

Volume II
Geographic Area Statistics

**Part 3.
North Dakota—
Wyoming**




**1977
CENSUS OF
SERVICE
INDUSTRIES**





Issued August 1981

Census
REF
HF
5420
.U.S.
1977
V. 2
pt. 3



Volume II

Geographic Area Statistics

Part 3.
North Dakota—
Wyoming



U.S. Department of Commerce
Malcolm Baldrige, Secretary
Joseph R. Wright, Jr., Deputy Secretary
William A. Cox, Acting Chief Economist

BUREAU OF THE CENSUS
Daniel B. Levine,
Acting Director

~~SI 5248~~



BUREAU OF THE CENSUS
Daniel B. Levine, Acting Director

**Shirley Kallek, Associate Director for
Economic Fields**

**Richard B. Quanrud, Assistant Director for
Economic and Agriculture Censuses**

BUSINESS DIVISION

Tyler R. Sturdevant, Chief

ACKNOWLEDGMENTS—Many persons participated in the various activities of the 1977 Census of Service Industries. Primary direction of the program was performed by Shirley Kallek, Associate Director for Economic Fields, and Richard B. Quanrud, Assistant Director for Economic and Agriculture Censuses.

This report was prepared in the Business Division under the general direction of Tyler R. Sturdevant, Chief. Michael G. Farrell, Assistant Chief for Census Programs (until May 1980), and Bobby E. Russell, his successor, were responsible for overall planning and management of the Division's census programs. They also coordinated activities with other divisions.

Planning and implementing the report were under the direction of Dorothy J. Reynolds, Chief, Service Census Branch (until July 1980), and Sidney O. Marcus, her successor, with primary staff assistance by Sheldon G. Ziman, Laurie A. Torene, Tom S. Hinman, Jack B. Moody, Leatrice D. Hines, and Edward D. Walker. Alvin H. Barten coordinated activities, specifications, and procedures with the other economic censuses. Computer programs were developed under the general supervision of Heyward D. Glisson, Assistant Division Chief for Data Processing (until August 1980). William C. Wester, Chief, Census Programming Branch, assisted by Judith A. McKay, Robert A. Freundlich, Leonard S. Sammarco, Ana C. Arguelles, Janice S. Farquhar, Nilda I. Martinez, Donald T. Badgley, and Ann C. Liau, was primarily responsible for planning and implementing the programs.

Forms design was performed in the Administrative Services Division, Henry J. Husmann, Chief (until August 1980). The entire staff of the Forms and Mail Management Branch made significant contributions in the planning, design, review and composition of the forms.

Within the Publications Services Division, many individuals made significant contributions in publication planning and design, editorial review, composition, and printing procurement. These operations were performed under the direction of Raymond J. Koski, Chief, assisted by Milton S. Andersen, Arlene C. Duckett, Gerald A. Mann, Helen M. Curtis, Jacqueline A. Gans, John Overby, Nicholas Preftakes, Rosemary B. Vance, and Robert Warunek.

Clerical and data keying operations were performed in the Data Preparation Division at Jeffersonville, Ind., under the direction of Don L. Adams, Chief, assisted by Robert L. Allen, Rebecca Lamon, and George Wilson. The clerical geocoding effort was directed by Wendell McManus.

Systems and procedures for mailout and clerical processing were developed in the Economic Surveys Division by Roger H. Bugenhagen, Chief (until February 1980), assisted by Andrew L. Grieco, Robert E. Crowther, and Joel Richardson. Clerical procedures were developed by Robert Brand, assisted by Haydn R. Mearkle, Helen L. Barton, and Beverly M. Eng. Walter E. Neece, assisted by C. Harvey Monk, had staff responsibility for

industry classification procedures. Administrative record processing specifications were developed by Lawrence A. Blum and John M. Sullivan under the direction of Samuel Schweid. Electronic computer programs for check-in and administrative records were developed and supervised by Robert G. Willner and Donald H. Danbury under the direction of Paul E. Poissant. Data input procedures were developed by Leonard M. Tauber and quality control procedures by Jean F. Biggs.

The geographic coding procedures and computer programs were developed in the Geography Division under the direction of Jacob Silver, Chief (until August 1980), assisted by Silla G. Tomasi, Gerald Cranford, Terence D. McDowell, Dan Harding, Phyllis Krause, Walter Yergen, and Rose J.A. Quarato.

Computer processing was directed by C. Thomas DiNenna, Chief, Computer Services Division. John E. Halterman, Jesse J. Verdeja, Willie E. Clark, and Norman W. Larsen provided staff assistance.

Donald E. Young, Lawrence H. Lyons, and Robert S. Taylor, of the Office of the Assistant Director for Economic and Agriculture Censuses, participated in overall planning and review of the census operations.

Much of the data in this report is a retabulation of data in previously published reports from the 1977 Census of Service Industries. The many individuals who contributed to the planning, implementation, and review of those reports also contributed to this report.

Special acknowledgment is also due the many businesses whose cooperation has contributed to the publication of these data.

Library of Congress Cataloging in Publication Data

United States. Bureau of the Census.
1977 census of service industries.

CONTENTS: [1] Geographic area statistics.
53 v.—[2] Subject reports. 10 v.

1. Service industries—United States—
Statistics. I. Title. II. Title: Census of
service industries.

HD9981.4.U54 1979 338.4'0973 78-606078

For sale by Superintendent of Documents, U.S. Government Printing Office, Washington, D.C. 20402, or any U.S. Department of Commerce district office. Postage stamps not acceptable; currency submitted at sender's risk. Remittances from foreign countries must be by international money order or by draft on a U.S. bank.

CONTENTS

[Page numbers listed here show the State prefix number that appears as part of the number of each page]

	Page
PART 1. Selected Service Industries	
United States, Alabama to Indiana	1 to 15-1
PART 2. Selected Service Industries	
Iowa to North Carolina	16-1 to 34-1
PART 3. Selected Service Industries	
What Is In the Tables	V
Aids to Table Use	VI
Introduction	VII
North Dakota	35-1
Ohio	36-1
Oklahoma	37-1
Oregon	38-1
Pennsylvania	39-1
Rhode Island	40-1
South Carolina	41-1
South Dakota	42-1
Tennessee	43-1
Texas	44-1
Utah	45-1
Vermont	46-1
Virginia	47-1
Washington	48-1
West Virginia	49-1
Wisconsin	50-1
Wyoming	51-1
APPENDIXES	
A. General Explanation	A-1
B. General Questions	B-1
C. Kind-of-Business Titles and Reporting-Form Numbers	C-1
D. Standard Consolidated Statistical Areas and Standard Metropolitan Statistical Areas	D-1
E. Places Located in More Than One County	E-1
F. Geographic Notes	F-1
PART 4. Other Service Industries	
United States, Alabama to Wyoming	X, 1-1 to 4-1

The chapters of this volume comprise the statistical portions of previously published reports (series SC77-A). Errors found after the original publication of the reports have been corrected.

WHAT IS IN THE TABLES

States

Table 1. Summary Statistics for the State: 1977

[For meaning of abbreviations and symbols, see introductory text]

Table 4. Summary Statistics for Standard Metropolitan Statistical Areas: 1977

[For meaning of abbreviations and symbols, see introductory text. For definitions of SMSA's, see appendix D]

Table 5. Summary Statistics for Counties With 500 Establishments or More: 1977

[For meaning of abbreviations and symbols, see introductory text. For information on geographic areas followed by (G) and for general geographic information, see appendix F]

Table 6. Summary Statistics for Cities With 500 Establishments or More: 1977

[For meaning of abbreviations and symbols, see introductory text. For information on geographic areas followed by (G) and for general geographic information, see appendix F]

SIC code	Kind of business	All establishments				Establishments with payroll				
		Number	Receipts (\$1,000)	Unincorporated businesses		Number	Receipts (\$1,000)	Payroll entire year (\$1,000)	Payroll first quarter (\$1,000)	Paid employees for week including March 12 (number)
				Sole proprietorships (number)	Partnerships (number)					

Table 2. Comparative Statistics for Establishments, Receipts, and Payroll for the State: 1977 and 1972

[For meaning of abbreviations and symbols, see introductory text. For comparability of 1977 and 1972 data, see appendix A]

SIC code	Kind of business	All establishments					Establishments with payroll					
		1977 (number)		1972 (number)		Percent change 1972 to 1977	Receipts			Payroll entire year		Percent change 1972 to 1977
		1977 (number)	1972 (number)	1977 (\$1,000)	1972 (\$1,000)		1977 (\$1,000)	1972 (\$1,000)	Percent change 1972 to 1977	1977 (\$1,000)	1972 (\$1,000)	

Table 3. Comparative Statistics and Selected Ratios for the State: 1977 and 1972

[For meaning of abbreviations and symbols, see introductory text. For comparability of 1977 and 1972 data, see appendix A]

SIC code	Kind of business	All establishments		Establishments with payroll										
		Receipts per establishment		Receipts				Payroll				Employees ¹		Percent change 1972 to 1977
		Per establishment		As percent of receipts of all establishments		Per employee ¹		Per employee ¹		As percent of receipts		Per establishment		
		1977 (dollars)	1972 (dollars)	1977 (dollars)	1972 (dollars)	1977	1972	1977 (dollars)	1972 (dollars)	1977	1972	1977 (no.)	1972 (no.)	

Table 7. Statistics for Counties and for Cities With 2,500 Inhabitants or More: 1977

[For meaning of abbreviations and symbols, see introductory text. For information on geographic areas followed by (G) and for general geographic information, see appendix F]

County, and city with 2,500 inhabitants or more ¹	All establishments				Establishments with payroll				
	Number	Receipts (\$1,000)	Unincorporated businesses		Number	Receipts (\$1,000)	Payroll entire year (\$1,000)	Payroll first quarter (\$1,000)	Paid employees for week including March 12 (number)
			Sole proprietorships (no.)	Partnerships (no.)					

Selected kind-of-business groups (all establishments)

Hotels, motels, trailing parks, and camps		Automotive repair, services, and garages		Miscellaneous repair services		Amusement and recreation services, including motion pictures		Legal services	
Number	Receipts (\$1,000)	Number	Receipts (\$1,000)	Number	Receipts (\$1,000)	Number	Receipts (\$1,000)	Number	Receipts (\$1,000)

AIDS TO TABLE USE

ALL ESTABLISHMENTS
VERSUS ESTABLISHMENTS
WITH PAYROLL

Most tables for service industries present data for two major categories of establishments: All establishments and establishments with payroll.

The term "all establishments" includes those with no payroll and those with payroll. The number and receipts of establishments with no payroll is determined by subtracting data for establishments with payroll from data for all establishments.

As in the table below:

311 (Number of total establishments)
-165 (Number of establishments with payroll)
146 (Number of establishments with no payroll)

Receipts of the 146 establishments is \$2,310 (000).

For several kinds of business, data are not shown for all establishments. Instead, a double asterisk (**) appears (see Abbreviations and Symbols). This situation occurs because the data come from two sources, and one source classifies by kind of business in greater detail than the other.

For the establishments with no payroll, the Bureau of the Census obtains on computer tape limited information extracted by the Internal Revenue Service from Federal income tax returns. Classifications for establishments with payroll come from Census Bureau records developed from one of the Bureau's mail canvasses. The establishments with no payroll are coded in less detail than the establishments with payroll. Therefore, the combined data for all establishments (establishments with no payroll plus establishments with payroll) are presented in less kind-of-business detail than are data for establishments with payroll alone.

DOLLAR VALUES

All dollar values presented in this report are expressed in current dollars, i.e., 1977 data are expressed in 1977 dollars and 1972 data in 1972 dollars.

ABBREVIATIONS AND SYMBOLS

The following abbreviations and symbols are used in the publication:

- (D) Withheld to avoid disclosing data for individual companies.
(NA) Not available.
(NC) Not comparable.
n.e.c. Not elsewhere classified.
pt. Part.
r Revised.
SCSA Standard Consolidated Statistical Area.
SIC Standard Industrial Classification.
SMSA Standard Metropolitan Statistical Area.
(U) Unincorporated.
(X) Not applicable.
(XX) Not available because of classification change (see Appendix A, "Comparability of the 1972 and 1977 Censuses").
- Zero.
† See kind-of-business descriptions in appendix A for treatment of plant outlets.
* Independent city.
** Data not provided because establishments with no payroll are classified only at the next higher level.
Data provided only for establishments with payroll. Establishments without payroll are included at the next higher level.

Table 1. Summary Statistics for the United States: 1977

[For meaning of abbreviations and symbols, see introductory text]

SIC code	Kind of business	All establishments				Establishments with payroll				
		Number	Receipts (\$1,000)	Sole proprietorships (number)	Partnerships (number)	Number	Receipts (\$1,000)	Payroll entire year (\$1,000)	Payroll first quarter (\$1,000)	Paid employees for week including March 12 (number)
	Selected service industries	2 958	123 578	2 171	131	1 250	106 109	31 404	6 629	6 135
75	Automotive repair, services, and garages.	378	21 293	261	17	202	18 485	4 695	973	652
753	Automotive repair shops.	311	15 517	230	15	165	13 207	3 836	783	507
7538	General automotive repair shops.	159	7 411	128	10	69	5 988	1 659	279	184
7538 pt.	General automotive repair shops, except diesel.	**	**	**	**	65	5 278	1 411	206	149

INTRODUCTION

HISTORY OF THE ECONOMIC CENSUSES

The economic censuses are comprehensive and periodic canvasses of the Nation's industrial and business activities. Taken by the Census Bureau, a part of the U.S. Department of Commerce, the censuses provide a detailed statistical profile of a large segment of the national economy.

The first economic census of the United States was conducted as part of the 1810 decennial census, when inquiries on manufacturing were included with the census of population. All other decennial censuses through 1900, except that in 1830, contained questions on manufacturing. In 1904 the quinquennial census of manufacturing began. It was conducted every fifth year until 1920 and every second year from 1921 to 1939. Although some distributive trade data were collected in the decennial census of 1840, the first census of business was taken in 1929. It covered only retail and wholesale trades, but beginning with the second business census in 1933 and in succeeding censuses various services also have been included. Business censuses were subsequently taken for 1935 and 1939 and after a wartime interruption were resumed in 1948. Beginning in 1954, and continuing in the censuses of 1958, 1963, 1967, and 1972, the business censuses have been conducted concurrently with the censuses of manufactures and mineral industries. Beginning with the 1967 censuses, Congress authorized the economic censuses to be taken at 5-year intervals covering years ending in "2" and "7".

USES OF THE ECONOMIC CENSUSES

The economic censuses are the primary source of facts about the structure and functioning of the economy and, therefore, provide information essential for both government and business. The censuses furnish an important part of the framework for such composite measures as the national accounts. In forecasting and planning, they are especially useful in analyzing the national product in terms of the transactions that determine its size and composition. The economic censuses also provide weights and benchmarks for indexes of industrial production, productivity, and price, all of which are essential for understanding current economic developments.

Manufacturers and distributors make widespread use of the economic censuses in establishing measures of their potential markets by areas, kinds of businesses, and kinds of products. Management in various industries and trades get facts from them for use in economic or sales forecasting, analyzing sales performance, laying out sales territories, allocating advertising budgets, and locating plants, warehouses, and stores. Trade organizations use census statistics for insight into changes in the structure of industry. State and local governments use the geographic detail that describes the patterns of economic change in individual communities. Local business organizations and research groups do too.

Following every census, reports are purchased by thousands of businesses and other users; likewise, census facts are widely disseminated by trade associations, business journals, and the daily press. Volumes containing census statistics are available in most major public and college libraries.

AUTHORITY AND SCOPE OF THE ECONOMIC CENSUSES

The economic censuses are required by law under title 13 of the United States Code, sections 131, 191, and 224, which direct that they be taken at 5-year intervals. The 1977 Economic Censuses covered manufacturing, mining and quarrying, construction industries, retail trade, wholesale trade, service industries, and selected transportation activities. The next economic censuses are scheduled to be taken in 1983 covering the year 1982.

CENSUS OF SERVICE INDUSTRIES

The 1977 Census of Service Industries, part of the 1977 Economic Censuses, covered services as defined in the Standard Industrial Classification (SIC) Manual,¹ except Religious Organizations (SIC 866), Private Households (SIC 881), and governmental organizations classified in the covered industries.

The scope of the census also included SIC 4722, Arrangement of Passenger Transportation, a component of SIC Major Group 47, Transportation Services.

To simplify data presentations and comparisons of those service industries covered in previous censuses, this series of reports comprises two segments:

Selected Service Industries (Parts 1, 2, and 3 of this volume)— Data are presented for establishments subject to Federal income tax in the following classifications:

SIC code	Title
701, 3	Hotels, motels, trailering parks, and camps
72	Personal services
73	Business services
75	Automotive repair, services, and garages
76	Miscellaneous repair services
78, 79	Amusement and recreation services, including motion pictures
8072	Dental laboratories
81	Legal services
891	Engineering, architectural, and surveying services

¹ **Standard Industrial Classification Manual: 1972.** For sale by Superintendent of Documents, U.S. Government Printing Office, Washington, D.C. 20402. Stock No. 4101-0066. Price \$6.75. **1977 Supplement.** Stock No. 003-005-00176-0. Price 90 cents.

Other Service Industries (Part 4 of this volume)—Data are presented for establishments which are engaged in activities described above but which are exempt from Federal income tax under provisions of section 501 of the Internal Revenue Code. Data are also presented for establishments and organizations within the following classifications:

SIC code	Title
4722	Arrangement of passenger transportation ¹
702, 4	Rooming and boarding houses and membership lodging
80 ex. 8072	Health services, except dental laboratories
82	Educational services
83	Social services
84	Museums, art galleries, botanical and zoological gardens (noncommercial)
86 ex. 866	Membership organizations, except religious organizations
89 ex. 891	Miscellaneous services, except engineering, architectural, and surveying services

The basic tabulations in this report do not include data for central administrative offices (CAO's), captive warehouses, and other units which primarily service or are auxiliary to establishments within the same organizations. Data for CAO's and auxiliaries will be found in a subsequent report issued as part of the subject series of the 1977 Enterprise Statistics survey.

For the 1977 Census of Service Industries, large- and medium-size firms, plus all firms known to operate more than one establishment, were sent questionnaires to be completed and returned to the Bureau by mail. For most very small firms, including those with no paid employees, data from existing records of the Internal Revenue Service (IRS) and the Social Security Administration (SSA) were used instead. The two sources included basic information on location, kind of business, volume of receipts and payrolls, and number of employees. In addition, more detailed information for selected kinds of business was obtained on the various questionnaires.

Appendix A gives a more detailed explanation of census coverage and methodology.

CENSUS DISCLOSURE RULES

In accordance with Federal law governing census reports, no data are published that would disclose the operations of an individual establishment or business. However, the number of establishments in a kind of business classification is not considered a disclosure, so this information may be shown even though other information is withheld.

GEOGRAPHIC AREAS COVERED

Data are presented for the following areas, which, except for number 5, are covered in this volume.

1. The United States as a whole.
2. Each State.

3. Each standard consolidated statistical area (SCSA) defined as of December 31, 1977, meeting the criteria outlined in the 1975 Standard Metropolitan Statistical Areas manual.² An SCSA is an area used to facilitate the presentation and analysis of data for concentrations of metropolitan populations. It includes two or more contiguous standard metropolitan statistical areas which meet specific criteria of size, urban character, integration, and contiguity of urbanized areas.
4. Each standard metropolitan statistical area (SMSA) defined as of December 31, 1977, meeting the criteria outlined in the 1975 Standard Metropolitan Statistical Area manual.² An SMSA is an integrated economic and social unit with a large population nucleus. Each SMSA consists of one or more counties meeting standards of population and metropolitan character, except in New England where towns and cities rather than counties are the basic geographic units.
5. The area within the State outside standard metropolitan statistical areas. These data are available only on microfiche; see below.
6. Each county or county equivalent.^{3 4}
7. Each municipality of 2,500 inhabitants or more incorporated as cities, boroughs, villages, or towns.³ In addition, the following areas are included:
 - a. Special economic urban areas (SEUA's):
 1. Townships in New Jersey and Pennsylvania with 10,000 inhabitants.⁵
 2. Towns in New England with an urban population (based on the census of population definitions) of 2,500 inhabitants or more or a total population of 10,000 or more.⁵
 - b. Census-defined unincorporated places with 25,000 inhabitants or more.⁵

For the economic censuses, boroughs in Alaska and New York and towns in New York and Wisconsin are not included.

MICROFICHE AND COMPUTER TAPES

The data in this volume are only a part of the complete report that is available on microfiche, prints from microfiche, and computer tapes. The unpublished tables available are:

United States.

Table 5A. Standard Metropolitan Statistical Areas Ranked by Volume of Receipts: 1977

Each State.

Table 4A. Selected Ratios for Standard Metropolitan Statistical Areas: 1977

¹ Covered in economic censuses since 1967, but not previously included in total for selected services in Area reports.

² Standard Metropolitan Statistical Areas, Revised Edition 1975. For sale by the Superintendent of Documents, U.S. Government Printing Office, Washington, D.C. 20402. Stock No. 041-001-00101-8. Price \$2.30.

³ Those defined as of January 1, 1977.

⁴ See appendix F for Alaska, Louisiana, Georgia, Maryland, Missouri, Nevada, and Virginia county equivalents.

⁵ According to 1970 Census of Population or subsequent special census.

Table 4B. Summary Statistics for the Area Outside Standard Metropolitan Statistical Areas: 1977

Table 5A. Summary Statistics for Counties With 300 to 499 Establishments: 1977

Table 6A. Summary Statistics for Cities With 300 to 499 Establishments: 1977

Table 7A. Statistics for Cities With 2,500 Inhabitants or More Listed Alphabetically: 1977

Table 7B. Counties Ranked by Volume of Receipts: 1977

Table 7C. Cities With 2,500 Inhabitants or More Ranked by Volume of Receipts: 1977


Microfiche reports and computer tapes are sold by the Customer Services Branch, Data User Services Division, Bureau of the Census, Washington, D.C. 20233.

SPECIAL TABULATIONS

Special tabulations of data collected in the 1977 Census of Service Industries may be obtained on computer tape or in tabular form. The data will be in summary form and subject to the same rules prohibiting disclosure of confidential information (including name, address, kind of business, or other data for individual business establishments or companies) as are the regular publications.

Special tabulations are prepared on a cost basis. A request for a cost estimate, as well as exact specifications on the type and format of the data to be provided, should be directed to the Chief, Business Division, Bureau of the Census, Washington, D.C. 20233.

To discuss a special tabulation before submitting specifications, call 301-763-5282.



North Dakota

CONTENTS

[Page numbers listed here omit the State prefix number that appears as part of the number of each page]

	Page
Summary of Findings	2
State Map	3

CHARTS

1. Receipts of Selected Service Industries: 1972 to 1977	4
2. Percent Change in Receipts and Annual Payroll of Establishments With Payroll: 1972 to 1977	5
3. Annual Payroll Per Employee: 1972 and 1977	6

TABLES

1. Summary Statistics for the State: 1977	7
2. Comparative Statistics for Establishments, Receipts, and Payroll for the State: 1977 and 1972	9
3. Comparative Statistics and Selected Ratios for the State: 1977 and 1972	12
4. Summary Statistics for Standard Metropolitan Statistical Areas: 1977	15
4A. Selected Ratios for Standard Metropolitan Statistical Areas: 1977	*
4B. Summary Statistics for the Area Outside Standard Metropolitan Statistical Areas: 1977	*
5. Summary Statistics for Counties With 500 Establishments or More: 1977	17
5A. Summary Statistics for Counties With 300 to 499 Establishments: 1977	*
6. Summary Statistics for Cities With 500 Establishments or More: 1977	19
6A. Summary Statistics for Cities With 300 to 499 Establishments: 1977	*
7. Statistics for Counties and for Cities With 2,500 Inhabitants or More : 1977	21
7A. Statistics for Cities With 2,500 Inhabitants or More Listed Alphabetically: 1977	*
7B. Counties Ranked by Volume of Receipts: 1977	*
7C. Cities With 2,500 Inhabitants or More Ranked by Volume of Receipts: 1977	*

*Published in microfiche only; see page VIII.

SUMMARY OF FINDINGS

Data from the 1977 Census of Service Industries show that North Dakota's 5,356 establishments in the "selected" service industries had receipts totaling \$318.9 million, an increase of 97.6 percent over receipts reported in the 1972 census. This report is confined to those "selected" service industries included in the 1972 census. A later report will cover the additional service industries included for the first time in 1977.

Among the kind-of-business groups for which data are presented in this report, automotive repair, services, and garages had the largest 1977 receipts, accounting for 17.4 percent of the State's total receipts of the selected service industries. Other leading kind-of-business groups in 1977 were hotels, motels, trailering parks, and camps with 17.0 percent; business services with 16.8 percent; and personal services with 15.5 percent.

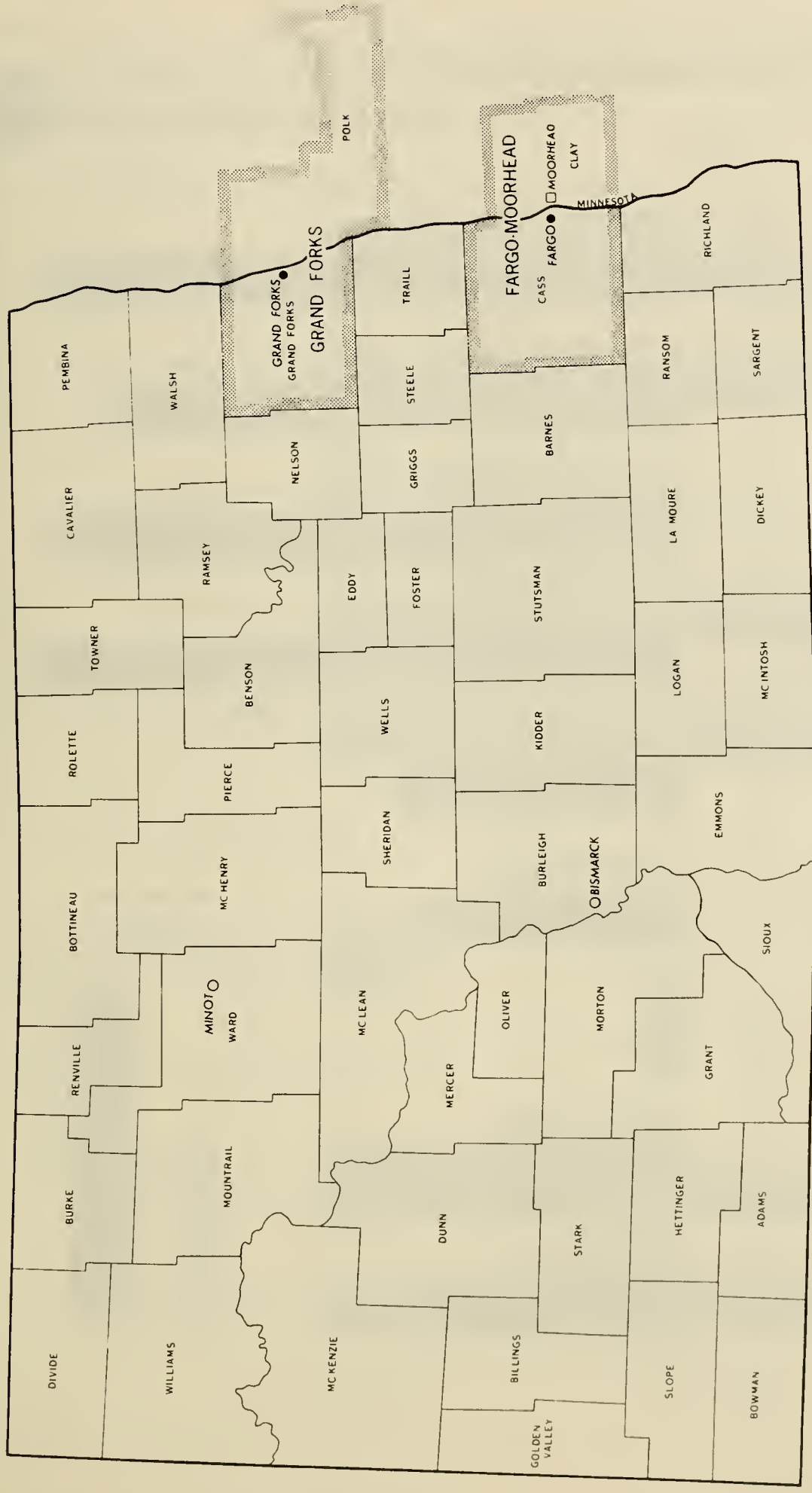
Annual receipts for the selected service industries in the State averaged \$59,534 per establishment compared to \$35,770 in 1972. For the kind-of-business groups, 1977 average receipts per establishment ranged from \$275,500 for dental laboratories to \$28,175 for personal services.

The 1977 payroll for the selected service industries in the State amounted to \$87.6 million, up 108.5 percent from 1972. Payroll expressed as a percent of receipts of establishments with payroll averaged 31.4 percent for all selected service industries; 41.9 percent for business services; 17.9 percent for automotive repair, services, and garages; and 49.7 percent for engineering, architectural, and surveying services.

There were 12,554 paid employees (full- and part-time) engaged in selected service industries in the State as of mid-March 1977, up 36.9 percent from 1972. The annual payroll per employee in the State averaged \$6,980 compared to \$4,582 in 1972. Among the kind-of-business groups, average payroll per employee ranged from \$15,035 for engineering, architectural, and surveying services to \$3,168 for amusement and recreation services, including motion pictures.

Cass County led the counties in the State, accounting for 28.0 percent of total receipts of selected service industries. Fargo had the largest receipts among the cities in the State, accounting for 19.5 percent.

NORTH DAKOTA



LEGEND

- Places of 50,000 to 100,000 inhabitants
- Central cities of SMSA's with fewer than 50,000 inhabitants
- Places of 25,000 to 50,000 inhabitants outside SMSA's



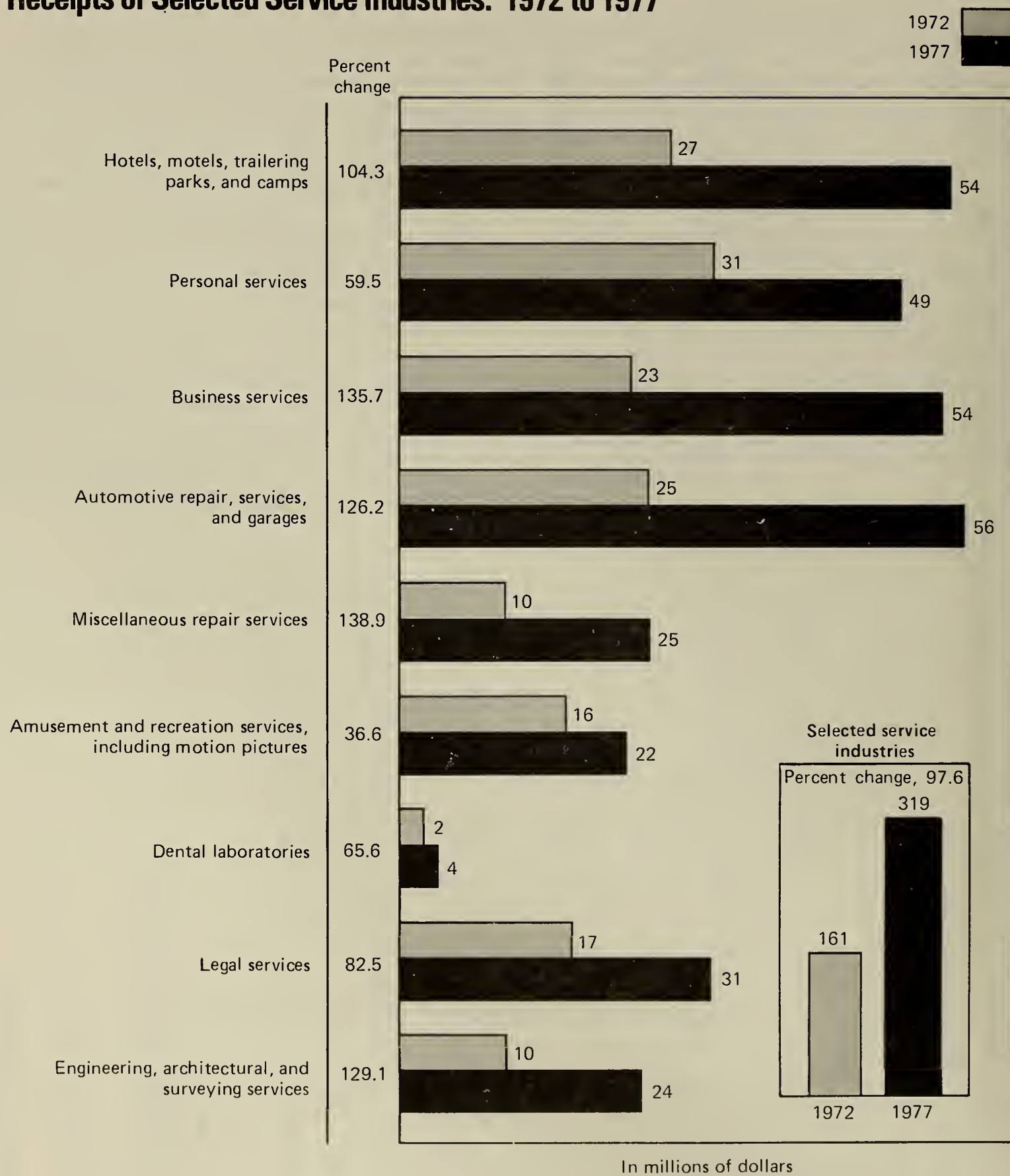
Standard Metropolitan
Statistical Areas (SMSA's)



NORTH DAKOTA

CHART 1.



Receipts of Selected Service Industries: 1972 to 1977

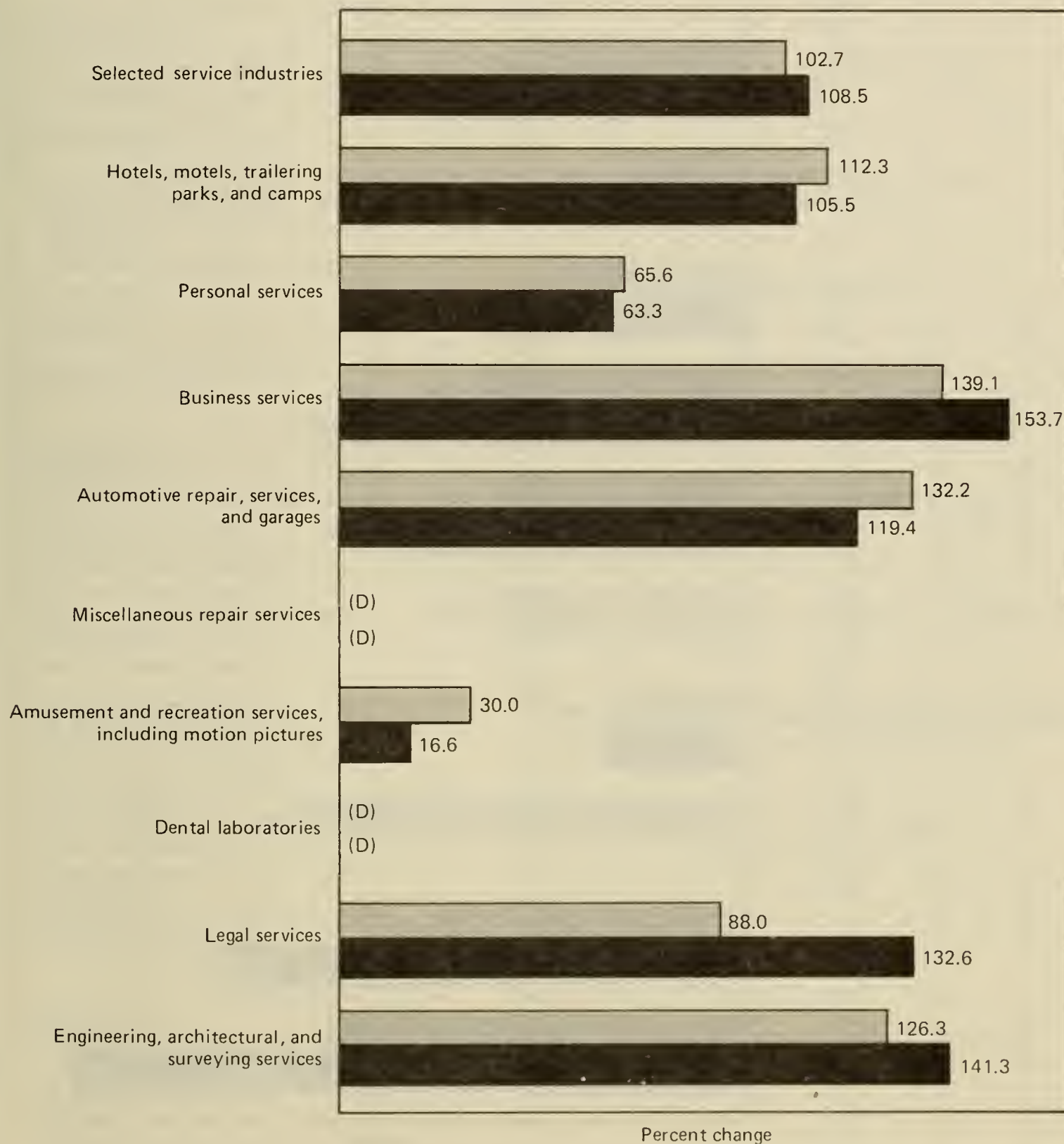


NORTH DAKOTA

CHART 2.

Percent Change in Receipts and Annual Payroll of Establishments With Payroll: 1972 to 1977

Receipts 
Payroll 





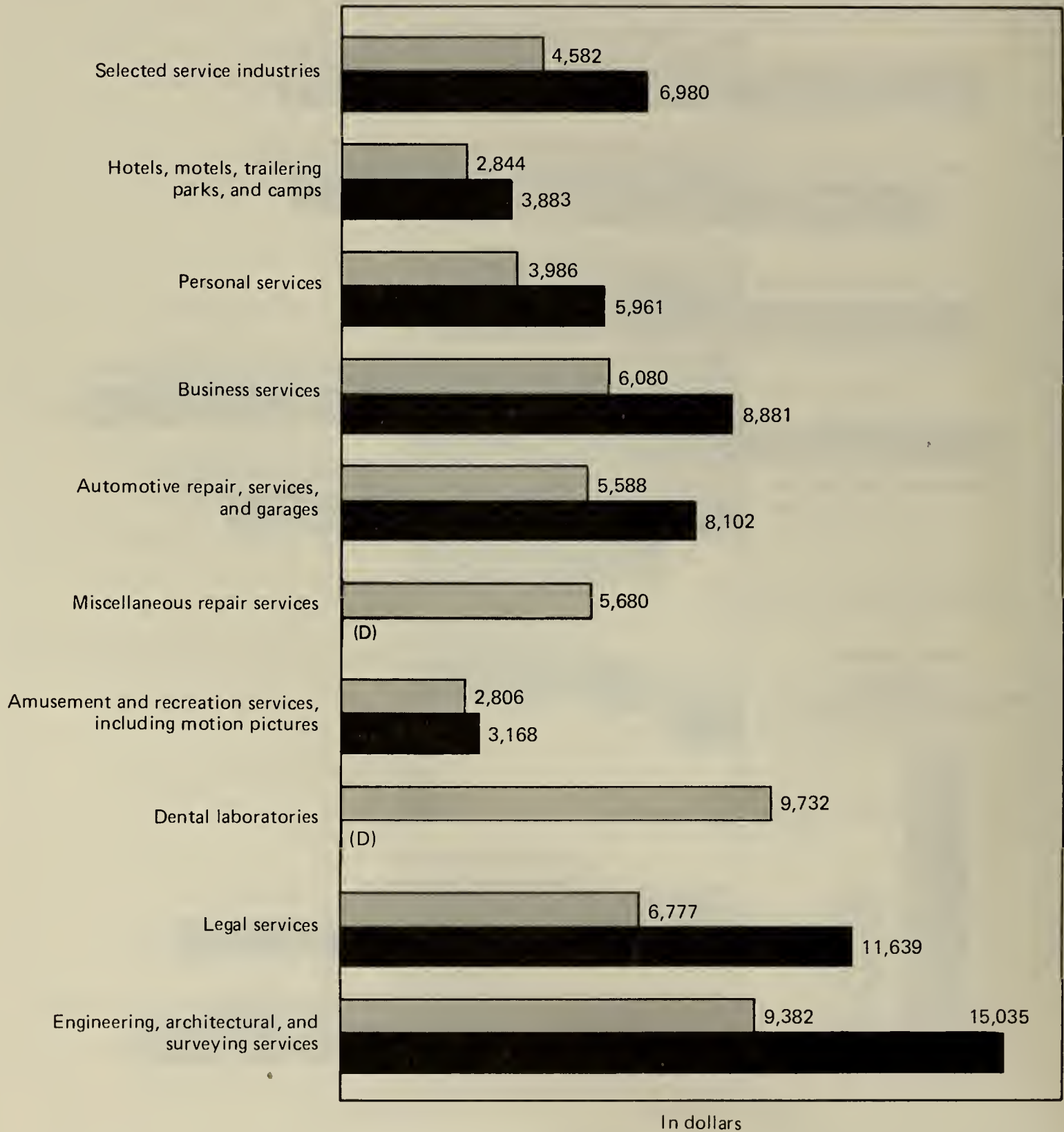
(D) Withheld to avoid disclosing data for individual companies.

NORTH DAKOTA

CHART 3.

Annual Payroll Per Employee: 1972 and 1977

1972 
1977 



(D) Withheld to avoid disclosing data for individual companies.

Table 1. Summary Statistics for the State: 1977

[For meaning of abbreviations and symbols, see introductory text]

SIC code	Kind of business	All establishments				Establishments with payroll				
		Number	Receipts (\$1,000)	Unincorporated businesses		Number	Receipts (\$1,000)	Payroll entire year (\$1,000)	Payroll first quarter (\$1,000)	Paid employees for week including March 12 (number)
				Sole proprietor- ships (number)	Partnerships (number)					
	Selected service industries	5 356	318 865	4 257	353	2 047	279 026	87 628	20 506	12 554
701, 3	Hotels, motels, trailing parks, and camps	385	54 329	265	37	240	51 710	13 069	3 141	3 366
7011	Hotels, motor hotels, and motels	292	52 632	182	31	227	51 109	12 996	3 125	3 351
7011 pt.	Hotels	81	14 050	50	6	66	13 547	3 528	874	1 032
7011 pt.	Hotels, 25 guestrooms or more	43	12 745	3 381	823	976
7011 pt.	Hotels, less than 25 guestrooms	23	802	147	51	56
7011 pt.	Motels, motor hotels, and tourist courts	211	38 582	132	25	161	37 562	9 468	2 251	2 319
7011 pt.	Motels and tourist courts	150	22 671	5 465	1 317	1 415
7011 pt.	Motor hotels	11	14 891	4 003	934	904
7032	Sporting and recreational camps	14	424	12	-	5	319	35	5	7
7033	Trailing parks and camp sites for transients	79	1 273	71	6	8	282	38	11	8
72	Personal services	1 753	49 390	1 569	74	541	40 568	14 211	3 481	2 384
721	Laundry, cleaning, and garment services	198	16 615	153	19	100	15 280	5 413	1 260	885
7215	Coin-operated laundries and dry cleaning	90	2 101	79	8	26	1 190	233	67	70
721 ex. 7215	Other laundry, cleaning, and garment services	108	14 514	74	11	74	14 090	5 180	1 193	815
7211	Power laundries, family and commercial†	11	3 375	1 235	221	169
7216	Dry cleaning plants, except rug cleaning†	44	5 785	1 977	502	390
7212	Garment pressing, and agents for laundries and dry cleaners	-	-	-	-	-
7218	Industrial launderers†	-	-	-	-	-
7213	Linen supply†	6	4 472	1 830	427	214
7217	Carpet and upholstery cleaning	10	417	123	37	32
7214, 9	Other laundry and garment services, incl. diaper†	3	41	15	6	10
722	Photographic studios, portrait	109	3 212	95	5	31	2 567	434	133	95
723, 4	Beauty and barber shops	754	16 023	689	37	304	11 849	5 606	1 333	958
723	Beauty shops	518	12 675	465	27	277	10 609	5 097	1 211	893
724	Barber shops	236	3 348	224	10	27	1 240	509	122	65
725	Shoe repair, shoe shine, and hat cleaning shops	27	503	25	1	7	318	59	16	10
726	Funeral service and crematories	77	9 335	33	6	68	8 677	2 138	533	220
729	Miscellaneous personal services	588	3 702	574	6	31	1 877	561	206	216
73	Business services	776	53 640	555	36	279	47 421	19 850	4 524	2 235
731	Advertising	43	2 409	30	3	14	1 871	811	175	71
7311	Advertising agencies	12	(D)	(D)	(D)	(D)
7312	Outdoor advertising services	1	(D)	(D)	(D)	(D)
7313	Radio, TV, and publishers' advertising representatives	-	-	-	-	-
7319	Advertising, n.e.c.	1	(D)	(D)	(D)	(D)
734	Services to dwellings and other buildings	207	14 537	192	2	54	13 494	5 733	1 141	597
7341	Window cleaning	-	-	-	-	-
7342	Disinfecting and exterminating services	4	(D)	(D)	(D)	(D)
7349	Cleaning and maintenance services, n.e.c.	50	(D)	(D)	(D)	(D)
737	Computer and data processing services	18	3 252	5	-	12	3 092	1 191	331	106
7392	Management, consulting, and public relations services	178	4 529	146	3	34	2 930	1 455	348	140
7392 pt.	Management and consulting services	32	(D)	(D)	(D)	(D)
7392 pt.	Public relations services	2	(D)	(D)	(D)	(D)
7394	Equipment rental and leasing services	71	5 150	32	13	23	3 954	839	253	66
Other 73	Other business services	259	23 763	150	15	142	22 080	9 821	2 276	1 255
732	Credit reporting and collection agencies	29	4 083	1 745	367	237
7331	Direct mail advertising services	1	(D)	(D)	(D)	(D)
7332	Blueprinting and photocopying services	3	241	64	18	11
7339	Stenographic services; and reproduction services, n.e.c.	9	432	113	27	16
7333	Commercial photography, art, and graphics	5	282	51	20	10
7361	Employment agencies	7	298	143	30	23
7362	Temporary help supply services	4	499	378	63	64
7369	Personnel supply services, n.e.c.	4	3 668	2 687	723	261
7391	Commercial research and development laboratories	4	247	92	17	8
7397	Commercial testing laboratories	14	1 389	674	136	63
7393	Detective agencies and protective services	13	1 672	980	250	242
7395	Photofinishing laboratories†	7	4 741	933	230	119
7399 pt.	Sign painting shops	7	399	117	27	23
7399 pt.	Interior designing	-	(D)	(D)	(D)	(D)
7399 pt.	Telephone answering services	3	(D)	(D)	(D)	(D)
7399 pt., 7396, 735	Miscellaneous business services, n.e.c.	32	3 753	1 739	340	152
75	Automotive repair, services, and garages	645	55 605	485	58	278	47 378	8 483	2 043	1 047
753	Automotive repair shops	507	27 594	414	46	200	21 333	5 681	1 323	625
7538	General automotive repair shops	286	11 057	255	18	75	6 937	1 468	347	179
7538 pt.	General automotive repair shops, ex. diesel	70	(D)	(D)	(D)	(D)
7538 pt.	Diesel repair shops	5	(D)	(D)	(D)	(D)
7531	Top and body repair shops	149	11 021	114	23	80	9 302	2 895	654	308
7534, 5, 9	Other automotive repair shops	72	5 516	45	5	45	5 094	1 318	322	138
7534	Tire retreading and repair shops	2	(D)	(D)	(D)	(D)
7535	Paint shops	5	506	156	38	4
7539 pt.	Auto electrical and fuel system services	2	(D)	(D)	(D)	(D)
7539 pt.	Radiator repair	5	242	62	17	9
7539 pt.	Glass replacement and repair	14	1 891	422	102	41
7539 pt.	Brake, front end, and wheel alignment	4	653	147	49	22
7539 pt.	Exhaust system services (muffler shops)	3	371	76	13	7
7539 pt.	Transmission repair shops	9	792	263	59	23
7539 pt.	Other automotive repair shops, n.e.c.	1	(D)	(D)	(D)	(D)

Table 1. Summary Statistics for the State: 1977—Con.

[For meaning of abbreviations and symbols, see introductory text]

SIC code	Kind of business	All establishments				Establishments with payroll				
		Number	Receipts (\$1,000)	Unincorporated businesses		Number	Receipts (\$1,000)	Payroll entire year (\$1,000)	Payroll first quarter (\$1,000)	Paid employees for week including March 12 (number)
				Sole proprietorships (number)	Partnerships (number)					
75	Automotive repair, services, and garages—Con.									
751	Automotive rental and leasing, without drivers -----	38	22 350	4	3	30	(D)	(D)	(D)	(D)
752	Automobile parking -----	27	1 175	9	1	24	(D)	(D)	(D)	(D)
7523	Parking lots -----	**	**	**	**	21	763	189	50	58
7525	Parking structures -----	**	**	**	**	3	(D)	(D)	(D)	(D)
754	Automotive services, except repair -----	73	4 486	58	8	24	3 516	616	167	155
7542	Car washes -----	**	**	**	**	21	(D)	(D)	(D)	(D)
7549	Automotive services, n.e.c. -----	**	**	**	**	3	(D)	(D)	(D)	(D)
76	Miscellaneous repair services -----	681	24 754	617	25	149	(D)	(D)	(D)	(D)
762	Electrical and electronic repair shops -----	205	7 034	183	7	47	4 606	1 454	376	156
7622	Radio and television repair shops -----	143	4 564	134	4	26	2 723	702	171	82
7623, 9	Other electrical and electronic repair shops -----	62	2 470	49	3	21	1 883	752	205	74
7623	Refrigeration and air conditioning repair shops -----	**	**	**	**	6	492	136	34	18
7629	Electrical and electronic repair shops, n.e.c. -----	**	**	**	**	15	1 391	616	171	56
764	Reupholstery and furniture repair -----	91	1 809	84	6	17	(D)	(D)	(D)	(D)
763, 9	Other repair shops and related services -----	385	15 911	350	12	85	12 340	2 931	697	287
763	Watch, clock, and jewelry repair -----	**	**	**	**	2	(D)	(D)	(D)	(D)
769	Miscellaneous repair and related services -----	**	**	**	**	83	(D)	(D)	(D)	(D)
7692	Welding repair -----	**	**	**	**	24	3 571	1 010	251	93
7694	Armature rewinding shops -----	**	**	**	**	11	3 355	762	177	49
7699 pt.	Farm machinery and equipment repair shops -----	**	**	**	**	12	1 058	240	56	31
7699 pt.	Lawnmower, saw, knife, tool sharpening and repair -----	**	**	**	**	-	-	-	-	-
7699 pt.	Sewer and septic tank cleaning services -----	**	**	**	**	2	(D)	(D)	(D)	(D)
7699 pt.	Other repair and related services, n.e.c. -----	**	**	**	**	34	3 952	845	199	106
78, 79	Amusement and recreation services, including motion pictures -----	608	22 429	460	30	213	18 994	4 049	1 015	1 278
781, 2	Motion picture production, distribution, and services -----	6	281	4	-	2	(D)	(D)	(D)	(D)
783	Motion picture theaters -----	72	7 324	38	3	60	7 171	1 107	267	448
7832	Motion picture theaters, except drive-ins -----	**	**	**	**	50	6 479	981	250	426
7833	Drive-in motion picture theaters -----	**	**	**	**	10	692	126	17	22
792	Producers, orchestras, and entertainers -----	279	1 937	273	3	7	(D)	(D)	(D)	(D)
7929 pt.	Dance groups and artists -----	**	**	**	**	-	-	-	-	-
7929 pt.	Symphony orchestras, opera companies, and chamber music organizations -----	**	**	**	**	-	-	-	-	-
7929 pt.	Other music and entertainment presentations -----	**	**	**	**	5	61	25	8	12
7922 pt.	Producers of legitimate theater -----	**	**	**	**	-	(D)	(D)	(D)	(D)
7922 pt.	Producers of radio and TV shows, except tape -----	**	**	**	**	-	(D)	(D)	(D)	(D)
7922 pt.	Theatrical services -----	**	**	**	**	2	(D)	(D)	(D)	(D)
793	Bowling alleys and billiards and pool establishments -----	84	6 706	41	10	70	6 343	1 509	427	444
7932	Billiards and pool establishments -----	3	273	2	1	3	273	60	13	11
7933	Bowling alleys -----	81	6 433	39	9	67	6 070	1 449	414	433
79 ex. 792, 3	Other amusement and recreation services -----	167	6 181	104	14	74	5 198	1 323	287	364
791	Dance halls, studios, and schools -----	**	**	**	**	1	(D)	(D)	(D)	(D)
794	Commercial sports -----	**	**	**	**	2	(D)	(D)	(D)	(D)
7941	Professional sports clubs, managers, promoters -----	**	**	**	**	-	-	-	-	-
7948	Racing, including track operation -----	**	**	**	**	2	(D)	(D)	(D)	(D)
7992	Public golf courses, except municipal -----	**	**	**	**	3	(D)	(D)	(D)	(D)
7997	Membership sports and recreation clubs -----	**	**	**	**	28	1 765	729	121	89
7993	Coin-operated amusement devices -----	**	**	**	**	9	799	147	37	22
7996	Amusement parks -----	**	**	**	**	-	-	-	-	-
7999 pt.	Concession operators of amusement devices, rides -----	**	**	**	**	-	-	-	-	-
7999 pt.	Carnivals, circuses, and fairs -----	**	**	**	**	3	(D)	(D)	(D)	(D)
7999 pt.	Other commercial recreation and amusements -----	**	**	**	**	28	1 708	353	91	121
8072	Dental laboratories -----	14	3 857	8	3	7	(D)	(D)	(D)	(D)
81	Legal services -----	349	30 914	227	77	248	28 469	9 835	2 248	845
891	Engineering, architectural, and surveying services -----	145	23 947	71	13	92	23 128	11 502	2 518	765

Table 2. Comparative Statistics for Establishments, Receipts, and Payroll for the State: 1977 and 1972

[For meaning of abbreviations and symbols, see introductory text. For comparability of 1977 and 1972 data, see appendix A]

SIC code	Kind of business	All establishments					Establishments with payroll					
		1977 (number)	1972 (number)	Receipts			Receipts			Payroll entire year		
				1977 (\$1,000)	1972 (\$1,000)	Percent change 1972 to 1977	1977 (\$1,000)	1972 (\$1,000)	Percent change 1972 to 1977	1977 (\$1,000)	1972 (\$1,000)	Percent change 1972 to 1977
	Selected service industries -----	5 356	4 512	318 865	161 395	97.6	279 026	137 647	102.7	87 628	42 019	108.5
701, 3	Hotels, motels, trairling parks, and camps -----	385	419	54 329	26 596	104.3	51 710	24 352	112.3	13 069	6 359	105.5
7011	Hotels, motor hotels, and motels -----	292	331	52 632	25 638	105.3	51 109	24 106	112.0	12 996	6 281	106.9
7011 pt.	Hotels -----	81	103	14 050	7 265	93.4	13 547	6 903	96.2	3 528	2 337	51.0
7011 pt.	Hotels, 25 guestrooms or more -----	**	**	**	**	**	12 745	6 279	103.0	3 381	2 242	50.8
7011 pt.	Hotels, less than 25 guestrooms -----	**	**	**	**	**	802	624	28.5	147	95	54.7
7011 pt.	Motels, motor hotels, and tourist courts -	211	228	38 582	18 373	110.0	37 562	17 203	118.3	9 468	3 944	140.1
7011 pt.	Motels and tourist courts -----	**	**	**	**	**	22 671	14 103	60.8	5 465	3 059	78.7
7011 pt.	Motor hotels -----	**	**	**	**	**	14 891	3 100	380.4	4 003	885	352.3
7032	Sporting and recreational camps -----	14	10	424	189	124.3	319	114	179.8	35	32	9.4
7033	Trairling parks and camp sites for transients -----	79	78	1 273	769	65.5	282	132	113.6	38	46	-17.4
72	Personal services -----	1 753	1 442	49 390	30 959	59.5	40 568	24 498	65.6	14 211	8 701	63.3
721	Laundry, cleaning, and garment services --	198	251	16 615	10 541	57.6	15 280	9 123	67.5	5 413	3 704	46.1
7215	Coin-operated laundries and dry cleaning -----	90	117	2 101	2 043	2.8	1 190	1 104	7.8	233	211	10.4
721 ex.	Other laundry, cleaning, and garment	108	134	14 514	8 498	70.8	14 090	8 019	75.7	5 180	3 493	48.3
7215	services -----	**	**	**	**	**	3 375	1 953	72.8	1 235	1 023	20.7
7211	Power laundries, family and commercial -----	**	**	**	**	**	**	**	**	**	**	**
7216	Dry cleaning plants, except rug cleaning -----	**	**	**	**	**	5 785	3 189	81.4	1 977	1 234	60.2
7212	Garment pressing, and agents for laundries and dry cleaners -----	**	**	**	**	**	-	(D)	(D)	-	(D)	(D)
7218	Industrial launderer -----	**	**	**	**	**	-	(D)	(D)	-	(D)	(D)
7213	Linen supply -----	**	**	**	**	**	4 472	(D)	(D)	1 830	(D)	(D)
7217	Carpet and upholstery cleaning -----	**	**	**	**	**	417	161	159.0	123	45	173.3
7214, 9	Other laundry and garment services, incl. diaper -----	**	**	**	**	**	41	(D)	(D)	15	(D)	(D)
722	Photographic studios, portrait -----	109	78	3 212	2 141	50.0	2 567	1 752	46.5	434	291	49.1
723, 4	Beauty and barber shops -----	754	840	16 023	10 642	50.6	11 849	7 469	58.6	5 606	3 259	72.0
723	Beauty shops -----	518	502	12 675	7 710	64.4	10 609	6 364	66.7	5 097	2 799	82.1
724	Barber shops -----	236	338	3 348	2 932	14.2	1 240	1 105	12.2	509	460	10.7
725	Shoe repair, shoe shine, and hat cleaning shops -----	27	35	503	418	20.3	318	226	40.7	59	54	9.3
726	Funeral service and crematories -----	77	72	9 335	5 950	56.9	8 677	5 347	62.3	2 138	1 173	82.3
729	Miscellaneous personal services -----	588	166	3 702	1 267	192.2	1 877	581	223.1	561	220	155.0
73	Business services -----	776	534	53 640	22 761	135.7	47 421	19 834	139.1	19 850	7 825	153.7
731	Advertising -----	43	38	2 409	986	144.3	1 871	743	151.8	811	583	39.1
7311	Advertising agencies -----	**	**	**	**	**	(D)	(D)	(D)	(D)	(D)	(D)
7312	Outdoor advertising services -----	**	**	**	**	**	(D)	(D)	(D)	(D)	(D)	(D)
7313	Radio, TV, and publishers' advertising representatives -----	**	**	**	**	**	-	-	(X)	-	-	(X)
7319	Advertising, n.e.c. -----	**	**	**	**	**	(D)	(D)	(D)	(D)	(D)	(D)
734	Services to dwellings and other buildings -	207	118	14 537	(D)	(D)	13 494	(D)	(D)	5 733	(D)	(D)
7341	Window cleaning -----	**	**	**	**	**	-	(D)	(D)	-	(D)	(D)
7342	Disinfecting and exterminating services -	**	**	**	**	**	(D)	(D)	(D)	(D)	(D)	(D)
7349	Cleaning and maintenance services, n.e.c. -----	**	**	**	**	**	(D)	(D)	(D)	(D)	(D)	(D)
737	Computer and data processing services --	18	9	3 252	(D)	(D)	3 092	(D)	(D)	1 191	(D)	(D)
7392	Management, consulting, and public relations services -----	178	65	4 529	(D)	(D)	2 930	406	621.7	1 455	123	1 082.9
7392 pt.	Management and consulting services --	**	**	**	**	**	(D)	406	(D)	(D)	123	(D)
7392 pt.	Public relations services -----	**	**	**	**	**	(D)	-	(X)	(D)	-	(X)
7394	Equipment rental and leasing services ----	71	52	5 150	1 630	216.0	3 954	1 219	224.4	839	245	242.4
Other 73	Other business services -----	259	252	23 763	11 156	113.0	22 080	9 710	127.4	9 821	3 483	182.0
732	Credit reporting and collection agencies -----	**	**	**	**	**	4 083	1 903	114.6	1 745	844	106.8
7331	Direct mail advertising services -----	**	**	**	**	**	(D)	(D)	(D)	(D)	(D)	(D)
7332	Blueprinting and photocopying services -	**	**	**	**	**	241	-	(X)	64	-	(X)
7339	Stenographic services; and reproduction services, n.e.c. -----	**	**	**	**	**	432	(D)	(D)	113	(D)	(D)
7333	Commercial photography, art, and graphics -----	**	**	**	**	**	282	(D)	(D)	51	(D)	(D)
7361	Employment agencies -----	**	**	**	**	**	298	314	-5.1	143	165	-13.3
7362	Temporary help supply services -----	**	**	**	**	**	499	(D)	(D)	378	(D)	(D)
7369	Personnel supply services, n.e.c. -----	**	**	**	**	**	3 668	(D)	(D)	2 687	(D)	(D)
7391	Commercial research and development laboratories -----	**	**	**	**	**	247	(D)	(D)	92	(D)	(D)
7397	Commercial testing laboratories -----	**	**	**	**	**	1 389	733	89.5	674	278	142.4
7393	Detective agencies and protective services -----	**	**	**	**	**	1 672	177	844.6	980	102	860.8
7395	Photofinishing laboratories -----	**	**	**	**	**	4 741	(D)	(D)	933	(D)	(D)
7399 pt.	Sign painting shops -----	**	**	**	**	**	399	(D)	(D)	117	(D)	(D)
7399 pt.	Interior designing -----	**	**	**	**	**	(D)	430	(D)	(D)	98	(D)
7399 pt.	Telephone answering services -----	**	**	**	**	**	(D)	(D)	(D)	(D)	(D)	(D)
7399 pt., 7396, 735	Miscellaneous business services, n.e.c. -	**	**	**	**	**	3 753	3 674	2.2	1 739	1 392	24.9

Table 2. Comparative Statistics for Establishments, Receipts, and Payroll for the State: 1977 and 1972—Con.

[For meaning of abbreviations and symbols, see introductory text. For comparability of 1977 and 1972 data, see appendix A]

SIC code	Kind of business	All establishments					Establishments with payroll					
				Receipts			Receipts			Payroll entire year		
		1977 (number)	1972 (number)	1977 (\$1,000)	1972 (\$1,000)	Percent change 1972 to 1977	1977 (\$1,000)	1972 (\$1,000)	Percent change 1972 to 1977	1977 (\$1,000)	1972 (\$1,000)	Percent change 1972 to 1977
75	Automotive repair, services, and garages -----	645	546	55 605	24 583	126.2	47 378	20 400	132.2	8 483	3 867	119.4
753	Automotive repair shops -----	507	460	27 594	16 378	68.5	21 333	12 663	68.5	5 681	3 025	87.8
7538	General automotive repair shops -----	286	293	11 057	8 867	24.7	6 937	6 146	12.9	1 468	1 318	11.4
7538 pt.	General automotive repair shops, ex. diesel -----	**	**	**	**	**	(D)	(D)	(D)	(D)	(D)	(D)
7538 pt.	Diesel repair shops -----	**	**	**	**	**	(D)	(D)	(D)	(D)	(D)	(D)
7531	Top and body repair shops -----	149	108	11 021	4 546	142.4	9 302	3 781	146.0	2 895	988	193.0
7534, 5, 9	Other automotive repair shops -----	72	59	5 516	2 965	86.0	5 094	2 736	86.2	1 318	719	83.3
7534	Tire retreading and repair shops -----	**	**	**	**	**	(D)	(D)	(D)	(D)	(D)	(D)
7535	Paint shops -----	**	**	**	**	**	506	(D)	(D)	156	(D)	(D)
7539 pt.	Auto electrical and fuel system services -----	**	**	**	**	**	(D)	(D)	(D)	(D)	(D)	(D)
7539 pt.	Radiator repair -----	**	**	**	**	**	242	279	-13.3	62	66	-6.1
7539 pt.	Glass replacement and repair -----	**	**	**	**	**	1 891	474	298.9	422	121	248.8
7539 pt.	Brake, front end, and wheel alignment -----	**	**	**	**	**	653	999	-34.6	147	306	-52.0
7539 pt.	Exhaust system services (muffler shops) -----	**	**	**	**	**	371	(D)	(D)	76	(D)	(D)
7539 pt.	Transmission repair shops -----	**	**	**	**	**	792	250	216.8	263	53	396.2
7539 pt.	Other automotive repair shops, n.e.c. -----	**	**	**	**	**	(D)	(D)	(D)	(D)	(D)	(D)
751	Automotive rental and leasing, without drivers -----	38	23	22 350	(D)	(D)	(D)	6 638	(D)	(D)	492	(D)
752	Automobile parking -----	27	19	1 175	(D)	(D)	(D)	(D)	(D)	(D)	(D)	(D)
7523	Parking lots -----	**	**	**	**	**	763	(D)	(D)	189	(D)	(D)
7525	Parking structures -----	**	**	**	**	**	(D)	-	(X)	(D)	-	(X)
754	Automotive services, except repair -----	73	44	4 486	(D)	(D)	3 516	(D)	(D)	616	(D)	(D)
7542	Car washes -----	**	**	**	**	**	(D)	(D)	(D)	(D)	(D)	(D)
7549	Automotive services, n.e.c. -----	**	**	**	**	**	(D)	343	(D)	(D)	102	(D)
76	Miscellaneous repair services ---	681	588	24 754	10 360	138.9	(D)	6 280	(D)	(D)	1 562	(D)
762	Electrical and electronic repair shops -----	205	180	7 034	2 362	197.8	4 606	1 042	342.0	1 454	314	363.1
7622	Radio and television repair shops -----	143	132	4 564	1 724	164.7	2 723	728	274.0	702	227	209.3
7623, 9	Other electrical and electronic repair shops -----	62	48	2 470	638	287.1	1 883	314	499.7	752	87	764.4
7623	Refrigeration and air conditioning repair shops -----	**	**	**	**	**	492	189	160.3	136	43	216.3
7629	Electrical and electronic repair shops, n.e.c. -----	**	**	**	**	**	1 391	125	1 012.8	616	44	1 300.0
764	Reupholstery and furniture repair -----	91	75	1 809	848	113.3	(D)	403	(D)	(D)	103	(D)
763, 9	Other repair shops and related services --	385	333	15 911	7 150	122.5	12 340	4 835	155.2	2 931	1 145	156.0
763	Watch, clock, and jewelry repair -----	**	**	**	**	**	(D)	(D)	(D)	(D)	(D)	(D)
769	Miscellaneous repair and related services -----	**	**	**	**	**	(D)	(D)	(D)	(D)	(D)	(D)
7692	Welding repair -----	**	**	**	**	**	3 571	1 734	105.9	1 010	406	148.8
7694	Armature rewinding shops -----	**	**	**	**	**	3 355	1 452	131.1	762	320	138.1
7699 pt.	Farm machinery and equipment repair shops -----	**	**	**	**	**	1 058	(D)	(D)	240	(D)	(D)
7699 pt.	Lawnmower, saw, knife, tool sharpening and repair -----	**	**	**	**	**	-	-	(X)	-	-	(X)
7699 pt.	Sewer and septic tank cleaning services -----	**	**	**	**	**	(D)	(D)	(D)	(D)	(D)	(D)
7699 pt.	Other repair and related services, n.e.c. -----	**	**	**	**	**	3 952	1 172	237.2	845	291	190.4
78, 79	Amusement and recreation services, including motion pictures -----	608	531	22 429	16 419	36.6	18 994	14 616	30.0	4 049	3 474	16.6
781, 2	Motion picture production, distribution, and services -----	6	4	281	252	11.5	(D)	(D)	(D)	(D)	(D)	(D)
783	Motion picture theaters -----	72	96	7 324	5 014	46.1	7 171	4 797	49.5	1 107	863	28.3
7832	Motion picture theaters, except drive-ins -----	**	**	**	**	**	6 479	4 172	55.3	981	709	38.4
7833	Drive-in motion picture theaters -----	**	**	**	**	**	692	625	10.7	126	154	-18.2
792	Producers, orchestras, and entertainers ---	279	167	1 937	994	94.9	(D)	(D)	(D)	(D)	(D)	(D)
7929 pt.	Dance groups and artists -----	**	**	**	**	**	-	(XX)	(XX)	-	(XX)	(XX)
7929 pt.	Symphony orchestras, opera companies, and chamber music organizations -----	**	**	**	**	**	-	(XX)	(XX)	-	(XX)	(XX)
7929 pt.	Other music and entertainment presentations -----	**	**	**	**	**	61	(XX)	(XX)	25	(XX)	(XX)
7922 pt.	Producers of legitimate theater -----	**	**	**	**	**	(D)	(D)	(D)	(D)	(D)	(D)
7922 pt.	Producers of radio and TV shows, except tape -----	**	**	**	**	**	-	-	(X)	-	-	(X)
7922 pt.	Theatrical services -----	**	**	**	**	**	(D)	(D)	(D)	(D)	(D)	(D)
793	Bowling alleys and billiards and pool establishments -----	84	98	6 706	5 504	21.8	6 343	5 237	21.1	1 509	1 322	14.1
7932	Billiards and pool establishments -----	3	12	273	212	28.8	273	155	76.1	60	46	30.4
7933	Bowling alleys -----	81	86	6 433	5 292	21.6	6 070	5 082	19.4	1 449	1 276	13.6

Table 2. Comparative Statistics for Establishments, Receipts, and Payroll for the State: 1977 and 1972—Con.

[For meaning of abbreviations and symbols, see introductory text. For comparability of 1977 and 1972 data, see appendix A]

SIC code	Kind of business	All establishments					Establishments with payroll					
				Receipts			Receipts			Payroll entire year		
		1977 (number)	1972 (number)	1977 (\$1,000)	1972 (\$1,000)	Percent change 1972 to 1977	1977 (\$1,000)	1972 (\$1,000)	Percent change 1972 to 1977	1977 (\$1,000)	1972 (\$1,000)	Percent change 1972 to 1977
78, 79	Amusement and recreation services, including motion pictures—Con.											
79 ex. 792, 3 791	Other amusement and recreation services ----- Dance halls, studios, and schools -----	167 **	166 **	6 181 **	4 655 **	32.8 **	5 198 (D)	4 141 26	25.5 (D)	1 323 (D)	1 137 5	16.4 (D)
794 7941	Commercial sports ----- Professional sports clubs, managers, promoters -----	** **	** **	** **	** **	** **	(D) -	(D) -	(D) (X)	(D) -	(D) -	(D) (X)
7948	Racing, including track operation ----	**	**	**	**	**	(D)	(D)	(D)	(D)	(D)	(D)
7992 7997	Public golf courses, except municipal --- Membership sports and recreation clubs -----	** **	** **	** **	** **	** **	(D) 1 765	(D) 2 367	(D) -25.4	(D) 729	(D) 816	(D) -10.7
7993 7996	Coin-operated amusement devices ----- Amusement parks -----	** **	** **	** **	** **	** **	799 -	706 (D)	13.2 (D)	147 -	74 (D)	98.6 (D)
7999 pt. 7999 pt. 7999 pt.	Concession operators of amusement devices, rides ----- Carnivals, circuses, and fairs ----- Other commercial recreation and amusements -----	** ** **	** ** **	** ** **	** ** **	** ** **	- (D) 1 708	(D) (D) 629	(D) (D) 171.5	- (D) 353	(D) (D) 141	(D) (D) 150.4
8072	Dental laboratories -----	14	11	3 857	2 329	65.6	(D)	2 303	(D)	(D)	1 236	(D)
81	Legal services -----	349	344	30 914	16 937	82.5	28 469	15 142	88.0	9 835	4 229	132.6
891	Engineering, architectural, and surveying services -----	145	97	23 947	10 451	129.1	23 128	10 222	126.3	11 502	4 766	141.3

Table 3. Comparative Statistics and Selected Ratios for the State: 1977 and 1972

[For meaning of abbreviations and symbols, see introductory text. For comparability of 1977 and 1972 data, see appendix A]

SIC code	Kind of business	All establishments		Establishments with payroll												
		Receipts per establishment		Receipts				Payroll				Employees ¹				
				Per establishment		As percent of receipts of all establishments		Per employee ¹		Per employee ¹		As percent of receipts		Per establishment		Percent change 1972 to 1977
		1977 (dollars)	1972 (dollars)	1977 (dollars)	1972 (dollars)	1977	1972	1977 (dollars)	1972 (dollars)	1977 (dollars)	1972 (dollars)	1977	1972	1977 (no.)	1972 (no.)	
	Selected service industries	59 534	35 770	136 310	69 801	87.5	85.3	22 226	15 011	6 980	4 582	31.4	30.5	6	5	36.9
701, 3	Hotels, motels, trailing parks, and camps	141 114	63 475	215 458	100 214	95.2	91.6	15 362	10 891	3 883	2 844	25.3	26.1	14	9	50.5
7011	Hotels, motor hotels, and motels	180 247	77 456	225 150	105 266	97.1	94.0	15 252	10 903	3 878	2 841	25.4	26.1	15	10	51.6
7011 pt.	Hotels	173 457	70 534	205 258	100 043	96.4	95.0	13 127	7 713	3 419	2 611	26.0	33.9	16	13	15.3
7011 pt.	Hotels, 25 guestrooms or more	**	**	296 395	146 023	**	**	13 058	7 301	3 464	2 607	26.5	35.7	23	20	13.5
7011 pt.	Hotels, less than 25 guestrooms	**	**	34 870	24 000	**	**	14 321	17 829	2 625	2 714	18.3	15.2	2	1	60.0
7011 pt.	Motels, motor hotels, and tourist courts	182 853	80 583	233 304	107 519	97.4	93.6	16 197	13 072	4 083	2 997	25.2	22.9	14	8	76.2
7011 pt.	Motels and tourist courts	**	**	151 140	92 176	**	**	16 022	14 174	3 862	3 074	24.1	21.7	9	7	42.2
7011 pt.	Motor hotels	**	**	1 353 727	442 857	**	**	16 472	9 657	4 428	2 757	26.9	28.5	82	46	181.6
7032	Sporting and recreational camps	30 286	18 900	63 800	22 800	75.2	60.3	45 571	28 500	5 000	8 000	11.0	28.1	1	1	75.0
7033	Trailing parks and camp sites for transients	16 114	9 859	35 250	14 667	22.2	17.2	35 250	6 286	4 750	2 190	13.5	34.8	1	2	-61.9
72	Personal services	28 175	21 469	74 987	40 426	82.1	79.1	17 017	11 222	5 961	3 986	35.0	35.5	4	4	9.2
721	Laundry, cleaning, and garment services	83 914	41 996	152 800	70 177	92.0	86.5	17 266	9 271	6 116	3 764	35.4	40.6	9	8	-10.1
7215	Coin-operated laundries and dry cleaning	23 344	17 462	45 769	27 600	56.6	54.0	17 000	12 404	3 329	2 371	19.6	19.1	3	2	-21.3
721 ex.	Other laundry, cleaning, and garment services	134 389	63 418	190 405	89 100	97.1	94.4	17 288	8 960	6 356	3 903	36.8	43.6	11	10	-8.9
7215	Power laundries, family and commercial	**	**	306 818	150 231	**	**	19 970	7 781	7 308	4 076	36.6	52.4	15	19	-32.7
7216	Dry cleaning plants, except rug cleaning	**	**	131 477	56 946	**	**	14 833	7 855	5 069	3 039	34.2	38.7	9	7	-3.9
7212	Garment pressing, and agents for laundries and dry cleaners	**	**	-	(D)	**	**	-	(D)	-	(D)	-	(D)	-	(D)	(D)
7218	Industrial laundries	**	**	-	(D)	**	**	-	(D)	-	(D)	-	(D)	-	(D)	(D)
7213	Linen supply	**	**	745 333	(D)	**	**	20 897	(D)	8 551	(D)	40.9	(D)	36	(D)	(D)
7217	Carpet and upholstery cleaning	**	**	41 700	26 833	**	**	13 031	9 471	3 844	2 647	29.5	28.0	3	3	88.2
7214, 9	Other laundry and garment services, incl. diaper	**	**	13 667	(D)	**	**	4 100	(D)	1 500	(D)	36.6	(D)	3	(D)	(D)
722	Photographic studios, portrait	29 468	27 449	82 806	56 516	79.9	81.8	27 021	25 765	4 568	4 279	16.9	16.6	3	2	39.7
723, 4	Beauty and barber shops	21 251	12 669	38 977	21 401	73.9	70.2	12 368	8 966	5 852	3 912	47.3	43.6	3	2	15.0
723	Beauty shops	24 469	15 359	38 300	21 795	83.7	82.5	11 880	8 542	5 708	3 757	48.0	44.0	3	3	19.9
724	Barber shops	14 186	8 675	45 926	19 386	37.0	37.7	19 077	12 557	7 831	5 227	41.0	41.6	2	2	-26.1
725	Shoe repair, shoe shine, and hat cleaning shops	18 630	11 943	45 429	25 111	63.2	54.1	31 800	15 067	5 900	3 600	18.6	23.9	1	2	-33.3
726	Funeral service and crematories	121 234	82 639	127 603	93 807	93.0	89.9	39 441	31 639	9 718	6 941	24.6	21.9	3	3	30.2
729	Miscellaneous personal services	6 296	7 633	60 548	19 367	50.7	45.9	8 690	5 096	2 597	1 930	29.9	37.9	7	4	89.5
73	Business services	69 124	42 624	169 968	98 188	88.4	87.1	21 217	15 411	6 180	6 080	41.9	39.5	8	6	73.7
731	Advertising	56 023	25 947	133 643	49 533	77.7	75.4	26 352	10 178	11 423	7 986	43.3	78.5	5	5	-2.7
7311	Advertising agencies	**	**	(D)	(D)	**	**	(D)	(D)	(D)	(D)	(D)	(D)	(D)	(D)	(D)
7312	Outdoor advertising services	**	**	(D)	(D)	**	**	(D)	(D)	(D)	(D)	(D)	(D)	(D)	(D)	(D)
7313	Radio, TV, and publishers' advertising representatives	**	**	-	-	**	**	-	-	-	-	-	-	-	-	(X)
7319	Advertising, n.e.c.	**	**	(D)	(D)	**	**	(D)	(D)	(D)	(D)	(D)	(D)	(D)	(D)	(D)
734	Services to dwellings and other buildings	70 227	(D)	249 889	(D)	92.8	(D)	22 603	(D)	9 603	(D)	42.5	(D)	11	(D)	(D)
7341	Window cleaning	**	**	-	(D)	**	**	-	(D)	-	(D)	-	(D)	-	(D)	(U)
7342	Disinfecting and exterminating services	**	**	(D)	(D)	**	**	(D)	(D)	(D)	(D)	(D)	(D)	(D)	(D)	(D)
7349	Cleaning and maintenance services, n.e.c.	**	**	(D)	(D)	**	**	(D)	(D)	(D)	(D)	(D)	(D)	(D)	(D)	(D)
737	Computer and data processing services	180 667	(D)	257 667	(D)	95.1	(D)	29 170	(D)	11 236	(D)	38.5	(D)	9	(D)	(D)
7392	Management, consulting, and public relations services	25 444	(D)	86 176	40 600	64.7	(D)	20 929	50 750	10 393	15 375	49.7	30.3	4	1	1 650.0
7392 pt.	Management and consulting services	**	**	(D)	40 600	**	**	(D)	50 750	(D)	15 375	(D)	30.3	(D)	1	(D)
7392 pt.	Public relations services	**	**	(D)	-	**	**	(D)	-	(D)	-	(D)	-	(D)	-	(X)
7394	Equipment rental and leasing services	72 535	31 346	171 913	93 769	76.8	74.8	59 909	33 861	12 712	6 806	21.2	20.1	3	3	83.3
Other 73	Other business services	91 749	44 270	155 493	81 597	92.9	87.0	17 594	14 093	7 825	5 055	44.5	35.9	9	6	82.1
732	Credit reporting and collection agencies	**	**	140 793	67 964	**	**	17 228	11 129	7 363	4 936	42.7	44.4	8	6	38.6
7331	Direct mail advertising services	**	**	(D)	(D)	**	**	(D)	(D)	(D)	(D)	(D)	(D)	(D)	(D)	(D)
7332	Blueprinting and photocopying services	**	**	80 333	-	**	**	21 909	-	5 818	-	26.6	-	4	-	(X)
7339	Stenographic services; and reproduction services, n.e.c.	**	**	48 000	(D)	**	**	27 000	(D)	7 063	(D)	26.2	(D)	2	(D)	(D)
7333	Commercial photography, art, and graphics	**	**	56 400	(D)	**	**	28 200	(D)	5 100	(D)	18.1	(D)	2	(D)	(D)
7361	Employment agencies	**	**	42 571	34 889	**	**	12 957	7 476	6 217	3 929	48.0	52.5	3	5	-45.2
7362	Temporary help supply services	**	**	124 750	(D)	**	**	7 797	(D)	5 906	(D)	75.8	(D)	16	(D)	(D)
7369	Personnel supply services, n.e.c.	**	**	917 000	(D)	**	**	14 054	(D)	10 295	(D)	73.3	(D)	65	(D)	(D)

Table 3. Comparative Statistics and Selected Ratios for the State: 1977 and 1972—Con.

[For meaning of abbreviations and symbols, see introductory text. For comparability of 1977 and 1972 data, see appendix A]

SIC code	Kind of business	All establishments		Establishments with payroll												
		Receipts per establishment		Receipts				Payroll				Employees ¹				
				Per establishment		As percent of receipts of all establishments		Per employee ¹		Per employee ¹		Per establishment		Percent change 1972 to 1977		
		1977 (dollars)	1972 (dollars)	1977 (dollars)	1972 (dollars)	1977	1972	1977 (dollars)	1972 (dollars)	1977 (dollars)	1972 (dollars)	1977	1972		1977 (no.)	1972 (no.)
73	Business services—Con.															
Other 73	Other business services—Con.															
7391	Commercial research and development laboratories -----	**	**	61 750	(D)	**	**	30 875	(D)	11 500	(D)	37.2	(D)	2	(D)	(D)
7397	Commercial testing laboratories --	**	**	99 214	66 636	**	**	22 048	17 878	10 698	6 780	48.5	37.9	5	4	53.7
7393	Detective agencies and protective services -----	**	**	128 615	25 286	**	**	6 909	5 531	4 050	3 188	58.6	57.6	19	5	656.3
7395	Photofinishing laboratories† -----	**	**	677 286	(D)	**	**	39 840	(D)	7 840	(D)	19.7	(D)	17	(D)	(D)
7399 pt.	Sign painting shops -----	**	**	57 000	(D)	**	**	17 348	(D)	5 087	(D)	29.3	(D)	3	(D)	(D)
7399 pt.	Interior designing -----	**	**	(D)	107 500	**	**	(D)	71 667	(D)	16 333	(D)	22.8	(D)	2	(D)
7399 pt.	Telephone answering services ---	**	**	(D)	(D)	**	**	(D)	(D)	(D)	(D)	(D)	(D)	(D)	(D)	(D)
7399 pt., 7396, 735	Miscellaneous business services, n.e.c. -----	**	**	117 281	122 467	**	**	24 691	18 099	11 441	6 857	46.3	37.9	5	7	-25.1
75	Automotive repair, services, and garages -----	86 209	45 024	170 424	83 607	85.2	83.0	45 251	29 480	8 102	5 588	17.9	19.0	4	3	51.3
753	Automotive repair shops -----	54 426	35 604	106 665	67 356	77.3	77.3	34 133	24 976	9 090	5 966	26.6	23.9	3	3	23.3
7538	General automotive repair shops --	38 661	30 263	92 493	69 841	62.7	69.3	38 754	28 193	8 201	6 046	21.2	21.4	2	2	-17.9
7538 pt.	General automotive repair shops, ex. diesel -----	**	**	(D)	(D)	**	**	(D)	(D)	(D)	(D)	(D)	(D)	(D)	(D)	(D)
7538 pt.	Diesel repair shops -----	**	**	(D)	(D)	**	**	(D)	(D)	(D)	(D)	(D)	(D)	(D)	(D)	(D)
7531	Top and body repair shops -----	73 966	42 093	116 275	60 016	84.4	83.2	30 201	22 915	9 399	5 988	31.1	26.1	4	3	86.7
7534, 5, 9	Other automotive repair shops ---	76 611	50 254	113 200	73 946	92.3	92.3	36 913	22 065	9 551	5 798	25.9	26.3	3	3	11.3
7534	Tire retreading and repair shops -----	**	**	(D)	(D)	**	**	(D)	(D)	(D)	(D)	(D)	(D)	(D)	(D)	(D)
7535	Paint shops -----	**	**	101 200	(D)	**	**	28 111	(D)	8 667	(D)	30.8	(D)	4	(D)	(D)
7539 pt.	Auto electrical and fuel system services -----	**	**	(D)	(D)	**	**	(D)	(D)	(D)	(D)	(D)	(D)	(D)	(D)	(D)
7539 pt.	Radiator repair -----	**	**	48 400	31 000	**	**	26 889	25 364	6 889	6 000	25.6	23.7	2	1	-18.2
7539 pt.	Glass replacement and repair --	**	**	135 071	59 250	**	**	46 122	27 882	10 293	7 118	22.3	25.5	3	2	141.2
7539 pt.	Brake, front end, and wheel alignment -----	**	**	163 250	199 800	**	**	29 682	15 609	6 682	4 781	22.5	30.6	6	13	-65.6
7539 pt.	Exhaust system services (muffler shops) -----	**	**	123 667	(D)	**	**	53 000	(D)	10 857	(D)	20.5	(D)	2	(D)	(D)
7539 pt.	Transmission repair shops -----	**	**	88 000	62 500	**	**	34 435	27 778	11 435	5 889	33.2	21.2	3	2	155.6
7539 pt.	Other automotive repair shops, n.e.c. -----	**	**	(D)	(D)	**	**	(D)	(D)	(D)	(D)	(D)	(D)	(D)	(D)	(D)
751	Automotive rental and leasing, without drivers -----	588 158	(D)	719 833	316 095	96.6	(D)	107 975	92 194	9 745	6 833	9.0	7.4	7	3	177.8
752	Automobile parking -----	43 519	(D)	(D)	(D)	(D)	(D)	(D)	(D)	(D)	(D)	(D)	(D)	(D)	(D)	(D)
7523	Parking lots -----	**	**	36 333	(D)	**	**	13 155	(D)	3 259	(D)	24.8	(D)	3	(D)	(D)
7525	Parking structures -----	**	**	(D)	-	**	**	(D)	-	(D)	-	(D)	-	(D)	-	(X)
754	Automotive services, except repair --	61 452	(D)	146 500	(D)	78.4	(D)	22 684	(D)	3 974	(D)	17.5	(D)	6	(D)	(D)
7542	Car washes -----	**	**	(D)	(D)	**	**	(D)	(D)	(D)	(D)	(D)	(D)	(D)	(D)	(D)
7549	Automotive services, n.e.c. -----	**	**	(D)	85 750	**	**	(D)	13 192	(D)	3 923	(D)	29.7	(D)	7	(D)
76	Miscellaneous repair services -----	36 349	17 619	(D)	53 220	(D)	60.6	(D)	22 836	(D)	5 680	(D)	24.9	(D)	2	(D)
762	Electrical and electronic repair shops -----	34 312	13 122	98 000	30 647	65.5	44.1	29 526	20 431	9 321	6 157	31.6	30.1	3	2	205.9
7622	Radio and television repair shops -----	31 916	13 061	104 731	31 652	59.7	42.2	33 207	19 676	8 561	6 135	25.8	31.2	3	2	121.6
7623, 9	Other electrical and electronic repair shops -----	39 839	13 292	89 667	28 545	76.2	49.2	25 446	22 429	10 162	6 214	39.9	27.7	4	1	428.6
7623	Refrigeration and air conditioning repair shops ----	**	**	82 000	31 500	**	**	27 333	27 000	7 556	6 143	27.6	22.8	3	1	157.1
7629	Electrical and electronic repair shops, n.e.c. -----	**	**	92 733	25 000	**	**	24 839	17 857	11 000	6 286	44.3	35.2	4	1	700.0
764	Reupholstery and furniture repair ---	19 879	11 307	(D)	33 583	(D)	47.5	(D)	19 190	(D)	4 905	(D)	25.6	(D)	2	(D)
763, 9	Other repair shops and related services -----	41 327	21 471	145 176	67 153	77.6	67.6	42 997	23 818	10 213	5 640	23.8	23.7	3	3	41.4
763	Watch, clock, and jewelry repair --	**	**	(D)	(D)	**	**	(D)	(D)	(D)	(D)	(D)	(D)	(D)	(D)	(D)
769	Miscellaneous repair and related services -----	**	**	(D)	(D)	**	**	(D)	(D)	(D)	(D)	(D)	(D)	(D)	(D)	(D)
7692	Welding repair -----	**	**	148 792	49 543	**	**	38 398	21 949	10 860	5 139	28.3	23.4	4	2	17.7
7694	Armature rewinding shops -----	**	**	305 000	242 000	**	**	68 469	41 486	15 551	9 143	22.7	22.0	4	6	40.0
7699 pt.	Farm machinery and equipment repair shops -----	**	**	88 167	(D)	**	**	34 129	(D)	7 742	(D)	22.7	(D)	3	(D)	(D)
7699 pt.	Lawnmower, saw, knife, tool sharpening and repair -----	**	**	-	-	**	**	-	-	-	-	-	-	-	-	(X)
7699 pt.	Sewer and septic tank cleaning services -----	**	**	(D)	(D)	**	**	(D)	(D)	(D)	(D)	(D)	(D)	(D)	(D)	(D)
7699 pt.	Other repair and related services, n.e.c. -----	**	**	116 235	65 111	**	**	37 283	17 493	7 972	4 343	21.4	24.8	3	4	58.2
78, 79	Amusement and recreation services, including motion pictures -	36 890	30 921	89 174	56 215	84.7	89.0	14 862	11 806	3 168	2 806	21.3	23.8	6	5	3.2
781, 2	Motion picture production, distribution, and services -----	46 833	63 000	(D)	(D)	(D)	(D)	(D)	(D)	(D)	(D)	(D)	(D)	(D)	(D)	(D)
783	Motion picture theaters -----	101 722	52 229	119 517	58 500	97.9	95.7	16 007	11 449	2 471	2 060	15.4	18.0	7	5	6.9
7832	Motion picture theaters, except drive-ins -----	**	**	129 580	64 185	**	**	15 209	10 643	2 303	1 809	15.1	17.0	9	6	8.7
7833	Drive-in motion picture theaters --	**	**	69 200	36 765	**	**	31 455	23 148	5 727	5 704	18.2	24.6	2	2	-18.5

Table 3. Comparative Statistics and Selected Ratios for the State: 1977 and 1972—Con.

[For meaning of abbreviations and symbols, see introductory text. For comparability of 1977 and 1972 data, see appendix A]

SIC code	Kind of business	All establishments		Establishments with payroll													
		Receipts per establishment		Receipts				Payroll				Employees ¹					
				Per establishment		As percent of receipts of all establishments		Per employee ¹		As percent of receipts		Per establishment		Percent change 1972 to 1977			
		1977 (dollars)	1972 (dollars)	1977 (dollars)	1972 (dollars)	1977	1972	1977 (dollars)	1972 (dollars)	1977 (dollars)	1972 (dollars)	1977	1972		1977 (no.)	1972 (no.)	
78, 79	Amusement and recreation services, including motion pictures—Con.																
792	Producers, orchestras, and entertainers -----	6 943	5 952	(D)	(D)	(D)	(D)	(D)	(D)	(D)	(D)	(D)	(D)	(D)	(D)	(D)	(D)
7929 pt.	Dance groups and artists -----	**	**	-	(XX)	**	**	-	(XX)	-	(XX)	-	(XX)	-	(XX)	-	(XX)
7929 pt.	Symphony orchestras, opera companies, and chamber music organizations -----	**	**	-	(XX)	**	**	-	(XX)	-	(XX)	-	(XX)	-	(XX)	-	(XX)
7929 pt.	Other music and entertainment presentations -----	**	**	12 200	(XX)	**	**	5 083	(XX)	2 083	(XX)	41.0	(XX)	2	(XX)	-	(XX)
7922 pt.	Producers of legitimate theater -----	**	**	(D)	(D)	**	**	(D)	(D)	(D)	(D)	(D)	(D)	(D)	(D)	(D)	(D)
7922 pt.	Producers of radio and TV shows, except tape -----	**	**	-	-	**	**	-	-	-	-	-	-	-	-	-	(X)
7922 pt.	Theatrical services -----	**	**	(D)	(D)	**	**	(D)	(D)	(D)	(D)	(D)	(D)	(D)	(D)	(D)	(D)
793	Bowling alleys and billiards and pool establishments -----	79 833	56 163	90 614	68 013	94.6	95.1	14 286	10 412	3 399	2 628	23.8	25.2	6	7	-11.7	
7932	Billiards and pool establishments -----	91 000	17 667	91 000	19 375	100.0	73.1	24 818	11 071	5 455	3 286	22.0	29.7	4	2	-21.4	
7933	Bowling alleys -----	79 420	61 535	90 597	73 652	94.4	96.0	14 018	10 393	3 346	2 609	23.9	25.1	6	7	-11.5	
79 ex. 792, 3 791	Other amusement and recreation services -----	37 012	28 042	70 243	47 057	84.1	89.0	14 280	14 633	3 635	4 018	25.5	27.5	5	3	28.6	
	Dance halls, studios, and schools -----	**	**	(D)	8 667	**	**	(D)	8 667	(D)	1 667	(D)	19.2	(D)	1	(D)	
794	Commercial sports -----	**	**	(D)	(D)	**	**	(D)	(D)	(D)	(D)	(D)	(D)	(D)	(D)	(D)	
7941	Professional sports clubs, managers, promoters -----	**	**	-	-	**	**	-	-	-	-	-	-	-	-	(X)	
7948	Racing, including track operation -----	**	**	(D)	(D)	**	**	(D)	(D)	(D)	(D)	(D)	(D)	(D)	(D)	(D)	
7992	Public golf courses, except municipal -----	**	**	(D)	(D)	**	**	(D)	(D)	(D)	(D)	(D)	(D)	(D)	(D)	(D)	
7997	Membership sports and recreation clubs -----	**	**	63 036	56 357	**	**	19 831	14 345	8 191	4 945	41.3	34.5	3	4	-46.1	
7993	Coin-operated amusement devices -----	**	**	88 778	88 250	**	**	36 318	50 429	6 682	5 286	18.4	10.5	2	2	57.1	
7996	Amusement parks -----	**	**	-	(D)	**	**	-	(D)	-	(D)	-	(D)	-	(D)	(D)	
7999 pt.	Concession operators of amusement devices, rides -----	**	**	-	(D)	**	**	-	(D)	-	(D)	-	(D)	-	(D)	(D)	
7999 pt.	Carnivals, circuses, and fairs -----	**	**	(D)	(D)	**	**	(D)	(D)	(D)	(D)	(D)	(D)	(D)	(D)	(D)	
7999 pt.	Other commercial recreation and amusements -----	**	**	61 000	25 160	**	**	14 116	19 061	2 917	4 273	20.7	22.4	4	1	266.7	
8072	Dental laboratories -----	275 500	211 727	(D)	329 000	(D)	98.9	(D)	18 134	(D)	9 732	(D)	53.7	(D)	18	(D)	
81	Legal services -----	88 579	49 235	114 794	67 298	92.1	89.4	33 691	24 266	11 639	6 777	34.5	27.9	3	3	35.4	
891	Engineering, architectural, and surveying services ---	165 152	107 742	251 391	152 567	96.6	97.8	30 233	20 122	15 035	9 382	49.7	46.6	8	8	50.6	

¹For week including March 12.

Table 4. Summary Statistics for Standard Metropolitan Statistical Areas: 1977

[For meaning of abbreviations and symbols, see introductory text. For definitions of SMSA's, see appendix D]

SIC code	Kind of business	All establishments				Establishments with payroll				
		Number	Receipts (\$1,000)	Unincorporated businesses		Number	Receipts (\$1,000)	Payroll entire year (\$1,000)	Payroll first quarter (\$1,000)	Paid employees for week including March 12 (number)
				Sole proprietor- ships (number)	Partners- hips (number)					
Fargo-Moorhead, N. Dak.-Minn., SMSA										
	Selected service industries -----	1 243	110 879	913	98	471	100 352	31 195	7 183	4 036
701, 3	Hotels, motels, trailering parks, and camps -----	40	14 203	19	6	28	13 808	3 776	913	935
7011 pt.	Hotels -----	8	2 026	5	-	5	(D)	(D)	(D)	(D)
7011 pt.	Motels, motor hotels, and tourist courts -----	23	11 846	7	6	21	(D)	(D)	(D)	(D)
703	Trailering parks and camps -----	9	331	7	-	2	(D)	(D)	(D)	(D)
72	Personal services -----	389	13 853	333	22	107	11 749	4 518	1 028	644
721	Laundry, cleaning, and garment services -----	30	5 506	20	1	19	5 328	2 102	434	259
7215	Coin-operated laundries and dry cleaning -----	8	192	8	-	2	(D)	(D)	(D)	(D)
721 ex. 7215	Other laundry, cleaning, and garment services -----	22	5 314	12	1	17	(D)	(D)	(D)	(D)
7211	Power laundries, family and commercial† -----	**	**	**	**	2	(D)	(D)	(D)	(D)
7216	Dry cleaning plants, except rug cleaning† -----	**	**	**	**	7	(D)	(D)	(D)	(D)
Other 721	Laundry and cleaning services, n.e.c.† -----	**	**	**	**	8	3 287	1 270	292	145
722	Photographic studios, portrait -----	23	1 051	19	1	7	944	195	51	26
723, 4	Beauty and barber shops -----	161	4 293	129	18	68	3 384	1 667	398	256
723	Beauty shops -----	117	3 359	93	12	58	2 852	1 444	346	223
724	Barber shops -----	44	934	36	6	10	532	223	52	33
725	Shoe repair, shoe shine, and hat cleaning shops -----	4	71	4	-	1	(D)	(D)	(D)	(D)
726	Funeral service and crematories -----	7	(D)	4	-	5	1 327	337	81	28
729	Miscellaneous personal services -----	164	(D)	157	2	7	(D)	(D)	(D)	(D)
73	Business services -----	242	18 424	158	17	97	16 361	6 142	1 491	888
731	Advertising -----	20	1 200	15	1	3	(D)	(D)	(D)	(D)
734	Services to dwellings and other buildings -----	55	1 489	49	-	19	1 197	646	149	178
737	Computer and data processing services -----	6	(D)	2	-	5	(D)	(D)	(D)	(D)
7392	Management, consulting, and public relations services -----	60	1 895	45	-	16	1 285	658	163	71
7394	Equipment rental and leasing services -----	22	1 453	9	7	7	873	181	48	17
Other 73	Other business services -----	79	(D)	38	9	47	9 809	3 429	822	533
75	Automotive repair, services, and garages -----	165	29 313	105	16	98	27 171	3 841	871	511
753	Automotive repair shops -----	110	8 545	87	12	53	7 097	2 085	461	228
7538	General automotive repair shops -----	56	2 634	48	5	19	1 609	348	78	41
7531	Top and body repair shops -----	34	3 607	29	3	18	3 240	1 220	272	143
7534, 5, 9	Other automotive repair shops -----	20	2 304	10	4	16	2 248	517	111	44
751	Automotive rental and leasing, without drivers -----	17	(D)	-	1	16	17 197	1 099	261	110
752	Automobile parking -----	17	(D)	6	1	16	578	120	32	46
754	Automotive services, except repair -----	21	2 549	12	2	13	2 299	537	117	127
76	Miscellaneous repair services -----	125	(D)	112	5	35	(D)	(D)	(D)	(D)
762	Electrical and electronic repair shops -----	32	1 218	31	-	12	942	338	77	34
7622	Radio and television repair shops -----	25	876	24	-	8	(D)	(D)	(D)	(D)
7623, 9	Other electrical and electronic repair shops -----	7	342	7	-	4	(D)	(D)	(D)	(D)
764	Reupholstery and furniture repair -----	23	518	21	2	7	262	65	18	18
763, 9	Other repair shops and related services -----	70	(D)	60	3	16	(D)	(D)	(D)	(D)
78, 79	Amusement and recreation services, including motion pictures -----	167	6 968	129	10	35	5 586	1 284	277	255
781, 2	Motion picture production, distribution, and services -----	4	(D)	2	-	3	(D)	(D)	(D)	(D)
783	Motion picture theaters -----	8	(D)	-	-	8	(D)	(D)	(D)	(D)
792	Producers, orchestras, and entertainers -----	117	1 214	109	5	4	(D)	(D)	(D)	(D)
793	Bowling alleys and billiards and pool establishments -----	10	1 840	3	2	7	(D)	(D)	(D)	(D)
79 ex. 792, 3	Other amusement and recreation services -----	28	1 823	15	3	13	(D)	(D)	(D)	(D)
8072	Dental laboratories -----	7	(D)	3	3	5	(D)	(D)	(D)	(D)
81	Legal services -----	58	9 959	31	13	36	9 263	3 680	853	245
891	Engineering, architectural, and surveying services -----	50	9 659	23	6	30	(D)	(D)	(D)	(D)

Table 4. Summary Statistics for Standard Metropolitan Statistical Areas: 1977—Con.

[For meaning of abbreviations and symbols, see introductory text. For definitions of SMSA's, see appendix D]

SIC code	Kind of business	All establishments				Establishments with payroll				
		Number	Receipts (\$1,000)	Unincorporated businesses		Number	Receipts (\$1,000)	Payroll entire year (\$1,000)	Payroll first quarter (\$1,000)	Paid employees for week including March 12 (number)
				Sole proprietorships (number)	Partnerships (number)					
Grand Forks N. Dak.-Minn., SMSA										
	Selected service industries -----	735	61 131	559	47	279	56 571	18 557	4 194	2 299
701, 3	Hotels, motels, traling parks, and camps -----	38	9 468	21	5	25	9 320	2 601	586	668
7011 pt.	Hotels -----	6	1 204	1	-	5	(D)	(D)	(D)	(D)
7011 pt.	Motels, motor hotels, and tourist courts -----	24	8 169	12	5	20	8 104	2 259	503	552
703	Trailing parks and camps -----	8	95	8	-	-	(D)	(D)	(D)	(D)
72	Personal services -----	267	7 675	235	14	79	6 381	2 009	475	356
721	Laundry, cleaning, and garment services -----	27	2 219	19	6	14	2 024	518	124	101
7215	Coin-operated laundries and dry cleaning -----	12	498	9	3	4	(D)	(D)	(D)	(D)
721 ex.	Other laundry, cleaning, and garment services -----	15	1 721	10	3	10	(D)	(D)	(D)	(D)
7215	Power laundries, family and commercial† -----	**	**	**	**	1	(D)	(D)	(D)	(D)
7216	Dry cleaning plants, except rug cleaning† -----	**	**	**	**	6	(D)	(D)	(D)	(D)
Other 721	Laundry and cleaning services, n.e.c.† -----	**	**	**	**	3	(D)	(D)	(D)	(D)
722	Photographic studios, portrait -----	23	598	23	-	6	(D)	(D)	(D)	(D)
723, 4	Beauty and barber shops -----	117	2 806	102	5	46	2 208	1 097	247	165
723	Beauty shops -----	84	2 354	70	4	44	(D)	(D)	(D)	(D)
724	Barber shops -----	33	452	32	1	2	(D)	(D)	(D)	(D)
725	Shoe repair, shoe shine, and hat cleaning shops -----	2	(D)	2	-	1	(D)	(D)	(D)	(D)
726	Funeral service and crematories -----	9	(D)	1	3	8	1 387	238	60	32
729	Miscellaneous personal services -----	89	521	88	-	4	(D)	(D)	(D)	(D)
73	Business services -----	115	16 193	80	3	45	15 592	6 843	1 307	486
731	Advertising -----	8	(D)	6	-	4	(D)	(D)	(D)	(D)
734	Services to dwellings and other buildings -----	24	(D)	21	-	9	(D)	(D)	(D)	(D)
737	Computer and data processing services -----	2	(D)	1	-	-	-	-	-	-
7392	Management, consulting, and public relations services -----	39	366	36	1	2	(D)	(D)	(D)	(D)
7394	Equipment rental and leasing services -----	12	(D)	5	-	6	(D)	(D)	(D)	(D)
Other 73	Other business services -----	30	(D)	11	2	24	(D)	(D)	(D)	(D)
75	Automotive repair, services, and garages -----	80	7 266	54	8	42	6 271	1 616	432	165
753	Automotive repair shops -----	69	5 892	49	7	36	4 967	1 391	369	126
7538	General automotive repair shops -----	40	3 218	31	4	19	2 749	788	216	66
7531	Top and body repair shops -----	20	(D)	15	2	9	1 259	345	80	34
7534, 5, 9	Other automotive repair shops -----	9	(D)	3	1	8	959	258	73	26
751	Automotive rental and leasing, without drivers -----	3	(D)	1	-	2	(D)	(D)	(D)	(D)
752	Automobile parking -----	1	(D)	-	-	1	(D)	(D)	(D)	(D)
754	Automotive services, except repair -----	7	(D)	4	1	3	(D)	(D)	(D)	(D)
76	Miscellaneous repair services -----	92	6 929	80	2	21	6 282	1 502	381	125
762	Electrical and electronic repair shops -----	25	1 188	22	-	6	959	356	88	36
7622	Radio and television repair shops -----	15	589	13	-	3	(D)	(D)	(D)	(D)
7623, 9	Other electrical and electronic repair shops -----	10	599	9	-	3	(D)	(D)	(D)	(D)
764	Reupholstery and furniture repair -----	14	289	13	-	4	236	64	17	9
763, 9	Other repair shops and related services -----	53	5 452	45	2	11	5 087	1 082	276	80
78, 79	Amusement and recreation services, including motion pictures -----	70	(D)	48	2	22	(D)	(D)	(D)	(D)
781, 2	Motion picture production, distribution, and services -----	1	(D)	1	-	-	-	-	-	-
783	Motion picture theaters -----	8	1 437	1	-	8	1 437	262	66	105
792	Producers, orchestras, and entertainers -----	26	167	26	-	-	-	-	-	-
793	Bowling alleys and billiards and pool establishments -----	5	(D)	-	1	4	1 074	284	78	83
79 ex.	Other amusement and recreation services -----	30	1 020	20	1	10	(D)	(D)	(D)	(D)
792, 3										
8072	Dental laboratories -----	1	(D)	1	-	-	-	-	-	-
81	Legal services -----	52	5 061	33	13	31	4 683	1 483	339	131
891	Engineering, architectural, and surveying services -----	20	4 766	7	-	14	(D)	(D)	(D)	(D)

Table 5. Summary Statistics for Counties With 500 Establishments or More: 1977

[For meaning of abbreviations and symbols, see introductory text. For information on geographic areas followed by (G) and for general geographic information, see appendix F]

SIC code	Kind of business	All establishments				Establishments with payroll				
		Number	Receipts (\$1,000)	Unincorporated businesses		Number	Receipts (\$1,000)	Payroll entire year (\$1,000)	Payroll first quarter (\$1,000)	Paid employees for week including March 12 (number)
				Sole proprietorships (number)	Partnerships (number)					
Burleigh County										
	Selected service industries -----	522	40 952	378	43	220	37 779	12 881	2 970	1 827
701, 3	Hotels, motels, trailering parks, and camps -----	31	10 587	16	3	25	10 464	2 968	745	656
7011 pt.	Hotels -----	9	(D)	4	1	8	(D)	(D)	(D)	(D)
7011 pt.	Motels, motor hotels, and tourist courts -----	17	(D)	8	1	15	8 274	2 323	575	490
703	Trailering parks and camps -----	5	(D)	4	1	2	(D)	(D)	(D)	(D)
72	Personal services -----	148	5 222	132	7	40	4 538	1 808	442	279
721	Laundry, cleaning, and garment services -----	10	1 912	7	-	5	(D)	(D)	(D)	(D)
7215	Coin-operated laundries and dry cleaning -----	3	156	3	-	1	(D)	(D)	(D)	(D)
721 ex.	Other laundry, cleaning, and garment services -----	7	1 756	4	-	4	1 712	712	162	97
7215	Power laundries, family and commercial† -----	**	**	**	**	1	(D)	(D)	(D)	(D)
7216	Dry cleaning plants, except rug cleaning† -----	**	**	**	**	1	(D)	(D)	(D)	(D)
Other 721	Laundry and cleaning services, n.e.c.† -----	**	**	**	**	2	(D)	(D)	(D)	(D)
722	Photographic studios, portrait -----	12	414	10	-	2	(D)	(D)	(D)	(D)
723, 4	Beauty and barber shops -----	46	1 739	38	6	28	1 471	686	159	109
723	Beauty shops -----	29	1 397	23	4	23	1 303	621	141	99
724	Barber shops -----	17	342	15	2	5	168	65	18	10
725	Shoe repair, shoe shine, and hat cleaning shops -----	1	(D)	1	-	1	(D)	(D)	(D)	(D)
726	Funeral service and crematories -----	4	(D)	2	1	3	(D)	(D)	(D)	(D)
729	Miscellaneous personal services -----	75	477	74	-	1	(D)	(D)	(D)	(D)
73	Business services -----	110	(D)	75	6	47	(D)	(D)	(D)	(D)
731	Advertising -----	7	(D)	4	1	4	(D)	(D)	(D)	(D)
734	Services to dwellings and other buildings -----	26	(D)	21	1	9	(D)	(D)	(D)	(D)
737	Computer and data processing services -----	3	(D)	-	-	3	(D)	(D)	(D)	(D)
7392	Management, consulting, and public relations services -----	32	1 097	27	-	8	(D)	(D)	(D)	(D)
7394	Equipment rental and leasing services -----	5	539	2	2	1	(D)	(D)	(D)	(D)
Other 73	Other business services -----	37	2 769	21	2	22	(D)	(D)	(D)	(D)
75	Automotive repair, services, and garages -----	44	4 658	26	4	28	4 360	804	177	117
753	Automotive repair shops -----	26	2 339	20	3	15	(D)	(D)	(D)	(D)
7538	General automotive repair shops -----	13	1 043	11	2	5	(D)	(D)	(D)	(D)
7531	Top and body repair shops -----	9	668	8	1	6	611	167	38	20
7534, 5, 9	Other automotive repair shops -----	4	628	1	-	4	628	162	36	16
751	Automotive rental and leasing, without drivers -----	5	(D)	-	1	4	(D)	(D)	(D)	(D)
752	Automobile parking -----	6	(D)	-	-	6	(D)	(D)	(D)	(D)
754	Automotive services, except repair -----	7	(D)	6	-	3	(D)	(D)	(D)	(D)
76	Miscellaneous repair services -----	57	1 962	46	2	18	(D)	(D)	(D)	(D)
762	Electrical and electronic repair shops -----	22	1 121	13	2	9	918	380	103	38
7622	Radio and television repair shops -----	13	340	11	1	3	(D)	(D)	(D)	(D)
7623, 9	Other electrical and electronic repair shops -----	9	781	2	1	6	(D)	(D)	(D)	(D)
764	Reupholstery and furniture repair -----	6	167	6	-	1	(D)	(D)	(D)	(D)
763, 9	Other repair shops and related services -----	29	674	27	-	8	493	121	27	18
78, 79	Amusement and recreation services, including motion pictures -----	54	2 411	40	5	9	1 999	492	108	107
781, 2	Motion picture production, distribution, and services -----	1	(D)	1	-	-	-	-	-	-
783	Motion picture theaters -----	5	(D)	1	-	3	(D)	(D)	(D)	(D)
792	Producers, orchestras, and entertainers -----	36	255	34	1	1	(D)	(D)	(D)	(D)
793	Bowling alleys and billiards and pool establishments -----	2	(D)	-	1	1	(D)	(D)	(D)	(D)
79 ex.	Other amusement and recreation services -----	10	(D)	4	3	4	(D)	(D)	(D)	(D)
792, 3										
8072	Dental laboratories -----	-	-	-	-	-	-	-	-	-
81	Legal services -----	48	4 753	31	14	30	4 311	1 119	277	93
891	Engineering, architectural, and surveying services -----	30	(D)	12	2	23	(D)	(D)	(D)	(D)

Table 5. Summary Statistics for Counties With 500 Establishments or More: 1977—Con.

[For meaning of abbreviations and symbols, see introductory text. For information on geographic areas followed by (G) and for general geographic information, see appendix F]

SIC code	Kind of business	All establishments				Establishments with payroll				
		Number	Receipts (\$1,000)	Unincorporated businesses		Number	Receipts (\$1,000)	Payroll entire year (\$1,000)	Payroll first quarter (\$1,000)	Paid employees for week including March 12 (number)
				Sole proprietorships (number)	Partnerships (number)					
Cass County										
	Selected service industries -----	911	89 311	654	70	363	81 894	25 691	5 776	3 201
701, 3	Hotels, motels, trailering parks, and camps -----	29	(D)	16	4	19	9 705	2 475	603	624
7011 pt.	Hotels -----	7	(D)	5	-	4	(D)	(D)	(D)	(D)
7011 pt.	Motels, motor hotels, and tourist courts-----	16	(D)	6	4	14	(D)	(D)	(D)	(D)
703	Trailerling parks and camps -----	6	73	5	-	1	(D)	(D)	(D)	(D)
72	Personal services-----	285	11 146	245	15	77	9 710	3 894	870	530
721	Laundry, cleaning, and garment services -----	22	4 915	15	-	15	(D)	(D)	(D)	(D)
7215	Coin-operated laundries and dry cleaning -----	5	(D)	5	-	1	(D)	(D)	(D)	(D)
721 ex.	Other laundry, cleaning, and garment services -----	17	(D)	10	-	14	(D)	(D)	(D)	(D)
7215										
7211	Power laundries, family and commercial† -----	**	**	**	**	2	(D)	(D)	(D)	(D)
7216	Dry cleaning plants, except rug cleaning†-----	**	**	**	**	5	(D)	(D)	(D)	(D)
Other 721	Laundry and cleaning services, n.e.c.†-----	**	**	**	**	7	(D)	(D)	(D)	(D)
722	Photographic studios, portrait-----	19	(D)	16	1	5	(D)	(D)	(D)	(D)
723, 4	Beauty and barber shops -----	110	3 525	86	13	48	2 862	1 422	335	215
723	Beauty shops -----	79	2 702	61	9	38	2 330	1 199	283	182
724	Barber shops -----	31	823	25	4	10	532	223	52	33
725	Shoe repair, shoe shine, and hat cleaning shops -----	4	71	4	-	1	(D)	(D)	(D)	(D)
726	Funeral service and crematories -----	4	(D)	2	-	3	(D)	(D)	(D)	(D)
729	Miscellaneous personal services -----	126	(D)	122	1	5	(D)	(D)	(D)	(D)
73	Business services -----	194	16 652	121	13	84	14 940	5 524	1 314	792
731	Advertising -----	14	(D)	9	1	3	(D)	(D)	(D)	(D)
734	Services to dwellings and other buildings -----	43	1 109	39	-	15	889	487	112	140
737	Computer and data processing services -----	6	(D)	2	-	5	(D)	(D)	(D)	(D)
7392	Management, consulting, and public relations services-----	48	1 316	34	-	14	(D)	(D)	(D)	(D)
7394	Equipment rental and leasing services-----	19	1 199	9	6	5	(D)	(D)	(D)	(D)
Other 73	Other business services-----	64	(D)	28	6	42	9 450	3 256	746	515
75	Automotive repair, services, and garages -----	120	25 301	71	10	77	23 895	3 045	693	421
753	Automotive repair shops -----	72	6 036	56	6	37	5 255	1 643	360	187
7538	General automotive repair shops -----	33	1 509	28	2	11	1 008	202	47	27
7531	Top and body repair shops-----	25	(D)	20	3	15	2 892	1 105	241	130
7534, 5, 9	Other automotive repair shops -----	14	(D)	8	1	11	1 355	336	72	30
751	Automotive rental and leasing, without drivers-----	16	(D)	-	1	15	(D)	(D)	(D)	(D)
752	Automobile parking-----	17	(D)	6	1	16	578	120	32	46
754	Automotive services, except repair -----	15	(D)	9	2	9	(D)	(D)	(D)	(D)
76	Miscellaneous repair services -----	82	(D)	74	4	22	(D)	(D)	(D)	(D)
762	Electrical and electronic repair shops -----	26	(D)	25	-	10	(D)	(D)	(D)	(D)
7622	Radio and television repair shops -----	22	(D)	21	-	7	(D)	(D)	(D)	(D)
7623, 9	Other electrical and electronic repair shops-----	4	(D)	4	-	3	(D)	(D)	(D)	(D)
764	Reupholstery and furniture repair -----	15	(D)	13	2	4	(D)	(D)	(D)	(D)
763, 9	Other repair shops and related services -----	41	(D)	36	2	8	(D)	(D)	(D)	(D)
78, 79	Amusement and recreation services, including motion pictures -----	104	4 826	80	5	23	4 121	952	188	193
781, 2	Motion picture production, distribution, and services -----	2	(D)	-	-	2	(D)	(D)	(D)	(D)
783	Motion picture theaters -----	7	(D)	-	-	7	(D)	(D)	(D)	(D)
792	Producers, orchestras, and entertainers -----	71	565	69	2	1	(D)	(D)	(D)	(D)
793	Bowling alleys and billiards and pool establishments -----	4	(D)	1	1	4	(D)	(D)	(D)	(D)
79 ex.	Other amusement and recreation services -----	20	(D)	10	2	9	(D)	(D)	(D)	(D)
792, 3										
8072	Dental laboratories -----	5	(D)	1	3	4	(D)	(D)	(D)	(D)
81	Legal services -----	48	7 020	26	10	30	6 384	2 858	597	172
891	Engineering, architectural, and surveying services -----	44	(D)	20	6	27	8 234	4 616	1 031	271

Table 6. Summary Statistics for Cities With 500 Establishments or More: 1977

[For meaning of abbreviations and symbols, see introductory text. For information on geographic areas followed by (G) and for general geographic information, see appendix F]

SIC code	Kind of business	All establishments				Establishments with payroll				
		Number	Receipts (\$1,000)	Unincorporated businesses		Number	Receipts (\$1,000)	Payroll entire year (\$1,000)	Payroll first quarter (\$1,000)	Paid employees for week including March 12 (number)
				Sole proprietorships (number)	Partnerships (number)					
	Bismarck									
	Selected service industries -----	508	40 209	366	42	217	(D)	(D)	(D)	(D)
701, 3	Hotels, motels, trailering parks, and camps -----	29	(D)	14	3	24	(D)	(D)	(D)	(D)
7011 pt.	Hotels -----	9	(D)	4	1	8	(D)	(D)	(D)	(D)
7011 pt.	Motels, motor hotels, and tourist courts -----	16	(D)	7	1	14	(D)	(D)	(D)	(D)
703	Trailering parks and camps -----	4	(D)	3	1	2	(D)	(D)	(D)	(D)
72	Personal services -----	147	(D)	131	7	40	4 538	1 808	442	279
721	Laundry, cleaning, and garment services -----	10	1 912	7	-	5	(D)	(D)	(D)	(D)
7215	Coin-operated laundries and dry cleaning -----	3	156	3	-	1	(D)	(D)	(D)	(D)
721 ex.	Other laundry, cleaning, and garment services -----	7	1 756	4	-	4	1 712	712	162	97
7215	Power laundries, family and commercial -----	**	**	**	**	1	(D)	(D)	(D)	(D)
7216	Dry cleaning plants, except rug cleaning -----	**	**	**	**	1	(D)	(D)	(D)	(D)
Other 721	Laundry and cleaning services, n.e.c.t. -----	**	**	**	**	2	(D)	(D)	(D)	(D)
722	Photographic studios, portrait -----	12	414	10	-	2	(D)	(D)	(D)	(D)
723, 4	Beauty and barber shops -----	46	1 739	38	6	28	1 471	686	159	109
723	Beauty shops -----	29	1 397	23	4	23	1 303	621	141	99
724	Barber shops -----	17	342	15	2	5	168	65	18	10
725	Shoe repair, shoe shine, and hat cleaning shops -----	1	(D)	1	-	1	(D)	(D)	(D)	(D)
726	Funeral service and crematories -----	4	(D)	2	1	3	(D)	(D)	(D)	(D)
729	Miscellaneous personal services -----	74	(D)	73	-	1	(D)	(D)	(D)	(D)
73	Business services -----	108	(D)	73	6	46	(D)	(D)	(D)	(D)
731	Advertising -----	7	(D)	4	1	4	(D)	(D)	(D)	(D)
734	Services to dwellings and other buildings -----	26	(D)	21	1	9	(D)	(D)	(D)	(D)
737	Computer and data processing services -----	3	(D)	-	-	3	(D)	(D)	(D)	(D)
7392	Management, consulting, and public relations services -----	32	1 097	27	-	8	(D)	(D)	(D)	(D)
7394	Equipment rental and leasing services -----	4	(D)	1	2	1	(D)	(D)	(D)	(D)
Other 73	Other business services -----	36	(D)	20	2	21	(D)	(D)	(D)	(D)
75	Automotive repair, services, and garages -----	39	4 545	22	3	28	4 360	804	177	117
753	Automotive repair shops -----	21	2 226	16	2	15	(D)	(D)	(D)	(D)
7538	General automotive repair shops -----	8	930	7	1	5	(D)	(D)	(D)	(D)
7531	Top and body repair shops -----	9	668	8	1	6	611	167	38	20
7534, 5, 9	Other automotive repair shops -----	4	628	1	-	4	628	162	36	16
751	Automotive rental and leasing, without drivers -----	5	(D)	-	1	4	(D)	(D)	(D)	(D)
752	Automobile parking -----	6	(D)	-	-	6	(D)	(D)	(D)	(D)
754	Automotive services, except repair -----	7	(D)	6	-	3	(D)	(D)	(D)	(D)
76	Miscellaneous repair services -----	54	(D)	43	2	18	(D)	(D)	(D)	(D)
762	Electrical and electronic repair shops -----	21	(D)	12	2	9	918	380	103	38
7622	Radio and television repair shops -----	12	(D)	10	1	3	(D)	(D)	(D)	(D)
7623, 9	Other electrical and electronic repair shops -----	9	781	2	1	6	(D)	(D)	(D)	(D)
764	Reupholstery and furniture repair -----	5	(D)	5	-	1	(D)	(D)	(D)	(D)
763, 9	Other repair shops and related services -----	28	(D)	26	-	8	493	121	27	18
78, 79	Amusement and recreation services, including motion pictures -----	53	(D)	40	5	8	(D)	(D)	(D)	(D)
781, 2	Motion picture production, distribution, and services -----	1	(D)	1	-	-	-	-	-	-
783	Motion picture theaters -----	5	(D)	1	-	3	(D)	(D)	(D)	(D)
792	Producers, orchestras, and entertainers -----	36	255	34	1	1	(D)	(D)	(D)	(D)
793	Bowling alleys and billiards and pool establishments -----	2	(D)	-	1	1	(D)	(D)	(D)	(D)
79 ex.	Other amusement and recreation services -----	9	339	4	3	3	(D)	(D)	(D)	(D)
792, 3										
8072	Dental laboratories -----	-	-	-	-	-	-	-	-	-
81	Legal services -----	48	4 753	31	14	30	4 311	1 119	277	93
891	Engineering, architectural, and surveying services -----	30	(D)	12	2	23	(D)	(D)	(D)	(D)

Table 6. Summary Statistics for Cities With 500 Establishments or More: 1977—Con.

[For meaning of abbreviations and symbols, see introductory text. For information on geographic areas followed by (G) and for general geographic information, see appendix F]

SIC code	Kind of business	All establishments				Establishments with payroll				
		Number	Receipts (\$1,000)	Unincorporated businesses		Number	Receipts (\$1,000)	Payroll entire year (\$1,000)	Payroll first quarter (\$1,000)	Paid employees for week including March 12 (number)
				Sole proprietorships (number)	Partnerships (number)					
	Fargo									
	Selected service industries -----	692	62 095	465	64	307	56 554	21 341	4 854	2 546
701, 3	Hotels, motels, trailering parks, and camps -----	16	(D)	7	4	11	(D)	(D)	(D)	(D)
7011 pt.	Hotels -----	5	(D)	3	-	3	(D)	(D)	(D)	(D)
7011 pt.	Motels, motor hotels, and tourist courts -----	9	(D)	2	4	8	2 622	588	139	168
703	Trailering parks and camps -----	2	(D)	2	-	-	-	-	-	-
72	Personal services -----	202	9 908	164	14	67	(D)	(D)	(D)	(D)
721	Laundry, cleaning, and garment services -----	14	(D)	8	-	12	4 230	1 687	386	219
7215	Coin-operated laundries and dry cleaning -----	2	(D)	2	-	1	(D)	(D)	(D)	(D)
721 ex.	Other laundry, cleaning, and garment services -----	12	(D)	6	-	11	(D)	(D)	(D)	(D)
7215	Power laundries, family and commercial† -----	**	**	**	**	1	(D)	(D)	(D)	(D)
7216	Dry cleaning plants, except rug cleaning† -----	**	**	**	**	4	(D)	(D)	(D)	(D)
Other 721	Laundry and cleaning services, n.e.c.† -----	**	**	**	**	6	(D)	(D)	(D)	(D)
722	Photographic studios, portrait -----	15	(D)	12	1	5	(D)	(D)	(D)	(D)
723, 4	Beauty and barber shops -----	81	3 125	58	12	41	2 639	1 331	315	202
723	Beauty shops -----	56	2 437	39	8	32	(D)	(D)	(D)	(D)
724	Barber shops -----	25	688	19	4	9	(D)	(D)	(D)	(D)
725	Shoe repair, shoe shine, and hat cleaning shops -----	4	71	4	-	1	(D)	(D)	(D)	(D)
726	Funeral service and crematories -----	3	(D)	1	-	3	(D)	(D)	(D)	(D)
729	Miscellaneous personal services -----	85	926	81	1	5	(D)	(D)	(D)	(D)
73	Business services -----	168	15 253	101	12	75	(D)	(D)	(D)	(D)
731	Advertising -----	14	(D)	9	1	3	(D)	(D)	(D)	(D)
734	Services to dwellings and other buildings -----	34	927	31	-	11	(D)	(D)	(D)	(D)
737	Computer and data processing services -----	5	(D)	1	-	5	(D)	(D)	(D)	(D)
7392	Management, consulting, and public relations services -----	43	1 208	32	-	12	(D)	(D)	(D)	(D)
7394	Equipment rental and leasing services -----	15	997	5	6	5	(D)	(D)	(D)	(D)
Other 73	Other business services -----	57	8 758	23	5	39	(D)	(D)	(D)	(D)
75	Automotive repair, services, and garages -----	88	(D)	46	8	63	(D)	(D)	(D)	(D)
753	Automotive repair shops -----	47	4 709	34	4	29	4 345	1 445	317	163
7538	General automotive repair shops -----	20	698	16	1	6	(D)	(D)	(D)	(D)
7531	Top and body repair shops -----	15	(D)	11	2	13	(D)	(D)	(D)	(D)
7534, 5, 9	Other automotive repair shops -----	12	(D)	7	1	10	(D)	(D)	(D)	(D)
751	Automotive rental and leasing, without drivers -----	12	(D)	-	1	11	3 249	391	118	64
752	Automobile parking -----	16	(D)	5	1	15	(D)	(D)	(D)	(D)
754	Automotive services, except repair -----	13	1 903	7	2	8	(D)	(D)	(D)	(D)
76	Miscellaneous repair services -----	53	1 766	46	3	18	1 226	427	103	53
762	Electrical and electronic repair shops -----	18	(D)	17	-	10	(D)	(D)	(D)	(D)
7622	Radio and television repair shops -----	14	755	13	-	7	(D)	(D)	(D)	(D)
7623, 9	Other electrical and electronic repair shops -----	4	(D)	4	-	3	(D)	(D)	(D)	(D)
764	Reupholstery and furniture repair -----	10	(D)	8	2	3	(D)	(D)	(D)	(D)
763, 9	Other repair shops and related services -----	25	(D)	21	1	5	(D)	(D)	(D)	(D)
78, 79	Amusement and recreation services, including motion pictures -----	77	4 083	58	5	18	3 547	835	151	142
781, 2	Motion picture production, distribution, and services -----	2	(D)	-	-	2	(D)	(D)	(D)	(D)
783	Motion picture theaters -----	6	(D)	-	-	6	(D)	(D)	(D)	(D)
792	Producers, orchestras, and entertainers -----	54	452	52	2	1	(D)	(D)	(D)	(D)
793	Bowling alleys and billiards and pool establishments -----	2	(D)	-	1	2	(D)	(D)	(D)	(D)
79 ex.	Other amusement and recreation services -----	13	1 404	6	2	7	(D)	(D)	(D)	(D)
792, 3										
8072	Dental laboratories -----	5	(D)	1	3	4	(D)	(D)	(D)	(D)
81	Legal services -----	43	6 007	24	9	26	(D)	(D)	(D)	(D)
891	Engineering, architectural, and surveying services -----	40	7 938	18	6	25	(D)	(D)	(D)	(D)

Table 7. Statistics for Counties and for Cities With 2,500 Inhabitants or More: 1977

[For meaning of abbreviations and symbols, see introductory text. For information on geographic areas followed by (G) and for general geographic information, see appendix F.]

County, and city with 2,500 inhabitants or more	All establishments			Establishments with payroll				Selected kind-of-business groups (all establishments)				Legal services							
	Number	Receipts (\$1,000)	Unincorporated businesses		Receipts (\$1,000)	Payroll entire year (\$1,000)	Payroll first quarter (\$1,000)	Paid employees for week including March 12 (number)	Hotels, motels, trailering parks, and camps		Automotive repair, services, and garages		Miscellaneous repair services		Amusement and recreation services, including motion pictures				
			Number	Partnerships (no.)					Number	Receipts (\$1,000)	Number		Receipts (\$1,000)	Number	Receipts (\$1,000)	Number	Receipts (\$1,000)	Number	Receipts (\$1,000)
North Dakota	5 356	318 865	4 257	353	2 047	279 026	87 628	20 506	12 554	385	54 329	645	55 605	681	24 754	608	22 429	349	30 914
Adams County	32	1 396	29	2	12	(D)	(D)	(D)	(D)	3	148	2	(D)	3	27	6	612	4	(D)
Barnes County	115	4 801	94	6	45	3 710	1 032	268	313	11	(D)	13	898	15	378	14	583	6	(D)
Valley City	93	4 503	75	6	41	3 589	1 005	260	308	11	(D)	9	872	11	532	10	532	6	(D)
Remainder of county	22	298	19	-	4	121	27	8	5	-	-	4	26	4	(D)	4	51	-	-
Benson County	39	711	38	-	8	469	110	44	23	4	(D)	8	213	8	100	1	(D)	2	(D)
Billings County	5	62	4	1	2	(D)	(D)	(D)	(D)	2	(D)	-	-	1	(D)	1	(D)	1	(D)
Bottineau County	76	2 460	65	5	27	1 950	688	147	144	5	(D)	10	319	10	148	7	(D)	4	302
Bottineau	42	2 071	33	5	19	1 784	649	129	117	3	(D)	5	(D)	2	(D)	5	(D)	3	(D)
Remainder of county	34	389	32	-	8	166	39	18	27	2	(D)	5	(D)	8	(D)	2	(D)	1	(D)
Bowman County	42	1 307	36	3	16	889	199	56	61	8	(D)	6	196	5	99	5	108	3	176
Burke County	39	928	30	5	12	640	250	64	35	4	(D)	3	58	9	211	5	80	2	(D)
Burleigh County	522	40 952	378	43	220	37 779	12 881	2 970	1 827	31	10 587	44	4 658	57	1 962	54	2 411	48	4 753
Bismarck	508	40 209	366	42	217	(D)	(D)	(D)	(D)	29	(D)	39	4 545	54	(D)	53	(D)	48	4 753
Remainder of county	14	743	12	1	3	(D)	(D)	(D)	(D)	2	(D)	5	113	3	(D)	1	(D)	-	-
Cass County	911	89 311	654	70	363	81 894	25 691	5 776	3 201	29	(D)	120	25 301	82	(D)	104	4 826	48	7 020
Fargo	692	62 095	465	64	307	56 554	21 341	4 854	2 546	16	(D)	88	(D)	53	1 766	77	4 083	43	6 007
West Fargo	84	4 188	72	3	24	3 582	1 311	265	135	6	(D)	6	307	5	336	9	241	2	(D)
Remainder of county	135	23 028	117	3	32	21 758	3 039	657	520	9	(D)	26	(D)	24	(D)	18	502	3	(D)
Cavalier County	55	4 807	49	1	25	4 340	2 697	745	259	6	(D)	12	289	8	408	5	(D)	4	(D)
Langdon	44	4 543	39	1	21	4 145	2 657	734	252	5	(D)	10	(D)	5	(D)	4	115	4	(D)
Remainder of county	11	264	10	-	4	195	40	11	7	1	(D)	2	(D)	3	(D)	1	(D)	-	-
Dickey County	60	1 704	51	2	27	1 314	275	81	81	7	(D)	6	144	12	288	6	(D)	4	(D)
Divide County	33	1 185	27	3	12	906	130	38	28	2	(D)	2	(D)	4	(D)	7	91	4	(D)
Dunn County	21	422	20	-	8	258	29	9	10	3	(D)	6	201	-	(D)	3	(D)	2	(D)
Eddy County	29	1 053	23	2	11	716	226	62	49	4	(D)	2	(D)	4	(D)	3	(D)	4	(D)
Emmons County	32	744	30	1	16	467	96	27	28	3	(D)	4	94	5	236	5	(D)	4	125
Foster County	40	1 886	33	1	16	1 492	445	109	106	4	(D)	6	108	11	326	6	233	1	(D)
Carrington (G)	31	1 589	26	-	12	1 277	397	94	94	4	(D)	4	92	6	(D)	5	(D)	1	(D)
Remainder of county	9	297	7	1	4	215	48	15	12	-	-	2	(D)	5	234	1	(D)	-	-
Golden Valley County	26	295	25	1	9	170	38	16	17	1	(D)	3	(D)	6	77	1	(D)	3	(D)
Grand Forks County	485	49 547	341	35	196	46 898	15 790	3 506	1 850	26	8 021	48	4 676	50	6 042	42	(D)	39	3 667
Grand Forks	403	47 686	270	33	173	45 566	15 451	3 409	1 785	18	7 878	40	(D)	37	5 848	34	2 526	35	(D)
Remainder of county	82	1 861	71	2	23	1 332	339	97	65	8	143	8	(D)	13	194	8	(D)	4	(D)
Grant County	25	508	23	1	10	324	74	21	20	3	(D)	4	108	6	160	2	(D)	1	(D)
Griggs County	27	858	23	2	8	642	97	32	27	1	(D)	6	160	2	(D)	1	(D)	2	(D)
Hettinger County	27	726	25	1	11	(D)	(D)	(D)	(D)	4	(D)	5	(D)	4	(D)	6	(D)	2	(D)
Kidder County	23	713	21	1	5	472	147	31	49	2	(D)	4	123	7	90	2	(D)	2	(D)
La Moure County	66	1 450	59	1	22	941	237	76	41	4	(D)	10	418	10	131	11	111	3	(D)
Logan County	15	458	14	-	7	287	84	27	17	-	(D)	3	(D)	2	(D)	-	(D)	2	(D)
McHenry County	56	705	51	3	13	373	65	25	14	7	(D)	10	216	10	(D)	7	50	1	(D)
McIntosh County	50	1 080	44	2	18	694	127	40	24	2	(D)	9	233	9	223	6	49	3	(D)
McKenzie County	31	918	28	1	10	573	175	39	25	3	(D)	2	(D)	8	150	3	54	2	(D)

See footnotes at end of table

Table 7. Statistics for Counties and for Cities With 2,500 Inhabitants or More: 1977—Con.

[For meaning of abbreviations and symbols, see introductory text. For information on geographic areas followed by (G) and for general geographic information, see appendix F.]

County, and city with 2,500 inhabitants or more	All establishments				Establishments with payroll				Selected kind-of-business groups (all establishments)										
	Number	Receipts (\$1,000)	Unincorporated businesses		Number	Receipts (\$1,000)	Payroll entire year (\$1,000)	Payroll first quarter (\$1,000)	Paid employees for week including March 12 (number)	Hotels, motels, trailing parks, and camps	Automotive repair, services, and garages	Miscellaneous repair services	Amusement and recreation services, including motion pictures	Legal services					
			Sole proprietorships (no.)	Partnerships (no.)											Number	Receipts (\$1,000)	Number	Receipts (\$1,000)	Number
North Dakota—Con.																			
McLean County	80	1 675	70	5	23	1 001	221	73	53	10	305	16	378	10	71	13	169	2	(D)
Mercer County	52	1 884	46	2	18	1 202	352	85	54	6	544	6	98	13	200	4	(D)	4	482
Morton County	195	9 649	161	18	58	8 380	1 866	458	359	12	2 305	20	1 711	18	374	42	1 063	15	1 063
Mandan	140	8 616	111	15	46	7 800	1 775	427	338	6	(D)	12	(D)	13	(D)	33	933	10	(D)
Remainder of county	55	1 033	50	3	12	580	91	31	21	6	(D)	8	(D)	5	(D)	9	130	5	(D)
Mountrail County	69	1 596	61	5	22	1 149	264	80	83	12	(D)	10	297	5	43	12	285	5	(D)
Nelson County	37	759	32	3	12	565	139	38	31	5	44	4	(D)	4	90	1	(D)	3	(D)
Oliver County	10	80	10	-	1	(D)	(D)	(D)	(D)	-	-	-	-	5	(D)	-	-	-	-
Pembina County	94	2 012	84	5	29	1 061	214	58	53	7	160	9	295	12	306	15	241	7	(D)
Pierce County	36	1 400	30	1	16	1 020	189	57	34	2	(D)	9	240	9	224	2	(D)	3	221
Rugby	33	1 366	27	1	16	1 020	189	57	34	2	(D)	8	(D)	8	(D)	2	(D)	3	221
Remainder of county	3	34	3	-	-	-	-	-	-	-	-	1	(D)	1	(D)	-	-	-	-
Ramsey County	120	4 471	97	9	47	3 573	866	225	188	12	1 115	14	411	17	372	9	(D)	5	(D)
Devils Lake	105	4 274	82	9	45	(D)	(D)	(D)	(D)	12	(D)	9	287	13	342	8	(D)	5	(D)
Remainder of county	15	197	15	-	2	(D)	(D)	(D)	(D)	-	(D)	5	124	4	30	1	(D)	-	(D)
Ransom County	59	1 524	49	5	24	999	202	63	49	3	(D)	10	396	11	271	7	185	4	276
Renville County	28	993	19	4	11	813	216	53	29	6	97	6	(D)	5	(D)	2	(D)	1	(D)
Richland County	145	(D)	123	6	46	3 281	1 062	271	163	15	142	15	526	27	906	12	446	9	(D)
Wahpeton	80	3 655	64	2	34	2 867	974	245	143	4	(D)	8	406	10	620	4	(D)	6	(D)
Remainder of county	65	(D)	59	4	12	414	88	26	20	1	(D)	7	120	17	286	8	(D)	3	(D)
Rolette County	62	1 681	55	4	22	1 104	180	40	41	2	(D)	13	676	4	149	7	261	3	107
Sargent County	40	829	37	2	11	475	88	25	18	2	(D)	7	209	11	234	5	111	1	(D)
Sheridan County	26	446	25	-	5	144	48	15	9	4	(D)	6	108	3	(D)	3	23	2	(D)
Sioux County	5	68	4	1	-	-	-	-	-	1	(D)	1	(D)	1	(D)	-	-	-	-
Slope County	2	(D)	1	1	-	-	-	-	-	-	-	-	-	2	(D)	-	-	-	-
Stark County	189	11 904	155	7	84	10 592	3 625	842	490	23	(D)	22	3 013	12	455	22	916	15	1 414
Dickinson	161	11 373	130	6	76	10 367	3 582	830	475	17	2 361	18	2 920	9	(D)	18	877	15	1 414
Remainder of county	28	531	25	1	8	225	43	12	15	6	(D)	4	93	3	(D)	4	39	-	-
Steele County	25	352	23	-	6	237	66	19	16	1	(D)	1	(D)	5	27	3	(D)	1	(D)
Stutsman County	194	10 896	157	16	79	9 521	2 861	685	497	19	(D)	20	468	20	645	21	984	10	665
Jamestown	176	10 561	141	14	76	(D)	(D)	(D)	(D)	18	(D)	15	239	19	(D)	20	(D)	10	665
Remainder of county	18	335	16	2	3	(D)	(D)	(D)	(D)	1	(D)	5	229	1	(D)	1	(D)	-	-
Towner County	35	711	30	2	11	432	93	28	24	2	(D)	3	(D)	3	(D)	5	(D)	3	(D)
Trail County	92	2 318	69	11	34	1 623	400	107	84	7	(D)	9	244	9	151	9	(D)	4	331
Mayville	28	722	22	4	13	564	127	30	30	3	(D)	1	(D)	2	(D)	3	91	2	(D)
Remainder of county	64	1 596	47	7	21	1 059	273	70	54	4	(D)	8	(D)	7	(D)	6	(D)	2	(D)
Walsh County	123	4 546	103	8	48	3 589	1 113	224	154	8	361	12	580	15	620	15	385	9	(D)
Grafton	67	3 070	54	5	30	2 562	916	176	108	6	(D)	5	239	7	(D)	6	168	6	(D)
Remainder of county	56	1 476	49	3	18	1 027	197	48	46	2	(D)	7	341	8	(D)	9	217	3	146
Ward County	489	28 947	383	30	197	25 984	8 404	1 968	1 322	36	(D)	50	4 053	70	2 663	68	2 326	23	2 691
Minot	410	27 715	309	30	182	25 166	8 147	1 905	1 275	32	6 248	41	3 784	51	2 350	53	2 228	21	(D)
Remainder of county	79	1 232	74	-	15	818	257	63	47	4	(D)	9	269	19	313	15	98	2	(D)
Wells County	51	1 777	46	1	24	1 415	267	72	57	5	(D)	8	595	4	(D)	3	109	5	(D)
Williams County	216	12 701	172	14	90	10 950	3 086	744	414	17	2 068	26	1 730	38	1 812	15	506	14	1 580
Williston	153	10 896	120	9	72	9 911	2 796	633	379	11	1 898	34	1 310	27	1 513	7	343	10	(D)
Remainder of county	63	1 805	52	5	18	1 039	290	111	35	6	170	12	420	11	299	8	163	4	(D)

¹(Part) after name indicates city is located in more than one county; see appendix E for counties involved.

Ohio

CONTENTS

[Page numbers listed here omit the State prefix number
that appears as part of the number of each page]

	Page
Summary of Findings	2
State Map	3

CHARTS

1. Receipts of Selected Service Industries: 1972 to 1977	4
2. Percent Change in Receipts and Annual Payroll of Establishments With Payroll: 1972 to 1977	5
3. Annual Payroll Per Employee: 1972 and 1977	6

TABLES

1. Summary Statistics for the State: 1977	7
2. Comparative Statistics for Establishments, Receipts, and Payroll for the State: 1977 and 1972	10
3. Comparative Statistics and Selected Ratios for the State: 1977 and 1972	13
4. Summary Statistics for Standard Metropolitan Statistical Areas: 1977	16
4A. Selected Ratios for Standard Metropolitan Statistical Areas: 1977	*
4B. Summary Statistics for the Area Outside Standard Metropolitan Statistical Areas: 1977	*
5. Summary Statistics for Counties With 500 Establishments or More: 1977	45
5A. Summary Statistics for Counties With 300 to 499 Establishments: 1977	*
6. Summary Statistics for Cities With 500 Establishments or More: 1977	82
6A. Summary Statistics for Cities With 300 to 499 Establishments: 1977	*
7. Statistics for Counties and for Cities With 2,500 Inhabitants or More : 1977	100
7A. Statistics for Cities With 2,500 Inhabitants or More Listed Alphabetically: 1977	*
7B. Counties Ranked by Volume of Receipts: 1977	*
7C. Cities With 2,500 Inhabitants or More Ranked by Volume of Receipts: 1977	*

*Published in microfiche only; see page VIII.

SUMMARY OF FINDINGS

Data from the 1977 Census of Service Industries show that Ohio's 76,895 establishments in the "selected" service industries had receipts totaling \$7.1 billion, an increase of 60.9 percent over receipts reported in the 1972 census. This report is confined to those "selected" service industries included in the 1972 census. A later report will cover the additional service industries included for the first time in 1977.

Among the kind-of-business groups for which data are presented in this report, business services had the largest 1977 receipts, accounting for 26.8 percent of the State's total receipts of the selected service industries. Other leading kind-of-business groups in 1977 were automotive repair, services, and garages with 15.2 percent; personal services with 13.3 percent; and amusement and recreation services, including motion pictures with 12.1 percent.

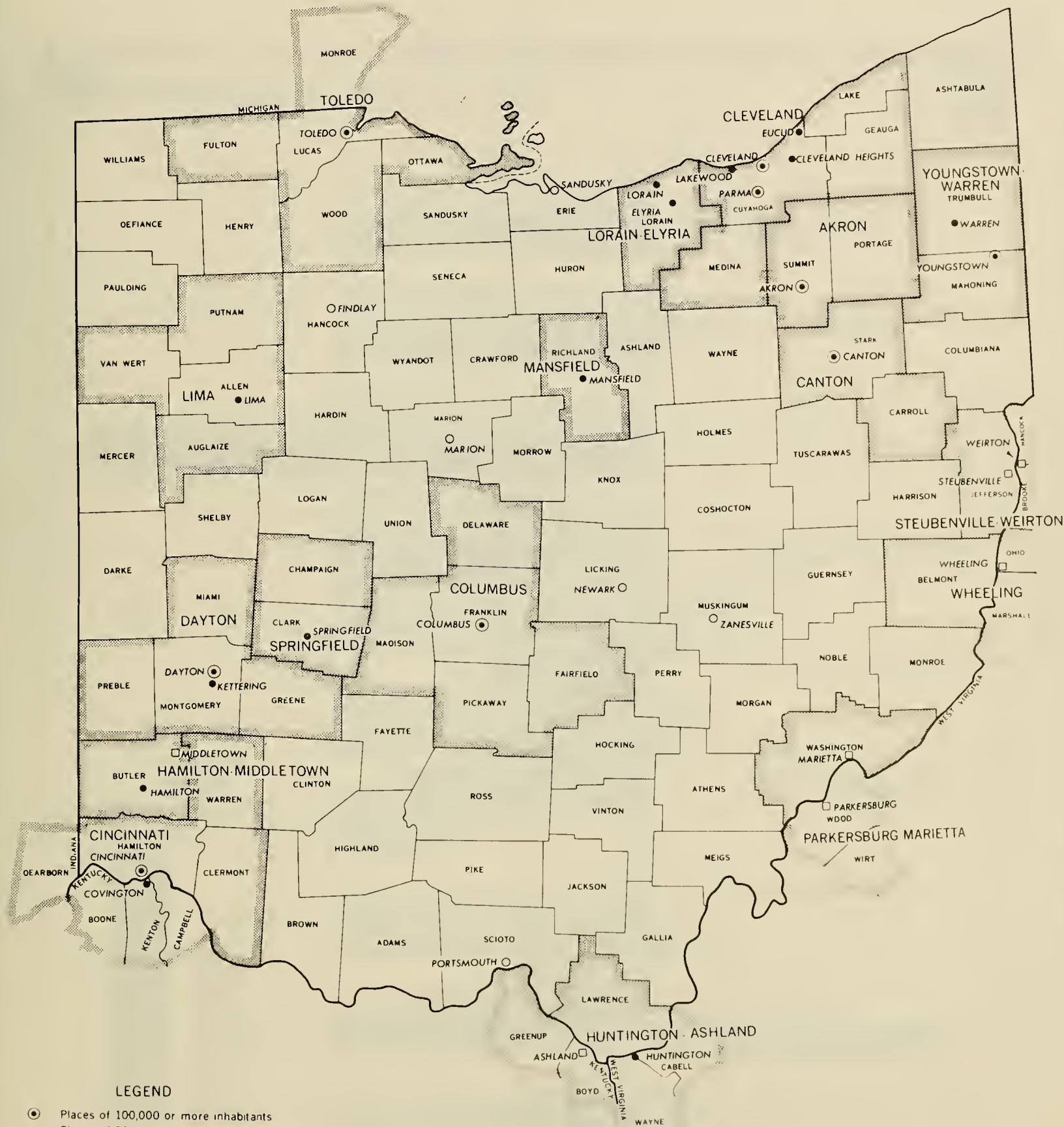
Annual receipts for the selected service industries in the State averaged \$91,813 per establishment compared to \$59,208 in 1972. For the kind-of-business groups, 1977 average receipts per establishment ranged from \$262,936 for hotels, motels, trailering parks, and camps to \$41,618 for personal services.

The 1977 payroll for the selected service industries in the State amounted to \$2.2 billion, up 58.1 percent from 1972. Payroll expressed as a percent of receipts of establishments with payroll averaged 34.0 percent for all selected service industries; 43.9 percent for business services; 22.0 percent for automotive repair, services, and garages; and 48.3 percent for engineering, architectural, and surveying services.

There were 267,752 paid employees (full- and part-time) engaged in selected service industries in the State as of mid-March 1977, up 13.6 percent from 1972. The annual payroll per employee in the State averaged \$8,194 compared to \$5,891 in 1972. Among the kind-of-business groups, average payroll per employee ranged from \$16,938 for engineering, architectural, and surveying services to \$4,783 for hotels, motels, trailering parks, and camps.

Cuyahoga County led the counties in the State, accounting for 23.2 percent of total receipts of selected service industries. Cleveland had the largest receipts among the cities in the State, accounting for 12.8 percent.


OHIO



LEGEND

- Places of 100,000 or more inhabitants
- Places of 50,000 to 100,000 inhabitants
- Central cities of SMSA's with fewer than 50,000 inhabitants
- Places of 25,000 to 50,000 inhabitants outside SMSA's



 Standard Metropolitan Statistical Areas (SMSA's)

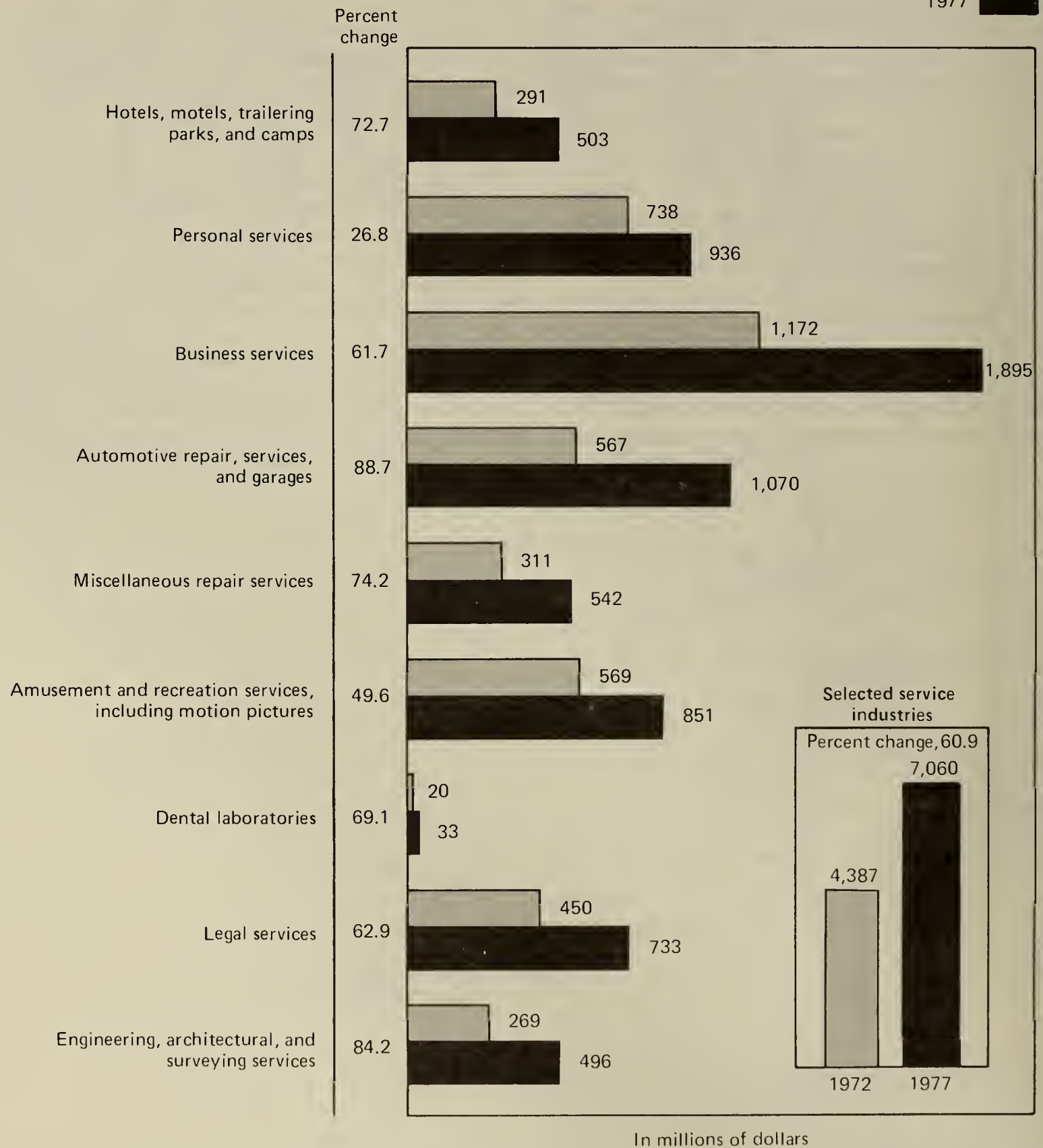


OHIO

CHART 1.

Receipts of Selected Service Industries: 1972 to 1977



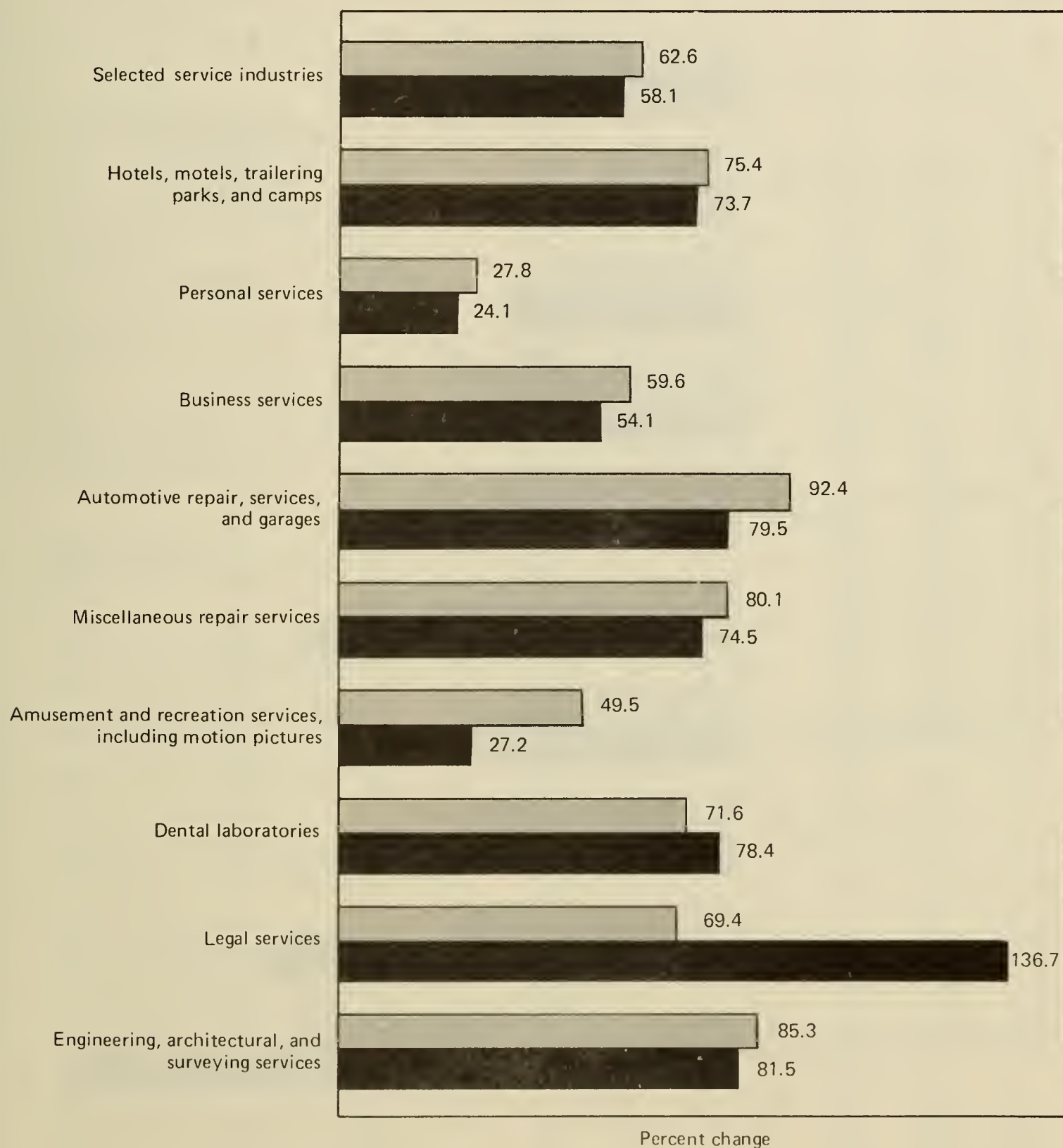
1972 
 1977 



OHIO

CHART 2.

Percent Change in Receipts and Annual Payroll of Establishments With Payroll: 1972 to 1977

 Receipts 
 Payroll 


OHIO

CHART 3.



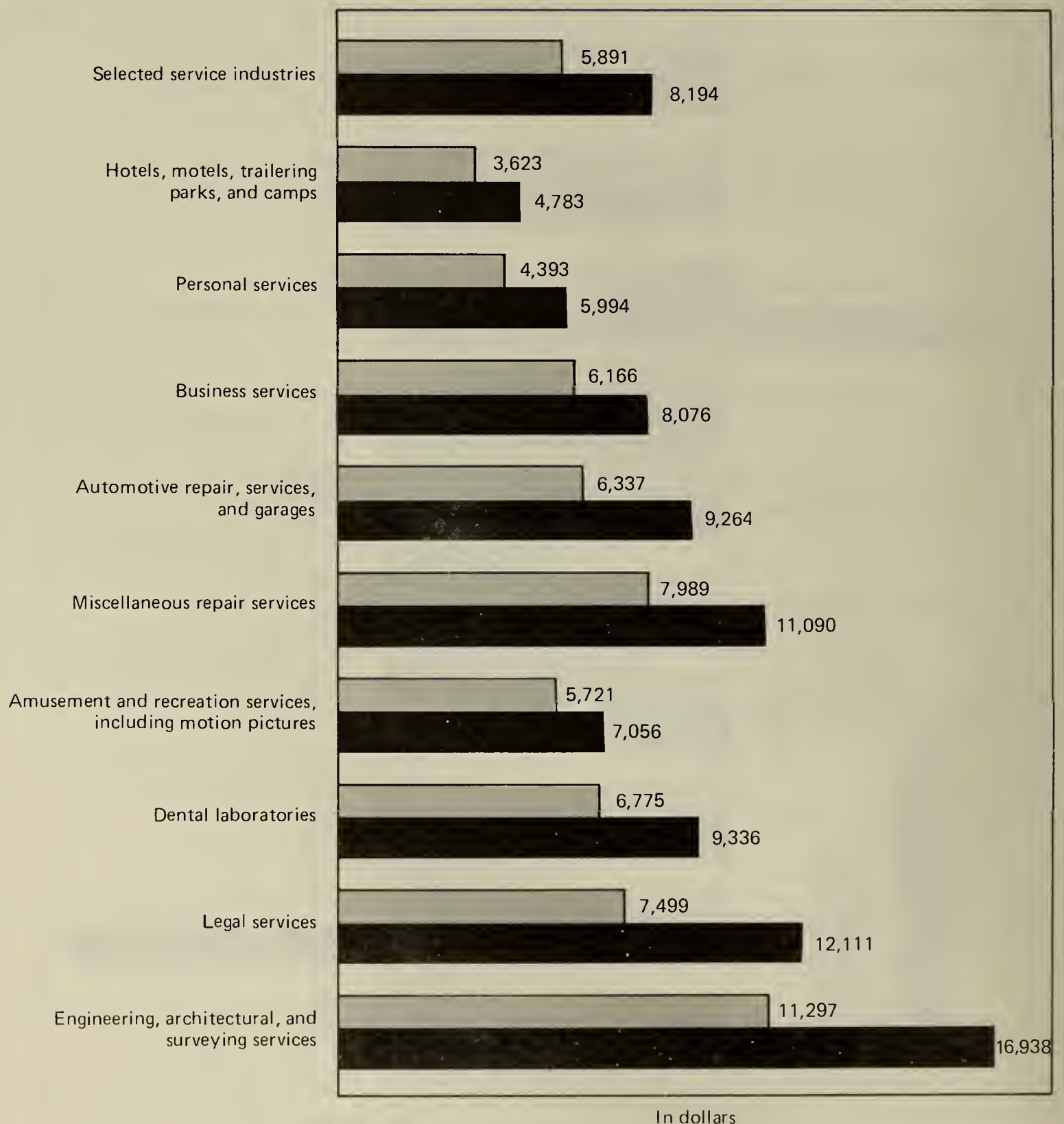
Annual Payroll Per Employee: 1972 and 1977
 1972 
 1977 


Table 1. Summary Statistics for the State: 1977

[For meaning of abbreviations and symbols, see introductory text]

SIC code	Kind of business	All establishments				Establishments with payroll				Paid employees for week including March 12 (number)
		Number	Receipts (\$1,000)	Unincorporated businesses		Number	Receipts (\$1,000)	Payroll entire year (\$1,000)	Payroll first quarter (\$1,000)	
Sole proprietorships (number)	Partnerships (number)									
Selected service industries -----		76 895	7 059 982	57 384	4 674	31 406	6 446 122	2 193 866	502 156	267 752
701, 3	Hotels, motels, trailing parks, and camps -----	1 913	502 997	1 087	236	1 126	487 262	138 185	31 238	28 888
7011	Hotels, motor hotels, and motels -----	1 296	482 715	602	198	972	476 325	135 938	30 817	28 458
7011 pt.	Hotels -----	276	196 196	100	36	237	195 313	60 620	13 998	12 346
7011 pt.	Hotels, 25 guestrooms or more -----	**	**	**	**	157	192 080	59 395	13 792	12 131
7011 pt.	Hotels, less than 25 guestrooms -----	**	**	**	**	80	3 233	1 729	206	215
7011 pt.	Motels, motor hotels, and tourist courts -----	1 020	286 519	502	162	735	281 012	75 318	16 819	16 112
7011 pt.	Motels and tourist courts -----	**	**	**	**	688	232 514	60 196	13 333	12 869
7011 pt.	Motor hotels -----	**	**	**	**	47	48 498	15 122	3 486	3 243
7032	Sporting and recreational camps -----	167	5 904	116	11	52	4 484	994	172	85
7033	Trailing parks and camp sites for transients -----	450	14 378	369	27	102	6 453	1 253	249	345
72	Personal services -----	22 489	935 942	18 627	967	8 394	799 661	284 154	67 541	47 405
721	Laundry, cleaning, and garment services -----	3 130	332 819	1 893	278	2 262	316 755	114 765	26 956	18 166
7215	Coin-operated laundries and dry cleaning -----	1 051	55 068	682	122	679	46 574	9 771	2 500	2 281
7215 pt.	Coin-operated laundries and dry-cleaning stores -----	**	**	**	**	659	34 353	7 667	2 024	2 082
7215 pt.	Coin-operated laundry machine routes -----	**	**	**	**	20	12 221	2 104	476	199
721 ex. 7215	Other laundry, cleaning, and garment services -----	2 079	277 751	1 211	156	1 583	270 181	104 994	24 456	15 885
7211	Power laundries, family and commercial† -----	**	**	**	**	91	27 303	13 214	3 084	2 135
7216	Dry cleaning plants, except rug cleaning† -----	**	**	**	**	1 008	89 060	33 791	7 988	6 631
7212	Garment pressing, and agents for laundries and dry cleaners -----	**	**	**	**	94	5 623	1 792	458	384
7218	Industrial launderers† -----	**	**	**	**	61	80 271	29 122	6 872	3 348
7213	Linen supply† -----	**	**	**	**	49	40 329	17 097	4 001	2 067
7214	Diaper service† -----	**	**	**	**	9	5 685	2 335	487	259
7217	Carpet and upholstery cleaning -----	**	**	**	**	208	18 234	6 223	1 228	825
7219	Laundry and garment services, n.e.c. -----	**	**	**	**	63	3 676	1 420	338	236
722	Photographic studios, portrait -----	1 570	72 296	1 330	41	361	58 947	16 366	3 615	2 263
723, 4	Beauty and barber shops -----	13 119	263 718	11 938	430	4 086	185 067	89 822	21 126	16 118
723	Beauty shops -----	9 507	208 395	8 469	327	3 660	165 904	82 160	19 251	15 044
724	Barber shops -----	3 612	55 323	3 469	103	426	19 163	7 662	1 875	1 074
725	Shoe repair, shoe shine, and hat cleaning shops -----	331	8 486	276	16	132	5 608	1 662	469	324
726	Funeral service and crematories -----	1 130	171 077	454	88	936	163 404	39 757	9 336	4 305
729	Miscellaneous personal services -----	3 209	87 546	2 736	114	617	69 880	21 782	6 039	6 229
729 pt.	Reducing salons and health clubs, except resorts -----	**	**	**	**	168	25 637	8 525	2 021	1 391
729 pt.	Tax preparation services -----	**	**	**	**	91	14 493	4 408	1 850	2 997
729 pt.	Miscellaneous personal services, n.e.c. -----	**	**	**	**	358	29 750	8 849	2 168	1 841
73	Business services -----	17 236	1 895 210	11 902	672	6 264	1 739 415	762 806	177 120	94 459
731	Advertising -----	1 412	152 167	928	51	480	128 919	58 885	13 705	4 143
7311	Advertising agencies -----	**	**	**	**	367	92 801	48 040	11 165	3 058
7312	Outdoor advertising services -----	**	**	**	**	47	20 527	5 517	1 271	383
7313 pt.	Radio, television advertising representatives -----	**	**	**	**	7	2 049	491	87	32
7313 pt.	Publishers' advertising representatives -----	**	**	**	**	18	4 453	1 789	370	126
7319	Advertising, n.e.c. -----	**	**	**	**	41	9 109	3 048	812	544
734	Services to dwellings and other buildings -----	2 968	173 158	2 383	119	1 099	157 251	85 467	19 984	18 829
7341	Window cleaning -----	**	**	**	**	70	5 712	2 973	665	410
7342	Disinfecting and exterminating services -----	**	**	**	**	186	24 030	10 248	2 116	1 112
7349	Cleaning and maintenance services, n.e.c. -----	**	**	**	**	843	127 509	72 246	17 203	17 307
737	Computer and data processing services -----	584	213 796	155	32	408	211 049	85 052	19 484	6 297
7372	Computer programming and other software services -----	**	**	**	**	114	40 840	21 012	4 102	1 079
7374 pt.	Data processing services, except facilities management -----	**	**	**	**	220	130 653	49 717	12 172	4 328
7374 pt.	Computer facilities management -----	**	**	**	**	22	16 487	4 714	1 066	306
7379	Computer related services, n.e.c. -----	**	**	**	**	52	23 069	9 609	2 144	584
7392	Management, consulting, and public relations services -----	4 750	301 699	3 857	108	904	247 758	104 796	24 768	8 911
7392 pt.	Management and consulting services -----	**	**	**	**	827	235 091	100 063	23 659	8 543
7392 pt.	Public relations services -----	**	**	**	**	77	12 667	4 733	1 109	368
7394	Equipment rental and leasing services -----	1 076	160 356	567	130	416	145 365	36 646	8 267	2 959
7394 pt.	Equipment rental -----	**	**	**	**	250	72 893	15 757	3 602	1 473
7394 pt.	Equipment leasing, except finance leasing -----	**	**	**	**	85	36 724	10 994	2 500	933
7394 pt.	Leasing and rental of heavy construction equipment without operators -----	**	**	**	**	45	21 021	5 241	1 200	320
7394 pt.	Rental of heavy construction equipment with operators -----	**	**	**	**	36	14 727	4 654	965	233
Other 73	Other business services -----	6 446	894 034	4 012	232	2 957	849 073	391 960	90 912	53 320
732 pt.	Adjustment and collection agencies -----	**	**	**	**	195	28 380	12 767	2 983	1 518
732 pt.	Mercantile reporting agencies -----	**	**	**	**	24	15 153	5 298	1 298	619
732 pt.	Consumer credit reporting agencies -----	**	**	**	**	78	19 823	8 368	1 789	1 167
7331	Direct mail advertising services -----	**	**	**	**	55	29 849	7 970	1 811	937
7332	Blueprinting and photocopying services -----	**	**	**	**	70	11 028	3 521	806	400
7339 pt.	Stenographic, court reporting, and typing services -----	**	**	**	**	89	9 827	4 732	1 120	480
7339 pt.	Reproduction services, except printing -----	**	**	**	**	25	3 074	827	193	117
7333	Commercial photography, art, and graphics -----	**	**	**	**	325	67 354	24 782	6 070	1 885
7333 pt.	Commercial photography -----	**	**	**	**	127	19 899	6 566	1 693	673
7333 pt.	Commercial art -----	**	**	**	**	102	30 829	12 551	2 970	744
7333 pt.	Other -----	**	**	**	**	96	16 626	5 665	1 407	468
735	News syndicates -----	**	**	**	**	7	4 499	1 746	387	92
7361	Employment agencies -----	**	**	**	**	340	38 547	19 576	4 165	2 179
7362 pt.	Temporary office help supply services -----	**	**	**	**	113	46 834	33 478	7 167	9 653
7362 pt.	Temporary help supply, except office workers -----	**	**	**	**	93	74 622	57 578	12 815	5 878
7369	Personnel supply services, n.e.c. -----	**	**	**	**	20	8 291	5 116	1 205	424
7391	Commercial research and development laboratories -----	**	**	**	**	56	50 019	19 172	4 526	1 295
7397	Commercial testing laboratories -----	**	**	**	**	81	33 651	15 465	3 307	1 253
7393 pt.	Detective agencies and guard services -----	**	**	**	**	238	95 436	61 816	14 860	12 544
7393 pt.	Armored car services -----	**	**	**	**	34	11 547	6 263	1 512	700

Table 1. Summary Statistics for the State: 1977—Con.

[For meaning of abbreviations and symbols, see introductory text]

SIC code	Kind of business	All establishments				Establishments with payroll				
		Number	Receipts (\$1,000)	Unincorporated businesses		Number	Receipts (\$1,000)	Payroll entire year (\$1,000)	Payroll first quarter (\$1,000)	Paid employees for week including March 12 (number)
				Sole proprietorships (number)	Partnerships (number)					
7393 pt.	Burglar and fire alarm systems	**	**	**	**	61	17 697	7 307	1 719	777
7395	Photofinishing laboratories†	**	**	**	**	158	61 145	18 741	4 487	2 556
7396	Trading stamp services (sales offices)	**	**	**	**	25	31 665	6 596	1 738	554
7399 pt.	Sign painting shops	**	**	**	**	54	5 960	2 173	605	211
7399 pt.	Interior designing	**	**	**	**	67	14 202	4 448	988	377
7399 pt.	Telephone answering services	**	**	**	**	93	13 447	6 150	1 559	1 230
7399 pt.	Water softening services	**	**	**	**	71	21 491	6 888	1 591	653
7399 pt.	Packaging and labeling services	**	**	**	**	53	21 548	8 043	1 753	1 020
7399 pt.	Other business services, n.e.c.	**	**	**	**	532	113 984	43 139	10 458	4 801
75	Automotive repair, services, and garages	8 811	1 069 960	5 984	594	4 770	994 025	218 668	50 351	23 604
753	Automotive repair shops	6 374	553 049	4 796	432	3 350	497 407	137 540	31 175	13 520
7538	General automotive repair shops	3 108	211 289	2 525	221	1 277	177 073	47 226	11 225	5 041
7538 pt.	General automotive repair shops, ex. diesel	**	**	**	**	1 190	149 536	38 871	9 228	4 276
7538 pt.	Diesel repair shops	**	**	**	**	87	27 537	8 355	1 997	765
7531	Top and body repair shops	2 015	139 192	1 601	151	1 106	123 071	37 215	8 376	3 705
7534, 5, 9	Other automotive repair shops	1 251	202 568	670	60	967	197 263	53 099	11 574	4 774
7534	Tire retreading and repair shops	**	**	**	**	94	41 062	8 643	1 930	803
7535	Paint shops	**	**	**	**	153	20 388	6 701	1 380	719
7539 pt.	Auto electrical and fuel system services	**	**	**	**	59	13 565	3 574	821	314
7539 pt.	Radiator repair	**	**	**	**	89	10 604	3 016	638	280
7539 pt.	Glass replacement and repair	**	**	**	**	95	24 421	7 505	1 655	572
7539 pt.	Brake, front end, and wheel alignment	**	**	**	**	115	22 510	6 313	1 329	578
7539 pt.	Exhaust system services (muffler shops)	**	**	**	**	122	31 088	7 700	1 616	607
7539 pt.	Transmission repair shops	**	**	**	**	216	28 974	8 452	1 927	770
7539 pt.	Other automotive repair shops, n.e.c.	**	**	**	**	24	4 651	1 195	278	131
751	Automotive rental and leasing, without drivers	665	392 680	167	36	443	386 251	51 895	11 844	4 390
7512 pt.	Passenger car rental, without drivers	**	**	**	**	82	69 908	11 732	2 628	1 267
7512 pt.	Passenger car leasing, except finance leasing	**	**	**	**	116	82 212	6 199	1 544	526
7513 pt.	Truck rental, without drivers	**	**	**	**	79	43 165	5 333	1 165	420
7513 pt.	Truck leasing, except finance leasing	**	**	**	**	145	188 608	28 118	6 393	2 125
7519	Utility and recreational vehicle rental	**	**	**	**	21	2 358	513	114	52
752	Automobile parking	505	46 289	120	23	450	45 477	9 451	2 349	1 727
7523	Parking lots	**	**	**	**	355	27 233	5 790	1 387	1 049
7525	Parking structures	**	**	**	**	95	18 244	3 661	962	678
754	Automotive services, except repair	1 267	77 942	901	103	527	64 890	19 782	4 983	3 967
7542	Car washes	**	**	**	**	351	37 731	10 327	2 697	2 934
7549	Automotive services, n.e.c.	**	**	**	**	176	27 159	9 455	2 286	1 033
76	Miscellaneous repair services	7 166	542 182	5 794	266	2 392	483 752	160 262	36 387	14 451
762	Electrical and electronic repair shops	2 398	190 190	1 940	96	785	168 143	59 252	13 591	5 474
7622	Radio and television repair shops	1 594	73 934	1 364	80	443	58 473	17 776	4 179	1 881
7623, 9	Other electrical and electronic repair shops	804	116 256	576	16	342	109 670	41 476	9 412	3 593
7623	Refrigeration and air conditioning repair shops	**	**	**	**	101	22 223	7 333	1 695	527
7629	Electrical and electronic repair shops, n.e.c.	**	**	**	**	241	8 147	34 143	7 717	3 066
764	Reupholstery and furniture repair	1 191	30 172	1 053	68	296	30 172	6 702	1 593	958
763, 9	Other repair shops and related services	3 577	321 820	2 801	102	1 311	295 013	94 308	21 203	8 019
763	Watch, clock, and jewelry repair	**	**	**	**	87	7 660	2 360	583	337
769	Miscellaneous repair and related services	**	**	**	**	1 224	287 353	91 948	20 620	7 682
7692	Welding repair	**	**	**	**	198	37 487	12 824	2 975	1 208
7694	Armature rewinding shops	**	**	**	**	127	93 228	29 713	6 843	2 012
7699 pt.	Farm machinery and equipment repair shops	**	**	**	**	24	2 055	490	94	64
7699 pt.	Lawnmower, saw, knife, tool sharpening and repair	**	**	**	**	72	7 650	2 153	482	249
7699 pt.	Sewer and septic tank cleaning services	**	**	**	**	81	14 504	5 909	1 272	513
7699 pt.	Other repair and related services, n.e.c.	**	**	**	**	722	132 429	40 859	8 954	3 636
78, 79	Amusement and recreation services, including motion pictures	8 067	851 483	5 542	454	2 927	796 243	202 318	41 045	28 675
781, 2	Motion picture production, distribution, and services	156	121 286	70	12	85	119 955	22 758	5 355	2 335
7813	Motion picture production, except for TV	**	**	**	**	22	(D)	(D)	(D)	(D)
7814	Motion picture and tape production for TV	**	**	**	**	14	(D)	(D)	(D)	(D)
7819	Services allied to motion picture production	**	**	**	**	8	750	194	47	24
7823	Motion picture film exchanges	**	**	**	**	31	66 026	2 698	645	217
7824	Film or tape distribution for TV	**	**	**	**	4	(D)	(D)	(D)	(D)
7829	Services allied to motion picture distribution	**	**	**	**	6	1 564	627	189	52
783	Motion picture theaters	500	96 372	56	26	466	95 572	18 200	3 979	4 352
7832	Motion picture theaters, except drive-ins	**	**	**	**	301	73 699	13 643	3 293	3 539
7833	Drive-in motion picture theaters	**	**	**	**	165	21 873	4 557	686	813
792	Producers, orchestras, and entertainers	2 574	55 129	2 392	75	174	35 327	8 897	1 911	1 926
7929 pt.	Dance groups and artists	**	**	**	**	12	(D)	(D)	(D)	(D)
7929 pt.	Symphony orchestras, opera companies, and chamber music organizations	**	**	**	**	1	(D)	(D)	(D)	(D)
7929 pt.	Other music and entertainment presentations	**	**	**	**	105	22 413	3 471	877	902
7922 pt.	Producers of legitimate theater	**	**	**	**	16	5 716	2 101	281	213
7922 pt.	Producers of radio and TV shows, except tape	**	**	**	**	2	(D)	(D)	(D)	(D)
7922 pt.	Theatrical services	**	**	**	**	38	6 858	3 145	690	744
7922 pt.	Artists' and entertainers' managers or agents, concert bureaus, and booking agents	**	**	**	**	24	2 321	569	135	65
7922 pt.	Other theatrical services	**	**	**	**	14	4 537	2 576	555	679
793	Bowling alleys and billiards and pool establishments	683	129 626	215	62	551	126 703	37 261	10 094	8 419
7932	Billiards and pool establishments	131	4 375	96	10	50	3 271	912	255	235
7933	Bowling alleys	552	125 251	119	52	501	123 432	36 349	9 839	8 184

Table 1. Summary Statistics for the State: 1977—Con.

[For meaning of abbreviations and symbols, see introductory text]

SIC code	Kind of business	All establishments				Establishments with payroll				
		Number	Receipts (\$1,000)	Unincorporated businesses		Number	Receipts (\$1,000)	Payroll entire year (\$1,000)	Payroll first quarter (\$1,000)	Paid employees for week including March 12 (number)
				Sole proprietor- ships (number)	Partner- ships (number)					
79 ex. 792, 3	Other amusement and recreation services -----	4 154	449 070	2 809	279	1 651	418 686	115 202	19 706	11 643
791	Dance halls, studios, and schools -----	**	**	**	**	161	7 502	2 659	725	758
791 pt.	Public dance halls or ballrooms -----	**	**	**	**	14	840	175	48	70
791 pt.	Dance schools, including children's and professionals' -----	**	**	**	**	147	6 662	2 484	677	688
794	Commercial sports -----	**	**	**	**	179	143 940	41 928	7 194	3 274
7941	Professional sports clubs, managers, promoters -----	**	**	**	**	27	61 833	25 295	4 933	1 014
7941 pt.	Baseball clubs -----	**	**	**	**	6	21 212	10 959	1 324	230
7941 pt.	Football clubs -----	**	**	**	**	2	(D)	(D)	(D)	(D)
7941 pt.	Other professional sports clubs -----	**	**	**	**	9	(D)	(D)	(D)	(D)
7941 pt.	Managers and promoters -----	**	**	**	**	10	11 814	1 860	474	533
7948	Racing, including track operation -----	**	**	**	**	152	82 107	16 633	2 261	2 260
7948 pt.	Racetrack operation -----	**	**	**	**	56	71 733	13 979	1 680	1 892
7948 pt.	Auto racetrack operation -----	**	**	**	**	46	6 578	1 061	158	152
7948 pt.	Horse racetrack operation -----	**	**	**	**	10	65 155	12 918	1 522	1 740
7948 pt.	Dog racetrack operation -----	**	**	**	**	-	-	-	-	-
7948 pt.	Racing stables and racing, n.e.c. -----	**	**	**	**	96	10 374	2 654	581	368
7992	Public golf courses, except municipal -----	**	**	**	**	243	32 368	9 394	1 317	919
7997	Membership sports and recreation clubs -----	**	**	**	**	338	52 836	16 549	3 198	2 518
7993	Coin-operated amusement devices -----	**	**	**	**	109	26 582	6 292	1 563	780
7996	Amusement parks -----	**	**	**	**	34	98 008	25 180	2 761	798
7999 pt.	Concession operators of amusement devices, rides -----	**	**	**	**	41	10 075	1 729	153	99
7999 pt.	Carnivals and circuses -----	**	**	**	**	21	3 868	684	41	43
7999 pt.	Fairs -----	**	**	**	**	18	2 000	235	56	67
7999 pt.	Museums, botanical and zoological gardens(commercial) -----	**	**	**	**	9	614	163	37	37
7999 pt.	Other commercial recreation and amusements, n.e.c. -----	**	**	**	**	498	40 893	10 389	2 661	2 350
8072	Dental laboratories -----	359	33 290	237	24	229	30 433	12 912	3 190	1 383
81	Legal services -----	7 969	733 045	6 240	1 218	3 989	644 907	187 501	44 681	15 482
8111 pt.	Offices of lawyers -----	7 969	733 045	6 240	1 218	3 989	644 907	187 084	44 580	15 426
8111 pt.	Associations of lawyers for expense sharing -----	-	-	-	-	-	-	417	101	56
891	Engineering, architectural, and surveying services -----	2 885	495 873	1 971	243	1 315	470 424	227 060	50 603	13 405
8911 pt.	Architectural services -----	**	**	**	**	453	106 868	40 652	9 164	2 606
8911 pt.	Engineering services -----	**	**	**	**	655	336 835	173 409	38 705	9 715
8911 pt.	Surveying services -----	**	**	**	**	207	26 721	12 999	2 734	1 084

Table 2. Comparative Statistics for Establishments, Receipts, and Payroll for the State: 1977 and 1972

[For meaning of abbreviations and symbols, see introductory text. For comparability of 1977 and 1972 data, see appendix A]

SIC code	Kind of business	All establishments					Establishments with payroll					
		1977 (number)	1972 (number)	Receipts			Receipts			Payroll entire year		
				1977 (\$1,000)	1972 (\$1,000)	Percent change 1972 to 1977	1977 (\$1,000)	1972 (\$1,000)	Percent change 1972 to 1977	1977 (\$1,000)	1972 (\$1,000)	Percent change 1972 to 1977
	Selected service industries ----	76 895	74 099	7 059 982	4 387 262	60.9	6 446 122	3 963 523	62.6	2 193 866	1 387 931	58.1
701, 3	Hotels, motels, trailering parks, and camps -----	1 913	2 210	502 997	291 329	72.7	487 262	277 764	75.4	138 185	79 539	73.7
	Hotels, motor hotels, and motels -----	1 296	1 486	482 715	275 088	75.5	476 325	269 111	77.0	135 938	77 532	75.3
7011 pt.	Hotels -----	276	347	196 196	90 361	117.1	195 313	89 505	118.2	60 620	31 316	93.6
7011 pt.	Hotels, 25 guestrooms or more -----	**	**	**	**	**	192 080	84 068	128.5	59 395	30 115	97.2
7011 pt.	Hotels, less than 25 guestrooms -----	**	**	**	**	**	3 233	5 437	-40.5	1729	1 201	-39.3
7011 pt.	Motels, motor hotels, and tourist courts -----	1 020	1 139	286 519	184 727	55.1	281 012	179 606	56.5	75 318	46 216	63.0
7011 pt.	Motels and tourist courts -----	**	**	**	**	**	232 514	112 056	107.5	60 196	27 544	118.5
7011 pt.	Motor hotels -----	**	**	**	**	**	48 498	67 550	-28.2	15 122	18 672	-19.0
7032	Sporting and recreational camps -----	167	195	5 904	5 400	9.3	4 484	4 611	-2.8	994	1 225	-18.9
7033	Trailering parks and camp sites for transients -----	450	529	14 378	10 841	32.6	6 453	4 042	59.6	1 253	782	60.2
72	Personal services -----	22 489	25 365	935 942	738 083	26.8	799 661	625 631	27.8	284 154	228 909	24.1
721	Laundry, cleaning, and garment services --	3 130	4 268	332 819	296 638	12.2	316 755	281 539	12.5	114 765	109 965	4.4
7215	Coin-operated laundries and dry cleaning -----	1 051	1 422	55 068	46 787	17.7	46 574	39 423	18.1	9 771	9 047	8.0
721 ex. 7215	Other laundry, cleaning, and garment services -----	2 079	2 846	277 751	249 851	11.2	270 181	242 116	11.6	104 994	100 918	4.0
7211	Power laundries, family and commercial† -----	**	**	**	**	**	27 303	24 646	10.8	13 214	13 005	1.6
7216	Dry cleaning plants, except rug cleaning† -----	**	**	**	**	**	89 060	94 449	-5.7	33 791	38 215	-11.6
7212	Garment pressing, and agents for laundries and dry cleaners -----	**	**	**	**	**	5 623	7 257	-22.5	1 792	2 090	-14.3
7218	Industrial laundries† -----	**	**	**	**	**	80 271	60 056	33.7	29 122	22 951	26.9
7213	Linen supply† -----	**	**	**	**	**	40 329	37 671	7.1	17 097	17 387	-1.7
7217	Carpet and upholstery cleaning -----	**	**	**	**	**	18 234	10 601	72.0	6 223	4 409	41.1
7214, 9	Other laundry and garment services, incl. diaper† -----	**	**	**	**	**	9 361	7 436	25.9	3 755	2 861	31.2
722	Photographic studios, portrait -----	1 570	1 424	72 296	43 771	65.2	58 947	34 511	70.8	16 366	8 952	82.8
723, 4	Beauty and barber shops -----	13 119	15 667	263 718	209 958	25.6	185 067	142 500	29.9	89 822	67 675	32.7
723	Beauty shops -----	9 507	10 397	208 395	157 909	32.0	165 904	124 440	33.3	82 160	60 112	36.7
724	Barber shops -----	3 612	5 270	55 323	52 049	6.3	19 163	18 060	6.1	7 662	7 563	1.3
725	Shoe repair, shoe shine, and hat cleaning shops -----	331	565	8 486	8 765	-3.2	5 608	5 197	7.9	1 662	1 743	-4.6
726	Funeral service and crematories -----	1 130	1 227	171 077	133 484	28.2	163 404	127 502	28.2	39 757	29 636	34.2
729	Miscellaneous personal services -----	3 209	2 214	87 546	45 467	92.5	69 880	34 382	103.2	21 782	10 938	99.1
73	Business services -----	17 236	13 225	1 895 210	1 171 695	61.7	1 739 415	1 089 921	59.6	762 806	495 128	54.1
731	Advertising -----	1 412	1 344	152 167	112 271	35.5	128 919	100 023	28.9	58 885	47 656	23.6
7311	Advertising agencies -----	**	**	**	**	**	92 801	64 531	43.8	48 040	34 634	38.7
7312	Outdoor advertising services -----	**	**	**	**	**	20 527	11 099	84.9	5 517	3 393	62.6
7313	Radio, TV, and publishers' advertising representatives -----	**	**	**	**	**	6 482	13 187	-50.8	2 280	6 708	-66.0
7319	Advertising, n.e.c. -----	**	**	**	**	**	9 109	11 206	-18.7	3 048	2 921	4.3
734	Services to dwellings and other buildings -	2 968	2 384	173 158	104 426	65.8	157 251	94 798	65.9	85 467	53 973	58.4
7341	Window cleaning -----	**	**	**	**	**	5 712	5 752	-0.7	2 973	2 636	12.8
7342	Disinfecting and exterminating services -	**	**	**	**	**	24 030	14 361	67.3	10 248	6 378	60.7
7349	Cleaning and maintenance services, n.e.c. -----	**	**	**	**	**	127 509	74 685	70.7	72 246	44 959	60.7
737	Computer and data processing services --	584	318	213 796	74 041	188.8	211 049	73 312	187.9	85 052	31 193	172.7
7392	Management, consulting, and public relations services -----	4 750	2 809	301 699	153 490	96.6	247 758	130 117	90.4	104 796	55 060	90.3
7392 pt.	Management and consulting services ----	**	**	**	**	**	235 091	123 169	90.9	100 063	52 212	91.6
7392 pt.	Public relations services -----	**	**	**	**	**	12 667	6 948	82.3	4 733	2 848	66.2
7394	Equipment rental and leasing services ----	1 076	792	160 356	74 608	114.9	145 365	67 827	114.3	36 646	18 019	103.4
Other 73 732	Other business services -----	6 446	5 578	894 034	652 859	36.9	849 073	623 844	36.1	391 960	289 227	35.5
7331	Credit reporting and collection agencies -----	**	**	**	**	**	63 356	(D)	(D)	26 433	(D)	(D)
7331	Direct mail advertising services -----	**	**	**	**	**	29 849	20 088	48.6	7 970	6 809	17.1
7332	Blueprinting and photocopying services -	**	**	**	**	**	11 028	7 312	50.8	3 521	2 474	42.3
7339	Stenographic services; and reproduction services, n.e.c. -----	**	**	**	**	**	12 901	5 120	152.0	5 559	1 913	190.6
7333	Commercial photography, art, and graphics -----	**	**	**	**	**	67 354	44 977	49.8	24 782	17 665	40.3
7361	Employment agencies -----	**	**	**	**	**	38 547	26 373	46.2	19 576	12 986	50.7
7362	Temporary help supply services -----	**	**	**	**	**	121 456	41 623	191.8	91 056	31 655	187.7
7369	Personnel supply services, n.e.c. -----	**	**	**	**	**	8 291	24 753	-66.5	5 116	18 148	-71.8
7391	Commercial research and development laboratories -----	**	**	**	**	**	50 019	84 968	-41.1	19 172	45 821	-58.2
7397	Commercial testing laboratories -----	**	**	**	**	**	33 651	22 793	47.6	15 465	10 512	47.1
7393	Detective agencies and protective services -----	**	**	**	**	**	124 680	70 331	77.3	75 386	47 342	59.2
7395	Photofinishing laboratories† -----	**	**	**	**	**	61 145	45 865	33.3	18 741	10 578	77.2
7399 pt.	Sign painting shops -----	**	**	**	**	**	5 960	5 380	10.8	2 173	1 991	9.1
7399 pt.	Interior designing -----	**	**	**	**	**	14 202	11 123	27.7	4 448	2 543	74.9
7399 pt.	Telephone answering services -----	**	**	**	**	**	13 447	7 438	80.8	6 150	3 969	55.0
7399 pt., 7396, 735	Miscellaneous business services, n.e.c. -	**	**	**	**	**	193 187	(D)	(D)	66 412	(D)	(D)

Table 2. Comparative Statistics for Establishments, Receipts, and Payroll for the State: 1977 and 1972—Con.

[For meaning of abbreviations and symbols, see introductory text. For comparability of 1977 and 1972 data, see appendix A]

SIC code	Kind of business	All establishments					Establishments with payroll					
				Receipts			Receipts			Payroll entire year		
		1977 (number)	1972 (number)	1977 (\$1,000)	1972 (\$1,000)	Percent change 1972 to 1977	1977 (\$1,000)	1972 (\$1,000)	Percent change 1972 to 1977	1977 (\$1,000)	1972 (\$1,000)	Percent change 1972 to 1977
75	Automotive repair, services, and garages	8 811	8 382	1 069 960	567 137	88.7	994 025	516 734	92.4	218 668	121 851	79.5
753	Automotive repair shops	6 374	5 854	553 049	314 649	75.8	497 407	277 445	79.3	137 540	78 601	75.0
7538 pt.	General automotive repair shops	3 108	2 937	211 289	128 083	65.0	177 073	105 771	67.4	47 226	28 153	67.7
	General automotive repair shops, ex. diesel	**	**	**	**	**	149 536	95 019	57.4	38 871	24 709	57.3
7538 pt.	Diesel repair shops	**	**	**	**	**	27 537	10 752	156.1	8 355	3 444	142.6
7531	Top and body repair shops	2 015	1 813	139 192	81 037	71.8	123 071	70 475	74.6	37 215	21 624	72.1
7534, 5, 9	Other automotive repair shops	1 251	1 104	202 568	105 529	92.0	197 263	101 199	94.9	53 099	28 824	84.2
7534	Tire retreading and repair shops	**	**	**	**	**	41 062	23 481	74.9	8 643	5 286	63.5
7535	Paint shops	**	**	**	**	**	20 388	10 411	95.8	6 701	3 264	105.3
7539 pt.	Auto electrical and fuel system services	**	**	**	**	**	13 565	5 480	147.5	3 574	1 701	110.1
7539 pt.	Radiator repair	**	**	**	**	**	10 604	6 342	67.2	3 016	2 035	48.2
7539 pt.	Glass replacement and repair	**	**	**	**	**	24 421	14 440	69.1	7 505	4 873	54.0
7539 pt.	Brake, front end, and wheel alignment	**	**	**	**	**	22 510	11 639	93.4	6 313	3 679	71.6
7539 pt.	Exhaust system services (muffler shops)	**	**	**	**	**	31 088	16 445	89.0	7 700	3 952	94.8
7539 pt.	Transmission repair shops	**	**	**	**	**	28 974	9 640	200.6	8 452	3 368	151.0
7539 pt.	Other automotive repair shops, n.e.c.	**	**	**	**	**	4 651	3 321	40.0	1 195	666	79.4
751	Automotive rental and leasing, without drivers	665	590	392 680	164 448	138.8	386 251	160 277	141.0	51 895	20 413	154.2
752	Automobile parking	505	633	46 289	38 447	20.4	45 477	37 474	21.4	9 451	8 641	9.4
7523	Parking lots	**	**	**	**	**	27 233	27 182	0.2	5 790	5 967	-3.0
7525	Parking structures	**	**	**	**	**	18 244	10 292	77.3	3 661	2 674	36.9
754	Automotive services, except repair	1 267	1 305	77 942	49 593	57.2	64 890	41 538	56.2	19 782	14 196	39.3
7542	Car washes	**	**	**	**	**	37 731	30 602	23.3	10 327	10 462	-1.3
7549	Automotive services, n.e.c.	**	**	**	**	**	27 159	10 936	148.3	9 455	3 734	153.2
76	Miscellaneous repair services	7 166	6 969	542 182	311 208	74.2	483 752	268 649	80.1	160 262	91 851	74.5
762	Electrical and electronic repair shops	2 398	2 669	190 190	104 311	82.3	168 143	86 123	95.2	59 252	29 524	100.7
7622	Radio and television repair shops	1 594	1 840	73 934	50 956	45.1	58 473	37 950	54.1	17 776	12 081	47.1
7623, 9	Other electrical and electronic repair shops	804	829	116 256	53 355	117.9	109 670	48 173	127.7	41 476	17 443	137.8
7623	Refrigeration and air conditioning repair shops	**	**	**	**	**	22 223	9 982	122.6	7 333	3 205	128.8
7629	Electrical and electronic repair shops, n.e.c.	**	**	**	**	**	87 447	38 191	129.0	34 143	14 238	139.8
764	Reupholstery and furniture repair	1 191	1 171	30 172	20 814	45.0	20 596	14 003	47.1	6 702	4 637	44.5
763, 9	Other repair shops and related services	3 577	3 129	321 820	186 083	72.9	295 013	168 523	75.1	94 308	57 690	63.5
763	Watch, clock, and jewelry repair	**	**	**	**	**	7 660	4 836	58.4	2 360	1 449	62.9
769	Miscellaneous repair and related services	**	**	**	**	**	287 353	163 687	75.6	91 948	56 241	63.5
7692	Welding repair	**	**	**	**	**	37 487	19 197	95.3	12 824	6 758	89.8
7694	Armature rewinding shops	**	**	**	**	**	93 228	34 336	171.5	29 713	12 252	142.5
7699 pt.	Farm machinery and equipment repair shops	**	**	**	**	**	2 055	1 246	64.9	490	233	110.3
7699 pt.	Lawnmower, saw, knife, tool sharpening and repair	**	**	**	**	**	7 650	4 266	79.3	2 153	1 161	85.4
7699 pt.	Sewer and septic tank cleaning services	**	**	**	**	**	14 504	9 808	47.9	5 909	3 925	50.5
7699 pt.	Other repair and related services, n.e.c.	**	**	**	**	**	132 429	94 834	39.6	40 859	31 912	28.0
78, 79	Amusement and recreation services, including motion pictures	8 067	7 683	851 483	569 065	49.6	796 243	532 504	49.5	202 318	159 063	27.2
781, 2	Motion picture production, distribution, and services	156	120	121 286	34 782	248.7	119 955	34 421	248.5	22 758	4 409	416.2
783	Motion picture theaters	500	553	96 372	72 838	32.3	95 572	72 236	32.3	18 200	15 162	20.0
7832	Motion picture theaters, except drive-ins	**	**	**	**	**	73 699	50 185	46.9	13 643	10 520	29.7
7833	Drive-in motion picture theaters	**	**	**	**	**	21 873	22 051	-0.8	4 557	4 642	-1.8
792	Producers, orchestras, and entertainers	2 574	2 084	55 129	36 926	(NC)	35 327	24 878	(NC)	8 897	12 723	(NC)
7929 pt.	Dance groups and artists	**	**	**	**	**	(D)	(XX)	(XX)	(D)	(XX)	(XX)
7929 pt.	Symphony orchestras, opera companies, and chamber music organizations	**	**	**	**	**	(D)	(XX)	(XX)	(D)	(XX)	(XX)
7929 pt.	Other music and entertainment presentations	**	**	**	**	**	22 413	(XX)	(XX)	3 471	(XX)	(XX)
7922 pt.	Producers of legitimate theater	**	**	**	**	**	5 716	9 223	(NC)	2 101	2 801	(NC)
7922 pt.	Producers of radio and TV shows, except tape	**	**	**	**	**	(D)	(D)	(D)	(D)	(D)	(D)
7922 pt.	Theatrical services	**	**	**	**	**	6 858	4 008	71.1	3 145	1 399	124.8
793	Bowling alleys and billiards and pool establishments	683	1 366	129 626	103 721	25.0	126 703	96 487	31.3	37 261	26 850	38.8
7932	Billiards and pool establishments	131	415	4 375	5 844	-25.1	3 271	2 977	9.9	912	770	18.4
7933	Bowling alleys	552	951	125 251	97 877	28.0	123 432	93 507	32.0	36 349	26 080	39.4

Table 2. Comparative Statistics for Establishments, Receipts, and Payroll for the State: 1977 and 1972—Con.

[For meaning of abbreviations and symbols, see introductory text. For comparability of 1977 and 1972 data, see appendix A]

SIC code	Kind of business	All establishments					Establishments with payroll					
				Receipts			Receipts			Payroll entire year		
		1977 (number)	1972 (number)	1977 (\$1,000)	1972 (\$1,000)	Percent change 1972 to 1977	1977 (\$1,000)	1972 (\$1,000)	Percent change 1972 to 1977	1977 (\$1,000)	1972 (\$1,000)	Percent change 1972 to 1977
79 ex. 792, 3 791	Other amusement and recreation services ----- Dance halls, studios, and schools -----	4 154 **	3 560 **	449 070 **	320 798 **	(NC) **	418 686 7 502	304 482 5 031	(NC) 49.1	115 202 2 659	99 919 1 728	(NC) 53.9
794 7941	Commercial sports ----- Professional sports clubs, managers, promoters -----	** **	** **	** **	** **	** **	143 940 61 833	79 139 29 545	81.9 109.3	41 928 25 295	24 365 13 843	72.1 82.7
7948	Racing, including track operation -----	**	**	**	**	**	82 107	49 594	65.6	16 633	10 522	58.1
7992 7997	Public golf courses, except municipal --- Membership sports and recreation clubs -----	** **	** **	** **	** **	** **	32 368 52 836	21 176 86 823	52.9 (NC)	9 394 16 549	7 755 35 577	21.1 (NC)
7993 7996	Coin-operated amusement devices ----- Amusement parks -----	** **	** **	** **	** **	** **	26 582 98 008	14 345 44 279	85.3 121.3	6 292 25 180	4 215 12 596	49.3 99.9
7999 pt. 7999 pt. 7999 pt.	Concession operators of amusement devices, rides ----- Carnivals, circuses, and fairs ----- Other commercial recreation and amusements -----	** ** **	** ** **	** ** **	** ** **	** ** **	10 075 5 868	5 898 11 340	70.8 -48.3	1 729 919	1 333 2 646	29.7 -65.3
8072	Dental laboratories -----	359	350	33 290	19 685	69.1	30 433	17 731	71.6	12 912	7 236	78.4
81	Legal services -----	7 969	7 195	733 045	449 865	62.9	644 907	380 777	69.4	187 501	79 230	136.7
891	Engineering, architectural, and surveying services -----	2 885	2 720	495 873	269 195	84.2	470 424	253 812	85.3	227 060	125 124	81.5

Table 3. Comparative Statistics and Selected Ratios for the State: 1977 and 1972—Con.

[For meaning of abbreviations and symbols, see introductory text. For comparability of 1977 and 1972 data, see appendix A]

SIC code	Kind of business	All establishments		Establishments with payroll											Percent change 1972 to 1977	
		Receipts per establishment		Receipts				Payroll				Employees ¹				
				Per establishment		As percent of receipts of all establishments		Per employee ¹		Per employee ¹		As percent of receipts		Per establishment		
		1977 (dollars)	1972 (dollars)	1977 (dollars)	1972 (dollars)	1977	1972	1977 (dollars)	1972 (dollars)	1977 (dollars)	1972 (dollars)	1977	1972	1977 (no.)		1972 (no.)
792	Producers, orchestras, and entertainers -----	21 418	17 719	203 029	92 141	64.1	67.4	18 342	13 707	4 619	7 010	25.2	51.1	11	7	(NC)
7929 pt.	Dance groups and artists -----	**	**	(D)	(XX)	**	**	(D)	(XX)	(D)	(XX)	(D)	(XX)	(D)	(XX)	(XX)
7929 pt.	Symphony orchestras, opera companies, and chamber music organizations -----	**	**	(D)	(XX)	**	**	(D)	(XX)	(D)	(XX)	(D)	(XX)	(D)	(XX)	(XX)
7929 pt.	Other music and entertainment presentations -----	**	**	213 457	(XX)	**	**	24 848	(XX)	3 848	(XX)	15.5	(XX)	9	(XX)	(XX)
7922 pt.	Producers of legitimate theater -----	**	**	357 250	368 920	**	**	26 836	36 455	9 864	11 071	36.8	30.4	13	10	(NC)
7922 pt.	Producers of radio and TV shows, except tape -----	**	**	(D)	(D)	**	**	(D)	(D)	(D)	(D)	(D)	(D)	(D)	(D)	(D)
7922 pt.	Theatrical services -----	**	**	180 474	111 333	**	**	9 218	21 665	4 227	7 562	45.9	34.9	20	5	302.2
793	Bowling alleys and billiards and pool establishments -----	189 789	75 930	229 951	151 234	97.7	93.0	15 050	12 149	4 426	3 381	29.4	27.8	15	12	6.0
7932	Billiards and pool establishments -----	33 397	14 082	65 420	28 352	74.8	50.9	13 919	10 409	3 881	2 692	27.9	25.9	5	3	-17.8
7933	Bowling alleys -----	226 904	102 920	246 371	175 441	98.5	95.5	15 082	12 214	4 441	3 406	29.4	27.9	16	14	6.9
79 ex. 792, 3 791	Other amusement and recreation services -----	108 105	90 112	253 595	162 738	93.2	94.9	35 960	24 555	9 895	8 058	27.5	32.8	7	7	(NC)
794	Dance halls, studios, and schools -----	**	**	46 596	34 459	**	**	9 897	8 556	3 508	2 939	35.4	34.3	5	4	28.9
794	Commercial sports -----	**	**	804 134	423 203	**	**	43 965	46 717	12 806	14 383	29.1	30.8	18	9	93.3
7941	Professional sports clubs, managers, promoters -----	**	**	2 290 111	1 094 259	**	**	60 979	39 081	24 946	18 311	40.9	46.9	38	28	34.1
7948	Racing, including track operation -----	**	**	540 178	309 962	**	**	36 331	52 872	7 360	11 217	20.3	21.2	15	6	140.9
7992	Public golf courses, except municipal -----	**	**	133 202	92 070	**	**	35 221	30 295	10 222	11 094	29.0	36.6	4	3	31.5
7997	Membership sports and recreation clubs -----	**	**	156 320	182 019	**	**	20 983	15 588	6 572	6 387	31.3	41.0	7	12	(NC)
7993	Coin-operated amusement devices -----	**	**	243 872	170 774	**	**	34 079	27 800	8 067	8 169	23.7	29.4	7	6	51.2
7996	Amusement parks -----	**	**	2 862 588	1 165 237	**	**	122 817	69 951	31 554	19 899	25.7	28.4	23	17	26.1
7999 pt.	Concession operators of amusement devices, rides -----	**	**	245 732	184 313	**	**	101 768	43 051	17 465	9 730	17.2	22.6	2	4	-27.7
7999 pt.	Carnivals, circuses, and fairs -----	**	**	150 462	169 254	**	**	53 345	25 369	8 355	5 919	15.7	23.3	3	7	-75.4
7999 pt.	Other commercial recreation and amusements -----	**	**	81 868	59 756	**	**	17 389	17 226	4 421	4 586	25.4	26.6	5	3	12.8
8072	Dental laboratories -----	92 730	56 243	132 895	83 637	91.4	90.1	22 005	16 602	9 336	6 775	42.4	40.8	6	5	29.5
81	Legal services -----	91 987	62 525	161 671	110 338	88.0	84.6	41 655	36 041	12 111	7 499	29.1	20.8	4	3	46.5
891	Engineering, architectural, and surveying services -----	171 880	98 969	357 737	208 899	94.9	94.3	35 093	22 915	16 938	11 297	48.3	49.3	10	9	21.0

¹For week including March 12.

Table 4. Summary Statistics for Standard Metropolitan Statistical Areas: 1977—Con.

[For meaning of abbreviations and symbols, see introductory text. For definitions of SMSA's, see appendix D]

SIC code	Kind of business	All establishments				Establishments with payroll				
		Number	Receipts (\$1,000)	Unincorporated businesses		Number	Receipts (\$1,000)	Payroll entire year (\$1,000)	Payroll first quarter (\$1,000)	Paid employees for week including March 12 (number)
				Sole proprietorships (number)	Partnerships (number)					
751	Automotive rental and leasing, without drivers-----	93	77 429	20	2	72	77 008	9 899	2 257	1 001
752	Automobile parking-----	106	12 714	23	12	98	12 646	2 363	673	451
7523	Parking lots-----	79	9 331	1 605	431	301
7525	Parking structures-----	19	3 315	758	242	150
754	Automotive services, except repair-----	138	10 049	98	8	63	8 677	2 455	605	648
7542	Car washes-----	47	6 118	1 614	406	526
7549	Automotive services, n.e.c.-----	16	2 559	841	199	122
76	Miscellaneous repair services-----	972	85 315	761	46	376	77 395	26 023	5 733	2 185
762	Electrical and electronic repair shops-----	324	23 496	259	20	115	20 594	6 891	1 557	605
7622	Radio and television repair shops-----	221	10 954	187	18	75	9 144	3 078	752	303
7623, 9	Other electrical and electronic repair shops-----	103	12 542	72	2	40	11 450	3 813	805	302
7623	Refrigeration and air conditioning repair shops-----	14	2 758	925	182	65
7629	Electrical and electronic repair shops, n.e.c.-----	26	8 692	2 888	623	237
764	Reupholstery and furniture repair-----	147	5 060	132	7	45	3 773	1 218	312	175
763, 9	Other repair shops and related services-----	501	56 759	370	19	216	53 028	17 914	3 864	1 405
763	Watch, clock, and jewelry repair-----	17	2 921	877	208	108
769	Miscellaneous repair and related services-----	199	50 107	17 037	3 656	1 297
7692	Welding repair-----	28	3 784	1 296	291	109
7694	Armature rewinding shops-----	22	20 196	7 616	1 641	454
7699 pt.	Farm machinery and equipment repair shops-----	1	(D)	(D)	(D)	(D)
7699 pt.	Lawnmower, saw, knife, tool sharpening and repair---	15	1 478	404	91	49
7699 pt.	Sewer and septic tank cleaning services-----	11	2 209	794	142	65
7699 pt.	Other repair and related services, n.e.c.-----	122	(D)	(D)	(D)	(D)
78, 79	Amusement and recreation services, including motion pictures-----	1 333	254 980	956	93	417	244 704	65 155	13 451	7 626
781, 2	Motion picture production, distribution, and services-----	41	81 182	9	1	33	81 019	20 093	4 790	2 130
783	Motion picture theaters-----	79	16 345	8	5	72	16 175	2 852	613	724
7832	Motion picture theaters, except drive-ins-----	49	12 987	2 101	507	603
7833	Drive-in motion picture theaters-----	23	3 188	751	106	121
792	Producers, orchestras, and entertainers-----	501	8 587	467	16	25	4 365	1 412	345	467
7929 pt.	Dance groups and artists-----	3	19	12	8	10
7929 pt.	Symphony orchestras, opera companies, and chamber music organizations-----	-	-	-	-	-
7929 pt.	Other music and entertainment presentations-----	11	(D)	(D)	(D)	(D)
7922 pt.	Producers of legitimate theater-----	2	(D)	(D)	(D)	(D)
7922 pt.	Producers of radio and TV shows, except tape-----	1	(D)	(D)	(D)	(D)
7922 pt.	Theatrical services-----	8	756	172	38	16
793	Bowling alleys and billiards and pool establishments-----	77	20 193	22	13	61	19 962	6 057	1 650	1 243
7932	Billiards and pool establishments-----	19	908	14	3	8	778	200	51	39
7933	Bowling alleys-----	58	19 285	8	10	53	19 184	5 857	1 599	1 204
79 ex. 792, 3	Other amusement and recreation services-----	635	128 673	450	58	226	123 183	34 741	6 053	3 062
791	Dance halls, studios, and schools-----	22	834	268	71	67
794	Commercial sports-----	24	54 224	17 107	3 068	1 409
7941	Professional sports clubs, managers, promoters-----	9	34 080	12 699	2 202	634
7948	Racing, including track operation-----	15	20 144	4 408	866	775
7992	Public golf courses, except municipal-----	17	3 404	922	133	119
7997	Membership sports and recreation clubs-----	49	8 671	2 544	569	476
7993	Coin-operated amusement devices-----	21	6 789	1 681	398	157
7996	Amusement parks-----	6	(D)	(D)	(D)	(D)
7999 pt.	Concession operators of amusement devices, rides-----	9	1 060	251	34	17
7999 pt.	Carnivals, circuses, and fairs-----	3	388	53	5	3
7999 pt.	Other commercial recreation and amusements-----	75	(D)	(D)	(D)	(D)
8072	Dental laboratories-----	66	5 790	44	4	40	5 368	2 352	618	244
81	Legal services-----	1 285	114 129	1 027	179	585	98 051	27 341	6 229	2 269
891	Engineering, architectural, and surveying services-----	516	105 579	354	51	217	100 473	49 141	10 208	2 615

Table 4. Summary Statistics for Standard Metropolitan Statistical Areas: 1977—Con.

[For meaning of abbreviations and symbols, see introductory text. For definitions of SMSA's, see appendix D]

SIC code	Kind of business	All establishments				Establishments with payroll				
		Number	Receipts (\$1,000)	Unincorporated businesses		Number	Receipts (\$1,000)	Payroll entire year (\$1,000)	Payroll first quarter (\$1,000)	Paid employees for week including March 12 (number)
				Sole proprietorships (number)	Partnerships (number)					
751	Automotive rental and leasing, without drivers-----	218	107 025	46	14	139	104 726	14 126	3 180	1 207
752	Automobile parking-----	157	19 665	24	3	139	19 261	4 090	933	689
7523	Parking lots-----	**	**	**	**	104	10 742	2 549	552	405
7525	Parking structures-----	**	**	**	**	35	8 519	1 541	381	284
754	Automotive services, except repair-----	318	29 962	183	20	175	27 089	8 890	2 306	1 670
7542	Car washes-----	**	**	**	**	106	14 632	4 184	1 108	1 226
7549	Automotive services, n.e.c.-----	**	**	**	**	69	12 457	4 706	1 198	444
76	Miscellaneous repair services-----	1 734	191 363	1 228	60	724	177 094	58 059	13 074	4 693
762	Electrical and electronic repair shops-----	561	60 559	391	20	244	55 735	19 721	4 376	1 579
7622	Radio and television repair shops-----	349	23 869	267	16	129	20 688	7 022	1 585	685
7623, 9	Other electrical and electronic repair shops-----	212	36 690	124	4	115	35 047	12 699	2 791	894
7623	Refrigeration and air conditioning repair shops-----	**	**	**	**	31	8 299	2 793	648	175
7629	Electrical and electronic repair shops, n.e.c.-----	**	**	**	**	84	26 748	9 906	2 143	719
764	Reupholstery and furniture repair-----	225	7 710	177	16	70	5 603	2 111	483	251
763, 9	Other repair shops and related services-----	948	123 094	660	24	410	115 756	36 227	8 215	2 863
763	Watch, clock, and jewelry repair-----	**	**	**	**	34	2 945	884	213	121
769	Miscellaneous repair and related services-----	**	**	**	**	376	112 811	35 343	8 002	2 742
7692	Welding repair-----	**	**	**	**	54	13 824	5 042	1 066	439
7694	Armature rewinding shops-----	**	**	**	**	35	43 973	12 420	2 978	788
7699 pt.	Farm machinery and equipment repair shops-----	**	**	**	**	2	(D)	(D)	(D)	(D)
7699 pt.	Lawnmower, saw, knife, tool sharpening and repair---	**	**	**	**	24	2 808	868	199	98
7699 pt.	Sewer and septic tank cleaning services-----	**	**	**	**	23	5 656	2 554	540	198
7699 pt.	Other repair and related services, n.e.c.-----	**	**	**	**	238	(D)	(D)	(D)	(D)
78, 79	Amusement and recreation services, including motion pictures-----	2 154	266 122	1 439	112	777	251 583	62 495	12 706	8 471
781, 2	Motion picture production, distribution, and services-----	55	36 445	28	5	30	35 914	1 776	369	124
783	Motion picture theaters-----	130	27 967	10	8	120	27 712	6 041	1 398	1 413
7832	Motion picture theaters, except drive-ins-----	**	**	**	**	92	23 211	5 060	1 249	1 223
7833	Drive-in motion picture theaters-----	**	**	**	**	28	4 501	981	149	190
792	Producers, orchestras, and entertainers-----	747	27 291	688	17	61	21 697	5 091	1 017	1 048
7929 pt.	Dance groups and artists-----	**	**	**	**	1	(D)	(D)	(D)	(D)
7929 pt.	Symphony orchestras, opera companies, and chamber music organizations-----	**	**	**	**	1	(D)	(D)	(D)	(D)
7929 pt.	Other music and entertainment presentations-----	**	**	**	**	35	14 273	1 558	252	223
7922 pt.	Producers of legitimate theater-----	**	**	**	**	7	(D)	(D)	(D)	(D)
7922 pt.	Producers of radio and TV shows, except tape-----	**	**	**	**	-	-	-	-	-
7922 pt.	Theatrical services-----	**	**	**	**	17	4 817	2 701	578	687
793	Bowling alleys and billiards and pool establishments-----	166	34 972	46	10	134	34 347	9 984	2 769	2 287
7932	Billiards and pool establishments-----	23	1 259	14	1	7	1 004	329	86	78
7933	Bowling alleys-----	143	33 713	32	9	127	33 343	9 655	2 683	2 209
79 ex. 792, 3	Other amusement and recreation services-----	1 056	139 447	667	72	432	131 913	39 603	7 153	3 599
791	Dance halls, studios, and schools-----	**	**	**	**	43	3 046	1 132	289	290
794	Commercial sports-----	**	**	**	**	52	61 433	19 409	3 484	1 221
7941	Professional sports clubs, managers, promoters-----	**	**	**	**	10	22 642	10 893	2 253	191
7948	Racing, including track operation-----	**	**	**	**	42	38 791	8 516	1 231	1 030
7992	Public golf courses, except municipal-----	**	**	**	**	72	12 409	3 699	489	313
7997	Membership sports and recreation clubs-----	**	**	**	**	80	16 724	5 611	1 015	729
7993	Coin-operated amusement devices-----	**	**	**	**	34	8 677	2 426	608	283
7996	Amusement parks-----	**	**	**	**	12	(D)	(D)	(D)	(D)
7999 pt.	Concession operators of amusement devices, rides-----	**	**	**	**	10	2 653	579	38	25
7999 pt.	Carnivals, circuses, and fairs-----	**	**	**	**	6	985	175	20	18
7999 pt.	Other commercial recreation and amusements-----	**	**	**	**	123	(D)	(D)	(D)	(D)
8072	Dental laboratories-----	99	11 393	54	8	72	10 816	4 691	1 194	502
81	Legal services-----	2 790	292 524	2 204	341	1 167	257 981	82 838	20 369	5 753
891	Engineering, architectural, and surveying services-----	961	175 294	623	69	431	166 278	78 216	17 101	4 375

Table 4. Summary Statistics for Standard Metropolitan Statistical Areas: 1977—Con.

[For meaning of abbreviations and symbols, see introductory text. For definitions of SMSA's, see appendix D]

SIC code	Kind of business	All establishments				Establishments with payroll				
		Number	Receipts (\$1,000)	Unincorporated businesses		Number	Receipts (\$1,000)	Payroll entire year (\$1,000)	Payroll first quarter (\$1,000)	Paid employees for week including March 12 (number)
				Sole proprietorships (number)	Partnerships (number)					
751	Automotive rental and leasing, without drivers-----	58	17 665	13	4	38	16 972	1 794	368	162
752	Automobile parking-----	27	3 447	8	3	22	3 367	569	141	128
7523	Parking lots-----	**	**	**	**	18	(D)	(D)	(D)	(D)
7525	Parking structures-----	**	**	**	**	4	(D)	(D)	(D)	(D)
754	Automotive services, except repair-----	85	6 149	52	6	49	5 413	1 713	427	297
7542	Car washes-----	**	**	**	**	28	(D)	(D)	(D)	(D)
7549	Automotive services, n.e.c.-----	**	**	**	**	21	(D)	(D)	(D)	(D)
76	Miscellaneous repair services-----	380	32 967	294	18	133	29 533	9 927	2 207	865
762	Electrical and electronic repair shops-----	133	14 081	103	8	48	12 801	4 700	1 004	388
7622	Radio and television repair shops-----	89	5 523	73	6	24	4 547	1 481	315	153
7623, 9	Other electrical and electronic repair shops-----	44	8 558	30	2	24	8 254	3 219	689	235
7623	Refrigeration and air conditioning repair shops-----	**	**	**	**	5	479	209	47	19
7629	Electrical and electronic repair shops, n.e.c.-----	**	**	**	**	19	7 775	3 010	642	216
764	Reupholstery and furniture repair-----	42	1 687	34	1	13	1 341	584	127	67
763, 9	Other repair shops and related services-----	205	17 199	157	9	72	15 391	4 643	1 076	410
763	Watch, clock, and jewelry repair-----	**	**	**	**	2	(D)	(D)	(D)	(D)
769	Miscellaneous repair and related services-----	**	**	**	**	70	(D)	(D)	(D)	(D)
7692	Welding repair-----	**	**	**	**	9	2 049	604	135	54
7694	Armature rewinding shops-----	**	**	**	**	8	(D)	(D)	(D)	(D)
7699 pt.	Farm machinery and equipment repair shops-----	**	**	**	**	-	-	-	-	-
7699 pt.	Lawnmower, saw, knife, tool sharpening and repair---	**	**	**	**	5	(D)	(D)	(D)	(D)
7699 pt.	Sewer and septic tank cleaning services-----	**	**	**	**	7	(D)	(D)	(D)	(D)
7699 pt.	Other repair and related services, n.e.c.-----	**	**	**	**	41	(D)	(D)	(D)	(D)
78, 79	Amusement and recreation services, including motion pictures-----	607	73 408	418	33	217	69 587	20 493	4 101	2 479
781, 2	Motion picture production, distribution, and services-----	7	(D)	6	-	1	(D)	(D)	(D)	(D)
783	Motion picture theaters-----	35	(D)	3	1	32	7 182	1 363	299	294
7832	Motion picture theaters, except drive-ins-----	**	**	**	**	22	5 833	1 062	254	246
7833	Drive-in motion picture theaters-----	**	**	**	**	10	1 349	301	45	48
792	Producers, orchestras, and entertainers-----	198	3 572	182	6	22	2 022	773	183	171
7929 pt.	Dance groups and artists-----	**	**	**	**	1	(D)	(D)	(D)	(D)
7929 pt.	Symphony orchestras, opera companies, and chamber music organizations-----	**	**	**	**	-	-	-	-	-
7929 pt.	Other music and entertainment presentations-----	**	**	**	**	13	(D)	(D)	(D)	(D)
7922 pt.	Producers of legitimate theater-----	**	**	**	**	3	(D)	(D)	(D)	(D)
7922 pt.	Producers of radio and TV shows, except tape-----	**	**	**	**	-	-	-	-	-
7922 pt.	Theatrical services-----	**	**	**	**	5	150	52	11	11
793	Bowling alleys and billiards and pool establishments-----	37	9 323	11	1	31	9 292	2 832	763	580
7932	Billiards and pool establishments-----	5	(D)	3	-	2	(D)	(D)	(D)	(D)
7933	Bowling alleys-----	32	(D)	8	1	29	(D)	(D)	(D)	(D)
79 ex. 792, 3 791	Other amusement and recreation services-----	330	(D)	216	25	131	(D)	(D)	(D)	(D)
794	Dance halls, studios, and schools-----	**	**	**	**	10	720	278	68	76
794	Commercial sports-----	**	**	**	**	14	26 623	7 818	1 561	736
7941	Professional sports clubs, managers, promoters-----	**	**	**	**	2	(D)	(D)	(D)	(D)
7948	Racing, including track operation-----	**	**	**	**	12	(D)	(D)	(D)	(D)
7992	Public golf courses, except municipal-----	**	**	**	**	21	3 182	1 047	143	79
7997	Membership sports and recreation clubs-----	**	**	**	**	28	(D)	(D)	(D)	(D)
7993	Coin-operated amusement devices-----	**	**	**	**	5	(D)	(D)	(D)	(D)
7996	Amusement parks-----	**	**	**	**	5	(D)	(D)	(D)	(D)
7999 pt.	Concession operators of amusement devices, rides-----	**	**	**	**	4	(D)	(D)	(D)	(D)
7999 pt.	Carnivals, circuses, and fairs-----	**	**	**	**	2	(D)	(D)	(D)	(D)
7999 pt.	Other commercial recreation and amusements-----	**	**	**	**	42	3 894	1 125	390	182
8072	Dental laboratories-----	16	(D)	6	1	16	(D)	(D)	(D)	(D)
81	Legal services-----	536	34 828	432	55	240	28 515	9 751	2 234	813
891	Engineering, architectural, and surveying services-----	201	(D)	135	20	90	(D)	(D)	(D)	(D)

Table 4. Summary Statistics for Standard Metropolitan Statistical Areas: 1977—Con.

[For meaning of abbreviations and symbols, see introductory text. For definitions of SMSA's, see appendix D]

SIC code	Kind of business	All establishments				Establishments with payroll				
		Number	Receipts (\$1,000)	Unincorporated businesses		Number	Receipts (\$1,000)	Payroll entire year (\$1,000)	Payroll first quarter (\$1,000)	Paid employees for week including March 12 (number)
				Sole proprietor- ships (number)	Partner- ships (number)					
751	Automotive rental and leasing, without drivers-----	20	10 942	6	-	13	(D)	(D)	(D)	(D)
752	Automobile parking-----	12	(D)	3	-	9	(D)	(D)	(D)	(D)
7523	Parking lots-----	**	**	**	**	8	(D)	(D)	(D)	(D)
7525	Parking structures-----	**	**	**	**	1	(D)	(D)	(D)	(D)
754	Automotive services, except repair-----	46	(D)	30	6	22	(D)	(D)	(D)	(D)
7542	Car washes-----	**	**	**	**	15	1 724	488	122	152
7549	Automotive services, n.e.c.-----	**	**	**	**	7	(D)	(D)	(D)	(D)
76	Miscellaneous repair services-----	251	18 713	213	9	72	16 435	5 227	1 207	499
762	Electrical and electronic repair shops-----	91	4 614	78	4	18	3 531	1 269	277	120
7622	Radio and television repair shops-----	74	3 145	65	3	13	2 195	761	166	75
7623, 9	Other electrical and electronic repair shops-----	17	1 469	13	1	5	1 336	508	111	45
7623	Refrigeration and air conditioning repair shops-----	**	**	**	**	-	-	-	-	-
7629	Electrical and electronic repair shops, n.e.c.-----	**	**	**	**	5	1 336	508	111	45
764	Reupholstery and furniture repair-----	42	1 021	37	2	12	739	242	55	31
763, 9	Other repair shops and related services-----	118	13 078	98	3	42	12 165	3 716	875	348
763	Watch, clock, and jewelry repair-----	**	**	**	**	1	(D)	(D)	(D)	(D)
769	Miscellaneous repair and related services-----	**	**	**	**	41	(D)	(D)	(D)	(D)
7692	Welding repair-----	**	**	**	**	8	961	357	72	33
7694	Armature rewinding shops-----	**	**	**	**	6	3 995	1 523	371	136
7699 pt.	Farm machinery and equipment repair shops-----	**	**	**	**	-	-	-	-	-
7699 pt.	Lawnmower, saw, knife, tool sharpening and repair---	**	**	**	**	4	167	28	8	4
7699 pt.	Sewer and septic tank cleaning services-----	**	**	**	**	9	(D)	(D)	(D)	(D)
7699 pt.	Other repair and related services, n.e.c.-----	**	**	**	**	14	5 610	1 319	317	116
78, 79	Amusement and recreation services, including motion pictures-----	291	17 974	198	9	118	15 997	4 644	1 167	1 037
781, 2	Motion picture production, distribution, and services-----	2	(D)	-	-	2	(D)	(D)	(D)	(D)
783	Motion picture theaters-----	16	(D)	2	1	15	2 528	545	131	131
7832	Motion picture theaters, except drive-ins-----	**	**	**	**	10	1 988	444	112	115
7833	Drive-in motion picture theaters-----	**	**	**	**	5	540	101	19	16
792	Producers, orchestras, and entertainers-----	99	1 186	96	1	11	419	176	40	62
7929 pt.	Dance groups and artists-----	**	**	**	**	4	45	36	7	16
7929 pt.	Symphony orchestras, opera companies, and chamber music organizations-----	**	**	**	**	-	-	-	-	-
7929 pt.	Other music and entertainment presentations-----	**	**	**	**	5	(D)	(D)	(D)	(D)
7922 pt.	Producers of legitimate theater-----	**	**	**	**	1	(D)	(D)	(D)	(D)
7922 pt.	Producers of radio and TV shows, except tape-----	**	**	**	**	-	-	-	-	-
7922 pt.	Theatrical services-----	**	**	**	**	1	(D)	(D)	(D)	(D)
793	Bowling alleys and billiards and pool establishments-----	31	5 432	9	2	26	5 304	1 619	488	433
7932	Billiards and pool establishments-----	3	12	3	-	1	(D)	(D)	(D)	(D)
7933	Bowling alleys-----	28	5 420	6	2	25	(D)	(D)	(D)	(D)
79 ex. 792, 3	Other amusement and recreation services-----	143	8 701	91	5	64	(D)	(D)	(D)	(D)
791	Dance halls, studios, and schools-----	**	**	**	**	7	274	105	30	31
794	Commercial sports-----	**	**	**	**	2	(D)	(D)	(D)	(D)
7941	Professional sports clubs, managers, promoters-----	**	**	**	**	-	-	-	-	-
7948	Racing, including track operation-----	**	**	**	**	2	(D)	(D)	(D)	(D)
7992	Public golf courses, except municipal-----	**	**	**	**	13	2 304	698	106	87
7997	Membership sports and recreation clubs-----	**	**	**	**	17	1 849	635	125	128
7993	Coin-operated amusement devices-----	**	**	**	**	2	(D)	(D)	(D)	(D)
7996	Amusement parks-----	**	**	**	**	2	(D)	(D)	(D)	(D)
7999 pt.	Concession operators of amusement devices, rides-----	**	**	**	**	1	(D)	(D)	(D)	(D)
7999 pt.	Carnivals, circuses, and fairs-----	**	**	**	**	2	(D)	(D)	(D)	(D)
7999 pt.	Other commercial recreation and amusements-----	**	**	**	**	18	798	245	57	57
8072	Dental laboratories-----	13	627	10	1	7	498	234	51	21
81	Legal services-----	252	18 764	199	42	143	16 982	4 413	958	414
891	Engineering, architectural, and surveying services-----	93	10 007	69	7	35	9 129	3 605	747	244

Table 4. Summary Statistics for Standard Metropolitan Statistical Areas: 1977—Con.

[For meaning of abbreviations and symbols, see introductory text. For definitions of SMSA's, see appendix D]

SIC code	Kind of business	All establishments				Establishments with payroll				
		Number	Receipts (\$1,000)	Unincorporated businesses		Number	Receipts (\$1,000)	Payroll entire year (\$1,000)	Payroll first quarter (\$1,000)	Paid employees for week including March 12 (number)
				Sole proprietorships (number)	Partnerships (number)					
751	Automotive rental and leasing, without drivers	81	75 676	15	2	65	75 336	9 673	2 208	983
752	Automobile parking	105	(D)	22	12	98	12 646	2 363	673	451
7523	Parking lots	**	**	**	**	79	9 331	1 605	431	301
7525	Parking structures	**	**	**	**	19	3 315	758	242	150
754	Automotive services, except repair	117	(D)	80	6	57	8 112	2 294	569	629
7542	Car washes	**	**	**	**	43	(D)	(D)	(D)	(D)
7549	Automotive services, n.e.c.	**	**	**	**	14	(D)	(D)	(D)	(D)
76	Miscellaneous repair services	823	65 311	634	38	326	58 653	19 419	4 402	1 776
762	Electrical and electronic repair shops	263	20 731	207	15	97	18 363	6 192	1 406	536
7622	Radio and television repair shops	179	9 522	151	14	62	8 043	2 735	666	262
7623, 9	Other electrical and electronic repair shops	84	11 209	56	1	35	10 320	3 457	740	274
7623	Refrigeration and air conditioning repair shops	**	**	**	**	11	(D)	(D)	(D)	(D)
7629	Electrical and electronic repair shops, n.e.c.	**	**	**	**	24	(D)	(D)	(D)	(D)
764	Reupholstery and furniture repair	124	4 657	110	6	40	3 560	1 166	300	165
763, 9	Other repair shops and related services	436	39 923	317	17	189	36 730	12 061	2 696	1 075
763	Watch, clock, and jewelry repair	**	**	**	**	16	(D)	(D)	(D)	(D)
769	Miscellaneous repair and related services	**	**	**	**	173	(D)	(D)	(D)	(D)
7692	Welding repair	**	**	**	**	26	(D)	(D)	(D)	(D)
7694	Armature rewinding shops	**	**	**	**	18	9 688	3 368	753	237
7699 pt.	Farm machinery and equipment repair shops	**	**	**	**	1	(D)	(D)	(D)	(D)
7699 pt.	Lawnmower, saw, knife, tool sharpening and repair	**	**	**	**	13	(D)	(D)	(D)	(D)
7699 pt.	Sewer and septic tank cleaning services	**	**	**	**	7	1 193	424	89	41
7699 pt.	Other repair and related services, n.e.c.	**	**	**	**	108	(D)	(D)	(D)	(D)
78, 79	Amusement and recreation services, including motion pictures	1 151	242 672	827	79	351	233 493	62 123	12 892	7 168
781, 2	Motion picture production, distribution, and services	40	(D)	8	1	33	81 019	20 093	4 790	2 130
783	Motion picture theaters	66	15 097	8	5	59	14 927	2 502	554	641
7832	Motion picture theaters, except drive-ins	**	**	**	**	43	12 506	1 950	472	557
7833	Drive-in motion picture theaters	**	**	**	**	16	2 421	552	82	84
792	Producers, orchestras, and entertainers	442	8 159	411	13	21	4 352	1 403	339	459
7929 pt.	Dance groups and artists	**	**	**	**	3	19	12	8	10
7929 pt.	Symphony orchestras, opera companies, and chamber music organizations	**	**	**	**	-	-	-	-	-
7929 pt.	Other music and entertainment presentations	**	**	**	**	7	(D)	(D)	(D)	(D)
7922 pt.	Producers of legitimate theater	**	**	**	**	2	(D)	(D)	(D)	(D)
7922 pt.	Producers of radio and TV shows, except tape	**	**	**	**	1	(D)	(D)	(D)	(D)
7922 pt.	Theatrical services	**	**	**	**	8	756	172	38	16
793	Bowling alleys and billiards and pool establishments	67	(D)	21	12	53	17 045	5 257	1 434	1 100
7932	Billiards and pool establishments	18	(D)	13	3	8	778	200	51	39
7933	Bowling alleys	49	16 355	8	9	45	16 267	5 057	1 383	1 061
79 ex. 792, 3	Other amusement and recreation services	536	120 996	379	48	185	116 150	32 868	5 775	2 838
791	Dance halls, studios, and schools	**	**	**	**	18	(D)	(D)	(D)	(D)
794	Commercial sports	**	**	**	**	23	(D)	(D)	(D)	(D)
7941	Professional sports clubs, managers, promoters	**	**	**	**	9	34 080	12 699	2 202	634
7948	Racing, including track operation	**	**	**	**	14	(D)	(D)	(D)	(D)
7992	Public golf courses, except municipal	**	**	**	**	13	2 700	825	126	112
7997	Membership sports and recreation clubs	**	**	**	**	42	7 527	2 165	492	433
7993	Coin-operated amusement devices	**	**	**	**	17	(D)	(D)	(D)	(D)
7996	Amusement parks	**	**	**	**	3	(D)	(D)	(D)	(D)
7999 pt.	Concession operators of amusement devices, rides	**	**	**	**	6	819	210	30	13
7999 pt.	Carnivals, circuses, and fairs	**	**	**	**	1	(D)	(D)	(D)	(D)
7999 pt.	Other commercial recreation and amusements	**	**	**	**	62	(D)	(D)	(D)	(D)
8072	Dental laboratories	54	5 225	37	3	32	4 860	2 220	579	225
81	Legal services	1 160	105 321	926	160	512	90 406	25 377	5 815	2 094
891	Engineering, architectural, and surveying services	478	101 500	329	44	197	96 628	47 795	9 961	2 493

Table 4. Summary Statistics for Standard Metropolitan Statistical Areas: 1977—Con.

[For meaning of abbreviations and symbols, see introductory text. For definitions of SMSA's, see appendix D]

SIC code	Kind of business	All establishments				Establishments with payroll				
		Number	Receipts (\$1,000)	Unincorporated businesses		Number	Receipts (\$1,000)	Payroll entire year (\$1,000)	Payroll first quarter (\$1,000)	Paid employees for week including March 12 (number)
				Sole proprietorships (number)	Partnerships (number)					
751	Automotive rental and leasing, without drivers -----	149	81 342	30	10	94	79 863	11 386	2 656	988
752	Automobile parking -----	127	16 129	16	-	114	15 805	3 494	784	548
7523	Parking lots -----	**	**	**	**	83	(D)	(D)	(D)	(D)
7525	Parking structures -----	**	**	**	**	31	(D)	(D)	(D)	(D)
754	Automotive services, except repair -----	193	20 304	110	10	107	18 551	5 854	1 591	1 223
7542	Car washes -----	**	**	**	**	64	10 852	3 142	849	949
7549	Automotive services, n.e.c. -----	**	**	**	**	43	7 699	2 712	742	274
76	Miscellaneous repair services -----	1 217	147 391	833	37	535	137 524	44 685	10 129	3 507
762	Electrical and electronic repair shops -----	382	42 659	252	9	177	39 484	13 915	3 148	1 102
7622	Radio and television repair shops -----	229	16 776	166	8	96	14 848	5 223	1 198	501
7623, 9	Other electrical and electronic repair shops -----	153	25 883	86	1	81	24 636	8 692	1 950	601
7623	Refrigeration and air conditioning repair shops -----	**	**	**	**	22	6 954	2 385	571	139
7629	Electrical and electronic repair shops, n.e.c. -----	**	**	**	**	59	17 682	6 307	1 379	462
764	Reupholstery and furniture repair -----	161	5 342	124	14	51	3 754	1 362	320	164
763, 9	Other repair shops and related services -----	674	99 390	457	14	307	94 286	29 408	6 661	2 241
763	Watch, clock, and jewelry repair -----	**	**	**	**	31	2 733	825	196	112
769	Miscellaneous repair and related services -----	**	**	**	**	276	91 553	28 583	6 465	2 129
7692	Welding repair -----	**	**	**	**	37	9 158	3 473	759	303
7694	Armature rewinding shops -----	**	**	**	**	25	35 986	9 889	2 376	594
7699 pt.	Farm machinery and equipment repair shops -----	**	**	**	**	2	(D)	(D)	(D)	(D)
7699 pt.	Lawnmower, saw, knife, tool sharpening and repair -----	**	**	**	**	17	2 387	736	176	86
7699 pt.	Sewer and septic tank cleaning services -----	**	**	**	**	14	4 586	2 144	453	158
7699 pt.	Other repair and related services, n.e.c. -----	**	**	**	**	181	(D)	(D)	(D)	(D)
78, 79	Amusement and recreation services, including motion pictures -----	1 365	178 949	900	71	485	169 607	38 340	7 840	5 369
781, 2	Motion picture production, distribution, and services -----	48	36 331	22	5	29	(D)	(D)	(D)	(D)
783	Motion picture theaters -----	81	18 288	4	5	75	18 140	4 240	1 014	1 015
7832	Motion picture theaters, except drive-ins -----	**	**	**	**	63	15 846	3 748	939	912
7833	Drive-in motion picture theaters -----	**	**	**	**	12	2 294	492	75	103
792	Producers, orchestras, and entertainers -----	490	23 127	449	10	35	19 586	4 278	823	858
7929 pt.	Dance groups and artists -----	**	**	**	**	-	-	-	-	-
7929 pt.	Symphony orchestras, opera companies, and chamber music organizations -----	**	**	**	**	1	(D)	(D)	(D)	(D)
7929 pt.	Other music and entertainment presentations -----	**	**	**	**	19	(D)	(D)	(D)	(D)
7922 pt.	Producers of legitimate theater -----	**	**	**	**	3	(D)	(D)	(D)	(D)
7922 pt.	Producers of radio and TV shows, except tape -----	**	**	**	**	-	-	-	-	-
7922 pt.	Theatrical services -----	**	**	**	**	12	4 667	2 649	567	676
793	Bowling alleys and billiards and pool establishments -----	109	21 924	28	7	87	21 369	6 173	1 731	1 455
7932	Billiards and pool establishments -----	15	786	8	1	4	(D)	(D)	(D)	(D)
7933	Bowling alleys -----	94	21 138	20	6	83	(D)	(D)	(D)	(D)
79 ex. 792, 3	Other amusement and recreation services -----	637	79 279	397	44	259	(D)	(D)	(D)	(D)
791	Dance halls, studios, and schools -----	**	**	**	**	28	1 839	682	191	180
794	Commercial sports -----	**	**	**	**	35	34 546	11 505	1 919	476
7941	Professional sports clubs, managers, promoters -----	**	**	**	**	7	(D)	(D)	(D)	(D)
7948	Racing, including track operation -----	**	**	**	**	28	(D)	(D)	(D)	(D)
7992	Public golf courses, except municipal -----	**	**	**	**	39	(D)	(D)	(D)	(D)
7997	Membership sports and recreation clubs -----	**	**	**	**	41	8 843	2 700	567	421
7993	Coin-operated amusement devices -----	**	**	**	**	28	5 734	1 454	371	182
7996	Amusement parks -----	**	**	**	**	7	(D)	(D)	(D)	(D)
7999 pt.	Concession operators of amusement devices, rides -----	**	**	**	**	6	(D)	(D)	(D)	(D)
7999 pt.	Carnivals, circuses, and fairs -----	**	**	**	**	2	(D)	(D)	(D)	(D)
7999 pt.	Other commercial recreation and amusements -----	**	**	**	**	73	(D)	(D)	(D)	(D)
8072	Dental laboratories -----	80	8 483	47	7	53	7 916	3 361	804	361
81	Legal services -----	2 125	249 049	1 678	271	842	221 744	70 041	17 451	4 705
891	Engineering, architectural, and surveying services -----	726	133 778	468	43	321	126 824	62 421	13 768	3 454

Table 4. Summary Statistics for Standard Metropolitan Statistical Areas: 1977—Con.

[For meaning of abbreviations and symbols, see introductory text. For definitions of SMSA's, see appendix D]

SIC code	Kind of business	All establishments				Establishments with payroll				
		Number	Receipts (\$1,000)	Unincorporated businesses		Number	Receipts (\$1,000)	Payroll entire year (\$1,000)	Payroll first quarter (\$1,000)	Paid employees for week including March 12 (number)
				Sole proprietorships (number)	Partnerships (number)					
751	Automotive rental and leasing, without drivers	78	59 672	20	4	54	58 873	7 983	1 843	744
752	Automobile parking	67	4 249	28	1	62	4 226	890	222	182
7523	Parking lots	52	2 431	515	129	110
7525	Parking structures	10	1 795	375	93	72
754	Automotive services, except repair	118	6 652	80	12	47	5 472	1 676	440	310
7542	Car washes	29	2 892	830	243	200
7549	Automotive services, n.e.c.	18	2 580	846	197	110
76	Miscellaneous repair services	665	70 886	527	20	246	65 979	24 867	5 701	2 518
762	Electrical and electronic repair shops	227	39 983	180	8	86	37 899	15 446	3 665	1 664
7622	Radio and television repair shops	148	7 378	126	6	45	5 739	2 080	515	227
7623, 9	Other electrical and electronic repair shops	79	32 605	54	2	41	32 160	13 366	3 150	1 437
7623	Refrigeration and air conditioning repair shops	11	5 284	2 109	477	152
7629	Electrical and electronic repair shops, n.e.c.	30	26 876	11 257	2 673	1 285
764	Reupholstery and furniture repair	116	3 070	105	4	26	2 216	802	174	107
763, 9	Other repair shops and related services	322	27 833	242	8	134	25 864	8 619	1 862	747
763	Watch, clock, and jewelry repair	9	1 084	343	77	42
769	Miscellaneous repair and related services	125	24 780	8 276	1 785	705
7692	Welding repair	14	2 713	915	190	88
7694	Armature rewinding shops	12	6 012	1 679	404	124
7699 pt.	Farm machinery and equipment repair shops	-	(D)	(D)	(D)	(D)
7699 pt.	Lawnmower, saw, knife, tool sharpening and repair	4	(D)	(D)	(D)	(D)
7699 pt.	Sewer and septic tank cleaning services	7	2 108	1 009	241	81
7699 pt.	Other repair and related services, n.e.c.	88	13 323	4 501	915	387
78, 79	Amusement and recreation services, including motion pictures	894	79 941	606	48	302	73 181	17 037	3 306	2 947
781, 2	Motion picture production, distribution, and services	19	1 186	10	2	9	1 032	293	59	31
783	Motion picture theaters	56	13 029	5	-	52	(D)	(D)	(D)	(D)
7832	Motion picture theaters, except drive-ins	35	10 318	1 995	466	424
7833	Drive-in motion picture theaters	17	(D)	(D)	(D)	(D)
792	Producers, orchestras, and entertainers	297	5 615	275	8	22	2 845	609	110	84
7929 pt.	Dance groups and artists	-	-	-	-	-
7929 pt.	Symphony orchestras, opera companies, and chamber music organizations	-	-	-	-	-
7929 pt.	Other music and entertainment presentations	13	(D)	(D)	(D)	(D)
7922 pt.	Producers of legitimate theater	3	(D)	(D)	(D)	(D)
7922 pt.	Producers of radio and TV shows, except tape	-	-	-	-	-
7922 pt.	Theatrical services	6	835	138	39	18
793	Bowling alleys and billiards and pool establishments	58	13 261	11	9	48	13 038	4 009	1 059	953
7932	Billiards and pool establishments	13	749	6	1	8	688	178	52	55
7933	Bowling alleys	45	12 512	5	8	40	12 350	3 831	1 007	898
79 ex. 792, 3	Other amusement and recreation services	464	46 850	305	29	171	(D)	(D)	(D)	(D)
791	Dance halls, studios, and schools	16	706	272	68	80
794	Commercial sports	22	18 796	3 960	502	564
7941	Professional sports clubs, managers, promoters	5	3 379	971	209	66
7948	Racing, including track operation	17	15 417	2 989	293	498
7992	Public golf courses, except municipal	15	2 490	718	113	67
7997	Membership sports and recreation clubs	37	5 468	1 464	253	181
7993	Coin-operated amusement devices	14	5 108	1 013	213	131
7996	Amusement parks	3	530	185	13	20
7999 pt.	Concession operators of amusement devices, rides	6	4 673	625	66	34
7999 pt.	Carnivals, circuses, and fairs	1	(D)	(D)	(D)	(D)
7999 pt.	Other commercial recreation and amusements	57	5 014	1 355	325	308
8072	Dental laboratories	43	3 171	30	2	19	2 622	1 294	273	133
81	Legal services	1 077	103 122	846	181	521	89 946	23 656	5 646	2 143
891	Engineering, architectural, and surveying services	404	94 276	253	45	208	91 178	39 913	8 851	2 472

Table 4. Summary Statistics for Standard Metropolitan Statistical Areas: 1977—Con.

[For meaning of abbreviations and symbols, see introductory text. For definitions of SMSA's, see appendix D]

SIC code	Kind of business	All establishments				Establishments with payroll				
		Number	Receipts (\$1,000)	Unincorporated businesses		Number	Receipts (\$1,000)	Payroll entire year (\$1,000)	Payroll first quarter (\$1,000)	Paid employees for week including March 12 (number)
				Sole proprietorships (number)	Partnerships (number)					
751	Automotive rental and leasing, without drivers -----	57	21 224	17	3	37	21 002	2 872	676	254
752	Automobile parking -----	56	6 315	9	3	52	6 280	1 066	250	183
7523	Parking lots -----	**	**	**	**	37	3 392	471	103	88
7525	Parking structures -----	**	**	**	**	15	2 888	595	147	95
754	Automotive services, except repair -----	94	6 328	70	4	39	5 320	1 952	430	407
7542	Car washes -----	**	**	**	**	24	2 512	1 017	238	314
7549	Automotive services, n.e.c. -----	**	**	**	**	15	2 808	935	192	93
76	Miscellaneous repair services -----	613	42 326	494	21	215	37 912	13 398	3 032	1 213
762	Electrical and electronic repair shops -----	212	20 823	165	8	95	19 313	7 769	1 851	653
7622	Radio and television repair shops -----	133	6 444	113	6	50	5 332	1 550	380	183
7623, 9	Other electrical and electronic repair shops -----	79	14 379	52	2	45	13 981	6 219	1 471	470
7623	Refrigeration and air conditioning repair shops -----	**	**	**	**	13	2 566	650	208	51
7629	Electrical and electronic repair shops, n.e.c. -----	**	**	**	**	32	11 415	5 569	1 263	419
764	Reupholstery and furniture repair -----	124	2 965	112	6	32	1 907	602	132	95
763, 9	Other repair shops and related services -----	277	18 538	217	7	88	16 692	5 027	1 049	465
763	Watch, clock, and jewelry repair -----	**	**	**	**	10	864	268	74	39
769	Miscellaneous repair and related services -----	**	**	**	**	78	15 828	4 759	975	426
7692	Welding repair -----	**	**	**	**	11	2 436	802	137	68
7694	Armature rewinding shops -----	**	**	**	**	7	5 378	1 504	316	114
7699 pt.	Farm machinery and equipment repair shops -----	**	**	**	**	-	-	-	-	-
7699 pt.	Lawnmower, saw, knife, tool sharpening and repair -----	**	**	**	**	3	(D)	(D)	(D)	(D)
7699 pt.	Sewer and septic tank cleaning services -----	**	**	**	**	3	340	113	24	9
7699 pt.	Other repair and related services, n.e.c. -----	**	**	**	**	54	(D)	(D)	(D)	(D)
78, 79	Amusement and recreation services, including motion pictures -----	615	44 581	427	36	210	40 230	10 225	2 577	2 090
781, 2	Motion picture production, distribution, and services -----	20	1 777	11	1	7	1 538	499	112	39
783	Motion picture theaters -----	38	(D)	-	-	37	9 365	1 454	310	365
7832	Motion picture theaters, except drive-ins -----	**	**	**	**	21	6 811	952	218	266
7833	Drive-in motion picture theaters -----	**	**	**	**	16	2 554	502	92	99
792	Producers, orchestras, and entertainers -----	213	5 100	190	8	18	3 235	975	310	171
7929 pt.	Dance groups and artists -----	**	**	**	**	-	-	-	-	-
7929 pt.	Symphony orchestras, opera companies, and chamber music organizations -----	**	**	**	**	-	-	-	-	-
7929 pt.	Other music and entertainment presentations -----	**	**	**	**	14	(D)	(D)	(D)	(D)
7922 pt.	Producers of legitimate theater -----	**	**	**	**	1	(D)	(D)	(D)	(D)
7922 pt.	Producers of radio and TV shows, except tape -----	**	**	**	**	-	-	-	-	-
7922 pt.	Theatrical services -----	**	**	**	**	3	(D)	(D)	(D)	(D)
793	Bowling alleys and billiards and pool establishments -----	49	11 822	12	2	40	11 723	3 440	864	753
7932	Billiards and pool establishments -----	8	144	6	1	2	(D)	(D)	(D)	(D)
7933	Bowling alleys -----	41	11 678	6	1	38	(D)	(D)	(D)	(D)
79 ex. 792, 3	Other amusement and recreation services -----	295	(D)	214	25	108	14 369	3 857	981	762
791	Dance halls, studios, and schools -----	**	**	**	**	21	(D)	(D)	(D)	(D)
794	Commercial sports -----	**	**	**	**	11	3 655	842	231	113
7941	Professional sports clubs, managers, promoters -----	**	**	**	**	-	(D)	(D)	(D)	(D)
7948	Racing, including track operation -----	**	**	**	**	11	(D)	(D)	(D)	(D)
7992	Public golf courses, except municipal -----	**	**	**	**	5	891	303	56	34
7997	Membership sports and recreation clubs -----	**	**	**	**	22	3 364	1 158	264	162
7993	Coin-operated amusement devices -----	**	**	**	**	5	1 287	199	51	27
7996	Amusement parks -----	**	**	**	**	-	-	-	-	-
7999 pt.	Concession operators of amusement devices, rides -----	**	**	**	**	2	(D)	(D)	(D)	(D)
7999 pt.	Carnivals, circuses, and fairs -----	**	**	**	**	1	(D)	(D)	(D)	(D)
7999 pt.	Other commercial recreation and amusements -----	**	**	**	**	41	4 018	1 048	306	335
8072	Dental laboratories -----	38	5 607	24	3	27	5 293	2 241	535	224
81	Legal services -----	487	46 105	380	78	269	41 128	12 996	2 853	1 071
891	Engineering, architectural, and surveying services -----	228	33 677	160	21	95	31 654	16 455	3 705	1 057

Table 4. Summary Statistics for Standard Metropolitan Statistical Areas: 1977—Con.

[For meaning of abbreviations and symbols, see introductory text. For definitions of SMSA's, see appendix D]

SIC code	Kind of business	All establishments				Establishments with payroll				
		Number	Receipts (\$1,000)	Unincorporated businesses		Number	Receipts (\$1,000)	Payroll entire year (\$1,000)	Payroll first quarter (\$1,000)	Paid employees for week including March 12 (number)
				Sole proprietorships (number)	Partnerships (number)					
Hamilton-Middletown, Ohio, SMSA										
	Selected service industries -----	1 476	97 109	1 179	95	591	85 584	27 671	5 982	3 391
701, 3	Hotels, motels, trailering parks, and camps -----	29	4 442	23	1	16	4 192	1 124	261	266
7011 pt.	Hotels -----	5	(D)	4	-	4	(D)	(D)	(D)	(D)
7011 pt.	Motels, motor hotels, and tourist courts -----	12	(D)	7	1	11	(D)	(D)	(D)	(D)
703	Trailering parks and camps -----	12	(D)	12	-	1	(D)	(D)	(D)	(D)
72	Personal services -----	483	16 831	411	25	175	13 723	4 629	1 147	796
721	Laundry, cleaning, and garment services -----	68	5 088	45	6	53	4 768	1 660	403	302
7215	Coin-operated laundries and dry cleaning -----	26	1 080	17	2	20	902	202	54	57
721 ex.	Other laundry, cleaning, and garment services -----	42	4 008	28	4	33	3 866	1 458	349	245
7215										
7211	Power laundries, family and commercial† -----	**	**	**	**	2	(D)	(D)	(D)	(D)
7216	Dry cleaning plants, except rug cleaning† -----	**	**	**	**	19	(D)	(D)	(D)	(D)
Other 721	Laundry and cleaning services, n.e.c.† -----	**	**	**	**	12	(D)	(D)	(D)	(D)
722	Photographic studios, portrait -----	31	1 347	24	3	7	1 068	284	64	45
723, 4	Beauty and barber shops -----	279	5 003	261	10	80	3 144	1 460	349	272
723	Beauty shops -----	212	4 126	195	9	78	(D)	(D)	(D)	(D)
724	Barber shops -----	67	877	66	1	2	(D)	(D)	(D)	(D)
725	Shoe repair, shoe shine, and hat cleaning shops -----	11	219	9	1	6	183	45	13	11
726	Funeral service and crematories -----	15	3 148	4	2	12	3 017	729	176	58
729	Miscellaneous personal services -----	79	2 026	68	3	17	1 543	451	142	108
73	Business services -----	259	14 074	200	7	82	11 825	5 406	1 208	799
731	Advertising -----	8	387	6	2	1	(D)	(D)	(D)	(D)
734	Services to dwellings and other buildings -----	60	2 038	52	1	19	1 742	874	190	190
737	Computer and data processing services -----	9	(D)	2	-	8	1 520	708	139	83
7392	Management, consulting, and public relations services -----	67	2 248	55	-	14	1 608	952	242	81
7394	Equipment rental and leasing services -----	16	3 019	10	-	7	2 727	767	144	56
Other 73	Other business services -----	99	(D)	75	4	33	(D)	(D)	(D)	(D)
75	Automotive repair, services, and garages -----	199	15 998	156	13	101	13 893	3 434	776	347
753	Automotive repair shops -----	165	13 364	132	11	88	11 656	3 047	691	310
7538	General automotive repair shops -----	82	5 753	70	7	39	4 840	1 304	307	139
7531	Top and body repair shops -----	55	3 666	42	3	33	3 080	914	199	88
7534, 5, 9	Other automotive repair shops -----	28	3 945	20	1	16	3 736	829	185	83
751	Automotive rental and leasing, without drivers -----	12	1 753	5	-	7	1 672	226	49	18
752	Automobile parking -----	1	(D)	1	-	-	-	-	-	-
754	Automotive services, except repair -----	21	(D)	18	2	6	565	161	36	19
76	Miscellaneous repair services -----	149	20 004	127	8	50	18 742	6 604	1 331	409
762	Electrical and electronic repair shops -----	61	2 765	52	5	18	2 231	699	151	69
7622	Radio and television repair shops -----	42	1 432	36	4	13	1 101	343	86	41
7623, 9	Other electrical and electronic repair shops -----	19	1 333	16	1	5	1 130	356	65	28
764	Reupholstery and furniture repair -----	23	403	22	1	5	213	52	12	10
763, 9	Other repair shops and related services -----	65	16 836	53	2	27	16 298	5 853	1 168	330
78, 79	Amusement and recreation services, including motion pictures -----	182	12 308	129	14	66	11 211	3 032	559	458
781, 2	Motion picture production, distribution, and services -----	1	(D)	1	-	-	-	-	-	-
783	Motion picture theaters -----	13	1 248	-	-	13	1 248	350	59	83
792	Producers, orchestras, and entertainers -----	59	428	56	3	4	13	9	6	8
793	Bowling alleys and billiards and pool establishments -----	10	(D)	1	1	8	2 917	800	216	143
79 ex.	Other amusement and recreation services -----	99	7 677	71	10	41	7 033	1 873	278	224
792, 3										
8072	Dental laboratories -----	12	565	7	1	8	508	132	39	19
81	Legal services -----	125	8 808	101	19	73	7 645	1 964	414	175
891	Engineering, architectural, and surveying services -----	38	4 079	25	7	20	3 845	1 346	247	122

Table 4. Summary Statistics for Standard Metropolitan Statistical Areas: 1977—Con.

[For meaning of abbreviations and symbols, see introductory text. For definitions of SMSA's, see appendix D]

SIC code	Kind of business	All establishments				Establishments with payroll				
		Number	Receipts (\$1,000)	Unincorporated businesses		Number	Receipts (\$1,000)	Payroll entire year (\$1,000)	Payroll first quarter (\$1,000)	Paid employees for week including March 12 (number)
				Sole proprietorships (number)	Partnerships (number)					
	Huntington-Ashland, W. Va.-Ky.-Ohio, SMSA									
	Selected service industries	1 938	121 817	1 516	105	773	107 743	33 294	7 629	5 177
701, 3	Hotels, motels, trailering parks, and camps	59	15 412	34	1	43	15 245	4 155	997	1 090
7011 pt.	Hotels	7	(D)	2	-	7	(D)	(D)	(D)	(D)
7011 pt.	Motels, motor hotels, and tourist courts	40	11 488	21	1	34	11 378	3 459	691	635
703	Trailering parks and camps	12	(D)	11	-	2	(D)	(D)	(D)	(D)
72	Personal services	703	26 716	605	21	231	22 929	8 154	1 950	1 238
721	Laundry, cleaning, and garment services	73	11 491	43	4	50	11 043	4 115	982	550
7215	Coin-operated laundries and dry cleaning	36	1 725	20	4	22	(D)	(D)	(D)	(D)
721 ex. 7215	Other laundry, cleaning, and garment services	37	9 766	23	-	28	(D)	(D)	(D)	(D)
7211	Power laundries, family and commercial	**	**	**	**	3	(D)	(D)	(D)	(D)
7216	Dry cleaning plants, except rug cleaning	**	**	**	**	18	1 797	788	214	149
Other 721	Laundry and cleaning services, n.e.c.†	**	**	**	**	7	(D)	(D)	(D)	(D)
722	Photographic studios, portrait	26	865	21	1	6	563	140	38	27
723, 4	Beauty and barber shops	444	6 902	413	11	130	4 555	2 102	499	391
723	Beauty shops	337	5 307	311	7	117	3 870	1 918	458	364
724	Barber shops	107	1 595	102	4	13	685	184	41	27
725	Shoe repair, shoe shine, and hat cleaning shops	8	302	6	1	4	284	99	22	14
726	Funeral service and crematories	34	5 908	12	4	29	5 809	1 464	313	142
729	Miscellaneous personal services	118	1 248	110	-	12	675	234	96	114
73	Business services	297	14 195	208	10	102	11 555	5 043	1 159	985
731	Advertising	13	862	8	-	5	744	286	70	34
734	Services to dwellings and other buildings	55	2 884	39	3	29	2 740	1 371	337	342
737	Computer and data processing services	9	799	2	-	9	799	254	67	35
7392	Management, consulting, and public relations services	50	872	44	2	4	157	113	21	12
7394	Equipment rental and leasing services	29	2 290	16	3	11	1 938	633	124	55
Other 73	Other business services	141	6 488	99	2	44	5 177	2 386	540	507
75	Automotive repair, services, and garages	268	19 058	207	17	122	16 524	4 408	1 011	511
753	Automotive repair shops	215	13 573	172	14	99	11 667	3 427	784	363
7538	General automotive repair shops	110	7 569	89	6	44	6 546	2 000	460	204
7531	Top and body repair shops	72	3 164	63	5	34	2 486	671	164	78
7534, 5, 9	Other automotive repair shops	33	2 840	20	3	21	2 635	756	160	81
751	Automotive rental and leasing, without drivers	13	3 569	7	-	9	(D)	(D)	(D)	(D)
752	Automobile parking	4	(D)	2	-	3	(D)	(D)	(D)	(D)
754	Automotive services, except repair	36	(D)	26	3	11	1 139	419	86	77
76	Miscellaneous repair services	230	14 609	186	11	66	12 658	4 065	960	367
762	Electrical and electronic repair shops	98	4 353	82	3	29	3 494	1 134	282	116
7622	Radio and television repair shops	63	2 050	55	1	16	1 696	415	110	56
7623, 9	Other electrical and electronic repair shops	35	2 303	27	2	13	1 798	719	172	60
764	Reupholstery and furniture repair	44	801	39	3	9	378	122	30	23
763, 9	Other repair shops and related services	88	9 455	65	5	28	8 786	2 809	648	228
78, 79	Amusement and recreation services, including motion pictures	146	11 485	95	7	66	10 593	2 716	551	499
781, 2	Motion picture production, distribution, and services	1	(D)	1	-	-	-	-	-	-
783	Motion picture theaters	10	2 253	-	-	10	2 253	485	90	127
792	Producers, orchestras, and entertainers	47	420	46	-	1	(D)	(D)	(D)	(D)
793	Bowling alleys and billiards and pool establishments	13	3 447	7	-	8	(D)	(D)	(D)	(D)
79 ex. 792, 3	Other amusement and recreation services	75	(D)	41	7	47	(D)	(D)	(D)	(D)
8072	Dental laboratories	11	712	7	1	7	644	319	67	31
81	Legal services	169	14 209	135	33	106	12 794	2 166	484	264
891	Engineering, architectural, and surveying services	55	5 421	39	4	30	4 801	2 268	450	192

Table 4. Summary Statistics for Standard Metropolitan Statistical Areas: 1977—Con.

[For meaning of abbreviations and symbols, see introductory text. For definitions of SMSA's, see appendix D]

SIC code	Kind of business	All establishments				Establishments with payroll				
		Number	Receipts (\$1,000)	Unincorporated businesses		Number	Receipts (\$1,000)	Payroll entire year (\$1,000)	Payroll first quarter (\$1,000)	Paid employees for week including March 12 (number)
				Sole proprietor- ships (number)	Partner- ships (number)					
Lima, Ohio, SMSA										
	Selected service industries -----	1 512	86 682	1 192	107	581	74 425	23 175	5 305	3 463
701, 3	Hotels, motels, trailing parks, and camps -----	60	6 762	37	5	34	6 161	1 600	380	406
7011 pt.	Hotels -----	7	(D)	3	-	6	2 284	669	169	147
7011 pt.	Motels, motor hotels, and tourist courts-----	31	3 872	17	2	24	3 782	923	207	257
703	Trailing parks and camps -----	22	(D)	17	3	4	95	8	4	2
72	Personal services -----	529	(D)	461	18	177	16 889	5 935	1 432	1 024
721	Laundry, cleaning, and garment services -----	65	8 755	43	7	50	8 530	3 073	741	485
7215	Coin-operated laundries and dry cleaning -----	27	1 196	20	5	19	1 030	190	67	78
721 ex.	Other laundry, cleaning, and garment services -----	38	7 559	23	2	31	7 500	2 883	674	407
7215	Power laundries, family and commercial† -----	**	**	**	**	1	(D)	(D)	(D)	(D)
7216	Dry cleaning plants, except rug cleaning† -----	**	**	**	**	15	(D)	(D)	(D)	(D)
Other 721	Laundry and cleaning services, n.e.c.† -----	**	**	**	**	15	5 916	2 281	526	279
722	Photographic studios, portrait -----	34	798	31	1	8	495	83	22	22
723, 4	Beauty and barber shops -----	338	5 631	321	8	79	3 343	1 649	387	320
723	Beauty shops -----	243	4 617	229	5	76	3 310	1 638	384	318
724	Barber shops -----	95	1 014	92	3	3	33	11	3	2
725	Shoe repair, shoe shine, and hat cleaning shops -----	8	245	8	-	2	(D)	(D)	(D)	(D)
726	Funeral service and crematories -----	34	3 753	16	1	27	3 507	884	207	120
729	Miscellaneous personal services -----	50	(D)	42	1	11	(D)	(D)	(D)	(D)
73	Business services -----	226	13 646	174	11	62	11 690	5 236	1 156	719
731	Advertising -----	15	416	11	-	4	274	150	33	16
734	Services to dwellings and other buildings -----	37	3 053	28	2	12	2 790	1 715	380	341
737	Computer and data processing services -----	5	(D)	2	1	1	(D)	(D)	(D)	(D)
7392	Management, consulting, and public relations services -----	55	1 974	50	1	8	1 485	930	202	71
7394	Equipment rental and leasing services-----	16	1 149	8	2	8	941	223	60	21
Other 73	Other business services -----	98	(D)	75	5	29	(D)	(D)	(D)	(D)
75	Automotive repair, services, and garages -----	233	17 954	171	22	107	15 420	3 266	729	377
753	Automotive repair shops -----	178	12 940	139	19	83	11 184	2 696	605	314
7538	General automotive repair shops -----	89	6 108	72	10	33	4 950	938	234	135
7531	Top and body repair shops-----	59	2 784	47	7	26	2 298	568	137	73
7534, 5, 9	Other automotive repair shops -----	30	4 048	20	2	24	3 936	1 190	234	106
751	Automotive rental and leasing, without drivers-----	18	4 014	6	-	12	3 587	383	84	30
752	Automobile parking-----	1	(D)	-	-	1	(D)	(D)	(D)	(D)
754	Automotive services, except repair -----	36	(D)	26	3	11	(D)	(D)	(D)	(D)
76	Miscellaneous repair services -----	154	6 934	133	9	37	5 718	1 468	349	161
762	Electrical and electronic repair shops -----	39	1 553	33	4	12	1 227	279	66	31
7622	Radio and television repair shops -----	29	1 144	25	4	9	(D)	(D)	(D)	(D)
7623, 9	Other electrical and electronic repair shops-----	10	409	8	-	3	(D)	(D)	(D)	(D)
764	Reupholstery and furniture repair -----	27	416	24	1	6	226	78	20	15
763, 9	Other repair shops and related services -----	88	4 965	76	4	19	4 265	1 111	263	115
78, 79	Amusement and recreation services, including motion pictures -----	157	8 476	102	14	66	7 429	2 105	442	401
781, 2	Motion picture production, distribution, and services -----	-	-	-	-	-	-	-	-	-
783	Motion picture theaters -----	13	1 549	4	-	13	1 549	313	63	84
792	Producers, orchestras, and entertainers -----	38	287	34	3	5	56	23	10	10
793	Bowling alleys and billiards and pool establishments -----	19	3 243	4	3	16	3 146	1 084	258	204
79 ex.	Other amusement and recreation services -----	87	3 397	60	8	32	2 678	685	111	103
792, 3										
8072	Dental laboratories -----	7	(D)	4	-	6	(D)	(D)	(D)	(D)
81	Legal services -----	114	8 342	86	26	80	7 236	1 544	336	224
891	Engineering, architectural, and surveying services -----	32	3 723	24	2	12	(D)	(D)	(D)	(D)

Table 4. Summary Statistics for Standard Metropolitan Statistical Areas: 1977—Con.

[For meaning of abbreviations and symbols, see introductory text. For definitions of SMSA's, see appendix D]

SIC code	Kind of business	All establishments				Establishments with payroll				
		Number	Receipts (\$1,000)	Unincorporated businesses		Number	Receipts (\$1,000)	Payroll entire year (\$1,000)	Payroll first quarter (\$1,000)	Paid employees for week including March 12 (number)
				Sole proprietorships (number)	Partnerships (number)					
Lorain-Elyria, Ohio, SMSA										
	Selected service industries -----	1 378	102 043	1 003	82	630	91 413	30 772	6 853	4 080
701, 3	Hotels, motels, trawling parks, and camps -----	50	10 958	29	7	29	10 576	3 210	780	722
7011 pt.	Hotels -----	6	(D)	3	1	5	6 368	2 091	493	503
7011 pt.	Motels, motor hotels, and tourist courts -----	27	(D)	13	5	17	3 532	960	236	203
703	Trawling parks and camps -----	17	850	13	1	7	676	159	51	16
72	Personal services -----	423	15 736	342	19	170	12 455	4 541	1 088	796
721	Laundry, cleaning, and garment services -----	71	5 301	41	3	49	4 944	1 810	429	321
7215	Coin-operated laundries and dry cleaning -----	21	518	11	1	14	387	60	23	26
721 ex.	Other laundry, cleaning, and garment services -----	50	4 783	30	2	35	4 557	1 750	406	295
7215	Power laundries, family and commercial† -----	**	**	**	**	3	(D)	(D)	(D)	(D)
7216	Dry cleaning plants, except rug cleaning† -----	**	**	**	**	23	(D)	(D)	(D)	(D)
Other 721	Laundry and cleaning services, n.e.c.† -----	**	**	**	**	9	(D)	(D)	(D)	(D)
722	Photographic studios, portrait -----	26	1 098	22	-	7	821	194	39	40
723, 4	Beauty and barber shops -----	249	5 012	222	13	85	3 273	1 586	391	293
723	Beauty shops -----	181	3 869	156	11	78	2 959	1 461	354	274
724	Barber shops -----	68	1 143	66	2	7	314	125	37	19
725	Shoe repair, shoe shine, and hat cleaning shops -----	8	145	7	1	2	(D)	(D)	(D)	(D)
726	Funeral service and crematories -----	25	3 232	12	-	19	2 686	683	154	85
729	Miscellaneous personal services -----	44	948	38	2	8	(D)	(D)	(D)	(D)
73	Business services -----	241	14 218	176	13	84	12 323	4 795	1 129	704
731	Advertising -----	21	786	15	2	5	415	151	36	14
734	Services to dwellings and other buildings -----	60	1 454	51	4	18	1 124	428	100	101
737	Computer and data processing services -----	7	199	3	-	4	160	70	15	6
7392	Management, consulting, and public relations services -----	46	3 130	34	2	12	2 676	1 068	278	86
7394	Equipment rental and leasing services -----	16	1 219	8	3	7	1 112	179	44	17
Other 73	Other business services -----	91	7 430	65	2	38	6 836	2 899	656	480
75	Automotive repair, services, and garages -----	179	22 268	119	9	108	20 858	5 251	1 119	512
753	Automotive repair shops -----	125	10 652	95	5	79	9 753	2 955	667	292
7538	General automotive repair shops -----	61	5 249	47	2	30	4 634	1 270	293	129
7531	Top and body repair shops -----	46	(D)	38	3	33	3 353	1 042	238	105
7534, 5, 9	Other automotive repair shops -----	18	(D)	10	-	16	1 766	643	136	58
751	Automotive rental and leasing, without drivers -----	11	8 018	3	-	7	7 891	946	156	57
752	Automobile parking -----	3	89	-	-	3	89	27	8	13
754	Automotive services, except repair -----	40	3 509	21	4	19	3 125	1 323	288	150
76	Miscellaneous repair services -----	137	11 005	101	5	56	10 037	3 447	738	321
762	Electrical and electronic repair shops -----	46	3 819	36	3	19	3 450	1 106	224	89
7622	Radio and television repair shops -----	31	1 570	28	2	9	1 293	318	72	31
7623, 9	Other electrical and electronic repair shops -----	15	2 249	8	1	10	2 157	788	152	58
764	Reupholstery and furniture repair -----	22	681	19	1	6	508	165	36	20
763, 9	Other repair shops and related services -----	69	6 505	46	1	31	6 079	2 176	478	212
78, 79	Amusement and recreation services, including motion pictures -----	182	13 765	121	8	75	12 389	3 662	765	623
781, 2	Motion picture production, distribution, and services -----	-	(D)	-	-	-	-	-	-	-
783	Motion picture theaters -----	14	(D)	3	2	13	2 390	438	85	104
792	Producers, orchestras, and entertainers -----	59	592	57	1	4	89	40	11	19
793	Bowling alleys and billiards and pool establishments -----	20	3 725	7	2	16	3 686	979	275	252
79 ex.	Other amusement and recreation services -----	89	(D)	54	3	42	6 224	2 205	394	248
792, 3										
8072	Dental laboratories -----	3	(D)	1	-	3	(D)	(D)	(D)	(D)
81	Legal services -----	129	8 647	94	15	85	7 722	3 046	684	235
891	Engineering, architectural, and surveying services -----	34	(D)	20	6	20	(D)	(D)	(D)	(D)

Table 4. Summary Statistics for Standard Metropolitan Statistical Areas: 1977—Con.

[For meaning of abbreviations and symbols, see introductory text. For definitions of SMSA's, see appendix D]

SIC code	Kind of business	All establishments				Establishments with payroll				
		Number	Receipts (\$1,000)	Unincorporated businesses		Number	Receipts (\$1,000)	Payroll entire year (\$1,000)	Payroll first quarter (\$1,000)	Paid employees for week including March 12 (number)
				Sole proprietorships (number)	Partnerships (number)					
Mansfield, Ohio, SMSA										
	Selected service industries -----	980	63 902	763	70	372	56 709	18 145	4 498	2 619
701, 3	Hotels, motels, trailering parks, and camps -----	31	3 696	21	2	12	3 372	698	173	175
7011 pt.	Hotels -----	-	-	-	-	-	-	-	-	-
7011 pt.	Motels, motor hotels, and tourist courts-----	19	(D)	10	2	11	(D)	(D)	(D)	(D)
703	Trailering parks and camps -----	12	(D)	11	-	1	(D)	(D)	(D)	(D)
72	Personal services-----	341	10 828	299	15	93	8 599	3 236	767	611
721	Laundry, cleaning, and garment services -----	38	3 934	24	3	26	3 758	1 666	373	257
7215	Coin-operated laundries and dry cleaning -----	12	512	8	1	8	470	86	19	19
721 ex.	Other laundry, cleaning, and garment services -----	26	3 422	16	2	18	3 288	1 580	354	238
7215										
7211	Power laundries, family and commercial† -----	**	**	**	**	1	(D)	(D)	(D)	(D)
7216	Dry cleaning plants, except rug cleaning†-----	**	**	**	**	13	832	325	81	72
Other 721	Laundry and cleaning services, n.e.c.†-----	**	**	**	**	4	(D)	(D)	(D)	(D)
722	Photographic studios, portrait-----	29	730	27	-	8	507	106	19	18
723, 4	Beauty and barber shops -----	227	3 533	215	7	41	1 929	925	220	179
723	Beauty shops -----	181	2 947	171	5	41	1 929	925	220	179
724	Barber shops -----	46	586	44	2	-	-	-	-	-
725	Shoe repair, shoe shine, and hat cleaning shops -----	6	69	5	1	2	(D)	(D)	(D)	(D)
726	Funeral service and crematories -----	10	(D)	2	3	9	1 678	322	78	35
729	Miscellaneous personal services -----	31	(D)	26	1	7	(D)	(D)	(D)	(D)
73	Business services -----	177	15 385	131	12	69	14 078	5 584	1 358	848
731	Advertising -----	16	1 536	9	-	8	1 397	635	163	49
734	Services to dwellings and other buildings -----	34	2 037	27	3	14	1 911	1 240	316	306
737	Computer and data processing services -----	3	(D)	1	-	2	(D)	(D)	(D)	(D)
7392	Management, consulting, and public relations services -----	34	1 653	29	2	6	1 441	702	244	66
7394	Equipment rental and leasing services-----	9	389	5	4	2	(D)	(D)	(D)	(D)
Other 73	Other business services -----	81	(D)	60	3	37	7 517	2 246	454	343
75	Automotive repair, services, and garages -----	136	10 633	97	13	65	9 315	2 215	519	254
753	Automotive repair shops -----	104	6 793	80	10	51	6 025	1 556	358	170
7538	General automotive repair shops -----	49	2 246	39	4	21	1 833	416	103	67
7531	Top and body repair shops-----	33	1 675	27	5	15	1 402	297	57	31
7534, 5, 9	Other automotive repair shops -----	22	2 872	14	1	15	2 790	843	198	72
751	Automotive rental and leasing, without drivers-----	6	2 638	1	1	3	(D)	(D)	(D)	(D)
752	Automobile parking-----	6	(D)	2	-	5	(D)	(D)	(D)	(D)
754	Automotive services, except repair -----	20	(D)	14	2	6	722	247	59	33
76	Miscellaneous repair services -----	98	7 125	89	3	35	6 423	1 380	334	135
762	Electrical and electronic repair shops -----	28	4 258	25	1	9	(D)	(D)	(D)	(D)
7622	Radio and television repair shops -----	20	(D)	19	1	4	(D)	(D)	(D)	(D)
7623, 9	Other electrical and electronic repair shops-----	8	(D)	6	-	5	(D)	(D)	(D)	(D)
764	Reupholstery and furniture repair -----	17	399	16	1	8	(D)	(D)	(D)	(D)
763, 9	Other repair shops and related services -----	53	2 468	48	1	18	(D)	(D)	(D)	(D)
78, 79	Amusement and recreation services, including motion pictures -----	92	7 656	54	6	44	7 003	1 778	454	338
781, 2	Motion picture production, distribution, and services -----	3	(D)	-	1	2	(D)	(D)	(D)	(D)
783	Motion picture theaters -----	6	1 155	-	3	6	1 155	258	49	51
792	Producers, orchestras, and entertainers -----	26	(D)	25	-	-	-	-	-	-
793	Bowling alleys and billiards and pool establishments -----	10	(D)	3	1	8	1 221	372	106	85
79 ex.	Other amusement and recreation services -----	47	4 684	26	1	28	(D)	(D)	(D)	(D)
792, 3										
8072	Dental laboratories -----	5	(D)	3	-	3	102	62	15	7
81	Legal services -----	64	4 938	41	16	35	4 471	1 424	465	102
891	Engineering, architectural, and surveying services -----	36	(D)	28	3	16	3 346	1 768	413	149

Table 4. Summary Statistics for Standard Metropolitan Statistical Areas: 1977—Con.

[For meaning of abbreviations and symbols, see introductory text. For definitions of SMSA's, see appendix D]

SIC code	Kind of business	All establishments				Establishments with payroll				
		Number	Receipts (\$1,000)	Unincorporated businesses		Number	Receipts (\$1,000)	Payroll entire year (\$1,000)	Payroll first quarter (\$1,000)	Paid employees for week including March 12 (number)
				Sole proprietorships (number)	Partnerships (number)					
Parkersburg-Marietta, W. Va.-Ohio, SMSA										
	Selected service industries	1 121	80 775	869	81	477	73 124	21 468	4 840	3 035
701, 3	Hotels, motels, trailering parks, and camps	34	9 193	20	1	22	8 989	2 510	530	466
7011 pt.	Hotels	6	(D)	-	-	6	(D)	(D)	(D)	(D)
7011 pt.	Motels, motor hotels, and tourist courts	20	3 622	13	1	14	3 519	849	180	170
703	Trailering parks and camps	8	(D)	7	-	2	(D)	(D)	(D)	(D)
72	Personal services	347	11 825	291	22	131	9 850	3 667	853	663
721	Laundry, cleaning, and garment services	37	3 167	20	9	23	2 594	801	185	142
7215	Coin-operated laundries and dry cleaning	16	(D)	8	7	7	(D)	(D)	(D)	(D)
721 ex.	Other laundry, cleaning, and garment services	21	(D)	12	2	16	(D)	(D)	(D)	(D)
7215	Power laundries, family and commercial†	**	**	**	**	1	(D)	(D)	(D)	(D)
7216	Dry cleaning plants, except rug cleaning†	**	**	**	**	11	827	295	73	57
Other 721	Laundry and cleaning services, n.e.c.†	**	**	**	**	4	(D)	(D)	(D)	(D)
722	Photographic studios, portrait	20	551	17	-	6	425	82	18	10
723, 4	Beauty and barber shops	206	4 816	185	10	80	3 838	1 953	435	363
723	Beauty shops	150	4 121	132	7	76	3 730	1 900	422	356
724	Barber shops	56	695	53	3	4	108	53	13	7
725	Shoe repair, shoe shine, and hat cleaning shops	5	(D)	4	-	3	106	38	9	4
726	Funeral service and crematories	14	(D)	5	2	12	2 216	593	143	68
729	Miscellaneous personal services	65	911	60	1	7	671	200	63	76
73	Business services	216	25 991	149	12	87	24 540	8 122	1 806	978
731	Advertising	18	1 996	10	1	10	1 743	890	203	66
734	Services to dwellings and other buildings	45	2 850	36	3	14	2 666	1 488	327	310
737	Computer and data processing services	4	(D)	-	-	4	(D)	(D)	(D)	(D)
7392	Management, consulting, and public relations services	42	1 608	33	2	9	1 216	504	107	35
7394	Equipment rental and leasing services	18	2 043	8	1	11	1 824	544	80	25
Other 73	Other business services	89	(D)	62	5	39	(D)	(D)	(D)	(D)
75	Automotive repair, services, and garages	146	12 499	113	9	73	11 019	2 402	587	308
753	Automotive repair shops	114	8 174	95	7	57	7 262	1 725	405	204
7538	General automotive repair shops	55	2 429	46	3	17	1 751	501	131	66
7531	Top and body repair shops	28	1 068	26	2	14	936	186	40	26
7534, 5, 9	Other automotive repair shops	31	4 677	23	2	26	4 575	1 038	234	112
751	Automotive rental and leasing, without drivers	11	3 356	3	1	7	(D)	(D)	(D)	(D)
752	Automobile parking	2	(D)	2	-	-	(D)	(D)	(D)	(D)
754	Automotive services, except repair	19	(D)	13	1	9	(D)	(D)	(D)	(D)
76	Miscellaneous repair services	147	6 278	123	6	43	5 168	1 536	341	156
762	Electrical and electronic repair shops	49	1 888	42	1	10	1 538	519	121	49
7622	Radio and television repair shops	37	827	33	1	6	570	103	21	16
7623, 9	Other electrical and electronic repair shops	12	1 061	9	-	4	968	416	100	33
764	Reupholstery and furniture repair	28	553	26	1	7	348	70	19	17
763, 9	Other repair shops and related services	70	3 837	55	4	26	3 282	947	201	90
78, 79	Amusement and recreation services, including motion pictures	105	6 909	75	7	42	6 402	1 385	302	251
781, 2	Motion picture production, distribution, and services	-	-	-	-	-	-	-	-	-
783	Motion picture theaters	8	1 544	-	-	8	1 544	221	38	53
792	Producers, orchestras, and entertainers	27	176	26	1	-	-	-	-	-
793	Bowling alleys and billiards and pool establishments	12	2 204	8	-	7	2 178	645	161	123
79 ex.	Other amusement and recreation services	58	2 985	41	6	27	2 680	519	103	75
792, 3										
8072	Dental laboratories	7	(D)	5	1	5	249	56	15	13
81	Legal services	87	5 969	66	21	59	5 282	1 075	255	145
891	Engineering, architectural, and surveying services	32	(D)	27	2	15	1 625	715	151	55

Table 4. **Summary Statistics for Standard Metropolitan Statistical Areas: 1977—Con.**

[For meaning of abbreviations and symbols, see introductory text. For definitions of SMSA's, see appendix D]

SIC code	Kind of business	All establishments				Establishments with payroll				
		Number	Receipts (\$1,000)	Unincorporated businesses		Number	Receipts (\$1,000)	Payroll entire year (\$1,000)	Payroll first quarter (\$1,000)	Paid employees for week including March 12 (number)
				Sole proprietor- ships (number)	Partners- hips (number)					
Springfield, Ohio, SMSA										
	Selected service industries -----	1 145	68 557	884	76	484	60 428	20 205	4 633	3 247
701, 3	Hotels, motels, trailering parks, and camps -----	35	8 788	24	4	17	(D)	(D)	(D)	(D)
7011 pt.	Hotels -----	2	(D)	2	-	2	(D)	(D)	(D)	(D)
7011 pt.	Motels, motor hotels, and tourist courts -----	18	(D)	7	4	14	(D)	(D)	(D)	(D)
703	Trailering parks and camps -----	15	282	15	-	1	(D)	(D)	(D)	(D)
72	Personal services -----	400	(D)	327	16	165	16 963	6 751	1 594	1 145
721	Laundry, cleaning, and garment services -----	55	3 808	31	8	46	3 636	1 444	360	287
7215	Coin-operated laundries and dry cleaning -----	20	718	14	2	16	621	143	37	46
721 ex.	Other laundry, cleaning, and garment services -----	35	3 090	17	6	30	3 015	1 301	323	241
7215										
7211	Power laundries, family and commercial† -----	**	**	**	**	3	117	54	22	18
7216	Dry cleaning plants, except rug cleaning† -----	**	**	**	**	19	1 201	495	125	92
Other 721	Laundry and cleaning services, n.e.c.† -----	**	**	**	**	8	1 697	752	176	131
722	Photographic studios, portrait -----	32	(D)	13	-	24	(D)	(D)	(D)	(D)
723, 4	Beauty and barber shops -----	226	4 418	213	5	70	3 012	1 437	328	307
723	Beauty shops -----	164	3 716	151	5	69	(D)	(D)	(D)	(D)
724	Barber shops -----	62	702	62	-	1	(D)	(D)	(D)	(D)
725	Shoe repair, shoe shine, and hat cleaning shops -----	6	60	5	1	1	(D)	(D)	(D)	(D)
726	Funeral service and crematories -----	19	2 691	10	1	15	(D)	(D)	(D)	(D)
729	Miscellaneous personal services -----	62	(D)	55	1	9	(D)	(D)	(D)	(D)
73	Business services -----	206	11 766	143	14	67	10 127	4 215	1 000	653
731	Advertising -----	12	495	7	-	3	(D)	(D)	(D)	(D)
734	Services to dwellings and other buildings -----	41	2 664	33	3	15	(D)	(D)	(D)	(D)
737	Computer and data processing services -----	5	(D)	1	1	4	814	329	59	31
7392	Management, consulting, and public relations services -----	41	1 401	35	2	4	946	453	157	44
7394	Equipment rental and leasing services -----	13	851	6	1	4	640	123	27	18
Other 73	Other business services -----	94	(D)	61	7	37	(D)	(D)	(D)	(D)
75	Automotive repair, services, and garages -----	140	9 239	104	16	77	7 898	2 037	494	255
753	Automotive repair shops -----	118	7 401	90	13	65	6 174	1 678	405	204
7538	General automotive repair shops -----	67	3 335	51	9	30	2 553	610	146	71
7531	Top and body repair shops -----	27	1 925	23	3	17	1 573	444	103	57
7534, 5, 9	Other automotive repair shops -----	24	2 141	16	1	18	2 048	624	156	76
751	Automotive rental and leasing, without drivers -----	4	(D)	1	-	3	(D)	(D)	(D)	(D)
752	Automobile parking -----	2	(D)	1	-	2	(D)	(D)	(D)	(D)
754	Automotive services, except repair -----	16	(D)	12	3	7	(D)	(D)	(D)	(D)
76	Miscellaneous repair services -----	146	4 994	132	5	40	3 945	1 052	224	129
762	Electrical and electronic repair shops -----	46	1 610	41	1	15	1 229	439	84	50
7622	Radio and television repair shops -----	34	1 201	31	1	10	953	249	53	37
7623, 9	Other electrical and electronic repair shops -----	12	409	10	-	5	276	190	31	13
764	Reupholstery and furniture repair -----	25	439	23	2	2	(D)	(D)	(D)	(D)
763, 9	Other repair shops and related services -----	75	2 945	68	2	23	(D)	(D)	(D)	(D)
78, 79	Amusement and recreation services, including motion pictures -----	110	6 724	72	2	47	5 895	1 662	381	337
781, 2	Motion picture production, distribution, and services -----	-	-	-	-	-	-	-	-	-
783	Motion picture theaters -----	11	1 907	-	-	11	1 907	386	78	91
792	Producers, orchestras, and entertainers -----	20	193	19	1	-	-	-	-	-
793	Bowling alleys and billiards and pool establishments -----	12	(D)	2	-	10	2 036	797	180	147
79 ex.	Other amusement and recreation services -----	67	(D)	51	1	26	1 952	479	123	99
792, 3										
8072	Dental laboratories -----	8	(D)	5	1	7	(D)	(D)	(D)	(D)
81	Legal services -----	79	6 116	60	16	54	5 687	1 198	275	163
891	Engineering, architectural, and surveying services -----	21	1 401	17	2	10	1 051	419	95	36

Table 4. Summary Statistics for Standard Metropolitan Statistical Areas: 1977—Con.

[For meaning of abbreviations and symbols, see introductory text. For definitions of SMSA's, see appendix D]

SIC code	Kind of business	All establishments				Establishments with payroll				
		Number	Receipts (\$1,000)	Unincorporated businesses		Number	Receipts (\$1,000)	Payroll entire year (\$1,000)	Payroll first quarter (\$1,000)	Paid employees for week including March 12 (number)
				Sole proprietor- ships (number)	Partner- ships (number)					
Steubenville-Weirton, Ohio-W. Va., SMSA										
	Selected service industries -----	908	63 775	747	54	348	56 650	13 236	2 855	2 140
701, 3	Hotels, motels, trailering parks, and camps -----	22	2 577	19	-	11	2 435	741	173	144
7011 pt.	Hotels -----	-	(D)	-	-	-	(D)	(D)	(D)	(D)
7011 pt.	Motels, motor hotels, and tourist courts -----	14	2 450	11	-	10	(D)	(D)	(D)	(D)
703	Trailerling parks and camps -----	8	(D)	8	-	1	(D)	(D)	(D)	(D)
72	Personal services -----	318	9 204	282	13	122	7 513	2 230	545	440
721	Laundry, cleaning, and garment services -----	37	1 693	32	3	26	1 497	360	96	77
7215	Coin-operated laundries and dry cleaning -----	17	(D)	16	1	12	(D)	(D)	(D)	(D)
721 ex.	Other laundry, cleaning, and garment services -----	20	(D)	16	2	14	(D)	(D)	(D)	(D)
7215										
7211	Power laundries, family and commercial† -----	**	**	**	**	-	-	-	-	-
7216	Dry cleaning plants, except rug cleaning† -----	**	**	**	**	11	(D)	(D)	(D)	(D)
Other 721	Laundry and cleaning services, n.e.c.† -----	**	**	**	**	3	(D)	(D)	(D)	(D)
722	Photographic studios, portrait -----	15	487	13	1	5	409	79	19	14
723, 4	Beauty and barber shops -----	202	3 524	184	6	65	2 530	1 100	245	230
723	Beauty shops -----	143	2 582	128	5	60	2 057	890	199	205
724	Barber shops -----	59	942	56	1	5	473	210	46	25
725	Shoe repair, shoe shine, and hat cleaning shops -----	6	33	5	1	1	(D)	(D)	(D)	(D)
726	Funeral service and crematories -----	24	2 849	16	2	19	2 654	568	128	67
729	Miscellaneous personal services -----	34	618	32	-	6	(D)	(D)	(D)	(D)
73	Business services -----	119	9 460	92	8	39	8 452	2 784	610	468
731	Advertising -----	5	171	4	-	1	(D)	(D)	(D)	(D)
734	Services to dwellings and other buildings -----	24	1 025	21	3	10	975	304	76	83
737	Computer and data processing services -----	1	(D)	-	-	1	(D)	(D)	(D)	(D)
7392	Management, consulting, and public relations services -----	20	898	17	-	3	(D)	(D)	(D)	(D)
7394	Equipment rental and leasing services -----	14	719	8	2	7	457	87	19	12
Other 73	Other business services -----	55	(D)	42	3	17	4 814	1 616	335	280
75	Automotive repair, services, and garages -----	115	6 746	88	8	47	5 764	1 139	283	167
753	Automotive repair shops -----	89	4 581	77	4	33	3 864	861	203	102
7538	General automotive repair shops -----	42	1 093	37	2	7	575	142	33	22
7531	Top and body repair shops -----	34	1 532	31	2	16	1 345	313	78	37
7534, 5, 9	Other automotive repair shops -----	13	1 956	9	-	10	1 944	406	92	43
751	Automotive rental and leasing, without drivers -----	9	824	4	1	4	(D)	(D)	(D)	(D)
752	Automobile parking -----	6	(D)	2	-	4	(D)	(D)	(D)	(D)
754	Automotive services, except repair -----	11	(D)	5	3	6	(D)	(D)	(D)	(D)
76	Miscellaneous repair services -----	74	3 373	61	4	14	2 764	1 097	203	124
762	Electrical and electronic repair shops -----	34	1 444	29	1	6	(D)	(D)	(D)	(D)
7622	Radio and television repair shops -----	22	654	19	1	4	517	198	50	20
7623, 9	Other electrical and electronic repair shops -----	12	790	10	-	2	(D)	(D)	(D)	(D)
764	Reupholstery and furniture repair -----	10	167	8	2	-	(D)	(D)	(D)	(D)
763, 9	Other repair shops and related services -----	30	1 762	24	1	8	(D)	(D)	(D)	(D)
78, 79	Amusement and recreation services, including motion pictures -----	174	26 710	135	10	53	(D)	(D)	(D)	(D)
781, 2	Motion picture production, distribution, and services -----	-	-	-	-	-	-	-	-	-
783	Motion picture theaters -----	14	(D)	3	1	13	1 670	264	51	89
792	Producers, orchestras, and entertainers -----	40	339	35	2	5	(D)	(D)	(D)	(D)
793	Bowling alleys and billiards and pool establishments -----	10	(D)	4	-	6	(D)	(D)	(D)	(D)
79 ex.	Other amusement and recreation services -----	110	(D)	93	7	29	(D)	(D)	(D)	(D)
792, 3										
8072	Dental laboratories -----	3	103	2	1	2	(D)	(D)	(D)	(D)
81	Legal services -----	70	5 280	58	10	53	4 663	1 260	286	129
891	Engineering, architectural, and surveying services -----	13	322	10	-	7	(D)	(D)	(D)	(D)

Table 4. Summary Statistics for Standard Metropolitan Statistical Areas: 1977—Con.

[For meaning of abbreviations and symbols, see introductory text. For definitions of SMSA's, see appendix D]

SIC code	Kind of business	All establishments				Establishments with payroll				
		Number	Receipts (\$1,000)	Unincorporated businesses		Number	Receipts (\$1,000)	Payroll entire year (\$1,000)	Payroll first quarter (\$1,000)	Paid employees for week including March 12 (number)
				Sole proprietorships (number)	Partnerships (number)					
	Toledo, Ohio-Mich., SMSA									
	Selected service industries -----	5 466	496 797	4 078	357	2 316	454 772	151 351	36 603	19 950
701, 3	Hotels, motels, trailering parks, and camps -----	183	45 239	115	23	103	43 594	11 837	2 687	2 103
7011	Hotels, motor hotels, and motels -----	117	43 277	61	17	85	42 657	11 633	2 648	2 086
7011 pt.	Hotels -----	23	6 988	9	5	19	6 890	2 320	550	476
7011 pt.	Hotels, 25 guestrooms or more -----	**	**	**	**	9	6 392	2 239	526	453
7011 pt.	Hotels, less than 25 guestrooms -----	**	**	**	**	10	498	81	24	23
7011 pt.	Motels, motor hotels, and tourist courts -----	94	36 289	52	12	66	35 767	9 313	2 098	1 610
7011 pt.	Motels and tourist courts -----	**	**	**	**	63	(D)	(D)	(D)	(D)
7011 pt.	Motor hotels -----	**	**	**	**	3	(D)	(D)	(D)	(D)
7032	Sporting and recreational camps -----	10	206	9	-	3	(D)	(D)	(D)	(D)
7033	Trailering parks and camp sites for transients -----	56	1 756	45	6	15	(D)	(D)	(D)	(D)
72	Personal services -----	1 611	69 045	1 323	78	616	59 310	20 445	4 937	3 493
721	Laundry, cleaning, and garment services -----	220	24 302	129	27	159	23 406	8 101	1 945	1 258
7215	Coin-operated laundries and dry cleaning -----	74	4 660	42	19	49	4 154	884	232	227
721 ex. 7215	Other laundry, cleaning, and garment services -----	146	19 642	87	8	110	19 252	7 217	1 713	1 031
7211	Power laundries, family and commercial† -----	**	**	**	**	3	(D)	(D)	(D)	(D)
7216	Dry cleaning plants, except rug cleaning† -----	**	**	**	**	66	(D)	(D)	(D)	(D)
7212	Garment pressing, and agents for laundries and dry cleaners -----	**	**	**	**	10	613	227	58	43
7218	Industrial laundriers† -----	**	**	**	**	7	8 068	2 729	677	336
7213	Linen supply† -----	**	**	**	**	3	2 734	1 211	291	130
7217	Carpet and upholstery cleaning -----	**	**	**	**	14	1 113	373	76	39
7214, 9	Other laundry and garment services, incl. diaper -----	**	**	**	**	7	516	195	22	23
722	Photographic studios, portrait -----	106	2 915	95	2	22	2 074	474	112	81
723, 4	Beauty and barber shops -----	946	18 958	868	34	295	12 669	5 972	1 404	1 040
723	Beauty shops -----	671	14 683	599	29	262	11 287	5 393	1 256	962
724	Barber shops -----	275	4 275	269	5	33	1 382	579	148	78
725	Shoe repair, shoe shine, and hat cleaning shops -----	21	805	12	-	13	669	195	46	30
726	Funeral service and crematories -----	82	13 859	28	7	74	13 535	3 520	837	395
729	Miscellaneous personal services -----	236	8 206	191	8	53	6 957	2 183	593	689
73	Business services -----	1 191	130 856	859	47	417	120 810	48 093	11 314	7 395
731	Advertising -----	92	6 765	62	4	30	5 151	2 112	515	197
7311	Advertising agencies -----	**	**	**	**	23	2 925	1 455	322	112
7312	Outdoor advertising services -----	**	**	**	**	3	(D)	(D)	(D)	(D)
7313	Radio, TV, and publishers' advertising representatives -----	**	**	**	**	-	-	-	-	-
7319	Advertising, n.e.c. -----	**	**	**	**	4	(D)	(D)	(D)	(D)
734	Services to dwellings and other buildings -----	225	11 874	186	11	79	10 726	5 992	1 411	1 256
7341	Window cleaning -----	**	**	**	**	5	396	203	38	20
7342	Disinfecting and exterminating services -----	**	**	**	**	9	1 254	509	110	55
7349	Cleaning and maintenance services, n.e.c. -----	**	**	**	**	65	9 076	5 280	1 263	1 181
737	Computer and data processing services -----	31	4 137	9	3	21	41	1 644	385	179
7392	Management, consulting, and public relations services -----	307	23 806	257	6	48	8	7 711	1 927	715
7392 pt.	Management and consulting services -----	**	**	**	**	45	(D)	(D)	(D)	(D)
7392 pt.	Public relations services -----	**	**	**	**	3	(D)	(D)	(D)	(D)
7394	Equipment rental and leasing services -----	83	13 618	46	8	35	12 796	3 901	831	211
Other 73	Other business services -----	453	70 656	299	15	204	67 468	26 733	6 245	4 837
732	Credit reporting and collection agencies -----	**	**	**	**	25	4 929	2 254	546	269
7331	Direct mail advertising services -----	**	**	**	**	7	2 524	1 012	248	136
7332	Blueprinting and photocopying services -----	**	**	**	**	6	(D)	(D)	(D)	(D)
7339	Stenographic services; and reproduction services, n.e.c. -----	**	**	**	**	3	(D)	(D)	(D)	(D)
7333	Commercial photography, art, and graphics -----	**	**	**	**	20	4 946	1 683	506	120
7361	Employment agencies -----	**	**	**	**	25	2 322	1 132	239	134
7362	Temporary help supply services -----	**	**	**	**	11	5 107	3 969	908	1 709
7369	Personnel supply services, n.e.c. -----	**	**	**	**	1	(D)	(D)	(D)	(D)
7391	Commercial research and development laboratories -----	**	**	**	**	3	(D)	(D)	(D)	(D)
7397	Commercial testing laboratories -----	**	**	**	**	8	4 719	2 115	361	129
7393	Detective agencies and protective services -----	**	**	**	**	25	12 195	6 232	1 530	1 358
7395	Photofinishing laboratories† -----	**	**	**	**	5	(D)	(D)	(D)	(D)
7399 pt.	Sign painting shops -----	**	**	**	**	2	(D)	(D)	(D)	(D)
7399 pt.	Interior designing -----	**	**	**	**	5	(D)	(D)	(D)	(D)
7399 pt.	Telephone answering services -----	**	**	**	**	5	551	292	75	65
7399 pt., 7396, 735	Miscellaneous business services, n.e.c. -----	**	**	**	**	53	16 026	4 167	1 013	584
75	Automotive repair, services, and garages -----	601	77 144	386	39	372	72 789	15 850	3 739	1 602
753	Automotive repair shops -----	407	38 277	310	30	239	35 158	10 071	2 273	938
7538	General automotive repair shops -----	214	15 689	168	19	103	13 786	3 828	959	401
7538 pt.	General automotive repair shops, ex. diesel -----	**	**	**	**	92	11 478	3 105	788	334
7538 pt.	Diesel repair shops -----	**	**	**	**	11	2 308	723	171	67
7531	Top and body repair shops -----	120	9 833	100	9	82	8 996	2 727	611	258
7534, 5, 9	Other automotive repair shops -----	73	12 755	42	2	54	12 376	3 516	703	279
7534	Tire retreading and repair shops -----	**	**	**	**	1	(D)	(D)	(D)	(D)
7535	Paint shops -----	**	**	**	**	6	1 532	567	117	57
7539 pt.	Auto electrical and fuel system services -----	**	**	**	**	3	(D)	(D)	(D)	(D)
7539 pt.	Radiator repair -----	**	**	**	**	7	1 523	525	96	43
7539 pt.	Glass replacement and repair -----	**	**	**	**	8	2 026	762	136	47
7539 pt.	Brake, front end, and wheel alignment -----	**	**	**	**	5	1 120	227	54	25
7539 pt.	Exhaust system services (muffler shops) -----	**	**	**	**	8	(D)	(D)	(D)	(D)
7539 pt.	Transmission repair shops -----	**	**	**	**	13	2 445	667	141	48
7539 pt.	Other automotive repair shops, n.e.c. -----	**	**	**	**	3	(D)	(D)	(D)	(D)

Table 4. Summary Statistics for Standard Metropolitan Statistical Areas: 1977—Con.

[For meaning of abbreviations and symbols, see introductory text. For definitions of SMSA's, see appendix D]

SIC code	Kind of business	All establishments				Establishments with payroll				
		Number	Receipts (\$1,000)	Unincorporated businesses		Number	Receipts (\$1,000)	Payroll entire year (\$1,000)	Payroll first quarter (\$1,000)	Paid employees for week including March 12 (number)
				Sole proprietorships (number)	Partnerships (number)					
751	Automotive rental and leasing, without drivers	59	31 047	12	4	46	(D)	(D)	(D)	(D)
752	Automobile parking	55	2 270	4	1	52	(D)	(D)	(D)	(D)
7523	Parking lots	43	1 301	250	77	44
7525	Parking structures	9	(D)	(D)	(D)	(D)
754	Automotive services, except repair	80	5 550	60	4	35	4 685	1 371	339	218
7542	Car washes	22	2 863	683	181	144
7549	Automotive services, n.e.c.	13	1 822	688	158	74
76	Miscellaneous repair services	521	36 386	417	20	196	32 327	10 327	2 606	1 069
762	Electrical and electronic repair shops	194	11 612	157	7	66	9 687	3 019	668	286
7622	Radio and television repair shops	116	6 322	100	7	36	5 036	1 442	367	152
7623, 9	Other electrical and electronic repair shops	78	5 290	57	-	30	4 651	1 577	301	134
7623	Refrigeration and air conditioning repair shops	9	998	341	62	26
7629	Electrical and electronic repair shops, n.e.c.	21	3 653	1 236	239	108
764	Reupholstery and furniture repair	70	1 849	60	6	26	1 398	416	109	64
763, 9	Other repair shops and related services	257	22 925	200	7	104	21 242	6 892	1 829	719
763	Watch, clock, and jewelry repair	5	337	86	24	15
769	Miscellaneous repair and related services	99	20 905	6 806	1 805	704
7692	Welding repair	13	3 300	1 372	532	175
7694	Armature rewinding shops	7	2 360	783	190	58
7699 pt.	Farm machinery and equipment repair shops	7	999	210	47	37
7699 pt.	Lawnmower, saw, knife, tool sharpening and repair	6	686	242	58	28
7699 pt.	Sewer and septic tank cleaning services	6	999	457	112	46
7699 pt.	Other repair and related services, n.e.c.	60	12 561	3 742	866	360
78, 79	Amusement and recreation services, including motion pictures	562	48 815	372	37	211	44 832	10 216	2 395	1 955
781, 2	Motion picture production, distribution, and services	5	206	3	1	2	(D)	(D)	(D)	(D)
783	Motion picture theaters	33	8 732	2	-	30	8 684	1 194	273	299
7832	Motion picture theaters, except drive-ins	17	6 873	858	219	238
7833	Drive-in motion picture theaters	13	1 811	336	54	61
792	Producers, orchestras, and entertainers	177	1 367	170	4	9	140	71	23	29
7929 pt.	Dance groups and artists	2	(D)	(D)	(D)	(D)
7929 pt.	Symphony orchestras, opera companies, and chamber music organizations	-	-	-	-	-
7929 pt.	Other music and entertainment presentations	6	(D)	(D)	(D)	(D)
7922 pt.	Producers of legitimate theater	-	-	-	-	-
7922 pt.	Producers of radio and TV shows, except tape	-	-	-	-	-
7922 pt.	Theatrical services	1	(D)	(D)	(D)	(D)
793	Bowling alleys and billiards and pool establishments	56	12 921	15	7	47	12 765	3 606	1 046	770
7932	Billiards and pool establishments	8	203	5	-	4	(D)	(D)	(D)	(D)
7933	Bowling alleys	48	12 718	10	7	43	(D)	(D)	(D)	(D)
79 ex. 792, 3	Other amusement and recreation services	291	25 589	182	25	123	(D)	(D)	(D)	(D)
791	Dance halls, studios, and schools	16	(D)	(D)	(D)	(D)
794	Commercial sports	11	6 506	1 069	246	138
7941	Professional sports clubs, managers, promoters	3	(D)	(D)	(D)	(D)
7948	Racing, including track operation	8	(D)	(D)	(D)	(D)
7992	Public golf courses, except municipal	15	2 449	701	69	36
7997	Membership sports and recreation clubs	30	7 938	2 197	410	339
7993	Coin-operated amusement devices	7	511	73	24	20
7996	Amusement parks	4	688	176	16	14
7999 pt.	Concession operators of amusement devices, rides	-	-	-	-	-
7999 pt.	Carnivals, circuses, and fairs	2	(D)	(D)	(D)	(D)
7999 pt.	Other commercial recreation and amusements	38	(D)	(D)	(D)	(D)
8072	Dental laboratories	20	2 824	13	-	12	2 655	1 203	274	128
81	Legal services	613	49 187	480	100	303	42 495	11 667	2 625	1 025
891	Engineering, architectural, and surveying services	164	37 301	113	13	86	35 960	21 713	6 026	1 180

Table 4. **Summary Statistics for Standard Metropolitan Statistical Areas: 1977—Con.**

[For meaning of abbreviations and symbols, see introductory text. For definitions of SMSA's, see appendix D]

SIC code	Kind of business	All establishments				Establishments with payroll				
		Number	Receipts (\$1,000)	Unincorporated businesses		Number	Receipts (\$1,000)	Payroll entire year (\$1,000)	Payroll first quarter (\$1,000)	Paid employees for week including March 12 (number)
				Sole proprietor- ships (number)	Partner- ships (number)					
Wheeling, W. Va.-Ohio, SMSA										
	Selected service industries -----	1 088	72 905	799	97	467	66 101	20 906	4 893	3 141
701, 3	Hotels, motels, trailer parks, and camps -----	39	6 217	28	4	18	5 999	1 683	402	337
7011 pt.	Hotels -----	5	420	4	-	1	(D)	(D)	(D)	(D)
7011 pt.	Motels, motor hotels, and tourist courts -----	24	5 639	15	4	16	(D)	(D)	(D)	(D)
703	Trailer parks and camps -----	10	158	9	-	1	(D)	(D)	(D)	(D)
72	Personal services -----	400	16 047	322	24	149	14 049	5 005	1 201	869
721	Laundry, cleaning, and garment services -----	48	4 651	25	3	31	4 388	1 812	448	345
7215	Coin-operated laundries and dry cleaning -----	17	(D)	12	2	6	(D)	(D)	(D)	(D)
721 ex.	Other laundry, cleaning, and garment services -----	31	(D)	13	1	25	(D)	(D)	(D)	(D)
7215	Power laundries, family and commercial† -----	**	**	**	**	2	(D)	(D)	(D)	(D)
7211	Dry cleaning plants, except rug cleaning† -----	**	**	**	**	16	(D)	(D)	(D)	(D)
7216	Laundry and cleaning services, n.e.c.† -----	**	**	**	**	7	2 217	866	183	99
Other 721										
722	Photographic studios, portrait -----	24	743	19	3	6	484	109	23	18
723, 4	Beauty and barber shops -----	241	4 523	219	11	77	3 392	1 628	387	328
723	Beauty shops -----	178	3 660	159	10	69	3 063	1 473	355	309
724	Barber shops -----	63	863	60	1	8	329	155	32	19
725	Shoe repair, shoe shine, and hat cleaning shops -----	7	103	6	-	2	(D)	(D)	(D)	(D)
726	Funeral service and crematories -----	25	(D)	5	4	24	4 592	1 142	264	112
729	Miscellaneous personal services -----	55	(D)	48	3	9	(D)	(D)	(D)	(D)
73	Business services -----	157	9 147	108	12	59	7 741	3 023	660	454
731	Advertising -----	22	1 364	15	3	7	1 211	344	73	30
734	Services to dwellings and other buildings -----	37	1 875	25	4	21	1 696	719	144	145
737	Computer and data processing services -----	6	(D)	1	1	4	661	245	54	23
7392	Management, consulting, and public relations services -----	19	407	18	-	2	(D)	(D)	(D)	(D)
7394	Equipment rental and leasing services -----	13	758	7	2	4	495	167	39	15
Other 73	Other business services -----	60	(D)	42	2	21	(D)	(D)	(D)	(D)
75	Automotive repair, services, and garages -----	146	11 219	96	15	77	10 269	2 685	659	360
753	Automotive repair shops -----	95	8 050	71	12	47	7 289	1 969	479	241
7538	General automotive repair shops -----	50	4 181	37	8	21	3 658	1 075	247	118
7531	Top and body repair shops -----	29	1 190	25	3	13	1 018	275	89	59
7534, 5, 9	Other automotive repair shops -----	16	2 679	9	1	13	2 613	619	143	64
751	Automotive rental and leasing, without drivers -----	6	1 021	2	1	3	965	82	23	13
752	Automobile parking -----	17	1 123	-	-	17	1 123	400	97	61
754	Automotive services, except repair -----	28	1 025	23	2	10	892	234	60	45
76	Miscellaneous repair services -----	99	8 183	79	2	26	7 481	3 150	784	245
762	Electrical and electronic repair shops -----	39	1 750	31	1	10	(D)	(D)	(D)	(D)
7622	Radio and television repair shops -----	27	917	24	1	5	(D)	(D)	(D)	(D)
7623, 9	Other electrical and electronic repair shops -----	12	833	7	-	5	(D)	(D)	(D)	(D)
764	Reupholstery and furniture repair -----	15	182	15	-	1	(D)	(D)	(D)	(D)
763, 9	Other repair shops and related services -----	45	6 251	33	1	15	(D)	(D)	(D)	(D)
78, 79	Amusement and recreation services, including motion pictures -----	116	11 208	82	3	48	10 573	2 853	669	586
781, 2	Motion picture production, distribution, and services -----	2	(D)	2	-	-	-	-	-	-
783	Motion picture theaters -----	12	(D)	4	-	11	1 173	227	46	66
792	Producers, orchestras, and entertainers -----	39	805	37	-	4	510	112	24	50
793	Bowling alleys and billiards and pool establishments -----	9	(D)	3	-	7	1 111	289	70	70
79 ex.	Other amusement and recreation services -----	54	8 083	36	3	26	7 779	2 225	529	400
792, 3										
8072	Dental laboratories -----	5	(D)	2	-	4	259	102	24	13
81	Legal services -----	97	8 838	61	35	69	8 031	1 437	314	202
891	Engineering, architectural, and surveying services -----	29	(D)	21	2	17	1 699	968	180	75

Table 4. Summary Statistics for Standard Metropolitan Statistical Areas: 1977—Con.

[For meaning of abbreviations and symbols, see introductory text. For definitions of SMSA's, see appendix D]

SIC code	Kind of business	All establishments				Establishments with payroll				
		Number	Receipts (\$1,000)	Unincorporated businesses		Number	Receipts (\$1,000)	Payroll entire year (\$1,000)	Payroll first quarter (\$1,000)	Paid employees for week including March 12 (number)
				Sole proprietorships (number)	Partnerships (number)					
Youngstown-Warren, Ohio, SMSA										
	Selected service industries	3 577	272 167	2 749	220	1 377	245 407	69 650	16 200	9 425
701, 3	Hotels, motels, trailering parks, and camps	74	11 628	36	18	51	11 133	3 075	685	702
7011	Hotels, motor hotels, and motels	56	11 207	23	15	47	11 018	3 042	679	699
7011 pt.	Hotels	6	(D)	1	—	6	(D)	(D)	(D)	(D)
7011 pt.	Hotels, 25 guestrooms or more	4	(D)	(D)	(D)	(D)
7011 pt.	Hotels, less than 25 guestrooms	2	(D)	(D)	(D)	(D)
7011 pt.	Motels, motor hotels, and tourist courts	50	(D)	22	15	41	(D)	(D)	(D)	(D)
7011 pt.	Motels and tourist courts	39	(D)	(D)	(D)	(D)
7011 pt.	Motor hotels	2	(D)	(D)	(D)	(D)
7032	Sporting and recreational camps	5	63	4	1	—	—	—	—	—
7033	Trailering parks and camp sites for transients	13	358	9	2	4	115	33	6	3
72	Personal services	1 187	50 492	988	63	365	43 252	14 355	3 475	2 364
721	Laundry, cleaning, and garment services	125	17 723	70	17	92	16 990	6 216	1 480	1 022
7215	Coin-operated laundries and dry cleaning	27	1 274	19	4	16	837	196	48	51
721 ex. 7215	Other laundry, cleaning, and garment services	98	16 449	51	13	76	16 153	6 020	1 432	971
7211	Power laundries, family and commercial†	4	(D)	(D)	(D)	(D)
7216	Dry cleaning plants, except rug cleaning†	54	(D)	(D)	(D)	(D)
7212	Garment pressing, and agents for laundries and dry cleaners	3	(D)	(D)	(D)	(D)
7218	Industrial launderers†	2	(D)	(D)	(D)	(D)
7213	Linen supply†	1	(D)	(D)	(D)	(D)
7217	Carpet and upholstery cleaning	10	689	266	54	42
7214, 9	Other laundry and garment services, incl. diapert	2	(D)	(D)	(D)	(D)
722	Photographic studios, portrait	80	7 863	65	1	25	7 256	2 061	481	224
723, 4	Beauty and barber shops	803	11 186	739	32	168	6 221	2 881	710	553
723	Beauty shops	631	9 028	574	26	158	5 967	2 792	683	541
724	Barber shops	172	2 158	165	6	10	254	89	27	12
725	Shoe repair, shoe shine, and hat cleaning shops	22	292	21	1	3	98	15	3	4
726	Funeral service and crematories	57	8 744	16	6	53	8 511	2 128	500	278
729	Miscellaneous personal services	100	4 684	77	6	24	4 176	1 054	301	283
73	Business services	652	44 745	455	29	226	38 730	15 715	3 719	2 489
731	Advertising	62	4 351	45	1	18	2 984	1 120	278	150
7311	Advertising agencies	13	1 641	709	161	61
7312	Outdoor advertising services	2	(D)	(D)	(D)	(D)
7313	Radio, TV, and publishers' advertising representatives	—	—	—	—	—
7319	Advertising, n.e.c.	3	(D)	(D)	(D)	(D)
734	Services to dwellings and other buildings	122	3 633	104	3	37	3 064	1 568	360	355
7341	Window cleaning	—	—	—	—	—
7342	Disinfecting and exterminating services	5	247	98	36	14
7349	Cleaning and maintenance services, n.e.c.	32	2 817	1 470	324	341
737	Computer and data processing services	17	1 037	7	1	6	872	399	89	58
7392	Management, consulting, and public relations services	122	10 248	97	6	28	9 155	2 674	562	345
7392 pt.	Management and consulting services	24	8 445	2 412	517	328
7392 pt.	Public relations services	4	710	262	45	17
7394	Equipment rental and leasing services	56	4 180	30	8	18	3 057	665	199	79
Other 73	Other business services	273	21 296	172	10	119	19 598	9 289	2 231	1 502
732	Credit reporting and collection agencies	15	1 753	715	159	105
7331	Direct mail advertising services	4	(D)	(D)	(D)	(D)
7332	Blueprinting and photocopying services	2	(D)	(D)	(D)	(D)
7339	Stenographic services; and reproduction services, n.e.c.	6	653	137	34	23
7333	Commercial photography, art, and graphics	10	647	175	52	25
7361	Employment agencies	16	1 166	538	157	61
7362	Temporary help supply services	8	1 854	1 369	268	324
7369	Personnel supply services, n.e.c.	—	—	—	—	—
7391	Commercial research and development laboratories	—	—	—	—	—
7397	Commercial testing laboratories	—	—	—	—	—
7393	Detective agencies and protective services	13	3 835	2 607	601	545
7395	Photofinishing laboratories†	11	(D)	(D)	(D)	(D)
7399 pt.	Sign painting shops	2	(D)	(D)	(D)	(D)
7399 pt.	Interior designing	1	(D)	(D)	(D)	(D)
7399 pt.	Telephone answering services	3	(D)	(D)	(D)	(D)
7399 pt., 7396, 735	Miscellaneous business services, n.e.c.	28	6 489	2 558	619	228
75	Automotive repair, services, and garages	447	89 576	329	30	232	85 635	15 044	3 391	1 402
753	Automotive repair shops	332	27 483	260	21	169	24 515	6 212	1 413	666
7538	General automotive repair shops	155	11 453	129	9	60	(D)	(D)	(D)	(D)
7538 pt.	General automotive repair shops, ex. diesel	58	(D)	(D)	(D)	(D)
7538 pt.	Diesel repair shops	2	(D)	(D)	(D)	(D)
7531	Top and body repair shops	124	6 647	103	9	63	5 217	1 468	318	174
7534, 5, 9	Other automotive repair shops	53	9 383	28	3	46	(D)	(D)	(D)	(D)
7534	Tire retreading and repair shops	5	1 504	362	81	37
7535	Paint shops	12	1 072	380	74	38
7539 pt.	Auto electrical and fuel system services	4	1 454	231	49	28
7539 pt.	Radiator repair	4	301	40	10	5
7539 pt.	Glass replacement and repair	2	(D)	(D)	(D)	(D)
7539 pt.	Brake, front end, and wheel alignment	4	(D)	(D)	(D)	(D)
7539 pt.	Exhaust system services (muffler shops)	6	1 365	365	79	32
7539 pt.	Transmission repair shops	9	849	278	66	24
7539 pt.	Other automotive repair shops, n.e.c.	—	(D)	(D)	(D)	(D)

Table 4. Summary Statistics for Standard Metropolitan Statistical Areas: 1977—Con.

[For meaning of abbreviations and symbols, see introductory text. For definitions of SMSA's, see appendix D]

SIC code	Kind of business	All establishments				Establishments with payroll				
		Number	Receipts (\$1,000)	Unincorporated businesses		Number	Receipts (\$1,000)	Payroll entire year (\$1,000)	Payroll first quarter (\$1,000)	Paid employees for week including March 12 (number)
				Sole proprietor- ships (number)	Partner- ships (number)					
751	Automotive rental and leasing, without drivers-----	33	58 353	10	-	22	58 161	8 025	1 750	528
752	Automobile parking-----	21	1 039	12	2	16	975	258	68	60
7523	Parking lots-----	**	**	**	**	13	(D)	(D)	(D)	(D)
7525	Parking structures-----	**	**	**	**	3	(D)	(D)	(D)	(D)
754	Automotive services, except repair-----	61	2 701	47	7	25	1 984	549	160	148
7542	Car washes-----	**	**	**	**	11	994	271	79	93
7549	Automotive services, n.e.c.-----	**	**	**	**	14	990	278	81	55
76	Miscellaneous repair services-----	339	18 282	272	12	107	15 526	4 831	1 095	482
762	Electrical and electronic repair shops-----	126	5 402	105	3	36	4 218	1 095	245	129
7622	Radio and television repair shops-----	82	3 138	67	3	22	2 361	556	124	66
7623, 9	Other electrical and electronic repair shops-----	44	2 264	38	-	14	1 857	539	121	63
7623	Refrigeration and air conditioning repair shops-----	**	**	**	**	2	(D)	(D)	(D)	(D)
7629	Electrical and electronic repair shops, n.e.c.-----	**	**	**	**	12	(D)	(D)	(D)	(D)
764	Reupholstery and furniture repair-----	52	1 354	47	2	15	997	316	74	48
763, 9	Other repair shops and related services-----	161	11 526	120	7	56	10 311	3 420	776	305
763	Watch, clock, and jewelry repair-----	**	**	**	**	5	216	58	17	12
769	Miscellaneous repair and related services-----	**	**	**	**	51	10 095	3 362	759	293
7692	Welding repair-----	**	**	**	**	5	580	257	43	24
7694	Armature rewinding shops-----	**	**	**	**	6	2 552	830	183	56
7699 pt.	Farm machinery and equipment repair shops-----	**	**	**	**	-	-	-	-	-
7699 pt.	Lawnmower, saw, knife, tool sharpening and repair---	**	**	**	**	4	147	32	12	6
7699 pt.	Sewer and septic tank cleaning services-----	**	**	**	**	7	856	306	67	32
7699 pt.	Other repair and related services, n.e.c.-----	**	**	**	**	29	5 960	1 937	454	175
78, 79	Amusement and recreation services, including motion pictures-----	407	23 015	297	20	140	20 507	6 062	1 238	1 075
781, 2	Motion picture production, distribution, and services-----	2	(D)	2	-	-	-	-	-	-
783	Motion picture theaters-----	20	(D)	1	-	19	5 146	841	165	166
7832	Motion picture theaters, except drive-ins-----	**	**	**	**	13	(D)	(D)	(D)	(D)
7833	Drive-in motion picture theaters-----	**	**	**	**	6	(D)	(D)	(D)	(D)
792	Producers, orchestras, and entertainers-----	152	1 997	146	3	7	(D)	(D)	(D)	(D)
7929 pt.	Dance groups and artists-----	**	**	**	**	-	-	-	-	-
7929 pt.	Symphony orchestras, opera companies, and chamber music organizations-----	**	**	**	**	-	-	-	-	-
7929 pt.	Other music and entertainment presentations-----	**	**	**	**	4	(D)	(D)	(D)	(D)
7922 pt.	Producers of legitimate theater-----	**	**	**	**	3	(D)	(D)	(D)	(D)
7922 pt.	Producers of radio and TV shows, except tape-----	**	**	**	**	-	-	-	-	-
7922 pt.	Theatrical services-----	**	**	**	**	-	-	-	-	-
793	Bowling alleys and billiards and pool establishments-----	35	5 257	14	2	26	4 911	1 670	464	403
7932	Billiards and pool establishments-----	8	112	8	-	2	(D)	(D)	(D)	(D)
7933	Bowling alleys-----	27	5 145	6	2	24	(D)	(D)	(D)	(D)
73 ex. 792, 3 791	Other amusement and recreation services-----	198	10 601	134	15	88	(D)	(D)	(D)	(D)
794	Dance halls, studios, and schools-----	**	**	**	**	10	557	178	56	54
794	Commercial sports-----	**	**	**	**	5	530	149	26	19
7941	Professional sports clubs, managers, promoters-----	**	**	**	**	-	-	-	-	-
7948	Racing, including track operation-----	**	**	**	**	5	530	149	26	19
7992	Public golf courses, except municipal-----	**	**	**	**	18	1 515	462	68	46
7997	Membership sports and recreation clubs-----	**	**	**	**	19	3 210	1 074	220	183
7993	Coin-operated amusement devices-----	**	**	**	**	3	155	52	13	6
7996	Amusement parks-----	**	**	**	**	2	(D)	(D)	(D)	(D)
7999 pt.	Concession operators of amusement devices, rides-----	**	**	**	**	2	(D)	(D)	(D)	(D)
7999 pt.	Carnivals, circuses, and fairs-----	**	**	**	**	3	456	103	17	34
7999 pt.	Other commercial recreation and amusements-----	**	**	**	**	26	1 525	487	114	92
8072	Dental laboratories-----	20	1 228	17	-	17	1 162	352	74	47
81	Legal services-----	326	23 682	261	39	180	20 854	6 411	1 686	583
891	Engineering, architectural, and surveying services-----	125	9 519	94	9	59	8 608	3 805	837	281

Table 5. Summary Statistics for Counties With 500 Establishments or More: 1977

[For meaning of abbreviations and symbols, see introductory text. For information on geographic areas followed by (G) and for general geographic information, see appendix F]

SIC code	Kind of business	All establishments				Establishments with payroll				
		Number	Receipts (\$1,000)	Unincorporated businesses		Number	Receipts (\$1,000)	Payroll entire year (\$1,000)	Payroll first quarter (\$1,000)	Paid employees for week including March 12 (number)
				Sole proprietorships (number)	Partnerships (number)					
Allen County										
	Selected service industries -----	784	52 755	587	56	345	47 244	16 045	3 687	2 438
701, 3	Hotels, motels, trailing parks, and camps -----	30	5 185	14	2	21	4 873	1 326	315	338
7011 pt.	Hotels -----	6	(D)	2	-	5	(D)	(D)	(D)	(D)
7011 pt.	Motels, motor hotels, and tourist courts -----	16	2 588	7	1	13	2 530	655	143	190
703	Trailing parks and camps -----	8	(D)	5	1	3	(D)	(D)	(D)	(D)
72	Personal services -----	235	12 248	190	8	106	11 061	3 960	951	679
721	Laundry, cleaning, and garment services -----	32	(D)	18	2	30	5 869	2 044	492	315
7215	Coin-operated laundries and dry cleaning -----	11	(D)	7	2	11	(D)	(D)	(D)	(D)
721 ex.	Other laundry, cleaning, and garment services -----	21	(D)	11	-	19	(D)	(D)	(D)	(D)
7215	Power laundries, family and commercial† -----	**	**	**	**	-	-	-	-	-
7216	Dry cleaning plants, except rug cleaning† -----	**	**	**	**	8	881	339	83	70
Other 721	Laundry and cleaning services, n.e.c.† -----	**	**	**	**	11	(D)	(D)	(D)	(D)
722	Photographic studios, portrait -----	18	436	15	1	4	(D)	(D)	(D)	(D)
723, 4	Beauty and barber shops -----	141	3 236	128	5	50	2 388	1 181	279	216
723	Beauty shops -----	100	2 713	89	3	49	(D)	(D)	(D)	(D)
724	Barber shops -----	41	523	39	2	1	(D)	(D)	(D)	(D)
725	Shoe repair, shoe shine, and hat cleaning shops -----	6	(D)	6	-	-	-	-	-	-
726	Funeral service and crematories -----	11	1 745	3	-	11	1 745	468	101	64
729	Miscellaneous personal services -----	27	(D)	20	-	11	(D)	(D)	(D)	(D)
73	Business services -----	138	9 313	99	7	49	8 191	3 777	844	603
731	Advertising -----	9	281	6	-	3	(D)	(D)	(D)	(D)
734	Services to dwellings and other buildings -----	23	2 814	16	1	11	(D)	(D)	(D)	(D)
737	Computer and data processing services -----	3	(D)	-	1	1	(D)	(D)	(D)	(D)
7392	Management, consulting, and public relations services -----	31	1 056	28	1	4	(D)	(D)	(D)	(D)
7394	Equipment rental and leasing services -----	10	912	5	-	6	(D)	(D)	(D)	(D)
Other 73	Other business services -----	62	(D)	44	4	24	(D)	(D)	(D)	(D)
75	Automotive repair, services, and garages -----	119	7 894	93	7	51	6 876	1 559	348	175
753	Automotive repair shops -----	89	5 535	75	6	38	4 831	1 211	266	124
7538	General automotive repair shops -----	39	1 255	34	4	13	(D)	(D)	(D)	(D)
7531	Top and body repair shops -----	31	1 058	28	1	11	850	188	46	21
7534, 5, 9	Other automotive repair shops -----	19	3 222	13	1	14	(D)	(D)	(D)	(D)
751	Automotive rental and leasing, without drivers -----	8	(D)	4	-	6	1 498	195	46	20
752	Automobile parking -----	1	(D)	-	-	1	(D)	(D)	(D)	(D)
754	Automotive services, except repair -----	21	721	14	1	6	(D)	(D)	(D)	(D)
76	Miscellaneous repair services -----	86	4 186	70	5	22	3 618	1 119	268	120
762	Electrical and electronic repair shops -----	17	647	14	1	7	(D)	(D)	(D)	(D)
7622	Radio and television repair shops -----	9	285	8	1	4	(D)	(D)	(D)	(D)
7623, 9	Other electrical and electronic repair shops -----	8	362	6	-	3	(D)	(D)	(D)	(D)
764	Reupholstery and furniture repair -----	14	285	11	1	5	(D)	(D)	(D)	(D)
763, 9	Other repair shops and related services -----	55	3 254	45	3	10	(D)	(D)	(D)	(D)
78, 79	Amusement and recreation services, including motion pictures -----	83	5 156	53	11	34	4 788	1 390	286	249
781, 2	Motion picture production, distribution, and services -----	-	-	-	-	-	-	-	-	-
783	Motion picture theaters -----	8	(D)	2	-	8	(D)	(D)	(D)	(D)
792	Producers, orchestras, and entertainers -----	24	164	21	3	2	(D)	(D)	(D)	(D)
793	Bowling alleys and billiards and pool establishments -----	10	2 002	2	3	7	(D)	(D)	(D)	(D)
79 ex. 792, 3	Other amusement and recreation services -----	41	(D)	28	5	17	(D)	(D)	(D)	(D)
8072	Dental laboratories -----	6	(D)	3	-	5	(D)	(D)	(D)	(D)
81	Legal services -----	69	4 826	54	14	48	(D)	(D)	(D)	(D)
891	Engineering, architectural, and surveying services -----	18	(D)	11	2	9	(D)	(D)	(D)	(D)

Table 5. Summary Statistics for Counties With 500 Establishments or More: 1977—Con.

[For meaning of abbreviations and symbols, see introductory text. For information on geographic areas followed by (G) and for general geographic information, see appendix F]

SIC code	Kind of business	All establishments				Establishments with payroll				
		Number	Receipts (\$1,000)	Unincorporated businesses		Number	Receipts (\$1,000)	Payroll entire year (\$1,000)	Payroll first quarter (\$1,000)	Paid employees for week including March 12 (number)
				Sole proprietorships (number)	Partnerships (number)					
Ashtabula County										
	Selected service industries -----	752	28 598	621	37	277	23 429	7 426	1 679	1 093
701, 3	Hotels, motels, trailering parks, and camps -----	54	4 159	37	7	25	3 798	787	196	195
7011 pt.	Hotels -----	4	(D)	1	1	4	(D)	(D)	(D)	(D)
7011 pt.	Motels, motor hotels, and tourist courts -----	28	2 769	21	4	12	2 570	531	125	122
703	Trailering parks and camps -----	22	(D)	15	2	9	(D)	(D)	(D)	(D)
72	Personal services -----	236	5 044	215	7	82	3 876	1 027	277	230
721	Laundry, cleaning, and garment services -----	28	(D)	22	1	19	1 100	313	86	70
7215	Coin-operated laundries and dry cleaning -----	13	433	13	-	6	306	61	17	18
721 ex.	Other laundry, cleaning, and garment services -----	15	(D)	9	1	13	794	252	69	52
7215	Power laundries, family and commercial† -----	**	**	**	**	-	-	-	-	-
7216	Dry cleaning plants, except rug cleaning† -----	**	**	**	**	10	400	158	40	32
Other 721	Laundry and cleaning services, n.e.c.† -----	**	**	**	**	3	394	94	29	20
722	Photographic studios, portrait -----	15	241	14	1	3	190	16	6	5
723, 4	Beauty and barber shops -----	136	1 561	132	4	40	958	371	91	85
723	Beauty shops -----	102	1 252	98	4	40	958	371	91	85
724	Barber shops -----	34	309	34	-	-	-	-	-	-
725	Shoe repair, shoe shine, and hat cleaning shops -----	1	(D)	1	-	-	-	-	-	-
726	Funeral service and crematories -----	18	1 466	10	-	15	1 406	252	61	46
729	Miscellaneous personal services -----	38	507	36	1	5	222	75	33	24
73	Business services -----	129	6 050	96	7	41	5 132	2 963	602	292
731	Advertising -----	6	176	4	-	1	(D)	(D)	(D)	(D)
734	Services to dwellings and other buildings -----	32	910	27	-	9	696	351	80	63
737	Computer and data processing services -----	3	33	1	1	1	(D)	(D)	(D)	(D)
7392	Management, consulting, and public relations services -----	18	212	15	1	3	(D)	(D)	(D)	(D)
7394	Equipment rental and leasing services -----	13	659	7	3	6	(D)	(D)	(D)	(D)
Other 73	Other business services -----	57	4 060	42	2	21	3 736	2 340	471	191
75	Automotive repair, services, and garages -----	115	5 313	100	3	39	4 086	916	237	105
753	Automotive repair shops -----	94	4 144	84	3	29	(D)	(D)	(D)	(D)
7538	General automotive repair shops -----	50	2 008	46	1	14	(D)	(D)	(D)	(D)
7531	Top and body repair shops -----	29	815	26	2	7	482	99	20	12
7534, 5, 9	Other automotive repair shops -----	15	1 321	12	-	8	1 288	358	116	41
751	Automotive rental and leasing, without drivers -----	6	(D)	2	-	5	(D)	(D)	(D)	(D)
752	Automobile parking -----	1	(D)	1	-	1	(D)	(D)	(D)	(D)
754	Automotive services, except repair -----	14	319	13	-	4	(D)	(D)	(D)	(D)
76	Miscellaneous repair services -----	71	1 965	61	4	14	1 270	416	90	52
762	Electrical and electronic repair shops -----	23	389	19	1	5	(D)	(D)	(D)	(D)
7622	Radio and television repair shops -----	18	(D)	16	-	2	(D)	(D)	(D)	(D)
7623, 9	Other electrical and electronic repair shops -----	5	(D)	3	1	3	60	30	7	3
764	Reupholstery and furniture repair -----	13	347	10	2	2	(D)	(D)	(D)	(D)
763, 9	Other repair shops and related services -----	35	1 229	32	1	7	879	288	60	36
78, 79	Amusement and recreation services, including motion pictures -----	77	3 054	53	3	38	(D)	(D)	(D)	(D)
781, 2	Motion picture production, distribution, and services -----	1	(D)	-	1	-	-	-	-	-
783	Motion picture theaters -----	3	(D)	1	-	3	(D)	(D)	(D)	(D)
792	Producers, orchestras, and entertainers -----	20	(D)	20	-	1	(D)	(D)	(D)	(D)
793	Bowling alleys and billiards and pool establishments -----	12	(D)	7	1	12	(D)	(D)	(D)	(D)
79 ex.	Other amusement and recreation services -----	41	(D)	25	1	22	(D)	(D)	(D)	(D)
792, 3										
8072	Dental laboratories -----	1	(D)	1	-	1	(D)	(D)	(D)	(D)
81	Legal services -----	52	2 589	42	6	32	2 282	608	143	68
891	Engineering, architectural, and surveying services -----	17	(D)	16	-	5	(D)	(D)	(D)	(D)

Table 5. Summary Statistics for Counties With 500 Establishments or More: 1977—Con.

[For meaning of abbreviations and symbols, see introductory text. For information on geographic areas followed by (G) and for general geographic information, see appendix F]

SIC code	Kind of business	All establishments				Establishments with payroll				
		Number	Receipts (\$1,000)	Unincorporated businesses		Number	Receipts (\$1,000)	Payroll entire year (\$1,000)	Payroll first quarter (\$1,000)	Paid employees for week including March 12 (number)
				Sole proprietorships (number)	Partnerships (number)					
Butler County (Coextensive with Hamilton-Middletown, Ohio, SMSA; see table 4.)										
Clark County										
	Selected service industries -----	938	62 002	705	68	405	55 653	19 056	4 333	3 031
701, 3	Hotels, motels, trawling parks, and camps -----	28	8 637	18	3	16	8 464	2 780	546	510
7011 pt.	Hotels -----	2	(D)	2	-	2	(D)	(D)	(D)	(D)
7011 pt.	Motels, motor hotels, and tourist courts -----	16	(D)	6	3	13	(D)	(D)	(D)	(D)
703	Trawling parks and camps -----	10	(D)	10	-	1	(D)	(D)	(D)	(D)
72	Personal services -----	332	17 558	264	14	135	15 843	6 446	1 509	1 076
721	Laundry, cleaning, and garment services -----	45	3 514	23	7	36	3 342	1 365	335	267
7215	Coin-operated laundries and dry cleaning -----	14	(D)	9	1	10	(D)	(D)	(D)	(D)
721 ex.	Other laundry, cleaning, and garment services -----	31	(D)	14	6	26	(D)	(D)	(D)	(D)
7215	Power laundries, family and commercial† -----	**	**	**	**	2	(D)	(D)	(D)	(D)
7216	Dry cleaning plants, except rug cleaning† -----	**	**	**	**	17	(D)	(D)	(D)	(D)
Other 721	Laundry and cleaning services, n.e.c.† -----	**	**	**	**	7	(D)	(D)	(D)	(D)
722	Photographic studios, portrait -----	31	(D)	12	-	23	(D)	(D)	(D)	(D)
723, 4	Beauty and barber shops -----	181	3 806	170	4	57	(D)	(D)	(D)	(D)
723	Beauty shops -----	127	(D)	116	4	56	(D)	(D)	(D)	(D)
724	Barber shops -----	54	(D)	54	-	1	(D)	(D)	(D)	(D)
725	Shoe repair, shoe shine, and hat cleaning shops -----	6	60	5	1	1	(D)	(D)	(D)	(D)
726	Funeral service and crematories -----	13	(D)	5	1	10	(D)	(D)	(D)	(D)
729	Miscellaneous personal services -----	56	(D)	49	1	8	(D)	(D)	(D)	(D)
73	Business services -----	174	11 002	115	13	60	(D)	(D)	(D)	(D)
731	Advertising -----	12	495	7	-	3	(D)	(D)	(D)	(D)
734	Services to dwellings and other buildings -----	35	2 637	27	3	12	(D)	(D)	(D)	(D)
737	Computer and data processing services -----	5	(D)	1	1	4	814	329	59	31
7392	Management, consulting, and public relations services -----	38	1 343	32	2	4	946	453	157	44
7394	Equipment rental and leasing services -----	11	(D)	4	1	4	640	123	27	18
Other 73	Other business services -----	73	(D)	44	6	33	(D)	(D)	(D)	(D)
75	Automotive repair, services, and garages -----	123	8 575	91	14	70	(D)	(D)	(D)	(D)
753	Automotive repair shops -----	102	(D)	78	11	59	5 931	1 627	386	193
7538	General automotive repair shops -----	57	2 935	44	8	26	(D)	(D)	(D)	(D)
7531	Top and body repair shops -----	22	(D)	19	2	15	(D)	(D)	(D)	(D)
7534, 5, 9	Other automotive repair shops -----	23	(D)	15	1	18	2 048	624	156	76
751	Automotive rental and leasing, without drivers -----	4	(D)	1	-	3	(D)	(D)	(D)	(D)
752	Automobile parking -----	2	(D)	1	-	2	(D)	(D)	(D)	(D)
754	Automotive services, except repair -----	15	(D)	11	3	6	(D)	(D)	(D)	(D)
76	Miscellaneous repair services -----	110	4 125	97	5	32	3 300	926	201	114
762	Electrical and electronic repair shops -----	36	1 478	31	1	14	(D)	(D)	(D)	(D)
7622	Radio and television repair shops -----	25	(D)	22	1	10	953	249	53	37
7623, 9	Other electrical and electronic repair shops -----	11	(D)	9	-	4	(D)	(D)	(D)	(D)
764	Reupholstery and furniture repair -----	19	399	17	2	1	(D)	(D)	(D)	(D)
763, 9	Other repair shops and related services -----	55	2 248	49	2	17	(D)	(D)	(D)	(D)
78, 79	Amusement and recreation services, including motion pictures -----	82	5 069	55	2	33	4 516	1 280	272	267
781, 2	Motion picture production, distribution, and services -----	-	-	-	-	-	-	-	-	-
783	Motion picture theaters -----	8	1 661	-	-	8	1 661	320	60	76
792	Producers, orchestras, and entertainers -----	19	(D)	18	1	-	-	-	-	-
793	Bowling alleys and billiards and pool establishments -----	7	(D)	1	-	6	1 666	685	152	109
79 ex.	Other amusement and recreation services -----	48	(D)	36	1	19	1 189	275	60	82
792, 3										
8072	Dental laboratories -----	7	(D)	4	1	6	(D)	(D)	(D)	(D)
81	Legal services -----	62	5 296	45	14	43	4 991	1 088	247	143
891	Engineering, architectural, and surveying services -----	20	(D)	16	2	10	1 051	419	95	36

Table 5. Summary Statistics for Counties With 500 Establishments or More: 1977—Con.

[For meaning of abbreviations and symbols, see introductory text. For information on geographic areas followed by (G) and for general geographic information, see appendix F]

SIC code	Kind of business	All establishments				Establishments with payroll				
		Number	Receipts (\$1,000)	Unincorporated businesses		Number	Receipts (\$1,000)	Payroll entire year (\$1,000)	Payroll first quarter (\$1,000)	Paid employees for week including March 12 (number)
				Sole proprietorships (number)	Partnerships (number)					
Clermont County										
	Selected service industries -----	547	26 396	449	36	197	22 020	7 215	1 665	918
701, 3	Hotels, motels, tralinging parks, and camps -----	11	710	8	1	3	(D)	(D)	(D)	(D)
7011 pt.	Hotels -----	1	(D)	1	-	-	(D)	(D)	(D)	(D)
7011 pt.	Motels, motor hotels, and tourist courts -----	4	(D)	3	-	2	(D)	(D)	(D)	(D)
703	Trailinging parks and camps -----	6	(D)	4	1	1	(D)	(D)	(D)	(D)
72	Personal services -----	173	4 455	153	8	61	3 427	1 194	262	204
721	Laundry, cleaning, and garment services -----	25	1 118	18	3	18	1 006	286	61	52
7215	Coin-operated laundries and dry cleaning -----	11	(D)	8	2	7	(D)	(D)	(D)	(D)
721 ex. 7215	Other laundry, cleaning, and garment services -----	14	(D)	10	1	11	(D)	(D)	(D)	(D)
7211	Power laundries, family and commercial† -----	**	**	**	**	-	-	-	-	-
7216	Dry cleaning plants, except rug cleaning† -----	**	**	**	**	8	(D)	(D)	(D)	(D)
Other 721	Laundry and cleaning services, n.e.c.† -----	**	**	**	**	3	244	86	9	8
722	Photographic studios, portrait -----	12	198	11	-	1	(D)	(D)	(D)	(D)
723, 4	Beauty and barber shops -----	100	1 680	95	4	34	1 134	504	125	103
723	Beauty shops -----	79	1 356	75	3	31	1 012	443	111	94
724	Barber shops -----	21	324	20	1	3	122	61	14	9
725	Shoe repair, shoe shine, and hat cleaning shops -----	3	(D)	3	-	1	(D)	(D)	(D)	(D)
726	Funeral service and crematories -----	8	(D)	4	-	4	854	222	44	27
729	Miscellaneous personal services -----	25	415	22	1	3	(D)	(D)	(D)	(D)
73	Business services -----	100	5 594	75	5	32	5 033	2 055	515	247
731	Advertising -----	4	(D)	3	-	1	(D)	(D)	(D)	(D)
734	Services to dwellings and other buildings -----	25	683	21	2	10	(D)	(D)	(D)	(D)
737	Computer and data processing services -----	3	(D)	1	-	2	(D)	(D)	(D)	(D)
7392	Management, consulting, and public relations services -----	20	391	17	-	2	(D)	(D)	(D)	(D)
7394	Equipment rental and leasing services -----	8	191	5	1	3	178	39	13	5
Other 73	Other business services -----	40	3 963	28	2	14	(D)	(D)	(D)	(D)
75	Automotive repair, services, and garages -----	71	3 924	58	5	29	3 123	698	159	80
753	Automotive repair shops -----	61	3 525	50	5	27	(D)	(D)	(D)	(D)
7538	General automotive repair shops -----	29	1 472	25	4	12	(D)	(D)	(D)	(D)
7531	Top and body repair shops -----	20	(D)	16	1	7	807	197	53	24
7534, 5, 9	Other automotive repair shops -----	12	(D)	9	-	8	(D)	(D)	(D)	(D)
751	Automotive rental and leasing, without drivers -----	2	(D)	1	-	1	(D)	(D)	(D)	(D)
752	Automobile parking -----	-	-	-	-	-	-	-	-	-
754	Automotive services, except repair -----	8	(D)	7	-	1	(D)	(D)	(D)	(D)
76	Miscellaneous repair services -----	59	2 181	54	2	16	1 610	518	116	54
762	Electrical and electronic repair shops -----	19	780	19	-	5	511	102	27	15
7622	Radio and television repair shops -----	11	524	11	-	4	(D)	(D)	(D)	(D)
7623, 9	Other electrical and electronic repair shops -----	8	256	8	-	1	(D)	(D)	(D)	(D)
764	Reupholstery and furniture repair -----	11	256	10	1	5	(D)	(D)	(D)	(D)
763, 9	Other repair shops and related services -----	29	1 145	25	1	8	(D)	(D)	(D)	(D)
78, 79	Amusement and recreation services, including motion pictures -----	66	3 874	53	3	20	3 226	868	204	147
781, 2	Motion picture production, distribution, and services -----	-	-	-	-	-	-	-	-	-
783	Motion picture theaters -----	3	(D)	1	-	3	(D)	(D)	(D)	(D)
792	Producers, orchestras, and entertainers -----	19	(D)	18	1	-	-	-	-	-
793	Bowling alleys and billiards and pool establishments -----	5	1 415	2	-	5	1 415	386	93	75
79 ex. 792, 3	Other amusement and recreation services -----	39	(D)	32	2	12	(D)	(D)	(D)	(D)
8072	Dental laboratories -----	2	(D)	2	-	1	(D)	(D)	(D)	(D)
81	Legal services -----	41	2 414	29	9	23	2 151	514	127	68
891	Engineering, architectural, and surveying services -----	24	(D)	17	3	10	(D)	(D)	(D)	(D)

Table 5. Summary Statistics for Counties With 500 Establishments or More: 1977—Con.

[For meaning of abbreviations and symbols, see introductory text. For information on geographic areas followed by (G) and for general geographic information, see appendix F]

SIC code	Kind of business	All establishments				Establishments with payroll				
		Number	Receipts (\$1,000)	Unincorporated businesses		Number	Receipts (\$1,000)	Payroll entire year (\$1,000)	Payroll first quarter (\$1,000)	Paid employees for week including March 12 (number)
				Sole proprietorships (number)	Partnerships (number)					
Columbiana County										
	Selected service industries -----	790	31 752	680	41	282	25 667	7 664	1 751	1 094
701, 3	Hotels, motels, trailering parks, and camps -----	29	1 954	25	2	11	1 691	462	124	98
7011 pt.	Hotels -----	3	(D)	3	-	2	(D)	(D)	(D)	(D)
7011 pt.	Motels, motor hotels, and tourist courts -----	11	1 214	10	-	5	1 158	339	100	64
703	Trailering parks and camps -----	15	(D)	12	2	4	(D)	(D)	(D)	(D)
72	Personal services -----	275	7 485	247	6	89	5 753	1 766	451	310
721	Laundry, cleaning, and garment services -----	34	1 982	27	1	22	(D)	(D)	(D)	(D)
7215	Coin-operated laundries and dry cleaning -----	18	703	14	1	11	(D)	(D)	(D)	(D)
721 ex.	Other laundry, cleaning, and garment services -----	16	1 279	13	-	11	1 064	363	87	67
7215	Power laundries, family and commercial† -----	**	**	**	**	-	-	-	-	-
7216	Dry cleaning plants, except rug cleaning† -----	**	**	**	**	8	(D)	(D)	(D)	(D)
Other 721	Laundry and cleaning services, n.e.c.† -----	**	**	**	**	3	(D)	(D)	(D)	(D)
722	Photographic studios, portrait -----	9	173	7	1	2	(D)	(D)	(D)	(D)
723, 4	Beauty and barber shops -----	192	2 264	186	1	44	1 161	528	141	134
723	Beauty shops -----	147	1 802	142	1	44	1 161	528	141	134
724	Barber shops -----	45	462	44	-	-	-	-	-	-
725	Shoe repair, shoe shine, and hat cleaning shops -----	5	75	3	2	-	-	-	-	-
726	Funeral service and crematories -----	20	2 620	11	1	16	2 563	612	166	63
729	Miscellaneous personal services -----	15	371	13	-	5	(D)	(D)	(D)	(D)
73	Business services -----	105	4 381	86	6	34	3 729	1 826	411	243
731	Advertising -----	8	(D)	6	2	-	-	-	-	-
734	Services to dwellings and other buildings -----	30	490	29	1	10	361	139	31	24
737	Computer and data processing services -----	2	(D)	1	-	1	(D)	(D)	(D)	(D)
7392	Management, consulting, and public relations services -----	19	225	17	1	1	(D)	(D)	(D)	(D)
7394	Equipment rental and leasing services -----	4	286	3	-	1	(D)	(D)	(D)	(D)
Other 73	Other business services -----	42	3 174	30	2	21	2 888	1 545	352	200
75	Automotive repair, services, and garages -----	117	5 759	105	5	41	4 517	919	205	109
753	Automotive repair shops -----	92	(D)	87	3	30	2 587	610	134	78
7538	General automotive repair shops -----	49	(D)	47	-	10	1 524	367	78	45
7531	Top and body repair shops -----	32	990	29	3	13	617	156	36	20
7534, 5, 9	Other automotive repair shops -----	11	505	11	-	7	446	87	20	13
751	Automotive rental and leasing, without drivers -----	6	(D)	1	-	5	1 653	271	61	20
752	Automobile parking -----	-	-	-	-	-	-	-	-	-
754	Automotive services, except repair -----	19	571	17	2	6	277	38	10	11
76	Miscellaneous repair services -----	87	3 568	83	2	21	2 872	718	166	80
762	Electrical and electronic repair shops -----	23	(D)	23	-	5	454	53	17	12
7622	Radio and television repair shops -----	16	537	16	-	4	(D)	(D)	(D)	(D)
7623, 9	Other electrical and electronic repair shops -----	7	(D)	7	-	1	(D)	(D)	(D)	(D)
764	Reupholstery and furniture repair -----	24	419	24	-	6	(D)	(D)	(D)	(D)
763, 9	Other repair shops and related services -----	40	(D)	36	2	10	(D)	(D)	(D)	(D)
78, 79	Amusement and recreation services, including motion pictures -----	89	3 487	64	8	28	2 555	502	96	102
781, 2	Motion picture production, distribution, and services -----	1	(D)	1	-	-	-	-	-	-
783	Motion picture theaters -----	6	(D)	1	-	5	(D)	(D)	(D)	(D)
792	Producers, orchestras, and entertainers -----	9	110	7	1	-	-	-	-	-
793	Bowling alleys and billiards and pool establishments -----	10	482	4	4	6	(D)	(D)	(D)	(D)
79 ex.	Other amusement and recreation services -----	63	2 276	51	3	17	1 583	302	48	36
792, 3										
8072	Dental laboratories -----	1	(D)	-	1	1	(D)	(D)	(D)	(D)
81	Legal services -----	61	3 218	50	9	44	2 804	521	128	87
891	Engineering, architectural, and surveying services -----	26	(D)	20	2	13	(D)	(D)	(D)	(D)

Table 5. **Summary Statistics for Counties With 500 Establishments or More: 1977—Con.**

[For meaning of abbreviations and symbols, see introductory text. For information on geographic areas followed by (G) and for general geographic information, see appendix F]

SIC code	Kind of business	All establishments				Establishments with payroll				
		Number	Receipts (\$1,000)	Unincorporated businesses		Number	Receipts (\$1,000)	Payroll entire year (\$1,000)	Payroll first quarter (\$1,000)	Paid employees for week including March 12 (number)
				Sole proprietorships (number)	Partnerships (number)					
751	Automotive rental and leasing, without drivers -	115	(D)	18	6	77	73 310	10 810	2 530	930
752	Automobile parking -	125	(D)	14	-	113	(D)	(D)	(D)	(D)
7523	Parking lots -	**	**	**	**	82	(D)	(D)	(D)	(D)
7525	Parking structures -	**	**	**	**	31	(D)	(D)	(D)	(D)
754	Automotive services, except repair -	157	16 875	88	7	88	(D)	(D)	(D)	(D)
7542	Car washes -	**	**	**	**	56	9 112	2 932	796	860
7549	Automotive services, n.e.c. -	**	**	**	**	32	(D)	(D)	(D)	(D)
76	Miscellaneous repair services -	933	126 028	612	25	435	118 633	38 912	8 849	3 040
762	Electrical and electronic repair shops -	293	37 527	180	6	146	35 150	12 591	2 842	989
7622	Radio and television repair shops -	176	14 383	121	6	78	12 898	4 697	1 069	436
7623, 9	Other electrical and electronic repair shops -	117	23 144	59	-	68	22 252	7 894	1 773	553
7623	Refrigeration and air conditioning repair shops -	**	**	**	**	18	(D)	(D)	(D)	(D)
7629	Electrical and electronic repair shops, n.e.c. -	**	**	**	**	50	(D)	(D)	(D)	(D)
764	Reupholstery and furniture repair -	115	4 355	86	9	39	3 184	1 238	288	146
763, 9	Other repair shops and related services -	525	84 146	346	10	250	80 299	25 083	5 719	1 905
763	Watch, clock, and jewelry repair -	**	**	**	**	30	(D)	(D)	(D)	(D)
769	Miscellaneous repair and related services -	**	**	**	**	220	(D)	(D)	(D)	(D)
7692	Welding repair -	**	**	**	**	26	5 110	1 730	375	159
7694	Armature rewinding shops -	**	**	**	**	22	(D)	(D)	(D)	(D)
7699 pt.	Farm machinery and equipment repair shops -	**	**	**	**	1	(D)	(D)	(D)	(D)
7699 pt.	Lawnmower, saw, knife, tool sharpening and repair -	**	**	**	**	14	2 189	690	166	79
7699 pt.	Sewer and septic tank cleaning services -	**	**	**	**	9	4 241	2 028	432	150
7699 pt.	Other repair and related services, n.e.c. -	**	**	**	**	148	32 512	10 437	2 264	842
78, 79	Amusement and recreation services, including motion pictures -	1 070	147 976	717	59	369	140 687	31 219	6 578	4 344
781, 2	Motion picture production, distribution, and services -	45	(D)	19	5	29	(D)	(D)	(D)	(D)
783	Motion picture theaters -	66	(D)	3	5	61	15 836	3 737	905	886
7832	Motion picture theaters, except drive-ins -	**	**	**	**	56	(D)	(D)	(D)	(D)
7833	Drive-in motion picture theaters -	**	**	**	**	5	(D)	(D)	(D)	(D)
792	Producers, orchestras, and entertainers -	401	22 269	365	8	29	19 409	4 215	807	841
7929 pt.	Dance groups and artists -	**	**	**	**	-	-	-	-	-
7929 pt.	Symphony orchestras, opera companies, and chamber music organizations -	**	**	**	**	1	(D)	(D)	(D)	(D)
7929 pt.	Other music and entertainment presentations -	**	**	**	**	13	(D)	(D)	(D)	(D)
7922 pt.	Producers of legitimate theater -	**	**	**	**	3	(D)	(D)	(D)	(D)
7922 pt.	Producers of radio and TV shows, except tape -	**	**	**	**	-	-	-	-	-
7922 pt.	Theatrical services -	**	**	**	**	12	4 667	2 649	567	676
793	Bowling alleys and billiards and pool establishments -	90	17 161	25	7	71	(D)	(D)	(D)	(D)
7932	Billiards and pool establishments -	14	(D)	7	1	4	(D)	(D)	(D)	(D)
7933	Bowling alleys -	76	(D)	18	6	67	16 113	4 497	1 277	1 033
79 ex.	Other amusement and recreation services -	468	56 499	305	34	179	(D)	(D)	(D)	(D)
792, 3	Dance halls, studios, and schools -	**	**	**	**	26	(D)	(D)	(D)	(D)
794	Commercial sports -	**	**	**	**	25	(D)	(D)	(D)	(D)
7941	Professional sports clubs, managers, promoters -	**	**	**	**	7	(D)	(D)	(D)	(D)
7948	Racing, including track operation -	**	**	**	**	18	(D)	(D)	(D)	(D)
7992	Public golf courses, except municipal -	**	**	**	**	11	(D)	(D)	(D)	(D)
7997	Membership sports and recreation clubs -	**	**	**	**	24	(D)	(D)	(D)	(D)
7993	Coin-operated amusement devices -	**	**	**	**	24	(D)	(D)	(D)	(D)
7996	Amusement parks -	**	**	**	**	4	375	108	1	-
7999 pt.	Concession operators of amusement devices, rides -	**	**	**	**	6	(D)	(D)	(D)	(D)
7999 pt.	Carnivals, circuses, and fairs -	**	**	**	**	2	(D)	(D)	(D)	(D)
7999 pt.	Other commercial recreation and amusements -	**	**	**	**	57	5 032	1 425	340	294
8072	Dental laboratories -	72	8 105	40	6	49	7 600	3 312	792	353
81	Legal services -	1 899	238 358	1 496	237	728	213 390	67 726	16 864	4 443
891	Engineering, architectural, and surveying services -	587	120 386	371	39	269	114 923	55 937	12 378	3 057

Table 5. Summary Statistics for Counties With 500 Establishments or More: 1977—Con.

[For meaning of abbreviations and symbols, see introductory text. For information on geographic areas followed by (G) and for general geographic information, see appendix F]

SIC code	Kind of business	All establishments				Establishments with payroll				
		Number	Receipts (\$1,000)	Unincorporated businesses		Number	Receipts (\$1,000)	Payroll entire year (\$1,000)	Payroll first quarter (\$1,000)	Paid employees for week including March 12 (number)
				Sole proprietor- ships (number)	Partnerships (number)					
Erie County										
	Selected service industries -----	570	82 558	416	38	242	78 242	22 754	3 555	1 632
701, 3	Hotels, motels, trailering parks, and camps -----	63	16 820	27	13	49	16 527	13 799	757	574
7011 pt.	Hotels -----	13	(D)	4	2	12	10 102	12 485	510	367
7011 pt.	Hotels, motor hotels, and tourist courts -----	40	(D)	16	10	33	(D)	(D)	(D)	(D)
703	Trailering parks and camps -----	10	532	7	1	4	(D)	(D)	(D)	(D)
72	Personal services -----	179	(D)	149	8	60	(D)	(D)	(D)	(D)
721	Laundry, cleaning, and garment services -----	23	(D)	14	-	17	(D)	(D)	(D)	(D)
7215	Coin-operated laundries and dry cleaning -----	11	330	9	-	6	(D)	(D)	(D)	(D)
721 ex.	Other laundry, cleaning, and garment services -----	12	(D)	5	-	11	(D)	(D)	(D)	(D)
7215										
7211	Power laundries, family and commercial† -----	**	**	**	**	1	(D)	(D)	(D)	(D)
7216	Dry cleaning plants, except rug cleaning† -----	**	**	**	**	3	(D)	(D)	(D)	(D)
Other 721	Laundry and cleaning services, n.e.c.† -----	**	**	**	**	7	(D)	(D)	(D)	(D)
722	Photographic studios, portrait -----	10	234	8	-	3	(D)	(D)	(D)	(D)
723, 4	Beauty and barber shops -----	120	1 984	113	2	27	(D)	(D)	(D)	(D)
723	Beauty shops -----	87	(D)	81	2	23	(D)	(D)	(D)	(D)
724	Barber shops -----	33	(D)	32	-	4	(D)	(D)	(D)	(D)
725	Shoe repair, shoe shine, and hat cleaning shops -----	1	(D)	1	-	-	-	-	-	-
726	Funeral service and crematories -----	9	(D)	1	2	8	1 118	300	75	42
729	Miscellaneous personal services -----	16	255	12	4	5	203	38	15	15
73	Business services -----	88	5 234	60	5	29	(D)	(D)	(D)	(D)
731	Advertising -----	6	(D)	4	-	2	(D)	(D)	(D)	(D)
734	Services to dwellings and other buildings -----	16	877	10	1	7	750	383	100	50
737	Computer and data processing services -----	2	(D)	-	-	2	(D)	(D)	(D)	(D)
7392	Management, consulting, and public relations services -----	25	(D)	22	-	3	(D)	(D)	(D)	(D)
7394	Equipment rental and leasing services -----	8	642	4	1	4	(D)	(D)	(D)	(D)
Other 73	Other business services -----	31	1 641	20	3	11	(D)	(D)	(D)	(D)
75	Automotive repair, services, and garages -----	59	(D)	45	1	24	(D)	(D)	(D)	(D)
753	Automotive repair shops -----	42	(D)	36	1	18	(D)	(D)	(D)	(D)
7538	General automotive repair shops -----	23	(D)	22	-	6	(D)	(D)	(D)	(D)
7531	Top and body repair shops -----	13	818	10	1	8	(D)	(D)	(D)	(D)
7534, 5, 9	Other automotive repair shops -----	6	(D)	4	-	4	615	184	37	14
751	Automotive rental and leasing, without drivers -----	4	459	-	-	2	(D)	(D)	(D)	(D)
752	Automobile parking -----	-	-	-	-	-	-	-	-	-
754	Automotive services, except repair -----	13	(D)	9	-	4	(D)	(D)	(D)	(D)
76	Miscellaneous repair services -----	47	2 677	42	-	17	2 327	733	164	72
762	Electrical and electronic repair shops -----	16	957	15	-	7	(D)	(D)	(D)	(D)
7622	Radio and television repair shops -----	10	(D)	10	-	4	(D)	(D)	(D)	(D)
7623, 9	Other electrical and electronic repair shops -----	6	(D)	5	-	3	(D)	(D)	(D)	(D)
764	Reupholstery and furniture repair -----	8	277	8	-	2	(D)	(D)	(D)	(D)
763, 9	Other repair shops and related services -----	23	1 443	19	-	8	(D)	(D)	(D)	(D)
78, 79	Amusement and recreation services, including motion pictures -----	79	(D)	51	6	31	(D)	(D)	(D)	(D)
781, 2	Motion picture production, distribution, and services -----	-	-	-	-	-	-	-	-	-
783	Motion picture theaters -----	4	(D)	-	2	4	(D)	(D)	(D)	(D)
792	Producers, orchestras, and entertainers -----	31	(D)	29	2	-	-	-	-	-
793	Bowling alleys and billiards and pool establishments -----	7	(D)	2	-	5	940	209	51	41
79 ex.	Other amusement and recreation services -----	37	(D)	20	2	22	(D)	(D)	(D)	(D)
792, 3										
8072	Dental laboratories -----	1	(D)	1	-	1	(D)	(D)	(D)	(D)
81	Legal services -----	41	4 942	29	5	25	4 434	2 153	563	112
891	Engineering, architectural, and surveying services -----	13	677	12	-	6	390	146	37	22

Table 5. Summary Statistics for Counties With 500 Establishments or More: 1977—Con.

[For meaning of abbreviations and symbols, see introductory text. For information on geographic areas followed by (G) and for general geographic information, see appendix F]

SIC code	Kind of business	All establishments				Establishments with payroll				
		Number	Receipts (\$1,000)	Unincorporated businesses		Number	Receipts (\$1,000)	Payroll entire year (\$1,000)	Payroll first quarter (\$1,000)	Paid employees for week including March 12 (number)
				Sole proprietorships (number)	Partnerships (number)					
Fairfield County										
	Selected service industries -----	557	24 346	452	28	199	19 349	6 043	1 415	947
701, 3	Hotels, motels, trailing parks, and camps -----	13	1 787	9	1	7	(D)	(D)	(D)	(D)
7011 pt	Hotels -----	-	-	-	-	-	-	-	-	-
7011 pt	Motels, motor hotels, and tourist courts -----	6	(D)	5	1	4	(D)	(D)	(D)	(D)
703	Trailing parks and camps -----	7	(D)	4	-	3	194	68	6	5
72	Personal services -----	181	4 697	162	6	66	3 471	1 222	290	244
721	Laundry, cleaning, and garment services -----	16	(D)	8	2	14	(D)	(D)	(D)	(D)
7215	Coin-operated laundries and dry cleaning -----	7	265	2	1	7	265	70	20	15
721 ex.	Other laundry, cleaning, and garment services -----	9	(D)	6	1	7	(D)	(D)	(D)	(D)
7215	Power laundries, family and commercial† -----	**	**	**	**	-	-	-	-	-
7211	Dry cleaning plants, except rug cleaning† -----	**	**	**	**	4	(D)	(D)	(D)	(D)
7216	Laundry and cleaning services, n.e.c.† -----	**	**	**	**	3	98	34	7	3
Other 721										
722	Photographic studios, portrait -----	11	(D)	10	-	3	189	43	13	11
723, 4	Beauty and barber shops -----	121	2 255	114	3	43	1 631	727	166	149
723	Beauty shops -----	89	1 503	82	3	40	(D)	(D)	(D)	(D)
724	Barber shops -----	32	752	32	-	3	(D)	(D)	(D)	(D)
725	Shoe repair, shoe shine, and hat cleaning shops -----	2	(D)	2	-	-	-	-	-	-
726	Funeral service and crematories -----	7	(D)	4	1	5	871	211	52	30
729	Miscellaneous personal services -----	24	426	24	-	1	(D)	(D)	(D)	(D)
73	Business services -----	108	5 115	85	3	32	4 034	1 730	407	203
731	Advertising -----	11	(D)	9	-	2	(D)	(D)	(D)	(D)
734	Services to dwellings and other buildings -----	16	341	14	-	5	(D)	(D)	(D)	(D)
737	Computer and data processing services -----	2	(D)	1	-	2	(D)	(D)	(D)	(D)
7392	Management, consulting, and public relations services -----	28	1 651	24	1	3	1 145	655	144	63
7394	Equipment rental and leasing services -----	8	354	7	-	1	(D)	(D)	(D)	(D)
Other 73	Other business services -----	43	2 265	30	2	19	(D)	(D)	(D)	(D)
75	Automotive repair, services, and garages -----	79	4 559	56	7	33	3 694	958	247	112
753	Automotive repair shops -----	61	3 588	45	6	25	2 920	739	194	88
7538	General automotive repair shops -----	28	1 385	21	2	11	1 075	247	66	35
7531	Top and body repair shops -----	21	856	16	2	7	551	178	50	22
7534, 5, 9	Other automotive repair shops -----	12	1 347	8	2	7	1 294	314	78	31
751	Automotive rental and leasing, without drivers -----	2	(D)	1	-	1	(D)	(D)	(D)	(D)
752	Automobile parking -----	3	(D)	-	-	3	(D)	(D)	(D)	(D)
754	Automotive services, except repair -----	13	(D)	10	1	4	(D)	(D)	(D)	(D)
76	Miscellaneous repair services -----	50	1 146	48	-	7	652	197	39	22
762	Electrical and electronic repair shops -----	15	467	14	-	1	(D)	(D)	(D)	(D)
7622	Radio and television repair shops -----	11	(D)	10	-	1	(D)	(D)	(D)	(D)
7623, 9	Other electrical and electronic repair shops -----	4	(D)	4	-	-	-	-	-	-
764	Reupholstery and furniture repair -----	11	90	11	-	-	-	-	-	-
763, 9	Other repair shops and related services -----	24	589	23	-	6	(D)	(D)	(D)	(D)
78, 79	Amusement and recreation services, including motion pictures -----	53	3 659	35	-	20	3 331	730	168	187
781, 2	Motion picture production, distribution, and services -----	-	-	-	-	-	-	-	-	-
783	Motion picture theaters -----	4	562	-	-	4	562	100	17	18
792	Producers, orchestras, and entertainers -----	12	105	12	-	1	(D)	(D)	(D)	(D)
793	Bowling alleys and billiards and pool establishments -----	6	1 281	1	-	5	(D)	(D)	(D)	(D)
79 ex.	Other amusement and recreation services -----	31	1 711	22	-	10	(D)	(D)	(D)	(D)
792, 3										
8072	Dental laboratories -----	3	110	3	-	1	(D)	(D)	(D)	(D)
81	Legal services -----	54	2 692	44	10	25	2 019	415	99	56
891	Engineering, architectural, and surveying services -----	16	581	10	1	8	(D)	(D)	(D)	(D)

Table 5. Summary Statistics for Counties With 500 Establishments or More: 1977—Con.

[For meaning of abbreviations and symbols, see introductory text. For information on geographic areas followed by (G) and for general geographic information, see appendix F]

SIC code	Kind of business	All establishments				Establishments with payroll				
		Number	Receipts (\$1,000)	Unincorporated businesses		Number	Receipts (\$1,000)	Payroll entire year (\$1,000)	Payroll first quarter (\$1,000)	Paid employees for week including March 12 (number)
				Sole proprietorships (number)	Partnerships (number)					
751	Automotive rental and leasing, without drivers-----	73	57 857	19	4	50	(D)	(D)	(D)	(D)
752	Automobile parking-----	62	(D)	26	1	59	(D)	(D)	(D)	(D)
7523	Parking lots-----	**	**	**	**	49	(D)	(D)	(D)	(D)
7525	Parking structures-----	**	**	**	**	10	1 795	375	93	72
754	Automotive services, except repair-----	88	(D)	54	11	40	(D)	(D)	(D)	(D)
7542	Car washes-----	**	**	**	**	22	(D)	(D)	(D)	(D)
7549	Automotive services, n.e.c.-----	**	**	**	**	18	2 580	846	197	110
76	Miscellaneous repair services-----	519	66 791	389	19	221	(D)	(D)	(D)	(D)
762	Electrical and electronic repair shops-----	179	38 846	134	7	82	37 542	15 349	3 647	1 656
7622	Radio and television repair shops-----	114	6 446	94	5	42	(D)	(D)	(D)	(D)
7623, 9	Other electrical and electronic repair shops-----	65	32 400	40	2	40	(D)	(D)	(D)	(D)
7623	Refrigeration and air conditioning repair shops-----	**	**	**	**	11	5 284	2 109	477	152
7629	Electrical and electronic repair shops, n.e.c.-----	**	**	**	**	29	(D)	(D)	(D)	(D)
764	Reupholstery and furniture repair-----	86	2 756	75	4	24	(D)	(D)	(D)	(D)
763, 9	Other repair shops and related services-----	254	25 189	180	8	115	23 742	8 015	1 733	685
763	Watch, clock, and jewelry repair-----	**	**	**	**	9	1 084	343	77	42
769	Miscellaneous repair and related services-----	**	**	**	**	106	22 658	7 672	1 656	643
7692	Welding repair-----	**	**	**	**	7	1 477	637	135	58
7694	Armature rewinding shops-----	**	**	**	**	11	(D)	(D)	(D)	(D)
7699 pt.	Farm machinery and equipment repair shops-----	**	**	**	**	-	(D)	(D)	(D)	(D)
7699 pt.	Lawnmower, saw, knife, tool sharpening and repair-----	**	**	**	**	4	(D)	(D)	(D)	(D)
7699 pt.	Sewer and septic tank cleaning services-----	**	**	**	**	6	(D)	(D)	(D)	(D)
7699 pt.	Other repair and related services, n.e.c.-----	**	**	**	**	78	12 629	4 245	857	364
78, 79	Amusement and recreation services, including motion pictures-----	736	70 907	502	39	240	65 078	15 000	2 898	2 542
781, 2	Motion picture production, distribution, and services-----	18	(D)	9	2	9	1 032	293	59	31
783	Motion picture theaters-----	48	12 116	4	-	44	(D)	(D)	(D)	(D)
7832	Motion picture theaters, except drive-ins-----	**	**	**	**	32	(D)	(D)	(D)	(D)
7833	Drive-in motion picture theaters-----	**	**	**	**	12	(D)	(D)	(D)	(D)
792	Producers, orchestras, and entertainers-----	273	5 444	252	7	21	(D)	(D)	(D)	(D)
7929 pt.	Dance groups and artists-----	**	**	**	**	-	-	-	-	-
7929 pt.	Symphony orchestras, opera companies, and chamber music organizations-----	**	**	**	**	-	-	-	-	-
7929 pt.	Other music and entertainment presentations-----	**	**	**	**	12	(D)	(D)	(D)	(D)
7922 pt.	Producers of legitimate theater-----	**	**	**	**	3	(D)	(D)	(D)	(D)
7922 pt.	Producers of radio and TV shows, except tape-----	**	**	**	**	-	-	-	-	-
7922 pt.	Theatrical services-----	**	**	**	**	6	835	138	39	18
793	Bowling alleys and billiards and pool establishments-----	45	(D)	9	7	37	(D)	(D)	(D)	(D)
7932	Billiards and pool establishments-----	10	(D)	4	1	6	(D)	(D)	(D)	(D)
7933	Bowling alleys-----	35	10 299	5	6	31	(D)	(D)	(D)	(D)
79 ex. 792, 3	Other amusement and recreation services-----	352	41 181	228	23	129	38 480	8 373	1 318	1 184
791	Dance halls, studios, and schools-----	**	**	**	**	16	700	271	67	78
794	Commercial sports-----	**	**	**	**	15	18 174	3 774	454	523
7941	Professional sports clubs, managers, promoters-----	**	**	**	**	5	3 379	971	209	66
7948	Racing, including track operation-----	**	**	**	**	10	14 795	2 803	245	457
7992	Public golf courses, except municipal-----	**	**	**	**	7	1 041	278	56	23
7997	Membership sports and recreation clubs-----	**	**	**	**	30	(D)	(D)	(D)	(D)
7993	Coin-operated amusement devices-----	**	**	**	**	9	3 986	867	171	103
7996	Amusement parks-----	**	**	**	**	1	(D)	(D)	(D)	(D)
7999 pt.	Concession operators of amusement devices, rides-----	**	**	**	**	5	(D)	(D)	(D)	(D)
7999 pt.	Carnivals, circuses, and fairs-----	**	**	**	**	1	(D)	(D)	(D)	(D)
7999 pt.	Other commercial recreation and amusements-----	**	**	**	**	45	4 421	1 241	292	283
8072	Dental laboratories-----	35	2 918	22	2	18	(D)	(D)	(D)	(D)
81	Legal services-----	950	96 067	747	157	452	84 010	22 154	5 315	1 977
891	Engineering, architectural, and surveying services-----	373	92 811	233	43	193	89 903	39 250	8 722	2 415

Table 5. Summary Statistics for Counties With 500 Establishments or More: 1977—Con.

[For meaning of abbreviations and symbols, see introductory text. For information on geographic areas followed by (G) and for general geographic information, see appendix F]

SIC code	Kind of business	All establishments				Establishments with payroll				
		Number	Receipts (\$1,000)	Unincorporated businesses		Number	Receipts (\$1,000)	Payroll entire year (\$1,000)	Payroll first quarter (\$1,000)	Paid employees for week including March 12 (number)
				Sole proprietorships (number)	Partnerships (number)					
Geauga County										
	Selected service industries	524	34 353	399	36	188	29 528	7 071	1 412	869
701, 3	Hotels, motels, trailering parks, and camps	9	(D)	4	2	4	(D)	(D)	(D)	(D)
7011 pt.	Hotels	1	(D)	-	1	-	-	-	-	-
7011 pt.	Motels, motor hotels, and tourist courts	3	(D)	2	-	2	(D)	(D)	(D)	(D)
703	Trailering parks and camps	5	(D)	2	1	2	(D)	(D)	(D)	(D)
72	Personal services	98	2 814	82	6	36	2 005	642	148	136
721	Laundry, cleaning, and garment services	13	761	8	1	9	642	202	56	49
7215	Coin-operated laundries and dry cleaning	3	(D)	3	-	1	(D)	(D)	(D)	(D)
721 ex.	Other laundry, cleaning, and garment services	10	(D)	5	1	8	(D)	(D)	(D)	(D)
7215	Power laundries, family and commercial†	**	**	**	**	-	-	-	-	-
7216	Dry cleaning plants, except rug cleaning†	**	**	**	**	7	(D)	(D)	(D)	(D)
Other 721	Laundry and cleaning services, n.e.c.†	**	**	**	**	1	(D)	(D)	(D)	(D)
722	Photographic studios, portrait	9	(D)	9	-	-	-	-	-	-
723, 4	Beauty and barber shops	47	1 110	41	3	19	814	332	71	64
723	Beauty shops	35	997	29	3	17	(D)	(D)	(D)	(D)
724	Barber shops	12	113	12	-	2	(D)	(D)	(D)	(D)
725	Shoe repair, shoe shine, and hat cleaning shops	-	-	-	-	-	-	-	-	-
726	Funeral service and crematories	3	(D)	2	-	3	(D)	(D)	(D)	(D)
729	Miscellaneous personal services	26	(D)	22	2	5	(D)	(D)	(D)	(D)
73	Business services	146	5 522	118	5	36	4 327	1 086	228	166
731	Advertising	5	(D)	4	-	1	(D)	(D)	(D)	(D)
734	Services to dwellings and other buildings	26	887	23	-	11	784	384	71	75
737	Computer and data processing services	1	(D)	-	1	-	-	-	-	-
7392	Management, consulting, and public relations services	54	788	48	2	5	256	55	8	3
7394	Equipment rental and leasing services	9	1 704	5	1	5	1 680	161	31	20
Other 73	Other business services	51	(D)	38	1	14	(D)	(D)	(D)	(D)
75	Automotive repair, services, and garages	58	5 345	40	8	30	4 766	1 225	280	113
753	Automotive repair shops	44	3 606	34	4	24	3 281	1 014	228	88
7538	General automotive repair shops	22	(D)	18	1	10	1 931	635	141	50
7531	Top and body repair shops	17	1 216	12	3	11	(D)	(D)	(D)	(D)
7534, 5, 9	Other automotive repair shops	5	(D)	4	-	3	(D)	(D)	(D)	(D)
751	Automotive rental and leasing, without drivers	9	1 473	4	3	4	(D)	(D)	(D)	(D)
752	Automobile parking	-	-	-	-	-	-	-	-	-
754	Automotive services, except repair	5	266	2	1	2	(D)	(D)	(D)	(D)
76	Miscellaneous repair services	66	2 141	53	2	21	1 684	403	95	48
762	Electrical and electronic repair shops	16	463	14	-	4	(D)	(D)	(D)	(D)
7622	Radio and television repair shops	9	(D)	8	-	3	313	99	26	13
7623, 9	Other electrical and electronic repair shops	7	(D)	6	-	1	(D)	(D)	(D)	(D)
764	Reupholstery and furniture repair	11	221	8	1	4	(D)	(D)	(D)	(D)
763, 9	Other repair shops and related services	39	1 457	31	1	13	(D)	(D)	(D)	(D)
78, 79	Amusement and recreation services, including motion pictures	57	13 501	29	6	26	12 948	2 564	373	220
781, 2	Motion picture production, distribution, and services	-	(D)	-	-	-	-	-	-	-
783	Motion picture theaters	3	244	-	-	3	244	42	11	12
792	Producers, orchestras, and entertainers	12	(D)	11	1	-	(D)	(D)	(D)	(D)
793	Bowling alleys and billiards and pool establishments	3	(D)	1	-	2	(D)	(D)	(D)	(D)
79 ex.	Other amusement and recreation services	39	12 382	17	5	21	12 057	2 320	314	168
792, 3										
8072	Dental laboratories	1	(D)	1	-	-	-	-	-	-
81	Legal services	52	1 999	43	6	26	1 510	372	78	40
891	Engineering, architectural, and surveying services	37	(D)	29	1	9	(D)	(D)	(D)	(D)

Table 5. Summary Statistics for Counties With 500 Establishments or More: 1977—Con.

[For meaning of abbreviations and symbols, see introductory text. For information on geographic areas followed by (G) and for general geographic information, see appendix F]

SIC code	Kind of business	All establishments				Establishments with payroll				
		Number	Receipts (\$1,000)	Unincorporated businesses		Number	Receipts (\$1,000)	Payroll entire year (\$1,000)	Payroll first quarter (\$1,000)	Paid employees for week including March 12 (number)
				Sole proprietorships (number)	Partnerships (number)					
Greene County										
	Selected service industries -----	825	69 530	656	46	283	63 306	22 624	5 428	2 531
701, 3	Hotels, motels, trailing parks, and camps -----	16	(D)	8	5	11	2 211	536	123	121
7011 pt.	Hotels -----	3	(D)	2	1	3	(D)	(D)	(D)	(D)
7011 pt.	Motels, motor hotels, and tourist courts -----	12	2 256	5	4	8	(D)	(D)	(D)	(D)
703	Trailing parks and camps -----	1	(D)	1	-	-	-	-	-	-
72	Personal services -----	246	6 537	223	6	70	5 165	1 728	393	300
721	Laundry, cleaning, and garment services -----	23	1 136	18	-	16	(D)	(D)	(D)	(D)
7215	Coin-operated laundries and dry cleaning -----	10	(D)	7	-	6	323	69	20	26
721 ex.	Other laundry, cleaning, and garment services -----	13	(D)	11	-	10	(D)	(D)	(D)	(D)
7215	Power laundries, family and commercial† -----	**	**	**	**	1	(D)	(D)	(D)	(D)
7216	Dry cleaning plants, except rug cleaning† -----	**	**	**	**	6	659	212	48	42
Other 721	Laundry and cleaning services, n.e.c.† -----	**	**	**	**	3	(D)	(D)	(D)	(D)
722	Photographic studios, portrait -----	28	677	24	2	4	(D)	(D)	(D)	(D)
723, 4	Beauty and barber shops -----	134	2 497	127	4	37	1 614	775	174	140
723	Beauty shops -----	107	1 858	100	4	34	(D)	(D)	(D)	(D)
724	Barber shops -----	27	639	27	-	3	(D)	(D)	(D)	(D)
725	Shoe repair, shoe shine, and hat cleaning shops -----	-	-	-	-	-	-	-	-	-
726	Funeral service and crematories -----	11	(D)	6	-	9	1 670	386	86	41
729	Miscellaneous personal services -----	50	(D)	48	-	4	325	98	26	21
73	Business services -----	200	34 955	156	10	53	33 164	13 746	3 347	1 251
731	Advertising -----	12	492	10	1	3	(D)	(D)	(D)	(D)
734	Services to dwellings and other buildings -----	38	2 111	31	4	12	1 968	1 165	293	259
737	Computer and data processing services -----	10	1 729	4	1	6	1 685	848	195	59
7392	Management, consulting, and public relations services -----	68	1 173	65	1	5	460	158	35	22
7394	Equipment rental and leasing services -----	8	244	6	1	1	(D)	(D)	(D)	(D)
Other 73	Other business services -----	64	29 206	40	2	26	28 634	11 385	2 782	894
75	Automotive repair, services, and garages -----	84	7 382	63	6	48	6 641	1 590	362	182
753	Automotive repair shops -----	61	6 124	46	5	40	5 558	1 368	294	143
7538	General automotive repair shops -----	31	3 513	26	2	16	3 076	703	153	67
7531	Top and body repair shops -----	21	(D)	15	2	16	1 277	333	75	44
7534, 5, 9	Other automotive repair shops -----	9	(D)	5	1	8	1 205	332	66	32
751	Automotive rental and leasing, without drivers -----	4	(D)	1	1	2	(D)	(D)	(D)	(D)
752	Automobile parking -----	-	-	-	-	-	-	-	-	-
754	Automotive services, except repair -----	19	(D)	16	-	6	(D)	(D)	(D)	(D)
76	Miscellaneous repair services -----	78	3 244	65	4	26	(D)	(D)	(D)	(D)
762	Electrical and electronic repair shops -----	22	1 662	18	2	13	(D)	(D)	(D)	(D)
7622	Radio and television repair shops -----	14	874	12	2	8	(D)	(D)	(D)	(D)
7623, 9	Other electrical and electronic repair shops -----	8	788	6	-	5	(D)	(D)	(D)	(D)
764	Reupholstery and furniture repair -----	13	(D)	10	2	4	(D)	(D)	(D)	(D)
763, 9	Other repair shops and related services -----	43	(D)	37	-	9	(D)	(D)	(D)	(D)
78, 79	Amusement and recreation services, including motion pictures -----	115	6 764	76	6	34	5 832	1 330	353	361
781, 2	Motion picture production, distribution, and services -----	1	(D)	1	-	-	-	-	-	-
783	Motion picture theaters -----	6	(D)	-	-	6	(D)	(D)	(D)	(D)
792	Producers, orchestras, and entertainers -----	41	1 155	33	2	2	(D)	(D)	(D)	(D)
793	Bowling alleys and billiards and pool establishments -----	7	(D)	2	1	5	(D)	(D)	(D)	(D)
79 ex.	Other amusement and recreation services -----	60	2 924	40	3	21	(D)	(D)	(D)	(D)
792, 3										
8072	Dental laboratories -----	5	(D)	4	-	5	(D)	(D)	(D)	(D)
81	Legal services -----	54	3 793	40	8	26	3 240	1 398	353	108
891	Engineering, architectural, and surveying services -----	27	4 043	21	1	10	(D)	(D)	(D)	(D)

Table 5. Summary Statistics for Counties With 500 Establishments or More: 1977—Con.

[For meaning of abbreviations and symbols, see introductory text. For information on geographic areas followed by (G) and for general geographic information, see appendix F]

SIC code	Kind of business	All establishments				Establishments with payroll				
		Number	Receipts (\$1,000)	Unincorporated businesses		Number	Receipts (\$1,000)	Payroll entire year (\$1,000)	Payroll first quarter (\$1,000)	Paid employees for week including March 12 (number)
				Sole proprietorships (number)	Partnerships (number)					
751	Automotive rental and leasing, without drivers	68	(D)	11	2	56	(D)	(D)	(D)	(D)
752	Automobile parking	97	(D)	20	10	91	10 322	2 151	591	375
7523	Parking lots	**	**	**	**	72	7 007	1 393	349	225
7525	Parking structures	**	**	**	**	19	3 315	758	242	150
754	Automotive services, except repair	75	7 079	47	5	44	(D)	(D)	(D)	(D)
7542	Car washes	**	**	**	**	33	(D)	(D)	(D)	(D)
7549	Automotive services, n.e.c.	**	**	**	**	11	(D)	(D)	(D)	(D)
76	Miscellaneous repair services	552	54 874	395	27	245	50 513	17 040	3 871	1 540
762	Electrical and electronic repair shops	181	17 773	133	11	72	16 310	5 666	1 289	474
7622	Radio and television repair shops	118	7 367	95	10	41	(D)	(D)	(D)	(D)
7623, 9	Other electrical and electronic repair shops	63	10 406	38	1	31	(D)	(D)	(D)	(D)
7623	Refrigeration and air conditioning repair shops	**	**	**	**	9	(D)	(D)	(D)	(D)
7629	Electrical and electronic repair shops, n.e.c.	**	**	**	**	22	(D)	(D)	(D)	(D)
764	Reupholstery and furniture repair	74	3 804	62	4	29	3 111	1 039	269	142
763, 9	Other repair shops and related services	297	33 297	200	12	144	31 092	10 335	2 313	924
763	Watch, clock, and jewelry repair	**	**	**	**	15	(D)	(D)	(D)	(D)
769	Miscellaneous repair and related services	**	**	**	**	129	(D)	(D)	(D)	(D)
7692	Welding repair	**	**	**	**	16	2 529	966	221	84
7694	Armature rewinding shops	**	**	**	**	15	9 240	3 258	729	224
7699 pt.	Farm machinery and equipment repair shops	**	**	**	**	1	(D)	(D)	(D)	(D)
7699 pt.	Lawnmower, saw, knife, tool sharpening and repair	**	**	**	**	10	1 114	359	81	43
7699 pt.	Sewer and septic tank cleaning services	**	**	**	**	3	(D)	(D)	(D)	(D)
7699 pt.	Other repair and related services, n.e.c.	**	**	**	**	84	15 481	4 777	1 062	457
78, 79	Amusement and recreation services, including motion pictures	758	177 300	527	54	244	171 260	46 584	9 838	5 289
781, 2	Motion picture production, distribution, and services	39	(D)	7	1	33	81 019	20 093	4 790	2 130
783	Motion picture theaters	46	11 408	5	5	39	(D)	(D)	(D)	(D)
7832	Motion picture theaters, except drive-ins	**	**	**	**	33	9 882	1 523	372	441
7833	Drive-in motion picture theaters	**	**	**	**	6	(D)	(D)	(D)	(D)
792	Producers, orchestras, and entertainers	318	6 791	294	9	19	(D)	(D)	(D)	(D)
7929 pt.	Dance groups and artists	**	**	**	**	3	19	12	8	10
7929 pt.	Symphony orchestras, opera companies, and chamber music organizations	**	**	**	**	-	-	-	-	-
7929 pt.	Other music and entertainment presentations	**	**	**	**	6	(D)	(D)	(D)	(D)
7922 pt.	Producers of legitimate theater	**	**	**	**	1	(D)	(D)	(D)	(D)
7922 pt.	Producers of radio and TV shows, except tape	**	**	**	**	1	(D)	(D)	(D)	(D)
7922 pt.	Theatrical services	**	**	**	**	8	756	172	38	16
793	Bowling alleys and billiards and pool establishments	45	(D)	16	7	35	(D)	(D)	(D)	(D)
7932	Billiards and pool establishments	14	(D)	10	2	7	(D)	(D)	(D)	(D)
7933	Bowling alleys	31	11 835	6	5	28	(D)	(D)	(D)	(D)
79 ex. 792, 3 791	Other amusement and recreation services	310	65 640	205	32	118	62 821	19 582	3 282	1 460
794	Dance halls, studios, and schools	**	**	**	**	14	(D)	(D)	(D)	(D)
7941	Commercial sports	**	**	**	**	15	(D)	(D)	(D)	(D)
7948	Professional sports clubs, managers, promoters	**	**	**	**	9	34 080	12 699	2 202	634
7948	Racing, including track operation	**	**	**	**	6	(D)	(D)	(D)	(D)
7992	Public golf courses, except municipal	**	**	**	**	4	1 088	278	47	26
7997	Membership sports and recreation clubs	**	**	**	**	29	(D)	(D)	(D)	(D)
7993	Coin-operated amusement devices	**	**	**	**	9	(D)	(D)	(D)	(D)
7996	Amusement parks	**	**	**	**	2	(D)	(D)	(D)	(D)
7999 pt.	Concession operators of amusement devices, rides	**	**	**	**	6	819	210	30	13
7999 pt.	Carnivals, circuses, and fairs	**	**	**	**	1	(D)	(D)	(D)	(D)
7999 pt.	Other commercial recreation and amusements	**	**	**	**	38	(D)	(D)	(D)	(D)
8072	Dental laboratories	40	(D)	25	3	24	(D)	(D)	(D)	(D)
81	Legal services	919	89 560	742	116	388	77 057	22 261	5 023	1 739
891	Engineering, architectural, and surveying services	375	(D)	249	35	155	(D)	(D)	(D)	(D)

Table 5. Summary Statistics for Counties With 500 Establishments or More: 1977—Con.

[For meaning of abbreviations and symbols, see introductory text. For information on geographic areas followed by (G) and for general geographic information, see appendix F]

SIC code	Kind of business	All establishments				Establishments with payroll				
		Number	Receipts (\$1,000)	Unincorporated businesses		Number	Receipts (\$1,000)	Payroll entire year (\$1,000)	Payroll first quarter (\$1,000)	Paid employees for week including March 12 (number)
				Sole proprietor- ships (number)	Partnerships (number)					
Hancock County										
	Selected service industries -----	501	36 254	382	42	206	32 013	10 876	2 645	1 487
701, 3	Hotels, motels, traling parks, and camps -----	20	3 304	14	-	8	(D)	(D)	(D)	(D)
7011 pt.	Hotels -----	1	(D)	1	-	1	(D)	(D)	(D)	(D)
7011 pt.	Motels, motor hotels, and tourist courts -----	9	3 052	4	-	6	2 926	851	195	207
703	Trailing parks and camps -----	10	(D)	9	-	1	(D)	(D)	(D)	(D)
72	Personal services -----	149	5 625	121	10	54	4 635	1 707	419	337
721	Laundry, cleaning, and garment services -----	18	(D)	11	3	15	(D)	(D)	(D)	(D)
7215	Coin-operated laundries and dry cleaning -----	7	(D)	4	1	5	(D)	(D)	(D)	(D)
721 ex.	Other laundry, cleaning, and garment services -----	11	(D)	7	2	10	1 564	626	150	103
7215	Power laundries, family and commercial† -----	**	**	**	**	1	(D)	(D)	(D)	(D)
7216	Dry cleaning plants, except rug cleaning† -----	**	**	**	**	6	(D)	(D)	(D)	(D)
Other 721	Laundry and cleaning services, n.e.c.† -----	**	**	**	**	3	(D)	(D)	(D)	(D)
722	Photographic studios, portrait -----	9	233	8	-	2	(D)	(D)	(D)	(D)
723, 4	Beauty and barber shops -----	88	1 622	78	4	26	1 074	516	120	105
723	Beauty shops -----	66	1 252	57	3	25	(D)	(D)	(D)	(D)
724	Barber shops -----	22	370	21	1	1	(D)	(D)	(D)	(D)
725	Shoe repair, shoe shine, and hat cleaning shops -----	1	(D)	-	1	-	-	-	-	-
726	Funeral service and crematories -----	8	1 145	4	1	5	975	295	70	22
729	Miscellaneous personal services -----	25	678	20	1	6	597	169	52	80
73	Business services -----	95	11 082	69	4	36	9 782	4 374	1 168	466
731	Advertising -----	10	(D)	7	-	5	675	250	51	19
734	Services to dwellings and other buildings -----	22	793	20	-	9	693	376	88	67
737	Computer and data processing services -----	2	(D)	-	1	2	(D)	(D)	(D)	(D)
7392	Management, consulting, and public relations services -----	23	1 554	18	-	4	(D)	(D)	(D)	(D)
7394	Equipment rental and leasing services -----	6	888	3	-	3	705	121	17	8
Other 73	Other business services -----	32	6 688	21	3	13	6 129	2 955	827	308
75	Automotive repair, services, and garages -----	79	6 935	62	7	37	6 157	1 727	387	169
753	Automotive repair shops -----	60	(D)	49	5	28	(D)	(D)	(D)	(D)
7538	General automotive repair shops -----	29	(D)	24	3	9	(D)	(D)	(D)	(D)
7531	Top and body repair shops -----	20	1 317	18	1	11	1 172	392	80	38
7534, 5, 9	Other automotive repair shops -----	11	1 814	7	1	8	1 755	488	101	42
751	Automotive rental and leasing, without drivers -----	3	(D)	1	1	2	(D)	(D)	(D)	(D)
752	Automobile parking -----	-	-	-	-	-	-	-	-	-
754	Automotive services, except repair -----	16	(D)	12	1	7	(D)	(D)	(D)	(D)
76	Miscellaneous repair services -----	59	2 773	51	2	14	2 379	649	130	61
762	Electrical and electronic repair shops -----	23	753	21	1	6	(D)	(D)	(D)	(D)
7622	Radio and television repair shops -----	16	505	15	1	4	(D)	(D)	(D)	(D)
7623, 9	Other electrical and electronic repair shops -----	7	248	6	-	2	(D)	(D)	(D)	(D)
764	Reupholstery and furniture repair -----	12	486	11	-	1	(D)	(D)	(D)	(D)
763, 9	Other repair shops and related services -----	24	1 534	19	1	7	(D)	(D)	(D)	(D)
78, 79	Amusement and recreation services, including motion pictures -----	50	2 724	29	8	24	2 465	615	138	138
781, 2	Motion picture production, distribution, and services -----	-	-	-	-	-	-	-	-	-
783	Motion picture theaters -----	5	(D)	-	4	5	(D)	(D)	(D)	(D)
792	Producers, orchestras, and entertainers -----	12	76	11	1	-	-	-	-	-
793	Bowling alleys and billiards and pool establishments -----	3	(D)	-	-	3	(D)	(D)	(D)	(D)
79 ex.	Other amusement and recreation services -----	30	1 376	18	3	16	1 193	296	53	58
792, 3										
8072	Dental laboratories -----	3	129	3	-	1	(D)	(D)	(D)	(D)
81	Legal services -----	36	2 522	26	9	27	2 383	510	115	77
891	Engineering, architectural, and surveying services -----	10	1 160	7	2	5	1 064	403	86	26

Table 5. Summary Statistics for Counties With 500 Establishments or More: 1977—Con.

[For meaning of abbreviations and symbols, see introductory text. For information on geographic areas followed by (G) and for general geographic information, see appendix F]

SIC code	Kind of business	All establishments				Establishments with payroll				
		Number	Receipts (\$1,000)	Unincorporated businesses		Number	Receipts (\$1,000)	Payroll entire year (\$1,000)	Payroll first quarter (\$1,000)	Paid employees for week including March 12 (number)
				Sole proprietorships (number)	Partnerships (number)					
Jefferson County										
	Selected service industries -----	534	28 935	425	36	219	25 028	7 131	1 604	1 124
701, 3	Hotels, motels, traling parks, and camps -----	10	(D)	8	-	4	(D)	(D)	(D)	(D)
7011 pt.	Hotels -----	-	(D)	-	-	-	(D)	(D)	(D)	(D)
7011 pt.	Motels, motor hotels, and tourist courts -----	7	(D)	5	-	4	(D)	(D)	(D)	(D)
703	Trailing parks and camps -----	3	(D)	3	-	-	-	-	-	-
72	Personal services -----	184	6 139	155	10	79	(D)	(D)	(D)	(D)
721	Laundry, cleaning, and garment services -----	24	(D)	20	2	16	(D)	(D)	(D)	(D)
7215	Coin-operated laundries and dry cleaning -----	13	314	12	1	8	(D)	(D)	(D)	(D)
721 ex.	Other laundry, cleaning, and garment services -----	11	(D)	8	1	8	(D)	(D)	(D)	(D)
7215										
7211	Power laundries, family and commercial† -----	**	**	**	**	-	-	-	-	-
7216	Dry cleaning plants, except rug cleaning† -----	**	**	**	**	6	321	81	17	20
Other 721	Laundry and cleaning services, n.e.c.† -----	**	**	**	**	2	(D)	(D)	(D)	(D)
722	Photographic studios, portrait -----	9	(D)	7	1	5	409	79	19	14
723, 4	Beauty and barber shops -----	121	2 223	106	5	43	(D)	(D)	(D)	(D)
723	Beauty shops -----	85	(D)	71	5	39	(D)	(D)	(D)	(D)
724	Barber shops -----	36	(D)	35	-	4	(D)	(D)	(D)	(D)
725	Shoe repair, shoe shine, and hat cleaning shops -----	3	(D)	2	1	-	-	-	-	-
726	Funeral service and crematories -----	14	(D)	8	1	12	(D)	(D)	(D)	(D)
729	Miscellaneous personal services -----	13	(D)	12	-	3	(D)	(D)	(D)	(D)
73	Business services -----	84	6 620	61	7	31	5 840	2 003	463	347
731	Advertising -----	3	(D)	2	-	1	(D)	(D)	(D)	(D)
734	Services to dwellings and other buildings -----	17	831	14	3	8	(D)	(D)	(D)	(D)
737	Computer and data processing services -----	1	(D)	-	-	1	(D)	(D)	(D)	(D)
7392	Management, consulting, and public relations services -----	15	(D)	12	-	3	(D)	(D)	(D)	(D)
7394	Equipment rental and leasing services -----	11	(D)	7	1	5	(D)	(D)	(D)	(D)
Other 73	Other business services -----	37	(D)	26	3	13	(D)	(D)	(D)	(D)
75	Automotive repair, services, and garages -----	79	4 683	59	7	32	3 933	755	186	118
753	Automotive repair shops -----	59	3 246	50	4	22	(D)	(D)	(D)	(D)
7538	General automotive repair shops -----	26	(D)	23	2	4	(D)	(D)	(D)	(D)
7531	Top and body repair shops -----	23	940	20	2	11	(D)	(D)	(D)	(D)
7534, 5, 9	Other automotive repair shops -----	10	(D)	7	-	7	1 644	271	65	30
751	Automotive rental and leasing, without drivers -----	6	247	3	1	2	(D)	(D)	(D)	(D)
752	Automobile parking -----	6	(D)	2	-	4	(D)	(D)	(D)	(D)
754	Automotive services, except repair -----	8	(D)	4	2	4	(D)	(D)	(D)	(D)
76	Miscellaneous repair services -----	45	(D)	39	1	9	(D)	(D)	(D)	(D)
762	Electrical and electronic repair shops -----	18	439	15	1	3	(D)	(D)	(D)	(D)
7622	Radio and television repair shops -----	14	(D)	12	1	2	(D)	(D)	(D)	(D)
7623, 9	Other electrical and electronic repair shops -----	4	(D)	3	-	1	(D)	(D)	(D)	(D)
764	Reupholstery and furniture repair -----	6	(D)	6	-	-	(D)	(D)	(D)	(D)
763, 9	Other repair shops and related services -----	21	(D)	18	-	6	(D)	(D)	(D)	(D)
78, 79	Amusement and recreation services, including motion pictures -----	81	(D)	82	6	27	(D)	(D)	(D)	(D)
781, 2	Motion picture production, distribution, and services -----	-	-	-	-	-	-	-	-	-
783	Motion picture theaters -----	8	(D)	3	-	7	1 118	152	32	49
792	Producers, orchestras, and entertainers -----	30	(D)	27	2	4	(D)	(D)	(D)	(D)
793	Bowling alleys and billiards and pool establishments -----	5	762	2	-	3	(D)	(D)	(D)	(D)
79 ex.	Other amusement and recreation services -----	38	(D)	30	4	13	1 632	265	22	17
792, 3										
8072	Dental laboratories -----	2	(D)	1	1	1	(D)	(D)	(D)	(D)
81	Legal services -----	42	3 156	38	4	32	2 789	907	199	73
891	Engineering, architectural, and surveying services -----	7	(D)	4	-	4	(D)	(D)	(D)	(D)

Table 5. Summary Statistics for Counties With 500 Establishments or More: 1977—Con.

[For meaning of abbreviations and symbols, see introductory text. For information on geographic areas followed by (G) and for general geographic information, see appendix F]

SIC code	Kind of business	All establishments				Establishments with payroll				
		Number	Receipts (\$1,000)	Unincorporated businesses		Number	Receipts (\$1,000)	Payroll entire year (\$1,000)	Payroll first quarter (\$1,000)	Paid employees for week including March 12 (number)
Sole proprietor- ships (number)	Partners- hips (number)									
Lake County										
	Selected service industries -----	1 407	105 494	1 024	81	594	94 057	33 081	7 613	4 249
701, 3	Hotels, motels, tramping parks, and camps -----	31	(D)	11	6	26	11 712	3 717	784	738
7011 pt.	Hotels -----	8	(D)	2	1	8	(D)	(D)	(D)	(D)
7011 pt.	Motels, motor hotels, and tourist courts -----	18	6 230	6	5	15	6 143	1 942	388	398
703	Tramping parks and camps -----	5	(D)	3	-	3	(D)	(D)	(D)	(D)
72	Personal services -----	330	12 813	261	16	149	11 380	4 114	964	657
721	Laundry, cleaning, and garment services -----	42	3 096	21	1	32	2 947	930	221	162
7215	Coin-operated laundries and dry cleaning -----	12	1 076	11	-	6	(D)	(D)	(D)	(D)
721 ex.	Other laundry, cleaning, and garment services -----	30	2 020	10	1	26	(D)	(D)	(D)	(D)
7215		**	**	**	**	-	-	-	-	-
7211	Power laundries, family and commercial† -----	**	**	**	**	20	1 304	555	142	110
7216	Dry cleaning plants, except rug cleaning† -----	**	**	**	**	6	(D)	(D)	(D)	(D)
Other 721	Laundry and cleaning services, n.e.c.† -----	**	**	**	**	6	(D)	(D)	(D)	(D)
722	Photographic studios, portrait -----	30	684	27	1	5	(D)	(D)	(D)	(D)
723, 4	Beauty and barber shops -----	172	4 974	142	11	84	4 179	2 040	485	329
723	Beauty shops -----	112	4 095	86	7	69	3 790	1 922	446	306
724	Barber shops -----	60	879	56	4	15	389	118	39	23
725	Shoe repair, shoe shine, and hat cleaning shops -----	8	133	8	-	3	(D)	(D)	(D)	(D)
726	Funeral service and crematories -----	18	2 532	12	1	14	(D)	(D)	(D)	(D)
729	Miscellaneous personal services -----	60	1 394	51	2	11	(D)	(D)	(D)	(D)
73	Business services -----	362	23 697	266	15	120	20 061	8 225	2 012	1 085
731	Advertising -----	15	393	10	-	4	(D)	(D)	(D)	(D)
734	Services to dwellings and other buildings -----	73	4 181	52	7	30	3 721	1 445	356	249
737	Computer and data processing services -----	12	1 539	5	-	7	(D)	(D)	(D)	(D)
7392	Management, consulting, and public relations services -----	112	3 236	102	4	11	1 814	858	318	105
7394	Equipment rental and leasing services -----	17	1 508	9	1	10	(D)	(D)	(D)	(D)
Other 73	Other business services -----	133	12 840	88	3	58	(D)	(D)	(D)	(D)
75	Automotive repair, services, and garages -----	151	13 882	94	10	87	12 401	3 174	729	393
753	Automotive repair shops -----	113	10 006	72	9	67	9 011	2 636	598	268
7538	General automotive repair shops -----	55	(D)	40	6	24	2 515	631	154	75
7531	Top and body repair shops -----	42	4 065	26	3	29	(D)	(D)	(D)	(D)
7534, 5, 9	Other automotive repair shops -----	16	(D)	6	-	14	(D)	(D)	(D)	(D)
751	Automotive rental and leasing, without drivers -----	15	(D)	7	-	6	(D)	(D)	(D)	(D)
752	Automobile parking -----	2	(D)	2	-	1	(D)	(D)	(D)	(D)
754	Automotive services, except repair -----	21	2 345	13	1	13	(D)	(D)	(D)	(D)
76	Miscellaneous repair services -----	159	15 033	124	5	58	13 503	4 345	990	327
762	Electrical and electronic repair shops -----	55	4 063	45	1	20	3 516	1 101	254	82
7622	Radio and television repair shops -----	31	1 607	26	-	11	1 311	368	90	40
7623, 9	Other electrical and electronic repair shops -----	24	2 456	19	1	9	2 205	733	164	42
764	Reupholstery and furniture repair -----	20	562	17	2	6	318	53	16	9
763, 9	Other repair shops and related services -----	84	10 408	62	2	32	9 669	3 191	720	236
78, 79	Amusement and recreation services, including motion pictures -----	165	12 147	111	5	58	11 012	2 929	626	593
781, 2	Motion picture production, distribution, and services -----	3	(D)	3	-	7	-	-	-	-
783	Motion picture theaters -----	7	(D)	-	-	-	(D)	(D)	(D)	(D)
792	Producers, orchestras, and entertainers -----	62	510	59	1	6	(D)	(D)	(D)	(D)
793	Bowling alleys and billiards and pool establishments -----	11	(D)	1	-	10	3 176	942	252	247
79 ex.	Other amusement and recreation services -----	82	6 540	48	4	35	(D)	(D)	(D)	(D)
792, 3										
8072	Dental laboratories -----	7	(D)	6	1	4	316	49	12	8
81	Legal services -----	124	5 812	100	20	61	4 439	1 332	368	148
891	Engineering, architectural, and surveying services -----	78	9 863	51	3	31	9 233	5 196	1 128	300

Table 5. Summary Statistics for Counties With 500 Establishments or More: 1977—Con.

[For meaning of abbreviations and symbols, see introductory text. For information on geographic areas followed by (G) and for general geographic information, see appendix F.]

SIC code	Kind of business	All establishments				Establishments with payroll				
		Number	Receipts (\$1,000)	Unincorporated businesses		Number	Receipts (\$1,000)	Payroll entire year (\$1,000)	Payroll first quarter (\$1,000)	Paid employees for week including March 12 (number)
				Sole proprietorships (number)	Partnerships (number)					
Licking County										
	Selected service industries -----	800	39 096	659	44	284	32 801	9 982	2 256	1 703
701, 3	Hotels, motels, trailing parks, and camps -----	31	4 945	24	1	14	4 669	1 221	298	317
7011 pt.	Hotels -----	4	(D)	2	—	4	(D)	(D)	(D)	(D)
7011 pt.	Motels, motor hotels, and tourist courts -----	13	(D)	8	1	9	(D)	(D)	(D)	(D)
703	Trailing parks and camps -----	14	311	14	—	1	(D)	(D)	(D)	(D)
72	Personal services-----	224	8 410	197	8	77	(D)	(D)	(D)	(D)
721	Laundry, cleaning, and garment services -----	26	3 073	17	1	15	(D)	(D)	(D)	(D)
7215	Coin-operated laundries and dry cleaning -----	14	898	10	1	9	(D)	(D)	(D)	(D)
721 ex.	Other laundry, cleaning, and garment services -----	12	2 175	7	—	6	(D)	(D)	(D)	(D)
7215										
7211	Power laundries, family and commercial† -----	**	**	**	**	1	(D)	(D)	(D)	(D)
7216	Dry cleaning plants, except rug cleaning† -----	**	**	**	**	3	(D)	(D)	(D)	(D)
Other 721	Laundry and cleaning services, n.e.c.† -----	**	**	**	**	2	(D)	(D)	(D)	(D)
722	Photographic studios, portrait -----	14	439	11	—	3	(D)	(D)	(D)	(D)
723, 4	Beauty and barber shops -----	150	2 999	143	2	48	2 028	888	205	174
723	Beauty shops -----	105	2 295	99	1	46	(D)	(D)	(D)	(D)
724	Barber shops -----	45	704	44	1	2	(D)	(D)	(D)	(D)
725	Shoe repair, shoe shine, and hat cleaning shops -----	4	54	4	—	—	—	—	—	—
726	Funeral service and crematories -----	7	1 322	2	3	7	1 322	244	48	28
729	Miscellaneous personal services -----	23	523	20	2	4	359	84	38	55
73	Business services -----	143	5 536	118	6	38	4 022	1 390	296	247
731	Advertising -----	6	(D)	2	2	2	(D)	(D)	(D)	(D)
734	Services to dwellings and other buildings -----	31	(D)	28	1	11	514	145	41	38
737	Computer and data processing services -----	4	638	2	—	2	(D)	(D)	(D)	(D)
7392	Management, consulting, and public relations services -----	40	819	37	—	7	399	99	19	25
7394	Equipment rental and leasing services-----	14	893	9	1	4	634	164	32	17
Other 73	Other business services -----	48	2 141	40	2	12	1 668	725	135	120
75	Automotive repair, services, and garages -----	119	5 547	99	9	43	4 602	1 271	261	144
753	Automotive repair shops -----	90	4 791	76	7	36	(D)	(D)	(D)	(D)
7538	General automotive repair shops -----	39	(D)	35	4	15	(D)	(D)	(D)	(D)
7531	Top and body repair shops -----	34	777	30	3	10	490	140	26	16
7534, 5, 9	Other automotive repair shops -----	17	(D)	11	—	11	2 220	695	140	66
751	Automotive rental and leasing, without drivers -----	5	142	3	—	1	(D)	(D)	(D)	(D)
752	Automobile parking -----	3	(D)	2	1	1	(D)	(D)	(D)	(D)
754	Automotive services, except repair -----	21	(D)	18	1	5	(D)	(D)	(D)	(D)
76	Miscellaneous repair services -----	98	3 263	84	6	25	2 455	642	129	77
762	Electrical and electronic repair shops -----	33	1 132	25	5	9	753	199	44	28
7622	Radio and television repair shops -----	24	725	17	5	6	(D)	(D)	(D)	(D)
7623, 9	Other electrical and electronic repair shops -----	9	407	8	—	3	(D)	(D)	(D)	(D)
764	Reupholstery and furniture repair -----	21	413	21	—	5	(D)	(D)	(D)	(D)
763, 9	Other repair shops and related services -----	44	1 718	38	1	11	(D)	(D)	(D)	(D)
78, 79	Amusement and recreation services, including motion pictures -----	112	5 047	81	2	48	4 537	1 244	280	284
781, 2	Motion picture production, distribution, and services -----	2	(D)	2	—	—	—	—	—	—
783	Motion picture theaters -----	6	(D)	—	—	6	(D)	(D)	(D)	(D)
792	Producers, orchestras, and entertainers -----	19	144	19	—	1	(D)	(D)	(D)	(D)
793	Bowling alleys and billiards and pool establishments -----	7	(D)	4	—	5	(D)	(D)	(D)	(D)
79 ex.	Other amusement and recreation services -----	78	2 665	56	2	36	2 292	622	130	137
792, 3										
8072	Dental laboratories -----	5	309	4	—	2	(D)	(D)	(D)	(D)
81	Legal services -----	44	3 729	32	11	27	3 389	735	167	89
891	Engineering, architectural, and surveying services -----	24	2 310	20	1	10	(D)	(D)	(D)	(D)

Table 5. Summary Statistics for Counties With 500 Establishments or More: 1977—Con.

[For meaning of abbreviations and symbols, see introductory text. For information on geographic areas followed by (G) and for general geographic information, see appendix F]

SIC code	Kind of business	All establishments				Establishments with payroll				
		Number	Receipts (\$1,000)	Unincorporated businesses		Number	Receipts (\$1,000)	Payroll entire year (\$1,000)	Payroll first quarter (\$1,000)	Paid employees for week including March 12 (number)
				Sole proprietor- ships (number)	Partnerships (number)					
Mahoning County (G)										
	Selected service industries -----	2 019	134 803	1 536	122	781	119 526	38 561	9 135	5 408
701, 3	Hotels, motels, trailering parks, and camps -----	33	4 980	15	10	27	(D)	(D)	(D)	(D)
7011 pt.	Hotels -----	2	(D)	-	-	2	(D)	(D)	(D)	(D)
7011 pt.	Motels, motor hotels, and tourist courts -----	24	(D)	10	9	23	4 546	1 195	269	260
703	Trailerling parks and camps -----	7	(D)	5	1	2	(D)	(D)	(D)	(D)
72	Personal services -----	650	36 293	531	29	207	32 402	10 889	2 615	1 683
721	Laundry, cleaning, and garment services -----	68	14 499	34	5	52	14 217	5 346	1 249	804
7215	Coin-operated laundries and dry cleaning -----	10	477	8	1	5	303	65	17	16
721 ex.	Other laundry, cleaning, and garment services -----	58	14 022	26	4	47	13 914	5 281	1 232	788
7215	Power laundries, family and commercial† -----	**	**	**	**	2	(D)	(D)	(D)	(D)
7211	Dry cleaning plants, except rug cleaning† -----	**	**	**	**	32	(D)	(D)	(D)	(D)
7216	Laundry and cleaning services, n.e.c.† -----	**	**	**	**	13	(D)	(D)	(D)	(D)
Other 721	Laundry and cleaning services, n.e.c.† -----	**	**	**	**	13	(D)	(D)	(D)	(D)
722	Photographic studios, portrait -----	50	6 775	41	1	15	6 397	1 868	432	187
723, 4	Beauty and barber shops -----	431	6 248	396	17	92	3 413	1 561	397	308
723	Beauty shops -----	340	4 978	307	15	87	3 344	1 532	389	303
724	Barber shops -----	91	1 270	89	2	5	69	29	8	5
725	Shoe repair, shoe shine, and hat cleaning shops -----	11	194	11	-	3	98	15	3	4
726	Funeral service and crematories -----	30	(D)	4	1	30	(D)	(D)	(D)	(D)
729	Miscellaneous personal services -----	60	(D)	45	5	15	(D)	(D)	(D)	(D)
73	Business services -----	384	23 011	266	20	133	19 485	8 674	2 098	1 474
731	Advertising -----	43	3 346	30	1	13	2 438	855	214	132
734	Services to dwellings and other buildings -----	73	2 814	61	1	23	2 419	1 258	279	279
737	Computer and data processing services -----	10	436	5	1	2	(D)	(D)	(D)	(D)
7392	Management, consulting, and public relations services -----	82	2 179	69	4	16	1 397	747	169	77
7394	Equipment rental and leasing services -----	26	2 120	12	5	10	1 859	372	133	48
Other 73	Other business services -----	150	12 116	89	8	69	(D)	(D)	(D)	(D)
75	Automotive repair, services, and garages -----	251	25 765	187	18	130	23 644	4 871	1 139	570
753	Automotive repair shops -----	177	(D)	139	12	93	(D)	(D)	(D)	(D)
7538	General automotive repair shops -----	80	(D)	66	7	31	(D)	(D)	(D)	(D)
7531	Top and body repair shops -----	69	3 937	56	5	37	3 282	967	215	109
7534, 5, 9	Other automotive repair shops -----	28	(D)	17	-	25	(D)	(D)	(D)	(D)
751	Automotive rental and leasing, without drivers -----	18	(D)	7	-	11	(D)	(D)	(D)	(D)
752	Automobile parking -----	19	(D)	11	2	15	(D)	(D)	(D)	(D)
754	Automotive services, except repair -----	37	1 402	30	4	11	912	237	74	65
76	Miscellaneous repair services -----	199	10 236	151	9	64	8 540	2 631	583	265
762	Electrical and electronic repair shops -----	73	3 015	56	2	23	2 353	654	143	75
7622	Radio and television repair shops -----	49	2 267	36	2	16	1 865	510	112	54
7623, 9	Other electrical and electronic repair shops -----	24	748	20	-	7	488	144	31	21
764	Reupholstery and furniture repair -----	24	866	19	2	10	712	216	51	34
763, 9	Other repair shops and related services -----	102	6 355	76	5	31	5 475	1 761	389	156
78, 79	Amusement and recreation services, including motion pictures -----	216	11 442	159	7	71	10 172	2 973	621	547
781, 2	Motion picture production, distribution, and services -----	1	(D)	1	-	-	-	-	-	-
783	Motion picture theaters -----	12	(D)	-	-	12	(D)	(D)	(D)	(D)
792	Producers, orchestras, and entertainers -----	92	665	88	3	3	(D)	(D)	(D)	(D)
793	Bowling alleys and billiards and pool establishments -----	23	3 116	9	1	17	(D)	(D)	(D)	(D)
79 ex. 792, 3	Other amusement and recreation services -----	88	4 671	61	3	39	(D)	(D)	(D)	(D)
8072	Dental laboratories -----	12	(D)	9	-	11	(D)	(D)	(D)	(D)
81	Legal services -----	202	15 262	167	23	103	13 199	3 900	1 033	345
891	Engineering, architectural, and surveying services -----	72	(D)	51	6	35	6 504	3 071	686	212

Table 5. Summary Statistics for Counties With 500 Establishments or More: 1977—Con.

[For meaning of abbreviations and symbols, see introductory text. For information on geographic areas followed by (G) and for general geographic information, see appendix F]

SIC code	Kind of business	All establishments				Establishments with payroll				
		Number	Receipts (\$1,000)	Unincorporated businesses		Number	Receipts (\$1,000)	Payroll entire year (\$1,000)	Payroll first quarter (\$1,000)	Paid employees for week including March 12 (number)
Sole proprietorships (number)	Partnerships (number)									
	Medina County									
	Selected service industries -----	617	37 537	468	32	230	32 733	10 004	2 046	1 317
701, 3	Hotels, motels, trailing parks, and camps -----	20	2 319	9	1	13	(D)	(D)	(D)	(D)
7011 pt.	Hotels -----	1	(D)	-	-	1	(D)	(D)	(D)	(D)
7011 pt.	Motels, motor hotels, and tourist courts -----	10	(D)	5	1	5	(D)	(D)	(D)	(D)
703	Trailing parks and camps -----	9	(D)	4	-	7	431	64	6	11
72	Personal services -----	160	4 240	140	9	53	3 307	1 144	238	201
721	Laundry, cleaning, and garment services -----	22	844	19	2	14	742	190	45	43
7215	Coin-operated laundries and dry cleaning -----	6	(D)	5	1	4	223	39	12	10
721 ex. 7215	Other laundry, cleaning, and garment services -----	16	(D)	14	1	10	519	151	33	33
7211	Power laundries, family and commercial† -----	**	**	**	**	-	-	-	-	-
7216	Dry cleaning plants, except rug cleaning† -----	**	**	**	**	7	(D)	(D)	(D)	(D)
Other 721	Laundry and cleaning services, n.e.c.† -----	**	**	**	**	3	(D)	(D)	(D)	(D)
722	Photographic studios, portrait -----	10	(D)	10	-	1	(D)	(D)	(D)	(D)
723, 4	Beauty and barber shops -----	88	1 853	81	4	27	1 301	595	133	109
723	Beauty shops -----	59	1 493	53	3	27	(D)	(D)	(D)	(D)
724	Barber shops -----	29	360	28	1	-	(D)	(D)	(D)	(D)
725	Shoe repair, shoe shine, and hat cleaning shops -----	3	46	3	-	1	(D)	(D)	(D)	(D)
726	Funeral service and crematories -----	7	(D)	1	1	6	1 018	291	39	31
729	Miscellaneous personal services -----	30	(D)	26	2	4	(D)	(D)	(D)	(D)
73	Business services -----	149	6 963	122	2	35	5 611	2 563	609	403
731	Advertising -----	11	(D)	9	-	3	(D)	(D)	(D)	(D)
734	Services to dwellings and other buildings -----	30	494	26	-	8	294	133	33	57
737	Computer and data processing services -----	3	(D)	2	-	1	(D)	(D)	(D)	(D)
7392	Management, consulting, and public relations services -----	30	884	25	-	6	597	252	39	15
7394	Equipment rental and leasing services -----	14	962	10	1	2	(D)	(D)	(D)	(D)
Other 73	Other business services -----	61	(D)	50	1	15	(D)	(D)	(D)	(D)
75	Automotive repair, services, and garages -----	82	9 632	54	6	37	8 769	1 649	330	150
753	Automotive repair shops -----	62	4 702	46	4	26	4 060	1 194	232	104
7538	General automotive repair shops -----	23	1 875	17	1	10	1 610	560	90	36
7531	Top and body repair shops -----	30	1 210	23	3	11	(D)	(D)	(D)	(D)
7534, 5, 9	Other automotive repair shops -----	9	1 617	6	-	5	(D)	(D)	(D)	(D)
751	Automotive rental and leasing, without drivers -----	10	4 112	1	1	7	(D)	(D)	(D)	(D)
752	Automobile parking -----	-	-	-	-	-	-	-	-	-
754	Automotive services, except repair -----	10	818	7	1	4	(D)	(D)	(D)	(D)
76	Miscellaneous repair services -----	59	4 189	44	5	21	3 704	1 025	195	92
762	Electrical and electronic repair shops -----	18	606	13	2	7	(D)	(D)	(D)	(D)
7622	Radio and television repair shops -----	13	(D)	11	2	4	326	59	13	12
7623, 9	Other electrical and electronic repair shops -----	5	(D)	2	-	3	(D)	(D)	(D)	(D)
764	Reupholstery and furniture repair -----	15	204	13	2	2	(D)	(D)	(D)	(D)
763, 9	Other repair shops and related services -----	26	3 379	18	1	12	(D)	(D)	(D)	(D)
78, 79	Amusement and recreation services, including motion pictures -----	73	(D)	43	1	32	4 960	1 628	263	212
781, 2	Motion picture production, distribution, and services -----	-	-	-	-	-	-	-	-	-
783	Motion picture theaters -----	5	(D)	1	-	4	(D)	(D)	(D)	(D)
792	Producers, orchestras, and entertainers -----	15	(D)	14	-	-	-	-	-	-
793	Bowling alleys and billiards and pool establishments -----	5	(D)	1	-	4	(D)	(D)	(D)	(D)
79 ex. 792, 3	Other amusement and recreation services -----	48	3 858	27	1	24	(D)	(D)	(D)	(D)
8072	Dental laboratories -----	-	-	-	-	-	-	-	-	-
81	Legal services -----	50	2 880	39	8	27	2 405	611	141	74
891	Engineering, architectural, and surveying services -----	24	(D)	17	-	12	(D)	(D)	(D)	(D)

Table 5. Summary Statistics for Counties With 500 Establishments or More: 1977—Con.

[For meaning of abbreviations and symbols, see introductory text. For information on geographic areas followed by (G) and for general geographic information, see appendix F]

SIC code	Kind of business	All establishments				Establishments with payroll				
		Number	Receipts (\$1,000)	Unincorporated businesses		Number	Receipts (\$1,000)	Payroll entire year (\$1,000)	Payroll first quarter (\$1,000)	Paid employees for week including March 12 (number)
				Sole proprietorships (number)	Partnerships (number)					
Miami County										
	Selected service industries -----	679	27 735	568	30	219	22 695	6 645	1 526	1 148
701, 3	Hotels, motels, trairing parks, and camps -----	17	(D)	8	-	10	2 444	704	161	170
7011 pt.	Hotels -----	1	(D)	-	-	1	(D)	(D)	(D)	(D)
7011 pt.	Motels, motor hotels, and tourist courts -----	9	(D)	2	-	7	2 367	678	155	166
703	Trairing parks and camps -----	7	123	6	-	2	(D)	(D)	(D)	(D)
72	Personal services -----	246	6 087	222	4	65	4 599	1 387	345	295
721	Laundry, cleaning, and garment services -----	28	1 616	17	1	21	1 521	520	131	116
7215	Coin-operated laundries and dry cleaning -----	14	404	9	-	11	(D)	(D)	(D)	(D)
721 ex. 7215	Other laundry, cleaning, and garment services -----	14	1 212	8	1	10	(D)	(D)	(D)	(D)
7211	Power laundries, family and commercial† -----	**	**	**	**	1	(D)	(D)	(D)	(D)
7216	Dry cleaning plants, except rug cleaning† -----	**	**	**	**	7	(D)	(D)	(D)	(D)
Other 721	Laundry and cleaning services, n.e.c.† -----	**	**	**	**	2	(D)	(D)	(D)	(D)
722	Photographic studios, portrait -----	12	(D)	9	1	3	(D)	(D)	(D)	(D)
723, 4	Beauty and barber shops -----	162	2 064	159	1	26	919	463	107	103
723	Beauty shops -----	121	1 603	118	1	25	(D)	(D)	(D)	(D)
724	Barber shops -----	41	461	41	-	1	(D)	(D)	(D)	(D)
725	Shoe repair, shoe shine, and hat cleaning shops -----	2	(D)	2	-	-	-	-	-	-
726	Funeral service and crematories -----	12	(D)	8	-	11	1 563	246	58	39
729	Miscellaneous personal services -----	30	541	27	1	4	(D)	(D)	(D)	(D)
73	Business services -----	122	3 304	103	3	28	2 130	914	241	127
731	Advertising -----	10	302	8	-	1	(D)	(D)	(D)	(D)
734	Services to dwellings and other buildings -----	20	153	20	-	4	33	15	5	6
737	Computer and data processing services -----	2	(D)	1	-	-	-	-	-	-
7392	Management, consulting, and public relations services -----	31	965	27	-	6	584	266	73	25
7394	Equipment rental and leasing services -----	8	147	6	-	3	98	26	4	3
Other 73	Other business services -----	51	(D)	41	3	14	(D)	(D)	(D)	(D)
75	Automotive repair, services, and garages -----	76	4 149	63	4	33	3 429	881	200	102
753	Automotive repair shops -----	67	3 597	58	3	30	(D)	(D)	(D)	(D)
7538	General automotive repair shops -----	39	1 359	34	2	11	844	230	54	30
7531	Top and body repair shops -----	20	(D)	19	1	13	985	225	51	26
7534, 5, 9	Other automotive repair shops -----	8	(D)	5	-	6	(D)	(D)	(D)	(D)
751	Automotive rental and leasing, without drivers -----	3	(D)	1	-	2	(D)	(D)	(D)	(D)
752	Automobile parking -----	-	-	-	-	-	-	-	-	-
754	Automotive services, except repair -----	6	(D)	4	1	1	(D)	(D)	(D)	(D)
76	Miscellaneous repair services -----	98	3 089	90	3	24	2 282	552	124	78
762	Electrical and electronic repair shops -----	33	1 084	30	-	10	(D)	(D)	(D)	(D)
7622	Radio and television repair shops -----	22	(D)	21	-	3	(D)	(D)	(D)	(D)
7623, 9	Other electrical and electronic repair shops -----	11	(D)	9	-	7	(D)	(D)	(D)	(D)
764	Reupholstery and furniture repair -----	24	354	23	-	4	(D)	(D)	(D)	(D)
763, 9	Other repair shops and related services -----	41	1 651	37	3	10	1 288	296	63	37
78, 79	Amusement and recreation services, including motion pictures -----	64	4 173	44	5	27	3 865	944	204	261
781, 2	Motion picture production, distribution, and services -----	1	(D)	-	-	1	(D)	(D)	(D)	(D)
783	Motion picture theaters -----	4	(D)	-	-	4	(D)	(D)	(D)	(D)
792	Producers, orchestras, and entertainers -----	11	(D)	10	1	-	-	-	-	-
793	Bowling alleys and billiards and pool establishments -----	8	(D)	2	-	6	1 923	569	118	165
79 ex. 792, 3	Other amusement and recreation services -----	40	1 436	32	4	16	(D)	(D)	(D)	(D)
8072	Dental laboratories -----	4	(D)	4	-	1	(D)	(D)	(D)	(D)
81	Legal services -----	32	3 537	17	11	24	3 446	1 072	217	99
891	Engineering, architectural, and surveying services -----	20	713	17	-	7	(D)	(D)	(D)	(D)

Table 5. Summary Statistics for Counties With 500 Establishments or More: 1977—Con.

[For meaning of abbreviations and symbols, see introductory text. For information on geographic areas followed by (G) and for general geographic information, see appendix F]

SIC code	Kind of business	All establishments				Establishments with payroll				
		Number	Receipts (\$1,000)	Unincorporated businesses		Number	Receipts (\$1,000)	Payroll entire year (\$1,000)	Payroll first quarter (\$1,000)	Paid employees for week including March 12 (number)
				Sole proprietor- ships (number)	Partners- hips (number)					
751	Automotive rental and leasing, without drivers-----	49	20 025	15	2	32	(D)	(D)	(D)	(D)
752	Automobile parking-----	56	6 315	9	3	52	6 280	1 066	250	183
7523	Parking lots-----	**	**	**	**	37	3 392	471	103	88
7525	Parking structures-----	**	**	**	**	15	2 888	595	147	95
754	Automotive services, except repair-----	62	5 248	43	3	30	(D)	(D)	(D)	(D)
7542	Car washes-----	**	**	**	**	20	2 285	954	223	297
7549	Automotive services, n.e.c.-----	**	**	**	**	10	(D)	(D)	(D)	(D)
76	Miscellaneous repair services-----	402	35 402	305	13	161	32 656	11 989	2 726	1 042
762	Electrical and electronic repair shops-----	144	17 792	105	5	70	16 981	7 108	1 704	576
7622	Radio and television repair shops-----	87	4 810	71	3	37	4 244	1 260	316	143
7623, 9	Other electrical and electronic repair shops-----	57	12 982	34	2	33	12 737	5 848	1 388	433
7623	Refrigeration and air conditioning repair shops-----	**	**	**	**	6	1 881	494	176	37
7629	Electrical and electronic repair shops, n.e.c.-----	**	**	**	**	27	10 856	5 354	1 212	396
764	Reupholstery and furniture repair-----	78	2 294	70	4	24	1 549	492	108	73
763, 9	Other repair shops and related services-----	180	15 316	130	4	67	14 126	4 389	914	393
763	Watch, clock, and jewelry repair-----	**	**	**	**	7	761	241	66	35
769	Miscellaneous repair and related services-----	**	**	**	**	60	13 365	4 148	848	358
7692	Welding repair-----	**	**	**	**	7	1 950	682	115	55
7694	Armature rewinding shops-----	**	**	**	**	6	(D)	(D)	(D)	(D)
7699 pt.	Farm machinery and equipment repair shops-----	**	**	**	**	-	-	-	-	-
7699 pt.	Lawnmower, saw, knife, tool sharpening and repair---	**	**	**	**	2	(D)	(D)	(D)	(D)
7699 pt.	Sewer and septic tank cleaning services-----	**	**	**	**	2	(D)	(D)	(D)	(D)
7699 pt.	Other repair and related services, n.e.c.-----	**	**	**	**	43	5 779	1 883	400	184
78, 79	Amusement and recreation services, including motion pictures-----	409	32 956	285	24	141	29 963	7 816	1 984	1 426
781, 2	Motion picture production, distribution, and services-----	17	(D)	9	1	6	(D)	(D)	(D)	(D)
783	Motion picture theaters-----	27	(D)	-	-	26	7 418	1 118	236	258
7832	Motion picture theaters, except drive-ins-----	**	**	**	**	16	(D)	(D)	(D)	(D)
7833	Drive-in motion picture theaters-----	**	**	**	**	10	(D)	(D)	(D)	(D)
792	Producers, orchestras, and entertainers-----	150	3 793	136	5	16	(D)	(D)	(D)	(D)
7929 pt.	Dance groups and artists-----	**	**	**	**	-	-	-	-	-
7929 pt.	Symphony orchestras, opera companies, and chamber music organizations-----	**	**	**	**	-	-	-	-	-
7929 pt.	Other music and entertainment presentations-----	**	**	**	**	13	(D)	(D)	(D)	(D)
7922 pt.	Producers of legitimate theater-----	**	**	**	**	1	(D)	(D)	(D)	(D)
7922 pt.	Producers of radio and TV shows, except tape-----	**	**	**	**	-	-	-	-	-
7922 pt.	Theatrical services-----	**	**	**	**	2	(D)	(D)	(D)	(D)
793	Bowling alleys and billiards and pool establishments-----	31	7 994	6	1	26	7 927	2 357	610	469
7932	Billiards and pool establishments-----	6	(D)	4	1	2	(D)	(D)	(D)	(D)
7933	Bowling alleys-----	25	(D)	2	-	24	(D)	(D)	(D)	(D)
79 ex. 792, 3 791	Other amusement and recreation services-----	184	(D)	134	17	67	(D)	(D)	(D)	(D)
794	Dance halls, studios, and schools-----	**	**	**	**	18	(D)	(D)	(D)	(D)
794	Commercial sports-----	**	**	**	**	3	(D)	(D)	(D)	(D)
7941	Professional sports clubs, managers, promoters-----	**	**	**	**	-	(D)	(D)	(D)	(D)
7948	Racing, including track operation-----	**	**	**	**	3	(D)	(D)	(D)	(D)
7992	Public golf courses, except municipal-----	**	**	**	**	1	(D)	(D)	(D)	(D)
7997	Membership sports and recreation clubs-----	**	**	**	**	15	2 604	939	213	123
7993	Coin-operated amusement devices-----	**	**	**	**	3	(D)	(D)	(D)	(D)
7996	Amusement parks-----	**	**	**	**	-	-	-	-	-
7999 pt.	Concession operators of amusement devices, rides-----	**	**	**	**	1	(D)	(D)	(D)	(D)
7999 pt.	Carnivals, circuses, and fairs-----	**	**	**	**	-	-	-	-	-
7999 pt.	Other commercial recreation and amusements-----	**	**	**	**	26	2 607	739	190	180
8072	Dental laboratories-----	29	5 074	16	3	21	(D)	(D)	(D)	(D)
81	Legal services-----	385	37 961	309	57	207	33 655	10 329	2 234	839
891	Engineering, architectural, and surveying services-----	175	28 803	116	20	76	(D)	(D)	(D)	(D)

Table 5. Summary Statistics for Counties With 500 Establishments or More: 1977—Con.

[For meaning of abbreviations and symbols, see introductory text. For information on geographic areas followed by (G) and for general geographic information, see appendix F]

SIC code	Kind of business	All establishments				Establishments with payroll				
		Number	Receipts (\$1,000)	Unincorporated businesses		Number	Receipts (\$1,000)	Payroll entire year (\$1,000)	Payroll first quarter (\$1,000)	Paid employees for week including March 12 (number)
				Sole proprietorships (number)	Partnerships (number)					
Muskingum County										
Selected service industries		546	32 322	447	22	216	28 308	8 021	1 728	1 109
701, 3	Hotels, motels, trailering parks, and camps	15	3 772	10	1	8	(D)	(D)	(D)	(D)
7011 pt.	Hotels	-	-	-	-	-	-	-	-	-
7011 pt.	Motels, motor hotels, and tourist courts	9	(D)	4	1	6	(D)	(D)	(D)	(D)
703	Trailering parks and camps	6	(D)	6	-	2	(D)	(D)	(D)	(D)
72	Personal services	165	5 857	144	5	67	5 052	1 743	402	298
721	Laundry, cleaning, and garment services	19	(D)	13	1	17	1 748	523	122	113
7215	Coin-operated laundries and dry cleaning	11	(D)	9	1	10	456	83	27	28
721 ex.	Other laundry, cleaning, and garment services	8	(D)	4	-	7	1 292	440	95	85
7215	Power laundries, family and commercial	**	**	**	**	-	-	-	-	-
7216	Dry cleaning plants, except rug cleaning†	**	**	**	**	4	(D)	(D)	(D)	(D)
Other 721	Laundry and cleaning services, n.e.c.†	**	**	**	**	3	(D)	(D)	(D)	(D)
722	Photographic studios, portrait	11	321	10	-	2	(D)	(D)	(D)	(D)
723, 4	Beauty and barber shops	104	1 847	100	1	35	1 352	658	158	135
723	Beauty shops	69	1 359	67	-	32	1 135	574	139	124
724	Barber shops	35	488	33	1	3	217	84	19	11
725	Shoe repair, shoe shine, and hat cleaning shops	1	(D)	1	-	1	(D)	(D)	(D)	(D)
726	Funeral service and crematories	10	(D)	3	1	9	1 569	460	96	29
729	Miscellaneous personal services	20	268	17	2	3	(D)	(D)	(D)	(D)
73	Business services	84	3 730	70	1	28	3 280	1 534	259	179
731	Advertising	3	(D)	2	-	1	(D)	(D)	(D)	(D)
734	Services to dwellings and other buildings	24	283	22	-	9	201	78	20	15
737	Computer and data processing services	2	(D)	1	-	1	(D)	(D)	(D)	(D)
7392	Management, consulting, and public relations services	18	761	16	-	2	(D)	(D)	(D)	(D)
7394	Equipment rental and leasing services	5	(D)	3	-	3	214	91	18	11
Other 73	Other business services	32	1 771	26	1	12	1 658	1 021	147	125
75	Automotive repair, services, and garages	87	6 667	70	3	37	6 046	1 423	335	155
753	Automotive repair shops	58	3 496	51	1	24	(D)	(D)	(D)	(D)
7538	General automotive repair shops	26	(D)	25	-	5	(D)	(D)	(D)	(D)
7531	Top and body repair shops	18	365	18	-	7	277	85	24	13
7534, 5, 9	Other automotive repair shops	14	(D)	8	1	12	2 395	680	150	58
751	Automotive rental and leasing, without drivers	7	2 265	2	1	4	(D)	(D)	(D)	(D)
752	Automobile parking	5	(D)	3	1	5	(D)	(D)	(D)	(D)
754	Automotive services, except repair	17	(D)	14	-	4	676	203	39	37
76	Miscellaneous repair services	72	3 239	62	3	21	2 700	935	227	91
762	Electrical and electronic repair shops	25	1 087	22	1	4	836	426	105	41
7622	Radio and television repair shops	23	(D)	21	1	3	(D)	(D)	(D)	(D)
7623, 9	Other electrical and electronic repair shops	2	(D)	1	-	1	(D)	(D)	(D)	(D)
764	Reupholstery and furniture repair	18	182	16	2	4	(D)	(D)	(D)	(D)
763, 9	Other repair shops and related services	29	1 970	24	-	13	(D)	(D)	(D)	(D)
78, 79	Amusement and recreation services, including motion pictures	53	4 579	31	2	24	4 075	686	168	132
781, 2	Motion picture production, distribution, and services	-	-	-	-	-	-	-	-	-
783	Motion picture theaters	3	(D)	-	-	3	(D)	(D)	(D)	(D)
792	Producers, orchestras, and entertainers	11	(D)	8	1	2	(D)	(D)	(D)	(D)
793	Bowling alleys and billiards and pool establishments	4	891	1	1	4	891	208	61	60
79 ex.	Other amusement and recreation services	35	1 581	22	-	15	1 170	241	41	33
792, 3										
8072	Dental laboratories	6	97	6	-	1	(D)	(D)	(D)	(D)
81	Legal services	47	3 532	40	6	21	2 911	497	107	62
891	Engineering, architectural, and surveying services	17	849	14	1	9	569	209	47	15

Table 5. Summary Statistics for Counties With 500 Establishments or More: 1977—Con.

(For meaning of abbreviations and symbols, see introductory text. For information on geographic areas followed by (G) and for general geographic information, see appendix F)

SIC code	Kind of business	All establishments				Establishments with payroll				
		Number	Receipts (\$1,000)	Unincorporated businesses		Number	Receipts (\$1,000)	Payroll entire year (\$1,000)	Payroll first quarter (\$1,000)	Paid employees for week including March 12 (number)
				Sole proprietorships (number)	Partnerships (number)					
Portage County										
	Selected service industries -----	803	55 128	644	36	265	48 688	14 511	2 910	1 709
701, 3	Hotels, motels, trailering parks, and camps -----	33	7 185	19	4	17	6 938	1 836	389	286
7011 pt.	Hotels -----	4	(D)	2	1	2	(D)	(D)	(D)	(D)
7011 pt.	Motels, motor hotels, and tourist courts -----	10	(D)	6	2	6	(D)	(D)	(D)	(D)
703	Trailering parks and camps -----	19	820	11	1	9	(D)	(D)	(D)	(D)
72	Personal services-----	201	5 284	176	7	62	4 069	1 492	341	272
721	Laundry, cleaning, and garment services -----	23	1 323	10	4	16	(D)	(D)	(D)	(D)
7215	Coin-operated laundries and dry cleaning -----	9	254	3	3	5	207	46	18	16
721 ex.	Other laundry, cleaning, and garment services -----	14	1 069	7	1	11	(D)	(D)	(D)	(D)
7215	Power laundries, family and commercial -----	**	**	**	**	1	(D)	(D)	(D)	(D)
7216	Dry cleaning plants, except rug cleaning -----	**	**	**	**	8	(D)	(D)	(D)	(D)
Other 721	Laundry and cleaning services, n.e.c.† -----	**	**	**	**	2	(D)	(D)	(D)	(D)
722	Photographic studios, portrait -----	25	263	24	-	1	(D)	(D)	(D)	(D)
723, 4	Beauty and barber shops -----	111	1 992	106	3	35	1 387	650	153	130
723	Beauty shops -----	75	1 558	71	2	32	1 310	641	149	126
724	Barber shops -----	36	434	35	1	3	77	9	4	4
725	Shoe repair, shoe shine, and hat cleaning shops -----	1	(D)	1	-	-	-	-	-	-
726	Funeral service and crematories -----	8	(D)	3	-	8	(D)	(D)	(D)	(D)
723	Miscellaneous personal services -----	33	341	32	-	2	(D)	(D)	(D)	(D)
73	Business services -----	206	9 802	174	4	41	7 726	2 944	731	345
731	Advertising -----	13	215	11	-	1	(D)	(D)	(D)	(D)
734	Services to dwellings and other buildings -----	30	443	25	2	7	243	105	29	38
737	Computer and data processing services -----	3	(D)	-	-	2	(D)	(D)	(D)	(D)
7392	Management, consulting, and public relations services -----	82	1 764	76	1	6	878	252	62	27
7394	Equipment rental and leasing services -----	13	1 500	7	-	6	1 446	433	97	33
Other 73	Other business services -----	65	(D)	55	1	19	(D)	(D)	(D)	(D)
75	Automotive repair, services, and garages -----	95	11 229	67	5	47	10 204	2 247	474	259
753	Automotive repair shops -----	70	5 974	54	2	37	5 396	1 529	326	156
7538	General automotive repair shops -----	32	1 150	29	1	9	750	167	46	21
7531	Top and body repair shops -----	24	(D)	20	1	17	1 584	444	98	48
7534, 5, 9	Other automotive repair shops -----	14	(D)	5	-	11	3 062	918	182	87
751	Automotive rental and leasing, without drivers -----	8	4 723	2	-	4	(D)	(D)	(D)	(D)
752	Automobile parking -----	1	(D)	1	-	-	-	-	-	-
754	Automotive services, except repair -----	16	(D)	10	3	6	(D)	(D)	(D)	(D)
76	Miscellaneous repair services -----	51	1 945	46	2	13	34	571	114	53
762	Electrical and electronic repair shops -----	18	(D)	17	1	2	(D)	(D)	(D)	(D)
7622	Radio and television repair shops -----	14	(D)	13	1	2	(D)	(D)	(D)	(D)
7623, 9	Other electrical and electronic repair shops -----	4	(D)	4	-	-	-	-	-	-
764	Reupholstery and furniture repair -----	4	(D)	3	-	2	(D)	(D)	(D)	(D)
763, 9	Other repair shops and related services -----	29	(D)	26	1	9	(D)	(D)	(D)	(D)
78, 79	Amusement and recreation services, including motion pictures -----	137	15 505	97	3	50	14 704	4 623	672	399
781, 2	Motion picture production, distribution, and services -----	2	(D)	1	-	1	(D)	(D)	(D)	(D)
783	Motion picture theaters -----	5	(D)	1	-	4	(D)	(D)	(D)	(D)
792	Producers, orchestras, and entertainers -----	43	1 804	39	-	4	(D)	(D)	(D)	(D)
793	Bowling alleys and billiards and pool establishments -----	6	(D)	2	-	5	(D)	(D)	(D)	(D)
79 ex.	Other amusement and recreation services -----	81	(D)	54	3	36	(D)	(D)	(D)	(D)
792, 3										
8072	Dental laboratories -----	1	(D)	1	-	1	(D)	(D)	(D)	(D)
81	Legal services -----	54	3 534	44	9	26	3 102	667	164	81
891	Engineering, architectural, and surveying services -----	25	(D)	20	2	8	(D)	(D)	(D)	(D)

Table 5. Summary Statistics for Counties With 500 Establishments or More: 1977—Con.

[For meaning of abbreviations and symbols, see introductory text. For information on geographic areas followed by (G) and for general geographic information, see appendix F]

SIC code	Kind of business	All establishments				Establishments with payroll				
		Number	Receipts (\$1,000)	Unincorporated businesses		Number	Receipts (\$1,000)	Payroll entire year (\$1,000)	Payroll first quarter (\$1,000)	Paid employees for week including March 12 (number)
				Sole proprietorships (number)	Partnerships (number)					
Richland County (Coextensive with Mansfield, Ohio, SMSA; see table 4.)										
Stark County										
	Selected service industries	2 638	175 554	2 021	168	1 087	155 702	51 390	12 275	7 070
701, 3	Hotels, motels, trailering parks, and camps	48	7 888	23	12	28	7 360	1 619	709	367
7011	Hotels, motor hotels, and motels	32	(D)	11	10	26	(D)	(D)	(D)	(D)
7011 pt.	Hotels	2	(D)	-	1	2	(D)	(D)	(D)	(D)
7011 pt.	Hotels, 25 guestrooms or more	**	**	**	**	1	(D)	(D)	(D)	(D)
7011 pt.	Hotels, less than 25 guestrooms	**	**	**	**	1	(D)	(D)	(D)	(D)
7011 pt.	Motels, motor hotels, and tourist courts	30	(D)	11	9	24	(D)	(D)	(D)	(D)
7011 pt.	Motels and tourist courts	**	**	**	**	24	(D)	(D)	(D)	(D)
7011 pt.	Motor hotels	**	**	**	**	-	-	-	-	-
7032	Sporting and recreational camps	3	(D)	-	2	1	(D)	(D)	(D)	(D)
7033	Trailering parks and camp sites for transients	13	380	12	-	1	(D)	(D)	(D)	(D)
72	Personal services	837	30 621	708	39	317	25 978	9 082	2 165	1 603
721	Laundry, cleaning, and garment services	110	(D)	63	13	82	(D)	(D)	(D)	(D)
7215	Coin-operated laundries and dry cleaning	40	(D)	27	6	22	(D)	(D)	(D)	(D)
721 ex.	Other laundry, cleaning, and garment services	70	(D)	36	7	60	(D)	(D)	(D)	(D)
7215	Power laundries, family and commercial†	**	**	**	**	1	(D)	(D)	(D)	(D)
7216	Dry cleaning plants, except rug cleaning†	**	**	**	**	43	(D)	(D)	(D)	(D)
7212	Garment pressing, and agents for laundries and dry cleaners	**	**	**	**	1	(D)	(D)	(D)	(D)
7218	Industrial launderers†	**	**	**	**	4	3 523	988	231	125
7213	Linen supply†	**	**	**	**	3	2 347	895	202	111
7217	Carpet and upholstery cleaning	**	**	**	**	8	(D)	(D)	(D)	(D)
7214, 9	Other laundry and garment services, incl. diaper†	**	**	**	**	-	-	-	-	-
722	Photographic studios, portrait	42	(D)	37	2	10	(D)	(D)	(D)	(D)
723, 4	Beauty and barber shops	543	9 281	508	17	163	6 415	3 015	708	581
723	Beauty shops	379	7 380	349	12	154	6 086	2 887	676	562
724	Barber shops	164	1 901	159	5	9	329	128	32	19
725	Shoe repair, shoe shine, and hat cleaning shops	15	(D)	12	1	6	216	80	22	18
726	Funeral service and crematories	36	4 712	14	1	30	4 466	1 105	252	120
729	Miscellaneous personal services	91	(D)	74	5	26	2 898	1 030	270	215
73	Business services	527	40 053	364	31	202	(D)	(D)	(D)	(D)
731	Advertising	48	(D)	38	-	14	(D)	(D)	(D)	(D)
7311	Advertising agencies	**	**	**	**	13	2 446	1 276	298	87
7312	Outdoor advertising services	**	**	**	**	1	(D)	(D)	(D)	(D)
7313	Radio, TV, and publishers' advertising representatives	**	**	**	**	-	(D)	(D)	(D)	(D)
7319	Advertising, n.e.c.	**	**	**	**	-	(D)	(D)	(D)	(D)
734	Services to dwellings and other buildings	98	4 234	73	7	43	(D)	(D)	(D)	(D)
7341	Window cleaning	**	**	**	**	2	(D)	(D)	(D)	(D)
7342	Disinfecting and exterminating services	**	**	**	**	5	693	425	89	35
7349	Cleaning and maintenance services, n.e.c.	**	**	**	**	36	(D)	(D)	(D)	(D)
737	Computer and data processing services	17	2 135	7	3	10	2 080	857	217	100
7392	Management, consulting, and public relations services	102	(D)	77	2	24	(D)	(D)	(D)	(D)
7392 pt.	Management and consulting services	**	**	**	**	23	5 000	3 187	878	199
7392 pt.	Public relations services	**	**	**	**	1	(D)	(D)	(D)	(D)
7394	Equipment rental and leasing services	42	(D)	22	11	10	4 561	489	73	41
Other 73	Other business services	220	(D)	147	8	101	(D)	(D)	(D)	(D)
732	Credit reporting and collection agencies	**	**	**	**	11	1 540	797	198	120
7331	Direct mail advertising services	**	**	**	**	3	113	26	7	4
7332	Blueprinting and photocopying services	**	**	**	**	2	(D)	(D)	(D)	(D)
7339	Stenographic services; and reproduction services, n.e.c.	**	**	**	**	3	(D)	(D)	(D)	(D)
7333	Commercial photography, art, and graphics	**	**	**	**	10	1 022	354	82	36
7361	Employment agencies	**	**	**	**	12	1 171	565	127	69
7362	Temporary help supply services	**	**	**	**	5	1 981	1 478	268	269
7369	Personnel supply services, n.e.c.	**	**	**	**	-	-	-	-	-
7391	Commercial research and development laboratories	**	**	**	**	1	(D)	(D)	(D)	(D)
7397	Commercial testing laboratories	**	**	**	**	2	(D)	(D)	(D)	(D)
7393	Detective agencies and protective services	**	**	**	**	17	4 128	2 824	645	544
7395	Photofinishing laboratories†	**	**	**	**	8	1 573	461	99	61
7399 pt.	Sign painting shops	**	**	**	**	4	401	102	22	12
7399 pt.	Interior designing	**	**	**	**	2	(D)	(D)	(D)	(D)
7399 pt.	Telephone answering services	**	**	**	**	2	(D)	(D)	(D)	(D)
7399 pt., 7396, 735	Miscellaneous business services, n.e.c.	**	**	**	**	19	3 709	1 331	295	123

Table 5. Summary Statistics for Counties With 500 Establishments or More: 1977—Con.

[For meaning of abbreviations and symbols, see introductory text. For information on geographic areas followed by (G) and for general geographic information, see appendix F]

SIC code	Kind of business	All establishments				Establishments with payroll				
		Number	Receipts (\$1,000)	Unincorporated businesses		Number	Receipts (\$1,000)	Payroll entire year (\$1,000)	Payroll first quarter (\$1,000)	Paid employees for week including March 12 (number)
				Sole proprietor- ships (number)	Partne- rships (number)					
75	Automotive repair, services, and garages -----	359	32 562	263	23	180	29 513	6 601	1 552	780
753	Automotive repair shops -----	285	18 005	228	17	137	(D)	(D)	(D)	(D)
7538	General automotive repair shops -----	143	6 494	122	12	49	(D)	(D)	(D)	(D)
7538 pt.	General automotive repair shops, ex. diesel -----	**	**	**	**	48	(D)	(D)	(D)	(D)
7538 pt.	Diesel repair shops -----	**	**	**	**	1	(D)	(D)	(D)	(D)
7531	Top and body repair shops -----	90	4 875	79	3	43	(D)	(D)	(D)	(D)
7534, 5, 9	Other automotive repair shops -----	52	6 636	27	2	45	(D)	(D)	(D)	(D)
7534	Tire retreading and repair shops -----	**	**	**	**	5	1 496	325	69	40
7535	Paint shops -----	**	**	**	**	10	984	309	62	33
7539 pt.	Auto electrical and fuel system services -----	**	**	**	**	1	(D)	(D)	(D)	(D)
7539 pt.	Radiator repair -----	**	**	**	**	3	300	85	22	9
7539 pt.	Glass replacement and repair -----	**	**	**	**	4	400	104	23	12
7539 pt.	Brake, front end, and wheel alignment -----	**	**	**	**	9	974	265	60	27
7539 pt.	Exhaust system services (muffler shops) -----	**	**	**	**	4	1 132	331	64	27
7539 pt.	Transmission repair shops -----	**	**	**	**	9	1 069	255	63	32
7539 pt.	Other automotive repair shops, n.e.c. -----	**	**	**	**	-	-	-	-	-
751	Automotive rental and leasing, without drivers -----	19	(D)	5	-	12	(D)	(D)	(D)	(D)
752	Automobile parking -----	12	(D)	3	-	9	(D)	(D)	(D)	(D)
7523	Parking lots -----	**	**	**	**	8	(D)	(D)	(D)	(D)
7525	Parking structures -----	**	**	**	**	1	(D)	(D)	(D)	(D)
754	Automotive services, except repair -----	43	(D)	27	6	22	(D)	(D)	(D)	(D)
7542	Car washes -----	**	**	**	**	15	1 724	488	122	152
7549	Automotive services, n.e.c. -----	**	**	**	**	7	(D)	(D)	(D)	(D)
76	Miscellaneous repair services -----	241	18 141	204	8	69	15 929	5 127	1 190	492
762	Electrical and electronic repair shops -----	87	4 564	74	4	18	3 531	1 269	277	120
7622	Radio and television repair shops -----	72	(D)	63	3	13	2 195	761	166	75
7623, 9	Other electrical and electronic repair shops -----	15	(D)	11	1	5	1 336	508	111	45
7623	Refrigeration and air conditioning repair shops -----	**	**	**	**	-	-	-	-	-
7629	Electrical and electronic repair shops, n.e.c. -----	**	**	**	**	5	1 336	508	111	45
764	Reupholstery and furniture repair -----	40	(D)	35	2	11	(D)	(D)	(D)	(D)
763, 9	Other repair shops and related services -----	114	(D)	95	2	40	(D)	(D)	(D)	(D)
763	Watch, clock, and jewelry repair -----	**	**	**	**	1	(D)	(D)	(D)	(D)
769	Miscellaneous repair and related services -----	**	**	**	**	39	(D)	(D)	(D)	(D)
7692	Welding repair -----	**	**	**	**	7	(D)	(D)	(D)	(D)
7694	Armature rewinding shops -----	**	**	**	**	6	3 995	1 523	371	136
7699 pt.	Farm machinery and equipment repair shops -----	**	**	**	**	-	-	-	-	-
7699 pt.	Lawnmower, saw, knife, tool sharpening and repair -----	**	**	**	**	4	167	28	8	4
7699 pt.	Sewer and septic tank cleaning services -----	**	**	**	**	8	(D)	(D)	(D)	(D)
7699 pt.	Other repair and related services, n.e.c. -----	**	**	**	**	14	5 610	1 319	317	116
78, 79	Amusement and recreation services, including motion pictures -----	279	17 481	189	7	114	15 719	4 584	1 151	1 016
781, 2	Motion picture production, distribution, and services -----	2	(D)	-	-	2	(D)	(D)	(D)	(D)
783	Motion picture theaters -----	15	(D)	2	-	14	(D)	(D)	(D)	(D)
7832	Motion picture theaters, except drive-ins -----	**	**	**	**	9	(D)	(D)	(D)	(D)
7833	Drive-in motion picture theaters -----	**	**	**	**	5	540	101	19	16
792	Producers, orchestras, and entertainers -----	95	1 090	92	1	10	(D)	(D)	(D)	(D)
7929 pt.	Dance groups and artists -----	**	**	**	**	4	45	36	7	16
7929 pt.	Symphony orchestras, opera companies, and chamber music organizations -----	**	**	**	**	-	-	-	-	-
7929 pt.	Other music and entertainment presentations -----	**	**	**	**	4	(D)	(D)	(D)	(D)
7922 pt.	Producers of legitimate theater -----	**	**	**	**	1	(D)	(D)	(D)	(D)
7922 pt.	Producers of radio and TV shows, except tape -----	**	**	**	**	-	-	-	-	-
7922 pt.	Theatrical services -----	**	**	**	**	1	(D)	(D)	(D)	(D)
793	Bowling alleys and billiards and pool establishments -----	28	(D)	8	1	24	(D)	(D)	(D)	(D)
7932	Billiards and pool establishments -----	3	12	3	-	1	(D)	(D)	(D)	(D)
7933	Bowling alleys -----	25	(D)	5	1	23	(D)	(D)	(D)	(D)
79 ex. 792, 3 791	Other amusement and recreation services -----	139	(D)	87	5	64	(D)	(D)	(D)	(D)
791	Dance halls, studios, and schools -----	**	**	**	**	7	274	105	30	31
794	Commercial sports -----	**	**	**	**	2	(D)	(D)	(D)	(D)
7941	Professional sports clubs, managers, promoters -----	**	**	**	**	-	-	-	-	-
7948	Racing, including track operation -----	**	**	**	**	2	(D)	(D)	(D)	(D)
7992	Public golf courses, except municipal -----	**	**	**	**	13	2 304	698	106	87
7997	Membership sports and recreation clubs -----	**	**	**	**	17	1 849	635	125	128
7993	Coin-operated amusement devices -----	**	**	**	**	2	(D)	(D)	(D)	(D)
7996	Amusement parks -----	**	**	**	**	2	(D)	(D)	(D)	(D)
7999 pt.	Concession operators of amusement devices, rides -----	**	**	**	**	1	(D)	(D)	(D)	(D)
7999 pt.	Carnivals, circuses, and fairs -----	**	**	**	**	2	(D)	(D)	(D)	(D)
7999 pt.	Other commercial recreation and amusements -----	**	**	**	**	18	798	245	57	57
8072	Dental laboratories -----	11	(D)	8	1	6	(D)	(D)	(D)	(D)
81	Legal services -----	245	(D)	194	40	138	16 590	4 352	942	401
891	Engineering, architectural, and surveying services -----	91	(D)	68	7	33	(D)	(D)	(D)	(D)

Table 5. Summary Statistics for Counties With 500 Establishments or More: 1977—Con.

[For meaning of abbreviations and symbols, see introductory text. For information on geographic areas followed by (G) and for general geographic information, see appendix F]

SIC code	Kind of business	All establishments				Establishments with payroll				
		Number	Receipts (\$1,000)	Unincorporated businesses		Number	Receipts (\$1,000)	Payroll entire year (\$1,000)	Payroll first quarter (\$1,000)	Paid employees for week including March 12 (number)
				Sole proprietorships (number)	Partnerships (number)					
751	Automotive rental and leasing, without drivers	50	12 942	11	4	34	(D)	(D)	(D)	(D)
752	Automobile parking	26	(D)	7	3	22	3 367	569	141	128
7523	Parking lots	**	**	**	**	18	(D)	(D)	(D)	(D)
7525	Parking structures	**	**	**	**	4	(D)	(D)	(D)	(D)
754	Automotive services, except repair	69	(D)	42	3	43	(D)	(D)	(D)	(D)
7542	Car washes	**	**	**	**	23	2 486	599	151	147
7549	Automotive services, n.e.c.	**	**	**	**	20	(D)	(D)	(D)	(D)
76	Miscellaneous repair services	329	31 022	248	16	120	28 069	9 356	2 093	812
762	Electrical and electronic repair shops	115	(D)	86	7	46	(D)	(D)	(D)	(D)
7622	Radio and television repair shops	75	(D)	60	5	22	(D)	(D)	(D)	(D)
7623, 9	Other electrical and electronic repair shops	40	(D)	26	2	24	8 254	3 219	689	235
7623	Refrigeration and air conditioning repair shops	**	**	**	**	5	479	209	47	19
7629	Electrical and electronic repair shops, n.e.c.	**	**	**	**	19	7 775	3 010	642	216
764	Reupholstery and furniture repair	38	(D)	31	1	11	(D)	(D)	(D)	(D)
763, 9	Other repair shops and related services	176	(D)	131	8	63	(D)	(D)	(D)	(D)
763	Watch, clock, and jewelry repair	**	**	**	**	2	(D)	(D)	(D)	(D)
769	Miscellaneous repair and related services	**	**	**	**	61	(D)	(D)	(D)	(D)
7692	Welding repair	**	**	**	**	9	2 049	604	135	54
7694	Armature rewinding shops	**	**	**	**	7	(D)	(D)	(D)	(D)
7699 pt.	Farm machinery and equipment repair shops	**	**	**	**	-	-	-	-	-
7699 pt.	Lawnmower, saw, knife, tool sharpening and repair	**	**	**	**	4	(D)	(D)	(D)	(D)
7699 pt.	Sewer and septic tank cleaning services	**	**	**	**	5	(D)	(D)	(D)	(D)
7699 pt.	Other repair and related services, n.e.c.	**	**	**	**	36	(D)	(D)	(D)	(D)
78, 79	Amusement and recreation services, including motion pictures	470	57 903	321	30	167	54 883	15 870	3 429	2 080
781, 2	Motion picture production, distribution, and services	5	(D)	5	-	-	-	-	-	-
783	Motion picture theaters	30	(D)	2	1	28	(D)	(D)	(D)	(D)
7832	Motion picture theaters, except drive-ins	**	**	**	**	19	(D)	(D)	(D)	(D)
7833	Drive-in motion picture theaters	**	**	**	**	9	(D)	(D)	(D)	(D)
792	Producers, orchestras, and entertainers	155	1 768	143	6	18	(D)	(D)	(D)	(D)
7929 pt.	Dance groups and artists	**	**	**	**	1	(D)	(D)	(D)	(D)
7929 pt.	Symphony orchestras, opera companies, and chamber music organizations	**	**	**	**	-	-	-	-	-
7929 pt.	Other music and entertainment presentations	**	**	**	**	12	(D)	(D)	(D)	(D)
7922 pt.	Producers of legitimate theater	**	**	**	**	1	(D)	(D)	(D)	(D)
7922 pt.	Producers of radio and TV shows, except tape	**	**	**	**	-	-	-	-	-
7922 pt.	Theatrical services	**	**	**	**	4	(D)	(D)	(D)	(D)
793	Bowling alleys and billiards and pool establishments	31	(D)	9	1	26	(D)	(D)	(D)	(D)
7932	Billiards and pool establishments	5	(D)	3	-	2	(D)	(D)	(D)	(D)
7933	Bowling alleys	26	(D)	6	1	24	(D)	(D)	(D)	(D)
79 ex. 792, 3	Other amusement and recreation services	249	(D)	162	22	95	40 310	12 143	2 481	1 275
791	Dance halls, studios, and schools	**	**	**	**	9	(D)	(D)	(D)	(D)
794	Commercial sports	**	**	**	**	12	(D)	(D)	(D)	(D)
7941	Professional sports clubs, managers, promoters	**	**	**	**	2	(D)	(D)	(D)	(D)
7948	Racing, including track operation	**	**	**	**	10	(D)	(D)	(D)	(D)
7992	Public golf courses, except municipal	**	**	**	**	11	1 674	534	79	46
7997	Membership sports and recreation clubs	**	**	**	**	22	4 787	1 780	265	185
7993	Coin-operated amusement devices	**	**	**	**	4	(D)	(D)	(D)	(D)
7996	Amusement parks	**	**	**	**	2	(D)	(D)	(D)	(D)
7999 pt.	Concession operators of amusement devices, rides	**	**	**	**	2	(D)	(D)	(D)	(D)
7999 pt.	Carnivals, circuses, and fairs	**	**	**	**	2	(D)	(D)	(D)	(D)
7999 pt.	Other commercial recreation and amusements	**	**	**	**	31	3 546	1 010	373	170
8072	Dental laboratories	15	(D)	5	1	15	(D)	(D)	(D)	(D)
81	Legal services	482	31 294	388	46	214	25 413	9 084	2 070	732
891	Engineering, architectural, and surveying services	176	(D)	115	18	82	(D)	(D)	(D)	(D)

Table 5. **Summary Statistics for Counties With 500 Establishments or More: 1977—Con.**

[For meaning of abbreviations and symbols, see introductory text. For information on geographic areas followed by (G) and for general geographic information, see appendix F]

SIC code	Kind of business	All establishments				Establishments with payroll				
		Number	Receipts (\$1,000)	Unincorporated businesses		Number	Receipts (\$1,000)	Payroll entire year (\$1,000)	Payroll first quarter (\$1,000)	Paid employees for week including March 12 (number)
				Sole proprietorships (number)	Partnerships (number)					
Trumbull County										
Selected service industries -----		1 558	137 364	1 213	98	596	125 881	31 089	7 065	4 017
701, 3	Hotels, motels, trailering parks, and camps -----	41	6 648	21	8	24	(D)	(D)	(D)	(D)
7011 pt.	Hotels -----	4	(D)	1	-	4	(D)	(D)	(D)	(D)
7011 pt.	Motels, motor hotels, and tourist courts -----	26	(D)	12	6	18	(D)	(D)	(D)	(D)
703	Trailering parks and camps -----	11	(D)	8	2	2	(D)	(D)	(D)	(D)
72	Personal services -----	537	14 199	457	34	158	10 850	3 466	860	681
721	Laundry, cleaning, and garment services -----	57	3 224	36	12	40	2 773	870	231	218
7215	Coin-operated laundries and dry cleaning -----	17	797	11	3	11	534	131	31	35
721 ex.	Other laundry, cleaning, and garment services -----	40	2 427	25	9	29	2 239	739	200	183
7215	Power laundries, family and commercial† -----	**	**	**	**	2	(D)	(D)	(D)	(D)
7216	Dry cleaning plants, except rug cleaning† -----	**	**	**	**	22	(D)	(D)	(D)	(D)
Other 721	Laundry and cleaning services, n.e.c.† -----	**	**	**	**	5	(D)	(D)	(D)	(D)
722	Photographic studios, portrait -----	30	1 088	24	-	10	859	193	49	37
723, 4	Beauty and barber shops -----	372	4 938	343	15	76	2 808	1 320	313	245
723	Beauty shops -----	291	4 050	267	11	71	2 623	1 260	294	238
724	Barber shops -----	81	888	76	4	5	185	60	19	7
725	Shoe repair, shoe shine, and hat cleaning shops -----	11	98	10	1	-	-	-	-	-
726	Funeral service and crematories -----	27	(D)	12	5	23	(D)	(D)	(D)	(D)
729	Miscellaneous personal services -----	40	(D)	32	1	9	(D)	(D)	(D)	(D)
73	Business services -----	268	21 734	189	9	93	19 245	7 041	1 621	1 015
731	Advertising -----	19	1 005	15	-	5	546	265	64	18
734	Services to dwellings and other buildings -----	49	819	43	2	14	645	310	81	76
737	Computer and data processing services -----	7	601	2	-	4	(D)	(D)	(D)	(D)
7392	Management, consulting, and public relations services -----	40	8 069	28	2	12	7 758	1 927	393	268
7394	Equipment rental and leasing services -----	30	2 060	18	3	8	1 198	293	66	31
Other 73	Other business services -----	123	9 180	83	2	50	(D)	(D)	(D)	(D)
75	Automotive repair, services, and garages -----	196	63 811	142	12	102	61 991	10 173	2 252	832
753	Automotive repair shops -----	155	(D)	121	9	76	(D)	(D)	(D)	(D)
7538	General automotive repair shops -----	75	(D)	63	2	29	(D)	(D)	(D)	(D)
7531	Top and body repair shops -----	55	2 710	47	4	26	1 935	501	103	65
7534, 5, 9	Other automotive repair shops -----	25	(D)	11	3	21	(D)	(D)	(D)	(D)
751	Automotive rental and leasing, without drivers -----	15	(D)	3	-	11	(D)	(D)	(D)	(D)
752	Automobile parking -----	2	(D)	1	-	1	(D)	(D)	(D)	(D)
754	Automotive services, except repair -----	24	1 299	17	3	14	1 072	312	86	83
76	Miscellaneous repair services -----	140	8 046	121	3	43	6 986	2 200	512	217
762	Electrical and electronic repair shops -----	53	2 387	49	1	13	1 865	441	102	54
7622	Radio and television repair shops -----	33	871	31	1	6	496	46	12	12
7623, 9	Other electrical and electronic repair shops -----	20	1 516	18	-	7	1 369	395	90	42
764	Reupholstery and furniture repair -----	28	488	28	-	5	285	100	23	14
763, 9	Other repair shops and related services -----	59	5 171	44	2	25	4 836	1 659	387	149
78, 79	Amusement and recreation services, including motion pictures -----	191	11 573	138	13	69	10 335	3 089	617	528
781, 2	Motion picture production, distribution, and services -----	1	(D)	1	-	-	(D)	(D)	(D)	(D)
783	Motion picture theaters -----	8	(D)	1	-	7	(D)	(D)	(D)	(D)
792	Producers, orchestras, and entertainers -----	60	1 332	58	-	4	(D)	(D)	(D)	(D)
793	Bowling alleys and billiards and pool establishments -----	12	2 141	5	1	9	(D)	(D)	(D)	(D)
79 ex.	Other amusement and recreation services -----	110	5 930	73	12	49	(D)	(D)	(D)	(D)
792, 3										
8072	Dental laboratories -----	8	(D)	8	-	6	(D)	(D)	(D)	(D)
81	Legal services -----	124	8 420	94	16	77	7 655	2 511	653	238
891	Engineering, architectural, and surveying services -----	53	(D)	43	3	24	2 104	734	151	69

Table 5. Summary Statistics for Counties With 500 Establishments or More: 1977—Con.

[For meaning of abbreviations and symbols, see introductory text. For information on geographic areas followed by (G) and for general geographic information, see appendix F]

SIC code	Kind of business	All establishments				Establishments with payroll				
		Number	Receipts (\$1,000)	Unincorporated businesses		Number	Receipts (\$1,000)	Payroll entire year (\$1,000)	Payroll first quarter (\$1,000)	Paid employees for week including March 12 (number)
				Sole proprietor- ships (number)	Partner- ships (number)					
Tuscarawas County										
Selected service industries -----										
		585	35 986	470	28	234	31 831	10 892	2 491	1 262
701, 3	Hotels, motels, trailering parks, and camps -----	22	1 973	16	2	12	(D)	(D)	(D)	(D)
7011 pt.	Hotels -----	1	(D)	-	-	1	(D)	(D)	(D)	(D)
7011 pt.	Motels, motor hotels, and tourist courts-----	14	(D)	10	2	8	(D)	(D)	(D)	(D)
703	Trailering parks and camps -----	7	300	6	-	3	(D)	(D)	(D)	(D)
72	Personal services-----	218	6 592	196	8	71	5 367	1 728	446	317
721	Laundry, cleaning, and garment services-----	17	2 168	12	1	13	(D)	(D)	(D)	(D)
7215	Coin-operated laundries and dry cleaning -----	6	(D)	4	-	4	(D)	(D)	(D)	(D)
721 ex.	Other laundry, cleaning, and garment services -----	11	(D)	8	1	9	1 879	761	197	115
7215										
7211	Power laundries, family and commercial† -----	**	**	**	**	-	-	-	-	-
7216	Dry cleaning plants, except rug cleaning†-----	**	**	**	**	7	(D)	(D)	(D)	(D)
Other 721	Laundry and cleaning services, n.e.c.†-----	**	**	**	**	2	(D)	(D)	(D)	(D)
722	Photographic studios, portrait-----	13	573	10	1	3	424	80	16	11
723, 4	Beauty and barber shops-----	149	1 857	146	1	39	1 078	415	113	102
723	Beauty shops -----	108	1 329	105	1	34	902	359	97	94
724	Barber shops -----	41	528	41	-	5	176	56	16	8
725	Shoe repair, shoe shine, and hat cleaning shops -----	2	(D)	2	-	-	-	-	-	-
726	Funeral service and crematories -----	12	(D)	6	1	11	1 449	338	86	41
729	Miscellaneous personal services -----	25	466	20	4	5	(D)	(D)	(D)	(D)
73	Business services -----	90	2 184	73	1	30	1 673	684	145	114
731	Advertising -----	6	(D)	6	-	2	(D)	(D)	(D)	(D)
734	Services to dwellings and other buildings -----	29	440	26	-	12	345	142	35	29
737	Computer and data processing services -----	3	(D)	1	-	3	(D)	(D)	(D)	(D)
7392	Management, consulting, and public relations services -----	12	156	11	-	1	(D)	(D)	(D)	(D)
7394	Equipment rental and leasing services-----	5	234	3	1	2	(D)	(D)	(D)	(D)
Other 73	Other business services-----	35	891	26	-	10	670	314	69	68
75	Automotive repair, services, and garages -----	81	(D)	59	3	39	9 715	2 354	543	205
753	Automotive repair shops -----	63	(D)	47	1	33	7 843	1 974	453	168
7538	General automotive repair shops -----	30	5 121	25	-	13	(D)	(D)	(D)	(D)
7531	Top and body repair shops-----	21	1 484	15	1	10	(D)	(D)	(D)	(D)
7534, 5, 9	Other automotive repair shops -----	12	(D)	7	-	10	1 725	421	67	36
751	Automotive rental and leasing, without drivers-----	5	1 889	1	1	3	(D)	(D)	(D)	(D)
752	Automobile parking-----	-	-	-	-	-	-	-	-	-
754	Automotive services, except repair -----	13	306	11	1	3	(D)	(D)	(D)	(D)
76	Miscellaneous repair services -----	79	7 260	66	3	22	6 376	2 814	607	218
762	Electrical and electronic repair shops -----	16	566	13	2	3	231	66	12	6
7622	Radio and television repair shops -----	11	352	9	1	1	(D)	(D)	(D)	(D)
7623, 9	Other electrical and electronic repair shops -----	5	214	4	1	2	(D)	(D)	(D)	(D)
764	Reupholstery and furniture repair-----	21	343	21	-	4	(D)	(D)	(D)	(D)
763, 9	Other repair shops and related services -----	42	6 351	32	1	15	(D)	(D)	(D)	(D)
78, 79	Amusement and recreation services, including motion pictures -----	42	1 703	29	2	19	1 487	394	107	113
781, 2	Motion picture production, distribution, and services -----	-	-	-	-	-	-	-	-	-
783	Motion picture theaters -----	-	(D)	-	-	-	(D)	(D)	(D)	(D)
792	Producers, orchestras, and entertainers -----	15	121	14	-	2	(D)	(D)	(D)	(D)
793	Bowling alleys and billiards and pool establishments -----	5	(D)	2	-	4	(D)	(D)	(D)	(D)
79 ex.	Other amusement and recreation services -----	22	862	13	2	13	733	183	47	40
792, 3										
8072	Dental laboratories -----	3	(D)	1	-	2	(D)	(D)	(D)	(D)
81	Legal services -----	39	2 808	25	9	32	2 694	765	198	85
891	Engineering, architectural, and surveying services -----	11	2 797	5	-	7	(D)	(D)	(D)	(D)

Table 5. Summary Statistics for Counties With 500 Establishments or More: 1977—Con.

[For meaning of abbreviations and symbols, see introductory text. For information on geographic areas followed by (G) and for general geographic information, see appendix F]

SIC code	Kind of business	All establishments				Establishments with payroll				
		Number	Receipts (\$1,000)	Unincorporated businesses		Number	Receipts (\$1,000)	Payroll entire year (\$1,000)	Payroll first quarter (\$1,000)	Paid employees for week including March 12 (number)
				Sole proprietor- ships (number)	Partner- ships (number)					
Warren County										
	Selected service industries -----	549	68 700	453	40	205	64 524	16 236	2 890	1 825
701, 3	Hotels, motels, trallering parks, and camps -----	25	9 624	12	3	18	(D)	(D)	(D)	(D)
7011 pt.	Hotels -----	4	(D)	1	—	4	(D)	(D)	(D)	(D)
7011 pt.	Motels, motor hotels, and tourist courts -----	18	(D)	8	3	14	(D)	(D)	(D)	(D)
703	Trallering parks and camps -----	3	(D)	3	—	—	—	—	—	—
72	Personal services -----	172	4 326	156	6	69	3 403	1 151	284	228
721	Laundry, cleaning, and garment services -----	28	1 334	21	2	23	1 228	427	106	92
7215	Coin-operated laundries and dry cleaning -----	14	(D)	11	1	11	314	67	20	24
721 ex. 7215	Other laundry, cleaning, and garment services -----	14	(D)	10	1	12	914	360	86	68
7211	Power laundries, family and commercial† -----	**	**	**	**	1	(D)	(D)	(D)	(D)
7216	Dry cleaning plants, except rug cleaning† -----	**	**	**	**	8	(D)	(D)	(D)	(D)
Other 721	Laundry and cleaning services, n.e.c.† -----	**	**	**	**	3	(D)	(D)	(D)	(D)
722	Photographic studios, portrait -----	8	171	8	—	1	(D)	(D)	(D)	(D)
723, 4	Beauty and barber shops -----	106	1 666	99	3	33	1 167	559	127	104
723	Beauty shops -----	78	1 299	72	2	30	1 013	490	101	94
724	Barber shops -----	28	367	27	1	3	154	69	26	10
725	Shoe repair, shoe shine, and hat cleaning shops -----	3	31	3	—	1	(D)	(D)	(D)	(D)
726	Funeral service and crematories -----	6	(D)	5	—	5	(D)	(D)	(D)	(D)
729	Miscellaneous personal services -----	21	(D)	20	1	6	(D)	(D)	(D)	(D)
73	Business services -----	81	2 804	70	2	16	1 707	474	101	49
731	Advertising -----	5	(D)	5	—	—	—	—	—	—
734	Services to dwellings and other buildings -----	16	348	16	—	4	(D)	(D)	(D)	(D)
737	Computer and data processing services -----	2	(D)	2	—	1	(D)	(D)	(D)	(D)
7392	Management, consulting, and public relations services -----	18	390	17	—	1	(D)	(D)	(D)	(D)
7394	Equipment rental and leasing services -----	11	581	6	2	3	(D)	(D)	(D)	(D)
Other 73	Other business services -----	29	(D)	24	—	7	743	252	58	30
75	Automotive repair, services, and garages -----	54	3 344	43	4	26	2 662	587	144	78
753	Automotive repair shops -----	41	3 002	32	4	23	(D)	(D)	(D)	(D)
7538	General automotive repair shops -----	16	(D)	13	2	8	(D)	(D)	(D)	(D)
7531	Top and body repair shops -----	23	(D)	18	2	13	1 200	332	82	40
7534, 5, 9	Other automotive repair shops -----	2	(D)	1	—	2	(D)	(D)	(D)	(D)
751	Automotive rental and leasing, without drivers -----	2	(D)	1	—	2	(D)	(D)	(D)	(D)
752	Automobile parking -----	—	—	—	—	—	—	—	—	—
754	Automotive services, except repair -----	11	(D)	10	—	1	(D)	(D)	(D)	(D)
76	Miscellaneous repair services -----	68	2 250	61	4	21	1 813	436	88	41
762	Electrical and electronic repair shops -----	21	637	18	1	6	479	111	19	11
7622	Radio and television repair shops -----	14	370	13	1	4	(D)	(D)	(D)	(D)
7623, 9	Other electrical and electronic repair shops -----	7	267	5	—	2	(D)	(D)	(D)	(D)
764	Reupholstery and furniture repair -----	14	126	13	1	1	(D)	(D)	(D)	(D)
763, 9	Other repair shops and related services -----	33	1 487	30	2	14	(D)	(D)	(D)	(D)
78, 79	Amusement and recreation services, including motion pictures -----	100	(D)	74	9	28	(D)	(D)	(D)	(D)
781, 2	Motion picture production, distribution, and services -----	—	—	—	—	—	—	—	—	—
783	Motion picture theaters -----	5	(D)	—	—	5	(D)	(D)	(D)	(D)
792	Producers, orchestras, and entertainers -----	12	(D)	10	1	1	(D)	(D)	(D)	(D)
793	Bowling alleys and billiards and pool establishments -----	5	(D)	1	3	3	(D)	(D)	(D)	(D)
79 ex. 792, 3	Other amusement and recreation services -----	78	(D)	63	5	19	(D)	(D)	(D)	(D)
8072	Dental laboratories -----	2	(D)	2	—	1	(D)	(D)	(D)	(D)
81	Legal services -----	32	2 180	22	10	23	2 029	359	93	56
891	Engineering, architectural, and surveying services -----	15	(D)	13	2	3	(D)	(D)	(D)	(D)

Table 5. Summary Statistics for Counties With 500 Establishments or More: 1977—Con.

[For meaning of abbreviations and symbols, see introductory text. For information on geographic areas followed by (G) and for general geographic information, see appendix F]

SIC code	Kind of business	All establishments				Establishments with payroll				
		Number	Receipts (\$1,000)	Unincorporated businesses		Number	Receipts (\$1,000)	Payroll entire year (\$1,000)	Payroll first quarter (\$1,000)	Paid employees for week including March 12 (number)
				Sole proprietor- ships (number)	Partner- ships (number)					
Wayne County										
	Selected service industries -----	616	30 495	511	37	218	25 447	7 241	1 650	1 105
701, 3	Hotels, motels, trallering parks, and camps -----	23	(D)	19	-	2	(D)	(D)	(D)	(D)
7011 pt.	Hotels -----	2	(D)	1	-	1	(D)	(D)	(D)	(D)
7011 pt.	Motels, motor hotels, and tourist courts -----	4	(D)	2	-	1	(D)	(D)	(D)	(D)
703	Trallering parks and camps -----	17	290	16	-	-	-	-	-	-
72	Personal services -----	205	5 111	179	11	62	(D)	(D)	(D)	(D)
721	Laundry, cleaning, and garment services -----	26	1 373	20	2	18	(D)	(D)	(D)	(D)
7215	Coin-operated laundries and dry cleaning -----	11	415	8	1	7	(D)	(D)	(D)	(D)
721 ex. 7215	Other laundry, cleaning, and garment services -----	15	958	12	1	11	(D)	(D)	(D)	(D)
7211	Power laundries, family and commercial† -----	**	**	**	**	2	(D)	(D)	(D)	(D)
7216	Dry cleaning plants, except rug cleaning† -----	**	**	**	**	8	(D)	(D)	(D)	(D)
Other 721	Laundry and cleaning services, n.e.c.† -----	**	**	**	**	1	(D)	(D)	(D)	(D)
722	Photographic studios, portrait -----	14	242	14	-	3	141	9	4	3
723, 4	Beauty and barber shops -----	119	1 945	110	4	25	(D)	(D)	(D)	(D)
723	Beauty shops -----	89	(D)	81	3	24	1 122	627	137	103
724	Barber shops -----	30	(D)	29	1	1	(D)	(D)	(D)	(D)
725	Shoe repair, shoe shine, and hat cleaning shops -----	2	(D)	2	-	1	(D)	(D)	(D)	(D)
726	Funeral service and crematories -----	13	(D)	6	1	11	1 238	242	60	27
729	Miscellaneous personal services -----	31	220	27	4	4	130	27	10	19
73	Business services -----	102	7 315	81	5	38	6 473	2 049	441	265
731	Advertising -----	9	417	6	1	2	(D)	(D)	(D)	(D)
734	Services to dwellings and other buildings -----	22	697	19	1	9	(D)	(D)	(D)	(D)
737	Computer and data processing services -----	2	(D)	1	-	2	(D)	(D)	(D)	(D)
7392	Management, consulting, and public relations services -----	29	593	28	-	5	(D)	(D)	(D)	(D)
7394	Equipment rental and leasing services -----	6	(D)	2	2	4	2 007	691	131	57
Other 73	Other business services -----	34	3 073	25	1	16	2 902	896	207	135
75	Automotive repair, services, and garages -----	93	5 995	76	9	44	4 837	1 044	262	152
753	Automotive repair shops -----	68	(D)	59	4	30	(D)	(D)	(D)	(D)
7538	General automotive repair shops -----	35	(D)	31	2	11	(D)	(D)	(D)	(D)
7531	Top and body repair shops -----	24	950	22	2	13	729	178	43	24
7534, 5, 9	Other automotive repair shops -----	9	971	6	-	6	(D)	(D)	(D)	(D)
751	Automotive rental and leasing, without drivers -----	3	187	2	-	2	(D)	(D)	(D)	(D)
752	Automobile parking -----	1	(D)	1	-	1	(D)	(D)	(D)	(D)
754	Automotive services, except repair -----	21	1 450	14	5	11	1 265	187	48	49
76	Miscellaneous repair services -----	72	2 171	70	1	14	1 452	324	76	39
762	Electrical and electronic repair shops -----	18	407	18	-	4	169	19	8	4
7622	Radio and television repair shops -----	12	311	12	-	3	(D)	(D)	(D)	(D)
7623, 9	Other electrical and electronic repair shops -----	6	96	6	-	1	(D)	(D)	(D)	(D)
764	Reupholstery and furniture repair -----	17	209	16	1	3	(D)	(D)	(D)	(D)
763, 9	Other repair shops and related services -----	37	1 555	36	-	7	(D)	(D)	(D)	(D)
78, 79	Amusement and recreation services, including motion pictures -----	62	2 698	44	2	19	2 369	479	101	109
781, 2	Motion picture production, distribution, and services -----	1	(D)	1	-	-	-	-	-	-
783	Motion picture theaters -----	3	337	-	-	3	337	82	19	32
792	Producers, orchestras, and entertainers -----	21	(D)	21	-	-	-	-	-	-
793	Bowling alleys and billiards and pool establishments -----	7	(D)	3	-	7	(D)	(D)	(D)	(D)
79 ex. 792, 3	Other amusement and recreation services -----	30	1 473	19	2	9	(D)	(D)	(D)	(D)
8072	Dental laboratories -----	2	(D)	1	-	2	(D)	(D)	(D)	(D)
81	Legal services -----	36	3 547	27	8	27	3 198	695	170	82
891	Engineering, architectural, and surveying services -----	21	1 520	14	1	10	1 440	840	168	69

Table 5. Summary Statistics for Counties With 500 Establishments or More: 1977—Con.

[For meaning of abbreviations and symbols, see introductory text. For information on geographic areas followed by (G) and for general geographic information, see appendix F]

SIC code	Kind of business	All establishments				Establishments with payroll				
		Number	Receipts (\$1,000)	Unincorporated businesses		Number	Receipts (\$1,000)	Payroll entire year (\$1,000)	Payroll first quarter (\$1,000)	Paid employees for week including March 12 (number)
				Sole proprietorships (number)	Partnerships (number)					
Wood County										
	Selected service industries -----	647	57 704	501	43	258	52 754	15 914	3 629	2 065
701, 3	Hotels, motels, trailering parks, and camps -----	33	19 338	15	4	25	19 176	5 116	1 086	760
7011 pt.	Hotels -----	3	255	2	1	3	255	39	11	12
7011 pt.	Motels, motor hotels, and tourist courts -----	20	(D)	5	2	18	(D)	(D)	(D)	(D)
703	Trailering parks and camps -----	10	(D)	8	1	4	(D)	(D)	(D)	(D)
72	Personal services -----	205	6 333	175	8	78	5 187	1 548	372	281
721	Laundry, cleaning, and garment services -----	23	1 783	16	4	19	(D)	(D)	(D)	(D)
7215	Coin-operated laundries and dry cleaning -----	11	(D)	7	3	9	697	132	37	34
721 ex. 7215	Other laundry, cleaning, and garment services -----	12	(D)	9	1	10	(D)	(D)	(D)	(D)
7211	Power laundries, family and commercial† -----	**	**	**	**	-	-	-	-	-
7216	Dry cleaning plants, except rug cleaning† -----	**	**	**	**	9	638	206	43	39
Other 721	Laundry and cleaning services, n.e.c.† -----	**	**	**	**	1	(D)	(D)	(D)	(D)
722	Photographic studios, portrait -----	14	414	12	-	5	347	57	15	10
723, 4	Beauty and barber shops -----	132	2 457	122	3	39	1 596	788	172	123
723	Beauty shops -----	91	1 950	82	2	38	(D)	(D)	(D)	(D)
724	Barber shops -----	41	507	40	1	1	(D)	(D)	(D)	(D)
725	Shoe repair, shoe shine, and hat cleaning shops -----	-	(D)	-	-	-	-	-	-	-
726	Funeral service and crematories -----	11	(D)	4	-	10	(D)	(D)	(D)	(D)
729	Miscellaneous personal services -----	25	286	21	1	5	(D)	(D)	(D)	(D)
73	Business services -----	133	14 898	107	6	35	(D)	(D)	(D)	(D)
731	Advertising -----	10	(D)	9	-	2	(D)	(D)	(D)	(D)
734	Services to dwellings and other buildings -----	21	618	18	2	7	(D)	(D)	(D)	(D)
737	Computer and data processing services -----	5	(D)	2	-	2	(D)	(D)	(D)	(D)
7392	Management, consulting, and public relations services -----	41	(D)	36	-	5	(D)	(D)	(D)	(D)
7394	Equipment rental and leasing services -----	10	436	7	1	4	(D)	(D)	(D)	(D)
Other 73	Other business services -----	46	(D)	35	3	15	(D)	(D)	(D)	(D)
75	Automotive repair, services, and garages -----	78	6 885	60	4	38	6 394	1 453	379	163
753	Automotive repair shops -----	63	4 208	51	4	31	(D)	(D)	(D)	(D)
7538	General automotive repair shops -----	38	2 661	29	3	16	(D)	(D)	(D)	(D)
7531	Top and body repair shops -----	18	(D)	17	-	10	(D)	(D)	(D)	(D)
7534, 5, 9	Other automotive repair shops -----	7	(D)	5	1	5	(D)	(D)	(D)	(D)
751	Automotive rental and leasing, without drivers -----	5	(D)	-	-	4	(D)	(D)	(D)	(D)
752	Automobile parking -----	1	(D)	1	-	-	-	-	-	-
754	Automotive services, except repair -----	9	(D)	8	-	3	314	103	29	20
76	Miscellaneous repair services -----	62	1 819	54	2	17	(D)	(D)	(D)	(D)
762	Electrical and electronic repair shops -----	13	378	11	-	2	(D)	(D)	(D)	(D)
7622	Radio and television repair shops -----	7	(D)	6	-	1	(D)	(D)	(D)	(D)
7623, 9	Other electrical and electronic repair shops -----	6	(D)	5	-	1	(D)	(D)	(D)	(D)
764	Reupholstery and furniture repair -----	14	190	13	1	3	126	35	11	9
763, 9	Other repair shops and related services -----	35	1 251	30	1	12	(D)	(D)	(D)	(D)
78, 79	Amusement and recreation services, including motion pictures -----	70	3 270	44	2	29	2 749	821	205	181
781, 2	Motion picture production, distribution, and services -----	-	-	-	-	-	-	-	-	-
783	Motion picture theaters -----	5	(D)	-	-	5	(D)	(D)	(D)	(D)
792	Producers, orchestras, and entertainers -----	17	159	16	1	1	(D)	(D)	(D)	(D)
793	Bowling alleys and billiards and pool establishments -----	7	(D)	2	1	6	1 239	394	109	97
79 ex. 792, 3	Other amusement and recreation services -----	41	1 376	26	-	17	(D)	(D)	(D)	(D)
8072	Dental laboratories -----	-	-	-	-	-	-	-	-	-
81	Legal services -----	50	3 601	33	17	32	2 955	556	136	78
891	Engineering, architectural, and surveying services -----	16	1 560	13	-	4	(D)	(D)	(D)	(D)

Table 6. **Summary Statistics for Cities With 500 Establishments or More: 1977—Con.**

[For meaning of abbreviations and symbols, see introductory text. For information on geographic areas followed by (G) and for general geographic information, see appendix F]

SIC code	Kind of business	All establishments				Establishments with payroll				
		Number	Receipts (\$1,000)	Unincorporated businesses		Number	Receipts (\$1,000)	Payroll entire year (\$1,000)	Payroll first quarter (\$1,000)	Paid employees for week including March 12 (number)
				Sole proprietorships (number)	Partnerships (number)					
	Canton									
	Selected service industries -----	908	82 672	644	75	440	75 375	25 026	5 681	3 351
701, 3	Hotels, motels, trailering parks, and camps -----	9	(D)	4	1	7	(D)	(D)	(D)	(D)
7011 pt.	Hotels -----	-	-	-	-	-	-	-	-	-
7011 pt.	Motels, motor hotels, and tourist courts -----	7	(D)	2	1	7	(D)	(D)	(D)	(D)
703	Trailering parks and camps -----	2	(D)	2	-	-	-	-	-	-
72	Personal services -----	289	12 940	234	12	110	11 137	3 855	908	673
721	Laundry, cleaning, and garment services -----	34	4 616	16	4	23	4 220	1 528	338	258
7215	Coin-operated laundries and dry cleaning -----	12	562	8	2	4	239	81	20	22
721 ex.	Other laundry, cleaning, and garment services -----	22	4 054	8	2	19	3 981	1 447	318	236
7215	Power laundries, family and commercial† -----	**	**	**	**	-	-	-	-	-
7211	Dry cleaning plants, except rug cleaning† -----	**	**	**	**	15	(D)	(D)	(D)	(D)
7216	Laundry and cleaning services, n.e.c.† -----	**	**	**	**	4	(D)	(D)	(D)	(D)
Other 721										
722	Photographic studios, portrait -----	16	515	14	-	5	(D)	(D)	(D)	(D)
723, 4	Beauty and barber shops -----	189	2 866	176	5	51	1 911	861	203	173
723	Beauty shops -----	126	2 209	114	4	47	(D)	(D)	(D)	(D)
724	Barber shops -----	63	657	62	1	4	(D)	(D)	(D)	(D)
725	Shoe repair, shoe shine, and hat cleaning shops -----	8	239	6	-	5	(D)	(D)	(D)	(D)
726	Funeral service and crematories -----	16	2 708	6	-	13	2 537	568	128	54
729	Miscellaneous personal services -----	26	1 996	16	3	13	1 878	750	201	160
73	Business services -----	180	23 132	97	17	99	21 507	9 897	2 189	1 449
731	Advertising -----	15	1 598	11	-	4	1 221	581	142	36
734	Services to dwellings and other buildings -----	38	2 377	26	4	23	2 231	1 206	248	238
737	Computer and data processing services -----	6	747	3	1	3	710	278	66	25
7392	Management, consulting, and public relations services -----	32	2 014	20	1	12	1 629	1 055	281	96
7394	Equipment rental and leasing services -----	15	3 827	6	5	4	3 420	261	40	29
Other 73	Other business services -----	74	12 569	31	6	53	12 296	6 516	1 412	1 025
75	Automotive repair, services, and garages -----	118	16 650	77	10	71	15 603	3 288	742	365
753	Automotive repair shops -----	87	6 613	66	6	49	5 988	1 746	419	186
7538	General automotive repair shops -----	42	1 836	36	3	15	1 351	384	96	50
7531	Top and body repair shops -----	23	(D)	18	2	13	1 558	527	128	45
7534, 5, 9	Other automotive repair shops -----	22	(D)	12	1	21	3 079	835	195	91
751	Automotive rental and leasing, without drivers -----	7	(D)	1	-	5	7 815	1 051	192	62
752	Automobile parking -----	9	(D)	3	-	7	670	160	49	30
754	Automotive services, except repair -----	15	1 278	7	4	10	1 130	331	82	87
76	Miscellaneous repair services -----	76	7 753	55	4	36	7 063	2 838	653	280
762	Electrical and electronic repair shops -----	27	3 118	19	1	12	2 815	1 067	245	102
7622	Radio and television repair shops -----	22	(D)	17	1	8	(D)	(D)	(D)	(D)
7623, 9	Other electrical and electronic repair shops -----	5	(D)	2	-	4	(D)	(D)	(D)	(D)
764	Reupholstery and furniture repair -----	13	478	10	1	6	415	140	36	20
763, 9	Other repair shops and related services -----	36	4 157	26	2	18	3 833	1 631	372	158
78, 79	Amusement and recreation services, including motion pictures -----	73	3 566	52	1	24	2 800	842	210	172
781, 2	Motion picture production, distribution, and services -----	-	-	-	-	-	-	-	-	-
783	Motion picture theaters -----	3	(D)	-	-	3	(D)	(D)	(D)	(D)
792	Producers, orchestras, and entertainers -----	27	267	26	1	3	(D)	(D)	(D)	(D)
793	Bowling alleys and billiards and pool establishments -----	5	(D)	-	-	4	1 033	386	113	81
79 ex.	Other amusement and recreation services -----	38	(D)	26	-	14	1 026	270	56	52
792, 3										
8072	Dental laboratories -----	3	(D)	2	1	3	(D)	(D)	(D)	(D)
81	Legal services -----	144	13 023	114	24	81	11 787	3 072	698	269
891	Engineering, architectural, and surveying services -----	16	4 202	9	5	9	(D)	(D)	(D)	(D)

Table 6. Summary Statistics for Cities With 500 Establishments or More: 1977—Con.

[For meaning of abbreviations and symbols, see introductory text. For information on geographic areas followed by (G) and for general geographic information, see appendix F.]

SIC code	Kind of business	All establishments				Establishments with payroll				
		Number	Receipts (\$1,000)	Unincorporated businesses		Number	Receipts (\$1,000)	Payroll entire year (\$1,000)	Payroll first quarter (\$1,000)	Paid employees for week including March 12 (number)
				Sole proprietorships (number)	Partnerships (number)					
751	Automotive rental and leasing, without drivers	34	41 035	7	1	29	40 987	5 546	1 255	558
752	Automobile parking	93	(D)	19	10	87	(D)	(D)	(D)	(D)
7523	Parking lots	**	**	**	**	69	6 951	1 372	348	224
7525	Parking structures	**	**	**	**	18	(D)	(D)	(D)	(D)
754	Automotive services, except repair	30	(D)	17	2	18	(D)	(D)	(D)	(D)
7542	Car washes	**	**	**	**	11	1 251	291	81	180
7549	Automotive services, n.e.c.	**	**	**	**	7	(D)	(D)	(D)	(D)
76	Miscellaneous repair services	240	29 082	163	12	114	27 311	9 975	2 264	860
762	Electrical and electronic repair shops	80	9 810	58	6	32	9 123	3 627	831	287
7622	Radio and television repair shops	54	4 544	42	5	18	4 046	1 567	385	126
7623, 9	Other electrical and electronic repair shops	26	5 266	16	1	14	5 077	2 060	446	161
7623	Refrigeration and air conditioning repair shops	**	**	**	**	3	(D)	(D)	(D)	(D)
7629	Electrical and electronic repair shops, n.e.c.	**	**	**	**	11	(D)	(D)	(D)	(D)
764	Reupholstery and furniture repair	31	2 594	26	-	13	2 349	844	227	114
763, 9	Other repair shops and related services	129	16 678	79	6	69	15 839	5 504	1 206	459
763	Watch, clock, and jewelry repair	**	**	**	**	10	(D)	(D)	(D)	(D)
769	Miscellaneous repair and related services	**	**	**	**	59	(D)	(D)	(D)	(D)
7692	Welding repair	**	**	**	**	7	(D)	(D)	(D)	(D)
7694	Armature rewinding shops	**	**	**	**	11	(D)	(D)	(D)	(D)
7699 pt.	Farm machinery and equipment repair shops	**	**	**	**	-	-	-	-	-
7699 pt.	Lawnmower, saw, knife, tool sharpening and repair	**	**	**	**	2	(D)	(D)	(D)	(D)
7699 pt.	Sewer and septic tank cleaning services	**	**	**	**	1	(D)	(D)	(D)	(D)
7699 pt.	Other repair and related services, n.e.c.	**	**	**	**	38	6 370	2 109	444	182
78, 79	Amusement and recreation services, including motion pictures	364	125 839	250	21	122	123 582	36 652	7 816	3 692
781, 2	Motion picture production, distribution, and services	25	(D)	2	1	23	(D)	(D)	(D)	(D)
783	Motion picture theaters	29	4 228	2	2	26	(D)	(D)	(D)	(D)
7832	Motion picture theaters, except drive-ins	**	**	**	**	22	(D)	(D)	(D)	(D)
7833	Drive-in motion picture theaters	**	**	**	**	4	(D)	(D)	(D)	(D)
792	Producers, orchestras, and entertainers	169	4 264	154	4	13	(D)	(D)	(D)	(D)
7929 pt.	Dance groups and artists	**	**	**	**	1	(D)	(D)	(D)	(D)
7929 pt.	Symphony orchestras, opera companies, and chamber music organizations	**	**	**	**	-	-	-	-	-
7929 pt.	Other music and entertainment presentations	**	**	**	**	5	(D)	(D)	(D)	(D)
7922 pt.	Producers of legitimate theater	**	**	**	**	-	-	-	-	-
7922 pt.	Producers of radio and TV shows, except tape	**	**	**	**	-	-	-	-	-
7922 pt.	Theatrical services	**	**	**	**	7	(D)	(D)	(D)	(D)
793	Bowling alleys and billiards and pool establishments	16	(D)	7	3	10	2 483	857	279	190
7932	Billiards and pool establishments	10	214	7	2	5	158	33	12	8
7933	Bowling alleys	6	(D)	-	1	5	2 325	824	267	182
79 ex. 792, 3	Other amusement and recreation services	125	(D)	85	11	50	40 557	14 480	2 499	815
791	Dance halls, studios, and schools	**	**	**	**	9	(D)	(D)	(D)	(D)
794	Commercial sports	**	**	**	**	10	(D)	(D)	(D)	(D)
7941	Professional sports clubs, managers, promoters	**	**	**	**	7	(D)	(D)	(D)	(D)
7948	Racing, including track operation	**	**	**	**	3	(D)	(D)	(D)	(D)
7992	Public golf courses, except municipal	**	**	**	**	-	-	-	-	-
7997	Membership sports and recreation clubs	**	**	**	**	10	(D)	(D)	(D)	(D)
7993	Coin-operated amusement devices	**	**	**	**	4	(D)	(D)	(D)	(D)
7996	Amusement parks	**	**	**	**	1	(D)	(D)	(D)	(D)
7999 pt.	Concession operators of amusement devices, rides	**	**	**	**	3	(D)	(D)	(D)	(D)
7999 pt.	Carnivals, circuses, and fairs	**	**	**	**	1	(D)	(D)	(D)	(D)
7999 pt.	Other commercial recreation and amusements	**	**	**	**	12	3 627	604	133	119
8072	Dental laboratories	22	3 256	14	2	14	3 088	1 488	418	142
81	Legal services	710	83 907	561	97	324	73 457	21 517	4 838	1 626
891	Engineering, architectural, and surveying services	175	45 102	107	23	76	43 238	20 821	4 423	1 070

Table 6. Summary Statistics for Cities With 500 Establishments or More: 1977—Con.

[For meaning of abbreviations and symbols, see introductory text. For information on geographic areas followed by (G) and for general geographic information, see appendix F]

SIC code	Kind of business	All establishments				Establishments with payroll				
		Number	Receipts (\$1,000)	Unincorporated businesses		Number	Receipts (\$1,000)	Payroll entire year (\$1,000)	Payroll first quarter (\$1,000)	Paid employees for week including March 12 (number)
				Sole proprietorships (number)	Partnerships (number)					
751	Automotive rental and leasing, without drivers -----	38	35 278	6	2	24	(D)	(D)	(D)	(D)
752	Automobile parking -----	113	(D)	10	-	105	(D)	(D)	(D)	(D)
7523	Parking lots -----	**	**	**	**	74	(D)	(D)	(D)	(D)
7525	Parking structures -----	**	**	**	**	31	6 891	1 256	312	213
754	Automotive services, except repair -----	60	(D)	36	3	32	(D)	(D)	(D)	(D)
7542	Car washes -----	**	**	**	**	21	2 948	902	247	220
7549	Automotive services, n.e.c. -----	**	**	**	**	11	(D)	(D)	(D)	(D)
76	Miscellaneous repair services -----	382	51 050	221	10	216	48 712	17 547	3 808	1 377
762	Electrical and electronic repair shops -----	114	15 603	64	1	67	14 977	5 916	1 312	445
7622	Radio and television repair shops -----	63	5 063	43	-	30	4 608	1 909	412	162
7623, 9	Other electrical and electronic repair shops -----	51	10 540	21	-	37	10 369	4 007	900	283
7623	Refrigeration and air conditioning repair shops -----	**	**	**	**	9	(D)	(D)	(D)	(D)
7629	Electrical and electronic repair shops, n.e.c. -----	**	**	**	**	28	(D)	(D)	(D)	(D)
764	Reupholstery and furniture repair -----	50	1 828	36	4	20	1 341	530	121	71
763, 9	Other repair shops and related services -----	218	33 619	121	5	129	32 394	11 101	2 375	861
763	Watch, clock, and jewelry repair -----	**	**	**	**	16	1 475	547	126	60
769	Miscellaneous repair and related services -----	**	**	**	**	113	30 919	10 554	2 249	801
7692	Welding repair -----	**	**	**	**	15	2 475	951	197	79
7694	Armature rewinding shops -----	**	**	**	**	16	(D)	(D)	(D)	(D)
7699 pt.	Farm machinery and equipment repair shops -----	**	**	**	**	-	-	-	-	-
7699 pt.	Lawnmower, saw, knife, tool sharpening and repair -----	**	**	**	**	3	(D)	(D)	(D)	(D)
7699 pt.	Sewer and septic tank cleaning services -----	**	**	**	**	2	(D)	(D)	(D)	(D)
7699 pt.	Other repair and related services, n.e.c. -----	**	**	**	**	77	16 191	5 349	1 116	412
78, 79	Amusement and recreation services, including motion pictures -----	276	48 241	148	22	129	46 476	13 271	2 846	1 003
781, 2	Motion picture production, distribution, and services -----	17	(D)	3	5	15	(D)	(D)	(D)	(D)
783	Motion picture theaters -----	22	(D)	1	-	21	3 176	962	244	253
7832	Motion picture theaters, except drive-ins -----	**	**	**	**	21	3 176	962	244	253
7833	Drive-in motion picture theaters -----	**	**	**	**	-	-	-	-	-
792	Producers, orchestras, and entertainers -----	87	(D)	69	4	15	(D)	(D)	(D)	(D)
7929 pt.	Dance groups and artists -----	**	**	**	**	-	-	-	-	-
7929 pt.	Symphony orchestras, opera companies, and chamber music organizations -----	**	**	**	**	1	(D)	(D)	(D)	(D)
7929 pt.	Other music and entertainment presentations -----	**	**	**	**	5	875	278	58	54
7922 pt.	Producers of legitimate theater -----	**	**	**	**	2	(D)	(D)	(D)	(D)
7922 pt.	Producers of radio and TV shows, except tape -----	**	**	**	**	-	-	-	-	-
7922 pt.	Theatrical services -----	**	**	**	**	7	(D)	(D)	(D)	(D)
793	Bowling alleys and billiards and pool establishments -----	34	3 944	12	4	24	(D)	(D)	(D)	(D)
7932	Billiards and pool establishments -----	7	(D)	5	-	2	(D)	(D)	(D)	(D)
7933	Bowling alleys -----	27	(D)	7	4	22	3 565	898	274	208
79 ex., 792, 3, 791	Other amusement and recreation services -----	116	21 587	63	9	54	20 947	9 521	1 962	352
794	Dance halls, studios, and schools -----	**	**	**	**	5	383	94	31	29
794	Commercial sports -----	**	**	**	**	7	(D)	(D)	(D)	(D)
7941	Professional sports clubs, managers, promoters -----	**	**	**	**	5	(D)	(D)	(D)	(D)
7948	Racing, including track operation -----	**	**	**	**	2	(D)	(D)	(D)	(D)
7992	Public golf courses, except municipal -----	**	**	**	**	1	(D)	(D)	(D)	(D)
7997	Membership sports and recreation clubs -----	**	**	**	**	4	311	98	15	18
7993	Coin-operated amusement devices -----	**	**	**	**	18	(D)	(D)	(D)	(D)
7996	Amusement parks -----	**	**	**	**	2	(D)	(D)	(D)	(D)
7999 pt.	Concession operators of amusement devices, rides -----	**	**	**	**	2	(D)	(D)	(D)	(D)
7999 pt.	Carnivals, circuses, and fairs -----	**	**	**	**	-	-	-	-	-
7999 pt.	Other commercial recreation and amusements -----	**	**	**	**	15	789	217	67	50
8072	Dental laboratories -----	21	2 720	8	4	16	2 628	1 139	257	138
81	Legal services -----	1 264	220 161	933	198	594	202 788	64 179	15 851	4 105
891	Engineering, architectural, and surveying services -----	172	62 062	72	22	120	60 943	30 767	6 803	1 701

Table 6. **Summary Statistics for Cities With 500 Establishments or More: 1977—Con.**

[For meaning of abbreviations and symbols, see introductory text. For information on geographic areas followed by (G) and for general geographic information, see appendix F]

SIC code	Kind of business	All establishments				Establishments with payroll				
		Number	Receipts (\$1,000)	Unincorporated businesses		Number	Receipts (\$1,000)	Payroll entire year (\$1,000)	Payroll first quarter (\$1,000)	Paid employees for week including March 12 (number)
				Sole proprietor- ships (number)	Partner- ships (number)					
	Cleveland Heights									
	Selected service industries	533	23 794	426	17	146	19 038	7 432	1 785	902
701, 3	Hotels, motels, trailering parks, and camps	-	-	-	-	-	-	-	-	-
7011 pt.	Hotels	-	-	-	-	-	-	-	-	-
7011 pt.	Motels, motor hotels, and tourist courts	-	-	-	-	-	-	-	-	-
703	Trailering parks and camps	-	-	-	-	-	-	-	-	-
72	Personal services	111	4 032	87	1	48	(D)	(D)	(D)	(D)
721	Laundry, cleaning, and garment services	24	1 178	18	-	15	1 081	425	115	70
7215	Coin-operated laundries and dry cleaning	4	205	3	-	2	(D)	(D)	(D)	(D)
721 ex.	Other laundry, cleaning, and garment services	20	973	15	-	13	(D)	(D)	(D)	(D)
7215										
7211	Power laundries, family and commercial†	**	**	**	**	-	-	-	-	-
7216	Dry cleaning plants, except rug cleaning†	**	**	**	**	8	771	337	98	54
Other 721	Laundry and cleaning services, n.e.c.†	**	**	**	**	5	(D)	(D)	(D)	(D)
722	Photographic studios, portrait	16	(D)	16	-	-	-	-	-	-
723, 4	Beauty and barber shops	44	2 040	29	-	29	1 817	982	241	174
723	Beauty shops	32	1 683	18	-	24	1 553	880	217	159
724	Barber shops	12	357	11	-	5	264	102	24	15
725	Shoe repair, shoe shine, and hat cleaning shops	3	(D)	3	-	1	(D)	(D)	(D)	(D)
726	Funeral service and crematories	1	(D)	-	-	1	(D)	(D)	(D)	(D)
729	Miscellaneous personal services	23	318	21	1	2	(D)	(D)	(D)	(D)
73	Business services	203	6 673	160	7	42	4 760	2 264	543	276
731	Advertising	19	951	15	2	3	597	172	36	15
734	Services to dwellings and other buildings	18	846	10	1	8	(D)	(D)	(D)	(D)
737	Computer and data processing services	3	(D)	1	-	2	(D)	(D)	(D)	(D)
7392	Management, consulting, and public relations services	120	2 422	104	2	15	1 314	603	174	63
7394	Equipment rental and leasing services	4	373	2	-	2	(D)	(D)	(D)	(D)
Other 73	Other business services	39	(D)	28	2	12	1 534	818	160	83
75	Automotive repair, services, and garages	19	3 217	12	1	13	3 161	948	247	85
753	Automotive repair shops	17	(D)	10	1	13	3 161	948	247	85
7538	General automotive repair shops	10	(D)	6	1	8	1 596	478	151	55
7531	Top and body repair shops	5	(D)	3	-	3	(D)	(D)	(D)	(D)
7534, 5, 9	Other automotive repair shops	2	(D)	1	-	2	(D)	(D)	(D)	(D)
751	Automotive rental and leasing, without drivers	1	(D)	1	-	-	-	-	-	-
752	Automobile parking	1	(D)	1	-	-	-	-	-	-
754	Automotive services, except repair	-	-	-	-	-	-	-	-	-
76	Miscellaneous repair services	50	4 178	38	2	18	3 745	1 389	338	129
762	Electrical and electronic repair shops	11	2 294	4	1	7	2 194	697	168	59
7622	Radio and television repair shops	8	(D)	3	1	5	(D)	(D)	(D)	(D)
7623, 9	Other electrical and electronic repair shops	3	(D)	1	-	2	(D)	(D)	(D)	(D)
764	Reupholstery and furniture repair	12	572	8	1	6	517	222	47	25
763, 9	Other repair shops and related services	27	1 312	26	-	5	1 034	470	123	45
78, 79	Amusement and recreation services, including motion pictures	52	2 502	41	3	12	2 076	502	122	97
781, 2	Motion picture production, distribution, and services	2	(D)	2	-	-	-	-	-	-
783	Motion picture theaters	3	975	-	-	3	975	206	48	54
792	Producers, orchestras, and entertainers	30	293	28	1	1	(D)	(D)	(D)	(D)
793	Bowling alleys and billiards and pool establishments	2	(D)	-	-	2	(D)	(D)	(D)	(D)
79 ex.	Other amusement and recreation services	15	(D)	11	2	6	(D)	(D)	(D)	(D)
792, 3										
8072	Dental laboratories	3	134	3	-	-	-	-	-	-
81	Legal services	49	740	47	2	1	(D)	(D)	(D)	(D)
891	Engineering, architectural, and surveying services	46	2 318	38	1	12	1 832	770	138	49

Table 6. Summary Statistics for Cities With 500 Establishments or More: 1977—Con.

[For meaning of abbreviations and symbols, see introductory text. For information on geographic areas followed by (G) and for general geographic information, see appendix F]

SIC code	Kind of business	All establishments				Establishments with payroll				
		Number	Receipts (\$1,000)	Unincorporated businesses		Number	Receipts (\$1,000)	Payroll entire year (\$1,000)	Payroll first quarter (\$1,000)	Paid employees for week including March 12 (number)
				Sole proprietorships (number)	Partnerships (number)					
751	Automotive rental and leasing, without drivers -----	48	47 708	9	4	37	47 441	6 166	1 405	610
752	Automobile parking -----	62	(D)	26	1	59	(D)	(D)	(D)	(D)
7523	Parking lots -----	**	**	**	**	49	(D)	(D)	(D)	(D)
7525	Parking structures -----	**	**	**	**	10	1 795	375	93	72
754	Automotive services, except repair -----	54	(D)	30	8	25	(D)	(D)	(D)	(D)
7542	Car washes -----	**	**	**	**	17	1 846	553	170	144
7549	Automotive services, n.e.c. -----	**	**	**	**	8	(D)	(D)	(D)	(D)
76	Miscellaneous repair services -----	331	55 199	237	15	161	53 483	20 844	4 769	2 139
762	Electrical and electronic repair shops -----	114	34 514	83	6	57	33 835	14 230	3 372	1 537
7622	Radio and television repair shops -----	71	4 549	56	4	29	4 030	1 483	373	167
7623, 9	Other electrical and electronic repair shops -----	43	29 965	27	2	28	29 805	12 747	2 999	1 370
7623	Refrigeration and air conditioning repair shops -----	**	**	**	**	9	(D)	(D)	(D)	(D)
7629	Electrical and electronic repair shops, n.e.c. -----	**	**	**	**	19	(D)	(D)	(D)	(D)
764	Reupholstery and furniture repair -----	52	2 120	42	3	17	1 822	739	157	95
763, 9	Other repair shops and related services -----	165	18 565	112	6	87	17 826	5 875	1 240	507
763	Watch, clock, and jewelry repair -----	**	**	**	**	6	797	245	54	29
769	Miscellaneous repair and related services -----	**	**	**	**	81	17 029	5 630	1 186	478
7692	Welding repair -----	**	**	**	**	7	1 477	637	135	58
7694	Armature rewinding shops -----	**	**	**	**	9	4 706	1 293	311	96
7699 pt.	Farm machinery and equipment repair shops -----	**	**	**	**	-	-	-	-	-
7699 pt.	Lawnmower, saw, knife, tool sharpening and repair -----	**	**	**	**	2	(D)	(D)	(D)	(D)
7699 pt.	Sewer and septic tank cleaning services -----	**	**	**	**	2	(D)	(D)	(D)	(D)
7699 pt.	Other repair and related services, n.e.c. -----	**	**	**	**	61	9 954	3 346	668	282
78, 79	Amusement and recreation services, including motion pictures -----	434	34 786	289	28	136	31 162	7 083	1 552	1 229
781, 2	Motion picture production, distribution, and services -----	15	954	8	1	7	(D)	(D)	(D)	(D)
783	Motion picture theaters -----	33	9 056	4	-	29	(D)	(D)	(D)	(D)
7832	Motion picture theaters, except drive-ins -----	**	**	**	**	23	7 894	1 501	357	299
7833	Drive-in motion picture theaters -----	**	**	**	**	6	(D)	(D)	(D)	(D)
792	Producers, orchestras, and entertainers -----	184	3 931	170	6	11	2 332	456	68	44
7929 pt.	Dance groups and artists -----	**	**	**	**	-	-	-	-	-
7929 pt.	Symphony orchestras, opera companies, and chamber music organizations -----	**	**	**	**	-	-	-	-	-
7929 pt.	Other music and entertainment presentations -----	**	**	**	**	5	959	157	38	29
7922 pt.	Producers of legitimate theater -----	**	**	**	**	2	(D)	(D)	(D)	(D)
7922 pt.	Producers of radio and TV shows, except tape -----	**	**	**	**	-	-	-	-	-
7922 pt.	Theatrical services -----	**	**	**	**	4	(D)	(D)	(D)	(D)
793	Bowling alleys and billiards and pool establishments -----	27	5 082	5	4	22	(D)	(D)	(D)	(D)
7932	Billiards and pool establishments -----	8	(D)	2	1	6	(D)	(D)	(D)	(D)
7933	Bowling alleys -----	19	(D)	3	3	16	4 301	1 399	357	320
79 ex. 792, 3	Other amusement and recreation services -----	175	15 763	102	17	67	(D)	(D)	(D)	(D)
791	Dance halls, studios, and schools -----	**	**	**	**	11	502	204	46	47
794	Commercial sports -----	**	**	**	**	4	(D)	(D)	(D)	(D)
7941	Professional sports clubs, managers, promoters -----	**	**	**	**	1	(D)	(D)	(D)	(D)
7948	Racing, including track operation -----	**	**	**	**	3	(D)	(D)	(D)	(D)
7992	Public golf courses, except municipal -----	**	**	**	**	2	(D)	(D)	(D)	(D)
7997	Membership sports and recreation clubs -----	**	**	**	**	19	2 196	557	120	87
7993	Coin-operated amusement devices -----	**	**	**	**	7	(D)	(D)	(D)	(D)
7996	Amusement parks -----	**	**	**	**	-	-	-	-	-
7999 pt.	Concession operators of amusement devices, rides -----	**	**	**	**	4	(D)	(D)	(D)	(D)
7999 pt.	Carnivals, circuses, and fairs -----	**	**	**	**	-	-	-	-	-
7999 pt.	Other commercial recreation and amusements -----	**	**	**	**	20	2 476	826	199	178
8072	Dental laboratories -----	23	2 377	14	2	13	2 148	1 054	229	107
81	Legal services -----	750	88 075	572	136	382	78 187	20 888	4 981	1 812
891	Engineering, architectural, and surveying services -----	191	59 136	109	25	110	57 670	22 568	5 064	1 403

Table 6. Summary Statistics for Cities With 500 Establishments or More: 1977—Con.

[For meaning of abbreviations and symbols, see introductory text. For information on geographic areas followed by (G) and for general geographic information, see appendix F]

SIC code	Kind of business	All establishments				Establishments with payroll				
		Number	Receipts (\$1,000)	Unincorporated businesses		Number	Receipts (\$1,000)	Payroll entire year (\$1,000)	Payroll first quarter (\$1,000)	Paid employees for week including March 12 (number)
				Sole proprietor- ships (number)	Partner- ships (number)					
Dayton										
	Selected service industries -----	1 754	233 080	1 190	111	873	221 278	88 532	19 964	10 670
701, 3	Hotels, motels, trailing parks, and camps -----	17	11 132	7	3	11	11 028	3 445	699	542
7011 pt.	Hotels -----	9	(D)	2	1	9	(D)	(D)	(D)	(D)
7011 pt.	Motels, motor hotels, and tourist courts -----	6	1 161	3	2	2	(D)	(D)	(D)	(D)
703	Trailing parks and camps -----	2	(D)	2	-	-	-	-	-	-
72	Personal services -----	522	31 421	432	12	180	28 585	11 816	2 819	1 796
721	Laundry, cleaning, and garment services -----	82	18 005	47	6	54	17 638	7 930	1 865	1 036
7215	Coin-operated laundries and dry cleaning -----	26	1 170	18	4	12	1 013	162	45	35
721 ex.	Other laundry, cleaning, and garment services -----	56	16 835	29	2	42	16 625	7 768	1 820	1 001
7215	Power laundries, family and commercial† -----	3	(D)	(D)	(D)	(D)
7216	Dry cleaning plants, except rug cleaning† -----	21	3 019	1 377	324	263
Other 721	Laundry and cleaning services, n.e.c.† -----	18	(D)	(D)	(D)	(D)
722	Photographic studios, portrait -----	34	1 188	28	1	8	(D)	(D)	(D)	(D)
723, 4	Beauty and barber shops -----	287	4 356	266	4	72	2 636	1 364	324	248
723	Beauty shops -----	227	3 567	208	4	62	2 371	1 214	296	226
724	Barber shops -----	60	789	58	-	10	265	150	28	22
725	Shoe repair, shoe shine, and hat cleaning shops -----	9	(D)	7	-	9	(D)	(D)	(D)	(D)
726	Funeral service and crematories -----	27	4 746	9	-	24	4 702	1 310	297	117
729	Miscellaneous personal services -----	83	(D)	75	1	13	2 321	811	225	341
73	Business services -----	412	75 261	230	16	207	72 206	35 979	8 293	5 198
731	Advertising -----	38	7 122	22	-	16	6 612	2 770	698	216
734	Services to dwellings and other buildings -----	95	8 040	66	3	40	7 787	4 728	1 126	1 171
737	Computer and data processing services -----	17	12 574	1	-	14	12 465	6 897	1 577	475
7392	Management, consulting, and public relations services -----	66	4 209	51	4	16	3 182	1 295	233	138
7394	Equipment rental and leasing services -----	16	2 004	6	3	11	1 931	549	120	48
Other 73	Other business services -----	180	41 312	84	6	110	40 229	19 740	4 539	3 150
75	Automotive repair, services, and garages -----	215	31 099	110	9	165	30 264	7 521	1 637	777
753	Automotive repair shops -----	122	14 288	84	5	88	13 707	4 568	995	424
7538	General automotive repair shops -----	54	5 435	41	3	33	4 971	1 759	391	175
7531	Top and body repair shops -----	31	3 372	23	1	22	3 283	1 188	248	103
7534, 5, 9	Other automotive repair shops -----	37	5 481	20	1	33	5 453	1 621	356	146
751	Automotive rental and leasing, without drivers -----	19	9 796	3	-	15	(D)	(D)	(D)	(D)
752	Automobile parking -----	49	(D)	7	3	46	(D)	(D)	(D)	(D)
754	Automotive services, except repair -----	25	(D)	16	1	16	(D)	(D)	(D)	(D)
76	Miscellaneous repair services -----	150	17 112	107	5	73	16 247	5 555	1 265	494
762	Electrical and electronic repair shops -----	54	8 394	39	1	28	8 125	2 786	687	244
7622	Radio and television repair shops -----	28	1 988	23	1	11	1 783	594	153	64
7623, 9	Other electrical and electronic repair shops -----	26	6 406	16	-	17	6 342	2 192	534	180
764	Reupholstery and furniture repair -----	31	1 384	28	1	11	1 031	380	78	48
763, 9	Other repair shops and related services -----	65	7 334	40	3	34	7 091	2 389	500	202
78, 79	Amusement and recreation services, including motion pictures -----	108	11 825	69	9	38	10 906	2 832	596	385
781, 2	Motion picture production, distribution, and services -----	6	(D)	4	1	2	(D)	(D)	(D)	(D)
783	Motion picture theaters -----	4	813	-	-	4	813	127	26	26
792	Producers, orchestras, and entertainers -----	40	1 405	33	3	4	(D)	(D)	(D)	(D)
793	Bowling alleys and billiards and pool establishments -----	9	(D)	1	-	7	2 338	697	170	140
79 ex.	Other amusement and recreation services -----	49	6 137	31	5	21	(D)	(D)	(D)	(D)
792, 3										
8072	Dental laboratories -----	15	1 643	6	3	12	1 461	678	155	76
81	Legal services -----	261	33 500	197	46	157	30 844	9 734	2 088	756
891	Engineering, architectural, and surveying services -----	54	20 087	32	8	30	19 737	10 972	2 412	646

Table 6. Summary Statistics for Cities With 500 Establishments or More: 1977—Con.

[For meaning of abbreviations and symbols, see introductory text. For information on geographic areas followed by (G) and for general geographic information, see appendix F]

SIC code	Kind of business	All establishments				Establishments with payroll				
		Number	Receipts (\$1,000)	Unincorporated businesses		Number	Receipts (\$1,000)	Payroll entire year (\$1,000)	Payroll first quarter (\$1,000)	Paid employees for week including March 12 (number)
				Sole proprietor- ships (number)	Part- nerships (number)					
	Hamilton									
	Selected service industries -----	527	30 228	441	31	216	25 798	7 818	1 831	1 042
701, 3	Hotels, motels, trailering parks, and camps -----	6	(D)	5	-	4	(D)	(D)	(D)	(D)
7011 pt.	Hotels -----	2	(D)	2	-	2	(D)	(D)	(D)	(D)
7011 pt.	Motels, motor hotels, and tourist courts -----	2	(D)	1	-	2	(D)	(D)	(D)	(D)
703	Trailering parks and camps -----	2	(D)	2	-	-	-	-	-	-
72	Personal services -----	195	7 337	168	7	72	6 180	1 968	497	330
721	Laundry, cleaning, and garment services -----	25	2 086	16	2	19	1 989	675	158	118
7215	Coin-operated laundries and dry cleaning -----	7	(D)	4	-	5	173	38	11	10
721 ex.	Other laundry, cleaning, and garment services -----	18	(D)	12	2	14	1 816	637	147	108
7215	Power laundries, family and commercial† -----	**	**	**	**	1	(D)	(D)	(D)	(D)
7211	Dry cleaning plants, except rug cleaning† -----	**	**	**	**	6	(D)	(D)	(D)	(D)
7216	Laundry and cleaning services, n.e.c.† -----	**	**	**	**	7	(D)	(D)	(D)	(D)
Other 721										
722	Photographic studios, portrait -----	11	543	9	1	3	373	73	16	17
723, 4	Beauty and barber shops -----	110	1 827	104	2	30	1 165	517	119	97
723	Beauty shops -----	81	1 536	75	2	29	(D)	(D)	(D)	(D)
724	Barber shops -----	29	291	29	-	1	(D)	(D)	(D)	(D)
725	Shoe repair, shoe shine, and hat cleaning shops -----	8	118	7	1	4	(D)	(D)	(D)	(D)
726	Funeral service and crematories -----	8	(D)	3	-	7	1 701	422	112	29
729	Miscellaneous personal services -----	33	(D)	29	1	9	(D)	(D)	(D)	(D)
73	Business services -----	63	3 289	54	1	18	2 747	1 208	284	186
731	Advertising -----	4	(D)	3	1	1	(D)	(D)	(D)	(D)
734	Services to dwellings and other buildings -----	18	882	16	-	5	(D)	(D)	(D)	(D)
737	Computer and data processing services -----	-	-	-	-	-	-	-	-	-
7392	Management, consulting, and public relations services -----	10	546	9	-	2	(D)	(D)	(D)	(D)
7394	Equipment rental and leasing services -----	2	(D)	2	-	1	(D)	(D)	(D)	(D)
Other 73	Other business services -----	29	1 606	24	-	9	(D)	(D)	(D)	(D)
75	Automotive repair, services, and garages -----	74	6 023	61	3	39	5 257	1 194	259	123
753	Automotive repair shops -----	59	4 971	50	2	32	4 422	1 018	224	104
7538	General automotive repair shops -----	30	1 947	27	2	15	1 600	377	94	50
7531	Top and body repair shops -----	18	1 020	15	-	10	841	265	48	23
7534, 5, 9	Other automotive repair shops -----	11	2 004	8	-	7	1 981	376	82	31
751	Automotive rental and leasing, without drivers -----	3	(D)	1	-	3	(D)	(D)	(D)	(D)
752	Automobile parking -----	-	-	-	-	-	-	-	-	-
754	Automotive services, except repair -----	12	(D)	10	1	4	(D)	(D)	(D)	(D)
76	Miscellaneous repair services -----	59	3 362	52	4	18	2 736	894	213	87
762	Electrical and electronic repair shops -----	24	590	20	3	6	(D)	(D)	(D)	(D)
7622	Radio and television repair shops -----	17	436	14	2	5	(D)	(D)	(D)	(D)
7623, 9	Other electrical and electronic repair shops -----	7	154	6	1	1	(D)	(D)	(D)	(D)
764	Reupholstery and furniture repair -----	11	148	11	-	1	(D)	(D)	(D)	(D)
763, 9	Other repair shops and related services -----	24	2 624	21	1	11	2 354	761	181	67
78, 79	Amusement and recreation services, including motion pictures -----	51	2 129	39	2	18	1 722	535	131	104
781, 2	Motion picture production, distribution, and services -----	-	-	-	-	-	-	-	-	-
783	Motion picture theaters -----	4	(D)	-	-	4	(D)	(D)	(D)	(D)
792	Producers, orchestras, and entertainers -----	14	95	14	-	3	(D)	(D)	(D)	(D)
793	Bowling alleys and billiards and pool establishments -----	4	(D)	-	1	3	853	219	54	39
79 ex.	Other amusement and recreation services -----	29	826	25	1	8	(D)	(D)	(D)	(D)
792, 3										
8072	Dental laboratories -----	4	249	3	1	2	(D)	(D)	(D)	(D)
81	Legal services -----	66	5 016	54	10	39	(D)	(D)	(D)	(D)
891	Engineering, architectural, and surveying services -----	9	(D)	5	3	6	2 009	748	148	60

Table 6. Summary Statistics for Cities With 500 Establishments or More: 1977—Con.

[For meaning of abbreviations and symbols, see introductory text. For information on geographic areas followed by (G) and for general geographic information, see appendix F]

SIC code	Kind of business	All establishments				Establishments with payroll				
		Number	Receipts (\$1,000)	Unincorporated businesses		Number	Receipts (\$1,000)	Payroll entire year (\$1,000)	Payroll first quarter (\$1,000)	Paid employees for week including March 12 (number)
				Sole proprietorships (number)	Partnerships (number)					
	Kettering									
	Selected service industries	551	62 858	408	22	208	58 657	19 031	4 822	2 110
701, 3	Hotels, motels, trailering parks, and camps	1	(D)	1	-	1	(D)	(D)	(D)	(D)
7011 pt.	Hotels	1	(D)	1	-	1	(D)	(D)	(D)	(D)
7011 pt.	Motels, motor hotels, and tourist courts	-	-	-	-	-	-	-	-	-
703	Trailering parks and camps	-	(D)	-	-	-	-	-	-	-
72	Personal services	152	10 224	118	2	69	9 123	3 351	822	596
721	Laundry, cleaning, and garment services	25	3 265	13	-	20	3 156	1 069	239	189
7215	Coin-operated laundries and dry cleaning	5	(D)	3	-	4	301	72	18	18
721 ex.	Other laundry, cleaning, and garment services	20	(D)	10	-	16	2 855	997	221	171
7215										
7211	Power laundries, family and commercial†	**	**	**	**	-	-	-	-	-
7216	Dry cleaning plants, except rug cleaning†	**	**	**	**	12	(D)	(D)	(D)	(D)
Other 721	Laundry and cleaning services, n.e.c.†	**	**	**	**	4	(D)	(D)	(D)	(D)
722	Photographic studios, portrait	16	(D)	13	-	4	1 028	182	49	43
723, 4	Beauty and barber shops	72	3 034	61	2	33	2 335	1 344	340	248
723	Beauty shops	53	2 446	43	2	29	2 092	1 206	310	229
724	Barber shops	19	588	18	-	4	243	138	30	19
725	Shoe repair, shoe shine, and hat cleaning shops	2	(D)	2	-	1	(D)	(D)	(D)	(D)
726	Funeral service and crematories	3	613	1	-	3	613	131	28	16
729	Miscellaneous personal services	34	2 089	28	-	8	(D)	(D)	(D)	(D)
73	Business services	200	37 646	142	5	65	36 152	10 810	2 752	921
731	Advertising	23	1 852	19	-	7	1 615	919	257	67
734	Services to dwellings and other buildings	11	210	10	-	2	(D)	(D)	(D)	(D)
737	Computer and data processing services	13	3 391	5	-	7	3 283	667	131	62
7392	Management, consulting, and public relations services	67	2 014	55	1	11	1 451	666	149	53
7394	Equipment rental and leasing services	10	760	7	-	3	(D)	(D)	(D)	(D)
Other 73	Other business services	76	29 419	46	4	35	28 915	8 329	2 160	717
75	Automotive repair, services, and garages	21	3 471	12	2	12	3 310	795	186	87
753	Automotive repair shops	15	1 824	10	1	7	(D)	(D)	(D)	(D)
7538	General automotive repair shops	8	247	7	1	2	(D)	(D)	(D)	(D)
7531	Top and body repair shops	1	(D)	-	-	1	(D)	(D)	(D)	(D)
7534, 5, 9	Other automotive repair shops	6	(D)	3	-	4	1 165	283	63	23
751	Automotive rental and leasing, without drivers	2	(D)	-	-	2	(D)	(D)	(D)	(D)
752	Automobile parking	-	-	-	-	-	-	-	-	-
754	Automotive services, except repair	4	(D)	2	1	3	(D)	(D)	(D)	(D)
76	Miscellaneous repair services	40	2 533	32	-	13	2 205	1 246	273	95
762	Electrical and electronic repair shops	17	1 216	14	-	4	(D)	(D)	(D)	(D)
7622	Radio and television repair shops	11	(D)	9	-	3	254	93	25	13
7623, 9	Other electrical and electronic repair shops	6	(D)	5	-	1	(D)	(D)	(D)	(D)
764	Reupholstery and furniture repair	6	85	6	-	1	(D)	(D)	(D)	(D)
763, 9	Other repair shops and related services	17	1 232	12	-	8	1 137	222	47	32
78, 79	Amusement and recreation services, including motion pictures	66	5 289	47	6	20	4 823	1 556	522	288
781, 2	Motion picture production, distribution, and services	2	(D)	1	-	1	(D)	(D)	(D)	(D)
783	Motion picture theaters	2	(D)	-	-	2	(D)	(D)	(D)	(D)
792	Producers, orchestras, and entertainers	32	1 486	30	-	4	(D)	(D)	(D)	(D)
793	Bowling alleys and billiards and pool establishments	2	(D)	-	-	2	(D)	(D)	(D)	(D)
79 ex.	Other amusement and recreation services	28	1 977	16	6	11	(D)	(D)	(D)	(D)
792, 3										
8072	Dental laboratories	5	(D)	4	-	2	(D)	(D)	(D)	(D)
81	Legal services	25	907	24	1	12	616	114	26	18
891	Engineering, architectural, and surveying services	41	2 237	28	6	14	1 937	960	194	74

Table 6. **Summary Statistics for Cities With 500 Establishments or More: 1977—Con.**

[For meaning of abbreviations and symbols, see introductory text. For information on geographic areas followed by (G) and for general geographic information, see appendix F]

SIC code	Kind of business	All establishments				Establishments with payroll				
		Number	Receipts (\$1,000)	Unincorporated businesses		Number	Receipts (\$1,000)	Payroll entire year (\$1,000)	Payroll first quarter (\$1,000)	Paid employees for week including March 12 (number)
				Sole proprietorships (number)	Partnerships (number)					
Mansfield										
	Selected service industries -----	578	45 328	423	51	255	41 391	13 847	3 439	2 021
701, 3	Hotels, motels, trailering parks, and camps -----	13	1 928	7	1	6	1 791	324	77	79
7011 pt.	Hotels -----	-	-	-	-	-	-	-	-	-
7011 pt.	Motels, motor hotels, and tourist courts -----	9	(D)	4	1	5	(D)	(D)	(D)	(D)
703	Trailering parks and camps -----	4	(D)	3	-	1	(D)	(D)	(D)	(D)
72	Personal services -----	200	8 506	169	9	71	(D)	(D)	(D)	(D)
721	Laundry, cleaning, and garment services -----	28	3 522	17	1	23	3 444	1 573	353	247
7215	Coin-operated laundries and dry cleaning -----	9	(D)	6	-	7	(D)	(D)	(D)	(D)
721 ex.	Other laundry, cleaning, and garment services -----	19	(D)	11	1	16	(D)	(D)	(D)	(D)
7215	Power laundries, family and commercial† -----	**	**	**	**	1	(D)	(D)	(D)	(D)
7216	Dry cleaning plants, except rug cleaning† -----	**	**	**	**	12	(D)	(D)	(D)	(D)
Other 721	Laundry and cleaning services, n.e.c.† -----	**	**	**	**	3	(D)	(D)	(D)	(D)
722	Photographic studios, portrait -----	16	560	14	-	5	438	94	15	16
723, 4	Beauty and barber shops -----	127	2 438	118	5	32	1 542	751	180	146
723	Beauty shops -----	100	2 042	92	4	32	1 542	751	180	146
724	Barber shops -----	27	396	26	1	-	-	-	-	-
725	Shoe repair, shoe shine, and hat cleaning shops -----	4	(D)	3	1	1	(D)	(D)	(D)	(D)
726	Funeral service and crematories -----	5	(D)	1	2	4	(D)	(D)	(D)	(D)
729	Miscellaneous personal services -----	20	(D)	16	-	6	(D)	(D)	(D)	(D)
73	Business services -----	110	12 820	73	8	54	12 350	4 827	1 112	734
731	Advertising -----	12	1 452	5	-	8	1 397	635	163	49
734	Services to dwellings and other buildings -----	18	1 578	12	2	9	1 523	1 012	276	266
737	Computer and data processing services -----	2	(D)	-	-	2	(D)	(D)	(D)	(D)
7392	Management, consulting, and public relations services -----	21	(D)	18	1	4	(D)	(D)	(D)	(D)
7394	Equipment rental and leasing services -----	5	214	3	2	2	(D)	(D)	(D)	(D)
Other 73	Other business services -----	52	7 072	35	3	29	(D)	(D)	(D)	(D)
75	Automotive repair, services, and garages -----	69	6 087	43	9	36	5 359	1 417	325	138
753	Automotive repair shops -----	47	3 906	30	7	25	(D)	(D)	(D)	(D)
7538	General automotive repair shops -----	20	808	13	3	8	550	106	26	16
7531	Top and body repair shops -----	14	(D)	9	4	8	(D)	(D)	(D)	(D)
7534, 5, 9	Other automotive repair shops -----	13	(D)	8	-	9	(D)	(D)	(D)	(D)
751	Automotive rental and leasing, without drivers -----	3	(D)	1	1	1	(D)	(D)	(D)	(D)
752	Automobile parking -----	5	(D)	2	-	4	(D)	(D)	(D)	(D)
754	Automotive services, except repair -----	14	865	10	1	6	722	247	59	33
76	Miscellaneous repair services -----	49	5 281	43	2	18	4 969	1 002	249	92
762	Electrical and electronic repair shops -----	20	4 104	18	-	8	(D)	(D)	(D)	(D)
7622	Radio and television repair shops -----	15	(D)	15	-	3	(D)	(D)	(D)	(D)
7623, 9	Other electrical and electronic repair shops -----	5	(D)	3	-	5	(D)	(D)	(D)	(D)
764	Reupholstery and furniture repair -----	10	(D)	9	1	4	(D)	(D)	(D)	(D)
763, 9	Other repair shops and related services -----	19	(D)	16	1	6	(D)	(D)	(D)	(D)
78, 79	Amusement and recreation services, including motion pictures -----	55	4 247	32	6	28	3 753	1 016	307	251
781, 2	Motion picture production, distribution, and services -----	2	(D)	-	1	1	(D)	(D)	(D)	(D)
783	Motion picture theaters -----	5	(D)	-	3	5	(D)	(D)	(D)	(D)
792	Producers, orchestras, and entertainers -----	14	(D)	13	-	-	-	-	-	-
793	Bowling alleys and billiards and pool establishments -----	7	(D)	2	1	6	(D)	(D)	(D)	(D)
79 ex.	Other amusement and recreation services -----	27	2 302	17	1	16	2 186	539	195	152
792, 3										
8072	Dental laboratories -----	4	123	3	-	2	(D)	(D)	(D)	(D)
81	Legal services -----	54	4 447	35	14	28	4 021	1 350	448	90
891	Engineering, architectural, and surveying services -----	24	1 889	18	2	12	1 805	970	221	77

Table 6. Summary Statistics for Cities With 500 Establishments or More: 1977—Con.

[For meaning of abbreviations and symbols, see introductory text. For information on geographic areas followed by (G) and for general geographic information, see appendix F]

SIC code	Kind of business	All establishments				Establishments with payroll				
		Number	Receipts (\$1,000)	Unincorporated businesses		Number	Receipts (\$1,000)	Payroll entire year (\$1,000)	Payroll first quarter (\$1,000)	Paid employees for week including March 12 (number)
				Sole proprietorships (number)	Partnerships (number)					
Springfield										
	Selected service industries -----	610	46 513	433	53	288	42 242	15 094	3 452	2 393
701, 3	Hotels, motels, trailering parks, and camps -----	7	(D)	2	1	6	5 477	1 900	368	325
7011 pt.	Hotels -----	-	-	-	-	-	-	-	-	-
7011 pt.	Motels, motor hotels, and tourist courts -----	7	(D)	2	1	6	5 477	1 900	368	325
703	Trailering parks and camps -----	-	-	-	-	-	-	-	-	-
72	Personal services -----	235	15 424	176	11	109	14 247	5 910	1 392	979
721	Laundry, cleaning, and garment services -----	37	3 178	17	7	31	(D)	(D)	(D)	(D)
7215	Coin-operated laundries and dry cleaning -----	11	411	7	1	8	(D)	(D)	(D)	(D)
721 ex.	Other laundry, cleaning, and garment services -----	26	2 767	10	6	23	(D)	(D)	(D)	(D)
7215	Power laundries, family and commercial† -----	**	**	**	**	2	(D)	(D)	(D)	(D)
7216	Dry cleaning plants, except rug cleaning† -----	**	**	**	**	14	(D)	(D)	(D)	(D)
Other 721	Laundry and cleaning services, n.e.c.† -----	**	**	**	**	7	(D)	(D)	(D)	(D)
722	Photographic studios, portrait -----	25	(D)	7	-	20	(D)	(D)	(D)	(D)
723, 4	Beauty and barber shops -----	119	2 859	111	2	43	2 113	1 029	243	217
723	Beauty shops -----	83	2 403	75	2	42	(D)	(D)	(D)	(D)
724	Barber shops -----	36	456	36	-	1	(D)	(D)	(D)	(D)
725	Shoe repair, shoe shine, and hat cleaning shops -----	5	(D)	4	1	1	(D)	(D)	(D)	(D)
726	Funeral service and crematories -----	10	(D)	4	-	8	(D)	(D)	(D)	(D)
729	Miscellaneous personal services -----	39	(D)	33	1	6	(D)	(D)	(D)	(D)
73	Business services -----	112	8 876	65	10	45	8 021	3 397	807	552
731	Advertising -----	6	(D)	3	-	2	(D)	(D)	(D)	(D)
734	Services to dwellings and other buildings -----	21	2 430	15	2	7	2 252	1 343	303	278
737	Computer and data processing services -----	4	(D)	1	1	3	(D)	(D)	(D)	(D)
7392	Management, consulting, and public relations services -----	21	695	17	1	3	(D)	(D)	(D)	(D)
7394	Equipment rental and leasing services -----	9	753	3	-	4	640	123	27	18
Other 73	Other business services -----	51	3 922	26	6	26	(D)	(D)	(D)	(D)
75	Automotive repair, services, and garages -----	77	5 323	54	9	44	4 561	1 319	322	167
753	Automotive repair shops -----	62	4 638	44	8	36	3 965	1 133	270	136
7538	General automotive repair shops -----	35	1 785	26	6	16	1 333	325	79	41
7531	Top and body repair shops -----	13	(D)	11	1	8	1 048	316	72	35
7534, 5, 9	Other automotive repair shops -----	14	(D)	7	1	12	1 584	492	119	60
751	Automotive rental and leasing, without drivers -----	3	(D)	1	-	2	(D)	(D)	(D)	(D)
752	Automobile parking -----	2	(D)	1	-	2	(D)	(D)	(D)	(D)
754	Automotive services, except repair -----	10	381	8	1	4	(D)	(D)	(D)	(D)
76	Miscellaneous repair services -----	61	2 541	52	3	18	2 044	570	112	62
762	Electrical and electronic repair shops -----	20	1 237	16	-	10	1 065	366	68	36
7622	Radio and television repair shops -----	16	938	14	-	7	(D)	(D)	(D)	(D)
7623, 9	Other electrical and electronic repair shops -----	4	299	2	-	3	(D)	(D)	(D)	(D)
764	Reupholstery and furniture repair -----	10	154	8	2	-	-	-	-	-
763, 9	Other repair shops and related services -----	31	1 150	28	1	8	979	204	44	26
78, 79	Amusement and recreation services, including motion pictures -----	43	2 467	31	2	14	2 049	680	148	138
781, 2	Motion picture production, distribution, and services -----	-	-	-	-	-	-	-	-	-
783	Motion picture theaters -----	2	(D)	-	-	2	(D)	(D)	(D)	(D)
792	Producers, orchestras, and entertainers -----	11	136	10	1	-	-	-	-	-
793	Bowling alleys and billiards and pool establishments -----	3	(D)	-	-	3	(D)	(D)	(D)	(D)
79 ex.	Other amusement and recreation services -----	27	(D)	21	1	9	(D)	(D)	(D)	(D)
792, 3										
8072	Dental laboratories -----	5	(D)	3	1	4	249	67	15	8
81	Legal services -----	55	5 160	38	14	41	(D)	(D)	(D)	(D)
891	Engineering, architectural, and surveying services -----	15	971	12	2	7	(D)	(D)	(D)	(D)

Table 6. Summary Statistics for Cities With 500 Establishments or More: 1977—Con.

[For meaning of abbreviations and symbols, see introductory text. For information on geographic areas followed by (G) and for general geographic information, see appendix F]

SIC code	Kind of business	All establishments				Establishments with payroll				
		Number	Receipts (\$1,000)	Unincorporated businesses		Number	Receipts (\$1,000)	Payroll entire year (\$1,000)	Payroll first quarter (\$1,000)	Paid employees for week including March 12 (number)
				Sole proprietor- ships (number)	Partnerships (number)					
Toledo										
	Selected service industries -----	2 881	303 980	2 014	199	1 363	282 540	102 132	25 447	13 807
701, 3	Hotels, motels, trailering parks, and camps -----	46	18 444	21	8	36	18 201	5 271	1 326	1 066
	Hotels, motor hotels, and motels -----	38	18 168	16	7	34	(D)	(D)	(D)	(D)
7011	Hotels -----	11	(D)	4	1	10	(D)	(D)	(D)	(D)
7011 pt.	Hotels, 25 guestrooms or more -----	**	**	**	**	6	(D)	(D)	(D)	(D)
7011 pt.	Hotels, less than 25 guestrooms -----	**	**	**	**	4	135	18	11	10
7011 pt.	Motels, motor hotels, and tourist courts -----	27	(D)	12	6	24	12 434	3 320	836	644
7011 pt.	Motels and tourist courts -----	**	**	**	**	21	(D)	(D)	(D)	(D)
7011 pt.	Motor hotels -----	**	**	**	**	3	(D)	(D)	(D)	(D)
7032	Sporting and recreational camps -----	-	-	-	-	-	-	-	-	-
7033	Trailering parks and camp sites for transients -----	8	276	5	1	2	(D)	(D)	(D)	(D)
72	Personal services -----	832	44 493	648	45	340	39 332	14 174	3 443	2 356
721	Laundry, cleaning, and garment services -----	128	18 155	70	8	94	17 578	6 508	1 559	924
7215	Coin-operated laundries and dry cleaning -----	33	1 867	17	7	20	1 539	348	89	94
721 ex. 7215	Other laundry, cleaning, and garment services -----	95	16 288	53	1	74	16 039	6 160	1 470	830
7211	Power laundries, family and commercial† -----	**	**	**	**	3	(D)	(D)	(D)	(D)
7216	Dry cleaning plants, except rug cleaning† -----	**	**	**	**	41	(D)	(D)	(D)	(D)
7212	Garment pressing, and agents for laundries and dry cleaners -----	**	**	**	**	8	(D)	(D)	(D)	(D)
7218	Industrial launderer† -----	**	**	**	**	7	8 068	2 729	677	336
7213	Linen supply† -----	**	**	**	**	1	(D)	(D)	(D)	(D)
7217	Carpet and upholstery cleaning -----	**	**	**	**	9	(D)	(D)	(D)	(D)
7214, 9	Other laundry and garment services, incl. diaper† -----	**	**	**	**	5	(D)	(D)	(D)	(D)
722	Photographic studios, portrait -----	60	(D)	53	2	14	(D)	(D)	(D)	(D)
723, 4	Beauty and barber shops -----	458	10 204	406	24	154	7 101	3 262	792	550
723	Beauty shops -----	315	7 735	268	20	127	(D)	(D)	(D)	(D)
724	Barber shops -----	143	2 469	138	4	27	(D)	(D)	(D)	(D)
725	Shoe repair, shoe shine, and hat cleaning shops -----	14	(D)	8	-	9	(D)	(D)	(D)	(D)
726	Funeral service and crematories -----	40	7 874	10	5	36	(D)	(D)	(D)	(D)
729	Miscellaneous personal services -----	132	(D)	101	6	33	5 230	1 649	437	561
73	Business services -----	644	75 630	410	27	284	70 328	31 531	7 539	5 859
731	Advertising -----	62	5 673	38	4	25	4 746	1 941	466	179
7311	Advertising agencies -----	**	**	**	**	20	(D)	(D)	(D)	(D)
7312	Outdoor advertising services -----	**	**	**	**	2	(D)	(D)	(D)	(D)
7313	Radio, TV, and publishers' advertising representatives --	**	**	**	**	-	-	-	-	-
7319	Advertising, n.e.c. -----	**	**	**	**	3	(D)	(D)	(D)	(D)
734	Services to dwellings and other buildings -----	120	9 120	94	5	51	8 586	4 957	1 185	1 012
7341	Window cleaning -----	**	**	**	**	3	(D)	(D)	(D)	(D)
7342	Disinfecting and exterminating services -----	**	**	**	**	7	(D)	(D)	(D)	(D)
7349	Cleaning and maintenance services, n.e.c. -----	**	**	**	**	41	(D)	(D)	(D)	(D)
737	Computer and data processing services -----	21	(D)	5	1	18	(D)	(D)	(D)	(D)
7392	Management, consulting, and public relations services ----	153	9 146	119	5	30	7 686	2 651	578	259
7392 pt.	Management and consulting services -----	**	**	**	**	29	(D)	(D)	(D)	(D)
7392 pt.	Public relations services -----	**	**	**	**	1	(D)	(D)	(D)	(D)
7394	Equipment rental and leasing services -----	36	(D)	13	5	21	(D)	(D)	(D)	(D)
Other 73	Other business services -----	252	42 390	141	7	139	40 617	18 978	4 702	4 156
732	Credit reporting and collection agencies -----	**	**	**	**	19	(D)	(D)	(D)	(D)
7331	Direct mail advertising services -----	**	**	**	**	5	1 336	434	98	91
7332	Blueprinting and photocopying services -----	**	**	**	**	5	236	54	14	7
7339	Stenographic services; and reproduction services, n.e.c. -----	**	**	**	**	2	(D)	(D)	(D)	(D)
7333	Commercial photography, art, and graphics -----	**	**	**	**	14	4 543	1 530	479	109
7361	Employment agencies -----	**	**	**	**	20	(D)	(D)	(D)	(D)
7362	Temporary help supply services -----	**	**	**	**	10	(D)	(D)	(D)	(D)
7369	Personnel supply services, n.e.c. -----	**	**	**	**	1	(D)	(D)	(D)	(D)
7391	Commercial research and development laboratories -----	**	**	**	**	1	(D)	(D)	(D)	(D)
7397	Commercial testing laboratories -----	**	**	**	**	3	(D)	(D)	(D)	(D)
7393	Detective agencies and protective services -----	**	**	**	**	20	(D)	(D)	(D)	(D)
7395	Photofinishing laboratories† -----	**	**	**	**	3	(D)	(D)	(D)	(D)
7399 pt.	Sign painting shops -----	**	**	**	**	2	(D)	(D)	(D)	(D)
7399 pt.	Interior designing -----	**	**	**	**	2	(D)	(D)	(D)	(D)
7399 pt.	Telephone answering services -----	**	**	**	**	4	(D)	(D)	(D)	(D)
7399 pt., 7396, 735	Miscellaneous business services, n.e.c. -----	**	**	**	**	28	6 915	2 419	663	384
75	Automotive repair, services, and garages -----	294	43 961	150	17	221	42 414	9 488	2 164	925
753	Automotive repair shops -----	173	22 363	120	12	123	21 234	6 041	1 325	532
7538	General automotive repair shops -----	86	8 138	64	8	52	(D)	(D)	(D)	(D)
7538 pt.	General automotive repair shops, ex. diesel -----	**	**	**	**	47	(D)	(D)	(D)	(D)
7538 pt.	Diesel repair shops -----	**	**	**	**	5	(D)	(D)	(D)	(D)
7531	Top and body repair shops -----	39	3 406	34	3	28	(D)	(D)	(D)	(D)
7534, 5, 9	Other automotive repair shops -----	48	10 819	22	1	43	(D)	(D)	(D)	(D)
7534	Tire retreading and repair shops -----	**	**	**	**	-	-	-	-	-
7535	Paint shops -----	**	**	**	**	4	(D)	(D)	(D)	(D)
7539 pt.	Auto electrical and fuel system services -----	**	**	**	**	3	(D)	(D)	(D)	(D)
7539 pt.	Radiator repair -----	**	**	**	**	6	(D)	(D)	(D)	(D)
7539 pt.	Glass replacement and repair -----	**	**	**	**	6	1 732	679	116	38
7539 pt.	Brake, front end, and wheel alignment -----	**	**	**	**	4	(D)	(D)	(D)	(D)
7539 pt.	Exhaust system services (muffler shops) -----	**	**	**	**	7	(D)	(D)	(D)	(D)
7539 pt.	Transmission repair shops -----	**	**	**	**	10	2 229	647	136	44
7539 pt.	Other automotive repair shops, n.e.c. -----	**	**	**	**	3	(D)	(D)	(D)	(D)

Table 6. Summary Statistics for Cities With 500 Establishments or More: 1977—Con.

[For meaning of abbreviations and symbols, see introductory text. For information on geographic areas followed by (G) and for general geographic information, see appendix F]

SIC code	Kind of business	All establishments				Establishments with payroll				
		Number	Receipts (\$1,000)	Unincorporated businesses		Number	Receipts (\$1,000)	Payroll entire year (\$1,000)	Payroll first quarter (\$1,000)	Paid employees for week including March 12 (number)
				Sole proprietorships (number)	Partnerships (number)					
751	Automotive rental and leasing, without drivers -----	29	15 771	4	2	25	(D)	(D)	(D)	(D)
752	Automobile parking -----	54	(D)	3	1	52	(D)	(D)	(D)	(D)
7523	Parking lots -----	**	**	**	**	43	1 301	250	77	44
7525	Parking structures -----	**	**	**	**	9	(D)	(D)	(D)	(D)
754	Automotive services, except repair -----	38	(D)	23	2	21	(D)	(D)	(D)	(D)
7542	Car washes -----	**	**	**	**	15	(D)	(D)	(D)	(D)
7549	Automotive services, n.e.c. -----	**	**	**	**	6	(D)	(D)	(D)	(D)
76	Miscellaneous repair services -----	268	27 790	192	12	133	26 152	8 683	2 182	859
762	Electrical and electronic repair shops -----	107	9 011	77	4	50	(D)	(D)	(D)	(D)
7622	Radio and television repair shops -----	60	4 353	50	4	25	(D)	(D)	(D)	(D)
7623, 9	Other electrical and electronic repair shops -----	47	4 658	27	-	25	4 355	1 491	283	124
7623	Refrigeration and air conditioning repair shops -----	**	**	**	**	8	(D)	(D)	(D)	(D)
7629	Electrical and electronic repair shops, n.e.c. -----	**	**	**	**	17	(D)	(D)	(D)	(D)
764	Reupholstery and furniture repair -----	33	1 193	25	5	18	(D)	(D)	(D)	(D)
763, 9	Other repair shops and related services -----	128	17 586	90	3	65	17 038	5 696	1 514	575
763	Watch, clock, and jewelry repair -----	**	**	**	**	3	189	51	14	8
769	Miscellaneous repair and related services -----	**	**	**	**	62	16 849	5 645	1 500	567
7692	Welding repair -----	**	**	**	**	9	(D)	(D)	(D)	(D)
7694	Armature rewinding shops -----	**	**	**	**	5	(D)	(D)	(D)	(D)
7699 pt.	Farm machinery and equipment repair shops -----	**	**	**	**	1	(D)	(D)	(D)	(D)
7699 pt.	Lawnmower, saw, knife, tool sharpening and repair ---	**	**	**	**	5	(D)	(D)	(D)	(D)
7699 pt.	Sewer and septic tank cleaning services -----	**	**	**	**	3	(D)	(D)	(D)	(D)
7699 pt.	Other repair and related services, n.e.c. -----	**	**	**	**	39	10 938	3 313	730	310
78, 79	Amusement and recreation services, including motion pictures -----	258	24 094	177	15	90	22 540	4 819	1 228	945
781, 2	Motion picture production, distribution, and services -----	5	206	3	1	2	(D)	(D)	(D)	(D)
783	Motion picture theaters -----	14	(D)	1	-	12	5 592	689	170	169
7832	Motion picture theaters, except drive-ins -----	**	**	**	**	9	(D)	(D)	(D)	(D)
7833	Drive-in motion picture theaters -----	**	**	**	**	3	(D)	(D)	(D)	(D)
792	Producers, orchestras, and entertainers -----	109	827	105	3	7	(D)	(D)	(D)	(D)
7929 pt.	Dance groups and artists -----	**	**	**	**	1	(D)	(D)	(D)	(D)
7929 pt.	Symphony orchestras, opera companies, and chamber music organizations -----	**	**	**	**	-	-	-	-	-
7929 pt.	Other music and entertainment presentations -----	**	**	**	**	5	66	29	10	21
7922 pt.	Producers of legitimate theater -----	**	**	**	**	-	-	-	-	-
7922 pt.	Producers of radio and TV shows, except tape -----	**	**	**	**	-	-	-	-	-
7922 pt.	Theatrical services -----	**	**	**	**	1	(D)	(D)	(D)	(D)
793	Bowling alleys and billiards and pool establishments -----	28	6 160	7	3	24	(D)	(D)	(D)	(D)
7932	Billiards and pool establishments -----	4	(D)	2	-	3	(D)	(D)	(D)	(D)
7933	Bowling alleys -----	24	(D)	5	3	21	5 990	1 724	513	362
79 ex. 792, 3	Other amusement and recreation services -----	102	(D)	61	8	45	10 552	2 304	513	376
791	Dance halls, studios, and schools -----	**	**	**	**	12	(D)	(D)	(D)	(D)
794	Commercial sports -----	**	**	**	**	8	(D)	(D)	(D)	(D)
7941	Professional sports clubs, managers, promoters -----	**	**	**	**	3	(D)	(D)	(D)	(D)
7948	Racing, including track operation -----	**	**	**	**	5	(D)	(D)	(D)	(D)
7992	Public golf courses, except municipal -----	**	**	**	**	1	(D)	(D)	(D)	(D)
7997	Membership sports and recreation clubs -----	**	**	**	**	6	(D)	(D)	(D)	(D)
7993	Coin-operated amusement devices -----	**	**	**	**	5	(D)	(D)	(D)	(D)
7996	Amusement parks -----	**	**	**	**	-	-	-	-	-
7999 pt.	Concession operators of amusement devices, rides -----	**	**	**	**	-	-	-	-	-
7999 pt.	Carnivals, circuses, and fairs -----	**	**	**	**	1	(D)	(D)	(D)	(D)
7999 pt.	Other commercial recreation and amusements -----	**	**	**	**	12	1 000	281	55	68
8072	Dental laboratories -----	14	2 148	9	-	8	2 012	897	209	95
81	Legal services -----	434	36 263	352	63	194	31 089	8 627	1 959	715
891	Engineering, architectural, and surveying services -----	91	31 157	55	12	57	30 472	18 642	5 397	987

Table 6. Summary Statistics for Cities With 500 Establishments or More: 1977—Con.

[For meaning of abbreviations and symbols, see introductory text. For information on geographic areas followed by (G) and for general geographic information, see appendix F]

SIC code	Kind of business	All establishments				Establishments with payroll				
		Number	Receipts (\$1,000)	Unincorporated businesses		Number	Receipts (\$1,000)	Payroll entire year (\$1,000)	Payroll first quarter (\$1,000)	Paid employees for week including March 12 (number)
				Sole proprietorships (number)	Partnerships (number)					
Warren										
	Selected service industries -----	524	32 504	388	41	243	28 721	9 809	2 263	1 244
701, 3	Hotels, motels, tralinging parks, and camps -----	6	600	2	1	6	600	149	35	39
7011 pt.	Hotels -----	1	(D)	1	-	1	(D)	(D)	(D)	(D)
7011 pt.	Motels, motor hotels, and tourist courts -----	5	(D)	1	1	5	(D)	(D)	(D)	(D)
703	Trailinging parks and camps -----	-	-	-	-	-	-	-	-	-
72	Personal services -----	169	5 020	141	13	54	3 873	1 410	332	245
721	Laundry, cleaning, and garment services -----	21	1 486	12	4	15	1 257	487	118	102
7215	Coin-operated laundries and dry cleaning -----	4	229	2	-	2	(D)	(D)	(D)	(D)
721 ex.	Other laundry, cleaning, and garment services -----	17	1 257	10	4	13	(D)	(D)	(D)	(D)
7215										
7211	Power laundries, family and commercial† -----	**	**	**	**	1	(D)	(D)	(D)	(D)
7216	Dry cleaning plants, except rug cleaning† -----	**	**	**	**	10	624	248	59	56
Other 721	Laundry and cleaning services, n.e.c.† -----	**	**	**	**	2	(D)	(D)	(D)	(D)
722	Photographic studios, portrait -----	7	399	5	-	4	(D)	(D)	(D)	(D)
723, 4	Beauty and barber shops -----	119	1 767	108	6	28	1 086	481	113	81
723	Beauty shops -----	92	1 470	83	4	25	(D)	(D)	(D)	(D)
724	Barber shops -----	27	297	25	2	3	(D)	(D)	(D)	(D)
725	Shoe repair, shoe shine, and hat cleaning shops -----	6	65	5	1	-	-	-	-	-
726	Funeral service and crematories -----	6	1 138	3	1	6	1 138	358	80	43
729	Miscellaneous personal services -----	10	165	8	1	1	(D)	(D)	(D)	(D)
73	Business services -----	101	9 463	64	2	46	8 581	3 671	887	403
731	Advertising -----	9	626	6	-	2	(D)	(D)	(D)	(D)
734	Services to dwellings and other buildings -----	11	497	9	-	7	468	251	66	52
737	Computer and data processing services -----	3	(D)	-	-	2	(D)	(D)	(D)	(D)
7392	Management, consulting, and public relations services -----	19	804	16	-	3	(D)	(D)	(D)	(D)
7394	Equipment rental and leasing services -----	12	1 161	6	-	5	957	242	55	22
Other 73	Other business services -----	47	(D)	27	2	27	5 916	2 433	572	246
75	Automotive repair, services, and garages -----	51	4 797	34	3	32	4 360	1 002	255	139
753	Automotive repair shops -----	39	3 597	27	2	23	(D)	(D)	(D)	(D)
7538	General automotive repair shops -----	20	(D)	17	-	9	(D)	(D)	(D)	(D)
7531	Top and body repair shops -----	8	(D)	6	1	4	(D)	(D)	(D)	(D)
7534, 5, 9	Other automotive repair shops -----	11	(D)	4	1	10	(D)	(D)	(D)	(D)
751	Automotive rental and leasing, without drivers -----	3	(D)	-	-	3	(D)	(D)	(D)	(D)
752	Automobile parking -----	1	(D)	1	-	-	-	-	-	-
754	Automotive services, except repair -----	8	(D)	6	1	6	(D)	(D)	(D)	(D)
76	Miscellaneous repair services -----	35	1 682	29	1	16	1 485	356	83	62
762	Electrical and electronic repair shops -----	13	709	11	1	6	(D)	(D)	(D)	(D)
7622	Radio and television repair shops -----	10	(D)	8	1	4	(D)	(D)	(D)	(D)
7623, 9	Other electrical and electronic repair shops -----	3	(D)	3	-	2	(D)	(D)	(D)	(D)
764	Reupholstery and furniture repair -----	7	276	7	-	3	(D)	(D)	(D)	(D)
763, 9	Other repair shops and related services -----	15	697	11	-	7	654	209	49	37
78, 79	Amusement and recreation services, including motion pictures -----	46	3 340	33	5	13	2 950	1 107	182	140
781, 2	Motion picture production, distribution, and services -----	1	(D)	1	-	1	-	-	-	-
783	Motion picture theaters -----	2	(D)	1	-	1	(D)	(D)	(D)	(D)
792	Producers, orchestras, and entertainers -----	20	967	19	-	2	(D)	(D)	(D)	(D)
793	Bowling alleys and billiards and pool establishments -----	2	(D)	-	-	2	(D)	(D)	(D)	(D)
79 ex.	Other amusement and recreation services -----	21	1 603	12	5	8	1 385	516	115	85
792, 3										
8072	Dental laboratories -----	4	394	4	-	4	394	89	20	14
81	Legal services -----	86	5 622	63	13	56	5 035	1 552	363	157
891	Engineering, architectural, and surveying services -----	26	1 586	18	3	16	1 443	473	106	45

Table 6. Summary Statistics for Cities With 500 Establishments or More: 1977—Con.

[For meaning of abbreviations and symbols, see introductory text. For information on geographic areas followed by (G) and for general geographic information, see appendix F]

SIC code	Kind of business	All establishments				Establishments with payroll				
		Number	Receipts (\$1,000)	Unincorporated businesses		Number	Receipts (\$1,000)	Payroll entire year (\$1,000)	Payroll 1st quarter (\$1,000)	Paid employees for week including March 12 (number)
				Sole proprietorships (number)	Partnerships (number)					
Youngstown										
	Selected service industries -----	991	77 629	736	67	425	69 917	23 234	5 602	3 148
701, 3	Hotels, motels, trailering parks, and camps -----	8	(D)	2	3	6	985	280	68	60
7011 pt.	Hotels -----	1	(D)	-	-	1	(D)	(D)	(D)	(D)
7011 pt.	Motels, motor hotels, and tourist courts -----	5	(D)	1	2	5	(D)	(D)	(D)	(D)
703	Trailering parks and camps -----	2	(D)	1	1	-	-	-	-	-
72	Personal services -----	305	16 871	251	11	97	15 175	5 748	1 420	939
721	Laundry, cleaning, and garment services -----	39	8 395	21	4	26	8 263	3 670	874	533
7215	Coin-operated laundries and dry cleaning -----	5	(D)	4	-	3	176	34	9	7
721 ex.	Other laundry, cleaning, and garment services -----	34	(D)	17	4	23	8 087	3 636	865	526
7215	Power laundries, family and commercial -----	**	**	**	**	2	(D)	(D)	(D)	(D)
7211	Dry cleaning plants, except rug cleaning -----	**	**	**	**	18	(D)	(D)	(D)	(D)
7216	Laundry and cleaning services, n.e.c.† -----	**	**	**	**	3	(D)	(D)	(D)	(D)
Other 721										
722	Photographic studios, portrait -----	22	811	18	1	7	583	179	47	25
723, 4	Beauty and barber shops -----	200	2 705	185	5	41	1 535	741	191	140
723	Beauty shops -----	149	2 119	136	3	38	1 494	722	185	137
724	Barber shops -----	51	586	49	2	3	41	19	6	3
725	Shoe repair, shoe shine, and hat cleaning shops -----	6	96	6	-	1	(D)	(D)	(D)	(D)
726	Funeral service and crematories -----	15	(D)	4	-	15	(D)	(D)	(D)	(D)
729	Miscellaneous personal services -----	23	(D)	17	1	7	2 470	605	165	176
73	Business services -----	167	15 242	102	13	74	13 736	6 168	1 480	991
731	Advertising -----	21	2 559	12	1	10	2 184	774	197	122
734	Services to dwellings and other buildings -----	28	1 964	22	-	11	1 824	1 003	220	222
737	Computer and data processing services -----	5	252	2	1	1	(D)	(D)	(D)	(D)
7392	Management, consulting, and public relations services -----	25	926	20	2	8	724	431	113	45
7394	Equipment rental and leasing services -----	9	1 090	4	2	3	(D)	(D)	(D)	(D)
Other 73	Other business services -----	79	8 451	42	7	41	8 023	3 750	908	578
75	Automotive repair, services, and garages -----	135	16 632	95	8	79	15 610	3 019	719	380
753	Automotive repair shops -----	88	9 999	67	4	51	9 393	2 299	522	255
7538	General automotive repair shops -----	40	4 429	32	3	17	4 045	823	201	103
7531	Top and body repair shops -----	36	(D)	29	1	23	2 445	763	170	86
7534, 5, 9	Other automotive repair shops -----	12	(D)	6	-	11	2 903	713	151	66
751	Automotive rental and leasing, without drivers -----	7	(D)	1	-	6	4 741	336	85	33
752	Automobile parking -----	17	956	9	2	14	(D)	(D)	(D)	(D)
754	Automotive services, except repair -----	23	(D)	18	2	8	(D)	(D)	(D)	(D)
76	Miscellaneous repair services -----	103	6 134	75	4	40	5 269	1 576	348	161
762	Electrical and electronic repair shops -----	35	1 595	24	1	16	1 220	271	62	37
7622	Radio and television repair shops -----	23	1 078	14	1	12	(D)	(D)	(D)	(D)
7623, 9	Other electrical and electronic repair shops -----	12	517	10	-	4	(D)	(D)	(D)	(D)
764	Reupholstery and furniture repair -----	14	596	11	-	7	517	174	42	26
763, 9	Other repair shops and related services -----	54	3 943	40	3	17	3 532	1 131	244	98
78, 79	Amusement and recreation services, including motion pictures -----	79	3 882	58	4	21	3 211	1 139	240	181
781, 2	Motion picture production, distribution, and services -----	1	(D)	1	-	-	-	-	-	-
783	Motion picture theaters -----	3	(D)	-	-	3	(D)	(D)	(D)	(D)
792	Producers, orchestras, and entertainers -----	35	(D)	33	2	-	-	-	-	-
793	Bowling alleys and billiards and pool establishments -----	14	1 232	6	-	9	(D)	(D)	(D)	(D)
79 ex.	Other amusement and recreation services -----	26	1 776	18	2	9	(D)	(D)	(D)	(D)
792, 3										
8072	Dental laboratories -----	9	(D)	7	-	8	(D)	(D)	(D)	(D)
81	Legal services -----	168	13 793	138	22	88	11 922	3 555	928	313
891	Engineering, architectural, and surveying services -----	17	3 454	8	2	12	(D)	(D)	(D)	(D)

Table 7. Statistics for Counties and for Cities With 2,500 Inhabitants or More: 1977—Con.

[For meaning of abbreviations and symbols, see introductory text. For information on geographic areas followed by (G) and for general geographic information, see appendix F]

County, and city with 2,500 inhabitants or more ¹	All establishments			Establishments with payroll			Selected kind-of-business groups (all establishments)											
	Unincorporated businesses			Number	Receipts (\$1,000)	Payroll entire year (\$1,000)	Payroll first quarter (\$1,000)	Paid employees for week including March 12 (number)	Hotels, motels, trailing parks, and camps		Automotive repair, services, and garages		Miscellaneous repair services		Amusement and recreation services, including motion pictures		Legal services	
	Number	Receipts (\$1,000)	Partnerships (no.)						Number	Receipts (\$1,000)	Number	Receipts (\$1,000)	Number	Receipts (\$1,000)	Number	Receipts (\$1,000)	Number	Receipts (\$1,000)
Rocky River	301	27 538	205	124	24 394	9 920	2 306	1 201	3	(D)	14	1 971	8	1 440	29	2 236	49	(D)
Seven Hills	52	1 711	39	17	1 209	455	110	58	1	(D)	13	3 493	3	87	11	178	3	(D)
Shaker Heights	329	29 323	252	83	25 597	10 863	2 506	1 049	1	(D)	13	4 049	8	427	28	1 573	52	2 219
Solon	117	10 355	79	42	9 207	3 592	741	276	8	(D)	8	4 043	10	1 148	11	447	6	212
South Euclid	234	14 744	171	82	12 689	4 737	1 131	808	2	(D)	22	4 824	19	790	18	986	23	225
Strongsville	172	12 201	130	60	10 530	2 990	661	350	21	(D)	11	599	21	1 308	25	1 134	9	211
University Heights	137	7 333	100	41	5 953	2 690	612	202	2	(D)	5	(D)	10	214	12	263	21	381
Walton Hills	20	4 240	10	10	4 174	942	202	69	4	(D)	5	(D)	4	(D)	4	(D)	2	(D)
Warrensville Heights	96	12 813	67	38	11 889	3 580	699	306	3	(D)	8	483	11	4 035	18	682	2	(D)
Westlake	136	9 619	107	35	7 996	2 215	519	413	1	(D)	9	7 053	16	(D)	18	(D)	8	114
Remainder of county	307	108 119	181	150	105 115	27 660	6 147	2 762	6	(D)	26	7 053	34	(D)	62	(D)	15	234
Darke County	409	16 563	351	114	13 373	3 647	843	522	9	(D)	64	2 494	59	3 420	56	1 995	17	1 850
Greenville	187	9 237	153	65	7 817	2 724	622	331	6	(D)	23	1 216	24	2 508	24	659	14	1 658
Remainder of county	222	7 326	198	49	5 556	923	221	191	3	(D)	41	1 278	38	912	32	1 336	3	192
Defiance County	271	13 087	227	86	11 194	3 038	674	468	11	(D)	37	1 996	32	1 280	27	2 120	11	(D)
Defiance	176	8 745	146	60	7 646	2 230	489	371	4	(D)	19	1 156	17	(D)	15	1 218	10	(D)
Hicksville	40	989	36	2	659	88	26	26	3	(D)	5	(D)	3	(D)	5	352	1	(D)
Remainder of county	55	3 353	45	2	2 889	720	159	71	4	(D)	13	(D)	12	(D)	7	550	1	(D)
Delaware County	339	22 102	261	117	19 229	9 823	1 972	835	12	(D)	31	2 820	35	496	50	3 422	32	1 813
Delaware	175	14 962	133	65	13 734	8 003	1 647	618	8	(D)	9	1 062	20	214	21	762	24	1 529
Westerville (Part)	2	(D)	1	1	(D)	(D)	(D)	(D)	4	(D)	4	(D)	15	282	29	2 660	8	284
Remainder of county	162	(D)	127	6	(D)	(D)	(D)	(D)	4	(D)	4	(D)	15	282	29	2 660	8	284
Erie County	570	82 558	416	242	78 242	22 754	3 555	1 632	63	(D)	59	16 820	47	2 677	79	2 677	41	4 942
Huron	68	6 365	57	26	5 832	1 689	252	252	6	(D)	4	(D)	8	136	12	700	4	136
Sandusky	347	66 307	249	155	63 713	18 582	2 736	1 029	31	(D)	37	7 955	22	2 059	50	2 059	31	4 565
Vermilion (Part)	53	1 762	43	16	1 406	560	135	67	6	(D)	3	121	8	95	5	229	5	(D)
Remainder of county	102	8 124	67	45	7 291	1 923	384	284	20	(D)	15	(D)	9	387	8	(D)	1	(D)
Fairfield County	557	24 346	452	199	19 349	6 043	1 415	947	13	(D)	79	4 559	50	1 146	53	3 659	54	2 692
Columbus (Part) ¹ (G)	6	297	5	2	(D)	(D)	(D)	(D)	8	(D)	8	(D)	1	(D)	1	(D)	1	(D)
Lancaster	366	19 791	284	161	16 690	5 234	1 219	789	8	(D)	48	3 466	30	(D)	33	2 942	43	2 494
Reynoldsburg (Part) (G)	2	(D)	2	36	(D)	(D)	(D)	(D)	5	(D)	31	1 093	19	163	19	(D)	9	(D)
Remainder of county	183	(D)	161	7	(D)	(D)	(D)	(D)	5	(D)	5	(D)	19	163	19	(D)	9	(D)
Fayette County	187	7 810	161	71	6 343	1 602	405	286	9	(D)	20	1 412	24	1 018	29	844	11	(D)
Washington	165	6 109	143	61	4 782	1 239	315	210	6	(D)	18	(D)	20	951	24	674	10	(D)
Remainder of county	22	1 701	18	10	1 561	363	90	76	3	(D)	2	(D)	4	67	5	170	1	(D)
Franklin County	7 400	869 729	5 234	3 055	828 146	289 455	65 504	35 229	112	(D)	626	122 851	519	66 791	736	70 907	950	96 067
Bexley	157	5 775	139	41	3 654	1 241	297	176	1	(D)	5	140	10	747	20	952	20	439
Columbus (Part) ¹	4 692	666 320	3 143	2 139	(D)	(D)	(D)	(D)	62	(D)	446	99 985	330	(D)	433	(D)	749	(D)
Gahanna	122	5 477	100	38	4 549	2 153	475	222	5	(D)	5	276	18	376	13	407	7	(D)
Grandview Heights	84	7 360	58	31	6 763	3 158	760	287	2	(D)	2	(D)	7	1 540	9	(D)	2	(D)
Grove City	138	12 844	109	50	11 656	2 930	479	634	3	(D)	9	4	13	1 467	27	(D)	12	447
Hilliard	65	3 179	50	24	2 693	649	176	84	4	(D)	4	566	5	1 013	4	(D)	6	(D)
Reynoldsburg (Part) ¹	130	8 799	95	4	8 799	(D)	(D)	867	2	(D)	12	670	14	670	13	508	5	(D)
Upper Arlington	429	27 466	340	104	23 003	9 657	2 209	867	2	(D)	9	399	3	(D)	31	1 664	44	2 048
Westerville (Part) ¹	229	(D)	201	53	(D)	(D)	(D)	(D)	1	(D)	17	314	17	547	19	1 115	10	416
Whitehall	194	17 307	129	99	15 953	4 795	1 192	896	13	(D)	8	1 822	11	548	25	3 767	15	493
Worthington	247	28 964	184	87	27 062	9 514	2 332	1 095	4	(D)	3	(D)	9	(D)	13	381	31	1 008
Remainder of county	913	(D)	686	337	91 953	34 582	7 462	3 997	24	(D)	106	16 128	82	3 275	129	19 383	49	2 436
Fulton County	282	20 678	230	101	18 049	3 333	799	440	13	(D)	42	11 386	32	1 085	33	1 778	18	1 755
Archbold	51	10 663	37	23	10 214	1 495	388	175	7	(D)	11	8 365	5	269	3	(D)	3	792
Delta	45	1 125	40	7	463	149	28	22	3	(D)	5	172	8	152	3	216	3	(D)
Swanton	41	2 589	32	17	2 084	486	124	69	1	(D)	5	(D)	2	(D)	6	(D)	2	(D)
Wauseon	92	4 769	76	41	4 186	913	198	130	5	(D)	13	1 182	12	431	14	850	7	(D)
Remainder of county	53	1 532	45	2	1 102	290	61	44	2	(D)	8	(D)	5	(D)	7	230	3	(D)
Gallia County	142	7 311	115	60	6 208	1 330	327	241	11	(D)	20	2 166	16	267	13	602	12	726
Gallipolis	95	4 779	72	46	3 997	893	228	170	7	(D)	10	(D)	8	165	6	(D)	12	726
Remainder of county	47	2 532	43	14	2 211	437	99	71	4	(D)	10	(D)	8	102	7	(D)	1	(D)
Geauga County	524	34 353	399	188	29 528	7 071	1 412	869	9	(D)	58	5 345	66	2 141	57	13 501	52	1 999
Chardon	130	4 922	107	48	3 615	1 020	218	151	1	(D)	6	(D)	14	538	9	676	31	1 286
South Russell	17	672	11	7	542	243	52	24	1	(D)	1	(D)	2	(D)	2	(D)	2	(D)
Remainder of county	377	28 759	281	133	25 371	5 808	1 142	694	8	(D)	52	(D)	50	(D)	46	(D)	19	(D)

See footnotes at end of table.

Table 7. Statistics for Counties and for Cities With 2,500 Inhabitants or More: 1977—Con.

[For meaning of abbreviations and symbols, see introductory text. For information on geographic areas followed by (G) and for general geographic information, see appendix F.]

County, and city with 2,500 inhabitants or more	All establishments			Establishments with payroll			Selected kind-of-business groups (all establishments)				Legal services					
	Number	Receipts (\$1,000)	Unincorporated businesses	Number	Receipts (\$1,000)	Payroll (\$1,000)	Hotels, motels, trailing parks, and camps	Automotive repair, services, and garages	Miscellaneous repair services	Amusement and recreation services, including motion pictures		Receipts (\$1,000)	Number	Receipts (\$1,000)	Number	Receipts (\$1,000)
Holmes County	133	6 106	108	45	4 782	1 084	201	7	22	2 590	23	477	11	489	7	(D)
Loudonville (Part) ¹	1	(D)	1	1	(D)	(D)	(D)	(D)	15	(D)	11	(D)	1	(D)	7	(D)
Millersburg	82	4 816	63	35	3 923	945	172	3	15	(D)	11	343	5	161	7	(D)
Remainder of county	50	(D)	44	9	(D)	(D)	(D)	4	7	(D)	12	134	5	(D)	(D)	(D)
Huron County	402	16 976	341	126	13 896	3 854	869	27	51	3 760	38	766	32	1 681	22	1 850
Bellevue (Part) ¹	72	4 546	62	24	3 957	1 113	250	3	9	1 263	9	(D)	7	249	4	(D)
Norwalk	149	7 739	117	54	6 606	2 032	441	9	20	1 451	11	252	12	873	12	(D)
Willard	49	1 614	40	15	1 203	296	70	2	5	(D)	3	(D)	4	(D)	3	352
Remainder of county	132	3 077	122	33	2 130	413	108	13	17	(D)	15	156	9	(D)	3	(D)
Jackson County	165	5 716	139	73	4 726	1 182	309	5	25	1 130	25	664	16	507	12	(D)
Jackson	91	3 533	76	42	2 936	797	217	3	7	552	18	485	9	377	9	(D)
Wellston	39	1 093	33	17	838	150	37	1	11	259	2	(D)	3	60	3	(D)
Remainder of county	35	1 150	30	14	952	235	55	1	7	(D)	5	(D)	4	70	(D)	(D)
Jefferson County	534	28 935	425	219	25 028	7 131	1 604	10	79	4 683	45	(D)	81	(D)	42	3 156
Mingo Junction	49	1 288	46	10	971	271	45	1	7	70	9	(D)	9	50	1	(D)
Steubenville	232	17 773	164	131	16 339	4 776	1 103	2	29	3 033	15	586	22	283	41	(D)
Toronto	61	1 318	55	15	959	227	64	3	5	179	8	100	14	283	(D)	(D)
Wintersville	50	2 774	40	27	2 503	650	141	1	8	365	3	(D)	6	(D)	(D)	(D)
Remainder of county	142	5 782	120	36	4 256	1 207	251	3	30	1 036	10	331	30	(D)	(D)	(D)
Knox County	329	11 429	273	112	8 830	2 707	641	14	45	2 078	38	704	33	1 204	20	1 118
Mount Vernon	219	8 967	176	87	7 484	2 299	545	10	29	1 821	24	400	17	811	15	(D)
Remainder of county	110	2 462	97	25	1 346	408	96	4	16	257	14	304	16	393	5	(D)
Lake County	1 407	105 494	1 024	594	94 057	33 081	7 613	31	151	13 882	159	15 033	165	12 147	124	5 812
Eastlake	129	13 449	87	58	12 155	5 095	1 252	(D)	15	1 260	32	6 654	16	953	5	(D)
Fairport Harbor	30	562	27	6	416	127	47	(D)	4	(D)	2	(D)	6	152	(D)	(D)
Kirtland	43	1 002	36	12	779	251	48	(D)	26	(D)	6	234	3	29	(D)	(D)
Mentor	300	26 384	198	140	24 066	8 203	1 833	7	30	3 294	33	4 696	26	2 068	26	987
Mentor-On-The-Lake	26	397	22	6	212	95	28	(D)	1	(D)	3	(D)	3	(D)	1	(D)
Painesville	203	18 642	151	103	16 902	5 809	1 433	4	17	1 623	7	187	20	2 690	43	2 560
Wickliffe	112	9 705	71	60	9 058	5 74	574	6	17	475	11	402	18	1 863	8	196
Willoughby	186	16 257	123	86	14 616	5 055	1 076	3	20	2 374	20	1 173	23	1 162	26	1 433
Willoughby Hills	43	1 416	40	7	946	453	107	(D)	2	(D)	3	83	8	63	2	(D)
Willowick	112	7 082	90	39	6 326	2 580	604	1	9	1 106	16	195	13	878	5	159
Remainder of county	223	10 598	179	77	8 581	2 864	613	10	31	2 077	26	1 354	28	(D)	5	55
Lawrence County	339	14 889	298	107	11 991	3 142	684	13	61	2 265	56	1 982	31	1 344	23	(D)
Coal Grove	8	107	8	1	(D)	(D)	(D)	(D)	3	(D)	2	(D)	1	(D)	(D)	(D)
Ironton	130	5 364	110	51	4 354	964	233	3	17	682	18	176	11	(D)	19	(D)
Remainder of county	201	9 418	180	55	(D)	(D)	(D)	10	41	(D)	36	(D)	19	727	4	(D)
Licking County	800	39 096	659	284	32 801	9 982	2 256	31	119	5 547	98	3 263	112	5 047	44	3 729
Granville	58	1 944	50	14	1 448	476	108	2	4	(D)	7	103	8	77	3	(D)
Heath	46	1 921	39	13	1 517	385	99	2	5	(D)	6	83	8	281	(D)	(D)
Johnstown	48	1 268	41	16	797	228	56	2	7	207	7	149	8	149	1	(D)
Newark	431	26 175	342	29	3 082	7 275	1 644	14	62	4 252	51	1 630	47	1 648	29	2 910
Reynoldsburg (Part) ¹	2	(D)	1	(D)	(D)	(D)	(D)	(D)	1	(D)	(D)	(D)	(D)	(D)	(D)	(D)
Remainder of county	215	(D)	186	(D)	(D)	(D)	(D)	11	40	890	27	1 298	41	1 900	11	698
Logan County	316	14 039	272	93	11 608	3 292	867	18	36	1 003	45	1 101	34	1 557	13	1 127
Bellefontaine	129	9 550	104	55	8 674	2 554	713	4	16	485	18	655	13	509	9	(D)
Remainder of county	187	4 489	168	38	2 934	738	154	14	20	518	27	446	21	1 048	4	(D)
Lorain County	1 378	102 043	1 003	630	91 413	30 772	6 853	50	179	22 268	137	11 005	182	13 765	129	8 647
Amherst	76	2 475	62	27	1 852	636	188	2	6	207	11	135	13	414	8	622
Avon Lake	67	9 547	47	37	9 079	2 860	667	2	9	(D)	7	(D)	9	1 345	6	565
Avon	38	2 432	29	16	2 219	866	140	2	5	159	2	(D)	6	(D)	2	(D)
Elyria	351	26 235	239	180	23 779	8 612	1 964	12	40	5 101	23	1 799	42	2 337	46	3 916
Lorain	348	33 571	259	178	30 760	11 103	2 415	9	402	9 150	32	3 508	33	2 051	53	2 845
North Ridgeville	93	6 041	61	26	5 446	1 501	312	6	12	1 233	8	353	17	2 051	4	(D)
Oberlin	66	3 071	46	5	2 993	772	199	7	454	1 003	5	108	12	410	4	(D)
Sheffield Lake	36	1 447	24	5	993	290	86	1	7	267	6	215	2	(D)	1	(D)
South Amherst	9	909	7	3	(D)	(D)	(D)	(D)	1	(D)	(D)	(D)	3	(D)	(D)	(D)
South Amherst	28	909	24	8	637	181	49	(D)	4	(D)	5	102	4	205	(D)	(D)
Vermilion (Part) ¹	48	985	38	16	620	155	39	2	8	175	7	96	6	(D)	2	(D)
Wellington	218	15 063	167	85	13 418	4 645	1 171	6	39	4 171	31	4 071	35	2 376	3	(D)
Remainder of county																

See footnotes at end of table.

Table 7. Statistics for Counties and for Cities With 2,500 Inhabitants or More: 1977—Con.

[For meaning of abbreviations and symbols, see introductory text. For information on geographic areas followed by (G) and for general geographic information, see appendix F.]

County, and city with 2,500 inhabitants or more ¹	All establishments			Establishments with payroll					Selected kind-of-business groups (all establishments)					Legal services			
	Number	Receipts (\$1,000)		Number	Receipts (\$1,000)	Payroll entire year (\$1,000)	Payroll first quarter (\$1,000)	Paid employees for week including March 12 (number)	Hotels, motels, trailing parks, and camps		Automotive repair, services, and garages		Miscellaneous repair services		Amusement and recreation services, including motion pictures		
		Number	Partnerships (no.)						Partnerships (no.)	Number	Receipts (\$1,000)	Number	Receipts (\$1,000)		Number	Receipts (\$1,000)	Number
New Lebanon	26	326	1	4	172	36	8	5	-	5	200	2	(D)	1	(D)		
Oakwood	132	5 571	8	32	4 008	1 592	350	175	-	8	326	6	(D)	11	(D)		
Trotwood	77	4 479	5	26	3 829	1 592	214	155	-	4	155	14	262	3	(D)		
Union	23	256	-	3	45	23	5	4	-	4	46	4	(D)	1	(D)		
Vandalia	101	14 609	3	46	13 939	7 400	357	357	(D)	16	6 471	14	394	5	(D)		
West Carrollton	69	4 252	4	25	3 712	1 269	298	120	(D)	7	763	9	700	4	(D)		
Remainder of county	1 124	92 733	48	444	83 543	30 273	6 988	3 822	8 179	124	13 862	115	10 609	143	9 941		
Morgan County	62	1 415	1	18	845	204	50	47	(D)	11	222	10	191	6	114		
Morrow County	114	4 224	11	41	3 380	613	144	120	505	21	1 278	16	325	13	226		
Mount Gilead	56	1 880	7	23	1 432	228	53	45	(D)	7	(D)	10	155	4	87		
Remainder of county	58	2 344	4	18	1 948	385	91	75	(D)	14	(D)	6	170	9	139		
Muskingum County	546	32 322	447	216	28 308	8 021	1 728	1 109	3 772	87	6 667	72	3 239	53	4 579		
Zanesville	393	25 772	315	175	23 012	6 714	1 447	930	6 174	61	6 174	39	2 525	39	2 525		
Remainder of county	153	6 550	132	41	5 296	1 307	281	179	(D)	26	493	33	714	14	1 994		
Noble County	59	1 401	1	16	851	180	52	42	(D)	12	485	3	(D)	4	13		
Ottawa County	324	22 033	273	103	18 973	4 560	880	496	2 420	27	1 040	31	(D)	44	5 170		
Oak Harbor	49	1 508	45	14	1 018	214	47	34	(D)	8	212	1	(D)	8	110		
Port Clinton	123	16 689	93	50	15 323	3 786	733	383	(D)	10	(D)	12	(D)	16	3 807		
Remainder of county	152	3 856	135	39	2 632	560	100	79	(D)	9	(D)	18	(D)	20	1 253		
Paulding County	118	3 490	101	38	2 522	539	131	104	(D)	16	1 163	12	(D)	12	(D)		
Paulding	35	1 446	29	21	1 331	268	67	56	(D)	4	(D)	4	(D)	2	(D)		
Remainder of county	83	2 044	72	17	1 191	271	64	48	(D)	12	(D)	8	(D)	10	(D)		
Perry County	151	5 246	129	44	3 956	737	177	130	(D)	21	2 279	15	(D)	8	(D)		
Crooksville	18	285	16	4	165	49	12	15	(D)	1	(D)	2	(D)	2	(D)		
New Lexington	56	3 187	45	21	2 932	577	128	79	(D)	9	1 791	5	(D)	3	(D)		
Remainder of county	77	1 774	68	19	859	111	37	36	(D)	11	(D)	8	(D)	2	(D)		
Pickaway County	260	9 205	221	89	7 209	2 113	461	335	(D)	36	850	31	1 235	32	1 517		
Circleville	152	5 381	128	59	4 343	1 045	227	168	394	20	532	14	394	19	1 072		
Remainder of county	108	3 824	93	30	2 866	1 068	234	167	(D)	16	318	17	841	13	445		
Pike County	96	2 887	86	37	2 197	381	100	83	(D)	18	646	7	(D)	5	(D)		
Waverly City	60	2 134	53	2	1 757	312	83	70	297	7	350	6	(D)	4	(D)		
Remainder of county	36	753	33	10	440	69	17	13	(D)	11	296	1	(D)	1	(D)		
Portage County	803	55 128	644	265	48 688	14 511	2 910	1 709	7 185	95	11 229	51	1 945	137	15 505		
Aurora	82	13 699	61	24	12 799	3 970	580	282	(D)	6	(D)	3	157	13	8 384		
Kent	230	15 201	174	83	13 704	3 742	840	608	(D)	26	3 590	9	1 088	46	2 427		
Mogadore (Part)	10	286	10	1	(D)	(D)	(D)	(D)	(D)	2	(D)	2	(D)	1	(D)		
Ravenna	141	8 021	121	6	6 762	2 153	563	309	(D)	11	488	10	141	17	(D)		
Streetsboro	42	1 403	33	4	(D)	(D)	(D)	(D)	177	5	(D)	2	(D)	8	566		
Windham	10	123	10	2	(D)	(D)	(D)	(D)	(D)	2	(D)	1	(D)	1	(D)		
Remainder of county	288	16 393	235	91	(D)	(D)	(D)	(D)	(D)	43	6 510	24	419	52	(D)		
Prebbe County	257	8 541	227	73	6 374	1 616	357	470	2 194	48	2 323	35	591	27	688		
Eaton	83	2 964	72	34	2 408	632	150	113	9	11	740	6	47	13	420		
Remainder of county	174	5 577	155	39	3 966	984	207	357	(D)	37	1 583	29	544	18	268		
Putnam County	227	9 097	191	76	7 074	1 770	386	214	(D)	43	3 779	20	1 008	27	874		
Ottawa	66	2 964	53	30	2 480	475	104	68	2 480	10	920	7	60	7	533		
Remainder of county	161	6 133	138	46	4 594	1 295	282	146	63	33	2 859	13	948	18	341		
Richland County	980	63 902	763	372	56 709	18 145	4 498	2 619	3 696	136	10 633	98	7 125	92	7 656		
Crestline (Part) (G)	-	-	-	-	-	-	-	-	(D)	-	-	-	-	-	-		
Lexington	49	2 159	40	16	1 895	545	106	77	(D)	1	(D)	6	63	11	1 327		
Mansfield	578	45 328	423	255	41 391	13 847	3 439	2 021	1 928	69	6 087	49	5 281	55	4 247		
Ontario	17	1 223	13	7	1 145	358	82	44	(D)	3	(D)	4	(D)	1	(D)		
Shelby	101	3 738	82	32	3 073	682	143	97	(D)	18	783	8	738	4	(D)		
Remainder of county	235	11 454	205	62	9 205	2 712	728	380	(D)	45	3 318	34	(D)	18	1 260		
Ross County	365	16 747	296	147	14 383	4 687	1 226	693	2 428	45	2 640	37	1 628	47	2 145		
Chillicothe	296	15 655	237	132	13 833	4 563	1 202	671	(D)	36	2 358	29	1 564	38	1 961		
Remainder of county	69	1 092	59	15	550	124	24	22	(D)	9	282	8	64	9	184		

See footnotes at end of table.

Table 7. Statistics for Counties and for Cities With 2,500 Inhabitants or More: 1977—Con.

[For meaning of abbreviations and symbols, see introductory text. For information on geographic areas followed by (G) and for general geographic information, see appendix F]

County, and city with 2,500 inhabitants or more	All establishments				Establishments with payroll				Selected kind-of-business groups (all establishments)								
	Unincorporated businesses		Receipts (\$1,000)	Number	Receipts (\$1,000)	Payroll entire year (\$1,000)	Payroll first quarter (\$1,000)	Paid employees for week including March 12 (number)	Hotels, motels, trailing parks, and camps	Automotive repair, services, and garages	Miscellaneous repair services	Amusement and recreation services, including motion pictures	Legal services				
	Sole proprietorships (no.)	Partnerships (no.)												Number	Receipts (\$1,000)	Number	Receipts (\$1,000)
Union County	178	148	5 382	66	4 215	1 210	293	236	2	25	958	21	380	26	1 077	16	871
Marysville	107	84	3 688	51	3 070	905	222	193	—	13	568	10	250	10	394	13	714
Remainder of county	71	64	1 694	15	1 145	305	71	43	—	12	390	11	130	16	683	3	157
Van Wert County	197	157	9 618	59	7 342	2 058	490	285	10	26	2 525	20	392	22	1 255	16	1 461
Delphos (Part) ¹	20	17	577	6	406	112	33	16	—	4	177	3	(D)	—	—	—	—
Van Wert	123	90	7 997	48	6 518	1 861	427	253	8	15	2 078	7	(D)	17	1 070	15	(D)
Remainder of county	54	50	1 044	5	418	85	30	16	2	7	270	10	203	5	185	1	(D)
Vinton County	30	29	913	7	673	133	39	26	6	6	344	2	(D)	1	(D)	4	(D)
Warren County	549	453	68 700	205	64 624	16 236	2 890	1 825	25	54	3 344	68	2 250	100	(D)	32	2 180
Carlisle (Part) ¹	15	14	217	4	132	52	13	9	—	1	(D)	3	91	1	(D)	—	—
Franklin	118	92	4 659	50	1 615	366	366	258	6	14	598	14	(D)	13	(D)	7	(D)
Lebanon	156	130	8 391	63	6 974	1 748	432	424	3	15	235	17	(D)	32	(D)	19	1 345
Loveland (Part) ¹	1	—	(D)	1	(D)	(D)	(D)	(D)	—	—	(D)	—	(D)	1	(D)	—	(D)
Mason	76	53	8 703	33	7 914	2 085	360	341	8	3	(D)	3	(D)	19	(D)	5	(D)
Monroe (Part) ¹	1	—	(D)	1	(D)	(D)	(D)	(D)	1	—	(D)	—	(D)	—	(D)	—	(D)
South Lebanon	12	12	183	—	(D)	(D)	(D)	(D)	—	2	(D)	—	(D)	3	27	—	(D)
Springboro	34	31	663	11	510	144	28	22	—	7	(D)	7	126	4	(D)	1	(D)
Remainder of county	136	121	(D)	42	(D)	(D)	(D)	(D)	7	18	(D)	22	(D)	27	(D)	—	(D)
Washington County	451	366	25 698	182	22 603	7 078	1 609	991	16	57	3 852	68	2 567	57	2 363	25	2 022
Beirre	61	46	4 659	34	4 374	1 423	338	177	8	11	(D)	9	672	3	326	2	(D)
Marietta	249	199	16 733	112	15 097	5 008	1 129	715	8	26	1 681	31	1 450	29	1 082	22	(D)
Remainder of county	141	121	4 306	36	3 132	647	142	99	6	20	(D)	28	445	25	955	1	(D)
Wayne County	616	511	30 495	218	25 447	7 241	1 650	1 105	23	93	5 995	72	2 171	62	2 698	36	3 547
Orville	80	65	2 968	32	2 304	620	140	101	4	9	597	9	174	11	580	6	(D)
Rittman (Part) ¹	40	34	2 011	13	1 787	493	118	75	—	4	(D)	7	353	6	100	1	(D)
Wooster	250	192	16 006	114	14 047	4 193	960	669	7	32	2 530	20	738	22	868	26	2 623
Remainder of county	246	220	9 510	59	7 309	1 935	432	260	12	48	(D)	36	906	23	1 150	3	(D)
Williams County	292	252	14 451	93	11 976	3 646	776	507	19	46	2 583	38	1 539	32	1 243	13	1 458
Bryan	118	96	6 349	43	5 134	1 418	315	219	6	18	1 433	14	831	12	(D)	9	1 359
Montpelier	63	56	3 321	19	2 892	674	143	140	8	4	356	6	47	14	503	2	(D)
Remainder of county	111	100	4 781	31	3 950	1 554	318	148	5	24	794	18	661	6	(D)	2	(D)
Wood County	647	501	57 704	258	52 754	15 914	3 629	2 065	33	78	6 885	62	1 819	70	3 270	50	3 601
Bowling Green	197	152	12 669	91	11 026	3 318	772	539	8	12	769	9	(D)	15	1 171	27	2 558
Fostoria (Part) ¹	2	1	(D)	1	(D)	(D)	(D)	(D)	—	—	(D)	—	(D)	1	(D)	—	(D)
North Baltimore	23	17	663	8	461	145	33	26	2	5	65	1	(D)	3	(D)	—	(D)
Northwood	47	31	12 828	4	12 452	4 496	1 146	487	3	5	(D)	4	(D)	7	312	3	165
Perrysburg	89	70	4 905	36	4 270	1 121	260	148	5	9	(D)	5	(D)	9	149	9	559
Rossford	38	29	(D)	14	(D)	(D)	(D)	(D)	2	2	(D)	2	(D)	4	185	5	(D)
Walbridge	23	20	(D)	10	475	83	21	23	—	3	(D)	3	38	3	(D)	—	(D)
Remainder of county	228	181	(D)	72	(D)	(D)	(D)	(D)	11	42	3 512	38	998	28	1 319	5	(D)
Wyandot County	170	148	5 211	44	3 565	1 107	253	200	6	22	778	22	351	23	841	13	721
Carey	39	33	1 023	12	755	226	44	32	—	7	(D)	5	(D)	5	163	2	(D)
Upper Sandusky	81	68	3 504	26	2 568	805	193	155	6	9	306	7	163	9	441	11	(D)
Remainder of county	50	47	684	6	242	76	16	13	—	6	(D)	10	(D)	9	237	—	(D)

¹(Part) after name indicates city is located in more than one county; see appendix E for counties involved.

Oklahoma

CONTENTS

[Page numbers listed here omit the State prefix number that appears as part of the number of each page]

	Page
Summary of Findings	2
State Map	3

CHARTS

1. Receipts of Selected Service Industries: 1972 to 1977	4
2. Percent Change in Receipts and Annual Payroll of Establishments With Payroll: 1972 to 1977	5
3. Annual Payroll Per Employee: 1972 and 1977	6

TABLES

1. Summary Statistics for the State: 1977	7
2. Comparative Statistics for Establishments, Receipts, and Payroll for the State: 1977 and 1972	10
3. Comparative Statistics and Selected Ratios for the State: 1977 and 1972	13
4. Summary Statistics for Standard Metropolitan Statistical Areas: 1977	16
4A. Selected Ratios for Standard Metropolitan Statistical Areas: 1977	*
4B. Summary Statistics for the Area Outside Standard Metropolitan Statistical Areas: 1977	*
5. Summary Statistics for Counties With 500 Establishments or More: 1977	22
5A. Summary Statistics for Counties With 300 to 499 Establishments: 1977	*
6. Summary Statistics for Cities With 500 Establishments or More: 1977	30
6A. Summary Statistics for Cities With 300 to 499 Establishments: 1977	*
7. Statistics for Counties and for Cities With 2,500 Inhabitants or More : 1977	37
7A. Statistics for Cities With 2,500 Inhabitants or More Listed Alphabetically: 1977	*
7B. Counties Ranked by Volume of Receipts: 1977	*
7C. Cities With 2,500 Inhabitants or More Ranked by Volume of Receipts: 1977	*

SUMMARY OF FINDINGS

Data from the 1977 Census of Service Industries show that Oklahoma's 25,722 establishments in the "selected" service industries had receipts totaling \$1.7 billion, an increase of 71.5 percent over receipts reported in the 1972 census. This report is confined to those "selected" service industries included in the 1972 census. A later report will cover the additional service industries included for the first time in 1977.

Among the kind-of-business groups for which data are presented in this report, business services had the largest 1977 receipts, accounting for 26.4 percent of the State's total receipts of the selected service industries. Other leading kind-of-business groups in 1977 were automotive repair, services, and garages with 14.8 percent; personal services with 13.6 percent; and legal services with 11.3 percent.


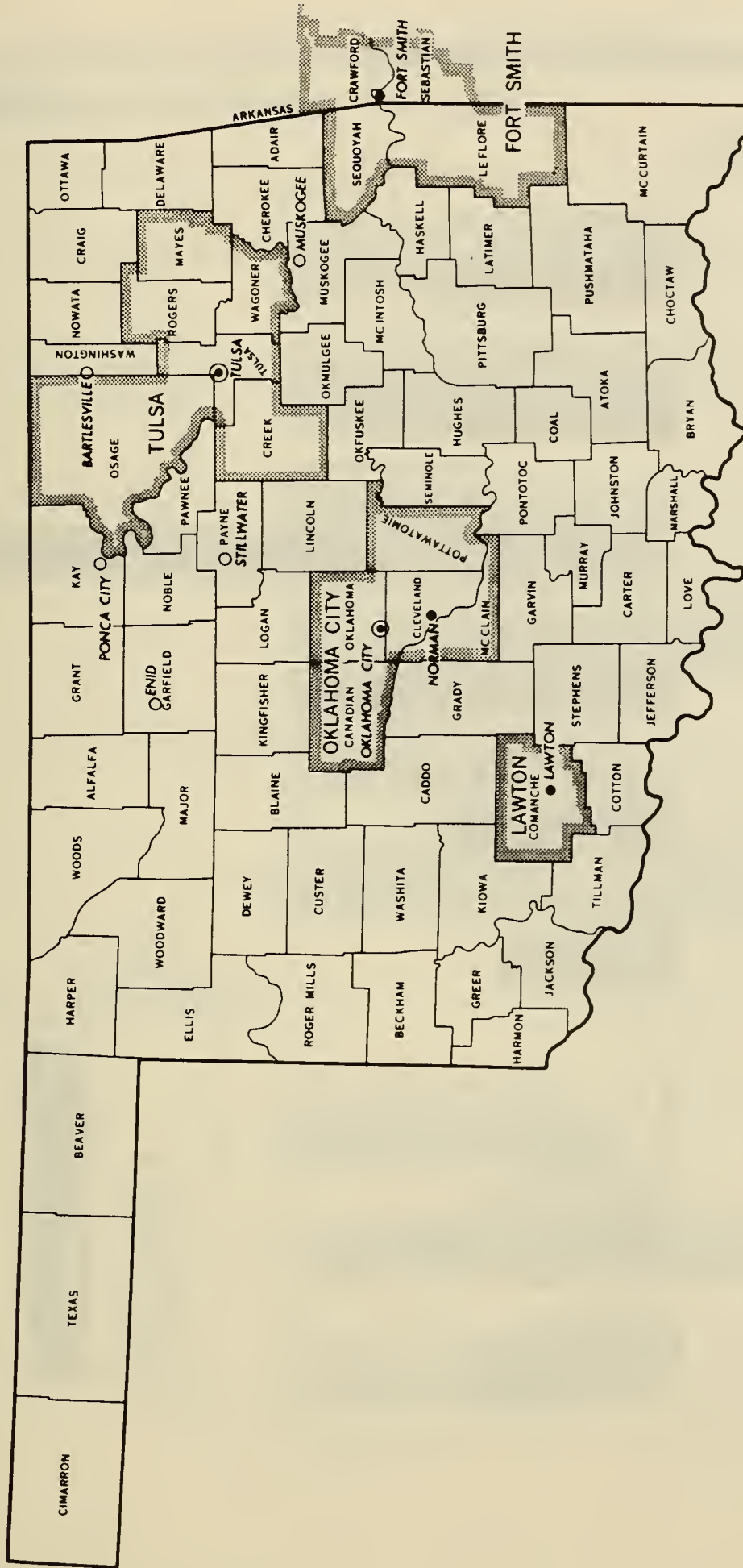
Annual receipts for the selected service industries in the State averaged \$64,570 per establishment compared to \$39,129 in 1972. For the kind-of-business groups, 1977 average receipts per establishment ranged from \$167,714 for hotels, motels, trailering parks, and camps to \$26,668 for personal services.

The 1977 payroll for the selected service industries in the State amounted to \$466.3 million, up 78.1 percent from 1972. Payroll expressed as a percent of receipts of establishments with payroll averaged 32.2 percent for all selected service industries; 39.8 percent for business services; 20.6 percent for automotive repair, services, and garages; and 43.5 percent for engineering, architectural, and surveying services.

There were 61,080 paid employees (full- and part-time) engaged in selected service industries in the State as of mid-March 1977, up 21.1 percent from 1972. The annual payroll per employee in the State averaged \$7,635 compared to \$5,190 in 1972. Among the kind-of-business groups, average payroll per employee ranged from \$15,106 for engineering, architectural, and surveying services to \$4,650 for hotels, motels, trailering parks, and camps.

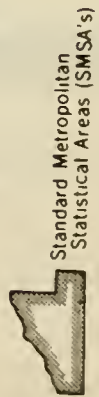
Oklahoma County led the counties in the State, accounting for 33.8 percent of total receipts of selected service industries. Tulsa had the largest receipts among the cities in the State, accounting for 30.5 percent.

OKLAHOMA



LEGEND

- ⊙ Places of 100,000 or more inhabitants
- Places of 50,000 to 100,000 inhabitants
- Places of 25,000 to 50,000 inhabitants outside SMSA's

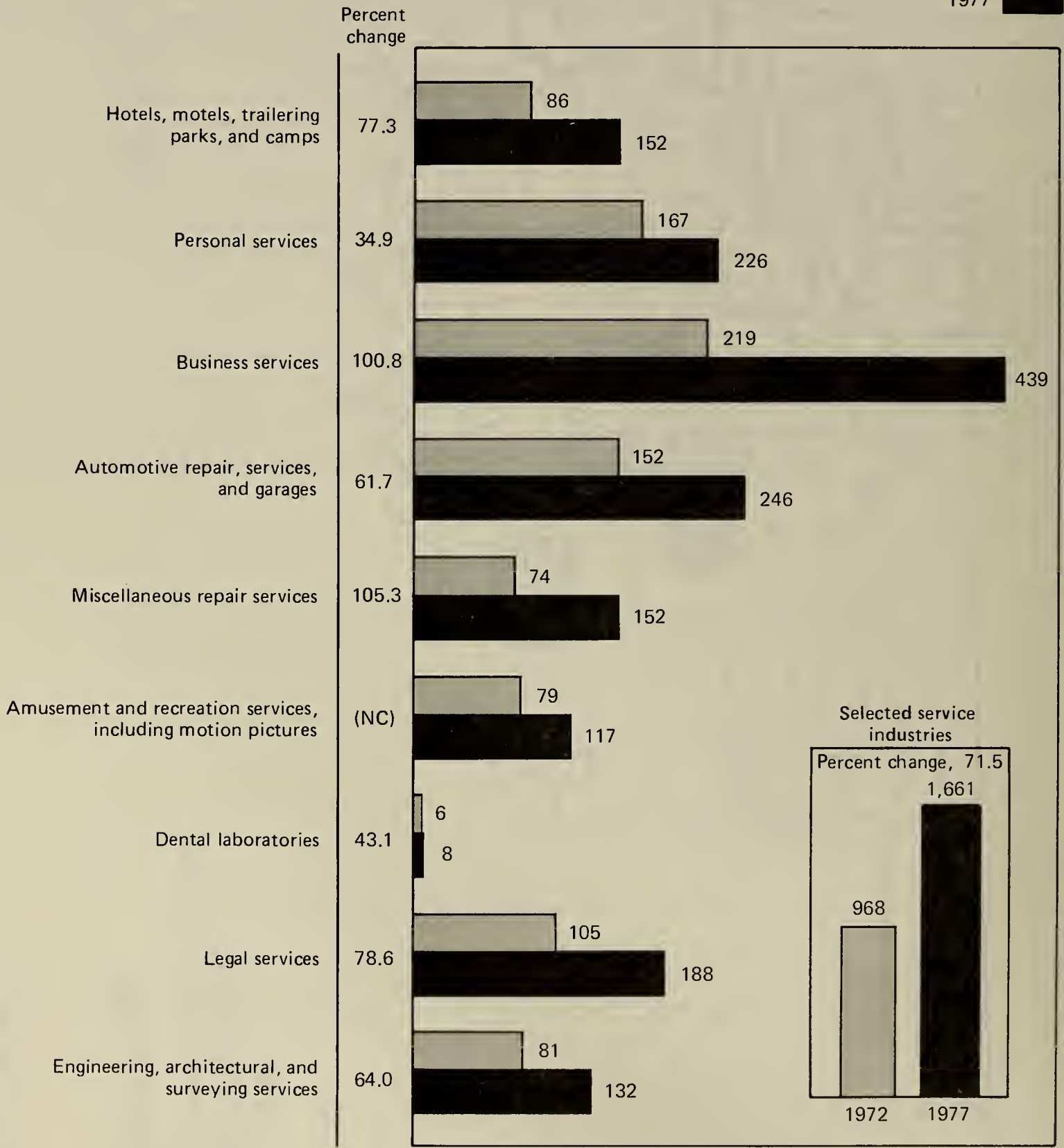


OKLAHOMA

CHART 1.

Receipts of Selected Service Industries: 1972 to 1977

1972 
 1977 





In millions of dollars

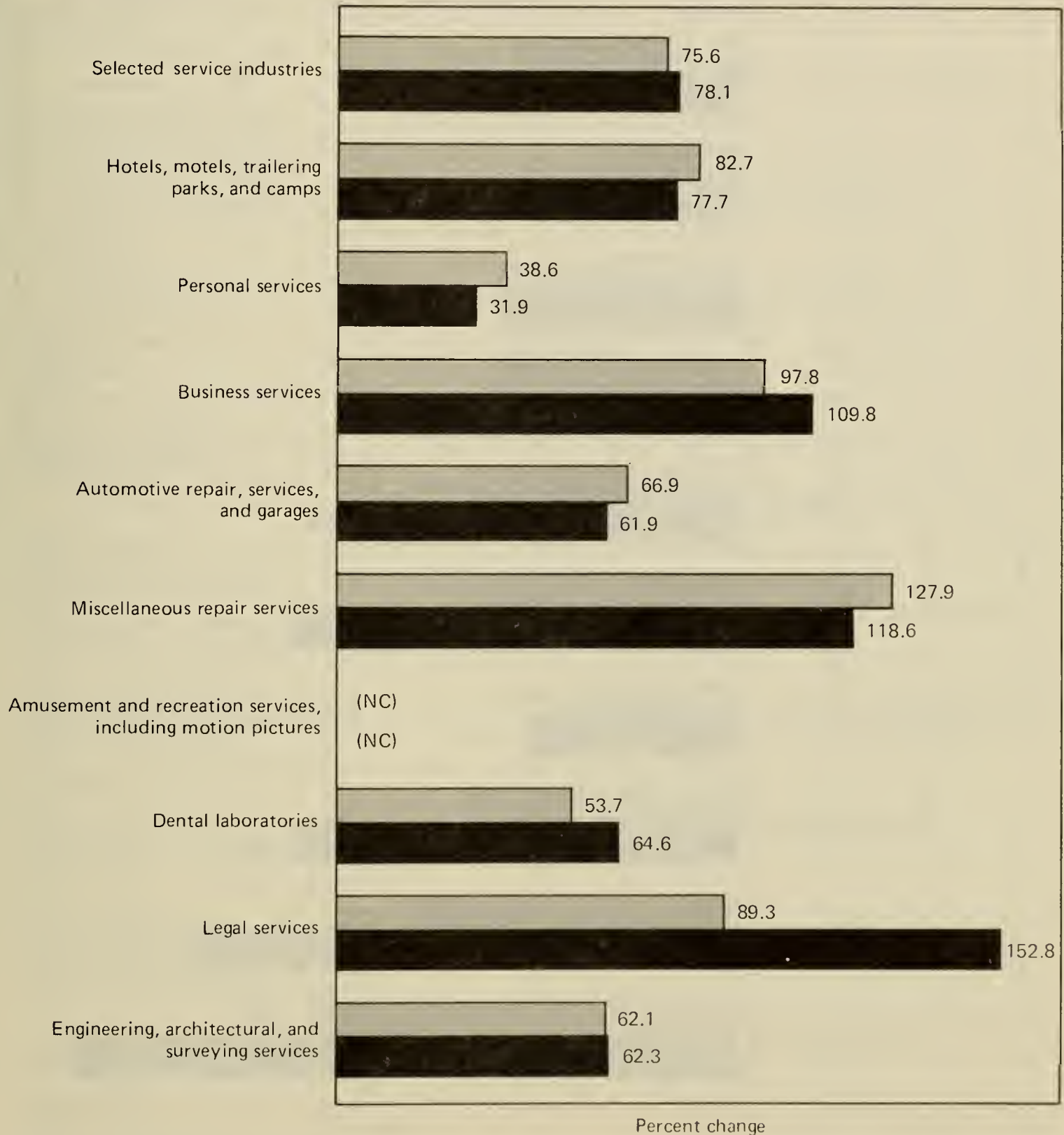
(NC) Not comparable.

OKLAHOMA

CHART 2.

Percent Change in Receipts and Annual Payroll of Establishments With Payroll: 1972 to 1977

Receipts 
Payroll 





(NC) Not comparable.

OKLAHOMA

CHART 3.

Annual Payroll Per Employee: 1972 and 1977

1972 
1977 

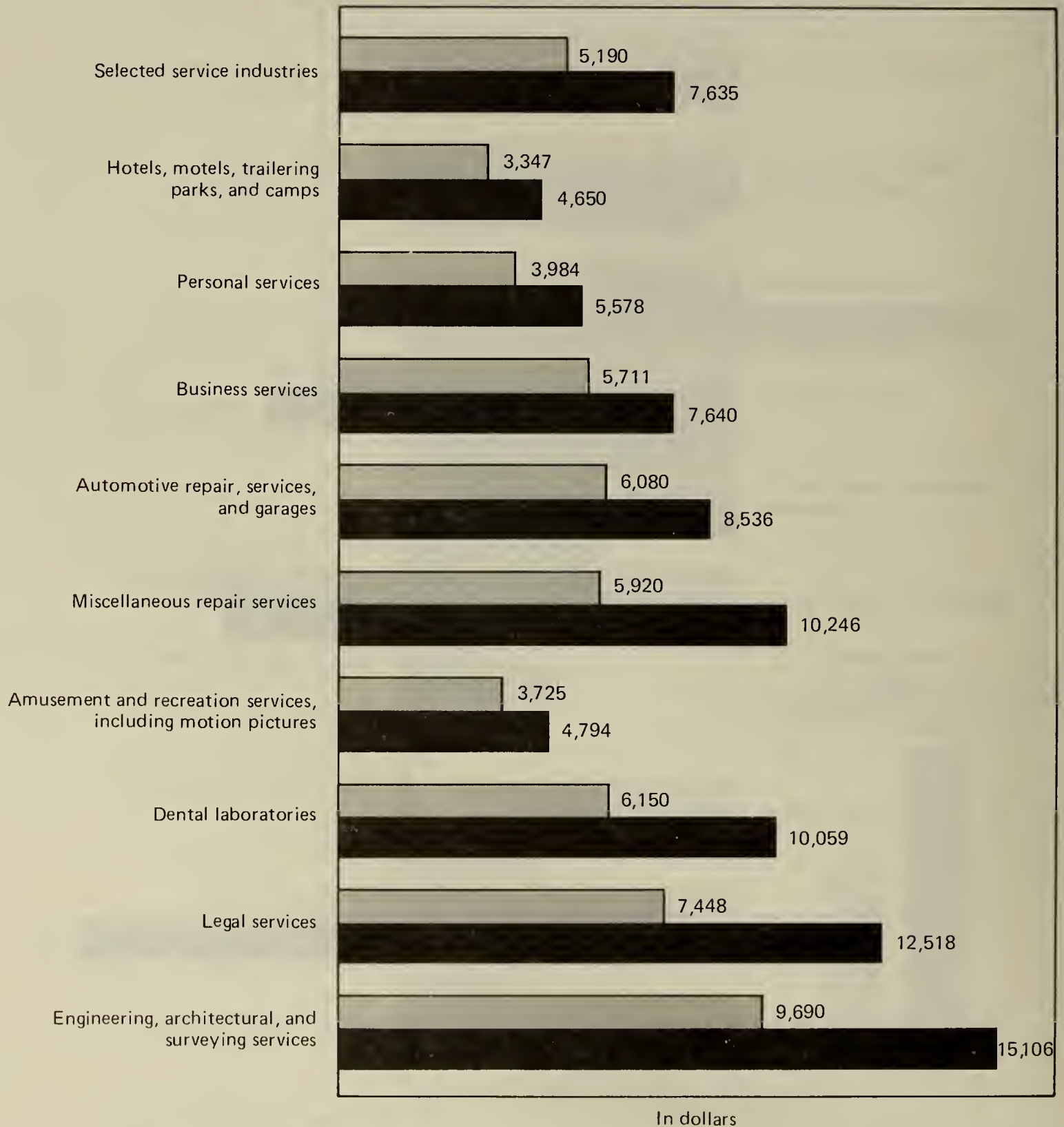


Table 1. Summary Statistics for the State: 1977—Con.

[For meaning of abbreviations and symbols, see introductory text]

SIC code	Kind of business	All establishments				Establishments with payroll				
		Number	Receipts (\$1,000)	Unincorporated businesses		Number	Receipts (\$1,000)	Payroll entire year (\$1,000)	Payroll first quarter (\$1,000)	Paid employees for week including March 12 (number)
				Sole proprietor- ships (number)	Partners- hips (number)					
79 ex. 792, 3	Other amusement and recreation services -----	1 012	51 757	726	60	351	(D)	(D)	(D)	(D)
791	Dance halls, studios, and schools -----	**	**	**	**	43	2 475	772	181	206
791 pt.	Public dance halls or ballrooms -----	**	**	**	**	7	429	37	11	27
791 pt.	Dance schools, including children's and professionals' -----	**	**	**	**	36	2 046	735	170	179
794	Commercial sports -----	**	**	**	**	30	4 682	1 020	313	149
7941	Professional sports clubs, managers, promoters -----	**	**	**	**	5	1 552	355	195	60
7941 pt.	Baseball clubs -----	**	**	**	**	1	(D)	(D)	(D)	(D)
7941 pt.	Football clubs -----	**	**	**	**	-	-	-	-	-
7941 pt.	Other professional sports clubs -----	**	**	**	**	3	(D)	(D)	(D)	(D)
7941 pt.	Managers and promoters -----	**	**	**	**	1	(D)	(D)	(D)	(D)
7948	Racing, including track operation -----	**	**	**	**	25	3 130	665	118	89
7948 pt.	Racetrack operation -----	**	**	**	**	5	846	184	13	6
7948 pt.	Auto racetrack operation -----	**	**	**	**	4	(D)	(D)	(D)	(D)
7948 pt.	Horse racetrack operation -----	**	**	**	**	1	(D)	(D)	(D)	(D)
7948 pt.	Dog racetrack operation -----	**	**	**	**	-	-	-	-	-
7948 pt.	Racing stables and racing, n.e.c. -----	**	**	**	**	20	2 284	481	105	83
7992	Public golf courses, except municipal -----	**	**	**	**	15	1 743	433	92	62
7997	Membership sports and recreation clubs -----	**	**	**	**	78	9 067	3 272	726	557
7993	Coin-operated amusement devices -----	**	**	**	**	35	7 226	1 421	312	188
7996	Amusement parks -----	**	**	**	**	6	3 508	1 103	346	68
7999 pt.	Concession operators of amusement devices, rides -----	**	**	**	**	12	2 439	589	150	146
7999 pt.	Carnivals and circuses -----	**	**	**	**	8	(D)	(D)	(D)	(D)
7999 pt.	Fairs -----	**	**	**	**	2	(D)	(D)	(D)	(D)
7999 pt.	Museums, botanical and zoological gardens(commercial) -----	**	**	**	**	3	260	52	28	17
7999 pt.	Other commercial recreation and amusements, n.e.c. ---	**	**	**	**	119	7 649	1 717	444	449
8072	Dental laboratories -----	93	8 496	64	5	61	7 934	3 249	764	323
81	Legal services -----	2 276	188 123	1 641	401	1 380	170 753	51 939	13 192	4 149
8111 pt.	Offices of lawyers -----	2 276	188 123	1 641	401	1 380	170 753	(D)	(D)	(D)
8111 pt.	Associations of lawyers for expense sharing -----	-	-	-	-	-	-	(D)	(D)	(D)
891	Engineering, architectural, and surveying services -----	1 016	132 148	680	60	485	121 584	52 946	11 855	3 505
8911 pt.	Architectural services -----	**	**	**	**	155	28 611	11 035	2 459	808
8911 pt.	Engineering services -----	**	**	**	**	247	86 523	39 301	8 849	2 419
8911 pt.	Surveying services -----	**	**	**	**	83	6 450	2 610	547	278

Table 2. Comparative Statistics for Establishments, Receipts, and Payroll for the State: 1977 and 1972—Con.

[For meaning of abbreviations and symbols, see introductory text. For comparability of 1977 and 1972 data, see appendix A]

SIC code	Kind of business	All establishments					Establishments with payroll					
				Receipts			Receipts			Payroll entire year		
		1977 (number)	1972 (number)	1977 (\$1,000)	1972 (\$1,000)	Percent change 1972 to 1977	1977 (\$1,000)	1972 (\$1,000)	Percent change 1972 to 1977	1977 (\$1,000)	1972 (\$1,000)	Percent change 1972 to 1977
79 ex. 792, 3 791	Other amusement and recreation services----- Dance halls, studios, and schools -----	1 012 **	891 **	51 757 **	36 721 **	40.9 **	(D) 2 475	31 698 780	(D) 217.3	(D) 772	11 721 306	(D) 152.3
794 7941	Commercial sports ----- Professional sports clubs, managers, promoters-----	**	**	**	**	**	4 682	2 704	73.2	1 020	1 086	-6.1
7948	Racing, including track operation -----	**	**	**	**	**	1 552	1 437	8.0	355	828	-57.1
7992 7997	Public golf courses, except municipal --- Membership sports and recreation clubs -----	**	**	**	**	**	3 130	1 267	147.0	665	258	157.8
7993 7996	Coin-operated amusement devices ----- Amusement parks -----	**	**	**	**	**	1 743	745	134.0	433	178	143.3
7999 pt. 7999 pt. 7999 pt.	Concession operators of amusement devices, rides ----- Carnivals, circuses, and fairs ----- Other commercial recreation and amusements -----	**	**	**	**	**	9 067	14 284	(NC)	3 272	6 829	(NC)
		**	**	**	**	**	7 226	3 760	92.2	1 421	720	97.4
		**	**	**	**	**	3 508	(D)	(D)	1 103	(D)	(D)
		**	**	**	**	**	2 439	(D)	(D)	589	(D)	(D)
		**	**	**	**	**	3 877	2 322	67.0	893	518	72.4
8072	Dental laboratories -----	93	97	8 496	5 938	43.1	7 909	5 089	55.4	1 769	1 452	21.8
81	Legal services -----	2 276	2 028	188 123	105 355	78.6	7 934	5 162	53.7	3 249	1 974	64.6
891	Engineering, architectural, and surveying services -----	1 016	926	132 148	80 593	64.0	170 753	90 222	89.3	51 939	20 542	152.8
							121 584	74 989	62.1	52 946	32 626	62.3

Table 3. Comparative Statistics and Selected Ratios for the State: 1977 and 1972—Con.

[For meaning of abbreviations and symbols, see introductory text. For comparability of 1977 and 1972 data, see appendix A]

SIC code	Kind of business	All establishments		Establishments with payroll												
		Receipts per establishment		Receipts				Payroll				Employees ¹				
				Per establishment		As percent of receipts of all establishments		Per employee ¹		Per employee ¹		As percent of receipts		Per establishment		Percent change 1972 to 1977
		1977 (dollars)	1972 (dollars)	1977 (dollars)	1972 (dollars)	1977	1972	1977 (dollars)	1972 (dollars)	1977 (dollars)	1972 (dollars)	1977	1972	1977 (no.)	1972 (no.)	
792	Producers, orchestras, and entertainers -----	22 828	17 344	227 455	104 071	58.8	65.6	28 759	12 418	8 096	4 710	28.2	37.9	8	8	(NC)
7929 pt.	Dance groups and artists -----	**	**	58 000	(XX)	**	**	9 667	(XX)	3 000	(XX)	31.0	(XX)	6	(XX)	(XX)
7929 pt.	Symphony orchestras, opera companies, and chamber music organizations -----	**	**	-	(XX)	**	**	-	(XX)	-	(XX)	-	(XX)	-	(XX)	(XX)
7929 pt.	Other music and entertainment presentations -----	**	**	(D)	(XX)	**	**	(D)	(XX)	(D)	(XX)	(D)	(XX)	(D)	(XX)	(XX)
7922 pt.	Producers of legitimate theater -----	**	**	202 800	(D)	**	**	15 364	(D)	4 455	(D)	29.0	(D)	13	(D)	(D)
7922 pt.	Producers of radio and TV shows, except tape -----	**	**	(D)	-	**	**	(D)	-	(D)	-	(D)	-	(D)	-	(D)
7922 pt.	Theatrical services -----	**	**	391 800	29 333	**	**	31 854	9 429	10 675	4 857	33.5	51.5	12	3	339.3
793	Bowling alleys and billiards and pool establishments -----	108 420	54 241	159 887	80 984	95.4	92.3	13 664	10 376	4 094	2 827	30.0	27.2	12	8	18.2
7932	Billiards and pool establishments -----	26 149	14 667	45 100	20 436	77.2	67.2	17 803	9 690	3 987	2 750	22.4	28.4	3	2	-34.5
7933	Bowling alleys -----	174 831	107 318	211 284	129 956	97.6	96.9	13 367	10 470	4 102	2 838	30.7	27.1	16	12	25.5
79 ex. 792, 3	Other amusement and recreation services -----	51 143	41 213	(D)	87 322	(D)	86.3	(D)	12 634	(D)	4 672	(D)	37.0	(D)	7	(D)
791	Dance halls, studios, and schools -----	**	**	57 558	26 897	**	**	12 015	7 800	3 748	3 060	31.2	39.2	5	3	106.0
794	Commercial sports -----	**	**	156 067	104 000	**	**	31 423	18 270	6 846	7 338	21.8	40.2	5	6	0.7
7941	Professional sports clubs, managers, promoters -----	**	**	310 400	179 625	**	**	25 867	16 709	5 917	9 628	22.9	57.6	12	11	-30.2
7948	Racing, including track operation -----	**	**	125 200	70 389	**	**	35 169	20 435	7 472	4 161	21.2	20.4	4	3	43.5
7992	Public golf courses, except municipal -----	**	**	116 200	35 476	**	**	28 113	16 196	6 984	3 870	24.8	23.9	4	2	34.8
7997	Membership sports and recreation clubs -----	**	**	116 244	134 755	**	**	16 278	8 823	5 874	4 218	36.1	47.8	7	15	(NC)
7993	Coin-operated amusement devices -----	**	**	206 457	117 500	**	**	38 436	31 074	7 559	5 950	19.7	19.1	5	4	55.4
7996	Amusement parks -----	**	**	584 667	(D)	**	**	51 588	(D)	16 221	(D)	31.4	(D)	11	(D)	(D)
7999 pt.	Concession operators of amusement devices, rides -----	**	**	203 250	(D)	**	**	16 705	(D)	4 034	(D)	24.1	(D)	12	(D)	(D)
7999 pt.	Carnivals, circuses, and fairs -----	**	**	387 700	387 000	**	**	14 306	34 147	3 295	7 618	23.0	22.3	27	11	298.5
7999 pt.	Other commercial recreation and amusements -----	**	**	64 828	40 389	**	**	16 972	16 003	3 796	4 566	22.4	28.5	4	3	46.5
8072	Dental laboratories -----	91 355	61 216	130 066	99 269	93.4	86.9	24 563	16 081	10 059	6 150	41.0	38.2	5	6	0.6
81	Legal services -----	82 655	51 950	123 734	80 989	90.8	85.6	41 155	32 713	12 518	7 448	30.4	22.8	3	2	50.4
891	Engineering, architectural, and surveying services -----	130 067	87 033	250 689	184 248	92.0	93.0	34 689	22 272	15 106	9 690	43.5	43.5	7	8	4.1

¹For week including March 12.

Table 4. Summary Statistics for Standard Metropolitan Statistical Areas: 1977

[For meaning of abbreviations and symbols, see introductory text. For definitions of SMSA's, see appendix D]

SIC code	Kind of business	All establishments				Establishments with payroll				
		Number	Receipts (\$1,000)	Unincorporated businesses		Number	Receipts (\$1,000)	Payroll entire year (\$1,000)	Payroll first quarter (\$1,000)	Paid employees for week including March 12 (number)
				Sole proprietorships (number)	Partnerships (number)					
Fort Smith, Ark.-Okla., SMSA										
	Selected service industries -----	1 486	94 283	1 220	88	520	82 889	21 301	4 885	2 768
701, 3	Hotels, motels, trailering parks, and camps -----	52	7 089	34	7	29	6 462	1 657	369	359
7011 pt.	Hotels -----	8	2 682	2	3	7	(D)	(D)	(D)	(D)
7011 pt.	Motels, motor hotels, and tourist courts -----	32	4 039	21	4	21	3 863	956	224	228
703	Trailering parks and camps -----	12	368	11	-	1	(D)	(D)	(D)	(D)
72	Personal services-----	544	12 046	497	14	136	9 078	3 214	833	545
721	Laundry, cleaning, and garment services -----	71	4 292	56	4	45	3 744	1 204	284	216
7215	Coin-operated laundries and dry cleaning -----	26	802	24	1	20	633	105	34	30
721 ex.	Other laundry, cleaning, and garment services -----	45	3 490	32	3	25	3 111	1 099	250	186
7215	Power laundries, family and commercial† -----	**	**	**	**	-	-	-	-	-
7216	Dry cleaning plants, except rug cleaning† -----	**	**	**	**	18	(D)	(D)	(D)	(D)
Other 721	Laundry and cleaning services, n.e.c.† -----	**	**	**	**	7	(D)	(D)	(D)	(D)
722	Photographic studios, portrait -----	24	449	21	-	7	318	101	26	21
723, 4	Beauty and barber shops -----	325	3 626	308	7	60	1 898	947	250	173
723	Beauty shops -----	248	2 796	238	4	50	1 593	796	210	156
724	Barber shops -----	77	830	70	3	10	305	151	40	17
725	Shoe repair, shoe shine, and hat cleaning shops -----	4	139	4	-	2	(D)	(D)	(D)	(D)
726	Funeral service and crematories -----	14	2 502	6	1	14	2 502	778	209	80
729	Miscellaneous personal services -----	106	1 038	102	2	8	(D)	(D)	(D)	(D)
73	Business services -----	246	16 470	185	14	84	14 580	5 618	1 195	634
731	Advertising -----	12	781	5	2	6	(D)	(D)	(D)	(D)
734	Services to dwellings and other buildings -----	57	3 302	45	5	23	3 010	982	248	164
737	Computer and data processing services -----	5	(D)	2	1	2	(D)	(D)	(D)	(D)
7392	Management, consulting, and public relations services -----	36	713	33	1	2	(D)	(D)	(D)	(D)
7394	Equipment rental and leasing services -----	25	3 551	14	2	12	3 292	902	166	82
Other 73	Other business services -----	111	(D)	86	3	39	(D)	(D)	(D)	(D)
75	Automotive repair, services, and garages -----	247	31 996	191	21	100	29 241	4 307	985	437
753	Automotive repair shops -----	192	25 147	153	17	85	22 923	3 456	794	348
7538	General automotive repair shops -----	117	4 830	102	7	41	3 269	737	174	92
7531	Top and body repair shops -----	40	4 282	31	8	20	3 782	724	186	81
7534, 5, 9	Other automotive repair shops -----	35	16 035	20	2	24	15 872	1 995	434	175
751	Automotive rental and leasing, without drivers -----	16	6 212	4	1	12	6 128	800	177	73
752	Automobile parking -----	-	-	-	-	-	-	-	-	-
754	Automotive services, except repair -----	39	637	34	3	3	190	51	14	16
76	Miscellaneous repair services -----	166	8 345	143	4	53	6 779	1 964	468	225
762	Electrical and electronic repair shops -----	56	2 959	50	-	19	2 220	656	154	77
7622	Radio and television repair shops -----	33	1 475	30	-	12	(D)	(D)	(D)	(D)
7623, 9	Other electrical and electronic repair shops -----	23	1 484	20	-	7	(D)	(D)	(D)	(D)
764	Reupholstery and furniture repair -----	29	620	27	2	6	398	116	27	17
763, 9	Other repair shops and related services -----	81	4 766	66	2	28	4 161	1 192	287	131
78, 79	Amusement and recreation services, including motion pictures -----	85	5 331	63	2	30	4 783	1 067	245	234
781, 2	Motion picture production, distribution, and services -----	-	(D)	-	-	-	-	-	-	-
783	Motion picture theaters -----	9	2 012	3	-	9	2 012	266	62	71
792	Producers, orchestras, and entertainers -----	17	(D)	17	-	-	-	-	-	-
793	Bowling alleys and billiards and pool establishments -----	7	972	3	-	3	(D)	(D)	(D)	(D)
79 ex.	Other amusement and recreation services -----	52	2 215	40	2	18	(D)	(D)	(D)	(D)
792, 3										
8072	Dental laboratories -----	14	578	12	-	4	(D)	(D)	(D)	(D)
81	Legal services -----	97	7 846	71	22	63	7 201	1 156	269	154
891	Engineering, architectural, and surveying services -----	35	4 582	24	4	21	(D)	(D)	(D)	(D)

Table 4. Summary Statistics for Standard Metropolitan Statistical Areas: 1977—Con.

[For meaning of abbreviations and symbols, see introductory text. For definitions of SMSA's, see appendix D]

SIC code	Kind of business	All establishments				Establishments with payroll				
		Number	Receipts (\$1,000)	Unincorporated businesses		Number	Receipts (\$1,000)	Payroll entire year (\$1,000)	Payroll first quarter (\$1,000)	Paid employees for week including March 12 (number)
				Sole proprietorships (number)	Partnerships (number)					
Lawton, Okla., SMSA										
	Selected service industries -----	602	38 468	459	52	277	34 841	12 334	2 957	2 251
701, 3	Hotels, motels, trailering parks, and camps -----	21	3 645	12	6	13	3 451	979	266	259
7011 pt.	Hotels -----	3	184	2	1	3	184	47	14	15
7011 pt.	Motels, motor hotels, and tourist courts -----	12	(D)	4	5	10	3 267	932	252	244
703	Trailering parks and camps -----	6	(D)	6	-	-	-	-	-	-
72	Personal services -----	213	7 612	177	11	87	6 649	2 217	595	421
721	Laundry, cleaning, and garment services -----	40	3 219	29	5	27	3 004	820	203	185
7215	Coin-operated laundries and dry cleaning -----	11	350	8	1	6	226	63	19	20
721 ex.	Other laundry, cleaning, and garment services -----	29	2 869	21	4	21	2 778	757	184	165
7215	Power laundries, family and commercial† -----	**	**	**	**	3	(D)	(D)	(D)	(D)
7211	Dry cleaning plants, except rug cleaning† -----	**	**	**	**	12	854	307	77	87
7216	Laundry and cleaning services, n.e.c.† -----	**	**	**	**	6	(D)	(D)	(D)	(D)
Other 721										
722	Photographic studios, portrait -----	9	504	8	-	4	473	80	18	12
723, 4	Beauty and barber shops -----	124	2 374	106	4	46	1 900	981	274	169
723	Beauty shops -----	79	1 499	73	3	29	1 211	584	141	114
724	Barber shops -----	45	875	33	1	17	689	397	133	55
725	Shoe repair, shoe shine, and hat cleaning shops -----	2	(D)	2	-	1	(D)	(D)	(D)	(D)
726	Funeral service and crematories -----	5	662	4	-	3	(D)	(D)	(D)	(D)
729	Miscellaneous personal services -----	33	(D)	28	2	6	(D)	(D)	(D)	(D)
73	Business services -----	102	11 175	73	9	48	10 388	5 429	1 282	1 075
731	Advertising -----	5	(D)	4	1	1	(D)	(D)	(D)	(D)
734	Services to dwellings and other buildings -----	21	5 681	17	1	16	5 635	3 472	814	845
737	Computer and data processing services -----	3	(D)	-	1	2	(D)	(D)	(D)	(D)
7392	Management, consulting, and public relations services -----	15	809	10	1	2	(D)	(D)	(D)	(D)
7394	Equipment rental and leasing services -----	11	696	6	2	5	614	132	22	14
Other 73	Other business services -----	47	(D)	36	3	22	(D)	(D)	(D)	(D)
75	Automotive repair, services, and garages -----	90	4 428	69	9	44	3 737	921	216	140
753	Automotive repair shops -----	64	3 636	55	4	36	3 206	800	189	118
7538	General automotive repair shops -----	34	(D)	29	2	15	1 384	346	79	52
7531	Top and body repair shops -----	18	(D)	18	-	11	(D)	(D)	(D)	(D)
7534, 5, 9	Other automotive repair shops -----	12	1 181	8	2	10	(D)	(D)	(D)	(D)
751	Automotive rental and leasing, without drivers -----	8	526	3	2	4	398	86	17	11
752	Automobile parking -----	-	-	-	-	-	-	-	-	-
754	Automotive services, except repair -----	18	266	11	3	4	133	35	10	11
76	Miscellaneous repair services -----	61	1 704	52	5	19	1 248	304	73	41
762	Electrical and electronic repair shops -----	16	603	13	2	7	(D)	(D)	(D)	(D)
7622	Radio and television repair shops -----	8	242	7	1	3	(D)	(D)	(D)	(D)
7623, 9	Other electrical and electronic repair shops -----	8	361	6	1	4	(D)	(D)	(D)	(D)
764	Reupholstery and furniture repair -----	9	350	7	1	2	(D)	(D)	(D)	(D)
763, 9	Other repair shops and related services -----	36	751	32	2	10	568	114	27	21
78, 79	Amusement and recreation services, including motion pictures -----	57	4 235	38	2	22	3 905	890	192	169
781, 2	Motion picture production, distribution, and services -----	-	-	-	-	-	-	-	-	-
783	Motion picture theaters -----	6	(D)	2	-	6	(D)	(D)	(D)	(D)
792	Producers, orchestras, and entertainers -----	15	(D)	15	-	-	-	-	-	-
793	Bowling alleys and billiards and pool establishments -----	5	(D)	1	-	4	665	227	60	49
79 ex.	Other amusement and recreation services -----	31	2 058	20	2	12	(D)	(D)	(D)	(D)
792, 3										
8072	Dental laboratories -----	4	198	4	-	2	(D)	(D)	(D)	(D)
81	Legal services -----	41	4 206	26	8	32	4 135	1 174	254	99
891	Engineering, architectural, and surveying services -----	13	1 265	8	2	10	(D)	(D)	(D)	(D)

Table 4. Summary Statistics for Standard Metropolitan Statistical Areas: 1977—Con.

[For meaning of abbreviations and symbols, see introductory text. For definitions of SMSA's, see appendix D]

SIC code	Kind of business	All establishments				Establishments with payroll				
		Number	Receipts (\$1,000)	Unincorporated businesses		Number	Receipts (\$1,000)	Payroll entire year (\$1,000)	Payroll first quarter (\$1,000)	Paid employees for week including March 12 (number)
				Sole proprietorships (number)	Partnerships (number)					
751	Automotive rental and leasing, without drivers-----	54	38 078	11	2	42	37 647	4 056	983	372
752	Automobile parking-----	32	(D)	9	4	27	(D)	(D)	(D)	(D)
7523	Parking lots-----	**	**	**	**	25	(D)	(D)	(D)	(D)
7525	Parking structures-----	**	**	**	**	2	(D)	(D)	(D)	(D)
754	Automotive services, except repair-----	121	4 293	106	4	39	3 132	785	235	182
7542	Car washes-----	**	**	**	**	30	(D)	(D)	(D)	(D)
7549	Automotive services, n.e.c.-----	**	**	**	**	9	(D)	(D)	(D)	(D)
76	Miscellaneous repair services-----	682	57 710	548	30	239	50 812	15 654	3 438	1 475
762	Electrical and electronic repair shops-----	226	15 457	184	10	86	13 249	3 408	795	382
7622	Radio and television repair shops-----	127	9 718	102	8	50	8 445	1 942	465	212
7623, 9	Other electrical and electronic repair shops-----	99	5 739	82	2	36	4 804	1 466	330	170
7623	Refrigeration and air conditioning repair shops-----	**	**	**	**	7	(D)	(D)	(D)	(D)
7629	Electrical and electronic repair shops, n.e.c.-----	**	**	**	**	29	(D)	(D)	(D)	(D)
764	Reupholstery and furniture repair-----	100	3 387	88	4	33	2 555	869	208	123
763, 9	Other repair shops and related services-----	356	38 866	276	16	120	35 008	11 377	2 435	970
763	Watch, clock, and jewelry repair-----	**	**	**	**	5	447	157	33	19
769	Miscellaneous repair and related services-----	**	**	**	**	115	34 561	11 220	2 402	951
7692	Welding repair-----	**	**	**	**	19	4 465	1 418	275	94
7694	Armature rewinding shops-----	**	**	**	**	7	10 755	3 665	782	258
7699 pt.	Farm machinery and equipment repair shops-----	**	**	**	**	1	(D)	(D)	(D)	(D)
7699 pt.	Lawnmower, saw, knife, tool sharpening and repair-----	**	**	**	**	6	590	123	27	16
7699 pt.	Sewer and septic tank cleaning services-----	**	**	**	**	10	1 531	682	158	86
7699 pt.	Other repair and related services, n.e.c.-----	**	**	**	**	72	(D)	(D)	(D)	(D)
78, 79	Amusement and recreation services, including motion pictures-----	606	38 857	439	36	184	33 291	7 688	1 730	1 608
781, 2	Motion picture production, distribution, and services-----	16	3 600	12	-	5	3 411	262	67	35
783	Motion picture theaters-----	48	12 326	4	13	37	(D)	(D)	(D)	(D)
7832	Motion picture theaters, except drive-ins-----	**	**	**	**	27	8 238	1 252	301	359
7833	Drive-in motion picture theaters-----	**	**	**	**	10	(D)	(D)	(D)	(D)
792	Producers, orchestras, and entertainers-----	242	2 987	230	4	7	825	262	42	61
7929 pt.	Dance groups and artists-----	**	**	**	**	1	(D)	(D)	(D)	(D)
7929 pt.	Symphony orchestras, opera companies, and chamber music organizations-----	**	**	**	**	-	-	-	-	-
7929 pt.	Other music and entertainment presentations-----	**	**	**	**	3	(D)	(D)	(D)	(D)
7922 pt.	Producers of legitimate theater-----	**	**	**	**	2	(D)	(D)	(D)	(D)
7922 pt.	Producers of radio and TV shows, except tape-----	**	**	**	**	-	-	-	-	-
7922 pt.	Theatrical services-----	**	**	**	**	1	(D)	(D)	(D)	(D)
793	Bowling alleys and billiards and pool establishments-----	32	5 590	15	1	22	5 435	1 689	426	395
7932	Billiards and pool establishments-----	12	391	11	-	6	284	53	18	17
7933	Bowling alleys-----	20	5 199	4	1	16	5 151	1 636	408	378
79 ex. 792, 3	Other amusement and recreation services-----	268	14 354	178	18	113	(D)	(D)	(D)	(D)
791	Dance halls, studios, and schools-----	**	**	**	**	20	1 061	368	80	78
794	Commercial sports-----	**	**	**	**	6	993	201	50	42
7941	Professional sports clubs, managers, promoters-----	**	**	**	**	1	(D)	(D)	(D)	(D)
7948	Racing, including track operation-----	**	**	**	**	5	(D)	(D)	(D)	(D)
7992	Public golf courses, except municipal-----	**	**	**	**	4	552	241	48	30
7997	Membership sports and recreation clubs-----	**	**	**	**	26	3 996	1 382	325	227
7993	Coin-operated amusement devices-----	**	**	**	**	8	1 541	329	56	44
7996	Amusement parks-----	**	**	**	**	3	1 543	498	55	39
7999 pt.	Concession operators of amusement devices, rides-----	**	**	**	**	6	(D)	(D)	(D)	(D)
7999 pt.	Carnivals, circuses, and fairs-----	**	**	**	**	2	(D)	(D)	(D)	(D)
7999 pt.	Other commercial recreation and amusements-----	**	**	**	**	38	2 125	574	163	143
8072	Dental laboratories-----	27	2 546	17	2	19	2 485	1 117	267	110
81	Legal services-----	890	80 841	641	124	483	72 741	24 254	6 884	1 659
891	Engineering, architectural, and surveying services-----	394	54 223	243	20	196	49 589	22 979	4 811	1 407

Table 4. Summary Statistics for Standard Metropolitan Statistical Areas: 1977—Con.

[For meaning of abbreviations and symbols, see introductory text. For definitions of SMSA's, see appendix D]

SIC code	Kind of business	All establishments				Establishments with payroll				
		Number	Receipts (\$1,000)	Unincorporated businesses		Number	Receipts (\$1,000)	Payroll entire year (\$1,000)	Payroll first quarter (\$1,000)	Paid employees for week including March 12 (number)
				Sole proprietor- ships (number)	Partner- ships (number)					
751	Automotive rental and leasing, without drivers -----	62	26 924	17	2	41	26 058	2 606	621	274
752	Automobile parking -----	56	3 780	4	1	53	(D)	(D)	(D)	(D)
7523	Parking lots -----	**	**	**	**	51	(D)	(D)	(D)	(D)
7525	Parking structures -----	**	**	**	**	2	(D)	(D)	(D)	(D)
754	Automotive services, except repair -----	96	3 964	83	7	19	2 565	665	205	106
7542	Car washes -----	**	**	**	**	13	601	116	40	35
7549	Automotive services, n.e.c. -----	**	**	**	**	6	1 964	549	165	71
76	Miscellaneous repair services -----	532	41 111	426	23	181	36 718	11 763	2 683	1 121
762	Electrical and electronic repair shops -----	171	13 922	133	9	65	12 517	3 425	807	370
7622	Radio and television repair shops -----	101	5 869	85	6	32	5 087	1 366	321	163
7623, 9	Other electrical and electronic repair shops -----	70	8 053	48	3	33	7 430	2 059	486	207
7623	Refrigeration and air conditioning repair shops -----	**	**	**	**	15	2 292	604	118	51
7629	Electrical and electronic repair shops, n.e.c. -----	**	**	**	**	18	5 138	1 455	368	156
764	Reupholstery and furniture repair -----	74	2 210	68	4	18	1 722	535	120	76
763, 9	Other repair shops and related services -----	287	24 979	225	10	98	22 479	7 803	1 756	675
763	Watch, clock, and jewelry repair -----	**	**	**	**	1	(D)	(D)	(D)	(D)
769	Miscellaneous repair and related services -----	**	**	**	**	97	(D)	(D)	(D)	(D)
7692	Welding repair -----	**	**	**	**	15	1 987	691	168	63
7694	Armature rewinding shops -----	**	**	**	**	11	4 034	1 357	297	100
7699 pt.	Farm machinery and equipment repair shops -----	**	**	**	**	3	315	65	40	18
7699 pt.	Lawnmower, saw, knife, tool sharpening and repair -----	**	**	**	**	3	(D)	(D)	(D)	(D)
7699 pt.	Sewer and septic tank cleaning services -----	**	**	**	**	5	1 522	548	111	71
7699 pt.	Other repair and related services, n.e.c. -----	**	**	**	**	60	(D)	(D)	(D)	(D)
78, 79	Amusement and recreation services, including motion pictures -----	505	42 168	354	25	171	38 219	9 384	2 385	1 683
781, 2	Motion picture production, distribution, and services -----	16	2 007	7	2	8	1 839	440	112	36
783	Motion picture theaters -----	33	(D)	6	2	31	7 582	1 210	265	252
7832	Motion picture theaters, except drive-ins -----	**	**	**	**	22	6 299	941	230	205
7833	Drive-in motion picture theaters -----	**	**	**	**	9	1 283	269	35	47
792	Producers, orchestras, and entertainers -----	163	7 592	149	3	18	6 283	1 781	369	184
7929 pt.	Dance groups and artists -----	**	**	**	**	1	(D)	(D)	(D)	(D)
7929 pt.	Symphony orchestras, opera companies, and chamber music organizations -----	**	**	**	**	-	-	-	-	-
7929 pt.	Other music and entertainment presentations -----	**	**	**	**	7	1 930	313	47	31
7922 pt.	Producers of legitimate theater -----	**	**	**	**	2	(D)	(D)	(D)	(D)
7922 pt.	Producers of radio and TV shows, except tape -----	**	**	**	**	1	(D)	(D)	(D)	(D)
7922 pt.	Theatrical services -----	**	**	**	**	7	3 708	1 265	269	114
793	Bowling alleys and billiards and pool establishments -----	30	4 728	15	3	21	(D)	(D)	(D)	(D)
7932	Billiards and pool establishments -----	15	(D)	13	-	7	(D)	(D)	(D)	(D)
7933	Bowling alleys -----	15	(D)	2	3	14	4 293	1 378	380	359
79 ex. 792, 3	Other amusement and recreation services -----	263	(D)	177	15	93	(D)	(D)	(D)	(D)
791	Dance halls, studios, and schools -----	**	**	**	**	14	(D)	(D)	(D)	(D)
794	Commercial sports -----	**	**	**	**	6	1 633	377	161	36
7941	Professional sports clubs, managers, promoters -----	**	**	**	**	3	(D)	(D)	(D)	(D)
7948	Racing, including track operation -----	**	**	**	**	3	(D)	(D)	(D)	(D)
7992	Public golf courses, except municipal -----	**	**	**	**	3	128	41	8	6
7997	Membership sports and recreation clubs -----	**	**	**	**	18	2 734	944	197	181
7993	Coin-operated amusement devices -----	**	**	**	**	9	3 358	643	149	84
7996	Amusement parks -----	**	**	**	**	1	(D)	(D)	(D)	(D)
7999 pt.	Concession operators of amusement devices, rides -----	**	**	**	**	4	(D)	(D)	(D)	(D)
7999 pt.	Carnivals, circuses, and fairs -----	**	**	**	**	6	(D)	(D)	(D)	(D)
7999 pt.	Other commercial recreation and amusements -----	**	**	**	**	32	2 958	624	160	166
8072	Dental laboratories -----	31	4 109	18	1	21	4 013	1 703	397	163
81	Legal services -----	643	58 962	484	102	349	53 082	18 521	4 052	1 302
891	Engineering, architectural, and surveying services -----	376	62 205	255	21	164	58 332	24 632	5 855	1 561

Table 5. Summary Statistics for Counties With 500 Establishments or More: 1977

[For meaning of abbreviations and symbols, see introductory text. For information on geographic areas followed by (G) and for general geographic information, see appendix F]

SIC code	Kind of business	All establishments				Establishments with payroll				
		Number	Receipts (\$1,000)	Unincorporated businesses		Number	Receipts (\$1,000)	Payroll entire year (\$1,000)	Payroll first quarter (\$1,000)	Paid employees for week including March 12 (number)
				Sole proprietor- ships (number)	Partner- ships (number)					
Cleveland County										
	Selected service industries -----	890	35 994	714	45	290	28 203	8 779	2 059	1 297
701, 3	Hotels, motels, trailering parks, and camps -----	10	(D)	6	-	7	2 967	771	174	178
7011 pt.	Hotels -----	1	(D)	-	-	1	(D)	(D)	(D)	(D)
7011 pt.	Motels, motor hotels, and tourist courts -----	5	(D)	2	-	5	(D)	(D)	(D)	(D)
703	Trailering parks and camps -----	4	189	4	-	1	(D)	(D)	(D)	(D)
72	Personal services -----	266	6 405	222	18	76	4 665	1 562	358	274
721	Laundry, cleaning, and garment services -----	38	1 373	22	9	23	1 125	320	85	78
7215	Coin-operated laundries and dry cleaning -----	13	427	7	5	7	(D)	(D)	(D)	(D)
721 ex.	Other laundry, cleaning, and garment services -----	25	946	15	4	16	(D)	(D)	(D)	(D)
7215	Power laundries, family and commercial† -----	**	**	**	**	1	(D)	(D)	(D)	(D)
7211	Dry cleaning plants, except rug cleaning† -----	**	**	**	**	9	456	151	42	29
Other 721	Laundry and cleaning services, n.e.c.† -----	**	**	**	**	6	298	114	28	35
722	Photographic studios, portrait -----	17	936	12	1	7	832	158	12	8
723, 4	Beauty and barber shops -----	129	2 538	120	5	31	1 516	722	167	111
723	Beauty shops -----	101	2 025	96	2	26	(D)	(D)	(D)	(D)
724	Barber shops -----	28	513	24	3	5	(D)	(D)	(D)	(D)
725	Shoe repair, shoe shine, and hat cleaning shops -----	4	58	4	-	1	(D)	(D)	(D)	(D)
726	Funeral service and crematories -----	5	(D)	-	1	5	(D)	(D)	(D)	(D)
729	Miscellaneous personal services -----	73	(D)	64	2	9	460	165	48	45
73	Business services -----	246	6 661	205	6	51	4 208	1 585	384	244
731	Advertising -----	8	(D)	5	2	2	(D)	(D)	(D)	(D)
734	Services to dwellings and other buildings -----	20	(D)	16	1	7	894	350	76	65
737	Computer and data processing services -----	6	(D)	4	-	2	(D)	(D)	(D)	(D)
7392	Management, consulting, and public relations services -----	127	(D)	114	-	14	707	332	112	37
7394	Equipment rental and leasing services -----	19	(D)	14	2	3	(D)	(D)	(D)	(D)
Other 73	Other business services -----	66	(D)	52	1	23	2 089	767	163	116
75	Automotive repair, services, and garages -----	75	3 270	65	4	26	2 237	514	136	73
753	Automotive repair shops -----	59	2 718	51	4	25	(D)	(D)	(D)	(D)
7538	General automotive repair shops -----	36	1 204	32	3	11	711	150	46	27
7531	Top and body repair shops -----	11	474	9	1	7	(D)	(D)	(D)	(D)
7534, 5, 9	Other automotive repair shops -----	12	1 040	10	-	7	(D)	(D)	(D)	(D)
751	Automotive rental and leasing, without drivers -----	7	(D)	5	-	1	(D)	(D)	(D)	(D)
752	Automobile parking -----	-	-	-	-	-	-	-	-	-
754	Automotive services, except repair -----	9	(D)	9	-	-	-	-	-	-
76	Miscellaneous repair services -----	65	3 003	54	3	20	(D)	(D)	(D)	(D)
762	Electrical and electronic repair shops -----	25	1 054	21	1	10	(D)	(D)	(D)	(D)
7622	Radio and television repair shops -----	13	786	10	1	6	(D)	(D)	(D)	(D)
7623, 9	Other electrical and electronic repair shops -----	12	268	11	-	4	(D)	(D)	(D)	(D)
764	Reupholstery and furniture repair -----	7	324	5	1	2	(D)	(D)	(D)	(D)
763, 9	Other repair shops and related services -----	33	1 625	28	1	8	(D)	(D)	(D)	(D)
78, 79	Amusement and recreation services, including motion pictures -----	69	4 251	48	2	27	3 850	1 009	227	215
781, 2	Motion picture production, distribution, and services -----	3	(D)	2	-	1	(D)	(D)	(D)	(D)
783	Motion picture theaters -----	6	(D)	1	-	6	(D)	(D)	(D)	(D)
792	Producers, orchestras, and entertainers -----	23	246	23	-	-	-	-	-	-
793	Bowling alleys and billiards and pool establishments -----	5	(D)	3	1	5	(D)	(D)	(D)	(D)
79 ex.	Other amusement and recreation services -----	32	2 098	19	1	15	(D)	(D)	(D)	(D)
792, 3										
8072	Dental laboratories -----	3	(D)	2	1	2	(D)	(D)	(D)	(D)
81	Legal services -----	95	3 639	77	9	46	2 993	679	173	80
891	Engineering, architectural, and surveying services -----	61	5 585	35	2	35	4 760	2 056	477	159

Table 5. Summary Statistics for Counties With 500 Establishments or More: 1977—Con.

[For meaning of abbreviations and symbols, see introductory text. For information on geographic areas followed by (G) and for general geographic information, see appendix F]

SIC code	Kind of business	All establishments				Establishments with payroll				
		Number	Receipts (\$1,000)	Unincorporated businesses		Number	Receipts (\$1,000)	Payroll entire year (\$1,000)	Payroll first quarter (\$1,000)	Paid employees for week including March 12 (number)
				Sole proprietorships (number)	Partnerships (number)					
Comanche County (Coextensive with Lawton, Okla., SMSA; see table 4.)										
Garfield County										
	Selected service industries -----	595	30 454	494	30	200	25 353	7 774	1 919	1 191
701, 3	Hotels, motels, trailering parks, and camps -----	21	(D)	12	2	12	2 603	748	199	173
7011 pt.	Hotels -----	2	(D)	1	-	2	(D)	(D)	(D)	(D)
7011 pt.	Motels, motor hotels, and tourist courts -----	12	(D)	6	-	9	(D)	(D)	(D)	(D)
703	Trailering parks and camps -----	7	79	5	2	1	(D)	(D)	(D)	(D)
72	Personal services -----	241	6 963	222	6	49	5 489	2 009	491	354
721	Laundry, cleaning, and garment services -----	25	3 028	18	3	17	(D)	(D)	(D)	(D)
7215	Coin-operated laundries and dry cleaning -----	7	(D)	6	-	5	(D)	(D)	(D)	(D)
721 ex.	Other laundry, cleaning, and garment services -----	18	(D)	12	3	12	(D)	(D)	(D)	(D)
7215	Power laundries, family and commercial† -----	**	**	**	**	2	(D)	(D)	(D)	(D)
7216	Dry cleaning plants, except rug cleaning† -----	**	**	**	**	7	(D)	(D)	(D)	(D)
Other 721	Laundry and cleaning services, n.e.c.† -----	**	**	**	**	3	(D)	(D)	(D)	(D)
722	Photographic studios, portrait -----	15	884	13	1	4	(D)	(D)	(D)	(D)
723, 4	Beauty and barber shops -----	149	1 503	145	1	19	587	291	77	58
723	Beauty shops -----	116	1 155	112	1	17	(D)	(D)	(D)	(D)
724	Barber shops -----	33	348	33	-	2	(D)	(D)	(D)	(D)
725	Shoe repair, shoe shine, and hat cleaning shops -----	3	(D)	3	-	1	(D)	(D)	(D)	(D)
726	Funeral service and crematories -----	4	(D)	1	-	3	963	282	71	28
729	Miscellaneous personal services -----	45	447	42	1	5	221	101	33	44
73	Business services -----	94	4 216	73	4	37	3 280	1 204	292	240
731	Advertising -----	6	(D)	5	-	2	(D)	(D)	(D)	(D)
734	Services to dwellings and other buildings -----	16	1 143	13	-	8	1 060	428	97	104
737	Computer and data processing services -----	1	(D)	-	1	1	(D)	(D)	(D)	(D)
7392	Management, consulting, and public relations services -----	24	(D)	17	1	7	(D)	(D)	(D)	(D)
7394	Equipment rental and leasing services -----	6	493	3	1	3	387	110	28	8
Other 73	Other business services -----	41	1 622	35	1	16	1 307	455	113	109
75	Automotive repair, services, and garages -----	68	6 091	56	5	31	5 362	1 245	310	149
753	Automotive repair shops -----	56	(D)	47	5	28	(D)	(D)	(D)	(D)
7538	General automotive repair shops -----	32	1 672	28	3	9	(D)	(D)	(D)	(D)
7531	Top and body repair shops -----	12	1 744	9	1	9	1 682	512	121	50
7534, 5, 9	Other automotive repair shops -----	12	(D)	10	1	10	957	211	56	30
751	Automotive rental and leasing, without drivers -----	4	(D)	2	-	2	(D)	(D)	(D)	(D)
752	Automobile parking -----	-	-	-	-	-	-	-	-	-
754	Automotive services, except repair -----	8	(D)	7	-	1	(D)	(D)	(D)	(D)
76	Miscellaneous repair services -----	66	3 411	58	2	22	2 690	765	208	69
762	Electrical and electronic repair shops -----	22	693	21	-	6	(D)	(D)	(D)	(D)
7622	Radio and television repair shops -----	14	276	14	-	2	(D)	(D)	(D)	(D)
7623, 9	Other electrical and electronic repair shops -----	8	417	7	-	4	(D)	(D)	(D)	(D)
764	Reupholstery and furniture repair -----	9	274	9	-	1	(D)	(D)	(D)	(D)
763, 9	Other repair shops and related services -----	35	2 444	28	2	15	2 124	615	129	52
78, 79	Amusement and recreation services, including motion pictures -----	56	2 045	44	1	13	1 405	315	79	80
781, 2	Motion picture production, distribution, and services -----	-	-	-	-	-	-	-	-	-
783	Motion picture theaters -----	6	(D)	1	-	5	(D)	(D)	(D)	(D)
792	Producers, orchestras, and entertainers -----	14	197	12	-	1	(D)	(D)	(D)	(D)
793	Bowling alleys and billiards and pool establishments -----	4	(D)	-	-	3	(D)	(D)	(D)	(D)
79 ex.	Other amusement and recreation services -----	32	587	31	1	4	131	25	8	5
792, 3										
8072	Dental laboratories -----	2	(D)	2	-	2	(D)	(D)	(D)	(D)
81	Legal services -----	30	2 938	18	8	23	2 771	704	161	67
891	Engineering, architectural, and surveying services -----	17	1 973	9	2	11	(D)	(D)	(D)	(D)

Table 5. Summary Statistics for Counties With 500 Establishments or More: 1977—Con.

[For meaning of abbreviations and symbols, see introductory text. For information on geographic areas followed by (G) and for general geographic information, see appendix F]

SIC code	Kind of business	All establishments				Establishments with payroll				
		Number	Receipts (\$1,000)	Unincorporated businesses		Number	Receipts (\$1,000)	Payroll entire year (\$1,000)	Payroll first quarter (\$1,000)	Paid employees for week including March 12 (number)
				Sole proprietorships (number)	Partnerships (number)					
Muskogee County										
	Selected service industries -----	513	24 018	408	45	192	19 744	5 597	1 388	886
701, 3	Hotels, motels, trailerIng parks, and camps -----	22	(D)	15	2	12	(D)	(D)	(D)	(D)
7011 pt.	Hotels-----	4	253	3	1	4	253	55	11	15
7011 pt.	Motels, motor hotels, and tourist courts-----	12	2 676	8	-	8	(D)	(D)	(D)	(D)
703	TrailerIng parks and camps-----	6	(D)	4	1	-	-	-	-	-
72	Personal services-----	177	5 099	154	12	48	4 094	1 674	451	265
721	Laundry, cleaning, and garment services-----	27	2 345	19	5	14	(D)	(D)	(D)	(D)
7215	Coin-operated laundries and dry cleaning-----	11	201	8	3	4	(D)	(D)	(D)	(D)
721 ex.	Other laundry, cleaning, and garment services-----	16	2 144	11	2	10	2 042	952	229	146
7215		**	**	**	**	-	-	-	-	-
7211	Power laundries, family and commercial†-----	**	**	**	**	6	(D)	(D)	(D)	(D)
7216	Dry cleaning plants, except rug cleaning†-----	**	**	**	**	4	(D)	(D)	(D)	(D)
Other 721	Laundry and cleaning services, n.e.c.†-----	**	**	**	**	4	(D)	(D)	(D)	(D)
722	Photographic studios, portrait-----	5	(D)	3	1	1	(D)	(D)	(D)	(D)
723, 4	Beauty and barber shops-----	105	1 160	102	3	19	532	242	62	51
723	Beauty shops-----	82	918	81	1	16	(D)	(D)	(D)	(D)
724	Barber shops-----	23	242	21	2	3	(D)	(D)	(D)	(D)
725	Shoe repair, shoe shine, and hat cleaning shops-----	1	(D)	1	-	-	-	-	-	-
726	Funeral service and crematories-----	7	(D)	2	1	6	900	299	99	27
729	Miscellaneous personal services-----	32	443	27	2	8	313	103	44	28
73	Business services-----	78	3 424	54	5	36	2 586	948	197	137
731	Advertising-----	6	(D)	5	-	2	(D)	(D)	(D)	(D)
734	Services to dwellings and other buildings-----	13	575	9	2	9	534	275	67	70
737	Computer and data processing services-----	5	(D)	1	-	4	(D)	(D)	(D)	(D)
7392	Management, consulting, and public relations services-----	11	372	8	-	3	(D)	(D)	(D)	(D)
7394	Equipment rental and leasing services-----	7	436	3	2	3	359	97	21	12
Other 73	Other business services-----	36	1 426	28	1	15	1 004	316	67	36
75	Automotive repair, services, and garages-----	87	5 022	72	9	31	3 938	741	197	93
753	Automotive repair shops-----	72	(D)	58	9	28	(D)	(D)	(D)	(D)
7538	General automotive repair shops-----	42	(D)	37	3	14	(D)	(D)	(D)	(D)
7531	Top and body repair shops-----	17	(D)	14	2	6	472	132	33	16
7534, 5, 9	Other automotive repair shops-----	13	(D)	7	4	8	696	136	29	11
751	Automotive rental and leasing, without drivers-----	3	(D)	2	-	1	(D)	(D)	(D)	(D)
752	Automobile parking-----	-	-	-	-	-	-	-	-	-
754	Automotive services, except repair-----	12	147	12	-	2	(D)	(D)	(D)	(D)
76	Miscellaneous repair services-----	48	1 525	41	2	14	(D)	(D)	(D)	(D)
762	Electrical and electronic repair shops-----	18	447	17	1	3	(D)	(D)	(D)	(D)
7622	Radio and television repair shops-----	11	242	11	-	1	(D)	(D)	(D)	(D)
7623, 9	Other electrical and electronic repair shops-----	7	205	6	1	2	(D)	(D)	(D)	(D)
764	Reupholstery and furniture repair-----	9	83	9	-	2	(D)	(D)	(D)	(D)
763, 9	Other repair shops and related services-----	21	995	15	1	9	(D)	(D)	(D)	(D)
78, 79	Amusement and recreation services, including motion pictures-----	39	1 654	28	1	12	1 304	252	65	65
781, 2	Motion picture production, distribution, and services-----	-	-	-	-	-	-	-	-	-
783	Motion picture theaters-----	4	(D)	-	1	4	(D)	(D)	(D)	(D)
792	Producers, orchestras, and entertainers-----	1	(D)	1	-	-	-	-	-	-
793	Bowling alleys and billiards and pool establishments-----	2	(D)	-	-	1	(D)	(D)	(D)	(D)
79 ex.	Other amusement and recreation services-----	32	715	27	-	7	405	86	21	17
792, 3										
8072	Dental laboratories-----	2	(D)	1	-	2	(D)	(D)	(D)	(D)
81	Legal services-----	44	2 639	30	12	29	2 243	375	94	68
891	Engineering, architectural, and surveying services-----	16	1 499	13	2	8	1 456	564	146	61

Table 5. Summary Statistics for Counties With 500 Establishments or More: 1977—Con.

[For meaning of abbreviations and symbols, see introductory text. For information on geographic areas followed by (G) and for general geographic information, see appendix F]

SIC code	Kind of business	All establishments				Establishments with payroll				
		Number	Receipts (\$1,000)	Unincorporated businesses		Number	Receipts (\$1,000)	Payroll entire year (\$1,000)	Payroll first quarter (\$1,000)	Paid employees for week including March 12 (number)
				Sole proprietorships (number)	Partnerships (number)					
Oklahoma County										
	Selected service industries	6 242	560 621	4 527	376	2 561	506 533	175 897	42 230	22 642
701, 3	Hotels, motels, traling parks, and camps	136	50 833	77	18	86	(D)	(D)	(D)	(D)
7011	Hotels, motor hotels, and motels	101	49 698	48	15	81	49 277	13 453	3 169	2 819
7011 pt.	Hotels	21	16 012	12	2	17	(D)	(D)	(D)	(D)
7011 pt.	Hotels, 25 guestrooms or more	11	(D)	(D)	(D)	(D)
7011 pt.	Hotels, less than 25 guestrooms	6	354	93	25	26
7011 pt.	Motels, motor hotels, and tourist courts	80	33 686	36	13	64	(D)	(D)	(D)	(D)
7011 pt.	Motels and tourist courts	51	(D)	(D)	(D)	(D)
7011 pt.	Motor hotels	13	(D)	(D)	(D)	(D)
7032	Sporting and recreational camps	5	(D)	5	-	-	-	-	-	-
7033	Trailing parks and camp sites for transients	30	(D)	24	3	5	(D)	(D)	(D)	(D)
72	Personal services	1 797	66 354	1 541	56	530	54 693	20 205	5 041	3 536
721	Laundry, cleaning, and garment services	240	28 453	163	18	170	(D)	(D)	(D)	(D)
7215	Coin-operated laundries and dry cleaning	78	3 861	59	12	53	2 997	646	183	179
721 ex. 7215	Other laundry, cleaning, and garment services	162	24 592	104	6	117	(D)	(D)	(D)	(D)
7211	Power laundries, family and commercial†	7	2 083	951	167	130
7216	Dry cleaning plants, except rug cleaning†	70	8 270	3 304	843	570
7212	Garment pressing, and agents for laundries and dry cleaners	9	(D)	(D)	(D)	(D)
7218	Industrial launderers†	5	6 147	2 261	636	289
7213	Linen supply†	6	4 548	1 952	466	283
7217	Carpet and upholstery cleaning	15	(D)	(D)	(D)	(D)
7214, 9	Other laundry and garment services, incl. diaper†	5	402	112	28	22
722	Photographic studios, portrait	116	4 658	89	4	34	(D)	(D)	(D)	(D)
723, 4	Beauty and barber shops	968	14 884	902	25	208	8 401	4 196	1 078	761
723	Beauty shops	773	11 416	723	15	160	6 478	3 371	862	635
724	Barber shops	195	3 468	179	10	48	1 923	825	216	126
725	Shoe repair, shoe shine, and hat cleaning shops	19	1 138	18	-	11	(D)	(D)	(D)	(D)
726	Funeral service and crematories	27	6 698	6	1	24	(D)	(D)	(D)	(D)
729	Miscellaneous personal services	427	10 523	363	8	83	7 745	2 920	776	836
73	Business services	1 578	157 214	978	70	669	141 970	60 169	14 143	8 948
731	Advertising	127	11 771	60	10	60	(D)	(D)	(D)	(D)
7311	Advertising agencies	49	8 430	4 222	1 029	331
7312	Outdoor advertising services	3	(D)	(D)	(D)	(D)
7313	Radio, TV, and publishers' advertising representatives	3	(D)	(D)	(D)	(D)
7319	Advertising, n.e.c.	5	(D)	(D)	(D)	(D)
734	Services to dwellings and other buildings	226	17 104	166	11	113	16 021	9 020	2 312	1 712
7341	Window cleaning	4	(D)	(D)	(D)	(D)
7342	Disinfecting and exterminating services	39	(D)	(D)	(D)	(D)
7349	Cleaning and maintenance services, n.e.c.	70	(D)	(D)	(D)	(D)
737	Computer and data processing services	74	20 744	26	4	47	(D)	(D)	(D)	(D)
7392	Management, consulting, and public relations services	433	18 003	320	11	100	12 548	5 971	1 357	821
7392 pt.	Management and consulting services	91	(D)	(D)	(D)	(D)
7392 pt.	Public relations services	9	(D)	(D)	(D)	(D)
7394	Equipment rental and leasing services	117	22 374	50	8	57	20 586	4 194	977	354
Other 73	Other business services	601	67 218	356	26	292	62 539	29 109	6 644	5 063
732	Credit reporting and collection agencies	26	6 717	3 283	770	417
7331	Direct mail advertising services	10	(D)	(D)	(D)	(D)
7332	Blueprinting and photocopying services	5	(D)	(D)	(D)	(D)
7339	Stenographic services; and reproduction services, n.e.c.	8	327	77	17	17
7333	Commercial photography, art, and graphics	27	2 824	946	239	103
7361	Employment agencies	32	(D)	(D)	(D)	(D)
7362	Temporary help supply services	15	(D)	(D)	(D)	(D)
7369	Personnel supply services, n.e.c.	2	(D)	(D)	(D)	(D)
7391	Commercial research and development laboratories	4	(D)	(D)	(D)	(D)
7397	Commercial testing laboratories	8	(D)	(D)	(D)	(D)
7393	Detective agencies and protective services	41	(D)	(D)	(D)	(D)
7395	Photofinishing laboratories†	17	(D)	(D)	(D)	(D)
7399 pt.	Sign painting shops	4	(D)	(D)	(D)	(D)
7399 pt.	Interior designing	7	(D)	(D)	(D)	(D)
7399 pt.	Telephone answering services	12	(D)	(D)	(D)	(D)
7399 pt., 7396, 735	Miscellaneous business services, n.e.c.	74	16 226	5 333	1 222	752
75	Automotive repair, services, and garages	666	81 650	450	52	388	75 911	17 106	4 282	1 976
753	Automotive repair shops	498	(D)	355	42	290	46 325	13 053	3 226	1 465
7538	General automotive repair shops	264	20 990	204	25	129	18 251	4 698	1 188	581
7538 pt.	General automotive repair shops, ex. diesel	119	14 649	3 728	976	485
7538 pt.	Diesel repair shops	10	3 602	970	212	96
7531	Top and body repair shops	108	(D)	87	10	58	(D)	(D)	(D)	(D)
7534, 5, 9	Other automotive repair shops	126	19 009	64	7	103	(D)	(D)	(D)	(D)
7534	Tire retreading and repair shops	9	(D)	(D)	(D)	(D)
7535	Paint shops	5	911	321	71	32
7539 pt.	Auto electrical and fuel system services	11	(D)	(D)	(D)	(D)
7539 pt.	Radiator repair	7	618	196	38	19
7539 pt.	Glass replacement and repair	16	(D)	(D)	(D)	(D)
7539 pt.	Brake, front end, and wheel alignment	15	(D)	(D)	(D)	(D)
7539 pt.	Exhaust system services (muffler shops)	8	(D)	(D)	(D)	(D)
7539 pt.	Transmission repair shops	24	2 706	752	158	77
7539 pt.	Other automotive repair shops, n.e.c.	8	(D)	(D)	(D)	(D)

Table 5. Summary Statistics for Counties With 500 Establishments or More: 1977—Con.

[For meaning of abbreviations and symbols, see introductory text. For information on geographic areas followed by (G) and for general geographic information, see appendix F]

SIC code	Kind of business	All establishments				Establishments with payroll				
		Number	Receipts (\$1,000)	Unincorporated businesses		Number	Receipts (\$1,000)	Payroll entire year (\$1,000)	Payroll first quarter (\$1,000)	Paid employees for week including March 12 (number)
				Sole proprietorships (number)	Partnerships (number)					
751	Automotive rental and leasing, without drivers -----	42	(D)	5	2	38	(D)	(D)	(D)	(D)
752	Automobile parking -----	32	(D)	9	4	27	(D)	(D)	(D)	(D)
7523	Parking lots -----	**	**	**	**	25	(D)	(D)	(D)	(D)
7525	Parking structures -----	**	**	**	**	2	(D)	(D)	(D)	(D)
754	Automotive services, except repair -----	94	3 716	81	4	33	(D)	(D)	(D)	(D)
7542	Car washes -----	**	**	**	**	24	2 008	483	128	131
7549	Automotive services, n.e.c. -----	**	**	**	**	9	(D)	(D)	(D)	(D)
76	Miscellaneous repair services -----	528	50 461	411	25	199	45 396	14 453	3 169	1 336
762	Electrical and electronic repair shops -----	172	13 087	135	9	69	11 405	3 019	703	334
7622	Radio and television repair shops -----	92	8 010	71	7	39	7 086	1 605	385	173
7623, 9	Other electrical and electronic repair shops -----	80	5 077	64	2	30	4 319	1 414	318	161
7623	Refrigeration and air conditioning repair shops -----	**	**	**	**	6	(D)	(D)	(D)	(D)
7629	Electrical and electronic repair shops, n.e.c. -----	**	**	**	**	24	(D)	(D)	(D)	(D)
764	Reupholstery and furniture repair -----	78	2 746	69	3	29	2 202	734	181	107
763, 9	Other repair shops and related services -----	278	34 628	207	13	101	31 789	10 700	2 285	895
763	Watch, clock, and jewelry repair -----	**	**	**	**	5	447	157	33	19
769	Miscellaneous repair and related services -----	**	**	**	**	96	31 342	10 543	2 252	876
7692	Welding repair -----	**	**	**	**	10	2 854	1 062	197	62
7694	Armature rewinding shops -----	**	**	**	**	6	(D)	(D)	(D)	(D)
7699 pt.	Farm machinery and equipment repair shops -----	**	**	**	**	1	(D)	(D)	(D)	(D)
7699 pt.	Lawnmower, saw, knife, tool sharpening and repair ---	**	**	**	**	6	590	123	27	16
7699 pt.	Sewer and septic tank cleaning services -----	**	**	**	**	9	(D)	(D)	(D)	(D)
7699 pt.	Other repair and related services, n.e.c. -----	**	**	**	**	64	15 672	5 026	1 093	458
78, 79	Amusement and recreation services, including motion pictures -----	467	31 243	341	33	129	26 503	5 896	1 329	1 199
781, 2	Motion picture production, distribution, and services -----	11	3 473	8	-	4	(D)	(D)	(D)	(D)
783	Motion picture theaters -----	33	10 088	3	12	22	(D)	(D)	(D)	(D)
7832	Motion picture theaters, except drive-ins -----	**	**	**	**	17	6 458	936	227	242
7833	Drive-in motion picture theaters -----	**	**	**	**	5	(D)	(D)	(D)	(D)
792	Producers, orchestras, and entertainers -----	200	2 535	188	4	7	825	262	42	61
7929 pt.	Dance groups and artists -----	**	**	**	**	1	(D)	(D)	(D)	(D)
7929 pt.	Symphony orchestras, opera companies, and chamber music organizations -----	**	**	**	**	-	-	-	-	-
7929 pt.	Other music and entertainment presentations -----	**	**	**	**	3	(D)	(D)	(D)	(D)
7922 pt.	Producers of legitimate theater -----	**	**	**	**	2	(D)	(D)	(D)	(D)
7922 pt.	Producers of radio and TV shows, except tape -----	**	**	**	**	-	-	-	-	-
7922 pt.	Theatrical services -----	**	**	**	**	1	(D)	(D)	(D)	(D)
793	Bowling alleys and billiards and pool establishments -----	21	4 066	9	-	13	(D)	(D)	(D)	(D)
7932	Billiards and pool establishments -----	7	324	6	-	3	(D)	(D)	(D)	(D)
7933	Bowling alleys -----	14	3 742	3	-	10	3 694	1 192	305	266
79 ex. 792, 3 791	Other amusement and recreation services -----	202	11 081	133	17	83	(D)	(D)	(D)	(D)
794	Dance halls, studios, and schools -----	**	**	**	**	17	(D)	(D)	(D)	(D)
794	Commercial sports -----	**	**	**	**	3	796	154	40	40
7941	Professional sports clubs, managers, promoters -----	**	**	**	**	1	(D)	(D)	(D)	(D)
7948	Racing, including track operation -----	**	**	**	**	2	(D)	(D)	(D)	(D)
7992	Public golf courses, except municipal -----	**	**	**	**	3	(D)	(D)	(D)	(D)
7997	Membership sports and recreation clubs -----	**	**	**	**	19	2 419	786	201	136
7993	Coin-operated amusement devices -----	**	**	**	**	5	1 054	271	41	34
7996	Amusement parks -----	**	**	**	**	2	(D)	(D)	(D)	(D)
7999 pt.	Concession operators of amusement devices, rides -----	**	**	**	**	5	(D)	(D)	(D)	(D)
7999 pt.	Carnivals, circuses, and fairs -----	**	**	**	**	2	(D)	(D)	(D)	(D)
7999 pt.	Other commercial recreation and amusements -----	**	**	**	**	27	1 607	384	116	102
8072	Dental laboratories -----	19	2 083	11	-	13	(D)	(D)	(D)	(D)
81	Legal services -----	740	73 443	526	105	397	66 296	22 941	6 571	1 498
891	Engineering, architectural, and surveying services -----	311	47 340	192	17	150	43 766	20 573	4 266	1 221

Table 5. Summary Statistics for Counties With 500 Establishments or More: 1977—Con.

[For meaning of abbreviations and symbols, see introductory text. For information on geographic areas followed by (G) and for general geographic information, see appendix F]

SIC code	Kind of business	All establishments				Establishments with payroll				
		Number	Receipts (\$1,000)	Unincorporated businesses		Number	Receipts (\$1,000)	Payroll entire year (\$1,000)	Payroll first quarter (\$1,000)	Paid employees for week including March 12 (number)
				Sole proprietorships (number)	Partnerships (number)					
Payne County (G)										
	Selected service industries -----	510	16 574	429	30	151	12 035	3 369	778	621
701, 3	Hotels, motels, tramping parks, and camps -----	14	(D)	9	2	7	(D)	(D)	(D)	(D)
7011 pt.	Hotels -----	1	(D)	1	-	1	(D)	(D)	(D)	(D)
7011 pt.	Motels, motor hotels, and tourist courts -----	7	(D)	2	2	6	(D)	(D)	(D)	(D)
703	Tramping parks and camps -----	6	(D)	6	-	-	-	-	-	-
72	Personal services -----	167	3 666	155	9	46	2 702	761	209	179
721	Laundry, cleaning, and garment services -----	18	(D)	14	4	15	(D)	(D)	(D)	(D)
7215	Coin-operated laundries and dry cleaning -----	5	(D)	3	2	4	(D)	(D)	(D)	(D)
721 ex.	Other laundry, cleaning, and garment services -----	13	(D)	11	2	11	685	223	62	64
7215	Power laundries, family and commercial† -----	**	**	**	**	2	(D)	(D)	(D)	(D)
7216	Dry cleaning plants, except rug cleaning† -----	**	**	**	**	8	624	211	58	56
Other 721	Laundry and cleaning services, n.e.c.† -----	**	**	**	**	1	(D)	(D)	(D)	(D)
722	Photographic studios, portrait -----	13	293	12	1	4	237	44	10	8
723, 4	Beauty and barber shops -----	82	1 338	80	2	18	774	334	85	69
723	Beauty shops -----	63	853	62	1	15	(D)	(D)	(D)	(D)
724	Barber shops -----	19	485	18	1	3	(D)	(D)	(D)	(D)
725	Shoe repair, shoe shine, and hat cleaning shops -----	3	35	3	-	1	(D)	(D)	(D)	(D)
726	Funeral service and crematories -----	5	(D)	2	1	3	624	97	25	10
729	Miscellaneous personal services -----	46	339	44	1	5	153	35	16	18
73	Business services -----	122	2 573	103	2	26	1 311	436	116	80
731	Advertising -----	3	(D)	3	-	-	-	-	-	-
734	Services to dwellings and other buildings -----	13	209	12	-	5	(D)	(D)	(D)	(D)
737	Computer and data processing services -----	1	(D)	1	-	-	-	-	-	-
7392	Management, consulting, and public relations services -----	65	855	60	1	5	201	37	8	9
7394	Equipment rental and leasing services -----	9	442	8	-	4	(D)	(D)	(D)	(D)
Other 73	Other business services -----	31	1 047	19	1	12	657	289	74	46
75	Automotive repair, services, and garages -----	52	2 076	44	5	19	1 454	347	86	51
753	Automotive repair shops -----	44	(D)	39	2	19	1 454	347	86	51
7538	General automotive repair shops -----	25	(D)	22	-	10	(D)	(D)	(D)	(D)
7531	Top and body repair shops -----	11	616	10	1	6	485	106	28	16
7534, 5, 9	Other automotive repair shops -----	8	251	7	1	3	(D)	(D)	(D)	(D)
751	Automotive rental and leasing, without drivers -----	1	(D)	1	-	-	-	-	-	-
752	Automobile parking -----	-	-	-	-	-	-	-	-	-
754	Automotive services, except repair -----	7	74	4	3	-	-	-	-	-
76	Miscellaneous repair services -----	50	2 102	46	2	14	1 618	658	145	53
762	Electrical and electronic repair shops -----	15	(D)	14	1	3	(D)	(D)	(D)	(D)
7622	Radio and television repair shops -----	6	(D)	5	1	1	(D)	(D)	(D)	(D)
7623, 9	Other electrical and electronic repair shops -----	9	163	9	-	2	(D)	(D)	(D)	(D)
764	Reupholstery and furniture repair -----	6	(D)	6	-	-	-	-	-	-
763, 9	Other repair shops and related services -----	29	1 570	26	1	11	(D)	(D)	(D)	(D)
78, 79	Amusement and recreation services, including motion pictures -----	47	2 071	27	5	17	1 406	235	44	86
781, 2	Motion picture production, distribution, and services -----	1	(D)	1	-	-	-	-	-	-
783	Motion picture theaters -----	8	(D)	1	-	7	(D)	(D)	(D)	(D)
792	Producers, orchestras, and entertainers -----	12	(D)	9	2	-	-	-	-	-
793	Bowling alleys and billiards and pool establishments -----	3	(D)	3	-	1	(D)	(D)	(D)	(D)
79 ex.	Other amusement and recreation services -----	23	836	13	3	9	(D)	(D)	(D)	(D)
792, 3										
8072	Dental laboratories -----	2	(D)	2	-	-	(D)	(D)	(D)	(D)
81	Legal services -----	26	1 615	21	4	15	1 451	307	50	29
891	Engineering, architectural, and surveying services -----	30	768	22	1	7	572	230	41	45

Table 5. Summary Statistics for Counties With 500 Establishments or More: 1977—Con.

[For meaning of abbreviations and symbols, see introductory text. For information on geographic areas followed by (G) and for general geographic information, see appendix F]

SIC code	Kind of business	All establishments				Establishments with payroll				Paid employees for week including March 12 (number)
		Number	Receipts (\$1,000)	Unincorporated businesses		Number	Receipts (\$1,000)	Payroll entire year (\$1,000)	Payroll first quarter (\$1,000)	
				Sole proprietorships (number)	Partnerships (number)					
Tulsa County										
	Selected service industries -----	5 220	530 158	3 826	299	2 201	485 514	169 618	39 606	18 954
701, 3	Hotels, motels, trailering parks, and camps -----	76	(D)	38	10	49	33 477	10 184	2 464	2 005
7011	Hotels, motor hotels, and motels -----	58	33 608	24	8	48	(D)	(D)	(D)	(D)
7011 pt.	Hotels -----	12	(D)	6	1	12	(D)	(D)	(D)	(D)
7011 pt.	Hotels, 25 guestrooms or more -----	**	(D)	**	**	7	(D)	(D)	(D)	(D)
7011 pt.	Hotels, less than 25 guestrooms -----	**	**	**	**	5	(D)	(D)	(D)	(D)
7011 pt.	Motels, motor hotels, and tourist courts -----	46	(D)	18	7	36	27 478	8 047	1 871	1 551
7011 pt.	Motels and tourist courts -----	**	**	**	**	23	9 189	2 527	597	545
7011 pt.	Motor hotels -----	**	**	**	**	13	18 289	5 520	1 274	1 006
7032	Sporting and recreational camps -----	1	(D)	-	1	-	-	-	-	-
7033	Trailering parks and camp sites for transients -----	17	436	14	1	1	(D)	(D)	(D)	(D)
72	Personal services -----	1 344	52 065	1 153	53	449	43 788	15 682	3 829	2 690
721	Laundry, cleaning, and garment services -----	183	19 647	126	24	129	18 326	6 677	1 590	1 160
7215	Coin-operated laundries and dry cleaning -----	66	2 910	49	9	42	2 326	445	121	101
721 ex. 7215	Other laundry, cleaning, and garment services -----	117	16 737	77	15	87	16 000	6 232	1 469	1 059
7211	Power laundries, family and commercial† -----	**	**	**	**	7	(D)	(D)	(D)	(D)
7216	Dry cleaning plants, except rug cleaning† -----	**	**	**	**	48	5 583	2 219	508	405
7212	Garment pressing, and agents for laundries and dry cleaners -----	**	**	**	**	3	(D)	(D)	(D)	(D)
7218	Industrial launderers† -----	**	**	**	**	4	3 703	1 348	318	206
7213	Linen supply† -----	**	**	**	**	7	(D)	(D)	(D)	(D)
7217	Carpet and upholstery cleaning -----	**	**	**	**	10	1 349	433	118	61
7214, 9	Other laundry and garment services, incl. diaper† -----	**	**	**	**	8	(D)	(D)	(D)	(D)
722	Photographic studios, portrait -----	99	6 395	82	1	25	(D)	(D)	(D)	(D)
723, 4	Beauty and barber shops -----	687	13 643	634	20	202	9 528	4 846	1 207	745
723	Beauty shops -----	537	11 397	490	14	171	8 468	4 410	1 103	684
724	Barber shops -----	150	2 246	144	6	31	1 060	436	104	61
725	Shoe repair, shoe shine, and hat cleaning shops -----	13	(D)	12	-	11	(D)	(D)	(D)	(D)
726	Funeral service and crematories -----	23	6 002	7	-	19	(D)	(D)	(D)	(D)
729	Miscellaneous personal services -----	339	(D)	292	8	63	3 912	1 392	362	436
73	Business services -----	1 515	182 303	1 043	63	607	167 018	68 169	15 712	7 489
731	Advertising -----	121	12 780	69	6	51	(D)	(D)	(D)	(D)
7311	Advertising agencies -----	**	**	**	**	43	8 485	4 227	963	266
7312	Outdoor advertising services -----	**	**	**	**	1	(D)	(D)	(D)	(D)
7313	Radio, TV, and publishers' advertising representatives -----	**	**	**	**	5	(D)	(D)	(D)	(D)
7319	Advertising, n.e.c. -----	**	**	**	**	2	(D)	(D)	(D)	(D)
734	Services to dwellings and other buildings -----	237	12 461	190	8	112	11 373	6 340	1 532	1 490
7341	Window cleaning -----	**	**	**	**	2	(D)	(D)	(D)	(D)
7342	Disinfecting and exterminating services -----	**	**	**	**	20	(D)	(D)	(D)	(D)
7349	Cleaning and maintenance services, n.e.c. -----	**	**	**	**	90	8 966	5 323	1 326	1 338
737	Computer and data processing services -----	62	13 752	24	6	36	6	5 283	1 289	510
7392	Management, consulting, and public relations services -----	437	19 176	366	12	80)	(D)	(D)	(D)
7392 pt.	Management and consulting services -----	**	**	**	**	72)	(D)	(D)	(D)
7392 pt.	Public relations services -----	**	**	**	**	8)	(D)	(D)	(D)
7394	Equipment rental and leasing services -----	117	40 310	58	13	52)	(D)	(D)	(D)
Other 73	Other business services -----	541	83 824	336	18	276	9	40 133	9 206	4 358
732	Credit reporting and collection agencies -----	**	**	**	**	25	1 27	1 859	443	190
7331	Direct mail advertising services -----	**	**	**	**	7	1 75	564	133	87
7332	Blueprinting and photocopying services -----	**	**	**	**	9	087	283	67	36
7339	Stenographic services; and reproduction services, n.e.c. -----	**	**	**	**	16	(D)	(D)	(D)	(D)
7333	Commercial photography, art, and graphics -----	**	**	**	**	25	4 254	1 386	331	138
7361	Employment agencies -----	**	**	**	**	32	3 787	1 849	430	185
7362	Temporary help supply services -----	**	**	**	**	16	(D)	(D)	(D)	(D)
7369	Personnel supply services, n.e.c. -----	**	**	**	**	1	(D)	(D)	(D)	(D)
7391	Commercial research and development laboratories -----	**	**	**	**	1	(D)	(D)	(D)	(D)
7397	Commercial testing laboratories -----	**	**	**	**	22	(D)	(D)	(D)	(D)
7393	Detective agencies and protective services -----	**	**	**	**	34	(D)	(D)	(D)	(D)
7395	Photofinishing laboratories† -----	**	**	**	**	8	(D)	(D)	(D)	(D)
7399 pt.	Sign painting shops -----	**	**	**	**	5	(D)	(D)	(D)	(D)
7399 pt.	Interior designing -----	**	**	**	**	11	1 276	264	58	31
7399 pt.	Telephone answering services -----	**	**	**	**	11	(D)	(D)	(D)	(D)
7399 pt., 7396, 735	Miscellaneous business services, n.e.c. -----	**	**	**	**	53	10 420	3 372	771	489
75	Automotive repair, services, and garages -----	561	66 666	349	43	330	61 395	12 348	2 854	1 287
753	Automotive repair shops -----	384	32 572	277	37	221	29 333	8 610	1 935	842
7538	General automotive repair shops -----	208	12 156	164	20	92	9 826	2 566	620	292
7538 pt.	General automotive repair shops, ex. diesel -----	**	**	**	**	84	7 122	1 927	460	215
7538 pt.	Diesel repair shops -----	**	**	**	**	8	2 704	639	160	77
7531	Top and body repair shops -----	87	6 920	65	8	59	6 379	1 978	432	188
7534, 5, 9	Other automotive repair shops -----	89	13 496	48	9	70	13 128	4 066	883	362
7534	Tire retreading and repair shops -----	**	**	**	**	3	(D)	(D)	(D)	(D)
7535	Paint shops -----	**	**	**	**	10	1 341	525	119	61
7539 pt.	Auto electrical and fuel system services -----	**	**	**	**	5	(D)	(D)	(D)	(D)
7539 pt.	Radiator repair -----	**	**	**	**	5	(D)	(D)	(D)	(D)
7539 pt.	Glass replacement and repair -----	**	**	**	**	4	1 381	312	81	34
7539 pt.	Brake, front end, and wheel alignment -----	**	**	**	**	12	(D)	(D)	(D)	(D)
7539 pt.	Exhaust system services (muffler shops) -----	**	**	**	**	4	(D)	(D)	(D)	(D)
7539 pt.	Transmission repair shops -----	**	**	**	**	21	(D)	(D)	(D)	(D)
7539 pt.	Other automotive repair shops, n.e.c. -----	**	**	**	**	6	(D)	(D)	(D)	(D)

Table 5. Summary Statistics for Counties With 500 Establishments or More: 1977—Con.

[For meaning of abbreviations and symbols, see introductory text. For information on geographic areas followed by (G) and for general geographic information, see appendix F]

SIC code	Kind of business	All establishments				Establishments with payroll				
		Number	Receipts (\$1,000)	Unincorporated businesses		Number	Receipts (\$1,000)	Payroll entire year (\$1,000)	Payroll first quarter (\$1,000)	Paid employees for week including March 12 (number)
				Sole proprietorships (number)	Partnerships (number)					
751	Automotive rental and leasing, without drivers	58	26 859	14	2	40	(D)	(D)	(D)	(D)
752	Automobile parking	55	(D)	3	1	53	(D)	(D)	(D)	(D)
7523	Parking lots	**	**	**	**	51	(D)	(D)	(D)	(D)
7525	Parking structures	**	**	**	**	2	(D)	(D)	(D)	(D)
754	Automotive services, except repair	64	(D)	55	3	16	(D)	(D)	(D)	(D)
7542	Car washes	**	**	**	**	12	(D)	(D)	(D)	(D)
7549	Automotive services, n.e.c.	**	**	**	**	4	(D)	(D)	(D)	(D)
76	Miscellaneous repair services	389	36 548	296	15	152	33 496	10 974	2 489	1 029
762	Electrical and electronic repair shops	120	12 663	86	6	55	(D)	(D)	(D)	(D)
7622	Radio and television repair shops	69	5 125	55	4	26	(D)	(D)	(D)	(D)
7623, 9	Other electrical and electronic repair shops	51	7 538	31	2	29	(D)	(D)	(D)	(D)
7623	Refrigeration and air conditioning repair shops	**	**	**	**	12	2 068	559	98	43
7629	Electrical and electronic repair shops, n.e.c.	**	**	**	**	17	(D)	(D)	(D)	(D)
764	Reupholstery and furniture repair	51	2 038	45	4	17	(D)	(D)	(D)	(D)
763, 9	Other repair shops and related services	218	21 847	165	5	80	19 944	7 140	1 604	603
763	Watch, clock, and jewelry repair	**	**	**	**	1	(D)	(D)	(D)	(D)
769	Miscellaneous repair and related services	**	**	**	**	79	(D)	(D)	(D)	(D)
7692	Welding repair	**	**	**	**	9	1 389	544	130	46
7694	Armature rewinding shops	**	**	**	**	7	3 610	1 261	279	91
7699 pt.	Farm machinery and equipment repair shops	**	**	**	**	2	(D)	(D)	(D)	(D)
7699 pt.	Lawnmower, saw, knife, tool sharpening and repair	**	**	**	**	3	(D)	(D)	(D)	(D)
7699 pt.	Sewer and septic tank cleaning services	**	**	**	**	4	(D)	(D)	(D)	(D)
7699 pt.	Other repair and related services, n.e.c.	**	**	**	**	54	12 935	4 666	1 042	372
78, 79	Amusement and recreation services, including motion pictures	405	39 639	275	19	143	36 656	9 105	2 316	1 616
781, 2	Motion picture production, distribution, and services	15	(D)	6	2	8	1 839	440	112	36
783	Motion picture theaters	23	(D)	2	2	22	7 247	1 146	251	234
7832	Motion picture theaters, except drive-ins	**	**	**	**	17	(D)	(D)	(D)	(D)
7833	Drive-in motion picture theaters	**	**	**	**	5	(D)	(D)	(D)	(D)
792	Producers, orchestras, and entertainers	142	7 371	128	3	17	(D)	(D)	(D)	(D)
7929 pt.	Dance groups and artists	**	**	**	**	1	(D)	(D)	(D)	(D)
7929 pt.	Symphony orchestras, opera companies, and chamber music organizations	**	**	**	**	-	-	-	-	-
7929 pt.	Other music and entertainment presentations	**	**	**	**	6	(D)	(D)	(D)	(D)
7922 pt.	Producers of legitimate theater	**	**	**	**	2	(D)	(D)	(D)	(D)
7922 pt.	Producers of radio and TV shows, except tape	**	**	**	**	1	(D)	(D)	(D)	(D)
7922 pt.	Theatrical services	**	**	**	**	7	3 708	1 265	269	114
793	Bowling alleys and billiards and pool establishments	21	4 029	10	1	15	(D)	(D)	(D)	(D)
7932	Billiards and pool establishments	11	(D)	9	-	5	(D)	(D)	(D)	(D)
7933	Bowling alleys	10	(D)	1	1	10	(D)	(D)	(D)	(D)
79 ex. 792, 3	Other amusement and recreation services	204	(D)	129	11	81	17 345	4 428	1 225	819
791	Dance halls, studios, and schools	**	**	**	**	14	(D)	(D)	(D)	(D)
794	Commercial sports	**	**	**	**	6	1 633	377	161	36
7941	Professional sports clubs, managers, promoters	**	**	**	**	3	(D)	(D)	(D)	(D)
7948	Racing, including track operation	**	**	**	**	3	(D)	(D)	(D)	(D)
7992	Public golf courses, except municipal	**	**	**	**	1	(D)	(D)	(D)	(D)
7997	Membership sports and recreation clubs	**	**	**	**	13	2 650	919	191	173
7993	Coin-operated amusement devices	**	**	**	**	8	(D)	(D)	(D)	(D)
7996	Amusement parks	**	**	**	**	1	(D)	(D)	(D)	(D)
7999 pt.	Concession operators of amusement devices, rides	**	**	**	**	4	(D)	(D)	(D)	(D)
7999 pt.	Carnivals, circuses, and fairs	**	**	**	**	6	(D)	(D)	(D)	(D)
7999 pt.	Other commercial recreation and amusements	**	**	**	**	28	(D)	(D)	(D)	(D)
8072	Dental laboratories	28	(D)	16	1	21	4 013	1 703	397	163
81	Legal services	559	53 587	431	75	296	48 019	17 114	3 741	1 144
891	Engineering, architectural, and surveying services	343	61 223	225	20	154	57 652	24 339	5 804	1 531

Table 6. Summary Statistics for Cities With 500 Establishments or More: 1977

[For meaning of abbreviations and symbols, see introductory text. For information on geographic areas followed by (G) and for general geographic information, see appendix F]

SIC code	Kind of business	All establishments				Establishments with payroll				
		Number	Receipts (\$1,000)	Unincorporated businesses		Number	Receipts (\$1,000)	Payroll entire year (\$1,000)	Payroll first quarter (\$1,000)	Paid employees for week including March 12 (number)
				Sole proprietor- ships (number)	Partner- ships (number)					
	Enid									
	Selected service industries -----	524	29 407	427	27	191	24 782	7 699	1 899	1 176
701, 3	Hotels, motels, trailering parks, and camps -----	17	2 605	10	-	11	(D)	(D)	(D)	(D)
7011 pt.	Hotels -----	2	(D)	1	-	2	(D)	(D)	(D)	(D)
7011 pt.	Motels, motor hotels, and tourist courts -----	12	(D)	6	-	9	(D)	(D)	(D)	(D)
703	Trailering parks and camps -----	3	(D)	3	-	-	-	-	-	-
72	Personal services -----	207	(D)	188	6	47	(D)	(D)	(D)	(D)
721	Laundry, cleaning, and garment services -----	24	(D)	17	3	17	(D)	(D)	(D)	(D)
7215	Coin-operated laundries and dry cleaning -----	7	(D)	6	-	5	(D)	(D)	(D)	(D)
721 ex.	Other laundry, cleaning, and garment services -----	17	2 770	11	3	12	(D)	(D)	(D)	(D)
7215										
7211	Power laundries, family and commercial† -----	**	**	**	**	2	(D)	(D)	(D)	(D)
7216	Dry cleaning plants, except rug cleaning† -----	**	**	**	**	7	(D)	(D)	(D)	(D)
Other 721	Laundry and cleaning services, n.e.c.† -----	**	**	**	**	3	(D)	(D)	(D)	(D)
722	Photographic studios, portrait -----	12	(D)	10	1	4	(D)	(D)	(D)	(D)
723, 4	Beauty and barber shops -----	127	1 400	123	1	17	(D)	(D)	(D)	(D)
723	Beauty shops -----	97	1 061	93	1	15	530	254	68	53
724	Barber shops -----	30	339	30	-	2	(D)	(D)	(D)	(D)
725	Shoe repair, shoe shine, and hat cleaning shops -----	2	(D)	2	-	1	(D)	(D)	(D)	(D)
726	Funeral service and crematories -----	4	(D)	1	-	3	963	282	71	28
729	Miscellaneous personal services -----	38	418	35	1	5	221	101	33	44
73	Business services -----	86	4 068	66	4	36	(D)	(D)	(D)	(D)
731	Advertising -----	5	(D)	4	-	2	(D)	(D)	(D)	(D)
734	Services to dwellings and other buildings -----	13	(D)	10	-	8	1 060	428	97	104
737	Computer and data processing services -----	1	(D)	-	1	1	(D)	(D)	(D)	(D)
7392	Management, consulting, and public relations services -----	24	(D)	17	1	7	(D)	(D)	(D)	(D)
7394	Equipment rental and leasing services -----	5	(D)	3	1	2	(D)	(D)	(D)	(D)
Other 73	Other business services -----	38	(D)	32	1	16	1 307	455	113	109
75	Automotive repair, services, and garages -----	58	(D)	46	5	28	(D)	(D)	(D)	(D)
753	Automotive repair shops -----	47	3 960	38	5	25	(D)	(D)	(D)	(D)
7538	General automotive repair shops -----	26	1 453	22	3	8	(D)	(D)	(D)	(D)
7531	Top and body repair shops -----	11	(D)	8	1	8	(D)	(D)	(D)	(D)
7534, 5, 9	Other automotive repair shops -----	10	(D)	8	1	9	(D)	(D)	(D)	(D)
751	Automotive rental and leasing, without drivers -----	4	(D)	2	-	2	(D)	(D)	(D)	(D)
752	Automobile parking -----	-	-	-	-	-	-	-	-	-
754	Automotive services, except repair -----	7	(D)	6	-	1	(D)	(D)	(D)	(D)
76	Miscellaneous repair services -----	58	3 202	51	1	20	(D)	(D)	(D)	(D)
762	Electrical and electronic repair shops -----	20	(D)	19	-	6	(D)	(D)	(D)	(D)
7622	Radio and television repair shops -----	12	(D)	12	-	2	(D)	(D)	(D)	(D)
7623, 9	Other electrical and electronic repair shops -----	8	417	7	-	4	(D)	(D)	(D)	(D)
764	Reupholstery and furniture repair -----	7	(D)	7	-	1	(D)	(D)	(D)	(D)
763, 9	Other repair shops and related services -----	31	2 343	25	1	13	(D)	(D)	(D)	(D)
78, 79	Amusement and recreation services, including motion pictures -----	49	2 013	37	1	13	1 405	315	79	80
781, 2	Motion picture production, distribution, and services -----	-	-	-	-	-	-	-	-	-
783	Motion picture theaters -----	6	(D)	1	-	5	(D)	(D)	(D)	(D)
792	Producers, orchestras, and entertainers -----	13	(D)	11	-	1	(D)	(D)	(D)	(D)
793	Bowling alleys and billiards and pool establishments -----	4	(D)	-	-	3	(D)	(D)	(D)	(D)
79 ex.	Other amusement and recreation services -----	26	(D)	25	1	4	131	25	8	5
792, 3										
8072	Dental laboratories -----	2	(D)	2	-	2	(D)	(D)	(D)	(D)
81	Legal services -----	30	2 938	18	8	23	2 771	704	161	67
891	Engineering, architectural, and surveying services -----	17	1 973	9	2	11	(D)	(D)	(D)	(D)

Table 6. Summary Statistics for Cities With 500 Establishments or More: 1977—Con.

[For meaning of abbreviations and symbols, see introductory text. For information on geographic areas followed by (G) and for general geographic information, see appendix F]

SIC code	Kind of business	All establishments				Establishments with payroll				
		Number	Receipts (\$1,000)	Unincorporated businesses		Number	Receipts (\$1,000)	Payroll entire year (\$1,000)	Payroll first quarter (\$1,000)	Paid employees for week including March 12 (number)
				Sole proprietorships (number)	Partnerships (number)					
	Lawton									
	Selected service industries	527	31 123	400	52	252	27 920	8 482	2 026	1 426
701, 3	Hotels, motels, trailering parks, and camps	20	(D)	11	6	13	3 451	979	266	259
7011 pt.	Hotels	3	184	2	1	3	184	47	14	15
7011 pt.	Motels, motor hotels, and tourist courts	12	(D)	4	5	10	3 267	932	252	244
703	Trailering parks and camps	5	(D)	5	-	-	-	-	-	-
72	Personal services	170	6 304	147	11	70	5 479	1 690	450	346
721	Laundry, cleaning, and garment services	35	(D)	24	5	25	(D)	(D)	(D)	(D)
7215	Coin-operated laundries and dry cleaning	10	(D)	7	1	5	(D)	(D)	(D)	(D)
721 ex.	Other laundry, cleaning, and garment services	25	(D)	17	4	20	(D)	(D)	(D)	(D)
7215	Power laundries, family and commercial†	**	**	**	**	3	(D)	(D)	(D)	(D)
7216	Dry cleaning plants, except rug cleaning†	**	**	**	**	12	854	307	77	87
Other 721	Laundry and cleaning services, n.e.c.†	**	**	**	**	5	(D)	(D)	(D)	(D)
722	Photographic studios, portrait	8	(D)	8	-	3	(D)	(D)	(D)	(D)
723, 4	Beauty and barber shops	89	1 647	82	4	33	1 271	615	174	126
723	Beauty shops	59	(D)	55	3	25	(D)	(D)	(D)	(D)
724	Barber shops	30	(D)	27	1	8	(D)	(D)	(D)	(D)
725	Shoe repair, shoe shine, and hat cleaning shops	2	(D)	2	-	1	(D)	(D)	(D)	(D)
726	Funeral service and crematories	5	662	4	-	3	(D)	(D)	(D)	(D)
729	Miscellaneous personal services	31	654	27	2	5	(D)	(D)	(D)	(D)
73	Business services	95	(D)	68	9	46	(D)	(D)	(D)	(D)
731	Advertising	2	(D)	1	1	1	(D)	(D)	(D)	(D)
734	Services to dwellings and other buildings	20	(D)	17	1	15	(D)	(D)	(D)	(D)
737	Computer and data processing services	2	(D)	-	1	1	(D)	(D)	(D)	(D)
7392	Management, consulting, and public relations services	13	(D)	8	1	2	(D)	(D)	(D)	(D)
7394	Equipment rental and leasing services	11	696	6	2	5	614	132	22	14
Other 73	Other business services	47	(D)	36	3	22	(D)	(D)	(D)	(D)
75	Automotive repair, services, and garages	82	4 229	61	9	43	(D)	(D)	(D)	(D)
753	Automotive repair shops	58	(D)	49	4	35	(D)	(D)	(D)	(D)
7538	General automotive repair shops	28	(D)	23	2	14	(D)	(D)	(D)	(D)
7531	Top and body repair shops	18	(D)	18	-	11	(D)	(D)	(D)	(D)
7534, 5, 9	Other automotive repair shops	12	1 181	8	2	10	(D)	(D)	(D)	(D)
751	Automotive rental and leasing, without drivers	8	526	3	2	4	398	86	17	11
752	Automobile parking	-	-	-	-	-	-	-	-	-
754	Automotive services, except repair	16	(D)	9	3	4	133	35	10	11
76	Miscellaneous repair services	51	1 465	42	5	17	(D)	(D)	(D)	(D)
762	Electrical and electronic repair shops	12	(D)	9	2	6	356	136	32	11
7622	Radio and television repair shops	6	(D)	5	1	2	(D)	(D)	(D)	(D)
7623, 9	Other electrical and electronic repair shops	6	(D)	4	1	4	(D)	(D)	(D)	(D)
764	Reupholstery and furniture repair	9	350	7	1	2	(D)	(D)	(D)	(D)
763, 9	Other repair shops and related services	30	(D)	26	2	9	(D)	(D)	(D)	(D)
78, 79	Amusement and recreation services, including motion pictures	52	(D)	34	2	19	(D)	(D)	(D)	(D)
781, 2	Motion picture production, distribution, and services	-	-	-	-	-	-	-	-	-
783	Motion picture theaters	4	(D)	-	-	4	(D)	(D)	(D)	(D)
792	Producers, orchestras, and entertainers	15	(D)	15	-	-	-	-	-	-
793	Bowling alleys and billiards and pool establishments	5	(D)	1	-	4	665	227	60	49
79 ex.	Other amusement and recreation services	28	(D)	18	2	11	1 534	449	89	62
792, 3										
8072	Dental laboratories	4	198	4	-	2	(D)	(D)	(D)	(D)
81	Legal services	41	4 206	26	8	32	4 135	1 174	254	99
891	Engineering, architectural, and surveying services	12	(D)	7	2	10	(D)	(D)	(D)	(D)

Table 6. Summary Statistics for Cities With 500 Establishments or More: 1977—Con.

[For meaning of abbreviations and symbols, see introductory text. For information on geographic areas followed by (G) and for general geographic information, see appendix F]

SIC code	Kind of business	All establishments				Establishments with payroll				
		Number	Receipts (\$1,000)	Unincorporated businesses		Number	Receipts (\$1,000)	Payroll entire year (\$1,000)	Payroll first quarter (\$1,000)	Paid employees for week including March 12 (number)
				Sole proprietorships (number)	Partnerships (number)					
Norman										
	Selected service industries	642	27 322	498	34	234	22 488	7 296	1 764	1 058
701, 3	Hotels, motels, trailering parks, and camps	6	(D)	2	-	6	(D)	(D)	(D)	(D)
7011 pt.	Hotels	1	(D)	-	-	1	(D)	(D)	(D)	(D)
7011 pt.	Motels, motor hotels, and tourist courts	4	(D)	1	-	4	(D)	(D)	(D)	(D)
703	Trailering parks and camps	1	(D)	1	-	1	(D)	(D)	(D)	(D)
72	Personal services	171	4 357	140	11	56	3 297	1 203	295	220
721	Laundry, cleaning, and garment services	25	1 058	12	6	20	(D)	(D)	(D)	(D)
7215	Coin-operated laundries and dry cleaning	7	(D)	3	3	6	271	45	12	9
721 ex.	Other laundry, cleaning, and garment services	18	(D)	9	3	14	(D)	(D)	(D)	(D)
7215	Power laundries, family and commercial†	**	**	**	**	1	(D)	(D)	(D)	(D)
7216	Dry cleaning plants, except rug cleaning†	**	**	**	**	7	(D)	(D)	(D)	(D)
Other 721	Laundry and cleaning services, n.e.c.†	**	**	**	**	6	298	114	28	35
722	Photographic studios, portrait	13	(D)	9	1	6	(D)	(D)	(D)	(D)
723, 4	Beauty and barber shops	80	1 822	74	3	20	1 162	569	133	86
723	Beauty shops	64	1 501	61	1	18	(D)	(D)	(D)	(D)
724	Barber shops	16	321	13	2	2	(D)	(D)	(D)	(D)
725	Shoe repair, shoe shine, and hat cleaning shops	4	58	4	-	1	(D)	(D)	(D)	(D)
726	Funeral service and crematories	3	(D)	-	1	3	(D)	(D)	(D)	(D)
729	Miscellaneous personal services	46	563	41	-	6	364	127	30	30
73	Business services	197	4 584	160	6	43	3 035	1 260	325	201
731	Advertising	8	(D)	5	2	2	(D)	(D)	(D)	(D)
734	Services to dwellings and other buildings	15	834	11	1	6	(D)	(D)	(D)	(D)
737	Computer and data processing services	4	(D)	2	-	2	(D)	(D)	(D)	(D)
7392	Management, consulting, and public relations services	112	1 641	101	-	12	(D)	(D)	(D)	(D)
7394	Equipment rental and leasing services	14	422	9	2	3	(D)	(D)	(D)	(D)
Other 73	Other business services	44	(D)	32	1	18	1 050	474	113	82
75	Automotive repair, services, and garages	43	2 044	36	2	18	1 516	350	97	50
753	Automotive repair shops	33	1 565	28	2	17	(D)	(D)	(D)	(D)
7538	General automotive repair shops	19	775	17	1	8	552	116	35	21
7531	Top and body repair shops	7	(D)	6	1	5	(D)	(D)	(D)	(D)
7534, 5, 9	Other automotive repair shops	7	(D)	5	-	4	448	144	43	16
751	Automotive rental and leasing, without drivers	5	(D)	3	-	1	(D)	(D)	(D)	(D)
752	Automobile parking	-	-	-	-	-	-	-	-	-
754	Automotive services, except repair	5	(D)	5	-	-	-	-	-	-
76	Miscellaneous repair services	34	2 062	26	2	14	1 723	412	87	48
762	Electrical and electronic repair shops	16	728	13	1	7	(D)	(D)	(D)	(D)
7622	Radio and television repair shops	10	(D)	8	1	5	489	133	31	18
7623, 9	Other electrical and electronic repair shops	6	(D)	5	-	2	(D)	(D)	(D)	(D)
764	Reupholstery and furniture repair	4	241	2	1	2	(D)	(D)	(D)	(D)
763, 9	Other repair shops and related services	14	1 093	11	-	5	(D)	(D)	(D)	(D)
78, 79	Amusement and recreation services, including motion pictures	52	3 104	39	1	18	(D)	(D)	(D)	(D)
781, 2	Motion picture production, distribution, and services	3	(D)	2	-	1	(D)	(D)	(D)	(D)
783	Motion picture theaters	5	(D)	1	-	5	(D)	(D)	(D)	(D)
792	Producers, orchestras, and entertainers	19	196	19	-	-	-	-	-	-
793	Bowling alleys and billiards and pool establishments	3	(D)	2	1	3	(D)	(D)	(D)	(D)
79 ex.	Other amusement and recreation services	22	1 677	15	-	9	1 561	474	102	75
792, 3										
8072	Dental laboratories	3	(D)	2	1	2	(D)	(D)	(D)	(D)
81	Legal services	80	3 261	62	9	43	2 799	627	162	75
891	Engineering, architectural, and surveying services	56	5 212	31	2	34	(D)	(D)	(D)	(D)

Table 6. Summary Statistics for Cities With 500 Establishments or More: 1977—Con.

[For meaning of abbreviations and symbols, see introductory text. For information on geographic areas followed by (G) and for general geographic information, see appendix F]

SIC code	Kind of business	All establishments				Establishments with payroll				
		Number	Receipts (\$1,000)	Unincorporated businesses		Number	Receipts (\$1,000)	Payroll entire year (\$1,000)	Payroll first quarter (\$1,000)	Paid employees for week including March 12 (number)
				Sole proprietor- ships (number)	Partner- ships (number)					
Oklahoma City										
Selected service industries -----		4 797	503 210	3 329	306	2 100	461 325	161 105	38 803	20 300
701, 3	Hotels, motels, trailing parks, and camps -----	112	47 990	60	16	78	47 444	12 905	3 048	2 690
7011	Hotels, motor hotels, and motels -----	90	47 025	43	14	73	(D)	(D)	(D)	(D)
7011 pt.	Hotels -----	21	16 012	12	2	17	(D)	(D)	(D)	(D)
7011 pt.	Hotels, 25 guestrooms or more -----	11	(D)	(D)	(D)	(D)
7011 pt.	Hotels, less than 25 guestrooms -----	6	354	93	25	26
7011 pt.	Motels, motor hotels, and tourist courts -----	69	31 013	31	12	56	30 793	8 064	1 905	1 759
7011 pt.	Motels and tourist courts -----	44	19 244	5 091	1 246	1 121
7011 pt.	Motor hotels -----	12	11 549	2 973	659	638
7032	Sporting and recreational camps -----	2	(D)	2	-	-	-	-	-	-
7033	Trailing parks and camp sites for transients -----	20	(D)	15	2	5	(D)	(D)	(D)	(D)
72	Personal services -----	1 275	52 831	1 074	42	381	44 735	16 603	4 091	2 863
721	Laundry, cleaning, and garment services -----	176	24 200	115	12	127	23 486	8 905	2 201	1 371
7215	Coin-operated laundries and dry cleaning -----	55	2 638	42	7	40	2 556	518	145	136
721 ex. 7215	Other laundry, cleaning, and garment services -----	121	21 562	73	5	87	21 230	8 387	2 056	1 235
7211	Power laundries, family and commercial† -----	7	2 083	951	167	130
7216	Dry cleaning plants, except rug cleaning† -----	49	6 229	2 497	637	439
7212	Garment pressing, and agents for laundries and dry cleaners -----	7	463	159	34	22
7218	Industrial launderers† -----	5	6 147	2 261	636	289
7213	Linen supply† -----	6	4 548	1 952	466	283
7217	Carpet and upholstery cleaning -----	8	1 358	455	88	50
7214, 9	Other laundry and garment services, incl. diaper† -----	5	402	112	28	22
722	Photographic studios, portrait -----	81	3 562	61	3	27	2 911	694	172	123
723, 4	Beauty and barber shops -----	712	10 524	660	19	137	5 697	2 774	710	508
723	Beauty shops -----	580	7 931	542	9	102	4 134	2 084	532	402
724	Barber shops -----	132	2 593	118	10	35	1 563	690	178	106
725	Shoe repair, shoe shine, and hat cleaning shops -----	14	989	13	-	8	915	209	47	31
726	Funeral service and crematories -----	20	5 125	4	1	17	5 118	1 553	339	139
729	Miscellaneous personal services -----	272	8 431	221	7	65	6 608	2 468	622	691
73	Business services -----	1 273	146 973	752	58	580	134 215	56 479	13 347	8 327
731	Advertising -----	105	10 693	43	9	55	9 100	4 218	1 047	352
7311	Advertising agencies -----	45	7 772	3 857	963	313
7312	Outdoor advertising services -----	3	(D)	(D)	(D)	(D)
7313	Radio, TV, and publishers' advertising representatives -----	2	(D)	(D)	(D)	(D)
7319	Advertising, n.e.c. -----	5	(D)	(D)	(D)	(D)
734	Services to dwellings and other buildings -----	173	15 071	130	6	85	14 213	8 195	2 112	1 482
7341	Window cleaning -----	3	203	89	19	13
7342	Disinfecting and exterminating services -----	31	3 006	1 202	263	157
7349	Cleaning and maintenance services, n.e.c. -----	51	11 004	6 904	1 830	1 312
737	Computer and data processing services -----	63	20 372	21	4	42	20 128	7 156	1 711	615
7392	Management, consulting, and public relations services -----	351	16 241	252	8	89	11 498	5 382	1 267	741
7392 pt.	Management and consulting services -----	82	10 868	5 102	1 150	702
7392 pt.	Public relations services -----	7	630	280	117	39
7394	Equipment rental and leasing services -----	93	21 474	34	7	50	19 877	3 978	931	320
Other 73	Other business services -----	488	63 122	272	24	259	59 399	27 550	6 279	4 817
732	Credit reporting and collection agencies -----	23	6 198	3 008	705	376
7331	Direct mail advertising services -----	10	(D)	(D)	(D)	(D)
7332	Blueprinting and photocopying services -----	4	(D)	(D)	(D)	(D)
7339	Stenographic services; and reproduction services, n.e.c. -----	8	327	77	17	17
7333	Commercial photography, art, and graphics -----	27	2 824	946	239	103
7361	Employment agencies -----	32	(D)	(D)	(D)	(D)
7362	Temporary help supply services -----	14	7 552	5 461	1 159	1 705
7369	Personnel supply services, n.e.c. -----	1	(D)	(D)	(D)	(D)
7391	Commercial research and development laboratories -----	4	(D)	(D)	(D)	(D)
7397	Commercial testing laboratories -----	8	(D)	(D)	(D)	(D)
7393	Detective agencies and protective services -----	35	9 620	5 831	1 393	904
7395	Photofinishing laboratories† -----	13	5 606	1 765	391	264
7399 pt.	Sign painting shops -----	4	(D)	(D)	(D)	(D)
7399 pt.	Interior designing -----	4	536	196	42	21
7399 pt.	Telephone answering services -----	9	1 434	746	160	126
7399 pt., 7396, 735	Miscellaneous business services, n.e.c. -----	63	15 135	4 878	1 109	703
75	Automotive repair, services, and garages -----	499	68 919	318	35	302	64 735	14 639	3 711	1 627
753	Automotive repair shops -----	366	40 060	253	26	214	36 722	10 761	2 706	1 160
7538	General automotive repair shops -----	197	16 407	153	16	90	14 338	3 807	1 015	482
7538 pt.	General automotive repair shops, ex. diesel -----	81	(D)	(D)	(D)	(D)
7538 pt.	Diesel repair shops -----	9	(D)	(D)	(D)	(D)
7531	Top and body repair shops -----	67	6 863	53	4	41	6 071	1 716	407	186
7534, 5, 9	Other automotive repair shops -----	102	16 790	47	6	83	16 313	5 238	1 284	492
7534	Tire retreading and repair shops -----	9	(D)	(D)	(D)	(D)
7535	Paint shops -----	4	(D)	(D)	(D)	(D)
7539 pt.	Auto electrical and fuel system services -----	8	1 502	398	110	46
7539 pt.	Radiator repair -----	6	(D)	(D)	(D)	(D)
7539 pt.	Glass replacement and repair -----	12	1 781	482	127	57
7539 pt.	Brake, front end, and wheel alignment -----	13	4 140	1 644	469	118
7539 pt.	Exhaust system services (muffler shops) -----	7	(D)	(D)	(D)	(D)
7539 pt.	Transmission repair shops -----	18	2 437	654	136	66
7539 pt.	Other automotive repair shops, n.e.c. -----	6	1 627	623	148	66

Table 6. Summary Statistics for Cities With 500 Establishments or More: 1977—Con.

[For meaning of abbreviations and symbols, see introductory text. For information on geographic areas followed by (G) and for general geographic information, see appendix F]

SIC code	Kind of business	All establishments				Establishments with payroll				
		Number	Receipts (\$1,000)	Unincorporated businesses		Number	Receipts (\$1,000)	Payroll entire year (\$1,000)	Payroll first quarter (\$1,000)	Paid employees for week including March 12 (number)
				Sole proprietor- ships (number)	Partner- ships (number)					
751	Automotive rental and leasing, without drivers -----	40	23 937	5	2	36	23 699	3 004	765	294
752	Automobile parking -----	31	2 099	9	4	27	(D)	(D)	(D)	(D)
7523	Parking lots -----	**	**	**	**	25	(D)	(D)	(D)	(D)
7525	Parking structures -----	**	**	**	**	2	(D)	(D)	(D)	(D)
754	Automotive services, except repair -----	62	2 823	51	3	25	(D)	(D)	(D)	(D)
7542	Car washes -----	**	**	**	**	18	1 533	414	108	101
7549	Automotive services, n.e.c. -----	**	**	**	**	7	(D)	(D)	(D)	(D)
76	Miscellaneous repair services -----	385	45 564	283	19	168	42 016	13 333	2 923	1 205
762	Electrical and electronic repair shops -----	119	11 027	87	7	55	9 965	2 735	634	302
7522	Radio and television repair shops -----	63	6 618	45	5	31	6 052	1 410	342	153
7623, 9	Other electrical and electronic repair shops -----	56	4 409	42	2	24	3 913	1 325	292	149
7623	Refrigeration and air conditioning repair shops -----	**	**	**	**	3	354	100	24	13
7629	Electrical and electronic repair shops, n.e.c. -----	**	**	**	**	21	3 559	1 225	268	136
764	Reupholstery and furniture repair -----	60	2 401	52	3	24	1 960	648	158	91
763, 9	Other repair shops and related services -----	206	32 136	144	9	89	30 091	9 950	2 131	812
763	Watch, clock, and jewelry repair -----	**	**	**	**	5	447	157	33	19
769	Miscellaneous repair and related services -----	**	**	**	**	84	29 644	9 793	2 098	793
7692	Welding repair -----	**	**	**	**	8	(D)	(D)	(D)	(D)
7694	Armature rewinding shops -----	**	**	**	**	6	(D)	(D)	(D)	(D)
7699 pt.	Farm machinery and equipment repair shops -----	**	**	**	**	1	(D)	(D)	(D)	(D)
7699 pt.	Lawnmower, saw, knife, tool sharpening and repair -----	**	**	**	**	1	299	77	20	10
7699 pt.	Sewer and septic tank cleaning services -----	**	**	**	**	8	(D)	(D)	(D)	(D)
7699 pt.	Other repair and related services, n.e.c. -----	**	**	**	**	58	(D)	(D)	(D)	(D)
78, 79	Amusement and recreation services, including motion pictures -----	335	25 786	234	26	98	22 365	4 675	1 084	951
781, 2	Motion picture production, distribution, and services -----	10	(D)	7	-	4	(D)	(D)	(D)	(D)
783	Motion picture theaters -----	28	8 839	2	11	18	7 846	1 089	244	290
7832	Motion picture theaters, except drive-ins -----	**	**	**	**	14	(D)	(D)	(D)	(D)
7833	Drive-in motion picture theaters -----	**	**	**	**	4	(D)	(D)	(D)	(D)
792	Producers, orchestras, and entertainers -----	149	2 045	140	3	5	(D)	(D)	(D)	(D)
7929 pt.	Dance groups and artists -----	**	**	**	**	1	(D)	(D)	(D)	(D)
7929 pt.	Symphony orchestras, opera companies, and chamber music organizations -----	**	**	**	**	-	-	-	-	-
7929 pt.	Other music and entertainment presentations -----	**	**	**	**	1	(D)	(D)	(D)	(D)
7922 pt.	Producers of legitimate theater -----	**	**	**	**	2	(D)	(D)	(D)	(D)
7922 pt.	Producers of radio and TV shows, except tape -----	**	**	**	**	-	-	-	-	-
7922 pt.	Theatrical services -----	**	**	**	**	1	(D)	(D)	(D)	(D)
793	Bowling alleys and billiards and pool establishments -----	15	3 356	5	-	10	3 255	984	253	225
7932	Billiards and pool establishments -----	5	158	4	-	2	(D)	(D)	(D)	(D)
7933	Bowling alleys -----	10	3 198	1	-	8	(D)	(D)	(D)	(D)
79 ex. 792, 3 791	Other amusement and recreation services -----	133	(D)	80	12	61	7 205	2 153	487	355
794	Dance halls, studios, and schools -----	**	**	**	**	12	844	328	62	58
794	Commercial sports -----	**	**	**	**	2	(D)	(D)	(D)	(D)
7941	Professional sports clubs, managers, promoters -----	**	**	**	**	1	(D)	(D)	(D)	(D)
7948	Racing, including track operation -----	**	**	**	**	1	(D)	(D)	(D)	(D)
7992	Public golf courses, except municipal -----	**	**	**	**	4	552	241	48	30
7997	Membership sports and recreation clubs -----	**	**	**	**	14	2 238	693	172	102
7993	Coin-operated amusement devices -----	**	**	**	**	4	(D)	(D)	(D)	(D)
7996	Amusement parks -----	**	**	**	**	1	(D)	(D)	(D)	(D)
7999 pt.	Concession operators of amusement devices, rides -----	**	**	**	**	3	195	67	16	15
7999 pt.	Carnivals, circuses, and fairs -----	**	**	**	**	1	(D)	(D)	(D)	(D)
7999 pt.	Other commercial recreation and amusements -----	**	**	**	**	20	1 150	283	92	81
8072	Dental laboratories -----	14	1 974	6	-	11	1 961	996	237	91
81	Legal services -----	641	69 889	444	93	351	63 588	22 424	6 416	1 429
891	Engineering, architectural, and surveying services -----	263	43 284	158	17	131	40 266	19 051	3 946	1 117

Table 6. Summary Statistics for Cities With 500 Establishments or More: 1977—Con.

[For meaning of abbreviations and symbols, see introductory text. For information on geographic areas followed by (G) and for general geographic information, see appendix F]

SIC code	Kind of business	All establishments				Establishments with payroll				
		Number	Receipts (\$1,000)	Unincorporated businesses		Number	Receipts (\$1,000)	Payroll entire year (\$1,000)	Payroll first quarter (\$1,000)	Paid employees for week including March 12 (number)
				Sole proprietor- ships (number)	Partnerships (number)					
Tulsa										
	Selected service industries -----	4 515	507 171	3 183	271	2 036	469 308	164 746	38 533	18 245
701, 3	Hotels, motels, trailering parks, and camps -----	60	32 590	25	8	42	32 212	9 911	2 378	1 894
7011	Hotels, motor hotels, and motels -----	48	(D)	17	6	41	(D)	(D)	(D)	(D)
7011 pt.	Hotels -----	11	(D)	5	1	11	(D)	(D)	(D)	(D)
7011 pt.	Hotels, 25 guestrooms or more -----	**	**	**	**	7	(D)	(D)	(D)	(D)
7011 pt.	Hotels, less than 25 guestrooms -----	**	**	**	**	4	(D)	(D)	(D)	(D)
7011 pt.	Motels, motor hotels, and tourist courts -----	37	26 420	12	5	30	26 231	7 778	1 786	1 441
7011 pt.	Motels and tourist courts -----	**	**	**	**	19	(D)	(D)	(D)	(D)
7011 pt.	Motor hotels -----	**	**	**	**	11	(D)	(D)	(D)	(D)
7032	Sporting and recreational camps -----	1	(D)	-	1	-	-	-	-	-
7033	Trailering parks and camp sites for transients -----	11	326	8	1	1	(D)	(D)	(D)	(D)
72	Personal services-----	1 083	46 961	910	45	397	40 456	14 665	3 565	2 511
721	Laundry, cleaning, and garment services -----	160	18 729	106	22	114	17 648	6 505	1 546	1 115
7215	Coin-operated laundries and dry cleaning -----	55	2 565	38	9	36	2 149	416	112	89
721 ex.	Other laundry, cleaning, and garment services -----	105	16 164	68	13	78	15 499	6 089	1 434	1 026
7215	Power laundries, family and commercial† -----	**	**	**	**	6	1 448	649	166	124
7216	Dry cleaning plants, except rug cleaning† -----	**	**	**	**	43	5 328	2 144	491	385
7212	Garment pressing, and agents for laundries and dry cleaners -----	**	**	**	**	3	(D)	(D)	(D)	(D)
7218	Industrial launderers† -----	**	**	**	**	4	3 703	1 348	318	206
7213	Linen supply† -----	**	**	**	**	7	(D)	(D)	(D)	(D)
7217	Carpet and upholstery cleaning -----	**	**	**	**	8	(D)	(D)	(D)	(D)
7214, 9	Other laundry and garment services, incl. diaper† -----	**	**	**	**	7	(D)	(D)	(D)	(D)
722	Photographic studios, portrait -----	85	6 263	69	1	24	5 549	879	254	162
723, 4	Beauty and barber shops -----	546	12 072	497	16	179	8 863	4 512	1 115	676
723	Beauty shops -----	419	10 067	376	10	150	(D)	(D)	(D)	(D)
724	Barber shops -----	127	2 005	121	6	29	(D)	(D)	(D)	(D)
725	Shoe repair, shoe shine, and hat cleaning shops -----	11	(D)	10	-	11	(D)	(D)	(D)	(D)
726	Funeral service and crematories -----	14	(D)	2	-	12	4 206	1 321	257	112
729	Miscellaneous personal services -----	267	5 162	226	6	57	(D)	(D)	(D)	(D)
73	Business services -----	1 346	177 447	891	56	573	163 945	67 351	15 508	7 333
731	Advertising -----	113	12 709	62	5	52	(D)	(D)	(D)	(D)
7311	Advertising agencies -----	**	**	**	**	43	8 485	4 227	963	266
7312	Outdoor advertising services -----	**	**	**	**	1	(D)	(D)	(D)	(D)
7313	Radio, TV, and publishers' advertising representatives --	**	**	**	**	6	(D)	(D)	(D)	(D)
7319	Advertising, n.e.c. -----	**	**	**	**	2	(D)	(D)	(D)	(D)
734	Services to dwellings and other buildings -----	188	11 361	144	5	97	10 531	5 975	1 428	1 396
7341	Window cleaning -----	**	**	**	**	3	(D)	(D)	(D)	(D)
7342	Disinfecting and exterminating services -----	**	**	**	**	17	2 097	836	171	110
7349	Cleaning and maintenance services, n.e.c. -----	**	**	**	**	77	(D)	(D)	(D)	(D)
737	Computer and data processing services -----	58	13 736	20	6	36	13 296	5 283	1 289	510
7392	Management, consulting, and public relations services ----	407	18 630	338	12	78	13 348	5 338	1 211	368
7392 pt.	Management and consulting services-----	**	**	**	**	70	(D)	(D)	(D)	(D)
7392 pt.	Public relations services -----	**	**	**	**	8	(D)	(D)	(D)	(D)
7394	Equipment rental and leasing services-----	101	38 841	47	11	48	37 463	6 126	1 387	437
Other 73	Other business services -----	479	82 170	280	17	262	(D)	(D)	(D)	(D)
732	Credit reporting and collection agencies -----	**	**	**	**	24	3 817	1 854	442	189
7331	Direct mail advertising services -----	**	**	**	**	7	1 075	564	133	87
7332	Blueprinting and photocopying services -----	**	**	**	**	9	1 087	283	67	36
7339	Stenographic services; and reproduction services, n.e.c. -----	**	**	**	**	15	939	376	94	55
7333	Commercial photography, art, and graphics -----	**	**	**	**	25	4 254	1 386	331	138
7361	Employment agencies -----	**	**	**	**	32	3 787	1 849	430	185
7362	Temporary help supply services -----	**	**	**	**	16	(D)	(D)	(D)	(D)
7369	Personnel supply services, n.e.c. -----	**	**	**	**	1	(D)	(D)	(D)	(D)
7391	Commercial research and development laboratories ----	**	**	**	**	1	(D)	(D)	(D)	(D)
7397	Commercial testing laboratories -----	**	**	**	**	21	(D)	(D)	(D)	(D)
7393	Detective agencies and protective services -----	**	**	**	**	29	7 111	3 943	930	753
7395	Photofinishing laboratories† -----	**	**	**	**	8	(D)	(D)	(D)	(D)
7399 pt.	Sign painting shops -----	**	**	**	**	5	(D)	(D)	(D)	(D)
7399 pt.	Interior designing -----	**	**	**	**	11	1 276	264	58	31
7399 pt.	Telephone answering services -----	**	**	**	**	9	1 250	672	169	118
7399 pt., 7396, 735	Miscellaneous business services, n.e.c. -----	**	**	**	**	49	(D)	(D)	(D)	(D)
75	Automotive repair, services, and garages -----	461	63 135	261	37	303	59 189	11 817	2 749	1 235
753	Automotive repair shops -----	311	30 185	210	33	199	27 734	8 166	1 849	800
7538	General automotive repair shops -----	158	10 494	118	17	77	8 646	2 264	561	265
7538 pt.	General automotive repair shops, ex. diesel -----	**	**	**	**	69	5 942	1 625	401	188
7538 pt.	Diesel repair shops -----	**	**	**	**	8	2 704	639	160	77
7531	Top and body repair shops -----	71	6 518	50	8	54	6 161	1 908	419	181
7534, 5, 9	Other automotive repair shops -----	82	13 173	42	8	68	12 927	3 994	869	354
7534	Tire retreading and repair shops -----	**	**	**	**	3	(D)	(D)	(D)	(D)
7535	Paint shops -----	**	**	**	**	10	1 341	525	119	61
7539 pt.	Auto electrical and fuel system services -----	**	**	**	**	5	(D)	(D)	(D)	(D)
7539 pt.	Radiator repair -----	**	**	**	**	5	(D)	(D)	(D)	(D)
7539 pt.	Glass replacement and repair -----	**	**	**	**	4	1 381	312	81	34
7539 pt.	Brake, front end, and wheel alignment -----	**	**	**	**	12	(D)	(D)	(D)	(D)
7539 pt.	Exhaust system services (muffler shops) -----	**	**	**	**	4	(D)	(D)	(D)	(D)
7539 pt.	Transmission repair shops -----	**	**	**	**	19	3 762	1 045	193	74
7539 pt.	Other automotive repair shops, n.e.c. -----	**	**	**	**	6	(D)	(D)	(D)	(D)

Table 6. Summary Statistics for Cities With 500 Establishments or More: 1977—Con.

[For meaning of abbreviations and symbols, see introductory text. For information on geographic areas followed by (G) and for general geographic information, see appendix F]

SIC code	Kind of business	All establishments				Establishments with payroll				
		Number	Receipts (\$1,000)	Unincorporated businesses		Number	Receipts (\$1,000)	Payroll entire year (\$1,000)	Payroll first quarter (\$1,000)	Paid employees for week including March 12 (number)
				Sole proprietorships (number)	Partnerships (number)					
751	Automotive rental and leasing, without drivers-----	51	26 180	9	2	39	(D)	(D)	(D)	(D)
752	Automobile parking-----	55	(D)	3	1	53	(D)	(D)	(D)	(D)
7523	Parking lots-----	**	**	**	**	51	(D)	(D)	(D)	(D)
7525	Parking structures-----	**	**	**	**	2	(D)	(D)	(D)	(D)
754	Automotive services, except repair-----	44	(D)	39	1	12	(D)	(D)	(D)	(D)
7542	Car washes-----	**	**	**	**	9	534	98	32	28
7549	Automotive services, n.e.c.-----	**	**	**	**	3	(D)	(D)	(D)	(D)
76	Miscellaneous repair services-----	332	31 698	245	13	138	29 312	9 288	2 167	923
762	Electrical and electronic repair shops-----	95	12 121	63	5	51	11 600	3 246	755	342
7622	Radio and television repair shops-----	53	4 977	41	3	25	4 669	1 287	302	154
7623, 9	Other electrical and electronic repair shops-----	42	7 144	22	2	26	6 931	1 959	453	188
7623	Refrigeration and air conditioning repair shops-----	**	**	**	**	11	2 021	551	95	41
7629	Electrical and electronic repair shops, n.e.c.-----	**	**	**	**	15	4 910	1 408	358	147
764	Reupholstery and furniture repair-----	49	1 991	43	4	17	(D)	(D)	(D)	(D)
763, 9	Other repair shops and related services-----	188	17 586	139	4	70	(D)	(D)	(D)	(D)
763	Watch, clock, and jewelry repair-----	**	**	**	**	1	(D)	(D)	(D)	(D)
769	Miscellaneous repair and related services-----	**	**	**	**	69	(D)	(D)	(D)	(D)
7692	Welding repair-----	**	**	**	**	6	1 345	528	126	42
7694	Armature rewinding shops-----	**	**	**	**	6	(D)	(D)	(D)	(D)
7699 pt.	Farm machinery and equipment repair shops-----	**	**	**	**	2	(D)	(D)	(D)	(D)
7699 pt.	Lawnmower, saw, knife, tool sharpening and repair-----	**	**	**	**	3	(D)	(D)	(D)	(D)
7699 pt.	Sewer and septic tank cleaning services-----	**	**	**	**	4	(D)	(D)	(D)	(D)
7699 pt.	Other repair and related services, n.e.c.-----	**	**	**	**	48	9 567	3 262	777	297
78, 79	Amusement and recreation services, including motion pictures-----	353	37 324	229	17	133	(D)	(D)	(D)	(D)
781, 2	Motion picture production, distribution, and services-----	14	(D)	5	2	8	1 839	440	112	36
783	Motion picture theaters-----	21	(D)	1	1	20	(D)	(D)	(D)	(D)
7832	Motion picture theaters, except drive-ins-----	**	**	**	**	16	6 068	902	219	190
7833	Drive-in motion picture theaters-----	**	**	**	**	4	(D)	(D)	(D)	(D)
792	Producers, orchestras, and entertainers-----	121	6 863	108	3	14	5 869	1 532	337	162
7929 pt.	Dance groups and artists-----	**	**	**	**	1	(D)	(D)	(D)	(D)
7929 pt.	Symphony orchestras, opera companies, and chamber music organizations-----	**	**	**	**	-	-	-	-	-
7929 pt.	Other music and entertainment presentations-----	**	**	**	**	3	(D)	(D)	(D)	(D)
7922 pt.	Producers of legitimate theater-----	**	**	**	**	2	(D)	(D)	(D)	(D)
7922 pt.	Producers of radio and TV shows, except tape-----	**	**	**	**	1	(D)	(D)	(D)	(D)
7922 pt.	Theatrical services-----	**	**	**	**	7	3 708	1 265	269	114
793	Bowling alleys and billiards and pool establishments-----	20	(D)	9	1	15	(D)	(D)	(D)	(D)
7932	Billiards and pool establishments-----	10	317	8	-	5	(D)	(D)	(D)	(D)
7933	Bowling alleys-----	10	(D)	1	1	10	(D)	(D)	(D)	(D)
79 ex. 792, 3 791	Other amusement and recreation services-----	177	17 376	106	10	76	15 984	3 929	1 129	744
794	Dance halls, studios, and schools-----	**	**	**	**	14	(D)	(D)	(D)	(D)
794	Commercial sports-----	**	**	**	**	6	1 633	377	161	36
7941	Professional sports clubs, managers, promoters-----	**	**	**	**	3	(D)	(D)	(D)	(D)
7948	Racing, including track operation-----	**	**	**	**	3	(D)	(D)	(D)	(D)
7992	Public golf courses, except municipal-----	**	**	**	**	1	(D)	(D)	(D)	(D)
7997	Membership sports and recreation clubs-----	**	**	**	**	12	(D)	(D)	(D)	(D)
7993	Coin-operated amusement devices-----	**	**	**	**	8	(D)	(D)	(D)	(D)
7996	Amusement parks-----	**	**	**	**	1	(D)	(D)	(D)	(D)
7999 pt.	Concession operators of amusement devices, rides-----	**	**	**	**	4	(D)	(D)	(D)	(D)
7999 pt.	Carnivals, circuses, and fairs-----	**	**	**	**	6	(D)	(D)	(D)	(D)
7999 pt.	Other commercial recreation and amusements-----	**	**	**	**	24	2 300	529	133	137
8072	Dental laboratories-----	24	3 973	12	1	19	(D)	(D)	(D)	(D)
81	Legal services-----	532	53 542	404	74	281	48 315	17 456	3 802	1 143
891	Engineering, architectural, and surveying services-----	324	60 501	206	20	150	57 228	24 230	5 789	1 528

Table 7. Statistics for Counties and for Cities With 2,500 Inhabitants or More: 1977

[For meaning of abbreviations and symbols, see introductory text. For information on geographic areas followed by (G) and for general geographic information, see appendix F.]

County, and city with 2,500 inhabitants or more	All establishments			Establishments with payroll						Selected kind-of-business groups (all establishments)														
	Number	Receipts (\$1,000)	Unincorporated businesses	Number	Receipts (\$1,000)	Payroll entire year (\$1,000)	Payroll first quarter (\$1,000)	Paid employees for week including March 12 (number)	Hotels, motels, trailers, parks, and camps		Automotive repair, services, and garages		Miscellaneous repair services		Amusement and recreation services, including motion pictures		Legal services							
									Number	Receipts (\$1,000)	Number	Receipts (\$1,000)	Number	Receipts (\$1,000)	Number	Receipts (\$1,000)	Number	Receipts (\$1,000)	Number	Receipts (\$1,000)	Number	Receipts (\$1,000)	Number	Receipts (\$1,000)
									Sole proprietorships (no.)	Partnerships (no.)	Number	Receipts (\$1,000)	Number	Receipts (\$1,000)	Number	Receipts (\$1,000)	Number	Receipts (\$1,000)	Number	Receipts (\$1,000)	Number	Receipts (\$1,000)	Number	Receipts (\$1,000)
Oklahoma	25 722	1 660 875	20 581	1 505	9 352	1 446 676	466 344	110 873	61 080	907	152 117	3 322	245 887	2 396	151 873	1 974	117 356	2 276	188 123					
Adair County	96	1 733	89	5	19	991	240	63	51	2	(D)	24	(D)	8	(D)	8	83	5	(D)					
Alfalfa County	94	1 622	79	3	21	712	133	41	27	4	(D)	14	491	10	119	4	60	6	(D)					
Aloka County	62	1 561	55	2	21	1 246	295	91	50	5	(D)	15	148	9	474	3	(D)	3	(D)					
Atoka	51	1 509	44	2	21	1 246	295	91	50	5	(D)	13	(D)	7	(D)	2	(D)	3	(D)					
Remainder of county	11	52	11	-	-	-	-	-	-	-	-	2	(D)	2	(D)	1	(D)	-	-					
Beaver County	55	1 172	50	3	11	595	174	37	28	5	(D)	9	307	8	178	4	43	5	(D)					
Beckham County	206	7 423	176	15	73	5 910	1 278	319	248	20	1 881	24	992	19	280	20	1 380	10	441					
Elk City	120	5 103	96	10	51	4 436	1 046	255	196	12	1 628	11	483	11	148	13	632	4	(D)					
Sayre	59	1 668	55	3	17	676	202	43	43	6	(D)	6	346	6	(D)	1	(D)	6	(D)					
Remainder of county	27	652	25	2	5	498	30	12	9	2	(D)	6	163	2	(D)	1	(D)	-	-					
Blaine County	119	3 345	109	7	33	2 361	529	143	87	7	254	14	470	10	308	8	175	5	215					
Watonga	53	1 263	46	5	18	816	172	48	41	3	(D)	6	231	6	(D)	2	(D)	5	215					
Remainder of county	66	2 082	63	2	15	1 545	357	95	46	4	(D)	8	239	4	(D)	6	(D)	-	-					
Bryan County	195	5 798	158	12	73	4 572	1 288	356	266	14	1 060	34	940	21	569	13	(D)	13	583					
Durant	121	4 452	93	9	60	3 773	1 132	309	227	8	(D)	20	564	13	373	6	(D)	13	583					
Remainder of county	74	1 346	65	3	13	799	156	47	39	6	(D)	14	376	8	196	7	299	-	-					
Caddo County	212	4 955	199	6	60	3 095	670	196	143	10	(D)	41	1 645	18	456	17	368	12	(D)					
Anadarko	68	2 035	61	3	24	1 552	407	120	86	4	(D)	10	(D)	5	111	5	283	7	283					
Remainder of county	144	2 920	138	3	36	1 543	263	76	57	6	68	31	(D)	13	(D)	12	257	5	(D)					
Canadian County	357	26 615	296	10	120	23 897	3 851	902	568	17	1 204	42	(D)	27	1 776	29	1 471	16	1 225					
El Reno	135	5 425	106	4	56	4 564	1 228	301	196	11	870	11	(D)	13	761	13	(D)	11	(D)					
Mustang	40	553	36	1	9	(D)	(D)	(D)	(D)	1	(D)	4	75	2	(D)	1	(D)	-	-					
Oklahoma City (Part)	1	(D)	1	-	50	16 071	2 427	551	329	3	(D)	26	(D)	9	(D)	15	(D)	4	(D)					
Yukon	161	19 576	135	5	50	16 071	2 427	551	329	2	(D)	1	(D)	2	(D)	1	(D)	1	(D)					
Remainder of county	20	(D)	18	-	4	(D)	(D)	(D)	(D)	2	(D)	1	(D)	2	(D)	2	(D)	1	(D)					
Carter County	363	25 469	296	29	129	22 914	5 946	1 388	806	16	(D)	57	3 953	37	3 572	24	1 381	27	1 739					
Ardmore	275	15 545	221	26	102	13 526	3 701	880	638	14	(D)	40	3 356	20	1 594	14	1 199	26	(D)					
Remainder of county	88	9 924	75	3	27	9 388	2 245	508	168	2	(D)	17	597	17	1 978	10	182	1	(D)					
Cherokee County	171	5 783	151	11	57	4 520	988	223	184	18	1 433	29	1 434	8	203	19	523	10	460					
Tahlequah	101	3 400	88	7	41	2 733	633	154	112	9	(D)	19	182	4	163	10	730	10	460					
Remainder of county	70	2 383	63	4	16	1 787	355	69	72	9	(D)	10	704	4	40	9	341	-	-					
Choctaw County	105	3 835	92	7	37	3 181	858	161	212	6	(D)	17	429	14	239	10	(D)	9	(D)					
Hugo	78	3 573	67	5	36	(D)	(D)	(D)	(D)	6	(D)	9	(D)	11	(D)	10	(D)	8	435					
Remainder of county	27	262	25	2	1	(D)	(D)	(D)	(D)	-	(D)	8	(D)	3	(D)	-	(D)	1	(D)					
Cimarron County	39	1 568	33	4	17	1 236	202	45	43	7	(D)	8	(D)	3	68	2	(D)	3	(D)					
Cleveland County	890	35 994	714	45	290	28 203	8 779	2 059	1 297	10	(D)	75	3 270	65	3 003	69	4 251	95	3 639					
Moore	158	6 596	130	10	44	4 747	1 286	256	213	1	(D)	20	933	18	665	15	(D)	9	(D)					
Norman	642	27 322	498	34	234	22 488	7 296	1 764	1 058	6	(D)	43	2 044	34	2 062	52	3 104	80	3 261					
Oklahoma City (Part)	41	(D)	40	-	5	(D)	(D)	(D)	(D)	3	(D)	3	117	4	(D)	1	(D)	5	116					
Remainder of county	49	(D)	46	1	7	(D)	(D)	(D)	(D)	2	(D)	9	176	9	(D)	1	(D)	1	(D)					
Coal County	33	684	31	1	9	496	122	31	23	1	(D)	7	113	1	(D)	4	(D)	4	142					
Comanche County	602	38 468	459	52	277	34 841	12 334	2 957	2 251	21	3 645	90	4 428	61	1 704	57	4 235	41	4 206					
Lawton	527	31 123	400	52	252	27 920	8 482	2 026	1 426	20	(D)	82	4 229	51	1 465	52	(D)	41	4 206					
Remainder of county	75	7 345	59	-	25	6 921	3 852	931	825	1	(D)	8	199	10	239	5	(D)	-	-					
Cotton County	57	1 314	51	2	22	960	220	65	50	1	(D)	11	330	6	203	7	143	3	(D)					
Walters	36	795	33	1	16	605	150	46	34	-	(D)	6	212	4	(D)	4	(D)	3	(D)					
Remainder of county	21	519	18	1	6	355	70	19	16	1	(D)	5	118	2	(D)	3	(D)	-	-					
Craig County	115	3 746	104	5	38	2 607	503	132	94	11	263	22	828	15	467	10	(D)	5	661					
Vinita	89	3 208	79	5	34	(D)	(D)	(D)	(D)	8	(D)	13	661	13	(D)	10	(D)	5	661					
Remainder of county	26	538	25	-	4	(D)	(D)	(D)	(D)	3	(D)	9	167	2	(D)	-	(D)	-	-					

See notes at end of table

Table 7. Statistics for Counties and for Cities With 2,500 Inhabitants or More: 1977—Con.

[For meaning of abbreviations and symbols, see introductory text. For information on geographic areas followed by (G) and for general geographic information, see appendix F]

County, and city with 2,500 inhabitants or more	All establishments			Establishments with payroll			Selected kind-of-business groups (all establishments)									
	Number	Receipts (\$1,000)	Unincorporated businesses	Number	Receipts (\$1,000)	Paid employees for week including March 12 (number)	Hotels, motels, trailering parks, and camps		Automotive repair, services, and garages		Miscellaneous repair services		Amusement and recreation services, including motion pictures		Legal services	
							Number	Receipts (\$1,000)	Number	Receipts (\$1,000)	Number	Receipts (\$1,000)	Number	Receipts (\$1,000)		Number
Creek County	370	10 473	319	26	7 479	316	9	187	61	1 502	42	1 678	28	1 119	31	1 658
Bristow	93	2 279	78	9	1 671	66	5	149	13	295	11	477	5	(D)	7	(D)
Drumright	48	916	44	2	579	19	12	(D)	9	103	5	282	3	(D)	2	(D)
Sapulpa	132	4 298	109	12	3 164	144	1	(D)	23	747	14	175	11	521	19	(D)
Stroud (Part) (G)																
Remainder of county	97	2 980	88	3	2 065	94	3	(D)	16	357	12	744	9	502	3	(D)
Custer County	253	16 044	204	20	14 012	548	23	(D)	43	1 651	25	1 512	18	813	17	1 242
Clinton	122	9 249	92	12	8 046	425	10	(D)	21	901	16	1 362	6	(D)	12	(D)
Weatherford	85	6 034	69	6	5 564	264	10	(D)	12	420	11	1 117	7	(D)	5	(D)
Remainder of county	46	761	43	2	402	18	3	(D)	10	330	3	33	5	(D)		
Delaware County	146	3 106	139	3	1 519	63	29	(D)	15	421	11	131	19	338	8	336
Dewey County	54	1 271	52	2	497	24	5	(D)	14	234	4	187	4	20	3	105
Ellis County	54	891	52	2	496	25	5	110	6	285	10	116	6	17	2	(D)
Garfield County	595	30 454	494	30	25 353	1 191	21	(D)	68	6 091	66	3 411	56	2 045	30	2 938
Enid	524	29 407	427	27	24 782	1 899	17	2 605	58	(D)	58	3 202	49	2 013	30	2 938
Remainder of county	71	1 047	67	3	571	15	4	(D)	10	(D)	8	209	7	32		
Garvin County	254	10 653	229	14	8 798	241	8	(D)	43	1 067	36	2 909	15	399	19	805
Lindsay	69	6 187	63	3	5 547	93	3	172	7	195	15	2 146	4	(D)	4	70
Pauls Valley	84	2 891	69	1	2 348	138	2	(D)	15	516	7	247	4	(D)	15	735
Remainder of county	101	1 575	97	2	903	37	3	(D)	21	356	14	516	9	88		
Grady County	242	9 687	202	12	7 526	373	6	(D)	44	1 308	20	651	15	543	22	2 059
Chickasha	162	8 400	126	10	6 954	347	6	(D)	27	1 004	12	243	10	(D)	21	(D)
Remainder of county	80	1 287	76	2	572	26		(D)	17	304	8	408	5	(D)	1	(D)
Grant County	63	1 601	58	2	1 104	30	3	(D)	9	238	6	(D)	4	112	4	254
Greer County	54	983	49	1	572	40	4	(D)	9	215	5	57	4	(D)	3	(D)
Mangum	43	887	39	1	(D)	(D)	3	135	7	(D)	5	57	2	(D)	3	(D)
Remainder of county	11	96	10		(D)	(D)	1	(D)	2	(D)			2	(D)		
Harmon County	40	1 065	38	2	795	143	3	(D)	10	377	5	160	3	27	2	(D)
Hollis	36	(D)	34	2	(D)	(D)	3	(D)	8	(D)	4	(D)	3	27	2	(D)
Remainder of county	4	(D)	4		(D)	(D)			2	(D)	1	(D)				
Harper County	59	1 094	54	2	748	108	7	(D)	8	314	8	171	5	(D)	2	(D)
Haskell County	69	1 136	65	1	652	134	4	81	11	180	9	428	9	70	3	70
Hughes County	112	3 848	97	11	2 824	544	3	(D)	21	998	9	195	12	369	9	(D)
Holdenville	76	3 042	64	9	2 424	477	2	(D)	11	775	5	(D)	9	182	8	(D)
Remainder of county	36	806	33	2	400	67	1	(D)	10	223	4	187	3	187	1	(D)
Jackson County	211	10 043	165	20	8 314	328	11	(D)	31	2 133	26	1 550	25	1 339	12	829
Altus	163	7 930	125	17	6 541	299	10	(D)	22	(D)	20	(D)	20	1 291	12	829
Remainder of county	48	2 113	40	3	1 773	29	1	(D)	9	(D)	6	(D)	5	48		
Jefferson County	70	1 378	65	1	864	224	4	(D)	14	408	2	(D)	5	108	4	(D)
Johnston County	55	1 281	50	3	745	121	2	(D)	10	635	2	(D)	3	90	4	69
Tishomingo	36	987	31	3	745	31	2	(D)	6	458	2	(D)	3	30	4	69
Remainder of county	19	294	19						4	177						
Kay County	475	19 241	399	35	15 770	694	23	(D)	59	3 362	61	2 493	24	1 184	27	2 412
Blackwell	81	2 738	68	7	2 118	122	3	(D)	10	680	15	(D)	4	(D)	4	(D)
Ponca City	316	14 099	262	26	11 707	509	14	1 581	38	2 225	30	1 293	17	1 035	19	1 710
Tonkawa	43	1 380	37	1	1 223	89	4	(D)	5	(D)	10	751	2	(D)	2	(D)
Remainder of county	35	1 024	32	1	722	21	2	(D)	6	(D)	6	(D)	2	(D)	2	(D)
Kingfisher County	135	7 279	114	10	6 150	207	7	526	20	937	14	(D)	8	283	14	753
Kingfisher	69	5 597	55	10	2 213	141	3	(D)	10	467	5	(D)	5	(D)	6	(D)
Remainder of county	66	4 682	59		3 937	66	4	(D)	10	470	9	1 959	3	(D)	8	(D)

See footnotes at end of table.

Table 7. Statistics for Counties and for Cities With 2,500 Inhabitants or More: 1977—Con.

[For meaning of abbreviations and symbols, see introductory text. For information on geographic areas followed by (G) and for general geographic information, see appendix F.]

County, and city with 2,500 inhabitants or more	All establishments				Establishments with payroll				Selected kind-of-business groups (all establishments)										
	Number		Receipts (\$1,000)		Number	Receipts (\$1,000)	Payroll entire year (\$1,000)	Payroll first quarter (\$1,000)	Paid employees for week including March 12 (number)	Hotels, motels, trailering parks, and camps		Automotive repair, services, and garages		Miscellaneous repair services		Amusement and recreation services, including motion pictures		Legal services	
	Number	Receipts (\$1,000)	Number	Receipts (\$1,000)						Number	Receipts (\$1,000)	Number	Receipts (\$1,000)	Number	Receipts (\$1,000)	Number	Receipts (\$1,000)	Number	Receipts (\$1,000)
Kiowa County	120	2 958	7	1 764	388	105	85	3	3	24	805	16	192	8	364	8	464		
Hobart	62	1 837	6	1 253	309	78	65	2	2	13	310	8	114	5	114	5	(D)		
Remainder of county	55	1 121	1	511	79	27	20	1	1	11	495	8	78	2	78	2	(D)		
Lairmer County	57	1 041	-	590	125	28	18	3	3	6	108	7	71	4	108	4	(D)		
Wilburton	49	911	-	(D)	(D)	(D)	(D)	3	3	6	108	7	71	3	108	3	(D)		
Remainder of county	8	130	-	(D)	(D)	(D)	(D)	1	1	-	-	-	-	1	-	1	(D)		
Le Flore County	266	6 745	13	4 772	913	260	141	9	9	46	1 355	26	487	8	213	19	1 067		
Heavener	36	593	2	(D)	(D)	(D)	(D)	2	2	4	28	4	263	1	(D)	-	(D)		
Poteau	105	3 139	8	2 492	589	173	88	4	4	13	311	6	311	2	311	18	(D)		
Remainder of county	125	3 013	3	(D)	(D)	(D)	(D)	3	3	29	1 016	12	(D)	5	(D)	1	(D)		
Lincoln County	177	4 854	160	3 544	1 028	223	114	11	11	30	1 078	25	889	15	314	8	756		
Chandler	47	1 400	4	1 118	279	64	37	3	3	13	146	3	31	3	146	4	393		
Stroud (Part)	43	1 887	4	1 570	569	118	50	5	5	7	559	6	202	2	238	2	(D)		
Remainder of county	87	1 567	1	856	180	41	27	3	3	10	273	19	(D)	5	45	2	(D)		
Logan County	154	4 035	135	3 008	764	173	125	2	2	23	730	21	790	15	348	12	442		
Guthrie	115	3 385	100	2 668	611	134	98	2	2	14	504	15	665	10	504	10	(D)		
Remainder of county	39	650	5	340	153	39	27	-	-	9	226	6	125	2	(D)	2	(D)		
Love County	40	1 514	33	1 137	373	72	52	2	2	7	222	3	(D)	6	(D)	2	(D)		
McClain County	141	4 186	131	2 906	679	141	112	6	6	21	855	17	917	10	181	15	623		
Oklahoma City (Part)	73	2 854	-	(D)	(D)	(D)	(D)	(D)	(D)	-	-	-	(D)	2	(D)	-	(D)		
Purcell	68	(D)	67	2 120	399	85	74	5	5	14	705	7	(D)	8	(D)	14	(D)		
Remainder of county	201	5 393	180	3 857	950	236	178	17	17	44	1 129	24	385	15	450	10	(D)		
McCurtain County	64	1 661	59	1 064	278	66	45	8	8	15	297	11	146	5	212	2	(D)		
Broken Bow	87	3 244	72	2 694	652	164	126	4	4	16	690	9	215	8	215	2	(D)		
Idabel	50	468	49	99	20	6	7	5	5	13	142	4	24	4	(D)	-	(D)		
Remainder of county	98	2 535	83	1 580	352	92	73	7	7	17	323	9	426	14	(D)	10	401		
McIntosh County	54	1 390	47	767	186	52	45	4	4	11	189	8	105	8	105	5	(D)		
Checotah	44	1 145	36	813	166	40	28	3	3	6	134	2	(D)	6	(D)	5	(D)		
Remainder of county	60	1 107	56	515	95	23	25	2	2	4	257	10	127	3	(D)	4	(D)		
Fairview	40	855	36	(D)	(D)	(D)	(D)	2	2	2	(D)	8	(D)	2	(D)	4	(D)		
Remainder of county	20	252	20	(D)	(D)	(D)	(D)	(D)	(D)	-	-	-	(D)	1	(D)	-	(D)		
Marshall County	89	2 757	81	2 090	485	142	126	9	9	7	245	6	282	5	140	8	(D)		
Madill	63	2 202	57	1 822	438	129	119	4	4	7	(D)	2	(D)	2	(D)	8	(D)		
Remainder of county	26	555	24	268	47	13	7	5	5	2	(D)	2	(D)	3	(D)	-	(D)		
Mayes County	221	5 299	197	3 526	900	232	168	16	16	34	894	22	762	17	299	13	(D)		
Pryor Creek (G)	115	3 815	99	2 967	804	206	146	5	5	12	489	12	445	10	182	10	(D)		
Remainder of county	106	1 484	98	559	96	26	22	11	11	22	405	10	317	11	117	3	43		
Murray County	82	2 980	75	1 605	469	112	93	7	7	7	237	7	143	6	176	5	(D)		
Sulphur	52	1 493	46	1 054	286	75	78	3	3	4	121	5	(D)	4	(D)	5	(D)		
Remainder of county	30	887	29	551	183	37	15	4	4	3	116	2	(D)	2	(D)	-	(D)		
Muskogee County	513	24 018	408	19 744	5 597	1 388	886	22	22	87	5 022	48	1 525	39	1 654	44	2 639		
Muskogee	425	22 758	322	19 240	5 483	1 355	866	18	18	72	2 827	42	1 603	29	1 603	42	(D)		
Remainder of county	88	1 260	86	504	114	33	20	4	4	15	(D)	6	(D)	10	51	2	(D)		
Noble County	87	2 718	76	1 963	733	127	76	4	4	14	598	8	623	7	(D)	7	149		
Perry	68	2 223	58	1 710	689	116	68	4	4	7	290	6	(D)	7	(D)	7	149		
Remainder of county	19	495	18	253	44	11	8	-	-	7	308	2	(D)	-	(D)	-	(D)		
Nowata County	71	1 444	66	1 024	203	52	35	5	5	11	133	8	56	6	(D)	3	208		
Nowata	48	1 220	44	952	181	46	31	4	4	9	(D)	4	38	5	(D)	3	208		
Remainder of county	23	224	22	72	22	6	4	1	1	2	(D)	2	18	1	(D)	-	(D)		
Oklfuskee County	70	1 252	64	728	155	42	31	3	3	15	349	7	186	2	(D)	5	(D)		
Okemah	49	1 024	43	(D)	(D)	(D)	(D)	2	2	8	253	6	(D)	1	(D)	5	(D)		
Remainder of county	21	228	21	(D)	(D)	(D)	(D)	1	1	7	96	1	(D)	1	(D)	-	(D)		

See footnotes at end of table

Table 7. Statistics for Counties and for Cities With 2,500 Inhabitants or More: 1977—Con.

[For meaning of abbreviations and symbols, see introductory text. For information on geographic areas followed by (G) and for general geographic information, see appendix F.]

County, and city with 2,500 inhabitants or more	All establishments			Establishments with payroll				Selected kind-of-business groups (all establishments)										
	Number	Receipts (\$1,000)	Unincorporated businesses	Number	Receipts (\$1,000)	Payroll entire year (\$1,000)	Payroll first quarter (\$1,000)	Paid employees for week including March 12 (number)	Hotels, motels, trailer parks, and camps		Automotive repair, services, and garages		Miscellaneous repair services		Amusement and recreation services, including motion pictures		Legal services	
									Number	Receipts (\$1,000)	Number	Receipts (\$1,000)	Number	Receipts (\$1,000)	Number	Receipts (\$1,000)	Number	Receipts (\$1,000)
Oklahoma County	6 242	560 621	4 527	2 561	506 533	175 897	42 230	22 642	136	50 833	665	81 650	528	50 461	467	31 243	740	73 443
Bethany	203	7 257	180	58	5 456	1 816	429	271	2	2 212	30	2 212	31	1 708	16	31 243	7	(D)
Choctaw	48	884	41	8	345	146	33	20	2	210	10	210	6	166	4	14	1	(D)
Del City	182	6 588	152	57	5 382	1 684	402	243	1	(D)	18	2 103	21	543	20	608	16	335
Edmond	300	11 416	250	86	8 423	2 650	608	409	6	413	26	2 865	27	1 230	25	750	26	840
Midwest City	333	17 742	263	130	14 949	4 832	1 123	856	6	2 179	50	3 831	36	1 005	29	1 753	25	1 126
Nichols Hills	50	1 964	36	12	1 021	334	73	47	1	(D)	—	—	—	—	4	(D)	12	406
Nicomma Park	22	628	18	9	388	71	19	16	1	(D)	5	(D)	5	117	1	(D)	—	—
Oklahoma City (Part) ¹	4 755	501 152	3 288	2 094	460 019	160 911	38 763	20 279	111	(D)	496	68 802	380	44 631	334	(D)	636	69 773
Spencer	25	521	24	7	363	106	38	31	4	49	3	(D)	1	(D)	2	(D)	—	—
The Village	117	3 848	97	33	2 779	850	189	127	—	(D)	5	(D)	4	(D)	16	816	7	173
Warr Acres	112	5 500	90	45	4 822	1 662	409	187	1	(D)	12	483	10	(D)	17	157	6	(D)
Remainder of county	95	3 121	88	22	2 586	835	144	156	1	(D)	11	763	7	(D)	9	1 232	4	29
Okmulgee County	253	8 524	214	93	6 762	1 650	443	353	12	(D)	35	1 209	32	583	17	559	24	1 317
Henryetta	76	2 814	64	25	2 331	489	131	114	6	(D)	9	359	4	54	7	359	5	(D)
Okmulgee	144	4 854	120	63	4 085	1 063	287	220	4	(D)	17	557	24	382	8	361	19	(D)
Remainder of county	33	856	30	5	346	98	25	19	2	(D)	9	293	4	147	2	(D)	—	—
Osage County	248	7 276	221	14	5 371	1 616	390	190	12	234	28	569	31	1 149	18	306	20	1 698
Bartlesville (Part) ¹	1	(D)	1	(D)	(D)	(D)	(D)	(D)	—	(D)	—	(D)	—	(D)	1	(D)	—	(D)
Pawhuska	77	2 519	63	23	1 898	345	98	72	4	(D)	7	161	8	537	7	195	13	(D)
Sand Springs (Part) ¹	7	70	7	—	(D)	(D)	(D)	(D)	1	(D)	2	(D)	1	(D)	—	(D)	—	(D)
Skiatook (Part) ¹	8	59	6	3	(D)	(D)	(D)	(D)	—	(D)	—	(D)	—	(D)	—	(D)	—	(D)
Tulsa (Part) ¹	59	2 520	55	17	2 124	905	206	80	—	(D)	3	82	8	(D)	3	18	4	(D)
Remainder of county	96	(D)	89	19	1 275	340	82	35	7	111	16	(D)	14	(D)	6	(D)	3	(D)
Ottawa County	257	15 084	218	91	13 494	4 008	798	581	22	7 755	34	1 438	20	(D)	25	665	19	1 052
Commerce	26	327	24	6	176	42	10	7	2	(D)	4	73	1	(D)	4	(D)	—	(D)
Miami	160	8 071	128	77	(D)	(D)	(D)	(D)	11	(D)	19	(D)	13	(D)	12	(D)	19	1 052
Remainder of county	71	6 686	66	8	(D)	(D)	(D)	(D)	9	(D)	11	(D)	6	(D)	9	(D)	—	(D)
Pawnee County	124	5 206	111	33	4 325	1 511	363	184	9	177	16	671	9	141	9	203	8	(D)
Cleveland	64	3 558	53	22	3 118	1 166	275	132	5	(D)	6	309	4	56	5	(D)	5	110
Remainder of county	60	1 648	58	11	1 207	345	88	52	4	(D)	10	362	5	85	4	(D)	3	(D)
Payne County (G)	510	16 574	429	30	12 035	3 369	778	621	14	(D)	52	2 076	50	2 102	47	2 071	26	1 615
Cushing	109	3 843	91	42	2 845	954	231	143	4	133	20	637	18	1 214	6	(D)	6	(D)
Stillwater	339	11 594	281	101	8 788	2 318	523	461	8	1 501	22	1 558	24	1 722	35	1 549	19	1 361
Remainder of county	62	1 137	57	8	402	97	24	17	2	(D)	10	281	8	166	6	(D)	1	(D)
Pittsburg County	301	14 212	257	98	11 743	3 049	680	481	13	2 805	42	2 782	34	962	28	1 134	22	2 035
McAlester	225	12 968	186	85	11 218	2 922	651	452	12	(D)	29	2 420	24	750	20	(D)	21	(D)
Remainder of county	76	1 244	71	13	525	127	29	29	1	(D)	13	362	10	212	6	(D)	1	(D)
Pontotoc County	266	14 895	212	106	12 722	2 915	705	417	8	(D)	34	1 407	26	1 415	16	862	25	1 900
Ada	229	14 095	180	101	12 167	2 738	668	398	7	(D)	30	1 272	24	(D)	14	(D)	24	(D)
Remainder of county	37	800	32	5	555	177	37	19	1	(D)	4	135	2	(D)	2	(D)	1	(D)
Pottawatomie County	415	17 041	354	121	13 405	3 700	861	651	10	(D)	65	2 254	45	1 553	31	1 711	24	1 911
Oklahoma City (Part) ¹	—	—	—	—	—	—	—	—	—	—	—	—	—	—	—	—	—	—
Shawnee	296	15 539	239	109	12 825	3 522	818	620	7	(D)	46	2 019	34	1 389	27	1 666	23	(D)
Tecumseh	56	1 012	53	10	(D)	(D)	(D)	(D)	1	(D)	12	137	3	(D)	2	(D)	1	(D)
Remainder of county	63	490	62	2	(D)	(D)	(D)	(D)	2	(D)	7	98	8	(D)	2	(D)	—	(D)
Pushmataha County	64	1 833	60	16	1 212	176	38	32	6	(D)	12	352	8	(D)	3	47	3	(D)
Antlers	44	1 626	40	14	(D)	(D)	(D)	(D)	4	(D)	8	(D)	2	(D)	3	47	3	(D)
Remainder of county	20	207	20	2	(D)	(D)	(D)	(D)	2	(D)	4	(D)	6	95	—	—	—	(D)
Roger Mills County	42	730	38	6	332	36	12	11	2	(D)	5	81	6	58	4	103	2	(D)
Rogers County	291	8 547	249	84	6 087	1 409	378	278	17	1 395	51	1 952	27	544	28	621	15	1 007
Claremore	190	7 017	160	66	5 409	1 274	340	246	10	1 152	28	1 571	22	(D)	16	453	11	895
Collinsville (Part) ¹ (G)	—	—	—	—	—	—	—	—	—	—	—	—	—	—	—	—	—	—
Owasso (Part) ¹ (G)	—	—	—	—	—	—	—	—	—	—	—	—	—	—	—	—	—	—
Tulsa (Part) ¹ (G)	—	—	—	—	—	—	—	—	—	—	—	—	—	—	—	—	—	—
Remainder of county	101	1 530	89	18	678	135	38	32	7	243	23	381	5	(D)	12	168	4	112


See footnotes at end of table.

Table 7. Statistics for Counties and for Cities With 2,500 Inhabitants or More: 1977—Con.

[For meaning of abbreviations and symbols, see introductory text. For information on geographic areas followed by (G) and for general geographic information, see appendix F.]

County, and city with 2,500 inhabitants or more	All establishments			Establishments with payroll			Selected kind-of-business groups (all establishments)						Legal services						
	Number	Receipts (\$1,000)	Unincorporated businesses		Receipts (\$1,000)	Payroll year (\$1,000)	Payroll first quarter (\$1,000)	Paid employees for week including March 12 (number)	Hotels, motels, trailering parks, and camps		Automotive repair, services, and garages		Miscellaneous repair services		Amusement and recreation services, including motion pictures				
			Sole proprietorships (no.)	Partnerships (no.)					Number	Receipts (\$1,000)	Number	Receipts (\$1,000)	Number	Receipts (\$1,000)	Number	Receipts (\$1,000)	Number	Receipts (\$1,000)	
Seminole County	199	7 454	173	11	5 710	1 319	335	228	7	(D)	25	739	23	1 397	11	1 606	30	901	
Seminole	114	5 372	98	6	4 435	1 105	279	185	3	(D)	16	468	18	(D)	7	(D)	15	494	
Wewoka	68	1 737	61	4	(D)	(D)	(D)	(D)	4	(D)	6	240	5	335	4	255	15	407	
Remainder of county	17	345	14	1	(D)	(D)	(D)	(D)	-	(D)	3	31	-	(D)	-	(D)	-	-	
Sequoyah County	183	5 153	173	7	3 483	803	175	146	13	(D)	30	703	20	350	17	907	14	(D)	
Sallisaw	91	2 730	85	4	1 791	428	103	92	6	270	8	281	11	155	8	592	12	(D)	
Remainder of county	92	2 423	88	3	1 692	375	72	54	7	(D)	22	422	9	195	9	315	2	(D)	
Stephens County	387	12 981	347	13	9 541	2 647	764	407	14	(D)	55	2 220	42	2 655	27	1 085	25	1 581	
Duncan	265	9 744	232	10	7 673	2 135	554	349	10	957	32	1 510	25	1 300	16	915	21	1 480	
Marlow	64	1 634	62	1	887	254	149	25	1	(D)	13	244	9	(D)	3	(D)	2	(D)	
Remainder of county	58	1 603	53	2	981	258	61	33	3	18	10	466	8	(D)	8	(D)	2	(D)	
Texas County	184	7 841	160	12	6 008	1 314	341	277	15	(D)	30	1 386	22	757	10	600	4	697	
Guymon	118	6 657	98	9	5 553	1 234	315	252	11	(D)	19	1 067	12	533	9	(D)	3	(D)	
Remainder of county	66	1 184	62	3	455	80	26	25	4	(D)	11	319	10	224	1	(D)	1	(D)	
Trillman County	89	8 603	75	6	7 900	2 307	566	234	5	(D)	11	472	15	(D)	2	(D)	3	(D)	
Frederick	64	8 324	53	4	7 815	2 286	556	229	3	(D)	9	(D)	10	(D)	3	(D)	3	(D)	
Remainder of county	25	279	22	2	85	21	10	5	2	(D)	2	(D)	5	94	1	(D)	-	-	
Tulsa County	5 220	530 158	3 826	299	485 514	169 618	39 606	18 954	76	(D)	561	66 666	389	36 548	405	39 639	559	53 587	
Bixby (Part)	65	1 585	60	1	823	239	69	45	-	(D)	8	371	10	132	1	(D)	2	(D)	
Broken Arrow (Part)	240	8 194	214	10	5 938	1 689	366	263	-	(D)	30	1 283	19	512	20	1 371	13	540	
Collinsville (Part)	60	1 031	58	2	596	144	38	25	1	(D)	9	212	7	84	8	100	5	-	
Owasso (Part)	63	1 625	61	-	974	240	60	40	1	(D)	4	77	4	(D)	5	(D)	5	119	
Sand Springs (Part)	145	3 888	130	7	2 830	936	193	129	3	(D)	15	(D)	12	(D)	9	543	7	(D)	
Skiatook (Part)	44	1 255	39	4	(D)	(D)	(D)	(D)	3	99	8	220	5	113	3	(D)	2	(D)	
Tulsa (Part)	4 456	504 651	3 128	271	467 184	163 841	38 327	18 165	60	32 590	458	63 053	324	(D)	350	37 306	528	(D)	
Remainder of county	147	7 929	136	4	(D)	(D)	(D)	(D)	7	(D)	28	(D)	8	(D)	9	172	2	(D)	
Wagoner County	153	2 524	145	4	1 270	256	68	53	4	(D)	27	435	21	430	9	184	5	(D)	
Bixby (Part) (G)	-	-	-	-	-	-	-	-	-	(D)	-	-	-	-	-	-	-	-	(D)
Broken Arrow (Part)	88	1 624	83	4	993	201	51	40	3	(D)	18	300	12	311	3	66	4	(D)	
Wagoner	65	900	62	-	277	55	17	13	1	(D)	9	135	9	119	6	118	1	(D)	
Remainder of county	357	16 948	296	23	14 241	4 570	1 042	683	11	(D)	48	2 209	41	1 321	20	1 457	20	1 734	
Washington County	299	(D)	244	21	(D)	(D)	(D)	(D)	10	1 675	39	1 939	33	1 257	16	(D)	20	1 734	
Barlesville (Part)	38	495	34	-	(D)	(D)	(D)	(D)	-	(D)	5	46	5	(D)	3	(D)	-	-	
Dewey	20	(D)	18	2	-	-	-	-	1	(D)	4	224	3	(D)	1	(D)	-	-	
Remainder of county	109	3 145	98	6	1 820	428	118	99	4	(D)	23	544	13	242	5	(D)	3	248	
Washita County	51	1 750	43	4	1 200	265	74	70	1	(D)	8	162	6	173	2	(D)	2	(D)	
New Cordell	58	1 395	55	2	620	163	44	29	3	(D)	15	382	7	69	3	(D)	1	(D)	
Remainder of county	105	3 424	93	8	2 882	570	160	104	4	(D)	15	1 166	8	235	9	252	11	(D)	
Alva	78	3 002	66	8	2 642	538	148	94	2	(D)	11	(D)	8	235	6	(D)	11	(D)	
Remainder of county	27	422	27	-	240	32	12	10	2	(D)	4	(D)	-	-	3	(D)	-	(D)	
Woodward County	204	15 252	166	10	13 378	2 942	706	368	13	(D)	29	1 069	21	1 878	17	652	10	979	
Woodward	172	14 766	134	10	13 226	2 908	693	359	10	1 530	22	902	19	1 878	14	619	9	(D)	
Remainder of county	32	486	32	-	152	34	13	9	3	(D)	7	167	2	(D)	3	33	1	(D)	

¹(Part) after name indicates city is located in more than one county; see appendix E for counties involved.



Oregon

CONTENTS

[Page numbers listed here omit the State prefix number
that appears as part of the number of each page]

	Page
Summary of Findings	2
State Map	3

CHARTS

1. Receipts of Selected Service Industries: 1972 to 1977	4
2. Percent Change in Receipts and Annual Payroll of Establishments With Payroll: 1972 to 1977	5
3. Annual Payroll Per Employee: 1972 and 1977	6

TABLES

1. Summary Statistics for the State: 1977	7
2. Comparative Statistics for Establishments, Receipts, and Payroll for the State: 1977 and 1972	9
3. Comparative Statistics and Selected Ratios for the State: 1977 and 1972	12
4. Summary Statistics for Standard Metropolitan Statistical Areas: 1977	15
4A. Selected Ratios for Standard Metropolitan Statistical Areas: 1977	*
4B. Summary Statistics for the Area Outside Standard Metropolitan Statistical Areas: 1977	*
5. Summary Statistics for Counties With 500 Establishments or More: 1977	19
5A. Summary Statistics for Counties With 300 to 499 Establishments: 1977	*
6. Summary Statistics for Cities With 500 Establishments or More: 1977	31
6A. Summary Statistics for Cities With 300 to 499 Establishments: 1977	*
7. Statistics for Counties and for Cities With 2,500 Inhabitants or More : 1977	36
7A. Statistics for Cities With 2,500 Inhabitants or More Listed Alphabetically: 1977	*
7B. Counties Ranked by Volume of Receipts: 1977	*
7C. Cities With 2,500 Inhabitants or More Ranked by Volume of Receipts: 1977	*

*Published in microfiche only; see page VIII.

SUMMARY OF FINDINGS

Data from the 1977 Census of Service Industries show that Oregon's 23,068 establishments in the "selected" service industries had receipts totaling \$1.8 billion, an increase of 83.3 percent over receipts reported in the 1972 census. This report is confined to those "selected" service industries included in the 1972 census. A later report will cover the additional service industries included for the first time in 1977.

Among the kind-of-business groups for which data are presented in this report, business services had the largest 1977 receipts, accounting for 27.1 percent of the State's total receipts of the selected service industries. Other leading kind-of-business groups in 1977 were automotive repair, services, and garages with 15.0 percent; hotels, motels, trailering parks, and camps with 11.9 percent; and personal services with 11.9 percent.


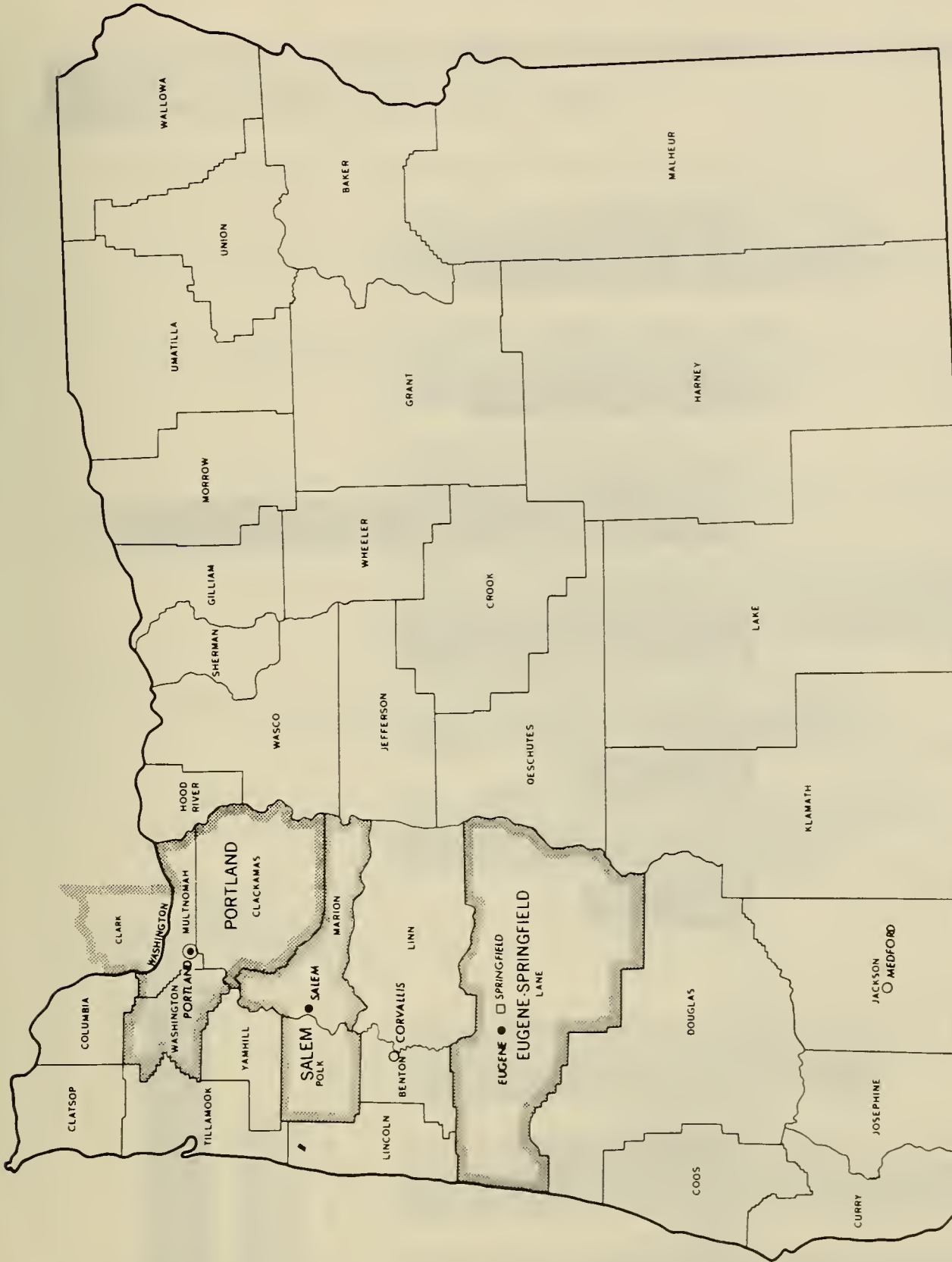
Annual receipts for the selected service industries in the State averaged \$75,946 per establishment compared to \$50,446 in 1972. For the kind-of-business groups, 1977 average receipts per establishment ranged from \$160,470 for hotels, motels, trailering parks, and camps to \$34,671 for personal services.

The 1977 payroll for the selected service industries in the State amounted to \$506.9 million, up 85.3 percent from 1972. Payroll expressed as a percent of receipts of establishments with payroll averaged 32.4 percent for all selected service industries; 37.6 percent for business services; 25.3 percent for automotive repair, services, and garages; and 44.6 percent for engineering, architectural, and surveying services.

There were 65,398 paid employees (full- and part-time) engaged in selected service industries in the State as of mid-March 1977, up 28.9 percent from 1972. The annual payroll per employee in the State averaged \$7,750 compared to \$5,390 in 1972. Among the kind-of-business groups, average payroll per employee ranged from \$15,868 for engineering, architectural, and surveying services to \$4,516 for hotels, motels, trailering parks, and camps.


Multnomah County led the counties in the State, accounting for 48.2 percent of total receipts of selected service industries. Portland had the largest receipts among the cities in the State, accounting for 40.1 percent.

OREGON



LEGEND



- Places of 100,000 or more inhabitants
- Places of 50,000 to 100,000 inhabitants
- Central cities of SMSA's with fewer than 50,000 inhabitants
- Places of 25,000 to 50,000 inhabitants outside SMSA's

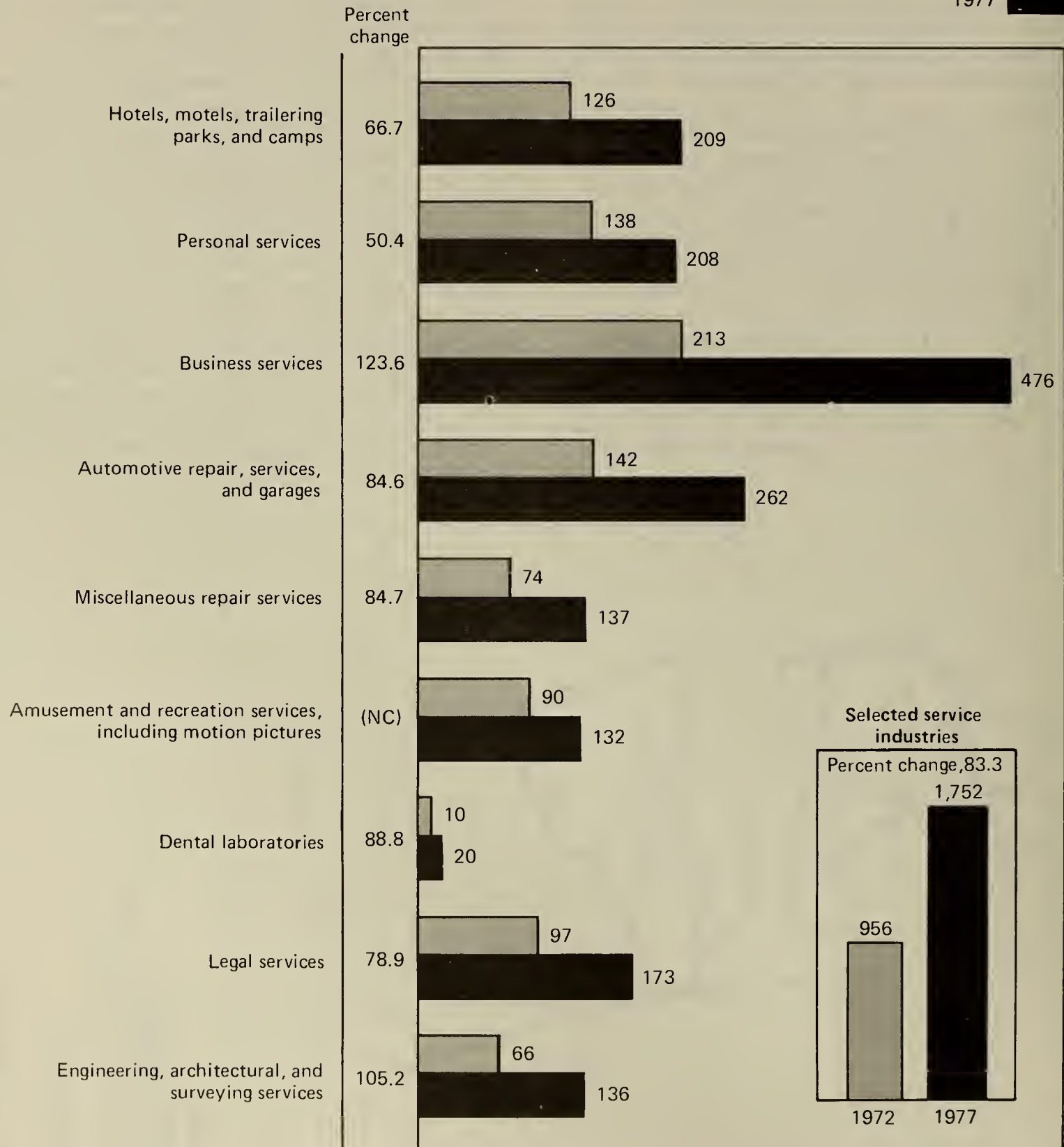


OREGON

CHART 1.

Receipts of Selected Service Industries: 1972 to 1977

1972 
 1977 



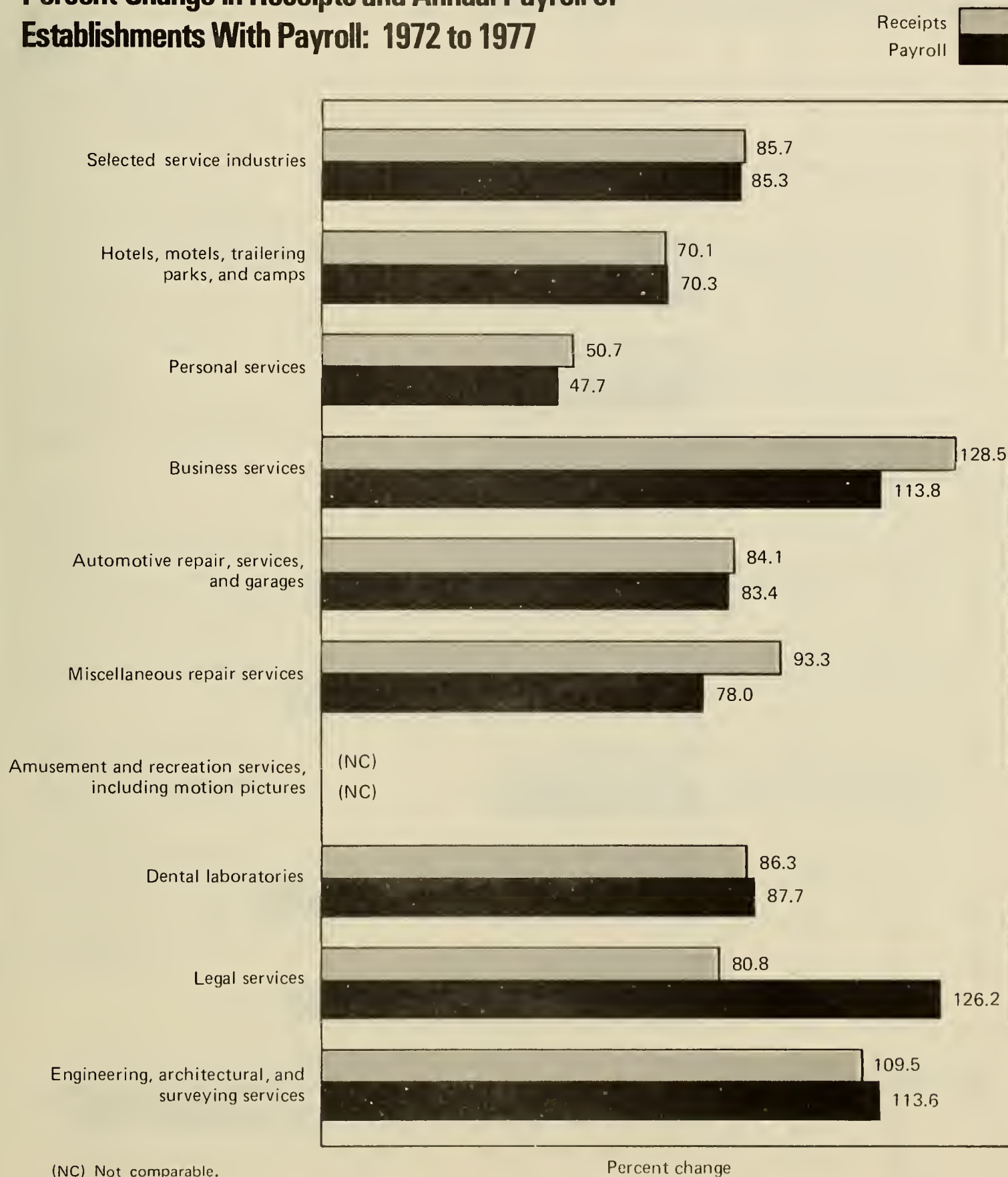
(NC) Not comparable

In millions of dollars

OREGON

CHART 2.



Percent Change in Receipts and Annual Payroll of Establishments With Payroll: 1972 to 1977



OREGON

CHART 3.

Annual Payroll Per Employee: 1972 and 1977

1972 
1977 

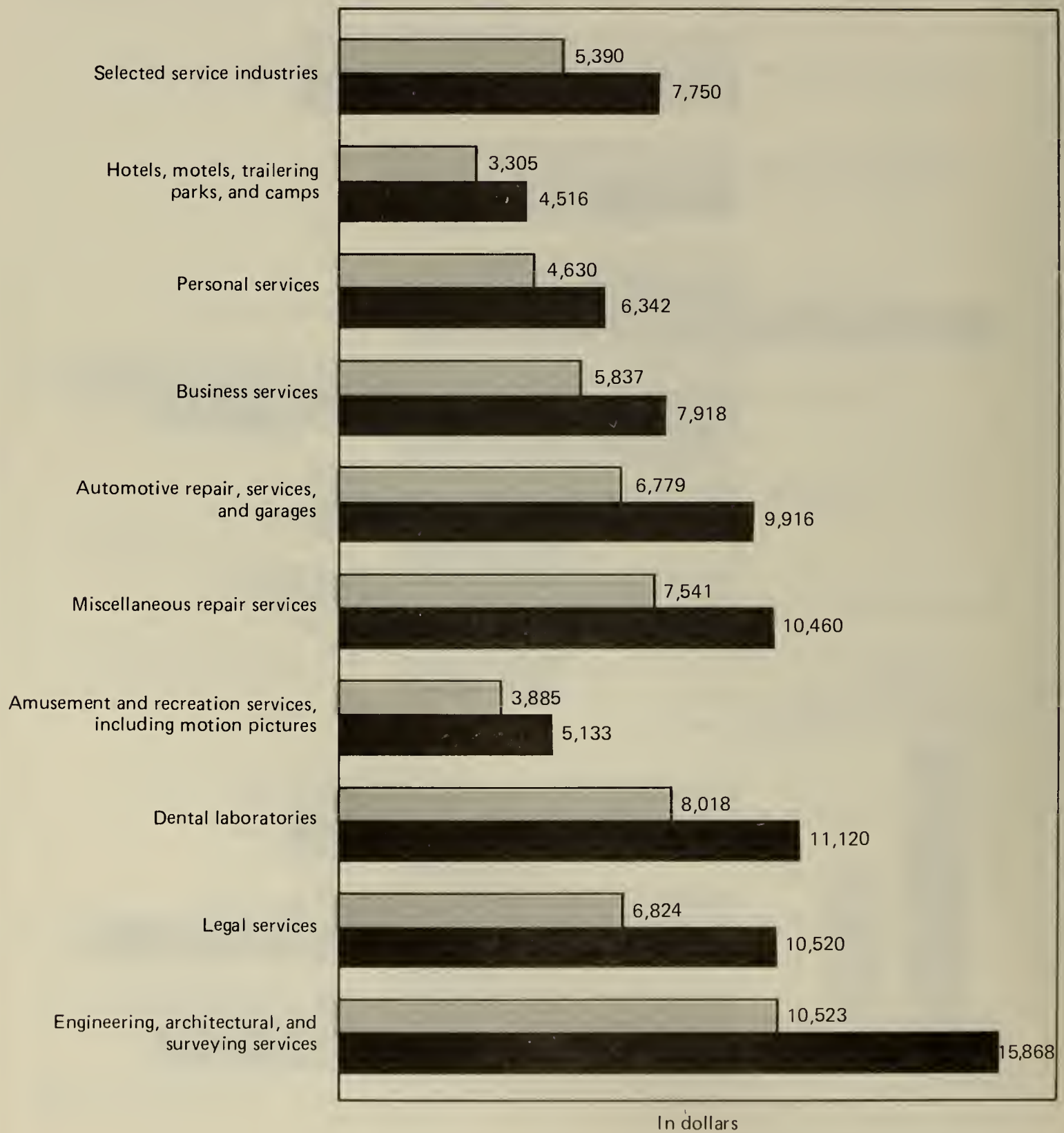


Table 1. Summary Statistics for the State: 1977—Con.

[For meaning of abbreviations and symbols, see introductory text]

SIC code	Kind of business	All establishments				Establishments with payroll				
		Number	Receipts (\$1,000)	Unincorporated businesses		Number	Receipts (\$1,000)	Payroll entire year (\$1,000)	Payroll first quarter (\$1,000)	Paid employees for week including March 12 (number)
				Sole proprietor- ships (number)	Partners- hips (number)					
751	Automotive rental and leasing, without drivers-----	124	47 517	40	7	80	45 473	6 356	1 513	595
752	Automobile parking-----	59	10 966	18	5	54	10 869	2 015	522	338
7523	Parking lots-----	**	**	**	**	50	9 993	1 903	493	326
7525	Parking structures-----	**	**	**	**	4	876	112	29	12
754	Automotive services, except repair-----	313	21 084	231	32	118	16 357	4 978	1 143	777
7542	Car washes-----	**	**	**	**	76	10 347	3 122	726	566
7549	Automotive services, n.e.c.-----	**	**	**	**	42	6 010	1 856	417	211
76	Miscellaneous repair services-----	2 466	136 894	2 051	145	728	112 258	31 537	7 467	3 015
762	Electrical and electronic repair shops-----	669	40 491	530	50	237	33 410	10 034	2 459	1 048
7622	Radio and television repair shops-----	379	21 236	303	33	136	17 031	5 180	1 274	557
7623, 9	Other electrical and electronic repair shops-----	290	19 255	227	17	101	16 379	4 854	1 185	491
7623	Refrigeration and air conditioning repair shops-----	**	**	**	**	22	3 000	948	207	78
7629	Electrical and electronic repair shops, n.e.c.-----	**	**	**	**	79	13 379	3 906	978	413
764	Reupholstery and furniture repair-----	382	10 815	338	33	108	7 561	2 039	473	255
763, 9	Other repair shops and related services-----	1 415	85 588	1 183	62	383	71 287	19 464	4 535	1 712
763	Watch, clock, and jewelry repair-----	**	**	**	**	15	1 133	313	97	33
769	Miscellaneous repair and related services-----	**	**	**	**	368	70 154	19 151	4 438	1 679
7692	Welding repair-----	**	**	**	**	44	6 327	1 839	415	180
7694	Armature rewinding shops-----	**	**	**	**	36	21 834	5 200	1 173	349
7699 pt.	Farm machinery and equipment repair shops-----	**	**	**	**	12	1 409	365	93	41
7699 pt.	Lawnmower, saw, knife, tool sharpening and repair---	**	**	**	**	28	4 370	1 286	275	123
7699 pt.	Sewer and septic tank cleaning services-----	**	**	**	**	17	2 321	978	217	72
7699 pt.	Other repair and related services, n.e.c.-----	**	**	**	**	231	33 893	9 483	2 265	914
78, 79	Amusement and recreation services, including motion pictures-----	2 092	131 822	1 540	155	680	116 496	31 125	7 297	6 064
781, 2	Motion picture production, distribution, and services-----	80	8 583	53	8	27	7 580	1 304	329	450
783	Motion picture theaters-----	176	27 113	45	19	159	26 697	4 888	1 078	1 333
7832	Motion picture theaters, except drive-ins-----	**	**	**	**	112	19 794	3 606	830	1 002
7833	Drive-in motion picture theaters-----	**	**	**	**	47	6 903	1 282	248	331
792	Producers, orchestras, and entertainers-----	875	10 726	825	33	70	3 942	1 458	484	307
7929 pt.	Dance groups and artists-----	**	**	**	**	11	257	74	25	40
7929 pt.	Symphony orchestras, opera companies, and chamber music organizations-----	**	**	**	**	2	(D)	(D)	(D)	(D)
7929 pt.	Other music and entertainment presentations-----	**	**	**	**	47	1 914	949	364	210
7922 pt.	Producers of legitimate theater-----	**	**	**	**	1	(D)	(D)	(D)	(D)
7922 pt.	Producers of radio and TV shows, except tape-----	**	**	**	**	-	-	-	-	-
7922 pt.	Theatrical services-----	**	**	**	**	9	1 521	288	63	27
793	Bowling alleys and billiards and pool establishments-----	131	18 377	58	29	104	17 432	5 231	1 311	1 157
7932	Billiards and pool establishments-----	29	1 889	22	4	11	1 335	293	70	61
7933	Bowling alleys-----	102	16 488	36	25	93	16 097	4 938	1 241	1 096
79 ex. 792, 3 791	Other amusement and recreation services-----	830	67 023	559	66	320	60 845	18 244	4 095	2 817
791	Dance halls, studios, and schools-----	**	**	**	**	25	1 022	385	96	130
794	Commercial sports-----	**	**	**	**	25	16 572	5 463	1 355	492
7941	Professional sports clubs, managers, promoters-----	**	**	**	**	8	7 201	2 578	630	121
7948	Racing, including track operation-----	**	**	**	**	17	9 371	2 885	725	371
7992	Public golf courses, except municipal-----	**	**	**	**	45	8 148	2 427	453	311
7997	Membership sports and recreation clubs-----	**	**	**	**	48	7 194	2 878	604	419
7993	Coin-operated amusement devices-----	**	**	**	**	27	(D)	(D)	(D)	(D)
7996	Amusement parks-----	**	**	**	**	10	2 689	897	136	141
7999 pt.	Concession operators of amusement devices, rides-----	**	**	**	**	12	2 069	428	75	48
7999 pt.	Carnivals, circuses, and fairs-----	**	**	**	**	13	4 584	1 099	169	79
7999 pt.	Other commercial recreation and amusements-----	**	**	**	**	115	(D)	(D)	(D)	(D)
8072	Dental laboratories-----	221	19 669	161	11	120	17 211	7 584	1 788	682
81	Legal services-----	1 624	172 707	1 132	374	1 042	160 589	43 417	9 980	4 127
891	Engineering, architectural, and surveying services-----	1 160	135 550	826	113	518	126 841	56 616	12 208	3 568

Table 2. **Comparative Statistics for Establishments, Receipts, and Payroll for the State: 1977 and 1972—Con.**

[For meaning of abbreviations and symbols, see introductory text. For comparability of 1977 and 1972 data, see appendix A]

SIC code	Kind of business	All establishments					Establishments with payroll					
				Receipts			Receipts			Payroll entire year		
		1977 (number)	1972 (number)	1977 (\$1,000)	1972 (\$1,000)	Percent change 1972 to 1977	1977 (\$1,000)	1972 (\$1,000)	Percent change 1972 to 1977	1977 (\$1,000)	1972 (\$1,000)	Percent change 1972 to 1977
79 ex. 792, 3 791	Other amusement and recreation services ----- Dance halls, studios, and schools -----	830 ..	692 ..	67 023 ..	47 911 ..	(NC) ..	60 845 1 022	43 890 835	(NC) 22.4	18 244 385	14 808 193	(NC) 99.5
794 7941	Commercial sports ----- Professional sports clubs, managers, promoters -----	16 572	6 753	145.4	5 463	2 645	106.5
7948	Racing, including track operation ----	9 371	3 686	154.2	2 885	1 042	176.9
7992 7997	Public golf courses, except municipal --- Membership sports and recreation clubs -----	8 148	4 213	93.4	2 427	1 329	82.6
7993	Coin-operated amusement devices -----	(D)	3 721	(D)	(D)	810	(D)
7996	Amusement parks -----	2 689	4 445	-39.5	897	1 530	-41.4
7999 pt.	Concession operators of amusement devices, rides -----	2 069	451	358.8	428	118	262.7
7999 pt. 7999 pt.	Carnivals, circuses, and fairs ----- Other commercial recreation and amusements -----	4 584	1 610	184.7	1 099	502	118.9
8072	Dental laboratories -----	221	159	19 669	10 416	88.8	17 211	9 238	86.3	7 584	4 041	87.7
81	Legal services -----	1 624	1 317	172 707	96 528	78.9	160 589	88 822	80.8	43 417	19 196	126.2
891	Engineering, architectural, and surveying services -----	1 160	917	135 550	66 068	105.2	126 841	60 535	109.5	56 616	26 508	113.6

Table 3. Comparative Statistics and Selected Ratios for the State: 1977 and 1972—Con.

[For meaning of abbreviations and symbols, see introductory text. For comparability of 1977 and 1972 data, see appendix A]

SIC code	Kind of business	All establishments		Establishments with payroll										Percent change 1972 to 1977		
		Receipts per establishment		Receipts				Payroll				Employees ¹				
				Per establishment		As percent of receipts of all establishments		Per employee ¹		Per employee ¹		As percent of receipts			Per establishment	
		1977 (dollars)	1972 (dollars)	1977 (dollars)	1972 (dollars)	1977	1972	1977 (dollars)	1972 (dollars)	1977 (dollars)	1972 (dollars)	1977	1972		1977 (no.)	1972 (no.)
792	Producers, orchestras, and entertainers -----	12 258	11 226	56 314	30 121	36.8	51.2	12 840	7 068	4 749	3 846	37.0	54.4	4	4	(NC)
7929 pt.	Dance groups and artists -----	**	**	23 364	(XX)	**	**	6 425	(XX)	1 850	(XX)	28.8	(XX)	4	(XX)	(XX)
7929 pt.	Symphony orchestras, opera companies, and chamber music organizations -----	**	**	(D)	(XX)	**	**	(D)	(XX)	(D)	(XX)	(D)	(XX)	(D)	(XX)	(XX)
7929 pt.	Other music and entertainment presentations -----	**	**	40 723	(XX)	**	**	9 114	(XX)	4 519	(XX)	49.6	(XX)	4	(XX)	(XX)
7922 pt.	Producers of legitimate theater --	**	**	(D)	(D)	**	**	(D)	(D)	(D)	(D)	(D)	(D)	(D)	(D)	(D)
7922 pt.	Producers of radio and TV shows, except tape -----	**	**	-	(D)	**	**	-	(D)	-	(D)	-	(D)	-	(D)	(D)
7922 pt.	Theatrical services -----	**	**	169 000	110 500	**	**	56 333	18 943	10 667	6 114	18.9	32.3	3	6	-22.9
793	Bowling alleys and billiards and pool establishments -----	140 282	61 566	167 615	92 146	94.9	94.9	15 067	11 802	4 521	3 229	30.0	27.4	11	8	14.0
7932	Billiards and pool establishments -	65 138	14 830	121 364	23 955	70.7	67.0	21 885	16 469	4 803	3 250	21.9	19.7	6	1	90.6
7933	Bowling alleys -----	161 647	77 862	173 086	106 037	97.6	96.8	14 687	11 650	4 505	3 228	30.7	27.7	12	9	11.5
79 ex. 792, 3 791	Other amusement and recreation services -----	80 751	69 236	190 141	137 586	90.8	91.6	21 599	13 996	6 476	4 722	30.0	33.7	9	10	(NC)
794	Dance halls, studios, and schools -----	**	**	40 880	49 118	**	**	7 862	9 824	2 962	2 271	37.7	23.1	5	5	52.9
794	Commercial sports -----	**	**	662 880	250 111	**	**	33 683	66 861	11 104	26 188	33.0	39.2	20	4	387.1
7941	Professional sports clubs, managers, promoters -----	**	**	900 125	438 143	**	**	59 512	49 468	21 306	25 855	35.8	52.3	15	9	95.2
7948	Racing, including track operation -----	**	**	551 235	184 300	**	**	25 259	94 513	7 776	26 718	30.8	28.3	22	2	851.3
7992	Public golf courses, except municipal -----	**	**	181 067	89 638	**	**	26 199	14 478	7 804	4 567	29.8	31.5	7	6	6.9
7997	Membership sports and recreation clubs -----	**	**	149 875	203 821	**	**	17 169	10 161	6 869	4 001	40.0	39.4	9	20	(NC)
7993	Coin-operated amusement devices -----	**	**	(D)	206 722	**	**	(D)	29 070	(D)	6 328	(D)	21.8	(D)	7	(D)
7996	Amusement parks -----	**	**	268 900	444 500	**	**	19 071	21 789	6 362	7 500	33.4	34.4	14	20	-30.9
7999 pt.	Concession operators of amusement devices, rides -----	**	**	172 417	41 000	**	**	43 104	50 111	8 917	13 111	20.7	26.2	4	1	433.3
7999 pt.	Carnivals, circuses, and fairs -----	**	**	352 615	123 846	**	**	58 025	28 246	13 911	8 807	24.0	31.2	6	4	38.6
7999 pt.	Other commercial recreation and amusements -----	**	**	(D)	75 284	**	**	(D)	8 949	(D)	2 513	(D)	28.1	(D)	8	(D)
8072	Dental laboratories -----	89 000	65 509	143 425	104 977	87.5	88.7	25 236	18 329	11 120	8 018	44.1	43.7	6	6	35.3
81	Legal services -----	106 347	73 294	154 116	102 803	93.0	92.0	38 912	31 576	10 520	6 824	27.0	21.6	4	3	46.7
891	Engineering, architectural, and surveying services ---	116 853	72 048	244 867	147 287	93.6	91.6	35 550	24 031	15 868	10 523	44.6	43.8	7	6	41.6

¹For week including March 12.

Table 4. Summary Statistics for Standard Metropolitan Statistical Areas: 1977

[For meaning of abbreviations and symbols, see introductory text. For definitions of SMSA's, see appendix D]

SIC code	Kind of business	All establishments				Establishments with payroll				
		Number	Receipts (\$1,000)	Unincorporated businesses		Number	Receipts (\$1,000)	Payroll entire year (\$1,000)	Payroll first quarter (\$1,000)	Paid employees for week including March 12 (number)
				Sole proprietor- ships (number)	Partnerships (number)					
Eugene-Springfield, Oreg., SMSA										
	Selected service industries -----	2 382	173 114	1 773	258	898	154 560	49 551	11 449	7 200
701, 3	Hotels, motels, trailing parks, and camps -----	92	24 601	56	22	51	23 703	6 230	1 582	1 571
7011 pt.	Hotels -----	9	(D)	1	5	7	9 029	2 447	609	548
7011 pt.	Hotels, motor hotels, and tourist courts -----	52	(D)	28	14	37	14 108	3 702	945	1 003
7013	Trailing parks and camps -----	31	1 150	27	3	7	566	81	28	20
72	Personal services -----	597	22 550	494	53	187	19 237	7 231	1 750	1 289
721	Laundry, cleaning, and garment services -----	65	8 133	43	10	41	(D)	(D)	(D)	(D)
7215	Coin-operated laundries and dry cleaning -----	23	933	17	3	14	653	132	38	35
721 ex. 7215	Other laundry, cleaning, and garment services -----	42	7 200	26	7	27	(D)	(D)	(D)	(D)
7211	Power laundries, family and commercial† -----	1	(D)	(D)	(D)	(D)
7216	Dry cleaning plants, except rug cleaning† -----	18	1 547	545	133	111
Other 721	Laundry and cleaning services, n.e.c.† -----	8	5 041	1 996	463	235
722	Photographic studios, portrait -----	50	1 458	42	3	11	1 188	314	80	61
723, 4	Beauty and barber shops -----	235	7 876	191	28	106	6 654	2 777	659	476
723	Beauty shops -----	165	6 859	126	23	98	6 395	2 677	625	453
724	Barber shops -----	70	1 017	65	5	8	259	100	34	23
725	Shoe repair, shoe shine, and hat cleaning shops -----	13	517	8	4	8	397	96	25	16
726	Funeral service and crematories -----	11	(D)	3	-	10	1 746	434	110	42
729	Miscellaneous personal services -----	223	(D)	207	8	11	(D)	(D)	(D)	(D)
73	Business services -----	625	36 013	464	43	193	30 362	11 673	2 641	1 477
731	Advertising -----	48	4 964	32	2	15	4 743	1 890	436	153
734	Services to dwellings and other buildings -----	140	4 421	113	13	45	3 559	1 445	385	344
737	Computer and data processing services -----	21	1 714	13	1	10	(D)	(D)	(D)	(D)
7392	Management, consulting, and public relations services -----	216	4 093	187	7	23	(D)	(D)	(D)	(D)
7394	Equipment rental and leasing services -----	57	5 560	32	9	21	(D)	(D)	(D)	(D)
Other 73	Other business services -----	143	15 261	87	11	79	(D)	(D)	(D)	(D)
75	Automotive repair, services, and garages -----	279	30 222	183	41	140	27 309	7 502	1 679	785
753	Automotive repair shops -----	223	22 966	151	35	115	21 090	6 293	1 401	578
7538	General automotive repair shops -----	143	12 061	101	26	63	10 708	3 026	719	278
7531	Top and body repair shops -----	34	4 505	23	4	23	4 295	1 576	340	137
7534, 5, 9	Other automotive repair shops -----	46	6 400	27	5	29	6 087	1 691	342	163
751	Automotive rental and leasing, without drivers -----	16	(D)	5	2	10	4 677	614	153	81
752	Automobile parking -----	2	(D)	-	-	2	(D)	(D)	(D)	(D)
754	Automotive services, except repair -----	38	1 754	27	4	13	(D)	(D)	(D)	(D)
76	Miscellaneous repair services -----	260	13 461	215	18	74	10 926	3 660	805	364
762	Electrical and electronic repair shops -----	72	3 531	58	7	23	2 760	1 188	286	134
7622	Radio and television repair shops -----	37	2 247	28	4	14	1 861	861	207	97
7623, 9	Other electrical and electronic repair shops -----	35	1 284	30	3	9	899	327	79	37
764	Reupholstery and furniture repair -----	39	1 030	36	2	11	688	211	53	29
763, 9	Other repair shops and related services -----	149	8 900	121	9	40	7 478	2 261	466	201
78, 79	Amusement and recreation services, including motion pictures -----	205	13 550	146	20	62	12 185	2 499	583	810
781, 2	Motion picture production, distribution, and services -----	18	3 233	10	2	5	(D)	(D)	(D)	(D)
783	Motion picture theaters -----	11	1 886	2	-	11	1 886	332	88	98
792	Producers, orchestras, and entertainers -----	90	977	78	9	6	286	88	7	7
793	Bowling alleys and billiards and pool establishments -----	12	(D)	5	2	11	2 179	665	146	133
79 ex. 792, 3	Other amusement and recreation services -----	74	(D)	51	7	29	(D)	(D)	(D)	(D)
8072	Dental laboratories -----	22	2 012	14	1	17	1 894	831	204	67
81	Legal services -----	156	17 681	91	45	113	17 070	4 652	1 110	504
891	Engineering, architectural, and surveying services -----	146	13 024	110	15	61	11 874	5 273	1 095	333

Table 4. Summary Statistics for Standard Metropolitan Statistical Areas: 1977—Con.

[For meaning of abbreviations and symbols, see introductory text. For definitions of SMSA's, see appendix D]

SIC code	Kind of business	All establishments				Establishments with payroll				
		Number	Receipts (\$1,000)	Unincorporated businesses		Number	Receipts (\$1,000)	Payroll entire year (\$1,000)	Payroll first quarter (\$1,000)	Paid employees for week including March 12 (number)
				Sole proprietorships (number)	Partnerships (number)					
751	Automotive rental and leasing, without drivers -----	73	38 996	17	2	54	38 190	5 274	1 242	464
752	Automobile parking -----	52	10 429	17	5	48	10 363	1 803	470	286
7523	Parking lots -----	**	**	**	**	44	9 487	1 691	441	274
7525	Parking structures -----	**	**	**	**	4	876	112	29	12
754	Automotive services, except repair -----	145	18 601	98	11	64	16 377	4 579	1 060	601
7542	Car washes -----	**	**	**	**	34	7 591	2 313	547	388
7549	Automotive services, n.e.c. -----	**	**	**	**	30	8 786	2 266	513	213
76	Miscellaneous repair services -----	1 081	71 957	848	63	366	61 032	19 051	4 529	1 688
762	Electrical and electronic repair shops -----	281	21 719	208	22	111	19 159	5 918	1 470	579
7622	Radio and television repair shops -----	155	10 314	121	13	54	8 846	2 905	719	285
7623, 9	Other electrical and electronic repair shops -----	126	11 405	87	9	57	10 313	3 013	751	294
7623	Refrigeration and air conditioning repair shops -----	**	**	**	**	10	1 476	533	116	33
7629	Electrical and electronic repair shops, n.e.c. -----	**	**	**	**	47	8 837	2 480	635	261
764	Reupholstery and furniture repair -----	172	5 543	146	18	50	3 878	1 097	251	123
763, 9	Other repair shops and related services -----	628	44 695	494	23	205	37 995	12 036	2 808	986
763	Watch, clock, and jewelry repair -----	**	**	**	**	9	733	118	28	17
769	Miscellaneous repair and related services -----	**	**	**	**	196	37 262	11 918	2 780	969
7692	Welding repair -----	**	**	**	**	22	3 259	960	199	73
7694	Armature rewinding shops -----	**	**	**	**	14	8 604	3 167	735	209
7699 pt.	Farm machinery and equipment repair shops -----	**	**	**	**	3	166	65	17	5
7699 pt.	Lawnmower, saw, knife, tool sharpening and repair -----	**	**	**	**	9	1 667	501	115	42
7699 pt.	Sewer and septic tank cleaning services -----	**	**	**	**	11	1 840	796	169	53
7699 pt.	Other repair and related services, n.e.c. -----	**	**	**	**	137	21 726	6 429	1 545	587
78, 79	Amusement and recreation services, including motion pictures -----	1 110	84 869	810	79	355	75 851	21 060	4 735	3 717
781, 2	Motion picture production, distribution, and services -----	51	4 977	34	5	20	4 223	979	221	84
783	Motion picture theaters -----	81	15 436	16	6	71	15 157	2 773	592	714
7832	Motion picture theaters, except drive-ins -----	**	**	**	**	53	11 478	2 049	478	554
7833	Drive-in motion picture theaters -----	**	**	**	**	18	3 679	724	114	160
792	Producers, orchestras, and entertainers -----	492	6 592	457	24	61	2 602	883	238	267
7929 pt.	Dance groups and artists -----	**	**	**	**	7	239	61	19	30
7929 pt.	Symphony orchestras, opera companies, and chamber music organizations -----	**	**	**	**	2	(D)	(D)	(D)	(D)
7929 pt.	Other music and entertainment presentations -----	**	**	**	**	43	1 101	489	139	186
7922 pt.	Producers of legitimate theater -----	**	**	**	**	2	(D)	(D)	(D)	(D)
7922 pt.	Producers of radio and TV shows, except tape -----	**	**	**	**	-	-	-	-	-
7922 pt.	Theatrical services -----	**	**	**	**	7	991	184	47	20
793	Bowling alleys and billiards and pool establishments -----	59	10 521	19	14	42	9 826	3 422	846	724
7932	Billiards and pool establishments -----	18	1 020	14	2	7	442	71	19	23
7933	Bowling alleys -----	41	9 501	5	12	35	9 384	3 351	827	701
79 ex.	Other amusement and recreation services -----	427	47 343	284	30	161	44 043	13 003	2 838	1 928
792, 3	Dance halls, studios, and schools -----	**	**	**	**	19	1 011	402	97	136
794	Commercial sports -----	**	**	**	**	16	15 075	5 152	1 276	409
7941	Professional sports clubs, managers, promoters -----	**	**	**	**	4	(D)	(D)	(D)	(D)
7948	Racing, including track operation -----	**	**	**	**	12	(D)	(D)	(D)	(D)
7992	Public golf courses, except municipal -----	**	**	**	**	14	4 635	1 455	244	189
7997	Membership sports and recreation clubs -----	**	**	**	**	25	4 731	1 772	379	270
7993	Coin-operated amusement devices -----	**	**	**	**	13	3 304	669	159	90
7996	Amusement parks -----	**	**	**	**	5	1 671	529	119	102
7999 pt.	Concession operators of amusement devices, rides -----	**	**	**	**	6	(D)	(D)	(D)	(D)
7999 pt.	Carnivals, circuses, and fairs -----	**	**	**	**	8	3 295	692	53	42
7999 pt.	Other commercial recreation and amusements -----	**	**	**	**	55	(D)	(D)	(D)	(D)
8072	Dental laboratories -----	104	12 049	71	5	58	10 885	4 920	1 151	451
81	Legal services -----	904	108 221	651	183	523	100 234	28 953	6 573	2 384
891	Engineering, architectural, and surveying services -----	686	93 480	471	65	304	87 693	38 956	8 390	2 373

Table 4. Summary Statistics for Standard Metropolitan Statistical Areas: 1977—Con.

[For meaning of abbreviations and symbols, see introductory text. For definitions of SMSA's, see appendix D]

SIC code	Kind of business	All establishments				Establishments with payroll				
		Number	Receipts (\$1,000)	Unincorporated businesses		Number	Receipts (\$1,000)	Payroll entire year (\$1,000)	Payroll first quarter (\$1,000)	Paid employees for week including March 12 (number)
				Sole proprietor- ships (number)	Partnerships (number)					
Salem, Oreg., SMSA										
	Selected service industries -----	1 910	100 249	1 502	163	669	85 462	27 814	6 400	3 853
701, 3	Hotels, motels, tramping parks, and camps -----	49	5 142	32	8	27	4 396	991	219	239
7011 pt.	Hotels -----	5	603	3	1	5	603	144	33	45
7011 pt.	Motels, motor hotels, and tourist courts -----	33	3 949	20	6	21	(D)	(D)	(D)	(D)
703	Tramping parks and camps -----	11	590	9	1	1	(D)	(D)	(D)	(D)
72	Personal services -----	547	16 126	471	34	176	13 113	5 062	1 248	884
721	Laundry, cleaning, and garment services -----	65	4 529	48	6	42	3 994	1 339	339	205
7215	Coin-operated laundries and dry cleaning -----	21	706	14	1	12	409	102	29	29
721 ex. 7215	Other laundry, cleaning, and garment services -----	44	3 823	34	5	30	3 585	1 237	310	176
7211	Power laundries, family and commercial† -----	**	**	**	**	1	(D)	(D)	(D)	(D)
7216	Dry cleaning plants, except rug cleaning† -----	**	**	**	**	17	(D)	(D)	(D)	(D)
Other 721	Laundry and cleaning services, n.e.c.† -----	**	**	**	**	12	(D)	(D)	(D)	(D)
722	Photographic studios, portrait -----	27	1 175	21	-	10	772	171	38	29
723, 4	Beauty and barber shops -----	199	6 513	165	18	99	5 589	2 626	636	482
723	Beauty shops -----	135	5 525	104	15	88	(D)	(D)	(D)	(D)
724	Barber shops -----	64	988	61	3	11	(D)	(D)	(D)	(D)
725	Shoe repair, shoe shine, and hat cleaning shops -----	8	265	6	1	3	156	71	17	8
726	Funeral service and crematories -----	12	2 007	3	3	9	1 901	590	140	48
729	Miscellaneous personal services -----	236	1 637	228	6	13	701	265	78	112
73	Business services -----	449	27 955	343	28	128	24 741	8 593	1 976	1 214
731	Advertising -----	19	782	14	2	7	544	221	46	12
734	Services to dwellings and other buildings -----	115	2 675	103	5	26	1 980	1 022	238	208
737	Computer and data processing services -----	9	(D)	6	-	5	(D)	(D)	(D)	(D)
7392	Management, consulting, and public relations services -----	154	(D)	137	2	21	2 984	1 391	336	97
7394	Equipment rental and leasing services -----	50	5 685	26	11	16	5 343	1 157	300	95
Other 73	Other business services -----	102	(D)	57	8	53	(D)	(D)	(D)	(D)
75	Automotive repair, services, and garages -----	248	15 711	184	31	100	12 775	3 694	887	427
753	Automotive repair shops -----	211	13 313	161	27	82	10 791	3 205	781	344
7538	General automotive repair shops -----	120	5 941	102	10	39	4 368	1 242	307	144
7531	Top and body repair shops -----	51	4 258	36	9	24	3 765	1 319	307	127
7534, 5, 9	Other automotive repair shops -----	40	3 114	23	8	19	2 658	644	167	73
751	Automotive rental and leasing, without drivers -----	10	(D)	3	1	6	904	164	32	18
752	Automobile parking -----	3	(D)	1	1	1	(D)	(D)	(D)	(D)
754	Automotive services, except repair -----	24	1 278	19	2	11	(D)	(D)	(D)	(D)
76	Miscellaneous repair services -----	219	7 836	188	11	56	5 721	1 734	395	184
762	Electrical and electronic repair shops -----	60	3 704	47	3	24	3 124	926	216	105
7622	Radio and television repair shops -----	32	1 450	24	3	15	1 113	300	67	36
7623, 9	Other electrical and electronic repair shops -----	28	2 254	23	-	9	2 011	626	149	69
764	Reupholstery and furniture repair -----	32	652	29	3	7	376	92	20	10
763, 9	Other repair shops and related services -----	127	3 480	112	5	25	2 221	716	159	69
78, 79	Amusement and recreation services, including motion pictures -----	163	7 330	122	11	50	6 298	1 668	357	328
781, 2	Motion picture production, distribution, and services -----	3	6	3	-	-	-	-	-	-
783	Motion picture theaters -----	11	1 654	2	1	11	1 654	271	56	81
792	Producers, orchestras, and entertainers -----	71	693	70	1	3	(D)	(D)	(D)	(D)
793	Bowling alleys and billiards and pool establishments -----	13	(D)	8	2	11	1 655	364	95	83
79 ex. 792, 3	Other amusement and recreation services -----	65	(D)	39	7	25	(D)	(D)	(D)	(D)
8072	Dental laboratories -----	20	2 181	14	-	12	2 034	974	224	78
81	Legal services -----	147	11 703	104	33	87	10 329	2 708	582	341
891	Engineering, architectural, and surveying services -----	68	6 265	44	7	33	6 055	2 390	512	158

Table 5. Summary Statistics for Counties With 500 Establishments or More: 1977

[For meaning of abbreviations and symbols, see introductory text. For information on geographic areas followed by (G) and for general geographic information, see appendix F]

SIC code	Kind of business	All establishments				Establishments with payroll				
		Number	Receipts (\$1,000)	Unincorporated businesses		Number	Receipts (\$1,000)	Payroll entire year (\$1,000)	Payroll first quarter (\$1,000)	Paid employees for week including March 12 (number)
				Sole proprietorships (number)	Partnerships (number)					
Benton County										
	Selected service industries -----	540	37 383	394	55	192	33 520	12 891	3 062	1 354
701, 3	Hotels, motels, traling parks, and camps -----	18	(D)	9	3	8	3 157	840	212	219
7011 pt.	Hotels -----	4	485	2	1	2	(D)	(D)	(D)	(D)
7011 pt.	Motels, motor hotels, and tourist courts -----	5	2 830	1	2	4	(D)	(D)	(D)	(D)
703	Trailing parks and camps -----	9	(D)	6	-	2	(D)	(D)	(D)	(D)
72	Personal services -----	124	4 345	99	11	43	3 731	1 431	343	207
721	Laundry, cleaning, and garment services -----	17	(D)	8	2	14	1 478	553	134	82
7215	Coin-operated laundries and dry cleaning -----	5	(D)	4	1	4	184	62	17	17
721 ex. 7215	Other laundry, cleaning, and garment services -----	12	(D)	4	1	10	1 294	491	117	65
7211	Power laundries, family and commercial† -----	**	**	**	**	-	-	-	-	-
7216	Dry cleaning plants, except rug cleaning† -----	**	**	**	**	5	369	112	29	23
Other 721	Laundry and cleaning services, n.e.c.† -----	**	**	**	**	5	925	379	88	42
722	Photographic studios, portrait -----	14	499	11	1	3	401	86	26	14
723, 4	Beauty and barber shops -----	44	1 680	36	6	21	1 399	680	155	96
723	Beauty shops -----	33	1 307	25	6	17	(D)	(D)	(D)	(D)
724	Barber shops -----	11	373	11	-	4	(D)	(D)	(D)	(D)
725	Shoe repair, shoe shine, and hat cleaning shops -----	3	107	3	-	1	(D)	(D)	(D)	(D)
726	Funeral service and crematories -----	3	(D)	1	-	2	(D)	(D)	(D)	(D)
729	Miscellaneous personal services -----	43	200	40	2	2	(D)	(D)	(D)	(D)
73	Business services -----	184	6 520	140	9	46	5 301	2 018	461	266
731	Advertising -----	6	101	6	-	-	-	-	-	-
734	Services to dwellings and other buildings -----	28	663	20	3	9	505	233	50	50
737	Computer and data processing services -----	5	2 270	1	-	5	2 270	592	136	43
7392	Management, consulting, and public relations services -----	85	830	80	-	5	150	71	17	10
7394	Equipment rental and leasing services -----	18	798	11	2	4	708	249	45	19
Other 73	Other business services -----	42	1 858	22	4	23	1 668	873	213	144
75	Automotive repair, services, and garages -----	42	4 473	27	5	23	4 145	1 106	280	135
753	Automotive repair shops -----	36	(D)	26	4	20	2 779	820	213	94
7538	General automotive repair shops -----	21	845	17	2	9	(D)	(D)	(D)	(D)
7531	Top and body repair shops -----	5	(D)	4	1	4	1 189	364	93	34
7534, 5, 9	Other automotive repair shops -----	10	(D)	5	1	7	(D)	(D)	(D)	(D)
751	Automotive rental and leasing, without drivers -----	3	810	-	-	2	(D)	(D)	(D)	(D)
752	Automobile parking -----	-	-	-	-	-	-	-	-	-
754	Automotive services, except repair -----	3	(D)	1	1	1	(D)	(D)	(D)	(D)
76	Miscellaneous repair services -----	51	1 768	45	2	10	1 269	462	96	40
762	Electrical and electronic repair shops -----	10	653	8	-	3	(D)	(D)	(D)	(D)
7622	Radio and television repair shops -----	6	(D)	6	-	1	(D)	(D)	(D)	(D)
7623, 9	Other electrical and electronic repair shops -----	4	(D)	2	-	2	(D)	(D)	(D)	(D)
764	Reupholstery and furniture repair -----	11	219	10	1	1	(D)	(D)	(D)	(D)
763, 9	Other repair shops and related services -----	30	896	27	1	6	(D)	(D)	(D)	(D)
78, 79	Amusement and recreation services, including motion pictures -----	35	1 299	24	4	11	1 084	286	59	67
781, 2	Motion picture production, distribution, and services -----	-	-	-	-	-	-	-	-	-
783	Motion picture theaters -----	4	(D)	-	-	4	(D)	(D)	(D)	(D)
792	Producers, orchestras, and entertainers -----	18	(D)	17	1	-	-	-	-	-
793	Bowling alleys and billiards and pool establishments -----	3	(D)	1	2	2	(D)	(D)	(D)	(D)
79 ex. 792, 3	Other amusement and recreation services -----	10	529	6	1	5	(D)	(D)	(D)	(D)
8072	Dental laboratories -----	7	(D)	3	3	5	666	314	85	30
81	Legal services -----	35	2 352	21	12	25	2 180	597	193	59
891	Engineering, architectural, and surveying services -----	44	12 316	26	6	21	11 987	5 837	1 333	331

Table 5. Summary Statistics for Counties With 500 Establishments or More: 1977—Con.

[For meaning of abbreviations and symbols, see introductory text. For information on geographic areas followed by (G) and for general geographic information, see appendix F]

SIC code	Kind of business	All establishments				Establishments with payroll				
		Number	Receipts (\$1,000)	Unincorporated businesses		Number	Receipts (\$1,000)	Payroll entire year (\$1,000)	Payroll first quarter (\$1,000)	Paid employees for week including March 12 (number)
				Sole proprietor- ships (number)	Part- nerships (number)					
Clackamas County										
	Selected service industries -----	1 828	79 444	1 501	123	534	63 805	21 534	5 021	2 754
701, 3	Hotels, motels, trailing parks, and camps -----	40	8 550	27	8	14	(D)	(D)	(D)	(D)
7011 pt.	Hotels -----	4	(D)	1	-	3	(D)	(D)	(D)	(D)
7011 pt.	Motels, motor hotels, and tourist courts -----	22	(D)	16	4	10	1 366	265	57	70
703	Trailing parks and camps -----	14	356	10	4	1	(D)	(D)	(D)	(D)
72	Personal services -----	489	13 531	422	27	152	(D)	(D)	(D)	(D)
721	Laundry, cleaning, and garment services -----	52	4 952	31	6	41	4 672	1 573	366	211
7215	Coin-operated laundries and dry cleaning -----	16	1 281	8	1	13	(D)	(D)	(D)	(D)
721 ex.	Other laundry, cleaning, and garment services -----	36	3 671	23	5	28	(D)	(D)	(D)	(D)
7215	Power laundries, family and commercial -----	**	**	**	**	2	(D)	(D)	(D)	(D)
7216	Dry cleaning plants, except rug cleaning -----	**	**	**	**	18	1 286	452	117	79
Other 721	Laundry and cleaning services, n.e.c.t. -----	**	**	**	**	8	1 815	640	140	67
722	Photographic studios, portrait -----	31	805	30	-	6	591	115	19	15
723, 4	Beauty and barber shops -----	198	5 044	167	17	84	3 800	1 781	392	283
723	Beauty shops -----	148	4 279	120	14	77	3 630	1 704	366	267
724	Barber shops -----	50	765	47	3	7	170	77	26	16
725	Shoe repair, shoe shine, and hat cleaning shops -----	7	188	6	-	2	(D)	(D)	(D)	(D)
726	Funeral service and crematories -----	9	(D)	2	2	9	(D)	(D)	(D)	(D)
729	Miscellaneous personal services -----	192	(D)	186	2	10	757	232	89	56
73	Business services -----	498	13 505	409	30	111	9 083	3 162	736	477
731	Advertising -----	29	793	26	1	2	(D)	(D)	(D)	(D)
734	Services to dwellings and other buildings -----	129	2 495	113	7	36	1 774	766	198	137
737	Computer and data processing services -----	13	300	9	1	5	(D)	(D)	(D)	(D)
7392	Management, consulting, and public relations services -----	166	2 941	149	4	13	954	447	102	29
7394	Equipment rental and leasing services -----	59	2 069	42	9	15	1 455	348	85	46
Other 73	Other business services -----	102	4 907	70	8	40	(D)	(D)	(D)	(D)
75	Automotive repair, services, and garages -----	204	14 396	161	17	70	11 695	3 030	637	269
753	Automotive repair shops -----	164	10 873	132	14	56	8 878	2 475	528	206
7538	General automotive repair shops -----	98	4 501	80	10	28	3 408	811	178	91
7531	Top and body repair shops -----	42	3 566	34	3	18	3 161	1 039	217	69
7534, 5, 9	Other automotive repair shops -----	24	2 806	18	1	10	2 309	625	133	46
751	Automotive rental and leasing, without drivers -----	12	(D)	7	1	4	1 579	160	31	9
752	Automobile parking -----	1	(D)	-	-	1	(D)	(D)	(D)	(D)
754	Automotive services, except repair -----	27	1 621	22	2	9	(D)	(D)	(D)	(D)
76	Miscellaneous repair services -----	187	7 416	159	9	42	5 708	1 612	394	157
762	Electrical and electronic repair shops -----	42	2 665	35	2	10	2 379	532	133	52
7622	Radio and television repair shops -----	26	995	24	-	5	823	218	49	23
7623, 9	Other electrical and electronic repair shops -----	16	1 670	11	2	5	1 556	314	84	29
764	Reupholstery and furniture repair -----	34	563	31	3	5	(D)	(D)	(D)	(D)
763, 9	Other repair shops and related services -----	111	4 188	93	4	27	(D)	(D)	(D)	(D)
78, 79	Amusement and recreation services, including motion pictures -----	182	8 996	134	13	51	7 196	2 054	421	404
781, 2	Motion picture production, distribution, and services -----	6	(D)	4	1	1	(D)	(D)	(D)	(D)
783	Motion picture theaters -----	10	(D)	2	1	9	1 266	255	51	78
792	Producers, orchestras, and entertainers -----	73	871	70	2	4	144	92	24	21
793	Bowling alleys and billiards and pool establishments -----	13	(D)	3	6	8	1 324	478	125	90
79 ex.	Other amusement and recreation services -----	80	(D)	55	3	29	(D)	(D)	(D)	(D)
792, 3										
8072	Dental laboratories -----	16	676	13	1	5	469	206	46	20
81	Legal services -----	96	4 741	80	12	50	4 091	1 306	334	133
891	Engineering, architectural, and surveying services -----	116	7 633	96	6	39	6 598	3 201	816	224

Table 5. Summary Statistics for Counties With 500 Establishments or More: 1977—Con.

[For meaning of abbreviations and symbols, see introductory text. For information on geographic areas followed by (G) and for general geographic information, see appendix F]

SIC code	Kind of business	All establishments				Establishments with payroll				
		Number	Receipts (\$1,000)	Unincorporated businesses		Number	Receipts (\$1,000)	Payroll entire year (\$1,000)	Payroll first quarter (\$1,000)	Paid employees for week including March 12 (number)
				Sole proprietorships (number)	Partnerships (number)					
Coos County										
	Selected service industries	517	33 973	422	49	198	30 162	9 119	2 177	1 202
701, 3	Hotels, motels, trailering parks, and camps	47	7 278	31	11	29	6 826	1 439	334	319
7011 pt.	Hotels	7	2 868	6	-	5	(D)	(D)	(D)	(D)
7011 pt.	Motels, motor hotels, and tourist courts	28	4 077	15	10	22	3 881	733	189	192
703	Trailering parks and camps	12	333	10	1	2	(D)	(D)	(D)	(D)
72	Personal services	147	3 868	131	10	48	3 095	1 088	253	170
721	Laundry, cleaning, and garment services	17	(D)	13	2	8	(D)	(D)	(D)	(D)
7215	Coin-operated laundries and dry cleaning	9	(D)	7	2	3	(D)	(D)	(D)	(D)
721 ex.	Other laundry, cleaning, and garment services	8	857	6	-	5	823	377	99	42
7215	Power laundries, family and commercial†	**	**	**	**	-	-	-	-	-
7211	Dry cleaning plants, except rug cleaning†	**	**	**	**	4	(D)	(D)	(D)	(D)
7216	Laundry and cleaning services, n.e.c.†	**	**	**	**	1	(D)	(D)	(D)	(D)
Other 721										
722	Photographic studios, portrait	9	243	7	2	2	(D)	(D)	(D)	(D)
723, 4	Beauty and barber shops	71	1 392	68	3	26	953	453	98	84
723	Beauty shops	53	1 177	50	3	24	(D)	(D)	(D)	(D)
724	Barber shops	18	215	18	-	2	(D)	(D)	(D)	(D)
725	Shoe repair, shoe shine, and hat cleaning shops	2	(D)	2	-	-	-	-	-	-
726	Funeral service and crematories	5	558	-	1	5	558	107	25	19
729	Miscellaneous personal services	43	517	41	2	7	388	101	18	17
73	Business services	87	4 635	73	5	25	3 980	1 800	405	181
731	Advertising	3	(D)	2	-	2	(D)	(D)	(D)	(D)
734	Services to dwellings and other buildings	29	(D)	26	3	9	511	171	39	49
737	Computer and data processing services	1	(D)	-	-	1	(D)	(D)	(D)	(D)
7392	Management, consulting, and public relations services	20	207	20	-	-	-	-	-	-
7394	Equipment rental and leasing services	15	629	12	1	3	(D)	(D)	(D)	(D)
Other 73	Other business services	19	1 938	13	1	10	1 849	1 209	279	94
75	Automotive repair, services, and garages	67	5 344	55	4	24	4 708	1 267	309	117
753	Automotive repair shops	58	(D)	46	4	22	(D)	(D)	(D)	(D)
7538	General automotive repair shops	30	(D)	25	1	10	(D)	(D)	(D)	(D)
7531	Top and body repair shops	17	1 642	12	3	8	1 458	514	133	41
7534, 5, 9	Other automotive repair shops	11	977	9	-	4	782	183	44	18
751	Automotive rental and leasing, without drivers	1	(D)	1	-	1	(D)	(D)	(D)	(D)
752	Automobile parking	-	-	-	-	-	-	-	-	-
754	Automotive services, except repair	8	73	8	-	1	(D)	(D)	(D)	(D)
76	Miscellaneous repair services	68	3 588	59	5	18	2 934	811	221	81
762	Electrical and electronic repair shops	18	830	14	2	6	698	193	50	24
7622	Radio and television repair shops	11	405	10	1	3	(D)	(D)	(D)	(D)
7623, 9	Other electrical and electronic repair shops	7	425	4	1	3	(D)	(D)	(D)	(D)
764	Reupholstery and furniture repair	11	374	11	-	4	317	73	22	13
763, 9	Other repair shops and related services	39	2 384	34	3	8	1 919	545	149	44
78, 79	Amusement and recreation services, including motion pictures	48	2 730	34	3	21	2 570	893	223	170
781, 2	Motion picture production, distribution, and services	2	(D)	2	-	-	-	-	-	-
783	Motion picture theaters	8	(D)	3	1	6	(D)	(D)	(D)	(D)
792	Producers, orchestras, and entertainers	11	56	11	-	1	(D)	(D)	(D)	(D)
793	Bowling alleys and billiards and pool establishments	4	(D)	1	-	3	(D)	(D)	(D)	(D)
79 ex.	Other amusement and recreation services	23	1 221	17	2	11	1 164	468	120	56
792, 3										
8072	Dental laboratories	8	482	7	-	3	329	94	24	12
81	Legal services	28	3 391	18	10	21	3 171	635	159	81
891	Engineering, architectural, and surveying services	17	2 657	14	1	9	2 549	1 092	249	71

Table 5. Summary Statistics for Counties With 500 Establishments or More: 1977—Con.

[For meaning of abbreviations and symbols, see introductory text. For information on geographic areas followed by (G) and for general geographic information, see appendix F]

SIC code	Kind of business	All establishments				Establishments with payroll				
		Number	Receipts (\$1,000)	Unincorporated businesses		Number	Receipts (\$1,000)	Payroll entire year (\$1,000)	Payroll first quarter (\$1,000)	Paid employees for week including March 12 (number)
				Sole proprietorships (number)	Partnerships (number)					
Deschutes County										
	Selected service industries	620	31 920	493	69	237	26 524	7 219	1 778	1 247
701, 3	Hotels, motels, trawling parks, and camps	78	7 453	54	17	44	6 579	1 595	475	493
7011 pt.	Hotels	14	1 410	7	5	8	(D)	(D)	(D)	(D)
7011 pt.	Motels, motor hotels, and tourist courts	46	5 433	31	11	32	4 918	995	260	285
703	Trawling parks and camps	18	610	16	1	4	(D)	(D)	(D)	(D)
72	Personal services	134	4 511	115	13	41	3 638	1 235	295	211
721	Laundry, cleaning, and garment services	18	(D)	12	5	10	1 522	552	128	74
7215	Coin-operated laundries and dry cleaning	3	(D)	3	-	2	(D)	(D)	(D)	(D)
721 ex.	Other laundry, cleaning, and garment services	15	1 448	9	5	8	(D)	(D)	(D)	(D)
7215		**	**	**	**	2	(D)	(D)	(D)	(D)
7211	Power laundries, family and commercial†	**	**	**	**	3	236	28	8	8
7216	Dry cleaning plants, except rug cleaning†	**	**	**	**	3	(D)	(D)	(D)	(D)
Other 721	Laundry and cleaning services, n.e.c.†	**	**	**	**	3	(D)	(D)	(D)	(D)
722	Photographic studios, portrait	16	363	15	-	2	(D)	(D)	(D)	(D)
723, 4	Beauty and barber shops	49	1 170	42	6	21	870	377	90	76
723	Beauty shops	36	994	31	4	21	870	377	90	76
724	Barber shops	13	176	11	2	-	-	-	-	-
725	Shoe repair, shoe shine, and hat cleaning shops	3	177	3	-	2	(D)	(D)	(D)	(D)
726	Funeral service and crematories	3	(D)	1	1	3	(D)	(D)	(D)	(D)
729	Miscellaneous personal services	45	744	42	1	3	(D)	(D)	(D)	(D)
73	Business services	119	3 611	98	5	35	2 703	849	199	130
731	Advertising	5	(D)	5	-	1	(D)	(D)	(D)	(D)
734	Services to dwellings and other buildings	29	(D)	25	3	6	371	126	30	21
737	Computer and data processing services	3	(D)	1	1	3	(D)	(D)	(D)	(D)
7392	Management, consulting, and public relations services	33	423	32	-	1	(D)	(D)	(D)	(D)
7394	Equipment rental and leasing services	15	810	11	-	5	641	179	31	21
Other 73	Other business services	34	1 377	24	1	19	1 276	468	117	76
75	Automotive repair, services, and garages	79	4 884	67	7	31	3 662	685	177	77
753	Automotive repair shops	67	3 762	58	6	27	(D)	(D)	(D)	(D)
7538	General automotive repair shops	41	2 063	35	3	14	(D)	(D)	(D)	(D)
7531	Top and body repair shops	17	1 001	15	2	8	869	217	57	25
7534, 5, 9	Other automotive repair shops	9	698	8	1	5	510	103	27	11
751	Automotive rental and leasing, without drivers	4	649	3	-	2	(D)	(D)	(D)	(D)
752	Automobile parking	1	(D)	-	-	1	(D)	(D)	(D)	(D)
754	Automotive services, except repair	7	(D)	6	1	1	(D)	(D)	(D)	(D)
76	Miscellaneous repair services	68	3 825	57	6	26	3 183	701	167	79
762	Electrical and electronic repair shops	20	931	18	1	7	695	112	31	16
7622	Radio and television repair shops	14	(D)	13	-	4	(D)	(D)	(D)	(D)
7623, 9	Other electrical and electronic repair shops	6	(D)	5	1	3	(D)	(D)	(D)	(D)
764	Reupholstery and furniture repair	16	525	14	2	6	457	133	27	21
763, 9	Other repair shops and related services	32	2 369	25	3	13	2 031	456	109	42
78, 79	Amusement and recreation services, including motion pictures	62	1 810	49	4	17	1 336	379	80	99
781, 2	Motion picture production, distribution, and services	2	(D)	1	1	-	-	-	-	-
783	Motion picture theaters	7	(D)	2	-	7	(D)	(D)	(D)	(D)
792	Producers, orchestras, and entertainers	25	(D)	25	-	-	-	-	-	-
793	Bowling alleys and billiards and pool establishments	4	(D)	2	2	3	(D)	(D)	(D)	(D)
79 ex.	Other amusement and recreation services	24	1 275	19	1	7	961	310	65	90
792, 3										
8072	Dental laboratories	9	299	6	2	4	202	41	15	6
81	Legal services	35	2 628	23	11	22	2 437	497	119	64
891	Engineering, architectural, and surveying services	36	2 899	24	4	17	2 784	1 237	251	88

Table 5. Summary Statistics for Counties With 500 Establishments or More: 1977—Con.

[For meaning of abbreviations and symbols, see introductory text. For information on geographic areas followed by (G) and for general geographic information, see appendix F]

SIC code	Kind of business	All establishments				Establishments with payroll				
		Number	Receipts (\$1,000)	Unincorporated businesses		Number	Receipts (\$1,000)	Payroll entire year (\$1,000)	Payroll first quarter (\$1,000)	Paid employees for week including March 12 (number)
				Sole proprietorships (number)	Partnerships (number)					
Douglas County										
	Selected service industries -----	718	33 114	577	66	270	28 479	7 641	1 812	1 250
701, 3	Hotels, motels, tralinging parks, and camps -----	80	5 547	52	20	37	4 849	1 029	247	263
7011 pt.	Hotels -----	10	941	6	2	6	(D)	(D)	(D)	(D)
7011 pt.	Motels, motor hotels, and tourist courts -----	40	4 093	20	15	30	3 914	812	197	208
703	Trailinging parks and camps -----	30	513	26	3	1	(D)	(D)	(D)	(D)
72	Personal services -----	203	5 066	179	11	66	4 192	1 521	365	247
721	Laundry, cleaning, and garment services -----	23	1 302	15	3	14	(D)	(D)	(D)	(D)
7215	Coin-operated laundries and dry cleaning -----	15	402	9	2	10	(D)	(D)	(D)	(D)
721 ex.	Other laundry, cleaning, and garment services -----	8	900	6	1	4	856	378	91	53
7215	Power laundries, family and commercial† -----	**	**	**	**	1	(D)	(D)	(D)	(D)
7216	Dry cleaning plants, except rug cleaning† -----	**	**	**	**	1	(D)	(D)	(D)	(D)
Other 721	Laundry and cleaning services, n.e.c.† -----	**	**	**	**	2	(D)	(D)	(D)	(D)
722	Photographic studios, portrait -----	11	267	11	-	4	(D)	(D)	(D)	(D)
723, 4	Beauty and barber shops -----	79	1 998	71	5	37	1 650	768	179	130
723	Beauty shops -----	56	1 757	49	4	34	1 592	741	172	127
724	Barber shops -----	23	241	22	1	3	58	27	7	3
725	Shoe repair, shoe shine, and hat cleaning shops -----	2	(D)	1	1	2	(D)	(D)	(D)	(D)
726	Funeral service and crematories -----	5	(D)	2	-	5	(D)	(D)	(D)	(D)
729	Miscellaneous personal services -----	83	631	79	2	4	290	110	26	24
73	Business services -----	131	4 474	104	8	36	3 800	1 265	303	222
731	Advertising -----	4	91	3	-	2	(D)	(D)	(D)	(D)
734	Services to dwellings and other buildings -----	35	1 089	30	2	11	953	365	78	65
737	Computer and data processing services -----	5	125	1	-	3	(D)	(D)	(D)	(D)
7392	Management, consulting, and public relations services -----	22	183	22	-	1	(D)	(D)	(D)	(D)
7394	Equipment rental and leasing services -----	37	1 047	31	3	5	883	188	46	16
Other 73	Other business services -----	28	1 939	17	3	14	1 779	638	152	127
75	Automotive repair, services, and garages -----	109	6 815	88	11	44	5 675	1 244	298	143
753	Automotive repair shops -----	95	6 280	77	10	38	(D)	(D)	(D)	(D)
7538	General automotive repair shops -----	70	(D)	60	4	21	(D)	(D)	(D)	(D)
7531	Top and body repair shops -----	11	(D)	6	4	9	975	201	51	21
7534, 5, 9	Other automotive repair shops -----	14	1 745	11	2	8	1 669	325	81	36
751	Automotive rental and leasing, without drivers -----	2	(D)	2	-	-	-	-	-	-
752	Automobile parking -----	1	(D)	-	-	1	(D)	(D)	(D)	(D)
754	Automotive services, except repair -----	11	(D)	9	1	5	323	46	15	16
76	Miscellaneous repair services -----	74	4 223	64	3	22	3 580	923	222	104
762	Electrical and electronic repair shops -----	23	1 155	21	-	6	(D)	(D)	(D)	(D)
7622	Radio and television repair shops -----	13	984	11	-	5	(D)	(D)	(D)	(D)
7623, 9	Other electrical and electronic repair shops -----	10	171	10	-	1	(D)	(D)	(D)	(D)
764	Reupholstery and furniture repair -----	10	200	10	-	2	(D)	(D)	(D)	(D)
763, 9	Other repair shops and related services -----	41	2 868	33	3	14	2 610	710	179	81
78, 79	Amusement and recreation services, including motion pictures -----	53	3 163	38	4	25	2 906	699	154	151
781, 2	Motion picture production, distribution, and services -----	-	-	-	-	-	-	-	-	-
783	Motion picture theaters -----	6	(D)	1	3	6	(D)	(D)	(D)	(D)
792	Producers, orchestras, and entertainers -----	20	158	19	1	2	(D)	(D)	(D)	(D)
793	Bowling alleys and billiards and pool establishments -----	6	(D)	3	-	5	505	125	31	25
79 ex.	Other amusement and recreation services -----	21	1 646	15	-	12	1 538	399	79	82
792, 3										
8072	Dental laboratories -----	7	233	7	-	3	196	33	8	5
81	Legal services -----	33	2 638	24	7	23	2 474	580	135	72
891	Engineering, architectural, and surveying services -----	28	955	21	2	14	807	347	80	43

Table 5. Summary Statistics for Counties With 500 Establishments or More: 1977—Con.

[For meaning of abbreviations and symbols, see introductory text. For information on geographic areas followed by (G) and for general geographic information, see appendix F]

SIC code	Kind of business	All establishments				Establishments with payroll				
		Number	Receipts (\$1,000)	Unincorporated businesses		Number	Receipts (\$1,000)	Payroll entire year (\$1,000)	Payroll first quarter (\$1,000)	Paid employees for week including March 12 (number)
				Sole proprietorships (number)	Partnerships (number)					
Jackson County										
	Selected service industries -----	1 140	63 394	904	109	418	52 790	15 492	3 704	2 235
701, 3	Hotels, motels, trailering parks, and camps -----	92	(D)	64	16	46	9 553	2 312	514	530
7011 pt.	Hotels -----	9	(D)	2	3	8	2 826	802	202	182
7011 pt.	Motels, motor hotels, and tourist courts -----	47	6 872	32	7	33	6 426	1 463	303	343
703	Trailering parks and camps -----	36	962	30	6	5	301	47	9	5
72	Personal services -----	263	8 918	227	19	78	7 191	2 962	713	448
721	Laundry, cleaning, and garment services -----	24	(D)	18	3	14	3 351	1 325	301	163
7215	Coin-operated laundries and dry cleaning -----	8	(D)	7	1	3	(D)	(D)	(D)	(D)
721 ex.	Other laundry, cleaning, and garment services -----	16	3 265	11	2	11	(D)	(D)	(D)	(D)
7215	Power laundries, family and commercial† -----	**	**	**	**	1	(D)	(D)	(D)	(D)
7216	Dry cleaning plants, except rug cleaning† -----	**	**	**	**	7	530	116	32	26
Other 721	Laundry and cleaning services, n.e.c.† -----	**	**	**	**	3	(D)	(D)	(D)	(D)
722	Photographic studios, portrait -----	16	404	13	2	4	257	37	10	9
723, 4	Beauty and barber shops -----	127	3 067	110	11	49	2 263	1 155	279	209
723	Beauty shops -----	93	2 591	78	10	45	2 138	1 090	266	199
724	Barber shops -----	34	476	32	1	4	125	65	13	10
725	Shoe repair, shoe shine, and hat cleaning shops -----	4	64	4	-	1	(D)	(D)	(D)	(D)
726	Funeral service and crematories -----	5	(D)	-	-	5	(D)	(D)	(D)	(D)
729	Miscellaneous personal services -----	87	830	82	3	5	403	124	46	34
73	Business services -----	245	9 117	196	14	74	6 799	2 101	510	351
731	Advertising -----	10	263	8	-	5	(D)	(D)	(D)	(D)
734	Services to dwellings and other buildings -----	76	1 149	68	6	21	743	243	61	60
737	Computer and data processing services -----	6	159	4	-	2	(D)	(D)	(D)	(D)
7392	Management, consulting, and public relations services -----	68	1 292	59	1	8	524	230	48	21
7394	Equipment rental and leasing services -----	27	2 122	16	3	7	1 563	342	91	39
Other 73	Other business services -----	58	4 132	41	4	31	3 695	1 188	297	223
75	Automotive repair, services, and garages -----	169	9 687	134	18	65	7 469	1 833	436	203
753	Automotive repair shops -----	141	(D)	113	16	54	(D)	(D)	(D)	(D)
7538	General automotive repair shops -----	83	(D)	72	8	23	(D)	(D)	(D)	(D)
7531	Top and body repair shops -----	25	2 318	16	6	15	1 998	623	153	72
7534, 5, 9	Other automotive repair shops -----	33	2 042	25	2	16	1 748	458	107	45
751	Automotive rental and leasing, without drivers -----	4	613	2	-	4	613	99	20	14
752	Automobile parking -----	1	(D)	-	-	1	(D)	(D)	(D)	(D)
754	Automotive services, except repair -----	23	839	19	2	6	361	109	23	10
76	Miscellaneous repair services -----	126	5 484	104	10	34	4 031	1 188	286	106
762	Electrical and electronic repair shops -----	36	1 387	27	4	11	862	355	87	33
7622	Radio and television repair shops -----	21	767	14	4	7	529	179	45	19
7623, 9	Other electrical and electronic repair shops -----	15	620	13	-	4	333	176	42	14
764	Reupholstery and furniture repair -----	14	177	13	1	3	69	13	3	2
763, 9	Other repair shops and related services -----	76	3 920	64	5	20	3 100	820	196	71
78, 79	Amusement and recreation services, including motion pictures -----	111	8 808	83	7	37	7 811	2 291	658	335
781, 2	Motion picture production, distribution, and services -----	3	(D)	2	-	2	(D)	(D)	(D)	(D)
783	Motion picture theaters -----	7	1 890	1	2	7	1 890	276	60	63
792	Producers, orchestras, and entertainers -----	44	1 673	43	-	2	(D)	(D)	(D)	(D)
793	Bowling alleys and billiards and pool establishments -----	5	(D)	3	2	3	793	192	58	55
79 ex.	Other amusement and recreation services -----	52	4 079	34	3	23	(D)	(D)	(D)	(D)
792, 3										
8072	Dental laboratories -----	12	(D)	7	-	10	880	405	84	34
81	Legal services -----	70	6 312	46	20	54	5 923	1 210	275	140
891	Engineering, architectural, and surveying services -----	52	3 478	43	5	20	3 133	1 190	228	88

Table 5. Summary Statistics for Counties With 500 Establishments or More: 1977—Con.

[For meaning of abbreviations and symbols, see introductory text. For information on geographic areas followed by (G) and for general geographic information, see appendix F]

SIC code	Kind of business	All establishments				Establishments with payroll				
		Number	Receipts (\$1,000)	Unincorporated businesses		Number	Receipts (\$1,000)	Payroll entire year (\$1,000)	Payroll first quarter (\$1,000)	Paid employees for week including March 12 (number)
				Sole proprietor- ships (number)	Partner- ships (number)					
Klamath County										
	Selected service industries -----	500	23 297	393	49	207	19 752	5 540	1 283	970
701, 3	Hotels, motels, trailering parks, and camps -----	67	5 565	45	10	37	5 103	1 138	239	329
7011 pt.	Hotels -----	11	(D)	5	3	9	1 409	288	55	79
7011 pt.	Motels, motor hotels, and tourist courts -----	36	3 642	22	6	24	3 481	811	179	249
703	Trailerling parks and camps -----	20	(D)	18	1	4	213	39	5	1
72	Personal services -----	130	4 049	113	8	37	3 170	1 048	249	171
721	Laundry, cleaning, and garment services -----	18	1 258	13	3	10	(D)	(D)	(D)	(D)
7215	Coin-operated laundries and dry cleaning -----	8	(D)	7	1	3	(D)	(D)	(D)	(D)
721 ex. 7215	Other laundry, cleaning, and garment services -----	10	(D)	6	2	7	(D)	(D)	(D)	(D)
7211	Power laundries, family and commercial† -----	**	**	**	**	2	(D)	(D)	(D)	(D)
7216	Dry cleaning plants, except rug cleaning† -----	**	**	**	**	4	316	83	22	23
Other 721	Laundry and cleaning services, n.e.c.† -----	**	**	**	**	1	(D)	(D)	(D)	(D)
722	Photographic studios, portrait -----	7	180	6	1	1	(D)	(D)	(D)	(D)
723, 4	Beauty and barber shops -----	61	1 316	55	4	20	956	402	93	63
723	Beauty shops -----	40	1 107	35	3	19	(D)	(D)	(D)	(D)
724	Barber shops -----	21	209	20	1	1	(D)	(D)	(D)	(D)
725	Shoe repair, shoe shine, and hat cleaning shops -----	4	(D)	3	-	1	(D)	(D)	(D)	(D)
726	Funeral service and crematories -----	3	(D)	1	-	2	(D)	(D)	(D)	(D)
729	Miscellaneous personal services -----	37	375	35	-	3	(D)	(D)	(D)	(D)
73	Business services -----	93	3 429	72	5	36	2 900	1 067	246	183
731	Advertising -----	6	176	6	-	1	(D)	(D)	(D)	(D)
734	Services to dwellings and other buildings -----	34	(D)	31	2	15	575	231	59	58
737	Computer and data processing services -----	1	(D)	-	-	1	(D)	(D)	(D)	(D)
7392	Management, consulting, and public relations services -----	18	(D)	16	-	2	(D)	(D)	(D)	(D)
7394	Equipment rental and leasing services -----	9	656	4	1	4	(D)	(D)	(D)	(D)
Other 73	Other business services -----	25	1 012	15	2	13	870	315	62	46
75	Automotive repair, services, and garages -----	66	3 799	52	7	31	3 134	712	175	78
753	Automotive repair shops -----	51	(D)	42	6	24	(D)	(D)	(D)	(D)
7538	General automotive repair shops -----	38	1 760	33	5	15	(D)	(D)	(D)	(D)
7531	Top and body repair shops -----	7	(D)	5	1	6	(D)	(D)	(D)	(D)
7534, 5, 9	Other automotive repair shops -----	6	601	4	-	3	557	125	37	10
751	Automotive rental and leasing, without drivers -----	2	(D)	1	-	1	(D)	(D)	(D)	(D)
752	Automobile parking -----	-	-	-	-	-	-	-	-	-
754	Automotive services, except repair -----	13	424	9	1	6	250	86	16	12
76	Miscellaneous repair services -----	50	1 108	44	4	13	703	203	56	32
762	Electrical and electronic repair shops -----	13	631	11	1	7	(D)	(D)	(D)	(D)
7622	Radio and television repair shops -----	8	(D)	7	1	3	(D)	(D)	(D)	(D)
7623, 9	Other electrical and electronic repair shops -----	5	(D)	4	-	4	337	113	25	13
764	Reupholstery and furniture repair -----	10	220	8	1	5	107	38	13	9
763, 9	Other repair shops and related services -----	27	257	25	2	1	(D)	(D)	(D)	(D)
78, 79	Amusement and recreation services, including motion pictures -----	33	1 228	25	2	9	979	188	48	54
781, 2	Motion picture production, distribution, and services -----	1	(D)	1	-	-	-	-	-	-
783	Motion picture theaters -----	3	(D)	1	-	2	(D)	(D)	(D)	(D)
792	Producers, orchestras, and entertainers -----	10	70	9	-	-	-	-	-	-
793	Bowling alleys and billiards and pool establishments -----	3	(D)	2	1	3	(D)	(D)	(D)	(D)
79 ex. 792, 3	Other amusement and recreation services -----	16	(D)	12	1	4	(D)	(D)	(D)	(D)
8072	Dental laboratories -----	6	298	4	1	3	(D)	(D)	(D)	(D)
81	Legal services -----	38	3 076	26	8	32	2 852	889	202	88
891	Engineering, architectural, and surveying services -----	17	745	12	4	9	(D)	(D)	(D)	(D)

Table 5. Summary Statistics for Counties With 500 Establishments or More: 1977—Con.

[For meaning of abbreviations and symbols, see introductory text. For information on geographic areas followed by (G) and for general geographic information, see appendix F]

SIC code	Kind of business	All establishments				Establishments with payroll				
		Number	Receipts (\$1,000)	Unincorporated businesses		Number	Receipts (\$1,000)	Payroll entire year (\$1,000)	Payroll first quarter (\$1,000)	Paid employees for week including March 12 (number)
				Sole proprietor- ships (number)	Partnerships (number)					
Lane County (Coextensive with Eugene-Springfield, Oreg., SMSA; see table 4.)										
Linn County										
	Selected service industries -----	642	34 581	522	58	224	29 242	6 664	1 566	967
701, 3	Hotels, motels, trallering parks, and camps -----	34	2 248	25	6	15	(D)	(D)	(D)	(D)
7011 pt.	Hotels -----	2	(D)	-	2	2	(D)	(D)	(D)	(D)
7011 pt.	Motels, motor hotels, and tourist courts -----	21	(D)	15	3	12	(D)	(D)	(D)	(D)
703	Trallering parks and camps -----	11	218	10	1	1	(D)	(D)	(D)	(D)
72	Personal services -----	194	5 031	167	17	65	3 851	1 161	332	248
721	Laundry, cleaning, and garment services -----	22	(D)	15	4	12	1 435	363	126	84
7215	Coin-operated laundries and dry cleaning -----	9	(D)	7	-	4	(D)	(D)	(D)	(D)
721 ex. 7215	Other laundry, cleaning, and garment services -----	13	479	8	4	8	(D)	(D)	(D)	(D)
7211	Power laundries, family and commercial† -----	**	**	**	**	-	-	-	-	-
7216	Dry cleaning plants, except rug cleaning† -----	**	**	**	**	6	(D)	(D)	(D)	(D)
Other 721	Laundry and cleaning services, n.e.c.† -----	**	**	**	**	2	(D)	(D)	(D)	(D)
722	Photographic studios, portrait -----	11	234	11	-	4	166	21	6	5
723, 4	Beauty and barber shops -----	98	1 859	84	11	41	1 352	562	144	130
723	Beauty shops -----	71	1 590	58	10	39	(D)	(D)	(D)	(D)
724	Barber shops -----	27	269	26	1	2	(D)	(D)	(D)	(D)
725	Shoe repair, shoe shine, and hat cleaning shops -----	4	99	4	-	1	(D)	(D)	(D)	(D)
726	Funeral service and crematories -----	6	(D)	1	1	5	805	189	46	23
729	Miscellaneous personal services -----	53	227	52	1	2	(D)	(D)	(D)	(D)
73	Business services -----	116	5 498	90	10	33	4 216	1 455	317	196
731	Advertising -----	5	(D)	2	-	2	(D)	(D)	(D)	(D)
734	Services to dwellings and other buildings -----	29	(D)	24	4	8	(D)	(D)	(D)	(D)
737	Computer and data processing services -----	2	(D)	1	1	-	-	-	-	-
7392	Management, consulting, and public relations services -----	33	961	31	1	3	248	46	11	5
7394	Equipment rental and leasing services -----	15	1 809	9	1	5	1 706	433	81	35
Other 73	Other business services -----	32	1 399	23	3	15	1 185	563	126	83
75	Automotive repair, services, and garages -----	100	4 267	77	13	37	3 131	848	209	110
753	Automotive repair shops -----	89	3 754	68	13	33	2 740	724	182	83
7538	General automotive repair shops -----	48	1 244	40	6	9	511	105	45	21
7531	Top and body repair shops -----	18	1 269	12	3	12	1 156	347	77	37
7534, 5, 9	Other automotive repair shops -----	23	1 241	16	4	12	1 073	272	60	25
751	Automotive rental and leasing, without drivers -----	-	-	-	-	-	-	-	-	-
752	Automobile parking -----	-	-	-	-	-	-	-	-	-
754	Automotive services, except repair -----	11	513	9	-	4	391	124	27	27
76	Miscellaneous repair services -----	92	11 230	82	4	26	10 486	994	203	82
762	Electrical and electronic repair shops -----	19	961	18	-	7	(D)	(D)	(D)	(D)
7622	Radio and television repair shops -----	11	(D)	10	-	6	(D)	(D)	(D)	(D)
7623, 9	Other electrical and electronic repair shops -----	8	(D)	8	-	1	(D)	(D)	(D)	(D)
764	Reupholstery and furniture repair -----	14	180	13	1	2	(D)	(D)	(D)	(D)
763, 9	Other repair shops and related services -----	59	10 089	51	3	17	(D)	(D)	(D)	(D)
78, 79	Amusement and recreation services, including motion pictures -----	55	1 843	42	2	15	1 532	390	83	99
781, 2	Motion picture production, distribution, and services -----	1	(D)	1	-	-	-	-	-	-
783	Motion picture theaters -----	6	(D)	-	-	6	(D)	(D)	(D)	(D)
792	Producers, orchestras, and entertainers -----	28	211	27	1	1	(D)	(D)	(D)	(D)
793	Bowling alleys and billiards and pool establishments -----	4	(D)	2	1	4	(D)	(D)	(D)	(D)
79 ex. 792, 3	Other amusement and recreation services -----	16	431	12	-	4	324	89	17	5
8072	Dental laboratories -----	5	106	5	-	1	(D)	(D)	(D)	(D)
81	Legal services -----	31	3 192	23	5	25	3 071	927	208	79
891	Engineering, architectural, and surveying services -----	15	1 166	11	1	7	1 011	484	103	33

Table 5. Summary Statistics for Counties With 500 Establishments or More: 1977—Con.

[For meaning of abbreviations and symbols, see introductory text. For information on geographic areas followed by (G) and for general geographic information, see appendix F]

SIC code	Kind of business	All establishments				Establishments with payroll				
		Number	Receipts (\$1,000)	Unincorporated businesses		Number	Receipts (\$1,000)	Payroll entire year (\$1,000)	Payroll first quarter (\$1,000)	Paid employees for week including March 12 (number)
				Sole proprietorships (number)	Partnerships (number)					
Marion County										
	Selected service industries -----	1 604	92 101	1 240	141	586	79 365	26 067	6 004	3 582
701, 3	Hotels, motels, trailering parks, and camps -----	42	4 965	26	7	24	(D)	(D)	(D)	(D)
7011 pt.	Hotels -----	4	(D)	2	1	4	(D)	(D)	(D)	(D)
7011 pt.	Motels, motor hotels, and tourist courts -----	29	(D)	17	5	19	(D)	(D)	(D)	(D)
703	Trailering parks and camps -----	9	(D)	7	1	1	(D)	(D)	(D)	(D)
72	Personal services -----	449	14 315	382	29	147	11 888	4 664	1 141	812
721	Laundry, cleaning, and garment services -----	52	3 932	38	6	33	3 475	1 194	300	180
7215	Coin-operated laundries and dry cleaning -----	17	(D)	12	1	10	(D)	(D)	(D)	(D)
721 ex.	Other laundry, cleaning, and garment services -----	35	(D)	26	5	23	(D)	(D)	(D)	(D)
7215	Power laundries, family and commercial† -----	-	-	-	-	-
7216	Dry cleaning plants, except rug cleaning† -----	14	965	241	57	56
Other 721	Laundry and cleaning services, n.e.c.† -----	9	(D)	(D)	(D)	(D)
722	Photographic studios, portrait -----	24	(D)	18	-	8	(D)	(D)	(D)	(D)
723, 4	Beauty and barber shops -----	162	5 925	132	14	84	5 173	2 441	588	448
723	Beauty shops -----	110	5 047	83	11	74	(D)	(D)	(D)	(D)
724	Barber shops -----	52	878	49	3	10	(D)	(D)	(D)	(D)
725	Shoe repair, shoe shine, and hat cleaning shops -----	6	(D)	4	1	3	156	71	17	8
726	Funeral service and crematories -----	9	(D)	2	2	7	(D)	(D)	(D)	(D)
729	Miscellaneous personal services -----	196	(D)	188	6	12	(D)	(D)	(D)	(D)
73	Business services -----	370	26 533	277	22	117	23 853	8 391	1 942	1 180
731	Advertising -----	16	643	12	2	6	(D)	(D)	(D)	(D)
734	Services to dwellings and other buildings -----	97	2 517	87	4	23	(D)	(D)	(D)	(D)
737	Computer and data processing services -----	9	(D)	6	-	5	(D)	(D)	(D)	(D)
7392	Management, consulting, and public relations services -----	121	3 716	105	2	20	(D)	(D)	(D)	(D)
7394	Equipment rental and leasing services -----	32	5 277	16	6	12	5 080	1 118	286	87
Other 73	Other business services -----	95	(D)	51	8	51	12 348	4 355	950	742
75	Automotive repair, services, and garages -----	216	14 380	158	27	89	11 798	3 319	810	385
753	Automotive repair shops -----	183	12 076	137	24	73	(D)	(D)	(D)	(D)
7538	General automotive repair shops -----	104	5 181	88	8	34	3 847	991	258	122
7531	Top and body repair shops -----	45	3 891	31	9	21	3 439	1 219	286	118
7534, 5, 9	Other automotive repair shops -----	34	3 004	18	7	18	(D)	(D)	(D)	(D)
751	Automotive rental and leasing, without drivers -----	9	(D)	2	1	6	904	164	32	18
752	Automobile parking -----	3	(D)	1	1	1	(D)	(D)	(D)	(D)
754	Automotive services, except repair -----	21	(D)	18	1	9	976	289	65	52
76	Miscellaneous repair services -----	183	5 994	155	10	46	4 172	1 360	311	143
762	Electrical and electronic repair shops -----	46	2 743	34	3	17	2 292	760	176	81
7622	Radio and television repair shops -----	24	(D)	17	3	10	(D)	(D)	(D)	(D)
7623, 9	Other electrical and electronic repair shops -----	22	(D)	17	-	7	(D)	(D)	(D)	(D)
764	Reupholstery and furniture repair -----	28	621	25	3	7	376	92	20	10
763, 9	Other repair shops and related services -----	109	2 630	96	4	22	1 504	508	115	52
78, 79	Amusement and recreation services, including motion pictures -----	132	6 573	98	9	42	5 732	1 551	330	291
781, 2	Motion picture production, distribution, and services -----	2	(D)	2	-	-	-	-	-	-
783	Motion picture theaters -----	8	1 402	2	1	8	1 402	214	45	63
792	Producers, orchestras, and entertainers -----	53	(D)	53	-	3	(D)	(D)	(D)	(D)
793	Bowling alleys and billiards and pool establishments -----	10	(D)	6	2	8	(D)	(D)	(D)	(D)
79 ex.	Other amusement and recreation services -----	59	3 119	35	6	23	2 753	998	194	150
792, 3										
8072	Dental laboratories -----	16	(D)	10	-	11	(D)	(D)	(D)	(D)
81	Legal services -----	135	(D)	97	30	77	9 648	2 477	526	306
891	Engineering, architectural, and surveying services -----	61	6 205	37	7	33	(D)	(D)	(D)	(D)

Table 5. Summary Statistics for Counties With 500 Establishments or More: 1977—Con.

[For meaning of abbreviations and symbols, see introductory text. For information on geographic areas followed by (G) and for general geographic information, see appendix F]

SIC code	Kind of business	All establishments				Establishments with payroll				
		Number	Receipts (\$1,000)	Unincorporated businesses		Number	Receipts (\$1,000)	Payroll entire year (\$1,000)	Payroll first quarter (\$1,000)	Paid employees for week including March 12 (number)
				Sole proprietorships (number)	Partnerships (number)					
Multnomah County										
Selected service industries -----										
		6 412	843 618	4 426	551	2 886	793 515	273 598	63 074	31 635
701, 3	Hotels, motels, trailing parks, and camps -----	142	67 671	81	31	100	66 409	18 840	4 560	3 829
7011	Hotels, motor hotels, and motels -----	129	67 016	71	29	98	(D)	(D)	(D)	(D)
7011 pt.	Hotels -----	41	26 121	22	8	32	(D)	(D)	(D)	(D)
7011 pt.	Hotels, 25 guestrooms or more -----	**	**	**	**	27	25 501	8 188	1 974	1 585
7011 pt.	Hotels, less than 25 guestrooms -----	**	**	**	**	5	(D)	(D)	(D)	(D)
7011 pt.	Motels, motor hotels, and tourist courts -----	88	40 895	49	21	66	40 346	10 558	2 562	2 223
7011 pt.	Motels and tourist courts -----	**	**	**	**	54	13 784	3 336	772	803
7011 pt.	Motor hotels -----	**	**	**	**	12	26 562	7 222	1 790	1 420
7032	Sporting and recreational camps -----	3	(D)	2	1	-	-	-	-	-
7033	Trailing parks and camp sites for transients -----	10	(D)	8	1	2	(D)	(D)	(D)	(D)
72	Personal services -----	1 523	76 445	1 239	88	527	67 944	26 420	6 245	3 634
721	Laundry, cleaning, and garment services -----	197	32 694	119	25	133	31 625	12 084	2 907	1 477
7215	Coin-operated laundries and dry cleaning -----	40	2 419	29	7	17	2 026	424	122	99
721 ex. 7215	Other laundry, cleaning, and garment services -----	157	30 275	90	18	116	29 599	11 660	2 785	1 378
7211	Power laundries, family and commercial† -----	**	**	**	**	9	4 307	1 837	427	220
7216	Dry cleaning plants, except rug cleaning† -----	**	**	**	**	66	6 550	2 288	569	373
7212	Garment pressing, and agents for laundries and dry cleaners -----	**	**	**	**	4	(D)	(D)	(D)	(D)
7218	Industrial launderers† -----	**	**	**	**	9	8 006	3 379	809	300
7213	Linen supply† -----	**	**	**	**	4	(D)	(D)	(D)	(D)
7217	Carpet and upholstery cleaning -----	**	**	**	**	16	2 162	868	213	119
7214, 9	Other laundry and garment services, incl. diaper† -----	**	**	**	**	8	(D)	(D)	(D)	(D)
722	Photographic studios, portrait -----	148	4 550	126	4	29	3 464	1 042	256	160
723, 4	Beauty and barber shops -----	645	19 872	542	43	260	15 731	8 086	1 901	1 250
723	Beauty shops -----	415	16 201	323	38	219	14 070	7 398	1 711	1 132
724	Barber shops -----	230	3 671	219	5	41	1 661	688	190	118
725	Shoe repair, shoe shine, and hat cleaning shops -----	41	1 028	32	-	22	772	252	60	33
726	Funeral service and crematories -----	33	7 819	6	-	30	7 809	2 306	466	221
729	Miscellaneous personal services -----	459	10 482	414	16	53	8 543	2 650	655	493
73	Business services -----	1 797	305 733	1 130	103	782	291 323	113 769	26 350	13 929
731	Advertising -----	172	17 647	94	9	75	14 818	6 993	1 556	459
7311	Advertising agencies -----	**	**	**	**	60	12 325	6 142	1 374	398
7312	Outdoor advertising services -----	**	**	**	**	-	-	-	-	-
7313	Radio, TV, and publishers' advertising representatives -----	**	**	**	**	9	(D)	(D)	(D)	(D)
7319	Advertising, n.e.c. -----	**	**	**	**	6	(D)	(D)	(D)	(D)
734	Services to dwellings and other buildings -----	367	22 848	298	23	134	20 937	11 409	2 846	1 748
7341	Window cleaning -----	**	**	**	**	1	(D)	(D)	(D)	(D)
7342	Disinfecting and exterminating services -----	**	**	**	**	12	2 183	812	227	81
7349	Cleaning and maintenance services, n.e.c. -----	**	**	**	**	121	(D)	(D)	(D)	(D)
737	Computer and data processing services -----	87	68 039	29	6	60	67 747	26 689	6 399	2 322
7392	Management, consulting, and public relations services -----	536	33 768	433	16	105	28 092	9 793	2 103	975
7392 pt.	Management and consulting services -----	**	**	**	**	93	26 792	9 334	2 005	936
7392 pt.	Public relations services -----	**	**	**	**	12	1 300	459	98	39
7394	Equipment rental and leasing services -----	129	36 572	52	16	65	35 248	7 873	1 829	517
Other 73	Other business services -----	506	126 859	224	33	343	124 481	51 012	11 617	7 908
732	Credit reporting and collection agencies -----	**	**	**	**	33	(D)	(D)	(D)	(D)
7331	Direct mail advertising services -----	**	**	**	**	7	2 068	905	206	105
7332	Blueprinting and photocopying services -----	**	**	**	**	8	(D)	(D)	(D)	(D)
7339	Stenographic services; and reproduction services, n.e.c. -----	**	**	**	**	16	(D)	(D)	(D)	(D)
7333	Commercial photography, art, and graphics -----	**	**	**	**	33	5 564	1 577	349	144
7361	Employment agencies -----	**	**	**	**	40	5 629	3 188	776	381
7362	Temporary help supply services -----	**	**	**	**	16	8 603	6 489	1 339	1 824
7369	Personnel supply services, n.e.c. -----	**	**	**	**	1	(D)	(D)	(D)	(D)
7391	Commercial research and development laboratories -----	**	**	**	**	2	(D)	(D)	(D)	(D)
7397	Commercial testing laboratories -----	**	**	**	**	7	(D)	(D)	(D)	(D)
7393	Detective agencies and protective services -----	**	**	**	**	40	(D)	(D)	(D)	(D)
7395	Photofinishing laboratories† -----	**	**	**	**	23	(D)	(D)	(D)	(D)
7399 pt.	Sign painting shops -----	**	**	**	**	8	(D)	(D)	(D)	(D)
7399 pt.	Interior designing -----	**	**	**	**	9	1 620	178	47	28
7399 pt.	Telephone answering services -----	**	**	**	**	9	1 380	710	170	108
7399 pt., 7396, 735	Miscellaneous business services, n.e.c. -----	**	**	**	**	91	45 107	13 860	3 046	1 399
75	Automotive repair, services, and garages -----	642	113 348	363	51	419	108 196	26 968	6 230	2 514
753	Automotive repair shops -----	471	60 564	295	40	295	56 879	17 738	4 009	1 453
7538	General automotive repair shops -----	238	19 607	169	25	117	17 300	5 215	1 186	470
7538 pt.	General automotive repair shops, ex. diesel -----	**	**	**	**	110	16 052	4 779	1 085	435
7538 pt.	Diesel repair shops -----	**	**	**	**	7	1 248	436	101	35
7531	Top and body repair shops -----	118	15 205	66	9	91	14 573	4 907	1 138	417
7534, 5, 9	Other automotive repair shops -----	115	25 752	60	6	87	25 006	7 616	1 685	566
7534	Tire retreading and repair shops -----	**	**	**	**	7	8 809	2 254	522	150
7535	Paint shops -----	**	**	**	**	16	2 353	822	160	71
7539 pt.	Auto electrical and fuel system services -----	**	**	**	**	10	(D)	(D)	(D)	(D)
7539 pt.	Radiator repair -----	**	**	**	**	6	1 632	578	117	36
7539 pt.	Glass replacement and repair -----	**	**	**	**	11	3 652	1 325	306	100
7539 pt.	Brake, front end, and wheel alignment -----	**	**	**	**	8	1 518	661	141	44
7539 pt.	Exhaust system services (muffler shops) -----	**	**	**	**	6	(D)	(D)	(D)	(D)
7539 pt.	Transmission repair shops -----	**	**	**	**	16	1 822	562	118	45
7539 pt.	Other automotive repair shops, n.e.c. -----	**	**	**	**	7	827	217	45	19

Table 5. Summary Statistics for Counties With 500 Establishments or More: 1977—Con.

[For meaning of abbreviations and symbols, see introductory text. For information on geographic areas followed by (G) and for general geographic information, see appendix F]

SIC code	Kind of business	All establishments				Establishments with payroll				
		Number	Receipts (\$1,000)	Unincorporated businesses		Number	Receipts (\$1,000)	Payroll entire year (\$1,000)	Payroll first quarter (\$1,000)	Paid employees for week including March 12 (number)
				Sole proprietorships (number)	Partnerships (number)					
751	Automotive rental and leasing, without drivers -----	46	33 019	6	1	39	32 697	4 664	1 101	405
752	Automobile parking -----	49	9 778	17	4	46	(D)	(D)	(D)	(D)
7523	Parking lots -----	**	**	**	**	43	(D)	(D)	(D)	(D)
7525	Parking structures -----	**	**	**	**	3	(D)	(D)	(D)	(D)
754	Automotive services, except repair -----	76	9 987	45	6	39	(D)	(D)	(D)	(D)
7542	Car washes -----	**	**	**	**	23	6 216	2 030	467	292
7549	Automotive services, n.e.c. -----	**	**	**	**	16	(D)	(D)	(D)	(D)
76	Miscellaneous repair services -----	601	51 737	439	39	258	46 263	15 094	3 586	1 307
762	Electrical and electronic repair shops -----	148	14 778	101	12	70	13 567	4 556	1 116	438
7622	Radio and television repair shops -----	74	6 521	55	6	32	5 888	2 111	532	208
7623, 9	Other electrical and electronic repair shops -----	74	8 257	46	6	38	7 679	2 445	584	230
7623	Refrigeration and air conditioning repair shops -----	**	**	**	**	7	(D)	(D)	(D)	(D)
7629	Electrical and electronic repair shops, n.e.c. -----	**	**	**	**	31	(D)	(D)	(D)	(D)
764	Reupholstery and furniture repair -----	93	3 780	77	10	40	2 980	900	206	97
763, 9	Other repair shops and related services -----	360	33 179	261	17	148	29 716	9 638	2 264	772
763	Watch, clock, and jewelry repair -----	**	**	**	**	6	594	90	21	13
769	Miscellaneous repair and related services -----	**	**	**	**	142	29 122	9 548	2 243	759
7692	Welding repair -----	**	**	**	**	16	2 856	821	168	61
7694	Armature rewinding shops -----	**	**	**	**	11	8 206	3 071	711	199
7699 pt.	Farm machinery and equipment repair shops -----	**	**	**	**	1	(D)	(D)	(D)	(D)
7699 pt.	Lawnmower, saw, knife, tool sharpening and repair -----	**	**	**	**	6	(D)	(D)	(D)	(D)
7699 pt.	Sewer and septic tank cleaning services -----	**	**	**	**	9	(D)	(D)	(D)	(D)
7699 pt.	Other repair and related services, n.e.c. -----	**	**	**	**	99	15 198	4 561	1 129	422
78, 79	Amusement and recreation services, including motion pictures -----	597	57 246	429	45	200	52 544	14 494	3 336	2 361
781, 2	Motion picture production, distribution, and services -----	35	4 261	22	3	18	(D)	(D)	(D)	(D)
783	Motion picture theaters -----	50	10 908	9	5	43	(D)	(D)	(D)	(D)
7832	Motion picture theaters, except drive-ins -----	**	**	**	**	37	9 027	1 560	370	402
7833	Drive-in motion picture theaters -----	**	**	**	**	6	(D)	(D)	(D)	(D)
792	Producers, orchestras, and entertainers -----	290	4 345	267	14	42	2 155	650	168	174
7929 pt.	Dance groups and artists -----	**	**	**	**	7	236	53	17	29
7929 pt.	Symphony orchestras, opera companies, and chamber music organizations -----	**	**	**	**	2	(D)	(D)	(D)	(D)
7929 pt.	Other music and entertainment presentations -----	**	**	**	**	26	715	280	78	98
7922 pt.	Producers of legitimate theater -----	**	**	**	**	1	(D)	(D)	(D)	(D)
7922 pt.	Producers of radio and TV shows, except tape -----	**	**	**	**	-	-	-	-	-
7922 pt.	Theatrical services -----	**	**	**	**	6	(D)	(D)	(D)	(D)
793	Bowling alleys and billiards and pool establishments -----	27	5 453	9	3	20	(D)	(D)	(D)	(D)
7932	Billiards and pool establishments -----	12	(D)	8	2	6	(D)	(D)	(D)	(D)
7933	Bowling alleys -----	15	(D)	1	1	14	4 647	1 819	407	373
79 ex. 792, 3	Other amusement and recreation services -----	195	32 279	122	20	77	30 804	9 190	2 109	1 257
791	Dance halls, studios, and schools -----	**	**	**	**	10	686	282	63	83
794	Commercial sports -----	**	**	**	**	13	14 742	5 095	1 260	403
7941	Professional sports clubs, managers, promoters -----	**	**	**	**	4	(D)	(D)	(D)	(D)
7948	Racing, including track operation -----	**	**	**	**	9	(D)	(D)	(D)	(D)
7992	Public golf courses, except municipal -----	**	**	**	**	6	2 402	801	175	136
7997	Membership sports and recreation clubs -----	**	**	**	**	6	(D)	(D)	(D)	(D)
7993	Coin-operated amusement devices -----	**	**	**	**	11	(D)	(D)	(D)	(D)
7996	Amusement parks -----	**	**	**	**	1	(D)	(D)	(D)	(D)
7999 pt.	Concession operators of amusement devices, rides -----	**	**	**	**	3	(D)	(D)	(D)	(D)
7999 pt.	Carnivals, circuses, and fairs -----	**	**	**	**	4	2 898	638	50	36
7999 pt.	Other commercial recreation and amusements -----	**	**	**	**	23	4 815	1 087	282	406
8072	Dental laboratories -----	62	9 844	38	3	39	9 161	4 279	1 001	388
81	Legal services -----	666	92 701	466	143	383	86 329	24 823	5 595	1 977
891	Engineering, architectural, and surveying services -----	382	68 893	241	48	178	65 346	28 911	6 171	1 696

Table 5. Summary Statistics for Counties With 500 Establishments or More: 1977—Con.

[For meaning of abbreviations and symbols, see introductory text. For information on geographic areas followed by (G) and for general geographic information, see appendix F]

SIC code	Kind of business	All establishments				Establishments with payroll				
		Number	Receipts (\$1,000)	Unincorporated businesses		Number	Receipts (\$1,000)	Payroll entire year (\$1,000)	Payroll first quarter (\$1,000)	Paid employees for week including March 12 (number)
				Sole proprietorships (number)	Partnerships (number)					
	Washington County									
	Selected service industries -----	1 864	112 848	1 510	116	573	96 942	30 125	6 810	3 983
701, 3	Hotels, motels, trailing parks, and camps -----	37	11 571	16	15	29	(D)	(D)	(D)	(D)
7011 pt.	Hotels -----	7	(D)	2	4	5	(D)	(D)	(D)	(D)
7011 pt.	Motels, motor hotels, and tourist courts -----	23	(D)	9	10	21	7 188	1 665	315	357
703	Trailing parks and camps -----	7	238	5	1	3	(D)	(D)	(D)	(D)
72	Personal services -----	524	17 134	450	27	148	(D)	(D)	(D)	(D)
721	Laundry, cleaning, and garment services -----	48	3 355	29	10	30	2 951	1 018	260	183
7215	Coin-operated laundries and dry cleaning -----	9	483	8	-	3	359	99	36	31
721 ex.	Other laundry, cleaning, and garment services -----	39	2 872	21	10	27	2 592	919	224	152
7215	Power laundries, family and commercial† -----	**	**	**	**	1	(D)	(D)	(D)	(D)
7216	Dry cleaning plants, except rug cleaning† -----	**	**	**	**	19	(D)	(D)	(D)	(D)
Other 721	Laundry and cleaning services, n.e.c.† -----	**	**	**	**	7	(D)	(D)	(D)	(D)
722	Photographic studios, portrait -----	44	1 237	39	1	11	875	189	42	37
723, 4	Beauty and barber shops -----	219	7 576	186	14	86	6 110	3 027	672	453
723	Beauty shops -----	153	6 343	123	12	75	5 585	2 906	639	430
724	Barber shops -----	66	1 233	63	2	11	525	121	33	23
725	Shoe repair, shoe shine, and hat cleaning shops -----	10	387	9	-	5	(D)	(D)	(D)	(D)
726	Funeral service and crematories -----	13	(D)	4	-	9	(D)	(D)	(D)	(D)
729	Miscellaneous personal services -----	190	(D)	183	2	7	(D)	(D)	(D)	(D)
73	Business services -----	556	36 932	456	20	126	31 284	9 540	2 112	1 048
731	Advertising -----	36	1 251	29	1	5	(D)	(D)	(D)	(D)
734	Services to dwellings and other buildings -----	113	2 329	102	5	31	1 514	561	133	131
737	Computer and data processing services -----	26	14 996	15	1	11	(D)	(D)	(D)	(D)
7392	Management, consulting, and public relations services -----	216	3 390	203	1	16	943	408	92	30
7394	Equipment rental and leasing services -----	44	7 775	24	5	14	7 077	1 534	366	144
Other 73	Other business services -----	121	7 191	83	7	49	6 164	2 458	525	405
75	Automotive repair, services, and garages -----	160	14 846	117	13	71	12 740	3 472	839	375
753	Automotive repair shops -----	133	10 846	101	11	57	9 312	2 862	679	275
7538	General automotive repair shops -----	83	4 077	68	9	27	2 882	796	206	91
7531	Top and body repair shops -----	28	3 620	21	1	14	3 346	1 229	303	119
7534, 5, 9	Other automotive repair shops -----	22	3 149	12	1	16	3 084	837	170	65
751	Automotive rental and leasing, without drivers -----	6	(D)	1	-	5	1 893	242	67	30
752	Automobile parking -----	1	(D)	-	-	1	(D)	(D)	(D)	(D)
754	Automotive services, except repair -----	20	1 347	15	2	8	(D)	(D)	(D)	(D)
76	Miscellaneous repair services -----	172	7 593	144	9	41	5 693	1 573	398	166
762	Electrical and electronic repair shops -----	56	2 940	42	5	19	2 429	695	198	72
7622	Radio and television repair shops -----	31	1 881	22	4	11	1 615	484	118	43
7623, 9	Other electrical and electronic repair shops -----	25	1 059	20	1	8	814	211	70	29
764	Reupholstery and furniture repair -----	28	915	23	3	5	(D)	(D)	(D)	(D)
763, 9	Other repair shops and related services -----	88	3 738	79	1	17	(D)	(D)	(D)	(D)
78, 79	Amusement and recreation services, including motion pictures -----	179	9 606	138	12	50	8 356	2 421	573	498
781, 2	Motion picture production, distribution, and services -----	8	553	6	1	1	(D)	(D)	(D)	(D)
783	Motion picture theaters -----	12	(D)	4	-	10	1 942	353	63	91
792	Producers, orchestras, and entertainers -----	78	699	74	3	8	170	97	30	56
793	Bowling alleys and billiards and pool establishments -----	8	(D)	2	3	7	1 865	588	178	141
79 ex.	Other amusement and recreation services -----	73	4 503	52	5	24	(D)	(D)	(D)	(D)
792, 3										
8072	Dental laboratories -----	18	702	17	-	7	(D)	(D)	(D)	(D)
81	Legal services -----	97	5 296	78	14	56	4 639	1 047	255	117
891	Engineering, architectural, and surveying services -----	121	9 168	94	6	45	8 321	4 010	775	253

Table 6. Summary Statistics for Cities With 500 Establishments or More: 1977

[For meaning of abbreviations and symbols, see introductory text. For information on geographic areas followed by (G) and for general geographic information, see appendix F]

SIC code	Kind of business	All establishments				Establishments with payroll				
		Number	Receipts (\$1,000)	Unincorporated businesses		Number	Receipts (\$1,000)	Payroll entire year (\$1,000)	Payroll first quarter (\$1,000)	Paid employees for week including March 12 (number)
				Sole proprietorships (number)	Partnerships (number)					
Eugene										
	Selected service industries -----	1 363	118 345	955	159	589	108 176	35 078	7 978	4 858
701, 3	Hotels, motels, trailering parks, and camps -----	31	10 422	6	13	25	10 264	2 491	589	606
7011 pt.	Hotels -----	6	(D)	-	3	5	(D)	(D)	(D)	(D)
7011 pt.	Motels, motor hotels, and tourist courts -----	22	7 050	5	9	19	6 982	1 722	408	445
703	Trailering parks and camps -----	3	(D)	1	1	1	(D)	(D)	(D)	(D)
72	Personal services-----	311	16 044	255	24	105	14 413	5 428	1 284	881
721	Laundry, cleaning, and garment services -----	34	7 237	20	5	25	7 027	2 750	647	369
7215	Coin-operated laundries and dry cleaning -----	9	552	6	2	6	(D)	(D)	(D)	(D)
721 ex.	Other laundry, cleaning, and garment services -----	25	6 685	14	3	19	(D)	(D)	(D)	(D)
7215	Power laundries, family and commercial† -----	**	**	**	**	1	(D)	(D)	(D)	(D)
7216	Dry cleaning plants, except rug cleaning† -----	**	**	**	**	12	1 216	453	110	92
Other 721	Laundry and cleaning services, n.e.c.† -----	**	**	**	**	6	(D)	(D)	(D)	(D)
722	Photographic studios, portrait -----	33	911	29	1	7	(D)	(D)	(D)	(D)
723, 4	Beauty and barber shops -----	110	5 007	88	12	56	4 428	1 731	396	272
723	Beauty shops -----	78	4 446	60	8	50	4 238	1 657	376	258
724	Barber shops -----	32	561	28	4	6	190	74	20	14
725	Shoe repair, shoe shine, and hat cleaning shops -----	6	(D)	3	3	5	(D)	(D)	(D)	(D)
726	Funeral service and crematories -----	5	(D)	-	-	5	(D)	(D)	(D)	(D)
729	Miscellaneous personal services -----	123	1 579	115	3	7	975	461	111	171
73	Business services -----	401	27 052	284	32	145	23 237	8 868	2 005	1 176
731	Advertising -----	38	4 847	24	1	14	(D)	(D)	(D)	(D)
734	Services to dwellings and other buildings -----	74	3 273	58	7	32	2 914	1 178	304	284
737	Computer and data processing services -----	17	(D)	10	1	8	1 319	560	123	49
7392	Management, consulting, and public relations services -----	147	(D)	126	7	18	(D)	(D)	(D)	(D)
7394	Equipment rental and leasing services -----	30	3 183	13	8	11	2 484	898	182	71
Other 73	Other business services -----	95	11 563	53	8	62	10 829	3 955	851	553
75	Automotive repair, services, and garages -----	142	22 819	74	25	88	21 294	5 919	1 305	615
753	Automotive repair shops -----	110	16 157	63	20	69	15 437	4 778	1 043	426
7536	General automotive repair shops -----	69	8 549	44	13	38	8 040	2 433	582	220
7531	Top and body repair shops -----	14	2 438	6	3	10	2 382	931	183	71
7534, 5, 9	Other automotive repair shops -----	27	5 170	13	4	21	5 015	1 414	278	135
751	Automotive rental and leasing, without drivers -----	11	4 842	2	2	7	(D)	(D)	(D)	(D)
752	Automobile parking -----	2	(D)	-	-	2	(D)	(D)	(D)	(D)
754	Automotive services, except repair -----	19	(D)	9	3	10	(D)	(D)	(D)	(D)
76	Miscellaneous repair services -----	120	8 182	96	7	42	7 053	2 576	602	259
762	Electrical and electronic repair shops -----	32	2 109	24	3	12	1 755	908	215	99
7622	Radio and television repair shops -----	15	1 352	11	1	6	(D)	(D)	(D)	(D)
7623, 9	Other electrical and electronic repair shops -----	17	757	13	2	6	(D)	(D)	(D)	(D)
764	Reupholstery and furniture repair -----	18	770	16	1	8	612	186	49	26
763, 9	Other repair shops and related services -----	70	5 303	56	3	22	4 686	1 482	338	134
78, 79	Amusement and recreation services, including motion pictures -----	103	7 817	72	8	31	7 158	1 304	340	605
781, 2	Motion picture production, distribution, and services -----	12	(D)	6	2	4	(D)	(D)	(D)	(D)
783	Motion picture theaters -----	7	(D)	1	-	7	(D)	(D)	(D)	(D)
792	Producers, orchestras, and entertainers -----	47	437	42	4	3	(D)	(D)	(D)	(D)
793	Bowling alleys and billiards and pool establishments -----	4	(D)	2	-	3	1 134	390	73	57
79 ex.	Other amusement and recreation services -----	33	1 915	21	2	14	1 723	408	95	108
792, 3										
8072	Dental laboratories -----	16	1 682	8	1	13	1 632	785	191	60
81	Legal services -----	131	15 228	77	38	94	14 722	4 015	948	426
891	Engineering, architectural, and surveying services -----	108	9 099	83	11	46	8 403	3 692	714	230

Table 6. Summary Statistics for Cities With 500 Establishments or More: 1977—Con.

[For meaning of abbreviations and symbols, see introductory text. For information on geographic areas followed by (G) and for general geographic information, see appendix F]

SIC code	Kind of business	All establishments				Establishments with payroll				
		Number	Receipts (\$1,000)	Unincorporated businesses		Number	Receipts (\$1,000)	Payroll entire year (\$1,000)	Payroll first quarter (\$1,000)	Paid employees for week including March 12 (number)
				Sole proprietorships (number)	Partnerships (number)					
Medford										
	Selected service industries -----	562	46 709	396	69	278	41 758	12 587	2 867	1 730
701, 3	Hotels, motels, trailering parks, and camps -----	37	8 454	22	7	25	8 075	1 998	454	447
7011 pt.	Hotels -----	5	(D)	2	1	4	(D)	(D)	(D)	(D)
7011 pt.	Motels, motor hotels, and tourist courts -----	21	5 536	11	4	19	(D)	(D)	(D)	(D)
703	Trailering parks and camps -----	11	(D)	9	2	2	(D)	(D)	(D)	(D)
72	Personal services -----	128	6 910	103	10	50	6 165	2 555	615	377
721	Laundry, cleaning, and garment services -----	13	3 207	8	2	10	3 141	1 291	291	155
7215	Coin-operated laundries and dry cleaning -----	3	(D)	2	1	2	(D)	(D)	(D)	(D)
721 ex.	Other laundry, cleaning, and garment services -----	10	(D)	6	1	8	(D)	(D)	(D)	(D)
7215	Power laundries, family and commercial† -----	**	**	**	**	1	(D)	(D)	(D)	(D)
7216	Dry cleaning plants, except rug cleaning† -----	**	**	**	**	5	(D)	(D)	(D)	(D)
Other 721	Laundry and cleaning services, n.e.c.† -----	**	**	**	**	2	(D)	(D)	(D)	(D)
722	Photographic studios, portrait -----	9	306	6	2	4	242	36	9	8
723, 4	Beauty and barber shops -----	58	2 022	47	5	28	1 639	865	209	156
723	Beauty shops -----	41	1 746	32	4	25	(D)	(D)	(D)	(D)
724	Barber shops -----	17	276	15	1	3	(D)	(D)	(D)	(D)
725	Shoe repair, shoe shine, and hat cleaning shops -----	2	(D)	2	-	1	(D)	(D)	(D)	(D)
726	Funeral service and crematories -----	3	719	-	-	3	719	233	59	23
729	Miscellaneous personal services -----	43	(D)	40	1	4	(D)	(D)	(D)	(D)
73	Business services -----	125	5 993	90	11	49	4 698	1 573	365	251
731	Advertising -----	7	(D)	5	-	4	(D)	(D)	(D)	(D)
734	Services to dwellings and other buildings -----	38	751	32	5	14	578	191	50	42
737	Computer and data processing services -----	4	(D)	3	-	1	(D)	(D)	(D)	(D)
7392	Management, consulting, and public relations services -----	27	703	22	1	5	(D)	(D)	(D)	(D)
7394	Equipment rental and leasing services -----	11	1 539	3	2	4	1 080	212	63	20
Other 73	Other business services -----	38	2 674	25	3	21	(D)	(D)	(D)	(D)
75	Automotive repair, services, and garages -----	70	5 765	51	8	38	4 875	1 265	278	124
753	Automotive repair shops -----	57	4 806	42	8	30	(D)	(D)	(D)	(D)
7538	General automotive repair shops -----	30	2 237	25	3	12	(D)	(D)	(D)	(D)
7531	Top and body repair shops -----	13	1 500	7	5	9	1 333	446	101	38
7534, 5, 9	Other automotive repair shops -----	14	1 069	10	-	9	(D)	(D)	(D)	(D)
751	Automotive rental and leasing, without drivers -----	3	(D)	1	-	3	(D)	(D)	(D)	(D)
752	Automobile parking -----	1	(D)	-	-	1	(D)	(D)	(D)	(D)
754	Automotive services, except repair -----	9	(D)	8	-	4	(D)	(D)	(D)	(D)
76	Miscellaneous repair services -----	57	3 928	38	7	27	3 244	1 094	272	98
762	Electrical and electronic repair shops -----	17	1 124	10	2	8	(D)	(D)	(D)	(D)
7622	Radio and television repair shops -----	9	577	4	2	4	(D)	(D)	(D)	(D)
7623, 9	Other electrical and electronic repair shops -----	8	547	6	-	4	333	176	42	14
764	Reupholstery and furniture repair -----	3	69	3	-	2	(D)	(D)	(D)	(D)
763, 9	Other repair shops and related services -----	37	2 735	25	5	17	(D)	(D)	(D)	(D)
78, 79	Amusement and recreation services, including motion pictures -----	48	6 122	31	3	20	5 754	1 594	367	213
781, 2	Motion picture production, distribution, and services -----	2	(D)	1	-	1	(D)	(D)	(D)	(D)
783	Motion picture theaters -----	4	(D)	-	-	4	(D)	(D)	(D)	(D)
792	Producers, orchestras, and entertainers -----	13	185	13	-	-	(D)	(D)	(D)	(D)
793	Bowling alleys and billiards and pool establishments -----	3	(D)	2	1	2	(D)	(D)	(D)	(D)
79 ex.	Other amusement and recreation services -----	26	3 358	15	2	13	(D)	(D)	(D)	(D)
792, 3										
8072	Dental laboratories -----	8	(D)	3	-	7	(D)	(D)	(D)	(D)
81	Legal services -----	52	(D)	30	18	44	5 268	1 029	229	112
891	Engineering, architectural, and surveying services -----	37	3 218	28	5	18	(D)	(D)	(D)	(D)

Table 6. Summary Statistics for Cities With 500 Establishments or More: 1977—Con.

[For meaning of abbreviations and symbols, see introductory text. For information on geographic areas followed by (G) and for general geographic information, see appendix F]

SIC code	Kind of business	All establishments				Establishments with payroll				
		Number	Receipts (\$1,000)	Unincorporated businesses		Number	Receipts (\$1,000)	Payroll entire year (\$1,000)	Payroll first quarter (\$1,000)	Paid employees for week including March 12 (number)
				Sole proprietorships (number)	Partnerships (number)					
Portland										
	Selected service industries	4 979	701 706	3 309	455	2 383	663 977	232 952	53 607	26 391
701, 3	Hotels, motels, trawling parks, and camps	106	51 212	58	22	83	50 402	15 303	3 699	2 890
7011	Hotels, motor hotels, and motels	103	(D)	55	22	82	(D)	(D)	(D)	(D)
7011 pt.	Hotels	39	27 899	22	6	30	(D)	(D)	(D)	(D)
7011 pt.	Hotels, 25 guestrooms or more	26	27 289	9 274	2 263	1 617
7011 pt.	Hotels, less than 25 guestrooms	4	(D)	(D)	(D)	(D)
7011 pt.	Motels, motor hotels, and tourist courts	64	(D)	33	16	52	(D)	(D)	(D)	(D)
7011 pt.	Motels and tourist courts	44	(D)	(D)	(D)	(D)
7011 pt.	Motor hotels	8	15 804	4 445	1 077	856
7032	Sporting and recreational camps	1	(D)	1	-	-	-	-	-	-
7033	Trawling parks and camp sites for transients	2	(D)	2	-	1	(D)	(D)	(D)	(D)
72	Personal services	1 114	61 821	901	61	393	55 509	21 969	5 214	2 961
721	Laundry, cleaning, and garment services	155	28 317	97	14	107	27 552	10 713	2 576	1 269
7215	Coin-operated laundries and dry cleaning	28	1 500	23	1	13	1 277	287	74	58
721 ex. 7215	Other laundry, cleaning, and garment services	127	26 817	74	13	94	26 275	10 426	2 502	1 211
7211	Power laundries, family and commercial†	8	2 884	1 231	291	143
7216	Dry cleaning plants, except rug cleaning†	48	5 185	1 887	463	300
7212	Garment pressing, and agents for laundries and dry cleaners	4	(D)	(D)	(D)	(D)
7218	Industrial launderers†	7	7 496	3 185	775	286
7213	Linen supply†	4	7 378	2 948	700	308
7217	Carpet and upholstery cleaning	16	2 303	886	214	120
7214, 9	Other laundry and garment services, incl. diaper†	7	(D)	(D)	(D)	(D)
722	Photographic studios, portrait	129	4 130	109	4	25	3 138	935	236	149
723, 4	Beauty and barber shops	471	14 939	394	33	184	11 873	6 188	1 464	920
723	Beauty shops	294	12 094	225	29	155	10 507	5 594	1 303	825
724	Barber shops	177	2 845	169	4	29	1 366	594	161	95
725	Shoe repair, shoe shine, and hat cleaning shops	32	855	24	-	19	673	232	55	29
726	Funeral service and crematories	25	(D)	5	-	23	6 661	1 979	394	191
729	Miscellaneous personal services	302	(D)	272	10	35	5 612	1 922	489	403
73	Business services	1 426	259 540	837	85	686	248 790	96 449	22 047	11 968
731	Advertising	146	15 940	78	7	67	13 616	6 501	1 448	427
7311	Advertising agencies	56	11 553	5 786	1 298	373
7312	Outdoor advertising services	-	-	-	-	-
7313	Radio, TV, and publishers' advertising representatives	7	1 270	420	97	23
7319	Advertising, n.e.c.	4	793	295	53	31
734	Services to dwellings and other buildings	239	19 800	186	17	101	18 622	10 411	2 627	1 602
7341	Window cleaning	1	(D)	(D)	(D)	(D)
7342	Disinfecting and exterminating services	7	1 360	505	159	47
7349	Cleaning and maintenance services, n.e.c.	93	(D)	(D)	(D)	(D)
737	Computer and data processing services	74	42 601	22	6	52	42 338	15 562	3 581	1 318
7392	Management, consulting, and public relations services	432	27 455	337	14	96	22 992	7 838	1 743	854
7392 pt.	Management and consulting services	84	21 692	7 379	1 645	815
7392 pt.	Public relations services	12	1 300	459	98	39
7394	Equipment rental and leasing services	96	33 885	32	11	54	33 027	7 595	1 762	489
Other 73	Other business services	439	119 859	182	30	316	118 195	48 542	10 886	7 278
732	Credit reporting and collection agencies	32	(D)	(D)	(D)	(D)
7331	Direct mail advertising services	7	2 068	905	206	105
7332	Blueprinting and photocopying services	8	2 298	582	135	62
7339	Stenographic services; and reproduction services, n.e.c.	15	1 697	757	181	45
7333	Commercial photography, art, and graphics	33	5 564	1 577	349	144
7361	Employment agencies	39	5 289	3 008	741	367
7362	Temporary help supply services	16	8 566	6 461	1 327	1 811
7369	Personnel supply services, n.e.c.	1	(D)	(D)	(D)	(D)
7391	Commercial research and development laboratories	1	(D)	(D)	(D)	(D)
7397	Commercial testing laboratories	6	2 064	1 058	244	105
7393	Detective agencies and protective services	35	17 049	10 959	2 472	2 098
7395	Photofinishing laboratories†	20	15 719	3 392	755	467
7399 pt.	Sign painting shops	7	(D)	(D)	(D)	(D)
7399 pt.	Interior designing	9	1 620	178	47	28
7399 pt.	Telephone answering services	7	1 175	617	148	93
7399 pt., 7396, 735	Miscellaneous business services, n.e.c.	80	42 643	13 476	2 976	1 348
75	Automotive repair, services, and garages	468	84 139	244	39	338	81 212	21 042	4 854	1 979
753	Automotive repair shops	336	45 208	197	29	233	43 132	13 767	3 109	1 131
7538	General automotive repair shops	166	16 448	113	17	90	15 036	4 618	1 053	413
7538 pt.	General automotive repair shops, ex. diesel	84	13 837	4 197	953	379
7538 pt.	Diesel repair shops	6	1 399	421	100	34
7531	Top and body repair shops	84	11 030	41	8	72	10 796	3 739	880	315
7534, 5, 9	Other automotive repair shops	86	17 730	43	4	71	17 300	5 410	1 176	403
7534	Tire retreading and repair shops	5	3 443	874	177	58
7535	Paint shops	12	1 519	537	124	47
7539 pt.	Auto electrical and fuel system services	8	2 210	590	134	49
7539 pt.	Radiator repair	6	1 632	578	117	36
7539 pt.	Glass replacement and repair	9	3 280	1 203	273	90
7539 pt.	Brake, front end, and wheel alignment	7	1 241	502	100	30
7539 pt.	Exhaust system services (muffler shops)	5	(D)	(D)	(D)	(D)
7539 pt.	Transmission repair shops	14	1 424	436	96	37
7539 pt.	Other automotive repair shops, n.e.c.	5	(D)	(D)	(D)	(D)

Table 6. **Summary Statistics for Cities With 500 Establishments or More: 1977—Con.**

[For meaning of abbreviations and symbols, see introductory text. For information on geographic areas followed by (G) and for general geographic information, see appendix F]

SIC code	Kind of business	All establishments				Establishments with payroll				
		Number	Receipts (\$1,000)	Unincorporated businesses		Number	Receipts (\$1,000)	Payroll entire year (\$1,000)	Payroll first quarter (\$1,000)	Paid employees for week including March 12 (number)
				Sole proprietor- ships (number)	Partnerships (number)					
751	Automotive rental and leasing, without drivers-----	32	20 781	3	1	28	(D)	(D)	(D)	(D)
752	Automobile parking-----	48	9 780	17	4	45	(D)	(D)	(D)	(D)
7523	Parking lots-----	**	**	**	**	42	9 450	1 679	437	271
7525	Parking structures-----	**	**	**	**	3	(D)	(D)	(D)	(D)
754	Automotive services, except repair-----	52	8 370	27	5	32	7 653	2 576	599	357
7542	Car washes-----	**	**	**	**	22	6 185	2 023	466	291
7549	Automotive services, n.e.c.-----	**	**	**	**	10	1 468	553	133	66
76	Miscellaneous repair services-----	433	43 287	298	30	200	39 410	12 769	3 005	1 106
762	Electrical and electronic repair shops-----	106	13 107	67	9	51	12 164	4 170	1 024	392
7622	Radio and television repair shops-----	55	5 745	39	5	22	5 215	1 912	485	184
7623, 9	Other electrical and electronic repair shops-----	51	7 362	28	4	29	6 949	2 258	539	208
7623	Refrigeration and air conditioning repair shops-----	**	**	**	**	4	(D)	(D)	(D)	(D)
7629	Electrical and electronic repair shops, n.e.c.-----	**	**	**	**	25	(D)	(D)	(D)	(D)
764	Reupholstery and furniture repair-----	69	3 238	54	9	37	2 742	815	188	89
763, 9	Other repair shops and related services-----	258	26 942	177	12	112	24 504	7 784	1 793	625
763	Watch, clock, and jewelry repair-----	**	**	**	**	5	448	70	18	11
769	Miscellaneous repair and related services-----	**	**	**	**	107	24 056	7 714	1 775	614
7692	Welding repair-----	**	**	**	**	12	2 659	768	151	55
7694	Armature rewinding shops-----	**	**	**	**	10	8 117	3 066	709	198
7699 pt.	Farm machinery and equipment repair shops-----	**	**	**	**	1	(D)	(D)	(D)	(D)
7699 pt.	Lawnmower, saw, knife, tool sharpening and repair---	**	**	**	**	6	1 200	341	76	29
7699 pt.	Sewer and septic tank cleaning services-----	**	**	**	**	7	485	158	27	10
7699 pt.	Other repair and related services, n.e.c.-----	**	**	**	**	71	(D)	(D)	(D)	(D)
78, 79	Amusement and recreation services, including motion pictures-----	440	37 637	318	34	145	34 256	9 485	2 479	1 633
781, 2	Motion picture production, distribution, and services-----	34	3 608	21	3	17	3 148	881	204	78
783	Motion picture theaters-----	38	7 741	7	4	33	7 639	1 376	346	370
7832	Motion picture theaters, except drive-ins-----	**	**	**	**	33	7 639	1 376	346	370
7833	Drive-in motion picture theaters-----	**	**	**	**	-	-	-	-	-
792	Producers, orchestras, and entertainers-----	223	3 627	207	8	33	1 969	552	137	136
7929 pt.	Dance groups and artists-----	**	**	**	**	7	236	59	17	29
7929 pt.	Symphony orchestras, opera companies, and chamber music organizations-----	**	**	**	**	2	(D)	(D)	(D)	(D)
7929 pt.	Other music and entertainment presentations-----	**	**	**	**	17	529	182	47	60
7922 pt.	Producers of legitimate theater-----	**	**	**	**	1	(D)	(D)	(D)	(D)
7922 pt.	Producers of radio and TV shows, except tape-----	**	**	**	**	-	-	-	-	-
7922 pt.	Theatrical services-----	**	**	**	**	6	954	164	41	17
793	Bowling alleys and billiards and pool establishments-----	12	1 816	4	4	7	(D)	(D)	(D)	(D)
7932	Billiards and pool establishments-----	5	(D)	3	2	2	(D)	(D)	(D)	(D)
7933	Bowling alleys-----	7	(D)	1	2	5	(D)	(D)	(D)	(D)
79 ex. 792, 3 791	Other amusement and recreation services-----	133	20 845	79	15	55	(D)	(D)	(D)	(D)
794	Dance halls, studios, and schools-----	**	**	**	**	9	624	274	60	76
7941	Commercial sports-----	**	**	**	**	10	9 364	3 588	1 158	375
7941	Professional sports clubs, managers, promoters-----	**	**	**	**	3	(D)	(D)	(D)	(D)
7948	Racing, including track operation-----	**	**	**	**	7	(D)	(D)	(D)	(D)
7992	Public golf courses, except municipal-----	**	**	**	**	2	(D)	(D)	(D)	(D)
7997	Membership sports and recreation clubs-----	**	**	**	**	3	527	261	58	40
7993	Coin-operated amusement devices-----	**	**	**	**	8	1 368	285	65	39
7996	Amusement parks-----	**	**	**	**	1	(D)	(D)	(D)	(D)
7999 pt.	Concession operators of amusement devices, rides-----	**	**	**	**	3	(D)	(D)	(D)	(D)
7999 pt.	Carnivals, circuses, and fairs-----	**	**	**	**	3	(D)	(D)	(D)	(D)
7999 pt.	Other commercial recreation and amusements-----	**	**	**	**	16	3 355	663	166	293
8072	Dental laboratories-----	44	8 849	24	3	29	8 417	4 002	935	355
81	Legal services-----	611	89 286	424	133	348	83 300	24 204	5 442	1 899
891	Engineering, architectural, and surveying services-----	337	65 935	205	48	161	62 681	27 729	5 932	1 600

Table 6. Summary Statistics for Cities With 500 Establishments or More: 1977—Con.

[For meaning of abbreviations and symbols, see introductory text. For information on geographic areas followed by (G) and for general geographic information, see appendix F]

SIC code	Kind of business	All establishments				Establishments with payroll				
		Number	Receipts (\$1,000)	Unincorporated businesses		Number	Receipts (\$1,000)	Payroll entire year (\$1,000)	Payroll first quarter (\$1,000)	Paid employees for week including March 12 (number)
				Sole proprietorships (number)	Partnerships (number)					
	Salem									
	Selected service industries -----	1 021	68 966	757	103	409	61 601	20 040	4 603	2 711
701, 3	Hotels, motels, trailering parks, and camps -----	27	4 257	13	5	21	4 189	963	210	231
7011 pt.	Hotels -----	4	(D)	2	1	4	(D)	(D)	(D)	(D)
7011 pt.	Motels, motor hotels, and tourist courts -----	21	3 593	10	4	16	3 548	810	176	186
703	Trailering parks and camps -----	2	(D)	1	-	1	(D)	(D)	(D)	(D)
72	Personal services -----	280	10 505	230	23	103	9 093	3 512	873	618
721	Laundry, cleaning, and garment services -----	40	3 461	27	5	27	3 236	1 130	279	157
7215	Coin-operated laundries and dry cleaning -----	7	185	4	-	4	120	19	6	9
721 ex.	Other laundry, cleaning, and garment services -----	33	3 276	23	5	23	3 116	1 111	273	148
7215										
7211	Power laundries, family and commercial† -----	**	**	**	**	-	-	-	-	-
7216	Dry cleaning plants, except rug cleaning† -----	**	**	**	**	12	845	223	49	46
Other 721	Laundry and cleaning services, n.e.c.† -----	**	**	**	**	11	2 271	888	224	102
722	Photographic studios, portrait -----	14	705	10	-	6	427	102	21	18
723, 4	Beauty and barber shops -----	100	3 843	79	12	54	3 400	1 556	392	297
723	Beauty shops -----	65	3 136	46	10	43	(D)	(D)	(D)	(D)
724	Barber shops -----	35	707	33	2	11	(D)	(D)	(D)	(D)
725	Shoe repair, shoe shine, and hat cleaning shops -----	4	160	2	1	2	(D)	(D)	(D)	(D)
726	Funeral service and crematories -----	5	(D)	1	1	4	1 275	420	99	34
729	Miscellaneous personal services -----	117	(D)	111	4	10	(D)	(D)	(D)	(D)
73	Business services -----	262	21 492	191	17	86	19 781	6 605	1 520	946
731	Advertising -----	11	562	6	2	6	(D)	(D)	(D)	(D)
734	Services to dwellings and other buildings -----	63	1 536	56	3	14	1 210	642	146	140
737	Computer and data processing services -----	7	(D)	4	-	5	(D)	(D)	(D)	(D)
7392	Management, consulting, and public relations services -----	96	2 549	84	2	14	1 849	769	200	57
7394	Equipment rental and leasing services -----	25	5 306	12	4	11	5 103	1 104	278	84
Other 73	Other business services -----	60	(D)	29	6	36	(D)	(D)	(D)	(D)
75	Automotive repair, services, and garages -----	111	8 702	74	16	53	7 405	2 169	546	261
753	Automotive repair shops -----	91	7 183	63	14	40	6 113	1 805	467	194
7538	General automotive repair shops -----	48	2 334	38	7	14	1 544	408	109	49
7531	Top and body repair shops -----	23	2 452	15	4	12	2 279	861	216	84
7534, 5, 9	Other automotive repair shops -----	20	2 397	10	3	14	2 290	536	142	61
751	Automotive rental and leasing, without drivers -----	5	(D)	1	1	3	(D)	(D)	(D)	(D)
752	Automobile parking -----	3	(D)	1	1	1	(D)	(D)	(D)	(D)
754	Automotive services, except repair -----	12	1 021	9	-	9	(D)	(D)	(D)	(D)
76	Miscellaneous repair services -----	96	3 901	76	6	35	3 058	1 069	232	107
762	Electrical and electronic repair shops -----	29	1 625	22	2	12	1 421	525	118	57
7622	Radio and television repair shops -----	13	382	10	2	6	342	87	18	12
7623, 9	Other electrical and electronic repair shops -----	16	1 243	12	-	6	1 079	438	100	45
764	Reupholstery and furniture repair -----	14	318	13	1	4	180	32	7	4
763, 9	Other repair shops and related services -----	53	1 958	41	3	19	1 457	512	107	46
78, 79	Amusement and recreation services, including motion pictures -----	70	2 960	54	7	16	2 382	412	96	81
781, 2	Motion picture production, distribution, and services -----	1	(D)	1	-	-	-	-	-	-
783	Motion picture theaters -----	4	(D)	-	-	4	(D)	(D)	(D)	(D)
792	Producers, orchestras, and entertainers -----	31	279	30	1	1	(D)	(D)	(D)	(D)
793	Bowling alleys and billiards and pool establishments -----	6	(D)	3	2	4	902	161	42	29
79 ex.	Other amusement and recreation services -----	28	540	20	4	7	(D)	(D)	(D)	(D)
792, 3										
8072	Dental laboratories -----	17	2 066	11	-	10	(D)	(D)	(D)	(D)
81	Legal services -----	110	9 246	80	23	61	8 049	2 080	426	251
891	Engineering, architectural, and surveying services -----	48	5 837	28	6	24	(D)	(D)	(D)	(D)

Table 7. Statistics for Counties and for Cities With 2,500 Inhabitants or More: 1977—Con.

[For meaning of abbreviations and symbols, see introductory text. For information on geographic areas followed by (G) and for general geographic information, see appendix F.]

County, and city with 2,500 inhabitants or more	All establishments			Establishments with payroll			Selected kind-of-business groups (all establishments)												
	Unincorporated businesses		Number	Receipts (\$1,000)	Number	Receipts (\$1,000)	Payroll entire year (\$1,000)	Payroll first quarter (\$1,000)	Paid employees for week including March 12 (number)	Hotels, motels, trailering parks, and camps		Automotive repair, services, and garages		Miscellaneous repair services		Amusement and recreation services, including motion pictures		Legal services	
	Sole proprietorships (no.)	Partnerships (no.)								Number	Receipts (\$1,000)	Number	Receipts (\$1,000)	Number	Receipts (\$1,000)	Number	Receipts (\$1,000)	Number	Receipts (\$1,000)
Tillamook County	183	6 988	75	5 439	1 462	308	219	42	1 968	12	762	22	939	24	898	9	(D)		
Tillamook	75	3 096	37	2 476	742	141	102	6	427	5	(D)	8	396	11	383	8	(D)		
Remainder of county	108	3 892	38	2 963	720	167	117	36	1 541	7	(D)	14	543	13	515	1	(D)		
Umatilla County	491	21 868	183	18 203	4 801	1 113	698	47	4 771	67	3 487	61	3 980	46	1 121	29	2 295		
Hermiston	91	5 778	48	5 080	1 405	367	215	7	625	11	696	12	2 323	4	(D)	8	429		
Milton-Freewater	68	1 923	18	1 214	290	79	45	5	189	10	427	12	338	4	(D)	2	(D)		
Pendleton	216	11 659	87	10 158	2 671	531	332	19	3 318	26	1 693	21	1 008	27	(D)	17	(D)		
Remainder of county	116	2 508	30	1 751	435	136	106	16	639	20	671	16	311	11	425	2	(D)		
Union County	195	7 355	71	5 761	1 700	416	291	16	810	18	1 226	28	535	17	939	12	914		
La Grande	150	6 251	62	5 046	1 518	371	234	13	746	12	872	16	432	12	(D)	11	(D)		
Remainder of county	45	1 104	9	715	182	45	57	3	64	6	354	12	103	5	(D)	1	(D)		
Wallowa County	69	3 183	30	2 620	523	143	74	8	305	8	1 236	17	707	8	237	5	(D)		
Wasco County	208	10 556	72	8 592	2 519	631	416	9	(D)	26	1 529	23	1 180	21	959	9	1 280		
City of The Dalles	183	9 880	68	(D)	(D)	(D)	(D)	6	(D)	20	1 183	21	(D)	17	937	9	1 280		
Remainder of county	25	676	4	(D)	(D)	(D)	(D)	3	346	6	(D)	2	(D)	4	22	-	-		
Washington County	1 864	112 848	573	96 942	30 125	6 810	3 983	37	11 571	160	14 846	172	7 593	179	9 606	97	5 296		
Beaverton	407	36 929	174	33 897	11 619	2 546	1 435	13	5 822	31	6 023	25	2 313	34	2 190	22	1 429		
Forest Grove	99	2 972	30	2 189	510	114	103	2	(D)	12	480	8	(D)	10	270	5	344		
Hillsboro	267	12 751	79	10 766	3 055	725	423	3	(D)	32	2 072	40	1 762	22	1 545	25	1 601		
Lake Oswego (Part)	2	(D)	2	(D)	(D)	(D)	(D)	-	(D)	-	-	-	-	-	-	-	-		
Portland (Part)	14	222	1	(D)	(D)	(D)	(D)	-	(D)	-	-	-	-	2	(D)	1	(D)		
Tigard	193	7 344	55	5 558	1 875	437	227	4	(D)	15	1 090	19	960	12	375	12	(D)		
Remainder of county	882	(D)	232	44 395	13 021	2 979	1 789	15	5 319	70	5 181	79	2 320	99	(D)	32	1 145		
Wheeler County	14	124	-	-	-	-	-	4	(D)	1	(D)	2	(D)	1	(D)	2	(D)		
Yamhill County	370	16 010	124	12 677	3 852	905	671	8	1 072	66	4 657	50	1 495	26	1 369	18	1 551		
McMinnville	162	8 687	62	7 199	2 415	593	434	3	(D)	24	2 016	23	578	11	836	8	(D)		
Newberg	102	4 025	37	3 133	888	189	153	3	(D)	17	1 527	12	240	7	231	6	407		
Remainder of county	106	3 298	25	2 345	549	123	84	2	(D)	25	1 114	15	677	8	302	4	(D)		

¹(Part) after name indicates city is located in more than one county; see appendix E for counties involved.

Pennsylvania

CONTENTS

[Page numbers listed here omit the State prefix number that appears as part of the number of each page]

	Page
Summary of Findings	2
State Map	3

CHARTS

1. Receipts of Selected Service Industries: 1972 to 1977	4
2. Percent Change in Receipts and Annual Payroll of Establishments With Payroll: 1972 to 1977	5
3. Annual Payroll Per Employee: 1972 and 1977	6

TABLES

1. Summary Statistics for the State: 1977	7
2. Comparative Statistics for Establishments, Receipts, and Payroll for the State: 1977 and 1972	10
3. Comparative Statistics and Selected Ratios for the State: 1977 and 1972	13
4. Summary Statistics for Standard Metropolitan Statistical Areas: 1977	16
4A. Selected Ratios for Standard Metropolitan Statistical Areas: 1977	*
4B. Summary Statistics for the Area Outside Standard Metropolitan Statistical Areas: 1977	*
5. Summary Statistics for Counties With 500 Establishments or More: 1977	41
5A. Summary Statistics for Counties With 300 to 499 Establishments: 1977	*
6. Summary Statistics for Cities With 500 Establishments or More: 1977	81
6A. Summary Statistics for Cities With 300 to 499 Establishments: 1977	*
7. Statistics for Counties and for Cities With 2,500 Inhabitants or More : 1977	98
7A. Statistics for Cities With 2,500 Inhabitants or More Listed Alphabetically: 1977	*
7B. Counties Ranked by Volume of Receipts: 1977	*
7C. Cities With 2,500 Inhabitants or More Ranked by Volume of Receipts: 1977	*

*Published in microfiche only; see page VIII.

SUMMARY OF FINDINGS

Data from the 1977 Census of Service Industries show that Pennsylvania's 90,734 establishments in the "selected" service industries had receipts totaling \$8.4 billion, an increase of 66.7 percent over receipts reported in the 1972 census. This report is confined to those "selected" service industries included in the 1972 census. A later report will cover the additional service industries included for the first time in 1977.

Among the kind-of-business groups for which data are presented in this report, business services had the largest 1977 receipts, accounting for 29.0 percent of the State's total receipts of the selected service industries. Other leading kind-of-business groups in 1977 were engineering, architectural, and surveying services with 13.3 percent; automotive repair, services, and garages with 13.2 percent; and personal services with 10.9 percent.

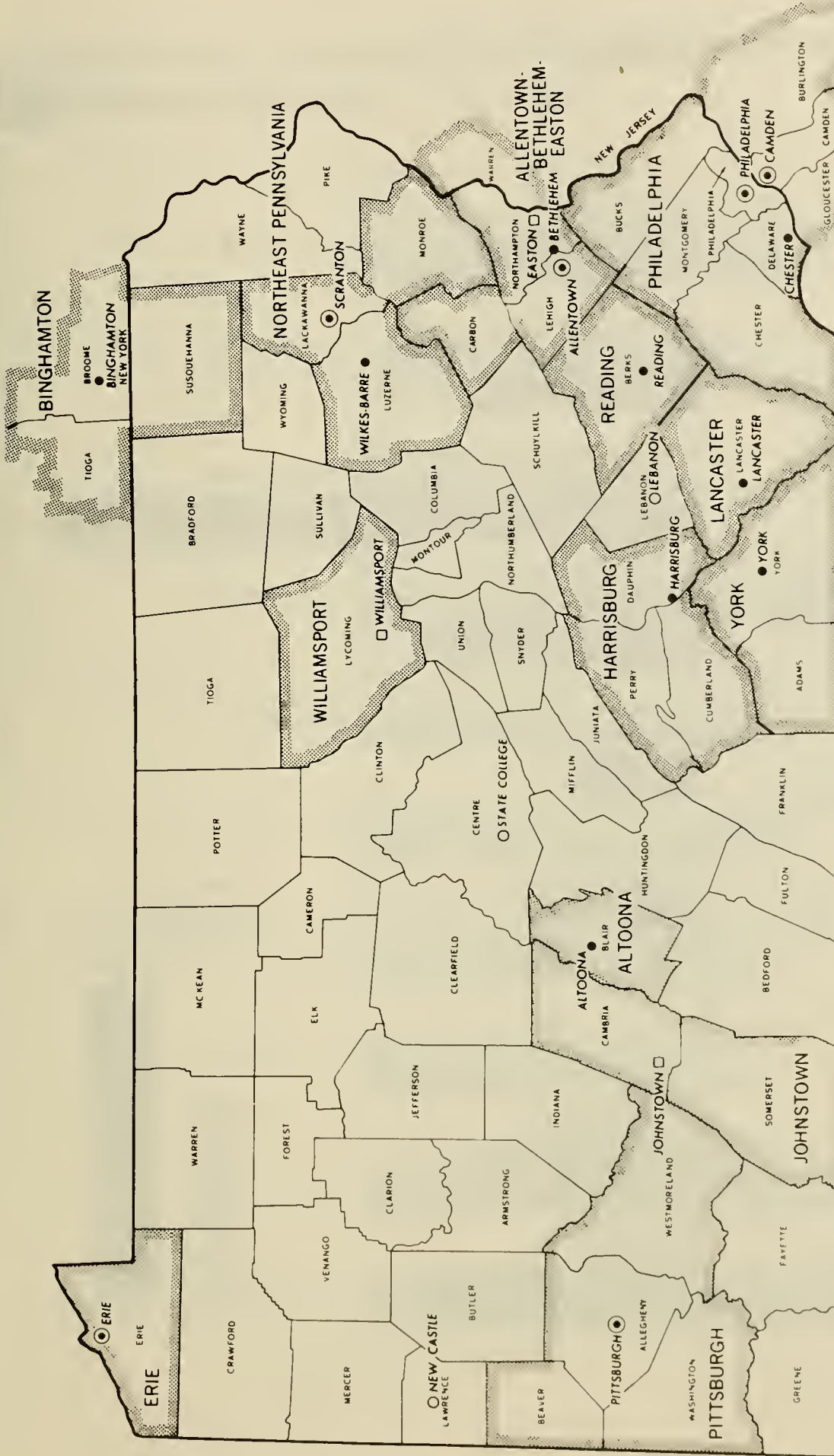
Annual receipts for the selected service industries in the State averaged \$92,648 per establishment compared to \$59,532 in 1972. For the kind-of-business groups, 1977 average receipts per establishment ranged from \$312,555 for engineering, architectural, and surveying services to \$31,407 for personal services.

The 1977 payroll for the selected service industries in the State amounted to \$2.6 billion, up 68.7 percent from 1972. Payroll expressed as a percent of receipts of establishments with payroll averaged 34.1 percent for all selected service industries; 42.9 percent for business services; 21.9 percent for automotive repair, services, and garages; and 40.1 percent for engineering, architectural, and surveying services.

There were 304,229 paid employees (full- and part-time) engaged in selected service industries in the State as of mid-March 1977, up 21.0 percent from 1972. The annual payroll per employee in the State averaged \$8,508 compared to \$6,104 in 1972. Among the kind-of-business groups, average payroll per employee ranged from \$17,087 for engineering, architectural, and surveying services to \$5,428 for hotels, motels, trailering parks, and camps.


Allegheny County led the counties in the State, accounting for 22.0 percent of total receipts of selected service industries. Philadelphia had the largest receipts among the cities in the State, accounting for 21.6 percent.

PENNSYLVANIA



LEGEND

- Places of 100,000 or more inhabitants
- Places of 50,000 to 100,000 inhabitants
- Central cities of SMSA's with fewer than 50,000 inhabitants
- Places of 25,000 to 50,000 inhabitants outside SMSA's





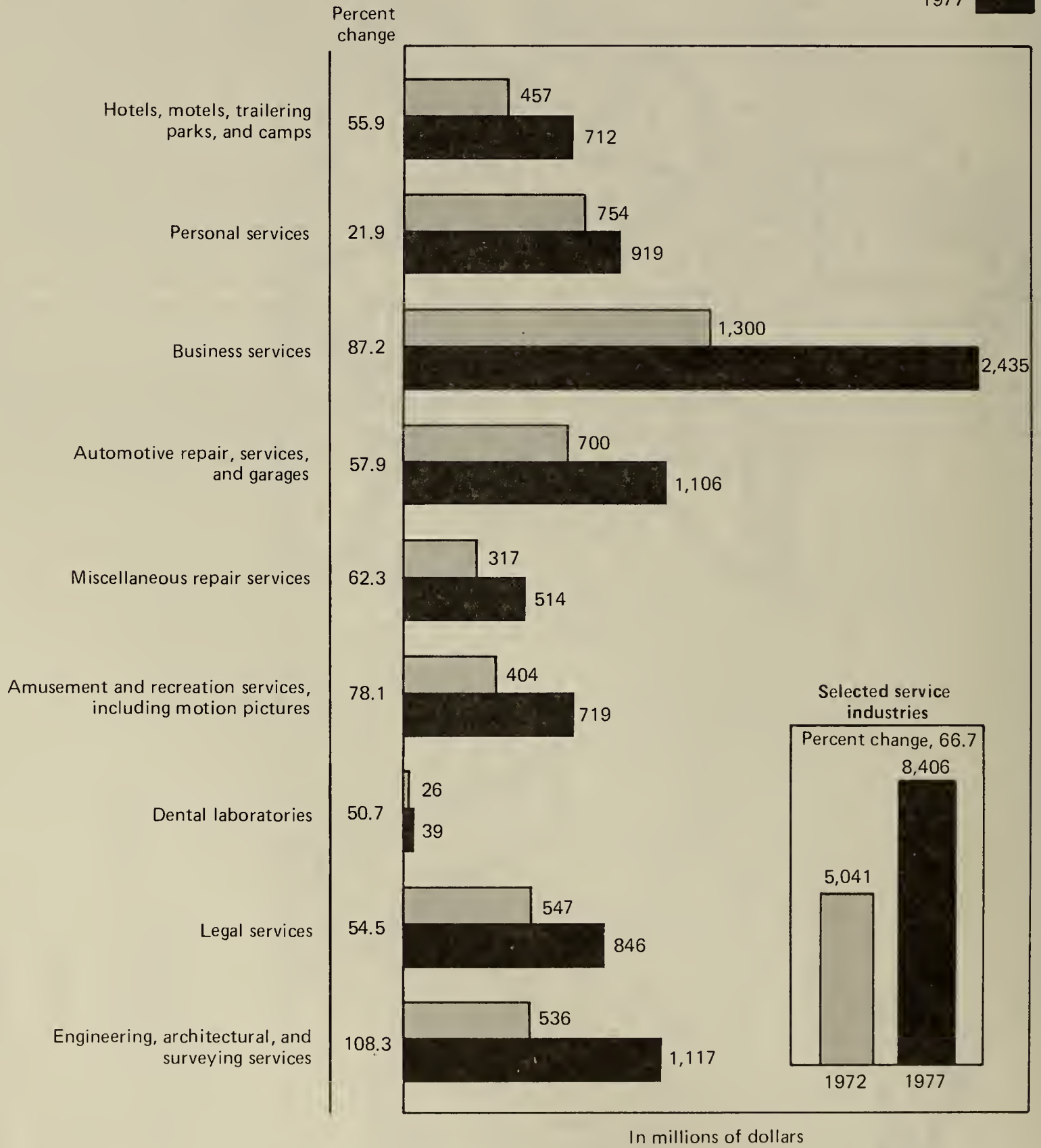
Standard Metropolitan Statistical Areas (SMSA's)

PENNSYLVANIA

CHART 1.

Receipts of Selected Service Industries: 1972 to 1977



1972 
 1977 

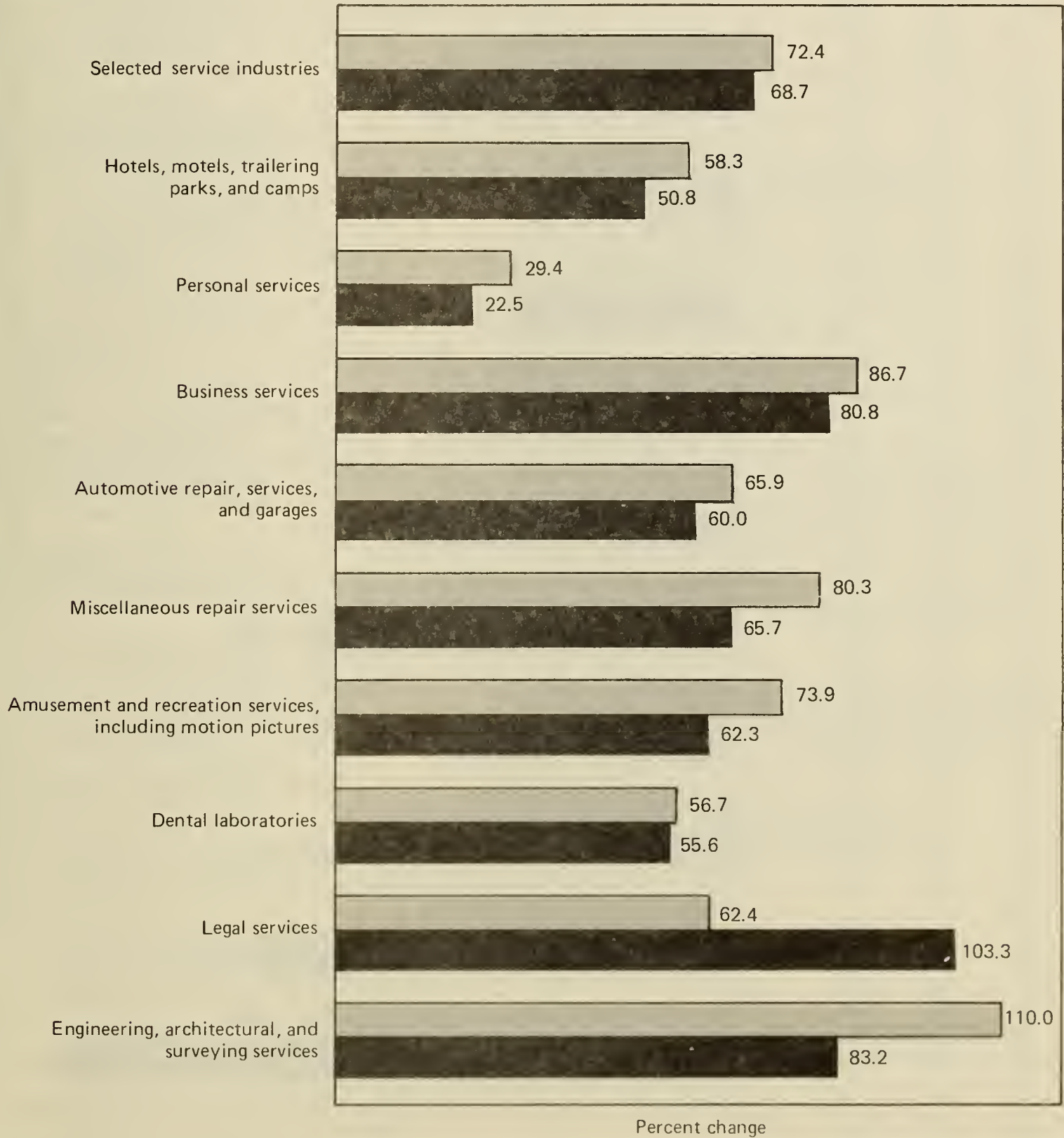


PENNSYLVANIA

CHART 2.

Percent Change in Receipts and Annual Payroll of Establishments With Payroll: 1972 to 1977



Receipts 
Payroll 



PENNSYLVANIA

CHART 3.

Annual Payroll Per Employee: 1972 and 1977

1972 
1977 

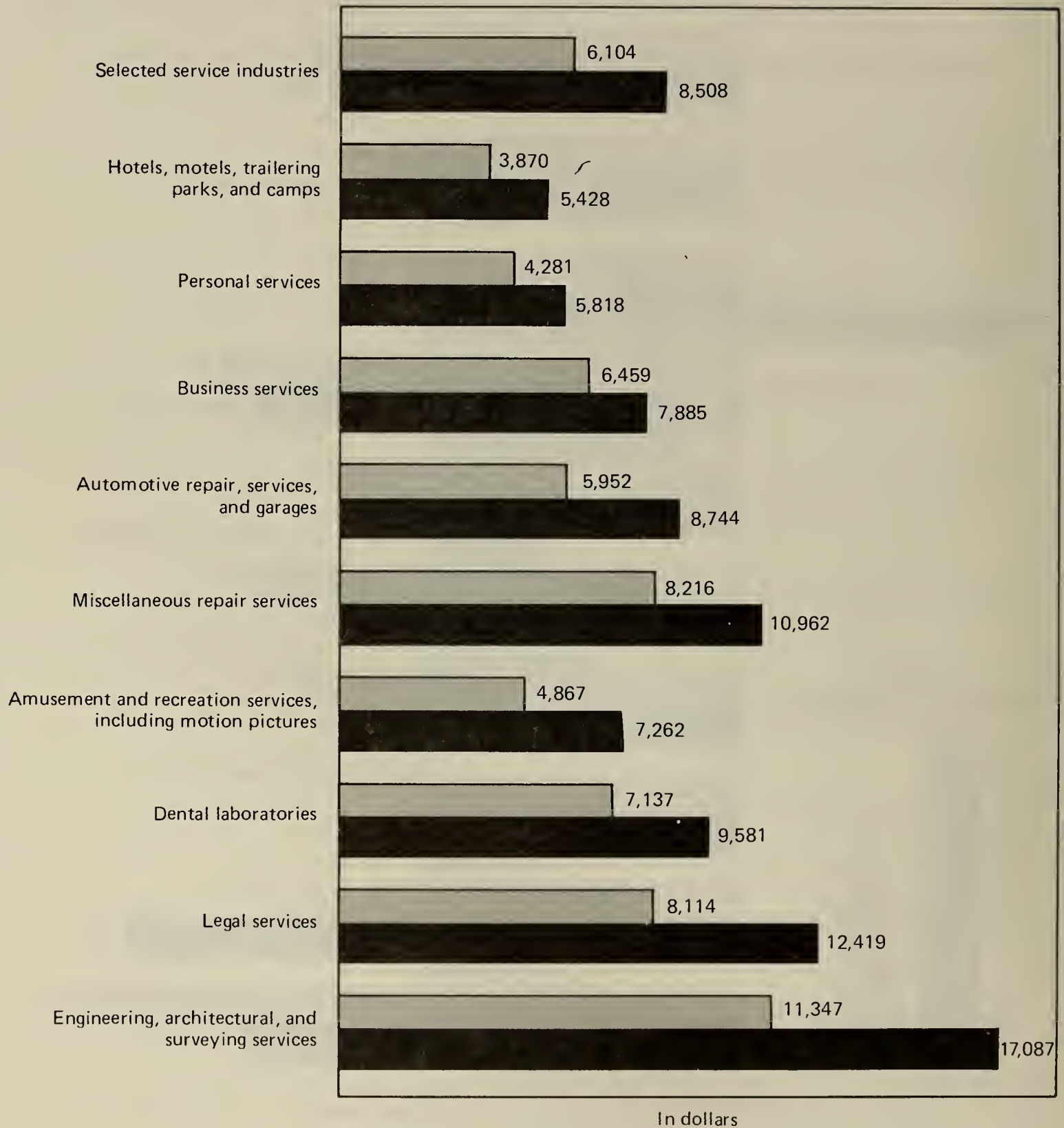


Table 1. Summary Statistics for the State: 1977—Con.

[For meaning of abbreviations and symbols, see introductory text]

SIC code	Kind of business	All establishments				Establishments with payroll				
		Number	Receipts (\$1,000)	Unincorporated businesses		Number	Receipts (\$1,000)	Payroll entire year (\$1,000)	Payroll first quarter (\$1,000)	Paid employees for week including March 12 (number)
				Sole proprietor- ships (number)	Partner- ships (number)					
79 ex. 792, 3	Other amusement and recreation services -----	4 170	416 281	2 771	374	1 628	381 504	104 964	22 854	11 746
791	Dance halls, studios, and schools -----	123	6 014	2 195	559	579
791 pt.	Public dance halls or ballrooms -----	12	966	270	56	66
791 pt.	Dance schools, including children's and professionals' -----	111	5 048	1 925	503	513
794	Commercial sports -----	130	174 232	48 932	11 392	3 297
7941	Professional sports clubs, managers, promoters -----	24	79 528	30 993	7 961	1 348
7941 pt.	Baseball clubs -----	2	(D)	(D)	(D)	(D)
7941 pt.	Football clubs -----	2	(D)	(D)	(D)	(D)
7941 pt.	Other professional sports clubs -----	9	16 176	9 271	3 669	291
7941 pt.	Managers and promoters -----	11	(D)	(D)	(D)	(D)
7948	Racing, including track operation -----	106	94 704	17 939	3 431	1 949
7948 pt.	Racetrack operation -----	36	84 509	14 995	2 727	1 559
7948 pt.	Auto racetrack operation -----	30	7 701	1 126	152	298
7948 pt.	Horse racetrack operation -----	6	76 808	13 869	2 575	1 261
7948 pt.	Dog racetrack operation -----	-	-	-	-	-
7948 pt.	Racing stables and racing, n.e.c. -----	70	10 195	2 944	704	390
7992	Public golf courses, except municipal -----	181	23 688	6 981	976	688
7997	Membership sports and recreation clubs -----	300	35 221	10 600	2 272	1 928
7993	Coin-operated amusement devices -----	146	25 060	5 547	1 317	647
7996	Amusement parks -----	43	40 272	11 383	1 213	757
7999 pt.	Concession operators of amusement devices, rides -----	46	4 140	1 066	173	111
7999 pt.	Carnivals and circuses -----	19	3 808	761	98	54
7999 pt.	Fairs -----	12	2 262	373	63	50
7999 pt.	Museums, botanical and zoological gardens(commercial) -----	36	3 514	1 056	215	160
7999 pt.	Other commercial recreation and amusements, n.e.c. -----	592	63 293	16 070	4 576	3 475
8072	Dental laboratories -----	378	39 451	254	41	232	36 292	15 119	3 586	1 578
81	Legal services -----	7 537	845 537	5 775	1 256	4 016	769 795	225 773	51 681	18 179
8111 pt.	Offices of lawyers -----	7 537	845 537	5 775	1 256	4 016	769 795	225 604	51 642	18 155
8111 pt.	Associations of lawyers for expense sharing -----	-	-	-	-	-	-	169	39	24
891	Engineering, architectural, and surveying services -----	3 574	1 117 070	2 476	273	1 586	1 084 403	434 742	103 342	25 443
8911 pt.	Architectural services -----	466	112 494	42 639	9 561	2 910
8911 pt.	Engineering services -----	839	949 950	381 843	91 560	21 484
8911 pt.	Surveying services -----	281	21 959	10 260	2 221	1 049

Table 2. Comparative Statistics for Establishments, Receipts, and Payroll for the State: 1977 and 1972

[For meaning of abbreviations and symbols, see introductory text. For comparability of 1977 and 1972 data, see appendix A]

SIC code	Kind of business	All establishments					Establishments with payroll					
				Receipts			Receipts			Payroll entire year		
		1977 (number)	1972 (number)	1977 (\$1,000)	1972 (\$1,000)	Percent change 1972 to 1977	1977 (\$1,000)	1972 (\$1,000)	Percent change 1972 to 1977	1977 (\$1,000)	1972 (\$1,000)	Percent change 1972 to 1977
	Selected service industries ----	90 734	84 683	8 406 326	5 041 378	66.7	7 596 927	4 406 548	72.4	2 588 313	1 534 224	68.7
701, 3	Hotels, motels, trailering parks, and camps -----	2 704	2 758	712 273	456 862	55.9	688 688	434 931	58.3	198 865	131 897	50.8
7011	Hotels, motor hotels, and motels -----	1 895	2 019	678 511	431 643	57.2	664 716	417 320	59.3	193 107	126 890	52.2
7011 pt.	Hotels -----	644	741	346 038	192 586	79.7	340 612	185 299	83.8	105 289	64 261	63.8
7011 pt.	Hotels, 25 guestrooms or more -----	**	**	**	**	**	330 896	175 641	88.4	103 411	62 042	66.7
7011 pt.	Hotels, less than 25 guestrooms -----	**	**	**	**	**	9 716	9 658	0.6	1 878	2 219	-15.4
7011 pt.	Motels, motor hotels, and tourist courts -----	1 251	1 278	332 473	239 057	39.1	324 104	232 021	39.7	87 818	62 629	40.2
7011 pt.	Motels and tourist courts -----	**	**	**	**	**	255 497	162 027	57.7	67 156	42 035	59.8
7011 pt.	Motor hotels -----	**	**	**	**	**	68 607	69 994	-2.0	20 652	20 594	0.3
7032	Sporting and recreational camps -----	196	201	16 982	14 658	15.9	16 106	14 218	13.3	4 360	4 288	1.7
7033	Trailering parks and camp sites for transients -----	613	538	16 780	10 561	58.9	7 866	3 393	131.8	1 398	719	94.4
72	Personal services -----	29 247	32 214	918 572	753 651	21.9	718 906	555 670	29.4	241 385	197 124	22.5
721	Laundry, cleaning, and garment services --	3 646	5 069	316 991	302 477	4.8	289 711	267 796	8.2	105 473	106 010	-0.5
7215	Coin-operated laundries and dry cleaning -----	1 042	1 269	46 278	38 555	20.0	33 886	26 931	25.8	6 727	5 634	19.4
721 ex.	Other laundry, cleaning, and garment services -----	2 604	3 800	270 713	263 922	2.6	255 825	240 865	6.2	98 746	100 376	-1.6
7211	Power laundries, family and commercial† -----	**	**	**	**	**	26 176	27 253	-4.0	12 331	14 762	-16.5
7216	Dry cleaning plants, except rug cleaning† -----	**	**	**	**	**	85 751	93 019	-7.8	31 411	39 667	-20.8
7212	Garment pressing, and agents for laundries and dry cleaners -----	**	**	**	**	**	7 436	13 015	-42.9	2 116	4 325	-51.1
7218	Industrial launderers† -----	**	**	**	**	**	53 001	35 757	48.2	18 437	13 689	34.7
7213	Linen supply† -----	**	**	**	**	**	61 991	52 779	17.5	27 285	20 831	31.0
7217	Carpet and upholstery cleaning -----	**	**	**	**	**	9 634	9 067	6.3	3 277	3 409	-3.9
7214, 9	Other laundry and garment services, incl. diaper† -----	**	**	**	**	**	11 836	9 975	18.7	3 889	3 693	5.3
722	Photographic studios, portrait -----	1 764	1 790	47 555	42 688	11.4	31 271	26 638	17.4	8 308	7 427	11.9
723, 4	Beauty and barber shops -----	16 976	19 308	265 507	206 183	28.8	180 747	114 383	58.0	79 105	53 412	48.1
723	Beauty shops -----	12 537	12 994	212 694	158 530	34.2	157 670	98 439	60.2	69 850	45 738	52.7
724	Barber shops -----	4 439	6 314	52 813	47 653	10.8	23 077	15 944	44.7	9 255	7 674	20.6
725	Shoe repair, shoe shine, and hat cleaning shops -----	707	1 054	13 357	14 379	-7.1	7 621	5 890	29.4	1 702	1 737	-2.0
726	Funeral service and crematories -----	1 778	1 990	181 039	136 721	32.4	146 408	106 263	37.8	25 573	16 928	51.1
729	Miscellaneous personal services -----	4 376	3 003	94 123	51 203	83.8	63 148	34 700	82.0	21 224	11 610	82.8
73	Business services -----	19 582	14 682	2 434 730	1 300 291	87.2	2 226 500	1 192 725	86.7	954 735	528 083	80.8
731	Advertising -----	1 470	1 578	201 198	130 528	54.1	178 690	114 252	56.4	81 102	56 094	44.6
7311	Advertising agencies -----	**	**	**	**	**	117 721	67 924	73.3	58 303	41 751	39.6
7312	Outdoor advertising services -----	**	**	**	**	**	26 010	15 714	65.5	7 412	4 528	63.7
7313	Radio, TV, and publishers' advertising representatives -----	**	**	**	**	**	24 999	19 347	29.2	12 018	8 031	49.6
7319	Advertising, n.e.c. -----	**	**	**	**	**	9 960	11 267	-11.6	3 369	1 784	88.8
734	Services to dwellings and other buildings --	2 156	1 807	241 917	107 396	125.3	229 944	101 090	127.5	103 770	58 646	76.9
7341	Window cleaning -----	**	**	**	**	**	8 185	8 709	-6.0	4 302	4 685	-8.2
7342	Disinfecting and exterminating services --	**	**	**	**	**	26 147	19 047	37.3	11 690	8 940	30.8
7349	Cleaning and maintenance services, n.e.c. -----	**	**	**	**	**	195 612	73 334	166.7	87 778	45 021	95.0
737	Computer and data processing services --	649	345	297 361	134 216	121.6	293 495	132 962	120.7	106 214	49 480	114.7
7392	Management, consulting, and public relations services -----	6 466	4 157	383 997	193 469	98.5	306 882	153 756	99.6	137 742	66 988	105.6
7392 pt.	Management and consulting services ---	**	**	**	**	**	292 008	146 547	99.3	132 339	64 630	104.8
7392 pt.	Public relations services -----	**	**	**	**	**	14 874	7 209	106.3	5 403	2 358	129.1
7394	Equipment rental and leasing services ----	1 169	974	166 366	101 084	64.6	148 975	94 263	58.0	41 111	28 150	46.0
Other 73	Other business services -----	7 672	5 821	1 143 891	633 598	80.5	1 068 514	596 402	79.2	484 796	268 725	80.4
732	Credit reporting and collection agencies -----	**	**	**	**	**	(D)	(D)	(D)	(D)	(D)	(D)
7331	Direct mail advertising services -----	**	**	**	**	**	43 568	29 338	48.5	12 905	11 063	16.7
7332	Blueprinting and photocopying services --	**	**	**	**	**	16 038	8 194	95.7	4 318	2 738	57.7
7339	Stenographic services; and reproduction services, n.e.c. -----	**	**	**	**	**	14 409	6 997	105.9	4 558	2 538	79.6
7333	Commercial photography, art, and graphics -----	**	**	**	**	**	54 288	35 281	53.9	17 964	12 153	47.8
7361	Employment agencies -----	**	**	**	**	**	39 362	27 299	44.2	19 218	13 037	47.4
7362	Temporary help supply services -----	**	**	**	**	**	139 100	44 450	212.9	94 093	32 355	190.8
7369	Personnel supply services, n.e.c. -----	**	**	**	**	**	(D)	13 150	(D)	(D)	9 119	(D)
7391	Commercial research and development laboratories -----	**	**	**	**	**	85 874	36 106	137.8	44 124	18 363	140.3
7397	Commercial testing laboratories -----	**	**	**	**	**	29 794	18 175	63.9	14 212	9 382	51.5
7393	Detective agencies and protective services -----	**	**	**	**	**	144 785	81 980	76.6	85 191	55 674	53.0
7395	Photofinishing laboratories† -----	**	**	**	**	**	91 324	60 774	50.3	20 861	14 002	49.0
7399 pt.	Sign painting shops -----	**	**	**	**	**	6 025	4 832	24.7	1 941	1 619	19.9
7399 pt.	Interior designing -----	**	**	**	**	**	10 229	7 135	43.4	2 662	1 587	67.7
7399 pt.	Telephone answering services -----	**	**	**	**	**	13 214	10 605	24.6	7 121	5 578	27.7
7399 pt., 7396, 735	Miscellaneous business services, n.e.c. -	**	**	**	**	**	(D)	(D)	(D)	(D)	(D)	(D)

Table 2. Comparative Statistics for Establishments, Receipts, and Payroll for the State: 1977 and 1972—Con.

[For meaning of abbreviations and symbols, see introductory text. For comparability of 1977 and 1972 data, see appendix A]

SIC code	Kind of business	All establishments					Establishments with payroll					
				Receipts			Receipts			Payroll entire year		
		1977 (number)	1972 (number)	1977 (\$1,000)	1972 (\$1,000)	Percent change 1972 to 1977	1977 (\$1,000)	1972 (\$1,000)	Percent change 1972 to 1977	1977 (\$1,000)	1972 (\$1,000)	Percent change 1972 to 1977
75	Automotive repair, services, and garages	12 203	10 912	1 105 852	700 411	57.9	971 201	585 447	65.9	212 977	133 094	60.0
753	Automotive repair shops	9 455	8 343	687 231	433 223	58.6	585 796	334 434	75.2	145 853	86 376	68.9
7538	General automotive repair shops	5 617	4 935	332 450	226 913	46.5	264 384	155 225	70.3	59 852	36 664	63.2
7538 pt.	General automotive repair shops, ex. diesel	231 346	142 543	62.3	52 187	33 135	57.5
7538 pt.	Diesel repair shops	33 038	12 682	160.5	7 665	3 529	117.2
7531	Top and body repair shops	2 590	2 256	179 139	105 768	69.4	153 404	84 842	80.8	42 411	24 682	71.8
7534, 5, 9	Other automotive repair shops	1 248	1 152	175 642	100 542	74.7	168 008	94 367	78.0	43 590	25 030	74.2
7534	Tire retreading and repair shops	49 830	36 319	37.2	11 125	8 724	27.5
7535	Paint shops	23 595	12 229	92.9	7 215	3 791	90.3
7539 pt.	Auto electrical and fuel system services	11 163	5 981	86.6	2 873	1 471	95.3
7539 pt.	Radiator repair	12 044	6 002	100.7	3 151	1 448	117.6
7539 pt.	Glass replacement and repair	17 078	9 342	82.8	4 106	2 311	77.7
7539 pt.	Brake, front end, and wheel alignment	13 863	8 537	62.4	4 127	2 583	59.8
7539 pt.	Exhaust system services (muffler shops)	11 371	4 518	151.7	2 798	1 182	136.7
7539 pt.	Transmission repair shops	23 762	9 029	163.2	6 933	2 934	136.3
7539 pt.	Other automotive repair shops, n.e.c.	5 302	2 410	120.0	1 262	586	115.4
751	Automotive rental and leasing, without drivers	668	551	298 865	180 325	65.7	289 582	176 348	64.2	41 692	25 765	61.8
752	Automobile parking	483	640	49 858	48 417	3.0	49 326	46 530	6.0	13 277	11 875	11.8
7523	Parking lots	24 370	28 145	-13.4	6 542	6 342	3.2
7525	Parking structures	24 956	18 385	35.7	6 735	5 533	21.7
754	Automotive services, except repair	1 597	1 378	69 898	38 446	81.8	46 497	28 135	65.3	12 155	9 078	33.9
7542	Car washes	28 682	23 320	23.0	7 653	7 529	1.6
7549	Automotive services, n.e.c.	17 815	4 815	270.0	4 502	1 549	190.6
76	Miscellaneous repair services	7 359	7 626	513 730	316 618	62.3	444 472	246 547	80.3	139 731	84 305	65.7
762	Electrical and electronic repair shops	2 559	3 082	156 610	123 079	27.2	129 799	79 900	62.5	40 855	28 386	43.9
7622	Radio and television repair shops	1 689	2 112	76 660	57 931	32.3	57 703	39 977	44.3	17 193	13 817	24.4
7623, 9	Other electrical and electronic repair shops	870	970	79 950	65 148	22.7	72 096	39 923	80.6	23 662	14 569	62.4
7623	Refrigeration and air conditioning repair shops	22 844	9 046	152.5	6 024	2 493	141.6
7629	Electrical and electronic repair shops, n.e.c.	49 252	30 877	59.5	17 638	12 076	46.1
764	Reupholstery and furniture repair	1 130	1 200	31 057	22 098	40.5	20 851	14 217	46.7	5 862	3 947	48.5
763, 9	Other repair shops and related services	3 670	3 344	326 063	171 441	90.2	293 822	152 430	92.8	93 014	51 972	79.0
763	Watch, clock, and jewelry repair	8 518	4 481	90.1	2 526	1 266	99.5
769	Miscellaneous repair and related services	285 304	147 949	92.8	90 488	50 706	78.5
7692	Welding repair	26 535	14 160	87.4	8 960	4 913	82.4
7694	Armature rewinding shops	85 963	53 921	59.4	30 147	18 607	62.0
7699 pt.	Farm machinery and equipment repair shops	3 735	4 109	-9.1	608	978	-37.8
7699 pt.	Lawnmower, saw, knife, tool sharpening and repair	7 933	4 474	77.3	1 959	992	97.5
7699 pt.	Sewer and septic tank cleaning services	11 493	6 154	86.8	4 385	2 091	109.7
7699 pt.	Other repair and related services, n.e.c.	149 645	65 131	129.6	44 429	23 125	92.1
78, 79	Amusement and recreation services, including motion pictures	8 150	5 890	719 111	403 854	78.1	656 670	377 618	73.9	164 986	101 677	62.3
781, 2	Motion picture production, distribution, and services	202	175	76 353	43 889	74.0	74 579	42 509	75.4	10 857	5 665	91.7
783	Motion picture theaters	504	510	96 147	79 873	20.4	95 295	79 427	20.0	18 550	14 823	25.1
7832	Motion picture theaters, except drive-ins	78 260	61 688	26.9	15 430	11 773	31.1
7833	Drive-in motion picture theaters	17 035	17 739	-4.0	3 120	3 050	2.3
792	Producers, orchestras, and entertainers	2 719	1 828	66 264	33 421	(NC)	44 165	23 844	(NC)	12 859	12 256	(NC)
7929 pt.	Dance groups and artists	373	(XX)	(XX)	207	(XX)	(XX)
7929 pt.	Symphony orchestras, opera companies, and chamber music organizations	210	(XX)	(XX)	39	(XX)	(XX)
7929 pt.	Other music and entertainment presentations	(D)	(XX)	(XX)	(D)	(XX)	(XX)
7922 pt.	Producers of legitimate theater	4 380	5 592	(NC)	1 716	1 673	(NC)
7922 pt.	Producers of radio and TV shows, except tape	(D)	(D)	(D)	(D)	(D)	(D)
7922 pt.	Theatrical services	10 156	(D)	(D)	1 822	(D)	(D)
793	Bowling alleys and billiards and pool establishments	555	548	64 066	41 770	53.4	61 127	39 709	53.9	17 756	11 321	56.8
7932	Billiards and pool establishments	111	138	3 157	2 039	54.8	2 332	1 134	105.6	663	319	107.8
7933	Bowling alleys	444	410	60 909	39 731	53.3	58 795	38 575	52.4	17 093	11 002	55.4

Table 2. Comparative Statistics for Establishments, Receipts, and Payroll for the State: 1977 and 1972—Con.

[For meaning of abbreviations and symbols, see introductory text. For comparability of 1977 and 1972 data, see appendix A]

SIC code	Kind of business	All establishments					Establishments with payroll					
				Receipts			Receipts			Payroll entire year		
		1977 (number)	1972 (number)	1977 (\$1,000)	1972 (\$1,000)	Percent change 1972 to 1977	1977 (\$1,000)	1972 (\$1,000)	Percent change 1972 to 1977	1977 (\$1,000)	1972 (\$1,000)	Percent change 1972 to 1977
79 ex. 792, 3 791	Other amusement and recreation services ----- Dance halls, studios, and schools -----	4 170 **	2 829 **	416 281 **	204 901 **	103.2 **	381 504 6 014	192 129 2 041	98.6 194.7	104 964 2 195	57 612 737	82.2 197.8
794 7941	Commercial sports ----- Professional sports clubs, managers, promoters -----	**	**	**	**	**	174 232	68 538	154.2	48 932	18 790	160.4
7948	Racing, including track operation -----	**	**	**	**	**	94 704	29 466	221.4	17 939	4 672	284.0
7992 7997	Public golf courses, except municipal --- Membership sports and recreation clubs -----	**	**	**	**	**	23 688	13 444	76.2	6 981	4 405	58.5
7993	Coin-operated amusement devices -----	**	**	**	**	**	35 221	38 990	(NC)	10 600	15 033	(NC)
7996	Amusement parks -----	**	**	**	**	**	25 060	14 630	71.3	5 547	2 994	85.3
7999 pt.	Concession operators of amusement devices, rides -----	**	**	**	**	**	40 272	16 708	141.0	11 383	5 262	116.3
7999 pt. 7999 pt.	Carnivals, circuses, and fairs ----- Other commercial recreation and amusements -----	**	**	**	**	**	4 140 6 070	4 394 4 524	-5.8 34.2	1 066 1 134	1 425 1 018	-25.2 11.4
8072	Dental laboratories -----	378	377	39 451	26 186	50.7	36 292	23 157	56.7	15 119	9 714	55.6
81	Legal services -----	7 537	6 650	845 537	547 306	54.5	769 795	474 065	62.4	225 773	111 042	103.3
891	Engineering, architectural, and surveying services -----	3 574	3 574	1 117 070	536 199	108.3	1 084 403	516 388	110.0	434 742	237 288	83.2

Table 3. Comparative Statistics and Selected Ratios for the State: 1977 and 1972—Con.

[For meaning of abbreviations and symbols, see introductory text. For comparability of 1977 and 1972 data, see appendix A]

SIC code	Kind of business	All establishments		Establishments with payroll												
		Receipts per establishment		Receipts						Payroll				Employees ¹		Percent change 1972 to 1977
				Per establishment		As percent of receipts of all establishments		Per employee ¹		Per employee ¹		As percent of receipts		Per establishment		
		1977 (dollars)	1972 (dollars)	1977 (dollars)	1972 (dollars)	1977	1972	1977 (dollars)	1972 (dollars)	1977 (dollars)	1972 (dollars)	1977	1972	1977 (no.)	1972 (no.)	
792	Producers, orchestras, and entertainers -----	24 371	18 283	230 026	101 897	66.7	71.3	34 370	14 682	10 007	7 547	29.1	51.4	7	7	
7929 pt.	Dance groups and artists -----	**	**	33 909	(XX)	**	**	6 217	(XX)	3 450	(XX)	55.5	(XX)	5	(XX)	(XX)
7929 pt.	Symphony orchestras, opera companies, and chamber music organizations -----	**	**	35 000	(XX)	**	**	8 400	(XX)	1 560	(XX)	18.6	(XX)	4	(XX)	(XX)
7929 pt.	Other music and entertainment presentations -----	**	**	(D)	(XX)	**	**	(D)	(XX)	(D)	(XX)	(D)	(XX)	(D)	(XX)	(XX)
7922 pt.	Producers of legitimate theater -----	**	**	156 429	180 387	**	**	31 064	23 595	12 170	7 059	39.2	29.9	5	8	(NC)
7922 pt.	Producers of radio and TV shows, except tape -----	**	**	(D)	(D)	**	**	(D)	(D)	(D)	(D)	(D)	(D)	(D)	(D)	(D)
7922 pt.	Theatrical services -----	**	**	307 758	(D)	**	**	42 852	(D)	7 688	(D)	17.9	(D)	7	(D)	(D)
793	Bowling alleys and billiards and pool establishments -----	115 434	76 223	153 201	98 779	95.4	95.1	14 729	11 067	4 279	3 155	29.0	28.5	10	9	15.7
7932	Billiards and pool establishments -----	28 441	14 775	68 588	27 000	73.9	55.6	14 484	10 698	4 118	3 009	28.4	28.1	5	3	51.9
7933	Bowling alleys -----	137 182	96 905	161 082	107 153	96.5	97.1	14 739	11 078	4 285	3 160	29.1	28.5	11	10	14.6
79 ex.	Other amusement and recreation services -----	99 828	72 429	234 339	147 905	91.6	93.8	32 479	20 690	8 936	6 204	27.5	30.0	7	7	26.5
792, 3	Dance halls, studios, and schools -----	**	**	48 894	25 198	**	**	10 387	7 760	3 791	2 802	36.5	36.1	5	3	120.2
794	Commercial sports -----	**	**	1 340 246	825 759	**	**	52 846	30 762	14 841	8 434	28.1	27.4	25	27	48.0
7941	Professional sports clubs, managers, promoters -----	**	**	3 313 667	1 698 783	**	**	58 997	35 552	22 992	12 846	39.0	36.1	56	48	22.7
7948	Racing, including track operation -----	**	**	893 434	491 100	**	**	48 591	26 099	9 204	4 138	18.9	15.9	18	19	72.6
7992	Public golf courses, except municipal -----	**	**	130 873	90 228	**	**	34 430	20 588	10 147	6 746	29.5	32.8	4	4	5.4
7997	Membership sports and recreation clubs -----	**	**	117 403	154 722	**	**	18 268	13 344	5 498	5 145	30.1	38.6	6	12	(NC)
7993	Coin-operated amusement devices -----	**	**	171 644	117 984	**	**	38 733	33 710	8 573	6 899	22.1	20.5	4	4	49.1
7996	Amusement parks -----	**	**	936 558	451 568	**	**	53 199	41 770	15 037	13 155	28.3	31.5	18	11	89.2
7999 pt.	Concession operators of amusement devices, rides -----	**	**	90 000	91 542	**	**	37 297	24 011	9 604	7 787	25.7	32.4	2	4	-39.3
7999 pt.	Carnivals, circuses, and fairs -----	**	**	195 806	137 091	**	**	58 365	33 265	10 904	7 485	18.7	22.5	3	4	-23.5
7999 pt.	Other commercial recreation and amusements -----	**	**	106 381	58 659	**	**	18 379	13 962	4 711	3 845	25.6	27.5	6	4	75.9
8072	Dental laboratories -----	104 368	69 459	156 431	109 231	92.0	88.4	22 999	17 015	9 581	7 137	41.7	41.9	7	6	15.9
81	Legal services -----	112 185	82 302	191 682	139 267	91.0	86.6	42 345	34 641	12 419	8 114	29.3	23.4	5	4	32.8
891	Engineering, architectural, and surveying services -----	312 555	150 028	683 735	354 662	97.1	96.3	42 621	24 693	17 087	11 347	40.1	46.0	16	14	21.7

¹For week including March 12.

Table 4. Summary Statistics for Standard Metropolitan Statistical Areas: 1977

[For meaning of abbreviations and symbols, see introductory text. For definitions of SMSA's, see appendix D]

SIC code	Kind of business	All establishments				Establishments with payroll				
		Number	Receipts (\$1,000)	Unincorporated businesses		Number	Receipts (\$1,000)	Payroll entire year (\$1,000)	Payroll first quarter (\$1,000)	Paid employees for week including March 12 (number)
				Sole proprietorships (number)	Partnerships (number)					
Philadelphia-Wilmington-Trenton, Pa.-Del.-N.J.-Md., SCSA										
	Selected service industries -----	42 468	4 849 386	30 548	2 856	17 486	4 455 285	1 614 888	382 363	182 305
701, 3	Hotels, motels, trailering parks, and camps -----	594	264 339	246	70	414	259 444	80 863	18 965	14 758
7011	Hotels, motor hotels, and motels -----	448	256 393	150	59	361	(D)	(D)	(D)	(D)
7011 pt.	Hotels -----	151	147 962	45	24	133	(D)	(D)	(D)	(D)
7011 pt.	Hotels, 25 guestrooms or more -----	**	**	**	**	92	(D)	(D)	(D)	(D)
7011 pt.	Hotels, less than 25 guestrooms -----	**	**	**	**	41	(D)	(D)	(D)	(D)
7011 pt.	Motels, motor hotels, and tourist courts -----	297	108 431	105	35	228	106 469	32 225	7 398	6 159
7011 pt.	Motels and tourist courts -----	**	**	**	**	193	76 828	21 675	4 919	4 335
7011 pt.	Motor hotels -----	**	**	**	**	35	29 641	10 550	2 479	1 824
7032	Sporting and recreational camps -----	44	(D)	22	2	27	3 291	872	100	54
7033	Trailering parks and camp sites for transients -----	102	(D)	74	9	26	(D)	(D)	(U)	(D)
72	Personal services -----	11 066	457 681	9 168	571	4 145	374 810	131 458	31 517	21 293
721	Laundry, cleaning, and garment services -----	1 978	171 274	1 334	162	1 116	157 101	57 215	13 795	8 506
7215	Coin-operated laundries and dry cleaning -----	457	27 661	291	58	208	22 373	4 636	1 169	831
7215 pt.	Coin-operated laundries and dry-cleaning stores -----	**	**	**	**	198	(D)	(D)	(D)	(D)
7215 pt.	Coin-operated laundry machine routes -----	**	**	**	**	10	(D)	(D)	(D)	(D)
721 ex.	Other laundry, cleaning, and garment services -----	1 521	143 613	1 043	104	908	134 728	52 579	12 626	7 675
7215	Power laundries, family and commercial† -----	**	**	**	**	42	17 330	8 208	1 945	1 110
7216	Dry cleaning plants, except rug cleaning† -----	**	**	**	**	580	54 545	19 655	4 789	3 539
7212	Garment pressing, and agents for laundries and dry cleaners -----	**	**	**	**	87	(D)	(D)	(D)	(D)
7218	Industrial launderers† -----	**	**	**	**	21	21 992	8 109	2 009	827
7213	Linen supply† -----	**	**	**	**	30	21 239	10 055	2 326	1 156
7214	Diaper service† -----	**	**	**	**	4	4 355	1 825	435	208
7217	Carpet and upholstery cleaning -----	**	**	**	**	84	(D)	(D)	(D)	(D)
7219	Laundry and garment services, n.e.c. -----	**	**	**	**	60	3 748	1 162	252	172
722	Photographic studios, portrait -----	898	21 027	806	29	123	(D)	(D)	(D)	(D)
723, 4	Beauty and barber shops -----	5 372	125 454	4 701	281	2 165	97 660	42 880	10 357	7 749
723	Beauty shops -----	3 593	101 551	3 011	214	1 830	(D)	(D)	(D)	(D)
724	Barber shops -----	1 779	23 903	1 690	67	335	(D)	(D)	(D)	(D)
725	Shoe repair, shoe shine, and hat cleaning shops -----	334	7 170	304	11	101	(D)	(D)	(D)	(D)
726	Funeral service and crematories -----	617	72 687	445	37	310	58 252	11 703	2 817	1 158
729	Miscellaneous personal services -----	1 867	60 069	1 578	51	330	45 677	15 256	3 477	3 252
729 pt.	Reducing salons and health clubs, except resorts -----	**	**	**	**	92	14 479	5 148	1 240	815
729 pt.	Tax preparation services -----	**	**	**	**	47	6 007	2 147	759	1 193
729 pt.	Miscellaneous personal services, n.e.c. -----	**	**	**	**	191	25 191	7 961	1 478	1 244
73	Business services -----	12 648	1 808 384	8 545	550	4 477	1 672 231	714 571	168 710	88 328
731	Advertising -----	969	138 055	621	36	340	123 219	54 873	12 922	3 924
7311	Advertising agencies -----	**	**	**	**	256	78 234	37 517	9 099	2 386
7312	Outdoor advertising services -----	**	**	**	**	17	(D)	(D)	(D)	(D)
7313 pt.	Radio, television advertising representatives -----	**	**	**	**	18	(D)	(D)	(D)	(D)
7313 pt.	Publishers' advertising representatives -----	**	**	**	**	25	19 492	9 426	1 987	623
7319	Advertising, n.e.c. -----	**	**	**	**	24	8 551	2 917	639	565
734	Services to dwellings and other buildings -----	1 390	170 202	907	108	744	162 184	75 483	18 321	13 281
7341	Window cleaning -----	**	**	**	**	48	3 271	1 888	454	277
7342	Disinfecting and exterminating services -----	**	**	**	**	143	19 822	9 052	2 058	1 003
7349	Cleaning and maintenance services, n.e.c. -----	**	**	**	**	553	139 091	64 543	15 809	12 001
737	Computer and data processing services -----	543	309 828	161	22	349	(D)	(D)	(D)	(D)
7372	Computer programming and other software services -----	**	**	**	**	111	88 990	40 047	9 705	2 304
7374 pt.	Data processing services, except facilities management -----	**	**	**	**	151	129 987	47 441	10 987	3 827
7374 pt.	Computer facilities management -----	**	**	**	**	17	(D)	(D)	(D)	(D)
7379	Computer related services, n.e.c. -----	**	**	**	**	70	63 932	15 905	3 568	1 067
7392	Management, consulting, and public relations services -----	4 501	356 777	3 609	111	866	300 563	134 864	32 097	9 460
7392 pt.	Management and consulting services -----	**	**	**	**	807	290 613	130 790	31 326	9 162
7392 pt.	Public relations services -----	**	**	**	**	59	9 950	4 074	771	298
7394	Equipment rental and leasing services -----	578	(D)	219	83	276	107 324	26 384	5 899	2 250
7394 pt.	Equipment rental -----	**	**	**	**	143	50 423	10 628	2 347	889
7394 pt.	Equipment leasing, except finance leasing -----	**	**	**	**	60	21 407	5 059	1 286	625
7394 pt.	Leasing and rental of heavy construction equipment without operators -----	**	**	**	**	31	11 633	2 362	573	190
7394 pt.	Rental of heavy construction equipment with operators -----	**	**	**	**	42	23 861	8 335	1 693	546
Other 73	Other business services -----	4 667	(D)	3 028	190	1 902	(D)	(D)	(D)	(D)
732 pt.	Adjustment and collection agencies -----	**	**	**	**	108	21 704	9 754	2 567	1 178
732 pt.	Mercantile reporting agencies -----	**	**	**	**	4	(D)	(D)	(D)	(D)
732 pt.	Consumer credit reporting agencies -----	**	**	**	**	23	11 711	3 515	816	439
7331	Direct mail advertising services -----	**	**	**	**	55	(D)	(D)	(D)	(D)
7332	Blueprinting and photocopying services -----	**	**	**	**	44	(D)	(D)	(D)	(D)
7339 pt.	Stenographic, court reporting, and typing services -----	**	**	**	**	67	8 531	2 580	580	296
7339 pt.	Reproduction services, except printing -----	**	**	**	**	18	2 094	675	153	64
7333	Commercial photography, art, and graphics -----	**	**	**	**	221	42 703	14 206	3 316	1 157
7333 pt.	Commercial photography -----	**	**	**	**	68	10 767	3 704	777	336
7333 pt.	Commercial art -----	**	**	**	**	50	9 177	2 894	747	221
7333 pt.	Other -----	**	**	**	**	103	22 759	7 608	1 792	600
735	News syndicates -----	**	**	**	**	8	(D)	(D)	(D)	(D)
7361	Employment agencies -----	**	**	**	**	202	25 225	12 960	3 087	1 382
7362 pt.	Temporary office help supply services -----	**	**	**	**	68	50 148	36 341	8 681	17 263
7362 pt.	Temporary help supply, except office workers -----	**	**	**	**	52	59 858	38 532	7 471	3 402

Table 4. Summary Statistics for Standard Metropolitan Statistical Areas: 1977—Con.

[For meaning of abbreviations and symbols, see introductory text. For definitions of SMSA's, see appendix D]

SIC code	Kind of business	All establishments				Establishments with payroll				
		Number	Receipts (\$1,000)	Unincorporated businesses		Number	Receipts (\$1,000)	Payroll entire year (\$1,000)	Payroll first quarter (\$1,000)	Paid employees for week including March 12 (number)
				Sole proprietorships (number)	Partnerships (number)					
7369	Personnel supply services, n.e.c.	18	6 775	4 460	1 014	727
7391	Commercial research and development laboratories	49	(D)	(D)	(D)	(D)
7397	Commercial testing laboratories	41	(D)	(D)	(D)	(D)
7393 pt.	Detective agencies and guard services	145	64 467	44 293	10 424	9 815
7393 pt.	Armored car services	16	17 504	7 185	1 740	939
7393 pt.	Burglar and fire alarm systems	44	24 404	9 937	2 888	1 026
7395	Photofinishing laboratories	62	57 826	13 446	4 282	2 655
7396	Trading stamp services (sales offices)	2	(D)	(D)	(D)	(D)
7399 pt.	Sign painting shops	24	4 068	1 295	272	136
7399 pt.	Interior designing	49	(D)	(D)	(D)	(D)
7399 pt.	Telephone answering services	73	9 250	4 702	1 089	1 040
7399 pt.	Water softening services	26	(D)	(D)	(D)	(D)
7399 pt.	Packaging and labeling services	37	32 303	12 287	2 842	1 357
7399 pt.	Other business services, n.e.c.	446	121 069	53 014	12 207	5 160
75	Automotive repair, services, and garages	4 612	565 553	2 862	409	2 825	523 573	120 287	29 267	13 065
753	Automotive repair shops	3 427	311 420	2 365	341	2 086	280 418	79 296	18 998	8 059
7538	General automotive repair shops	1 928	130 895	1 480	166	1 001	111 087	27 516	6 452	2 938
7538 pt.	General automotive repair shops, ex. diesel	957	(D)	(D)	(D)	(D)
7538 pt.	Diesel repair shops	44	(D)	(D)	(D)	(D)
7531	Top and body repair shops	946	103 364	599	130	659	(D)	(D)	(D)	(D)
7534, 5, 9	Other automotive repair shops	553	77 161	286	45	426	(D)	(D)	(D)	(D)
7534	Tire retreading and repair shops	26	12 045	3 138	757	411
7535	Paint shops	68	11 982	4 321	922	384
7539 pt.	Auto electrical and fuel system services	30	(D)	(D)	(D)	(D)
7539 pt.	Radiator repair	44	5 813	1 625	406	173
7539 pt.	Glass replacement and repair	54	10 417	2 731	680	262
7539 pt.	Brake, front end, and wheel alignment	36	(D)	(D)	(D)	(D)
7539 pt.	Exhaust system services (muffler shops)	25	6 541	1 721	428	122
7539 pt.	Transmission repair shops	127	16 570	5 419	1 347	509
7539 pt.	Other automotive repair shops, n.e.c.	16	2 127	648	147	63
751	Automotive rental and leasing, without drivers	355	197 702	66	18	257	193 709	25 788	6 306	2 139
7512 pt.	Passenger car rental, without drivers	53	29 769	4 715	1 154	493
7512 pt.	Passenger car leasing, except finance leasing	75	53 982	5 477	1 315	429
7513 pt.	Truck rental, without drivers	47	33 132	4 119	816	305
7513 pt.	Truck leasing, except finance leasing	77	75 487	11 152	2 942	879
7519	Utility and recreational vehicle rental	5	1 339	325	79	33
752	Automobile parking	306	28 276	51	14	293	28 151	8 151	2 058	1 379
7523	Parking lots	232	13 219	4 014	981	695
7525	Parking structures	61	14 932	4 137	1 077	684
754	Automotive services, except repair	524	28 155	380	36	189	21 295	7 052	1 905	1 488
7542	Car washes	139	(D)	(D)	(D)	(D)
7549	Automotive services, n.e.c.	50	(D)	(D)	(D)	(D)
76	Miscellaneous repair services	3 191	256 536	2 426	174	1 238	225 934	73 447	17 427	6 442
762	Electrical and electronic repair shops	1 215	86 423	958	54	456	74 502	23 938	5 810	2 242
7622	Radio and television repair shops	796	41 984	663	32	251	33 697	10 917	2 677	1 125
7623, 9	Other electrical and electronic repair shops	419	44 439	295	22	205	40 805	13 021	3 133	1 117
7623	Refrigeration and air conditioning repair shops	75	(D)	(D)	(D)	(D)
7629	Electrical and electronic repair shops, n.e.c.	130	(D)	(D)	(D)	(D)
764	Reupholstery and furniture repair	436	16 591	366	31	145	12 002	3 478	793	424
763, 9	Other repair shops and related services	1 540	153 522	1 102	89	637	139 430	46 031	10 824	3 776
763	Watch, clock, and jewelry repair	58	5 099	1 300	311	154
769	Miscellaneous repair and related services	579	134 331	44 731	10 513	3 622
7692	Welding repair	66	8 746	2 928	637	284
7694	Armature rewinding shops	57	(D)	(D)	(D)	(D)
7699 pt.	Farm machinery and equipment repair shops	19	2 011	376	100	51
7699 pt.	Lawnmower, saw, knife, tool sharpening and repair	32	3 823	951	222	98
7699 pt.	Sewer and septic tank cleaning services	31	(D)	(D)	(D)	(D)
7699 pt.	Other repair and related services, n.e.c.	374	81 569	25 548	5 774	2 179
78, 79	Amusement and recreation services, including motion pictures	3 833	446 959	2 620	270	1 231	(D)	(D)	(D)	(D)
781, 2	Motion picture production, distribution, and services	146	(D)	68	8	77	(D)	(D)	(D)	(D)
7813	Motion picture production, except for TV	20	4 992	1 057	227	83
7814	Motion picture and tape production for TV	15	(D)	(D)	(D)	(D)
7819	Services allied to motion picture production	10	4 449	2 279	657	111
7823	Motion picture film exchanges	25	47 162	2 045	474	166
7824	Film or tape distribution for TV	1	(D)	(D)	(D)	(D)
7829	Services allied to motion picture distribution	6	(D)	(D)	(D)	(D)
783	Motion picture theaters	194	52 911	15	18	185	52 536	11 110	2 632	2 491
7832	Motion picture theaters, except drive-ins	159	(D)	(D)	(D)	(D)
7833	Drive-in motion picture theaters	26	(D)	(D)	(D)	(D)
792	Producers, orchestras, and entertainers	1 385	(D)	1 252	62	100	40 498	11 214	2 670	988
7929 pt.	Dance groups and artists	4	241	142	29	45
7929 pt.	Symphony orchestras, opera companies, and chamber music organizations	2	(D)	(D)	(D)	(D)
7929 pt.	Other music and entertainment presentations	49	(D)	(D)	(D)	(D)
7922 pt.	Producers of legitimate theater	19	(D)	(D)	(D)	(D)
7922 pt.	Producers of radio and TV shows, except tape	6	(D)	(D)	(D)	(D)
7922 pt.	Theatrical services	20	(D)	(D)	(D)	(D)
7922 pt.	Artists' and entertainers' managers or agents, concert bureaus, and booking agents	10	(D)	(D)	(D)	(D)
7922 pt.	Other theatrical services	10	7 801	1 204	206	176
793	Bowling alleys and billiards and pool establishments	173	30 595	48	17	132	30 126	9 026	2 283	1 966
7932	Billiards and pool establishments	41	(D)	23	5	17	1 694	448	123	108
7933	Bowling alleys	132	(D)	25	12	115	28 432	8 578	2 160	1 858

Table 4. Summary Statistics for Standard Metropolitan Statistical Areas: 1977—Con.

[For meaning of abbreviations and symbols, see introductory text. For definitions of SMSA's, see appendix D]

SIC code	Kind of business	All establishments				Establishments with payroll				
		Number	Receipts (\$1,000)	Unincorporated businesses		Number	Receipts (\$1,000)	Payroll entire year (\$1,000)	Payroll first quarter (\$1,000)	Paid employees for week including March 12 (number)
				Sole proprietorships (number)	Partnerships (number)					
79 ex.	Other amusement and recreation services -----	1 935	(D)	1 237	165	737	(D)	(D)	(D)	(D)
792, 3										
791	Dance halls, studios, and schools -----	**	**	**	**	66	3 490	1 252	327	271
791 pt.	Public dance halls or ballrooms -----	**	**	**	**	10	580	213	31	35
791 pt.	Dance schools, including children's and professionals' -----	**	**	**	**	56	2 910	1 039	296	236
794	Commercial sports -----	**	**	**	**	91	(D)	(D)	(D)	(D)
7941	Professional sports clubs, managers, promoters -----	**	**	**	**	14	(D)	(D)	(D)	(D)
7941 pt.	Baseball clubs -----	**	**	**	**	1	(D)	(D)	(D)	(D)
7941 pt.	Football clubs -----	**	**	**	**	1	(D)	(D)	(D)	(D)
7941 pt.	Other professional sports clubs -----	**	**	**	**	4	12 593	6 458	2 345	164
7941 pt.	Managers and promoters -----	**	**	**	**	8	(D)	(D)	(D)	(D)
7948	Racing, including track operation -----	**	**	**	**	77	(D)	(D)	(D)	(D)
7948 pt.	Racetrack operation -----	**	**	**	**	10	70 940	12 267	3 571	1 542
7948 pt.	Auto racetrack operation -----	**	**	**	**	6	1 299	307	61	35
7948 pt.	Horse racetrack operation -----	**	**	**	**	4	69 641	11 960	3 510	1 507
7948 pt.	Dog racetrack operation -----	**	**	**	**	-	-	-	-	-
7948 pt.	Racing stables and racing, n.e.c. -----	**	**	**	**	67	(D)	(D)	(D)	(D)
7992	Public golf courses, except municipal -----	**	**	**	**	37	6 494	1 820	295	197
7997	Membership sports and recreation clubs -----	**	**	**	**	169	28 489	9 326	2 148	1 581
7993	Coin-operated amusement devices -----	**	**	**	**	43	10 464	2 421	589	294
7996	Amusement parks -----	**	**	**	**	9	(D)	(D)	(D)	(D)
7999 pt.	Concession operators of amusement devices, rides -----	**	**	**	**	21	2 457	562	117	104
7999 pt.	Carnivals and circuses -----	**	**	**	**	7	(D)	(D)	(D)	(D)
7999 pt.	Fairs -----	**	**	**	**	2	(D)	(D)	(D)	(D)
7999 pt.	Museums, botanical and zoological gardens(commercial) -----	**	**	**	**	11	543	183	37	28
7999 pt.	Other commercial recreation and amusements, n.e.c. -----	**	**	**	**	281	(D)	(D)	(D)	(D)
8072	Dental laboratories -----	204	25 155	118	21	134	23 377	10 307	2 443	942
81	Legal services -----	4 391	571 166	3 302	650	2 204	528 028	176 749	40 598	12 674
8111 pt.	Offices of lawyers -----	4 391	571 166	3 302	650	2 204	528 028	176 663	40 579	12 662
8111 pt.	Associations of lawyers for expense sharing -----	-	-	-	-	-	-	86	19	12
891	Engineering, architectural, and surveying services -----	1 929	453 613	1 261	141	818	(D)	(D)	(D)	(D)
8911 pt.	Architectural services -----	**	**	**	**	256	65 438	24 943	5 292	1 512
8911 pt.	Engineering services -----	**	**	**	**	472	356 482	177 815	42 832	9 835
8911 pt.	Surveying services -----	**	**	**	**	90	(D)	(D)	(D)	(D)

Table 4. Summary Statistics for Standard Metropolitan Statistical Areas: 1977—Con.

[For meaning of abbreviations and symbols, see introductory text. For definitions of SMSA's, see appendix D]

SIC code	Kind of business	All establishments				Establishments with payroll				
		Number	Receipts (\$1,000)	Unincorporated businesses		Number	Receipts (\$1,000)	Payroll entire year (\$1,000)	Payroll first quarter (\$1,000)	Paid employees for week including March 12 (number)
				Sole proprietor- ships (number)	Partner- ships (number)					
Allentown-Bethlehem-Easton, Pa.-N.J., SMSA										
	Selected service industries	4 789	296 407	3 858	284	1 757	257 089	85 440	19 969	11 965
701, 3	Hotels, motels, trailering parks, and camps	129	20 564	75	14	71	19 252	5 178	1 223	1 011
7011	Hotels, motor hotels, and motels	101	19 462	57	12	58	18 412	5 005	1 206	999
7011 pt.	Hotels	51	9 637	25	5	29	8 965	2 700	666	563
7011 pt.	Hotels, 25 guestrooms or more	18	8 497	2 595	632	529
7011 pt.	Hotels, less than 25 guestrooms	11	468	105	34	34
7011 pt.	Motels, motor hotels, and tourist courts	50	9 825	32	7	29	9 447	2 305	540	436
7011 pt.	Motels and tourist courts	22	3 064	679	152	146
7011 pt.	Motor hotels	7	6 383	1 626	388	290
7032	Sporting and recreational camps	10	355	6	1	5	224	58	5	3
7033	Trailering parks and camp sites for transients	18	747	12	1	8	616	115	12	9
72	Personal services	1 704	52 103	1 539	68	422	40 024	14 360	3 493	2 327
721	Laundry, cleaning, and garment services	180	21 217	123	23	85	19 535	7 775	1 850	1 096
7215	Coin-operated laundries and dry cleaning	50	1 675	33	11	20	960	173	42	44
721 ex. 7215	Other laundry, cleaning, and garment services	130	19 542	90	12	65	18 575	7 602	1 808	1 052
7211	Power laundries, family and commercial†	5	717	308	68	57
7216	Dry cleaning plants, except rug cleaning†	30	2 717	1 037	246	197
7212	Garment pressing, and agents for laundries and dry cleaners	4	217	52	12	10
7218	Industrial launderer†	4	3 864	1 335	331	152
7213	Linen supply†	4	9 521	4 299	1 004	542
7217	Carpet and upholstery cleaning	14	(D)	(D)	(D)	(D)
7214, 9	Other laundry and garment services, incl. diaper†	4	(D)	(D)	(D)	(D)
722	Photographic studios, portrait	126	2 546	117	2	23	1 454	330	91	62
723, 4	Beauty and barber shops	1 050	14 680	996	29	230	9 227	4 103	1 046	818
723	Beauty shops	772	12 097	721	26	212	8 707	3 910	998	786
724	Barber shops	278	2 583	275	3	18	520	193	48	32
725	Shoe repair, shoe shine, and hat cleaning shops	40	609	36	2	7	336	78	22	17
726	Funeral service and crematories	93	9 154	72	5	50	7 021	1 346	292	158
729	Miscellaneous personal services	215	3 897	195	7	27	2 451	728	192	176
73	Business services	873	59 294	668	36	276	51 042	25 113	5 884	4 200
731	Advertising	63	4 431	45	4	19	3 564	1 621	344	110
7311	Advertising agencies	14	1 987	1 020	231	80
7312	Outdoor advertising services	3	(D)	(D)	(D)	(D)
7313	Radio, TV, and publishers' advertising representatives	-	-	-	-	-
7319	Advertising, n.e.c.	2	(D)	(D)	(D)	(D)
734	Services to dwellings and other buildings	99	4 783	78	6	41	4 014	2 035	474	554
7341	Window cleaning	7	286	106	22	16
7342	Disinfecting and exterminating services	6	1 066	474	108	45
7349	Cleaning and maintenance services, n.e.c.	28	2 662	1 455	344	493
737	Computer and data processing services	24	9 160	9	1	11	9 026	3 780	914	382
7392	Management, consulting, and public relations services	269	9 327	238	4	34	6 412	4 166	887	307
7392 pt.	Management and consulting services	28	5 979	4 054	857	290
7392 pt.	Public relations services	6	433	112	30	17
7394	Equipment rental and leasing services	53	4 366	30	5	21	3 848	1 136	227	89
Other 73	Other business services	365	27 227	268	16	150	24 178	12 375	3 038	2 758
732	Credit reporting and collection agencies	7	1 424	526	119	82
7331	Direct mail advertising services	2	(D)	(D)	(D)	(D)
7332	Blueprinting and photocopying services	5	447	103	20	10
7339	Stenographic services; and reproduction services, n.e.c.	10	186	82	23	22
7333	Commercial photography, art, and graphics	7	(D)	(D)	(D)	(D)
7361	Employment agencies	23	1 881	958	180	107
7362	Temporary help supply services	8	4 719	3 412	783	1 353
7369	Personnel supply services, n.e.c.	2	(D)	(D)	(D)	(D)
7391	Commercial research and development laboratories	1	(D)	(D)	(D)	(D)
7397	Commercial testing laboratories	9	969	395	102	50
7393	Detective agencies and protective services	12	5 368	3 311	801	561
7395	Photofinishing laboratories†	4	1 524	412	189	152
7399 pt.	Sign painting shops	2	(D)	(D)	(D)	(D)
7399 pt.	Interior designing	4	(D)	(D)	(D)	(D)
7399 pt.	Telephone answering services	11	922	535	137	128
7399 pt., 7396, 735	Miscellaneous business services, n.e.c.	43	5 196	2 319	577	247
75	Automotive repair, services, and garages	623	56 998	472	46	326	50 477	11 437	2 642	1 276
753	Automotive repair shops	487	37 670	388	41	259	32 712	8 305	1 905	864
7538	General automotive repair shops	267	17 135	231	16	116	13 833	3 217	744	361
7538 pt.	General automotive repair shops, ex. diesel	113	12 696	2 943	676	334
7538 pt.	Diesel repair shops	3	1 137	274	68	27
7531	Top and body repair shops	150	10 080	111	20	94	9 050	2 582	635	284
7534, 5, 9	Other automotive repair shops	70	10 455	46	5	49	9 829	2 506	526	219
7534	Tire retreading and repair shops	5	3 440	739	163	61
7535	Paint shops	10	1 081	339	50	28
7539 pt.	Auto electrical and fuel system services	4	(D)	(D)	(D)	(D)
7539 pt.	Radiator repair	1	(D)	(D)	(D)	(D)
7539 pt.	Glass replacement and repair	6	1 200	286	68	29
7539 pt.	Brake, front end, and wheel alignment	9	1 629	480	99	42
7539 pt.	Exhaust system services (muffler shops)	2	(D)	(D)	(D)	(D)
7539 pt.	Transmission repair shops	12	1 225	339	78	33
7539 pt.	Other automotive repair shops, n.e.c.	-	-	-	-	-

Table 4. Summary Statistics for Standard Metropolitan Statistical Areas: 1977—Con.

[For meaning of abbreviations and symbols, see introductory text. For definitions of SMSA's, see appendix D]

SIC code	Kind of business	All establishments				Establishments with payroll				
		Number	Receipts (\$1,000)	Unincorporated businesses		Number	Receipts (\$1,000)	Payroll entire year (\$1,000)	Payroll first quarter (\$1,000)	Paid employees for week including March 12 (number)
				Sole proprietorships (number)	Partnerships (number)					
751	Automotive rental and leasing, without drivers-----	32	14 470	7	2	25	(D)	(D)	(D)	(D)
752	Automobile parking-----	28	(D)	14	-	26	(D)	(D)	(D)	(D)
7523	Parking lots-----	**	**	**	**	23	620	169	53	54
7525	Parking structures-----	**	**	**	**	3	(D)	(D)	(D)	(D)
754	Automotive services, except repair-----	76	(D)	63	3	16	2 726	717	170	160
7542	Car washes-----	**	**	**	**	10	1 850	477	129	140
7549	Automotive services, n.e.c.-----	**	**	**	**	6	876	240	41	20
76	Miscellaneous repair services-----	373	29 433	307	18	135	25 834	7 575	1 758	749
762	Electrical and electronic repair shops-----	126	6 733	102	11	41	5 292	1 423	342	152
7622	Radio and television repair shops-----	85	4 285	69	9	25	3 163	794	203	89
7623, 9	Other electrical and electronic repair shops-----	41	2 448	33	2	16	2 129	629	139	63
7623	Refrigeration and air conditioning repair shops-----	**	**	**	**	5	362	91	21	13
7629	Electrical and electronic repair shops, n.e.c.-----	**	**	**	**	11	1 767	538	118	50
764	Reupholstery and furniture repair-----	43	1 358	39	2	15	1 040	352	85	55
763, 9	Other repair shops and related services-----	204	21 342	166	5	79	19 502	5 800	1 331	542
763	Watch, clock, and jewelry repair-----	**	**	**	**	3	84	13	3	3
769	Miscellaneous repair and related services-----	**	**	**	**	76	19 418	5 787	1 328	539
7692	Welding repair-----	**	**	**	**	10	1 188	328	86	51
7694	Armature rewinding shops-----	**	**	**	**	6	5 498	1 644	412	134
7699 pt.	Farm machinery and equipment repair shops-----	**	**	**	**	-	-	-	-	-
7699 pt.	Lawnmower, saw, knife, tool sharpening and repair---	**	**	**	**	2	(D)	(D)	(D)	(D)
7699 pt.	Sewer and septic tank cleaning services-----	**	**	**	**	3	785	270	57	18
7699 pt.	Other repair and related services, n.e.c.-----	**	**	**	**	55	(D)	(D)	(D)	(D)
78, 79	Amusement and recreation services, including motion pictures-----	492	26 240	352	29	148	22 584	5 856	1 246	1 006
781, 2	Motion picture production, distribution, and services-----	13	1 268	7	1	4	1 140	304	73	20
783	Motion picture theaters-----	24	(D)	5	1	23	3 059	691	173	186
7832	Motion picture theaters, except drive-ins-----	**	**	**	**	17	2 525	581	163	179
7833	Drive-in motion picture theaters-----	**	**	**	**	6	534	110	10	7
792	Producers, orchestras, and entertainers-----	186	1 862	176	5	12	643	185	46	48
7929 pt.	Dance groups and artists-----	**	**	**	**	1	(D)	(D)	(D)	(D)
7929 pt.	Symphony orchestras, opera companies, and chamber music organizations-----	**	**	**	**	-	-	-	-	-
7929 pt.	Other music and entertainment presentations-----	**	**	**	**	7	(D)	(D)	(D)	(D)
7922 pt.	Producers of legitimate theater-----	**	**	**	**	3	240	47	8	2
7922 pt.	Producers of radio and TV shows, except tape-----	**	**	**	**	1	(D)	(D)	(D)	(D)
7922 pt.	Theatrical services-----	**	**	**	**	-	-	-	-	-
793	Bowling alleys and billiards and pool establishments-----	24	3 512	6	3	19	3 379	956	242	219
7932	Billiards and pool establishments-----	2	(D)	2	-	1	(D)	(D)	(D)	(D)
7933	Bowling alleys-----	22	(D)	4	3	18	(D)	(D)	(D)	(D)
79 ex. 792, 3	Other amusement and recreation services-----	245	(D)	158	19	90	14 363	3 720	712	553
791	Dance halls, studios, and schools-----	**	**	**	**	7	(D)	(D)	(D)	(D)
794	Commercial sports-----	**	**	**	**	7	1 029	173	43	55
7941	Professional sports clubs, managers, promoters-----	**	**	**	**	1	(D)	(D)	(D)	(D)
7948	Racing, including track operation-----	**	**	**	**	6	(D)	(D)	(D)	(D)
7992	Public golf courses, except municipal-----	**	**	**	**	10	1 340	414	63	50
7997	Membership sports and recreation clubs-----	**	**	**	**	21	2 054	657	116	98
7993	Coin-operated amusement devices-----	**	**	**	**	4	(D)	(D)	(D)	(D)
7996	Amusement parks-----	**	**	**	**	4	(D)	(D)	(D)	(D)
7999 pt.	Concession operators of amusement devices, rides-----	**	**	**	**	-	-	-	-	-
7999 pt.	Carnivals, circuses, and fairs-----	**	**	**	**	4	1 414	260	32	22
7999 pt.	Other commercial recreation and amusements-----	**	**	**	**	33	4 039	951	263	185
8072	Dental laboratories-----	12	1 345	8	-	7	1 230	644	140	53
81	Legal services-----	404	31 329	316	56	280	28 701	8 066	1 813	777
891	Engineering, architectural, and surveying services-----	179	19 101	121	17	92	17 945	7 211	1 770	566

Table 4. Summary Statistics for Standard Metropolitan Statistical Areas: 1977—Con.

[For meaning of abbreviations and symbols, see introductory text. For definitions of SMSA's, see appendix D]

SIC code	Kind of business	All establishments				Establishments with payroll				
		Number	Receipts (\$1,000)	Unincorporated businesses		Number	Receipts (\$1,000)	Payroll entire year (\$1,000)	Payroll first quarter (\$1,000)	Paid employees for week including March 12 (number)
				Sole proprietorships (number)	Partnerships (number)					
Altoona, Pa., SMSA										
	Selected service industries	876	62 675	704	62	347	56 223	18 324	4 630	2 757
701, 3	Hotels, motels, trailer parks, and camps	31	6 638	19	7	15	6 309	1 561	389	391
7011 pt.	Hotels	8	1 297	5	3	4	1 194	313	101	109
7011 pt.	Motels, motor hotels, and tourist courts	16	(D)	8	3	11	5 115	1 248	288	282
703	Trailer parks and camps	7	(D)	6	1	-	-	-	-	-
72	Personal services	312	10 850	270	16	121	9 312	3 072	719	534
721	Laundry, cleaning, and garment services	37	4 006	14	5	26	3 862	1 409	327	238
7215	Coin-operated laundries and dry cleaning	14	450	6	4	9	374	72	20	27
721 ex.	Other laundry, cleaning, and garment services	23	3 556	8	1	17	3 488	1 337	307	211
7215	Power laundries, family and commercial†	**	**	**	**	-	-	-	-	-
7211	Dry cleaning plants, except rug cleaning†	**	**	**	**	10	(D)	(D)	(D)	(D)
Other 721	Laundry and cleaning services, n.e.c.†	**	**	**	**	7	(D)	(D)	(D)	(D)
722	Photographic studios, portrait	21	799	21	-	3	(D)	(D)	(D)	(D)
723, 4	Beauty and barber shops	180	2 955	170	7	71	2 285	1 051	249	198
723	Beauty shops	129	2 228	120	7	60	1 800	808	195	164
724	Barber shops	51	727	50	-	11	485	243	54	34
725	Shoe repair, shoe shine, and hat cleaning shops	8	59	8	-	-	-	-	-	-
726	Funeral service and crematories	22	2 643	14	4	17	2 395	464	101	55
729	Miscellaneous personal services	44	388	43	-	4	(D)	(D)	(D)	(D)
73	Business services	131	9 220	99	7	39	7 659	3 929	873	557
731	Advertising	8	466	5	-	-	(D)	(D)	(D)	(D)
734	Services to dwellings and other buildings	18	772	14	2	7	629	291	71	51
737	Computer and data processing services	1	(D)	-	-	1	(D)	(D)	(D)	(D)
7392	Management, consulting, and public relations services	35	1 378	30	1	4	(D)	(D)	(D)	(D)
7394	Equipment rental and leasing services	10	795	5	2	3	(D)	(D)	(D)	(D)
Other 73	Other business services	59	(D)	45	2	24	4 649	2 786	607	412
75	Automotive repair, services, and garages	154	9 193	128	9	63	7 631	2 053	501	254
753	Automotive repair shops	114	7 098	100	5	50	6 086	1 779	436	211
7538	General automotive repair shops	69	2 791	62	4	27	2 238	517	135	69
7531	Top and body repair shops	26	1 837	23	1	11	1 517	593	155	69
7534, 5, 9	Other automotive repair shops	19	2 470	15	-	12	2 331	669	146	73
751	Automotive rental and leasing, without drivers	8	(D)	2	-	6	1 134	179	36	18
752	Automobile parking	-	-	-	-	-	-	-	-	-
754	Automotive services, except repair	32	(D)	26	4	7	411	95	29	25
76	Miscellaneous repair services	82	8 423	67	4	21	7 715	1 758	566	191
762	Electrical and electronic repair shops	31	2 043	27	1	7	(D)	(D)	(D)	(D)
7622	Radio and television repair shops	23	(D)	21	1	4	957	196	46	22
7623, 9	Other electrical and electronic repair shops	8	(D)	6	-	3	(D)	(D)	(D)	(D)
764	Reupholstery and furniture repair	8	179	7	-	1	(D)	(D)	(D)	(D)
763, 9	Other repair shops and related services	43	6 201	33	3	13	(D)	(D)	(D)	(D)
78, 79	Amusement and recreation services, including motion pictures	82	6 869	58	4	33	6 538	1 405	513	439
781, 2	Motion picture production, distribution, and services	-	-	-	-	-	-	-	-	-
783	Motion picture theaters	8	1 502	2	-	8	1 502	264	68	83
792	Producers, orchestras, and entertainers	22	132	22	-	-	-	-	-	-
793	Bowling alleys and billiards and pool establishments	7	(D)	4	-	5	810	215	60	61
79 ex.	Other amusement and recreation services	45	(D)	30	4	20	4 226	926	385	295
792, 3										
8072	Dental laboratories	5	(D)	4	1	3	276	72	16	13
81	Legal services	48	(D)	36	11	37	3 610	927	218	116
891	Engineering, architectural, and surveying services	31	7 403	23	3	15	7 173	3 547	835	262

Table 4. Summary Statistics for Standard Metropolitan Statistical Areas: 1977—Con.

[For meaning of abbreviations and symbols, see introductory text. For definitions of SMSA's, see appendix D]

SIC code	Kind of business	All establishments				Establishments with payroll				
		Number	Receipts (\$1,000)	Unincorporated businesses		Number	Receipts (\$1,000)	Payroll entire year (\$1,000)	Payroll first quarter (\$1,000)	Paid employees for week including March 12 (number)
				Sole proprietorships (number)	Partnerships (number)					
Binghamton, N.Y.-Pa., SMSA										
	Selected service industries -----	2 328	142 771	1 865	171	743	124 932	41 049	9 551	5 677
701, 3	Hotels, motels, trailering parks, and camps -----	101	14 995	68	16	49	13 802	3 627	743	629
7011 pt.	Hotels -----	14	(D)	9	2	12	4 024	1 038	206	188
7011 pt.	Motels, motor hotels, and tourist courts-----	40	(D)	22	7	28	8 889	2 426	527	437
703	Trailering parks and camps -----	47	1 757	37	7	9	889	163	10	4
72	Personal services -----	831	19 337	738	35	168	14 166	4 895	1 267	851
721	Laundry, cleaning, and garment services -----	83	6 105	59	6	37	5 347	2 045	520	323
7215	Coin-operated laundries and dry cleaning -----	22	829	14	3	5	454	122	34	24
721 ex.	Other laundry, cleaning, and garment services -----	61	5 276	45	3	32	4 893	1 923	486	299
7215										
7211	Power laundries, family and commercial† -----	**	**	**	**	3	(D)	(D)	(D)	(D)
7216	Dry cleaning plants, except rug cleaning† -----	**	**	**	**	19	(D)	(D)	(D)	(D)
Other 721	Laundry and cleaning services, n.e.c.† -----	**	**	**	**	10	(D)	(D)	(D)	(D)
722	Photographic studios, portrait -----	40	828	35	2	7	456	111	38	18
723, 4	Beauty and barber shops -----	545	6 184	511	20	77	3 265	1 550	387	263
723	Beauty shops -----	435	5 089	404	17	71	(D)	(D)	(D)	(D)
724	Barber shops -----	110	1 095	107	3	6	(D)	(D)	(D)	(D)
725	Shoe repair, shoe shine, and hat cleaning shops -----	9	240	8	1	2	(D)	(D)	(D)	(D)
726	Funeral service and crematories -----	43	4 462	23	1	32	3 965	878	209	98
729	Miscellaneous personal services -----	111	1 518	102	5	13	(D)	(D)	(D)	(D)
73	Business services -----	421	43 008	309	21	134	39 956	17 925	3 982	2 377
731	Advertising -----	26	2 229	17	4	6	1 731	630	138	49
734	Services to dwellings and other buildings -----	95	8 117	78	4	28	7 696	4 917	1 109	608
737	Computer and data processing services -----	9	(D)	1	-	8	1 601	581	124	71
7392	Management, consulting, and public relations services -----	107	2 045	101	1	9	979	398	109	83
7394	Equipment rental and leasing services-----	29	3 936	17	3	11	3 696	1 106	237	84
Other 73	Other business services -----	155	(D)	95	9	72	24 253	10 293	2 265	1 482
75	Automotive repair, services, and garages -----	286	21 522	230	20	108	17 853	3 575	882	408
753	Automotive repair shops -----	236	13 992	198	16	91	(D)	(D)	(D)	(D)
7538	General automotive repair shops -----	141	6 410	124	10	45	4 578	765	209	114
7531	Top and body repair shops -----	73	4 112	63	2	31	(D)	(D)	(D)	(D)
7534, 5, 9	Other automotive repair shops -----	22	3 470	11	4	15	(D)	(D)	(D)	(D)
751	Automotive rental and leasing, without drivers -----	16	6 862	3	1	10	6 557	970	223	93
752	Automobile parking -----	6	170	4	-	3	(D)	(D)	(D)	(D)
754	Automotive services, except repair -----	28	498	25	3	4	(D)	(D)	(D)	(D)
76	Miscellaneous repair services -----	189	(D)	164	7	43	4 095	1 330	321	150
762	Electrical and electronic repair shops -----	65	2 689	53	3	20	2 115	725	175	78
7622	Radio and television repair shops -----	40	1 262	35	2	10	891	240	58	26
7623, 9	Other electrical and electronic repair shops-----	25	1 427	18	1	10	1 224	485	117	52
764	Reupholstery and furniture repair -----	31	(D)	29	1	6	266	105	30	19
763, 9	Other repair shops and related services -----	93	2 478	92	3	17	1 714	500	116	53
78, 79	Amusement and recreation services, including motion pictures -----	260	14 479	189	15	77	13 108	2 871	835	601
781, 2	Motion picture production, distribution, and services -----	4	(D)	2	1	1	(D)	(D)	(D)	(D)
783	Motion picture theaters -----	15	(D)	4	1	14	2 266	274	64	90
792	Producers, orchestras, and entertainers -----	95	1 081	91	1	3	(D)	(D)	(D)	(D)
793	Bowling alleys and billiards and pool establishments -----	20	3 521	5	3	16	3 471	861	264	220
79 ex.	Other amusement and recreation services -----	126	7 275	87	9	43	(D)	(D)	(D)	(D)
792, 3										
8072	Dental laboratories -----	11	(D)	3	2	10	(D)	(D)	(D)	(D)
81	Legal services -----	172	16 071	118	49	126	14 579	3 163	722	389
891	Engineering, architectural, and surveying services -----	57	6 834	46	6	28	(D)	(D)	(D)	(D)

Table 4. Summary Statistics for Standard Metropolitan Statistical Areas: 1977—Con.

[For meaning of abbreviations and symbols, see introductory text. For definitions of SMSA's, see appendix D]

SIC code	Kind of business	All establishments				Establishments with payroll				
		Number	Receipts (\$1,000)	Unincorporated businesses		Number	Receipts (\$1,000)	Payroll entire year (\$1,000)	Payroll first quarter (\$1,000)	Paid employees for week including March 12 (number)
				Sole proprietor- ships (number)	Partner- ships (number)					
Erie, Pa., SMSA										
	Selected service industries -----	2 013	148 070	1 587	155	759	130 655	41 195	9 567	6 223
701, 3	Hotels, motels, trailering parks, and camps -----	116	15 703	79	10	63	14 870	3 882	832	857
7011 pt.	Hotels -----	17	(D)	8	3	16	2 603	619	134	142
7011 pt.	Motels, motor hotels, and tourist courts -----	67	12 358	44	5	39	11 865	3 195	687	709
703	Trailering parks and camps -----	32	(D)	27	2	8	402	68	11	6
72	Personal services -----	634	25 738	542	42	207	21 294	7 140	1 601	1 212
721	Laundry, cleaning, and garment services -----	76	10 141	57	9	44	9 500	3 398	768	539
7215	Coin-operated laundries and dry cleaning -----	23	809	16	3	8	425	107	27	28
721 ex.	Other laundry, cleaning, and garment services -----	53	9 332	41	6	36	9 075	3 291	741	511
7215	Power laundries, family and commercial† -----	**	**	**	**	6	2 753	1 273	251	229
7216	Dry cleaning plants, except rug cleaning† -----	**	**	**	**	19	1 622	585	145	132
Other 721	Laundry and cleaning services, n.e.c.† -----	**	**	**	**	11	4 700	1 433	345	150
722	Photographic studios, portrait -----	44	1 507	41	-	7	1 059	251	54	33
723, 4	Beauty and barber shops -----	353	7 092	315	15	111	5 260	2 371	503	407
723	Beauty shops -----	254	6 211	219	13	102	5 099	2 313	488	394
724	Barber shops -----	99	881	96	2	9	161	58	15	13
725	Shoe repair, shoe shine, and hat cleaning shops -----	19	195	18	1	6	113	28	8	12
726	Funeral service and crematories -----	37	4 654	21	12	20	4 008	784	185	94
729	Miscellaneous personal services -----	105	2 149	90	5	19	1 354	308	83	127
73	Business services -----	402	35 409	292	22	137	31 463	13 250	3 094	2 343
731	Advertising -----	33	2 379	17	3	11	1 700	851	233	76
734	Services to dwellings and other buildings -----	61	2 752	49	4	29	2 522	1 267	297	486
737	Computer and data processing services -----	16	8 440	5	2	10	8 388	3 658	818	259
7392	Management, consulting, and public relations services -----	104	2 764	92	3	14	1 723	702	142	109
7394	Equipment rental and leasing services -----	33	3 432	18	7	8	2 788	617	143	68
Other 73	Other business services -----	155	15 642	111	3	65	14 342	6 155	1 461	1 345
75	Automotive repair, services, and garages -----	287	24 021	225	35	141	20 899	4 674	1 110	536
753	Automotive repair shops -----	213	16 907	174	29	105	14 309	3 643	860	395
7538	General automotive repair shops -----	124	9 877	103	17	51	8 031	1 984	472	205
7531	Top and body repair shops -----	66	3 916	55	10	36	3 339	859	225	113
7534, 5, 9	Other automotive repair shops -----	23	3 114	16	2	18	2 939	800	163	77
751	Automotive rental and leasing, without drivers -----	18	5 481	3	1	14	5 403	754	184	68
752	Automobile parking -----	14	(D)	13	-	14	(D)	(D)	(D)	(D)
754	Automotive services, except repair -----	42	(D)	35	5	8	(D)	(D)	(D)	(D)
76	Miscellaneous repair services -----	170	12 705	142	12	46	11 350	3 432	808	323
762	Electrical and electronic repair shops -----	50	5 744	39	5	16	5 382	1 556	360	118
7622	Radio and television repair shops -----	36	1 128	30	4	7	841	191	47	21
7623, 9	Other electrical and electronic repair shops -----	14	4 616	9	1	9	4 541	1 365	313	97
764	Reupholstery and furniture repair -----	35	607	32	2	6	384	113	29	18
763, 9	Other repair shops and related services -----	85	6 354	71	5	24	5 584	1 763	419	187
78, 79	Amusement and recreation services, including motion pictures -----	226	14 647	169	11	66	13 208	3 097	592	489
781, 2	Motion picture production, distribution, and services -----	1	(D)	-	-	1	(D)	(D)	(D)	(D)
783	Motion picture theaters -----	14	(D)	2	-	13	(D)	(D)	(D)	(D)
792	Producers, orchestras, and entertainers -----	89	625	84	3	2	(D)	(D)	(D)	(D)
793	Bowling alleys and billiards and pool establishments -----	14	(D)	5	4	13	1 811	413	130	107
79 ex.	Other amusement and recreation services -----	108	10 300	78	4	37	(D)	(D)	(D)	(D)
792, 3										
8072	Dental laboratories -----	6	(D)	4	2	5	472	179	32	23
81	Legal services -----	115	13 432	96	13	68	11 709	3 550	1 066	293
891	Engineering, architectural, and surveying services -----	57	(D)	38	8	26	5 390	1 991	432	147

Table 4. Summary Statistics for Standard Metropolitan Statistical Areas: 1977—Con.

[For meaning of abbreviations and symbols, see introductory text. For definitions of SMSA's, see appendix D]

SIC code	Kind of business	All establishments				Establishments with payroll				Paid employees for week including March 12 (number)
		Number	Receipts (\$1,000)	Unincorporated businesses		Number	Receipts (\$1,000)	Payroll entire year (\$1,000)	Payroll first quarter (\$1,000)	
				Sole proprietorships (number)	Partnerships (number)					
Harrisburg, Pa., SMSA										
	Selected service industries -----	3 804	367 902	3 007	255	1 368	337 662	106 692	24 066	13 376
701, 3	Hotels, motels, trailering parks, and camps -----	133	47 386	77	11	77	46 256	12 187	2 706	2 452
7011	Hotels, motor hotels, and motels -----	101	46 655	51	9	71	46 018	12 153	2 700	2 443
7011 pt.	Hotels -----	25	19 813	7	3	21	19 739	5 643	1 186	989
7011 pt.	Hotels, 25 guestrooms or more -----	**	**	**	**	13	19 269	5 560	1 167	970
7011 pt.	Hotels, less than 25 guestrooms -----	**	**	**	**	8	470	83	19	19
7011 pt.	Motels, motor hotels, and tourist courts -----	76	26 842	44	6	50	26 279	6 510	1 514	1 454
7011 pt.	Motels and tourist courts -----	**	**	**	**	44	19 065	4 507	1 092	1 063
7011 pt.	Motor hotels -----	**	**	**	**	6	7 214	2 003	422	391
7032	Sporting and recreational camps -----	3	(D)	2	-	1	(D)	(D)	(D)	(D)
7033	Trailering parks and camp sites for transients -----	29	(D)	24	2	5	(D)	(D)	(D)	(D)
72	Personal services -----	1 324	35 802	1 179	61	334	27 436	10 076	2 415	1 792
721	Laundry, cleaning, and garment services -----	123	10 475	82	18	68	9 345	3 468	815	592
7215	Coin-operated laundries and dry cleaning -----	31	1 213	17	6	15	822	139	43	36
721 ex.	Other laundry, cleaning, and garment services -----	92	9 262	65	12	53	8 523	3 329	772	556
7215	Power laundries, family and commercial† -----	**	**	**	**	6	2 205	1 159	266	186
7216	Dry cleaning plants, except rug cleaning† -----	**	**	**	**	35	(D)	(D)	(D)	(D)
7212	Garment pressing, and agents for laundries and dry cleaners -----	**	**	**	**	2	(D)	(D)	(D)	(D)
7218	Industrial launderers† -----	**	**	**	**	-	-	-	-	-
7213	Linen supply† -----	**	**	**	**	3	2 147	665	152	93
7217	Carpet and upholstery cleaning -----	**	**	**	**	7	(D)	(D)	(D)	(D)
7214, 9	Other laundry and garment services, incl. diaper† -----	**	**	**	**	-	(D)	(D)	(D)	(D)
722	Photographic studios, portrait -----	71	2 013	61	3	19	1 474	322	78	46
723, 4	Beauty and barber shops -----	773	12 995	712	28	185	8 972	4 252	1 031	695
723	Beauty shops -----	610	10 050	561	24	156	7 115	3 210	773	580
724	Barber shops -----	163	2 945	151	4	29	1 857	1 042	258	115
725	Shoe repair, shoe shine, and hat cleaning shops -----	19	369	15	2	4	213	80	19	10
726	Funeral service and crematories -----	51	5 399	40	6	36	4 738	766	181	97
729	Miscellaneous personal services -----	287	4 551	269	4	22	2 694	1 188	291	352
73	Business services -----	770	80 508	564	33	259	73 890	26 523	6 124	3 600
731	Advertising -----	62	6 739	44	4	17	5 953	1 734	412	124
7311	Advertising agencies -----	**	**	**	**	12	(D)	(D)	(D)	(D)
7312	Outdoor advertising services -----	**	**	**	**	2	(D)	(D)	(D)	(D)
7313	Radio, TV, and publishers' advertising representatives --	**	**	**	**	2	(D)	(D)	(D)	(D)
7319	Advertising, n.e.c. -----	**	**	**	**	1	(D)	(D)	(D)	(D)
734	Services to dwellings and other buildings -----	115	6 283	91	7	58	5 803	2 941	681	484
7341	Window cleaning -----	**	**	**	**	6	340	182	39	22
7342	Disinfecting and exterminating services -----	**	**	**	**	7	1 228	525	122	49
7349	Cleaning and maintenance services, n.e.c. -----	**	**	**	**	45	4 235	2 234	520	413
737	Computer and data processing services -----	19	15 137	5	-	14	15 091	3 751	881	311
7392	Management, consulting, and public relations services -----	223	10 192	187	7	36	8 292	2 955	760	341
7392 pt.	Management and consulting services -----	**	**	**	**	30	7 887	2 821	720	328
7392 pt.	Public relations services -----	**	**	**	**	6	405	134	40	13
7394	Equipment rental and leasing services -----	56	5 300	30	5	19	4 615	1 020	205	88
Other 73	Other business services -----	295	36 857	207	10	115	34 136	14 122	3 185	2 252
732	Credit reporting and collection agencies -----	**	**	**	**	9	2 798	884	230	106
7331	Direct mail advertising services -----	**	**	**	**	3	(D)	(D)	(D)	(D)
7332	Blueprinting and photocopying services -----	**	**	**	**	3	1 224	265	63	29
7339	Stenographic services; and reproduction services, n.e.c. -----	**	**	**	**	3	966	145	32	24
7333	Commercial photography, art, and graphics -----	**	**	**	**	8	1 411	472	114	43
7361	Employment agencies -----	**	**	**	**	17	1 506	672	135	72
7362	Temporary help supply services -----	**	**	**	**	6	2 091	1 405	293	182
7369	Personnel supply services, n.e.c. -----	**	**	**	**	2	(D)	(D)	(D)	(D)
7391	Commercial research and development laboratories -----	**	**	**	**	1	(D)	(D)	(D)	(D)
7397	Commercial testing laboratories -----	**	**	**	**	2	(D)	(D)	(D)	(D)
7393	Detective agencies and protective services -----	**	**	**	**	8	(D)	(D)	(D)	(D)
7395	Photofinishing laboratories† -----	**	**	**	**	6	(D)	(D)	(D)	(D)
7399 pt.	Sign painting shops -----	**	**	**	**	2	(D)	(D)	(D)	(D)
7399 pt.	Interior designing -----	**	**	**	**	1	(D)	(D)	(D)	(D)
7399 pt.	Telephone answering services -----	**	**	**	**	6	927	519	127	92
7399 pt., 7396, 735	Miscellaneous business services, n.e.c. -----	**	**	**	**	38	10 521	3 469	682	384
75	Automotive repair, services, and garages -----	434	42 558	340	32	214	37 828	7 674	1 813	874
753	Automotive repair shops -----	332	24 387	272	31	165	20 828	4 647	1 082	558
7538	General automotive repair shops -----	214	12 924	185	13	96	10 571	2 164	511	278
7538 pt.	General automotive repair shops, ex. diesel -----	**	**	**	**	91	10 185	2 043	482	265
7538 pt.	Diesel repair shops -----	**	**	**	**	5	386	121	29	13
7531	Top and body repair shops -----	78	5 009	63	12	40	4 107	1 152	273	124
7534, 5, 9	Other automotive repair shops -----	40	6 454	24	6	29	6 150	1 331	298	156
7534	Tire retreading and repair shops -----	**	**	**	**	2	(D)	(D)	(D)	(D)
7535	Paint shops -----	**	**	**	**	7	(D)	(D)	(D)	(D)
7539 pt.	Auto electrical and fuel system services -----	**	**	**	**	3	(D)	(D)	(D)	(D)
7539 pt.	Radiator repair -----	**	**	**	**	6	1 895	439	92	48
7539 pt.	Glass replacement and repair -----	**	**	**	**	3	518	73	17	10
7539 pt.	Brake, front end, and wheel alignment -----	**	**	**	**	2	(D)	(D)	(D)	(D)
7539 pt.	Exhaust system services (muffler shops) -----	**	**	**	**	1	(D)	(D)	(D)	(D)
7539 pt.	Transmission repair shops -----	**	**	**	**	4	447	151	38	14
7539 pt.	Other automotive repair shops, n.e.c. -----	**	**	**	**	1	(D)	(D)	(D)	(D)

Table 4. Summary Statistics for Standard Metropolitan Statistical Areas: 1977—Con.

[For meaning of abbreviations and symbols, see introductory text. For definitions of SMSA's, see appendix D]

SIC code	Kind of business	All establishments				Establishments with payroll				
		Number	Receipts (\$1,000)	Unincorporated businesses		Number	Receipts (\$1,000)	Payroll entire year (\$1,000)	Payroll first quarter (\$1,000)	Paid employees for week including March 12 (number)
				Sole proprietorships (number)	Partnerships (number)					
751	Automotive rental and leasing, without drivers-----	20	13 615	4	-	16	(D)	(D)	(D)	(D)
752	Automobile parking-----	15	(D)	2	-	13	(D)	(D)	(D)	(D)
7523	Parking lots-----	**	**	**	**	10	(D)	(D)	(D)	(D)
7525	Parking structures-----	**	**	**	**	3	(D)	(D)	(D)	(D)
754	Automotive services, except repair-----	67	(D)	62	1	20	1 792	380	98	78
7542	Car washes-----	**	**	**	**	13	995	170	45	52
7549	Automotive services, n.e.c.-----	**	**	**	**	7	797	210	53	26
76	Miscellaneous repair services-----	307	23 629	245	16	119	21 386	6 489	1 474	611
762	Electrical and electronic repair shops-----	91	9 904	68	4	34	9 078	2 805	669	254
7622	Radio and television repair shops-----	52	4 124	43	1	16	3 609	1 104	254	102
7623, 9	Other electrical and electronic repair shops-----	39	5 780	25	3	18	5 469	1 701	415	152
7623	Refrigeration and air conditioning repair shops-----	**	**	**	**	5	1 548	497	108	33
7629	Electrical and electronic repair shops, n.e.c.-----	**	**	**	**	13	3 921	1 204	307	119
764	Reupholstery and furniture repair-----	51	1 421	45	6	17	942	223	61	44
763, 9	Other repair shops and related services-----	165	12 304	132	6	68	11 366	3 461	744	313
763	Watch, clock, and jewelry repair-----	**	**	**	**	3	231	62	16	9
769	Miscellaneous repair and related services-----	**	**	**	**	65	11 135	3 399	728	304
7692	Welding repair-----	**	**	**	**	15	2 336	845	184	72
7694	Armature rewinding shops-----	**	**	**	**	4	2 484	760	164	59
7699 pt.	Farm machinery and equipment repair shops-----	**	**	**	**	-	-	-	-	-
7699 pt.	Lawnmower, saw, knife, tool sharpening and repair---	**	**	**	**	3	181	39	11	7
7699 pt.	Sewer and septic tank cleaning services-----	**	**	**	**	4	350	102	12	7
7699 pt.	Other repair and related services, n.e.c.-----	**	**	**	**	39	5 784	1 653	357	159
78, 79	Amusement and recreation services, including motion pictures-----	386	55 648	286	28	112	52 348	11 016	1 791	1 467
781, 2	Motion picture production, distribution, and services-----	5	(D)	3	-	4	556	95	23	13
783	Motion picture theaters-----	21	(D)	3	3	19	3 760	601	135	160
7832	Motion picture theaters, except drive-ins-----	**	**	**	**	13	3 208	504	123	150
7833	Drive-in motion picture theaters-----	**	**	**	**	6	552	97	12	10
792	Producers, orchestras, and entertainers-----	109	1 346	100	5	7	294	104	20	22
7929 pt.	Dance groups and artists-----	**	**	**	**	-	-	-	-	-
7929 pt.	Symphony orchestras, opera companies, and chamber music organizations-----	**	**	**	**	-	-	-	-	-
7929 pt.	Other music and entertainment presentations-----	**	**	**	**	3	(D)	(D)	(D)	(D)
7922 pt.	Producers of legitimate theater-----	**	**	**	**	1	(D)	(D)	(D)	(D)
7922 pt.	Producers of radio and TV shows, except tape-----	**	**	**	**	-	-	-	-	-
7922 pt.	Theatrical services-----	**	**	**	**	3	220	45	10	5
793	Bowling alleys and billiards and pool establishments-----	23	2 300	9	3	14	2 203	734	174	146
7932	Billiards and pool establishments-----	9	(D)	8	-	1	(D)	(D)	(D)	(D)
7933	Bowling alleys-----	14	(D)	1	3	13	(D)	(D)	(D)	(D)
79 ex. 792, 3 791	Other amusement and recreation services-----	228	47 653	171	17	68	45 535	9 482	1 439	1 126
794	Dance halls, studios, and schools-----	**	**	**	**	8	(D)	(D)	(D)	(D)
7941	Commercial sports-----	**	**	**	**	6	19 763	3 504	602	513
7941	Professional sports clubs, managers, promoters-----	**	**	**	**	2	(D)	(D)	(D)	(D)
7948	Racing, including track operation-----	**	**	**	**	4	(D)	(D)	(D)	(D)
7992	Public golf courses, except municipal-----	**	**	**	**	6	(D)	(D)	(D)	(D)
7997	Membership sports and recreation clubs-----	**	**	**	**	14	2 064	706	156	110
7993	Coin-operated amusement devices-----	**	**	**	**	13	3 726	761	110	59
7996	Amusement parks-----	**	**	**	**	3	(D)	(D)	(D)	(D)
7999 pt.	Concession operators of amusement devices, rides-----	**	**	**	**	1	(D)	(D)	(D)	(D)
7999 pt.	Carnivals, circuses, and fairs-----	**	**	**	**	-	-	-	-	-
7999 pt.	Other commercial recreation and amusements-----	**	**	**	**	17	(D)	(D)	(D)	(D)
8072	Dental laboratories-----	17	4 458	10	3	11	4 357	2 097	493	221
81	Legal services-----	270	31 141	205	53	153	28 698	8 071	1 769	649
891	Engineering, architectural, and surveying services-----	163	46 772	101	18	89	45 463	22 559	5 481	1 710

Table 4. Summary Statistics for Standard Metropolitan Statistical Areas: 1977—Con.

[For meaning of abbreviations and symbols, see introductory text. For definitions of SMSA's, see appendix D]

SIC code	Kind of business	All establishments				Establishments with payroll				
		Number	Receipts (\$1,000)	Unincorporated businesses		Number	Receipts (\$1,000)	Payroll entire year (\$1,000)	Payroll first quarter (\$1,000)	Paid employees for week including March 12 (number)
				Sole proprietorships (number)	Partnerships (number)					
Johnstown, Pa., SMSA										
	Selected service industries -----	1 619	111 743	1 318	119	591	97 930	31 018	7 465	4 265
701, 3	Hotels, motels, trailering parks, and camps -----	87	19 404	63	4	43	18 328	5 415	1 557	1 106
7011 pt.	Hotels -----	40	15 458	32	1	18	14 867	4 549	1 355	902
7011 pt.	Motels, motor hotels, and tourist courts -----	30	3 328	17	3	20	3 051	803	192	189
703	Trailering parks and camps -----	17	618	14	-	5	410	63	10	15
72	Personal services -----	607	17 370	542	30	176	(D)	(D)	(D)	(D)
721	Laundry, cleaning, and garment services -----	56	4 665	28	12	38	4 454	1 671	397	304
7215	Coin-operated laundries and dry cleaning -----	23	850	11	5	13	737	201	47	51
721 ex. 7215	Other laundry, cleaning, and garment services -----	33	3 815	17	7	25	3 717	1 470	350	253
7211	Power laundries, family and commercial† -----	**	**	**	**	5	(D)	(D)	(D)	(D)
7216	Dry cleaning plants, except rug cleaning† -----	**	**	**	**	13	711	222	62	64
Other 721	Laundry and cleaning services, n.e.c.† -----	**	**	**	**	7	(D)	(D)	(D)	(D)
722	Photographic studios, portrait -----	31	679	29	-	4	(D)	(D)	(D)	(D)
723, 4	Beauty and barber shops -----	385	5 230	370	11	88	3 575	1 104	281	232
723	Beauty shops -----	266	3 236	257	6	70	(D)	(D)	(D)	(D)
724	Barber shops -----	119	1 994	113	5	18	(D)	(D)	(D)	(D)
725	Shoe repair, shoe shine, and hat cleaning shops -----	14	322	13	1	3	(D)	(D)	(D)	(D)
726	Funeral service and crematories -----	50	5 499	38	2	32	4 778	821	179	99
729	Miscellaneous personal services -----	71	975	64	4	11	(D)	(D)	(D)	(D)
73	Business services -----	173	13 459	123	12	58	11 452	5 316	1 193	684
731	Advertising -----	13	581	9	1	3	(D)	(D)	(D)	(D)
734	Services to dwellings and other buildings -----	21	1 410	15	2	11	1 314	824	200	145
737	Computer and data processing services -----	2	(D)	-	-	2	(D)	(D)	(D)	(D)
7392	Management, consulting, and public relations services -----	41	2 317	34	1	8	1 687	762	197	45
7394	Equipment rental and leasing services -----	12	505	7	3	3	(D)	(D)	(D)	(D)
Other 73	Other business services -----	84	(D)	58	5	31	6 346	2 787	608	385
75	Automotive repair, services, and garages -----	270	19 034	225	24	96	15 594	3 335	720	421
753	Automotive repair shops -----	200	14 268	171	20	74	11 527	2 533	574	292
7538	General automotive repair shops -----	124	7 356	106	15	35	5 354	975	227	126
7531	Top and body repair shops -----	56	2 296	52	3	24	1 698	427	91	63
7534, 5, 9	Other automotive repair shops -----	20	4 616	13	2	15	4 475	1 131	256	103
751	Automotive rental and leasing, without drivers -----	13	(D)	8	-	4	(D)	(D)	(D)	(D)
752	Automobile parking -----	12	(D)	11	1	7	(D)	(D)	(D)	(D)
754	Automotive services, except repair -----	45	2 597	35	3	11	(D)	(D)	(D)	(D)
76	Miscellaneous repair services -----	165	15 907	136	11	51	14 259	4 045	948	317
762	Electrical and electronic repair shops -----	59	3 164	49	6	16	2 368	801	195	70
7622	Radio and television repair shops -----	38	1 430	32	5	9	825	166	44	21
7623, 9	Other electrical and electronic repair shops -----	21	1 734	17	1	7	1 543	635	151	49
764	Reupholstery and furniture repair -----	28	460	26	1	7	246	62	24	16
763, 9	Other repair shops and related services -----	78	12 283	61	4	28	11 645	3 182	729	231
78, 79	Amusement and recreation services, including motion pictures -----	142	5 808	101	14	51	4 828	1 123	311	273
781, 2	Motion picture production, distribution, and services -----	2	(D)	2	-	-	-	-	-	-
783	Motion picture theaters -----	12	(D)	2	5	10	1 591	286	71	90
792	Producers, orchestras, and entertainers -----	46	638	44	1	3	244	111	8	8
793	Bowling alleys and billiards and pool establishments -----	15	1 067	7	3	9	938	222	66	59
79 ex. 792, 3	Other amusement and recreation services -----	67	2 447	46	5	29	2 055	504	166	116
8072	Dental laboratories -----	6	(D)	4	2	4	(D)	(D)	(D)	(D)
81	Legal services -----	117	(D)	92	18	78	6 609	1 755	420	186
891	Engineering, architectural, and surveying services -----	52	12 638	32	4	34	12 366	5 995	1 350	529

Table 4. Summary Statistics for Standard Metropolitan Statistical Areas: 1977—Con.

[For meaning of abbreviations and symbols, see introductory text. For definitions of SMSA's, see appendix D]

SIC code	Kind of business	All establishments				Establishments with payroll				
		Number	Receipts (\$1,000)	Unincorporated businesses		Number	Receipts (\$1,000)	Payroll entire year (\$1,000)	Payroll first quarter (\$1,000)	Paid employees for week including March 12 (number)
				Sole proprietorships (number)	Partnerships (number)					
	Lancaster, Pa., SMSA									
	Selected service industries	2 928	192 848	2 362	196	1 029	165 401	48 641	10 942	6 988
701, 3	Hotels, motels, trailing parks, and camps	132	41 290	77	12	77	39 944	10 907	2 206	2 102
7011	Hotels, motor hotels, and motels	93	39 329	48	10	61	38 505	10 649	2 159	2 072
7011 pt.	Hotels	24	19 365	12	2	16	19 044	5 457	1 084	988
7011 pt.	Hotels, 25 guestrooms or more	**	**	**	**	11	(D)	(D)	(D)	(D)
7011 pt.	Hotels, less than 25 guestrooms	**	**	**	**	5	(D)	(D)	(D)	(D)
7011 pt.	Motels, motor hotels, and tourist courts	69	19 964	36	8	45	19 461	5 192	1 075	1 084
7011 pt.	Motels and tourist courts	**	**	**	**	40	16 196	4 383	846	869
7011 pt.	Motor hotels	**	**	**	**	5	3 265	809	229	215
7032	Sporting and recreational camps	7	181	6	-	1	(D)	(D)	(D)	(D)
7033	Trailer parks and camp sites for transients	32	1 780	23	2	15	(D)	(D)	(D)	(D)
72	Personal services	1 011	25 761	921	38	234	18 504	6 219	1 476	1 044
721	Laundry, cleaning, and garment services	109	8 645	82	7	48	7 783	2 721	625	426
7215	Coin-operated laundries and dry cleaning	35	1 041	28	6	18	678	92	31	38
721 ex. 7215	Other laundry, cleaning, and garment services	74	7 604	54	1	30	7 105	2 629	594	388
7211	Power laundries, family and commercial†	**	**	**	**	3	(D)	(D)	(D)	(D)
7216	Dry cleaning plants, except rug cleaning†	**	**	**	**	17	(D)	(D)	(D)	(D)
7212	Garment pressing, and agents for laundries and dry cleaners	**	**	**	**	4	(D)	(D)	(D)	(D)
7218	Industrial laundrerst	**	**	**	**	-	-	-	-	-
7213	Linen supply†	**	**	**	**	2	(D)	(D)	(D)	(D)
7217	Carpet and upholstery cleaning	**	**	**	**	2	(D)	(D)	(D)	(D)
7214, 9	Other laundry and garment services, incl. diaper†	**	**	**	**	2	(D)	(D)	(D)	(D)
722	Photographic studios, portrait	73	1 788	67	1	13	1 276	329	81	46
723, 4	Beauty and barber shops	563	8 571	532	20	132	5 106	2 136	522	401
723	Beauty shops	440	6 699	413	17	111	4 234	1 755	437	355
724	Barber shops	123	1 872	119	3	21	872	381	85	46
725	Shoe repair, shoe shine, and hat cleaning shops	17	322	14	1	5	178	57	16	9
726	Funeral service and crematories	36	3 921	27	4	19	3 021	549	103	62
729	Miscellaneous personal services	213	2 514	199	5	17	1 140	427	129	100
73	Business services	570	36 081	423	35	180	29 246	11 662	2 841	1 523
731	Advertising	45	2 627	32	3	12	1 900	898	221	70
7311	Advertising agencies	**	**	**	**	11	(D)	(D)	(D)	(D)
7312	Outdoor advertising services	**	**	**	**	-	-	-	-	-
7313	Radio, TV, and publishers' advertising representatives	**	**	**	**	-	-	-	-	-
7319	Advertising, n.e.c.	**	**	**	**	1	(D)	(D)	(D)	(D)
734	Services to dwellings and other buildings	67	2 845	48	4	31	2 615	1 323	315	282
7341	Window cleaning	**	**	**	**	2	(D)	(D)	(D)	(D)
7342	Disinfecting and exterminating services	**	**	**	**	3	730	341	71	31
7349	Cleaning and maintenance services, n.e.c.	**	**	**	**	26	(D)	(D)	(D)	(D)
737	Computer and data processing services	10	2 108	4	2	6	2 093	1 034	243	92
7392	Management, consulting, and public relations services	158	6 130	133	4	24	4 345	2 128	522	197
7392 pt.	Management and consulting services	**	**	**	**	18	3 508	1 936	464	172
7392 pt.	Public relations services	**	**	**	**	6	837	192	58	25
7394	Equipment rental and leasing services	40	5 876	17	6	16	4 855	1 293	280	98
Other 73	Other business services	250	16 495	189	16	91	13 438	4 986	1 260	784
732	Credit reporting and collection agencies	**	**	**	**	6	705	347	82	53
7331	Direct mail advertising services	**	**	**	**	4	1 609	311	97	41
7332	Blueprinting and photocopying services	**	**	**	**	6	605	171	36	21
7339	Stenographic services; and reproduction services, n.e.c.	**	**	**	**	2	(D)	(D)	(D)	(D)
7333	Commercial photography, art, and graphics	**	**	**	**	12	1 176	330	74	38
7361	Employment agencies	**	**	**	**	7	794	390	71	98
7362	Temporary help supply services	**	**	**	**	4	(D)	(D)	(D)	(D)
7369	Personnel supply services, n.e.c.	**	**	**	**	1	(D)	(D)	(D)	(D)
7391	Commercial research and development laboratories	**	**	**	**	-	-	-	-	-
7397	Commercial testing laboratories	**	**	**	**	4	1 130	558	144	58
7393	Detective agencies and protective services	**	**	**	**	4	(D)	(D)	(D)	(D)
7395	Photofinishing laboratories†	**	**	**	**	7	323	77	21	16
7399 pt.	Sign painting shops	**	**	**	**	2	(D)	(D)	(D)	(D)
7399 pt.	Interior designing	**	**	**	**	2	(D)	(D)	(D)	(D)
7399 pt.	Telephone answering services	**	**	**	**	4	188	103	24	30
7399 pt., 7396, 735	Miscellaneous business services, n.e.c.	**	**	**	**	26	4 333	1 278	361	146
75	Automotive repair, services, and garages	449	37 908	355	38	240	32 584	6 605	1 596	792
753	Automotive repair shops	364	29 486	300	32	209	25 921	5 690	1 362	668
7538	General automotive repair shops	230	17 739	199	14	130	15 695	3 189	773	393
7538 pt.	General automotive repair shops, ex. diesel	**	**	**	**	126	14 958	3 066	747	381
7538 pt.	Diesel repair shops	**	**	**	**	4	.37	123	26	12
7531	Top and body repair shops	78	5 795	62	10	38	4 574	1 136	277	133
7534, 5, 9	Other automotive repair shops	56	5 952	39	8	41	5 652	1 365	312	142
7534	Tire retreading and repair shops	**	**	**	**	3	1 193	216	49	22
7535	Paint shops	**	**	**	**	13	1 381	264	56	30
7539 pt.	Auto electrical and fuel system services	**	**	**	**	3	281	88	22	12
7539 pt.	Radiator repair	**	**	**	**	3	354	93	21	12
7539 pt.	Glass replacement and repair	**	**	**	**	1	(D)	(D)	(D)	(D)
7539 pt.	Brake, front end, and wheel alignment	**	**	**	**	4	702	100	23	13
7539 pt.	Exhaust system services (muffler shops)	**	**	**	**	1	(D)	(D)	(D)	(D)
7539 pt.	Transmission repair shops	**	**	**	**	11	954	245	56	24
7539 pt.	Other automotive repair shops, n.e.c.	**	**	**	**	2	(D)	(D)	(D)	(D)

Table 4. Summary Statistics for Standard Metropolitan Statistical Areas: 1977—Con.

[For meaning of abbreviations and symbols, see introductory text. For definitions of SMSA's, see appendix D]

SIC code	Kind of business	All establishments				Establishments with payroll				
		Number	Receipts (\$1,000)	Unincorporated businesses		Number	Receipts (\$1,000)	Payroll entire year (\$1,000)	Payroll first quarter (\$1,000)	Paid employees for week including March 12 (number)
				Sole proprietorships (number)	Partnerships (number)					
751	Automotive rental and leasing, without drivers-----	25	6 737	6	2	16	5 853	684	189	91
752	Automobile parking-----	5	69	4	-	1	(D)	(D)	(D)	(D)
7523	Parking lots-----	**	**	**	**	1	(D)	(D)	(D)	(D)
7525	Parking structures-----	**	**	**	**	-	-	-	-	-
754	Automotive services, except repair-----	55	1 616	45	4	14	(D)	(D)	(D)	(D)
7542	Car washes-----	**	**	**	**	11	573	153	33	27
7549	Automotive services, n.e.c.-----	**	**	**	**	3	(D)	(D)	(D)	(D)
76	Miscellaneous repair services-----	317	17 704	273	16	97	14 447	3 570	813	394
762	Electrical and electronic repair shops-----	67	3 310	57	4	20	2 481	837	212	101
7622	Radio and television repair shops-----	35	1 891	30	2	8	1 411	400	92	40
7623, 9	Other electrical and electronic repair shops-----	32	1 419	27	2	12	1 070	437	120	61
7623	Refrigeration and air conditioning repair shops-----	**	**	**	**	2	(D)	(D)	(D)	(D)
7629	Electrical and electronic repair shops, n.e.c.-----	**	**	**	**	10	(D)	(D)	(D)	(D)
764	Reupholstery and furniture repair-----	59	1 583	53	5	14	1 094	284	64	35
763, 9	Other repair shops and related services-----	191	12 811	163	7	63	10 872	2 449	537	258
763	Watch, clock, and jewelry repair-----	**	**	**	**	5	732	371	94	50
769	Miscellaneous repair and related services-----	**	**	**	**	58	10 140	2 078	443	208
7692	Welding repair-----	**	**	**	**	17	1 675	322	72	36
7694	Armature rewinding shops-----	**	**	**	**	5	782	95	20	11
7699 pt.	Farm machinery and equipment repair shops-----	**	**	**	**	4	(D)	(D)	(D)	(D)
7699 pt.	Lawnmower, saw, knife, tool sharpening and repair-----	**	**	**	**	1	(D)	(D)	(D)	(D)
7699 pt.	Sewer and septic tank cleaning services-----	**	**	**	**	2	(D)	(D)	(D)	(D)
7699 pt.	Other repair and related services, n.e.c.-----	**	**	**	**	29	4 587	1 119	241	113
78, 79	Amusement and recreation services, including motion pictures-----	274	14 811	198	18	91	12 450	3 319	645	575
781, 2	Motion picture production, distribution, and services-----	4	(D)	4	-	1	(D)	(D)	(D)	(D)
783	Motion picture theaters-----	9	(D)	1	1	8	1 687	362	96	79
7832	Motion picture theaters, except drive-ins-----	**	**	**	**	5	(D)	(D)	(D)	(D)
7833	Drive-in motion picture theaters-----	**	**	**	**	3	(D)	(D)	(D)	(D)
792	Producers, orchestras, and entertainers-----	93	1 198	86	3	7	403	142	40	24
7929 pt.	Dance groups and artists-----	**	**	**	**	1	(D)	(D)	(D)	(D)
7929 pt.	Symphony orchestras, opera companies, and chamber music organizations-----	**	**	**	**	-	-	-	-	-
7929 pt.	Other music and entertainment presentations-----	**	**	**	**	4	(D)	(D)	(D)	(D)
7922 pt.	Producers of legitimate theater-----	**	**	**	**	-	-	-	-	-
7922 pt.	Producers of radio and TV shows, except tape-----	**	**	**	**	-	-	-	-	-
7922 pt.	Theatrical services-----	**	**	**	**	2	(D)	(D)	(D)	(D)
793	Bowling alleys and billiards and pool establishments-----	16	2 511	6	2	11	(D)	(D)	(D)	(D)
7932	Billiards and pool establishments-----	4	(D)	2	1	1	(D)	(D)	(D)	(D)
7933	Bowling alleys-----	12	(D)	4	1	10	(D)	(D)	(D)	(D)
79 ex. 792, 3	Other amusement and recreation services-----	152	9 253	101	12	64	(D)	(D)	(D)	(D)
791	Dance halls, studios, and schools-----	**	**	**	**	3	107	62	16	7
794	Commercial sports-----	**	**	**	**	2	(D)	(D)	(D)	(D)
7941	Professional sports clubs, managers, promoters-----	**	**	**	**	-	-	-	-	-
7948	Racing, including track operation-----	**	**	**	**	2	(D)	(D)	(D)	(D)
7992	Public golf courses, except municipal-----	**	**	**	**	6	329	107	20	18
7997	Membership sports and recreation clubs-----	**	**	**	**	9	1 553	589	93	84
7993	Coin-operated amusement devices-----	**	**	**	**	3	527	127	30	13
7996	Amusement parks-----	**	**	**	**	1	(D)	(D)	(D)	(D)
7999 pt.	Concession operators of amusement devices, rides-----	**	**	**	**	1	(D)	(D)	(D)	(D)
7999 pt.	Carnivals, circuses, and fairs-----	**	**	**	**	1	(D)	(D)	(D)	(D)
7999 pt.	Other commercial recreation and amusements-----	**	**	**	**	38	3 860	951	161	167
8072	Dental laboratories-----	10	868	7	-	6	758	371	91	37
81	Legal services-----	100	11 804	63	36	73	11 461	3 226	699	342
891	Engineering, architectural, and surveying services-----	65	6 621	45	3	31	6 007	2 762	575	179

Table 4. Summary Statistics for Standard Metropolitan Statistical Areas: 1977—Con.

[For meaning of abbreviations and symbols, see introductory text. For definitions of SMSA's, see appendix D]

SIC code	Kind of business	All establishments				Establishments with payroll				
		Number	Receipts (\$1,000)	Unincorporated businesses		Number	Receipts (\$1,000)	Payroll entire year (\$1,000)	Payroll first quarter (\$1,000)	Paid employees for week including March 12 (number)
				Sole proprietor- ships (number)	Partner- ships (number)					
Northeast Pennsylvania, SMSA										
	Selected service industries -----	5 252	353 391	4 209	398	1 762	304 554	91 049	20 777	13 303
701, 3	Hotels, motels, trailering parks, and camps -----	262	90 121	123	29	166	88 003	24 980	5 023	4 109
7011	Hotels, motor hotels, and motels -----	206	86 351	88	26	146	84 887	24 299	4 979	4 092
7011 pt.	Hotels -----	68	51 905	24	10	57	51 443	16 218	3 341	2 550
7011 pt.	Hotels, 25 guestrooms or more -----	**	**	**	**	42	50 520	16 075	3 314	2 516
7011 pt.	Hotels, less than 25 guestrooms -----	**	**	**	**	15	923	143	27	34
7011 pt.	Motels, motor hotels, and tourist courts -----	138	34 446	64	16	89	33 444	8 081	1 638	1 542
7011 pt.	Motels and tourist courts -----	**	**	**	**	80	24 569	5 844	1 189	1 125
7011 pt.	Motor hotels -----	**	**	**	**	9	8 875	2 237	449	417
7032	Sporting and recreational camps -----	19	2 830	5	1	14	2 765	651	40	16
7033	Trailering parks and camp sites for transients -----	37	940	30	2	6	351	30	4	1
72	Personal services -----	1 969	46 932	1 786	87	414	32 885	11 337	2 955	2 128
721	Laundry, cleaning, and garment services -----	169	16 300	121	22	80	14 927	6 134	1 643	1 070
7215	Coin-operated laundries and dry cleaning -----	33	1 065	27	3	9	381	103	26	20
721 ex. 7215	Other laundry, cleaning, and garment services -----	136	15 235	94	19	71	14 546	6 031	1 617	1 050
7211	Power laundries, family and commercial† -----	**	**	**	**	3	421	211	49	46
7216	Dry cleaning plants, except rug cleaning† -----	**	**	**	**	44	(D)	(D)	(D)	(D)
7212	Garment pressing, and agents for laundries and dry cleaners -----	**	**	**	**	4	99	18	5	6
7218	Industrial launderers† -----	**	**	**	**	1	(D)	(D)	(D)	(D)
7213	Linen supply† -----	**	**	**	**	7	8 491	3 757	1 083	671
7217	Carpet and upholstery cleaning -----	**	**	**	**	9	341	108	25	13
7214, 9	Other laundry and garment services, incl. diaper† -----	**	**	**	**	3	66	15	5	5
722	Photographic studios, portrait -----	91	2 238	81	3	17	1 494	331	78	51
723, 4	Beauty and barber shops -----	1 245	12 573	1 178	33	204	6 803	2 768	690	574
723	Beauty shops -----	974	10 693	915	25	183	6 420	2 655	655	545
724	Barber shops -----	271	1 880	263	8	21	383	113	35	29
725	Shoe repair, shoe shine, and hat cleaning shops -----	52	630	51	—	7	273	58	16	13
726	Funeral service and crematories -----	188	11 391	154	18	73	7 004	1 236	291	188
729	Miscellaneous personal services -----	224	3 800	201	11	33	2 384	810	237	232
73	Business services -----	795	54 306	558	49	277	45 667	16 272	3 744	2 795
731	Advertising -----	72	4 385	52	6	20	3 087	1 120	251	99
7311	Advertising agencies -----	**	**	**	**	14	1 136	481	112	49
7312	Outdoor advertising services -----	**	**	**	**	3	(D)	(D)	(D)	(D)
7313	Radio, TV, and publishers' advertising representatives --	**	**	**	**	2	(D)	(D)	(D)	(D)
7319	Advertising, n.e.c. -----	**	**	**	**	1	(D)	(D)	(D)	(D)
734	Services to dwellings and other buildings -----	92	4 745	67	7	43	4 321	1 851	409	506
7341	Window cleaning -----	**	**	**	**	4	235	101	19	24
7342	Disinfecting and exterminating services -----	**	**	**	**	8	761	320	71	32
7349	Cleaning and maintenance services, n.e.c. -----	**	**	**	**	31	3 325	1 430	319	450
737	Computer and data processing services -----	17	4 279	5	1	10	4 104	1 651	386	185
7392	Management, consulting, and public relations services ---	215	8 676	176	7	31	6 177	1 980	482	207
7392 pt.	Management and consulting services -----	**	**	**	**	29	(D)	(D)	(D)	(D)
7392 pt.	Public relations services -----	**	**	**	**	2	(D)	(D)	(D)	(D)
7394	Equipment rental and leasing services -----	82	10 067	43	11	36	8 742	1 439	326	127
Other 73	Other business services -----	317	22 154	215	17	137	19 236	8 231	1 890	1 671
732	Credit reporting and collection agencies -----	**	**	**	**	16	2 844	936	224	114
7331	Direct mail advertising services -----	**	**	**	**	2	(D)	(D)	(D)	(D)
7332	Blueprinting and photocopying services -----	**	**	**	**	4	112	36	12	9
7339	Stenographic services, and reproduction services, n.e.c. -----	**	**	**	**	3	(D)	(D)	(D)	(D)
7333	Commercial photography, art, and graphics -----	**	**	**	**	12	1 608	510	152	57
7361	Employment agencies -----	**	**	**	**	10	575	303	61	37
7362	Temporary help supply services -----	**	**	**	**	8	917	642	133	149
7369	Personnel supply services, n.e.c. -----	**	**	**	**	—	—	—	—	—
7391	Commercial research and development laboratories ---	**	**	**	**	1	(D)	(D)	(D)	(D)
7397	Commercial testing laboratories -----	**	**	**	**	2	(D)	(D)	(D)	(D)
7393	Detective agencies and protective services -----	**	**	**	**	25	4 539	2 640	620	799
7395	Photofinishing laboratories† -----	**	**	**	**	14	2 734	679	159	108
7399 pt.	Sign painting shops -----	**	**	**	**	3	289	108	24	16
7399 pt.	Interior designing -----	**	**	**	**	—	—	—	—	—
7399 pt.	Telephone answering services -----	**	**	**	**	5	423	248	60	93
7399 pt., 7396, 735	Miscellaneous business services, n.e.c. -----	**	**	**	**	32	3 462	1 416	292	208
75	Automotive repair, services, and garages -----	731	51 407	579	76	321	42 515	8 904	2 054	1 104
753	Automotive repair shops -----	573	34 887	477	66	255	28 323	6 139	1 419	737
7538	General automotive repair shops -----	324	17 191	279	33	117	12 940	2 607	605	325
7538 pt.	General automotive repair shops, ex. diesel -----	**	**	**	**	112	(D)	(D)	(D)	(D)
7538 pt.	Diesel repair shops -----	**	**	**	**	5	(D)	(D)	(D)	(D)
7531	Top and body repair shops -----	159	6 983	130	25	75	5 379	1 159	275	150
7534, 5, 9	Other automotive repair shops -----	90	10 713	68	8	63	10 004	2 373	539	262
7534	Tire retreading and repair shops -----	**	**	**	**	11	2 012	343	103	53
7535	Paint shops -----	**	**	**	**	5	475	133	28	14
7539 pt.	Auto electrical and fuel system services -----	**	**	**	**	9	1 234	399	88	43
7539 pt.	Radiator repair -----	**	**	**	**	5	(D)	(D)	(D)	(D)
7539 pt.	Glass replacement and repair -----	**	**	**	**	3	582	102	26	11
7539 pt.	Brake, front end, and wheel alignment -----	**	**	**	**	9	1 064	379	89	39
7539 pt.	Exhaust system services (muffler shops) -----	**	**	**	**	5	711	150	30	16
7539 pt.	Transmission repair shops -----	**	**	**	**	13	1 139	300	66	31
7539 pt.	Other automotive repair shops, n.e.c. -----	**	**	**	**	3	(D)	(D)	(D)	(D)

Table 4. Summary Statistics for Standard Metropolitan Statistical Areas: 1977—Con.

[For meaning of abbreviations and symbols, see introductory text. For definitions of SMSA's, see appendix D]

SIC code	Kind of business	All establishments				Establishments with payroll				
		Number	Receipts (\$1,000)	Unincorporated businesses		Number	Receipts (\$1,000)	Payroll entire year (\$1,000)	Payroll first quarter (\$1,000)	Paid employees for week including March 12 (number)
				Sole proprietorships (number)	Partnerships (number)					
751	Automotive rental and leasing, without drivers-----	36	11 948	14	1	20	11 244	1 907	403	165
752	Automobile parking-----	25	1 011	11	2	20	936	325	84	68
7523	Parking lots-----	**	**	**	**	15	488	160	42	37
7525	Parking structures-----	**	**	**	**	5	448	165	42	31
754	Automotive services, except repair-----	97	3 561	77	7	26	2 012	533	148	134
7542	Car washes-----	**	**	**	**	18	1 123	345	107	104
7549	Automotive services, n.e.c.-----	**	**	**	**	8	889	188	41	30
76	Miscellaneous repair services-----	422	24 165	356	31	118	20 231	6 478	1 528	744
762	Electrical and electronic repair shops-----	173	7 329	138	17	46	5 651	1 820	428	204
7622	Radio and television repair shops-----	106	3 276	92	10	22	2 354	681	160	107
7623, 9	Other electrical and electronic repair shops-----	67	4 053	46	7	24	3 297	1 139	268	97
7623	Refrigeration and air conditioning repair shops-----	**	**	**	**	11	1 094	271	66	25
7629	Electrical and electronic repair shops, n.e.c.-----	**	**	**	**	13	2 203	868	202	72
764	Reupholstery and furniture repair-----	73	1 547	68	5	19	968	219	55	42
763, 9	Other repair shops and related services-----	176	15 289	150	9	53	13 612	4 439	1 045	498
763	Watch, clock, and jewelry repair-----	**	**	**	**	6	260	56	16	10
769	Miscellaneous repair and related services-----	**	**	**	**	47	13 352	4 383	1 029	488
7692	Welding repair-----	**	**	**	**	7	(D)	(D)	(D)	(D)
7694	Armature rewinding shops-----	**	**	**	**	11	2 962	850	177	60
7699 pt.	Farm machinery and equipment repair shops-----	**	**	**	**	-	-	-	-	-
7699 pt.	Lawnmower, saw, knife, tool sharpening and repair---	**	**	**	**	4	616	116	23	14
7699 pt.	Sewer and septic tank cleaning services-----	**	**	**	**	1	(D)	(D)	(D)	(D)
7699 pt.	Other repair and related services, n.e.c.-----	**	**	**	**	24	(D)	(D)	(D)	(D)
78, 79	Amusement and recreation services, including motion pictures-----	452	31 786	326	36	152	27 674	6 246	1 465	966
781, 2	Motion picture production, distribution, and services-----	1	(D)	1	-	-	-	-	-	-
783	Motion picture theaters-----	20	(D)	3	4	18	2 258	456	82	98
7832	Motion picture theaters, except drive-ins-----	**	**	**	**	10	1 590	350	74	90
7833	Drive-in motion picture theaters-----	**	**	**	**	8	668	106	8	8
792	Producers, orchestras, and entertainers-----	173	3 282	163	6	9	1 699	548	131	56
7929 pt.	Dance groups and artists-----	**	**	**	**	1	(D)	(D)	(D)	(D)
7929 pt.	Symphony orchestras, opera companies, and chamber music organizations-----	**	**	**	**	1	(D)	(D)	(D)	(D)
7929 pt.	Other music and entertainment presentations-----	**	**	**	**	6	(D)	(D)	(D)	(D)
7922 pt.	Producers of legitimate theater-----	**	**	**	**	-	-	-	-	-
7922 pt.	Producers of radio and TV shows, except tape-----	**	**	**	**	-	-	-	-	-
7922 pt.	Theatrical services-----	**	**	**	**	1	(D)	(D)	(D)	(D)
793	Bowling alleys and billiards and pool establishments-----	29	3 581	13	7	20	(D)	(D)	(D)	(D)
7932	Billiards and pool establishments-----	3	(D)	2	1	1	(D)	(D)	(D)	(D)
7933	Bowling alleys-----	26	(D)	11	6	19	3 344	894	208	174
79 ex. 792, 3	Other amusement and recreation services-----	229	22 565	146	19	105	(D)	(D)	(D)	(D)
791	Dance halls, studios, and schools-----	**	**	**	**	6	288	149	34	23
794	Commercial sports-----	**	**	**	**	6	6 519	987	90	49
7941	Professional sports clubs, managers, promoters-----	**	**	**	**	1	(D)	(D)	(D)	(D)
7948	Racing, including track operation-----	**	**	**	**	5	(D)	(D)	(D)	(D)
7992	Public golf courses, except municipal-----	**	**	**	**	18	1 637	414	57	29
7997	Membership sports and recreation clubs-----	**	**	**	**	17	1 086	264	79	67
7993	Coin-operated amusement devices-----	**	**	**	**	10	1 315	160	41	21
7996	Amusement parks-----	**	**	**	**	5	1 736	554	73	38
7999 pt.	Concession operators of amusement devices, rides-----	**	**	**	**	6	1 005	251	24	25
7999 pt.	Carnivals, circuses, and fairs-----	**	**	**	**	3	299	80	8	4
7999 pt.	Other commercial recreation and amusements-----	**	**	**	**	34	(D)	(D)	(D)	(D)
8072	Dental laboratories-----	25	1 327	18	6	15	1 152	349	80	41
81	Legal services-----	406	26 946	331	62	209	22 326	5 751	1 368	588
891	Engineering, architectural, and surveying services-----	190	26 401	132	22	90	24 101	10 732	2 560	828

Table 4. Summary Statistics for Standard Metropolitan Statistical Areas: 1977—Con.

[For meaning of abbreviations and symbols, see introductory text. For definitions of SMSA's, see appendix D]

SIC code	Kind of business	All establishments				Establishments with payroll				
		Number	Receipts (\$1,000)	Unincorporated businesses		Number	Receipts (\$1,000)	Payroll entire year (\$1,000)	Payroll first quarter (\$1,000)	Paid employees for week including March 12 (number)
				Sole proprietorships (number)	Partnerships (number)					
Philadelphia, Pa.-N.J., SMSA										
	Selected service industries	36 122	4 149 990	26 082	2 485	14 833	3 807 291	1 385 911	329 227	156 471
701, 3	Hotels, motels, trailering parks, and camps	459	222 746	177	55	331	218 907	68 918	16 140	12 583
7011	Hotels, motor hotels, and motels	351	216 296	109	48	287	214 383	67 811	16 011	12 511
7011 pt.	Hotels	127	128 466	37	21	112	127 991	40 673	9 826	7 413
7011 pt.	Hotels, 25 guestrooms or more	**	**	**	**	76	125 545	40 075	9 653	7 260
7011 pt.	Hotels, less than 25 guestrooms	**	**	**	**	36	2 446	598	173	153
7011 pt.	Motels, motor hotels, and tourist courts	224	87 830	72	27	175	86 392	27 138	6 185	5 098
7011 pt.	Motels and tourist courts	**	**	**	**	145	61 930	18 115	4 062	3 560
7011 pt.	Motor hotels	**	**	**	**	30	24 462	9 023	2 123	1 538
7032	Sporting and recreational camps	35	2 904	17	1	24	2 768	750	78	47
7033	Trailering parks and camp sites for transients	73	3 546	51	6	20	1 756	357	51	25
72	Personal services	9 459	393 073	7 915	495	3 487	319 890	110 630	26 365	17 676
721	Laundry, cleaning, and garment services	1 731	148 547	1 204	140	949	135 422	48 650	11 715	7 127
7215	Coin-operated laundries and dry cleaning	410	25 546	267	53	181	20 654	4 222	1 056	729
7215 pt.	Coin-operated laundries and dry-cleaning stores	**	**	**	**	172	11 230	2 521	657	588
7215 pt.	Coin-operated laundry machine routes	**	**	**	**	9	9 424	1 701	399	141
721 ex.	Other laundry, cleaning, and garment services	1 321	123 001	937	87	768	114 768	44 428	10 659	6 398
7215	Power laundries, family and commercial†	**	**	**	**	33	13 030	6 180	1 449	869
7216	Dry cleaning plants, except rug cleaning†	**	**	**	**	495	45 513	16 105	3 941	2 880
7212	Garment pressing, and agents for laundries and dry cleaners	**	**	**	**	78	4 182	1 147	308	234
7218	Industrial launderers†	**	**	**	**	21	21 992	8 109	2 009	827
7213	Linen supply†	**	**	**	**	26	17 590	8 390	1 944	963
7214	Diaper services†	**	**	**	**	4	4 355	1 825	435	208
7217	Carpet and upholstery cleaning	**	**	**	**	56	4 540	1 576	341	257
7219	Laundry and garment services, n.e.c.	**	**	**	**	55	3 566	1 096	232	160
722	Photographic studios, portrait	779	18 980	697	26	112	10 872	3 080	715	392
723, 4	Beauty and barber shops	4 599	106 279	4 048	246	1 826	82 438	35 752	8 619	6 402
723	Beauty shops	3 072	85 745	2 596	190	1 526	72 793	31 816	7 599	5 760
724	Barber shops	1 527	20 534	1 452	56	300	9 645	3 936	1 020	642
725	Shoe repair, shoe shine, and hat cleaning shops	292	6 137	270	9	85	3 731	860	232	162
726	Funeral service and crematories	534	61 674	413	31	248	48 255	9 279	2 171	892
729	Miscellaneous personal services	1 524	51 456	1 283	43	267	39 172	13 009	2 913	2 701
729 pt.	Reducing salons and health clubs, except resorts	**	**	**	**	74	11 754	4 156	1 011	645
729 pt.	Tax preparation services	**	**	**	**	36	5 052	1 805	614	968
729 pt.	Miscellaneous personal services, n.e.c.	**	**	**	**	157	22 366	7 048	1 288	1 088
73	Business services	10 664	1 503 251	7 210	488	3 799	1 365 659	597 451	141 238	75 659
731	Advertising	852	128 235	543	34	300	114 889	52 256	12 321	3 729
7311	Advertising agencies	**	**	**	**	223	74 747	36 243	8 809	2 289
7312	Outdoor advertising services	**	**	**	**	12	10 958	2 982	734	228
7313 pt.	Radio, television advertising representatives	**	**	**	**	17	(D)	(D)	(D)	(D)
7313 pt.	Publishers' advertising representatives	**	**	**	**	24	(D)	(D)	(D)	(D)
7319	Advertising, n.e.c.	**	**	**	**	24	8 551	2 917	639	565
734	Services to dwellings and other buildings	1 207	153 773	791	92	654	146 792	66 300	16 183	11 014
7341	Window cleaning	**	**	**	**	40	2 919	1 688	414	253
7342	Disinfecting and exterminating services	**	**	**	**	123	17 055	7 749	1 803	868
7349	Cleaning and maintenance services, n.e.c.	**	**	**	**	491	126 818	56 863	13 966	9 893
737	Computer and data processing services	482	237 370	145	20	307	234 172	93 314	22 030	6 607
7372	Computer programming and other software services	**	**	**	**	96	60 722	31 131	7 578	1 849
7374 pt.	Data processing services, except facilities management	**	**	**	**	135	115 299	43 408	9 978	3 472
7374 pt.	Computer facilities management	**	**	**	**	16	22 921	10 176	2 472	663
7379	Computer related services, n.e.c.	**	**	**	**	60	35 230	8 599	2 002	623
7392	Management, consulting, and public relations services	3 660	277 780	2 945	97	685	230 906	105 861	25 008	7 207
7392 pt.	Management and consulting services	**	**	**	**	639	222 243	102 305	24 347	6 980
7392 pt.	Public relations services	**	**	**	**	46	8 663	3 556	661	227
7394	Equipment rental and leasing services	497	93 609	186	73	242	87 165	23 766	5 331	2 064
7394 pt.	Equipment rental	**	**	**	**	122	34 125	8 811	1 981	761
7394 pt.	Equipment leasing, except finance leasing	**	**	**	**	55	20 571	4 807	1 224	609
7394 pt.	Leasing and rental of heavy construction equipment without operators	**	**	**	**	28	9 984	2 265	549	184
7394 pt.	Rental of heavy construction equipment with operators	**	**	**	**	37	22 485	7 883	1 577	510
Other 73	Other business services	3 966	612 484	2 600	172	1 611	571 735	255 954	60 365	45 038
732 pt.	Adjustment and collection agencies	**	**	**	**	88	18 737	8 377	2 230	1 013
732 pt.	Mercantile reporting agencies	**	**	**	**	4	(D)	(D)	(D)	(D)
732 pt.	Consumer credit reporting agencies	**	**	**	**	19	11 051	3 127	734	386
7331	Direct mail advertising services	**	**	**	**	45	35 497	10 538	2 472	1 082
7332	Blueprinting and photocopying services	**	**	**	**	38	8 403	2 301	545	263
7339 pt.	Stenographic, court reporting, and typing services	**	**	**	**	54	7 623	2 031	489	259
7339 pt.	Reproduction services, except printing	**	**	**	**	16	(D)	(D)	(D)	(D)
7333	Commercial photography, art, and graphics	**	**	**	**	190	36 881	11 973	2 861	1 020
7333 pt.	Commercial photography	**	**	**	**	61	10 171	3 486	730	319
7333 pt.	Commercial art	**	**	**	**	44	8 326	2 524	664	193
7333 pt.	Other	**	**	**	**	85	18 384	5 963	1 467	508
735	News syndicates	**	**	**	**	5	(D)	(D)	(D)	(D)
7361	Employment agencies	**	**	**	**	168	22 371	11 424	2 741	1 211
7362 pt.	Temporary office help supply services	**	**	**	**	51	43 143	31 180	7 405	15 811
7362 pt.	Temporary help supply, except office workers	**	**	**	**	47	52 666	32 986	6 228	2 983
7369	Personnel supply services, n.e.c.	**	**	**	**	15	5 337	3 462	737	420

Table 4. Summary Statistics for Standard Metropolitan Statistical Areas: 1977—Con.

[For meaning of abbreviations and symbols, see introductory text. For definitions of SMSA's, see appendix D]

SIC code	Kind of business	All establishments				Establishments with payroll				
		Number	Receipts (\$1,000)	Unincorporated businesses		Number	Receipts (\$1,000)	Payroll entire year (\$1,000)	Payroll first quarter (\$1,000)	Paid employees for week including March 12 (number)
				Sole proprietorships (number)	Partnerships (number)					
7391	Commercial research and development laboratories	**	**	**	**	38	9 581	3 748	847	317
7397	Commercial testing laboratories	**	**	**	**	32	12 298	5 683	1 257	474
7393 pt.	Detective agencies and guard services	**	**	**	**	119	56 147	38 490	9 074	8 667
7393 pt.	Armored car services	**	**	**	**	11	(D)	(D)	(D)	(D)
7393 pt.	Burglar and fire alarm systems	**	**	**	**	39	21 901	8 929	2 605	940
7395	Photofinishing laboratories	**	**	**	**	53	(D)	(D)	(D)	(D)
7396	Trading stamp services (sales offices)	**	**	**	**	2	(D)	(D)	(D)	(D)
7399 pt.	Sign painting shops	**	**	**	**	21	3 955	1 276	266	132
7399 pt.	Interior designing	**	**	**	**	47	6 201	1 420	268	125
7399 pt.	Telephone answering services	**	**	**	**	62	6 910	3 548	818	836
7399 pt.	Water softening services	**	**	**	**	24	6 257	1 896	343	126
7399 pt.	Packaging and labeling services	**	**	**	**	31	30 828	11 830	2 728	1 275
7399 pt.	Other business services, n.e.c.	**	**	**	**	392	98 295	39 963	9 231	4 162
75	Automotive repair, services, and garages	3 987	482 967	2 488	360	2 442	446 529	103 422	25 364	11 231
753	Automotive repair shops	2 964	269 864	2 064	299	1 801	243 050	68 432	16 463	6 953
7538	General automotive repair shops	1 682	116 173	1 299	148	879	98 892	24 236	5 700	2 583
7538 pt.	General automotive repair shops, ex. diesel	**	**	**	**	841	86 413	21 304	5 104	2 365
7538 pt.	Diesel repair shops	**	**	**	**	38	12 479	2 932	596	218
7531	Top and body repair shops	815	90 207	515	114	563	83 167	25 786	6 311	2 546
7534, 5, 9	Other automotive repair shops	467	63 484	250	37	359	60 991	18 410	4 452	1 824
7534	Tire retreading and repair shops	**	**	**	**	20	10 793	2 919	707	382
7535	Paint shops	**	**	**	**	54	9 280	3 342	706	290
7539 pt.	Auto electrical and fuel system services	**	**	**	**	28	4 137	1 216	289	125
7539 pt.	Radiator repair	**	**	**	**	36	4 261	1 193	323	133
7539 pt.	Glass replacement and repair	**	**	**	**	45	8 908	2 392	601	222
7539 pt.	Brake, front end, and wheel alignment	**	**	**	**	28	2 784	885	211	88
7539 pt.	Exhaust system services (muffler shops)	**	**	**	**	20	5 244	1 383	350	94
7539 pt.	Transmission repair shops	**	**	**	**	115	13 721	4 536	1 136	434
7539 pt.	Other automotive repair shops, n.e.c.	**	**	**	**	13	1 863	544	129	56
751	Automotive rental and leasing, without drivers	305	163 400	58	17	220	159 855	21 731	5 423	1 797
7512 pt.	Passenger car rental, without drivers	**	**	**	**	44	28 571	4 437	1 085	456
7512 pt.	Passenger car leasing, except finance leasing	**	**	**	**	66	43 573	4 395	1 065	331
7513 pt.	Truck rental, without drivers	**	**	**	**	39	(D)	(D)	(D)	(D)
7513 pt.	Truck leasing, except finance leasing	**	**	**	**	67	65 964	10 196	2 722	809
7519	Utility and recreational vehicle rental	**	**	**	**	4	(D)	(D)	(D)	(D)
752	Automobile parking	268	25 634	40	14	258	25 533	7 585	1 911	1 280
7523	Parking lots	**	**	**	**	202	12 231	3 715	901	649
7525	Parking structures	**	**	**	**	56	13 302	3 870	1 010	631
754	Automotive services, except repair	450	24 069	326	30	163	18 091	5 674	1 567	1 201
7542	Car washes	**	**	**	**	118	14 083	4 440	1 262	1 040
7549	Automotive services, n.e.c.	**	**	**	**	45	4 008	1 234	305	161
76	Miscellaneous repair services	2 710	216 755	2 062	153	1 041	190 254	62 587	14 754	5 479
762	Electrical and electronic repair shops	1 042	77 521	825	49	385	67 061	21 544	5 217	1 992
7622	Radio and television repair shops	690	36 224	579	27	213	28 917	9 417	2 297	961
7623, 9	Other electrical and electronic repair shops	352	41 297	246	22	172	38 144	12 127	2 920	1 031
7623	Refrigeration and air conditioning repair shops	**	**	**	**	64	13 340	3 426	792	287
7629	Electrical and electronic repair shops, n.e.c.	**	**	**	**	108	24 804	8 701	2 128	744
764	Reupholstery and furniture repair	364	14 146	304	26	120	10 220	2 996	676	353
763, 9	Other repair shops and related services	1 304	125 088	933	78	536	112 973	38 047	8 861	3 134
763	Watch, clock, and jewelry repair	**	**	**	**	54	4 512	1 180	285	141
769	Miscellaneous repair and related services	**	**	**	**	482	108 461	36 867	8 576	2 993
7692	Welding repair	**	**	**	**	53	6 885	2 409	522	226
7694	Armature rewinding shops	**	**	**	**	49	26 860	11 139	2 795	720
7699 pt.	Farm machinery and equipment repair shops	**	**	**	**	13	963	218	56	30
7699 pt.	Lawnmower, saw, knife, tool sharpening and repair	**	**	**	**	27	3 306	857	201	90
7699 pt.	Sewer and septic tank cleaning services	**	**	**	**	25	5 154	1 688	400	152
7699 pt.	Other repair and related services, n.e.c.	**	**	**	**	315	65 293	20 556	4 602	1 775
78, 79	Amusement and recreation services, including motion pictures	3 153	391 838	2 123	240	1 054	364 095	85 437	21 659	11 146
781, 2	Motion picture production, distribution, and services	126	67 151	53	8	72	65 817	7 301	1 765	465
7813	Motion picture production, except for TV	**	**	**	**	16	4 333	809	165	66
7814	Motion picture and tape production for TV	**	**	**	**	14	5 476	1 592	334	82
7819	Services allied to motion picture production	**	**	**	**	10	4 449	2 279	657	111
7823	Motion picture film exchanges	**	**	**	**	25	47 162	2 045	474	166
7824	Film or tape distribution for TV	**	**	**	**	1	(D)	(D)	(D)	(D)
7829	Services allied to motion picture distribution	**	**	**	**	6	(D)	(D)	(D)	(D)
783	Motion picture theaters	167	48 054	12	16	158	47 679	10 059	2 395	2 201
7832	Motion picture theaters, except drive-ins	**	**	**	**	137	41 620	8 972	2 165	1 983
7833	Drive-in motion picture theaters	**	**	**	**	21	6 059	1 087	230	218
792	Producers, orchestras, and entertainers	1 157	49 034	1 041	55	95	38 063	10 508	2 523	850
7929 pt.	Dance groups and artists	**	**	**	**	4	241	142	29	45
7929 pt.	Symphony orchestras, opera companies, and chamber music organizations	**	**	**	**	2	(D)	(D)	(D)	(D)
7929 pt.	Other music and entertainment presentations	**	**	**	**	49	(D)	(D)	(D)	(D)
7922 pt.	Producers of legitimate theater	**	**	**	**	15	(D)	(D)	(D)	(D)
7922 pt.	Producers of radio and TV shows, except tape	**	**	**	**	6	(D)	(D)	(D)	(D)
7922 pt.	Theatrical services	**	**	**	**	19	8 055	1 340	247	200
7922 pt.	Artists' and entertainers' managers or agents, concert bureaus, and booking agents	**	**	**	**	10	(D)	(D)	(D)	(D)
7922 pt.	Other theatrical services	**	**	**	**	9	(D)	(D)	(D)	(D)
793	Bowling alleys and billiards and pool establishments	142	23 577	38	16	111	23 211	6 961	1 800	1 504
7932	Billiards and pool establishments	32	1 894	15	4	17	1 694	448	123	108
7933	Bowling alleys	110	21 683	23	12	94	21 517	6 513	1 677	1 396

Table 4. Summary Statistics for Standard Metropolitan Statistical Areas: 1977—Con.

[For meaning of abbreviations and symbols, see introductory text. For definitions of SMSA's, see appendix D]

SIC code	Kind of business	All establishments				Establishments with payroll				
		Number	Receipts (\$1,000)	Unincorporated businesses		Number	Receipts (\$1,000)	Payroll entire year (\$1,000)	Payroll first quarter (\$1,000)	Paid employees for week including March 12 (number)
				Sole proprietor- ships (number)	Partner- ships (number)					
79 ex. 792, 3	Other amusement and recreation services -----	1 561	204 022	979	145	618	189 325	50 608	13 176	6 126
791	Dance halls, studios, and schools -----	**	**	**	**	59	3 137	1 135	295	252
791 pt.	Public dance halls or ballrooms -----	**	**	**	**	10	580	213	31	35
791 pt.	Dance schools, including children's and professionals' -----	**	**	**	**	49	2 557	922	264	217
794	Commercial sports -----	**	**	**	**	77	114 254	29 869	8 528	2 814
7941	Professional sports clubs, managers, promoters -----	**	**	**	**	13	55 397	18 371	4 563	985
7941 pt.	Baseball clubs -----	**	**	**	**	1	(D)	(D)	(D)	(D)
7941 pt.	Football clubs -----	**	**	**	**	1	(D)	(D)	(D)	(D)
7941 pt.	Other professional sports clubs -----	**	**	**	**	4	12 593	6 458	2 345	164
7941 pt.	Managers and promoters -----	**	**	**	**	7	(D)	(D)	(D)	(D)
7948	Racing, including track operation -----	**	**	**	**	64	58 857	11 498	3 965	1 829
7948 pt.	Racetrack operation -----	**	**	**	**	7	(D)	(D)	(D)	(D)
7948 pt.	Auto racetrack operation -----	**	**	**	**	5	(D)	(D)	(D)	(D)
7948 pt.	Horse racetrack operation -----	**	**	**	**	2	(D)	(D)	(D)	(D)
7948 pt.	Dog racetrack operation -----	**	**	**	**	-	-	-	-	-
7948 pt.	Racing stables and racing, n.e.c. -----	**	**	**	**	57	(D)	(D)	(D)	(D)
7992	Public golf courses, except municipal -----	**	**	**	**	30	(D)	(D)	(D)	(D)
7997	Membership sports and recreation clubs -----	**	**	**	**	137	21 335	6 148	1 470	1 128
7993	Coin-operated amusement devices -----	**	**	**	**	35	8 939	2 040	497	243
7996	Amusement parks -----	**	**	**	**	8	1 796	635	82	62
7999 pt.	Concession operators of amusement devices, rides -----	**	**	**	**	16	1 740	402	110	89
7999 pt.	Carnivals and circuses -----	**	**	**	**	6	(D)	(D)	(D)	(D)
7999 pt.	Fairs -----	**	**	**	**	2	(D)	(D)	(D)	(D)
7999 pt.	Museums, botanical and zoological gardens(commercial) -----	**	**	**	**	11	543	183	37	28
7999 pt.	Other commercial recreation and amusements, n.e.c. ---	**	**	**	**	237	26 502	7 415	1 729	1 311
8072	Dental laboratories -----	180	22 143	107	18	117	20 661	8 995	2 138	838
81	Legal services -----	3 855	501 886	2 905	560	1 873	462 920	155 400	35 748	11 077
8111 pt.	Offices of lawyers -----	3 855	501 886	2 905	560	1 873	462 920	(D)	(D)	(D)
8111 pt.	Associations of lawyers for expense sharing -----	-	-	-	-	-	-	(D)	(D)	(D)
891	Engineering, architectural, and surveying services -----	1 655	415 331	1 095	116	689	398 376	193 071	45 821	10 782
8911 pt.	Architectural services -----	**	**	**	**	207	52 293	20 160	4 148	1 189
8911 pt.	Engineering services -----	**	**	**	**	407	336 307	167 788	40 578	9 174
8911 pt.	Surveying services -----	**	**	**	**	75	9 776	5 123	1 095	419

Table 4. Summary Statistics for Standard Metropolitan Statistical Areas: 1977—Con.

[For meaning of abbreviations and symbols, see introductory text. For definitions of SMSA's, see appendix D]

SIC code	Kind of business	All establishments				Establishments with payroll				
		Number	Receipts (\$1,000)	Unincorporated businesses		Number	Receipts (\$1,000)	Payroll entire year (\$1,000)	Payroll first quarter (\$1,000)	Paid employees for week including March 12 (number)
				Sole proprietorships (number)	Partnerships (number)					
Pittsburgh, Pa., SMSA										
	Selected service industries	16 880	2 203 547	12 944	1 242	6 713	2 053 540	690 069	165 338	68 473
701, 3	Hotels, motels, trailering parks, and camps	313	118 711	184	36	180	116 027	33 692	8 255	6 161
7011	Hotels, motor hotels, and motels	234	117 317	113	30	175	115 793	33 636	8 247	6 155
7011 pt.	Hotels	80	57 112	47	10	58	56 267	17 986	4 601	3 042
7011 pt.	Hotels, 25 guestrooms or more	**	**	**	**	37	55 297	17 819	4 545	2 983
7011 pt.	Hotels, less than 25 guestrooms	**	**	**	**	21	970	167	56	59
7011 pt.	Motels, motor hotels, and tourist courts	154	60 205	66	20	117	59 526	15 650	3 646	3 113
7011 pt.	Motels and tourist courts	**	**	**	**	110	54 976	14 280	3 308	2 799
7011 pt.	Motor hotels	**	**	**	**	7	4 550	1 370	338	314
7032	Sporting and recreational camps	8	120	7	-	3	(D)	(D)	(D)	(D)
7033	Trailering parks and camp sites for transients	71	1 274	64	6	2	(D)	(D)	(D)	(D)
72	Personal services	5 175	195 757	4 457	305	1 846	161 953	55 066	13 207	9 533
721	Laundry, cleaning, and garment services	728	61 255	501	90	432	57 025	20 636	5 164	3 433
7215	Coin-operated laundries and dry cleaning	198	7 776	146	27	89	5 816	1 069	299	255
721 ex.	Other laundry, cleaning, and garment services	530	53 479	355	63	343	51 209	19 567	4 865	3 178
7215	Power laundries, family and commercial†	**	**	**	**	16	(D)	(D)	(D)	(D)
7216	Dry cleaning plants, except rug cleaning†	**	**	**	**	225	(D)	(D)	(D)	(D)
7212	Garment pressing, and agents for laundries and dry cleaners	**	**	**	**	34	(D)	(D)	(D)	(D)
7218	Industrial launderer†	**	**	**	**	8	11 699	4 384	1 015	494
7213	Linen supply†	**	**	**	**	8	11 607	5 149	1 345	557
7217	Carpet and upholstery cleaning	**	**	**	**	34	1 807	531	100	71
7214, 9	Other laundry and garment services, incl. diaper†	**	**	**	**	18	(D)	(D)	(D)	(D)
722	Photographic studios, portrait	319	13 129	280	14	61	9 914	2 999	635	477
723, 4	Beauty and barber shops	2 939	55 906	2 685	139	988	42 762	19 565	4 559	3 474
723	Beauty shops	2 092	44 976	1 878	108	823	37 087	17 222	4 005	3 115
724	Barber shops	847	10 930	807	31	165	5 675	2 343	554	359
725	Shoe repair, shoe shine, and hat cleaning shops	139	2 771	128	5	29	1 599	366	100	65
726	Funeral service and crematories	370	42 014	278	31	233	35 147	6 436	1 520	846
729	Miscellaneous personal services	680	20 682	585	26	103	15 506	5 064	1 229	1 238
73	Business services	3 828	682 156	2 712	164	1 345	641 964	273 384	66 643	27 843
731	Advertising	302	49 199	211	8	85	43 828	21 204	5 256	1 423
7311	Advertising agencies	**	**	**	**	69	32 352	16 648	4 188	1 016
7312	Outdoor advertising services	**	**	**	**	5	(D)	(D)	(D)	(D)
7313	Radio, TV, and publishers' advertising representatives	**	**	**	**	8	(D)	(D)	(D)	(D)
7319	Advertising, n.e.c.	**	**	**	**	3	(D)	(D)	(D)	(D)
734	Services to dwellings and other buildings	360	52 788	273	20	172	50 561	18 403	4 437	4 722
7341	Window cleaning	**	**	**	**	40	3 221	1 743	470	244
7342	Disinfecting and exterminating services	**	**	**	**	24	4 397	1 970	477	201
7349	Cleaning and maintenance services, n.e.c.	**	**	**	**	108	42 943	14 690	3 490	4 277
737	Computer and data processing services	134	65 224	32	10	100	64 671	18 238	3 943	1 341
7392	Management, consulting, and public relations services	1 250	72 272	1 047	36	208	57 753	24 296	5 836	2 027
7392 pt.	Management and consulting services	**	**	**	**	191	54 237	23 154	5 603	1 942
7392 pt.	Public relations services	**	**	**	**	17	3 516	1 142	233	85
7394	Equipment rental and leasing services	236	37 893	129	23	100	34 802	11 929	2 825	962
Other 73	Other business services	1 546	404 780	1 020	67	680	390 349	179 314	44 346	17 368
732	Credit reporting and collection agencies	**	**	**	**	53	15 042	5 413	1 208	589
7331	Direct mail advertising services	**	**	**	**	7	(D)	(D)	(D)	(D)
7332	Blueprinting and photocopying services	**	**	**	**	26	(D)	(D)	(D)	(D)
7339	Stenographic services; and reproduction services, n.e.c.	**	**	**	**	18	(D)	(D)	(D)	(D)
7333	Commercial photography, art, and graphics	**	**	**	**	85	16 875	6 196	1 466	515
7361	Employment agencies	**	**	**	**	79	10 137	4 851	1 080	471
7362	Temporary help supply services	**	**	**	**	58	27 204	17 799	4 075	3 405
7369	Personnel supply services, n.e.c.	**	**	**	**	12	(D)	(D)	(D)	(D)
7391	Commercial research and development laboratories	**	**	**	**	17	(D)	(D)	(D)	(D)
7397	Commercial testing laboratories	**	**	**	**	17	(D)	(D)	(D)	(D)
7393	Detective agencies and protective services	**	**	**	**	69	(D)	(D)	(D)	(D)
7395	Photofinishing laboratories†	**	**	**	**	40	24 675	5 606	1 341	797
7399 pt.	Sign painting shops	**	**	**	**	10	(D)	(D)	(D)	(D)
7399 pt.	Interior designing	**	**	**	**	13	(D)	(D)	(D)	(D)
7399 pt.	Telephone answering services	**	**	**	**	19	3 732	2 124	579	339
7399 pt., 7396, 735	Miscellaneous business services, n.e.c.	**	**	**	**	157	48 598	17 413	3 833	1 481
75	Automotive repair, services, and garages	2 155	221 861	1 583	218	1 110	199 658	43 582	10 066	5 024
753	Automotive repair shops	1 639	120 171	1 304	167	845	104 266	26 518	6 003	2 918
7538	General automotive repair shops	909	55 651	752	88	384	45 413	11 521	2 678	1 349
7538 pt.	General automotive repair shops, ex. diesel	**	**	**	**	367	40 510	10 282	2 407	1 238
7538 pt.	Diesel repair shops	**	**	**	**	17	4 903	1 239	271	111
7531	Top and body repair shops	488	31 461	397	65	272	26 971	6 906	1 591	770
7534, 5, 9	Other automotive repair shops	242	33 059	155	14	189	31 882	8 091	1 734	799
7534	Tire retreading and repair shops	**	**	**	**	32	9 429	1 964	441	209
7535	Paint shops	**	**	**	**	30	(D)	(D)	(D)	(D)
7539 pt.	Auto electrical and fuel system services	**	**	**	**	15	1 535	389	97	45
7539 pt.	Radiator repair	**	**	**	**	14	1 407	414	96	47
7539 pt.	Glass replacement and repair	**	**	**	**	17	3 936	847	183	69
7539 pt.	Brake, front end, and wheel alignment	**	**	**	**	14	1 728	653	125	55
7539 pt.	Exhaust system services (muffler shops)	**	**	**	**	14	4 390	889	185	65
7539 pt.	Transmission repair shops	**	**	**	**	44	4 717	1 372	292	139
7539 pt.	Other automotive repair shops, n.e.c.	**	**	**	**	9	(D)	(D)	(D)	(D)

Table 4. Summary Statistics for Standard Metropolitan Statistical Areas: 1977—Con.

[For meaning of abbreviations and symbols, see introductory text. For definitions of SMSA's, see appendix D]

SIC code	Kind of business	All establishments				Establishments with payroll				
		Number	Receipts (\$1,000)	Unincorporated businesses		Number	Receipts (\$1,000)	Payroll entire year (\$1,000)	Payroll first quarter (\$1,000)	Paid employees for week including March 12 (number)
				Sole proprietorships (number)	Partnerships (number)					
751	Automotive rental and leasing, without drivers	108	63 487	24	10	67	(D)	(D)	(D)	(D)
752	Automobile parking	99	19 917	34	16	92	(D)	(D)	(D)	(D)
7523	Parking lots	61	9 350	2 063	479	293
7525	Parking structures	31	(D)	(D)	(D)	(D)
754	Automotive services, except repair	309	18 286	221	25	106	13 673	3 503	827	763
7542	Car washes	53	7 682	2 031	513	614
7549	Automotive services, n.e.c.	53	5 991	1 472	314	149
76	Miscellaneous repair services	1 267	119 151	1 009	76	437	108 138	34 977	8 125	2 928
762	Electrical and electronic repair shops	468	35 462	369	30	162	31 248	10 399	2 354	925
7622	Radio and television repair shops	300	16 758	249	20	80	13 569	4 429	1 018	417
7623, 9	Other electrical and electronic repair shops	168	18 704	120	10	82	17 679	5 970	1 336	508
7623	Refrigeration and air conditioning repair shops	21	4 754	972	190	75
7629	Electrical and electronic repair shops, n.e.c.	61	12 925	4 998	1 146	433
764	Reupholstery and furniture repair	166	4 867	149	10	55	3 548	1 057	254	180
763, 9	Other repair shops and related services	633	78 822	491	36	220	73 342	23 521	5 517	1 823
763	Watch, clock, and jewelry repair	23	2 428	777	180	90
769	Miscellaneous repair and related services	197	70 914	22 744	5 337	1 733
7692	Welding repair	25	4 760	1 487	382	124
7694	Armature rewinding shops	17	29 693	10 203	2 488	681
7699 pt.	Farm machinery and equipment repair shops	-	-	-	-	-
7699 pt.	Lawnmower, saw, knife, tool sharpening and repair	10	1 645	568	144	61
7699 pt.	Sewer and septic tank cleaning services	12	2 972	1 129	230	71
7699 pt.	Other repair and related services, n.e.c.	133	31 844	9 357	2 093	796
78, 79	Amusement and recreation services, including motion pictures	1 566	139 657	1 081	133	565	128 284	39 274	8 634	4 727
781, 2	Motion picture production, distribution, and services	57	20 176	17	10	32	(D)	(D)	(D)	(D)
783	Motion picture theaters	117	23 450	14	17	109	23 372	4 370	1 027	1 201
7832	Motion picture theaters, except drive-ins	71	18 636	3 399	901	1 016
7833	Drive-in motion picture theaters	38	4 736	971	126	185
792	Producers, orchestras, and entertainers	525	7 046	491	24	39	2 855	1 029	220	252
7929 pt.	Dance groups and artists	2	(D)	(D)	(D)	(D)
7929 pt.	Symphony orchestras, opera companies, and chamber music organizations	2	(D)	(D)	(D)	(D)
7929 pt.	Other music and entertainment presentations	28	1 792	686	146	213
7922 pt.	Producers of legitimate theater	2	(D)	(D)	(D)	(D)
7922 pt.	Producers of radio and TV shows, except tape	-	-	-	-	-
7922 pt.	Theatrical services	5	554	148	39	16
793	Bowling alleys and billiards and pool establishments	130	14 435	63	16	87	13 583	4 140	1 080	1 034
7932	Billiards and pool establishments	28	591	21	3	6	367	145	51	42
7933	Bowling alleys	102	13 844	42	13	81	13 216	3 995	1 029	992
79 ex. 792, 3	Other amusement and recreation services	737	74 550	496	66	298	(D)	(D)	(D)	(D)
791	Dance halls, studios, and schools	27	1 734	628	159	185
794	Commercial sports	16	31 731	15 284	3 552	553
7941	Professional sports clubs, managers, promoters	3	(D)	(D)	(D)	(D)
7948	Racing, including track operation	13	(D)	(D)	(D)	(D)
7992	Public golf courses, except municipal	39	6 211	1 893	230	191
7997	Membership sports and recreation clubs	44	(D)	(D)	(D)	(D)
7993	Coin-operated amusement devices	37	4 797	992	244	126
7996	Amusement parks	12	9 949	3 309	285	129
7999 pt.	Concession operators of amusement devices, rides	12	(D)	(D)	(D)	(D)
7999 pt.	Carnivals, circuses, and fairs	7	1 879	241	32	28
7999 pt.	Other commercial recreation and amusements	104	(D)	(D)	(D)	(D)
8072	Dental laboratories	70	6 618	54	6	36	5 955	2 229	535	289
81	Legal services	1 688	186 092	1 320	253	817	165 649	44 214	9 744	3 469
891	Engineering, architectural, and surveying services	818	533 544	544	51	377	525 912	163 651	40 129	8 499

Table 4. Summary Statistics for Standard Metropolitan Statistical Areas: 1977—Con.

[For meaning of abbreviations and symbols, see introductory text. For definitions of SMSA's, see appendix D]

SIC code	Kind of business	All establishments				Establishments with payroll				
		Number	Receipts (\$1,000)	Unincorporated businesses		Number	Receipts (\$1,000)	Payroll entire year (\$1,000)	Payroll first quarter (\$1,000)	Paid employees for week including March 12 (number)
				Sole proprietorships (number)	Partnerships (number)					
Reading, Pa., SMSA										
	Selected service industries -----	2 614	242 730	2 120	153	881	221 343	90 806	20 627	8 886
701, 3	Hotels, motels, trailing parks, and camps -----	68	12 075	47	4	39	11 447	2 849	690	666
7011	Hotels, motor hotels, and motels -----	51	11 517	35	3	34	11 136	2 792	676	658
7011 pt.	Hotels -----	15	4 658	11	-	8	(D)	(D)	(D)	(D)
7011 pt.	Hotels, 25 guestrooms or more -----	**	**	**	**	6	(D)	(D)	(D)	(D)
7011 pt.	Hotels, less than 25 guestrooms -----	**	**	**	**	2	(D)	(D)	(D)	(D)
7011 pt.	Motels, motor hotels, and tourist courts -----	36	6 859	24	3	26	(D)	(D)	(D)	(D)
7011 pt.	Motels and tourist courts -----	**	**	**	**	24	(D)	(D)	(D)	(D)
7011 pt.	Motor hotels -----	**	**	**	**	2	(D)	(D)	(D)	(D)
7032	Sporting and recreational camps -----	4	100	3	-	2	(D)	(D)	(D)	(D)
7033	Trailing parks and camp sites for transients -----	13	458	9	1	3	(D)	(D)	(D)	(D)
72	Personal services -----	974	26 071	866	38	223	20 200	6 901	1 683	1 188
721	Laundry, cleaning, and garment services -----	96	9 554	67	9	51	8 839	3 302	816	511
7215	Coin-operated laundries and dry cleaning -----	30	1 212	20	3	16	969	195	76	46
721 ex. 7215	Other laundry, cleaning, and garment services -----	66	8 342	47	6	35	7 870	3 107	740	465
7211	Power laundries, family and commercial† -----	**	**	**	**	1	(D)	(D)	(D)	(D)
7216	Dry cleaning plants, except rug cleaning† -----	**	**	**	**	19	(D)	(D)	(D)	(D)
7212	Garment pressing, and agents for laundries and dry cleaners -----	**	**	**	**	2	(D)	(D)	(D)	(D)
7218	Industrial launderers† -----	**	**	**	**	2	(D)	(D)	(D)	(D)
7213	Linen supply† -----	**	**	**	**	3	3 219	1 279	313	158
7217	Carpet and upholstery cleaning -----	**	**	**	**	7	363	147	22	29
7214, 9	Other laundry and garment services, incl. diaper† -----	**	**	**	**	1	(D)	(D)	(D)	(D)
722	Photographic studios, portrait -----	50	952	44	2	6	589	117	28	23
723, 4	Beauty and barber shops -----	633	8 321	586	20	119	4 929	2 213	535	428
723	Beauty shops -----	499	7 109	457	16	107	4 587	2 045	493	402
724	Barber shops -----	134	1 212	129	4	12	342	168	42	26
725	Shoe repair, shoe shine, and hat cleaning shops -----	21	417	18	-	6	233	63	15	13
726	Funeral service and crematories -----	36	4 685	24	4	27	4 190	770	179	101
729	Miscellaneous personal services -----	138	2 142	127	3	14	1 420	436	110	112
73	Business services -----	468	34 821	363	17	150	30 394	13 699	3 086	1 988
731	Advertising -----	46	4 734	35	2	14	4 336	2 460	520	198
7311	Advertising agencies -----	**	**	**	**	9	(D)	(D)	(D)	(D)
7312	Outdoor advertising services -----	**	**	**	**	2	(D)	(D)	(D)	(D)
7313	Radio, TV, and publishers' advertising representatives -----	**	**	**	**	3	(D)	(D)	(D)	(D)
7319	Advertising, n.e.c. -----	**	**	**	**	-	-	-	-	-
734	Services to dwellings and other buildings -----	62	2 423	46	6	31	2 044	1 163	277	341
7341	Window cleaning -----	**	**	**	**	4	192	101	23	16
7342	Disinfecting and exterminating services -----	**	**	**	**	2	(D)	(D)	(D)	(D)
7349	Cleaning and maintenance services, n.e.c. -----	**	**	**	**	25	(D)	(D)	(D)	(D)
737	Computer and data processing services -----	9	(D)	2	-	7	2 855	1 117	232	135
7392	Management, consulting, and public relations services -----	122	4 054	104	3	16	2 726	1 363	354	95
7392 pt.	Management and consulting services -----	**	**	**	**	16	2 726	1 363	354	95
7392 pt.	Public relations services -----	**	**	**	**	-	-	-	-	-
7394	Equipment rental and leasing services -----	19	3 402	8	1	7	2 888	499	124	66
Other 73	Other business services -----	210	(D)	168	5	75	15 545	7 097	1 579	1 153
732	Credit reporting and collection agencies -----	**	**	**	**	7	794	405	91	52
7331	Direct mail advertising services -----	**	**	**	**	-	-	-	-	-
7332	Blueprinting and photocopying services -----	**	**	**	**	1	(D)	(D)	(D)	(D)
7339	Stenographic services; and reproduction services, n.e.c. -----	**	**	**	**	4	(D)	(D)	(D)	(D)
7333	Commercial photography, art, and graphics -----	**	**	**	**	9	1 316	289	64	32
7361	Employment agencies -----	**	**	**	**	11	1 582	560	127	126
7362	Temporary help supply services -----	**	**	**	**	4	1 959	1 497	303	357
7369	Personnel supply services, n.e.c. -----	**	**	**	**	-	-	-	-	-
7391	Commercial research and development laboratories -----	**	**	**	**	4	(D)	(D)	(D)	(D)
7397	Commercial testing laboratories -----	**	**	**	**	2	(D)	(D)	(D)	(D)
7393	Detective agencies and protective services -----	**	**	**	**	7	2 665	1 431	336	276
7395	Photofinishing laboratories† -----	**	**	**	**	1	(D)	(D)	(D)	(D)
7399 pt.	Sign painting shops -----	**	**	**	**	2	(D)	(D)	(D)	(D)
7399 pt.	Interior designing -----	**	**	**	**	1	(D)	(D)	(D)	(D)
7399 pt.	Telephone answering services -----	**	**	**	**	3	300	157	34	17
7399 pt., 7396, 735	Miscellaneous business services, n.e.c. -----	**	**	**	**	19	1 972	897	190	90
75	Automotive repair, services, and garages -----	367	41 822	294	27	174	37 187	7 593	1 795	792
753	Automotive repair shops -----	286	22 115	244	21	148	19 039	4 430	1 067	463
7538	General automotive repair shops -----	173	13 892	151	12	80	11 602	2 405	597	253
7538 pt.	General automotive repair shops, ex. diesel -----	**	**	**	**	76	(D)	(D)	(D)	(D)
7538 pt.	Diesel repair shops -----	**	**	**	**	4	(D)	(D)	(D)	(D)
7531	Top and body repair shops -----	80	4 536	69	7	45	3 978	1 138	262	121
7534, 5, 9	Other automotive repair shops -----	33	3 687	24	2	23	3 459	887	208	89
7534	Tire retreading and repair shops -----	**	**	**	**	2	(D)	(D)	(D)	(D)
7535	Paint shops -----	**	**	**	**	3	(D)	(D)	(D)	(D)
7539 pt.	Auto electrical and fuel system services -----	**	**	**	**	1	(D)	(D)	(D)	(D)
7539 pt.	Radiator repair -----	**	**	**	**	1	(D)	(D)	(D)	(D)
7539 pt.	Glass replacement and repair -----	**	**	**	**	2	(D)	(D)	(D)	(D)
7539 pt.	Brake, front end, and wheel alignment -----	**	**	**	**	4	423	79	18	9
7539 pt.	Exhaust system services (muffler shops) -----	**	**	**	**	1	(D)	(D)	(D)	(D)
7539 pt.	Transmission repair shops -----	**	**	**	**	7	625	155	36	16
7539 pt.	Other automotive repair shops, n.e.c. -----	**	**	**	**	2	(D)	(D)	(D)	(D)

Table 4. Summary Statistics for Standard Metropolitan Statistical Areas: 1977—Con.

[For meaning of abbreviations and symbols, see introductory text. For definitions of SMSA's, see appendix D]

SIC code	Kind of business	All establishments				Establishments with payroll				
		Number	Receipts (\$1,000)	Unincorporated businesses		Number	Receipts (\$1,000)	Payroll entire year (\$1,000)	Payroll first quarter (\$1,000)	Paid employees for week including March 12 (number)
				Sole proprietorships (number)	Partnerships (number)					
751	Automotive rental and leasing, without drivers	29	16 971	7	2	16	(D)	(D)	(D)	(D)
752	Automobile parking	5	(D)	3	-	3	(D)	(D)	(D)	(D)
7523	Parking lots	3	(D)	(D)	(D)	(D)
7525	Parking structures	-	-	-	-	-
754	Automotive services, except repair	47	(D)	40	4	7	1 620	390	103	100
7542	Car washes	5	(D)	(D)	(D)	(D)
7549	Automotive services, n.e.c.	2	(D)	(D)	(D)	(D)
76	Miscellaneous repair services	198	8 730	165	14	67	6 872	2 188	534	229
762	Electrical and electronic repair shops	63	3 736	51	6	21	3 030	1 051	275	101
7622	Radio and television repair shops	40	1 536	33	3	11	1 120	375	88	39
7623, 9	Other electrical and electronic repair shops	23	2 200	18	3	10	1 910	676	187	62
7623	Refrigeration and air conditioning repair shops	2	(D)	(D)	(D)	(D)
7629	Electrical and electronic repair shops, n.e.c.	8	(D)	(D)	(D)	(D)
764	Reupholstery and furniture repair	35	761	32	2	8	368	150	33	23
763, 9	Other repair shops and related services	100	4 233	82	6	38	3 474	987	226	105
763	Watch, clock, and jewelry repair	4	157	39	8	8
769	Miscellaneous repair and related services	34	3 317	948	218	97
7692	Welding repair	5	332	102	20	9
7694	Armature rewinding shops	1	(D)	(D)	(D)	(D)
7699 pt.	Farm machinery and equipment repair shops	-	-	-	-	-
7699 pt.	Lawnmower, saw, knife, tool sharpening and repair	5	246	42	13	10
7699 pt.	Sewer and septic tank cleaning services	4	127	21	6	3
7699 pt.	Other repair and related services, n.e.c.	19	(D)	(D)	(D)	(D)
78, 79	Amusement and recreation services, including motion pictures	324	18 977	224	24	115	16 644	4 361	1 048	813
781, 2	Motion picture production, distribution, and services	1	(D)	1	-	1	(D)	(D)	(D)	(D)
783	Motion picture theaters	14	(D)	5	-	13	2 230	387	84	93
7832	Motion picture theaters, except drive-ins	11	(D)	(D)	(D)	(D)
7833	Drive-in motion picture theaters	2	(D)	(D)	(D)	(D)
792	Producers, orchestras, and entertainers	111	741	109	2	7	(D)	(D)	(D)	(D)
7929 pt.	Dance groups and artists	1	(D)	(D)	(D)	(D)
7929 pt.	Symphony orchestras, opera companies, and chamber music organizations	1	(D)	(D)	(D)	(D)
7929 pt.	Other music and entertainment presentations	5	(D)	(D)	(D)	(D)
7922 pt.	Producers of legitimate theater	-	-	-	-	-
7922 pt.	Producers of radio and TV shows, except tape	-	-	-	-	-
7922 pt.	Theatrical services	-	-	-	-	-
793	Bowling alleys and billiards and pool establishments	8	(D)	-	1	7	2 331	902	199	177
7932	Billiards and pool establishments	-	-	-	-	-	-	-	-	-
7933	Bowling alleys	8	(D)	-	1	7	2 331	902	199	177
79 ex. 792, 3 791	Other amusement and recreation services	190	13 470	109	21	87	(D)	(D)	(D)	(D)
794	Dance halls, studios, and schools	6	189	64	20	24
794	Commercial sports	6	3 960	671	120	121
7941	Professional sports clubs, managers, promoters	-	-	-	-	-
7948	Racing, including track operation	6	3 960	671	120	121
7992	Public golf courses, except municipal	11	1 582	380	62	39
7997	Membership sports and recreation clubs	20	2 307	879	180	126
7993	Coin-operated amusement devices	9	629	162	50	32
7996	Amusement parks	2	(D)	(D)	(D)	(D)
7999 pt.	Concession operators of amusement devices, rides	2	(D)	(D)	(D)	(D)
7999 pt.	Carnivals, circuses, and fairs	-	-	-	-	-
7999 pt.	Other commercial recreation and amusements	31	3 151	846	312	178
8072	Dental laboratories	12	736	7	1	7	650	238	47	29
81	Legal services	118	12 237	88	25	70	11 476	3 665	780	292
891	Engineering, architectural, and surveying services	85	87 261	66	3	36	86 473	49 312	10 964	2 889

Table 4. Summary Statistics for Standard Metropolitan Statistical Areas: 1977—Con.

[For meaning of abbreviations and symbols, see introductory text. For definitions of SMSA's, see appendix D]

SIC code	Kind of business	All establishments				Establishments with payroll				
		Number	Receipts (\$1,000)	Unincorporated businesses		Number	Receipts (\$1,000)	Payroll entire year (\$1,000)	Payroll first quarter (\$1,000)	Paid employees for week including March 12 (number)
				Sole proprietorships (number)	Partnerships (number)					
Williamsport, Pa., SMSA										
	Selected service industries -----	914	47 382	759	52	300	39 965	11 108	2 598	1 614
701, 3	Hotels, motels, trailering parks, and camps -----	52	6 588	37	4	25	6 022	1 874	435	364
7011 pt.	Hotels -----	9	1 793	5	2	6	(D)	(D)	(D)	(D)
7011 pt.	Motels, motor hotels, and tourist courts -----	26	4 333	19	1	15	4 000	1 381	281	206
703	Trailering parks and camps -----	17	462	13	1	4	(D)	(D)	(D)	(D)
72	Personal services -----	308	8 287	281	6	81	6 422	2 120	507	370
721	Laundry, cleaning, and garment services -----	23	2 328	17	-	14	2 133	805	178	137
7215	Coin-operated laundries and dry cleaning -----	9	(D)	9	-	2	(D)	(D)	(D)	(D)
721 ex.	Other laundry, cleaning, and garment services -----	14	(D)	8	-	12	(D)	(D)	(D)	(D)
7215		**	**	**	**	-	-	-	-	-
7211	Power laundries, family and commercial† -----	**	**	**	**	7	(D)	(D)	(D)	(D)
7216	Dry cleaning plants, except rug cleaning† -----	**	**	**	**	5	(D)	(D)	(D)	(D)
Other 721	Laundry and cleaning services, n.e.c.† -----	**	**	**	**	5	(D)	(D)	(D)	(D)
722	Photographic studios, portrait -----	19	224	18	1	2	(D)	(D)	(D)	(D)
723, 4	Beauty and barber shops -----	178	3 000	167	1	44	1 985	966	222	168
723	Beauty shops -----	132	2 484	121	1	40	1 833	886	201	157
724	Barber shops -----	46	516	46	-	4	152	80	21	11
725	Shoe repair, shoe shine, and hat cleaning shops -----	6	59	5	1	1	(D)	(D)	(D)	(D)
726	Funeral service and crematories -----	16	(D)	11	3	14	1 919	260	74	47
729	Miscellaneous personal services -----	66	(D)	63	-	6	264	79	30	16
73	Business services -----	161	5 834	131	4	41	4 322	1 623	364	231
731	Advertising -----	10	916	8	-	3	(D)	(D)	(D)	(D)
734	Services to dwellings and other buildings -----	34	716	27	3	10	551	266	67	61
737	Computer and data processing services -----	3	(D)	-	-	2	(D)	(D)	(D)	(D)
7392	Management, consulting, and public relations services -----	33	696	28	-	4	(D)	(D)	(D)	(D)
7394	Equipment rental and leasing services -----	10	952	5	1	4	680	108	11	8
Other 73	Other business services -----	71	(D)	63	-	18	1 398	525	125	94
75	Automotive repair, services, and garages -----	162	12 263	131	14	63	10 648	2 139	480	266
753	Automotive repair shops -----	136	9 509	114	13	52	8 101	1 687	372	195
7538	General automotive repair shops -----	84	4 133	77	5	22	3 017	496	112	66
7531	Top and body repair shops -----	33	1 631	28	5	18	1 408	246	58	34
7534, 5, 9	Other automotive repair shops -----	19	3 745	9	3	12	3 676	945	202	95
751	Automotive rental and leasing, without drivers -----	10	2 411	4	1	5	2 265	352	87	51
752	Automobile parking -----	3	(D)	1	-	3	(D)	(D)	(D)	(D)
754	Automotive services, except repair -----	13	(D)	12	-	3	(D)	(D)	(D)	(D)
76	Miscellaneous repair services -----	99	6 284	80	5	27	5 467	1 760	431	156
762	Electrical and electronic repair shops -----	32	1 949	26	2	9	1 623	609	145	55
7622	Radio and television repair shops -----	15	540	12	1	4	456	127	30	11
7623, 9	Other electrical and electronic repair shops -----	17	1 409	14	1	5	1 167	482	115	44
764	Reupholstery and furniture repair -----	16	489	14	1	3	389	103	20	13
763, 9	Other repair shops and related services -----	51	3 846	40	2	15	3 455	1 048	266	88
78, 79	Amusement and recreation services, including motion pictures -----	46	2 199	34	2	17	1 928	417	100	73
781, 2	Motion picture production, distribution, and services -----	3	(D)	3	-	1	(D)	(D)	(D)	(D)
783	Motion picture theaters -----	2	(D)	1	-	2	(D)	(D)	(D)	(D)
792	Producers, orchestras, and entertainers -----	13	60	13	-	-	-	-	-	-
793	Bowling alleys and billiards and pool establishments -----	5	(D)	1	1	5	(D)	(D)	(D)	(D)
79 ex.	Other amusement and recreation services -----	23	886	16	1	9	(D)	(D)	(D)	(D)
792, 3										
8072	Dental laboratories -----	5	69	4	-	1	(D)	(D)	(D)	(D)
81	Legal services -----	55	4 712	38	15	36	4 336	922	219	123
891	Engineering, architectural, and surveying services -----	26	1 146	23	2	9	(D)	(D)	(D)	(D)

Table 4. Summary Statistics for Standard Metropolitan Statistical Areas: 1977—Con.

[For meaning of abbreviations and symbols, see introductory text. For definitions of SMSA's, see appendix D]

SIC code	Kind of business	All establishments				Establishments with payroll				Paid employees for week including March 12 (number)
		Number	Receipts (\$1,000)	Unincorporated businesses		Number	Receipts (\$1,000)	Payroll entire year (\$1,000)	Payroll first quarter (\$1,000)	
				Sole proprietorships (number)	Partnerships (number)					
York, Pa., SMSA										
	Selected service industries -----	2 995	177 041	2 489	194	1 020	150 895	47 524	11 232	6 736
701, 3	Hotels, motels, trailing parks, and camps -----	109	21 839	66	12	62	20 493	5 557	1 190	1 065
7011	Hotels, motor hotels, and motels -----	70	19 508	40	7	47	19 052	5 268	1 164	1 041
7011 pt.	Hotels -----	8	(D)	4	-	7	3 627	1 112	265	238
7011 pt.	Hotels, 25 guestrooms or more -----	**	**	**	**	5	(D)	(D)	(D)	(D)
7011 pt.	Hotels, less than 25 guestrooms -----	**	**	**	**	2	(D)	(D)	(D)	(D)
7011 pt.	Motels, motor hotels, and tourist courts -----	62	(D)	36	7	40	15 425	4 156	899	803
7011 pt.	Motels and tourist courts -----	**	**	**	**	38	(D)	(D)	(D)	(D)
7011 pt.	Motor hotels -----	**	**	**	**	2	(D)	(D)	(D)	(D)
7032	Sporting and recreational camps -----	8	(D)	4	-	6	361	104	11	12
7033	Trailing parks and camp sites for transients -----	31	(D)	22	5	9	1 080	185	15	12
72	Personal services -----	1 057	33 110	962	37	268	27 032	8 938	2 191	1 537
721	Laundry, cleaning, and garment services -----	92	15 132	54	16	55	14 511	4 703	1 119	649
7215	Coin-operated laundries and dry cleaning -----	36	1 388	24	7	20	975	176	47	47
721 ex. 7215	Other laundry, cleaning, and garment services -----	56	13 744	30	9	35	13 536	4 527	1 072	602
7211	Power laundries, family and commercial† -----	**	**	**	**	4	(D)	(D)	(D)	(D)
7216	Dry cleaning plants, except rug cleaning† -----	**	**	**	**	16	2 399	1 055	247	188
7212	Garment pressing, and agents for laundries and dry cleaners -----	**	**	**	**	-	-	-	-	-
7218	Industrial launderers† -----	**	**	**	**	3	8 736	2 412	594	236
7213	Linen supply† -----	**	**	**	**	2	(D)	(D)	(D)	(D)
7217	Carpet and upholstery cleaning -----	**	**	**	**	9	(D)	(D)	(D)	(D)
7214, 9	Other laundry and garment services, incl. diaper† -----	**	**	**	**	1	(D)	(D)	(D)	(D)
722	Photographic studios, portrait -----	38	1 604	33	1	13	1 396	290	71	41
723, 4	Beauty and barber shops -----	692	8 835	660	15	159	5 264	2 324	560	433
723	Beauty shops -----	569	6 918	543	13	135	4 188	1 780	430	370
724	Barber shops -----	123	1 917	117	2	24	1 076	544	130	63
725	Shoe repair, shoe shine, and hat cleaning shops -----	18	238	17	1	3	111	44	12	10
726	Funeral service and crematories -----	38	4 248	32	1	24	3 687	530	149	75
729	Miscellaneous personal services -----	179	3 053	166	3	14	2 063	1 047	280	329
73	Business services -----	497	32 709	399	24	143	26 833	11 246	2 634	1 498
731	Advertising -----	44	4 535	34	2	12	3 599	961	247	80
7311	Advertising agencies -----	**	**	**	**	8	(D)	(D)	(D)	(D)
7312	Outdoor advertising services -----	**	**	**	**	4	(D)	(D)	(D)	(D)
7313	Radio, TV, and publishers' advertising representatives -----	**	**	**	**	-	-	-	-	-
7319	Advertising, n.e.c. -----	**	**	**	**	-	-	-	-	-
734	Services to dwellings and other buildings -----	68	3 375	55	7	37	2 946	1 368	313	339
7341	Window cleaning -----	**	**	**	**	4	80	29	8	7
7342	Disinfecting and exterminating services -----	**	**	**	**	6	979	362	79	51
7349	Cleaning and maintenance services, n.e.c. -----	**	**	**	**	27	1 887	977	226	281
737	Computer and data processing services -----	15	2 305	4	3	7	1 985	807	198	74
7392	Management, consulting, and public relations services -----	137	5 138	124	2	13	3 463	1 649	455	115
7392 pt.	Management and consulting services -----	**	**	**	**	12	(D)	(D)	(D)	(D)
7392 pt.	Public relations services -----	**	**	**	**	1	(D)	(D)	(D)	(D)
7394	Equipment rental and leasing services -----	33	2 193	20	4	11	1 719	516	134	58
Other 73	Other business services -----	200	15 163	162	6	63	13 121	5 945	1 287	832
732	Credit reporting and collection agencies -----	**	**	**	**	4	548	238	57	40
7331	Direct mail advertising services -----	**	**	**	**	1	(D)	(D)	(D)	(D)
7332	Blueprinting and photocopying services -----	**	**	**	**	1	(D)	(D)	(D)	(D)
7339	Stenographic services; and reproduction services, n.e.c. -----	**	**	**	**	-	-	-	-	-
7333	Commercial photography, art, and graphics -----	**	**	**	**	11	897	280	70	29
7361	Employment agencies -----	**	**	**	**	9	886	459	75	63
7362	Temporary help supply services -----	**	**	**	**	5	3 103	2 800	554	398
7369	Personnel supply services, n.e.c. -----	**	**	**	**	-	-	-	-	-
7391	Commercial research and development laboratories -----	**	**	**	**	1	(D)	(D)	(D)	(D)
7397	Commercial testing laboratories -----	**	**	**	**	4	846	207	49	13
7393	Detective agencies and protective services -----	**	**	**	**	4	1 029	395	90	72
7395	Photofinishing laboratories† -----	**	**	**	**	2	(D)	(D)	(D)	(D)
7399 pt.	Sign painting shops -----	**	**	**	**	2	(D)	(D)	(D)	(D)
7399 pt.	Interior designing -----	**	**	**	**	2	(D)	(D)	(D)	(D)
7399 pt.	Telephone answering services -----	**	**	**	**	2	(D)	(D)	(D)	(D)
7399 pt., 7396, 735	Miscellaneous business services, n.e.c. -----	**	**	**	**	15	2 507	512	147	72
75	Automotive repair, services, and garages -----	475	31 946	401	36	214	26 076	5 831	1 463	679
753	Automotive repair shops -----	382	25 240	329	30	182	20 771	4 905	1 161	544
7538	General automotive repair shops -----	237	14 985	207	18	99	11 747	2 377	554	278
7538 pt.	General automotive repair shops, ex. diesel -----	**	**	**	**	92	10 940	2 198	519	263
7538 pt.	Diesel repair shops -----	**	**	**	**	7	807	179	35	15
7531	Top and body repair shops -----	95	4 799	86	7	49	3 946	1 208	304	144
7534, 5, 9	Other automotive repair shops -----	50	5 456	36	5	34	5 078	1 320	303	122
7534	Tire retreading and repair shops -----	**	**	**	**	3	(D)	(D)	(D)	(D)
7535	Paint shops -----	**	**	**	**	10	1 058	281	61	31
7539 pt.	Auto electrical and fuel system services -----	**	**	**	**	3	445	75	19	8
7539 pt.	Radiator repair -----	**	**	**	**	3	308	92	17	7
7539 pt.	Glass replacement and repair -----	**	**	**	**	3	308	83	24	10
7539 pt.	Brake, front end, and wheel alignment -----	**	**	**	**	3	688	255	57	24
7539 pt.	Exhaust system services (muffler shops) -----	**	**	**	**	1	(D)	(D)	(D)	(D)
7539 pt.	Transmission repair shops -----	**	**	**	**	6	737	163	40	17
7539 pt.	Other automotive repair shops, n.e.c. -----	**	**	**	**	2	(D)	(D)	(D)	(D)

Table 4. Summary Statistics for Standard Metropolitan Statistical Areas: 1977—Con.

[For meaning of abbreviations and symbols, see introductory text. For definitions of SMSA's, see appendix D]

SIC code	Kind of business	All establishments				Establishments with payroll				
		Number	Receipts (\$1,000)	Unincorporated businesses		Number	Receipts (\$1,000)	Payroll entire year (\$1,000)	Payroll first quarter (\$1,000)	Paid employees for week including March 12 (number)
				Sole proprietorships (number)	Partnerships (number)					
751	Automotive rental and leasing, without drivers -----	26	4 818	13	2	13	4 207	597	217	70
752	Automobile parking -----	2	(D)	1	1	2	(D)	(D)	(D)	(D)
7523	Parking lots -----	**	**	**	**	2	(D)	(D)	(D)	(D)
7525	Parking structures -----	**	**	**	**	-	-	-	-	-
754	Automotive services, except repair -----	65	(D)	58	3	17	(D)	(D)	(D)	(D)
7542	Car washes -----	**	**	**	**	14	510	113	31	31
7549	Automotive services, n.e.c. -----	**	**	**	**	3	(D)	(D)	(D)	(D)
76	Miscellaneous repair services -----	278	10 729	250	13	75	8 135	2 498	618	266
762	Electrical and electronic repair shops -----	96	3 759	86	3	23	2 624	987	250	113
7622	Radio and television repair shops -----	67	1 994	64	1	14	1 228	223	57	35
7623, 9	Other electrical and electronic repair shops -----	29	1 765	22	2	9	1 396	764	193	78
7623	Refrigeration and air conditioning repair shops -----	**	**	**	**	2	(D)	(D)	(D)	(D)
7629	Electrical and electronic repair shops, n.e.c. -----	**	**	**	**	7	(D)	(D)	(D)	(D)
764	Reupholstery and furniture repair -----	50	796	49	1	10	442	118	29	17
763, 9	Other repair shops and related services -----	132	6 174	115	9	42	5 069	1 393	339	136
763	Watch, clock, and jewelry repair -----	**	**	**	**	2	(D)	(D)	(D)	(D)
769	Miscellaneous repair and related services -----	**	**	**	**	40	(D)	(D)	(D)	(D)
7692	Welding repair -----	**	**	**	**	7	817	261	62	26
7694	Armature rewinding shops -----	**	**	**	**	3	(D)	(D)	(D)	(D)
7699 pt.	Farm machinery and equipment repair shops -----	**	**	**	**	3	(D)	(D)	(D)	(D)
7699 pt.	Lawnmower, saw, knife, tool sharpening and repair -----	**	**	**	**	2	(D)	(D)	(D)	(D)
7699 pt.	Sewer and septic tank cleaning services -----	**	**	**	**	3	(D)	(D)	(D)	(D)
7699 pt.	Other repair and related services, n.e.c. -----	**	**	**	**	22	1 883	491	117	55
78, 79	Amusement and recreation services, including motion pictures -----	310	17 809	220	22	105	15 421	4 056	897	863
781, 2	Motion picture production, distribution, and services -----	3	(D)	2	1	-	-	-	-	-
783	Motion picture theaters -----	14	2 044	1	-	14	2 044	390	103	133
7832	Motion picture theaters, except drive-ins -----	**	**	**	**	10	1 633	333	96	125
7833	Drive-in motion picture theaters -----	**	**	**	**	4	411	57	7	8
792	Producers, orchestras, and entertainers -----	88	1 201	81	4	5	326	64	17	16
7929 pt.	Dance groups and artists -----	**	**	**	**	-	-	-	-	-
7929 pt.	Symphony orchestras, opera companies, and chamber music organizations -----	**	**	**	**	-	-	-	-	-
7929 pt.	Other music and entertainment presentations -----	**	**	**	**	4	(D)	(D)	(D)	(D)
7922 pt.	Producers of legitimate theater -----	**	**	**	**	1	(D)	(D)	(D)	(D)
7922 pt.	Producers of radio and TV shows, except tape -----	**	**	**	**	-	-	-	-	-
7922 pt.	Theatrical services -----	**	**	**	**	-	-	-	-	-
793	Bowling alleys and billiards and pool establishments -----	23	(D)	5	-	21	2 737	820	208	162
7932	Billiards and pool establishments -----	2	(D)	2	-	1	(D)	(D)	(D)	(D)
7933	Bowling alleys -----	21	(D)	3	-	20	(D)	(D)	(D)	(D)
79 ex. 792, 3 791	Other amusement and recreation services -----	182	11 715	131	17	65	10 314	2 782	569	552
794	Dance halls, studios, and schools -----	**	**	**	**	3	(D)	(D)	(D)	(D)
794	Commercial sports -----	**	**	**	**	6	1 251	212	31	112
7941	Professional sports clubs, managers, promoters -----	**	**	**	**	-	-	-	-	-
7948	Racing, including track operation -----	**	**	**	**	6	1 251	212	31	112
7992	Public golf courses, except municipal -----	**	**	**	**	9	1 665	769	107	71
7997	Membership sports and recreation clubs -----	**	**	**	**	10	944	335	63	49
7993	Coin-operated amusement devices -----	**	**	**	**	5	753	131	29	17
7996	Amusement parks -----	**	**	**	**	1	(D)	(D)	(D)	(D)
7999 pt.	Concession operators of amusement devices, rides -----	**	**	**	**	2	(D)	(D)	(D)	(D)
7999 pt.	Carnivals, circuses, and fairs -----	**	**	**	**	3	686	122	15	3
7999 pt.	Other commercial recreation and amusements -----	**	**	**	**	26	4 231	918	287	267
8072	Dental laboratories -----	15	911	9	2	8	753	287	65	36
81	Legal services -----	149	14 663	112	37	96	13 568	2 372	533	314
891	Engineering, architectural, and surveying services -----	105	13 325	70	11	49	12 584	6 739	1 641	478

Table 5. Summary Statistics for Counties With 500 Establishments or More: 1977

[For meaning of abbreviations and symbols, see introductory text. For information on geographic areas followed by (G) and for general geographic information, see appendix F]

SIC code	Kind of business	All establishments				Establishments with payroll				
		Number	Receipts (\$1,000)	Unincorporated businesses		Number	Receipts (\$1,000)	Payroll entire year (\$1,000)	Payroll first quarter (\$1,000)	Paid employees for week including March 12 (number)
				Sole proprietor- ships (number)	Partner- ships (number)					
Adams County										
	Selected service industries	578	27 721	494	39	192	23 032	6 348	1 369	1 070
701, 3	Hotels, motels, traling parks, and camps	50	8 378	27	7	35	8 018	1 974	359	346
7011 pt.	Hotels	2	(D)	1	-	2	(D)	(D)	(D)	(D)
7011 pt.	Motels, motor hotels, and tourist courts	31	(D)	17	6	22	(D)	(D)	(D)	(D)
703	Trailing parks and camps	17	1 421	9	1	11	1 226	254	21	19
72	Personal services	194	3 885	182	9	41	2 738	859	217	174
721	Laundry, cleaning, and garment services	16	1 760	10	5	11	1 633	628	146	108
7215	Coin-operated laundries and dry cleaning	9	(D)	7	2	5	241	25	7	8
721 ex. 7215	Other laundry, cleaning, and garment services	7	(D)	3	3	6	1 392	603	139	100
7211	Power laundries, family and commercial†	**	**	**	**	1	(D)	(D)	(D)	(D)
7216	Dry cleaning plants, except rug cleaning†	**	**	**	**	4	(D)	(D)	(D)	(D)
Other 721	Laundry and cleaning services, n.e.c.†	**	**	**	**	1	(D)	(D)	(D)	(D)
722	Photographic studios, portrait	5	(D)	5	-	1	(D)	(D)	(D)	(D)
723, 4	Beauty and barber shops	119	1 010	116	3	20	369	129	33	32
723	Beauty shops	102	830	101	1	18	(D)	(D)	(D)	(D)
724	Barber shops	17	180	15	2	2	(D)	(D)	(D)	(D)
725	Shoe repair, shoe shine, and hat cleaning shops	2	(D)	2	-	-	-	-	-	-
726	Funeral service and crematories	9	639	7	1	6	(D)	(D)	(D)	(D)
729	Miscellaneous personal services	43	357	42	-	3	(D)	(D)	(D)	(D)
73	Business services	89	2 889	80	2	20	2 022	823	188	125
731	Advertising	5	162	4	-	1	(D)	(D)	(D)	(D)
734	Services to dwellings and other buildings	12	452	11	1	5	377	223	53	60
737	Computer and data processing services	1	(D)	-	-	1	(D)	(D)	(D)	(D)
7392	Management, consulting, and public relations services	30	1 116	27	-	3	(D)	(D)	(D)	(D)
7394	Equipment rental and leasing services	6	76	5	-	1	(D)	(D)	(D)	(D)
Other 73	Other business services	35	(D)	33	1	9	693	102	21	19
75	Automotive repair, services, and garages	102	5 352	90	8	40	4 050	921	282	124
753	Automotive repair shops	84	4 724	76	6	36	3 855	850	222	108
7538	General automotive repair shops	52	3 174	47	3	19	2 525	524	125	58
7531	Top and body repair shops	25	(D)	22	3	12	811	242	73	40
7534, 5, 9	Other automotive repair shops	7	(D)	7	-	5	519	84	24	10
751	Automotive rental and leasing, without drivers	6	(D)	3	1	3	(D)	(D)	(D)	(D)
752	Automobile parking	-	-	-	-	-	-	-	-	-
754	Automotive services, except repair	12	(D)	11	1	1	(D)	(D)	(D)	(D)
76	Miscellaneous repair services	42	1 424	41	1	12	1 121	170	37	20
762	Electrical and electronic repair shops	14	584	14	-	5	(D)	(D)	(D)	(D)
7622	Radio and television repair shops	11	(D)	11	-	4	504	53	13	8
7623, 9	Other electrical and electronic repair shops	3	(D)	3	-	1	(D)	(D)	(D)	(D)
764	Reupholstery and furniture repair	11	163	10	1	1	(D)	(D)	(D)	(D)
763, 9	Other repair shops and related services	17	677	17	-	6	(D)	(D)	(D)	(D)
78, 79	Amusement and recreation services, including motion pictures	69	3 886	51	4	25	3 296	1 060	165	207
781, 2	Motion picture production, distribution, and services	2	(D)	2	-	-	-	-	-	-
783	Motion picture theaters	3	308	-	-	3	308	90	26	51
792	Producers, orchestras, and entertainers	19	182	17	2	1	(D)	(D)	(D)	(D)
793	Bowling alleys and billiards and pool establishments	5	(D)	3	-	4	257	54	13	11
79 ex. 792, 3	Other amusement and recreation services	40	(D)	29	2	17	(D)	(D)	(D)	(D)
8072	Dental laboratories	2	(D)	1	1	2	(D)	(D)	(D)	(D)
81	Legal services	20	1 622	13	7	13	1 546	469	103	63
891	Engineering, architectural, and surveying services	10	(D)	9	-	4	(D)	(D)	(D)	(D)

Table 5. Summary Statistics for Counties With 500 Establishments or More: 1977—Con.

[For meaning of abbreviations and symbols, see introductory text. For information on geographic areas followed by (G) and for general geographic information, see appendix F]

SIC code	Kind of business	All establishments				Establishments with payroll				
		Number	Receipts (\$1,000)	Unincorporated businesses		Number	Receipts (\$1,000)	Payroll entire year (\$1,000)	Payroll first quarter (\$1,000)	Paid employees for week including March 12 (number)
				Sole proprietor- ships (number)	Partner- ships (number)					
751	Automotive rental and leasing, without drivers	82	58 025	15	7	55	(D)	(D)	(D)	(D)
752	Automobile parking	96	19 810	33	16	89	(D)	(D)	(D)	(D)
7523	Parking lots	59	(D)	(D)	(D)	(D)
7525	Parking structures	30	(D)	(D)	(D)	(D)
754	Automotive services, except repair	180	12 063	121	14	74	9 955	2 729	666	572
7542	Car washes	38	5 851	1 653	421	460
7549	Automotive services, n.e.c.	36	4 104	1 076	245	112
76	Miscellaneous repair services	815	93 032	615	54	333	85 872	28 498	6 665	2 412
762	Electrical and electronic repair shops	312	29 904	227	26	125	27 026	9 198	2 092	812
7622	Radio and television repair shops	199	14 551	153	19	62	12 305	4 147	954	381
7623, 9	Other electrical and electronic repair shops	113	15 353	74	7	63	14 721	5 051	1 138	431
7623	Refrigeration and air conditioning repair shops	13	(D)	(D)	(D)	(D)
7629	Electrical and electronic repair shops, n.e.c.	50	(D)	(D)	(D)	(D)
764	Reupholstery and furniture repair	107	3 607	96	5	44	2 814	895	212	155
763, 9	Other repair shops and related services	396	59 521	292	23	164	56 032	18 405	4 361	1 445
763	Watch, clock, and jewelry repair	23	2 428	777	180	90
769	Miscellaneous repair and related services	141	53 604	17 628	4 181	1 355
7692	Welding repair	15	1 981	733	168	74
7694	Armature rewinding shops	13	29 085	10 011	2 457	668
7699 pt.	Farm machinery and equipment repair shops	-	-	-	-	-
7699 pt.	Lawnmower, saw, knife, tool sharpening and repair	9	(D)	(D)	(D)	(D)
7699 pt.	Sewer and septic tank cleaning services	4	(D)	(D)	(D)	(D)
7699 pt.	Other repair and related services, n.e.c.	100	20 798	6 348	1 429	558
78, 79	Amusement and recreation services, including motion pictures	1 042	102 055	703	85	375	94 524	30 104	7 084	3 320
781, 2	Motion picture production, distribution, and services	49	20 063	14	5	32	(D)	(D)	(D)	(D)
783	Motion picture theaters	76	17 391	7	10	73	(D)	(D)	(D)	(D)
7832	Motion picture theaters, except drive-ins	50	(D)	(D)	(D)	(D)
7833	Drive-in motion picture theaters	23	(D)	(D)	(D)	(D)
792	Producers, orchestras, and entertainers	383	5 632	358	17	31	(D)	(D)	(D)	(D)
7929 pt.	Dance groups and artists	2	(D)	(D)	(D)	(D)
7929 pt.	Symphony orchestras, opera companies, and chamber music organizations	2	(D)	(D)	(D)	(D)
7929 pt.	Other music and entertainment presentations	22	1 752	660	135	174
7922 pt.	Producers of legitimate theater	1	(D)	(D)	(D)	(D)
7922 pt.	Producers of radio and TV shows, except tape	-	-	-	-	-
7922 pt.	Theatrical services	4	(D)	(D)	(D)	(D)
793	Bowling alleys and billiards and pool establishments	90	10 820	41	10	61	10 303	3 244	840	828
7932	Billiards and pool establishments	20	461	15	1	5	(D)	(D)	(D)	(D)
7933	Bowling alleys	70	10 359	26	9	56	(D)	(D)	(D)	(D)
79 ex.	Other amusement and recreation services	444	48 149	283	43	178	44 442	18 585	4 250	1 071
792, 3	Dance halls, studios, and schools	19	1 519	569	139	146
794	Commercial sports	5	(D)	(D)	(D)	(D)
7941	Professional sports clubs, managers, promoters	3	(D)	(D)	(D)	(D)
7948	Racing, including track operation	2	(D)	(D)	(D)	(D)
7992	Public golf courses, except municipal	16	1 995	629	71	61
7997	Membership sports and recreation clubs	23	2 214	603	124	133
7993	Coin-operated amusement devices	24	(D)	(D)	(D)	(D)
7996	Amusement parks	9	(D)	(D)	(D)	(D)
7999 pt.	Concession operators of amusement devices, rides	10	(D)	(D)	(D)	(D)
7999 pt.	Carnivals, circuses, and fairs	3	(D)	(D)	(D)	(D)
7999 pt.	Other commercial recreation and amusements	69	5 842	1 446	375	316
8072	Dental laboratories	48	5 266	37	3	23	4 781	1 836	441	242
81	Legal services	1 290	161 821	1 009	181	555	143 819	39 574	8 687	2 863
891	Engineering, architectural, and surveying services	633	499 311	398	45	299	492 991	150 726	36 976	7 577

Table 5. Summary Statistics for Counties With 500 Establishments or More: 1977—Con.

[For meaning of abbreviations and symbols, see introductory text. For information on geographic areas followed by (G) and for general geographic information, see appendix F]

SIC code	Kind of business	All establishments				Establishments with payroll				
		Number	Receipts (\$1,000)	Unincorporated businesses		Number	Receipts (\$1,000)	Payroll entire year (\$1,000)	Payroll first quarter (\$1,000)	Paid employees for week including March 12 (number)
				Sole proprietorships (number)	Partnerships (number)					
Beaver County										
	Selected service industries -----	1 206	67 071	1 005	84	418	57 501	20 162	4 889	2 502
701, 3	Hotels, motels, trailering parks, and camps -----	32	(D)	28	2	8	(D)	(D)	(D)	(D)
7011 pt.	Hotels -----	6	(D)	4	1	3	(D)	(D)	(D)	(D)
7011 pt.	Motels, motor hotels, and tourist courts -----	7	(D)	6	-	5	(D)	(D)	(D)	(D)
703	Trailering parks and camps -----	19	(D)	18	1	-	-	-	-	-
72	Personal services-----	494	13 200	436	25	147	10 263	3 080	776	596
721	Laundry, cleaning, and garment services -----	51	2 547	37	9	28	2 173	633	152	149
7215	Coin-operated laundries and dry cleaning -----	18	607	13	3	7	443	64	18	16
721 ex.	Other laundry, cleaning, and garment services -----	33	1 940	24	6	21	1 730	569	134	133
7215	Power laundries, family and commercial† -----	**	**	**	**	-	(D)	(D)	(D)	(D)
7211	Dry cleaning plants, except rug cleaning† -----	**	**	**	**	15	(D)	(D)	(D)	(D)
7216	Laundry and cleaning services, n.e.c.† -----	**	**	**	**	6	(D)	(D)	(D)	(D)
Other 721										
722	Photographic studios, portrait -----	24	2 091	17	1	13	1 997	570	125	91
723, 4	Beauty and barber shops -----	329	4 159	304	12	83	2 816	1 108	277	238
723	Beauty shops -----	258	3 235	238	8	68	2 299	889	220	204
724	Barber shops -----	71	924	66	4	15	517	219	57	34
725	Shoe repair, shoe shine, and hat cleaning shops -----	12	103	12	-	-	-	-	-	-
726	Funeral service and crematories -----	27	3 283	20	2	15	2 633	570	145	88
729	Miscellaneous personal services -----	51	1 017	46	1	8	644	199	77	30
73	Business services -----	143	10 330	108	8	48	8 934	3 358	815	394
731	Advertising -----	9	(D)	8	-	2	(D)	(D)	(D)	(D)
734	Services to dwellings and other buildings -----	22	642	19	1	8	527	250	63	66
737	Computer and data processing services -----	2	(D)	1	-	1	(D)	(D)	(D)	(D)
7392	Management, consulting, and public relations services -----	23	457	19	2	2	(D)	(D)	(D)	(D)
7394	Equipment rental and leasing services -----	16	3 670	9	-	7	3 497	1 742	427	95
Other 73	Other business services -----	71	(D)	52	5	28	3 551	1 070	254	203
75	Automotive repair, services, and garages -----	183	11 299	153	16	82	9 335	2 293	534	370
753	Automotive repair shops -----	154	9 028	133	13	72	7 533	1 968	448	263
7538	General automotive repair shops -----	84	4 792	75	7	30	3 998	1 012	248	150
7531	Top and body repair shops -----	40	1 893	35	5	21	1 424	260	51	32
7534, 5, 9	Other automotive repair shops -----	30	2 343	23	1	21	2 111	696	149	81
751	Automotive rental and leasing, without drivers -----	6	686	2	1	2	(D)	(D)	(D)	(D)
752	Automobile parking -----	-	-	-	-	-	-	-	-	-
754	Automotive services, except repair -----	23	1 585	18	2	8	(D)	(D)	(D)	(D)
76	Miscellaneous repair services -----	102	3 905	89	3	24	3 073	730	158	67
762	Electrical and electronic repair shops -----	42	1 412	38	-	10	(D)	(D)	(D)	(D)
7622	Radio and television repair shops -----	26	584	24	-	5	(D)	(D)	(D)	(D)
7623, 9	Other electrical and electronic repair shops -----	16	828	14	-	5	(D)	(D)	(D)	(D)
764	Reupholstery and furniture repair -----	13	411	11	2	1	(D)	(D)	(D)	(D)
763, 9	Other repair shops and related services -----	47	2 082	40	1	13	(D)	(D)	(D)	(D)
78, 79	Amusement and recreation services, including motion pictures -----	116	5 607	81	14	35	4 708	952	202	237
781, 2	Motion picture production, distribution, and services -----	1	(D)	-	1	-	-	-	-	-
783	Motion picture theaters -----	9	(D)	3	-	8	2 213	340	75	90
792	Producers, orchestras, and entertainers -----	35	428	33	2	1	(D)	(D)	(D)	(D)
793	Bowling alleys and billiards and pool establishments -----	11	1 011	4	3	6	858	225	61	65
79 ex.	Other amusement and recreation services -----	60	(D)	41	8	20	(D)	(D)	(D)	(D)
792, 3										
8072	Dental laboratories -----	4	(D)	3	1	2	(D)	(D)	(D)	(D)
81	Legal services -----	83	5 609	64	15	58	5 027	1 310	282	144
891	Engineering, architectural, and surveying services -----	49	14 297	43	-	14	(D)	(D)	(D)	(D)

Table 5. Summary Statistics for Counties With 500 Establishments or More: 1977—Con.

[For meaning of abbreviations and symbols, see introductory text. For information on geographic areas followed by (G) and for general geographic information, see appendix F]

SIC code	Kind of business	All establishments				Establishments with payroll				
		Number	Receipts (\$1,000)	Unincorporated businesses		Number	Receipts (\$1,000)	Payroll entire year (\$1,000)	Payroll first quarter (\$1,000)	Paid employees for week including March 12 (number)
				Sole proprietorships (number)	Partnerships (number)					
Berks County (Coextensive with Reading, Pa., SMSA; see table 4.)										
Blair County (Coextensive with Altoona, Pa., SMSA; see table 4.)										
Bucks County										
	Selected service industries -----	3 516	304 397	2 591	233	1 412	270 892	85 391	19 764	9 920
701, 3	Hotels, motels, trailering parks, and camps -----	79	17 459	39	8	56	(D)	(D)	(D)	(D)
7011	Hotels, motor hotels, and motels -----	60	16 619	26	7	49	(D)	(D)	(D)	(D)
7011 pt.	Hotels -----	20	2 659	8	3	16	(D)	(D)	(D)	(D)
7011 pt.	Hotels, 25 guestrooms or more -----	11	1 968	414	120	155
7011 pt.	Hotels, less than 25 guestrooms -----	5	(D)	(D)	(D)	(D)
7011 pt.	Motels, motor hotels, and tourist courts -----	40	13 960	18	4	33	(D)	(D)	(D)	(D)
7011 pt.	Motels and tourist courts -----	28	(D)	(D)	(D)	(D)
7011 pt.	Motor hotels -----	5	1 277	371	149	131
7032	Sporting and recreational camps -----	8	412	5	-	4	361	77	9	6
7033	Trailering parks and camp sites for transients -----	11	428	8	1	3	252	104	19	8
72	Personal services -----	822	26 503	704	46	295	19 999	6 236	1 568	1 129
721	Laundry, cleaning, and garment services -----	107	8 263	71	11	55	7 023	2 270	568	380
7215	Coin-operated laundries and dry cleaning -----	30	1 090	18	4	9	446	113	30	26
721 ex. 7215	Other laundry, cleaning, and garment services -----	77	7 173	53	7	46	6 577	2 157	538	354
7211	Power laundries, family and commercial† -----	-	-	-	-	-
7216	Dry cleaning plants, except rug cleaning† -----	34	3 166	1 024	260	223
7212	Garment pressing, and agents for laundries and dry cleaners -----	3	(D)	(D)	(D)	(D)
7218	Industrial laundries† -----	3	(D)	(D)	(D)	(D)
7213	Linen supply† -----	1	(D)	(D)	(D)	(D)
7217	Carpet and upholstery cleaning -----	5	(D)	(D)	(D)	(D)
7214, 9	Other laundry and garment services, incl. diaper† -----	-	-	-	-	-
722	Photographic studios, portrait -----	75	2 073	68	2	11	1 249	307	78	42
723, 4	Beauty and barber shops -----	399	9 233	349	23	185	7 137	2 844	719	559
723	Beauty shops -----	283	7 366	239	17	157	6 306	2 544	643	514
724	Barber shops -----	116	1 867	110	6	28	831	300	76	45
725	Shoe repair, shoe shine, and hat cleaning shops -----	13	203	12	1	-	-	-	-	-
726	Funeral service and crematories -----	31	3 015	28	3	19	2 578	253	68	41
729	Miscellaneous personal services -----	197	3 716	176	6	25	2 012	562	135	107
73	Business services -----	1 055	106 245	739	38	360	94 217	35 799	8 289	4 133
731	Advertising -----	67	2 141	55	4	12	919	359	114	34
7311	Advertising agencies -----	9	(D)	(D)	(D)	(D)
7312	Outdoor advertising services -----	1	(D)	(D)	(D)	(D)
7313	Radio, TV, and publishers' advertising representatives -----	1	(D)	(D)	(D)	(D)
7319	Advertising, n.e.c. -----	1	(D)	(D)	(D)	(D)
734	Services to dwellings and other buildings -----	128	6 250	93	10	68	5 509	2 793	541	535
7341	Window cleaning -----	3	196	110	27	21
7342	Disinfecting and exterminating services -----	10	934	379	82	45
7349	Cleaning and maintenance services, n.e.c. -----	55	4 379	2 304	432	469
737	Computer and data processing services -----	50	15 502	18	-	29	14 889	6 502	2 007	695
7392	Management, consulting, and public relations services -----	338	14 085	267	8	66	9 510	4 261	973	292
7392 pt.	Management and consulting services -----	64	(D)	(D)	(D)	(D)
7392 pt.	Public relations services -----	2	(D)	(D)	(D)	(D)
7394	Equipment rental and leasing services -----	69	18 216	26	5	34	17 492	5 218	1 096	361
Other 73	Other business services -----	403	50 051	280	11	151	45 898	16 666	3 558	2 216
732	Credit reporting and collection agencies -----	6	630	209	52	30
7331	Direct mail advertising services -----	3	(D)	(D)	(D)	(D)
7332	Blueprinting and photocopying services -----	8	(D)	(D)	(D)	(D)
7339	Stenographic services; and reproduction services, n.e.c. -----	5	(D)	(D)	(D)	(D)
7333	Commercial photography, art, and graphics -----	6	757	176	52	19
7361	Employment agencies -----	15	1 561	920	200	105
7362	Temporary help supply services -----	6	1 720	1 256	261	423
7369	Personnel supply services, n.e.c. -----	1	(D)	(D)	(D)	(D)
7391	Commercial research and development laboratories -----	6	3 614	1 624	370	99
7397	Commercial testing laboratories -----	3	(D)	(D)	(D)	(D)
7393	Detective agencies and protective services -----	16	5 330	2 226	501	449
7395	Photofinishing laboratories† -----	5	(D)	(D)	(D)	(D)
7399 pt.	Sign painting shops -----	2	(D)	(D)	(D)	(D)
7399 pt.	Interior designing -----	4	201	39	9	5
7399 pt.	Telephone answering services -----	8	(D)	(D)	(D)	(D)
7399 pt., 7396, 735	Miscellaneous business services, n.e.c. -----	57	14 782	5 659	1 286	637

Table 5. Summary Statistics for Counties With 500 Establishments or More: 1977—Con.

[For meaning of abbreviations and symbols, see introductory text. For information on geographic areas followed by (G) and for general geographic information, see appendix F]

SIC code	Kind of business	All establishments				Establishments with payroll				
		Number	Receipts (\$1,000)	Unincorporated businesses		Number	Receipts (\$1,000)	Payroll entire year (\$1,000)	Payroll first quarter (\$1,000)	Paid employees for week including March 12 (number)
				Sole proprietorships (number)	Partnerships (number)					
Butler County										
	Selected service industries	963	46 284	800	79	318	38 776	11 199	2 440	1 536
701, 3	Hotels, motels, trailerling parks, and camps	37	4 251	29	4	17	(D)	(D)	(D)	(D)
7011 pt.	Hotels	4	(D)	2	2	4	(D)	(D)	(D)	(D)
7011 pt.	Motels, motor hotels, and tourist courts	16	(D)	11	1	12	(D)	(D)	(D)	(D)
703	Trailerling parks and camps	17	305	16	1	1	(D)	(D)	(D)	(D)
72	Personal services	299	6 283	271	19	69	4 419	1 305	338	283
721	Laundry, cleaning, and garment services	29	(D)	21	6	15	1 178	371	100	100
7215	Coin-operated laundries and dry cleaning	9	(D)	7	2	4	(D)	(D)	(D)	(D)
721 ex.	Other laundry, cleaning, and garment services	20	870	14	4	11	(D)	(D)	(D)	(D)
7215	Power laundries, family and commercial†	**	**	**	**	1	(D)	(D)	(D)	(D)
7216	Dry cleaning plants, except rug cleaning†	**	**	**	**	7	(D)	(D)	(D)	(D)
Other 721	Laundry and cleaning services, n.e.c.†	**	**	**	**	3	(D)	(D)	(D)	(D)
722	Photographic studios, portrait	19	355	19	-	3	(D)	(D)	(D)	(D)
723, 4	Beauty and barber shops	190	2 053	179	9	39	1 148	557	134	132
723	Beauty shops	149	1 672	139	8	37	(D)	(D)	(D)	(D)
724	Barber shops	41	381	40	1	2	(D)	(D)	(D)	(D)
725	Shoe repair, shoe shine, and hat cleaning shops	3	(D)	3	-	1	(D)	(D)	(D)	(D)
726	Funeral service and crematories	16	2 152	8	4	10	1 831	316	91	36
729	Miscellaneous personal services	42	286	41	-	1	(D)	(D)	(D)	(D)
73	Business services	136	8 022	105	5	47	(D)	(D)	(D)	(D)
731	Advertising	6	121	6	-	1	(D)	(D)	(D)	(D)
734	Services to dwellings and other buildings	11	579	10	1	6	541	279	42	115
737	Computer and data processing services	4	54	3	-	1	(D)	(D)	(D)	(D)
7392	Management, consulting, and public relations services	35	1 536	28	-	8	1 297	563	135	44
7394	Equipment rental and leasing services	15	900	9	2	6	680	218	46	19
Other 73	Other business services	65	4 832	49	2	25	4 237	1 264	303	132
75	Automotive repair, services, and garages	200	12 436	166	22	79	10 730	2 298	503	271
753	Automotive repair shops	169	(D)	139	19	73	(D)	(D)	(D)	(D)
7538	General automotive repair shops	92	(D)	79	9	31	(D)	(D)	(D)	(D)
7531	Top and body repair shops	54	1 849	46	8	23	1 447	306	73	50
7534, 5, 9	Other automotive repair shops	23	5 457	14	2	19	5 386	1 178	240	113
751	Automotive rental and leasing, without drivers	5	(D)	4	-	2	(D)	(D)	(D)	(D)
752	Automobile parking	1	(D)	-	1	-	-	-	-	-
754	Automotive services, except repair	25	393	23	2	4	183	46	7	7
76	Miscellaneous repair services	84	3 463	76	5	16	2 597	1 137	208	80
762	Electrical and electronic repair shops	26	606	25	1	3	(D)	(D)	(D)	(D)
7622	Radio and television repair shops	19	380	18	1	2	(D)	(D)	(D)	(D)
7623, 9	Other electrical and electronic repair shops	7	226	7	-	1	(D)	(D)	(D)	(D)
764	Reupholstery and furniture repair	9	181	7	2	1	(D)	(D)	(D)	(D)
763, 9	Other repair shops and related services	49	2 676	44	2	12	(D)	(D)	(D)	(D)
78, 79	Amusement and recreation services, including motion pictures	116	4 330	79	14	39	3 386	766	173	164
781, 2	Motion picture production, distribution, and services	2	(D)	-	1	1	(D)	(D)	(D)	(D)
783	Motion picture theaters	8	(D)	1	1	8	(D)	(D)	(D)	(D)
792	Producers, orchestras, and entertainers	27	(D)	25	2	-	-	-	-	-
793	Bowling alleys and billiards and pool establishments	9	(D)	3	2	8	684	161	54	47
79 ex.	Other amusement and recreation services	70	2 605	50	8	22	1 848	458	82	76
792, 3										
8072	Dental laboratories	3	154	3	-	2	(D)	(D)	(D)	(D)
81	Legal services	55	3 076	46	7	35	2 628	620	121	64
891	Engineering, architectural, and surveying services	33	4 269	25	3	14	4 094	1 685	329	104

Table 5. Summary Statistics for Counties With 500 Establishments or More: 1977—Con.

[For meaning of abbreviations and symbols, see introductory text. For information on geographic areas followed by (G) and for general geographic information, see appendix F]

SIC code	Kind of business	All establishments				Establishments with payroll				
		Number	Receipts (\$1,000)	Unincorporated businesses		Number	Receipts (\$1,000)	Payroll entire year (\$1,000)	Payroll first quarter (\$1,000)	Paid employees for week including March 12 (number)
				Sole proprietorships (number)	Partnerships (number)					
Cambria County										
	Selected service industries -----	1 062	73 660	836	84	418	65 474	21 274	4 895	2 799
701, 3	Hotels, motels, trailing parks, and camps -----	46	5 388	31	2	25	4 807	1 228	301	298
7011 pt.	Hotels -----	25	3 407	21	-	12	3 071	762	182	180
7011 pt.	Motels, motor hotels, and tourist courts -----	16	1 775	6	2	10	(D)	(D)	(D)	(D)
703	Trailing parks and camps -----	5	206	4	-	3	(D)	(D)	(D)	(D)
72	Personal services -----	409	13 903	361	19	125	11 604	3 371	802	594
721	Laundry, cleaning, and garment services -----	37	3 972	16	6	26	3 843	1 492	358	253
7215	Coin-operated laundries and dry cleaning -----	13	(D)	4	3	8	395	118	31	24
721 ex.	Other laundry, cleaning, and garment services -----	24	(D)	12	3	18	3 448	1 374	327	229
7215										
7211	Power laundries, family and commercial† -----	**	**	**	**	5	(D)	(D)	(D)	(D)
7216	Dry cleaning plants, except rug cleaning† -----	**	**	**	**	8	(D)	(D)	(D)	(D)
Other 721	Laundry and cleaning services, n.e.c.† -----	**	**	**	**	5	(D)	(D)	(D)	(D)
722	Photographic studios, portrait -----	23	(D)	21	-	4	(D)	(D)	(D)	(D)
723, 4	Beauty and barber shops -----	267	4 133	254	9	67	(D)	(D)	(D)	(D)
723	Beauty shops -----	179	2 331	171	5	50	1 695	768	199	153
724	Barber shops -----	88	1 802	83	4	17	(D)	(D)	(D)	(D)
725	Shoe repair, shoe shine, and hat cleaning shops -----	12	(D)	11	1	3	(D)	(D)	(D)	(D)
726	Funeral service and crematories -----	33	(D)	26	2	17	3 456	621	125	59
729	Miscellaneous personal services -----	37	736	33	1	8	(D)	(D)	(D)	(D)
73	Business services -----	110	10 742	74	7	45	9 387	4 460	1 010	606
731	Advertising -----	10	(D)	6	1	3	(D)	(D)	(D)	(D)
734	Services to dwellings and other buildings -----	12	(D)	7	2	10	(D)	(D)	(D)	(D)
737	Computer and data processing services -----	2	(D)	-	-	2	(D)	(D)	(D)	(D)
7392	Management, consulting, and public relations services -----	28	1 581	23	1	5	(D)	(D)	(D)	(D)
7394	Equipment rental and leasing services -----	5	117	2	2	2	(D)	(D)	(D)	(D)
Other 73	Other business services -----	53	(D)	36	1	23	5 124	2 240	507	316
75	Automotive repair, services, and garages -----	158	10 033	123	16	65	8 552	1 842	374	242
753	Automotive repair shops -----	112	6 322	92	13	46	(D)	(D)	(D)	(D)
7538	General automotive repair shops -----	71	3 060	59	10	20	2 347	302	67	49
7531	Top and body repair shops -----	27	(D)	24	2	15	1 202	338	71	41
7534, 5, 9	Other automotive repair shops -----	14	(D)	9	1	11	(D)	(D)	(D)	(D)
751	Automotive rental and leasing, without drivers -----	9	(D)	4	-	4	(D)	(D)	(D)	(D)
752	Automobile parking -----	11	(D)	10	1	7	(D)	(D)	(D)	(D)
754	Automotive services, except repair -----	26	1 601	17	2	8	(D)	(D)	(D)	(D)
76	Miscellaneous repair services -----	103	(D)	80	6	37	12 663	3 572	852	280
762	Electrical and electronic repair shops -----	37	2 605	28	5	10	(D)	(D)	(D)	(D)
7622	Radio and television repair shops -----	23	1 030	18	4	5	630	128	31	14
7623, 9	Other electrical and electronic repair shops -----	14	1 575	10	1	5	(D)	(D)	(D)	(D)
764	Reupholstery and furniture repair -----	18	(D)	16	1	6	(D)	(D)	(D)	(D)
763, 9	Other repair shops and related services -----	48	(D)	36	-	21	(D)	(D)	(D)	(D)
78, 79	Amusement and recreation services, including motion pictures -----	111	(D)	77	13	40	(D)	(D)	(D)	(D)
781, 2	Motion picture production, distribution, and services -----	2	(D)	2	-	-	-	-	-	-
783	Motion picture theaters -----	11	(D)	2	5	9	(D)	(D)	(D)	(D)
792	Producers, orchestras, and entertainers -----	34	324	33	1	2	(D)	(D)	(D)	(D)
793	Bowling alleys and billiards and pool establishments -----	10	900	5	2	7	(D)	(D)	(D)	(D)
79 ex.	Other amusement and recreation services -----	54	2 119	35	5	22	(D)	(D)	(D)	(D)
792, 3										
8072	Dental laboratories -----	6	(D)	4	2	4	(D)	(D)	(D)	(D)
81	Legal services -----	88	5 189	68	16	56	4 372	1 003	232	118
891	Engineering, architectural, and surveying services -----	31	9 680	18	3	21	(D)	(D)	(D)	(D)

Table 5. Summary Statistics for Counties With 500 Establishments or More: 1977—Con.

[For meaning of abbreviations and symbols, see introductory text. For information on geographic areas followed by (G) and for general geographic information, see appendix F]

SIC code	Kind of business	All establishments				Establishments with payroll				
		Number	Receipts (\$1,000)	Unincorporated businesses		Number	Receipts (\$1,000)	Payroll entire year (\$1,000)	Payroll first quarter (\$1,000)	Paid employees for week including March 12 (number)
				Sole proprietorships (number)	Partnerships (number)					
Centre County										
	Selected service industries -----	998	61 641	864	52	249	54 835	20 875	4 932	2 248
701, 3	Hotels, motels, traling parks, and camps -----	36	(D)	21	6	20	(D)	(D)	(D)	(D)
7011 pt.	Hotels -----	8	(D)	4	3	6	1 155	350	64	66
7011 pt.	Motels, motor hotels, and tourist courts -----	19	8 080	9	3	13	7 953	2 065	397	414
703	Trailing parks and camps -----	9	364	8	-	1	(D)	(D)	(D)	(D)
72	Personal services -----	257	6 088	237	10	61	4 951	1 577	382	270
721	Laundry, cleaning, and garment services -----	19	2 118	12	4	11	2 043	664	146	112
7215	Coin-operated laundries and dry cleaning -----	8	276	3	4	4	211	26	10	12
721 ex.	Other laundry, cleaning, and garment services -----	11	1 842	9	-	7	1 832	638	136	100
7215	Power laundries, family and commercial† -----	**	**	**	**	-	-	-	-	-
7216	Dry cleaning plants, except rug cleaning† -----	**	**	**	**	5	(D)	(D)	(D)	(D)
Other 721	Laundry and cleaning services, n.e.c.† -----	**	**	**	**	2	(D)	(D)	(D)	(D)
722	Photographic studios, portrait -----	22	276	21	-	2	(D)	(D)	(D)	(D)
723, 4	Beauty and barber shops -----	139	(D)	132	3	32	1 468	676	172	115
723	Beauty shops -----	101	(D)	95	2	24	1 179	563	140	96
724	Barber shops -----	38	470	37	1	8	289	113	32	19
725	Shoe repair, shoe shine, and hat cleaning shops -----	4	118	3	1	1	(D)	(D)	(D)	(D)
726	Funeral service and crematories -----	10	(D)	8	1	9	1 075	187	46	25
729	Miscellaneous personal services -----	63	409	61	1	6	(D)	(D)	(D)	(D)
73	Business services -----	376	28 960	339	9	41	26 177	12 644	3 083	985
731	Advertising -----	16	969	12	-	3	(D)	(D)	(D)	(D)
734	Services to dwellings and other buildings -----	16	340	14	-	8	(D)	(D)	(D)	(D)
737	Computer and data processing services -----	8	132	6	1	1	(D)	(D)	(D)	(D)
7392	Management, consulting, and public relations services -----	271	4 318	259	2	10	2 062	529	141	61
7394	Equipment rental and leasing services -----	9	826	6	1	2	(D)	(D)	(D)	(D)
Other 73	Other business services -----	56	22 375	42	5	17	22 114	11 420	2 792	827
75	Automotive repair, services, and garages -----	98	5 515	83	8	44	4 597	791	237	133
753	Automotive repair shops -----	83	(D)	72	8	37	(D)	(D)	(D)	(D)
7538	General automotive repair shops -----	55	(D)	47	6	20	(D)	(D)	(D)	(D)
7531	Top and body repair shops -----	22	744	20	2	11	599	102	28	15
7534, 5, 9	Other automotive repair shops -----	6	692	5	-	6	692	155	34	18
751	Automotive rental and leasing, without drivers -----	4	(D)	2	-	3	(D)	(D)	(D)	(D)
752	Automobile parking -----	-	-	-	-	-	-	-	-	-
754	Automotive services, except repair -----	11	421	9	-	4	316	45	15	12
76	Miscellaneous repair services -----	62	2 515	54	4	11	1 728	644	149	66
762	Electrical and electronic repair shops -----	21	1 800	18	1	6	(D)	(D)	(D)	(D)
7622	Radio and television repair shops -----	16	(D)	15	1	3	(D)	(D)	(D)	(D)
7623, 9	Other electrical and electronic repair shops -----	5	(D)	3	-	3	(D)	(D)	(D)	(D)
764	Reupholstery and furniture repair -----	11	116	10	1	1	(D)	(D)	(D)	(D)
763, 9	Other repair shops and related services -----	30	599	26	2	4	(D)	(D)	(D)	(D)
78, 79	Amusement and recreation services, including motion pictures -----	67	2 796	47	5	23	2 445	722	148	131
781, 2	Motion picture production, distribution, and services -----	1	(D)	-	1	-	-	-	-	-
783	Motion picture theaters -----	2	(D)	-	-	2	(D)	(D)	(D)	(D)
792	Producers, orchestras, and entertainers -----	28	184	25	3	-	-	-	-	-
793	Bowling alleys and billiards and pool establishments -----	7	(D)	3	-	5	(D)	(D)	(D)	(D)
79 ex.	Other amusement and recreation services -----	29	1 407	19	1	16	(D)	(D)	(D)	(D)
792, 3										
8072	Dental laboratories -----	2	(D)	1	-	2	(D)	(D)	(D)	(D)
81	Legal services -----	38	3 544	28	5	30	3 439	1 207	287	92
891	Engineering, architectural, and surveying services -----	62	2 336	54	5	17	1 917	696	156	78

Table 5. Summary Statistics for Counties With 500 Establishments or More: 1977—Con.

[For meaning of abbreviations and symbols, see introductory text. For information on geographic areas followed by (G) and for general geographic information, see appendix F]

SIC code	Kind of business	All establishments				Establishments with payroll				
		Number	Receipts (\$1,000)	Unincorporated businesses		Number	Receipts (\$1,000)	Payroll entire year (\$1,000)	Payroll first quarter (\$1,000)	Paid employees for week including March 12 (number)
				Sole proprietorships (number)	Partnerships (number)					
Chester County										
	Selected service industries -----	2 405	206 405	1 845	166	894	182 387	63 296	14 759	6 774
701, 3	Hotels, motels, trailering parks, and camps -----	62	18 004	33	6	34	(D)	(D)	(D)	(D)
7011 pt.	Hotels -----	14	(D)	5	1	12	13 033	3 491	742	605
7011 pt.	Motels, motor hotels, and tourist courts -----	23	(D)	10	2	16	(D)	(D)	(D)	(D)
703	Trailering parks and camps -----	25	1 104	18	3	6	(D)	(D)	(D)	(D)
72	Personal services -----	600	19 175	541	24	179	14 919	5 130	1 233	898
721	Laundry, cleaning, and garment services -----	78	6 273	57	5	45	5 862	2 047	489	377
7215	Coin-operated laundries and dry cleaning -----	24	1 442	15	4	13	1 233	229	56	48
721 ex. 7215	Other laundry, cleaning, and garment services -----	54	4 831	42	1	32	4 629	1 818	433	329
7211	Power laundries, family and commercial† -----	**	**	**	**	1	(D)	(D)	(D)	(D)
7216	Dry cleaning plants, except rug cleaning† -----	**	**	**	**	20	(D)	(D)	(D)	(D)
Other 721	Laundry and cleaning services, n.e.c.† -----	**	**	**	**	11	(D)	(D)	(D)	(D)
722	Photographic studios, portrait -----	46	731	44	1	5	225	40	11	6
723, 4	Beauty and barber shops -----	299	6 749	278	13	102	5 145	2 244	535	381
723	Beauty shops -----	233	5 617	213	12	86	4 525	1 978	472	349
724	Barber shops -----	66	1 132	65	1	16	620	266	63	32
725	Shoe repair, shoe shine, and hat cleaning shops -----	11	196	11	-	2	(D)	(D)	(D)	(D)
726	Funeral service and crematories -----	29	2 884	21	3	15	2 309	365	71	37
729	Miscellaneous personal services -----	137	2 342	130	2	10	(D)	(D)	(D)	(D)
73	Business services -----	706	75 741	512	39	202	66 091	25 854	5 908	2 254
731	Advertising -----	54	9 825	39	3	13	8 908	4 100	940	251
734	Services to dwellings and other buildings -----	69	2 356	49	5	29	1 692	832	199	178
737	Computer and data processing services -----	28	26 250	7	3	17	25 973	8 813	1 905	545
7392	Management, consulting, and public relations services -----	284	17 859	235	6	45	13 848	6 051	1 366	339
7394	Equipment rental and leasing services -----	42	5 001	18	10	12	4 160	826	130	59
Other 73	Other business services -----	229	14 450	164	12	86	11 510	5 232	1 368	882
75	Automotive repair, services, and garages -----	319	26 992	236	31	174	23 951	5 593	1 393	585
753	Automotive repair shops -----	257	19 065	201	27	144	16 665	4 488	1 120	472
7538	General automotive repair shops -----	173	9 719	135	20	88	7 888	1 997	491	236
7531	Top and body repair shops -----	62	6 061	49	7	38	5 619	1 607	406	161
7534, 5, 9	Other automotive repair shops -----	22	3 285	17	-	18	3 158	884	223	75
751	Automotive rental and leasing, without drivers -----	24	6 707	9	1	14	(D)	(D)	(D)	(D)
752	Automobile parking -----	6	(D)	-	-	6	(D)	(D)	(D)	(D)
754	Automotive services, except repair -----	32	(D)	26	3	10	(D)	(D)	(D)	(D)
76	Miscellaneous repair services -----	191	13 297	156	16	70	11 363	2 994	674	293
762	Electrical and electronic repair shops -----	66	4 437	53	6	26	3 695	1 054	243	94
7622	Radio and television repair shops -----	36	1 370	34	2	10	815	174	46	22
7623, 9	Other electrical and electronic repair shops -----	30	3 067	19	4	16	2 880	880	197	72
764	Reupholstery and furniture repair -----	39	746	34	4	7	394	95	23	12
763, 9	Other repair shops and related services -----	86	8 114	69	6	37	7 274	1 845	408	187
78, 79	Amusement and recreation services, including motion pictures -----	221	21 102	151	17	80	19 447	4 466	1 020	857
781, 2	Motion picture production, distribution, and services -----	7	374	4	-	3	(D)	(D)	(D)	(D)
783	Motion picture theaters -----	8	(D)	-	1	8	(D)	(D)	(D)	(D)
792	Producers, orchestras, and entertainers -----	64	8 760	56	6	6	(D)	(D)	(D)	(D)
793	Bowling alleys and billiards and pool establishments -----	10	(D)	1	2	8	1 440	455	114	114
79 ex. 792, 3	Other amusement and recreation services -----	132	8 950	90	8	55	(D)	(D)	(D)	(D)
8072	Dental laboratories -----	10	724	6	1	7	(D)	(D)	(D)	(D)
81	Legal services -----	166	10 783	121	30	95	9 852	3 795	896	282
891	Engineering, architectural, and surveying services -----	130	20 587	89	2	53	18 823	10 743	2 539	665

Table 5. Summary Statistics for Counties With 500 Establishments or More: 1977—Con.

[For meaning of abbreviations and symbols, see introductory text. For information on geographic areas followed by (G) and for general geographic information, see appendix F]

SIC code	Kind of business	All establishments				Establishments with payroll				
		Number	Receipts (\$1,000)	Unincorporated businesses		Number	Receipts (\$1,000)	Payroll entire year (\$1,000)	Payroll first quarter (\$1,000)	Paid employees for week including March 12 (number)
				Sole proprietorships (number)	Partnerships (number)					
Clearfield County										
	Selected service industries -----	561	27 398	463	45	181	22 496	5 723	1 293	905
701, 3	Hotels, motels, trawling parks, and camps -----	28	(D)	15	5	13	(D)	(D)	(D)	(D)
7011 pt.	Hotels -----	4	(D)	1	2	3	(D)	(D)	(D)	(D)
7011 pt.	Motels, motor hotels, and tourist courts -----	12	(D)	4	1	9	(D)	(D)	(D)	(D)
703	Trawling parks and camps -----	12	(D)	10	2	1	(D)	(D)	(D)	(D)
72	Personal services -----	224	3 564	211	6	40	2 239	618	162	114
721	Laundry, cleaning, and garment services -----	16	(D)	14	-	10	(D)	(D)	(D)	(D)
7215	Coin-operated laundries and dry cleaning -----	4	(D)	4	-	2	(D)	(D)	(D)	(D)
721 ex.	Other laundry, cleaning, and garment services -----	12	705	10	-	8	(D)	(D)	(D)	(D)
7215	Power laundries, family and commercial† -----	**	**	**	**	-	-	-	-	-
7216	Dry cleaning plants, except rug cleaning† -----	**	**	**	**	5	(D)	(D)	(D)	(D)
Other 721	Laundry and cleaning services, n.e.c.† -----	**	**	**	**	3	(D)	(D)	(D)	(D)
722	Photographic studios, portrait -----	9	144	9	-	-	-	-	-	-
723, 4	Beauty and barber shops -----	146	1 027	142	3	13	331	120	30	26
723	Beauty shops -----	110	731	107	2	10	203	88	22	19
724	Barber shops -----	36	296	35	1	3	128	32	8	7
725	Shoe repair, shoe shine, and hat cleaning shops -----	3	49	3	-	-	-	-	-	-
726	Funeral service and crematories -----	16	(D)	11	1	15	1 135	232	61	35
729	Miscellaneous personal services -----	34	383	32	2	2	(D)	(D)	(D)	(D)
73	Business services -----	59	1 201	46	2	14	599	330	69	37
731	Advertising -----	-	(D)	-	-	-	-	-	-	-
734	Services to dwellings and other buildings -----	5	(D)	4	1	2	(D)	(D)	(D)	(D)
737	Computer and data processing services -----	2	(D)	-	-	2	(D)	(D)	(D)	(D)
7392	Management, consulting, and public relations services -----	14	352	11	-	1	(D)	(D)	(D)	(D)
7394	Equipment rental and leasing services -----	5	(D)	4	-	1	(D)	(D)	(D)	(D)
Other 73	Other business services -----	33	552	27	1	8	322	148	33	19
75	Automotive repair, services, and garages -----	109	8 885	86	14	38	7 192	1 162	272	136
753	Automotive repair shops -----	85	(D)	72	12	28	(D)	(D)	(D)	(D)
7538	General automotive repair shops -----	45	2 079	39	5	10	(D)	(D)	(D)	(D)
7531	Top and body repair shops -----	29	798	23	6	9	479	100	31	15
7534, 5, 9	Other automotive repair shops -----	11	(D)	10	1	9	1 419	211	52	28
751	Automotive rental and leasing, without drivers -----	5	(D)	1	-	3	(D)	(D)	(D)	(D)
752	Automobile parking -----	2	(D)	-	-	2	(D)	(D)	(D)	(D)
754	Automotive services, except repair -----	17	880	13	2	5	625	103	24	19
76	Miscellaneous repair services -----	45	2 417	37	5	17	1 836	617	141	65
762	Electrical and electronic repair shops -----	13	(D)	11	1	4	(D)	(D)	(D)	(D)
7622	Radio and television repair shops -----	9	(D)	8	1	2	(D)	(D)	(D)	(D)
7623, 9	Other electrical and electronic repair shops -----	4	345	3	-	2	(D)	(D)	(D)	(D)
764	Reupholstery and furniture repair -----	6	(D)	5	1	2	(D)	(D)	(D)	(D)
763, 9	Other repair shops and related services -----	26	(D)	21	3	11	(D)	(D)	(D)	(D)
78, 79	Amusement and recreation services, including motion pictures -----	39	1 269	25	3	14	1 038	258	62	68
781, 2	Motion picture production, distribution, and services -----	1	(D)	-	-	1	(D)	(D)	(D)	(D)
783	Motion picture theaters -----	8	(D)	2	-	7	567	126	30	42
792	Producers, orchestras, and entertainers -----	9	52	8	1	-	-	-	-	-
793	Bowling alleys and billiards and pool establishments -----	3	(D)	1	-	2	(D)	(D)	(D)	(D)
79 ex.	Other amusement and recreation services -----	18	389	14	2	4	(D)	(D)	(D)	(D)
792, 3										
8072	Dental laboratories -----	3	(D)	2	1	2	(D)	(D)	(D)	(D)
81	Legal services -----	32	2 411	23	8	27	2 199	352	108	54
891	Engineering, architectural, and surveying services -----	22	1 379	18	1	16	1 322	671	141	67

Table 5. Summary Statistics for Counties With 500 Establishments or More: 1977—Con.

[For meaning of abbreviations and symbols, see introductory text. For information on geographic areas followed by (G) and for general geographic information, see appendix F]

SIC code	Kind of business	All establishments				Establishments with payroll				
		Number	Receipts (\$1,000)	Unincorporated businesses		Number	Receipts (\$1,000)	Payroll entire year (\$1,000)	Payroll first quarter (\$1,000)	Paid employees for week including March 12 (number)
				Sole proprietorships (number)	Partnerships (number)					
Columbia County										
	Selected service industries -----	502	20 865	441	33	130	16 469	4 575	1 103	689
701, 3	Hotels, motels, trailering parks, and camps -----	25	3 034	20	4	7	(D)	(D)	(D)	(D)
7011 pt.	Hotels -----	2	(D)	1	-	2	(D)	(D)	(D)	(D)
7011 pt.	Motels, motor hotels, and tourist courts -----	6	(D)	4	2	4	(D)	(D)	(D)	(D)
703	Trailering parks and camps -----	17	(D)	15	2	1	(D)	(D)	(D)	(D)
72	Personal services -----	203	3 450	191	6	28	(D)	(D)	(D)	(D)
721	Laundry, cleaning, and garment services -----	13	(D)	9	2	7	1 244	521	121	78
7215	Coin-operated laundries and dry cleaning -----	6	257	4	1	3	(D)	(D)	(D)	(D)
721 ex.	Other laundry, cleaning, and garment services -----	7	(D)	5	1	4	(D)	(D)	(D)	(D)
7215	Power laundries, family and commercial† -----	**	**	**	**	-	-	-	-	-
7211	Dry cleaning plants, except rug cleaning† -----	**	**	**	**	2	(D)	(D)	(D)	(D)
7216	Laundry and cleaning services, n.e.c.† -----	**	**	**	**	2	(D)	(D)	(D)	(D)
Other 721										
722	Photographic studios, portrait -----	5	136	5	-	2	(D)	(D)	(D)	(D)
723, 4	Beauty and barber shops -----	152	961	146	4	11	227	94	24	25
723	Beauty shops -----	125	783	119	4	11	227	94	24	25
724	Barber shops -----	27	178	27	-	-	-	-	-	-
725	Shoe repair, shoe shine, and hat cleaning shops -----	2	(D)	2	-	-	-	-	-	-
726	Funeral service and crematories -----	11	685	10	-	6	468	40	12	9
729	Miscellaneous personal services -----	20	269	19	-	2	(D)	(D)	(D)	(D)
73	Business services -----	79	2 448	70	1	16	1 726	594	142	81
731	Advertising -----	4	80	4	-	-	-	-	-	-
734	Services to dwellings and other buildings -----	7	133	7	-	2	(D)	(D)	(D)	(D)
737	Computer and data processing services -----	-	-	-	-	-	-	-	-	-
7392	Management, consulting, and public relations services -----	29	715	26	-	3	(D)	(D)	(D)	(D)
7394	Equipment rental and leasing services -----	7	186	5	1	2	(D)	(D)	(D)	(D)
Other 73	Other business services -----	32	1 334	28	-	9	1 061	254	62	50
75	Automotive repair, services, and garages -----	87	5 728	70	13	35	4 657	775	196	106
753	Automotive repair shops -----	73	(D)	62	9	32	(D)	(D)	(D)	(D)
7538	General automotive repair shops -----	43	2 031	39	3	16	(D)	(D)	(D)	(D)
7531	Top and body repair shops -----	24	961	19	5	11	719	138	42	23
7534, 5, 9	Other automotive repair shops -----	6	(D)	4	1	5	630	133	34	20
751	Automotive rental and leasing, without drivers -----	2	(D)	-	-	2	(D)	(D)	(D)	(D)
752	Automobile parking -----	-	-	-	-	-	-	-	-	-
754	Automotive services, except repair -----	12	257	8	4	1	(D)	(D)	(D)	(D)
76	Miscellaneous repair services -----	51	1 856	48	2	6	1 222	394	97	43
762	Electrical and electronic repair shops -----	15	349	14	1	1	(D)	(D)	(D)	(D)
7622	Radio and television repair shops -----	11	(D)	10	1	-	-	-	-	-
7623, 9	Other electrical and electronic repair shops -----	4	(D)	4	-	1	(D)	(D)	(D)	(D)
764	Reupholstery and furniture repair -----	8	103	8	-	1	(D)	(D)	(D)	(D)
763, 9	Other repair shops and related services -----	28	1 404	26	1	4	(D)	(D)	(D)	(D)
78, 79	Amusement and recreation services, including motion pictures -----	25	970	16	3	13	780	120	40	51
781, 2	Motion picture production, distribution, and services -----	-	-	-	-	-	-	-	-	-
783	Motion picture theaters -----	2	(D)	-	-	2	(D)	(D)	(D)	(D)
792	Producers, orchestras, and entertainers -----	4	(D)	3	1	-	-	-	-	-
793	Bowling alleys and billiards and pool establishments -----	4	(D)	2	1	3	(D)	(D)	(D)	(D)
79 ex.	Other amusement and recreation services -----	15	522	11	1	8	385	62	23	26
792, 3										
8072	Dental laboratories -----	3	(D)	2	1	-	-	-	-	-
81	Legal services -----	19	1 558	17	2	16	(D)	(D)	(D)	(D)
891	Engineering, architectural, and surveying services -----	10	(D)	7	1	9	1 734	986	222	62

Table 5. Summary Statistics for Counties With 500 Establishments or More: 1977—Con.

[For meaning of abbreviations and symbols, see introductory text. For information on geographic areas followed by (G) and for general geographic information, see appendix F]

SIC code	Kind of business	All establishments				Establishments with payroll				
		Number	Receipts (\$1,000)	Unincorporated businesses		Number	Receipts (\$1,000)	Payroll entire year (\$1,000)	Payroll first quarter (\$1,000)	Paid employees for week including March 12 (number)
				Sole proprietorships (number)	Partnerships (number)					
Crawford County										
	Selected service industries -----	617	27 032	523	53	183	21 117	6 084	1 303	962
701, 3	Hotels, motels, trailering parks, and camps -----	46	(D)	32	6	20	4 749	1 289	247	214
7011 pt.	Hotels -----	14	1 381	9	1	9	(D)	(D)	(D)	(D)
7011 pt.	Motels, motor hotels, and tourist courts-----	19	3 584	14	1	10	3 462	917	181	157
703	Trailering parks and camps -----	13	(D)	9	4	1	(D)	(D)	(D)	(D)
72	Personal services-----	218	6 427	193	17	57	4 796	1 473	335	259
721	Laundry, cleaning, and garment services-----	28	(D)	18	4	15	2 822	978	222	145
7215	Coin-operated laundries and dry cleaning -----	10	(D)	5	3	3	191	38	10	13
721 ex.	Other laundry, cleaning, and garment services -----	18	2 694	13	1	12	2 631	940	212	132
7215										
7211	Power laundries, family and commercial† -----	**	**	**	**	1	(D)	(D)	(D)	(D)
7216	Dry cleaning plants, except rug cleaning†-----	**	**	**	**	6	(D)	(D)	(D)	(D)
Other 721	Laundry and cleaning services, n.e.c.†-----	**	**	**	**	5	(D)	(D)	(D)	(D)
722	Photographic studios, portrait-----	4	173	4	-	2	(D)	(D)	(D)	(D)
723, 4	Beauty and barber shops-----	144	1 681	134	10	29	899	381	82	89
723	Beauty shops -----	102	1 326	93	9	29	899	381	82	89
724	Barber shops -----	42	355	41	1	-	-	-	-	-
725	Shoe repair, shoe shine, and hat cleaning shops -----	3	(D)	3	-	2	(D)	(D)	(D)	(D)
726	Funeral service and crematories -----	15	1 115	11	2	7	795	75	19	14
729	Miscellaneous personal services -----	24	274	23	1	2	(D)	(D)	(D)	(D)
73	Business services -----	88	2 652	80	2	20	1 749	659	180	170
731	Advertising -----	4	(D)	3	-	2	(D)	(D)	(D)	(D)
734	Services to dwellings and other buildings -----	12	756	12	-	5	(D)	(D)	(D)	(D)
737	Computer and data processing services -----	1	(D)	-	-	1	(D)	(D)	(D)	(D)
7392	Management, consulting, and public relations services -----	21	223	21	-	-	-	-	-	-
7394	Equipment rental and leasing services-----	6	304	5	1	1	(D)	(D)	(D)	(D)
Other 73	Other business services-----	44	1 052	39	1	11	649	340	91	65
75	Automotive repair, services, and garages -----	105	5 270	94	7	28	3 492	788	156	74
753	Automotive repair shops -----	86	4 204	78	6	23	(D)	(D)	(D)	(D)
7538	General automotive repair shops -----	51	1 722	47	3	13	(D)	(D)	(D)	(D)
7531	Top and body repair shops-----	28	1 209	26	2	6	583	211	57	27
7534, 5, 9	Other automotive repair shops -----	7	1 273	5	1	4	(D)	(D)	(D)	(D)
751	Automotive rental and leasing, without drivers-----	3	(D)	1	-	2	(D)	(D)	(D)	(D)
752	Automobile parking -----	1	(D)	1	-	-	-	-	-	-
754	Automotive services, except repair -----	15	972	14	1	3	(D)	(D)	(D)	(D)
76	Miscellaneous repair services -----	60	999	56	3	7	456	150	30	15
762	Electrical and electronic repair shops -----	18	488	16	1	4	(D)	(D)	(D)	(D)
7622	Radio and television repair shops -----	13	273	11	1	2	(D)	(D)	(D)	(D)
7623, 9	Other electrical and electronic repair shops -----	5	215	5	-	2	(D)	(D)	(D)	(D)
764	Reupholstery and furniture repair -----	11	164	11	-	1	(D)	(D)	(D)	(D)
763, 9	Other repair shops and related services -----	31	347	29	2	2	(D)	(D)	(D)	(D)
78, 79	Amusement and recreation services, including motion pictures -----	59	3 606	39	8	25	3 196	1 035	200	145
781, 2	Motion picture production, distribution, and services -----	-	-	-	-	-	-	-	-	-
783	Motion picture theaters -----	7	(D)	2	2	6	(D)	(D)	(D)	(D)
792	Producers, orchestras, and entertainers -----	13	(D)	13	-	-	-	-	-	-
793	Bowling alleys and billiards and pool establishments -----	11	699	7	2	7	(D)	(D)	(D)	(D)
79 ex.	Other amusement and recreation services -----	28	2 165	17	4	12	1 892	826	146	92
792, 3										
8072	Dental laboratories -----	2	(D)	2	-	-	-	-	-	-
81	Legal services -----	25	2 379	15	10	20	2 324	511	117	70
891	Engineering, architectural, and surveying services -----	14	458	12	-	6	355	179	38	15

Table 5. Summary Statistics for Counties With 500 Establishments or More: 1977—Con.

[For meaning of abbreviations and symbols, see introductory text. For information on geographic areas followed by (G) and for general geographic information, see appendix F]

SIC code	Kind of business	All establishments				Establishments with payroll				
		Number	Receipts (\$1,000)	Unincorporated businesses		Number	Receipts (\$1,000)	Payroll entire year (\$1,000)	Payroll first quarter (\$1,000)	Paid employees for week including March 12 (number)
				Sole proprietor- ships (number)	Partner- ships (number)					
Cumberland County										
	Selected service industries -----	1 552	128 599	1 269	96	538	116 202	38 759	9 155	4 351
701, 3	Hotels, motels, trailering parks, and camps -----	48	17 729	26	6	32	(D)	(D)	(D)	(D)
7011 pt.	Hotels -----	11	(D)	4	3	9	(D)	(D)	(D)	(D)
7011 pt.	Motels, motor hotels, and tourist courts -----	25	15 001	11	2	22	14 856	3 499	862	844
703	Trailering parks and camps -----	12	(D)	11	1	1	(D)	(D)	(D)	(D)
72	Personal services -----	546	13 424	497	22	143	9 637	3 666	890	627
721	Laundry, cleaning, and garment services -----	45	3 544	29	6	26	(D)	(D)	(D)	(D)
7215	Coin-operated laundries and dry cleaning -----	16	783	9	2	8	(D)	(D)	(D)	(D)
721 ex.	Other laundry, cleaning, and garment services -----	29	2 761	20	4	18	(D)	(D)	(D)	(D)
7215										
7211	Power laundries, family and commercial† -----	**	**	**	**	2	(D)	(D)	(D)	(D)
7216	Dry cleaning plants, except rug cleaning† -----	**	**	**	**	13	(D)	(D)	(D)	(D)
Other 721	Laundry and cleaning services, n.e.c.† -----	**	**	**	**	3	(D)	(D)	(D)	(D)
722	Photographic studios, portrait -----	30	(D)	29	-	6	358	59	19	8
723, 4	Beauty and barber shops -----	309	5 711	285	12	93	3 994	1 952	472	305
723	Beauty shops -----	251	4 343	232	11	79	3 088	1 430	336	245
724	Barber shops -----	58	1 368	53	1	14	906	522	136	60
725	Shoe repair, shoe shine, and hat cleaning shops -----	7	(D)	6	1	1	(D)	(D)	(D)	(D)
726	Funeral service and crematories -----	15	(D)	13	2	11	1 508	204	52	31
729	Miscellaneous personal services -----	140	1 734	135	1	6	(D)	(D)	(D)	(D)
73	Business services -----	337	33 378	260	13	98	(D)	(D)	(D)	(D)
731	Advertising -----	32	(D)	27	-	5	(D)	(D)	(D)	(D)
734	Services to dwellings and other buildings -----	43	1 113	37	3	20	888	278	70	70
737	Computer and data processing services -----	11	(D)	2	-	8	(D)	(D)	(D)	(D)
7392	Management, consulting, and public relations services -----	102	(D)	88	3	12	(D)	(D)	(D)	(D)
7394	Equipment rental and leasing services -----	23	(D)	17	1	7	(D)	(D)	(D)	(D)
Other 73	Other business services -----	126	(D)	89	6	46	(D)	(D)	(D)	(D)
75	Automotive repair, services, and garages -----	180	14 728	146	11	87	(D)	(D)	(D)	(D)
753	Automotive repair shops -----	132	9 524	108	11	66	(D)	(D)	(D)	(D)
7538	General automotive repair shops -----	83	(D)	69	4	38	4 423	1 000	234	123
7531	Top and body repair shops -----	34	(D)	27	6	18	(D)	(D)	(D)	(D)
7534, 5, 9	Other automotive repair shops -----	15	(D)	12	1	10	2 179	502	103	48
751	Automotive rental and leasing, without drivers -----	8	(D)	2	-	6	(D)	(D)	(D)	(D)
752	Automobile parking -----	4	(D)	2	-	2	(D)	(D)	(D)	(D)
754	Automotive services, except repair -----	36	1 837	34	-	13	(D)	(D)	(D)	(D)
76	Miscellaneous repair services -----	129	7 369	106	9	53	6 660	1 943	435	189
762	Electrical and electronic repair shops -----	33	3 133	24	2	14	2 890	945	221	72
7622	Radio and television repair shops -----	16	(D)	14	1	5	454	98	20	11
7623, 9	Other electrical and electronic repair shops -----	17	(D)	10	1	9	2 436	847	201	61
764	Reupholstery and furniture repair -----	21	674	17	4	11	(D)	(D)	(D)	(D)
763, 9	Other repair shops and related services -----	75	3 562	65	3	28	(D)	(D)	(D)	(D)
78, 79	Amusement and recreation services, including motion pictures -----	145	7 738	111	12	39	(D)	(D)	(D)	(D)
781, 2	Motion picture production, distribution, and services -----	2	(D)	2	-	1	(D)	(D)	(D)	(D)
783	Motion picture theaters -----	9	1 790	1	3	9	1 790	239	53	66
792	Producers, orchestras, and entertainers -----	42	(D)	39	1	3	(D)	(D)	(D)	(D)
793	Bowling alleys and billiards and pool establishments -----	9	(D)	5	1	4	(D)	(D)	(D)	(D)
79 ex.	Other amusement and recreation services -----	83	4 048	64	7	22	3 523	942	144	112
792, 3										
8072	Dental laboratories -----	5	(D)	3	1	3	598	381	91	40
81	Legal services -----	84	(D)	69	13	42	3 859	1 041	258	116
891	Engineering, architectural, and surveying services -----	78	29 151	51	9	41	28 572	14 739	3 547	1 017

Table 5. Summary Statistics for Counties With 500 Establishments or More: 1977—Con.

[For meaning of abbreviations and symbols, see introductory text. For information on geographic areas followed by (G) and for general geographic information, see appendix F]

SIC code	Kind of business	All establishments				Establishments with payroll				
		Number	Receipts (\$1,000)	Unincorporated businesses		Number	Receipts (\$1,000)	Payroll entire year (\$1,000)	Payroll first quarter (\$1,000)	Paid employees for week including March 12 (number)
				Sole proprietor- ships (number)	Part- nerships (number)					
Dauphin County										
	Selected service industries -----	2 028	234 436	1 533	150	777	218 499	67 408	14 760	8 926
701, 3	Hotels, motels, trailering parks, and camps -----	71	29 404	41	4	41	28 803	7 936	1 713	1 456
7011 pt.	Hotels -----	12	(D)	1	-	11	17 351	4 924	1 058	845
7011 pt.	Motels, motor hotels, and tourist courts -----	47	11 803	30	4	27	(D)	(D)	(D)	(D)
703	Trailering parks and camps -----	12	(D)	10	-	3	(D)	(D)	(D)	(D)
72	Personal services -----	684	21 632	590	37	183	17 545	6 380	1 513	1 156
721	Laundry, cleaning, and garment services -----	72	6 860	49	10	41	6 346	2 376	557	403
7215	Coin-operated laundries and dry cleaning -----	15	430	8	4	7	(D)	(D)	(D)	(D)
721 ex.	Other laundry, cleaning, and garment services -----	57	6 430	41	6	34	(D)	(D)	(D)	(D)
7215	Power laundries, family and commercial† -----	**	**	**	**	4	(D)	(D)	(D)	(D)
7211	Dry cleaning plants, except rug cleaning† -----	**	**	**	**	22	2 220	802	194	158
7216	Laundry and cleaning services, n.e.c.† -----	**	**	**	**	8	2 520	746	169	103
Other 721										
722	Photographic studios, portrait -----	39	1 406	30	3	13	1 116	263	59	38
723, 4	Beauty and barber shops -----	397	6 902	360	16	87	(D)	(D)	(D)	(D)
723	Beauty shops -----	305	5 418	275	13	73	(D)	(D)	(D)	(D)
724	Barber shops -----	92	1 484	85	3	14	(D)	(D)	(D)	(D)
725	Shoe repair, shoe shine, and hat cleaning shops -----	11	231	8	1	3	(D)	(D)	(D)	(D)
726	Funeral service and crematories -----	33	3 509	24	4	23	(D)	(D)	(D)	(D)
729	Miscellaneous personal services -----	132	2 724	119	3	16	(D)	(D)	(D)	(D)
73	Business services -----	408	46 807	280	20	159	43 677	18 122	4 115	2 813
731	Advertising -----	30	(D)	17	4	12	(D)	(D)	(D)	(D)
734	Services to dwellings and other buildings -----	68	5 149	50	4	38	4 915	2 663	611	414
737	Computer and data processing services -----	8	(D)	3	-	6	(D)	(D)	(D)	(D)
7392	Management, consulting, and public relations services -----	120	6 132	98	4	24	(D)	(D)	(D)	(D)
7394	Equipment rental and leasing services -----	31	3 812	11	4	12	(D)	(D)	(D)	(D)
Other 73	Other business services -----	151	(D)	101	4	67	27 105	11 671	2 600	1 969
75	Automotive repair, services, and garages -----	216	25 722	160	19	112	23 601	4 720	1 117	506
753	Automotive repair shops -----	166	12 786	134	18	84	11 097	2 460	574	299
7538	General automotive repair shops -----	109	6 114	96	7	48	4 863	1 036	242	133
7531	Top and body repair shops -----	38	2 786	31	6	21	2 439	622	147	64
7534, 5, 9	Other automotive repair shops -----	19	3 886	7	5	15	3 795	802	185	102
751	Automotive rental and leasing, without drivers -----	11	(D)	1	-	10	10 636	1 725	437	129
752	Automobile parking -----	11	(D)	-	-	11	(D)	(D)	(D)	(D)
754	Automotive services, except repair -----	28	(D)	25	1	7	(D)	(D)	(D)	(D)
76	Miscellaneous repair services -----	155	15 641	117	6	61	14 466	4 472	1 015	410
762	Electrical and electronic repair shops -----	51	6 547	37	2	20	6 188	1 860	448	182
7622	Radio and television repair shops -----	30	3 313	23	-	11	3 155	1 006	234	91
7623, 9	Other electrical and electronic repair shops -----	21	3 234	14	2	9	3 033	854	214	91
764	Reupholstery and furniture repair -----	23	555	21	2	5	267	46	13	9
763, 9	Other repair shops and related services -----	81	8 539	59	2	36	8 011	2 566	554	219
78, 79	Amusement and recreation services, including motion pictures -----	231	47 773	169	15	70	45 561	9 391	1 491	1 210
781, 2	Motion picture production, distribution, and services -----	3	(D)	1	-	3	(D)	(D)	(D)	(D)
783	Motion picture theaters -----	12	(D)	2	-	10	1 970	362	82	94
792	Producers, orchestras, and entertainers -----	66	(D)	60	4	4	(D)	(D)	(D)	(D)
793	Bowling alleys and billiards and pool establishments -----	13	1 187	4	2	9	1 140	370	91	84
79 ex.	Other amusement and recreation services -----	137	(D)	102	9	44	(D)	(D)	(D)	(D)
792, 3										
8072	Dental laboratories -----	12	(D)	7	2	8	3 759	1 716	402	181
81	Legal services -----	173	26 253	124	39	100	24 446	6 959	1 487	518
891	Engineering, architectural, and surveying services -----	78	(D)	45	8	43	16 641	7 712	1 907	676

Table 5. Summary Statistics for Counties With 500 Establishments or More: 1977—Con.

(For meaning of abbreviations and symbols, see introductory text. For information on geographic areas followed by (G) and for general geographic information, see appendix F)

SIC code	Kind of business	All establishments				Establishments with payroll				
		Number	Receipts (\$1,000)	Unincorporated businesses		Number	Receipts (\$1,000)	Payroll entire year (\$1,000)	Payroll first quarter (\$1,000)	Paid employees for week including March 12 (number)
				Sole proprietorships (number)	Partnerships (number)					
Delaware County										
	Selected service industries -----	4 449	336 666	3 397	312	1 655	292 352	93 775	22 267	11 622
701, 3	Hotels, motels, trailing parks, and camps -----	30	16 039	10	4	24	(D)	(D)	(D)	(D)
7011	Hotels, motor hotels, and motels -----	24	(D)	5	4	21	(D)	(D)	(D)	(D)
7011 pt.	Hotels -----	10	(D)	2	1	10	(D)	(D)	(D)	(D)
7011 pt.	Hotels, 25 guestrooms or more -----	**	**	**	**	7	10 078	3 360	788	719
7011 pt.	Hotels, less than 25 guestrooms -----	**	**	**	**	3	(D)	(D)	(D)	(D)
7011 pt.	Motels, motor hotels, and tourist courts -----	14	5 631	3	3	11	(D)	(D)	(D)	(D)
7011 pt.	Motels and tourist courts -----	**	**	**	**	9	4 496	1 327	291	293
7011 pt.	Motor hotels -----	**	**	**	**	2	(D)	(D)	(D)	(D)
7032	Sporting and recreational camps -----	3	76	2	-	2	(D)	(D)	(D)	(D)
7033	Trailing parks and camp sites for transients -----	3	(D)	3	-	1	(D)	(D)	(D)	(D)
72	Personal services-----	1 165	47 368	988	67	449	38 556	11 712	2 834	1 918
721	Laundry, cleaning, and garment services -----	179	17 453	119	17	105	16 332	4 339	1 035	657
7215	Coin-operated laundries and dry cleaning -----	42	9 733	29	4	17	9 332	1 883	443	214
721 ex. 7215	Other laundry, cleaning, and garment services -----	137	7 720	90	13	88	7 000	2 456	592	443
7211	Power laundries, family and commercial† -----	**	**	**	**	3	(D)	(D)	(D)	(D)
7216	Dry cleaning plants, except rug cleaning† -----	**	**	**	**	60	5 410	1 917	445	343
7212	Garment pressing, and agents for laundries and dry cleaners -----	**	**	**	**	6	206	56	22	17
7218	Industrial launderers† -----	**	**	**	**	-	-	-	-	-
7213	Linen supply† -----	**	**	**	**	3	(D)	(D)	(D)	(D)
7217	Carpet and upholstery cleaning -----	**	**	**	**	12	744	216	47	33
7214, 9	Other laundry and garment services, incl. diaper† -----	**	**	**	**	4	(D)	(D)	(D)	(D)
722	Photographic studios, portrait -----	92	1 654	85	2	10	625	133	39	27
723, 4	Beauty and barber shops -----	562	13 676	497	38	257	10 838	4 590	1 102	853
723	Beauty shops -----	383	10 912	331	26	216	9 480	4 032	949	759
724	Barber shops -----	179	2 764	166	12	41	1 358	558	153	94
725	Shoe repair, shoe shine, and hat cleaning shops -----	32	861	31	1	11	(D)	(D)	(D)	(D)
726	Funeral service and crematories -----	68	8 273	55	5	28	6 579	1 311	307	111
729	Miscellaneous personal services -----	232	5 451	201	4	38	(D)	(D)	(D)	(D)
73	Business services -----	1 357	139 463	1 012	74	389	123 365	40 980	9 749	4 877
731	Advertising -----	73	5 879	54	-	17	4 381	2 035	453	183
7311	Advertising agencies -----	**	**	**	**	10	671	361	91	29
7312	Outdoor advertising services -----	**	**	**	**	1	(D)	(D)	(D)	(D)
7313	Radio, TV, and publishers' advertising representatives -----	**	**	**	**	4	(D)	(D)	(D)	(D)
7319	Advertising, n.e.c. -----	**	**	**	**	2	(D)	(D)	(D)	(D)
734	Services to dwellings and other buildings -----	163	50 038	102	20	95	48 992	8 682	2 074	1 644
7341	Window cleaning -----	**	**	**	**	4	(D)	(D)	(D)	(D)
7342	Disinfecting and exterminating services -----	**	**	**	**	18	1 763	815	181	79
7349	Cleaning and maintenance services, n.e.c. -----	**	**	**	**	73	(D)	(D)	(D)	(D)
737	Computer and data processing services -----	51	17 293	13	5	31	16 931	9 532	2 344	627
7392	Management, consulting, and public relations services -----	577	27 919	503	16	68	20 226	7 894	1 673	608
7392 pt.	Management and consulting services -----	**	**	**	**	63	18 820	7 463	1 563	578
7392 pt.	Public relations services -----	**	**	**	**	5	1 406	431	110	30
7394	Equipment rental and leasing services -----	47	7 631	21	9	21	7 141	1 994	412	130
Other 73	Other business services -----	446	30 703	319	24	157	25 694	10 843	2 793	1 685
732	Credit reporting and collection agencies -----	**	**	**	**	12	1 906	757	193	106
7331	Direct mail advertising services -----	**	**	**	**	6	(D)	(D)	(D)	(D)
7332	Blueprinting and photocopying services -----	**	**	**	**	-	-	-	-	-
7339	Stenographic services; and reproduction services, n.e.c. -----	**	**	**	**	9	325	85	25	24
7333	Commercial photography, art, and graphics -----	**	**	**	**	23	4 143	1 448	309	142
7361	Employment agencies -----	**	**	**	**	18	838	362	65	41
7362	Temporary help supply services -----	**	**	**	**	7	(D)	(D)	(D)	(D)
7369	Personnel supply services, n.e.c. -----	**	**	**	**	1	(D)	(D)	(D)	(D)
7391	Commercial research and development laboratories -----	**	**	**	**	4	(D)	(D)	(D)	(D)
7397	Commercial testing laboratories -----	**	**	**	**	3	(D)	(D)	(D)	(D)
7393	Detective agencies and protective services -----	**	**	**	**	14	1 904	958	242	176
7395	Photofinishing laboratories† -----	**	**	**	**	1	(D)	(D)	(D)	(D)
7399 pt.	Sign painting shops -----	**	**	**	**	2	(D)	(D)	(D)	(D)
7399 pt.	Interior designing -----	**	**	**	**	5	265	51	11	6
7399 pt.	Telephone answering services -----	**	**	**	**	10	905	486	96	99
7399 pt., 7396, 735	Miscellaneous business services, n.e.c. -----	**	**	**	**	42	8 076	3 222	909	360
75	Automotive repair, services, and garages -----	489	46 925	300	57	304	41 950	10 229	2 571	1 146
753	Automotive repair shops -----	375	32 502	250	54	242	28 830	8 159	1 945	799
7538	General automotive repair shops -----	214	14 933	158	27	123	12 473	3 302	753	337
7538 pt.	General automotive repair shops, ex. diesel -----	**	**	**	**	119	(D)	(D)	(D)	(D)
7538 pt.	Diesel repair shops -----	**	**	**	**	4	(D)	(D)	(D)	(D)
7531	Top and body repair shops -----	105	11 211	59	21	80	10 298	3 211	804	317
7534, 5, 9	Other automotive repair shops -----	56	6 358	33	6	39	6 059	1 646	388	145
7534	Tire retreading and repair shops -----	**	**	**	**	-	-	-	-	-
7535	Paint shops -----	**	**	**	**	5	932	264	61	24
7539 pt.	Auto electrical and fuel system services -----	**	**	**	**	3	(D)	(D)	(D)	(D)
7539 pt.	Radiator repair -----	**	**	**	**	4	732	175	63	17
7539 pt.	Glass replacement and repair -----	**	**	**	**	5	539	109	27	10
7539 pt.	Brake, front end, and wheel alignment -----	**	**	**	**	4	(D)	(D)	(D)	(D)
7539 pt.	Exhaust system services (muffler shops) -----	**	**	**	**	5	1 066	276	57	17
7539 pt.	Transmission repair shops -----	**	**	**	**	10	1 034	378	90	37
7539 pt.	Other automotive repair shops, n.e.c. -----	**	**	**	**	3	(D)	(D)	(D)	(D)

Table 5. Summary Statistics for Counties With 500 Establishments or More: 1977—Con.

[For meaning of abbreviations and symbols, see introductory text. For information on geographic areas followed by (G) and for general geographic information, see appendix F]

SIC code	Kind of business	All establishments				Establishments with payroll				
		Number	Receipts (\$1,000)	Unincorporated businesses		Number	Receipts (\$1,000)	Payroll entire year (\$1,000)	Payroll first quarter (\$1,000)	Paid employees for week including March 12 (number)
				Sole proprietorships (number)	Partnerships (number)					
751	Automotive rental and leasing, without drivers-----	34	9 308	8	1	21	8 701	741	239	86
752	Automobile parking-----	20	(D)	--	--	20	(D)	(D)	(D)	(D)
7523	Parking lots-----	19	(D)	(D)	(D)	(D)
7525	Parking structures-----	1	(D)	(D)	(D)	(D)
754	Automotive services, except repair-----	60	(D)	42	2	21	(D)	(D)	(D)	(D)
7542	Car washes-----	19	(D)	(D)	(D)	(D)
7549	Automotive services, n.e.c.-----	2	(D)	(D)	(D)	(D)
76	Miscellaneous repair services-----	355	23 495	279	24	132	19 932	6 245	1 427	552
762	Electrical and electronic repair shops-----	153	9 406	131	6	53	7 574	2 245	540	213
7622	Radio and television repair shops-----	99	5 712	88	4	32	4 514	1 207	284	122
7623, 9	Other electrical and electronic repair shops-----	54	3 694	43	2	21	3 060	1 038	256	91
7623	Refrigeration and air conditioning repair shops-----	9	786	163	34	16
7629	Electrical and electronic repair shops, n.e.c.-----	12	2 274	875	222	75
764	Reupholstery and furniture repair-----	46	2 101	36	8	16	1 702	444	104	51
763, 9	Other repair shops and related services-----	156	11 988	112	10	63	10 656	3 556	783	288
763	Watch, clock, and jewelry repair-----	3	(D)	(D)	(D)	(D)
769	Miscellaneous repair and related services-----	60	(D)	(D)	(D)	(D)
7692	Welding repair-----	3	546	221	57	21
7694	Armature rewinding shops-----	5	1 903	587	139	30
7699 pt.	Farm machinery and equipment repair shops-----	1	(D)	(D)	(D)	(D)
7699 pt.	Lawnmower, saw, knife, tool sharpening and repair---	5	449	92	22	12
7699 pt.	Sewer and septic tank cleaning services-----	5	1 364	385	86	38
7699 pt.	Other repair and related services, n.e.c.-----	41	(D)	(D)	(D)	(D)
78, 79	Amusement and recreation services, including motion pictures-----	419	21 867	293	28	116	18 441	5 076	1 189	897
781, 2	Motion picture production, distribution, and services-----	19	2 931	10	--	9	(D)	(D)	(D)	(D)
783	Motion picture theaters-----	19	4 775	2	3	16	(D)	(D)	(D)	(D)
7832	Motion picture theaters, except drive-ins-----	14	4 145	871	198	206
7833	Drive-in motion picture theaters-----	2	(D)	(D)	(D)	(D)
792	Producers, orchestras, and entertainers-----	160	1 527	146	7	8	260	80	23	25
7929 pt.	Dance groups and artists-----	--	--	--	--	--
7929 pt.	Symphony orchestras, opera companies, and chamber music organizations-----	--	--	--	--	--
7929 pt.	Other music and entertainment presentations-----	5	123	64	16	19
7922 pt.	Producers of legitimate theater-----	--	(D)	(D)	(D)	(D)
7922 pt.	Producers of radio and TV shows, except tape-----	1	(D)	(D)	(D)	(D)
7922 pt.	Theatrical services-----	2	(D)	(D)	(D)	(D)
793	Bowling alleys and billiards and pool establishments-----	21	3 115	8	1	16	3 044	940	250	222
7932	Billiards and pool establishments-----	4	(D)	2	1	1	(D)	(D)	(D)	(D)
7933	Bowling alleys-----	17	(D)	6	--	15	(D)	(D)	(D)	(D)
79 ex. 792, 3	Other amusement and recreation services-----	200	9 519	127	17	67	7 639	2 493	554	386
791	Dance halls, studios, and schools-----	7	(D)	(D)	(D)	(D)
794	Commercial sports-----	6	1 009	261	66	32
7941	Professional sports clubs, managers, promoters-----	1	(D)	(D)	(D)	(D)
7948	Racing, including track operation-----	5	(D)	(D)	(D)	(D)
7992	Public golf courses, except municipal-----	--	--	--	--	--
7997	Membership sports and recreation clubs-----	24	3 099	1 093	193	139
7993	Coin-operated amusement devices-----	4	(D)	(D)	(D)	(D)
7996	Amusement parks-----	--	--	--	--	--
7999 pt.	Concession operators of amusement devices, rides-----	1	(D)	(D)	(D)	(D)
7999 pt.	Carnivals, circuses, and fairs-----	--	--	--	--	--
7999 pt.	Other commercial recreation and amusements-----	25	(D)	(D)	(D)	(D)
8072	Dental laboratories-----	17	(D)	11	3	10	(D)	(D)	(D)	(D)
81	Legal services-----	403	22 551	340	45	173	18 490	5 687	1 378	535
891	Engineering, architectural, and surveying services-----	214	(D)	164	10	58	14 819	8 349	1 851	571

Table 5. Summary Statistics for Counties With 500 Establishments or More: 1977—Con.

[For meaning of abbreviations and symbols, see introductory text. For information on geographic areas followed by (G) and for general geographic information, see appendix F]

SIC code	Kind of business	All establishments				Establishments with payroll				
		Number	Receipts (\$1,000)	Unincorporated businesses		Number	Receipts (\$1,000)	Payroll entire year (\$1,000)	Payroll first quarter (\$1,000)	Paid employees for week including March 12 (number)
				Sole proprietor- ships (number)	Partner- ships (number)					
	Erie County (Coextensive with Erie, Pa., SMSA; see table 4.)									
	Fayette County									
	Selected service industries -----	1 000	46 956	836	73	362	38 775	10 787	2 361	1 522
701, 3	Hotels, motels, trailering parks, and camps -----	38	(D)	23	8	19	(D)	(D)	(D)	(D)
7011 pt.	Hotels -----	15	2 789	8	2	12	2 719	854	121	108
7011 pt.	Hotels, motor hotels, and tourist courts -----	12	1 165	7	4	6	1 003	316	85	96
703	Trailering parks and camps -----	11	(D)	8	2	1	(D)	(D)	(D)	(D)
72	Personal services -----	411	8 405	367	22	114	6 244	1 658	440	372
721	Laundry, cleaning, and garment services -----	50	1 528	37	6	25	1 332	415	106	102
7215	Coin-operated laundries and dry cleaning -----	17	374	13	1	9	306	57	18	15
721 ex. 7215	Other laundry, cleaning, and garment services -----	33	1 154	24	5	16	1 026	358	88	87
7211	Power laundries, family and commercial† -----	**	**	**	**	1	(D)	(D)	(D)	(D)
7216	Dry cleaning plants, except rug cleaning† -----	**	**	**	**	9	(D)	(D)	(D)	(D)
Other 721	Laundry and cleaning services, n.e.c.† -----	**	**	**	**	6	231	69	17	14
722	Photographic studios, portrait -----	10	212	9	1	1	(D)	(D)	(D)	(D)
723, 4	Beauty and barber shops -----	269	2 740	251	11	57	1 599	725	169	145
723	Beauty shops -----	206	2 128	189	10	51	1 356	619	143	134
724	Barber shops -----	63	612	62	1	6	243	106	26	11
725	Shoe repair, shoe shine, and hat cleaning shops -----	7	55	7	-	1	(D)	(D)	(D)	(D)
726	Funeral service and crematories -----	35	3 229	28	3	24	2 853	371	103	57
729	Miscellaneous personal services -----	40	641	35	1	6	(D)	(D)	(D)	(D)
73	Business services -----	100	5 769	74	10	36	4 377	1 720	361	190
731	Advertising -----	6	(D)	5	1	1	(D)	(D)	(D)	(D)
734	Services to dwellings and other buildings -----	10	489	7	2	4	(D)	(D)	(D)	(D)
737	Computer and data processing services -----	3	(D)	-	1	2	(D)	(D)	(D)	(D)
7392	Management, consulting, and public relations services -----	23	584	19	1	4	373	219	46	29
7394	Equipment rental and leasing services -----	13	1 740	7	2	4	1 485	512	113	30
Other 73	Other business services -----	45	2 299	36	3	21	1 758	707	141	96
75	Automotive repair, services, and garages -----	183	11 078	154	18	63	8 598	1 783	421	224
753	Automotive repair shops -----	144	9 494	124	15	52	(D)	(D)	(D)	(D)
7538	General automotive repair shops -----	93	3 294	85	7	25	(D)	(D)	(D)	(D)
7531	Top and body repair shops -----	32	1 129	27	5	11	799	182	43	24
7534, 5, 9	Other automotive repair shops -----	19	5 071	12	3	16	(D)	(D)	(D)	(D)
751	Automotive rental and leasing, without drivers -----	5	(D)	1	-	4	555	54	9	4
752	Automobile parking -----	1	(D)	1	-	-	-	-	-	-
754	Automotive services, except repair -----	33	(D)	28	3	7	(D)	(D)	(D)	(D)
76	Miscellaneous repair services -----	81	3 192	75	1	23	2 312	662	140	83
762	Electrical and electronic repair shops -----	28	949	25	1	8	(D)	(D)	(D)	(D)
7622	Radio and television repair shops -----	19	774	16	1	6	(D)	(D)	(D)	(D)
7623, 9	Other electrical and electronic repair shops -----	9	175	9	-	2	(D)	(D)	(D)	(D)
764	Reupholstery and furniture repair -----	10	189	10	-	1	(D)	(D)	(D)	(D)
763, 9	Other repair shops and related services -----	43	2 054	40	-	14	(D)	(D)	(D)	(D)
78, 79	Amusement and recreation services, including motion pictures -----	101	5 672	73	4	45	5 217	1 327	306	228
781, 2	Motion picture production, distribution, and services -----	-	-	-	-	-	-	-	-	-
783	Motion picture theaters -----	8	(D)	1	-	8	(D)	(D)	(D)	(D)
792	Producers, orchestras, and entertainers -----	24	(D)	24	-	1	(D)	(D)	(D)	(D)
793	Bowling alleys and billiards and pool establishments -----	14	1 040	7	2	11	(D)	(D)	(D)	(D)
79 ex. 792, 3	Other amusement and recreation services -----	55	3 170	41	2	25	2 870	925	202	113
8072	Dental laboratories -----	3	(D)	2	-	3	(D)	(D)	(D)	(D)
81	Legal services -----	56	3 061	48	7	44	2 719	775	144	93
891	Engineering, architectural, and surveying services -----	27	4 994	20	3	15	4 864	1 526	316	111

Table 5. Summary Statistics for Counties With 500 Establishments or More: 1977—Con.

[For meaning of abbreviations and symbols, see introductory text. For information on geographic areas followed by (G) and for general geographic information, see appendix F]

SIC code	Kind of business	All establishments				Establishments with payroll				
		Number	Receipts (\$1,000)	Unincorporated businesses		Number	Receipts (\$1,000)	Payroll entire year (\$1,000)	Payroll first quarter (\$1,000)	Paid employees for week including March 12 (number)
				Sole proprietorships (number)	Partnerships (number)					
Franklin County										
	Selected service industries -----	760	36 961	647	50	263	30 552	8 700	1 987	1 300
701, 3	Hotels, motels, trailering parks, and camps -----	38	5 125	22	3	22	4 842	1 252	240	186
7011 pt.	Hotels -----	8	2 332	1	1	8	2 332	585	124	91
7011 pt.	Motels, motor hotels, and tourist courts-----	17	1 766	12	1	9	1 656	410	78	84
703	Trailering parks and camps -----	13	1 027	9	1	5	854	257	38	11
72	Personal services-----	275	5 686	259	10	68	3 681	1 096	281	231
721	Laundry, cleaning, and garment services -----	28	(D)	19	7	13	750	284	70	64
7215	Coin-operated laundries and dry cleaning -----	7	(D)	5	1	3	81	8	4	5
721 ex. 7215	Other laundry, cleaning, and garment services -----	21	983	14	6	10	669	276	66	59
7211	Power laundries, family and commercial† -----	**	**	**	**	-	(D)	(D)	(D)	(D)
7216	Dry cleaning plants, except rug cleaning†-----	**	**	**	**	8	(D)	(D)	(D)	(D)
Other 721	Laundry and cleaning services, n.e.c.†-----	**	**	**	**	2	(D)	(D)	(D)	(D)
722	Photographic studios, portrait-----	10	218	10	-	1	(D)	(D)	(D)	(D)
723, 4	Beauty and barber shops -----	178	2 354	174	2	41	1 350	561	136	99
723	Beauty shops -----	145	1 913	141	2	33	1 136	482	116	87
724	Barber shops -----	33	441	33	-	8	214	79	20	12
725	Shoe repair, shoe shine, and hat cleaning shops -----	3	(D)	3	-	2	(D)	(D)	(D)	(D)
726	Funeral service and crematories -----	9	1 422	7	1	6	1 206	163	34	24
729	Miscellaneous personal services -----	47	414	46	-	5	184	48	27	35
73	Business services -----	96	4 715	90	-	30	3 999	1 343	324	219
731	Advertising -----	6	(D)	5	-	1	(D)	(D)	(D)	(D)
734	Services to dwellings and other buildings -----	15	499	15	-	7	452	204	53	58
737	Computer and data processing services -----	3	(D)	1	-	2	(D)	(D)	(D)	(D)
7392	Management, consulting, and public relations services-----	24	614	21	-	5	316	149	36	16
7394	Equipment rental and leasing services-----	6	141	6	-	1	(D)	(D)	(D)	(D)
Other 73	Other business services-----	42	3 038	42	-	14	2 781	835	201	128
75	Automotive repair, services, and garages -----	141	8 637	118	16	55	6 709	1 383	336	178
753	Automotive repair shops -----	110	7 479	93	14	48	(D)	(D)	(D)	(D)
7536	General automotive repair shops -----	77	(D)	65	9	30	(D)	(D)	(D)	(D)
7531	Top and body repair shops-----	27	2 455	23	4	13	1 995	396	95	49
7534, 5, 9	Other automotive repair shops -----	6	(D)	5	1	5	824	198	48	22
751	Automotive rental and leasing, without drivers-----	8	651	3	2	3	(D)	(D)	(D)	(D)
752	Automobile parking-----	-	-	-	-	-	-	-	-	-
754	Automotive services, except repair -----	23	507	22	-	4	196	51	12	6
76	Miscellaneous repair services -----	87	2 422	80	3	18	1 629	338	85	49
762	Electrical and electronic repair shops -----	17	353	16	-	2	(D)	(D)	(D)	(D)
7622	Radio and television repair shops -----	11	(D)	11	-	-	-	-	-	-
7623, 9	Other electrical and electronic repair shops-----	6	(D)	5	-	2	(D)	(D)	(D)	(D)
764	Reupholstery and furniture repair-----	16	215	16	-	2	(D)	(D)	(D)	(D)
763, 9	Other repair shops and related services -----	54	1 854	48	3	14	(D)	(D)	(D)	(D)
78, 79	Amusement and recreation services, including motion pictures -----	60	3 746	36	4	28	3 388	825	178	211
781, 2	Motion picture production, distribution, and services -----	-	(D)	-	-	-	-	-	-	-
783	Motion picture theaters -----	7	649	1	1	7	649	119	24	42
792	Producers, orchestras, and entertainers -----	17	341	14	-	3	(D)	(D)	(D)	(D)
793	Bowling alleys and billiards and pool establishments -----	7	(D)	2	-	7	(D)	(D)	(D)	(D)
79 ex. 792, 3	Other amusement and recreation services -----	29	1 965	19	3	11	1 694	373	71	85
8072	Dental laboratories -----	3	575	2	-	3	575	236	66	22
81	Legal services -----	36	3 113	22	14	26	2 950	675	146	93
891	Engineering, architectural, and surveying services -----	24	2 942	18	-	13	2 779	1 552	331	111

Table 5. Summary Statistics for Counties With 500 Establishments or More: 1977—Con.

[For meaning of abbreviations and symbols, see introductory text. For information on geographic areas followed by (G) and for general geographic information, see appendix F]

SIC code	Kind of business	All establishments				Establishments with payroll				
		Number	Receipts (\$1,000)	Unincorporated businesses		Number	Receipts (\$1,000)	Payroll entire year (\$1,000)	Payroll first quarter (\$1,000)	Paid employees for week including March 12 (number)
				Sole proprietorships (number)	Partnerships (number)					
Indiana County										
	Selected service industries -----	576	28 812	500	38	172	24 227	5 674	1 358	830
701, 3	Hotels, motels, trailering parks, and camps -----	22	(D)	17	2	11	(D)	(D)	(D)	(D)
7011 pt.	Hotels -----	4	(D)	3	-	3	(D)	(D)	(D)	(D)
7011 pt.	Motels, motor hotels, and tourist courts -----	9	(D)	7	1	7	(D)	(D)	(D)	(D)
703	Trailering parks and camps -----	9	85	7	1	1	(D)	(D)	(D)	(D)
72	Personal services -----	204	3 518	195	7	36	2 383	678	170	167
721	Laundry, cleaning, and garment services -----	14	676	10	3	6	520	216	55	80
7215	Coin-operated laundries and dry cleaning -----	9	270	8	1	3	(D)	(D)	(D)	(D)
721 ex.	Other laundry, cleaning, and garment services -----	5	406	2	2	3	(D)	(D)	(D)	(D)
7215	Power laundries, family and commercial† -----	**	**	**	**	-	-	-	-	-
7216	Dry cleaning plants, except rug cleaning† -----	**	**	**	**	2	(D)	(D)	(D)	(D)
Other 721	Laundry and cleaning services, n.e.c.† -----	**	**	**	**	1	(D)	(D)	(D)	(D)
722	Photographic studios, portrait -----	7	162	7	-	2	(D)	(D)	(D)	(D)
723, 4	Beauty and barber shops -----	127	1 105	124	3	15	507	222	55	42
723	Beauty shops -----	96	790	94	2	11	388	167	41	35
724	Barber shops -----	31	315	30	1	4	119	55	14	7
725	Shoe repair, shoe shine, and hat cleaning shops -----	4	38	4	-	1	(D)	(D)	(D)	(D)
726	Funeral service and crematories -----	14	1 143	12	1	10	1 085	195	46	28
729	Miscellaneous personal services -----	38	394	38	-	2	(D)	(D)	(D)	(D)
73	Business services -----	90	4 740	76	7	21	3 851	845	194	143
731	Advertising -----	3	(D)	3	-	-	-	-	-	-
734	Services to dwellings and other buildings -----	14	466	11	1	3	(D)	(D)	(D)	(D)
737	Computer and data processing services -----	-	(D)	-	-	-	-	-	-	-
7392	Management, consulting, and public relations services -----	24	642	22	2	-	(D)	(D)	(D)	(D)
7394	Equipment rental and leasing services -----	10	1 995	5	2	6	1 933	86	19	14
Other 73	Other business services -----	39	1 587	35	2	12	(D)	(D)	(D)	(D)
75	Automotive repair, services, and garages -----	115	7 298	96	8	45	5 982	1 079	261	154
753	Automotive repair shops -----	83	(D)	71	6	34	(D)	(D)	(D)	(D)
7538	General automotive repair shops -----	40	1 630	37	2	12	(D)	(D)	(D)	(D)
7531	Top and body repair shops -----	30	1 045	26	4	10	688	115	28	21
7534, 5, 9	Other automotive repair shops -----	13	(D)	8	-	12	2 496	491	113	62
751	Automotive rental and leasing, without drivers -----	5	(D)	1	1	3	(D)	(D)	(D)	(D)
752	Automobile parking -----	-	-	-	-	-	-	-	-	-
754	Automotive services, except repair -----	27	745	24	1	8	464	115	23	16
76	Miscellaneous repair services -----	60	6 912	51	4	18	6 348	1 810	444	165
762	Electrical and electronic repair shops -----	20	705	17	3	4	436	70	12	9
7622	Radio and television repair shops -----	15	(D)	13	2	2	(D)	(D)	(D)	(D)
7623, 9	Other electrical and electronic repair shops -----	5	(D)	4	1	2	(D)	(D)	(D)	(D)
764	Reupholstery and furniture repair -----	4	104	4	-	-	-	-	-	-
763, 9	Other repair shops and related services -----	36	6 103	30	1	14	5 912	1 740	432	156
78, 79	Amusement and recreation services, including motion pictures -----	39	1 698	29	2	13	1 456	295	56	62
781, 2	Motion picture production, distribution, and services -----	1	(D)	1	-	-	-	-	-	-
783	Motion picture theaters -----	5	(D)	1	-	5	(D)	(D)	(D)	(D)
792	Producers, orchestras, and entertainers -----	9	(D)	8	1	-	-	-	-	-
793	Bowling alleys and billiards and pool establishments -----	2	(D)	2	-	2	(D)	(D)	(D)	(D)
79 ex.	Other amusement and recreation services -----	22	945	17	1	6	764	164	24	19
792, 3										
8072	Dental laboratories -----	1	(D)	1	-	1	(D)	(D)	(D)	(D)
81	Legal services -----	29	2 067	21	8	23	1 909	305	77	50
891	Engineering, architectural, and surveying services -----	16	839	14	-	4	(D)	(D)	(D)	(D)

Table 5. Summary Statistics for Counties With 500 Establishments or More: 1977—Con.

[For meaning of abbreviations and symbols, see introductory text. For information on geographic areas followed by (G) and for general geographic information, see appendix F]

SIC code	Kind of business	All establishments				Establishments with payroll				
		Number	Receipts (\$1,000)	Unincorporated businesses		Number	Receipts (\$1,000)	Payroll entire year (\$1,000)	Payroll first quarter (\$1,000)	Paid employees for week including March 12 (number)
				Sole proprietorships (number)	Partnerships (number)					
	Lackawanna County									
	Selected service industries	1 811	109 758	1 448	164	598	92 109	29 157	6 935	4 541
701, 3	Hotels, motels, trailering parks, and camps	48	10 318	24	9	21	9 899	2 606	605	658
7011 pt.	Hotels	9	(D)	6	2	5	(D)	(D)	(D)	(D)
7011 pt.	Motels, motor hotels, and tourist courts	33	(D)	15	5	16	(D)	(D)	(D)	(D)
703	Trailering parks and camps	6	33	3	2	-	-	-	-	-
72	Personal services	682	21 441	607	36	154	16 349	5 894	1 644	1 177
721	Laundry, cleaning, and garment services	67	10 690	45	9	34	10 136	4 123	1 177	770
7215	Coin-operated laundries and dry cleaning	7	358	6	-	1	(D)	(D)	(D)	(D)
721 ex. 7215	Other laundry, cleaning, and garment services	60	10 332	39	9	33	(D)	(D)	(D)	(D)
7211	Power laundries, family and commercial†	**	**	**	**	2	(D)	(D)	(D)	(D)
7216	Dry cleaning plants, except rug cleaning†	**	**	**	**	18	2 043	809	186	147
Other 721	Laundry and cleaning services, n.e.c.†	**	**	**	**	13	7 765	3 170	957	589
722	Photographic studios, portrait	29	702	24	2	6	(D)	(D)	(D)	(D)
723, 4	Beauty and barber shops	418	4 644	390	13	73	2 639	1 115	286	231
723	Beauty shops	319	3 977	294	10	63	2 480	1 069	269	218
724	Barber shops	99	667	96	3	10	159	46	17	13
725	Shoe repair, shoe shine, and hat cleaning shops	22	374	21	-	3	223	40	9	7
726	Funeral service and crematories	73	3 567	61	10	26	1 850	219	64	57
729	Miscellaneous personal services	73	1 464	66	2	12	(D)	(D)	(D)	(D)
73	Business services	277	19 263	198	17	98	16 230	6 597	1 473	1 133
731	Advertising	26	2 391	18	3	7	1 930	651	146	58
734	Services to dwellings and other buildings	34	1 765	23	3	17	1 572	811	166	193
737	Computer and data processing services	4	(D)	2	-	2	(D)	(D)	(D)	(D)
7392	Management, consulting, and public relations services	80	2 353	67	3	9	(D)	(D)	(D)	(D)
7394	Equipment rental and leasing services	22	1 425	14	1	11	1 013	230	62	20
Other 73	Other business services	111	(D)	74	7	52	(D)	(D)	(D)	(D)
75	Automotive repair, services, and garages	281	22 061	223	28	116	18 643	4 064	882	448
753	Automotive repair shops	224	14 994	185	26	95	12 437	2 519	552	287
7538	General automotive repair shops	120	6 510	101	15	34	4 865	681	152	94
7531	Top and body repair shops	68	3 095	56	10	31	(D)	(D)	(D)	(D)
7534, 5, 9	Other automotive repair shops	36	5 389	28	1	30	(D)	(D)	(D)	(D)
751	Automotive rental and leasing, without drivers	13	5 518	5	1	7	(D)	(D)	(D)	(D)
752	Automobile parking	7	(D)	2	-	6	(D)	(D)	(D)	(D)
754	Automotive services, except repair	37	(D)	31	1	8	(D)	(D)	(D)	(D)
76	Miscellaneous repair services	131	6 157	112	7	39	5 026	1 523	380	234
762	Electrical and electronic repair shops	56	1 976	46	4	14	(D)	(D)	(D)	(D)
7622	Radio and television repair shops	36	1 023	32	3	8	(D)	(D)	(D)	(D)
7623, 9	Other electrical and electronic repair shops	20	953	14	1	6	(D)	(D)	(D)	(D)
764	Reupholstery and furniture repair	25	573	23	2	7	(D)	(D)	(D)	(D)
763, 9	Other repair shops and related services	50	3 608	43	1	18	3 167	991	252	134
78, 79	Amusement and recreation services, including motion pictures	128	7 044	86	18	46	5 679	1 531	270	238
781, 2	Motion picture production, distribution, and services	1	(D)	1	-	-	-	-	-	-
783	Motion picture theaters	6	(D)	2	1	5	490	98	7	10
792	Producers, orchestras, and entertainers	37	539	34	2	1	(D)	(D)	(D)	(D)
793	Bowling alleys and billiards and pool establishments	12	1 618	5	3	7	(D)	(D)	(D)	(D)
79 ex. 792, 3	Other amusement and recreation services	72	(D)	44	12	33	(D)	(D)	(D)	(D)
8072	Dental laboratories	10	728	5	4	6	675	215	48	27
81	Legal services	170	10 366	135	33	79	8 113	1 494	337	191
891	Engineering, architectural, and surveying services	84	12 380	58	12	39	11 495	5 233	1 296	435

Table 5. Summary Statistics for Counties With 500 Establishments or More: 1977—Con.

[For meaning of abbreviations and symbols, see introductory text. For information on geographic areas followed by (G) and for general geographic information, see appendix F]

SIC code	Kind of business	All establishments				Establishments with payroll				
		Number	Receipts (\$1,000)	Unincorporated businesses		Number	Receipts (\$1,000)	Payroll entire year (\$1,000)	Payroll first quarter (\$1,000)	Paid employees for week including March 12 (number)
				Sole proprietorships (number)	Partnerships (number)					
Lancaster County (Coextensive with Lancaster, Pa., SMSA; see table 4.)										
Lawrence County										
	Selected service industries -----	817	45 955	697	71	273	39 655	17 260	4 420	4 772
701, 3	Hotels, motels, trailering parks, and camps -----	27	(D)	16	7	14	(D)	(D)	(D)	(D)
7011 pt.	Hotels -----	4	813	1	1	4	813	202	39	48
7011 pt.	Motels, motor hotels, and tourist courts -----	12	906	6	4	8	829	178	41	46
703	Trailering parks and camps -----	11	(D)	9	2	2	(D)	(D)	(D)	(D)
72	Personal services -----	297	6 762	272	18	80	5 124	1 226	281	251
721	Laundry, cleaning, and garment services -----	31	(D)	26	4	15	884	248	47	50
7215	Coin-operated laundries and dry cleaning -----	11	(D)	11	-	2	(D)	(D)	(D)	(D)
721 ex. 7215	Other laundry, cleaning, and garment services -----	20	868	15	4	13	(D)	(D)	(D)	(D)
7211	Power laundries, family and commercial† -----	**	**	**	**	-	-	-	-	-
7216	Dry cleaning plants, except rug cleaning† -----	**	**	**	**	12	571	159	38	37
Other 721	Laundry and cleaning services, n.e.c.† -----	**	**	**	**	1	(D)	(D)	(D)	(D)
722	Photographic studios, portrait -----	13	226	12	1	1	(D)	(D)	(D)	(D)
723, 4	Beauty and barber shops -----	190	2 334	179	9	44	1 476	520	132	116
723	Beauty shops -----	139	1 678	131	6	38	(D)	(D)	(D)	(D)
724	Barber shops -----	51	656	48	3	6	(D)	(D)	(D)	(D)
725	Shoe repair, shoe shine, and hat cleaning shops -----	4	(D)	3	1	2	(D)	(D)	(D)	(D)
726	Funeral service and crematories -----	16	(D)	10	2	14	2 243	335	69	53
729	Miscellaneous personal services -----	43	468	42	1	4	242	86	24	24
73	Business services -----	99	18 828	79	6	27	17 949	11 803	3 195	3 941
731	Advertising -----	6	(D)	5	1	-	(D)	(D)	(D)	(D)
734	Services to dwellings and other buildings -----	19	(D)	13	1	10	(D)	(D)	(D)	(D)
737	Computer and data processing services -----	1	(D)	1	-	-	-	-	-	-
7392	Management, consulting, and public relations services -----	25	(D)	23	-	2	(D)	(D)	(D)	(D)
7394	Equipment rental and leasing services -----	4	451	2	2	2	(D)	(D)	(D)	(D)
Other 73	Other business services -----	44	1 819	35	2	13	(D)	(D)	(D)	(D)
75	Automotive repair, services, and garages -----	162	6 931	142	15	60	5 090	895	213	131
753	Automotive repair shops -----	130	5 806	114	14	51	(D)	(D)	(D)	(D)
7538	General automotive repair shops -----	75	2 163	67	8	21	(D)	(D)	(D)	(D)
7531	Top and body repair shops -----	36	1 650	31	5	15	1 397	234	59	38
7534, 5, 9	Other automotive repair shops -----	19	1 993	16	1	15	1 957	371	81	38
751	Automotive rental and leasing, without drivers -----	9	288	6	-	4	108	7	2	2
752	Automobile parking -----	4	37	4	-	2	(D)	(D)	(D)	(D)
754	Automotive services, except repair -----	19	800	18	1	3	482	82	17	15
76	Miscellaneous repair services -----	82	5 054	74	5	23	4 238	1 594	365	121
762	Electrical and electronic repair shops -----	28	1 741	26	1	8	1 406	379	98	31
7622	Radio and television repair shops -----	20	767	19	1	4	519	68	15	9
7623, 9	Other electrical and electronic repair shops -----	8	974	7	-	4	887	311	83	22
764	Reupholstery and furniture repair -----	14	408	11	3	4	151	40	9	10
763, 9	Other repair shops and related services -----	40	2 905	37	1	11	2 681	1 175	258	80
78, 79	Amusement and recreation services, including motion pictures -----	80	2 866	59	8	28	2 417	527	96	128
781, 2	Motion picture production, distribution, and services -----	-	-	-	-	-	-	-	-	-
783	Motion picture theaters -----	4	(D)	-	1	4	(D)	(D)	(D)	(D)
792	Producers, orchestras, and entertainers -----	32	274	31	1	1	(D)	(D)	(D)	(D)
793	Bowling alleys and billiards and pool establishments -----	5	(D)	1	1	4	(D)	(D)	(D)	(D)
79 ex. 792, 3	Other amusement and recreation services -----	39	1 556	27	5	19	1 354	317	36	35
8072	Dental laboratories -----	2	(D)	1	-	2	(D)	(D)	(D)	(D)
81	Legal services -----	51	2 683	40	11	33	2 328	406	99	62
891	Engineering, architectural, and surveying services -----	17	814	14	1	6	696	370	78	34

Table 5. Summary Statistics for Counties With 500 Establishments or More: 1977—Con.

{For meaning of abbreviations and symbols, see introductory text. For information on geographic areas followed by (G) and for general geographic information, see appendix F}

SIC code	Kind of business	All establishments				Establishments with payroll				
		Number	Receipts (\$1,000)	Unincorporated businesses		Number	Receipts (\$1,000)	Payroll entire year (\$1,000)	Payroll first quarter (\$1,000)	Paid employees for week including March 12 (number)
				Sole proprietor- ships (number)	Partner- ships (number)					
Lebanon County										
	Selected service industries	849	41 599	723	57	245	34 584	9 194	2 112	1 304
701, 3	Hotels, motels, trailering parks, and camps	30	(D)	24	-	15	(D)	(D)	(D)	(D)
7011 pt.	Hotels	4	(D)	1	-	4	(D)	(D)	(D)	(D)
7011 pt.	Motels, motor hotels, and tourist courts	17	(D)	14	-	9	(D)	(D)	(D)	(D)
703	Trailering parks and camps	9	207	9	-	2	(D)	(D)	(D)	(D)
72	Personal services	338	6 081	318	8	66	3 872	1 031	254	217
721	Laundry, cleaning, and garment services	28	(D)	23	3	13	582	143	39	40
7215	Coin-operated laundries and dry cleaning	13	(D)	10	2	7	322	65	17	17
721 ex.	Other laundry, cleaning, and garment services	15	384	13	1	6	260	78	22	23
7215	Power laundries, family and commercial†	**	**	**	**	-	-	-	-	-
7211	Dry cleaning plants, except rug cleaning†	**	**	**	**	4	(D)	(D)	(D)	(D)
7216	Laundry and cleaning services, n.e.c.†	**	**	**	**	2	(D)	(D)	(D)	(D)
Other 721										
722	Photographic studios, portrait	12	344	10	1	4	252	84	20	11
723, 4	Beauty and barber shops	230	2 662	220	3	38	1 480	615	148	124
723	Beauty shops	176	2 068	168	2	32	(D)	(D)	(D)	(D)
724	Barber shops	54	594	52	1	6	(D)	(D)	(D)	(D)
725	Shoe repair, shoe shine, and hat cleaning shops	6	73	6	-	1	(D)	(D)	(D)	(D)
726	Funeral service and crematories	9	(D)	6	1	8	1 454	162	33	21
729	Miscellaneous personal services	53	566	53	-	2	(D)	(D)	(D)	(D)
73	Business services	115	6 903	86	8	37	6 051	2 261	517	323
731	Advertising	8	(D)	5	1	4	(D)	(D)	(D)	(D)
734	Services to dwellings and other buildings	17	(D)	13	1	7	(D)	(D)	(D)	(D)
737	Computer and data processing services	4	(D)	1	2	1	(D)	(D)	(D)	(D)
7392	Management, consulting, and public relations services	21	554	18	1	4	(D)	(D)	(D)	(D)
7394	Equipment rental and leasing services	9	484	6	-	3	(D)	(D)	(D)	(D)
Other 73	Other business services	56	4 510	43	3	18	(D)	(D)	(D)	(D)
75	Automotive repair, services, and garages	125	6 450	108	12	45	4 588	916	222	113
753	Automotive repair shops	105	5 346	95	9	40	(D)	(D)	(D)	(D)
7538	General automotive repair shops	57	2 772	51	6	20	(D)	(D)	(D)	(D)
7531	Top and body repair shops	42	2 404	38	3	18	1 979	461	104	46
7534, 5, 9	Other automotive repair shops	6	170	6	-	2	(D)	(D)	(D)	(D)
751	Automotive rental and leasing, without drivers	7	738	2	1	4	(D)	(D)	(D)	(D)
752	Automobile parking	1	(D)	-	1	-	-	-	-	-
754	Automotive services, except repair	12	(D)	11	1	1	(D)	(D)	(D)	(D)
76	Miscellaneous repair services	90	5 774	79	5	25	4 900	1 204	289	113
762	Electrical and electronic repair shops	23	1 023	21	-	4	625	104	22	8
7622	Radio and television repair shops	15	481	14	-	1	(D)	(D)	(D)	(D)
7623, 9	Other electrical and electronic repair shops	8	542	7	-	3	(D)	(D)	(D)	(D)
764	Reupholstery and furniture repair	17	818	17	-	6	673	104	25	13
763, 9	Other repair shops and related services	50	3 933	41	5	15	3 602	996	242	92
78, 79	Amusement and recreation services, including motion pictures	102	3 451	79	7	23	2 752	786	186	126
781, 2	Motion picture production, distribution, and services	1	(D)	1	-	-	-	-	-	-
783	Motion picture theaters	5	(D)	2	-	4	(D)	(D)	(D)	(D)
792	Producers, orchestras, and entertainers	37	156	35	1	-	-	-	-	-
793	Bowling alleys and billiards and pool establishments	5	(D)	2	1	3	(D)	(D)	(D)	(D)
79 ex.	Other amusement and recreation services	54	2 007	39	5	16	1 486	448	121	59
792, 3										
8072	Dental laboratories	1	(D)	-	-	1	(D)	(D)	(D)	(D)
81	Legal services	35	5 609	18	16	28	5 447	1 116	229	109
891	Engineering, architectural, and surveying services	13	924	11	1	5	844	458	90	52

Table 5. Summary Statistics for Counties With 500 Establishments or More: 1977—Con.

[For meaning of abbreviations and symbols, see introductory text. For information on geographic areas followed by (G) and for general geographic information, see appendix F]

SIC code	Kind of business	All establishments				Establishments with payroll				
		Number	Receipts (\$1,000)	Unincorporated businesses		Number	Receipts (\$1,000)	Payroll entire year (\$1,000)	Payroll first quarter (\$1,000)	Paid employees for week including March 12 (number)
				Sole proprietorships (number)	Partnerships (number)					
Lehigh County										
	Selected service industries -----	2 124	164 100	1 655	137	824	147 180	51 693	12 019	7 413
701, 3	Hotels, motels, trailering parks, and camps -----	47	(D)	32	5	28	(D)	(D)	(D)	(D)
7011 pt.	Hotels -----	19	4 415	13	1	11	4 137	1 065	225	210
7011 pt.	Motels, motor hotels, and tourist courts -----	20	3 310	14	3	13	(D)	(D)	(D)	(D)
703	Trailering parks and camps -----	8	(D)	5	1	4	295	38	6	4
72	Personal services -----	718	29 049	641	29	197	24 143	9 537	2 303	1 439
721	Laundry, cleaning, and garment services -----	86	14 509	59	8	41	13 838	5 841	1 364	804
7215	Coin-operated laundries and dry cleaning -----	24	(D)	15	5	10	(D)	(D)	(D)	(D)
721 ex.	Other laundry, cleaning, and garment services -----	62	(D)	44	3	31	(D)	(D)	(D)	(D)
7215	Power laundries, family and commercial† -----	**	**	**	**	2	(D)	(D)	(D)	(D)
7211	Dry cleaning plants, except rug cleaning† -----	**	**	**	**	14	1 649	646	137	115
Other 721	Laundry and cleaning services, n.e.c.† -----	**	**	**	**	15	(D)	(D)	(D)	(D)
722	Photographic studios, portrait -----	59	(D)	55	1	12	(D)	(D)	(D)	(D)
723, 4	Beauty and barber shops -----	418	7 551	393	12	110	5 261	2 437	615	446
723	Beauty shops -----	299	6 333	276	10	100	(D)	(D)	(D)	(D)
724	Barber shops -----	119	1 218	117	2	10	(D)	(D)	(D)	(D)
725	Shoe repair, shoe shine, and hat cleaning shops -----	16	(D)	14	1	3	(D)	(D)	(D)	(D)
726	Funeral service and crematories -----	27	3 155	20	2	16	2 498	638	143	67
729	Miscellaneous personal services -----	112	2 625	100	5	15	(D)	(D)	(D)	(D)
73	Business services -----	438	35 003	318	25	153	31 272	16 556	3 856	3 077
731	Advertising -----	36	3 173	25	2	11	(D)	(D)	(D)	(D)
734	Services to dwellings and other buildings -----	53	(D)	41	5	25	2 543	1 289	309	367
737	Computer and data processing services -----	11	(D)	3	1	4	(D)	(D)	(D)	(D)
7392	Management, consulting, and public relations services -----	125	6 549	109	2	16	5 504	3 690	773	258
7394	Equipment rental and leasing services -----	29	1 507	17	5	8	1 178	304	64	27
Other 73	Other business services -----	184	20 251	123	10	89	(D)	(D)	(D)	(D)
75	Automotive repair, services, and garages -----	260	31 461	174	22	145	28 883	6 928	1 576	742
753	Automotive repair shops -----	194	(D)	142	20	102	16 716	4 737	1 071	456
7538	General automotive repair shops -----	113	8 321	93	10	47	6 819	1 862	432	197
7531	Top and body repair shops -----	51	(D)	31	9	35	4 492	1 412	351	149
7534, 5, 9	Other automotive repair shops -----	30	5 676	18	1	20	5 405	1 463	288	110
751	Automotive rental and leasing, without drivers -----	19	10 178	3	1	14	(D)	(D)	(D)	(D)
752	Automobile parking -----	22	(D)	12	-	20	711	159	46	51
754	Automotive services, except repair -----	25	1 800	17	1	9	(D)	(D)	(D)	(D)
76	Miscellaneous repair services -----	180	19 189	145	12	74	17 431	5 226	1 248	493
762	Electrical and electronic repair shops -----	62	4 330	50	7	23	3 602	1 052	259	105
7622	Radio and television repair shops -----	43	2 713	35	6	14	(D)	(D)	(D)	(D)
7623, 9	Other electrical and electronic repair shops -----	19	1 617	15	1	9	(D)	(D)	(D)	(D)
764	Reupholstery and furniture repair -----	21	908	18	2	11	800	281	70	45
763, 9	Other repair shops and related services -----	97	13 951	77	3	40	13 029	3 893	919	343
78, 79	Amusement and recreation services, including motion pictures -----	230	15 418	157	14	78	13 580	3 544	780	602
781, 2	Motion picture production, distribution, and services -----	5	227	3	1	1	(D)	(D)	(D)	(D)
783	Motion picture theaters -----	14	(D)	5	1	13	1 731	433	115	111
792	Producers, orchestras, and entertainers -----	76	(D)	73	1	3	(D)	(D)	(D)	(D)
793	Bowling alleys and billiards and pool establishments -----	9	(D)	3	-	7	1 529	513	124	126
79 ex.	Other amusement and recreation services -----	126	(D)	73	11	54	9 997	2 543	528	353
792, 3										
8072	Dental laboratories -----	6	(D)	4	-	4	(D)	(D)	(D)	(D)
81	Legal services -----	171	13 180	134	22	111	12 160	3 363	699	334
891	Engineering, architectural, and surveying services -----	74	11 682	50	8	34	(D)	(D)	(D)	(D)

Table 5. Summary Statistics for Counties With 500 Establishments or More: 1977—Con.

[For meaning of abbreviations and symbols, see introductory text. For information on geographic areas followed by (G) and for general geographic information, see appendix F]

SIC code	Kind of business	All establishments				Establishments with payroll				
		Number	Receipts (\$1,000)	Unincorporated businesses		Number	Receipts (\$1,000)	Payroll entire year (\$1,000)	Payroll first quarter (\$1,000)	Paid employees for week including March 12 (number)
				Sole proprietor- ships (number)	Partnerships (number)					
Luzerne County										
Selected service industries		2 657	148 274	2 198	184	846	123 753	36 006	8 487	5 127
701, 3	Hotels, motels, trailering parks, and camps	59	18 778	33	6	31	18 148	4 916	1 161	950
7011	Hotels, motor hotels, and motels	41	18 225	18	6	28	(D)	(D)	(D)	(D)
7011 pt.	Hotels	12	(D)	4	1	10	(D)	(D)	(D)	(D)
7011 pt.	Hotels, 25 guestrooms or more	9	6 826	2 279	517	459
7011 pt.	Hotels, less than 25 guestrooms	1	(D)	(D)	(D)	(D)
7011 pt.	Motels, motor hotels, and tourist courts	29	(D)	14	5	18	10 944	2 537	629	482
7011 pt.	Motels and tourist courts	14	8 234	1 686	464	338
7011 pt.	Motor hotels	4	2 710	851	165	144
7032	Sporting and recreational camps	4	(D)	2	-	2	(D)	(D)	(D)	(D)
7033	Trailering parks and camp sites for transients	14	(D)	13	-	1	(D)	(D)	(D)	(D)
72	Personal services	1 101	21 984	1 011	41	217	14 305	4 743	1 154	837
721	Laundry, cleaning, and garment services	89	5 119	71	8	39	4 460	1 913	446	282
7215	Coin-operated laundries and dry cleaning	22	(D)	20	2	5	(D)	(D)	(D)	(D)
721 ex. 7215	Other laundry, cleaning, and garment services	67	(D)	51	6	34	(D)	(D)	(D)	(D)
7211	Power laundries, family and commercial†	1	(D)	(D)	(D)	(D)
7216	Dry cleaning plants, except rug cleaning†	23	(D)	(D)	(D)	(D)
7212	Garment pressing, and agents for laundries and dry cleaners	2	(D)	(D)	(D)	(D)
7218	Industrial launderers†	-	-	-	-	-
7213	Linen supply†	2	(D)	(D)	(D)	(D)
7217	Carpet and upholstery cleaning	5	220	60	19	10
7214, 9	Other laundry and garment services, incl. diaper†	1	(D)	(D)	(D)	(D)
722	Photographic studios, portrait	48	1 060	44	1	9	703	145	39	26
723, 4	Beauty and barber shops	720	6 598	685	18	106	3 332	1 329	328	283
723	Beauty shops	565	5 562	535	13	99	3 175	1 283	314	273
724	Barber shops	155	1 036	150	5	7	157	46	14	10
725	Shoe repair, shoe shine, and hat cleaning shops	26	234	26	-	4	50	18	7	6
726	Funeral service and crematories	106	7 067	85	8	42	4 520	868	196	120
729	Miscellaneous personal services	112	1 906	100	6	17	1 240	470	138	120
73	Business services	385	29 685	262	27	143	25 508	8 661	2 060	1 508
731	Advertising	38	1 541	29	3	11	(D)	(D)	(D)	(D)
7311	Advertising agencies	10	739	317	72	34
7312	Outdoor advertising services	-	-	-	-	-
7313	Radio, TV, and publishers' advertising representatives	1	(D)	(D)	(D)	(D)
7319	Advertising, n.e.c.	-	-	-	-	-
734	Services to dwellings and other buildings	44	2 488	33	4	19	2 303	831	204	274
7341	Window cleaning	1	(D)	(D)	(D)	(D)
7342	Disinfecting and exterminating services	3	(D)	(D)	(D)	(D)
7349	Cleaning and maintenance services, n.e.c.	15	(D)	(D)	(D)	(D)
737	Computer and data processing services	10	(D)	3	1	7	(D)	(D)	(D)	(D)
7392	Management, consulting, and public relations services	89	4 231	72	1	15	3 208	1 179	301	95
7392 pt.	Management and consulting services	14	(D)	(D)	(D)	(D)
7392 pt.	Public relations services	1	(D)	(D)	(D)	(D)
7394	Equipment rental and leasing services	53	8 230	23	9	23	(D)	(D)	(D)	(D)
Other 73	Other business services	151	(D)	102	9	68	(D)	(D)	(D)	(D)
732	Credit reporting and collection agencies	8	(D)	(D)	(D)	(D)
7331	Direct mail advertising services	2	(D)	(D)	(D)	(D)
7332	Blueprinting and photocopying services	2	(D)	(D)	(D)	(D)
7339	Stenographic services; and reproduction services, n.e.c.	1	(D)	(D)	(D)	(D)
7333	Commercial photography, art, and graphics	6	1 136	328	112	34
7361	Employment agencies	6	471	246	48	29
7362	Temporary help supply services	3	(D)	(D)	(D)	(D)
7369	Personnel supply services, n.e.c.	-	-	-	-	-
7391	Commercial research and development laboratories	-	-	-	-	-
7397	Commercial testing laboratories	-	-	-	-	-
7393	Detective agencies and protective services	19	(D)	(D)	(D)	(D)
7395	Photofinishing laboratories†	5	484	128	37	21
7399 pt.	Sign painting shops	1	(D)	(D)	(D)	(D)
7399 pt.	Interior designing	-	-	-	-	-
7399 pt.	Telephone answering services	2	(D)	(D)	(D)	(D)
7399 pt., 7396, 735	Miscellaneous business services, n.e.c.	13	1 933	772	154	135
75	Automotive repair, services, and garages	382	25 021	302	44	177	20 476	3 863	915	535
753	Automotive repair shops	292	16 117	244	36	135	12 847	2 699	628	338
7538	General automotive repair shops	173	8 290	151	16	71	6 114	1 249	293	160
7538 pt.	General automotive repair shops, ex. diesel	70	(D)	(D)	(D)	(D)
7538 pt.	Diesel repair shops	1	(D)	(D)	(D)	(D)
7531	Top and body repair shops	71	3 201	57	13	34	2 503	530	130	74
7534, 5, 9	Other automotive repair shops	48	4 626	36	7	30	4 230	920	205	104
7534	Tire retreading and repair shops	3	357	42	13	6
7535	Paint shops	4	(D)	(D)	(D)	(D)
7539 pt.	Auto electrical and fuel system services	2	(D)	(D)	(D)	(D)
7539 pt.	Radiator repair	3	(D)	(D)	(D)	(D)
7539 pt.	Glass replacement and repair	3	582	102	26	11
7539 pt.	Brake, front end, and wheel alignment	7	(D)	(D)	(D)	(D)
7539 pt.	Exhaust system services (muffler shops)	1	(D)	(D)	(D)	(D)
7539 pt.	Transmission repair shops	7	773	207	46	21
7539 pt.	Other automotive repair shops, n.e.c.	-	-	-	-	-

Table 5. Summary Statistics for Counties With 500 Establishments or More: 1977—Con.

[For meaning of abbreviations and symbols, see introductory text. For information on geographic areas followed by (G) and for general geographic information, see appendix F]

SIC code	Kind of business	All establishments				Establishments with payroll				
		Number	Receipts (\$1,000)	Unincorporated businesses		Number	Receipts (\$1,000)	Payroll entire year (\$1,000)	Payroll first quarter (\$1,000)	Paid employees for week including March 12 (number)
				Sole proprietorships (number)	Partnerships (number)					
751	Automotive rental and leasing, without drivers-----	20	(D)	8	-	12	5 891	690	161	77
752	Automobile parking-----	18	(D)	9	2	14	(D)	(D)	(D)	(D)
7523	Parking lots-----	**	**	**	**	12	(D)	(D)	(D)	(D)
7525	Parking structures-----	**	**	**	**	2	(D)	(D)	(D)	(D)
754	Automotive services, except repair-----	52	2 014	41	6	16	(D)	(D)	(D)	(D)
7542	Car washes-----	**	**	**	**	12	661	202	65	67
7549	Automotive services, n.e.c.-----	**	**	**	**	4	(D)	(D)	(D)	(D)
76	Miscellaneous repair services-----	231	14 312	191	19	70	12 032	3 999	937	362
762	Electrical and electronic repair shops-----	97	4 924	75	11	29	3 921	1 276	300	110
7622	Radio and television repair shops-----	58	2 090	50	5	12	1 539	399	96	44
7623, 9	Other electrical and electronic repair shops-----	39	2 834	25	6	17	2 382	877	204	66
7623	Refrigeration and air conditioning repair shops-----	**	**	**	**	7	504	130	31	13
7629	Electrical and electronic repair shops, n.e.c.-----	**	**	**	**	10	1 878	747	173	53
764	Reupholstery and furniture repair-----	37	859	35	2	10	527	146	36	25
763, 9	Other repair shops and related services-----	97	8 529	81	6	31	7 584	2 577	601	227
763	Watch, clock, and jewelry repair-----	**	**	**	**	2	(D)	(D)	(D)	(D)
769	Miscellaneous repair and related services-----	**	**	**	**	29	(D)	(D)	(D)	(D)
7692	Welding repair-----	**	**	**	**	5	(D)	(D)	(D)	(D)
7694	Armature rewinding shops-----	**	**	**	**	7	2 535	649	148	49
7699 pt.	Farm machinery and equipment repair shops-----	**	**	**	**	-	-	-	-	-
7699 pt.	Lawnmower, saw, knife, tool sharpening and repair---	**	**	**	**	2	(D)	(D)	(D)	(D)
7699 pt.	Sewer and septic tank cleaning services-----	**	**	**	**	-	-	-	-	-
7699 pt.	Other repair and related services, n.e.c.-----	**	**	**	**	15	(D)	(D)	(D)	(D)
78, 79	Amusement and recreation services, including motion pictures-----	206	14 244	158	15	62	12 496	2 336	472	337
781, 2	Motion picture production, distribution, and services-----	-	-	-	-	-	-	-	-	-
783	Motion picture theaters-----	11	(D)	1	2	10	1 640	339	74	88
7832	Motion picture theaters, except drive-ins-----	**	**	**	**	6	1 359	298	69	82
7833	Drive-in motion picture theaters-----	**	**	**	**	4	281	41	5	6
792	Producers, orchestras, and entertainers-----	87	661	84	3	4	46	17	8	7
7929 pt.	Dance groups and artists-----	**	**	**	**	1	(D)	(D)	(D)	(D)
7929 pt.	Symphony orchestras, opera companies, and chamber music organizations-----	**	**	**	**	1	(D)	(D)	(D)	(D)
7929 pt.	Other music and entertainment presentations-----	**	**	**	**	2	(D)	(D)	(D)	(D)
7922 pt.	Producers of legitimate theater-----	**	**	**	**	-	-	-	-	-
7922 pt.	Producers of radio and TV shows, except tape-----	**	**	**	**	-	-	-	-	-
7922 pt.	Theatrical services-----	**	**	**	**	-	-	-	-	-
793	Bowling alleys and billiards and pool establishments-----	13	(D)	5	4	10	(D)	(D)	(D)	(D)
7932	Billiards and pool establishments-----	2	(D)	1	1	1	(D)	(D)	(D)	(D)
7933	Bowling alleys-----	11	(D)	4	3	9	(D)	(D)	(D)	(D)
79 ex. 792, 3	Other amusement and recreation services-----	95	(D)	68	6	38	(D)	(D)	(D)	(D)
791	Dance halls, studios, and schools-----	**	**	**	**	3	(D)	(D)	(D)	(D)
794	Commercial sports-----	**	**	**	**	1	(D)	(D)	(D)	(D)
7941	Professional sports clubs, managers, promoters-----	**	**	**	**	-	-	-	-	-
7948	Racing, including track operation-----	**	**	**	**	1	(D)	(D)	(D)	(D)
7992	Public golf courses, except municipal-----	**	**	**	**	5	469	113	6	3
7997	Membership sports and recreation clubs-----	**	**	**	**	5	304	71	19	16
7993	Coin-operated amusement devices-----	**	**	**	**	4	819	67	16	8
7996	Amusement parks-----	**	**	**	**	2	(D)	(D)	(D)	(D)
7999 pt.	Concession operators of amusement devices, rides-----	**	**	**	**	2	(D)	(D)	(D)	(D)
7999 pt.	Carnivals, circuses, and fairs-----	**	**	**	**	1	(D)	(D)	(D)	(D)
7999 pt.	Other commercial recreation and amusements-----	**	**	**	**	15	2 311	499	226	143
8072	Dental laboratories-----	14	(D)	12	2	9	477	134	32	14
81	Legal services-----	201	12 707	174	21	100	(D)	(D)	(D)	(D)
891	Engineering, architectural, and surveying services-----	78	(D)	55	9	37	(D)	(D)	(D)	(D)

Table 5. Summary Statistics for Counties With 500 Establishments or More: 1977—Con.

[For meaning of abbreviations and symbols, see introductory text. For information on geographic areas followed by (G) and for general geographic information, see appendix F]

SIC code	Kind of business	All establishments				Establishments with payroll				
		Number	Receipts (\$1,000)	Unincorporated businesses		Number	Receipts (\$1,000)	Payroll entire year (\$1,000)	Payroll first quarter (\$1,000)	Paid employees for week including March 12 (number)
				Sole proprietorships (number)	Partnerships (number)					
Lycoming County (Coextensive with Williamsport, Pa., SMSA; see table 4.)										
Mercer County										
	Selected service industries -----	974	42 412	799	79	323	34 870	10 250	2 344	1 790
701, 3	Hotels, motels, trailing parks, and camps -----	36	7 159	21	5	20	(D)	(D)	(D)	(D)
7011 pt.	Hotels -----	13	3 853	8	1	8	3 637	1 064	196	220
7011 pt.	Motels, motor hotels, and tourist courts -----	9	2 620	4	1	7	(D)	(D)	(D)	(D)
703	Trailing parks and camps -----	14	686	9	3	5	501	72	4	7
72	Personal services -----	364	8 995	325	20	103	6 805	2 118	523	455
721	Laundry, cleaning, and garment services -----	40	2 174	28	3	27	1 920	725	176	159
7215	Coin-operated laundries and dry cleaning -----	15	508	12	2	8	346	96	23	20
721 ex.	Other laundry, cleaning, and garment services -----	25	1 666	16	1	19	1 574	629	153	139
7215										
7211	Power laundries, family and commercial† -----	**	**	**	**	1	(D)	(D)	(D)	(D)
7216	Dry cleaning plants, except rug cleaning† -----	**	**	**	**	10	(D)	(D)	(D)	(D)
Other 721	Laundry and cleaning services, n.e.c.† -----	**	**	**	**	8	771	322	80	59
722	Photographic studios, portrait -----	17	578	15	1	4	411	134	30	16
723, 4	Beauty and barber shops -----	219	3 124	207	10	49	2 201	946	228	196
723	Beauty shops -----	165	2 321	157	6	42	1 761	847	198	177
724	Barber shops -----	54	803	50	4	7	440	99	30	19
725	Shoe repair, shoe shine, and hat cleaning shops -----	8	71	8	-	-	-	-	-	-
726	Funeral service and crematories -----	34	2 449	27	3	18	1 958	225	55	47
729	Miscellaneous personal services -----	46	599	40	3	5	315	88	34	37
73	Business services -----	135	4 187	117	7	40	3 108	1 361	325	370
731	Advertising -----	7	(D)	7	-	1	(D)	(D)	(D)	(D)
734	Services to dwellings and other buildings -----	30	1 003	25	4	14	883	424	96	134
737	Computer and data processing services -----	4	(D)	1	-	4	(D)	(D)	(D)	(D)
7392	Management, consulting, and public relations services -----	39	635	39	-	4	223	94	15	11
7394	Equipment rental and leasing services -----	10	276	7	1	2	(D)	(D)	(D)	(D)
Other 73	Other business services -----	45	1 809	38	2	15	1 390	648	167	201
75	Automotive repair, services, and garages -----	139	8 828	107	16	60	7 338	1 494	366	190
753	Automotive repair shops -----	104	(D)	84	13	47	4 628	1 021	250	138
7538	General automotive repair shops -----	65	(D)	54	7	22	1 971	352	88	54
7531	Top and body repair shops -----	28	1 981	23	4	17	1 796	435	105	58
7534, 5, 9	Other automotive repair shops -----	11	932	7	2	8	861	234	57	26
751	Automotive rental and leasing, without drivers -----	10	2 305	4	-	6	2 200	396	93	33
752	Automobile parking -----	1	(D)	1	-	-	-	-	-	-
754	Automotive services, except repair -----	24	899	18	3	7	510	77	23	19
76	Miscellaneous repair services -----	94	2 193	89	2	13	1 292	425	90	45
762	Electrical and electronic repair shops -----	21	871	18	2	4	(D)	(D)	(D)	(D)
7622	Radio and television repair shops -----	17	787	14	2	4	(D)	(D)	(D)	(D)
7623, 9	Other electrical and electronic repair shops -----	4	84	4	-	-	(D)	(D)	(D)	(D)
764	Reupholstery and furniture repair -----	14	91	14	-	1	(D)	(D)	(D)	(D)
763, 9	Other repair shops and related services -----	59	1 231	57	-	8	(D)	(D)	(D)	(D)
78, 79	Amusement and recreation services, including motion pictures -----	117	4 011	78	14	39	3 395	756	166	176
781, 2	Motion picture production, distribution, and services -----	1	(D)	1	-	-	-	-	-	-
783	Motion picture theaters -----	8	(D)	-	1	8	(D)	(D)	(D)	(D)
792	Producers, orchestras, and entertainers -----	39	(D)	39	-	-	-	-	-	-
793	Bowling alleys and billiards and pool establishments -----	11	850	4	5	6	(D)	(D)	(D)	(D)
79 ex.	Other amusement and recreation services -----	58	1 971	34	8	25	1 634	394	71	67
792, 3										
8072	Dental laboratories -----	5	177	4	1	2	(D)	(D)	(D)	(D)
81	Legal services -----	56	4 407	37	12	34	3 860	1 215	284	102
891	Engineering, architectural, and surveying services -----	28	2 455	21	2	12	2 214	1 036	230	69

Table 5. Summary Statistics for Counties With 500 Establishments or More: 1977—Con.

[For meaning of abbreviations and symbols, see introductory text. For information on geographic areas followed by (G) and for general geographic information, see appendix F]

SIC code	Kind of business	All establishments				Establishments with payroll				
		Number	Receipts (\$1,000)	Unincorporated businesses		Number	Receipts (\$1,000)	Payroll entire year (\$1,000)	Payroll first quarter (\$1,000)	Paid employees for week including March 12 (number)
				Sole proprietor- ships (number)	Partners- ships (number)					
Monroe County										
	Selected service industries -----	784	95 359	563	50	318	88 692	25 886	5 355	3 635
701, 3	Hotels, motels, trailing parks, and camps -----	155	61 025	66	14	114	59 956	17 458	3 257	2 501
7011 pt.	Hotels -----	47	42 986	14	7	42	42 755	13 320	2 675	1 929
7011 pt.	Motels, motor hotels, and tourist courts -----	76	14 855	35	6	55	(D)	(D)	(D)	(D)
703	Trailing parks and camps -----	32	3 184	17	1	17	(D)	(D)	(D)	(D)
72	Personal services -----	186	3 507	168	10	43	2 231	700	157	114
721	Laundry, cleaning, and garment services -----	13	491	5	5	7	331	98	20	18
7215	Coin-operated laundries and dry cleaning -----	4	(D)	1	1	3	210	74	15	13
721 ex.	Other laundry, cleaning, and garment services -----	9	(D)	4	4	4	121	24	5	5
7215	Power laundries, family and commercial† -----	**	**	**	**	-	-	-	-	-
7211	Dry cleaning plants, except rug cleaning† -----	**	**	**	**	3	(D)	(D)	(D)	(D)
7216	Laundry and cleaning services, n.e.c.† -----	**	**	**	**	1	(D)	(D)	(D)	(D)
Other 721										
722	Photographic studios, portrait -----	14	476	13	-	2	(D)	(D)	(D)	(D)
723, 4	Beauty and barber shops -----	107	1 331	103	2	25	832	324	76	60
723	Beauty shops -----	90	1 154	86	2	21	765	303	72	54
724	Barber shops -----	17	177	17	-	4	67	21	4	6
725	Shoe repair, shoe shine, and hat cleaning shops -----	4	22	4	-	-	-	-	-	-
726	Funeral service and crematories -----	9	757	8	-	5	634	149	31	11
729	Miscellaneous personal services -----	39	430	35	3	4	(D)	(D)	(D)	(D)
73	Business services -----	133	5 358	98	5	36	3 929	1 014	211	154
731	Advertising -----	8	453	5	-	2	(D)	(D)	(D)	(D)
734	Services to dwellings and other buildings -----	14	492	11	-	7	446	209	39	39
737	Computer and data processing services -----	3	275	-	-	1	(D)	(D)	(D)	(D)
7392	Management, consulting, and public relations services -----	46	2 092	37	3	7	(D)	(D)	(D)	(D)
7394	Equipment rental and leasing services -----	7	412	6	1	2	(D)	(D)	(D)	(D)
Other 73	Other business services -----	55	1 634	39	1	17	(D)	(D)	(D)	(D)
75	Automotive repair, services, and garages -----	68	4 325	54	4	28	3 396	977	257	121
753	Automotive repair shops -----	57	3 776	48	4	25	3 039	921	239	112
7538	General automotive repair shops -----	31	2 391	27	2	12	1 961	677	160	71
7531	Top and body repair shops -----	20	687	17	2	10	(D)	(D)	(D)	(D)
7534, 5, 9	Other automotive repair shops -----	6	698	4	-	3	(D)	(D)	(D)	(D)
751	Automotive rental and leasing, without drivers -----	3	(D)	1	-	1	(D)	(D)	(D)	(D)
752	Automobile parking -----	-	-	-	-	-	-	-	-	-
754	Automotive services, except repair -----	8	(D)	5	-	2	(D)	(D)	(D)	(D)
76	Miscellaneous repair services -----	60	3 696	53	5	9	3 173	956	211	148
762	Electrical and electronic repair shops -----	20	429	17	2	3	(D)	(D)	(D)	(D)
7622	Radio and television repair shops -----	12	163	10	2	2	(D)	(D)	(D)	(D)
7623, 9	Other electrical and electronic repair shops -----	8	266	7	-	1	(D)	(D)	(D)	(D)
764	Reupholstery and furniture repair -----	11	115	10	1	2	(D)	(D)	(D)	(D)
763, 9	Other repair shops and related services -----	29	3 152	26	2	4	2 861	871	192	137
78, 79	Amusement and recreation services, including motion pictures -----	118	10 498	82	3	44	9 499	2 379	723	391
781, 2	Motion picture production, distribution, and services -----	-	-	-	-	-	-	-	-	-
783	Motion picture theaters -----	3	128	-	1	3	128	19	1	-
792	Producers, orchestras, and entertainers -----	49	2 082	45	1	4	(D)	(D)	(D)	(D)
793	Bowling alleys and billiards and pool establishments -----	4	(D)	3	-	3	(D)	(D)	(D)	(D)
79 ex.	Other amusement and recreation services -----	62	(D)	34	1	34	7 251	1 659	557	316
792, 3										
8072	Dental laboratories -----	1	(D)	1	-	-	-	-	-	-
81	Legal services -----	35	3 873	22	8	30	(D)	(D)	(D)	(D)
891	Engineering, architectural, and surveying services -----	28	(D)	19	1	14	(D)	(D)	(D)	(D)

Table 5. Summary Statistics for Counties With 500 Establishments or More: 1977—Con.

[For meaning of abbreviations and symbols, see introductory text. For information on geographic areas followed by (G) and for general geographic information, see appendix F]

SIC code	Kind of business	All establishments				Establishments with payroll				
		Number	Receipts (\$1,000)	Unincorporated businesses		Number	Receipts (\$1,000)	Payroll entire year (\$1,000)	Payroll first quarter (\$1,000)	Paid employees for week including March 12 (number)
				Sole proprietorships (number)	Partnerships (number)					
751	Automotive rental and leasing, without drivers-----	70	27 708	13	1	53	26 758	3 647	768	249
752	Automobile parking-----	27	699	1	-	27	699	263	72	49
7523	Parking lots-----	**	**	**	**	24	(D)	(D)	(D)	(D)
7525	Parking structures-----	**	**	**	**	3	(D)	(D)	(D)	(D)
754	Automotive services, except repair-----	73	3 433	55	6	25	2 577	836	207	118
7542	Car washes-----	**	**	**	**	13	1 828	635	159	96
7549	Automotive services, n.e.c.-----	**	**	**	**	12	749	201	48	22
76	Miscellaneous repair services-----	434	37 171	323	20	166	33 009	9 953	2 264	949
762	Electrical and electronic repair shops-----	140	13 054	104	5	56	11 799	3 485	809	328
7622	Radio and television repair shops-----	95	5 593	71	4	35	(D)	(D)	(D)	(D)
7623, 9	Other electrical and electronic repair shops-----	45	7 461	33	1	21	(D)	(D)	(D)	(D)
7623	Refrigeration and air conditioning repair shops-----	**	**	**	**	6	(D)	(D)	(D)	(D)
7629	Electrical and electronic repair shops, n.e.c.-----	**	**	**	**	15	(D)	(D)	(D)	(D)
764	Reupholstery and furniture repair-----	67	2 908	57	3	22	2 321	777	178	101
763, 9	Other repair shops and related services-----	227	21 209	162	12	88	18 889	5 691	1 277	520
763	Watch, clock, and jewelry repair-----	**	**	**	**	8	944	123	30	16
769	Miscellaneous repair and related services-----	**	**	**	**	80	17 945	5 568	1 247	504
7692	Welding repair-----	**	**	**	**	11	2 262	907	186	83
7694	Armature rewinding shops-----	**	**	**	**	4	831	345	79	24
7699 pt.	Farm machinery and equipment repair shops-----	**	**	**	**	1	(D)	(D)	(D)	(D)
7699 pt.	Lawnmower, saw, knife, tool sharpening and repair---	**	**	**	**	4	456	109	25	14
7699 pt.	Sewer and septic tank cleaning services-----	**	**	**	**	4	(D)	(D)	(D)	(D)
7699 pt.	Other repair and related services, n.e.c.-----	**	**	**	**	56	(D)	(D)	(D)	(D)
78, 79	Amusement and recreation services, including motion pictures-----	674	51 797	451	63	222	46 001	12 544	3 398	1 853
781, 2	Motion picture production, distribution, and services-----	20	3 200	7	1	13	2 983	566	107	37
783	Motion picture theaters-----	32	8 525	5	2	27	(D)	(D)	(D)	(D)
7832	Motion picture theaters, except drive-ins-----	**	**	**	**	24	(D)	(D)	(D)	(D)
7833	Drive-in motion picture theaters-----	**	**	**	**	3	(D)	(D)	(D)	(D)
792	Producers, orchestras, and entertainers-----	233	5 587	202	16	33	3 449	919	320	152
7929 pt.	Dance groups and artists-----	**	**	**	**	1	(D)	(D)	(D)	(D)
7929 pt.	Symphony orchestras, opera companies, and chamber music organizations-----	**	**	**	**	20	2 372	566	262	105
7929 pt.	Other music and entertainment presentations-----	**	**	**	**	6	660	240	35	21
7922 pt.	Producers of legitimate theater-----	**	**	**	**	-	-	-	-	-
7922 pt.	Producers of radio and TV shows, except tape-----	**	**	**	**	-	-	-	-	-
7922 pt.	Theatrical services-----	**	**	**	**	5	(D)	(D)	(D)	(D)
793	Bowling alleys and billiards and pool establishments-----	26	5 083	8	2	18	5 005	1 525	375	344
7932	Billiards and pool establishments-----	5	(D)	2	-	2	(D)	(D)	(D)	(D)
7933	Bowling alleys-----	21	(D)	6	2	16	(D)	(D)	(D)	(D)
79 ex. 792, 3 791	Other amusement and recreation services-----	363	29 402	229	42	131	(D)	(D)	(D)	(D)
794	Dance halls, studios, and schools-----	**	**	**	**	8	322	100	26	29
794	Commercial sports-----	**	**	**	**	8	(D)	(D)	(D)	(D)
7941	Professional sports clubs, managers, promoters-----	**	**	**	**	2	(D)	(D)	(D)	(D)
7948	Racing, including track operation-----	**	**	**	**	6	524	191	59	33
7992	Public golf courses, except municipal-----	**	**	**	**	10	1 665	469	71	32
7997	Membership sports and recreation clubs-----	**	**	**	**	34	6 159	1 511	383	321
7993	Coin-operated amusement devices-----	**	**	**	**	11	4 019	778	186	98
7996	Amusement parks-----	**	**	**	**	1	(D)	(D)	(D)	(D)
7999 pt.	Concession operators of amusement devices, rides-----	**	**	**	**	2	(D)	(D)	(D)	(D)
7999 pt.	Carnivals, circuses, and fairs-----	**	**	**	**	1	(D)	(D)	(D)	(D)
7999 pt.	Other commercial recreation and amusements-----	**	**	**	**	56	6 639	1 854	445	299
8072	Dental laboratories-----	27	4 338	15	1	17	4 092	1 913	424	174
81	Legal services-----	621	41 650	491	77	227	33 736	12 030	2 860	939
891	Engineering, architectural, and surveying services-----	409	79 796	286	13	163	75 838	34 668	8 569	2 079

Table 5. Summary Statistics for Counties With 500 Establishments or More: 1977—Con.

[For meaning of abbreviations and symbols, see introductory text. For information on geographic areas followed by (G) and for general geographic information, see appendix F]

SIC code	Kind of business	All establishments				Establishments with payroll				
		Number	Receipts (\$1,000)	Unincorporated businesses		Number	Receipts (\$1,000)	Payroll entire year (\$1,000)	Payroll first quarter (\$1,000)	Paid employees for week including March 12 (number)
				Sole proprietor- ships (number)	Partnerships (number)					
Northampton County										
	Selected service industries -----	1 730	92 640	1 444	105	605	79 085	24 808	5 869	3 277
701, 3	Hotels, motels, trailering parks, and camps -----	44	(D)	24	5	24	8 122	2 244	534	433
7011 pt.	Hotels -----	16	3 162	6	1	11	2 985	992	246	224
7011 pt.	Motels, motor hotels, and tourist courts -----	15	(D)	7	4	8	(D)	(D)	(D)	(D)
703	Trailering parks and camps -----	13	427	11	-	5	(D)	(D)	(D)	(D)
72	Personal services -----	657	16 715	603	29	151	12 192	3 666	893	635
721	Laundry, cleaning, and garment services -----	62	5 168	44	11	30	(D)	(D)	(D)	(D)
7215	Coin-operated laundries and dry cleaning -----	16	531	12	4	7	(D)	(D)	(D)	(D)
721 ex. 7215	Other laundry, cleaning, and garment services -----	46	4 637	32	7	23	(D)	(D)	(D)	(D)
7211	Power laundries, family and commercial† -----	**	**	**	**	3	(D)	(D)	(D)	(D)
7216	Dry cleaning plants, except rug cleaning† -----	**	**	**	**	8	(D)	(D)	(D)	(D)
Other 721	Laundry and cleaning services, n.e.c.† -----	**	**	**	**	12	(D)	(D)	(D)	(D)
722	Photographic studios, portrait -----	47	1 156	42	1	10	729	185	50	36
723, 4	Beauty and barber shops -----	417	5 128	399	13	79	(D)	(D)	(D)	(D)
723	Beauty shops -----	313	(D)	295	13	74	(D)	(D)	(D)	(D)
724	Barber shops -----	104	(D)	104	-	5	(D)	(D)	(D)	(D)
725	Shoe repair, shoe shine, and hat cleaning shops -----	19	329	17	1	4	(D)	(D)	(D)	(D)
726	Funeral service and crematories -----	36	4 146	28	2	23	3 377	502	97	70
729	Miscellaneous personal services -----	76	788	73	1	5	291	136	18	18
73	Business services -----	276	19 953	218	8	91	17 576	7 696	1 829	982
731	Advertising -----	14	(D)	11	1	4	(D)	(D)	(D)	(D)
734	Services to dwellings and other buildings -----	25	1 095	19	1	12	(D)	(D)	(D)	(D)
737	Computer and data processing services -----	7	(D)	3	-	5	(D)	(D)	(D)	(D)
7392	Management, consulting, and public relations services -----	112	2 132	101	1	15	(D)	(D)	(D)	(D)
7394	Equipment rental and leasing services -----	14	2 141	8	-	8	(D)	(D)	(D)	(D)
Other 73	Other business services -----	104	(D)	76	5	47	(D)	(D)	(D)	(D)
75	Automotive repair, services, and garages -----	231	15 501	186	22	119	13 269	2 835	669	354
753	Automotive repair shops -----	186	(D)	155	19	103	(D)	(D)	(D)	(D)
7538	General automotive repair shops -----	102	(D)	93	4	49	(D)	(D)	(D)	(D)
7531	Top and body repair shops -----	60	3 378	46	11	37	(D)	(D)	(D)	(D)
7534, 5, 9	Other automotive repair shops -----	24	(D)	16	4	17	(D)	(D)	(D)	(D)
751	Automotive rental and leasing, without drivers -----	7	(D)	1	1	5	(D)	(D)	(D)	(D)
752	Automobile parking -----	5	(D)	1	-	5	(D)	(D)	(D)	(D)
754	Automotive services, except repair -----	33	1 661	29	2	6	(D)	(D)	(D)	(D)
76	Miscellaneous repair services -----	131	7 642	112	4	42	(D)	(D)	(D)	(D)
762	Electrical and electronic repair shops -----	43	1 678	36	4	12	1 252	219	47	27
7622	Radio and television repair shops -----	28	(D)	24	3	6	692	67	18	9
7623, 9	Other electrical and electronic repair shops -----	15	(D)	12	1	6	560	152	29	18
764	Reupholstery and furniture repair -----	11	166	11	-	2	(D)	(D)	(D)	(D)
763, 9	Other repair shops and related services -----	77	5 798	65	-	28	(D)	(D)	(D)	(D)
78, 79	Amusement and recreation services, including motion pictures -----	167	6 158	138	7	38	5 103	1 216	252	224
781, 2	Motion picture production, distribution, and services -----	3	(D)	2	-	1	(D)	(D)	(D)	(D)
783	Motion picture theaters -----	8	(D)	-	-	8	(D)	(D)	(D)	(D)
792	Producers, orchestras, and entertainers -----	85	791	81	2	8	(D)	(D)	(D)	(D)
793	Bowling alleys and billiards and pool establishments -----	9	1 097	3	3	6	(D)	(D)	(D)	(D)
79 ex. 792, 3	Other amusement and recreation services -----	62	(D)	52	2	15	(D)	(D)	(D)	(D)
8072	Dental laboratories -----	5	(D)	3	-	3	(D)	(D)	(D)	(D)
81	Legal services -----	147	12 166	113	21	103	10 933	3 171	780	288
891	Engineering, architectural, and surveying services -----	72	(D)	47	9	34	(D)	(D)	(D)	(D)

Table 5. Summary Statistics for Counties With 500 Establishments or More: 1977—Con.

[For meaning of abbreviations and symbols, see introductory text. For information on geographic areas followed by (G) and for general geographic information, see appendix F]

SIC code	Kind of business	All establishments				Establishments with payroll				
		Number	Receipts (\$1,000)	Unincorporated businesses		Number	Receipts (\$1,000)	Payroll entire year (\$1,000)	Payroll first quarter (\$1,000)	Paid employees for week including March 12 (number)
				Sole proprietor- ships (number)	Partnerships (number)					
Northumberland County										
	Selected service industries -----	805	29 448	702	51	236	23 746	8 010	1 678	929
701, 3	Hotels, motels, trailing parks, and camps -----	9	(D)	6	1	6	(D)	(D)	(D)	(D)
7011 pt.	Hotels -----	5	(D)	3	-	4	486	125	25	32
7011 pt.	Motels, motor hotels, and tourist courts -----	3	(D)	2	1	2	(D)	(D)	(D)	(D)
703	Trailing parks and camps -----	1	(D)	1	-	-	-	-	-	-
72	Personal services -----	389	7 161	369	14	60	4 832	1 290	331	247
721	Laundry, cleaning, and garment services -----	23	1 987	17	4	12	(D)	(D)	(D)	(D)
7215	Coin-operated laundries and dry cleaning -----	7	150	5	2	3	(D)	(D)	(D)	(D)
721 ex.	Other laundry, cleaning, and garment services -----	16	1 837	12	2	9	(D)	(D)	(D)	(D)
7215	Power laundries, family and commercial† -----	**	**	**	**	1	(D)	(D)	(D)	(D)
7211	Dry cleaning plants, except rug cleaning† -----	**	**	**	**	3	(D)	(D)	(D)	(D)
7216	Laundry and cleaning services, n.e.c.† -----	**	**	**	**	5	(D)	(D)	(D)	(D)
Other 721										
722	Photographic studios, portrait -----	12	268	11	1	3	189	14	3	3
723, 4	Beauty and barber shops -----	282	2 194	274	5	26	611	218	61	72
723	Beauty shops -----	219	1 818	212	4	25	(D)	(D)	(D)	(D)
724	Barber shops -----	63	376	62	1	1	(D)	(D)	(D)	(D)
725	Shoe repair, shoe shine, and hat cleaning shops -----	8	394	7	1	2	(D)	(D)	(D)	(D)
726	Funeral service and crematories -----	22	1 737	19	2	11	1 415	169	36	23
729	Miscellaneous personal services -----	42	581	41	1	6	359	98	38	40
73	Business services -----	82	6 644	67	4	24	5 867	3 068	654	242
731	Advertising -----	6	(D)	5	-	2	(D)	(D)	(D)	(D)
734	Services to dwellings and other buildings -----	14	783	12	1	8	714	334	83	56
737	Computer and data processing services -----	1	(D)	-	-	1	(D)	(D)	(D)	(D)
7392	Management, consulting, and public relations services -----	14	123	13	-	1	(D)	(D)	(D)	(D)
7394	Equipment rental and leasing services -----	9	2 153	5	-	4	(D)	(D)	(D)	(D)
Other 73	Other business services -----	38	3 328	32	3	8	2 944	2 215	454	133
75	Automotive repair, services, and garages -----	128	5 456	109	12	58	4 267	976	241	144
753	Automotive repair shops -----	111	(D)	96	10	55	(D)	(D)	(D)	(D)
7538	General automotive repair shops -----	74	2 172	64	9	31	(D)	(D)	(D)	(D)
7531	Top and body repair shops -----	27	1 181	26	1	14	1 001	180	38	24
7534, 5, 9	Other automotive repair shops -----	10	(D)	6	-	10	(D)	(D)	(D)	(D)
751	Automotive rental and leasing, without drivers -----	1	(D)	1	-	-	-	-	-	-
752	Automobile parking -----	1	(D)	-	1	-	-	-	-	-
754	Automotive services, except repair -----	15	259	12	1	3	(D)	(D)	(D)	(D)
76	Miscellaneous repair services -----	71	2 383	63	4	15	1 735	637	139	64
762	Electrical and electronic repair shops -----	28	1 276	26	-	7	900	245	60	37
7622	Radio and television repair shops -----	15	314	15	-	2	(D)	(D)	(D)	(D)
7623, 9	Other electrical and electronic repair shops -----	13	962	11	-	5	(D)	(D)	(D)	(D)
764	Reupholstery and furniture repair -----	10	149	6	3	3	112	27	7	5
763, 9	Other repair shops and related services -----	33	958	31	1	5	723	365	72	22
78, 79	Amusement and recreation services, including motion pictures -----	52	3 337	29	6	24	2 935	959	77	79
781, 2	Motion picture production, distribution, and services -----	-	-	-	-	-	-	-	-	-
783	Motion picture theaters -----	5	(D)	1	-	5	(D)	(D)	(D)	(D)
792	Producers, orchestras, and entertainers -----	10	(D)	9	1	-	-	-	-	-
793	Bowling alleys and billiards and pool establishments -----	9	515	3	2	5	(D)	(D)	(D)	(D)
79 ex.	Other amusement and recreation services -----	28	2 451	16	3	14	2 232	806	37	39
792, 3										
8072	Dental laboratories -----	3	(D)	2	-	3	(D)	(D)	(D)	(D)
81	Legal services -----	54	2 910	42	9	40	2 710	641	145	86
891	Engineering, architectural, and surveying services -----	17	565	15	1	6	478	187	37	16

Table 5. Summary Statistics for Counties With 500 Establishments or More: 1977—Con.

[For meaning of abbreviations and symbols, see introductory text. For information on geographic areas followed by (G) and for general geographic information, see appendix F]

SIC code	Kind of business	All establishments				Establishments with payroll				
		Number	Receipts (\$1,000)	Unincorporated businesses		Number	Receipts (\$1,000)	Payroll entire year (\$1,000)	Payroll first quarter (\$1,000)	Paid employees for week including March 12 (number)
				Sole proprietor- ships (number)	Partner- ships (number)					
Philadelphia County										
Selected service industries -----		11 639	1 814 085	8 269	894	5 075	1 710 111	625 482	150 881	64 430
701, 3	Hotels, motels, trailering parks, and camps -----	64	69 916	15	16	55	69 583	24 629	5 868	3 781
7011	Hotels, motor hotels, and motels -----	61	(D)	13	16	53	(D)	(D)	(D)	(D)
7011 pt.	Hotels -----	35	40 547	9	10	32	(D)	(D)	(D)	(D)
7011 pt.	Hotels, 25 guestrooms or more -----	**	**	**	**	21	39 860	14 869	3 873	2 312
7011 pt.	Hotels, less than 25 guestrooms -----	**	**	**	**	11	(D)	(D)	(D)	(D)
7011 pt.	Motels, motor hotels, and tourist courts -----	26	(D)	4	6	21	(D)	(D)	(D)	(D)
7011 pt.	Motels and tourist courts -----	**	**	**	**	15	(D)	(D)	(D)	(D)
7011 pt.	Motor hotels -----	**	**	**	**	6	8 701	3 447	726	473
7032	Sporting and recreational camps -----	2	(D)	1	-	2	(D)	(D)	(D)	(D)
7033	Trailering parks and camp sites for transients -----	1	(D)	1	-	-	-	-	-	-
72	Personal services -----	3 642	169 052	3 072	171	1 267	139 358	49 836	12 017	7 658
721	Laundry, cleaning, and garment services -----	812	76 771	590	50	425	70 694	27 951	6 638	3 744
7215	Coin-operated laundries and dry cleaning -----	177	6 188	129	14	72	3 960	900	220	204
721 ex. 7215	Other laundry, cleaning, and garment services -----	635	70 583	461	36	353	66 734	27 051	6 418	3 540
7211	Power laundries, family and commercial† -----	**	**	**	**	18	(D)	(D)	(D)	(D)
7216	Dry cleaning plants, except rug cleaning† -----	**	**	**	**	218	(D)	(D)	(D)	(D)
7212	Garment pressing, and agents for laundries and dry cleaners -----	**	**	**	**	42	2 173	608	160	122
7218	Industrial launderers† -----	**	**	**	**	13	14 152	5 314	1 319	544
7213	Linen supply† -----	**	**	**	**	12	13 699	6 883	1 570	758
7217	Carpet and upholstery cleaning -----	**	**	**	**	17	1 992	773	174	100
7214, 9	Other laundry and garment services, incl. diaper† -----	**	**	**	**	33	5 730	2 011	437	246
722	Photographic studios, portrait -----	254	8 344	222	11	45	5 679	1 787	386	206
723, 4	Beauty and barber shops -----	1 766	33 183	1 600	76	564	23 886	10 151	2 483	1 874
723	Beauty shops -----	1 069	25 456	927	60	449	20 480	8 721	2 099	1 626
724	Barber shops -----	697	7 727	673	16	115	3 406	1 430	384	248
725	Shoe repair, shoe shine, and hat cleaning shops -----	163	3 323	149	6	49	2 118	515	141	102
726	Funeral service and crematories -----	242	31 400	182	13	104	24 610	5 359	1 233	480
729	Miscellaneous personal services -----	405	16 031	329	15	80	12 371	4 073	1 136	1 252
73	Business services -----	2 780	583 649	1 701	130	1 215	558 809	252 474	61 996	30 493
731	Advertising -----	261	71 141	117	12	144	68 629	32 557	7 857	2 422
7311	Advertising agencies -----	**	**	**	**	101	44 118	23 384	5 817	1 494
7312	Outdoor advertising services -----	**	**	**	**	6	9 307	2 634	607	174
7313	Radio, TV, and publishers' advertising representatives -----	**	**	**	**	25	10 556	5 190	1 111	386
7319	Advertising, n.e.c. -----	**	**	**	**	12	4 648	1 349	322	368
734	Services to dwellings and other buildings -----	276	45 992	156	15	174	44 834	28 231	7 110	4 309
7341	Window cleaning -----	**	**	**	**	16	1 444	848	214	111
7342	Disinfecting and exterminating services -----	**	**	**	**	38	6 425	2 997	749	352
7349	Cleaning and maintenance services, n.e.c. -----	**	**	**	**	120	36 965	24 386	6 147	3 846
737	Computer and data processing services -----	84	54 998	19	3	58	54 633	19 494	4 779	1 528
7392	Management, consulting, and public relations services -----	866	88 228	674	36	186	78 142	39 076	9 395	2 291
7392 pt.	Management and consulting services -----	**	**	**	**	166	73 210	36 781	8 995	2 135
7392 pt.	Public relations services -----	**	**	**	**	20	4 932	2 295	400	156
7394	Equipment rental and leasing services -----	92	21 838	32	12	55	21 012	5 899	1 531	703
Other 73	Other business services -----	1 201	301 452	703	52	598	291 559	127 217	31 324	19 240
732	Credit reporting and collection agencies -----	**	**	**	**	42	20 918	7 932	1 961	811
7331	Direct mail advertising services -----	**	**	**	**	22	25 333	7 154	1 626	666
7332	Blueprinting and photocopying services -----	**	**	**	**	14	5 926	1 710	401	178
7339	Stenographic services; and reproduction services, n.e.c. -----	**	**	**	**	35	5 867	1 284	300	145
7333	Commercial photography, art, and graphics -----	**	**	**	**	78	16 504	5 861	1 440	465
7361	Employment agencies -----	**	**	**	**	72	12 125	6 020	1 357	663
7362	Temporary help supply services -----	**	**	**	**	41	48 507	28 367	6 360	5 261
7369	Personnel supply services, n.e.c. -----	**	**	**	**	6	(D)	(D)	(D)	(D)
7391	Commercial research and development laboratories -----	**	**	**	**	4	(D)	(D)	(D)	(D)
7397	Commercial testing laboratories -----	**	**	**	**	11	4 317	1 988	434	190
7393	Detective agencies and protective services -----	**	**	**	**	78	58 557	33 172	8 206	6 198
7395	Photofinishing laboratories† -----	**	**	**	**	24	(D)	(D)	(D)	(D)
7399 pt.	Sign painting shops -----	**	**	**	**	6	2 388	844	166	87
7399 pt.	Interior designing -----	**	**	**	**	22	2 756	794	148	66
7399 pt.	Telephone answering services -----	**	**	**	**	16	1 412	606	144	138
7399 pt., 7396, 735	Miscellaneous business services, n.e.c. -----	**	**	**	**	127	(D)	(D)	(D)	(D)
75	Automotive repair, services, and garages -----	1 289	192 855	745	102	835	182 958	41 381	10 475	4 786
753	Automotive repair shops -----	882	76 845	608	77	533	69 462	20 357	5 064	2 186
7538	General automotive repair shops -----	534	30 691	423	40	275	25 790	6 367	1 554	727
7538 pt.	General automotive repair shops, ex. diesel -----	**	**	**	**	263	23 210	5 682	1 384	667
7538 pt.	Diesel repair shops -----	**	**	**	**	12	2 580	685	170	60
7531	Top and body repair shops -----	192	23 221	104	25	132	21 538	6 959	1 717	707
7534, 5, 9	Other automotive repair shops -----	156	22 933	81	12	126	22 134	7 031	1 793	752
7534	Tire retreading and repair shops -----	**	**	**	**	8	4 256	1 288	327	197
7535	Paint shops -----	**	**	**	**	14	2 802	1 035	226	98
7539 pt.	Auto electrical and fuel system services -----	**	**	**	**	11	1 710	616	153	71
7539 pt.	Radiator repair -----	**	**	**	**	13	(D)	(D)	(D)	(D)
7539 pt.	Glass replacement and repair -----	**	**	**	**	15	3 609	956	235	81
7539 pt.	Brake, front end, and wheel alignment -----	**	**	**	**	12	895	373	86	36
7539 pt.	Exhaust system services (muffler shops) -----	**	**	**	**	6	1 595	434	162	29
7539 pt.	Transmission repair shops -----	**	**	**	**	40	5 193	1 721	449	171
7539 pt.	Other automotive repair shops, n.e.c. -----	**	**	**	**	7	(D)	(D)	(D)	(D)

Table 5. Summary Statistics for Counties With 500 Establishments or More: 1977—Con.

[For meaning of abbreviations and symbols, see introductory text. For information on geographic areas followed by (G) and for general geographic information, see appendix F]

SIC code	Kind of business	All establishments				Establishments with payroll				
		Number	Receipts (\$1,000)	Unincorporated businesses		Number	Receipts (\$1,000)	Payroll entire year (\$1,000)	Payroll first quarter (\$1,000)	Paid employees for week including March 12 (number)
				Sole proprietor- ships (number)	Partner- ships (number)					
751	Automotive rental and leasing, without drivers-----	89	84 465	15	7	68	(D)	(D)	(D)	(D)
752	Automobile parking-----	200	23 535	34	14	193	(D)	(D)	(D)	(D)
7523	Parking lots-----	**	**	**	**	142	(D)	(D)	(D)	(D)
7525	Parking structures-----	**	**	**	**	51	12 501	3 648	954	595
754	Automotive services, except repair-----	118	8 010	88	4	41	(D)	(D)	(D)	(D)
7542	Car washes-----	**	**	**	**	29	4 659	1 279	377	304
7549	Automotive services, n.e.c.-----	**	**	**	**	12	(D)	(D)	(D)	(D)
76	Miscellaneous repair services-----	825	75 703	611	57	329	67 616	24 605	5 990	2 037
762	Electrical and electronic repair shops-----	333	21 014	258	20	125	17 786	5 891	1 502	605
7622	Radio and television repair shops-----	230	10 608	191	11	69	8 116	2 895	736	316
7623, 9	Other electrical and electronic repair shops-----	103	10 406	67	9	56	9 670	2 996	766	289
7623	Refrigeration and air conditioning repair shops-----	**	**	**	**	19	(D)	(D)	(D)	(D)
7629	Electrical and electronic repair shops, n.e.c.-----	**	**	**	**	37	(D)	(D)	(D)	(D)
764	Reupholstery and furniture repair-----	110	5 382	90	4	41	4 001	1 213	267	123
763, 9	Other repair shops and related services-----	382	49 307	263	33	163	45 829	17 501	4 221	1 309
763	Watch, clock, and jewelry repair-----	**	**	**	**	34	(D)	(D)	(D)	(D)
769	Miscellaneous repair and related services-----	**	**	**	**	129	(D)	(D)	(D)	(D)
7692	Welding repair-----	**	**	**	**	10	998	425	87	40
7694	Armature rewinding shops-----	**	**	**	**	24	20 921	9 236	2 348	572
7699 pt.	Farm machinery and equipment repair shops-----	**	**	**	**	1	(D)	(D)	(D)	(D)
7699 pt.	Lawnmower, saw, knife, tool sharpening and repair---	**	**	**	**	5	641	141	30	14
7699 pt.	Sewer and septic tank cleaning services-----	**	**	**	**	4	979	458	138	38
7699 pt.	Other repair and related services, n.e.c.-----	**	**	**	**	85	(D)	(D)	(D)	(D)
78, 79	Amusement and recreation services, including motion pictures-----	753	178 925	491	65	248	171 915	39 356	9 752	3 789
781, 2	Motion picture production, distribution, and services-----	51	46 711	17	5	31	46 138	4 922	1 230	301
783	Motion picture theaters-----	44	17 245	-	7	44	17 245	3 591	798	755
7832	Motion picture theaters, except drive-ins-----	**	**	**	**	43	(D)	(D)	(D)	(D)
7833	Drive-in motion picture theaters-----	**	**	**	**	1	(D)	(D)	(D)	(D)
792	Producers, orchestras, and entertainers-----	324	26 676	279	16	37	23 550	7 321	1 755	427
7929 pt.	Dance groups and artists-----	**	**	**	**	2	(D)	(D)	(D)	(D)
7929 pt.	Symphony orchestras, opera companies, and chamber music organizations-----	**	**	**	**	1	(D)	(D)	(D)	(D)
7929 pt.	Other music and entertainment presentations-----	**	**	**	**	13	(D)	(D)	(D)	(D)
7922 pt.	Producers of legitimate theater-----	**	**	**	**	6	(D)	(D)	(D)	(D)
7922 pt.	Producers of radio and TV shows, except tape-----	**	**	**	**	4	(D)	(D)	(D)	(D)
7922 pt.	Theatrical services-----	**	**	**	**	11	(D)	(D)	(D)	(D)
793	Bowling alleys and billiards and pool establishments----	39	5 831	10	8	28	5 670	1 720	457	356
7932	Billiards and pool establishments-----	12	516	6	1	6	447	106	26	20
7933	Bowling alleys-----	27	5 315	4	7	22	5 223	1 614	431	336
79 ex. 792, 3 791	Other amusement and recreation services-----	295	82 462	185	29	108	79 312	21 802	5 512	1 950
794	Dance halls, studios, and schools-----	**	**	**	**	18	1 399	569	134	92
794	Commercial sports-----	**	**	**	**	17	68 868	18 919	4 826	1 487
7941	Professional sports clubs, managers, promoters-----	**	**	**	**	9	(D)	(D)	(D)	(D)
7948	Racing, including track operation-----	**	**	**	**	8	(D)	(D)	(D)	(D)
7992	Public golf courses, except municipal-----	**	**	**	**	-	-	-	-	-
7997	Membership sports and recreation clubs-----	**	**	**	**	12	(D)	(D)	(D)	(D)
7993	Coin-operated amusement devices-----	**	**	**	**	10	2 508	595	132	56
7996	Amusement parks-----	**	**	**	**	2	(D)	(D)	(D)	(D)
7999 pt.	Concession operators of amusement devices, rides----	**	**	**	**	3	(D)	(D)	(D)	(D)
7999 pt.	Carnivals, circuses, and fairs-----	**	**	**	**	3	(D)	(D)	(D)	(D)
7999 pt.	Other commercial recreation and amusements-----	**	**	**	**	43	3 718	845	193	160
8072	Dental laboratories-----	81	11 493	50	7	55	10 960	4 933	1 225	450
81	Legal services-----	1 805	342 993	1 353	279	872	322 744	102 025	23 413	6 997
891	Engineering, architectural, and surveying services-----	400	189 499	231	67	199	186 168	86 243	20 145	4 439

Table 5. Summary Statistics for Counties With 500 Establishments or More: 1977—Con.

[For meaning of abbreviations and symbols, see introductory text. For information on geographic areas followed by (G) and for general geographic information, see appendix F]

SIC code	Kind of business	All establishments				Establishments with payroll				
		Number	Receipts (\$1,000)	Unincorporated businesses		Number	Receipts (\$1,000)	Payroll entire year (\$1,000)	Payroll first quarter (\$1,000)	Paid employees for week including March 12 (number)
				Sole proprietor- ships (number)	Partner- ships (number)					
Schuylkill County										
	Selected service industries -----	1 240	49 744	1 050	83	331	39 470	10 784	2 578	1 512
701, 3	Hotels, motels, trailering parks, and camps -----	39	(D)	28	4	18	2 496	546	150	123
7011 pt.	Hotels -----	14	925	12	2	5	(D)	(D)	(D)	(D)
7011 pt.	Motels, motor hotels, and tourist courts -----	18	1 608	11	2	8	1 484	341	94	85
703	Trailering parks and camps -----	7	(D)	5	-	5	(D)	(D)	(D)	(D)
72	Personal services -----	568	8 197	535	18	78	4 786	1 264	320	253
721	Laundry, cleaning, and garment services -----	51	2 201	37	8	18	1 796	582	133	82
7215	Coin-operated laundries and dry cleaning -----	15	161	10	2	3	(D)	(D)	(D)	(D)
721 ex.	Other laundry, cleaning, and garment services -----	36	2 040	27	6	15	(D)	(D)	(D)	(D)
7215	Power laundries, family and commercial† -----	**	**	**	**	-	-	-	-	-
7216	Dry cleaning plants, except rug cleaning† -----	**	**	**	**	11	401	119	29	27
Other 721	Laundry and cleaning services, n.e.c.† -----	**	**	**	**	4	(D)	(D)	(D)	(D)
722	Photographic studios, portrait -----	19	182	19	-	2	(D)	(D)	(D)	(D)
723, 4	Beauty and barber shops -----	393	3 013	379	6	35	1 125	470	124	108
723	Beauty shops -----	316	2 489	304	4	30	1 045	441	115	99
724	Barber shops -----	77	524	75	2	5	80	29	9	9
725	Shoe repair, shoe shine, and hat cleaning shops -----	17	171	15	1	1	(D)	(D)	(D)	(D)
726	Funeral service and crematories -----	48	2 355	45	3	21	1 763	175	49	52
729	Miscellaneous personal services -----	40	275	40	-	1	(D)	(D)	(D)	(D)
73	Business services -----	128	5 469	97	6	47	4 314	1 968	453	270
731	Advertising -----	7	(D)	3	2	1	(D)	(D)	(D)	(D)
734	Services to dwellings and other buildings -----	19	(D)	17	1	12	(D)	(D)	(D)	(D)
737	Computer and data processing services -----	6	(D)	2	-	4	(D)	(D)	(D)	(D)
7392	Management, consulting, and public relations services -----	27	542	24	-	3	198	131	20	7
7394	Equipment rental and leasing services -----	11	1 790	7	1	4	1 720	640	148	47
Other 73	Other business services -----	58	1 779	44	2	23	1 193	698	159	145
75	Automotive repair, services, and garages -----	206	19 411	161	23	80	16 973	3 730	838	416
753	Automotive repair shops -----	161	(D)	134	18	67	(D)	(D)	(D)	(D)
7538	General automotive repair shops -----	93	(D)	82	6	28	(D)	(D)	(D)	(D)
7531	Top and body repair shops -----	45	2 619	36	8	26	2 277	571	128	65
7534, 5, 9	Other automotive repair shops -----	23	7 580	16	4	13	7 351	1 816	415	167
751	Automotive rental and leasing, without drivers -----	12	3 145	3	-	8	3 115	355	94	48
752	Automobile parking -----	3	(D)	1	1	1	(D)	(D)	(D)	(D)
754	Automotive services, except repair -----	30	921	23	4	4	285	88	26	22
76	Miscellaneous repair services -----	99	2 476	85	10	19	1 428	511	139	74
762	Electrical and electronic repair shops -----	40	1 203	35	4	7	801	277	81	39
7622	Radio and television repair shops -----	32	681	29	3	4	(D)	(D)	(D)	(D)
7623, 9	Other electrical and electronic repair shops -----	8	522	6	1	3	(D)	(D)	(D)	(D)
764	Reupholstery and furniture repair -----	20	463	17	3	6	225	47	17	15
763, 9	Other repair shops and related services -----	39	810	33	3	6	402	187	41	20
78, 79	Amusement and recreation services, including motion pictures -----	107	4 112	73	10	37	3 062	851	211	178
781, 2	Motion picture production, distribution, and services -----	2	(D)	1	1	-	-	-	-	-
783	Motion picture theaters -----	8	(D)	1	-	7	(D)	(D)	(D)	(D)
792	Producers, orchestras, and entertainers -----	31	400	28	3	2	(D)	(D)	(D)	(D)
793	Bowling alleys and billiards and pool establishments -----	10	760	5	-	6	(D)	(D)	(D)	(D)
79 ex. 792, 3	Other amusement and recreation services -----	56	2 287	38	6	22	1 780	493	111	74
8072	Dental laboratories -----	5	(D)	2	2	4	353	95	17	13
81	Legal services -----	72	5 185	58	9	41	4 489	1 266	319	139
891	Engineering, architectural, and surveying services -----	16	1 686	11	1	7	1 569	553	131	46

Table 5. Summary Statistics for Counties With 500 Establishments or More: 1977—Con.

[For meaning of abbreviations and symbols, see introductory text. For information on geographic areas followed by (G) and for general geographic information, see appendix F]

SIC code	Kind of business	All establishments				Establishments with payroll				
		Number	Receipts (\$1,000)	Unincorporated businesses		Number	Receipts (\$1,000)	Payroll entire year (\$1,000)	Payroll first quarter (\$1,000)	Paid employees for week including March 12 (number)
				Sole proprietorships (number)	Partnerships (number)					
Somerset County										
	Selected service industries -----	557	38 083	482	35	173	32 456	9 744	2 570	1 466
701, 3	Hotels, motels, trailering parks, and camps -----	41	14 016	32	2	18	13 521	4 187	1 256	808
7011 pt.	Hotels -----	15	12 051	11	1	6	11 796	3 787	1 173	722
7011 pt.	Motels, motor hotels, and tourist courts -----	14	1 553	11	1	10	(D)	(D)	(D)	(D)
703	Trailering parks and camps -----	12	412	10	-	2	(D)	(D)	(D)	(D)
72	Personal services -----	198	3 467	181	11	51	(D)	(D)	(D)	(D)
721	Laundry, cleaning, and garment services -----	19	693	12	6	12	611	179	39	51
7215	Coin-operated laundries and dry cleaning -----	10	(D)	7	2	5	342	83	16	27
721 ex.	Other laundry, cleaning, and garment services -----	9	(D)	5	4	7	269	96	23	24
7215	Power laundries, family and commercial† -----	**	**	**	**	-	-	-	-	-
7216	Dry cleaning plants, except rug cleaning† -----	**	**	**	**	5	(D)	(D)	(D)	(D)
Other 721	Laundry and cleaning services, n.e.c.† -----	**	**	**	**	2	(D)	(D)	(D)	(D)
722	Photographic studios, portrait -----	8	(D)	8	-	-	-	-	-	-
723, 4	Beauty and barber shops -----	118	1 097	116	2	21	(D)	(D)	(D)	(D)
723	Beauty shops -----	87	905	86	1	20	(D)	(D)	(D)	(D)
724	Barber shops -----	31	192	30	1	1	(D)	(D)	(D)	(D)
725	Shoe repair, shoe shine, and hat cleaning shops -----	2	(D)	2	-	-	-	-	-	-
726	Funeral service and crematories -----	17	(D)	12	-	15	1 322	200	54	40
729	Miscellaneous personal services -----	34	239	31	3	3	(D)	(D)	(D)	(D)
73	Business services -----	63	2 717	49	5	13	2 065	856	183	78
731	Advertising -----	3	(D)	3	-	-	-	-	-	-
734	Services to dwellings and other buildings -----	9	(D)	8	-	1	(D)	(D)	(D)	(D)
737	Computer and data processing services -----	-	-	-	-	-	-	-	-	-
7392	Management, consulting, and public relations services -----	13	736	11	-	3	(D)	(D)	(D)	(D)
7394	Equipment rental and leasing services -----	7	388	5	1	1	(D)	(D)	(D)	(D)
Other 73	Other business services -----	31	(D)	22	4	8	1 222	547	101	69
75	Automotive repair, services, and garages -----	112	9 001	102	8	31	7 042	1 493	346	179
753	Automotive repair shops -----	88	7 946	79	7	28	(D)	(D)	(D)	(D)
7538	General automotive repair shops -----	53	4 296	47	5	15	3 007	673	160	77
7531	Top and body repair shops -----	29	(D)	28	1	9	496	89	20	22
7534, 5, 9	Other automotive repair shops -----	6	(D)	4	1	4	(D)	(D)	(D)	(D)
751	Automotive rental and leasing, without drivers -----	4	(D)	4	-	-	-	-	-	-
752	Automobile parking -----	1	(D)	1	-	-	-	-	-	-
754	Automotive services, except repair -----	19	996	18	1	3	(D)	(D)	(D)	(D)
76	Miscellaneous repair services -----	62	(D)	56	5	14	1 596	473	96	37
762	Electrical and electronic repair shops -----	22	559	21	1	6	(D)	(D)	(D)	(D)
7622	Radio and television repair shops -----	15	400	14	1	4	195	38	13	7
7623, 9	Other electrical and electronic repair shops -----	7	159	7	-	2	(D)	(D)	(D)	(D)
764	Reupholstery and furniture repair -----	10	(D)	10	-	1	(D)	(D)	(D)	(D)
763, 9	Other repair shops and related services -----	30	(D)	25	4	7	(D)	(D)	(D)	(D)
78, 79	Amusement and recreation services, including motion pictures -----	31	(D)	24	1	11	(D)	(D)	(D)	(D)
781, 2	Motion picture production, distribution, and services -----	-	-	-	-	-	-	-	-	-
783	Motion picture theaters -----	1	(D)	-	-	1	(D)	(D)	(D)	(D)
792	Producers, orchestras, and entertainers -----	12	314	11	-	1	(D)	(D)	(D)	(D)
793	Bowling alleys and billiards and pool establishments -----	5	167	2	1	2	(D)	(D)	(D)	(D)
79 ex.	Other amusement and recreation services -----	13	328	11	-	7	(D)	(D)	(D)	(D)
792, 3										
8072	Dental laboratories -----	-	-	-	-	-	-	-	-	-
81	Legal services -----	29	(D)	24	2	22	2 237	752	188	68
891	Engineering, architectural, and surveying services -----	21	2 958	14	1	13	(D)	(D)	(D)	(D)

Table 5. Summary Statistics for Counties With 500 Establishments or More: 1977—Con.

[For meaning of abbreviations and symbols, see introductory text. For information on geographic areas followed by (G) and for general geographic information, see appendix F]

SIC code	Kind of business	All establishments				Establishments with payroll				
		Number	Receipts (\$1,000)	Unincorporated businesses		Number	Receipts (\$1,000)	Payroll entire year (\$1,000)	Payroll first quarter (\$1,000)	Paid employees for week including March 12 (number)
				Sole proprietorships (number)	Partnerships (number)					
Washington County										
	Selected service industries -----	1 468	96 201	1 220	102	525	84 209	23 732	5 041	3 068
701, 3	Hotels, motels, trailering parks, and camps -----	49	(D)	35	5	24	(D)	(D)	(D)	(D)
7011 pt.	Hotels -----	14	(D)	8	2	13	1 670	542	133	116
7011 pt.	Motels, motor hotels, and tourist courts -----	16	(D)	11	-	9	3 378	1 014	216	193
703	Trailering parks and camps -----	19	361	16	3	2	(D)	(D)	(D)	(D)
72	Personal services -----	514	13 242	463	26	160	10 053	2 735	648	509
721	Laundry, cleaning, and garment services -----	61	2 439	51	7	31	2 075	472	118	121
7215	Coin-operated laundries and dry cleaning -----	19	1 050	15	3	10	920	122	35	35
721 ex.	Other laundry, cleaning, and garment services -----	42	1 389	36	4	21	1 155	350	83	86
7215	Power laundries, family and commercial† -----	**	**	**	**	1	(D)	(D)	(D)	(D)
7216	Dry cleaning plants, except rug cleaning† -----	**	**	**	**	14	(D)	(D)	(D)	(D)
Other 721	Laundry and cleaning services, n.e.c.† -----	**	**	**	**	6	(D)	(D)	(D)	(D)
722	Photographic studios, portrait -----	25	709	22	1	6	387	82	17	10
723, 4	Beauty and barber shops -----	321	4 854	301	13	84	3 470	1 502	353	269
723	Beauty shops -----	247	4 053	232	8	76	3 165	1 388	326	253
724	Barber shops -----	74	801	69	5	8	305	114	27	16
725	Shoe repair, shoe shine, and hat cleaning shops -----	9	75	9	-	-	-	-	-	-
726	Funeral service and crematories -----	45	4 509	31	4	35	3 968	612	145	87
729	Miscellaneous personal services -----	53	656	49	1	4	153	67	15	22
73	Business services -----	225	10 370	176	10	63	8 286	3 636	934	707
731	Advertising -----	12	679	9	1	2	(D)	(D)	(D)	(D)
734	Services to dwellings and other buildings -----	41	2 514	31	1	16	2 280	1 382	355	419
737	Computer and data processing services -----	5	(D)	3	-	4	(D)	(D)	(D)	(D)
7392	Management, consulting, and public relations services -----	40	1 866	27	1	9	(D)	(D)	(D)	(D)
7394	Equipment rental and leasing services -----	22	1 856	12	4	7	1 641	441	105	50
Other 73	Other business services -----	105	(D)	94	3	25	(D)	(D)	(D)	(D)
75	Automotive repair, services, and garages -----	228	15 575	196	18	77	12 104	2 941	619	288
753	Automotive repair shops -----	183	11 477	160	17	66	9 140	2 138	483	221
7538	General automotive repair shops -----	99	5 646	85	9	22	4 206	1 066	215	88
7531	Top and body repair shops -----	60	2 241	55	5	26	1 460	349	94	49
7534, 5, 9	Other automotive repair shops -----	24	3 590	20	3	18	3 474	723	174	84
751	Automotive rental and leasing, without drivers -----	7	2 510	2	-	4	(D)	(D)	(D)	(D)
752	Automobile parking -----	1	(D)	1	-	1	(D)	(D)	(D)	(D)
754	Automotive services, except repair -----	37	(D)	33	1	6	(D)	(D)	(D)	(D)
76	Miscellaneous repair services -----	119	11 447	97	7	34	10 400	3 496	730	261
762	Electrical and electronic repair shops -----	36	1 000	33	1	8	(D)	(D)	(D)	(D)
7622	Radio and television repair shops -----	21	581	20	-	4	(D)	(D)	(D)	(D)
7623, 9	Other electrical and electronic repair shops -----	15	419	13	1	4	(D)	(D)	(D)	(D)
764	Reupholstery and furniture repair -----	16	294	14	1	5	(D)	(D)	(D)	(D)
763, 9	Other repair shops and related services -----	67	10 153	50	5	21	(D)	(D)	(D)	(D)
78, 79	Amusement and recreation services, including motion pictures -----	164	17 732	126	12	61	16 763	4 785	725	593
781, 2	Motion picture production, distribution, and services -----	-	-	-	-	-	-	-	-	-
783	Motion picture theaters -----	10	(D)	1	1	8	(D)	(D)	(D)	(D)
792	Producers, orchestras, and entertainers -----	46	445	44	1	4	(D)	(D)	(D)	(D)
793	Bowling alleys and billiards and pool establishments -----	8	455	4	2	4	407	123	29	23
79 ex.	Other amusement and recreation services -----	100	(D)	77	8	45	(D)	(D)	(D)	(D)
792, 3										
8072	Dental laboratories -----	3	(D)	1	1	2	(D)	(D)	(D)	(D)
81	Legal services -----	116	7 257	89	21	84	6 752	1 394	325	202
891	Engineering, architectural, and surveying services -----	50	14 777	37	2	20	(D)	(D)	(D)	(D)

Table 5. Summary Statistics for Counties With 500 Establishments or More: 1977—Con.

[For meaning of abbreviations and symbols, see introductory text. For information on geographic areas followed by (G) and for general geographic information, see appendix F]

SIC code	Kind of business	All establishments				Establishments with payroll				
		Number	Receipts (\$1,000)	Unincorporated businesses		Number	Receipts (\$1,000)	Payroll entire year (\$1,000)	Payroll first quarter (\$1,000)	Paid employees for week including March 12 (number)
				Sole proprietorships (number)	Partnerships (number)					
	Westmoreland County									
	Selected service industries -----	2 696	192 593	2 231	191	908	169 647	60 913	14 543	6 109
701, 3	Hotels, motels, trailering parks, and camps -----	89	12 297	56	9	48	11 443	3 167	563	544
7011	Hotels, motor hotels, and motels -----	67	11 784	36	8	47	(D)	(D)	(D)	(D)
7011 pt.	Hotels -----	16	2 644	13	1	11	(D)	(D)	(D)	(D)
7011 pt.	Hotels, 25 guestrooms or more -----	8	2 314	649	146	146
7011 pt.	Hotels, less than 25 guestrooms -----	3	(D)	(D)	(D)	(D)
7011 pt.	Motels, motor hotels, and tourist courts -----	51	9 140	23	7	36	8 910	2 480	412	392
7011 pt.	Motels and tourist courts -----	33	8 753	2 434	405	382
7011 pt.	Motor hotels -----	3	157	46	7	10
7032	Sporting and recreational camps -----	2	(D)	2	-	-	-	-	-	-
7033	Trailering parks and camp sites for transients -----	20	(D)	18	1	1	(D)	(D)	(D)	(D)
72	Personal services -----	950	25 962	862	45	237	19 873	6 077	1 539	1 160
721	Laundry, cleaning, and garment services -----	103	9 914	67	18	59	9 382	3 282	852	532
7215	Coin-operated laundries and dry cleaning -----	35	908	21	7	19	611	181	46	46
721 ex.	Other laundry, cleaning, and garment services -----	68	9 006	46	11	40	8 771	3 101	806	486
7215		-	-	-	-	-
7211	Power laundries, family and commercial† -----	-	-	-	-	-
7216	Dry cleaning plants, except rug cleaning† -----	29	(D)	(D)	(D)	(D)
7212	Garment pressing, and agents for laundries and dry cleaners -----	2	(D)	(D)	(D)	(D)
7218	Industrial launderer† -----	1	(D)	(D)	(D)	(D)
7213	Linen supply† -----	1	(D)	(D)	(D)	(D)
7217	Carpet and upholstery cleaning -----	5	224	54	12	14
7214, 9	Other laundry and garment services, incl. diaper† -----	2	(D)	(D)	(D)	(D)
722	Photographic studios, portrait -----	52	930	46	6	6	435	114	28	21
723, 4	Beauty and barber shops -----	615	7 206	592	11	121	4 419	1 859	440	387
723	Beauty shops -----	454	5 528	433	9	106	3 845	1 640	393	349
724	Barber shops -----	161	1 678	159	2	15	574	219	47	38
725	Shoe repair, shoe shine, and hat cleaning shops -----	18	291	18	-	2	(D)	(D)	(D)	(D)
726	Funeral service and crematories -----	64	5 947	51	7	41	4 603	517	137	102
729	Miscellaneous personal services -----	98	1 674	88	3	8	(D)	(D)	(D)	(D)
73	Business services -----	438	85 084	338	22	130	80 383	37 360	9 242	2 628
731	Advertising -----	29	(D)	24	2	1	(D)	(D)	(D)	(D)
7311	Advertising agencies -----	1	(D)	(D)	(D)	(D)
7312	Outdoor advertising services -----	-	-	-	-	-
7313	Radio, TV, and publishers' advertising representatives -----	-	-	-	-	-
7319	Advertising, n.e.c. -----	-	-	-	-	-
734	Services to dwellings and other buildings -----	41	1 534	33	3	20	1 430	703	173	225
7341	Window cleaning -----	6	386	171	37	44
7342	Disinfecting and exterminating services -----	2	(D)	(D)	(D)	(D)
7349	Cleaning and maintenance services, n.e.c. -----	12	(D)	(D)	(D)	(D)
737	Computer and data processing services -----	12	1 645	7	1	7	(D)	(D)	(D)	(D)
7392	Management, consulting, and public relations services -----	136	3 743	117	2	19	2 171	981	224	62
7392 pt.	Management and consulting services -----	19	2 171	981	224	62
7392 pt.	Public relations services -----	-	-	-	-	-
7394	Equipment rental and leasing services -----	32	2 728	20	5	12	2 342	419	103	62
Other 73	Other business services -----	188	(D)	137	9	71	(D)	(D)	(D)	(D)
732	Credit reporting and collection agencies -----	8	(D)	(D)	(D)	(D)
7331	Direct mail advertising services -----	-	-	-	-	-
7332	Blueprinting and photocopying services -----	1	(D)	(D)	(D)	(D)
7339	Stenographic services; and reproduction services, n.e.c. -----	1	(D)	(D)	(D)	(D)
7333	Commercial photography, art, and graphics -----	3	318	86	18	7
7361	Employment agencies -----	2	(D)	(D)	(D)	(D)
7362	Temporary help supply services -----	6	(D)	(D)	(D)	(D)
7369	Personnel supply services, n.e.c. -----	-	-	-	-	-
7391	Commercial research and development laboratories -----	2	(D)	(D)	(D)	(D)
7397	Commercial testing laboratories -----	4	(D)	(D)	(D)	(D)
7393	Detective agencies and protective services -----	6	(D)	(D)	(D)	(D)
7395	Photofinishing laboratories† -----	9	(D)	(D)	(D)	(D)
7399 pt.	Sign painting shops -----	-	-	-	-	-
7399 pt.	Interior designing -----	-	-	-	-	-
7399 pt.	Telephone answering services -----	3	(D)	(D)	(D)	(D)
7399 pt., 7396, 735	Miscellaneous business services, n.e.c. -----	26	2 799	1 297	286	112
75	Automotive repair, services, and garages -----	444	26 797	359	40	180	21 402	4 445	1 015	541
753	Automotive repair shops -----	360	21 374	305	30	154	17 562	3 756	885	448
7538	General automotive repair shops -----	212	11 222	178	21	79	8 649	2 005	461	235
7538 pt.	General automotive repair shops, ex. diesel -----	73	6 459	1 552	366	199
7538 pt.	Diesel repair shops -----	6	2 190	453	95	36
7531	Top and body repair shops -----	95	3 732	89	6	38	2 786	585	148	73
7534, 5, 9	Other automotive repair shops -----	53	6 420	38	3	37	6 127	1 166	276	140
7534	Tire retreading and repair shops -----	16	4 236	751	171	93
7535	Paint shops -----	3	348	72	21	7
7539 pt.	Auto electrical and fuel system services -----	3	287	43	11	5
7539 pt.	Radiator repair -----	-	-	-	-	-
7539 pt.	Glass replacement and repair -----	1	(D)	(D)	(D)	(D)
7539 pt.	Brake, front end, and wheel alignment -----	4	(D)	(D)	(D)	(D)
7539 pt.	Exhaust system services (muffler shops) -----	2	(D)	(D)	(D)	(D)
7539 pt.	Transmission repair shops -----	7	684	188	46	20
7539 pt.	Other automotive repair shops, n.e.c. -----	1	(D)	(D)	(D)	(D)

Table 5. Summary Statistics for Counties With 500 Establishments or More: 1977—Con.

[For meaning of abbreviations and symbols, see introductory text. For information on geographic areas followed by (G) and for general geographic information, see appendix F.]

SIC code	Kind of business	All establishments				Establishments with payroll				
		Number	Receipts (\$1,000)	Unincorporated businesses		Number	Receipts (\$1,000)	Payroll entire year (\$1,000)	Payroll first quarter (\$1,000)	Paid employees for week including March 12 (number)
				Sole proprietor- ships (number)	Partner- ships (number)					
751	Automotive rental and leasing, without drivers -----	13	2 266	5	2	6	(D)	(D)	(D)	(D)
752	Automobile parking -----	2	(D)	-	-	2	(D)	(D)	(D)	(D)
7523	Parking lots -----	**	**	**	**	2	(D)	(D)	(D)	(D)
7525	Parking structures -----	**	**	**	**	-	-	-	-	-
754	Automotive services, except repair -----	69	(D)	49	8	18	1 967	356	60	65
7542	Car washes -----	**	**	**	**	7	928	155	31	47
7549	Automotive services, n.e.c. -----	**	**	**	**	11	1 039	201	29	18
76	Miscellaneous repair services -----	231	10 767	208	12	46	8 793	2 253	572	188
762	Electrical and electronic repair shops -----	78	3 146	71	3	19	2 532	784	177	68
7622	Radio and television repair shops -----	54	1 042	52	1	9	616	98	26	14
7623, 9	Other electrical and electronic repair shops -----	24	2 104	19	2	10	1 916	686	151	54
7623	Refrigeration and air conditioning repair shops -----	**	**	**	**	4	633	126	25	14
7629	Electrical and electronic repair shops, n.e.c. -----	**	**	**	**	6	1 283	560	126	40
764	Reupholstery and furniture repair -----	30	555	28	2	5	291	98	23	12
763, 9	Other repair shops and related services -----	123	7 066	109	7	22	5 970	1 371	372	108
763	Watch, clock, and jewelry repair -----	**	**	**	**	-	-	-	-	-
769	Miscellaneous repair and related services -----	**	**	**	**	22	5 970	1 371	372	108
7692	Welding repair -----	**	**	**	**	6	2 655	708	202	44
7694	Armature rewinding shops -----	**	**	**	**	2	(D)	(D)	(D)	(D)
7699 pt.	Farm machinery and equipment repair shops -----	**	**	**	**	-	-	-	-	-
7699 pt.	Lawnmower, saw, knife, tool sharpening and repair -----	**	**	**	**	-	-	-	-	-
7699 pt.	Sewer and septic tank cleaning services -----	**	**	**	**	3	251	75	16	8
7699 pt.	Other repair and related services, n.e.c. -----	**	**	**	**	11	(D)	(D)	(D)	(D)
78, 79	Amusement and recreation services, including motion pictures -----	244	14 263	171	22	94	12 289	3 433	623	577
781, 2	Motion picture production, distribution, and services -----	7	(D)	3	4	-	(D)	(D)	(D)	(D)
783	Motion picture theaters -----	22	(D)	3	6	20	2 594	544	121	178
7832	Motion picture theaters, except drive-ins -----	**	**	**	**	13	1 843	403	105	160
7833	Drive-in motion picture theaters -----	**	**	**	**	7	751	141	16	18
792	Producers, orchestras, and entertainers -----	61	541	56	4	3	(D)	(D)	(D)	(D)
7929 pt.	Dance groups and artists -----	**	**	**	**	-	-	-	-	-
7929 pt.	Symphony orchestras, opera companies, and chamber music organizations -----	**	**	**	**	-	-	-	-	-
7929 pt.	Other music and entertainment presentations -----	**	**	**	**	3	(D)	(D)	(D)	(D)
7922 pt.	Producers of legitimate theater -----	**	**	**	**	-	-	-	-	-
7922 pt.	Producers of radio and TV shows, except tape -----	**	**	**	**	-	-	-	-	-
7922 pt.	Theatrical services -----	**	**	**	**	-	-	-	-	-
793	Bowling alleys and billiards and pool establishments -----	21	2 149	14	1	16	2 015	548	150	118
7932	Billiards and pool establishments -----	4	(D)	3	1	1	(D)	(D)	(D)	(D)
7933	Bowling alleys -----	17	(D)	11	-	15	(D)	(D)	(D)	(D)
79 ex, 792, 3	Other amusement and recreation services -----	133	(D)	95	7	55	7 590	2 316	345	256
791	Dance halls, studios, and schools -----	**	**	**	**	2	(D)	(D)	(D)	(D)
794	Commercial sports -----	**	**	**	**	4	(D)	(D)	(D)	(D)
7941	Professional sports clubs, managers, promoters -----	**	**	**	**	-	-	-	-	-
7948	Racing, including track operation -----	**	**	**	**	4	(D)	(D)	(D)	(D)
7992	Public golf courses, except municipal -----	**	**	**	**	10	1 676	574	46	43
7997	Membership sports and recreation clubs -----	**	**	**	**	10	(D)	(D)	(D)	(D)
7993	Coin-operated amusement devices -----	**	**	**	**	8	(D)	(D)	(D)	(D)
7996	Amusement parks -----	**	**	**	**	3	(D)	(D)	(D)	(D)
7999 pt.	Concession operators of amusement devices, rides -----	**	**	**	**	2	(D)	(D)	(D)	(D)
7999 pt.	Carnivals, circuses, and fairs -----	**	**	**	**	1	(D)	(D)	(D)	(D)
7999 pt.	Other commercial recreation and amusements -----	**	**	**	**	15	696	183	54	43
8072	Dental laboratories -----	15	859	15	1	9	767	280	67	31
81	Legal services -----	199	11 405	158	36	120	10 051	1 936	450	260
891	Engineering, architectural, and surveying services -----	86	5 159	66	4	44	4 646	1 962	472	180

Table 5. Summary Statistics for Counties With 500 Establishments or More: 1977—Con.

[For meaning of abbreviations and symbols, see introductory text. For information on geographic areas followed by (G) and for general geographic information, see appendix F]

SIC code	Kind of business	All establishments				Establishments with payroll				
		Number	Receipts (\$1,000)	Unincorporated businesses		Number	Receipts (\$1,000)	Payroll entire year (\$1,000)	Payroll first quarter (\$1,000)	Paid employees for week including March 12 (number)
				Sole proprietor- ships (number)	Partners- hips (number)					
York County										
Selected service industries -----		2 417	149 320	1 995	155	828	127 863	41 176	9 863	5 666
701, 3	Hotels, motels, trailing parks, and camps -----	59	13 461	39	5	27	12 475	3 583	831	719
7011 pt.	Hotels -----	6	(D)	3	-	5	(D)	(D)	(D)	(D)
7011 pt.	Motels, motor hotels, and tourist courts -----	31	(D)	19	1	18	(D)	(D)	(D)	(D)
703	Trailing parks and camps -----	22	910	17	4	4	215	35	5	5
72	Personal services -----	863	29 225	780	28	227	24 294	8 079	1 974	1 363
721	Laundry, cleaning, and garment services -----	76	13 372	44	11	44	12 878	4 075	973	541
7215	Coin-operated laundries and dry cleaning -----	27	(D)	17	5	15	734	151	40	39
721 ex.	Other laundry, cleaning, and garment services -----	49	(D)	27	6	29	12 144	3 924	933	502
7215	Power laundries, family and commercial† -----	**	**	**	**	3	(D)	(D)	(D)	(D)
7211	Dry cleaning plants, except rug cleaning† -----	**	**	**	**	12	(D)	(D)	(D)	(D)
7216	Laundry and cleaning services, n.e.c.† -----	**	**	**	**	14	(D)	(D)	(D)	(D)
Other 721										
722	Photographic studios, portrait -----	33	(D)	28	1	12	(D)	(D)	(D)	(D)
723, 4	Beauty and barber shops -----	573	7 825	544	12	139	4 895	2 195	527	401
723	Beauty shops -----	467	6 088	442	12	117	6 088	(D)	(D)	(D)
724	Barber shops -----	106	1 737	102	-	22	(D)	(D)	(D)	(D)
725	Shoe repair, shoe shine, and hat cleaning shops -----	16	(D)	15	1	3	111	44	12	10
726	Funeral service and crematories -----	29	3 609	25	-	18	(D)	(D)	(D)	(D)
729	Miscellaneous personal services -----	136	2 696	124	3	11	(D)	(D)	(D)	(D)
73	Business services -----	408	29 820	319	22	123	24 811	10 423	2 446	1 373
731	Advertising -----	39	4 373	30	2	11	(D)	(D)	(D)	(D)
734	Services to dwellings and other buildings -----	56	2 923	44	6	32	2 569	1 145	260	279
737	Computer and data processing services -----	14	(D)	4	3	6	(D)	(D)	(D)	(D)
7392	Management, consulting, and public relations services -----	107	4 022	97	2	10	(D)	(D)	(D)	(D)
7394	Equipment rental and leasing services -----	27	2 117	15	4	10	(D)	(D)	(D)	(D)
Other 73	Other business services -----	165	(D)	129	5	54	12 428	5 843	1 266	813
75	Automotive repair, services, and garages -----	373	26 594	311	28	174	22 026	4 910	1 181	555
753	Automotive repair shops -----	298	20 516	253	24	146	16 916	4 055	939	436
7538	General automotive repair shops -----	185	11 811	160	15	80	9 222	1 853	429	220
7531	Top and body repair shops -----	70	(D)	64	4	37	3 135	966	231	104
7534, 5, 9	Other automotive repair shops -----	43	(D)	29	5	29	4 559	1 236	279	112
751	Automotive rental and leasing, without drivers -----	20	(D)	10	1	10	(D)	(D)	(D)	(D)
752	Automobile parking -----	2	(D)	1	1	2	(D)	(D)	(D)	(D)
754	Automotive services, except repair -----	53	(D)	47	2	16	(D)	(D)	(D)	(D)
76	Miscellaneous repair services -----	236	9 305	209	12	63	7 014	2 328	581	246
762	Electrical and electronic repair shops -----	82	3 175	72	3	18	(D)	(D)	(D)	(D)
7622	Radio and television repair shops -----	56	(D)	53	1	10	724	170	44	27
7623, 9	Other electrical and electronic repair shops -----	26	(D)	19	2	8	(D)	(D)	(D)	(D)
764	Reupholstery and furniture repair -----	39	633	39	-	9	(D)	(D)	(D)	(D)
763, 9	Other repair shops and related services -----	115	5 497	98	9	36	(D)	(D)	(D)	(D)
78, 79	Amusement and recreation services, including motion pictures -----	241	13 923	169	18	80	12 125	2 996	732	656
781, 2	Motion picture production, distribution, and services -----	1	(D)	-	1	-	-	-	-	-
783	Motion picture theaters -----	11	1 736	1	-	11	1 736	300	77	82
792	Producers, orchestras, and entertainers -----	69	1 019	64	2	4	(D)	(D)	(D)	(D)
793	Bowling alleys and billiards and pool establishments -----	18	(D)	2	-	17	2 480	766	195	151
79 ex.	Other amusement and recreation services -----	142	(D)	102	15	48	(D)	(D)	(D)	(D)
792, 3										
8072	Dental laboratories -----	13	(D)	8	1	6	(D)	(D)	(D)	(D)
81	Legal services -----	129	13 041	99	30	83	12 022	1 903	430	251
891	Engineering, architectural, and surveying services -----	95	(D)	61	11	45	(D)	(D)	(D)	(D)

Table 6. Summary Statistics for Cities With 500 Establishments or More: 1977

[For meaning of abbreviations and symbols, see introductory text. For information on geographic areas followed by (G) and for general geographic information, see appendix F]

SIC code	Kind of business	All establishments				Establishments with payroll				
		Number	Receipts (\$1,000)	Unincorporated businesses		Number	Receipts (\$1,000)	Payroll entire year (\$1,000)	Payroll first quarter (\$1,000)	Paid employees for week including March 12 (number)
				Sole proprietor- ships (number)	Partner- ships (number)					
Abington township										
	Selected service industries	506	40 969	343	39	210	35 739	12 639	2 733	1 367
701, 3	Hotels, motels, tralinging parks, and camps	2	(D)	-	1	1	(D)	(D)	(D)	(D)
7011 pt.	Hotels	-	-	-	-	-	-	-	-	-
7011 pt.	Hotels, motor hotels, and tourist courts	1	(D)	-	1	-	-	-	-	-
703	Trailinging parks and camps	1	(D)	-	-	1	(D)	(D)	(D)	(D)
72	Personal services	119	7 746	84	12	57	(D)	(D)	(D)	(D)
721	Laundry, cleaning, and garment services	18	3 381	11	2	13	3 313	1 160	316	135
7215	Coin-operated laundries and dry cleaning	7	(D)	4	1	4	(D)	(D)	(D)	(D)
721 ex.	Other laundry, cleaning, and garment services	11	(D)	7	1	9	(D)	(D)	(D)	(D)
7215										
7211	Power laundries, family and commercial†	**	**	**	**	1	(D)	(D)	(D)	(D)
7216	Dry cleaning plants, except rug cleaning†	**	**	**	**	3	(D)	(D)	(D)	(D)
Other 721	Laundry and cleaning services, n.e.c.†	**	**	**	**	5	(D)	(D)	(D)	(D)
722	Photographic studios, portrait	18	290	14	-	5	178	45	13	7
723, 4	Beauty and barber shops	43	1 819	33	7	25	1 571	681	165	114
723	Beauty shops	28	1 566	21	4	20	1 434	638	155	107
724	Barber shops	15	253	12	3	5	137	43	10	7
725	Shoe repair, shoe shine, and hat cleaning shops	2	(D)	2	-	-	-	-	-	-
726	Funeral service and crematories	8	947	6	2	4	821	80	15	14
729	Miscellaneous personal services	30	(D)	18	1	10	(D)	(D)	(D)	(D)
73	Business services	189	18 488	120	14	67	16 283	6 718	1 379	642
731	Advertising	16	3 174	9	-	8	3 029	1 487	321	77
734	Services to dwellings and other buildings	27	1 061	17	2	13	923	401	95	71
737	Computer and data processing services	10	1 965	2	1	3	(D)	(D)	(D)	(D)
7392	Management, consulting, and public relations services	73	3 483	56	4	13	2 470	1 330	247	137
7394	Equipment rental and leasing services	9	(D)	3	3	3	(D)	(D)	(D)	(D)
Other 73	Other business services	54	(D)	33	4	27	4 956	1 169	314	195
75	Automotive repair, services, and garages	38	5 553	20	2	27	5 248	948	214	97
753	Automotive repair shops	26	2 231	18	2	16	(D)	(D)	(D)	(D)
7538	General automotive repair shops	16	(D)	11	1	8	(D)	(D)	(D)	(D)
7531	Top and body repair shops	6	(D)	4	1	4	569	149	47	15
7534, 5, 9	Other automotive repair shops	4	824	3	-	4	824	182	39	17
751	Automotive rental and leasing, without drivers	4	2 799	-	-	4	2 799	339	60	20
752	Automobile parking	4	(D)	-	-	4	(D)	(D)	(D)	(D)
754	Automotive services, except repair	4	(D)	2	-	3	(D)	(D)	(D)	(D)
76	Miscellaneous repair services	37	(D)	26	2	16	2 047	589	143	85
762	Electrical and electronic repair shops	14	1 120	11	-	5	952	261	68	36
7622	Radio and television repair shops	11	(D)	8	-	3	(D)	(D)	(D)	(D)
7623, 9	Other electrical and electronic repair shops	3	(D)	3	-	2	(D)	(D)	(D)	(D)
764	Reupholstery and furniture repair	4	(D)	2	1	3	299	103	23	15
763, 9	Other repair shops and related services	19	1 081	13	1	8	796	225	52	34
78, 79	Amusement and recreation services, including motion pictures	38	2 526	29	5	8	2 034	546	116	136
781, 2	Motion picture production, distribution, and services	-	-	-	-	-	-	-	-	-
783	Motion picture theaters	3	(D)	1	-	1	(D)	(D)	(D)	(D)
792	Producers, orchestras, and entertainers	9	130	9	-	1	(D)	(D)	(D)	(D)
793	Bowling alleys and billiards and pool establishments	1	(D)	-	1	1	(D)	(D)	(D)	(D)
79 ex.	Other amusement and recreation services	25	1 002	19	4	5	(D)	(D)	(D)	(D)
792, 3										
8072	Dental laboratories	8	445	6	-	5	432	146	29	17
81	Legal services	43	1 034	39	1	14	554	217	52	27
891	Engineering, architectural, and surveying services	32	2 488	19	2	15	2 191	1 071	255	74

Table 6. Summary Statistics for Cities With 500 Establishments or More: 1977—Con.

[For meaning of abbreviations and symbols, see introductory text. For information on geographic areas followed by (G) and for general geographic information, see appendix F]

SIC code	Kind of business	All establishments				Establishments with payroll				
		Number	Receipts (\$1,000)	Unincorporated businesses		Number	Receipts (\$1,000)	Payroll entire year (\$1,000)	Payroll first quarter (\$1,000)	Paid employees for week including March 12 (number)
				Sole proprietor- ships (number)	Partner- ships (number)					
Allentown										
	Selected service industries -----	1 071	92 817	820	63	480	85 510	30 871	7 416	4 992
701, 3	Hotels, motels, trailering parks, and camps -----	12	(D)	8	-	8	(D)	(D)	(D)	(D)
7011 pt.	Hotels -----	6	(D)	4	-	5	(D)	(D)	(D)	(D)
7011 pt.	Hotels, motor hotels, and tourist courts -----	5	(D)	3	-	3	(D)	(D)	(D)	(D)
703	Trailering parks and camps -----	1	(D)	1	-	-	-	-	-	-
72	Personal services -----	361	17 620	316	17	115	15 145	6 009	1 502	932
721	Laundry, cleaning, and garment services -----	46	9 447	30	4	22	9 080	3 958	948	574
7215	Coin-operated laundries and dry cleaning -----	10	279	7	2	2	(D)	(D)	(D)	(D)
721 ex.	Other laundry, cleaning, and garment services -----	36	9 168	23	2	20	(D)	(D)	(D)	(D)
7215	Power laundries, family and commercial† -----	**	**	**	**	1	(D)	(D)	(D)	(D)
7211	Dry cleaning plants, except rug cleaning† -----	**	**	**	**	8	1 300	550	115	97
7216	Laundry and cleaning services, n.e.c.† -----	**	**	**	**	11	7 553	3 316	810	461
Other 721										
722	Photographic studios, portrait -----	34	818	30	1	11	(D)	(D)	(D)	(D)
723, 4	Beauty and barber shops -----	205	3 643	194	7	60	2 477	1 121	316	228
723	Beauty shops -----	140	3 016	130	6	55	2 337	1 074	305	220
724	Barber shops -----	65	627	64	1	5	140	47	11	8
725	Shoe repair, shoe shine, and hat cleaning shops -----	12	229	10	1	3	(D)	(D)	(D)	(D)
726	Funeral service and crematories -----	12	2 084	7	1	8	1 874	520	113	49
729	Miscellaneous personal services -----	52	1 399	45	3	11	968	257	81	53
73	Business services -----	235	23 349	163	11	96	21 811	11 398	2 776	2 577
731	Advertising -----	21	2 359	15	-	8	2 268	1 081	217	59
734	Services to dwellings and other buildings -----	34	2 389	25	3	17	2 127	1 106	266	315
737	Computer and data processing services -----	5	(D)	1	1	2	(D)	(D)	(D)	(D)
7392	Management, consulting, and public relations services -----	67	3 584	56	1	10	3 028	1 864	441	125
7394	Equipment rental and leasing services -----	14	1 086	8	2	5	(D)	(D)	(D)	(D)
Other 73	Other business services -----	94	(D)	58	4	54	13 093	6 907	1 744	2 002
75	Automotive repair, services, and garages -----	90	15 563	49	2	69	15 060	3 429	775	346
753	Automotive repair shops -----	47	7 549	30	2	36	7 303	2 108	481	193
7538	General automotive repair shops -----	27	2 952	20	2	17	(D)	(D)	(D)	(D)
7531	Top and body repair shops -----	9	(D)	4	-	9	(D)	(D)	(D)	(D)
7534, 5, 9	Other automotive repair shops -----	11	(D)	6	-	10	2 714	687	156	57
751	Automotive rental and leasing, without drivers -----	11	6 385	2	-	8	6 207	928	208	83
752	Automobile parking -----	21	(D)	11	-	19	(D)	(D)	(D)	(D)
754	Automotive services, except repair -----	11	(D)	6	-	6	(D)	(D)	(D)	(D)
76	Miscellaneous repair services -----	80	8 370	65	4	37	7 730	2 134	541	217
762	Electrical and electronic repair shops -----	33	(D)	27	2	19	(D)	(D)	(D)	(D)
7622	Radio and television repair shops -----	20	2 030	17	1	11	(D)	(D)	(D)	(D)
7623, 9	Other electrical and electronic repair shops -----	13	(D)	10	1	8	(D)	(D)	(D)	(D)
764	Reupholstery and furniture repair -----	6	(D)	5	-	4	(D)	(D)	(D)	(D)
763, 9	Other repair shops and related services -----	41	5 329	33	2	14	4 930	1 269	322	111
78, 79	Amusement and recreation services, including motion pictures -----	108	7 088	78	6	36	6 133	1 498	314	289
781, 2	Motion picture production, distribution, and services -----	2	(D)	1	-	-	-	-	-	-
783	Motion picture theaters -----	12	(D)	5	1	11	(D)	(D)	(D)	(D)
792	Producers, orchestras, and entertainers -----	34	264	33	-	1	(D)	(D)	(D)	(D)
793	Bowling alleys and billiards and pool establishments -----	6	(D)	2	-	4	886	273	61	69
79 ex.	Other amusement and recreation services -----	54	4 402	37	5	20	3 735	849	158	128
792, 3										
8072	Dental laboratories -----	4	(D)	3	-	3	(D)	(D)	(D)	(D)
81	Legal services -----	150	12 010	119	19	100	11 167	2 884	630	289
891	Engineering, architectural, and surveying services -----	31	6 011	19	4	16	5 723	2 515	649	183

Table 6. Summary Statistics for Cities With 500 Establishments or More: 1977—Con.

[For meaning of abbreviations and symbols, see introductory text. For information on geographic areas followed by (G) and for general geographic information, see appendix F]

SIC code	Kind of business	All establishments				Establishments with payroll				
		Number	Receipts (\$1,000)	Unincorporated businesses		Number	Receipts (\$1,000)	Payroll entire year (\$1,000)	Payroll first quarter (\$1,000)	Paid employees for week including March 12 (number)
				Sole proprietorships (number)	Partnerships (number)					
Bethlehem										
	Selected service industries	603	44 331	486	45	229	39 729	14 807	3 468	1 821
701, 3	Hotels, motels, trawling parks, and camps	6	(D)	2	3	3	(D)	(D)	(D)	(D)
7011 pt.	Hotels	2	(D)	-	1	2	(D)	(D)	(D)	(D)
7011 pt.	Motels, motor hotels, and tourist courts	2	(D)	-	2	1	(D)	(D)	(D)	(D)
703	Trawling parks and camps	2	(D)	2	-	-	-	-	-	-
72	Personal services	219	9 637	192	12	74	8 231	2 974	646	426
721	Laundry, cleaning, and garment services	23	3 996	17	4	15	3 897	1 655	359	210
7215	Coin-operated laundries and dry cleaning	4	205	3	1	4	205	30	8	11
721 ex.	Other laundry, cleaning, and garment services	19	3 791	14	3	11	3 692	1 625	351	199
7215										
7211	Power laundries, family and commercial†	**	**	**	**	2	(D)	(D)	(D)	(D)
7216	Dry cleaning plants, except rug cleaning†	**	**	**	**	3	(D)	(D)	(D)	(D)
Other 721	Laundry and cleaning services, n.e.c.†	**	**	**	**	6	(D)	(D)	(D)	(D)
722	Photographic studios, portrait	16	165	14	-	3	(D)	(D)	(D)	(D)
723, 4	Beauty and barber shops	135	2 328	124	6	45	1 678	735	183	151
723	Beauty shops	95	1 956	84	6	44	(D)	(D)	(D)	(D)
724	Barber shops	40	372	40	-	1	(D)	(D)	(D)	(D)
725	Shoe repair, shoe shine, and hat cleaning shops	7	115	7	-	1	(D)	(D)	(D)	(D)
726	Funeral service and crematories	13	2 216	8	1	7	1 900	356	56	29
729	Miscellaneous personal services	25	817	22	1	3	(D)	(D)	(D)	(D)
73	Business services	138	12 487	112	3	38	11 259	4 941	1 180	611
731	Advertising	6	(D)	6	-	1	(D)	(D)	(D)	(D)
734	Services to dwellings and other buildings	17	649	13	1	8	515	257	61	83
737	Computer and data processing services	5	(D)	2	-	2	(D)	(D)	(D)	(D)
7392	Management, consulting, and public relations services	65	1 302	58	1	8	563	282	65	27
7394	Equipment rental and leasing services	6	122	4	-	2	(D)	(D)	(D)	(D)
Other 73	Other business services	39	(D)	29	1	17	(D)	(D)	(D)	(D)
75	Automotive repair, services, and garages	52	4 295	32	11	30	3 945	1 179	290	145
753	Automotive repair shops	45	3 399	29	11	26	(D)	(D)	(D)	(D)
7538	General automotive repair shops	20	1 019	17	2	9	900	268	67	30
7531	Top and body repair shops	17	1 387	10	6	13	(D)	(D)	(D)	(D)
7534, 5, 9	Other automotive repair shops	8	993	2	3	4	(D)	(D)	(D)	(D)
751	Automotive rental and leasing, without drivers	3	(D)	-	-	3	(D)	(D)	(D)	(D)
752	Automobile parking	-	-	-	-	-	-	-	-	-
754	Automotive services, except repair	4	(D)	3	-	1	(D)	(D)	(D)	(D)
76	Miscellaneous repair services	30	5 693	24	1	10	5 404	1 728	389	144
762	Electrical and electronic repair shops	7	(D)	6	1	1	(D)	(D)	(D)	(D)
7622	Radio and television repair shops	4	38	3	1	-	-	-	-	-
7623, 9	Other electrical and electronic repair shops	3	(D)	3	-	1	(D)	(D)	(D)	(D)
764	Reupholstery and furniture repair	1	(D)	1	-	-	-	-	-	-
763, 9	Other repair shops and related services	22	(D)	17	-	9	(D)	(D)	(D)	(D)
78, 79	Amusement and recreation services, including motion pictures	51	(D)	46	-	13	(D)	(D)	(D)	(D)
781, 2	Motion picture production, distribution, and services	3	(D)	3	-	1	(D)	(D)	(D)	(D)
783	Motion picture theaters	1	(D)	-	-	1	(D)	(D)	(D)	(D)
792	Producers, orchestras, and entertainers	27	171	27	-	3	(D)	(D)	(D)	(D)
793	Bowling alleys and billiards and pool establishments	3	(D)	2	-	2	(D)	(D)	(D)	(D)
79 ex.	Other amusement and recreation services	17	470	14	-	6	(D)	(D)	(D)	(D)
792, 3										
8072	Dental laboratories	-	-	-	-	-	-	-	-	-
81	Legal services	69	4 468	53	11	45	3 753	1 310	312	114
891	Engineering, architectural, and surveying services	38	3 793	25	4	16	(D)	(D)	(D)	(D)

Table 6. Summary Statistics for Cities With 500 Establishments or More: 1977—Con.

[For meaning of abbreviations and symbols, see introductory text. For information on geographic areas followed by (G) and for general geographic information, see appendix F]

SIC code	Kind of business	All establishments				Establishments with payroll				
		Number	Receipts (\$1,000)	Unincorporated businesses		Number	Receipts (\$1,000)	Payroll entire year (\$1,000)	Payroll first quarter (\$1,000)	Paid employees for week including March 12 (number)
				Sole proprietor- ships (number)	Partners- hips (number)					
Cheltenham township										
	Selected service industries -----	584	40 696	426	26	200	34 769	14 185	3 143	1 747
701, 3	Hotels, motels, trailering parks, and camps -----	1	(D)	-	1	1	(D)	(D)	(D)	(D)
7011 pt.	Hotels -----	-	-	-	-	-	-	-	-	-
7011 pt.	Motels, motor hotels, and tourist courts -----	-	-	-	-	-	-	-	-	-
703	Trailering parks and camps -----	1	(D)	-	1	1	(D)	(D)	(D)	(D)
72	Personal services -----	105	6 986	78	6	47	6 434	2 410	531	617
721	Laundry, cleaning, and garment services -----	17	1 040	10	2	11	953	295	63	47
7215	Coin-operated laundries and dry cleaning -----	6	(D)	2	1	4	342	47	12	13
721 ex.	Other laundry, cleaning, and garment services -----	11	(D)	8	1	7	611	248	51	34
7215	Power laundries, family and commercial† -----	**	**	**	**	-	-	-	-	-
7211	Dry cleaning plants, except rug cleaning† -----	**	**	**	**	3	497	219	47	30
7216	Laundry and cleaning services, n.e.c.† -----	**	**	**	**	4	114	29	4	4
Other 721										
722	Photographic studios, portrait -----	12	282	11	-	1	(D)	(D)	(D)	(D)
723, 4	Beauty and barber shops -----	38	1 272	30	3	21	1 084	554	137	104
723	Beauty shops -----	26	1 086	20	1	18	1 010	535	132	98
724	Barber shops -----	12	186	10	2	3	74	19	5	6
725	Shoe repair, shoe shine, and hat cleaning shops -----	2	(D)	2	-	2	(D)	(D)	(D)	(D)
726	Funeral service and crematories -----	2	(D)	2	-	1	(D)	(D)	(D)	(D)
729	Miscellaneous personal services -----	34	4 007	23	1	11	(D)	(D)	(D)	(D)
73	Business services -----	254	20 776	181	8	72	18 087	8 798	1 901	802
731	Advertising -----	29	1 515	19	2	10	1 128	438	111	65
734	Services to dwellings and other buildings -----	13	(D)	9	-	6	(D)	(D)	(D)	(D)
737	Computer and data processing services -----	9	(D)	3	-	7	612	227	46	22
7392	Management, consulting, and public relations services -----	121	11 059	95	1	24	9 885	4 347	1 024	376
7394	Equipment rental and leasing services -----	9	205	2	3	2	(D)	(D)	(D)	(D)
Other 73	Other business services -----	73	4 400	53	2	23	(D)	(D)	(D)	(D)
75	Automotive repair, services, and garages -----	30	3 784	19	1	21	(D)	(D)	(D)	(D)
753	Automotive repair shops -----	20	2 396	15	1	15	(D)	(D)	(D)	(D)
7538	General automotive repair shops -----	13	1 115	13	-	8	(D)	(D)	(D)	(D)
7531	Top and body repair shops -----	2	(D)	1	-	2	(D)	(D)	(D)	(D)
7534, 5, 9	Other automotive repair shops -----	5	(D)	1	1	5	(D)	(D)	(D)	(D)
751	Automotive rental and leasing, without drivers -----	3	(D)	-	-	3	(D)	(D)	(D)	(D)
752	Automobile parking -----	3	(D)	-	-	3	(D)	(D)	(D)	(D)
754	Automotive services, except repair -----	4	(D)	4	-	-	-	-	-	-
76	Miscellaneous repair services -----	28	(D)	21	2	13	1 480	385	89	48
762	Electrical and electronic repair shops -----	11	(D)	8	1	3	(D)	(D)	(D)	(D)
7622	Radio and television repair shops -----	7	(D)	7	-	1	(D)	(D)	(D)	(D)
7623, 9	Other electrical and electronic repair shops -----	4	385	1	1	2	(D)	(D)	(D)	(D)
764	Reupholstery and furniture repair -----	6	679	5	-	3	(D)	(D)	(D)	(D)
763, 9	Other repair shops and related services -----	11	499	8	1	7	(D)	(D)	(D)	(D)
78, 79	Amusement and recreation services, including motion pictures -----	60	2 350	42	4	19	(D)	(D)	(D)	(D)
781, 2	Motion picture production, distribution, and services -----	1	(D)	-	-	-	-	-	-	-
783	Motion picture theaters -----	3	(D)	1	-	2	(D)	(D)	(D)	(D)
792	Producers, orchestras, and entertainers -----	23	479	17	3	6	(D)	(D)	(D)	(D)
793	Bowling alleys and billiards and pool establishments -----	2	(D)	-	-	2	(D)	(D)	(D)	(D)
79 ex.	Other amusement and recreation services -----	31	1 264	24	1	9	(D)	(D)	(D)	(D)
792, 3										
8072	Dental laboratories -----	1	(D)	-	-	1	(D)	(D)	(D)	(D)
81	Legal services -----	71	2 627	59	3	16	(D)	(D)	(D)	(D)
891	Engineering, architectural, and surveying services -----	34	2 314	26	1	10	1 923	781	198	57

Table 6. Summary Statistics for Cities With 500 Establishments or More: 1977—Con.

[For meaning of abbreviations and symbols, see introductory text. For information on geographic areas followed by (G) and for general geographic information, see appendix F]

SIC code	Kind of business	All establishments				Establishments with payroll				
		Number	Receipts (\$1,000)	Unincorporated businesses		Number	Receipts (\$1,000)	Payroll entire year (\$1,000)	Payroll first quarter (\$1,000)	Paid employees for week including March 12 (number)
				Sole proprietorships (number)	Partnerships (number)					
Erie										
	Selected service industries -----	900	85 217	663	86	410	78 206	26 187	6 275	3 945
701, 3	Hotels, motels, trailering parks, and camps -----	15	(D)	6	3	12	3 458	887	203	196
7011 pt.	Hotels -----	4	294	3	1	4	294	51	13	18
7011 pt.	Motels, motor hotels, and tourist courts -----	11	(D)	3	2	8	3 164	836	190	178
703	Trailering parks and camps -----	-	-	-	-	-	-	-	-	-
72	Personal services -----	302	18 805	246	21	115	16 909	5 587	1 208	906
721	Laundry, cleaning, and garment services -----	40	8 240	27	6	24	8 017	2 906	646	439
7215	Coin-operated laundries and dry cleaning -----	10	313	7	1	4	(D)	(D)	(D)	(D)
721 ex.	Other laundry, cleaning, and garment services -----	30	7 927	20	5	20	(D)	(D)	(D)	(D)
7215	Power laundries, family and commercial† -----	**	**	**	**	6	2 753	1 273	251	229
7216	Dry cleaning plants, except rug cleaning† -----	**	**	**	**	9	(D)	(D)	(D)	(D)
Other 721	Laundry and cleaning services, n.e.c.† -----	**	**	**	**	5	(D)	(D)	(D)	(D)
722	Photographic studios, portrait -----	23	1 189	20	-	4	(D)	(D)	(D)	(D)
723, 4	Beauty and barber shops -----	163	4 074	142	5	57	3 265	1 455	275	239
723	Beauty shops -----	109	3 656	90	4	54	3 218	1 438	269	232
724	Barber shops -----	54	418	52	1	3	47	17	6	7
725	Shoe repair, shoe shine, and hat cleaning shops -----	12	133	11	1	4	(D)	(D)	(D)	(D)
726	Funeral service and crematories -----	16	3 589	8	5	13	3 443	702	162	75
729	Miscellaneous personal services -----	48	1 580	38	4	13	1 194	270	72	114
73	Business services -----	195	24 178	119	14	93	22 827	9 756	2 295	1 794
731	Advertising -----	18	1 610	8	1	8	1 463	709	202	65
734	Services to dwellings and other buildings -----	29	1 816	21	3	17	1 706	864	196	334
737	Computer and data processing services -----	7	(D)	1	1	6	(D)	(D)	(D)	(D)
7392	Management, consulting, and public relations services -----	44	1 183	34	3	10	833	334	73	34
7394	Equipment rental and leasing services -----	15	1 883	7	4	3	1 677	290	63	44
Other 73	Other business services -----	82	(D)	48	2	49	(D)	(D)	(D)	(D)
75	Automotive repair, services, and garages -----	118	10 544	87	17	68	9 479	2 194	508	254
753	Automotive repair shops -----	82	8 023	62	14	44	7 118	1 801	418	180
7538	General automotive repair shops -----	49	4 348	40	8	21	3 651	854	217	94
7531	Top and body repair shops -----	22	(D)	17	5	13	1 437	369	77	35
7534, 5, 9	Other automotive repair shops -----	11	(D)	5	1	10	2 030	578	124	51
751	Automotive rental and leasing, without drivers -----	7	(D)	1	-	5	(D)	(D)	(D)	(D)
752	Automobile parking -----	13	(D)	13	-	13	(D)	(D)	(D)	(D)
754	Automotive services, except repair -----	16	951	11	3	6	(D)	(D)	(D)	(D)
76	Miscellaneous repair services -----	72	6 985	57	8	26	6 352	1 873	455	184
762	Electrical and electronic repair shops -----	23	4 178	15	3	9	4 003	1 175	272	93
7622	Radio and television repair shops -----	18	(D)	13	3	6	(D)	(D)	(D)	(D)
7623, 9	Other electrical and electronic repair shops -----	5	(D)	2	-	3	(D)	(D)	(D)	(D)
764	Reupholstery and furniture repair -----	11	375	9	2	4	(D)	(D)	(D)	(D)
763, 9	Other repair shops and related services -----	38	2 432	33	3	13	(D)	(D)	(D)	(D)
78, 79	Amusement and recreation services, including motion pictures -----	78	4 405	56	6	21	3 945	1 003	253	226
781, 2	Motion picture production, distribution, and services -----	1	(D)	-	-	1	(D)	(D)	(D)	(D)
783	Motion picture theaters -----	6	524	1	-	5	(D)	(D)	(D)	(D)
792	Producers, orchestras, and entertainers -----	38	229	35	2	1	(D)	(D)	(D)	(D)
793	Bowling alleys and billiards and pool establishments -----	4	714	-	2	4	714	216	66	46
79 ex.	Other amusement and recreation services -----	29	(D)	20	2	10	2 721	656	145	128
792, 3										
8072	Dental laboratories -----	4	(D)	2	2	4	(D)	(D)	(D)	(D)
81	Legal services -----	96	12 434	80	10	59	11 041	3 411	1 034	273
891	Engineering, architectural, and surveying services -----	20	4 068	10	5	12	(D)	(D)	(D)	(D)

Table 6. Summary Statistics for Cities With 500 Establishments or More: 1977—Con.

[For meaning of abbreviations and symbols, see introductory text. For information on geographic areas followed by (G) and for general geographic information, see appendix F]

SIC code	Kind of business	All establishments				Establishments with payroll				
		Number	Receipts (\$1,000)	Unincorporated businesses		Number	Receipts (\$1,000)	Payroll entire year (\$1,000)	Payroll first quarter (\$1,000)	Paid employees for week including March 12 (number)
				Sole proprietorships (number)	Partnerships (number)					
Greensburg										
	Selected service industries	515	39 186	401	53	213	35 381	10 563	2 462	1 609
701, 3	Hotels, motels, trailering parks, and camps	6	(D)	5	-	2	(D)	(D)	(D)	(D)
7011 pt.	Hotels	2	(D)	1	-	2	(D)	(D)	(D)	(D)
7011 pt.	Motels, motor hotels, and tourist courts	-	-	-	-	-	-	-	-	-
703	Trailering parks and camps	4	23	4	-	-	-	-	-	-
72	Personal services	128	3 846	109	7	41	(D)	(D)	(D)	(D)
721	Laundry, cleaning, and garment services	12	(D)	7	1	10	972	367	99	91
7215	Coin-operated laundries and dry cleaning	3	220	-	1	3	220	66	13	15
721 ex.	Other laundry, cleaning, and garment services	9	(D)	7	-	7	752	301	86	76
7215										
7211	Power laundries, family and commercial†	**	**	**	**	-	-	-	-	-
7216	Dry cleaning plants, except rug cleaning†	**	**	**	**	6	(D)	(D)	(D)	(D)
Other 721	Laundry and cleaning services, n.e.c.†	**	**	**	**	1	(D)	(D)	(D)	(D)
722	Photographic studios, portrait	11	164	9	2	2	(D)	(D)	(D)	(D)
723, 4	Beauty and barber shops	73	1 486	68	1	22	(D)	(D)	(D)	(D)
723	Beauty shops	50	(D)	45	1	19	(D)	(D)	(D)	(D)
724	Barber shops	23	(D)	23	-	3	(D)	(D)	(D)	(D)
725	Shoe repair, shoe shine, and hat cleaning shops	3	(D)	3	-	-	-	-	-	-
726	Funeral service and crematories	6	596	4	1	3	476	123	31	13
729	Miscellaneous personal services	23	582	18	2	4	(D)	(D)	(D)	(D)
73	Business services	107	17 571	82	4	35	16 495	5 323	1 188	743
731	Advertising	9	240	7	-	1	(D)	(D)	(D)	(D)
734	Services to dwellings and other buildings	8	700	7	-	4	(D)	(D)	(D)	(D)
737	Computer and data processing services	1	(D)	-	-	1	(D)	(D)	(D)	(D)
7392	Management, consulting, and public relations services	44	1 125	41	-	6	(D)	(D)	(D)	(D)
7394	Equipment rental and leasing services	5	(D)	1	3	2	(D)	(D)	(D)	(D)
Other 73	Other business services	40	14 272	26	1	21	(D)	(D)	(D)	(D)
75	Automotive repair, services, and garages	51	2 688	39	7	25	(D)	(D)	(D)	(D)
753	Automotive repair shops	41	2 075	33	6	20	1 689	327	84	58
7538	General automotive repair shops	25	1 069	18	5	12	801	200	53	40
7531	Top and body repair shops	10	(D)	9	1	4	124	32	11	6
7534, 5, 9	Other automotive repair shops	6	(D)	6	-	4	764	95	20	12
751	Automotive rental and leasing, without drivers	2	(D)	-	1	1	(D)	(D)	(D)	(D)
752	Automobile parking	-	-	-	-	-	-	-	-	-
754	Automotive services, except repair	8	(D)	6	-	4	432	146	28	27
76	Miscellaneous repair services	33	(D)	27	2	12	(D)	(D)	(D)	(D)
762	Electrical and electronic repair shops	13	(D)	11	-	7	(D)	(D)	(D)	(D)
7622	Radio and television repair shops	11	(D)	10	-	5	395	79	19	8
7623, 9	Other electrical and electronic repair shops	2	(D)	1	-	2	(D)	(D)	(D)	(D)
764	Reupholstery and furniture repair	2	(D)	2	-	1	(D)	(D)	(D)	(D)
763, 9	Other repair shops and related services	18	(D)	14	2	4	(D)	(D)	(D)	(D)
78, 79	Amusement and recreation services, including motion pictures	46	2 445	27	10	15	2 130	436	108	108
781, 2	Motion picture production, distribution, and services	4	(D)	-	4	-	(D)	(D)	(D)	(D)
783	Motion picture theaters	6	(D)	-	4	4	(D)	(D)	(D)	(D)
792	Producers, orchestras, and entertainers	10	118	9	1	-	-	-	-	-
793	Bowling alleys and billiards and pool establishments	3	(D)	1	-	2	(D)	(D)	(D)	(D)
79 ex.	Other amusement and recreation services	23	977	17	1	9	822	170	42	35
792, 3										
8072	Dental laboratories	6	(D)	5	1	4	(D)	(D)	(D)	(D)
81	Legal services	107	6 799	83	21	63	6 112	1 111	255	144
891	Engineering, architectural, and surveying services	31	2 398	24	1	16	2 203	1 112	288	92

Table 6. Summary Statistics for Cities With 500 Establishments or More: 1977—Con.

[For meaning of abbreviations and symbols, see introductory text. For information on geographic areas followed by (G) and for general geographic information, see appendix F]

SIC code	Kind of business	All establishments				Establishments with payroll				
		Number	Receipts (\$1,000)	Unincorporated businesses		Number	Receipts (\$1,000)	Payroll entire year (\$1,000)	Payroll first quarter (\$1,000)	Paid employees for week including March 12 (number)
				Sole proprietor- ships (number)	Partner- ships (number)					
Harrisburg										
	Selected service industries -----	723	103 403	478	85	358	98 096	34 631	7 961	4 156
701, 3	Hotels, motels, trailering parks, and camps -----	6	(D)	-	-	5	3 711	1 263	283	266
7011 pt.	Hotels -----	3	(D)	-	-	3	(D)	(D)	(D)	(D)
7011 pt.	Motels, motor hotels, and tourist courts -----	3	(D)	-	-	2	(D)	(D)	(D)	(D)
703	Trailering parks and camps -----	-	-	-	-	-	-	-	-	-
72	Personal services-----	213	9 849	174	14	65	8 535	3 169	771	570
721	Laundry, cleaning, and garment services -----	36	4 345	21	6	22	4 107	1 541	366	255
7215	Coin-operated laundries and dry cleaning -----	4	107	2	1	2	(D)	(D)	(D)	(D)
721 ex.	Other laundry, cleaning, and garment services -----	32	4 238	19	5	20	(D)	(D)	(D)	(D)
7215										
7211	Power laundries, family and commercial† -----	**	**	**	**	2	(D)	(D)	(D)	(D)
7216	Dry cleaning plants, except rug cleaning† -----	**	**	**	**	11	897	370	91	69
Other 721	Laundry and cleaning services, n.e.c.† -----	**	**	**	**	7	(D)	(D)	(D)	(D)
722	Photographic studios, portrait -----	11	580	7	1	5	483	120	25	17
723, 4	Beauty and barber shops -----	116	1 895	107	4	23	1 262	617	160	100
723	Beauty shops -----	78	1 476	71	3	20	(D)	(D)	(D)	(D)
724	Barber shops -----	38	419	36	1	3	(D)	(D)	(D)	(D)
725	Shoe repair, shoe shine, and hat cleaning shops -----	6	84	4	1	1	(D)	(D)	(D)	(D)
726	Funeral service and crematories -----	9	(D)	7	-	7	1 437	336	69	33
729	Miscellaneous personal services -----	35	(D)	28	2	7	(D)	(D)	(D)	(D)
73	Business services -----	172	30 691	92	13	101	29 763	12 300	2 793	1 784
731	Advertising -----	17	1 963	9	4	8	(D)	(D)	(D)	(D)
734	Services to dwellings and other buildings -----	34	2 053	23	3	24	1 991	957	232	184
737	Computer and data processing services -----	2	(D)	-	-	2	(D)	(D)	(D)	(D)
7392	Management, consulting, and public relations services -----	40	2 421	27	2	14	2 202	930	276	68
7394	Equipment rental and leasing services -----	11	1 455	3	1	5	1 302	164	37	15
Other 73	Other business services -----	68	(D)	30	3	48	22 254	9 405	2 060	1 448
75	Automotive repair, services, and garages -----	59	12 613	34	7	35	12 061	2 464	577	207
753	Automotive repair shops -----	39	3 134	29	7	19	2 642	760	181	79
7538	General automotive repair shops -----	21	822	18	3	5	473	142	37	16
7531	Top and body repair shops -----	11	1 222	10	1	7	1 079	339	78	32
7534, 5, 9	Other automotive repair shops -----	7	1 090	1	3	7	1 090	279	66	31
751	Automotive rental and leasing, without drivers -----	6	8 754	-	-	6	8 754	1 407	355	100
752	Automobile parking -----	9	(D)	-	-	9	(D)	(D)	(D)	(D)
754	Automotive services, except repair -----	5	(D)	5	-	1	(D)	(D)	(D)	(D)
76	Miscellaneous repair services -----	32	3 879	23	2	16	3 635	1 152	261	95
762	Electrical and electronic repair shops -----	13	1 084	10	1	4	(D)	(D)	(D)	(D)
7622	Radio and television repair shops -----	6	(D)	4	-	2	(D)	(D)	(D)	(D)
7623, 9	Other electrical and electronic repair shops -----	7	(D)	6	1	2	(D)	(D)	(D)	(D)
764	Reupholstery and furniture repair -----	5	101	5	-	1	(D)	(D)	(D)	(D)
763, 9	Other repair shops and related services -----	14	2 694	8	1	11	2 649	843	188	63
78, 79	Amusement and recreation services, including motion pictures -----	52	(D)	35	5	18	(D)	(D)	(D)	(D)
781, 2	Motion picture production, distribution, and services -----	1	(D)	1	-	1	(D)	(D)	(D)	(D)
783	Motion picture theaters -----	3	(D)	1	-	2	(D)	(D)	(D)	(D)
792	Producers, orchestras, and entertainers -----	15	263	12	1	3	182	86	14	8
793	Bowling alleys and billiards and pool establishments -----	5	(D)	3	-	2	(D)	(D)	(D)	(D)
79 ex.	Other amusement and recreation services -----	28	1 215	18	4	10	1 080	371	79	44
792, 3										
8072	Dental laboratories -----	3	(D)	2	-	2	(D)	(D)	(D)	(D)
81	Legal services -----	150	24 786	104	38	90	23 172	6 487	1 363	483
891	Engineering, architectural, and surveying services -----	36	13 134	14	6	26	12 774	5 827	1 447	513

Table 6. Summary Statistics for Cities With 500 Establishments or More: 1977—Con.

[For meaning of abbreviations and symbols, see introductory text. For information on geographic areas followed by (G) and for general geographic information, see appendix F]

SIC code	Kind of business	All establishments				Establishments with payroll				
		Number	Receipts (\$1,000)	Unincorporated businesses		Number	Receipts (\$1,000)	Payroll entire year (\$1,000)	Payroll first quarter (\$1,000)	Paid employees for week including March 12 (number)
				Sole proprietorships (number)	Partnerships (number)					
Lancaster										
	Selected service industries -----	765	46 616	594	64	308	40 336	14 077	3 302	1 960
701, 3	Hotels, motels, trailering parks, and camps -----	5	(D)	5	-	2	(D)	(D)	(D)	(D)
7011 pt.	Hotels -----	2	(D)	2	-	2	(D)	(D)	(D)	(D)
7011 pt.	Motels, motor hotels, and tourist courts -----	1	(D)	1	-	-	-	-	-	-
703	Trailering parks and camps -----	2	(D)	2	-	-	-	-	-	-
72	Personal services -----	260	9 984	219	13	79	8 291	3 023	699	486
721	Laundry, cleaning, and garment services -----	41	3 285	30	2	15	2 777	1 076	251	183
7215	Coin-operated laundries and dry cleaning -----	12	400	10	1	4	194	34	10	14
721 ex. 7215	Other laundry, cleaning, and garment services -----	29	2 885	20	1	11	2 583	1 042	241	169
7211	Power laundries, family and commercial† -----	**	**	**	**	3	(D)	(D)	(D)	(D)
7216	Dry cleaning plants, except rug cleaning† -----	**	**	**	**	4	226	85	20	14
Other 721	Laundry and cleaning services, n.e.c.† -----	**	**	**	**	4	(D)	(D)	(D)	(D)
722	Photographic studios, portrait -----	21	520	18	-	5	(D)	(D)	(D)	(D)
723, 4	Beauty and barber shops -----	140	3 475	123	9	44	2 602	1 190	279	211
723	Beauty shops -----	104	2 656	89	8	36	2 078	896	217	182
724	Barber shops -----	36	819	34	1	8	524	294	62	29
725	Shoe repair, shoe shine, and hat cleaning shops -----	6	(D)	3	1	4	(D)	(D)	(D)	(D)
726	Funeral service and crematories -----	5	1 730	1	1	5	1 730	384	64	31
729	Miscellaneous personal services -----	47	(D)	44	-	6	591	207	62	40
73	Business services -----	200	12 542	146	12	74	10 357	4 574	1 087	719
731	Advertising -----	20	1 607	14	2	5	1 189	594	144	34
734	Services to dwellings and other buildings -----	21	1 330	12	1	13	1 260	756	190	182
737	Computer and data processing services -----	2	(D)	-	1	1	(D)	(D)	(D)	(D)
7392	Management, consulting, and public relations services -----	61	1 752	54	2	8	951	413	112	48
7394	Equipment rental and leasing services -----	9	931	6	-	3	620	142	34	10
Other 73	Other business services -----	87	(D)	60	6	44	(D)	(D)	(D)	(D)
75	Automotive repair, services, and garages -----	66	5 045	53	4	39	4 368	944	257	135
753	Automotive repair shops -----	53	3 949	46	3	33	(D)	(D)	(D)	(D)
7538	General automotive repair shops -----	32	1 498	31	-	16	(D)	(D)	(D)	(D)
7531	Top and body repair shops -----	5	(D)	4	-	2	(D)	(D)	(D)	(D)
7534, 5, 9	Other automotive repair shops -----	16	(D)	11	3	15	1 908	452	110	58
751	Automotive rental and leasing, without drivers -----	6	793	1	1	3	(D)	(D)	(D)	(D)
752	Automobile parking -----	3	(D)	3	-	-	-	-	-	-
754	Automotive services, except repair -----	4	(D)	3	-	3	(D)	(D)	(D)	(D)
76	Miscellaneous repair services -----	69	3 818	56	3	26	3 120	1 081	248	113
762	Electrical and electronic repair shops -----	16	1 340	14	-	8	1 102	442	130	58
7622	Radio and television repair shops -----	8	613	8	-	4	(D)	(D)	(D)	(D)
7623, 9	Other electrical and electronic repair shops -----	8	727	6	-	4	(D)	(D)	(D)	(D)
764	Reupholstery and furniture repair -----	13	553	10	3	5	436	125	27	12
763, 9	Other repair shops and related services -----	40	1 925	32	-	13	1 582	514	101	43
78, 79	Amusement and recreation services, including motion pictures -----	66	2 967	52	3	19	2 476	741	175	145
781, 2	Motion picture production, distribution, and services -----	1	(D)	1	-	-	-	-	-	-
783	Motion picture theaters -----	2	(D)	-	-	2	(D)	(D)	(D)	(D)
792	Producers, orchestras, and entertainers -----	33	348	33	-	2	(D)	(D)	(D)	(D)
793	Bowling alleys and billiards and pool establishments -----	2	(D)	2	-	1	(D)	(D)	(D)	(D)
79 ex. 792, 3	Other amusement and recreation services -----	28	(D)	16	3	14	(D)	(D)	(D)	(D)
8072	Dental laboratories -----	7	(D)	5	-	4	(D)	(D)	(D)	(D)
81	Legal services -----	68	9 618	40	27	56	9 407	2 741	595	277
891	Engineering, architectural, and surveying services -----	24	1 687	18	2	9	1 513	613	152	42

Table 6. Summary Statistics for Cities With 500 Establishments or More: 1977--Con.

[For meaning of abbreviations and symbols, see introductory text. For information on geographic areas followed by (G) and for general geographic information, see appendix F]

SIC code	Kind of business	All establishments				Establishments with payroll				
		Number	Receipts (\$1,000)	Unincorporated businesses		Number	Receipts (\$1,000)	Payroll entire year (\$1,000)	Payroll first quarter (\$1,000)	Paid employees for week including March 12 (number)
				Sole proprietorships (number)	Partnerships (number)					
	Lower Merion township									
	Selected service industries	1 136	122 493	760	69	444	109 002	43 266	10 581	4 378
701, 3	Hotels, motels, trailering parks, and camps	5	569	2	-	3	(D)	(D)	(D)	(D)
7011 pt.	Hotels	-	-	-	-	-	-	-	-	-
7011 pt.	Motels, motor hotels, and tourist courts	1	(D)	1	-	-	(D)	(D)	(D)	(D)
703	Trailering parks and camps	4	(D)	1	-	3	(D)	(D)	(D)	(D)
72	Personal services	166	11 394	118	12	99	10 189	4 236	985	599
721	Laundry, cleaning, and garment services	29	4 156	17	2	20	3 983	1 563	375	215
7215	Coin-operated laundries and dry cleaning	4	287	2	1	2	(D)	(D)	(D)	(D)
721 ex.	Other laundry, cleaning, and garment services	25	3 869	15	1	18	(D)	(D)	(D)	(D)
7215	Power laundries, family and commercial†	**	**	**	**	-	-	-	-	-
7216	Dry cleaning plants, except rug cleaning†	**	**	**	**	13	3 494	1 425	344	186
Other 721	Laundry and cleaning services, n.e.c.†	**	**	**	**	5	(D)	(D)	(D)	(D)
722	Photographic studios, portrait	16	438	16	-	2	(D)	(D)	(D)	(D)
723, 4	Beauty and barber shops	78	5 058	52	6	65	4 731	2 311	532	349
723	Beauty shops	65	4 667	40	5	56	4 431	2 181	503	329
724	Barber shops	13	391	12	1	9	300	130	29	20
725	Shoe repair, shoe shine, and hat cleaning shops	4	178	4	-	2	(D)	(D)	(D)	(D)
726	Funeral service and crematories	3	(D)	2	-	2	(D)	(D)	(D)	(D)
729	Miscellaneous personal services	36	(D)	27	4	8	501	168	32	15
73	Business services	571	78 717	375	24	191	71 275	30 395	7 525	3 051
731	Advertising	47	13 275	24	1	23	12 613	4 355	1 008	251
734	Services to dwellings and other buildings	23	7 492	14	-	15	7 415	4 965	1 440	849
737	Computer and data processing services	22	8 690	5	1	16	8 561	2 972	638	158
7392	Management, consulting, and public relations services	296	26 004	230	9	64	22 076	9 555	2 441	630
7394	Equipment rental and leasing services	19	3 945	6	7	7	3 320	318	98	34
Other 73	Other business services	164	19 311	96	6	66	17 290	8 230	1 900	1 129
75	Automotive repair, services, and garages	55	10 028	19	5	40	9 201	2 128	501	195
753	Automotive repair shops	31	4 738	15	5	20	(D)	(D)	(D)	(D)
7538	General automotive repair shops	20	2 247	12	2	10	1 845	639	144	57
7531	Top and body repair shops	6	(D)	3	1	5	1 487	516	121	46
7534, 5, 9	Other automotive repair shops	5	(D)	-	2	5	(D)	(D)	(D)	(D)
751	Automotive rental and leasing, without drivers	13	4 748	3	-	9	(D)	(D)	(D)	(D)
752	Automobile parking	9	(D)	1	-	9	(D)	(D)	(D)	(D)
754	Automotive services, except repair	2	(D)	-	-	2	(D)	(D)	(D)	(D)
76	Miscellaneous repair services	26	(D)	22	1	10	1 518	516	109	34
762	Electrical and electronic repair shops	6	(D)	5	-	3	(D)	(D)	(D)	(D)
7622	Radio and television repair shops	5	112	4	-	2	(D)	(D)	(D)	(D)
7623, 9	Other electrical and electronic repair shops	1	(D)	1	-	1	(D)	(D)	(D)	(D)
764	Reupholstery and furniture repair	7	234	6	-	3	192	51	12	6
763, 9	Other repair shops and related services	13	1 216	11	1	4	(D)	(D)	(D)	(D)
78, 79	Amusement and recreation services, including motion pictures	114	8 113	67	16	37	(D)	(D)	(D)	(D)
781, 2	Motion picture production, distribution, and services	5	(D)	1	-	5	(D)	(D)	(D)	(D)
783	Motion picture theaters	4	(D)	1	-	3	(D)	(D)	(D)	(D)
792	Producers, orchestras, and entertainers	47	2 780	33	6	13	2 305	560	241	70
793	Bowling alleys and billiards and pool establishments	2	(D)	-	-	2	(D)	(D)	(D)	(D)
79 ex.	Other amusement and recreation services	56	2 510	32	10	14	(D)	(D)	(D)	(D)
792, 3										
8072	Dental laboratories	3	(D)	1	-	2	(D)	(D)	(D)	(D)
81	Legal services	139	7 065	117	8	38	5 104	2 292	524	138
891	Engineering, architectural, and surveying services	57	4 156	39	3	24	3 520	1 549	364	94

Table 6. Summary Statistics for Cities With 500 Establishments or More: 1977—Con.

[For meaning of abbreviations and symbols, see introductory text. For information on geographic areas followed by (G) and for general geographic information, see appendix F]

SIC code	Kind of business	All establishments				Establishments with payroll				
		Number	Receipts (\$1,000)	Unincorporated businesses		Number	Receipts (\$1,000)	Payroll entire year (\$1,000)	Payroll first quarter (\$1,000)	Paid employees for week including March 12 (number)
				Sole proprietor- ships (number)	Partners- hips (number)					
	Philadelphia (Coextensive with Philadelphia County, see table 5.)									
	Pittsburgh									
	Selected service industries -----	4 411	931 994	2 977	409	2 192	891 192	299 938	71 800	28 788
701, 3	Hotels, motels, trailering parks, and camps -----	25	(D)	9	4	22	(D)	(D)	(D)	(D)
7011	Hotels, motor hotels, and motels -----	22	(D)	7	4	20	(D)	(D)	(D)	(D)
7011 pt.	Hotels -----	16	(D)	6	2	14	32 530	11 517	3 092	1 779
7011 pt.	Hotels, 25 guestrooms or more -----	**	**	**	**	7	(D)	(D)	(D)	(D)
7011 pt.	Hotels, less than 25 guestrooms -----	**	**	**	**	7	(D)	(D)	(D)	(D)
7011 pt.	Motels, motor hotels, and tourist courts -----	6	(D)	1	2	6	(D)	(D)	(D)	(D)
7011 pt.	Motels and tourist courts -----	**	**	**	**	4	950	242	29	27
7011 pt.	Motor hotels -----	**	**	**	**	2	(D)	(D)	(D)	(D)
7032	Sporting and recreational camps -----	3	(D)	2	-	2	(D)	(D)	(D)	(D)
7033	Trailing parks and camp sites for transients -----	-	-	-	-	-	-	-	-	-
72	Personal services -----	1 023	67 079	811	74	445	60 568	22 927	5 561	3 599
721	Laundry, cleaning, and garment services -----	200	28 621	125	22	126	27 700	10 908	2 770	1 523
7215	Coin-operated laundries and dry cleaning -----	49	1 671	34	7	25	1 353	211	61	57
721 ex. 7215	Other laundry, cleaning, and garment services -----	151	26 950	91	15	101	26 347	10 697	2 709	1 466
7211	Power laundries, family and commercial† -----	**	**	**	**	5	958	505	178	123
7216	Dry cleaning plants, except rug cleaning† -----	**	**	**	**	54	(D)	(D)	(D)	(D)
7212	Garment pressing, and agents for laundries and dry cleaners -----	**	**	**	**	12	(D)	(D)	(D)	(D)
7218	Industrial launderers† -----	**	**	**	**	7	(D)	(D)	(D)	(D)
7213	Linen supply† -----	**	**	**	**	4	(D)	(D)	(D)	(D)
7217	Carpet and upholstery cleaning -----	**	**	**	**	11	(D)	(D)	(D)	(D)
7214, 9	Other laundry and garment services, incl. diaper† -----	**	**	**	**	8	(D)	(D)	(D)	(D)
722	Photographic studios, portrait -----	80	2 982	69	3	15	1 931	564	116	74
723, 4	Beauty and barber shops -----	484	13 787	420	34	208	11 697	6 045	1 408	972
723	Beauty shops -----	299	11 370	238	33	171	10 319	5 407	1 261	890
724	Barber shops -----	185	2 417	182	1	37	1 378	638	147	82
725	Shoe repair, shoe shine, and hat cleaning shops -----	38	1 037	32	2	13	786	209	52	29
726	Funeral service and crematories -----	71	10 469	52	6	42	9 191	2 050	491	212
729	Miscellaneous personal services -----	150	10 183	113	7	41	9 263	3 151	724	789
73	Business services -----	1 195	214 071	709	57	565	203 331	94 520	22 338	12 189
731	Advertising -----	121	38 295	69	3	53	36 691	18 398	4 517	1 117
7311	Advertising agencies -----	**	**	**	**	45	27 193	14 231	3 539	781
7312	Outdoor advertising services -----	**	**	**	**	2	(D)	(D)	(D)	(D)
7313	Radio, TV, and publishers' advertising representatives --	**	**	**	**	5	(D)	(D)	(D)	(D)
7319	Advertising, n.e.c. -----	**	**	**	**	1	(D)	(D)	(D)	(D)
734	Services to dwellings and other buildings -----	71	14 529	49	3	37	14 020	9 007	2 303	2 523
7341	Window cleaning -----	**	**	**	**	5	1 501	1 055	318	110
7342	Disinfecting and exterminating services -----	**	**	**	**	6	3 028	1 426	355	142
7349	Cleaning and maintenance services, n.e.c. -----	**	**	**	**	26	9 491	6 526	1 630	2 271
737	Computer and data processing services -----	52	19 929	8	6	42	19 800	7 060	1 447	520
7392	Management, consulting, and public relations services ----	386	20 387	309	12	84	16 028	7 862	1 873	697
7392 pt.	Management and consulting services -----	**	**	**	**	72	(D)	(D)	(D)	(D)
7392 pt.	Public relations services -----	**	**	**	**	12	(D)	(D)	(D)	(D)
7394	Equipment rental and leasing services -----	50	7 939	24	3	27	7 261	1 484	334	123
Other 73	Other business services -----	515	112 992	250	30	322	109 531	50 709	11 864	7 209
732	Credit reporting and collection agencies -----	**	**	**	**	18	(D)	(D)	(D)	(D)
7331	Direct mail advertising services -----	**	**	**	**	7	(D)	(D)	(D)	(D)
7332	Blueprinting and photocopying services -----	**	**	**	**	19	(D)	(D)	(D)	(D)
7339	Stenographic services; and reproduction services, n.e.c. -----	**	**	**	**	12	2 290	1 009	206	94
7333	Commercial photography, art, and graphics -----	**	**	**	**	65	12 281	4 878	1 154	388
7361	Employment agencies -----	**	**	**	**	53	(D)	(D)	(D)	(D)
7362	Temporary help supply services -----	**	**	**	**	26	(D)	(D)	(D)	(D)
7369	Personnel supply services, n.e.c. -----	**	**	**	**	1	(D)	(D)	(D)	(D)
7391	Commercial research and development laboratories ----	**	**	**	**	6	1 741	785	201	45
7397	Commercial testing laboratories -----	**	**	**	**	3	(D)	(D)	(D)	(D)
7393	Detective agencies and protective services -----	**	**	**	**	29	18 207	10 113	2 555	1 791
7395	Photofinishing laboratories† -----	**	**	**	**	15	(D)	(D)	(D)	(D)
7399 pt.	Sign painting shops -----	**	**	**	**	2	(D)	(D)	(D)	(D)
7399 pt.	Interior designing -----	**	**	**	**	9	(D)	(D)	(D)	(D)
7399 pt.	Telephone answering services -----	**	**	**	**	7	(D)	(D)	(D)	(D)
7399 pt., 7396, 7395	Miscellaneous business services, n.e.c. -----	**	**	**	**	50	20 292	8 871	1 959	733

Table 6. Summary Statistics for Cities With 500 Establishments or More: 1977—Con.

[For meaning of abbreviations and symbols, see introductory text. For information on geographic areas followed by (G) and for general geographic information, see appendix F]

SIC code	Kind of business	All establishments				Establishments with payroll				
		Number	Receipts (\$1,000)	Unincorporated businesses		Number	Receipts (\$1,000)	Payroll entire year (\$1,000)	Payroll first quarter (\$1,000)	Paid employees for week including March 12 (number)
				Sole proprietor- ships (number)	Partners- hips (number)					
75	Automotive repair, services, and garages -----	436	69 726	255	53	304	66 718	15 279	3 661	1 744
753	Automotive repair shops -----	276	29 363	191	31	181	27 165	7 425	1 693	777
7538	General automotive repair shops -----	168	14 681	124	18	98	13 040	3 601	849	422
7538 pt.	General automotive repair shops, ex. diesel -----	93	(D)	(D)	(D)	(D)
7538 pt.	Diesel repair shops -----	5	(D)	(D)	(D)	(D)
7531	Top and body repair shops -----	62	5 777	46	11	41	5 336	1 492	331	148
7534, 5, 9	Other automotive repair shops -----	46	8 905	21	2	42	8 789	2 332	513	207
7534	Tire retreading and repair shops -----	5	1 553	408	90	30
7535	Paint shops -----	3	(D)	(D)	(D)	(D)
7539 pt.	Auto electrical and fuel system services -----	5	(D)	(D)	(D)	(D)
7539 pt.	Radiator repair -----	7	(D)	(D)	(D)	(D)
7539 pt.	Glass replacement and repair -----	7	2 850	568	125	45
7539 pt.	Brake, front end, and wheel alignment -----	3	(D)	(D)	(D)	(D)
7539 pt.	Exhaust system services (muffler shops) -----	3	(D)	(D)	(D)	(D)
7539 pt.	Transmission repair shops -----	7	552	189	41	18
7539 pt.	Other automotive repair shops, n.e.c. -----	2	(D)	(D)	(D)	(D)
751	Automotive rental and leasing, without drivers -----	23	22 583	3	1	18	(D)	(D)	(D)	(D)
752	Automobile parking -----	89	(D)	31	16	83	(D)	(D)	(D)	(D)
7523	Parking lots -----	55	(D)	(D)	(D)	(D)
7525	Parking structures -----	28	(D)	(D)	(D)	(D)
754	Automotive services, except repair -----	48	(D)	30	5	22	(D)	(D)	(D)	(D)
7542	Car washes -----	11	2 302	707	171	171
7549	Automotive services, n.e.c. -----	11	(D)	(D)	(D)	(D)
76	Miscellaneous repair services -----	256	29 558	175	20	123	27 355	9 037	2 065	811
762	Electrical and electronic repair shops -----	88	9 860	55	8	43	9 089	3 573	803	317
7622	Radio and television repair shops -----	54	3 646	38	7	19	2 986	1 132	260	111
7623, 9	Other electrical and electronic repair shops -----	34	6 214	17	1	24	6 103	2 441	543	206
7623	Refrigeration and air conditioning repair shops -----	3	435	80	14	7
7629	Electrical and electronic repair shops, n.e.c. -----	21	5 668	2 361	529	199
764	Reupholstery and furniture repair -----	34	1 551	30	1	14	1 246	446	95	67
763, 9	Other repair shops and related services -----	134	18 147	90	11	66	17 020	5 018	1 167	427
763	Watch, clock, and jewelry repair -----	19	(D)	(D)	(D)	(D)
769	Miscellaneous repair and related services -----	47	(D)	(D)	(D)	(D)
7692	Welding repair -----	4	851	404	96	37
7694	Armature rewinding shops -----	4	(D)	(D)	(D)	(D)
7699 pt.	Farm machinery and equipment repair shops -----	-	-	-	-	-
7699 pt.	Lawnmower, saw, knife, tool sharpening and repair -----	4	199	25	7	5
7699 pt.	Sewer and septic tank cleaning services -----	-	-	-	-	-
7699 pt.	Other repair and related services, n.e.c. -----	35	8 811	2 184	491	199
78, 79	Amusement and recreation services, including motion pictures -----	286	52 794	186	13	114	51 054	18 786	4 714	1 253
781, 2	Motion picture production, distribution, and services -----	34	16 795	6	4	26	16 685	3 205	781	298
783	Motion picture theaters -----	22	(D)	-	1	22	(D)	(D)	(D)	(D)
7832	Motion picture theaters, except drive-ins -----	21	(D)	(D)	(D)	(D)
7833	Drive-in motion picture theaters -----	1	(D)	(D)	(D)	(D)
792	Producers, orchestras, and entertainers -----	117	2 460	107	4	13	1 680	639	113	93
7929 pt.	Dance groups and artists -----	1	(D)	(D)	(D)	(D)
7929 pt.	Symphony orchestras, opera companies, and chamber music organizations -----	1	(D)	(D)	(D)	(D)
7929 pt.	Other music and entertainment presentations -----	8	1 129	429	72	74
7922 pt.	Producers of legitimate theater -----	1	(D)	(D)	(D)	(D)
7922 pt.	Producers of radio and TV shows, except tape -----	-	-	-	-	-
7922 pt.	Theatrical services -----	2	(D)	(D)	(D)	(D)
793	Bowling alleys and billiards and pool establishments -----	20	1 478	14	1	11	(D)	(D)	(D)	(D)
7932	Billiards and pool establishments -----	7	177	6	-	1	(D)	(D)	(D)	(D)
7933	Bowling alleys -----	13	1 301	8	1	10	(D)	(D)	(D)	(D)
79 ex. 792, 3	Other amusement and recreation services -----	93	(D)	59	3	42	(D)	(D)	(D)	(D)
791	Dance halls, studios, and schools -----	7	(D)	(D)	(D)	(D)
794	Commercial sports -----	4	(D)	(D)	(D)	(D)
7941	Professional sports clubs, managers, promoters -----	3	(D)	(D)	(D)	(D)
7948	Racing, including track operation -----	1	(D)	(D)	(D)	(D)
7992	Public golf courses, except municipal -----	-	-	-	-	-
7997	Membership sports and recreation clubs -----	2	(D)	(D)	(D)	(D)
7993	Coin-operated amusement devices -----	10	(D)	(D)	(D)	(D)
7996	Amusement parks -----	2	(D)	(D)	(D)	(D)
7999 pt.	Concession operators of amusement devices, rides -----	3	(D)	(D)	(D)	(D)
7999 pt.	Carnivals, circuses, and fairs -----	1	(D)	(D)	(D)	(D)
7999 pt.	Other commercial recreation and amusements -----	13	(D)	(D)	(D)	(D)
8072	Dental laboratories -----	18	(D)	12	2	12	(D)	(D)	(D)	(D)
81	Legal services -----	938	150 970	700	159	459	(D)	(D)	(D)	(D)
891	Engineering, architectural, and surveying services -----	234	308 248	120	27	148	306 469	88 046	21 591	4 334

Table 6. **Summary Statistics for Cities With 500 Establishments or More: 1977—Con.**

[For meaning of abbreviations and symbols, see introductory text. For information on geographic areas followed by (G) and for general geographic information, see appendix F]

SIC code	Kind of business	All establishments				Establishments with payroll				
		Number	Receipts (\$1,000)	Unincorporated businesses		Number	Receipts (\$1,000)	Payroll entire year (\$1,000)	Payroll first quarter (\$1,000)	Paid employees for week including March 12 (number)
				Sole proprietorships (number)	Partnerships (number)					
	Reading									
	Selected service industries -----	779	146 665	590	64	330	140 561	65 927	14 735	5 069
701, 3	Hotels, motels, trailering parks, and camps -----	9	(D)	5	1	5	(D)	(D)	(D)	(D)
7011 pt.	Hotels -----	4	(D)	2	-	3	(D)	(D)	(D)	(D)
7011 pt.	Motels, motor hotels, and tourist courts -----	5	354	3	1	2	(D)	(D)	(D)	(D)
703	Trailering parks and camps -----	-	-	-	-	-	-	-	-	-
72	Personal services -----	293	11 814	251	16	81	9 910	3 453	873	585
721	Laundry, cleaning, and garment services -----	46	5 943	34	5	23	5 536	2 063	515	286
7215	Coin-operated laundries and dry cleaning -----	10	235	7	2	4	124	25	9	6
721 ex.	Other laundry, cleaning, and garment services -----	36	5 708	27	3	19	5 412	2 038	506	280
7215										
7211	Power laundries, family and commercial† -----	**	**	**	**	1	(D)	(D)	(D)	(D)
7216	Dry cleaning plants, except rug cleaning† -----	**	**	**	**	8	(D)	(D)	(D)	(D)
Other 721	Laundry and cleaning services, n.e.c.† -----	**	**	**	**	10	4 953	1 890	469	246
722	Photographic studios, portrait -----	16	343	13	-	3	(D)	(D)	(D)	(D)
723, 4	Beauty and barber shops -----	181	2 575	163	9	37	1 606	722	177	154
723	Beauty shops -----	132	2 176	117	6	33	1 533	703	172	147
724	Barber shops -----	49	399	46	3	4	73	19	5	7
725	Shoe repair, shoe shine, and hat cleaning shops -----	11	224	8	-	5	(D)	(D)	(D)	(D)
726	Funeral service and crematories -----	10	(D)	8	-	8	1 992	468	106	47
729	Miscellaneous personal services -----	29	(D)	25	2	5	408	113	51	76
73	Business services -----	142	12 155	97	3	61	10 622	5 423	1 223	730
731	Advertising -----	17	2 293	11	-	7	(D)	(D)	(D)	(D)
734	Services to dwellings and other buildings -----	19	1 188	13	2	12	1 138	667	151	158
737	Computer and data processing services -----	2	(D)	-	-	2	(D)	(D)	(D)	(D)
7392	Management, consulting, and public relations services -----	32	1 389	24	-	6	1 015	445	105	26
7394	Equipment rental and leasing services -----	8	921	2	-	3	(D)	(D)	(D)	(D)
Other 73	Other business services -----	64	(D)	47	1	31	4 928	2 376	550	358
75	Automotive repair, services, and garages -----	81	17 416	58	8	45	16 485	3 516	841	329
753	Automotive repair shops -----	58	7 403	47	5	34	6 771	1 632	409	145
7538	General automotive repair shops -----	36	5 034	30	3	18	4 541	968	254	87
7531	Top and body repair shops -----	11	(D)	9	2	7	594	163	37	14
7534, 5, 9	Other automotive repair shops -----	11	(D)	8	-	9	1 636	501	118	44
751	Automotive rental and leasing, without drivers -----	8	8 622	-	1	4	(D)	(D)	(D)	(D)
752	Automobile parking -----	3	(D)	2	-	2	(D)	(D)	(D)	(D)
754	Automotive services, except repair -----	12	(D)	9	2	5	(D)	(D)	(D)	(D)
76	Miscellaneous repair services -----	51	(D)	38	5	25	(D)	(D)	(D)	(D)
762	Electrical and electronic repair shops -----	17	(D)	13	2	6	(D)	(D)	(D)	(D)
7622	Radio and television repair shops -----	10	265	8	1	2	(D)	(D)	(D)	(D)
7623, 9	Other electrical and electronic repair shops -----	7	(D)	5	1	4	(D)	(D)	(D)	(D)
764	Reupholstery and furniture repair -----	9	(D)	7	1	4	160	100	19	13
763, 9	Other repair shops and related services -----	25	1 388	18	2	15	(D)	(D)	(D)	(D)
78, 79	Amusement and recreation services, including motion pictures -----	77	(D)	56	8	30	(D)	(D)	(D)	(D)
781, 2	Motion picture production, distribution, and services -----	1	(D)	1	-	1	(D)	(D)	(D)	(D)
783	Motion picture theaters -----	3	(D)	1	-	3	(D)	(D)	(D)	(D)
792	Producers, orchestras, and entertainers -----	28	159	28	-	-	-	-	-	-
793	Bowling alleys and billiards and pool establishments -----	1	(D)	-	-	1	(D)	(D)	(D)	(D)
79 ex.	Other amusement and recreation services -----	44	3 860	26	8	25	3 614	784	204	101
792, 3										
8072	Dental laboratories -----	5	(D)	3	-	3	362	159	29	21
81	Legal services -----	89	11 050	63	21	57	10 527	3 438	719	263
891	Engineering, architectural, and surveying services -----	32	(D)	19	2	23	(D)	(D)	(D)	(D)

Table 6. Summary Statistics for Cities With 500 Establishments or More: 1977—Con.

[For meaning of abbreviations and symbols, see introductory text. For information on geographic areas followed by (G) and for general geographic information, see appendix F]

SIC code	Kind of business	All establishments				Establishments with payroll				
		Number	Receipts (\$1,000)	Unincorporated businesses		Number	Receipts (\$1,000)	Payroll entire year (\$1,000)	Payroll first quarter (\$1,000)	Paid employees for week including March 12 (number)
				Sole proprietor- ships (number)	Partner- ships (number)					
Scranton										
	Selected service industries	861	66 250	651	98	335	57 862	18 589	4 651	3 050
701, 3	Hotels, motels, trailing parks, and camps	7	(D)	1	2	5	5 643	1 692	410	400
7011 pt.	Hotels	2	(D)	-	1	2	(D)	(D)	(D)	(D)
7011 pt.	Motels, motor hotels, and tourist courts	5	(D)	1	1	3	(D)	(D)	(D)	(D)
703	Trailing parks and camps	-	-	-	-	-	-	-	-	-
72	Personal services	302	12 386	260	19	86	10 229	3 807	1 152	818
721	Laundry, cleaning, and garment services	31	6 232	20	5	16	6 067	2 531	813	519
7215	Coin-operated laundries and dry cleaning	2	(D)	1	-	1	(D)	(D)	(D)	(D)
721 ex.	Other laundry, cleaning, and garment services	29	(D)	19	5	15	(D)	(D)	(D)	(D)
7215	Power laundries, family and commercial†	**	**	**	**	1	(D)	(D)	(D)	(D)
7216	Dry cleaning plants, except rug cleaning†	**	**	**	**	8	327	91	21	24
Other 721	Laundry and cleaning services, n.e.c.†	**	**	**	**	6	5 530	2 353	771	474
722	Photographic studios, portrait	15	391	12	1	4	283	51	12	6
723, 4	Beauty and barber shops	179	2 961	163	5	43	2 152	973	239	187
723	Beauty shops	130	2 573	115	4	33	1 993	927	222	174
724	Barber shops	49	388	48	1	10	159	46	17	13
725	Shoe repair, shoe shine, and hat cleaning shops	13	294	12	-	2	(D)	(D)	(D)	(D)
726	Funeral service and crematories	31	1 867	23	7	14	1 126	100	33	26
729	Miscellaneous personal services	33	641	30	1	7	(D)	(D)	(D)	(D)
73	Business services	128	13 425	73	12	57	12 302	5 007	1 140	862
731	Advertising	14	2 104	8	3	5	(D)	(D)	(D)	(D)
734	Services to dwellings and other buildings	12	560	8	2	6	525	256	60	76
737	Computer and data processing services	2	(D)	-	-	2	(D)	(D)	(D)	(D)
7392	Management, consulting, and public relations services	39	1 586	28	2	8	(D)	(D)	(D)	(D)
7394	Equipment rental and leasing services	6	(D)	2	1	5	409	111	24	8
Other 73	Other business services	55	7 648	27	4	31	(D)	(D)	(D)	(D)
75	Automotive repair, services, and garages	121	12 302	92	11	60	10 906	2 339	516	278
753	Automotive repair shops	94	9 941	76	10	48	8 913	1 857	393	193
7538	General automotive repair shops	47	3 901	41	4	16	3 246	433	93	52
7531	Top and body repair shops	26	(D)	21	5	12	1 360	288	65	35
7534, 5, 9	Other automotive repair shops	21	(D)	14	1	20	4 307	1 136	235	106
751	Automotive rental and leasing, without drivers	3	(D)	1	-	1	(D)	(D)	(D)	(D)
752	Automobile parking	6	(D)	1	-	6	(D)	(D)	(D)	(D)
754	Automotive services, except repair	18	701	14	1	5	(D)	(D)	(D)	(D)
76	Miscellaneous repair services	63	3 457	52	4	25	2 937	714	178	96
762	Electrical and electronic repair shops	23	839	18	2	6	545	172	41	20
7622	Radio and television repair shops	13	224	12	1	2	(D)	(D)	(D)	(D)
7623, 9	Other electrical and electronic repair shops	10	615	6	1	4	(D)	(D)	(D)	(D)
764	Reupholstery and furniture repair	14	384	13	1	6	307	53	14	11
763, 9	Other repair shops and related services	26	2 234	21	1	13	2 085	489	123	65
78, 79	Amusement and recreation services, including motion pictures	49	2 150	33	9	15	(D)	(D)	(D)	(D)
781, 2	Motion picture production, distribution, and services	-	(D)	-	-	-	-	-	-	-
783	Motion picture theaters	2	(D)	1	-	2	(D)	(D)	(D)	(D)
792	Producers, orchestras, and entertainers	21	356	18	2	1	(D)	(D)	(D)	(D)
793	Bowling alleys and billiards and pool establishments	5	(D)	2	1	3	(D)	(D)	(D)	(D)
79 ex. 792, 3	Other amusement and recreation services	21	916	12	6	9	768	261	64	58
8072	Dental laboratories	8	(D)	3	4	5	(D)	(D)	(D)	(D)
81	Legal services	146	9 648	114	31	67	7 562	1 410	320	179
891	Engineering, architectural, and surveying services	37	6 553	23	6	15	6 006	2 931	771	270

Table 6. Summary Statistics for Cities With 500 Establishments or More: 1977—Con.

[For meaning of abbreviations and symbols, see introductory text. For information on geographic areas followed by (G) and for general geographic information, see appendix F]

SIC code	Kind of business	All establishments				Establishments with payroll				
		Number	Receipts (\$1,000)	Unincorporated businesses		Number	Receipts (\$1,000)	Payroll entire year (\$1,000)	Payroll first quarter (\$1,000)	Paid employees for week including March 12 (number)
				Sole proprietor- ships (number)	Partners- hips (number)					
State College										
	Selected service industries -----	504	41 620	432	26	108	38 091	15 628	3 707	1 576
701, 3	Hotels, motels, trailering parks, and camps -----	10	(D)	2	2	8	6 584	1 824	337	360
7011 pt.	Hotels -----	2	(D)	-	1	2	(D)	(D)	(D)	(D)
7011 pt.	Motels, motor hotels, and tourist courts -----	7	(D)	1	1	6	(D)	(D)	(D)	(D)
703	Trailering parks and camps -----	1	(D)	1	-	-	-	-	-	-
72	Personal services -----	88	3 748	75	4	29	3 388	1 165	275	183
721	Laundry, cleaning, and garment services -----	9	(D)	5	1	7	1 651	512	114	84
7215	Coin-operated laundries and dry cleaning -----	4	(D)	2	1	3	(D)	(D)	(D)	(D)
721 ex.	Other laundry, cleaning, and garment services -----	5	(D)	3	-	4	(D)	(D)	(D)	(D)
7215	Power laundries, family and commercial† -----	**	**	**	**	-	-	-	-	-
7216	Dry cleaning plants, except rug cleaning† -----	**	**	**	**	2	(D)	(D)	(D)	(D)
Other 721	Laundry and cleaning services, n.e.c.† -----	**	**	**	**	2	(D)	(D)	(D)	(D)
722	Photographic studios, portrait -----	11	182	10	-	1	(D)	(D)	(D)	(D)
723, 4	Beauty and barber shops -----	32	1 244	27	2	15	1 147	540	131	79
723	Beauty shops -----	21	986	17	1	10	(D)	(D)	(D)	(D)
724	Barber shops -----	11	258	10	1	5	(D)	(D)	(D)	(D)
725	Shoe repair, shoe shine, and hat cleaning shops -----	2	(D)	2	-	-	-	-	-	-
726	Funeral service and crematories -----	1	(D)	-	-	1	(D)	(D)	(D)	(D)
729	Miscellaneous personal services -----	33	(D)	31	1	5	(D)	(D)	(D)	(D)
73	Business services -----	281	25 284	255	8	24	23 075	10 995	2 706	824
731	Advertising -----	9	(D)	6	-	2	(D)	(D)	(D)	(D)
734	Services to dwellings and other buildings -----	5	(D)	5	-	3	73	34	5	8
737	Computer and data processing services -----	6	(D)	4	1	1	(D)	(D)	(D)	(D)
7392	Management, consulting, and public relations services -----	226	3 627	216	2	7	(D)	(D)	(D)	(D)
7394	Equipment rental and leasing services -----	4	(D)	2	1	1	(D)	(D)	(D)	(D)
Other 73	Other business services -----	31	(D)	22	4	10	(D)	(D)	(D)	(D)
75	Automotive repair, services, and garages -----	9	339	7	1	5	(D)	(D)	(D)	(D)
753	Automotive repair shops -----	7	(D)	6	1	3	(D)	(D)	(D)	(D)
7538	General automotive repair shops -----	4	67	3	1	1	(D)	(D)	(D)	(D)
7531	Top and body repair shops -----	3	(D)	3	-	2	(D)	(D)	(D)	(D)
7534, 5, 9	Other automotive repair shops -----	-	-	-	-	-	-	-	-	-
751	Automotive rental and leasing, without drivers -----	-	-	-	-	-	-	-	-	-
752	Automobile parking -----	-	-	-	-	-	-	-	-	-
754	Automotive services, except repair -----	2	(D)	1	-	2	(D)	(D)	(D)	(D)
76	Miscellaneous repair services -----	16	748	12	2	4	(D)	(D)	(D)	(D)
762	Electrical and electronic repair shops -----	6	440	5	-	2	(D)	(D)	(D)	(D)
7622	Radio and television repair shops -----	4	(D)	4	-	-	-	-	-	-
7623, 9	Other electrical and electronic repair shops -----	2	(D)	1	-	2	(D)	(D)	(D)	(D)
764	Reupholstery and furniture repair -----	3	(D)	3	-	1	(D)	(D)	(D)	(D)
763, 9	Other repair shops and related services -----	7	(D)	4	2	1	(D)	(D)	(D)	(D)
78, 79	Amusement and recreation services, including motion pictures -----	34	1 253	26	3	10	1 064	309	77	69
781, 2	Motion picture production, distribution, and services -----	1	(D)	-	1	-	-	-	-	-
783	Motion picture theaters -----	1	(D)	-	-	1	(D)	(D)	(D)	(D)
792	Producers, orchestras, and entertainers -----	20	(D)	18	2	-	-	-	-	-
793	Bowling alleys and billiards and pool establishments -----	3	(D)	1	-	3	(D)	(D)	(D)	(D)
79 ex.	Other amusement and recreation services -----	9	212	7	-	6	207	56	14	12
792, 3										
8072	Dental laboratories -----	1	(D)	-	-	1	(D)	(D)	(D)	(D)
81	Legal services -----	24	1 945	19	3	16	(D)	(D)	(D)	(D)
891	Engineering, architectural, and surveying services -----	41	1 474	36	3	11	1 289	475	107	52

Table 6. Summary Statistics for Cities With 500 Establishments or More: 1977—Con.

[For meaning of abbreviations and symbols, see introductory text. For information on geographic areas followed by (G) and for general geographic information, see appendix F]

SIC code	Kind of business	All establishments				Establishments with payroll				
		Number	Receipts (\$1,000)	Unincorporated businesses		Number	Receipts (\$1,000)	Payroll entire year (\$1,000)	Payroll first quarter (\$1,000)	Paid employees for week including March 12 (number)
				Sole proprietor- ships (number)	Partnerships (number)					
Upper Darby township										
Selected service industries -----		612	34 245	458	54	246	28 408	10 212	2 469	1 425
701, 3	Hotels, motels, traling parks, and camps -----	2	(D)	1	1	-	-	-	-	-
7011 pt.	Hotels -----	-	-	-	-	-	-	-	-	-
7011 pt.	Hotels, motor hotels, and tourist courts -----	2	(D)	1	1	-	-	-	-	-
703	Trailing parks and camps -----	-	-	-	-	-	-	-	-	-
72	Personal services -----	224	7 972	194	12	91	(D)	(D)	(D)	(D)
721	Laundry, cleaning, and garment services -----	46	1 707	39	2	21	1 305	387	94	83
7215	Coin-operated laundries and dry cleaning -----	8	223	7	-	2	(D)	(D)	(D)	(D)
721 ex.	Other laundry, cleaning, and garment services -----	38	1 484	32	2	19	(D)	(D)	(D)	(D)
7215										
7211	Power laundries, family and commercial -----	**	**	**	**	-	-	-	-	-
7216	Dry cleaning plants, except rug cleaning -----	**	**	**	**	14	864	246	61	62
Other 721	Laundry and cleaning services, n.e.c.† -----	**	**	**	**	5	(D)	(D)	(D)	(D)
722	Photographic studios, portrait -----	19	526	17	1	2	(D)	(D)	(D)	(D)
723, 4	Beauty and barber shops -----	109	2 663	96	9	54	2 178	800	185	158
723	Beauty shops -----	80	2 302	68	8	48	2 048	769	175	151
724	Barber shops -----	29	361	28	1	6	130	31	10	7
725	Shoe repair, shoe shine, and hat cleaning shops -----	7	119	7	-	3	53	11	4	3
726	Funeral service and crematories -----	13	2 410	11	-	5	2 043	528	146	34
729	Miscellaneous personal services -----	30	547	24	-	6	(D)	(D)	(D)	(D)
73	Business services -----	139	10 145	93	10	47	8 868	4 159	1 028	688
731	Advertising -----	14	1 791	9	-	6	1 511	579	175	97
734	Services to dwellings and other buildings -----	16	(D)	8	2	9	(D)	(D)	(D)	(D)
737	Computer and data processing services -----	3	(D)	-	2	2	(D)	(D)	(D)	(D)
7392	Management, consulting, and public relations services -----	43	1 405	38	1	4	970	455	145	95
7394	Equipment rental and leasing services -----	3	(D)	2	1	-	-	-	-	-
Other 73	Other business services -----	60	3 532	36	4	26	(D)	(D)	(D)	(D)
75	Automotive repair, services, and garages -----	61	5 496	31	10	41	4 723	1 358	322	116
753	Automotive repair shops -----	50	4 857	27	10	35	4 223	1 251	280	104
7538	General automotive repair shops -----	25	2 023	15	4	18	(D)	(D)	(D)	(D)
7531	Top and body repair shops -----	13	(D)	7	4	7	(D)	(D)	(D)	(D)
7534, 5, 9	Other automotive repair shops -----	12	(D)	5	2	10	1 681	463	116	40
751	Automotive rental and leasing, without drivers -----	3	335	-	-	2	(D)	(D)	(D)	(D)
752	Automobile parking -----	3	(D)	-	-	3	(D)	(D)	(D)	(D)
754	Automotive services, except repair -----	5	(D)	4	-	1	(D)	(D)	(D)	(D)
76	Miscellaneous repair services -----	64	3 769	48	4	28	3 203	900	195	91
762	Electrical and electronic repair shops -----	28	1 507	21	2	13	1 168	325	69	31
7622	Radio and television repair shops -----	16	812	12	1	5	552	212	46	20
7623, 9	Other electrical and electronic repair shops -----	12	695	9	1	8	616	113	23	11
764	Reupholstery and furniture repair -----	10	721	7	1	5	665	238	52	24
763, 9	Other repair shops and related services -----	26	1 541	20	1	10	1 370	337	74	36
78, 79	Amusement and recreation services, including motion pictures -----	51	2 114	40	5	11	1 693	455	99	106
781, 2	Motion picture production, distribution, and services -----	3	(D)	3	-	1	(D)	(D)	(D)	(D)
783	Motion picture theaters -----	3	(D)	-	-	3	(D)	(D)	(D)	(D)
792	Producers, orchestras, and entertainers -----	21	170	19	2	1	(D)	(D)	(D)	(D)
793	Bowling alleys and billiards and pool establishments -----	3	507	1	-	3	507	167	33	32
79 ex.	Other amusement and recreation services -----	21	504	17	3	3	(D)	(D)	(D)	(D)
792, 3										
8072	Dental laboratories -----	3	(D)	2	1	3	(D)	(D)	(D)	(D)
81	Legal services -----	43	2 678	33	9	16	2 192	751	170	54
891	Engineering, architectural, and surveying services -----	25	1 784	16	2	9	1 319	609	140	44

Table 6. Summary Statistics for Cities With 500 Establishments or More: 1977—Con.

[For meaning of abbreviations and symbols, see introductory text. For information on geographic areas followed by (G) and for general geographic information, see appendix F]

SIC code	Kind of business	All establishments				Establishments with payroll				
		Number	Receipts (\$1,000)	Unincorporated businesses		Number	Receipts (\$1,000)	Payroll entire year (\$1,000)	Payroll first quarter (\$1,000)	Paid employees for week including March 12 (number)
				Sole proprietor- ships (number)	Partner- ships (number)					
Wilkes-Barre										
	Selected service industries -----	611	48 911	476	52	255	43 379	13 447	3 208	2 019
701, 3	Hotels, motels, trailering parks, and camps -----	9	(D)	3	1	7	9 289	2 249	567	460
7011 pt.	Hotels -----	4	(D)	1	-	4	(D)	(D)	(D)	(D)
7011 pt.	Motels, motor hotels, and tourist courts -----	5	(D)	2	1	3	(D)	(D)	(D)	(D)
703	Trailering parks and camps -----	-	-	-	-	-	-	-	-	-
72	Personal services -----	211	7 153	185	9	50	5 585	2 152	517	351
721	Laundry, cleaning, and garment services -----	14	2 637	9	2	7	2 509	1 164	264	153
7215	Coin-operated laundries and dry cleaning -----	2	(D)	1	1	-	-	-	-	-
721 ex.	Other laundry, cleaning, and garment services -----	12	(D)	8	1	7	2 509	1 164	264	153
7215	Power laundries, family and commercial† -----	**	**	**	**	-	-	-	-	-
7216	Dry cleaning plants, except rug cleaning† -----	**	**	**	**	5	(D)	(D)	(D)	(D)
Other 721	Laundry and cleaning services, n.e.c.† -----	**	**	**	**	2	(D)	(D)	(D)	(D)
722	Photographic studios, portrait -----	11	402	9	-	3	(D)	(D)	(D)	(D)
723, 4	Beauty and barber shops -----	128	1 911	118	5	24	1 353	535	134	98
723	Beauty shops -----	90	1 623	81	4	21	(D)	(D)	(D)	(D)
724	Barber shops -----	38	288	37	1	3	(D)	(D)	(D)	(D)
725	Shoe repair, shoe shine, and hat cleaning shops -----	5	46	5	-	-	-	-	-	-
726	Funeral service and crematories -----	28	1 839	21	1	12	1 205	315	73	43
729	Miscellaneous personal services -----	25	318	23	1	4	(D)	(D)	(D)	(D)
73	Business services -----	91	9 335	53	7	51	8 766	3 133	728	625
731	Advertising -----	11	627	9	-	6	576	260	62	25
734	Services to dwellings and other buildings -----	9	(D)	5	1	7	1 177	447	100	151
737	Computer and data processing services -----	3	(D)	1	1	2	(D)	(D)	(D)	(D)
7392	Management, consulting, and public relations services -----	21	1 911	15	1	4	1 730	517	117	27
7394	Equipment rental and leasing services -----	6	(D)	1	1	5	1 151	273	64	30
Other 73	Other business services -----	41	4 088	22	3	27	(D)	(D)	(D)	(D)
75	Automotive repair, services, and garages -----	69	3 333	50	10	36	2 611	607	150	98
753	Automotive repair shops -----	40	1 969	32	7	19	1 418	320	81	46
7538	General automotive repair shops -----	26	1 627	22	3	15	1 236	284	69	39
7531	Top and body repair shops -----	10	216	7	3	4	(D)	(D)	(D)	(D)
7534, 5, 9	Other automotive repair shops -----	4	126	3	1	-	(D)	(D)	(D)	(D)
751	Automotive rental and leasing, without drivers -----	6	(D)	4	-	2	(D)	(D)	(D)	(D)
752	Automobile parking -----	15	476	8	1	12	427	133	35	24
754	Automotive services, except repair -----	8	(D)	6	2	3	(D)	(D)	(D)	(D)
76	Miscellaneous repair services -----	39	3 485	31	3	15	3 040	853	193	72
762	Electrical and electronic repair shops -----	16	(D)	14	-	5	328	80	18	10
7622	Radio and television repair shops -----	11	187	11	-	2	(D)	(D)	(D)	(D)
7623, 9	Other electrical and electronic repair shops -----	5	(D)	3	-	3	(D)	(D)	(D)	(D)
764	Reupholstery and furniture repair -----	5	(D)	5	-	3	(D)	(D)	(D)	(D)
763, 9	Other repair shops and related services -----	18	2 840	12	3	7	(D)	(D)	(D)	(D)
78, 79	Amusement and recreation services, including motion pictures -----	41	2 618	31	3	12	(D)	(D)	(D)	(D)
781, 2	Motion picture production, distribution, and services -----	-	-	-	-	-	-	-	-	-
783	Motion picture theaters -----	2	(D)	-	1	2	(D)	(D)	(D)	(D)
792	Producers, orchestras, and entertainers -----	22	207	22	-	3	(D)	(D)	(D)	(D)
793	Bowling alleys and billiards and pool establishments -----	2	(D)	-	-	2	(D)	(D)	(D)	(D)
79 ex.	Other amusement and recreation services -----	15	1 316	9	2	5	(D)	(D)	(D)	(D)
792, 3										
8072	Dental laboratories -----	6	(D)	6	-	6	(D)	(D)	(D)	(D)
81	Legal services -----	121	9 010	102	14	63	7 642	2 231	563	199
891	Engineering, architectural, and surveying services -----	24	4 448	15	5	15	4 033	1 758	375	110

Table 6. Summary Statistics for Cities With 500 Establishments or More: 1977—Con.

[For meaning of abbreviations and symbols, see introductory text. For information on geographic areas followed by (G) and for general geographic information, see appendix F]

SIC code	Kind of business	All establishments				Establishments with payroll				
		Number	Receipts (\$1,000)	Unincorporated businesses		Number	Receipts (\$1,000)	Payroll entire year (\$1,000)	Payroll first quarter (\$1,000)	Paid employees for week including March 12 (number)
				Sole proprietor- ships (number)	Partner- ships (number)					
York										
	Selected service industries	653	58 969	488	63	288	53 200	19 998	4 802	2 534
701, 3	Hotels, motels, trailing parks, and camps	10	(D)	6	-	5	(D)	(D)	(D)	(D)
7011 pt.	Hotels	3	(D)	2	-	2	(D)	(D)	(D)	(D)
7011 pt.	Motels, motor hotels, and tourist courts	5	(D)	2	-	3	397	62	20	14
703	Trailing parks and camps	2	(D)	2	-	-	-	-	-	-
72	Personal services	216	(D)	189	7	68	(D)	(D)	(D)	(D)
721	Laundry, cleaning, and garment services	21	1 408	13	2	11	(D)	(D)	(D)	(D)
7215	Coin-operated laundries and dry cleaning	6	189	6	-	2	(D)	(D)	(D)	(D)
721 ex. 7215	Other laundry, cleaning, and garment services	15	1 219	7	2	9	(D)	(D)	(D)	(D)
7211	Power laundries, family and commercial†	**	**	**	**	2	(D)	(D)	(D)	(D)
7216	Dry cleaning plants, except rug cleaning†	**	**	**	**	5	(D)	(D)	(D)	(D)
Other 721	Laundry and cleaning services, n.e.c.†	**	**	**	**	2	(D)	(D)	(D)	(D)
722	Photographic studios, portrait	11	714	9	-	4	648	166	36	21
723, 4	Beauty and barber shops	136	2 472	124	4	38	1 706	727	161	122
723	Beauty shops	102	2 036	91	4	34	1 526	646	145	112
724	Barber shops	34	436	33	-	4	180	81	16	10
725	Shoe repair, shoe shine, and hat cleaning shops	7	152	7	-	3	111	44	12	10
726	Funeral service and crematories	9	(D)	9	-	7	1 192	119	41	22
729	Miscellaneous personal services	32	1 250	27	1	5	1 080	471	132	164
73	Business services	121	15 716	82	11	53	14 175	6 822	1 594	949
731	Advertising	14	1 788	10	1	6	1 562	425	94	39
734	Services to dwellings and other buildings	13	1 791	9	1	10	(D)	(D)	(D)	(D)
737	Computer and data processing services	5	471	-	3	2	(D)	(D)	(D)	(D)
7392	Management, consulting, and public relations services	34	2 632	28	1	5	(D)	(D)	(D)	(D)
7394	Equipment rental and leasing services	4	506	1	3	1	(D)	(D)	(D)	(D)
Other 73	Other business services	51	8 528	34	2	29	8 187	4 482	971	671
75	Automotive repair, services, and garages	75	6 354	55	8	39	5 497	1 538	330	145
753	Automotive repair shops	60	(D)	45	7	32	4 867	1 458	310	135
7538	General automotive repair shops	33	(D)	24	4	16	2 356	631	124	58
7531	Top and body repair shops	13	849	12	1	6	718	230	52	25
7534, 5, 9	Other automotive repair shops	14	1 911	9	2	10	1 793	597	134	52
751	Automotive rental and leasing, without drivers	6	632	2	-	3	509	49	12	5
752	Automobile parking	2	(D)	1	1	2	(D)	(D)	(D)	(D)
754	Automotive services, except repair	7	180	7	-	2	(D)	(D)	(D)	(D)
76	Miscellaneous repair services	46	2 931	35	3	16	2 572	1 057	299	116
762	Electrical and electronic repair shops	19	1 048	13	1	6	(D)	(D)	(D)	(D)
7622	Radio and television repair shops	12	259	10	-	3	(D)	(D)	(D)	(D)
7623, 9	Other electrical and electronic repair shops	7	789	3	1	3	727	495	150	63
764	Reupholstery and furniture repair	5	52	5	-	1	(D)	(D)	(D)	(D)
763, 9	Other repair shops and related services	22	1 831	17	2	9	1 645	463	121	37
78, 79	Amusement and recreation services, including motion pictures	51	3 272	34	4	20	2 758	636	137	130
781, 2	Motion picture production, distribution, and services	1	(D)	-	1	-	-	-	-	-
783	Motion picture theaters	4	(D)	-	-	4	(D)	(D)	(D)	(D)
792	Producers, orchestras, and entertainers	15	575	12	1	2	(D)	(D)	(D)	(D)
793	Bowling alleys and billiards and pool establishments	3	(D)	-	-	3	(D)	(D)	(D)	(D)
79 ex. 792, 3	Other amusement and recreation services	28	1 301	22	2	11	1 118	307	53	64
8072	Dental laboratories	7	(D)	3	-	5	374	175	39	22
81	Legal services	95	10 362	70	25	62	9 591	1 471	333	195
891	Engineering, architectural, and surveying services	32	10 571	14	5	20	10 304	5 528	1 395	383

Table 7. Statistics for Counties and for Cities With 2,500 Inhabitants or More: 1977—Con.

[For meaning of abbreviations and symbols, see introductory text. For information on geographic areas followed by (G) and for general geographic information, see appendix F.]

County, and city with 2,500 inhabitants or more	All establishments			Establishments with payroll			Selected kind-of-business groups (all establishments)					Legal services		
	Unincorporated businesses			Number	Receipts (\$1,000)	Payroll entire year (\$1,000)	Payroll first quarter (\$1,000)	Paid employees for week including March 12 (number)	Hotels, motels, trailers, parks, and camps	Automotive repair, services, and garages	Miscellaneous repair services		Amusement and recreation services, including motion pictures	
	Number	Receipts (\$1,000)	Partnerships (no.)									Number		Receipts (\$1,000)
Muhenberg township.....	80	9 098	61	2	8 699	2 433	542	305	2	11	13	14	1	1 217
Reading	779	146 665	590	64	140 561	65 927	14 735	5 069	9	81	51	77	89	11 050
Shillington	68	1 616	59	3	1 156	346	72	70	1	5	8	10	1	122
Sinking Spring	74	3 305	57	5	2 368	836	203	95	1	6	5	18	1	863
Spring township	54	2 625	50	2	2 257	726	177	164	-	4	6	12	1	(D)
West Reading	61	5 899	41	5	5 556	1 742	498	322	2	6	1	4	1	(D)
Wyomissing	108	19 621	74	4	18 685	7 408	1 710	1 050	2	4	4	15	7	300
Remainder of county	789	35 683	667	33	28 552	7 293	1 713	1 107	38	162	62	94	7	244
Blair County.....	876	62 675	704	62	56 223	18 324	4 630	2 757	31	154	82	82	48	(D)
Altoona	449	39 240	341	34	36 538	12 312	3 092	1 759	13	62	43	49	28	2 458
Holidaysburg	73	3 139	65	5	2 615	796	169	97	-	10	2	5	14	981
Logan township	18	3 209	6	3	(D)	(D)	(D)	(D)	-	4	1	3	-	(D)
Roaring Spring	42	1 084	36	3	838	203	50	33	-	9	1	4	1	(D)
Tyrone	52	3 826	42	4	3 104	1 657	390	133	-	8	4	2	3	(D)
Remainder of county	242	12 177	214	13	(D)	(D)	(D)	(D)	18	61	31	19	2	(D)
Bradford County.....	387	12 833	340	31	9 500	2 499	583	419	26	70	32	30	20	1 889
Athens	23	1 128	17	4	926	334	62	27	-	4	4	1	3	(D)
Sayre	69	2 301	59	6	1 925	518	124	116	3	5	5	6	5	495
Towanda	60	3 270	49	7	2 960	744	176	113	3	5	2	2	7	(D)
Remainder of county	235	6 134	215	14	3 689	903	221	163	20	56	21	21	5	(D)
Bucks County.....	3 516	304 397	2 591	233	270 892	85 391	19 764	9 920	79	467	312	356	230	20 399
Bensalem township	453	81 799	308	32	77 661	20 410	4 850	2 060	10	65	49	65	24	30 080
Bristol	127	14 703	92	14	13 765	5 249	1 194	681	3	26	10	11	7	419
Bristol township	283	16 677	225	14	14 201	4 187	962	719	3	36	41	30	11	1 144
Doylestown	235	16 998	161	32	14 740	4 445	1 034	576	4	25	11	8	45	373
Falls township	189	12 720	129	19	11 465	3 826	888	597	6	26	15	17	45	5 098
Lower Makefield township	33	864	23	4	520	150	232	7	-	1	-	4	1	1 151
Lower Southampton township	212	19 007	150	10	17 248	5 411	1 230	614	3	45	22	24	11	(D)
Middletown township	70	9 112	39	8	8 798	2 725	589	422	2	13	3	9	8	489
Morrisville	108	9 028	75	4	8 240	3 198	746	454	2	9	11	14	6	(D)
Northampton township	134	5 074	107	6	2 866	1 020	288	139	1	3	7	13	14	288
Perkiomen	41	11 059	28	4	10 589	3 308	744	286	-	10	6	6	2	(D)
Perkasie	96	4 408	82	3	3 606	1 178	251	116	2	16	8	5	5	1 009
Quakertown	175	7 962	141	9	6 388	2 270	559	328	13	25	16	10	11	807
Sellersville	53	2 413	46	3	1 932	601	142	78	1	1	3	4	2	(D)
Teiford (Part)	6	386	5	1	354	70	21	9	-	1	6	-	-	(D)
Upper Southampton township	131	13 539	78	9	11 982	5 583	1 351	561	-	17	6	8	8	571
Warmistown township	206	18 103	152	6	16 372	7 018	1 478	521	2	21	21	14	9	662
Yardley	75	3 551	64	4	2 746	2 797	199	94	-	4	3	4	9	1 310
Remainder of county	889	56 994	686	51	47 419	13 945	3 166	1 658	29	102	74	110	41	3 760
Butler County.....	963	46 284	800	79	38 776	11 199	2 440	1 536	37	200	84	116	55	3 076
Butler	368	16 431	306	30	13 701	4 230	939	522	5	56	39	36	41	2 760
Butler township	58	7 142	35	13	6 770	1 819	425	325	5	14	9	13	1	868
Slippery Rock	23	1 320	20	2	1 121	338	89	45	-	2	1	3	3	(D)
Zellenople	75	4 813	59	7	4 251	1 630	286	226	2	13	7	9	4	155
Remainder of county	439	16 578	380	27	12 933	3 182	701	418	25	115	36	55	6	130
Cambria County.....	1 062	73 660	636	84	65 474	21 274	4 895	2 799	46	158	103	111	88	5 189
Barnesboro	40	1 372	37	1	774	198	47	28	1	5	4	3	1	(D)
East Conemaugh	27	1 250	26	1	983	172	50	32	1	7	2	1	1	(D)
Ebensburg	79	10 082	52	16	9 028	3 850	850	409	5	8	6	6	18	838
Geistown	24	1 318	18	4	1 237	270	74	67	-	4	2	2	2	(D)
Johnstown	298	30 237	208	29	28 448	9 196	2 233	1 324	9	39	24	20	55	3 907
Nanty-Glo	23	497	21	2	(D)	(D)	(D)	(D)	-	4	1	1	-	(D)
Patton	23	343	21	2	104	31	9	7	-	1	1	3	1	(D)
Portage	45	1 687	39	2	1 240	413	99	72	1	4	4	3	1	(D)
Richland township	85	4 623	60	5	4 164	1 314	273	186	3	9	10	12	2	(D)
Southmont	10	247	9	1	(D)	(D)	(D)	(D)	-	1	2	2	-	(D)
Spangler	19	327	17	2	167	34	7	8	-	5	-	1	1	(D)
Westmont	53	1 733	44	2	1 323	517	125	69	-	5	-	-	4	(D)
Remainder of county	336	19 944	284	17	17 565	5 171	1 111	584	24	63	44	40	3	1 186
Cameron County.....	59	7 772	51	5	7 382	2 207	519	220	5	6	9	5	4	(D)
Emporium	57	(D)	49	4	7 382	2 207	519	220	4	6	9	5	4	(D)
Remainder of county	2	(D)	2	1	-	-	-	-	1	1	-	-	1	(D)

See footnotes at end of table.

Table 7. Statistics for Counties and for Cities With 2,500 Inhabitants or More: 1977—Con.

[For meaning of abbreviations and symbols, see introductory text. For information on geographic areas followed by (G) and for general geographic information, see appendix F.]

County, and city with 2,500 inhabitants or more ¹	All establishments			Establishments with payroll					Selected kind-of-business groups (all establishments)									
	Unincorporated businesses			Payroll entire year (\$1,000)	Payroll first quarter (\$1,000)	Paid employees for week including March 12 (number)	Hotels, motels, trailing parks, and camps	Automotive repair, services, and garages	Miscellaneous repair services	Amusement and recreation services, including motion pictures	Legal services	Recreation services, including motion pictures		Automotive repair, services, and garages		Miscellaneous repair services		
	Number	Receipts (\$1,000)	Partnerships (no.)									Number	Receipts (\$1,000)	Number	Receipts (\$1,000)	Number	Receipts (\$1,000)	Number
Carbon County	366	13 052	17	2 788	687	434	21	2 455	44	3 635	24	1 228	29	777	31	1 699		
Jim Thorpe	57	1 519	2	174	42	29	4	91	4	90	4	—	4	40	7	7		
Lansford	34	728	31	70	18	22	1	(D)	2	(D)	—	—	1	40	7	261		
Lemoyne	107	4 021	6	771	182	126	3	11	17	2 027	9	243	1	507	6	(D)		
Nesquehoning	23	1 955	13	648	134	108	2	136	3	(D)	1	(D)	3	9	3	47		
Palmerton	58	1 872	46	409	105	57	3	136	6	(D)	4	(D)	4	153	5	(D)		
Summit Hill	20	308	19	30	7	11	—	(D)	3	71	2	(D)	—	(D)	2	(D)		
Weatherly	22	233	19	34	6	8	1	(D)	4	40	2	(D)	2	(D)	—	(D)		
Remainder of county	45	2 416	37	652	193	111	7	(D)	6	(D)	2	(D)	4	(D)	1	(D)		
Centre County	998	61 641	864	20 875	4 932	2 248	36	(D)	98	5 515	62	2 515	67	2 796	38	3 544		
Bellefonte	121	4 315	106	1 079	274	158	4	(D)	18	865	11	284	4	(D)	6	869		
Phillipsburg	75	3 832	60	977	246	165	6	(D)	12	399	4	(D)	7	148	6	(D)		
State College	504	41 620	432	15 628	3 707	1 576	10	339	16	748	16	353	34	1 253	24	1 945		
Remainder of county	298	11 874	266	3 191	705	349	16	1 510	59	3 912	31	(D)	22	(D)	2	(D)		
Chester County	2 405	206 405	1 845	63 296	14 759	6 774	62	18 004	319	26 992	191	13 297	221	21 102	166	10 783		
Coatesville	177	7 114	147	1 750	441	233	5	396	33	3 132	11	(D)	14	297	11	443		
Downtowtown	128	9 283	97	2 061	507	247	2	(D)	17	2 252	6	(D)	9	3 065	3	274		
Kennett Square	95	4 915	72	1 367	309	167	—	(D)	7	(D)	8	781	12	357	12	690		
Malvern	110	5 722	91	4 249	926	222	2	(D)	13	1 186	5	(D)	17	1 275	3	(D)		
Oxford	83	3 094	71	577	147	108	2	207	13	933	10	401	5	(D)	12	(D)		
Parkesburg	32	1 317	27	1 27	34	30	3	77	4	941	1	(D)	1	(D)	2	(D)		
Phoenixville	181	8 001	148	1 760	429	226	4	(D)	24	3 063	14	(D)	16	881	14	563		
Spring City	48	989	45	148	35	23	1	(D)	10	69	5	(D)	2	(D)	2	(D)		
Tredyffrin township	293	36 958	221	10 908	2 506	853	2	(D)	14	1 247	12	1 240	16	6 476	26	2 282		
West Chester	426	24 684	334	7 577	1 790	889	2	(D)	25	3 885	28	1 503	35	1 237	66	5 288		
West Goshen township	77	15 742	55	6 140	1 434	551	3	(D)	9	(D)	4	(D)	13	583	4	(D)		
Remainder of county	755	88 586	537	29 955	6 902	3 325	35	15 197	125	8 328	87	7 462	81	6 723	17	410		
Clarton County	293	15 491	250	3 795	744	556	23	5 691	54	3 119	18	1 654	19	654	16	1 077		
Clarton	86	4 596	64	1 053	245	252	9	1 872	9	282	5	(D)	4	282	12	(D)		
Remainder of county	207	10 895	186	2 742	499	304	14	3 819	45	2 837	13	(D)	15	372	4	(D)		
Clearfield County	561	27 398	463	5 723	1 293	905	28	(D)	109	8 885	45	2 417	39	1 269	32	2 411		
Clearfield	156	11 500	120	2 066	494	330	8	1 328	29	5 282	13	906	13	589	24	1 850		
Clearwater	37	966	36	84	24	16	2	(D)	2	277	2	(D)	4	114	—	(D)		
Du Bois	138	6 947	103	1 944	435	275	8	2 145	15	1 143	11	468	9	337	5	(D)		
Remainder of county	230	7 985	204	1 629	340	284	10	(D)	59	2 183	19	(D)	13	229	3	(D)		
Clinton County	237	9 840	204	2 104	453	418	18	3 553	32	1 137	27	509	14	1 063	12	(D)		
Lock Haven	120	4 637	101	1 064	247	213	8	1 084	14	500	12	328	8	(D)	12	(D)		
Renovo	14	197	14	(D)	(D)	(D)	2	(D)	1	(D)	1	(D)	—	(D)	—	(D)		
Remainder of county	103	5 006	89	(D)	(D)	(D)	8	(D)	17	(D)	14	(D)	6	(D)	—	(D)		
Columbia County	502	20 865	441	4 575	1 103	689	25	3 034	87	5 728	51	1 856	25	970	19	1 558		
Ashland (Part)	2	(D)	2	(D)	(D)	(D)	—	(D)	—	(D)	—	(D)	1	(D)	—	(D)		
Berwick	167	5 394	148	1 144	293	174	4	(D)	35	1 256	16	1 147	7	208	8	(D)		
Bloomsburg	161	8 077	138	1 758	424	340	9	(D)	22	1 191	17	324	8	393	9	(D)		
Remainder of county	172	(D)	153	(D)	(D)	(D)	12	776	30	3 281	18	385	9	(D)	2	(D)		
Crawford County	617	27 032	523	6 084	1 303	962	46	(D)	105	5 270	60	999	59	3 606	25	2 379		
Meadville	243	13 191	198	2 288	779	582	11	(D)	39	2 103	25	459	18	996	21	(D)		
Titusville	90	5 593	75	1 241	271	189	7	(D)	7	519	5	187	6	453	3	(D)		
Remainder of county	284	8 248	250	1 555	253	191	28	1 153	57	2 648	28	353	35	2 157	1	(D)		
Cumberland County	1 552	128 599	1 269	38 759	9 155	4 351	48	17 729	180	14 728	129	7 369	145	7 738	84	(D)		
Camp Hill	217	38 842	168	16 179	3 931	1 433	1	(D)	8	(D)	8	1 314	22	1 720	12	(D)		
Carlisle	360	19 491	304	4 615	1 043	628	16	2 689	43	3 491	29	1 116	24	786	41	1 994		
East Pennsboro township	88	10 623	74	1 840	457	245	2	(D)	11	331	7	87	11	75	2	(D)		
Hampden	58	12 942	36	4 959	1 112	486	3	(D)	2	(D)	2	(D)	4	(D)	—	(D)		
Lemoyne	84	8 323	58	2 283	579	255	—	(D)	13	2 072	6	(D)	4	38	5	(D)		
Lower Allen township	54	4 346	40	4 077	1 135	485	1	(D)	4	558	5	(D)	5	657	1	(D)		
Mechanicsburg	238	8 915	207	2 290	485	263	3	(D)	20	1 511	17	(D)	34	2 018	9	479		
New Cumberland	127	6 441	108	1 597	339	249	7	877	17	1 475	14	1 481	13	436	5	374		
Shippensburg (Part)	81	(D)	69	462	111	125	4	(D)	1	(D)	1	(D)	6	(D)	6	(D)		
Wormleysburg	15	527	9	137	37	24	1	(D)	3	(D)	1	(D)	3	(D)	—	(D)		
Remainder of county	230	14 212	196	3 262	804	523	10	(D)	46	4 281	34	846	20	1 421	2	(D)		

See footnotes at end of table.

Table 7. Statistics for Counties and for Cities With 2,500 Inhabitants or More: 1977—Con.

[For meaning of abbreviations and symbols, see introductory text. For information on geographic areas followed by (G) and for general geographic information, see appendix F.]

County, and city with 2,500 inhabitants or more	All establishments		Establishments with payroll			Selected kind-of-business groups (all establishments)												
	Number	Receipts (\$1,000)	Unincorporated businesses	Number	Receipts (\$1,000)	Payroll entire year (\$1,000)	Paid employees for week including March 12 (number)	Hotels, motels, trailer parks, and camps	Automotive repair, services, and garages	Miscellaneous repair services		Amusement and recreation services, including motion pictures		Legal services				
										Number	Receipts (\$1,000)	Number	Receipts (\$1,000)		Number	Receipts (\$1,000)	Number	Receipts (\$1,000)
Dauphin County	2 028	234 436	1 533	777	218 499	67 408	8 926	71	29 404	216	25 722	155	15 641	231	47 773	173	26 253	
Derry township	154	43 126	120	56	(D)	(D)	(D)	16	(D)	11	(D)	8	(D)	21	(D)	4	115	
Harrisburg	723	103 403	478	358	98 096	34 631	4 156	6	(D)	59	12 613	32	3 879	52	(D)	150	24 786	
Highspire	18	976	16	7	881	237	47	1	(D)	5	(D)	1	(D)	1	(D)	1	(D)	
Hummelstown	63	1 710	75	17	892	175	36	9	(D)	15	596	9	296	11	305	1	(D)	
Lower Paxton township	243	12 557	196	69	10 277	3 780	829	9	1 910	24	1 600	25	954	43	1 624	4	(D)	
Lykens	25	713	24	7	490	69	26	9	(D)	3	(D)	3	107	2	(D)	1	(D)	
Middletown	90	4 723	76	27	4 066	996	138	4	132	16	1 614	6	220	9	118	3	(D)	
Millersburg	72	2 160	64	18	1 493	555	55	4	(D)	8	284	5	(D)	12	230	3	698	
Penbrook	21	1 406	17	13	1 342	577	84	1	(D)	3	(D)	1	(D)	2	(D)	1	(D)	
Steelton	53	1 986	44	16	1 653	361	54	1	(D)	8	1 104	4	50	3	26	1	(D)	
Susquehanna township	111	7 277	75	53	6 662	2 622	333	4	307	8	1 988	12	1 988	10	108	2	(D)	
Swatara township	153	23 801	105	67	22 860	7 523	1 001	6	7 513	12	1 948	22	4 508	18	1 979	2	(D)	
Remainder of county	282	30 598	243	69	(D)	(D)	(D)	21	(D)	45	3 583	27	(D)	47	(D)	2	(D)	
Delaware County	4 449	336 666	3 397	1 655	292 352	93 775	11 622	30	16 039	489	46 925	355	23 495	419	21 867	403	22 551	
Aldan	16	(D)	13	6	(D)	(D)	(D)	1	(D)	3	(D)	1	(D)	1	(D)	1	(D)	
Aston township	86	2 694	70	26	1 863	545	62	15	492	15	492	12	524	13	246	1	(D)	
Brookhaven	62	3 782	47	26	3 362	1 000	213	2	(D)	5	(D)	2	(D)	11	856	1	(D)	
Chester	229	19 662	180	95	17 712	6 055	1 414	2	(D)	37	5 861	15	580	9	701	33	2 019	
Clifton Heights	75	5 978	53	33	5 389	2 145	559	1	(D)	9	843	9	2 061	6	(D)	1	(D)	
Collingdale	60	4 204	45	26	3 605	1 418	345	14	(D)	14	596	10	(D)	1	(D)	3	(D)	
Colwyn	8	(D)	7	3	(D)	(D)	(D)	1	(D)	1	(D)	2	(D)	2	(D)	1	(D)	
Darby	53	9 130	28	23	8 452	2 546	222	1	(D)	16	597	4	(D)	9	(D)	1	(D)	
Darby township	26	1 216	23	8	1 053	401	42	1	(D)	4	(D)	5	(D)	2	(D)	1	(D)	
East Lansdowne	17	804	14	7	609	194	35	1	(D)	6	330	4	(D)	1	(D)	1	(D)	
Eddystone	22	1 591	14	10	1 308	300	54	1	(D)	10	611	2	(D)	4	(D)	2	(D)	
Folcroft	39	3 549	28	18	3 220	1 096	221	1	(D)	9	1 125	5	(D)	2	(D)	2	(D)	
Glenolden	76	4 420	55	34	3 767	993	132	2	(D)	15	1 610	10	635	12	(D)	2	(D)	
Haverford township	443	19 381	355	226	14 074	5 240	1 210	2	(D)	31	3 031	40	1 306	43	570	38	928	
Lansdowne	131	6 463	107	41	5 060	1 494	235	1	(D)	16	1 833	4	(D)	20	315	9	282	
Marcus Hook	16	880	13	7	807	196	18	1	(D)	3	69	2	(D)	1	(D)	1	(D)	
Marple township	216	26 157	159	79	24 009	6 374	1 477	2	(D)	15	1 624	17	2 230	25	2 245	7	146	
Media	343	24 333	268	168	20 718	6 791	1 531	2	(D)	15	1 251	13	849	10	(D)	159	12 035	
Middletown township	76	4 444	59	23	3 652	1 183	162	2	(D)	7	529	3	15	11	(D)	7	120	
Morton	21	1 472	16	11	1 320	348	47	1	(D)	10	(D)	1	(D)	1	(D)	1	(D)	
Nether Providence township	96	2 230	78	16	1 106	377	26	1	(D)	5	(D)	4	91	9	141	2	(D)	
Newtown township	185	9 654	147	55	7 205	1 856	271	1	(D)	11	743	16	602	19	864	14	(D)	
Nonwood	27	1 556	24	10	1 427	309	42	1	(D)	4	142	1	(D)	1	(D)	2	(D)	
Prospect Park	39	1 310	30	17	994	334	53	1	(D)	10	728	3	(D)	5	70	1	(D)	
Radnor township	486	79 185	353	222	74 522	17 867	1 857	3	(D)	27	5 024	14	(D)	46	4 534	36	1 531	
Ridley township	146	7 053	108	64	6 021	1 974	255	1	(D)	25	2 478	18	939	13	933	4	(D)	
Ridley Park	54	1 678	48	17	961	250	45	1	(D)	7	463	3	(D)	7	149	3	92	
Sharon Hill	33	2 265	22	15	2 074	976	157	2	(D)	4	(D)	5	72	2	(D)	1	(D)	
Springfield township	210	12 905	151	80	10 505	4 263	471	2	(D)	16	2 170	20	376	22	1 717	11	1 328	
Swarthmore	105	3 776	91	23	2 616	1 332	293	1	(D)	1	(D)	4	(D)	9	98	9	395	
Upland	9	813	5	5	788	170	19	1	(D)	3	(D)	2	(D)	1	(D)	1	(D)	
Upper Merion township	69	2 037	55	22	1 386	466	78	1	(D)	13	393	6	380	16	444	1	(D)	
Upper Darby township	612	34 245	458	246	28 408	10 212	1 425	2	(D)	61	5 496	64	3 769	51	2 114	43	2 678	
Yeadon	58	2 839	46	36	2 800	730	95	5	(D)	19	504	7	368	6	249	3	(D)	
Remainder of county	305	34 064	227	118	31 261	13 807	1 489	9	(D)	57	4 735	28	3 565	32	2 286	10	109	
Elk County	249	6 794	204	75	5 058	1 203	275	14	923	42	1 424	19	745	14	522	11	(D)	
Johnsburg	29	561	25	6	296	47	13	1	(D)	7	232	3	(D)	1	(D)	1	(D)	
Ridgway	57	1 839	45	24	1 459	329	94	3	(D)	5	(D)	5	(D)	3	137	5	(D)	
St. Marys	111	3 299	89	36	2 800	730	145	5	(D)	19	504	10	530	5	(D)	5	(D)	
Remainder of county	52	1 095	45	9	503	97	22	5	(D)	11	(D)	1	(D)	5	27	1	(D)	
Erle County	2 013	148 070	1 587	759	130 655	41 195	6 223	116	15 703	287	24 021	170	12 705	226	14 647	115	13 432	
Corry	97	2 465	90	25	1 718	371	91	5	(D)	13	324	10	236	16	288	14	177	
Edinboro	52	2 455	42	15	2 018	595	132	3	(D)	7	220	3	(D)	9	615	5	(D)	
Erie	900	85 217	663	410	78 206	26 187	3 945	72	6 985	118	10 544	78	6 985	78	4 405	96	12 434	
Giard	33	1 256	30	10	888	117	28	1	(D)	2	(D)	1	(D)	3	(D)	2	(D)	
Harborside township	77	2 789	69	27	2 128	687	132	13	361	13	618	6	135	16	596	7	(D)	
Millcreek township	419	29 439	325	162	25 407	7 275	1 084	43	4 514	57	7 944	34	3 693	49	3 693	1	(D)	
North East	62	2 370	52	18	1 994	731	85	2	(D)	3	135	9	9	5	(D)	1	(D)	

See footnotes at end of table.

Table 7. Statistics for Counties and for Cities With 2,500 Inhabitants or More: 1977—Con.

[For meaning of abbreviations and symbols, see introductory text. For information on geographic areas followed by (G) and for general geographic information, see appendix F.]

County, and city with 2,500 inhabitants or more	All establishments			Establishments with payroll					Selected kind-of-business groups (all establishments)									
	Number	Receipts (\$1,000)	Unincorporated businesses	Number	Receipts (\$1,000)	Payroll entire year (\$1,000)	Payroll first quarter (\$1,000)	Paid employees for week including March 12 (number)	Hotels, motels, trailers, parks, and camps		Automotive repair, services, and garages		Miscellaneous repair services		Amusement and recreation services, including motion pictures		Legal services	
									Number	Receipts (\$1,000)	Number	Receipts (\$1,000)	Number	Receipts (\$1,000)	Number	Receipts (\$1,000)	Number	Receipts (\$1,000)
South Williamsport	40	2 898	30	16	2 613	704	180	110	1	(D)	5	(D)	3	(D)				
Williamsport	407	23 743	328	158	20 922	5 961	1 450	906	9	2 603	52	4 704	45	2 686	16	(D)		
Remainder of county	223	7 560	205	43	5 161	1 466	284	168	24	1 069	63	4 108	28	508	11	317	2	4 492 (D)
McKean County	423	14 433	372	113	10 492	2 695	628	531	32	(D)	59	2 702	33	1 080	23	691	29	1 609
Bradford	195	9 141	164	68	7 723	2 077	468	378	5	(D)	17	1 257	18	895	13	527	18	1 156
Kane	66	1 672	57	16	1 067	191	51	42	7	150	15	565	6	122	(D)	(D)	3	277
Port Allegany	48	1 252	45	10	763	182	49	52	7	481	8	(D)			(D)	(D)		
Remainder of county	114	2 368	106	19	939	245	60	59	13	496	19	(D)		63	5	72	8	176
Mercer County	974	42 412	799	323	34 870	10 250	2 344	1 790	36	7 159	139	8 828	94	2 193	117	4 011	56	4 407
Farrell	57	1 438	51	16	934	264	65	93	2	(D)	10	411	4	(D)	(D)	(D)	3	(D)
Greenville	153	4 199	128	40	3 050	684	160	144	6	(D)	19	534	14	254	19	310	8	(D)
Grove City	108	4 576	87	35	3 689	1 135	259	152	5	(D)	14	1 931	10	207	7	174	5	(D)
Hickory township	72	4 609	47	21	4 211	1 353	324	321	4	286	11	762	2	(D)	(D)	(D)		
Mercer	89	2 651	76	41	1 934	395	93	84	5	(D)	9	278	10	71	8	209	4	261
Sharon	252	13 371	210	97	11 426	3 697	878	538	1	(D)	32	2 323	20	603	28	1 009	25	2 697
Sharpville	61	1 928	48	17	1 484	547	117	61	1	(D)	9	492	14	603	11	219		
Remainder of county	182	9 640	152	56	8 142	2 175	448	397	13	4 244	35	2 097	20	(D)	26	603	1	(D)
Mifflin County	298	10 457	245	94	8 125	2 088	523	418	9	1 681	47	2 352	29	466	20	949	14	(D)
Burnham	16	1 372	10	7	1 321	349	66	77	4	(D)	2	(D)	2	(D)	1	(D)	1	(D)
Lewistown	167	6 468	133	60	5 145	1 356	356	269	4	(D)	20	1 049	14	205	13	859	13	1 313
Remainder of county	115	2 617	102	27	1 659	383	101	72	4	(D)	25	(D)	13	(D)	6	(D)		
Monroe County	784	95 359	563	318	88 692	25 886	5 355	3 635	155	61 025	68	4 325	60	3 696	118	10 498	35	3 873
East Stroudsburg	123	7 785	93	42	6 376	1 785	391	277	15	580	18	654	6	(D)	18	(D)	3	(D)
Stroudsburg	227	16 946	162	103	14 997	4 816	1 067	686	22	5 793	22	1 703	17	314	31	1 184	24	(D)
Remainder of county	434	70 628	308	173	67 319	19 285	3 897	2 672	118	(D)	28	2 042	37	(D)	69	8 660	8	434
Montgomery County	7 115	771 673	5 039	2 789	697 400	273 360	62 832	37 638	78	54 890	677	81 459	434	37 171	674	51 797	621	41 650
Ablington township	506	40 969	343	210	35 739	12 639	2 733	1 367	2	(D)	38	5 553	37	(D)	38	2 526	43	1 034
Ambler	174	27 401	133	61	25 197	11 062	2 447	1 153	1	(D)	19	918	11	(D)	18	1 215	16	1 972
Bridgeport	62	8 961	47	28	8 412	3 196	1 039	148	1	1 458	15	1 458	7	(D)	5	(D)		
Cheltenham township	584	40 696	426	200	34 769	14 185	3 143	1 747	3	(D)	15	3 784	28	(D)	60	2 350	71	2 627
Collegetown	77	(D)	65	25	(D)	(D)	(D)	(D)	3	(D)	30	(D)	15	(D)	15	1 010	4	(D)
Conshohocken	111	5 859	86	37	4 672	1 395	320	172	1	(D)	15	2 092	6	56	11	268	5	119
East Norriton township	57	5 850	27	8	(D)	(D)	(D)	(D)	1	(D)	6	(D)	6	268	6	(D)	7	1 466
Hatboro	162	11 274	137	57	9 521	2 399	592	393			21	1 859	20	1 385	9	(D)	10	736
Hatfield township (G)	11	(D)	4	9	6 250	2 171	497	160			2	(D)	2	(D)	2	(D)	1	(D)
Horsham township	104	16 808	65	52	15 735	6 875	1 544	740	1	(D)	13	1 516	14	3 726	14	1 316	1	(D)
Jenkintown	270	37 896	163	141	34 517	14 555	3 435	1 579	1	(D)	15	(D)	9	(D)	21	3 480	19	1 105
Lansdale	228	13 472	175	87	11 599	3 769	734	375	1	(D)	23	3 549	14	1 812	18	707	17	1 950
Lower Merion township	1 136	122 493	760	444	109 002	43 266	10 581	4 378	5	569	55	10 028	26	(D)	114	8 113	139	7 065
Lower Moreland township	230	27 314	162	78	24 090	11 368	1 980	629	12	(D)	12	1 996	7	202	18	550	14	525
Lower Providence township	85	9 115	62	38	8 660	2 262	560	287	2	(D)	12	1 996	4	513	9	49	4	20
Narberth	120	7 147	92	34	5 512	2 773	754	213	2	(D)	4	(D)	4	188	12	890	15	469
Norristown	458	41 862	352	171	37 375	15 324	3 411	1 895	2	(D)	45	2 743	33	1 688	26	507	108	10 378
North Wales	94	3 218	79	43	2 211	847	200	206	2	(D)	6	98	5	695	6	(D)	7	53
Plymouth township	145	23 369	98	57	22 086	9 164	2 293	1 661	1	(D)	14	2 824	9	94	13	(D)	7	(D)
Pottstown	347	28 973	260	129	26 015	9 848	2 666	1 034	6	2 066	44	3 535	27	(D)	40	1 388	27	3 010
Rockledge	24	1 686	19	9	1 446	809	176	106			2	(D)	3	126	2	(D)	1	(D)
Royersford	71	1 865	62	31	970	389	83	49	1	147	7	147	7	306	5	480	6	(D)
Souderton	104	6 054	78	41	5 122	1 694	397	201	1	(D)	16	1 859	14	1 545	6	57	6	(D)
Springfield township	231	14 272	170	74	11 284	3 642	816	357	2	(D)	15	3 941	16	1 267	24	1 416	6	(D)
Telford (Part)	53	2 265	49	13	1 567	477	105	45			10	(D)	6	(D)		(D)		
Upper Dublin township	147	19 053	101	52	17 062	8 549	2 098	822	3	(D)	5	244	4	(D)	16	686	14	709
Upper Merion township	301	111 525	167	159	108 878	43 244	10 143	12 370	8	(D)	24	4 015	14	(D)	26	3 190	16	1 576
Upper Moreland township	192	19 816	128	99	18 479	7 465	1 735	818	4	2 354	29	2 446	28	(D)	26	1 371	14	1 205
West Norriton township	50	6 459	29	28	6 088	3 318	539	313	2	(D)	7	1 207	5	(D)	6	(D)	5	137
Whitmarsh township	186	21 361	114	81	19 326	6 438	1 465	693	2	(D)	12	2 302	8	140	24	1 395	18	(D)
Remainder of county	795	85 055	586	304	77 691	25 529	5 721	3 396	26	19 642	146	13 652	66	6 233	90	6 399	27	1 363
Montour County	112	7 161	94	26	6 194	1 604	343	308	10	(D)	13	478	18	329	7	239	5	361
Danville	109	(D)	92	25	(D)	(D)	(D)	(D)	9	(D)	13	478	18	329	7	239	5	361
Remainder of county	3	(D)	2	1	(D)	(D)	(D)	(D)	1	(D)								

See footnotes at end of table.

Table 7. Statistics for Counties and for Cities With 2,500 Inhabitants or More: 1977—Con.

[For meaning of abbreviations and symbols, see introductory text. For information on geographic areas followed by (G) and for general geographic information, see appendix F]

County, and city with 2,500 inhabitants or more ¹	All establishments				Establishments with payroll				Selected kind-of-business groups (all establishments)									
	Unincorporated businesses		Paid employees		Receipts (\$1,000)	Payroll (\$1,000)	Payroll first quarter (\$1,000)	Employees per week including March 12 (number)	Hotels, motels, and camps		Automotive repair, services, and garages		Miscellaneous repair services		Amusement and recreation services, including motion pictures		Legal services	
	Number	Receipts (\$1,000)	Sole proprietorships (no.)	Partnerships (no.)					Number	Receipts (\$1,000)	Number	Receipts (\$1,000)	Number	Receipts (\$1,000)	Number	Receipts (\$1,000)	Number	Receipts (\$1,000)
Northampton County	1 730	92 640	1 444	105	79 085	24 808	5 869	3 277	44	(D)	231	15 501	131	7 642	167	6 158	147	12 166
Bangor	96	3 367	81	5	2 469	1 166	282	131	5	166	9	346	11	381	10	346	7	(D)
Bethlehem (Part)	509	32 076	415	40	28 004	10 532	2 495	1 331	5	1 869	39	2 538	26	(D)	43	1 030	64	(D)
Bethlehem township (G)	25	3 050	18	—	2 890	1 094	249	118	6	(D)	7	(D)	2	(D)	4	(D)	—	(D)
Easton	338	18 712	274	27	15 691	4 507	1 118	684	6	(D)	35	2 894	28	956	26	580	55	5 432
Hellertown	68	2 844	60	5	2 170	4 507	1 114	65	5	(D)	15	684	6	(D)	7	178	1	751
Nazareth	129	5 316	111	7	4 452	952	187	114	5	(D)	24	1 435	9	800	12	790	5	(D)
Northampton	66	2 154	55	4	1 661	549	109	85	1	(D)	11	395	2	(D)	6	230	6	(D)
North Catasauqua	10	4 71	8	2	424	88	18	13	—	(D)	3	(D)	2	(D)	2	(D)	—	(D)
Palmer township	30	1 315	24	3	998	323	78	46	—	(D)	4	(D)	2	(D)	3	(D)	—	(D)
Pen Argyl	43	1 008	40	4	534	188	44	25	2	(D)	5	(D)	4	(D)	3	(D)	—	(D)
Wilson	47	6 074	37	2	5 926	1 470	382	186	2	(D)	9	2 370	3	52	7	303	2	(D)
Remainder of county	369	16 253	321	9	13 866	3 473	793	479	20	4 192	70	3 835	36	2 041	42	1 939	7	415
Northumberland County	805	29 448	702	51	23 746	8 010	1 678	929	9	(D)	128	5 456	71	2 383	52	3 337	54	2 910
Coal township	60	1 406	53	2	1 157	340	82	7	—	(D)	18	915	7	45	—	(D)	—	(D)
Kulpsmith	28	289	27	1	115	19	6	5	—	(D)	—	(D)	2	(D)	3	(D)	2	(D)
Milton	78	5 151	67	6	4 577	2 136	446	185	—	(D)	9	621	7	100	10	(D)	6	509
Mount Carmel	81	1 966	71	7	1 460	308	73	70	2	(D)	6	(D)	10	138	5	(D)	9	221
Northumberland	44	1 834	39	1	1 365	490	102	46	—	(D)	8	239	4	(D)	4	16	2	(D)
Shamokin	139	3 525	124	9	2 752	1 79	179	112	3	153	19	391	7	(D)	7	254	14	(D)
Sunbury	152	6 622	124	14	5 385	1 744	418	262	2	(D)	22	872	7	608	7	115	17	1 109
Watsonstown	50	1 250	46	4	838	173	46	45	1	(D)	9	446	6	109	2	(D)	2	(D)
Remainder of county	173	7 405	151	7	6 097	2 054	326	152	1	(D)	37	1 465	21	264	14	2 218	2	(D)
Perry County	224	4 867	205	9	2 961	525	151	99	14	253	38	2 108	23	619	10	137	13	(D)
Philadelphia County	11 639	1 814 085	8 269	894	1 710 111	625 482	150 881	64 430	64	69 916	1 289	192 855	825	75 703	753	178 925	1 805	342 993
Pike County	163	19 489	117	12	17 805	6 660	1 148	731	45	(D)	13	407	12	256	16	2 108	6	(D)
Potter County	157	5 193	141	9	3 650	937	248	197	21	1 796	31	880	9	83	10	219	7	(D)
Coudersport	61	2 671	55	5	2 002	479	121	117	9	(D)	8	117	4	57	5	(D)	7	(D)
Remainder of county	96	2 522	86	4	1 648	458	127	80	12	(D)	23	589	5	26	5	(D)	—	(D)
Schuylkill County	1 240	49 744	1 050	83	39 470	10 784	2 578	1 512	39	(D)	206	19 411	99	2 476	107	4 112	72	5 185
Ashland (Part)	47	(D)	43	2	(D)	(D)	(D)	(D)	3	(D)	12	341	5	181	4	(D)	4	(D)
Coaldale	17	493	14	2	(D)	(D)	(D)	(D)	—	(D)	1	(D)	2	(D)	2	(D)	1	(D)
Frackville	61	1 457	53	6	699	117	31	23	2	(D)	8	284	8	(D)	2	(D)	6	266
McAdoo	30	663	25	4	409	94	22	18	—	(D)	5	(D)	1	(D)	4	(D)	3	(D)
Mahanoy City	49	828	43	5	340	74	22	15	—	(D)	7	(D)	2	(D)	4	221	3	168
Minersville	58	1 680	50	3	1 242	343	76	46	1	(D)	4	(D)	8	98	4	180	2	(D)
Orwigsburg	47	1 226	42	1	1 422	324	57	42	5	(D)	6	(D)	2	(D)	9	136	2	(D)
Port Carbon	21	731	19	—	(D)	(D)	(D)	(D)	1	(D)	1	(D)	1	(D)	1	(D)	1	(D)
Pottsville	240	15 615	173	22	13 636	3 989	979	543	5	(D)	38	5 429	13	602	18	1 218	24	2 977
St. Clair	34	1 249	28	3	956	149	39	50	—	(D)	4	89	4	1	6	(D)	2	(D)
Schuylkill Haven	83	2 872	71	7	2 129	604	144	63	3	24	13	745	16	375	4	215	3	(D)
Shenandoah	77	2 134	63	11	1 638	509	157	83	—	(D)	9	813	8	80	4	108	6	(D)
Tamaqua	102	3 349	91	6	2 799	728	191	103	2	(D)	15	628	5	(D)	10	202	9	288
Remainder of county	374	(D)	335	11	12 847	3 405	771	435	16	1 639	83	9 620	27	640	35	1 590	6	(D)
Snyder County	210	9 017	178	12	7 562	1 896	349	295	8	(D)	41	2 367	18	225	16	819	9	682
Selinsgrove	82	3 819	68	5	3 260	640	125	91	1	(D)	18	1 619	6	(D)	7	118	5	383
Remainder of county	128	5 198	110	7	4 302	1 256	224	204	7	(D)	23	748	12	(D)	9	701	4	299
Somerset County	557	38 083	482	35	32 456	9 744	2 570	1 466	41	14 016	112	9 001	62	(D)	31	(D)	29	(D)
Meyersdale	37	825	35	5	614	96	25	30	3	36	7	192	2	(D)	—	(D)	1	(D)
Somerset	108	14 547	85	10	13 420	4 208	1 005	512	8	(D)	12	(D)	9	514	3	266	25	2 428
Windber	84	1 743	69	2	1 281	290	71	67	3	213	11	601	10	267	8	63	2	(D)
Remainder of county	338	20 968	293	23	17 141	5 150	1 469	857	27	(D)	82	(D)	41	1 601	20	(D)	1	(D)
Sullivan County	67	1 501	62	1	794	146	45	17	12	601	12	269	5	182	4	(D)	2	(D)
Susquehanna County	268	9 165	241	15	6 542	1 554	499	318	26	(D)	50	1 603	22	387	14	1 980	11	747
Tioga County	307	10 082	275	18	7 167	1 683	415	355	40	(D)	45	2 374	34	499	24	871	13	1 193
Mansfield	53	1 615	47	3	1 021	228	50	50	8	(D)	5	103	8	182	6	168	1	(D)
Wellsboro	84	4 483	71	8	3 644	913	209	150	12	1 147	12	944	11	209	4	(D)	9	1 046
Remainder of county	170	3 984	157	7	2 502	542	156	154	20	741	28	1 327	15	108	14	(D)	3	(D)

See footnotes at end of table.

Table 7. Statistics for Counties and for Cities With 2,500 Inhabitants or More: 1977—Con.

[For meaning of abbreviations and symbols, see introductory text. For information on geographic areas followed by (G) and for general geographic information, see appendix F]

County, and city with 2,500 inhabitants or more	All establishments				Establishments with payroll			Selected kind-of-business groups (all establishments)										
	Unincorporated businesses		Partnerships (no.)	Paid employees for week including March 12 (number)	Payroll first quarter (\$1,000)	Payroll entire year (\$1,000)	Payroll quarterly (\$1,000)	Hotels, motels, trailer parks, and camps	Automotive repair, services, and garages	Miscellaneous repair services	Amusement and recreation services, including motion pictures	Legal services	Receipts (\$1,000)	Number	Receipts (\$1,000)	Number		
	Number	Receipts (\$1,000)															Receipts (\$1,000)	Number
Union County	207	10 465	178	12	344	2 145	489	8 097	61	8 097	2 145	489	31	2 465	19	630	11	(D)
Lewisburg	109	5 343	94	6	207	1 327	306	4 173	36	4 173	1 327	306	12	930	13	344	7	738
Mifflinburg	26	2 138	22	3	39	1 657	144	2 267	15	2 267	647	144	2	(D)	5	(D)	4	(D)
Remainder of county	72	2 984	62	3	112	647							17	(D)		(D)		
Venango County	408	19 993	339	40	683	4 801	1 084	16 773	122	16 773	4 801	1 084	74	3 698	37	1 779	21	1 952
Franklin	125	6 975	103	12	231	1 729	380	5 756	36	5 756	1 729	380	23	938	17	368	6	(D)
Oil City	152	5 929	129	16	264	1 444	360	4 920	54	4 920	1 444	360	21	835	10	221	14	976
Polk	5	66	4		(D)	(D)	(D)	(D)	1	(D)	(D)	(D)	1	(D)	3	(D)	1	(D)
Sugarcreek	16	1 657	9	4	66	514	99	1 584	6	1 584	514	99	4	(D)	5	(D)	1	(D)
Remainder of county	110	5 366	94	8	25	(D)	(D)	(D)	25	(D)	(D)	(D)	25	(D)	7	(D)	1	(D)
Warren County	348	12 471	304	30	522	2 756	671	9 547	106	9 547	2 756	671	63	2 748	31	1 053	18	1 098
Warren	171	6 644	144	19	276	1 502	383	5 343	65	5 343	1 502	383	20	1 253	9	467	17	1 265
Remainder of county	177	5 827	160	11	246	1 254	288	4 204	41	4 204	1 254	288	43	1 495	22	861	1	(D)
Washington County	1 468	96 201	1 220	102	3 068	23 732	5 041	84 209	525	84 209	23 732	5 041	228	15 575	164	17 732	116	7 257
Bentleyville	30	1 000	29	1	21	440	24	440	7	440	108	24	2	320	2	(D)	1	(D)
California	23	595	20	2	19	133	36	517	9	517	133	36	8	(D)	3	40	3	(D)
Canonburg	154	6 109	135	9	171	1 528	325	4 785	49	4 785	1 528	325	18	701	27	862	13	437
Centerville	6	97	6		(D)	(D)	(D)	(D)	1	(D)	(D)	(D)	1	(D)	1	(D)	1	(D)
Charlertown	121	5 081	102	5	227	1 147	297	4 324	53	4 324	1 147	297	17	1 526	12	327	11	(D)
Donora	43	1 018	39	3	37	132	38	827	18	827	132	38	4	145	3	68	8	(D)
McDonald (Part)	28	1 512	23	1	(D)	(D)	(D)	(D)	10	(D)	(D)	(D)	6	(D)	2	(D)	1	(D)
Monongahela	83	1 611	69	6	58	265	64	1 118	25	1 118	265	64	13	412	8	203	7	114
Peters township	97	9 784	65	8	244	753	188	8 935	49	8 935	753	188	5	244	9	680	6	89
Washington	380	34 387	313	37	812	6 732	1 496	31 520	167	31 520	6 732	1 496	52	5 910	32	2 595	60	5 260
Remainder of county	493	35 007	419	30	137	(D)	(D)	(D)	137	(D)	(D)	(D)	102	5 812	67	12 356	6	(D)
Wayne County	425	24 024	338	32	567	4 587	766	20 496	131	20 496	4 587	766	61	2 918	50	1 329	25	1 718
Honesdale	141	5 100	111	15	135	926	180	4 081	51	4 081	926	180	17	546	18	467	16	1 265
Remainder of county	284	18 924	227	17	432	3 661	586	16 415	80	16 415	3 661	586	44	2 372	32	862	9	453
Westmoreland County	2 696	192 593	2 231	191	6 109	60 913	14 543	169 647	908	169 647	60 913	14 543	444	26 797	244	14 263	199	11 405
Arnold	51	1 795	46	4	51	263	72	1 145	13	1 145	263	72	10	(D)	7	161	2	(D)
Derry	28	646	27	1	(D)	(D)	(D)	(D)	4	(D)	(D)	(D)	8	(D)	2	(D)	1	(D)
Derry township	10	795	10		(D)	(D)	(D)	(D)	6	(D)	(D)	(D)	4	(D)	1	(D)	1	(D)
Greensburg	515	39 186	401	53	1 609	10 563	2 462	35 381	213	35 381	10 563	2 462	51	2 688	46	2 445	107	6 789
Hempfield township	44	2 778	35	1	114	710	155	2 318	20	2 318	710	155	9	807	5	490	2	(D)
Irwin	102	6 352	83	6	210	1 306	290	5 712	43	5 712	1 306	290	18	1 365	10	722	2	(D)
Jeannette	144	3 976	127	10	108	546	127	2 691	37	2 691	546	127	28	1 430	10	351	3	40
Latrobe	210	9 758	169	20	317	2 319	547	8 009	76	8 009	2 319	547	27	1 685	19	1 957	17	1 305
Lower Burrell	71	2 195	59	5	113	477	121	1 606	26	1 606	477	121	13	613	5	(D)	3	67
Monessen	75	4 034	59	6	168	1 026	266	3 414	34	3 414	1 026	266	5	(D)	9	228	11	619
Mount Pleasant	105	2 789	101	3	41	290	65	1 849	20	1 849	290	65	27	1 329	15	308	7	(D)
Murrysville (G)	39	608	37	1	16	97	23	339	10	339	97	23	8	140	3	104	1	(D)
New Kensington	81	4 023	63	1	131	1 265	255	3 308	27	3 308	1 265	255	7	1 178	6	780	22	794
North Belle Vernon	179	14 226	136	15	662	4 523	1 046	13 040	86	13 040	4 523	1 046	21	1 103	20	780	22	794
Penn township	124	5 645	105	3	151	1 181	261	4 519	38	4 519	1 181	261	27	2 399	15	(D)	3	(D)
Rostraver township	17	840	14	2	28	(D)	(D)	(D)	3	(D)	(D)	(D)	6	(D)	3	(D)	1	(D)
Scottgate	9	799	7	2	43	183	43	782	6	782	183	43	1	(D)	5	(D)	1	(D)
South Greensburg	80	1 490	73	3	29	213	65	1 081	19	1 081	213	65	10	235	5	(D)	1	(D)
Southwest Greensburg	28	562	22	1	14	72	17	381	9	381	72	17	6	(D)	3	(D)	1	(D)
Trafford (Part)	15	1 489	11	3	60	418	107	1 451	7	1 451	418	107	3	(D)	1	(D)	1	(D)
Unity township	45	1 286	38	5	15	121	32	785	9	785	121	32	8	469	3	(D)	3	(D)
Vandergriff	25	1 055	19	2	34	114	29	1 945	8	1 945	114	29	15	250	6	453	6	(D)
West Newton	79	2 704	71	2	87	463	105	1 522	26	1 522	463	105	17	507	1	(D)	1	(D)
Youngwood	51	1 111	48	4	40	153	43	522	13	522	153	43	8	(D)	1	(D)	1	(D)
Remainder of county	33	1 027	25	4	1981	33 690	8 217	75 944	134	75 944	33 690	8 217	98	6 936	47	4 026	9	(D)
Wyoming County	184	6 036	170	6	149	1 058	232	4 155	42	4 155	1 058	232	33	1 471	12	912	7	(D)

See footnotes at end of table.

Table 7. Statistics for Counties and for Cities With 2,500 Inhabitants or More: 1977—Con.

[For meaning of abbreviations and symbols, see introductory text. For information on geographic areas followed by (G) and for general geographic information, see appendix F.]

County, and city with 2,500 inhabitants or more	All establishments			Establishments with payroll				Selected kind-of-business groups (all establishments)											
	Number	Receipts (\$1,000)	Unincorporated businesses		Number	Receipts (\$1,000)	Payroll entire year (\$1,000)	Payroll first quarter (\$1,000)	Paid employees for week including March 12 (number)	Hotels, motels, trailering parks, and camps		Automotive repair, services, and garages		Miscellaneous repair services		Amusement and recreation services, including motion pictures		Legal services	
			Number	Receipts (\$1,000)						Number	Receipts (\$1,000)	Number	Receipts (\$1,000)	Number	Receipts (\$1,000)	Number	Receipts (\$1,000)	Number	Receipts (\$1,000)
York County	2 417	149 320	1 995	155	828	127 863	41 176	9 863	5 666	59	13 461	373	26 594	236	9 305	241	13 923	129	13 041
Dallastown	55	1 313	51	2	14	1 020	317	68	46	1	(D)	9	(D)	9	(D)	4	(D)	-	-
Dover township (G)	16	599	15	1	7	529	125	31	22	1	(D)	3	(D)	1	(D)	1	(D)	-	-
Fairview township (G)	2	(D)	1	-	2	(D)	(D)	(D)	(D)	-	(D)	-	(D)	-	(D)	1	(D)	-	-
Hanover	262	11 868	222	20	100	10 038	2 808	650	492	3	(D)	39	1 784	38	1 608	29	2 117	9	(D)
Red Lion	106	3 136	95	5	24	2 136	517	143	96	1	(D)	22	880	10	(D)	10	442	1	(D)
Shrewsbury (G)	20	972	17	2	5	(D)	(D)	(D)	(D)	-	(D)	2	(D)	5	(D)	1	(D)	1	(D)
Springettsbury township	102	9 494	66	9	50	8 826	2 748	607	410	7	(D)	11	982	4	(D)	16	1 016	4	(D)
Spring Garden township	76	5 268	50	8	29	4 539	1 520	356	182	1	(D)	14	1 698	3	(D)	5	15	3	(D)
West Manchester township	64	8 140	47	5	30	7 633	2 164	511	230	13	(D)	13	1 819	5	(D)	8	973	1	(D)
West York	43	1 728	32	5	18	1 480	429	86	66	-	(D)	4	(D)	6	(D)	2	(D)	1	(D)
Wrightsville	34	(D)	30	3	5	480	175	33	16	-	(D)	8	180	3	(D)	8	297	-	(D)
York	653	58 969	488	63	288	53 200	19 998	4 802	2 534	10	(D)	75	6 354	46	2 931	51	3 272	95	10 362
York township	54	4 074	40	2	23	3 680	1 496	365	234	4	(D)	9	658	1	(D)	10	786	-	-
Remainder of county	930	42 793	840	30	233	33 363	8 662	2 159	1 514	31	(D)	164	11 360	105	3 717	95	4 380	15	992

(Part) after name indicates city is located in more than one county; see appendix E for counties involved.

Rhode Island

CONTENTS

[Page numbers listed here omit the State prefix number that appears as part of the number of each page]

	Page
Summary of Findings	2
State Map	3

CHARTS

1. Receipts of Selected Service Industries: 1972 to 1977	4
2. Percent Change in Receipts and Annual Payroll of Establishments With Payroll: 1972 to 1977	5
3. Annual Payroll Per Employee: 1972 and 1977	6

TABLES

1. Summary Statistics for the State: 1977	7
2. Comparative Statistics for Establishments, Receipts, and Payroll for the State: 1977 and 1972	9
3. Comparative Statistics and Selected Ratios for the State: 1977 and 1972	12
4. Summary Statistics for Standard Metropolitan Statistical Areas: 1977	15
4A. Selected Ratios for Standard Metropolitan Statistical Areas: 1977	*
4B. Summary Statistics for the Area Outside Standard Metropolitan Statistical Areas: 1977	*
5. Summary Statistics for Counties With 500 Establishments or More: 1977	19
5A. Summary Statistics for Counties With 300 to 499 Establishments: 1977	*
6. Summary Statistics for Cities With 500 Establishments or More: 1977	24
6A. Summary Statistics for Cities With 300 to 499 Establishments: 1977	*
7. Statistics for Counties and for Cities With 2,500 Inhabitants or More : 1977	28
7A. Statistics for Cities With 2,500 Inhabitants or More Listed Alphabetically: 1977	*
7B. Counties Ranked by Volume of Receipts: 1977	*
7C. Cities With 2,500 Inhabitants or More Ranked by Volume of Receipts: 1977	*

SUMMARY OF FINDINGS

Data from the 1977 Census of Service Industries show that Rhode Island's 7,473 establishments in the "selected" service industries had receipts totaling \$534.4 million, an increase of 59.4 percent over receipts reported in the 1972 census. This report is confined to those "selected" service industries included in the 1972 census. A later report will cover the additional service industries included for the first time in 1977.

Among the kind-of-business groups for which data are presented in this report, business services had the largest 1977 receipts, accounting for 29.6 percent of the State's total receipts of the selected service industries. Other leading kind-of-business groups in 1977 were automotive repair, services, and garages with 15.2 percent; personal services with 13.8 percent; and legal services with 12.1 percent.

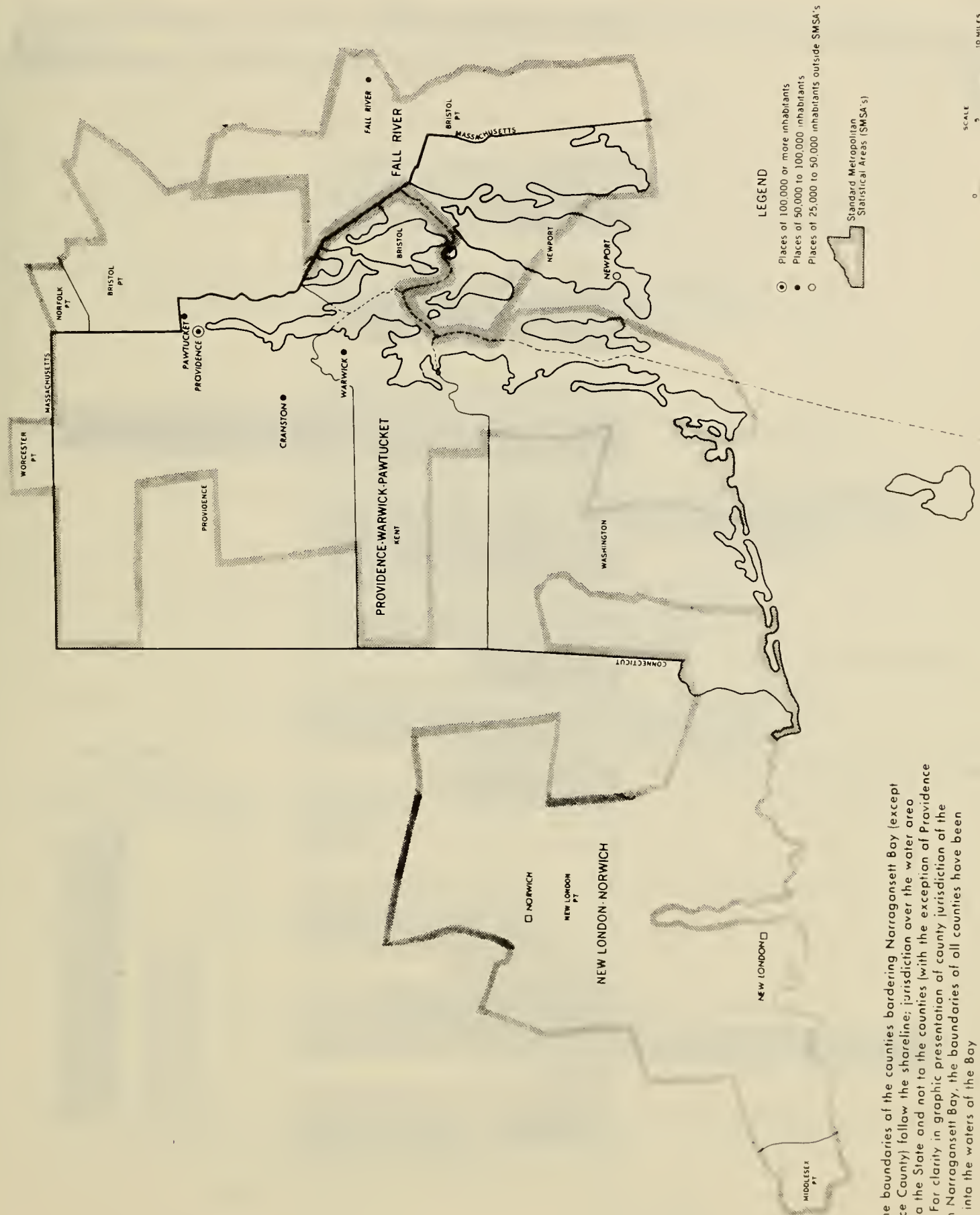
Annual receipts for the selected service industries in the State averaged \$71,517 per establishment compared to \$50,932 in 1972. For the kind-of-business groups, 1977 average receipts per establishment ranged from \$242,195 for hotels, motels, trailering parks, and camps to \$33,550 for personal services.

The 1977 payroll for the selected service industries in the State amounted to \$165.6 million, up 60.0 percent from 1972. Payroll expressed as a percent of receipts of establishments with payroll averaged 34.8 percent for all selected service industries; 44.3 percent for business services; 25.2 percent for automotive repair, services, and garages; and 47.1 percent for engineering, architectural, and surveying services.

There were 20,881 paid employees (full- and part-time) engaged in selected service industries in the State as of mid-March 1977, up 11.0 percent from 1972. The annual payroll per employee in the State averaged \$7,932 compared to \$5,504 in 1972. Among the kind-of-business groups, average payroll per employee ranged from \$15,351 for engineering, architectural, and surveying services to \$5,610 for hotels, motels, trailering parks, and camps.

Providence County led the counties in the State, accounting for 67.8 percent of total receipts of selected service industries. Providence had the largest receipts among the cities in the State, accounting for 37.2 percent.

RHODE ISLAND





NOTE: The boundaries of the counties bordering Narragansett Bay (except Providence County) follow the shoreline; jurisdiction over the water area belongs to the State and not to the counties (with the exception of Providence County). For clarity in graphic presentation of county jurisdiction of the islands in Narragansett Bay, the boundaries of all counties have been extended into the waters of the Bay

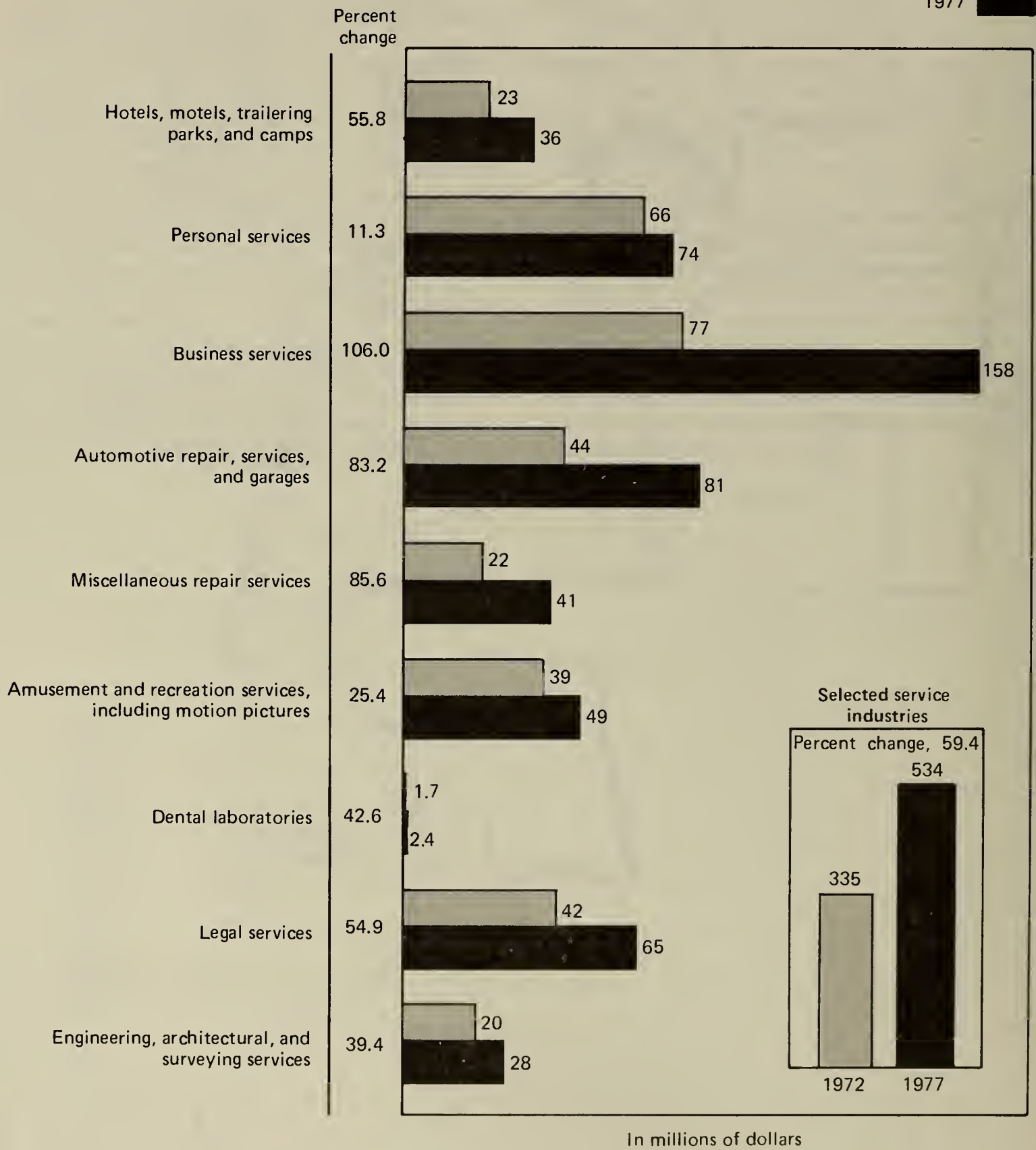
U.S. Department of Commerce
BUREAU OF THE CENSUS

RHODE ISLAND

CHART 1.

Receipts of Selected Service Industries: 1972 to 1977



1972 
 1977 

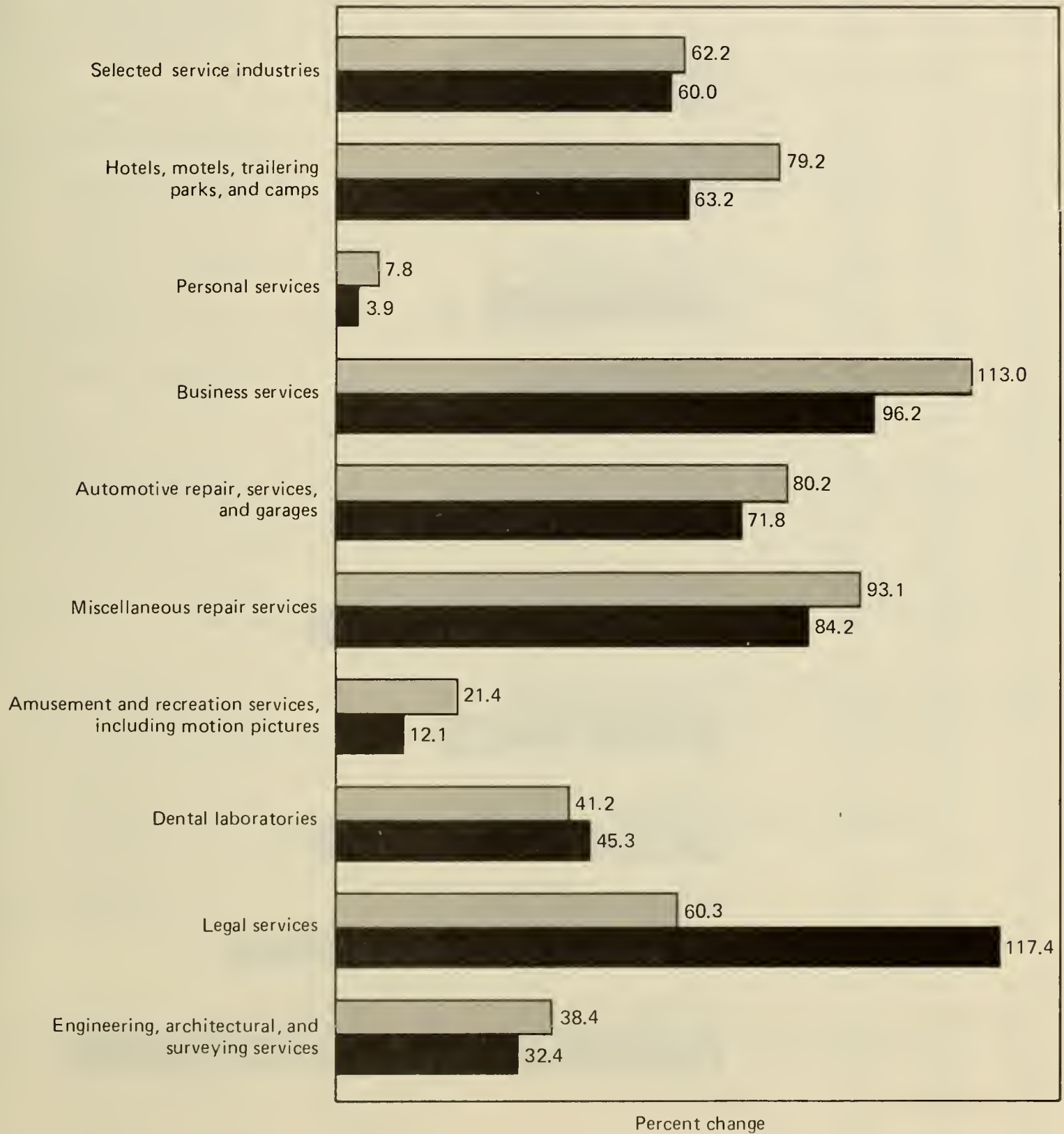


RHODE ISLAND

CHART 2.

Percent Change in Receipts and Annual Payroll of Establishments With Payroll: 1972 to 1977



Receipts 
Payroll 



RHODE ISLAND

CHART 3.

Annual Payroll Per Employee: 1972 and 1977

1972 
1977 

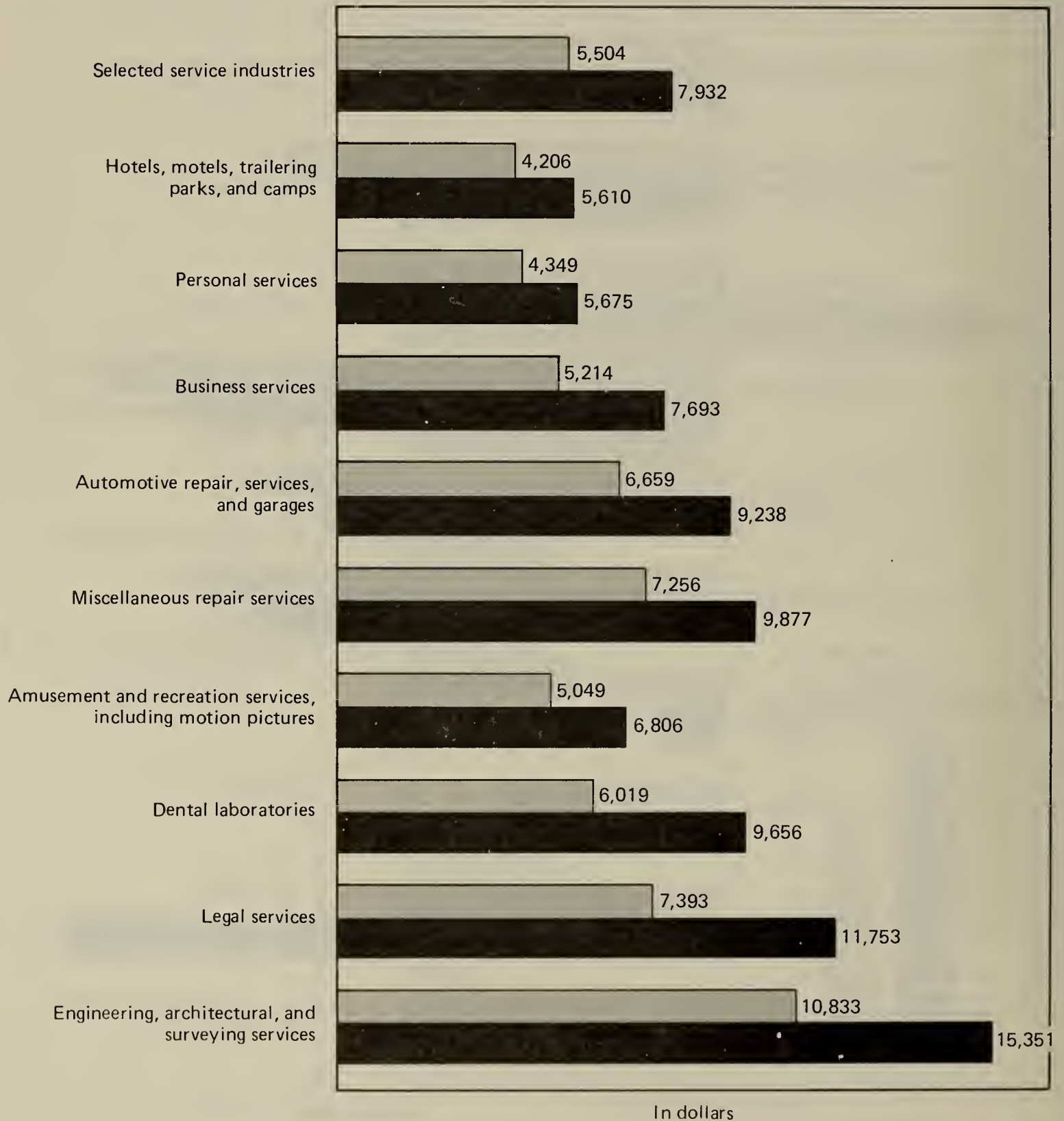


Table 1. Summary Statistics for the State: 1977—Con.

[For meaning of abbreviations and symbols, see introductory text]

SIC code	Kind of business	All establishments				Establishments with payroll				
		Number	Receipts (\$1,000)	Unincorporated businesses		Number	Receipts (\$1,000)	Payroll entire year (\$1,000)	Payroll first quarter (\$1,000)	Paid employees for week including March 12 (number)
				Sole proprietorships (number)	Partnerships (number)					
75	Automotive repair, services, and garages—Con.									
751	Automotive rental and leasing, without drivers -----	47	19 367	8	1	31	19 065	2 402	582	232
752	Automobile parking -----	49	3 425	17	--	45	3 393	920	230	155
7523	Parking lots -----	**	**	**	**	30	2 159	546	127	95
7525	Parking structures -----	**	**	**	**	15	1 234	374	103	60
754	Automotive services, except repair -----	77	3 526	49	8	32	2 377	790	198	132
7542	Car washes -----	**	**	**	**	25	1 826	633	157	108
7549	Automotive services, n.e.c. -----	**	**	**	**	7	551	157	41	24
76	Miscellaneous repair services -----	578	40 709	421	24	246	36 194	12 079	3 061	1 223
762	Electrical and electronic repair shops -----	187	14 058	135	7	75	12 554	4 097	997	346
7622	Radio and television repair shops -----	109	5 018	87	4	35	4 140	1 129	274	126
7623, 9	Other electrical and electronic repair shops -----	78	9 040	48	3	40	8 414	2 968	723	220
7623	Refrigeration and air conditioning repair shops -----	**	**	**	**	12	1 465	384	89	38
7629	Electrical and electronic repair shops, n.e.c. -----	**	**	**	**	28	6 949	2 584	634	182
764	Reupholstery and furniture repair -----	85	3 076	68	5	39	2 538	725	178	112
763, 9	Other repair shops and related services -----	306	23 575	218	12	132	21 102	7 257	1 886	765
763	Watch, clock, and jewelry repair -----	**	**	**	**	12	876	329	93	51
769	Miscellaneous repair and related services -----	**	**	**	**	120	20 226	6 928	1 793	714
7692	Welding repair -----	**	**	**	**	15	1 729	604	149	64
7694	Armature rewinding shops -----	**	**	**	**	9	3 376	1 813	543	174
7699 pt.	Farm machinery and equipment repair shops -----	**	**	**	**	1	(D)	(D)	(D)	(D)
7699 pt.	Lawnmower, saw, knife, tool sharpening and repair ---	**	**	**	**	7	487	83	25	13
7699 pt.	Sewer and septic tank cleaning services -----	**	**	**	**	12	1 198	368	83	39
7699 pt.	Other repair and related services, n.e.c. -----	**	**	**	**	76	(D)	(D)	(D)	(D)
78, 79	Amusement and recreation services, including motion pictures -----	809	49 027	567	29	269	43 787	11 808	2 152	1 735
781, 2	Motion picture production, distribution, and services -----	9	390	5	--	3	310	32	8	5
783	Motion picture theaters -----	35	(D)	4	2	34	6 335	1 301	339	355
7832	Motion picture theaters, except drive-ins -----	**	**	**	**	28	5 566	1 180	318	336
7833	Drive-in motion picture theaters -----	**	**	**	**	6	769	121	21	19
792	Producers, orchestras, and entertainers -----	262	5 394	243	5	18	3 614	905	135	90
7929 pt.	Dance groups and artists -----	**	**	**	**	4	(D)	(D)	(D)	(D)
7929 pt.	Symphony orchestras, opera companies, and chamber music organizations -----	**	**	**	**	1	(D)	(D)	(D)	(D)
7929 pt.	Other music and entertainment presentations -----	**	**	**	**	10	2 102	444	44	48
7922 pt.	Producers of legitimate theater -----	**	**	**	**	1	(D)	(D)	(D)	(D)
7922 pt.	Producers of radio and TV shows, except tape -----	**	**	**	**	--	--	--	--	--
7922 pt.	Theatrical services -----	**	**	**	**	2	(D)	(D)	(D)	(D)
793	Bowling alleys and billiards and pool establishments -----	38	5 705	10	2	31	5 668	1 419	360	311
7932	Billiards and pool establishments -----	7	123	3	2	3	(D)	(D)	(D)	(D)
7933	Bowling alleys -----	31	5 582	7	--	28	(D)	(D)	(D)	(D)
79 ex. 792, 3 791	Other amusement and recreation services -----	465	(D)	305	20	183	27 860	8 151	1 310	974
794	Dance halls, studios, and schools -----	**	**	**	**	20	633	186	58	59
7941	Commercial sports -----	**	**	**	**	12	8 476	2 607	265	115
7948	Professional sports clubs, managers, promoters -----	**	**	**	**	4	(D)	(D)	(D)	(D)
7948	Racing, including track operation -----	**	**	**	**	8	(D)	(D)	(D)	(D)
7992	Public golf courses, except municipal -----	**	**	**	**	19	2 213	644	74	35
7997	Membership sports and recreation clubs -----	**	**	**	**	44	6 460	2 150	425	329
7993	Coin-operated amusement devices -----	**	**	**	**	8	1 841	303	97	42
7996	Amusement parks -----	**	**	**	**	4	(D)	(D)	(D)	(D)
7999 pt.	Concession operators of amusement devices, rides -----	**	**	**	**	6	(D)	(D)	(D)	(D)
7999 pt.	Carnivals, circuses, and fairs -----	**	**	**	**	3	280	52	3	1
7999 pt.	Other commercial recreation and amusements -----	**	**	**	**	67	4 868	1 280	305	257
8072	Dental laboratories -----	46	2 401	27	4	28	2 045	927	214	96
81	Legal services -----	862	64 608	722	92	412	55 249	15 831	3 618	1 347
891	Engineering, architectural, and surveying services -----	316	28 332	217	22	132	26 002	12 250	2 759	798

Table 2. Comparative Statistics for Establishments, Receipts, and Payroll for the State: 1977 and 1972—Con.

[For meaning of abbreviations and symbols, see introductory text. For comparability of 1977 and 1972 data, see appendix A]

SIC code	Kind of business	All establishments					Establishments with payroll					
				Receipts			Receipts			Payroll entire year		
		1977 (number)	1972 (number)	1977 (\$1,000)	1972 (\$1,000)	Percent change 1972 to 1977	1977 (\$1,000)	1972 (\$1,000)	Percent change 1972 to 1977	1977 (\$1,000)	1972 (\$1,000)	Percent change 1972 to 1977
75	Automotive repair, services, and garages -----	824	701	81 230	44 337	83.2	72 837	40 418	80.2	18 347	10 681	71.8
753	Automotive repair shops -----	651	494	54 912	29 204	88.0	48 002	26 250	82.9	14 235	8 227	73.0
7538	General automotive repair shops -----	315	215	23 228	9 820	136.5	18 617	8 155	128.3	4 678	2 336	100.3
7538 pt.	General automotive repair shops, ex. diesel -----	**	**	**	**	**	16 782	7 522	123.1	4 093	2 087	96.1
7538 pt.	Diesel repair shops -----	**	**	**	**	**	1 835	633	189.9	585	249	134.9
7531	Top and body repair shops -----	223	190	18 648	11 149	67.3	17 031	10 269	65.8	5 493	3 161	73.8
7534, 5, 9	Other automotive repair shops -----	113	89	13 036	8 235	58.3	12 354	7 826	57.9	4 064	2 730	48.9
7534	Tire retreading and repair shops -----	**	**	**	**	**	955	(D)	(D)	257	(D)	(D)
7535	Paint shops -----	**	**	**	**	**	2 068	2 189	-5.5	764	843	-9.4
7539 pt.	Auto electrical and fuel system services -----	**	**	**	**	**	1 231	1 262	-2.5	471	430	9.5
7539 pt.	Radiator repair -----	**	**	**	**	**	1 499	430	248.6	495	120	312.5
7539 pt.	Glass replacement and repair -----	**	**	**	**	**	1 468	385	281.3	475	128	271.1
7539 pt.	Brake, front end, and wheel alignment -----	**	**	**	**	**	1 671	851	96.4	530	337	57.3
7539 pt.	Exhaust system services (muffler shops) -----	**	**	**	**	**	(D)	(D)	(D)	(D)	(D)	(D)
7539 pt.	Transmission repair shops -----	**	**	**	**	**	2 179	1 465	48.7	618	441	40.1
7539 pt.	Other automotive repair shops, n.e.c. -	**	**	**	**	**	(D)	(D)	(D)	(D)	(D)	(D)
751	Automotive rental and leasing, without drivers -----	47	45	19 367	9 516	103.5	19 065	9 153	108.3	2 402	946	153.9
752	Automobile parking -----	49	80	3 425	3 601	-4.9	3 393	3 550	-4.4	920	945	-2.6
7523	Parking lots -----	**	**	**	**	**	2 159	2 857	-24.4	546	704	-22.4
7525	Parking structures -----	**	**	**	**	**	1 234	693	78.1	374	241	55.2
754	Automotive services, except repair -----	77	82	3 526	2 016	74.9	2 377	1 465	62.3	790	563	40.3
7542	Car washes -----	**	**	**	**	**	1 826	1 280	42.7	633	507	24.9
7549	Automotive services, n.e.c. -----	**	**	**	**	**	551	185	197.8	157	56	180.4
76	Miscellaneous repair services ---	578	538	40 709	21 938	85.6	36 194	18 742	93.1	12 079	6 559	84.2
762	Electrical and electronic repair shops ----	187	178	14 058	6 653	111.3	12 554	5 415	131.8	4 097	1 840	122.7
7622	Radio and television repair shops -----	109	131	5 018	3 659	37.1	4 140	2 613	58.4	1 129	814	38.7
7623, 9	Other electrical and electronic repair shops -----	78	47	9 040	2 994	201.9	8 414	2 802	200.3	2 968	1 026	189.3
7623	Refrigeration and air conditioning repair shops -----	**	**	**	**	**	1 465	683	114.5	384	237	62.0
7629	Electrical and electronic repair shops, n.e.c. -----	**	**	**	**	**	6 949	2 119	227.9	2 584	789	227.5
764	Reupholstery and furniture repair -----	85	99	3 076	2 412	27.5	2 538	1 752	44.9	725	463	56.6
763, 9	Other repair shops and related services --	306	261	23 575	12 873	83.1	21 102	11 575	82.3	7 257	4 256	70.5
763	Watch, clock, and jewelry repair -----	**	**	**	**	**	876	616	42.2	329	197	67.0
769	Miscellaneous repair and related services -----	**	**	**	**	**	20 226	10 959	84.6	6 928	4 059	70.7
7692	Welding repair -----	**	**	**	**	**	1 729	1 570	10.1	604	720	-16.1
7694	Armature rewinding shops -----	**	**	**	**	**	3 376	594	468.4	1 813	188	864.4
7699 pt.	Farm machinery and equipment repair shops -----	**	**	**	**	**	(D)	(D)	(D)	(D)	(D)	(D)
7699 pt.	Lawnmower, saw, knife, tool sharpening and repair -----	**	**	**	**	**	487	(D)	(D)	83	(D)	(D)
7699 pt.	Sewer and septic tank cleaning services -----	**	**	**	**	**	1 198	951	26.0	368	262	40.5
7699 pt.	Other repair and related services, n.e.c. -----	**	**	**	**	**	(D)	7 527	(D)	(D)	2 758	(D)
78, 79	Amusement and recreation services, including motion pictures -----	809	577	49 027	39 107	25.4	43 787	36 069	21.4	11 808	10 537	12.1
781, 2	Motion picture production, distribution, and services -----	9	7	390	(D)	(D)	310	(D)	(D)	32	(D)	(D)
783	Motion picture theaters -----	35	33	(D)	(D)	(D)	6 335	5 308	19.3	1 301	1 031	26.2
7832	Motion picture theaters, except drive-ins -----	**	**	**	**	**	5 566	4 156	33.9	1 180	768	53.6
7833	Drive-in motion picture theaters -----	**	**	**	**	**	769	1 152	-33.2	121	263	-54.0
792	Producers, orchestras, and entertainers ---	262	199	5 394	3 978	35.6	3 614	(D)	(D)	905	(D)	(D)
7929 pt.	Dance groups and artists -----	**	**	**	**	**	(D)	(XX)	(XX)	(D)	(XX)	(XX)
7929 pt.	Symphony orchestras, opera companies, and chamber music organizations -----	**	**	**	**	**	(D)	(XX)	(XX)	(D)	(XX)	(XX)
7929 pt.	Other music and entertainment presentations -----	**	**	**	**	**	2 102	(XX)	(XX)	444	(XX)	(XX)
7922 pt.	Producers of legitimate theater -----	**	**	**	**	**	(D)	(D)	(D)	(D)	(D)	(D)
7922 pt.	Producers of radio and TV shows, except tape -----	**	**	**	**	**	-	-	(X)	-	-	(X)
7922 pt.	Theatrical services -----	**	**	**	**	**	(D)	(D)	(D)	(D)	(D)	(D)
793	Bowling alleys and billiards and pool establishments -----	38	36	5 705	3 436	66.0	5 668	3 351	69.1	1 419	926	53.2
7932	Billiards and pool establishments -----	7	9	123	58	112.1	(D)	(D)	(D)	(D)	(D)	(D)
7933	Bowling alleys -----	31	27	5 582	3 378	65.2	(D)	(D)	(D)	(D)	(D)	(D)

Table 2. **Comparative Statistics for Establishments, Receipts, and Payroll for the State: 1977 and 1972—Con.**

[For meaning of abbreviations and symbols, see introductory text. For comparability of 1977 and 1972 data, see appendix A]

SIC code	Kind of business	All establishments					Establishments with payroll					
				Receipts			Receipts			Payroll entire year		
		1977 (number)	1972 (number)	1977 (\$1,000)	1972 (\$1,000)	Percent change 1972 to 1977	1977 (\$1,000)	1972 (\$1,000)	Percent change 1972 to 1977	1977 (\$1,000)	1972 (\$1,000)	Percent change 1972 to 1977
78, 79	Amusement and recreation services, including motion pictures—Con.											
79 ex. 792, 3 791	Other amusement and recreation services -----	465	302	(D)	25 730	(D)	27 860	23 977	16.2	8 151	7 482	8.9
	Dance halls, studios, and schools -----	**	**	**	**	**	633	155	308.4	186	34	447.1
794	Commercial sports -----	**	**	**	**	**	8 476	(D)	(D)	2 607	(D)	(D)
7941	Professional sports clubs, managers, promoters -----	**	**	**	**	**	(D)	-	(D)	(D)	-	(D)
7948	Racing, including track operation -----	**	**	**	**	**	(D)	(D)	(D)	(D)	(D)	(D)
7992	Public golf courses, except municipal -----	**	**	**	**	**	2 213	1 007	119.8	644	338	90.5
7997	Membership sports and recreation clubs -----	**	**	**	**	**	6 460	5 051	27.9	2 150	1 931	11.3
7993	Coin-operated amusement devices -----	**	**	**	**	**	1 841	1 045	76.2	303	221	37.1
7996	Amusement parks -----	**	**	**	**	**	(D)	(D)	(D)	(D)	(D)	(D)
7999 pt.	Concession operators of amusement devices, rides -----	**	**	**	**	**	(D)	292	(D)	(D)	82	(D)
7999 pt.	Carnivals, circuses, and fairs -----	**	**	**	**	**	280	(D)	(D)	52	(D)	(D)
7999 pt.	Other commercial recreation and amusements -----	**	**	**	**	**	4 868	3 005	62.0	1 280	785	63.1
8072	Dental laboratories -----	46	43	2 401	1 684	42.6	2 045	1 448	41.2	927	638	45.3
81	Legal services -----	862	749	64 608	41 704	54.9	55 249	34 474	60.3	15 831	7 282	117.4
891	Engineering, architectural, and surveying services -----	316	260	28 332	20 327	39.4	26 002	18 789	38.4	12 250	9 251	32.4

Table 3. Comparative Statistics and Selected Ratios for the State: 1977 and 1972—Con.

[For meaning of abbreviations and symbols, see introductory text. For comparability of 1977 and 1972 data, see appendix A]

SIC code	Kind of business	All establishments		Establishments with payroll										Percent change 1972 to 1977		
		Receipts per establishment		Receipts				Payroll				Employees ¹				
				Per establishment		As percent of all establishments		Per employee ¹		As percent of receipts		Per establishment				
		1977 (dollars)	1972 (dollars)	1977 (dollars)	1972 (dollars)	1977	1972	1977 (dollars)	1972 (dollars)	1977 (dollars)	1972 (dollars)	1977	1972		1977 (no.)	1972 (no.)
78, 79	Amusement and recreation services, including motion pictures—Con.															
783	Motion picture theaters -----	(D)	(D)	186 324	165 875	(D)	(D)	17 845	14 704	3 665	2 856	20.5	19.4	10	11	-1.7
7832	Motion picture theaters, except drive-ins -----	**	**	198 786	173 167	**	**	16 565	13 716	3 512	2 535	21.2	18.5	12	13	10.9
7833	Drive-in motion picture theaters --	**	**	128 167	144 000	**	**	40 474	19 862	6 368	4 534	15.7	22.8	3	7	-67.2
792	Producers, orchestras, and entertainers -----	20 588	19 990	200 778	(D)	67.0	(D)	40 156	(D)	10 056	(D)	25.0	(D)	5	(D)	(D)
7929 pt.	Dance groups and artists -----	**	**	(D)	(XX)	**	**	(D)	(XX)	(D)	(XX)	(D)	(XX)	(D)	(XX)	(XX)
7929 pt.	Symphony orchestras, opera companies, and chamber music organizations -----	**	**	(D)	(XX)	**	**	(D)	(XX)	(D)	(XX)	(D)	(XX)	(D)	(XX)	(XX)
7929 pt.	Other music and entertainment presentations -----	**	**	210 200	(XX)	**	**	43 792	(XX)	9 250	(XX)	21.1	(XX)	5	(XX)	(XX)
7922 pt.	Producers of legitimate theater --	**	**	(D)	(D)	**	**	(D)	(D)	(D)	(D)	(D)	(D)	(D)	(D)	(D)
7922 pt.	Producers of radio and TV shows, except tape -----	**	**	-	-	**	**	-	-	-	-	-	-	-	-	(X)
7922 pt.	Theatrical services -----	**	**	(D)	-	**	**	(D)	-	(D)	-	(D)	-	(D)	-	(D)
793	Bowling alleys and billiards and pool establishments -----	150 132	95 444	182 839	124 111	99.4	97.5	18 225	10 706	4 563	2 958	25.0	27.6	10	12	-0.6
7932	Billiards and pool establishments -	17 571	6 444	(D)	(D)	(D)	(D)	(D)	(D)	(D)	(D)	(D)	(D)	(D)	(D)	(D)
7933	Bowling alleys -----	180 065	125 111	(D)	(D)	(D)	(D)	(D)	(D)	(D)	(D)	(D)	(D)	(D)	(D)	(D)
79 ex. 792, 3	Other amusement and recreation services -----	(D)	85 199	152 240	157 743	(D)	93.2	28 604	20 166	8 369	6 293	29.3	31.2	5	8	-18.1
791	Dance halls, studios, and schools -----	**	**	31 650	19 375	**	**	10 729	15 500	3 153	3 400	29.4	21.9	3	1	490.0
794	Commercial sports -----	**	**	706 333	(D)	**	**	73 704	(D)	22 670	(D)	30.8	(D)	10	(D)	(D)
7941	Professional sports clubs, managers, promoters -----	**	**	(D)	-	**	**	(D)	-	(D)	-	(D)	-	(D)	-	(D)
7948	Racing, including track operation -----	**	**	(D)	(D)	**	**	(D)	(D)	(D)	(D)	(D)	(D)	(D)	(D)	(D)
7992	Public golf courses, except municipal -----	**	**	116 474	83 917	**	**	63 229	35 964	18 400	12 071	29.1	33.6	2	2	25.0
7997	Membership sports and recreation clubs -----	**	**	146 818	168 367	**	**	19 635	16 507	6 535	6 310	33.3	38.2	7	10	7.5
7993	Coin-operated amusement devices -----	**	**	230 125	104 500	**	**	43 833	27 500	7 214	5 816	16.5	21.1	5	4	10.5
7996	Amusement parks -----	**	**	(D)	(D)	**	**	(D)	(D)	(D)	(D)	(D)	(D)	(D)	(D)	(D)
7999 pt.	Concession operators of amusement devices, rides -----	**	**	(D)	41 714	**	**	(D)	13 905	(D)	3 905	(D)	28.1	(D)	3	(D)
7999 pt.	Carnivals, circuses, and fairs ----	**	**	93 333	(D)	**	**	280 000	(D)	52 000	(D)	18.6	(D)	-	(D)	(D)
7999 pt.	Other commercial recreation and amusements -----	**	**	72 657	44 191	**	**	18 942	20 868	4 981	5 451	26.3	26.1	4	2	78.5
8072	Dental laboratories -----	52 196	39 163	73 036	55 692	85.2	86.0	21 302	13 660	9 656	6 019	45.3	44.1	3	4	-9.4
81	Legal services -----	74 951	55 680	134 100	99 636	85.5	82.7	41 016	34 999	11 753	7 393	28.7	21.1	3	3	36.8
891	Engineering, architectural, and surveying services ---	89 658	78 181	196 985	161 974	91.8	92.4	32 584	22 001	15 351	10 833	47.1	49.2	6	7	-6.6

¹For week including March 12.

Table 4. Summary Statistics for Standard Metropolitan Statistical Areas: 1977

[For meaning of abbreviations and symbols, see introductory text. For definitions of SMSA's, see appendix D]

SIC code	Kind of business	All establishments				Establishments with payroll				
		Number	Receipts (\$1,000)	Unincorporated businesses		Number	Receipts (\$1,000)	Payroll entire year (\$1,000)	Payroll first quarter (\$1,000)	Paid employees for week including March 12 (number)
				Sole proprietorships (number)	Partnerships (number)					
Fall River, Mass.-R.I., SMSA										
	Selected service industries -----	1 173	54 949	929	67	435	45 810	14 573	3 387	2 126
701, 3	Hotels, motels, trailering parks, and camps -----	17	1 978	12	3	6	1 801	458	208	176
7011 pt.	Hotels -----	-	-	-	-	-	-	-	-	-
7011 pt.	Motels, motor hotels, and tourist courts -----	11	1 879	7	2	6	1 801	458	208	176
703	Trailering parks and camps -----	6	99	5	1	-	-	-	-	-
72	Personal services -----	396	10 752	343	12	148	8 889	2 758	704	562
721	Laundry, cleaning, and garment services -----	49	3 662	28	7	24	3 448	1 254	305	265
7215	Coin-operated laundries and dry cleaning -----	15	730	8	1	9	(D)	(D)	(D)	(D)
721 ex.	Other laundry, cleaning, and garment services -----	34	2 932	20	6	15	(D)	(D)	(D)	(D)
7215	Power laundries, family and commercial† -----	**	**	**	**	4	(D)	(D)	(D)	(D)
7216	Dry cleaning plants, except rug cleaning† -----	**	**	**	**	7	(D)	(D)	(D)	(D)
Other 721	Laundry and cleaning services, n.e.c.† -----	**	**	**	**	4	(D)	(D)	(D)	(D)
722	Photographic studios, portrait -----	10	193	10	-	1	(D)	(D)	(D)	(D)
723, 4	Beauty and barber shops -----	274	3 259	262	3	99	2 030	756	222	187
723	Beauty shops -----	208	2 775	196	3	94	1 981	732	216	182
724	Barber shops -----	66	484	66	-	5	49	24	6	5
725	Shoe repair, shoe shine, and hat cleaning shops -----	11	86	11	-	-	-	-	-	-
726	Funeral service and crematories -----	27	2 906	10	2	20	2 779	531	132	79
729	Miscellaneous personal services -----	25	646	22	-	4	(D)	(D)	(D)	(D)
73	Business services -----	188	8 179	141	7	59	6 702	3 579	870	642
731	Advertising -----	10	329	6	-	3	215	115	36	6
734	Services to dwellings and other buildings -----	49	1 446	44	2	16	1 283	619	128	163
737	Computer and data processing services -----	4	(D)	1	1	3	(D)	(D)	(D)	(D)
7392	Management, consulting, and public relations services -----	53	1 378	45	-	8	910	563	159	44
7394	Equipment rental and leasing services -----	12	518	10	1	3	105	33	10	5
Other 73	Other business services -----	60	(D)	35	3	26	(D)	(D)	(D)	(D)
75	Automotive repair, services, and garages -----	182	10 587	129	21	77	7 673	1 847	452	209
753	Automotive repair shops -----	165	8 410	125	17	69	5 754	1 593	397	180
7536	General automotive repair shops -----	91	3 565	75	8	30	2 031	388	90	51
7531	Top and body repair shops -----	55	3 172	43	5	28	2 259	759	224	89
7534, 5, 9	Other automotive repair shops -----	19	1 673	7	4	11	1 464	446	83	40
751	Automotive rental and leasing, without drivers -----	6	1 669	1	1	3	(D)	(D)	(D)	(D)
752	Automobile parking -----	3	(D)	-	-	3	(D)	(D)	(D)	(D)
754	Automotive services, except repair -----	8	(D)	3	3	2	(D)	(D)	(D)	(D)
76	Miscellaneous repair services -----	117	6 101	101	3	32	4 946	1 570	384	115
762	Electrical and electronic repair shops -----	42	3 536	37	1	13	3 221	1 155	282	67
7622	Radio and television repair shops -----	31	(D)	29	1	9	(D)	(D)	(D)	(D)
7623, 9	Other electrical and electronic repair shops -----	11	(D)	8	-	4	(D)	(D)	(D)	(D)
764	Reupholstery and furniture repair -----	25	627	22	1	7	377	77	17	11
763, 9	Other repair shops and related services -----	50	1 938	42	1	12	1 348	338	85	37
78, 79	Amusement and recreation services, including motion pictures -----	140	10 056	96	7	43	9 329	2 494	341	233
781, 2	Motion picture production, distribution, and services -----	4	(D)	4	-	-	-	-	-	-
783	Motion picture theaters -----	7	2 052	-	-	7	2 052	325	73	66
792	Producers, orchestras, and entertainers -----	55	546	51	2	1	(D)	(D)	(D)	(D)
793	Bowling alleys and billiards and pool establishments -----	9	(D)	2	-	6	865	248	63	64
79 ex.	Other amusement and recreation services -----	65	6 536	39	5	29	(D)	(D)	(D)	(D)
792, 3										
8072	Dental laboratories -----	6	193	5	-	3	168	61	11	10
81	Legal services -----	90	5 510	73	13	55	5 056	1 319	315	142
891	Engineering, architectural, and surveying services -----	37	1 593	29	1	12	1 246	487	102	37

Table 4. Summary Statistics for Standard Metropolitan Statistical Areas: 1977—Con.

[For meaning of abbreviations and symbols, see introductory text. For definitions of SMSA's, see appendix D]

SIC code	Kind of business	All establishments				Establishments with payroll				
		Number	Receipts (\$1,000)	Unincorporated businesses		Number	Receipts (\$1,000)	Payroll entire year (\$1,000)	Payroll first quarter (\$1,000)	Paid employees for week including March 12 (number)
				Sole proprietor- ships (number)	Partner- ships (number)					
New London-Norwich, Conn.-R.I., SMSA										
	Selected service industries -----	1 747	103 729	1 289	130	745	92 021	30 753	7 154	4 423
701, 3	Hotels, motels, trailering parks, and camps -----	92	18 297	45	5	56	17 367	4 477	971	832
7011 pt.	Hotels -----	18	5 549	6	-	15	5 497	1 420	262	260
7011 pt.	Motels, motor hotels, and tourist courts -----	52	11 852	21	3	36	11 425	2 938	702	569
703	Trailering parks and camps -----	22	896	18	2	5	445	119	7	3
72	Personal services -----	470	16 754	360	37	216	14 369	5 316	1 274	1 006
721	Laundry, cleaning, and garment services -----	79	4 978	52	10	39	4 233	1 520	338	274
7215	Coin-operated laundries and dry cleaning -----	23	1 055	13	5	14	866	184	47	43
721 ex.	Other laundry, cleaning, and garment services -----	56	3 923	39	5	25	3 367	1 336	291	231
7215	Power laundries, family and commercial† -----	**	**	**	**	3	(D)	(D)	(D)	(D)
7216	Dry cleaning plants, except rug cleaning† -----	**	**	**	**	19	(D)	(D)	(D)	(D)
Other 721	Laundry and cleaning services, n.e.c.† -----	**	**	**	**	3	(D)	(D)	(D)	(D)
722	Photographic studios, portrait -----	41	658	38	1	9	431	61	17	12
723, 4	Beauty and barber shops -----	255	6 304	205	25	131	5 361	2 401	578	449
723	Beauty shops -----	168	5 233	125	19	114	4 843	2 162	522	415
724	Barber shops -----	87	1 071	80	6	17	518	239	56	34
725	Shoe repair, shoe shine, and hat cleaning shops -----	12	230	12	-	1	(D)	(D)	(D)	(D)
726	Funeral service and crematories -----	27	3 048	6	-	24	(D)	(D)	(D)	(D)
729	Miscellaneous personal services -----	56	1 536	47	1	12	(D)	(D)	(D)	(D)
73	Business services -----	406	24 859	320	17	115	21 591	8 577	1 874	1 256
731	Advertising -----	23	1 229	19	1	5	913	152	30	13
734	Services to dwellings and other buildings -----	96	2 234	85	3	27	1 827	924	202	213
737	Computer and data processing services -----	11	1 205	4	1	7	1 051	646	152	37
7392	Management, consulting, and public relations services -----	148	3 484	135	1	15	(D)	(D)	(D)	(D)
7394	Equipment rental and leasing services -----	21	1 115	9	3	10	1 011	242	48	22
Other 73	Other business services -----	107	15 592	68	8	51	(D)	(D)	(D)	(D)
75	Automotive repair, services, and garages -----	143	11 131	89	12	89	9 981	2 225	558	291
753	Automotive repair shops -----	111	8 713	74	9	70	7 759	1 789	451	199
7538	General automotive repair shops -----	50	4 204	37	2	31	3 664	852	200	98
7531	Top and body repair shops -----	39	(D)	27	4	26	(D)	(D)	(D)	(D)
7534, 5, 9	Other automotive repair shops -----	22	(D)	10	3	13	(D)	(D)	(D)	(D)
751	Automotive rental and leasing, without drivers -----	5	(D)	1	1	4	(D)	(D)	(D)	(D)
752	Automobile parking -----	10	(D)	4	1	7	(D)	(D)	(D)	(D)
754	Automotive services, except repair -----	17	826	10	1	8	657	168	51	52
76	Miscellaneous repair services -----	142	5 049	121	6	42	3 710	1 120	246	118
762	Electrical and electronic repair shops -----	53	2 387	44	2	17	1 735	599	136	60
7622	Radio and television repair shops -----	28	939	23	1	8	646	195	41	22
7623, 9	Other electrical and electronic repair shops -----	25	1 448	21	1	9	1 089	404	95	38
764	Reupholstery and furniture repair -----	29	603	27	1	8	428	110	26	15
763, 9	Other repair shops and related services -----	60	2 059	50	3	17	1 547	411	84	43
78, 79	Amusement and recreation services, including motion pictures -----	234	7 910	162	20	82	6 865	1 823	407	378
781, 2	Motion picture production, distribution, and services -----	5	(D)	5	-	-	-	-	-	-
783	Motion picture theaters -----	14	1 810	6	-	14	1 810	352	87	112
792	Producers, orchestras, and entertainers -----	74	470	70	3	2	(D)	(D)	(D)	(D)
793	Bowling alleys and billiards and pool establishments -----	11	(D)	3	-	9	1 376	467	109	112
79 ex.	Other amusement and recreation services -----	130	(D)	78	17	57	(D)	(D)	(D)	(D)
792, 3										
8072	Dental laboratories -----	18	936	13	1	12	852	366	84	27
81	Legal services -----	148	14 186	102	28	102	13 401	5 035	1 296	386
891	Engineering, architectural, and surveying services -----	94	4 607	77	4	31	3 885	1 814	444	129

Table 4. Summary Statistics for Standard Metropolitan Statistical Areas: 1977—Con.

[For meaning of abbreviations and symbols, see introductory text. For definitions of SMSA's, see appendix D]

SIC code	Kind of business	All establishments				Establishments with payroll				
		Number	Receipts (\$1,000)	Unincorporated businesses		Number	Receipts (\$1,000)	Payroll entire year (\$1,000)	Payroll first quarter (\$1,000)	Paid employees for week including March 12 (number)
				Sole proprietor- ships (number)	Partner- ships (number)					
Providence-Warwick-Pawtucket, R.I.-Mass., SMSA										
	Selected service industries -----	7 274	499 172	5 204	344	3 103	441 404	151 827	34 992	20 048
701, 3	Hotels, motels, trairling parks, and camps -----	99	26 827	46	5	69	25 862	6 911	1 451	1 370
7011	Hotels, motor hotels, and motels -----	80	26 011	30	3	62	25 427	6 838	1 440	1 366
7011 pt.	Hotels -----	17	(D)	2	--	16	3 740	1 214	294	294
7011 pt.	Hotels, 25 guestrooms or more -----	**	**	**	**	11	(D)	(D)	(D)	(D)
7011 pt.	Hotels, less than 25 guestrooms -----	**	**	**	**	5	(D)	(D)	(D)	(D)
7011 pt.	Motels, motor hotels, and tourist courts -----	63	(D)	28	3	46	21 687	5 624	1 146	1 072
7011 pt.	Motels and tourist courts -----	**	**	**	**	39	(D)	(D)	(D)	(D)
7011 pt.	Motor hotels -----	**	**	**	**	7	(D)	(D)	(D)	(D)
7032	Sporting and recreational camps -----	4	87	4	--	2	(D)	(D)	(D)	(D)
7033	Trairling parks and camp sites for transients -----	15	729	12	2	5	(D)	(D)	(D)	(D)
72	Personal services -----	2 203	74 768	1 708	82	898	61 160	20 975	5 157	3 763
721	Laundry, cleaning, and garment services -----	381	25 845	221	20	217	23 094	8 578	2 063	1 459
7215	Coin-operated laundries and dry cleaning -----	108	4 588	52	7	64	3 589	815	220	176
721 ex.	Other laundry, cleaning, and garment services -----	273	21 257	169	13	153	19 505	7 763	1 843	1 283
7215	Power laundries, family and commercial† -----	**	**	**	**	20	(D)	(D)	(D)	(D)
7216	Dry cleaning plants, except rug cleaning† -----	**	**	**	**	72	6 596	2 818	674	513
7212	Garment pressing, and agents for laundries and dry cleaners -----	**	**	**	**	16	642	181	49	36
7218	Industrial launderer† -----	**	**	**	**	3	(D)	(D)	(D)	(D)
7213	Linen supply† -----	**	**	**	**	9	5 873	2 322	553	322
7217	Carpet and upholstery cleaning -----	**	**	**	**	13	698	212	47	36
7214, 9	Other laundry and garment services, incl. diaper† -----	**	**	**	**	20	(D)	(D)	(D)	(D)
722	Photographic studios, portrait -----	161	4 526	146	4	24	3 070	533	185	114
723, 4	Beauty and barber shops -----	1 268	21 282	1 078	48	501	15 074	6 617	1 677	1 291
723	Beauty shops -----	873	16 435	705	37	427	12 972	5 835	1 485	1 169
724	Barber shops -----	395	4 847	373	11	74	2 102	782	192	122
725	Shoe repair, shoe shine, and hat cleaning shops -----	47	726	44	--	9	272	89	25	15
726	Funeral service and crematories -----	127	14 941	42	4	94	13 426	3 064	744	314
729	Miscellaneous personal services -----	219	7 448	177	6	53	6 224	2 094	463	570
73	Business services -----	1 658	133 406	1 130	50	587	119 678	54 341	12 623	7 792
731	Advertising -----	122	20 158	70	3	50	18 421	7 538	1 773	471
7311	Advertising agencies -----	**	**	**	**	43	15 288	6 855	1 619	400
7312	Outdoor advertising services -----	**	**	**	**	3	(D)	(D)	(D)	(D)
7313	Radio, TV, and publishers' advertising representatives -----	**	**	**	**	--	--	--	--	--
7319	Advertising, n.e.c. -----	**	**	**	**	4	(D)	(D)	(D)	(D)
734	Services to dwellings and other buildings -----	352	12 210	287	7	110	10 271	5 527	1 264	1 047
7341	Window cleaning -----	**	**	**	**	8	(D)	(D)	(D)	(D)
7342	Disinfecting and exterminating services -----	**	**	**	**	10	2 323	1 176	239	116
7349	Cleaning and maintenance services, n.e.c. -----	**	**	**	**	92	(D)	(D)	(D)	(D)
737	Computer and data processing services -----	50	16 674	12	3	34	16 442	6 795	1 563	623
7392	Management, consulting, and public relations services -----	521	14 545	454	10	66	9 157	3 662	895	453
7392 pt.	Management and consulting services -----	**	**	**	**	56	8 449	3 356	828	406
7392 pt.	Public relations services -----	**	**	**	**	10	708	306	67	47
7394	Equipment rental and leasing services -----	89	8 016	34	10	48	7 114	2 060	458	167
Other 73	Other business services -----	524	61 803	273	17	279	58 273	28 759	6 670	5 031
732	Credit reporting and collection agencies -----	**	**	**	**	12	3 864	1 352	304	190
7331	Direct mail advertising services -----	**	**	**	**	7	(D)	(D)	(D)	(D)
7332	Blueprinting and photocopying services -----	**	**	**	**	14	1 633	535	134	74
7339	Stenographic services; and reproduction services, n.e.c. -----	**	**	**	**	7	999	518	112	64
7333	Commercial photography, art, and graphics -----	**	**	**	**	37	(D)	(D)	(D)	(D)
7361	Employment agencies -----	**	**	**	**	19	(D)	(D)	(D)	(D)
7362	Temporary help supply services -----	**	**	**	**	14	7 758	5 970	1 407	1 790
7369	Personnel supply services, n.e.c. -----	**	**	**	**	5	1 601	1 037	195	73
7391	Commercial research and development laboratories -----	**	**	**	**	3	(D)	(D)	(D)	(D)
7397	Commercial testing laboratories -----	**	**	**	**	9	(D)	(D)	(D)	(D)
7393	Detective agencies and protective services -----	**	**	**	**	37	14 004	8 468	2 089	1 504
7395	Photofinishing laboratories† -----	**	**	**	**	13	(D)	(D)	(D)	(D)
7399 pt.	Sign painting shops -----	**	**	**	**	1	(D)	(D)	(D)	(D)
7399 pt.	Interior designing -----	**	**	**	**	12	1 015	252	48	21
7399 pt.	Telephone answering services -----	**	**	**	**	17	2 025	879	215	180
7399 pt., 7396, 735	Miscellaneous business services, n.e.c. -----	**	**	**	**	72	(D)	(D)	(D)	(D)
75	Automotive repair, services, and garages -----	848	82 113	479	46	510	73 632	18 555	4 381	2 025
753	Automotive repair shops -----	683	56 046	410	41	402	48 732	14 373	3 348	1 478
7538	General automotive repair shops -----	340	24 840	235	21	156	19 807	5 041	1 213	548
7538 pt.	General automotive repair shops, ex. diesel -----	**	**	**	**	147	18 072	4 500	1 082	504
7538 pt.	Diesel repair shops -----	**	**	**	**	9	1 735	541	131	44
7531	Top and body repair shops -----	224	17 899	124	14	155	16 248	5 263	1 180	523
7534, 5, 9	Other automotive repair shops -----	119	13 307	51	6	91	12 677	4 069	955	407
7534	Tire retreading and repair shops -----	**	**	**	**	5	(D)	(D)	(D)	(D)
7535	Paint shops -----	**	**	**	**	16	(D)	(D)	(D)	(D)
7539 pt.	Auto electrical and fuel system services -----	**	**	**	**	10	(D)	(D)	(D)	(D)
7539 pt.	Radiator repair -----	**	**	**	**	8	(D)	(D)	(D)	(D)
7539 pt.	Glass replacement and repair -----	**	**	**	**	8	(D)	(D)	(D)	(D)
7539 pt.	Brake, front end, and wheel alignment -----	**	**	**	**	14	1 712	470	95	46
7539 pt.	Exhaust system services (muffler shops) -----	**	**	**	**	4	(D)	(D)	(D)	(D)
7539 pt.	Transmission repair shops -----	**	**	**	**	20	(D)	(D)	(D)	(D)
7539 pt.	Other automotive repair shops, n.e.c. -----	**	**	**	**	6	(D)	(D)	(D)	(D)

Table 4. Summary Statistics for Standard Metropolitan Statistical Areas: 1977—Con.

[For meaning of abbreviations and symbols, see introductory text. For definitions of SMSA's, see appendix D]

SIC code	Kind of business	All establishments				Establishments with payroll				
		Number	Receipts (\$1,000)	Unincorporated businesses		Number	Receipts (\$1,000)	Payroll entire year (\$1,000)	Payroll first quarter (\$1,000)	Paid employees for week including March 12 (number)
				Sole proprietorships (number)	Partnerships (number)					
Providence-Warwick-Pawtucket, R.I.-Mass., SMSA—Con.										
75	Automotive repair, services, and garages—Con.									
751	Automotive rental and leasing, without drivers-----	48	19 372	8	1	32	(D)	(D)	(D)	(D)
752	Automobile parking-----	46	(D)	16	-	43	(D)	(D)	(D)	(D)
7523	Parking lots-----	**	**	**	**	29	(D)	(D)	(D)	(D)
7525	Parking structures-----	**	**	**	**	14	(D)	(D)	(D)	(D)
754	Automotive services, except repair-----	71	(D)	45	4	33	(D)	(D)	(D)	(D)
7542	Car washes-----	**	**	**	**	26	1 958	672	171	135
7549	Automotive services, n.e.c.-----	**	**	**	**	7	(D)	(D)	(D)	(D)
76	Miscellaneous repair services-----	564	38 442	412	22	238	34 038	11 189	2 867	1 201
762	Electrical and electronic repair shops-----	174	11 092	128	7	68	9 633	2 972	720	284
7622	Radio and television repair shops-----	105	4 818	84	4	33	3 923	1 069	261	120
7623, 9	Other electrical and electronic repair shops-----	69	6 274	44	3	35	5 710	1 903	459	164
7623	Refrigeration and air conditioning repair shops-----	**	**	**	**	11	1 371	354	83	34
7629	Electrical and electronic repair shops, n.e.c.-----	**	**	**	**	24	4 339	1 549	376	130
764	Reupholstery and furniture repair-----	88	3 600	70	5	40	2 936	807	196	126
763, 9	Other repair shops and related services-----	302	23 750	214	10	130	21 469	7 410	1 951	731
763	Watch, clock, and jewelry repair-----	**	**	**	**	13	913	346	102	61
769	Miscellaneous repair and related services-----	**	**	**	**	117	20 556	7 064	1 849	730
7692	Welding repair-----	**	**	**	**	16	2 005	736	183	74
7694	Armature rewinding shops-----	**	**	**	**	7	3 296	1 783	533	171
7699 pt.	Farm machinery and equipment repair shops-----	**	**	**	**	1	(D)	(D)	(D)	(D)
7699 pt.	Lawnmower, saw, knife, tool sharpening and repair---	**	**	**	**	5	453	69	21	11
7699 pt.	Sewer and septic tank cleaning services-----	**	**	**	**	10	1 148	355	79	37
7699 pt.	Other repair and related services, n.e.c.-----	**	**	**	**	78	(D)	(D)	(D)	(D)
78, 79	Amusement and recreation services, including motion pictures-----	758	50 034	532	24	250	44 628	11 513	2 056	1 715
781, 2	Motion picture production, distribution, and services-----	7	167	4	-	2	(D)	(D)	(D)	(D)
783	Motion picture theaters-----	33	(D)	2	2	32	8 205	1 370	338	371
7832	Motion picture theaters, except drive-ins-----	**	**	**	**	24	6 868	1 168	309	335
7833	Drive-in motion picture theaters-----	**	**	**	**	8	1 337	202	29	36
792	Producers, orchestras, and entertainers-----	235	5 057	219	4	17	3 456	864	126	89
7929 pt.	Dance groups and artists-----	**	**	**	**	3	(D)	(D)	(D)	(D)
7929 pt.	Symphony orchestras, opera companies, and chamber music organizations-----	**	**	**	**	1	(D)	(D)	(D)	(D)
7929 pt.	Other music and entertainment presentations-----	**	**	**	**	10	1 946	404	36	48
7922 pt.	Producers of legitimate theater-----	**	**	**	**	1	(D)	(D)	(D)	(D)
7922 pt.	Producers of radio and TV shows, except tape-----	**	**	**	**	-	-	-	-	-
7922 pt.	Theatrical services-----	**	**	**	**	2	(D)	(D)	(D)	(D)
793	Bowling alleys and billiards and pool establishments-----	34	5 361	7	2	30	(D)	(D)	(D)	(D)
7932	Billiards and pool establishments-----	7	(D)	3	2	3	(D)	(D)	(D)	(D)
7933	Bowling alleys-----	27	(D)	4	-	27	(D)	(D)	(D)	(D)
79 ex. 792, 3 791	Other amusement and recreation services-----	449	(D)	300	16	169	(D)	(D)	(D)	(D)
794	Dance halls, studios, and schools-----	**	**	**	**	21	637	190	59	59
794	Commercial sports-----	**	**	**	**	14	8 969	2 678	281	129
7941	Professional sports clubs, managers, promoters-----	**	**	**	**	5	1 871	640	135	62
7948	Racing, including track operation-----	**	**	**	**	9	7 098	2 038	146	67
7992	Public golf courses, except municipal-----	**	**	**	**	24	2 691	793	94	54
7997	Membership sports and recreation clubs-----	**	**	**	**	36	6 001	1 949	415	323
7993	Coin-operated amusement devices-----	**	**	**	**	7	1 617	216	76	32
7996	Amusement parks-----	**	**	**	**	4	(D)	(D)	(D)	(D)
7999 pt.	Concession operators of amusement devices, rides-----	**	**	**	**	5	(D)	(D)	(D)	(D)
7999 pt.	Carnivals, circuses, and fairs-----	**	**	**	**	3	280	52	3	1
7999 pt.	Other commercial recreation and amusements-----	**	**	**	**	55	(D)	(D)	(D)	(D)
8072	Dental laboratories-----	41	2 271	23	4	26	1 956	882	207	90
81	Legal services-----	808	62 583	681	86	395	53 768	15 092	3 464	1 282
891	Engineering, architectural, and surveying services-----	295	28 728	193	25	130	26 682	12 369	2 786	810

Table 5. Summary Statistics for Counties With 500 Establishments or More: 1977

[For meaning of abbreviations and symbols, see introductory text. For information on geographic areas followed by (G) and for general geographic information, see appendix F]

SIC code	Kind of business	All establishments				Establishments with payroll				
		Number	Receipts (\$1,000)	Unincorporated businesses		Number	Receipts (\$1,000)	Payroll entire year (\$1,000)	Payroll first quarter (\$1,000)	Paid employees for week including March 12 (number)
				Sole proprietorships (number)	Partnerships (number)					
Kent County										
	Selected service industries	1 086	70 771	763	44	437	62 676	19 097	4 160	2 502
701, 3	Hotels, motels, trailering parks, and camps	15	(D)	6	-	10	3 796	1 092	248	243
7011 pt.	Hotels	5	(D)	1	-	4	(D)	(D)	(D)	(D)
7011 pt.	Motels, motor hotels, and tourist courts	9	2 341	4	-	5	(D)	(D)	(D)	(D)
703	Trailerling parks and camps	1	(D)	1	-	1	(D)	(D)	(D)	(D)
72	Personal services	312	9 787	238	12	127	8 090	2 871	678	480
721	Laundry, cleaning, and garment services	49	2 638	29	2	32	(D)	(D)	(D)	(D)
7215	Coin-operated laundries and dry cleaning	13	(D)	6	1	11	697	135	34	29
721 ex.	Other laundry, cleaning, and garment services	36	(D)	23	1	21	(D)	(D)	(D)	(D)
7215	Power laundries, family and commercial†	**	**	**	**	1	(D)	(D)	(D)	(D)
7216	Dry cleaning plants, except rug cleaning†	**	**	**	**	10	(D)	(D)	(D)	(D)
Other 721	Laundry and cleaning services, n.e.c.†	**	**	**	**	10	(D)	(D)	(D)	(D)
722	Photographic studios, portrait	21	648	18	-	4	(D)	(D)	(D)	(D)
723, 4	Beauty and barber shops	188	(D)	152	9	73	2 787	1 321	311	241
723	Beauty shops	135	(D)	103	9	59	2 242	1 061	252	208
724	Barber shops	53	(D)	49	-	14	545	260	59	33
725	Shoe repair, shoe shine, and hat cleaning shops	5	(D)	5	-	2	(D)	(D)	(D)	(D)
726	Funeral service and crematories	15	(D)	5	-	10	(D)	(D)	(D)	(D)
729	Miscellaneous personal services	34	1 138	29	1	6	(D)	(D)	(D)	(D)
73	Business services	261	14 105	176	6	85	11 930	5 533	1 235	719
731	Advertising	16	(D)	11	-	4	(D)	(D)	(D)	(D)
734	Services to dwellings and other buildings	58	1 874	46	2	15	(D)	(D)	(D)	(D)
737	Computer and data processing services	8	(D)	1	1	6	(D)	(D)	(D)	(D)
7392	Management, consulting, and public relations services	79	1 653	71	-	9	836	351	63	66
7394	Equipment rental and leasing services	15	(D)	5	3	5	(D)	(D)	(D)	(D)
Other 73	Other business services	85	(D)	42	-	46	(D)	(D)	(D)	(D)
75	Automotive repair, services, and garages	122	16 077	68	5	65	14 957	2 590	617	273
753	Automotive repair shops	101	5 475	62	5	52	4 526	1 318	309	148
7538	General automotive repair shops	42	2 164	30	4	16	1 548	388	94	45
7531	Top and body repair shops	43	2 528	23	1	26	(D)	(D)	(D)	(D)
7534, 5, 9	Other automotive repair shops	16	783	9	-	10	(D)	(D)	(D)	(D)
751	Automotive rental and leasing, without drivers	13	10 412	1	-	10	(D)	(D)	(D)	(D)
752	Automobile parking	-	-	-	-	-	-	-	-	-
754	Automotive services, except repair	8	190	5	-	3	(D)	(D)	(D)	(D)
76	Miscellaneous repair services	112	10 424	74	5	53	9 578	3 055	653	275
762	Electrical and electronic repair shops	42	2 045	29	1	19	(D)	(D)	(D)	(D)
7622	Radio and television repair shops	22	595	16	1	9	(D)	(D)	(D)	(D)
7623, 9	Other electrical and electronic repair shops	20	1 450	13	-	10	(D)	(D)	(D)	(D)
764	Reupholstery and furniture repair	13	488	11	-	7	(D)	(D)	(D)	(D)
763, 9	Other repair shops and related services	57	7 891	34	4	27	7 434	2 403	501	208
78, 79	Amusement and recreation services, including motion pictures	127	9 833	88	5	42	9 163	2 125	349	353
781, 2	Motion picture production, distribution, and services	2	(D)	1	-	-	-	-	-	-
783	Motion picture theaters	7	(D)	1	-	7	(D)	(D)	(D)	(D)
792	Producers, orchestras, and entertainers	40	2 360	38	-	3	(D)	(D)	(D)	(D)
793	Bowling alleys and billiards and pool establishments	5	(D)	1	1	4	(D)	(D)	(D)	(D)
79 ex.	Other amusement and recreation services	73	5 337	47	4	28	(D)	(D)	(D)	(D)
792, 3										
8072	Dental laboratories	10	(D)	7	1	4	304	166	41	19
81	Legal services	86	3 955	74	8	39	2 986	743	156	72
891	Engineering, architectural, and surveying services	41	(D)	32	2	12	1 872	922	183	68

Table 5. Summary Statistics for Counties With 500 Establishments or More: 1977—Con.

[For meaning of abbreviations and symbols, see introductory text. For information on geographic areas followed by (G) and for general geographic information, see appendix F]

SIC code	Kind of business	All establishments				Establishments with payroll				
		Number	Receipts (\$1,000)	Unincorporated businesses		Number	Receipts (\$1,000)	Payroll entire year (\$1,000)	Payroll first quarter (\$1,000)	Paid employees for week including March 12 (number)
				Sole proprietorships (number)	Partnerships (number)					
Newport County										
	Selected service industries -----	583	59 922	437	28	245	55 722	18 659	4 199	1 811
701, 3	Hotels, motels, trailering parks, and camps -----	24	9 448	11	2	16	(D)	(D)	(D)	(D)
7011 pt.	Hotels -----	6	(D)	3	-	6	(D)	(D)	(D)	(D)
7011 pt.	Motels, motor hotels, and tourist courts -----	16	(D)	7	1	10	(D)	(D)	(D)	(D)
703	Trailering parks and camps -----	2	(D)	1	1	-	-	-	-	-
72	Personal services -----	115	4 023	90	5	47	3 505	1 255	299	266
721	Laundry, cleaning, and garment services -----	24	1 561	12	3	13	(D)	(D)	(D)	(D)
7215	Coin-operated laundries and dry cleaning -----	7	(D)	2	2	5	276	26	6	6
721 ex.	Other laundry, cleaning, and garment services -----	17	(D)	10	1	8	(D)	(D)	(D)	(D)
7215	Power laundries, family and commercial† -----	**	**	**	**	1	(D)	(D)	(D)	(D)
7211	Dry cleaning plants, except rug cleaning† -----	**	**	**	**	5	(D)	(D)	(D)	(D)
7216	Laundry and cleaning services, n.e.c.† -----	**	**	**	**	2	(D)	(D)	(D)	(D)
Other 721										
722	Photographic studios, portrait -----	9	143	9	-	2	(D)	(D)	(D)	(D)
723, 4	Beauty and barber shops -----	59	1 270	51	2	26	(D)	(D)	(D)	(D)
723	Beauty shops -----	40	998	33	1	22	(D)	(D)	(D)	(D)
724	Barber shops -----	19	272	18	1	4	(D)	(D)	(D)	(D)
725	Shoe repair, shoe shine, and hat cleaning shops -----	3	(D)	3	-	-	-	-	-	-
726	Funeral service and crematories -----	3	695	1	-	2	(D)	(D)	(D)	(D)
729	Miscellaneous personal services -----	17	(D)	14	-	4	258	60	13	17
73	Business services -----	144	29 263	106	4	47	28 211	10 539	2 413	613
731	Advertising -----	9	296	7	-	1	(D)	(D)	(D)	(D)
734	Services to dwellings and other buildings -----	31	848	25	1	11	732	293	64	55
737	Computer and data processing services -----	8	(D)	-	1	7	(D)	(D)	(D)	(D)
7392	Management, consulting, and public relations services -----	48	1 011	43	-	5	588	331	106	20
7394	Equipment rental and leasing services -----	11	667	7	-	7	(D)	(D)	(D)	(D)
Other 73	Other business services -----	37	(D)	24	2	16	1 671	750	164	81
75	Automotive repair, services, and garages -----	63	4 235	49	5	38	3 347	879	205	116
753	Automotive repair shops -----	50	3 723	41	2	33	3 070	818	194	109
7538	General automotive repair shops -----	24	(D)	18	1	14	(D)	(D)	(D)	(D)
7531	Top and body repair shops -----	21	1 898	20	-	16	(D)	(D)	(D)	(D)
7534, 5, 9	Other automotive repair shops -----	5	(D)	3	1	3	(D)	(D)	(D)	(D)
751	Automotive rental and leasing, without drivers -----	1	(D)	1	-	-	-	-	-	-
752	Automobile parking -----	-	-	-	-	-	-	-	-	-
754	Automotive services, except repair -----	12	(D)	7	3	5	277	61	11	7
76	Miscellaneous repair services -----	58	4 614	47	3	26	4 247	1 461	366	107
762	Electrical and electronic repair shops -----	15	2 868	10	1	6	(D)	(D)	(D)	(D)
7622	Radio and television repair shops -----	8	(D)	6	1	2	(D)	(D)	(D)	(D)
7623, 9	Other electrical and electronic repair shops -----	7	(D)	4	-	4	(D)	(D)	(D)	(D)
764	Reupholstery and furniture repair -----	8	151	8	-	4	(D)	(D)	(D)	(D)
763, 9	Other repair shops and related services -----	35	1 595	29	2	16	(D)	(D)	(D)	(D)
78, 79	Amusement and recreation services, including motion pictures -----	92	4 578	61	4	36	4 150	943	212	166
781, 2	Motion picture production, distribution, and services -----	3	(D)	2	-	1	(D)	(D)	(D)	(D)
783	Motion picture theaters -----	4	810	-	-	4	810	141	42	42
792	Producers, orchestras, and entertainers -----	33	417	31	1	2	(D)	(D)	(D)	(D)
793	Bowling alleys and billiards and pool establishments -----	6	(D)	3	-	3	(D)	(D)	(D)	(D)
79 ex.	Other amusement and recreation services -----	46	2 384	25	3	26	2 245	593	112	78
792, 3										
8072	Dental laboratories -----	2	(D)	1	-	1	(D)	(D)	(D)	(D)
81	Legal services -----	58	3 004	49	5	27	2 557	779	165	81
891	Engineering, architectural, and surveying services -----	27	(D)	23	-	7	(D)	(D)	(D)	(D)

Table 5. Summary Statistics for Counties With 500 Establishments or More: 1977—Con.

[For meaning of abbreviations and symbols, see introductory text. For information on geographic areas followed by (G) and for general geographic information, see appendix F]

SIC code	Kind of business	All establishments				Establishments with payroll				
		Number	Receipts (\$1,000)	Unincorporated businesses		Number	Receipts (\$1,000)	Payroll entire year (\$1,000)	Payroll first quarter (\$1,000)	Paid employees for week including March 12 (number)
				Sole proprietor- ships (number)	Part- nerships (number)					
Providence County										
Selected service industries		4 760	362 485	3 338	245	2 144	324 353	117 864	27 515	15 163
701, 3	Hotels, motels, trawling parks, and camps	44	15 593	22	2	25	15 052	4 193	936	793
7011	Hotels, motor hotels, and motels	28	15 130	9	2	20	(D)	(D)	(D)	(D)
7011 pt.	Hotels	5	(D)	-	1	4	(D)	(D)	(D)	(D)
7011 pt.	Hotels, 25 guestrooms or more	3	(D)	(D)	(D)	(D)
7011 pt.	Hotels, less than 25 guestrooms	1	(D)	(D)	(D)	(D)
7011 pt.	Motels, motor hotels, and tourist courts	23	(D)	9	1	16	13 762	3 835	853	730
7011 pt.	Motels and tourist courts	15	(D)	(D)	(D)	(D)
7011 pt.	Motor hotels	1	(D)	(D)	(D)	(D)
7032	Sporting and recreational camps	5	(D)	4	-	3	(D)	(D)	(D)	(D)
7033	Trawling parks and camp sites for transients	11	(D)	9	-	2	(D)	(D)	(D)	(D)
72	Personal services	1 502	53 682	1 157	56	634	44 303	15 078	3 789	2 613
721	Laundry, cleaning, and garment services	269	20 414	157	14	148	18 351	6 872	1 649	1 114
7215	Coin-operated laundries and dry cleaning	71	3 106	35	5	40	(D)	(D)	(D)	(D)
721 ex. 7215	Other laundry, cleaning, and garment services	198	17 308	122	9	108	(D)	(D)	(D)	(D)
7211	Power laundries, family and commercial†	15	1 370	603	141	141
7216	Dry cleaning plants, except rug cleaning†	48	(D)	(D)	(D)	(D)
7212	Garment pressing, and agents for laundries and dry cleaners	13	575	174	46	34
7218	Industrial laundries†	3	(D)	(D)	(D)	(D)
7213	Linen supply†	8	(D)	(D)	(D)	(D)
7217	Carpet and upholstery cleaning	5	306	93	18	13
7214, 9	Other laundry and garment services, incl. diapert	16	1 418	558	131	101
722	Photographic studios, portrait	105	3 495	94	3	20	(D)	(D)	(D)	(D)
723, 4	Beauty and barber shops	863	13 855	739	31	352	9 895	4 251	1 123	862
723	Beauty shops	579	10 595	468	25	299	8 538	3 780	1 001	782
724	Barber shops	284	3 260	271	6	53	1 357	471	122	80
725	Shoe repair, shoe shine, and hat cleaning shops	35	565	32	-	6	(D)	(D)	(D)	(D)
726	Funeral service and crematories	93	(D)	31	4	68	10 226	2 414	600	250
729	Miscellaneous personal services	137	(D)	104	4	40	3 061	1 032	237	273
73	Business services	1 019	108 092	634	36	433	99 969	46 177	10 706	6 710
731	Advertising	89	16 385	47	2	41	15 197	6 739	1 570	396
7311	Advertising agencies	36	(D)	(D)	(D)	(D)
7312	Outdoor advertising services	2	(D)	(D)	(D)	(D)
7313	Radio, TV, and publishers' advertising representatives	-	-	-	-	-
7319	Advertising, n.e.c.	3	(D)	(D)	(D)	(D)
734	Services to dwellings and other buildings	219	9 265	172	3	85	8 081	4 346	992	826
7341	Window cleaning	8	(D)	(D)	(D)	(D)
7342	Disinfecting and exterminating services	9	(D)	(D)	(D)	(D)
7349	Cleaning and maintenance services, n.e.c.	68	(D)	(D)	(D)	(D)
737	Computer and data processing services	34	15 277	6	1	25	15 119	6 096	1 391	566
7392	Management, consulting, and public relations services	279	10 207	233	8	49	7 264	2 886	712	337
7392 pt.	Management and consulting services	43	(D)	(D)	(D)	(D)
7392 pt.	Public relations services	6	(D)	(D)	(D)	(D)
7394	Equipment rental and leasing services	49	6 053	13	6	31	5 562	1 722	383	134
Other 73	Other business services	349	50 905	163	16	202	48 746	24 388	5 653	4 451
732	Credit reporting and collection agencies	10	(D)	(D)	(D)	(D)
7331	Direct mail advertising services	4	(D)	(D)	(D)	(D)
7332	Blueprinting and photocopying services	9	(D)	(D)	(D)	(D)
7339	Stenographic services; and reproduction services, n.e.c.	6	(D)	(D)	(D)	(D)
7333	Commercial photography, art, and graphics	31	(D)	(D)	(D)	(D)
7361	Employment agencies	15	(D)	(D)	(D)	(D)
7362	Temporary help supply services	12	(D)	(D)	(D)	(D)
7369	Personnel supply services, n.e.c.	2	(D)	(D)	(D)	(D)
7391	Commercial research and development laboratories	2	(D)	(D)	(D)	(D)
7397	Commercial testing laboratories	7	(D)	(D)	(D)	(D)
7393	Detective agencies and protective services	27	12 902	7 908	1 934	1 387
7395	Photofinishing laboratories†	12	(D)	(D)	(D)	(D)
7399 pt.	Sign painting shops	-	-	-	-	-
7399 pt.	Interior designing	10	(D)	(D)	(D)	(D)
7399 pt.	Telephone answering services	11	(D)	(D)	(D)	(D)
7399 pt., 7396, 735	Miscellaneous business services, n.e.c.	44	4 499	1 489	337	271
75	Automotive repair, services, and garages	532	53 381	273	31	339	48 023	13 228	3 142	1 414
753	Automotive repair shops	410	38 728	225	27	254	(D)	(D)	(D)	(D)
7538	General automotive repair shops	193	15 567	130	10	87	(D)	(D)	(D)	(D)
7538 pt.	General automotive repair shops, ex. diesel	80	(D)	(D)	(D)	(D)
7538 pt.	Diesel repair shops	7	(D)	(D)	(D)	(D)
7531	Top and body repair shops	134	12 054	68	11	99	(D)	(D)	(D)	(D)
7534, 5, 9	Other automotive repair shops	83	11 107	27	6	68	(D)	(D)	(D)	(D)
7534	Tire retreading and repair shops	3	(D)	(D)	(D)	(D)
7535	Paint shops	15	(D)	(D)	(D)	(D)
7539 pt.	Auto electrical and fuel system services	8	(D)	(D)	(D)	(D)
7539 pt.	Radiator repair	7	(D)	(D)	(D)	(D)
7539 pt.	Glass replacement and repair	6	(D)	(D)	(D)	(D)
7539 pt.	Brake, front end, and wheel alignment	10	(D)	(D)	(D)	(D)
7539 pt.	Exhaust system services (muffler shops)	2	(D)	(D)	(D)	(D)
7539 pt.	Transmission repair shops	12	1 762	494	128	43
7539 pt.	Other automotive repair shops, n.e.c.	5	(D)	(D)	(D)	(D)

Table 5. Summary Statistics for Counties With 500 Establishments or More: 1977—Con.

[For meaning of abbreviations and symbols, see introductory text. For information on geographic areas followed by (G) and for general geographic information, see appendix F]

SIC code	Kind of business	All establishments				Establishments with payroll				
		Number	Receipts (\$1,000)	Unincorporated businesses		Number	Receipts (\$1,000)	Payroll entire year (\$1,000)	Payroll first quarter (\$1,000)	Paid employees for week including March 12 (number)
				Sole proprietor- ships (number)	Partnerships (number)					
Providence County—Con.										
75	Automotive repair, services, and garages—Con.									
751	Automotive rental and leasing, without drivers-----	30	(D)	3	1	21	(D)	(D)	(D)	(D)
752	Automobile parking-----	45	(D)	15	-	42	(D)	(D)	(D)	(D)
7523	Parking lots-----	**	**	**	**	28	(D)	(D)	(D)	(D)
7525	Parking structures-----	**	**	**	**	14	(D)	(D)	(D)	(D)
754	Automotive services, except repair-----	47	2 485	30	3	22	(D)	(D)	(D)	(D)
7542	Car washes-----	**	**	**	**	17	(D)	(D)	(D)	(D)
7549	Automotive services, n.e.c.-----	**	**	**	**	5	(D)	(D)	(D)	(D)
76	Miscellaneous repair services-----	342	23 385	250	14	146	20 703	7 052	1 909	772
762	Electrical and electronic repair shops-----	107	8 135	79	3	43	7 295	2 309	554	216
7622	Radio and television repair shops-----	69	3 707	56	2	20	3 102	888	214	99
7623, 9	Other electrical and electronic repair shops-----	38	4 428	23	1	23	4 193	1 421	340	117
7623	Refrigeration and air conditioning repair shops-----	**	**	**	**	8	1 023	253	59	23
7629	Electrical and electronic repair shops, n.e.c.-----	**	**	**	**	15	3 170	1 168	281	94
764	Reupholstery and furniture repair-----	54	2 104	41	5	24	1 719	458	114	68
763, 9	Other repair shops and related services-----	181	13 146	130	6	79	11 689	4 285	1 241	488
763	Watch, clock, and jewelry repair-----	**	**	**	**	10	(D)	(D)	(D)	(D)
769	Miscellaneous repair and related services-----	**	**	**	**	69	(D)	(D)	(D)	(D)
7692	Welding repair-----	**	**	**	**	10	(D)	(D)	(D)	(D)
7694	Armature rewinding shops-----	**	**	**	**	5	(D)	(D)	(D)	(D)
7699 pt.	Farm machinery and equipment repair shops-----	**	**	**	**	-	-	-	-	-
7699 pt.	Lawnmower, saw, knife, tool sharpening and repair---	**	**	**	**	3	(D)	(D)	(D)	(D)
7699 pt.	Sewer and septic tank cleaning services-----	**	**	**	**	4	211	72	17	8
7699 pt.	Other repair and related services, n.e.c.-----	**	**	**	**	47	(D)	(D)	(D)	(D)
78, 79	Amusement and recreation services, including motion pictures-----	458	28 308	330	14	142	25 041	7 166	1 299	1 014
781, 2	Motion picture production, distribution, and services-----	3	(D)	2	-	1	(D)	(D)	(D)	(D)
783	Motion picture theaters-----	21	(D)	1	2	20	(D)	(D)	(D)	(D)
7832	Motion picture theaters, except drive-ins-----	**	**	**	**	16	3 107	683	195	209
7833	Drive-in motion picture theaters-----	**	**	**	**	4	(D)	(D)	(D)	(D)
792	Producers, orchestras, and entertainers-----	156	2 331	144	3	12	(D)	(D)	(D)	(D)
7929 pt.	Dance groups and artists-----	**	**	**	**	2	(D)	(D)	(D)	(D)
7929 pt.	Symphony orchestras, opera companies, and chamber music organizations-----	**	**	**	**	1	(D)	(D)	(D)	(D)
7929 pt.	Other music and entertainment presentations-----	**	**	**	**	7	(D)	(D)	(D)	(D)
7922 pt.	Producers of legitimate theater-----	**	**	**	**	1	(D)	(D)	(D)	(D)
7922 pt.	Producers of radio and TV shows, except tape-----	**	**	**	**	-	-	-	-	-
7922 pt.	Theatrical services-----	**	**	**	**	1	(D)	(D)	(D)	(D)
793	Bowling alleys and billiards and pool establishments-----	20	(D)	4	1	18	3 068	768	189	157
7932	Billiards and pool establishments-----	5	(D)	2	1	3	(D)	(D)	(D)	(D)
7933	Bowling alleys-----	15	(D)	2	-	15	(D)	(D)	(D)	(D)
79 ex. 792, 3	Other amusement and recreation services-----	258	19 036	179	8	91	16 896	5 043	792	576
791	Dance halls, studios, and schools-----	**	**	**	**	14	511	156	47	43
794	Commercial sports-----	**	**	**	**	8	(D)	(D)	(D)	(D)
7941	Professional sports clubs, managers, promoters-----	**	**	**	**	4	(D)	(D)	(D)	(D)
7948	Racing, including track operation-----	**	**	**	**	4	(D)	(D)	(D)	(D)
7992	Public golf courses, except municipal-----	**	**	**	**	8	798	229	23	13
7997	Membership sports and recreation clubs-----	**	**	**	**	24	3 838	1 426	286	244
7993	Coin-operated amusement devices-----	**	**	**	**	6	(D)	(D)	(D)	(D)
7996	Amusement parks-----	**	**	**	**	1	(D)	(D)	(D)	(D)
7999 pt.	Concession operators of amusement devices, rides---	**	**	**	**	4	(D)	(D)	(D)	(D)
7999 pt.	Carnivals, circuses, and fairs-----	**	**	**	**	2	(D)	(D)	(D)	(D)
7999 pt.	Other commercial recreation and amusements-----	**	**	**	**	24	2 230	533	137	138
8072	Dental laboratories-----	30	1 788	16	3	21	1 621	706	164	70
81	Legal services-----	646	54 872	538	72	314	47 604	13 745	3 167	1 127
891	Engineering, architectural, and surveying services-----	187	23 384	118	17	90	22 037	10 519	2 403	650

Table 5. Summary Statistics for Counties With 500 Establishments or More: 1977—Con.

[For meaning of abbreviations and symbols, see introductory text. For information on geographic areas followed by (G) and for general geographic information, see appendix F]

SIC code	Kind of business	All establishments				Establishments with payroll				
		Number	Receipts (\$1,000)	Unincorporated businesses		Number	Receipts (\$1,000)	Payroll entire year (\$1,000)	Payroll first quarter (\$1,000)	Paid employees for week including March 12 (number)
				Sole proprietor- ships (number)	Partner- ships (number)					
Washington County										
	Selected service industries -----	707	31 852	512	39	274	27 017	8 128	1 717	1 129
701, 3	Hotels, motels, tramping parks, and camps -----	64	7 074	28	6	45	6 674	1 601	245	208
7011 pt.	Hotels -----	13	(D)	3	-	12	(D)	(D)	(D)	(D)
7011 pt.	Motels, motor hotels, and tourist courts -----	37	4 914	14	4	27	4 686	1 091	186	181
703	Tramping parks and camps -----	14	(D)	11	2	6	(D)	(D)	(D)	(D)
72	Personal services -----	168	3 689	128	7	60	2 879	996	243	185
721	Laundry, cleaning, and garment services -----	25	973	14	1	14	863	286	64	55
7215	Coin-operated laundries and dry cleaning -----	7	(D)	2	-	5	254	77	16	12
721 ex.	Other laundry, cleaning, and garment services -----	18	(D)	12	1	9	609	209	48	43
7215										
7211	Power laundries, family and commercial† -----	**	**	**	**	1	(D)	(D)	(D)	(D)
7216	Dry cleaning plants, except rug cleaning† -----	**	**	**	**	6	534	190	42	36
Other 721	Laundry and cleaning services, n.e.c.t -----	**	**	**	**	2	(D)	(D)	(D)	(D)
722	Photographic studios, portrait -----	15	145	15	-	1	(D)	(D)	(D)	(D)
723, 4	Beauty and barber shops -----	88	1 452	71	5	33	1 031	466	112	93
723	Beauty shops -----	66	1 162	53	2	30	920	412	100	86
724	Barber shops -----	22	290	18	3	3	111	54	12	7
725	Shoe repair, shoe shine, and hat cleaning shops -----	2	(D)	2	-	-	-	-	-	-
726	Funeral service and crematories -----	8	915	-	-	8	915	224	55	21
729	Miscellaneous personal services -----	30	(D)	26	1	4	(D)	(D)	(D)	(D)
73	Business services -----	161	5 103	140	6	25	3 777	1 596	405	255
731	Advertising -----	6	314	4	1	1	(D)	(D)	(D)	(D)
734	Services to dwellings and other buildings -----	31	241	31	-	2	(D)	(D)	(D)	(D)
737	Computer and data processing services -----	3	20	2	-	2	(D)	(D)	(D)	(D)
7392	Management, consulting, and public relations services -----	83	826	79	2	2	(D)	(D)	(D)	(D)
7394	Equipment rental and leasing services -----	7	208	7	-	2	(D)	(D)	(D)	(D)
Other 73	Other business services -----	31	3 494	17	3	16	3 115	1 406	351	228
75	Automotive repair, services, and garages -----	71	5 781	44	6	40	5 016	1 280	272	139
753	Automotive repair shops -----	59	5 311	35	5	37	4 814	1 249	264	129
7538	General automotive repair shops -----	37	3 090	23	4	19	2 708	641	138	67
7531	Top and body repair shops -----	14	(D)	9	1	12	1 501	419	90	41
7534, 5, 9	Other automotive repair shops -----	8	(D)	3	-	6	605	189	36	21
751	Automotive rental and leasing, without drivers -----	1	(D)	1	-	-	-	-	-	-
752	Automobile parking -----	3	(D)	1	-	2	(D)	(D)	(D)	(D)
754	Automotive services, except repair -----	8	(D)	7	1	1	(D)	(D)	(D)	(D)
76	Miscellaneous repair services -----	42	1 511	31	1	15	1 210	356	88	44
762	Electrical and electronic repair shops -----	14	(D)	10	1	6	(D)	(D)	(D)	(D)
7622	Radio and television repair shops -----	4	(D)	4	-	3	383	86	22	10
7623, 9	Other electrical and electronic repair shops -----	10	(D)	6	1	3	(D)	(D)	(D)	(D)
764	Reupholstery and furniture repair -----	5	(D)	4	-	2	(D)	(D)	(D)	(D)
763, 9	Other repair shops and related services -----	23	(D)	17	-	7	(D)	(D)	(D)	(D)
78, 79	Amusement and recreation services, including motion pictures -----	97	4 681	58	6	44	4 176	1 191	219	179
781, 2	Motion picture production, distribution, and services -----	-	-	-	-	-	-	-	-	-
783	Motion picture theaters -----	3	471	2	-	3	471	69	18	20
792	Producers, orchestras, and entertainers -----	25	(D)	22	1	1	(D)	(D)	(D)	(D)
793	Bowling alleys and billiards and pool establishments -----	6	(D)	1	-	6	(D)	(D)	(D)	(D)
79 ex.	Other amusement and recreation services -----	63	2 935	33	5	34	(D)	(D)	(D)	(D)
792, 3										
8072	Dental laboratories -----	4	116	3	-	2	(D)	(D)	(D)	(D)
81	Legal services -----	56	2 377	45	7	27	1 870	523	119	60
891	Engineering, architectural, and surveying services -----	44	1 520	35	-	16	(D)	(D)	(D)	(D)

Table 6. Summary Statistics for Cities With 500 Establishments or More: 1977

[For meaning of abbreviations and symbols, see introductory text. For information on geographic areas followed by (G) and for general geographic information, see appendix F]

SIC code	Kind of business	All establishments				Establishments with payroll				
		Number	Receipts (\$1,000)	Unincorporated businesses		Number	Receipts (\$1,000)	Payroll entire year (\$1,000)	Payroll first quarter (\$1,000)	Paid employees for week including March 12 (number)
				Sole proprietorships (number)	Partnerships (number)					
Cranston										
	Selected service industries -----	630	38 823	461	22	276	34 190	11 514	2 717	1 620
701, 3	Hotels, motels, trailering parks, and camps -----	3	(D)	1	-	2	(D)	(D)	(D)	(D)
7011 pt.	Hotels -----	-	-	-	-	-	-	-	-	-
7011 pt.	Motels, motor hotels, and tourist courts -----	2	(D)	-	-	2	(D)	(D)	(D)	(D)
703	Trailering parks and camps -----	1	(D)	1	-	-	-	-	-	-
72	Personal services -----	222	9 811	179	7	105	8 616	2 393	645	404
721	Laundry, cleaning, and garment services -----	42	3 605	29	1	23	3 213	969	245	150
7215	Coin-operated laundries and dry cleaning -----	12	510	7	-	6	(D)	(D)	(D)	(D)
721 ex.	Other laundry, cleaning, and garment services -----	30	3 095	22	1	17	(D)	(D)	(D)	(D)
7215	Power laundries, family and commercial† -----	**	**	**	**	2	(D)	(D)	(D)	(D)
7216	Dry cleaning plants, except rug cleaning† -----	**	**	**	**	9	571	163	39	34
Other 721	Laundry and cleaning services, n.e.c.† -----	**	**	**	**	6	(D)	(D)	(D)	(D)
722	Photographic studios, portrait -----	15	1 618	10	1	7	1 569	237	108	70
723, 4	Beauty and barber shops -----	132	2 469	115	5	63	1 836	653	176	131
723	Beauty shops -----	94	1 919	79	5	55	1 583	568	154	120
724	Barber shops -----	38	550	36	-	8	253	85	22	11
725	Shoe repair, shoe shine, and hat cleaning shops -----	6	67	6	-	-	-	-	-	-
726	Funeral service and crematories -----	6	1 463	1	-	6	1 463	351	81	33
729	Miscellaneous personal services -----	21	589	18	-	6	535	183	35	20
73	Business services -----	135	8 566	91	5	46	7 184	3 747	826	469
731	Advertising -----	10	1 443	6	1	2	(D)	(D)	(D)	(D)
734	Services to dwellings and other buildings -----	41	2 528	32	-	14	2 277	1 407	316	256
737	Computer and data processing services -----	3	(D)	1	-	2	(D)	(D)	(D)	(D)
7392	Management, consulting, and public relations services -----	31	562	26	1	6	(D)	(D)	(D)	(D)
7394	Equipment rental and leasing services -----	8	581	2	1	5	(D)	(D)	(D)	(D)
Other 73	Other business services -----	42	(D)	24	2	17	2 607	1 145	241	142
75	Automotive repair, services, and garages -----	70	4 972	35	2	46	4 436	1 072	256	127
753	Automotive repair shops -----	54	3 350	25	2	38	2 928	834	200	96
7538	General automotive repair shops -----	22	1 677	13	-	12	1 360	351	83	45
7531	Top and body repair shops -----	19	841	7	1	16	772	246	59	27
7534, 5, 9	Other automotive repair shops -----	13	832	5	1	10	796	237	58	24
751	Automotive rental and leasing, without drivers -----	4	1 255	1	-	2	(D)	(D)	(D)	(D)
752	Automobile parking -----	1	(D)	1	-	1	(D)	(D)	(D)	(D)
754	Automotive services, except repair -----	11	(D)	8	-	5	(D)	(D)	(D)	(D)
76	Miscellaneous repair services -----	56	2 629	42	2	22	2 305	754	188	90
762	Electrical and electronic repair shops -----	14	1 017	10	1	6	905	252	59	30
7622	Radio and television repair shops -----	9	635	6	1	4	(D)	(D)	(D)	(D)
7623, 9	Other electrical and electronic repair shops -----	5	382	4	-	2	(D)	(D)	(D)	(D)
764	Reupholstery and furniture repair -----	12	548	9	-	6	481	162	41	23
763, 9	Other repair shops and related services -----	30	1 064	23	1	10	919	340	88	37
78, 79	Amusement and recreation services, including motion pictures -----	59	3 980	44	-	16	3 485	1 040	226	216
781, 2	Motion picture production, distribution, and services -----	-	-	-	-	-	-	-	-	-
783	Motion picture theaters -----	3	1 092	-	-	3	1 092	172	53	54
792	Producers, orchestras, and entertainers -----	24	296	23	-	2	(D)	(D)	(D)	(D)
793	Bowling alleys and billiards and pool establishments -----	2	(D)	-	-	2	(D)	(D)	(D)	(D)
79 ex.	Other amusement and recreation services -----	30	(D)	21	-	9	1 883	621	118	121
792, 3										
8072	Dental laboratories -----	4	(D)	3	-	3	(D)	(D)	(D)	(D)
81	Legal services -----	53	2 073	47	4	19	1 506	280	66	38
891	Engineering, architectural, and surveying services -----	28	3 288	19	2	17	(D)	(D)	(D)	(D)

Table 6. Summary Statistics for Cities With 500 Establishments or More: 1977—Con.

[For meaning of abbreviations and symbols, see introductory text. For information on geographic areas followed by (G) and for general geographic information, see appendix F]

SIC code	Kind of business	All establishments				Establishments with payroll				
		Number	Receipts (\$1,000)	Unincorporated businesses		Number	Receipts (\$1,000)	Payroll entire year (\$1,000)	Payroll first quarter (\$1,000)	Paid employees for week including March 12 (number)
				Sole proprietor- ships (number)	Partner- ships (number)					
Pawtucket										
	Selected service industries -----	551	39 856	399	28	246	35 916	12 626	2 723	1 571
701, 3	Hotels, motels, trailering parks, and camps -----	3	(D)	2	-	2	(D)	(D)	(D)	(D)
7011 pt.	Hotels -----	1	(D)	-	-	1	(D)	(D)	(D)	(D)
7011 pt.	Motels, motor hotels, and tourist courts -----	1	(D)	1	-	1	(D)	(D)	(D)	(D)
703	Trailering parks and camps -----	1	(D)	1	-	-	-	-	-	-
72	Personal services -----	199	10 839	150	10	85	9 623	3 896	941	582
721	Laundry, cleaning, and garment services -----	35	6 831	18	3	20	6 582	2 873	678	403
7215	Coin-operated laundries and dry cleaning -----	12	635	5	2	7	562	107	27	26
721 ex.	Other laundry, cleaning, and garment services -----	23	6 196	13	1	13	6 014	2 766	651	377
7215										
7211	Power laundries, family and commercial† -----	**	**	**	**	3	462	239	54	52
7216	Dry cleaning plants, except rug cleaning† -----	**	**	**	**	3	1 266	653	159	103
Other 721	Laundry and cleaning services, n.e.c.† -----	**	**	**	**	7	4 286	1 874	438	222
722	Photographic studios, portrait -----	3	35	3	-	-	-	-	-	-
723, 4	Beauty and barber shops -----	121	1 611	107	5	48	1 122	481	132	115
723	Beauty shops -----	77	1 201	64	5	39	955	411	111	102
724	Barber shops -----	44	410	43	-	9	167	70	21	13
725	Shoe repair, shoe shine, and hat cleaning shops -----	3	(D)	3	-	-	-	-	-	-
726	Funeral service and crematories -----	17	1 916	4	1	12	1 578	438	110	47
729	Miscellaneous personal services -----	20	(D)	15	1	5	341	104	21	17
73	Business services -----	101	9 418	69	2	39	8 666	3 814	871	535
731	Advertising -----	7	73	7	-	-	-	-	-	-
734	Services to dwellings and other buildings -----	33	1 960	23	2	12	1 775	958	211	187
737	Computer and data processing services -----	3	(D)	-	-	3	(D)	(D)	(D)	(D)
7392	Management, consulting, and public relations services -----	22	495	18	-	4	288	62	17	8
7394	Equipment rental and leasing services -----	4	(D)	1	-	3	662	194	40	16
Other 73	Other business services -----	32	4 083	20	-	17	(D)	(D)	(D)	(D)
75	Automotive repair, services, and garages -----	71	8 316	38	4	44	7 789	2 261	523	227
753	Automotive repair shops -----	59	6 748	33	4	37	6 366	1 939	444	193
7538	General automotive repair shops -----	25	2 884	18	2	9	2 634	636	121	49
7531	Top and body repair shops -----	16	(D)	7	2	12	1 472	516	122	54
7534, 5, 9	Other automotive repair shops -----	18	(D)	8	-	16	2 260	787	201	80
751	Automotive rental and leasing, without drivers -----	6	(D)	1	-	3	(D)	(D)	(D)	(D)
752	Automobile parking -----	2	(D)	1	-	1	(D)	(D)	(D)	(D)
754	Automotive services, except repair -----	4	(D)	3	-	3	(D)	(D)	(D)	(D)
76	Miscellaneous repair services -----	36	1 595	25	3	18	1 325	360	111	55
762	Electrical and electronic repair shops -----	13	466	10	1	6	371	96	28	11
7622	Radio and television repair shops -----	7	162	5	-	3	(D)	(D)	(D)	(D)
7623, 9	Other electrical and electronic repair shops -----	6	304	5	1	3	(D)	(D)	(D)	(D)
764	Reupholstery and furniture repair -----	3	226	3	-	3	226	42	8	5
763, 9	Other repair shops and related services -----	20	903	12	2	9	728	222	75	39
78, 79	Amusement and recreation services, including motion pictures -----	62	5 367	48	3	17	4 926	1 440	72	52
781, 2	Motion picture production, distribution, and services -----	-	-	-	-	-	-	-	-	-
783	Motion picture theaters -----	-	-	-	-	-	-	-	-	-
792	Producers, orchestras, and entertainers -----	19	153	18	1	-	-	-	-	-
793	Bowling alleys and billiards and pool establishments -----	7	353	1	-	7	353	89	27	19
79 ex.	Other amusement and recreation services -----	36	4 861	29	2	10	4 573	1 351	45	33
792, 3										
8072	Dental laboratories -----	6	(D)	3	1	5	(D)	(D)	(D)	(D)
81	Legal services -----	59	2 996	54	4	31	2 524	543	126	70
891	Engineering, architectural, and surveying services -----	14	654	10	1	5	(D)	(D)	(D)	(D)

Table 6. Summary Statistics for Cities With 500 Establishments or More: 1977—Con.

[For meaning of abbreviations and symbols, see introductory text. For information on geographic areas followed by (G) and for general geographic information, see appendix F]

SIC code	Kind of business	All establishments				Establishments with payroll				
		Number	Receipts (\$1,000)	Unincorporated businesses		Number	Receipts (\$1,000)	Payroll entire year (\$1,000)	Payroll first quarter (\$1,000)	Paid employees for week including March 12 (number)
				Sole proprietorships (number)	Partnerships (number)					
	Providence									
	Selected service industries -----	1 821	198 826	1 207	118	898	183 900	69 726	16 348	8 562
701, 3	Hotels, motels, trallering parks, and camps -----	7	(D)	1	1	6	(D)	(D)	(D)	(D)
7011 pt.	Hotels -----	2	(D)	-	-	2	(D)	(D)	(D)	(D)
7011 pt.	Motels, motor hotels, and tourist courts -----	4	(D)	-	1	3	(D)	(D)	(D)	(D)
703	Trallering parks and camps -----	1	(D)	1	-	1	(D)	(D)	(D)	(D)
72	Personal services -----	504	15 958	381	19	197	12 348	4 121	1 022	700
721	Laundry, cleaning, and garment services -----	99	4 444	61	5	50	3 671	1 244	291	210
7215	Coin-operated laundries and dry cleaning -----	16	968	9	1	9	798	201	51	32
721 ex.	Other laundry, cleaning, and garment services -----	83	3 476	52	4	41	2 873	1 043	240	178
7215	Power laundries, family and commercial† -----	**	**	**	**	4	316	175	40	39
7216	Dry cleaning plants, except rug cleaning† -----	**	**	**	**	17	956	391	87	68
Other 721	Laundry and cleaning services, n.e.c.† -----	**	**	**	**	20	1 601	477	113	71
722	Photographic studios, portrait -----	50	803	48	1	4	153	15	8	4
723, 4	Beauty and barber shops -----	258	4 535	215	11	96	3 300	1 614	420	276
723	Beauty shops -----	162	3 609	124	7	81	2 954	1 499	391	255
724	Barber shops -----	96	926	91	4	15	346	115	29	21
725	Shoe repair, shoe shine, and hat cleaning shops -----	12	266	10	-	3	(D)	(D)	(D)	(D)
726	Funeral service and crematories -----	39	4 485	15	2	26	3 963	845	192	81
729	Miscellaneous personal services -----	46	1 425	32	-	18	(D)	(D)	(D)	(D)
73	Business services -----	428	70 923	233	15	214	67 782	31 588	7 233	4 623
731	Advertising -----	57	13 809	24	1	34	13 279	5 693	1 332	338
734	Services to dwellings and other buildings -----	48	2 618	41	-	19	2 411	1 147	261	185
737	Computer and data processing services -----	15	9 850	2	1	12	(D)	(D)	(D)	(D)
7392	Management, consulting, and public relations services -----	127	6 447	100	5	28	4 986	1 540	306	100
7394	Equipment rental and leasing services -----	12	(D)	5	2	5	(D)	(D)	(D)	(D)
Other 73	Other business services -----	169	(D)	61	6	116	(D)	(D)	(D)	(D)
75	Automotive repair, services, and garages -----	153	20 677	59	7	124	19 648	5 156	1 264	579
753	Automotive repair shops -----	99	12 937	45	6	73	12 005	3 800	905	372
7538	General automotive repair shops -----	45	(D)	28	2	25	(D)	(D)	(D)	(D)
7531	Top and body repair shops -----	34	4 589	14	4	28	(D)	(D)	(D)	(D)
7534, 5, 9	Other automotive repair shops -----	20	(D)	3	-	20	(D)	(D)	(D)	(D)
751	Automotive rental and leasing, without drivers -----	10	4 319	-	1	10	4 319	404	118	47
752	Automobile parking -----	38	(D)	11	-	37	3 087	860	220	144
754	Automotive services, except repair -----	6	(D)	3	-	4	237	92	21	16
76	Miscellaneous repair services -----	109	12 963	72	4	58	12 262	4 418	1 218	481
762	Electrical and electronic repair shops -----	35	4 262	23	-	17	(D)	(D)	(D)	(D)
7622	Radio and television repair shops -----	19	(D)	16	-	5	(D)	(D)	(D)	(D)
7623, 9	Other electrical and electronic repair shops -----	16	(D)	7	-	12	(D)	(D)	(D)	(D)
764	Reupholstery and furniture repair -----	18	573	11	3	8	(D)	(D)	(D)	(D)
763, 9	Other repair shops and related services -----	56	8 128	38	1	33	7 831	3 069	890	343
78, 79	Amusement and recreation services, including motion pictures -----	107	6 949	68	6	38	6 316	1 803	467	298
781, 2	Motion picture production, distribution, and services -----	1	(D)	1	-	-	-	-	-	-
783	Motion picture theaters -----	8	(D)	-	1	8	(D)	(D)	(D)	(D)
792	Producers, orchestras, and entertainers -----	45	1 310	38	1	7	(D)	(D)	(D)	(D)
793	Bowling alleys and billiards and pool establishments -----	1	(D)	-	-	1	(D)	(D)	(D)	(D)
79 ex.	Other amusement and recreation services -----	52	3 775	29	4	22	3 447	870	263	153
792, 3										
8072	Dental laboratories -----	9	(D)	4	1	6	(D)	(D)	(D)	(D)
81	Legal services -----	429	44 949	346	55	218	39 630	11 808	2 696	908
891	Engineering, architectural, and surveying services -----	75	15 448	43	10	37	15 015	7 696	1 764	424

Table 6. Summary Statistics for Cities With 500 Establishments or More: 1977—Con.

[For meaning of abbreviations and symbols, see introductory text. For information on geographic areas followed by (G) and for general geographic information, see appendix F]

SIC code	Kind of business	All establishments				Establishments with payroll				
		Number	Receipts (\$1,000)	Unincorporated businesses		Number	Receipts (\$1,000)	Payroll entire year (\$1,000)	Payroll first quarter (\$1,000)	Paid employees for week including March 12 (number)
				Sole proprietorships (number)	Partnerships (number)					
Warwick										
	Selected service industries -----	659	56 124	443	23	275	51 289	15 378	3 308	1 968
701, 3	Hotels, motels, trailering parks, and camps -----	7	3 460	1	-	7	3 460	979	222	217
7011 pt.	Hotels -----	3	(D)	-	-	3	(D)	(D)	(D)	(D)
7011 pt.	Motels, motor hotels, and tourist courts -----	4	(D)	1	-	4	(D)	(D)	(D)	(D)
703	Trailering parks and camps -----	-	-	-	-	-	-	-	-	-
72	Personal services -----	174	6 701	129	5	76	5 732	2 060	491	327
721	Laundry, cleaning, and garment services -----	27	1 674	14	2	17	1 491	553	129	95
7215	Coin-operated laundries and dry cleaning -----	4	311	1	1	4	311	51	11	14
721 ex.	Other laundry, cleaning, and garment services -----	23	1 363	13	1	13	1 180	502	118	81
7215	Power laundries, family and commercial† -----	**	**	**	**	-	-	-	-	-
7216	Dry cleaning plants, except rug cleaning† -----	**	**	**	**	7	(D)	(D)	(D)	(D)
Other 721	Laundry and cleaning services, n.e.c.† -----	**	**	**	**	6	(D)	(D)	(D)	(D)
722	Photographic studios, portrait -----	10	(D)	8	-	2	(D)	(D)	(D)	(D)
723, 4	Beauty and barber shops -----	106	2 532	86	2	46	2 044	975	235	172
723	Beauty shops -----	78	1 961	62	2	36	1 648	775	191	149
724	Barber shops -----	28	571	24	-	10	396	200	44	23
725	Shoe repair, shoe shine, and hat cleaning shops -----	2	(D)	2	-	1	(D)	(D)	(D)	(D)
726	Funeral service and crematories -----	7	845	2	-	4	(D)	(D)	(D)	(D)
729	Miscellaneous personal services -----	22	(D)	17	1	6	(D)	(D)	(D)	(D)
73	Business services -----	174	11 779	106	6	63	10 446	4 749	1 061	609
731	Advertising -----	10	1 078	6	-	3	(D)	(D)	(D)	(D)
734	Services to dwellings and other buildings -----	40	1 560	30	2	10	1 354	802	164	152
737	Computer and data processing services -----	7	(D)	-	1	6	(D)	(D)	(D)	(D)
7392	Management, consulting, and public relations services -----	48	1 215	42	-	5	679	284	48	55
7394	Equipment rental and leasing services -----	11	(D)	2	3	4	(D)	(D)	(D)	(D)
Other 73	Other business services -----	58	(D)	26	-	35	6 143	2 869	662	326
75	Automotive repair, services, and garages -----	70	13 441	34	3	37	12 739	2 008	474	198
753	Automotive repair shops -----	54	(D)	29	3	27	(D)	(D)	(D)	(D)
7538	General automotive repair shops -----	22	(D)	13	3	9	867	232	49	23
7531	Top and body repair shops -----	23	1 249	13	-	12	1 091	358	63	36
7534, 5, 9	Other automotive repair shops -----	9	522	3	-	6	(D)	(D)	(D)	(D)
751	Automotive rental and leasing, without drivers -----	12	(D)	1	-	10	(D)	(D)	(D)	(D)
752	Automobile parking -----	-	-	-	-	-	-	-	-	-
754	Automotive services, except repair -----	4	(D)	4	-	-	-	-	-	-
76	Miscellaneous repair services -----	70	7 801	46	3	34	7 270	2 297	478	195
762	Electrical and electronic repair shops -----	23	1 290	18	-	10	1 116	329	79	32
7622	Radio and television repair shops -----	13	321	11	-	4	221	63	15	7
7623, 9	Other electrical and electronic repair shops -----	10	969	7	-	6	895	266	64	25
764	Reupholstery and furniture repair -----	9	413	7	-	5	355	113	25	16
763, 9	Other repair shops and related services -----	38	6 098	21	3	19	5 799	1 855	374	147
78, 79	Amusement and recreation services, including motion pictures -----	72	7 936	51	1	24	7 673	1 707	249	299
781, 2	Motion picture production, distribution, and services -----	-	(D)	-	-	-	-	-	-	-
783	Motion picture theaters -----	3	808	-	-	3	808	163	37	43
792	Producers, orchestras, and entertainers -----	25	2 268	23	-	3	(D)	(D)	(D)	(D)
793	Bowling alleys and billiards and pool establishments -----	3	(D)	-	-	3	(D)	(D)	(D)	(D)
79 ex.	Other amusement and recreation services -----	41	(D)	28	1	15	3 919	1 141	161	196
792, 3										
8072	Dental laboratories -----	8	407	6	-	4	304	166	41	19
81	Legal services -----	61	2 934	53	4	25	(D)	(D)	(D)	(D)
891	Engineering, architectural, and surveying services -----	23	1 665	17	1	5	(D)	(D)	(D)	(D)

Table 7. Statistics for Counties and for Cities With 2,500 Inhabitants or More: 1977

[For meaning of abbreviations and symbols, see introductory text. For information on geographic areas followed by (G) and for general geographic information, see appendix F.]

County, and city with 2,500 inhabitants or more	All establishments			Establishments with payroll				Selected kind-of-business groups (all establishments)				Legal services							
	Number	Receipts (\$1,000)	Unincorporated businesses		Number	Receipts (\$1,000)	Payroll entire year (\$1,000)	Payroll first quarter (\$1,000)	Paid employees for week including March 12 (number)	Hotels, motels, trailer parks, and camps		Automotive repair, services, and garages		Miscellaneous repair services		Amusement and recreation services, including motion pictures			
			Sole proprietorships (no.)	Partnerships (no.)						Number	Receipts (\$1,000)	Number	Receipts (\$1,000)	Number	Receipts (\$1,000)	Number	Receipts (\$1,000)	Number	Receipts (\$1,000)
Rhode Island	7 473	534 447	5 321	368	3 195	476 209	165 636	38 026	20 881	149	36 087	824	81 230	578	40 709	809	49 027	862	64 608
Bristol County	337	9 417	271	12	95	6 441	1 888	435	276	2	(D)	36	1 756	24	775	35	1 627	16	400
Barrington town	134	3 528	107	6	27	2 380	773	164	81	-	-	4	42	6	325	19	1 185	3	(D)
Bristol town	115	3 144	95	3	35	2 123	499	124	86	2	(D)	18	1 085	9	205	7	(D)	7	(D)
Warren town	88	2 745	69	3	33	1 938	616	147	109	-	-	14	629	9	245	7	(D)	6	(D)
Kent County	1 086	70 771	763	44	437	62 676	19 097	4 160	2 502	15	(D)	122	16 077	112	10 424	127	9 833	86	3 955
Covenry town	138	4 963	109	10	44	3 948	1 232	275	177	3	76	17	1 003	18	1 611	19	(D)	6	(D)
East Greenwich town	105	3 663	74	4	43	2 833	966	221	143	1	(D)	8	(D)	4	(D)	15	682	7	(D)
Warwick	659	56 124	443	23	275	51 289	15 378	3 308	1 968	7	3 460	70	13 441	70	7 801	72	7 936	61	2 934
West Warwick town	176	5 308	131	7	71	3 971	1 324	283	179	3	(D)	25	1 257	18	768	20	577	12	(D)
Remainder of county	8	713	6	-	4	635	197	73	35	1	(D)	2	(D)	2	(D)	1	(D)	-	-
Newport County	583	59 922	437	28	245	55 722	18 659	4 199	1 811	24	9 448	63	4 235	58	4 614	92	4 578	58	3 004
Middletown town	103	30 207	61	7	61	29 760	9 763	2 417	773	12	(D)	10	1 039	9	(D)	16	1 245	4	(D)
Newport	240	20 896	170	10	121	19 309	6 626	1 202	819	6	(D)	18	(D)	22	1 453	33	1 569	40	(D)
Portsmouth town	83	5 102	71	4	23	4 497	1 575	376	130	2	(D)	8	262	9	(D)	20	1 183	5	(D)
Tiverton town	86	2 595	73	4	27	1 701	555	174	66	3	(D)	18	1 048	11	(D)	14	423	5	(D)
Remainder of county	71	1 122	62	3	13	455	140	30	23	1	(D)	9	(D)	7	67	9	158	4	31
Providence County	4 760	362 485	3 338	245	2 144	324 353	117 864	27 515	15 163	44	15 593	532	53 381	342	23 385	458	28 308	646	54 872
Burnville town	58	1 828	43	1	23	1 365	546	131	108	1	(D)	6	160	7	160	13	348	-	-
Central Falls	82	3 731	62	5	31	2 966	1 013	216	125	1	(D)	10	1 283	11	147	6	45	3	116
Cranston	630	38 823	461	22	276	34 190	11 514	2 717	1 620	3	(D)	70	4 972	56	2 629	59	3 980	53	2 073
Cumberland town	154	5 102	123	2	56	3 829	1 206	303	205	4	96	13	1 116	10	661	15	508	7	157
East Providence	354	25 975	233	18	166	23 560	7 958	1 903	932	3	(D)	41	6 513	30	1 994	36	1 709	15	725
Johnston town	199	9 623	143	12	86	8 025	2 496	632	418	4	(D)	47	3 351	16	1 041	30	871	17	530
Lincoln town	127	7 943	90	4	49	6 885	2 462	458	240	2	(D)	15	588	8	134	30	4 336	7	(D)
North Providence town	241	9 255	185	7	86	7 059	3 216	813	554	-	(D)	26	2 213	13	373	36	533	16	526
North Smithfield town	63	2 834	45	2	26	2 344	637	147	105	2	(D)	11	592	5	83	12	425	2	(D)
Pawtucket	551	39 856	399	28	246	35 916	12 626	2 723	1 571	3	(D)	71	8 316	36	1 595	62	5 367	59	2 996
Providence	1 821	198 826	1 207	118	898	183 900	69 726	16 348	8 562	7	(D)	153	20 677	109	12 963	107	6 949	429	44 949
Smithfield town	108	3 822	78	8	43	2 766	781	215	141	2	(D)	18	1 104	8	172	20	1 079	3	(D)
Woonsocket	272	12 001	193	16	125	9 634	3 125	801	507	2	(D)	34	1 848	22	1 012	30	1 547	33	2 454
Remainder of county	100	2 866	76	2	33	1 914	558	108	75	10	257	17	648	11	421	13	611	2	(D)
Washington County	707	31 852	512	39	274	27 017	8 128	1 717	1 129	64	7 074	71	5 781	42	1 511	97	4 681	56	2 377
Narragansett town	67	4 161	42	4	28	3 638	885	144	103	6	1 831	5	(D)	2	(D)	13	817	5	(D)
North Kingstown town	158	6 192	116	6	59	4 741	1 414	346	194	9	(D)	15	(D)	11	560	16	804	11	(D)
South Kingstown town	154	6 779	115	6	57	5 981	1 849	383	305	5	(D)	20	1 503	11	351	18	1 063	8	(D)
Westerly town	215	10 635	156	15	94	9 305	3 105	727	452	21	1 689	22	(D)	8	(D)	32	1 225	28	(D)
Remainder of county	113	4 085	83	8	36	3 352	875	117	75	23	1 986	9	311	10	166	18	772	4	19

¹(Part) after name indicates city is located in more than one county; see appendix E for counties involved.

South Carolina

CONTENTS

[Page numbers listed here omit the State prefix number that appears as part of the number of each page]

	Page
Summary of Findings	2
State Map	3

CHARTS

1. Receipts of Selected Service Industries: 1972 to 1977	4
2. Percent Change in Receipts and Annual Payroll of Establishments With Payroll: 1972 to 1977	5
3. Annual Payroll Per Employee: 1972 and 1977	6

TABLES

1. Summary Statistics for the State: 1977	7
2. Comparative Statistics for Establishments, Receipts, and Payroll for the State: 1977 and 1972	9
3. Comparative Statistics and Selected Ratios for the State: 1977 and 1972	12
4. Summary Statistics for Standard Metropolitan Statistical Areas: 1977	15
4A. Selected Ratios for Standard Metropolitan Statistical Areas: 1977	*
4B. Summary Statistics for the Area Outside Standard Metropolitan Statistical Areas: 1977	*
5. Summary Statistics for Counties With 500 Establishments or More: 1977	21
5A. Summary Statistics for Counties With 300 to 499 Establishments: 1977	*
6. Summary Statistics for Cities With 500 Establishments or More: 1977	31
6A. Summary Statistics for Cities With 300 to 499 Establishments: 1977	*
7. Statistics for Counties and for Cities With 2,500 Inhabitants or More : 1977	36
7A. Statistics for Cities With 2,500 Inhabitants or More Listed Alphabetically: 1977	*
7B. Counties Ranked by Volume of Receipts: 1977	*
7C. Cities With 2,500 Inhabitants or More Ranked by Volume of Receipts: 1977	*

SUMMARY OF FINDINGS

Data from the 1977 Census of Service Industries show that South Carolina's 19,633 establishments in the "selected" service industries had receipts totaling \$1.4 billion, an increase of 78.4 percent over receipts reported in the 1972 census. This report is confined to those "selected" service industries included in the 1972 census. A later report will cover the additional service industries included for the first time in 1977.

Among the kind-of-business groups for which data are presented in this report, hotels, motels, trailering parks, and camps had the largest 1977 receipts, accounting for 19.0 percent of the State's total receipts of the selected service industries. Other leading kind-of-business groups in 1977 were business services with 17.8 percent; personal services with 14.0 percent; and automotive repair, services, and garages with 13.7 percent.

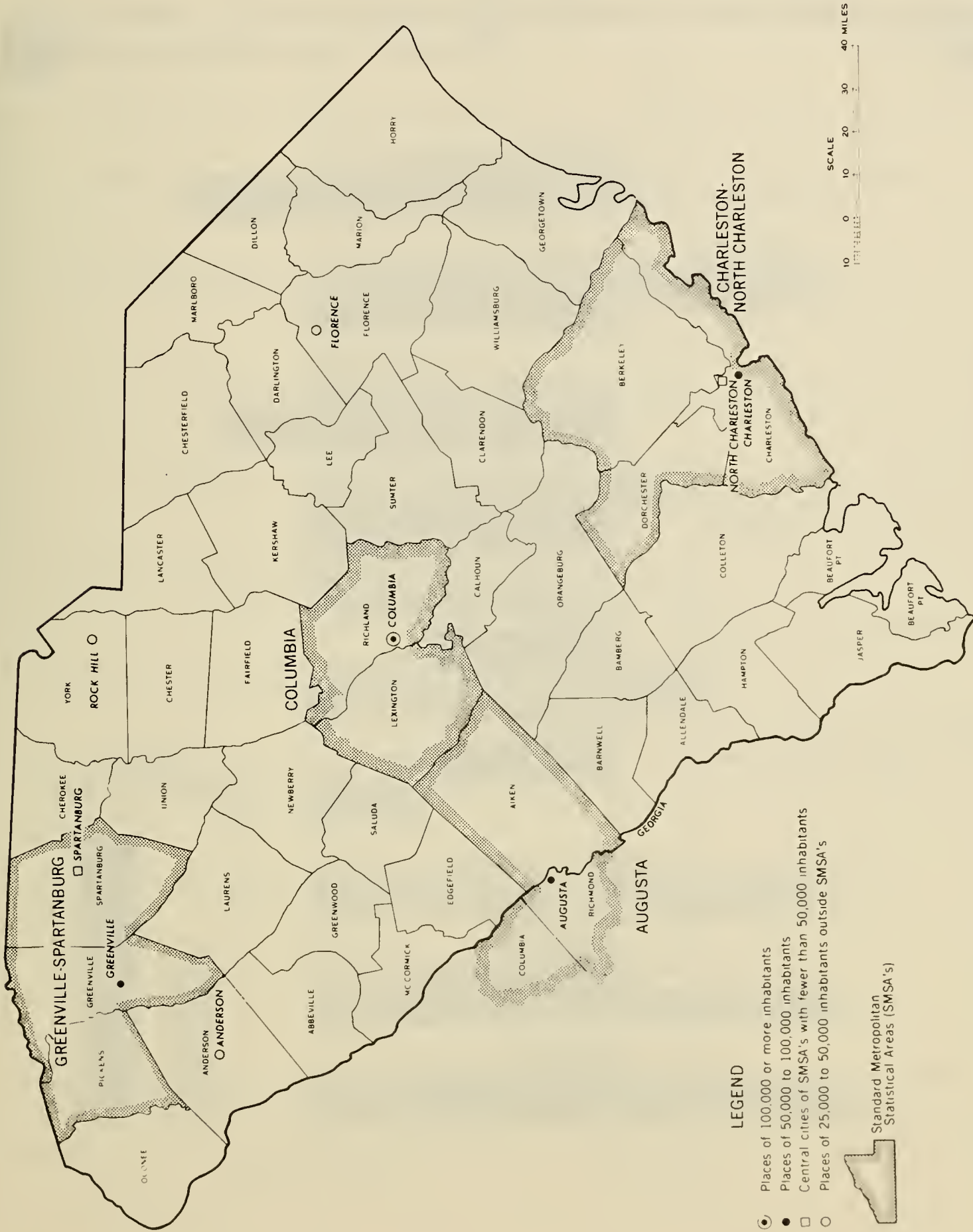
Annual receipts for the selected service industries in the State averaged \$72,341 per establishment compared to \$46,364 in 1972. For the kind-of-business groups, 1977 average receipts per establishment ranged from \$244,569 for hotels, motels, trailering parks, and camps to \$29,940 for personal services.

The 1977 payroll for the selected service industries in the State amounted to \$415.4 million, up 90.1 percent from 1972. Payroll expressed as a percent of receipts of establishments with payroll averaged 32.3 percent for all selected service industries; 41.1 percent for business services; 22.3 percent for automotive repair, services, and garages; and 55.4 percent for engineering, architectural, and surveying services.

There were 60,773 paid employees (full- and part-time) engaged in selected service industries in the State as of mid-March 1977, up 34.4 percent from 1972. The annual payroll per employee in the State averaged 6,836 compared to \$4,834 in 1972. Among the kind-of-business groups, average payroll per employee ranged from \$16,300 for engineering, architectural, and surveying services to \$5,132 for personal services.

Greenville County led the counties in the State, accounting for 17.6 percent of total receipts of selected service industries. Greenville had the largest receipts among the cities in the State, accounting for 13.3 percent.

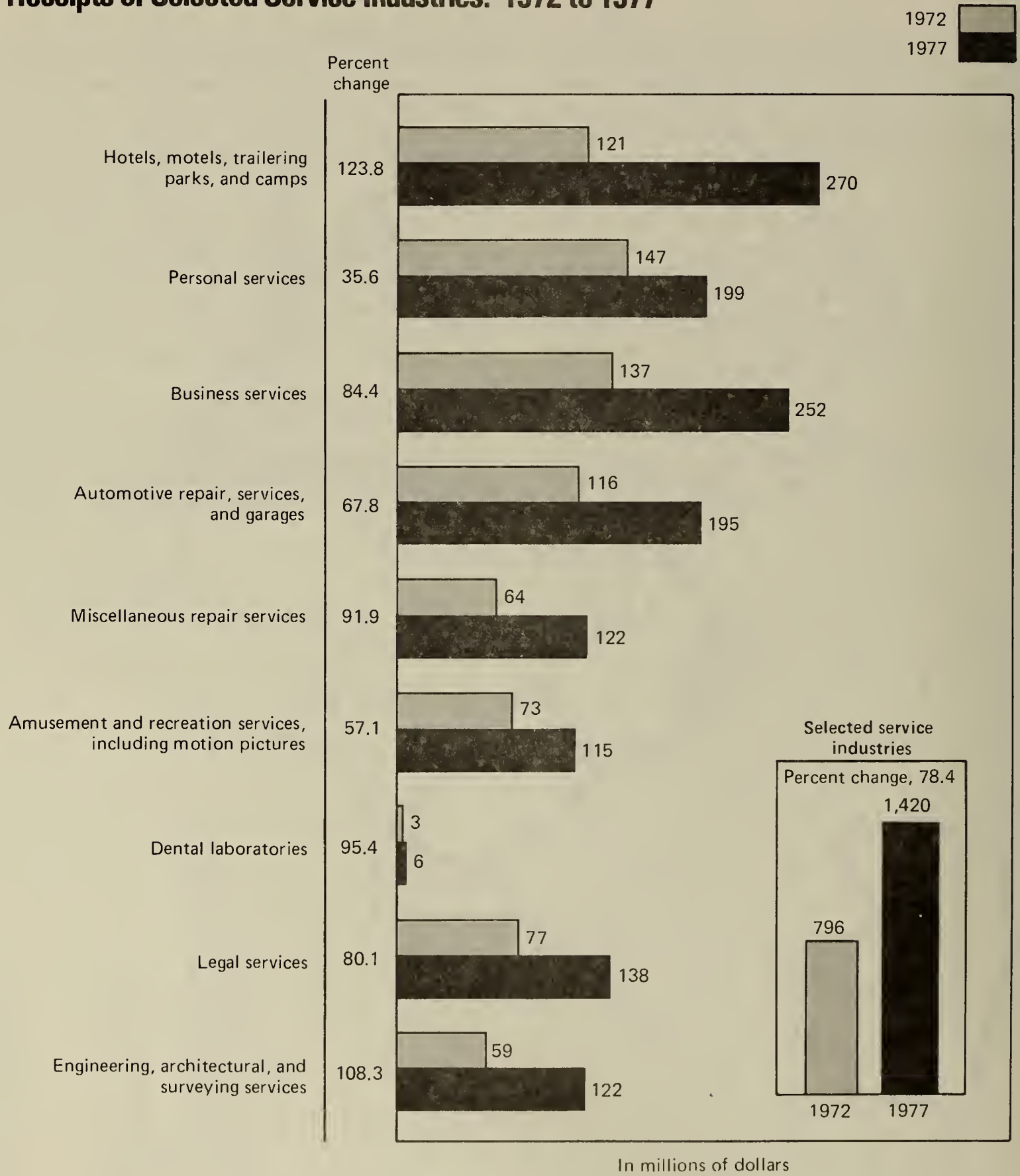
SOUTH CAROLINA



SOUTH CAROLINA

CHART 1.



Receipts of Selected Service Industries: 1972 to 1977

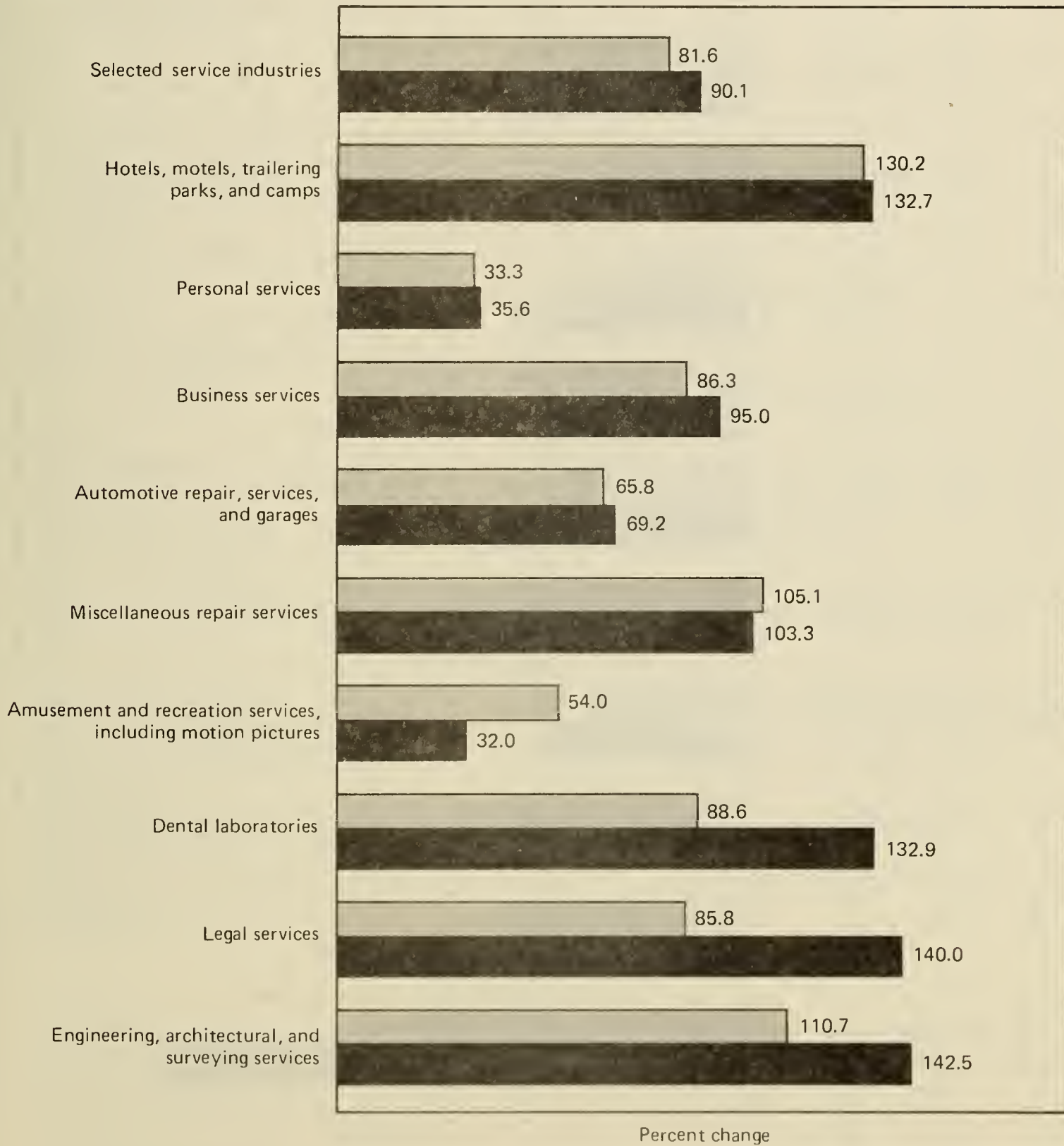


SOUTH CAROLINA

CHART 2.

Percent Change in Receipts and Annual Payroll of Establishments With Payroll: 1972 to 1977



Receipts 
Payroll 



SOUTH CAROLINA

CHART 3.

Annual Payroll Per Employee: 1972 and 1977

1972 
1977 

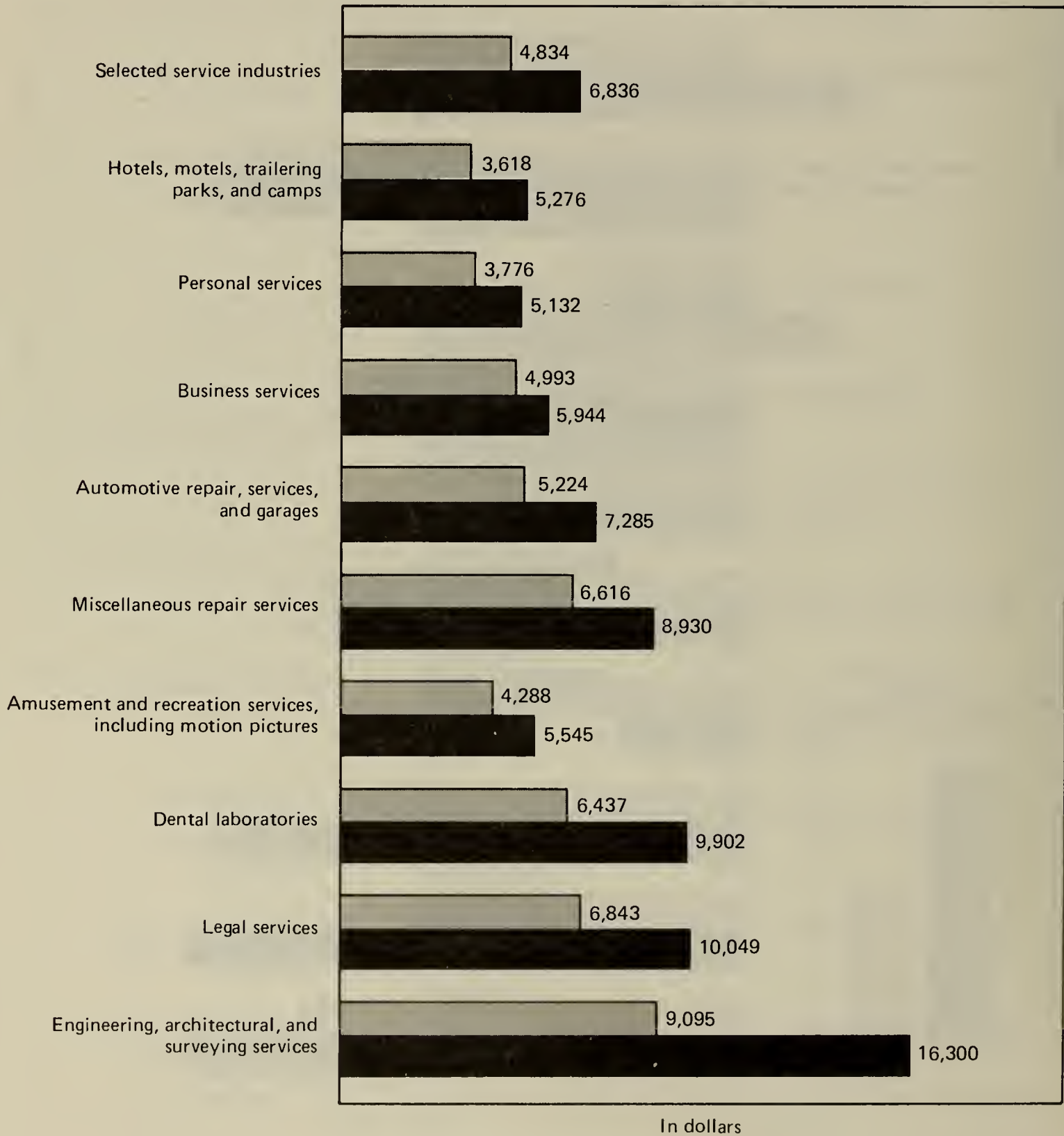


Table 1. Summary Statistics for the State: 1977

[For meaning of abbreviations and symbols, see introductory text]

SIC code	Kind of business	All establishments				Establishments with payroll				
		Number	Receipts (\$1,000)	Unincorporated businesses		Number	Receipts (\$1,000)	Payroll entire year (\$1,000)	Payroll 1st quarter (\$1,000)	Paid employees for week including March 12 (number)
				Sole proprietorships (number)	Partnerships (number)					
	Selected service industries	19 633	1 420 276	15 020	1 362	8 543	1 285 339	415 441	95 496	60 773
701, 3	Hotels, motels, tralling parks, and camps	1 106	270 493	597	139	749	264 912	69 026	14 263	13 084
7011	Hotels, motor hotels, and motels	839	254 541	374	125	695	251 514	66 264	13 809	12 728
7011 pt.	Hotels	152	88 466	58	24	137	88 185	26 174	5 293	4 275
7011 pt.	Hotels, 25 guestrooms or more	83	(D)	(D)	(D)	(D)
7011 pt.	Hotels, less than 25 guestrooms	54	(D)	(D)	(D)	(D)
7011 pt.	Motels, motor hotels, and tourist courts	687	166 075	316	101	558	163 329	40 090	8 516	8 453
7011 pt.	Motels and tourist courts	512	138 521	33 352	7 212	7 197
7011 pt.	Motor hotels	46	24 808	6 738	1 304	1 256
7032	Sporting and recreational camps	45	1 533	35	1	18	1 293	313	83	73
7033	Trailing parks and camp sites for transients	222	14 419	188	13	36	12 105	2 449	371	283
72	Personal services	6 663	199 488	5 794	295	2 190	162 475	58 320	14 744	11 365
721	Laundry, cleaning, and garment services	1 015	78 072	670	103	679	72 876	26 749	6 466	5 234
7215	Coin-operated laundries and dry cleaning	375	10 539	274	54	181	7 559	1 673	488	495
721 ex.	Other laundry, cleaning, and garment services	640	67 533	396	49	498	65 317	25 076	5 978	4 739
7215	Power laundries, family and commercial†	33	5 129	2 624	628	522
7216	Dry cleaning plants, except rug cleaning†	358	28 531	11 612	2 779	2 572
7212	Garment pressing, and agents for laundries and dry cleaners	17	981	284	75	76
7218	Industrial launderers†	13	12 869	3 942	912	546
7213	Linen supply†	12	(D)	(D)	(D)	(D)
7217	Carpet and upholstery cleaning	40	(D)	(D)	(D)	(D)
7214, 9	Other laundry and garment services, incl. diaper†	25	(D)	(D)	(D)	(D)
722	Photographic studios, portrait	344	8 597	317	5	62	4 983	1 127	283	217
723, 4	Beauty and barber shops	4 077	54 031	3 856	110	1 000	32 098	15 121	3 879	2 855
723	Beauty shops	3 200	43 646	3 009	86	887	28 069	13 404	3 408	2 559
724	Barber shops	877	10 385	847	24	113	4 029	1 717	471	296
725	Shoe repair, shoe shine, and hat cleaning shops	126	3 684	116	5	56	2 739	612	155	115
726	Funeral service and crematories	288	36 448	129	34	226	34 884	9 815	2 490	1 349
729	Miscellaneous personal services	813	18 656	706	38	167	14 895	4 896	1 471	1 595
73	Business services	3 280	252 402	2 297	133	1 287	225 772	92 816	21 685	15 616
731	Advertising	160	15 936	90	13	64	13 589	6 143	1 522	436
7311	Advertising agencies	46	9 429	4 714	1 192	285
7312	Outdoor advertising services	11	(D)	(D)	(D)	(D)
7313	Radio, TV, and publishers' advertising representatives	2	(D)	(D)	(D)	(D)
7319	Advertising, n.e.c.	5	(D)	(D)	(D)	(D)
734	Services to dwellings and other buildings	690	44 185	506	30	353	41 597	20 345	4 790	4 714
7341	Window cleaning	4	54	22	6	2
7342	Disinfecting and exterminating services	118	15 685	6 168	1 395	753
7349	Cleaning and maintenance services, n.e.c.	231	25 858	14 155	3 389	3 959
737	Computer and data processing services	85	15 778	26	6	57	15 308	5 818	1 426	475
7392	Management, consulting, and public relations services	811	30 728	677	21	162	22 477	8 427	1 985	769
7392 pt.	Management and consulting services	148	20 924	8 008	1 897	742
7392 pt.	Public relations services	14	1 533	419	88	27
7394	Equipment rental and leasing services	189	17 298	99	18	91	14 721	3 485	805	390
Other 73	Other business services	1 345	128 477	899	45	560	118 100	48 598	11 157	8 832
732	Credit reporting and collection agencies	83	10 654	4 572	1 083	664
7331	Direct mail advertising services	9	1 237	304	58	33
7332	Blueprinting and photocopying services	12	837	188	50	29
7339	Stenographic services; and reproduction services, n.e.c.	19	979	395	90	58
7333	Commercial photography, art, and graphics	34	3 968	1 140	265	136
7361	Employment agencies	71	5 464	2 850	616	381
7362	Temporary help supply services	26	(D)	(D)	(D)	(D)
7369	Personnel supply services, n.e.c.	7	3 111	1 479	477	335
7391	Commercial research and development laboratories	13	(D)	(D)	(D)	(D)
7397	Commercial testing laboratories	12	2 786	1 406	293	123
7393	Detective agencies and protective services	84	22 513	15 054	3 385	3 442
7395	Photofinishing laboratories†	17	4 063	1 131	259	171
7399 pt.	Sign painting shops	12	872	238	58	36
7399 pt.	Interior designing	16	1 012	150	44	27
7399 pt.	Telephone answering services	27	1 999	1 102	268	220
7399 pt., 7396, 735	Miscellaneous business services, n.e.c.	118	(D)	(D)	(D)	(D)
75	Automotive repair, services, and garages	2 687	194 915	2 109	213	1 271	170 189	38 001	8 993	5 216
753	Automotive repair shops	2 232	129 577	1 850	163	1 058	109 281	28 056	6 548	3 559
7538	General automotive repair shops	1 385	66 779	1 194	90	550	52 299	13 155	3 085	1 714
7538 pt.	General automotive repair shops, ex. diesel	527	47 218	11 924	2 796	1 587
7538 pt.	Diesel repair shops	23	5 081	1 231	289	127
7531	Top and body repair shops	495	25 110	414	45	243	20 577	5 568	1 305	734
7534, 5, 9	Other automotive repair shops	352	37 688	242	28	265	36 405	9 333	2 158	1 111
7534	Tire retreading and repair shops	49	11 545	2 105	460	262
7535	Paint shops	40	5 080	1 553	343	212
7539 pt.	Auto electrical and fuel system services	24	3 397	973	209	114
7539 pt.	Radiator repair	20	1 681	488	134	78
7539 pt.	Glass replacement and repair	21	2 912	696	163	77
7539 pt.	Brake, front end, and wheel alignment	33	2 810	996	242	114
7539 pt.	Exhaust system services (muffler shops)	14	2 391	611	144	54
7539 pt.	Transmission repair shops	54	5 449	1 605	390	174
7539 pt.	Other automotive repair shops, n.e.c.	10	1 140	306	73	26

Table 1. Summary Statistics for the State: 1977—Con.

[For meaning of abbreviations and symbols, see introductory text]

SIC code	Kind of business	All establishments				Establishments with payroll				
		Number	Receipts (\$1,000)	Unincorporated businesses		Number	Receipts (\$1,000)	Payroll entire year (\$1,000)	Payroll first quarter (\$1,000)	Paid employees for week including March 12 (number)
				Sole proprietorships (number)	Partnerships (number)					
751	Automotive rental and leasing, without drivers-----	155	51 402	43	8	122	50 268	6 863	1 674	667
752	Automobile parking-----	29	1 443	3	16	23	1 301	266	72	68
7523	Parking lots-----	**	**	**	**	20	(D)	(D)	(D)	(D)
7525	Parking structures-----	**	**	**	**	3	(D)	(D)	(D)	(D)
754	Automotive services, except repair-----	271	12 493	213	26	68	9 339	2 816	699	922
7542	Car washes-----	**	**	**	**	58	8 297	2 467	615	860
7549	Automotive services, n.e.c.-----	**	**	**	**	10	1 042	349	84	62
76	Miscellaneous repair services-----	2 047	122 283	1 733	81	778	106 965	29 674	6 900	3 323
762	Electrical and electronic repair shops-----	728	46 100	600	32	326	40 690	11 062	2 573	1 316
7622	Radio and television repair shops-----	454	22 338	386	25	200	19 251	4 422	1 066	614
7623, 9	Other electrical and electronic repair shops-----	274	23 762	214	7	126	21 439	6 640	1 507	702
7623	Refrigeration and air conditioning repair shops-----	**	**	**	**	49	7 383	1 694	369	173
7629	Electrical and electronic repair shops, n.e.c.-----	**	**	**	**	77	14 056	4 946	1 138	529
764	Reupholstery and furniture repair-----	288	8 264	266	11	106	6 181	1 783	428	303
763, 9	Other repair shops and related services-----	1 031	67 919	867	38	346	60 094	16 829	3 899	1 704
763	Watch, clock, and jewelry repair-----	**	**	**	**	9	426	114	26	17
769	Miscellaneous repair and related services-----	**	**	**	**	337	59 668	16 715	3 873	1 687
7692	Welding repair-----	**	**	**	**	74	8 408	2 162	529	280
7694	Armature rewinding shops-----	**	**	**	**	48	15 446	4 982	1 095	425
7699 pt.	Farm machinery and equipment repair shops-----	**	**	**	**	10	(D)	(D)	(D)	(D)
7699 pt.	Lawnmower, saw, knife, tool sharpening and repair---	**	**	**	**	12	1 345	204	44	26
7699 pt.	Sewer and septic tank cleaning services-----	**	**	**	**	18	1 238	287	83	46
7699 pt.	Other repair and related services, n.e.c.-----	**	**	**	**	175	(D)	(D)	(D)	(D)
78, 79	Amusement and recreation services, including motion pictures-----	1 611	114 554	994	101	730	101 931	24 355	5 458	4 392
781, 2	Motion picture production, distribution, and services-----	22	816	13	1	6	676	200	40	16
783	Motion picture theaters-----	151	28 689	29	10	145	28 375	4 602	1 121	1 233
7832	Motion picture theaters, except drive-ins-----	**	**	**	**	105	23 004	3 574	891	944
7833	Drive-in motion picture theaters-----	**	**	**	**	40	5 371	1 028	230	289
792	Producers, orchestras, and entertainers-----	388	7 495	364	13	15	4 317	589	170	56
7929 pt.	Dance groups and artists-----	**	**	**	**	2	(D)	(D)	(D)	(D)
7929 pt.	Symphony orchestras, opera companies, and chamber music organizations-----	**	**	**	**	-	-	-	-	-
7929 pt.	Other music and entertainment presentations-----	**	**	**	**	5	(D)	(D)	(D)	(D)
7922 pt.	Producers of legitimate theater-----	**	**	**	**	4	(D)	(D)	(D)	(D)
7922 pt.	Producers of radio and TV shows, except tape-----	**	**	**	**	-	-	-	-	-
7922 pt.	Theatrical services-----	**	**	**	**	4	(D)	(D)	(D)	(D)
793	Bowling alleys and billiards and pool establishments-----	159	9 844	111	19	57	7 851	1 897	470	407
7932	Billiards and pool establishments-----	123	3 170	106	15	31	1 381	186	70	66
7933	Bowling alleys-----	36	6 674	5	4	26	6 470	1 711	400	341
79 ex. 792, 3	Other amusement and recreation services-----	891	67 710	477	58	507	60 712	17 067	3 657	2 680
791	Dance halls, studios, and schools-----	**	**	**	**	59	2 697	833	230	219
794	Commercial sports-----	**	**	**	**	23	5 715	1 184	154	120
7941	Professional sports clubs, managers, promoters-----	**	**	**	**	2	(D)	(D)	(D)	(D)
7948	Racing, including track operation-----	**	**	**	**	21	(D)	(D)	(D)	(D)
7992	Public golf courses, except municipal-----	**	**	**	**	30	(D)	(D)	(D)	(D)
7997	Membership sports and recreation clubs-----	**	**	**	**	119	14 887	4 937	1 167	887
7993	Coin-operated amusement devices-----	**	**	**	**	77	11 389	3 355	781	366
7996	Amusement parks-----	**	**	**	**	11	(D)	(D)	(D)	(D)
7999 pt.	Concession operators of amusement devices, rides-----	**	**	**	**	13	2 096	580	47	42
7999 pt.	Carnivals, circuses, and fairs-----	**	**	**	**	9	562	138	44	27
7999 pt.	Other commercial recreation and amusements-----	**	**	**	**	166	(D)	(D)	(D)	(D)
8072	Dental laboratories-----	73	5 535	47	4	54	5 013	2 129	491	215
81	Legal services-----	1 453	138 242	988	349	1 074	129 797	35 594	7 977	3 542
891	Engineering, architectural, and surveying services-----	713	122 364	461	47	410	118 285	65 526	14 985	4 020

Table 2. **Comparative Statistics for Establishments, Receipts, and Payroll for the State: 1977 and 1972—Con.**

[For meaning of abbreviations and symbols, see introductory text. For comparability of 1977 and 1972 data, see appendix A]

SIC code	Kind of business	All establishments					Establishments with payroll					
				Receipts			Receipts			Payroll entire year		
		1977 (number)	1972 (number)	1977 (\$1,000)	1972 (\$1,000)	Percent change 1972 to 1977	1977 (\$1,000)	1972 (\$1,000)	Percent change 1972 to 1977	1977 (\$1,000)	1972 (\$1,000)	Percent change 1972 to 1977
75	Automotive repair, services, and garages	2 687	2 163	194 915	116 190	67.8	170 189	102 621	65.8	38 001	22 465	69.2
753	Automotive repair shops	2 232	1 785	129 577	74 492	73.9	109 281	63 044	73.3	28 056	15 897	76.5
7538	General automotive repair shops	1 385	1 071	66 779	35 628	87.4	52 299	27 975	86.9	13 155	7 235	81.8
7538 pt.	General automotive repair shops, ex. diesel	**	**	**	**	**	47 218	26 337	79.3	11 924	6 877	73.4
7538 pt.	Diesel repair shops	**	**	**	**	**	5 081	1 638	210.2	1 231	358	243.9
7531	Top and body repair shops	495	386	25 110	15 630	60.7	20 577	13 104	57.0	5 568	3 506	58.8
7534, 5, 9	Other automotive repair shops	352	328	37 688	23 234	62.2	36 405	21 965	65.7	9 333	5 156	81.0
7534	Tire retreading and repair shops	**	**	**	**	**	11 545	8 809	31.1	2 105	1 865	12.9
7535	Paint shops	**	**	**	**	**	5 080	2 164	134.8	1 553	616	152.1
7539 pt.	Auto electrical and fuel system services	**	**	**	**	**	3 397	1 719	97.6	973	468	107.9
7539 pt.	Radiator repair	**	**	**	**	**	1 681	2 625	-36.0	488	376	29.8
7539 pt.	Glass replacement and repair	**	**	**	**	**	2 912	1 914	52.1	696	400	74.0
7539 pt.	Brake, front end, and wheel alignment	**	**	**	**	**	2 810	1 342	109.4	996	466	113.7
7539 pt.	Exhaust system services (muffler shops)	**	**	**	**	**	2 391	(D)	(D)	611	(D)	(D)
7539 pt.	Transmission repair shops	**	**	**	**	**	5 449	2 408	126.3	1 605	687	133.6
7539 pt.	Other automotive repair shops, n.e.c.	**	**	**	**	**	1 140	(D)	(D)	306	(D)	(D)
751	Automotive rental and leasing, without drivers	155	140	51 402	32 340	58.9	50 268	31 497	59.6	6 863	4 196	63.6
752	Automobile parking	29	47	1 443	1 545	-6.6	1 301	1 419	-8.3	266	323	-17.6
7523	Parking lots	**	**	**	**	**	(D)	(D)	(D)	(D)	(D)	(D)
7525	Parking structures	**	**	**	**	**	(D)	(D)	(D)	(D)	(D)	(D)
754	Automotive services, except repair	271	191	12 493	7 813	59.9	9 339	6 661	40.2	2 816	2 049	37.4
7542	Car washes	**	**	**	**	**	8 297	5 695	45.7	2 467	1 713	44.0
7549	Automotive services, n.e.c.	**	**	**	**	**	1 042	966	7.9	349	336	3.9
76	Miscellaneous repair services	2 047	1 810	122 283	63 706	91.9	106 965	52 140	105.1	29 674	14 595	103.3
762	Electrical and electronic repair shops	728	669	46 100	21 851	111.0	40 690	17 959	126.6	11 062	4 411	150.8
7622	Radio and television repair shops	454	446	22 338	12 839	74.0	19 251	10 223	88.3	4 422	2 442	81.1
7623, 9	Other electrical and electronic repair shops	274	223	23 762	9 012	163.7	21 439	7 736	177.1	6 640	1 969	237.2
7623	Refrigeration and air conditioning repair shops	**	**	**	**	**	7 383	3 765	96.1	1 694	903	87.6
7629	Electrical and electronic repair shops, n.e.c.	**	**	**	**	**	14 056	3 971	254.0	4 946	1 066	364.0
764	Reupholstery and furniture repair	288	293	8 264	6 022	37.2	6 181	4 134	49.5	1 783	1 267	40.7
763, 9	Other repair shops and related services	1 031	848	67 919	35 833	89.5	60 094	30 047	100.0	16 829	8 917	88.7
763	Watch, clock, and jewelry repair	**	**	**	**	**	426	633	-32.7	114	119	-4.2
769	Miscellaneous repair and related services	**	**	**	**	**	59 668	29 414	102.9	16 715	8 798	90.0
7692	Welding repair	**	**	**	**	**	8 408	4 960	69.5	2 162	1 344	60.9
7694	Armature rewinding shops	**	**	**	**	**	15 446	7 106	117.4	4 982	2 301	116.5
7699 pt.	Farm machinery and equipment repair shops	**	**	**	**	**	(D)	1 152	(D)	(D)	173	(D)
7699 pt.	Lawnmower, saw, knife, tool sharpening and repair	**	**	**	**	**	1 345	1 228	9.5	204	186	9.7
7699 pt.	Sewer and septic tank cleaning services	**	**	**	**	**	1 238	990	25.1	287	296	-3.0
7699 pt.	Other repair and related services, n.e.c.	**	**	**	**	**	(D)	13 978	(D)	(D)	4 498	(D)
78, 79	Amusement and recreation services, including motion pictures	1 611	1 329	114 554	72 899	57.1	101 931	66 192	54.0	24 355	18 452	32.0
781, 2	Motion picture production, distribution, and services	22	15	816	468	74.4	676	380	77.9	200	100	100.0
783	Motion picture theaters	151	142	28 689	16 701	71.8	28 375	16 319	73.9	4 602	2 948	56.1
7832	Motion picture theaters, except drive-ins	**	**	**	**	**	23 004	12 019	91.4	3 574	2 117	68.8
7833	Drive-in motion picture theaters	**	**	**	**	**	5 371	4 300	24.9	1 028	831	23.7
792	Producers, orchestras, and entertainers	388	241	7 495	2 984	(NC)	4 317	1 362	(NC)	589	529	(NC)
7929 pt.	Dance groups and artists	**	**	**	**	**	(D)	(XX)	(XX)	(D)	(XX)	(XX)
7929 pt.	Symphony orchestras, opera companies, and chamber music organizations	**	**	**	**	**	-	(XX)	(XX)	-	(XX)	(XX)
7929 pt.	Other music and entertainment presentations	**	**	**	**	**	(D)	(XX)	(XX)	(D)	(XX)	(XX)
7922 pt.	Producers of legitimate theater	**	**	**	**	**	(D)	226	(D)	(D)	112	(D)
7922 pt.	Producers of radio and TV shows, except tape	**	**	**	**	**	-	-	(X)	-	-	(X)
7922 pt.	Theatrical services	**	**	**	**	**	(D)	(D)	(D)	(D)	(D)	(D)
793	Bowling alleys and billiards and pool establishments	159	186	9 844	5 717	72.2	7 851	4 451	76.4	1 897	1 108	71.2
7932	Billiards and pool establishments	123	160	3 170	(D)	(D)	1 381	1 553	-11.1	186	321	-42.1
7933	Bowling alleys	36	26	6 674	(D)	(D)	6 470	2 898	123.3	1 711	787	117.4

Table 2. Comparative Statistics for Establishments, Receipts, and Payroll for the State: 1977 and 1972—Con.

[For meaning of abbreviations and symbols, see introductory text. For comparability of 1977 and 1972 data, see appendix A]

SIC code	Kind of business	All establishments					Establishments with payroll					
				Receipts			Receipts			Payroll entire year		
		1977 (number)	1972 (number)	1977 (\$1,000)	1972 (\$1,000)	Percent change 1972 to 1977	1977 (\$1,000)	1972 (\$1,000)	Percent change 1972 to 1977	1977 (\$1,000)	1972 (\$1,000)	Percent change 1972 to 1977
79 ex. 792, 3 791	Other amusement and recreation services ----- Dance halls, studios, and schools -----	891 **	745 **	67 710 **	47 029 **	44.0 **	60 712 2 697	43 680 981	39.0 174.9	17 067 833	13 767 348	24.0 139.4
794 7941	Commercial sports ----- Professional sports clubs, managers, promoters -----	** **	** **	** **	** **	** **	5 715 (D)	3 280 402	74.2 (D)	1 184 (D)	943 425	25.6 (D)
7948	Racing, including track operation -----	**	**	**	**	**	(D)	2 878	(D)	(D)	518	(D)
7992 7997	Public golf courses, except municipal --- Membership sports and recreation clubs -----	** **	** **	** **	** **	** **	(D) 14 887	2 714 16 531	(D) (NC)	(D) 4 937	777 6 572	(D) (NC)
7993 7996	Coin-operated amusement devices ----- Amusement parks -----	** **	** **	** **	** **	** **	11 389 (D)	9 238 3 185	23.3 (D)	3 355 (D)	2 397 759	40.0 (D)
7999 pt. 7999 pt. 7999 pt.	Concession operators of amusement devices, rides ----- Carnivals, circuses, and fairs ----- Other commercial recreation and amusements -----	** ** **	** ** **	** ** **	** ** **	** ** **	2 096 562 (D)	448 1 486 5 817	367.9 -62.2 (D)	580 138 (D)	99 407 1 465	485.9 -66.1 (D)
8072	Dental laboratories -----	73	50	5 535	2 833	95.4	5 013	2 658	88.6	2 129	914	132.9
81	Legal services -----	1 453	1 179	138 242	76 777	80.1	129 797	69 865	85.8	35 594	14 829	140.0
891	Engineering, architectural, and surveying services -----	713	580	122 364	58 741	108.3	118 285	56 132	110.7	65 526	27 022	142.5

Table 3. Comparative Statistics and Selected Ratios for the State: 1977 and 1972—Con.

[For meaning of abbreviations and symbols, see introductory text. For comparability of 1977 and 1972 data, see appendix A]

SIC code	Kind of business	All establishments		Establishments with payroll												
		Receipts per establishment		Receipts				Payroll				Employees ¹				
				Per establishment		As percent of receipts of all establishments		Per employee ¹		Per employee ¹		As percent of receipts		Per establishment		Percent change 1972 to 1977
		1977 (dollars)	1972 (dollars)	1977 (dollars)	1972 (dollars)	1977	1972	1977 (dollars)	1972 (dollars)	1977 (dollars)	1972 (dollars)	1977	1972	1977 (no.)	1972 (no.)	
792	Producers, orchestras, and entertainers -----	19 317	12 382	287 800	64 857	57.6	45.6	77 089	17 921	10 518	6 961	13.6	38.8	4	4	(NC)
7929 pt.	Dance groups and artists -----	**	**	(D)	(XX)	**	**	(D)	(XX)	(D)	(XX)	(D)	(XX)	(D)	(XX)	(XX)
7929 pt.	Symphony orchestras, opera companies, and chamber music organizations -----	**	**	-	(XX)	**	**	-	(XX)	-	(XX)	-	(XX)	-	(XX)	(XX)
7929 pt.	Other music and entertainment presentations -----	**	**	(D)	(XX)	**	**	(D)	(XX)	(D)	(XX)	(D)	(XX)	(D)	(XX)	(XX)
7922 pt.	Producers of legitimate theater -----	**	**	(D)	45 200	**	**	(D)	11 300	(D)	5 600	(D)	49.6	(D)	4	(D)
7922 pt.	Producers of radio and TV shows, except tape -----	**	**	-	-	**	**	-	-	-	-	-	-	-	-	(X)
7922 pt.	Theatrical services -----	**	**	(D)	(D)	**	**	(D)	(D)	(D)	(D)	(D)	(D)	(D)	(D)	(D)
793	Bowling alleys and billiards and pool establishments -----	61 912	30 737	137 737	51 756	79.8	77.9	19 290	12 128	4 661	3 019	24.2	24.9	7	4	10.9
7932	Billiards and pool establishments -----	25 772	(D)	44 548	25 048	43.6	(D)	20 924	15 078	2 818	3 117	13.5	20.7	2	2	-35.9
7933	Bowling alleys -----	185 389	(D)	248 846	120 750	96.9	(D)	18 974	10 977	5 018	2 981	26.4	27.2	13	11	29.2
79 ex. 792, 3 791	Other amusement and recreation services -----	75 993	63 126	119 748	90 248	89.7	92.9	22 654	16 280	6 368	5 131	28.1	31.5	5	6	-0.1
794	Dance halls, studios, and schools -----	**	**	45 712	27 250	**	**	12 315	7 058	3 804	2 504	30.9	35.5	4	4	57.6
794	Commercial sports -----	**	**	248 478	105 806	**	**	47 625	34 894	9 867	10 032	20.7	28.7	5	3	27.7
7941	Professional sports clubs, managers, promoters -----	**	**	(D)	67 000	**	**	(D)	25 125	(D)	26 563	(D)	105.7	(D)	3	(D)
7948	Racing, including track operation -----	**	**	(D)	115 120	**	**	(D)	36 897	(D)	6 641	(D)	18.0	(D)	3	(D)
7992	Public golf courses, except municipal -----	**	**	(D)	104 385	**	**	(D)	17 974	(D)	5 146	(D)	28.6	(D)	6	(D)
7997	Membership sports and recreation clubs -----	**	**	125 101	101 417	**	**	16 784	11 013	5 566	4 378	33.2	39.8	7	9	(NC)
7993	Coin-operated amusement devices -----	**	**	147 909	153 967	**	**	31 117	31 422	9 167	8 153	29.5	25.9	5	5	24.5
7996	Amusement parks -----	**	**	(D)	318 500	**	**	(D)	28 694	(D)	6 838	(D)	23.8	(D)	11	(D)
7999 pt.	Concession operators of amusement devices, rides -----	**	**	161 231	89 600	**	**	49 905	64 000	13 810	14 143	27.7	22.1	3	1	500.0
7999 pt.	Carnivals, circuses, and fairs -----	**	**	62 444	123 833	**	**	20 815	31 617	5 111	8 660	24.6	27.4	3	4	-42.6
7999 pt.	Other commercial recreation and amusements -----	**	**	(D)	41 255	**	**	(D)	17 159	(D)	4 322	(D)	25.2	(D)	2	(D)
8072	Dental laboratories -----	75 822	56 660	92 833	64 829	90.6	93.8	23 316	18 718	9 902	6 437	42.5	34.4	4	3	51.4
81	Legal services -----	95 142	65 120	120 854	87 770	93.9	91.0	36 645	32 240	10 049	6 843	27.4	21.2	3	3	63.5
891	Engineering, architectural, and surveying services -----	171 619	101 278	288 500	182 840	96.7	95.6	29 424	18 893	16 300	9 095	55.4	48.1	10	10	35.3

¹For week including March 12.

Table 4. Summary Statistics for Standard Metropolitan Statistical Areas: 1977

[For meaning of abbreviations and symbols, see introductory text. For definitions of SMSA's, see appendix D]

SIC code	Kind of business	All establishments				Establishments with payroll				
		Number	Receipts (\$1,000)	Unincorporated businesses		Number	Receipts (\$1,000)	Payroll entire year (\$1,000)	Payroll first quarter (\$1,000)	Paid employees for week including March 12 (number)
				Sole proprietor- ships (number)	Partner- ships (number)					
Augusta, Ga.-S.C., SMSA										
	Selected service industries	1 864	133 662	1 391	140	822	121 421	37 863	8 988	5 940
701, 3	Hotels, motels, trailing parks, and camps	85	15 299	53	13	38	14 480	4 464	967	1 053
7011 pt.	Hotels	11	(D)	-	5	10	(D)	(D)	(D)	(D)
7011 pt.	Motels, motor hotels, and tourist courts	32	6 250	16	5	25	(D)	(D)	(D)	(D)
703	Trailing parks and camps	42	(D)	37	3	3	(D)	(D)	(D)	(D)
72	Personal services	615	22 941	518	32	218	19 475	6 283	1 606	1 296
721	Laundry, cleaning, and garment services	103	10 056	68	9	63	9 395	2 963	737	611
7215	Coin-operated laundries and dry cleaning	40	1 918	28	6	15	1 458	313	80	90
721 ex.	Other laundry, cleaning, and garment services	63	8 138	40	3	48	7 937	2 650	657	521
7215										
7211	Power laundries, family and commercial†	**	**	**	**	3	(D)	(D)	(D)	(D)
7216	Dry cleaning plants, except rug cleaning†	**	**	**	**	35	3 750	1 199	306	281
Other 721	Laundry and cleaning services, n.e.c.†	**	**	**	**	10	(D)	(D)	(D)	(D)
722	Photographic studios, portrait	28	978	22	1	9	808	273	67	49
723, 4	Beauty and barber shops	367	5 898	347	13	102	3 731	1 627	430	318
723	Beauty shops	282	4 255	267	9	80	2 822	1 240	326	247
724	Barber shops	85	1 643	80	4	22	909	387	104	71
725	Shoe repair, shoe shine, and hat cleaning shops	18	519	15	-	9	447	75	18	15
726	Funeral service and crematories	19	3 631	5	6	16	3 553	811	189	121
729	Miscellaneous personal services	80	1 859	61	3	19	1 541	534	165	182
73	Business services	361	26 299	252	16	144	23 648	9 217	2 242	1 514
731	Advertising	19	544	15	2	4	269	71	17	8
734	Services to dwellings and other buildings	70	5 103	51	3	41	4 752	2 162	544	544
737	Computer and data processing services	7	(D)	-	2	6	2 255	484	102	41
7392	Management, consulting, and public relations services	69	1 051	61	2	10	436	118	16	17
7394	Equipment rental and leasing services	34	6 213	15	3	22	6 024	1 727	448	155
Other 73	Other business services	162	(D)	110	4	61	9 912	4 655	1 115	749
75	Automotive repair, services, and garages	252	22 720	192	13	130	20 728	5 017	1 189	605
753	Automotive repair shops	205	13 803	166	12	105	12 167	3 594	839	394
7538	General automotive repair shops	114	5 461	97	8	47	4 397	1 163	286	144
7531	Top and body repair shops	49	4 101	41	3	28	3 692	1 201	283	112
7534, 5, 9	Other automotive repair shops	42	4 241	28	1	30	4 078	1 230	270	138
751	Automotive rental and leasing, without drivers	16	7 246	4	1	13	(D)	(D)	(D)	(D)
752	Automobile parking	4	(D)	2	-	3	(D)	(D)	(D)	(D)
754	Automotive services, except repair	27	(D)	20	-	9	(D)	(D)	(D)	(D)
76	Miscellaneous repair services	195	10 933	157	8	79	9 412	2 671	686	347
762	Electrical and electronic repair shops	83	3 142	65	5	30	2 324	708	164	93
7622	Radio and television repair shops	54	1 877	43	4	17	1 255	256	63	43
7623, 9	Other electrical and electronic repair shops	29	1 265	22	1	13	1 069	452	101	50
764	Reupholstery and furniture repair	24	841	21	1	10	721	247	52	34
763, 9	Other repair shops and related services	88	6 950	71	2	39	6 367	1 716	470	220
78, 79	Amusement and recreation services, including motion pictures	145	13 358	95	5	63	12 492	2 953	670	505
781, 2	Motion picture production, distribution, and services	2	(D)	2	-	-	-	-	-	-
783	Motion picture theaters	15	3 782	-	-	15	3 782	618	162	161
792	Producers, orchestras, and entertainers	46	(D)	43	-	1	(D)	(D)	(D)	(D)
793	Bowling alleys and billiards and pool establishments	11	710	7	2	6	641	152	38	32
79 ex.	Other amusement and recreation services	71	8 457	43	3	41	(D)	(D)	(D)	(D)
792, 3										
8072	Dental laboratories	17	782	13	-	9	651	240	53	29
81	Legal services	125	13 912	65	43	98	13 392	3 460	767	318
891	Engineering, architectural, and surveying services	69	7 418	46	10	43	7 143	3 558	808	273

Table 4. Summary Statistics for Standard Metropolitan Statistical Areas: 1977—Con.

[For meaning of abbreviations and symbols, see introductory text. For definitions of SMSA's, see appendix D]

SIC code	Kind of business	All establishments				Establishments with payroll				
		Number	Receipts (\$1,000)	Unincorporated businesses		Number	Receipts (\$1,000)	Payroll entire year (\$1,000)	Payroll first quarter (\$1,000)	Paid employees for week including March 12 (number)
				Sole proprietorships (number)	Partnerships (number)					
Charleston-North Charleston, S.C., SMSA										
	Selected service industries -----	2 252	196 333	1 611	163	1 178	184 078	61 754	14 397	9 290
701, 3	Hotels, motels, trailerlng parks, and camps -----	85	30 711	53	7	46	30 325	8 146	1 899	1 718
7011 pt.	Hotels -----	10	(D)	2	2	10	(D)	(D)	(D)	(D)
7011 pt.	Motels, motor hotels, and tourist courts -----	42	(D)	19	4	32	(D)	(D)	(D)	(D)
703	Trailerlng parks and camps -----	33	535	32	1	4	(D)	(D)	(D)	(D)
72	Personal services -----	624	25 870	504	29	279	23 274	9 193	2 280	1 800
721	Laundry, cleaning, and garment services -----	118	11 174	71	10	91	10 859	4 183	977	753
7215	Coin-operated laundries and dry cleaning -----	46	1 879	38	7	27	(D)	(D)	(D)	(D)
721 ex.	Other laundry, cleaning, and garment services -----	72	9 295	33	3	64	(D)	(D)	(D)	(D)
7215	Power laundries, family and commercial† -----	**	**	**	**	2	(D)	(D)	(D)	(D)
7211	Dry cleaning plants, except rug cleaning† -----	**	**	**	**	46	4 652	1 985	467	408
7216	Laundry and cleaning services, n.e.c.† -----	**	**	**	**	16	4 269	1 646	368	217
Other 721										
722	Photographic studios, portrait -----	46	791	43	-	8	552	149	36	25
723, 4	Beauty and barber shops -----	343	6 957	304	16	129	(D)	(D)	(D)	(D)
723	Beauty shops -----	248	5 738	213	13	117	4 894	2 541	623	449
724	Barber shops -----	95	1 219	91	3	12	(D)	(D)	(D)	(D)
725	Shoe repair, shoe shine, and hat cleaning shops -----	13	(D)	13	-	6	136	46	15	9
726	Funeral service and crematories -----	25	3 538	12	-	21	(D)	(D)	(D)	(D)
729	Miscellaneous personal services -----	79	(D)	61	3	24	(D)	(D)	(D)	(D)
73	Business services -----	483	37 544	316	25	223	34 334	16 603	3 883	2 449
731	Advertising -----	23	2 125	12	2	13	(D)	(D)	(D)	(D)
734	Services to dwellings and other buildings -----	95	5 739	57	8	55	5 353	2 578	619	570
737	Computer and data processing services -----	15	1 176	5	1	9	(D)	(D)	(D)	(D)
7392	Management, consulting, and public relations services -----	109	(D)	92	3	22	3 128	1 373	295	135
7394	Equipment rental and leasing services -----	36	3 687	19	3	24	3 436	882	193	96
Other 73	Other business services -----	205	(D)	131	8	100	(D)	(D)	(D)	(D)
75	Automotive repair, services, and garages -----	246	29 468	162	25	163	27 969	6 833	1 568	880
753	Automotive repair shops -----	201	20 035	144	18	138	19 077	5 180	1 169	619
7538	General automotive repair shops -----	96	7 972	71	9	57	7 394	1 924	450	234
7531	Top and body repair shops -----	55	3 659	41	6	37	3 423	1 095	232	128
7534, 5, 9	Other automotive repair shops -----	50	8 404	32	3	44	8 260	2 161	487	257
751	Automotive rental and leasing, without drivers -----	24	7 346	7	2	14	7 049	1 116	262	121
752	Automobile parking -----	4	367	-	1	2	(D)	(D)	(D)	(D)
754	Automotive services, except repair -----	17	1 720	11	4	9	(D)	(D)	(D)	(D)
76	Miscellaneous repair services -----	286	21 844	234	10	127	20 076	6 277	1 547	735
762	Electrical and electronic repair shops -----	94	8 634	75	5	45	7 888	2 745	770	352
7622	Radio and television repair shops -----	54	3 248	46	4	27	2 973	833	198	104
7623, 9	Other electrical and electronic repair shops -----	40	5 386	29	1	18	4 915	1 912	472	248
764	Reupholstery and furniture repair -----	36	1 423	32	-	20	1 272	449	106	71
763, 9	Other repair shops and related services -----	156	11 787	127	5	62	10 916	3 083	771	312
78, 79	Amusement and recreation services, including motion pictures -----	180	15 737	102	12	86	14 581	3 651	804	702
781, 2	Motion picture production, distribution, and services -----	3	(D)	-	1	2	(D)	(D)	(D)	(D)
783	Motion picture theaters -----	17	5 475	1	-	17	5 475	948	229	215
792	Producers, orchestras, and entertainers -----	49	370	46	2	2	(D)	(D)	(D)	(D)
793	Bowling alleys and billiards and pool establishments -----	17	1 334	12	-	11	1 273	323	60	57
79 ex.	Other amusement and recreation services -----	94	(D)	43	9	54	7 693	2 320	499	416
792, 3										
8072	Dental laboratories -----	12	(D)	10	-	10	692	222	61	29
81	Legal services -----	221	24 141	153	50	178	23 045	5 813	1 203	553
891	Engineering, architectural, and surveying services -----	115	(D)	77	5	66	9 782	5 016	1 152	424

Table 4. Summary Statistics for Standard Metropolitan Statistical Areas: 1977—Con.

[For meaning of abbreviations and symbols, see introductory text. For definitions of SMSA's, see appendix D]

SIC code	Kind of business	All establishments				Establishments with payroll				
		Number	Receipts (\$1,000)	Unincorporated businesses		Number	Receipts (\$1,000)	Payroll entire year (\$1,000)	Payroll first quarter (\$1,000)	Paid employees for week including March 12 (number)
				Sole proprietorships (number)	Partnerships (number)					
Columbia, S.C., SMSA										
	Selected service industries -----	2 964	249 005	2 186	205	1 289	227 513	81 110	19 592	13 011
701, 3	Hotels, motels, trailing parks, and camps -----	82	23 009	48	7	47	22 339	6 129	1 528	1 406
7011	Hotels, motor hotels, and motels -----	57	22 453	23	7	46	(D)	(D)	(D)	(D)
7011 pt.	Hotels -----	11	(D)	2	1	11	(D)	(D)	(D)	(D)
7011 pt.	Hotels, 25 guestrooms or more -----	7	6 638	1 952	470	480
7011 pt.	Hotels, less than 25 guestrooms -----	4	(D)	(D)	(D)	(D)
7011 pt.	Motels, motor hotels, and tourist courts -----	46	(D)	21	6	35	15 482	4 148	1 049	915
7011 pt.	Motels and tourist courts -----	30	(D)	(D)	(D)	(D)
7011 pt.	Motor hotels -----	5	(D)	(D)	(D)	(D)
7032	Sporting and recreational camps -----	2	(D)	2	-	1	(D)	(D)	(D)	(D)
7033	Trailing parks and camp sites for transients -----	23	(D)	23	-	-	-	-	-	-
72	Personal services -----	830	36 786	694	29	277	32 140	12 710	3 064	2 232
721	Laundry, cleaning, and garment services -----	126	17 280	65	11	87	16 632	6 475	1 546	1 172
7215	Coin-operated laundries and dry cleaning -----	33	1 135	18	6	18	819	238	69	67
721 ex.	Other laundry, cleaning, and garment services -----	93	16 145	47	5	69	15 813	6 237	1 477	1 105
7215	Power laundries, family and commercial† -----	5	(D)	(D)	(D)	(D)
7216	Dry cleaning plants, except rug cleaning† -----	40	5 614	2 392	549	527
7212	Garment pressing, and agents for laundries and dry cleaners -----	4	285	97	23	20
7218	Industrial launderers† -----	4	3 145	1 044	255	142
7213	Linen supply† -----	5	4 085	1 519	363	215
7217	Carpet and upholstery cleaning -----	4	364	128	31	25
7214, 9	Other laundry and garment services, incl. diaper† -----	7	(D)	(D)	(D)	(D)
722	Photographic studios, portrait -----	67	1 137	62	1	12	(D)	(D)	(D)	(D)
723, 4	Beauty and barber shops -----	441	9 512	402	9	123	6 837	3 511	840	547
723	Beauty shops -----	334	7 384	304	4	110	5 710	2 962	696	457
724	Barber shops -----	107	2 128	98	5	13	1 127	549	144	90
725	Shoe repair, shoe shine, and hat cleaning shops -----	15	428	12	2	8	347	116	29	22
726	Funeral service and crematories -----	13	(D)	2	1	12	3 740	1 064	265	117
729	Miscellaneous personal services -----	168	(D)	151	5	35	(D)	(D)	(D)	(D)
73	Business services -----	651	69 833	433	26	261	64 014	29 683	7 011	5 632
731	Advertising -----	37	4 236	14	5	21	3 741	1 634	357	119
7311	Advertising agencies -----	18	(D)	(D)	(D)	(D)
7312	Outdoor advertising services -----	2	(D)	(D)	(D)	(D)
7313	Radio, TV, and publishers' advertising representatives -----	-	-	-	-	-
7319	Advertising, n.e.c. -----	1	(D)	(D)	(D)	(D)
734	Services to dwellings and other buildings -----	107	10 913	78	4	55	10 475	4 875	1 127	1 057
7341	Window cleaning -----	1	(D)	(D)	(D)	(D)
7342	Disinfecting and exterminating services -----	15	2 962	1 250	284	142
7349	Cleaning and maintenance services, n.e.c. -----	39	(D)	(D)	(D)	(D)
737	Computer and data processing services -----	24	9 591	6	2	18	9 435	3 071	728	239
7392	Management, consulting, and public relations services -----	214	7 769	175	2	46	5 503	2 195	480	235
7392 pt.	Management and consulting services -----	41	4 708	1 995	430	221
7392 pt.	Public relations services -----	5	795	200	50	14
7394	Equipment rental and leasing services -----	26	2 828	11	5	11	2 225	634	163	67
Other 73	Other business services -----	243	34 496	149	8	110	32 635	17 274	4 156	3 915
732	Credit reporting and collection agencies -----	11	4 209	1 757	416	205
7331	Direct mail advertising services -----	1	(D)	(D)	(D)	(D)
7332	Blueprinting and photocopying services -----	3	134	29	10	6
7339	Stenographic services; and reproduction services, n.e.c. -----	6	335	194	45	23
7333	Commercial photography, art, and graphics -----	6	556	150	41	23
7361	Employment agencies -----	15	1 734	1 050	202	167
7362	Temporary help supply services -----	6	2 030	1 408	352	871
7369	Personnel supply services, n.e.c. -----	4	2 661	1 242	419	290
7391	Commercial research and development laboratories -----	1	(D)	(D)	(D)	(D)
7397	Commercial testing laboratories -----	3	1 178	578	119	56
7393	Detective agencies and protective services -----	25	11 552	8 086	1 902	1 952
7395	Photofinishing laboratories† -----	3	(D)	(D)	(D)	(D)
7399 pt.	Sign painting shops -----	-	(D)	(D)	(D)	(D)
7399 pt.	Interior designing -----	1	(D)	(D)	(D)	(D)
7399 pt.	Telephone answering services -----	4	679	370	92	67
7399 pt., 7396, 735	Miscellaneous business services, n.e.c. -----	21	6 658	2 185	499	222
75	Automotive repair, services, and garages -----	350	36 454	248	31	196	33 552	7 894	1 881	1 043
753	Automotive repair shops -----	293	(D)	223	26	162	19 918	5 365	1 252	642
7538	General automotive repair shops -----	181	(D)	144	14	82	9 477	2 443	580	299
7538 pt.	General automotive repair shops, ex. diesel -----	81	(D)	(D)	(D)	(D)
7538 pt.	Diesel repair shops -----	1	(D)	(D)	(D)	(D)
7531	Top and body repair shops -----	51	3 093	41	6	32	2 749	737	175	100
7534, 5, 9	Other automotive repair shops -----	61	7 866	38	6	48	7 692	2 185	497	243
7534	Tire retreading and repair shops -----	2	(D)	(D)	(D)	(D)
7535	Paint shops -----	6	1 012	325	77	43
7539 pt.	Auto electrical and fuel system services -----	8	1 155	334	79	39
7539 pt.	Radiator repair -----	2	(D)	(D)	(D)	(D)
7539 pt.	Glass replacement and repair -----	9	1 790	404	90	42
7539 pt.	Brake, front end, and wheel alignment -----	5	1 044	377	82	44
7539 pt.	Exhaust system services (muffler shops) -----	3	(D)	(D)	(D)	(D)
7539 pt.	Transmission repair shops -----	12	1 633	477	112	42
7539 pt.	Other automotive repair shops, n.e.c. -----	1	(D)	(D)	(D)	(D)

Table 4. **Summary Statistics for Standard Metropolitan Statistical Areas: 1977—Con.**

[For meaning of abbreviations and symbols, see introductory text. For definitions of SMSA's, see appendix D]

SIC code	Kind of business	All establishments				Establishments with payroll				
		Number	Receipts (\$1,000)	Unincorporated businesses		Number	Receipts (\$1,000)	Payroll entire year (\$1,000)	Payroll first quarter (\$1,000)	Paid employees for week including March 12 (number)
				Sole proprietor- ships (number)	Part- nerships (number)					
751	Automotive rental and leasing, without drivers-----	19	(D)	3	1	18	10 342	1 581	401	155
752	Automobile parking-----	8	312	2	2	5	(D)	(D)	(D)	(D)
7523	Parking lots-----	**	**	**	**	3	(D)	(D)	(D)	(D)
7525	Parking structures-----	**	**	**	**	2	(D)	(D)	(D)	(D)
754	Automotive services, except repair-----	30	3 375	20	2	11	(D)	(D)	(D)	(D)
7542	Car washes-----	**	**	**	**	8	(D)	(D)	(D)	(D)
7549	Automotive services, n.e.c.-----	**	**	**	**	3	463	211	54	40
76	Miscellaneous repair services-----	273	16 175	227	8	99	14 242	3 968	926	423
762	Electrical and electronic repair shops-----	99	6 642	81	1	48	5 975	1 563	395	176
7622	Radio and television repair shops-----	62	3 429	51	1	27	3 069	777	200	96
7623, 9	Other electrical and electronic repair shops-----	37	3 213	30	-	21	2 906	786	195	80
7623	Refrigeration and air conditioning repair shops-----	**	**	**	**	8	1 634	341	88	34
7629	Electrical and electronic repair shops, n.e.c.-----	**	**	**	**	13	1 272	445	107	46
764	Reupholstery and furniture repair-----	38	818	34	1	11	591	185	46	27
763, 9	Other repair shops and related services-----	136	8 715	112	6	40	7 676	2 220	485	220
763	Watch, clock, and jewelry repair-----	**	**	**	**	1	(D)	(D)	(D)	(D)
769	Miscellaneous repair and related services-----	**	**	**	**	39	(D)	(D)	(D)	(D)
7692	Welding repair-----	**	**	**	**	5	492	142	20	17
7694	Armature rewinding shops-----	**	**	**	**	5	2 481	860	200	65
7699 pt.	Farm machinery and equipment repair shops-----	**	**	**	**	-	-	-	-	-
7699 pt.	Lawnmower, saw, knife, tool sharpening and repair-----	**	**	**	**	1	(D)	(D)	(D)	(D)
7699 pt.	Sewer and septic tank cleaning services-----	**	**	**	**	1	(D)	(D)	(D)	(D)
7699 pt.	Other repair and related services, n.e.c.-----	**	**	**	**	27	4 396	1 116	245	120
78, 79	Amusement and recreation services, including motion pictures-----	254	14 585	172	12	99	12 913	3 149	782	697
781, 2	Motion picture production, distribution, and services-----	9	486	5	-	3	(D)	(D)	(D)	(D)
783	Motion picture theaters-----	21	(D)	7	-	20	4 485	705	182	212
7832	Motion picture theaters, except drive-ins-----	**	**	**	**	13	3 856	583	153	146
7833	Drive-in motion picture theaters-----	**	**	**	**	7	629	122	29	66
792	Producers, orchestras, and entertainers-----	97	880	91	4	6	(D)	(D)	(D)	(D)
7929 pt.	Dance groups and artists-----	**	**	**	**	-	-	-	-	-
7929 pt.	Symphony orchestras, opera companies, and chamber music organizations-----	**	**	**	**	-	-	-	-	-
7929 pt.	Other music and entertainment presentations-----	**	**	**	**	2	(D)	(D)	(D)	(D)
7922 pt.	Producers of legitimate theater-----	**	**	**	**	4	(D)	(D)	(D)	(D)
7922 pt.	Producers of radio and TV shows, except tape-----	**	**	**	**	-	-	-	-	-
7922 pt.	Theatrical services-----	**	**	**	**	-	-	-	-	-
793	Bowling alleys and billiards and pool establishments-----	21	2 227	12	1	7	1 914	438	108	104
7932	Billiards and pool establishments-----	14	236	12	1	3	(D)	(D)	(D)	(D)
7933	Bowling alleys-----	7	1 991	-	-	4	(D)	(D)	(D)	(D)
79 ex. 792, 3	Other amusement and recreation services-----	106	(D)	57	7	63	5 875	1 827	445	357
791	Dance halls, studios, and schools-----	**	**	**	**	17	983	341	79	75
794	Commercial sports-----	**	**	**	**	2	(D)	(D)	(D)	(D)
7941	Professional sports clubs, managers, promoters-----	**	**	**	**	1	(D)	(D)	(D)	(D)
7948	Racing, including track operation-----	**	**	**	**	1	(D)	(D)	(D)	(D)
7992	Public golf courses, except municipal-----	**	**	**	**	3	340	100	28	25
7997	Membership sports and recreation clubs-----	**	**	**	**	13	1 836	543	125	91
7993	Coin-operated amusement devices-----	**	**	**	**	9	(D)	(D)	(D)	(D)
7996	Amusement parks-----	**	**	**	**	-	-	-	-	-
7999 pt.	Concession operators of amusement devices, rides-----	**	**	**	**	-	-	-	-	-
7999 pt.	Carnivals, circuses, and fairs-----	**	**	**	**	-	-	-	-	-
7999 pt.	Other commercial recreation and amusements-----	**	**	**	**	19	1 193	368	96	109
8072	Dental laboratories-----	10	726	6	2	7	617	200	39	19
81	Legal services-----	373	31 900	272	79	229	29 428	7 571	1 723	893
891	Engineering, architectural, and surveying services-----	141	19 537	86	11	74	18 268	9 806	2 638	666

Table 4. Summary Statistics for Standard Metropolitan Statistical Areas: 1977—Con.

[For meaning of abbreviations and symbols, see introductory text. For definitions of SMSA's, see appendix D]

SIC code	Kind of business	All establishments				Establishments with payroll				Paid employees for week including March 12 (number)
		Number	Receipts (\$1,000)	Unincorporated businesses		Number	Receipts (\$1,000)	Payroll entire year (\$1,000)	Payroll first quarter (\$1,000)	
				Sole proprietorships (number)	Partnerships (number)					
Greenville-Spartanburg, S.C., SMSA										
Selected service industries		4 208	362 924	3 162	281	1 761	331 544	119 914	27 413	14 230
701, 3	Hotels, motels, trailering parks, and camps	120	24 651	57	18	73	24 074	6 501	1 408	1 348
7011	Hotels, motor hotels, and motels	76	23 940	24	14	64	23 708	6 429	1 384	1 331
7011 pt.	Hotels	22	(D)	8	2	20	5 778	1 364	315	336
7011 pt.	Hotels, 25 guestrooms or more	12	5 462	1 306	295	311
7011 pt.	Hotels, less than 25 guestrooms	8	316	78	20	25
7011 pt.	Motels, motor hotels, and tourist courts	54	(D)	16	12	44	17 930	5 045	1 069	995
7011 pt.	Motels and tourist courts	38	(D)	(D)	(D)	(D)
7011 pt.	Motor hotels	6	(D)	(D)	(D)	(D)
7032	Sporting and recreational camps	12	382	7	-	6	(D)	(D)	(D)	(D)
7033	Trailering parks and camp sites for transients	32	329	26	4	3	(D)	(D)	(D)	(D)
72	Personal services	1 463	46 884	1 288	59	444	38 059	13 316	3 407	2 500
721	Laundry, cleaning, and garment services	204	18 510	136	20	147	17 492	6 196	1 543	1 160
7215	Coin-operated laundries and dry cleaning	55	1 647	41	6	30	1 105	222	61	67
721 ex. 7215	Other laundry, cleaning, and garment services	149	16 863	95	14	117	16 387	5 974	1 482	1 093
7211	Power laundries, family and commercial†	6	(D)	(D)	(D)	(D)
7216	Dry cleaning plants, except rug cleaning†	86	5 703	2 315	565	516
7212	Garment pressing, and agents for laundries and dry cleaners	4	(D)	(D)	(D)	(D)
7218	Industrial launderers†	3	(D)	(D)	(D)	(D)
7213	Linen supply†	2	(D)	(D)	(D)	(D)
7217	Carpet and upholstery cleaning	11	749	285	70	49
7214, 9	Other laundry and garment services, incl. diaper†	5	719	277	59	38
722	Photographic studios, portrait	71	3 498	60	2	16	2 350	488	129	95
723, 4	Beauty and barber shops	958	11 625	911	26	206	6 190	2 914	767	540
723	Beauty shops	772	9 426	727	24	179	5 484	2 636	686	499
724	Barber shops	186	2 199	184	2	27	706	278	81	41
725	Shoe repair, shoe shine, and hat cleaning shops	31	887	31	-	12	510	109	25	17
726	Funeral service and crematories	30	7 399	10	-	26	7 292	2 236	560	276
729	Miscellaneous personal services	169	4 965	140	11	37	4 225	1 373	383	412
73	Business services	820	82 009	559	29	333	75 546	25 906	5 988	4 430
731	Advertising	42	6 137	25	3	13	5 342	2 914	788	153
7311	Advertising agencies	11	(D)	(D)	(D)	(D)
7312	Outdoor advertising services	-	-	-	-	-
7313	Radio, TV, and publishers' advertising representatives	-	-	-	-	-
7319	Advertising, n.e.c.	2	(D)	(D)	(D)	(D)
734	Services to dwellings and other buildings	184	13 963	140	5	94	13 288	7 401	1 785	1 937
7341	Window cleaning	1	(D)	(D)	(D)	(D)
7342	Disinfecting and exterminating services	22	3 345	1 319	286	139
7349	Cleaning and maintenance services, n.e.c.	71	(D)	(D)	(D)	(D)
737	Computer and data processing services	20	2 461	9	-	12	2 380	1 084	267	77
7392	Management, consulting, and public relations services	189	6 078	153	7	42	4 133	1 768	468	144
7392 pt.	Management and consulting services	40	(D)	(D)	(D)	(D)
7392 pt.	Public relations services	2	(D)	(D)	(D)	(D)
7394	Equipment rental and leasing services	45	4 567	18	3	22	4 158	850	193	91
Other 73	Other business services	340	48 803	214	11	150	46 245	11 889	2 487	2 028
732	Credit reporting and collection agencies	12	930	392	87	59
7331	Direct mail advertising services	3	(D)	(D)	(D)	(D)
7332	Blueprinting and photocopying services	4	411	95	23	14
7339	Stenographic services; and reproduction services, n.e.c.	4	(D)	(D)	(D)	(D)
7333	Commercial photography, art, and graphics	10	1 224	472	117	46
7361	Employment agencies	26	2 043	1 039	232	88
7362	Temporary help supply services	10	3 647	2 798	555	661
7369	Personnel supply services, n.e.c.	-	-	-	-	-
7391	Commercial research and development laboratories	5	(D)	(D)	(D)	(D)
7397	Commercial testing laboratories	4	692	322	69	29
7393	Detective agencies and protective services	25	4 935	3 208	605	720
7395	Photofinishing laboratories†	3	1 494	502	107	83
7399 pt.	Sign painting shops	3	(D)	(D)	(D)	(D)
7399 pt.	Interior designing	5	223	43	18	4
7399 pt.	Telephone answering services	4	(D)	(D)	(D)	(D)
7396, 7399 pt., 735	Miscellaneous business services, n.e.c.	32	28 391	2 234	504	223
75	Automotive repair, services, and garages	656	48 256	486	54	305	41 574	9 192	2 174	1 353
753	Automotive repair shops	520	(D)	415	38	231	23 271	6 305	1 477	730
7538	General automotive repair shops	296	(D)	247	21	102	8 627	2 284	550	298
7538 pt.	General automotive repair shops, ex. diesel	96	8 194	2 161	519	283
7538 pt.	Diesel repair shops	6	3	123	31	15
7531	Top and body repair shops	133	5 799	113	11	57	4 389	1 315	305	153
7534, 5, 9	Other automotive repair shops	91	10 565	55	6	72	10 255	2 706	622	279
7534	Tire retreading and repair shops	25	4 864	904	165	82
7535	Paint shops	8	(D)	(D)	(D)	(D)
7539 pt.	Auto electrical and fuel system services	3	288	93	21	14
7539 pt.	Radiator repair	2	(D)	(D)	(D)	(D)
7539 pt.	Glass replacement and repair	4	667	174	42	21
7539 pt.	Brake, front end, and wheel alignment	9	765	358	101	36
7539 pt.	Exhaust system services (muffler shops)	4	616	202	44	16
7539 pt.	Transmission repair shops	14	1 545	559	143	57
7539 pt.	Other automotive repair shops, n.e.c.	3	(D)	(D)	(D)	(D)

Table 4. Summary Statistics for Standard Metropolitan Statistical Areas: 1977—Con.

[For meaning of abbreviations and symbols, see introductory text. For definitions of SMSA's, see appendix D]

SIC code	Kind of business	All establishments				Establishments with payroll				
		Number	Receipts (\$1,000)	Unincorporated businesses		Number	Receipts (\$1,000)	Payroll entire year (\$1,000)	Payroll first quarter (\$1,000)	Paid employees for week including March 12 (number)
				Sole proprietorships (number)	Partnerships (number)					
751	Automotive rental and leasing, without drivers-----	41	15 385	7	1	37	(D)	(D)	(D)	(D)
752	Automobile parking-----	15	(D)	1	11	14	(D)	(D)	(D)	(D)
7523	Parking lots-----	**	**	**	**	13	(D)	(D)	(D)	(D)
7525	Parking structures-----	**	**	**	**	1	(D)	(D)	(D)	(D)
754	Automotive services, except repair-----	80	3 360	63	4	23	(D)	(D)	(D)	(D)
7542	Car washes-----	**	**	**	**	20	2 310	653	170	403
7549	Automotive services, n.e.c.-----	**	**	**	**	3	(D)	(D)	(D)	(D)
76	Miscellaneous repair services-----	395	33 944	308	17	162	30 688	8 928	1 959	881
762	Electrical and electronic repair shops-----	125	10 974	88	10	65	9 979	2 954	622	289
7622	Radio and television repair shops-----	72	3 642	56	7	35	3 057	905	216	124
7623, 9	Other electrical and electronic repair shops-----	53	7 332	32	3	30	6 922	2 049	406	165
7623	Refrigeration and air conditioning repair shops-----	**	**	**	**	10	2 106	542	89	39
7629	Electrical and electronic repair shops, n.e.c.-----	**	**	**	**	20	4 816	1 507	317	126
764	Reupholstery and furniture repair-----	57	1 459	53	2	18	922	231	55	47
763, 9	Other repair shops and related services-----	213	21 511	167	5	79	19 787	5 743	1 282	545
763	Watch, clock, and jewelry repair-----	**	**	**	**	2	(D)	(D)	(D)	(D)
769	Miscellaneous repair and related services-----	**	**	**	**	77	(D)	(D)	(D)	(D)
7692	Welding repair-----	**	**	**	**	10	881	247	53	37
7694	Armature rewinding shops-----	**	**	**	**	11	2 886	1 059	223	98
7699 pt.	Farm machinery and equipment repair shops-----	**	**	**	**	2	(D)	(D)	(D)	(D)
7699 pt.	Lawnmower, saw, knife, tool sharpening and repair---	**	**	**	**	3	(D)	(D)	(D)	(D)
7699 pt.	Sewer and septic tank cleaning services-----	**	**	**	**	3	(D)	(D)	(D)	(D)
7699 pt.	Other repair and related services, n.e.c.-----	**	**	**	**	48	15 333	4 322	977	394
78, 79	Amusement and recreation services, including motion pictures-----	302	21 236	185	24	132	18 600	4 425	1 043	767
781, 2	Motion picture production, distribution, and services-----	3	(D)	2	-	1	(D)	(D)	(D)	(D)
783	Motion picture theaters-----	27	7 010	1	-	27	7 010	1 140	266	269
7832	Motion picture theaters, except drive-ins-----	**	**	**	**	16	5 043	790	188	192
7833	Drive-in motion picture theaters-----	**	**	**	**	11	1 967	350	78	77
792	Producers, orchestras, and entertainers-----	80	2 173	74	4	3	(D)	(D)	(D)	(D)
7929 pt.	Dance groups and artists-----	**	**	**	**	-	-	-	-	-
7929 pt.	Symphony orchestras, opera companies, and chamber music organizations-----	**	**	**	**	-	-	-	-	-
7929 pt.	Other music and entertainment presentations-----	**	**	**	**	1	(D)	(D)	(D)	(D)
7922 pt.	Producers of legitimate theater-----	**	**	**	**	-	-	-	-	-
7922 pt.	Producers of radio and TV shows, except tape-----	**	**	**	**	-	-	-	-	-
7922 pt.	Theatrical services-----	**	**	**	**	2	(D)	(D)	(D)	(D)
793	Bowling alleys and billiards and pool establishments-----	29	2 003	17	8	9	1 674	463	136	96
7932	Billiards and pool establishments-----	21	478	16	5	4	(D)	(D)	(D)	(D)
7933	Bowling alleys-----	8	1 525	1	3	5	(D)	(D)	(D)	(D)
79 ex. 792, 3	Other amusement and recreation services-----	163	(D)	91	12	92	(D)	(D)	(D)	(D)
791	Dance halls, studios, and schools-----	**	**	**	**	14	632	197	58	44
794	Commercial sports-----	**	**	**	**	6	(D)	(D)	(D)	(D)
7941	Professional sports clubs, managers, promoters-----	**	**	**	**	1	(D)	(D)	(D)	(D)
7948	Racing, including track operation-----	**	**	**	**	5	(D)	(D)	(D)	(D)
7992	Public golf courses, except municipal-----	**	**	**	**	4	591	166	44	33
7997	Membership sports and recreation clubs-----	**	**	**	**	22	1 770	532	131	125
7993	Coin-operated amusement devices-----	**	**	**	**	13	2 265	802	186	86
7996	Amusement parks-----	**	**	**	**	3	76	24	3	5
7999 pt.	Concession operators of amusement devices, rides-----	**	**	**	**	-	-	-	-	-
7999 pt.	Carnivals, circuses, and fairs-----	**	**	**	**	1	(D)	(D)	(D)	(D)
7999 pt.	Other commercial recreation and amusements-----	**	**	**	**	29	1 557	437	106	80
8072	Dental laboratories-----	19	1 587	10	2	15	1 502	731	181	76
81	Legal services-----	255	30 843	171	70	188	29 103	8 604	1 880	715
891	Engineering, architectural, and surveying services-----	178	73 514	98	8	109	72 398	42 311	9 373	2 160

Table 5. Summary Statistics for Counties With 500 Establishments or More: 1977

[For meaning of abbreviations and symbols, see introductory text. For information on geographic areas followed by (G) and for general geographic information, see appendix F]

SIC code	Kind of business	All establishments				Establishments with payroll				
		Number	Receipts (\$1,000)	Unincorporated businesses		Number	Receipts (\$1,000)	Payroll entire year (\$1,000)	Payroll first quarter (\$1,000)	Paid employees for week including March 12 (number)
				Sole proprietorships (number)	Partnerships (number)					
Aiken County										
	Selected service industries	617	24 540	512	42	219	20 237	6 098	1 461	1 034
701, 3	Hotels, motels, trailing parks, and camps	28	1 707	23	4	9	1 538	418	69	87
7011 pt.	Hotels	-	(D)	-	-	-	(D)	(D)	(D)	(D)
7011 pt.	Motels, motor hotels, and tourist courts	12	1 544	9	2	8	(D)	(D)	(D)	(D)
703	Trailing parks and camps	16	(D)	14	2	1	(D)	(D)	(D)	(D)
72	Personal services	234	5 478	210	12	62	4 077	1 225	337	292
721	Laundry, cleaning, and garment services	33	1 373	25	3	16	1 031	351	99	90
7215	Coin-operated laundries and dry cleaning	15	332	13	2	3	(D)	(D)	(D)	(D)
721 ex. 7215	Other laundry, cleaning, and garment services	18	1 041	12	1	13	(D)	(D)	(D)	(D)
7211	Power laundries, family and commercial†	**	**	**	**	1	(D)	(D)	(D)	(D)
7216	Dry cleaning plants, except rug cleaning†	**	**	**	**	9	(D)	(D)	(D)	(D)
Other 721	Laundry and cleaning services, n.e.c.†	**	**	**	**	3	(D)	(D)	(D)	(D)
722	Photographic studios, portrait	13	182	13	-	2	(D)	(D)	(D)	(D)
723, 4	Beauty and barber shops	143	1 709	138	4	31	941	413	118	94
723	Beauty shops	113	1 426	109	3	30	(D)	(D)	(D)	(D)
724	Barber shops	30	283	29	1	1	(D)	(D)	(D)	(D)
725	Shoe repair, shoe shine, and hat cleaning shops	4	(D)	4	-	1	(D)	(D)	(D)	(D)
726	Funeral service and crematories	10	(D)	4	3	8	1 656	363	83	62
729	Miscellaneous personal services	31	(D)	26	2	4	(D)	(D)	(D)	(D)
73	Business services	112	3 939	91	4	31	3 031	1 460	336	238
731	Advertising	6	65	5	1	-	-	-	-	-
734	Services to dwellings and other buildings	24	1 485	18	2	14	(D)	(D)	(D)	(D)
737	Computer and data processing services	2	(D)	-	1	2	(D)	(D)	(D)	(D)
7392	Management, consulting, and public relations services	25	302	24	-	2	(D)	(D)	(D)	(D)
7394	Equipment rental and leasing services	7	340	5	-	3	(D)	(D)	(D)	(D)
Other 73	Other business services	48	(D)	39	-	10	(D)	(D)	(D)	(D)
75	Automotive repair, services, and garages	77	2 653	72	1	28	1 960	436	101	55
753	Automotive repair shops	66	2 307	63	1	25	(D)	(D)	(D)	(D)
7538	General automotive repair shops	48	1 818	46	1	17	(D)	(D)	(D)	(D)
7531	Top and body repair shops	10	249	9	-	4	(D)	(D)	(D)	(D)
7534, 5, 9	Other automotive repair shops	8	240	8	-	4	(D)	(D)	(D)	(D)
751	Automotive rental and leasing, without drivers	3	(D)	2	-	2	(D)	(D)	(D)	(D)
752	Automobile parking	-	-	-	-	-	-	-	-	-
754	Automotive services, except repair	8	(D)	7	-	1	(D)	(D)	(D)	(D)
76	Miscellaneous repair services	60	3 650	51	3	23	3 130	745	216	95
762	Electrical and electronic repair shops	24	1 102	21	1	7	(D)	(D)	(D)	(D)
7622	Radio and television repair shops	17	932	14	1	6	(D)	(D)	(D)	(D)
7623, 9	Other electrical and electronic repair shops	7	170	7	-	1	(D)	(D)	(D)	(D)
764	Reupholstery and furniture repair	7	405	6	-	3	(D)	(D)	(D)	(D)
763, 9	Other repair shops and related services	29	2 143	24	2	13	1 885	472	156	53
78, 79	Amusement and recreation services, including motion pictures	54	3 719	32	3	30	3 400	966	213	164
781, 2	Motion picture production, distribution, and services	1	(D)	1	-	-	-	-	-	-
783	Motion picture theaters	3	(D)	-	-	3	(D)	(D)	(D)	(D)
792	Producers, orchestras, and entertainers	9	(D)	8	-	-	-	-	-	-
793	Bowling alleys and billiards and pool establishments	7	(D)	5	2	4	(D)	(D)	(D)	(D)
79 ex. 792, 3	Other amusement and recreation services	34	(D)	18	1	23	(D)	(D)	(D)	(D)
8072	Dental laboratories	2	(D)	1	-	1	(D)	(D)	(D)	(D)
81	Legal services	29	2 143	16	12	21	(D)	(D)	(D)	(D)
891	Engineering, architectural, and surveying services	21	(D)	16	3	14	(D)	(D)	(D)	(D)

Table 5. Summary Statistics for Counties With 500 Establishments or More: 1977—Con.

[For meaning of abbreviations and symbols, see introductory text. For information on geographic areas followed by (G) and for general geographic information, see appendix F]

SIC code	Kind of business	All establishments				Establishments with payroll				
		Number	Receipts (\$1,000)	Unincorporated businesses		Number	Receipts (\$1,000)	Payroll entire year (\$1,000)	Payroll first quarter (\$1,000)	Paid employees for week including March 12 (number)
				Sole proprietorships (number)	Partnerships (number)					
Anderson County										
	Selected service industries -----	866	43 759	703	58	310	37 051	11 760	2 713	1 728
701, 3	Hotels, motels, trailing parks, and camps -----	27	(D)	19	-	15	(D)	(D)	(D)	(D)
7011 pt.	Hotels -----	3	(D)	2	-	3	(D)	(D)	(D)	(D)
7011 pt.	Motels, motor hotels, and tourist courts -----	14	2 247	8	-	10	2 165	496	114	127
703	Trailing parks and camps -----	10	(D)	9	-	2	(D)	(D)	(D)	(D)
72	Personal services -----	339	6 966	305	15	93	4 991	1 706	448	307
721	Laundry, cleaning, and garment services -----	45	(D)	33	6	22	(D)	(D)	(D)	(D)
7215	Coin-operated laundries and dry cleaning -----	15	(D)	12	3	2	(D)	(D)	(D)	(D)
721 ex.	Other laundry, cleaning, and garment services -----	30	1 306	21	3	20	1 179	370	93	93
7215		**	**	**	**	1	(D)	(D)	(D)	(D)
7211	Power laundries, family and commercial† -----	**	**	**	**	16	(D)	(D)	(D)	(D)
7216	Dry cleaning plants, except rug cleaning† -----	**	**	**	**	3	157	66	13	10
Other 721	Laundry and cleaning services, n.e.c.† -----	**	**	**	**	3	157	66	13	10
722	Photographic studios, portrait -----	9	181	8	1	2	(D)	(D)	(D)	(D)
723, 4	Beauty and barber shops -----	234	2 299	227	4	48	1 064	467	135	95
723	Beauty shops -----	197	1 917	190	4	46	(D)	(D)	(D)	(D)
724	Barber shops -----	37	382	37	-	2	(D)	(D)	(D)	(D)
725	Shoe repair, shoe shine, and hat cleaning shops -----	8	248	6	-	5	210	43	10	13
726	Funeral service and crematories -----	11	(D)	2	2	9	1 797	556	132	65
729	Miscellaneous personal services -----	32	818	29	2	7	595	233	68	35
73	Business services -----	129	8 060	92	5	48	7 010	3 548	806	602
731	Advertising -----	6	175	4	-	2	(D)	(D)	(D)	(D)
734	Services to dwellings and other buildings -----	25	2 037	19	-	15	(D)	(D)	(D)	(D)
737	Computer and data processing services -----	-	-	-	-	-	-	-	-	-
7392	Management, consulting, and public relations services -----	37	1 254	33	2	5	880	307	62	29
7394	Equipment rental and leasing services -----	9	650	3	2	5	557	144	35	19
Other 73	Other business services -----	52	3 944	33	1	21	3 499	1 999	465	301
75	Automotive repair, services, and garages -----	159	10 162	136	10	49	8 270	1 876	438	197
753	Automotive repair shops -----	132	5 831	118	9	40	(D)	(D)	(D)	(D)
7538	General automotive repair shops -----	88	4 122	80	6	23	(D)	(D)	(D)	(D)
7531	Top and body repair shops -----	29	1 012	25	2	10	630	168	39	22
7534, 5, 9	Other automotive repair shops -----	15	697	13	1	7	560	172	47	21
751	Automotive rental and leasing, without drivers -----	7	(D)	1	-	6	3 822	348	99	35
752	Automobile parking -----	-	(D)	-	-	-	(D)	(D)	(D)	(D)
754	Automotive services, except repair -----	20	(D)	17	1	3	(D)	(D)	(D)	(D)
76	Miscellaneous repair services -----	96	6 752	79	9	35	5 969	1 892	380	170
762	Electrical and electronic repair shops -----	29	1 729	23	2	11	1 493	347	75	37
7622	Radio and television repair shops -----	19	516	15	2	6	336	108	27	14
7623, 9	Other electrical and electronic repair shops -----	10	1 213	8	-	5	1 157	239	48	23
764	Reupholstery and furniture repair -----	21	680	18	3	9	513	138	30	24
763, 9	Other repair shops and related services -----	46	4 343	38	4	15	3 963	1 407	275	109
78, 79	Amusement and recreation services, including motion pictures -----	49	3 646	30	5	22	3 077	533	133	140
781, 2	Motion picture production, distribution, and services -----	-	-	-	-	-	-	-	-	-
783	Motion picture theaters -----	10	(D)	1	3	10	(D)	(D)	(D)	(D)
792	Producers, orchestras, and entertainers -----	15	(D)	15	-	-	-	-	-	-
793	Bowling alleys and billiards and pool establishments -----	4	430	3	-	1	(D)	(D)	(D)	(D)
79 ex.	Other amusement and recreation services -----	20	1 528	11	2	11	1 268	200	52	36
792, 3										
8072	Dental laboratories -----	2	(D)	1	-	2	(D)	(D)	(D)	(D)
81	Legal services -----	37	(D)	23	11	32	3 471	795	175	89
891	Engineering, architectural, and surveying services -----	28	1 651	18	3	14	(D)	(D)	(D)	(D)

Table 5. Summary Statistics for Counties With 500 Establishments or More: 1977—Con.

[For meaning of abbreviations and symbols, see introductory text. For information on geographic areas followed by (G) and for general geographic information, see appendix F]

SIC code	Kind of business	All establishments				Establishments with payroll				
		Number	Receipts (\$1,000)	Unincorporated businesses		Number	Receipts (\$1,000)	Payroll entire year (\$1,000)	Payroll first quarter (\$1,000)	Paid employees for week including March 12 (number)
				Sole proprietor- ships (number)	Partnerships (number)					
Charleston County										
	Selected service industries	1 758	177 218	1 200	133	980	168 084	56 903	13 167	8 422
701, 3	Hotels, motels, trawling parks, and camps	66	29 519	37	6	40	(D)	(D)	(D)	(D)
7011 pt.	Hotels	10	(D)	2	2	10	(D)	(D)	(D)	(D)
7011 pt.	Motels, motor hotels, and tourist courts	34	12 788	13	4	28	12 756	2 869	697	699
703	Trawling parks and camps	22	(D)	22	-	2	(D)	(D)	(D)	(D)
72	Personal services	449	22 499	346	21	226	20 889	8 432	2 071	1 617
721	Laundry, cleaning, and garment services	98	(D)	58	8	78	10 167	3 915	912	696
7215	Coin-operated laundries and dry cleaning	40	1 780	33	6	25	(D)	(D)	(D)	(D)
721 ex.	Other laundry, cleaning, and garment services	58	(D)	25	2	53	(D)	(D)	(D)	(D)
7215	Power laundries, family and commercial†	**	**	**	**	2	(D)	(D)	(D)	(D)
7211	Dry cleaning plants, except rug cleaning†	**	**	**	**	36	4 033	1 740	407	356
7216	Laundry and cleaning services, n.e.c.†	**	**	**	**	15	(D)	(D)	(D)	(D)
Other 721										
722	Photographic studios, portrait	39	751	36	-	8	552	149	36	25
723, 4	Beauty and barber shops	233	5 771	199	11	102	4 867	2 530	618	432
723	Beauty shops	169	4 843	138	9	91	(D)	(D)	(D)	(D)
724	Barber shops	64	928	61	2	11	(D)	(D)	(D)	(D)
725	Shoe repair, shoe shine, and hat cleaning shops	11	(D)	11	-	5	(D)	(D)	(D)	(D)
726	Funeral service and crematories	12	2 455	3	-	12	2 455	911	240	91
729	Miscellaneous personal services	56	2 933	39	2	21	(D)	(D)	(D)	(D)
73	Business services	396	34 601	248	22	191	31 909	15 550	3 587	2 266
731	Advertising	22	(D)	12	1	13	(D)	(D)	(D)	(D)
734	Services to dwellings and other buildings	68	5 069	35	7	43	4 800	2 273	547	478
737	Computer and data processing services	15	1 176	5	1	9	(D)	(D)	(D)	(D)
7392	Management, consulting, and public relations services	94	4 014	79	3	19	(D)	(D)	(D)	(D)
7394	Equipment rental and leasing services	28	(D)	15	2	19	3 055	777	177	81
Other 73	Other business services	169	19 050	102	8	88	(D)	(D)	(D)	(D)
75	Automotive repair, services, and garages	185	24 891	115	18	132	23 863	5 998	1 370	776
753	Automotive repair shops	150	16 324	104	11	110	(D)	(D)	(D)	(D)
7538	General automotive repair shops	68	5 632	49	6	43	5 281	1 499	349	183
7531	Top and body repair shops	39	2 667	29	3	28	(D)	(D)	(D)	(D)
7534, 5, 9	Other automotive repair shops	43	7 975	26	2	39	(D)	(D)	(D)	(D)
751	Automotive rental and leasing, without drivers	19	(D)	4	2	12	(D)	(D)	(D)	(D)
752	Automobile parking	3	(D)	-	1	2	(D)	(D)	(D)	(D)
754	Automotive services, except repair	13	(D)	7	4	8	(D)	(D)	(D)	(D)
76	Miscellaneous repair services	221	19 824	175	6	102	18 523	5 861	1 456	673
762	Electrical and electronic repair shops	71	7 959	56	2	36	7 405	2 596	634	333
7622	Radio and television repair shops	37	2 761	32	2	20	(D)	(D)	(D)	(D)
7623, 9	Other electrical and electronic repair shops	34	5 198	24	-	16	(D)	(D)	(D)	(D)
764	Reupholstery and furniture repair	28	1 235	24	-	17	1 139	408	96	63
763, 9	Other repair shops and related services	122	10 630	95	4	49	9 979	2 857	726	277
78, 79	Amusement and recreation services, including motion pictures	137	13 797	71	10	68	12 952	3 094	658	557
781, 2	Motion picture production, distribution, and services	3	(D)	-	1	2	(D)	(D)	(D)	(D)
783	Motion picture theaters	14	(D)	-	-	14	(D)	(D)	(D)	(D)
792	Producers, orchestras, and entertainers	41	326	38	2	2	(D)	(D)	(D)	(D)
793	Bowling alleys and billiards and pool establishments	12	1 228	7	-	8	(D)	(D)	(D)	(D)
79 ex.	Other amusement and recreation services	67	(D)	26	7	42	6 436	1 841	375	294
792, 3										
8072	Dental laboratories	10	(D)	8	-	8	(D)	(D)	(D)	(D)
81	Legal services	195	(D)	134	46	157	20 975	5 189	1 066	489
891	Engineering, architectural, and surveying services	99	9 496	66	4	56	(D)	(D)	(D)	(D)

Table 5. Summary Statistics for Counties With 500 Establishments or More: 1977—Con.

[For meaning of abbreviations and symbols, see introductory text. For information on geographic areas followed by (G) and for general geographic information, see appendix F]

SIC code	Kind of business	All establishments				Establishments with payroll				
		Number	Receipts (\$1,000)	Unincorporated businesses		Number	Receipts (\$1,000)	Payroll entire year (\$1,000)	Payroll first quarter (\$1,000)	Paid employees for week including March 12 (number)
				Sole proprietorships (number)	Partnerships (number)					
Florence County										
	Selected service industries -----	769	62 717	574	58	379	57 949	15 568	3 813	2 495
701, 3	Hotels, motels, trailing parks, and camps -----	45	14 434	23	7	29	(D)	(D)	(D)	(D)
7011 pt.	Hotels -----	2	(D)	-	1	2	(D)	(D)	(D)	(D)
7011 pt.	Motels, motor hotels, and tourist courts -----	29	13 899	10	5	25	13 838	3 377	817	744
703	Trailing parks and camps -----	14	(D)	13	1	2	(D)	(D)	(D)	(D)
72	Personal services -----	254	(D)	216	10	100	(D)	(D)	(D)	(D)
721	Laundry, cleaning, and garment services -----	45	5 063	27	4	29	4 791	1 570	362	249
7215	Coin-operated laundries and dry cleaning -----	17	289	12	2	6	138	41	18	14
721 ex.	Other laundry, cleaning, and garment services -----	28	4 774	15	2	23	4 653	1 529	344	235
7215	Power laundries, family and commercial† -----	**	**	**	**	1	(D)	(D)	(D)	(D)
7216	Dry cleaning plants, except rug cleaning† -----	**	**	**	**	17	(D)	(D)	(D)	(D)
Other 721	Laundry and cleaning services, n.e.c.† -----	**	**	**	**	5	(D)	(D)	(D)	(D)
722	Photographic studios, portrait -----	9	245	8	-	2	(D)	(D)	(D)	(D)
723, 4	Beauty and barber shops -----	149	2 155	142	3	48	1 430	717	188	157
723	Beauty shops -----	114	1 870	107	3	42	1 382	691	177	148
724	Barber shops -----	35	285	35	-	6	48	26	11	9
725	Shoe repair, shoe shine, and hat cleaning shops -----	2	(D)	2	-	2	(D)	(D)	(D)	(D)
726	Funeral service and crematories -----	16	1 312	9	3	11	1 189	316	73	47
729	Miscellaneous personal services -----	33	781	28	-	8	618	224	66	57
73	Business services -----	130	10 003	91	8	59	9 073	2 539	625	357
731	Advertising -----	7	(D)	5	-	3	(D)	(D)	(D)	(D)
734	Services to dwellings and other buildings -----	35	1 560	29	1	20	1 466	619	165	92
737	Computer and data processing services -----	4	(D)	-	1	3	(D)	(D)	(D)	(D)
7392	Management, consulting, and public relations services -----	19	(D)	16	-	5	(D)	(D)	(D)	(D)
7394	Equipment rental and leasing services -----	8	694	4	1	3	(D)	(D)	(D)	(D)
Other 73	Other business services -----	57	2 595	37	5	25	2 172	1 097	244	171
75	Automotive repair, services, and garages -----	123	11 865	91	14	69	10 694	2 268	536	314
753	Automotive repair shops -----	96	(D)	77	11	54	5 839	1 602	373	224
7538	General automotive repair shops -----	59	2 687	51	6	29	2 126	526	113	70
7531	Top and body repair shops -----	25	2 072	19	3	15	1 826	658	160	93
7534, 5, 9	Other automotive repair shops -----	12	(D)	7	2	10	1 887	418	100	61
751	Automotive rental and leasing, without drivers -----	17	4 693	7	1	12	4 436	534	133	57
752	Automobile parking -----	1	(D)	-	1	1	(D)	(D)	(D)	(D)
754	Automotive services, except repair -----	9	456	7	1	2	(D)	(D)	(D)	(D)
76	Miscellaneous repair services -----	86	5 648	70	2	40	5 163	1 378	328	171
762	Electrical and electronic repair shops -----	31	2 794	25	-	18	2 691	752	188	89
7622	Radio and television repair shops -----	20	(D)	17	-	9	1 206	241	60	38
7623, 9	Other electrical and electronic repair shops -----	11	(D)	8	-	9	1 485	511	128	51
764	Reupholstery and furniture repair -----	16	260	16	-	4	138	34	9	8
763, 9	Other repair shops and related services -----	39	2 594	29	2	18	2 334	592	131	74
78, 79	Amusement and recreation services, including motion pictures -----	55	4 102	35	3	20	3 690	775	190	157
781, 2	Motion picture production, distribution, and services -----	-	(D)	-	-	-	-	-	-	-
783	Motion picture theaters -----	6	(D)	1	-	6	(D)	(D)	(D)	(D)
792	Producers, orchestras, and entertainers -----	8	(D)	8	-	-	-	-	-	-
793	Bowling alleys and billiards and pool establishments -----	2	(D)	1	-	1	(D)	(D)	(D)	(D)
79 ex.	Other amusement and recreation services -----	39	1 990	25	3	13	1 678	484	111	74
792, 3										
8072	Dental laboratories -----	6	(D)	4	-	5	268	98	23	10
81	Legal services -----	45	4 756	27	12	39	4 635	1 382	386	128
891	Engineering, architectural, and surveying services -----	25	1 975	17	2	18	1 916	782	191	79

Table 5. Summary Statistics for Counties With 500 Establishments or More: 1977—Con.

[For meaning of abbreviations and symbols, see introductory text. For information on geographic areas followed by (G) and for general geographic information, see appendix F]

SIC code	Kind of business	All establishments				Establishments with payroll				
		Number	Receipts (\$1,000)	Unincorporated businesses		Number	Receipts (\$1,000)	Payroll entire year (\$1,000)	Payroll first quarter (\$1,000)	Paid employees for week including March 12 (number)
				Sole proprietorships (number)	Partnerships (number)					
Greenville County										
	Selected service industries	2 287	249 400	1 621	160	1 079	233 334	84 160	19 596	9 526
701, 3	Hotels, motels, trailering parks, and camps	60	15 261	29	13	36	(D)	(D)	(D)	(D)
7011 pt.	Hotels	11	(D)	4	2	9	(D)	(D)	(D)	(D)
7011 pt.	Motels, motor hotels, and tourist courts	31	13 094	9	9	27	(D)	(D)	(D)	(D)
703	Trailering parks and camps	18	(D)	16	2	-	-	-	-	-
72	Personal services	743	31 539	641	32	276	26 897	9 402	2 423	1 659
721	Laundry, cleaning, and garment services	115	13 726	80	8	85	13 250	4 580	1 158	810
7215	Coin-operated laundries and dry cleaning	31	830	26	2	17	569	142	38	38
721 ex.	Other laundry, cleaning, and garment services	84	12 896	54	6	68	12 681	4 438	1 120	772
7215										
7211	Power laundries, family and commercial†	**	**	**	**	2	(D)	(D)	(D)	(D)
7216	Dry cleaning plants, except rug cleaning†	**	**	**	**	47	(D)	(D)	(D)	(D)
Other 721	Laundry and cleaning services, n.e.c.†	**	**	**	**	19	(D)	(D)	(D)	(D)
722	Photographic studios, portrait	47	2 924	40	2	10	(D)	(D)	(D)	(D)
723, 4	Beauty and barber shops	458	6 947	425	16	141	4 431	2 122	542	359
723	Beauty shops	360	5 504	329	14	117	3 758	1 858	467	323
724	Barber shops	98	1 443	96	2	24	673	264	75	36
725	Shoe repair, shoe shine, and hat cleaning shops	16	509	16	-	6	(D)	(D)	(D)	(D)
726	Funeral service and crematories	12	(D)	3	-	11	4 061	1 362	356	106
729	Miscellaneous personal services	95	(D)	77	6	23	(D)	(D)	(D)	(D)
73	Business services	477	66 482	297	18	230	63 166	19 715	4 490	2 944
731	Advertising	27	5 906	15	1	11	(D)	(D)	(D)	(D)
734	Services to dwellings and other buildings	108	8 189	81	2	60	7 862	4 286	1 003	936
737	Computer and data processing services	16	2 400	5	-	12	2 380	1 084	267	77
7392	Management, consulting, and public relations services	91	4 071	63	6	32	3 281	1 331	318	98
7394	Equipment rental and leasing services	30	3 486	10	3	16	3 261	697	154	67
Other 73	Other business services	205	42 430	123	6	99	(D)	(D)	(D)	(D)
75	Automotive repair, services, and garages	349	29 339	235	31	181	26 302	5 926	1 359	951
753	Automotive repair shops	270	17 189	202	19	133	14 725	4 088	901	453
7538	General automotive repair shops	154	7 128	125	10	59	5 390	1 477	351	186
7531	Top and body repair shops	70	3 704	55	6	34	(D)	(D)	(D)	(D)
7534, 5, 9	Other automotive repair shops	46	6 357	22	3	40	(D)	(D)	(D)	(D)
751	Automotive rental and leasing, without drivers	29	9 662	4	1	26	(D)	(D)	(D)	(D)
752	Automobile parking	14	(D)	1	10	13	(D)	(D)	(D)	(D)
754	Automotive services, except repair	36	(D)	28	1	9	(D)	(D)	(D)	(D)
76	Miscellaneous repair services	225	22 758	167	8	97	21 040	6 140	1 320	576
762	Electrical and electronic repair shops	68	8 741	42	5	41	8 267	2 345	462	205
7622	Radio and television repair shops	38	2 161	27	4	19	1 838	538	123	72
7623, 9	Other electrical and electronic repair shops	30	6 580	15	1	22	6 429	1 807	339	133
764	Reupholstery and furniture repair	32	788	30	1	11	456	81	20	22
763, 9	Other repair shops and related services	125	13 229	95	2	45	12 317	3 714	838	349
78, 79	Amusement and recreation services, including motion pictures	166	11 602	98	15	70	10 196	2 456	585	428
781, 2	Motion picture production, distribution, and services	3	(D)	2	-	1	(D)	(D)	(D)	(D)
783	Motion picture theaters	12	3 715	-	-	12	3 715	580	135	137
792	Producers, orchestras, and entertainers	51	568	47	3	1	(D)	(D)	(D)	(D)
793	Bowling alleys and billiards and pool establishments	9	1 067	3	4	5	(D)	(D)	(D)	(D)
79 ex.	Other amusement and recreation services	91	(D)	46	8	51	5 330	1 550	360	239
792, 3										
8072	Dental laboratories	13	1 065	5	2	10	(D)	(D)	(D)	(D)
81	Legal services	145	22 075	96	37	107	21 041	6 943	1 492	507
891	Engineering, architectural, and surveying services	109	49 279	53	4	72	48 705	28 705	6 849	1 538

Table 5. Summary Statistics for Counties With 500 Establishments or More: 1977—Con.

[For meaning of abbreviations and symbols, see introductory text. For information on geographic areas followed by (G) and for general geographic information, see appendix F]

SIC code	Kind of business	All establishments				Establishments with payroll				
		Number	Receipts (\$1,000)	Unincorporated businesses		Number	Receipts (\$1,000)	Payroll entire year (\$1,000)	Payroll first quarter (\$1,000)	Paid employees for week including March 12 (number)
				Sole proprietor- ships (number)	Partners- hips (number)					
Horry County										
	Selected service industries -----	1 157	138 901	730	126	703	131 925	32 981	6 050	4 846
701, 3	Hotels, motels, trailing parks, and camps -----	390	87 708	178	66	329	86 234	19 988	3 331	3 131
7011 pt.	Hotels -----	66	17 289	28	13	58	17 077	4 253	668	504
7011 pt.	Motels, motor hotels, and tourist courts -----	298	59 339	138	53	256	58 223	13 498	2 352	2 397
703	Trailing parks and camps -----	26	11 080	12	2	15	10 934	2 237	311	230
72	Personal services -----	227	(D)	197	13	82	(D)	(D)	(D)	(D)
721	Laundry, cleaning, and garment services -----	31	1 995	23	2	20	(D)	(D)	(D)	(D)
7215	Coin-operated laundries and dry cleaning -----	12	332	9	2	7	(D)	(D)	(D)	(D)
721 ex.	Other laundry, cleaning, and garment services -----	19	1 663	14	-	13	1 603	622	131	109
7215										
7211	Power laundries, family and commercial† -----	**	**	**	**	-	-	-	-	-
7216	Dry cleaning plants, except rug cleaning† -----	**	**	**	**	9	750	340	75	55
Other 721	Laundry and cleaning services, n.e.c.† -----	**	**	**	**	4	853	282	56	54
722	Photographic studios, portrait -----	10	215	10	-	1	(D)	(D)	(D)	(D)
723, 4	Beauty and barber shops -----	147	2 536	132	9	51	1 784	650	155	125
723	Beauty shops -----	107	1 884	96	6	44	1 442	498	118	103
724	Barber shops -----	40	652	36	3	7	342	152	37	22
725	Shoe repair, shoe shine, and hat cleaning shops -----	1	(D)	1	-	1	(D)	(D)	(D)	(D)
726	Funeral service and crematories -----	8	1 184	4	-	3	997	309	89	31
729	Miscellaneous personal services -----	30	489	27	2	6	319	103	54	49
73	Business services -----	124	(D)	92	4	48	(D)	(D)	(D)	(D)
731	Advertising -----	11	1 344	7	-	5	(D)	(D)	(D)	(D)
734	Services to dwellings and other buildings -----	24	1 011	15	2	13	881	313	63	42
737	Computer and data processing services -----	5	(D)	2	-	3	200	116	17	6
7392	Management, consulting, and public relations services -----	26	767	24	-	3	(D)	(D)	(D)	(D)
7394	Equipment rental and leasing services -----	4	(D)	4	-	1	(D)	(D)	(D)	(D)
Other 73	Other business services -----	54	3 080	40	2	23	2 754	1 154	212	187
75	Automotive repair, services, and garages -----	90	5 482	72	9	42	4 743	1 022	235	143
753	Automotive repair shops -----	77	(D)	65	5	37	(D)	(D)	(D)	(D)
7538	General automotive repair shops -----	46	(D)	39	4	18	(D)	(D)	(D)	(D)
7531	Top and body repair shops -----	20	560	19	-	8	370	152	33	25
7534, 5, 9	Other automotive repair shops -----	11	1 004	7	1	11	1 004	250	58	36
751	Automotive rental and leasing, without drivers -----	7	801	2	3	4	(D)	(D)	(D)	(D)
752	Automobile parking -----	1	(D)	-	1	1	(D)	(D)	(D)	(D)
754	Automotive services, except repair -----	5	(D)	5	-	-	-	-	-	-
76	Miscellaneous repair services -----	86	4 440	73	3	36	3 697	940	173	106
762	Electrical and electronic repair shops -----	29	2 267	24	-	20	(D)	(D)	(D)	(D)
7622	Radio and television repair shops -----	15	874	14	-	11	(D)	(D)	(D)	(D)
7623, 9	Other electrical and electronic repair shops -----	14	1 393	10	-	9	1 364	339	62	37
764	Reupholstery and furniture repair -----	9	173	8	1	1	(D)	(D)	(D)	(D)
763, 9	Other repair shops and related services -----	48	2 000	41	2	15	(D)	(D)	(D)	(D)
78, 79	Amusement and recreation services, including motion pictures -----	160	21 514	68	16	106	20 216	4 683	932	642
781, 2	Motion picture production, distribution, and services -----	1	(D)	1	-	-	-	-	-	-
783	Motion picture theaters -----	9	(D)	-	2	8	(D)	(D)	(D)	(D)
792	Producers, orchestras, and entertainers -----	23	(D)	22	-	1	(D)	(D)	(D)	(D)
793	Bowling alleys and billiards and pool establishments -----	4	570	3	-	2	(D)	(D)	(D)	(D)
79 ex.	Other amusement and recreation services -----	123	18 206	42	14	95	17 374	4 265	833	585
792, 3										
8072	Dental laboratories -----	3	296	2	-	3	296	111	30	13
81	Legal services -----	58	4 855	39	12	44	4 622	1 377	298	124
891	Engineering, architectural, and surveying services -----	19	1 401	9	1	13	1 294	661	123	52

Table 5. Summary Statistics for Counties With 500 Establishments or More: 1977—Con.

[For meaning of abbreviations and symbols, see introductory text. For information on geographic areas followed by (G) and for general geographic information, see appendix F]

SIC code	Kind of business	All establishments				Establishments with payroll				
		Number	Receipts (\$1,000)	Unincorporated businesses		Number	Receipts (\$1,000)	Payroll entire year (\$1,000)	Payroll first quarter (\$1,000)	Paid employees for week including March 12 (number)
				Sole proprietorships (number)	Partnerships (number)					
Lexington County										
	Selected service industries	914	42 000	759	39	309	34 935	11 113	2 662	1 886
701, 3	Hotels, motels, trailering parks, and camps	26	5 340	19	1	11	5 161	1 375	295	303
7011 pt.	Hotels	1	(D)	-	-	1	(D)	(D)	(D)	(D)
7011 pt.	Motels, motor hotels, and tourist courts	14	(D)	8	1	9	(D)	(D)	(D)	(D)
703	Trailering parks and camps	11	223	11	-	1	(D)	(D)	(D)	(D)
72	Personal services	295	8 023	262	9	76	6 461	2 382	580	459
721	Laundry, cleaning, and garment services	37	3 617	22	-	24	3 398	1 127	283	244
7215	Coin-operated laundries and dry cleaning	8	206	5	-	4	99	15	7	5
721 ex.	Other laundry, cleaning, and garment services	29	3 411	17	-	20	3 299	1 112	276	239
7215	Power laundries, family and commercial†	**	**	**	**	1	(D)	(D)	(D)	(D)
7216	Dry cleaning plants, except rug cleaning†	**	**	**	**	14	(D)	(D)	(D)	(D)
Other 721	Laundry and cleaning services, n.e.c.†	**	**	**	**	5	(D)	(D)	(D)	(D)
722	Photographic studios, portrait	16	(D)	16	-	-	-	-	-	-
723, 4	Beauty and barber shops	166	2 484	156	4	37	1 552	775	183	139
723	Beauty shops	134	2 135	126	2	36	(D)	(D)	(D)	(D)
724	Barber shops	32	349	30	2	1	(D)	(D)	(D)	(D)
725	Shoe repair, shoe shine, and hat cleaning shops	2	(D)	2	-	2	(D)	(D)	(D)	(D)
726	Funeral service and crematories	5	(D)	1	1	4	(D)	(D)	(D)	(D)
729	Miscellaneous personal services	69	(D)	65	4	9	(D)	(D)	(D)	(D)
73	Business services	157	6 624	121	4	48	5 111	2 431	588	420
731	Advertising	4	109	3	-	1	(D)	(D)	(D)	(D)
734	Services to dwellings and other buildings	29	1 119	24	1	14	(D)	(D)	(D)	(D)
737	Computer and data processing services	3	(D)	1	-	2	(D)	(D)	(D)	(D)
7392	Management, consulting, and public relations services	42	1 181	37	-	6	716	286	58	32
7394	Equipment rental and leasing services	10	612	7	-	3	407	95	23	9
Other 73	Other business services	69	(D)	49	3	22	(D)	(D)	(D)	(D)
75	Automotive repair, services, and garages	157	8 053	129	12	65	6 367	1 358	333	203
753	Automotive repair shops	138	(D)	116	11	57	(D)	(D)	(D)	(D)
7538	General automotive repair shops	97	(D)	82	8	30	(D)	(D)	(D)	(D)
7531	Top and body repair shops	25	1 331	21	2	15	(D)	(D)	(D)	(D)
7534, 5, 9	Other automotive repair shops	16	1 179	13	1	12	1 104	302	66	31
751	Automotive rental and leasing, without drivers	5	(D)	1	-	5	(D)	(D)	(D)	(D)
752	Automobile parking	-	-	-	-	-	-	-	-	-
754	Automotive services, except repair	14	(D)	12	1	3	(D)	(D)	(D)	(D)
76	Miscellaneous repair services	115	5 399	101	2	31	4 279	1 227	274	120
762	Electrical and electronic repair shops	35	1 820	31	-	17	(D)	(D)	(D)	(D)
7622	Radio and television repair shops	23	883	21	-	10	737	160	31	18
7623, 9	Other electrical and electronic repair shops	12	937	10	-	7	(D)	(D)	(D)	(D)
764	Reupholstery and furniture repair	11	190	10	-	1	(D)	(D)	(D)	(D)
763, 9	Other repair shops and related services	69	3 389	60	2	13	2 644	766	173	72
78, 79	Amusement and recreation services, including motion pictures	75	3 477	55	2	25	2 892	769	188	204
781, 2	Motion picture production, distribution, and services	3	(D)	3	-	-	-	-	-	-
783	Motion picture theaters	2	(D)	1	-	2	(D)	(D)	(D)	(D)
792	Producers, orchestras, and entertainers	31	(D)	31	-	-	-	-	-	-
793	Bowling alleys and billiards and pool establishments	12	(D)	7	1	3	(D)	(D)	(D)	(D)
79 ex.	Other amusement and recreation services	27	(D)	13	1	20	(D)	(D)	(D)	(D)
792, 3										
8072	Dental laboratories	1	(D)	1	-	1	(D)	(D)	(D)	(D)
81	Legal services	57	3 322	47	9	39	3 111	715	169	98
891	Engineering, architectural, and surveying services	31	(D)	24	-	13	(D)	(D)	(D)	(D)

Table 5. Summary Statistics for Counties With 500 Establishments or More: 1977—Con.

[For meaning of abbreviations and symbols, see introductory text. For information on geographic areas followed by (G) and for general geographic information, see appendix F]

SIC code	Kind of business	All establishments				Establishments with payroll				
		Number	Receipts (\$1,000)	Unincorporated businesses		Number	Receipts (\$1,000)	Payroll entire year (\$1,000)	Payroll first quarter (\$1,000)	Paid employees for week including March 12 (number)
				Sole proprietorships (number)	Partnerships (number)					
Richland County										
	Selected service industries -----	2 050	207 005	1 427	166	980	192 578	69 997	16 930	11 125
701, 3	Hotels, motels, trailering parks, and camps -----	56	17 669	29	6	36	17 178	4 754	1 233	1 103
7011 pt.	Hotels -----	10	(D)	2	1	10	(D)	(D)	(D)	(D)
7011 pt.	Motels, motor hotels, and tourist courts -----	32	11 803	13	5	26	(D)	(D)	(D)	(D)
703	Trailering parks and camps -----	14	(D)	14	-	-	(D)	(D)	(D)	(D)
72	Personal services -----	535	28 763	432	20	201	25 679	10 328	2 484	1 773
721	Laundry, cleaning, and garment services -----	89	13 663	43	11	63	13 234	5 348	1 263	928
7215	Coin-operated laundries and dry cleaning -----	25	929	13	6	14	720	223	62	62
721 ex.	Other laundry, cleaning, and garment services -----	64	12 734	30	5	49	12 514	5 125	1 201	866
7215										
7211	Power laundries, family and commercial† -----	**	**	**	**	4	(D)	(D)	(D)	(D)
7216	Dry cleaning plants, except rug cleaning† -----	**	**	**	**	26	(D)	(D)	(D)	(D)
Other 721	Laundry and cleaning services, n.e.c.† -----	**	**	**	**	19	(D)	(D)	(D)	(D)
722	Photographic studios, portrait -----	51	(D)	46	1	12	(D)	(D)	(D)	(D)
723, 4	Beauty and barber shops -----	275	7 028	246	5	86	5 285	2 736	657	408
723	Beauty shops -----	200	5 249	178	2	74	(D)	(D)	(D)	(D)
724	Barber shops -----	75	1 779	68	3	12	(D)	(D)	(D)	(D)
725	Shoe repair, shoe shine, and hat cleaning shops -----	13	(D)	10	2	6	(D)	(D)	(D)	(D)
726	Funeral service and crematories -----	8	(D)	1	-	8	(D)	(D)	(D)	(D)
729	Miscellaneous personal services -----	99	4 153	86	1	26	(D)	(D)	(D)	(D)
73	Business services -----	494	63 209	312	22	213	58 903	27 252	6 423	5 212
731	Advertising -----	33	4 127	11	5	20	(D)	(D)	(D)	(D)
734	Services to dwellings and other buildings -----	78	9 794	54	3	41	(D)	(D)	(D)	(D)
737	Computer and data processing services -----	21	(D)	5	2	16	(D)	(D)	(D)	(D)
7392	Management, consulting, and public relations services -----	172	6 588	138	2	40	4 787	1 909	422	203
7394	Equipment rental and leasing services -----	16	2 216	4	5	8	1 818	539	140	58
Other 73	Other business services -----	174	(D)	100	5	88	(D)	(D)	(D)	(D)
75	Automotive repair, services, and garages -----	193	28 401	119	19	131	27 185	6 536	1 548	840
753	Automotive repair shops -----	155	16 286	107	15	105	(D)	(D)	(D)	(D)
7538	General automotive repair shops -----	84	7 837	62	6	52	(D)	(D)	(D)	(D)
7531	Top and body repair shops -----	26	1 762	20	4	17	(D)	(D)	(D)	(D)
7534, 5, 9	Other automotive repair shops -----	45	6 687	25	5	36	6 588	1 883	431	212
751	Automotive rental and leasing, without drivers -----	14	(D)	2	1	13	(D)	(D)	(D)	(D)
752	Automobile parking -----	8	312	2	2	5	(D)	(D)	(D)	(D)
754	Automotive services, except repair -----	16	(D)	8	1	8	(D)	(D)	(D)	(D)
76	Miscellaneous repair services -----	158	10 776	126	6	68	9 963	2 741	652	303
762	Electrical and electronic repair shops -----	64	4 822	50	1	31	(D)	(D)	(D)	(D)
7622	Radio and television repair shops -----	39	2 546	30	1	17	2 332	617	169	78
7623, 9	Other electrical and electronic repair shops -----	25	2 276	20	-	14	(D)	(D)	(D)	(D)
764	Reupholstery and furniture repair -----	27	628	24	1	10	(D)	(D)	(D)	(D)
763, 9	Other repair shops and related services -----	67	5 326	52	4	27	5 032	1 454	312	148
78, 79	Amusement and recreation services, including motion pictures -----	179	11 108	117	10	74	10 021	2 380	594	493
781, 2	Motion picture production, distribution, and services -----	6	(D)	2	-	3	(D)	(D)	(D)	(D)
783	Motion picture theaters -----	19	(D)	6	-	18	(D)	(D)	(D)	(D)
792	Producers, orchestras, and entertainers -----	66	(D)	60	4	6	(D)	(D)	(D)	(D)
793	Bowling alleys and billiards and pool establishments -----	9	(D)	5	-	4	(D)	(D)	(D)	(D)
79 ex.	Other amusement and recreation services -----	79	(D)	44	6	43	(D)	(D)	(D)	(D)
792, 3										
8072	Dental laboratories -----	9	(D)	5	2	6	(D)	(D)	(D)	(D)
81	Legal services -----	316	28 578	225	70	190	26 317	6 856	1 554	795
891	Engineering, architectural, and surveying services -----	110	(D)	62	11	61	(D)	(D)	(D)	(D)

Table 5. Summary Statistics for Counties With 500 Establishments or More: 1977—Con.

[For meaning of abbreviations and symbols, see introductory text. For information on geographic areas followed by (G) and for general geographic information, see appendix F]

SIC code	Kind of business	All establishments				Establishments with payroll				
		Number	Receipts (\$1,000)	Unincorporated businesses		Number	Receipts (\$1,000)	Payroll entire year (\$1,000)	Payroll first quarter (\$1,000)	Paid employees for week including March 12 (number)
				Sole proprietorships (number)	Partnerships (number)					
	Spartanburg County									
	Selected service industries -----	1 435	97 901	1 123	95	544	87 066	32 698	7 076	4 186
701, 3	Hotels, motels, trailering parks, and camps -----	40	7 184	20	3	23	(D)	(D)	(D)	(D)
7011 pt.	Hotels -----	8	3 784	1	-	8	3 784	867	203	191
7011 pt.	Motels, motor hotels, and tourist courts-----	16	(D)	6	2	11	(D)	(D)	(D)	(D)
703	Trailering parks and camps -----	16	(D)	13	1	4	176	35	18	13
72	Personal services-----	542	12 181	479	25	129	8 993	3 222	816	705
721	Laundry, cleaning, and garment services -----	66	4 032	37	11	49	3 608	1 434	337	315
7215	Coin-operated laundries and dry cleaning -----	17	500	8	4	10	(D)	(D)	(D)	(D)
721 ex.	Other laundry, cleaning, and garment services -----	49	3 532	29	7	39	(D)	(D)	(D)	(D)
7215	Power laundries, family and commercial† -----	**	**	**	**	4	(D)	(D)	(D)	(D)
7216	Dry cleaning plants, except rug cleaning† -----	**	**	**	**	30	(D)	(D)	(D)	(D)
Other 721	Laundry and cleaning services, n.e.c.† -----	**	**	**	**	5	(D)	(D)	(D)	(D)
722	Photographic studios, portrait -----	15	(D)	12	-	5	(D)	(D)	(D)	(D)
723, 4	Beauty and barber shops -----	385	3 582	372	10	47	1 356	609	178	146
723	Beauty shops -----	318	3 036	305	10	45	(D)	(D)	(D)	(D)
724	Barber shops -----	67	546	67	-	2	(D)	(D)	(D)	(D)
725	Shoe repair, shoe shine, and hat cleaning shops -----	11	164	11	-	5	(D)	(D)	(D)	(D)
726	Funeral service and crematories -----	13	(D)	5	-	11	2 398	626	153	128
729	Miscellaneous personal services -----	52	(D)	42	4	12	(D)	(D)	(D)	(D)
73	Business services -----	239	13 582	168	8	90	11 441	5 849	1 390	1 420
731	Advertising -----	12	(D)	10	1	1	(D)	(D)	(D)	(D)
734	Services to dwellings and other buildings -----	55	5 309	38	3	30	5 101	3 040	747	977
737	Computer and data processing services -----	4	(D)	4	-	-	-	-	-	-
7392	Management, consulting, and public relations services -----	49	1 449	43	-	7	688	373	126	34
7394	Equipment rental and leasing services-----	12	(D)	6	-	6	897	153	39	24
Other 73	Other business services -----	107	5 671	67	4	46	(D)	(D)	(D)	(D)
75	Automotive repair, services, and garages -----	252	16 495	202	18	103	13 706	2 953	742	361
753	Automotive repair shops -----	204	9 531	172	15	81	7 164	1 925	509	240
7538	General automotive repair shops -----	113	4 008	96	9	33	2 410	621	151	84
7531	Top and body repair shops -----	50	(D)	47	3	18	(D)	(D)	(D)	(D)
7534, 5, 9	Other automotive repair shops -----	41	(D)	29	3	30	(D)	(D)	(D)	(D)
751	Automotive rental and leasing, without drivers-----	11	(D)	2	-	10	(D)	(D)	(D)	(D)
752	Automobile parking-----	1	(D)	-	1	1	(D)	(D)	(D)	(D)
754	Automotive services, except repair -----	36	1 314	28	2	11	(D)	(D)	(D)	(D)
76	Miscellaneous repair services -----	129	9 576	108	6	55	8 572	2 386	551	261
762	Electrical and electronic repair shops -----	41	1 765	35	2	19	(D)	(D)	(D)	(D)
7622	Radio and television repair shops -----	24	1 265	22	1	13	1 103	328	81	46
7623, 9	Other electrical and electronic repair shops-----	17	500	13	1	6	(D)	(D)	(D)	(D)
764	Reupholstery and furniture repair -----	22	615	20	1	7	(D)	(D)	(D)	(D)
763, 9	Other repair shops and related services -----	66	7 196	53	3	29	(D)	(D)	(D)	(D)
78, 79	Amusement and recreation services, including motion pictures -----	98	7 225	60	7	45	6 593	1 543	353	249
781, 2	Motion picture production, distribution, and services -----	-	-	-	-	-	-	-	-	-
783	Motion picture theaters -----	11	2 329	1	-	11	2 329	374	86	81
792	Producers, orchestras, and entertainers -----	19	(D)	18	-	1	(D)	(D)	(D)	(D)
793	Bowling alleys and billiards and pool establishments -----	15	712	9	4	3	538	120	31	36
79 ex.	Other amusement and recreation services -----	53	(D)	32	3	30	(D)	(D)	(D)	(D)
792, 3										
8072	Dental laboratories -----	5	(D)	4	-	4	(D)	(D)	(D)	(D)
81	Legal services -----	89	(D)	62	25	65	6 996	1 414	329	179
891	Engineering, architectural, and surveying services -----	41	23 705	20	3	30	(D)	(D)	(D)	(D)

Table 5. Summary Statistics for Counties With 500 Establishments or More: 1977—Con.

[For meaning of abbreviations and symbols, see introductory text. For information on geographic areas followed by (G) and for general geographic information, see appendix F]

SIC code	Kind of business	All establishments				Establishments with payroll				
		Number	Receipts (\$1,000)	Unincorporated businesses		Number	Receipts (\$1,000)	Payroll entire year (\$1,000)	Payroll first quarter (\$1,000)	Paid employees for week including March 12 (number)
				Sole proprietorships (number)	Partnerships (number)					
York County										
	Selected service industries -----	661	30 179	520	44	267	25 382	7 345	1 778	1 332
701, 3	Hotels, motels, trailing parks, and camps -----	25	(D)	14	2	17	(D)	(D)	(D)	(D)
	Hotels -----	5	1 726	3	-	5	1 726	300	76	72
7011 pt.	Motels, motor hotels, and tourist courts -----	10	(D)	3	2	8	(D)	(D)	(D)	(D)
703	Trailing parks and camps -----	10	474	8	-	4	(D)	(D)	(D)	(D)
72	Personal services -----	245	6 431	211	10	67	4 819	1 539	395	319
	Laundry, cleaning, and garment services -----	33	(D)	16	2	28	2 641	859	214	194
7215	Coin-operated laundries and dry cleaning -----	14	680	5	-	11	651	162	44	48
721 ex.	Other laundry, cleaning, and garment services -----	19	(D)	11	2	17	1 990	697	170	146
7215										
7211	Power laundries, family and commercial -----	**	**	**	**	3	(D)	(D)	(D)	(D)
7216	Dry cleaning plants, except rug cleaning -----	**	**	**	**	11	776	294	69	66
Other 721	Laundry and cleaning services, n.e.c.t -----	**	**	**	**	3	(D)	(D)	(D)	(D)
722	Photographic studios, portrait -----	12	161	12	-	2	(D)	(D)	(D)	(D)
723, 4	Beauty and barber shops -----	159	1 828	148	7	25	711	328	85	57
723	Beauty shops -----	126	1 508	118	4	25	711	328	85	57
724	Barber shops -----	33	320	30	3	-	-	-	-	-
725	Shoe repair, shoe shine, and hat cleaning shops -----	3	77	2	-	2	(D)	(D)	(D)	(D)
726	Funeral service and crematories -----	9	(D)	6	-	7	1 279	302	75	45
729	Miscellaneous personal services -----	29	273	27	1	3	(D)	(D)	(D)	(D)
73	Business services -----	116	5 146	79	6	47	4 332	1 735	390	342
731	Advertising -----	2	(D)	2	-	1	(D)	(D)	(D)	(D)
734	Services to dwellings and other buildings -----	25	1 160	17	2	12	997	409	93	202
737	Computer and data processing services -----	4	(D)	1	1	2	(D)	(D)	(D)	(D)
7392	Management, consulting, and public relations services -----	29	1 042	21	1	8	796	296	58	22
7394	Equipment rental and leasing services -----	3	(D)	1	1	2	(D)	(D)	(D)	(D)
Other 73	Other business services -----	53	1 668	37	1	22	1 314	571	133	77
75	Automotive repair, services, and garages -----	81	4 382	70	5	46	3 666	846	203	116
	Automotive repair shops -----	72	3 967	62	5	40	(D)	(D)	(D)	(D)
7538	General automotive repair shops -----	49	2 984	44	2	24	(D)	(D)	(D)	(D)
7531	Top and body repair shops -----	14	700	11	3	10	563	87	21	15
7534, 5, 9	Other automotive repair shops -----	9	283	7	-	6	267	76	18	13
751	Automotive rental and leasing, without drivers -----	3	117	2	-	3	117	10	4	2
752	Automobile parking -----	-	-	-	-	-	-	-	-	-
754	Automotive services, except repair -----	6	298	6	-	3	(D)	(D)	(D)	(D)
76	Miscellaneous repair services -----	76	2 907	66	5	22	2 184	584	152	74
	Electrical and electronic repair shops -----	27	1 405	25	-	7	(D)	(D)	(D)	(D)
7622	Radio and television repair shops -----	15	(D)	14	-	6	(D)	(D)	(D)	(D)
7623, 9	Other electrical and electronic repair shops -----	12	(D)	11	-	1	(D)	(D)	(D)	(D)
764	Reupholstery and furniture repair -----	8	194	7	1	4	(D)	(D)	(D)	(D)
763, 9	Other repair shops and related services -----	41	1 308	34	4	11	(D)	(D)	(D)	(D)
78, 79	Amusement and recreation services, including motion pictures -----	51	2 103	36	1	19	1 571	369	90	94
	Motion picture production, distribution, and services -----	2	(D)	2	-	-	-	-	-	-
783	Motion picture theaters -----	2	(D)	-	-	2	(D)	(D)	(D)	(D)
792	Producers, orchestras, and entertainers -----	7	58	7	-	1	(D)	(D)	(D)	(D)
793	Bowling alleys and billiards and pool establishments -----	7	(D)	6	-	1	(D)	(D)	(D)	(D)
79 ex.	Other amusement and recreation services -----	33	1 337	21	1	15	(D)	(D)	(D)	(D)
792, 3										
8072	Dental laboratories -----	2	(D)	1	-	2	(D)	(D)	(D)	(D)
81	Legal services -----	41	3 243	25	14	32	3 105	710	187	86
891	Engineering, architectural, and surveying services -----	24	1 002	18	1	15	931	391	86	44

Table 6. Summary Statistics for Cities With 500 Establishments or More: 1977

[For meaning of abbreviations and symbols, see introductory text. For information on geographic areas followed by (G) and for general geographic information, see appendix F]

SIC code	Kind of business	All establishments				Establishments with payroll				
		Number	Receipts (\$1,000)	Unincorporated businesses		Number	Receipts (\$1,000)	Payroll entire year (\$1,000)	Payroll first quarter (\$1,000)	Paid employees for week including March 12 (number)
				Sole proprietorships (number)	Partnerships (number)					
Charleston										
	Selected service industries -----	771	82 723	514	68	445	78 696	28 223	6 441	4 144
701, 3	Hotels, motels, trailering parks, and camps -----	23	14 624	9	1	19	(D)	(D)	(D)	(D)
7011 pt.	Hotels -----	7	(D)	2	1	7	(D)	(D)	(D)	(D)
7011 pt.	Motels, motor hotels, and tourist courts -----	11	5 016	2	-	11	5 016	1 337	294	331
703	Trailering parks and camps -----	5	(D)	5	-	1	(D)	(D)	(D)	(D)
72	Personal services -----	196	9 979	151	7	97	9 269	3 832	982	847
721	Laundry, cleaning, and garment services -----	38	2 875	20	4	33	2 824	1 188	284	249
7215	Coin-operated laundries and dry cleaning -----	14	(D)	10	4	10	471	108	31	28
721 ex.	Other laundry, cleaning, and garment services -----	24	(D)	10	-	23	2 353	1 080	253	221
7215										
7211	Power laundries, family and commercial† -----	**	**	**	**	1	(D)	(D)	(D)	(D)
7216	Dry cleaning plants, except rug cleaning† -----	**	**	**	**	17	1 953	865	208	180
Other 721	Laundry and cleaning services, n.e.c.† -----	**	**	**	**	5	(D)	(D)	(D)	(D)
722	Photographic studios, portrait -----	18	392	16	-	4	293	85	23	15
723, 4	Beauty and barber shops -----	101	2 630	89	2	38	2 205	1 226	289	209
723	Beauty shops -----	69	2 361	57	2	32	2 111	1 187	278	199
724	Barber shops -----	32	269	32	-	6	94	39	11	10
725	Shoe repair, shoe shine, and hat cleaning shops -----	9	130	9	-	4	99	34	11	6
726	Funeral service and crematories -----	9	2 266	2	-	9	2 266	863	229	81
729	Miscellaneous personal services -----	21	1 686	15	1	9	1 582	436	146	287
73	Business services -----	182	18 483	110	8	86	17 385	9 558	2 131	1 192
731	Advertising -----	14	1 641	8	-	8	1 576	585	133	47
734	Services to dwellings and other buildings -----	23	1 255	14	1	14	1 204	689	153	131
737	Computer and data processing services -----	8	772	2	-	5	726	259	68	37
7392	Management, consulting, and public relations services -----	49	1 722	38	2	12	1 210	388	81	58
7394	Equipment rental and leasing services -----	8	342	5	-	3	(D)	(D)	(D)	(D)
Other 73	Other business services -----	80	12 751	43	5	44	(D)	(D)	(D)	(D)
75	Automotive repair, services, and garages -----	47	6 138	28	5	33	5 748	1 265	297	160
753	Automotive repair shops -----	35	2 973	25	2	26	(D)	(D)	(D)	(D)
7538	General automotive repair shops -----	17	1 345	11	-	12	1 255	483	114	48
7531	Top and body repair shops -----	8	(D)	6	2	5	(D)	(D)	(D)	(D)
7534, 5, 9	Other automotive repair shops -----	10	(D)	8	-	9	1 206	320	69	34
751	Automotive rental and leasing, without drivers -----	7	2 776	1	2	4	2 619	327	77	43
752	Automobile parking -----	2	(D)	-	-	2	(D)	(D)	(D)	(D)
754	Automotive services, except repair -----	3	(D)	2	1	1	(D)	(D)	(D)	(D)
76	Miscellaneous repair services -----	51	3 242	40	1	25	2 910	1 011	233	107
762	Electrical and electronic repair shops -----	13	(D)	11	-	4	(D)	(D)	(D)	(D)
7622	Radio and television repair shops -----	7	(D)	7	-	2	(D)	(D)	(D)	(D)
7623, 9	Other electrical and electronic repair shops -----	6	620	4	-	2	(D)	(D)	(D)	(D)
764	Reupholstery and furniture repair -----	7	(D)	4	-	5	(D)	(D)	(D)	(D)
763, 9	Other repair shops and related services -----	31	2 180	25	1	16	(D)	(D)	(D)	(D)
78, 79	Amusement and recreation services, including motion pictures -----	66	5 980	38	5	32	5 576	1 478	350	288
781, 2	Motion picture production, distribution, and services -----	3	(D)	-	1	2	(D)	(D)	(D)	(D)
783	Motion picture theaters -----	4	1 882	-	-	4	1 882	332	89	78
792	Producers, orchestras, and entertainers -----	22	164	20	1	2	(D)	(D)	(D)	(D)
793	Bowling alleys and billiards and pool establishments -----	4	(D)	3	-	2	(D)	(D)	(D)	(D)
79 ex.	Other amusement and recreation services -----	33	3 637	15	3	22	3 390	1 026	235	187
792, 3										
8072	Dental laboratories -----	5	(D)	4	-	3	(D)	(D)	(D)	(D)
81	Legal services -----	145	18 009	98	37	117	17 267	4 271	866	389
891	Engineering, architectural, and surveying services -----	56	(D)	36	4	33	5 743	2 570	620	230

Table 6. Summary Statistics for Cities With 500 Establishments or More: 1977—Con.

[For meaning of abbreviations and symbols, see introductory text. For information on geographic areas followed by (G) and for general geographic information, see appendix F]

SIC code	Kind of business	All establishments				Establishments with payroll				
		Number	Receipts (\$1,000)	Unincorporated businesses		Number	Receipts (\$1,000)	Payroll entire year (\$1,000)	Payroll first quarter (\$1,000)	Paid employees for week including March 12 (number)
				Sole proprietorships (number)	Partnerships (number)					
Columbia										
	Selected service industries -----	1 205	151 074	769	131	691	143 555	52 778	12 911	8 074
701, 3	Hotels, motels, trailering parks, and camps -----	23	(D)	8	4	20	8 455	2 368	584	600
7011 pt.	Hotels -----	8	5 093	-	1	8	5 093	1 524	344	346
7011 pt.	Motels, motor hotels, and tourist courts -----	12	(D)	5	3	12	(D)	(D)	(D)	(D)
703	Trailering parks and camps -----	3	35	3	-	-	(D)	(D)	(D)	(D)
72	Personal services -----	287	19 898	223	13	129	18 192	7 303	1 786	1 283
721	Laundry, cleaning, and garment services -----	58	10 362	29	8	44	(D)	(D)	(D)	(D)
7215	Coin-operated laundries and dry cleaning -----	12	(D)	6	4	9	465	183	49	48
721 ex. 7215	Other laundry, cleaning, and garment services -----	46	(D)	23	4	35	(D)	(D)	(D)	(D)
7211	Power laundries, family and commercial† -----	**	**	**	**	3	(D)	(D)	(D)	(D)
7216	Dry cleaning plants, except rug cleaning† -----	**	**	**	**	18	3 231	1 437	325	308
Other 721	Laundry and cleaning services, n.e.c.† -----	**	**	**	**	14	5 234	1 978	483	275
722	Photographic studios, portrait -----	28	795	24	-	9	(D)	(D)	(D)	(D)
723, 4	Beauty and barber shops -----	148	4 043	133	3	52	3 090	1 635	377	237
723	Beauty shops -----	107	2 885	97	1	42	2 300	1 229	267	164
724	Barber shops -----	41	1 158	36	2	10	790	406	110	73
725	Shoe repair, shoe shine, and hat cleaning shops -----	10	280	8	1	5	(D)	(D)	(D)	(D)
726	Funeral service and crematories -----	8	(D)	1	-	8	(D)	(D)	(D)	(D)
729	Miscellaneous personal services -----	35	(D)	28	1	11	1 598	497	143	188
73	Business services -----	272	46 061	151	13	141	44 085	20 391	4 919	3 825
731	Advertising -----	21	(D)	4	4	17	3 455	1 524	333	110
734	Services to dwellings and other buildings -----	42	(D)	28	2	22	(D)	(D)	(D)	(D)
737	Computer and data processing services -----	16	(D)	2	2	14	7 693	2 527	598	215
7392	Management, consulting, and public relations services -----	79	4 139	59	-	22	(D)	(D)	(D)	(D)
7394	Equipment rental and leasing services -----	9	1 656	1	3	5	1 446	457	121	47
Other 73	Other business services -----	105	(D)	57	2	61	(D)	(D)	(D)	(D)
75	Automotive repair, services, and garages -----	113	20 838	55	14	91	20 337	4 985	1 153	604
753	Automotive repair shops -----	87	12 474	48	11	72	12 168	3 515	805	390
7538	General automotive repair shops -----	41	(D)	25	4	32	(D)	(D)	(D)	(D)
7531	Top and body repair shops -----	14	(D)	10	2	11	(D)	(D)	(D)	(D)
7534, 5, 9	Other automotive repair shops -----	32	5 729	13	5	29	(D)	(D)	(D)	(D)
751	Automotive rental and leasing, without drivers -----	10	(D)	2	1	9	6 547	962	226	92
752	Automobile parking -----	7	(D)	1	2	5	(D)	(D)	(D)	(D)
754	Automotive services, except repair -----	9	1 460	4	-	5	(D)	(D)	(D)	(D)
76	Miscellaneous repair services -----	78	7 185	59	3	42	(D)	(D)	(D)	(D)
762	Electrical and electronic repair shops -----	29	(D)	25	-	13	2 004	522	136	59
7622	Radio and television repair shops -----	13	(D)	12	-	3	273	92	25	15
7623, 9	Other electrical and electronic repair shops -----	16	1 857	13	-	10	1 731	430	111	44
764	Reupholstery and furniture repair -----	12	(D)	11	-	8	(D)	(D)	(D)	(D)
763, 9	Other repair shops and related services -----	37	4 506	23	3	21	4 374	1 312	280	133
78, 79	Amusement and recreation services, including motion pictures -----	81	5 867	50	5	37	(D)	(D)	(D)	(D)
781, 2	Motion picture production, distribution, and services -----	5	(D)	1	-	3	(D)	(D)	(D)	(D)
783	Motion picture theaters -----	9	2 004	-	-	9	2 004	376	96	97
792	Producers, orchestras, and entertainers -----	33	440	28	3	6	(D)	(D)	(D)	(D)
793	Bowling alleys and billiards and pool establishments -----	5	(D)	3	-	3	(D)	(D)	(D)	(D)
79 ex. 792, 3	Other amusement and recreation services -----	29	2 571	18	2	16	(D)	(D)	(D)	(D)
8072	Dental laboratories -----	7	(D)	3	2	6	(D)	(D)	(D)	(D)
81	Legal services -----	277	26 826	191	68	178	25 061	6 336	1 427	746
891	Engineering, architectural, and surveying services -----	67	15 268	29	9	47	14 569	7 856	2 222	530

Table 6. Summary Statistics for Cities With 500 Establishments or More: 1977—Con.

[For meaning of abbreviations and symbols, see introductory text. For information on geographic areas followed by (G) and for general geographic information, see appendix F]

SIC code	Kind of business	All establishments				Establishments with payroll				
		Number	Receipts (\$1,000)	Unincorporated businesses		Number	Receipts (\$1,000)	Payroll entire year (\$1,000)	Payroll first quarter (\$1,000)	Paid employees for week including March 12 (number)
				Sole proprietorships (number)	Partnerships (number)					
Greenville										
	Selected service industries -----	1 112	188 461	686	93	641	181 393	68 163	15 943	7 532
701, 3	Hotels, motels, trailering parks, and camps -----	32	12 132	11	8	24	12 065	3 620	761	718
7011 pt.	Hotels -----	9	(D)	3	2	8	1 874	486	101	137
7011 pt.	Motels, motor hotels, and tourist courts -----	17	(D)	4	4	16	10 191	3 134	660	581
703	Trailering parks and camps -----	6	(D)	4	2	-	-	-	-	-
72	Personal services-----	295	22 874	234	10	142	21 102	7 357	1 863	1 247
721	Laundry, cleaning, and garment services -----	60	11 648	37	3	48	11 471	3 936	992	667
7215	Coin-operated laundries and dry cleaning -----	10	376	9	-	4	249	70	18	21
721 ex.	Other laundry, cleaning, and garment services -----	50	11 272	28	3	44	11 222	3 866	974	646
7215	Power laundries, family and commercial† -----	**	**	**	**	-	-	-	-	-
7216	Dry cleaning plants, except rug cleaning† -----	**	**	**	**	28	2 703	1 095	269	232
Other 721	Laundry and cleaning services, n.e.c.† -----	**	**	**	**	16	8 519	2 771	705	414
722	Photographic studios, portrait -----	25	1 888	18	2	8	1 516	343	75	58
723, 4	Beauty and barber shops -----	151	3 390	136	4	60	2 535	1 266	314	187
723	Beauty shops -----	114	2 700	100	3	50	2 121	1 117	274	170
724	Barber shops -----	37	690	36	1	10	414	149	40	17
725	Shoe repair, shoe shine, and hat cleaning shops -----	11	381	11	-	4	146	28	8	5
726	Funeral service and crematories -----	7	(D)	2	-	6	2 890	985	262	73
729	Miscellaneous personal services -----	41	(D)	30	1	16	2 544	799	212	257
73	Business services -----	292	58 965	157	10	159	57 149	17 759	4 015	2 697
731	Advertising -----	16	5 405	7	1	8	5 078	2 851	769	143
734	Services to dwellings and other buildings -----	54	6 698	36	-	32	6 568	3 674	854	801
737	Computer and data processing services -----	9	(D)	2	-	7	1 602	708	175	56
7392	Management, consulting, and public relations services -----	59	2 695	39	4	21	2 170	962	236	68
7394	Equipment rental and leasing services -----	19	2 552	5	1	11	2 404	651	146	62
Other 73	Other business services -----	135	(D)	68	4	80	39 327	8 913	1 835	1 567
75	Automotive repair, services, and garages -----	117	12 500	59	18	82	11 895	2 794	657	515
753	Automotive repair shops -----	84	7 265	53	9	54	6 713	1 884	420	204
7538	General automotive repair shops -----	45	2 765	35	4	22	2 311	532	113	60
7531	Top and body repair shops -----	21	1 904	12	3	17	1 840	618	134	66
7534, 5, 9	Other automotive repair shops -----	18	2 596	6	2	15	2 562	734	173	78
751	Automotive rental and leasing, without drivers -----	14	(D)	1	-	13	4 037	656	161	68
752	Automobile parking -----	12	(D)	1	9	12	(D)	(D)	(D)	(D)
754	Automotive services, except repair -----	7	(D)	4	-	3	(D)	(D)	(D)	(D)
76	Miscellaneous repair services -----	95	12 495	64	3	45	11 785	3 091	689	288
762	Electrical and electronic repair shops -----	28	4 858	14	2	22	4 720	1 400	280	123
7622	Radio and television repair shops -----	14	(D)	8	2	10	1 041	268	58	37
7623, 9	Other electrical and electronic repair shops -----	14	(D)	6	-	12	3 679	1 132	222	86
764	Reupholstery and furniture repair -----	10	345	10	-	3	178	22	7	10
763, 9	Other repair shops and related services -----	57	7 292	40	1	20	6 887	1 669	402	155
78, 79	Amusement and recreation services, including motion pictures -----	68	4 430	40	6	30	3 681	827	226	164
781, 2	Motion picture production, distribution, and services -----	1	(D)	1	-	-	-	-	-	-
783	Motion picture theaters -----	5	1 959	-	-	5	1 959	312	76	71
792	Producers, orchestras, and entertainers -----	19	280	17	1	1	(D)	(D)	(D)	(D)
793	Bowling alleys and billiards and pool establishments -----	5	(D)	2	2	2	(D)	(D)	(D)	(D)
79 ex.	Other amusement and recreation services -----	38	(D)	20	3	22	(D)	(D)	(D)	(D)
792, 3										
8072	Dental laboratories -----	7	612	1	2	7	612	335	86	39
81	Legal services -----	129	21 280	85	32	100	20 379	6 824	1 462	489
891	Engineering, architectural, and surveying services -----	77	43 173	35	4	52	42 725	25 556	6 184	1 375

Table 6. Summary Statistics for Cities With 500 Establishments or More: 1977—Con.

[For meaning of abbreviations and symbols, see introductory text. For information on geographic areas followed by (G) and for general geographic information, see appendix F]

SIC code	Kind of business	All establishments				Establishments with payroll				
		Number	Receipts (\$1,000)	Unincorporated businesses		Number	Receipts (\$1,000)	Payroll entire year (\$1,000)	Payroll first quarter (\$1,000)	Paid employees for week including March 12 (number)
				Sole proprietorships (number)	Partnerships (number)					
	Myrtle Beach									
	Selected service industries -----	610	90 529	327	83	435	87 091	21 159	3 612	3 122
701, 3	Hotels, motels, trailing parks, and camps -----	283	63 654	128	50	247	(D)	(D)	(D)	(D)
7011 pt.	Hotels -----	52	12 024	23	10	47	(D)	(D)	(D)	(D)
7011 pt.	Motels, motor hotels, and tourist courts -----	218	45 310	98	39	192	44 551	10 247	1 805	1 820
703	Trailing parks and camps -----	13	6 320	7	1	8	6 216	1 359	130	109
72	Personal services -----	76	3 277	59	6	38	2 741	983	243	202
721	Laundry, cleaning, and garment services -----	11	(D)	7	-	9	1 193	444	93	79
7215	Coin-operated laundries and dry cleaning -----	3	(D)	2	-	2	(D)	(D)	(D)	(D)
721 ex.	Other laundry, cleaning, and garment services -----	8	(D)	5	-	7	(D)	(D)	(D)	(D)
7215	Power laundries, family and commercial† -----	**	**	**	**	-	-	-	-	-
7211	Dry cleaning plants, except rug cleaning† -----	**	**	**	**	4	(D)	(D)	(D)	(D)
7216	Laundry and cleaning services, n.e.c.† -----	**	**	**	**	3	(D)	(D)	(D)	(D)
Other 721										
722	Photographic studios, portrait -----	5	143	5	-	1	(D)	(D)	(D)	(D)
723, 4	Beauty and barber shops -----	45	1 216	36	5	23	908	375	87	71
723	Beauty shops -----	33	890	26	4	18	(D)	(D)	(D)	(D)
724	Barber shops -----	12	326	10	1	5	(D)	(D)	(D)	(D)
725	Shoe repair, shoe shine, and hat cleaning shops -----	1	(D)	1	-	1	(D)	(D)	(D)	(D)
726	Funeral service and crematories -----	2	(D)	-	-	1	(D)	(D)	(D)	(D)
729	Miscellaneous personal services -----	12	324	10	1	3	(D)	(D)	(D)	(D)
73	Business services -----	64	3 954	41	4	28	3 366	1 216	210	136
731	Advertising -----	6	(D)	4	-	3	117	37	10	9
734	Services to dwellings and other buildings -----	12	798	4	2	9	747	266	50	31
737	Computer and data processing services -----	4	168	2	-	2	(D)	(D)	(D)	(D)
7392	Management, consulting, and public relations services -----	14	(D)	12	-	2	(D)	(D)	(D)	(D)
7394	Equipment rental and leasing services -----	3	(D)	3	-	1	(D)	(D)	(D)	(D)
Other 73	Other business services -----	25	1 939	16	2	11	1 748	571	89	78
75	Automotive repair, services, and garages -----	29	1 833	21	4	17	1 723	496	109	66
753	Automotive repair shops -----	20	1 054	17	1	12	978	361	76	44
7538	General automotive repair shops -----	14	700	12	-	7	(D)	(D)	(D)	(D)
7531	Top and body repair shops -----	2	(D)	2	-	1	(D)	(D)	(D)	(D)
7534, 5, 9	Other automotive repair shops -----	4	(D)	3	1	4	(D)	(D)	(D)	(D)
751	Automotive rental and leasing, without drivers -----	6	(D)	2	2	4	(D)	(D)	(D)	(D)
752	Automobile parking -----	1	(D)	-	1	1	(D)	(D)	(D)	(D)
754	Automotive services, except repair -----	2	(D)	2	-	-	-	-	-	-
76	Miscellaneous repair services -----	34	2 347	25	2	17	2 064	583	94	55
762	Electrical and electronic repair shops -----	13	(D)	8	-	11	1 701	420	78	44
7622	Radio and television repair shops -----	6	543	5	-	6	543	117	23	13
7623, 9	Other electrical and electronic repair shops -----	7	(D)	3	-	5	1 158	303	55	31
764	Reupholstery and furniture repair -----	1	(D)	-	1	1	(D)	(D)	(D)	(D)
763, 9	Other repair shops and related services -----	20	(D)	17	1	5	(D)	(D)	(D)	(D)
78, 79	Amusement and recreation services, including motion pictures -----	87	12 379	32	10	64	11 703	2 590	457	333
781, 2	Motion picture production, distribution, and services -----	1	(D)	1	-	-	-	-	-	-
783	Motion picture theaters -----	6	(D)	-	1	6	(D)	(D)	(D)	(D)
792	Producers, orchestras, and entertainers -----	8	294	8	-	1	(D)	(D)	(D)	(D)
793	Bowling alleys and billiards and pool establishments -----	2	(D)	1	-	1	(D)	(D)	(D)	(D)
79 ex.	Other amusement and recreation services -----	70	9 751	22	9	56	9 199	2 220	366	281
792, 3										
8072	Dental laboratories -----	1	(D)	-	-	1	(D)	(D)	(D)	(D)
81	Legal services -----	24	(D)	15	6	16	(D)	(D)	(D)	(D)
891	Engineering, architectural, and surveying services -----	12	969	6	1	7	(D)	(D)	(D)	(D)

Table 6. Summary Statistics for Cities With 500 Establishments or More: 1977—Con.

[For meaning of abbreviations and symbols, see introductory text. For information on geographic areas followed by (G) and for general geographic information, see appendix F]


SIC code	Kind of business	All establishments				Establishments with payroll				
		Number	Receipts (\$1,000)	Unincorporated businesses		Number	Receipts (\$1,000)	Payroll entire year (\$1,000)	Payroll first quarter (\$1,000)	Paid employees for week including March 12 (number)
				Sole proprietorships (number)	Partnerships (number)					
Spartanburg										
	Selected service industries -----	758	51 446	558	58	351	46 044	16 380	3 470	2 049
701, 3	Hotels, motels, traling parks, and camps -----	23	(D)	10	1	15	(D)	(D)	(D)	(D)
7011 pt.	Hotels -----	6	(D)	1	-	6	(D)	(D)	(D)	(D)
7011 pt.	Motels, motor hotels, and tourist courts -----	9	1 130	3	1	6	(D)	(D)	(D)	(D)
703	Trailing parks and camps -----	8	159	6	-	3	(D)	(D)	(D)	(D)
72	Personal services -----	263	7 604	222	14	78	(D)	(D)	(D)	(D)
721	Laundry, cleaning, and garment services -----	39	2 834	19	5	31	(D)	(D)	(D)	(D)
7215	Coin-operated laundries and dry cleaning -----	9	(D)	3	1	6	(D)	(D)	(D)	(D)
721 ex.	Other laundry, cleaning, and garment services -----	30	(D)	16	4	25	(D)	(D)	(D)	(D)
7215										
7211	Power laundries, family and commercial† -----	**	**	**	**	3	(D)	(D)	(D)	(D)
7216	Dry cleaning plants, except rug cleaning† -----	**	**	**	**	17	1 234	531	116	109
Other 721	Laundry and cleaning services, n.e.c.† -----	**	**	**	**	5	(D)	(D)	(D)	(D)
722	Photographic studios, portrait -----	11	(D)	8	-	5	(D)	(D)	(D)	(D)
723, 4	Beauty and barber shops -----	178	2 030	169	7	29	(D)	(D)	(D)	(D)
723	Beauty shops -----	147	(D)	138	7	28	(D)	(D)	(D)	(D)
724	Barber shops -----	31	(D)	31	-	1	(D)	(D)	(D)	(D)
725	Shoe repair, shoe shine, and hat cleaning shops -----	7	133	7	-	3	(D)	(D)	(D)	(D)
726	Funeral service and crematories -----	4	1 224	1	-	4	1 224	322	79	65
729	Miscellaneous personal services -----	24	(D)	18	2	6	(D)	(D)	(D)	(D)
73	Business services -----	153	(D)	104	5	62	6 635	2 969	647	475
731	Advertising -----	8	54	7	-	1	(D)	(D)	(D)	(D)
734	Services to dwellings and other buildings -----	29	(D)	21	2	17	(D)	(D)	(D)	(D)
737	Computer and data processing services -----	2	(D)	2	-	-	-	-	-	-
7392	Management, consulting, and public relations services -----	38	1 049	34	-	3	(D)	(D)	(D)	(D)
7394	Equipment rental and leasing services -----	7	(D)	2	-	5	(D)	(D)	(D)	(D)
Other 73	Other business services -----	69	(D)	38	3	36	4 088	1 914	383	309
75	Automotive repair, services, and garages -----	97	8 415	75	5	49	7 382	1 745	439	210
753	Automotive repair shops -----	76	4 457	65	3	36	(D)	(D)	(D)	(D)
7538	General automotive repair shops -----	40	1 697	33	3	14	(D)	(D)	(D)	(D)
7531	Top and body repair shops -----	22	1 134	22	-	11	(D)	(D)	(D)	(D)
7534, 5, 9	Other automotive repair shops -----	14	1 626	10	-	11	1 601	556	157	60
751	Automotive rental and leasing, without drivers -----	6	2 984	1	-	6	2 984	419	91	29
752	Automobile parking -----	1	(D)	-	1	1	(D)	(D)	(D)	(D)
754	Automotive services, except repair -----	14	(D)	9	1	6	(D)	(D)	(D)	(D)
76	Miscellaneous repair services -----	54	(D)	42	4	33	(D)	(D)	(D)	(D)
762	Electrical and electronic repair shops -----	20	1 195	16	2	12	1 093	439	113	58
7622	Radio and television repair shops -----	11	885	9	1	8	835	278	66	36
7623, 9	Other electrical and electronic repair shops -----	9	310	7	1	4	258	161	47	22
764	Reupholstery and furniture repair -----	5	(D)	4	-	4	269	84	20	16
763, 9	Other repair shops and related services -----	29	(D)	22	2	17	(D)	(D)	(D)	(D)
78, 79	Amusement and recreation services, including motion pictures -----	48	4 283	29	2	26	(D)	(D)	(D)	(D)
781, 2	Motion picture production, distribution, and services -----	-	-	-	-	-	-	-	-	-
783	Motion picture theaters -----	6	(D)	-	-	6	(D)	(D)	(D)	(D)
792	Producers, orchestras, and entertainers -----	10	(D)	9	-	1	(D)	(D)	(D)	(D)
793	Bowling alleys and billiards and pool establishments -----	6	166	5	1	1	(D)	(D)	(D)	(D)
79 ex.	Other amusement and recreation services -----	26	1 417	15	1	18	(D)	(D)	(D)	(D)
792, 3										
8072	Dental laboratories -----	3	(D)	2	-	3	(D)	(D)	(D)	(D)
81	Legal services -----	84	7 259	58	24	62	(D)	(D)	(D)	(D)
891	Engineering, architectural, and surveying services -----	33	(D)	16	3	23	(D)	(D)	(D)	(D)

Table 7. Statistics for Counties and for Cities With 2,500 Inhabitants or More: 1977—Con.

(For meaning of abbreviations and symbols, see introductory text. For information on geographic areas followed by (G) and for general geographic information, see appendix F)

County, and city with 2,500 inhabitants or more	All establishments			Establishments with payroll			Selected kind-of-business groups (all establishments)											
	Number	Receipts (\$1,000)	Unincorporated businesses	Number	Receipts (\$1,000)	Payroll entire year (\$1,000)	Payroll first quarter (\$1,000)	Paid employees for week including March 12 (number)	Hotels, motels, trailing parks, and camps		Automotive repair, services, and garages		Miscellaneous repair services		Amusement and recreation services, including motion pictures		Legal services	
									Number	Receipts (\$1,000)	Number	Receipts (\$1,000)	Number	Receipts (\$1,000)	Number	Receipts (\$1,000)	Number	Receipts (\$1,000)
Union County	158	4 691	134	55	3 357	780	209	165	4	(D)	24	1 258	13	354	12	393	8	342
Union	117	3 820	98	51	3 002	698	187	146	3	(D)	17	838	10	330	6	(D)	8	342
Remainder of county	41	871	36	4	355	82	22	19	1	(D)	7	420	3	24	6	(D)	-	-
Williamsburg County	138	5 070	118	63	3 914	1 071	254	205	3	(D)	27	1 073	13	338	8	108	10	834
Andrews (Part)	1	(D)	-	1	(D)	(D)	(D)	(D)	-	(D)	-	-	-	-	-	-	-	(D)
Kingstree	64	2 796	52	35	2 196	570	145	119	1	(D)	10	641	2	(D)	4	19	8	(D)
Remainder of county	73	(D)	66	27	(D)	(D)	(D)	(D)	2	(D)	17	432	11	(D)	4	89	2	(D)
York County	661	30 179	520	267	25 382	7 345	1 778	1 332	25	(D)	81	4 382	76	2 907	51	2 103	41	3 243
Clover	69	2 486	60	15	1 755	448	107	57	2	(D)	8	1 183	7	41	9	151	3	130
Fort Mill	79	2 848	65	28	2 252	608	145	111	4	(D)	8	(D)	7	(D)	6	(D)	2	(D)
Rock Hill	418	21 459	315	187	18 688	5 612	1 366	1 039	12	(D)	56	2 556	50	2 038	36	1 485	32	(D)
York	72	3 024	59	33	2 470	602	143	110	5	(D)	6	192	8	242	8	294	4	419
Remainder of county	23	362	21	4	217	75	17	15	2	(D)	3	(D)	4	(D)	2	(D)	-	-

¹(Part) after name indicates city is located in more than one county; see appendix E for counties involved.



South Dakota

CONTENTS

[Page numbers listed here omit the State prefix number that appears as part of the number of each page]

	Page
Summary of Findings	2
State Map	3
<hr/>	
CHARTS	
1. Receipts of Selected Service Industries: 1972 to 1977	4
2. Percent Change in Receipts and Annual Payroll of Establishments With Payroll: 1972 to 1977	5
3. Annual Payroll Per Employee: 1972 and 1977	6
<hr/>	
TABLES	
1. Summary Statistics for the State: 1977	7
2. Comparative Statistics for Establishments, Receipts, and Payroll for the State: 1977 and 1972	9
3. Comparative Statistics and Selected Ratios for the State: 1977 and 1972	12
4. Summary Statistics for Standard Metropolitan Statistical Areas: 1977	15
4A. Selected Ratios for Standard Metropolitan Statistical Areas: 1977	*
4B. Summary Statistics for the Area Outside Standard Metropolitan Statistical Areas: 1977	*
5. Summary Statistics for Counties With 500 Establishments or More: 1977	16
5A. Summary Statistics for Counties With 300 to 499 Establishments: 1977	*
6. Summary Statistics for Cities With 500 Establishments or More: 1977	17
6A. Summary Statistics for Cities With 300 to 499 Establishments: 1977	*
7. Statistics for Counties and for Cities With 2,500 Inhabitants or More : 1977	19
7A. Statistics for Cities With 2,500 Inhabitants or More Listed Alphabetically: 1977	*
7B. Counties Ranked by Volume of Receipts: 1977	*
7C. Cities With 2,500 Inhabitants or More Ranked by Volume of Receipts: 1977	*

SUMMARY OF FINDINGS

Data from the 1977 Census of Service Industries show that South Dakota's 6,426 establishments in the "selected" service industries had receipts totaling \$308.7 million, an increase of 64.2 percent over receipts reported in the 1972 census. This report is confined to those "selected" service industries included in the 1972 census. A later report will cover the additional service industries included for the first time in 1977.

Among the kind-of-business groups for which data are presented in this report, hotels, motels, trailering parks, and camps had the largest 1977 receipts, accounting for 18.7 percent of the State's total receipts of the selected service industries. Other leading kind-of-business groups in 1977 were automotive repair, services, and garages with 15.8 percent; personal services with 14.8 percent; and business services with 13.7 percent.

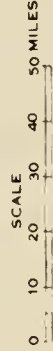
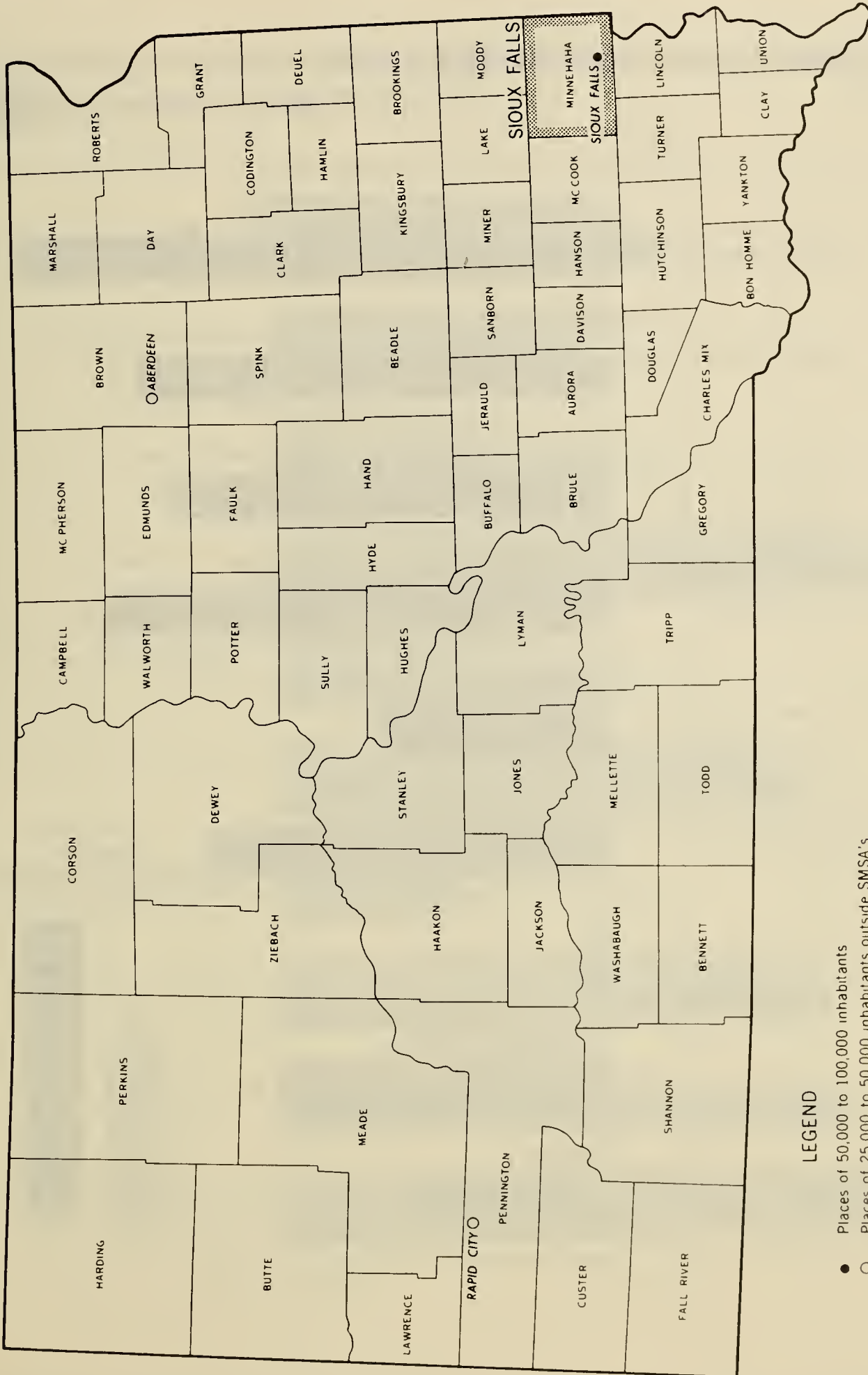
Annual receipts for the selected service industries in the State averaged \$48,041 per establishment compared to \$32,664 in 1972. For the kind-of-business groups, 1977 average receipts per establishment ranged from \$135,146 for engineering, architectural, and surveying services to \$21,373 for personal services.

The 1977 payroll for the selected service industries in the State amounted to \$72.5 million, up 79.9 percent from 1972. Payroll expressed as a percent of receipts of establishments with payroll averaged 27.6 percent for all selected service industries; 38.2 percent for business services; 21.9 percent for automotive repair, services, and garages; and 47.1 percent for engineering, architectural, and surveying services.

There were 11,486 paid employees (full- and part-time) engaged in selected service industries in the State as of mid-March 1977, up 22.7 percent from 1972. The annual payroll per employee in the State averaged \$6,312 compared to \$4,306 in 1972. Among the kind-of-business groups, average payroll per employee ranged from \$14,648 for engineering, architectural, and surveying services to \$4,381 for hotels, motels, trailering parks, and camps.

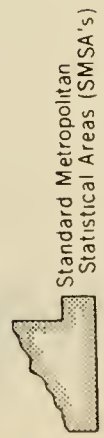
Minnehaha County led the counties in the State, accounting for 24.9 percent of total receipts of selected service industries. Sioux Falls had the largest receipts among the cities in the State, accounting for 22.5 percent.

SOUTH DAKOTA



LEGEND

- Places of 50,000 to 100,000 inhabitants
- Places of 25,000 to 50,000 inhabitants outside SMSA's

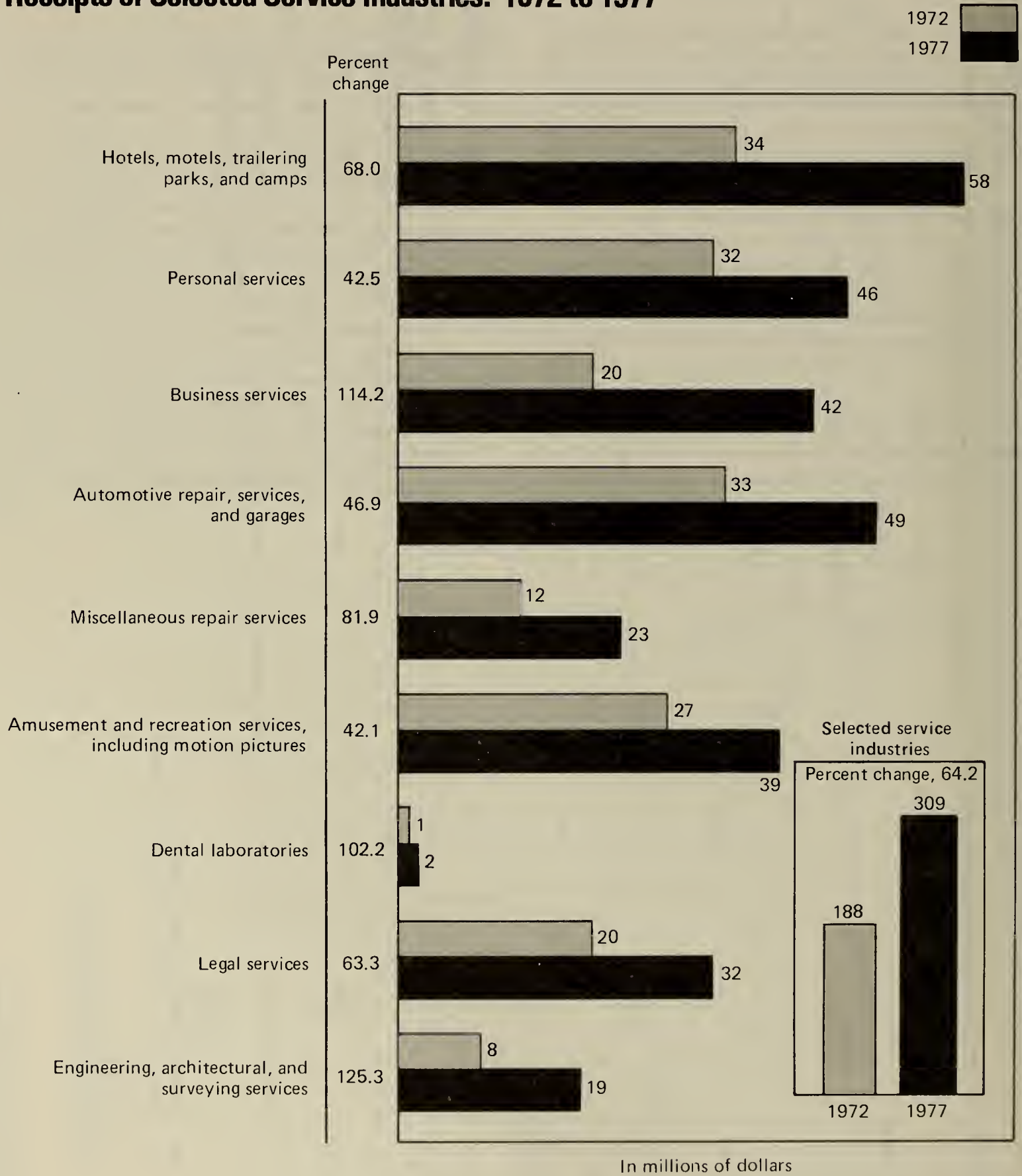


Standard Metropolitan Statistical Areas (SMSA's)

SOUTH DAKOTA

CHART 1.

Receipts of Selected Service Industries: 1972 to 1977

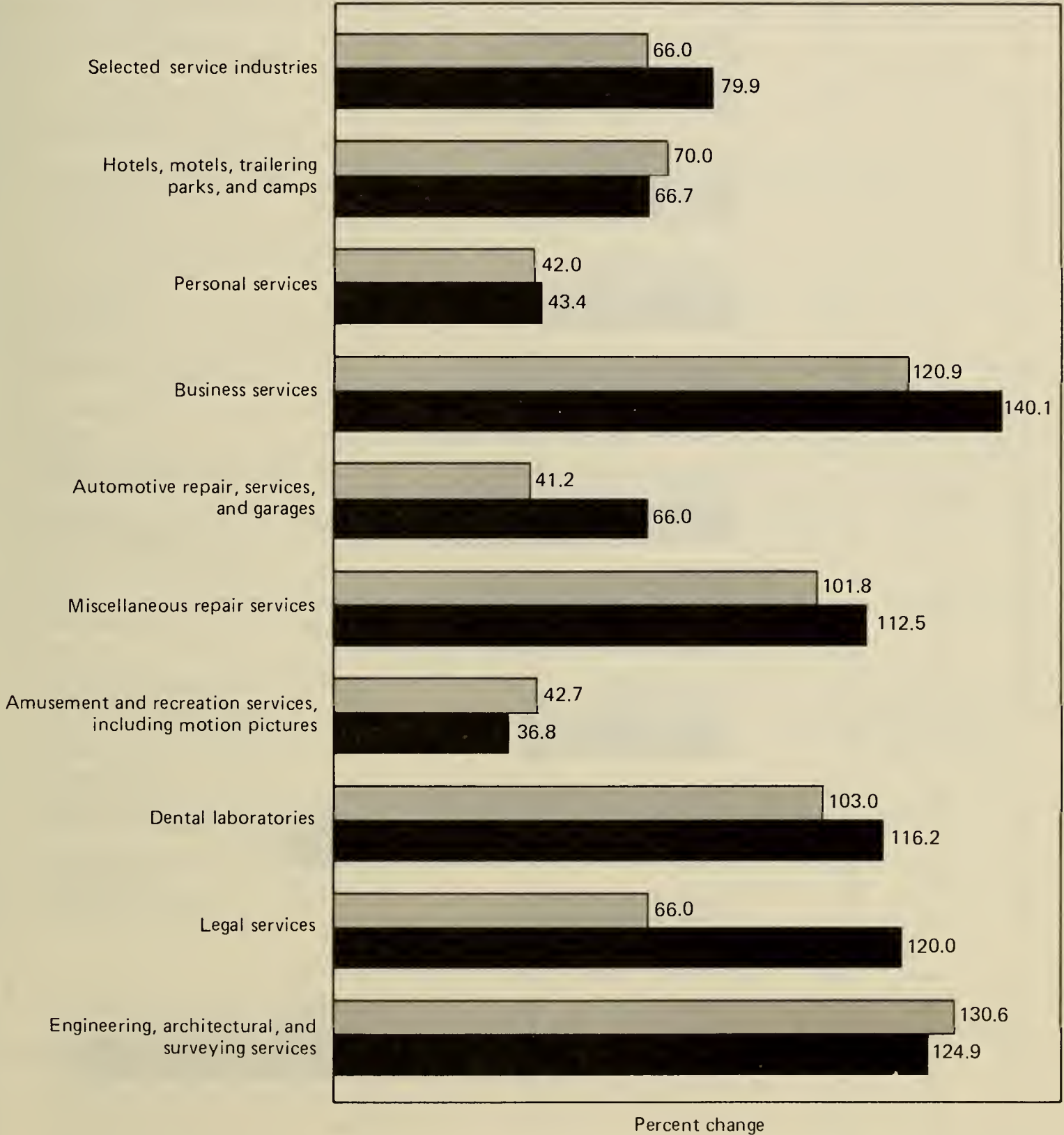


SOUTH DAKOTA

CHART 2.

Percent Change in Receipts and Annual Payroll of Establishments With Payroll: 1972 to 1977



Receipts 
Payroll 



SOUTH DAKOTA

CHART 3.

Annual Payroll Per Employee: 1972 and 1977

1972 
1977 

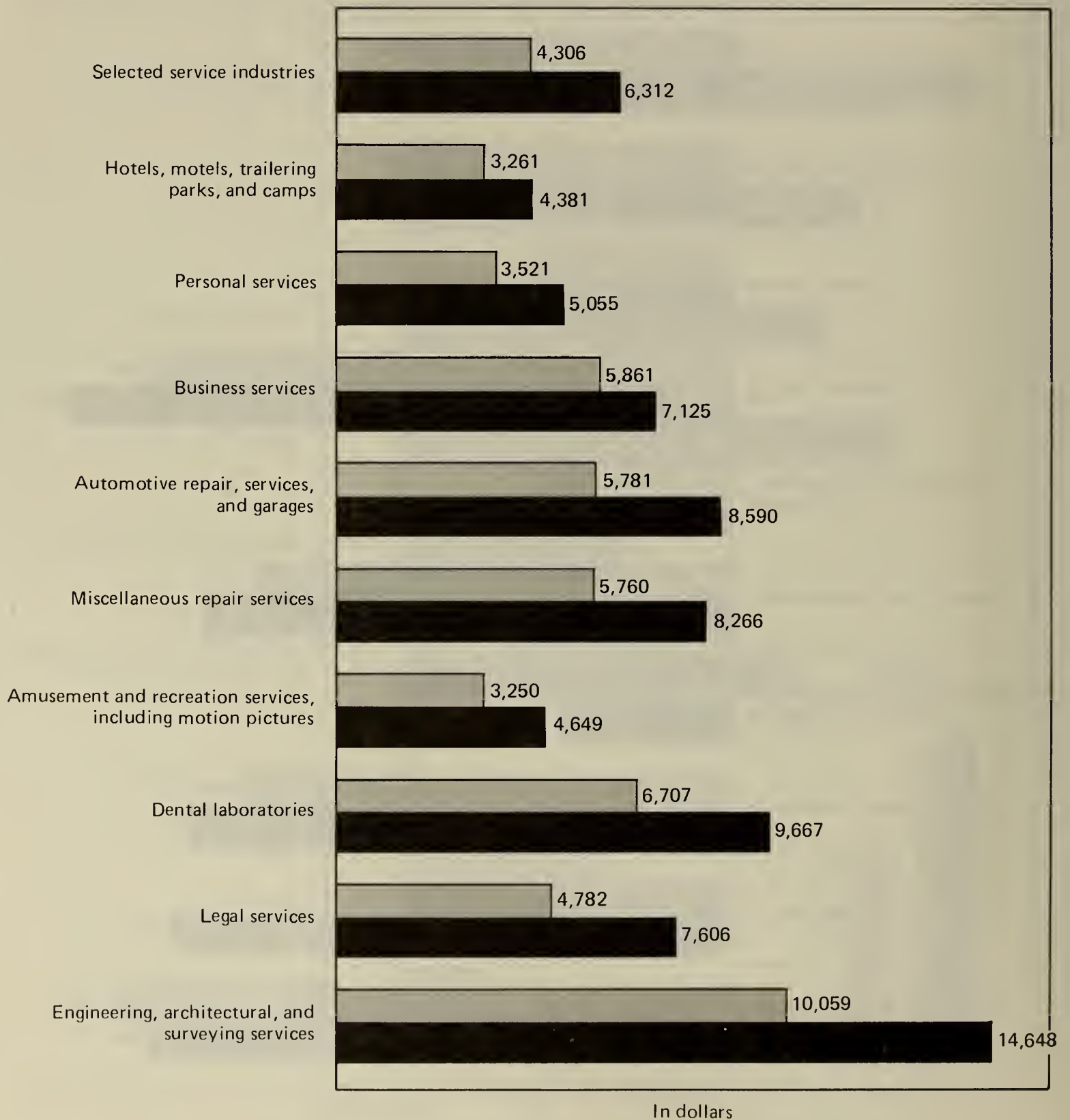


Table 1. Summary Statistics for the State: 1977

[For meaning of abbreviations and symbols, see introductory text]

SIC code	Kind of business	All establishments				Establishments with payroll				
		Number	Receipts (\$1,000)	Unincorporated businesses		Number	Receipts (\$1,000)	Payroll entire year (\$1,000)	Payroll first quarter (\$1,000)	Paid employees for week including March 12 (number)
				Sole proprietorships (number)	Partnerships (number)					
	Selected service industries -----	6 426	306 710	5 299	415	2 349	262 516	72 503	16 903	11 486
701, 3	Hotels, motels, trawling parks, and camps -----	629	57 673	462	60	360	53 435	12 106	2 622	2 763
7011	Hotels, motor hotels, and motels -----	463	53 020	317	51	324	50 826	11 751	2 553	2 718
7011 pt.	Hotels -----	88	7 731	58	8	60	7 433	1 950	438	513
7011 pt.	Hotels, 25 guestrooms or more -----	33	6 752	1 834	388	465
7011 pt.	Hotels, less than 25 guestrooms -----	27	681	116	50	48
7011 pt.	Motels, motor hotels, and tourist courts -----	375	45 289	259	43	264	43 393	9 801	2 115	2 205
7011 pt.	Motels and tourist courts -----	249	37 102	8 564	1 826	1 856
7011 pt.	Motor hotels -----	15	6 291	1 237	289	349
7032	Sporting and recreational camps -----	35	920	33	1	9	525	85	21	22
7033	Trawling parks and camp sites for transients -----	131	3 733	112	8	27	2 084	270	48	23
72	Personal services -----	2 137	45 674	1 957	61	557	34 644	11 396	2 916	2 255
721	Laundry, cleaning, and garment services -----	256	12 706	190	30	129	10 939	3 935	984	777
7215	Coin-operated laundries and dry cleaning -----	126	2 565	99	17	45	1 432	262	81	90
721 ex. 7215	Other laundry, cleaning, and garment services -----	130	10 141	91	13	84	9 507	3 673	903	687
7211	Power laundries, family and commercial† -----	17	2 530	1 115	266	215
7216	Dry cleaning plants, except rug cleaning† -----	47	3 747	1 394	361	317
7212	Garment pressing, and agents for laundries and dry cleaners -----	2	(D)	(D)	(D)	(D)
7218	Industrial launderers† -----	1	(D)	(D)	(D)	(D)
7213	Linen supply† -----	5	1 861	658	162	76
7217	Carpet and upholstery cleaning -----	6	(D)	(D)	(D)	(D)
7214, 9	Other laundry and garment services, incl. diaper† -----	6	(D)	(D)	(D)	(D)
722	Photographic studios, portrait -----	102	3 947	95	2	30	3 082	560	147	92
723, 4	Beauty and barber shops -----	1 042	14 918	991	13	290	9 878	4 644	1 146	982
723	Beauty shops -----	786	12 246	738	11	269	9 167	4 398	1 088	943
724	Barber shops -----	256	2 672	253	2	21	711	246	58	39
725	Shoe repair, shoe shine, and hat cleaning shops -----	35	1 122	32	2	14	921	157	41	32
726	Funeral service and crematories -----	79	9 429	40	6	66	8 507	1 782	479	226
729	Miscellaneous personal services -----	623	3 552	609	8	28	1 317	320	119	146
73	Business services -----	767	42 250	611	32	260	36 574	13 958	3 300	1 959
731	Advertising -----	70	4 799	44	4	29	4 216	1 341	319	135
7311	Advertising agencies -----	21	2 067	781	203	81
7312	Outdoor advertising services -----	6	(D)	(D)	(D)	(D)
7313	Radio, TV, and publishers' advertising representatives -----	1	(D)	(D)	(D)	(D)
7319	Advertising, n.e.c. -----	1	(D)	(D)	(D)	(D)
734	Services to dwellings and other buildings -----	205	4 058	197	2	55	3 197	1 496	437	463
7341	Window cleaning -----	2	(D)	(D)	(D)	(D)
7342	Disinfecting and exterminating services -----	1	(D)	(D)	(D)	(D)
7349	Cleaning and maintenance services, n.e.c. -----	52	3 051	1 444	423	456
737	Computer and data processing services -----	10	1 524	2	1	7	(D)	(D)	(D)	(D)
7392	Management, consulting, and public relations services -----	211	7 465	183	4	24	5 735	1 486	355	147
7392 pt.	Management and consulting services -----	23	(D)	(D)	(D)	(D)
7392 pt.	Public relations services -----	1	(D)	(D)	(D)	(D)
7394	Equipment rental and leasing services -----	64	3 862	41	7	22	3 218	647	161	88
Other 73	Other business services -----	227	20 542	144	14	123	(D)	(D)	(D)	(D)
732	Credit reporting and collection agencies -----	27	2 143	939	224	126
7331	Direct mail advertising services -----	-	-	-	-	-
7332	Blueprinting and photocopying services -----	1	(D)	(D)	(D)	(D)
7339	Stenographic services; and reproduction services, n.e.c. -----	3	(D)	(D)	(D)	(D)
7333	Commercial photography, art, and graphics -----	5	(D)	(D)	(D)	(D)
7361	Employment agencies -----	11	664	348	84	42
7362	Temporary help supply services -----	7	605	440	88	137
7369	Personnel supply services, n.e.c. -----	1	(D)	(D)	(D)	(D)
7391	Commercial research and development laboratories -----	3	(D)	(D)	(D)	(D)
7397	Commercial testing laboratories -----	3	299	155	29	14
7393	Detective agencies and protective services -----	10	(D)	(D)	(D)	(D)
7395	Photofinishing laboratories† -----	7	5 964	3 436	811	337
7399 pt.	Sign painting shops -----	4	116	47	13	10
7399 pt.	Interior designing -----	2	(D)	(D)	(D)	(D)
7399 pt.	Telephone answering services -----	5	283	157	37	36
7399 pt., 7396, 735	Miscellaneous business services, n.e.c. -----	34	4 522	1 389	348	184
75	Automotive repair, services, and garages -----	761	48 796	633	71	326	39 558	8 667	2 064	1 009
753	Automotive repair shops -----	678	39 629	561	64	286	31 405	7 404	1 747	825
7538	General automotive repair shops -----	391	18 098	343	29	117	12 414	2 418	575	292
7538 pt.	General automotive repair shops, ex. diesel -----	104	8 971	1 736	426	229
7538 pt.	Diesel repair shops -----	13	3 443	682	149	63
7531	Top and body repair shops -----	189	12 413	154	23	104	10 497	2 790	658	326
7534, 5, 9	Other automotive repair shops -----	98	9 118	64	12	65	8 494	2 196	514	207
7534	Tire retreading and repair shops -----	2	(D)	(D)	(D)	(D)
7535	Paint shops -----	4	(D)	(D)	(D)	(D)
7539 pt.	Auto electrical and fuel system services -----	2	(D)	(D)	(D)	(D)
7539 pt.	Radiator repair -----	7	434	98	23	10
7539 pt.	Glass replacement and repair -----	14	2 420	531	136	53
7539 pt.	Brake, front end, and wheel alignment -----	13	2 488	788	174	71
7539 pt.	Exhaust system services (muffler shops) -----	2	(D)	(D)	(D)	(D)
7539 pt.	Transmission repair shops -----	19	1 524	342	81	30
7539 pt.	Other automotive repair shops, n.e.c. -----	2	(D)	(D)	(D)	(D)

Table 1. Summary Statistics for the State: 1977—Con.

[For meaning of abbreviations and symbols, see introductory text]

SIC code	Kind of business	All establishments				Establishments with payroll				
		Number	Receipts (\$1,000)	Unincorporated businesses		Number	Receipts (\$1,000)	Payroll entire year (\$1,000)	Payroll first quarter (\$1,000)	Paid employees for week including March 12 (number)
				Sole proprietorships (number)	Partnerships (number)					
75	Automotive repair, services, and garages—Con.									
751	Automotive rental and leasing, without drivers-----	29	6 926	5	3	18	6 641	878	229	108
752	Automobile parking-----	2	(D)	-	-	2	(D)	(D)	(D)	(D)
7523	Parking lots-----	2	(D)	(D)	(D)	(D)
7525	Parking structures-----	-	-	-	-	-
754	Automotive services, except repair-----	72	(D)	67	4	20	(D)	(D)	(D)	(D)
7542	Car washes-----	17	705	194	46	44
7549	Automotive services, n.e.c.-----	3	(D)	(D)	(D)	(D)
76	Miscellaneous repair services-----	785	22 653	733	22	163	14 906	4 075	1 008	493
762	Electrical and electronic repair shops-----	219	7 322	199	7	52	4 898	1 395	370	156
7622	Radio and television repair shops-----	152	4 618	142	4	33	2 857	616	151	79
7623, 9	Other electrical and electronic repair shops-----	67	2 704	57	3	19	2 041	779	219	77
7623	Refrigeration and air conditioning repair shops-----	6	647	220	66	29
7629	Electrical and electronic repair shops, n.e.c.-----	13	1 394	559	153	48
764	Reupholstery and furniture repair-----	100	1 039	97	3	14	487	120	29	22
763, 9	Other repair shops and related services-----	466	14 292	437	12	97	9 521	2 560	609	315
763	Watch, clock, and jewelry repair-----	2	(D)	(D)	(D)	(D)
769	Miscellaneous repair and related services-----	95	(D)	(D)	(D)	(D)
7692	Welding repair-----	35	3 514	946	209	100
7694	Armature rewinding shops-----	8	1 015	255	54	30
7699 pt.	Farm machinery and equipment repair shops-----	9	575	164	35	17
7699 pt.	Lawnmower, saw, knife, tool sharpening and repair-----	-	-	-	-	-
7699 pt.	Sewer and septic tank cleaning services-----	4	361	112	25	12
7699 pt.	Other repair and related services, n.e.c.-----	39	(D)	(D)	(D)	(D)
78, 79	Amusement and recreation services, including motion pictures-----	704	38 851	489	49	285	34 399	7 560	1 622	1 626
781, 2	Motion picture production, distribution, and services-----	7	223	4	2	4	150	25	8	4
783	Motion picture theaters-----	91	7 861	44	2	76	7 664	1 526	408	508
7832	Motion picture theaters, except drive-ins-----	57	6 343	1 288	370	472
7833	Drive-in motion picture theaters-----	19	1 321	238	38	36
792	Producers, orchestras, and entertainers-----	239	1 972	222	13	8	224	55	19	17
7929 pt.	Dance groups and artists-----	-	-	-	-	-
7929 pt.	Symphony orchestras, opera companies, and chamber music organizations-----	-	-	-	-	-
7929 pt.	Other music and entertainment presentations-----	6	(D)	(D)	(D)	(D)
7922 pt.	Producers of legitimate theater-----	2	(D)	(D)	(D)	(D)
7922 pt.	Producers of radio and TV shows, except tape-----	-	-	-	-	-
7922 pt.	Theatrical services-----	-	-	-	-	-
793	Bowling alleys and billiards and pool establishments-----	100	6 858	56	16	68	6 198	1 537	425	492
7932	Billiards and pool establishments-----	27	746	21	5	12	494	122	30	37
7933	Bowling alleys-----	73	6 112	35	11	56	5 704	1 415	395	455
79 ex. 792, 3 791	Other amusement and recreation services-----	267	21 937	163	16	129	20 163	4 417	732	605
794	Dance halls, studios, and schools-----	7	(D)	(D)	(D)	(D)
7941	Commercial sports-----	12	5 283	1 139	51	25
7948	Professional sports clubs, managers, promoters-----	1	(D)	(D)	(D)	(D)
7948	Racing, including track operation-----	11	(D)	(D)	(D)	(D)
7992	Public golf courses, except municipal-----	1	(D)	(D)	(D)	(D)
7997	Membership sports and recreation clubs-----	24	1 870	680	144	140
7993	Coin-operated amusement devices-----	16	(D)	(D)	(D)	(D)
7996	Amusement parks-----	5	732	135	11	8
7999 pt.	Concession operators of amusement devices, rides-----	7	1 243	252	77	67
7999 pt.	Carnivals, circuses, and fairs-----	4	1 903	236	24	21
7999 pt.	Other commercial recreation and amusements-----	53	5 296	1 088	231	199
8072	Dental laboratories-----	26	2 208	16	2	19	2 105	841	199	87
81	Legal services-----	440	32 088	319	109	293	28 977	5 461	1 314	718
891	Engineering, architectural, and surveying services-----	137	18 515	79	9	86	17 918	8 437	1 858	576

Table 2. Comparative Statistics for Establishments, Receipts, and Payroll for the State: 1977 and 1972

[For meaning of abbreviations and symbols, see introductory text. For comparability of 1977 and 1972 data, see appendix A]

SIC code	Kind of business	All establishments					Establishments with payroll					
				Receipts			Receipts			Payroll entire year		
		1977 (number)	1972 (number)	1977 (\$1,000)	1972 (\$1,000)	Percent change 1972 to 1977	1977 (\$1,000)	1972 (\$1,000)	Percent change 1972 to 1977	1977 (\$1,000)	1972 (\$1,000)	Percent change 1972 to 1977
	Selected service industries ----	6 426	5 757	308 710	188 048	64.2	262 516	158 154	66.0	72 503	40 310	79.9
701, 3	Hotels, motels, traling parks, and camps -----	629	685	57 673	34 324	68.0	53 435	31 427	70.0	12 106	7 262	66.7
7011	Hotels, motor hotels, and motels -----	463	534	53 020	31 965	65.9	50 826	30 137	68.6	11 751	7 028	67.2
7011 pt.	Hotels -----	88	123	7 731	9 105	-15.1	7 433	8 724	-14.8	1 950	2 474	-21.2
7011 pt.	Hotels, 25 guestrooms or more -----	**	**	**	**	**	6 752	7 665	-11.9	1 834	2 297	-20.2
7011 pt.	Hotels, less than 25 guestrooms -----	**	**	**	**	**	681	1 059	-35.7	116	177	-34.5
7011 pt.	Motels, motor hotels, and tourist courts -----	375	411	45 289	22 860	98.1	43 393	21 413	102.6	9 801	4 554	115.2
7011 pt.	Motels and tourist courts -----	**	**	**	**	**	37 102	18 356	102.1	8 564	3 751	128.3
7011 pt.	Motor hotels -----	**	**	**	**	**	6 291	3 057	105.8	1 237	803	54.0
7032	Sporting and recreational camps -----	35	49	920	1 026	-10.3	525	677	-22.5	85	129	-34.1
7033	Trailing parks and camp sites for transients -----	131	102	3 733	1 333	180.0	2 084	613	240.0	270	105	157.1
72	Personal services -----	2 137	1 776	45 674	32 041	42.5	34 644	24 405	42.0	11 398	7 948	43.4
721	Laundry, cleaning, and garment services --	256	306	12 706	9 892	28.4	10 939	8 532	28.2	3 935	3 160	24.5
7215	Coin-operated laundries and dry cleaning -----	126	134	2 565	2 134	20.2	1 432	1 168	22.6	262	194	35.1
721 ex.	Other laundry, cleaning, and garment services -----	130	172	10 141	7 758	30.7	9 507	7 364	29.1	3 673	2 966	23.8
7215	Power laundries, family and commercial† -----	**	**	**	**	**	2 530	2 709	-6.6	1 115	1 240	-10.1
7216	Dry cleaning plants, except rug cleaning† -----	**	**	**	**	**	3 747	2 639	42.0	1 394	977	42.7
7212	Garment pressing, and agents for laundries and dry cleaners -----	**	**	**	**	**	(D)	39	(D)	(D)	15	(D)
7218	Industrial launderers† -----	**	**	**	**	**	(D)	-	(X)	(D)	-	(X)
7213	Linen supply† -----	**	**	**	**	**	1 861	1 821	2.2	658	690	-4.6
7217	Carpet and upholstery cleaning -----	**	**	**	**	**	(D)	80	(D)	(D)	17	(D)
7214, 9	Other laundry and garment services, incl. diaper† -----	**	**	**	**	**	(D)	76	(D)	(D)	27	(D)
722	Photographic studios, portrait -----	102	65	3 947	1 820	116.9	3 082	1 459	111.2	560	242	131.4
723, 4	Beauty and barber shops -----	1 042	1 081	14 918	11 105	34.3	9 878	7 199	37.2	4 644	3 132	48.3
723	Beauty shops -----	786	720	12 246	8 630	41.9	9 167	6 660	37.6	4 398	2 934	49.9
724	Barber shops -----	256	361	2 672	2 475	8.0	711	539	31.9	246	198	24.2
725	Shoe repair, shoe shine, and hat cleaning shops -----	35	50	1 122	742	51.2	921	457	101.5	157	79	98.7
726	Funeral service and crematories -----	79	93	9 429	6 835	38.0	8 507	6 045	40.7	1 782	1 046	70.4
729	Miscellaneous personal services -----	623	181	3 552	1 647	115.7	1 317	713	84.7	320	289	10.7
73	Business services -----	787	599	42 250	19 729	114.2	36 574	16 559	120.9	13 958	5 814	140.1
731	Advertising -----	70	59	4 799	1 579	203.9	4 216	1 062	297.0	1 341	689	94.6
7311	Advertising agencies -----	**	**	**	**	**	2 067	(D)	(D)	781	(D)	(D)
7312	Outdoor advertising services -----	**	**	**	**	**	(D)	(D)	(D)	(D)	(D)	(D)
7313	Radio, TV, and publishers' advertising representatives -----	**	**	**	**	**	(D)	(D)	(D)	(D)	(D)	(D)
7319	Advertising, n.e.c. -----	**	**	**	**	**	(D)	(D)	(D)	(D)	(D)	(D)
734	Services to dwellings and other buildings -	205	135	4 058	(D)	(D)	3 197	(D)	(D)	1 496	(D)	(D)
7341	Window cleaning -----	**	**	**	**	**	(D)	(D)	(D)	(D)	(D)	(D)
7342	Disinfecting and exterminating services -	**	**	**	**	**	(D)	(D)	(D)	(D)	(D)	(D)
7349	Cleaning and maintenance services, n.e.c. -----	**	**	**	**	**	3 051	(D)	(D)	1 444	(D)	(D)
737	Computer and data processing services --	10	3	1 524	(D)	(D)	(D)	(D)	(D)	(D)	(D)	(D)
7392	Management, consulting, and public relations services -----	211	110	7 465	(D)	(D)	5 735	2 961	93.7	1 486	1 291	15.1
7392 pt.	Management and consulting services ---	**	**	**	**	**	(D)	2 955	(D)	(D)	1 288	(D)
7392 pt.	Public relations services -----	**	**	**	**	**	(D)	6	(D)	(D)	3	(D)
7394	Equipment rental and leasing services ----	64	52	3 862	3 033	27.3	3 218	2 728	18.0	647	518	24.9
Other 73	Other business services -----	227	240	20 542	9 721	111.3	(D)	8 482	(D)	(D)	2 795	(D)
732	Credit reporting and collection agencies -----	**	**	**	**	**	2 143	1 385	54.7	939	606	55.0
7331	Direct mail advertising services -----	**	**	**	**	**	-	-	(X)	-	-	(X)
7332	Blueprinting and photocopying services -	**	**	**	**	**	(D)	(D)	(D)	(D)	(D)	(D)
7339	Stenographic services; and reproduction services, n.e.c. -----	**	**	**	**	**	(D)	(D)	(D)	(D)	(D)	(D)
7333	Commercial photography, art, and graphics -----	**	**	**	**	**	(D)	(D)	(D)	(D)	(D)	(D)
7361	Employment agencies -----	**	**	**	**	**	664	(D)	(D)	348	(D)	(D)
7362	Temporary help supply services -----	**	**	**	**	**	605	(D)	(D)	440	(D)	(D)
7369	Personnel supply services, n.e.c. -----	**	**	**	**	**	(D)	(D)	(D)	(D)	(D)	(D)
7391	Commercial research and development laboratories -----	**	**	**	**	**	(D)	(D)	(D)	(D)	(D)	(D)
7397	Commercial testing laboratories -----	**	**	**	**	**	299	(D)	(D)	155	(D)	(D)
7393	Detective agencies and protective services -----	**	**	**	**	**	(D)	212	(D)	(D)	101	(D)
7395	Photofinishing laboratories† -----	**	**	**	**	**	5 964	(D)	(D)	3 436	(D)	(D)
7399 pt.	Sign painting shops -----	**	**	**	**	**	116	(D)	(D)	47	(D)	(D)
7399 pt.	Interior designing -----	**	**	**	**	**	(D)	-	(X)	(D)	-	(X)
7399 pt.	Telephone answering services -----	**	**	**	**	**	283	(D)	(D)	157	(D)	(D)
7399 pt., 7396, 735	Miscellaneous business services, n.e.c. -	**	**	**	**	**	4 522	3 540	27.7	1 389	1 130	22.9

Table 2. Comparative Statistics for Establishments, Receipts, and Payroll for the State: 1977 and 1972—Con.

[For meaning of abbreviations and symbols, see introductory text. For comparability of 1977 and 1972 data, see appendix A]

SIC code	Kind of business	All establishments					Establishments with payroll					
				Receipts			Receipts			Payroll entire year		
		1977 (number)	1972 (number)	1977 (\$1,000)	1972 (\$1,000)	Percent change 1972 to 1977	1977 (\$1,000)	1972 (\$1,000)	Percent change 1972 to 1977	1977 (\$1,000)	1972 (\$1,000)	Percent change 1972 to 1977
75	Automotive repair, services, and garages	781	728	48 798	33 208	46.9	39 558	28 010	41.2	8 667	5 220	66.0
753	Automotive repair shops	678	640	39 629	23 437	69.1	31 405	18 916	66.0	7 404	4 301	72.1
7538	General automotive repair shops	391	384	18 098	10 257	76.4	12 414	7 137	73.9	2 418	1 326	82.4
7538 pt.	General automotive repair shops, ex. diesel	**	**	**	**	**	8 971	(D)	(D)	1 736	(D)	(D)
7538 pt.	Diesel repair shops	**	**	**	**	**	3 443	(D)	(D)	682	(D)	(D)
7531	Top and body repair shops	189	147	12 413	5 841	112.5	10 497	5 054	107.7	2 790	1 349	106.8
7534, 5, 9	Other automotive repair shops	98	109	9 118	7 339	24.2	8 494	6 725	26.3	2 196	1 626	35.1
7534	Tire retreading and repair shops	**	**	**	**	**	(D)	(D)	(D)	(D)	(D)	(D)
7535	Paint shops	**	**	**	**	**	(D)	(D)	(D)	(D)	(D)	(D)
7539 pt.	Auto electrical and fuel system services	**	**	**	**	**	(D)	957	(D)	(D)	171	(D)
7539 pt.	Radiator repair	**	**	**	**	**	434	499	-13.0	98	90	8.9
7539 pt.	Glass replacement and repair	**	**	**	**	**	2 420	1 028	135.4	531	293	81.2
7539 pt.	Brake, front end, and wheel alignment	**	**	**	**	**	2 488	2 428	2.5	788	601	31.1
7539 pt.	Exhaust system services (muffler shops)	**	**	**	**	**	(D)	(D)	(D)	(D)	(D)	(D)
7539 pt.	Transmission repair shops	**	**	**	**	**	1 524	656	132.3	342	209	63.6
7539 pt.	Other automotive repair shops, n.e.c.	**	**	**	**	**	(D)	(D)	(D)	(D)	(D)	(D)
751	Automotive rental and leasing, without drivers	29	28	6 926	(D)	(D)	6 641	7 999	-17.0	878	689	27.4
752	Automobile parking	2	5	(D)	(D)	(D)	(D)	(D)	(D)	(D)	(D)	(D)
7523	Parking lots	**	**	**	**	**	(D)	(D)	(D)	(D)	(D)	(D)
7525	Parking structures	**	**	**	**	**	-	-	(X)	-	-	(X)
754	Automotive services, except repair	72	55	(D)	(D)	(D)	(D)	(D)	(D)	(D)	(D)	(D)
7542	Car washes	**	**	**	**	**	705	(D)	(D)	194	(D)	(D)
7549	Automotive services, n.e.c.	**	**	**	**	**	(D)	-	(X)	(D)	-	(X)
76	Miscellaneous repair services	785	704	22 653	12 451	81.9	14 906	7 385	101.8	4 075	1 918	112.5
762	Electrical and electronic repair shops	219	224	7 322	4 591	59.5	4 898	2 719	80.1	1 395	702	98.7
7622	Radio and television repair shops	152	147	4 618	2 591	78.2	2 857	1 293	121.0	616	252	144.4
7623, 9	Other electrical and electronic repair shops	67	77	2 704	2 000	35.2	2 041	1 426	43.1	779	450	73.1
7623	Refrigeration and air conditioning repair shops	**	**	**	**	**	647	581	11.4	220	196	12.2
7629	Electrical and electronic repair shops, n.e.c.	**	**	**	**	**	1 394	845	65.0	559	254	120.1
764	Reupholstery and furniture repair	100	87	1 039	729	42.5	487	201	142.3	120	51	135.3
763, 9	Other repair shops and related services	466	393	14 292	7 131	100.4	9 521	4 465	113.2	2 560	1 165	119.7
763	Watch, clock, and jewelry repair	**	**	**	**	**	(D)	(D)	(D)	(D)	(D)	(D)
769	Miscellaneous repair and related services	**	**	**	**	**	(D)	(D)	(D)	(D)	(D)	(D)
7692	Welding repair	**	**	**	**	**	3 514	1 818	93.3	946	467	102.6
7694	Armature rewinding shops	**	**	**	**	**	1 015	776	30.8	255	173	47.4
7699 pt.	Farm machinery and equipment repair shops	**	**	**	**	**	575	(D)	(D)	164	(D)	(D)
7699 pt.	Lawnmower, saw, knife, tool sharpening and repair	**	**	**	**	**	-	-	(X)	-	-	(X)
7699 pt.	Sewer and septic tank cleaning services	**	**	**	**	**	361	(D)	(D)	112	(D)	(D)
7699 pt.	Other repair and related services, n.e.c.	**	**	**	**	**	(D)	1 045	(D)	(D)	338	(D)
78, 79	Amusement and recreation services, including motion pictures	704	728	38 851	27 337	42.1	34 399	24 102	42.7	7 560	5 525	36.8
781, 2	Motion picture production, distribution, and services	7	7	223	43	418.6	150	(D)	(D)	25	(D)	(D)
783	Motion picture theaters	91	106	7 861	4 979	57.9	7 664	4 814	59.2	1 526	860	77.4
7832	Motion picture theaters, except drive-ins	**	**	**	**	**	6 343	3 806	66.7	1 288	704	83.0
7833	Drive-in motion picture theaters	**	**	**	**	**	1 321	1 008	31.1	238	156	52.6
792	Producers, orchestras, and entertainers	239	163	1 972	1 495	31.9	224	(D)	(D)	55	(D)	(D)
7929 pt.	Dance groups and artists	**	**	**	**	**	-	(XX)	(XX)	-	(XX)	(XX)
7929 pt.	Symphony orchestras, opera companies, and chamber music organizations	**	**	**	**	**	-	(XX)	(XX)	-	(XX)	(XX)
7929 pt.	Other music and entertainment presentations	**	**	**	**	**	(D)	(XX)	(XX)	(D)	(XX)	(XX)
7922 pt.	Producers of legitimate theater	**	**	**	**	**	(D)	469	(D)	(D)	150	(D)
7922 pt.	Producers of radio and TV shows, except tape	**	**	**	**	**	-	-	(X)	-	-	(X)
7922 pt.	Theatrical services	**	**	**	**	**	-	-	(X)	-	-	(X)
793	Bowling alleys and billiards and pool establishments	100	135	6 858	5 852	17.2	6 198	5 008	23.8	1 537	1 181	30.1
7932	Billiards and pool establishments	27	54	746	1 012	-26.3	494	502	-1.6	122	106	15.1
7933	Bowling alleys	73	81	6 112	4 840	26.3	5 704	4 506	26.6	1 415	1 075	31.6

Table 2. Comparative Statistics for Establishments, Receipts, and Payroll for the State: 1977 and 1972—Con.

[For meaning of abbreviations and symbols, see introductory text. For comparability of 1977 and 1972 data, see appendix A]

SIC code	Kind of business	All establishments					Establishments with payroll					
				Receipts			Receipts			Payroll entire year		
		1977 (number)	1972 (number)	1977 (\$1,000)	1972 (\$1,000)	Percent change 1972 to 1977	1977 (\$1,000)	1972 (\$1,000)	Percent change 1972 to 1977	1977 (\$1,000)	1972 (\$1,000)	Percent change 1972 to 1977
78, 79	Amusement and recreation services, including motion pictures—Con.											
79 ex. 792, 3 791	Other amusement and recreation services ----- Dance halls, studios, and schools -----	267 **	317 **	21 937 **	14 968 **	46.6 **	20 163 (D)	13 645 (D)	47.8 (D)	4 417 (D)	3 238 (D)	36.4 (D)
794 7941	Commercial sports ----- Professional sports clubs, managers, promoters -----	** **	** **	** **	** **	** **	5 283 (D)	(D) 61	(D) (D)	1 139 (D)	(D) 40	(D) (D)
7948	Racing, including track operation -----	**	**	**	**	**	(D)	3 455	(D)	(D)	659	(D)
7992 7997	Public golf courses, except municipal --- Membership sports and recreation clubs -----	** **	** **	** **	** **	** **	(D) 1 870	(D) 3 488	(D) -46.4	(D) 680	(D) 1 168	(D) -41.8
7993 7996	Coin-operated amusement devices ----- Amusement parks -----	** **	** **	** **	** **	** **	(D) 732	2 006 (D)	(D) (D)	(D) 135	345 (D)	(D) (D)
7999 pt. 7999 pt. 7999 pt.	Concession operators of amusement devices, rides ----- Carnivals, circuses, and fairs ----- Other commercial recreation and amusements -----	** ** **	** ** **	** ** **	** ** **	** ** **	1 243 1 903	1 126 728	10.4 161.4	252 236	225 109	12.0 116.5
8072	Dental laboratories -----	26	15	2 208	1 092	102.2	2 105	1 037	103.0	841	389	116.2
81	Legal services -----	440	403	32 088	19 647	63.3	28 977	17 460	66.0	5 461	2 482	120.0
891	Engineering, architectural, and surveying services -----	137	119	18 515	8 219	125.3	17 918	7 769	130.6	8 437	3 752	124.9

Table 3. Comparative Statistics and Selected Ratios for the State: 1977 and 1972—Con.

[For meaning of abbreviations and symbols, see introductory text. For comparability of 1977 and 1972 data, see appendix A]

SIC code	Kind of business	All establishments		Establishments with payroll										Percent change 1972 to 1977		
		Receipts per establishment		Receipts				Payroll				Employees ¹				
				Per establishment		As percent of receipts of all establishments		Per employee ¹		Per employee ¹		As percent of receipts			Per establishment	
		1977 (dollars)	1972 (dollars)	1977 (dollars)	1972 (dollars)	1977	1972	1977 (dollars)	1972 (dollars)	1977 (dollars)	1972 (dollars)	1977	1972		1977 (no.)	1972 (no.)
78, 79	Amusement and recreation services, including motion pictures—Con.															
792	Producers, orchestras, and entertainers -----	8 251	9 172	28 000	(D)	11.4	(D)	13 176	(D)	3 235	(D)	24.6	(D)	2	(D)	(D)
7929 pt.	Dance groups and artists -----	**	**	-	(XX)	**	**	-	(XX)	-	(XX)	-	(XX)	-	(XX)	(XX)
7929 pt.	Symphony orchestras, opera companies, and chamber music organizations -----	**	**	-	(XX)	**	**	-	(XX)	-	(XX)	-	(XX)	-	(XX)	(XX)
7929 pt.	Other music and entertainment presentations -----	**	**	(D)	(XX)	**	**	(D)	(XX)	(D)	(XX)	(D)	(XX)	(D)	(XX)	(XX)
7922 pt.	Producers of legitimate theater -----	**	**	(D)	117 250	**	**	(D)	12 676	(D)	4 054	(D)	32.0	(D)	9	(D)
7922 pt.	Producers of radio and TV shows, except tape -----	**	**	-	-	**	**	-	-	-	-	-	-	-	-	(X)
7922 pt.	Theatrical services -----	**	**	-	-	**	**	-	-	-	-	-	-	-	-	(X)
793	Bowling alleys and billiards and pool establishments -----	68 580	43 348	91 147	61 073	90.4	85.6	12 598	9 649	3 124	2 276	24.8	23.6	7	6	-5.2
7932	Billiards and pool establishments -----	27 630	18 741	41 167	26 421	66.2	49.6	13 351	12 550	3 297	2 650	24.7	21.1	3	2	-7.5
7933	Bowling alleys -----	83 726	59 753	101 857	71 524	93.3	93.1	12 536	9 407	3 110	2 244	24.8	23.9	8	8	-5.0
79 ex. 792, 3	Other amusement and recreation services -----	82 161	47 218	156 302	72 196	91.9	91.2	33 327	19 382	7 301	4 599	21.9	23.7	5	4	-14.1
791	Dance halls, studios, and schools -----	**	**	(D)	(D)	**	**	(D)	(D)	(D)	(D)	(D)	(D)	(D)	(D)	(D)
794	Commercial sports -----	**	**	440 250	(D)	**	**	211 320	(D)	45 560	(D)	21.6	(D)	2	(D)	(D)
7941	Professional sports clubs, managers, promoters -----	**	**	(D)	15 250	**	**	(D)	3 813	(D)	2 500	(D)	65.6	(D)	4	(D)
7948	Racing, including track operation -----	**	**	(D)	230 333	**	**	(D)	61 696	(D)	11 768	(D)	19.1	(D)	4	(D)
7992	Public golf courses, except municipal -----	**	**	(D)	(D)	**	**	(D)	(D)	(D)	(D)	(D)	(D)	(D)	(D)	(D)
7997	Membership sports and recreation clubs -----	**	**	77 917	65 811	**	**	13 357	11 108	4 857	3 720	36.4	33.5	6	6	-55.4
7993	Coin-operated amusement devices -----	**	**	(D)	250 750	**	**	(D)	41 792	(D)	7 188	(D)	17.2	(D)	6	(D)
7996	Amusement parks -----	**	**	146 400	(D)	**	**	91 500	(D)	16 875	(D)	18.4	(D)	2	(D)	(D)
7999 pt.	Concession operators of amusement devices, rides -----	**	**	177 571	160 857	**	**	18 552	30 432	3 761	6 081	20.3	20.0	10	5	81.1
7999 pt.	Carnivals, circuses, and fairs -----	**	**	475 750	80 889	**	**	90 619	45 500	11 238	6 813	12.4	15.0	5	2	31.3
7999 pt.	Other commercial recreation and amusements -----	**	**	99 925	28 269	**	**	26 613	14 241	5 467	3 496	20.5	24.6	4	2	49.6
8072	Dental laboratories -----	84 923	72 800	110 789	94 273	95.3	95.0	24 195	17 879	9 667	6 707	40.0	37.5	5	5	50.0
81	Legal services -----	72 927	48 752	98 898	67 674	90.3	88.9	40 358	33 642	7 606	4 782	18.9	14.2	2	2	38.3
891	Engineering, architectural, and surveying services -----	135 146	69 067	208 349	129 483	96.8	94.5	31 108	20 828	14 648	10 059	47.1	48.3	7	6	54.4

¹For week including March 12.

Table 4. Summary Statistics for Standard Metropolitan Statistical Areas: 1977

[For meaning of abbreviations and symbols, see introductory text. For definitions of SMSA's, see appendix D]

SIC code	Kind of business	All establishments				Establishments with payroll				
		Number	Receipts (\$1,000)	Unincorporated businesses		Number	Receipts (\$1,000)	Payroll entire year (\$1,000)	Payroll first quarter (\$1,000)	Paid employees for week including March 12 (number)
				Sole proprietorships (number)	Partnerships (number)					
Sioux Falls, S. Dak., SMSA										
	Selected service industries	1 092	76 969	831	71	442	70 772	22 975	5 431	3 161
701, 3	Hotels, motels, trailering parks, and camps	48	10 146	25	8	34	9 954	2 498	560	561
7011 pt.	Hotels	7	(D)	3	2	6	301	72	19	26
7011 pt.	Motels, motor hotels, and tourist courts	29	(D)	11	6	25	9 554	2 412	537	532
703	Trailering parks and camps	12	234	11	-	3	99	14	4	3
72	Personal services	389	10 521	343	14	102	8 710	3 255	850	558
721	Laundry, cleaning, and garment services	41	3 368	25	5	26	3 079	1 140	287	199
7215	Coin-operated laundries and dry cleaning	20	495	15	3	8	(D)	(D)	(D)	(D)
721 ex.	Other laundry, cleaning, and garment services	21	2 873	10	2	18	(D)	(D)	(D)	(D)
7215	Power laundries, family and commercial†	**	**	**	**	-	-	-	-	-
7216	Dry cleaning plants, except rug cleaning†	**	**	**	**	9	(D)	(D)	(D)	(D)
Other 721	Laundry and cleaning services, n.e.c.†	**	**	**	**	9	(D)	(D)	(D)	(D)
722	Photographic studios, portrait	14	248	14	-	3	180	25	7	5
723, 4	Beauty and barber shops	184	3 774	165	4	55	2 913	1 410	338	258
723	Beauty shops	139	3 096	122	3	46	2 570	1 289	310	242
724	Barber shops	45	678	43	1	9	343	121	28	16
725	Shoe repair, shoe shine, and hat cleaning shops	7	304	7	-	4	281	65	16	11
726	Funeral service and crematories	7	(D)	4	-	6	1 645	443	149	30
729	Miscellaneous personal services	136	(D)	128	5	8	612	172	53	55
73	Business services	205	20 453	137	9	93	19 478	8 182	1 919	996
731	Advertising	28	(D)	14	1	17	1 833	578	171	57
734	Services to dwellings and other buildings	55	1 210	51	1	15	978	507	87	98
737	Computer and data processing services	3	(D)	-	-	3	(D)	(D)	(D)	(D)
7392	Management, consulting, and public relations services	46	4 236	37	1	9	(D)	(D)	(D)	(D)
7394	Equipment rental and leasing services	13	2 002	5	3	8	1 963	394	102	50
Other 73	Other business services	60	10 258	30	3	41	(D)	(D)	(D)	(D)
75	Automotive repair, services, and garages	128	12 547	88	10	72	11 232	2 507	620	264
753	Automotive repair shops	99	(D)	72	9	53	7 177	2 009	474	177
7538	General automotive repair shops	54	(D)	44	4	22	3 072	810	191	74
7531	Top and body repair shops	19	1 402	15	1	11	1 207	428	101	40
7534, 5, 9	Other automotive repair shops	26	3 005	13	4	20	2 898	771	182	63
751	Automotive rental and leasing, without drivers	12	(D)	1	-	10	3 438	335	109	60
752	Automobile parking	1	(D)	-	-	1	(D)	(D)	(D)	(D)
754	Automotive services, except repair	16	694	15	1	8	(D)	(D)	(D)	(D)
76	Miscellaneous repair services	104	4 600	90	3	29	3 840	1 292	331	136
762	Electrical and electronic repair shops	32	1 678	26	2	12	(D)	(D)	(D)	(D)
7622	Radio and television repair shops	20	1 131	17	1	7	(D)	(D)	(D)	(D)
7623, 9	Other electrical and electronic repair shops	12	547	9	1	5	(D)	(D)	(D)	(D)
764	Reupholstery and furniture repair	18	131	18	-	1	(D)	(D)	(D)	(D)
763, 9	Other repair shops and related services	54	2 791	46	1	16	2 365	832	192	81
78, 79	Amusement and recreation services, including motion pictures	104	6 587	67	12	35	5 886	1 443	316	317
781, 2	Motion picture production, distribution, and services	1	(D)	-	1	1	(D)	(D)	(D)	(D)
783	Motion picture theaters	10	(D)	-	1	10	(D)	(D)	(D)	(D)
792	Producers, orchestras, and entertainers	49	559	44	5	1	(D)	(D)	(D)	(D)
793	Bowling alleys and billiards and pool establishments	7	(D)	-	2	6	933	274	73	78
79 ex.	Other amusement and recreation services	37	3 044	23	3	17	(D)	(D)	(D)	(D)
792, 3										
8072	Dental laboratories	8	797	4	-	8	797	379	94	43
81	Legal services	75	6 298	60	13	49	5 961	1 057	198	122
891	Engineering, architectural, and surveying services	31	5 020	17	2	20	4 914	2 362	543	164

Table 5. Summary Statistics for Counties With 500 Establishments or More: 1977

[For meaning of abbreviations and symbols, see introductory text. For information on geographic areas followed by (G) and for general geographic information, see appendix F]

SIC code	Kind of business	All establishments				Establishments with payroll				
		Number	Receipts (\$1,000)	Unincorporated businesses		Number	Receipts (\$1,000)	Payroll entire year (\$1,000)	Payroll first quarter (\$1,000)	Paid employees for week including March 12 (number)
				Sole proprietorships (number)	Partnerships (number)					
	Minnehaha County (Coextensive with Sioux Falls, S. Dak., SMSA; see table 4.)									
	Pennington County									
	Selected service industries -----	834	63 267	634	63	381	58 260	16 105	3 475	2 257
701, 3	Hotels, motels, trailing parks, and camps -----	115	(D)	78	15	68	13 544	2 749	467	490
7011 pt.	Hotels -----	7	(D)	4	-	6	1 659	436	86	88
7011 pt.	Motels, motor hotels, and tourist courts -----	70	10 912	44	12	49	10 430	2 089	347	379
703	Trailing parks and camps -----	38	1 839	30	3	13	1 455	224	34	23
72	Personal services -----	203	6 709	186	8	67	5 845	2 024	475	405
721	Laundry, cleaning, and garment services -----	29	(D)	18	5	20	2 222	862	201	147
7215	Coin-operated laundries and dry cleaning -----	10	(D)	6	3	7	278	64	15	15
721 ex. 7215	Other laundry, cleaning, and garment services -----	19	2 050	12	2	13	1 944	798	186	132
7211	Power laundries, family and commercial† -----	**	**	**	**	4	(D)	(D)	(D)	(D)
7216	Dry cleaning plants, except rug cleaning† -----	**	**	**	**	6	(D)	(D)	(D)	(D)
Other 721	Laundry and cleaning services, n.e.c.† -----	**	**	**	**	3	(D)	(D)	(D)	(D)
722	Photographic studios, portrait -----	12	1 130	11	1	5	1 016	164	29	14
723, 4	Beauty and barber shops -----	85	1 787	83	2	34	1 420	691	159	152
723	Beauty shops -----	63	1 472	61	2	30	1 310	648	152	149
724	Barber shops -----	22	315	22	-	4	110	43	7	3
725	Shoe repair, shoe shine, and hat cleaning shops -----	2	(D)	1	-	2	(D)	(D)	(D)	(D)
726	Funeral service and crematories -----	3	829	2	-	3	829	222	52	41
729	Miscellaneous personal services -----	72	(D)	71	-	3	(D)	(D)	(D)	(D)
73	Business services -----	153	9 492	113	10	61	8 451	2 941	730	531
731	Advertising -----	14	(D)	9	1	6	(D)	(D)	(D)	(D)
734	Services to dwellings and other buildings -----	35	1 268	35	-	13	(D)	(D)	(D)	(D)
737	Computer and data processing services -----	4	(D)	1	-	3	(D)	(D)	(D)	(D)
7392	Management, consulting, and public relations services -----	39	(D)	35	2	5	(D)	(D)	(D)	(D)
7394	Equipment rental and leasing services -----	17	827	9	2	6	(D)	(D)	(D)	(D)
Other 73	Other business services -----	44	4 973	24	5	28	4 708	1 545	326	225
75	Automotive repair, services, and garages -----	87	9 931	57	10	54	9 528	2 180	486	234
753	Automotive repair shops -----	63	6 366	41	8	40	(D)	(D)	(D)	(D)
7538	General automotive repair shops -----	33	(D)	25	2	15	(D)	(D)	(D)	(D)
7531	Top and body repair shops -----	14	(D)	9	3	13	2 127	587	113	58
7534, 5, 9	Other automotive repair shops -----	16	2 603	7	3	12	2 563	628	154	55
751	Automotive rental and leasing, without drivers -----	6	(D)	1	-	5	(D)	(D)	(D)	(D)
752	Automobile parking -----	1	(D)	-	-	1	(D)	(D)	(D)	(D)
754	Automotive services, except repair -----	17	683	15	2	8	601	149	33	30
76	Miscellaneous repair services -----	83	3 534	75	1	25	2 804	844	218	101
762	Electrical and electronic repair shops -----	27	1 061	22	-	8	866	346	93	32
7622	Radio and television repair shops -----	20	299	18	-	4	123	37	10	8
7623, 9	Other electrical and electronic repair shops -----	7	762	4	-	4	743	309	83	24
764	Reupholstery and furniture repair -----	11	352	10	1	4	288	65	14	11
763, 9	Other repair shops and related services -----	45	2 121	43	-	13	1 650	433	111	58
78, 79	Amusement and recreation services, including motion pictures -----	103	8 725	61	7	44	8 213	1 948	325	244
781, 2	Motion picture production, distribution, and services -----	-	-	-	-	-	-	-	-	-
783	Motion picture theaters -----	9	(D)	-	-	9	(D)	(D)	(D)	(D)
792	Producers, orchestras, and entertainers -----	33	(D)	32	1	-	-	-	-	-
793	Bowling alleys and billiards and pool establishments -----	9	(D)	-	1	7	(D)	(D)	(D)	(D)
79 ex. 792, 3	Other amusement and recreation services -----	52	5 688	29	5	28	5 455	1 282	162	93
8072	Dental laboratories -----	7	(D)	4	1	5	394	133	27	13
81	Legal services -----	47	5 260	37	9	36	4 916	1 204	273	102
891	Engineering, architectural, and surveying services -----	36	(D)	23	2	21	4 565	2 082	474	137

Table 6. Summary Statistics for Cities With 500 Establishments or More: 1977

[For meaning of abbreviations and symbols, see introductory text. For information on geographic areas followed by (G) and for general geographic information, see appendix F]

SIC code	Kind of business	All establishments				Establishments with payroll				
		Number	Receipts (\$1,000)	Unincorporated businesses		Number	Receipts (\$1,000)	Payroll entire year (\$1,000)	Payroll first quarter (\$1,000)	Paid employees for week including March 12 (number)
				Sole proprietorships (number)	Partnerships (number)					
Rapid City										
	Selected service industries -----	742	55 752	560	59	345	51 381	14 562	3 273	2 155
701, 3	Hotels, motels, trawling parks, and camps -----	77	12 162	46	13	52	11 565	2 381	426	454
7011 pt.	Hotels -----	5	(D)	2	-	5	(D)	(D)	(D)	(D)
7011 pt.	Motels, motor hotels, and tourist courts -----	48	9 400	25	11	37	9 076	1 848	324	357
703	Trawling parks and camps -----	24	(D)	19	2	10	(D)	(D)	(D)	(D)
72	Personal services -----	189	6 455	172	8	63	(D)	(D)	(D)	(D)
721	Laundry, cleaning, and garment services -----	27	2 218	16	5	19	(D)	(D)	(D)	(D)
7215	Coin-operated laundries and dry cleaning -----	9	(D)	5	3	7	278	64	15	15
721 ex.	Other laundry, cleaning, and garment services -----	18	(D)	11	2	12	(D)	(D)	(D)	(D)
7215	Power laundries, family and commercial† -----	**	**	**	**	4	(D)	(D)	(D)	(D)
7216	Dry cleaning plants, except rug cleaning† -----	**	**	**	**	5	(D)	(D)	(D)	(D)
Other 721	Laundry and cleaning services, n.e.c.† -----	**	**	**	**	3	(D)	(D)	(D)	(D)
722	Photographic studios, portrait -----	11	(D)	10	1	5	1 016	164	29	14
723, 4	Beauty and barber shops -----	77	(D)	75	2	31	1 397	686	156	149
723	Beauty shops -----	56	1 437	54	2	27	1 287	643	149	146
724	Barber shops -----	21	(D)	21	-	4	110	43	7	3
725	Shoe repair, shoe shine, and hat cleaning shops -----	2	(D)	1	-	2	(D)	(D)	(D)	(D)
726	Funeral service and crematories -----	3	829	2	-	3	829	222	52	41
729	Miscellaneous personal services -----	69	(D)	68	-	3	(D)	(D)	(D)	(D)
73	Business services -----	148	(D)	109	10	60	(D)	(D)	(D)	(D)
731	Advertising -----	14	(D)	9	1	6	(D)	(D)	(D)	(D)
734	Services to dwellings and other buildings -----	32	(D)	32	-	13	(D)	(D)	(D)	(D)
737	Computer and data processing services -----	4	(D)	1	-	3	(D)	(D)	(D)	(D)
7392	Management, consulting, and public relations services -----	39	(D)	35	2	5	(D)	(D)	(D)	(D)
7394	Equipment rental and leasing services -----	17	827	9	2	6	(D)	(D)	(D)	(D)
Other 73	Other business services -----	42	(D)	23	5	27	(D)	(D)	(D)	(D)
75	Automotive repair, services, and garages -----	79	9 690	51	9	52	(D)	(D)	(D)	(D)
753	Automotive repair shops -----	55	6 125	35	7	38	5 903	1 569	354	156
7538	General automotive repair shops -----	28	1 494	21	2	14	(D)	(D)	(D)	(D)
7531	Top and body repair shops -----	12	(D)	8	2	12	(D)	(D)	(D)	(D)
7534, 5, 9	Other automotive repair shops -----	15	(D)	6	3	12	2 563	628	154	55
751	Automotive rental and leasing, without drivers -----	6	(D)	1	-	5	(D)	(D)	(D)	(D)
752	Automobile parking -----	1	(D)	-	-	1	(D)	(D)	(D)	(D)
754	Automotive services, except repair -----	17	683	15	2	8	601	149	33	30
76	Miscellaneous repair services -----	75	3 441	67	1	25	2 804	844	218	101
762	Electrical and electronic repair shops -----	23	1 026	18	-	8	866	346	93	32
7622	Radio and television repair shops -----	17	(D)	15	-	4	123	37	10	8
7623, 9	Other electrical and electronic repair shops -----	6	(D)	3	-	4	743	309	83	24
764	Reupholstery and furniture repair -----	9	(D)	8	1	4	288	65	14	11
763, 9	Other repair shops and related services -----	43	(D)	41	-	13	1 650	433	111	58
78, 79	Amusement and recreation services, including motion pictures -----	85	5 601	52	6	32	5 125	1 252	259	216
781, 2	Motion picture production, distribution, and services -----	-	-	-	-	-	-	-	-	-
783	Motion picture theaters -----	9	(D)	-	-	9	(D)	(D)	(D)	(D)
792	Producers, orchestras, and entertainers -----	31	210	30	1	-	-	-	-	-
793	Bowling alleys and billiards and pool establishments -----	7	(D)	-	1	5	(D)	(D)	(D)	(D)
79 ex.	Other amusement and recreation services -----	38	2 624	22	4	18	(D)	(D)	(D)	(D)
792, 3										
8072	Dental laboratories -----	7	(D)	4	1	5	394	133	27	13
81	Legal services -----	46	(D)	36	9	35	(D)	(D)	(D)	(D)
891	Engineering, architectural, and surveying services -----	36	(D)	23	2	21	4 565	2 082	474	137

Table 6. Summary Statistics for Cities With 500 Establishments or More: 1977—Con.

[For meaning of abbreviations and symbols, see introductory text. For information on geographic areas followed by (G) and for general geographic information, see appendix F]

SIC code	Kind of business	All establishments				Establishments with payroll				
		Number	Receipts (\$1,000)	Unincorporated businesses		Number	Receipts (\$1,000)	Payroll entire year (\$1,000)	Payroll first quarter (\$1,000)	Paid employees for week including March 12 (number)
				Sole proprietorships (number)	Partnerships (number)					
	Sioux Falls									
	Selected service industries -----	891	69 510	667	51	385	64 936	21 411	5 106	2 958
701, 3	Hotels, motels, trailering parks, and camps -----	30	(D)	14	3	23	9 304	2 401	538	536
7011 pt.	Hotels -----	4	(D)	1	1	4	(D)	(D)	(D)	(D)
7011 pt.	Motels, motor hotels, and tourist courts -----	20	8 992	7	2	17	8 981	2 329	520	511
703	Trailering parks and camps -----	6	83	6	-	2	(D)	(D)	(D)	(D)
72	Personal services -----	313	9 443	273	11	89	7 952	3 060	800	513
721	Laundry, cleaning, and garment services -----	35	3 268	21	4	24	(D)	(D)	(D)	(D)
7215	Coin-operated laundries and dry cleaning -----	14	395	11	2	6	232	52	15	19
721 ex.	Other laundry, cleaning, and garment services -----	21	2 873	10	2	18	(D)	(D)	(D)	(D)
7215	Power laundries, family and commercial† -----	**	**	**	**	-	-	-	-	-
7216	Dry cleaning plants, except rug cleaning† -----	**	**	**	**	9	(D)	(D)	(D)	(D)
Other 721	Laundry and cleaning services, n.e.c.† -----	**	**	**	**	9	(D)	(D)	(D)	(D)
722	Photographic studios, portrait -----	10	216	10	-	3	180	25	7	5
723, 4	Beauty and barber shops -----	145	3 372	128	3	48	2 647	1 283	304	231
723	Beauty shops -----	109	2 748	94	2	40	(D)	(D)	(D)	(D)
724	Barber shops -----	36	624	34	1	8	(D)	(D)	(D)	(D)
725	Shoe repair, shoe shine, and hat cleaning shops -----	7	304	7	-	4	281	65	16	11
726	Funeral service and crematories -----	5	(D)	3	-	4	(D)	(D)	(D)	(D)
729	Miscellaneous personal services -----	111	(D)	104	4	6	(D)	(D)	(D)	(D)
73	Business services -----	187	19 928	123	8	89	19 065	7 918	1 904	985
731	Advertising -----	28	(D)	14	1	17	1 833	578	171	57
734	Services to dwellings and other buildings -----	48	951	45	1	13	(D)	(D)	(D)	(D)
737	Computer and data processing services -----	2	(D)	-	-	2	(D)	(D)	(D)	(D)
7392	Management, consulting, and public relations services -----	41	4 195	32	1	9	(D)	(D)	(D)	(D)
7394	Equipment rental and leasing services -----	11	(D)	4	2	8	1 963	394	102	50
Other 73	Other business services -----	57	(D)	28	3	40	9 981	5 478	1 296	668
75	Automotive repair, services, and garages -----	92	8 922	61	6	57	8 310	1 741	452	197
753	Automotive repair shops -----	73	5 101	53	5	43	4 595	1 311	319	118
7538	General automotive repair shops -----	39	2 054	32	2	18	1 692	435	108	46
7531	Top and body repair shops -----	12	868	10	-	7	(D)	(D)	(D)	(D)
7534, 5, 9	Other automotive repair shops -----	22	2 179	11	3	18	(D)	(D)	(D)	(D)
751	Automotive rental and leasing, without drivers -----	9	(D)	-	-	9	(D)	(D)	(D)	(D)
752	Automobile parking -----	1	(D)	-	-	1	(D)	(D)	(D)	(D)
754	Automotive services, except repair -----	9	(D)	8	1	4	(D)	(D)	(D)	(D)
76	Miscellaneous repair services -----	74	4 139	62	2	26	3 617	1 241	311	130
762	Electrical and electronic repair shops -----	23	1 392	19	1	10	(D)	(D)	(D)	(D)
7622	Radio and television repair shops -----	13	(D)	11	1	6	(D)	(D)	(D)	(D)
7623, 9	Other electrical and electronic repair shops -----	10	(D)	8	-	4	(D)	(D)	(D)	(D)
764	Reupholstery and furniture repair -----	10	101	10	-	1	(D)	(D)	(D)	(D)
763, 9	Other repair shops and related services -----	41	2 646	33	1	15	(D)	(D)	(D)	(D)
78, 79	Amusement and recreation services, including motion pictures -----	90	6 157	59	9	29	5 539	1 368	295	286
781, 2	Motion picture production, distribution, and services -----	1	(D)	-	1	1	(D)	(D)	(D)	(D)
783	Motion picture theaters -----	9	(D)	-	-	9	(D)	(D)	(D)	(D)
792	Producers, orchestras, and entertainers -----	42	436	38	4	-	-	-	-	-
793	Bowling alleys and billiards and pool establishments -----	3	(D)	-	1	2	(D)	(D)	(D)	(D)
79 ex.	Other amusement and recreation services -----	35	(D)	21	3	17	(D)	(D)	(D)	(D)
792, 3										
8072	Dental laboratories -----	8	797	4	-	8	797	379	94	43
81	Legal services -----	69	(D)	57	10	44	5 438	941	169	104
891	Engineering, architectural, and surveying services -----	28	5 007	14	2	20	4 914	2 362	543	164

Table 7. Statistics for Counties and for Cities With 2,500 Inhabitants or More: 1977

(For meaning of abbreviations and symbols, see introductory text. For information on geographic areas followed by (G) and for general geographic information, see appendix F)

County, and city with 2,500 inhabitants or more	All establishments				Establishments with payroll				Selected kind-of-business groups (all establishments)				Legal services						
	Number	Receipts (\$1,000)	Unincorporated businesses		Number	Receipts (\$1,000)	Payroll entire year (\$1,000)	Payroll first quarter (\$1,000)	Paid employees for week including March 12 (number)	Hotels, motels, trailers, parks, and camps		Automotive repair, services, and garages		Miscellaneous repair services		Amusement and recreation services, including motion pictures			
			Sole proprietorships (no.)	Partnerships (no.)						Number	Receipts (\$1,000)	Number	Receipts (\$1,000)	Number	Receipts (\$1,000)	Number	Receipts (\$1,000)	Number	Receipts (\$1,000)
South Dakota	6 426	308 710	5 299	415	2 349	262 516	72 503	16 903	11 486	629	57 673	781	48 798	785	22 653	704	38 851	440	32 088
Aurora County	40	705	38	1	12	(D)	(D)	(D)	(D)	5	108	8	238	4	52	4	(D)	2	(D)
Beadle County	193	10 148	154	11	80	8 948	2 652	630	455	12	2 206	30	1 777	18	1 060	16	959	10	(D)
Huron	179	9 506	141	10	76	(D)	(D)	(D)	(D)	12	2 206	26	(D)	14	(D)	15	(D)	10	(D)
Remainder of county	14	642	13	1	4	(D)	(D)	(D)	(D)	-	-	4	(D)	4	(D)	1	(D)	-	-
Bennett County	20	524	18	1	9	303	49	13	21	3	(D)	1	(D)	1	(D)	3	101	3	(D)
Bon Homme County	62	1 454	56	3	13	874	151	45	50	3	(D)	12	263	11	237	6	237	5	(D)
Brookings County	181	9 398	149	9	58	7 985	2 421	549	345	8	2 167	23	2 082	24	518	18	663	8	(D)
Brookings	128	8 540	97	9	50	7 714	2 344	529	331	8	2 167	15	1 726	12	360	12	604	8	(D)
Remainder of county	53	858	52	-	8	271	77	20	14	-	-	8	356	12	158	6	59	-	-
Brown County	379	17 236	300	29	138	14 682	3 679	891	677	23	3 141	47	2 029	34	843	31	1 888	31	3 209
Aberdeen	325	16 440	251	26	125	14 246	3 611	870	659	21	(D)	39	(D)	25	(D)	26	1 726	31	3 209
Remainder of county	54	796	49	3	13	436	68	21	18	2	(D)	8	(D)	9	(D)	5	162	-	-
Brule County	73	2 776	53	8	35	2 385	574	135	105	12	795	9	597	13	192	8	(D)	9	402
Chamberlain	42	1 971	28	6	26	1 813	423	98	76	7	(D)	4	(D)	6	(D)	6	(D)	6	(D)
Remainder of county	31	805	25	2	9	572	151	37	29	5	(D)	5	(D)	7	94	2	(D)	3	(D)
Buffalo County	-	-	-	-	-	-	-	-	-	-	-	-	-	-	-	-	-	-	-
Butte County	95	3 307	81	4	35	2 524	608	146	87	11	222	16	1 292	12	468	15	257	8	(D)
Belle Fourche	80	3 183	67	4	34	(D)	(D)	(D)	(D)	10	(D)	13	1 265	9	(D)	13	(D)	8	(D)
Remainder of county	15	124	14	-	1	(D)	(D)	(D)	(D)	1	(D)	3	27	3	(D)	2	(D)	-	-
Campbell County	9	123	8	-	1	(D)	(D)	(D)	(D)	-	(D)	1	(D)	3	16	1	(D)	-	-
Charles Mix County	80	2 423	71	4	30	1 761	368	101	76	6	223	13	946	16	215	8	220	6	(D)
Clark County	40	583	37	2	10	306	56	17	13	2	(D)	4	(D)	8	119	2	(D)	3	97
Clay County	105	1 989	93	5	28	1 394	341	92	92	3	(D)	5	217	12	(D)	11	167	11	483
Vermillion	90	1 891	78	5	26	(D)	(D)	(D)	(D)	3	(D)	5	217	7	54	7	54	11	483
Remainder of county	15	98	15	-	2	(D)	(D)	(D)	(D)	-	-	-	-	5	(D)	4	(D)	-	-
Codington County	222	10 273	184	16	78	8 965	2 761	620	466	14	2 470	29	1 447	36	535	16	676	7	(D)
Watertown	210	10 174	172	16	77	(D)	(D)	(D)	(D)	13	(D)	25	1 378	35	(D)	16	676	7	(D)
Remainder of county	12	99	12	-	1	(D)	(D)	(D)	(D)	1	(D)	4	69	1	(D)	-	-	-	-
Corson County	22	504	21	1	6	230	47	19	21	3	39	4	134	1	(D)	4	196	2	(D)
Custer County	82	3 403	68	7	41	2 809	517	80	49	31	2 110	9	342	7	83	13	284	4	(D)
Davison County	199	11 076	162	7	75	9 737	2 792	669	414	22	2 507	22	1 054	26	1 156	21	842	13	808
Mitchell	184	10 531	147	7	72	9 360	2 705	648	405	21	(D)	17	(D)	24	(D)	18	(D)	13	808
Remainder of county	15	545	15	-	3	377	87	21	9	1	(D)	5	(D)	2	(D)	3	(D)	-	-
Day County	76	1 820	69	3	15	965	218	63	60	12	484	4	111	12	240	6	71	6	311
Deuel County	41	1 013	38	2	7	(D)	(D)	(D)	(D)	2	(D)	8	(D)	7	171	3	18	2	(D)
Dewey County	27	487	24	2	5	171	31	6	9	3	45	4	107	2	(D)	7	101	3	(D)
Douglas County	37	767	35	1	8	326	64	16	18	1	(D)	4	138	10	232	5	(D)	1	(D)
Edmunds County	34	562	32	2	4	118	26	7	10	2	(D)	4	133	7	139	3	(D)	1	(D)
Fall River County	80	2 434	67	6	28	1 835	321	64	63	18	822	5	116	8	102	10	301	6	(D)
Hot Springs	62	1 975	50	5	24	1 603	287	55	53	15	(D)	4	(D)	6	(D)	8	(D)	5	(D)
Remainder of county	18	459	17	1	4	232	34	9	10	3	(D)	1	(D)	2	(D)	2	(D)	1	(D)
Faulk County	35	991	33	1	11	656	73	20	16	2	(D)	11	531	1	(D)	5	46	2	(D)
Grant County	74	2 201	65	4	30	1 656	343	94	76	5	(D)	10	349	12	257	11	434	6	(D)
Milbank	62	2 006	53	4	28	(D)	(D)	(D)	(D)	4	258	7	(D)	7	131	10	(D)	6	(D)
Remainder of county	12	195	12	-	2	(D)	(D)	(D)	(D)	1	(D)	3	(D)	5	126	1	(D)	-	-

See footnotes at end of table.

Table 7. Statistics for Counties and for Cities With 2,500 Inhabitants or More: 1977—Con.

[For meaning of abbreviations and symbols, see introductory text. For information on geographic areas followed by (G) and for general geographic information, see appendix F]

County, and city with 2,500 inhabitants or more ¹	All establishments			Establishments with payroll			Selected kind-of-business groups (all establishments)				Legal services									
	Number	Receipts (\$1,000)	Unincorporated businesses		Receipts (\$1,000)	Payroll entire year (\$1,000)	Payroll first quarter (\$1,000)	Paid employees for week including March 12 (number)	Hotels, motels, trailing parks, and camps			Automotive repair, services, and garages		Miscellaneous repair services		Amusement and recreation services, including motion pictures				
			Sole proprietorships (no.)	Partnerships (no.)					Number	Receipts (\$1,000)		Number	Receipts (\$1,000)	Number	Receipts (\$1,000)	Number	Receipts (\$1,000)	Number	Receipts (\$1,000)	
South Dakota—Con.																				
Gregory County	60	1 561	51	6	17	917	174	47	39	3	114	5	208	8	(D)	8	265	5	(D)	
Haakon County	25	755	25	-	10	512	87	23	28	6	(D)	4	155	4	53	2	(D)	-	(D)	
Hamlin County	42	1 122	37	4	12	819	116	24	23	4	(D)	9	186	6	29	5	(D)	1	(D)	
Hand County	41	1 148	30	5	14	604	123	37	24	2	(D)	7	354	9	162	5	186	4	106	
Hanson County	18	342	14	3	1	(D)	(D)	(D)	(D)	1	(D)	3	67	3	62	3	23	1	(D)	
Harding County	17	298	15	2	4	72	43	12	13	4	61	1	(D)	2	(D)	4	31	1	(D)	
Hughes County	162	9 364	124	11	58	8 350	2 507	674	476	15	(D)	12	297	20	385	13	730	11	1 443	
Pierre	149	9 256	112	10	57	(D)	(D)	(D)	(D)	14	(D)	11	(D)	14	325	12	(D)	11	1 443	
Remainder of county	13	108	12	1	1	(D)	(D)	(D)	(D)	1	(D)	1	(D)	6	60	1	(D)	-	(D)	
Hutchinson County	98	2 240	91	5	25	1 417	235	70	60	5	(D)	13	203	21	510	8	336	10	433	
Hyde County	27	522	25	1	7	391	116	33	31	5	55	4	38	3	(D)	3	(D)	1	(D)	
Jackson County	19	565	17	-	10	446	86	15	18	10	307	-	-	1	(D)	2	(D)	1	(D)	
Jerauld County	29	827	24	4	10	(D)	(D)	(D)	(D)	1	(D)	6	471	5	110	4	68	3	50	
Jones County	23	726	21	2	8	510	78	13	14	10	530	2	(D)	3	(D)	2	(D)	1	(D)	
Kingsbury County	73	1 839	63	7	22	1 162	221	61	59	8	231	9	338	14	327	8	288	4	210	
Lake County	100	2 730	90	6	38	2 299	589	155	143	8	(D)	14	585	11	169	12	321	9	358	
Madison	86	2 611	76	6	35	2 244	570	150	139	7	442	12	(D)	9	(D)	11	(D)	9	358	
Remainder of county	14	119	14	-	3	55	19	5	4	1	(D)	2	(D)	2	(D)	1	(D)	-	(D)	
Lawrence County	208	10 767	167	15	82	9 033	2 051	546	449	49	3 907	22	1 540	16	270	29	2 629	11	544	
Lead	47	1 024	39	3	11	686	192	75	71	6	76	5	145	6	106	7	(D)	1	(D)	
Spearfish	87	6 001	70	6	36	4 980	1 190	257	217	25	3 036	11	1 044	6	95	10	681	4	(D)	
Remainder of county	74	3 742	58	6	35	3 367	669	214	161	18	795	6	351	4	69	12	(D)	6	(D)	
Lincoln County	106	4 262	90	7	32	3 520	677	122	128	9	133	16	315	9	226	16	2 218	4	588	
Canton	36	1 160	28	4	14	1 045	273	52	62	3	(D)	5	(D)	-	(D)	3	(D)	3	(D)	
Sioux Falls (Part) ¹	3	173	2	-	1	(D)	(D)	(D)	(D)	-	(D)	1	(D)	-	(D)	1	(D)	-	(D)	
Remainder of county	67	2 929	60	3	17	(D)	(D)	(D)	(D)	6	(D)	10	127	9	(D)	12	(D)	1	(D)	
Lyman County	26	500	24	2	9	343	56	15	12	9	307	2	(D)	1	(D)	3	(D)	2	(D)	
McCook County	76	1 597	73	1	19	1 035	217	55	61	11	(D)	9	381	12	311	8	159	4	47	
McPherson County	26	1 133	22	2	7	973	272	62	30	2	(D)	1	(D)	9	(D)	3	34	3	(D)	
Marshall County	42	1 492	35	2	21	1 105	280	74	56	3	(D)	4	56	6	145	7	140	6	228	
Meade County	151	4 698	132	12	46	3 659	804	187	151	18	882	23	602	19	340	18	373	6	(D)	
Sturgis	94	3 649	78	11	34	2 973	627	152	123	7	(D)	17	504	12	215	9	305	6	(D)	
Remainder of county	57	1 049	54	1	12	686	177	35	28	11	(D)	6	98	7	125	9	68	-	(D)	
Mellette County	8	220	7	-	2	(D)	(D)	(D)	(D)	-	(D)	-	(D)	-	(D)	3	28	2	(D)	
Miner County	28	696	27	1	6	394	87	27	17	2	(D)	2	(D)	5	52	6	(D)	4	223	
Minnehaha County	1 092	76 969	831	71	442	70 772	22 975	5 431	3 161	48	10 146	128	12 547	104	4 600	104	6 587	75	6 298	
Sioux Falls (Part) ¹	888	69 337	665	51	384	(D)	(D)	(D)	(D)	30	(D)	91	(D)	(D)	74	(D)	89	(D)	69	(D)
Remainder of county	204	7 632	166	20	58	(D)	(D)	(D)	(D)	18	(D)	37	(D)	30	(D)	15	(D)	6	(D)	
Moody County	36	953	32	3	14	569	144	38	28	1	(D)	5	92	7	282	2	(D)	5	(D)	
Pennington County	834	63 267	634	63	381	58 260	16 105	3 475	2 257	115	(D)	87	9 931	83	3 534	103	8 725	47	5 260	
Rapid City	742	55 732	560	59	345	51 381	14 562	3 273	2 155	77	12 162	79	9 690	75	3 441	85	5 601	46	(D)	
Remainder of county	92	7 515	74	4	36	6 879	1 543	202	102	38	(D)	8	241	8	93	18	3 124	1	(D)	

See footnotes at end of table.

Table 7. Statistics for Counties and for Cities With 2,500 Inhabitants or More: 1977—Con.

(For meaning of abbreviations and symbols, see introductory text. For information on geographic areas followed by (G) and for general geographic information, see appendix F)

County, and city with 2,500 inhabitants or more ¹	All establishments			Establishments with payroll				Selected kind-of-business groups (all establishments)											
	Number	Receipts (\$1,000)	Unincorporated businesses		Payroll year (\$1,000)	Payroll first quarter (\$1,000)	Paid employees for week including March 12 (number)	Hotels, motels, trailing parks, and camps		Automotive repair, services, and garages		Miscellaneous repair services		Amusement and recreation services, including motion pictures		Legal services			
			Sole proprietorships (no.)	Partnerships (no.)				Number	Receipts (\$1,000)	Number	Receipts (\$1,000)	Number	Receipts (\$1,000)	Number	Receipts (\$1,000)	Number	Receipts (\$1,000)	Number	Receipts (\$1,000)
South Dakota—Con.																			
Perkins County	46	1 877	38	4	17	1 367	522	88	71	6	(D)	10	323	7	237	4	(D)	4	(D)
Potter County	49	1 732	44	2	19	1 309	308	82	67	3	(D)	6	509	9	120	8	502	3	(D)
Roberts County	77	1 690	71	4	21	1 067	187	53	42	13	322	12	216	14	(D)	7	207	5	(D)
Sisseton	36	1 212	32	2	16	894	159	46	34	5	(D)	4	(D)	3	269	3	(D)	5	(D)
Remainder of county	41	478	39	2	5	173	28	7	8	8	(D)	8	(D)	11	(D)	4	(D)	5	(D)
Sanborn County	25	421	25	-	2	(D)	(D)	(D)	(D)	-	-	1	(D)	6	(D)	3	(D)	-	(D)
Shannon County	6	(D)	5	-	2	(D)	(D)	(D)	(D)	-	-	-	-	-	-	-	-	2	(D)
Spink County	67	1 498	58	9	20	777	150	47	39	6	(D)	9	450	8	84	11	250	2	(D)
Redfield	43	1 005	34	9	15	619	134	41	32	6	(D)	5	(D)	3	(D)	8	(D)	2	(D)
Remainder of county	24	493	24	-	5	158	16	6	7	-	(D)	4	(D)	5	(D)	3	(D)	-	(D)
Stanley County	24	719	20	1	9	599	145	36	15	3	(D)	4	119	6	58	2	(D)	2	(D)
Sully County	16	691	14	1	8	580	45	11	9	1	(D)	1	(D)	1	(D)	4	(D)	4	(D)
Todd County	23	524	21	2	8	394	73	14	17	2	(D)	2	(D)	2	(D)	2	(D)	2	(D)
Tripp County	75	1 949	69	2	22	1 429	252	64	52	4	(D)	10	489	11	246	9	215	8	507
Winner	62	1 835	56	2	22	1 429	252	64	52	4	(D)	7	440	7	(D)	8	(D)	8	507
Remainder of county	13	114	13	-	-	-	-	-	-	-	-	3	49	4	(D)	1	(D)	-	(D)
Turner County	92	2 003	82	8	25	1 193	206	54	55	5	(D)	14	450	11	248	9	364	5	(D)
Union County	101	6 996	86	4	32	6 221	1 408	221	154	7	(D)	11	430	14	332	13	(D)	10	410
Walworth County	99	3 263	86	7	37	2 555	670	184	126	16	(D)	14	795	10	265	12	166	8	430
Mobridge	72	2 197	61	5	26	1 680	522	148	93	9	351	7	(D)	8	(D)	8	125	6	(D)
Remainder of county	27	1 066	25	2	11	875	148	36	33	7	(D)	7	(D)	2	(D)	4	41	2	(D)
Washabaugh County	-	(D)	-	-	-	-	-	-	-	-	-	-	(D)	-	-	-	-	-	-
Yankton County	151	8 140	121	7	72	7 133	2 037	470	360	11	(D)	16	1 504	19	921	12	623	14	1 211
Yankton	131	7 649	105	7	65	6 784	1 916	441	345	10	(D)	11	784	14	784	11	1 211	14	1 211
Remainder of county	20	491	16	-	7	349	121	29	15	1	(D)	5	(D)	5	137	1	(D)	-	(D)
Ziebach County	2	(D)	2	-	1	(D)	(D)	(D)	(D)	-	-	-	(D)	1	(D)	-	-	1	(D)

¹(Part) after name indicates city is located in more than one county, see appendix E for counties involved.



Tennessee

CONTENTS

[Page numbers listed here omit the State prefix number that appears as part of the number of each page]

	Page
Summary of Findings	2
State Map	3

CHARTS

1. Receipts of Selected Service Industries: 1972 to 1977	4
2. Percent Change in Receipts and Annual Payroll of Establishments With Payroll: 1972 to 1977	5
3. Annual Payroll Per Employee: 1972 and 1977	6

TABLES

1. Summary Statistics for the State: 1977	7
2. Comparative Statistics for Establishments, Receipts, and Payroll for the State: 1977 and 1972	10
3. Comparative Statistics and Selected Ratios for the State: 1977 and 1972	13
4. Summary Statistics for Standard Metropolitan Statistical Areas: 1977	16
4A. Selected Ratios for Standard Metropolitan Statistical Areas: 1977	*
4B. Summary Statistics for the Area Outside Standard Metropolitan Statistical Areas: 1977	*
5. Summary Statistics for Counties With 500 Establishments or More: 1977	27
5A. Summary Statistics for Counties With 300 to 499 Establishments: 1977	*
6. Summary Statistics for Cities With 500 Establishments or More: 1977	40
6A. Summary Statistics for Cities With 300 to 499 Establishments: 1977	*
7. Statistics for Counties and for Cities With 2,500 Inhabitants or More : 1977	48
7A. Statistics for Cities With 2,500 Inhabitants or More Listed Alphabetically: 1977	*
7B. Counties Ranked by Volume of Receipts: 1977	*
7C. Cities With 2,500 Inhabitants or More Ranked by Volume of Receipts: 1977	*

SUMMARY OF FINDINGS

Data from the 1977 Census of Service Industries show that Tennessee's 32,207 establishments in the "selected" service industries had receipts totaling \$2.7 billion, an increase of 73.9 percent over receipts reported in the 1972 census. This report is confined to those "selected" service industries included in the 1972 census. A later report will cover the additional service industries included for the first time in 1977.

Among the kind-of-business groups for which data are presented in this report, business services had the largest 1977 receipts, accounting for 29.9 percent of the State's total receipts of the selected service industries. Other leading kind-of-business groups in 1977 were automotive repair, services, and garages with 14.6 percent; personal services with 13.4 percent; and hotels, motels, trailering parks, and camps with 11.8 percent.

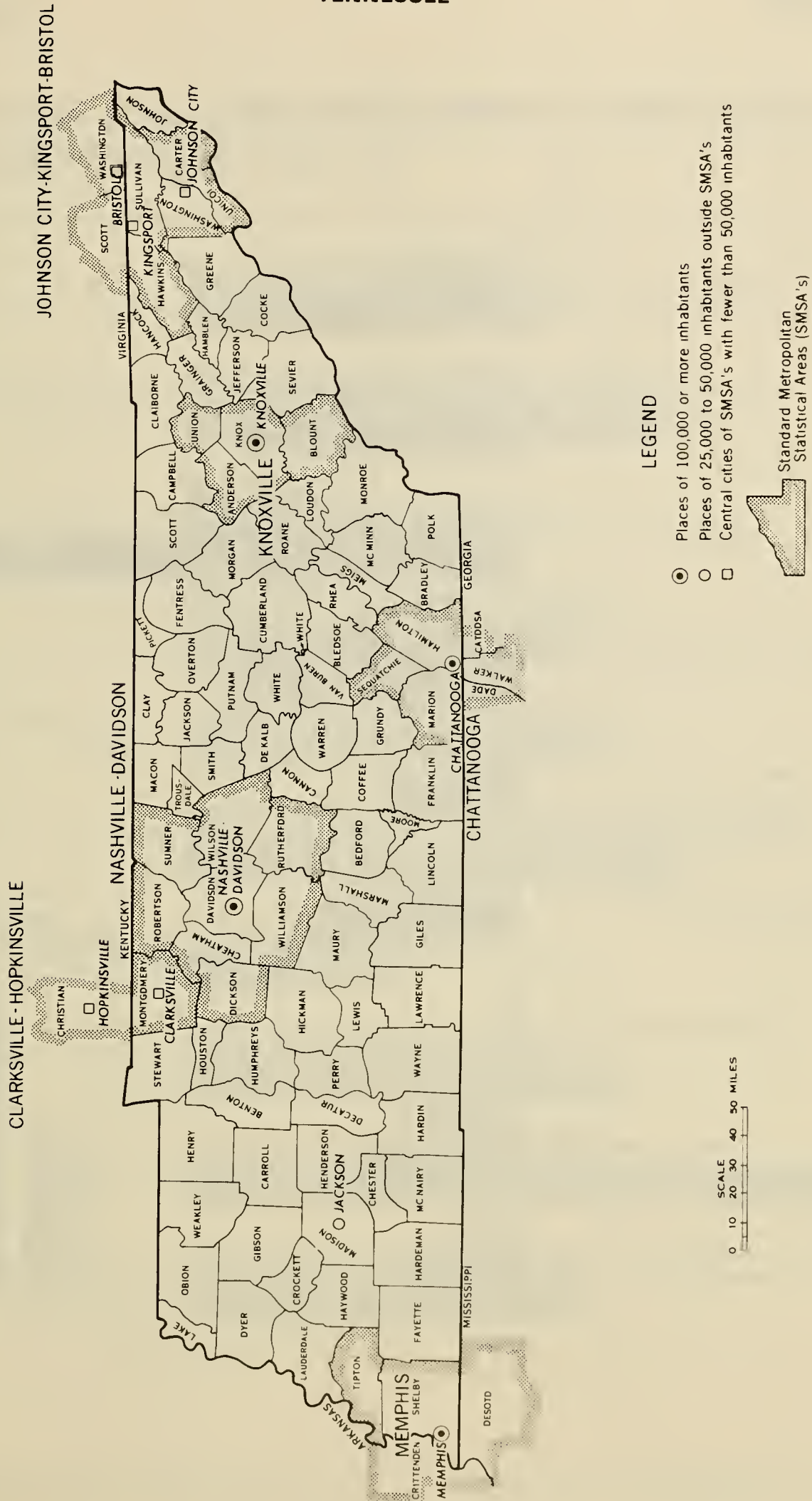
Annual receipts for the selected service industries in the State averaged \$84,738 per establishment compared to \$57,855 in 1972. For the kind-of-business groups, 1977 average receipts per establishment ranged from \$254,123 for hotels, motels, trailering parks, and camps to \$34,449 for personal services.

The 1977 payroll for the selected service industries in the State amounted to \$837.8 million, up 69.3 percent from 1972. Payroll expressed as a percent of receipts of establishments with payroll averaged 33.8 percent for all selected service industries; 47.1 percent for business services; 20.4 percent for automotive repair, services, and garages; and 47.2 percent for engineering, architectural, and surveying services.

There were 106,753 paid employees (full- and part-time) engaged in selected service industries in the State as of mid-March 1977, up 23.3 percent from 1972. The annual payroll per employee in the State averaged \$7,848 compared to \$5,714 in 1972. Among the kind-of-business groups, average payroll per employee ranged from \$13,941 for engineering, architectural, and surveying services to \$4,661 for hotels, motels, trailering parks, and camps.

Shelby County led the counties in the State, accounting for 23.6 percent of total receipts of selected service industries. Memphis had the largest receipts among the cities in the State, accounting for 22.5 percent.

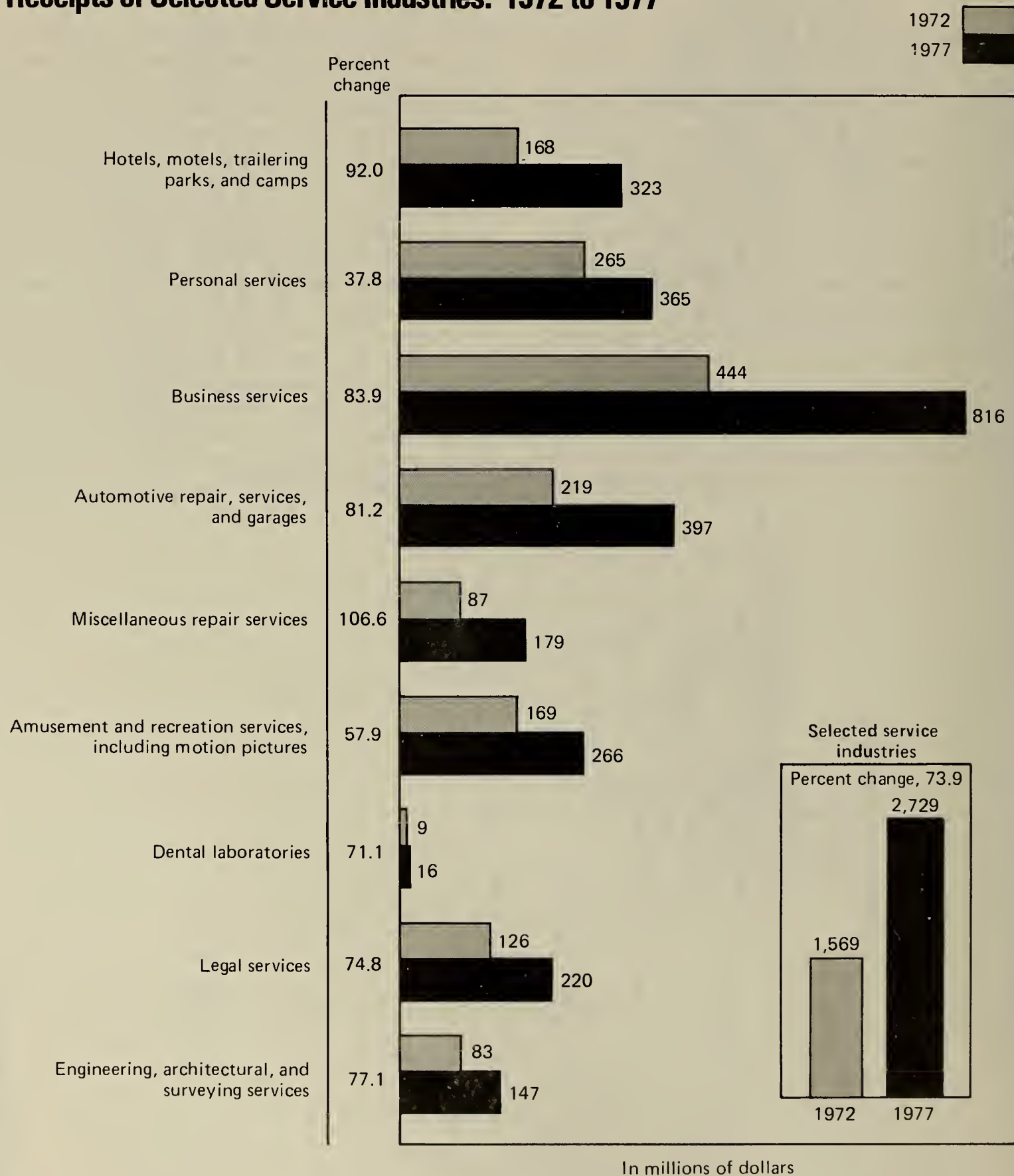
TENNESSEE



TENNESSEE

CHART 1.



Receipts of Selected Service Industries: 1972 to 1977

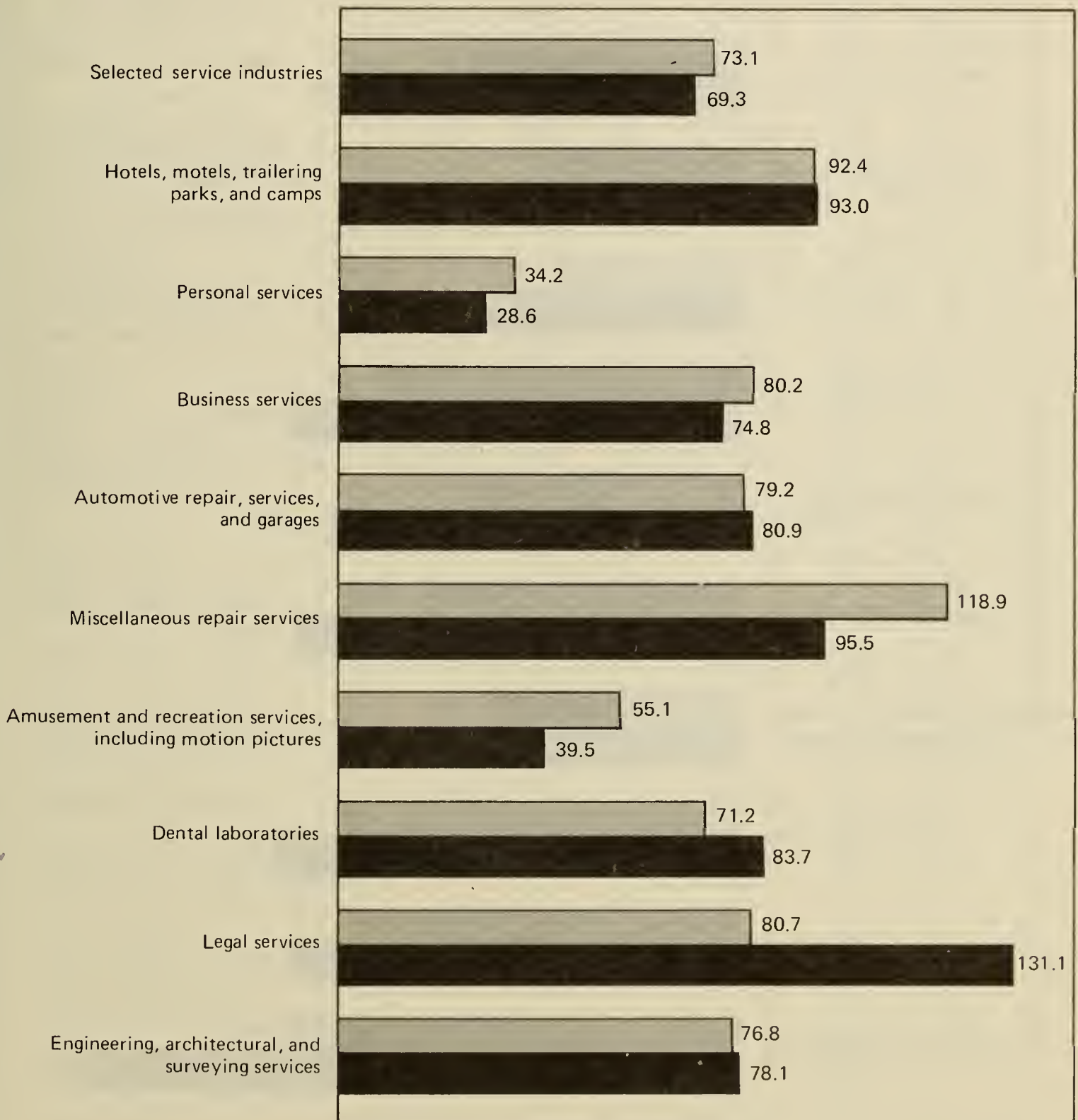


TENNESSEE

CHART 2.

Percent Change in Receipts and Annual Payroll of Establishments With Payroll: 1972 to 1977

Receipts 
Payroll 





Percent change

TENNESSEE

CHART 3.

Annual Payroll Per Employee: 1972 and 1977

1972 
1977 

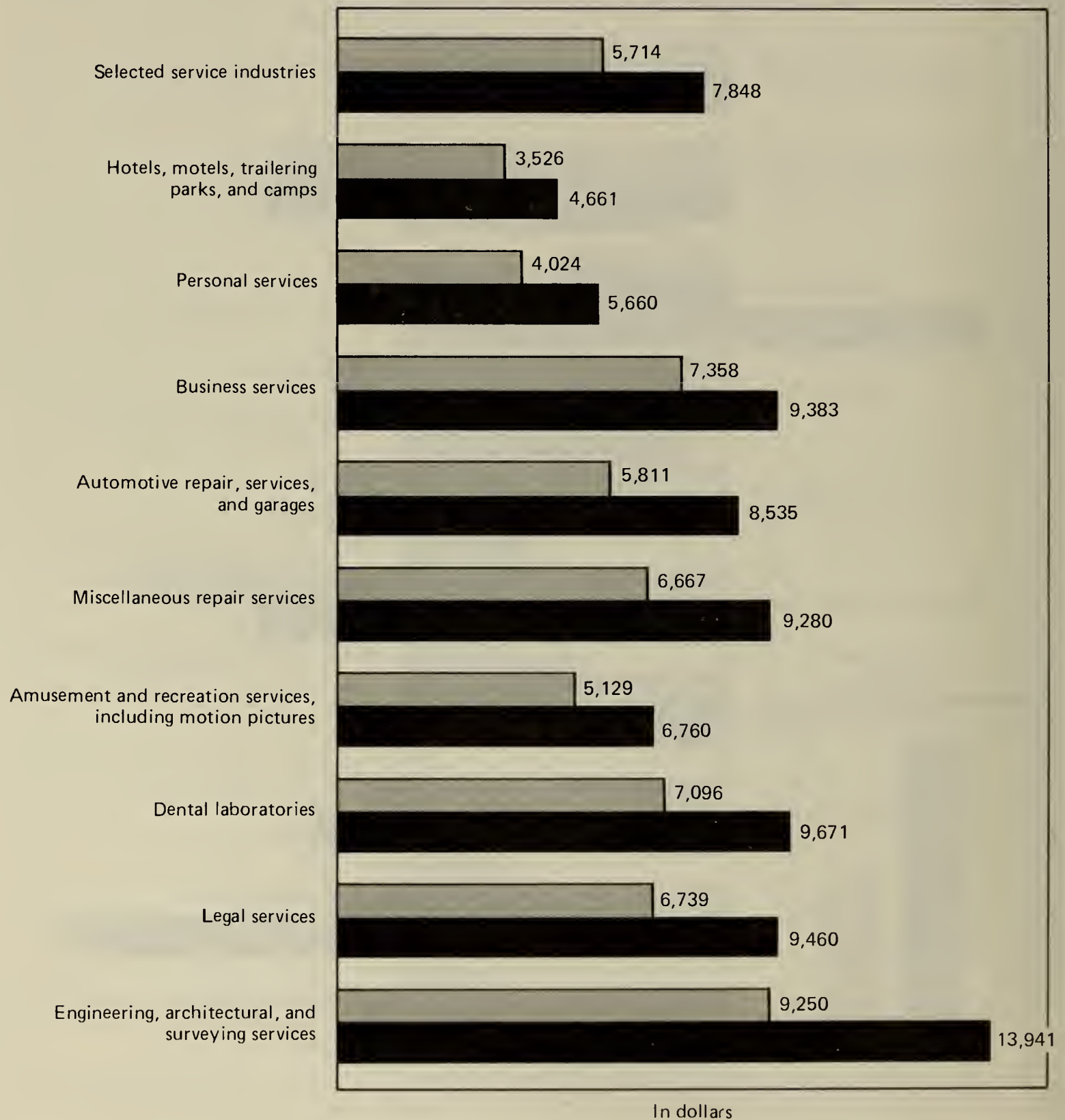


Table 1. Summary Statistics for the State: 1977

[For meaning of abbreviations and symbols, see introductory text]

SIC code	Kind of business	All establishments				Establishments with payroll				
		Number	Receipts (\$1,000)	Unincorporated businesses		Number	Receipts (\$1,000)	Payroll entire year (\$1,000)	Payroll first quarter (\$1,000)	Paid employees for week including March 12 (number)
				Sole proprietorships (number)	Partnerships (number)					
	Selected service industries -----	32 207	2 729 160	24 569	2 767	13 188	2 481 059	837 793	193 660	106 753
701, 3	Hotels, motels, trailing parks, and camps -----	1 272	323 245	691	213	867	315 322	82 556	18 317	17 713
7011	Hotels, motor hotels, and motels -----	960	309 622	446	180	786	305 694	80 878	18 051	17 472
7011 pt.	Hotels -----	186	102 212	75	39	167	101 894	28 546	6 536	6 420
7011 pt.	Hotels, 25 guestrooms or more -----	**	**	**	**	98	98 993	28 018	6 421	6 289
7011 pt.	Hotels, less than 25 guestrooms -----	**	**	**	**	69	2 901	528	115	131
7011 pt.	Motels, motor hotels, and tourist courts -----	774	207 410	371	141	619	203 800	52 332	11 515	11 052
7011 pt.	Motels and tourist courts -----	**	**	**	**	583	171 515	43 682	9 564	9 385
7011 pt.	Motor hotels -----	**	**	**	**	36	32 285	8 650	1 951	1 667
7032	Sporting and recreational camps -----	52	3 962	32	10	33	3 649	740	121	100
7033	Trailing parks and camp sites for transients -----	260	9 661	213	23	48	5 979	938	145	141
72	Personal services -----	10 592	364 884	9 161	638	3 547	308 472	109 923	26 930	19 420
721	Laundry, cleaning, and garment services -----	1 367	129 591	906	197	948	122 209	44 772	10 954	7 724
7215	Coin-operated laundries and dry cleaning -----	536	19 351	368	98	309	14 680	2 773	810	692
7215 pt.	Coin-operated laundries and dry-cleaning stores -----	**	**	**	**	286	12 147	2 235	672	625
7215 pt.	Coin-operated laundry machine routes -----	**	**	**	**	23	2 533	538	138	67
721 ex. 7215	Other laundry, cleaning, and garment services -----	831	110 240	538	99	639	107 529	41 999	10 144	7 032
7211	Power laundries, family and commercial† -----	**	**	**	**	51	9 777	4 839	1 143	965
7216	Dry cleaning plants, except rug cleaning† -----	**	**	**	**	439	37 033	14 507	3 555	3 052
7212	Garment pressing, and agents for laundries and dry cleaners -----	**	**	**	**	19	(D)	(D)	(D)	(D)
7218	Industrial launderer† -----	**	**	**	**	26	33 416	11 921	2 784	1 409
7213	Linen supply† -----	**	**	**	**	22	20 685	8 503	2 103	1 190
7214	Diaper service† -----	**	**	**	**	4	833	330	104	62
7217	Carpet and upholstery cleaning -----	**	**	**	**	54	3 954	1 369	323	246
7219	Laundry and garment services, n.e.c. -----	**	**	**	**	24	(D)	(D)	(D)	(D)
722	Photographic studios, portrait -----	568	23 788	479	33	135	18 717	4 040	964	671
723, 4	Beauty and barber shops -----	6 355	110 110	5 896	286	1 864	77 022	37 185	9 063	6 762
723	Beauty shops -----	4 971	91 538	4 590	221	1 632	68 988	33 930	8 244	6 232
724	Barber shops -----	1 384	18 572	1 306	65	232	8 034	3 255	819	530
725	Shoe repair, shoe shine, and hat cleaning shops -----	153	4 075	141	6	56	2 836	671	177	121
726	Funeral service and crematories -----	399	60 076	162	64	323	58 906	15 043	3 626	2 011
729	Miscellaneous personal services -----	1 750	37 244	1 577	52	221	28 782	8 212	2 146	2 131
729 pt.	Reducing salons and health clubs, except resorts -----	**	**	**	**	73	14 551	4 161	931	651
729 pt.	Tax preparation services -----	**	**	**	**	33	4 099	1 319	519	723
729 pt.	Miscellaneous personal services, n.e.c. -----	**	**	**	**	115	10 132	2 732	696	757
73	Business services -----	5 940	815 978	4 072	332	2 316	761 393	358 727	83 521	38 233
731	Advertising -----	451	61 397	274	15	182	55 141	24 494	5 651	1 990
7311	Advertising agencies -----	**	**	**	**	132	24 256	11 273	2 599	800
7312	Outdoor advertising services -----	**	**	**	**	21	9 815	2 163	540	229
7313 pt.	Radio, television advertising representatives -----	**	**	**	**	4	(D)	(D)	(D)	(D)
7313 pt.	Publishers' advertising representatives -----	**	**	**	**	6	(D)	(D)	(D)	(D)
7319	Advertising, n.e.c. -----	**	**	**	**	19	15 071	6 471	1 455	589
734	Services to dwellings and other buildings -----	872	69 103	655	62	430	64 800	33 753	7 655	7 377
7341	Window cleaning -----	**	**	**	**	13	795	450	92	73
7342	Disinfecting and exterminating services -----	**	**	**	**	161	28 258	12 180	2 687	1 443
7349	Cleaning and maintenance services, n.e.c. -----	**	**	**	**	256	35 747	21 123	4 876	5 861
737	Computer and data processing services -----	195	62 836	52	20	135	61 798	19 885	4 409	1 659
7372	Computer programming and other software services -----	**	**	**	**	29	3 053	1 489	280	92
7374 pt.	Data processing services, except facilities management -----	**	**	**	**	79	55 105	17 166	3 939	1 502
7374 pt.	Computer facilities management -----	**	**	**	**	4	823	343	96	25
7379	Computer related services, n.e.c. -----	**	**	**	**	23	2 817	887	94	40
7392	Management, consulting, and public relations services -----	1 388	78 311	1 092	50	293	62 129	27 448	6 203	2 164
7392 pt.	Management and consulting services -----	**	**	**	**	266	55 564	25 605	5 791	2 030
7392 pt.	Public relations services -----	**	**	**	**	27	6 565	1 843	412	134
7394	Equipment rental and leasing services -----	375	44 881	167	72	171	39 258	9 159	2 130	932
7394 pt.	Equipment rental -----	**	**	**	**	95	15 996	3 890	1 016	474
7394 pt.	Equipment leasing, except finance leasing -----	**	**	**	**	45	16 176	2 615	609	234
7394 pt.	Leasing and rental of heavy construction equipment without operators -----	**	**	**	**	15	2 164	507	95	30
7394 pt.	Rental of heavy construction equipment with operators -----	**	**	**	**	16	4 922	2 147	410	194
Other 73	Other business services -----	2 659	499 450	1 832	113	1 105	478 267	243 988	57 473	24 111
732 pt.	Adjustment and collection agencies -----	**	**	**	**	102	14 309	6 667	1 556	813
732 pt.	Mercantile reporting agencies -----	**	**	**	**	5	(D)	(D)	(D)	(D)
732 pt.	Consumer credit reporting agencies -----	**	**	**	**	55	6 352	2 715	619	430
7331	Direct mail advertising services -----	**	**	**	**	19	3 421	1 163	253	203
7332	Blueprinting and photocopying services -----	**	**	**	**	31	7 473	1 552	323	151
7339 pt.	Stenographic, court reporting, and typing services -----	**	**	**	**	28	1 677	542	154	84
7339 pt.	Reproduction services, except printing -----	**	**	**	**	7	590	168	49	33
7333	Commercial photography, art, and graphics -----	**	**	**	**	87	11 822	3 691	782	374
7333 pt.	Commercial photography -----	**	**	**	**	44	6 253	1 977	402	206
7333 pt.	Commercial art -----	**	**	**	**	22	2 310	661	150	61
7333 pt.	Other -----	**	**	**	**	21	3 259	1 053	230	107
735	News syndicates -----	**	**	**	**	5	1 853	766	192	55
7361	Employment agencies -----	**	**	**	**	123	10 196	4 811	1 017	651
7362 pt.	Temporary office help supply services -----	**	**	**	**	21	1 158	7 898	1 642	2 531
7362 pt.	Temporary help supply, except office workers -----	**	**	**	**	33	9 376	7 504	1 538	984
7369	Personnel supply services, n.e.c. -----	**	**	**	**	3	(D)	(D)	(D)	(D)
7391	Commercial research and development laboratories -----	**	**	**	**	19	168 425	90 617	21 458	5 213
7397	Commercial testing laboratories -----	**	**	**	**	32	7 481	3 494	837	381
7393 pt.	Detective agencies and guard services -----	**	**	**	**	111	29 104	19 826	4 735	4 300

Table 1. Summary Statistics for the State: 1977—Con.

[For meaning of abbreviations and symbols, see introductory text]

SIC code	Kind of business	All establishments				Establishments with payroll				
		Number	Receipts (\$1,000)	Unincorporated businesses		Number	Receipts (\$1,000)	Payroll entire year (\$1,000)	Payroll first quarter (\$1,000)	Paid employees for week including March 12 (number)
				Sole proprietorships (number)	Partnerships (number)					
73	Business services—Con.									
Other 73	Other business services—Con.									
7393 pt.	Armored car services	**	**	**	**	13	2 872	1 544	376	193
7393 pt.	Burglar and fire alarm systems	**	**	**	**	23	8 133	3 911	824	401
7395	Photofinishing laboratories	**	**	**	**	45	26 007	7 163	1 775	931
7396	Trading stamp services (sales offices)	**	**	**	**	3	(D)	(D)	(D)	(D)
7399 pt.	Sign painting shops	**	**	**	**	28	2 984	936	184	99
7399 pt.	Interior designing	**	**	**	**	24	3 367	575	145	70
7399 pt.	Telephone answering services	**	**	**	**	24	3 686	1 807	451	363
7399 pt.	Water softening services	**	**	**	**	14	1 776	617	159	57
7399 pt.	Packaging and labeling services	**	**	**	**	6	2 272	433	85	69
7399 pt.	Other business services, n.e.c.	**	**	**	**	244	(D)	(D)	(D)	(D)
75	Automotive repair, services, and garages	4 120	397 436	2 913	472	1 999	359 922	73 290	17 311	8 587
753	Automotive repair shops	3 062	204 952	2 389	348	1 428	176 334	46 168	10 747	5 256
7538	General automotive repair shops	1 709	94 244	1 426	174	619	75 675	17 955	4 268	2 118
7538 pt.	General automotive repair shops, ex. diesel	**	**	**	**	568	61 909	14 573	3 470	1 784
7538 pt.	Diesel repair shops	**	**	**	**	51	13 766	3 382	798	334
7531	Top and body repair shops	771	46 531	619	100	364	38 537	10 743	2 576	1 283
7534, 5, 9	Other automotive repair shops	582	64 177	344	74	445	62 122	17 470	3 903	1 865
7534	Tire retreading and repair shops	**	**	**	**	65	15 244	3 451	763	384
7535	Paint shops	**	**	**	**	56	6 381	2 304	500	281
7539 pt.	Auto electrical and fuel system services	**	**	**	**	33	4 511	1 388	323	152
7539 pt.	Radiator repair	**	**	**	**	36	4 389	1 093	267	119
7539 pt.	Glass replacement and repair	**	**	**	**	21	3 866	1 092	238	91
7539 pt.	Brake, front end, and wheel alignment	**	**	**	**	63	8 610	2 975	664	297
7539 pt.	Exhaust system services (muffler shops)	**	**	**	**	21	2 916	855	196	84
7539 pt.	Transmission repair shops	**	**	**	**	129	13 764	3 778	843	406
7539 pt.	Other automotive repair shops, n.e.c.	**	**	**	**	21	2 441	534	109	51
751	Automotive rental and leasing, without drivers	238	151 195	49	11	187	149 576	19 981	4 693	1 787
7512 pt.	Passenger car rental, without drivers	**	**	**	**	36	24 618	3 633	799	422
7512 pt.	Passenger car leasing, except finance leasing	**	**	**	**	13	6 392	707	168	83
7513 pt.	Truck rental, without drivers	**	**	**	**	41	(D)	(D)	(D)	(D)
7513 pt.	Truck leasing, except finance leasing	**	**	**	**	90	93 705	12 734	3 121	1 019
7519	Utility and recreational vehicle rental	**	**	**	**	7	(D)	(D)	(D)	(D)
752	Automobile parking	256	20 129	17	44	244	19 719	3 103	827	677
7523	Parking lots	**	**	**	**	192	12 022	1 595	476	386
7525	Parking structures	**	**	**	**	52	7 697	1 508	351	291
754	Automotive services, except repair	564	21 160	458	69	140	14 293	4 038	1 044	857
7542	Car washes	**	**	**	**	116	10 543	2 800	726	693
7549	Automotive services, n.e.c.	**	**	**	**	24	3 750	1 238	318	164
76	Miscellaneous repair services	3 151	179 120	2 637	209	1 042	151 905	40 339	9 242	4 347
762	Electrical and electronic repair shops	1 138	60 833	943	87	426	50 551	13 584	3 258	1 495
7622	Radio and television repair shops	715	31 821	619	53	253	25 725	6 265	1 549	743
7623, 9	Other electrical and electronic repair shops	423	29 012	324	34	173	24 826	7 319	1 709	752
7623	Refrigeration and air conditioning repair shops	**	**	**	**	64	8 303	1 831	412	234
7629	Electrical and electronic repair shops, n.e.c.	**	**	**	**	109	16 523	5 488	1 297	518
764	Reupholstery and furniture repair	561	14 218	501	45	140	9 318	2 740	646	428
763, 9	Other repair shops and related services	1 452	104 069	1 193	77	476	92 036	24 015	5 338	2 424
763	Watch, clock, and jewelry repair	**	**	**	**	19	1 526	358	86	54
769	Miscellaneous repair and related services	**	**	**	**	457	90 510	23 657	5 252	2 370
7692	Welding repair	**	**	**	**	76	10 747	2 904	642	314
7694	Armature rewinding shops	**	**	**	**	58	24 044	6 348	1 410	530
7699 pt.	Farm machinery and equipment repair shops	**	**	**	**	13	2 071	675	134	69
7699 pt.	Lawnmower, saw, knife, tool sharpening and repair	**	**	**	**	22	2 996	833	149	87
7699 pt.	Sewer and septic tank cleaning services	**	**	**	**	17	2 023	745	154	76
7699 pt.	Other repair and related services, n.e.c.	**	**	**	**	271	48 629	12 152	2 763	1 294
78, 79	Amusement and recreation services, including motion pictures	3 232	266 242	2 308	220	1 163	236 000	57 152	12 168	8 455
781, 2	Motion picture production, distribution, and services	70	18 485	42	-	34	17 902	2 982	724	322
7813	Motion picture production, except for TV	**	**	**	**	8	(D)	(D)	(D)	(D)
7814	Motion picture and tape production for TV	**	**	**	**	11	(D)	(D)	(D)	(D)
7819	Services allied to motion picture production	**	**	**	**	3	4 683	1 385	338	128
7823	Motion picture film exchanges	**	**	**	**	7	4 351	243	53	23
7824	Film or tape distribution for TV	**	**	**	**	1	(D)	(D)	(D)	(D)
7829	Services allied to motion picture distribution	**	**	**	**	4	355	191	50	20
783	Motion picture theaters	229	40 361	40	11	223	40 088	6 930	1 691	1 767
7832	Motion picture theaters, except drive-ins	**	**	**	**	137	29 982	4 884	1 254	1 261
7833	Drive-in motion picture theaters	**	**	**	**	86	10 106	2 046	437	506
792	Producers, orchestras, and entertainers	1 523	78 139	1 371	64	223	60 569	12 751	3 026	1 289
7929 pt.	Dance groups and artists	**	**	**	**	6	67	45	27	27
7929 pt.	Symphony orchestras, opera companies, and chamber music organizations	**	**	**	**	2	(D)	(D)	(D)	(D)
7929 pt.	Other music and entertainment presentations	**	**	**	**	145	(D)	(D)	(D)	(D)
7922 pt.	Producers of legitimate theater	**	**	**	**	11	3 178	1 103	211	172
7922 pt.	Producers of radio and TV shows, except tape	**	**	**	**	4	374	139	37	10
7922 pt.	Theatrical services	**	**	**	**	55	10 093	2 520	676	245
7922 pt.	Artists' and entertainers' managers or agents, concert bureaus, and booking agents	**	**	**	**	44	8 721	2 337	634	207
7922 pt.	Other theatrical services	**	**	**	**	11	1 372	183	42	38
793	Bowling alleys and billiards and pool establishments	234	18 310	139	40	128	16 663	4 457	1 123	966
7932	Billiards and pool establishments	154	4 344	128	21	59	2 899	562	179	135
7933	Bowling alleys	80	13 966	11	19	69	13 764	3 895	944	831

Table 1. Summary Statistics for the State: 1977—Con.

{For meaning of abbreviations and symbols, see introductory text}

SIC code	Kind of business	All establishments				Establishments with payroll				
		Number	Receipts (\$1,000)	Unincorporated businesses		Number	Receipts (\$1,000)	Payroll entire year (\$1,000)	Payroll first quarter (\$1,000)	Paid employees for week including March 12 (number)
				Sole proprietorships (number)	Partnerships (number)					
78, 79	Amusement and recreation services, including motion pictures—Con.									
79 ex.	Other amusement and recreation services -----	1 176	110 947	716	105	555	100 778	30 032	5 604	4 111
792, 3										
791	Dance halls, studios, and schools -----	**	**	**	**	43	1 871	570	131	167
791 pt.	Public dance halls or ballrooms -----	**	**	**	**	3	128	21	8	7
791 pt.	Dance schools, including children's and professionals' -----	**	**	**	**	40	1 743	549	123	160
794	Commercial sports -----	**	**	**	**	28	3 758	937	131	83
7941	Professional sports clubs, managers, promoters -----	**	**	**	**	11	1 504	511	61	28
7941 pt.	Baseball clubs -----	**	**	**	**	2	(D)	(D)	(D)	(D)
7941 pt.	Football clubs -----	**	**	**	**	-	-	-	-	-
7941 pt.	Other professional sports clubs -----	**	**	**	**	1	(D)	(D)	(D)	(D)
7941 pt.	Managers and promoters -----	**	**	**	**	8	(D)	(D)	(D)	(D)
7948	Racing, including track operation -----	**	**	**	**	17	2 254	426	70	55
7948 pt.	Racetrack operation -----	**	**	**	**	6	1 465	218	40	32
7948 pt.	Auto racetrack operation -----	**	**	**	**	6	1 465	218	40	32
7948 pt.	Horse racetrack operation -----	**	**	**	**	-	-	-	-	-
7948 pt.	Dog racetrack operation -----	**	**	**	**	-	-	-	-	-
7948 pt.	Racing stables and racing, n.e.c. -----	**	**	**	**	11	789	208	30	23
7992	Public golf courses, except municipal -----	**	**	**	**	26	2 852	880	173	122
7997	Membership sports and recreation clubs -----	**	**	**	**	104	13 157	4 971	1 211	1 020
7993	Coin-operated amusement devices -----	**	**	**	**	107	14 517	3 693	833	469
7996	Amusement parks -----	**	**	**	**	6	(D)	(D)	(D)	(D)
7999 pt.	Concession operators of amusement devices, rides -----	**	**	**	**	16	2 728	562	38	31
7999 pt.	Carnivals and circuses -----	**	**	**	**	7	1 119	179	18	17
7999 pt.	Fairs -----	**	**	**	**	12	1 060	278	115	36
7999 pt.	Museums, botanical and zoological gardens(commercial) -----	**	**	**	**	8	1 813	177	37	32
7999 pt.	Other commercial recreation and amusements, n.e.c. -----	**	**	**	**	198	(D)	(D)	(D)	(D)
8072	Dental laboratories -----	165	15 997	110	18	116	15 042	6 112	1 411	632
81	Legal services -----	2 587	219 731	1 920	570	1 531	193 838	44 073	10 479	4 659
8111 pt.	Offices of lawyers -----	2 587	219 731	1 920	570	1 531	193 838	43 886	10 438	4 632
8111 pt.	Associations of lawyers for expense sharing -----	-	-	-	-	-	-	187	41	27
891	Engineering, architectural, and surveying services -----	1 148	146 527	757	95	607	139 165	65 621	14 281	4 707
8911 pt.	Architectural services -----	**	**	**	**	196	46 144	18 667	4 102	1 236
8911 pt.	Engineering services -----	**	**	**	**	263	84 337	42 917	9 383	2 916
8911 pt.	Surveying services -----	**	**	**	**	148	8 684	4 037	796	555

Table 2. Comparative Statistics for Establishments, Receipts, and Payroll for the State: 1977 and 1972

[For meaning of abbreviations and symbols, see introductory text. For comparability of 1977 and 1972 data, see appendix A]

SIC code	Kind of business	All establishments					Establishments with payroll					
				Receipts			Receipts			Payroll entire year		
		1977 (number)	1972 (number)	1977 (\$1,000)	1972 (\$1,000)	Percent change 1972 to 1977	1977 (\$1,000)	1972 (\$1,000)	Percent change 1972 to 1977	1977 (\$1,000)	1972 (\$1,000)	Percent change 1972 to 1977
	Selected service industries -----	32 207	27 123	2 729 160	1 569 211	73.9	2 481 059	1 433 558	73.1	837 793	494 831	69.3
701, 3	Hotels, motels, trailering parks, and camps -----	1 272	1 345	323 245	168 387	92.0	315 322	163 922	92.4	82 556	42 776	93.0
7011	Hotels, motor hotels, and motels -----	960	1 063	309 622	162 606	90.4	305 694	160 032	91.0	80 878	41 916	93.0
7011 pt.	Hotels -----	186	173	102 212	27 198	275.8	101 894	26 965	277.9	28 546	8 140	250.7
7011 pt.	Hotels, 25 guestrooms or more -----	**	**	**	**	**	98 993	25 732	284.7	28 018	7 867	256.1
7011 pt.	Hotels, less than 25 guestrooms -----	**	**	**	**	**	2 901	1 233	135.3	528	273	93.4
7011 pt.	Motels, motor hotels, and tourist courts -----	774	890	207 410	135 408	53.2	203 800	133 067	53.2	52 332	33 776	54.9
7011 pt.	Motels and tourist courts -----	**	**	**	**	**	171 515	115 684	48.3	43 682	28 788	51.7
7011 pt.	Motor hotels -----	**	**	**	**	**	32 285	17 383	85.7	8 650	4 988	73.4
7032	Sporting and recreational camps -----	52	71	3 962	2 677	48.0	3 649	2 431	50.1	740	538	37.5
7033	Trailering parks and camp sites for transients -----	260	211	9 661	3 104	211.2	5 979	1 459	309.8	938	322	191.3
72	Personal services -----	10 592	9 979	364 884	264 734	37.8	308 472	229 939	34.2	109 923	85 507	28.6
721	Laundry, cleaning, and garment services --	1 367	1 772	129 591	105 667	22.6	122 209	100 480	21.6	44 772	38 936	15.0
7215	Coin-operated laundries and dry cleaning -----	536	799	19 351	15 993	21.0	14 680	12 500	17.4	2 773	2 519	10.1
721 ex. 7215	Other laundry, cleaning, and garment services -----	831	973	110 240	89 674	22.9	107 529	87 980	22.2	41 999	36 417	15.3
7211	Power laundries, family and commercial† -----	**	**	**	**	**	9 777	7 615	28.4	4 839	3 960	22.2
7216	Dry cleaning plants, except rug cleaning† -----	**	**	**	**	**	37 033	35 035	5.7	14 507	14 817	-2.1
7212	Garment pressing, and agents for laundries and dry cleaners -----	**	**	**	**	**	(D)	1 481	(D)	(D)	509	(D)
7218	Industrial laundrerst -----	**	**	**	**	**	33 416	21 007	59.1	11 921	7 393	61.2
7213	Linen supply† -----	**	**	**	**	**	20 685	18 301	13.0	8 503	7 956	6.9
7217	Carpet and upholstery cleaning -----	**	**	**	**	**	3 954	2 603	51.9	1 369	1 066	28.4
7214, 9	Other laundry and garment services, incl. diaper† -----	**	**	**	**	**	(D)	1 938	(D)	(D)	716	(D)
722	Photographic studios, portrait -----	568	479	23 788	13 142	81.0	18 717	10 042	86.4	4 040	2 061	96.0
723, 4	Beauty and barber shops -----	6 355	6 407	110 110	80 923	36.1	77 022	59 590	29.3	37 185	29 141	27.6
723	Beauty shops -----	4 971	4 579	91 538	64 745	41.4	68 988	51 820	33.1	33 930	25 750	31.8
724	Barber shops -----	1 384	1 828	18 572	16 178	14.8	8 034	7 770	3.4	3 255	3 391	-4.0
725	Shoe repair, shoe shine, and hat cleaning shops -----	153	206	4 075	3 566	14.3	2 836	2 556	11.0	671	668	0.4
726	Funeral service and crematories -----	399	423	60 076	46 689	28.7	58 906	45 347	29.9	15 043	10 648	41.3
729	Miscellaneous personal services -----	1 750	692	37 244	14 747	152.6	28 782	11 924	141.4	8 212	4 053	102.6
73	Business services -----	5 940	3 658	815 978	443 600	83.9	761 393	422 535	80.2	358 727	205 182	74.8
731	Advertising -----	451	368	61 397	44 556	37.8	55 141	41 688	32.3	24 494	13 340	83.6
7311	Advertising agencies -----	**	**	**	**	**	24 256	14 744	64.5	11 273	7 643	47.5
7312	Outdoor advertising services -----	**	**	**	**	**	9 815	6 153	59.5	2 163	1 803	20.0
7313	Radio, TV, and publishers' advertising representatives -----	**	**	**	**	**	5 999	(D)	(D)	4 587	(D)	(D)
7319	Advertising, n.e.c. -----	**	**	**	**	**	15 071	(D)	(D)	6 471	(D)	(D)
734	Services to dwellings and other buildings -	872	575	69 103	33 232	107.9	64 800	31 497	105.7	33 753	15 411	119.0
7341	Window cleaning -----	**	**	**	**	**	795	579	37.3	450	341	32.0
7342	Disinfecting and exterminating services -	**	**	**	**	**	28 258	16 553	70.7	12 180	6 403	90.2
7349	Cleaning and maintenance services, n.e.c. -----	**	**	**	**	**	35 747	14 365	148.8	21 123	8 667	143.7
737	Computer and data processing services --	195	87	62 836	17 664	255.7	61 798	17 356	256.1	19 885	6 818	191.7
7392	Management, consulting, and public relations services -----	1 388	715	78 311	29 306	167.2	62 129	23 225	167.5	27 448	9 734	182.0
7392 pt.	Management and consulting services ---	**	**	**	**	**	55 564	18 951	193.2	25 605	8 779	191.7
7392 pt.	Public relations services -----	**	**	**	**	**	6 565	4 274	53.6	1 843	955	93.0
7394	Equipment rental and leasing services ----	375	324	44 881	22 457	99.9	39 258	20 025	96.0	9 159	4 510	103.1
Other 73 732	Other business services -----	2 659	1 589	499 450	296 385	68.5	478 267	288 744	65.6	243 988	155 369	57.0
7331	Credit reporting and collection agencies -----	**	**	**	**	**	(D)	(D)	(D)	(D)	(D)	(D)
7331	Direct mail advertising services -----	**	**	**	**	**	3 421	4 696	-27.2	1 163	1 212	-4.0
7332	Blueprinting and photocopying services -	**	**	**	**	**	7 473	4 839	54.4	1 552	1 289	20.4
7339	Stenographic services; and reproduction services, n.e.c. -----	**	**	**	**	**	2 267	966	134.7	710	418	69.9
7333	Commercial photography, art, and graphics -----	**	**	**	**	**	11 822	5 577	112.0	3 691	1 425	159.0
7361	Employment agencies -----	**	**	**	**	**	10 196	8 287	23.0	4 811	4 941	-2.6
7362	Temporary help supply services -----	**	**	**	**	**	20 534	6 469	217.4	15 402	4 656	230.8
7369	Personnel supply services, n.e.c. -----	**	**	**	**	**	(D)	(D)	(D)	(D)	(D)	(D)
7391	Commercial research and development laboratories -----	**	**	**	**	**	168 425	(D)	(D)	90 617	(D)	(D)
7397	Commercial testing laboratories -----	**	**	**	**	**	7 481	4 412	69.6	3 494	2 196	59.1
7393	Detective agencies and protective services -----	**	**	**	**	**	40 109	21 010	90.9	25 281	13 405	88.6
7395	Photofinishing laboratories† -----	**	**	**	**	**	26 007	8 974	189.8	7 163	2 598	175.7
7399 pt.	Sign painting shops -----	**	**	**	**	**	2 984	1 982	50.6	936	585	60.0
7399 pt.	Interior designing -----	**	**	**	**	**	3 367	3 916	-14.0	575	629	-8.6
7399 pt.	Telephone answering services -----	**	**	**	**	**	3 686	2 291	60.9	1 807	1 187	52.2
7399 pt, 7396, 735	Miscellaneous business services, n.e.c -	**	**	**	**	**	63 930	43 846	45.8	16 898	14 682	15.1

Table 2. Comparative Statistics for Establishments, Receipts, and Payroll for the State: 1977 and 1972—Con.

[For meaning of abbreviations and symbols, see introductory text. For comparability of 1977 and 1972 data, see appendix A]

SIC code	Kind of business	All establishments					Establishments with payroll					
				Receipts			Receipts			Payroll entire year		
		1977 (number)	1972 (number)	1977 (\$1,000)	1972 (\$1,000)	Percent change 1972 to 1977	1977 (\$1,000)	1972 (\$1,000)	Percent change 1972 to 1977	1977 (\$1,000)	1972 (\$1,000)	Percent change 1972 to 1977
75	Automotive repair, services, and garages	4 120	3 392	397 436	219 348	81.2	359 922	200 814	79.2	73 290	40 522	80.9
753	Automotive repair shops	3 062	2 509	204 952	113 262	81.0	176 334	99 260	77.6	46 168	25 413	81.7
7538	General automotive repair shops	1 709	1 364	94 244	49 401	90.8	75 675	40 868	85.2	17 955	9 490	89.2
7538 pt.	General automotive repair shops, ex. diesel	**	**	**	**	**	61 909	36 970	67.5	14 573	8 410	73.3
7538 pt.	Diesel repair shops	**	**	**	**	**	13 766	3 898	253.2	3 382	1 080	213.1
7531	Top and body repair shops	771	649	46 531	25 509	82.4	38 537	21 575	78.6	10 743	6 365	68.8
7534, 5, 9	Other automotive repair shops	582	496	64 177	38 352	67.3	62 122	36 817	68.7	17 470	9 558	82.8
7534	Tire retreading and repair shops	**	**	**	**	**	15 244	10 782	41.4	3 451	2 153	60.3
7535	Paint shops	**	**	**	**	**	6 381	3 950	61.5	2 304	1 260	82.9
7539 pt.	Auto electrical and fuel system services	**	**	**	**	**	4 511	1 311	244.1	1 388	344	303.5
7539 pt.	Radiator repair	**	**	**	**	**	4 389	3 323	32.1	1 093	899	21.6
7539 pt.	Glass replacement and repair	**	**	**	**	**	3 866	2 819	37.1	1 092	739	47.8
7539 pt.	Brake, front end, and wheel alignment	**	**	**	**	**	8 610	4 345	98.2	2 975	1 467	102.8
7539 pt.	Exhaust system services (muffler shops)	**	**	**	**	**	2 916	2 407	21.1	855	443	93.0
7539 pt.	Transmission repair shops	**	**	**	**	**	13 764	5 165	166.5	3 778	1 560	142.2
7539 pt.	Other automotive repair shops, n.e.c.	**	**	**	**	**	2 441	2 715	-10.1	534	693	-22.9
751	Automotive rental and leasing, without drivers	238	216	151 195	83 190	81.7	149 576	82 093	82.2	19 981	10 130	97.2
752	Automobile parking	256	264	20 129	11 790	70.7	19 719	11 479	71.8	3 103	2 230	39.1
7523	Parking lots	**	**	**	**	**	12 022	7 891	52.4	1 595	1 507	5.8
7525	Parking structures	**	**	**	**	**	7 697	3 588	114.5	1 508	723	108.6
754	Automotive services, except repair	564	403	21 160	11 106	90.5	14 293	7 982	79.1	4 038	2 749	46.9
7542	Car washes	**	**	**	**	**	10 543	6 385	65.1	2 800	2 087	34.2
7549	Automotive services, n.e.c.	**	**	**	**	**	3 750	1 597	134.8	1 238	662	87.0
76	Miscellaneous repair services	3 151	2 704	179 120	86 686	106.6	151 905	69 384	118.9	40 339	20 629	95.5
762	Electrical and electronic repair shops	1 138	1 034	60 833	30 889	96.9	50 551	23 896	111.5	13 584	6 455	110.4
7622	Radio and television repair shops	715	704	31 821	18 973	67.7	25 725	14 020	83.5	6 265	3 882	61.4
7623, 9	Other electrical and electronic repair shops	423	330	29 012	11 916	143.5	24 826	9 876	151.4	7 319	2 573	184.5
7623	Refrigeration and air conditioning repair shops	**	**	**	**	**	8 303	3 878	114.1	1 831	825	121.9
7629	Electrical and electronic repair shops, n.e.c.	**	**	**	**	**	16 523	5 998	175.5	5 488	1 748	214.0
764	Reupholstery and furniture repair	561	507	14 218	8 344	70.4	9 318	5 317	75.2	2 740	1 709	60.3
763, 9	Other repair shops and related services	1 452	1 163	104 069	47 453	119.3	92 036	40 171	129.1	24 015	12 465	92.7
763	Watch, clock, and jewelry repair	**	**	**	**	**	1 526	1 421	7.4	358	292	22.6
769	Miscellaneous repair and related services	**	**	**	**	**	90 510	38 750	133.6	23 657	12 173	94.3
7692	Welding repair	**	**	**	**	**	10 747	4 800	123.9	2 904	1 382	110.1
7694	Armature rewinding shops	**	**	**	**	**	24 044	11 876	102.5	6 348	4 060	56.4
7699 pt.	Farm machinery and equipment repair shops	**	**	**	**	**	2 071	890	132.7	675	206	227.7
7699 pt.	Lawnmower, saw, knife, tool sharpening and repair	**	**	**	**	**	2 996	2 500	19.8	833	541	54.0
7699 pt.	Sewer and septic tank cleaning services	**	**	**	**	**	2 023	465	335.1	745	149	400.0
7699 pt.	Other repair and related services, n.e.c.	**	**	**	**	**	48 629	18 219	166.9	12 152	5 835	108.3
78, 79	Amusement and recreation services, including motion pictures	3 232	2 736	266 242	166 641	57.9	236 000	152 190	55.1	57 152	40 973	39.5
781, 2	Motion picture production, distribution, and services	70	36	18 485	7 829	136.1	17 902	7 649	134.0	2 982	2 392	24.7
783	Motion picture theaters	229	242	40 361	28 075	43.8	40 088	27 917	43.6	6 930	5 700	21.6
7832	Motion picture theaters, except drive-ins	**	**	**	**	**	29 982	18 689	60.4	4 884	3 833	27.4
7833	Drive-in motion picture theaters	**	**	**	**	**	10 106	9 228	9.5	2 046	1 867	9.6
792	Producers, orchestras, and entertainers	1 523	1 140	78 139	40 885	91.1	60 569	31 488	92.4	12 751	6 401	99.2
7929 pt.	Dance groups and artists	**	**	**	**	**	67	(XX)	(XX)	45	(XX)	(XX)
7929 pt.	Symphony orchestras, opera companies, and chamber music organizations	**	**	**	**	**	(D)	(XX)	(XX)	(D)	(XX)	(XX)
7929 pt.	Other music and entertainment presentations	**	**	**	**	**	(D)	(XX)	(XX)	(D)	(XX)	(XX)
7922 pt.	Producers of legitimate theater	**	**	**	**	**	3 178	1 481	114.6	1 103	446	147.3
7922 pt.	Producers of radio and TV shows, except tape	**	**	**	**	**	374	(D)	(D)	139	(D)	(D)
7922 pt.	Theatrical services	**	**	**	**	**	10 093	6 792	48.6	2 520	1 382	82.3
793	Bowling alleys and billiards and pool establishments	234	312	18 310	11 559	58.4	16 663	10 130	64.5	4 457	2 900	53.7
7932	Billiards and pool establishments	154	224	4 344	3 715	16.9	2 899	2 657	9.1	562	646	-13.0
7933	Bowling alleys	80	88	13 966	7 844	78.0	13 764	7 473	84.2	3 895	2 254	72.8

Table 2. **Comparative Statistics for Establishments, Receipts, and Payroll for the State: 1977 and 1972—Con.**

[For meaning of abbreviations and symbols, see introductory text. For comparability of 1977 and 1972 data, see appendix A]

SIC code	Kind of business	All establishments					Establishments with payroll					
				Receipts			Receipts			Payroll entire year		
		1977 (number)	1972 (number)	1977 (\$1,000)	1972 (\$1,000)	Percent change 1972 to 1977	1977 (\$1,000)	1972 (\$1,000)	Percent change 1972 to 1977	1977 (\$1,000)	1972 (\$1,000)	Percent change 1972 to 1977
78, 79	Amusement and recreation services, including motion pictures—Con.											
79 ex.	Other amusement and recreation services -----	1 176	1 006	110 947	80 293	38.2	100 778	75 006	34.4	30 032	23 580	27.4
792, 3	Dance halls, studios, and schools -----	**	**	**	**	**	1 871	(D)	(D)	570	(D)	(D)
791												
794	Commercial sports -----	**	**	**	**	**	3 758	5 390	-30.3	937	844	11.0
7941	Professional sports clubs, managers, promoters -----	**	**	**	**	**	1 504	1 662	-9.5	511	273	87.2
7948	Racing, including track operation ----	**	**	**	**	**	2 254	3 728	-39.5	426	571	-25.4
7992	Public golf courses, except municipal ---	**	**	**	**	**	2 852	1 931	47.7	880	548	60.6
7997	Membership sports and recreation clubs -----	**	**	**	**	**	13 157	26 656	(NC)	4 971	10 892	(NC)
7993	Coin-operated amusement devices -----	**	**	**	**	**	14 517	8 138	78.4	3 693	1 739	112.4
7996	Amusement parks -----	**	**	**	**	**	(D)	13 048	(D)	(D)	4 134	(D)
7999 pt.	Concession operators of amusement devices, rides -----	**	**	**	**	**	2 728	1 453	87.7	562	290	93.8
7999 pt.	Carnivals, circuses, and fairs -----	**	**	**	**	**	2 179	(D)	(D)	457	(D)	(D)
7999 pt.	Other commercial recreation and amusements -----	**	**	**	**	**	(D)	14 274	(D)	(D)	4 014	(D)
8072	Dental laboratories -----	165	132	15 997	9 347	71.1	15 042	8 787	71.2	6 112	3 328	83.7
81	Legal services -----	2 587	2 235	219 731	125 710	74.8	193 838	107 278	80.7	44 073	19 070	131.1
891	Engineering, architectural, and surveying services -----	1 148	942	146 527	82 758	77.1	139 165	78 709	76.8	65 621	36 852	78.1

Table 3. Comparative Statistics and Selected Ratios for the State: 1977 and 1972—Con.

[For meaning of abbreviations and symbols, see introductory text. For comparability of 1977 and 1972 data, see appendix A]

SIC code	Kind of business	All establishments		Establishments with payroll												
		Receipts per establishment		Receipts				Payroll				Employees ¹				
				Per establishment		As percent of receipts of all establishments		Per employee ¹		Per employee ¹		Per establishment		Percent change 1972 to 1977		
		1977 (dollars)	1972 (dollars)	1977 (dollars)	1972 (dollars)	1977	1972	1977 (dollars)	1972 (dollars)	1977 (dollars)	1972 (dollars)	1977	1972		1977 (no.)	1972 (no.)
78, 79	Amusement and recreation services, including motion pictures—Con.															
783	Motion picture theaters -----	176 249	116 012	179 767	123 527	99.3	99.4	22 687	13 692	3 922	2 795	17.3	20.4	8	9	-13.3
7832	Motion picture theaters, except drive-ins -----	**	**	218 847	146 008	**	**	23 776	14 020	3 873	2 875	16.3	20.5	9	10	-5.4
7833	Drive-in motion picture theaters --	**	**	117 512	94 163	**	**	19 972	13 071	4 043	2 644	20.2	20.2	6	7	-28.3
792	Producers, orchestras, and entertainers -----	51 306	35 864	271 610	132 861	77.5	77.0	46 989	34 041	9 892	6 920	21.1	20.3	6	4	39.4
7929 pt.	Dance groups and artists -----	**	**	11 167	(XX)	**	**	2 481	(XX)	1 667	(XX)	67.2	(XX)	5	(XX)	(XX)
7929 pt.	Symphony orchestras, opera companies, and chamber music organizations -----	**	**	(D)	(XX)	**	**	(D)	(XX)	(D)	(XX)	(D)	(XX)	(D)	(XX)	(XX)
7929 pt.	Other music and entertainment presentations -----	**	**	(D)	(XX)	**	**	(D)	(XX)	(D)	(XX)	(D)	(XX)	(D)	(XX)	(XX)
7922 pt.	Producers of legitimate theater --	**	**	288 909	82 278	**	**	18 477	14 520	6 413	4 373	34.7	30.1	16	6	68.6
7922 pt.	Producers of radio and TV shows, except tape -----	**	**	93 500	(D)	**	**	37 400	(D)	13 900	(D)	37.2	(D)	3	(D)	(D)
7922 pt.	Theatrical services -----	**	**	183 509	188 667	**	**	41 196	51 847	10 286	10 550	25.0	20.3	4	4	87.0
793	Bowling alleys and billiards and pool establishments -----	78 248	37 048	130 180	60 659	91.0	87.6	17 249	11 120	4 614	3 183	26.7	28.6	8	5	6.0
7932	Billiards and pool establishments -	28 208	16 585	49 136	25 548	66.7	71.5	21 474	14 058	4 163	3 418	19.4	24.3	2	2	-28.6
7933	Bowling alleys -----	174 575	89 136	199 478	118 619	98.6	95.3	16 563	10 350	4 687	3 122	28.3	30.2	12	11	15.1
79 ex. 792, 3	Other amusement and recreation services -----	94 343	79 814	181 582	127 345	90.8	93.4	24 514	20 147	7 305	6 334	29.8	31.4	7	6	10.4
791	Dance halls, studios, and schools -----	**	**	43 512	(D)	**	**	11 204	(D)	3 413	(D)	30.5	(D)	4	(D)	(D)
794	Commercial sports -----	**	**	134 214	149 722	**	**	45 277	37 431	11 289	5 861	24.9	15.7	3	4	-42.4
7941	Professional sports clubs, managers, promoters -----	**	**	136 727	138 500	**	**	53 714	59 357	18 250	9 750	34.0	16.4	3	2	-
7948	Racing, including track operation -----	**	**	132 588	155 333	**	**	40 982	32 138	7 745	4 922	18.9	15.3	3	5	-52.6
7992	Public golf courses, except municipal -----	**	**	109 692	71 519	**	**	23 377	21 697	7 213	6 157	30.9	28.4	5	3	37.1
7997	Membership sports and recreation clubs -----	**	**	126 510	145 661	**	**	12 899	12 013	4 874	4 909	37.8	40.9	10	12	(NC)
7993	Coin-operated amusement devices -----	**	**	135 673	123 303	**	**	30 953	31 421	7 874	6 714	25.4	21.4	4	4	81.1
7996	Amusement parks -----	**	**	(D)	767 529	**	**	(D)	60 407	(D)	19 139	(D)	31.7	(D)	13	(D)
7999 pt.	Concession operators of amusement devices, rides -----	**	**	170 500	66 045	**	**	88 000	38 237	18 129	7 632	20.6	20.0	2	2	-18.4
7999 pt.	Carnivals, circuses, and fairs -----	**	**	114 684	(D)	**	**	41 113	(D)	8 623	(D)	21.0	(D)	3	(D)	(D)
7999 pt.	Other commercial recreation and amusements -----	**	**	(D)	75 524	**	**	(D)	24 234	(D)	6 815	(D)	28.1	(D)	3	(D)
8072	Dental laboratories -----	96 952	70 811	129 672	99 852	94.0	94.0	23 801	18 736	9 671	7 096	40.6	37.9	5	5	34.8
81	Legal services -----	84 937	56 246	126 609	87 645	88.2	85.3	41 605	37 907	9 460	6 739	22.7	17.8	3	2	64.6
891	Engineering, architectural, and surveying services ---	127 637	87 854	229 267	153 429	95.0	95.1	29 566	19 756	13 941	9 250	47.2	46.8	8	8	18.1

¹For week including March 12.

Table 4. Summary Statistics for Standard Metropolitan Statistical Areas: 1977

[For meaning of abbreviations and symbols, see introductory text. For definitions of SMSA's, see appendix D]

SIC code	Kind of business	All establishments				Establishments with payroll				
		Number	Receipts (\$1,000)	Unincorporated businesses		Number	Receipts (\$1,000)	Payroll entire year (\$1,000)	Payroll first quarter (\$1,000)	Paid employees for week including March 12 (number)
				Sole proprietorships (number)	Partnerships (number)					
Chattanooga, Tenn.-Ga., SMSA										
	Selected service industries -----	2 937	258 022	2 122	246	1 295	236 270	75 537	17 430	11 431
701, 3	Hotels, motels, trailing parks, and camps -----	120	32 760	77	13	71	31 783	8 967	2 176	2 075
7011	Hotels, motor hotels, and motels -----	84	31 430	46	11	65	31 127	8 838	2 155	2 052
7011 pt.	Hotels -----	21	12 643	11	2	18	12 617	4 038	1 012	1 065
7011 pt.	Hotels, 25 guestrooms or more -----	**	**	**	**	10	12 430	4 008	1 002	1 052
7011 pt.	Hotels, less than 25 guestrooms -----	**	**	**	**	8	187	30	10	13
7011 pt.	Motels, motor hotels, and tourist courts -----	63	18 787	35	9	47	18 510	4 800	1 143	987
7011 pt.	Motels and tourist courts -----	**	**	**	**	42	10 967	2 608	644	547
7011 pt.	Motor hotels -----	**	**	**	**	5	7 543	2 192	499	440
7032	Sporting and recreational camps -----	5	(D)	3	1	2	(D)	(D)	(D)	(D)
7033	Trailing parks and camp sites for transients -----	31	(D)	28	1	4	(D)	(D)	(D)	(D)
72	Personal services -----	960	40 596	803	60	356	35 649	12 872	3 018	2 105
721	Laundry, cleaning, and garment services -----	118	13 880	65	17	88	13 429	5 577	1 236	805
7215	Coin-operated laundries and dry cleaning -----	47	1 437	24	8	29	1 129	200	50	49
721 ex. 7215	Other laundry, cleaning, and garment services -----	71	12 443	41	9	59	12 300	5 377	1 186	756
7211	Power laundries, family and commercial† -----	**	**	**	**	3	(D)	(D)	(D)	(D)
7216	Dry cleaning plants, except rug cleaning† -----	**	**	**	**	36	3 454	1 578	346	288
7212	Garment pressing, and agents for laundries and dry cleaners -----	**	**	**	**	5	387	118	36	26
7218	Industrial launderers† -----	**	**	**	**	3	3 284	1 583	277	141
7213	Linen supply† -----	**	**	**	**	3	3 728	1 502	361	185
7217	Carpet and upholstery cleaning -----	**	**	**	**	7	661	253	55	41
7214, 9	Other laundry and garment services, incl. diaper† -----	**	**	**	**	2	(D)	(D)	(D)	(D)
722	Photographic studios, portrait -----	71	4 927	51	5	22	4 394	1 043	262	181
723, 4	Beauty and barber shops -----	581	10 750	539	29	190	7 771	3 710	901	656
723	Beauty shops -----	454	8 631	423	18	157	6 675	3 268	800	602
724	Barber shops -----	127	2 119	116	11	33	1 096	442	101	54
725	Shoe repair, shoe shine, and hat cleaning shops -----	15	326	14	-	7	223	52	16	12
726	Funeral service and crematories -----	25	5 710	6	1	22	5 634	1 396	323	173
729	Miscellaneous personal services -----	150	5 003	128	8	27	4 198	1 094	280	278
73	Business services -----	598	55 342	399	27	247	50 253	22 630	5 192	4 035
731	Advertising -----	55	4 656	32	1	21	3 981	1 515	363	156
7311	Advertising agencies -----	**	**	**	**	16	2 723	1 138	276	104
7312	Outdoor advertising services -----	**	**	**	**	4	(D)	(D)	(D)	(D)
7313	Radio, TV, and publishers' advertising representatives -----	**	**	**	**	-	-	-	-	-
7319	Advertising, n.e.c. -----	**	**	**	**	1	(D)	(D)	(D)	(D)
734	Services to dwellings and other buildings -----	79	7 399	53	8	41	7 029	3 783	875	933
7341	Window cleaning -----	**	**	**	**	2	(D)	(D)	(D)	(D)
7342	Disinfecting and exterminating services -----	**	**	**	**	11	2 767	1 151	248	132
7349	Cleaning and maintenance services, n.e.c. -----	**	**	**	**	28	(D)	(D)	(D)	(D)
737	Computer and data processing services -----	25	7 085	5	3	19	6 953	2 388	538	240
7392	Management, consulting, and public relations services -----	93	4 305	77	3	20	2 874	1 172	334	198
7392 pt.	Management and consulting services -----	**	**	**	**	20	2 874	1 172	264	198
7392 pt.	Public relations services -----	**	**	**	**	-	-	-	-	-
7394	Equipment rental and leasing services -----	40	2 956	23	5	16	2 645	570	155	71
Other 73	Other business services -----	306	28 941	209	7	130	26 771	13 202	2 997	2 437
732	Credit reporting and collection agencies -----	**	**	**	**	11	1 682	756	186	124
7331	Direct mail advertising services -----	**	**	**	**	2	(D)	(D)	(D)	(D)
7332	Blueprinting and photocopying services -----	**	**	**	**	3	(D)	(D)	(D)	(D)
7339	Stenographic services; and reproduction services, n.e.c. -----	**	**	**	**	5	236	35	10	9
7333	Commercial photography, art, and graphics -----	**	**	**	**	10	1 244	566	139	54
7361	Employment agencies -----	**	**	**	**	12	718	285	52	42
7362	Temporary help supply services -----	**	**	**	**	14	2 235	1 608	362	486
7369	Personnel supply services, n.e.c. -----	**	**	**	**	-	-	-	-	-
7391	Commercial research and development laboratories -----	**	**	**	**	-	(D)	(D)	(D)	(D)
7397	Commercial testing laboratories -----	**	**	**	**	6	1 292	495	119	53
7393	Detective agencies and protective services -----	**	**	**	**	24	6 777	4 685	1 130	1 038
7395	Photofinishing laboratories† -----	**	**	**	**	7	5 669	1 986	452	288
7399 pt.	Sign painting shops -----	**	**	**	**	3	213	58	16	8
7399 pt.	Interior designing -----	**	**	**	**	1	(D)	(D)	(D)	(D)
7399 pt.	Telephone answering services -----	**	**	**	**	4	463	255	70	52
7399 pt., 7396, 735	Miscellaneous business services, n.e.c. -----	**	**	**	**	28	4 344	2 168	391	231
75	Automotive repair, services, and garages -----	397	45 043	239	54	220	41 219	7 916	1 867	944
753	Automotive repair shops -----	272	20 011	193	33	138	17 008	4 552	1 013	513
7538	General automotive repair shops -----	135	7 385	105	11	57	5 716	1 408	324	188
7538 pt.	General automotive repair shops, ex. diesel -----	**	**	**	**	50	4 665	1 189	271	158
7538 pt.	Diesel repair shops -----	**	**	**	**	7	1 051	219	53	30
7531	Top and body repair shops -----	74	4 817	57	11	34	3 809	950	225	112
7534, 5, 9	Other automotive repair shops -----	63	7 809	31	11	47	7 483	2 194	464	213
7534	Tire retreading and repair shops -----	**	**	**	**	9	1 798	444	77	42
7535	Paint shops -----	**	**	**	**	7	890	444	78	41
7539 pt.	Auto electrical and fuel system services -----	**	**	**	**	3	(D)	(D)	(D)	(D)
7539 pt.	Radiator repair -----	**	**	**	**	5	457	138	38	14
7539 pt.	Glass replacement and repair -----	**	**	**	**	2	(D)	(D)	(D)	(D)
7539 pt.	Brake, front end, and wheel alignment -----	**	**	**	**	6	1 798	557	126	48
7539 pt.	Exhaust system services (muffler shops) -----	**	**	**	**	-	-	-	-	-
7539 pt.	Transmission repair shops -----	**	**	**	**	11	1 268	263	60	30
7539 pt.	Other automotive repair shops, n.e.c. -----	**	**	**	**	4	324	57	11	8

Table 4. Summary Statistics for Standard Metropolitan Statistical Areas: 1977—Con.

[For meaning of abbreviations and symbols, see introductory text. For definitions of SMSA's, see appendix D]

SIC code	Kind of business	All establishments				Establishments with payroll				
		Number	Receipts (\$1,000)	Unincorporated businesses		Number	Receipts (\$1,000)	Payroll entire year (\$1,000)	Payroll first quarter (\$1,000)	Paid employees for week including March 12 (number)
				Sole proprietorships (number)	Partnerships (number)					
Chattanooga, Tenn.-Ga., SMSA—Con.										
75 Automotive repair, services, and garages—Con.										
751	Automotive rental and leasing, without drivers-----	34	19 527	6	3	26	19 261	2 292	568	211
752	Automobile parking-----	36	(D)	3	7	35	3 322	535	150	130
7523	Parking lots-----	**	**	**	**	27	2 512	380	103	91
7525	Parking structures-----	**	**	**	**	8	810	155	47	39
754	Automotive services, except repair-----	55	(D)	37	11	21	1 628	537	136	90
7542	Car washes-----	**	**	**	**	16	1 379	449	113	74
7549	Automotive services, n.e.c.-----	**	**	**	**	5	249	88	23	16
76 Miscellaneous repair services-----										
762	Electrical and electronic repair shops-----	101	6 478	80	6	40	5 581	1 612	363	168
7622	Radio and television repair shops-----	58	2 809	48	5	21	2 410	612	143	72
7623, 9	Other electrical and electronic repair shops-----	43	3 669	32	1	19	3 171	1 000	220	96
7623	Refrigeration and air conditioning repair shops-----	**	**	**	**	7	1 627	357	67	29
7629	Electrical and electronic repair shops, n.e.c.-----	**	**	**	**	12	1 544	643	153	67
764	Reupholstery and furniture repair-----	51	1 627	44	6	15	1 050	248	53	41
763, 9	Other repair shops and related services-----	140	13 338	110	5	43	12 342	3 600	792	319
763	Watch, clock, and jewelry repair-----	**	**	**	**	2	(D)	(D)	(D)	(D)
769	Miscellaneous repair and related services-----	**	**	**	**	41	(D)	(D)	(D)	(D)
7692	Welding repair-----	**	**	**	**	4	609	137	50	31
7694	Armature rewinding shops-----	**	**	**	**	5	3 067	1 161	277	91
7699 pt.	Farm machinery and equipment repair shops-----	**	**	**	**	-	-	-	-	-
7699 pt.	Lawnmower, saw, knife, tool sharpening and repair---	**	**	**	**	1	(D)	(D)	(D)	(D)
7699 pt.	Sewer and septic tank cleaning services-----	**	**	**	**	3	(D)	(D)	(D)	(D)
7699 pt.	Other repair and related services, n.e.c.-----	**	**	**	**	28	7 876	1 978	397	163
78, 79 Amusement and recreation services, including motion pictures-----										
781, 2	Motion picture production, distribution, and services-----	6	609	3	-	3	(D)	(D)	(D)	(D)
783	Motion picture theaters-----	16	4 065	3	-	14	(D)	(D)	(D)	(D)
7832	Motion picture theaters, except drive-ins-----	**	**	**	**	8	3 249	537	136	98
7833	Drive-in motion picture theaters-----	**	**	**	**	6	(D)	(D)	(D)	(D)
792	Producers, orchestras, and entertainers-----	90	854	87	2	7	185	102	26	28
7929 pt.	Dance groups and artists-----	**	**	**	**	-	-	-	-	-
7929 pt.	Symphony orchestras, opera companies, and chamber music organizations-----	**	**	**	**	-	-	-	-	-
7929 pt.	Other music and entertainment presentations-----	**	**	**	**	7	185	102	26	28
7922 pt.	Producers of legitimate theater-----	**	**	**	**	-	-	-	-	-
7922 pt.	Producers of radio and TV shows, except tape-----	**	**	**	**	-	-	-	-	-
7922 pt.	Theatrical services-----	**	**	**	**	-	-	-	-	-
793	Bowling alleys and billiards and pool establishments-----	8	1 291	5	-	5	(D)	(D)	(D)	(D)
7932	Billiards and pool establishments-----	5	106	5	-	2	(D)	(D)	(D)	(D)
7933	Bowling alleys-----	3	1 185	-	-	3	1 185	318	79	56
79 ex. 792, 3	Other amusement and recreation services-----	110	11 316	49	3	64	10 754	3 113	569	343
791	Dance halls, studios, and schools-----	**	**	**	**	1	(D)	(D)	(D)	(D)
794	Commercial sports-----	**	**	**	**	1	(D)	(D)	(D)	(D)
7941	Professional sports clubs, managers, promoters-----	**	**	**	**	-	-	-	-	-
7948	Racing, including track operation-----	**	**	**	**	1	(D)	(D)	(D)	(D)
7992	Public golf courses, except municipal-----	**	**	**	**	6	449	103	21	18
7997	Membership sports and recreation clubs-----	**	**	**	**	17	2 076	718	141	118
7993	Coin-operated amusement devices-----	**	**	**	**	7	756	271	42	16
7996	Amusement parks-----	**	**	**	**	1	(D)	(D)	(D)	(D)
7999 pt.	Concession operators of amusement devices, rides-----	**	**	**	**	5	607	139	13	15
7999 pt.	Carnivals, circuses, and fairs-----	**	**	**	**	1	(D)	(D)	(D)	(D)
7999 pt.	Other commercial recreation and amusements-----	**	**	**	**	25	(D)	(D)	(D)	(D)
8072	Dental laboratories-----	15	1 789	7	1	10	1 722	887	207	98
81	Legal services-----	241	29 875	170	60	152	27 428	6 013	1 364	623
891	Engineering, architectural, and surveying services-----	84	13 039	46	9	48	12 515	6 289	1 474	425

Table 4. **Summary Statistics for Standard Metropolitan Statistical Areas: 1977—Con.**

[For meaning of abbreviations and symbols, see introductory text. For definitions of SMSA's, see appendix D]

SIC code	Kind of business	All establishments				Establishments with payroll				
		Number	Receipts (\$1,000)	Unincorporated businesses		Number	Receipts (\$1,000)	Payroll entire year (\$1,000)	Payroll first quarter (\$1,000)	Paid employees for week including March 12 (number)
				Sole proprietorships (number)	Partnerships (number)					
Clarksville-Hopkinsville, Tenn.-Ky., SMSA										
	Selected service industries	834	45 742	654	97	366	39 460	10 603	2 424	1 825
701, 3	Hotels, motels, trailering parks, and camps	47	6 010	24	15	34	5 696	1 160	282	316
7011 pt.	Hotels	3	(D)	-	3	2	(D)	(D)	(D)	(D)
7011 pt.	Motels, motor hotels, and tourist courts	32	4 991	15	9	29	4 833	1 010	249	279
703	Trailering parks and camps	12	(D)	9	3	3	(D)	(D)	(D)	(D)
72	Personal services	317	9 798	273	22	120	7 915	2 945	716	601
721	Laundry, cleaning, and garment services	54	3 825	36	8	42	3 519	1 352	325	272
7215	Coin-operated laundries and dry cleaning	23	803	15	5	18	685	136	43	42
721 ex.	Other laundry, cleaning, and garment services	31	3 022	21	3	24	2 834	1 216	282	230
7215	Power laundries, family and commercial†	**	**	**	**	4	330	159	44	36
7216	Dry cleaning plants, except rug cleaning†	**	**	**	**	14	1 163	548	114	106
Other 721	Laundry and cleaning services, n.e.c.†	**	**	**	**	6	1 341	509	124	88
722	Photographic studios, portrait	8	334	8	-	2	(D)	(D)	(D)	(D)
723, 4	Beauty and barber shops	174	3 217	163	9	57	2 228	1 000	248	205
723	Beauty shops	124	2 237	120	3	48	1 723	788	189	163
724	Barber shops	50	980	43	6	9	505	212	59	42
725	Shoe repair, shoe shine, and hat cleaning shops	7	87	6	-	2	(D)	(D)	(D)	(D)
726	Funeral service and crematories	12	1 530	6	2	10	(D)	(D)	(D)	(D)
729	Miscellaneous personal services	62	805	54	3	7	451	135	61	69
73	Business services	106	8 293	80	5	42	7 607	2 158	433	329
731	Advertising	5	373	3	-	2	(D)	(D)	(D)	(D)
734	Services to dwellings and other buildings	24	1 798	19	-	16	1 755	770	156	152
737	Computer and data processing services	1	(D)	1	-	-	-	-	-	-
7392	Management, consulting, and public relations services	17	141	13	1	1	(D)	(D)	(D)	(D)
7394	Equipment rental and leasing services	7	(D)	3	1	6	(D)	(D)	(D)	(D)
Other 73	Other business services	52	2 167	41	3	17	1 724	987	189	143
75	Automotive repair, services, and garages	123	8 357	98	17	60	6 956	1 595	382	204
753	Automotive repair shops	106	7 094	87	16	50	5 854	1 369	325	173
7538	General automotive repair shops	51	3 627	45	5	18	2 954	730	183	96
7531	Top and body repair shops	38	2 266	30	7	19	1 735	322	75	39
7534, 5, 9	Other automotive repair shops	17	1 201	12	4	13	1 165	317	67	38
751	Automotive rental and leasing, without drivers	3	(D)	-	-	3	(D)	(D)	(D)	(D)
752	Automobile parking	3	(D)	2	-	3	(D)	(D)	(D)	(D)
754	Automotive services, except repair	11	(D)	9	1	4	(D)	(D)	(D)	(D)
76	Miscellaneous repair services	94	3 342	80	11	33	2 469	516	112	83
762	Electrical and electronic repair shops	45	1 855	36	7	21	1 455	238	5	48
7622	Radio and television repair shops	15	744	9	4	8	581	116	30	21
7623, 9	Other electrical and electronic repair shops	30	1 111	27	3	13	874	122	25	27
764	Reupholstery and furniture repair	12	256	10	2	2	(D)	(D)	(D)	(D)
763, 9	Other repair shops and related services	37	1 231	34	2	10	(D)	(D)	(D)	(D)
78, 79	Amusement and recreation services, including motion pictures	64	3 141	45	7	24	(D)	(D)	(D)	(D)
781, 2	Motion picture production, distribution, and services	1	(D)	1	-	-	-	-	-	-
783	Motion picture theaters	7	(D)	-	-	7	(D)	(D)	(D)	(D)
792	Producers, orchestras, and entertainers	25	185	23	2	-	-	-	-	-
793	Bowling alleys and billiards and pool establishments	7	(D)	4	1	5	480	132	33	30
79 ex.	Other amusement and recreation services	24	1 086	17	4	12	995	207	56	41
792, 3										
8072	Dental laboratories	3	66	3	-	1	(D)	(D)	(D)	(D)
81	Legal services	57	4 510	38	18	36	3 802	724	174	106
891	Engineering, architectural, and surveying services	23	2 225	13	2	16	2 162	945	185	71

Table 4. Summary Statistics for Standard Metropolitan Statistical Areas: 1977—Con.

[For meaning of abbreviations and symbols, see introductory text. For definitions of SMSA's, see appendix D]

SIC code	Kind of business	All establishments				Establishments with payroll				
		Number	Receipts (\$1,000)	Unincorporated businesses		Number	Receipts (\$1,000)	Payroll entire year (\$1,000)	Payroll first quarter (\$1,000)	Paid employees for week including March 12 (number)
				Sole proprietorships (number)	Partnerships (number)					
Johnson City-Kingsport-Bristol, Tenn.-Va., SMSA										
	Selected service industries	2 512	151 399	1 970	208	1 083	135 641	40 805	9 353	5 814
701, 3	Hotels, motels, trailering parks, and camps	110	13 274	74	14	48	12 583	3 215	717	650
7011	Hotels, motor hotels, and motels	65	12 671	33	11	45	(D)	(D)	(D)	(D)
7011 pt.	Hotels	7	1 098	2	2	6	(D)	(D)	(D)	(D)
7011 pt.	Hotels, 25 guestrooms or more	4	981	300	91	81
7011 pt.	Hotels, less than 25 guestrooms	2	(D)	(D)	(D)	(D)
7011 pt.	Motels, motor hotels, and tourist courts	58	11 573	31	9	39	11 273	2 859	613	557
7011 pt.	Motels and tourist courts	37	(D)	(D)	(D)	(D)
7011 pt.	Motor hotels	2	(D)	(D)	(D)	(D)
7032	Sporting and recreational camps	2	(D)	1	1	1	(D)	(D)	(D)	(D)
7033	Trailering parks and camp sites for transients	43	(D)	40	2	2	(D)	(D)	(D)	(D)
72	Personal services	912	32 744	768	62	354	28 644	9 803	2 386	1 834
721	Laundry, cleaning, and garment services	125	11 977	69	25	88	11 112	3 846	915	655
7215	Coin-operated laundries and dry cleaning	48	1 337	31	12	22	653	104	39	40
721 ex. 7215	Other laundry, cleaning, and garment services	77	10 640	38	13	66	10 459	3 742	876	615
7211	Power laundries, family and commercial†	5	479	262	65	64
7216	Dry cleaning plants, except rug cleaning†	41	2 488	988	243	210
7212	Garment pressing, and agents for laundries and dry cleaners	1	(D)	(D)	(D)	(D)
7218	Industrial launderers†	2	(D)	(D)	(D)	(D)
7213	Linen supply†	4	(D)	(D)	(D)	(D)
7217	Carpet and upholstery cleaning	9	265	78	21	25
7214, 9	Other laundry and garment services, incl. diapert	4	195	69	17	15
722	Photographic studios, portrait	41	2 236	32	2	10	2 063	427	100	67
723, 4	Beauty and barber shops	583	9 414	538	31	206	7 012	3 082	741	652
723	Beauty shops	463	8 131	422	27	188	6 565	2 907	695	622
724	Barber shops	120	1 283	116	4	18	447	175	46	30
725	Shoe repair, shoe shine, and hat cleaning shops	17	683	16	1	5	509	63	15	10
726	Funeral service and crematories	37	6 605	12	1	29	6 506	1 889	455	239
729	Miscellaneous personal services	109	1 829	101	2	16	1 442	496	160	211
73	Business services	356	29 194	265	15	132	26 487	10 076	2 190	1 076
731	Advertising	21	3 954	9	1	12	3 797	2 519	570	219
7311	Advertising agencies	7	334	109	15	14
7312	Outdoor advertising services	2	(D)	(D)	(D)	(D)
7313	Radio, TV, and publishers' advertising representatives	2	(D)	(D)	(D)	(D)
7319	Advertising, n.e.c.	1	(D)	(D)	(D)	(D)
734	Services to dwellings and other buildings	75	3 351	59	5	38	3 128	1 501	358	281
7341	Window cleaning	-	-	-	-	-
7342	Disinfecting and exterminating services	10	2 012	919	200	118
7349	Cleaning and maintenance services, n.e.c.	28	1 116	582	158	163
737	Computer and data processing services	9	1 531	4	-	5	1 487	425	98	33
7392	Management, consulting, and public relations services	67	9 781	52	5	14	9 102	2 923	529	160
7392 pt.	Management and consulting services	11	(D)	(D)	(D)	(D)
7392 pt.	Public relations services	3	(D)	(D)	(D)	(D)
7394	Equipment rental and leasing services	28	3 322	17	2	10	2 910	575	133	48
Other 73	Other business services	156	7 255	124	2	53	6 063	2 133	502	335
732	Credit reporting and collection agencies	13	1 156	500	113	72
7331	Direct mail advertising services	2	(D)	(D)	(D)	(D)
7332	Blueprinting and photocopying services	-	-	-	-	-
7339	Stenographic services, and reproduction services, n.e.c.	2	(D)	(D)	(D)	(D)
7333	Commercial photography, art, and graphics	1	(D)	(D)	(D)	(D)
7361	Employment agencies	8	467	199	52	25
7362	Temporary help supply services	1	(D)	(D)	(D)	(D)
7369	Personnel supply services, n.e.c.	-	-	-	-	-
7391	Commercial research and development laboratories	-	-	-	-	-
7397	Commercial testing laboratories	-	-	-	-	-
7393	Detective agencies and protective services	4	264	186	34	33
7395	Photofinishing laboratories†	1	(D)	(D)	(D)	(D)
7399 pt.	Sign painting shops	3	166	38	8	6
7399 pt.	Interior designing	-	-	-	-	-
7399 pt.	Telephone answering services	2	(D)	(D)	(D)	(D)
7399 pt., 7396, 735	Miscellaneous business services, n.e.c.	16	1 329	439	116	77
75	Automotive repair, services, and garages	391	29 213	313	35	166	25 962	5 146	1 216	683
753	Automotive repair shops	319	18 293	268	27	131	15 663	3 746	890	473
7538	General automotive repair shops	186	6 793	164	15	54	4 959	1 031	240	154
7538 pt.	General automotive repair shops, ex. diesel	45	3 657	757	188	128
7538 pt.	Diesel repair shops	9	1 302	274	52	26
7531	Top and body repair shops	76	3 190	67	7	32	2 563	581	133	69
7534, 5, 9	Other automotive repair shops	57	8 310	37	5	45	8 141	2 134	517	250
7534	Tire retreading and repair shops	11	3 960	989	248	120
7535	Paint shops	4	536	179	40	25
7539 pt.	Auto electrical and fuel system services	2	(D)	(D)	(D)	(D)
7539 pt.	Radiator repair	4	233	54	13	8
7539 pt.	Glass replacement and repair	1	(D)	(D)	(D)	(D)
7539 pt.	Brake, front end, and wheel alignment	8	990	283	63	34
7539 pt.	Exhaust system services (muffler shops)	2	(D)	(D)	(D)	(D)
7539 pt.	Transmission repair shops	10	481	128	31	18
7539 pt.	Other automotive repair shops, n.e.c.	3	474	152	43	13

Table 4. Summary Statistics for Standard Metropolitan Statistical Areas: 1977—Con.

[For meaning of abbreviations and symbols, see introductory text. For definitions of SMSA's, see appendix D]

SIC code	Kind of business	All establishments				Establishments with payroll				
		Number	Receipts (\$1,000)	Unincorporated businesses		Number	Receipts (\$1,000)	Payroll entire year (\$1,000)	Payroll first quarter (\$1,000)	Paid employees for week including March 12 (number)
				Sole proprietorships (number)	Partnerships (number)					
Johnson City-Kingsport-Bristol, Tenn.-Va., SMSA—Con.										
75	Automotive repair, services, and garages—Con.									
751	Automotive rental and leasing, without drivers-----	14	8 688	5	-	12	(D)	(D)	(D)	(D)
752	Automobile parking-----	10	264	4	-	6	(D)	(D)	(D)	(D)
7523	Parking lots-----	**	**	**	**	6	(D)	(D)	(D)	(D)
7525	Parking structures-----	**	**	**	**	-	-	-	-	-
754	Automotive services, except repair-----	48	1 968	36	8	17	1 443	303	81	81
7542	Car washes-----	**	**	**	**	17	1 443	303	81	81
7549	Automotive services, n.e.c.-----	**	**	**	**	-	-	-	-	-
76	Miscellaneous repair services-----	275	9 862	241	14	83	7 674	2 087	470	293
762	Electrical and electronic repair shops-----	99	3 615	89	3	32	2 766	727	187	107
7622	Radio and television repair shops-----	61	2 292	58	1	19	1 790	344	91	49
7623, 9	Other electrical and electronic repair shops-----	38	1 323	31	2	13	976	383	96	58
7623	Refrigeration and air conditioning repair shops-----	**	**	**	**	4	205	64	21	16
7629	Electrical and electronic repair shops, n.e.c.-----	**	**	**	**	9	771	319	75	42
764	Reupholstery and furniture repair-----	55	1 627	47	7	17	1 059	242	52	41
763, 9	Other repair shops and related services-----	121	4 620	105	4	34	3 849	1 118	231	145
763	Watch, clock, and jewelry repair-----	**	**	**	**	3	138	32	8	6
769	Miscellaneous repair and related services-----	**	**	**	**	31	3 711	1 086	223	139
7692	Welding repair-----	**	**	**	**	6	548	159	34	17
7694	Armature rewinding shops-----	**	**	**	**	4	274	90	19	13
7699 pt.	Farm machinery and equipment repair shops-----	**	**	**	**	-	-	-	-	-
7699 pt.	Lawnmower, saw, knife, tool sharpening and repair---	**	**	**	**	3	309	61	12	11
7699 pt.	Sewer and septic tank cleaning services-----	**	**	**	**	-	-	-	-	-
7699 pt.	Other repair and related services, n.e.c.-----	**	**	**	**	18	2 580	776	158	98
78, 79	Amusement and recreation services, including motion pictures-----	177	12 026	105	17	92	10 546	2 287	596	557
781, 2	Motion picture production, distribution, and services-----	1	(D)	1	-	-	-	-	-	-
783	Motion picture theaters-----	26	4 040	7	-	26	4 040	736	195	213
7832	Motion picture theaters, except drive-ins-----	**	**	**	**	17	3 325	576	154	169
7833	Drive-in motion picture theaters-----	**	**	**	**	9	715	160	41	44
792	Producers, orchestras, and entertainers-----	35	1 108	30	4	3	(D)	(D)	(D)	(D)
7929 pt.	Dance groups and artists-----	**	**	**	**	-	-	-	-	-
7929 pt.	Symphony orchestras, opera companies, and chamber music organizations-----	**	**	**	**	-	-	-	-	-
7929 pt.	Other music and entertainment presentations-----	**	**	**	**	1	(D)	(D)	(D)	(D)
7922 pt.	Producers of legitimate theater-----	**	**	**	**	1	(D)	(D)	(D)	(D)
7922 pt.	Producers of radio and TV shows, except tape-----	**	**	**	**	-	-	-	-	-
7922 pt.	Theatrical services-----	**	**	**	**	1	(D)	(D)	(D)	(D)
793	Bowling alleys and billiards and pool establishments-----	12	(D)	5	1	10	952	222	54	58
7932	Billiards and pool establishments-----	5	(D)	5	-	3	67	18	6	4
7933	Bowling alleys-----	7	885	-	1	7	885	204	48	54
79 ex. 792, 3	Other amusement and recreation services-----	103	5 886	62	12	53	(D)	(D)	(D)	(D)
791	Dance halls, studios, and schools-----	**	**	**	**	7	216	40	19	30
794	Commercial sports-----	**	**	**	**	6	583	168	27	20
7941	Professional sports clubs, managers, promoters-----	**	**	**	**	3	(D)	(D)	(D)	(D)
7948	Racing, including track operation-----	**	**	**	**	3	(D)	(D)	(D)	(D)
7992	Public golf courses, except municipal-----	**	**	**	**	4	338	97	22	12
7997	Membership sports and recreation clubs-----	**	**	**	**	10	775	260	88	68
7993	Coin-operated amusement devices-----	**	**	**	**	10	1 599	286	71	39
7996	Amusement parks-----	**	**	**	**	-	-	-	-	-
7999 pt.	Concession operators of amusement devices, rides-----	**	**	**	**	2	(D)	(D)	(D)	(D)
7999 pt.	Carnivals, circuses, and fairs-----	**	**	**	**	1	(D)	(D)	(D)	(D)
7999 pt.	Other commercial recreation and amusements-----	**	**	**	**	13	1 032	294	81	74
8072	Dental laboratories-----	18	1 972	12	3	11	1 846	853	197	74
81	Legal services-----	193	15 284	142	39	146	14 316	3 606	802	382
891	Engineering, architectural, and surveying services-----	80	7 830	50	9	51	7 583	3 732	779	265

Table 4. Summary Statistics for Standard Metropolitan Statistical Areas: 1977—Con.

[For meaning of abbreviations and symbols, see introductory text. For definitions of SMSA's, see appendix D]

SIC code	Kind of business	All establishments				Establishments with payroll				
		Number	Receipts (\$1,000)	Unincorporated businesses		Number	Receipts (\$1,000)	Payroll entire year (\$1,000)	Payroll first quarter (\$1,000)	Paid employees for week including March 12 (number)
				Sole proprietorships (number)	Partnerships (number)					
Knoxville, Tenn., SMSA										
	Selected service industries	3 610	272 279	2 649	328	1 581	248 114	79 497	18 229	11 376
701, 3	Hotels, motels, trailering parks, and camps	118	39 675	63	15	82	38 821	9 798	2 129	2 276
7011	Hotels, motor hotels, and motels	95	38 958	44	13	77	(D)	(D)	(D)	(D)
7011 pt.	Hotels	23	(D)	10	3	21	(D)	(D)	(D)	(D)
7011 pt.	Hotels, 25 guestrooms or more	**	**	**	**	13	15 424	3 979	872	1 019
7011 pt.	Hotels, less than 25 guestrooms	**	**	**	**	8	(D)	(D)	(D)	(D)
7011 pt.	Motels, motor hotels, and tourist courts	72	(D)	34	10	56	22 454	5 628	1 223	1 221
7011 pt.	Motels and tourist courts	**	**	**	**	51	(D)	(D)	(D)	(D)
7011 pt.	Motor hotels	**	**	**	**	5	(D)	(D)	(D)	(D)
7032	Sporting and recreational camps	1	(D)	1	-	-	(D)	(D)	(D)	(D)
7033	Trailering parks and camp sites for transients	22	(D)	18	2	5	304	50	14	10
72	Personal services	1 122	38 948	973	59	406	33 680	12 212	3 058	2 143
721	Laundry, cleaning, and garment services	137	14 410	90	15	104	13 981	4 986	1 245	878
7215	Coin-operated laundries and dry cleaning	47	1 768	36	7	31	1 607	396	128	88
721 ex. 7215	Other laundry, cleaning, and garment services	90	12 642	54	8	73	12 374	4 590	1 117	790
7211	Power laundries, family and commercial†	**	**	**	**	6	(D)	(D)	(D)	(D)
7216	Dry cleaning plants, except rug cleaning†	**	**	**	**	51	3 429	1 220	329	291
7212	Garment pressing, and agents for laundries and dry cleaners	**	**	**	**	1	(D)	(D)	(D)	(D)
7218	Industrial launderer†	**	**	**	**	2	(D)	(D)	(D)	(D)
7213	Linen supply†	**	**	**	**	3	(D)	(D)	(D)	(D)
7217	Carpet and upholstery cleaning	**	**	**	**	8	410	110	28	22
7214, 9	Other laundry and garment services, incl. diaper†	**	**	**	**	2	(D)	(D)	(D)	(D)
722	Photographic studios, portrait	69	3 052	53	6	20	2 450	571	140	95
723, 4	Beauty and barber shops	692	11 901	640	30	227	8 607	4 022	1 028	797
723	Beauty shops	548	9 897	506	20	201	7 729	3 634	936	729
724	Barber shops	144	2 004	134	10	26	878	388	92	68
725	Shoe repair, shoe shine, and hat cleaning shops	18	441	18	-	7	254	61	16	10
726	Funeral service and crematories	28	6 080	13	3	24	6 036	1 818	414	205
729	Miscellaneous personal services	178	3 064	159	5	24	2 352	754	215	158
73	Business services	826	63 759	583	42	294	56 808	23 284	5 091	3 242
731	Advertising	66	7 622	40	1	26	6 714	2 332	505	205
7311	Advertising agencies	**	**	**	**	19	3 729	1 848	398	147
7312	Outdoor advertising services	**	**	**	**	3	(D)	(D)	(D)	(D)
7313	Radio, TV, and publishers' advertising representatives	**	**	**	**	1	(D)	(D)	(D)	(D)
7319	Advertising, n.e.c.	**	**	**	**	3	(D)	(D)	(D)	(D)
734	Services to dwellings and other buildings	101	8 762	68	8	60	8 337	4 167	952	941
7341	Window cleaning	**	**	**	**	2	(D)	(D)	(D)	(D)
7342	Disinfecting and exterminating services	**	**	**	**	17	3 640	1 577	324	203
7349	Cleaning and maintenance services, n.e.c.	**	**	**	**	41	(D)	(D)	(D)	(D)
737	Computer and data processing services	20	3 392	6	3	11	3 350	1 258	230	77
7392	Management, consulting, and public relations services	287	8 656	243	5	36	5 947	2 339	485	195
7392 pt.	Management and consulting services	**	**	**	**	35	(D)	(D)	(D)	(D)
7392 pt.	Public relations services	**	**	**	**	1	(D)	(D)	(D)	(D)
7391	Equipment rental and leasing services	46	7 069	20	9	23	6 432	1 578	416	170
Other 73	Other business services	306	28 258	206	16	138	26 028	11 610	2 503	1 654
732	Credit reporting and collection agencies	**	**	**	**	21	3 069	1 273	299	191
7331	Direct mail advertising services	**	**	**	**	2	(D)	(D)	(D)	(D)
7332	Blueprinting and photocopying services	**	**	**	**	6	529	222	28	22
7339	Stenographic services; and reproduction services, n.e.c.	**	**	**	**	8	624	130	33	25
7333	Commercial photography, art, and graphics	**	**	**	**	15	1 266	501	120	60
7361	Employment agencies	**	**	**	**	13	912	422	93	54
7362	Temporary help supply services	**	**	**	**	5	4 166	3 084	651	343
7369	Personnel supply services, n.e.c.	**	**	**	**	-	-	-	-	-
7391	Commercial research and development laboratories	**	**	**	**	5	1 023	497	68	23
7397	Commercial testing laboratories	**	**	**	**	9	2 552	1 206	255	100
7393	Detective agencies and protective services	**	**	**	**	15	3 535	2 156	475	464
7395	Photofinishing laboratories†	**	**	**	**	2	(D)	(D)	(D)	(D)
7399 pt.	Sign painting shops	**	**	**	**	1	(D)	(D)	(D)	(D)
7399 pt.	Interior designing	**	**	**	**	1	(D)	(D)	(D)	(D)
7399 pt.	Telephone answering services	**	**	**	**	2	(D)	(D)	(D)	(D)
7399 pt., 7396, 735	Miscellaneous business services, n.e.c.	**	**	**	**	33	4 821	1 467	334	275
75	Automotive repair, services, and garages	430	39 740	254	71	249	36 730	8 404	2 029	1 046
753	Automotive repair shops	295	19 546	216	32	151	17 126	4 823	1 138	591
7533	General automotive repair shops	153	7 009	126	12	53	5 378	1 523	398	193
7538 pt.	General automotive repair shops, ex. diesel	**	**	**	**	50	4 551	1 301	331	165
7538 pt.	Diesel repair shops	**	**	**	**	3	624	222	67	28
7531	Top and body repair shops	74	3 957	57	9	37	3 238	904	212	122
7534, 5, 9	Other automotive repair shops	68	8 580	33	11	61	8 510	2 396	528	276
7534	Tire retreading and repair shops	**	**	**	**	9	1 525	265	55	33
7535	Paint shops	**	**	**	**	9	1 037	331	78	57
7539 pt.	Auto electrical and fuel system services	**	**	**	**	5	692	231	49	22
7539 pt.	Radiator repair	**	**	**	**	5	671	147	32	18
7539 pt.	Glass replacement and repair	**	**	**	**	2	(D)	(D)	(D)	(D)
7539 pt.	Brake, front end, and wheel alignment	**	**	**	**	7	1 337	634	153	65
7539 pt.	Exhaust system services (muffler shops)	**	**	**	**	1	(D)	(D)	(D)	(D)
7539 pt.	Transmission repair shops	**	**	**	**	18	2 127	586	123	61
7539 pt.	Other automotive repair shops, n.e.c.	**	**	**	**	5	(D)	(D)	(D)	(D)

Table 4. Summary Statistics for Standard Metropolitan Statistical Areas: 1977—Con.

[For meaning of abbreviations and symbols, see introductory text. For definitions of SMSA's, see appendix D]

SIC code	Kind of business	All establishments				Establishments with payroll				
		Number	Receipts (\$1,000)	Unincorporated businesses		Number	Receipts (\$1,000)	Payroll entire year (\$1,000)	Payroll first quarter (\$1,000)	Paid employees for week including March 12 (number)
				Sole proprietorships (number)	Partnerships (number)					
Knoxville, Tenn., SMSA—Con.										
75	Automotive repair, services, and garages—Con.									
751	Automotive rental and leasing, without drivers -----	28	(D)	2	2	26	14 919	2 321	536	226
752	Automobile parking -----	61	(D)	4	29	59	2 967	608	177	104
7523	Parking lots -----	**	**	**	**	51	(D)	(D)	(D)	(D)
7525	Parking structures -----	**	**	**	**	8	(D)	(D)	(D)	(D)
754	Automotive services, except repair -----	46	2 260	32	8	13	1 718	652	178	125
7542	Car washes -----	**	**	**	**	9	(D)	(D)	(D)	(D)
7549	Automotive services, n.e.c. -----	**	**	**	**	4	(D)	(D)	(D)	(D)
76	Miscellaneous repair services -----	325	23 529	247	19	144	21 561	6 166	1 406	636
762	Electrical and electronic repair shops -----	111	7 620	83	10	61	6 952	2 306	545	238
7622	Radio and television repair shops -----	66	3 681	50	8	36	3 298	895	201	99
7623, 9	Other electrical and electronic repair shops -----	45	3 939	33	2	25	3 654	1 411	344	139
7623	Refrigeration and air conditioning repair shops -----	**	**	**	**	13	1 328	341	79	54
7629	Electrical and electronic repair shops, n.e.c. -----	**	**	**	**	12	2 326	1 070	265	85
764	Reupholstery and furniture repair -----	48	1 421	44	2	19	1 182	322	71	60
763, 9	Other repair shops and related services -----	166	14 488	120	7	64	13 427	3 538	790	338
763	Watch, clock, and jewelry repair -----	**	**	**	**	1	(D)	(D)	(D)	(D)
769	Miscellaneous repair and related services -----	**	**	**	**	63	(D)	(D)	(D)	(D)
7692	Welding repair -----	**	**	**	**	6	674	203	48	20
7694	Armature rewinding shops -----	**	**	**	**	8	3 631	982	218	74
7699 pt.	Farm machinery and equipment repair shops -----	**	**	**	**	1	(D)	(D)	(D)	(D)
7699 pt.	Lawnmower, saw, knife, tool sharpening and repair -----	**	**	**	**	1	(D)	(D)	(D)	(D)
7699 pt.	Sewer and septic tank cleaning services -----	**	**	**	**	4	349	142	24	6
7699 pt.	Other repair and related services, n.e.c. -----	**	**	**	**	43	7 622	1 702	418	206
78, 79	Amusement and recreation services, including motion pictures -----	283	14 898	186	21	114	12 844	3 106	795	608
781, 2	Motion picture production, distribution, and services -----	7	244	6	-	1	(D)	(D)	(D)	(D)
783	Motion picture theaters -----	25	(D)	2	2	24	5 120	862	242	183
7832	Motion picture theaters, except drive-ins -----	**	**	**	**	14	3 916	610	184	127
7833	Drive-in motion picture theaters -----	**	**	**	**	10	1 204	252	58	56
792	Producers, orchestras, and entertainers -----	98	1 056	94	3	1	(D)	(D)	(D)	(D)
7929 pt.	Dance groups and artists -----	**	**	**	**	-	-	-	-	-
7929 pt.	Symphony orchestras, opera companies, and chamber music organizations -----	**	**	**	**	-	-	-	-	-
7929 pt.	Other music and entertainment presentations -----	**	**	**	**	-	-	-	-	-
7922 pt.	Producers of legitimate theater -----	**	**	**	**	-	-	-	-	-
7922 pt.	Producers of radio and TV shows, except tape -----	**	**	**	**	1	(D)	(D)	(D)	(D)
7922 pt.	Theatrical services -----	**	**	**	**	-	-	-	-	-
793	Bowling alleys and billiards and pool establishments -----	19	2 344	8	4	13	(D)	(D)	(D)	(D)
7932	Billiards and pool establishments -----	8	178	7	1	5	(D)	(D)	(D)	(D)
7933	Bowling alleys -----	11	2 166	1	3	8	(D)	(D)	(D)	(D)
79 ex. 792, 3	Other amusement and recreation services -----	134	(D)	76	12	75	5 286	1 521	388	266
791	Dance halls, studios, and schools -----	**	**	**	**	7	254	76	22	29
794	Commercial sports -----	**	**	**	**	2	(D)	(D)	(D)	(D)
7941	Professional sports clubs, managers, promoters -----	**	**	**	**	2	(D)	(D)	(D)	(D)
7948	Racing, including track operation -----	**	**	**	**	-	-	-	-	-
7992	Public golf courses, except municipal -----	**	**	**	**	3	514	114	23	15
7997	Membership sports and recreation clubs -----	**	**	**	**	13	672	269	71	49
7993	Coin-operated amusement devices -----	**	**	**	**	13	941	166	57	40
7996	Amusement parks -----	**	**	**	**	-	-	-	-	-
7999 pt.	Concession operators of amusement devices, rides -----	**	**	**	**	4	(D)	(D)	(D)	(D)
7999 pt.	Carnivals, circuses, and fairs -----	**	**	**	**	2	(D)	(D)	(D)	(D)
7999 pt.	Other commercial recreation and amusements -----	**	**	**	**	31	2 139	532	118	123
8072	Dental laboratories -----	27	2 384	21	2	21	2 183	834	171	92
81	Legal services -----	268	26 316	188	73	160	23 585	4 821	1 139	523
891	Engineering, architectural, and surveying services -----	211	23 030	134	26	111	21 902	10 872	2 411	810

Table 4. Summary Statistics for Standard Metropolitan Statistical Areas: 1977—Con.

[For meaning of abbreviations and symbols, see introductory text. For definitions of SMSA's, see appendix D]

SIC code	Kind of business	All establishments				Establishments with payroll				
		Number	Receipts (\$1,000)	Unincorporated businesses		Number	Receipts (\$1,000)	Payroll entire year (\$1,000)	Payroll first quarter (\$1,000)	Paid employees for week including March 12 (number)
				Sole proprietorships (number)	Partnerships (number)					
Memphis, Tenn.-Ark.-Miss., SMSA										
	Selected service industries	6 105	688 609	4 200	543	2 982	640 682	211 396	49 607	29 534
701, 3	Hotels, motels, trailering parks, and camps	138	78 615	38	26	116	(D)	(D)	(D)	(D)
7011	Hotels, motor hotels, and motels	119	(D)	26	22	110	76 659	21 452	5 202	5 041
7011 pt.	Hotels	40	(D)	9	10	37	(D)	(D)	(D)	(D)
7011 pt.	Hotels, 25 guestrooms or more	25	(D)	(D)	(D)	(D)
7011 pt.	Hotels, less than 25 guestrooms	12	(D)	(D)	(D)	(D)
7011 pt.	Motels, motor hotels, and tourist courts	79	48 946	17	12	73	(D)	(D)	(D)	(D)
7011 pt.	Motels and tourist courts	70	(D)	(D)	(D)	(D)
7011 pt.	Motor hotels	3	(D)	(D)	(D)	(D)
7032	Sporting and recreational camps	3	(D)	-	1	3	(D)	(D)	(D)	(D)
7033	Trailering parks and camp sites for transients	16	(D)	12	3	3	(D)	(D)	(D)	(D)
72	Personal services	1 633	84 163	1 317	119	702	75 303	29 611	7 257	5 032
721	Laundry, cleaning, and garment services	231	34 429	142	36	177	33 349	12 482	3 094	2 133
7215	Coin-operated laundries and dry cleaning	53	4 093	35	14	29	3 374	524	137	96
721 ex. 7215	Other laundry, cleaning, and garment services	178	30 336	107	22	148	29 975	11 958	2 957	2 037
7211	Power laundries, family and commercial†	12	(D)	(D)	(D)	(D)
7216	Dry cleaning plants, except rug cleaning†	101	11 940	5 019	1 218	1 005
7212	Garment pressing, and agents for laundries and dry cleaners	3	69	28	4	7
7218	Industrial launderers†	9	10 055	3 587	875	429
7213	Linen supply†	2	(D)	(D)	(D)	(D)
7217	Carpet and upholstery cleaning	11	(D)	(D)	(D)	(D)
7214, 9	Other laundry and garment services, incl. diaper†	10	(D)	(D)	(D)	(D)
722	Photographic studios, portrait	102	3 646	87	1	28	2 610	630	149	110
723, 4	Beauty and barber shops	917	28 240	776	68	396	23 633	12 300	2 921	2 014
723	Beauty shops	686	23 953	571	52	328	20 942	11 146	2 653	1 837
724	Barber shops	231	4 287	205	16	68	2 691	1 154	268	177
725	Shoe repair, shoe shine, and hat cleaning shops	29	860	26	2	13	718	200	58	40
726	Funeral service and crematories	37	6 929	15	2	31	6 811	1 705	438	269
729	Miscellaneous personal services	317	10 059	271	10	57	8 182	2 294	597	466
73	Business services	1 445	194 790	846	83	718	181 828	77 810	18 097	11 115
731	Advertising	129	27 803	77	4	58	25 547	10 643	2 461	893
7311	Advertising agencies	41	7 952	3 763	871	255
7312	Outdoor advertising services	4	(D)	(D)	(D)	(D)
7313	Radio, TV, and publishers' advertising representatives	4	536	158	42	11
7319	Advertising, n.e.c.	9	(D)	(D)	(D)	(D)
734	Services to dwellings and other buildings	164	19 871	110	9	100	19 308	11 050	2 529	2 547
7341	Window cleaning	1	(D)	(D)	(D)	(D)
7342	Disinfecting and exterminating services	42	8 550	4 262	966	391
7349	Cleaning and maintenance services, n.e.c.	57	(D)	(D)	(D)	(D)
737	Computer and data processing services	66	28 601	11	5	57	28 412	8 182	1 909	658
7392	Management, consulting, and public relations services	341	23 940	237	14	105	19 766	8 573	1 998	828
7392 pt.	Management and consulting services	93	17 727	7 741	1 779	748
7392 pt.	Public relations services	12	2 039	832	219	80
7394	Equipment rental and leasing services	92	13 218	29	18	54	12 435	3 232	692	338
Other 73	Other business services	653	81 357	382	33	344	76 360	36 130	8 508	5 851
732	Credit reporting and collection agencies	32	9 855	4 378	1 063	487
7331	Direct mail advertising services	6	974	395	88	75
7332	Blueprinting and photocopying services	12	2 137	505	119	56
7339	Stenographic services; and reproduction services, n.e.c.	7	860	347	90	39
7333	Commercial photography, art, and graphics	28	4 306	1 029	203	96
7361	Employment agencies	45	4 364	2 045	462	222
7362	Temporary help supply services	17	7 284	5 900	1 169	1 315
7369	Personnel supply services, n.e.c.	-	-	-	-	-
7391	Commercial research and development laboratories	7	1 650	719	270	102
7397	Commercial testing laboratories	12	3 053	1 554	425	204
7393	Detective agencies and protective services	68	17 163	11 633	2 796	2 197
7395	Photofinishing laboratories†	12	3 355	760	182	91
7399 pt.	Sign painting shops	8	978	369	75	34
7399 pt.	Interior designing	10	1 602	369	89	39
7399 pt.	Telephone answering services	4	764	389	91	76
7396, 735	Miscellaneous business services, n.e.c.	76	18 015	5 738	1 386	818
75	Automotive repair, services, and garages	723	110 863	415	74	466	105 245	22 929	5 390	2 330
753	Automotive repair shops	488	57 733	319	59	326	54 347	15 662	3 636	1 481
7538	General automotive repair shops	258	27 440	193	33	144	25 013	6 385	1 487	648
7538 pt.	General automotive repair shops, ex. diesel	133	21 382	5 432	1 285	554
7538 pt.	Diesel repair shops	11	3 631	953	202	94
7531	Top and body repair shops	106	13 537	69	14	74	12 863	4 202	1 011	367
7534, 5, 9	Other automotive repair shops	124	16 756	57	12	108	16 471	5 075	1 138	466
7534	Tire retreading and repair shops	12	3 309	868	194	77
7535	Paint shops	8	(D)	(D)	(D)	(D)
7539 pt.	Auto electrical and fuel system services	11	(D)	(D)	(D)	(D)
7539 pt.	Radiator repair	8	1 384	371	92	32
7539 pt.	Glass replacement and repair	9	1 943	609	124	44
7539 pt.	Brake, front end, and wheel alignment	11	1 665	596	142	54
7539 pt.	Exhaust system services (muffler shops)	10	1 460	472	95	37
7539 pt.	Transmission repair shops	31	3 727	1 210	258	111
7539 pt.	Other automotive repair shops, n.e.c.	8	(D)	(D)	(D)	(D)

Table 4. Summary Statistics for Standard Metropolitan Statistical Areas: 1977—Con.

[For meaning of abbreviations and symbols, see introductory text. For definitions of SMSA's, see appendix D]

SIC code	Kind of business	All establishments				Establishments with payroll				
		Number	Receipts (\$1,000)	Unincorporated businesses		Number	Receipts (\$1,000)	Payroll entire year (\$1,000)	Payroll first quarter (\$1,000)	Paid employees for week including March 12 (number)
				Sole proprietorships (number)	Partnerships (number)					
Memphis, Tenn.-Ark.-Miss., SMSA—Con.										
75	Automotive repair, services, and garages—Con.									
751	Automotive rental and leasing, without drivers-----	60	42 799	15	1	43	(D)	(D)	(D)	(D)
752	Automobile parking-----	72	(D)	2	2	71	5 468	686	183	141
7523	Parking lots-----	**	**	**	**	56	3 896	388	115	85
7525	Parking structures-----	**	**	**	**	15	1 572	298	68	56
754	Automotive services, except repair-----	103	(D)	79	12	26	(D)	(D)	(D)	(D)
7542	Car washes-----	**	**	**	**	18	1 761	546	118	123
7549	Automotive services, n.e.c.-----	**	**	**	**	8	(D)	(D)	(D)	(D)
76	Miscellaneous repair services-----	631	45 525	485	52	250	40 143	12 270	2 758	1 270
762	Electrical and electronic repair shops-----	246	14 946	195	22	95	12 746	3 676	812	390
7622	Radio and television repair shops-----	163	8 169	138	13	55	6 820	2 105	486	218
7623, 9	Other electrical and electronic repair shops-----	83	6 777	57	9	40	5 926	1 571	326	172
7623	Refrigeration and air conditioning repair shops-----	**	**	**	**	17	2 246	460	77	57
7629	Electrical and electronic repair shops, n.e.c.-----	**	**	**	**	23	3 680	1 111	249	115
764	Reupholstery and furniture repair-----	85	3 166	72	8	35	2 603	1 018	239	150
763, 9	Other repair shops and related services-----	300	27 413	218	22	120	24 794	7 576	1 707	730
763	Watch, clock, and jewelry repair-----	**	**	**	**	7	623	144	34	20
769	Miscellaneous repair and related services-----	**	**	**	**	113	24 171	7 432	1 673	710
7692	Welding repair-----	**	**	**	**	14	3 267	1 082	223	88
7694	Armature rewinding shops-----	**	**	**	**	5	2 442	1 005	179	57
7699 pt.	Farm machinery and equipment repair shops-----	**	**	**	**	4	(D)	(D)	(D)	(D)
7699 pt.	Lawnmower, saw, knife, tool sharpening and repair-----	**	**	**	**	4	452	127	24	16
7699 pt.	Sewer and septic tank cleaning services-----	**	**	**	**	3	559	178	44	19
7699 pt.	Other repair and related services, n.e.c.-----	**	**	**	**	83	(D)	(D)	(D)	(D)
78, 79	Amusement and recreation services, including motion pictures-----	547	71 285	388	32	200	67 628	14 473	2 968	2 094
781, 2	Motion picture production, distribution, and services-----	28	9 720	13	1	19	9 647	1 824	436	172
783	Motion picture theaters-----	36	11 189	5	1	36	11 189	1 775	431	446
7832	Motion picture theaters, except drive-ins-----	**	**	**	**	30	(D)	(D)	(D)	(D)
7833	Drive-in motion picture theaters-----	**	**	**	**	6	(D)	(D)	(D)	(D)
792	Producers, orchestras, and entertainers-----	262	15 219	237	9	36	13 224	2 124	566	256
7929 pt.	Dance groups and artists-----	**	**	**	**	4	52	35	19	18
7929 pt.	Symphony orchestras, opera companies, and chamber music organizations-----	**	**	**	**	-	-	-	-	-
7929 pt.	Other music and entertainment presentations-----	**	**	**	**	24	(D)	(D)	(D)	(D)
7922 pt.	Producers of legitimate theater-----	**	**	**	**	1	(D)	(D)	(D)	(D)
7922 pt.	Producers of radio and TV shows, except tape-----	**	**	**	**	1	(D)	(D)	(D)	(D)
7922 pt.	Theatrical services-----	**	**	**	**	6	1 947	337	98	58
793	Bowling alleys and billiards and pool establishments-----	31	2 682	15	10	17	2 523	713	193	171
7932	Billiards and pool establishments-----	22	(D)	15	6	9	264	66	29	27
7933	Bowling alleys-----	9	(D)	-	4	8	2 259	647	164	144
79 ex	Other amusement and recreation services-----	190	32 475	118	11	92	31 045	8 037	1 342	1 049
792, 3	Dance halls, studios, and schools-----	**	**	**	**	14	(D)	(D)	(D)	(D)
794	Commercial sports-----	**	**	**	**	11	13 461	2 385	196	69
7941	Professional sports clubs, managers, promoters-----	**	**	**	**	3	(D)	(D)	(D)	(D)
7948	Racing, including track operation-----	**	**	**	**	8	(D)	(D)	(D)	(D)
7992	Public golf courses, except municipal-----	**	**	**	**	2	(D)	(D)	(D)	(D)
7997	Membership sports and recreation clubs-----	**	**	**	**	18	6 032	2 518	671	596
7993	Coin-operated amusement devices-----	**	**	**	**	19	4 264	1 074	230	127
7996	Amusement parks-----	**	**	**	**	2	(D)	(D)	(D)	(D)
7999 pt.	Concession operators of amusement devices, rides-----	**	**	**	**	-	(D)	(D)	(D)	(D)
7999 pt.	Carnivals, circuses, and fairs-----	**	**	**	**	-	-	-	-	-
7999 pt.	Other commercial recreation and amusements-----	**	**	**	**	26	(D)	(D)	(D)	(D)
8072	Dental laboratories-----	45	5 472	26	8	31	5 265	2 262	567	233
81	Legal services-----	678	61 212	512	127	367	53 386	14 635	3 793	1 307
891	Engineering, architectural, and surveying services-----	265	36 684	173	22	132	(D)	(D)	(D)	(D)

Table 4. Summary Statistics for Standard Metropolitan Statistical Areas: 1977—Con.

[For meaning of abbreviations and symbols, see introductory text. For definitions of SMSA's, see appendix D]

SIC code	Kind of business	All establishments				Establishments with payroll				
		Number	Receipts (\$1,000)	Unincorporated businesses		Number	Receipts (\$1,000)	Payroll entire year (\$1,000)	Payroll first quarter (\$1,000)	Paid employees for week including March 12 (number)
				Sole proprietorships (number)	Partnerships (number)					
Nashville-Davidson, Tenn., SMSA										
	Selected service industries	7 489	728 459	5 620	591	2 947	659 115	202 341	44 866	25 775
701, 3	Hotels, motels, trailing parks, and camps	201	83 708	89	38	149	82 301	21 189	4 606	4 265
7011	Hotels, motor hotels, and motels	164	80 545	60	35	139	(D)	(D)	(D)	(D)
7011 pt.	Hotels	28	(D)	10	4	26	(D)	(D)	(D)	(D)
7011 pt.	Hotels, 25 guestrooms or more	**	**	**	**	19	28 553	7 812	1 746	1 671
7011 pt.	Hotels, less than 25 guestrooms	**	**	**	**	7	(D)	(D)	(D)	(D)
7011 pt.	Motels, motor hotels, and tourist courts	136	(D)	50	31	113	51 002	13 030	2 808	2 541
7011 pt.	Motels and tourist courts	**	**	**	**	103	(D)	(D)	(D)	(D)
7011 pt.	Motor hotels	**	**	**	**	10	(D)	(D)	(D)	(D)
7032	Sporting and recreational camps	2	(D)	2	-	-	-	-	-	-
7033	Trailing parks and camp sites for transients	35	(D)	27	3	10	(D)	(D)	(D)	(D)
72	Personal services	2 015	81 057	1 717	115	669	69 194	25 499	6 052	4 332
721	Laundry, cleaning, and garment services	277	29 828	176	30	210	28 758	10 556	2 572	1 758
7215	Coin-operated laundries and dry cleaning	119	4 745	80	13	89	4 266	919	256	231
721 ex. 7215	Other laundry, cleaning, and garment services	158	25 083	96	17	121	24 492	9 637	2 316	1 527
7211	Power laundries, family and commercial†	**	**	**	**	11	(D)	(D)	(D)	(D)
7216	Dry cleaning plants, except rug cleaning†	**	**	**	**	86	(D)	(D)	(D)	(D)
7212	Garment pressing, and agents for laundries and dry cleaners	**	**	**	**	3	(D)	(D)	(D)	(D)
7218	Industrial launderers†	**	**	**	**	4	7 985	2 925	702	350
7213	Linen supply†	**	**	**	**	3	(D)	(D)	(D)	(D)
7217	Carpet and upholstery cleaning	**	**	**	**	9	684	296	64	34
7214, 9	Other laundry and garment services, incl. diaper†	**	**	**	**	5	293	116	27	16
722	Photographic studios, portrait	142	4 734	125	8	28	3 502	681	162	121
723, 4	Beauty and barber shops	1 003	23 492	915	50	317	17 030	8 820	2 111	1 440
723	Beauty shops	722	19 186	648	39	272	15 245	8 044	1 899	1 313
724	Barber shops	281	4 306	267	11	45	1 785	776	212	127
725	Shoe repair, shoe shine, and hat cleaning shops	23	678	18	1	11	530	189	43	22
726	Funeral service and crematories	78	10 303	35	13	53	9 860	2 562	584	336
729	Miscellaneous personal services	492	12 022	448	13	50	9 514	2 691	580	655
73	Business services	1 632	182 087	1 083	101	640	165 066	64 381	14 523	8 072
731	Advertising	125	15 926	72	5	55	14 457	7 118	1 683	510
7311	Advertising agencies	**	**	**	**	44	8 980	4 211	1 007	270
7312	Outdoor advertising services	**	**	**	**	5	2 171	492	117	54
7313	Radio, TV, and publishers' advertising representatives	**	**	**	**	1	(D)	(D)	(D)	(D)
7319	Advertising, n.e.c.	**	**	**	**	5	(D)	(D)	(D)	(D)
734	Services to dwellings and other buildings	226	18 047	175	15	104	16 420	8 867	2 067	1 971
7341	Window cleaning	**	**	**	**	7	449	237	48	32
7342	Disinfecting and exterminating services	**	**	**	**	30	4 968	1 947	437	260
7349	Cleaning and maintenance services, n.e.c.	**	**	**	**	67	11 003	6 683	1 582	1 679
737	Computer and data processing services	56	20 816	16	4	36	20 472	7 304	1 551	612
7392	Management, consulting, and public relations services	425	31 556	328	19	92	26 109	13 150	2 952	673
7392 pt.	Management and consulting services	**	**	**	**	82	23 640	12 463	2 823	633
7392 pt.	Public relations services	**	**	**	**	10	2 469	687	129	40
7394	Equipment rental and leasing services	101	12 068	42	23	44	10 312	2 426	559	225
Other 73	Other business services	699	83 674	450	35	309	77 296	25 516	5 711	4 081
732	Credit reporting and collection agencies	**	**	**	**	43	6 744	3 002	695	388
7331	Direct mail advertising services	**	**	**	**	6	1 107	267	56	40
7332	Blueprinting and photocopying services	**	**	**	**	9	(D)	(D)	(D)	(D)
7339	Stenographic services; and reproduction services, n.e.c.	**	**	**	**	6	257	87	31	19
7333	Commercial photography, art, and graphics	**	**	**	**	23	(D)	(D)	(D)	(D)
7361	Employment agencies	**	**	**	**	34	3 237	1 548	308	255
7362	Temporary help supply services	**	**	**	**	16	6 609	4 646	962	1 347
7369	Personnel supply services, n.e.c.	**	**	**	**	-	-	-	-	-
7391	Commercial research and development laboratories	**	**	**	**	4	583	172	42	16
7397	Commercial testing laboratories	**	**	**	**	3	(D)	(D)	(D)	(D)
7393	Detective agencies and protective services	**	**	**	**	27	10 299	5 219	1 197	815
7395	Photofinishing laboratories†	**	**	**	**	16	4 836	1 092	214	165
7399 pt.	Sign painting shops	**	**	**	**	10	1 377	371	63	34
7399 pt.	Interior designing	**	**	**	**	9	1 324	140	43	22
7399 pt.	Telephone answering services	**	**	**	**	9	1 550	663	168	141
7399 pt., 7396, 735	Miscellaneous business services, n.e.c.	**	**	**	**	94	33 125	6 656	1 557	655
75	Automotive repair, services, and garages	753	100 107	476	83	421	93 928	18 205	4 256	2 067
753	Automotive repair shops	517	40 187	383	67	266	35 428	9 601	2 238	1 054
7538	General automotive repair shops	294	20 099	236	37	124	17 085	3 989	992	428
7538 pt.	General automotive repair shops, ex. diesel	**	**	**	**	116	12 872	2 930	714	346
7538 pt.	Diesel repair shops	**	**	**	**	8	4 213	1 059	278	82
7531	Top and body repair shops	103	6 341	76	18	51	5 070	1 661	385	237
7534, 5, 9	Other automotive repair shops	120	13 747	71	12	91	13 273	3 951	861	389
7534	Tire retreading and repair shops	**	**	**	**	8	(D)	(D)	(D)	(D)
7535	Paint shops	**	**	**	**	6	1 468	595	128	60
7539 pt.	Auto electrical and fuel system services	**	**	**	**	7	1 269	400	84	37
7539 pt.	Radiator repair	**	**	**	**	9	1 094	283	67	29
7539 pt.	Glass replacement and repair	**	**	**	**	-	-	-	-	-
7539 pt.	Brake, front end, and wheel alignment	**	**	**	**	15	1 756	655	129	62
7539 pt.	Exhaust system services (muffler shops)	**	**	**	**	4	649	174	44	14
7539 pt.	Transmission repair shops	**	**	**	**	40	4 409	1 226	282	129
7539 pt.	Other automotive repair shops, n.e.c.	**	**	**	**	2	(D)	(D)	(D)	(D)

Table 4. Summary Statistics for Standard Metropolitan Statistical Areas: 1977—Con.

[For meaning of abbreviations and symbols, see introductory text. For definitions of SMSA's, see appendix D]

SIC code	Kind of business	All establishments				Establishments with payroll				
		Number	Receipts (\$1,000)	Unincorporated businesses		Number	Receipts (\$1,000)	Payroll entire year (\$1,000)	Payroll first quarter (\$1,000)	Paid employees for week including March 12 (number)
				Sole proprietorships (number)	Partnerships (number)					
Nashville-Davidson, Tenn., SMSA—Con.										
75	Automotive repair, services, and garages—Con.									
751	Automotive rental and leasing, without drivers-----	57	47 233	7	1	49	47 110	6 268	1 439	505
752	Automobile parking-----	76	7 915	3	4	73	7 755	1 211	290	278
7523	Parking lots-----	**	**	**	**	54	3 197	389	125	117
7525	Parking structures-----	**	**	**	**	19	4 558	822	165	161
754	Automotive services, except repair-----	103	4 772	83	11	33	3 635	1 125	289	230
7542	Car washes-----	**	**	**	**	27	2 586	783	188	184
7549	Automotive services, n.e.c.-----	**	**	**	**	6	1 049	342	101	46
76	Miscellaneous repair services-----	611	45 595	500	42	222	39 827	9 858	2 357	1 027
762	Electrical and electronic repair shops-----	193	15 185	154	12	85	13 423	3 656	930	367
7622	Radio and television repair shops-----	115	6 548	98	5	52	5 604	1 434	413	180
7623, 9	Other electrical and electronic repair shops-----	78	8 637	56	7	33	7 819	2 222	517	187
7623	Refrigeration and air conditioning repair shops-----	**	**	**	**	12	1 718	373	84	39
7629	Electrical and electronic repair shops, n.e.c.-----	**	**	**	**	21	6 101	1 849	433	148
764	Reupholstery and furniture repair-----	120	3 374	111	5	25	2 208	656	168	92
763, 9	Other repair shops and related services-----	298	27 036	235	25	112	24 196	5 546	1 259	568
763	Watch, clock, and jewelry repair-----	**	**	**	**	5	395	74	14	9
769	Miscellaneous repair and related services-----	**	**	**	**	107	23 801	5 472	1 245	559
7692	Welding repair-----	**	**	**	**	17	1 370	366	91	38
7694	Armature rewinding shops-----	**	**	**	**	15	11 079	2 336	537	201
7699 pt.	Farm machinery and equipment repair shops-----	**	**	**	**	-	(D)	(D)	(D)	(D)
7699 pt.	Lawnmower, saw, knife, tool sharpening and repair-----	**	**	**	**	7	766	127	28	26
7699 pt.	Sewer and septic tank cleaning services-----	**	**	**	**	5	629	182	40	30
7699 pt.	Other repair and related services, n.e.c.-----	**	**	**	**	63	(D)	(D)	(D)	(D)
78, 79	Amusement and recreation services, including motion pictures-----	1 346	127 282	1 075	81	362	109 960	27 621	5 452	3 208
781, 2	Motion picture production, distribution, and services-----	28	7 305	20	-	11	(D)	(D)	(D)	(D)
783	Motion picture theaters-----	34	(D)	4	-	34	(D)	(D)	(D)	(D)
7832	Motion picture theaters, except drive-ins-----	**	**	**	**	27	(D)	(D)	(D)	(D)
7833	Drive-in motion picture theaters-----	**	**	**	**	7	856	186	39	55
792	Producers, orchestras, and entertainers-----	926	57 774	823	39	167	45 491	10 070	2 332	914
7929 pt.	Dance groups and artists-----	**	**	**	**	1	(D)	(D)	(D)	(D)
7929 pt.	Symphony orchestras, opera companies, and chamber music organizations-----	**	**	**	**	2	(D)	(D)	(D)	(D)
7929 pt.	Other music and entertainment presentations-----	**	**	**	**	107	35 409	7 058	1 589	626
7922 pt.	Producers of legitimate theater-----	**	**	**	**	8	1 727	671	110	75
7922 pt.	Producers of radio and TV shows, except tape-----	**	**	**	**	2	(D)	(D)	(D)	(D)
7922 pt.	Theatrical services-----	**	**	**	**	47	(D)	(D)	(D)	(D)
793	Bowling alleys and billiards and pool establishments-----	43	5 430	18	10	26	5 029	1 422	350	293
7932	Billiards and pool establishments-----	23	942	16	6	10	653	70	24	17
7933	Bowling alleys-----	20	4 488	2	4	16	4 376	1 352	326	276
79 ex. 792, 3	Other amusement and recreation services-----	315	(D)	210	32	124	(D)	(D)	(D)	(D)
791	Dance halls, studios, and schools-----	**	**	**	**	9	(D)	(D)	(D)	(D)
794	Commercial sports-----	**	**	**	**	12	1 592	222	31	23
7941	Professional sports clubs, managers, promoters-----	**	**	**	**	4	(D)	(D)	(D)	(D)
7948	Racing, including track operation-----	**	**	**	**	8	(D)	(D)	(D)	(D)
7992	Public golf courses, except municipal-----	**	**	**	**	3	277	88	13	9
7997	Membership sports and recreation clubs-----	**	**	**	**	19	1 826	661	129	86
7993	Coin-operated amusement devices-----	**	**	**	**	18	1 968	565	117	67
7996	Amusement parks-----	**	**	**	**	2	(D)	(D)	(D)	(D)
7999 pt.	Concession operators of amusement devices, rides-----	**	**	**	**	2	(D)	(D)	(D)	(D)
7999 pt.	Carnivals, circuses, and fairs-----	**	**	**	**	7	522	142	24	23
7999 pt.	Other commercial recreation and amusements-----	**	**	**	**	52	(D)	(D)	(D)	(D)
8072	Dental laboratories-----	35	3 090	26	2	25	2 896	918	196	89
81	Legal services-----	613	51 556	480	111	304	43 919	9 915	2 231	1 039
891	Engineering, architectural, and surveying services-----	283	53 977	174	18	155	52 024	24 755	5 193	1 676

Table 5. Summary Statistics for Counties With 500 Establishments or More: 1977

[For meaning of abbreviations and symbols, see introductory text. For information on geographic areas followed by (G) and for general geographic information, see appendix F]

SIC code	Kind of business	All establishments				Establishments with payroll				
		Number	Receipts (\$1,000)	Unincorporated businesses		Number	Receipts (\$1,000)	Payroll entire year (\$1,000)	Payroll first quarter (\$1,000)	Paid employees for week including March 12 (number)
				Sole proprietorships (number)	Partnerships (number)					
Bradley County										
	Selected service industries	525	34 620	430	37	187	30 656	7 875	1 849	1 062
701, 3	Hotels, motels, trailering parks, and camps	16	(D)	6	3	10	(D)	(D)	(D)	(D)
7011 pt.	Hotels	2	(D)	-	1	2	(D)	(D)	(D)	(D)
7011 pt.	Motels, motor hotels, and tourist courts	8	(D)	1	2	7	(D)	(D)	(D)	(D)
703	Trailering parks and camps	6	(D)	5	-	1	(D)	(D)	(D)	(D)
72	Personal services	195	4 808	176	8	55	3 703	1 038	245	204
721	Laundry, cleaning, and garment services	21	988	17	3	18	(D)	(D)	(D)	(D)
7215	Coin-operated laundries and dry cleaning	11	350	8	2	8	(D)	(D)	(D)	(D)
721 ex.	Other laundry, cleaning, and garment services	10	638	9	1	10	638	233	58	50
7215	Power laundries, family and commercial†	**	**	**	**	-	(D)	(D)	(D)	(D)
7216	Dry cleaning plants, except rug cleaning†	**	**	**	**	6	(D)	(D)	(D)	(D)
Other 721	Laundry and cleaning services, n.e.c.†	**	**	**	**	4	(D)	(D)	(D)	(D)
722	Photographic studios, portrait	16	1 369	14	1	6	1 195	184	31	22
723, 4	Beauty and barber shops	117	1 297	111	3	22	(D)	(D)	(D)	(D)
723	Beauty shops	98	1 065	93	2	19	(D)	(D)	(D)	(D)
724	Barber shops	19	232	18	1	3	52	18	6	4
725	Shoe repair, shoe shine, and hat cleaning shops	4	65	4	-	2	(D)	(D)	(D)	(D)
726	Funeral service and crematories	4	740	-	-	4	740	184	45	21
729	Miscellaneous personal services	33	349	30	1	3	217	115	20	29
73	Business services	76	(D)	55	3	31	(D)	(D)	(D)	(D)
731	Advertising	3	(D)	2	-	1	(D)	(D)	(D)	(D)
734	Services to dwellings and other buildings	17	1 054	13	1	9	990	289	69	64
737	Computer and data processing services	1	(D)	-	1	1	(D)	(D)	(D)	(D)
7392	Management, consulting, and public relations services	11	(D)	8	-	3	(D)	(D)	(D)	(D)
7394	Equipment rental and leasing services	5	419	3	-	3	(D)	(D)	(D)	(D)
Other 73	Other business services	39	(D)	29	1	14	(D)	(D)	(D)	(D)
75	Automotive repair, services, and garages	120	(D)	100	9	44	5 080	961	234	134
753	Automotive repair shops	88	2 762	75	8	31	2 003	499	115	70
7538	General automotive repair shops	42	(D)	39	2	10	628	151	35	20
7531	Top and body repair shops	36	997	30	5	12	645	148	36	25
7534, 5, 9	Other automotive repair shops	10	(D)	6	1	9	730	200	44	25
751	Automotive rental and leasing, without drivers	8	(D)	2	-	6	(D)	(D)	(D)	(D)
752	Automobile parking	-	-	-	-	-	-	-	-	-
754	Automotive services, except repair	24	810	23	1	7	(D)	(D)	(D)	(D)
76	Miscellaneous repair services	51	2 173	47	2	12	(D)	(D)	(D)	(D)
762	Electrical and electronic repair shops	23	1 490	20	2	7	(D)	(D)	(D)	(D)
7622	Radio and television repair shops	9	967	8	1	3	(D)	(D)	(D)	(D)
7623, 9	Other electrical and electronic repair shops	14	523	12	1	4	384	106	26	19
764	Reupholstery and furniture repair	5	(D)	5	-	2	(D)	(D)	(D)	(D)
763, 9	Other repair shops and related services	23	(D)	22	-	3	(D)	(D)	(D)	(D)
78, 79	Amusement and recreation services, including motion pictures	24	1 462	14	3	9	1 272	288	69	51
781, 2	Motion picture production, distribution, and services	-	-	-	-	-	-	-	-	-
783	Motion picture theaters	3	(D)	-	-	3	(D)	(D)	(D)	(D)
792	Producers, orchestras, and entertainers	7	(D)	6	1	-	-	-	-	-
793	Bowling alleys and billiards and pool establishments	3	(D)	1	-	2	(D)	(D)	(D)	(D)
79 ex.	Other amusement and recreation services	11	314	7	2	4	265	79	23	23
792, 3										
8072	Dental laboratories	3	(D)	2	-	3	(D)	(D)	(D)	(D)
81	Legal services	29	2 304	20	9	17	1 927	328	70	44
891	Engineering, architectural, and surveying services	11	(D)	10	-	6	607	251	51	22

Table 5. Summary Statistics for Counties With 500 Establishments or More: 1977—Con.

[For meaning of abbreviations and symbols, see introductory text. For information on geographic areas followed by (G) and for general geographic information, see appendix F]

SIC code	Kind of business	All establishments				Establishments with payroll				
		Number	Receipts (\$1,000)	Unincorporated businesses		Number	Receipts (\$1,000)	Payroll entire year (\$1,000)	Payroll first quarter (\$1,000)	Paid employees for week including March 12 (number)
				Sole proprietorships (number)	Partnerships (number)					
Davidson County (G)										
	Selected service industries -----	5 134	606 248	3 672	393	2 171	558 581	174 596	38 592	21 986
701, 3	Hotels, motels, trailing parks, and camps -----	128	70 456	49	23	101	(D)	(D)	(D)	(D)
7011	Hotels, motor hotels, and motels -----	110	68 048	36	21	95	67 522	18 020	3 964	3 565
7011 pt.	Hotels -----	23	(D)	8	1	22	26 265	7 273	1 612	1 535
7011 pt.	Hotels, 25 guestrooms or more -----	**	**	**	**	16	26 046	7 225	1 600	1 521
7011 pt.	Hotels, less than 25 guestrooms -----	**	**	**	**	6	219	48	12	14
7011 pt.	Motels, motor hotels, and tourist courts -----	87	(D)	28	20	73	41 257	10 747	2 352	2 030
7011 pt.	Motels and tourist courts -----	**	**	**	**	64	(D)	(D)	(D)	(D)
7011 pt.	Motor hotels -----	**	**	**	**	9	(D)	(D)	(D)	(D)
7032	Sporting and recreational camps -----	2	(D)	2	-	-	-	-	-	-
7033	Trailing parks and camp sites for transients -----	16	(D)	11	2	6	(D)	(D)	(D)	(D)
72	Personal services-----	1 194	60 212	982	66	449	53 123	20 340	4 791	3 386
721	Laundry, cleaning, and garment services -----	188	25 521	108	16	149	24 927	9 230	2 248	1 481
7215	Coin-operated laundries and dry cleaning -----	73	3 447	41	7	57	3 217	690	192	170
721 ex.	Other laundry, cleaning, and garment services -----	115	22 074	67	9	92	21 710	8 540	2 056	1 311
7215	Power laundries, family and commercial† -----	**	**	**	**	7	1 813	914	229	182
7216	Dry cleaning plants, except rug cleaning† -----	**	**	**	**	63	7 642	2 954	713	568
7212	Garment pressing, and agents for laundries and dry cleaners -----	**	**	**	**	3	(D)	(D)	(D)	(D)
7218	Industrial launderer† -----	**	**	**	**	4	7 985	2 925	702	350
7213	Linen supply† -----	**	**	**	**	2	(D)	(D)	(D)	(D)
7217	Carpet and upholstery cleaning -----	**	**	**	**	8	(D)	(D)	(D)	(D)
7214, 9	Other laundry and garment services, incl. diaper† -----	**	**	**	**	5	293	116	27	16
722	Photographic studios, portrait -----	114	2 955	103	5	22	(D)	(D)	(D)	(D)
723, 4	Beauty and barber shops -----	547	16 507	479	33	208	12 848	6 998	1 647	1 082
723	Beauty shops -----	395	13 754	337	25	174	11 463	6 340	1 466	980
724	Barber shops -----	152	2 753	142	8	34	1 385	658	181	102
725	Shoe repair, shoe shine, and hat cleaning shops -----	14	(D)	10	1	8	(D)	(D)	(D)	(D)
726	Funeral service and crematories -----	35	5 483	17	4	25	5 254	1 434	317	185
729	Miscellaneous personal services -----	296	(D)	265	7	37	7 681	2 146	442	547
73	Business services -----	1 234	160 933	772	78	528	149 002	57 579	12 915	7 319
731	Advertising -----	97	14 358	50	4	46	13 243	6 577	1 551	469
7311	Advertising agencies -----	**	**	**	**	38	8 688	4 042	969	260
7312	Outdoor advertising services -----	**	**	**	**	3	(D)	(D)	(D)	(D)
7313	Radio, TV, and publishers' advertising representatives --	**	**	**	**	1	(D)	(D)	(D)	(D)
7319	Advertising, n.e.c. -----	**	**	**	**	4	(D)	(D)	(D)	(D)
734	Services to dwellings and other buildings -----	167	12 250	126	11	82	11 203	5 627	1 325	1 629
7341	Window cleaning -----	**	**	**	**	7	449	227	48	32
7342	Disinfecting and exterminating services -----	**	**	**	**	24	4 455	1 773	393	226
7349	Cleaning and maintenance services, n.e.c. -----	**	**	**	**	51	6 299	3 617	884	1 371
737	Computer and data processing services -----	50	20 169	14	4	32	(D)	(D)	(D)	(D)
7392	Management, consulting, and public relations services ----	329	28 374	244	17	82	(D)	(D)	(D)	(D)
7392 pt.	Management and consulting services -----	**	**	**	**	73	22 388	11 788	2 594	587
7392 pt.	Public relations services -----	**	**	**	**	9	(D)	(D)	(D)	(D)
7394	Equipment rental and leasing services -----	79	(D)	30	17	39	(D)	(D)	(D)	(D)
Other 73	Other business services -----	512	(D)	308	25	247	70 930	23 789	5 327	3 796
732	Credit reporting and collection agencies -----	**	**	**	**	23	5 803	2 597	600	319
7331	Direct mail advertising services -----	**	**	**	**	6	1 107	267	56	40
7332	Blueprinting and photocopying services -----	**	**	**	**	8	(D)	(D)	(D)	(D)
7339	Stenographic services; and reproduction services, n.e.c. -----	**	**	**	**	3	(D)	(D)	(D)	(D)
7333	Commercial photography, art, and graphics -----	**	**	**	**	19	1 836	513	129	56
7361	Employment agencies -----	**	**	**	**	29	(D)	(D)	(D)	(D)
7362	Temporary help supply services -----	**	**	**	**	15	(D)	(D)	(D)	(D)
7369	Personnel supply services, n.e.c. -----	**	**	**	**	-	-	-	-	-
7391	Commercial research and development laboratories ----	**	**	**	**	3	(D)	(D)	(D)	(D)
7397	Commercial testing laboratories -----	**	**	**	**	2	(D)	(D)	(D)	(D)
7393	Detective agencies and protective services -----	**	**	**	**	25	(D)	(D)	(D)	(D)
7395	Photofinishing laboratories† -----	**	**	**	**	11	3 589	762	179	126
7399 pt.	Sign painting shops -----	**	**	**	**	7	(D)	(D)	(D)	(D)
7399 pt.	Interior designing -----	**	**	**	**	8	(D)	(D)	(D)	(D)
7399 pt.	Telephone answering services -----	**	**	**	**	7	(D)	(D)	(D)	(D)
7399 pt., 7396, 735	Miscellaneous business services, n.e.c. -----	**	**	**	**	81	31 128	6 382	1 488	619
75	Automotive repair, services, and garages -----	497	81 121	276	45	320	77 589	15 600	3 637	1 778
753	Automotive repair shops -----	309	28 468	215	35	181	25 833	7 937	1 844	841
7538	General automotive repair shops -----	161	13 556	124	18	76	11 956	3 276	832	334
7538 pt.	General automotive repair shops, ex. diesel -----	**	**	**	**	71	8 462	2 294	565	258
7538 pt.	Diesel repair shops -----	**	**	**	**	5	3 494	982	267	76
7531	Top and body repair shops -----	62	4 090	42	12	36	3 369	1 219	289	182
7534, 5, 9	Other automotive repair shops -----	86	10 822	49	5	69	10 508	3 442	723	325
7534	Tire retreading and repair shops -----	**	**	**	**	5	(D)	(D)	(D)	(D)
7535	Paint shops -----	**	**	**	**	6	1 468	595	128	60
7539 pt.	Auto electrical and fuel system services -----	**	**	**	**	7	1 269	400	84	37
7539 pt.	Radiator repair -----	**	**	**	**	6	930	251	58	25
7539 pt.	Glass replacement and repair -----	**	**	**	**	-	-	-	-	-
7539 pt.	Brake, front end, and wheel alignment -----	**	**	**	**	13	(D)	(D)	(D)	(D)
7539 pt.	Exhaust system services (muffler shops) -----	**	**	**	**	3	(D)	(D)	(D)	(D)
7539 pt.	Transmission repair shops -----	**	**	**	**	27	3 162	959	210	94
7539 pt.	Other automotive repair shops, n.e.c. -----	**	**	**	**	2	(D)	(D)	(D)	(D)

Table 5. Summary Statistics for Counties With 500 Establishments or More: 1977—Con.

[For meaning of abbreviations and symbols, see introductory text. For information on geographic areas followed by (G) and for general geographic information, see appendix F]

SIC code	Kind of business	All establishments				Establishments with payroll				
		Number	Receipts (\$1,000)	Unincorporated businesses		Number	Receipts (\$1,000)	Payroll entire year (\$1,000)	Payroll first quarter (\$1,000)	Paid employees for week including March 12 (number)
				Sole proprietor- ships (number)	Partners- hips (number)					
Davidson County (G)—Con.										
Automotive repair, services, and garages—Con.										
75	Automotive repair, services, and garages—Con.									
751	Automotive rental and leasing, without drivers-----	47	40 707	5	1	40	(D)	(D)	(D)	(D)
752	Automobile parking-----	75	(D)	2	4	72	(D)	(D)	(D)	(D)
7523	Parking lots-----	**	**	**	**	53	(D)	(D)	(D)	(D)
7525	Parking structures-----	**	**	**	**	19	4 558	822	165	161
754	Automotive services, except repair-----	66	(D)	54	5	27	(D)	(D)	(D)	(D)
7542	Car washes-----	**	**	**	**	22	2 434	764	182	178
7549	Automotive services, n.e.c.-----	**	**	**	**	5	(D)	(D)	(D)	(D)
76	Miscellaneous repair services-----	384	35 992	303	23	154	32 493	8 319	2 010	824
762	Electrical and electronic repair shops-----	121	12 326	92	6	60	11 287	3 332	852	320
7622	Radio and television repair shops-----	67	4 788	56	1	34	4 355	1 249	364	151
7623, 9	Other electrical and electronic repair shops-----	54	7 538	36	5	26	6 932	2 083	488	169
7623	Refrigeration and air conditioning repair shops-----	**	**	**	**	8	994	255	59	23
7629	Electrical and electronic repair shops, n.e.c.-----	**	**	**	**	18	5 938	1 828	429	146
764	Reupholstery and furniture repair-----	76	2 286	73	1	19	1 566	433	103	60
763, 9	Other repair shops and related services-----	187	21 380	138	16	75	19 640	4 554	1 055	444
763	Watch, clock, and jewelry repair-----	**	**	**	**	5	395	74	14	9
769	Miscellaneous repair and related services-----	**	**	**	**	70	19 245	4 480	1 041	435
7692	Welding repair-----	**	**	**	**	8	818	256	68	26
7694	Armature rewinding shops-----	**	**	**	**	8	10 347	2 189	511	183
7699 pt.	Farm machinery and equipment repair shops-----	**	**	**	**	-	-	-	-	-
7699 pt.	Lawnmower, saw, knife, tool sharpening and repair---	**	**	**	**	3	(D)	(D)	(D)	(D)
7699 pt.	Sewer and septic tank cleaning services-----	**	**	**	**	4	(D)	(D)	(D)	(D)
7699 pt.	Other repair and related services, n.e.c.-----	**	**	**	**	47	(D)	(D)	(D)	(D)
78, 79	Amusement and recreation services, including motion pictures-----	1 013	106 307	808	58	274	93 638	23 830	4 659	2 751
781, 2	Motion picture production, distribution, and services-----	23	7 237	16	-	10	(D)	(D)	(D)	(D)
783	Motion picture theaters-----	22	(D)	2	-	22	(D)	(D)	(D)	(D)
7832	Motion picture theaters, except drive-ins-----	**	**	**	**	19	(D)	(D)	(D)	(D)
7833	Drive-in motion picture theaters-----	**	**	**	**	3	(D)	(D)	(D)	(D)
792	Producers, orchestras, and entertainers-----	722	45 831	633	30	139	36 770	8 323	1 913	764
7929 pt.	Dance groups and artists-----	**	**	**	**	1	(D)	(D)	(D)	(D)
7929 pt.	Symphony orchestras, opera companies, and chamber music organizations-----	**	**	**	**	1	(D)	(D)	(D)	(D)
7929 pt.	Other music and entertainment presentations-----	**	**	**	**	82	27 036	5 415	1 196	488
7922 pt.	Producers of legitimate theater-----	**	**	**	**	8	1 727	671	110	75
7922 pt.	Producers of radio and TV shows, except tape-----	**	**	**	**	1	(D)	(D)	(D)	(D)
7922 pt.	Theatrical services-----	**	**	**	**	46	(D)	(D)	(D)	(D)
793	Bowling alleys and billiards and pool establishments-----	27	4 454	9	7	15	4 099	1 140	273	232
7932	Billiards and pool establishments-----	14	776	9	4	6	533	44	13	11
7933	Bowling alleys-----	13	3 678	-	3	9	3 566	1 096	260	221
79 ex. 792, 3 791	Other amusement and recreation services-----	219	(D)	148	21	88	40 319	12 834	2 111	1 452
794	Dance halls, studios, and schools-----	**	**	**	**	8	(D)	(D)	(D)	(D)
7941	Commercial sports-----	**	**	**	**	9	1 135	170	21	18
7948	Professional sports clubs, managers, promoters-----	**	**	**	**	3	(D)	(D)	(D)	(D)
7948	Racing, including track operation-----	**	**	**	**	6	(D)	(D)	(D)	(D)
7992	Public golf courses, except municipal-----	**	**	**	**	2	(D)	(D)	(D)	(D)
7997	Membership sports and recreation clubs-----	**	**	**	**	7	(D)	(D)	(D)	(D)
7993	Coin-operated amusement devices-----	**	**	**	**	15	(D)	(D)	(D)	(D)
7996	Amusement parks-----	**	**	**	**	2	(D)	(D)	(D)	(D)
7999 pt.	Concession operators of amusement devices, rides-----	**	**	**	**	1	(D)	(D)	(D)	(D)
7999 pt.	Carnivals, circuses, and fairs-----	**	**	**	**	5	(D)	(D)	(D)	(D)
7999 pt.	Other commercial recreation and amusements-----	**	**	**	**	39	(D)	(D)	(D)	(D)
8072	Dental laboratories-----	27	2 671	19	2	20	(D)	(D)	(D)	(D)
81	Legal services-----	446	42 543	343	83	203	35 895	8 534	1 882	836
891	Engineering, architectural, and surveying services-----	211	46 013	120	15	122	44 632	21 309	4 521	1 417

Table 5. Summary Statistics for Counties With 500 Establishments or More: 1977—Con.

[For meaning of abbreviations and symbols, see introductory text. For information on geographic areas followed by (G) and for general geographic information, see appendix F]

SIC code	Kind of business	All establishments				Establishments with payroll				
		Number	Receipts (\$1,000)	Unincorporated businesses		Number	Receipts (\$1,000)	Payroll entire year (\$1,000)	Payroll first quarter (\$1,000)	Paid employees for week including March 12 (number)
				Sole proprietorships (number)	Partnerships (number)					
Hamilton County										
	Selected service industries -----	2 230	226 052	1 508	207	1 071	210 312	68 156	15 776	10 388
701, 3	Hotels, motels, trailing parks, and camps -----	87	27 921	50	10	57	27 160	7 882	1 906	1 900
7011 pt.	Hotels -----	21	12 643	11	2	18	12 617	4 038	1 012	1 065
7011 pt.	Motels, motor hotels, and tourist courts -----	46	14 454	22	7	36	(D)	(D)	(D)	(D)
703	Trailing parks and camps -----	20	824	17	1	3	(D)	(D)	(D)	(D)
72	Personal services -----	679	33 010	553	49	269	29 585	11 076	2 549	1 787
721	Laundry, cleaning, and garment services -----	87	(D)	46	12	65	11 522	4 973	1 088	691
7215	Coin-operated laundries and dry cleaning -----	35	1 224	17	6	22	979	175	38	43
721 ex.	Other laundry, cleaning, and garment services -----	52	(D)	29	6	43	10 543	4 798	1 050	648
7215	Power laundries, family and commercial† -----	**	**	**	**	2	(D)	(D)	(D)	(D)
7211	Dry cleaning plants, except rug cleaning† -----	**	**	**	**	25	(D)	(D)	(D)	(D)
7216	Laundry and cleaning services, n.e.c.† -----	**	**	**	**	16	(D)	(D)	(D)	(D)
Other 721										
722	Photographic studios, portrait -----	61	(D)	42	5	19	4 094	993	249	171
723, 4	Beauty and barber shops -----	386	8 373	350	24	148	(D)	(D)	(D)	(D)
723	Beauty shops -----	297	6 768	270	15	121	(D)	(D)	(D)	(D)
724	Barber shops -----	89	1 605	80	9	27	(D)	(D)	(D)	(D)
725	Shoe repair, shoe shine, and hat cleaning shops -----	13	(D)	12	-	6	(D)	(D)	(D)	(D)
726	Funeral service and crematories -----	13	(D)	5	1	11	(D)	(D)	(D)	(D)
729	Miscellaneous personal services -----	119	(D)	98	7	20	(D)	(D)	(D)	(D)
73	Business services -----	515	52 784	326	26	228	(D)	(D)	(D)	(D)
731	Advertising -----	50	4 592	27	1	21	3 981	1 515	363	156
734	Services to dwellings and other buildings -----	60	6 812	36	8	34	(D)	(D)	(D)	(D)
737	Computer and data processing services -----	23	(D)	3	3	19	6 953	2 388	538	240
7392	Management, consulting, and public relations services -----	82	(D)	67	2	20	2 874	1 172	264	198
7394	Equipment rental and leasing services -----	34	2 522	19	5	14	(D)	(D)	(D)	(D)
Other 73	Other business services -----	266	(D)	174	7	120	25 879	12 652	2 888	2 373
75	Automotive repair, services, and garages -----	275	39 741	132	45	182	(D)	(D)	(D)	(D)
753	Automotive repair shops -----	172	(D)	103	27	105	(D)	(D)	(D)	(D)
7538	General automotive repair shops -----	81	(D)	55	9	42	(D)	(D)	(D)	(D)
7531	Top and body repair shops -----	39	3 659	26	7	22	(D)	(D)	(D)	(D)
7534, 5, 9	Other automotive repair shops -----	52	(D)	22	11	41	(D)	(D)	(D)	(D)
751	Automotive rental and leasing, without drivers -----	31	18 444	6	2	24	(D)	(D)	(D)	(D)
752	Automobile parking -----	35	(D)	2	7	34	(D)	(D)	(D)	(D)
754	Automotive services, except repair -----	37	1 667	21	9	19	(D)	(D)	(D)	(D)
76	Miscellaneous repair services -----	204	19 118	152	14	85	(D)	(D)	(D)	(D)
762	Electrical and electronic repair shops -----	69	(D)	51	4	33	(D)	(D)	(D)	(D)
7622	Radio and television repair shops -----	38	(D)	30	3	17	(D)	(D)	(D)	(D)
7623, 9	Other electrical and electronic repair shops -----	31	3 208	21	1	16	2 828	896	200	87
764	Reupholstery and furniture repair -----	39	(D)	32	6	14	(D)	(D)	(D)	(D)
763, 9	Other repair shops and related services -----	96	12 054	69	4	38	(D)	(D)	(D)	(D)
78, 79	Amusement and recreation services, including motion pictures -----	187	12 856	116	5	78	(D)	(D)	(D)	(D)
781, 2	Motion picture production, distribution, and services -----	6	606	3	-	3	(D)	(D)	(D)	(D)
783	Motion picture theaters -----	11	(D)	1	-	10	(D)	(D)	(D)	(D)
792	Producers, orchestras, and entertainers -----	77	(D)	74	2	7	185	102	26	28
793	Bowling alleys and billiards and pool establishments -----	4	(D)	2	-	2	(D)	(D)	(D)	(D)
79 ex.	Other amusement and recreation services -----	89	(D)	36	3	56	(D)	(D)	(D)	(D)
792, 3										
8072	Dental laboratories -----	12	(D)	4	1	9	(D)	(D)	(D)	(D)
81	Legal services -----	195	26 174	136	49	119	24 108	5 409	1 251	553
891	Engineering, architectural, and surveying services -----	76	(D)	39	8	44	(D)	(D)	(D)	(D)

Table 5. Summary Statistics for Counties With 500 Establishments or More: 1977—Con.

[For meaning of abbreviations and symbols, see introductory text. For information on geographic areas followed by (G) and for general geographic information, see appendix F]

SIC code	Kind of business	All establishments				Establishments with payroll				
		Number	Receipts (\$1,000)	Unincorporated businesses		Number	Receipts (\$1,000)	Payroll entire year (\$1,000)	Payroll first quarter (\$1,000)	Paid employees for week including March 12 (number)
				Sole proprietorships (number)	Partnerships (number)					
Knox County										
	Selected service industries -----	2 674	229 210	1 893	248	1 209	211 204	68 495	15 676	9 598
701, 3	Hotels, motels, trailering parks, and camps -----	74	32 725	35	9	54	(D)	(D)	(D)	(D)
7011	Hotels, motor hotels, and motels -----	65	32 489	27	8	52	32 008	7 978	1 729	1 877
7011 pt.	Hotels -----	19	(D)	7	3	18	15 721	4 050	886	1 037
7011 pt.	Hotels, 25 guestrooms or more -----	**	**	**	**	13	15 424	3 979	872	1 019
7011 pt.	Hotels, less than 25 guestrooms -----	**	**	**	**	5	297	71	14	18
7011 pt.	Motels, motor hotels, and tourist courts -----	46	(D)	20	5	34	16 287	3 928	843	840
7011 pt.	Motels and tourist courts -----	**	**	**	**	30	(D)	(D)	(D)	(D)
7011 pt.	Motor hotels -----	**	**	**	**	4	(D)	(D)	(D)	(D)
7032	Sporting and recreational camps -----	1	(D)	1	-	-	-	-	-	-
7033	Trailering parks and camp sites for transients -----	8	(D)	7	1	2	(D)	(D)	(D)	(D)
72	Personal services -----	804	30 745	690	41	284	26 755	9 813	2 459	1 659
721	Laundry, cleaning, and garment services -----	96	12 595	61	8	75	12 315	4 454	1 097	761
7215	Coin-operated laundries and dry cleaning -----	28	1 355	20	4	20	(D)	(D)	(D)	(D)
721 ex.	Other laundry, cleaning, and garment services -----	68	11 240	41	4	55	(D)	(D)	(D)	(D)
7215	Power laundries, family and commercial† -----	**	**	**	**	6	(D)	(D)	(D)	(D)
7216	Dry cleaning plants, except rug cleaning† -----	**	**	**	**	38	(D)	(D)	(D)	(D)
7212	Garment pressing, and agents for laundries and dry cleaners -----	**	**	**	**	-	-	-	-	-
7218	Industrial launderers† -----	**	**	**	**	2	(D)	(D)	(D)	(D)
7213	Linen supply† -----	**	**	**	**	3	(D)	(D)	(D)	(D)
7217	Carpet and upholstery cleaning -----	**	**	**	**	4	(D)	(D)	(D)	(D)
7214, 9	Other laundry and garment services, incl. diaper† -----	**	**	**	**	2	(D)	(D)	(D)	(D)
722	Photographic studios, portrait -----	56	2 654	42	5	16	2 114	501	122	82
723, 4	Beauty and barber shops -----	477	8 523	435	24	157	6 108	2 777	733	557
723	Beauty shops -----	383	7 059	351	14	141	5 444	2 479	663	509
724	Barber shops -----	94	1 464	84	10	16	664	298	70	48
725	Shoe repair, shoe shine, and hat cleaning shops -----	13	(D)	13	-	5	(D)	(D)	(D)	(D)
726	Funeral service and crematories -----	15	(D)	7	-	13	4 059	1 398	319	142
729	Miscellaneous personal services -----	147	(D)	132	4	18	(D)	(D)	(D)	(D)
73	Business services -----	651	57 098	437	38	255	51 938	21 640	4 769	3 059
731	Advertising -----	57	(D)	32	1	24	(D)	(D)	(D)	(D)
7311	Advertising agencies -----	**	**	**	**	17	(D)	(D)	(D)	(D)
7312	Outdoor advertising services -----	**	**	**	**	3	(D)	(D)	(D)	(D)
7313	Radio, TV, and publishers' advertising representatives -----	**	**	**	**	1	(D)	(D)	(D)	(D)
7319	Advertising, n.e.c. -----	**	**	**	**	3	(D)	(D)	(D)	(D)
734	Services to dwellings and other buildings -----	80	7 716	53	8	49	(D)	(D)	(D)	(D)
7341	Window cleaning -----	**	**	**	**	2	(D)	(D)	(D)	(D)
7342	Disinfecting and exterminating services -----	**	**	**	**	13	(D)	(D)	(D)	(D)
7349	Cleaning and maintenance services, n.e.c. -----	**	**	**	**	34	4 313	2 411	581	701
737	Computer and data processing services -----	18	(D)	4	3	11	3 350	1 258	230	77
7392	Management, consulting, and public relations services -----	217	7 570	178	5	31	(D)	(D)	(D)	(D)
7392 pt.	Management and consulting services -----	**	**	**	**	30	5 701	2 208	458	184
7392 pt.	Public relations services -----	**	**	**	**	1	(D)	(D)	(D)	(D)
7394	Equipment rental and leasing services -----	40	(D)	15	8	23	6 432	1 578	416	170
Other 73	Other business services -----	239	(D)	155	13	117	22 348	10 465	2 297	1 544
732	Credit reporting and collection agencies -----	**	**	**	**	13	2 490	1 030	245	149
7331	Direct mail advertising services -----	**	**	**	**	2	(D)	(D)	(D)	(D)
7332	Blueprinting and photocopying services -----	**	**	**	**	6	529	222	28	22
7339	Stenographic services; and reproduction services, n.e.c. -----	**	**	**	**	8	624	130	33	25
7333	Commercial photography, art, and graphics -----	**	**	**	**	12	1 154	463	112	53
7361	Employment agencies -----	**	**	**	**	13	912	422	93	54
7362	Temporary help supply services -----	**	**	**	**	5	4 166	3 084	651	343
7369	Personnel supply services, n.e.c. -----	**	**	**	**	-	-	-	-	-
7391	Commercial research and development laboratories -----	**	**	**	**	4	(D)	(D)	(D)	(D)
7397	Commercial testing laboratories -----	**	**	**	**	8	(D)	(D)	(D)	(D)
7393	Detective agencies and protective services -----	**	**	**	**	11	3 428	2 118	473	462
7395	Photofinishing laboratories† -----	**	**	**	**	2	(D)	(D)	(D)	(D)
7399 pt.	Sign painting shops -----	**	**	**	**	1	(D)	(D)	(D)	(D)
7399 pt.	Interior designing -----	**	**	**	**	1	(D)	(D)	(D)	(D)
7399 pt.	Telephone answering services -----	**	**	**	**	2	(D)	(D)	(D)	(D)
7399 pt., 7396, 735	Miscellaneous business services, n.e.c. -----	**	**	**	**	29	(D)	(D)	(D)	(D)
75	Automotive repair, services, and garages -----	317	32 980	166	56	202	31 040	7 049	1 680	854
753	Automotive repair shops -----	200	15 223	139	21	109	13 672	3 935	910	474
7538	General automotive repair shops -----	103	5 049	85	6	36	3 992	1 174	296	146
7538 pt.	General automotive repair shops, ex. diesel -----	**	**	**	**	33	3 168	952	229	118
7538 pt.	Diesel repair shops -----	**	**	**	**	3	824	222	67	28
7531	Top and body repair shops -----	47	2 973	34	6	26	(D)	(D)	(D)	(D)
7534, 5, 9	Other automotive repair shops -----	50	7 201	20	9	47	(D)	(D)	(D)	(D)
7534	Tire retreading and repair shops -----	**	**	**	**	9	1 525	265	55	33
7535	Paint shops -----	**	**	**	**	6	649	193	45	37
7539 pt.	Auto electrical and fuel system services -----	**	**	**	**	5	692	231	49	22
7539 pt.	Radiator repair -----	**	**	**	**	2	(D)	(D)	(D)	(D)
7539 pt.	Glass replacement and repair -----	**	**	**	**	1	(D)	(D)	(D)	(D)
7539 pt.	Brake, front end, and wheel alignment -----	**	**	**	**	6	(D)	(D)	(D)	(D)
7539 pt.	Exhaust system services (muffler shops) -----	**	**	**	**	1	(D)	(D)	(D)	(D)
7539 pt.	Transmission repair shops -----	**	**	**	**	12	1 765	531	111	53
7539 pt.	Other automotive repair shops, n.e.c. -----	**	**	**	**	5	(D)	(D)	(D)	(D)

Table 5. Summary Statistics for Counties With 500 Establishments or More: 1977—Con.

[For meaning of abbreviations and symbols, see introductory text. For information on geographic areas followed by (G) and for general geographic information, see appendix F]

SIC code	Kind of business	All establishments				Establishments with payroll				
		Number	Receipts (\$1,000)	Unincorporated businesses		Number	Receipts (\$1,000)	Payroll entire year (\$1,000)	Payroll first quarter (\$1,000)	Paid employees for week including March 12 (number)
				Sole proprietorships (number)	Partnerships (number)					
Knox County—Con.										
75	Automotive repair, services, and garages—Con.									
751	Automotive rental and leasing, without drivers-----	26	(D)	2	2	24	(D)	(D)	(D)	(D)
752	Automobile parking-----	61	(D)	4	29	59	2 967	608	177	104
7523	Parking lots-----	**	**	**	**	51	(D)	(D)	(D)	(D)
7525	Parking structures-----	**	**	**	**	8	(D)	(D)	(D)	(D)
754	Automotive services, except repair-----	30	1 851	21	4	10	(D)	(D)	(D)	(D)
7542	Car washes-----	**	**	**	**	6	(D)	(D)	(D)	(D)
7549	Automotive services, n.e.c.-----	**	**	**	**	4	(D)	(D)	(D)	(D)
76	Miscellaneous repair services-----	224	19 226	161	12	113	17 986	5 347	1 203	524
762	Electrical and electronic repair shops-----	74	6 195	53	6	46	5 800	2 032	480	191
7622	Radio and television repair shops-----	43	2 958	30	5	27	(D)	(D)	(D)	(D)
7623, 9	Other electrical and electronic repair shops-----	31	3 237	23	1	19	(D)	(D)	(D)	(D)
7623	Refrigeration and air conditioning repair shops-----	**	**	**	**	9	(D)	(D)	(D)	(D)
7629	Electrical and electronic repair shops, n.e.c.-----	**	**	**	**	10	(D)	(D)	(D)	(D)
764	Reupholstery and furniture repair-----	30	1 124	27	1	14	997	282	58	52
763, 9	Other repair shops and related services-----	120	11 907	81	5	53	11 189	3 033	665	281
763	Watch, clock, and jewelry repair-----	**	**	**	**	1	(D)	(D)	(D)	(D)
769	Miscellaneous repair and related services-----	**	**	**	**	52	(D)	(D)	(D)	(D)
7692	Welding repair-----	**	**	**	**	2	(D)	(D)	(D)	(D)
7694	Armature rewinding shops-----	**	**	**	**	6	(D)	(D)	(D)	(D)
7699 pt.	Farm machinery and equipment repair shops-----	**	**	**	**	-	-	-	-	-
7699 pt.	Lawnmower, saw, knife, tool sharpening and repair---	**	**	**	**	1	(D)	(D)	(D)	(D)
7699 pt.	Sewer and septic tank cleaning services-----	**	**	**	**	4	349	142	24	6
7699 pt.	Other repair and related services, n.e.c.-----	**	**	**	**	39	6 707	1 507	360	183
78, 79	Amusement and recreation services, including motion pictures-----	204	11 414	137	11	76	9 836	2 376	640	456
781, 2	Motion picture production, distribution, and services-----	5	(D)	5	-	-	(D)	(D)	(D)	(D)
783	Motion picture theaters-----	18	(D)	2	-	17	4 439	724	210	155
7832	Motion picture theaters, except drive-ins-----	**	**	**	**	10	(D)	(D)	(D)	(D)
7833	Drive-in motion picture theaters-----	**	**	**	**	7	(D)	(D)	(D)	(D)
792	Producers, orchestras, and entertainers-----	78	842	74	3	1	(D)	(D)	(D)	(D)
7929 pt.	Dance groups and artists-----	**	**	**	**	-	-	-	-	-
7929 pt.	Symphony orchestras, opera companies, and chamber music organizations-----	**	**	**	**	-	-	-	-	-
7929 pt.	Other music and entertainment presentations-----	**	**	**	**	-	-	-	-	-
7922 pt.	Producers of legitimate theater-----	**	**	**	**	-	-	-	-	-
7922 pt.	Producers of radio and TV shows, except tape-----	**	**	**	**	1	(D)	(D)	(D)	(D)
7922 pt.	Theatrical services-----	**	**	**	**	-	-	-	-	-
793	Bowling alleys and billiards and pool establishments-----	10	1 613	4	2	6	(D)	(D)	(D)	(D)
7932	Billiards and pool establishments-----	3	(D)	3	-	1	(D)	(D)	(D)	(D)
7933	Bowling alleys-----	7	(D)	1	2	5	1 556	457	108	101
79 ex. 792, 3	Other amusement and recreation services-----	93	4 279	52	6	52	(D)	(D)	(D)	(D)
791	Dance halls, studios, and schools-----	**	**	**	**	3	(D)	(D)	(D)	(D)
794	Commercial sports-----	**	**	**	**	2	(D)	(D)	(D)	(D)
7941	Professional sports clubs, managers, promoters-----	**	**	**	**	2	(D)	(D)	(D)	(D)
7948	Racing, including track operation-----	**	**	**	**	-	-	-	-	-
7992	Public golf courses, except municipal-----	**	**	**	**	1	(D)	(D)	(D)	(D)
7997	Membership sports and recreation clubs-----	**	**	**	**	10	(D)	(D)	(D)	(D)
7993	Coin-operated amusement devices-----	**	**	**	**	9	744	126	46	27
7996	Amusement parks-----	**	**	**	**	-	-	-	-	-
7999 pt.	Concession operators of amusement devices, rides-----	**	**	**	**	2	(D)	(D)	(D)	(D)
7999 pt.	Carnivals, circuses, and fairs-----	**	**	**	**	2	(D)	(D)	(D)	(D)
7999 pt.	Other commercial recreation and amusements-----	**	**	**	**	23	1 308	337	85	96
8072	Dental laboratories-----	20	2 065	16	1	15	(D)	(D)	(D)	(D)
81	Legal services-----	210	22 967	145	58	118	20 532	4 220	986	435
891	Engineering, architectural, and surveying services-----	170	19 990	106	22	92	19 122	9 301	2 049	654

Table 5. Summary Statistics for Counties With 500 Establishments or More: 1977—Con.

[For meaning of abbreviations and symbols, see introductory text. For information on geographic areas followed by (G) and for general geographic information, see appendix F]

SIC code	Kind of business	All establishments				Establishments with payroll				
		Number	Receipts (\$1,000)	Unincorporated businesses		Number	Receipts (\$1,000)	Payroll entire year (\$1,000)	Payroll first quarter (\$1,000)	Paid employees for week including March 12 (number)
				Sole proprietorships (number)	Partnerships (number)					
Madison County										
	Selected service industries -----	523	37 722	375	50	253	34 915	10 165	2 446	1 686
701, 3	Hotels, motels, trailering parks, and camps -----	28	5 615	13	4	21	5 555	1 365	288	289
7011 pt.	Hotels -----	5	(D)	1	1	5	(D)	(D)	(D)	(D)
7011 pt.	Motels, motor hotels, and tourist courts -----	17	3 547	7	2	14	3 511	925	201	212
703	Trailering parks and camps -----	6	(D)	5	1	2	(D)	(D)	(D)	(D)
72	Personal services -----	179	6 980	152	11	58	6 228	2 071	528	368
721	Laundry, cleaning, and garment services -----	20	(D)	14	1	17	(D)	(D)	(D)	(D)
7215	Coin-operated laundries and dry cleaning -----	6	(D)	5	-	5	(D)	(D)	(D)	(D)
721 ex.	Other laundry, cleaning, and garment services -----	14	(D)	9	1	12	2 352	842	203	122
7215	Power laundries, family and commercial -----	**	**	**	**	-	-	-	-	-
7211	Dry cleaning plants, except rug cleaning -----	**	**	**	**	8	(D)	(D)	(D)	(D)
7216	Laundry and cleaning services, n.e.c.t. -----	**	**	**	**	4	(D)	(D)	(D)	(D)
Other 721										
722	Photographic studios, portrait -----	10	450	7	1	4	421	126	26	22
723, 4	Beauty and barber shops -----	116	1 643	105	9	24	1 004	441	112	90
723	Beauty shops -----	94	1 359	85	7	20	(D)	(D)	(D)	(D)
724	Barber shops -----	22	284	20	2	4	(D)	(D)	(D)	(D)
725	Shoe repair, shoe shine, and hat cleaning shops -----	1	(D)	1	-	1	(D)	(D)	(D)	(D)
726	Funeral service and crematories -----	5	1 264	2	-	5	1 264	341	100	50
729	Miscellaneous personal services -----	27	1 049	23	-	7	979	277	76	72
73	Business services -----	101	9 131	58	10	54	8 556	3 249	788	548
731	Advertising -----	9	(D)	6	-	5	(D)	(D)	(D)	(D)
734	Services to dwellings and other buildings -----	22	1 268	15	4	11	1 215	488	126	81
737	Computer and data processing services -----	4	(D)	2	-	3	(D)	(D)	(D)	(D)
7392	Management, consulting, and public relations services -----	21	1 688	14	1	8	1 399	543	114	73
7394	Equipment rental and leasing services -----	6	264	2	2	3	242	38	10	6
Other 73	Other business services -----	39	4 683	19	3	24	4 514	1 844	456	351
75	Automotive repair, services, and garages -----	59	6 719	40	10	30	6 202	1 069	262	151
753	Automotive repair shops -----	46	2 895	34	7	23	(D)	(D)	(D)	(D)
7538	General automotive repair shops -----	22	856	18	2	7	(D)	(D)	(D)	(D)
7531	Top and body repair shops -----	12	525	9	2	7	430	148	54	18
7534, 5, 9	Other automotive repair shops -----	12	1 514	7	3	9	1 476	344	105	61
751	Automotive rental and leasing, without drivers -----	6	(D)	-	2	4	(D)	(D)	(D)	(D)
752	Automobile parking -----	1	(D)	-	1	1	(D)	(D)	(D)	(D)
754	Automotive services, except repair -----	6	322	6	-	2	(D)	(D)	(D)	(D)
76	Miscellaneous repair services -----	41	1 926	33	3	12	1 522	640	159	60
762	Electrical and electronic repair shops -----	12	1 036	9	1	4	(D)	(D)	(D)	(D)
7622	Radio and television repair shops -----	8	(D)	6	1	2	(D)	(D)	(D)	(D)
7623, 9	Other electrical and electronic repair shops -----	4	(D)	3	-	2	(D)	(D)	(D)	(D)
764	Reupholstery and furniture repair -----	6	233	5	-	2	(D)	(D)	(D)	(D)
763, 9	Other repair shops and related services -----	23	657	19	2	6	(D)	(D)	(D)	(D)
78, 79	Amusement and recreation services, including motion pictures -----	50	3 156	28	6	26	2 846	540	126	137
781, 2	Motion picture production, distribution, and services -----	-	-	-	-	-	-	-	-	-
783	Motion picture theaters -----	7	(D)	-	-	7	(D)	(D)	(D)	(D)
792	Producers, orchestras, and entertainers -----	10	286	10	-	3	(D)	(D)	(D)	(D)
793	Bowling alleys and billiards and pool establishments -----	4	(D)	2	1	3	(D)	(D)	(D)	(D)
79 ex.	Other amusement and recreation services -----	29	1 292	16	5	13	1 067	192	37	32
792, 3										
8072	Dental laboratories -----	5	183	4	-	5	183	50	12	7
81	Legal services -----	40	2 440	33	6	34	2 293	365	86	56
891	Engineering, architectural, and surveying services -----	20	1 572	14	-	13	1 530	816	197	70

Table 5. Summary Statistics for Counties With 500 Establishments or More: 1977—Con.

[For meaning of abbreviations and symbols, see introductory text. For information on geographic areas followed by (G) and for general geographic information, see appendix F]

SIC code	Kind of business	All establishments				Establishments with payroll				
		Number	Receipts (\$1,000)	Unincorporated businesses		Number	Receipts (\$1,000)	Payroll entire year (\$1,000)	Payroll first quarter (\$1,000)	Paid employees for week including March 12 (number)
				Sole proprietorships (number)	Partnerships (number)					
Rutherford County										
	Selected service industries -----	529	33 752	419	49	196	29 744	9 384	2 166	1 295
701, 3	Hotels, motels, traling parks, and camps -----	23	3 620	12	5	16	(D)	(D)	(D)	(D)
7011 pt.	Hotels -----	-	(D)	-	-	-	(D)	(D)	(D)	(D)
7011 pt.	Motels, motor hotels, and tourist courts -----	19	(D)	9	4	15	(D)	(D)	(D)	(D)
703	Trailing parks and camps -----	4	(D)	3	1	1	(D)	(D)	(D)	(D)
72	Personal services -----	201	6 443	176	11	54	5 113	1 529	357	285
721	Laundry, cleaning, and garment services -----	18	969	13	2	14	925	368	82	75
7215	Coin-operated laundries and dry cleaning -----	10	(D)	9	1	8	296	72	19	23
721 ex. 7215	Other laundry, cleaning, and garment services -----	8	(D)	4	1	6	629	296	63	52
7211	Power laundries, family and commercial† -----	**	**	**	**	2	(D)	(D)	(D)	(D)
7216	Dry cleaning plants, except rug cleaning† -----	**	**	**	**	4	(D)	(D)	(D)	(D)
Other 721	Laundry and cleaning services, n.e.c.† -----	**	**	**	**	-	-	-	-	-
722	Photographic studios, portrait -----	12	1 437	8	1	4	1 305	275	56	41
723, 4	Beauty and barber shops -----	107	1 842	101	6	24	935	372	103	85
723	Beauty shops -----	72	1 238	67	5	20	695	313	87	73
724	Barber shops -----	35	604	34	1	4	240	59	16	12
725	Shoe repair, shoe shine, and hat cleaning shops -----	3	40	3	-	-	-	-	-	-
726	Funeral service and crematories -----	8	960	5	1	4	909	135	31	20
729	Miscellaneous personal services -----	53	1 195	46	1	8	1 039	379	85	64
73	Business services -----	88	8 136	66	5	31	7 325	3 622	834	381
731	Advertising -----	9	(D)	8	-	5	(D)	(D)	(D)	(D)
734	Services to dwellings and other buildings -----	16	(D)	14	-	8	(D)	(D)	(D)	(D)
737	Computer and data processing services -----	2	(D)	1	-	1	(D)	(D)	(D)	(D)
7392	Management, consulting, and public relations services -----	16	355	12	-	2	(D)	(D)	(D)	(D)
7394	Equipment rental and leasing services -----	7	342	2	3	2	(D)	(D)	(D)	(D)
Other 73	Other business services -----	38	2 262	29	2	13	1 903	281	71	55
75	Automotive repair, services, and garages -----	57	4 971	42	10	27	4 628	843	195	95
753	Automotive repair shops -----	50	(D)	38	9	23	(D)	(D)	(D)	(D)
7538	General automotive repair shops -----	31	1 246	27	4	11	(D)	(D)	(D)	(D)
7531	Top and body repair shops -----	8	(D)	6	1	5	(D)	(D)	(D)	(D)
7534, 5, 9	Other automotive repair shops -----	11	1 452	5	4	7	1 406	237	55	28
751	Automotive rental and leasing, without drivers -----	2	(D)	-	-	2	(D)	(D)	(D)	(D)
752	Automobile parking -----	1	(D)	1	-	1	(D)	(D)	(D)	(D)
754	Automotive services, except repair -----	4	(D)	3	1	1	(D)	(D)	(D)	(D)
76	Miscellaneous repair services -----	55	3 646	43	6	20	3 131	688	163	86
762	Electrical and electronic repair shops -----	23	1 266	20	1	10	(D)	(D)	(D)	(D)
7622	Radio and television repair shops -----	13	780	11	1	5	578	74	18	9
7623, 9	Other electrical and electronic repair shops -----	10	486	9	-	5	(D)	(D)	(D)	(D)
764	Reupholstery and furniture repair -----	12	562	9	2	2	(D)	(D)	(D)	(D)
763, 9	Other repair shops and related services -----	20	1 818	14	3	8	(D)	(D)	(D)	(D)
78, 79	Amusement and recreation services, including motion pictures -----	37	(D)	24	4	16	(D)	(D)	(D)	(D)
781, 2	Motion picture production, distribution, and services -----	-	-	-	-	-	-	-	-	-
783	Motion picture theaters -----	3	(D)	-	-	3	(D)	(D)	(D)	(D)
792	Producers, orchestras, and entertainers -----	12	82	12	-	-	-	-	-	-
793	Bowling alleys and billiards and pool establishments -----	2	(D)	1	-	2	(D)	(D)	(D)	(D)
79 ex. 792, 3	Other amusement and recreation services -----	20	1 576	11	4	11	1 390	396	73	58
8072	Dental laboratories -----	2	(D)	2	-	1	(D)	(D)	(D)	(D)
81	Legal services -----	54	2 481	46	8	26	2 077	367	92	56
891	Engineering, architectural, and surveying services -----	12	(D)	8	-	5	(D)	(D)	(D)	(D)

Table 5. Summary Statistics for Counties With 500 Establishments or More: 1977—Con.

[For meaning of abbreviations and symbols, see introductory text. For information on geographic areas followed by (G) and for general geographic information, see appendix F]

SIC code	Kind of business	All establishments				Establishments with payroll				
		Number	Receipts (\$1,000)	Unincorporated businesses		Number	Receipts (\$1,000)	Payroll entire year (\$1,000)	Payroll first quarter (\$1,000)	Paid employees for week including March 12 (number)
				Sole proprietorships (number)	Partnerships (number)					
Shelby County										
	Selected service industries -----	5 446	643 825	3 681	479	2 706	601 041	202 397	47 764	28 239
701, 3	Hotels, motels, trailering parks, and camps -----	115	72 970	25	23	101	(D)	(D)	(D)	(D)
7011	Hotels, motor hotels, and motels -----	105	(D)	21	19	97	(D)	(D)	(D)	(D)
7011 pt.	Hotels -----	38	(D)	8	10	35	(D)	(D)	(D)	(D)
7011 pt.	Hotels, 25 guestrooms or more -----	**	**	**	**	24	(D)	(D)	(D)	(D)
7011 pt.	Hotels, less than 25 guestrooms -----	**	**	**	**	11	(D)	(D)	(D)	(D)
7011 pt.	Motels, motor hotels, and tourist courts -----	67	(D)	13	9	62	(D)	(D)	(D)	(D)
7011 pt.	Motels and tourist courts -----	**	**	**	**	59	(D)	(D)	(D)	(D)
7011 pt.	Motor hotels -----	**	**	**	**	3	(D)	(D)	(D)	(D)
7032	Sporting and recreational camps -----	2	(D)	-	1	2	(D)	(D)	(D)	(D)
7033	Trailering parks and camp sites for transients -----	8	330	4	3	2	(D)	(D)	(D)	(D)
72	Personal services -----	1 411	79 286	1 120	106	627	71 535	28 438	6 964	4 774
721	Laundry, cleaning, and garment services -----	206	33 421	126	29	162	32 476	12 191	3 026	2 060
7215	Coin-operated laundries and dry cleaning -----	43	(D)	30	9	27	(D)	(D)	(D)	(D)
721 ex. 7215	Other laundry, cleaning, and garment services -----	163	(D)	96	20	135	(D)	(D)	(D)	(D)
7211	Power laundries, family and commercial† -----	**	**	**	**	12	(D)	(D)	(D)	(D)
7216	Dry cleaning plants, except rug cleaning† -----	**	**	**	**	90	11 165	4 739	1 154	938
7212	Garment pressing, and agents for laundries and dry cleaners -----	**	**	**	**	3	69	28	4	7
7218	Industrial launderer† -----	**	**	**	**	9	10 055	3 587	875	429
7213	Linen supply† -----	**	**	**	**	2	(D)	(D)	(D)	(D)
7217	Carpet and upholstery cleaning -----	**	**	**	**	11	(D)	(D)	(D)	(D)
7214, 9	Other laundry and garment services, incl. diaper† -----	**	**	**	**	8	(D)	(D)	(D)	(D)
722	Photographic studios, portrait -----	93	(D)	78	1	28	2 610	630	149	110
723, 4	Beauty and barber shops -----	783	26 507	648	63	355	(D)	(D)	(D)	(D)
723	Beauty shops -----	575	22 504	465	48	292	(D)	(D)	(D)	(D)
724	Barber shops -----	208	4 003	183	15	63	(D)	(D)	(D)	(D)
725	Shoe repair, shoe shine, and hat cleaning shops -----	27	(D)	24	2	13	718	200	58	40
726	Funeral service and crematories -----	23	(D)	8	2	18	(D)	(D)	(D)	(D)
729	Miscellaneous personal services -----	279	(D)	236	9	51	(D)	(D)	(D)	(D)
73	Business services -----	1 358	189 783	781	80	681	(D)	(D)	(D)	(D)
731	Advertising -----	124	(D)	74	4	56	(D)	(D)	(D)	(D)
7311	Advertising agencies -----	**	**	**	**	40	(D)	(D)	(D)	(D)
7312	Outdoor advertising services -----	**	**	**	**	3	(D)	(D)	(D)	(D)
7313	Radio, TV, and publishers' advertising representatives -----	**	**	**	**	4	536	158	42	11
7319	Advertising, n.e.c. -----	**	**	**	**	9	(D)	(D)	(D)	(D)
734	Services to dwellings and other buildings -----	149	(D)	97	9	90	(D)	(D)	(D)	(D)
7341	Window cleaning -----	**	**	**	**	1	(D)	(D)	(D)	(D)
7342	Disinfecting and exterminating services -----	**	**	**	**	37	8 208	4 141	935	373
7349	Cleaning and maintenance services, n.e.c. -----	**	**	**	**	52	10 487	6 631	1 523	2 120
737	Computer and data processing services -----	65	(D)	11	5	56	(D)	(D)	(D)	(D)
7392	Management, consulting, and public relations services -----	327	23 800	224	14	103	(D)	(D)	(D)	(D)
7392 pt.	Management and consulting services -----	**	**	**	**	91	(D)	(D)	(D)	(D)
7392 pt.	Public relations services -----	**	**	**	**	12	2 039	832	219	80
7394	Equipment rental and leasing services -----	83	(D)	26	17	47	11 290	3 066	646	315
Other 73	Other business services -----	610	79 500	349	31	329	(D)	(D)	(D)	(D)
732	Credit reporting and collection agencies -----	**	**	**	**	31	(D)	(D)	(D)	(D)
7331	Direct mail advertising services -----	**	**	**	**	6	974	395	88	75
7332	Blueprinting and photocopying services -----	**	**	**	**	12	2 137	505	119	56
7339	Stenographic services; and reproduction services, n.e.c. -----	**	**	**	**	7	860	347	90	39
7333	Commercial photography, art, and graphics -----	**	**	**	**	27	(D)	(D)	(D)	(D)
7361	Employment agencies -----	**	**	**	**	45	4 364	2 045	462	222
7362	Temporary help supply services -----	**	**	**	**	17	7 284	5 900	1 169	1 315
7369	Personnel supply services, n.e.c. -----	**	**	**	**	-	-	-	-	-
7391	Commercial research and development laboratories -----	**	**	**	**	7	1 650	719	270	102
7397	Commercial testing laboratories -----	**	**	**	**	11	(D)	(D)	(D)	(D)
7393	Detective agencies and protective services -----	**	**	**	**	64	17 069	11 588	2 781	2 164
7395	Photofinishing laboratories† -----	**	**	**	**	12	3 355	760	182	91
7399 pt.	Sign painting shops -----	**	**	**	**	7	(D)	(D)	(D)	(D)
7399 pt.	Interior designing -----	**	**	**	**	10	1 602	369	89	39
7399 pt.	Telephone answering services -----	**	**	**	**	3	(D)	(D)	(D)	(D)
7399 pt., 7396, 735	Miscellaneous business services, n.e.c. -----	**	**	**	**	70	(D)	(D)	(D)	(D)
75	Automotive repair, services, and garages -----	607	104 420	327	61	409	99 771	21 636	5 066	2 168
753	Automotive repair shops -----	395	52 194	246	48	277	49 543	14 527	3 342	1 340
7538	General automotive repair shops -----	201	24 227	144	27	118	22 318	5 882	1 363	580
7538 pt.	General automotive repair shops, ex. diesel -----	**	**	**	**	108	(D)	(D)	(D)	(D)
7538 pt.	Diesel repair shops -----	**	**	**	**	10	(D)	(D)	(D)	(D)
7531	Top and body repair shops -----	89	(D)	56	12	64	(D)	(D)	(D)	(D)
7534, 5, 9	Other automotive repair shops -----	105	(D)	46	9	95	(D)	(D)	(D)	(D)
7534	Tire retreading and repair shops -----	**	**	**	**	10	(D)	(D)	(D)	(D)
7535	Paint shops -----	**	**	**	**	8	(D)	(D)	(D)	(D)
7539 pt.	Auto electrical and fuel system services -----	**	**	**	**	11	(D)	(D)	(D)	(D)
7539 pt.	Radiator repair -----	**	**	**	**	7	(U)	(U)	(U)	(U)
7539 pt.	Glass replacement and repair -----	**	**	**	**	9	1 943	609	124	44
7539 pt.	Brake, front end, and wheel alignment -----	**	**	**	**	11	1 665	596	142	54
7539 pt.	Exhaust system services (muffler shops) -----	**	**	**	**	10	1 460	472	95	37
7539 pt.	Transmission repair shops -----	**	**	**	**	26	3 594	1 175	255	109
7539 pt.	Other automotive repair shops, n.e.c. -----	**	**	**	**	3	(D)	(D)	(D)	(D)

Table 5. Summary Statistics for Counties With 500 Establishments or More: 1977—Con.

[For meaning of abbreviations and symbols, see introductory text. For information on geographic areas followed by (G) and for general geographic information, see appendix F]

SIC code	Kind of business	All establishments				Establishments with payroll				
		Number	Receipts (\$1,000)	Unincorporated businesses		Number	Receipts (\$1,000)	Payroll entire year (\$1,000)	Payroll first quarter (\$1,000)	Paid employees for week including March 12 (number)
				Sole proprietorships (number)	Partnerships (number)					
Shelby County—Con.										
75	Automotive repair, services, and garages—Con.									
751	Automotive rental and leasing, without drivers-----	55	(D)	11	1	41	(D)	(D)	(D)	(D)
752	Automobile parking-----	71	(D)	2	2	70	(D)	(D)	(D)	(D)
7523	Parking lots-----	**	**	**	**	55	(D)	(D)	(D)	(D)
7525	Parking structures-----	**	**	**	**	15	1 572	298	68	56
754	Automotive services, except repair-----	86	4 308	68	10	21	(D)	(D)	(D)	(D)
7542	Car washes-----	**	**	**	**	15	(D)	(D)	(D)	(D)
7549	Automotive services, n.e.c.-----	**	**	**	**	6	(D)	(D)	(D)	(D)
76	Miscellaneous repair services-----	543	41 828	410	44	227	37 655	11 612	2 618	1 177
762	Electrical and electronic repair shops-----	213	13 575	167	17	86	11 919	3 522	779	368
7622	Radio and television repair shops-----	140	7 148	118	10	49	6 219	1 976	457	199
7623, 9	Other electrical and electronic repair shops-----	73	6 427	49	7	37	5 700	1 546	322	169
7623	Refrigeration and air conditioning repair shops-----	**	**	**	**	14	2 020	435	73	54
7629	Electrical and electronic repair shops, n.e.c.-----	**	**	**	**	23	3 680	1 111	249	115
764	Reupholstery and furniture repair-----	73	2 967	61	7	34	(D)	(D)	(D)	(D)
763, 9	Other repair shops and related services-----	257	25 286	182	20	107	(D)	(D)	(D)	(D)
763	Watch, clock, and jewelry repair-----	**	**	**	**	7	623	144	34	20
769	Miscellaneous repair and related services-----	**	**	**	**	100	(D)	(D)	(D)	(D)
7592	Welding repair-----	**	**	**	**	7	(D)	(D)	(D)	(D)
7694	Armature rewinding shops-----	**	**	**	**	5	2 442	1 005	179	57
7699 pt.	Farm machinery and equipment repair shops-----	**	**	**	**	3	(D)	(D)	(D)	(D)
7699 pt.	Lawnmower, saw, knife, tool sharpening and repair-----	**	**	**	**	4	452	127	24	16
7699 pt.	Sewer and septic tank cleaning services-----	**	**	**	**	3	559	178	44	19
7699 pt.	Other repair and related services, n.e.c.-----	**	**	**	**	78	(D)	(D)	(D)	(D)
78, 79	Amusement and recreation services, including motion pictures-----	492	57 012	351	27	178	(D)	(D)	(D)	(D)
781, 2	Motion picture production, distribution, and services-----	26	(D)	12	-	18	(D)	(D)	(D)	(D)
783	Motion picture theaters-----	33	10 926	5	1	33	10 926	1 719	415	422
7832	Motion picture theaters, except drive-ins-----	**	**	**	**	27	(D)	(D)	(D)	(D)
7833	Drive-in motion picture theaters-----	**	**	**	**	6	(D)	(D)	(D)	(D)
792	Producers, orchestras, and entertainers-----	249	(D)	225	8	36	13 224	2 124	566	256
7929 pt.	Dance groups and artists-----	**	**	**	**	4	52	35	19	18
7929 pt.	Symphony orchestras, opera companies, and chamber music organizations-----	**	**	**	**	-	-	-	-	-
7929 pt.	Other music and entertainment presentations-----	**	**	**	**	24	(D)	(D)	(D)	(D)
7922 pt.	Producers of legitimate theater-----	**	**	**	**	1	(D)	(D)	(D)	(D)
7922 pt.	Producers of radio and TV shows, except tape-----	**	**	**	**	1	(D)	(D)	(D)	(D)
7922 pt.	Theatrical services-----	**	**	**	**	6	1 947	337	98	58
793	Bowling alleys and billiards and pool establishments-----	26	2 590	12	8	17	2 523	713	193	171
7932	Billiards and pool establishments-----	17	(D)	12	4	9	264	66	29	27
7933	Bowling alleys-----	9	(D)	-	4	8	2 259	647	164	144
79 ex. 792, 3	Other amusement and recreation services-----	158	18 855	97	10	74	(D)	(D)	(D)	(D)
791	Dance halls, studios, and schools-----	**	**	**	**	13	(D)	(D)	(D)	(D)
794	Commercial sports-----	**	**	**	**	5	(D)	(D)	(D)	(D)
7941	Professional sports clubs, managers, promoters-----	**	**	**	**	3	(D)	(D)	(D)	(D)
7948	Racing, including track operation-----	**	**	**	**	2	(D)	(D)	(D)	(D)
7992	Public golf courses, except municipal-----	**	**	**	**	2	(D)	(D)	(D)	(D)
7997	Membership sports and recreation clubs-----	**	**	**	**	14	(D)	(D)	(D)	(D)
7993	Coin-operated amusement devices-----	**	**	**	**	19	4 264	1 074	230	127
7996	Amusement parks-----	**	**	**	**	2	(D)	(D)	(D)	(D)
7999 pt.	Concession operators of amusement devices, rides-----	**	**	**	**	-	(D)	(D)	(D)	(D)
7999 pt.	Carnivals, circuses, and fairs-----	**	**	**	**	-	-	-	-	-
7999 pt.	Other commercial recreation and amusements-----	**	**	**	**	19	1 895	505	96	99
8072	Dental laboratories-----	42	5 378	23	8	30	(D)	(D)	(D)	(D)
81	Legal services-----	623	57 508	477	110	328	50 011	13 787	3 596	1 199
891	Engineering, architectural, and surveying services-----	255	35 640	167	20	125	(D)	(D)	(D)	(D)

Table 5. Summary Statistics for Counties With 500 Establishments or More: 1977—Con.

[For meaning of abbreviations and symbols, see introductory text. For information on geographic areas followed by (G) and for general geographic information, see appendix F]

SIC code	Kind of business	All establishments				Establishments with payroll				
		Number	Receipts (\$1,000)	Unincorporated businesses		Number	Receipts (\$1,000)	Payroll entire year (\$1,000)	Payroll first quarter (\$1,000)	Paid employees for week including March 12 (number)
				Sole proprietor- ships (number)	Partner- ships (number)					
Sullivan County										
	Selected service industries -----	962	74 172	741	86	435	68 189	21 027	4 901	2 808
701, 3	Hotels, motels, trairling parks, and camps -----	33	4 781	21	5	12	4 502	1 379	306	251
7011 pt.	Hotels -----	2	(D)	-	1	2	(D)	(D)	(D)	(D)
7011 pt.	Motels, motor hotels, and tourist courts -----	14	3 854	6	2	9	(D)	(D)	(D)	(D)
703	Trairling parks and camps -----	17	(D)	15	2	1	(D)	(D)	(D)	(D)
72	Personal services -----	347	17 994	289	30	140	16 200	5 209	1 258	901
721	Laundry, cleaning, and garment services -----	53	9 231	29	10	41	(D)	(D)	(D)	(D)
7215	Coin-operated laundries and dry cleaning -----	21	784	13	6	12	(D)	(D)	(D)	(D)
721 ex.	Other laundry, cleaning, and garment services -----	32	8 447	16	4	29	(D)	(D)	(D)	(D)
7215										
7211	Power laundries, family and commercial† -----	**	**	**	**	3	(D)	(D)	(D)	(D)
7216	Dry cleaning plants, except rug cleaning† -----	**	**	**	**	16	(D)	(D)	(D)	(D)
Other 721	Laundry and cleaning services, n.e.c.† -----	**	**	**	**	10	(D)	(D)	(D)	(D)
722	Photographic studios, portrait -----	17	1 176	13	1	4	(D)	(D)	(D)	(D)
723, 4	Beauty and barber shops -----	218	4 252	196	17	81	3 305	1 330	329	270
723	Beauty shops -----	179	3 768	159	15	77	3 165	1 294	319	265
724	Barber shops -----	39	484	37	2	4	140	36	10	5
725	Shoe repair, shoe shine, and hat cleaning shops -----	7	404	6	1	3	(D)	(D)	(D)	(D)
726	Funeral service and crematories -----	9	2 273	4	-	6	(D)	(D)	(D)	(D)
729	Miscellaneous personal services -----	43	658	41	1	5	467	147	55	86
73	Business services -----	157	13 428	119	6	60	12 282	5 328	1 242	605
731	Advertising -----	11	(D)	4	-	7	(D)	(D)	(D)	(D)
734	Services to dwellings and other buildings -----	36	1 737	30	2	15	1 645	758	179	160
737	Computer and data processing services -----	5	(D)	3	-	2	(D)	(D)	(D)	(D)
7392	Management, consulting, and public relations services -----	24	1 825	19	1	6	1 655	557	126	44
7394	Equipment rental and leasing services -----	15	2 497	10	1	4	(D)	(D)	(D)	(D)
Other 73	Other business services -----	66	2 682	53	2	26	(D)	(D)	(D)	(D)
75	Automotive repair, services, and garages -----	146	15 476	109	13	72	14 217	2 587	599	340
753	Automotive repair shops -----	112	6 262	89	12	50	5 185	1 413	332	180
7538	General automotive repair shops -----	65	2 228	56	7	21	1 472	390	92	61
7531	Top and body repair shops -----	24	1 271	18	5	10	(D)	(D)	(D)	(D)
7534, 5, 9	Other automotive repair shops -----	23	2 763	15	-	19	(D)	(D)	(D)	(D)
751	Automotive rental and leasing, without drivers -----	11	(D)	3	-	10	(D)	(D)	(D)	(D)
752	Automobile parking -----	6	(D)	2	-	4	(D)	(D)	(D)	(D)
754	Automotive services, except repair -----	17	882	15	1	8	750	137	38	49
76	Miscellaneous repair services -----	104	4 247	92	4	33	3 537	830	205	117
762	Electrical and electronic repair shops -----	36	1 038	31	1	10	691	171	44	32
7622	Radio and television repair shops -----	20	542	19	-	5	390	79	20	12
7623, 9	Other electrical and electronic repair shops -----	16	496	12	1	5	301	92	24	20
764	Reupholstery and furniture repair -----	17	381	16	1	6	326	74	18	13
763, 9	Other repair shops and related services -----	51	2 828	45	2	17	2 520	585	143	72
78, 79	Amusement and recreation services, including motion pictures -----	86	5 964	39	6	38	5 574	1 228	295	254
781, 2	Motion picture production, distribution, and services -----	1	(D)	1	-	-	-	-	-	-
783	Motion picture theaters -----	9	1 902	2	-	9	1 902	327	81	86
792	Producers, orchestras, and entertainers -----	12	535	10	2	1	(D)	(D)	(D)	(D)
793	Bowling alleys and billiards and pool establishments -----	5	402	2	1	5	402	108	29	30
79 ex.	Other amusement and recreation services -----	39	(D)	24	3	23	(D)	(D)	(D)	(D)
792, 3										
8072	Dental laboratories -----	8	982	5	-	5	960	489	112	36
81	Legal services -----	73	8 778	50	16	56	6 486	1 624	383	152
891	Engineering, architectural, and surveying services -----	28	4 522	17	6	19	4 431	2 353	501	152

Table 5. Summary Statistics for Counties With 500 Establishments or More: 1977—Con.

[For meaning of abbreviations and symbols, see introductory text. For information on geographic areas followed by (G) and for general geographic information, see appendix F]

SIC code	Kind of business	All establishments				Establishments with payroll				
		Number	Receipts (\$1,000)	Unincorporated businesses		Number	Receipts (\$1,000)	Payroll entire year (\$1,000)	Payroll first quarter (\$1,000)	Paid employees for week including March 12 (number)
				Sole proprietorships (number)	Partnerships (number)					
Sumner County										
	Selected service industries -----	594	25 693	503	44	185	19 975	5 123	1 111	660
701, 3	Hotels, motels, traling parks, and camps -----	10	718	7	-	6	(D)	(D)	(D)	(D)
7011 pt.	Hotels -----	-	-	-	-	-	-	-	-	-
7011 pt.	Motels, motor hotels, and tourist courts -----	5	(D)	3	-	5	(D)	(D)	(D)	(D)
703	Trailing parks and camps -----	5	(D)	4	-	1	(D)	(D)	(D)	(D)
72	Personal services -----	179	4 452	159	11	54	3 511	1 089	266	201
721	Laundry, cleaning, and garment services -----	18	1 162	12	4	13	1 067	315	75	69
7215	Coin-operated laundries and dry cleaning -----	7	(D)	6	1	5	232	41	9	8
721 ex.	Other laundry, cleaning, and garment services -----	11	(D)	6	3	8	835	274	66	61
7215										
7211	Power laundries, family and commercial† -----	**	**	**	**	1	(D)	(D)	(D)	(D)
7216	Dry cleaning plants, except rug cleaning† -----	**	**	**	**	7	(D)	(D)	(D)	(D)
Other 721	Laundry and cleaning services, n.e.c.† -----	**	**	**	**	-	-	-	-	-
722	Photographic studios, portrait -----	3	(D)	3	-	1	(D)	(D)	(D)	(D)
723, 4	Beauty and barber shops -----	103	1 410	101	2	27	869	373	103	75
723	Beauty shops -----	75	1 107	73	2	24	794	337	94	67
724	Barber shops -----	28	303	28	-	3	75	36	9	8
725	Shoe repair, shoe shine, and hat cleaning shops -----	4	121	4	-	2	(D)	(D)	(D)	(D)
726	Funeral service and crematories -----	11	862	3	2	8	853	276	54	29
729	Miscellaneous personal services -----	40	(D)	36	3	3	(D)	(D)	(D)	(D)
73	Business services -----	98	4 438	82	3	25	(D)	(D)	(D)	(D)
731	Advertising -----	9	(D)	7	1	2	(D)	(D)	(D)	(D)
734	Services to dwellings and other buildings -----	10	720	9	1	4	670	212	44	36
737	Computer and data processing services -----	2	(D)	-	-	2	(D)	(D)	(D)	(D)
7392	Management, consulting, and public relations services -----	23	682	21	-	2	(D)	(D)	(D)	(D)
7394	Equipment rental and leasing services -----	5	323	3	-	2	(D)	(D)	(D)	(D)
Other 73	Other business services -----	49	2 479	42	1	13	(D)	(D)	(D)	(D)
75	Automotive repair, services, and garages -----	55	3 495	43	9	22	2 882	453	97	53
753	Automotive repair shops -----	40	2 098	31	8	18	(D)	(D)	(D)	(D)
7538	General automotive repair shops -----	24	1 050	19	5	12	(D)	(D)	(D)	(D)
7531	Top and body repair shops -----	9	671	7	2	2	(D)	(D)	(D)	(D)
7534, 5, 9	Other automotive repair shops -----	7	377	5	1	4	354	85	21	9
751	Automotive rental and leasing, without drivers -----	3	(D)	1	-	3	(D)	(D)	(D)	(D)
752	Automobile parking -----	-	-	-	-	-	-	-	-	-
754	Automotive services, except repair -----	12	(D)	11	1	1	(D)	(D)	(D)	(D)
76	Miscellaneous repair services -----	67	2 285	64	2	15	1 694	401	78	42
762	Electrical and electronic repair shops -----	24	416	23	1	4	167	22	6	4
7622	Radio and television repair shops -----	14	(D)	14	-	4	167	22	6	4
7623, 9	Other electrical and electronic repair shops -----	10	(D)	9	1	-	-	-	-	-
764	Reupholstery and furniture repair -----	12	250	11	1	3	121	16	2	2
763, 9	Other repair shops and related services -----	31	1 619	30	-	8	1 406	363	70	36
78, 79	Amusement and recreation services, including motion pictures -----	136	7 502	109	12	32	5 680	1 635	357	152
781, 2	Motion picture production, distribution, and services -----	2	(D)	2	-	-	-	-	-	-
783	Motion picture theaters -----	5	444	1	-	5	444	108	19	20
792	Producers, orchestras, and entertainers -----	97	4 991	87	7	15	(D)	(D)	(D)	(D)
793	Bowling alleys and billiards and pool establishments -----	5	(D)	3	1	2	(D)	(D)	(D)	(D)
79 ex.	Other amusement and recreation services -----	27	(D)	16	4	10	1 277	383	71	38
792, 3										
8072	Dental laboratories -----	1	(D)	1	-	1	(D)	(D)	(D)	(D)
81	Legal services -----	28	(D)	21	7	22	1 886	360	82	47
891	Engineering, architectural, and surveying services -----	20	742	17	-	8	612	210	40	26

Table 5. Summary Statistics for Counties With 500 Establishments or More: 1977—Con.

[For meaning of abbreviations and symbols, see introductory text. For information on geographic areas followed by (G) and for general geographic information, see appendix F]

SIC code	Kind of business	All establishments				Establishments with payroll				
		Number	Receipts (\$1,000)	Unincorporated businesses		Number	Receipts (\$1,000)	Payroll entire year (\$1,000)	Payroll first quarter (\$1,000)	Paid employees for week including March 12 (number)
				Sole proprietorships (number)	Partnerships (number)					
Washington County										
	Selected service industries -----	583	29 096	442	49	254	25 466	8 151	1 835	1 271
701, 3	Hotels, motels, trawling parks, and camps -----	18	3 487	11	3	7	3 367	856	194	188
7011 pt.	Hotels -----	1	(D)	1	-	-	-	-	-	-
7011 pt.	Motels, motor hotels, and tourist courts -----	10	(D)	3	3	7	3 367	856	194	188
703	Trawling parks and camps -----	7	(D)	7	-	-	-	-	-	-
72	Personal services -----	198	5 561	160	13	78	4 715	1 899	441	389
721	Laundry, cleaning, and garment services -----	29	1 159	15	6	20	1 011	385	95	89
7215	Coin-operated laundries and dry cleaning -----	11	236	6	5	5	137	22	7	8
721 ex.	Other laundry, cleaning, and garment services -----	18	923	9	1	15	874	363	88	81
7215	Power laundries, family and commercial† -----	**	**	**	**	1	(D)	(D)	(D)	(D)
7211	Dry cleaning plants, except rug cleaning† -----	**	**	**	**	10	659	238	57	51
Other 721	Laundry and cleaning services, n.e.c.† -----	**	**	**	**	4	(D)	(D)	(D)	(D)
722	Photographic studios, portrait -----	9	(D)	7	1	2	(D)	(D)	(D)	(D)
723, 4	Beauty and barber shops -----	127	2 131	114	6	46	1 632	783	172	154
723	Beauty shops -----	97	1 847	84	6	41	(D)	(D)	(D)	(D)
724	Barber shops -----	30	284	30	-	5	(D)	(D)	(D)	(D)
725	Shoe repair, shoe shine, and hat cleaning shops -----	2	(D)	2	-	-	-	-	-	-
726	Funeral service and crematories -----	8	(D)	2	-	6	1 145	404	88	52
729	Miscellaneous personal services -----	23	(D)	20	-	4	(D)	(D)	(D)	(D)
73	Business services -----	88	3 433	62	4	32	2 683	1 091	254	162
731	Advertising -----	3	(D)	1	1	1	(D)	(D)	(D)	(D)
734	Services to dwellings and other buildings -----	17	881	14	-	9	(D)	(D)	(D)	(D)
737	Computer and data processing services -----	3	(D)	1	-	2	(D)	(D)	(D)	(D)
7392	Management, consulting, and public relations services -----	19	320	14	3	3	(D)	(D)	(D)	(D)
7394	Equipment rental and leasing services -----	8	647	4	-	5	(D)	(D)	(D)	(D)
Other 73	Other business services -----	38	1 319	28	-	12	981	498	113	79
75	Automotive repair, services, and garages -----	82	5 725	65	7	38	5 052	1 195	282	156
753	Automotive repair shops -----	72	(D)	58	7	34	4 349	1 091	254	134
7538	General automotive repair shops -----	38	1 843	33	2	14	1 580	283	67	49
7531	Top and body repair shops -----	17	742	15	1	6	576	181	41	20
7534, 5, 9	Other automotive repair shops -----	17	(D)	10	4	14	2 193	627	146	65
751	Automotive rental and leasing, without drivers -----	2	(D)	1	-	2	(D)	(D)	(D)	(D)
752	Automobile parking -----	2	(D)	1	-	1	(D)	(D)	(D)	(D)
754	Automotive services, except repair -----	6	(D)	5	-	1	(D)	(D)	(D)	(D)
76	Miscellaneous repair services -----	66	2 282	58	3	23	1 876	582	147	80
762	Electrical and electronic repair shops -----	21	1 376	18	1	11	1 267	402	105	51
7622	Radio and television repair shops -----	12	881	11	-	8	(D)	(D)	(D)	(D)
7623, 9	Other electrical and electronic repair shops -----	9	495	7	1	3	(D)	(D)	(D)	(D)
764	Reupholstery and furniture repair -----	11	189	9	2	3	(D)	(D)	(D)	(D)
763, 9	Other repair shops and related services -----	34	717	31	-	9	(D)	(D)	(D)	(D)
78, 79	Amusement and recreation services, including motion pictures -----	48	(D)	29	6	22	2 043	390	113	105
781, 2	Motion picture production, distribution, and services -----	-	-	-	-	-	-	-	-	-
783	Motion picture theaters -----	6	(D)	-	-	6	(D)	(D)	(D)	(D)
792	Producers, orchestras, and entertainers -----	10	(D)	9	-	-	-	-	-	-
793	Bowling alleys and billiards and pool establishments -----	4	401	2	-	3	(D)	(D)	(D)	(D)
79 ex.	Other amusement and recreation services -----	28	978	18	6	13	771	94	38	32
792, 3										
8072	Dental laboratories -----	4	(D)	2	2	3	(D)	(D)	(D)	(D)
81	Legal services -----	49	3 263	39	9	33	2 922	764	121	84
891	Engineering, architectural, and surveying services -----	30	2 260	16	2	18	(D)	(D)	(D)	(D)

Table 6. Summary Statistics for Cities With 500 Establishments or More: 1977

[For meaning of abbreviations and symbols, see introductory text. For information on geographic areas followed by (G) and for general geographic information, see appendix F]

SIC code	Kind of business	All establishments				Establishments with payroll				
		Number	Receipts (\$1,000)	Unincorporated businesses		Number	Receipts (\$1,000)	Payroll entire year (\$1,000)	Payroll first quarter (\$1,000)	Paid employees for week including March 12 (number)
				Sole proprietorships (number)	Partnerships (number)					
Chattanooga										
	Selected service industries -----	1 399	193 978	829	158	814	184 956	60 904	14 053	9 122
701, 3	Hotels, motels, trallerlng parks, and camps -----	51	24 104	22	8	41	23 716	7 207	1 729	1 725
7011 pt.	Hotels -----	17	(D)	8	2	15	11 908	3 888	975	1 033
7011 pt.	Motels, motor hotels, and tourist courts -----	29	11 857	9	6	26	11 808	3 319	754	692
703	Trailerlng parks and camps -----	5	(D)	5	-	-	-	-	-	-
72	Personal services -----	358	24 267	270	30	168	22 682	8 607	1 990	1 381
721	Laundry, cleaning, and garment services -----	60	10 480	32	7	46	10 293	4 567	981	603
7215	Coin-operated laundries and dry cleaning -----	21	704	10	3	15	629	112	22	27
721 ex. 7215	Other laundry, cleaning, and garment services -----	39	9 776	22	4	31	9 664	4 455	959	576
7211	Power laundries, family and commercial† -----	**	**	**	**	2	(D)	(D)	(D)	(D)
7216	Dry cleaning plants, except rug cleaning† -----	**	**	**	**	18	(D)	(D)	(D)	(D)
Other 721	Laundry and cleaning services, n.e.c.† -----	**	**	**	**	11	(D)	(D)	(D)	(D)
722	Photographic studios, portrait -----	33	3 991	19	3	13	(D)	(D)	(D)	(D)
723, 4	Beauty and barber shops -----	188	4 769	163	15	84	4 032	2 038	510	367
723	Beauty shops -----	136	3 957	116	10	67	3 533	1 858	464	338
724	Barber shops -----	52	812	47	5	17	499	180	46	29
725	Shoe repair, shoe shine, and hat cleaning shops -----	11	(D)	10	-	4	(D)	(D)	(D)	(D)
726	Funeral service and crematories -----	10	(D)	3	1	9	2 707	684	151	90
729	Miscellaneous personal services -----	56	2 071	43	4	12	(D)	(D)	(D)	(D)
73	Business services -----	331	47 607	179	18	188	44 997	20 161	4 603	3 539
731	Advertising -----	36	4 364	16	1	19	(D)	(D)	(D)	(D)
734	Services to dwellings and other buildings -----	41	6 169	22	6	27	6 048	3 220	736	766
737	Computer and data processing services -----	20	7 018	1	3	17	(D)	(D)	(D)	(D)
7392	Management, consulting, and public relations services -----	48	3 207	36	2	17	(D)	(D)	(D)	(D)
7394	Equipment rental and leasing services -----	23	(D)	12	2	12	(D)	(D)	(D)	(D)
Other 73	Other business services -----	163	(D)	92	4	96	(D)	(D)	(D)	(D)
75	Automotive repair, services, and garages -----	193	34 047	73	35	151	33 120	6 445	1 506	753
753	Automotive repair shops -----	107	12 987	54	20	77	12 218	3 323	724	354
7538	General automotive repair shops -----	51	4 380	32	6	33	4 003	969	214	128
7531	Top and body repair shops -----	19	2 608	10	5	13	2 306	620	142	67
7534, 5, 9	Other automotive repair shops -----	37	5 999	12	9	31	5 909	1 734	368	159
751	Automotive rental and leasing, without drivers -----	25	(D)	2	2	23	(D)	(D)	(D)	(D)
752	Automobile parking -----	35	(D)	2	7	34	(D)	(D)	(D)	(D)
754	Automotive services, except repair -----	26	1 455	15	6	17	(D)	(D)	(D)	(D)
76	Miscellaneous repair services -----	112	16 338	74	9	58	15 579	4 526	980	417
762	Electrical and electronic repair shops -----	42	4 986	27	2	24	4 599	1 353	297	133
7622	Radio and television repair shops -----	22	2 114	17	1	11	1 985	510	112	51
7623, 9	Other electrical and electronic repair shops -----	20	2 872	10	1	13	2 614	843	185	82
764	Reupholstery and furniture repair -----	19	890	15	4	9	758	190	37	28
763, 9	Other repair shops and related services -----	51	10 462	32	3	25	10 222	2 983	646	256
78, 79	Amusement and recreation services, including motion pictures -----	115	(D)	65	3	56	8 107	2 126	481	318
781, 2	Motion picture production, distribution, and services -----	3	(D)	1	-	2	(D)	(D)	(D)	(D)
783	Motion picture theaters -----	8	(D)	1	-	7	2 150	450	114	85
792	Producers, orchestras, and entertainers -----	45	467	43	1	4	(D)	(D)	(D)	(D)
793	Bowling alleys and billiards and pool establishments -----	3	(D)	2	-	1	(D)	(D)	(D)	(D)
79 ex. 792, 3	Other amusement and recreation services -----	56	4 907	18	2	42	4 779	1 150	226	164
8072	Dental laboratories -----	8	(D)	2	1	6	(D)	(D)	(D)	(D)
81	Legal services -----	182	25 802	125	48	113	23 882	5 342	1 233	542
891	Engineering, architectural, and surveying services -----	49	11 664	19	6	33	(D)	(D)	(D)	(D)

Table 6. Summary Statistics for Cities With 500 Establishments or More: 1977—Con.

[For meaning of abbreviations and symbols, see introductory text. For information on geographic areas followed by (G) and for general geographic information, see appendix F]

SIC code	Kind of business	All establishments				Establishments with payroll				
		Number	Receipts (\$1,000)	Unincorporated businesses		Number	Receipts (\$1,000)	Payroll entire year (\$1,000)	Payroll first quarter (\$1,000)	Paid employees for week including March 12 (number)
				Sole proprietorships (number)	Partnerships (number)					
Cleveland										
	Selected service industries -----	500	34 230	407	36	183	30 466	7 799	1 830	1 050
701, 3	Hotels, motels, tralling parks, and camps -----	16	(D)	6	3	10	(D)	(D)	(D)	(D)
7011 pt.	Hotels -----	2	(D)	-	1	2	(D)	(D)	(D)	(D)
7011 pt.	Motels, motor hotels, and tourist courts -----	8	(D)	1	2	7	(D)	(D)	(D)	(D)
703	Trailing parks and camps -----	6	(D)	5	-	1	(D)	(D)	(D)	(D)
72	Personal services-----	185	4 683	166	8	53	(D)	(D)	(D)	(D)
721	Laundry, cleaning, and garment services -----	20	(D)	16	3	17	841	265	69	62
7215	Coin-operated laundries and dry cleaning -----	10	(D)	7	2	7	203	32	11	12
721 ex.	Other laundry, cleaning, and garment services -----	10	638	9	1	10	638	233	58	50
7215	Power laundries, family and commercial -----	**	**	**	**	-	(D)	(D)	(D)	(D)
7211	Dry cleaning plants, except rug cleaning -----	**	**	**	**	6	(D)	(D)	(D)	(D)
7216	Laundry and cleaning services, n.e.c.t -----	**	**	**	**	4	(D)	(D)	(D)	(D)
Other 721										
722	Photographic studios, portrait -----	15	(D)	13	1	6	1 195	184	31	22
723, 4	Beauty and barber shops -----	111	1 259	105	3	21	593	267	73	64
723	Beauty shops -----	92	1 027	87	2	18	541	249	67	60
724	Barber shops -----	19	232	18	1	3	52	18	6	4
725	Shoe repair, shoe shine, and hat cleaning shops -----	4	65	4	-	2	(D)	(D)	(D)	(D)
726	Funeral service and crematories -----	4	740	-	-	4	740	184	45	21
729	Miscellaneous personal services -----	31	(D)	28	1	3	217	115	20	29
73	Business services -----	73	(D)	52	3	31	(D)	(D)	(D)	(D)
731	Advertising -----	3	(D)	2	-	1	(D)	(D)	(D)	(D)
734	Services to dwellings and other buildings -----	17	1 054	13	1	9	990	289	69	64
737	Computer and data processing services -----	1	(D)	-	1	1	(D)	(D)	(D)	(D)
7392	Management, consulting, and public relations services -----	11	(D)	8	-	3	(D)	(D)	(D)	(D)
7394	Equipment rental and leasing services -----	5	419	3	-	3	(D)	(D)	(D)	(D)
Other 73	Other business services -----	36	(D)	26	1	14	(D)	(D)	(D)	(D)
75	Automotive repair, services, and garages -----	113	6 072	94	8	43	(D)	(D)	(D)	(D)
753	Automotive repair shops -----	83	2 687	71	7	31	2 003	499	115	70
7538	General automotive repair shops -----	38	961	35	2	10	628	151	35	20
7531	Top and body repair shops -----	35	(D)	30	4	12	645	148	36	25
7534, 5, 9	Other automotive repair shops -----	10	(D)	6	1	9	730	200	44	25
751	Automotive rental and leasing, without drivers -----	8	(D)	2	-	6	(D)	(D)	(D)	(D)
752	Automobile parking -----	-	-	-	-	-	-	-	-	-
754	Automotive services, except repair -----	22	(D)	21	1	6	399	74	22	25
76	Miscellaneous repair services -----	47	(D)	43	2	12	(D)	(D)	(D)	(D)
762	Electrical and electronic repair shops -----	21	(D)	18	2	7	(D)	(D)	(D)	(D)
7622	Radio and television repair shops -----	8	(D)	7	1	3	(D)	(D)	(D)	(D)
7623, 9	Other electrical and electronic repair shops -----	13	(D)	11	1	4	384	106	26	19
764	Reupholstery and furniture repair -----	5	(D)	5	-	2	(D)	(D)	(D)	(D)
763, 9	Other repair shops and related services -----	21	(D)	20	-	3	(D)	(D)	(D)	(D)
78, 79	Amusement and recreation services, including motion pictures -----	23	(D)	14	3	8	(D)	(D)	(D)	(D)
781, 2	Motion picture production, distribution, and services -----	-	-	-	-	-	-	-	-	-
783	Motion picture theaters -----	3	(D)	-	-	3	(D)	(D)	(D)	(D)
792	Producers, orchestras, and entertainers -----	7	(D)	6	1	-	-	-	-	-
793	Bowling alleys and billiards and pool establishments -----	2	(D)	1	-	1	(D)	(D)	(D)	(D)
79 ex.	Other amusement and recreation services -----	11	314	7	2	4	265	79	23	23
792, 3										
8072	Dental laboratories -----	3	(D)	2	-	3	(D)	(D)	(D)	(D)
81	Legal services -----	29	2 304	20	9	17	1 927	328	70	44
891	Engineering, architectural, and surveying services -----	11	(D)	10	-	6	607	251	51	22

Table 6. Summary Statistics for Cities With 500 Establishments or More: 1977—Con.

[For meaning of abbreviations and symbols, see introductory text. For information on geographic areas followed by (G) and for general geographic information, see appendix F]

SIC code	Kind of business	All establishments				Establishments with payroll				
		Number	Receipts (\$1,000)	Unincorporated businesses		Number	Receipts (\$1,000)	Payroll entire year (\$1,000)	Payroll first quarter (\$1,000)	Paid employees for week including March 12 (number)
				Sole proprietorships (number)	Partnerships (number)					
Kingsport										
	Selected service industries -----	521	45 074	394	52	256	42 339	12 487	2 912	1 726
701, 3	Hotels, motels, trailering parks, and camps -----	13	2 461	5	4	7	2 381	761	188	157
7011 pt.	Hotels -----	2	(D)	-	1	2	(D)	(D)	(D)	(D)
7011 pt.	Motels, motor hotels, and tourist courts -----	5	(D)	1	1	4	(D)	(D)	(D)	(D)
703	Trailering parks and camps -----	6	(D)	4	2	1	(D)	(D)	(D)	(D)
72	Personal services -----	197	12 493	158	21	85	11 675	3 851	908	662
721	Laundry, cleaning, and garment services -----	32	7 596	15	6	28	7 516	2 433	552	350
7215	Coin-operated laundries and dry cleaning -----	8	(D)	5	2	6	230	39	13	11
721 ex.	Other laundry, cleaning, and garment services -----	24	(D)	10	4	22	7 286	2 394	539	339
7215										
7211	Power laundries, family and commercial† -----	**	**	**	**	3	(D)	(D)	(D)	(D)
7216	Dry cleaning plants, except rug cleaning† -----	**	**	**	**	13	(D)	(D)	(D)	(D)
Other 721	Laundry and cleaning services, n.e.c.† -----	**	**	**	**	6	(D)	(D)	(D)	(D)
722	Photographic studios, portrait -----	11	345	9	1	2	(D)	(D)	(D)	(D)
723, 4	Beauty and barber shops -----	122	2 662	107	12	46	2 131	880	210	172
723	Beauty shops -----	96	2 308	82	11	42	1 991	844	200	167
724	Barber shops -----	26	354	25	1	4	140	36	10	5
725	Shoe repair, shoe shine, and hat cleaning shops -----	5	(D)	4	1	3	(D)	(D)	(D)	(D)
726	Funeral service and crematories -----	2	(D)	-	-	2	(D)	(D)	(D)	(D)
729	Miscellaneous personal services -----	25	549	23	1	4	443	138	50	80
73	Business services -----	75	3 670	60	4	31	3 225	1 120	272	172
731	Advertising -----	3	456	3	-	2	(D)	(D)	(D)	(D)
734	Services to dwellings and other buildings -----	17	355	14	3	7	305	123	31	30
737	Computer and data processing services -----	2	(D)	1	-	1	(D)	(D)	(D)	(D)
7392	Management, consulting, and public relations services -----	13	463	11	-	3	(D)	(D)	(D)	(D)
7394	Equipment rental and leasing services -----	6	221	5	-	1	(D)	(D)	(D)	(D)
Other 73	Other business services -----	34	(D)	26	1	17	1 769	630	157	104
75	Automotive repair, services, and garages -----	72	10 652	53	7	39	10 137	1 763	420	227
753	Automotive repair shops -----	56	4 133	43	6	29	3 673	998	242	128
7538	General automotive repair shops -----	32	1 040	26	5	11	674	198	49	34
7531	Top and body repair shops -----	10	(D)	9	1	6	900	183	42	19
7534, 5, 9	Other automotive repair shops -----	14	(D)	8	-	12	2 099	617	151	75
751	Automotive rental and leasing, without drivers -----	5	5 792	1	-	5	5 792	635	144	52
752	Automobile parking -----	2	(D)	2	-	-	-	-	-	-
754	Automotive services, except repair -----	9	(D)	7	1	5	672	130	34	47
76	Miscellaneous repair services -----	61	3 289	52	3	22	2 868	703	175	93
762	Electrical and electronic repair shops -----	21	622	18	1	6	395	121	32	24
7622	Radio and television repair shops -----	10	256	10	-	2	(D)	(D)	(D)	(D)
7623, 9	Other electrical and electronic repair shops -----	11	366	8	1	4	(D)	(D)	(D)	(D)
764	Reupholstery and furniture repair -----	8	295	7	1	4	272	63	15	10
763, 9	Other repair shops and related services -----	32	2 372	27	1	12	2 201	519	128	59
78, 79	Amusement and recreation services, including motion pictures -----	30	(D)	15	2	17	(D)	(D)	(D)	(D)
781, 2	Motion picture production, distribution, and services -----	1	(D)	1	-	-	-	-	-	-
783	Motion picture theaters -----	6	1 526	-	-	6	1 526	253	59	66
792	Producers, orchestras, and entertainers -----	5	(D)	4	1	1	(D)	(D)	(D)	(D)
793	Bowling alleys and billiards and pool establishments -----	3	(D)	1	-	3	(D)	(D)	(D)	(D)
79 ex.	Other amusement and recreation services -----	15	1 130	9	1	7	1 034	279	67	43
792, 3										
8072	Dental laboratories -----	5	(D)	2	-	3	(D)	(D)	(D)	(D)
81	Legal services -----	52	4 861	37	10	39	4 597	1 163	248	103
891	Engineering, architectural, and surveying services -----	16	3 446	12	1	13	3 432	1 925	417	113

Table 6. Summary Statistics for Cities With 500 Establishments or More: 1977—Con.

[For meaning of abbreviations and symbols, see introductory text. For information on geographic areas followed by (G) and for general geographic information, see appendix F]

SIC code	Kind of business	All establishments				Establishments with payroll				
		Number	Receipts (\$1,000)	Unincorporated businesses		Number	Receipts (\$1,000)	Payroll entire year (\$1,000)	Payroll first quarter (\$1,000)	Paid employees for week including March 12 (number)
				Sole proprietorships (number)	Partnerships (number)					
Knoxville										
	Selected service industries -----	2 241	203 517	1 552	221	1 059	188 412	61 295	14 065	8 722
701, 3	Hotels, motels, trailering parks, and camps -----	55	(D)	25	6	42	26 354	6 686	1 444	1 577
7011 pt.	Hotels -----	16	(D)	7	1	15	(D)	(D)	(D)	(D)
7011 pt.	Motels, motor hotels, and tourist courts -----	35	13 026	15	4	26	12 643	3 108	654	651
703	Trailering parks and camps -----	4	121	3	1	1	(D)	(D)	(D)	(D)
72	Personal services -----	667	28 416	563	36	249	(D)	(D)	(D)	(D)
721	Laundry, cleaning, and garment services -----	85	(D)	51	7	68	11 959	4 357	1 078	738
7215	Coin-operated laundries and dry cleaning -----	24	(D)	16	4	17	(D)	(D)	(D)	(D)
721 ex.	Other laundry, cleaning, and garment services -----	61	(D)	35	3	51	(D)	(D)	(D)	(D)
7215	Power laundries, family and commercial† -----	**	**	**	**	6	(D)	(D)	(D)	(D)
7216	Dry cleaning plants, except rug cleaning† -----	**	**	**	**	35	2 221	767	214	196
Other 721	Laundry and cleaning services, n.e.c.† -----	**	**	**	**	10	(D)	(D)	(D)	(D)
722	Photographic studios, portrait -----	48	2 384	36	5	13	1 877	435	102	71
723, 4	Beauty and barber shops -----	380	7 273	344	20	134	5 381	2 417	643	487
723	Beauty shops -----	305	5 960	278	11	118	4 717	2 119	573	439
724	Barber shops -----	75	1 313	66	9	16	664	298	70	48
725	Shoe repair, shoe shine, and hat cleaning shops -----	13	(D)	13	-	5	(D)	(D)	(D)	(D)
726	Funeral service and crematories -----	14	(D)	6	-	13	4 059	1 398	319	142
729	Miscellaneous personal services -----	127	(D)	113	4	16	(D)	(D)	(D)	(D)
73	Business services -----	527	53 751	343	32	222	49 853	20 949	4 630	2 977
731	Advertising -----	48	7 020	28	1	19	(D)	(D)	(D)	(D)
734	Services to dwellings and other buildings -----	63	7 367	39	5	41	7 253	3 732	842	865
737	Computer and data processing services -----	15	(D)	3	3	9	(D)	(D)	(D)	(D)
7392	Management, consulting, and public relations services -----	169	6 324	137	5	26	4 943	2 025	429	164
7394	Equipment rental and leasing services -----	34	6 564	12	6	21	(D)	(D)	(D)	(D)
Other 73	Other business services -----	198	(D)	124	12	106	21 756	10 207	2 246	1 517
75	Automotive repair, services, and garages -----	272	30 407	132	50	183	28 751	6 685	1 608	818
753	Automotive repair shops -----	164	(D)	111	16	93	(D)	(D)	(D)	(D)
7538	General automotive repair shops -----	80	(D)	66	4	29	(D)	(D)	(D)	(D)
7531	Top and body repair shops -----	38	2 659	26	6	21	2 266	688	161	94
7534, 5, 9	Other automotive repair shops -----	46	(D)	19	6	43	(D)	(D)	(D)	(D)
751	Automotive rental and leasing, without drivers -----	23	(D)	2	1	21	(D)	(D)	(D)	(D)
752	Automobile parking -----	61	(D)	4	29	59	2 967	608	177	104
754	Automotive services, except repair -----	24	1 804	15	4	10	(D)	(D)	(D)	(D)
76	Miscellaneous repair services -----	190	14 780	135	11	98	13 729	3 936	879	431
762	Electrical and electronic repair shops -----	65	4 926	46	6	40	(D)	(D)	(D)	(D)
7622	Radio and television repair shops -----	38	2 893	25	5	25	2 702	782	172	78
7623, 9	Other electrical and electronic repair shops -----	27	2 033	21	1	15	(D)	(D)	(D)	(D)
764	Reupholstery and furniture repair -----	27	1 057	24	1	13	(D)	(D)	(D)	(D)
763, 9	Other repair shops and related services -----	98	8 797	65	4	45	(D)	(D)	(D)	(D)
78, 79	Amusement and recreation services, including motion pictures -----	171	9 191	117	9	60	7 764	1 896	537	365
781, 2	Motion picture production, distribution, and services -----	5	(D)	5	-	-	(D)	(D)	(D)	(D)
783	Motion picture theaters -----	15	(D)	1	-	14	(D)	(D)	(D)	(D)
792	Producers, orchestras, and entertainers -----	64	(D)	61	3	-	-	-	-	-
793	Bowling alleys and billiards and pool establishments -----	10	1 613	4	2	6	(D)	(D)	(D)	(D)
79 ex.	Other amusement and recreation services -----	77	(D)	46	4	40	2 623	800	236	123
792, 3										
8072	Dental laboratories -----	18	(D)	15	1	13	(D)	(D)	(D)	(D)
81	Legal services -----	204	22 882	140	58	116	(D)	(D)	(D)	(D)
891	Engineering, architectural, and surveying services -----	137	15 687	82	18	76	14 928	7 265	1 588	541

Table 6. Summary Statistics for Cities With 500 Establishments or More: 1977—Con.

[For meaning of abbreviations and symbols, see introductory text. For information on geographic areas followed by (G) and for general geographic information, see appendix F]

SIC code	Kind of business	All establishments				Establishments with payroll				
		Number	Receipts (\$1,000)	Unincorporated businesses		Number	Receipts (\$1,000)	Payroll entire year (\$1,000)	Payroll first quarter (\$1,000)	Paid employees for week including March 12 (number)
				Sole proprietorships (number)	Partnerships (number)					
Memphis										
	Selected service industries -----	4 946	613 723	3 280	441	2 539	575 485	195 179	46 118	27 141
701, 3	Hotels, motels, trailing parks, and camps -----	99	66 372	19	19	88	(D)	(D)	(D)	(D)
7011	Hotels, motor hotels, and motels -----	91	(D)	15	16	85	64 786	18 748	4 579	4 383
7011 pt.	Hotels -----	33	(D)	6	9	30	(D)	(D)	(D)	(D)
7011 pt.	Hotels, 25 guestrooms or more -----	**	**	**	**	22	24 978	7 774	1 877	1 599
7011 pt.	Hotels, less than 25 guestrooms -----	**	**	**	**	8	(D)	(D)	(D)	(D)
7011 pt.	Motels, motor hotels, and tourist courts -----	58	40 000	9	7	55	(D)	(D)	(D)	(D)
7011 pt.	Motels and tourist courts -----	**	**	**	**	52	37 258	10 436	2 497	2 580
7011 pt.	Motor hotels -----	**	**	**	**	3	(D)	(D)	(D)	(D)
7032	Sporting and recreational camps -----	1	(D)	-	1	1	(D)	(D)	(D)	(D)
7033	Trailing parks and camp sites for transients -----	7	(D)	4	2	2	(D)	(D)	(D)	(D)
72	Personal services -----	1 265	75 284	998	94	571	68 206	27 182	6 660	4 516
721	Laundry, cleaning, and garment services -----	183	32 120	112	25	144	31 220	11 826	2 946	1 977
7215	Coin-operated laundries and dry cleaning -----	35	3 530	23	8	22	2 945	491	128	83
721 ex.	Other laundry, cleaning, and garment services -----	148	28 590	89	17	122	28 275	11 335	2 818	1 894
7215	Power laundries, family and commercial† -----	**	**	**	**	11	(D)	(D)	(D)	(D)
7216	Dry cleaning plants, except rug cleaning† -----	**	**	**	**	81	(D)	(D)	(D)	(D)
7212	Garment pressing, and agents for laundries and dry cleaners -----	**	**	**	**	1	(D)	(D)	(D)	(D)
7218	Industrial launderers† -----	**	**	**	**	9	10 055	3 587	875	429
7213	Linen supply† -----	**	**	**	**	2	(D)	(D)	(D)	(D)
7217	Carpet and upholstery cleaning -----	**	**	**	**	10	(D)	(D)	(D)	(D)
7214, 9	Other laundry and garment services, incl. diaper† -----	**	**	**	**	8	(D)	(D)	(D)	(D)
722	Photographic studios, portrait -----	85	3 368	71	1	27	(D)	(D)	(D)	(D)
723, 4	Beauty and barber shops -----	707	24 680	582	56	327	21 223	11 096	2 619	1 768
723	Beauty shops -----	517	20 914	417	41	264	(D)	(D)	(D)	(D)
724	Barber shops -----	190	3 766	165	15	63	(D)	(D)	(D)	(D)
725	Shoe repair, shoe shine, and hat cleaning shops -----	26	(D)	23	2	12	(D)	(D)	(D)	(D)
726	Funeral service and crematories -----	20	(D)	6	2	16	(D)	(D)	(D)	(D)
729	Miscellaneous personal services -----	244	9 114	204	8	45	(D)	(D)	(D)	(D)
73	Business services -----	1 218	182 087	669	72	652	172 057	75 375	17 482	10 748
731	Advertising -----	112	26 187	64	3	55	(D)	(D)	(D)	(D)
7311	Advertising agencies -----	**	**	**	**	39	(D)	(D)	(D)	(D)
7312	Outdoor advertising services -----	**	**	**	**	3	(D)	(D)	(D)	(D)
7313	Radio, TV, and publishers' advertising representatives -----	**	**	**	**	4	536	158	42	11
7319	Advertising, n.e.c. -----	**	**	**	**	9	(D)	(D)	(D)	(D)
734	Services to dwellings and other buildings -----	137	18 857	86	9	87	(D)	(D)	(D)	(D)
7341	Window cleaning -----	**	**	**	**	1	(D)	(D)	(D)	(D)
7342	Disinfecting and exterminating services -----	**	**	**	**	36	(D)	(D)	(D)	(D)
7349	Cleaning and maintenance services, n.e.c. -----	**	**	**	**	50	(D)	(D)	(D)	(D)
737	Computer and data processing services -----	63	28 402	9	5	55	(D)	(D)	(D)	(D)
7392	Management, consulting, and public relations services -----	272	22 490	178	12	97	19 323	8 440	1 966	816
7392 pt.	Management and consulting services -----	**	**	**	**	87	(D)	(D)	(D)	(D)
7392 pt.	Public relations services -----	**	**	**	**	10	(D)	(D)	(D)	(D)
7394	Equipment rental and leasing services -----	76	11 504	21	17	45	(D)	(D)	(D)	(D)
Other 73	Other business services -----	558	74 647	311	26	313	70 639	34 736	8 165	5 649
732	Credit reporting and collection agencies -----	**	**	**	**	31	(D)	(D)	(D)	(D)
7331	Direct mail advertising services -----	**	**	**	**	6	974	395	88	75
7332	Blueprinting and photocopying services -----	**	**	**	**	12	2 137	505	119	56
7339	Stenographic services; and reproduction services, n.e.c. -----	**	**	**	**	7	860	347	90	39
7333	Commercial photography, art, and graphics -----	**	**	**	**	26	(D)	(D)	(D)	(D)
7361	Employment agencies -----	**	**	**	**	44	(D)	(D)	(D)	(D)
7362	Temporary help supply services -----	**	**	**	**	16	(D)	(D)	(D)	(D)
7369	Personnel supply services, n.e.c. -----	**	**	**	**	-	-	-	-	-
7391	Commercial research and development laboratories -----	**	**	**	**	6	(D)	(D)	(D)	(D)
7397	Commercial testing laboratories -----	**	**	**	**	11	(D)	(D)	(D)	(D)
7393	Detective agencies and protective services -----	**	**	**	**	60	(D)	(D)	(D)	(D)
7395	Photofinishing laboratories† -----	**	**	**	**	12	3 355	760	182	91
7399 pt.	Sign painting shops -----	**	**	**	**	7	(D)	(D)	(D)	(D)
7399 pt.	Interior designing -----	**	**	**	**	9	(D)	(D)	(D)	(D)
7399 pt.	Telephone answering services -----	**	**	**	**	3	(D)	(D)	(D)	(D)
7399 pt., 7396, 735	Miscellaneous business services, n.e.c. -----	**	**	**	**	63	13 414	4 924	1 183	716
75	Automotive repair, services, and garages -----	556	101 270	289	53	386	97 108	20 948	4 906	2 098
753	Automotive repair shops -----	363	49 622	222	44	255	47 134	13 890	3 187	1 273
7538	General automotive repair shops -----	186	23 140	131	25	108	21 329	5 672	1 310	552
7538 pt.	General automotive repair shops, ex. diesel -----	**	**	**	**	99	(D)	(D)	(U)	(D)
7538 pt.	Diesel repair shops -----	**	**	**	**	9	(D)	(D)	(D)	(D)
7531	Top and body repair shops -----	75	10 778	47	10	53	10 245	3 438	820	289
7534, 5, 9	Other automotive repair shops -----	102	15 704	44	9	94	15 560	4 780	1 057	432
7534	Tire retreading and repair shops -----	**	**	**	**	10	(D)	(D)	(D)	(D)
7535	Paint shops -----	**	**	**	**	8	(D)	(D)	(D)	(D)
7539 pt.	Auto electrical and fuel system services -----	**	**	**	**	11	(D)	(D)	(D)	(D)
7539 pt.	Radiator repair -----	**	**	**	**	7	(U)	(D)	(U)	(D)
7539 pt.	Glass replacement and repair -----	**	**	**	**	9	1 943	609	124	44
7539 pt.	Brake, front end, and wheel alignment -----	**	**	**	**	11	1 665	596	142	54
7539 pt.	Exhaust system services (muffler shops) -----	**	**	**	**	10	1 460	472	95	37
7539 pt.	Transmission repair shops -----	**	**	**	**	26	3 594	1 175	255	109
7539 pt.	Other automotive repair shops, n.e.c. -----	**	**	**	**	2	(D)	(D)	(D)	(D)

Table 6. **Summary Statistics for Cities With 500 Establishments or More: 1977—Con.**

[For meaning of abbreviations and symbols, see introductory text. For information on geographic areas followed by (G) and for general geographic information, see appendix F]

SIC code	Kind of business	All establishments				Establishments with payroll				
		Number	Receipts (\$1,000)	Unincorporated businesses		Number	Receipts (\$1,000)	Payroll entire year (\$1,000)	Payroll first quarter (\$1,000)	Paid employees for week including March 12 (number)
				Sole proprietorships (number)	Partnerships (number)					
Memphis—Con.										
75	Automotive repair, services, and garages—Con.									
751	Automotive rental and leasing, without drivers-----	53	42 471	10	-	41	(D)	(D)	(D)	(D)
752	Automobile parking-----	71	(D)	2	2	70	(D)	(D)	(D)	(D)
7523	Parking lots-----	**	**	**	**	55	(D)	(D)	(D)	(D)
7525	Parking structures-----	**	**	**	**	15	1 572	298	68	56
754	Automotive services, except repair-----	69	(D)	55	7	20	(D)	(D)	(D)	(D)
7542	Car washes-----	**	**	**	**	15	(D)	(D)	(D)	(D)
7549	Automotive services, n.e.c.-----	**	**	**	**	5	1 028	312	78	41
76	Miscellaneous repair services-----	485	40 131	364	41	206	36 289	11 095	2 503	1 115
762	Electrical and electronic repair shops-----	195	13 160	152	16	81	11 594	3 427	752	356
7622	Radio and television repair shops-----	128	6 836	108	9	46	(D)	(D)	(D)	(D)
7623, 9	Other electrical and electronic repair shops-----	67	6 324	44	7	35	(D)	(D)	(D)	(D)
7623	Refrigeration and air conditioning repair shops-----	**	**	**	**	14	2 020	435	73	54
7629	Electrical and electronic repair shops, n.e.c.-----	**	**	**	**	21	(D)	(D)	(D)	(D)
764	Reupholstery and furniture repair-----	67	2 766	56	7	30	2 394	948	223	136
763, 9	Other repair shops and related services-----	223	24 205	156	18	95	22 301	6 720	1 528	623
763	Watch, clock, and jewelry repair-----	**	**	**	**	7	623	144	34	20
769	Miscellaneous repair and related services-----	**	**	**	**	88	21 678	6 576	1 494	603
7692	Welding repair-----	**	**	**	**	6	(D)	(D)	(D)	(D)
7694	Armature rewinding shops-----	**	**	**	**	5	2 442	1 005	179	57
7699 pt.	Farm machinery and equipment repair shops-----	**	**	**	**	3	(D)	(D)	(D)	(D)
7699 pt.	Lawnmower, saw, knife, tool sharpening and repair---	**	**	**	**	4	452	127	24	16
7699 pt.	Sewer and septic tank cleaning services-----	**	**	**	**	2	(D)	(D)	(D)	(D)
7699 pt.	Other repair and related services, n.e.c.-----	**	**	**	**	68	(D)	(D)	(D)	(D)
78, 79	Amusement and recreation services, including motion pictures-----	436	51 774	303	25	161	49 073	10 757	2 502	1 829
781, 2	Motion picture production, distribution, and services-----	23	(D)	9	-	18	(D)	(D)	(D)	(D)
783	Motion picture theaters-----	30	10 562	3	1	30	10 562	1 655	401	398
7832	Motion picture theaters, except drive-ins-----	**	**	**	**	25	(D)	(D)	(D)	(D)
7833	Drive-in motion picture theaters-----	**	**	**	**	5	(D)	(D)	(D)	(D)
792	Producers, orchestras, and entertainers-----	230	14 202	208	8	34	(D)	(D)	(D)	(D)
7929 pt.	Dance groups and artists-----	**	**	**	**	4	52	35	19	18
7929 pt.	Symphony orchestras, opera companies, and chamber music organizations-----	**	**	**	**	-	-	-	-	-
7929 pt.	Other music and entertainment presentations-----	**	**	**	**	22	9 991	1 227	344	133
7922 pt.	Producers of legitimate theater-----	**	**	**	**	1	(D)	(D)	(D)	(D)
7922 pt.	Producers of radio and TV shows, except tape-----	**	**	**	**	1	(D)	(D)	(D)	(D)
7922 pt.	Theatrical services-----	**	**	**	**	6	1 947	337	98	58
793	Bowling alleys and billiards and pool establishments-----	23	(D)	10	8	14	1 785	592	163	141
7932	Billiards and pool establishments-----	15	242	10	4	7	(D)	(D)	(D)	(D)
7933	Bowling alleys-----	8	(D)	-	4	7	(D)	(D)	(D)	(D)
79 ex. 792, 3	Other amusement and recreation services-----	130	15 497	73	8	65	14 508	4 931	996	873
791	Dance halls, studios, and schools-----	**	**	**	**	13	(D)	(D)	(D)	(D)
794	Commercial sports-----	**	**	**	**	4	(D)	(D)	(D)	(D)
7941	Professional sports clubs, managers, promoters-----	**	**	**	**	3	(D)	(D)	(D)	(D)
7948	Racing, including track operation-----	**	**	**	**	1	(D)	(D)	(D)	(D)
7992	Public golf courses, except municipal-----	**	**	**	**	1	(D)	(D)	(D)	(D)
7997	Membership sports and recreation clubs-----	**	**	**	**	13	5 533	2 354	642	570
7993	Coin-operated amusement devices-----	**	**	**	**	16	(D)	(D)	(D)	(D)
7996	Amusement parks-----	**	**	**	**	2	(D)	(D)	(D)	(D)
7999 pt.	Concession operators of amusement devices, rides-----	**	**	**	**	-	(D)	(D)	(D)	(D)
7999 pt.	Carnivals, circuses, and fairs-----	**	**	**	**	-	-	-	-	-
7999 pt.	Other commercial recreation and amusements-----	**	**	**	**	16	1 603	450	88	90
8072	Dental laboratories-----	40	(D)	22	8	29	(D)	(D)	(D)	(D)
81	Legal services-----	610	57 141	464	110	325	49 837	13 762	3 589	1 195
891	Engineering, architectural, and surveying services-----	237	(D)	152	19	121	32 105	14 967	3 327	999

Table 6. Summary Statistics for Cities With 500 Establishments or More: 1977—Con.

[For meaning of abbreviations and symbols, see introductory text. For information on geographic areas followed by (G) and for general geographic information, see appendix F]

SIC code	Kind of business	All establishments				Establishments with payroll				
		Number	Receipts (\$1,000)	Unincorporated businesses		Number	Receipts (\$1,000)	Payroll entire year (\$1,000)	Payroll first quarter (\$1,000)	Paid employees for week including March 12 (number)
				Sole proprietor- ships (number)	Partner- ships (number)					
Nashville-Davidson (G)										
	Selected service industries -----	4 916	595 647	3 491	381	2 115	551 170	172 678	38 167	21 680
701, 3	Hotels, motels, traling parks, and camps -----	117	68 697	43	21	95	67 962	17 820	3 908	3 517
7011	Hotels, motor hotels, and motels -----	102	(D)	31	20	91	(D)	(D)	(D)	(D)
7011 pt.	Hotels -----	23	(D)	8	1	22	26 265	7 273	1 612	1 525
7011 pt.	Hotels, 25 guestrooms or more -----	**	**	**	**	16	26 046	7 225	1 600	1 521
7011 pt.	Hotels, less than 25 guestrooms -----	**	**	**	**	6	219	48	12	14
7011 pt.	Motels, motor hotels, and tourist courts -----	79	40 263	23	19	69	(D)	(D)	(D)	(D)
7011 pt.	Motels and tourist courts -----	**	**	**	**	60	28 790	7 262	1 568	1 501
7011 pt.	Motor hotels -----	**	**	**	**	9	(D)	(D)	(D)	(D)
7032	Sporting and recreational camps -----	2	(D)	2	-	-	-	-	-	-
7033	Trailing parks and camp sites for transients -----	13	2 146	10	1	4	(D)	(D)	(D)	(D)
72	Personal services -----	1 143	57 685	940	64	435	50 874	19 618	4 632	3 289
721	Laundry, cleaning, and garment services -----	186	(D)	107	16	148	(D)	(D)	(D)	(D)
7215	Coin-operated laundries and dry cleaning -----	71	(D)	40	7	56	(D)	(D)	(D)	(D)
721 ex. 7215	Other laundry, cleaning, and garment services -----	115	22 015	67	9	92	21 710	8 540	2 056	1 311
7211	Power laundries, family and commercial† -----	**	**	**	**	7	1 813	914	229	182
7216	Dry cleaning plants, except rug cleaning† -----	**	**	**	**	63	7 642	2 954	713	568
7212	Garment pressing, and agents for laundries and dry cleaners -----	**	**	**	**	3	(D)	(D)	(D)	(D)
7218	Industrial launderer† -----	**	**	**	**	4	7 985	2 925	702	350
7213	Linen supply† -----	**	**	**	**	2	(D)	(D)	(D)	(D)
7217	Carpet and upholstery cleaning -----	**	**	**	**	8	(D)	(D)	(D)	(D)
7214, 9	Other laundry and garment services, incl. diaper† -----	**	**	**	**	5	293	116	27	16
722	Photographic studios, portrait -----	105	2 847	94	5	21	1 932	375	99	73
723, 4	Beauty and barber shops -----	526	15 887	460	32	202	12 321	6 700	1 590	1 050
723	Beauty shops -----	379	13 295	322	24	170	(D)	(D)	(D)	(D)
724	Barber shops -----	147	2 592	138	8	32	(D)	(D)	(D)	(D)
725	Shoe repair, shoe shine, and hat cleaning shops -----	14	(D)	10	1	8	(D)	(D)	(D)	(D)
726	Funeral service and crematories -----	33	(D)	16	3	24	(D)	(D)	(D)	(D)
729	Miscellaneous personal services -----	279	7 812	253	7	32	6 308	1 828	362	497
73	Business services -----	1 170	158 967	716	76	519	148 157	57 288	12 855	7 284
731	Advertising -----	94	14 252	47	4	46	13 243	6 577	1 551	469
7311	Advertising agencies -----	**	**	**	**	38	8 688	4 042	969	260
7312	Outdoor advertising services -----	**	**	**	**	3	(D)	(D)	(D)	(D)
7313	Radio, TV, and publishers' advertising representatives -----	**	**	**	**	1	(D)	(D)	(D)	(D)
7319	Advertising, n.e.c. -----	**	**	**	**	4	(D)	(D)	(D)	(D)
734	Services to dwellings and other buildings -----	160	12 159	120	11	79	(D)	(D)	(D)	(D)
7341	Window cleaning -----	**	**	**	**	5	(D)	(D)	(D)	(D)
7342	Disinfecting and exterminating services -----	**	**	**	**	24	4 455	1 773	393	226
7349	Cleaning and maintenance services, n.e.c. -----	**	**	**	**	50	(D)	(D)	(D)	(D)
737	Computer and data processing services -----	49	(D)	13	4	32	(D)	(D)	(D)	(D)
7392	Management, consulting, and public relations services -----	298	27 340	215	16	80	24 089	12 300	2 694	607
7392 pt.	Management and consulting services -----	**	**	**	**	71	(D)	(D)	(D)	(D)
7392 pt.	Public relations services -----	**	**	**	**	9	(D)	(D)	(D)	(D)
7394	Equipment rental and leasing services -----	76	(D)	28	16	39	(D)	(D)	(D)	(D)
Other 73	Other business services -----	493	74 756	293	25	243	70 741	23 666	5 297	3 783
732	Credit reporting and collection agencies -----	**	**	**	**	22	(D)	(D)	(D)	(D)
7331	Direct mail advertising services -----	**	**	**	**	6	1 107	267	56	40
7332	Blueprinting and photocopying services -----	**	**	**	**	8	(D)	(D)	(D)	(D)
7339	Stenographic services; and reproduction services, n.e.c. -----	**	**	**	**	3	(D)	(D)	(D)	(D)
7333	Commercial photography, art, and graphics -----	**	**	**	**	19	1 836	513	129	56
7361	Employment agencies -----	**	**	**	**	29	(D)	(D)	(D)	(D)
7362	Temporary help supply services -----	**	**	**	**	14	(U)	(U)	(D)	(D)
7369	Personnel supply services, n.e.c. -----	**	**	**	**	-	-	-	-	-
7391	Commercial research and development laboratories -----	**	**	**	**	3	(D)	(D)	(D)	(D)
7397	Commercial testing laboratories -----	**	**	**	**	2	(D)	(D)	(D)	(D)
7393	Detective agencies and protective services -----	**	**	**	**	25	(D)	(D)	(D)	(D)
7395	Photofinishing laboratories† -----	**	**	**	**	11	3 589	762	179	126
7399 pt.	Sign painting shops -----	**	**	**	**	7	(D)	(D)	(D)	(D)
7399 pt.	Interior designing -----	**	**	**	**	8	(D)	(D)	(D)	(D)
7399 pt.	Telephone answering services -----	**	**	**	**	7	(D)	(D)	(D)	(D)
7399 pt., 7396, 735	Miscellaneous business services, n.e.c. -----	**	**	**	**	79	(D)	(D)	(D)	(D)
75	Automotive repair, services, and garages -----	487	80 525	269	43	314	77 039	15 497	3 610	1 759
753	Automotive repair shops -----	300	28 011	209	33	176	25 422	7 846	1 819	823
7538	General automotive repair shops -----	155	(D)	121	16	73	(D)	(D)	(D)	(D)
7538 pt.	General automotive repair shops, ex. diesel -----	**	**	**	**	68	(D)	(D)	(D)	(D)
7538 pt.	Diesel repair shops -----	**	**	**	**	5	3 494	982	267	76
7531	Top and body repair shops -----	60	(D)	40	12	34	(D)	(D)	(D)	(D)
7534, 5, 9	Other automotive repair shops -----	85	(D)	48	5	69	10 508	3 442	723	325
7534	Tire retreading and repair shops -----	**	**	**	**	5	(D)	(D)	(D)	(D)
7535	Paint shops -----	**	**	**	**	6	1 468	595	128	60
7539 pt.	Auto electrical and fuel system services -----	**	**	**	**	7	1 269	400	84	37
7539 pt.	Radiator repair -----	**	**	**	**	6	930	251	58	25
7539 pt.	Glass replacement and repair -----	**	**	**	**	-	-	-	-	-
7539 pt.	Brake, front end, and wheel alignment -----	**	**	**	**	13	(D)	(D)	(D)	(D)
7539 pt.	Exhaust system services (muffler shops) -----	**	**	**	**	3	(D)	(D)	(D)	(D)
7539 pt.	Transmission repair shops -----	**	**	**	**	27	3 162	959	210	94
7539 pt.	Other automotive repair shops, n.e.c. -----	**	**	**	**	2	(D)	(D)	(D)	(D)

Table 6. Summary Statistics for Cities With 500 Establishments or More: 1977—Con.

[For meaning of abbreviations and symbols, see introductory text. For information on geographic areas followed by (G) and for general geographic information, see appendix F]

SIC code	Kind of business	All establishments				Establishments with payroll				
		Number	Receipts (\$1,000)	Unincorporated businesses		Number	Receipts (\$1,000)	Payroll entire year (\$1,000)	Payroll first quarter (\$1,000)	Paid employees for week including March 12 (number)
				Sole proprietor- ships (number)	Partners- hips (number)					
Nashville-Davidson (G)—Con.										
75	Automotive repair, services, and garages—Con.									
751	Automotive rental and leasing, without drivers-----	47	40 707	5	1	40	(D)	(D)	(D)	(D)
752	Automobile parking-----	75	(D)	2	4	72	(D)	(D)	(D)	(D)
7523	Parking lots-----	**	**	**	**	53	(D)	(D)	(D)	(D)
7525	Parking structures-----	**	**	**	**	19	4 558	822	165	161
754	Automotive services, except repair-----	65	(D)	53	5	26	(D)	(D)	(D)	(D)
7542	Car washes-----	**	**	**	**	21	(D)	(D)	(D)	(D)
7549	Automotive services, n.e.c.-----	**	**	**	**	5	(D)	(D)	(D)	(D)
76	Miscellaneous repair services-----	373	35 592	293	22	149	32 225	8 263	1 997	816
762	Electrical and electronic repair shops-----	115	(D)	87	5	57	(D)	(D)	(D)	(D)
7622	Radio and television repair shops-----	65	(D)	54	1	33	(D)	(D)	(D)	(D)
7623, 9	Other electrical and electronic repair shops-----	50	7 362	33	4	24	(D)	(D)	(D)	(D)
7623	Refrigeration and air conditioning repair shops-----	**	**	**	**	7	(D)	(D)	(D)	(D)
7629	Electrical and electronic repair shops, n.e.c.-----	**	**	**	**	17	(D)	(D)	(D)	(D)
764	Reupholstery and furniture repair-----	75	(D)	72	1	19	1 566	433	103	60
763, 9	Other repair shops and related services-----	183	21 226	134	16	73	(D)	(D)	(D)	(D)
763	Watch, clock, and jewelry repair-----	**	**	**	**	5	395	74	14	9
769	Miscellaneous repair and related services-----	**	**	**	**	68	(D)	(D)	(D)	(D)
7692	Welding repair-----	**	**	**	**	6	(D)	(D)	(D)	(D)
7694	Armature rewinding shops-----	**	**	**	**	8	10 347	2 189	511	183
7699 pt.	Farm machinery and equipment repair shops-----	**	**	**	**	-	-	-	-	-
7699 pt.	Lawnmower, saw, knife, tool sharpening and repair---	**	**	**	**	3	(D)	(D)	(D)	(D)
7699 pt.	Sewer and septic tank cleaning services-----	**	**	**	**	4	(D)	(D)	(D)	(D)
7699 pt.	Other repair and related services, n.e.c.-----	**	**	**	**	47	(D)	(D)	(D)	(D)
78, 79	Amusement and recreation services, including motion pictures-----	965	103 806	770	55	262	(D)	(D)	(D)	(D)
781, 2	Motion picture production, distribution, and services-----	23	7 237	16	-	10	(D)	(D)	(D)	(D)
783	Motion picture theaters-----	19	(D)	2	-	19	(D)	(D)	(D)	(D)
7832	Motion picture theaters, except drive-ins-----	**	**	**	**	16	3 847	696	165	167
7833	Drive-in motion picture theaters-----	**	**	**	**	3	(D)	(D)	(D)	(D)
792	Producers, orchestras, and entertainers-----	689	44 788	603	29	136	36 585	8 259	1 897	756
7929 pt.	Dance groups and artists-----	**	**	**	**	1	(D)	(D)	(D)	(D)
7929 pt.	Symphony orchestras, opera companies, and chamber music organizations-----	**	**	**	**	80	(D)	(D)	(D)	(D)
7929 pt.	Other music and entertainment presentations-----	**	**	**	**	8	1 727	671	110	75
7922 pt.	Producers of legitimate theater-----	**	**	**	**	1	(D)	(D)	(D)	(D)
7922 pt.	Producers of radio and TV shows, except tape-----	**	**	**	**	45	7 679	2 099	564	181
7922 pt.	Theatrical services-----	**	**	**	**	45	7 679	2 099	564	181
793	Bowling alleys and billiards and pool establishments-----	26	(D)	9	6	14	(D)	(D)	(D)	(D)
7932	Billiards and pool establishments-----	13	(D)	9	3	5	(D)	(D)	(D)	(D)
7933	Bowling alleys-----	13	3 678	-	3	9	3 566	1 096	260	221
79 ex. 792, 3 791	Other amusement and recreation services-----	208	43 138	140	20	83	40 085	12 755	2 095	1 438
794	Dance halls, studios, and schools-----	**	**	**	**	8	(D)	(D)	(D)	(D)
7941	Commercial sports-----	**	**	**	**	9	1 135	170	21	18
7948	Professional sports clubs, managers, promoters-----	**	**	**	**	3	(D)	(D)	(D)	(D)
7948	Racing, including track operation-----	**	**	**	**	6	(D)	(D)	(D)	(D)
7992	Public golf courses, except municipal-----	**	**	**	**	2	(D)	(D)	(D)	(D)
7997	Membership sports and recreation clubs-----	**	**	**	**	7	(D)	(D)	(D)	(D)
7993	Coin-operated amusement devices-----	**	**	**	**	14	1 283	363	83	41
7996	Amusement parks-----	**	**	**	**	2	(D)	(D)	(D)	(D)
7999 pt.	Concession operators of amusement devices, rides-----	**	**	**	**	1	(D)	(D)	(D)	(D)
7999 pt.	Carnivals, circuses, and fairs-----	**	**	**	**	5	(D)	(D)	(D)	(D)
7999 pt.	Other commercial recreation and amusements-----	**	**	**	**	35	(D)	(D)	(D)	(D)
8072	Dental laboratories-----	27	2 671	19	2	20	(D)	(D)	(D)	(D)
81	Legal services-----	432	41 918	329	83	201	(D)	(D)	(D)	(D)
891	Engineering, architectural, and surveying services-----	202	45 786	112	15	120	(D)	(D)	(D)	(D)

Table 7. Statistics for Counties and for Cities With 2,500 Inhabitants or More: 1977

[For meaning of abbreviations and symbols, see introductory text. For information on geographic areas followed by (G) and for general geographic information, see appendix F]

County, and city with 2,500 inhabitants or more	All establishments			Establishments with payroll				Selected kind-of-business groups (all establishments)					Legal services					
	Unincorporated businesses			Number	Receipts (\$1,000)	Payroll entire year (\$1,000)	Payroll first quarter (\$1,000)	Paid employees for week including March 12 (number)	Hotels, motels, trailering parks, and camps		Automotive repair, services, and garages		Miscellaneous repair services		Amusement and recreation services, including motion pictures		Num-ber	Receipts (\$1,000)
	Number	Receipts (\$1,000)	Partnerships (no.)						Num-ber	Receipts (\$1,000)	Num-ber	Receipts (\$1,000)	Num-ber	Receipts (\$1,000)	Num-ber	Receipts (\$1,000)		
Tennessee	32 207	2 729 160	24 569	2 767	837 793	193 660	106 753	1 272	323 245	4 120	397 436	3 151	179 120	3 232	266 242	2 587	219 731	
Anderson County	433	(D)	351	34	(D)	(D)	(D)	21	4 401	39	1 921	44	977	33	(D)	25	(D)	
Clinton	107	(D)	96	7	(D)	(D)	(D)	6	(D)	15	(D)	8	(D)	5	(D)	10	(D)	
Oak Ridge (Part) ¹	244	(D)	185	21	(D)	(D)	(D)	6	(D)	15	1 208	23	675	25	(D)	14	(D)	
Oliver Springs (Part) ¹	33	(D)	27	2	(D)	(D)	(D)	1	(D)	3	(D)	8	(D)	2	(D)	1	(D)	
Remainder of county	49	(D)	43	4	(D)	(D)	(D)	8	(D)	6	(D)	5	(D)	1	(D)	-	(D)	
Bedford County	221	12 703	195	13	3 309	825	532	12	760	29	1 469	24	1 012	9	571	20	(D)	
Shelbyville	184	11 893	159	13	3 159	780	513	9	706	21	1 286	21	(D)	7	(D)	20	(D)	
Remainder of county	37	810	36	-	150	45	19	3	54	8	183	3	(D)	2	(D)	-	(D)	
Benton County	101	2 037	92	7	328	74	64	8	123	17	(D)	8	145	6	191	8	274	
Camden	82	1 871	74	6	(D)	(D)	(D)	3	(D)	14	445	8	145	5	(D)	8	274	
Remainder of county	19	166	18	1	(D)	(D)	(D)	5	(D)	3	(D)	-	(D)	1	(D)	-	(D)	
Bledsoe County	40	957	33	6	94	29	23	1	(D)	7	120	4	54	-	-	3	(D)	
Blount County	454	22 460	362	43	5 102	1 197	808	21	(D)	62	4 521	53	3 275	42	1 567	31	1 892	
Alcoa	61	9 276	40	3	2 292	542	367	3	(D)	4	(D)	6	1 093	10	412	1	(D)	
Manlyville	308	11 103	253	31	2 499	597	390	8	320	47	1 969	35	1 793	22	705	29	(D)	
Remainder of county	85	2 081	69	9	311	58	51	10	431	11	(D)	12	389	10	450	1	(D)	
Bradley County	525	34 620	430	37	7 875	1 849	1 062	16	(D)	120	6 072	51	2 173	24	1 462	29	2 304	
Cleveland	500	34 230	407	36	7 799	1 830	1 050	16	(D)	113	(D)	47	(D)	23	(D)	29	2 304	
Remainder of county	25	390	23	1	76	19	12	-	(D)	7	(D)	4	(D)	1	(D)	-	(D)	
Campbell County	157	8 389	130	15	1 741	407	304	13	(D)	21	829	19	1 114	7	236	12	336	
La Follette	96	3 440	76	13	712	140	106	5	(D)	9	412	13	(D)	5	(D)	8	269	
Remainder of county	61	4 949	54	2	1 029	267	198	8	(D)	12	417	6	(D)	2	(D)	4	67	
Cannon County	61	993	59	1	112	30	32	-	(D)	10	139	5	88	6	75	5	94	
Carroll County	222	4 481	195	13	714	180	159	10	306	27	533	29	492	16	443	6	(D)	
Huntingdon	81	2 305	67	5	453	102	82	4	(D)	5	79	15	359	7	122	4	(D)	
McKenzie (Part) ¹	64	(D)	58	1	(D)	(D)	(D)	2	(D)	9	(D)	9	96	6	289	1	(D)	
Remainder of county	77	(D)	70	7	(D)	(D)	(D)	4	83	13	(D)	5	37	3	32	1	(D)	
Carter County	204	7 056	175	14	1 599	331	261	3	(D)	42	1 858	25	805	17	486	15	858	
Elizabethton	166	6 174	140	13	1 453	301	236	2	(D)	33	1 307	21	(D)	16	(D)	15	(D)	
Johnson City (Part) ¹ (G)	-	-	-	-	-	-	-	-	-	-	-	-	-	-	-	-	-	
Remainder of county	38	882	35	1	146	30	25	1	(D)	9	551	4	(D)	1	(D)	-	(D)	
Cheatham County	107	5 008	95	8	605	174	54	4	29	11	(D)	5	64	13	617	11	(D)	
Chester County	70	1 576	62	5	215	57	41	-	(D)	14	660	9	90	4	89	3	117	
Henderson	66	1 555	58	5	215	57	41	-	(D)	14	660	9	(D)	4	89	3	117	
Remainder of county	4	21	4	-	-	-	-	-	(D)	-	-	-	(D)	-	-	-	(D)	
Claiborne County	113	5 629	97	9	1 015	209	161	9	1 810	25	910	10	1 177	7	202	7	(D)	
Clay County	29	1 133	24	2	143	33	24	4	524	5	62	3	(D)	4	(D)	3	(D)	
Cocke County	188	6 744	159	20	1 218	279	219	18	1 989	35	839	14	279	21	682	13	671	
Newport	158	6 125	133	19	1 139	267	209	9	1 680	24	637	14	(D)	20	(D)	13	671	
Remainder of county	30	619	26	1	79	12	10	9	309	11	202	-	(D)	1	(D)	-	(D)	
Coffee County	282	96 214	229	31	61 607	14 695	3 881	21	(D)	30	1 744	37	949	15	919	21	(D)	
Manchester	135	(D)	114	17	(D)	(D)	(D)	18	(D)	16	799	20	664	4	11	10	(D)	
Tullahoma (Part) ¹	138	(D)	107	14	(D)	(D)	(D)	3	(D)	12	(D)	14	(D)	11	(D)	11	(D)	
Remainder of county	9	(D)	8	-	(D)	(D)	(D)	-	(D)	2	(D)	3	9	-	(D)	-	(D)	
Crockett County	92	2 017	86	3	374	82	38	-	(D)	15	450	11	239	6	(D)	3	340	
Cumberland County	166	7 462	136	17	1 572	336	262	11	1 748	30	1 071	16	825	9	570	11	(D)	
Crossville	160	(D)	131	17	(D)	(D)	(D)	10	(D)	29	(D)	16	(D)	9	(D)	11	(D)	
Remainder of county	6	(D)	5	-	(D)	(D)	(D)	1	(D)	1	(D)	-	(D)	-	(D)	-	(D)	

See footnotes at end of table.

Table 7. Statistics for Counties and for Cities With 2,500 Inhabitants or More: 1977—Con.

[For meaning of abbreviations and symbols, see introductory text. For information on geographic areas followed by (G) and for general geographic information, see appendix F.]

County, and city with 2,500 inhabitants or more	All establishments			Establishments with payroll				Selected kind-of-business groups (all establishments)											
	Unincorporated businesses			Number	Receipts (\$1,000)	Payroll year (\$1,000)	Payroll first quarter (\$1,000)	Paid employees for week including March 12 (number)	Hotels, motels, trailers, parks, and camps		Automotive repair, services, and garages		Miscellaneous repair services		Amusement and recreation services, including motion pictures		Legal services		
	Number	Receipts (\$1,000)	Partnerships (no.)						Number	Receipts (\$1,000)	Number	Receipts (\$1,000)	Number	Receipts (\$1,000)	Number	Receipts (\$1,000)	Number	Receipts (\$1,000)	Number
Tennessee—Con.																			
Davidson County (G)	5 134	606 248	3 672	393	2 171	558 581	174 596	38 592	21 986	128	70 456	497	81 121	384	35 992	1 013	106 307	446	42 543
Belle Meade (G)	24	832	24	—	3	(D)	(D)	(D)	(D)	—	—	—	—	—	—	5	(D)	4	279
Forest Hills (G)	37	1 684	32	3	3	(D)	(D)	(D)	(D)	11	1 759	10	596	10	(D)	11	446	3	(D)
Goodlettsville (Part) (G)	130	7 679	100	3	46	6 248	1 511	343	252	11	68 697	487	80 525	373	35 592	965	103 806	432	41 918
Nashville-Davidson (G)	4 916	595 647	3 491	381	2 115	551 170	172 678	38 167	21 680	117	—	—	—	1	(D)	—	—	3	(D)
Oak Hill (G)	27	406	25	—	4	(D)	(D)	(D)	(D)	—	—	—	—	—	(D)	88	(D)	—	(D)
Decatur County	68	1 488	58	6	21	1 002	216	52	49	2	(D)	9	387	9	111	8	141	1	(D)
De Kalb County	101	7 025	90	5	22	6 218	3 483	1 003	734	1	(D)	12	494	5	(D)	5	(D)	8	209
Smithville	77	6 721	67	4	19	6 156	3 461	995	723	1	(D)	3	(D)	5	(D)	4	(D)	8	209
Remainder of county	24	304	23	1	3	62	22	8	11	—	—	—	—	—	(D)	1	(D)	—	(D)
Dickson County	201	7 189	171	16	72	5 769	1 435	331	274	11	2 179	20	1 000	20	546	21	481	15	693
Remainder of county	144	5 443	118	15	62	4 524	1 069	249	216	10	(D)	14	812	14	(D)	17	366	12	(D)
Dyer County	57	1 746	53	1	10	1 245	366	82	56	1	(D)	6	188	6	(D)	4	115	3	(D)
Dyersburg	239	11 675	198	21	83	9 907	2 499	604	431	11	1 393	35	2 174	36	2 458	10	837	17	1 267
Remainder of county	179	10 823	141	19	77	9 498	2 375	564	409	9	(D)	30	1 924	29	2 376	8	(D)	15	(D)
Remainder of county	60	852	57	2	6	409	124	40	22	2	(D)	5	250	7	82	2	(D)	2	(D)
Fayette County	85	2 274	77	4	19	1 585	436	78	60	3	134	9	402	13	173	3	(D)	7	508
Fentress County	71	2 066	60	9	28	1 729	386	99	92	7	(D)	10	338	8	202	5	(D)	5	258
Franklin County	222	4 837	198	15	60	2 963	842	213	136	6	(D)	37	879	26	(D)	13	433	9	711
Tullahoma (Part)¹	3	263	—	—	3	263	132	22	11	—	—	—	—	—	(D)	—	—	—	—
Winchester	117	2 960	102	11	38	2 036	511	145	91	4	(D)	18	388	17	274	9	(D)	9	711
Remainder of county	102	1 614	96	4	19	664	199	46	34	2	(D)	19	491	9	(D)	4	(D)	—	(D)
Gibson County	359	12 219	305	34	116	9 489	2 499	614	432	12	(D)	60	2 094	51	2 047	23	1 160	20	1 532
Dyer	33	512	31	2	4	170	38	11	6	1	(D)	4	96	5	54	2	(D)	1	(D)
Humboldt	93	4 157	72	13	42	3 426	974	227	142	4	83	19	958	7	866	7	372	10	(D)
Milan	80	4 072	66	7	34	3 417	948	239	174	4	(D)	14	491	18	686	7	545	10	(D)
Trenton	84	1 981	75	4	23	1 383	337	87	55	—	(D)	12	348	11	294	4	177	5	(D)
Remainder of county	69	1 497	61	8	13	1 093	202	50	55	3	(D)	11	201	10	147	3	(D)	—	(D)
Giles County	168	5 362	142	16	52	4 049	910	256	235	7	(D)	25	1 221	17	564	11	335	8	643
Pulaski	115	4 142	94	13	43	3 295	770	176	145	5	463	15	852	13	480	8	(D)	8	643
Remainder of county	53	1 220	48	3	9	754	140	80	90	2	(D)	10	369	4	84	3	(D)	—	(D)
Grainger County	77	1 211	69	5	13	719	112	31	22	4	351	15	209	9	64	3	(D)	3	(D)
Greene County	341	12 459	265	47	132	10 489	3 080	767	624	14	(D)	64	2 321	44	796	24	1 260	20	1 463
Greeneville	279	11 650	206	45	117	10 038	2 986	734	593	11	(D)	48	2 078	34	639	19	1 152	20	1 463
Remainder of county	62	609	59	2	15	451	94	33	31	3	99	16	243	10	157	5	108	—	(D)
Grundy County	67	2 067	65	—	14	1 598	399	94	84	3	(D)	11	190	9	166	3	57	2	(D)
Hamblen County	341	16 959	267	27	142	14 431	3 451	811	554	13	1 646	51	3 791	36	2 240	29	1 206	21	2 127
Morristown	325	16 551	253	26	139	(D)	(D)	(D)	(D)	13	1 646	47	3 503	34	(D)	29	1 206	21	2 127
Remainder of county	16	408	14	1	3	(D)	(D)	(D)	(D)	—	—	4	288	2	(D)	—	(D)	—	(D)
Hamilton County	2 230	226 052	1 508	207	1 071	210 312	68 156	15 776	10 388	87	27 921	275	39 741	204	19 118	187	12 856	195	26 174
Chattanooga	1 399	193 978	829	158	814	184 956	60 904	14 053	9 122	51	24 104	193	34 047	112	16 338	115	(D)	182	25 802
Collegedale	23	476	20	1	2	(D)	(D)	(D)	(D)	—	—	6	(D)	3	(D)	—	(D)	—	(D)
East Ridge	172	10 471	138	10	61	9 157	2 207	537	424	10	2 897	19	3 090	26	1 116	6	346	3	(D)
Red Bank	114	4 095	88	2	48	3 205	1 103	247	187	3	(D)	8	(D)	9	(D)	10	426	2	(D)
Signal Mountain	55	974	47	5	12	388	123	36	29	1	(D)	2	(D)	6	139	4	23	3	(D)
Soddy-Daisy	59	1 060	52	5	13	445	97	22	17	4	168	8	(D)	7	(D)	7	129	—	(D)
Remainder of county	408	14 998	334	26	121	(D)	(D)	(D)	(D)	18	623	39	1 523	39	(D)	44	3 173	5	167
Hancock County	20	212	18	1	4	93	20	7	5	1	(D)	4	38	3	(D)	1	(D)	3	30
Hardeman County	94	2 778	84	8	33	2 223	450	128	80	1	(D)	15	556	13	311	7	138	3	284
Bolivar	58	2 336	50	6	26	2 052	421	118	68	1	(D)	10	(D)	5	159	7	138	3	284
Remainder of county	36	442	34	2	7	171	29	10	12	—	—	5	(D)	8	152	—	(D)	—	(D)

See footnotes at end of table

Table 7. Statistics for Counties and for Cities With 2,500 Inhabitants or More: 1977—Con.

[For meaning of abbreviations and symbols, see introductory text. For information on geographic areas followed by (G) and for general geographic information, see appendix F.]

County, and city with 2,500 inhabitants or more ¹	All establishments				Establishments with payroll				Selected kind-of-business groups (all establishments)																				
	Number	Receipts (\$1,000)		Unincorporated businesses	Number	Receipts (\$1,000)	Payroll entire year (\$1,000)	Payroll first quarter (\$1,000)	Paid employees for week including March 12 (number)	Number	Receipts (\$1,000)	Hotels, motels, trailering parks, and camps		Automotive repair, services, and garages		Miscellaneous repair services		Amusement and recreation services, including motion pictures		Legal services									
		Sole proprietorships (no.)	Partnerships (no.)									Number	Receipts (\$1,000)	Number	Receipts (\$1,000)	Number	Receipts (\$1,000)	Number	Receipts (\$1,000)	Number	Receipts (\$1,000)	Number	Receipts (\$1,000)	Number	Receipts (\$1,000)	Number	Receipts (\$1,000)	Number	Receipts (\$1,000)
Tennessee—Con.																													
Hardin County.....	129	3 525	11	11	30	2 757	715	170	114	2	(D)	21	854	18	471	7	182	5	394										
Savannah.....	103	3 282	85	11	27	2 679	685	162	106	2	(D)	18	848	14	439	5	(D)	5	394										
Remainder of county.....	26	243	26	-	3	78	30	8	8	-	-	3	6	4	32	2	(D)	-	-										
Hawkins County.....	174	5 685	145	15	61	4 237	910	226	188	7	462	27	1 101	20	750	16	696	12	(D)										
Church Hill.....	53	1 506	44	3	16	1 188	246	68	42	1	(D)	11	715	7	(D)	2	(D)	4	(D)										
Kingsport (Part) ¹	4	97	2	1	3	207	79	22	14	-	(D)	-	(D)	-	(D)	-	(D)	-	(D)										
Mount Carmel.....	6	97	4	2	2	(D)	(D)	(D)	(D)	-	(D)	-	(D)	-	(D)	-	(D)	-	(D)										
Rogersville.....	76	2 823	65	6	31	2 100	444	105	85	4	(D)	10	237	10	472	9	414	8	(D)										
Remainder of county.....	35	(D)	30	3	9	(D)	(D)	(D)	(D)	2	(D)	6	(D)	3	(D)	5	(D)	-	(D)										
Haywood County.....	86	3 091	74	7	29	2 357	567	139	99	2	(D)	11	386	8	241	5	(D)	6	342										
Brownsville.....	81	3 024	69	7	28	(D)	(D)	(D)	(D)	2	(D)	10	(D)	8	241	5	(D)	6	342										
Remainder of county.....	5	67	5	-	1	(D)	(D)	(D)	(D)	-	-	1	(D)	-	-	-	(D)	-	(D)										
Henderson County.....	132	3 655	115	9	38	2 323	504	119	116	6	(D)	27	754	11	305	10	472	10	423										
Lexington.....	97	3 184	81	9	35	(D)	(D)	(D)	(D)	4	(D)	19	(D)	10	(D)	10	472	10	423										
Remainder of county.....	35	471	34	1	3	(D)	(D)	(D)	(D)	2	(D)	8	(D)	1	(D)	-	(D)	-	(D)										
Henny County.....	213	7 104	182	22	70	5 948	1 204	273	223	16	891	31	1 157	32	1 259	9	261	9	(D)										
McKenzie (Part) ¹	-	-	-	-	-	-	-	-	-	-	-	-	-	-	-	-	-	-	-										
Paris.....	170	6 426	145	19	64	5 528	1 129	261	206	-	(D)	28	(D)	29	1 240	8	(D)	9	(D)										
Remainder of county.....	43	678	37	3	6	420	75	12	17	7	388	3	(D)	3	19	1	(D)	-	(D)										
Hickman County.....	90	2 701	80	7	25	1 569	385	88	63	4	126	8	869	15	463	7	305	4	(D)										
Centerville.....	63	2 162	54	6	22	1 427	337	78	54	3	(D)	6	(D)	10	287	5	(D)	4	(D)										
Remainder of county.....	27	539	26	1	3	142	48	10	9	1	(D)	2	(D)	5	176	2	(D)	-	(D)										
Houston County.....	36	578	34	1	10	376	114	28	26	-	(D)	9	178	3	22	1	(D)	2	(D)										
Humphreys County.....	109	4 417	86	13	46	3 710	924	200	152	10	1 087	13	642	10	201	9	411	9	(D)										
Waverly.....	70	2 867	55	8	34	2 416	597	133	98	6	(D)	4	251	6	(D)	5	(D)	9	(D)										
Remainder of county.....	39	1 550	31	5	12	1 294	327	67	54	4	(D)	9	391	4	(D)	4	(D)	-	(D)										
Jackson County.....	41	799	37	3	13	544	96	28	24	1	(D)	3	253	6	40	2	(D)	6	(D)										
Jefferson County.....	210	4 615	179	22	49	2 985	697	172	139	8	(D)	44	1 688	27	336	12	550	13	473										
Jefferson City.....	68	1 643	55	9	23	1 152	232	55	52	3	55	10	322	4	37	5	(D)	8	258										
Remainder of county.....	142	2 972	124	13	26	1 833	465	117	87	5	(D)	34	1 366	23	299	7	(D)	5	215										
Johnson County.....	78	2 632	69	4	10	2 232	621	150	94	4	(D)	13	645	6	46	6	(D)	4	261										
Knox County.....	2 674	229 210	1 893	248	1 209	211 204	68 495	15 676	9 598	74	32 725	317	32 980	224	19 226	204	11 414	210	22 967										
Knoxville.....	2 241	203 517	1 552	221	1 059	188 412	61 295	14 065	8 722	55	(D)	272	30 407	190	14 780	171	9 191	204	22 882										
Remainder of county.....	433	25 693	341	27	150	22 792	7 200	1 611	876	19	(D)	45	2 573	34	4 446	33	2 223	6	85										
Lake County.....	66	1 633	61	3	25	(D)	(D)	(D)	(D)	9	404	3	223	10	212	6	(D)	5	(D)										
Lauderdale County.....	115	3 144	105	7	39	2 388	608	141	126	2	(D)	16	817	14	294	8	293	6	(D)										
Ripley.....	71	2 230	62	6	30	1 819	459	102	87	1	(D)	11	557	5	(D)	5	(D)	5	(D)										
Remainder of county.....	44	914	43	1	9	569	143	39	39	1	(D)	5	260	9	(D)	3	(D)	1	(D)										
Lawrence County.....	229	5 572	200	17	57	3 592	839	227	172	3	(D)	42	1 278	24	615	6	403	14	754										
Lawrenceburg.....	146	4 347	123	14	43	3 097	707	191	150	3	(D)	20	667	18	(D)	6	403	14	754										
Remainder of county.....	83	1 225	77	3	14	495	132	36	22	-	-	22	611	6	(D)	-	(D)	-	(D)										
Lewis County.....	45	1 559	35	6	16	1 187	260	59	48	1	(D)	8	583	4	(D)	3	(D)	2	(D)										
Hohenwald.....	45	1 559	35	6	16	1 187	260	59	48	1	(D)	8	583	4	(D)	3	(D)	2	(D)										
Remainder of county.....	-	-	-	-	-	-	-	-	-	-	-	-	-	-	-	-	-	-	-										
Lincoln County.....	196	8 449	174	14	67	6 742	1 402	355	208	6	(D)	31	3 843	20	561	16	567	15	899										
Fayetteville.....	154	7 925	136	10	62	6 548	1 363	344	199	6	(D)	21	3 665	17	440	13	(D)	15	899										
Remainder of county.....	42	524	38	4	5	194	39	11	9	-	(D)	10	178	3	141	3	(D)	-	(D)										
Loudon County.....	173	7 366	147	5	56	6 158	1 410	332	211	9	(D)	25	1 627	18	261	11	1 432	11	(D)										
Lenoir City.....	106	4 649	88	4	46	4 182	1 040	244	172	6	(D)	15	1 365	11	(D)	7	(D)	6	346										
Loudon.....	51	2 235	43	5	9	(D)	(D)	(D)	(D)	-	-	-	-	-	-	-	-	-	-										
Remainder of county.....	16	482	16	-	1	(D)	(D)	(D)	(D)	3	(D)	3	47	5	(D)	1	(D)	5	(D)										

See footnotes at end of table.

Table 7. Statistics for Counties and for Cities With 2,500 Inhabitants or More: 1977—Con.

[For meaning of abbreviations and symbols, see introductory text. For information on geographic areas followed by (G) and for general geographic information, see appendix F.]

County, and city with 2,500 inhabitants or more ¹	All establishments			Establishments with payroll			Selected kind-of-business groups (all establishments)				Legal services							
	Number	Receipts (\$1,000)	Unincorporated businesses	Number	Receipts (\$1,000)	Payroll entire year (\$1,000)	Payroll first quarter (\$1,000)	Paid employees for week including March 12 (number)	Hotels, motels, trailing parks, and camps			Automotive repair, services, and garages		Miscellaneous repair services		Amusement and recreation services, including motion pictures		
									Number	Receipts (\$1,000)		Number	Receipts (\$1,000)	Number	Receipts (\$1,000)	Number	Receipts (\$1,000)	Number
Tennessee—Con.																		
McMinn County	246	14 392	201	86	12 374	3 728	901	553	13	1 970	35	2 820	24	773	12	427	16	815
Athens	156	10 069	119	62	8 794	2 724	676	425	3	1 884	23	1 259	16	(D)	8	234	14	(D)
Etowah	45	1 171	40	15	(D)	(D)	(D)	(D)	3	(D)	8	(D)	3	(D)	3	(D)	2	(D)
Remainder of county	45	3 152	42	9	(D)	(D)	(D)	(D)	2	(D)	4	(D)	5	(D)	1	(D)	2	(D)
McNairy County	136	3 274	124	27	2 359	453	119	101	4	168	21	537	20	669	7	(D)	6	316
Selmer	65	1 990	61	39	1 592	343	84	69	3	(D)	12	(D)	5	607	3	(D)	6	316
Remainder of county	71	1 284	63	12	767	110	35	32	1	(D)	9	(D)	15	607	4	(D)	6	—
Macon County	87	1 773	79	21	995	217	62	47	4	(D)	12	326	8	167	2	(D)	6	164
Lafayette	70	1 227	64	16	673	151	45	34	3	(D)	8	125	6	(D)	1	(D)	6	164
Remainder of county	17	546	15	5	322	66	17	13	1	(D)	4	201	2	(D)	1	(D)	6	—
Madison County	523	37 722	375	253	34 915	10 165	2 446	1 686	28	5 615	59	6 719	41	1 926	50	3 156	40	2 440
Jackson	475	36 416	332	243	33 997	9 901	2 380	1 629	25	(D)	53	6 581	34	1 874	45	(D)	40	2 440
Remainder of county	48	1 306	43	10	918	264	66	57	3	(D)	6	138	7	52	5	(D)	—	—
Marion County	121	3 439	106	43	2 492	731	153	119	8	(D)	22	(D)	12	200	6	(D)	15	(D)
South Pittsburg	31	932	26	15	622	153	44	32	—	(D)	3	(D)	5	(D)	2	(D)	5	(D)
Remainder of county	90	2 507	80	28	1 870	578	109	87	8	(D)	19	516	7	(D)	4	67	10	678
Marshall County	158	4 635	138	54	3 443	783	189	136	5	(D)	19	432	25	844	15	715	12	516
Lewisburg	126	4 026	111	49	3 122	709	171	125	5	(D)	16	(D)	19	755	10	(D)	12	516
Remainder of county	32	609	27	5	321	74	18	11	—	(D)	3	(D)	6	89	5	(D)	—	—
Maury County	298	13 963	244	129	11 833	3 204	797	644	11	(D)	36	2 058	33	1 729	15	1 186	29	1 667
Columbia	247	12 934	197	117	11 168	3 068	763	611	11	(D)	29	1 806	28	1 704	13	(D)	27	(D)
Mount Pleasant	31	777	29	11	(D)	(D)	(D)	(D)	—	(D)	4	(D)	3	(D)	2	(D)	2	(D)
Remainder of county	20	252	18	1	(D)	(D)	(D)	(D)	—	(D)	3	(D)	2	(D)	—	(D)	—	(D)
Meigs County	28	469	27	5	116	40	10	9	4	61	3	37	5	69	1	(D)	1	(D)
Monroe County	164	5 809	142	35	4 275	1 017	232	174	13	(D)	34	785	18	198	5	(D)	18	1 303
Madisonville	63	1 974	52	16	1 359	278	68	45	3	(D)	13	367	5	58	3	(D)	13	(D)
Sweetwater	63	3 278	54	15	2 693	694	152	118	7	1 455	14	311	8	102	3	(D)	5	(D)
Remainder of county	38	557	36	4	223	45	12	11	3	(D)	7	107	5	38	1	(D)	—	(D)
Montgomery County	438	28 424	333	197	24 896	6 365	1 434	1 048	24	3 269	72	6 306	41	1 464	39	2 041	31	2 472
Clarksville	408	27 708	307	191	24 408	6 213	1 398	1 028	24	3 269	63	6 073	36	1 286	39	2 041	29	(D)
Remainder of county	30	716	26	6	488	152	36	20	—	(D)	9	233	5	178	—	(D)	2	(D)
Moore County	17	206	16	1	(D)	(D)	(D)	(D)	—	(D)	4	27	1	(D)	1	(D)	1	(D)
Morgan County	46	794	45	10	485	125	26	17	2	(D)	8	140	8	106	1	(D)	2	(D)
Oliver Springs (Part)	1	(D)	1	—	(D)	(D)	(D)	(D)	—	(D)	1	(D)	—	(D)	—	(D)	—	(D)
Remainder of county	45	(D)	44	9	(D)	(D)	(D)	(D)	2	(D)	7	(D)	8	106	1	(D)	2	(D)
Obion County	238	9 759	197	87	7 706	1 786	467	367	18	1 538	25	1 400	30	1 502	21	1 099	17	1 108
South Fulton	43	1 341	39	12	1 098	288	71	98	3	(D)	5	(D)	5	(D)	4	193	1	(D)
Union City	124	7 379	96	57	6 054	1 417	364	251	3	(D)	15	992	20	1 345	13	844	15	(D)
Remainder of county	71	1 039	62	18	554	81	32	18	12	(D)	5	(D)	5	(D)	4	62	1	(D)
Overton County	78	2 430	65	31	1 984	381	99	78	3	(D)	14	346	8	(D)	8	335	5	(D)
Livingston	62	2 267	52	30	(D)	(D)	(D)	(D)	2	(D)	9	319	5	(D)	7	(D)	5	(D)
Remainder of county	16	163	13	1	(D)	(D)	(D)	(D)	1	(D)	5	27	3	(D)	1	(D)	—	(D)
Perry County	32	679	28	6	377	112	31	15	1	(D)	3	52	4	30	6	78	1	(D)
Pickett County	25	627	23	5	530	91	17	17	3	(D)	6	(D)	2	(D)	1	(D)	2	(D)
Polk County	51	756	47	8	387	104	35	28	—	(D)	11	178	5	108	4	(D)	2	(D)
Putnam County	339	21 554	255	150	19 302	5 239	1 233	920	14	(D)	52	7 264	34	1 140	26	1 120	20	1 920
Cookeville	270	20 126	194	138	18 779	5 108	1 207	903	11	(D)	40	6 812	27	1 055	18	1 028	18	(D)
Remainder of county	69	1 428	61	4	523	131	26	17	3	(D)	12	452	7	85	8	92	2	(D)
Rhea County	118	3 377	102	42	2 710	615	123	118	17	794	8	376	10	94	10	356	9	274
Dayton	56	1 843	49	19	1 109	265	64	64	4	104	4	(D)	3	32	2	(D)	9	274
Remainder of county	62	1 934	53	23	1 601	350	59	54	13	690	4	(D)	7	62	8	(D)	—	(D)

See footnotes at end of table

Table 7. Statistics for Counties and for Cities With 2,500 Inhabitants or More: 1977—Con.

[For meaning of abbreviations and symbols, see introductory text. For information on geographic areas followed by (G) and for general geographic information, see appendix F.]

County, and city with 2,500 inhabitants or more ¹	All establishments			Establishments with payroll					Selected kind-of-business groups (all establishments)									
	Unincorporated businesses			Number	Receipts (\$1,000)	Payroll (\$1,000)	Payroll first quarter (\$1,000)	Paid employees for week including March 12 (number)	Hotels, motels, trailing parks, and camps		Automotive repair, services, and garages		Miscellaneous repair services		Amusement and recreation services, including motion pictures		Legal services	
	Number	Receipts (\$1,000)	Sole proprietorships (no.)						Partnerships (no.)	Number	Receipts (\$1,000)	Number	Receipts (\$1,000)	Number	Receipts (\$1,000)	Number	Receipts (\$1,000)	Number
Tennessee—Con.																		
Roane County.....	268	(D)	227	15	113	(D)	(D)	(D)	19	(D)	41	2 304	24	757	23	959	24	1 912
Harriman.....	107	5 252	96	4	45	4 681	270	206	8	(D)	20	1 274	13	247	6	(D)	7	(D)
Kingsport.....	74	2 378	61	3	29	1 788	112	92	6	(D)	9	276	4	(D)	9	154	7	(D)
Oak Ridge (Part) ¹	8	(D)	3	2	7	(D)	(D)	(D)	-	(D)	4	(D)	-	(D)	1	(D)	3	(D)
Oliver Springs (Part) ¹	9	(D)	8	1	7	(D)	(D)	(D)	-	(D)	4	(D)	-	(D)	-	(D)	-	(D)
Rockwood.....	65	2 494	54	5	22	1 888	106	81	5	214	5	522	7	(D)	6	(D)	7	489
Remainder of county.....	5	(D)	5	-	2	(D)	(D)	(D)	-	(D)	3	(D)	-	(D)	1	(D)	-	(D)
Robertson County.....	170	4 906	148	15	50	3 504	913	188	1	(D)	28	1 184	16	370	13	411	10	596
Springfield.....	108	3 841	90	12	42	2 993	845	173	1	(D)	16	682	12	221	7	(D)	9	(D)
Remainder of county.....	62	1 065	58	3	8	511	20	15	-	(D)	12	502	4	149	6	(D)	1	(D)
Rutherford County.....	529	33 752	419	49	196	29 744	2 166	1 295	23	3 620	57	4 971	55	3 646	37	(D)	54	2 481
La Vergne.....	27	6 475	22	1	8	(D)	(D)	(D)	2	(D)	4	(D)	2	(D)	2	(D)	1	(D)
Murfreesboro.....	414	25 828	321	42	167	22 794	1 428	1 005	17	3 041	45	3 890	41	3 214	27	2 407	49	2 348
Smyrna.....	60	1 183	48	6	19	(D)	(D)	(D)	4	(D)	5	(D)	5	188	4	36	4	(D)
Remainder of county.....	28	266	28	-	2	(D)	(D)	(D)	-	(D)	3	(D)	7	(D)	4	(D)	-	(D)
Scott County.....	78	3 035	63	8	30	2 641	138	96	3	(D)	9	489	11	1 004	7	128	7	(D)
Oneda.....	58	2 291	46	6	23	(D)	(D)	(D)	3	(D)	6	(D)	8	987	5	(D)	6	(D)
Remainder of county.....	20	744	17	2	7	(D)	(D)	(D)	-	(D)	3	(D)	3	17	2	(D)	1	(D)
Sequatchie County.....	39	1 781	38	1	10	1 508	241	51	4	(D)	7	(D)	6	62	2	(D)	2	(D)
Sevier County.....	467	48 012	317	64	257	45 817	1 858	1 509	170	31 479	39	871	28	542	53	10 251	15	962
Sevierville.....	155	4 354	131	13	56	3 416	743	118	13	(D)	18	503	16	333	10	333	12	(D)
Remainder of county.....	312	43 658	186	51	201	42 401	1 695	1 391	157	(D)	21	368	12	304	43	9 918	3	(D)
Shelby County.....	5 446	643 825	3 681	479	2 706	601 041	47 764	28 239	115	72 970	607	104 420	543	41 828	492	57 012	623	57 508
Collierville.....	63	2 022	52	7	25	1 668	79	67	2	(D)	8	490	3	503	8	503	1	(D)
Germantown.....	117	3 492	95	6	29	2 011	752	116	2	(D)	3	(D)	10	255	8	183	5	165
Memphis.....	4 946	613 723	3 280	441	2 539	575 485	46 118	27 141	99	66 372	556	101 270	485	40 131	436	51 774	610	57 141
Millington.....	56	3 719	48	6	24	3 289	884	135	-	(D)	12	988	6	(D)	5	(D)	2	(D)
Remainder of county.....	264	20 869	206	19	89	18 588	5 252	1 177	12	(D)	28	(D)	39	1 162	35	(D)	5	(D)
Smith County.....	76	1 376	64	8	22	795	275	66	2	(D)	5	136	9	113	6	56	6	177
Stewart County.....	42	1 007	37	4	9	553	121	22	5	(D)	9	453	4	100	2	(D)	1	(D)
Sullivan County.....	962	74 172	741	86	435	68 189	4 901	2 808	33	4 781	146	15 476	104	4 247	66	5 964	73	6 778
Bristol.....	301	22 902	228	26	134	20 877	1 713	918	12	(D)	40	918	25	673	27	2 026	18	(D)
Kingsport (Part) ¹	517	(D)	392	51	253	42 132	2 890	1 712	13	2 461	72	10 652	61	3 289	30	(D)	52	4 861
Remainder of county.....	144	(D)	121	9	48	5 180	1 311	176	8	(D)	34	3 256	18	285	9	(D)	3	(D)
Sumner County.....	594	25 693	503	44	195	19 975	5 123	660	10	718	55	3 495	67	2 285	136	7 502	28	(D)
Gallatin.....	174	7 253	142	17	72	5 892	1 428	213	4	139	17	1 287	17	326	25	1 088	14	(D)
Goodlettsville (Part) ¹ (G).....	9	49	9	-	-	-	-	-	-	(D)	-	-	1	(D)	3	(D)	-	(D)
Hendersonville (G).....	268	13 882	227	19	75	10 705	2 858	333	1	(D)	22	1 879	20	1 001	94	6 001	13	553
Portland.....	59	2 741	53	2	19	2 272	601	69	1	(D)	5	145	19	1 428	4	186	1	(D)
Remainder of county.....	84	1 768	72	6	19	1 106	236	45	4	(D)	11	184	10	(D)	10	(D)	-	(D)
Tipton County.....	166	4 725	138	20	51	3 255	762	130	6	130	29	1 101	28	1 298	11	240	9	512
Covington.....	86	3 232	62	17	39	2 499	535	98	1	(D)	12	651	7	955	7	(D)	9	512
Remainder of county.....	80	1 493	76	3	12	756	227	32	5	(D)	17	450	11	343	4	(D)	-	(D)
Trousdale County.....	30	719	27	3	11	514	118	24	-	(D)	5	204	1	(D)	1	(D)	5	(D)
Union City.....	87	2 038	72	7	30	1 565	519	114	3	(D)	11	350	11	228	3	(D)	6	(D)
Erwin.....	80	1 716	65	7	29	(D)	(D)	(D)	3	(D)	8	(D)	10	(D)	3	(D)	6	(D)
Remainder of county.....	7	322	7	-	1	(D)	(D)	(D)	-	(D)	3	(D)	1	(D)	-	(D)	-	(D)
Union County.....	49	1 309	43	3	10	894	241	40	2	(D)	12	318	4	51	4	(D)	2	(D)
Van Buren County.....	14	158	13	1	-	-	-	-	-	(D)	3	(D)	1	(D)	-	(D)	1	(D)
Warren County.....	253	10 513	223	12	77	8 636	1 925	336	4	(D)	38	3 730	23	817	17	1 365	13	977
McMinnville.....	215	8 552	188	11	76	(D)	(D)	(D)	3	(D)	30	(D)	21	(D)	15	(D)	13	977
Remainder of county.....	38	1 961	35	1	1	(D)	(D)	(D)	1	(D)	8	(D)	2	(D)	2	(D)	-	(D)

See footnotes at end of table.

Table 7. Statistics for Counties and for Cities With 2,500 Inhabitants or More: 1977—Con.

[For meaning of abbreviations and symbols, see introductory text. For information on geographic areas followed by (G) and for general geographic information, see appendix F.]

County, and city with 2,500 inhabitants or more ¹	All establishments			Establishments with payroll			Selected kind-of-business groups (all establishments)											
	Number	Receipts (\$1,000)	Unincorporated businesses		Receipts (\$1,000)	Payroll entire year (\$1,000)	Payroll first quarter (\$1,000)	Paid employees for week including March 12 (number)	Hotels, motels, trailering parks, and camps		Automotive repair, services, and garages		Miscellaneous repair services		Amusement and recreation services, including motion pictures		Legal services	
			Sole proprietorships (no.)	Partnerships (no.)					Number	Receipts (\$1,000)	Number	Receipts (\$1,000)	Number	Receipts (\$1,000)	Number	Receipts (\$1,000)	Number	Receipts (\$1,000)
Tennessee—Con.																		
Washington County.....	583	29 096	442	49	25 466	8 151	1 835	1 271	18	3 487	82	5 725	66	2 282	48	2 282	49	3 263
Johnson City (Part) ¹	440	25 807	313	42	23 076	7 550	1 685	1 168	14	4 677	61	4 677	41	1 992	38	1 992	45	2 855
Remainder of county.....	143	3 289	129	7	2 390	601	150	103	4	1 048	21	1 048	25	290	10	290	4	408
Wayne County.....	50	1 189	45	2	685	184	45	28	-	(D)	8	(D)	2	(D)	6	(D)	5	(D)
Weakley County.....	196	5 040	169	17	3 427	718	174	159	5	(D)	34	915	19	437	11	437	10	(D)
McKenzie (Part) ¹	2	(D)	2	-	(D)	(D)	(D)	(D)	-	(D)	1	(D)	-	(D)	-	(D)	-	(D)
Martin.....	79	2 124	69	6	1 652	366	95	97	2	(D)	9	402	6	38	6	38	3	(D)
Remainder of county.....	115	(D)	98	11	(D)	(D)	(D)	(D)	3	(D)	24	(D)	13	399	5	399	7	(D)
White County.....	132	4 206	116	8	2 822	772	175	154	6	(D)	29	1 065	12	183	8	183	10	(D)
Sparta.....	119	3 980	105	7	(D)	(D)	(D)	(D)	4	218	26	(D)	11	(D)	7	(D)	10	(D)
Remainder of county.....	13	226	11	1	(D)	(D)	(D)	(D)	2	(D)	3	(D)	1	(D)	1	(D)	-	(D)
Williamson County.....	429	30 183	336	36	25 175	7 625	1 654	813	7	(D)	43	2 754	30	1 122	80	1 122	27	1 655
Brentwood.....	133	10 472	101	10	8 656	2 449	553	312	2	(D)	6	(D)	6	(D)	34	4 358	6	279
Franklin.....	229	17 154	175	24	14 676	4 698	1 020	449	5	(D)	26	(D)	19	514	34	2 423	21	1 376
Remainder of county.....	67	2 557	60	2	1 843	478	81	52	-	(D)	11	(D)	5	(D)	12	758	-	-
Wilson County.....	325	15 480	276	30	12 442	2 660	592	505	17	3 713	42	(D)	34	1 570	33	1 570	22	1 157
Lebanon.....	225	13 189	184	26	11 245	2 446	541	466	16	(D)	28	(D)	24	1 239	17	1 239	20	(D)
Remainder of county.....	100	2 291	92	4	1 197	214	51	39	1	(D)	14	(D)	10	331	16	331	2	(D)

¹(Part) after name indicates city is located in more than one county; see appendix E for counties involved.

Texas

CONTENTS

[Page numbers listed here omit the State prefix number that appears as part of the number of each page]

	Page
Summary of Findings	2
State Map	3
<hr/>	
CHARTS	
1. Receipts of Selected Service Industries: 1972 to 1977	4
2. Percent Change in Receipts and Annual Payroll of Establishments With Payroll: 1972 to 1977	5
3. Annual Payroll Per Employee: 1972 and 1977	6
<hr/>	
TABLES	
1. Summary Statistics for the State: 1977	7
2. Comparative Statistics for Establishments, Receipts, and Payroll for the State: 1977 and 1972	10
3. Comparative Statistics and Selected Ratios for the State: 1977 and 1972	13
4. Summary Statistics for Standard Metropolitan Statistical Areas: 1977	16
4A. Selected Ratios for Standard Metropolitan Statistical Areas: 1977	*
4B. Summary Statistics for the Area Outside Standard Metropolitan Statistical Areas: 1977	*
5. Summary Statistics for Counties With 500 Establishments or More: 1977	51
5A. Summary Statistics for Counties With 300 to 499 Establishments: 1977	*
6. Summary Statistics for Cities With 500 Establishments or More: 1977	76
6A. Summary Statistics for Cities With 300 to 499 Establishments: 1977	*
7. Statistics for Counties and for Cities With 2,500 Inhabitants or More : 1977	107
7A. Statistics for Cities With 2,500 Inhabitants or More Listed Alphabetically: 1977	*
7B. Counties Ranked by Volume of Receipts: 1977	*
7C. Cities With 2,500 Inhabitants or More Ranked by Volume of Receipts: 1977	*

SUMMARY OF FINDINGS

Data from the 1977 Census of Service Industries show that Texas' 111,342 establishments in the "selected" service industries had receipts totaling \$11.4 billion, an increase of 109.2 percent over receipts reported in the 1972 census. This report is confined to those "selected" service industries included in the 1972 census. A later report will cover the additional service industries included for the first time in 1977.

Among the kind-of-business groups for which data are presented in this report, business services had the largest 1977 receipts, accounting for 30.1 percent of the State's total receipts of the selected service industries. Other leading kind-of-business groups in 1977 were engineering, architectural, and surveying services with 13.6 percent; automotive repair, services, and garages with 12.1 percent; and personal services with 10.7 percent.

Annual receipts for the selected service industries in the State averaged \$102,423 per establishment compared to \$55,526 in 1972. For the kind-of-business groups, 1977 average receipts per establishment ranged from \$279,702 for engineering, architectural, and surveying services to \$39,056 for personal services.

The 1977 payroll for the selected service industries in the State amounted to \$3.5 billion, up 113.0 percent from 1972. Payroll expressed as a percent of receipts of establishments with payroll averaged 33.6 percent for all selected service industries; 41.1 percent for business services; 22.7 percent for automotive repair, services, and garages; and 38.7 percent for engineering, architectural, and surveying services.

There were 406,573 paid employees (full- and part-time) engaged in selected service industries in the State as of mid-March 1977, up 34.8 percent from 1972. The annual payroll per employee in the State averaged \$8,652 compared to \$5,474 in 1972. Among the kind-of-business groups, average payroll per employee ranged from \$17,053 for engineering, architectural, and surveying services to \$4,958 for hotels, motels, trailering parks, and camps.

Harris County led the counties in the State, accounting for 34.4 percent of total receipts of selected service industries. Houston had the largest receipts among the cities in the State, accounting for 29.3 percent.

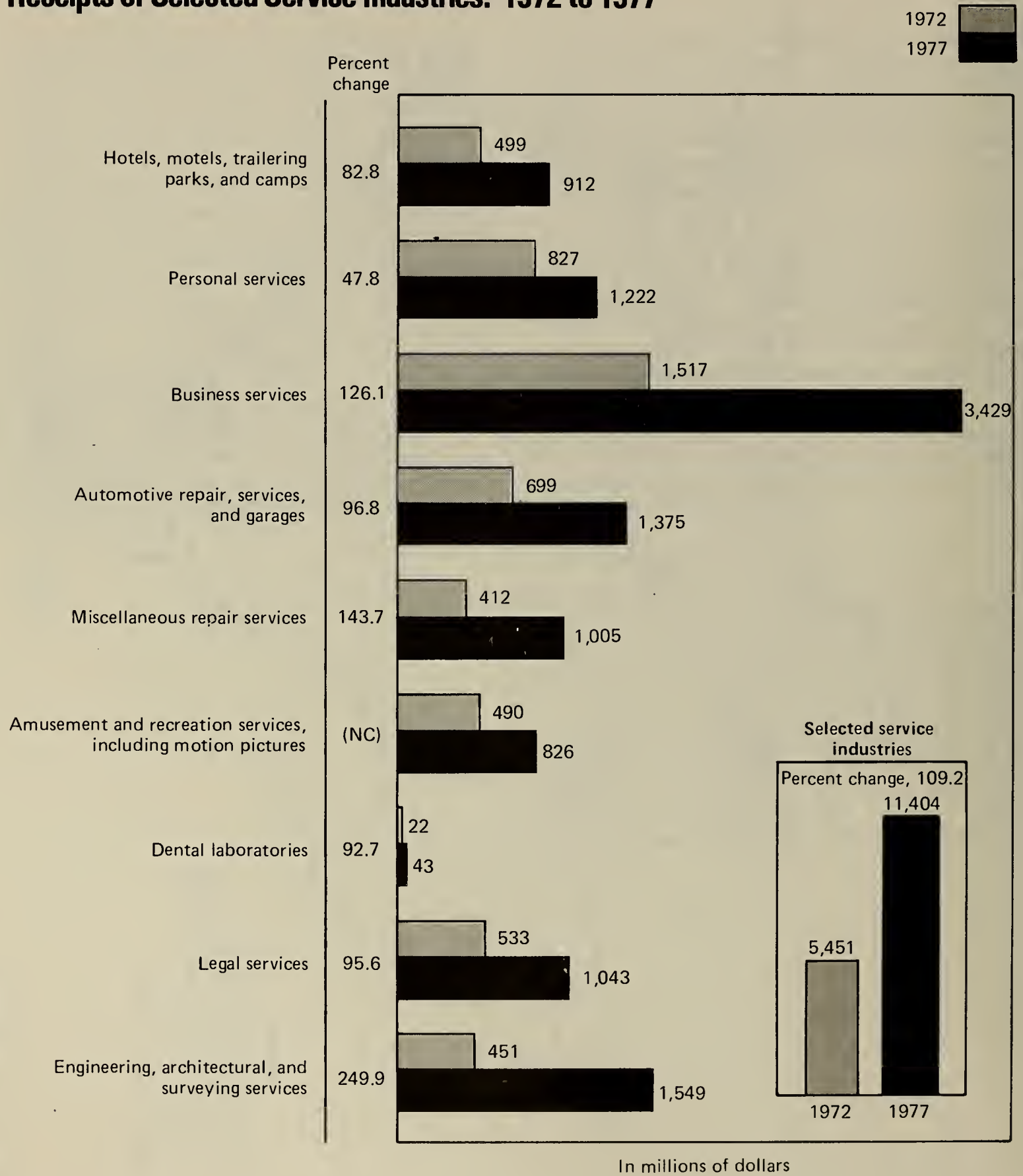
TEXAS



TEXAS

CHART 1.

Receipts of Selected Service Industries: 1972 to 1977





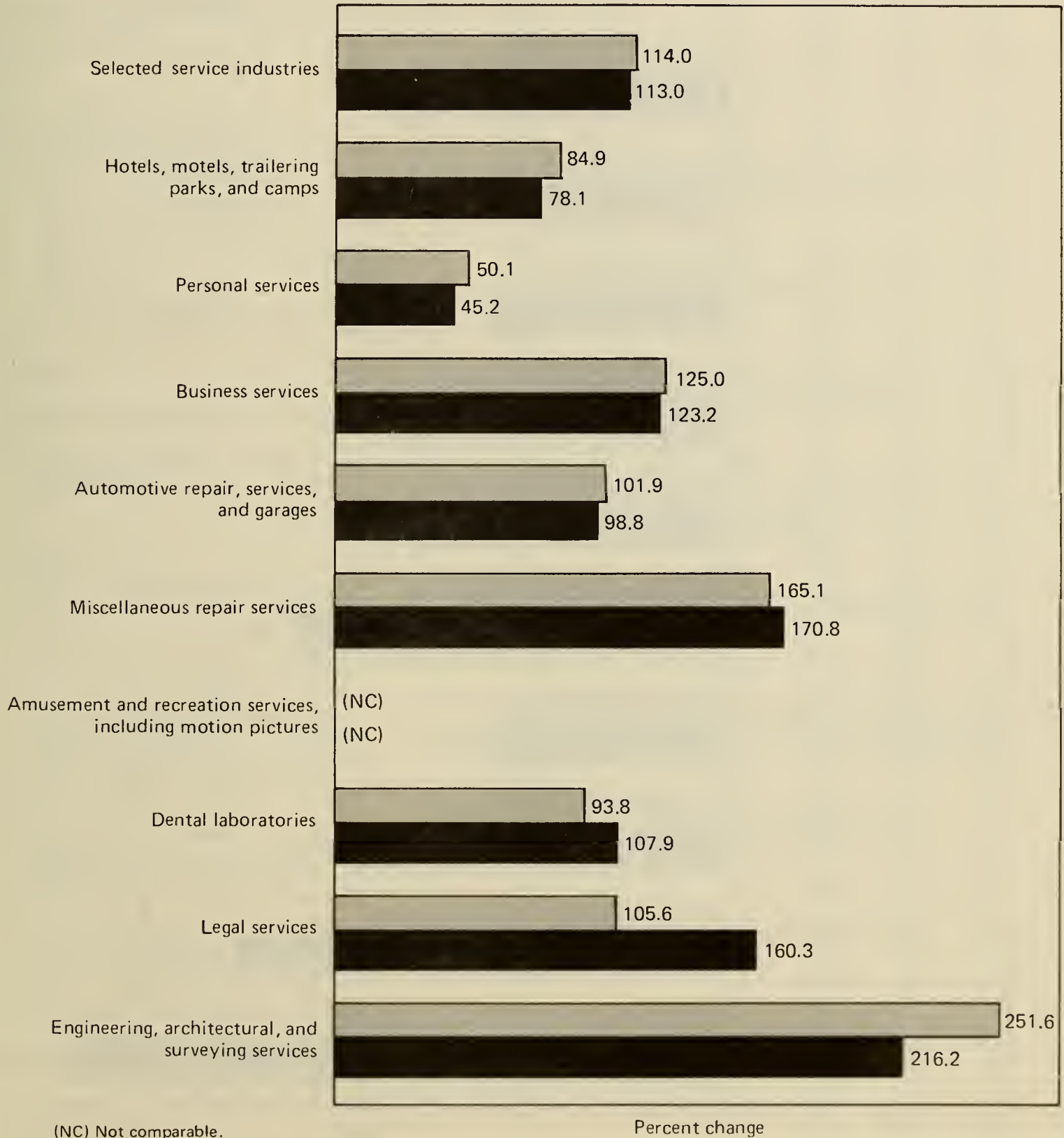
(NC) Not comparable.

TEXAS

CHART 2.

Percent Change in Receipts and Annual Payroll of Establishments With Payroll: 1972 to 1977



Receipts 
Payroll 



TEXAS

CHART 3.

Annual Payroll Per Employee: 1972 and 1977

1972 
1977 

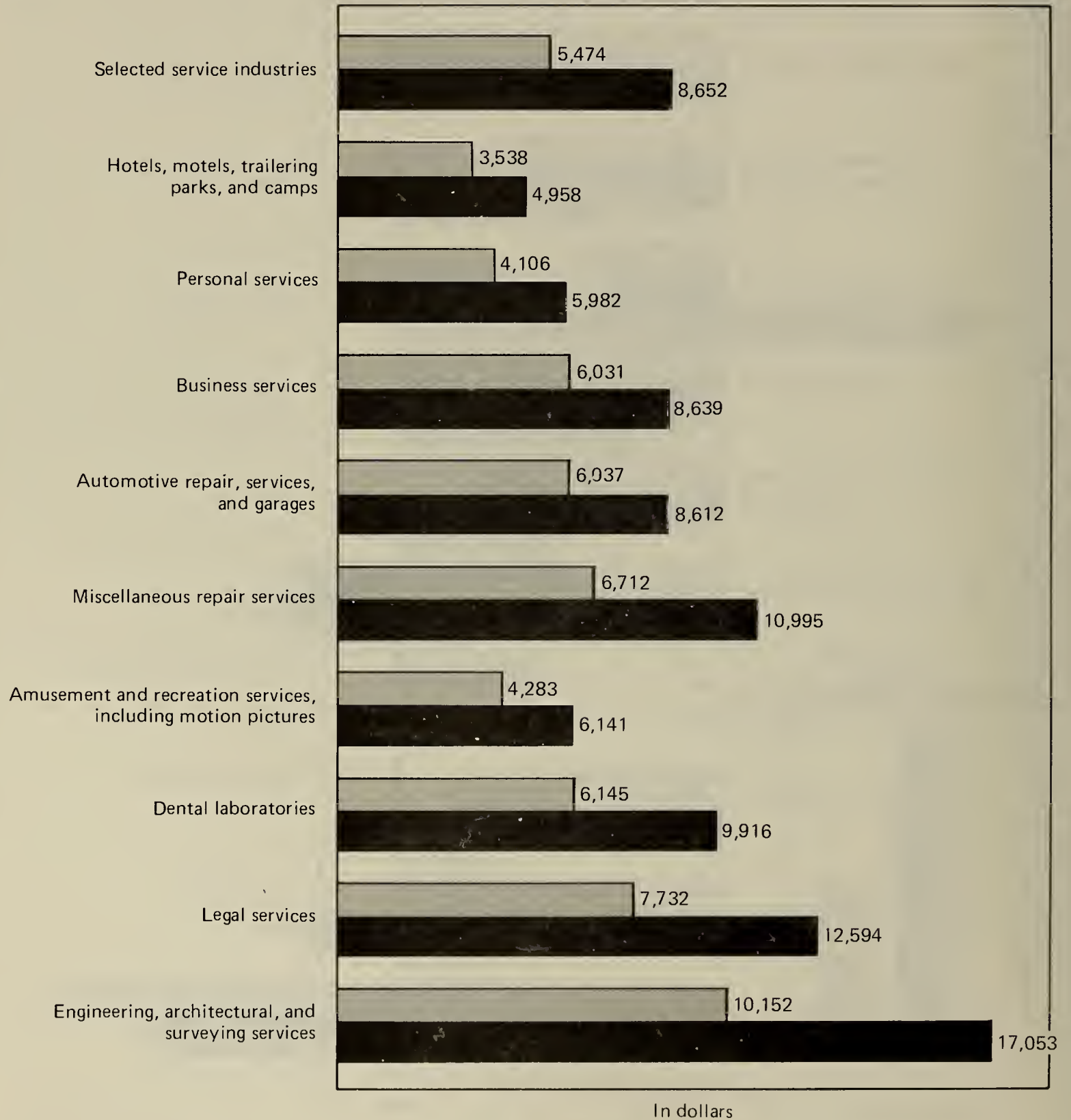


Table 1. Summary Statistics for the State: 1977

[For meaning of abbreviations and symbols, see introductory text]

SIC code	Kind of business	All establishments				Establishments with payroll				
		Number	Receipts (\$1,000)	Unincorporated businesses		Number	Receipts (\$1,000)	Payroll entire year (\$1,000)	Payroll first quarter (\$1,000)	Paid employees for week including March 12 (number)
Sole proprietorships (number)	Partnerships (number)									
	Selected service industries -----	111 342	11 403 947	86 759	7 332	46 363	10 479 933	3 517 498	812 159	406 573
701, 3	Hotels, motels, trailer parks, and camps -----	3 554	912 332	2 355	450	2 136	886 571	248 170	60 267	50 058
7011	Hotels, motor hotels, and motels -----	2 555	879 129	1 523	372	1 963	866 432	243 936	59 532	49 472
7011 pt.	Hotels -----	516	377 591	263	64	441	376 378	115 642	28 269	21 596
7011 pt.	Hotels, 25 guestrooms or more -----	274	369 121	114 241	27 854	21 108
7011 pt.	Hotels, less than 25 guestrooms -----	167	7 257	1 401	415	488
7011 pt.	Motels, motor hotels, and tourist courts -----	2 039	501 538	1 260	308	1 522	490 054	128 294	31 263	27 876
7011 pt.	Motels and tourist courts -----	1 338	334 340	82 208	20 212	19 014
7011 pt.	Motor hotels -----	184	155 714	46 086	11 051	8 862
7032	Sporting and recreational camps -----	197	14 415	128	16	101	12 809	3 151	483	382
7033	Trailer parks and camp sites for transients -----	802	18 788	704	62	72	7 330	1 083	252	204
72	Personal services -----	31 285	1 221 877	27 564	1 275	10 947	1 046 179	376 594	92 717	62 953
721	Laundry, cleaning, and garment services -----	4 944	474 213	3 718	349	3 234	448 931	155 040	38 192	26 275
7215	Coin-operated laundries and dry cleaning -----	1 851	80 959	1 399	158	1 007	66 722	11 807	3 350	2 639
7215 pt.	Coin-operated laundries and dry-cleaning stores -----	975	47 788	8 464	2 464	2 328
7215 pt.	Coin-operated laundry machine routes -----	32	18 934	3 343	886	311
721 ex.	Other laundry, cleaning, and garment services -----	3 093	393 254	2 319	191	2 227	382 209	143 233	34 842	23 636
7215	Power laundries, family and commercial -----	193	43 056	19 501	4 802	3 781
7216	Dry cleaning plants, except rug cleaning -----	1 484	144 896	55 174	13 444	10 160
7212	Garment pressing, and agents for laundries and dry cleaners -----	96	5 373	1 584	377	346
7218	Industrial launderers -----	72	88 097	29 571	7 040	3 923
7213	Linen supply -----	85	73 473	27 825	6 979	3 891
7214	Diaper service -----	10	2 932	1 181	268	162
7217	Carpet and upholstery cleaning -----	183	18 826	6 318	1 415	999
7219	Laundry and garment services, n.e.c. -----	104	5 556	2 079	517	374
722	Photographic studios, portrait -----	2 045	76 925	1 814	48	411	60 687	15 274	3 691	2 074
723, 4	Beauty and barber shops -----	16 342	349 090	15 259	558	5 437	263 574	129 176	31 839	21 365
723	Beauty shops -----	12 113	279 985	11 218	419	4 638	224 568	112 264	27 605	18 887
724	Barber shops -----	4 229	69 105	4 041	139	799	39 006	16 912	4 234	2 478
725	Shoe repair, shoe shine, and hat cleaning shops -----	479	17 794	437	16	239	14 105	3 382	892	599
726	Funeral service and crematories -----	885	157 670	342	106	756	154 351	38 965	9 331	4 911
729	Miscellaneous personal services -----	6 590	146 185	5 994	198	870	104 531	34 757	8 772	7 729
729 pt.	Reducing salons and health clubs, except resorts -----	283	38 718	13 493	3 235	2 282
729 pt.	Tax preparation services -----	105	17 928	6 985	2 130	2 498
729 pt.	Miscellaneous personal services, n.e.c. -----	482	47 885	14 279	3 407	2 949
73	Business services -----	26 816	3 429 065	19 104	1 299	9 983	3 152 165	1 296 649	296 157	150 085
731	Advertising -----	1 768	196 212	1 170	86	646	168 951	63 375	14 976	4 767
7311	Advertising agencies -----	464	111 318	47 335	11 191	3 186
7312	Outdoor advertising services -----	83	38 289	9 066	2 193	814
7313 pt.	Radio, television advertising representatives -----	27	6 212	2 181	512	162
7313 pt.	Publishers' advertising representatives -----	31	4 401	1 883	427	148
7319	Advertising, n.e.c. -----	41	8 731	2 910	653	457
734	Services to dwellings and other buildings -----	3 408	264 932	2 719	178	1 612	247 463	134 799	31 796	31 632
7341	Window cleaning -----	38	3 194	1 520	334	203
7342	Disinfecting and exterminating services -----	500	59 713	23 657	5 052	2 818
7349	Cleaning and maintenance services, n.e.c. -----	1 074	184 556	109 622	26 410	28 611
737	Computer and data processing services -----	1 185	598 262	392	86	788	591 004	253 494	58 167	17 515
7372	Computer programming and other software services -----	225	142 345	68 107	14 907	3 517
7374 pt.	Data processing services, except facilities management -----	433	326 982	128 384	29 955	10 577
7374 pt.	Computer facilities management -----	21	69 796	40 066	9 377	2 272
7379	Computer related services, n.e.c. -----	109	51 881	16 937	3 928	1 149
7392	Management, consulting, and public relations services -----	7 441	463 351	6 244	180	1 312	361 047	145 035	32 056	11 272
7392 pt.	Management and consulting services -----	1 203	344 547	139 218	30 708	10 790
7392 pt.	Public relations services -----	109	16 500	5 817	1 348	482
7394	Equipment rental and leasing services -----	2 371	556 475	1 136	305	1 145	526 194	121 671	27 937	9 851
7394 pt.	Equipment rental -----	727	287 191	66 608	15 214	5 408
7394 pt.	Equipment leasing, except finance leasing -----	190	83 135	17 511	4 018	1 579
7394 pt.	Leasing and rental of heavy construction equipment without operators -----	135	89 597	15 699	3 982	1 241
7394 pt.	Rental of heavy construction equipment with operators -----	93	66 271	21 853	4 723	1 623
Other 73	Other business services -----	10 643	1 349 833	7 443	464	4 480	1 257 506	578 275	131 225	75 048
732 pt.	Adjustment and collection agencies -----	210	35 553	16 576	3 940	1 856
732 pt.	Mercantile reporting agencies -----	21	13 309	5 640	1 287	547
732 pt.	Consumer credit reporting agencies -----	146	37 670	14 896	3 249	1 830
7331	Direct mail advertising services -----	67	17 454	5 851	1 318	795
7332	Blueprinting and photocopying services -----	194	36 567	10 606	2 389	1 136
7339 pt.	Stenographic, court reporting, and typing services -----	171	14 505	4 688	1 161	622
7339 pt.	Reproduction services, except printing -----	40	8 114	2 304	537	247
7333	Commercial photography, art, and graphics -----	326	67 114	21 289	4 852	1 845
7333 pt.	Commercial photography -----	130	30 936	11 588	2 545	975
7333 pt.	Commercial art -----	70	9 948	2 674	642	221
7333 pt.	Other -----	126	26 230	7 027	1 665	649
735	News syndicates -----	16	7 330	2 701	619	138
7361	Employment agencies -----	627	82 849	40 266	9 117	4 625
7362 pt.	Temporary office help supply services -----	149	74 949	56 430	12 113	13 590
7362 pt.	Temporary help supply, except office workers -----	112	53 217	37 342	8 116	7 181
7369	Personnel supply services, n.e.c. -----	45	71 524	44 910	10 008	3 364
7391	Commercial research and development laboratories -----	100	49 564	23 349	5 517	1 492
7397	Commercial testing laboratories -----	200	95 915	40 838	9 051	3 245
7393 pt.	Detective agencies and guard services -----	324	108 249	75 638	17 002	12 311

Table 1. **Summary Statistics for the State: 1977—Con.**

[For meaning of abbreviations and symbols, see introductory text]

SIC code	Kind of business	All establishments				Establishments with payroll				
		Number	Receipts (\$1,000)	Unincorporated businesses		Number	Receipts (\$1,000)	Payroll entire year (\$1,000)	Payroll first quarter (\$1,000)	Paid employees for week including March 12 (number)
				Sole proprietorships (number)	Partnerships (number)					
73	Business services—Con.									
Other 73	Other business services—Con.									
7393 pt.	Armored car services	**	**	**	**	49	18 944	10 008	2 466	1 160
7393 pt.	Burglar and fire alarm systems	**	**	**	**	83	28 776	11 765	2 671	1 157
7395	Photofinishing laboratories†	**	**	**	**	156	105 494	32 787	7 755	4 098
7396	Trading stamp services (sales offices)	**	**	**	**	29	8 795	898	214	122
7399 pt.	Sign painting shops	**	**	**	**	70	6 082	1 806	391	213
7399 pt.	Interior designing	**	**	**	**	110	15 248	3 573	978	495
7399 pt.	Telephone answering services	**	**	**	**	185	23 816	11 060	2 638	2 011
7399 pt.	Water softening services	**	**	**	**	57	12 160	3 999	902	372
7399 pt.	Packaging and labeling services	**	**	**	**	28	4 896	1 186	225	125
7399 pt.	Other business services, n.e.c.	**	**	**	**	965	259 412	97 869	22 709	10 471
75	Automotive repair, services, and garages -----	14 350	1 374 953	10 810	1 200	7 460	1 243 427	282 042	65 907	32 750
753	Automotive repair shops	11 085	853 149	9 049	925	5 760	756 336	201 775	46 824	22 744
7538	General automotive repair shops	7 094	440 955	6 074	565	3 070	369 926	93 672	22 008	10 930
7538 pt.	General automotive repair shops, ex. diesel	**	**	**	**	2 918	319 659	81 298	19 140	9 715
7538 pt.	Diesel repair shops	**	**	**	**	152	50 267	12 374	2 868	1 215
7531	Top and body repair shops	1 945	160 591	1 614	194	1 157	144 565	39 854	9 359	4 555
7534, 5, 9	Other automotive repair shops	2 046	251 603	1 361	166	1 533	241 845	68 249	15 457	7 259
7534	Tire retreading and repair shops	**	**	**	**	76	21 336	4 602	1 083	497
7535	Paint shops	**	**	**	**	195	28 990	10 191	2 304	1 201
7539 pt.	Auto electrical and fuel system services	**	**	**	**	136	18 788	4 707	1 121	559
7539 pt.	Radiator repair	**	**	**	**	173	26 353	6 523	1 449	710
7539 pt.	Glass replacement and repair	**	**	**	**	108	20 973	5 490	1 297	568
7539 pt.	Brake, front end, and wheel alignment	**	**	**	**	169	32 994	10 315	2 389	1 072
7539 pt.	Exhaust system services (muffler shops)	**	**	**	**	155	24 110	6 780	1 592	675
7539 pt.	Transmission repair shops	**	**	**	**	433	54 278	15 565	3 320	1 574
7539 pt.	Other automotive repair shops, n.e.c.	**	**	**	**	88	14 023	4 076	902	403
751	Automotive rental and leasing, without drivers	737	382 157	219	53	513	374 122	54 723	12 750	5 266
7512 pt.	Passenger car rental, without drivers	**	**	**	**	166	107 896	16 888	4 032	2 157
7512 pt.	Passenger car leasing, except finance leasing	**	**	**	**	53	26 014	2 333	522	194
7513 pt.	Truck rental, without drivers	**	**	**	**	99	57 492	5 899	1 215	543
7513 pt.	Truck leasing, except finance leasing	**	**	**	**	175	179 873	29 054	6 869	2 320
7519	Utility and recreational vehicle rental	**	**	**	**	20	2 847	549	112	52
752	Automobile parking	676	54 191	87	40	656	53 989	8 681	2 326	1 684
7523	Parking lots	**	**	**	**	579	41 189	6 142	1 725	1 235
7525	Parking structures	**	**	**	**	77	12 800	2 539	601	449
754	Automotive services, except repair	1 852	85 456	1 455	182	531	58 980	16 863	4 007	3 056
7542	Car washes	**	**	**	**	356	33 621	8 318	2 038	2 113
7549	Automotive services, n.e.c.	**	**	**	**	175	25 359	8 545	1 969	943
76	Miscellaneous repair services -----	11 646	1 004 641	9 695	583	4 506	908 392	286 525	63 660	26 059
762	Electrical and electronic repair shops	3 849	267 097	3 212	212	1 500	234 608	73 189	16 759	7 472
7622	Radio and television repair shops	2 136	103 253	1 853	124	746	85 256	24 523	5 911	2 978
7623, 9	Other electrical and electronic repair shops	1 713	163 844	1 359	88	754	149 352	48 666	10 848	4 494
7623	Refrigeration and air conditioning repair shops	**	**	**	**	300	51 201	13 326	3 061	1 304
7629	Electrical and electronic repair shops, n.e.c.	**	**	**	**	454	98 151	35 340	7 787	3 190
764	Reupholstery and furniture repair	1 508	47 158	1 390	75	534	36 124	11 089	2 786	1 703
763, 9	Other repair shops and related services	6 289	690 386	5 093	296	2 472	637 660	202 247	44 115	16 884
763	Watch, clock, and jewelry repair	**	**	**	**	118	10 983	3 105	744	401
769	Miscellaneous repair and related services	**	**	**	**	2 354	626 677	199 142	43 371	16 483
7692	Welding repair	**	**	**	**	560	78 974	23 936	5 474	2 592
7694	Armature rewinding shops	**	**	**	**	227	108 990	32 473	7 498	2 526
7699 pt.	Farm machinery and equipment repair shops	**	**	**	**	85	16 445	4 008	812	436
7699 pt.	Lawnmower, saw, knife, tool sharpening and repair	**	**	**	**	91	13 094	3 643	856	418
7699 pt.	Sewer and septic tank cleaning services	**	**	**	**	63	15 735	5 125	1 213	483
7699 pt.	Other repair and related services, n.e.c.	**	**	**	**	1 328	393 439	129 957	27 518	10 028
78, 79	Amusement and recreation services, including motion pictures -----	8 348	826 173	6 108	497	2 906	760 374	176 492	41 232	28 741
781, 2	Motion picture production, distribution, and services	308	144 010	150	26	148	140 740	15 302	3 597	1 272
7813	Motion picture production, except for TV	**	**	**	**	32	10 617	3 172	704	238
7814	Motion picture and tape production for TV	**	**	**	**	29	9 512	2 009	515	150
7819	Services allied to motion picture production	**	**	**	**	26	9 166	2 325	530	148
7823	Motion picture film exchanges	**	**	**	**	42	86 892	3 884	940	362
7824	Film or tape distribution for TV	**	**	**	**	8	13 378	526	136	34
7829	Services allied to motion picture distribution	**	**	**	**	11	11 175	3 386	772	340
783	Motion picture theaters	685	178 688	180	85	642	177 431	28 472	6 927	7 030
7832	Motion picture theaters, except drive-ins	**	**	**	**	450	144 557	22 298	5 511	5 542
7833	Drive-in motion picture theaters	**	**	**	**	192	32 874	6 174	1 416	1 488
792	Producers, orchestras, and entertainers	3 105	70 147	2 910	96	259	41 098	11 085	2 807	1 963
7929 pt.	Dance groups and artists	**	**	**	**	29	1 189	472	135	144
7929 pt.	Symphony orchestras, opera companies, and chamber music organizations	**	**	**	**	4	(D)	(D)	(D)	(D)
7929 pt.	Other music and entertainment presentations	**	**	**	**	141	(D)	(D)	(D)	(D)
7922 pt.	Producers of legitimate theater	**	**	**	**	28	9 133	2 879	777	541
7922 pt.	Producers of radio and TV shows, except tape	**	**	**	**	11	5 889	1 686	375	127
7922 pt.	Theatrical services	**	**	**	**	46	11 360	2 667	548	265
7922 pt.	Artists' and entertainers' managers or agents, concert bureaus, and booking agents	**	**	**	**	32	6 446	1 192	269	111
7922 pt.	Other theatrical services	**	**	**	**	14	4 914	1 475	279	154
793	Bowling alleys and billiards and pool establishments	450	75 222	213	46	307	72 360	21 591	5 151	4 273
7932	Billiards and pool establishments	212	10 692	161	19	102	9 171	2 226	582	504
7933	Bowling alleys	238	64 530	52	27	205	63 189	19 365	4 569	3 769

Table 1. **Summary Statistics for the State: 1977—Con.**

[For meaning of abbreviations and symbols, see introductory text]

SIC code	Kind of business	All establishments				Establishments with payroll				
		Number	Receipts (\$1,000)	Unincorporated businesses		Number	Receipts (\$1,000)	Payroll entire year (\$1,000)	Payroll first quarter (\$1,000)	Paid employees for week including March 12 (number)
				Sole proprietor- ships (number)	Partner- ships (number)					
78, 79	Amusement and recreation services, including motion pictures—Con.									
79 ex.	Other amusement and recreation services -----	3 800	358 106	2 655	244	1 550	328 745	100 042	22 750	14 203
792, 3										
791	Dance halls, studios, and schools -----	**	**	**	**	253	17 679	5 220	1 359	1 238
791 pt.	Public dance halls or ballrooms -----	**	**	**	**	49	6 832	1 620	375	397
791 pt.	Dance schools, including children's and professionals' -----	**	**	**	**	204	10 847	3 600	984	841
794	Commercial sports -----	**	**	**	**	82	56 861	23 604	6 332	884
7941	Professional sports clubs, managers, promoters -----	**	**	**	**	36	50 581	22 379	6 050	633
7941 pt.	Baseball clubs -----	**	**	**	**	8	13 373	6 012	637	98
7941 pt.	Football clubs -----	**	**	**	**	2	(D)	(D)	(D)	(D)
7941 pt.	Other professional sports clubs -----	**	**	**	**	7	12 605	6 661	2 716	237
7941 pt.	Managers and promoters -----	**	**	**	**	19	(D)	(D)	(D)	(D)
7948	Racing, including track operation -----	**	**	**	**	46	6 280	1 225	282	251
7948 pt.	Racetrack operation -----	**	**	**	**	24	4 219	634	167	160
7948 pt.	Auto racetrack operation -----	**	**	**	**	24	4 219	634	167	160
7948 pt.	Horse racetrack operation -----	**	**	**	**	-	-	-	-	-
7948 pt.	Dog racetrack operation -----	**	**	**	**	-	-	-	-	-
7948 pt.	Racing stables and racing, n.e.c. -----	**	**	**	**	22	2 061	591	115	91
7992	Public golf courses, except municipal -----	**	**	**	**	52	8 463	2 477	515	371
7997	Membership sports and recreation clubs -----	**	**	**	**	355	82 467	30 446	6 619	3 952
7993	Coin-operated amusement devices -----	**	**	**	**	155	23 261	5 137	1 264	733
7996	Amusement parks -----	**	**	**	**	28	61 627	15 610	2 568	3 663
7999 pt.	Concession operators of amusement devices, rides -----	**	**	**	**	60	8 766	2 012	506	229
7999 pt.	Carnivals and circuses -----	**	**	**	**	26	7 863	1 178	205	216
7999 pt.	Fairs -----	**	**	**	**	12	2 131	273	66	55
7999 pt.	Museums, botanical and zoological gardens (commercial) -----	**	**	**	**	18	2 100	505	101	64
7999 pt.	Other commercial recreation and amusements, n.e.c. -----	**	**	**	**	509	57 527	13 580	3 215	2 798
8072	Dental laboratories -----	542	43 257	360	52	347	38 771	15 687	3 620	1 582
81	Legal services -----	9 264	1 042 939	7 025	1 575	5 488	953 748	258 187	61 328	20 500
8111 pt.	Offices of lawyers -----	9 264	1 042 939	7 025	1 575	5 488	953 748	(D)	(D)	(D)
8111 pt.	Associations of lawyers for expense sharing -----	-	-	-	-	-	-	(D)	(D)	(D)
891	Engineering, architectural, and surveying services -----	5 537	1 548 710	3 738	401	2 590	1 490 306	577 152	127 271	33 *15
8911 pt.	Architectural services -----	**	**	**	**	855	265 401	102 487	22 324	6 022
8911 pt.	Engineering services -----	**	**	**	**	1 294	1 163 914	445 897	98 918	24 918
8911 pt.	Surveying services -----	**	**	**	**	441	60 991	28 768	6 029	2 905

Table 2. Comparative Statistics for Establishments, Receipts, and Payroll for the State: 1977 and 1972

[For meaning of abbreviations and symbols, see introductory text. For comparability of 1977 and 1972 data, see appendix A]

SIC code	Kind of business	All establishments					Establishments with payroll					
				Receipts			Receipts			Payroll entire year		
		1977 (number)	1972 (number)	1977 (\$1,000)	1972 (\$1,000)	Percent change 1972 to 1977	1977 (\$1,000)	1972 (\$1,000)	Percent change 1972 to 1977	1977 (\$1,000)	1972 (\$1,000)	Percent change 1972 to 1977
	Selected service industries -----	111 342	98 170	11 403 947	5 451 011	109.2	10 479 933	4 898 262	114.0	3 517 498	1 651 249	113.0
701, 3	Hotels, motels, trailering parks, and camps -----	3 554	4 008	912 332	499 125	82.8	886 571	479 371	84.9	248 170	139 374	78.1
7011	Hotels, motor hotels, and motels -----	2 555	2 880	879 129	476 179	84.6	866 432	465 796	86.0	243 936	136 552	78.6
7011 pt.	Hotels -----	516	553	377 591	160 017	136.0	376 378	158 518	137.4	115 642	55 419	108.7
7011 pt.	Hotels, 25 guestrooms or more -----	**	**	**	**	**	369 121	150 471	145.3	114 241	53 376	114.0
7011 pt.	Hotels, less than 25 guestrooms -----	**	**	**	**	**	7 257	8 047	-9.8	1 401	2 043	-31.4
7011 pt.	Motels, motor hotels, and tourist courts -----	2 039	2 327	501 538	316 162	58.6	490 054	307 278	59.5	128 294	81 133	58.1
7011 pt.	Motels and tourist courts -----	**	**	**	**	**	334 340	190 921	75.1	82 208	48 521	69.4
7011 pt.	Motor hotels -----	**	**	**	**	**	155 714	116 357	33.8	46 086	32 612	41.3
7032	Sporting and recreational camps -----	197	249	14 415	8 195	75.9	12 809	6 529	96.2	3 151	1 851	70.2
7033	Trailering parks and camp sites for transients -----	802	879	18 788	14 751	27.4	7 330	7 046	4.0	1 083	971	11.5
72	Personal services -----	31 285	32 374	1 221 877	826 640	47.8	1 046 179	697 108	50.1	376 594	259 284	45.2
721	Laundry, cleaning, and garment services --	4 944	6 431	474 213	346 461	36.9	448 931	320 982	39.9	155 040	118 327	31.0
7215	Coin-operated laundries and dry cleaning -----	1 851	2 534	80 959	58 177	39.2	66 722	43 851	52.2	11 807	8 485	39.2
721 ex. 7215	Other laundry, cleaning, and garment services -----	3 093	3 897	393 254	288 284	36.4	382 209	277 131	37.9	143 233	109 842	30.4
7211	Power laundries, family and commercial† -----	**	**	**	**	**	43 056	34 586	24.5	19 501	17 799	9.6
7216	Dry cleaning plants, except rug cleaning† -----	**	**	**	**	**	144 896	107 653	34.6	55 174	42 872	28.7
7212	Garment pressing, and agents for laundries and dry cleaners -----	**	**	**	**	**	5 373	5 915	-9.2	1 584	1 783	-11.2
7218	Industrial laundreryst -----	**	**	**	**	**	88 097	55 693	58.2	29 571	20 098	47.1
7213	Linen supply† -----	**	**	**	**	**	73 473	51 509	42.6	27 825	21 690	28.3
7217	Carpet and upholstery cleaning -----	**	**	**	**	**	18 826	15 475	21.7	6 318	3 087	104.7
7214, 9	Other laundry and garment services, incl. diaper† -----	**	**	**	**	**	8 488	(D)	(D)	3 260	(D)	(D)
722	Photographic studios, portrait -----	2 045	1 550	76 925	44 037	74.7	60 687	35 214	72.3	15 274	7 987	91.2
723, 4	Beauty and barber shops -----	16 342	17 459	349 090	236 782	47.4	263 574	177 514	48.5	129 176	89 182	44.8
723	Beauty shops -----	12 113	11 954	279 985	182 713	53.2	224 568	147 925	51.8	112 264	74 949	49.8
724	Barber shops -----	4 229	5 505	69 105	54 069	27.8	39 006	29 589	31.8	16 912	14 233	18.8
725	Shoe repair, shoe shine, and hat cleaning shops -----	479	687	17 794	12 888	38.1	14 105	9 524	48.1	3 382	2 588	30.7
726	Funeral service and crematories -----	885	923	157 670	114 640	37.5	154 351	110 788	39.3	38 965	26 133	49.1
729	Miscellaneous personal services -----	6 590	5 324	146 185	71 832	103.5	104 531	43 086	142.6	34 757	15 067	130.7
73	Business services -----	26 816	17 864	3 429 065	1 516 848	126.1	3 152 165	1 401 182	125.0	1 296 649	580 877	123.2
731	Advertising -----	1 768	1 795	196 212	103 327	89.9	168 951	86 965	94.3	63 375	36 643	73.0
7311	Advertising agencies -----	**	**	**	**	**	111 318	56 036	98.7	47 335	26 797	76.6
7312	Outdoor advertising services -----	**	**	**	**	**	38 289	20 572	86.1	9 066	6 454	40.5
7313	Radio, TV, and publishers' advertising representatives -----	**	**	**	**	**	10 613	(D)	(D)	4 064	(D)	(D)
7319	Advertising, n.e.c. -----	**	**	**	**	**	8 731	(D)	(D)	2 910	(D)	(D)
734	Services to dwellings and other buildings -	3 408	2 823	264 932	131 444	101.6	247 463	121 520	103.6	134 799	68 150	97.8
7341	Window cleaning -----	**	**	**	**	**	3 194	2 103	51.9	1 520	1 119	35.8
7342	Disinfecting and exterminating services -	**	**	**	**	**	59 713	29 073	105.4	23 657	12 277	92.7
7349	Cleaning and maintenance services, n.e.c. -----	**	**	**	**	**	184 556	90 344	104.3	109 622	54 754	100.2
737	Computer and data processing services --	1 185	584	598 262	242 032	147.2	591 004	240 294	146.0	253 494	105 205	141.0
7392	Management, consulting, and public relations services -----	7 441	3 727	463 351	186 246	148.8	361 047	150 803	139.4	145 035	58 504	147.9
7392 pt.	Management and consulting services -----	**	**	**	**	**	344 547	136 855	151.8	139 218	53 939	158.1
7392 pt.	Public relations services -----	**	**	**	**	**	16 500	13 948	18.3	5 817	4 565	27.4
7394	Equipment rental and leasing services -----	2 371	1 562	556 475	194 746	185.7	526 194	183 442	186.8	121 671	43 661	178.7
Other 73	Other business services -----	10 643	7 373	1 349 833	659 053	104.8	1 257 506	618 158	103.4	578 275	268 714	115.2
732	Credit reporting and collection agencies -----	**	**	**	**	**	86 532	50 133	72.6	37 112	23 306	59.2
7331	Direct mail advertising services -----	**	**	**	**	**	17 454	12 841	35.9	5 851	4 502	30.0
7332	Blueprinting and photocopying services -	**	**	**	**	**	36 567	13 719	166.5	10 606	4 743	123.6
7339	Stenographic services; and reproduction services, n.e.c. -----	**	**	**	**	**	22 619	9 011	151.0	6 992	3 357	108.3
7333	Commercial photography, art, and graphics -----	**	**	**	**	**	67 114	23 685	183.4	21 289	8 233	158.6
7361	Employment agencies -----	**	**	**	**	**	82 849	32 012	158.8	40 266	14 924	169.8
7362	Temporary help supply services -----	**	**	**	**	**	128 166	35 599	260.0	93 772	26 465	254.3
7369	Personnel supply services, n.e.c. -----	**	**	**	**	**	71 524	(D)	(D)	44 910	(D)	(D)
7391	Commercial research and development laboratories -----	**	**	**	**	**	49 564	39 854	24.4	23 349	22 505	3.8
7397	Commercial testing laboratories -----	**	**	**	**	**	95 915	39 045	145.7	40 838	18 315	123.0
7393	Detective agencies and protective services -----	**	**	**	**	**	155 969	68 412	128.0	97 411	42 814	127.5
7395	Photofinishing laboratories† -----	**	**	**	**	**	105 494	55 647	89.6	32 787	16 355	100.5
7399 pt.	Sign painting shops -----	**	**	**	**	**	6 082	(D)	(D)	1 806	(D)	(D)
7399 pt.	Interior designing -----	**	**	**	**	**	15 248	7 650	99.3	3 573	1 962	82.1
7399 pt.	Telephone answering services -----	**	**	**	**	**	23 816	10 781	120.9	11 060	4 649	137.9
7399 pt., 7396, 735	Miscellaneous business services, n.e.c. -	**	**	**	**	**	292 593	(D)	(D)	106 653	(D)	(D)

Table 2. Comparative Statistics for Establishments, Receipts, and Payroll for the State: 1977 and 1972—Con.

[For meaning of abbreviations and symbols, see introductory text. For comparability of 1977 and 1972 data, see appendix A]

SIC code	Kind of business	All establishments					Establishments with payroll						
		Receipts			Receipts			Payroll entire year					
		1977 (number)	1972 (number)	Percent change 1972 to 1977	1977 (\$1,000)	1972 (\$1,000)	Percent change 1972 to 1977	1977 (\$1,000)	1972 (\$1,000)	Percent change 1972 to 1977			
75	Automotive repair, services, and garages -----	14 350	12 346	96.8	1 374 953	698 771	101.9	1 243 427	616 004	101.9	282 042	141 872	98.8
753	Automotive repair shops -----	11 085	9 549	91.0	853 149	446 699	98.4	756 336	381 136	98.4	201 775	101 107	99.6
7538	General automotive repair shops -----	7 094	6 447	73.3	440 955	254 436	81.6	369 926	203 750	81.6	93 672	49 879	87.8
7538 pt.	General automotive repair shops, ex. diesel -----	319 659	178 559	79.0	81 298	43 690	86.1
7538 pt.	Diesel repair shops -----	50 267	25 191	99.5	12 374	6 189	99.9
7531	Top and body repair shops -----	1 945	1 543	126.4	160 591	70 937	132.1	144 565	62 291	132.1	39 854	17 773	124.2
7534, 5, 9	Other automotive repair shops -----	2 046	1 559	107.4	251 603	121 326	110.1	241 845	115 095	110.1	68 249	33 455	104.0
7534	Tire retreading and repair shops -----	21 336	15 368	38.8	4 602	3 109	48.0
7535	Paint shops -----	28 990	16 068	80.4	10 191	5 769	76.7
7539 pt.	Auto electrical and fuel system services -----	18 788	9 338	101.2	4 707	2 370	98.6
7539 pt.	Radiator repair -----	26 353	13 271	98.6	6 523	3 612	80.6
7539 pt.	Glass replacement and repair -----	20 973	11 084	89.2	5 490	3 174	73.0
7539 pt.	Brake, front end, and wheel alignment -----	32 994	18 701	76.4	10 315	6 131	68.2
7539 pt.	Exhaust system services (muffler shops) -----	24 110	8 721	176.5	6 780	2 245	202.0
7539 pt.	Transmission repair shops -----	54 278	15 173	257.7	15 565	4 835	221.9
7539 pt.	Other automotive repair shops, n.e.c. -----	14 023	7 371	90.2	4 076	2 210	84.4
751	Automotive rental and leasing, without drivers -----	737	664	108.7	382 157	183 092	110.7	374 122	177 574	110.7	54 723	24 895	119.8
752	Automobile parking -----	676	660	69.4	54 191	31 982	70.1	53 989	31 741	70.1	8 681	8 042	7.9
7523	Parking lots -----	41 189	21 104	95.2	6 142	4 841	26.9
7525	Parking structures -----	12 800	10 637	20.3	2 539	3 201	-20.7
754	Automotive services, except repair -----	1 852	1 473	131.0	85 456	36 998	130.8	58 980	25 553	130.8	16 863	7 828	115.4
7542	Car washes -----	33 621	17 498	92.1	6 318	5 188	60.3
7549	Automotive services, n.e.c. -----	25 359	8 055	214.8	8 545	2 640	223.7
76	Miscellaneous repair services ---	11 646	11 538	143.7	1 004 641	412 163	165.1	908 392	342 645	165.1	286 525	105 794	170.8
762	Electrical and electronic repair shops -----	3 849	3 921	93.1	267 097	138 308	109.1	234 608	112 207	109.1	73 189	33 482	118.6
7622	Radio and television repair shops -----	2 136	2 424	63.6	103 253	63 130	75.0	85 256	48 726	75.0	24 523	14 374	70.6
7623, 9	Other electrical and electronic repair shops -----	1 713	1 497	117.9	163 844	75 178	135.3	149 352	63 481	135.3	48 666	19 108	154.7
7623	Refrigeration and air conditioning repair shops -----	51 201	28 119	82.1	13 326	7 208	84.9
7629	Electrical and electronic repair shops, n.e.c. -----	98 151	35 362	177.6	35 340	11 900	197.0
764	Reupholstery and furniture repair -----	1 508	1 628	52.7	47 158	30 876	63.8	36 124	22 053	63.8	11 089	7 009	58.2
763, 9	Other repair shops and related services --	6 289	5 989	184.1	690 386	242 979	206.0	637 660	208 385	206.0	202 247	65 303	209.7
763	Watch, clock, and jewelry repair -----	10 983	6 027	82.2	3 105	1 764	76.0
769	Miscellaneous repair and related services -----	626 677	202 358	209.7	199 142	63 539	213.4
7692	Welding repair -----	78 974	31 369	151.8	23 936	9 154	161.5
7694	Armature rewinding shops -----	108 990	48 647	124.0	32 473	15 609	108.0
7699 pt.	Farm machinery and equipment repair shops -----	16 445	5 641	191.5	4 008	1 238	223.7
7699 pt.	Lawnmower, saw, knife, tool sharpening and repair -----	13 094	5 846	124.0	3 643	1 548	135.3
7699 pt.	Sewer and septic tank cleaning services -----	15 735	5 240	200.3	5 125	1 963	161.1
7699 pt.	Other repair and related services, n.e.c. -----	393 439	105 615	272.5	129 957	34 027	281.9
78, 79	Amusement and recreation services, including motion pictures -----	8 348	7 325	(NC)	826 173	490 491	(NC)	760 374	454 232	(NC)	176 492	134 823	(NC)
781, 2	Motion picture production, distribution, and services -----	308	222	146.4	144 010	58 441	146.0	140 740	57 202	146.0	15 302	10 077	51.9
783	Motion picture theaters -----	685	845	64.6	178 688	108 553	64.9	177 431	107 627	64.9	28 472	22 371	27.3
7832	Motion picture theaters, except drive-ins -----	144 557	73 509	96.7	22 298	15 309	45.7
7833	Drive-in motion picture theaters -----	32 874	34 118	-3.6	6 174	7 062	-12.6
792	Producers, orchestras, and entertainers ---	3 105	2 247	(NC)	70 147	46 103	(NC)	41 098	32 437	(NC)	11 085	13 201	(NC)
7929 pt.	Dance groups and artists -----	1 189	(XX)	(XX)	472	(XX)	(XX)
7929 pt.	Symphony orchestras, opera companies, and chamber music organizations -----	(D)	(XX)	(XX)	(D)	(XX)	(XX)
7929 pt.	Other music and entertainment presentations -----	(D)	(XX)	(XX)	(D)	(XX)	(XX)
7922 pt.	Producers of legitimate theater -----	9 133	10 385	(NC)	2 879	3 271	(NC)
7922 pt.	Producers of radio and TV shows, except tape -----	5 889	(D)	(D)	1 686	(D)	(D)
7922 pt.	Theatrical services -----	11 360	2 695	321.5	2 667	818	226.0
793	Bowling alleys and billiards and pool establishments -----	450	506	111.8	75 222	35 512	117.9	72 360	33 211	117.9	21 591	10 093	113.9
7932	Billiards and pool establishments -----	212	302	102.8	10 692	5 272	128.5	9 171	4 013	128.5	2 226	964	130.9
7933	Bowling alleys -----	238	204	113.4	64 530	30 240	116.4	63 189	29 198	116.4	19 365	9 129	112.1

Table 2. **Comparative Statistics for Establishments, Receipts, and Payroll for the State: 1977 and 1972—Con.**

[For meaning of abbreviations and symbols, see introductory text. For comparability of 1977 and 1972 data, see appendix A]

SIC code	Kind of business	All establishments					Establishments with payroll					
				Receipts			Receipts			Payroll entire year		
		1977 (number)	1972 (number)	1977 (\$1,000)	1972 (\$1,000)	Percent change 1972 to 1977	1977 (\$1,000)	1972 (\$1,000)	Percent change 1972 to 1977	1977 (\$1,000)	1972 (\$1,000)	Percent change 1972 to 1977
78, 79	Amusement and recreation services, including motion pictures—Con.											
79 ex.	Other amusement and recreation services-----	3 800	3 505	358 106	241 882	48.0	328 745	223 755	46.9	100 042	79 081	26.5
792, 3	Dance halls, studios, and schools -----	**	**	**	**	**	17 679	9 346	89.2	5 220	3 567	46.3
791												
794	Commercial sports -----	**	**	**	**	**	56 861	36 958	53.9	23 604	16 634	41.9
7941	Professional sports clubs, managers, promoters-----	**	**	**	**	**	50 581	(D)	(D)	22 379	(D)	(D)
7948	Racing, including track operation ----	**	**	**	**	**	6 280	(D)	(D)	1 225	(D)	(D)
7992	Public golf courses, except municipal ---	**	**	**	**	**	8 463	4 210	101.0	2 477	1 202	106.1
7997	Membership sports and recreation clubs -----	**	**	**	**	**	82 467	87 368	(NC)	30 446	35 935	(NC)
7993	Coin-operated amusement devices-----	**	**	**	**	**	23 261	17 994	29.3	5 137	3 870	32.7
7996	Amusement parks -----	**	**	**	**	**	61 627	26 468	132.8	15 610	7 008	122.7
7999 pt.	Concession operators of amusement devices, rides -----	**	**	**	**	**	8 766	7 286	20.3	2 012	1 994	0.9
7999 pt.	Carnivals, circuses, and fairs -----	**	**	**	**	**	9 994	(D)	(D)	1 451	(D)	(D)
7999 pt.	Other commercial recreation and amusements -----	**	**	**	**	**	59 627	27 567	116.3	14 085	7 533	87.0
8072	Dental laboratories -----	542	399	43 257	22 444	92.7	38 771	20 009	93.8	15 687	7 546	107.9
81	Legal services -----	9 264	7 907	1 042 939	533 157	95.6	953 748	463 894	105.6	258 187	99 174	160.3
891	Engineering, architectural, and surveying services -----	5 537	4 409	1 548 710	451 372	243.1	1 490 306	423 817	251.6	577 152	182 505	216.2

Table 3. Comparative Statistics and Selected Ratios for the State: 1977 and 1972

[For meaning of abbreviations and symbols, see introductory text. For comparability of 1977 and 1972 data, see appendix A]

SIC code	Kind of business	All establishments		Establishments with payroll												
		Receipts per establishment		Receipts				Payroll				Employees ¹				
		1977 (dollars)	1972 (dollars)	Per establishment		As percent of receipts of all establishments		Per employee ¹		Per employee ¹		As percent of receipts		Per establishment		Percent change 1972 to 1977
				1977 (dollars)	1972 (dollars)	1977	1972	1977 (dollars)	1972 (dollars)	1977 (dollars)	1972 (dollars)	1977	1972	1977 (no.)	1972 (no.)	
	Selected service industries -----	102 423	55 526	226 041	117 439	91.9	89.9	25 776	16 238	8 652	5 474	33.6	33.7	9	7	34.8
701, 3	Hotels, motels, trailing parks, and camps -----	256 706	124 532	415 061	202 780	97.2	96.0	17 711	12 168	4 958	3 538	28.0	29.1	23	17	27.1
7011	Hotels, motor hotels, and motels ---	344 082	165 340	441 382	218 786	98.6	97.8	17 514	11 974	4 931	3 510	28.2	29.3	25	18	27.2
7011 pt.	Hotels -----	731 766	289 362	853 465	369 506	99.7	99.1	17 428	11 726	5 355	4 099	20.7	35.0	49	32	59.7
7011 pt.	Hotels, 25 guestrooms or more -----	**	**	1 347 157	545 185	**	**	17 487	11 719	5 412	4 157	30.9	35.5	77	47	64.4
7011 pt.	Hotels, less than 25 guestrooms -----	**	**	43 455	52 595	**	**	14 871	11 851	2 871	3 009	19.3	25.4	3	4	-28.1
7011 pt.	Hotels, motor hotels, and tourist courts -----	245 973	135 867	321 980	180 752	97.7	97.2	17 580	12 106	4 602	3 196	26.2	26.4	18	15	9.8
7011 pt.	Hotels and tourist courts -----	**	**	249 880	127 877	**	**	17 584	11 946	4 324	3 036	24.6	25.4	14	11	19.0
7011 pt.	Motor hotels -----	**	**	846 272	562 111	**	**	17 571	12 378	5 200	3 469	29.6	28.0	48	45	-5.7
7032	Sporting and recreational camps ---	73 173	32 912	126 822	55 331	88.9	79.7	33 531	24 638	8 249	6 985	24.6	28.4	4	2	44.2
7033	Trailing parks and camp sites for transients -----	23 426	16 782	101 806	60 222	39.0	47.8	35 931	30 635	5 309	4 222	14.8	13.8	3	2	-11.3
72	Personal services -----	39 056	25 534	95 568	54 968	85.6	84.3	16 618	11 039	5 982	4 106	36.0	37.2	6	5	-0.3
721	Laundry, cleaning, and garment services -----	95 917	53 874	138 816	76 442	94.7	92.6	17 086	10 590	5 901	3 904	34.5	36.9	8	7	-13.3
7215	Coin-operated laundries and dry cleaning -----	43 738	22 959	66 258	32 031	82.4	75.4	25 283	14 875	4 474	2 878	17.7	19.3	3	2	-10.5
721 ex.	Other laundry, cleaning, and garment services -----	127 143	73 976	171 625	97 926	97.2	96.1	16 171	10 129	6 060	4 015	37.5	39.6	11	10	-13.6
7215	Power laundries, family and commercial† -----	**	**	223 088	150 374	**	**	11 387	6 563	5 158	3 377	45.3	51.5	20	23	-28.3
7216	Dry cleaning plants, except rug cleaning† -----	**	**	97 639	54 070	**	**	14 261	8 860	5 431	3 529	38.1	39.8	7	6	-16.4
7212	Garment pressing, and agents for laundries and dry cleaners -----	**	**	55 969	31 631	**	**	15 529	9 729	4 578	2 933	29.5	30.1	4	3	-43.1
7218	Industrial launderer† -----	**	**	1 223 569	784 408	**	**	22 457	14 883	7 538	5 371	33.6	36.1	54	53	4.8
7213	Linen supply† -----	**	**	864 388	572 322	**	**	18 883	11 811	7 151	4 974	37.9	42.1	46	48	-10.8
7217	Carpet and upholstery cleaning -----	**	**	102 874	132 265	**	**	18 845	27 007	6 324	5 387	33.6	19.9	5	5	74.3
7214, 9	Other laundry and garment services, incl. diaper† -----	**	**	74 456	(D)	**	**	15 836	(D)	6 082	(D)	38.4	(D)	5	(D)	(D)
722	Photographic studios, portrait -----	37 616	28 411	147 657	87 380	78.9	80.0	29 261	23 046	7 365	5 227	25.2	22.7	5	4	35.7
723, 4	Beauty and barber shops -----	21 362	13 562	48 478	27 530	75.5	75.0	12 337	8 203	6 046	4 121	49.0	50.2	4	3	-1.3
723	Beauty shops -----	23 114	15 285	48 419	28 948	80.2	81.0	11 890	8 043	5 944	4 075	50.0	50.7	4	4	2.7
724	Barber shops -----	16 341	9 822	48 819	22 114	56.4	54.7	15 741	9 107	6 825	4 381	43.4	48.1	3	2	-23.7
725	Shoe repair, shoe shine, and hat cleaning shops -----	37 148	18 760	59 017	32 067	79.3	73.9	23 548	13 965	5 646	3 795	24.0	27.2	3	2	-12.2
726	Funeral service and crematories -----	178 158	124 204	204 168	148 509	97.9	96.6	31 430	24 516	7 934	5 783	25.2	23.6	6	6	8.7
729	Miscellaneous personal services ---	22 183	13 492	120 151	73 151	71.5	60.0	13 525	9 632	4 497	3 368	33.3	35.0	9	8	72.8
73	Business services -----	127 874	84 911	315 753	193 053	91.9	92.4	21 003	14 548	8 639	6 031	41.1	41.5	15	13	55.8
731	Advertising -----	110 980	57 564	261 534	154 742	86.1	84.2	35 442	23 938	13 295	10 086	37.5	42.1	7	6	31.2
7311	Advertising agencies -----	**	**	239 909	149 429	**	**	34 940	23 855	14 857	11 408	42.5	47.8	7	6	35.6
7312	Outdoor advertising services ---	**	**	461 313	199 728	**	**	47 038	28 772	11 138	9 027	23.7	31.4	10	7	13.8
7313	Radio, TV, and publishers' advertising representatives -----	**	**	182 983	(D)	**	**	34 235	(D)	13 110	(D)	38.3	(D)	5	(D)	(D)
7319	Advertising, n.e.c. -----	**	**	212 951	(D)	**	**	19 105	(D)	6 368	(D)	33.3	(D)	11	(D)	(D)
734	Services to dwellings and other buildings -----	77 738	46 562	153 513	101 182	93.4	92.5	7 823	5 416	4 261	3 037	54.5	56.1	20	19	41.0
7341	Window cleaning -----	**	**	84 053	72 517	**	**	15 734	8 280	7 488	4 406	47.6	53.2	5	9	-20.1
7342	Disinfecting and exterminating services -----	**	**	119 426	72 321	**	**	21 190	14 750	8 395	6 229	39.6	42.2	6	5	43.0
7349	Cleaning and maintenance services, n.e.c. -----	**	**	171 840	117 330	**	**	6 451	4 470	3 831	2 709	59.4	60.6	27	26	41.5
737	Computer and data processing services -----	504 862	414 438	750 005	546 123	98.8	99.3	33 743	22 970	14 473	10 057	42.9	43.8	22	24	67.4
7392	Management, consulting, and public relations services -----	62 270	49 972	275 188	177 834	77.9	81.0	32 030	25 146	12 867	9 756	40.2	38.8	9	7	88.0
7392 pt.	Management and consulting services -----	**	**	286 406	182 717	**	**	31 932	25 148	12 903	9 912	40.4	39.4	9	7	98.3
7392 pt.	Public relations services -----	**	**	151 376	140 889	**	**	34 232	25 132	12 068	8 225	35.3	32.7	4	6	-13.2
7394	Equipment rental and leasing services -----	234 701	124 677	459 558	231 912	94.6	94.2	53 415	33 244	12 351	7 912	23.1	23.8	9	7	78.5
Other 73	Other business services -----	126 828	89 387	280 693	180 960	93.2	93.8	16 756	12 807	7 705	5 567	46.0	43.5	17	14	55.5
732	Credit reporting and collection agencies -----	**	**	229 528	134 045	**	**	20 442	12 521	8 767	5 821	42.9	46.5	11	11	5.7
7331	Direct mail advertising services ---	**	**	260 507	191 657	**	**	21 955	15 584	7 360	5 464	33.5	35.1	12	12	-3.5
7332	Blueprinting and photocopying services -----	**	**	188 490	123 595	**	**	32 189	20 205	9 336	6 985	29.0	34.6	6	6	67.3
7339	Stenographic services; and reproduction services, n.e.c. -----	**	**	107 199	58 895	**	**	26 029	16 625	8 046	6 194	30.9	37.3	4	4	60.3
7333	Commercial photography, art, and graphics -----	**	**	205 871	107 659	**	**	36 376	25 970	11 539	9 027	31.7	34.8	6	4	102.3
7361	Employment agencies -----	**	**	132 136	78 461	**	**	17 913	12 346	8 706	5 755	48.6	46.6	7	6	78.4

See footnotes at end of table.

Table 3. Comparative Statistics and Selected Ratios for the State: 1977 and 1972—Con.

[For meaning of abbreviations and symbols, see introductory text. For comparability of 1977 and 1972 data, see appendix A]

SIC code	Kind of business	All establishments		Establishments with payroll										Percent change 1972 to 1977		
		Receipts per establishment		Receipts				Payroll				Employees ¹				
				Per establishment		As percent of receipts of all establishments		Per employee ¹		Per employee ¹		Per establishment				
		1977 (dollars)	1972 (dollars)	1977 (dollars)	1972 (dollars)	1977	1972	1977 (dollars)	1972 (dollars)	1977 (dollars)	1972 (dollars)	1977	1972		1977 (no.)	1972 (no.)
73	Business services—Con.															
Other 73	Other business services—Con.															
7362	Temporary help supply services - -	**	**	491 057	232 673	**	**	6 170	3 928	4 515	2 920	73.2	74.3	80	59	129.2
7369	Personnel supply services, n.e.c. -	**	**	1 589 422	(D)	**	**	21 262	(D)	13 350	(D)	62.8	(D)	75	(D)	(D)
7391	Commercial research and development laboratories -----	**	**	495 640	437 956	**	**	33 220	15 317	15 649	8 649	47.1	56.5	15	29	-42.7
7397	Commercial testing laboratories - -	**	**	479 575	223 114	**	**	29 558	15 662	12 585	7 347	42.6	46.9	16	14	30.2
7393	Detective agencies and protective services -----	**	**	342 037	225 039	**	**	10 662	6 931	6 659	4 337	62.5	62.6	32	32	48.2
7395	Photofinishing laboratories† -----	**	**	676 244	510 523	**	**	25 743	21 882	8 001	6 431	31.1	29.4	26	23	61.1
7399 pt.	Sign painting shops -----	**	**	86 886	(D)	**	**	28 554	(D)	8 479	(D)	29.7	(D)	3	(D)	(D)
7399 pt.	Interior designing -----	**	**	138 618	102 000	**	**	30 804	35 748	7 218	9 168	23.4	25.6	5	3	131.3
7399 pt.	Telephone answering services - - -	**	**	128 735	78 123	**	**	11 843	9 060	5 500	3 907	46.4	43.1	11	9	69.0
7399 pt., 7396, 735	Miscellaneous business services, n.e.c. -----	**	**	267 208	(D)	**	**	26 059	(D)	9 499	(D)	36.5	(D)	10	(D)	(D)
75	Automotive repair, services, and garages -----	95 816	56 599	166 679	100 001	90.4	88.2	37 967	26 213	8 612	6 037	22.7	23.0	4	4	39.4
753	Automotive repair shops -----	76 964	46 780	131 308	81 387	88.7	85.3	33 254	23 655	8 872	6 275	26.7	26.5	4	3	41.2
7538	General automotive repair shops -----	62 159	39 466	120 497	75 631	83.9	80.1	33 845	24 652	8 570	6 035	25.3	24.5	4	3	32.2
7538 pt.	General automotive repair shops, ex. diesel -----	**	**	109 547	69 075	**	**	32 904	23 704	8 368	5 800	25.4	24.5	3	3	29.0
7538 pt.	Diesel repair shops -----	**	**	330 704	231 110	**	**	41 372	34 414	10 184	8 455	24.6	24.6	8	7	66.0
7531	Top and body repair shops -----	82 566	45 973	124 948	72 431	90.0	87.8	31 738	21 260	8 750	6 066	27.6	28.5	4	3	55.5
7534, 5, 9	Other automotive repair shops - - -	122 973	77 823	157 759	101 944	96.1	94.9	33 317	23 408	9 402	6 804	28.2	29.1	5	4	47.6
7534	Tire retreading and repair shops -----	**	**	280 737	189 728	**	**	42 930	29 783	9 260	6 025	21.6	20.2	7	6	-3.7
7535	Paint shops -----	**	**	148 667	89 765	**	**	24 138	17 580	8 485	6 312	35.2	35.9	6	5	31.4
7539 pt.	Auto electrical and fuel system services -----	**	**	138 147	84 126	**	**	33 610	23 521	8 420	5 970	25.1	25.4	4	4	40.8
7539 pt.	Radiator repair -----	**	**	152 329	72 125	**	**	37 117	24 395	9 187	6 640	24.8	27.2	4	3	30.5
7539 pt.	Glass replacement and repair - -	**	**	194 194	110 840	**	**	36 924	24 096	9 665	6 900	26.2	28.6	5	5	23.5
7539 pt.	Brake, front end, and wheel alignment -----	**	**	195 231	120 652	**	**	30 778	22 001	9 622	7 213	31.3	32.8	6	5	26.1
7539 pt.	Exhaust system services (muffler shops) -----	**	**	155 548	116 280	**	**	35 719	31 146	10 044	8 018	28.1	25.7	4	4	141.1
7539 pt.	Transmission repair shops -----	**	**	125 353	89 253	**	**	34 484	23 236	9 889	7 404	28.7	31.9	4	4	141.0
7539 pt.	Other automotive repair shops, n.e.c. -----	**	**	159 352	99 608	**	**	34 797	24 327	10 114	7 294	29.1	30.0	5	4	33.0
751	Automotive rental and leasing, without drivers -----	518 531	275 741	729 283	422 795	97.9	97.0	71 045	51 501	10 392	7 220	14.6	14.0	10	8	52.7
752	Automobile parking -----	80 164	48 458	82 300	50 704	99.6	99.2	32 060	17 176	5 155	4 352	16.1	25.3	3	3	-8.9
7523	Parking lots -----	**	**	71 138	38 723	**	**	33 351	17 824	4 973	4 089	14.9	22.9	2	2	4.3
7525	Parking structures -----	**	**	166 234	131 321	**	**	28 508	16 020	5 655	4 821	19.8	30.1	6	8	-32.4
754	Automotive services, except repair -	46 143	25 117	111 073	59 288	69.0	69.1	19 300	12 215	5 518	3 742	28.6	30.6	6	5	46.1
7542	Car washes -----	**	**	94 441	53 024	**	**	15 912	10 465	3 937	3 103	24.7	29.6	6	5	26.4
7549	Automotive services, n.e.c. -----	**	**	144 909	79 752	**	**	26 892	19 179	9 062	6 286	33.7	32.8	5	4	124.5
76	Miscellaneous repair services -----	86 265	35 722	201 596	92 908	90.4	83.1	34 859	21 739	10 995	6 712	31.5	30.9	6	4	65.3
762	Electrical and electronic repair shops -----	69 394	35 274	156 405	90 490	87.8	81.1	31 398	23 732	9 795	7 082	31.2	29.8	5	4	58.0
7622	Radio and television repair shops -----	48 339	26 044	114 284	70 109	82.6	77.2	28 629	21 296	8 235	6 282	28.8	29.5	4	3	30.2
7623, 9	Other electrical and electronic repair shops -----	95 647	50 219	198 080	116 479	91.2	84.4	33 234	26 017	10 829	7 831	32.6	30.1	6	4	84.2
7623	Refrigeration and air conditioning repair shops - - -	**	**	170 670	103 379	**	**	39 265	31 209	10 219	8 000	26.0	25.6	4	3	44.7
7629	Electrical and electronic repair shops, n.e.c. -----	**	**	216 192	129 531	**	**	30 768	22 977	11 078	7 732	36.0	33.7	7	6	107.3
764	Reupholstery and furniture repair - -	31 272	18 966	67 648	47 734	76.6	71.4	21 212	16 408	6 511	5 215	30.7	31.8	3	3	26.7
763, 9	Other repair shops and related services -----	109 777	40 571	257 953	104 927	92.4	85.8	37 767	21 505	11 979	6 739	31.7	31.3	7	5	74.2
763	Watch, clock, and jewelry repair -	**	**	93 076	55 806	**	**	27 389	18 545	7 743	5 428	28.3	29.3	3	3	23.4
769	Miscellaneous repair and related services -----	**	**	266 218	107 752	**	**	38 020	21 608	12 082	6 785	31.8	31.4	7	5	76.0
7692	Welding repair -----	**	**	141 025	63 500	**	**	30 468	20 969	9 235	6 119	30.3	29.2	5	3	73.3
7694	Armature rewinding shops -----	**	**	480 132	237 302	**	**	43 147	27 299	12 856	8 759	29.8	32.1	11	9	41.8
7699 pt.	Farm machinery and equipment repair shops -----	**	**	193 471	62 678	**	**	37 718	25 296	9 193	5 552	24.4	21.9	5	2	95.5
7699 pt.	Lawnmower, saw, knife, tool sharpening and repair -----	**	**	143 890	60 268	**	**	31 325	21 572	8 715	5 712	27.8	26.5	5	3	54.2
7699 pt.	Sewer and septic tank cleaning services -----	**	**	249 762	104 800	**	**	32 578	19 625	10 611	7 352	32.6	37.5	8	5	80.9
7699 pt.	Other repair and related services, n.e.c. -----	**	**	296 264	112 118	**	**	39 234	19 830	12 959	6 389	33.0	32.2	8	6	88.3
78, 79	Amusement and recreation services, including motion pictures -	98 967	66 961	261 657	139 036	92.0	92.6	26 456	14 430	6 141	4 283	23.2	29.7	10	10	(NC)
781, 2	Motion picture production, distribution, and services -----	467 565	263 248	950 946	472 744	97.7	97.9	110 645	46 964	12 030	8 273	10.9	17.6	9	10	4.4

See footnotes at end of table.

Table 3. Comparative Statistics and Selected Ratios for the State: 1977 and 1972—Con.

[For meaning of abbreviations and symbols, see introductory text. For comparability of 1977 and 1972 data, see appendix A]

SIC code	Kind of business	All establishments		Establishments with payroll												
		Receipts per establishment		Receipts				Payroll				Employees ¹				
				Per establishment		As percent of receipts of all establishments		Per employee ¹		Per employee ¹		As percent of receipts		Per establishment		Percent change 1972 to 1977
		1977 (dollars)	1972 (dollars)	1977 (dollars)	1972 (dollars)	1977	1972	1977 (dollars)	1972 (dollars)	1977 (dollars)	1972 (dollars)	1977	1972	1977 (no.)	1972 (no.)	
78, 79	Amusement and recreation services, including motion pictures—Con.															
783	Motion picture theaters -----	260 858	128 465	276 372	137 983	99.3	99.1	25 239	13 068	4 050	2 716	16.0	20.8	11	11	-14.6
7832	Motion picture theaters, except drive-ins -----	321 238	147 018	26 084	13 281	4 023	2 766	15.4	20.8	12	11	0.1
7833	Drive-in motion picture theaters --	171 219	121 850	22 093	12 632	4 149	2 615	18.8	20.7	8	10	-44.9
792	Producers, orchestras, and entertainers -----	22 592	20 518	158 680	99 806	58.6	70.4	20 936	11 651	5 647	4 742	27.0	40.7	8	9	(NC)
7929 pt.	Dance groups and artists -----	41 000	(XX)	8 257	(XX)	3 278	(XX)	39.7	(XX)	5	(XX)	(XX)
7929 pt.	Symphony orchestras, opera companies, and chamber music organizations -----	(D)	(XX)	(D)	(XX)	(D)	(XX)	(D)	(XX)	(D)	(XX)	(XX)
7929 pt.	Other music and entertainment presentations -----	(D)	(XX)	(D)	(XX)	(D)	(XX)	(D)	(XX)	(D)	(XX)	(XX)
7922 pt.	Producers of legitimate theater --	326 179	266 282	16 882	15 879	5 322	5 002	31.5	31.5	19	17	(NC)
7922 pt.	Producers of radio and TV shows, except tape -----	535 364	(D)	46 370	(D)	13 276	(D)	28.6	(D)	12	(D)	(D)
7922 pt.	Theatrical services -----	246 957	77 000	42 868	28 368	10 064	8 611	23.5	30.4	6	3	178.9
793	Bowling alleys and billiards and pool establishments -----	167 160	70 182	235 700	101 253	96.2	93.5	16 934	10 304	5 053	3 132	29.8	30.4	14	10	32.6
7932	Billiards and pool establishments -	50 434	17 457	89 912	27 676	85.8	76.1	18 196	12 945	4 417	3 110	24.3	24.0	5	2	62.6
7933	Bowling alleys -----	271 134	148 235	308 239	159 552	97.9	96.6	16 765	10 023	5 138	3 134	30.6	31.3	18	16	29.4
79 ex. 792, 3 791	Other amusement and recreation services -----	94 238	69 011	212 094	130 622	91.8	92.5	23 146	13 969	7 044	4 937	30.4	35.3	9	9	-11.3
794	Dance halls, studios, and schools -----	69 877	56 301	14 280	8 702	4 216	3 321	29.5	38.2	5	6	15.3
794	Commercial sports -----	693 427	397 398	64 322	19 070	26 701	8 583	41.5	45.0	11	21	-54.4
7941	Professional sports clubs, managers, promoters -----	1 405 028	(D)	79 907	(D)	35 354	(D)	44.2	(D)	18	(D)	(D)
7948	Racing, including track operation -----	136 522	(D)	25 020	(D)	4 880	(D)	19.5	(D)	5	(D)	(D)
7992	Public golf courses, except municipal -----	162 750	60 143	22 811	14 033	6 677	4 007	29.3	28.6	7	4	23.7
7997	Membership sports and recreation clubs -----	232 301	150 895	20 867	12 485	7 704	5 135	36.9	41.1	11	12	(NC)
7993	Coin-operated amusement devices -----	150 071	122 408	31 734	29 693	7 008	6 386	22.1	21.5	5	4	21.0
7996	Amusement parks -----	2 200 964	1 102 833	16 824	12 830	4 262	3 397	25.3	26.5	131	86	77.6
7999 pt.	Concession operators of amusement devices, rides -----	146 100	140 115	38 279	18 827	8 786	5 152	23.0	27.4	4	7	-40.8
7999 pt.	Carnivals, circuses, and fairs -----	263 000	(D)	36 878	(D)	5 354	(D)	14.5	(D)	7	(D)	(D)
7999 pt.	Other commercial recreation and amusements -----	113 144	51 915	20 834	11 496	4 921	3 141	23.6	27.3	5	5	19.3
8072	Dental laboratories -----	79 810	56 251	111 732	81 669	89.6	89.2	24 508	16 294	9 916	6 145	40.5	37.7	5	5	28.8
81	Legal services -----	112 580	67 428	173 788	113 533	91.4	87.0	46 524	36 168	12 594	7 732	27.1	21.4	4	3	59.8
891	Engineering, architectural, and surveying services ---	279 702	102 375	575 408	216 344	96.2	93.9	44 033	23 576	17 053	10 152	38.7	43.1	13	9	88.3

¹For week including March 12.

Table 4. Summary Statistics for Standard Metropolitan Statistical Areas: 1977

[For meaning of abbreviations and symbols, see introductory text. For definitions of SMSA's, see appendix D]

SIC code	Kind of business	All establishments				Establishments with payroll				
		Number	Receipts (\$1,000)	Unincorporated businesses		Number	Receipts (\$1,000)	Payroll entire year (\$1,000)	Payroll first quarter (\$1,000)	Paid employees for week including March 12 (number)
				Sole proprietorships (number)	Partnerships (number)					
Houston-Galveston, Tex., SCSA										
	Selected service industries -----	25 431	4 210 020	18 630	1 522	10 793	3 972 921	1 450 465	328 794	136 800
701, 3	Hotels, motels, trailing parks, and camps -----	478	234 874	273	67	299	231 611	68 465	15 683	12 045
7011	Hotels, motor hotels, and motels -----	319	229 258	145	54	270	227 972	67 744	15 555	11 932
7011 pt.	Hotels -----	98	126 113	40	16	88	125 905	38 538	8 826	6 742
7011 pt.	Hotels, 25 guestrooms or more -----	**	**	**	**	60	124 457	38 241	8 745	6 638
7011 pt.	Hotels, less than 25 guestrooms -----	**	**	**	**	28	1 448	297	81	104
7011 pt.	Motels, motor hotels, and tourist courts -----	221	103 145	105	38	182	102 067	29 206	6 729	5 190
7011 pt.	Motels and tourist courts -----	**	**	**	**	147	49 603	13 398	2 970	2 462
7011 pt.	Motor hotels -----	**	**	**	**	35	52 464	15 808	3 759	2 728
7032	Sporting and recreational camps -----	30	1 761	18	2	17	1 631	421	52	48
7033	Trailing parks and camp sites for transients -----	129	3 855	110	11	12	2 008	300	76	65
72	Personal services -----	5 853	299 822	4 942	254	2 069	264 516	101 232	24 219	14 583
721	Laundry, cleaning, and garment services -----	915	121 663	638	62	616	116 564	42 199	10 165	6 090
7215	Coin-operated laundries and dry cleaning -----	381	21 963	283	35	213	18 766	3 176	892	656
7215 pt.	Coin-operated laundries and dry-cleaning stores -----	**	**	**	**	205	12 344	2 183	633	565
7215 pt.	Coin-operated laundry machine routes -----	**	**	**	**	8	6 422	993	259	91
721 ex.	Other laundry, cleaning, and garment services -----	534	99 700	355	27	403	97 798	39 023	9 273	5 434
7215	Power laundries, family and commercial† -----	**	**	**	**	34	6 939	3 361	771	552
7216	Dry cleaning plants, except rug cleaning† -----	**	**	**	**	249	44 939	18 729	4 472	2 750
7212	Garment pressing, and agents for laundries and dry cleaners -----	**	**	**	**	20	1 126	385	86	70
7218	Industrial launderers† -----	**	**	**	**	13	18 286	6 921	1 661	818
7213	Linen supply† -----	**	**	**	**	17	19 612	7 318	1 799	908
7214	Diaper service† -----	**	**	**	**	3	925	328	71	42
7217	Carpet and upholstery cleaning -----	**	**	**	**	41	4 037	1 346	259	192
7219	Laundry and garment services, n.e.c. -----	**	**	**	**	26	1 934	635	154	102
722	Photographic studios, portrait -----	464	20 781	412	9	77	17 067	4 541	1 082	522
723, 4	Beauty and barber shops -----	2 863	82 698	2 547	121	1 023	66 400	34 288	8 241	4 772
723	Beauty shops -----	2 070	65 897	1 799	96	869	56 170	29 320	7 065	4 210
724	Barber shops -----	793	16 801	748	25	154	10 230	4 968	1 176	562
725	Shoe repair, shoe shine, and hat cleaning shops -----	89	4 134	77	3	52	3 480	1 091	292	157
726	Funeral service and crematories -----	118	27 966	41	11	94	27 516	8 567	1 959	870
729	Miscellaneous personal services -----	1 404	42 580	1 227	48	207	33 489	10 546	2 480	2 172
729 pt.	Reducing salons and health clubs, except resorts -----	**	**	**	**	79	12 991	4 217	936	711
729 pt.	Tax preparation services -----	**	**	**	**	21	3 703	1 430	429	623
729 pt.	Miscellaneous personal services, n.e.c. -----	**	**	**	**	107	16 795	4 899	1 115	838
73	Business services -----	7 630	1 367 868	5 125	329	3 066	1 284 833	562 782	128 280	59 494
731	Advertising -----	380	62 925	222	18	175	57 042	22 650	5 425	1 527
7311	Advertising agencies -----	**	**	**	**	136	38 422	17 668	4 229	1 042
7312	Outdoor advertising services -----	**	**	**	**	13	14 237	3 384	812	258
7313 pt.	Radio, television advertising representatives -----	**	**	**	**	2	(D)	(D)	(D)	(D)
7313 pt.	Publishers' advertising representatives -----	**	**	**	**	8	(D)	(D)	(D)	(D)
7319	Advertising, n.e.c. -----	**	**	**	**	16	(D)	(D)	(D)	(D)
734	Services to dwellings and other buildings -----	854	95 514	652	49	428	90 930	51 802	12 327	11 544
7341	Window cleaning -----	**	**	**	**	13	1 084	537	103	62
7342	Disinfecting and exterminating services -----	**	**	**	**	114	16 296	6 633	1 404	692
7349	Cleaning and maintenance services, n.e.c. -----	**	**	**	**	301	73 550	44 632	10 820	10 790
737	Computer and data processing services -----	432	249 244	151	22	280	246 153	118 571	27 622	7 075
7372	Computer programming and other software services -----	**	**	**	**	98	75 320	41 006	9 287	1 989
7374 pt.	Data processing services, except facilities management -----	**	**	**	**	144	98 287	35 517	8 463	2 555
7374 pt.	Computer facilities management -----	**	**	**	**	4	(D)	(D)	(D)	(D)
7379	Computer related services, n.e.c. -----	**	**	**	**	34	(D)	(D)	(D)	(D)
7392	Management, consulting, and public relations services -----	2 321	203 972	1 875	52	466	167 735	67 202	15 310	4 854
7392 pt.	Management and consulting services -----	**	**	**	**	436	163 053	65 417	14 891	4 716
7392 pt.	Public relations services -----	**	**	**	**	30	4 682	1 785	419	138
7394	Equipment rental and leasing services -----	685	229 149	310	76	342	220 226	51 569	11 691	3 885
7394 pt.	Equipment rental -----	**	**	**	**	203	97 891	23 904	5 463	1 857
7394 pt.	Equipment leasing, except finance leasing -----	**	**	**	**	55	43 244	8 764	1 792	620
7394 pt.	Leasing and rental of heavy construction equipment without operators -----	**	**	**	**	54	55 731	8 449	2 133	591
7394 pt.	Rental of heavy construction equipment with operators -----	**	**	**	**	30	23 360	10 452	2 303	817
Other 73	Other business services -----	2 958	527 064	1 915	112	1 375	502 747	250 988	55 905	30 609
732 pt.	Adjustment and collection agencies -----	**	**	**	**	52	13 080	6 125	1 436	614
732 pt.	Mercantile reporting agencies -----	**	**	**	**	4	4 660	1 916	407	176
732 pt.	Consumer credit reporting agencies -----	**	**	**	**	22	9 855	3 750	818	455
7331	Direct mail advertising services -----	**	**	**	**	15	7 081	2 365	497	258
7332	Blueprinting and photocopying services -----	**	**	**	**	52	16 595	4 658	1 081	457
7339 pt.	Stenographic, court reporting, and typing services -----	**	**	**	**	61	6 138	1 959	539	251
7339 pt.	Reproduction services, except printing -----	**	**	**	**	15	5 356	1 428	349	145
7333	Commercial photography, art, and graphics -----	**	**	**	**	92	19 425	7 966	1 897	577
7333 pt.	Commercial photography -----	**	**	**	**	38	10 815	5 484	1 286	373
7333 pt.	Commercial art -----	**	**	**	**	17	1 505	506	118	38
7333 pt.	Other -----	**	**	**	**	37	7 105	1 976	493	166
735	News syndicates -----	**	**	**	**	3	(D)	(D)	(D)	(D)
7361	Employment agencies -----	**	**	**	**	227	45 476	21 255	4 721	2 065
7362 pt.	Temporary office help supply services -----	**	**	**	**	71	45 684	35 408	7 574	7 094
7362 pt.	Temporary help supply, except office workers -----	**	**	**	**	42	25 009	16 941	3 562	3 560
7369	Personnel supply services, n.e.c. -----	**	**	**	**	16	23 365	17 030	3 690	1 045

Table 4. Summary Statistics for Standard Metropolitan Statistical Areas: 1977—Con.

[For meaning of abbreviations and symbols, see introductory text. For definitions of SMSA's, see appendix D]

SIC code	Kind of business	All establishments				Establishments with payroll				Paid employees for week including March 12 (number)
		Number	Receipts (\$1,000)	Unincorporated businesses		Number	Receipts (\$1,000)	Payroll entire year (\$1,000)	Payroll first quarter (\$1,000)	
				Sole proprietorships (number)	Partnerships (number)					
Houston-Galveston, Tex., SCSA—Con.										
73	Business services—Con.									
Other 73	Other business services—Con.									
7391	Commercial research and development laboratories ----	32	9 095	4 439	1 076	385
7397	Commercial testing laboratories ----	67	38 891	17 880	3 799	1 176
7393 pt.	Detective agencies and guard services ----	118	47 881	35 730	8 062	5 313
7393 pt.	Armored car services ----	11	4 532	2 938	727	283
7393 pt.	Burglar and fire alarm systems ----	22	13 280	5 389	1 172	445
7395	Photofinishing laboratories† ----	38	30 889	11 728	2 696	1 485
7396	Trading stamp services (sales offices) ----	1	(D)	(D)	(D)	(D)
7399 pt.	Sign painting shops ----	17	1 849	622	102	44
7399 pt.	Interior designing ----	45	7 024	1 635	409	275
7399 pt.	Telephone answering services ----	43	8 199	4 103	992	687
7399 pt.	Water softening services ----	10	3 933	1 303	315	104
7399 pt.	Packaging and labeling services ----	9	1 393	417	80	37
7399 pt.	Other business services, n.e.c. ----	290	111 633	43 631	9 810	3 656
75	Automotive repair, services, and garages -----	2 724	354 369	1 861	178	1 521	329 930	75 628	17 621	8 246
753	Automotive repair shops ----	1 997	197 645	1 506	144	1 117	180 936	51 484	12 006	5 334
7538	General automotive repair shops ----	1 235	101 050	991	95	579	89 230	25 199	5 933	2 601
7538 pt.	General automotive repair shops, ex. diesel ----	556	81 441	23 046	5 442	2 364
7538 pt.	Diesel repair shops ----	23	7 789	2 153	491	237
7531	Top and body repair shops ----	371	36 524	297	27	227	33 048	8 331	2 034	935
7534, 5, 9	Other automotive repair shops ----	391	60 071	218	22	311	58 658	17 954	4 039	1 798
7534	Tire retreading and repair shops ----	16	5 616	1 199	296	119
7535	Paint shops ----	41	7 718	2 966	681	328
7539 pt.	Auto electrical and fuel system services ----	23	2 834	749	162	83
7539 pt.	Radiator repair ----	36	7 147	1 855	429	188
7539 pt.	Glass replacement and repair ----	26	5 758	1 719	384	155
7539 pt.	Brake, front end, and wheel alignment ----	28	7 297	2 589	627	337
7539 pt.	Exhaust system services (muffler shops) ----	45	7 124	2 004	470	179
7539 pt.	Transmission repair shops ----	77	11 506	3 688	765	324
7539 pt.	Other automotive repair shops, n.e.c. ----	19	3 658	1 185	225	85
751	Automotive rental and leasing, without drivers ----	166	114 429	48	12	112	112 728	15 685	3 544	1 475
7512 pt.	Passenger car rental, without drivers ----	30	39 038	6 219	1 439	726
7512 pt.	Passenger car leasing, except finance leasing ----	14	13 143	1 247	261	85
7513 pt.	Truck rental, without drivers ----	31	18 035	1 743	351	150
7513 pt.	Truck leasing, except finance leasing ----	32	41 657	6 306	1 465	496
7519	Utility and recreational vehicle rental ----	5	855	170	28	18
752	Automobile parking ----	175	(D)	5	-	174	19 219	2 549	672	476
7523	Parking lots ----	153	12 103	1 763	488	367
7525	Parking structures ----	21	7 116	786	184	109
754	Automotive services, except repair ----	386	(D)	302	22	118	17 047	5 910	1 399	961
7542	Car washes ----	63	8 050	2 354	566	613
7549	Automotive services, n.e.c. ----	55	8 997	3 556	833	348
76	Miscellaneous repair services -----	2 334	328 083	1 777	97	1 001	308 3.6	113 441	23 946	8 147
762	Electrical and electronic repair shops ----	761	67 139	613	26	315	61 298	19 444	4 371	1 689
7622	Radio and television repair shops ----	393	21 840	338	19	137	18 747	6 053	1 452	598
7623, 9	Other electrical and electronic repair shops ----	368	45 299	275	7	178	42 551	13 391	2 919	1 091
7623	Refrigeration and air conditioning repair shops ----	78	13 811	4 053	865	331
7629	Electrical and electronic repair shops, n.e.c. ----	100	28 740	9 338	2 054	760
764	Reupholstery and furniture repair ----	268	11 474	234	15	115	9 370	2 981	793	412
763, 9	Other repair shops and related services ----	1 305	249 470	930	56	571	237 708	91 016	18 782	6 046
763	Watch, clock, and jewelry repair ----	32	3 015	784	203	102
769	Miscellaneous repair and related services ----	539	234 693	90 232	18 579	5 944
7692	Welding repair ----	78	16 084	5 196	1 106	388
7694	Armature rewinding shops ----	50	45 647	13 984	3 292	931
7699 pt.	Farm machinery and equipment repair shops ----	8	3 574	1 516	255	112
7699 pt.	Lawnmower, saw, knife, tool sharpening and repair ----	22	4 350	1 485	312	125
7699 pt.	Sewer and septic tank cleaning services ----	18	7 854	2 744	684	265
7699 pt.	Other repair and related services, n.e.c. ----	363	157 184	65 307	12 930	4 123
78, 79	Amusement and recreation services, including motion pictures -----	1 757	218 236	1 265	118	572	203 110	57 255	13 581	7 701
781, 2	Motion picture production, distribution, and services ----	65	8 181	32	3	29	7 484	2 148	572	174
7813	Motion picture production, except for TV ----	6	2 248	1 123	290	88
7814	Motion picture and tape production for TV ----	7	1 676	450	137	30
7819	Services allied to motion picture production ----	4	(D)	(D)	(D)	(D)
7823	Motion picture film exchanges ----	6	1 492	166	44	23
7824	Film or tape distribution for TV ----	4	642	116	34	13
7829	Services allied to motion picture distribution ----	2	(D)	(D)	(D)	(D)
783	Motion picture theaters ----	98	47 134	10	30	90	46 787	7 764	1 750	1 554
7832	Motion picture theaters, except drive-ins ----	71	39 875	6 548	1 502	1 349
7833	Drive-in motion picture theaters ----	19	6 912	1 216	248	205
792	Producers, orchestras, and entertainers ----	710	21 150	668	23	60	14 019	3 283	935	600
7929 pt.	Dance groups and artists ----	4	(D)	(D)	(D)	(D)
7929 pt.	Symphony orchestras, opera companies, and chamber music organizations ----	2	(D)	(D)	(D)	(D)
7929 pt.	Other music and entertainment presentations ----	36	3 524	934	342	308
7922 pt.	Producers of legitimate theater ----	7	3 590	873	261	155
7922 pt.	Producers of radio and TV shows, except tape ----	2	(D)	(D)	(D)	(D)
7922 pt.	Theatrical services ----	9	6 513	1 342	297	112
7922 pt.	Artists' and entertainers' managers or agents, concert bureaus, and booking agents ----	5	3 198	472	114	37
7922 pt.	Other theatrical services ----	4	3 315	870	183	75

Table 4. Summary Statistics for Standard Metropolitan Statistical Areas: 1977—Con.

[For meaning of abbreviations and symbols, see introductory text. For definitions of SMSA's, see appendix D]

SIC code	Kind of business	All establishments				Establishments with payroll				
		Number	Receipts (\$1,000)	Unincorporated businesses		Number	Receipts (\$1,000)	Payroll entire year (\$1,000)	Payroll first quarter (\$1,000)	Paid employees for week including March 12 (number)
				Sole proprietor- ships (number)	Partner- ships (number)					
Houston-Galveston, Tex., SCSA—Con.										
78, 79	Amusement and recreation services, including motion pictures—Con.									
793	Bowling alleys and billiards and pool establishments -----	81	20 571	32	7	54	20 083	6 611	1 488	1 132
7932	Billiards and pool establishments -----	37	2 461	26	4	17	2 209	549	144	110
7933	Bowling alleys -----	44	18 110	6	3	37	17 874	6 062	1 344	1 022
79 ex. 792, 3	Other amusement and recreation services -----	803	121 200	523	55	339	114 737	37 449	8 836	4 241
791	Dance halls, studios, and schools -----	**	**	**	**	52	4 528	1 332	364	275
791 pt.	Public dance halls or ballrooms -----	**	**	**	**	11	1 687	255	68	81
791 pt.	Dance schools, including children's and professionals' -----	**	**	**	**	41	2 841	1 077	296	194
794	Commercial sports -----	**	**	**	**	16	27 926	11 613	3 251	247
7941	Professional sports clubs, managers, promoters -----	**	**	**	**	9	26 405	11 298	3 152	207
7941 pt.	Baseball clubs -----	**	**	**	**	1	(D)	(D)	(D)	(D)
7941 pt.	Football clubs -----	**	**	**	**	1	(D)	(D)	(D)	(D)
7941 pt.	Other professional sports clubs -----	**	**	**	**	2	(D)	(D)	(D)	(D)
7941 pt.	Managers and promoters -----	**	**	**	**	5	1 835	773	281	28
7948	Racing, including track operation -----	**	**	**	**	7	1 521	315	99	40
7948 pt.	Racetrack operation -----	**	**	**	**	3	1 391	288	92	31
7948 pt.	Auto racetrack operation -----	**	**	**	**	3	1 391	288	92	31
7948 pt.	Horse racetrack operation -----	**	**	**	**	-	-	-	-	-
7948 pt.	Dog racetrack operation -----	**	**	**	**	-	-	-	-	-
7948 pt.	Racing stables and racing, n.e.c. -----	**	**	**	**	4	130	27	7	9
7992	Public golf courses, except municipal -----	**	**	**	**	10	4 803	1 359	289	178
7997	Membership sports and recreation clubs -----	**	**	**	**	72	31 629	11 856	2 609	1 407
7993	Coin-operated amusement devices -----	**	**	**	**	33	3 754	834	230	149
7996	Amusement parks -----	**	**	**	**	6	21 881	6 126	1 074	1 225
7999 pt.	Concession operators of amusement devices, rides -----	**	**	**	**	11	(D)	(D)	(D)	(D)
7999 pt.	Carnivals and circuses -----	**	**	**	**	3	594	95	10	7
7999 pt.	Fairs -----	**	**	**	**	2	(D)	(D)	(D)	(D)
7999 pt.	Museums, botanical and zoological gardens (commercial) -----	**	**	**	**	1	(D)	(D)	(D)	(D)
7999 pt.	Other commercial recreation and amusements, n.e.c. -----	**	**	**	**	133	18 064	3 865	901	714
8072	Dental laboratories -----	127	12 040	80	8	78	10 859	4 648	1 123	447
81	Legal services -----	2 577	361 096	2 030	369	1 311	326 897	86 905	20 138	6 128
8111 pt.	Offices of lawyers -----	2 577	361 096	2 030	369	1 311	326 897	(D)	(D)	(D)
8111 pt.	Associations of lawyers for expense sharing -----	-	-	-	-	-	-	(D)	(D)	(D)
891	Engineering, architectural, and surveying services -----	1 951	1 033 632	1 277	102	876	1 012 789	380 109	84 203	20 009
8911 pt.	Architectural services -----	**	**	**	**	261	133 860	56 048	11 878	2 781
8911 pt.	Engineering services -----	**	**	**	**	507	857 880	313 912	70 381	16 343
8911 pt.	Surveying services -----	**	**	**	**	108	21 049	10 149	1 944	885

Table 4. Summary Statistics for Standard Metropolitan Statistical Areas: 1977—Con.

[For meaning of abbreviations and symbols, see introductory text. For definitions of SMSA's, see appendix D]

SIC code	Kind of business	All establishments				Establishments with payroll				
		Number	Receipts (\$1,000)	Unincorporated businesses		Number	Receipts (\$1,000)	Payroll entire year (\$1,000)	Payroll first quarter (\$1,000)	Paid employees for week including March 12 (number)
				Sole proprietorships (number)	Partnerships (number)					
Abilene, Tex., SMSA										
	Selected service industries	1 256	78 215	1 033	94	499	68 337	19 530	4 454	2 822
701, 3	Hotels, motels, trailering parks, and camps	42	8 574	26	7	26	8 323	2 357	565	598
7011 pt.	Hotels	5	(D)	2	1	5	(D)	(D)	(D)	(D)
7011 pt.	Motels, motor hotels, and tourist courts	28	6 346	16	5	20	6 224	1 781	417	466
703	Trailering parks and camps	9	(D)	8	1	1	(D)	(D)	(D)	(D)
72	Personal services	405	12 690	370	20	148	10 454	3 509	858	653
721	Laundry, cleaning, and garment services	62	4 874	53	6	45	4 577	1 360	325	283
7215	Coin-operated laundries and dry cleaning	21	(D)	19	2	15	551	87	28	29
721 ex.	Other laundry, cleaning, and garment services	41	(D)	34	4	30	4 026	1 273	297	254
7215	Power laundries, family and commercial†	**	**	**	**	1	(D)	(D)	(D)	(D)
7216	Dry cleaning plants, except rug cleaning†	**	**	**	**	25	(D)	(D)	(D)	(D)
Other 721	Laundry and cleaning services, n.e.c.†	**	**	**	**	4	(D)	(D)	(D)	(D)
722	Photographic studios, portrait	24	565	23	-	5	323	59	17	10
723, 4	Beauty and barber shops	225	4 151	213	9	81	3 145	1 590	393	267
723	Beauty shops	178	3 382	168	7	64	2 619	1 380	345	234
724	Barber shops	47	769	45	2	17	526	210	48	33
725	Shoe repair, shoe shine, and hat cleaning shops	4	75	4	-	2	(D)	(D)	(D)	(D)
726	Funeral service and crematories	11	1 518	5	2	8	1 384	268	61	29
729	Miscellaneous personal services	79	1 507	72	3	7	(D)	(D)	(D)	(D)
73	Business services	274	12 202	214	17	80	9 060	3 002	647	382
731	Advertising	18	636	14	2	6	432	135	20	13
734	Services to dwellings and other buildings	47	1 215	42	-	16	999	457	138	104
737	Computer and data processing services	7	947	2	3	3	(D)	(D)	(D)	(D)
7392	Management, consulting, and public relations services	59	1 754	52	-	9	(D)	(D)	(D)	(D)
7394	Equipment rental and leasing services	27	3 527	10	7	12	3 278	949	174	66
Other 73	Other business services	116	4 123	94	5	34	2 648	815	183	140
75	Automotive repair, services, and garages	183	16 730	146	17	85	15 051	3 109	679	322
753	Automotive repair shops	145	12 249	122	13	69	10 901	2 550	548	257
7538	General automotive repair shops	90	6 843	77	7	35	6 003	1 316	278	132
7531	Top and body repair shops	27	2 266	24	3	18	2 014	563	124	52
7534, 5, 9	Other automotive repair shops	28	3 140	21	3	16	2 884	671	146	73
751	Automotive rental and leasing, without drivers	10	3 391	3	1	7	(D)	(D)	(D)	(D)
752	Automobile parking	-	-	-	-	-	-	-	-	-
754	Automotive services, except repair	28	1 090	21	3	9	(D)	(D)	(D)	(D)
76	Miscellaneous repair services	151	10 983	126	8	63	9 919	3 319	804	394
762	Electrical and electronic repair shops	47	3 274	37	4	24	(D)	(D)	(D)	(D)
7622	Radio and television repair shops	29	1 566	22	2	15	(D)	(D)	(D)	(D)
7623, 9	Other electrical and electronic repair shops	18	1 708	15	2	9	(D)	(D)	(D)	(D)
764	Reupholstery and furniture repair	13	344	12	1	2	(D)	(D)	(D)	(D)
763, 9	Other repair shops and related services	91	7 365	77	3	37	6 811	2 526	572	273
78, 79	Amusement and recreation services, including motion pictures	79	3 717	61	4	28	3 155	534	142	151
781, 2	Motion picture production, distribution, and services	2	(D)	1	1	-	-	-	-	-
783	Motion picture theaters	11	(D)	4	1	10	(D)	(D)	(D)	(D)
792	Producers, orchestras, and entertainers	22	141	22	-	-	-	-	-	-
793	Bowling alleys and billiards and pool establishments	4	304	3	-	2	(D)	(D)	(D)	(D)
79 ex.	Other amusement and recreation services	40	1 009	31	2	16	(D)	(D)	(D)	(D)
792, 3										
8072	Dental laboratories	5	(D)	4	-	3	(D)	(D)	(D)	(D)
81	Legal services	69	6 392	47	17	50	5 842	1 100	257	137
891	Engineering, architectural, and surveying services	48	(D)	39	4	16	(D)	(D)	(D)	(D)

Table 4. Summary Statistics for Standard Metropolitan Statistical Areas: 1977—Con.

[For meaning of abbreviations and symbols, see introductory text. For definitions of SMSA's, see appendix D]

SIC code	Kind of business	All establishments				Establishments with payroll				
		Number	Receipts (\$1,000)	Unincorporated businesses		Number	Receipts (\$1,000)	Payroll entire year (\$1,000)	Payroll first quarter (\$1,000)	Paid employees for week including March 12 (number)
				Sole proprietorships (number)	Partnerships (number)					
Amarillo, Tex., SMSA										
Selected service industries -----		1 839	151 077	1 490	131	690	135 555	37 664	9 090	5 648
701, 3	Hotels, motels, trailering parks, and camps -----	67	16 184	41	12	55	15 895	3 956	941	983
7011 pt.	Hotels -----	10	(D)	5	-	10	(D)	(D)	(D)	(D)
7011 pt.	Motels, motor hotels, and tourist courts -----	49	9 301	32	10	42	9 142	2 106	462	488
703	Trailering parks and camps -----	8	(D)	4	2	3	(D)	(D)	(D)	(D)
72	Personal services -----	655	22 641	608	14	124	18 086	5 979	1 595	1 074
721	Laundry, cleaning, and garment services -----	82	12 461	64	1	58	12 187	4 424	1 170	779
7215	Coin-operated laundries and dry cleaning -----	25	945	23	1	16	827	141	39	33
721 ex.	Other laundry, cleaning, and garment services -----	57	11 516	41	-	42	11 360	4 283	1 131	746
7215										
7211	Power laundries, family and commercial† -----	**	**	**	**	4	(D)	(D)	(D)	(D)
7216	Dry cleaning plants, except rug cleaning† -----	**	**	**	**	29	2 103	897	221	164
Other 721	Laundry and cleaning services, n.e.c.† -----	**	**	**	**	9	(D)	(D)	(D)	(D)
722	Photographic studios, portrait -----	35	1 301	29	3	12	1 185	218	60	40
723, 4	Beauty and barber shops -----	383	4 492	373	6	34	1 383	490	137	111
723	Beauty shops -----	322	3 579	316	3	30	1 092	422	119	89
724	Barber shops -----	61	913	57	3	4	291	68	18	22
725	Shoe repair, shoe shine, and hat cleaning shops -----	9	205	7	2	1	(D)	(D)	(D)	(D)
726	Funeral service and crematories -----	10	2 040	5	1	6	(D)	(D)	(D)	(D)
729	Miscellaneous personal services -----	136	2 142	130	1	13	(D)	(D)	(D)	(D)
73	Business services -----	386	37 145	287	22	154	33 358	12 481	3 021	1 885
731	Advertising -----	28	2 747	19	-	9	2 292	1 082	289	92
734	Services to dwellings and other buildings -----	71	4 179	57	4	32	3 466	1 813	447	404
737	Computer and data processing services -----	11	5 855	3	2	8	5 821	1 802	424	163
7392	Management, consulting, and public relations services -----	76	5 386	67	3	19	4 476	1 727	438	227
7394	Equipment rental and leasing services -----	28	4 041	17	3	14	3 702	798	313	99
Other 73	Other business services -----	172	14 937	124	10	72	13 601	5 259	1 110	900
75	Automotive repair, services, and garages -----	239	33 783	170	31	128	31 196	6 399	1 521	699
753	Automotive repair shops -----	183	24 947	136	27	96	23 049	5 183	1 255	547
7538	General automotive repair shops -----	111	15 857	87	16	50	14 478	3 056	730	319
7531	Top and body repair shops -----	37	2 559	29	6	17	2 161	553	118	69
7534, 5, 9	Other automotive repair shops -----	35	6 531	20	5	29	6 410	1 574	407	159
751	Automotive rental and leasing, without drivers -----	18	6 988	7	1	15	(D)	(D)	(D)	(D)
752	Automobile parking -----	7	289	4	-	4	(D)	(D)	(D)	(D)
754	Automotive services, except repair -----	31	1 559	23	3	13	(D)	(D)	(D)	(D)
76	Miscellaneous repair services -----	174	9 866	146	11	60	8 362	2 253	503	254
762	Electrical and electronic repair shops -----	47	3 114	39	1	20	2 762	790	189	94
7622	Radio and television repair shops -----	30	1 834	24	1	12	1 539	517	133	57
7623, 9	Other electrical and electronic repair shops -----	17	1 280	15	-	8	1 223	273	56	37
764	Reupholstery and furniture repair -----	32	606	27	3	6	313	124	29	19
763, 9	Other repair shops and related services -----	95	6 146	80	7	34	5 287	1 339	285	141
78, 79	Amusement and recreation services, including motion pictures -----	129	9 114	99	8	48	8 207	1 549	332	289
781, 2	Motion picture production, distribution, and services -----	2	(D)	2	-	-	-	-	-	-
783	Motion picture theaters -----	10	3 207	3	-	10	3 207	425	99	90
792	Producers, orchestras, and entertainers -----	49	894	46	2	4	(D)	(D)	(D)	(D)
793	Bowling alleys and billiards and pool establishments -----	3	720	1	-	3	720	210	64	54
79 ex.	Other amusement and recreation services -----	65	(D)	47	6	31	(D)	(D)	(D)	(D)
792, 3										
8072	Dental laboratories -----	13	(D)	8	2	11	1 065	483	129	58
81	Legal services -----	120	15 615	89	24	79	14 574	2 971	747	293
891	Engineering, architectural, and surveying services -----	56	(D)	42	7	31	4 812	1 593	301	113

Table 4. Summary Statistics for Standard Metropolitan Statistical Areas: 1977—Con.

[For meaning of abbreviations and symbols, see introductory text. For definitions of SMSA's, see appendix D]

SIC code	Kind of business	All establishments				Establishments with payroll				
		Number	Receipts (\$1,000)	Unincorporated businesses		Number	Receipts (\$1,000)	Payroll entire year (\$1,000)	Payroll first quarter (\$1,000)	Paid employees for week including March 12 (number)
				Sole proprietorships (number)	Partnerships (number)					
Austin, Tex., SMSA										
	Selected service industries -----	4 844	405 424	3 730	345	1 992	368 845	127 009	29 878	15 830
701, 3	Hotels, motels, trailing parks, and camps -----	106	34 888	55	19	69	34 154	9 982	2 308	2 050
7011	Hotels, motor hotels, and motels -----	75	33 602	33	15	62	33 353	9 728	2 280	2 029
7011 pt.	Hotels -----	18	(D)	7	3	16	14 256	4 692	1 078	955
7011 pt.	Hotels, 25 guestrooms or more -----	10	14 097	4 656	1 072	941
7011 pt.	Hotels, less than 25 guestrooms -----	6	159	36	6	14
7011 pt.	Motels, motor hotels, and tourist courts -----	57	(D)	26	12	46	19 097	5 036	1 202	1 074
7011 pt.	Motels and tourist courts -----	41	10 751	2 362	566	582
7011 pt.	Motor hotels -----	5	8 346	2 674	636	492
7032	Sporting and recreational camps -----	9	750	3	2	6	(D)	(D)	(D)	(D)
7033	Trailing parks and camp sites for transients -----	22	536	19	2	1	(D)	(D)	(D)	(D)
72	Personal services-----	1 148	43 564	984	50	438	37 695	13 266	3 236	2 504
721	Laundry, cleaning, and garment services -----	177	17 434	101	15	144	16 880	5 447	1 304	1 006
7215	Coin-operated laundries and dry cleaning -----	73	4 161	25	8	61	3 865	747	202	172
721 ex. 7215	Other laundry, cleaning, and garment services -----	104	13 273	76	7	83	13 015	4 700	1 102	834
7211	Power laundries, family and commercial† -----	5	(D)	(D)	(D)	(D)
7216	Dry cleaning plants, except rug cleaning† -----	54	5 088	1 908	453	354
7212	Garment pressing, and agents for laundries and dry cleaners -----	7	(D)	(D)	(D)	(D)
7218	Industrial launderers† -----	1	(D)	(D)	(D)	(D)
7213	Linen supply† -----	2	(D)	(D)	(D)	(D)
7217	Carpet and upholstery cleaning -----	11	903	226	54	47
7214, 9	Other laundry and garment services, incl. diaper† -----	3	313	116	28	20
722	Photographic studios, portrait -----	102	1 845	94	3	13	1 112	248	72	58
723, 4	Beauty and barber shops -----	496	13 566	461	20	194	10 677	4 992	1 216	882
723	Beauty shops -----	346	11 433	319	13	165	9 647	4 533	1 101	808
724	Barber shops -----	150	2 133	142	7	29	1 030	459	115	74
725	Shoe repair, shoe shine, and hat cleaning shops -----	16	428	13	2	12	412	136	31	22
726	Funeral service and crematories -----	16	(D)	2	3	15	4 189	869	201	121
729	Miscellaneous personal services -----	341	(D)	313	7	60	4 425	1 574	412	415
73	Business services -----	1 364	115 058	1 029	61	420	102 163	42 511	10 373	5 031
731	Advertising -----	86	6 797	54	2	27	4 903	2 150	508	184
7311	Advertising agencies -----	20	3 391	1 704	414	135
7312	Outdoor advertising services -----	2	(D)	(D)	(D)	(D)
7313	Radio, TV, and publishers' advertising representatives -----	2	(D)	(D)	(D)	(D)
7319	Advertising, n.e.c. -----	3	(D)	(D)	(D)	(D)
734	Services to dwellings and other buildings -----	116	8 925	86	6	59	8 220	4 460	948	1 128
7341	Window cleaning -----	2	(D)	(D)	(D)	(D)
7342	Disinfecting and exterminating services -----	20	2 519	1 005	215	121
7349	Cleaning and maintenance services, n.e.c. -----	37	(D)	(D)	(D)	(D)
737	Computer and data processing services -----	71	25 900	29	2	43	25 568	10 262	2 416	697
7392	Management, consulting, and public relations services -----	582	18 474	519	16	74	12 583	5 046	1 201	372
7392 pt.	Management and consulting services -----	67	11 632	4 771	1 129	347
7392 pt.	Public relations services -----	7	951	275	72	25
7394	Equipment rental and leasing services -----	94	7 695	53	11	46	6 751	1 621	383	195
Other 73	Other business services -----	415	47 267	288	24	171	44 138	18 972	4 917	2 455
732	Credit reporting and collection agencies -----	8	1 766	669	141	98
7331	Direct mail advertising services -----	2	(D)	(D)	(D)	(D)
7332	Blueprinting and photocopying services -----	10	506	133	29	18
7339	Stenographic services; and reproduction services, n.e.c. -----	11	1 180	486	98	67
7333	Commercial photography, art, and graphics -----	17	2 502	606	140	77
7361	Employment agencies -----	20	3 673	2 473	694	311
7362	Temporary help supply services -----	6	1 959	1 399	314	370
7369	Personnel supply services, n.e.c. -----	1	(D)	(D)	(D)	(D)
7391	Commercial research and development laboratories -----	14	16 401	7 605	1 976	480
7397	Commercial testing laboratories -----	4	1 241	660	165	63
7393	Detective agencies and protective services -----	13	2 415	1 330	371	317
7395	Photofinishing laboratories† -----	9	3 590	707	166	125
7399 pt.	Sign painting shops -----	-	-	-	-	-
7399 pt.	Interior designing -----	3	294	44	11	6
7399 pt.	Telephone answering services -----	4	822	461	119	96
7396, 735	Miscellaneous business services, n.e.c. -----	49	(D)	(D)	(D)	(D)
75	Automotive repair, services, and garages -----	480	41 650	334	41	305	38 932	10 230	2 345	1 220
753	Automotive repair shops -----	382	31 967	294	35	236	29 856	8 774	1 975	975
7538	General automotive repair shops -----	238	15 692	193	19	127	14 140	4 120	922	475
7538 pt.	General automotive repair shops, ex. diesel -----	124	13 803	4 009	897	462
7538 pt.	Diesel repair shops -----	3	337	111	25	13
7531	Top and body repair shops -----	69	5 931	61	3	47	5 597	1 874	413	201
7534, 5, 9	Other automotive repair shops -----	75	10 344	40	13	62	10 119	2 780	640	299
7534	Tire retreading and repair shops -----	1	(D)	(D)	(D)	(D)
7535	Paint shops -----	6	1 104	335	70	43
7539 pt.	Auto electrical and fuel system services -----	7	1 657	345	83	34
7539 pt.	Radiator repair -----	5	577	171	41	21
7539 pt.	Glass replacement and repair -----	6	1 532	421	111	41
7539 pt.	Brake, front end, and wheel alignment -----	11	1 795	560	131	56
7539 pt.	Exhaust system services (muffler shops) -----	6	863	217	52	25
7539 pt.	Transmission repair shops -----	16	2 245	663	143	72
7539 pt.	Other automotive repair shops, n.e.c. -----	4	(D)	(D)	(D)	(D)

Table 4. Summary Statistics for Standard Metropolitan Statistical Areas: 1977—Con.

[For meaning of abbreviations and symbols, see introductory text. For definitions of SMSA's, see appendix D]

SIC code	Kind of business	All establishments				Establishments with payroll				
		Number	Receipts (\$1,000)	Unincorporated businesses		Number	Receipts (\$1,000)	Payroll entire year (\$1,000)	Payroll first quarter (\$1,000)	Paid employees for week including March 12 (number)
				Sole proprietorships (number)	Partnerships (number)					
Austin, Tex., SMSA—Con.										
75	Automotive repair, services, and garages—Con.									
751	Automotive rental and leasing, without drivers-----	26	5 734	7	2	18	5 536	815	197	106
752	Automobile parking-----	23	1 036	4	-	23	1 036	142	36	30
7523	Parking lots-----	**	**	**	**	22	(D)	(D)	(D)	(D)
7525	Parking structures-----	**	**	**	**	1	(D)	(D)	(D)	(D)
754	Automotive services, except repair-----	49	2 913	29	4	28	2 504	499	137	109
7542	Car washes-----	**	**	**	**	21	2 138	375	102	94
7549	Automotive services, n.e.c.-----	**	**	**	**	7	366	124	35	15
76	Miscellaneous repair services-----	363	20 922	308	21	135	17 903	5 287	1 128	550
762	Electrical and electronic repair shops-----	121	9 895	90	14	57	9 108	2 807	565	252
7622	Radio and television repair shops-----	64	3 000	48	7	29	2 490	704	169	96
7623, 9	Other electrical and electronic repair shops-----	57	6 895	42	7	28	6 618	2 103	396	156
7623	Refrigeration and air conditioning repair shops-----	**	**	**	**	15	2 613	814	194	74
7629	Electrical and electronic repair shops, n.e.c.-----	**	**	**	**	13	4 005	1 289	202	82
764	Reupholstery and furniture repair-----	47	1 620	44	2	18	1 289	361	86	62
763, 9	Other repair shops and related services-----	195	9 407	174	5	60	7 506	2 119	477	236
763	Watch, clock, and jewelry repair-----	**	**	**	**	4	301	36	9	8
769	Miscellaneous repair and related services-----	**	**	**	**	56	7 205	2 083	468	228
7692	Welding repair-----	**	**	**	**	16	2 000	635	139	69
7694	Armature rewinding shops-----	**	**	**	**	7	1 883	503	101	46
7699 pt.	Farm machinery and equipment repair shops-----	**	**	**	**	-	-	-	-	-
7699 pt.	Lawnmower, saw, knife, tool sharpening and repair-----	**	**	**	**	1	(D)	(D)	(D)	(D)
7699 pt.	Sewer and septic tank cleaning services-----	**	**	**	**	3	(D)	(D)	(D)	(D)
7699 pt.	Other repair and related services, n.e.c.-----	**	**	**	**	29	(D)	(D)	(D)	(D)
78, 79	Amusement and recreation services, including motion pictures-----	436	29 425	323	29	131	25 788	6 733	1 490	1 394
781, 2	Motion picture production, distribution, and services-----	21	1 212	11	3	8	923	204	53	38
783	Motion picture theaters-----	20	(D)	1	1	19	8 603	1 200	281	309
7832	Motion picture theaters, except drive-ins-----	**	**	**	**	16	(D)	(D)	(D)	(D)
7833	Drive-in motion picture theaters-----	**	**	**	**	3	(D)	(D)	(D)	(D)
792	Producers, orchestras, and entertainers-----	207	3 783	183	11	20	2 001	710	171	149
7929 pt.	Dance groups and artists-----	**	**	**	**	3	93	66	18	27
7929 pt.	Symphony orchestras, opera companies, and chamber music organizations-----	**	**	**	**	-	-	-	-	-
7929 pt.	Other music and entertainment presentations-----	**	**	**	**	7	(D)	(D)	(D)	(D)
7922 pt.	Producers of legitimate theater-----	**	**	**	**	4	(D)	(D)	(D)	(D)
7922 pt.	Producers of radio and TV shows, except tape-----	**	**	**	**	-	-	-	-	-
7922 pt.	Theatrical services-----	**	**	**	**	6	307	26	6	2
793	Bowling alleys and billiards and pool establishments-----	16	2 504	9	2	8	2 271	633	151	150
7932	Billiards and pool establishments-----	9	(D)	8	1	2	(D)	(D)	(D)	(D)
7933	Bowling alleys-----	7	(D)	1	1	6	(D)	(D)	(D)	(D)
79 ex. 792, 3	Other amusement and recreation services-----	172	(D)	119	12	76	11 990	3 986	834	748
791	Dance halls, studios, and schools-----	**	**	**	**	18	(D)	(D)	(D)	(D)
794	Commercial sports-----	**	**	**	**	2	(D)	(D)	(D)	(D)
7941	Professional sports clubs, managers, promoters-----	**	**	**	**	1	(D)	(D)	(D)	(D)
7948	Racing, including track operation-----	**	**	**	**	1	(D)	(D)	(D)	(D)
7992	Public golf courses, except municipal-----	**	**	**	**	1	(D)	(D)	(D)	(D)
7997	Membership sports and recreation clubs-----	**	**	**	**	12	4 832	2 180	418	297
7993	Coin-operated amusement devices-----	**	**	**	**	9	601	138	42	35
7996	Amusement parks-----	**	**	**	**	2	(D)	(D)	(D)	(D)
7999 pt.	Concession operators of amusement devices, rides-----	**	**	**	**	3	249	62	16	10
7999 pt.	Carnivals, circuses, and fairs-----	**	**	**	**	1	(D)	(D)	(D)	(D)
7999 pt.	Other commercial recreation and amusements-----	**	**	**	**	28	(D)	(D)	(D)	(D)
8072	Dental laboratories-----	24	1 951	13	5	16	1 660	583	119	52
81	Legal services-----	575	53 903	447	86	323	49 501	12 850	3 099	1 223
891	Engineering, architectural, and surveying services-----	348	64 063	237	33	155	61 049	25 567	5 780	1 806

Table 4. Summary Statistics for Standard Metropolitan Statistical Areas: 1977—Con.

[For meaning of abbreviations and symbols, see introductory text. For definitions of SMSA's, see appendix D]

SIC code	Kind of business	All establishments				Establishments with payroll				
		Number	Receipts (\$1,000)	Unincorporated businesses		Number	Receipts (\$1,000)	Payroll entire year (\$1,000)	Payroll first quarter (\$1,000)	Paid employees for week including March 12 (number)
Sole proprietorships (number)	Partnerships (number)									
Beaumont-Port Arthur-Orange, Tex., SMSA										
	Selected service industries	2 525	231 587	2 029	136	1 049	212 483	72 506	16 547	8 927
701, 3	Hotels, motels, trailering parks, and camps	86	16 867	67	4	40	16 103	3 986	1 115	1 076
7011	Hotels, motor hotels, and motels	44	15 735	28	2	36	15 637	3 948	1 106	1 070
7011 pt.	Hotels	6	(D)	5	1	5	1 020	252	61	63
7011 pt.	Hotels, 25 guestrooms or more	3	(D)	(D)	(D)	(D)
7011 pt.	Hotels, less than 25 guestrooms	2	(D)	(D)	(D)	(D)
7011 pt.	Motels, motor hotels, and tourist courts	38	(D)	23	1	31	14 617	3 696	1 045	1 007
7011 pt.	Motels and tourist courts	28	(D)	(D)	(D)	(D)
7011 pt.	Motor hotels	3	(D)	(D)	(D)	(D)
7032	Sporting and recreational camps	3	(D)	2	-	1	(D)	(D)	(D)	(D)
7033	Trailering parks and camp sites for transients	39	(D)	37	2	3	(D)	(D)	(D)	(D)
72	Personal services	831	31 769	761	21	230	26 428	9 176	2 230	1 523
721	Laundry, cleaning, and garment services	112	13 751	88	10	71	13 086	4 520	1 125	746
7215	Coin-operated laundries and dry cleaning	40	1 560	32	5	20	1 238	183	54	65
721 ex. 7215	Other laundry, cleaning, and garment services	72	12 191	56	5	51	11 848	4 337	1 071	681
7211	Power laundries, family and commercial†	2	(D)	(D)	(D)	(D)
7216	Dry cleaning plants, except rug cleaning†	39	(D)	(D)	(D)	(D)
7212	Garment pressing, and agents for laundries and dry cleaners	1	(D)	(D)	(D)	(D)
7218	Industrial launderers†	3	4 837	1 729	412	206
7213	Linen supply†	2	(D)	(D)	(D)	(D)
7217	Carpet and upholstery cleaning	4	112	21	8	6
7214, 9	Other laundry and garment services, incl. diaper†	-	-	-	-	-
722	Photographic studios, portrait	43	1 045	39	-	10	801	172	38	21
723, 4	Beauty and barber shops	524	7 709	515	6	109	4 429	2 077	507	372
723	Beauty shops	389	5 972	383	3	97	4 035	1 943	478	352
724	Barber shops	135	1 737	132	3	12	394	134	29	20
725	Shoe repair, shoe shine, and hat cleaning shops	12	(D)	11	-	5	204	61	14	13
726	Funeral service and crematories	30	5 954	10	-	24	5 729	1 582	372	199
729	Miscellaneous personal services	110	(D)	98	5	11	2 179	764	174	172
73	Business services	471	58 615	339	30	185	54 399	22 711	5 300	3 151
731	Advertising	24	3 266	16	3	11	2 942	1 048	245	93
7311	Advertising agencies	8	(D)	(D)	(D)	(D)
7312	Outdoor advertising services	2	(D)	(D)	(D)	(D)
7313	Radio, TV, and publishers' advertising representatives	1	(D)	(D)	(D)	(D)
7319	Advertising, n.e.c.	-	-	-	-	-
734	Services to dwellings and other buildings	57	7 794	41	1	38	7 697	4 270	891	1 076
7341	Window cleaning	1	(D)	(D)	(D)	(D)
7342	Disinfecting and exterminating services	15	1 725	701	148	83
7349	Cleaning and maintenance services, n.e.c.	22	(D)	(D)	(D)	(D)
737	Computer and data processing services	10	(D)	1	2	9	(D)	(D)	(D)	(D)
7392	Management, consulting, and public relations services	85	2 134	78	1	8	938	438	89	22
7392 pt.	Management and consulting services	8	938	438	89	22
7392 pt.	Public relations services	-	-	-	-	-
7394	Equipment rental and leasing services	75	22 943	43	5	34	22 168	5 362	1 170	345
Other 73	Other business services	220	(D)	160	18	85	(D)	(D)	(D)	(D)
732	Credit reporting and collection agencies	5	443	165	76	60
7331	Direct mail advertising services	-	-	-	-	-
7332	Blueprinting and photocopying services	2	(D)	(D)	(D)	(D)
7339	Stenographic services; and reproduction services, n.e.c.	3	189	25	8	6
7333	Commercial photography, art, and graphics	2	(D)	(D)	(D)	(D)
7361	Employment agencies	11	830	405	113	149
7362	Temporary help supply services	10	5 331	3 911	862	607
7369	Personnel supply services, n.e.c.	-	-	-	-	-
7391	Commercial research and development laboratories	-	-	-	-	-
7397	Commercial testing laboratories	4	1 248	622	166	48
7393	Detective agencies and protective services	9	3 585	2 396	653	360
7395	Photofinishing laboratories†	2	(D)	(D)	(D)	(D)
7399 pt.	Sign painting shops	4	177	39	9	5
7399 pt.	Interior designing	-	-	-	-	-
7399 pt.	Telephone answering services	6	(D)	(D)	(D)	(D)
7399 pt., 7396, 735	Miscellaneous business services, n.e.c.	27	5 219	2 714	680	218
75	Automotive repair, services, and garages	374	30 378	271	23	215	27 069	7 234	1 540	785
753	Automotive repair shops	284	23 885	228	16	162	21 632	6 076	1 298	639
7538	General automotive repair shops	164	10 209	145	8	75	8 547	2 067	484	245
7538 pt.	General automotive repair shops, ex. diesel	72	8 247	1 970	465	237
7538 pt.	Diesel repair shops	3	300	97	19	8
7531	Top and body repair shops	52	5 329	43	5	34	4 995	1 539	331	163
7534, 5, 9	Other automotive repair shops	68	8 347	40	3	53	8 090	2 470	483	231
7534	Tire retreading and repair shops	1	(D)	(D)	(D)	(D)
7535	Paint shops	10	1 571	618	132	56
7539 pt.	Auto electrical and fuel system services	8	808	207	49	19
7539 pt.	Radiator repair	8	764	188	32	17
7539 pt.	Glass replacement and repair	3	389	75	24	16
7539 pt.	Brake, front end, and wheel alignment	5	1 673	436	90	39
7539 pt.	Exhaust system services (muffler shops)	5	493	178	34	19
7539 pt.	Transmission repair shops	11	1 821	637	96	52
7539 pt.	Other automotive repair shops, n.e.c.	2	(D)	(D)	(D)	(D)

Table 4. Summary Statistics for Standard Metropolitan Statistical Areas: 1977—Con.

[For meaning of abbreviations and symbols, see introductory text. For definitions of SMSA's, see appendix D]

SIC code	Kind of business	All establishments				Establishments with payroll				
		Number	Receipts (\$1,000)	Unincorporated businesses		Number	Receipts (\$1,000)	Payroll entire year (\$1,000)	Payroll first quarter (\$1,000)	Paid employees for week including March 12 (number)
				Sole proprietorships (number)	Partnerships (number)					
Beaumont-Port Arthur-Orange, Tex., SMSA—Con.										
75	Automotive repair, services, and garages—Con.									
751	Automotive rental and leasing, without drivers -----	17	3 739	6	-	11	(D)	(D)	(D)	(D)
752	Automobile parking -----	19	(D)	-	-	19	(D)	(D)	(D)	(D)
7523	Parking lots -----	**	**	**	**	18	(D)	(D)	(D)	(D)
7525	Parking structures -----	**	**	**	**	1	(D)	(D)	(D)	(D)
754	Automotive services, except repair -----	54	(D)	37	7	23	(D)	(D)	(D)	(D)
7542	Car washes -----	**	**	**	**	13	721	205	51	53
7549	Automotive services, n.e.c. -----	**	**	**	**	10	(D)	(D)	(D)	(D)
76	Miscellaneous repair services -----	295	40 777	242	13	122	39 062	13 319	3 038	1 046
762	Electrical and electronic repair shops -----	104	6 963	90	2	44	6 312	2 584	597	234
7622	Radio and television repair shops -----	52	2 334	48	2	17	1 998	423	104	53
7623, 9	Other electrical and electronic repair shops -----	52	4 629	42	-	27	4 314	2 161	493	181
7623	Refrigeration and air conditioning repair shops -----	**	**	**	**	8	973	159	39	22
7629	Electrical and electronic repair shops, n.e.c. -----	**	**	**	**	19	3 341	2 002	454	159
764	Reupholstery and furniture repair -----	42	1 036	41	1	14	840	204	52	38
763, 9	Other repair shops and related services -----	149	32 778	111	10	64	31 910	10 531	2 389	774
763	Watch, clock, and jewelry repair -----	**	**	**	**	3	(D)	(D)	(D)	(D)
769	Miscellaneous repair and related services -----	**	**	**	**	61	(D)	(D)	(D)	(D)
7692	Welding repair -----	**	**	**	**	12	3 120	1 056	253	93
7694	Armature rewinding shops -----	**	**	**	**	8	8 669	3 241	768	210
7699 pt.	Farm machinery and equipment repair shops -----	**	**	**	**	1	(D)	(D)	(D)	(D)
7699 pt.	Lawnmower, saw, knife, tool sharpening and repair -----	**	**	**	**	1	(D)	(D)	(D)	(D)
7699 pt.	Sewer and septic tank cleaning services -----	**	**	**	**	2	(D)	(D)	(D)	(D)
7699 pt.	Other repair and related services, n.e.c. -----	**	**	**	**	37	(D)	(D)	(D)	(D)
78, 79	Amusement and recreation services, including motion pictures -----	156	9 329	123	3	52	8 096	1 598	372	376
781, 2	Motion picture production, distribution, and services -----	2	(D)	1	-	1	(D)	(D)	(D)	(D)
783	Motion picture theaters -----	14	4 722	1	-	14	4 722	749	186	186
7832	Motion picture theaters, except drive-ins -----	**	**	**	**	11	(D)	(D)	(D)	(D)
7833	Drive-in motion picture theaters -----	**	**	**	**	3	(D)	(D)	(D)	(D)
792	Producers, orchestras, and entertainers -----	52	438	52	-	1	(D)	(D)	(D)	(D)
7929 pt.	Dance groups and artists -----	**	**	**	**	-	-	-	-	-
7929 pt.	Symphony orchestras, opera companies, and chamber music organizations -----	**	**	**	**	-	-	-	-	-
7929 pt.	Other music and entertainment presentations -----	**	**	**	**	1	(D)	(D)	(D)	(D)
7922 pt.	Producers of legitimate theater -----	**	**	**	**	-	-	-	-	-
7922 pt.	Producers of radio and TV shows, except tape -----	**	**	**	**	-	-	-	-	-
7922 pt.	Theatrical services -----	**	**	**	**	-	-	-	-	-
793	Bowling alleys and billiards and pool establishments -----	10	1 430	5	-	7	1 398	385	75	71
7932	Billiards and pool establishments -----	5	(D)	5	-	3	146	19	5	8
7933	Bowling alleys -----	5	(D)	-	-	4	1 252	366	70	63
79 ex. 792, 3	Other amusement and recreation services -----	78	(D)	64	3	29	(D)	(D)	(D)	(D)
791	Dance halls, studios, and schools -----	**	**	**	**	15	511	117	40	42
794	Commercial sports -----	**	**	**	**	-	-	-	-	-
7941	Professional sports clubs, managers, promoters -----	**	**	**	**	-	-	-	-	-
7948	Racing, including track operation -----	**	**	**	**	-	-	-	-	-
7992	Public golf courses, except municipal -----	**	**	**	**	3	288	68	2	3
7997	Membership sports and recreation clubs -----	**	**	**	**	-	(D)	(D)	(D)	(D)
7993	Coin-operated amusement devices -----	**	**	**	**	2	(D)	(D)	(D)	(D)
7996	Amusement parks -----	**	**	**	**	-	-	-	-	-
7999 pt.	Concession operators of amusement devices, rides -----	**	**	**	**	-	-	-	-	-
7999 pt.	Carnivals, circuses, and fairs -----	**	**	**	**	-	-	-	-	-
7999 pt.	Other commercial recreation and amusements -----	**	**	**	**	9	961	214	50	62
8072	Dental laboratories -----	13	687	10	-	9	550	178	36	19
81	Legal services -----	194	26 724	144	31	142	25 231	6 335	1 347	480
891	Engineering, architectural, and surveying services -----	105	16 441	72	11	54	15 545	7 969	1 569	471

Table 4. Summary Statistics for Standard Metropolitan Statistical Areas: 1977—Con.

[For meaning of abbreviations and symbols, see introductory text. For definitions of SMSA's, see appendix D]

SIC code	Kind of business	All establishments				Establishments with payroll				
		Number	Receipts (\$1,000)	Unincorporated businesses		Number	Receipts (\$1,000)	Payroll entire year (\$1,000)	Payroll first quarter (\$1,000)	Paid employees for week including March 12 (number)
				Sole proprietorships (number)	Partnerships (number)					
Brownsville-Harlingen-San Benito, Tex., SMSA										
	Selected service industries -----	1 020	80 634	782	88	514	73 442	19 968	4 825	3 523
701, 3	Hotels, motels, trailing parks, and camps -----	103	25 554	85	15	65	24 812	6 880	1 732	1 488
7011 pt.	Hotels -----	16	(D)	7	2	16	(D)	(D)	(D)	(D)
7011 pt.	Motels, motor hotels, and tourist courts -----	56	11 158	35	10	38	10 895	2 620	699	610
703	Trailing parks and camps -----	31	(D)	23	3	11	(D)	(D)	(D)	(D)
72	Personal services -----	249	9 933	217	12	104	8 647	3 175	803	622
721	Laundry, cleaning, and garment services -----	48	5 002	36	4	31	4 809	1 870	465	391
7215	Coin-operated laundries and dry cleaning -----	25	941	21	2	15	851	227	63	45
721 ex. 7215	Other laundry, cleaning, and garment services -----	23	4 061	15	2	16	3 958	1 643	402	346
7211	Power laundries, family and commercial -----	**	**	**	**	1	(D)	(D)	(D)	(D)
7216	Dry cleaning plants, except rug cleaning -----	**	**	**	**	9	(D)	(D)	(D)	(D)
Other 721	Laundry and cleaning services, n.e.c.† -----	**	**	**	**	6	(D)	(D)	(D)	(D)
722	Photographic studios, portrait -----	11	252	9	-	3	(D)	(D)	(D)	(D)
723, 4	Beauty and barber shops -----	135	2 616	125	6	53	1 937	870	229	162
723	Beauty shops -----	94	2 017	86	5	43	1 601	743	196	137
724	Barber shops -----	41	599	39	1	10	336	127	33	25
725	Shoe repair, shoe shine, and hat cleaning shops -----	4	124	4	-	3	(D)	(D)	(D)	(D)
726	Funeral service and crematories -----	9	(D)	5	-	8	1 247	281	66	38
729	Miscellaneous personal services -----	42	(D)	38	2	6	345	92	25	20
73	Business services -----	158	10 696	112	12	61	9 259	2 742	648	394
731	Advertising -----	14	1 108	6	-	9	948	317	87	37
734	Services to dwellings and other buildings -----	20	1 913	13	2	14	1 880	592	125	99
737	Computer and data processing services -----	4	(D)	1	-	3	(D)	(D)	(D)	(D)
7392	Management, consulting, and public relations services -----	26	454	22	2	3	(D)	(D)	(D)	(D)
7394	Equipment rental and leasing services -----	28	2 135	19	5	10	1 716	421	117	62
Other 73	Other business services -----	66	(D)	51	3	22	3 067	875	205	135
75	Automotive repair, services, and garages -----	178	11 549	139	10	102	10 443	2 226	544	345
753	Automotive repair shops -----	135	6 433	120	3	73	5 487	1 409	344	222
7538	General automotive repair shops -----	80	3 499	71	3	39	2 899	698	173	116
7531	Top and body repair shops -----	22	775	21	-	10	625	190	41	28
7534, 5, 9	Other automotive repair shops -----	33	2 159	28	-	24	1 963	521	130	78
751	Automotive rental and leasing, without drivers -----	14	(D)	3	-	13	3 942	578	131	58
752	Automobile parking -----	5	(D)	-	2	5	(D)	(D)	(D)	(D)
754	Automotive services, except repair -----	24	955	16	5	11	(D)	(D)	(D)	(D)
76	Miscellaneous repair services -----	130	6 631	108	8	60	5 759	1 561	335	206
762	Electrical and electronic repair shops -----	45	2 957	32	4	24	2 567	765	161	82
7622	Radio and television repair shops -----	23	1 138	16	2	14	970	315	77	44
7623, 9	Other electrical and electronic repair shops -----	22	1 819	16	2	10	1 597	450	84	38
764	Reupholstery and furniture repair -----	16	256	14	1	6	168	52	17	11
763, 9	Other repair shops and related services -----	69	3 418	62	3	30	3 024	744	157	113
78, 79	Amusement and recreation services, including motion pictures -----	82	4 867	59	6	38	4 398	766	173	172
781, 2	Motion picture production, distribution, and services -----	1	(D)	-	-	-	-	-	-	-
783	Motion picture theaters -----	7	(D)	2	-	6	(D)	(D)	(D)	(D)
792	Producers, orchestras, and entertainers -----	18	197	18	-	1	(D)	(D)	(D)	(D)
793	Bowling alleys and billiards and pool establishments -----	11	487	7	1	7	(D)	(D)	(D)	(D)
79 ex. 792, 3	Other amusement and recreation services -----	45	2 363	32	5	24	2 122	372	74	71
8072	Dental laboratories -----	4	(D)	4	-	3	56	10	3	2
81	Legal services -----	80	7 965	53	23	57	6 898	1 424	311	159
891	Engineering, architectural, and surveying services -----	36	(D)	25	2	24	3 170	1 184	276	135

Table 4. **Summary Statistics for Standard Metropolitan Statistical Areas: 1977—Con.**

[For meaning of abbreviations and symbols, see introductory text. For definitions of SMSA's, see appendix D]

SIC code	Kind of business	All establishments				Establishments with payroll				
		Number	Receipts (\$1,000)	Unincorporated businesses		Number	Receipts (\$1,000)	Payroll entire year (\$1,000)	Payroll first quarter (\$1,000)	Paid employees for week including March 12 (number)
				Sole proprietorships (number)	Partnerships (number)					
Bryan-College Station, Tex., SMSA										
	Selected service industries -----	725	52 343	598	47	247	46 849	11 794	2 547	1 718
701, 3	Hotels, motels, trailing parks, and camps -----	17	5 376	10	3	12	(D)	(D)	(D)	(D)
7011 pt.	Hotels -----	2	(D)	1	-	1	(D)	(D)	(D)	(D)
7011 pt.	Motels, motor hotels, and tourist courts-----	9	(D)	4	3	9	(D)	(D)	(D)	(D)
703	Trailing parks and camps -----	6	(D)	5	-	2	(D)	(D)	(D)	(D)
72	Personal services-----	161	6 397	145	7	52	5 318	1 898	449	330
721	Laundry, cleaning, and garment services-----	20	2 746	16	-	12	(D)	(D)	(D)	(D)
7215	Coin-operated laundries and dry cleaning -----	10	(D)	9	-	4	(D)	(D)	(D)	(D)
721 ex.	Other laundry, cleaning, and garment services -----	10	(D)	7	-	8	2 396	835	186	140
7215										
7211	Power laundries, family and commercial† -----	**	**	**	**	1	(D)	(D)	(D)	(D)
7216	Dry cleaning plants, except rug cleaning† -----	**	**	**	**	6	(D)	(D)	(D)	(D)
Other 721	Laundry and cleaning services, n.e.c.† -----	**	**	**	**	1	(D)	(D)	(D)	(D)
722	Photographic studios, portrait-----	10	247	9	-	2	(D)	(D)	(D)	(D)
723, 4	Beauty and barber shops -----	88	1 875	81	6	25	1 276	621	157	100
723	Beauty shops -----	67	1 636	61	5	24	(D)	(D)	(D)	(D)
724	Barber shops -----	21	239	20	1	1	(D)	(D)	(D)	(D)
725	Shoe repair, shoe shine, and hat cleaning shops -----	5	(D)	5	-	3	232	41	12	10
726	Funeral service and crematories -----	6	634	3	1	6	634	130	30	20
729	Miscellaneous personal services -----	32	(D)	31	-	4	(D)	(D)	(D)	(D)
73	Business services -----	270	20 560	233	10	51	18 513	4 671	934	590
731	Advertising -----	8	129	8	-	1	(D)	(D)	(D)	(D)
734	Services to dwellings and other buildings -----	16	1 242	11	3	11	1 106	544	107	62
737	Computer and data processing services -----	9	(D)	4	2	5	(D)	(D)	(D)	(D)
7392	Management, consulting, and public relations services -----	177	3 081	162	3	13	1 555	351	93	43
7394	Equipment rental and leasing services-----	14	1 747	6	2	7	1 662	308	61	33
Other 73	Other business services -----	46	(D)	42	-	14	(D)	(D)	(D)	(D)
75	Automotive repair, services, and garages -----	59	3 696	46	9	32	3 069	617	141	75
753	Automotive repair shops -----	50	3 231	37	9	27	2 685	567	132	67
7538	General automotive repair shops -----	32	(D)	26	5	14	801	221	62	30
7531	Top and body repair shops-----	5	(D)	3	1	4	(D)	(D)	(D)	(D)
7534, 5, 9	Other automotive repair shops -----	13	1 536	8	3	9	(D)	(D)	(D)	(D)
751	Automotive rental and leasing, without drivers-----	1	(D)	1	-	1	(D)	(D)	(D)	(D)
752	Automobile parking -----	-	(D)	-	-	-	-	-	-	-
754	Automotive services, except repair -----	8	(D)	8	-	4	(D)	(D)	(D)	(D)
76	Miscellaneous repair services -----	64	2 829	60	2	25	2 389	583	150	83
762	Electrical and electronic repair shops -----	27	1 656	24	1	12	1 472	405	109	50
7622	Radio and television repair shops -----	14	(D)	14	-	5	639	143	35	27
7623, 9	Other electrical and electronic repair shops-----	13	(D)	10	1	7	833	262	74	23
764	Reupholstery and furniture repair-----	12	392	12	-	6	337	60	15	12
763, 9	Other repair shops and related services -----	25	781	24	1	7	580	118	26	21
78, 79	Amusement and recreation services, including motion pictures -----	41	3 875	24	6	19	3 599	602	142	138
781, 2	Motion picture production, distribution, and services -----	2	(D)	2	-	-	-	-	-	-
783	Motion picture theaters -----	6	1 874	-	3	6	1 874	224	58	65
792	Producers, orchestras, and entertainers -----	8	63	8	-	-	-	-	-	-
793	Bowling alleys and billiards and pool establishments -----	3	(D)	1	-	2	(D)	(D)	(D)	(D)
79 ex.	Other amusement and recreation services -----	22	(D)	13	3	11	(D)	(D)	(D)	(D)
792, 3										
8072	Dental laboratories -----	4	(D)	2	1	3	(D)	(D)	(D)	(D)
81	Legal services -----	44	2 221	36	5	24	1 931	621	96	66
891	Engineering, architectural, and surveying services -----	65	(D)	42	4	29	6 589	1 451	316	126

Table 4. Summary Statistics for Standard Metropolitan Statistical Areas: 1977—Con.

[For meaning of abbreviations and symbols, see introductory text. For definitions of SMSA's, see appendix D]

SIC code	Kind of business	All establishments				Establishments with payroll				
		Number	Receipts (\$1,000)	Unincorporated businesses		Number	Receipts (\$1,000)	Payroll entire year (\$1,000)	Payroll first quarter (\$1,000)	Paid employees for week including March 12 (number)
				Sole proprietorships (number)	Partnerships (number)					
Corpus Christi, Tex., SMSA										
	Selected service industries -----	2 401	224 269	1 808	181	1 150	205 209	63 296	14 840	8 944
701, 3	Hotels, motels, trailering parks, and camps -----	131	24 314	101	13	76	23 228	5 533	1 351	1 232
7011 pt.	Hotels -----	16	(D)	12	-	16	(D)	(D)	(D)	(D)
7011 pt.	Motels, motor hotels, and tourist courts -----	84	(D)	63	10	57	(D)	(D)	(D)	(D)
703	Trailering parks and camps -----	31	499	26	3	3	133	30	7	7
72	Personal services -----	600	30 003	498	34	267	27 688	9 620	2 358	1 666
721	Laundry, cleaning, and garment services -----	102	13 960	66	10	80	13 730	4 355	1 054	711
7215	Coin-operated laundries and dry cleaning -----	40	2 297	30	7	35	(D)	(D)	(D)	(D)
721 ex. 7215	Other laundry, cleaning, and garment services -----	62	11 663	36	3	45	(D)	(D)	(D)	(D)
7211	Power laundries, family and commercial† -----	**	**	**	**	7	(D)	(D)	(D)	(D)
7216	Dry cleaning plants, except rug cleaning† -----	**	**	**	**	24	(D)	(D)	(D)	(D)
Other 721	Laundry and cleaning services, n.e.c.† -----	**	**	**	**	14	(D)	(D)	(D)	(D)
722	Photographic studios, portrait -----	36	1 576	31	-	10	1 281	251	52	38
723, 4	Beauty and barber shops -----	286	7 829	260	15	129	6 774	3 363	830	577
723	Beauty shops -----	187	5 604	169	9	104	5 103	2 565	625	488
724	Barber shops -----	99	2 225	91	6	25	1 671	798	205	89
725	Shoe repair, shoe shine, and hat cleaning shops -----	9	263	9	-	6	248	51	15	12
726	Funeral service and crematories -----	15	(D)	3	1	13	2 899	579	139	83
729	Miscellaneous personal services -----	152	(D)	129	8	29	2 756	1 021	268	245
73	Business services -----	535	63 694	367	33	223	58 028	20 266	4 585	2 982
731	Advertising -----	32	2 176	25	3	9	1 408	223	48	25
734	Services to dwellings and other buildings -----	68	5 316	52	3	35	5 097	2 563	558	534
737	Computer and data processing services -----	16	(D)	4	1	15	3 003	1 314	320	143
7392	Management, consulting, and public relations services -----	135	5 127	116	7	19	2 623	1 033	256	94
7394	Equipment rental and leasing services -----	85	26 016	33	11	53	25 423	5 667	1 307	456
Other 73	Other business services -----	199	(D)	137	8	92	20 474	9 466	2 096	1 730
75	Automotive repair, services, and garages -----	300	29 326	208	25	184	27 395	6 687	1 552	855
753	Automotive repair shops -----	222	18 548	175	20	128	16 972	4 734	1 138	569
7538	General automotive repair shops -----	128	10 051	103	11	69	9 087	2 198	532	264
7531	Top and body repair shops -----	34	1 341	31	2	16	1 000	424	96	67
7534, 5, 9	Other automotive repair shops -----	60	7 156	41	7	43	6 885	2 112	510	238
751	Automotive rental and leasing, without drivers -----	16	6 706	3	1	13	6 678	869	196	90
752	Automobile parking -----	19	(D)	-	-	19	(D)	(D)	(D)	(D)
754	Automotive services, except repair -----	43	(D)	30	4	24	(D)	(D)	(D)	(D)
76	Miscellaneous repair services -----	302	25 712	255	12	121	23 197	6 515	1 667	656
762	Electrical and electronic repair shops -----	93	7 237	76	8	32	6 309	1 980	531	201
7622	Radio and television repair shops -----	42	1 584	35	4	11	1 194	446	124	56
7623, 9	Other electrical and electronic repair shops -----	51	5 653	41	4	21	5 115	1 534	407	145
764	Reupholstery and furniture repair -----	39	881	38	1	15	603	142	37	29
763, 9	Other repair shops and related services -----	170	17 594	141	3	74	16 285	4 393	1 099	426
78, 79	Amusement and recreation services, including motion pictures -----	179	12 869	128	7	73	11 879	2 928	680	572
781, 2	Motion picture production, distribution, and services -----	4	(D)	2	-	2	(D)	(D)	(D)	(D)
783	Motion picture theaters -----	19	(D)	8	-	17	4 838	826	206	221
792	Producers, orchestras, and entertainers -----	56	1 125	51	3	10	773	147	40	33
793	Bowling alleys and billiards and pool establishments -----	8	1 815	4	-	4	1 792	745	196	139
79 ex. 792, 3	Other amusement and recreation services -----	92	(D)	63	4	40	(D)	(D)	(D)	(D)
8072	Dental laboratories -----	14	697	11	1	11	666	263	74	34
81	Legal services -----	185	20 508	134	37	121	18 781	5 033	1 249	457
891	Engineering, architectural, and surveying services -----	155	17 146	106	19	74	14 347	6 451	1 324	490

Table 4. Summary Statistics for Standard Metropolitan Statistical Areas: 1977—Con.

[For meaning of abbreviations and symbols, see introductory text. For definitions of SMSA's, see appendix D]

SIC code	Kind of business	All establishments				Establishments with payroll				
		Number	Receipts (\$1,000)	Unincorporated businesses		Number	Receipts (\$1,000)	Payroll entire year (\$1,000)	Payroll first quarter (\$1,000)	Paid employees for week including March 12 (number)
				Sole proprietorships (number)	Partnerships (number)					
Dallas-Fort Worth, Tex., SMSA										
Selected service industries -----		25 983	3 039 815	19 504	1 690	11 056	2 816 447	956 164	222 413	110 731
701, 3	Hotels, motels, trailing parks, and camps -----	430	227 940	223	72	281	225 556	66 290	16 754	12 203
7011	Hotels, motor hotels, and motels -----	317	224 865	128	58	268	223 769	65 924	16 703	12 147
7011 pt.	Hotels -----	88	138 821	26	11	82	138 771	43 693	11 193	7 397
7011 pt.	Hotels, 25 guestrooms or more -----	**	**	**	**	67	138 154	43 556	11 158	7 361
7011 pt.	Hotels, less than 25 guestrooms -----	**	**	**	**	15	617	137	35	36
7011 pt.	Motels, motor hotels, and tourist courts -----	229	86 044	102	47	186	84 998	22 231	5 510	4 750
7011 pt.	Motels and tourist courts -----	**	**	**	**	155	50 960	12 643	3 150	2 943
7011 pt.	Motor hotels -----	**	**	**	**	31	34 038	9 588	2 360	1 807
7032	Sporting and recreational camps -----	18	1 190	13	3	7	1 048	259	39	42
7033	Trailing parks and camp sites for transients -----	95	1 885	82	11	6	739	107	12	14
72	Personal services -----	6 765	319 019	5 798	306	2 569	278 192	101 458	24 835	16 399
721	Laundry, cleaning, and garment services -----	1 118	120 040	789	80	768	113 955	37 697	9 220	6 090
7215	Coin-operated laundries and dry cleaning -----	352	25 166	232	30	196	21 579	3 858	1 051	638
7215 pt.	Coin-operated laundries and dry-cleaning stores -----	**	**	**	**	192	10 810	1 752	484	453
7215 pt.	Coin-operated laundry machine routes -----	**	**	**	**	4	10 769	2 106	567	185
721 ex.	Other laundry, cleaning, and garment services -----	766	94 874	557	50	572	92 376	33 839	8 169	5 452
7215	Power laundries, family and commercial† -----	**	**	**	**	31	8 002	3 642	876	727
7216	Dry cleaning plants, except rug cleaning† -----	**	**	**	**	395	40 823	14 733	3 474	2 654
7212	Garment pressing, and agents for laundries and dry cleaners -----	**	**	**	**	26	1 360	373	102	73
7218	Industrial launderers† -----	**	**	**	**	14	21 627	7 277	1 789	965
7213	Linen supply† -----	**	**	**	**	16	10 425	4 187	1 077	537
7214	Diaper service† -----	**	**	**	**	1	(D)	(D)	(D)	(D)
7217	Carpet and upholstery cleaning -----	**	**	**	**	53	7 181	2 381	543	307
7219	Laundry and garment services, n.e.c. -----	**	**	**	**	36	(D)	(D)	(D)	(D)
722	Photographic studios, portrait -----	602	26 699	522	10	115	21 471	5 629	1 322	785
723, 4	Beauty and barber shops -----	3 138	92 474	2 834	156	1 314	76 214	38 398	9 333	5 926
723	Beauty shops -----	2 267	74 488	2 016	111	1 094	64 521	33 743	8 169	5 246
724	Barber shops -----	871	17 986	818	45	220	11 693	4 655	1 164	680
725	Shoe repair, shoe shine, and hat cleaning shops -----	90	4 133	83	4	48	3 393	720	183	117
726	Funeral service and crematories -----	126	29 913	42	11	111	29 462	7 687	1 875	1 010
729	Miscellaneous personal services -----	1 691	45 760	1 528	45	213	33 697	11 327	2 902	2 471
729 pt.	Reducing salons and health clubs, except resorts -----	**	**	**	**	67	12 479	3 976	1 075	670
729 pt.	Tax preparation services -----	**	**	**	**	22	6 261	2 552	707	742
729 pt.	Miscellaneous personal services, n.e.c. -----	**	**	**	**	124	14 957	4 799	1 120	1 059
73	Business services -----	7 602	1 088 324	5 242	350	2 966	1 008 446	423 251	96 170	48 222
731	Advertising -----	686	82 850	447	28	253	71 772	26 779	6 200	1 818
7311	Advertising agencies -----	**	**	**	**	177	48 357	20 387	4 695	1 289
7312	Outdoor advertising services -----	**	**	**	**	21	11 495	2 299	602	180
7313 pt.	Radio, television advertising representatives -----	**	**	**	**	20	4 169	1 476	343	68
7313 pt.	Publishers' advertising representatives -----	**	**	**	**	19	2 785	1 100	225	70
7319	Advertising, n.e.c. -----	**	**	**	**	16	4 966	1 517	335	211
734	Services to dwellings and other buildings -----	889	69 271	699	50	417	64 126	35 691	8 782	9 576
7341	Window cleaning -----	**	**	**	**	10	1 112	514	118	62
7342	Disinfecting and exterminating services -----	**	**	**	**	104	13 845	6 094	1 260	655
7349	Cleaning and maintenance services, n.e.c. -----	**	**	**	**	303	49 169	29 083	7 404	8 859
737	Computer and data processing services -----	406	243 865	135	29	267	241 473	98 148	22 150	7 143
7372	Computer programming and other software services -----	**	**	**	**	66	41 202	15 938	3 233	870
7374 pt.	Data processing services, except facilities management -----	**	**	**	**	143	161 778	71 004	16 322	5 667
7374 pt.	Computer facilities management -----	**	**	**	**	10	(D)	(D)	(D)	(D)
7379	Computer related services, n.e.c. -----	**	**	**	**	48	(D)	(D)	(D)	(D)
7392	Management, consulting, and public relations services -----	2 164	156 283	1 744	52	458	127 574	54 169	11 412	4 144
7392 pt.	Management and consulting services -----	**	**	**	**	411	119 429	51 226	10 742	3 926
7392 pt.	Public relations services -----	**	**	**	**	47	8 145	2 943	670	218
7394	Equipment rental and leasing services -----	461	75 341	228	61	207	69 235	17 957	4 174	1 687
7394 pt.	Equipment rental -----	**	**	**	**	127	44 338	10 803	2 486	994
7394 pt.	Equipment leasing, except finance leasing -----	**	**	**	**	42	11 304	3 137	822	380
7394 pt.	Leasing and rental of heavy construction equipment without operators -----	**	**	**	**	25	7 034	1 532	324	138
7394 pt.	Rental of heavy construction equipment with operators -----	**	**	**	**	13	6 559	2 485	542	175
Other 73	Other business services -----	2 996	460 714	1 989	130	1 364	434 266	190 507	43 452	23 854
732 pt.	Adjustment and collection agencies -----	**	**	**	**	63	13 988	6 668	1 620	706
732 pt.	Mercantile reporting agencies -----	**	**	**	**	2	(D)	(D)	(D)	(D)
732 pt.	Consumer credit reporting agencies -----	**	**	**	**	20	(D)	(D)	(D)	(D)
7331	Direct mail advertising services -----	**	**	**	**	36	(D)	(D)	(D)	(D)
7332	Blueprinting and photocopying services -----	**	**	**	**	63	9 566	3 266	705	331
7339 pt.	Stenographic, court reporting, and typing services -----	**	**	**	**	43	4 104	1 152	295	147
7339 pt.	Reproduction services, except printing -----	**	**	**	**	12	1 585	547	117	51
7333	Commercial photography, art, and graphics -----	**	**	**	**	137	35 820	10 319	2 275	893
7333 pt.	Commercial photography -----	**	**	**	**	40	16 142	4 948	1 026	451
7333 pt.	Commercial art -----	**	**	**	**	39	5 971	1 631	400	124
7333 pt.	Other -----	**	**	**	**	58	13 707	3 740	849	318
735	News syndicates -----	**	**	**	**	9	6 630	2 419	540	115
7361	Employment agencies -----	**	**	**	**	216	21 950	11 034	2 437	1 269
7362 pt.	Temporary office help supply services -----	**	**	**	**	42	16 452	12 239	2 647	4 251
7362 pt.	Temporary help supply, except office workers -----	**	**	**	**	31	15 211	10 906	2 558	1 928
7369	Personnel supply services, n.e.c. -----	**	**	**	**	14	42 018	24 142	5 429	1 989

Table 4. Summary Statistics for Standard Metropolitan Statistical Areas: 1977—Con.

[For meaning of abbreviations and symbols, see introductory text. For definitions of SMSA's, see appendix D]

SIC code	Kind of business	All establishments				Establishments with payroll				
		Number	Receipts (\$1,000)	Unincorporated businesses		Number	Receipts (\$1,000)	Payroll entire year (\$1,000)	Payroll first quarter (\$1,000)	Paid employees for week including March 12 (number)
				Sole proprietor- ships (number)	Partnerships (number)					
Dallas-Fort Worth, Tex., SMSA—Con.										
73	Business services—Con.									
Other 73	Other business services—Con.									
7391	Commercial research and development laboratories -----	**	**	**	**	19	(D)	(D)	(D)	(D)
7397	Commercial testing laboratories -----	**	**	**	**	41	14 237	6 565	1 513	520
7393 pt.	Detective agencies and guard services -----	**	**	**	**	89	32 091	20 839	4 491	3 279
7393 pt.	Armored car services -----	**	**	**	**	15	7 833	4 115	1 002	430
7393 pt.	Burglar and fire alarm systems -----	**	**	**	**	31	10 218	4 195	1 039	417
7395	Photofinishing laboratories† -----	**	**	**	**	41	52 615	15 325	3 666	1 689
7396	Trading stamp services (sales offices) -----	**	**	**	**	5	2 089	171	44	24
7399 pt.	Sign painting shops -----	**	**	**	**	25	2 767	792	189	110
7399 pt.	Interior designing -----	**	**	**	**	34	5 182	1 413	376	146
7399 pt.	Telephone answering services -----	**	**	**	**	58	5 876	2 739	641	549
7399 pt.	Water softening services -----	**	**	**	**	12	2 111	812	166	73
7399 pt.	Packaging and labeling services -----	**	**	**	**	14	2 310	558	115	64
7399 pt.	Other business services, n.e.c. -----	**	**	**	**	292	82 243	30 262	7 204	3 317
75	Automotive repair, services, and garages -----	2 953	371 526	2 071	262	1 653	344 373	77 667	18 163	8 411
753	Automotive repair shops -----	2 096	200 266	1 642	185	1 174	181 693	50 872	11 754	5 324
7538	General automotive repair shops -----	1 258	89 983	1 049	112	595	77 238	21 160	4 958	2 300
7538 pt.	General automotive repair shops, ex. diesel -----	**	**	**	**	570	70 053	18 877	4 390	2 042
7538 pt.	Diesel repair shops -----	**	**	**	**	25	7 185	2 283	568	258
7531	Top and body repair shops -----	374	44 512	298	37	220	40 947	11 339	2 667	1 173
7534, 5, 9	Other automotive repair shops -----	464	65 771	295	36	359	63 508	18 373	4 129	1 851
7534	Tire retreading and repair shops -----	**	**	**	**	19	7 843	1 688	412	175
7535	Paint shops -----	**	**	**	**	48	7 252	2 532	545	287
7539 pt.	Auto electrical and fuel system services -----	**	**	**	**	27	3 602	1 090	235	116
7539 pt.	Radiator repair -----	**	**	**	**	28	4 167	1 329	266	125
7539 pt.	Glass replacement and repair -----	**	**	**	**	21	(D)	(D)	(D)	(D)
7539 pt.	Brake, front end, and wheel alignment -----	**	**	**	**	37	9 733	2 984	674	236
7539 pt.	Exhaust system services (muffler shops) -----	**	**	**	**	40	6 646	1 914	454	199
7539 pt.	Transmission repair shops -----	**	**	**	**	108	13 832	3 903	825	380
7539 pt.	Other automotive repair shops, n.e.c. -----	**	**	**	**	31	(D)	(D)	(D)	(D)
751	Automotive rental and leasing, without drivers -----	185	125 677	46	9	134	123 908	19 158	4 479	1 687
7512 pt.	Passenger car rental, without drivers -----	**	**	**	**	31	27 455	4 026	970	464
7512 pt.	Passenger car leasing, except finance leasing -----	**	**	**	**	16	4 263	417	106	39
7513 pt.	Truck rental, without drivers -----	**	**	**	**	30	14 366	1 961	380	219
7513 pt.	Truck leasing, except finance leasing -----	**	**	**	**	52	76 636	12 523	2 973	952
7519	Utility and recreational vehicle rental -----	**	**	**	**	5	1 188	231	50	13
752	Automobile parking -----	230	24 327	30	28	224	24 267	3 626	990	707
7523	Parking lots -----	**	**	**	**	200	(D)	(D)	(D)	(D)
7525	Parking structures -----	**	**	**	**	24	(D)	(D)	(D)	(D)
754	Automotive services, except repair -----	442	21 256	353	40	121	14 505	4 011	940	693
7542	Car washes -----	**	**	**	**	79	8 465	2 257	553	492
7549	Automotive services, n.e.c. -----	**	**	**	**	42	6 040	1 754	387	201
76	Miscellaneous repair services -----	2 404	200 267	1 982	107	916	180 976	52 869	12 061	5 158
762	Electrical and electronic repair shops -----	796	61 458	635	46	333	55 209	16 783	3 942	1 782
7622	Radio and television repair shops -----	424	22 152	361	26	168	19 015	5 285	1 299	628
7623, 9	Other electrical and electronic repair shops -----	372	39 306	274	20	165	36 194	11 498	2 643	1 154
7623	Refrigeration and air conditioning repair shops -----	**	**	**	**	63	14 250	4 207	983	392
7629	Electrical and electronic repair shops, n.e.c. -----	**	**	**	**	102	21 944	7 291	1 660	762
764	Reupholstery and furniture repair -----	331	13 353	301	17	128	10 877	3 667	904	540
763, 9	Other repair shops and related services -----	1 277	125 456	1 046	44	455	114 890	32 419	7 215	2 836
763	Watch, clock, and jewelry repair -----	**	**	**	**	27	3 335	1 169	262	133
769	Miscellaneous repair and related services -----	**	**	**	**	428	111 555	31 250	6 953	2 703
7692	Welding repair -----	**	**	**	**	65	9 479	3 054	671	317
7694	Armature rewinding shops -----	**	**	**	**	39	14 589	4 509	1 065	376
7699 pt.	Farm machinery and equipment repair shops -----	**	**	**	**	6	(D)	(D)	(D)	(D)
7699 pt.	Lawnmower, saw, knife, tool sharpening and repair -----	**	**	**	**	26	4 755	1 345	367	166
7699 pt.	Sewer and septic tank cleaning services -----	**	**	**	**	12	3 006	820	165	58
7699 pt.	Other repair and related services, n.e.c. -----	**	**	**	**	280	(D)	(D)	(D)	(D)
78, 79	Amusement and recreation services, including motion pictures -----	2 141	328 192	1 591	123	687	309 885	60 777	13 418	8 936
781, 2	Motion picture production, distribution, and services -----	159	120 830	72	13	86	119 117	9 337	2 212	700
7813	Motion picture production, except for TV -----	**	**	**	**	15	6 158	1 471	321	99
7814	Motion picture and tape production for TV -----	**	**	**	**	18	7 362	1 478	361	110
7819	Services allied to motion picture production -----	**	**	**	**	12	(D)	(D)	(D)	(D)
7823	Motion picture film exchanges -----	**	**	**	**	32	(D)	(D)	(D)	(D)
7824	Film or tape distribution for TV -----	**	**	**	**	3	12 718	402	99	20
7829	Services allied to motion picture distribution -----	**	**	**	**	6	(D)	(D)	(D)	(D)
783	Motion picture theaters -----	113	39 008	24	18	105	38 753	6 218	1 435	1 298
7832	Motion picture theaters, except drive-ins -----	**	**	**	**	75	30 955	4 759	1 140	1 006
7833	Drive-in motion picture theaters -----	**	**	**	**	30	7 798	1 459	295	292
792	Producers, orchestras, and entertainers -----	935	24 634	874	23	96	15 638	4 893	1 145	753
7929 pt.	Dance groups and artists -----	**	**	**	**	9	(D)	(D)	(D)	(D)
7929 pt.	Symphony orchestras, opera companies, and chamber music organizations -----	**	**	**	**	1	(D)	(D)	(D)	(D)
7929 pt.	Other music and entertainment presentations -----	**	**	**	**	52	4 288	1 236	320	275
7922 pt.	Producers of legitimate theater -----	**	**	**	**	9	2 951	985	242	199
7922 pt.	Producers of radio and TV shows, except tape -----	**	**	**	**	6	5 430	1 546	341	109
7922 pt.	Theatrical services -----	**	**	**	**	19	2 557	968	187	120
7922 pt.	Artists' and entertainers' managers or agents, concert bureaus, and booking agents -----	**	**	**	**	14	(D)	(D)	(D)	(D)
7922 pt.	Other theatrical services -----	**	**	**	**	5	(D)	(D)	(D)	(D)

Table 4. Summary Statistics for Standard Metropolitan Statistical Areas: 1977—Con.

[For meaning of abbreviations and symbols, see introductory text. For definitions of SMSA's, see appendix D]

SIC code	Kind of business	All establishments				Establishments with payroll				
		Number	Receipts (\$1,000)	Unincorporated businesses		Number	Receipts (\$1,000)	Payroll entire year (\$1,000)	Payroll first quarter (\$1,000)	Paid employees for week including March 12 (number)
				Sole proprietor- ships (number)	Partner- ships (number)					
Dallas-Fort Worth, Tex., SMSA—Con.										
78, 79	Amusement and recreation services, including motion pictures—Con.									
793	Bowling alleys and billiards and pool establishments -----	83	21 186	29	9	63	20 272	5 642	1 360	1 104
7932	Billiards and pool establishments -----	36	4 240	19	-	28	3 875	962	229	175
7933	Bowling alleys -----	47	16 946	10	9	35	16 397	4 680	1 131	929
79 ex. 792, 3	Other amusement and recreation services -----	851	122 534	592	60	337	116 105	34 687	7 266	5 081
791	Dance halls, studios, and schools -----	**	**	**	**	66	5 738	2 094	505	473
791 pt.	Public dance halls or ballrooms -----	**	**	**	**	9	2 054	738	158	138
791 pt.	Dance schools, including children's and professionals' -----	**	**	**	**	57	3 684	1 356	347	335
794	Commercial sports -----	**	**	**	**	19	21 414	9 699	2 392	395
7941	Professional sports clubs, managers, promoters -----	**	**	**	**	9	19 786	9 322	2 330	344
7941 pt.	Baseball clubs -----	**	**	**	**	1	(D)	(D)	(D)	(D)
7941 pt.	Football clubs -----	**	**	**	**	1	(D)	(D)	(D)	(D)
7941 pt.	Other professional sports clubs -----	**	**	**	**	4	(D)	(D)	(D)	(D)
7941 pt.	Managers and promoters -----	**	**	**	**	3	4 827	497	135	86
7948	Racing, including track operation -----	**	**	**	**	10	1 628	377	62	51
7948 pt.	Racetrack operation -----	**	**	**	**	6	1 084	122	28	46
7948 pt.	Auto racetrack operation -----	**	**	**	**	6	1 084	122	28	46
7948 pt.	Horse racetrack operation -----	**	**	**	**	-	-	-	-	-
7948 pt.	Dog racetrack operation -----	**	**	**	**	-	-	-	-	-
7948 pt.	Racing stables and racing, n.e.c. -----	**	**	**	**	4	544	255	34	5
7992	Public golf courses, except municipal -----	**	**	**	**	7	1 059	312	57	43
7997	Membership sports and recreation clubs -----	**	**	**	**	65	17 803	6 648	1 218	875
7993	Coin-operated amusement devices -----	**	**	**	**	24	5 398	1 440	324	150
7996	Amusement parks -----	**	**	**	**	8	(D)	(D)	(D)	(D)
7999 pt.	Concession operators of amusement devices, rides -----	**	**	**	**	13	(D)	(D)	(D)	(D)
7999 pt.	Carnivals and circuses -----	**	**	**	**	11	5 113	707	113	99
7999 pt.	Fairs -----	**	**	**	**	3	166	32	11	7
7999 pt.	Museums, botanical and zoological gardens (commercial) -----	**	**	**	**	4	961	261	56	20
7999 pt.	Other commercial recreation and amusements, n.e.c. ---	**	**	**	**	117	18 912	4 381	1 050	897
8072	Dental laboratories -----	148	13 024	93	13	102	12 246	5 083	1 105	466
81	Legal services -----	2 178	272 282	1 618	368	1 260	251 896	76 723	19 593	5 212
8111 pt.	Offices of lawyers -----	2 178	272 282	1 618	368	1 260	251 896	(D)	(D)	(D)
8111 pt.	Associations of lawyers for expense sharing -----	-	-	-	-	-	-	(D)	(D)	(D)
891	Engineering, architectural, and surveying services -----	1 362	219 241	886	89	622	204 877	92 046	20 314	5 724
8911 pt.	Architectural services -----	**	**	**	**	240	57 689	22 702	5 197	1 391
8911 pt.	Engineering services -----	**	**	**	**	309	138 946	65 292	14 303	3 928
8911 pt.	Surveying services -----	**	**	**	**	73	8 242	4 052	814	405

Table 4. Summary Statistics for Standard Metropolitan Statistical Areas: 1977—Con.

[For meaning of abbreviations and symbols, see introductory text. For definitions of SMSA's, see appendix D]

SIC code	Kind of business	All establishments				Establishments with payroll				
		Number	Receipts (\$1,000)	Unincorporated businesses		Number	Receipts (\$1,000)	Payroll entire year (\$1,000)	Payroll first quarter (\$1,000)	Paid employees for week including March 12 (number)
				Sole proprietor- ships (number)	Part- nerships (number)					
El Paso, Tex., SMSA										
	Selected service industries	2 532	228 330	1 891	192	1 271	211 006	74 403	16 945	10 674
701, 3	Hotels, motels, trailering parks, and camps	94	25 868	46	13	70	25 485	6 938	1 723	1 523
7011	Hotels, motor hotels, and motels	71	24 824	28	12	62	24 674	6 748	1 677	1 493
7011 pt.	Hotels	19	(D)	8	2	17	8 928	2 785	664	560
7011 pt.	Hotels, 25 guestrooms or more	**	**	**	**	12	8 767	2 755	652	550
7011 pt.	Hotels, less than 25 guestrooms	**	**	**	**	5	161	30	12	10
7011 pt.	Motels, motor hotels, and tourist courts	52	(D)	20	10	45	15 746	3 963	1 013	933
7011 pt.	Motels and tourist courts	**	**	**	**	38	(D)	(D)	(D)	(D)
7011 pt.	Motor hotels	**	**	**	**	7	(D)	(D)	(D)	(D)
7032	Sporting and recreational camps	8	(D)	4	-	6	(D)	(D)	(D)	(D)
7033	Trailering parks and camp sites for transients	15	(D)	14	1	2	(D)	(D)	(D)	(D)
72	Personal services	599	28 370	496	34	285	25 702	10 206	2 514	1 823
721	Laundry, cleaning, and garment services	141	12 281	101	12	98	11 817	4 552	1 083	775
7215	Coin-operated laundries and dry cleaning	47	1 624	32	4	32	1 363	308	88	83
721 ex.	Other laundry, cleaning, and garment services	94	10 657	69	8	66	10 454	4 244	995	692
7215	Power laundries, family and commercial†	**	**	**	**	9	4 021	1 898	439	303
7216	Dry cleaning plants, except rug cleaning†	**	**	**	**	32	2 521	945	240	198
7212	Garment pressing, and agents for laundries and dry cleaners	**	**	**	**	5	207	59	14	17
7218	Industrial launderer†	**	**	**	**	3	(D)	(D)	(D)	(D)
7213	Linen supply†	**	**	**	**	1	(D)	(D)	(D)	(D)
7217	Carpet and upholstery cleaning	**	**	**	**	9	474	158	28	17
7214, 9	Other laundry and garment services, incl. diaper†	**	**	**	**	7	(D)	(D)	(D)	(D)
722	Photographic studios, portrait	50	1 382	42	1	15	1 123	251	74	53
723, 4	Beauty and barber shops	271	8 345	237	14	136	7 274	3 642	925	647
723	Beauty shops	184	6 487	158	9	101	5 877	3 153	805	559
724	Barber shops	87	1 858	79	5	35	1 397	489	120	88
725	Shoe repair, shoe shine, and hat cleaning shops	10	509	10	-	7	464	122	29	25
726	Funeral service and crematories	9	(D)	4	-	7	2 504	764	166	76
729	Miscellaneous personal services	118	(D)	102	7	22	2 520	875	237	247
73	Business services	598	63 911	416	36	256	58 432	27 614	6 005	3 907
731	Advertising	48	4 800	29	2	22	4 353	2 046	407	259
7311	Advertising agencies	**	**	**	**	18	(D)	(D)	(D)	(D)
7312	Outdoor advertising services	**	**	**	**	4	(D)	(D)	(D)	(D)
7313	Radio, TV, and publishers' advertising representatives	**	**	**	**	-	-	-	-	-
7319	Advertising, n.e.c.	**	**	**	**	-	(D)	(D)	(D)	(D)
734	Services to dwellings and other buildings	104	9 780	81	6	57	9 297	5 808	1 276	1 067
7341	Window cleaning	**	**	**	**	-	-	-	-	-
7342	Disinfecting and exterminating services	**	**	**	**	20	1 567	565	125	86
7349	Cleaning and maintenance services, n.e.c.	**	**	**	**	37	7 730	5 243	1 151	981
737	Computer and data processing services	19	6 759	5	1	15	6 647	2 558	630	233
7392	Management, consulting, and public relations services	149	8 151	123	4	31	6 424	2 366	353	154
7392 pt.	Management and consulting services	**	**	**	**	26	5 790	2 235	319	137
7392 pt.	Public relations services	**	**	**	**	5	634	131	34	17
7394	Equipment rental and leasing services	37	4 048	18	7	16	3 457	1 008	225	120
Other 73	Other business services	241	30 373	160	16	115	28 254	13 828	3 114	2 074
732	Credit reporting and collection agencies	**	**	**	**	17	2 908	1 421	325	192
7331	Direct mail advertising services	**	**	**	**	1	(D)	(D)	(D)	(D)
7332	Blueprinting and photocopying services	**	**	**	**	2	(D)	(D)	(D)	(D)
7339	Stenographic services; and reproduction services, n.e.c.	**	**	**	**	8	539	131	22	21
7333	Commercial photography, art, and graphics	**	**	**	**	7	453	97	25	21
7361	Employment agencies	**	**	**	**	12	1 036	485	113	65
7362	Temporary help supply services	**	**	**	**	4	2 812	1 634	356	223
7369	Personnel supply services, n.e.c.	**	**	**	**	1	(D)	(D)	(D)	(D)
7391	Commercial research and development laboratories	**	**	**	**	3	(D)	(D)	(D)	(D)
7397	Commercial testing laboratories	**	**	**	**	6	2 095	860	194	91
7393	Detective agencies and protective services	**	**	**	**	22	8 565	5 978	1 313	1 044
7395	Photofinishing laboratories†	**	**	**	**	5	(D)	(D)	(D)	(D)
7399 pt.	Sign painting shops	**	**	**	**	2	(D)	(D)	(D)	(D)
7399 pt.	Interior designing	**	**	**	**	1	(D)	(D)	(D)	(D)
7399 pt.	Telephone answering services	**	**	**	**	3	(D)	(D)	(D)	(D)
7399 pt., 7396, 735	Miscellaneous business services, n.e.c.	**	**	**	**	21	5 495	1 680	402	232
75	Automotive repair, services, and garages	379	36 750	253	38	242	34 328	7 708	1 851	1 085
753	Automotive repair shops	247	16 806	202	22	144	15 401	4 432	1 052	589
7538	General automotive repair shops	143	7 590	127	8	61	6 456	1 711	410	232
7538 pt.	General automotive repair shops, ex. diesel	**	**	**	**	58	(D)	(D)	(D)	(D)
7538 pt.	Diesel repair shops	**	**	**	**	3	(D)	(D)	(D)	(D)
7531	Top and body repair shops	44	(D)	35	9	35	(D)	(D)	(D)	(D)
7534, 5, 9	Other automotive repair shops	60	(D)	40	5	48	(D)	(D)	(D)	(D)
7534	Tire retreading and repair shops	**	**	**	**	2	(D)	(D)	(D)	(D)
7535	Paint shops	**	**	**	**	6	821	385	95	41
7539 pt.	Auto electrical and fuel system services	**	**	**	**	7	501	105	23	16
7539 pt.	Radiator repair	**	**	**	**	2	(D)	(D)	(D)	(D)
7539 pt.	Glass replacement and repair	**	**	**	**	4	996	329	80	38
7539 pt.	Brake, front end, and wheel alignment	**	**	**	**	7	684	225	49	29
7539 pt.	Exhaust system services (muffler shops)	**	**	**	**	3	(D)	(D)	(D)	(D)
7539 pt.	Transmission repair shops	**	**	**	**	17	1 672	445	100	50
7539 pt.	Other automotive repair shops, n.e.c.	**	**	**	**	-	-	-	-	-

Table 4. Summary Statistics for Standard Metropolitan Statistical Areas: 1977—Con.

[For meaning of abbreviations and symbols, see introductory text. For definitions of SMSA's, see appendix D]

SIC code	Kind of business	All establishments				Establishments with payroll				
		Number	Receipts (\$1,000)	Unincorporated businesses		Number	Receipts (\$1,000)	Payroll entire year (\$1,000)	Payroll first quarter (\$1,000)	Paid employees for week including March 12 (number)
				Sole proprietorships (number)	Partnerships (number)					
El Paso, Tex., SMSA—Con.										
75	Automotive repair, services, and garages—Con.									
751	Automotive rental and leasing, without drivers-----	32	15 460	6	3	24	(D)	(D)	(D)	(D)
752	Automobile parking-----	58	1 932	18	4	55	(D)	(D)	(D)	(D)
7523	Parking lots-----	**	**	**	**	45	978	230	57	43
7525	Parking structures-----	**	**	**	**	10	(D)	(D)	(D)	(D)
754	Automotive services, except repair-----	42	2 552	27	9	19	1 990	615	144	121
7542	Car washes-----	**	**	**	**	12	891	241	62	70
7549	Automotive services, n.e.c.-----	**	**	**	**	7	1 099	374	82	51
76	Miscellaneous repair services-----	290	21 480	250	19	133	19 732	8 511	1 789	723
762	Electrical and electronic repair shops-----	114	14 366	93	7	53	13 700	6 902	1 399	463
7622	Radio and television repair shops-----	66	2 695	59	3	25	2 286	819	168	104
7623, 9	Other electrical and electronic repair shops-----	48	11 671	34	4	28	11 414	6 083	1 231	359
7623	Refrigeration and air conditioning repair shops-----	**	**	**	**	7	841	191	44	23
7629	Electrical and electronic repair shops, n.e.c.-----	**	**	**	**	21	10 573	5 892	1 187	336
764	Reupholstery and furniture repair-----	56	1 511	53	3	27	1 302	367	104	81
763, 9	Other repair shops and related services-----	120	5 603	104	9	53	4 730	1 242	286	179
763	Watch, clock, and jewelry repair-----	**	**	**	**	7	757	214	57	34
769	Miscellaneous repair and related services-----	**	**	**	**	46	3 973	1 028	229	145
7692	Welding repair-----	**	**	**	**	6	439	119	26	17
7694	Armature rewinding shops-----	**	**	**	**	4	523	130	29	17
7699 pt.	Farm machinery and equipment repair shops-----	**	**	**	**	1	(D)	(D)	(D)	(D)
7699 pt.	Lawnmower, saw, knife, tool sharpening and repair---	**	**	**	**	2	(D)	(D)	(D)	(D)
7699 pt.	Sewer and septic tank cleaning services-----	**	**	**	**	2	(D)	(D)	(D)	(D)
7699 pt.	Other repair and related services, n.e.c.-----	**	**	**	**	31	2 760	729	160	96
78, 79	Amusement and recreation services, including motion pictures-----	231	17 671	179	9	71	15 780	4 173	959	750
781, 2	Motion picture production, distribution, and services-----	7	235	6	-	4	227	49	5	3
783	Motion picture theaters-----	17	(D)	3	2	16	4 559	815	210	165
7832	Motion picture theaters, except drive-ins-----	**	**	**	**	12	3 217	564	150	123
7833	Drive-in motion picture theaters-----	**	**	**	**	4	1 342	251	60	42
792	Producers, orchestras, and entertainers-----	97	1 409	93	1	3	(D)	(D)	(D)	(D)
7929 pt.	Dance groups and artists-----	**	**	**	**	-	-	-	-	-
7929 pt.	Symphony orchestras, opera companies, and chamber music organizations-----	**	**	**	**	-	-	-	-	-
7929 pt.	Other music and entertainment presentations-----	**	**	**	**	1	(D)	(D)	(D)	(D)
7922 pt.	Producers of legitimate theater-----	**	**	**	**	-	-	-	-	-
7922 pt.	Producers of radio and TV shows, except tape-----	**	**	**	**	-	-	-	-	-
7922 pt.	Theatrical services-----	**	**	**	**	2	(D)	(D)	(D)	(D)
793	Bowling alleys and billiards and pool establishments-----	8	(D)	4	-	6	2 818	831	194	138
7932	Billiards and pool establishments-----	3	(D)	2	-	1	(D)	(D)	(D)	(D)
7933	Bowling alleys-----	5	(D)	2	-	5	(D)	(D)	(D)	(D)
79 ex. 792, 3 791	Other amusement and recreation services-----	102	8 595	73	6	42	(D)	(D)	(D)	(D)
791	Dance halls, studios, and schools-----	**	**	**	**	7	220	45	15	13
794	Commercial sports-----	**	**	**	**	3	(D)	(D)	(D)	(D)
7941	Professional sports clubs, managers, promoters-----	**	**	**	**	2	(D)	(D)	(D)	(D)
7948	Racing, including track operation-----	**	**	**	**	1	(D)	(D)	(D)	(D)
7992	Public golf courses, except municipal-----	**	**	**	**	-	-	-	-	-
7997	Membership sports and recreation clubs-----	**	**	**	**	12	3 610	1 346	300	196
7993	Coin-operated amusement devices-----	**	**	**	**	7	1 266	316	79	48
7996	Amusement parks-----	**	**	**	**	1	(D)	(D)	(D)	(D)
7999 pt.	Concession operators of amusement devices, rides-----	**	**	**	**	-	-	-	-	-
7999 pt.	Carnivals, circuses, and fairs-----	**	**	**	**	-	-	-	-	-
7999 pt.	Other commercial recreation and amusements-----	**	**	**	**	12	1 545	365	93	79
8072	Dental laboratories-----	18	1 320	15	1	12	1 227	499	113	61
81	Legal services-----	235	22 244	181	32	153	20 043	4 520	1 058	442
891	Engineering, architectural, and surveying services-----	88	10 716	55	10	49	10 277	4 234	933	360

Table 4. Summary Statistics for Standard Metropolitan Statistical Areas: 1977—Con.

[For meaning of abbreviations and symbols, see introductory text. For definitions of SMSA's, see appendix D]

SIC code	Kind of business	All establishments				Establishments with payroll				
		Number	Receipts (\$1,000)	Unincorporated businesses		Number	Receipts (\$1,000)	Payroll entire year (\$1,000)	Payroll first quarter (\$1,000)	Paid employees for week including March 12 (number)
				Sole proprietorships (number)	Partnerships (number)					
Galveston-Texas City, Tex., SMSA										
	Selected service industries -----	1 402	105 698	1 121	80	558	95 213	31 112	7 159	4 208
701, 3	Hotels, motels, trailering parks, and camps -----	64	18 747	38	9	44	18 366	5 229	1 159	1 148
7011 pt.	Hotels -----	19	(D)	9	2	17	6 163	2 165	532	484
7011 pt.	Motels, motor hotels, and tourist courts-----	20	(D)	10	5	19	11 309	2 808	592	632
703	Trailering parks and camps -----	25	1 195	19	2	8	894	256	35	32
72	Personal services -----	415	13 267	376	17	136	10 922	3 862	950	607
721	Laundry, cleaning, and garment services-----	51	5 026	41	4	32	4 671	1 655	408	249
7215	Coin-operated laundries and dry cleaning -----	28	1 062	22	3	15	816	155	44	47
721 ex.	Other laundry, cleaning, and garment services -----	23	3 964	19	1	17	3 855	1 500	364	202
7215										
7211	Power laundries, family and commercial† -----	**	**	**	**	2	(D)	(D)	(D)	(D)
7216	Dry cleaning plants, except rug cleaning†-----	**	**	**	**	12	2 236	856	207	124
Other 721	Laundry and cleaning services, n.e.c.†-----	**	**	**	**	3	(D)	(D)	(D)	(D)
722	Photographic studios, portrait -----	27	356	25	1	2	(D)	(D)	(D)	(D)
723, 4	Beauty and barber shops -----	230	4 074	220	7	81	2 990	1 401	341	239
723	Beauty shops -----	153	3 154	145	5	70	2 606	1 277	311	220
724	Barber shops -----	77	920	75	2	11	384	124	30	19
725	Shoe repair, shoe shine, and hat cleaning shops -----	4	129	4	-	2	(D)	(D)	(D)	(D)
726	Funeral service and crematories -----	13	2 757	5	-	13	2 757	681	165	93
729	Miscellaneous personal services -----	90	925	81	5	6	(D)	(D)	(D)	(D)
73	Business services -----	314	26 826	240	13	107	24 317	8 524	1 879	1 050
731	Advertising -----	9	1 017	6	1	6	947	384	76	31
734	Services to dwellings and other buildings -----	60	2 218	47	2	30	1 982	718	195	184
737	Computer and data processing services -----	15	1 535	7	3	8	1 442	437	103	42
7392	Management, consulting, and public relations services-----	79	1 647	69	1	13	764	431	80	25
7394	Equipment rental and leasing services-----	39	12 658	22	3	18	12 275	3 179	708	275
Other 73	Other business services -----	112	7 751	89	3	32	6 907	3 375	717	493
75	Automotive repair, services, and garages -----	157	8 873	118	9	80	7 306	2 298	521	267
753	Automotive repair shops -----	113	6 984	95	8	60	6 039	1 899	433	221
7538	General automotive repair shops -----	64	3 538	53	8	26	2 784	847	194	115
7531	Top and body repair shops-----	23	1 658	22	-	15	1 551	507	117	52
7534, 5, 9	Other automotive repair shops -----	26	1 788	20	-	19	1 704	545	122	54
751	Automotive rental and leasing, without drivers-----	7	1 003	3	-	3	(D)	(D)	(D)	(D)
752	Automobile parking-----	14	(D)	-	-	14	(D)	(D)	(D)	(D)
754	Automotive services, except repair -----	23	(D)	20	1	3	(D)	(D)	(D)	(D)
76	Miscellaneous repair services -----	169	13 157	136	6	73	11 879	3 482	803	346
762	Electrical and electronic repair shops -----	81	4 659	67	2	38	4 250	1 178	255	117
7622	Radio and television repair shops -----	49	2 585	43	1	20	2 323	544	112	53
7623, 9	Other electrical and electronic repair shops-----	32	2 074	24	1	18	1 927	634	143	64
764	Reupholstery and furniture repair -----	16	324	13	2	6	259	68	16	12
763, 9	Other repair shops and related services -----	72	8 174	56	2	29	7 370	2 236	532	217
78, 79	Amusement and recreation services, including motion pictures -----	122	9 398	90	6	46	8 621	2 587	601	433
781, 2	Motion picture production, distribution, and services -----	3	(D)	2	-	1	(D)	(D)	(D)	(D)
783	Motion picture theaters -----	5	(D)	-	1	5	(D)	(D)	(D)	(D)
792	Producers, orchestras, and entertainers -----	27	321	25	2	1	(D)	(D)	(D)	(D)
793	Bowling alleys and billiards and pool establishments -----	4	(D)	3	-	1	(D)	(D)	(D)	(D)
79 ex.	Other amusement and recreation services -----	83	6 135	60	3	38	(D)	(D)	(D)	(D)
792, 3										
8072	Dental laboratories -----	8	256	6	-	4	172	53	14	7
81	Legal services -----	97	9 527	71	17	49	8 573	2 719	669	182
891	Engineering, architectural, and surveying services -----	56	5 647	46	3	19	5 057	2 358	563	168

Table 4. **Summary Statistics for Standard Metropolitan Statistical Areas: 1977—Con.**

[For meaning of abbreviations and symbols, see introductory text. For definitions of SMSA's, see appendix D]

SIC code	Kind of business	All establishments				Establishments with payroll				
		Number	Receipts (\$1,000)	Unincorporated businesses		Number	Receipts (\$1,000)	Payroll entire year (\$1,000)	Payroll first quarter (\$1,000)	Paid employees for week including March 12 (number)
				Sole proprietorships (number)	Partnerships (number)					
Houston, Tex., SMSA										
	Selected service industries -----	24 029	4 104 322	17 509	1 442	10 235	3 877 708	1 419 353	321 635	132 592
701, 3	Hotels, motels, trailing parks, and camps -----	414	216 127	235	58	255	213 245	63 236	14 524	10 897
7011	Hotels, motor hotels, and motels -----	280	211 706	126	47	234	210 500	62 771	14 431	10 816
7011 pt.	Hotels -----	79	(D)	31	14	71	119 742	36 373	8 294	6 258
7011 pt.	Hotels, 25 guestrooms or more -----	**	**	**	**	49	118 669	36 146	8 233	6 174
7011 pt.	Hotels, less than 25 guestrooms -----	**	**	**	**	22	1 073	227	61	84
7011 pt.	Motels, motor hotels, and tourist courts -----	201	(D)	95	33	163	90 758	26 398	6 137	4 558
7011 pt.	Motels and tourist courts -----	**	**	**	**	131	43 390	11 699	2 630	2 137
7011 pt.	Motor hotels -----	**	**	**	**	32	47 368	14 699	3 507	2 421
7032	Sporting and recreational camps -----	19	912	11	1	11	(D)	(D)	(D)	(D)
7033	Trailing parks and camp sites for transients -----	115	3 509	98	10	10	(D)	(D)	(D)	(D)
72	Personal services -----	5 438	286 555	4 566	237	1 933	253 594	97 370	23 269	13 976
721	Laundry, cleaning, and garment services -----	864	116 637	597	58	584	111 893	40 544	9 757	5 841
7215	Coin-operated laundries and dry cleaning -----	353	20 901	261	32	198	17 950	3 021	848	609
721 ex. 7215	Other laundry, cleaning, and garment services -----	511	95 736	336	26	386	93 943	37 523	8 909	5 232
7211	Power laundries, family and commercial† -----	**	**	**	**	32	(D)	(D)	(D)	(D)
7216	Dry cleaning plants, except rug cleaning† -----	**	**	**	**	237	42 703	17 873	4 265	2 626
7212	Garment pressing, and agents for laundries and dry cleaners -----	**	**	**	**	19	(D)	(D)	(D)	(D)
7218	Industrial launderers† -----	**	**	**	**	13	18 286	6 921	1 661	818
7213	Linen supply† -----	**	**	**	**	16	(D)	(D)	(D)	(D)
7217	Carpet and upholstery cleaning -----	**	**	**	**	40	(D)	(D)	(D)	(D)
7214, 9	Other laundry and garment services, incl. diaper† -----	**	**	**	**	29	2 859	963	225	144
722	Photographic studios, portrait -----	437	20 425	387	8	75	(D)	(D)	(D)	(D)
723, 4	Beauty and barber shops -----	2 633	78 624	2 327	114	942	63 410	32 887	7 900	4 533
723	Beauty shops -----	1 917	62 743	1 654	91	799	53 564	28 043	6 754	3 990
724	Barber shops -----	716	15 881	673	23	143	9 846	4 844	1 146	543
725	Shoe repair, shoe shine, and hat cleaning shops -----	85	4 005	73	3	50	(D)	(D)	(D)	(D)
726	Funeral service and crematories -----	105	25 209	36	11	81	24 759	7 886	1 794	777
729	Miscellaneous personal services -----	1 314	41 655	1 146	43	201	(D)	(D)	(D)	(D)
73	Business services -----	7 316	1 341 042	4 885	316	2 959	1 260 516	554 258	126 401	58 444
731	Advertising -----	371	61 908	216	17	169	56 095	22 266	5 349	1 496
7311	Advertising agencies -----	**	**	**	**	132	38 074	17 447	4 187	1 030
7312	Outdoor advertising services -----	**	**	**	**	11	(D)	(D)	(D)	(D)
7313	Radio, TV, and publishers' advertising representatives -----	**	**	**	**	10	1 547	664	164	55
7319	Advertising, n.e.c. -----	**	**	**	**	16	(D)	(D)	(D)	(D)
734	Services to dwellings and other buildings -----	794	93 296	605	47	398	88 948	51 084	12 132	11 360
7341	Window cleaning -----	**	**	**	**	12	(D)	(D)	(D)	(D)
7342	Disinfecting and exterminating services -----	**	**	**	**	104	14 986	6 258	1 315	640
7349	Cleaning and maintenance services, n.e.c. -----	**	**	**	**	282	(D)	(D)	(D)	(D)
737	Computer and data processing services -----	417	247 709	144	19	272	244 711	118 134	27 519	7 033
7392	Management, consulting, and public relations services -----	2 242	202 325	1 806	51	453	166 971	66 771	15 230	4 829
7392 pt.	Management and consulting services -----	**	**	**	**	423	162 289	64 986	14 811	4 691
7392 pt.	Public relations services -----	**	**	**	**	30	4 682	1 785	419	138
7394	Equipment rental and leasing services -----	646	216 491	288	73	324	207 951	48 390	10 983	3 610
Other 73	Other business services -----	2 846	519 313	1 826	109	1 343	495 840	247 613	55 188	30 116
732	Credit reporting and collection agencies -----	**	**	**	**	75	27 298	11 671	2 644	1 236
7331	Direct mail advertising services -----	**	**	**	**	15	7 081	2 365	497	258
7332	Blueprinting and photocopying services -----	**	**	**	**	51	(D)	(D)	(D)	(D)
7339	Stenographic services; and reproduction services, n.e.c. -----	**	**	**	**	76	11 494	3 387	888	396
7333	Commercial photography, art, and graphics -----	**	**	**	**	92	19 425	7 966	1 897	577
7361	Employment agencies -----	**	**	**	**	221	44 938	20 985	4 667	2 030
7362	Temporary help supply services -----	**	**	**	**	112	69 376	51 359	10 934	10 447
7369	Personnel supply services, n.e.c. -----	**	**	**	**	16	23 365	17 030	3 690	1 045
7391	Commercial research and development laboratories -----	**	**	**	**	32	9 095	4 439	1 076	385
7397	Commercial testing laboratories -----	**	**	**	**	65	(D)	(D)	(D)	(D)
7393	Detective agencies and protective services -----	**	**	**	**	143	63 897	43 086	9 734	5 909
7395	Photofinishing laboratories† -----	**	**	**	**	38	30 889	11 728	2 696	1 485
7399 pt.	Sign painting shops -----	**	**	**	**	16	(D)	(D)	(D)	(D)
7399 pt.	Interior designing -----	**	**	**	**	45	7 024	1 635	409	275
7399 pt.	Telephone answering services -----	**	**	**	**	42	(D)	(D)	(D)	(D)
7399 pt., 7396, 735	Miscellaneous business services, n.e.c. -----	**	**	**	**	304	117 602	45 176	10 192	3 765
75	Automotive repair, services, and garages -----	2 567	345 496	1 743	169	1 441	322 624	73 330	17 100	7 979
753	Automotive repair shops -----	1 884	190 661	1 411	136	1 057	174 897	49 585	11 573	5 113
7538	General automotive repair shops -----	1 171	97 512	938	87	553	86 446	24 352	5 739	2 486
7538 pt.	General automotive repair shops, ex. diesel -----	**	**	**	**	531	(D)	(D)	(D)	(D)
7538 pt.	Diesel repair shops -----	**	**	**	**	22	(D)	(D)	(D)	(D)
7531	Top and body repair shops -----	348	34 866	275	27	212	31 497	7 824	1 917	883
7534, 5, 9	Other automotive repair shops -----	365	58 283	198	22	292	56 954	17 409	3 917	1 744
7534	Tire retreading and repair shops -----	**	**	**	**	16	5 616	1 199	296	119
7535	Paint shops -----	**	**	**	**	37	7 330	2 795	642	309
7539 pt.	Auto electrical and fuel system services -----	**	**	**	**	21	(D)	(D)	(D)	(D)
7539 pt.	Radiator repair -----	**	**	**	**	35	(D)	(D)	(D)	(D)
7539 pt.	Glass replacement and repair -----	**	**	**	**	26	5 758	1 719	384	155
7539 pt.	Brake, front end, and wheel alignment -----	**	**	**	**	27	(D)	(D)	(D)	(D)
7539 pt.	Exhaust system services (muffler shops) -----	**	**	**	**	44	(D)	(D)	(D)	(D)
7539 pt.	Transmission repair shops -----	**	**	**	**	70	10 829	3 468	719	307
7539 pt.	Other automotive repair shops, n.e.c. -----	**	**	**	**	16	3 592	1 175	223	84

Table 4. Summary Statistics for Standard Metropolitan Statistical Areas: 1977—Con.

[For meaning of abbreviations and symbols, see introductory text. For definitions of SMSA's, see appendix D]

SIC code	Kind of business	All establishments				Establishments with payroll				
		Number	Receipts (\$1,000)	Unincorporated businesses		Number	Receipts (\$1,000)	Payroll entire year (\$1,000)	Payroll first quarter (\$1,000)	Paid employees for week including March 12 (number)
				Sole proprietorships (number)	Partnerships (number)					
Houston, Tex., SMSA—Con.										
75	Automotive repair, services, and garages—Con.									
751	Automotive rental and leasing, without drivers-----	159	113 426	45	12	109	(D)	(D)	(D)	(D)
752	Automobile parking-----	161	(D)	5	-	160	(D)	(D)	(D)	(D)
7523	Parking lots-----	**	**	**	**	140	12 003	1 728	466	354
7525	Parking structures-----	**	**	**	**	20	(D)	(D)	(D)	(D)
754	Automotive services, except repair-----	363	(D)	282	21	115	(D)	(D)	(D)	(D)
7542	Car washes-----	**	**	**	**	61	(D)	(D)	(D)	(D)
7549	Automotive services, n.e.c.-----	**	**	**	**	54	(D)	(D)	(D)	(D)
76	Miscellaneous repair services-----	2 165	314 926	1 641	91	928	296 497	109 959	23 143	7 801
762	Electrical and electronic repair shops-----	680	62 480	546	24	277	57 048	18 266	4 116	1 572
7622	Radio and television repair shops-----	344	19 255	295	18	117	16 424	5 509	1 340	545
7623, 9	Other electrical and electronic repair shops-----	336	43 225	251	6	160	40 624	12 757	2 776	1 027
7623	Refrigeration and air conditioning repair shops-----	**	**	**	**	70	13 165	3 887	833	315
7629	Electrical and electronic repair shops, n.e.c.-----	**	**	**	**	90	27 459	8 870	1 943	712
764	Reupholstery and furniture repair-----	252	11 150	221	13	109	9 111	2 913	777	400
763, 9	Other repair shops and related services-----	1 233	241 296	874	54	542	230 338	88 780	18 250	5 829
763	Watch, clock, and jewelry repair-----	**	**	**	**	28	(D)	(D)	(D)	(D)
769	Miscellaneous repair and related services-----	**	**	**	**	514	(D)	(D)	(D)	(D)
7692	Welding repair-----	**	**	**	**	75	15 626	5 010	1 038	373
7694	Armature rewinding shops-----	**	**	**	**	48	(D)	(D)	(D)	(D)
7699 pt.	Farm machinery and equipment repair shops-----	**	**	**	**	8	3 574	1 516	255	112
7699 pt.	Lawnmower, saw, knife, tool sharpening and repair---	**	**	**	**	19	3 917	1 360	291	114
7699 pt.	Sewer and septic tank cleaning services-----	**	**	**	**	17	(D)	(D)	(D)	(D)
7699 pt.	Other repair and related services, n.e.c.-----	**	**	**	**	347	(D)	(D)	(D)	(D)
78, 79	Amusement and recreation services, including motion pictures-----	1 635	208 838	1 175	112	526	194 489	54 668	12 980	7 268
781, 2	Motion picture production, distribution, and services-----	62	(D)	30	3	28	(D)	(D)	(D)	(D)
783	Motion picture theaters-----	93	(D)	10	29	85	(D)	(D)	(D)	(D)
7832	Motion picture theaters, except drive-ins-----	**	**	**	**	67	38 231	6 173	1 414	1 274
7833	Drive-in motion picture theaters-----	**	**	**	**	18	(D)	(D)	(D)	(D)
792	Producers, orchestras, and entertainers-----	683	20 829	643	21	59	(D)	(D)	(D)	(D)
7929 pt.	Dance groups and artists-----	**	**	**	**	4	(D)	(D)	(D)	(D)
7929 pt.	Symphony orchestras, opera companies, and chamber music organizations-----	**	**	**	**	2	(D)	(D)	(D)	(D)
7929 pt.	Other music and entertainment presentations-----	**	**	**	**	35	(D)	(D)	(D)	(D)
7922 pt.	Producers of legitimate theater-----	**	**	**	**	7	3 590	873	261	155
7922 pt.	Producers of radio and TV shows, except tape-----	**	**	**	**	2	(D)	(D)	(D)	(D)
7922 pt.	Theatrical services-----	**	**	**	**	9	6 513	1 342	297	112
793	Bowling alleys and billiards and pool establishments-----	77	(D)	29	7	53	(D)	(D)	(D)	(D)
7932	Billiards and pool establishments-----	34	(D)	23	4	17	2 209	549	144	110
7933	Bowling alleys-----	43	17 710	6	3	36	(D)	(D)	(D)	(D)
79 ex. 792, 3 791	Other amusement and recreation services-----	720	115 065	463	52	301	(D)	(D)	(D)	(D)
794	Dance halls, studios, and schools-----	**	**	**	**	46	4 359	1 305	352	261
794	Commercial sports-----	**	**	**	**	15	(D)	(D)	(D)	(D)
7941	Professional sports clubs, managers, promoters-----	**	**	**	**	8	(D)	(D)	(D)	(D)
7948	Racing, including track operation-----	**	**	**	**	7	1 521	315	99	40
7992	Public golf courses, except municipal-----	**	**	**	**	10	4 803	1 359	289	178
7997	Membership sports and recreation clubs-----	**	**	**	**	67	30 686	11 367	2 487	1 315
7993	Coin-operated amusement devices-----	**	**	**	**	29	3 429	758	211	138
7996	Amusement parks-----	**	**	**	**	5	(D)	(D)	(D)	(D)
7999 pt.	Concession operators of amusement devices, rides-----	**	**	**	**	10	(D)	(D)	(D)	(D)
7999 pt.	Carnivals, circuses, and fairs-----	**	**	**	**	5	(D)	(D)	(D)	(D)
7999 pt.	Other commercial recreation and amusements-----	**	**	**	**	114	15 946	3 314	783	608
8072	Dental laboratories-----	119	11 784	74	8	74	10 687	4 595	1 109	440
81	Legal services-----	2 480	351 569	1 959	352	1 262	318 324	84 186	19 469	5 946
891	Engineering, architectural, and surveying services-----	1 895	1 027 985	1 231	99	857	1 007 732	377 751	83 640	19 841

Table 4. Summary Statistics for Standard Metropolitan Statistical Areas: 1977—Con.

[For meaning of abbreviations and symbols, see introductory text. For definitions of SMSA's, see appendix D]

SIC code	Kind of business	All establishments				Establishments with payroll				
		Number	Receipts (\$1,000)	Unincorporated businesses		Number	Receipts (\$1,000)	Payroll entire year (\$1,000)	Payroll first quarter (\$1,000)	Paid employees for week including March 12 (number)
				Sole proprietorships (number)	Partnerships (number)					
Killeen-Temple, Tex., SMSA										
	Selected service industries	1 121	64 190	903	90	506	56 672	16 323	3 972	2 879
701, 3	Hotels, motels, traling parks, and camps	52	8 058	39	6	27	7 472	1 811	422	454
7011 pt.	Hotels	5	(D)	3	1	4	(D)	(D)	(D)	(D)
7011 pt.	Motels, motor hotels, and tourist courts	26	5 582	16	4	22	5 532	1 258	314	353
703	Trailing parks and camps	21	(D)	20	1	1	(D)	(D)	(D)	(D)
72	Personal services	400	13 964	350	17	179	12 215	4 660	1 253	928
721	Laundry, cleaning, and garment services	89	5 131	62	4	66	4 870	1 705	464	348
7215	Coin-operated laundries and dry cleaning	45	957	24	2	32	(D)	(D)	(D)	(D)
721 ex.	Other laundry, cleaning, and garment services	44	4 174	38	2	34	(D)	(D)	(D)	(D)
7215	Power laundries, family and commercial†	**	**	**	**	4	(D)	(D)	(D)	(D)
7211	Dry cleaning plants, except rug cleaning†	**	**	**	**	25	(D)	(D)	(D)	(D)
7216	Laundry and cleaning services, n.e.c.†	**	**	**	**	5	(D)	(D)	(D)	(D)
Other 721										
722	Photographic studios, portrait	20	676	19	-	6	438	90	23	24
723, 4	Beauty and barber shops	181	5 316	172	7	81	4 586	2 272	584	407
723	Beauty shops	132	3 404	123	7	69	3 029	1 462	366	284
724	Barber shops	49	1 912	49	-	12	1 557	810	218	123
725	Shoe repair, shoe shine, and hat cleaning shops	5	(D)	5	-	5	(D)	(D)	(D)	(D)
726	Funeral service and crematories	11	(D)	8	-	9	1 131	251	79	55
729	Miscellaneous personal services	94	1 344	84	6	12	(D)	(D)	(D)	(D)
73	Business services	164	10 535	123	11	59	9 238	2 696	632	423
731	Advertising	11	331	8	2	1	(D)	(D)	(D)	(D)
734	Services to dwellings and other buildings	33	1 589	26	2	15	1 433	613	106	95
737	Computer and data processing services	2	(D)	1	-	1	(D)	(D)	(D)	(D)
7392	Management, consulting, and public relations services	29	955	23	3	5	736	235	53	60
7394	Equipment rental and leasing services	19	3 724	11	1	9	3 524	494	149	69
Other 73	Other business services	70	(D)	54	3	28	(D)	(D)	(D)	(D)
75	Automotive repair, services, and garages	182	13 389	147	12	92	11 702	2 952	676	398
753	Automotive repair shops	143	8 713	123	9	71	7 347	2 099	474	264
7538	General automotive repair shops	91	4 253	81	5	36	3 158	848	190	104
7531	Top and body repair shops	33	2 423	31	1	21	2 185	680	164	76
7534, 5, 9	Other automotive repair shops	19	2 037	11	3	14	2 004	571	120	84
751	Automotive rental and leasing, without drivers	12	(D)	2	2	10	(D)	(D)	(D)	(D)
752	Automobile parking	-	(D)	-	-	-	(D)	(D)	(D)	(D)
754	Automotive services, except repair	27	(D)	22	1	11	(D)	(D)	(D)	(D)
76	Miscellaneous repair services	125	4 790	112	10	42	3 531	968	235	147
762	Electrical and electronic repair shops	43	2 204	35	6	22	1 855	530	128	83
7622	Radio and television repair shops	22	878	20	1	10	725	235	61	41
7623, 9	Other electrical and electronic repair shops	21	1 326	15	5	12	1 130	295	67	42
764	Reupholstery and furniture repair	21	425	20	1	7	291	98	24	18
763, 9	Other repair shops and related services	61	2 161	57	3	13	1 385	340	83	46
78, 79	Amusement and recreation services, including motion pictures	107	5 859	72	9	47	5 399	1 243	286	291
781, 2	Motion picture production, distribution, and services	1	(D)	1	-	-	-	-	-	-
783	Motion picture theaters	24	(D)	5	5	22	3 005	532	115	165
792	Producers, orchestras, and entertainers	36	305	35	1	1	(D)	(D)	(D)	(D)
793	Bowling alleys and billiards and pool establishments	7	(D)	3	1	7	(D)	(D)	(D)	(D)
79 ex.	Other amusement and recreation services	39	1 717	28	2	17	(D)	(D)	(D)	(D)
792, 3										
8072	Dental laboratories	3	(D)	2	-	2	(D)	(D)	(D)	(D)
81	Legal services	75	5 822	50	22	48	5 402	1 258	305	148
891	Engineering, architectural, and surveying services	13	(D)	8	3	10	(D)	(D)	(D)	(D)

Table 4. Summary Statistics for Standard Metropolitan Statistical Areas: 1977—Con.

[For meaning of abbreviations and symbols, see introductory text. For definitions of SMSA's, see appendix D]

SIC code	Kind of business	All establishments				Establishments with payroll				
		Number	Receipts (\$1,000)	Unincorporated businesses		Number	Receipts (\$1,000)	Payroll entire year (\$1,000)	Payroll first quarter (\$1,000)	Paid employees for week including March 12 (number)
				Sole proprietorships (number)	Partnerships (number)					
Laredo, Tex., SMSA										
	Selected service industries -----	462	36 758	359	40	234	33 867	8 839	2 446	1 578
701, 3	Hotels, motels, traling parks, and camps -----	27	10 026	13	2	23	9 993	3 121	799	676
7011 pt.	Hotels -----	7	(D)	4	-	5	(D)	(D)	(D)	(D)
7011 pt.	Motels, motor hotels, and tourist courts -----	18	(D)	8	2	17	7 504	2 239	573	462
703	Trailing parks and camps -----	2	(D)	1	-	1	(D)	(D)	(D)	(D)
72	Personal services -----	110	3 297	97	7	46	2 758	764	201	158
721	Laundry, cleaning, and garment services -----	20	962	17	2	15	(D)	(D)	(D)	(D)
7215	Coin-operated laundries and dry cleaning -----	6	(D)	5	-	5	253	52	13	15
721 ex.	Other laundry, cleaning, and garment services -----	14	(D)	12	2	10	(D)	(D)	(D)	(D)
7215	Power laundries, family and commercial† -----	-	-	-	-	-
7211	Dry cleaning plants, except rug cleaning† -----	7	(D)	(D)	(D)	(D)
7216	Laundry and cleaning services, n.e.c.† -----	3	220	61	17	14
Other 721										
722	Photographic studios, portrait -----	7	355	7	-	4	340	45	9	6
723, 4	Beauty and barber shops -----	58	884	55	2	15	566	217	54	42
723	Beauty shops -----	39	683	37	1	13	(D)	(D)	(D)	(D)
724	Barber shops -----	19	201	18	1	2	(D)	(D)	(D)	(D)
725	Shoe repair, shoe shine, and hat cleaning shops -----	5	(D)	5	-	3	51	8	3	3
726	Funeral service and crematories -----	5	(D)	1	1	4	(D)	(D)	(D)	(D)
729	Miscellaneous personal services -----	15	172	12	2	5	(D)	(D)	(D)	(D)
73	Business services -----	95	10 350	61	6	50	9 639	1 977	466	297
731	Advertising -----	14	591	10	2	4	(D)	(D)	(D)	(D)
734	Services to dwellings and other buildings -----	15	729	13	-	9	707	257	71	86
737	Computer and data processing services -----	3	21	1	-	3	21	7	1	-
7392	Management, consulting, and public relations services -----	15	410	14	1	3	(D)	(D)	(D)	(D)
7394	Equipment rental and leasing services -----	12	6 119	3	1	6	5 875	639	139	40
Other 73	Other business services -----	36	2 480	20	2	25	2 296	857	199	147
75	Automotive repair, services, and garages -----	86	(D)	77	5	41	2 815	642	163	121
753	Automotive repair shops -----	73	2 846	68	2	35	2 405	557	139	103
7538	General automotive repair shops -----	46	(D)	44	2	15	854	201	49	41
7531	Top and body repair shops -----	11	(D)	10	-	7	(D)	(D)	(D)	(D)
7534, 5, 9	Other automotive repair shops -----	16	1 116	14	-	13	(D)	(D)	(D)	(D)
751	Automotive rental and leasing, without drivers -----	4	461	2	1	3	(D)	(D)	(D)	(D)
752	Automobile parking -----	1	(D)	1	-	1	(D)	(D)	(D)	(D)
754	Automotive services, except repair -----	8	(D)	6	2	2	(D)	(D)	(D)	(D)
76	Miscellaneous repair services -----	57	2 459	52	2	19	2 037	616	407	84
762	Electrical and electronic repair shops -----	22	521	20	2	7	(D)	(D)	(D)	(D)
7622	Radio and television repair shops -----	14	(D)	13	1	1	(D)	(D)	(D)	(D)
7623, 9	Other electrical and electronic repair shops -----	8	(D)	7	1	6	(D)	(D)	(D)	(D)
764	Reupholstery and furniture repair -----	9	172	9	-	3	(D)	(D)	(D)	(D)
763, 9	Other repair shops and related services -----	26	1 766	23	-	9	1 571	504	376	61
78, 79	Amusement and recreation services, including motion pictures -----	30	2 236	18	5	16	2 151	534	128	109
781, 2	Motion picture production, distribution, and services -----	1	(D)	1	-	-	-	-	-	-
783	Motion picture theaters -----	5	(D)	1	-	5	(D)	(D)	(D)	(D)
792	Producers, orchestras, and entertainers -----	5	40	4	1	-	-	-	-	-
793	Bowling alleys and billiards and pool establishments -----	4	846	1	2	4	846	238	56	41
79 ex.	Other amusement and recreation services -----	15	(D)	11	2	7	(D)	(D)	(D)	(D)
792, 3										
8072	Dental laboratories -----	3	78	1	2	2	(D)	(D)	(D)	(D)
81	Legal services -----	37	2 779	30	7	27	2 462	510	115	62
891	Engineering, architectural, and surveying services -----	17	2 072	10	4	10	(D)	(D)	(D)	(D)

Table 4. Summary Statistics for Standard Metropolitan Statistical Areas: 1977—Con.

[For meaning of abbreviations and symbols, see introductory text. For definitions of SMSA's, see appendix D]

SIC code	Kind of business	All establishments				Establishments with payroll				
		Number	Receipts (\$1,000)	Unincorporated businesses		Number	Receipts (\$1,000)	Payroll entire year (\$1,000)	Payroll first quarter (\$1,000)	Paid employees for week including March 12 (number)
				Sole proprietorships (number)	Partnerships (number)					
Longview, Tex., SMSA										
	Selected service industries -----	1 206	93 296	963	99	514	83 764	24 562	5 511	2 991
701, 3	Hotels, motels, trailering parks, and camps -----	50	8 522	34	9	32	8 227	1 972	348	403
7011 pt.	Hotels -----	5	(D)	3	-	4	(D)	(D)	(D)	(D)
7011 pt.	Motels, motor hotels, and tourist courts -----	33	7 075	21	7	27	6 901	1 645	275	316
703	Trailering parks and camps -----	12	(D)	10	2	1	(D)	(D)	(D)	(D)
72	Personal services -----	408	13 138	366	22	134	10 760	4 225	1 077	734
721	Laundry, cleaning, and garment services -----	66	5 415	48	9	40	5 090	2 017	510	332
7215	Coin-operated laundries and dry cleaning -----	25	449	18	6	11	(D)	(D)	(D)	(D)
721 ex.	Other laundry, cleaning, and garment services -----	41	4 966	30	3	29	(D)	(D)	(D)	(D)
7215	Power laundries, family and commercial† -----	**	**	**	**	4	437	181	56	41
7216	Dry cleaning plants, except rug cleaning† -----	**	**	**	**	19	1 188	486	115	93
Other 721	Laundry and cleaning services, n.e.c.† -----	**	**	**	**	6	(D)	(D)	(D)	(D)
722	Photographic studios, portrait -----	26	291	25	-	2	(D)	(D)	(D)	(D)
723, 4	Beauty and barber shops -----	241	3 711	233	5	72	2 449	1 120	289	233
723	Beauty shops -----	187	3 074	179	5	62	2 215	1 019	261	212
724	Barber shops -----	54	637	54	-	10	234	101	28	21
725	Shoe repair, shoe shine, and hat cleaning shops -----	9	228	9	-	5	179	31	11	8
726	Funeral service and crematories -----	13	2 346	4	5	9	2 195	712	164	70
729	Miscellaneous personal services -----	53	1 147	47	3	6	(D)	(D)	(D)	(D)
73	Business services -----	224	22 882	160	18	88	20 750	6 620	1 604	746
731	Advertising -----	11	230	9	1	4	165	26	8	24
734	Services to dwellings and other buildings -----	32	(D)	29	-	17	1 506	845	184	194
737	Computer and data processing services -----	4	476	-	1	3	(D)	(D)	(D)	(D)
7392	Management, consulting, and public relations services -----	35	1 055	31	1	5	590	283	44	14
7394	Equipment rental and leasing services -----	40	12 876	17	8	18	12 376	3 100	788	180
Other 73	Other business services -----	102	(D)	74	7	41	(D)	(D)	(D)	(D)
75	Automotive repair, services, and garages -----	169	14 090	132	16	83	12 494	2 686	639	275
753	Automotive repair shops -----	138	8 352	112	14	68	7 238	1 780	424	196
7538	General automotive repair shops -----	85	3 559	74	7	31	2 781	626	157	83
7531	Top and body repair shops -----	21	1 667	16	4	12	1 444	455	103	43
7534, 5, 9	Other automotive repair shops -----	32	3 126	22	3	25	3 013	699	164	70
751	Automotive rental and leasing, without drivers -----	11	5 047	5	-	8	(D)	(D)	(D)	(D)
752	Automobile parking -----	1	(D)	1	-	-	-	-	-	-
754	Automotive services, except repair -----	19	(D)	14	2	7	(D)	(D)	(D)	(D)
76	Miscellaneous repair services -----	155	16 059	125	10	61	14 525	3 944	856	357
762	Electrical and electronic repair shops -----	52	2 549	42	5	23	2 063	603	157	92
7622	Radio and television repair shops -----	36	1 531	28	4	16	1 291	327	88	55
7623, 9	Other electrical and electronic repair shops -----	16	1 018	14	1	7	772	276	69	37
764	Reupholstery and furniture repair -----	17	341	15	2	4	225	80	14	9
763, 9	Other repair shops and related services -----	86	13 169	68	3	34	12 237	3 261	685	256
78, 79	Amusement and recreation services, including motion pictures -----	57	4 284	39	2	27	4 061	873	172	166
781, 2	Motion picture production, distribution, and services -----	-	-	-	-	-	-	-	-	-
783	Motion picture theaters -----	6	(D)	-	-	6	(D)	(D)	(D)	(D)
792	Producers, orchestras, and entertainers -----	13	82	13	-	-	-	-	-	-
793	Bowling alleys and billiards and pool establishments -----	3	(D)	-	-	3	(D)	(D)	(D)	(D)
79 ex.	Other amusement and recreation services -----	35	1 726	26	2	18	(D)	(D)	(D)	(D)
792, 3										
8072	Dental laboratories -----	6	(D)	5	1	5	389	110	28	15
81	Legal services -----	83	8 191	61	19	59	7 597	2 129	367	141
891	Engineering, architectural, and surveying services -----	54	(D)	41	2	25	4 961	2 003	420	154

Table 4. Summary Statistics for Standard Metropolitan Statistical Areas: 1977—Con.

[For meaning of abbreviations and symbols, see introductory text. For definitions of SMSA's, see appendix D]

SIC code	Kind of business	All establishments				Establishments with payroll				
		Number	Receipts (\$1,000)	Unincorporated businesses		Number	Receipts (\$1,000)	Payroll entire year (\$1,000)	Payroll first quarter (\$1,000)	Paid employees for week including March 12 (number)
				Sole proprietorships (number)	Partnerships (number)					
Lubbock, Tex., SMSA										
	Selected service industries -----	1 934	156 517	1 522	158	841	142 496	40 927	9 680	6 362
701, 3	Hotels, motels, trawling parks, and camps -----	49	13 959	32	6	34	13 585	3 784	985	1 007
7011 pt.	Hotels -----	8	(D)	6	-	8	(D)	(D)	(D)	(D)
7011 pt.	Motels, motor hotels, and tourist courts -----	32	11 672	17	6	26	11 505	3 220	779	813
703	Trawling parks and camps -----	9	(D)	9	-	-	(D)	(D)	(D)	(D)
72	Personal services -----	601	26 779	536	26	202	23 096	8 123	2 003	1 471
721	Laundry, cleaning, and garment services -----	97	12 927	80	6	61	12 220	4 178	1 030	687
7215	Coin-operated laundries and dry cleaning -----	32	1 110	29	1	17	680	160	49	47
721 ex.	Other laundry, cleaning, and garment services -----	65	11 817	51	5	44	11 540	4 018	981	640
7215	Power laundries, family and commercial† -----	**	**	**	**	5	(D)	(D)	(D)	(D)
7216	Dry cleaning plants, except rug cleaning† -----	**	**	**	**	29	3 118	1 132	286	237
Other 721	Laundry and cleaning services, n.e.c.† -----	**	**	**	**	10	(D)	(D)	(D)	(D)
722	Photographic studios, portrait -----	41	1 672	31	5	13	1 317	399	99	75
723, 4	Beauty and barber shops -----	288	7 094	268	8	92	5 248	2 378	589	395
723	Beauty shops -----	218	5 642	204	4	75	4 269	2 068	505	338
724	Barber shops -----	70	1 452	64	4	17	979	310	84	57
725	Shoe repair, shoe shine, and hat cleaning shops -----	10	582	10	-	7	(D)	(D)	(D)	(D)
726	Funeral service and crematories -----	12	(D)	4	1	10	2 223	487	105	98
729	Miscellaneous personal services -----	153	(D)	143	6	19	(D)	(D)	(D)	(D)
73	Business services -----	468	30 886	345	31	174	27 389	9 669	2 220	1 594
731	Advertising -----	43	2 122	34	3	14	1 745	555	122	66
734	Services to dwellings and other buildings -----	78	3 559	63	5	40	3 302	1 697	403	415
737	Computer and data processing services -----	19	3 067	5	2	14	2 987	1 220	268	125
7392	Management, consulting, and public relations services -----	114	2 761	102	1	15	1 908	488	119	57
7394	Equipment rental and leasing services -----	45	7 600	17	11	22	7 090	1 520	371	151
Other 73	Other business services -----	169	11 777	124	9	69	10 357	4 189	937	780
75	Automotive repair, services, and garages -----	220	27 941	157	30	140	26 024	5 735	1 366	694
753	Automotive repair shops -----	176	17 509	137	23	111	15 833	4 125	956	448
7538	General automotive repair shops -----	99	9 136	84	9	48	7 815	1 854	431	191
7531	Top and body repair shops -----	34	4 023	21	8	27	3 935	1 202	285	122
7534, 5, 9	Other automotive repair shops -----	43	4 350	32	6	36	4 083	1 069	240	135
751	Automotive rental and leasing, without drivers -----	13	(D)	3	-	11	8 476	1 035	253	108
752	Automobile parking -----	5	(D)	1	2	5	(D)	(D)	(D)	(D)
754	Automotive services, except repair -----	26	1 624	16	5	13	(D)	(D)	(D)	(D)
76	Miscellaneous repair services -----	221	23 339	182	18	98	21 708	5 182	1 157	541
762	Electrical and electronic repair shops -----	66	4 544	53	5	30	4 128	1 107	239	127
7622	Radio and television repair shops -----	36	2 704	27	3	17	2 503	762	151	86
7623, 9	Other electrical and electronic repair shops -----	30	1 840	26	2	13	1 625	345	88	41
764	Reupholstery and furniture repair -----	27	809	25	2	13	569	150	35	33
763, 9	Other repair shops and related services -----	128	17 986	104	11	55	17 011	3 925	883	381
78, 79	Amusement and recreation services, including motion pictures -----	153	9 174	111	10	52	7 857	1 388	343	387
781, 2	Motion picture production, distribution, and services -----	3	51	2	1	-	(D)	(D)	(D)	(D)
783	Motion picture theaters -----	15	4 152	3	-	15	4 152	524	136	158
792	Producers, orchestras, and entertainers -----	57	1 457	53	4	2	(D)	(D)	(D)	(D)
793	Bowling alleys and billiards and pool establishments -----	4	(D)	-	1	3	1 055	344	80	64
79 ex.	Other amusement and recreation services -----	74	(D)	53	4	32	(D)	(D)	(D)	(D)
792, 3										
8072	Dental laboratories -----	12	1 401	8	2	7	1 204	414	99	33
81	Legal services -----	133	14 298	99	22	97	13 563	3 081	712	342
891	Engineering, architectural, and surveying services -----	77	8 740	52	13	37	8 070	3 551	795	293

Table 4. **Summary Statistics for Standard Metropolitan Statistical Areas: 1977—Con.**

[For meaning of abbreviations and symbols, see introductory text. For definitions of SMSA's, see appendix D]

SIC code	Kind of business	All establishments				Establishments with payroll				
		Number	Receipts (\$1,000)	Unincorporated businesses		Number	Receipts (\$1,000)	Payroll entire year (\$1,000)	Payroll first quarter (\$1,000)	Paid employees for week including March 12 (number)
				Sole proprietorships (number)	Partnerships (number)					
McAllen-Pharr-Edinburg, Tex., SMSA										
	Selected service industries -----	1 217	83 865	981	96	556	75 127	19 458	4 966	3 406
701, 3	Hotels, motels, trailering parks, and camps -----	85	12 681	64	6	41	11 751	3 363	1 173	836
7011 pt.	Hotels -----	10	4 300	5	2	7	4 234	1 405	396	329
7011 pt.	Motels, motor hotels, and tourist courts -----	39	7 117	28	3	29	6 883	1 840	757	483
703	Trailering parks and camps -----	36	1 264	31	1	5	634	118	20	24
72	Personal services -----	306	11 802	275	13	119	10 302	2 940	761	579
721	Laundry, cleaning, and garment services -----	41	4 141	32	3	29	3 973	1 239	311	233
7215	Coin-operated laundries and dry cleaning -----	11	233	10	-	7	168	40	16	10
721 ex.	Other laundry, cleaning, and garment services -----	30	3 908	22	3	22	3 805	1 199	295	223
7215	Power laundries, family and commercial† -----	**	**	**	**	1	(D)	(D)	(D)	(D)
7216	Dry cleaning plants, except rug cleaning† -----	**	**	**	**	13	(D)	(D)	(D)	(D)
Other 721	Laundry and cleaning services, n.e.c.† -----	**	**	**	**	8	(D)	(D)	(D)	(D)
722	Photographic studios, portrait -----	30	1 881	27	-	4	(D)	(D)	(D)	(D)
723, 4	Beauty and barber shops -----	172	3 134	162	8	65	2 293	924	262	193
723	Beauty shops -----	107	2 367	101	5	53	1 952	756	220	159
724	Barber shops -----	65	767	61	3	12	341	168	42	34
725	Shoe repair, shoe shine, and hat cleaning shops -----	7	491	7	-	4	459	85	18	11
726	Funeral service and crematories -----	13	(D)	7	1	12	1 528	330	81	52
729	Miscellaneous personal services -----	43	(D)	40	1	5	(D)	(D)	(D)	(D)
73	Business services -----	209	15 875	156	9	79	14 189	3 155	792	507
731	Advertising -----	11	162	10	-	2	(D)	(D)	(D)	(D)
734	Services to dwellings and other buildings -----	24	658	18	1	16	621	220	58	83
737	Computer and data processing services -----	9	(D)	-	1	8	2 579	841	201	92
7392	Management, consulting, and public relations services -----	58	1 289	55	-	5	740	256	117	78
7394	Equipment rental and leasing services -----	23	7 014	10	2	13	6 811	685	164	68
Other 73	Other business services -----	84	(D)	63	5	35	(D)	(D)	(D)	(D)
75	Automotive repair, services, and garages -----	228	13 558	186	22	118	11 728	2 785	659	427
753	Automotive repair shops -----	193	10 734	164	18	100	9 341	2 341	557	330
7538	General automotive repair shops -----	119	5 745	101	12	54	4 799	1 175	289	162
7531	Top and body repair shops -----	32	1 358	30	1	16	1 186	346	77	55
7534, 5, 9	Other automotive repair shops -----	42	3 631	33	5	30	3 356	820	191	113
751	Automotive rental and leasing, without drivers -----	10	(D)	4	-	8	1 504	249	54	30
752	Automobile parking -----	-	-	-	-	-	-	-	-	-
754	Automotive services, except repair -----	25	(D)	18	4	10	883	195	48	67
76	Miscellaneous repair services -----	162	9 150	144	11	66	7 935	1 782	417	264
762	Electrical and electronic repair shops -----	60	3 022	53	6	27	2 637	525	123	87
7622	Radio and television repair shops -----	35	1 495	30	4	14	1 254	213	51	36
7623, 9	Other electrical and electronic repair shops -----	25	1 527	23	2	13	1 383	312	72	51
764	Reupholstery and furniture repair -----	17	308	17	-	5	181	56	14	11
763, 9	Other repair shops and related services -----	85	5 820	74	5	34	5 117	1 201	280	166
78, 79	Amusement and recreation services, including motion pictures -----	116	7 905	80	12	55	(D)	(D)	(D)	(D)
781, 2	Motion picture production, distribution, and services -----	1	(D)	-	1	1	(D)	(D)	(D)	(D)
783	Motion picture theaters -----	13	(D)	3	2	12	2 518	370	112	142
792	Producers, orchestras, and entertainers -----	31	501	29	2	4	(D)	(D)	(D)	(D)
793	Bowling alleys and billiards and pool establishments -----	8	(D)	7	-	7	845	187	46	42
79 ex.	Other amusement and recreation services -----	63	3 617	41	7	31	3 072	974	199	178
792, 3										
8072	Dental laboratories -----	5	194	5	-	2	(D)	(D)	(D)	(D)
81	Legal services -----	80	9 615	55	21	61	9 309	2 377	493	288
891	Engineering, architectural, and surveying services -----	26	3 085	16	2	15	2 950	1 370	297	129

Table 4. Summary Statistics for Standard Metropolitan Statistical Areas: 1977—Con.

[For meaning of abbreviations and symbols, see introductory text. For definitions of SMSA's, see appendix D]

SIC code	Kind of business	All establishments				Establishments with payroll				
		Number	Receipts (\$1,000)	Unincorporated businesses		Number	Receipts (\$1,000)	Payroll entire year (\$1,000)	Payroll first quarter (\$1,000)	Paid employees for week including March 12 (number)
				Sole proprietorships (number)	Partnerships (number)					
Midland, Tex., SMSA										
	Selected service industries -----	1 051	93 969	829	80	385	79 402	25 024	5 570	3 255
701, 3	Hotels, motels, trawling parks, and camps -----	22	8 622	11	6	13	8 454	2 193	511	438
7011 pt.	Hotels -----	3	(D)	-	2	3	(D)	(D)	(D)	(D)
7011 pt.	Motels, motor hotels, and tourist courts -----	13	4 987	5	4	10	(D)	(D)	(D)	(D)
703	Trawling parks and camps -----	6	(D)	6	-	-	-	-	-	-
72	Personal services -----	245	9 106	222	13	78	(D)	(D)	(D)	(D)
721	Laundry, cleaning, and garment services -----	30	(D)	22	5	28	3 383	1 307	307	252
7215	Coin-operated laundries and dry cleaning -----	7	(D)	7	-	6	342	68	17	20
721 ex.	Other laundry, cleaning, and garment services -----	23	(D)	15	5	22	3 041	1 239	290	232
7215	Power laundries, family and commercial† -----	**	**	**	**	-	-	-	-	-
7216	Dry cleaning plants, except rug cleaning† -----	**	**	**	**	18	(D)	(D)	(D)	(D)
Other 721	Laundry and cleaning services, n.e.c.† -----	**	**	**	**	4	(D)	(D)	(D)	(D)
722	Photographic studios, portrait -----	19	734	15	1	3	421	77	18	13
723, 4	Beauty and barber shops -----	125	2 207	119	5	37	1 267	469	120	85
723	Beauty shops -----	93	1 753	88	4	32	1 173	431	111	80
724	Barber shops -----	32	454	31	1	5	94	38	9	5
725	Shoe repair, shoe shine, and hat cleaning shops -----	3	(D)	3	-	2	(D)	(D)	(D)	(D)
726	Funeral service and crematories -----	2	(D)	1	1	2	(D)	(D)	(D)	(D)
729	Miscellaneous personal services -----	66	2 020	62	1	6	979	322	73	43
73	Business services -----	348	29 981	255	25	100	24 064	9 736	2 167	1 371
731	Advertising -----	8	909	4	1	3	(D)	(D)	(D)	(D)
734	Services to dwellings and other buildings -----	32	2 892	21	4	13	2 610	1 309	304	336
737	Computer and data processing services -----	12	(D)	1	2	10	2 343	1 018	195	76
7392	Management, consulting, and public relations services -----	144	6 257	132	8	9	2 593	1 095	303	132
7394	Equipment rental and leasing services -----	24	3 046	10	4	9	2 472	849	131	47
Other 73	Other business services -----	128	(D)	87	6	56	(D)	(D)	(D)	(D)
75	Automotive repair, services, and garages -----	118	12 481	87	13	64	11 439	2 569	589	319
753	Automotive repair shops -----	86	9 036	71	8	48	8 312	1 948	450	228
7538	General automotive repair shops -----	57	4 609	47	6	29	4 097	1 059	256	130
7531	Top and body repair shops -----	12	1 212	11	1	6	1 098	216	53	22
7534, 5, 9	Other automotive repair shops -----	17	3 215	13	1	13	3 117	673	141	76
751	Automotive rental and leasing, without drivers -----	12	2 637	2	3	8	(D)	(D)	(D)	(D)
752	Automobile parking -----	3	(D)	3	-	2	(D)	(D)	(D)	(D)
754	Automotive services, except repair -----	17	(D)	11	2	6	(D)	(D)	(D)	(D)
76	Miscellaneous repair services -----	78	6 427	67	1	34	5 871	1 953	505	196
762	Electrical and electronic repair shops -----	26	2 250	23	-	10	1 992	694	180	65
7622	Radio and television repair shops -----	15	574	14	-	3	385	133	35	18
7623, 9	Other electrical and electronic repair shops -----	11	1 676	9	-	7	1 607	561	145	47
764	Reupholstery and furniture repair -----	14	475	13	1	7	454	132	38	24
763, 9	Other repair shops and related services -----	38	3 702	31	-	17	3 425	1 127	287	107
78, 79	Amusement and recreation services, including motion pictures -----	59	3 329	45	1	19	(D)	(D)	(D)	(D)
781, 2	Motion picture production, distribution, and services -----	1	(D)	1	-	-	-	-	-	-
783	Motion picture theaters -----	7	(D)	-	-	6	(D)	(D)	(D)	(D)
792	Producers, orchestras, and entertainers -----	16	98	16	-	-	-	-	-	-
793	Bowling alleys and billiards and pool establishments -----	6	(D)	4	1	3	(D)	(D)	(D)	(D)
79 ex.	Other amusement and recreation services -----	29	1 417	24	-	10	1 075	379	53	26
792, 3										
8072	Dental laboratories -----	3	248	2	1	2	(D)	(D)	(D)	(D)
81	Legal services -----	63	10 207	51	10	38	9 430	2 114	493	175
891	Engineering, architectural, and surveying services -----	115	13 568	89	10	37	10 347	3 309	600	217

Table 4. Summary Statistics for Standard Metropolitan Statistical Areas: 1977—Con.

[For meaning of abbreviations and symbols, see introductory text. For definitions of SMSA's, see appendix D]

SIC code	Kind of business	All establishments				Establishments with payroll				
		Number	Receipts (\$1,000)	Unincorporated businesses		Number	Receipts (\$1,000)	Payroll entire year (\$1,000)	Payroll first quarter (\$1,000)	Paid employees for week including March 12 (number)
				Sole proprietorships (number)	Partnerships (number)					
Odessa, Tex., SMSA										
	Selected service industries -----	1 222	162 029	898	81	531	150 670	40 247	9 105	4 023
701, 3	Hotels, motels, trailering parks, and camps -----	41	9 549	26	5	21	9 125	2 529	623	469
7011 pt.	Hotels -----	5	(D)	-	2	4	(D)	(D)	(D)	(D)
7011 pt.	Motels, motor hotels, and tourist courts -----	21	5 212	14	2	15	5 037	1 276	300	253
703	Trailering parks and camps -----	15	(D)	12	1	2	(D)	(D)	(D)	(D)
72	Personal services -----	309	11 498	276	12	93	(D)	(D)	(D)	(D)
721	Laundry, cleaning, and garment services -----	49	6 361	34	5	34	6 036	1 953	426	287
7215	Coin-operated laundries and dry cleaning -----	14	776	10	2	10	676	138	32	31
721 ex.	Other laundry, cleaning, and garment services -----	35	5 585	24	3	24	5 360	1 815	394	256
7215										
7211	Power laundries, family and commercial† -----	**	**	**	**	2	(D)	(D)	(D)	(D)
7216	Dry cleaning plants, except rug cleaning† -----	**	**	**	**	16	(D)	(D)	(D)	(D)
Other 721	Laundry and cleaning services, n.e.c.† -----	**	**	**	**	6	(D)	(D)	(D)	(D)
722	Photographic studios, portrait -----	16	803	14	-	5	624	119	31	26
723, 4	Beauty and barber shops -----	196	2 788	188	3	46	1 521	681	183	148
723	Beauty shops -----	160	2 373	152	3	38	1 327	589	155	129
724	Barber shops -----	36	415	36	-	8	194	92	28	19
725	Shoe repair, shoe shine, and hat cleaning shops -----	-	-	-	-	-	-	-	-	-
726	Funeral service and crematories -----	2	(D)	-	-	2	(D)	(D)	(D)	(D)
729	Miscellaneous personal services -----	46	(D)	40	4	6	537	194	53	58
73	Business services -----	337	67 367	213	20	148	63 789	15 830	3 533	1 372
731	Advertising -----	19	708	15	2	4	420	277	64	23
734	Services to dwellings and other buildings -----	47	2 588	42	2	15	2 302	764	156	110
737	Computer and data processing services -----	6	(D)	3	-	3	(D)	(D)	(D)	(D)
7392	Management, consulting, and public relations services -----	66	3 478	56	-	11	2 199	821	201	62
7394	Equipment rental and leasing services -----	85	49 366	23	11	54	48 585	9 665	2 101	592
Other 73	Other business services -----	114	(D)	74	5	61	(D)	(D)	(D)	(D)
75	Automotive repair, services, and garages -----	154	16 749	113	16	79	14 846	3 917	918	376
753	Automotive repair shops -----	129	14 208	95	11	74	13 140	3 612	839	335
7538	General automotive repair shops -----	80	5 975	65	7	38	5 236	1 248	315	140
7531	Top and body repair shops -----	20	1 939	16	2	12	1 676	605	116	50
7534, 5, 9	Other automotive repair shops -----	29	6 294	14	2	24	6 228	1 759	408	145
751	Automotive rental and leasing, without drivers -----	7	1 489	5	1	2	(D)	(D)	(D)	(D)
752	Automobile parking -----	-	(D)	-	-	-	(D)	(D)	(D)	(D)
754	Automotive services, except repair -----	18	(D)	13	4	3	(D)	(D)	(D)	(D)
76	Miscellaneous repair services -----	198	36 308	141	7	101	34 717	9 540	2 078	767
762	Electrical and electronic repair shops -----	43	4 778	36	4	19	4 353	1 189	263	154
7622	Radio and television repair shops -----	25	3 607	22	1	9	3 428	982	221	128
7623, 9	Other electrical and electronic repair shops -----	18	1 171	14	3	10	925	207	42	26
764	Reupholstery and furniture repair -----	12	632	12	-	6	586	132	26	13
763, 9	Other repair shops and related services -----	143	30 898	93	3	76	29 778	8 219	1 789	600
78, 79	Amusement and recreation services, including motion pictures -----	88	5 835	62	7	29	(D)	(D)	(D)	(D)
781, 2	Motion picture production, distribution, and services -----	-	-	-	-	-	-	-	-	-
783	Motion picture theaters -----	9	(D)	2	3	8	(D)	(D)	(D)	(D)
792	Producers, orchestras, and entertainers -----	34	1 212	29	1	2	(D)	(D)	(D)	(D)
793	Bowling alleys and billiards and pool establishments -----	9	755	5	1	6	(D)	(D)	(D)	(D)
79 ex.	Other amusement and recreation services -----	36	(D)	26	2	13	1 152	424	100	58
792, 3										
8072	Dental laboratories -----	3	233	3	-	2	(D)	(D)	(D)	(D)
81	Legal services -----	62	10 179	43	10	47	9 943	2 720	596	173
891	Engineering, architectural, and surveying services -----	30	4 311	21	4	11	3 634	1 130	240	78

Table 4. Summary Statistics for Standard Metropolitan Statistical Areas: 1977—Con.

[For meaning of abbreviations and symbols, see introductory text. For definitions of SMSA's, see appendix D]

SIC code	Kind of business	All establishments				Establishments with payroll				
		Number	Receipts (\$1,000)	Unincorporated businesses		Number	Receipts (\$1,000)	Payroll entire year (\$1,000)	Payroll first quarter (\$1,000)	Paid employees for week including March 12 (number)
				Sole proprietorships (number)	Partnerships (number)					
San Angelo, Tex., SMSA										
	Selected service industries -----	756	57 497	622	59	317	50 358	14 041	3 123	1 934
701, 3	Hotels, motels, trailering parks, and camps -----	25	4 646	15	4	15	4 259	1 179	246	225
7011 pt.	Hotels -----	4	(D)	2	-	2	(D)	(D)	(D)	(D)
7011 pt.	Motels, motor hotels, and tourist courts -----	16	3 879	8	4	13	(D)	(D)	(D)	(D)
703	Trailering parks and camps -----	5	(D)	5	-	-	-	-	-	-
72	Personal services -----	242	8 333	226	11	88	6 978	2 354	555	422
721	Laundry, cleaning, and garment services -----	41	3 646	35	6	27	(D)	(D)	(D)	(D)
7215	Coin-operated laundries and dry cleaning -----	14	291	11	3	7	216	38	11	13
721 ex.	Other laundry, cleaning, and garment services -----	27	3 355	24	3	20	(D)	(D)	(D)	(D)
7215	Power laundries, family and commercial† -----	**	**	**	**	3	(D)	(D)	(D)	(D)
7216	Dry cleaning plants, except rug cleaning† -----	**	**	**	**	12	1 159	359	82	66
Other 721	Laundry and cleaning services, n.e.c.† -----	**	**	**	**	5	(D)	(D)	(D)	(D)
722	Photographic studios, portrait -----	14	354	13	1	3	171	43	11	9
723, 4	Beauty and barber shops -----	141	2 190	137	2	46	1 521	622	155	139
723	Beauty shops -----	96	1 547	93	2	35	1 087	460	119	114
724	Barber shops -----	45	643	44	-	11	434	162	36	25
725	Shoe repair, shoe shine, and hat cleaning shops -----	3	(D)	3	-	2	(D)	(D)	(D)	(D)
726	Funeral service and crematories -----	3	(D)	2	-	2	(D)	(D)	(D)	(D)
729	Miscellaneous personal services -----	40	645	36	2	8	339	126	34	53
73	Business services -----	156	14 603	116	12	59	12 810	4 011	886	481
731	Advertising -----	18	677	15	1	6	490	149	39	19
734	Services to dwellings and other buildings -----	27	1 599	22	1	14	1 473	748	212	154
737	Computer and data processing services -----	4	(D)	1	-	3	(D)	(D)	(D)	(D)
7392	Management, consulting, and public relations services -----	28	427	26	1	1	(D)	(D)	(D)	(D)
7394	Equipment rental and leasing services -----	14	1 100	9	4	4	(D)	(D)	(D)	(D)
Other 73	Other business services -----	65	(D)	43	5	31	3 169	1 297	233	168
75	Automotive repair, services, and garages -----	99	5 698	82	6	53	4 834	1 119	255	168
753	Automotive repair shops -----	82	4 227	72	5	43	3 576	859	195	133
7538	General automotive repair shops -----	41	1 544	39	1	18	1 221	274	69	43
7531	Top and body repair shops -----	22	1 182	21	1	14	1 045	250	51	30
7534, 5, 9	Other automotive repair shops -----	19	1 501	12	3	11	1 310	335	75	50
751	Automotive rental and leasing, without drivers -----	9	1 141	4	-	6	1 007	198	46	35
752	Automobile parking -----	1	(D)	-	1	1	(D)	(D)	(D)	(D)
754	Automotive services, except repair -----	7	(D)	6	-	3	(D)	(D)	(D)	(D)
76	Miscellaneous repair services -----	83	10 943	67	7	34	10 163	2 813	595	260
762	Electrical and electronic repair shops -----	32	5 120	27	2	15	4 875	1 594	337	155
7622	Radio and television repair shops -----	15	1 272	15	-	5	(D)	(D)	(D)	(D)
7623, 9	Other electrical and electronic repair shops -----	17	3 848	12	2	10	(D)	(D)	(D)	(D)
764	Reupholstery and furniture repair -----	8	251	8	-	3	64	22	6	4
763, 9	Other repair shops and related services -----	43	5 572	32	5	16	5 224	1 197	252	101
78, 79	Amusement and recreation services, including motion pictures -----	62	4 592	47	2	20	(D)	(D)	(D)	(D)
781, 2	Motion picture production, distribution, and services -----	2	(D)	1	1	-	-	-	-	-
783	Motion picture theaters -----	6	(D)	-	-	6	(D)	(D)	(D)	(D)
792	Producers, orchestras, and entertainers -----	21	247	21	-	1	(D)	(D)	(D)	(D)
793	Bowling alleys and billiards and pool establishments -----	5	(D)	2	1	4	527	174	43	35
79 ex.	Other amusement and recreation services -----	28	2 597	23	-	9	2 281	508	135	101
792, 3										
8072	Dental laboratories -----	9	387	7	-	4	(D)	(D)	(D)	(D)
81	Legal services -----	53	5 414	42	11	30	4 347	933	224	111
891	Engineering, architectural, and surveying services -----	27	2 881	20	6	14	2 547	645	114	59

Table 4. Summary Statistics for Standard Metropolitan Statistical Areas: 1977—Con.

[For meaning of abbreviations and symbols, see introductory text. For definitions of SMSA's, see appendix D]

SIC code	Kind of business	All establishments				Establishments with payroll				
		Number	Receipts (\$1,000)	Unincorporated businesses		Number	Receipts (\$1,000)	Payroll entire year (\$1,000)	Payroll first quarter (\$1,000)	Paid employees for week including March 12 (number)
				Sole proprietorships (number)	Partnerships (number)					
San Antonio, Tex., SMSA										
	Selected service industries -----	7 292	648 006	5 532	458	3 375	600 284	205 023	48 596	29 656
701, 3	Hotels, motels, trailing parks, and camps -----	212	68 577	129	22	138	67 425	18 935	4 674	4 082
	Hotels, motor hotels, and motels -----	161	67 547	84	19	132	66 975	18 817	4 653	4 061
7011	Hotels -----	34	(D)	20	3	32	16 289	5 614	1 322	1 078
7011 pt.	Hotels, 25 guestrooms or more -----	**	**	**	**	15	15 661	5 486	1 282	1 026
7011 pt.	Hotels, less than 25 guestrooms -----	**	**	**	**	17	628	128	40	52
7011 pt.	Motels, motor hotels, and tourist courts -----	127	(D)	64	16	100	50 686	13 203	3 331	2 983
7011 pt.	Motels and tourist courts -----	**	**	**	**	88	38 285	9 589	2 370	2 089
7011 pt.	Motor hotels -----	**	**	**	**	12	12 401	3 614	961	894
7032	Sporting and recreational camps -----	7	420	5	-	2	(D)	(D)	(D)	(D)
7033	Trailing parks and camp sites for transients -----	44	610	40	3	4	(D)	(D)	(D)	(D)
72	Personal services-----	1 921	91 742	1 611	85	855	83 598	31 366	8 042	5 925
721	Laundry, cleaning, and garment services -----	376	43 041	263	18	261	41 525	14 662	3 795	2 843
7215	Coin-operated laundries and dry cleaning -----	142	5 020	100	13	85	4 133	742	207	230
721 ex. 7215	Other laundry, cleaning, and garment services -----	234	38 021	163	5	176	37 392	13 920	3 588	2 613
7211	Power laundries, family and commercial† -----	**	**	**	**	19	8 475	3 573	1 027	742
7216	Dry cleaning plants, except rug cleaning† -----	**	**	**	**	106	9 807	3 676	929	776
7212	Garment pressing, and agents for laundries and dry cleaners -----	**	**	**	**	8	603	213	39	47
7218	Industrial laundrerst -----	**	**	**	**	7	6 688	1 821	442	247
7213	Linen supply† -----	**	**	**	**	9	7 991	2 805	715	435
7217	Carpet and upholstery cleaning -----	**	**	**	**	15	2 674	1 307	307	280
7214, 9	Other laundry and garment services, incl. diaper† -----	**	**	**	**	12	1 154	525	129	86
722	Photographic studios, portrait -----	137	2 937	120	3	32	2 154	592	148	108
723, 4	Beauty and barber shops -----	866	24 941	768	43	434	21 888	11 326	2 799	2 049
723	Beauty shops -----	592	20 385	504	39	366	18 647	9 604	2 332	1 752
724	Barber shops -----	274	4 556	264	4	68	3 241	1 722	467	297
725	Shoe repair, shoe shine, and hat cleaning shops -----	42	1 232	29	2	23	948	328	90	62
726	Funeral service and crematories -----	31	(D)	9	4	30	10 431	2 244	593	306
729	Miscellaneous personal services -----	469	(D)	422	15	75	6 652	2 214	617	557
73	Business services -----	1 569	176 923	1 119	69	623	164 417	66 926	15 477	9 727
731	Advertising -----	113	15 690	68	7	42	14 007	4 152	1 051	357
7311	Advertising agencies -----	**	**	**	**	34	11 107	3 328	866	241
7312	Outdoor advertising services -----	**	**	**	**	5	(D)	(D)	(D)	(D)
7313	Radio, TV, and publishers' advertising representatives -----	**	**	**	**	-	-	-	-	-
7319	Advertising, n.e.c. -----	**	**	**	**	3	(D)	(D)	(D)	(D)
734	Services to dwellings and other buildings -----	203	22 441	157	8	105	21 639	12 090	2 741	2 623
7341	Window cleaning -----	**	**	**	**	4	(D)	(D)	(D)	(D)
7342	Disinfecting and exterminating services -----	**	**	**	**	34	4 838	1 808	358	203
7349	Cleaning and maintenance services, n.e.c. -----	**	**	**	**	67	(D)	(D)	(D)	(D)
737	Computer and data processing services -----	74	19 558	22	7	51	19 010	7 481	1 667	647
7392	Management, consulting, and public relations services -----	417	11 371	370	5	60	7 343	2 768	675	325
7392 pt.	Management and consulting services -----	**	**	**	**	54	6 155	2 414	611	291
7392 pt.	Public relations services -----	**	**	**	**	6	1 188	354	64	34
7394	Equipment rental and leasing services -----	123	16 966	55	14	75	16 065	3 629	814	366
Other 73	Other business services -----	639	90 897	447	28	290	86 353	36 806	8 529	5 409
732	Credit reporting and collection agencies -----	**	**	**	**	30	6 143	2 659	611	346
7331	Direct mail advertising services -----	**	**	**	**	5	(D)	(D)	(D)	(D)
7332	Blueprinting and photocopying services -----	**	**	**	**	23	3 059	796	191	112
7339	Stenographic services; and reproduction services, n.e.c. -----	**	**	**	**	11	(D)	(D)	(D)	(D)
7333	Commercial photography, art, and graphics -----	**	**	**	**	31	4 655	1 476	307	154
7361	Employment agencies -----	**	**	**	**	35	2 331	1 296	307	247
7362	Temporary help supply services -----	**	**	**	**	12	7 146	5 633	1 142	1 044
7369	Personnel supply services, n.e.c. -----	**	**	**	**	1	(D)	(D)	(D)	(D)
7391	Commercial research and development laboratories -----	**	**	**	**	7	2 527	1 015	255	106
7397	Commercial testing laboratories -----	**	**	**	**	7	(D)	(D)	(D)	(D)
7393	Detective agencies and protective services -----	**	**	**	**	33	11 745	7 097	1 696	1 255
7395	Photofinishing laboratories† -----	**	**	**	**	12	(D)	(D)	(D)	(D)
7399 pt.	Sign painting shops -----	**	**	**	**	7	330	83	23	14
7399 pt.	Interior designing -----	**	**	**	**	5	563	102	29	11
7399 pt.	Telephone answering services -----	**	**	**	**	9	2 921	907	202	162
7399 pt., 7396, 735	Miscellaneous business services, n.e.c. -----	**	**	**	**	62	16 820	6 450	1 556	975
75	Automotive repair, services, and garages -----	1 007	102 408	681	80	613	95 847	22 600	5 349	2 864
753	Automotive repair shops -----	725	59 010	572	59	433	54 684	15 252	3 516	1 921
7538	General automotive repair shops -----	448	27 346	371	40	224	24 050	6 143	1 442	812
7538 pt.	General automotive repair shops, ex. diesel -----	**	**	**	**	206	21 125	5 321	1 262	726
7538 pt.	Diesel repair shops -----	**	**	**	**	18	2 925	822	180	86
7531	Top and body repair shops -----	119	10 139	97	8	83	9 655	3 089	705	420
7534, 5, 9	Other automotive repair shops -----	158	21 525	104	11	126	20 979	6 020	1 369	689
7534	Tire retreading and repair shops -----	**	**	**	**	9	909	275	49	31
7535	Paint shops -----	**	**	**	**	20	2 255	896	196	117
7539 pt.	Auto electrical and fuel system services -----	**	**	**	**	7	1 265	374	86	49
7539 pt.	Radiator repair -----	**	**	**	**	13	5 076	1 009	222	106
7539 pt.	Glass replacement and repair -----	**	**	**	**	7	960	245	62	26
7539 pt.	Brake, front end, and wheel alignment -----	**	**	**	**	15	(D)	(D)	(D)	(D)
7539 pt.	Exhaust system services (muffler shops) -----	**	**	**	**	6	1 142	344	84	32
7539 pt.	Transmission repair shops -----	**	**	**	**	45	5 979	1 790	420	204
7539 pt.	Other automotive repair shops, n.e.c. -----	**	**	**	**	4	(D)	(D)	(D)	(D)

Table 4. Summary Statistics for Standard Metropolitan Statistical Areas: 1977—Con.

[For meaning of abbreviations and symbols, see introductory text. For definitions of SMSA's, see appendix D]

SIC code	Kind of business	All establishments				Establishments with payroll				
		Number	Receipts (\$1,000)	Unincorporated businesses		Number	Receipts (\$1,000)	Payroll entire year (\$1,000)	Payroll first quarter (\$1,000)	Paid employees for week including March 12 (number)
				Sole proprietorships (number)	Partnerships (number)					
San Antonio, Tex., SMSA—Con.										
75	Automotive repair, services, and garages—Con.									
751	Automotive rental and leasing, without drivers-----	56	33 142	11	3	44	(D)	(D)	(D)	(D)
752	Automobile parking-----	105	(D)	4	3	104	4 813	1 050	290	216
7523	Parking lots-----	**	**	**	**	94	3 789	694	205	160
7525	Parking structures-----	**	**	**	**	10	1 024	356	85	56
754	Automotive services, except repair-----	121	(D)	94	15	32	(D)	(D)	(D)	(D)
7542	Car washes-----	**	**	**	**	23	1 832	264	80	122
7549	Automotive services, n.e.c.-----	**	**	**	**	9	(D)	(D)	(D)	(D)
76	Miscellaneous repair services-----	775	41 470	651	38	269	35 906	12 745	3 045	1 526
762	Electrical and electronic repair shops-----	275	17 376	228	10	98	15 598	5 664	1 346	655
7622	Radio and television repair shops-----	154	8 728	136	2	45	7 842	3 120	755	359
7623, 9	Other electrical and electronic repair shops-----	121	8 648	92	8	53	7 756	2 544	591	296
7623	Refrigeration and air conditioning repair shops-----	**	**	**	**	20	2 346	725	162	87
7629	Electrical and electronic repair shops, n.e.c.-----	**	**	**	**	33	5 410	1 819	429	209
764	Reupholstery and furniture repair-----	127	3 674	118	6	49	2 961	1 057	250	149
763, 9	Other repair shops and related services-----	373	20 420	305	22	122	17 347	6 024	1 449	722
763	Watch, clock, and jewelry repair-----	**	**	**	**	8	553	242	52	30
769	Miscellaneous repair and related services-----	**	**	**	**	114	16 794	5 782	1 397	692
7692	Welding repair-----	**	**	**	**	19	2 468	744	201	79
7694	Armature rewinding shops-----	**	**	**	**	9	1 492	536	131	51
7699 pt.	Farm machinery and equipment repair shops-----	**	**	**	**	1	(D)	(D)	(D)	(D)
7699 pt.	Lawnmower, saw, knife, tool sharpening and repair---	**	**	**	**	10	(D)	(D)	(D)	(D)
7699 pt.	Sewer and septic tank cleaning services-----	**	**	**	**	5	1 075	427	109	38
7699 pt.	Other repair and related services, n.e.c.-----	**	**	**	**	70	11 048	3 934	919	496
78, 79	Amusement and recreation services, including motion pictures-----	708	65 610	529	37	243	60 597	15 078	4 115	2 591
781, 2	Motion picture production, distribution, and services-----	19	11 276	7	1	13	11 157	3 143	671	318
783	Motion picture theaters-----	48	(D)	8	1	46	18 272	2 842	798	690
7832	Motion picture theaters, except drive-ins-----	**	**	**	**	33	15 191	2 246	644	573
7833	Drive-in motion picture theaters-----	**	**	**	**	13	3 081	596	154	117
792	Producers, orchestras, and entertainers-----	309	7 248	294	7	36	4 850	919	226	231
7929 pt.	Dance groups and artists-----	**	**	**	**	7	(D)	(D)	(D)	(D)
7929 pt.	Symphony orchestras, opera companies, and chamber music organizations-----	**	**	**	**	1	(D)	(D)	(D)	(D)
7929 pt.	Other music and entertainment presentations-----	**	**	**	**	23	3 591	598	154	171
7922 pt.	Producers of legitimate theater-----	**	**	**	**	2	(D)	(D)	(D)	(D)
7922 pt.	Producers of radio and TV shows, except tape-----	**	**	**	**	-	-	-	-	-
7922 pt.	Theatrical services-----	**	**	**	**	3	(D)	(D)	(D)	(D)
793	Bowling alleys and billiards and pool establishments-----	41	6 869	16	2	31	6 699	2 093	548	486
7932	Billiards and pool establishments-----	18	1 141	15	1	12	(D)	(D)	(D)	(D)
7933	Bowling alleys-----	23	5 728	1	1	19	(D)	(D)	(D)	(D)
79 ex. 792, 3	Other amusement and recreation services-----	291	(D)	204	26	117	19 619	6 081	1 872	866
791	Dance halls, studios, and schools-----	**	**	**	**	14	1 698	419	84	89
794	Commercial sports-----	**	**	**	**	6	3 667	1 421	520	87
7941	Professional sports clubs, managers, promoters-----	**	**	**	**	3	(D)	(D)	(D)	(D)
7948	Racing, including track operation-----	**	**	**	**	3	(D)	(D)	(D)	(D)
7992	Public golf courses, except municipal-----	**	**	**	**	3	(D)	(D)	(D)	(D)
7997	Membership sports and recreation clubs-----	**	**	**	**	17	4 316	1 629	675	108
7993	Coin-operated amusement devices-----	**	**	**	**	18	2 146	316	93	69
7996	Amusement parks-----	**	**	**	**	3	(D)	(D)	(D)	(D)
7999 pt.	Concession operators of amusement devices, rides-----	**	**	**	**	13	1 057	201	37	43
7999 pt.	Carnivals, circuses, and fairs-----	**	**	**	**	4	(D)	(D)	(D)	(D)
7999 pt.	Other commercial recreation and amusements-----	**	**	**	**	39	5 339	1 604	376	339
8072	Dental laboratories-----	48	4 440	32	7	26	4 052	1 734	389	190
81	Legal services-----	718	62 936	556	94	434	57 346	20 797	4 259	1 533
891	Engineering, architectural, and surveying services-----	334	33 900	224	26	174	31 096	14 842	3 246	1 218

Table 4. Summary Statistics for Standard Metropolitan Statistical Areas: 1977—Con.

[For meaning of abbreviations and symbols, see introductory text. For definitions of SMSA's, see appendix D]

SIC code	Kind of business	All establishments				Establishments with payroll				
		Number	Receipts (\$1,000)	Unincorporated businesses		Number	Receipts (\$1,000)	Payroll entire year (\$1,000)	Payroll first quarter (\$1,000)	Paid employees for week including March 12 (number)
				Sole proprietor- ships (number)	Partner- ships (number)					
Sherman-Denison, Tex., SMSA										
	Selected service industries -----	713	35 830	573	48	291	30 445	9 540	2 195	1 358
701, 3	Hotels, motels, trailing parks, and camps -----	21	3 156	11	4	16	3 037	781	180	165
7011 pt.	Hotels -----	3	(D)	1	-	3	(D)	(D)	(D)	(D)
7011 pt.	Motels, motor hotels, and tourist courts -----	11	1 950	5	3	8	1 901	450	107	95
703	Trailing parks and camps -----	7	(D)	5	1	5	(D)	(D)	(D)	(D)
72	Personal services -----	239	(D)	216	8	86	5 278	1 917	463	371
721	Laundry, cleaning, and garment services -----	26	1 367	20	2	14	1 180	478	110	102
7215	Coin-operated laundries and dry cleaning -----	11	208	10	-	4	(D)	(D)	(D)	(D)
721 ex.	Other laundry, cleaning, and garment services -----	15	1 159	10	2	10	(D)	(D)	(D)	(D)
7215										
7211	Power laundries, family and commercial† -----	**	**	**	**	2	(D)	(D)	(D)	(D)
7216	Dry cleaning plants, except rug cleaning† -----	**	**	**	**	4	(D)	(D)	(D)	(D)
Other 721	Laundry and cleaning services, n.e.c.† -----	**	**	**	**	4	(D)	(D)	(D)	(D)
722	Photographic studios, portrait -----	7	115	6	1	2	(D)	(D)	(D)	(D)
723, 4	Beauty and barber shops -----	148	2 387	140	4	53	1 670	825	201	157
723	Beauty shops -----	105	1 967	97	4	50	1 612	806	196	153
724	Barber shops -----	43	420	43	-	3	58	19	5	4
725	Shoe repair, shoe shine, and hat cleaning shops -----	1	(D)	1	-	1	(D)	(D)	(D)	(D)
726	Funeral service and crematories -----	10	(D)	4	-	9	1 614	404	91	51
729	Miscellaneous personal services -----	47	1 083	45	1	7	679	196	56	58
73	Business services -----	131	5 165	100	6	46	3 841	1 176	281	214
731	Advertising -----	7	226	6	-	2	(D)	(D)	(D)	(D)
734	Services to dwellings and other buildings -----	30	761	25	2	14	608	285	59	87
737	Computer and data processing services -----	3	(D)	1	1	1	(D)	(D)	(D)	(D)
7392	Management, consulting, and public relations services -----	24	966	19	1	4	(D)	(D)	(D)	(D)
7394	Equipment rental and leasing services -----	10	714	6	-	4	562	148	32	17
Other 73	Other business services -----	57	(D)	43	2	21	1 899	482	129	81
75	Automotive repair, services, and garages -----	119	5 726	101	5	49	4 574	1 038	266	129
753	Automotive repair shops -----	90	4 274	84	2	37	3 385	809	203	107
7538	General automotive repair shops -----	57	2 279	54	-	20	1 670	425	106	59
7531	Top and body repair shops -----	21	1 339	20	1	12	1 185	236	61	34
7534, 5, 9	Other automotive repair shops -----	12	656	10	1	5	530	148	36	14
751	Automotive rental and leasing, without drivers -----	4	(D)	1	-	3	(D)	(D)	(D)	(D)
752	Automobile parking -----	-	-	-	-	-	-	-	-	-
754	Automotive services, except repair -----	25	(D)	16	3	9	(D)	(D)	(D)	(D)
76	Miscellaneous repair services -----	81	6 172	67	6	31	5 503	1 684	370	139
762	Electrical and electronic repair shops -----	34	1 453	31	2	16	(D)	(D)	(D)	(D)
7622	Radio and television repair shops -----	20	974	19	1	9	816	151	38	28
7623, 9	Other electrical and electronic repair shops -----	14	479	12	1	7	(D)	(D)	(D)	(D)
764	Reupholstery and furniture repair -----	12	298	12	-	1	(D)	(D)	(D)	(D)
763, 9	Other repair shops and related services -----	35	4 421	24	4	14	4 153	1 330	277	87
78, 79	Amusement and recreation services, including motion pictures -----	48	4 215	34	4	16	3 970	1 477	264	197
781, 2	Motion picture production, distribution, and services -----	1	(D)	1	-	-	-	-	-	-
783	Motion picture theaters -----	3	(D)	-	-	3	(D)	(D)	(D)	(D)
792	Producers, orchestras, and entertainers -----	11	43	11	-	-	-	-	-	-
793	Bowling alleys and billiards and pool establishments -----	4	611	1	1	4	611	187	43	44
79 ex.	Other amusement and recreation services -----	29	(D)	21	3	9	(D)	(D)	(D)	(D)
792, 3										
8072	Dental laboratories -----	6	(D)	2	1	4	199	97	21	6
81	Legal services -----	52	3 821	30	11	37	3 586	1 186	310	111
891	Engineering, architectural, and surveying services -----	16	679	12	3	6	457	184	40	26

Table 4. Summary Statistics for Standard Metropolitan Statistical Areas: 1977—Con.

[For meaning of abbreviations and symbols, see introductory text. For definitions of SMSA's, see appendix D]

SIC code	Kind of business	All establishments				Establishments with payroll				
		Number	Receipts (\$1,000)	Unincorporated businesses		Number	Receipts (\$1,000)	Payroll entire year (\$1,000)	Payroll first quarter (\$1,000)	Paid employees for week including March 12 (number)
				Sole proprietorships (number)	Partnerships (number)					
Texarkana, Tex.-Texarkana, Ark., SMSA										
	Selected service industries -----	859	55 815	694	69	352	49 383	14 834	3 492	2 347
701, 3	Hotels, motels, trailing parks, and camps -----	35	8 459	17	9	24	8 275	2 126	478	509
7011 pt.	Hotels -----	7	3 433	-	3	7	3 433	850	198	184
7011 pt.	Motels, motor hotels, and tourist courts -----	22	4 881	12	6	16	(D)	(D)	(D)	(D)
703	Trailing parks and camps -----	6	145	5	-	1	(D)	(D)	(D)	(D)
72	Personal services -----	288	7 234	265	9	76	5 862	2 082	504	367
721	Laundry, cleaning, and garment services -----	40	2 665	32	3	28	2 545	855	192	149
7215	Coin-operated laundries and dry cleaning -----	14	518	12	1	9	480	119	30	21
721 ex.	Other laundry, cleaning, and garment services -----	26	2 147	20	2	19	2 065	736	162	128
7215	Power laundries, family and commercial† -----	**	**	**	**	3	(D)	(D)	(D)	(D)
7216	Dry cleaning plants, except rug cleaning† -----	**	**	**	**	12	(D)	(D)	(D)	(D)
Other 721	Laundry and cleaning services, n.e.c.† -----	**	**	**	**	4	(D)	(D)	(D)	(D)
722	Photographic studios, portrait -----	8	205	5	1	2	(D)	(D)	(D)	(D)
723, 4	Beauty and barber shops -----	191	2 224	187	3	35	1 249	605	150	128
723	Beauty shops -----	147	1 877	143	3	33	(D)	(D)	(D)	(D)
724	Barber shops -----	44	347	44	-	2	(D)	(D)	(D)	(D)
725	Shoe repair, shoe shine, and hat cleaning shops -----	6	78	6	-	1	(D)	(D)	(D)	(D)
726	Funeral service and crematories -----	8	1 778	1	2	8	1 778	524	126	57
729	Miscellaneous personal services -----	35	284	34	-	2	(D)	(D)	(D)	(D)
73	Business services -----	134	8 865	101	5	58	7 656	3 300	759	507
731	Advertising -----	10	522	7	1	6	481	108	27	18
734	Services to dwellings and other buildings -----	25	3 014	22	-	15	2 941	1 383	314	225
737	Computer and data processing services -----	6	(D)	2	-	4	865	461	123	43
7392	Management, consulting, and public relations services -----	22	559	19	1	4	255	88	19	9
7394	Equipment rental and leasing services -----	15	1 220	10	1	4	892	251	60	23
Other 73	Other business services -----	56	(D)	41	2	25	2 222	1 009	216	189
75	Automotive repair, services, and garages -----	148	11 144	120	18	74	9 677	2 194	537	272
753	Automotive repair shops -----	122	7 990	98	18	67	7 005	1 728	432	224
7538	General automotive repair shops -----	60	2 779	52	7	30	2 204	491	119	74
7531	Top and body repair shops -----	37	2 023	32	5	21	1 751	429	116	65
7534, 5, 9	Other automotive repair shops -----	25	3 194	14	6	16	3 050	808	197	85
751	Automotive rental and leasing, without drivers -----	10	2 674	6	-	5	(D)	(D)	(D)	(D)
752	Automobile parking -----	-	-	-	-	-	-	-	-	-
754	Automotive services, except repair -----	16	480	16	-	2	(D)	(D)	(D)	(D)
76	Miscellaneous repair services -----	110	8 372	94	7	42	7 249	2 013	445	252
762	Electrical and electronic repair shops -----	38	3 383	34	1	14	2 858	915	207	119
7622	Radio and television repair shops -----	24	853	22	1	8	416	98	24	17
7623, 9	Other electrical and electronic repair shops -----	14	2 530	12	-	6	2 442	817	183	102
764	Reupholstery and furniture repair -----	9	803	6	1	5	701	292	59	33
763, 9	Other repair shops and related services -----	63	4 186	54	5	23	3 690	806	179	100
78, 79	Amusement and recreation services, including motion pictures -----	58	3 523	36	4	26	3 012	778	217	196
781, 2	Motion picture production, distribution, and services -----	2	(D)	1	1	-	-	-	-	-
783	Motion picture theaters -----	5	(D)	2	-	5	(D)	(D)	(D)	(D)
792	Producers, orchestras, and entertainers -----	18	238	16	-	3	104	33	8	3
793	Bowling alleys and billiards and pool establishments -----	8	(D)	2	1	6	1 009	292	72	68
79 ex.	Other amusement and recreation services -----	25	1 304	15	2	12	(D)	(D)	(D)	(D)
792, 3										
8072	Dental laboratories -----	7	(D)	6	1	5	252	47	11	10
81	Legal services -----	57	5 771	40	15	34	5 381	1 311	306	150
891	Engineering, architectural, and surveying services -----	22	(D)	15	1	13	2 019	983	235	84

Table 4. Summary Statistics for Standard Metropolitan Statistical Areas: 1977—Con.

[For meaning of abbreviations and symbols, see introductory text. For definitions of SMSA's, see appendix D]

SIC code	Kind of business	All establishments				Establishments with payroll				
		Number	Receipts (\$1,000)	Unincorporated businesses		Number	Receipts (\$1,000)	Payroll entire year (\$1,000)	Payroll first quarter (\$1,000)	Paid employees for week including March 12 (number)
				Sole proprietorships (number)	Partnerships (number)					
Tyler, Tex., SMSA										
	Selected service industries -----	1 070	98 534	842	98	452	89 357	22 894	5 241	2 863
701, 3	Hotels, motels, trailering parks, and camps -----	44	5 507	27	7	25	5 279	1 427	355	312
7011 pt.	Hotels -----	5	(D)	1	1	3	(D)	(D)	(D)	(D)
7011 pt.	Motels, motor hotels, and tourist courts-----	26	4 399	15	6	20	(D)	(D)	(D)	(D)
703	Trailering parks and camps -----	13	(D)	11	-	2	(D)	(D)	(D)	(D)
72	Personal services -----	352	12 616	305	20	126	(D)	(D)	(D)	(D)
721	Laundry, cleaning, and garment services -----	50	4 979	34	4	30	4 674	1 761	446	315
7215	Coin-operated laundries and dry cleaning -----	19	625	19	-	5	(D)	(D)	(D)	(D)
721 ex.	Other laundry, cleaning, and garment services -----	31	4 354	15	4	25	(D)	(D)	(D)	(D)
7215	Power laundries, family and commercial† -----	**	**	**	**	2	(D)	(D)	(D)	(D)
7211	Dry cleaning plants, except rug cleaning† -----	**	**	**	**	14	(D)	(D)	(D)	(D)
7216	Laundry and cleaning services, n.e.c.† -----	**	**	**	**	9	(D)	(D)	(D)	(D)
Other 721										
722	Photographic studios, portrait -----	20	513	17	2	6	392	74	15	11
723, 4	Beauty and barber shops -----	192	3 849	184	7	64	3 010	1 441	338	253
723	Beauty shops -----	156	3 225	149	6	54	2 630	1 272	298	233
724	Barber shops -----	36	624	35	1	10	380	169	40	20
725	Shoe repair, shoe shine, and hat cleaning shops -----	5	155	4	-	1	(D)	(D)	(D)	(D)
726	Funeral service and crematories -----	14	1 690	5	3	11	1 679	507	116	55
729	Miscellaneous personal services -----	71	1 430	61	4	14	(D)	(D)	(D)	(D)
73	Business services -----	216	13 703	164	12	75	11 238	4 859	1 113	708
731	Advertising -----	14	971	11	-	4	777	229	90	25
734	Services to dwellings and other buildings -----	34	2 276	29	1	20	2 215	1 087	273	295
737	Computer and data processing services -----	7	(D)	3	2	3	(D)	(D)	(D)	(D)
7392	Management, consulting, and public relations services -----	48	1 417	44	1	5	(D)	(D)	(D)	(D)
7394	Equipment rental and leasing services -----	26	1 622	12	5	9	1 080	305	66	32
Other 73	Other business services -----	87	(D)	65	3	34	5 679	2 691	559	308
75	Automotive repair, services, and garages -----	139	10 932	103	21	74	9 632	2 247	523	290
753	Automotive repair shops -----	98	7 251	74	16	55	6 206	1 750	397	208
7538	General automotive repair shops -----	58	3 131	50	5	21	2 332	558	121	69
7531	Top and body repair shops -----	18	(D)	13	4	13	1 226	434	113	59
7534, 5, 9	Other automotive repair shops -----	22	(D)	11	7	21	2 648	758	163	80
751	Automotive rental and leasing, without drivers-----	10	2 821	2	3	6	(D)	(D)	(D)	(D)
752	Automobile parking -----	9	(D)	9	-	8	(D)	(D)	(D)	(D)
754	Automotive services, except repair -----	22	(D)	18	2	5	(D)	(D)	(D)	(D)
76	Miscellaneous repair services -----	103	4 185	90	6	33	3 238	828	201	98
762	Electrical and electronic repair shops -----	37	1 267	32	2	13	881	293	81	36
7622	Radio and television repair shops -----	21	807	17	1	7	693	253	68	30
7623, 9	Other electrical and electronic repair shops -----	16	460	15	1	6	188	40	13	6
764	Reupholstery and furniture repair -----	18	527	16	2	7	437	86	26	16
763, 9	Other repair shops and related services -----	48	2 391	42	2	13	1 920	449	94	46
78, 79	Amusement and recreation services, including motion pictures -----	57	(D)	41	5	26	(D)	(D)	(D)	(D)
781, 2	Motion picture production, distribution, and services -----	2	(D)	1	-	1	(D)	(D)	(D)	(D)
783	Motion picture theaters -----	5	(D)	1	-	5	(D)	(D)	(D)	(D)
792	Producers, orchestras, and entertainers -----	16	204	15	1	1	(D)	(D)	(D)	(D)
793	Bowling alleys and billiards and pool establishments -----	4	(D)	3	1	3	539	96	26	14
79 ex.	Other amusement and recreation services -----	30	2 402	21	3	16	2 065	584	140	104
792, 3										
8072	Dental laboratories -----	4	(D)	3	-	3	213	73	17	8
81	Legal services -----	93	9 010	71	20	57	8 181	1 666	375	182
891	Engineering, architectural, and surveying services -----	62	37 035	38	7	33	(D)	(D)	(D)	(D)

Table 4. Summary Statistics for Standard Metropolitan Statistical Areas: 1977—Con.

[For meaning of abbreviations and symbols, see introductory text. For definitions of SMSA's, see appendix D]

SIC code	Kind of business	All establishments				Establishments with payroll				
		Number	Receipts (\$1,000)	Unincorporated businesses		Number	Receipts (\$1,000)	Payroll entire year (\$1,000)	Payroll first quarter (\$1,000)	Paid employees for week including March 12 (number)
				Sole proprietor- ships (number)	Partner- ships (number)					
Waco, Tex., SMSA										
	Selected service industries -----	1 315	97 003	1 052	104	548	87 274	26 878	6 207	3 973
701, 3	Hotels, motels, trailering parks, and camps -----	41	10 890	23	10	28	10 641	2 817	709	528
7011 pt.	Hotels -----	7	(D)	4	-	5	2 744	689	160	170
7011 pt.	Motels, motor hotels, and tourist courts -----	29	8 043	15	9	23	7 897	2 128	549	358
703	Trailering parks and camps -----	5	(D)	4	1	-	-	-	-	-
72	Personal services -----	464	17 055	418	20	163	14 562	5 798	1 470	933
721	Laundry, cleaning, and garment services -----	70	5 541	54	9	44	5 243	1 611	411	309
7215	Coin-operated laundries and dry cleaning -----	22	536	18	3	8	372	49	16	13
721 ex.	Other laundry, cleaning, and garment services -----	48	5 005	36	6	36	4 871	1 562	395	296
7215	Power laundries, family and commercial† -----	**	**	**	**	2	(D)	(D)	(D)	(D)
7211	Dry cleaning plants, except rug cleaning† -----	**	**	**	**	25	(D)	(D)	(D)	(D)
7216	Laundry and cleaning services, n.e.c.† -----	**	**	**	**	9	3 160	916	225	138
Other 721										
722	Photographic studios, portrait -----	30	841	26	-	11	738	254	74	37
723, 4	Beauty and barber shops -----	249	5 508	236	9	81	4 078	2 223	557	372
723	Beauty shops -----	180	4 606	167	9	72	3 847	2 121	534	357
724	Barber shops -----	69	902	69	-	9	231	102	23	15
725	Shoe repair, shoe shine, and hat cleaning shops -----	9	202	9	-	2	(D)	(D)	(D)	(D)
726	Funeral service and crematories -----	11	(D)	3	1	11	(D)	(D)	(D)	(D)
729	Miscellaneous personal services -----	95	(D)	90	1	14	1 832	1 091	262	139
73	Business services -----	226	23 395	164	11	87	21 207	7 220	1 416	1 057
731	Advertising -----	20	1 370	13	2	9	974	396	92	38
734	Services to dwellings and other buildings -----	53	2 472	48	-	21	2 311	1 302	295	305
737	Computer and data processing services -----	6	(D)	2	-	4	2 328	651	151	68
7392	Management, consulting, and public relations services -----	45	9 616	38	2	7	8 982	2 382	397	211
7394	Equipment rental and leasing services -----	13	1 139	7	2	4	1 004	250	43	21
Other 73	Other business services -----	89	(D)	56	5	42	5 608	2 239	438	414
75	Automotive repair, services, and garages -----	190	15 237	157	16	100	13 827	3 266	791	428
753	Automotive repair shops -----	167	11 572	141	15	89	10 511	2 727	670	352
7538	General automotive repair shops -----	119	6 267	111	5	51	5 343	1 276	324	180
7531	Top and body repair shops -----	22	1 688	16	6	17	1 639	456	113	52
7534, 5, 9	Other automotive repair shops -----	26	3 617	14	4	21	3 529	995	233	120
751	Automotive rental and leasing, without drivers -----	7	(D)	3	-	5	2 399	292	64	28
752	Automobile parking -----	2	(D)	1	-	2	(D)	(D)	(D)	(D)
754	Automotive services, except repair -----	14	1 154	12	1	4	(D)	(D)	(D)	(D)
76	Miscellaneous repair services -----	149	10 291	123	12	58	9 000	2 624	606	324
762	Electrical and electronic repair shops -----	60	4 913	48	6	23	4 268	1 150	275	144
7622	Radio and television repair shops -----	37	1 760	30	5	11	1 351	211	54	31
7623, 9	Other electrical and electronic repair shops -----	23	3 153	18	1	12	2 917	939	221	113
764	Reupholstery and furniture repair -----	21	948	18	2	8	817	209	43	30
763, 9	Other repair shops and related services -----	68	4 430	57	4	27	3 915	1 265	288	150
78, 79	Amusement and recreation services, including motion pictures -----	103	7 085	72	5	33	6 065	1 411	343	319
781, 2	Motion picture production, distribution, and services -----	2	(D)	-	-	2	(D)	(D)	(D)	(D)
783	Motion picture theaters -----	8	1 974	1	-	8	1 974	302	89	113
792	Producers, orchestras, and entertainers -----	39	345	35	2	-	-	-	-	-
793	Bowling alleys and billiards and pool establishments -----	6	(D)	3	-	4	(D)	(D)	(D)	(D)
79 ex.	Other amusement and recreation services -----	48	3 241	33	3	19	(D)	(D)	(D)	(D)
792, 3										
8072	Dental laboratories -----	12	866	7	1	7	683	303	79	35
81	Legal services -----	92	9 647	63	26	51	8 955	2 442	547	255
891	Engineering, architectural, and surveying services -----	38	2 537	25	3	21	2 334	997	246	94

Table 4. Summary Statistics for Standard Metropolitan Statistical Areas: 1977—Con.

[For meaning of abbreviations and symbols, see introductory text. For definitions of SMSA's, see appendix D]

SIC code	Kind of business	All establishments				Establishments with payroll				
		Number	Receipts (\$1,000)	Unincorporated businesses		Number	Receipts (\$1,000)	Payroll entire year (\$1,000)	Payroll first quarter (\$1,000)	Paid employees for week including March 12 (number)
				Sole proprietorships (number)	Partnerships (number)					
Wichita Falls, Tex., SMSA										
	Selected service industries -----	1 268	86 027	1 012	103	471	76 576	23 401	5 559	3 427
701, 3	Hotels, motels, trailering parks, and camps -----	43	7 208	27	9	26	6 971	1 942	396	482
7011 pt.	Hotels -----	3	559	1	2	3	559	131	52	54
7011 pt.	Motels, motor hotels, and tourist courts -----	28	6 481	14	7	23	6 412	1 811	344	428
703	Trailering parks and camps -----	12	168	12	-	-	-	-	-	-
72	Personal services -----	426	14 508	386	16	122	12 186	4 549	1 135	796
721	Laundry, cleaning, and garment services -----	54	7 004	43	4	37	6 686	2 652	680	491
7215	Coin-operated laundries and dry cleaning -----	16	504	15	1	6	253	41	13	16
721 ex. 7215	Other laundry, cleaning, and garment services -----	38	6 500	28	3	31	6 433	2 611	667	475
7211	Power laundries, family and commercial† -----	**	**	**	**	2	(D)	(D)	(D)	(D)
7216	Dry cleaning plants, except rug cleaning† -----	**	**	**	**	19	1 484	661	160	156
Other 721	Laundry and cleaning services, n.e.c.† -----	**	**	**	**	10	(D)	(D)	(D)	(D)
722	Photographic studios, portrait -----	15	743	10	1	7	709	194	41	32
723, 4	Beauty and barber shops -----	277	4 041	260	9	60	2 539	1 046	258	179
723	Beauty shops -----	219	3 306	206	6	53	2 202	958	235	164
724	Barber shops -----	58	735	54	3	7	337	88	23	15
725	Shoe repair, shoe shine, and hat cleaning shops -----	5	105	5	-	2	(D)	(D)	(D)	(D)
726	Funeral service and crematories -----	11	1 773	6	1	7	1 724	450	113	47
729	Miscellaneous personal services -----	64	842	62	1	9	(D)	(D)	(D)	(D)
73	Business services -----	251	19 586	178	19	95	17 144	5 702	1 302	1 020
731	Advertising -----	13	1 010	10	-	3	871	140	34	17
734	Services to dwellings and other buildings -----	49	1 917	42	3	23	1 730	817	186	279
737	Computer and data processing services -----	7	(D)	1	1	6	1 891	758	130	63
7392	Management, consulting, and public relations services -----	42	2 399	29	4	11	1 632	654	143	42
7394	Equipment rental and leasing services -----	32	4 912	16	4	16	4 462	941	200	101
Other 73	Other business services -----	108	(D)	80	7	36	6 558	2 392	609	518
75	Automotive repair, services, and garages -----	166	12 538	125	25	76	10 939	2 497	476	249
753	Automotive repair shops -----	128	8 451	97	23	62	7 366	1 874	321	163
7538	General automotive repair shops -----	75	5 239	59	12	30	4 409	1 127	158	82
7531	Top and body repair shops -----	33	1 778	23	8	19	1 572	343	80	44
7534, 5, 9	Other automotive repair shops -----	20	1 434	15	3	13	1 385	404	83	37
751	Automotive rental and leasing, without drivers -----	9	3 224	4	1	5	(D)	(D)	(D)	(D)
752	Automobile parking -----	6	(D)	2	-	6	(D)	(D)	(D)	(D)
754	Automotive services, except repair -----	23	(D)	22	1	3	184	41	12	9
76	Miscellaneous repair services -----	159	13 727	131	12	51	12 467	3 620	821	376
762	Electrical and electronic repair shops -----	58	3 013	50	6	19	2 566	616	126	90
7622	Radio and television repair shops -----	37	2 117	31	5	11	1 871	442	77	62
7623, 9	Other electrical and electronic repair shops -----	21	896	19	1	8	695	174	49	28
764	Reupholstery and furniture repair -----	23	367	22	1	4	132	38	9	6
763, 9	Other repair shops and related services -----	78	10 347	59	5	28	9 769	2 966	686	280
78, 79	Amusement and recreation services, including motion pictures -----	105	5 622	82	5	38	5 259	1 121	268	229
781, 2	Motion picture production, distribution, and services -----	-	(D)	-	-	-	-	-	-	-
783	Motion picture theaters -----	9	(D)	3	-	8	2 160	380	92	76
792	Producers, orchestras, and entertainers -----	44	600	42	2	5	381	50	15	8
793	Bowling alleys and billiards and pool establishments -----	4	(D)	1	2	3	585	158	37	41
79 ex. 792, 3	Other amusement and recreation services -----	48	(D)	36	1	22	2 133	533	124	104
8072	Dental laboratories -----	10	411	6	1	6	349	136	29	15
81	Legal services -----	69	7 385	47	14	44	6 784	2 181	706	153
891	Engineering, architectural, and surveying services -----	39	5 042	30	2	13	4 477	1 653	426	107

Table 5. Summary Statistics for Counties With 500 Establishments or More: 1977

[For meaning of abbreviations and symbols, see introductory text. For information on geographic areas followed by (G) and for general geographic information, see appendix F]

SIC code	Kind of business	All establishments				Establishments with payroll				
		Number	Receipts (\$1,000)	Unincorporated businesses		Number	Receipts (\$1,000)	Payroll entire year (\$1,000)	Payroll first quarter (\$1,000)	Paid employees for week including March 12 (number)
				Sole proprietorships (number)	Partnerships (number)					
Bell County										
	Selected service industries -----	909	58 456	723	69	422	52 595	15 305	3 741	2 674
701, 3	Hotels, motels, traling parks, and camps -----	46	7 813	34	5	25	(D)	(D)	(D)	(D)
7011 pt.	Hotels -----	5	(D)	3	1	4	(D)	(D)	(D)	(D)
7011 pt.	Motels, motor hotels, and tourist courts -----	23	5 434	14	3	20	(D)	(D)	(D)	(D)
703	Trailing parks and camps -----	18	(D)	17	1	1	(D)	(D)	(D)	(D)
72	Personal services-----	319	12 208	278	13	147	10 946	4 238	1 154	832
721	Laundry, cleaning, and garment services -----	74	4 679	51	4	55	4 487	1 563	427	314
7215	Coin-operated laundries and dry cleaning -----	39	859	22	2	28	754	153	44	30
721 ex. 7215	Other laundry, cleaning, and garment services -----	35	3 820	29	2	27	3 733	1 410	383	284
7211	Power laundries, family and commercial† -----	**	**	**	**	4	(D)	(D)	(D)	(D)
7216	Dry cleaning plants, except rug cleaning† -----	**	**	**	**	19	1 359	611	162	142
Other 721	Laundry and cleaning services, n.e.c.† -----	**	**	**	**	4	(D)	(D)	(D)	(D)
722	Photographic studios, portrait -----	17	529	16	-	5	(D)	(D)	(D)	(D)
723, 4	Beauty and barber shops -----	142	4 658	135	5	67	4 146	2 082	542	366
723	Beauty shops -----	101	2 834	94	5	55	2 589	1 272	324	243
724	Barber shops -----	41	1 824	41	-	12	1 557	810	218	123
725	Shoe repair, shoe shine, and hat cleaning shops -----	4	(D)	4	-	4	(D)	(D)	(D)	(D)
726	Funeral service and crematories -----	7	(D)	5	-	6	902	219	76	48
729	Miscellaneous personal services -----	75	1 206	67	4	10	(D)	(D)	(D)	(D)
73	Business services -----	137	10 002	102	8	53	8 919	2 623	613	410
731	Advertising -----	9	(D)	6	2	1	(D)	(D)	(D)	(D)
734	Services to dwellings and other buildings -----	26	1 504	20	1	14	(D)	(D)	(D)	(D)
737	Computer and data processing services -----	2	(D)	1	-	1	(D)	(D)	(D)	(D)
7392	Management, consulting, and public relations services -----	25	928	20	2	5	736	235	53	60
7394	Equipment rental and leasing services -----	15	3 654	8	1	8	(D)	(D)	(D)	(D)
Other 73	Other business services -----	60	2 925	47	2	24	2 571	1 056	249	162
75	Automotive repair, services, and garages -----	151	12 320	120	9	81	11 051	2 787	642	380
753	Automotive repair shops -----	115	7 671	98	6	61	6 714	1 941	441	246
7538	General automotive repair shops -----	74	3 627	66	3	29	2 763	756	170	92
7531	Top and body repair shops -----	24	(D)	23	-	18	1 947	614	151	70
7534, 5, 9	Other automotive repair shops -----	17	(D)	9	3	14	2 004	571	120	84
751	Automotive rental and leasing, without drivers -----	12	(D)	2	2	10	(D)	(D)	(D)	(D)
752	Automobile parking -----	-	-	-	-	-	-	-	-	-
754	Automotive services, except repair -----	24	(D)	20	1	10	(D)	(D)	(D)	(D)
76	Miscellaneous repair services -----	92	4 193	83	6	33	3 181	912	222	136
762	Electrical and electronic repair shops -----	31	1 869	26	3	17	1 645	502	121	78
7622	Radio and television repair shops -----	16	777	15	-	9	(D)	(D)	(D)	(D)
7623, 9	Other electrical and electronic repair shops -----	15	1 092	11	3	8	(D)	(D)	(D)	(D)
764	Reupholstery and furniture repair -----	14	320	13	1	4	(D)	(D)	(D)	(D)
763, 9	Other repair shops and related services -----	47	2 004	44	2	12	(D)	(D)	(D)	(D)
78, 79	Amusement and recreation services, including motion pictures -----	93	5 290	63	5	39	4 841	1 134	262	254
781, 2	Motion picture production, distribution, and services -----	-	-	-	-	-	-	-	-	-
783	Motion picture theaters -----	19	(D)	4	2	17	2 583	460	100	135
792	Producers, orchestras, and entertainers -----	33	301	32	1	1	(D)	(D)	(D)	(D)
793	Bowling alleys and billiards and pool establishments -----	6	581	3	-	6	581	147	29	22
79 ex. 792, 3	Other amusement and recreation services -----	35	(D)	24	2	15	(D)	(D)	(D)	(D)
8072	Dental laboratories -----	3	(D)	2	-	2	(D)	(D)	(D)	(D)
81	Legal services -----	57	4 905	35	20	34	4 662	1 107	267	123
891	Engineering, architectural, and surveying services -----	11	(D)	6	3	8	(D)	(D)	(D)	(D)

Table 5. Summary Statistics for Counties With 500 Establishments or More: 1977—Con.

[For meaning of abbreviations and symbols, see introductory text. For information on geographic areas followed by (G) and for general geographic information, see appendix F]

SIC code	Kind of business	All establishments				Establishments with payroll				
		Number	Receipts (\$1,000)	Unincorporated businesses		Number	Receipts (\$1,000)	Payroll entire year (\$1,000)	Payroll first quarter (\$1,000)	Paid employees for week including March 12 (number)
				Sole proprietorships (number)	Partnerships (number)					
Bexar County										
Selected service industries -----		6 655	623 197	4 990	418	3 141	579 987	199 463	47 383	28 738
701, 3	Hotels, motels, trairing parks, and camps -----	164	64 299	94	21	117	63 395	17 780	4 481	3 896
7011	Hotels, motor hotels, and motels -----	133	63 466	67	19	113	62 998	17 671	4 462	3 876
7011 pt.	Hotels -----	30	(D)	18	3	28	15 308	5 344	1 289	1 038
7011 pt.	Hotels, 25 guestrooms or more -----	**	**	**	**	12	(D)	(D)	(D)	(D)
7011 pt.	Hotels, less than 25 guestrooms -----	**	**	**	**	16	(D)	(D)	(D)	(D)
7011 pt.	Motels, motor hotels, and tourist courts -----	103	(D)	49	16	85	47 690	12 327	3 173	2 838
7011 pt.	Motels and tourist courts -----	**	**	**	**	73	35 289	8 713	2 212	1 944
7011 pt.	Motor hotels -----	**	**	**	**	12	12 401	3 614	961	894
7032	Sporting and recreational camps -----	4	(D)	2	-	1	(D)	(D)	(D)	(D)
7033	Trailering parks and camp sites for transients -----	27	(D)	25	2	3	(D)	(D)	(D)	(D)
72	Personal services-----	1 731	86 341	1 433	78	782	79 071	30 083	7 711	5 665
721	Laundry, cleaning, and garment services -----	348	40 786	238	17	244	39 397	14 111	3 654	2 736
7215	Coin-operated laundries and dry cleaning -----	126	4 495	86	12	76	(D)	(D)	(D)	(D)
721 ex. 7215	Other laundry, cleaning, and garment services -----	222	36 291	152	5	168	(D)	(D)	(D)	(D)
7211	Power laundries, family and commercial† -----	**	**	**	**	19	8 475	3 573	1 027	742
7216	Dry cleaning plants, except rug cleaning† -----	**	**	**	**	100	(D)	(D)	(D)	(D)
7212	Garment pressing, and agents for laundries and dry cleaners -----	**	**	**	**	8	603	213	39	47
7218	Industrial laundererst -----	**	**	**	**	6	(D)	(D)	(D)	(D)
7213	Linen supply† -----	**	**	**	**	9	7 991	2 805	715	435
7217	Carpet and upholstery cleaning -----	**	**	**	**	15	2 674	1 307	307	280
7214, 9	Other laundry and garment services, incl. diapert -----	**	**	**	**	11	(D)	(D)	(D)	(D)
722	Photographic studios, portrait -----	129	2 796	112	3	30	(D)	(D)	(D)	(D)
723, 4	Beauty and barber shops -----	767	23 414	672	40	393	20 803	10 880	2 677	1 944
723	Beauty shops -----	521	19 132	436	36	328	17 634	9 183	2 216	1 652
724	Barber shops -----	246	4 282	236	4	65	3 169	1 697	461	292
725	Shoe repair, shoe shine, and hat cleaning shops -----	38	1 189	25	2	22	(D)	(D)	(D)	(D)
726	Funeral service and crematories -----	24	(D)	8	1	23	(D)	(D)	(D)	(D)
729	Miscellaneous personal services -----	425	(D)	378	15	70	(D)	(D)	(D)	(D)
73	Business services -----	1 478	174 742	1 039	64	609	163 275	66 557	15 412	9 681
731	Advertising -----	108	15 588	64	6	42	14 007	4 152	1 051	357
7311	Advertising agencies -----	**	**	**	**	34	11 107	3 328	866	241
7312	Outdoor advertising services -----	**	**	**	**	5	(D)	(D)	(D)	(D)
7313	Radio, TV, and publishers' advertising representatives -----	**	**	**	**	-	-	-	-	-
7319	Advertising, n.e.c. -----	**	**	**	**	3	(D)	(D)	(D)	(D)
734	Services to dwellings and other buildings -----	186	22 109	142	6	100	21 410	12 000	2 726	2 612
7341	Window cleaning -----	**	**	**	**	4	(D)	(D)	(D)	(D)
7342	Disinfecting and exterminating services -----	**	**	**	**	33	(D)	(D)	(D)	(D)
7349	Cleaning and maintenance services, n.e.c. -----	**	**	**	**	63	(D)	(D)	(D)	(D)
737	Computer and data processing services -----	72	(D)	21	7	51	19 010	7 481	1 667	647
7392	Management, consulting, and public relations services -----	392	10 805	347	5	58	(D)	(D)	(D)	(D)
7392 pt.	Management and consulting services -----	**	**	**	**	52	(D)	(D)	(D)	(D)
7392 pt.	Public relations services -----	**	**	**	**	6	1 188	354	64	34
7394	Equipment rental and leasing services -----	119	16 852	52	13	74	15 972	3 603	808	359
Other 73	Other business services -----	601	(D)	413	27	284	(D)	(D)	(D)	(D)
732	Credit reporting and collection agencies -----	**	**	**	**	29	(D)	(D)	(D)	(D)
7331	Direct mail advertising services -----	**	**	**	**	5	(D)	(D)	(D)	(D)
7332	Blueprinting and photocopying services -----	**	**	**	**	23	3 069	796	191	112
7339	Stenographic services; and reproduction services, n.e.c. -----	**	**	**	**	11	(D)	(D)	(D)	(D)
7333	Commercial photography, art, and graphics -----	**	**	**	**	30	(D)	(D)	(D)	(D)
7361	Employment agencies -----	**	**	**	**	35	2 327	1 294	305	246
7362	Temporary help supply services -----	**	**	**	**	12	7 146	5 633	1 142	1 044
7369	Personnel supply services, n.e.c. -----	**	**	**	**	1	(D)	(D)	(D)	(D)
7391	Commercial research and development laboratories -----	**	**	**	**	7	2 527	1 015	255	106
7397	Commercial testing laboratories -----	**	**	**	**	7	(D)	(D)	(D)	(D)
7393	Detective agencies and protective services -----	**	**	**	**	33	11 745	7 097	1 696	1 255
7395	Photofinishing laboratories† -----	**	**	**	**	12	(D)	(D)	(D)	(D)
7399 pt.	Sign painting shops -----	**	**	**	**	7	330	83	23	14
7399 pt.	Interior designing -----	**	**	**	**	4	(D)	(D)	(D)	(D)
7399 pt.	Telephone answering services -----	**	**	**	**	9	2 921	907	202	162
7399 pt., 7396, 735	Miscellaneous business services, n.e.c. -----	**	**	**	**	59	16 390	6 362	1 541	965
75	Automotive repair, services, and garages -----	932	99 544	617	75	579	93 605	22 099	5 231	2 797
753	Automotive repair shops -----	660	56 388	515	54	403	52 562	14 780	3 408	1 859
7538	General automotive repair shops -----	396	25 452	325	36	202	22 594	5 858	1 374	771
7538 pt.	General automotive repair shops, ex. diesel -----	**	**	**	**	185	19 805	5 062	1 199	687
7538 pt.	Diesel repair shops -----	**	**	**	**	17	2 789	796	175	84
7531	Top and body repair shops -----	112	9 720	92	7	80	9 265	2 961	675	404
7534, 5, 9	Other automotive repair shops -----	152	21 216	98	11	121	20 703	5 961	1 359	684
7534	Tire retreading and repair shops -----	**	**	**	**	9	909	275	49	31
7535	Paint shops -----	**	**	**	**	20	2 255	896	196	117
7539 pt.	Auto electrical and fuel system services -----	**	**	**	**	7	1 265	374	86	49
7539 pt.	Radiator repair -----	**	**	**	**	12	(D)	(D)	(D)	(D)
7539 pt.	Glass replacement and repair -----	**	**	**	**	7	960	245	62	26
7539 pt.	Brake, front end, and wheel alignment -----	**	**	**	**	14	2 849	953	227	111
7539 pt.	Exhaust system services (muffler shops) -----	**	**	**	**	6	1 142	344	84	32
7539 pt.	Transmission repair shops -----	**	**	**	**	42	5 829	1 756	415	202
7539 pt.	Other automotive repair shops, n.e.c. -----	**	**	**	**	4	(D)	(D)	(D)	(D)

Table 5. Summary Statistics for Counties With 500 Establishments or More: 1977—Con.

[For meaning of abbreviations and symbols, see introductory text. For information on geographic areas followed by (G) and for general geographic information, see appendix F]

SIC code	Kind of business	All establishments				Establishments with payroll				
		Number	Receipts (\$1,000)	Unincorporated businesses		Number	Receipts (\$1,000)	Payroll entire year (\$1,000)	Payroll first quarter (\$1,000)	Paid employees for week including March 12 (number)
				Sole proprietorships (number)	Partnerships (number)					
Bexar County—Con.										
75	Automotive repair, services, and garages—Con.									
751	Automotive rental and leasing, without drivers-----	54	(D)	11	3	43	32 652	5 406	1 303	528
752	Automobile parking-----	105	(D)	4	3	104	4 813	1 050	290	216
7523	Parking lots-----	94	3 789	694	205	160
7525	Parking structures-----	10	1 024	356	85	56
754	Automotive services, except repair-----	113	5 318	87	15	29	3 578	863	230	194
7542	Car washes-----	20	(D)	(D)	(D)	(D)
7549	Automotive services, n.e.c.-----	9	(D)	(D)	(D)	(D)
76	Miscellaneous repair services-----	688	38 729	571	33	245	33 804	12 127	2 910	1 455
762	Electrical and electronic repair shops-----	255	16 717	208	10	93	15 062	5 533	1 314	638
7622	Radio and television repair shops-----	144	8 314	126	2	42	(D)	(D)	(D)	(D)
7623, 9	Other electrical and electronic repair shops-----	111	8 403	82	8	51	(D)	(D)	(D)	(D)
7623	Refrigeration and air conditioning repair shops-----	19	(D)	(D)	(D)	(D)
7629	Electrical and electronic repair shops, n.e.c.-----	32	(D)	(D)	(D)	(D)
764	Reupholstery and furniture repair-----	111	3 498	103	5	48	(D)	(D)	(D)	(D)
763, 9	Other repair shops and related services-----	322	18 514	260	18	104	(D)	(D)	(D)	(D)
763	Watch, clock, and jewelry repair-----	8	553	242	52	30
769	Miscellaneous repair and related services-----	96	(D)	(D)	(D)	(D)
7692	Welding repair-----	11	1 741	591	168	57
7694	Armature rewinding shops-----	6	1 407	517	125	47
7699 pt.	Farm machinery and equipment repair shops-----	-	-	-	-	-
7699 pt.	Lawnmower, saw, knife, tool sharpening and repair---	8	(D)	(D)	(D)	(D)
7699 pt.	Sewer and septic tank cleaning services-----	5	1 075	427	109	38
7699 pt.	Other repair and related services, n.e.c.-----	66	(D)	(D)	(D)	(D)
78, 79	Amusement and recreation services, including motion pictures-----	622	61 304	475	27	208	56 960	14 228	3 934	2 404
781, 2	Motion picture production, distribution, and services-----	17	(D)	6	1	12	(D)	(D)	(D)	(D)
783	Motion picture theaters-----	42	(D)	8	1	40	17 800	2 732	771	645
7832	Motion picture theaters, except drive-ins-----	29	(D)	(D)	(D)	(D)
7833	Drive-in motion picture theaters-----	11	(D)	(D)	(D)	(D)
792	Producers, orchestras, and entertainers-----	277	6 907	265	4	34	(D)	(D)	(D)	(D)
7929 pt.	Dance groups and artists-----	7	(D)	(D)	(D)	(D)
7929 pt.	Symphony orchestras, opera companies, and chamber music organizations-----	1	(D)	(D)	(D)	(D)
7929 pt.	Other music and entertainment presentations-----	21	(D)	(D)	(D)	(D)
7922 pt.	Producers of legitimate theater-----	2	(D)	(D)	(D)	(D)
7922 pt.	Producers of radio and TV shows, except tape-----	-	-	-	-	-
7922 pt.	Theatrical services-----	3	(D)	(D)	(D)	(D)
793	Bowling alleys and billiards and pool establishments-----	31	6 406	13	2	22	6 268	1 992	517	459
7932	Billiards and pool establishments-----	16	(D)	13	1	10	1 000	247	68	72
7933	Bowling alleys-----	15	(D)	-	1	12	5 268	1 745	449	387
79 ex. 792, 3 791	Other amusement and recreation services-----	255	(D)	183	19	100	16 917	5 457	1 752	758
794	Dance halls, studios, and schools-----	10	781	294	73	70
794	Commercial sports-----	5	(D)	(D)	(D)	(D)
7941	Professional sports clubs, managers, promoters-----	3	(D)	(D)	(D)	(D)
7948	Racing, including track operation-----	2	(D)	(D)	(D)	(D)
7992	Public golf courses, except municipal-----	3	(D)	(D)	(D)	(D)
7997	Membership sports and recreation clubs-----	14	4 051	1 526	654	100
7993	Coin-operated amusement devices-----	18	2 146	316	93	69
7996	Amusement parks-----	3	(D)	(D)	(D)	(D)
7999 pt.	Concession operators of amusement devices, rides-----	9	885	167	32	41
7999 pt.	Carnivals, circuses, and fairs-----	4	(D)	(D)	(D)	(D)
7999 pt.	Other commercial recreation and amusements-----	34	4 011	1 248	296	262
8072	Dental laboratories-----	47	(D)	31	7	26	4 052	1 734	389	190
81	Legal services-----	674	60 193	519	89	407	54 938	20 067	4 083	1 442
891	Engineering, architectural, and surveying services-----	319	(D)	211	24	168	30 887	14 788	3 232	1 208

Table 5. Summary Statistics for Counties With 500 Establishments or More: 1977—Con.

[For meaning of abbreviations and symbols, see introductory text. For information on geographic areas followed by (G) and for general geographic information, see appendix F]

SIC code	Kind of business	All establishments				Establishments with payroll				
		Number	Receipts (\$1,000)	Unincorporated businesses		Number	Receipts (\$1,000)	Payroll entire year (\$1,000)	Payroll first quarter (\$1,000)	Paid employees for week including March 12 (number)
				Sole proprietor- ships (number)	Partnerships (number)					
Bowie County										
	Selected service industries -----	552	36 946	443	46	233	32 434	10 079	2 324	1 460
701, 3	Hotels, motels, trailing parks, and camps -----	20	2 662	12	5	11	2 524	689	155	181
7011 pt.	Hotels -----	4	1 241	-	2	4	1 241	326	83	100
7011 pt.	Motels, motor hotels, and tourist courts -----	13	1 358	9	3	7	1 283	363	72	81
703	Trailing parks and camps -----	3	63	3	-	-	-	-	-	-
72	Personal services -----	170	4 970	155	7	50	4 175	1 505	353	241
721	Laundry, cleaning, and garment services -----	22	1 727	18	2	16	1 678	550	125	99
7215	Coin-operated laundries and dry cleaning -----	8	408	6	1	5	394	86	22	17
721 ex. 7215	Other laundry, cleaning, and garment services -----	14	1 319	12	1	11	1 284	464	103	82
7211	Power laundries, family and commercial† -----	**	**	**	**	2	(D)	(D)	(D)	(D)
7216	Dry cleaning plants, except rug cleaning† -----	**	**	**	**	6	(D)	(D)	(D)	(D)
Other 721	Laundry and cleaning services, n.e.c.† -----	**	**	**	**	3	(D)	(D)	(D)	(D)
722	Photographic studios, portrait -----	5	78	3	1	1	(D)	(D)	(D)	(D)
723, 4	Beauty and barber shops -----	116	1 554	113	2	27	(D)	(D)	(D)	(D)
723	Beauty shops -----	87	1 333	84	2	26	957	471	112	97
724	Barber shops -----	29	221	29	-	1	(D)	(D)	(D)	(D)
725	Shoe repair, shoe shine, and hat cleaning shops -----	3	(D)	3	-	-	-	-	-	-
726	Funeral service and crematories -----	6	(D)	-	2	6	(D)	(D)	(D)	(D)
729	Miscellaneous personal services -----	18	87	18	-	-	-	-	-	-
73	Business services -----	100	7 156	75	4	44	6 208	2 540	560	347
731	Advertising -----	6	253	5	-	3	213	70	12	6
734	Services to dwellings and other buildings -----	17	2 772	15	-	12	2 745	1 254	284	191
737	Computer and data processing services -----	3	(D)	2	-	1	(D)	(D)	(D)	(D)
7392	Management, consulting, and public relations services -----	16	406	13	1	4	255	88	19	9
7394	Equipment rental and leasing services -----	14	(D)	9	1	4	874	245	56	22
Other 73	Other business services -----	44	2 241	31	2	20	(D)	(D)	(D)	(D)
75	Automotive repair, services, and garages -----	95	7 286	76	12	50	6 264	1 477	365	199
753	Automotive repair shops -----	82	6 341	65	12	46	5 598	1 378	344	179
7538	General automotive repair shops -----	38	1 856	34	4	18	1 452	319	78	55
7531	Top and body repair shops -----	24	1 386	22	2	13	(D)	(D)	(D)	(D)
7534, 5, 9	Other automotive repair shops -----	20	3 099	9	6	15	(D)	(D)	(D)	(D)
751	Automotive rental and leasing, without drivers -----	3	559	1	-	2	(D)	(D)	(D)	(D)
752	Automobile parking -----	-	-	-	-	-	-	-	-	-
754	Automotive services, except repair -----	10	386	10	-	2	(D)	(D)	(D)	(D)
76	Miscellaneous repair services -----	78	7 488	64	6	32	6 634	1 844	396	225
762	Electrical and electronic repair shops -----	27	3 043	23	1	9	2 598	842	192	108
7622	Radio and television repair shops -----	16	594	14	1	5	(D)	(D)	(D)	(D)
7623, 9	Other electrical and electronic repair shops -----	11	2 449	9	-	4	(D)	(D)	(D)	(D)
764	Reupholstery and furniture repair -----	6	(D)	3	1	5	701	292	59	33
763, 9	Other repair shops and related services -----	45	(D)	38	4	18	3 335	710	145	84
78, 79	Amusement and recreation services, including motion pictures -----	35	(D)	22	3	13	1 435	325	92	87
781, 2	Motion picture production, distribution, and services -----	2	(D)	1	1	-	-	-	-	-
783	Motion picture theaters -----	2	(D)	-	-	2	(D)	(D)	(D)	(D)
792	Producers, orchestras, and entertainers -----	14	156	12	-	2	(D)	(D)	(D)	(D)
793	Bowling alleys and billiards and pool establishments -----	3	(D)	-	-	3	(D)	(D)	(D)	(D)
79 ex. 792, 3	Other amusement and recreation services -----	14	483	9	2	6	256	46	10	6
8072	Dental laboratories -----	5	(D)	4	1	4	(D)	(D)	(D)	(D)
81	Legal services -----	35	3 648	26	8	20	3 400	850	201	103
891	Engineering, architectural, and surveying services -----	14	1 619	9	-	9	(D)	(D)	(D)	(D)

Table 5. Summary Statistics for Counties With 500 Establishments or More: 1977—Con.

[For meaning of abbreviations and symbols, see introductory text. For information on geographic areas followed by (G) and for general geographic information, see appendix F]

SIC code	Kind of business	All establishments				Establishments with payroll				
		Number	Receipts (\$1,000)	Unincorporated businesses		Number	Receipts (\$1,000)	Payroll entire year (\$1,000)	Payroll first quarter (\$1,000)	Paid employees for week including March 12 (number)
				Sole proprietorships (number)	Partnerships (number)					
Brazoria County										
	Selected service industries	1 093	98 463	876	68	404	88 639	36 693	7 562	3 487
701, 3	Hotels, motels, trailing parks, and camps	35	4 309	22	5	15	4 019	1 057	249	228
7011 pt.	Hotels	3	(D)	2	-	3	(D)	(D)	(D)	(D)
7011 pt.	Motels, motor hotels, and tourist courts	14	3 150	6	2	10	3 109	847	188	157
703	Trailing parks and camps	18	(D)	14	3	2	(D)	(D)	(D)	(D)
72	Personal services	329	7 154	294	12	106	5 232	1 781	432	337
721	Laundry, cleaning, and garment services	41	1 533	31	2	29	1 344	336	83	94
7215	Coin-operated laundries and dry cleaning	27	(D)	19	1	17	610	128	35	45
721 ex.	Other laundry, cleaning, and garment services	14	(D)	12	1	12	734	208	48	49
7215	Power laundries, family and commercial†	**	**	**	**	-	-	-	-	-
7216	Dry cleaning plants, except rug cleaning†	**	**	**	**	10	(D)	(D)	(D)	(D)
Other 721	Laundry and cleaning services, n.e.c.†	**	**	**	**	2	(D)	(D)	(D)	(D)
722	Photographic studios, portrait	24	264	24	-	3	(D)	(D)	(D)	(D)
723, 4	Beauty and barber shops	187	3 371	174	8	59	2 289	1 081	263	184
723	Beauty shops	148	2 914	135	8	58	(D)	(D)	(D)	(D)
724	Barber shops	39	457	39	-	1	(D)	(D)	(D)	(D)
725	Shoe repair, shoe shine, and hat cleaning shops	1	(D)	1	-	-	-	-	-	-
726	Funeral service and crematories	9	(D)	3	1	8	927	158	41	26
729	Miscellaneous personal services	67	(D)	61	1	7	(D)	(D)	(D)	(D)
73	Business services	236	38 327	170	10	76	36 115	17 272	3 843	1 624
731	Advertising	5	115	2	1	2	(D)	(D)	(D)	(D)
734	Services to dwellings and other buildings	32	1 176	31	-	9	1 019	641	159	113
737	Computer and data processing services	8	(D)	4	-	5	(D)	(D)	(D)	(D)
7392	Management, consulting, and public relations services	36	518	33	1	2	(D)	(D)	(D)	(D)
7394	Equipment rental and leasing services	52	20 445	24	7	24	19 863	8 216	1 767	614
Other 73	Other business services	103	(D)	76	1	34	14 381	8 085	1 838	857
75	Automotive repair, services, and garages	142	9 106	118	14	58	6 990	1 441	308	160
753	Automotive repair shops	112	7 366	94	12	50	5 620	1 113	230	120
7538	General automotive repair shops	77	4 897	66	8	32	3 771	682	153	79
7531	Top and body repair shops	21	1 105	18	3	9	609	133	32	18
7534, 5, 9	Other automotive repair shops	14	1 364	10	1	9	1 240	298	45	23
751	Automotive rental and leasing, without drivers	7	(D)	6	-	2	(D)	(D)	(D)	(D)
752	Automobile parking	-	-	-	-	-	-	-	-	-
754	Automotive services, except repair	23	(D)	18	2	6	(D)	(D)	(D)	(D)
76	Miscellaneous repair services	152	23 752	121	11	58	22 595	9 949	1 575	618
762	Electrical and electronic repair shops	43	2 289	36	2	19	1 999	555	121	62
7622	Radio and television repair shops	22	913	19	2	7	692	110	31	16
7623, 9	Other electrical and electronic repair shops	21	1 376	17	-	12	1 307	445	90	46
764	Reupholstery and furniture repair	13	364	12	1	4	173	45	14	6
763, 9	Other repair shops and related services	96	21 099	73	8	35	20 423	9 349	1 440	550
78, 79	Amusement and recreation services, including motion pictures	81	3 272	53	7	27	2 614	765	189	158
781, 2	Motion picture production, distribution, and services	-	-	-	-	-	-	-	-	-
783	Motion picture theaters	6	(D)	1	-	5	938	238	48	48
792	Producers, orchestras, and entertainers	24	153	24	-	-	-	-	-	-
793	Bowling alleys and billiards and pool establishments	1	(D)	1	-	-	-	-	-	-
79 ex.	Other amusement and recreation services	50	(D)	27	7	22	1 676	527	141	110
792, 3										
8072	Dental laboratories	3	8	3	-	-	-	-	-	-
81	Legal services	69	5 478	58	7	44	4 556	1 039	240	105
891	Engineering, architectural, and surveying services	46	7 057	37	2	20	6 518	3 389	726	257

Table 5. Summary Statistics for Counties With 500 Establishments or More: 1977—Con.

[For meaning of abbreviations and symbols, see introductory text. For information on geographic areas followed by (G) and for general geographic information, see appendix F]

SIC code	Kind of business	All establishments				Establishments with payroll				
		Number	Receipts (\$1,000)	Unincorporated businesses		Number	Receipts (\$1,000)	Payroll entire year (\$1,000)	Payroll first quarter (\$1,000)	Paid employees for week including March 12 (number)
				Sole proprietorships (number)	Partnerships (number)					
	Brazos County (Coextensive with Bryan-College Station, Tex., SMSA; see table 4.)									
	Cameron County (Coextensive with Brownsville-Harlingen-San Benito, Tex., SMSA; see table 4.)									
	Collin County									
	Selected service industries -----	834	31 108	709	45	264	23 819	7 277	1 689	995
701, 3	Hotels, motels, trailering parks, and camps -----	11	409	8	2	4	337	88	40	34
7011 pt.	Hotels -----	-	-	-	-	-	-	-	-	-
7011 pt.	Motels, motor hotels, and tourist courts -----	4	(D)	2	1	3	(D)	(D)	(D)	(D)
703	Trailering parks and camps -----	7	(D)	6	1	1	(D)	(D)	(D)	(D)
72	Personal services -----	283	8 312	253	12	93	6 748	2 217	523	396
721	Laundry, cleaning, and garment services -----	41	2 216	34	1	29	1 971	674	145	139
7215	Coin-operated laundries and dry cleaning -----	11	375	10	1	7	288	55	12	17
721 ex.	Other laundry, cleaning, and garment services -----	30	1 841	24	-	22	1 683	619	133	122
7215										
7211	Power laundries, family and commercial† -----	**	**	**	**	-	-	-	-	-
7216	Dry cleaning plants, except rug cleaning† -----	**	**	**	**	14	1 306	459	101	92
Other 721	Laundry and cleaning services, n.e.c.† -----	**	**	**	**	8	377	160	32	30
722	Photographic studios, portrait -----	23	740	20	-	6	602	100	21	15
723, 4	Beauty and barber shops -----	134	3 238	121	9	43	2 552	1 080	252	162
723	Beauty shops -----	99	2 499	88	7	37	2 049	981	222	143
724	Barber shops -----	35	739	33	2	6	503	99	30	19
725	Shoe repair, shoe shine, and hat cleaning shops -----	1	(D)	1	-	1	(D)	(D)	(D)	(D)
726	Funeral service and crematories -----	8	1 248	2	2	8	1 248	262	64	40
729	Miscellaneous personal services -----	76	(D)	75	-	6	(D)	(D)	(D)	(D)
73	Business services -----	215	5 855	184	10	46	3 244	1 183	275	147
731	Advertising -----	9	193	9	-	-	-	-	-	-
734	Services to dwellings and other buildings -----	36	780	32	2	13	526	227	44	40
737	Computer and data processing services -----	10	172	5	3	1	(D)	(D)	(D)	(D)
7392	Management, consulting, and public relations services -----	64	1 421	57	1	5	434	175	41	11
7394	Equipment rental and leasing services -----	10	403	9	-	6	389	57	16	9
Other 73	Other business services -----	86	2 886	72	4	21	(D)	(D)	(D)	(D)
75	Automotive repair, services, and garages -----	99	6 054	85	6	38	4 707	1 123	248	106
753	Automotive repair shops -----	87	5 167	78	3	37	(D)	(D)	(D)	(D)
7538	General automotive repair shops -----	57	2 547	53	1	20	1 956	522	116	49
7531	Top and body repair shops -----	12	1 022	12	-	7	817	193	43	18
7534, 5, 9	Other automotive repair shops -----	18	1 598	13	2	10	(D)	(D)	(D)	(D)
751	Automotive rental and leasing, without drivers -----	4	(D)	1	1	1	(D)	(D)	(D)	(D)
752	Automobile parking -----	-	-	-	-	-	-	-	-	-
754	Automotive services, except repair -----	8	(D)	6	2	-	(D)	(D)	(D)	(D)
76	Miscellaneous repair services -----	86	2 892	72	3	29	2 344	627	130	73
762	Electrical and electronic repair shops -----	37	1 271	28	2	13	1 046	290	69	33
7622	Radio and television repair shops -----	20	850	14	1	8	741	222	53	25
7623, 9	Other electrical and electronic repair shops -----	17	421	14	1	5	305	68	16	8
764	Reupholstery and furniture repair -----	13	347	11	1	6	229	67	13	9
763, 9	Other repair shops and related services -----	36	1 274	33	-	10	1 069	270	48	31
78, 79	Amusement and recreation services, including motion pictures -----	65	3 596	47	4	19	3 041	809	175	133
781, 2	Motion picture production, distribution, and services -----	2	(D)	2	-	-	-	-	-	-
783	Motion picture theaters -----	2	(D)	-	1	2	(D)	(D)	(D)	(D)
792	Producers, orchestras, and entertainers -----	21	209	21	-	-	-	-	-	-
793	Bowling alleys and billiards and pool establishments -----	1	(D)	-	-	1	(D)	(D)	(D)	(D)
79 ex.	Other amusement and recreation services -----	39	2 779	24	3	16	2 637	723	160	115
792, 3										
8072	Dental laboratories -----	4	259	3	-	2	(D)	(D)	(D)	(D)
81	Legal services -----	38	2 699	29	7	26	2 558	888	225	78
891	Engineering, architectural, and surveying services -----	33	1 032	28	1	7	(D)	(D)	(D)	(D)

Table 5. Summary Statistics for Counties With 500 Establishments or More: 1977—Con.

[For meaning of abbreviations and symbols, see introductory text. For information on geographic areas followed by (G) and for general geographic information, see appendix F]

SIC code	Kind of business	All establishments				Establishments with payroll				
		Number	Receipts (\$1,000)	Unincorporated businesses		Number	Receipts (\$1,000)	Payroll entire year (\$1,000)	Payroll first quarter (\$1,000)	Paid employees for week including March 12 (number)
				Sole proprietorships (number)	Partnerships (number)					
	Dallas County									
	Selected service industries -----	15 310	2 266 034	10 875	1 064	6 942	2 128 175	737 940	171 926	79 862
701, 3	Hotels, motels, trallering parks, and camps -----	207	171 578	81	43	161	170 784	51 534	13 197	9 140
7011	Hotels, motor hotels, and motels -----	175	171 072	55	38	159	(D)	(D)	(D)	(D)
7011 pt.	Hotels -----	66	114 106	19	10	63	114 085	36 678	9 463	6 131
7011 pt.	Hotels, 25 guestrooms or more -----	50	113 576	36 560	9 431	6 098
7011 pt.	Hotels, less than 25 guestrooms -----	13	509	118	32	33
7011 pt.	Motels, motor hotels, and tourist courts -----	109	56 966	36	28	96	(D)	(D)	(D)	(D)
7011 pt.	Motels and tourist courts -----	75	29 565	7 411	1 854	1 649
7011 pt.	Motor hotels -----	21	(D)	(D)	(D)	(D)
7032	Sporting and recreational camps -----	6	101	6	-	1	(D)	(D)	(D)	(D)
7033	Trailer parks and camp sites for transients -----	26	405	20	5	1	(D)	(D)	(D)	(D)
72	Personal services-----	3 561	195 061	2 983	173	1 423	172 711	63 856	15 542	9 847
721	Laundry, cleaning, and garment services -----	606	76 072	407	42	414	72 519	24 605	5 909	3 707
7215	Coin-operated laundries and dry cleaning -----	173	17 871	114	18	90	15 688	2 962	794	392
721 ex. 7215	Other laundry, cleaning, and garment services -----	433	58 201	293	24	324	56 831	21 643	5 115	3 315
7211	Power laundries, family and commercial† -----	18	6 154	2 917	683	535
7216	Dry cleaning plants, except rug cleaning† -----	225	26 853	10 044	2 366	1 702
7212	Garment pressing, and agents for laundries and dry cleaners -----	14	693	208	55	36
7218	Industrial laundrerst -----	6	11 513	4 118	984	498
7213	Linen supply† -----	8	6 664	2 615	630	298
7217	Carpet and upholstery cleaning -----	27	2 816	852	174	117
7214, 9	Other laundry and garment services, incl. diaper† -----	26	2 138	889	223	129
722	Photographic studios, portrait -----	353	18 770	307	5	61	15 418	3 990	935	512
723, 4	Beauty and barber shops -----	1 548	54 591	1 359	95	741	46 935	23 885	5 772	3 551
723	Beauty shops -----	1 100	44 057	942	67	600	39 639	20 691	4 997	3 113
724	Barber shops -----	448	10 534	417	28	141	7 296	3 194	775	438
725	Shoe repair, shoe shine, and hat cleaning shops -----	52	2 848	46	3	30	2 424	544	134	80
726	Funeral service and crematories -----	47	(D)	13	2	45	14 086	3 609	965	545
729	Miscellaneous personal services -----	955	(D)	851	26	132	21 329	7 223	1 827	1 452
73	Business services -----	5 051	907 932	3 254	253	2 162	854 126	363 112	81 967	39 302
731	Advertising -----	510	73 228	309	25	205	65 159	23 790	5 439	1 575
7311	Advertising agencies -----	137	42 728	17 668	4 035	1 079
7312	Outdoor advertising services -----	16	10 682	2 093	519	159
7313	Radio, TV, and publishers' advertising representatives -----	38	6 943	2 573	567	137
7319	Advertising, n.e.c. -----	14	4 806	1 456	318	200
734	Services to dwellings and other buildings -----	498	49 030	372	33	250	45 923	26 499	6 400	7 219
7341	Window cleaning -----	6	834	385	97	49
7342	Disinfecting and exterminating services -----	60	8 389	3 449	776	391
7349	Cleaning and maintenance services, n.e.c. -----	184	36 700	22 665	5 527	6 779
737	Computer and data processing services -----	305	219 459	91	17	214	217 868	90 525	20 193	6 066
7392	Management, consulting, and public relations services -----	1 505	131 186	1 158	38	374	111 347	47 602	9 980	3 554
7392 pt.	Management and consulting services -----	332	104 447	45 172	9 438	3 383
7392 pt.	Public relations services -----	42	6 900	2 430	542	171
7394	Equipment rental and leasing services -----	296	52 858	135	46	130	48 725	12 708	2 968	1 195
Other 73	Other business services -----	1 937	382 171	1 189	94	989	365 104	161 988	36 987	19 693
732	Credit reporting and collection agencies -----	61	32 573	13 662	3 119	1 266
7331	Direct mail advertising services -----	27	6 086	1 988	439	297
7332	Blueprinting and photocopying services -----	53	8 414	3 041	652	301
7339	Stenographic services; and reproduction services, n.e.c. -----	34	3 901	1 226	304	134
7333	Commercial photography, art, and graphics -----	101	31 400	9 003	1 996	753
7361	Employment agencies -----	160	16 924	8 407	1 903	930
7362	Temporary help supply services -----	54	24 344	18 057	4 081	4 878
7369	Personnel supply services, n.e.c. -----	13	40 136	23 206	5 234	1 935
7391	Commercial research and development laboratories -----	13	16 142	7 991	1 824	373
7397	Commercial testing laboratories -----	29	9 749	4 672	1 012	381
7393	Detective agencies and protective services -----	99	42 875	25 264	5 526	3 463
7395	Photofinishing laboratories† -----	31	51 558	14 972	3 594	1 637
7399 pt.	Sign painting shops -----	18	2 302	678	165	98
7399 pt.	Interior designing -----	24	3 979	1 315	343	123
7399 pt.	Telephone answering services -----	45	4 666	2 204	512	448
7399 pt., 7396, 735	Miscellaneous business services, n.e.c. -----	227	70 055	26 302	6 283	2 676
75	Automotive repair, services, and garages -----	1 490	236 521	945	145	932	224 740	51 479	12 052	5 252
753	Automotive repair shops -----	990	121 368	725	97	622	113 862	32 328	7 483	3 205
7538	General automotive repair shops -----	566	49 250	451	58	302	44 019	12 145	2 848	1 266
7538 pt.	General automotive repair shops, ex. diesel -----	286	38 528	10 395	2 400	1 073
7538 pt.	Diesel repair shops -----	16	5 491	1 750	448	193
7531	Top and body repair shops -----	175	30 134	125	23	120	28 842	8 017	1 881	798
7534, 5, 9	Other automotive repair shops -----	249	41 984	149	16	200	41 001	12 166	2 754	1 141
7534	Tire retreading and repair shops -----	14	6 585	1 526	380	157
7535	Paint shops -----	27	3 377	1 357	294	147
7539 pt.	Auto electrical and fuel system services -----	13	1 757	517	114	43
7539 pt.	Radiator repair -----	16	2 798	881	185	86
7539 pt.	Glass replacement and repair -----	11	(D)	(D)	(D)	(D)
7539 pt.	Brake, front end, and wheel alignment -----	20	6 903	2 197	492	164
7539 pt.	Exhaust system services (muffler shops) -----	25	4 146	1 107	271	108
7539 pt.	Transmission repair shops -----	59	8 466	2 690	548	229
7539 pt.	Other automotive repair shops, n.e.c. -----	15	(D)	(D)	(D)	(D)

Table 5. Summary Statistics for Counties With 500 Establishments or More: 1977—Con.

[For meaning of abbreviations and symbols, see introductory text. For information on geographic areas followed by (G) and for general geographic information, see appendix F]

SIC code	Kind of business	All establishments				Establishments with payroll				
		Number	Receipts (\$1,000)	Unincorporated businesses		Number	Receipts (\$1,000)	Payroll entire year (\$1,000)	Payroll first quarter (\$1,000)	Paid employees for week including March 12 (number)
				Sole proprietor- ships (number)	Partners- hips (number)					
Dallas County—Con.										
75	Automotive repair, services, and garages—Con.									
751	Automotive rental and leasing, without drivers-----	117	92 779	26	3	92	91 982	15 011	3 563	1 277
752	Automobile parking-----	166	11 471	21	28	161	11 445	2 041	530	409
7523	Parking lots-----	146	(D)	(D)	(D)	(D)
7525	Parking structures-----	15	(D)	(D)	(D)	(D)
754	Automotive services, except repair-----	217	10 903	173	17	57	7 451	2 099	476	361
7542	Car washes-----	36	5 426	1 512	346	288
7549	Automotive services, n.e.c.-----	21	2 025	587	130	73
76	Miscellaneous repair services-----	1 249	142 839	981	62	540	132 315	39 738	9 120	3 698
762	Electrical and electronic repair shops-----	413	40 439	305	31	204	37 231	12 078	2 865	1 253
7622	Radio and television repair shops-----	232	13 087	187	20	104	11 345	3 215	815	371
7623, 9	Other electrical and electronic repair shops-----	181	27 352	118	11	100	25 886	8 863	2 050	882
7623	Refrigeration and air conditioning repair shops-----	42	9 948	3 120	735	287
7629	Electrical and electronic repair shops, n.e.c.-----	58	15 938	5 743	1 315	595
764	Reupholstery and furniture repair-----	162	8 555	145	10	65	7 162	2 332	600	347
763, 9	Other repair shops and related services-----	674	93 845	531	21	271	87 922	25 328	5 655	2 098
763	Watch, clock, and jewelry repair-----	22	(D)	(D)	(D)	(D)
769	Miscellaneous repair and related services-----	249	(D)	(D)	(D)	(D)
7692	Welding repair-----	22	5 416	1 929	424	182
7694	Armature rewinding shops-----	22	9 648	3 186	778	256
7699 pt.	Farm machinery and equipment repair shops-----	2	(D)	(D)	(D)	(D)
7699 pt.	Lawnmower, saw, knife, tool sharpening and repair-----	16	2 906	791	245	111
7699 pt.	Sewer and septic tank cleaning services-----	5	(D)	(D)	(D)	(D)
7699 pt.	Other repair and related services, n.e.c.-----	182	65 201	18 017	3 923	1 408
78, 79	Amusement and recreation services, including motion pictures-----	1 274	231 521	924	77	424	219 912	37 698	9 190	4 596
781, 2	Motion picture production, distribution, and services-----	138	119 642	59	11	78	118 203	9 170	2 161	684
783	Motion picture theaters-----	62	24 374	13	10	54	24 120	3 786	880	706
7832	Motion picture theaters, except drive-ins-----	46	20 398	3 135	746	610
7833	Drive-in motion picture theaters-----	8	3 722	651	134	96
792	Producers, orchestras, and entertainers-----	573	18 946	528	16	61	13 034	4 254	974	598
7929 pt.	Dance groups and artists-----	6	268	79	33	25
7929 pt.	Symphony orchestras, opera companies, and chamber music organizations-----	-	-	-	-	-
7929 pt.	Other music and entertainment presentations-----	27	2 221	818	206	170
7922 pt.	Producers of legitimate theater-----	7	2 862	957	230	195
7922 pt.	Producers of radio and TV shows, except tape-----	6	5 430	1 546	341	109
7922 pt.	Theatrical services-----	15	2 253	854	164	99
793	Bowling alleys and billiards and pool establishments-----	45	12 131	17	5	33	11 548	3 268	806	628
7932	Billiards and pool establishments-----	22	2 668	11	-	16	2 358	536	130	100
7933	Bowling alleys-----	23	9 463	6	5	17	9 190	2 732	676	528
79 ex. 792, 3 791	Other amusement and recreation services-----	456	56 428	307	35	198	53 007	17 220	4 369	1 980
794	Dance halls, studios, and schools-----	45	4 196	1 645	397	358
794	Commercial sports-----	7	15 027	6 324	2 036	288
7941	Professional sports clubs, managers, promoters-----	5	(D)	(D)	(D)	(D)
7948	Racing, including track operation-----	2	(D)	(D)	(D)	(D)
7992	Public golf courses, except municipal-----	1	(D)	(D)	(D)	(D)
7997	Membership sports and recreation clubs-----	35	8 675	3 292	536	399
7993	Coin-operated amusement devices-----	11	2 992	739	162	75
7996	Amusement parks-----	5	1 689	402	51	49
7999 pt.	Concession operators of amusement devices, rides-----	9	3 791	862	262	55
7999 pt.	Carnivals, circuses, and fairs-----	6	2 228	359	51	27
7999 pt.	Other commercial recreation and amusements-----	79	(D)	(D)	(D)	(D)
8072	Dental laboratories-----	86	6 983	55	5	61	6 525	2 684	579	235
81	Legal services-----	1 462	209 195	1 075	245	798	192 880	60 323	15 555	3 809
891	Engineering, architectural, and surveying services-----	930	164 404	577	61	441	154 182	67 516	14 724	3 983

Table 5. Summary Statistics for Counties With 500 Establishments or More: 1977—Con.

[For meaning of abbreviations and symbols, see introductory text. For information on geographic areas followed by (G) and for general geographic information, see appendix F]

SIC code	Kind of business	All establishments				Establishments with payroll				
		Number	Receipts (\$1,000)	Unincorporated businesses		Number	Receipts (\$1,000)	Payroll entire year (\$1,000)	Payroll first quarter (\$1,000)	Paid employees for week including March 12 (number)
				Sole proprietorships (number)	Partnerships (number)					
Denton County										
	Selected service industries -----	936	35 235	824	40	270	27 790	8 056	2 090	1 470
701, 3	Hotels, motels, trailering parks, and camps -----	15	2 802	9	1	7	2 653	666	122	135
7011 pt.	Hotels -----	-	-	-	-	-	-	-	-	-
7011 pt.	Motels, motor hotels, and tourist courts -----	6	(D)	2	-	5	(D)	(D)	(D)	(D)
703	Trailering parks and camps -----	9	(D)	7	1	2	(D)	(D)	(D)	(D)
72	Personal services -----	277	6 251	255	7	82	4 604	1 480	372	286
721	Laundry, cleaning, and garment services -----	38	1 618	32	2	21	1 411	376	89	98
7215	Coin-operated laundries and dry cleaning -----	15	415	13	1	4	276	37	10	7
721 ex.	Other laundry, cleaning, and garment services -----	23	1 203	19	1	17	1 135	339	79	91
7215	Power laundries, family and commercial† -----	**	**	**	**	1	(D)	(D)	(D)	(D)
7216	Dry cleaning plants, except rug cleaning† -----	**	**	**	**	14	(D)	(D)	(D)	(D)
Other 721	Laundry and cleaning services, n.e.c.† -----	**	**	**	**	2	(D)	(D)	(D)	(D)
722	Photographic studios, portrait -----	28	626	26	-	5	347	119	22	14
723, 4	Beauty and barber shops -----	135	2 441	128	5	43	1 710	711	193	135
723	Beauty shops -----	108	1 867	103	3	35	1 309	594	149	112
724	Barber shops -----	27	574	25	2	8	401	117	44	23
725	Shoe repair, shoe shine, and hat cleaning shops -----	4	(D)	4	-	1	(D)	(D)	(D)	(D)
726	Funeral service and crematories -----	9	(D)	5	-	8	902	216	55	26
729	Miscellaneous personal services -----	63	(D)	60	-	4	(D)	(D)	(D)	(D)
73	Business services -----	229	8 301	200	9	47	6 132	2 530	824	603
731	Advertising -----	10	280	9	-	1	(D)	(D)	(D)	(D)
734	Services to dwellings and other buildings -----	35	1 191	28	3	15	1 094	541	389	168
737	Computer and data processing services -----	8	164	6	-	3	141	43	12	5
7392	Management, consulting, and public relations services -----	81	3 313	76	2	4	(D)	(D)	(D)	(D)
7394	Equipment rental and leasing services -----	11	557	8	1	2	(D)	(D)	(D)	(D)
Other 73	Other business services -----	84	2 796	73	3	22	1 962	755	185	272
75	Automotive repair, services, and garages -----	123	7 702	108	7	55	6 268	1 434	344	176
753	Automotive repair shops -----	105	6 870	95	4	50	5 749	1 382	318	166
7538	General automotive repair shops -----	70	3 724	67	1	29	3 068	643	145	85
7531	Top and body repair shops -----	20	1 464	18	-	9	1 164	354	79	34
7534, 5, 9	Other automotive repair shops -----	15	1 682	10	3	12	1 517	385	94	47
751	Automotive rental and leasing, without drivers -----	4	(D)	1	1	3	(D)	(D)	(D)	(D)
752	Automobile parking -----	-	-	-	-	-	-	-	-	-
754	Automotive services, except repair -----	14	(D)	12	2	2	(D)	(D)	(D)	(D)
76	Miscellaneous repair services -----	99	3 516	91	6	22	2 695	518	99	56
762	Electrical and electronic repair shops -----	33	1 454	29	3	7	1 153	224	42	24
7622	Radio and television repair shops -----	16	1 169	14	1	5	(D)	(D)	(D)	(D)
7623, 9	Other electrical and electronic repair shops -----	17	285	15	2	2	(D)	(D)	(D)	(D)
764	Reupholstery and furniture repair -----	11	195	11	-	4	160	42	6	7
763, 9	Other repair shops and related services -----	55	1 867	51	3	11	1 382	252	51	25
78, 79	Amusement and recreation services, including motion pictures -----	115	3 328	101	3	21	2 627	586	124	124
781, 2	Motion picture production, distribution, and services -----	1	(D)	1	-	-	-	-	-	-
783	Motion picture theaters -----	6	1 078	1	1	6	1 078	195	50	61
792	Producers, orchestras, and entertainers -----	74	649	73	1	4	185	60	9	8
793	Bowling alleys and billiards and pool establishments -----	1	(D)	-	-	1	(D)	(D)	(D)	(D)
79 ex.	Other amusement and recreation services -----	33	(D)	26	1	10	(D)	(D)	(D)	(D)
792, 3										
8072	Dental laboratories -----	7	185	5	1	2	(D)	(D)	(D)	(D)
81	Legal services -----	42	2 534	34	6	27	2 259	543	148	62
891	Engineering, architectural, and surveying services -----	29	616	21	-	7	(D)	(D)	(D)	(D)

Table 5. Summary Statistics for Counties With 500 Establishments or More: 1977—Con.

[For meaning of abbreviations and symbols, see introductory text. For information on geographic areas followed by (G) and for general geographic information, see appendix F]

SIC code	Kind of business	All establishments				Establishments with payroll				
		Number	Receipts (\$1,000)	Unincorporated businesses		Number	Receipts (\$1,000)	Payroll entire year (\$1,000)	Payroll first quarter (\$1,000)	Paid employees for week including March 12 (number)
				Sole proprietorships (number)	Partnerships (number)					
	Ector County (Coextensive with Odessa, Tex., SMSA; see table 4.)									
	El Paso County (Coextensive with El Paso, Tex., SMSA; see table 4.)									
	Fort Bend County									
	Selected service industries -----	586	31 748	503	25	178	25 199	8 142	1 866	1 061
701, 3	Hotels, motels, trailering parks, and camps -----	10	1 353	7	2	6	(D)	(D)	(D)	(D)
7011 pt.	Hotels -----	-	-	-	-	-	-	-	-	-
7011 pt.	Motels, motor hotels, and tourist courts -----	6	(D)	3	2	6	(D)	(D)	(D)	(D)
703	Trailering parks and camps -----	4	(D)	4	-	-	-	-	-	-
72	Personal services -----	142	4 257	130	2	44	3 266	972	257	165
721	Laundry, cleaning, and garment services -----	17	1 764	14	1	9	1 628	443	111	74
7215	Coin-operated laundries and dry cleaning -----	6	136	6	-	1	(D)	(D)	(D)	(D)
721 ex.	Other laundry, cleaning, and garment services -----	11	1 628	8	1	8	(D)	(D)	(D)	(D)
7215	Power laundries, family and commercial† -----	**	**	**	**	-	-	-	-	-
7216	Dry cleaning plants, except rug cleaning† -----	**	**	**	**	7	(D)	(D)	(D)	(D)
Other 721	Laundry and cleaning services, n.e.c.† -----	**	**	**	**	1	(D)	(D)	(D)	(D)
722	Photographic studios, portrait -----	6	150	6	-	1	(D)	(D)	(D)	(D)
723, 4	Beauty and barber shops -----	65	1 079	63	-	22	680	315	89	53
723	Beauty shops -----	45	894	43	-	20	(D)	(D)	(D)	(D)
724	Barber shops -----	20	185	20	-	2	(D)	(D)	(D)	(D)
725	Shoe repair, shoe shine, and hat cleaning shops -----	2	(D)	2	-	2	(D)	(D)	(D)	(D)
726	Funeral service and crematories -----	8	(D)	3	-	6	682	152	37	26
729	Miscellaneous personal services -----	44	370	42	1	4	44	17	9	5
73	Business services -----	173	7 171	146	7	40	4 765	1 462	336	221
731	Advertising -----	5	204	4	1	-	(D)	(D)	(D)	(D)
734	Services to dwellings and other buildings -----	20	899	17	1	11	856	379	91	92
737	Computer and data processing services -----	9	295	6	-	3	181	96	17	8
7392	Management, consulting, and public relations services -----	59	1 399	53	1	5	276	73	20	6
7394	Equipment rental and leasing services -----	19	2 556	12	3	6	2 109	478	109	50
Other 73	Other business services -----	61	1 818	54	1	15	(D)	(D)	(D)	(D)
75	Automotive repair, services, and garages -----	60	3 707	50	3	28	2 802	515	129	80
753	Automotive repair shops -----	44	2 661	41	2	22	2 204	422	102	61
7538	General automotive repair shops -----	31	1 925	30	1	14	1 572	268	70	41
7531	Top and body repair shops -----	9	476	9	-	6	(D)	(D)	(D)	(D)
7534, 5, 9	Other automotive repair shops -----	4	260	2	1	2	(D)	(D)	(D)	(D)
751	Automotive rental and leasing, without drivers -----	3	(D)	1	-	2	(D)	(D)	(D)	(D)
752	Automobile parking -----	2	(D)	1	-	1	(D)	(D)	(D)	(D)
754	Automotive services, except repair -----	11	583	7	1	3	(D)	(D)	(D)	(D)
76	Miscellaneous repair services -----	45	2 093	42	-	16	1 776	382	98	47
762	Electrical and electronic repair shops -----	16	1 346	14	-	8	1 231	249	63	23
7622	Radio and television repair shops -----	11	621	11	-	5	(D)	(D)	(D)	(D)
7623, 9	Other electrical and electronic repair shops -----	5	725	3	-	3	(D)	(D)	(D)	(D)
764	Reupholstery and furniture repair -----	10	274	10	-	4	(D)	(D)	(D)	(D)
763, 9	Other repair shops and related services -----	19	473	18	-	4	(D)	(D)	(D)	(D)
78, 79	Amusement and recreation services, including motion pictures -----	57	8 103	42	7	17	7 435	3 044	663	393
781, 2	Motion picture production, distribution, and services -----	-	-	-	-	-	-	-	-	-
783	Motion picture theaters -----	4	(D)	-	4	4	(D)	(D)	(D)	(D)
792	Producers, orchestras, and entertainers -----	24	206	23	1	-	-	-	-	-
793	Bowling alleys and billiards and pool establishments -----	3	(D)	2	-	1	(D)	(D)	(D)	(D)
79 ex.	Other amusement and recreation services -----	26	6 972	17	2	12	6 568	2 669	579	290
792, 3										
8072	Dental laboratories -----	3	116	3	-	1	(D)	(D)	(D)	(D)
81	Legal services -----	54	2 259	50	4	16	1 626	297	69	31
891	Engineering, architectural, and surveying services -----	42	2 689	33	-	10	2 250	1 146	289	107

Table 5. Summary Statistics for Counties With 500 Establishments or More: 1977—Con.

[For meaning of abbreviations and symbols, see introductory text. For information on geographic areas followed by (G) and for general geographic information, see appendix F]

SIC code	Kind of business	All establishments				Establishments with payroll				
		Number	Receipts (\$1,000)	Unincorporated businesses		Number	Receipts (\$1,000)	Payroll entire year (\$1,000)	Payroll first quarter (\$1,000)	Paid employees for week including March 12 (number)
				Sole proprietorships (number)	Partnerships (number)					
	Galveston County (Coextensive with Galveston-Texas City, Tex., SMSA; see table 4.)									
	Grayson County (Coextensive with Sherman-Denison, Tex., SMSA; see table 4.)									
	Gregg County									
	Selected service industries -----	940	77 929	746	74	400	70 163	20 635	4 724	2 486
701, 3	Hotels, motels, tralinging parks, and camps -----	32	5 227	22	5	19	4 978	1 237	278	282
7011 pt.	Hotels -----	2	(D)	1	-	2	(D)	(D)	(D)	(D)
7011 pt.	Motels, motor hotels, and tourist courts -----	23	(D)	15	4	17	(D)	(D)	(D)	(D)
703	Trailinging parks and camps -----	7	75	6	1	-	-	-	-	-
72	Personal services -----	308	10 177	276	17	102	8 399	3 357	871	571
721	Laundry, cleaning, and garment services -----	48	4 238	34	7	31	4 044	1 544	411	244
7215	Coin-operated laundries and dry cleaning -----	18	332	11	6	9	269	54	16	17
721 ex.	Other laundry, cleaning, and garment services -----	30	3 906	23	1	22	3 775	1 490	395	227
7215										
7211	Power laundries, family and commercial† -----	**	**	**	**	4	437	181	56	41
7216	Dry cleaning plants, except rug cleaning† -----	**	**	**	**	13	(D)	(D)	(D)	(D)
Other 721	Laundry and cleaning services, n.e.c.† -----	**	**	**	**	5	(D)	(D)	(D)	(D)
722	Photographic studios, portrait -----	18	198	17	-	1	(D)	(D)	(D)	(D)
723, 4	Beauty and barber shops -----	184	2 943	179	3	52	1 919	915	227	181
723	Beauty shops -----	139	2 439	134	3	46	1 787	861	213	168
724	Barber shops -----	45	504	45	-	6	132	54	14	13
725	Shoe repair, shoe shine, and hat cleaning shops -----	8	(D)	8	-	5	179	31	11	8
726	Funeral service and crematories -----	9	(D)	3	4	7	(D)	(D)	(D)	(D)
729	Miscellaneous personal services -----	41	(D)	35	3	6	(D)	(D)	(D)	(D)
73	Business services -----	190	22 168	133	15	78	20 297	6 462	1 572	724
731	Advertising -----	10	(D)	8	1	3	(D)	(D)	(D)	(D)
734	Services to dwellings and other buildings -----	27	1 527	24	-	14	1 429	810	175	185
737	Computer and data processing services -----	4	476	-	1	3	(D)	(D)	(D)	(D)
7392	Management, consulting, and public relations services -----	25	760	23	-	2	(D)	(D)	(D)	(D)
7394	Equipment rental and leasing services -----	36	12 758	15	8	17	(D)	(D)	(D)	(D)
Other 73	Other business services -----	88	(D)	63	5	39	5 591	2 140	528	307
75	Automotive repair, services, and garages -----	129	10 873	98	12	64	9 588	2 068	504	221
753	Automotive repair shops -----	103	6 803	81	10	51	5 981	1 493	364	162
7538	General automotive repair shops -----	61	2 620	52	5	21	2 037	476	121	61
7531	Top and body repair shops -----	17	1 387	13	3	10	(D)	(D)	(D)	(D)
7534, 5, 9	Other automotive repair shops -----	25	2 796	16	2	20	(D)	(D)	(D)	(D)
751	Automotive rental and leasing, without drivers -----	8	(D)	4	-	6	(D)	(D)	(D)	(D)
752	Automobile parking -----	1	(D)	1	-	-	-	-	-	-
754	Automotive services, except repair -----	17	(D)	12	2	7	(D)	(D)	(D)	(D)
76	Miscellaneous repair services -----	128	14 719	102	8	51	13 423	3 606	768	316
762	Electrical and electronic repair shops -----	39	2 174	31	3	17	1 764	530	135	75
7622	Radio and television repair shops -----	27	1 254	21	2	12	(D)	(D)	(D)	(D)
7623, 9	Other electrical and electronic repair shops -----	12	920	10	1	5	(D)	(D)	(D)	(D)
764	Reupholstery and furniture repair -----	15	(D)	13	2	4	225	80	14	9
763, 9	Other repair shops and related services -----	74	(D)	58	3	30	11 434	2 996	619	232
78, 79	Amusement and recreation services, including motion pictures -----	45	3 497	34	2	18	3 321	757	142	125
781, 2	Motion picture production, distribution, and services -----	-	-	-	-	-	-	-	-	-
783	Motion picture theaters -----	3	(D)	-	-	3	(D)	(D)	(D)	(D)
792	Producers, orchestras, and entertainers -----	11	(D)	11	-	-	-	-	-	-
793	Bowling alleys and billiards and pool establishments -----	3	(D)	-	-	3	(D)	(D)	(D)	(D)
79 ex.	Other amusement and recreation services -----	28	1 238	23	2	12	1 141	293	34	29
792, 3										
8072	Dental laboratories -----	6	(D)	5	1	5	389	110	28	15
81	Legal services -----	58	5 815	44	12	43	5 379	1 211	186	102
891	Engineering, architectural, and surveying services -----	44	(D)	32	2	20	4 389	1 827	375	130

Table 5. Summary Statistics for Counties With 500 Establishments or More: 1977—Con.

[For meaning of abbreviations and symbols, see introductory text. For information on geographic areas followed by (G) and for general geographic information, see appendix F]

SIC code	Kind of business	All establishments				Establishments with payroll				
		Number	Receipts (\$1,000)	Unincorporated businesses		Number	Receipts (\$1,000)	Payroll entire year (\$1,000)	Payroll first quarter (\$1,000)	Paid employees for week including March 12 (number)
				Sole proprietorships (number)	Partnerships (number)					
Harris County										
	Selected service industries -----	21 293	3 921 775	15 211	1 306	9 295	3 720 625	1 361 510	309 201	126 209
701, 3	Hotels, motels, trailering parks, and camps -----	327	206 793	180	49	212	204 395	60 863	14 012	10 415
7011	Hotels, motor hotels, and motels -----	238	203 690	105	41	200	202 567	60 587	13 942	10 366
7011 pt.	Hotels -----	72	118 340	27	14	65	118 163	35 804	8 118	6 082
7011 pt.	Hotels, 25 guestrooms or more -----	**	**	**	**	46	117 237	35 594	8 062	6 004
7011 pt.	Hotels, less than 25 guestrooms -----	**	**	**	**	19	926	210	56	78
7011 pt.	Motels, motor hotels, and tourist courts -----	166	85 350	78	27	135	84 404	24 783	5 824	4 284
7011 pt.	Motels and tourist courts -----	**	**	**	**	105	(D)	(D)	(D)	(D)
7011 pt.	Motor hotels -----	**	**	**	**	30	(D)	(D)	(D)	(D)
7032	Sporting and recreational camps -----	11	528	9	1	4	429	75	13	7
7033	Trailering parks and camp sites for transients -----	78	2 575	66	7	8	1 400	201	57	42
72	Personal services -----	4 672	267 326	3 872	216	1 697	238 792	92 400	22 018	13 105
721	Laundry, cleaning, and garment services -----	765	110 801	516	53	523	106 685	38 930	9 341	5 510
7215	Coin-operated laundries and dry cleaning -----	299	19 539	218	29	173	17 058	2 831	793	537
721 ex. 7215	Other laundry, cleaning, and garment services -----	466	91 262	300	24	350	89 627	36 099	8 548	4 973
7211	Power laundries, family and commercial -----	**	**	**	**	28	6 328	3 078	695	497
7216	Dry cleaning plants, except rug cleaning -----	**	**	**	**	212	40 904	17 291	4 118	2 507
7212	Garment pressing, and agents for laundries and dry cleaners -----	**	**	**	**	17	1 026	356	79	64
7218	Industrial launderers -----	**	**	**	**	12	(D)	(D)	(D)	(D)
7213	Linen supply -----	**	**	**	**	15	(D)	(D)	(D)	(D)
7217	Carpet and upholstery cleaning -----	**	**	**	**	37	3 791	1 289	247	184
7214, 9	Other laundry and garment services, incl. diaper -----	**	**	**	**	29	2 859	963	225	144
722	Photographic studios, portrait -----	392	19 594	343	8	68	16 475	4 458	1 057	503
723, 4	Beauty and barber shops -----	2 222	71 943	1 934	105	818	58 973	30 808	7 386	4 189
723	Beauty shops -----	1 598	57 065	1 353	82	681	49 298	26 030	6 256	3 655
724	Barber shops -----	624	14 878	581	23	137	9 675	4 778	1 130	534
725	Shoe repair, shoe shine, and hat cleaning shops -----	80	3 818	68	3	48	3 295	1 062	282	151
726	Funeral service and crematories -----	75	21 894	27	8	56	21 577	7 237	1 637	684
729	Miscellaneous personal services -----	1 138	39 276	982	39	184	31 787	9 905	2 315	2 068
73	Business services -----	6 674	1 280 355	4 364	291	2 786	1 207 573	531 816	121 325	56 088
731	Advertising -----	355	61 432	204	15	167	56 027	22 225	5 330	1 477
7311	Advertising agencies -----	**	**	**	**	131	38 010	17 408	4 168	1 011
7312	Outdoor advertising services -----	**	**	**	**	11	13 638	3 221	778	239
7313	Radio, TV, and publishers' advertising representatives -----	**	**	**	**	9	1 543	662	164	55
7319	Advertising, n.e.c. -----	**	**	**	**	16	2 836	934	220	172
734	Services to dwellings and other buildings -----	706	90 119	523	45	365	86 149	49 703	11 795	11 071
7341	Window cleaning -----	**	**	**	**	11	1 044	528	100	61
7342	Disinfecting and exterminating services -----	**	**	**	**	90	14 186	6 021	1 270	606
7349	Cleaning and maintenance services, n.e.c. -----	**	**	**	**	264	70 919	43 154	10 425	10 404
737	Computer and data processing services -----	394	246 412	130	19	260	243 564	117 649	27 414	6 981
7392	Management, consulting, and public relations services -----	2 081	197 347	1 661	47	441	164 704	66 024	15 039	4 747
7392 pt.	Management and consulting services -----	**	**	**	**	412	160 032	64 242	14 621	4 613
7392 pt.	Public relations services -----	**	**	**	**	29	4 672	1 782	418	134
7394	Equipment rental and leasing services -----	553	188 404	240	60	281	181 326	38 865	8 912	2 863
Other 73	Other business services -----	2 585	496 641	1 606	105	1 272	475 803	237 350	52 835	28 949
732	Credit reporting and collection agencies -----	**	**	**	**	68	26 572	11 364	2 573	1 194
7331	Direct mail advertising services -----	**	**	**	**	15	7 081	2 365	497	258
7332	Blueprinting and photocopying services -----	**	**	**	**	49	16 143	4 562	1 058	440
7339	Stenographic services; and reproduction services, n.e.c. -----	**	**	**	**	74	11 443	3 374	885	392
7333	Commercial photography, art, and graphics -----	**	**	**	**	91	19 379	7 956	1 897	577
7361	Employment agencies -----	**	**	**	**	213	43 936	20 583	4 526	1 945
7362	Temporary help supply services -----	**	**	**	**	108	66 250	49 191	10 428	9 998
7369	Personnel supply services, n.e.c. -----	**	**	**	**	15	23 297	17 009	3 689	1 045
7391	Commercial research and development laboratories -----	**	**	**	**	29	7 299	3 512	880	262
7397	Commercial testing laboratories -----	**	**	**	**	63	35 850	16 471	3 482	1 088
7393	Detective agencies and protective services -----	**	**	**	**	133	63 247	42 687	9 658	5 832
7395	Photofinishing laboratories -----	**	**	**	**	38	(D)	(D)	(D)	(D)
7399 pt.	Sign painting shops -----	**	**	**	**	13	1 626	552	93	36
7399 pt.	Interior designing -----	**	**	**	**	40	6 697	1 577	395	266
7399 pt.	Telephone answering services -----	**	**	**	**	40	7 989	4 030	970	669
7399 pt., 7396, 735	Miscellaneous business services, n.e.c. -----	**	**	**	**	283	(D)	(D)	(D)	(D)
75	Automotive repair, services, and garages -----	2 202	325 462	1 426	150	1 287	306 990	69 932	16 337	7 583
753	Automotive repair shops -----	1 594	174 224	1 149	120	926	161 863	46 769	10 957	4 797
7538	General automotive repair shops -----	966	86 297	751	76	469	77 533	22 527	5 311	2 276
7538 pt.	General automotive repair shops, ex. diesel -----	**	**	**	**	449	70 909	20 730	4 907	2 094
7538 pt.	Diesel repair shops -----	**	**	**	**	20	6 624	1 797	404	182
7531	Top and body repair shops -----	300	32 365	230	24	190	29 849	7 471	1 838	839
7534, 5, 9	Other automotive repair shops -----	328	55 562	168	20	267	54 481	16 771	3 808	1 682
7534	Tire retreading and repair shops -----	**	**	**	**	15	(D)	(D)	(D)	(D)
7535	Paint shops -----	**	**	**	**	34	6 970	2 662	618	294
7539 pt.	Auto electrical and fuel system services -----	**	**	**	**	17	2 403	644	137	67
7539 pt.	Radiator repair -----	**	**	**	**	31	6 869	1 785	412	181
7539 pt.	Glass replacement and repair -----	**	**	**	**	26	5 758	1 719	384	155
7539 pt.	Brake, front end, and wheel alignment -----	**	**	**	**	25	7 203	2 567	620	333
7539 pt.	Exhaust system services (muffler shops) -----	**	**	**	**	43	6 836	1 921	459	176
7539 pt.	Transmission repair shops -----	**	**	**	**	63	10 067	3 292	692	290
7539 pt.	Other automotive repair shops, n.e.c. -----	**	**	**	**	13	(D)	(D)	(D)	(D)

Table 5. Summary Statistics for Counties With 500 Establishments or More: 1977—Con.

[For meaning of abbreviations and symbols, see introductory text. For information on geographic areas followed by (G) and for general geographic information, see appendix F]

SIC code	Kind of business	All establishments				Establishments with payroll				
		Number	Receipts (\$1,000)	Unincorporated businesses		Number	Receipts (\$1,000)	Payroll entire year (\$1,000)	Payroll first quarter (\$1,000)	Paid employees for week including March 12 (number)
				Sole proprietorships (number)	Partnerships (number)					
Harris County—Con.										
75	Automotive repair, services, and garages—Con.									
751	Automotive rental and leasing, without drivers-----	141	111 496	34	12	100	110 313	15 125	3 429	1 428
752	Automobile parking-----	159	19 096	4	-	159	19 096	2 509	646	461
7523	Parking lots-----	**	**	**	**	139	(D)	(D)	(D)	(D)
7525	Parking structures-----	**	**	**	**	20	(D)	(D)	(D)	(D)
754	Automotive services, except repair-----	308	20 646	239	18	102	15 718	5 529	1 305	897
7542	Car washes-----	**	**	**	**	51	7 049	2 131	508	571
7549	Automotive services, n.e.c.-----	**	**	**	**	51	8 669	3 398	797	326
76	Miscellaneous repair services-----	1 838	283 180	1 360	72	820	267 626	98 418	21 232	7 026
762	Electrical and electronic repair shops-----	577	57 376	457	18	238	52 748	17 280	3 892	1 460
7622	Radio and television repair shops-----	291	17 237	248	14	99	14 827	5 265	1 274	508
7623, 9	Other electrical and electronic repair shops-----	286	40 139	209	4	139	37 921	12 015	2 618	952
7623	Refrigeration and air conditioning repair shops-----	**	**	**	**	61	11 779	3 538	752	282
7629	Electrical and electronic repair shops, n.e.c.-----	**	**	**	**	78	26 142	8 477	1 866	670
764	Reupholstery and furniture repair-----	217	10 360	188	11	99	8 649	2 802	749	380
763, 9	Other repair shops and related services-----	1 044	215 444	715	43	483	206 229	78 336	16 591	5 186
763	Watch, clock, and jewelry repair-----	**	**	**	**	28	(D)	(D)	(D)	(D)
769	Miscellaneous repair and related services-----	**	**	**	**	455	(D)	(D)	(D)	(D)
7692	Welding repair-----	**	**	**	**	59	11 649	3 501	725	247
7694	Armature rewinding shops-----	**	**	**	**	37	41 593	12 758	3 024	829
7699 pt.	Farm machinery and equipment repair shops-----	**	**	**	**	7	(D)	(D)	(D)	(D)
7699 pt.	Lawnmower, saw, knife, tool sharpening and repair-----	**	**	**	**	18	(D)	(D)	(D)	(D)
7699 pt.	Sewer and septic tank cleaning services-----	**	**	**	**	16	7 615	2 661	665	257
7699 pt.	Other repair and related services, n.e.c.-----	**	**	**	**	318	136 217	56 230	11 533	3 579
78, 79	Amusement and recreation services, including motion pictures-----	1 441	192 998	1 040	96	460	180 485	49 737	11 874	6 506
781, 2	Motion picture production, distribution, and services-----	61	7 680	29	3	28	(D)	(D)	(D)	(D)
783	Motion picture theaters-----	77	42 430	7	25	70	42 197	6 702	1 515	1 315
7832	Motion picture theaters, except drive-ins-----	**	**	**	**	58	36 430	5 774	1 326	1 171
7833	Drive-in motion picture theaters-----	**	**	**	**	12	5 767	928	189	144
792	Producers, orchestras, and entertainers-----	628	20 374	589	20	59	(D)	(D)	(D)	(D)
7929 pt.	Dance groups and artists-----	**	**	**	**	4	(D)	(D)	(D)	(D)
7929 pt.	Symphony orchestras, opera companies, and chamber music organizations-----	**	**	**	**	2	(D)	(D)	(D)	(D)
7929 pt.	Other music and entertainment presentations-----	**	**	**	**	35	3 500	922	339	304
7922 pt.	Producers of legitimate theater-----	**	**	**	**	7	3 590	873	261	155
7922 pt.	Producers of radio and TV shows, except tape-----	**	**	**	**	2	(D)	(D)	(D)	(D)
7922 pt.	Theatrical services-----	**	**	**	**	9	6 513	1 342	297	112
793	Bowling alleys and billiards and pool establishments-----	70	19 416	24	7	50	19 012	6 082	1 377	1 032
7932	Billiards and pool establishments-----	30	2 251	19	4	17	2 083	510	133	110
7933	Bowling alleys-----	40	17 165	5	3	33	16 929	5 572	1 244	922
79 ex. 792, 3	Other amusement and recreation services-----	605	103 098	391	41	253	98 270	31 671	7 513	3 398
791	Dance halls, studios, and schools-----	**	**	**	**	41	4 143	1 241	330	245
794	Commercial sports-----	**	**	**	**	12	27 577	11 545	3 223	218
7941	Professional sports clubs, managers, promoters-----	**	**	**	**	8	(D)	(D)	(D)	(D)
7948	Racing, including track operation-----	**	**	**	**	4	(D)	(D)	(D)	(D)
7992	Public golf courses, except municipal-----	**	**	**	**	10	4 803	1 359	289	178
7997	Membership sports and recreation clubs-----	**	**	**	**	51	22 840	8 177	1 803	958
7993	Coin-operated amusement devices-----	**	**	**	**	24	2 672	546	157	86
7996	Amusement parks-----	**	**	**	**	4	19 970	5 501	946	1 146
7999 pt.	Concession operators of amusement devices, rides-----	**	**	**	**	9	(D)	(D)	(D)	(D)
7999 pt.	Carnivals, circuses, and fairs-----	**	**	**	**	4	1 024	121	25	13
7999 pt.	Other commercial recreation and amusements-----	**	**	**	**	98	(D)	(D)	(D)	(D)
8072	Dental laboratories-----	107	11 111	65	8	70	10 162	4 358	1 054	419
81	Legal services-----	2 279	338 903	1 787	330	1 156	307 696	81 770	18 921	5 675
891	Engineering, architectural, and surveying services-----	1 753	1 015 647	1 117	94	807	996 905	372 216	82 428	19 392

Table 5. Summary Statistics for Counties With 500 Establishments or More: 1977—Con.

[For meaning of abbreviations and symbols, see introductory text. For information on geographic areas followed by (G) and for general geographic information, see appendix F]

SIC code	Kind of business	All establishments				Establishments with payroll				
		Number	Receipts (\$1,000)	Unincorporated businesses		Number	Receipts (\$1,000)	Payroll entire year (\$1,000)	Payroll first quarter (\$1,000)	Paid employees for week including March 12 (number)
				Sole proprietor- ships (number)	Partnerships (number)					
Hidalgo County (Coextensive with McAllen-Pharr-Edinburg, Tex., SMSA; see table 4.)										
Jefferson County										
	Selected service industries -----	1 851	199 866	1 427	117	853	186 605	64 458	14 820	7 413
701, 3	Hotels, motels, trailing parks, and camps -----	52	13 360	37	3	29	12 866	3 273	936	879
7011 pt.	Hotels -----	5	(D)	5	-	4	(D)	(D)	(D)	(D)
7011 pt.	Motels, motor hotels, and tourist courts -----	25	11 703	13	1	22	11 641	3 013	874	815
703	Trailing parks and camps -----	22	(D)	19	2	3	(D)	(D)	(D)	(D)
72	Personal services -----	581	27 187	519	19	189	23 530	8 328	2 018	1 369
721	Laundry, cleaning, and garment services -----	90	12 652	69	9	58	12 124	4 210	1 050	686
7215	Coin-operated laundries and dry cleaning -----	33	1 335	26	5	16	1 067	154	46	57
721 ex. 7215	Other laundry, cleaning, and garment services -----	57	11 317	43	4	42	11 057	4 056	1 004	629
7211	Power laundries, family and commercial† -----	**	**	**	**	2	(D)	(D)	(D)	(D)
7216	Dry cleaning plants, except rug cleaning† -----	**	**	**	**	30	3 086	1 130	296	227
Other 721	Laundry and cleaning services, n.e.c.† -----	**	**	**	**	10	(D)	(D)	(D)	(D)
722	Photographic studios, portrait -----	30	888	26	-	8	(D)	(D)	(D)	(D)
723, 4	Beauty and barber shops -----	351	6 228	342	6	90	3 999	1 907	455	324
723	Beauty shops -----	255	4 823	249	3	78	3 605	1 773	426	304
724	Barber shops -----	96	1 405	93	3	12	394	134	29	20
725	Shoe repair, shoe shine, and hat cleaning shops -----	11	239	10	-	4	(D)	(D)	(D)	(D)
726	Funeral service and crematories -----	20	(D)	4	-	18	4 359	1 245	295	162
729	Miscellaneous personal services -----	79	(D)	68	4	11	2 179	764	174	172
73	Business services -----	360	53 054	245	26	156	50 106	20 621	4 919	2 459
731	Advertising -----	22	(D)	14	3	11	2 942	1 048	245	93
734	Services to dwellings and other buildings -----	44	6 204	30	1	31	6 123	3 210	702	520
737	Computer and data processing services -----	10	(D)	1	2	9	(D)	(D)	(D)	(D)
7392	Management, consulting, and public relations services -----	68	1 605	63	1	5	765	298	88	20
7394	Equipment rental and leasing services -----	53	21 419	25	4	27	20 932	4 988	1 093	309
Other 73	Other business services -----	163	(D)	112	15	73	(D)	(D)	(D)	(D)
75	Automotive repair, services, and garages -----	274	25 468	183	19	177	23 326	6 432	1 350	663
753	Automotive repair shops -----	199	19 690	151	14	126	18 148	5 375	1 133	542
7538	General automotive repair shops -----	115	7 751	99	8	59	6 563	1 662	381	193
7531	Top and body repair shops -----	37	4 563	28	5	25	4 338	1 397	305	144
7534, 5, 9	Other automotive repair shops -----	47	7 376	24	1	42	7 247	2 316	447	205
751	Automotive rental and leasing, without drivers -----	15	(D)	5	-	11	(D)	(D)	(D)	(D)
752	Automobile parking -----	19	(D)	-	-	19	(D)	(D)	(D)	(D)
754	Automotive services, except repair -----	41	(D)	27	5	21	(D)	(D)	(D)	(D)
76	Miscellaneous repair services -----	216	34 662	173	9	97	33 595	11 456	2 600	870
762	Electrical and electronic repair shops -----	74	5 311	63	-	34	4 889	2 201	499	188
7622	Radio and television repair shops -----	36	1 953	34	-	13	1 724	398	96	49
7623, 9	Other electrical and electronic repair shops -----	38	3 558	29	-	21	3 165	1 803	403	139
764	Reupholstery and furniture repair -----	32	926	31	1	13	(D)	(D)	(D)	(D)
763, 9	Other repair shops and related services -----	110	28 425	79	8	50	(D)	(D)	(D)	(D)
78, 79	Amusement and recreation services, including motion pictures -----	124	8 051	95	3	43	7 096	1 396	340	338
781, 2	Motion picture production, distribution, and services -----	2	(D)	1	-	1	(D)	(D)	(D)	(D)
783	Motion picture theaters -----	11	4 144	1	-	11	4 144	646	162	156
792	Producers, orchestras, and entertainers -----	46	338	46	-	1	(D)	(D)	(D)	(D)
793	Bowling alleys and billiards and pool establishments -----	7	(D)	3	-	5	(D)	(D)	(D)	(D)
79 ex. 792, 3	Other amusement and recreation services -----	58	2 378	44	3	25	(D)	(D)	(D)	(D)
8072	Dental laboratories -----	11	(D)	9	-	8	(D)	(D)	(D)	(D)
81	Legal services -----	151	22 668	112	29	113	21 462	5 348	1 139	384
891	Engineering, architectural, and surveying services -----	82	(D)	54	9	41	(D)	(D)	(D)	(D)

Table 5. Summary Statistics for Counties With 500 Establishments or More: 1977—Con.

[For meaning of abbreviations and symbols, see introductory text. For information on geographic areas followed by (G) and for general geographic information, see appendix F]

SIC code	Kind of business	All establishments				Establishments with payroll				
		Number	Receipts (\$1,000)	Unincorporated businesses		Number	Receipts (\$1,000)	Payroll entire year (\$1,000)	Payroll first quarter (\$1,000)	Paid employees for week including March 12 (number)
				Sole proprietorships (number)	Partnerships (number)					
	Lubbock County (Coextensive with Lubbock, Tex., SMSA; see table 4.)									
	McLennan County (Coextensive with Waco, Tex., SMSA; see table 4.)									
	Midland County (Coextensive with Midland, Tex., SMSA; see table 4.)									
	Montgomery County									
	Selected service industries	637	31 993	546	27	213	26 285	8 205	1 902	1 195
701, 3	Hotels, motels, trailering parks, and camps	24	2 244	14	2	13	2 188	707	169	171
7011 pt.	Hotels	3	(D)	2	-	2	(D)	(D)	(D)	(D)
7011 pt.	Motels, motor hotels, and tourist courts	6	(D)	4	2	4	(D)	(D)	(D)	(D)
703	Trailering parks and camps	15	(D)	8	-	7	(D)	(D)	(D)	(D)
72	Personal services	151	4 499	137	2	49	3 851	1 461	357	229
721	Laundry, cleaning, and garment services	19	1 681	14	-	11	1 590	655	170	111
7215	Coin-operated laundries and dry cleaning	10	(D)	9	-	3	103	38	10	18
721 ex.	Other laundry, cleaning, and garment services	9	(D)	5	-	8	1 487	617	160	93
7215	Power laundries, family and commercial†	**	**	**	**	1	(D)	(D)	(D)	(D)
7216	Dry cleaning plants, except rug cleaning†	**	**	**	**	4	(D)	(D)	(D)	(D)
Other 721	Laundry and cleaning services, n.e.c.†	**	**	**	**	3	(D)	(D)	(D)	(D)
722	Photographic studios, portrait	8	355	7	-	3	(D)	(D)	(D)	(D)
723, 4	Beauty and barber shops	73	1 558	70	1	27	(D)	(D)	(D)	(D)
723	Beauty shops	57	1 328	54	1	25	1 122	525	122	80
724	Barber shops	16	230	16	-	2	(D)	(D)	(D)	(D)
725	Shoe repair, shoe shine, and hat cleaning shops	1	(D)	1	-	-	-	-	-	-
726	Funeral service and crematories	5	(D)	2	-	4	604	163	33	15
729	Miscellaneous personal services	45	(D)	43	1	4	118	38	11	9
73	Business services	179	10 582	156	6	45	8 104	2 323	555	335
731	Advertising	5	(D)	5	-	-	-	-	-	-
734	Services to dwellings and other buildings	24	877	22	1	10	(D)	(D)	(D)	(D)
737	Computer and data processing services	6	(D)	4	-	4	(D)	(D)	(D)	(D)
7392	Management, consulting, and public relations services	59	2 904	52	2	5	(D)	(D)	(D)	(D)
7394	Equipment rental and leasing services	16	4 112	9	2	10	(D)	(D)	(D)	(D)
Other 73	Other business services	69	(D)	64	1	16	(D)	(D)	(D)	(D)
75	Automotive repair, services, and garages	86	3 918	80	2	33	3 170	832	194	80
753	Automotive repair shops	69	3 317	66	2	28	2 691	753	180	75
7538	General automotive repair shops	45	1 946	42	2	15	1 581	458	122	41
7531	Top and body repair shops	14	789	14	-	6	591	120	25	13
7534, 5, 9	Other automotive repair shops	10	582	10	-	7	519	175	33	21
751	Automotive rental and leasing, without drivers	6	424	4	-	3	(D)	(D)	(D)	(D)
752	Automobile parking	-	-	-	-	-	-	-	-	-
754	Automotive services, except repair	11	177	10	-	2	(D)	(D)	(D)	(D)
76	Miscellaneous repair services	68	1 959	63	4	15	1 182	225	49	31
762	Electrical and electronic repair shops	28	935	25	3	8	697	95	22	17
7622	Radio and television repair shops	13	295	11	2	4	(D)	(D)	(D)	(D)
7623, 9	Other electrical and electronic repair shops	15	640	14	1	4	(D)	(D)	(D)	(D)
764	Reupholstery and furniture repair	4	65	3	1	1	(D)	(D)	(D)	(D)
763, 9	Other repair shops and related services	36	959	35	-	6	(D)	(D)	(D)	(D)
78, 79	Amusement and recreation services, including motion pictures	37	3 474	25	1	16	3 237	920	207	181
781, 2	Motion picture production, distribution, and services	-	-	-	-	-	-	-	-	-
783	Motion picture theaters	3	640	1	-	3	640	97	24	25
792	Producers, orchestras, and entertainers	3	45	3	-	-	-	-	-	-
793	Bowling alleys and billiards and pool establishments	2	(D)	1	-	2	(D)	(D)	(D)	(D)
79 ex.	Other amusement and recreation services	29	(D)	20	1	11	(D)	(D)	(D)	(D)
792, 3										
8072	Dental laboratories	5	(D)	2	-	3	(D)	(D)	(D)	(D)
81	Legal services	48	2 873	39	7	25	2 546	716	163	86
891	Engineering, architectural, and surveying services	39	(D)	30	3	14	(D)	(D)	(D)	(D)

Table 5. Summary Statistics for Counties With 500 Establishments or More: 1977—Con.

[For meaning of abbreviations and symbols, see introductory text. For information on geographic areas followed by (G) and for general geographic information, see appendix F]

SIC code	Kind of business	All establishments				Establishments with payroll				
		Number	Receipts (\$1,000)	Unincorporated businesses		Number	Receipts (\$1,000)	Payroll entire year (\$1,000)	Payroll first quarter (\$1,000)	Paid employees for week including March 12 (number)
				Sole proprietorships (number)	Partnerships (number)					
Nueces County										
	Selected service industries -----	2 048	212 361	1 489	164	1 029	196 409	61 065	14 302	8 559
701, 3	Hotels, motels, trallering parks, and camps -----	110	23 176	82	13	67	22 210	5 269	1 283	1 152
7011 pt.	Hotels -----	14	(D)	10	-	14	(D)	(D)	(D)	(D)
7011 pt.	Motels, motor hotels, and tourist courts -----	76	12 299	56	10	52	11 647	2 885	720	678
703	Trailer parks and camps -----	20	(D)	16	3	1	(D)	(D)	(D)	(D)
72	Personal services -----	490	27 729	397	29	225	25 893	9 106	2 228	1 557
721	Laundry, cleaning, and garment services -----	84	13 514	52	7	68	13 349	4 251	1 022	691
7215	Coin-operated laundries and dry cleaning -----	31	(D)	23	5	29	2 091	273	76	77
721 ex.	Other laundry, cleaning, and garment services -----	53	(D)	29	2	39	11 258	3 978	946	614
7215										
7211	Power laundries, family and commercial† -----	**	**	**	**	6	1 386	657	151	142
7216	Dry cleaning plants, except rug cleaning† -----	**	**	**	**	20	1 822	740	173	138
Other 721	Laundry and cleaning services, n.e.c.† -----	**	**	**	**	13	8 050	2 581	622	334
722	Photographic studios, portrait -----	31	1 545	26	-	10	1 281	251	52	38
723, 4	Beauty and barber shops -----	227	7 015	202	14	103	6 147	3 046	758	509
723	Beauty shops -----	146	5 024	129	8	82	4 628	2 319	571	430
724	Barber shops -----	81	1 991	73	6	21	1 519	727	187	79
725	Shoe repair, shoe shine, and hat cleaning shops -----	7	(D)	7	-	6	248	51	15	12
726	Funeral service and crematories -----	11	(D)	2	-	10	(D)	(D)	(D)	(D)
729	Miscellaneous personal services -----	130	(D)	108	8	28	(D)	(D)	(D)	(D)
73	Business services -----	472	61 906	310	30	207	57 026	19 841	4 489	2 938
731	Advertising -----	29	(D)	22	3	9	1 408	223	48	25
734	Services to dwellings and other buildings -----	57	5 032	42	2	29	4 845	2 510	549	526
737	Computer and data processing services -----	15	(D)	4	1	14	(D)	(D)	(D)	(D)
7392	Management, consulting, and public relations services -----	122	4 686	103	7	18	(D)	(D)	(D)	(D)
7394	Equipment rental and leasing services -----	75	25 512	26	9	49	24 995	5 424	1 251	436
Other 73	Other business services -----	174	(D)	113	8	88	(D)	(D)	(D)	(D)
75	Automotive repair, services, and garages -----	252	26 465	164	23	167	24 930	6 246	1 445	809
753	Automotive repair shops -----	182	15 888	138	19	114	14 622	4 315	1 038	528
7538	General automotive repair shops -----	99	7 566	77	10	58	6 840	1 794	440	228
7531	Top and body repair shops -----	27	1 275	24	2	15	(D)	(D)	(D)	(D)
7534, 5, 9	Other automotive repair shops -----	56	7 047	37	7	41	(D)	(D)	(D)	(D)
751	Automotive rental and leasing, without drivers -----	16	6 706	3	1	13	6 678	869	196	90
752	Automobile parking -----	19	(D)	-	-	19	(D)	(D)	(D)	(D)
754	Automotive services, except repair -----	35	(D)	23	3	21	(D)	(D)	(D)	(D)
76	Miscellaneous repair services -----	245	24 135	202	8	107	22 340	6 325	1 618	623
762	Electrical and electronic repair shops -----	75	6 715	60	6	28	(D)	(D)	(D)	(D)
7622	Radio and television repair shops -----	34	1 323	29	2	8	(D)	(D)	(D)	(D)
7623, 9	Other electrical and electronic repair shops -----	41	5 392	31	4	20	(D)	(D)	(D)	(D)
764	Reupholstery and furniture repair -----	32	776	32	-	14	(D)	(D)	(D)	(D)
763, 9	Other repair shops and related services -----	138	16 644	110	2	65	15 664	4 251	1 063	402
78, 79	Amusement and recreation services, including motion pictures -----	149	12 087	102	7	63	11 293	2 809	649	531
781, 2	Motion picture production, distribution, and services -----	4	(D)	2	-	2	(D)	(D)	(D)	(D)
783	Motion picture theaters -----	14	(D)	5	-	13	4 509	763	190	201
792	Producers, orchestras, and entertainers -----	50	1 087	45	3	9	(D)	(D)	(D)	(D)
793	Bowling alleys and billiards and pool establishments -----	5	(D)	2	-	3	(D)	(D)	(D)	(D)
79 ex.	Other amusement and recreation services -----	76	4 581	48	4	36	(D)	(D)	(D)	(D)
792, 3										
8072	Dental laboratories -----	14	697	11	1	11	666	263	74	34
81	Legal services -----	167	19 478	120	34	111	(D)	(D)	(D)	(D)
891	Engineering, architectural, and surveying services -----	149	16 688	101	19	71	(D)	(D)	(D)	(D)

Table 5. Summary Statistics for Counties With 500 Establishments or More: 1977—Con.

[For meaning of abbreviations and symbols, see introductory text. For information on geographic areas followed by (G) and for general geographic information, see appendix F]

SIC code	Kind of business	All establishments				Establishments with payroll				
		Number	Receipts (\$1,000)	Unincorporated businesses		Number	Receipts (\$1,000)	Payroll entire year (\$1,000)	Payroll first quarter (\$1,000)	Paid employees for week including March 12 (number)
				Sole proprietorships (number)	Partnerships (number)					
Potter County										
	Selected service industries -----	1 330	134 897	1 043	103	564	124 224	34 576	8 353	5 043
701, 3	Hotels, motels, trailering parks, and camps -----	57	15 559	35	9	49	15 388	3 876	923	964
7011 pt.	Hotels -----	8	(D)	3	-	8	(D)	(D)	(D)	(D)
7011 pt.	Motels, motor hotels, and tourist courts -----	44	(D)	29	9	38	(D)	(D)	(D)	(D)
703	Trailering parks and camps -----	5	(D)	3	-	3	(D)	(D)	(D)	(D)
72	Personal services -----	442	19 377	406	12	93	16 211	5 421	1 442	948
721	Laundry, cleaning, and garment services -----	66	11 647	55	1	46	11 429	4 131	1 103	727
7215	Coin-operated laundries and dry cleaning -----	20	(D)	18	1	13	697	116	33	24
721 ex.	Other laundry, cleaning, and garment services -----	46	(D)	37	-	33	10 732	4 015	1 070	703
7215	Power laundries, family and commercial† -----	4	(D)	(D)	(D)	(D)
7211	Dry cleaning plants, except rug cleaning† -----	22	(D)	(D)	(D)	(D)
7216	Laundry and cleaning services, n.e.c.† -----	7	(D)	(D)	(D)	(D)
Other 721										
722	Photographic studios, portrait -----	22	991	17	3	8	902	173	51	34
723, 4	Beauty and barber shops -----	268	3 153	260	4	24	953	388	109	81
723	Beauty shops -----	220	2 551	215	2	21	(D)	(D)	(D)	(D)
724	Barber shops -----	48	602	45	2	3	(D)	(D)	(D)	(D)
725	Shoe repair, shoe shine, and hat cleaning shops -----	7	(D)	5	2	1	(D)	(D)	(D)	(D)
726	Funeral service and crematories -----	7	(D)	3	1	5	1 782	432	106	37
729	Miscellaneous personal services -----	72	(D)	66	1	9	(D)	(D)	(D)	(D)
73	Business services -----	279	33 786	191	19	126	31 405	11 617	2 817	1 626
731	Advertising -----	23	2 677	14	-	9	2 292	1 082	289	92
734	Services to dwellings and other buildings -----	50	2 848	38	3	26	2 648	1 384	344	290
737	Computer and data processing services -----	9	(D)	3	1	6	(D)	(D)	(D)	(D)
7392	Management, consulting, and public relations services -----	45	4 849	37	3	13	4 267	1 640	423	220
7394	Equipment rental and leasing services -----	21	3 844	11	3	11	(D)	(D)	(D)	(D)
Other 73	Other business services -----	131	(D)	88	9	61	12 901	4 962	1 038	768
75	Automotive repair, services, and garages -----	195	30 085	136	23	107	27 911	5 842	1 370	627
753	Automotive repair shops -----	145	21 845	106	21	77	(D)	(D)	(D)	(D)
7538	General automotive repair shops -----	88	14 820	67	13	41	13 613	2 885	696	302
7531	Top and body repair shops -----	27	1 717	21	4	12	1 533	384	84	55
7534, 5, 9	Other automotive repair shops -----	30	5 308	18	4	24	(D)	(D)	(D)	(D)
751	Automotive rental and leasing, without drivers -----	17	(D)	6	1	14	6 170	714	170	79
752	Automobile parking -----	7	289	4	-	4	(D)	(D)	(D)	(D)
754	Automotive services, except repair -----	26	(D)	20	1	12	(D)	(D)	(D)	(D)
76	Miscellaneous repair services -----	122	8 406	103	8	48	7 448	1 873	423	211
762	Electrical and electronic repair shops -----	36	2 519	30	1	16	(D)	(D)	(D)	(D)
7622	Radio and television repair shops -----	21	(D)	16	1	9	1 266	427	108	46
7623, 9	Other electrical and electronic repair shops -----	15	(D)	14	-	7	(D)	(D)	(D)	(D)
764	Reupholstery and furniture repair -----	20	381	17	2	4	(D)	(D)	(D)	(D)
763, 9	Other repair shops and related services -----	66	5 506	56	5	28	4 936	1 154	250	122
78, 79	Amusement and recreation services, including motion pictures -----	74	6 986	53	5	30	6 530	1 202	262	232
781, 2	Motion picture production, distribution, and services -----	1	(D)	1	-	-	-	-	-	-
783	Motion picture theaters -----	7	2 644	1	-	7	2 644	366	96	87
792	Producers, orchestras, and entertainers -----	29	691	26	2	3	(D)	(D)	(D)	(D)
793	Bowling alleys and billiards and pool establishments -----	2	(D)	1	-	2	(D)	(D)	(D)	(D)
79 ex.	Other amusement and recreation services -----	35	(D)	24	3	18	3 118	619	115	81
792, 3										
8072	Dental laboratories -----	11	(D)	8	-	10	(D)	(D)	(D)	(D)
81	Legal services -----	109	15 089	81	21	74	14 103	2 878	728	278
891	Engineering, architectural, and surveying services -----	41	(D)	30	6	27	(D)	(D)	(D)	(D)

Table 5. Summary Statistics for Counties With 500 Establishments or More: 1977—Con.

[For meaning of abbreviations and symbols, see introductory text. For information on geographic areas followed by (G) and for general geographic information, see appendix F]

SIC code	Kind of business	All establishments				Establishments with payroll				
		Number	Receipts (\$1,000)	Unincorporated businesses		Number	Receipts (\$1,000)	Payroll entire year (\$1,000)	Payroll first quarter (\$1,000)	Paid employees for week including March 12 (number)
				Sole proprietor- ships (number)	Part- nerships (number)					
Randall County										
	Selected service industries -----	509	16 180	447	28	126	11 331	3 088	737	605
701, 3	Hotels, motels, trailering parks, and camps -----	10	625	6	3	6	507	80	18	19
7011 pt.	Hotels -----	2	(D)	2	-	2	(D)	(D)	(D)	(D)
7011 pt.	Hotels, motor hotels, and tourist courts -----	5	(D)	3	1	4	(D)	(D)	(D)	(D)
703	Trailering parks and camps -----	3	103	1	2	-	-	-	-	-
72	Personal services -----	213	3 264	202	2	31	1 875	558	153	126
721	Laundry, cleaning, and garment services -----	16	814	9	-	12	758	293	67	52
7215	Coin-operated laundries and dry cleaning -----	5	(D)	5	-	3	130	25	6	9
721 ex.	Other laundry, cleaning, and garment services -----	11	(D)	4	-	9	628	268	61	43
7215										
7211	Power laundries, family and commercial† -----	**	**	**	**	-	(D)	(D)	(D)	(D)
7216	Dry cleaning plants, except rug cleaning† -----	**	**	**	**	7	(D)	(D)	(D)	(D)
Other 721	Laundry and cleaning services, n.e.c.† -----	**	**	**	**	2	(D)	(D)	(D)	(D)
722	Photographic studios, portrait -----	13	310	12	-	4	283	45	9	6
723, 4	Beauty and barber shops -----	115	1 339	113	2	10	430	102	28	30
723	Beauty shops -----	102	1 028	101	1	9	(D)	(D)	(D)	(D)
724	Barber shops -----	13	311	12	1	1	(D)	(D)	(D)	(D)
725	Shoe repair, shoe shine, and hat cleaning shops -----	2	(D)	2	-	-	-	-	-	-
726	Funeral service and crematories -----	3	(D)	2	-	1	(D)	(D)	(D)	(D)
729	Miscellaneous personal services -----	64	(D)	64	-	4	(D)	(D)	(D)	(D)
73	Business services -----	107	3 359	96	3	28	1 953	864	204	259
731	Advertising -----	5	70	5	-	-	-	-	-	-
734	Services to dwellings and other buildings -----	21	1 331	19	1	6	818	429	103	114
737	Computer and data processing services -----	2	(D)	-	1	-	(D)	(D)	(D)	(D)
7392	Management, consulting, and public relations services -----	31	537	30	-	6	209	87	15	7
7394	Equipment rental and leasing services -----	7	197	6	-	3	(D)	(D)	(D)	(D)
Other 73	Other business services -----	41	(D)	36	1	11	700	297	72	132
75	Automotive repair, services, and garages -----	44	3 698	34	8	21	3 285	557	151	72
753	Automotive repair shops -----	38	3 102	30	6	19	(D)	(D)	(D)	(D)
7538	General automotive repair shops -----	23	1 037	20	3	9	865	171	34	17
7531	Top and body repair shops -----	10	842	8	2	5	628	169	34	14
7534, 5, 9	Other automotive repair shops -----	5	1 223	2	1	5	(D)	(D)	(D)	(D)
751	Automotive rental and leasing, without drivers -----	1	(D)	1	-	1	(D)	(D)	(D)	(D)
752	Automobile parking -----	-	-	-	-	-	-	-	-	-
754	Automotive services, except repair -----	5	(D)	3	2	1	(D)	(D)	(D)	(D)
76	Miscellaneous repair services -----	52	1 460	43	3	12	914	380	80	43
762	Electrical and electronic repair shops -----	11	595	9	-	4	(D)	(D)	(D)	(D)
7622	Radio and television repair shops -----	9	(D)	8	-	3	273	90	25	11
7623, 9	Other electrical and electronic repair shops -----	2	(D)	1	-	1	(D)	(D)	(D)	(D)
764	Reupholstery and furniture repair -----	12	225	10	1	2	(D)	(D)	(D)	(D)
763, 9	Other repair shops and related services -----	29	640	24	2	6	351	185	35	19
78, 79	Amusement and recreation services, including motion pictures -----	55	2 128	46	3	18	1 677	347	70	57
781, 2	Motion picture production, distribution, and services -----	1	(D)	1	-	-	-	-	-	-
783	Motion picture theaters -----	3	563	2	-	3	563	59	3	3
792	Producers, orchestras, and entertainers -----	20	203	20	-	1	(D)	(D)	(D)	(D)
793	Bowling alleys and billiards and pool establishments -----	1	(D)	-	-	1	(D)	(D)	(D)	(D)
79 ex.	Other amusement and recreation services -----	30	(D)	23	3	13	(D)	(D)	(D)	(D)
792, 3										
8072	Dental laboratories -----	2	(D)	-	2	1	(D)	(D)	(D)	(D)
81	Legal services -----	11	526	8	3	5	471	93	19	15
891	Engineering, architectural, and surveying services -----	15	(D)	12	1	4	(D)	(D)	(D)	(D)

Table 5. Summary Statistics for Counties With 500 Establishments or More: 1977—Con.

[For meaning of abbreviations and symbols, see introductory text. For information on geographic areas followed by (G) and for general geographic information, see appendix F]

SIC code	Kind of business	All establishments				Establishments with payroll				
		Number	Receipts (\$1,000)	Unincorporated businesses		Number	Receipts (\$1,000)	Payroll entire year (\$1,000)	Payroll first quarter (\$1,000)	Paid employees for week including March 12 (number)
				Sole proprietorships (number)	Partnerships (number)					
Smith County (Coextensive with Tyler, Tex., SMSA; see table 4.)										
Tarrant County										
	Selected service industries	6 962	640 288	5 363	445	3 015	586 600	190 428	43 680	26 342
701, 3	Hotels, motels, trailering parks, and camps	139	50 103	73	24	87	49 146	13 237	3 209	2 690
7011	Hotels, motor hotels, and motels	101	48 768	43	18	80	48 268	13 097	3 186	2 666
7011 pt.	Hotels	20	(D)	5	1	18	(D)	(D)	(D)	(D)
7011 pt.	Hotels, 25 guestrooms or more	16	(D)	(D)	(D)	(D)
7011 pt.	Hotels, less than 25 guestrooms	2	(D)	(D)	(D)	(D)
7011 pt.	Motels, motor hotels, and tourist courts	81	(D)	38	17	62	(D)	(D)	(D)	(D)
7011 pt.	Motels and tourist courts	52	17 323	4 259	1 061	1 020
7011 pt.	Motor hotels	10	(D)	(D)	(D)	(D)
7032	Sporting and recreational camps	6	359	4	1	3	(D)	(D)	(D)	(D)
7033	Trailering parks and camp sites for transients	32	976	26	5	4	(D)	(D)	(D)	(D)
72	Personal services	1 928	92 122	1 639	91	779	81 309	30 331	7 486	5 170
721	Laundry, cleaning, and garment services	348	35 494	243	28	254	33 948	10 934	2 778	1 892
7215	Coin-operated laundries and dry cleaning	119	5 132	67	7	80	4 366	668	187	184
721 ex.	Other laundry, cleaning, and garment services	229	30 362	176	21	174	29 582	10 266	2 591	1 708
7215	Power laundries, family and commercial†	8	1 028	412	120	98
7216	Dry cleaning plants, except rug cleaning†	118	10 742	3 711	871	722
7212	Garment pressing, and agents for laundries and dry cleaners	8	542	130	37	30
7218	Industrial launderer†	6	(D)	(D)	(D)	(D)
7213	Linen supply†	5	(D)	(D)	(D)	(D)
7217	Carpet and upholstery cleaning	20	4 151	1 469	355	177
7214, 9	Other laundry and garment services, incl. diaper†	9	(D)	(D)	(D)	(D)
722	Photographic studios, portrait	165	5 950	139	2	37	4 796	1 377	330	234
723, 4	Beauty and barber shops	895	26 397	808	40	386	21 620	11 456	2 798	1 807
723	Beauty shops	621	21 492	551	28	329	18 746	10 281	2 502	1 622
724	Barber shops	274	4 905	257	12	57	2 874	1 175	296	185
725	Shoe repair, shoe shine, and hat cleaning shops	24	950	24	-	15	796	159	42	32
726	Funeral service and crematories	31	8 868	8	5	27	8 627	2 576	546	267
729	Miscellaneous personal services	465	14 463	417	16	60	11 522	3 829	992	938
73	Business services	1 797	157 125	1 333	69	651	139 234	54 353	12 611	7 896
731	Advertising	139	8 502	104	3	45	(D)	(D)	(D)	(D)
7311	Advertising agencies	38	5 418	2 565	589	193
7312	Outdoor advertising services	4	(D)	(D)	(D)	(D)
7313	Radio, TV, and publishers' advertising representatives	1	(D)	(D)	(D)	(D)
7319	Advertising, n.e.c.	2	(D)	(D)	(D)	(D)
734	Services to dwellings and other buildings	260	17 255	214	8	120	15 905	8 237	1 898	2 098
7341	Window cleaning	3	186	64	15	10
7342	Disinfecting and exterminating services	30	4 942	2 474	448	238
7349	Cleaning and maintenance services, n.e.c.	87	10 777	5 699	1 435	1 850
737	Computer and data processing services	75	22 319	29	8	46	21 707	6 948	1 818	1 001
7392	Management, consulting, and public relations services	456	18 665	401	8	70	12 444	4 962	1 092	392
7392 pt.	Management and consulting services	66	11 252	4 462	967	346
7392 pt.	Public relations services	4	1 192	500	125	46
7394	Equipment rental and leasing services	126	20 435	66	14	60	18 852	4 859	1 123	444
Other 73	Other business services	741	69 949	519	28	310	(D)	(D)	(D)	(D)
732	Credit reporting and collection agencies	14	3 052	1 405	304	163
7331	Direct mail advertising services	9	(D)	(D)	(D)	(D)
7332	Blueprinting and photocopying services	8	1 100	211	48	26
7339	Stenographic services; and reproduction services, n.e.c.	15	1 534	355	84	51
7333	Commercial photography, art, and graphics	32	4 048	1 240	262	135
7361	Employment agencies	48	4 742	2 533	514	328
7362	Temporary help supply services	16	(D)	(D)	(D)	(D)
7369	Personnel supply services, n.e.c.	1	(D)	(D)	(D)	(D)
7391	Commercial research and development laboratories	6	1 698	863	114	30
7397	Commercial testing laboratories	10	4 203	1 780	476	126
7393	Detective agencies and protective services	32	7 108	3 852	990	655
7395	Photofinishing laboratories†	6	597	207	37	34
7399 pt.	Sign painting shops	6	380	111	24	12
7399 pt.	Interior designing	9	1 022	82	29	18
7399 pt.	Telephone answering services	7	967	441	104	73
7399 pt., 7396, 735	Miscellaneous business services, n.e.c.	91	23 670	7 286	1 639	849

Table 5. Summary Statistics for Counties With 500 Establishments or More: 1977—Con.

[For meaning of abbreviations and symbols, see introductory text. For information on geographic areas followed by (G) and for general geographic information, see appendix F]

SIC code	Kind of business	All establishments				Establishments with payroll				
		Number	Receipts (\$1,000)	Unincorporated businesses		Number	Receipts (\$1,000)	Payroll entire year (\$1,000)	Payroll first quarter (\$1,000)	Paid employees for week including March 12 (number)
				Sole proprietorships (number)	Partnerships (number)					
Tarrant County—Con.										
75	Automotive repair, services, and garages -----	923	104 011	656	72	521	95 626	21 413	4 986	2 612
753	Automotive repair shops -----	651	54 793	514	54	366	49 106	14 372	3 308	1 641
7538	General automotive repair shops -----	385	27 220	319	33	184	23 329	6 828	1 596	775
7538 pt.	General automotive repair shops, ex. diesel -----	**	**	**	**	177	21 761	6 319	1 482	713
7538 pt.	Diesel repair shops -----	**	**	**	**	7	1 568	509	114	62
7531	Top and body repair shops -----	119	9 314	99	11	65	8 153	2 357	570	272
7534, 5, 9	Other automotive repair shops -----	147	18 259	96	10	117	17 624	5 187	1 142	594
7534	Tire retreading and repair shops -----	**	**	**	**	3	(D)	(D)	(D)	(D)
7535	Paint shops -----	**	**	**	**	13	3 011	947	197	112
7539 pt.	Auto electrical and fuel system services -----	**	**	**	**	12	1 756	556	115	70
7539 pt.	Radiator repair -----	**	**	**	**	10	1 307	434	79	39
7539 pt.	Glass replacement and repair -----	**	**	**	**	8	(D)	(D)	(D)	(D)
7539 pt.	Brake, front end, and wheel alignment -----	**	**	**	**	13	2 139	634	146	55
7539 pt.	Exhaust system services (muffler shops) -----	**	**	**	**	12	1 769	610	135	71
7539 pt.	Transmission repair shops -----	**	**	**	**	31	4 120	964	223	121
7539 pt.	Other automotive repair shops, n.e.c. -----	**	**	**	**	15	1 936	612	149	76
751	Automotive rental and leasing, without drivers -----	50	27 837	12	2	35	27 130	3 618	782	363
752	Automobile parking -----	64	(D)	9	-	63	(D)	(D)	(D)	(D)
7523	Parking lots -----	**	**	**	**	54	(D)	(D)	(D)	(D)
7525	Parking structures -----	**	**	**	**	9	(D)	(D)	(D)	(D)
754	Automotive services, except repair -----	158	(D)	121	16	57	(D)	(D)	(D)	(D)
7542	Car washes -----	**	**	**	**	36	(D)	(D)	(D)	(D)
7549	Automotive services, n.e.c. -----	**	**	**	**	21	4 015	1 167	257	128
76	Miscellaneous repair services -----	716	44 886	601	27	273	39 746	11 185	2 505	1 210
762	Electrical and electronic repair shops -----	231	16 300	195	9	94	14 576	3 955	889	435
7622	Radio and television repair shops -----	117	6 206	108	3	42	5 392	1 574	369	195
7623, 9	Other electrical and electronic repair shops -----	114	10 094	87	6	52	9 184	2 381	520	240
7623	Refrigeration and air conditioning repair shops -----	**	**	**	**	16	3 543	920	193	83
7629	Electrical and electronic repair shops, n.e.c. -----	**	**	**	**	36	5 641	1 461	327	157
764	Reupholstery and furniture repair -----	107	3 690	99	3	45	2 997	1 136	268	163
763, 9	Other repair shops and related services -----	378	24 896	307	15	134	22 173	6 094	1 348	612
763	Watch, clock, and jewelry repair -----	**	**	**	**	5	(D)	(D)	(D)	(D)
769	Miscellaneous repair and related services -----	**	**	**	**	129	(D)	(D)	(D)	(D)
7692	Welding repair -----	**	**	**	**	19	2 206	685	160	83
7694	Armature rewinding shops -----	**	**	**	**	14	4 730	1 258	277	114
7699 pt.	Farm machinery and equipment repair shops -----	**	**	**	**	1	(D)	(D)	(D)	(D)
7699 pt.	Lawnmower, saw, knife, tool sharpening and repair -----	**	**	**	**	10	1 849	554	122	55
7699 pt.	Sewer and septic tank cleaning services -----	**	**	**	**	5	(D)	(D)	(D)	(D)
7699 pt.	Other repair and related services, n.e.c. -----	**	**	**	**	80	11 676	2 988	641	305
78, 79	Amusement and recreation services, including motion pictures -----	556	83 934	414	35	181	79 792	20 550	3 673	3 827
781, 2	Motion picture production, distribution, and services -----	17	959	10	2	7	(D)	(D)	(D)	(D)
783	Motion picture theaters -----	30	12 237	4	6	30	12 237	2 018	460	438
7832	Motion picture theaters, except drive-ins -----	**	**	**	**	17	8 951	1 343	324	292
7833	Drive-in motion picture theaters -----	**	**	**	**	13	3 286	675	136	146
792	Producers, orchestras, and entertainers -----	235	4 349	221	6	28	2 317	528	149	126
7929 pt.	Dance groups and artists -----	**	**	**	**	2	(D)	(D)	(D)	(D)
7929 pt.	Symphony orchestras, opera companies, and chamber music organizations -----	**	**	**	**	1	(D)	(D)	(D)	(D)
7929 pt.	Other music and entertainment presentations -----	**	**	**	**	19	1 853	344	100	94
7922 pt.	Producers of legitimate theater -----	**	**	**	**	2	(D)	(D)	(D)	(D)
7922 pt.	Producers of radio and TV shows, except tape -----	**	**	**	**	-	-	-	-	-
7922 pt.	Theatrical services -----	**	**	**	**	4	304	114	23	21
793	Bowling alleys and billiards and pool establishments -----	30	8 120	10	4	23	7 858	2 159	499	423
7932	Billiards and pool establishments -----	12	(D)	6	-	11	1 497	421	96	73
7933	Bowling alleys -----	18	(D)	4	4	12	6 361	1 738	403	350
79 ex. 792, 3	Other amusement and recreation services -----	244	58 269	169	17	93	(D)	(D)	(D)	(D)
791	Dance halls, studios, and schools -----	**	**	**	**	12	1 120	370	83	81
794	Commercial sports -----	**	**	**	**	8	5 865	3 307	337	95
7941	Professional sports clubs, managers, promoters -----	**	**	**	**	4	(D)	(D)	(D)	(D)
7948	Racing, including track operation -----	**	**	**	**	4	(D)	(D)	(D)	(D)
7992	Public golf courses, except municipal -----	**	**	**	**	4	(D)	(D)	(D)	(D)
7997	Membership sports and recreation clubs -----	**	**	**	**	16	5 518	2 094	426	307
7993	Coin-operated amusement devices -----	**	**	**	**	11	(D)	(D)	(D)	(D)
7996	Amusement parks -----	**	**	**	**	3	(D)	(D)	(D)	(D)
7999 pt.	Concession operators of amusement devices, rides -----	**	**	**	**	2	(D)	(D)	(D)	(D)
7999 pt.	Carnivals, circuses, and fairs -----	**	**	**	**	4	(D)	(D)	(D)	(D)
7999 pt.	Other commercial recreation and amusements -----	**	**	**	**	33	4 437	992	218	176
8072	Dental laboratories -----	48	5 525	27	7	36	5 334	2 261	507	222
81	Legal services -----	536	51 172	402	95	339	48 143	13 644	3 354	1 095
891	Engineering, architectural, and surveying services -----	319	51 410	218	25	148	48 270	23 454	5 349	1 620

Table 5. Summary Statistics for Counties With 500 Establishments or More: 1977—Con.

[For meaning of abbreviations and symbols, see introductory text. For information on geographic areas followed by (G) and for general geographic information, see appendix F]

SIC code	Kind of business	All establishments				Establishments with payroll				
		Number	Receipts (\$1,000)	Unincorporated businesses		Number	Receipts (\$1,000)	Payroll entire year (\$1,000)	Payroll first quarter (\$1,000)	Paid employees for week including March 12 (number)
				Sole proprietorships (number)	Partnerships (number)					
Taylor County										
	Selected service industries -----	1 026	72 593	819	83	443	65 176	18 816	4 270	2 658
701, 3	Hotels, motels, trailing parks, and camps -----	26	7 864	13	5	18	7 671	2 206	523	551
7011 pt.	Hotels -----	4	(D)	1	1	4	(D)	(D)	(D)	(D)
7011 pt.	Motels, motor hotels, and tourist courts -----	17	5 677	8	3	13	5 595	1 636	377	420
703	Trailing parks and camps -----	5	(D)	4	1	1	(D)	(D)	(D)	(D)
72	Personal services -----	313	10 964	280	19	127	9 593	3 309	806	606
721	Laundry, cleaning, and garment services -----	49	4 430	40	6	39	4 300	1 291	306	265
7215	Coin-operated laundries and dry cleaning -----	16	544	14	2	13	(D)	(D)	(D)	(D)
721 ex.	Other laundry, cleaning, and garment services -----	33	3 886	26	4	26	(D)	(D)	(D)	(D)
7215	Power laundries, family and commercial -----	**	**	**	**	-	-	-	-	-
7211	Dry cleaning plants, except rug cleaning -----	**	**	**	**	22	1 447	460	115	132
7216	Laundry and cleaning services, n.e.c.t -----	**	**	**	**	4	(D)	(D)	(D)	(D)
Other 721										
722	Photographic studios, portrait -----	20	506	19	-	5	323	59	17	10
723, 4	Beauty and barber shops -----	162	3 527	150	9	69	2 947	1 498	370	245
723	Beauty shops -----	126	2 910	116	7	55	2 504	1 334	331	218
724	Barber shops -----	36	617	34	2	14	443	164	39	27
725	Shoe repair, shoe shine, and hat cleaning shops -----	4	75	4	-	2	(D)	(D)	(D)	(D)
726	Funeral service and crematories -----	7	(D)	3	1	5	998	229	51	22
729	Miscellaneous personal services -----	71	(D)	64	3	7	(D)	(D)	(D)	(D)
73	Business services -----	247	11 591	188	17	77	8 942	2 959	637	372
731	Advertising -----	16	(D)	12	2	6	432	135	20	13
734	Services to dwellings and other buildings -----	44	1 132	39	-	15	(D)	(D)	(D)	(D)
737	Computer and data processing services -----	7	947	2	3	3	(D)	(D)	(D)	(D)
7392	Management, consulting, and public relations services -----	55	1 645	48	-	9	(D)	(D)	(D)	(D)
7394	Equipment rental and leasing services -----	25	(D)	9	7	11	(D)	(D)	(D)	(D)
Other 73	Other business services -----	100	3 826	78	5	33	(D)	(D)	(D)	(D)
75	Automotive repair, services, and garages -----	141	15 940	108	13	80	14 873	3 062	667	313
753	Automotive repair shops -----	110	11 573	90	10	64	10 723	2 503	536	248
7538	General automotive repair shops -----	62	6 365	52	4	32	5 938	1 304	274	128
7531	Top and body repair shops -----	24	2 186	21	3	17	(D)	(D)	(D)	(D)
7534, 5, 9	Other automotive repair shops -----	24	3 022	17	3	15	(D)	(D)	(D)	(D)
751	Automotive rental and leasing, without drivers -----	9	(D)	2	1	7	(D)	(D)	(D)	(D)
752	Automobile parking -----	-	-	-	-	-	-	-	-	-
754	Automotive services, except repair -----	22	(D)	16	2	9	(D)	(D)	(D)	(D)
76	Miscellaneous repair services -----	129	10 381	107	5	57	9 506	3 225	783	380
762	Electrical and electronic repair shops -----	44	3 217	34	4	23	2 927	754	221	112
7622	Radio and television repair shops -----	28	(D)	21	2	14	(D)	(D)	(D)	(D)
7623, 9	Other electrical and electronic repair shops -----	16	(D)	13	2	9	(D)	(D)	(D)	(D)
764	Reupholstery and furniture repair -----	11	(D)	10	1	2	(D)	(D)	(D)	(D)
763, 9	Other repair shops and related services -----	74	(D)	63	-	32	(D)	(D)	(D)	(D)
78, 79	Amusement and recreation services, including motion pictures -----	62	3 171	46	4	23	2 767	480	127	134
781, 2	Motion picture production, distribution, and services -----	2	(D)	1	1	-	-	-	-	-
783	Motion picture theaters -----	9	1 991	2	1	9	1 991	292	80	88
792	Producers, orchestras, and entertainers -----	18	110	18	-	-	-	-	-	-
793	Bowling alleys and billiards and pool establishments -----	3	(D)	2	-	2	(D)	(D)	(D)	(D)
79 ex.	Other amusement and recreation services -----	30	(D)	23	2	12	(D)	(D)	(D)	(D)
792, 3										
8072	Dental laboratories -----	5	(D)	4	-	3	(D)	(D)	(D)	(D)
81	Legal services -----	59	(D)	38	16	43	5 368	1 015	235	122
891	Engineering, architectural, and surveying services -----	44	(D)	35	4	15	(D)	(D)	(D)	(D)

Table 5. Summary Statistics for Counties With 500 Establishments or More: 1977—Con.

[For meaning of abbreviations and symbols, see introductory text. For information on geographic areas followed by (G) and for general geographic information, see appendix F]

SIC code	Kind of business	All establishments				Establishments with payroll				
		Number	Receipts (\$1,000)	Unincorporated businesses		Number	Receipts (\$1,000)	Payroll entire year (\$1,000)	Payroll first quarter (\$1,000)	Paid employees for week including March 12 (number)
				Sole proprietorships (number)	Partnerships (number)					
Tom Green County (Coextensive with San Angelo, Tex., SMSA; see table 4.)										
Travis County										
	Selected service industries -----	4 137	379 626	3 112	309	1 735	347 942	120 859	28 545	14 700
701, 3	Hotels, motels, trailering parks, and camps -----	80	31 888	41	15	56	31 481	9 185	2 162	1 894
7011	Hotels, motor hotels, and motels -----	63	31 456	27	13	53	(D)	(D)	(D)	(D)
7011 pt.	Hotels -----	16	13 840	6	3	14	(D)	(D)	(D)	(D)
7011 pt.	Hotels, 25 guestrooms or more -----	**	**	**	**	8	13 668	4 486	1 032	898
7011 pt.	Hotels, less than 25 guestrooms -----	**	**	**	**	6	(D)	(D)	(D)	(D)
7011 pt.	Motels, motor hotels, and tourist courts -----	47	17 616	21	10	39	17 402	4 622	1 115	975
7011 pt.	Motels and tourist courts -----	**	**	**	**	34	9 056	1 948	479	483
7011 pt.	Motor hotels -----	**	**	**	**	5	8 346	2 674	636	492
7032	Sporting and recreational camps -----	3	(D)	2	1	2	(D)	(D)	(D)	(D)
7033	Trailering parks and camp sites for transients -----	14	(D)	12	1	1	(D)	(D)	(D)	(D)
72	Personal services -----	931	38 846	779	44	356	33 881	11 886	2 891	2 214
721	Laundry, cleaning, and garment services -----	142	16 131	69	12	123	15 784	5 066	1 210	908
7215	Coin-operated laundries and dry cleaning -----	58	3 733	11	7	52	3 530	680	186	155
721 ex. 7215	Other laundry, cleaning, and garment services -----	84	12 398	58	5	71	12 254	4 386	1 024	753
7211	Power laundries, family and commercial† -----	**	**	**	**	2	(D)	(D)	(D)	(D)
7216	Dry cleaning plants, except rug cleaning† -----	**	**	**	**	46	4 739	1 793	425	319
7212	Garment pressing, and agents for laundries and dry cleaners -----	**	**	**	**	6	(D)	(D)	(D)	(D)
7218	Industrial launderers† -----	**	**	**	**	1	(D)	(D)	(D)	(D)
7213	Linen supply† -----	**	**	**	**	2	(D)	(D)	(D)	(D)
7217	Carpet and upholstery cleaning -----	**	**	**	**	11	901	225	53	44
7214, 9	Other laundry and garment services, incl. diaper† -----	**	**	**	**	3	313	116	28	20
722	Photographic studios, portrait -----	88	1 596	81	2	10	918	226	66	54
723, 4	Beauty and barber shops -----	385	11 652	352	19	149	9 184	4 338	1 053	736
723	Beauty shops -----	267	9 768	242	12	124	8 225	3 909	946	658
724	Barber shops -----	118	1 884	110	7	25	959	429	107	68
725	Shoe repair, shoe shine, and hat cleaning shops -----	12	363	9	2	9	351	118	26	20
726	Funeral service and crematories -----	10	(D)	1	3	9	3 297	603	133	87
729	Miscellaneous personal services -----	294	(D)	267	6	56	4 347	1 535	403	409
73	Business services -----	1 213	111 176	898	55	390	99 396	41 841	10 227	4 924
731	Advertising -----	76	6 397	46	2	26	(D)	(D)	(D)	(D)
7311	Advertising agencies -----	**	**	**	**	20	3 391	1 704	414	135
7312	Outdoor advertising services -----	**	**	**	**	1	(D)	(D)	(D)	(D)
7313	Radio, TV, and publishers' advertising representatives -----	**	**	**	**	2	(D)	(D)	(D)	(D)
7319	Advertising, n.e.c. -----	**	**	**	**	3	(D)	(D)	(D)	(D)
734	Services to dwellings and other buildings -----	98	8 612	70	5	53	(D)	(D)	(D)	(D)
7341	Window cleaning -----	**	**	**	**	2	(D)	(D)	(D)	(D)
7342	Disinfecting and exterminating services -----	**	**	**	**	15	2 313	963	205	116
7349	Cleaning and maintenance services, n.e.c. -----	**	**	**	**	36	(D)	(D)	(D)	(D)
737	Computer and data processing services -----	68	25 566	28	2	42	(D)	(D)	(D)	(D)
7392	Management, consulting, and public relations services -----	526	17 891	464	15	70	12 297	4 992	1 184	355
7392 pt.	Management and consulting services -----	**	**	**	**	63	11 346	4 717	1 112	330
7392 pt.	Public relations services -----	**	**	**	**	7	951	275	72	25
7394	Equipment rental and leasing services -----	80	6 893	44	10	39	6 030	1 464	356	177
Other 73	Other business services -----	365	45 817	246	21	160	43 149	18 733	4 858	2 414
732	Credit reporting and collection agencies -----	**	**	**	**	5	1 581	620	126	84
7331	Direct mail advertising services -----	**	**	**	**	2	(D)	(D)	(D)	(D)
7332	Blueprinting and photocopying services -----	**	**	**	**	10	506	133	29	18
7339	Stenographic services; and reproduction services, n.e.c. -----	**	**	**	**	10	(D)	(D)	(D)	(D)
7333	Commercial photography, art, and graphics -----	**	**	**	**	15	(D)	(D)	(D)	(D)
7361	Employment agencies -----	**	**	**	**	19	(D)	(D)	(D)	(D)
7362	Temporary help supply services -----	**	**	**	**	6	1 959	1 399	314	370
7369	Personnel supply services, n.e.c. -----	**	**	**	**	1	(D)	(D)	(D)	(D)
7391	Commercial research and development laboratories -----	**	**	**	**	14	16 401	7 605	1 976	480
7397	Commercial testing laboratories -----	**	**	**	**	4	1 241	660	165	63
7393	Detective agencies and protective services -----	**	**	**	**	13	2 415	1 330	371	317
7395	Photofinishing laboratories† -----	**	**	**	**	9	3 590	707	166	125
7399 pt.	Sign painting shops -----	**	**	**	**	-	-	-	-	-
7399 pt.	Interior designing -----	**	**	**	**	3	294	44	11	6
7399 pt.	Telephone answering services -----	**	**	**	**	4	822	461	119	96
7399 pt., 7396, 735	Miscellaneous business services, n.e.c. -----	**	**	**	**	45	(D)	(D)	(D)	(D)

Table 5. Summary Statistics for Counties With 500 Establishments or More: 1977—Con.

[For meaning of abbreviations and symbols, see introductory text. For information on geographic areas followed by (G) and for general geographic information, see appendix F]

SIC code	Kind of business	All establishments				Establishments with payroll				
		Number	Receipts (\$1,000)	Unincorporated businesses		Number	Receipts (\$1,000)	Payroll entire year (\$1,000)	Payroll first quarter (\$1,000)	Paid employees for week including March 12 (number)
				Sole proprietorships (number)	Partnerships (number)					
Travis County—Con.										
75	Automotive repair, services, and garages	403	38 601	265	36	269	36 500	9 686	2 219	1 138
753	Automotive repair shops	315	29 480	234	30	203	27 902	8 317	1 864	901
7538 pt.	General automotive repair shops	191	14 264	150	17	109	13 157	3 882	858	434
7538 pt.	General automotive repair shops, ex. diesel	106	12 820	3 771	833	421
7538 pt.	Diesel repair shops	3	337	111	25	13
7531	Top and body repair shops	55	5 212	48	2	37	4 950	1 715	378	174
7534, 5, 9	Other automotive repair shops	69	10 004	36	11	57	9 795	2 720	628	293
7534	Tire retreading and repair shops	1	(D)	(D)	(D)	(D)
7535	Paint shops	6	1 104	335	70	43
7539 pt.	Auto electrical and fuel system services	6	(D)	(D)	(D)	(D)
7539 pt.	Radiator repair	5	577	171	41	21
7539 pt.	Glass replacement and repair	6	1 532	421	111	41
7539 pt.	Brake, front end, and wheel alignment	11	1 795	560	131	56
7539 pt.	Exhaust system services (muffler shops)	6	863	217	52	25
7539 pt.	Transmission repair shops	13	2 102	623	136	69
7539 pt.	Other automotive repair shops, n.e.c.	3	(D)	(D)	(D)	(D)
751	Automotive rental and leasing, without drivers	21	5 214	3	2	15	5 058	728	182	98
752	Automobile parking	23	1 036	4	-	23	1 036	142	36	30
7523	Parking lots	22	(D)	(D)	(D)	(D)
7525	Parking structures	1	(D)	(D)	(D)	(D)
754	Automotive services, except repair	44	2 871	24	4	28	2 504	499	137	109
7542	Car washes	21	2 138	375	102	94
7549	Automotive services, n.e.c.	7	366	124	35	15
76	Miscellaneous repair services	278	18 665	227	18	113	16 469	4 966	1 062	514
762	Electrical and electronic repair shops	94	9 194	65	13	49	8 734	2 708	541	241
7622	Radio and television repair shops	51	2 564	36	6	26	2 269	642	155	90
7623, 9	Other electrical and electronic repair shops	43	6 630	29	7	23	6 465	2 066	386	151
7623	Refrigeration and air conditioning repair shops	13	(D)	(D)	(D)	(D)
7629	Electrical and electronic repair shops, n.e.c.	10	(D)	(D)	(D)	(D)
764	Reupholstery and furniture repair	36	1 442	35	-	17	(D)	(D)	(D)	(D)
763, 9	Other repair shops and related services	148	8 029	127	5	47	(D)	(D)	(D)	(D)
763	Watch, clock, and jewelry repair	4	301	36	9	8
769	Miscellaneous repair and related services	43	(D)	(D)	(D)	(D)
7692	Welding repair	12	1 837	591	128	62
7694	Armature rewinding shops	6	(D)	(D)	(D)	(D)
7699 pt.	Farm machinery and equipment repair shops	-	-	-	-	-
7699 pt.	Lawnmower, saw, knife, tool sharpening and repair	1	(D)	(D)	(D)	(D)
7699 pt.	Sewer and septic tank cleaning services	1	(D)	(D)	(D)	(D)
7699 pt.	Other repair and related services, n.e.c.	23	(D)	(D)	(D)	(D)
78, 79	Amusement and recreation services, including motion pictures	372	24 890	279	26	103	21 578	5 516	1 235	1 075
781, 2	Motion picture production, distribution, and services	19	(D)	10	3	7	(D)	(D)	(D)	(D)
783	Motion picture theaters	16	(D)	1	1	15	8 075	1 073	253	266
7832	Motion picture theaters, except drive-ins	12	(D)	(D)	(D)	(D)
7833	Drive-in motion picture theaters	3	(D)	(D)	(D)	(D)
792	Producers, orchestras, and entertainers	183	3 557	160	10	17	1 912	676	156	134
7929 pt.	Dance groups and artists	2	(D)	(D)	(D)	(D)
7929 pt.	Symphony orchestras, opera companies, and chamber music organizations	-	-	-	-	-
7929 pt.	Other music and entertainment presentations	7	(D)	(D)	(D)	(D)
7922 pt.	Producers of legitimate theater	4	(D)	(D)	(D)	(D)
7922 pt.	Producers of radio and TV shows, except tape	-	-	-	-	-
7922 pt.	Theatrical services	4	(D)	(D)	(D)	(D)
793	Bowling alleys and billiards and pool establishments	13	2 324	7	2	6	(D)	(D)	(D)	(D)
7932	Billiards and pool establishments	7	(D)	6	1	1	(D)	(D)	(D)	(D)
7933	Bowling alleys	6	(D)	1	1	5	(D)	(D)	(D)	(D)
79 ex. 792, 3	Other amusement and recreation services	141	(D)	101	10	58	8 639	3 032	649	511
791	Dance halls, studios, and schools	17	1 000	224	70	62
794	Commercial sports	1	(D)	(D)	(D)	(D)
7941	Professional sports clubs, managers, promoters	1	(D)	(D)	(D)	(D)
7948	Racing, including track operation	-	-	-	-	-
7992	Public golf courses, except municipal	1	(D)	(D)	(D)	(D)
7997	Membership sports and recreation clubs	9	4 741	2 159	413	293
7993	Coin-operated amusement devices	5	(D)	(D)	(D)	(D)
7996	Amusement parks	1	(D)	(D)	(D)	(D)
7999 pt.	Concession operators of amusement devices, rides	2	(D)	(D)	(D)	(D)
7999 pt.	Carnivals, circuses, and fairs	1	(D)	(D)	(D)	(D)
7999 pt.	Other commercial recreation and amusements	21	1 991	444	107	104
8072	Dental laboratories	18	1 787	9	4	13	1 530	527	108	47
81	Legal services	519	51 269	397	81	291	47 454	12 367	2 984	1 149
891	Engineering, architectural, and surveying services	323	62 504	217	30	144	59 653	24 885	5 657	1 745

Table 5. Summary Statistics for Counties With 500 Establishments or More: 1977—Con.

[For meaning of abbreviations and symbols, see introductory text. For information on geographic areas followed by (G) and for general geographic information, see appendix F]

SIC code	Kind of business	All establishments				Establishments with payroll				
		Number	Receipts (\$1,000)	Unincorporated businesses		Number	Receipts (\$1,000)	Payroll entire year (\$1,000)	Payroll first quarter (\$1,000)	Paid employees for week including March 12 (number)
				Sole proprietorships (number)	Partnerships (number)					
Victoria County										
	Selected service industries -----	550	40 784	440	39	247	37 044	10 269	2 321	1 385
701, 3	Hotels, motels, trailering parks, and camps -----	16	3 590	8	5	11	3 502	770	200	163
7011 pt.	Hotels -----	-	-	-	-	-	-	-	-	-
7011 pt.	Hotels, motor hotels, and tourist courts -----	14	(D)	6	5	11	3 502	770	200	163
703	Trailering parks and camps -----	2	(D)	2	-	-	-	-	-	-
72	Personal services -----	159	5 524	147	6	62	5 049	1 458	351	258
721	Laundry, cleaning, and garment services -----	17	(D)	12	3	16	2 033	573	144	96
7215	Coin-operated laundries and dry cleaning -----	3	182	2	1	2	(D)	(D)	(D)	(D)
721 ex.	Other laundry, cleaning, and garment services -----	14	(D)	10	2	14	(D)	(D)	(D)	(D)
7215	Power laundries, family and commercial† -----	**	**	**	**	1	(D)	(D)	(D)	(D)
7211	Dry cleaning plants, except rug cleaning† -----	**	**	**	**	9	598	145	36	30
7216	Laundry and cleaning services, n.e.c.† -----	**	**	**	**	4	(D)	(D)	(D)	(D)
Other 721										
722	Photographic studios, portrait -----	7	275	6	1	3	269	40	10	8
723, 4	Beauty and barber shops -----	84	1 687	82	1	36	1 376	567	137	112
723	Beauty shops -----	58	1 200	57	-	26	1 016	433	106	87
724	Barber shops -----	26	487	25	1	10	360	134	31	25
725	Shoe repair, shoe shine, and hat cleaning shops -----	-	-	-	-	-	-	-	-	-
726	Funeral service and crematories -----	4	(D)	3	-	3	732	122	28	17
729	Miscellaneous personal services -----	47	782	44	1	4	639	156	32	25
73	Business services -----	112	10 825	84	5	45	9 971	2 914	646	338
731	Advertising -----	9	344	8	-	1	(D)	(D)	(D)	(D)
734	Services to dwellings and other buildings -----	13	1 150	8	1	10	1 121	583	137	103
737	Computer and data processing services -----	6	(D)	2	-	4	1 575	567	138	61
7392	Management, consulting, and public relations services -----	24	604	23	-	1	(D)	(D)	(D)	(D)
7394	Equipment rental and leasing services -----	19	4 509	10	3	9	4 338	860	168	59
Other 73	Other business services -----	41	(D)	33	1	20	(D)	(D)	(D)	(D)
75	Automotive repair, services, and garages -----	77	4 921	59	6	40	4 267	1 045	237	146
753	Automotive repair shops -----	63	4 179	49	6	34	3 720	910	210	118
7538	General automotive repair shops -----	43	2 715	36	4	18	2 302	384	85	49
7531	Top and body repair shops -----	7	(D)	6	1	4	382	169	42	19
7534, 5, 9	Other automotive repair shops -----	13	(D)	7	1	12	1 036	357	83	50
751	Automotive rental and leasing, without drivers -----	4	464	-	-	3	(D)	(D)	(D)	(D)
752	Automobile parking -----	-	-	-	-	-	-	-	-	-
754	Automotive services, except repair -----	10	278	10	-	3	(D)	(D)	(D)	(D)
76	Miscellaneous repair services -----	94	5 139	81	3	35	4 261	1 178	244	135
762	Electrical and electronic repair shops -----	21	1 357	18	-	9	1 166	287	54	33
7622	Radio and television repair shops -----	12	1 073	11	-	4	891	188	40	27
7623, 9	Other electrical and electronic repair shops -----	9	284	7	-	5	275	99	14	6
764	Reupholstery and furniture repair -----	13	206	12	1	4	92	23	8	4
763, 9	Other repair shops and related services -----	60	3 576	51	2	22	3 003	868	182	98
78, 79	Amusement and recreation services, including motion pictures -----	34	3 123	23	1	16	2 710	603	130	127
781, 2	Motion picture production, distribution, and services -----	-	-	-	-	-	-	-	-	-
783	Motion picture theaters -----	4	(D)	-	-	4	(D)	(D)	(D)	(D)
792	Producers, orchestras, and entertainers -----	8	216	8	-	-	-	-	-	-
793	Bowling alleys and billiards and pool establishments -----	4	(D)	2	1	3	227	61	13	19
79 ex.	Other amusement and recreation services -----	18	1 288	13	-	9	(D)	(D)	(D)	(D)
792, 3										
8072	Dental laboratories -----	5	(D)	3	-	4	326	201	48	26
81	Legal services -----	40	3 854	28	12	25	3 510	676	158	86
891	Engineering, architectural, and surveying services -----	13	(D)	7	1	9	3 448	1 424	307	106

Table 5. Summary Statistics for Counties With 500 Establishments or More: 1977—Con.

[For meaning of abbreviations and symbols, see introductory text. For information on geographic areas followed by (G) and for general geographic information, see appendix F]

SIC code	Kind of business	All establishments				Establishments with payroll				
		Number	Receipts (\$1,000)	Unincorporated businesses		Number	Receipts (\$1,000)	Payroll entire year (\$1,000)	Payroll first quarter (\$1,000)	Paid employees for week including March 12 (number)
				Sole proprietorships (number)	Partnerships (number)					
Wichita County										
	Selected service industries -----	1 217	85 212	964	101	460	76 259	23 329	5 535	3 407
701, 3	Hotels, motels, trailering parks, and camps -----	42	(D)	26	9	26	6 971	1 942	396	482
7011 pt.	Hotels -----	3	559	1	2	3	559	131	52	54
7011 pt.	Motels, motor hotels, and tourist courts -----	27	(D)	13	7	23	6 412	1 811	344	428
703	Trailering parks and camps -----	12	168	12	-	-	-	-	-	-
72	Personal services -----	403	14 228	364	15	117	12 063	4 512	1 122	788
721	Laundry, cleaning, and garment services -----	52	(D)	41	4	36	(D)	(D)	(D)	(D)
7215	Coin-operated laundries and dry cleaning -----	15	(D)	14	1	6	253	41	13	16
721 ex.	Other laundry, cleaning, and garment services -----	37	(D)	27	3	30	(D)	(D)	(D)	(D)
7215										
7211	Power laundries, family and commercial† -----	**	**	**	**	2	(D)	(D)	(D)	(D)
7216	Dry cleaning plants, except rug cleaning† -----	**	**	**	**	18	(D)	(D)	(D)	(D)
Other 721	Laundry and cleaning services, n.e.c.† -----	**	**	**	**	10	(D)	(D)	(D)	(D)
722	Photographic studios, portrait -----	15	743	10	1	7	709	194	41	32
723, 4	Beauty and barber shops -----	260	3 906	243	9	57	2 495	1 025	250	174
723	Beauty shops -----	204	(D)	191	6	50	2 158	937	227	159
724	Barber shops -----	56	(D)	52	3	7	337	88	23	15
725	Shoe repair, shoe shine, and hat cleaning shops -----	5	105	5	-	2	(D)	(D)	(D)	(D)
726	Funeral service and crematories -----	8	(D)	4	-	6	(D)	(D)	(D)	(D)
729	Miscellaneous personal services -----	63	(D)	61	1	9	(D)	(D)	(D)	(D)
73	Business services -----	246	19 466	173	19	95	17 144	5 702	1 302	1 020
731	Advertising -----	13	1 010	10	-	3	871	140	34	17
734	Services to dwellings and other buildings -----	48	(D)	41	3	23	1 730	817	186	279
737	Computer and data processing services -----	7	(D)	1	1	6	1 891	758	130	63
7392	Management, consulting, and public relations services -----	41	(D)	28	4	11	1 632	654	143	42
7394	Equipment rental and leasing services -----	31	(D)	15	4	16	4 462	941	200	101
Other 73	Other business services -----	106	(D)	78	7	36	6 558	2 392	609	518
75	Automotive repair, services, and garages -----	160	12 448	119	25	76	10 939	2 497	476	249
753	Automotive repair shops -----	123	8 362	92	23	62	7 366	1 874	321	163
7538	General automotive repair shops -----	70	5 150	54	12	30	4 409	1 127	158	82
7531	Top and body repair shops -----	33	1 778	23	8	19	1 572	343	80	44
7534, 5, 9	Other automotive repair shops -----	20	1 434	15	3	13	1 385	404	83	37
751	Automotive rental and leasing, without drivers -----	9	3 224	4	1	5	(D)	(D)	(D)	(D)
752	Automobile parking -----	6	(D)	2	-	6	(D)	(D)	(D)	(D)
754	Automotive services, except repair -----	22	(D)	21	1	3	184	41	12	9
76	Miscellaneous repair services -----	153	13 677	125	12	51	12 467	3 620	821	376
762	Electrical and electronic repair shops -----	56	(D)	48	6	19	2 566	616	126	90
7622	Radio and television repair shops -----	36	(D)	30	5	11	1 871	442	77	62
7623, 9	Other electrical and electronic repair shops -----	20	(D)	18	1	8	695	174	49	28
764	Reupholstery and furniture repair -----	21	(D)	20	1	4	132	38	9	6
763, 9	Other repair shops and related services -----	76	(D)	57	5	28	9 769	2 966	686	280
78, 79	Amusement and recreation services, including motion pictures -----	101	5 574	79	5	37	(D)	(D)	(D)	(D)
781, 2	Motion picture production, distribution, and services -----	-	(D)	-	-	-	-	-	-	-
783	Motion picture theaters -----	9	(D)	3	-	8	2 160	380	92	76
792	Producers, orchestras, and entertainers -----	42	(D)	40	2	5	381	50	15	8
793	Bowling alleys and billiards and pool establishments -----	4	(D)	1	2	3	585	158	37	41
79 ex.	Other amusement and recreation services -----	46	(D)	35	1	21	(D)	(D)	(D)	(D)
792, 3										
8072	Dental laboratories -----	10	411	6	1	6	349	136	29	15
81	Legal services -----	64	7 192	43	13	40	6 629	2 162	700	147
891	Engineering, architectural, and surveying services -----	38	(D)	29	2	12	(D)	(D)	(D)	(D)

Table 6. Summary Statistics for Cities With 500 Establishments or More: 1977

[For meaning of abbreviations and symbols, see introductory text. For information on geographic areas followed by (G) and for general geographic information, see appendix F]

SIC code	Kind of business	All establishments				Establishments with payroll				
		Number	Receipts (\$1,000)	Unincorporated businesses		Number	Receipts (\$1,000)	Payroll entire year (\$1,000)	Payroll first quarter (\$1,000)	Paid employees for week including March 12 (number)
				Sole proprietorships (number)	Partnerships (number)					
Abilene										
	Selected service industries -----	955	70 018	754	82	427	63 131	18 463	4 187	2 619
701, 3	Hotels, motels, trailering parks, and camps -----	26	8 085	12	5	19	7 966	2 295	539	563
7011 pt.	Hotels -----	4	(D)	1	1	4	(D)	(D)	(D)	(D)
7011 pt.	Motels, motor hotels, and tourist courts -----	18	5 972	8	3	14	5 890	1 725	393	432
703	Trailering parks and camps -----	4	(D)	3	1	1	(D)	(D)	(D)	(D)
72	Personal services -----	287	10 688	255	19	122	9 436	3 304	799	601
721	Laundry, cleaning, and garment services -----	48	4 419	39	6	39	4 300	1 291	306	265
7215	Coin-operated laundries and dry cleaning -----	16	544	14	2	13	(D)	(D)	(D)	(D)
721 ex.	Other laundry, cleaning, and garment services -----	32	3 875	25	4	26	(D)	(D)	(D)	(D)
7215	Power laundries, family and commercial† -----	**	**	**	**	-	-	-	-	-
7211	Dry cleaning plants, except rug cleaning† -----	**	**	**	**	22	(D)	(D)	(D)	(D)
7216	Laundry and cleaning services, n.e.c.† -----	**	**	**	**	4	(D)	(D)	(D)	(D)
Other 721										
722	Photographic studios, portrait -----	19	503	18	-	5	323	59	17	10
723, 4	Beauty and barber shops -----	145	3 462	133	9	65	2 957	1 521	370	243
723	Beauty shops -----	109	2 782	99	7	49	(D)	(D)	(D)	(D)
724	Barber shops -----	36	680	34	2	16	(D)	(D)	(D)	(D)
725	Shoe repair, shoe shine, and hat cleaning shops -----	4	75	4	-	2	(D)	(D)	(D)	(D)
726	Funeral service and crematories -----	6	(D)	3	1	4	(D)	(D)	(D)	(D)
729	Miscellaneous personal services -----	65	(D)	58	3	7	(D)	(D)	(D)	(D)
73	Business services -----	232	11 375	176	16	74	8 807	2 901	630	368
731	Advertising -----	16	(D)	13	1	5	(D)	(D)	(D)	(D)
734	Services to dwellings and other buildings -----	37	1 109	32	-	15	(D)	(D)	(D)	(D)
737	Computer and data processing services -----	7	947	2	3	3	(D)	(D)	(D)	(D)
7392	Management, consulting, and public relations services -----	53	1 593	47	-	8	920	401	73	29
7394	Equipment rental and leasing services -----	23	3 425	8	7	10	(D)	(D)	(D)	(D)
Other 73	Other business services -----	96	(D)	74	5	33	(D)	(D)	(D)	(D)
75	Automotive repair, services, and garages -----	129	13 798	98	13	76	12 906	2 695	588	279
753	Automotive repair shops -----	99	9 566	80	10	61	8 887	2 143	459	217
7538	General automotive repair shops -----	54	4 661	45	4	31	4 340	999	216	108
7531	Top and body repair shops -----	23	2 151	20	3	16	(D)	(D)	(D)	(D)
7534, 5, 9	Other automotive repair shops -----	22	2 754	15	3	14	(D)	(D)	(D)	(D)
751	Automotive rental and leasing, without drivers -----	8	(D)	2	1	6	(D)	(D)	(D)	(D)
752	Automobile parking -----	-	-	-	-	-	-	-	-	-
754	Automotive services, except repair -----	22	(D)	16	2	9	(D)	(D)	(D)	(D)
76	Miscellaneous repair services -----	122	10 326	100	5	55	9 489	3 221	779	378
762	Electrical and electronic repair shops -----	40	3 184	30	4	21	2 910	750	217	110
7622	Radio and television repair shops -----	24	(D)	17	2	12	(D)	(D)	(D)	(D)
7623, 9	Other electrical and electronic repair shops -----	16	(D)	13	2	9	(D)	(D)	(D)	(D)
764	Reupholstery and furniture repair -----	11	(D)	10	1	2	(D)	(D)	(D)	(D)
763, 9	Other repair shops and related services -----	71	(D)	60	-	32	(D)	(D)	(D)	(D)
78, 79	Amusement and recreation services, including motion pictures -----	50	2 972	35	4	20	2 627	463	123	127
781, 2	Motion picture production, distribution, and services -----	2	(D)	1	1	-	-	-	-	-
783	Motion picture theaters -----	9	1 991	2	1	9	1 991	292	80	88
792	Producers, orchestras, and entertainers -----	14	90	14	-	-	-	-	-	-
793	Bowling alleys and billiards and pool establishments -----	2	(D)	1	-	1	(D)	(D)	(D)	(D)
79 ex.	Other amusement and recreation services -----	23	504	17	2	10	(D)	(D)	(D)	(D)
792, 3										
8072	Dental laboratories -----	5	(D)	4	-	3	(D)	(D)	(D)	(D)
81	Legal services -----	59	(D)	38	16	43	5 444	1 024	237	123
891	Engineering, architectural, and surveying services -----	45	(D)	36	4	15	(D)	(D)	(D)	(D)

Table 6. Summary Statistics for Cities With 500 Establishments or More: 1977—Con.

[For meaning of abbreviations and symbols, see introductory text. For information on geographic areas followed by (G) and for general geographic information, see appendix F]

SIC code	Kind of business	All establishments				Establishments with payroll				
		Number	Receipts (\$1,000)	Unincorporated businesses		Number	Receipts (\$1,000)	Payroll entire year (\$1,000)	Payroll first quarter (\$1,000)	Paid employees for week including March 12 (number)
				Sole proprietor- ships (number)	Partner- ships (number)					
Amarillo										
	Selected service industries -----	1 688	146 435	1 355	123	643	132 469	36 979	8 935	5 534
701, 3	Hotels, motels, tralinging parks, and camps -----	60	15 647	35	11	50	15 458	3 889	926	968
7011 pt.	Hotels -----	9	(D)	4	-	9	(D)	(D)	(D)	(D)
7011 pt.	Motels, motor hotels, and tourist courts -----	46	9 114	29	10	39	8 955	2 075	453	477
703	Trailinging parks and camps -----	5	(D)	2	1	2	(D)	(D)	(D)	(D)
72	Personal services -----	608	21 973	563	13	114	(D)	(D)	(D)	(D)
721	Laundry, cleaning, and garment services -----	78	12 368	60	1	55	12 101	4 391	1 161	767
7215	Coin-operated laundries and dry cleaning -----	24	(D)	22	1	15	(D)	(D)	(D)	(D)
721 ex.	Other laundry, cleaning, and garment services -----	54	(D)	38	-	40	(D)	(D)	(D)	(D)
7215	Power laundries, family and commercial† -----	**	**	**	**	4	(D)	(D)	(D)	(D)
7216	Dry cleaning plants, except rug cleaning† -----	**	**	**	**	27	(D)	(D)	(D)	(D)
Other 721	Laundry and cleaning services, n.e.c.† -----	**	**	**	**	9	(D)	(D)	(D)	(D)
722	Photographic studios, portrait -----	32	1 279	26	3	11	(D)	(D)	(D)	(D)
723, 4	Beauty and barber shops -----	356	4 149	347	5	30	1 251	437	124	100
723	Beauty shops -----	300	3 332	295	2	26	960	369	106	78
724	Barber shops -----	56	817	52	3	4	291	68	18	22
725	Shoe repair, shoe shine, and hat cleaning shops -----	8	(D)	6	2	1	(D)	(D)	(D)	(D)
726	Funeral service and crematories -----	9	(D)	5	1	5	1 782	432	106	37
729	Miscellaneous personal services -----	125	2 087	119	1	12	(D)	(D)	(D)	(D)
73	Business services -----	356	36 379	260	22	149	33 240	12 438	3 007	1 877
731	Advertising -----	25	2 704	16	-	9	2 292	1 082	289	92
734	Services to dwellings and other buildings -----	65	3 740	51	4	32	3 466	1 813	447	404
737	Computer and data processing services -----	11	5 855	3	2	8	5 821	1 802	424	163
7392	Management, consulting, and public relations services -----	70	5 307	61	3	18	(D)	(D)	(D)	(D)
7394	Equipment rental and leasing services -----	23	3 923	13	3	12	(D)	(D)	(D)	(D)
Other 73	Other business services -----	162	14 850	116	10	70	(D)	(D)	(D)	(D)
75	Automotive repair, services, and garages -----	219	32 610	154	28	118	30 197	6 204	1 482	678
753	Automotive repair shops -----	165	(D)	121	25	87	22 207	4 997	1 218	529
7538	General automotive repair shops -----	98	15 130	76	14	44	13 862	2 940	706	306
7531	Top and body repair shops -----	33	2 291	25	6	15	(D)	(D)	(D)	(D)
7534, 5, 9	Other automotive repair shops -----	34	(D)	20	5	28	(D)	(D)	(D)	(D)
751	Automotive rental and leasing, without drivers -----	18	6 988	7	1	15	(D)	(D)	(D)	(D)
752	Automobile parking -----	7	289	4	-	4	(D)	(D)	(D)	(D)
754	Automotive services, except repair -----	29	(D)	22	2	12	(D)	(D)	(D)	(D)
76	Miscellaneous repair services -----	151	9 161	125	10	54	7 826	2 118	474	238
762	Electrical and electronic repair shops -----	45	(D)	37	1	20	2 762	790	189	94
7622	Radio and television repair shops -----	28	(D)	22	1	12	1 539	517	133	57
7623, 9	Other electrical and electronic repair shops -----	17	1 280	15	-	8	1 223	273	56	37
764	Reupholstery and furniture repair -----	28	556	23	3	5	(D)	(D)	(D)	(D)
763, 9	Other repair shops and related services -----	78	(D)	65	6	29	(D)	(D)	(D)	(D)
78, 79	Amusement and recreation services, including motion pictures -----	110	8 667	81	8	42	7 934	1 509	322	278
781, 2	Motion picture production, distribution, and services -----	2	(D)	2	-	-	-	-	-	-
783	Motion picture theaters -----	8	(D)	1	-	8	(D)	(D)	(D)	(D)
792	Producers, orchestras, and entertainers -----	45	861	42	2	4	(D)	(D)	(D)	(D)
793	Bowling alleys and billiards and pool establishments -----	3	720	1	-	3	720	210	64	54
79 ex.	Other amusement and recreation services -----	52	(D)	35	6	27	(D)	(D)	(D)	(D)
792, 3										
8072	Dental laboratories -----	13	(D)	8	2	11	1 065	483	129	58
81	Legal services -----	116	15 280	87	22	75	14 239	2 897	732	280
891	Engineering, architectural, and surveying services -----	55	(D)	42	7	30	(D)	(D)	(D)	(D)

Table 6. Summary Statistics for Cities With 500 Establishments or More: 1977—Con.

[For meaning of abbreviations and symbols, see introductory text. For information on geographic areas followed by (G) and for general geographic information, see appendix F]

SIC code	Kind of business	All establishments				Establishments with payroll				
		Number	Receipts (\$1,000)	Unincorporated businesses		Number	Receipts (\$1,000)	Payroll entire year (\$1,000)	Payroll first quarter (\$1,000)	Paid employees for week including March 12 (number)
				Sole proprietorships (number)	Partnerships (number)					
Arlington										
	Selected service industries -----	1 240	147 688	951	70	527	138 519	41 816	8 428	6 020
701, 3	Hotels, motels, trailering parks, and camps -----	34	13 532	15	7	24	13 301	3 419	779	607
7011 pt.	Hotels -----	4	(D)	-	1	4	(D)	(D)	(D)	(D)
7011 pt.	Motels, motor hotels, and tourist courts -----	21	7 648	8	5	17	7 482	1 823	425	416
703	Trailering parks and camps -----	9	(D)	7	1	3	(D)	(D)	(D)	(D)
72	Personal services -----	307	14 900	264	16	128	12 926	4 619	1 058	700
721	Laundry, cleaning, and garment services -----	59	3 841	45	5	43	3 539	961	210	190
7215	Coin-operated laundries and dry cleaning -----	17	829	10	-	11	690	86	21	19
721 ex. 7215	Other laundry, cleaning, and garment services -----	42	3 012	35	5	32	2 849	875	189	171
7211	Power laundries, family and commercial† -----	**	**	**	**	2	(D)	(D)	(D)	(D)
7216	Dry cleaning plants, except rug cleaning† -----	**	**	**	**	21	2 340	719	150	139
Other 721	Laundry and cleaning services, n.e.c.† -----	**	**	**	**	9	(D)	(D)	(D)	(D)
722	Photographic studios, portrait -----	34	1 552	28	-	10	1 376	361	89	39
723, 4	Beauty and barber shops -----	110	4 156	99	7	60	3 554	1 790	445	282
723	Beauty shops -----	76	2 950	71	1	46	2 635	1 380	347	224
724	Barber shops -----	34	1 206	28	6	14	919	410	98	58
725	Shoe repair, shoe shine, and hat cleaning shops -----	4	124	4	-	2	(D)	(D)	(D)	(D)
726	Funeral service and crematories -----	2	(D)	-	-	1	(D)	(D)	(D)	(D)
729	Miscellaneous personal services -----	98	(D)	88	4	12	(D)	(D)	(D)	(D)
73	Business services -----	418	30 265	306	16	148	26 342	11 099	2 415	1 403
731	Advertising -----	27	764	22	1	5	299	75	11	7
734	Services to dwellings and other buildings -----	54	3 282	44	4	23	2 845	1 482	284	282
737	Computer and data processing services -----	21	984	12	1	12	719	264	55	27
7392	Management, consulting, and public relations services -----	123	3 290	113	1	16	1 838	875	176	89
7394	Equipment rental and leasing services -----	22	3 740	10	3	11	3 567	1 065	229	95
Other 73	Other business services -----	171	18 205	105	6	81	17 074	7 338	1 660	903
75	Automotive repair, services, and garages -----	114	25 616	80	7	70	24 969	4 784	1 072	566
753	Automotive repair shops -----	83	9 004	61	5	52	8 575	2 634	564	272
7538	General automotive repair shops -----	44	3 823	35	3	25	3 547	1 057	226	104
7531	Top and body repair shops -----	14	1 853	12	1	6	1 748	576	126	55
7534, 5, 9	Other automotive repair shops -----	25	3 328	14	1	21	3 280	1 001	212	113
751	Automotive rental and leasing, without drivers -----	6	(D)	3	-	4	3 943	424	75	25
752	Automobile parking -----	1	(D)	-	-	1	(D)	(D)	(D)	(D)
754	Automotive services, except repair -----	24	2 940	16	2	13	(D)	(D)	(D)	(D)
76	Miscellaneous repair services -----	95	8 190	75	3	38	7 578	1 856	426	201
762	Electrical and electronic repair shops -----	26	3 753	20	1	14	3 625	784	170	84
7622	Radio and television repair shops -----	12	395	12	-	4	326	88	18	9
7623, 9	Other electrical and electronic repair shops -----	14	3 358	8	1	10	3 299	696	152	75
764	Reupholstery and furniture repair -----	13	368	11	-	6	306	97	26	16
763, 9	Other repair shops and related services -----	56	4 069	44	2	18	3 647	975	230	101
78, 79	Amusement and recreation services, including motion pictures -----	104	43 166	82	6	25	(D)	(D)	(D)	(D)
781, 2	Motion picture production, distribution, and services -----	3	(D)	1	2	1	(D)	(D)	(D)	(D)
783	Motion picture theaters -----	3	(D)	-	-	3	(D)	(D)	(D)	(D)
792	Producers, orchestras, and entertainers -----	48	(D)	44	1	4	96	74	25	17
793	Bowling alleys and billiards and pool establishments -----	6	(D)	2	1	4	(D)	(D)	(D)	(D)
79 ex. 792, 3	Other amusement and recreation services -----	44	(D)	35	2	13	(D)	(D)	(D)	(D)
8072	Dental laboratories -----	12	(D)	6	3	10	1 546	628	120	57
81	Legal services -----	78	5 624	61	10	52	5 330	1 972	482	163
891	Engineering, architectural, and surveying services -----	78	(D)	62	2	32	(D)	(D)	(D)	(D)

Table 6. Summary Statistics for Cities With 500 Establishments or More: 1977—Con.

[For meaning of abbreviations and symbols, see introductory text. For information on geographic areas followed by (G) and for general geographic information, see appendix F]

SIC code	Kind of business	All establishments				Establishments with payroll				
		Number	Receipts (\$1,000)	Unincorporated businesses		Number	Receipts (\$1,000)	Payroll entire year (\$1,000)	Payroll first quarter (\$1,000)	Paid employees for week including March 12 (number)
				Sole proprietorships (number)	Partnerships (number)					
Austin										
	Selected service industries -----	3 774	332 585	2 809	290	1 619	304 088	103 687	24 793	13 098
701, 3	Hotels, motels, trailering parks, and camps -----	70	29 005	34	13	50	28 648	8 136	1 956	1 738
7011	Hotels, motor hotels, and motels -----	58	28 631	24	12	48	(D)	(D)	(D)	(D)
7011 pt.	Hotels -----	14	(D)	5	3	12	(D)	(D)	(D)	(D)
7011 pt.	Hotels, 25 guestrooms or more -----	**	**	**	**	7	11 013	3 485	837	753
7011 pt.	Hotels, less than 25 guestrooms -----	**	**	**	**	5	(D)	(D)	(D)	(D)
7011 pt.	Motels, motor hotels, and tourist courts -----	44	(D)	19	9	36	17 263	4 592	1 107	968
7011 pt.	Motels and tourist courts -----	**	**	**	**	31	8 917	1 918	471	476
7011 pt.	Motor hotels -----	**	**	**	**	5	8 346	2 674	636	492
7032	Sporting and recreational camps -----	2	(D)	2	-	1	(D)	(D)	(D)	(D)
7033	Trailering parks and camp sites for transients -----	10	(D)	8	1	1	(D)	(D)	(D)	(D)
72	Personal services -----	876	37 488	727	43	343	32 824	11 434	2 794	2 144
721	Laundry, cleaning, and garment services -----	135	15 723	64	11	119	15 424	5 007	1 189	893
7215	Coin-operated laundries and dry cleaning -----	55	3 435	10	6	49	3 237	648	177	151
721 ex.	Other laundry, cleaning, and garment services -----	80	12 288	54	5	70	12 187	4 359	1 012	742
7215	Power laundries, family and commercial -----	**	**	**	**	2	(D)	(D)	(D)	(D)
7216	Dry cleaning plants, except rug cleaning -----	**	**	**	**	46	4 713	1 784	418	313
7212	Garment pressing, and agents for laundries and dry cleaners -----	**	**	**	**	6	(D)	(D)	(D)	(D)
7218	Industrial launderers -----	**	**	**	**	1	(D)	(D)	(D)	(D)
7213	Linen supply -----	**	**	**	**	2	(D)	(D)	(D)	(D)
7217	Carpet and upholstery cleaning -----	**	**	**	**	10	(D)	(D)	(D)	(D)
7214, 9	Other laundry and garment services, incl. diaper -----	**	**	**	**	3	313	116	28	20
722	Photographic studios, portrait -----	85	1 552	78	2	10	918	226	66	54
723, 4	Beauty and barber shops -----	363	11 159	330	19	142	8 793	4 132	1 012	702
723	Beauty shops -----	248	9 417	223	12	118	7 974	3 792	917	643
724	Barber shops -----	115	1 742	107	7	24	819	340	95	59
725	Shoe repair, shoe shine, and hat cleaning shops -----	11	(D)	8	2	9	351	118	26	20
726	Funeral service and crematories -----	10	(D)	1	3	9	3 297	603	133	87
729	Miscellaneous personal services -----	272	5 392	246	6	54	4 041	1 348	368	388
73	Business services -----	1 087	106 625	791	50	365	96 598	40 941	9 992	4 779
731	Advertising -----	77	6 431	48	2	25	(D)	(D)	(D)	(D)
7311	Advertising agencies -----	**	**	**	**	19	(D)	(D)	(D)	(D)
7312	Outdoor advertising services -----	**	**	**	**	1	(D)	(D)	(D)	(D)
7313	Radio, TV, and publishers' advertising representatives -----	**	**	**	**	2	(D)	(D)	(D)	(D)
7319	Advertising, n.e.c. -----	**	**	**	**	3	(D)	(D)	(D)	(D)
734	Services to dwellings and other buildings -----	91	8 134	64	4	50	7 817	4 315	913	1 082
7341	Window cleaning -----	**	**	**	**	2	(D)	(D)	(D)	(D)
7342	Disinfecting and exterminating services -----	**	**	**	**	14	2 280	945	202	114
7349	Cleaning and maintenance services, n.e.c. -----	**	**	**	**	34	(D)	(D)	(D)	(D)
737	Computer and data processing services -----	63	25 533	24	2	41	(D)	(D)	(D)	(D)
7392	Management, consulting, and public relations services -----	460	16 278	403	14	63	11 548	4 739	1 105	332
7392 pt.	Management and consulting services -----	**	**	**	**	56	10 597	4 464	1 033	307
7392 pt.	Public relations services -----	**	**	**	**	7	951	275	72	25
7394	Equipment rental and leasing services -----	64	5 363	36	8	32	4 763	1 185	292	140
Other 73	Other business services -----	332	44 886	216	20	154	42 604	18 492	4 794	2 363
732	Credit reporting and collection agencies -----	**	**	**	**	5	1 581	620	126	84
7331	Direct mail advertising services -----	**	**	**	**	2	(D)	(D)	(D)	(D)
7332	Blueprinting and photocopying services -----	**	**	**	**	10	506	133	29	18
7339	Stenographic services; and reproduction services, n.e.c. -----	**	**	**	**	9	(D)	(D)	(D)	(D)
7333	Commercial photography, art, and graphics -----	**	**	**	**	15	(D)	(D)	(D)	(D)
7361	Employment agencies -----	**	**	**	**	19	(D)	(D)	(D)	(D)
7362	Temporary help supply services -----	**	**	**	**	6	1 959	1 399	314	370
7369	Personnel supply services, n.e.c. -----	**	**	**	**	1	(D)	(D)	(D)	(D)
7391	Commercial research and development laboratories -----	**	**	**	**	14	16 401	7 605	1 976	480
7397	Commercial testing laboratories -----	**	**	**	**	3	(D)	(D)	(D)	(D)
7393	Detective agencies and protective services -----	**	**	**	**	12	(D)	(D)	(D)	(D)
7395	Photofinishing laboratories -----	**	**	**	**	9	3 590	707	166	125
7399 pt.	Sign painting shops -----	**	**	**	**	-	-	-	-	-
7399 pt.	Interior designing -----	**	**	**	**	2	(D)	(D)	(D)	(D)
7399 pt.	Telephone answering services -----	**	**	**	**	4	822	461	119	96
7399 pt., 7396, 735	Miscellaneous business services, n.e.c. -----	**	**	**	**	43	6 385	1 992	575	370
75	Automotive repair, services, and garages -----	352	34 065	223	33	241	32 230	8 835	2 025	1 035
753	Automotive repair shops -----	269	26 587	196	27	178	25 263	7 624	1 704	809
7538	General automotive repair shops -----	159	12 581	124	15	94	11 634	3 534	777	384
7538 pt.	General automotive repair shops, ex. diesel -----	**	**	**	**	92	(D)	(D)	(D)	(D)
7538 pt.	Diesel repair shops -----	**	**	**	**	2	(D)	(D)	(D)	(D)
7531	Top and body repair shops -----	46	4 168	39	2	30	3 944	1 405	305	136
7534, 5, 9	Other automotive repair shops -----	64	9 838	33	10	54	9 685	2 685	622	289
7534	Tire retreading and repair shops -----	**	**	**	**	1	(D)	(D)	(D)	(D)
7535	Paint shops -----	**	**	**	**	6	1 104	335	70	43
7539 pt.	Auto electrical and fuel system services -----	**	**	**	**	6	(D)	(D)	(D)	(D)
7539 pt.	Radiator repair -----	**	**	**	**	5	577	171	41	21
7539 pt.	Glass replacement and repair -----	**	**	**	**	6	1 532	421	111	41
7539 pt.	Brake, front end, and wheel alignment -----	**	**	**	**	10	(D)	(D)	(D)	(D)
7539 pt.	Exhaust system services (muffler shops) -----	**	**	**	**	5	(D)	(D)	(D)	(D)
7539 pt.	Transmission repair shops -----	**	**	**	**	12	(D)	(D)	(D)	(D)
7539 pt.	Other automotive repair shops, n.e.c. -----	**	**	**	**	3	(D)	(D)	(D)	(D)

Table 6. Summary Statistics for Cities With 500 Establishments or More: 1977—Con.

[For meaning of abbreviations and symbols, see introductory text. For information on geographic areas followed by (G) and for general geographic information, see appendix F]

SIC code	Kind of business	All establishments				Establishments with payroll				
		Number	Receipts (\$1,000)	Unincorporated businesses		Number	Receipts (\$1,000)	Payroll entire year (\$1,000)	Payroll first quarter (\$1,000)	Paid employees for week including March 12 (number)
				Sole proprietorships (number)	Partnerships (number)					
Austin—Con.										
75	Automotive repair, services, and garages—Con.									
751	Automotive rental and leasing, without drivers-----	20	3 678	3	2	14	(D)	(D)	(D)	(D)
752	Automobile parking-----	23	1 036	4	--	23	1 036	142	36	30
7523	Parking lots-----	**	**	**	**	22	(D)	(D)	(D)	(D)
7525	Parking structures-----	**	**	**	**	1	(D)	(D)	(D)	(D)
754	Automotive services, except repair-----	40	2 764	20	4	26	(D)	(D)	(D)	(D)
7542	Car washes-----	**	**	**	**	20	(D)	(D)	(D)	(D)
7549	Automotive services, n.e.c.-----	**	**	**	**	6	(D)	(D)	(D)	(D)
76	Miscellaneous repair services-----	249	15 394	202	17	101	13 404	4 035	871	434
762	Electrical and electronic repair shops-----	88	6 715	61	12	46	6 286	1 923	392	185
7622	Radio and television repair shops-----	49	2 534	34	6	25	2 251	639	154	90
7623, 9	Other electrical and electronic repair shops-----	39	4 181	27	6	21	4 035	1 284	238	95
7623	Refrigeration and air conditioning repair shops-----	**	**	**	**	12	2 530	797	189	71
7629	Electrical and electronic repair shops, n.e.c.-----	**	**	**	**	9	1 505	487	49	24
764	Reupholstery and furniture repair-----	31	1 349	30	--	15	1 168	332	79	56
763, 9	Other repair shops and related services-----	130	7 330	111	5	40	5 950	1 780	400	193
763	Watch, clock, and jewelry repair-----	**	**	**	**	4	301	36	9	8
769	Miscellaneous repair and related services-----	**	**	**	**	36	5 649	1 744	391	185
7692	Welding repair-----	**	**	**	**	11	1 784	585	126	60
7694	Armature rewinding shops-----	**	**	**	**	6	(D)	(D)	(D)	(D)
7699 pt.	Farm machinery and equipment repair shops-----	**	**	**	**	--	--	--	--	--
7699 pt.	Lawnmower, saw, knife, tool sharpening and repair---	**	**	**	**	1	(D)	(D)	(D)	(D)
7699 pt.	Sewer and septic tank cleaning services-----	**	**	**	**	1	(D)	(D)	(D)	(D)
7699 pt.	Other repair and related services, n.e.c.-----	**	**	**	**	17	(D)	(D)	(D)	(D)
78, 79	Amusement and recreation services, including motion pictures-----	325	19 573	244	20	87	16 561	3 229	793	738
781, 2	Motion picture production, distribution, and services-----	17	1 004	9	2	7	(D)	(D)	(D)	(D)
783	Motion picture theaters-----	15	8 075	1	--	15	8 075	1 073	253	266
7832	Motion picture theaters, except drive-ins-----	**	**	**	**	12	(D)	(D)	(D)	(D)
7833	Drive-in motion picture theaters-----	**	**	**	**	3	(D)	(D)	(D)	(D)
792	Producers, orchestras, and entertainers-----	163	2 354	143	8	15	834	238	55	49
7929 pt.	Dance groups and artists-----	**	**	**	**	2	(D)	(D)	(D)	(D)
7929 pt.	Symphony orchestras, opera companies, and chamber music organizations-----	**	**	**	**	--	--	--	--	--
7929 pt.	Other music and entertainment presentations-----	**	**	**	**	6	(D)	(D)	(D)	(D)
7922 pt.	Producers of legitimate theater-----	**	**	**	**	3	238	86	20	9
7922 pt.	Producers of radio and TV shows, except tape-----	**	**	**	**	--	--	--	--	--
7922 pt.	Theatrical services-----	**	**	**	**	4	(D)	(D)	(D)	(D)
793	Bowling alleys and billiards and pool establishments-----	12	2 315	6	2	6	(D)	(D)	(D)	(D)
7932	Billiards and pool establishments-----	6	(D)	5	1	1	(D)	(D)	(D)	(D)
7933	Bowling alleys-----	6	(D)	1	1	5	(D)	(D)	(D)	(D)
79 ex. 792, 3 791	Other amusement and recreation services-----	118	5 825	85	8	44	4 700	1 183	308	259
794	Dance halls, studios, and schools-----	**	**	**	**	13	619	188	67	57
794	Commercial sports-----	**	**	**	**	1	(D)	(D)	(D)	(D)
7941	Professional sports clubs, managers, promoters-----	**	**	**	**	1	(D)	(D)	(D)	(D)
7948	Racing, including track operation-----	**	**	**	**	--	--	--	--	--
7992	Public golf courses, except municipal-----	**	**	**	**	1	(D)	(D)	(D)	(D)
7997	Membership sports and recreation clubs-----	**	**	**	**	6	1 625	539	119	79
7993	Coin-operated amusement devices-----	**	**	**	**	4	(D)	(D)	(D)	(D)
7996	Amusement parks-----	**	**	**	**	--	--	--	--	--
7999 pt.	Concession operators of amusement devices, rides-----	**	**	**	**	1	(D)	(D)	(D)	(D)
7999 pt.	Carnivals, circuses, and fairs-----	**	**	**	**	1	(D)	(D)	(D)	(D)
7999 pt.	Other commercial recreation and amusements-----	**	**	**	**	17	1 753	302	79	88
8072	Dental laboratories-----	18	1 787	9	4	13	1 530	527	108	47
81	Legal services-----	506	51 013	384	81	287	47 294	12 327	2 977	1 144
891	Engineering, architectural, and surveying services-----	291	37 635	195	29	132	34 999	14 223	3 277	1 039

Table 6. Summary Statistics for Cities With 500 Establishments or More: 1977—Con.

[For meaning of abbreviations and symbols, see introductory text. For information on geographic areas followed by (G) and for general geographic information, see appendix F.]

SIC code	Kind of business	All establishments				Establishments with payroll				
		Number	Receipts (\$1,000)	Unincorporated businesses		Number	Receipts (\$1,000)	Payroll entire year (\$1,000)	Payroll first quarter (\$1,000)	Paid employees for week including March 12 (number)
				Sole proprietor- ships (number)	Partner- ships (number)					
Beaumont										
	Selected service industries -----	1 112	135 044	820	70	558	127 407	46 990	10 761	5 304
701, 3	Hotels, motels, trawling parks, and camps -----	29	9 798	21	1	18	9 509	2 307	679	685
7011 pt.	Hotels -----	5	(D)	5	-	4	(D)	(D)	(D)	(D)
7011 pt.	Motels, motor hotels, and tourist courts -----	13	(D)	5	1	12	8 528	2 109	633	638
703	Trawling parks and camps -----	11	467	11	-	2	(D)	(D)	(D)	(D)
72	Personal services -----	325	17 769	290	7	109	15 949	5 605	1 341	901
721	Laundry, cleaning, and garment services -----	56	9 472	42	3	37	9 215	3 041	735	463
7215	Coin-operated laundries and dry cleaning -----	22	990	19	1	12	819	123	38	45
721 ex.	Other laundry, cleaning, and garment services -----	34	8 482	23	2	25	8 396	2 918	697	418
7215										
7211	Power laundries, family and commercial† -----	**	**	**	**	2	(D)	(D)	(D)	(D)
7216	Dry cleaning plants, except rug cleaning† -----	**	**	**	**	15	(D)	(D)	(D)	(D)
Other 721	Laundry and cleaning services, n.e.c.† -----	**	**	**	**	8	6 384	2 213	534	297
722	Photographic studios, portrait -----	21	612	18	-	4	456	110	23	10
723, 4	Beauty and barber shops -----	184	3 526	180	2	50	2 429	1 167	279	202
723	Beauty shops -----	138	2 919	136	-	46	2 262	1 115	268	194
724	Barber shops -----	46	607	44	2	4	167	52	11	8
725	Shoe repair, shoe shine, and hat cleaning shops -----	9	(D)	8	-	4	(D)	(D)	(D)	(D)
726	Funeral service and crematories -----	8	(D)	1	-	7	2 465	715	175	82
729	Miscellaneous personal services -----	47	(D)	41	2	7	(D)	(D)	(D)	(D)
73	Business services -----	226	37 037	146	18	106	35 340	15 918	3 732	1 854
731	Advertising -----	14	2 828	8	1	9	(D)	(D)	(D)	(D)
734	Services to dwellings and other buildings -----	28	4 367	19	1	21	4 326	2 522	540	431
737	Computer and data processing services -----	9	(D)	1	2	9	(D)	(D)	(D)	(D)
7392	Management, consulting, and public relations services -----	48	1 148	45	1	4	(D)	(D)	(D)	(D)
7394	Equipment rental and leasing services -----	25	12 568	9	2	14	12 399	3 300	714	192
Other 73	Other business services -----	102	(D)	64	11	49	13 445	7 987	1 972	1 055
75	Automotive repair, services, and garages -----	171	16 732	102	8	113	15 343	4 667	955	456
753	Automotive repair shops -----	120	13 532	87	4	74	12 497	4 024	828	381
7538	General automotive repair shops -----	69	4 440	61	2	33	3 697	986	227	107
7531	Top and body repair shops -----	17	(D)	12	1	9	2 778	1 052	232	105
7534, 5, 9	Other automotive repair shops -----	34	(D)	14	1	32	6 022	1 986	369	169
751	Automotive rental and leasing, without drivers -----	6	(D)	-	-	4	1 497	301	46	24
752	Automobile parking -----	19	(D)	-	-	19	(D)	(D)	(D)	(D)
754	Automotive services, except repair -----	26	1 128	15	4	16	(D)	(D)	(D)	(D)
76	Miscellaneous repair services -----	123	18 885	91	7	70	18 327	7 146	1 677	567
762	Electrical and electronic repair shops -----	39	2 833	32	-	20	2 643	1 636	372	131
7622	Radio and television repair shops -----	18	799	16	-	7	688	204	50	25
7623, 9	Other electrical and electronic repair shops -----	21	2 034	16	-	13	1 955	1 432	322	106
764	Reupholstery and furniture repair -----	22	483	21	1	12	396	96	27	19
763, 9	Other repair shops and related services -----	62	15 569	38	6	38	15 288	5 414	1 278	417
78, 79	Amusement and recreation services, including motion pictures -----	67	4 700	51	-	27	4 186	873	220	191
781, 2	Motion picture production, distribution, and services -----	2	(D)	1	-	1	(D)	(D)	(D)	(D)
783	Motion picture theaters -----	6	(D)	1	-	6	(D)	(D)	(D)	(D)
792	Producers, orchestras, and entertainers -----	27	203	27	-	1	(D)	(D)	(D)	(D)
793	Bowling alleys and billiards and pool establishments -----	6	(D)	3	-	4	694	241	60	51
79 ex.	Other amusement and recreation services -----	26	1 090	19	-	15	(D)	(D)	(D)	(D)
792, 3										
8072	Dental laboratories -----	8	305	7	-	5	190	38	11	5
81	Legal services -----	107	18 533	78	22	79	17 541	4 575	967	294
891	Engineering, architectural, and surveying services -----	56	11 285	34	7	31	11 022	5 861	1 179	351

Table 6. Summary Statistics for Cities With 500 Establishments or More: 1977—Con.

[For meaning of abbreviations and symbols, see introductory text. For information on geographic areas followed by (G) and for general geographic information, see appendix F]

SIC code	Kind of business	All establishments				Establishments with payroll				
		Number	Receipts (\$1,000)	Unincorporated businesses		Number	Receipts (\$1,000)	Payroll entire year (\$1,000)	Payroll first quarter (\$1,000)	Paid employees for week including March 12 (number)
				Sole proprietor- ships (number)	Partnerships (number)					
Corpus Christi										
	Selected service industries -----	1 869	203 981	1 341	154	961	189 398	59 030	13 868	8 286
701, 3	Hotels, motels, trailing parks, and camps -----	73	21 629	48	11	52	21 115	5 106	1 244	1 099
7011 pt.	Hotels -----	10	(D)	6	-	10	(D)	(D)	(D)	(D)
7011 pt.	Motels, motor hotels, and tourist courts -----	50	11 112	32	9	41	10 763	2 746	690	631
703	Trailing parks and camps -----	13	(D)	10	2	1	(D)	(D)	(D)	(D)
72	Personal services -----	452	27 014	363	27	212	25 331	8 886	2 174	1 504
721	Laundry, cleaning, and garment services -----	78	13 227	48	6	64	13 058	4 116	987	657
7215	Coin-operated laundries and dry cleaning -----	31	2 110	24	4	28	2 081	269	73	75
721 ex. 7215	Other laundry, cleaning, and garment services -----	47	11 117	24	2	36	10 977	3 847	914	582
7211	Power laundries, family and commercial† -----	**	**	**	**	5	1 169	549	125	116
7216	Dry cleaning plants, except rug cleaning† -----	**	**	**	**	18	1 758	717	167	132
Other 721	Laundry and cleaning services, n.e.c.† -----	**	**	**	**	13	8 050	2 581	622	334
722	Photographic studios, portrait -----	29	1 526	24	-	10	1 281	251	52	38
723, 4	Beauty and barber shops -----	210	6 777	185	14	96	5 988	2 980	745	494
723	Beauty shops -----	135	4 880	118	8	77	4 530	2 279	563	419
724	Barber shops -----	75	1 897	67	6	19	1 458	701	182	75
725	Shoe repair, shoe shine, and hat cleaning shops -----	5	240	5	-	5	(D)	(D)	(D)	(D)
726	Funeral service and crematories -----	10	(D)	2	-	9	2 039	470	109	59
729	Miscellaneous personal services -----	120	(D)	99	7	28	(D)	(D)	(D)	(D)
73	Business services -----	443	59 753	288	30	199	(D)	(D)	(D)	(D)
731	Advertising -----	30	(D)	23	3	9	1 408	223	48	25
734	Services to dwellings and other buildings -----	53	4 998	38	2	28	4 817	2 506	548	523
737	Computer and data processing services -----	15	(D)	4	1	14	(D)	(D)	(D)	(D)
7392	Management, consulting, and public relations services -----	115	4 360	98	7	16	2 285	971	241	88
7394	Equipment rental and leasing services -----	69	24 105	23	9	45	23 607	5 062	1 169	402
Other 73	Other business services -----	161	(D)	102	8	87	(D)	(D)	(D)	(D)
75	Automotive repair, services, and garages -----	225	25 584	144	19	155	24 219	6 072	1 394	785
753	Automotive repair shops -----	156	15 025	118	16	102	13 911	4 141	987	504
7538	General automotive repair shops -----	82	6 908	63	9	47	6 234	1 662	401	209
7531	Top and body repair shops -----	24	1 223	22	1	15	(D)	(D)	(D)	(D)
7534, 5, 9	Other automotive repair shops -----	50	6 894	33	6	40	(D)	(D)	(D)	(D)
751	Automotive rental and leasing, without drivers -----	16	6 706	3	1	13	6 678	869	196	90
752	Automobile parking -----	19	(D)	-	-	19	(D)	(D)	(D)	(D)
754	Automotive services, except repair -----	34	(D)	23	2	21	(D)	(D)	(D)	(D)
76	Miscellaneous repair services -----	217	22 282	177	7	100	20 742	5 656	1 505	582
762	Electrical and electronic repair shops -----	63	6 482	50	5	28	(D)	(D)	(D)	(D)
7622	Radio and television repair shops -----	27	1 222	23	1	8	(D)	(D)	(D)	(D)
7623, 9	Other electrical and electronic repair shops -----	36	5 260	27	4	20	(D)	(D)	(D)	(D)
764	Reupholstery and furniture repair -----	30	739	30	-	13	(D)	(D)	(D)	(D)
763, 9	Other repair shops and related services -----	124	15 061	97	2	59	(D)	(D)	(D)	(D)
78, 79	Amusement and recreation services, including motion pictures -----	136	11 030	96	6	55	10 281	2 550	599	491
781, 2	Motion picture production, distribution, and services -----	4	(D)	2	-	2	(D)	(D)	(D)	(D)
783	Motion picture theaters -----	12	(D)	4	-	11	4 012	671	168	176
792	Producers, orchestras, and entertainers -----	49	1 010	45	2	8	(D)	(D)	(D)	(D)
793	Bowling alleys and billiards and pool establishments -----	4	(D)	2	-	3	(D)	(D)	(D)	(D)
79 ex. 792, 3	Other amusement and recreation services -----	67	4 108	43	4	31	(D)	(D)	(D)	(D)
8072	Dental laboratories -----	14	697	11	1	11	666	263	74	34
81	Legal services -----	162	19 327	115	34	106	17 915	4 884	1 212	429
891	Engineering, architectural, and surveying services -----	147	16 665	99	19	71	(D)	(D)	(D)	(D)

Table 6. Summary Statistics for Cities With 500 Establishments or More: 1977—Con.

[For meaning of abbreviations and symbols, see introductory text. For information on geographic areas followed by (G) and for general geographic information, see appendix F]

SIC code	Kind of business	All establishments				Establishments with payroll				
		Number	Receipts (\$1,000)	Unincorporated businesses		Number	Receipts (\$1,000)	Payroll entire year (\$1,000)	Payroll first quarter (\$1,000)	Paid employees for week including March 12 (number)
				Sole proprietorships (number)	Partnerships (number)					
Dallas—Con.										
75	Automotive repair, services, and garages—Con.									
751	Automotive rental and leasing, without drivers -----	80	74 703	17	2	62	74 178	12 912	3 029	1 087
752	Automobile parking -----	162	(D)	18	28	160	11 442	2 040	529	408
7523	Parking lots -----	**	**	**	**	145	10 309	1 714	449	347
7525	Parking structures -----	**	**	**	**	15	1 133	326	80	61
754	Automotive services, except repair -----	122	(D)	96	9	39	5 895	1 660	378	275
7542	Car washes -----	**	**	**	**	25	4 446	1 272	288	227
7549	Automotive services, n.e.c. -----	**	**	**	**	14	1 449	388	90	48
76	Miscellaneous repair services -----	708	103 972	527	35	351	98 718	31 152	6 876	2 710
762	Electrical and electronic repair shops -----	221	26 250	151	16	119	24 807	8 570	1 981	808
7622	Radio and television repair shops -----	121	8 048	97	8	53	7 174	2 279	547	236
7623, 9	Other electrical and electronic repair shops -----	100	18 202	54	8	66	17 633	6 291	1 434	572
7623	Refrigeration and air conditioning repair shops -----	**	**	**	**	28	8 805	2 987	706	268
7629	Electrical and electronic repair shops, n.e.c. -----	**	**	**	**	38	8 828	3 304	728	304
764	Reupholstery and furniture repair -----	94	6 207	83	5	41	5 378	1 800	478	271
763, 9	Other repair shops and related services -----	393	71 515	293	14	191	68 533	20 782	4 417	1 631
763	Watch, clock, and jewelry repair -----	**	**	**	**	22	2 820	1 000	220	114
769	Miscellaneous repair and related services -----	**	**	**	**	169	65 713	19 782	4 197	1 517
7692	Welding repair -----	**	**	**	**	14	3 590	1 207	230	108
7694	Armature rewinding shops -----	**	**	**	**	17	8 643	2 984	740	236
7699 pt.	Farm machinery and equipment repair shops -----	**	**	**	**	1	(D)	(D)	(D)	(D)
7699 pt.	Lawnmower, saw, knife, tool sharpening and repair -----	**	**	**	**	8	1 860	405	96	47
7699 pt.	Sewer and septic tank cleaning services -----	**	**	**	**	4	(D)	(D)	(D)	(D)
7699 pt.	Other repair and related services, n.e.c. -----	**	**	**	**	125	49 827	14 822	3 077	1 103
78, 79	Amusement and recreation services, including motion pictures -----	831	204 308	578	46	305	196 172	31 659	7 824	3 518
781, 2	Motion picture production, distribution, and services -----	118	115 554	47	7	74	114 541	8 194	1 917	643
783	Motion picture theaters -----	44	18 805	11	6	38	18 580	2 752	612	501
7832	Motion picture theaters, except drive-ins -----	**	**	**	**	34	(D)	(D)	(D)	(D)
7833	Drive-in motion picture theaters -----	**	**	**	**	4	(D)	(D)	(D)	(D)
792	Producers, orchestras, and entertainers -----	377	16 495	339	10	53	12 590	4 037	935	546
7929 pt.	Dance groups and artists -----	**	**	**	**	6	168	53	27	19
7929 pt.	Symphony orchestras, opera companies, and chamber music organizations -----	**	**	**	**	-	-	-	-	-
7929 pt.	Other music and entertainment presentations -----	**	**	**	**	21	1 949	648	179	126
7922 pt.	Producers of legitimate theater -----	**	**	**	**	6	(D)	(D)	(D)	(D)
7922 pt.	Producers of radio and TV shows, except tape -----	**	**	**	**	5	(D)	(D)	(D)	(D)
7922 pt.	Theatrical services -----	**	**	**	**	15	2 253	854	164	99
793	Bowling alleys and billiards and pool establishments -----	34	8 637	14	4	24	8 072	2 201	544	398
7932	Billiards and pool establishments -----	21	2 638	10	-	15	2 340	534	130	100
7933	Bowling alleys -----	13	5 999	4	4	9	5 732	1 667	414	298
79 ex. 792, 3	Other amusement and recreation services -----	258	44 817	167	19	116	42 389	14 475	3 816	1 430
791	Dance halls, studios, and schools -----	**	**	**	**	28	3 456	1 405	326	291
794	Commercial sports -----	**	**	**	**	5	14 756	6 295	2 027	271
7941	Professional sports clubs, managers, promoters -----	**	**	**	**	5	14 756	6 295	2 027	271
7948	Racing, including track operation -----	**	**	**	**	-	-	-	-	-
7992	Public golf courses, except municipal -----	**	**	**	**	-	-	-	-	-
7997	Membership sports and recreation clubs -----	**	**	**	**	21	5 899	2 373	392	305
7993	Coin-operated amusement devices -----	**	**	**	**	8	2 802	703	159	71
7996	Amusement parks -----	**	**	**	**	4	1 413	340	41	43
7999 pt.	Concession operators of amusement devices, rides -----	**	**	**	**	9	3 791	862	262	55
7999 pt.	Carnivals, circuses, and fairs -----	**	**	**	**	4	(D)	(D)	(D)	(D)
7999 pt.	Other commercial recreation and amusements -----	**	**	**	**	37	(D)	(D)	(D)	(D)
8072	Dental laboratories -----	56	3 606	39	2	39	3 259	1 256	260	113
81	Legal services -----	1 202	193 730	873	211	664	179 938	56 797	14 703	3 473
891	Engineering, architectural, and surveying services -----	667	132 534	386	55	339	124 819	54 496	11 932	3 269

Table 6. Summary Statistics for Cities With 500 Establishments or More: 1977—Con.

[For meaning of abbreviations and symbols, see introductory text. For information on geographic areas followed by (G) and for general geographic information, see appendix F]

SIC code	Kind of business	All establishments				Establishments with payroll				
		Number	Receipts (\$1,000)	Unincorporated businesses		Number	Receipts (\$1,000)	Payroll entire year (\$1,000)	Payroll first quarter (\$1,000)	Paid employees for week including March 12 (number)
				Sole proprietorships (number)	Partnerships (number)					
Denton										
	Selected service industries -----	522	22 166	459	22	173	18 338	5 074	1 155	930
701, 3	Hotels, motels, tralinging parks, and camps -----	9	1 981	6	-	4	1 884	447	100	115
7011 pt.	Hotels -----	-	-	-	-	-	-	-	-	-
7011 pt.	Motels, motor hotels, and tourist courts -----	5	(D)	2	-	4	1 884	447	100	115
703	Trailinging parks and camps -----	4	(D)	4	-	-	-	-	-	-
72	Personal services -----	144	3 658	133	2	50	2 837	928	229	186
721	Laundry, cleaning, and garment services -----	23	1 198	21	-	15	1 111	315	77	88
7215	Coin-operated laundries and dry cleaning -----	7	168	7	-	2	(D)	(D)	(D)	(D)
721 ex.	Other laundry, cleaning, and garment services -----	16	1 030	14	-	13	(D)	(D)	(D)	(D)
7215	Power laundries, family and commercial† -----	**	**	**	**	1	(D)	(D)	(D)	(D)
7211	Dry cleaning plants, except rug cleaning† -----	**	**	**	**	10	612	156	39	40
7216	Laundry and cleaning services, n.e.c.† -----	**	**	**	**	2	(D)	(D)	(D)	(D)
Other 721										
722	Photographic studios, portrait -----	17	233	17	-	3	(D)	(D)	(D)	(D)
723, 4	Beauty and barber shops -----	68	1 264	64	2	23	861	394	98	65
723	Beauty shops -----	58	1 048	54	2	18	707	326	81	57
724	Barber shops -----	10	216	10	-	5	154	68	17	8
725	Shoe repair, shoe shine, and hat cleaning shops -----	3	45	3	-	-	-	-	-	-
726	Funeral service and crematories -----	5	610	3	-	5	610	156	39	17
729	Miscellaneous personal services -----	28	308	25	-	4	(D)	(D)	(D)	(D)
73	Business services -----	127	5 095	111	5	30	3 851	1 332	277	312
731	Advertising -----	6	267	5	-	1	(D)	(D)	(D)	(D)
734	Services to dwellings and other buildings -----	13	483	10	1	8	456	176	43	46
737	Computer and data processing services -----	4	(D)	3	-	2	(D)	(D)	(D)	(D)
7392	Management, consulting, and public relations services -----	57	2 111	54	1	2	(D)	(D)	(D)	(D)
7394	Equipment rental and leasing services -----	7	438	6	1	2	(D)	(D)	(D)	(D)
Other 73	Other business services -----	40	(D)	33	2	15	1 300	427	98	172
75	Automotive repair, services, and garages -----	55	4 372	46	4	33	3 852	1 032	253	117
753	Automotive repair shops -----	46	3 922	40	1	30	3 531	988	234	110
7538	General automotive repair shops -----	27	1 877	24	1	18	1 624	413	103	56
7531	Top and body repair shops -----	11	(D)	9	-	5	873	296	65	24
7534, 5, 9	Other automotive repair shops -----	8	(D)	7	-	7	1 034	279	66	30
751	Automotive rental and leasing, without drivers -----	2	(D)	1	1	1	(D)	(D)	(D)	(D)
752	Automobile parking -----	-	-	-	-	-	-	-	-	-
754	Automotive services, except repair -----	7	(D)	5	2	2	(D)	(D)	(D)	(D)
76	Miscellaneous repair services -----	55	2 567	51	2	16	2 147	441	80	46
762	Electrical and electronic repair shops -----	18	1 162	16	1	5	(D)	(D)	(D)	(D)
7622	Radio and television repair shops -----	10	945	9	-	3	(D)	(D)	(D)	(D)
7623, 9	Other electrical and electronic repair shops -----	8	217	7	1	2	(D)	(D)	(D)	(D)
764	Reupholstery and furniture repair -----	5	(D)	5	-	3	(D)	(D)	(D)	(D)
763, 9	Other repair shops and related services -----	32	(D)	30	1	8	1 062	211	42	20
78, 79	Amusement and recreation services, including motion pictures -----	82	1 982	76	2	11	1 563	296	66	80
781, 2	Motion picture production, distribution, and services -----	1	(D)	1	-	-	-	-	-	-
783	Motion picture theaters -----	5	(D)	1	1	5	(D)	(D)	(D)	(D)
792	Producers, orchestras, and entertainers -----	60	472	59	1	4	185	60	9	8
793	Bowling alleys and billiards and pool establishments -----	1	(D)	-	-	1	(D)	(D)	(D)	(D)
79 ex.	Other amusement and recreation services -----	15	(D)	15	-	1	(D)	(D)	(D)	(D)
792, 3										
8072	Dental laboratories -----	5	(D)	4	1	1	(D)	(D)	(D)	(D)
81	Legal services -----	31	1 997	24	6	21	1 760	357	93	46
891	Engineering, architectural, and surveying services -----	14	(D)	8	-	7	(D)	(D)	(D)	(D)

Table 6. Summary Statistics for Cities With 500 Establishments or More: 1977—Con.

[For meaning of abbreviations and symbols, see introductory text. For information on geographic areas followed by (G) and for general geographic information, see appendix F]

SIC code	Kind of business	All establishments				Establishments with payroll				
		Number	Receipts (\$1,000)	Unincorporated businesses		Number	Receipts (\$1,000)	Payroll entire year (\$1,000)	Payroll first quarter (\$1,000)	Paid employees for week including March 12 (number)
				Sole proprietor- ships (number)	Partners- hips (number)					
El Paso										
	Selected service industries -----	2 422	222 289	1 799	189	1 221	205 739	72 563	16 495	10 389
701, 3	Hotels, motels, trailering parks, and camps -----	89	25 611	43	13	66	25 239	6 851	1 703	1 511
7011 pt.	Hotels -----	19	(D)	8	2	17	8 928	2 785	664	560
7011 pt.	Motels, motor hotels, and tourist courts -----	49	15 669	19	10	43	(D)	(D)	(D)	(D)
703	Trailering parks and camps -----	21	(D)	16	1	6	(D)	(D)	(D)	(D)
72	Personal services -----	563	27 470	463	33	267	24 940	10 018	2 463	1 776
721	Laundry, cleaning, and garment services -----	136	12 140	96	12	94	11 687	4 518	1 074	766
7215	Coin-operated laundries and dry cleaning -----	47	1 624	32	4	32	1 363	308	88	83
721 ex.	Other laundry, cleaning, and garment services -----	89	10 516	64	8	62	10 324	4 210	986	683
7215										
7211	Power laundries, family and commercial -----	**	**	**	**	7	(D)	(D)	(D)	(D)
7216	Dry cleaning plants, except rug cleaning -----	**	**	**	**	30	(D)	(D)	(D)	(D)
Other 721	Laundry and cleaning services, n.e.c.t -----	**	**	**	**	25	3 912	1 401	316	191
722	Photographic studios, portrait -----	47	1 374	40	1	14	(D)	(D)	(D)	(D)
723, 4	Beauty and barber shops -----	248	7 741	216	13	124	6 723	3 523	893	620
723	Beauty shops -----	171	6 349	146	9	93	5 762	3 098	787	545
724	Barber shops -----	77	1 392	70	4	31	961	425	106	75
725	Shoe repair, shoe shine, and hat cleaning shops -----	9	(D)	9	-	6	(D)	(D)	(D)	(D)
726	Funeral service and crematories -----	9	(D)	4	-	7	2 504	764	166	76
729	Miscellaneous personal services -----	114	(D)	98	7	22	2 520	875	237	247
73	Business services -----	583	62 081	408	35	250	56 676	26 782	5 791	3 775
731	Advertising -----	47	(D)	28	2	22	4 353	2 046	407	259
734	Services to dwellings and other buildings -----	102	(D)	80	6	56	(D)	(D)	(D)	(D)
737	Computer and data processing services -----	18	(D)	5	1	14	(D)	(D)	(D)	(D)
7392	Management, consulting, and public relations services -----	148	(D)	122	4	31	6 424	2 366	353	154
7394	Equipment rental and leasing services -----	34	3 836	17	7	14	(D)	(D)	(D)	(D)
Other 73	Other business services -----	234	29 433	156	15	113	(D)	(D)	(D)	(D)
75	Automotive repair, services, and garages -----	362	35 568	237	38	234	33 253	7 491	1 804	1 053
753	Automotive repair shops -----	233	15 790	188	22	137	14 476	4 267	1 017	567
7538	General automotive repair shops -----	131	(D)	115	8	56	(D)	(D)	(D)	(D)
7531	Top and body repair shops -----	42	(D)	33	9	33	(D)	(D)	(D)	(D)
7534, 5, 9	Other automotive repair shops -----	60	(D)	40	5	48	(D)	(D)	(D)	(D)
751	Automotive rental and leasing, without drivers -----	32	15 460	6	3	24	(D)	(D)	(D)	(D)
752	Automobile parking -----	58	1 932	18	4	55	(D)	(D)	(D)	(D)
754	Automotive services, except repair -----	39	2 386	25	9	18	(D)	(D)	(D)	(D)
76	Miscellaneous repair services -----	272	20 514	234	19	124	19 008	8 288	1 741	689
762	Electrical and electronic repair shops -----	109	14 009	89	7	50	13 364	6 786	1 371	443
7622	Radio and television repair shops -----	63	(D)	57	3	23	(D)	(D)	(D)	(D)
7623, 9	Other electrical and electronic repair shops -----	46	(D)	32	4	27	(D)	(D)	(D)	(D)
764	Reupholstery and furniture repair -----	54	(D)	51	3	26	(D)	(D)	(D)	(D)
763, 9	Other repair shops and related services -----	109	(D)	94	9	48	(D)	(D)	(D)	(D)
78, 79	Amusement and recreation services, including motion pictures -----	215	16 976	164	9	69	(D)	(D)	(D)	(D)
781, 2	Motion picture production, distribution, and services -----	7	235	6	-	4	227	49	5	3
783	Motion picture theaters -----	17	(D)	3	2	16	4 559	815	210	165
792	Producers, orchestras, and entertainers -----	95	(D)	91	1	3	(D)	(D)	(D)	(D)
793	Bowling alleys and billiards and pool establishments -----	7	(D)	3	-	6	2 818	831	194	138
79 ex.	Other amusement and recreation services -----	89	7 919	61	6	40	(D)	(D)	(D)	(D)
792, 3										
8072	Dental laboratories -----	18	1 320	15	1	12	1 227	499	113	61
81	Legal services -----	233	(D)	180	31	151	(D)	(D)	(D)	(D)
891	Engineering, architectural, and surveying services -----	87	(D)	55	10	48	(D)	(D)	(D)	(D)

Table 6. Summary Statistics for Cities With 500 Establishments or More: 1977—Con.

[For meaning of abbreviations and symbols, see introductory text. For information on geographic areas followed by (G) and for general geographic information, see appendix F]

SIC code	Kind of business	All establishments				Establishments with payroll				
		Number	Receipts (\$1,000)	Unincorporated businesses		Number	Receipts (\$1,000)	Payroll entire year (\$1,000)	Payroll first quarter (\$1,000)	Paid employees for week including March 12 (number)
				Sole proprietorships (number)	Partnerships (number)					
Fort Worth										
	Selected service industries -----	3 685	382 557	2 700	273	1 770	356 787	119 910	28 236	15 836
701, 3	Hotels, motels, trailing parks, and camps -----	59	28 840	26	9	45	28 635	7 610	1 924	1 587
7011	Hotels, motor hotels, and motels -----	54	28 734	22	8	43	(D)	(D)	(D)	(D)
7011 pt.	Hotels -----	14	(D)	5	-	12	16 642	4 689	1 220	902
7011 pt.	Hotels, 25 guestrooms or more -----	**	**	**	**	11	(D)	(D)	(D)	(D)
7011 pt.	Hotels, less than 25 guestrooms -----	**	**	**	**	1	(D)	(D)	(D)	(D)
7011 pt.	Motels, motor hotels, and tourist courts -----	40	(D)	17	8	31	(D)	(D)	(D)	(D)
7011 pt.	Motels and tourist courts -----	**	**	**	**	29	(D)	(D)	(D)	(D)
7011 pt.	Motor hotels -----	**	**	**	**	2	(D)	(D)	(D)	(D)
7032	Sporting and recreational camps -----	2	(D)	1	1	2	(D)	(D)	(D)	(D)
7033	Trailing parks and camp sites for transients -----	3	(D)	3	-	-	-	-	-	-
72	Personal services -----	987	58 176	816	51	410	53 065	19 899	4 966	3 434
721	Laundry, cleaning, and garment services -----	187	25 502	125	18	143	24 788	8 454	2 180	1 406
7215	Coin-operated laundries and dry cleaning -----	68	2 513	38	5	48	2 118	335	102	104
721 ex.	Other laundry, cleaning, and garment services -----	119	22 989	87	13	95	22 670	8 119	2 078	1 302
7215	Power laundries, family and commercial -----	**	**	**	**	3	(D)	(D)	(D)	(D)
7216	Dry cleaning plants, except rug cleaning -----	**	**	**	**	67	5 963	2 129	504	419
7212	Garment pressing, and agents for laundries and dry cleaners -----	**	**	**	**	5	247	56	16	13
7218	Industrial laundries -----	**	**	**	**	6	(D)	(D)	(D)	(D)
7213	Linen supply -----	**	**	**	**	3	(D)	(D)	(D)	(D)
7217	Carpet and upholstery cleaning -----	**	**	**	**	7	(D)	(D)	(D)	(D)
7214, 9	Other laundry and garment services, incl. diaper -----	**	**	**	**	4	611	270	73	50
722	Photographic studios, portrait -----	85	3 570	68	2	21	2 905	908	214	173
723, 4	Beauty and barber shops -----	459	13 630	409	19	182	11 217	6 125	1 471	931
723	Beauty shops -----	303	11 161	260	16	152	9 775	5 608	1 338	846
724	Barber shops -----	156	2 469	149	3	30	1 442	517	133	85
725	Shoe repair, shoe shine, and hat cleaning shops -----	14	583	14	-	9	485	75	23	17
726	Funeral service and crematories -----	20	(D)	5	4	19	7 080	2 065	486	234
729	Miscellaneous personal services -----	222	(D)	195	8	36	6 590	2 272	592	673
73	Business services -----	901	94 676	629	38	381	86 406	34 133	7 832	5 072
731	Advertising -----	88	7 105	59	2	38	5 786	2 658	664	213
7311	Advertising agencies -----	**	**	**	**	32	4 997	2 407	569	184
7312	Outdoor advertising services -----	**	**	**	**	3	(D)	(D)	(D)	(D)
7313	Radio, TV, and publishers' advertising representatives -----	**	**	**	**	1	(D)	(D)	(D)	(D)
7319	Advertising, n.e.c. -----	**	**	**	**	2	(D)	(D)	(D)	(D)
734	Services to dwellings and other buildings -----	125	11 700	99	3	67	11 249	5 886	1 370	1 573
7341	Window cleaning -----	**	**	**	**	2	(D)	(D)	(D)	(D)
7342	Disinfecting and exterminating services -----	**	**	**	**	15	2 959	1 579	312	130
7349	Cleaning and maintenance services, n.e.c. -----	**	**	**	**	50	(D)	(D)	(D)	(D)
737	Computer and data processing services -----	33	11 166	9	5	20	10 922	3 798	836	307
7392	Management, consulting, and public relations services -----	222	8 913	188	7	39	5 961	2 435	569	210
7392 pt.	Management and consulting services -----	**	**	**	**	36	(D)	(D)	(D)	(D)
7392 pt.	Public relations services -----	**	**	**	**	3	(D)	(D)	(D)	(D)
7394	Equipment rental and leasing services -----	63	12 105	26	8	35	11 510	2 917	681	259
Other 73	Other business services -----	370	43 687	248	13	182	40 978	16 439	3 712	2 510
732	Credit reporting and collection agencies -----	**	**	**	**	9	2 289	1 052	230	128
7331	Direct mail advertising services -----	**	**	**	**	4	(D)	(D)	(D)	(D)
7332	Blueprinting and photocopying services -----	**	**	**	**	4	616	152	35	16
7339	Stenographic services; and reproduction services, n.e.c. -----	**	**	**	**	9	1 322	297	69	41
7333	Commercial photography, art, and graphics -----	**	**	**	**	17	1 964	625	127	66
7361	Employment agencies -----	**	**	**	**	25	2 307	1 265	264	227
7362	Temporary help supply services -----	**	**	**	**	9	(D)	(D)	(D)	(D)
7369	Personnel supply services, n.e.c. -----	**	**	**	**	1	(D)	(D)	(D)	(D)
7391	Commercial research and development laboratories -----	**	**	**	**	4	(D)	(D)	(D)	(D)
7397	Commercial testing laboratories -----	**	**	**	**	7	1 748	842	189	58
7393	Detective agencies and protective services -----	**	**	**	**	25	6 255	3 363	879	554
7395	Photofinishing laboratories -----	**	**	**	**	2	(D)	(D)	(D)	(D)
7399 pt.	Sign painting shops -----	**	**	**	**	4	(D)	(D)	(D)	(D)
7399 pt.	Interior designing -----	**	**	**	**	5	725	62	12	9
7399 pt.	Telephone answering services -----	**	**	**	**	3	(D)	(D)	(D)	(D)
7399 pt., 7396, 735	Miscellaneous business services, n.e.c. -----	**	**	**	**	54	13 965	3 255	753	323
75	Automotive repair, services, and garages -----	514	62 538	333	43	323	58 486	13 868	3 238	1 666
753	Automotive repair shops -----	353	33 674	265	37	213	30 596	9 363	2 158	1 056
7538	General automotive repair shops -----	200	17 021	159	24	100	14 943	4 594	1 084	513
7538 pt.	General automotive repair shops, ex. diesel -----	**	**	**	**	95	(D)	(D)	(D)	(D)
7538 pt.	Diesel repair shops -----	**	**	**	**	5	(D)	(D)	(D)	(D)
7531	Top and body repair shops -----	61	4 534	48	6	36	3 979	1 178	280	137
7534, 5, 9	Other automotive repair shops -----	92	12 119	58	7	77	11 674	3 591	794	406
7534	Tire retreading and repair shops -----	**	**	**	**	3	(D)	(D)	(D)	(D)
7535	Paint shops -----	**	**	**	**	8	1 629	568	131	64
7539 pt.	Auto electrical and fuel system services -----	**	**	**	**	8	1 527	511	100	55
7539 pt.	Radiator repair -----	**	**	**	**	8	(D)	(D)	(D)	(D)
7539 pt.	Glass replacement and repair -----	**	**	**	**	6	(D)	(D)	(D)	(D)
7539 pt.	Brake, front end, and wheel alignment -----	**	**	**	**	9	1 249	399	88	33
7539 pt.	Exhaust system services (muffler shops) -----	**	**	**	**	6	699	277	61	32
7539 pt.	Transmission repair shops -----	**	**	**	**	17	2 331	522	126	78
7539 pt.	Other automotive repair shops, n.e.c. -----	**	**	**	**	12	1 757	569	135	66

Table 6. Summary Statistics for Cities With 500 Establishments or More: 1977—Con.

[For meaning of abbreviations and symbols, see introductory text. For information on geographic areas followed by (G) and for general geographic information, see appendix F]

SIC code	Kind of business	All establishments				Establishments with payroll				
		Number	Receipts (\$1,000)	Unincorporated businesses		Number	Receipts (\$1,000)	Payroll entire year (\$1,000)	Payroll first quarter (\$1,000)	Paid employees for week including March 12 (number)
				Sole proprietorships (number)	Partnerships (number)					
Fort Worth—Con.										
75	Automotive repair, services, and garages—Con.									
751	Automotive rental and leasing, without drivers-----	33	22 250	8	-	27	22 060	3 015	673	326
752	Automobile parking-----	61	(D)	8	-	60	3 063	641	169	139
7523	Parking lots-----	**	**	**	**	51	(D)	(D)	(D)	(D)
7525	Parking structures-----	**	**	**	**	9	(D)	(D)	(D)	(D)
754	Automotive services, except repair-----	67	(D)	52	6	23	2 767	849	238	145
7542	Car washes-----	**	**	**	**	13	1 015	279	90	82
7549	Automotive services, n.e.c.-----	**	**	**	**	10	1 752	570	148	63
76	Miscellaneous repair services-----	369	28 650	294	17	165	26 478	7 796	1 729	803
762	Electrical and electronic repair shops-----	122	9 969	98	5	59	9 311	2 705	607	299
7622	Radio and television repair shops-----	61	4 712	53	2	25	4 387	1 308	307	160
7623, 9	Other electrical and electronic repair shops-----	61	5 257	45	3	34	4 924	1 397	300	139
7623	Refrigeration and air conditioning repair shops-----	**	**	**	**	6	1 165	334	63	24
7629	Electrical and electronic repair shops, n.e.c.-----	**	**	**	**	28	3 759	1 063	237	115
764	Reupholstery and furniture repair-----	59	2 542	53	3	28	2 119	805	189	118
763, 9	Other repair shops and related services-----	188	16 139	143	9	78	15 048	4 286	933	386
763	Watch, clock, and jewelry repair-----	**	**	**	**	3	373	143	35	15
769	Miscellaneous repair and related services-----	**	**	**	**	75	14 675	4 143	898	371
7692	Welding repair-----	**	**	**	**	12	1 577	496	123	55
7694	Armature rewinding shops-----	**	**	**	**	6	3 903	992	212	82
7699 pt.	Farm machinery and equipment repair shops-----	**	**	**	**	1	(D)	(D)	(D)	(D)
7699 pt.	Lawnmower, saw, knife, tool sharpening and repair-----	**	**	**	**	7	765	271	62	30
7699 pt.	Sewer and septic tank cleaning services-----	**	**	**	**	4	(D)	(D)	(D)	(D)
7699 pt.	Other repair and related services, n.e.c.-----	**	**	**	**	45	7 557	1 974	410	176
78, 79	Amusement and recreation services, including motion pictures-----	265	23 650	191	15	98	21 627	4 966	1 102	998
781, 2	Motion picture production, distribution, and services-----	12	158	9	-	4	113	50	17	6
783	Motion picture theaters-----	19	6 680	3	3	19	6 680	1 213	271	282
7832	Motion picture theaters, except drive-ins-----	**	**	**	**	10	4 471	713	172	165
7833	Drive-in motion picture theaters-----	**	**	**	**	9	2 209	500	99	117
792	Producers, orchestras, and entertainers-----	116	2 805	109	2	17	1 887	360	97	82
7929 pt.	Dance groups and artists-----	**	**	**	**	1	(D)	(D)	(D)	(D)
7929 pt.	Symphony orchestras, opera companies, and chamber music organizations-----	**	**	**	**	1	(D)	(D)	(D)	(D)
7929 pt.	Other music and entertainment presentations-----	**	**	**	**	12	1 539	225	59	53
7922 pt.	Producers of legitimate theater-----	**	**	**	**	2	(D)	(D)	(D)	(D)
7922 pt.	Producers of radio and TV shows, except tape-----	**	**	**	**	-	-	-	-	-
7922 pt.	Theatrical services-----	**	**	**	**	1	(D)	(D)	(D)	(D)
793	Bowling alleys and billiards and pool establishments-----	16	4 201	6	2	13	4 021	1 121	262	244
7932	Billiards and pool establishments-----	7	982	4	-	7	982	263	57	53
7933	Bowling alleys-----	9	3 219	2	2	6	3 039	858	205	191
79 ex. 792, 3	Other amusement and recreation services-----	102	9 806	64	8	45	8 926	2 222	455	384
791	Dance halls, studios, and schools-----	**	**	**	**	7	652	216	50	32
794	Commercial sports-----	**	**	**	**	3	(D)	(D)	(D)	(D)
7941	Professional sports clubs, managers, promoters-----	**	**	**	**	3	(D)	(D)	(D)	(D)
7948	Racing, including track operation-----	**	**	**	**	-	-	-	-	-
7992	Public golf courses, except municipal-----	**	**	**	**	1	(D)	(D)	(D)	(D)
7997	Membership sports and recreation clubs-----	**	**	**	**	7	2 651	910	172	123
7993	Coin-operated amusement devices-----	**	**	**	**	6	791	255	61	25
7996	Amusement parks-----	**	**	**	**	1	(D)	(D)	(D)	(D)
7999 pt.	Concession operators of amusement devices, rides-----	**	**	**	**	1	(D)	(D)	(D)	(D)
7999 pt.	Carnivals, circuses, and fairs-----	**	**	**	**	2	(D)	(D)	(D)	(D)
7999 pt.	Other commercial recreation and amusements-----	**	**	**	**	17	2 479	462	97	80
8072	Dental laboratories-----	22	3 034	12	3	15	2 901	1 385	324	128
81	Legal services-----	388	41 107	287	77	244	38 946	10 431	2 546	806
891	Engineering, architectural, and surveying services-----	180	41 886	112	20	89	40 243	19 822	4 575	1 342

Table 6. Summary Statistics for Cities With 500 Establishments or More: 1977—Con.

[For meaning of abbreviations and symbols, see introductory text. For information on geographic areas followed by (G) and for general geographic information, see appendix F]

SIC code	Kind of business	All establishments				Establishments with payroll				
		Number	Receipts (\$1,000)	Unincorporated businesses		Number	Receipts (\$1,000)	Payroll entire year (\$1,000)	Payroll first quarter (\$1,000)	Paid employees for week including March 12 (number)
				Sole proprietorships (number)	Partnerships (number)					
Galveston										
	Selected service industries	508	50 440	371	33	260	47 134	15 221	3 472	2 452
701, 3	Hotels, motels, trailering parks, and camps	32	18 336	14	5	29	16 312	4 668	1 051	1 039
7011 pt.	Hotels	13	(D)	6	1	12	(D)	(D)	(D)	(D)
7011 pt.	Motels, motor hotels, and tourist courts	14	11 138	5	4	14	11 138	2 780	583	624
703	Trailering parks and camps	5	(D)	3	-	3	(D)	(D)	(D)	(D)
72	Personal services	149	6 728	129	8	59	5 838	2 000	489	279
721	Laundry, cleaning, and garment services	16	3 052	10	2	11	2 939	1 022	249	137
7215	Coin-operated laundries and dry cleaning	9	(D)	6	1	6	398	85	22	22
721 ex.	Other laundry, cleaning, and garment services	7	(D)	4	1	5	2 541	937	227	115
7215										
7211	Power laundries, family and commercial†	**	**	**	**	-	-	-	-	-
7216	Dry cleaning plants, except rug cleaning†	**	**	**	**	4	(D)	(D)	(D)	(D)
Other 721	Laundry and cleaning services, n.e.c.†	**	**	**	**	1	(D)	(D)	(D)	(D)
722	Photographic studios, portrait	8	196	6	1	2	(D)	(D)	(D)	(D)
723, 4	Beauty and barber shops	92	1 642	87	3	35	1 276	564	131	90
723	Beauty shops	58	1 311	54	2	27	1 121	521	120	82
724	Barber shops	34	331	33	1	8	155	43	11	8
725	Shoe repair, shoe shine, and hat cleaning shops	4	124	4	-	2	(D)	(D)	(D)	(D)
726	Funeral service and crematories	7	1 337	4	-	7	1 337	334	85	42
729	Miscellaneous personal services	22	377	18	2	2	(D)	(D)	(D)	(D)
73	Business services	90	8 037	62	1	41	7 389	3 310	736	547
731	Advertising	4	(D)	3	-	2	(D)	(D)	(D)	(D)
734	Services to dwellings and other buildings	18	1 404	9	-	13	1 351	507	138	124
737	Computer and data processing services	6	(D)	2	-	4	(D)	(D)	(D)	(D)
7392	Management, consulting, and public relations services	22	225	21	-	2	(D)	(D)	(D)	(D)
7394	Equipment rental and leasing services	6	850	5	-	3	753	83	20	9
Other 73	Other business services	34	4 348	22	1	17	4 079	2 275	490	390
75	Automotive repair, services, and garages	62	3 245	37	4	43	2 859	825	195	105
753	Automotive repair shops	42	2 659	34	4	26	2 420	712	158	81
7538	General automotive repair shops	21	921	17	4	9	741	202	45	26
7531	Top and body repair shops	9	(D)	9	-	8	601	179	40	22
7534, 5, 9	Other automotive repair shops	12	(D)	8	-	9	1 078	331	73	33
751	Automotive rental and leasing, without drivers	4	350	2	-	2	(D)	(D)	(D)	(D)
752	Automobile parking	14	(D)	-	-	14	(D)	(D)	(D)	(D)
754	Automotive services, except repair	2	(D)	1	-	1	(D)	(D)	(D)	(D)
76	Miscellaneous repair services	57	3 473	44	3	27	3 108	987	250	105
762	Electrical and electronic repair shops	35	2 523	27	-	18	2 396	808	189	81
7622	Radio and television repair shops	21	1 404	17	-	10	1 325	388	88	37
7623, 9	Other electrical and electronic repair shops	14	1 119	10	-	8	1 071	420	101	44
764	Reupholstery and furniture repair	6	(D)	3	2	4	(D)	(D)	(D)	(D)
763, 9	Other repair shops and related services	16	(D)	14	1	5	(D)	(D)	(D)	(D)
78, 79	Amusement and recreation services, including motion pictures	48	5 463	35	1	27	5 298	1 494	314	237
781, 2	Motion picture production, distribution, and services	-	-	-	-	-	-	-	-	-
783	Motion picture theaters	2	(D)	-	-	2	(D)	(D)	(D)	(D)
792	Producers, orchestras, and entertainers	10	68	10	-	1	(D)	(D)	(D)	(D)
793	Bowling alleys and billiards and pool establishments	1	(D)	1	-	-	-	-	-	-
79 ex.	Other amusement and recreation services	35	(D)	24	1	24	(D)	(D)	(D)	(D)
792, 3										
8072	Dental laboratories	4	(D)	2	-	3	(D)	(D)	(D)	(D)
81	Legal services	53	5 762	37	11	26	5 150	1 600	338	108
891	Engineering, architectural, and surveying services	13	(D)	11	-	5	(D)	(D)	(D)	(D)

Table 6. Summary Statistics for Cities With 500 Establishments or More: 1977—Con.

[For meaning of abbreviations and symbols, see introductory text. For information on geographic areas followed by (G) and for general geographic information, see appendix F]

SIC code	Kind of business	All establishments				Establishments with payroll				
		Number	Receipts (\$1,000)	Unincorporated businesses		Number	Receipts (\$1,000)	Payroll entire year (\$1,000)	Payroll first quarter (\$1,000)	Paid employees for week including March 12 (number)
				Sole proprietorships (number)	Partnerships (number)					
	Garland									
	Selected service industries -----	975	65 806	790	50	364	58 146	16 034	3 688	2 246
701, 3	Hotels, motels, trailering parks, and camps -----	9	2 775	2	1	6	2 757	723	160	148
7011 pt.	Hotels -----	3	(D)	-	-	3	(D)	(D)	(D)	(D)
7011 pt.	Motels, motor hotels, and tourist courts -----	4	(D)	1	-	3	(D)	(D)	(D)	(D)
703	Trailering parks and camps -----	2	(D)	1	1	-	-	-	-	-
72	Personal services -----	269	8 334	244	11	88	6 732	2 609	625	465
721	Laundry, cleaning, and garment services -----	31	1 808	26	3	17	1 681	600	150	135
7215	Coin-operated laundries and dry cleaning -----	12	386	10	2	6	327	48	19	17
721 ex.	Other laundry, cleaning, and garment services -----	19	1 422	16	1	11	1 354	552	131	118
7215	Power laundries, family and commercial† -----	**	**	**	**	2	(D)	(D)	(D)	(D)
7211	Dry cleaning plants, except rug cleaning† -----	**	**	**	**	7	488	193	46	45
7216	Laundry and cleaning services, n.e.c.† -----	**	**	**	**	2	(D)	(D)	(D)	(D)
Other 721										
722	Photographic studios, portrait -----	19	651	18	-	3	(D)	(D)	(D)	(D)
723, 4	Beauty and barber shops -----	112	3 372	103	7	55	2 793	1 252	304	209
723	Beauty shops -----	75	2 684	68	5	46	2 418	1 119	266	186
724	Barber shops -----	37	688	35	2	9	375	133	38	23
725	Shoe repair, shoe shine, and hat cleaning shops -----	4	(D)	3	-	3	(D)	(D)	(D)	(D)
726	Funeral service and crematories -----	1	(D)	-	-	1	(D)	(D)	(D)	(D)
729	Miscellaneous personal services -----	102	1 859	94	1	9	1 275	432	102	85
73	Business services -----	270	20 853	209	11	88	18 470	5 353	1 176	721
731	Advertising -----	21	843	17	-	4	470	79	20	8
734	Services to dwellings and other buildings -----	45	1 663	35	4	21	1 405	575	114	165
737	Computer and data processing services -----	15	810	11	-	5	699	292	60	38
7392	Management, consulting, and public relations services -----	53	3 132	46	-	9	2 593	1 225	294	148
7394	Equipment rental and leasing services -----	17	1 996	10	2	7	1 655	459	111	54
Other 73	Other business services -----	119	12 409	90	5	42	11 648	2 723	577	308
75	Automotive repair, services, and garages -----	127	11 851	95	10	74	10 914	2 612	598	287
753	Automotive repair shops -----	91	8 693	69	8	61	8 074	2 166	469	219
7538	General automotive repair shops -----	46	3 425	39	3	26	3 173	778	184	81
7531	Top and body repair shops -----	19	2 780	12	3	16	2 615	810	167	87
7534, 5, 9	Other automotive repair shops -----	26	2 488	18	2	19	2 286	578	118	51
751	Automotive rental and leasing, without drivers -----	7	2 346	-	-	7	2 346	324	91	26
752	Automobile parking -----	1	(D)	1	-	-	-	-	-	-
754	Automotive services, except repair -----	28	(D)	25	2	6	494	122	38	42
76	Miscellaneous repair services -----	119	12 745	98	6	41	11 530	2 141	546	309
762	Electrical and electronic repair shops -----	47	3 920	38	4	16	3 510	1 050	238	182
7622	Radio and television repair shops -----	29	958	23	4	9	718	175	61	29
7623, 9	Other electrical and electronic repair shops -----	18	2 962	15	-	7	2 792	875	197	153
764	Reupholstery and furniture repair -----	15	525	13	1	7	427	171	45	33
763, 9	Other repair shops and related services -----	57	8 300	47	1	18	7 593	920	243	94
78, 79	Amusement and recreation services, including motion pictures -----	85	3 412	67	5	28	2 792	799	174	179
781, 2	Motion picture production, distribution, and services -----	3	(D)	3	-	-	-	-	-	-
783	Motion picture theaters -----	3	817	-	2	3	817	141	32	28
792	Producers, orchestras, and entertainers -----	43	570	42	1	4	260	164	24	40
793	Bowling alleys and billiards and pool establishments -----	3	(D)	1	-	2	(D)	(D)	(D)	(D)
79 ex.	Other amusement and recreation services -----	33	1 239	21	2	19	(D)	(D)	(D)	(D)
792, 3										
8072	Dental laboratories -----	3	(D)	1	-	2	(D)	(D)	(D)	(D)
81	Legal services -----	49	2 604	39	6	23	(D)	(D)	(D)	(D)
891	Engineering, architectural, and surveying services -----	44	(D)	35	-	14	2 557	1 193	231	84

Table 6. Summary Statistics for Cities With 500 Establishments or More: 1977—Con.

[For meaning of abbreviations and symbols, see introductory text. For information on geographic areas followed by (G) and for general geographic information, see appendix F]

SIC code	Kind of business	All establishments				Establishments with payroll				
		Number	Receipts (\$1,000)	Unincorporated businesses Sole proprietorships (number)	Partnerships (number)	Number	Receipts (\$1,000)	Payroll entire year (\$1,000)	Payroll first quarter (\$1,000)	Paid employees for week including March 12 (number)
Houston										
	Selected service industries -----	16 382	3 346 068	11 312	1 061	7 534	3 190 798	1 116 958	254 057	104 547
701, 3	Hotels, motels, trailing parks, and camps -----	244	180 309	126	38	176	178 847	53 816	12 301	9 064
7011	Hotels, motor hotels, and motels -----	198	178 680	87	33	171	177 853	53 652	12 257	9 034
7011 pt.	Hotels -----	63	112 942	26	10	56	112 765	34 557	7 795	5 790
7011 pt.	Hotels, 25 guestrooms or more -----	39	(D)	(D)	(D)	(D)
7011 pt.	Hotels, less than 25 guestrooms -----	17	(D)	(D)	(D)	(D)
7011 pt.	Motels, motor hotels, and tourist courts -----	135	65 738	61	23	115	65 088	19 095	4 462	3 244
7011 pt.	Motels and tourist courts -----	89	24 768	6 605	1 458	1 211
7011 pt.	Motor hotels -----	26	40 320	12 490	3 004	2 033
7032	Sporting and recreational camps -----	4	202	3	1	1	(D)	(D)	(D)	(D)
7033	Trailing parks and camp sites for transients -----	42	1 427	36	4	4	(D)	(D)	(D)	(D)
72	Personal services -----	3 398	221 235	2 753	163	1 276	200 328	78 426	18 637	10 892
721	Laundry, cleaning, and garment services -----	583	94 588	382	43	419	91 475	33 980	8 095	4 677
7215	Coin-operated laundries and dry cleaning -----	224	16 478	155	22	141	14 627	2 408	634	420
721 ex. 7215	Other laundry, cleaning, and garment services -----	359	78 110	227	21	278	76 848	31 572	7 461	4 257
7211	Power laundries, family and commercial -----	21	5 135	2 672	601	419
7216	Dry cleaning plants, except rug cleaning -----	169	33 067	14 169	3 375	2 024
7212	Garment pressing, and agents for laundries and dry cleaners -----	15	(D)	(D)	(D)	(D)
7218	Industrial launderers -----	10	14 934	6 114	1 448	692
7213	Linen supply -----	13	17 033	6 317	1 560	783
7217	Carpet and upholstery cleaning -----	29	3 384	1 192	222	170
7214, 9	Other laundry and garment services, incl. diaper -----	21	(D)	(D)	(D)	(D)
722	Photographic studios, portrait -----	294	17 222	258	5	54	14 847	4 141	977	440
723, 4	Beauty and barber shops -----	1 605	55 063	1 372	78	580	46 079	24 598	5 907	3 249
723	Beauty shops -----	1 125	43 145	929	59	473	38 000	20 522	4 935	2 798
724	Barber shops -----	480	11 918	443	19	107	8 079	4 076	972	451
725	Shoe repair, shoe shine, and hat cleaning shops -----	68	3 301	57	3	38	2 864	937	243	131
726	Funeral service and crematories -----	58	18 448	21	4	43	18 178	6 191	1 403	573
729	Miscellaneous personal services -----	790	32 613	663	30	142	26 885	8 579	2 012	1 822
73	Business services -----	5 204	1 026 267	3 247	234	2 329	970 161	400 100	90 764	45 001
731	Advertising -----	287	54 821	155	10	143	50 618	19 950	4 785	1 313
7311	Advertising agencies -----	112	33 067	15 286	3 664	880
7312	Outdoor advertising services -----	10	(D)	(D)	(D)	(D)
7313	Radio, TV, and publishers' advertising representatives -----	8	(D)	(D)	(D)	(D)
7319	Advertising, n.e.c. -----	13	(D)	(D)	(D)	(D)
734	Services to dwellings and other buildings -----	492	69 865	353	34	279	66 966	39 163	9 276	9 674
7341	Window cleaning -----	9	(D)	(D)	(D)	(D)
7342	Disinfecting and exterminating services -----	65	11 830	5 063	1 079	488
7349	Cleaning and maintenance services, n.e.c. -----	205	(D)	(D)	(D)	(D)
737	Computer and data processing services -----	328	147 337	94	16	227	145 137	58 417	13 682	4 028
7392	Management, consulting, and public relations services -----	1 694	172 294	1 320	41	400	146 121	57 892	13 089	3 732
7392 pt.	Management and consulting services -----	373	(D)	(D)	(D)	(D)
7392 pt.	Public relations services -----	27	(D)	(D)	(D)	(D)
7394	Equipment rental and leasing services -----	399	164 913	157	44	222	159 838	33 794	7 631	2 421
Other 73	Other business services -----	2 004	417 037	1 168	89	1 058	401 481	190 884	42 301	23 833
732	Credit reporting and collection agencies -----	63	25 736	10 850	2 463	1 146
7331	Direct mail advertising services -----	15	7 081	2 365	497	258
7332	Blueprinting and photocopying services -----	41	14 985	4 298	1 001	413
7339	Stenographic services; and reproduction services, n.e.c. -----	65	10 763	3 251	853	373
7333	Commercial photography, art, and graphics -----	83	18 175	7 577	1 806	534
7361	Employment agencies -----	176	37 131	16 455	3 656	1 509
7362	Temporary help supply services -----	84	50 567	36 995	8 107	7 637
7369	Personnel supply services, n.e.c. -----	10	9 663	6 597	1 232	454
7391	Commercial research and development laboratories -----	26	5 686	2 702	664	205
7397	Commercial testing laboratories -----	45	26 760	12 000	2 561	802
7393	Detective agencies and protective services -----	106	58 655	39 567	8 937	5 404
7395	Photofinishing laboratories -----	35	(D)	(D)	(D)	(D)
7399 pt.	Sign painting shops -----	11	(D)	(D)	(D)	(D)
7399 pt.	Interior designing -----	35	6 027	1 485	378	256
7399 pt.	Telephone answering services -----	31	6 956	3 516	832	594
7399 pt., 7396, 735	Miscellaneous business services, n.e.c. -----	232	(D)	(D)	(D)	(D)
75	Automotive repair, services, and garages -----	1 683	283 997	1 016	115	1 042	271 207	59 762	13 999	6 506
753	Automotive repair shops -----	1 177	141 176	819	93	712	132 617	38 133	8 991	3 888
7538	General automotive repair shops -----	703	68 693	532	56	355	62 412	18 339	4 356	1 817
7538 pt.	General automotive repair shops, ex. diesel -----	342	56 246	16 689	3 978	1 656
7538 pt.	Diesel repair shops -----	13	6 166	1 650	378	161
7531	Top and body repair shops -----	213	25 709	159	18	142	24 200	5 735	1 437	657
7534, 5, 9	Other automotive repair shops -----	261	46 774	128	19	215	46 005	14 059	3 198	1 414
7534	Tire retreading and repair shops -----	15	(D)	(D)	(D)	(D)
7535	Paint shops -----	27	5 733	2 261	530	256
7539 pt.	Auto electrical and fuel system services -----	15	(D)	(D)	(D)	(D)
7539 pt.	Radiator repair -----	22	5 807	1 504	350	150
7539 pt.	Glass replacement and repair -----	22	5 279	1 542	346	135
7539 pt.	Brake, front end, and wheel alignment -----	21	5 280	1 881	459	258
7539 pt.	Exhaust system services (muffler shops) -----	33	5 280	1 427	343	130
7539 pt.	Transmission repair shops -----	50	8 262	2 734	576	243
7539 pt.	Other automotive repair shops, n.e.c. -----	10	3 128	1 058	202	73

Table 6. Summary Statistics for Cities With 500 Establishments or More: 1977—Con.

[For meaning of abbreviations and symbols, see introductory text. For information on geographic areas followed by (G) and for general geographic information, see appendix F]

SIC code	Kind of business	All establishments				Establishments with payroll				
		Number	Receipts (\$1,000)	Unincorporated businesses		Number	Receipts (\$1,000)	Payroll entire year (\$1,000)	Payroll first quarter (\$1,000)	Paid employees for week including March 12 (number)
				Sole proprietorships (number)	Partnerships (number)					
Houston—Con.										
75	Automotive repair, services, and garages—Con.									
751	Automotive rental and leasing, without drivers -----	124	107 826	28	10	89	106 968	14 737	3 341	1 385
752	Automobile parking -----	159	19 083	3	--	159	19 083	2 502	645	454
7523	Parking lots -----	**	**	**	**	139	(D)	(D)	(D)	(D)
7525	Parking structures -----	**	**	**	**	20	(D)	(D)	(D)	(D)
754	Automotive services, except repair -----	223	15 912	166	12	82	12 539	4 390	1 022	779
7542	Car washes -----	**	**	**	**	45	5 981	1 842	434	542
7549	Automotive services, n.e.c. -----	**	**	**	**	37	6 558	2 548	588	237
76	Miscellaneous repair services -----	1 327	204 536	965	53	615	193 711	60 841	13 915	4 687
762	Electrical and electronic repair shops -----	399	46 249	309	11	168	43 200	14 410	3 217	1 182
7622	Radio and television repair shops -----	209	13 497	175	9	70	11 759	4 439	1 056	415
7623, 9	Other electrical and electronic repair shops -----	190	32 752	134	2	98	31 441	9 971	2 161	767
7623	Refrigeration and air conditioning repair shops -----	**	**	**	**	37	7 388	2 339	489	180
7629	Electrical and electronic repair shops, n.e.c. -----	**	**	**	**	61	24 053	7 632	1 672	587
764	Reupholstery and furniture repair -----	172	8 957	147	11	82	7 512	2 431	617	326
763, 9	Other repair shops and related services -----	756	149 330	509	31	365	142 999	44 000	10 081	3 179
763	Watch, clock, and jewelry repair -----	**	**	**	**	24	2 493	605	161	79
769	Miscellaneous repair and related services -----	**	**	**	**	341	140 506	43 395	9 920	3 100
7692	Welding repair -----	**	**	**	**	37	7 582	2 218	470	165
7694	Armature rewinding shops -----	**	**	**	**	31	36 832	11 070	2 625	715
7699 pt.	Farm machinery and equipment repair shops -----	**	**	**	**	6	(D)	(D)	(D)	(D)
7699 pt.	Lawnmower, saw, knife, tool sharpening and repair -----	**	**	**	**	14	2 322	766	159	76
7699 pt.	Sewer and septic tank cleaning services -----	**	**	**	**	12	2 816	1 114	283	87
7699 pt.	Other repair and related services, n.e.c. -----	**	**	**	**	241	(D)	(D)	(D)	(D)
78, 79	Amusement and recreation services, including motion pictures -----	1 060	153 467	752	72	339	143 549	41 484	9 925	5 148
781, 2	Motion picture production, distribution, and services -----	54	7 319	25	2	26	6 676	1 979	528	158
783	Motion picture theaters -----	56	31 075	4	18	51	30 850	4 913	1 096	966
7832	Motion picture theaters, except drive-ins -----	**	**	**	**	45	(D)	(D)	(D)	(D)
7833	Drive-in motion picture theaters -----	**	**	**	**	6	(D)	(D)	(D)	(D)
792	Producers, orchestras, and entertainers -----	478	17 967	446	15	50	13 151	3 050	789	521
7929 pt.	Dance groups and artists -----	**	**	**	**	4	(D)	(D)	(D)	(D)
7929 pt.	Symphony orchestras, opera companies, and chamber music organizations -----	**	**	**	**	1	(D)	(D)	(D)	(D)
7929 pt.	Other music and entertainment presentations -----	**	**	**	**	27	(D)	(D)	(D)	(D)
7922 pt.	Producers of legitimate theater -----	**	**	**	**	7	3 590	873	261	155
7922 pt.	Producers of radio and TV shows, except tape -----	**	**	**	**	2	(D)	(D)	(D)	(D)
7922 pt.	Theatrical services -----	**	**	**	**	9	6 356	1 330	295	109
793	Bowling alleys and billiards and pool establishments -----	51	15 557	15	5	35	15 172	4 953	1 107	832
7932	Billiards and pool establishments -----	21	1 394	12	3	11	1 243	284	74	74
7933	Bowling alleys -----	30	14 163	3	2	24	13 929	4 669	1 033	758
79 ex. 792, 3	Other amusement and recreation services -----	421	81 549	262	32	177	77 700	26 589	6 405	2 671
791	Dance halls, studios, and schools -----	**	**	**	**	30	3 300	1 114	299	196
794	Commercial sports -----	**	**	**	**	11	(D)	(D)	(D)	(D)
7941	Professional sports clubs, managers, promoters -----	**	**	**	**	8	(D)	(D)	(D)	(D)
7948	Racing, including track operation -----	**	**	**	**	3	(D)	(D)	(D)	(D)
7992	Public golf courses, except municipal -----	**	**	**	**	5	3 345	914	198	113
7997	Membership sports and recreation clubs -----	**	**	**	**	33	13 184	4 630	1 022	525
7993	Coin-operated amusement devices -----	**	**	**	**	17	1 872	422	124	63
7996	Amusement parks -----	**	**	**	**	3	(D)	(D)	(D)	(D)
7999 pt.	Concession operators of amusement devices, rides -----	**	**	**	**	8	(D)	(D)	(D)	(D)
7999 pt.	Carnivals, circuses, and fairs -----	**	**	**	**	1	(D)	(D)	(D)	(D)
7999 pt.	Other commercial recreation and amusements -----	**	**	**	**	69	(D)	(D)	(D)	(D)
8072	Dental laboratories -----	85	9 750	51	6	56	9 134	4 018	971	381
81	Legal services -----	1 998	324 609	1 552	300	1 019	296 473	78 833	18 273	5 379
891	Engineering, architectural, and surveying services -----	1 383	941 898	850	80	682	927 388	339 678	75 272	17 489

Table 6. Summary Statistics for Cities With 500 Establishments or More: 1977—Con.

[For meaning of abbreviations and symbols, see introductory text. For information on geographic areas followed by (G) and for general geographic information, see appendix F]

SIC code	Kind of business	All establishments				Establishments with payroll				
		Number	Receipts (\$1,000)	Unincorporated businesses		Number	Receipts (\$1,000)	Payroll entire year (\$1,000)	Payroll first quarter (\$1,000)	Paid employees for week including March 12 (number)
				Sole proprietor- ships (number)	Partner- ships (number)					
	Irving									
	Selected service industries -----	862	66 865	685	51	370	60 550	18 945	4 469	2 507
701, 3	Hotels, motels, trawling parks, and camps -----	13	9 480	3	1	9	9 468	2 833	633	492
7011 pt.	Hotels -----	5	6 930	-	-	5	6 930	2 170	477	376
7011 pt.	Motels, motor hotels, and tourist courts-----	4	2 538	-	-	4	2 538	663	156	116
703	Trawling parks and camps -----	4	12	3	1	-	-	-	-	-
72	Personal services-----	238	7 259	212	9	99	5 997	2 294	598	385
721	Laundry, cleaning, and garment services-----	34	2 108	23	4	23	1 931	720	206	105
7215	Coin-operated laundries and dry cleaning -----	10	361	9	1	6	275	39	14	11
721 ex. 7215	Other laundry, cleaning, and garment services -----	24	1 747	14	3	17	1 656	681	192	94
7211	Power laundries, family and commercial† -----	**	**	**	**	1	(D)	(D)	(D)	(D)
7216	Dry cleaning plants, except rug cleaning† -----	**	**	**	**	12	1 350	628	176	84
Other 721	Laundry and cleaning services, n.e.c.† -----	**	**	**	**	4	(D)	(D)	(D)	(D)
722	Photographic studios, portrait-----	23	674	20	-	7	501	123	32	40
723, 4	Beauty and barber shops -----	113	3 277	105	5	60	2 734	1 217	297	198
723	Beauty shops -----	88	2 451	83	2	51	2 095	929	234	160
724	Barber shops -----	25	826	22	3	9	639	288	63	38
725	Shoe repair, shoe shine, and hat cleaning shops -----	2	(D)	2	-	1	(D)	(D)	(D)	(D)
726	Funeral service and crematories -----	4	478	1	-	4	478	132	33	23
729	Miscellaneous personal services -----	62	(D)	61	-	4	(D)	(D)	(D)	(D)
73	Business services -----	253	15 932	196	14	85	13 799	5 337	1 133	688
731	Advertising -----	16	442	15	-	3	(D)	(D)	(D)	(D)
734	Services to dwellings and other buildings -----	35	1 829	30	2	12	1 598	467	108	98
737	Computer and data processing services -----	21	2 094	16	-	8	1 974	482	111	39
7392	Management, consulting, and public relations services -----	57	1 924	43	4	14	1 199	460	103	54
7394	Equipment rental and leasing services-----	21	1 085	14	2	7	907	242	51	25
Other 73	Other business services-----	103	8 558	78	6	41	(D)	(D)	(D)	(D)
75	Automotive repair, services, and garages -----	101	12 195	68	10	60	11 266	2 645	618	280
753	Automotive repair shops -----	84	9 107	61	7	51	8 492	2 478	593	265
7538	General automotive repair shops -----	49	3 977	40	4	23	3 429	957	255	110
7531	Top and body repair shops -----	12	713	10	1	8	675	203	47	22
7534, 5, 9	Other automotive repair shops -----	23	4 417	11	2	20	4 388	1 318	291	133
751	Automotive rental and leasing, without drivers-----	7	(D)	-	-	7	(D)	(D)	(D)	(D)
752	Automobile parking-----	-	-	-	-	-	-	-	-	-
754	Automotive services, except repair -----	10	(D)	7	3	2	(D)	(D)	(D)	(D)
76	Miscellaneous repair services -----	105	10 635	89	3	48	9 804	2 808	800	275
762	Electrical and electronic repair shops -----	34	2 144	28	2	19	1 812	502	143	62
7622	Radio and television repair shops -----	22	987	19	2	14	862	182	61	33
7623, 9	Other electrical and electronic repair shops-----	12	1 157	9	-	5	950	320	82	29
764	Reupholstery and furniture repair-----	10	815	9	1	6	774	184	40	19
763, 9	Other repair shops and related services -----	61	7 676	52	-	23	7 218	2 122	617	194
78, 79	Amusement and recreation services, including motion pictures -----	68	5 290	52	6	17	4 701	1 080	254	225
781, 2	Motion picture production, distribution, and services -----	3	(D)	2	-	1	(D)	(D)	(D)	(D)
783	Motion picture theaters -----	3	1 467	-	1	3	1 467	263	65	55
792	Producers, orchestras, and entertainers -----	34	442	31	2	1	(D)	(D)	(D)	(D)
793	Bowling alleys and billiards and pool establishments -----	2	(D)	-	-	2	(D)	(D)	(D)	(D)
79 ex. 792, 3	Other amusement and recreation services -----	26	1 189	19	3	10	(D)	(D)	(D)	(D)
8072	Dental laboratories -----	9	617	7	-	6	589	207	46	23
81	Legal services -----	38	3 270	29	7	28	2 985	928	226	92
891	Engineering, architectural, and surveying services -----	37	2 187	29	1	18	1 941	813	161	47

Table 6. Summary Statistics for Cities With 500 Establishments or More: 1977—Con.

[For meaning of abbreviations and symbols, see introductory text. For information on geographic areas followed by (G) and for general geographic information, see appendix F]

SIC code	Kind of business	All establishments				Establishments with payroll				
		Number	Receipts (\$1,000)	Unincorporated businesses		Number	Receipts (\$1,000)	Payroll entire year (\$1,000)	Payroll first quarter (\$1,000)	Paid employees for week including March 12 (number)
				Sole proprietor- ships (number)	Part- nerships (number)					
	Longview									
	Selected service industries -----	662	50 821	516	54	290	45 589	13 701	3 116	1 875
701, 3	Hotels, motels, trailering parks, and camps -----	24	4 143	16	4	15	3 960	929	204	212
7011 pt.	Hotels -----	2	(D)	1	-	2	(D)	(D)	(D)	(D)
7011 pt.	Motels, motor hotels, and tourist courts-----	17	(D)	10	4	13	(D)	(D)	(D)	(D)
703	Trailering parks and camps -----	5	48	5	-	-	-	-	-	-
72	Personal services -----	212	8 176	187	11	67	6 898	2 777	724	464
721	Laundry, cleaning, and garment services -----	31	3 797	21	4	21	3 662	1 414	378	212
7215	Coin-operated laundries and dry cleaning -----	9	200	5	4	5	169	28	8	9
721 ex.	Other laundry, cleaning, and garment services -----	22	3 597	16	-	16	3 493	1 386	370	203
7215										
7211	Power laundries, family and commercial† -----	**	**	**	**	2	(D)	(D)	(D)	(D)
7216	Dry cleaning plants, except rug cleaning† -----	**	**	**	**	9	639	287	75	52
Other 721	Laundry and cleaning services, n.e.c.† -----	**	**	**	**	5	(D)	(D)	(D)	(D)
722	Photographic studios, portrait -----	15	136	14	-	1	(D)	(D)	(D)	(D)
723, 4	Beauty and barber shops -----	124	2 160	119	3	33	1 421	678	168	130
723	Beauty shops -----	93	1 771	88	3	29	(D)	(D)	(D)	(D)
724	Barber shops -----	31	389	31	-	4	(D)	(D)	(D)	(D)
725	Shoe repair, shoe shine, and hat cleaning shops -----	3	75	3	-	2	(D)	(D)	(D)	(D)
726	Funeral service and crematories -----	5	970	1	2	4	(D)	(D)	(D)	(D)
729	Miscellaneous personal services -----	34	1 038	29	2	6	(D)	(D)	(D)	(D)
73	Business services -----	132	9 237	91	13	56	7 959	2 884	702	501
731	Advertising -----	8	209	6	1	3	(D)	(D)	(D)	(D)
734	Services to dwellings and other buildings -----	17	1 421	14	-	10	1 358	794	168	180
737	Computer and data processing services -----	3	(D)	-	1	2	(D)	(D)	(D)	(D)
7392	Management, consulting, and public relations services -----	18	352	17	-	1	(D)	(D)	(D)	(D)
7394	Equipment rental and leasing services -----	23	1 951	9	7	9	1 591	257	52	20
Other 73	Other business services -----	63	(D)	45	4	31	4 320	1 584	421	254
75	Automotive repair, services, and garages -----	91	9 806	66	7	49	9 054	2 023	477	202
753	Automotive repair shops -----	72	5 658	55	6	38	5 240	1 378	329	143
7538	General automotive repair shops -----	46	2 114	39	3	16	1 743	429	105	53
7531	Top and body repair shops -----	9	(D)	7	2	6	1 046	329	78	30
7534, 5, 9	Other automotive repair shops -----	17	(D)	9	1	16	2 451	620	146	60
751	Automotive rental and leasing, without drivers -----	6	(D)	2	-	6	(D)	(D)	(D)	(D)
752	Automobile parking -----	-	-	-	-	-	-	-	-	-
754	Automotive services, except repair -----	13	(D)	9	1	5	(D)	(D)	(D)	(D)
76	Miscellaneous repair services -----	76	5 765	63	3	30	5 114	1 553	341	168
762	Electrical and electronic repair shops -----	27	1 631	20	2	13	1 339	472	123	68
7622	Radio and television repair shops -----	18	873	12	2	9	759	227	60	37
7623, 9	Other electrical and electronic repair shops -----	9	758	8	-	4	580	245	63	31
764	Reupholstery and furniture repair -----	11	246	11	-	3	(D)	(D)	(D)	(D)
763, 9	Other repair shops and related services -----	38	3 888	32	1	14	(D)	(D)	(D)	(D)
78, 79	Amusement and recreation services, including motion pictures -----	36	3 396	27	2	16	(D)	(D)	(D)	(D)
781, 2	Motion picture production, distribution, and services -----	-	-	-	-	-	-	-	-	-
783	Motion picture theaters -----	3	(D)	-	-	3	(D)	(D)	(D)	(D)
792	Producers, orchestras, and entertainers -----	9	67	9	-	-	-	-	-	-
793	Bowling alleys and billiards and pool establishments -----	2	(D)	-	-	2	(D)	(D)	(D)	(D)
79 ex.	Other amusement and recreation services -----	22	1 197	18	2	11	(D)	(D)	(D)	(D)
792, 3										
8072	Dental laboratories -----	5	389	4	1	5	389	110	28	15
81	Legal services -----	48	5 339	35	11	36	4 999	1 098	163	86
891	Engineering, architectural, and surveying services -----	38	4 570	27	2	16	(D)	(D)	(D)	(D)

Table 6. Summary Statistics for Cities With 500 Establishments or More: 1977—Con.

[For meaning of abbreviations and symbols, see introductory text. For information on geographic areas followed by (G) and for general geographic information, see appendix F]

SIC code	Kind of business	All establishments				Establishments with payroll				
		Number	Receipts (\$1,000)	Unincorporated businesses		Number	Receipts (\$1,000)	Payroll entire year (\$1,000)	Payroll first quarter (\$1,000)	Paid employees for week including March 12 (number)
				Sole proprietorships (number)	Partnerships (number)					
Lubbock										
	Selected service industries -----	1 797	151 570	1 403	149	797	138 682	39 923	9 460	6 230
701, 3	Hotels, motels, trailering parks, and camps -----	43	13 826	26	6	33	(D)	(D)	(D)	(D)
7011 pt.	Hotels -----	8	(D)	6	-	8	(D)	(D)	(D)	(D)
7011 pt.	Motels, motor hotels, and tourist courts -----	30	(D)	15	6	25	(D)	(D)	(D)	(D)
703	Trailering parks and camps -----	5	(D)	5	-	-	(D)	(D)	(D)	(D)
72	Personal services -----	543	25 663	481	25	187	22 436	7 957	1 962	1 436
721	Laundry, cleaning, and garment services -----	88	12 480	73	5	56	11 953	4 127	1 017	671
7215	Coin-operated laundries and dry cleaning -----	28	787	27	-	15	(D)	(D)	(D)	(D)
721 ex.	Other laundry, cleaning, and garment services -----	60	11 693	46	5	41	(D)	(D)	(D)	(D)
7215	Power laundries, family and commercial† -----	**	**	**	**	5	(D)	(D)	(D)	(D)
7216	Dry cleaning plants, except rug cleaning† -----	**	**	**	**	26	3 004	1 105	279	228
Other 721	Laundry and cleaning services, n.e.c.† -----	**	**	**	**	10	(D)	(D)	(D)	(D)
722	Photographic studios, portrait -----	38	1 621	28	5	13	1 317	399	99	75
723, 4	Beauty and barber shops -----	253	6 710	234	8	84	5 043	2 292	566	380
723	Beauty shops -----	190	5 374	176	4	69	(D)	(D)	(D)	(D)
724	Barber shops -----	63	1 336	58	4	15	(D)	(D)	(D)	(D)
725	Shoe repair, shoe shine, and hat cleaning shops -----	9	(D)	9	-	6	503	121	28	20
726	Funeral service and crematories -----	11	(D)	3	1	9	(D)	(D)	(D)	(D)
729	Miscellaneous personal services -----	144	(D)	134	6	19	(D)	(D)	(D)	(D)
73	Business services -----	448	29 769	329	29	171	26 439	9 407	2 159	1 570
731	Advertising -----	43	2 122	34	3	14	1 745	555	122	66
734	Services to dwellings and other buildings -----	74	3 540	59	5	39	(D)	(D)	(D)	(D)
737	Computer and data processing services -----	19	3 067	5	2	14	2 987	1 220	268	125
7392	Management, consulting, and public relations services -----	109	2 739	97	1	15	1 908	488	119	57
7394	Equipment rental and leasing services -----	41	6 598	16	10	20	(D)	(D)	(D)	(D)
Other 73	Other business services -----	162	11 703	118	8	69	10 357	4 189	937	780
75	Automotive repair, services, and garages -----	201	26 780	141	28	132	25 116	5 514	1 312	664
753	Automotive repair shops -----	158	16 350	122	21	103	14 925	3 904	902	418
7538	General automotive repair shops -----	84	8 229	72	7	42	(D)	(D)	(D)	(D)
7531	Top and body repair shops -----	31	3 771	18	8	25	(D)	(D)	(D)	(D)
7534, 5, 9	Other automotive repair shops -----	43	4 350	32	6	36	4 083	1 069	240	135
751	Automotive rental and leasing, without drivers -----	13	(D)	3	-	11	8 476	1 035	253	108
752	Automobile parking -----	5	(D)	1	2	5	(D)	(D)	(D)	(D)
754	Automotive services, except repair -----	25	(D)	15	5	13	(D)	(D)	(D)	(D)
76	Miscellaneous repair services -----	197	22 006	163	15	84	20 471	4 841	1 098	503
762	Electrical and electronic repair shops -----	64	(D)	51	5	30	4 128	1 107	239	127
7622	Radio and television repair shops -----	34	(D)	25	3	17	2 503	762	151	86
7623, 9	Other electrical and electronic repair shops -----	30	1 840	26	2	13	1 625	345	88	41
764	Reupholstery and furniture repair -----	23	658	21	2	11	(D)	(D)	(D)	(D)
763, 9	Other repair shops and related services -----	110	(D)	91	8	43	(D)	(D)	(D)	(D)
78, 79	Amusement and recreation services, including motion pictures -----	144	(D)	105	9	50	(D)	(D)	(D)	(D)
781, 2	Motion picture production, distribution, and services -----	3	51	2	1	-	(D)	(D)	(D)	(D)
783	Motion picture theaters -----	15	4 152	3	-	15	4 152	524	136	158
792	Producers, orchestras, and entertainers -----	56	(D)	52	4	2	(D)	(D)	(D)	(D)
793	Bowling alleys and billiards and pool establishments -----	4	(D)	-	1	3	1 055	344	80	64
79 ex.	Other amusement and recreation services -----	66	2 402	48	3	30	(D)	(D)	(D)	(D)
792, 3										
8072	Dental laboratories -----	12	1 401	8	2	7	1 204	414	99	33
81	Legal services -----	132	(D)	98	22	96	(D)	(D)	(D)	(D)
891	Engineering, architectural, and surveying services -----	77	8 740	52	13	37	8 070	3 551	795	293

Table 6. Summary Statistics for Cities With 500 Establishments or More: 1977—Con.

[For meaning of abbreviations and symbols, see introductory text. For information on geographic areas followed by (G) and for general geographic information, see appendix F]

SIC code	Kind of business	All establishments				Establishments with payroll				
		Number	Receipts (\$1,000)	Unincorporated businesses		Number	Receipts (\$1,000)	Payroll entire year (\$1,000)	Payroll first quarter (\$1,000)	Paid employees for week including March 12 (number)
				Sole proprietorships (number)	Partnerships (number)					
	Midland									
	Selected service industries -----	1 005	90 961	789	78	375	77 125	24 191	5 405	3 191
701, 3	Hotels, motels, trailering parks, and camps -----	19	8 600	9	5	13	8 454	2 193	511	438
7011 pt.	Hotels -----	3	(D)	-	2	3	(D)	(D)	(D)	(D)
7011 pt.	Motels, motor hotels, and tourist courts -----	12	(D)	5	3	10	(D)	(D)	(D)	(D)
703	Trailering parks and camps -----	4	(D)	4	-	-	-	-	-	-
72	Personal services -----	236	8 933	213	13	77	6 764	2 346	551	406
721	Laundry, cleaning, and garment services -----	30	(D)	22	5	28	3 383	1 307	307	252
7215	Coin-operated laundries and dry cleaning -----	7	(D)	7	-	6	342	68	17	20
721 ex.	Other laundry, cleaning, and garment services -----	23	(D)	15	5	22	3 041	1 239	290	232
7215	Power laundries, family and commercial† -----	**	**	**	**	-	-	-	-	-
7216	Dry cleaning plants, except rug cleaning† -----	**	**	**	**	18	(D)	(D)	(D)	(D)
Other 721	Laundry and cleaning services, n.e.c.† -----	**	**	**	**	4	(D)	(D)	(D)	(D)
722	Photographic studios, portrait -----	17	(D)	13	1	3	421	77	18	13
723, 4	Beauty and barber shops -----	121	2 134	115	5	36	(D)	(D)	(D)	(D)
723	Beauty shops -----	90	(D)	85	4	31	(D)	(D)	(D)	(D)
724	Barber shops -----	31	(D)	30	1	5	94	38	9	5
725	Shoe repair, shoe shine, and hat cleaning shops -----	3	(D)	3	-	2	(D)	(D)	(D)	(D)
726	Funeral service and crematories -----	2	(D)	1	1	2	(D)	(D)	(D)	(D)
729	Miscellaneous personal services -----	63	1 947	59	1	6	979	322	73	43
73	Business services -----	338	29 147	248	24	97	23 500	9 612	2 143	1 360
731	Advertising -----	8	909	4	1	3	(D)	(D)	(D)	(D)
734	Services to dwellings and other buildings -----	30	(D)	20	3	12	(D)	(D)	(D)	(D)
737	Computer and data processing services -----	12	(D)	1	2	10	2 343	1 018	195	76
7392	Management, consulting, and public relations services -----	143	6 212	131	8	9	2 593	1 095	303	132
7394	Equipment rental and leasing services -----	22	(D)	10	4	8	(D)	(D)	(D)	(D)
Other 73	Other business services -----	123	14 399	82	6	55	13 199	5 282	1 190	753
75	Automotive repair, services, and garages -----	110	12 174	79	13	63	(D)	(D)	(D)	(D)
753	Automotive repair shops -----	80	8 818	65	8	47	(D)	(D)	(D)	(D)
7538	General automotive repair shops -----	52	(D)	42	6	29	4 097	1 059	256	130
7531	Top and body repair shops -----	12	1 212	11	1	6	1 098	216	53	22
7534, 5, 9	Other automotive repair shops -----	16	(D)	12	1	12	(D)	(D)	(D)	(D)
751	Automotive rental and leasing, without drivers -----	12	2 637	2	3	8	(D)	(D)	(D)	(D)
752	Automobile parking -----	3	(D)	3	-	2	(D)	(D)	(D)	(D)
754	Automotive services, except repair -----	15	(D)	9	2	6	(D)	(D)	(D)	(D)
76	Miscellaneous repair services -----	70	5 502	60	1	31	4 968	1 531	395	154
762	Electrical and electronic repair shops -----	26	2 250	23	-	10	1 992	694	180	65
7622	Radio and television repair shops -----	15	574	14	-	3	385	133	35	18
7623, 9	Other electrical and electronic repair shops -----	11	1 676	9	-	7	1 607	561	145	47
764	Reupholstery and furniture repair -----	11	364	10	1	6	(D)	(D)	(D)	(D)
763, 9	Other repair shops and related services -----	33	2 888	27	-	15	(D)	(D)	(D)	(D)
78, 79	Amusement and recreation services, including motion pictures -----	54	(D)	41	1	18	2 198	489	115	117
781, 2	Motion picture production, distribution, and services -----	1	(D)	1	-	-	-	-	-	-
783	Motion picture theaters -----	7	(D)	-	-	6	(D)	(D)	(D)	(D)
792	Producers, orchestras, and entertainers -----	15	(D)	15	-	-	-	-	-	-
793	Bowling alleys and billiards and pool establishments -----	5	(D)	3	1	3	(D)	(D)	(D)	(D)
79 ex.	Other amusement and recreation services -----	26	780	22	-	9	(D)	(D)	(D)	(D)
792, 3										
8072	Dental laboratories -----	3	248	2	1	2	(D)	(D)	(D)	(D)
81	Legal services -----	62	(D)	50	10	38	9 430	2 114	493	175
891	Engineering, architectural, and surveying services -----	113	(D)	87	10	36	(D)	(D)	(D)	(D)

Table 6. Summary Statistics for Cities With 500 Establishments or More: 1977—Con.

[For meaning of abbreviations and symbols, see introductory text. For information on geographic areas followed by (G) and for general geographic information, see appendix F]

SIC code	Kind of business	All establishments				Establishments with payroll				
		Number	Receipts (\$1,000)	Unincorporated businesses		Number	Receipts (\$1,000)	Payroll entire year (\$1,000)	Payroll first quarter (\$1,000)	Paid employees for week including March 12 (number)
				Sole proprietorships (number)	Partnerships (number)					
Odessa										
	Selected service industries -----	1 108	126 186	831	75	466	115 692	32 149	7 200	3 420
701, 3	Hotels, motels, trawling parks, and camps -----	31	9 064	19	4	17	8 748	2 438	597	455
7011 pt	Hotels -----	5	(D)	-	2	4	(D)	(D)	(D)	(D)
7011 pt.	Motels, motor hotels, and tourist courts -----	18	5 055	11	2	13	(D)	(D)	(D)	(D)
703	Trawling parks and camps -----	8	(D)	8	-	-	-	-	-	-
72	Personal services -----	297	11 379	265	12	90	9 383	3 211	737	532
721	Laundry, cleaning, and garment services -----	48	(D)	33	5	34	6 036	1 953	426	287
7215	Coin-operated laundries and dry cleaning -----	13	(D)	9	2	10	676	138	32	31
721 ex.	Other laundry, cleaning, and garment services -----	35	5 585	24	3	24	5 360	1 815	394	256
7215										
7211	Power laundries, family and commercial† -----	**	**	**	**	2	(D)	(D)	(D)	(D)
7216	Dry cleaning plants, except rug cleaning† -----	**	**	**	**	16	(D)	(D)	(D)	(D)
Other 721	Laundry and cleaning services, n.e.c.† -----	**	**	**	**	6	(D)	(D)	(D)	(D)
722	Photographic studios, portrait -----	16	803	14	-	5	624	119	31	26
723, 4	Beauty and barber shops -----	187	2 732	179	3	44	(D)	(D)	(D)	(D)
723	Beauty shops -----	151	2 317	143	3	36	(D)	(D)	(D)	(D)
724	Barber shops -----	36	415	36	-	8	194	92	28	19
725	Shoe repair, shoe shine, and hat cleaning shops -----	-	-	-	-	-	-	-	-	-
726	Funeral service and crematories -----	2	(D)	-	-	2	(D)	(D)	(D)	(D)
729	Miscellaneous personal services -----	44	(D)	39	4	5	(D)	(D)	(D)	(D)
73	Business services -----	302	43 718	202	20	124	40 363	10 637	2 306	1 007
731	Advertising -----	18	(D)	14	2	4	420	277	64	23
734	Services to dwellings and other buildings -----	42	1 071	38	2	13	(D)	(D)	(D)	(D)
737	Computer and data processing services -----	6	(D)	3	-	3	(D)	(D)	(D)	(D)
7392	Management, consulting, and public relations services -----	64	(D)	54	-	11	2 199	821	201	62
7394	Equipment rental and leasing services -----	66	28 674	22	11	37	28 022	5 488	1 089	324
Other 73	Other business services -----	106	(D)	71	5	56	(D)	(D)	(D)	(D)
75	Automotive repair, services, and garages -----	135	15 407	98	14	68	13 642	3 593	829	333
753	Automotive repair shops -----	110	(D)	80	9	63	12 251	3 366	776	312
7538	General automotive repair shops -----	65	5 328	54	5	30	4 680	1 121	284	128
7531	Top and body repair shops -----	17	1 673	13	2	10	(D)	(D)	(D)	(D)
7534, 5, 9	Other automotive repair shops -----	28	(D)	13	2	23	(D)	(D)	(D)	(D)
751	Automotive rental and leasing, without drivers -----	7	1 489	5	1	2	(D)	(D)	(D)	(D)
752	Automobile parking -----	-	-	-	-	-	-	-	-	-
754	Automotive services, except repair -----	18	(D)	13	4	3	(D)	(D)	(D)	(D)
76	Miscellaneous repair services -----	167	26 369	124	4	80	25 003	7 139	1 551	599
762	Electrical and electronic repair shops -----	41	(D)	34	4	19	4 353	1 189	263	154
7622	Radio and television repair shops -----	25	3 607	22	1	9	3 428	982	221	128
7623, 9	Other electrical and electronic repair shops -----	16	(D)	12	3	10	925	207	42	26
764	Reupholstery and furniture repair -----	9	185	9	-	3	139	41	5	4
763, 9	Other repair shops and related services -----	117	(D)	81	-	58	20 511	5 909	1 283	441
78, 79	Amusement and recreation services, including motion pictures -----	83	5 641	57	7	28	4 886	1 298	357	242
781, 2	Motion picture production, distribution, and services -----	-	-	-	-	-	-	-	-	-
783	Motion picture theaters -----	9	(D)	2	3	8	(D)	(D)	(D)	(D)
792	Producers, orchestras, and entertainers -----	31	1 123	26	1	2	(D)	(D)	(D)	(D)
793	Bowling alleys and billiards and pool establishments -----	9	755	5	1	6	(D)	(D)	(D)	(D)
79 ex.	Other amusement and recreation services -----	34	(D)	24	2	12	(D)	(D)	(D)	(D)
792, 3										
8072	Dental laboratories -----	3	233	3	-	2	(D)	(D)	(D)	(D)
81	Legal services -----	61	(D)	43	10	46	(D)	(D)	(D)	(D)
891	Engineering, architectural, and surveying services -----	29	(D)	20	4	11	3 634	1 130	240	78

Table 6. Summary Statistics for Cities With 500 Establishments or More: 1977—Con.

[For meaning of abbreviations and symbols, see introductory text. For information on geographic areas followed by (G) and for general geographic information, see appendix F]

SIC code	Kind of business	All establishments				Establishments with payroll				
		Number	Receipts (\$1,000)	Unincorporated businesses		Number	Receipts (\$1,000)	Payroll entire year (\$1,000)	Payroll first quarter (\$1,000)	Paid employees for week including March 12 (number)
				Sole proprietorships (number)	Partnerships (number)					
Pasadena										
	Selected service industries -----	750	90 742	542	54	354	85 602	36 719	8 028	4 291
701, 3	Hotels, motels, trailering parks, and camps -----	7	(D)	4	-	3	(D)	(D)	(D)	(D)
7011 pt.	Hotels -----	2	(D)	-	-	2	(D)	(D)	(D)	(D)
7011 pt.	Motels, motor hotels, and tourist courts -----	1	(D)	-	-	1	(D)	(D)	(D)	(D)
703	Trailering parks and camps -----	4	72	4	-	-	-	-	-	-
72	Personal services -----	194	8 653	164	10	75	7 624	2 709	664	442
721	Laundry, cleaning, and garment services -----	22	2 230	14	3	10	2 098	677	192	121
7215	Coin-operated laundries and dry cleaning -----	8	302	6	2	2	(D)	(D)	(D)	(D)
721 ex.	Other laundry, cleaning, and garment services -----	14	1 928	8	1	8	(D)	(D)	(D)	(D)
7215										
7211	Power laundries, family and commercial -----	**	**	**	**	1	(D)	(D)	(D)	(D)
7216	Dry cleaning plants, except rug cleaning -----	**	**	**	**	4	1 163	439	132	90
Other 721	Laundry and cleaning services, n.e.c.† -----	**	**	**	**	3	(D)	(D)	(D)	(D)
722	Photographic studios, portrait -----	15	621	11	1	7	578	126	30	31
723, 4	Beauty and barber shops -----	112	3 096	101	5	46	2 487	1 308	298	178
723	Beauty shops -----	89	2 704	78	5	40	2 221	1 196	266	165
724	Barber shops -----	23	392	23	-	6	266	112	32	13
725	Shoe repair, shoe shine, and hat cleaning shops -----	4	(D)	4	-	4	(D)	(D)	(D)	(D)
726	Funeral service and crematories -----	3	(D)	1	-	2	(D)	(D)	(D)	(D)
729	Miscellaneous personal services -----	38	1 624	33	1	6	1 403	379	89	83
73	Business services -----	196	36 024	129	9	87	34 649	17 965	3 847	2 466
731	Advertising -----	4	196	3	-	2	(D)	(D)	(D)	(D)
734	Services to dwellings and other buildings -----	35	1 948	26	1	11	1 780	695	160	162
737	Computer and data processing services -----	-	(D)	-	-	-	(D)	(D)	(D)	(D)
7392	Management, consulting, and public relations services -----	24	1 452	21	-	4	(D)	(D)	(D)	(D)
7394	Equipment rental and leasing services -----	37	10 462	18	5	17	10 026	2 133	479	151
Other 73	Other business services -----	96	(D)	61	3	53	21 541	14 437	2 982	2 030
75	Automotive repair, services, and garages -----	116	11 923	81	10	69	11 024	3 497	804	348
753	Automotive repair shops -----	100	10 980	69	9	64	10 335	3 220	736	315
7538	General automotive repair shops -----	52	4 526	39	8	28	4 119	1 140	273	120
7531	Top and body repair shops -----	25	(D)	19	1	14	2 334	672	153	72
7534, 5, 9	Other automotive repair shops -----	23	(D)	11	-	22	3 882	1 408	310	123
751	Automotive rental and leasing, without drivers -----	-	-	-	-	-	-	-	-	-
752	Automobile parking -----	1	(D)	1	-	1	(D)	(D)	(D)	(D)
754	Automotive services, except repair -----	15	(D)	11	1	4	(D)	(D)	(D)	(D)
76	Miscellaneous repair services -----	96	13 230	69	8	52	12 568	4 591	1 073	421
762	Electrical and electronic repair shops -----	33	2 198	27	2	16	1 992	559	140	67
7622	Radio and television repair shops -----	22	(D)	21	1	7	705	212	60	29
7623, 9	Other electrical and electronic repair shops -----	11	(D)	6	1	9	1 287	347	80	38
764	Reupholstery and furniture repair -----	8	230	8	-	4	169	38	9	7
763, 9	Other repair shops and related services -----	55	10 802	34	6	32	10 407	3 994	924	347
78, 79	Amusement and recreation services, including motion pictures -----	49	4 795	35	5	16	4 459	843	280	200
781, 2	Motion picture production, distribution, and services -----	-	-	-	-	-	-	-	-	-
783	Motion picture theaters -----	5	2 758	-	2	5	2 758	463	111	102
792	Producers, orchestras, and entertainers -----	20	690	17	2	2	(D)	(D)	(D)	(D)
793	Bowling alleys and billiards and pool establishments -----	4	(D)	2	-	3	(D)	(D)	(D)	(D)
79 ex.	Other amusement and recreation services -----	20	(D)	16	1	6	621	106	18	17
792, 3										
8072	Dental laboratories -----	9	(D)	6	-	5	(D)	(D)	(D)	(D)
81	Legal services -----	44	2 827	32	8	27	2 433	765	175	63
891	Engineering, architectural, and surveying services -----	39	11 110	22	4	20	10 836	5 819	1 027	233

Table 6. Summary Statistics for Cities With 500 Establishments or More: 1977—Con.

[For meaning of abbreviations and symbols, see introductory text. For information on geographic areas followed by (G) and for general geographic information, see appendix F]

SIC code	Kind of business	All establishments				Establishments with payroll				
		Number	Receipts (\$1,000)	Unincorporated businesses		Number	Receipts (\$1,000)	Payroll entire year (\$1,000)	Payroll first quarter (\$1,000)	Paid employees for week including March 12 (number)
				Sole proprietorships (number)	Partnerships (number)					
	Richardson									
	Selected service industries -----	791	69 039	618	37	259	61 179	18 426	4 201	1 947
701, 3	Hotels, motels, traling parks, and camps -----	5	(D)	3	1	3	(D)	(D)	(D)	(D)
7011 pt.	Hotels -----	-	-	-	-	-	-	-	-	-
7011 pt.	Motels, motor hotels, and tourist courts -----	4	(D)	2	1	2	(D)	(D)	(D)	(D)
703	Trailing parks and camps -----	1	(D)	1	-	1	(D)	(D)	(D)	(D)
72	Personal services -----	186	12 211	154	9	68	10 860	4 107	1 024	558
721	Laundry, cleaning, and garment services -----	33	2 040	19	3	24	1 929	729	179	142
7215	Coin-operated laundries and dry cleaning -----	8	194	7	1	4	134	40	8	12
721 ex.	Other laundry, cleaning, and garment services -----	25	1 846	12	2	20	1 795	689	171	130
7215	Power laundries, family and commercial† -----	**	**	**	**	1	(D)	(D)	(D)	(D)
7216	Dry cleaning plants, except rug cleaning† -----	**	**	**	**	10	1 358	478	116	89
Other 721	Laundry and cleaning services, n.e.c.† -----	**	**	**	**	9	(D)	(D)	(D)	(D)
722	Photographic studios, portrait -----	26	(D)	23	-	4	(D)	(D)	(D)	(D)
723, 4	Beauty and barber shops -----	63	3 082	51	6	32	2 595	1 459	394	183
723	Beauty shops -----	41	2 503	30	5	26	2 222	1 273	351	159
724	Barber shops -----	22	579	21	1	6	373	186	43	24
725	Shoe repair, shoe shine, and hat cleaning shops -----	3	(D)	3	-	2	(D)	(D)	(D)	(D)
726	Funeral service and crematories -----	-	-	-	-	-	-	-	-	-
729	Miscellaneous personal services -----	61	(D)	58	-	6	(D)	(D)	(D)	(D)
73	Business services -----	327	31 868	256	11	84	27 904	7 775	1 719	750
731	Advertising -----	28	723	25	-	1	(D)	(D)	(D)	(D)
734	Services to dwellings and other buildings -----	11	803	7	-	8	756	397	75	50
737	Computer and data processing services -----	25	(D)	11	2	13	(D)	(D)	(D)	(D)
7392	Management, consulting, and public relations services -----	145	4 657	129	2	18	3 039	630	145	58
7394	Equipment rental and leasing services -----	16	1 557	5	2	8	1 462	488	100	54
Other 73	Other business services -----	102	(D)	79	5	36	(D)	(D)	(D)	(D)
75	Automotive repair, services, and garages -----	48	9 109	31	6	30	8 807	1 991	445	163
753	Automotive repair shops -----	34	(D)	21	6	25	(D)	(D)	(D)	(D)
7538	General automotive repair shops -----	18	3 169	14	4	12	3 060	780	186	75
7531	Top and body repair shops -----	6	(D)	3	1	5	1 543	553	121	32
7534, 5, 9	Other automotive repair shops -----	10	(D)	4	1	8	(D)	(D)	(D)	(D)
751	Automotive rental and leasing, without drivers -----	6	(D)	3	-	5	(D)	(D)	(D)	(D)
752	Automobile parking -----	-	-	-	-	-	-	-	-	-
754	Automotive services, except repair -----	8	149	7	-	-	-	-	-	-
76	Miscellaneous repair services -----	57	3 737	49	-	21	3 262	1 046	266	100
762	Electrical and electronic repair shops -----	23	2 848	17	-	15	2 707	884	225	80
7622	Radio and television repair shops -----	11	565	8	-	7	528	217	51	21
7623, 9	Other electrical and electronic repair shops -----	12	2 283	9	-	8	2 179	667	174	59
764	Reupholstery and furniture repair -----	9	150	9	-	2	(D)	(D)	(D)	(D)
763, 9	Other repair shops and related services -----	25	739	23	-	4	(D)	(D)	(D)	(D)
78, 79	Amusement and recreation services, including motion pictures -----	69	5 197	52	6	18	4 634	1 116	236	182
781, 2	Motion picture production, distribution, and services -----	5	83	3	2	-	-	-	-	-
783	Motion picture theaters -----	5	(D)	-	-	4	(D)	(D)	(D)	(D)
792	Producers, orchestras, and entertainers -----	29	237	29	-	-	-	-	-	-
793	Bowling alleys and billiards and pool establishments -----	1	(D)	1	-	1	(D)	(D)	(D)	(D)
79 ex.	Other amusement and recreation services -----	29	(D)	19	4	13	(D)	(D)	(D)	(D)
792, 3										
8072	Dental laboratories -----	4	(D)	2	-	2	(D)	(D)	(D)	(D)
81	Legal services -----	32	1 660	25	3	12	1 196	341	73	23
891	Engineering, architectural, and surveying services -----	63	3 879	46	1	21	3 178	1 472	318	101

Table 6. Summary Statistics for Cities With 500 Establishments or More: 1977—Con.

[For meaning of abbreviations and symbols, see introductory text. For information on geographic areas followed by (G) and for general geographic information, see appendix F]

SIC code	Kind of business	All establishments				Establishments with payroll				
		Number	Receipts (\$1,000)	Unincorporated businesses		Number	Receipts (\$1,000)	Payroll entire year (\$1,000)	Payroll first quarter (\$1,000)	Paid employees for week including March 12 (number)
				Sole proprietor- ships (number)	Partner- ships (number)					
San Angelo										
	Selected service industries -----	742	57 316	610	58	314	(D)	(D)	(D)	(D)
701, 3	Hotels, motels, traling parks, and camps -----	25	4 646	15	4	15	4 259	1 179	246	225
7011 pt.	Hotels -----	4	(D)	2	-	2	(D)	(D)	(D)	(D)
7011 pt.	Motels, motor hotels, and tourist courts -----	16	3 879	8	4	13	(D)	(D)	(D)	(D)
703	Trailing parks and camps -----	5	(D)	5	-	-	-	-	-	-
72	Personal services -----	238	8 312	222	11	88	6 978	2 354	555	422
721	Laundry, cleaning, and garment services -----	41	3 644	35	6	27	(D)	(D)	(D)	(D)
7215	Coin-operated laundries and dry cleaning -----	14	291	11	3	7	216	38	11	13
721 ex. 7215	Other laundry, cleaning, and garment services -----	27	3 353	24	3	20	(D)	(D)	(D)	(D)
7211	Power laundries, family and commercial† -----	**	**	**	**	3	(D)	(D)	(D)	(D)
7216	Dry cleaning plants, except rug cleaning† -----	**	**	**	**	12	1 159	359	82	66
Other 721	Laundry and cleaning services, n.e.c.† -----	**	**	**	**	5	(D)	(D)	(D)	(D)
722	Photographic studios, portrait -----	14	354	13	1	3	171	43	11	9
723, 4	Beauty and barber shops -----	137	2 171	133	2	46	1 521	622	155	139
723	Beauty shops -----	92	1 528	89	2	35	1 087	460	119	114
724	Barber shops -----	45	643	44	-	11	434	162	36	25
725	Shoe repair, shoe shine, and hat cleaning shops -----	3	(D)	3	-	2	(D)	(D)	(D)	(D)
726	Funeral service and crematories -----	3	(D)	2	-	2	(D)	(D)	(D)	(D)
729	Miscellaneous personal services -----	40	645	36	2	8	339	126	34	53
73	Business services -----	152	14 555	112	12	59	12 810	4 011	886	481
731	Advertising -----	17	(D)	14	1	6	490	149	39	19
734	Services to dwellings and other buildings -----	27	1 597	22	1	14	1 473	748	212	154
737	Computer and data processing services -----	4	(D)	1	-	3	(D)	(D)	(D)	(D)
7392	Management, consulting, and public relations services -----	27	(D)	25	1	1	(D)	(D)	(D)	(D)
7394	Equipment rental and leasing services -----	14	1 100	9	4	4	(D)	(D)	(D)	(D)
Other 73	Other business services -----	63	(D)	41	5	31	3 169	1 297	233	168
75	Automotive repair, services, and garages -----	98	(D)	81	6	53	4 834	1 119	255	168
753	Automotive repair shops -----	81	(D)	71	5	43	3 576	859	195	123
7538	General automotive repair shops -----	40	(D)	38	1	18	1 221	274	69	43
7531	Top and body repair shops -----	22	1 182	21	1	14	1 045	250	51	30
7534, 5, 9	Other automotive repair shops -----	19	1 501	12	3	11	1 310	335	75	50
751	Automotive rental and leasing, without drivers -----	9	1 141	4	-	6	1 007	198	46	35
752	Automobile parking -----	1	(D)	-	1	1	(D)	(D)	(D)	(D)
754	Automotive services, except repair -----	7	(D)	6	-	3	(D)	(D)	(D)	(D)
76	Miscellaneous repair services -----	81	(D)	66	6	33	(D)	(D)	(D)	(D)
762	Electrical and electronic repair shops -----	32	5 120	27	2	15	4 875	1 594	337	155
7622	Radio and television repair shops -----	15	1 272	15	-	5	(D)	(D)	(D)	(D)
7623, 9	Other electrical and electronic repair shops -----	17	3 848	12	2	10	(D)	(D)	(D)	(D)
764	Reupholstery and furniture repair -----	8	251	8	-	3	64	22	6	4
763, 9	Other repair shops and related services -----	41	(D)	31	4	15	(D)	(D)	(D)	(D)
78, 79	Amusement and recreation services, including motion pictures -----	60	(D)	46	2	18	4 041	854	220	192
781, 2	Motion picture production, distribution, and services -----	2	(D)	1	1	-	-	-	-	-
783	Motion picture theaters -----	6	(D)	-	-	6	(D)	(D)	(D)	(D)
792	Producers, orchestras, and entertainers -----	21	247	21	-	1	(D)	(D)	(D)	(D)
793	Bowling alleys and billiards and pool establishments -----	5	(D)	2	1	4	527	174	43	35
79 ex. 792, 3	Other amusement and recreation services -----	26	(D)	22	-	7	(D)	(D)	(D)	(D)
8072	Dental laboratories -----	8	(D)	6	-	4	(D)	(D)	(D)	(D)
81	Legal services -----	53	5 414	42	11	30	4 347	933	224	111
891	Engineering, architectural, and surveying services -----	27	2 881	20	6	14	2 547	645	114	59

Table 6. Summary Statistics for Cities With 500 Establishments or More: 1977—Con.

[For meaning of abbreviations and symbols, see introductory text. For information on geographic areas followed by (G) and for general geographic information, see appendix F]

SIC code	Kind of business	All establishments				Establishments with payroll				
		Number	Receipts (\$1,000)	Unincorporated businesses		Number	Receipts (\$1,000)	Payroll entire year (\$1,000)	Payroll first quarter (\$1,000)	Paid employees for week including March 12 (number)
				Sole proprietorships (number)	Partnerships (number)					
San Antonio										
	Selected service industries -----	5 832	566 010	4 327	373	2 831	529 326	183 346	43 544	26 550
701, 3	Hotels, motels, trawling parks, and camps -----	153	63 176	87	20	112	62 375	17 574	4 432	3 842
7011	Hotels, motor hotels, and motels -----	127	62 429	64	19	108	61 978	17 465	4 413	3 822
7011 pt.	Hotels -----	30	(D)	18	3	28	15 308	5 344	1 289	1 038
7011 pt.	Hotels, 25 guestrooms or more -----	**	**	**	**	12	(D)	(D)	(D)	(D)
7011 pt.	Hotels, less than 25 guestrooms -----	**	**	**	**	16	(D)	(D)	(D)	(D)
7011 pt.	Motels, motor hotels, and tourist courts -----	97	(D)	46	16	80	46 670	12 121	3 124	2 784
7011 pt.	Motels and tourist courts -----	**	**	**	**	68	34 269	8 507	2 163	1 890
7011 pt.	Motor hotels -----	**	**	**	**	12	12 401	3 614	961	894
7032	Sporting and recreational camps -----	4	(D)	2	-	1	(D)	(D)	(D)	(D)
7033	Trawling parks and camp sites for transients -----	22	(D)	21	1	3	(D)	(D)	(D)	(D)
72	Personal services -----	1 504	78 508	1 249	67	664	72 031	26 818	6 889	5 039
721	Laundry, cleaning, and garment services -----	317	39 289	218	16	220	38 018	13 654	3 531	2 624
7215	Coin-operated laundries and dry cleaning -----	118	4 223	78	12	72	3 517	631	175	190
721 ex. 7215	Other laundry, cleaning, and garment services -----	199	35 066	140	4	148	34 501	13 023	3 356	2 434
7211	Power laundries, family and commercial† -----	**	**	**	**	17	(D)	(D)	(D)	(D)
7216	Dry cleaning plants, except rug cleaning† -----	**	**	**	**	86	8 479	3 189	806	667
7212	Garment pressing, and agents for laundries and dry cleaners -----	**	**	**	**	6	(D)	(D)	(D)	(D)
7218	Industrial launderers† -----	**	**	**	**	6	(D)	(D)	(D)	(D)
7213	Linen supply† -----	**	**	**	**	9	7 991	2 805	715	435
7217	Carpet and upholstery cleaning -----	**	**	**	**	14	(D)	(D)	(D)	(D)
7214, 9	Other laundry and garment services, incl. diaper† -----	**	**	**	**	10	1 109	499	122	78
722	Photographic studios, portrait -----	103	2 238	89	3	26	1 661	455	116	91
723, 4	Beauty and barber shops -----	659	18 694	583	31	315	16 280	8 429	2 079	1 504
723	Beauty shops -----	440	15 412	371	29	265	14 016	7 210	1 750	1 300
724	Barber shops -----	219	3 282	212	2	50	2 264	1 219	329	204
725	Shoe repair, shoe shine, and hat cleaning shops -----	33	933	24	2	18	748	248	68	47
726	Funeral service and crematories -----	24	(D)	8	1	23	(D)	(D)	(D)	(D)
729	Miscellaneous personal services -----	368	(D)	327	14	62	(D)	(D)	(D)	(D)
73	Business services -----	1 236	145 640	850	55	541	136 510	57 545	13 323	8 775
731	Advertising -----	92	14 934	53	4	39	13 692	3 995	1 018	343
7311	Advertising agencies -----	**	**	**	**	32	(D)	(D)	(D)	(D)
7312	Outdoor advertising services -----	**	**	**	**	4	2 445	552	116	56
7313	Radio, TV, and publishers' advertising representatives -----	**	**	**	**	-	-	-	-	-
7319	Advertising, n.e.c. -----	**	**	**	**	3	(D)	(D)	(D)	(D)
734	Services to dwellings and other buildings -----	169	20 797	130	6	90	20 143	11 183	2 535	2 489
7341	Window cleaning -----	**	**	**	**	3	(D)	(D)	(D)	(D)
7342	Disinfecting and exterminating services -----	**	**	**	**	28	4 398	1 652	324	180
7349	Cleaning and maintenance services, n.e.c. -----	**	**	**	**	59	(D)	(D)	(D)	(D)
737	Computer and data processing services -----	60	16 721	17	7	43	16 315	6 508	1 475	564
7392	Management, consulting, and public relations services -----	303	9 568	263	5	51	6 909	2 639	652	315
7392 pt.	Management and consulting services -----	**	**	**	**	46	(D)	(D)	(D)	(D)
7392 pt.	Public relations services -----	**	**	**	**	5	(D)	(D)	(D)	(D)
7394	Equipment rental and leasing services -----	101	14 139	45	9	61	13 332	3 305	752	340
Other 73	Other business services -----	511	69 481	342	24	257	66 119	29 915	6 891	4 724
732	Credit reporting and collection agencies -----	**	**	**	**	26	5 568	2 394	548	306
7331	Direct mail advertising services -----	**	**	**	**	5	(D)	(D)	(D)	(D)
7332	Blueprinting and photocopying services -----	**	**	**	**	23	3 069	796	191	112
7339	Stenographic services, and reproduction services, n.e.c. -----	**	**	**	**	9	1 368	531	113	60
7333	Commercial photography, art, and graphics -----	**	**	**	**	28	4 576	1 450	301	150
7361	Employment agencies -----	**	**	**	**	29	1 808	1 028	253	172
7362	Temporary help supply services -----	**	**	**	**	11	(D)	(D)	(D)	(D)
7369	Personnel supply services, n.e.c. -----	**	**	**	**	-	-	-	-	-
7391	Commercial research and development laboratories -----	**	**	**	**	7	2 527	1 015	255	106
7397	Commercial testing laboratories -----	**	**	**	**	6	(D)	(D)	(D)	(D)
7393	Detective agencies and protective services -----	**	**	**	**	31	(D)	(D)	(D)	(D)
7395	Photofinishing laboratories† -----	**	**	**	**	11	(D)	(D)	(D)	(D)
7399 pt.	Sign painting shops -----	**	**	**	**	7	330	83	23	14
7399 pt.	Interior designing -----	**	**	**	**	4	(D)	(D)	(D)	(D)
7399 pt.	Telephone answering services -----	**	**	**	**	8	(D)	(D)	(D)	(D)
7396, 7395	Miscellaneous business services, n.e.c. -----	**	**	**	**	52	15 919	6 171	1 497	938
75	Automotive repair, services, and garages -----	851	91 838	550	70	548	86 688	20 831	4 931	2 622
753	Automotive repair shops -----	602	52 922	464	51	379	49 519	13 927	3 208	1 745
7538	General automotive repair shops -----	345	22 604	280	34	183	20 154	5 201	1 224	687
7538 pt.	General automotive repair shops, ex. diesel -----	**	**	**	**	167	(D)	(D)	(D)	(D)
7538 pt.	Diesel repair shops -----	**	**	**	**	16	(D)	(D)	(D)	(D)
7531	Top and body repair shops -----	107	(D)	88	6	77	(D)	(D)	(D)	(D)
7534, 5, 9	Other automotive repair shops -----	150	(D)	96	11	119	(D)	(D)	(D)	(D)
7534	Tire retreading and repair shops -----	**	**	**	**	9	909	275	49	31
7535	Paint shops -----	**	**	**	**	20	2 255	896	196	117
7539 pt.	Auto electrical and fuel system services -----	**	**	**	**	7	1 265	374	86	49
7539 pt.	Radiator repair -----	**	**	**	**	11	4 922	958	212	101
7539 pt.	Glass replacement and repair -----	**	**	**	**	7	960	245	62	26
7539 pt.	Brake, front end, and wheel alignment -----	**	**	**	**	14	2 849	953	227	111
7539 pt.	Exhaust system services (muffler shops) -----	**	**	**	**	6	1 142	344	84	32
7539 pt.	Transmission repair shops -----	**	**	**	**	41	(D)	(D)	(D)	(D)
7539 pt.	Other automotive repair shops, n.e.c. -----	**	**	**	**	4	(D)	(D)	(D)	(D)

Table 6. Summary Statistics for Cities With 500 Establishments or More: 1977—Con.

[For meaning of abbreviations and symbols, see introductory text. For information on geographic areas followed by (G) and for general geographic information, see appendix F]

SIC code	Kind of business	All establishments				Establishments with payroll				
		Number	Receipts (\$1,000)	Unincorporated businesses		Number	Receipts (\$1,000)	Payroll entire year (\$1,000)	Payroll first quarter (\$1,000)	Paid employees for week including March 12 (number)
				Sole proprietorships (number)	Partnerships (number)					
San Antonio—Con.										
75	Automotive repair, services, and garages—Con.									
751	Automotive rental and leasing, without drivers-----	48	29 625	10	3	38	29 261	5 093	1 231	500
752	Automobile parking-----	103	4 376	2	3	103	(D)	(D)	(D)	(D)
7523	Parking lots-----	**	**	**	**	93	(D)	(D)	(D)	(D)
7525	Parking structures-----	**	**	**	**	10	1 024	356	85	56
754	Automotive services, except repair-----	98	4 915	74	13	28	(D)	(D)	(D)	(D)
7542	Car washes-----	**	**	**	**	19	1 715	245	72	116
7549	Automotive services, n.e.c.-----	**	**	**	**	9	(D)	(D)	(D)	(D)
76	Miscellaneous repair services-----	610	35 179	506	27	217	31 098	11 371	2 728	1 333
762	Electrical and electronic repair shops-----	229	15 880	187	8	85	14 452	5 399	1 279	613
7622	Radio and television repair shops-----	127	7 745	112	1	37	7 051	2 910	703	325
7623, 9	Other electrical and electronic repair shops-----	102	8 135	75	7	48	7 401	2 489	576	288
7623	Refrigeration and air conditioning repair shops-----	**	**	**	**	17	2 086	685	152	82
7629	Electrical and electronic repair shops, n.e.c.-----	**	**	**	**	31	5 315	1 804	424	206
764	Reupholstery and furniture repair-----	100	3 198	93	4	42	2 676	1 007	231	140
763, 9	Other repair shops and related services-----	281	16 101	226	15	90	13 970	4 965	1 218	580
763	Watch, clock, and jewelry repair-----	**	**	**	**	7	(D)	(D)	(D)	(D)
769	Miscellaneous repair and related services-----	**	**	**	**	83	(D)	(D)	(D)	(D)
7692	Welding repair-----	**	**	**	**	9	(D)	(D)	(D)	(D)
7694	Armature rewinding shops-----	**	**	**	**	6	1 407	517	125	47
7699 pt.	Farm machinery and equipment repair shops-----	**	**	**	**	-	-	-	-	-
7699 pt.	Lawnmower, saw, knife, tool sharpening and repair-----	**	**	**	**	7	(D)	(D)	(D)	(D)
7699 pt.	Sewer and septic tank cleaning services-----	**	**	**	**	4	(D)	(D)	(D)	(D)
7699 pt.	Other repair and related services, n.e.c.-----	**	**	**	**	57	(D)	(D)	(D)	(D)
78, 79	Amusement and recreation services, including motion pictures-----	526	56 603	398	23	179	53 199	13 260	3 700	2 186
781, 2	Motion picture production, distribution, and services-----	14	11 127	4	1	11	11 115	3 126	668	317
783	Motion picture theaters-----	37	(D)	6	1	35	17 398	2 592	707	576
7832	Motion picture theaters, except drive-ins-----	**	**	**	**	25	(D)	(D)	(D)	(D)
7833	Drive-in motion picture theaters-----	**	**	**	**	10	(D)	(D)	(D)	(D)
792	Producers, orchestras, and entertainers-----	246	5 869	238	3	29	4 138	723	188	211
7929 pt.	Dance groups and artists-----	**	**	**	**	5	207	69	16	31
7929 pt.	Symphony orchestras, opera companies, and chamber music organizations-----	**	**	**	**	1	(D)	(D)	(D)	(D)
7929 pt.	Other music and entertainment presentations-----	**	**	**	**	20	3 274	529	145	162
7922 pt.	Producers of legitimate theater-----	**	**	**	**	1	(D)	(D)	(D)	(D)
7922 pt.	Producers of radio and TV shows, except tape-----	**	**	**	**	-	-	-	-	-
7922 pt.	Theatrical services-----	**	**	**	**	2	(D)	(D)	(D)	(D)
793	Bowling alleys and billiards and pool establishments-----	28	6 123	10	2	21	(D)	(D)	(D)	(D)
7932	Billiards and pool establishments-----	13	(D)	10	1	9	(D)	(D)	(D)	(D)
7933	Bowling alleys-----	15	(D)	-	1	12	5 268	1 745	449	387
79 ex. 792, 3	Other amusement and recreation services-----	201	(D)	140	16	83	(D)	(D)	(D)	(D)
791	Dance halls, studios, and schools-----	**	**	**	**	7	707	276	70	64
794	Commercial sports-----	**	**	**	**	5	(D)	(D)	(D)	(D)
7941	Professional sports clubs, managers, promoters-----	**	**	**	**	3	(D)	(D)	(D)	(D)
7948	Racing, including track operation-----	**	**	**	**	2	(D)	(D)	(D)	(D)
7992	Public golf courses, except municipal-----	**	**	**	**	3	(D)	(D)	(D)	(D)
7997	Membership sports and recreation clubs-----	**	**	**	**	12	(D)	(D)	(D)	(D)
7993	Coin-operated amusement devices-----	**	**	**	**	14	1 691	263	76	53
7996	Amusement parks-----	**	**	**	**	3	(D)	(D)	(D)	(D)
7999 pt.	Concession operators of amusement devices, rides-----	**	**	**	**	5	422	111	21	27
7999 pt.	Carnivals, circuses, and fairs-----	**	**	**	**	3	(D)	(D)	(D)	(D)
7999 pt.	Other commercial recreation and amusements-----	**	**	**	**	31	3 493	1 085	276	246
8072	Dental laboratories-----	39	3 904	25	5	20	3 534	1 603	351	168
81	Legal services-----	630	58 482	485	82	390	53 639	19 769	4 007	1 398
891	Engineering, architectural, and surveying services-----	283	32 680	177	24	160	30 252	14 575	3 183	1 187

Table 6. Summary Statistics for Cities With 500 Establishments or More: 1977—Con.

[For meaning of abbreviations and symbols, see introductory text. For information on geographic areas followed by (G) and for general geographic information, see appendix F]

SIC code	Kind of business	All establishments				Establishments with payroll				
		Number	Receipts (\$1,000)	Unincorporated businesses		Number	Receipts (\$1,000)	Payroll entire year (\$1,000)	Payroll first quarter (\$1,000)	Paid employees for week including March 12 (number)
				Sole proprietor- ships (number)	Partners- hips (number)					
	Tyler									
	Selected service industries -----	923	94 766	706	91	427	87 069	22 315	5 104	2 766
701, 3	Hotels, motels, trailering parks, and camps -----	40	5 469	23	7	25	5 279	1 427	355	312
7011 pt.	Hotels -----	5	(D)	1	1	3	(D)	(D)	(D)	(D)
7011 pt.	Motels, motor hotels, and tourist courts -----	25	(D)	14	6	20	(D)	(D)	(D)	(D)
703	Trailering parks and camps -----	10	(D)	8	-	2	(D)	(D)	(D)	(D)
72	Personal services -----	288	(D)	244	18	112	(D)	(D)	(D)	(D)
721	Laundry, cleaning, and garment services -----	44	4 911	28	4	29	(D)	(D)	(D)	(D)
7215	Coin-operated laundries and dry cleaning -----	17	(D)	17	-	5	(D)	(D)	(D)	(D)
721 ex. 7215	Other laundry, cleaning, and garment services -----	27	(D)	11	4	24	(D)	(D)	(D)	(D)
7211	Power laundries, family and commercial† -----	**	**	**	**	2	(D)	(D)	(D)	(D)
7216	Dry cleaning plants, except rug cleaning† -----	**	**	**	**	14	(D)	(D)	(D)	(D)
Other 721	Laundry and cleaning services, n.e.c.† -----	**	**	**	**	8	2 611	947	241	136
722	Photographic studios, portrait -----	18	(D)	15	2	6	392	74	15	11
723, 4	Beauty and barber shops -----	147	3 508	140	6	56	2 859	1 388	324	239
723	Beauty shops -----	116	2 923	110	5	46	2 479	1 219	284	219
724	Barber shops -----	31	585	30	1	10	380	169	40	20
725	Shoe repair, shoe shine, and hat cleaning shops -----	5	155	4	-	1	(D)	(D)	(D)	(D)
726	Funeral service and crematories -----	10	1 304	3	2	7	1 293	416	92	42
729	Miscellaneous personal services -----	64	1 286	54	4	13	(D)	(D)	(D)	(D)
73	Business services -----	190	13 315	138	12	74	(D)	(D)	(D)	(D)
731	Advertising -----	13	(D)	10	-	4	777	229	90	25
734	Services to dwellings and other buildings -----	30	2 262	25	1	20	2 215	1 087	273	295
737	Computer and data processing services -----	7	(D)	3	2	3	(D)	(D)	(D)	(D)
7392	Management, consulting, and public relations services -----	37	1 217	33	1	4	(D)	(D)	(D)	(D)
7394	Equipment rental and leasing services -----	25	(D)	11	5	9	1 080	305	66	32
Other 73	Other business services -----	78	(D)	56	3	34	5 679	2 691	559	308
75	Automotive repair, services, and garages -----	118	10 029	88	17	69	8 964	2 112	495	274
753	Automotive repair shops -----	81	6 381	62	13	50	(D)	(D)	(D)	(D)
7538	General automotive repair shops -----	45	2 371	40	4	17	1 742	435	95	54
7531	Top and body repair shops -----	15	(D)	11	3	13	1 226	434	113	59
7534, 5, 9	Other automotive repair shops -----	21	(D)	11	6	20	(D)	(D)	(D)	(D)
751	Automotive rental and leasing, without drivers -----	9	(D)	1	3	6	(D)	(D)	(D)	(D)
752	Automobile parking -----	9	(D)	9	-	8	(D)	(D)	(D)	(D)
754	Automotive services, except repair -----	19	(D)	16	1	5	(D)	(D)	(D)	(D)
76	Miscellaneous repair services -----	82	3 857	70	5	30	3 067	815	196	95
762	Electrical and electronic repair shops -----	32	1 220	27	2	13	881	293	81	36
7622	Radio and television repair shops -----	17	(D)	13	1	7	693	253	68	30
7623, 9	Other electrical and electronic repair shops -----	15	(D)	14	1	6	188	40	13	6
764	Reupholstery and furniture repair -----	15	490	13	2	6	(D)	(D)	(D)	(D)
763, 9	Other repair shops and related services -----	35	2 147	30	1	11	(D)	(D)	(D)	(D)
78, 79	Amusement and recreation services, including motion pictures -----	50	4 327	35	5	25	4 000	740	185	135
781, 2	Motion picture production, distribution, and services -----	2	(D)	1	-	1	(D)	(D)	(D)	(D)
783	Motion picture theaters -----	5	(D)	1	-	5	(D)	(D)	(D)	(D)
792	Producers, orchestras, and entertainers -----	13	74	12	1	1	(D)	(D)	(D)	(D)
793	Bowling alleys and billiards and pool establishments -----	4	(D)	3	1	3	539	96	26	14
79 ex. 792, 3	Other amusement and recreation services -----	26	1 528	18	3	15	(D)	(D)	(D)	(D)
8072	Dental laboratories -----	4	(D)	3	-	3	213	73	17	8
81	Legal services -----	91	(D)	69	20	56	(D)	(D)	(D)	(D)
891	Engineering, architectural, and surveying services -----	60	(D)	36	7	33	(D)	(D)	(D)	(D)

Table 6. Summary Statistics for Cities With 500 Establishments or More: 1977—Con.

[For meaning of abbreviations and symbols, see introductory text. For information on geographic areas followed by (G) and for general geographic information, see appendix F]

SIC code	Kind of business	All establishments				Establishments with payroll				
		Number	Receipts (\$1,000)	Unincorporated businesses		Number	Receipts (\$1,000)	Payroll entire year (\$1,000)	Payroll first quarter (\$1,000)	Paid employees for week including March 12 (number)
				Sole proprietorships (number)	Partnerships (number)					
Victoria										
	Selected service industries -----	523	38 210	416	38	243	(D)	(D)	(D)	(D)
701, 3	Hotels, motels, traling parks, and camps -----	16	3 590	8	5	11	3 502	770	200	163
7011 pt.	Hotels -----	-	-	-	-	-	-	-	-	-
7011 pt.	Motels, motor hotels, and tourist courts -----	14	(D)	6	5	11	3 502	770	200	163
703	Trailing parks and camps -----	2	(D)	2	-	-	-	-	-	-
72	Personal services -----	150	5 458	139	6	61	(D)	(D)	(D)	(D)
721	Laundry, cleaning, and garment services -----	17	(D)	12	3	16	2 033	573	144	96
7215	Coin-operated laundries and dry cleaning -----	3	182	2	1	2	(D)	(D)	(D)	(D)
721 ex.	Other laundry, cleaning, and garment services -----	14	(D)	10	2	14	(D)	(D)	(D)	(D)
7215										
7211	Power laundries, family and commercial† -----	**	**	**	**	1	(D)	(D)	(D)	(D)
7216	Dry cleaning plants, except rug cleaning† -----	**	**	**	**	9	598	145	36	30
Other 721	Laundry and cleaning services, n.e.c.† -----	**	**	**	**	4	(D)	(D)	(D)	(D)
722	Photographic studios, portrait -----	6	(D)	5	1	3	269	40	10	8
723, 4	Beauty and barber shops -----	78	1 627	77	1	35	(D)	(D)	(D)	(D)
723	Beauty shops -----	52	1 140	52	-	25	(D)	(D)	(D)	(D)
724	Barber shops -----	26	487	25	1	10	360	134	31	25
725	Shoe repair, shoe shine, and hat cleaning shops -----	-	-	-	-	-	-	-	-	-
726	Funeral service and crematories -----	4	(D)	3	-	3	732	122	28	17
729	Miscellaneous personal services -----	45	(D)	42	1	4	639	156	32	25
73	Business services -----	108	9 045	81	5	44	(D)	(D)	(D)	(D)
731	Advertising -----	9	344	8	-	1	(D)	(D)	(D)	(D)
734	Services to dwellings and other buildings -----	13	1 150	8	1	10	1 121	583	137	103
737	Computer and data processing services -----	6	(D)	2	-	4	1 575	567	138	61
7392	Management, consulting, and public relations services -----	24	604	23	-	1	(D)	(D)	(D)	(D)
7394	Equipment rental and leasing services -----	17	(D)	9	3	8	(D)	(D)	(D)	(D)
Other 73	Other business services -----	39	(D)	31	1	20	(D)	(D)	(D)	(D)
75	Automotive repair, services, and garages -----	70	4 301	53	5	38	(D)	(D)	(D)	(D)
753	Automotive repair shops -----	57	(D)	44	5	32	(D)	(D)	(D)	(D)
7538	General automotive repair shops -----	37	2 097	31	3	16	(D)	(D)	(D)	(D)
7531	Top and body repair shops -----	7	(D)	6	1	4	382	169	42	19
7534, 5, 9	Other automotive repair shops -----	13	(D)	7	1	12	1 036	357	83	50
751	Automotive rental and leasing, without drivers -----	4	464	-	-	3	(D)	(D)	(D)	(D)
752	Automobile parking -----	-	-	-	-	-	-	-	-	-
754	Automotive services, except repair -----	9	(D)	9	-	3	(D)	(D)	(D)	(D)
76	Miscellaneous repair services -----	90	5 046	77	3	35	4 261	1 178	244	135
762	Electrical and electronic repair shops -----	20	(D)	17	-	9	1 166	287	54	33
7622	Radio and television repair shops -----	11	(D)	10	-	4	891	188	40	27
7623, 9	Other electrical and electronic repair shops -----	9	284	7	-	5	275	99	14	6
764	Reupholstery and furniture repair -----	12	(D)	11	1	4	92	23	8	4
763, 9	Other repair shops and related services -----	58	(D)	49	2	22	3 003	868	182	98
78, 79	Amusement and recreation services, including motion pictures -----	32	(D)	21	1	16	2 710	603	130	127
781, 2	Motion picture production, distribution, and services -----	-	-	-	-	-	-	-	-	-
783	Motion picture theaters -----	4	(D)	-	-	4	(D)	(D)	(D)	(D)
792	Producers, orchestras, and entertainers -----	7	(D)	7	-	-	-	-	-	-
793	Bowling alleys and billiards and pool establishments -----	4	(D)	2	1	3	227	61	13	19
79 ex.	Other amusement and recreation services -----	17	(D)	12	-	9	(D)	(D)	(D)	(D)
792, 3										
8072	Dental laboratories -----	5	(D)	3	-	4	326	201	48	26
81	Legal services -----	40	3 854	28	12	25	3 510	676	158	86
891	Engineering, architectural, and surveying services -----	12	3 470	6	1	9	3 448	1 424	307	106

Table 6. Summary Statistics for Cities With 500 Establishments or More: 1977—Con.

[For meaning of abbreviations and symbols, see introductory text. For information on geographic areas followed by (G) and for general geographic information, see appendix F]

SIC code	Kind of business	All establishments				Establishments with payroll				
		Number	Receipts (\$1,000)	Unincorporated businesses		Number	Receipts (\$1,000)	Payroll entire year (\$1,000)	Payroll first quarter (\$1,000)	Paid employees for week including March 12 (number)
				Sole proprietorships (number)	Partnerships (number)					
Waco										
	Selected service industries -----	892	81 980	667	85	427	75 278	22 936	5 296	3 399
701, 3	Hotels, motels, trailering parks, and camps -----	31	10 556	15	8	24	10 450	2 790	697	520
7011 pt.	Hotels -----	5	(D)	2	-	4	(D)	(D)	(D)	(D)
7011 pt.	Motels, motor hotels, and tourist courts -----	25	(D)	12	8	20	(D)	(D)	(D)	(D)
703	Trailering parks and camps -----	1	(D)	1	-	-	-	-	-	-
72	Personal services -----	287	13 007	247	19	120	11 448	4 135	1 052	700
721	Laundry, cleaning, and garment services -----	54	5 225	39	8	39	5 025	1 546	393	290
7215	Coin-operated laundries and dry cleaning -----	16	484	12	3	8	372	49	16	13
721 ex.	Other laundry, cleaning, and garment services -----	38	4 741	27	5	31	4 653	1 497	377	277
7215	Power laundries, family and commercial† -----	**	**	**	**	2	(D)	(D)	(D)	(D)
7216	Dry cleaning plants, except rug cleaning† -----	**	**	**	**	21	(D)	(D)	(D)	(D)
Other 721	Laundry and cleaning services, n.e.c.† -----	**	**	**	**	8	(D)	(D)	(D)	(D)
722	Photographic studios, portrait -----	21	504	18	-	9	(D)	(D)	(D)	(D)
723, 4	Beauty and barber shops -----	141	4 037	129	9	52	3 216	1 730	429	273
723	Beauty shops -----	101	3 433	89	9	45	(D)	(D)	(D)	(D)
724	Barber shops -----	40	604	40	-	7	(D)	(D)	(D)	(D)
725	Shoe repair, shoe shine, and hat cleaning shops -----	5	173	5	-	2	(D)	(D)	(D)	(D)
726	Funeral service and crematories -----	6	(D)	-	1	6	(D)	(D)	(D)	(D)
729	Miscellaneous personal services -----	60	(D)	56	1	12	(D)	(D)	(D)	(D)
73	Business services -----	177	20 747	120	10	77	18 957	6 371	1 246	922
731	Advertising -----	19	(D)	12	2	9	974	396	92	38
734	Services to dwellings and other buildings -----	43	1 752	38	-	18	1 616	940	228	242
737	Computer and data processing services -----	5	(D)	1	-	4	2 328	651	151	68
7392	Management, consulting, and public relations services -----	34	8 855	28	2	5	(D)	(D)	(D)	(D)
7394	Equipment rental and leasing services -----	9	754	5	1	3	(D)	(D)	(D)	(D)
Other 73	Other business services -----	67	(D)	36	5	38	(D)	(D)	(D)	(D)
75	Automotive repair, services, and garages -----	117	11 549	91	12	70	10 720	2 583	627	340
753	Automotive repair shops -----	103	8 909	82	12	63	8 385	2 168	538	281
7538	General automotive repair shops -----	69	4 509	64	3	34	4 067	940	248	137
7531	Top and body repair shops -----	14	(D)	8	6	12	1 179	345	64	38
7534, 5, 9	Other automotive repair shops -----	20	(D)	10	3	17	3 139	883	206	106
751	Automotive rental and leasing, without drivers -----	5	(D)	2	-	4	(D)	(D)	(D)	(D)
752	Automobile parking -----	1	(D)	-	-	1	(D)	(D)	(D)	(D)
754	Automotive services, except repair -----	8	(D)	7	-	2	(D)	(D)	(D)	(D)
76	Miscellaneous repair services -----	97	8 861	77	7	45	8 031	2 342	544	287
762	Electrical and electronic repair shops -----	42	4 436	33	3	19	4 065	1 114	265	138
7622	Radio and television repair shops -----	24	1 433	20	2	9	(D)	(D)	(D)	(D)
7623, 9	Other electrical and electronic repair shops -----	18	3 003	13	1	10	(D)	(D)	(D)	(D)
764	Reupholstery and furniture repair -----	12	815	10	1	6	(D)	(D)	(D)	(D)
763, 9	Other repair shops and related services -----	43	3 610	34	3	20	(D)	(D)	(D)	(D)
78, 79	Amusement and recreation services, including motion pictures -----	67	5 016	43	2	23	4 360	1 177	306	278
781, 2	Motion picture production, distribution, and services -----	1	(D)	-	-	1	(D)	(D)	(D)	(D)
783	Motion picture theaters -----	7	(D)	-	-	7	(D)	(D)	(D)	(D)
792	Producers, orchestras, and entertainers -----	25	248	23	1	-	-	-	-	-
793	Bowling alleys and billiards and pool establishments -----	5	(D)	2	-	3	(D)	(D)	(D)	(D)
79 ex.	Other amusement and recreation services -----	29	1 740	18	1	12	1 449	591	137	109
792, 3										
8072	Dental laboratories -----	9	805	4	1	6	(D)	(D)	(D)	(D)
81	Legal services -----	80	9 350	54	23	45	8 694	2 399	536	243
891	Engineering, architectural, and surveying services -----	27	2 089	16	3	17	(D)	(D)	(D)	(D)

Table 6. Summary Statistics for Cities With 500 Establishments or More: 1977—Con.

[For meaning of abbreviations and symbols, see introductory text. For information on geographic areas followed by (G) and for general geographic information, see appendix F]

SIC code	Kind of business	All establishments				Establishments with payroll				
		Number	Receipts (\$1,000)	Unincorporated businesses		Number	Receipts (\$1,000)	Payroll entire year (\$1,000)	Payroll first quarter (\$1,000)	Paid employees for week including March 12 (number)
				Sole proprietorships (number)	Partnerships (number)					
Wichita Falls										
	Selected service industries -----	1 008	74 778	779	87	398	67 230	20 541	5 004	3 128
701, 3	Hotels, motels, trailerling parks, and camps -----	32	(D)	16	9	24	(D)	(D)	(D)	(D)
7011 pt.	Hotels -----	3	559	1	2	3	559	131	52	54
7011 pt.	Motels, motor hotels, and tourist courts -----	22	(D)	8	7	21	(D)	(D)	(D)	(D)
703	Trailerling parks and camps -----	7	(D)	7	-	-	-	-	-	-
72	Personal services -----	322	12 880	288	12	96	11 139	4 289	1 061	744
721	Laundry, cleaning, and garment services -----	40	6 777	30	3	30	6 525	2 618	670	481
7215	Coin-operated laundries and dry cleaning -----	11	445	11	-	5	(D)	(D)	(D)	(D)
721 ex.	Other laundry, cleaning, and garment services -----	29	6 332	19	3	25	(D)	(D)	(D)	(D)
7215	Power laundries, family and commercial -----	**	**	**	**	2	(D)	(D)	(D)	(D)
7216	Dry cleaning plants, except rug cleaning -----	**	**	**	**	13	(D)	(D)	(D)	(D)
Other 721	Laundry and cleaning services, n.e.c.† -----	**	**	**	**	10	(D)	(D)	(D)	(D)
722	Photographic studios, portrait -----	14	(D)	9	1	7	709	194	41	32
723, 4	Beauty and barber shops -----	207	3 270	192	7	47	2 124	929	225	154
723	Beauty shops -----	163	2 815	152	4	42	(D)	(D)	(D)	(D)
724	Barber shops -----	44	455	40	3	5	(D)	(D)	(D)	(D)
725	Shoe repair, shoe shine, and hat cleaning shops -----	5	91	5	-	2	(D)	(D)	(D)	(D)
726	Funeral service and crematories -----	4	(D)	2	-	3	(D)	(D)	(D)	(D)
729	Miscellaneous personal services -----	52	(D)	50	1	7	(D)	(D)	(D)	(D)
73	Business services -----	214	18 413	146	16	89	16 515	5 442	1 218	971
731	Advertising -----	11	(D)	8	-	3	871	140	34	17
734	Services to dwellings and other buildings -----	41	1 801	34	3	20	1 638	792	178	274
737	Computer and data processing services -----	7	(D)	1	1	6	1 891	758	130	63
7392	Management, consulting, and public relations services -----	39	2 307	27	4	10	(D)	(D)	(D)	(D)
7394	Equipment rental and leasing services -----	26	4 670	12	2	16	4 462	941	200	101
Other 73	Other business services -----	90	(D)	64	6	34	(D)	(D)	(D)	(D)
75	Automotive repair, services, and garages -----	126	10 681	90	23	63	9 345	1 900	444	230
753	Automotive repair shops -----	95	6 651	69	21	50	5 789	1 279	290	145
7538	General automotive repair shops -----	51	3 709	39	10	22	3 042	591	137	69
7531	Top and body repair shops -----	25	(D)	16	8	15	1 362	284	70	39
7534, 5, 9	Other automotive repair shops -----	19	(D)	14	3	13	1 385	404	83	37
751	Automotive rental and leasing, without drivers -----	9	3 224	4	1	5	(D)	(D)	(D)	(D)
752	Automobile parking -----	6	(D)	2	-	6	(D)	(D)	(D)	(D)
754	Automotive services, except repair -----	16	(D)	15	1	2	(D)	(D)	(D)	(D)
76	Miscellaneous repair services -----	119	7 788	97	9	38	6 777	1 965	476	227
762	Electrical and electronic repair shops -----	44	2 386	37	5	15	2 090	565	113	80
7622	Radio and television repair shops -----	28	1 612	23	4	8	(D)	(D)	(D)	(D)
7623, 9	Other electrical and electronic repair shops -----	16	774	14	1	7	(D)	(D)	(D)	(D)
764	Reupholstery and furniture repair -----	17	309	16	1	4	132	38	9	6
763, 9	Other repair shops and related services -----	58	5 093	44	3	19	4 555	1 362	354	141
78, 79	Amusement and recreation services, including motion pictures -----	87	5 195	67	3	33	4 946	1 066	261	218
781, 2	Motion picture production, distribution, and services -----	-	-	-	-	-	-	-	-	-
783	Motion picture theaters -----	8	2 160	2	-	8	2 160	380	92	76
792	Producers, orchestras, and entertainers -----	37	556	35	2	5	381	50	15	8
793	Bowling alleys and billiards and pool establishments -----	2	(D)	-	1	2	(D)	(D)	(D)	(D)
79 ex.	Other amusement and recreation services -----	40	(D)	30	-	18	(D)	(D)	(D)	(D)
792, 3										
8072	Dental laboratories -----	9	(D)	6	-	5	(D)	(D)	(D)	(D)
81	Legal services -----	62	(D)	41	13	38	6 775	2 159	697	139
891	Engineering, architectural, and surveying services -----	37	(D)	28	2	12	(D)	(D)	(D)	(D)

Table 7. Statistics for Counties and for Cities With 2,500 Inhabitants or More: 1977—Con.

[For meaning of abbreviations and symbols, see introductory text. For information on geographic areas followed by (G) and for general geographic information, see appendix F]

County, and city with 2,500 inhabitants or more	All establishments				Establishments with payroll			Selected kind-of-business groups (all establishments)											
	Number	Receipts (\$1,000)	Unincorporated businesses		Number	Receipts (\$1,000)	Payroll entire year (\$1,000)	Payroll first quarter (\$1,000)	Paid employees for week including March 12 (number)	Hotels, motels, trailing parks, and camps		Automotive repair, services, and garages		Miscellaneous repair services		Amusement and recreation services, including motion pictures		Legal services	
			Sole proprietorships (no.)	Partnerships (no.)						Number	Receipts (\$1,000)	Number	Receipts (\$1,000)	Number	Receipts (\$1,000)	Number	Receipts (\$1,000)	Number	Receipts (\$1,000)
Texas—Con.																			
Blanco County.....	41	1 156	36	1	11	768	172	42	23	4	(D)	6	210	3	44	1	(D)	6	(D)
Borden County.....	1	(D)	1	-	-	-	-	-	-	-	-	-	-	-	-	-	-	-	-
Bosque County.....	130	3 089	116	10	31	1 828	355	95	63	5	158	32	1 291	10	175	6	122	6	266
Clifton.....	62	2 042	55	5	15	1 281	263	71	40	2	1 058	17	1 058	4	66	4	(D)	5	(D)
Remainder of county.....	68	1 047	61	5	16	547	92	24	23	3	233	15	233	6	109	2	(D)	5	(D)
Bowie County.....	552	36 946	443	46	233	32 434	10 079	2 324	1 460	20	2 662	95	7 286	78	7 488	35	(D)	35	3 648
Hooks.....	22	281	21	1	5	186	54	12	9	1	(D)	5	152	4	9	1	(D)	3	(D)
New Boston.....	43	1 000	39	1	14	699	173	46	49	1	(D)	7	215	3	54	1	(D)	3	(D)
Texarkana.....	373	31 749	279	39	182	28 601	9 199	2 118	1 288	12	1 886	58	5 847	51	6 500	26	1 540	31	3 455
Remainder of county.....	114	3 916	104	5	32	2 948	653	148	114	6	(D)	25	1 072	20	925	7	(D)	1	(D)
Brazoria County.....	1 093	98 463	876	68	404	88 639	36 693	7 562	3 487	35	4 309	142	9 106	152	23 752	81	3 272	69	5 478
Alvin.....	203	22 163	169	11	68	20 354	8 842	1 406	672	7	1 233	16	573	31	14 776	13	474	16	1 433
Angleton.....	159	7 754	134	13	62	6 314	1 806	404	216	3	(D)	21	1 614	17	1 728	11	372	20	1 922
Clute.....	92	10 917	58	9	53	10 315	4 665	961	583	7	521	20	1 544	9	753	5	(D)	3	154
Freeport.....	173	33 869	115	11	87	32 579	14 450	3 193	1 216	15	1 330	27	1 046	27	4 117	15	1 046	14	988
Lake Jackson.....	135	7 497	108	8	55	6 158	2 357	573	364	3	(D)	11	516	15	752	15	(D)	5	(D)
Pearland (Part).....	133	(D)	115	7	32	(D)	(D)	(D)	(D)	2	(D)	18	684	26	986	4	(D)	6	251
Sweeny.....	45	679	40	2	10	349	96	26	18	2	(D)	9	230	7	53	4	(D)	3	(D)
West Columbia.....	46	1 486	43	2	16	1 132	232	59	46	2	(D)	7	(D)	7	103	1	(D)	1	(D)
Remainder of county.....	107	(D)	94	5	21	(D)	(D)	(D)	(D)	4	39	14	(D)	13	484	13	204	1	(D)
Brazos County.....	725	52 343	598	47	247	46 849	11 794	2 547	1 718	17	5 376	59	3 696	64	2 829	41	3 875	44	2 221
Bryan.....	480	29 771	396	35	184	25 955	6 854	1 533	968	11	2 306	52	3 169	57	2 784	25	2 494	30	1 850
College Station.....	244	(D)	201	12	63	20 894	4 940	1 014	750	6	3 070	7	527	7	45	16	1 381	14	371
Remainder of county.....	1	(D)	1	-	-	-	-	-	-	-	-	-	-	-	-	-	-	-	-
Brewster County.....	66	3 637	57	4	23	3 205	736	179	166	11	(D)	7	123	5	86	8	114	6	(D)
Alpine.....	60	(D)	52	4	21	(D)	(D)	(D)	(D)	10	1 010	6	(D)	5	86	8	114	5	(D)
Remainder of county.....	6	(D)	5	-	2	(D)	(D)	(D)	(D)	1	(D)	1	(D)	-	-	-	-	1	(D)
Briscoe County.....	17	349	15	1	5	126	23	8	7	-	-	1	(D)	2	(D)	2	(D)	1	(D)
Brooks County.....	49	1 480	46	2	22	1 229	335	88	68	2	(D)	7	(D)	7	133	2	(D)	3	(D)
Faifurrias.....	47	(D)	44	2	22	1 229	335	88	68	2	(D)	7	(D)	6	(D)	2	(D)	3	(D)
Remainder of county.....	2	(D)	2	-	-	-	-	-	-	-	-	-	-	1	(D)	-	-	-	-
Brown County.....	253	13 188	214	14	96	11 248	2 945	740	606	17	5 078	41	1 560	32	1 562	15	1 012	14	674
Brownwood.....	216	12 457	177	14	89	10 933	2 886	723	595	14	(D)	37	(D)	25	1 403	13	(D)	14	674
Remainder of county.....	37	731	37	-	7	315	59	17	11	3	(D)	4	(D)	7	159	2	(D)	-	-
Burleson County.....	69	2 016	61	4	24	1 677	383	106	101	4	(D)	12	532	5	(D)	9	63	5	(D)
Burnet County.....	159	6 545	142	5	51	5 076	1 594	323	223	15	2 249	20	718	17	401	11	561	9	380
Burnet.....	73	3 313	66	1	24	2 794	805	154	115	8	1 403	7	200	9	227	5	(D)	7	(D)
Remainder of county.....	86	3 232	76	4	27	2 282	789	169	108	7	846	13	518	8	174	6	(D)	2	(D)
Caldwell County.....	133	6 172	116	9	50	4 858	864	226	154	3	117	19	2 149	24	1 384	11	381	7	(D)
Lockhart.....	70	3 431	58	7	26	2 545	430	115	73	1	(D)	13	1 880	8	215	4	219	5	(D)
Luling.....	50	2 531	45	2	23	(D)	(D)	(D)	(D)	2	(D)	4	(D)	12	1 090	4	(D)	2	(D)
Remainder of county.....	13	210	13	-	1	(D)	(D)	(D)	(D)	-	-	2	(D)	4	79	2	(D)	-	-
Callahan County.....	148	7 082	130	10	51	5 705	1 179	271	191	16	751	17	3 487	16	429	11	371	11	584
Port Lavaca.....	113	6 433	97	10	42	5 240	1 094	255	169	7	434	15	(D)	13	380	8	334	11	584
Remainder of county.....	35	649	33	-	9	465	85	16	22	9	317	2	(D)	3	49	3	37	-	-
Callahan County.....	80	1 365	76	4	17	392	104	36	41	6	131	17	335	4	44	6	98	4	158
Cameron County.....	1 020	80 634	782	88	514	73 442	19 968	4 825	3 523	103	25 554	178	11 549	130	6 631	82	4 867	80	7 965
Brownsville.....	393	29 023	301	34	213	26 560	6 954	1 720	1 211	30	5 648	75	4 307	47	1 933	25	1 736	48	(D)
Harlingen.....	359	29 422	255	44	201	26 919	7 306	1 734	1 177	28	5 860	56	5 422	50	3 493	28	1 690	30	4 048
La Feria.....	28	790	25	-	9	456	83	27	23	1	(D)	7	250	5	(D)	3	(D)	-	-
Port Isabel.....	45	1 470	39	2	16	1 054	247	67	74	9	795	6	127	5	(D)	5	(D)	-	-
San Benito.....	93	2 713	84	3	29	1 779	397	92	86	10	354	18	458	9	167	10	520	2	(D)
Remainder of county.....	102	17 216	78	5	46	16 674	4 981	1 185	952	25	(D)	16	(D)	14	(D)	11	(D)	-	-

See footnotes at end of table.

Table 7. Statistics for Counties and for Cities With 2,500 Inhabitants or More: 1977—Con.

[For meaning of abbreviations and symbols, see introductory text. For information on geographic areas followed by (G) and for general geographic information, see appendix F.]

County, and city with 2,500 inhabitants or more	All establishments			Establishments with payroll			Selected kind-of-business groups (all establishments)					Legal services						
	Number	Receipts (\$1,000)	Unincorporated businesses		Number	Receipts (\$1,000)	Payroll entire year (\$1,000)	Payroll first quarter (\$1,000)	Paid employees for week including March 12 (number)	Hotels, motels, trailing parks, and camps		Automotive repair, services, and garages		Miscellaneous repair services		Amusement and recreation services, including motion pictures		
			Sole proprietorships (no.)	Partnerships (no.)						Number	Receipts (\$1,000)	Number	Receipts (\$1,000)	Number	Receipts (\$1,000)	Number	Receipts (\$1,000)	Number
Texas—Con.																		
Camp County	41	1 026	36	3	16	767	187	54	34	1	(D)	7	382	4	(D)	1	(D)	
Pittsburg	41	1 026	36	3	16	767	187	54	34	1	(D)	7	382	4	(D)	1	(D)	
Remainder of county	-	-	-	-	-	-	-	-	-	-	-	-	-	-	-	-	-	
Carson County	55	1 611	54	-	13	1 200	215	62	57	3	(D)	8	403	5	66	7	107	
Cass County	174	8 813	153	10	47	7 246	1 741	464	275	11	585	32	4 689	18	469	4	(D)	
Atlanta	87	6 944	72	6	31	6 183	1 378	385	225	5	420	16	(D)	9	400	2	(D)	
Remainder of county	87	1 869	81	4	16	1 063	363	79	50	6	165	16	(D)	9	69	2	(D)	
Castro County	64	2 451	53	7	26	1 874	407	109	65	3	(D)	17	1 315	6	290	4	92	
Dimmitt	44	1 529	36	5	20	1 166	246	67	44	2	(D)	11	(D)	3	(D)	4	(D)	
Remainder of county	20	922	17	2	6	708	161	42	21	1	(D)	6	(D)	3	(D)	4	(D)	
Chambers County	90	2 797	79	5	31	2 002	471	120	88	9	271	8	468	15	722	4	23	
Seabrook (Part) (G)	-	-	-	-	-	-	-	-	-	-	-	-	-	-	-	-	-	-
Remainder of county	90	2 797	79	5	31	2 002	471	120	88	9	271	8	468	15	722	4	23	
Cherokee County	247	9 938	216	13	85	7 615	2 195	476	327	5	(D)	43	1 708	28	1 351	14	420	
Jacksonville	154	6 987	132	8	61	5 656	1 670	350	259	4	1 062	23	1 186	20	1 302	11	302	
Rusk	51	1 396	44	5	18	779	194	44	34	1	(D)	10	377	4	40	2	(D)	
Remainder of county	42	1 555	40	-	6	1 180	331	82	34	-	-	10	145	4	(D)	1	(D)	
Childress County	80	3 635	67	9	27	2 929	539	140	110	5	(D)	16	1 666	12	222	3	170	
Childress	80	3 635	67	9	27	2 929	539	140	110	5	(D)	16	1 666	12	222	3	170	
Remainder of county	-	-	-	-	-	-	-	-	-	-	-	-	-	-	-	-	-	-
Clay County	51	815	48	2	11	317	72	24	20	1	(D)	6	90	6	50	4	48	
Hennetta	36	663	33	2	9	(D)	(D)	(D)	(D)	1	(D)	3	(D)	3	21	3	(D)	
Wichita Falls (Part)	-	-	-	-	-	-	-	-	-	-	-	-	-	-	-	-	-	-
Remainder of county	15	152	15	-	2	(D)	(D)	(D)	(D)	-	-	3	(D)	3	29	1	(D)	
Cochran County	32	656	29	1	13	494	128	26	28	2	(D)	7	194	3	(D)	-	(D)	
Morton	30	(D)	27	1	13	494	128	26	28	2	(D)	6	(D)	3	(D)	-	(D)	
Remainder of county	2	(D)	2	-	-	-	-	-	-	-	-	1	(D)	1	(D)	-	(D)	
Coke County	26	432	25	1	5	210	48	10	7	1	(D)	4	(D)	2	(D)	3	10	
Coleman County	110	3 950	98	8	39	2 889	796	206	157	4	(D)	16	577	11	318	3	(D)	
Coleman	83	3 600	72	7	37	(D)	(D)	(D)	(D)	3	(D)	13	478	9	(D)	3	(D)	
Remainder of county	27	350	26	1	2	(D)	(D)	(D)	(D)	1	(D)	3	99	2	(D)	-	(D)	
Collin County	834	31 108	709	45	264	23 819	7 277	1 689	995	11	409	99	6 054	86	2 892	65	3 596	
Dallas (Part) (G)	3	(D)	3	-	-	-	-	-	-	-	-	-	-	-	-	-	-	-
Garland (Part) (G)	-	-	-	-	-	-	-	-	-	-	-	-	-	-	-	-	-	-
McKinney	197	6 670	170	13	67	5 224	1 708	429	226	2	(D)	36	1 554	20	362	10	288	
Plano	384	15 697	322	17	127	12 272	3 742	859	506	5	151	22	2 563	36	1 411	35	1 351	
Richardson (Part)	32	3 115	24	2	14	2 868	898	188	107	3	(D)	3	(D)	4	278	3	(D)	
Wylie	47	1 213	43	2	12	835	219	31	23	2	(D)	7	199	6	140	2	(D)	
Remainder of county	171	(D)	147	13	44	2 620	710	182	133	2	(D)	31	(D)	20	701	15	(D)	
Collingsworth County	47	(D)	40	4	18	685	136	42	43	1	(D)	13	(D)	7	182	1	(D)	
Wellington	47	(D)	40	4	18	685	136	42	43	1	(D)	13	(D)	7	182	1	(D)	
Remainder of county	-	-	-	-	-	-	-	-	-	-	-	-	-	-	-	-	-	-
Colorado County	164	5 490	144	7	64	4 390	1 107	276	250	9	(D)	20	767	22	900	15	259	
Columbus	69	3 182	58	3	33	2 613	667	179	173	5	1 296	6	276	6	(D)	6	(D)	
Eagle Lake	38	1 307	33	3	13	1 105	233	59	45	3	(D)	4	342	3	345	4	49	
Remainder of county	57	1 001	53	1	18	672	167	32	32	3	(D)	10	149	13	(D)	5	(D)	
Comal County	321	14 967	269	22	128	12 724	3 320	689	563	35	3 262	29	941	48	1 245	47	3 258	
New Braunfels (Part)	303	13 362	254	22	121	11 253	2 928	602	489	34	(D)	27	(D)	44	(D)	43	(D)	
Schertz (Part)	-	-	-	-	-	-	-	-	-	-	-	-	-	-	-	-	-	-
Remainder of county	18	1 605	15	-	7	1 471	392	87	74	1	(D)	2	(D)	4	(D)	4	(D)	
Comanche County	129	2 848	119	5	44	2 017	423	127	80	7	206	25	551	14	305	6	(D)	
Comanche	74	1 767	68	3	29	1 313	260	84	54	5	(D)	12	166	8	174	4	(D)	
Remainder of county	55	1 081	51	2	15	704	163	43	26	2	(D)	13	385	6	131	2	(D)	

See footnotes at end of table.

Table 7. Statistics for Counties and for Cities With 2,500 Inhabitants or More: 1977—Con.

[For meaning of abbreviations and symbols, see introductory text. For information on geographic areas followed by (G) and for general geographic information, see appendix F.]

County, and city with 2,500 inhabitants or more¹	All establishments			Establishments with payroll				Selected kind-of-business groups (all establishments)					Legal services				
	Number	Receipts (\$1,000)	Unincorporated businesses	Number	Receipts (\$1,000)	Payroll entire year (\$1,000)	Payroll first quarter (\$1,000)	Paid employees for week including March 12 (number)	Hotels, motels, trailering parks, and camps	Automotive repair, services, and garages	Miscellaneous repair services	Amusement and recreation services, including motion pictures		Receipts (\$1,000)			
			Sole proprietorships (no.)						Number	Receipts (\$1,000)	Number	Receipts (\$1,000)	Number	Receipts (\$1,000)	Number	Receipts (\$1,000)	
Texas—Con.																	
Concho County	22	248	19	3	62	22	8	6	-	-	1	(D)	1	(D)	2	(D)	
Cooke County	221	10 319	184	15	8 614	2 072	539	380	10	(D)	28	1 754	17	712	10	(D)	
Gainesville	187	9 272	155	13	7 923	2 016	521	366	10	(D)	25	1 695	16	(D)	9	(D)	
Remainder of county	34	1 047	29	2	691	56	18	14	-	(D)	3	59	1	(D)	1	(D)	
Coryell County	212	5 734	180	21	4 077	1 018	231	205	6	245	33	597	14	569	18	917	
Copperas Cove	107	3 474	81	17	2 894	784	179	152	4	(D)	11	410	11	(D)	9	581	
Gatesville	80	1 877	75	4	939	194	43	47	2	(D)	15	165	1	(D)	9	336	
Remainder of county	25	383	24	-	244	40	9	6	-	-	5	123	2	(D)	-	-	
Cottle County	33	643	29	3	479	77	21	23	3	(D)	3	(D)	3	(D)	3	(D)	
Crane County	39	1 439	35	1	1 267	360	117	40	2	(D)	7	375	3	(D)	2	(D)	
Crane	39	1 439	35	1	1 267	360	117	40	2	(D)	7	375	3	(D)	2	(D)	
Remainder of county	-	-	-	-	-	-	-	-	-	-	-	-	-	-	-	-	
Crockett County	40	3 347	34	3	3 050	586	119	89	6	(D)	5	(D)	3	(D)	2	(D)	
Crosby County	64	2 522	57	5	1 996	417	134	75	3	(D)	10	377	13	1 240	2	(D)	
Culberson County	37	2 431	29	2	1 969	506	123	109	18	1 704	5	208	2	(D)	2	(D)	
Van Horn	37	2 431	29	2	1 969	506	123	109	18	1 704	5	208	2	(D)	2	(D)	
Remainder of county	-	-	-	-	-	-	-	-	-	-	-	-	-	-	-	-	
Dallam County	78	3 856	64	7	3 147	700	199	113	9	1 390	11	391	14	436	5	503	
Dalhart (Part)	70	3 621	57	6	(D)	(D)	(D)	(D)	7	1 211	9	(D)	12	(D)	4	503	
Remainder of county	8	235	7	1	(D)	(D)	(D)	(D)	2	(D)	2	(D)	2	(D)	1	-	
Dallas County	15 310	2 266 034	10 875	1 064	2 128 175	737 940	171 926	79 862	207	171 578	1 490	236 521	1 249	142 839	1 274	231 521	
Baich Springs	66	2 106	60	3	1 443	422	113	77	-	(D)	17	952	13	296	1	(D)	
Carrollton (Part)¹	222	10 242	193	3	7 459	2 452	553	348	-	(D)	16	2 885	15	(D)	20	(D)	
Cedar Hill	46	658	44	2	284	58	17	19	-	(D)	9	195	2	(D)	8	117	
Cockrell Hill	29	917	24	5	564	124	27	18	-	(D)	10	403	3	(D)	1	(D)	
Dallas (Part)	10 248	1 852 585	6 875	756	(D)	(D)	(D)	(D)	145	144 470	707	173 112	828	204 225	1 200	(D)	
De Soto	116	3 585	102	9	2 635	744	183	135	10	(D)	12	307	10	167	4	209	
Duncanville	142	6 494	120	12	5 238	1 533	357	285	2	(D)	19	1 147	17	336	27	481	
Farmers Branch	360	90 210	188	34	86 964	36 139	7 366	3 365	3	925	20	3 398	24	3 024	27	1 757	
Garland (Part)	975	65 806	790	50	58 146	16 034	3 688	2 246	9	2 775	127	11 851	119	12 745	85	2 604	
Grand Prairie (Part)¹	438	26 554	364	22	22 931	6 937	1 553	915	8	(D)	62	(D)	54	(D)	41	2 182	
Grapevine (Part)¹	1	(D)	1	-	8 959	(D)	(D)	(D)	-	(D)	-	(D)	1	(D)	-	-	
Highland Park	73	10 215	54	9	6 959	2 370	572	368	1	(D)	1	(D)	3	(D)	12	432	
Irving	862	66 865	685	51	60 550	18 945	4 469	2 507	13	9 480	101	12 195	105	10 635	9	3 270	
Kleberg	22	887	14	6	827	254	73	55	6	(D)	6	(D)	5	(D)	1	(D)	
Lancaster	100	7 780	84	9	7 077	2 125	546	260	1	(D)	14	(D)	17	1 774	8	254	
Mesquite	403	20 802	327	26	17 556	5 076	1 173	797	10	2 320	42	2 577	64	2 409	25	1 393	
Richardson (Part)¹	759	65 924	594	37	58 311	17 528	4 013	1 840	5	(D)	53	3 459	66	3 459	31	(D)	
Seagoville (Part)¹	48	1 215	45	1	538	160	38	18	3	58	7	301	6	90	7	(D)	
University Park	222	11 743	181	15	9 383	3 285	879	394	1	(D)	3	(D)	10	294	31	1 069	
Remainder of county	178	(D)	130	14	(D)	(D)	(D)	(D)	4	(D)	30	7 324	16	(D)	27	(D)	
Dawson County	123	5 708	106	10	4 964	1 047	249	197	5	291	19	1 246	15	1 100	10	646	
Lamesa	120	(D)	103	10	(D)	(D)	(D)	(D)	4	(D)	18	(D)	15	1 100	10	646	
Remainder of county	3	(D)	3	-	(D)	(D)	(D)	(D)	1	(D)	-	(D)	-	(D)	-	-	
Deaf Smith County	165	9 341	127	20	8 266	2 047	491	273	6	(D)	25	1 812	19	2 379	12	1 307	
Hereford	165	9 341	127	20	8 266	2 047	491	273	6	(D)	25	1 812	19	2 379	12	1 307	
Remainder of county	-	-	-	-	-	-	-	-	-	-	-	-	-	-	-	-	
Delta County	37	631	32	2	365	112	32	27	-	(D)	10	170	3	(D)	3	(D)	
Denton County	936	35 235	824	40	27 790	8 056	2 090	1 470	15	2 802	123	7 702	99	3 516	115	3 328	
Carrollton (Part)¹	16	964	11	1	902	529	391	131	-	(D)	-	(D)	1	(D)	42	2 534	
Denton	522	22 166	459	22	18 338	5 074	1 155	930	9	1 981	55	4 372	55	2 567	82	1 982	
Lewisville	223	8 314	192	13	6 159	1 763	407	261	4	(D)	33	2 185	24	511	22	1 207	
Remainder of county	175	3 791	162	4	2 391	690	137	148	2	(D)	19	1 145	19	148	10	14	

See footnotes at end of table.

Table 7. Statistics for Counties and for Cities With 2,500 Inhabitants or More: 1977—Con.

[For meaning of abbreviations and symbols, see introductory text. For information on geographic areas followed by (G) and for general geographic information, see appendix F.]

County, and city with 2,500 inhabitants or more ¹	All establishments			Establishments with payroll			Selected kind-of-business groups (all establishments)				Legal services							
	Number	Receipts (\$1,000)	Unincorporated businesses	Number	Receipts (\$1,000)	Payroll entire year (\$1,000)	Payroll first quarter (\$1,000)	Paid employees for week including March 12 (number)	Hotels, motels, trailing parks, and camps			Automotive repair, services, and garages		Miscellaneous repair services		Amusement and recreation services, including motion pictures		
									Number	Receipts (\$1,000)		Number	Receipts (\$1,000)	Number	Receipts (\$1,000)	Number	Receipts (\$1,000)	Number
Texas—Con.																		
De Witt County	145	4 745	135	4	3 988	980	236	177	4	197	27	1 482	20	775	11	157	8	(D)
Cuero	73	2 733	68	3	2 379	584	111	111	3	(D)	9	510	7	525	6	76	5	(D)
Yoakum (Part) ¹	11	324	11	—	297	75	18	18	—	(D)	4	(D)	1	(D)	1	(D)	2	(D)
Remainder of county	61	1 668	56	1	1 312	321	72	48	1	(D)	14	(D)	12	(D)	4	(D)	1	(D)
Dickens County	33	928	32	1	696	61	16	11	2	(D)	4	131	4	59	2	(D)	3	(D)
Dimmit County	63	5 172	55	4	4 841	1 035	241	123	3	193	9	367	10	608	3	(D)	5	(D)
Carrizo Springs	56	(D)	48	4	(D)	(D)	(D)	(D)	3	193	9	(D)	10	608	3	(D)	5	(D)
Remainder of county	7	(D)	7	—	(D)	(D)	(D)	(D)	—	(D)	—	(D)	—	(D)	—	(D)	—	(D)
Donley County	48	1 344	43	4	789	243	45	39	6	140	6	374	10	139	3	25	4	(D)
Duval County	57	2 274	53	1	1 918	382	100	83	3	(D)	11	185	6	(D)	3	(D)	2	(D)
Freer (G)	31	1 431	28	1	1 218	189	58	53	2	(D)	5	(D)	6	(D)	2	(D)	1	(D)
San Diego (Part) ¹	10	751	9	—	(D)	(D)	(D)	(D)	1	(D)	1	(D)	—	(D)	—	(D)	1	(D)
Remainder of county	16	92	16	—	(D)	(D)	(D)	(D)	—	(D)	5	(D)	—	(D)	1	(D)	—	(D)
Eastland County	195	4 819	178	6	3 240	752	189	163	10	424	41	1 546	22	420	12	318	12	506
Cisco	65	1 469	59	3	1 161	189	43	51	5	267	14	381	4	50	2	(D)	4	(D)
Eastland	60	2 074	51	3	1 612	375	91	63	3	(D)	10	264	9	264	4	(D)	6	(D)
Ranger	39	838	39	—	566	108	37	36	1	(D)	10	348	4	(D)	4	93	2	(D)
Remainder of county	31	438	29	—	280	80	18	13	1	(D)	7	125	5	(D)	2	(D)	2	(D)
Ector County	1 222	162 029	898	81	150 670	40 247	9 105	4 023	41	9 549	154	16 749	198	36 308	88	5 835	62	10 179
Odessa	1 108	126 186	831	75	115 692	32 149	7 200	3 420	31	9 064	135	15 407	167	26 369	83	5 641	61	(D)
Remainder of county	114	35 843	67	6	34 978	8 098	1 905	603	10	485	19	1 342	31	9 939	5	194	1	(D)
Edwards County	24	538	23	1	251	77	38	18	3	(D)	4	50	1	(D)	1	(D)	3	(D)
Ellis County	385	19 938	336	24	16 387	3 917	922	583	8	425	69	7 175	49	1 707	26	630	18	1 229
Ernis	120	8 947	98	11	746	408	248	248	4	383	32	4 909	13	185	5	(D)	6	382
Waxahachie	131	6 689	113	7	5 611	1 725	417	266	2	(D)	16	266	14	366	10	193	12	847
Remainder of county	134	3 702	125	6	2 636	446	97	69	2	(D)	21	1 369	22	1 156	11	(D)	—	(D)
El Paso County	2 532	228 330	1 891	192	211 006	74 403	16 945	10 674	94	25 868	379	36 750	290	21 480	231	17 671	235	22 244
El Paso	2 422	222 289	1 799	189	205 739	72 563	16 495	10 389	89	25 611	362	35 968	272	20 514	215	16 976	233	(D)
Remainder of county	110	6 041	92	3	5 267	1 840	450	285	5	257	17	1 182	18	966	16	695	2	(D)
Erath County	202	6 984	183	7	5 458	1 413	333	225	10	698	31	933	20	1 208	18	678	11	(D)
Dublin	36	732	35	1	445	74	25	16	1	(D)	6	192	4	66	3	(D)	1	(D)
Stephenville	160	6 182	142	6	(D)	(D)	(D)	(D)	8	(D)	24	(D)	16	1 142	14	595	10	(D)
Remainder of county	6	70	6	—	(D)	(D)	(D)	(D)	1	(D)	1	(D)	—	(D)	1	(D)	—	(D)
Falls County	97	3 322	79	6	2 751	942	220	171	2	(D)	16	369	11	596	3	(D)	7	176
Marlin	64	2 930	49	4	(D)	(D)	(D)	(D)	2	(D)	11	309	8	562	1	(D)	6	(D)
Remainder of county	33	392	30	2	(D)	(D)	(D)	(D)	—	(D)	5	60	3	34	2	(D)	1	(D)
Fannin County	191	3 510	177	5	1 937	487	130	89	6	58	44	1 139	21	425	10	84	4	229
Bonham	103	2 284	91	5	1 444	407	105	71	3	(D)	27	735	8	193	9	(D)	4	229
Remainder of county	88	1 226	86	—	493	80	25	18	3	(D)	17	404	13	232	1	(D)	—	(D)
Fayette County	184	5 419	164	9	4 122	889	198	161	10	726	36	1 445	20	849	21	447	12	(D)
La Grange	78	2 743	68	4	2 285	540	123	103	4	(D)	13	701	9	348	7	227	8	(D)
Remainder of county	106	2 676	96	5	1 837	349	75	58	6	(D)	23	744	11	501	14	220	4	149
Fisher County	44	790	41	1	618	100	26	18	2	(D)	4	(D)	7	42	2	(D)	2	(D)
Hamlin (Part) ¹	2	(D)	1	—	(D)	(D)	(D)	(D)	—	(D)	—	(D)	—	(D)	—	(D)	—	(D)
Remainder of county	42	(D)	40	1	(D)	(D)	(D)	(D)	2	(D)	4	(D)	7	42	1	(D)	2	(D)
Floyd County	73	2 761	64	6	2 273	462	128	87	4	109	13	905	6	(D)	5	92	4	106
Floydada	41	1 681	37	2	1 478	264	81	51	3	(D)	6	(D)	3	(D)	1	(D)	4	106
Remainder of county	32	1 080	27	4	795	198	47	36	1	(D)	7	(D)	3	114	4	(D)	—	(D)
Foard County	20	598	16	4	366	68	21	14	1	(D)	4	41	3	(D)	—	(D)	1	(D)

See footnotes at end of table.

Table 7. Statistics for Counties and for Cities With 2,500 Inhabitants or More: 1977—Con.

[For meaning of abbreviations and symbols, see introductory text. For information on geographic areas followed by (G) and for general geographic information, see appendix F.]

County, and city with 2,500 inhabitants or more	All establishments		Establishments with payroll					Selected kind-of-business groups (all establishments)				Legal services					
	Unincorporated businesses		Number	Receipts (\$1,000)	Payroll entire year (\$1,000)	Payroll first quarter (\$1,000)	Paid employees for week including March 12 (number)	Hotels, motels, trailer parks, and camps	Automotive repair, services, and garages	Miscellaneous repair services	Amusement and recreation services, including motion pictures	Number	Receipts (\$1,000)	Number	Receipts (\$1,000)		
	Number	Receipts (\$1,000)														Sole proprietorships (no.)	Partnerships (no.)
Texas—Con.																	
Fort Bend County	586	31 748	503	25	178	25 199	8 142	1 866	1 061	60	3 707	45	2 093	57	8 103	54	2 259
Houston (Part)	24	786	23	-	3	(D)	(D)	(D)	(D)	2	(D)	2	(D)	2	(D)	3	78
Katy (Part)	3	151	3	-	2	(D)	(D)	(D)	(D)	-	(D)	-	(D)	1	(D)	-	-
Missouri City (Part)	99	8 082	77	3	25	6 853	2 583	526	270	4	413	4	(D)	11	(D)	7	59
Richmond	58	2 944	51	3	16	2 215	544	117	69	8	384	3	(D)	6	(D)	7	601
Rosenberg	180	10 978	154	12	82	9 799	2 731	633	412	22	1 103	19	982	16	800	20	1 004
Stafford (Part)	85	(D)	75	2	18	(D)	(D)	(D)	(D)	11	858	4	96	4	35	6	(D)
Sugar Land	81	3 325	70	4	18	2 228	978	236	136	3	59	9	136	10	1 524	9	345
Remainder of county	56	(D)	50	1	14	(D)	(D)	(D)	(D)	10	(D)	4	30	7	(D)	2	(D)
Franklin County	45	912	43	1	8	572	129	33	23	6	103	4	34	1	(D)	4	79
Winnboro (Part)	4	63	4	-	1	(D)	(D)	(D)	(D)	1	(D)	4	(D)	-	(D)	1	(D)
Remainder of county	41	849	39	1	7	(D)	(D)	(D)	(D)	5	(D)	4	34	1	(D)	3	(D)
Freestone County	94	3 178	86	4	28	2 305	614	143	83	13	756	7	98	5	(D)	8	374
Teague	34	1 314	32	1	9	979	239	48	30	3	327	2	(D)	1	(D)	3	(D)
Remainder of county	60	1 864	54	3	19	1 326	375	95	53	10	429	5	(D)	4	(D)	5	(D)
Frio County	79	3 755	66	7	26	2 812	742	192	124	11	698	15	823	3	70	5	(D)
Pearsall	62	3 167	50	6	23	2 392	645	169	110	6	574	11	(D)	1	(D)	5	(D)
Remainder of county	17	588	16	1	3	420	97	23	14	3	(D)	4	(D)	2	(D)	-	(D)
Gaines County	96	3 438	82	8	35	2 587	640	155	111	9	849	11	732	6	64	5	(D)
Seminole	66	3 058	54	6	30	2 420	590	140	94	4	194	9	(D)	3	(D)	5	(D)
Remainder of county	30	380	28	2	5	167	50	15	17	5	113	2	(D)	3	(D)	-	(D)
Galveston County	1 402	105 698	1 121	80	558	95 213	31 112	7 159	4 208	64	18 747	169	13 157	122	9 398	97	9 527
Friendswood (Part)	128	3 901	118	3	25	2 843	1 206	252	154	2	(D)	12	350	8	648	5	100
Galveston	508	50 440	371	33	260	47 134	15 221	3 472	2 452	32	16 336	62	3 473	48	5 463	53	5 762
Hitchcock	38	1 108	31	2	12	777	217	54	32	3	67	3	(D)	3	26	3	111
La Marque	116	7 334	92	9	50	6 556	1 707	373	234	1	1 329	17	680	7	(D)	5	(D)
League City	98	5 087	85	5	35	4 323	1 117	235	136	2	1 340	13	1 340	11	200	11	(D)
Texas City	253	31 534	189	16	119	29 890	10 503	2 485	1 036	6	1 144	27	6 076	15	1 402	14	1 876
Remainder of county	261	6 294	235	12	57	3 690	1 141	288	164	18	532	31	(D)	30	(D)	10	531
Garza County	48	1 774	43	3	14	1 382	524	132	97	1	117	8	1 136	2	(D)	3	70
Post	45	1 744	40	3	14	1 382	524	132	97	1	(D)	7	(D)	2	(D)	3	70
Remainder of county	3	30	3	-	-	-	-	-	-	-	-	1	(D)	-	(D)	-	-
Gillespie County	147	6 104	129	10	50	4 745	890	217	197	6	1 179	24	775	15	362	11	530
Fredericksburg	122	5 267	105	9	44	4 060	801	194	179	5	709	18	480	13	(D)	11	530
Remainder of county	25	837	24	1	6	685	89	23	18	1	470	6	295	2	(D)	-	-
Glasscock County	6	159	6	-	1	(D)	(D)	(D)	(D)	-	136	-	-	-	-	-	-
Goliad County	39	932	33	1	13	663	108	29	40	-	(D)	4	(D)	9	494	3	(D)
Gonzales County	141	5 346	118	13	52	4 424	1 035	273	180	16	1 340	16	419	14	298	10	570
Gonzales	107	4 734	87	11	42	3 974	956	250	160	3	(D)	12	(D)	12	(D)	10	570
Remainder of county	34	612	31	2	10	450	79	23	20	2	(D)	4	(D)	2	(D)	-	-
Gray County	275	15 698	231	20	108	13 112	3 301	747	455	18	2 257	46	3 626	19	1 031	15	1 309
Pampa	244	14 760	200	20	100	12 391	3 152	710	431	15	2 194	41	(D)	17	(D)	15	1 309
Remainder of county	31	938	31	-	8	721	149	37	24	3	63	5	(D)	2	(D)	-	-
Grayson County	713	35 830	573	48	291	30 445	9 540	2 195	1 358	21	5 726	81	6 172	48	4 215	52	3 821
Denison	196	9 614	152	15	92	8 018	2 361	588	386	36	1 868	29	1 295	12	623	14	(D)
Sherman	313	19 651	234	25	158	17 787	5 617	1 334	783	7	2 922	32	4 254	20	1 477	36	2 618
Whitesboro	40	937	39	1	9	591	97	22	14	2	227	6	172	3	(D)	1	(D)
Remainder of county	164	5 578	148	7	32	4 049	1 465	251	175	7	709	14	451	13	(D)	1	(D)
Gregg County	940	77 929	746	74	400	70 163	20 635	4 724	2 486	32	10 873	128	14 719	45	3 497	58	5 815
Gladewater (Part)	77	4 972	68	6	24	4 278	1 349	308	121	6	211	11	(D)	3	(D)	5	(D)
Kilgore (Part)	168	21 132	132	12	79	19 642	5 222	1 197	460	4	(D)	33	(D)	5	(D)	5	(D)
Longview (Part)	661	(D)	516	54	289	(D)	(D)	(D)	(D)	24	4 143	76	5 765	36	3 396	48	5 339
Remainder of county	34	(D)	30	2	8	(D)	(D)	(D)	(D)	1	(D)	8	(D)	1	(D)	-	-

See footnotes at end of table.

Table 7. Statistics for Counties and for Cities With 2,500 Inhabitants or More: 1977—Con.

(For meaning of abbreviations and symbols, see introductory text. For information on geographic areas followed by (G) and for general geographic information, see appendix F.)

County, and city with 2,500 inhabitants or more ¹	All establishments				Establishments with payroll				Selected kind-of-business groups (all establishments)						
	Unincorporated businesses		Paid employees for week including March 12 (number)		Number	Receipts (\$1,000)	Payroll entire year (\$1,000)	Payroll first quarter (\$1,000)	Number	Receipts (\$1,000)	Number	Receipts (\$1,000)	Number	Receipts (\$1,000)	
	Number	Receipts (\$1,000)	Sole proprietorships (no.)	Partnerships (no.)											Hotels, motels, trailering parks, and camps
Texas—Con.															
Grimes County	88	2 544	72	7	36	1 980	456	124	93	15	675	8	229	4	(D)
Navasota	62	2 070	46	7	33	(D)	(D)	(D)	(D)	2	(D)	5	217	3	79
Remainder of county	26	474	26	—	3	(D)	(D)	(D)	(D)	—	(D)	3	12	1	(D)
Guadalupe County	316	9 842	273	18	106	7 573	2 240	524	355	46	1 923	39	1 496	18	1 048
New Braunfels (Part) ¹ (G)	—	—	—	—	—	—	—	—	—	—	—	—	—	—	—
Schertz (Part) ¹	36	7 17	31	3	13	497	141	37	33	5	(D)	6	91	—	115
Seguin	227	7 860	195	14	79	6 145	1 852	436	275	33	1 494	26	1 319	17	726
Remainder of county	53	1 265	47	1	14	931	247	51	47	8	(D)	7	86	1	207
Hale County	324	13 945	275	32	133	11 472	2 603	620	480	57	3 931	43	2 017	13	1 022
Abernathy (Part)	19	(D)	18	—	8	427	82	16	8	3	(D)	4	(D)	—	(D)
Plainview	254	12 097	212	26	109	10 236	2 239	544	432	38	3 042	31	1 546	13	994
Remainder of county	51	(D)	45	5	16	809	222	60	40	1	(D)	8	(D)	—	28
Hall County	51	1 563	47	3	20	1 109	198	61	56	3	(D)	3	(D)	1	(D)
Memphis	41	1 487	37	3	19	(D)	(D)	(D)	(D)	2	(D)	9	(D)	1	(D)
Remainder of county	10	76	10	—	1	(D)	(D)	(D)	(D)	1	(D)	2	(D)	—	(D)
Hamilton County	79	2 242	66	5	25	1 728	448	109	63	15	372	8	430	4	(D)
Hamilton	54	1 284	46	4	16	909	194	56	34	9	231	5	(D)	3	(D)
Remainder of county	25	958	20	1	9	819	254	53	29	6	141	3	(D)	2	(D)
Hansford County	57	3 524	41	9	26	2 860	648	201	62	7	210	7	2 122	3	(D)
Spearman	40	2 924	26	8	24	(D)	(D)	(D)	(D)	3	124	5	(D)	1	(D)
Remainder of county	17	600	15	1	2	(D)	(D)	(D)	(D)	2	86	2	(D)	2	(D)
Hardeman County	65	1 595	61	3	17	1 120	193	44	42	4	(D)	6	161	3	(D)
Quanah	51	936	49	1	14	632	151	35	33	2	(D)	5	(D)	3	(D)
Remainder of county	14	659	12	2	3	488	42	9	9	2	(D)	1	(D)	—	(D)
Hardin County	191	6 267	181	3	55	4 682	1 281	259	179	6	126	25	760	15	1 038
Stisbee	115	4 117	109	1	35	3 129	883	198	134	3	64	14	454	5	(D)
Remainder of county	76	2 150	72	2	20	1 553	398	61	45	3	62	11	306	10	(D)
Harris County	21 293	3 921 775	15 211	1 306	9 295	3 720 625	1 361 510	309 201	126 209	327	206 793	1 838	283 180	2 279	192 998
Baytown	439	27 506	362	24	179	24 620	8 753	2 005	1 036	66	3 997	44	4 108	27	1 279
Bellaire	261	22 607	193	10	106	20 262	8 870	2 312	878	2	(D)	21	1 330	29	2 261
Bunker Hill Village	41	1 283	35	2	6	675	177	58	46	—	(D)	1	(D)	3	69
Deer Park	116	22 157	92	3	45	21 400	14 974	2 722	806	—	(D)	8	589	4	223
Friendswood (Part) ¹ (G)	—	—	—	—	—	—	—	—	—	—	(D)	—	(D)	—	(D)
Galena Park	54	4 452	41	2	23	3 914	1 881	510	145	7	453	2	(D)	5	64
Hedwig Village	110	19 823	59	10	64	18 423	8 619	1 954	788	2	(D)	1	(D)	7	(D)
Houston (Part) ¹	16 350	3 345 204	11 282	1 061	7 530	3 190 426	1 116 880	254 034	104 533	244	180 309	1 679	283 797	1 995	153 431
Humble	156	6 821	138	5	39	5 027	1 889	391	239	6	1 994	19	787	11	467
Hunters Creek Village	50	9 582	31	1	23	8 907	3 540	887	341	18	(D)	1	(D)	7	171
Jacinto City	71	3 346	60	3	25	2 656	1 036	231	86	9	841	14	391	2	(D)
Katy (Part)	81	2 219	74	2	19	1 389	365	86	45	2	(D)	3	(D)	4	183
La Porte	132	23 249	101	6	49	22 209	7 456	1 685	561	5	1 03	22	12 003	4	398
Missouri City (Part) ¹	173	5 399	160	7	19	2 166	797	190	129	3	(D)	9	(D)	2	(D)
Nassau Bay	98	51 634	71	5	38	50 920	28 136	6 567	1 329	1	(D)	4	13 230	20	1 103
Pasadena	750	90 742	542	54	354	85 602	36 719	8 028	4 291	2	(D)	96	(D)	14	352
Pearland (Part) ¹ (G)	2	(D)	1	—	2	(D)	(D)	(D)	(D)	116	11 923	4	(D)	44	2 827
Piney Point Village	26	1 282	20	1	10	798	175	43	27	—	(D)	3	(D)	1	(D)
Seabrook (Part) ¹	100	4 883	81	6	25	3 940	1 643	351	163	4	(D)	9	845	5	106
South Houston	139	10 207	100	12	71	9 171	2 485	550	254	2	(D)	35	2 195	3	(D)
Spring Valley	35	5 816	25	—	12	5 212	921	235	155	—	(D)	1	(D)	3	77
Stafford (Part) ¹	1	(D)	1	—	—	(D)	(D)	(D)	(D)	—	(D)	—	(D)	—	(D)
Tomball	72	2 611	61	5	27	1 902	565	124	84	12	390	7	231	7	337
West University Place	167	9 133	144	9	45	6 623	2 769	691	505	6	(D)	7	(D)	15	335
Remainder of county	1 869	251 654	1 537	78	583	234 218	113 028	25 540	9 767	39	20 022	206	24 955	159	20 917
Harrison County	266	15 367	217	25	114	13 601	3 927	787	505	18	3 295	27	1 340	12	787
Longview (Part) ¹ (G)	1	(D)	—	—	—	(D)	(D)	(D)	(D)	—	(D)	—	(D)	—	(D)
Marshall	224	13 282	178	25	104	11 795	3 560	701	449	13	(D)	21	1 220	9	(D)
Remainder of county	41	(D)	39	—	9	(D)	(D)	(D)	(D)	5	(D)	6	120	3	(D)

See footnotes at end of table.

Table 7. Statistics for Counties and for Cities With 2,500 Inhabitants or More: 1977—Con.

[For meaning of abbreviations and symbols, see introductory text. For information on geographic areas followed by (G) and for general geographic information, see appendix F.]

County, and city with 2,500 inhabitants or more ¹	All establishments		Establishments with payroll				Selected kind-of-business groups (all establishments)					Legal services				
	Number	Receipts (\$1,000)	Number	Receipts (\$1,000)	Payroll year (\$1,000)	Paid employees for week including March 12 (number)	Hotels, motels, trailering parks, and camps	Automotive repair, services, and garages		Miscellaneous repair services			Amusement and recreation services, including motion pictures			
								Number	Receipts (\$1,000)	Number	Receipts (\$1,000)		Number	Receipts (\$1,000)	Number	Receipts (\$1,000)
Texas—Con.																
Hartley County	15	1 232	9	1 200	168	38	3	763	2	(D)	2	(D)	1	(D)	-	(D)
Dahart (Part)	11	1 200	8	(D)	(D)	(D)	3	763	1	(D)	2	(D)	1	(D)	-	(D)
Remainder of county	4	32	1	(D)	(D)	(D)	-	-	1	(D)	-	(D)	-	(D)	-	(D)
Haskell County	76	1 757	26	1 258	285	52	7	197	10	234	3	(D)	5	119	6	222
Haskell (Part)	46	1 092	18	807	173	36	5	(D)	5	(D)	1	(D)	-	-	6	222
Stamford (Part)	1	(D)	1	(D)	(D)	(D)	1	(D)	-	(D)	-	(D)	-	-	-	-
Remainder of county	29	(D)	7	(D)	(D)	(D)	1	(D)	5	(D)	2	(D)	5	119	-	(D)
Hays County	272	12 907	115	11 113	3 109	616	16	1 856	28	1 357	28	812	34	3 736	20	831
San Marcos	191	10 921	95	9 741	2 740	576	12	1 368	17	708	20	714	23	3 515	16	(D)
Remainder of county	81	1 986	20	1 372	369	40	4	488	11	649	8	98	11	221	4	(D)
Hemphill County	68	3 210	25	2 411	589	95	4	411	7	484	9	469	2	(D)	4	(D)
Henderson County	261	8 721	83	6 763	1 964	305	12	1 075	40	1 584	30	753	18	610	16	1 213
Athens	181	7 165	66	5 705	1 732	271	7	999	26	1 075	24	705	13	585	16	1 213
Remainder of county	80	1 556	17	1 058	232	34	5	76	14	509	6	48	5	25	-	-
Hidalgo County	1 217	83 865	556	75 127	19 458	3 406	85	12 681	228	13 558	162	9 150	116	7 905	80	9 615
Alamo	36	2 440	12	2 189	334	74	9	(D)	9	(D)	3	(D)	3	31	2	(D)
Donna	48	1 482	12	928	176	37	1	204	10	616	6	164	4	38	2	(D)
Edcouch	7	59	1	(D)	(D)	(D)	9	-	1	(D)	1	(D)	1	(D)	-	(D)
Edinburg	174	11 661	15	10 542	2 671	411	15	1 629	29	1 005	21	774	22	952	23	2 484
Elsa	17	317	5	234	78	14	-	-	4	(D)	1	(D)	3	48	1	(D)
McAllen	431	45 153	237	42 389	11 261	1 923	27	8 949	70	6 525	45	(D)	45	4 733	36	5 288
Mercedes	52	2 493	4	2 121	557	143	-	-	11	312	6	(D)	6	116	4	188
Mission	122	4 446	45	3 526	940	199	9	701	28	1 010	20	719	7	336	3	(D)
Pharr	97	5 687	47	5 064	1 274	290	10	564	22	1 560	19	1 905	6	(D)	4	(D)
San Juan	39	1 152	10	746	164	41	3	39	10	200	7	319	2	(D)	1	(D)
Weslaco	130	6 520	61	5 398	1 396	221	8	456	22	1 544	20	795	10	446	5	(D)
Remainder of county	64	2 455	25	1 596	(D)	(D)	3	(D)	12	(D)	9	441	7	185	1	(D)
Hill County	217	4 987	65	3 720	838	169	8	243	43	1 059	21	968	10	207	9	598
Hillsboro	100	2 951	37	2 422	554	105	4	65	19	631	9	566	5	(D)	7	(D)
Remainder of county	117	2 036	28	1 298	284	64	4	178	24	428	12	402	5	(D)	2	(D)
Hockley County	178	12 939	64	11 428	2 876	270	7	384	28	1 130	27	3 385	10	222	10	(D)
Leveland	148	11 362	55	10 308	2 642	241	7	384	20	833	18	2 337	8	(D)	10	(D)
Remainder of county	30	1 577	9	1 120	234	29	-	-	8	297	9	1 048	2	(D)	-	(D)
Hood County	131	4 508	33	3 439	1 205	194	5	(D)	14	555	20	331	10	(D)	7	(D)
Hopkins County	193	6 752	63	4 726	798	187	5	(D)	50	1 603	22	714	10	403	10	1 244
Sulphur Springs	165	6 430	61	(D)	(D)	(D)	5	(D)	46	1 516	17	600	9	(D)	10	1 244
Remainder of county	28	322	2	(D)	(D)	(D)	-	-	4	87	5	114	1	(D)	-	-
Houston County	125	6 247	53	5 459	1 176	210	5	(D)	25	2 288	20	732	4	(D)	9	626
Crockett	85	4 827	43	4 264	990	180	4	890	16	1 203	13	576	3	(D)	9	626
Remainder of county	40	1 420	10	1 195	186	30	1	(D)	9	1 085	7	156	1	(D)	-	-
Howard County	275	14 854	147	13 041	3 596	668	21	2 215	39	(D)	33	1 476	21	1 150	21	1 541
Big Spring	264	14 384	143	(D)	(D)	(D)	20	(D)	39	(D)	32	(D)	21	1 150	21	1 541
Remainder of county	11	470	4	(D)	(D)	(D)	1	(D)	-	(D)	1	(D)	-	(D)	-	(D)
Hudspeth County	14	350	7	305	48	16	4	(D)	3	(D)	2	(D)	2	(D)	-	-
Hunt County	406	14 288	160	11 041	2 791	550	17	1 477	59	2 010	39	1 238	31	1 213	29	1 528
Commerce	70	2 988	25	2 358	364	92	3	511	5	85	5	55	3	134	3	(D)
Greenville	234	9 480	116	7 763	2 147	419	11	832	33	1 436	22	1 071	15	715	24	1 406
Remainder of county	102	1 820	3	920	280	56	3	134	21	489	12	112	9	364	2	(D)
Hutchinson County	264	19 640	88	17 465	5 821	607	11	625	36	2 826	28	4 002	10	794	10	841
Borger	208	19 031	84	17 368	5 804	600	7	535	26	2 653	23	3 923	9	794	10	841
Remainder of county	56	609	4	97	17	7	4	90	10	173	5	79	1	(D)	-	-
Inon County	9	126	2	(D)	(D)	(D)	-	(D)	2	(D)	1	(D)	-	(D)	-	-

See footnotes at end of table.

Table 7. Statistics for Counties and for Cities With 2,500 Inhabitants or More: 1977—Con.

[For meaning of abbreviations and symbols, see introductory text. For information on geographic areas followed by (G) and for general geographic information, see appendix F.]

County, and city with 2,500 inhabitants or more	All establishments					Establishments with payroll				Selected kind-of-business groups (all establishments)							
	Number	Receipts (\$1,000)	Unincorporated businesses		Paid employees for week including March 12 (number)	Number	Receipts (\$1,000)	Payroll entire year (\$1,000)	Payroll first quarter (\$1,000)	Hotels, motels, trailing parks, and camps	Automotive repair, services, and garages	Miscellaneous repair services		Amusement and recreation services, including motion pictures		Legal services	
			Sole proprietorships (no.)	Partnerships (no.)								Number	Receipts (\$1,000)	Number	Receipts (\$1,000)	Number	Receipts (\$1,000)
Texas—Con.																	
Jack County	72	1 592	65	3	25	1 054	261	66	4	65	11	350	5	(D)	4	158	
Jacksboro	68	1 437	62	3	24	(D)	(D)	(D)	4	65	11	350	4	(D)	4	158	
Remainder of county	4	155	3	-	1	(D)	(D)	(D)	-	-	-	-	1	(D)	-	-	
Jackson County	127	7 868	115	5	45	6 766	2 031	489	6	147	12	1 043	3	628	10	318	
Edna	78	2 238	70	4	31	1 760	423	107	5	477	6	(D)	3	477	9	(D)	
Remainder of county	49	5 630	45	1	14	5 006	1 608	382	1	(D)	6	(D)	2	151	1	(D)	
Jasper County	182	11 455	154	10	67	10 151	2 034	467	9	411	23	1 434	9	1 466	16	3 546	
Jasper	106	8 737	84	8	50	8 003	1 468	341	6	(D)	12	1 191	7	1 336	13	(D)	
Remainder of county	76	2 718	70	2	17	2 148	566	126	3	(D)	11	243	2	130	3	(D)	
Jeff Davis County	9	184	6	1	2	(D)	(D)	(D)	2	(D)	-	-	-	-	-	-	
Jefferson County	1 851	199 866	1 427	117	853	186 605	64 458	14 820	52	13 360	274	25 468	124	34 662	151	22 668	
Beaumont	1 112	135 044	820	70	558	127 407	46 990	10 761	29	9 798	171	16 732	67	18 885	107	18 533	
Groves	96	6 769	85	5	34	5 922	1 215	307	1	6	18	1 928	6	495	6	560	
Lakeview	20	663	16	2	8	634	127	31	-	(D)	2	(D)	2	(D)	1	(D)	
Nederland	146	7 716	126	8	51	6 612	2 489	575	8	774	11	791	12	259	11	696	
Pear Ridge	16	390	16	-	3	284	80	18	2	(D)	2	(D)	1	15	-	(D)	
Port Arthur	344	38 542	272	25	155	36 071	10 927	2 505	8	4 560	54	4 560	22	14 237	26	2 833	
Port Neches	67	4 024	57	2	28	3 483	1 156	266	1	(D)	10	970	9	227	3	(D)	
Remainder of county	50	6 718	35	5	16	6 292	1 474	357	5	(D)	6	(D)	5	(D)	3	(D)	
Jim Hogg County	38	1 483	33	3	13	1 188	259	62	1	(D)	8	458	2	(D)	1	(D)	
Jim Wells County	245	24 928	193	15	121	22 961	5 773	1 385	16	2 213	35	2 834	13	4 507	19	1 935	
Alice	199	23 670	150	14	112	22 037	5 558	1 327	11	1 744	29	2 527	11	4 464	19	1 935	
Premont	20	515	19	1	5	439	108	28	3	(D)	2	(D)	1	(D)	-	-	
San Diego (Part)	-	-	-	-	-	-	-	-	2	(D)	4	(D)	1	(D)	-	-	
Remainder of county	26	743	24	-	4	485	107	30	-	(D)	4	(D)	4	36	-	(D)	
Johnson County	473	15 941	409	33	156	12 022	3 055	768	12	434	77	3 481	34	1 394	30	1 851	
Burleson (Part)	130	3 506	118	5	39	610	(D)	(D)	20	(D)	18	(D)	14	(D)	7	(D)	
Cleburne	214	10 413	166	24	99	8 610	2 041	514	8	389	34	2 193	9	704	21	1 603	
Mansfield (Part)	-	-	-	-	-	-	-	-	4	45	25	(D)	18	(D)	2	(D)	
Remainder of county	129	2 022	125	4	18	(D)	(D)	(D)	4	(D)	25	(D)	11	(D)	2	(D)	
Jones County	150	4 257	138	7	39	2 769	610	148	10	579	25	455	11	558	6	(D)	
Abilene (Part)	10	624	9	-	3	527	155	32	1	(D)	27	(D)	2	(D)	448	(D)	
Anson	33	719	30	2	8	(D)	(D)	(D)	2	(D)	6	101	4	78	2	(D)	
Hamlin (Part)	36	(D)	32	3	11	(D)	(D)	(D)	5	(D)	6	(D)	2	(D)	1	(D)	
Stamford (Part)	60	(D)	56	3	17	(D)	(D)	(D)	2	(D)	12	192	4	404	3	(D)	
Remainder of county	11	(D)	11	-	-	-	-	-	-	-	1	(D)	1	(D)	-	(D)	
Karnes County	92	2 798	77	9	36	2 219	544	117	6	(D)	14	423	7	304	8	(D)	
Kaibab City	25	919	21	4	9	714	121	30	1	(D)	4	137	3	83	1	(D)	
Kennedy	46	1 623	38	2	24	(D)	(D)	(D)	5	(D)	5	(D)	3	326	5	118	
Remainder of county	21	256	18	3	3	(D)	(D)	(D)	-	-	5	(D)	4	(D)	2	(D)	
Kaufman County	336	10 932	299	16	109	7 631	1 744	454	15	700	57	2 046	43	932	18	(D)	
Dallas (Part) (G)	1	(D)	1	-	-	-	-	-	-	-	-	-	-	-	-	-	
Garland (Part) (G)	66	2 218	61	2	19	1 547	353	105	2	(D)	18	646	6	199	4	(D)	
Kaufman	108	3 601	86	10	50	2 793	782	190	7	(D)	12	374	8	224	9	328	
Seagoville (Part) (G)	161	(D)	151	4	40	3 291	609	159	6	103	27	1 026	25	509	5	(D)	
Terrell	105	4 010	95	3	30	3 093	1 234	270	4	92	21	539	10	522	5	(D)	
Remainder of county	-	-	-	-	-	-	-	-	-	-	-	-	-	-	-	-	
Kendall County	1	(D)	1	-	-	-	-	-	-	-	-	-	-	(D)	-	(D)	
Kennedy County	8	40	8	-	-	-	-	-	-	-	3	7	-	-	-	(D)	
Remainder of county	262	18 653	208	21	118	16 683	4 423	897	33	6 558	33	2 909	28	1 186	25	1 627	
Kerr County	215	14 089	175	16	90	12 381	3 440	759	20	3 823	23	1 706	23	(D)	22	1 562	
Remainder of county	47	4 564	33	5	28	4 302	983	138	13	2 735	10	1 203	5	(D)	3	65	

See footnotes at end of table.

Table 7. Statistics for Counties and for Cities With 2,500 Inhabitants or More: 1977—Con.

[For meaning of abbreviations and symbols, see introductory text. For information on geographic areas followed by (G) and for general geographic information, see appendix F.]

County, and city with 2,500 inhabitants or more	All establishments			Establishments with payroll						Selected kind-of-business groups (all establishments)					Legal services			
	Number	Receipts (\$1,000)	Unincorporated businesses	Number	Receipts (\$1,000)	Payroll entire year (\$1,000)	Payroll first quarter (\$1,000)	Paid employees for week including March 12 (number)	Number	Receipts (\$1,000)	Number	Receipts (\$1,000)	Number	Receipts (\$1,000)	Number	Receipts (\$1,000)	Number	Receipts (\$1,000)
Texas—Con.																		
Kimble County.....	48	1 451 (D)	44	20	1 217	230	62	80	8	575	5	4	95	1	4			
Junction.....	46	230	42	20	1 217	230	62	80	8	575	5	4	95	1	4			
Remainder of county.....	2	(D)	2	-	-	-	-	-	-	-	-	-	-	-	-	-	-	-
King County.....	-	-	-	-	-	-	-	-	-	-	-	-	-	-	-	-	-	-
Kinney County.....	15	1 851	12	6	1 764	561	122	101	1	(D)	2	2	(D)	2	(D)			
Kleberg County.....	212	11 753	184	101	10 179	2 841	683	521	14	1 946	28	29	2 663	20	1 377			603
Corpus Christi (Part) ¹ (G).....	15	591	15	4	(D)	(D)	(D)	(D)	1	(D)	4	4	(D)	2	(D)			(D)
Kingsville.....	191	11 056	163	96	9 737	2 801	672	513	13	(D)	28	23	(D)	16	1 074			(D)
Remainder of county.....	6	106	6	1	(D)	(D)	(D)	(D)	-	-	-	2	(D)	2	(D)			(D)
Knox County.....	52	1 904	46	17	1 506	378	90	49	3	96	5	5	(D)	1	(D)			92
Lamar County.....	323	12 843	281	122	10 546	2 887	683	492	9	1 868	66	41	1 358	19	1 036			1 332
Panis.....	273	12 188	232	116	10 300	2 869	675	486	8	(D)	54	36	1 301	18	(D)			1 332
Remainder of county.....	50	655	49	6	246	18	8	6	1	(D)	12	5	57	1	(D)			-
Lamb County.....	147	5 135	135	66	4 064	841	206	173	9	260	30	22	1 504	9	196			529
Littlefield.....	81	2 881	74	42	2 240	483	130	108	6	237	21	10	247	5	(D)			(D)
Remainder of county.....	66	2 454	61	24	1 824	358	76	65	3	23	9	12	1 257	4	(D)			(D)
Lampasas County.....	102	3 083	88	27	2 354	435	110	73	4	131	15	12	224	4	182			429
Remainder of county.....	21	281	20	1	(D)	(D)	(D)	(D)	-	-	6	3	(D)	-	-			429
La Salle County.....	27	688	22	9	520	105	32	21	3	(D)	7	2	(D)	-	-			-
Cotulla.....	26	(D)	21	9	520	105	32	21	3	(D)	6	2	(D)	-	-			-
Remainder of county.....	1	(D)	1	-	-	-	-	-	-	-	1	1	(D)	-	-			-
Lavaca County.....	182	3 915	166	52	2 791	660	179	158	7	321	32	23	630	13	102			449
Hallettsville.....	59	1 324	54	18	925	156	48	36	4	(D)	11	6	151	5	17			(D)
Yoakum (Part) ¹	67	1 582	59	22	1 255	321	84	99	2	(D)	11	11	(D)	3	(D)			(D)
Remainder of county.....	56	1 009	53	12	611	183	47	23	1	(D)	10	6	(D)	5	(D)			(D)
Lee County.....	87	3 233	77	36	2 661	673	151	102	5	(D)	16	14	1 063	8	154			194
Giddings.....	60	2 850	53	29	2 492	628	136	89	4	(D)	9	9	1 002	7	(D)			194
Remainder of county.....	27	383	24	7	169	45	15	13	1	(D)	7	5	61	1	(D)			-
Leon County.....	61	1 786	57	13	1 169	187	46	32	2	(D)	9	7	111	1	(D)			122
Liberty County.....	316	16 330	279	115	13 661	3 904	892	511	16	809	58	49	3 488	14	736			1 813
Cleveland.....	109	3 974	101	40	2 887	774	184	128	7	266	26	16	721	7	318			(D)
Dayton.....	58	2 645	49	15	2 313	765	192	142	2	(D)	10	10	467	2	(D)			(D)
Liberty.....	114	9 110	94	55	8 290	2 319	504	232	5	(D)	14	17	2 168	5	(D)			(D)
Remainder of county.....	35	601	35	5	171	46	12	9	2	(D)	8	6	132	-	(D)			1 346
Limestone County.....	118	3 477	104	39	2 607	696	155	112	7	420	19	15	496	4	(D)			485
Mexia.....	72	2 415	63	30	1 924	554	119	88	5	(D)	12	11	441	3	(D)			(D)
Remainder of county.....	46	1 062	41	9	683	142	36	24	2	(D)	7	4	55	1	(D)			(D)
Lipscomb County.....	40	1 042	39	9	765	117	27	22	4	(D)	9	1	(D)	3	9			(D)
Live Oak County.....	57	1 830	50	21	1 619	324	80	76	4	(D)	11	8	266	3	(D)			(D)
Llano County.....	150	3 538	135	45	2 234	414	107	87	30	849	20	15	432	10	511			(D)
Llano.....	60	1 631	53	21	1 181	195	47	41	5	(D)	7	7	145	6	(D)			244
Remainder of county.....	90	1 907	82	24	1 053	219	60	46	25	(D)	13	8	287	4	(D)			(D)
Loving County.....	-	-	-	-	-	-	-	-	-	-	-	-	-	-	-			-
Lubbock County.....	1 934	156 517	1 522	841	142 496	40 927	9 680	6 362	49	13 959	220	221	23 339	153	9 174			14 298
Abernathy (Part) ¹	4	(D)	4	3	227	57	15	10	-	(D)	1	1	(D)	-	(D)			-
Lubbock.....	1 797	151 570	1 403	797	138 682	39 923	9 460	6 230	43	13 826	201	197	22 006	144	(D)			(D)
Slaton.....	67	2 102	60	21	1 615	404	93	57	4	(D)	6	10	237	7	(D)			(D)
Remainder of county.....	68	(D)	55	20	1 972	543	112	65	2	(D)	12	13	399	2	(D)			(D)

See footnotes at end of table.

Table 7. Statistics for Counties and for Cities With 2,500 Inhabitants or More: 1977—Con.

[For meaning of abbreviations and symbols, see introductory text. For information on geographic areas followed by (G) and for general geographic information, see appendix F.]

County, and city with 2,500 inhabitants or more	All establishments				Establishments with payroll				Selected kind-of-business groups (all establishments)							
	Unincorporated businesses		Paid employees for week including March 12 (number)		Number	Receipts (\$1,000)	Payroll entire year (\$1,000)	Payroll first quarter (\$1,000)	Number	Receipts (\$1,000)	Number	Receipts (\$1,000)	Number	Receipts (\$1,000)		
	Sole proprietorships (no.)	Partnerships (no.)	Hotels, motels, trailers, parks, and camps	Automotive repair, services, and garages											Miscellaneous repair services	Amusement and recreation services, including motion pictures
Texas—Con.																
Lynn County	64	59	5	21	1 288	209	62	41	5	(D)	11	530	1	(D)	4	(D)
Tahoka	42	38	4	14	755	139	40	23	2	(D)	6	(D)	1	(D)	3	(D)
Remainder of county	22	21	1	7	533	70	22	18	3	—	5	(D)	—	—	1	(D)
McCulloch County	75	68	4	26	1 284	358	107	97	9	113	4	73	4	77	5	(D)
Brady	70	63	4	26	1 284	358	107	97	8	113	4	73	4	77	5	(D)
Remainder of county	5	5	—	—	—	—	—	—	1	—	—	—	—	—	—	—
McLennan County	1 315	1 052	104	548	87 274	26 878	6 207	3 973	190	10 890	149	10 291	103	7 085	92	9 647
Bellmead	71	67	2	24	1 906	359	94	73	13	(D)	8	219	6	169	3	(D)
Lacy-Lakeview	11	10	(D)	3	(D)	(D)	(D)	(D)	3	(D)	3	(D)	—	—	—	(D)
McGregor	38	37	1	14	394	88	26	25	5	(D)	2	(D)	4	48	1	(D)
Robinson	5	5	—	1	(D)	(D)	(D)	(D)	1	(D)	—	(D)	—	—	—	(D)
Waco	892	667	85	427	75 278	22 936	5 296	3 399	117	11 549	97	8 861	67	5 016	80	9 350
Woodway	42	35	2	14	1 914	709	162	86	3	(D)	5	334	5	28	2	(D)
Remainder of county	256	231	14	65	(D)	(D)	(D)	(D)	48	1 440	34	841	21	1 824	6	160
McMullen County	4	4	—	1	(D)	(D)	(D)	(D)	—	(D)	—	—	—	—	1	(D)
Madison County	65	60	2	12	1 178	252	59	39	11	116	7	(D)	6	177	8	444
Madisonville	57	52	2	11	(D)	(D)	(D)	(D)	10	(D)	4	(D)	6	177	7	(D)
Remainder of county	8	8	—	1	(D)	(D)	(D)	(D)	—	—	3	26	—	—	1	(D)
Marion County	47	42	2	16	931	251	71	43	8	(D)	6	55	5	(D)	4	178
Jefferson	47	42	2	16	931	251	71	43	8	(D)	6	55	5	(D)	4	178
Remainder of county	—	—	—	—	—	—	—	—	—	—	—	—	—	—	—	—
Martin County	24	24	—	12	760	130	28	23	2	(D)	6	(D)	1	(D)	1	(D)
Mason County	39	35	2	11	722	170	47	37	5	(D)	7	169	5	116	2	(D)
Matagorda County	225	185	20	100	13 699	3 333	787	409	30	1 669	33	1 459	9	594	21	1 151
Bay City	166	133	15	83	11 345	3 005	719	353	26	1 577	23	1 302	7	(D)	16	962
Palacios	36	30	5	12	(D)	(D)	(D)	(D)	3	(D)	7	120	2	(D)	3	(D)
Remainder of county	23	22	—	5	(D)	(D)	(D)	(D)	1	(D)	3	37	—	—	2	(D)
Maverick County	97	85	7	53	4 142	950	242	219	18	392	12	505	9	(D)	9	927
Eagle Pass	95	83	7	53	4 142	950	242	219	18	392	12	505	9	(D)	9	927
Remainder of county	2	2	—	—	—	—	—	—	—	—	1	(D)	—	—	—	—
Medina County	142	126	5	51	6 256	2 084	496	405	25	1 177	20	565	12	246	9	(D)
Devine	45	39	—	14	3 168	1 090	241	216	6	618	6	112	4	(D)	3	244
Hondo	45	41	1	23	1 612	424	107	108	7	(D)	8	415	3	102	5	232
Remainder of county	52	46	4	14	1 476	570	148	81	12	(D)	3	38	5	(D)	1	(D)
Menard County	34	32	—	11	(D)	(D)	(D)	(D)	2	(D)	8	60	6	(D)	3	50
Midland County	1 051	829	80	385	79 402	25 024	5 570	3 255	118	12 481	78	6 427	59	3 329	63	10 207
Midland	1 005	789	78	375	77 125	24 191	5 405	3 191	110	12 174	70	5 502	54	(D)	62	(D)
Remainder of county	46	40	2	10	2 277	833	165	64	8	307	8	925	5	(D)	1	(D)
Milam County	169	148	15	50	2 975	747	186	155	36	1 099	23	300	9	438	8	485
Cameron	81	69	9	26	1 622	359	90	77	2	(D)	13	156	5	(D)	7	(D)
Rockdale	51	44	5	22	(D)	(D)	(D)	(D)	4	(D)	6	87	3	(D)	1	(D)
Remainder of county	37	35	1	2	(D)	(D)	(D)	(D)	—	—	8	57	1	(D)	—	(D)
Mills County	45	43	2	11	410	67	22	19	6	117	4	43	1	(D)	3	(D)
Mitchell County	77	73	2	25	1 350	274	70	55	16	255	14	449	5	90	6	237
Colorado City	60	63	2	24	(D)	(D)	(D)	(D)	12	191	12	(D)	4	(D)	6	237
Remainder of county	10	10	—	1	(D)	(D)	(D)	(D)	—	—	4	(D)	1	(D)	—	(D)
Montague County	182	163	8	57	4 866	1 160	256	191	40	873	16	2 325	13	376	10	282
Bowie	102	93	5	32	3 450	829	173	126	22	(D)	11	(D)	5	(D)	6	(D)
Nocona	51	42	3	20	1 236	276	63	48	2	(D)	2	(D)	3	(D)	3	54
Remainder of county	29	28	—	5	180	55	20	17	—	—	7	118	3	17	1	(D)

See footnotes at end of table.

Table 7. Statistics for Counties and for Cities With 2,500 Inhabitants or More: 1977—Con.

[For meaning of abbreviations and symbols, see introductory text. For information on geographic areas followed by (G) and for general geographic information, see appendix F.]

County, and city with 2,500 inhabitants or more	All establishments				Establishments with payroll					Selected kind-of-business groups (all establishments)															
	Number	Unincorporated businesses			Number	Receipts (\$1,000)	Payroll (\$1,000)	Payroll first quarter (\$1,000)	Paid employees for week including March 12 (number)	Hotels, motels, trailing parks, and camps		Automotive repair, services, and garages		Miscellaneous repair services		Amusement and recreation services, including motion pictures		Legal services							
		Receipts (\$1,000)	Sole proprietorships (no.)	Partnerships (no.)						Number	Receipts (\$1,000)	Number	Receipts (\$1,000)	Number	Receipts (\$1,000)	Number	Receipts (\$1,000)	Number	Receipts (\$1,000)	Number	Receipts (\$1,000)	Number	Receipts (\$1,000)	Number	Receipts (\$1,000)
Texas—Con.																									
Montgomery County	637	31 993	546	27	213	26 285	8 205	1 902	1 195	24	2 244	86	3 918	68	1 959	37	3 474	48	2 873						
Comroe	409	26 709	339	20	167	23 332	7 333	1 719	1 045	17	(D)	47	2 939	39	1 235	27	3 115	43	2 724						
Houston (Part)	8	5 206	200	7	45	(D)	(D)	(D)	(D)	7	(D)	37	(D)	29	724	9	(D)	5	149						
Remainder of county	220	(D)	(D)	(D)	(D)	(D)	(D)	(D)	(D)	(D)	(D)	(D)	(D)	(D)	(D)	(D)	(D)	(D)	(D)						
Moore County	159	8 357	139	9	59	7 084	1 809	412	264	7	1 272	26	2 558	22	994	12	487	8	(D)						
Dumas	139	6 807	121	8	54	5 698	1 496	349	235	7	1 272	22	1 285	20	(D)	11	(D)	8	(D)						
Remainder of county	20	1 550	18	1	5	1 386	313	63	29	—	—	4	1 273	2	(D)	1	(D)	—	—						
Morris County	89	4 514	81	2	33	3 911	862	194	114	5	(D)	14	1 300	15	1 757	5	72	5	(D)						
Dangerfield	39	1 688	37	1	17	1 452	270	61	43	3	(D)	6	329	7	(D)	2	(D)	2	(D)						
Remainder of county	50	2 826	44	2	16	2 459	592	133	71	2	(D)	8	971	8	(D)	3	(D)	3	(D)						
Motley County	19	250	18	1	5	138	25	7	6	3	20	5	29	—	(D)	3	18	—	(D)						
Nacogdoches County	304	14 623	251	28	113	11 793	3 207	818	600	13	2 269	51	2 397	31	2 026	20	988	27	1 979						
Nacogdoches	272	13 870	223	28	105	11 188	3 076	782	563	10	(D)	49	(D)	28	(D)	19	(D)	27	1 979						
Remainder of county	32	753	28	—	8	605	131	36	37	3	(D)	2	(D)	3	(D)	1	(D)	—	—						
Navarro County	278	10 821	241	19	95	8 639	2 401	501	404	6	(D)	54	2 704	32	513	18	699	20	942						
Corsicana	215	10 078	181	18	87	8 345	2 339	483	389	6	(D)	40	2 444	25	452	13	682	19	(D)						
Remainder of county	63	743	60	1	8	294	62	18	15	—	—	14	260	7	61	5	17	1	(D)						
Newton County	47	1 317	45	2	11	697	145	36	27	1	(D)	11	394	3	193	—	—	3	154						
Nolan County	172	7 825	153	7	61	6 421	1 771	430	306	9	1 813	37	1 240	19	1 043	10	533	8	879						
Sweetwater	144	7 243	126	6	55	6 109	1 683	408	294	9	1 813	31	1 032	17	(D)	8	(D)	8	879						
Remainder of county	28	582	27	1	6	312	88	22	12	—	—	6	208	2	(D)	2	(D)	—	—						
Nueces County	2 048	212 361	1 489	164	1 029	196 409	61 065	14 302	8 559	110	23 176	252	26 465	245	24 135	149	12 087	167	19 478						
Arlansas Pass (Part)	1	(D)	—	—	—	(D)	(D)	(D)	(D)	—	(D)	—	(D)	—	(D)	—	(D)	—	—						
Bishop	18	250	18	—	5	114	18	7	5	72	(D)	4	42	5	106	—	(D)	—	(D)						
Corpus Christi (Part)	1 854	203 390	1 326	154	957	(D)	(D)	(D)	(D)	—	(D)	225	(D)	213	(D)	134	(D)	161	(D)						
Portland (Part)	92	2 630	78	7	33	1 929	532	143	119	35	(D)	18	515	16	278	8	605	6	(D)						
Robstown	83	(D)	67	3	33	(D)	(D)	(D)	(D)	—	(D)	5	(D)	10	(D)	7	(D)	—	(D)						
Remainder of county	83	(D)	(D)	(D)	(D)	(D)	(D)	(D)	(D)	—	(D)	7	(D)	7	(D)	7	(D)	—	(D)						
Ochiltree County	115	7 780	93	12	43	6 615	2 004	473	265	7	815	15	807	19	3 210	7	199	10	573						
Perryton	114	(D)	92	12	43	6 615	2 004	473	265	7	815	15	807	19	3 210	7	199	10	573						
Remainder of county	1	(D)	1	—	—	(D)	(D)	(D)	(D)	—	(D)	—	(D)	—	(D)	—	(D)	—	(D)						
Oldham County	19	904	15	3	11	749	145	41	31	5	(D)	6	(D)	2	(D)	1	(D)	1	(D)						
Orange County	483	25 454	421	16	141	21 196	6 767	1 468	1 335	28	3 381	67	3 342	54	5 355	25	1 110	28	3 018						
Bridge City	62	1 819	58	1	14	1 160	268	63	35	4	(D)	7	574	8	432	3	(D)	1	(D)						
Orange	244	14 939	202	9	88	12 687	4 196	864	1 049	9	2 778	30	1 526	29	1 251	16	1 017	21	2 662						
Vidor	122	4 782	110	6	27	3 875	1 010	240	120	12	203	21	823	9	1 380	4	38	5	(D)						
West Orange	33	1 133	32	—	1	940	282	54	49	1	(D)	4	(D)	3	(D)	2	(D)	1	(D)						
Remainder of county	22	2 781	19	—	6	2 534	1 011	247	82	2	(D)	5	(D)	5	(D)	—	(D)	—	(D)						
Palo Pinto County	194	9 356	163	13	79	7 924	2 158	492	394	10	2 331	30	1 152	28	851	14	1 171	12	(D)						
Mineral Wells (Part)	149	(D)	126	8	62	(D)	(D)	(D)	(D)	5	(D)	24	873	23	822	5	(D)	12	(D)						
Remainder of county	45	(D)	37	5	17	(D)	(D)	(D)	(D)	5	(D)	6	279	5	29	9	(D)	—	(D)						
Panola County	118	3 490	103	8	40	2 565	761	196	122	5	58	20	792	12	215	6	(D)	11	538						
Carthage	98	3 153	83	8	39	(D)	(D)	(D)	(D)	5	58	18	(D)	8	146	6	(D)	11	538						
Remainder of county	20	337	20	—	1	(D)	(D)	(D)	(D)	—	(D)	2	(D)	4	69	—	(D)	—	(D)						
Parker County	281	7 512	258	10	75	5 034	1 151	285	242	9	444	48	1 789	39	1 046	20	553	14	656						
Azle (Part)	6	384	4	—	3	370	26	8	6	—	(D)	2	(D)	—	(D)	—	(D)	—	(D)						
Mineral Wells (Part)	201	6 105	183	8	62	4 243	1 021	247	218	7	(D)	34	1 170	26	917	14	506	13	(D)						
Weatherford	72	(D)	70	—	8	(D)	(D)	(D)	(D)	2	(D)	12	(D)	13	129	5	(D)	—	(D)						
Remainder of county	—	(D)	(D)	(D)	(D)	(D)	(D)	(D)	(D)	—	(D)	(D)	(D)	(D)	(D)	(D)	(D)	(D)	(D)						
Parmer County	79	4 099	64	9	38	3 416	699	163	116	3	65	15	877	17	1 878	4	(D)	4	(D)						
Ftona	45	1 932	36	6	22	1 456	339	90	62	3	65	9	623	7	(D)	2	(D)	3	272						
Remainder of county	34	2 167	28	3	16	1 960	360	73	54	—	(D)	6	254	10	(D)	2	(D)	1	(D)						

See footnotes at end of table.

Table 7. Statistics for Counties and for Cities With 2,500 Inhabitants or More: 1977—Con.

[For meaning of abbreviations and symbols, see introductory text. For information on geographic areas followed by (G) and for general geographic information, see appendix F.]

County, and city with 2,500 inhabitants or more	All establishments			Establishments with payroll					Selected kind-of-business groups (all establishments)												
	Number	Receipts (\$1,000)	Unincorporated businesses		Number	Receipts (\$1,000)	Payroll entire year (\$1,000)	Payroll first quarter (\$1,000)	Paid employees for week including March 12 (number)	Hotels, motels, trailers, parks, and camps		Automotive repair, services, and garages		Miscellaneous repair services		Amusement and recreation services, including motion pictures		Legal services			
			Sole proprietorships (no.)	Partnerships (no.)						Num-ber	Receipts (\$1,000)	Num-ber	Receipts (\$1,000)	Num-ber	Receipts (\$1,000)	Num-ber	Receipts (\$1,000)	Num-ber	Receipts (\$1,000)	Num-ber	Receipts (\$1,000)
Texas—Con.																					
Pecos County	133	8 594	116	8	52	7 294	2 202	496	387	16	2 564	22	1 345	21	2 749	3	274	3	308	11	308
Fort Stockton	113	8 108	97	7	46	6 976	2 083	461	365	13	2 445	17	1 229	18	2 731	3	18	3	308	11	308
Remainder of county	20	486	19	1	6	318	119	35	22	3	119	5	116	3	18	—	—	—	—	—	—
Polk County	168	6 507	143	17	52	4 954	1 295	330	212	18	1 353	30	1 211	19	841	8	841	8	499	11	499
Livingston	119	5 491	100	13	44	4 456	1 211	302	191	12	1 153	20	895	13	788	7	788	7	499	10	499
Remainder of county	49	1 016	43	4	8	498	84	28	21	6	200	10	316	6	53	1	53	1	499	10	499
Potter County	1 330	134 897	1 043	103	564	124 224	34 576	8 353	5 049	57	15 559	195	30 085	122	8 406	74	8 406	74	15 089	109	15 089
Amarillo (Part)	1 302	133 932	1 017	103	557	123 516	34 462	8 327	5 029	54	15 314	191	30 015	118	8 406	69	8 406	69	15 089	109	15 089
Remainder of county	28	965	26	—	7	708	114	26	14	3	245	4	70	4	—	5	—	5	—	—	—
Presidio County	38	794	36	1	19	578	118	33	39	5	63	3	—	5	—	3	—	3	—	5	—
Marfa	29	694	27	1	17	—	—	—	—	2	—	2	—	5	—	3	—	3	—	4	—
Remainder of county	9	100	9	—	2	—	—	—	—	3	—	1	—	5	—	3	—	3	—	4	—
Rains County	33	635	31	—	8	405	91	23	18	—	—	7	194	5	—	—	—	—	1	—	—
Randall County	509	16 180	447	28	126	11 331	3 088	737	605	10	625	44	3 698	52	1 460	—	—	—	2	—	—
Amarillo (Part)	386	12 503	338	20	86	8 953	2 517	608	505	6	333	28	2 595	33	—	55	2 128	12	526	11	526
Canyon	107	3 311	95	7	36	2 101	476	113	91	4	—	13	104	15	173	41	1 706	6	191	7	191
Remainder of county	16	366	14	1	4	277	95	16	9	—	—	8	101	4	—	6	—	6	335	4	335
Reagan County	29	1 806	22	4	13	1 447	314	83	50	3	113	5	659	3	—	—	—	—	2	—	—
Real County	16	658	12	2	6	326	68	18	16	6	—	4	91	1	—	1	—	1	—	—	—
Red River County	116	3 091	106	3	34	2 162	508	134	82	1	—	23	1 205	13	267	12	427	6	—	—	—
Clarksville	67	2 293	57	3	26	1 911	447	117	67	1	—	15	1 044	8	149	13	—	13	—	—	—
Remainder of county	49	798	49	—	8	251	61	17	15	—	—	8	101	5	118	6	—	6	—	—	—
Reeves County	110	10 084	90	8	59	9 402	3 632	785	480	15	2 422	21	1 078	10	1 132	7	268	8	—	—	—
Pecos	102	10 007	82	8	57	—	—	—	—	14	2 410	21	1 078	8	—	5	—	5	—	—	—
Remainder of county	8	77	8	—	2	—	—	—	—	1	—	—	—	2	—	2	—	2	—	—	—
Refugio County	72	3 347	62	4	29	2 696	716	159	88	2	—	10	233	8	282	5	146	3	—	—	—
Refugio	48	3 055	40	3	23	2 535	651	144	74	1	—	6	200	5	243	2	146	3	—	—	—
Remainder of county	24	292	22	1	6	161	65	15	14	1	—	4	33	3	39	3	—	3	—	—	—
Roberts County	4	52	4	—	1	—	—	—	—	—	—	2	—	—	—	—	—	—	—	—	—
Robertson County	92	2 833	87	3	28	2 378	351	84	69	4	77	14	1 271	11	83	1	—	1	—	—	—
Hearne	38	1 292	35	2	18	1 115	241	56	45	2	—	8	—	4	58	1	—	1	—	—	—
Remainder of county	54	1 541	52	1	10	1 263	110	24	24	2	—	6	—	7	25	—	—	—	—	—	—
Rockwall County	141	3 053	132	2	24	1 350	368	91	60	2	—	21	412	13	182	13	593	6	483	6	483
Dallas (Part) (G)	35	—	35	—	1	—	—	—	—	—	—	7	122	1	—	3	83	1	—	—	—
Garland (Part)	83	2 174	75	1	23	—	—	—	—	—	—	7	146	11	—	7	—	7	—	—	—
Rockwall	23	—	22	1	—	—	—	—	—	—	—	7	144	1	—	3	—	3	—	—	—
Remainder of county	—	—	—	—	—	—	—	—	—	—	—	—	—	—	—	—	—	—	—	—	—
Runnels County	104	2 781	96	5	35	1 795	427	102	81	3	—	26	809	8	783	6	69	6	249	8	249
Ballinger	53	1 355	50	2	23	872	180	49	37	2	—	12	470	2	—	2	—	2	—	—	—
Winters	37	1 156	32	3	11	—	—	—	—	1	—	10	220	4	593	3	—	3	—	—	—
Remainder of county	14	270	14	—	1	—	—	—	—	—	—	4	119	2	—	1	—	1	—	—	—
Rusk County	267	15 315	243	12	85	13 660	3 534	953	452	6	807	49	2 586	35	1 925	14	369	9	2 405	9	2 405
Henderson	169	12 277	153	8	67	11 325	2 822	634	360	3	—	30	2 187	20	1 212	8	—	8	—	—	—
Kilgore (Part)	11	361	9	1	5	236	66	6	4	—	—	3	—	1	—	1	—	1	—	—	—
Remainder of county	87	2 677	81	3	13	2 119	646	313	88	3	—	16	—	14	—	5	—	5	—	—	—
Sabine County	67	2 798	60	2	16	2 260	443	108	104	7	1 095	10	473	4	404	9	299	1	—	—	—
San Augustine County	68	2 595	60	5	16	1 519	401	110	86	3	—	9	128	9	594	2	—	2	—	—	—
San Augustine	57	2 429	49	5	13	1 485	394	107	85	1	—	7	85	7	—	4	—	4	—	—	—
Remainder of county	11	166	11	—	3	34	7	3	1	2	—	2	—	2	—	—	—	—	—	—	—
San Jacinto County	30	576	29	—	3	406	121	45	17	3	—	1	—	5	29	1	—	1	—	—	—

See footnotes at end of table.

Table 7. Statistics for Counties and for Cities With 2,500 Inhabitants or More: 1977—Con.

[For meaning of abbreviations and symbols, see introductory text. For information on geographic areas followed by (G) and for general geographic information, see appendix F.]

County, and city with 2,500 inhabitants or more	All establishments				Establishments with payroll			Selected kind-of-business groups (all establishments)				Legal services							
	Unincorporated businesses		Hotels, motels, trailers, parks, and camps		Number	Receipts (\$1,000)	Payroll entire year (\$1,000)	Payroll first quarter (\$1,000)	Paid employees for week including March 12 (number)	Automotive repair, services, and garages			Miscellaneous repair services		Amusement and recreation services, including motion pictures				
	Number	Receipts (\$1,000)	Sole proprietorships (no.)	Partnerships (no.)						Number	Receipts (\$1,000)		Number	Receipts (\$1,000)	Number	Receipts (\$1,000)	Number	Receipts (\$1,000)	Number
Texas—Con.																			
San Antonio County	353	11,908	319	17	121	8,800	2,231	538	385	21	1,138	48	2,861	57	1,577	30	782	18	1,030
Aransas Pass (Part) ¹	69	4,020	59	5	24	3,386	610	141	112	10	511	7	1,563	10	167	12	(D)	4	(D)
Ingleside	39	694	37	2	9	329	72	19	13	6	132	6	220	11	170	4	(D)	1	(D)
Mathis	45	1,170	42	4	16	802	201	54	44	6	132	8	220	11	245	4	15	1	(D)
Portland (Part) ¹	79	2,099	72	2	29	1,444	450	112	81	1	(D)	11	297	12	316	6	55	2	(D)
Sinton	68	2,212	62	5	25	1,515	434	101	78	3	(D)	8	256	6	289	4	(D)	11	583
Taft	35	1,272	31	1	13	1,017	391	91	47	1	(D)	3	191	4	(D)	2	(D)	1	(D)
Remainder of county	18	441	16	2	5	307	73	20	10	-	-	5	164	3	(D)	1	(D)	-	(D)
San Saba County	54	1,521	50	1	15	(D)	(D)	(D)	(D)	4	(D)	9	184	2	(D)	6	66	5	(D)
San Saba	48	1,465	44	1	15	(D)	(D)	(D)	(D)	4	(D)	9	184	2	(D)	4	(D)	5	(D)
Remainder of county	6	56	6	-	-	(D)	(D)	(D)	(D)	-	-	-	-	-	-	2	(D)	-	(D)
Schleicher County	25	554	24	1	9	434	83	22	18	2	(D)	3	(D)	5	(D)	-	-	-	(D)
Starr County	166	10,223	136	10	72	8,794	2,136	535	345	10	818	23	1,466	31	2,348	11	541	10	352
Snyder	152	9,566	122	10	68	(D)	(D)	(D)	(D)	10	818	19	1,418	27	(D)	11	541	10	352
Remainder of county	14	657	14	-	4	(D)	(D)	(D)	(D)	-	-	4	48	4	(D)	-	-	-	(D)
Shackelford County	40	923	35	3	9	543	95	26	16	3	46	4	146	4	(D)	1	(D)	3	(D)
Shelby County	151	6,394	131	12	39	4,739	1,075	315	211	6	(D)	27	879	20	753	12	(D)	12	575
Center	92	5,595	76	9	29	4,450	1,014	295	182	2	(D)	16	728	15	659	6	(D)	12	575
Remainder of county	59	799	55	3	10	289	61	20	29	4	67	11	151	5	94	6	93	-	(D)
Sherman County	46	1,398	37	7	9	995	253	60	39	5	133	9	785	5	(D)	4	(D)	3	(D)
Smith County	1,070	98,534	842	98	452	89,357	22,894	5,241	2,863	44	5,507	139	10,932	103	4,185	57	(D)	93	9,010
Tyler	923	94,766	706	91	427	87,069	22,315	5,104	2,766	40	5,469	118	10,029	82	3,857	50	4,327	91	(D)
Remainder of county	147	3,768	136	7	25	2,288	579	137	97	4	38	21	903	21	328	7	(D)	2	(D)
Somervell County	27	592	24	1	6	229	64	17	9	7	209	4	184	-	-	-	-	2	(D)
Starr County	81	1,603	75	6	22	1,207	265	75	63	6	169	19	280	13	199	5	(D)	4	(D)
Stephens County	89	2,942	78	6	39	2,435	518	128	84	6	400	13	392	9	103	6	(D)	6	579
Breckenridge	89	2,942	78	6	39	2,435	518	128	84	6	400	13	392	9	103	6	(D)	6	579
Remainder of county	-	-	-	-	-	-	-	-	-	-	-	-	-	-	-	-	-	-	-
Sterling County	11	193	9	2	1	(D)	(D)	(D)	(D)	-	(D)	2	(D)	1	(D)	-	-	-	(D)
Stonewall County	20	528	17	1	4	339	66	15	14	2	(D)	1	(D)	6	110	1	(D)	1	(D)
Sutton County	48	3,806	41	4	21	3,488	716	160	116	10	1,300	4	191	7	315	1	(D)	3	(D)
Swisher County	89	3,475	78	9	38	2,687	605	153	108	3	(D)	17	1,139	16	857	4	232	3	(D)
Tulia	70	3,078	62	6	33	2,458	566	144	101	3	(D)	15	(D)	13	(D)	4	232	3	(D)
Remainder of county	19	397	16	3	5	229	39	9	7	-	-	2	(D)	3	(D)	-	-	-	(D)
Tarrant County	6,962	640,288	5,363	445	3,015	586,600	190,428	43,680	26,342	139	50,103	923	104,011	716	44,886	556	83,934	536	51,172
Arlington	1,240	147,688	951	70	527	138,519	41,816	8,428	6,020	34	13,532	114	25,616	95	8,190	104	43,166	78	5,624
Azle (Part) ¹	67	1,405	63	3	16	678	180	50	42	4	59	12	(D)	11	176	7	136	2	(D)
Bedford	131	9,924	100	9	52	8,426	2,903	696	426	1	(D)	9	879	15	774	12	1,142	18	1,603
Benbrook	85	2,903	75	5	20	1,959	627	147	75	-	-	4	(D)	12	385	10	194	3	(D)
Burleson (Part) ¹	4	116	2	-	2	(D)	(D)	(D)	(D)	-	-	1	(D)	1	(D)	-	-	-	(D)
Colleyville	43	1,337	38	2	13	966	240	56	37	-	-	15	543	5	(D)	3	71	-	(D)
Rowley	33	959	30	2	12	716	211	32	32	-	-	10	485	4	48	2	(D)	1	(D)
Eules	166	12,180	123	16	66	10,691	3,532	867	476	2	(D)	19	1,407	21	634	15	1,150	4	(D)
Everman	36	599	35	1	8	299	113	26	17	-	-	2	(D)	5	77	4	31	1	(D)
Forest Hill	54	1,908	47	1	22	1,502	421	94	62	1	(D)	6	213	7	379	5	207	-	(D)
Fort Worth	3,685	382,557	2,700	273	1,770	356,787	119,910	28,236	15,836	59	28,840	514	62,538	369	28,650	265	23,650	388	41,107
Grand Prairie (Part) ¹	19	11,906	8	2	16	11,843	3,190	977	705	1	(D)	1	(D)	1	(D)	6	(D)	3	60
Grapevine (Part) ¹	85	(D)	74	3	29	(D)	(D)	(D)	(D)	4	(D)	17	517	7	(D)	5	(D)	4	310
Haltom City	237	13,666	200	12	91	11,622	3,208	743	462	7	507	48	2,707	46	1,903	20	3,552	3	193
Hurst	260	17,835	206	11	110	15,590	5,251	1,232	747	4	(D)	22	2,490	17	741	19	1,066	15	795
Kennedale	24	837	22	2	10	757	158	51	47	-	(D)	9	431	2	(D)	2	(D)	-	(D)

See footnotes at end of table.

Table 7. Statistics for Counties and for Cities With 2,500 Inhabitants or More: 1977—Con.

(For meaning of abbreviations and symbols, see introductory text. For information on geographic areas followed by (G) and for general geographic information, see appendix F)

County, and city with 2,500 inhabitants or more	All establishments			Establishments with payroll			Selected kind-of-business groups (all establishments)							
	Number	Receipts (\$1,000)	Unincorporated businesses	Number	Receipts (\$1,000)	Payroll entire year (\$1,000)	Payroll first quarter (\$1,000)	employees for week including March 12 (number)	Hotels, motels, trailing parks, and camps	Automotive repair, services, and garages	Miscellaneous repair services	Amusement and recreation services, including motion pictures	Legal services	
			Sole proprietorships (no.)						Num-ber	Receipts (\$1,000)	Num-ber	Receipts (\$1,000)	Num-ber	Receipts (\$1,000)
Texas—Con.														
Tarrant County—Con.														
Lake Worth	77	2 117	72	3	1 351	350	93	92	5	73	7	196	9	146
Mansfield (Part) ¹	59	1 244	55	3	465	134	29	20	1	(D)	16	506	6	101
North Richland Hills	155	7 025	130	3	5 328	1 721	399	306	1	(D)	23	1 598	18	521
Richardson	60	2 645	47	-	2 284	682	140	111	2	(D)	6	(D)	6	257
River Oaks	64	3 924	56	2	3 586	1 297	284	195	3	(D)	15	1 068	2	251
Sansom Park Village	25	1 023	21	4	871	344	79	44	3	(D)	4	16	6	64
Watauga	24	243	24	2	(D)	(D)	(D)	(D)	2	(D)	1	(D)	5	41
Westworth	10	138	10	-	(D)	(D)	(D)	(D)	2	(D)	2	(D)	1	(D)
White Settlement	72	2 556	59	5	2 004	435	157	96	3	90	15	431	10	139
Remainder of county	246	(D)	215	15	7 346	2 771	615	360	6	118	31	934	28	1 681
Taylor County	1 026	72 593	819	83	65 176	18 816	4 270	2 658	26	7 864	141	15 940	129	10 381
Abilene (Part) ¹	945	69 394	745	82	62 604	18 308	4 155	2 592	25	13 798	129	20 972	120	2 972
Remainder of county	81	3 199	74	1	2 572	508	115	66	1	(D)	12	2 142	9	(D)
Terrell County	11	228	10	1	(D)	(D)	(D)	(D)	4	158	1	(D)	1	(D)
Terry County	106	4 320	92	8	3 651	847	188	143	4	97	20	836	14	367
Brownfield	101	4 252	87	8	(D)	(D)	(D)	(D)	4	97	18	(D)	14	367
Remainder of county	5	68	5	-	(D)	(D)	(D)	(D)	2	(D)	2	(D)	-	(D)
Throckmorton County	18	274	18	-	127	26	8	8	-	-	3	43	2	(D)
Titus County	175	9 394	149	15	8 074	1 822	436	316	13	1 499	28	1 977	23	1 202
Mount Pleasant	157	8 707	133	15	(D)	(D)	(D)	(D)	12	(D)	25	1 898	19	(D)
Remainder of county	18	687	16	-	(D)	(D)	(D)	(D)	1	(D)	3	79	4	(D)
Tom Green County	756	57 497	622	59	50 358	14 041	3 123	1 934	25	4 646	99	5 698	83	10 943
San Angelo	742	57 316	610	58	(D)	(D)	(D)	(D)	25	4 646	98	(D)	81	(D)
Remainder of county	14	181	12	1	(D)	(D)	(D)	(D)	-	-	1	(D)	2	(D)
Travis County	4 137	379 626	3 112	309	347 942	120 859	28 545	14 700	80	31 888	403	38 601	278	18 665
Austin (Part) ¹	3 764	332 360	2 799	290	304 088	103 687	24 793	13 098	70	29 005	351	(D)	249	15 394
Remainder of county	373	47 266	313	19	43 854	17 172	3 752	1 602	10	(D)	52	(D)	29	3 271
Ttinity County	60	1 488	54	1	1 177	263	51	38	7	313	9	296	6	194
Trinity	34	1 132	29	1	921	202	34	25	6	(D)	7	(D)	2	(D)
Remainder of county	26	356	25	-	256	61	17	13	1	(D)	2	(D)	4	(D)
Tyler County	87	2 937	77	4	2 156	630	125	109	3	(D)	11	540	6	138
Woodville	61	2 662	51	4	2 049	585	116	103	2	(D)	6	(D)	5	(D)
Remainder of county	26	275	26	-	107	45	9	6	1	(D)	5	(D)	1	(D)
Upshur County	149	4 134	133	10	2 359	523	132	88	6	46	32	1 087	21	720
Glimmer	94	3 266	80	9	1 924	451	110	70	1	(D)	19	695	15	637
Gladewater (Part) ¹	7	156	5	1	130	32	8	7	3	-	3	84	1	(D)
Remainder of county	48	712	48	-	305	40	14	11	5	(D)	10	308	6	83
Upton County	44	628	40	2	350	73	26	11	1	(D)	5	62	7	85
McCamey	31	505	27	2	(D)	(D)	(D)	(D)	3	(D)	3	(D)	5	(D)
Remainder of county	13	123	13	-	(D)	(D)	(D)	(D)	-	-	2	(D)	2	(D)
Uvalde County	148	8 251	118	15	7 042	1 680	408	310	14	1 370	30	1 179	15	448
Uvalde	121	7 016	99	11	6 053	1 446	362	278	5	833	26	1 006	10	115
Remainder of county	27	1 235	19	4	989	234	46	32	9	537	4	173	5	333
Val Verde County	194	8 610	160	15	7 169	2 136	465	433	23	2 500	26	(D)	31	931
Del Rio	189	8 440	155	15	(D)	(D)	(D)	(D)	21	(D)	26	(D)	31	931
Remainder of county	5	170	5	-	(D)	(D)	(D)	(D)	2	(D)	-	(D)	-	-
Van Zandt County	217	6 615	196	12	4 080	1 155	289	182	9	335	32	815	27	1 055
Wills Point	50	2 342	43	5	1 594	591	153	85	7	(D)	8	80	5	62
Remainder of county	167	4 273	153	7	2 486	564	136	97	2	(D)	24	735	22	993
Victoria County	550	40 784	440	39	37 044	10 269	2 321	1 385	16	3 590	77	4 921	94	5 139
Victoria	523	38 210	416	38	(D)	(D)	(D)	(D)	16	3 590	70	4 301	90	5 046
Remainder of county	27	2 574	24	1	(D)	(D)	(D)	(D)	-	-	7	620	4	93

See footnotes at end of table.

Table 7. Statistics for Counties and for Cities With 2,500 Inhabitants or More: 1977—Con.

[For meaning of abbreviations and symbols, see introductory text. For information on geographic areas followed by (G) and for general geographic information, see appendix F.]

County, and city with 2,500 inhabitants or more	All establishments				Establishments with payroll				Selected kind-of-business groups (all establishments)										
	Unincorporated businesses		Partnerships		Payroll		Paid employees		Hotels, motels, trailing parks, and camps		Automotive repair, services, and garages		Miscellaneous repair services		Amusement and recreation services, including motion pictures		Legal services		
	Number	Receipts (\$1,000)	Sole proprietorships (no.)	Partnerships (no.)	Number	Receipts (\$1,000)	Payroll entire year (\$1,000)	Payroll first quarter (\$1,000)	employees for week including March 12 (number)	Number	Receipts (\$1,000)	Number	Receipts (\$1,000)	Number	Receipts (\$1,000)	Number	Receipts (\$1,000)		
Texas—Con.																			
Walker County	238	14 282	199	19	84	12 470	3 395	768	536	9	1 596	22	987	22	861	24	1 392	20	1 442
Huntsville	226	13 887	188	18	82	(D)	(D)	(D)	(D)	8	(D)	18	(D)	22	861	23	(D)	20	1 442
Remainder of county	12	395	11	1	2	(D)	(D)	(D)	(D)	1	(D)	4	(D)	-	-	1	(D)	-	-
Waller County	104	4 013	94	3	30	3 299	899	212	129	2	(D)	19	929	13	454	5	255	6	243
Katy (Part)	7	(D)	4	-	4	(D)	(D)	(D)	(D)	-	(D)	-	(D)	2	(D)	1	(D)	-	-
Prairie View	2	(D)	2	-	-	(D)	(D)	(D)	(D)	-	(D)	-	(D)	2	(D)	-	(D)	-	-
Remainder of county	95	(D)	88	3	26	(D)	(D)	(D)	(D)	2	(D)	18	(D)	9	(D)	4	(D)	6	243
Ward County	114	7 438	93	5	44	6 572	1 946	472	219	5	(D)	19	896	20	2 509	10	255	5	(D)
Monahans	94	5 706	78	5	37	4 963	1 272	291	157	5	(D)	16	856	14	(D)	6	(D)	5	(D)
Remainder of county	20	1 732	15	-	7	1 609	674	181	62	-	(D)	3	40	6	(D)	4	(D)	-	(D)
Washington County	194	11 451	162	15	72	9 954	2 336	557	382	10	1 215	24	3 245	34	1 333	11	897	8	(D)
Brenham	178	11 120	147	15	69	(D)	(D)	(D)	(D)	10	1 215	21	(D)	31	1 298	9	(D)	8	(D)
Remainder of county	16	331	15	-	3	(D)	(D)	(D)	(D)	-	(D)	3	(D)	3	35	2	(D)	-	(D)
Webb County	462	36 758	359	40	234	33 867	8 839	2 446	1 578	27	10 026	86	(D)	57	2 459	30	2 236	37	2 779
Laredo	446	33 033	349	39	225	30 173	8 180	3 300	1 518	27	10 026	86	(D)	53	2 429	27	1 831	37	2 779
Remainder of county	16	3 725	10	1	9	3 694	659	146	60	-	(D)	-	(D)	4	30	3	405	-	-
Wharton County	322	15 253	274	17	133	13 103	3 976	895	563	11	(D)	53	2 861	43	3 796	26	980	23	1 386
Electra	147	8 562	122	6	71	7 866	2 428	544	350	4	279	20	1 601	20	2 576	9	582	13	912
Wharton	118	3 981	102	9	44	3 025	785	186	142	7	(D)	13	504	15	374	11	276	9	(D)
Remainder of county	57	2 700	50	2	18	2 412	763	165	71	-	(D)	12	756	8	846	6	122	1	(D)
Wheeler County	74	2 192	66	6	20	1 414	277	80	87	9	(D)	11	464	8	216	4	(D)	4	(D)
Shamrock	47	1 660	43	4	16	1 200	203	61	77	7	(D)	9	(D)	5	(D)	3	(D)	2	(D)
Remainder of county	27	532	23	2	4	214	74	19	10	2	(D)	2	(D)	3	(D)	1	(D)	2	(D)
Wichita County	1 217	85 212	964	101	460	76 259	23 329	5 595	3 407	42	(D)	160	12 448	153	13 677	101	5 574	64	7 192
Burk Burnett	88	1 641	80	7	28	1 093	55	44	44	7	(D)	16	(D)	12	151	7	307	2	(D)
Electra	36	3 895	31	3	13	3 680	1 224	221	94	3	(D)	7	308	4	(D)	2	(D)	1	(D)
Iowa Park	70	2 603	64	4	14	1 892	428	102	63	8	(D)	8	345	13	1 315	3	16	1	(D)
Wichita Falls (Part)	998	74 215	770	86	396	(D)	(D)	(D)	(D)	32	(D)	125	(D)	118	(D)	86	(D)	60	(D)
Remainder of county	25	2 858	19	1	9	(D)	(D)	(D)	(D)	-	(D)	4	(D)	6	(D)	3	(D)	-	(D)
Willbarger County	160	5 789	140	12	70	4 773	1 218	292	212	12	1 138	34	1 529	19	578	10	255	9	434
Vernon	158	(D)	138	12	70	4 773	1 218	292	212	12	1 138	34	1 529	19	578	10	255	9	434
Remainder of county	2	(D)	2	-	-	-	-	-	-	-	(D)	-	-	-	-	-	-	-	-
Willacy County	81	2 180	75	3	31	1 587	327	83	81	7	353	17	531	9	184	9	225	6	(D)
Raymondville	68	1 920	64	3	28	(D)	(D)	(D)	(D)	6	(D)	13	485	9	(D)	7	(D)	6	(D)
Remainder of county	13	260	11	-	3	(D)	(D)	(D)	(D)	1	(D)	4	46	-	(D)	2	(D)	-	(D)
Williamson County	435	12 891	385	21	142	9 790	3 041	676	514	10	1 144	49	1 692	57	1 445	30	799	36	1 803
Austin (Part) (S)	10	225	10	-	-	(D)	(D)	(D)	(D)	-	(D)	1	(D)	-	(D)	1	(D)	1	(D)
Georgetown	105	4 160	93	6	39	3 152	1 022	219	167	2	(D)	7	122	11	236	7	480	17	890
Round Rock	95	3 365	80	5	38	2 904	767	150	89	4	(D)	4	552	7	438	3	20	5	(D)
Taylor	84	2 737	74	7	35	2 321	734	185	173	2	(D)	8	370	15	197	8	169	9	(D)
Remainder of county	141	2 404	128	3	30	1 413	518	122	85	2	(D)	19	(D)	24	574	11	(D)	4	69
Wilson County	86	2 177	79	4	28	1 395	260	77	55	3	(D)	12	332	15	725	10	228	8	(D)
Floresville	49	1 110	45	4	19	712	126	36	24	1	(D)	9	(D)	12	(D)	4	119	6	187
Remainder of county	37	1 067	34	-	9	683	134	41	31	2	(D)	3	(D)	3	(D)	6	109	2	(D)
Winkler County	82	2 620	72	5	34	1 999	460	95	72	3	52	10	470	9	(D)	5	80	5	462
Kermit	80	(D)	70	5	34	1 999	460	95	72	3	52	10	470	9	(D)	5	80	5	462
Remainder of county	2	(D)	2	-	-	-	-	-	-	-	(D)	-	-	-	(D)	-	-	-	(D)
Wise County	194	5 866	179	6	52	4 200	1 023	234	134	7	370	32	1 780	29	542	10	364	7	809
Briarport	59	1 597	52	3	20	1 033	264	46	25	3	134	11	463	9	157	2	(D)	1	(D)
Decatur	59	2 770	54	2	18	2 399	582	140	84	3	(D)	8	990	7	155	4	(D)	5	(D)
Remainder of county	78	1 499	73	1	14	768	177	48	25	1	(D)	13	327	13	230	4	(D)	1	(D)
Wood County	187	5 288	160	19	71	3 761	812	214	182	4	(D)	37	1 210	17	838	16	331	8	514
Mineola	66	2 128	53	9	26	1 568	307	85	79	2	(D)	13	332	6	558	8	161	3	247
Winnboro (Part)	47	1 281	39	8	20	(D)	(D)	(D)	(D)	-	(D)	8	(D)	7	(D)	1	(D)	2	(D)
Remainder of county	74	1 877	68	4	25	(D)	(D)	(D)	(D)	2	(D)	16	(D)	4	(D)	7	(D)	3	(D)


See footnotes at end of table.

Table 7. Statistics for Counties and for Cities With 2,500 Inhabitants or More: 1977—Con.

[For meaning of abbreviations and symbols, see introductory text. For information on geographic areas followed by (G) and for general geographic information, see appendix F]

County, and city with 2,500 inhabitants or more	All establishments			Establishments with payroll			Selected kind-of-business groups (all establishments)											
	Number	Receipts (\$1,000)	Unincorporated businesses	Number	Receipts (\$1,000)	Payroll entire year (\$1,000)	Payroll first quarter (\$1,000)	Paid employees for week including March 12 (number)	Hotels, motels, trailing parks, and camps		Automotive repair, services, and garages		Miscellaneous repair services		Amusement and recreation services, including motion pictures		Legal services	
									Number	Receipts (\$1,000)	Number	Receipts (\$1,000)	Number	Receipts (\$1,000)	Number	Receipts (\$1,000)	Number	Receipts (\$1,000)
Texas—Con.																		
Yoakum County	76	5 797	58	26	5 096	1 380	299	123	4	(D)	6	165	15	2 145	5	41	2	(D)
Denver City	63	5 555	46	23	5 015	1 372	295	120	2	(D)	5	(D)	14	(D)	3	(D)	1	(D)
Remainder of county	13	242	12	3	81	8	4	3	2	(D)	1	(D)	1	(D)	2	(D)	1	(D)
Young County	209	8 589	176	64	6 323	1 713	436	231	10	1 092	20	978	31	1 995	15	388	9	1 102
Graham	141	6 921	117	48	5 480	1 498	389	199	7	1 066	14	685	22	1 491	10	285	7	(D)
Olney	56	1 500	49	12	758	197	46	31	3	26	6	(D)	8	(D)	5	103	2	(D)
Remainder of county	12	168	10	4	85	18	1	1	-	-	-	(D)	1	(D)	-	-	-	-
Zapata County	43	1 053	39	12	758	120	35	36	15	774	3	12	6	32	3	(D)	-	-
Zavala County	40	1 719	36	17	1 451	367	85	39	1	(D)	9	747	5	(D)	4	33	4	(D)
Crystal City	31	999	29	11	794	289	67	29	1	(D)	6	(D)	1	(D)	3	(D)	4	(D)
Remainder of county	9	720	7	6	657	78	18	10	-	-	3	(D)	4	(D)	1	(D)	-	-

¹(Part) after name indicates city is located in more than one county; see appendix E for counties involved.



Utah

CONTENTS

[Page numbers listed here omit the State prefix number that appears as part of the number of each page]

	Page
Summary of Findings	2
State Map	3

CHARTS

1. Receipts of Selected Service Industries: 1972 to 1977	4
2. Percent Change in Receipts and Annual Payroll of Establishments With Payroll: 1972 to 1977	5
3. Annual Payroll Per Employee: 1972 and 1977	6

TABLES

1. Summary Statistics for the State: 1977	7
2. Comparative Statistics for Establishments, Receipts, and Payroll for the State: 1977 and 1972	9
3. Comparative Statistics and Selected Ratios for the State: 1977 and 1972	12
4. Summary Statistics for Standard Metropolitan Statistical Areas: 1977	15
4A. Selected Ratios for Standard Metropolitan Statistical Areas: 1977	*
4B. Summary Statistics for the Area Outside Standard Metropolitan Statistical Areas: 1977	*
5. Summary Statistics for Counties With 500 Establishments or More: 1977	18
5A. Summary Statistics for Counties With 300 to 499 Establishments: 1977	*
6. Summary Statistics for Cities With 500 Establishments or More: 1977	22
6A. Summary Statistics for Cities With 300 to 499 Establishments: 1977	*
7. Statistics for Counties and for Cities With 2,500 Inhabitants or More : 1977	25
7A. Statistics for Cities With 2,500 Inhabitants or More Listed Alphabetically: 1977	*
7B. Counties Ranked by Volume of Receipts: 1977	*
7C. Cities With 2,500 Inhabitants or More Ranked by Volume of Receipts: 1977	*

SUMMARY OF FINDINGS

Data from the 1977 Census of Service Industries show that Utah's 11,391 establishments in the "selected" service industries had receipts totaling \$838.2 million, an increase of 90.2 percent over receipts reported in the 1972 census. This report is confined to those "selected" service industries included in the 1972 census. A later report will cover the additional service industries included for the first time in 1977.

Among the kind-of-business groups for which data are presented in this report, business services had the largest 1977 receipts, accounting for 27.5 percent of the State's total receipts of the selected service industries. Other leading kind-of-business groups in 1977 were automotive repair, services, and garages with 16.1 percent; hotels, motels, trailering parks, and camps with 11.3 percent; and personal services with 10.3 percent.

Annual receipts for the selected service industries in the State averaged \$73,588 per establishment compared to \$48,717 in 1972. For the kind-of-business groups, 1977 average receipts per establishment ranged from \$182,708 for hotels, motels,

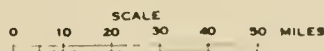
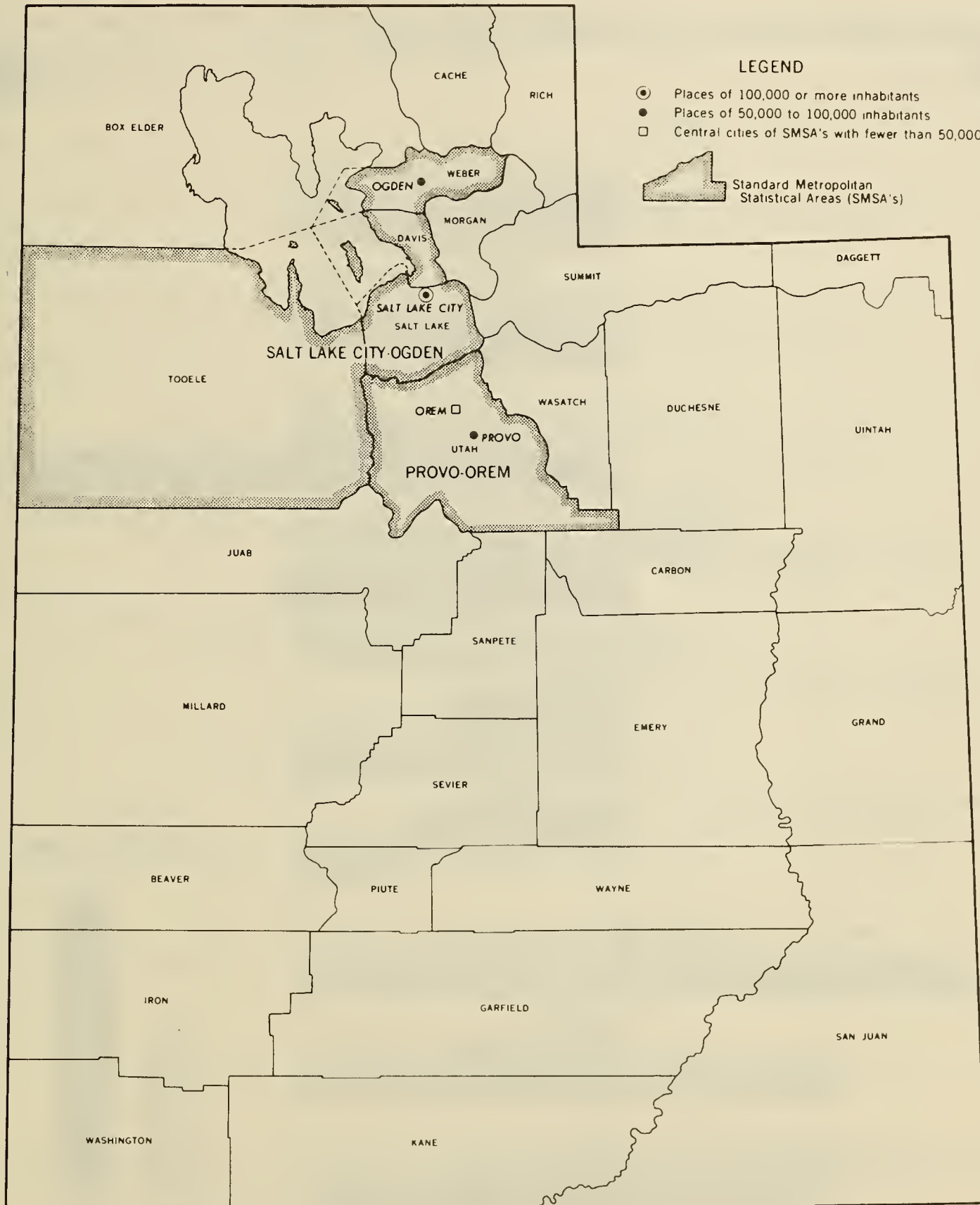
trailering parks, and camps to \$26,875 for personal services.

The 1977 payroll for the selected service industries in the State amounted to \$243.7 million, up 96.3 percent from 1972. Payroll expressed as a percent of receipts of establishments with payroll averaged 32.2 percent for all selected service industries; 37.9 percent for business services; 21.6 percent for automotive repair, services, and garages; and 43.4 percent for engineering, architectural and surveying services.

There were 33,512 paid employees (full- and part-time) engaged in selected service industries in the State as of mid-March 1977, up 33.0 percent from 1972. The annual payroll per employee in the State averaged \$7,271 compared to \$4,926 in 1972. Among the kind-of-business groups, average payroll per employee ranged from \$13,742 for legal services to \$4,361 for hotels, motels, trailering parks, and camps.

Salt Lake County led the counties in the State, accounting for 65.9 percent of total receipts of selected service industries. Salt Lake City had the largest receipts among the cities in the State, accounting for 45.5 percent.



UTAH

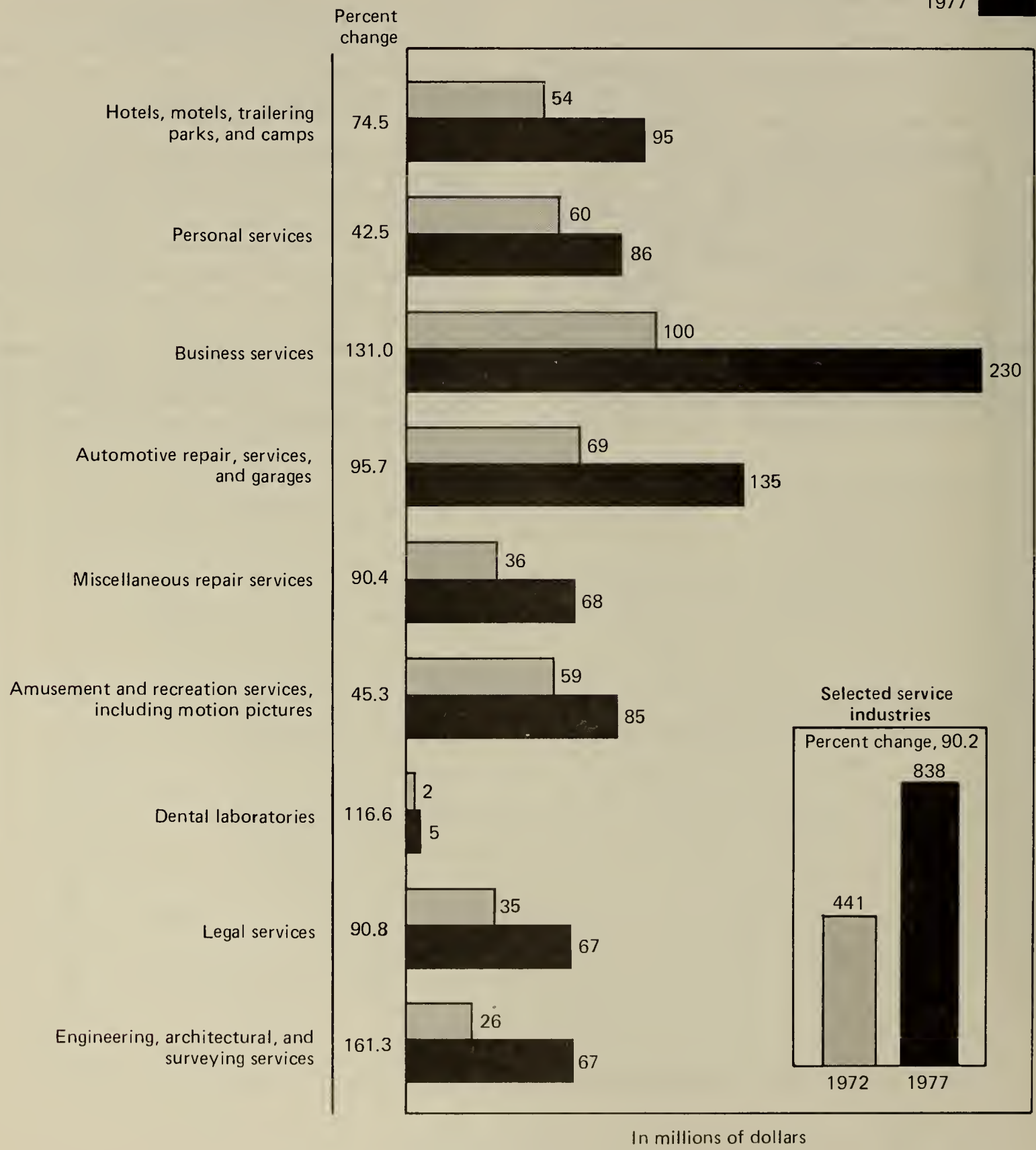


UTAH

CHART 1.

Receipts of Selected Service Industries: 1972 to 1977



1972 
 1977 

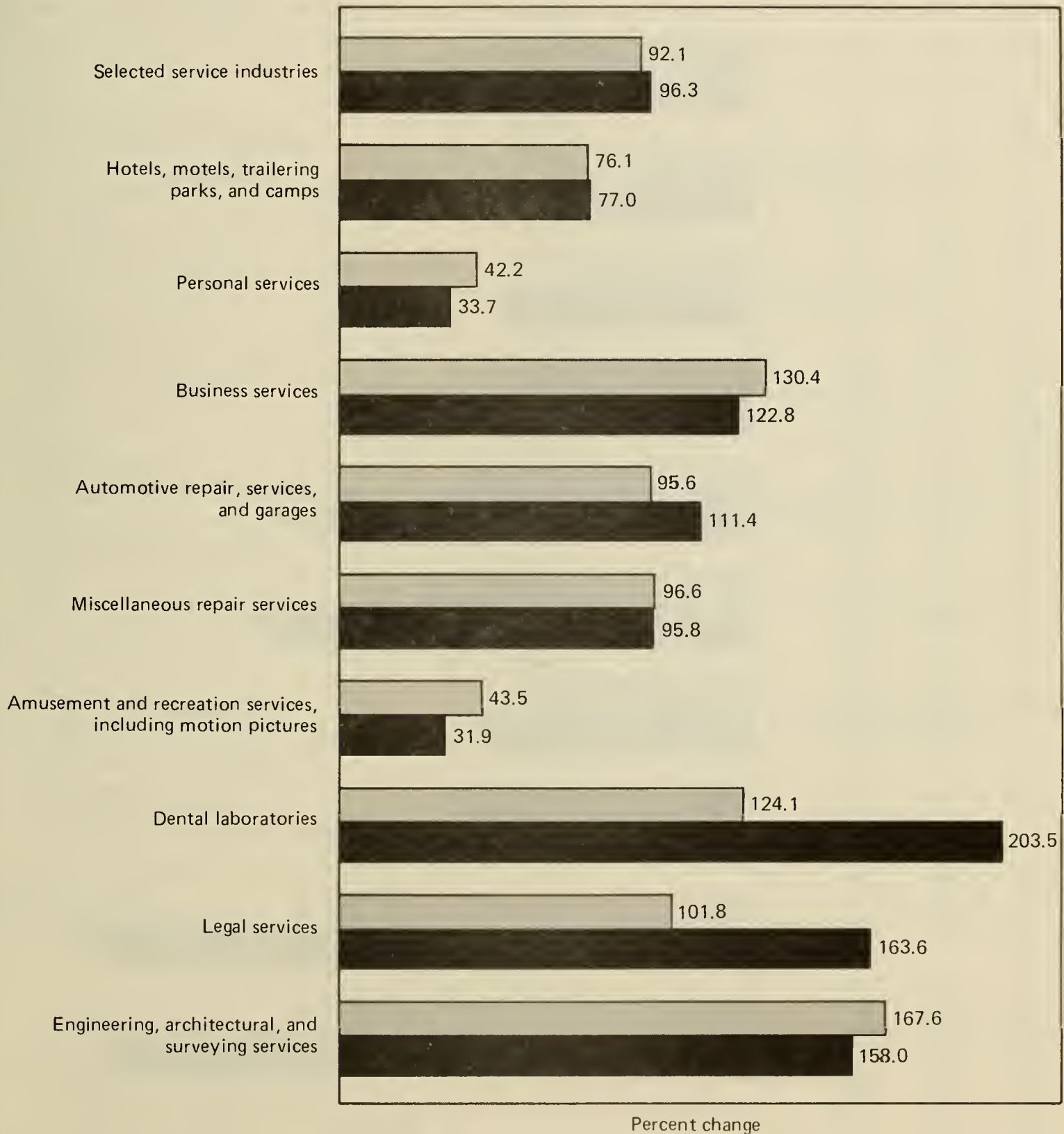


UTAH

CHART 2.

Percent Change in Receipts and Annual Payroll of Establishments With Payroll: 1972 to 1977

Receipts 
Payroll 

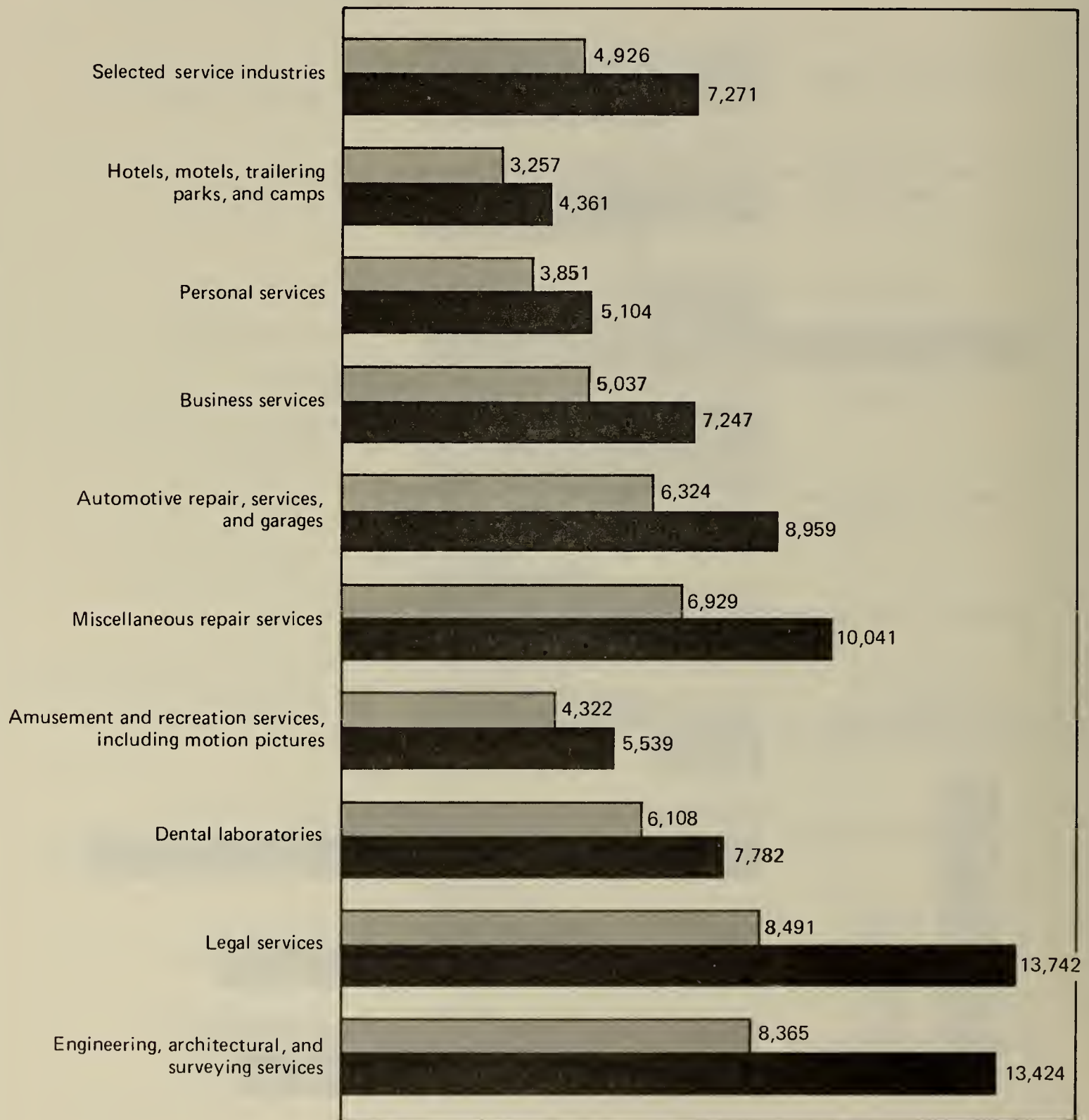


UTAH

CHART 3.

Annual Payroll Per Employee: 1972 and 1977

1972
1977



In dollars

Table 1. Summary Statistics for the State: 1977

[For meaning of abbreviations and symbols, see introductory text]

SIC code	Kind of business	All establishments				Establishments with payroll				
		Number	Receipts (\$1,000)	Unincorporated businesses		Number	Receipts (\$1,000)	Payroll entire year (\$1,000)	Payroll first quarter (\$1,000)	Paid employees for week including March 12 (number)
				Sole proprietorships (number)	Partnerships (number)					
	Selected service industries -----	11 391	838 243	8 596	821	4 259	756 433	243 659	58 319	33 512
701, 3	Hotels, motels, trailing parks, and camps -----	518	94 643	273	107	343	91 448	23 940	5 172	5 490
7011	Hotels, motor hotels, and motels -----	405	90 911	190	90	310	88 792	23 508	5 093	5 431
7011 pt.	Hotels -----	82	39 504	29	24	66	39 202	12 134	2 757	2 799
7011 pt.	Hotels, 25 guestrooms or more -----	49	38 564	11 972	2 712	2 733
7011 pt.	Hotels, less than 25 guestrooms -----	17	638	162	45	66
7011 pt.	Motels, motor hotels, and tourist courts -----	323	51 407	161	66	244	49 590	11 374	2 336	2 632
7011 pt.	Motels and tourist courts -----	222	44 735	10 111	1 966	2 225
7011 pt.	Motor hotels -----	22	4 855	1 263	370	407
7032	Sporting and recreational camps -----	24	806	11	4	16	722	148	26	17
7033	Trailing parks and camp sites for transients -----	89	2 926	72	13	17	1 934	284	53	42
72	Personal services -----	3 203	86 082	2 818	106	805	68 112	24 121	6 069	4 726
721	Laundry, cleaning, and garment services -----	327	30 518	208	31	240	28 734	10 137	2 455	1 986
7215	Coin-operated laundries and dry cleaning -----	90	3 846	66	12	61	3 226	673	168	183
721 ex. 7215	Other laundry, cleaning, and garment services -----	237	26 672	142	19	179	25 508	9 464	2 287	1 803
7211	Power laundries, family and commercial† -----	11	2 344	1 177	287	209
7216	Dry cleaning plants, except rug cleaning† -----	116	9 991	3 752	977	946
7212	Garment pressing, and agents for laundries and dry cleaners -----	5	410	66	18	21
7218	Industrial launderers† -----	7	(D)	(D)	(D)	(D)
7213	Linen supply† -----	7	(D)	(D)	(D)	(D)
7217	Carpet and upholstery cleaning -----	26	1 577	422	95	79
7214, 9	Other laundry and garment services, incl. diaper† -----	7	(D)	(D)	(D)	(D)
722	Photographic studios, portrait -----	234	5 995	214	7	47	3 942	847	246	168
723, 4	Beauty and barber shops -----	1 598	24 370	1 484	40	356	15 211	7 148	1 773	1 405
723	Beauty shops -----	1 233	19 383	1 129	33	324	13 717	6 440	1 626	1 325
724	Barber shops -----	365	4 987	355	7	32	1 494	708	147	80
725	Shoe repair, shoe shine, and hat cleaning shops -----	53	1 855	40	3	24	1 507	523	159	88
726	Funeral service and crematories -----	71	10 743	18	2	56	10 069	2 595	659	289
729	Miscellaneous personal services -----	920	12 601	854	23	82	8 649	2 871	777	790
73	Business services -----	2 817	230 378	2 009	199	951	208 483	78 983	19 128	10 899
731	Advertising -----	179	15 359	111	11	74	13 775	5 897	1 588	508
7311	Advertising agencies -----	58	10 484	4 787	1 311	390
7312	Outdoor advertising services -----	6	(D)	(D)	(D)	(D)
7313	Radio, TV, and publishers' advertising representatives -----	3	(D)	(D)	(D)	(D)
7319	Advertising, n.e.c. -----	7	903	245	61	33
734	Services to dwellings and other buildings -----	585	15 445	513	29	181	12 786	6 269	1 537	2 042
7341	Window cleaning -----	2	(D)	(D)	(D)	(D)
7342	Disinfecting and exterminating services -----	16	(D)	(D)	(D)	(D)
7349	Cleaning and maintenance services, n.e.c. -----	163	11 414	5 705	1 423	1 982
737	Computer and data processing services -----	110	33 342	34	17	68	32 822	11 967	3 266	1 244
7392	Management, consulting, and public relations services -----	979	31 107	851	16	135	21 282	9 242	2 359	798
7392 pt.	Management and consulting services -----	128	20 605	9 018	2 308	779
7392 pt.	Public relations services -----	7	677	224	51	19
7394	Equipment rental and leasing services -----	289	34 228	156	58	95	31 171	6 892	1 577	619
Other 73	Other business services -----	675	100 897	344	68	398	96 647	38 716	8 801	5 688
732	Credit reporting and collection agencies -----	49	9 929	3 866	930	521
7331	Direct mail advertising services -----	2	(D)	(D)	(D)	(D)
7332	Blueprinting and photocopying services -----	16	2 119	763	174	82
7339	Stenographic services; and reproduction services, n.e.c. -----	15	603	141	39	25
7333	Commercial photography, art, and graphics -----	36	4 911	1 579	353	173
7361	Employment agencies -----	28	3 269	2 110	469	301
7362	Temporary help supply services -----	16	4 560	3 481	854	1 027
7369	Personnel supply services, n.e.c. -----	5	(D)	(D)	(D)	(D)
7391	Commercial research and development laboratories -----	40	10 251	3 843	802	293
7397	Commercial testing laboratories -----	17	2 979	1 253	278	155
7393	Detective agencies and protective services -----	37	11 209	6 345	1 490	1 206
7395	Photofinishing laboratories† -----	19	16 991	3 660	822	558
7399 pt.	Sign painting shops -----	11	(D)	(D)	(D)	(D)
7399 pt.	Interior designing -----	6	792	229	91	67
7399 pt.	Telephone answering services -----	11	1 735	755	177	171
7399 pt., 7396, 735	Miscellaneous business services, n.e.c. -----	90	22 126	7 168	1 622	834
75	Automotive repair, services, and garages -----	1 251	135 268	849	107	681	124 087	26 779	6 147	2 989
753	Automotive repair shops -----	1 019	86 709	737	83	549	77 605	21 163	4 835	2 299
7538	General automotive repair shops -----	598	37 481	482	45	267	30 870	7 728	1 798	934
7538 pt.	General automotive repair shops, ex. diesel -----	243	25 350	6 399	1 514	809
7538 pt.	Diesel repair shops -----	24	5 520	1 329	284	125
7531	Top and body repair shops -----	218	15 674	165	24	125	13 931	4 324	1 013	484
7534, 5, 9	Other automotive repair shops -----	203	33 554	90	14	157	32 804	9 111	2 024	881
7534	Tire retreading and repair shops -----	11	3 523	858	210	84
7535	Paint shops -----	25	5 267	1 831	406	194
7539 pt.	Auto electrical and fuel system services -----	9	2 126	466	97	51
7539 pt.	Radiator repair -----	9	2 250	643	128	46
7539 pt.	Glass replacement and repair -----	16	4 406	1 057	246	88
7539 pt.	Brake, front end, and wheel alignment -----	15	2 520	628	143	70
7539 pt.	Exhaust system services (muffler shops) -----	17	3 529	806	172	69
7539 pt.	Transmission repair shops -----	46	7 446	2 300	505	234
7539 pt.	Other automotive repair shops, n.e.c. -----	9	1 737	522	117	45

Table 1. Summary Statistics for the State: 1977—Con.

[For meaning of abbreviations and symbols, see introductory text]

SIC code	Kind of business	All establishments				Establishments with payroll				
		Number	Receipts (\$1,000)	Unincorporated businesses		Number	Receipts (\$1,000)	Payroll entire year (\$1,000)	Payroll first quarter (\$1,000)	Paid employees for week including March 12 (number)
				Sole proprietor- ships (number)	Part- nerships (number)					
75	Automotive repair, services, and garages—Con.									
751	Automotive rental and leasing, without drivers	70	38 597	16	6	49	38 022	4 105	963	404
752	Automobile parking	33	4 571	3	1	30	(D)	(D)	(D)	(D)
7523	Parking lots	**	**	**	**	23	3 753	404	121	103
7525	Parking structures	**	**	**	**	7	(D)	(D)	(D)	(D)
754	Automotive services, except repair	129	5 391	93	17	53	(D)	(D)	(D)	(D)
7542	Car washes	**	**	**	**	31	(D)	(D)	(D)	(D)
7549	Automotive services, n.e.c.	**	**	**	**	22	2 110	563	94	51
76	Miscellaneous repair services	1 150	67 727	969	48	345	58 472	17 743	4 178	1 767
762	Electrical and electronic repair shops	353	17 140	292	15	118	14 370	4 711	1 106	549
7622	Radio and television repair shops	235	10 929	199	8	76	9 137	2 649	645	316
7623, 9	Other electrical and electronic repair shops	118	6 211	93	7	42	5 233	2 062	461	233
7623	Refrigeration and air conditioning repair shops	**	**	**	**	9	1 181	463	93	45
7629	Electrical and electronic repair shops, n.e.c.	**	**	**	**	33	4 052	1 599	368	188
764	Reupholstery and furniture repair	170	4 822	146	11	48	3 479	1 028	261	180
763, 9	Other repair shops and related services	627	45 765	531	22	179	40 623	12 004	2 809	1 038
763	Watch, clock, and jewelry repair	**	**	**	**	10	943	379	100	56
769	Miscellaneous repair and related services	**	**	**	**	169	39 680	11 625	2 709	982
7692	Welding repair	**	**	**	**	36	3 884	1 021	229	108
7694	Armature rewinding shops	**	**	**	**	11	13 320	4 448	1 048	277
7699 pt.	Farm machinery and equipment repair shops	**	**	**	**	5	(D)	(D)	(D)	(D)
7699 pt.	Lawnmower, saw, knife, tool sharpening and repair	**	**	**	**	9	757	238	54	29
7699 pt.	Sewer and septic tank cleaning services	**	**	**	**	7	(D)	(D)	(D)	(D)
7699 pt.	Other repair and related services, n.e.c.	**	**	**	**	101	(D)	(D)	(D)	(D)
78, 79	Amusement and recreation services, including motion pictures	897	85 075	564	68	380	79 448	20 816	5 236	3 758
781, 2	Motion picture production, distribution, and services	55	14 428	26	8	29	13 754	1 538	249	103
783	Motion picture theaters	118	19 829	32	17	105	19 458	3 121	707	1 086
7832	Motion picture theaters, except drive-ins	**	**	**	**	86	15 597	2 442	590	867
7833	Drive-in motion picture theaters	**	**	**	**	19	3 861	679	117	219
792	Producers, orchestras, and entertainers	298	9 021	270	14	17	7 002	4 171	1 561	77
7929 pt.	Dance groups and artists	**	**	**	**	2	(D)	(D)	(D)	(D)
7929 pt.	Symphony orchestras, opera companies, and chamber music organizations	**	**	**	**	-	-	-	-	-
7929 pt.	Other music and entertainment presentations	**	**	**	**	10	6 735	4 051	1 530	59
7922 pt.	Producers of legitimate theater	**	**	**	**	-	(D)	(D)	(D)	(D)
7922 pt.	Producers of radio and TV shows, except tape	**	**	**	**	-	-	-	-	-
7922 pt.	Theatrical services	**	**	**	**	5	(D)	(D)	(D)	(D)
793	Bowling alleys and billiards and pool establishments	75	8 410	38	6	49	7 860	2 523	658	742
7932	Billiards and pool establishments	34	1 276	25	4	11	773	160	59	68
7933	Bowling alleys	41	7 134	13	2	38	7 087	2 363	599	674
79 ex. 792, 3	Other amusement and recreation services	351	33 387	198	23	180	31 374	9 463	2 061	1 750
791	Dance halls, studios, and schools	**	**	**	**	21	667	228	70	115
794	Commercial sports	**	**	**	**	8	2 038	481	68	38
7941	Professional sports clubs, managers, promoters	**	**	**	**	4	(D)	(D)	(D)	(D)
7948	Racing, including track operation	**	**	**	**	4	(D)	(D)	(D)	(D)
7992	Public golf courses, except municipal	**	**	**	**	13	1 247	420	60	48
7997	Membership sports and recreation clubs	**	**	**	**	26	3 467	1 218	251	190
7993	Coin-operated amusement devices	**	**	**	**	14	2 551	536	134	83
7996	Amusement parks	**	**	**	**	4	(D)	(D)	(D)	(D)
7999 pt.	Concession operators of amusement devices, rides	**	**	**	**	7	(D)	(D)	(D)	(D)
7999 pt.	Carnivals, circuses, and fairs	**	**	**	**	4	729	25	5	8
7999 pt.	Other commercial recreation and amusements	**	**	**	**	83	14 634	4 641	1 241	1 075
8072	Dental laboratories	88	5 238	61	10	53	4 512	1 891	479	243
81	Legal services	821	67 058	614	127	422	60 196	22 606	5 792	1 645
891	Engineering, architectural, and surveying services	646	66 774	439	49	279	61 675	26 780	6 120	1 995

Table 2. **Comparative Statistics for Establishments, Receipts, and Payroll for the State: 1977 and 1972**

[For meaning of abbreviations and symbols, see introductory text. For comparability of 1977 and 1972 data, see appendix A]

SIC code	Kind of business	All establishments					Establishments with payroll					
				Receipts			Receipts			Payroll entire year		
		1977 (number)	1972 (number)	1977 (\$1,000)	1972 (\$1,000)	Percent change 1972 to 1977	1977 (\$1,000)	1972 (\$1,000)	Percent change 1972 to 1977	1977 (\$1,000)	1972 (\$1,000)	Percent change 1972 to 1977
	Selected service Industries ----	11 391	9 047	838 243	440 746	90.2	756 433	393 778	92.1	243 659	124 117	96.3
701, 3	Hotels, motels, trailering parks, and camps -----	518	571	94 643	54 230	74.5	91 448	51 929	76.1	23 940	13 527	77.0
7011	Hotels, motor hotels, and motels -----	405	445	90 911	51 485	76.6	88 792	50 037	77.5	23 508	13 085	79.7
7011 pt.	Hotels -----	82	85	39 504	13 587	190.7	39 202	13 444	191.6	12 134	4 987	143.3
7011 pt.	Hotels, 25 guestrooms or more -----	**	**	**	**	**	38 564	12 755	202.3	11 972	4 842	147.3
7011 pt.	Hotels, less than 25 guestrooms -----	**	**	**	**	**	638	689	-7.4	162	145	11.7
7011 pt.	Motels, motor hotels, and tourist courts -----	323	360	51 407	37 898	35.6	49 590	36 593	35.5	11 374	8 098	40.5
7011 pt.	Motels and tourist courts -----	**	**	**	**	**	44 735	26 230	70.5	10 111	5 563	81.8
7011 pt.	Motor hotels -----	**	**	**	**	**	4 855	10 363	-53.2	1 263	2 535	-50.2
7032	Sporting and recreational camps -----	24	35	806	1 286	-37.3	722	1 131	-36.2	148	332	-55.4
7033	Trailering parks and camp sites for transients -----	89	91	2 926	1 459	100.5	1 934	761	154.1	284	110	158.2
72	Personal services -----	3 203	2 675	86 082	60 428	42.5	68 112	47 901	42.2	24 121	18 044	33.7
721	Laundry, cleaning, and garment services --	327	413	30 518	21 300	43.3	28 734	19 593	46.7	10 137	7 348	38.0
7215	Coin-operated laundries and dry cleaning -----	90	138	3 846	3 373	14.0	3 226	2 661	21.2	673	554	21.5
721 ex. 7215	Other laundry, cleaning, and garment services -----	237	275	26 672	17 927	48.8	25 508	16 932	50.6	9 464	6 794	39.3
7211	Power laundries, family and commercial† -----	**	**	**	**	**	2 344	2 151	9.0	1 177	1 214	-3.0
7216	Dry cleaning plants, except rug cleaning† -----	**	**	**	**	**	9 991	6 749	48.0	3 752	2 536	47.9
7212	Garment pressing, and agents for laundries and dry cleaners -----	**	**	**	**	**	410	(D)	(D)	66	(D)	(D)
7218	Industrial launderers† -----	**	**	**	**	**	(D)	(D)	(D)	(D)	(D)	(D)
7213	Linen supply† -----	**	**	**	**	**	(D)	5 658	(D)	(D)	2 204	(D)
7217	Carpet and upholstery cleaning -----	**	**	**	**	**	1 577	856	84.2	422	328	28.7
7214, 9	Other laundry and garment services, incl. diaper† -----	**	**	**	**	**	(D)	284	(D)	(D)	108	(D)
722	Photographic studios, portrait -----	234	183	5 995	2 981	101.1	3 942	1 963	100.8	847	518	63.5
723, 4	Beauty and barber shops -----	1 598	1 546	24 370	18 065	34.9	15 211	11 595	31.2	7 148	5 431	31.6
723	Beauty shops -----	1 233	1 051	19 383	13 972	38.7	13 717	10 708	28.1	6 440	5 101	26.2
724	Barber shops -----	365	495	4 987	4 093	21.8	1 494	887	68.4	708	330	114.5
725	Shoe repair, shoe shine, and hat cleaning shops -----	53	74	1 855	1 667	11.3	1 507	1 112	35.5	523	398	31.4
726	Funeral service and crematories -----	71	74	10 743	7 509	43.1	10 069	7 022	43.4	2 595	1 796	44.5
729	Miscellaneous personal services -----	920	385	12 601	8 906	41.5	8 649	6 616	30.7	2 871	2 553	12.5
73	Business services -----	2 817	1 789	230 378	99 710	131.0	208 483	90 500	130.4	78 983	35 454	122.8
731	Advertising -----	179	137	15 359	8 155	88.3	13 775	7 271	89.5	5 897	3 745	57.5
7311	Advertising agencies -----	**	**	**	**	**	10 484	5 185	102.2	4 787	3 007	59.2
7312	Outdoor advertising services -----	**	**	**	**	**	(D)	1 438	(D)	(D)	557	(D)
7313	Radio, TV, and publishers' advertising representatives -----	**	**	**	**	**	(D)	(D)	(D)	(D)	(D)	(D)
7319	Advertising, n.e.c. -----	**	**	**	**	**	903	(D)	(D)	245	(D)	(D)
734	Services to dwellings and other buildings -	585	350	15 445	8 705	77.4	12 786	7 184	78.0	6 269	3 891	61.1
7341	Window cleaning -----	**	**	**	**	**	(D)	(D)	(D)	(D)	(D)	(D)
7342	Disinfecting and exterminating services -	**	**	**	**	**	(D)	(D)	(D)	(D)	(D)	(D)
7349	Cleaning and maintenance services, n.e.c. -----	**	**	**	**	**	11 414	6 627	72.2	5 705	3 674	55.3
737	Computer and data processing services --	110	50	33 342	11 784	182.9	32 822	11 648	181.8	11 967	4 650	157.4
7392	Management, consulting, and public relations services -----	979	463	31 107	13 644	128.0	21 282	10 746	98.0	9 242	3 915	136.1
7392 pt.	Management and consulting services ---	**	**	**	**	**	20 605	10 156	102.9	9 018	3 771	139.1
7392 pt.	Public relations services -----	**	**	**	**	**	677	590	14.7	224	144	55.6
7394	Equipment rental and leasing services ----	289	130	34 228	12 330	177.6	31 171	11 836	163.4	6 892	2 672	157.9
Other 73	Other business services -----	675	659	100 897	45 092	123.8	96 647	41 815	131.1	38 716	16 581	133.5
732	Credit reporting and collection agencies -----	**	**	**	**	**	9 929	4 414	124.9	3 866	2 068	86.9
7331	Direct mail advertising services -----	**	**	**	**	**	(D)	387	(D)	(D)	123	(D)
7332	Blueprinting and photocopying services -	**	**	**	**	**	2 119	483	338.7	763	96	694.8
7339	Stenographic services; and reproduction services, n.e.c. -----	**	**	**	**	**	603	(D)	(D)	141	(D)	(D)
7333	Commercial photography, art, and graphics -----	**	**	**	**	**	4 911	1 431	243.2	1 579	556	184.0
7361	Employment agencies -----	**	**	**	**	**	3 269	1 531	113.5	2 110	822	156.7
7362	Temporary help supply services -----	**	**	**	**	**	4 560	1 455	213.4	3 481	1 058	229.0
7369	Personnel supply services, n.e.c. -----	**	**	**	**	**	(D)	(D)	(D)	(D)	(D)	(D)
7391	Commercial research and development laboratories -----	**	**	**	**	**	10 251	2 565	299.6	3 843	1 244	208.9
7397	Commercial testing laboratories -----	**	**	**	**	**	2 979	1 619	84.0	1 253	728	72.1
7393	Detective agencies and protective services -----	**	**	**	**	**	11 209	3 616	210.0	6 345	2 001	217.1
7395	Photofinishing laboratories† -----	**	**	**	**	**	16 991	7 420	129.0	3 660	1 627	125.0
7399 pt.	Sign painting shops -----	**	**	**	**	**	(D)	933	(D)	(D)	308	(D)
7399 pt.	Interior designing -----	**	**	**	**	**	792	(D)	(D)	229	(D)	(D)
7399 pt.	Telephone answering services -----	**	**	**	**	**	1 735	923	88.0	755	414	82.4
7399 pt., 7396, 735	Miscellaneous business services, n.e.c. -	**	**	**	**	**	22 126	11 177	98.0	7 168	3 316	116.2

Table 2. Comparative Statistics for Establishments, Receipts, and Payroll for the State: 1977 and 1972—Con.

[For meaning of abbreviations and symbols, see introductory text. For comparability of 1977 and 1972 data, see appendix A]

SIC code	Kind of business	All establishments					Establishments with payroll					
				Receipts			Receipts			Payroll entire year		
		1977 (number)	1972 (number)	1977 (\$1,000)	1972 (\$1,000)	Percent change 1972 to 1977	1977 (\$1,000)	1972 (\$1,000)	Percent change 1972 to 1977	1977 (\$1,000)	1972 (\$1,000)	Percent change 1972 to 1977
75	Automotive repair, services, and garages	1 251	1 002	135 268	69 128	95.7	124 087	63 442	95.6	26 779	12 666	111.4
753	Automotive repair shops	1 019	802	86 709	41 562	108.6	77 605	37 028	109.6	21 163	9 449	124.0
7538	General automotive repair shops	598	489	37 481	20 041	87.0	30 870	16 856	83.1	7 728	3 823	102.1
7538 pt.	General automotive repair shops, ex. diesel	**	**	**	**	**	25 350	13 801	83.7	6 399	3 152	103.0
7538 pt.	Diesel repair shops	**	**	**	**	**	5 520	3 055	80.7	1 329	671	98.1
7531	Top and body repair shops	218	173	15 674	8 088	93.8	13 931	7 320	90.3	4 324	2 317	86.6
7534, 5, 9	Other automotive repair shops	203	140	33 554	13 433	149.8	32 804	12 852	155.2	9 111	3 309	175.3
7534	Tire retreading and repair shops	**	**	**	**	**	3 523	3 044	15.7	858	471	82.2
7535	Paint shops	**	**	**	**	**	5 267	1 647	219.8	1 831	508	260.4
7539 pt.	Auto electrical and fuel system services	**	**	**	**	**	2 126	1 027	107.0	466	296	57.4
7539 pt.	Radiator repair	**	**	**	**	**	2 250	1 144	96.7	643	399	61.2
7539 pt.	Glass replacement and repair	**	**	**	**	**	4 406	1 017	333.2	1 057	206	413.1
7539 pt.	Brake, front end, and wheel alignment	**	**	**	**	**	2 520	1 762	43.0	628	512	22.7
7539 pt.	Exhaust system services (muffler shops)	**	**	**	**	**	3 529	619	470.1	806	112	619.6
7539 pt.	Transmission repair shops	**	**	**	**	**	7 446	1 790	316.0	2 300	613	275.2
7539 pt.	Other automotive repair shops, n.e.c.	**	**	**	**	**	1 737	802	116.6	522	192	171.9
751	Automotive rental and leasing, without drivers	70	46	38 597	21 663	78.2	38 022	21 379	77.8	4 105	2 251	82.4
752	Automobile parking	33	43	4 571	3 051	49.8	(D)	2 953	(D)	(D)	561	(D)
7523	Parking lots	**	**	**	**	**	3 753	2 483	51.1	404	439	-8.0
7525	Parking structures	**	**	**	**	**	(D)	470	(D)	(D)	122	(D)
754	Automotive services, except repair	129	111	5 391	2 852	89.0	(D)	2 082	(D)	(D)	405	(D)
7542	Car washes	**	**	**	**	**	(D)	1 630	(D)	(D)	296	(D)
7549	Automotive services, n.e.c.	**	**	**	**	**	2 110	452	366.8	563	109	416.5
76	Miscellaneous repair services	1 150	1 027	67 727	35 576	90.4	58 472	29 743	96.6	17 743	9 063	95.8
762	Electrical and electronic repair shops	353	351	17 140	12 039	42.4	14 370	9 909	45.0	4 711	3 105	51.7
7622	Radio and television repair shops	235	230	10 929	7 291	49.9	9 137	5 926	54.2	2 649	1 821	45.5
7623, 9	Other electrical and electronic repair shops	118	121	6 211	4 748	30.8	5 233	3 983	31.4	2 062	1 284	60.6
7623	Refrigeration and air conditioning repair shops	**	**	**	**	**	1 181	1 305	-9.5	463	467	-0.9
7629	Electrical and electronic repair shops, n.e.c.	**	**	**	**	**	4 052	2 678	51.3	1 599	817	95.7
764	Reupholstery and furniture repair	170	176	4 822	2 759	74.8	3 479	1 853	87.7	1 028	534	92.5
763, 9	Other repair shops and related services	627	500	45 765	20 778	120.3	40 623	17 981	125.9	12 004	5 424	121.3
763	Watch, clock, and jewelry repair	**	**	**	**	**	943	504	87.1	379	191	98.4
769	Miscellaneous repair and related services	**	**	**	**	**	39 680	17 477	127.0	11 625	5 233	122.1
7692	Welding repair	**	**	**	**	**	3 884	1 276	204.4	1 021	315	224.1
7694	Armature rewinding shops	**	**	**	**	**	13 320	5 281	152.2	4 448	1 962	126.7
7699 pt.	Farm machinery and equipment repair shops	**	**	**	**	**	(D)	408	(D)	(D)	99	(D)
7699 pt.	Lawnmower, saw, knife, tool sharpening and repair	**	**	**	**	**	757	284	166.5	238	69	244.9
7699 pt.	Sewer and septic tank cleaning services	**	**	**	**	**	(D)	449	(D)	(D)	182	(D)
7699 pt.	Other repair and related services, n.e.c.	**	**	**	**	**	(D)	9 779	(D)	(D)	2 606	(D)
78, 79	Amusement and recreation services, including motion pictures	897	741	85 075	58 561	45.3	79 448	55 368	43.5	20 816	15 783	31.9
781, 2	Motion picture production, distribution, and services	55	37	14 428	10 922	32.1	13 754	10 778	27.6	1 538	1 871	-17.8
783	Motion picture theaters	118	124	19 829	12 846	54.4	19 458	12 546	55.1	3 121	2 188	42.6
7832	Motion picture theaters, except drive-ins	**	**	**	**	**	15 597	8 773	77.8	2 442	1 557	56.8
7833	Drive-in motion picture theaters	**	**	**	**	**	3 861	3 773	2.3	679	631	7.6
792	Producers, orchestras, and entertainers	298	146	9 021	4 075	121.4	7 002	3 315	111.2	4 171	1 866	123.5
7929 pt.	Dance groups and artists	**	**	**	**	**	(D)	(XX)	(XX)	(D)	(XX)	(XX)
7929 pt.	Symphony orchestras, opera companies, and chamber music organizations	**	**	**	**	**	-	(XX)	(XX)	-	(XX)	(XX)
7929 pt.	Other music and entertainment presentations	**	**	**	**	**	6 735	(XX)	(XX)	4 051	(XX)	(XX)
7922 pt.	Producers of legitimate theater	**	**	**	**	**	(D)	399	(D)	(D)	97	(D)
7922 pt.	Producers of radio and TV shows, except tape	**	**	**	**	**	-	(D)	(D)	-	(D)	(D)
7922 pt.	Theatrical services	**	**	**	**	**	(D)	(D)	(D)	(D)	(D)	(D)
793	Bowling alleys and billiards and pool establishments	75	85	8 410	5 935	41.7	7 860	5 547	41.7	2 523	1 655	52.4
7932	Billiards and pool establishments	34	33	1 276	1 223	4.3	773	937	-17.5	160	238	-32.8
7933	Bowling alleys	41	52	7 134	4 712	51.4	7 087	4 610	53.7	2 363	1 417	66.8

Table 2. Comparative Statistics for Establishments, Receipts, and Payroll for the State: 1977 and 1972—Con.

[For meaning of abbreviations and symbols, see introductory text. For comparability of 1977 and 1972 data, see appendix A]

SIC code	Kind of business	All establishments					Establishments with payroll					
				Receipts			Receipts			Payroll entire year		
		1977 (number)	1972 (number)	1977 (\$1,000)	1972 (\$1,000)	Percent change 1972 to 1977	1977 (\$1,000)	1972 (\$1,000)	Percent change 1972 to 1977	1977 (\$1,000)	1972 (\$1,000)	Percent change 1972 to 1977
78, 79	Amusement and recreation services, including motion pictures—Con.											
79 ex. 792, 3 791	Other amusement and recreation services-----	351	349	33 387	24 783	34.7	31 374	23 182	35.3	9 463	8 203	15.4
	Dance halls, studios, and schools -----	**	**	**	**	**	667	788	-15.4	228	272	-16.2
794	Commercial sports -----	**	**	**	**	**	2 038	2 448	-16.7	481	1 049	-54.1
7941	Professional sports clubs, managers, promoters-----	**	**	**	**	**	(D)	1 991	(D)	(D)	979	(D)
7948	Racing, including track operation -----	**	**	**	**	**	(D)	457	(D)	(D)	70	(D)
7992	Public golf courses, except municipal ---	**	**	**	**	**	1 247	755	65.2	420	317	32.5
7997	Membership sports and recreation clubs -----	**	**	**	**	**	3 467	7 811	-55.6	1 218	3 171	-61.6
7993	Coin-operated amusement devices -----	**	**	**	**	**	2 551	2 297	11.1	536	337	59.1
7996	Amusement parks -----	**	**	**	**	**	(D)	(D)	(D)	(D)	(D)	(D)
7999 pt.	Concession operators of amusement devices, rides -----	**	**	**	**	**	(D)	(D)	(D)	(D)	(D)	(D)
7999 pt.	Carnivals, circuses, and fairs -----	**	**	**	**	**	729	(D)	(D)	25	(D)	(D)
7999 pt.	Other commercial recreation and amusements -----	**	**	**	**	**	14 634	6 170	137.2	4 641	2 089	122.2
8072	Dental laboratories -----	88	52	5 238	2 418	116.6	4 512	2 013	124.1	1 891	623	203.5
81	Legal services -----	821	714	67 058	35 142	90.8	60 196	29 833	101.8	22 606	8 576	163.6
891	Engineering, architectural, and surveying services -----	646	476	66 774	25 553	161.3	61 675	23 049	167.6	26 780	10 381	158.0

Table 3. Comparative Statistics and Selected Ratios for the State: 1977 and 1972

[For meaning of abbreviations and symbols, see introductory text. For comparability of 1977 and 1972 data, see appendix A]

SIC code	Kind of business	All establishments		Establishments with payroll												
		Receipts per establishment		Receipts				Payroll				Employees ¹				
		1977 (dollars)	1972 (dollars)	Per establishment		As percent of receipts of all establishments		Per employee ¹		Per employee ¹		As percent of receipts		Per establishment		Percent change 1972 to 1977
				1977 (dollars)	1972 (dollars)	1977	1972	1977 (dollars)	1972 (dollars)	1977 (dollars)	1972 (dollars)	1977	1972	1977 (no.)	1972 (no.)	
	Selected service industries -----	73 588	48 717	177 608	102 520	90.2	89.3	22 572	15 630	7 271	4 926	32.2	31.5	8	7	33.0
701, 3	Hotels, motels, trailing parks, and camps -----	182 708	94 974	266 612	139 970	96.6	95.8	16 657	12 504	4 361	3 257	26.2	26.0	16	11	32.2
7011	Hotels, motor hotels, and motels ---	224 472	115 697	286 426	152 088	97.7	97.2	16 349	12 237	4 328	3 200	26.5	26.2	18	12	32.8
7011 pt.	Hotels -----	481 756	159 847	593 970	200 657	99.2	98.9	14 006	8 585	4 335	3 185	31.0	37.1	42	23	78.7
	Hotels, 25 guestrooms or more -----	**	**	787 020	283 444	**	**	14 111	8 566	4 381	3 252	31.0	38.0	56	33	83.5
7011 pt.	Hotels, less than 25 guestrooms -----	**	**	37 529	31 318	**	**	9 667	8 948	2 455	1 883	25.4	21.0	4	4	-14.3
7011 pt.	Motels, motor hotels, and tourist courts -----	159 155	105 272	203 238	139 668	96.5	96.6	18 841	14 504	4 321	3 210	22.9	22.1	11	10	4.3
7011 pt.	Motels and tourist courts -----	**	**	201 509	110 210	**	**	20 106	14 271	4 544	3 027	22.6	21.2	10	8	21.1
7011 pt.	Motor hotels -----	**	**	220 682	431 792	**	**	11 929	15 128	3 103	3 701	26.0	24.5	19	29	-40.6
7032	Sporting and recreational camps ---	33 583	36 743	45 125	56 550	89.6	87.9	42 471	24 064	8 706	7 064	20.5	29.4	1	2	-63.8
7033	Trailing parks and camp sites for transients -----	32 876	16 033	113 765	34 591	66.1	52.2	46 048	44 765	6 762	6 471	14.7	14.5	2	1	147.1
72	Personal services -----	26 875	22 590	84 611	53 761	79.1	79.3	14 412	10 222	5 104	3 851	35.4	37.7	6	5	0.9
721	Laundry, cleaning, and garment services -----	93 327	51 574	119 725	69 975	94.2	92.0	14 468	9 539	5 104	3 577	35.3	37.5	8	7	-3.3
7215	Coin-operated laundries and dry cleaning -----	42 733	24 442	52 885	30 239	83.9	78.9	17 628	11 372	3 678	2 368	20.9	20.8	3	3	-21.8
721 ex.	Other laundry, cleaning, and garment services -----	112 540	65 189	142 503	88 188	95.6	94.4	14 148	9 303	5 249	3 733	37.1	40.1	10	9	-0.9
7215	Power laundries, family and commercial -----	**	**	213 091	143 400	**	**	11 215	6 578	5 632	3 713	50.2	56.4	19	22	-36.1
7216	Dry cleaning plants, except rug cleaning -----	**	**	86 129	53 992	**	**	10 561	7 940	3 966	2 984	37.6	37.6	8	7	11.3
7212	Garment pressing, and agents for laundries and dry cleaners -----	**	**	82 000	(D)	**	**	19 524	(D)	3 143	(D)	16.1	(D)	4	(D)	(D)
7218	Industrial launderers -----	**	**	(D)	(D)	**	**	(D)	(D)	(D)	(D)	(D)	(D)	(D)	(D)	(D)
7213	Linen supply -----	**	**	(D)	707 250	**	**	(D)	13 007	(D)	5 067	(D)	39.0	(D)	54	(D)
7217	Carpet and upholstery cleaning -----	**	**	60 654	32 923	**	**	19 962	10 835	5 342	4 152	26.8	38.3	3	3	-
7214, 9	Other laundry and garment services, incl. diaper -----	**	**	(D)	47 333	**	**	(D)	9 467	(D)	3 600	(D)	38.0	(D)	5	(D)
722	Photographic studios, portrait -----	25 620	16 290	83 872	49 075	65.8	65.9	23 464	14 434	5 042	3 809	21.5	26.4	4	3	23.5
723, 4	Beauty and barber shops -----	15 250	11 685	42 728	27 739	62.4	64.2	10 826	8 024	5 088	3 758	47.0	46.8	4	3	-2.8
723	Beauty shops -----	15 720	13 294	42 336	29 019	70.8	76.6	10 352	7 771	4 860	3 702	46.9	47.6	4	4	-3.8
724	Barber shops -----	13 663	8 269	46 688	18 102	30.0	21.7	18 675	13 239	8 850	4 925	47.4	37.2	3	1	19.4
725	Shoe repair, shoe shine, and hat cleaning shops -----	35 000	22 527	62 792	41 185	81.2	66.7	17 125	12 220	5 943	4 374	34.7	35.8	4	3	-3.3
726	Funeral service and crematories ---	151 310	101 473	179 804	125 393	93.7	93.5	34 841	23 966	8 979	6 130	25.8	25.6	5	5	-1.4
729	Miscellaneous personal services ---	13 697	23 132	105 476	94 514	68.6	74.3	10 948	9 919	3 634	3 828	33.2	38.6	10	10	18.4
73	Business services -----	81 781	55 735	219 225	125 694	90.5	90.8	19 129	12 857	7 247	5 037	37.9	39.2	11	10	54.8
731	Advertising -----	85 804	59 526	186 149	125 362	89.7	89.2	27 116	21 198	11 608	10 918	42.8	51.5	7	6	48.1
7311	Advertising agencies -----	**	**	180 759	123 452	**	**	26 882	20 413	12 274	11 839	45.7	58.0	7	6	53.5
7312	Outdoor advertising services ---	**	**	(D)	179 750	**	**	(D)	23 967	(D)	9 283	(D)	38.7	(D)	8	(D)
7313	Radio, TV, and publishers' advertising representatives -----	**	**	(D)	(D)	**	**	(D)	(D)	(D)	(D)	(D)	(D)	(D)	(D)	(D)
7319	Advertising, n.e.c. -----	**	**	129 000	(D)	**	**	27 364	(D)	7 424	(D)	27.1	(D)	5	(D)	(D)
734	Services to dwellings and other buildings -----	26 402	24 871	70 641	53 215	82.8	82.5	6 262	3 793	3 070	2 054	49.0	54.2	11	14	7.8
7341	Window cleaning -----	**	**	(D)	(D)	**	**	(D)	(D)	(D)	(D)	(D)	(D)	(D)	(D)	(D)
7342	Disinfecting and exterminating services -----	**	**	(D)	(D)	**	**	(D)	(D)	(D)	(D)	(D)	(D)	(D)	(D)	(D)
7349	Cleaning and maintenance services, n.e.c. -----	**	**	70 025	53 444	**	**	5 759	3 565	2 878	1 976	50.0	55.4	12	15	6.6
737	Computer and data processing services -----	303 109	235 680	482 676	342 588	98.4	98.8	26 384	18 143	9 620	7 243	36.5	39.9	18	19	93.8
7392	Management, consulting, and public relations services -----	31 774	29 469	157 644	129 470	68.4	78.8	26 669	26 019	11 581	9 479	43.4	36.4	6	5	93.2
7392 pt.	Management and consulting services -----	**	**	160 977	131 896	**	**	26 451	25 201	11 576	9 357	43.8	37.1	6	5	93.3
7392 pt.	Public relations services -----	**	**	96 714	98 333	**	**	35 632	59 000	11 789	14 400	33.1	24.4	3	2	90.0
7394	Equipment rental and leasing services -----	118 436	94 846	328 116	197 267	91.1	96.0	50 357	34 307	11 134	7 745	22.1	22.6	7	6	79.4
Other 73	Other business services -----	149 477	68 425	242 832	119 471	95.8	92.7	16 991	12 291	6 807	4 874	40.1	39.7	14	10	67.2
732	Credit reporting and collection agencies -----	**	**	202 633	84 885	**	**	19 058	10 740	7 420	5 032	38.9	46.9	11	8	26.8
7331	Direct mail advertising services ---	**	**	(D)	77 400	**	**	(D)	14 333	(D)	4 556	(D)	31.8	(D)	5	(D)
7332	Blueprinting and photocopying services -----	**	**	132 438	80 500	**	**	25 841	30 188	9 305	6 000	36.0	19.9	5	3	412.5
7339	Stenographic services; and reproduction services, n.e.c. ---	**	**	40 200	(D)	**	**	24 120	(D)	5 640	(D)	23.4	(D)	2	(D)	(D)
7333	Commercial photography, art, and graphics -----	**	**	136 417	95 400	**	**	28 387	8 418	9 127	3 271	32.2	38.9	5	11	1.8
7361	Employment agencies -----	**	**	116 750	52 793	**	**	10 860	11 341	7 010	6 089	64.5	53.7	11	5	123.0
7362	Temporary help supply services ---	**	**	285 000	161 667	**	**	4 440	4 422	3 389	3 216	76.3	72.7	64	37	212.2
7369	Personnel supply services, n.e.c. ---	**	**	(D)	(D)	**	**	(D)	(D)	(D)	(D)	(D)	(D)	(D)	(D)	(D)

Table 3. Comparative Statistics and Selected Ratios for the State: 1977 and 1972—Con.

[For meaning of abbreviations and symbols, see introductory text. For comparability of 1977 and 1972 data, see appendix A]

SIC code	Kind of business	All establishments		Establishments with payroll												
		Receipts per establishment		Receipts				Payroll				Employees ¹				
				Per establishment		As percent of receipts of all establishments		Per employee ¹		Per employee ¹		Per establishment		Percent change 1972 to 1977		
		1977 (dollars)	1972 (dollars)	1977 (dollars)	1972 (dollars)	1977	1972	1977 (dollars)	1972 (dollars)	1977 (dollars)	1972 (dollars)	1977 (no.)	1972 (no.)			
73	Business services—Con.															
Other 73	Other business services—Con.															
7391	Commercial research and development laboratories -----	**	**	256 275	95 000	**	**	34 986	16 338	13 116	7 924	37.5	48.5	7	6	86.6
7397	Commercial testing laboratories --	**	**	175 235	115 643	**	**	19 219	15 718	8 084	7 068	42.1	45.0	9	7	50.5
7393	Detective agencies and protective services -----	**	**	302 946	139 077	**	**	9 294	5 294	5 261	2 930	56.6	55.3	33	26	76.6
7395	Photofinishing laboratories† -----	**	**	894 263	412 222	**	**	30 450	23 935	6 559	5 248	21.5	21.9	29	17	80.0
7399 pt.	Sign painting shops -----	**	**	(D)	54 882	**	**	(D)	12 781	(D)	4 219	(D)	33.0	(D)	4	(D)
7399 pt.	Interior designing -----	**	**	132 000	(D)	**	**	11 821	(D)	3 418	(D)	28.9	(D)	11	(D)	(D)
7399 pt.	Telephone answering services ---	**	**	157 727	71 000	**	**	10 146	11 256	4 415	5 049	43.5	44.9	16	6	108.5
7399 pt., 7396, 735	Miscellaneous business services, n.e.c. -----	**	**	245 844	117 653	**	**	26 530	17 741	8 595	5 263	32.4	29.7	9	7	32.4
75	Automotive repair, services, and garages ----	108 128	68 990	182 213	115 140	91.7	91.8	41 515	31 673	8 959	6 324	21.6	20.0	4	4	49.2
753	Automotive repair shops -----	85 092	51 823	141 357	85 515	89.5	89.1	33 756	25 750	9 205	6 571	27.3	25.5	4	3	59.9
7538	General automotive repair shops -----	62 677	40 984	115 618	73 287	82.4	84.1	33 051	28 047	8 274	6 361	25.0	22.7	3	3	55.4
7538 pt.	General automotive repair shops, ex. diesel -----	**	**	104 321	64 793	**	**	31 335	25 652	7 910	5 859	25.2	22.8	3	3	50.4
7538 pt.	Diesel repair shops -----	**	**	230 000	179 706	**	**	44 160	48 492	10 632	10 651	24.1	22.0	5	4	98.4
7531	Top and body repair shops -----	71 899	46 751	111 448	68 411	88.9	90.5	28 783	20 333	8 934	6 436	31.0	31.7	4	3	34.4
7534, 5, 9	Other automotive repair shops ---	165 291	95 950	208 943	133 875	97.8	95.7	37 235	26 943	10 342	6 937	27.8	25.7	6	5	84.7
7534	Tire retreading and repair shops -----	**	**	320 273	304 400	**	**	41 940	39 026	10 214	6 038	24.4	15.5	8	8	7.7
7535	Paint shops -----	**	**	210 680	117 643	**	**	27 149	17 337	9 438	5 347	34.8	30.8	8	7	104.2
7539 pt.	Auto electrical and fuel system services -----	**	**	236 222	146 714	**	**	41 686	20 540	9 137	5 920	21.9	28.8	6	7	2.0
7539 pt.	Radiator repair -----	**	**	250 000	95 333	**	**	48 913	28 600	13 978	9 975	28.6	34.9	5	3	15.0
7539 pt.	Glass replacement and repair ---	**	**	275 375	127 125	**	**	50 068	36 321	12 011	7 357	24.0	20.3	6	4	214.3
7539 pt.	Brake, front end, and wheel alignment -----	**	**	168 000	92 737	**	**	36 000	25 536	8 971	7 420	24.9	29.1	5	4	1.4
7539 pt.	Exhaust system services (muffler shops) -----	**	**	207 588	123 800	**	**	51 145	44 214	11 681	8 000	22.8	18.1	4	3	392.9
7539 pt.	Transmission repair shops ---	**	**	161 870	119 333	**	**	31 821	20 814	9 829	7 128	30.9	34.2	5	6	172.1
7539 pt.	Other automotive repair shops, n.e.c. -----	**	**	193 000	133 667	**	**	38 600	47 176	11 600	11 294	30.1	23.9	5	3	107.7
751	Automotive rental and leasing, without drivers -----	551 386	470 935	775 959	610 829	98.5	98.7	94 114	80 071	10 161	8 431	10.8	10.5	8	8	51.3
752	Automobile parking -----	138 515	70 953	(D)	75 718	(D)	96.8	(D)	19 175	(D)	3 643	(D)	19.0	(D)	4	(D)
7523	Parking lots -----	**	**	163 174	80 097	**	**	36 437	20 187	3 922	3 569	10.8	17.7	4	4	-16.3
7525	Parking structures -----	**	**	(D)	58 750	**	**	(D)	15 161	(D)	3 935	(D)	26.0	(D)	4	(D)
754	Automotive services, except repair -	41 791	25 694	(D)	47 318	(D)	73.0	(D)	14 458	(D)	2 813	(D)	19.5	(D)	3	(D)
7542	Car washes -----	**	**	(D)	49 394	**	**	(D)	13 145	(D)	2 387	(D)	18.2	(D)	4	(D)
7549	Automotive services, n.e.c. -----	**	**	95 909	41 091	**	**	41 373	22 600	11 039	5 450	26.7	24.1	2	2	155.0
76	Miscellaneous repair services -----	58 893	34 641	169 484	98 814	86.3	83.6	33 091	22 739	10 041	6 929	30.3	30.5	5	4	35.1
762	Electrical and electronic repair shops -----	48 555	34 299	121 780	96 204	83.8	82.3	26 175	21 635	8 581	6 779	32.8	31.3	5	4	19.9
7622	Radio and television repair shops -----	46 506	31 700	120 224	92 594	83.6	81.3	28 915	21 867	8 383	6 720	29.0	30.7	4	4	16.6
7623, 9	Other electrical and electronic repair shops -----	52 636	39 240	124 595	102 128	84.3	83.9	22 459	21 299	8 850	6 866	39.4	32.2	6	5	24.6
7623	Refrigeration and air conditioning repair shops ---	**	**	131 222	93 214	**	**	26 244	21 393	10 289	7 656	39.2	35.8	5	4	-26.2
7629	Electrical and electronic repair shops, n.e.c. -----	**	**	122 788	107 120	**	**	21 553	21 254	8 505	6 484	39.5	30.5	6	5	49.2
764	Reupholstery and furniture repair ---	28 365	15 676	72 479	37 060	72.1	67.2	19 328	15 314	5 711	4 413	29.5	28.8	4	2	48.8
763, 9	Other repair shops and related services -----	72 990	41 556	226 944	121 493	88.8	86.5	39 136	24 665	11 565	7 440	29.5	30.2	6	5	42.4
763	Watch, clock, and jewelry repair -	**	**	94 300	63 000	**	**	16 839	19 385	6 768	7 346	40.2	37.9	6	3	115.4
769	Miscellaneous repair and related services -----	**	**	234 793	124 836	**	**	40 407	24 861	11 838	7 444	29.3	29.9	6	5	39.7
7692	Welding repair -----	**	**	107 889	53 167	**	**	35 963	31 122	9 454	7 683	26.3	24.7	3	2	163.4
7694	Armature rewinding shops -----	**	**	1 210 909	377 214	**	**	48 087	29 177	16 058	10 840	33.4	37.2	25	13	53.0
7699 pt.	Farm machinery and equipment repair shops -----	**	**	(D)	81 600	**	**	(D)	34 000	(D)	8 250	(D)	24.3	(D)	2	(D)
7699 pt.	Lawnmower, saw, knife, tool sharpening and repair -----	**	**	84 111	47 333	**	**	26 103	18 933	8 207	4 600	31.4	24.3	3	3	93.3
7699 pt.	Sewer and septic tank cleaning services -----	**	**	(D)	56 125	**	**	(D)	18 708	(D)	7 583	(D)	40.5	(D)	3	(D)
7699 pt.	Other repair and related services, n.e.c. -----	**	**	(D)	117 819	**	**	(D)	22 742	(D)	6 060	(D)	26.6	(D)	5	(D)
78, 79	Amusement and recreation services, including motion pictures -	94 844	79 030	209 074	131 515	93.4	94.5	21 141	15 161	5 539	4 322	26.2	28.5	10	9	2.9
781, 2	Motion picture production, distribution, and services -----	262 327	295 189	474 276	489 909	95.3	98.7	133 534	49 215	14 932	8 543	11.2	17.4	4	10	-53.0
783	Motion picture theaters -----	168 042	103 597	185 314	114 055	98.1	97.7	17 917	12 750	2 874	2 224	16.0	17.4	10	9	10.4
7832	Motion picture theaters, except drive-ins -----	**	**	181 360	109 662	**	**	17 990	11 335	2 817	2 012	15.7	17.7	10	10	12.0
7833	Drive-in motion picture theaters --	**	**	203 211	125 767	**	**	17 630	17 967	3 100	3 005	17.6	16.7	12	7	4.3

Table 3. Comparative Statistics and Selected Ratios for the State: 1977 and 1972—Con.

[For meaning of abbreviations and symbols, see introductory text. For comparability of 1977 and 1972 data, see appendix A]

SIC code	Kind of business	All establishments		Establishments with payroll												
		Receipts per establishment		Receipts				Payroll				Employees ¹				
				Per establishment		As percent of receipts of all establishments		Per employee ¹		As percent of receipts		Per establishment		Percent change 1972 to 1977		
		1977 (dollars)	1972 (dollars)	1977 (dollars)	1972 (dollars)	1977	1972	1977 (dollars)	1972 (dollars)	1977 (dollars)	1972 (dollars)	1977	1972		1977 (no.)	1972 (no.)
78, 79	Amusement and recreation services, including motion pictures—Con.															
792	Producers, orchestras, and entertainers -----	30 272	27 911	411 882 (D)	174 474 (XX)	77.6	81.3	90 935 (D)	51 000 (XX)	54 169 (D)	28 708 (XX)	59.6 (D)	56.3 (XX)	5 (D)	3 (XX)	18.5 (XX)
7929 pt.	Dance groups and artists -----	**	**			**	**									
7929 pt.	Symphony orchestras, opera companies, and chamber music organizations -----	**	**	-	(XX)	**	**	-	(XX)	-	(XX)	-	(XX)	-	(XX)	(XX)
7929 pt.	Other music and entertainment presentations -----	**	**	673 500 (D)	(XX)	**	**	114 153 (D)	(XX)	68 661 (D)	(XX)	60.1 (D)	(XX)	6 (D)	(XX)	(XX)
7922 pt.	Producers of legitimate theater --	**	**	79 800 (D)		**	**	21 000 (D)		5 105 (D)		24.3 (D)		4 (D)		(D)
7922 pt.	Producers of radio and TV shows, except tape -----	**	**	-	(D)	**	**	-	(D)	-	(D)	-	(D)	-	(D)	(X)
7922 pt.	Theatrical services -----	**	**	(D)	(D)	**	**	(D)	(D)	(D)	(D)	(D)	(D)	(D)	(D)	(D)
793	Bowling alleys and billiards and pool establishments -----	112 133	69 824	160 408	90 934	93.5	93.5	10 593	8 145	3 400	2 430	32.1	29.8	15	11	9.0
7932	Billiards and pool establishments -	37 529	37 061	70 273	49 316	60.6	76.6	11 368	8 441	2 353	2 144	20.7	25.4	6	6	-38.7
7933	Bowling alleys -----	174 000	90 615	186 500	109 762	99.3	97.8	10 515	8 088	3 506	2 486	33.3	30.7	18	14	18.2
79 ex. 792, 3 791	Other amusement and recreation services -----	95 120	71 011	174 300	110 919	94.0	93.5	17 928	13 612	5 407	4 817	30.2	35.4	10	8	2.8
	Dance halls, studios, and schools -----	**	**	31 762	32 833	**	**	5 800	5 970	1 983	2 061	34.2	34.5	5	6	-12.9
794	Commercial sports -----	**	**	254 750	204 000	**	**	53 632	33 081	12 658	14 176	23.6	42.9	5	6	-48.6
7941	Professional sports clubs, managers, promoters -----	**	**	(D)	398 200	**	**	(D)	32 113	(D)	15 790	(D)	49.2	(D)	12	(D)
7948	Racing, including track operation -----	**	**	(D)	65 286	**	**	(D)	38 083	(D)	5 833	(D)	15.3	(D)	2	(D)
7992	Public golf courses, except municipal -----	**	**	95 923	58 077	**	**	25 979	14 245	8 750	5 981	33.7	42.0	4	4	-9.4
7997	Membership sports and recreation clubs -----	**	**	133 346	173 578	**	**	18 247	12 017	6 411	4 878	35.1	40.6	7	14	-70.8
7993	Coin-operated amusement devices -----	**	**	182 214 (D)	176 692 (D)	**	**	30 735 (D)	35 338 (D)	6 458 (D)	5 185 (D)	21.0 (D)	14.7 (D)	6 (D)	5 (D)	27.7 (D)
7996	Amusement parks -----	**	**	(D)	(D)	**	**	(D)	(D)	(D)	(D)	(D)	(D)	(D)	(D)	(D)
7999 pt.	Concession operators of amusement devices, rides -----	**	**	(D)	(D)	**	**	(D)	(D)	(D)	(D)	(D)	(D)	(D)	(D)	(D)
7999 pt.	Carnivals, circuses, and fairs -----	**	**	182 250 (D)	(D)	**	**	91 125 (D)	(D)	3 125 (D)	(D)	3.4 (D)	(D)	2 (D)	(D)	(D)
7999 pt.	Other commercial recreation and amusements -----	**	**	176 313	70 920	**	**	13 613	10 730	4 317	3 633	31.7	33.9	13	7	87.0
8072	Dental laboratories -----	59 523	46 500	85 132	67 100	86.1	83.3	18 568	19 735	7 782	6 108	41.9	30.9	5	3	138.2
81	Legal services -----	81 678	49 218	142 645	88 525	89.8	84.9	36 593	29 538	13 742	8 491	37.6	28.7	4	3	62.9
891	Engineering, architectural, and surveying services ---	103 365	53 683	221 057	105 247	92.4	90.2	30 915	18 573	13 424	8 365	43.4	45.0	7	6	60.8

¹For week including March 12.

Table 4. Summary Statistics for Standard Metropolitan Statistical Areas: 1977

[For meaning of abbreviations and symbols, see introductory text. For definitions of SMSA's, see appendix D]

SIC code	Kind of business	All establishments				Establishments with payroll				
		Number	Receipts (\$1,000)	Unincorporated businesses		Number	Receipts (\$1,000)	Payroll entire year (\$1,000)	Payroll first quarter (\$1,000)	Paid employees for week including March 12 (number)
				Sole proprietorships (number)	Partnerships (number)					
Provo-Orem, Utah, SMSA										
	Selected service industries	1 301	65 146	1 066	65	425	55 548	17 257	3 837	2 457
701, 3	Hotels, motels, trailering parks, and camps	39	5 037	18	6	22	4 691	1 056	223	254
7011 pt.	Hotels	2	(D)	1	-	1	(D)	(D)	(D)	(D)
7011 pt.	Motels, motor hotels, and tourist courts	27	(D)	12	3	17	(D)	(D)	(D)	(D)
703	Trailering parks and camps	10	854	5	3	4	648	68	16	11
72	Personal services	387	7 906	353	10	90	5 720	2 031	514	425
721	Laundry, cleaning, and garment services	37	1 945	27	5	25	(D)	(D)	(D)	(D)
7215	Coin-operated laundries and dry cleaning	15	479	11	3	7	(D)	(D)	(D)	(D)
721 ex.	Other laundry, cleaning, and garment services	22	1 466	16	2	18	(D)	(D)	(D)	(D)
7215	Power laundries, family and commercial†	**	**	**	**	1	(D)	(D)	(D)	(D)
7216	Dry cleaning plants, except rug cleaning†	**	**	**	**	14	(D)	(D)	(D)	(D)
Other 721	Laundry and cleaning services, n.e.c.†	**	**	**	**	3	(D)	(D)	(D)	(D)
722	Photographic studios, portrait	32	710	29	1	5	401	101	26	18
723, 4	Beauty and barber shops	182	2 684	175	2	38	1 766	832	203	135
723	Beauty shops	140	1 999	134	2	34	(D)	(D)	(D)	(D)
724	Barber shops	42	685	41	-	4	(D)	(D)	(D)	(D)
725	Shoe repair, shoe shine, and hat cleaning shops	7	(D)	7	-	5	(D)	(D)	(D)	(D)
726	Funeral service and crematories	12	(D)	4	-	8	790	191	41	32
729	Miscellaneous personal services	117	(D)	111	2	9	(D)	(D)	(D)	(D)
73	Business services	346	16 406	280	15	91	13 529	4 991	1 025	626
731	Advertising	19	(D)	15	-	4	(D)	(D)	(D)	(D)
734	Services to dwellings and other buildings	67	851	62	3	18	448	164	49	79
737	Computer and data processing services	11	(D)	7	-	6	(D)	(D)	(D)	(D)
7392	Management, consulting, and public relations services	150	(D)	136	3	18	990	497	163	95
7394	Equipment rental and leasing services	29	1 003	21	4	5	779	187	43	28
Other 73	Other business services	70	(D)	39	5	40	(D)	(D)	(D)	(D)
75	Automotive repair, services, and garages	132	12 933	105	7	65	11 693	2 829	650	325
753	Automotive repair shops	111	(D)	89	6	59	(D)	(D)	(D)	(D)
7538	General automotive repair shops	62	(D)	52	4	29	(D)	(D)	(D)	(D)
7531	Top and body repair shops	29	2 324	26	2	16	2 079	518	129	59
7534, 5, 9	Other automotive repair shops	20	4 855	11	-	14	(D)	(D)	(D)	(D)
751	Automotive rental and leasing, without drivers	4	(D)	1	-	3	(D)	(D)	(D)	(D)
752	Automobile parking	1	(D)	1	-	-	-	-	-	-
754	Automotive services, except repair	16	(D)	14	1	3	(D)	(D)	(D)	(D)
76	Miscellaneous repair services	130	4 833	114	5	46	3 863	1 133	240	132
762	Electrical and electronic repair shops	48	2 034	38	4	18	1 664	528	111	54
7622	Radio and television repair shops	25	1 350	19	2	11	(D)	(D)	(D)	(D)
7623, 9	Other electrical and electronic repair shops	23	684	19	2	7	(D)	(D)	(D)	(D)
764	Reupholstery and furniture repair	17	361	16	1	7	259	67	16	14
763, 9	Other repair shops and related services	65	2 438	60	-	21	1 940	538	113	64
78, 79	Amusement and recreation services, including motion pictures	110	8 026	79	7	42	7 393	1 674	267	375
781, 2	Motion picture production, distribution, and services	7	(D)	5	1	3	(D)	(D)	(D)	(D)
783	Motion picture theaters	14	(D)	3	1	13	2 746	405	82	179
792	Producers, orchestras, and entertainers	43	435	40	2	2	(D)	(D)	(D)	(D)
793	Bowling alleys and billiards and pool establishments	10	(D)	8	-	8	(D)	(D)	(D)	(D)
79 ex.	Other amusement and recreation services	36	2 443	23	3	16	(D)	(D)	(D)	(D)
792, 3										
8072	Dental laboratories	13	657	10	-	7	506	187	49	28
81	Legal services	63	3 557	44	12	34	3 132	1 115	370	99
891	Engineering, architectural, and surveying services	81	5 791	63	3	28	5 021	2 241	499	193

Table 4. Summary Statistics for Standard Metropolitan Statistical Areas: 1977—Con.

[For meaning of abbreviations and symbols, see introductory text. For definitions of SMSA's, see appendix D]

SIC code	Kind of business	All establishments				Establishments with payroll				
		Number	Receipts (\$1,000)	Unincorporated businesses		Number	Receipts (\$1,000)	Payroll entire year (\$1,000)	Payroll first quarter (\$1,000)	Paid employees for week including March 12 (number)
				Sole proprietorships (number)	Partnerships (number)					
Salt Lake City-Ogden, Utah, SMSA										
	Selected service industries -----	7 766	658 356	5 673	553	2 989	605 032	200 552	48 495	26 755
701, 3	Hotels, motels, trailering parks, and camps -----	168	62 185	65	42	125	61 106	16 718	3 720	3 681
7011	Hotels, motor hotels, and motels -----	142	60 789	49	38	115	60 015	16 503	3 676	3 647
7011 pt.	Hotels -----	41	32 712	11	16	33	32 549	10 133	2 321	2 329
7011 pt.	Hotels, 25 guestrooms or more -----	**	**	**	**	28	32 350	10 084	2 306	2 308
7011 pt.	Hotels, less than 25 guestrooms -----	**	**	**	**	5	199	49	15	21
7011 pt.	Motels, motor hotels, and tourist courts -----	101	28 077	38	22	82	27 466	6 370	1 355	1 318
7011 pt.	Motels and tourist courts -----	**	**	**	**	73	25 203	5 783	1 176	1 144
7011 pt.	Motor hotels -----	**	**	**	**	9	2 263	587	179	174
7032	Sporting and recreational camps -----	8	140	4	-	4	82	22	8	4
7033	Trailering parks and camp sites for transients -----	18	1 256	12	4	6	1 009	193	36	30
72	Personal services -----	2 160	66 256	1 870	73	558	54 752	19 841	4 958	3 774
721	Laundry, cleaning, and garment services -----	221	25 122	130	20	171	24 255	8 621	2 058	1 576
7215	Coin-operated laundries and dry cleaning -----	52	2 684	35	7	41	2 434	500	121	129
721 ex. 7215	Other laundry, cleaning, and garment services -----	169	22 438	95	13	130	21 821	8 121	1 937	1 447
7211	Power laundries, family and commercial† -----	**	**	**	**	3	1 314	699	174	102
7216	Dry cleaning plants, except rug cleaning† -----	**	**	**	**	83	8 127	3 167	815	766
7212	Garment pressing, and agents for laundries and dry cleaners -----	**	**	**	**	5	394	60	16	19
7218	Industrial launderers† -----	**	**	**	**	4	(D)	(D)	(D)	(D)
7213	Linen supply† -----	**	**	**	**	4	(D)	(D)	(D)	(D)
7217	Carpet and upholstery cleaning -----	**	**	**	**	24	(D)	(D)	(D)	(D)
7214, 9	Other laundry and garment services, incl. diaper† -----	**	**	**	**	7	(D)	(D)	(D)	(D)
722	Photographic studios, portrait -----	151	4 323	135	5	32	3 090	698	202	128
723, 4	Beauty and barber shops -----	1 061	17 969	965	32	253	11 773	5 597	1 382	1 101
723	Beauty shops -----	813	14 452	726	25	230	10 705	5 103	1 289	1 043
724	Barber shops -----	248	3 517	239	7	23	1 068	494	93	58
725	Shoe repair, shoe shine, and hat cleaning shops -----	34	1 346	21	3	17	1 111	445	140	71
726	Funeral service and crematories -----	29	7 149	3	1	25	7 018	1 965	507	207
729	Miscellaneous personal services -----	664	10 347	616	12	60	7 505	2 515	669	691
73	Business services -----	2 086	190 668	1 429	148	760	175 239	68 892	16 939	9 743
731	Advertising -----	149	14 216	88	11	67	12 930	5 646	1 531	476
7311	Advertising agencies -----	**	**	**	**	52	10 084	4 613	1 273	373
7312	Outdoor advertising services -----	**	**	**	**	6	(D)	(D)	(D)	(D)
7313	Radio, TV, and publishers' advertising representatives -----	**	**	**	**	3	(D)	(D)	(D)	(D)
7319	Advertising, n.e.c. -----	**	**	**	**	6	(D)	(D)	(D)	(D)
734	Services to dwellings and other buildings -----	428	13 391	370	24	140	11 550	5 649	1 391	1 901
7341	Window cleaning -----	**	**	**	**	2	(D)	(D)	(D)	(D)
7342	Disinfecting and exterminating services -----	**	**	**	**	10	(D)	(D)	(D)	(D)
7349	Cleaning and maintenance services, n.e.c. -----	**	**	**	**	128	10 321	5 134	1 287	1 849
737	Computer and data processing services -----	91	30 143	25	13	59	29 697	10 612	2 989	1 105
7392	Management, consulting, and public relations services -----	692	26 902	585	9	114	20 223	8 735	2 193	698
7392 pt.	Management and consulting services -----	**	**	**	**	108	19 572	8 517	2 143	680
7392 pt.	Public relations services -----	**	**	**	**	6	651	218	50	18
7394	Equipment rental and leasing services -----	200	17 572	103	42	62	15 534	3 736	877	365
Other 73	Other business services -----	526	88 444	258	49	318	85 305	34 514	7 958	5 198
732	Credit reporting and collection agencies -----	**	**	**	**	35	9 102	3 594	864	466
7331	Direct mail advertising services -----	**	**	**	**	2	(D)	(D)	(D)	(D)
7332	Blueprinting and photocopying services -----	**	**	**	**	14	1 881	681	158	72
7339	Stenographic services; and reproduction services, n.e.c. -----	**	**	**	**	11	513	114	33	20
7333	Commercial photography, art, and graphics -----	**	**	**	**	31	4 553	1 478	332	161
7361	Employment agencies -----	**	**	**	**	25	3 172	2 066	456	285
7362	Temporary help supply services -----	**	**	**	**	15	(D)	(D)	(D)	(D)
7369	Personnel supply services, n.e.c. -----	**	**	**	**	1	(D)	(D)	(D)	(D)
7391	Commercial research and development laboratories -----	**	**	**	**	28	8 285	2 937	649	210
7397	Commercial testing laboratories -----	**	**	**	**	13	(D)	(D)	(D)	(D)
7393	Detective agencies and protective services -----	**	**	**	**	26	10 222	5 884	1 394	1 135
7395	Photofinishing laboratories† -----	**	**	**	**	16	16 810	3 636	817	556
7399 pt.	Sign painting shops -----	**	**	**	**	11	(D)	(D)	(D)	(D)
7399 pt.	Interior designing -----	**	**	**	**	5	(D)	(D)	(D)	(D)
7399 pt.	Telephone answering services -----	**	**	**	**	8	1 445	630	148	135
7399 pt., 7396, 735	Miscellaneous business services, n.e.c. -----	**	**	**	**	77	16 918	5 588	1 328	689
75	Automotive repair, services, and garages -----	852	108 217	524	72	506	101 974	21 826	4 995	2 384
753	Automotive repair shops -----	665	62 178	444	52	387	57 243	16 394	3 721	1 715
7538	General automotive repair shops -----	375	24 475	295	26	176	20 841	5 569	1 290	637
7538 pt.	General automotive repair shops, ex. diesel -----	**	**	**	**	163	17 363	4 575	1 088	552
7538 pt.	Diesel repair shops -----	**	**	**	**	13	3 478	994	202	85
7531	Top and body repair shops -----	137	10 676	96	15	83	9 862	3 283	758	358
7534, 5, 9	Other automotive repair shops -----	153	27 027	53	11	128	26 540	7 542	1 673	720
7534	Tire retreading and repair shops -----	**	**	**	**	9	(D)	(D)	(D)	(D)
7535	Paint shops -----	**	**	**	**	19	3 909	1 427	326	152
7539 pt.	Auto electrical and fuel system services -----	**	**	**	**	9	2 126	466	97	51
7539 pt.	Radiator repair -----	**	**	**	**	6	1 995	617	122	43
7539 pt.	Glass replacement and repair -----	**	**	**	**	14	(D)	(D)	(D)	(D)
7539 pt.	Brake, front end, and wheel alignment -----	**	**	**	**	13	(D)	(D)	(D)	(D)
7539 pt.	Exhaust system services (muffler shops) -----	**	**	**	**	15	(D)	(D)	(D)	(D)
7539 pt.	Transmission repair shops -----	**	**	**	**	34	6 229	1 922	427	195
7539 pt.	Other automotive repair shops, n.e.c. -----	**	**	**	**	9	1 737	522	117	45

Table 4. Summary Statistics for Standard Metropolitan Statistical Areas: 1977—Con.

[For meaning of abbreviations and symbols, see introductory text. For definitions of SMSA's, see appendix D]

SIC code	Kind of business	All establishments				Establishments with payroll				
		Number	Receipts (\$1,000)	Unincorporated businesses		Number	Receipts (\$1,000)	Payroll entire year (\$1,000)	Payroll first quarter (\$1,000)	Paid employees for week including March 12 (number)
				Sole proprietorships (number)	Partnerships (number)					
Salt Lake City-Ogden, Utah, SMSA—Con.										
75	Automotive repair, services, and garages—Con.									
751	Automotive rental and leasing, without drivers-----	60	36 856	13	6	41	36 357	3 967	934	389
752	Automobile parking-----	32	(D)	2	1	30	(D)	(D)	(D)	(D)
7523	Parking lots-----	**	**	**	**	23	3 753	404	121	103
7525	Parking structures-----	**	**	**	**	7	(D)	(D)	(D)	(D)
754	Automotive services, except repair-----	95	(D)	65	13	48	(D)	(D)	(D)	(D)
7542	Car washes-----	**	**	**	**	28	(D)	(D)	(D)	(D)
7549	Automotive services, n.e.c.-----	**	**	**	**	20	(D)	(D)	(D)	(D)
76	Miscellaneous repair services-----	726	48 099	587	31	225	42 712	13 219	3 163	1 329
762	Electrical and electronic repair shops-----	221	12 821	178	7	78	11 217	3 877	922	445
7622	Radio and television repair shops-----	155	8 120	130	5	49	6 958	2 118	533	248
7623, 9	Other electrical and electronic repair shops-----	66	4 701	48	2	29	4 259	1 759	389	197
7623	Refrigeration and air conditioning repair shops-----	**	**	**	**	7	(D)	(D)	(D)	(D)
7629	Electrical and electronic repair shops, n.e.c.-----	**	**	**	**	22	(D)	(D)	(D)	(D)
764	Reupholstery and furniture repair-----	117	3 530	99	7	34	2 684	835	223	147
763, 9	Other repair shops and related services-----	388	31 748	310	17	113	28 811	8 507	2 018	737
763	Watch, clock, and jewelry repair-----	**	**	**	**	8	(D)	(D)	(D)	(D)
769	Miscellaneous repair and related services-----	**	**	**	**	105	(D)	(D)	(D)	(D)
7692	Welding repair-----	**	**	**	**	14	1 182	354	76	39
7694	Armature rewinding shops-----	**	**	**	**	8	11 206	3 714	876	223
7699 pt.	Farm machinery and equipment repair shops-----	**	**	**	**	3	(D)	(D)	(D)	(D)
7699 pt.	Lawnmower, saw, knife, tool sharpening and repair-----	**	**	**	**	6	628	222	46	23
7699 pt.	Sewer and septic tank cleaning services-----	**	**	**	**	4	(D)	(D)	(D)	(D)
7699 pt.	Other repair and related services, n.e.c.-----	**	**	**	**	70	13 739	3 533	847	358
78, 79	Amusement and recreation services, including motion pictures-----	597	66 504	365	43	249	62 635	16 442	4 201	2 678
781, 2	Motion picture production, distribution, and services-----	41	12 797	15	7	25	12 170	1 082	243	94
783	Motion picture theaters-----	62	14 549	10	6	55	14 275	2 352	530	717
7832	Motion picture theaters, except drive-ins-----	**	**	**	**	45	11 398	1 829	441	559
7833	Drive-in motion picture theaters-----	**	**	**	**	10	2 877	523	89	158
792	Producers, orchestras, and entertainers-----	222	8 337	199	11	14	6 937	4 159	1 559	75
7929 pt.	Dance groups and artists-----	**	**	**	**	2	(D)	(D)	(D)	(D)
7929 pt.	Symphony orchestras, opera companies, and chamber music organizations-----	**	**	**	**	-	-	-	-	-
7929 pt.	Other music and entertainment presentations-----	**	**	**	**	8	(D)	(D)	(D)	(D)
7922 pt.	Producers of legitimate theater-----	**	**	**	**	-	(D)	(D)	(D)	(D)
7922 pt.	Producers of radio and TV shows, except tape-----	**	**	**	**	-	-	-	-	-
7922 pt.	Theatrical services-----	**	**	**	**	4	(D)	(D)	(D)	(D)
793	Bowling alleys and billiards and pool establishments-----	43	6 430	15	5	29	6 153	2 044	529	577
7932	Billiards and pool establishments-----	19	810	11	4	8	546	123	45	46
7933	Bowling alleys-----	24	5 620	4	1	21	5 607	1 921	484	531
79 ex. 792, 3 791	Other amusement and recreation services-----	229	24 391	126	14	126	23 100	6 805	1 340	1 215
791	Dance halls, studios, and schools-----	**	**	**	**	19	(D)	(D)	(D)	(D)
794	Commercial sports-----	**	**	**	**	8	2 038	481	68	38
7941	Professional sports clubs, managers, promoters-----	**	**	**	**	4	(D)	(D)	(D)	(D)
7948	Racing, including track operation-----	**	**	**	**	4	(D)	(D)	(D)	(D)
7992	Public golf courses, except municipal-----	**	**	**	**	9	1 009	317	45	38
7997	Membership sports and recreation clubs-----	**	**	**	**	18	2 587	957	210	155
7993	Coin-operated amusement devices-----	**	**	**	**	11	2 326	512	127	77
7996	Amusement parks-----	**	**	**	**	2	(D)	(D)	(D)	(D)
7999 pt.	Concession operators of amusement devices, rides-----	**	**	**	**	5	(D)	(D)	(D)	(D)
7999 pt.	Carnivals, circuses, and fairs-----	**	**	**	**	1	(D)	(D)	(D)	(D)
7999 pt.	Other commercial recreation and amusements-----	**	**	**	**	53	8 653	2 469	596	614
8072	Dental laboratories-----	57	3 865	36	9	38	3 495	1 542	391	199
81	Legal services-----	654	58 569	494	95	319	52 763	20 357	5 163	1 392
891	Engineering, architectural, and surveying services-----	466	53 993	303	40	209	50 356	21 715	4 965	1 575

Table 5. Summary Statistics for Counties With 500 Establishments or More: 1977

[For meaning of abbreviations and symbols, see introductory text. For information on geographic areas followed by (G) and for general geographic information, see appendix F]

SIC code	Kind of business	All establishments				Establishments with payroll				
		Number	Receipts (\$1,000)	Unincorporated businesses		Number	Receipts (\$1,000)	Payroll entire year (\$1,000)	Payroll first quarter (\$1,000)	Paid employees for week including March 12 (number)
				Sole proprietor- ships (number)	Partner- ships (number)					
Davis County										
	Selected service industries	782	33 192	661	44	219	28 149	9 239	2 044	1 269
701, 3	Hotels, motels, trailering parks, and camps	12	963	7	4	8	839	135	23	30
7011 pt.	Hotels	-	-	-	-	-	-	-	-	-
7011 pt.	Motels, motor hotels, and tourist courts	7	(D)	3	3	6	(D)	(D)	(D)	(D)
703	Trailering parks and camps	5	(D)	4	1	2	(D)	(D)	(D)	(D)
72	Personal services	272	4 740	242	9	59	3 555	1 286	361	314
721	Laundry, cleaning, and garment services	18	1 308	8	2	15	(D)	(D)	(D)	(D)
7215	Coin-operated laundries and dry cleaning	8	(D)	3	1	7	494	111	25	22
721 ex.	Other laundry, cleaning, and garment services	10	(D)	5	1	8	(D)	(D)	(D)	(D)
7215										
7211	Power laundries, family and commercial†	**	**	**	**	-	-	-	-	-
7216	Dry cleaning plants, except rug cleaning†	**	**	**	**	7	(D)	(D)	(D)	(D)
Other 721	Laundry and cleaning services, n.e.c.†	**	**	**	**	1	(D)	(D)	(D)	(D)
722	Photographic studios, portrait	18	127	17	1	-	(D)	(D)	(D)	(D)
723, 4	Beauty and barber shops	129	(D)	119	3	31	(D)	(D)	(D)	(D)
723	Beauty shops	104	1 588	94	3	28	(D)	(D)	(D)	(D)
724	Barber shops	25	(D)	25	-	3	(D)	(D)	(D)	(D)
725	Shoe repair, shoe shine, and hat cleaning shops	3	114	2	1	2	(D)	(D)	(D)	(D)
726	Funeral service and crematories	4	(D)	-	-	4	(D)	(D)	(D)	(D)
729	Miscellaneous personal services	100	(D)	96	2	7	(D)	(D)	(D)	(D)
73	Business services	189	4 947	158	13	43	(D)	(D)	(D)	(D)
731	Advertising	8	(D)	8	-	-	-	-	-	-
734	Services to dwellings and other buildings	47	806	42	4	14	521	252	51	83
737	Computer and data processing services	6	(D)	2	2	3	(D)	(D)	(D)	(D)
7392	Management, consulting, and public relations services	72	1 226	67	1	6	482	320	83	29
7394	Equipment rental and leasing services	23	(D)	17	4	6	(D)	(D)	(D)	(D)
Other 73	Other business services	33	(D)	22	2	14	(D)	(D)	(D)	(D)
75	Automotive repair, services, and garages	84	4 857	64	8	46	4 083	1 071	229	127
753	Automotive repair shops	70	(D)	56	4	41	3 424	989	212	113
7538	General automotive repair shops	46	2 408	37	4	27	(D)	(D)	(D)	(D)
7531	Top and body repair shops	14	(D)	11	-	8	(D)	(D)	(D)	(D)
7534, 5, 9	Other automotive repair shops	10	1 021	8	-	6	(D)	(D)	(D)	(D)
751	Automotive rental and leasing, without drivers	4	(D)	-	2	2	(D)	(D)	(D)	(D)
752	Automobile parking	-	-	-	-	-	-	-	-	-
754	Automotive services, except repair	10	432	8	2	3	(D)	(D)	(D)	(D)
76	Miscellaneous repair services	91	7 955	85	3	15	7 384	2 353	575	174
762	Electrical and electronic repair shops	30	(D)	29	-	6	(D)	(D)	(D)	(D)
7622	Radio and television repair shops	16	(D)	15	-	3	(D)	(D)	(D)	(D)
7623, 9	Other electrical and electronic repair shops	14	485	14	-	3	(D)	(D)	(D)	(D)
764	Reupholstery and furniture repair	12	(D)	12	-	3	(D)	(D)	(D)	(D)
763, 9	Other repair shops and related services	49	(D)	44	3	6	(D)	(D)	(D)	(D)
78, 79	Amusement and recreation services, including motion pictures	54	7 240	35	3	22	6 986	2 171	319	300
781, 2	Motion picture production, distribution, and services	-	(D)	-	-	-	-	-	-	-
783	Motion picture theaters	5	(D)	1	-	5	(D)	(D)	(D)	(D)
792	Producers, orchestras, and entertainers	12	(D)	11	1	-	-	-	-	-
793	Bowling alleys and billiards and pool establishments	6	(D)	3	1	4	(D)	(D)	(D)	(D)
79 ex.	Other amusement and recreation services	31	(D)	20	1	13	(D)	(D)	(D)	(D)
792, 3										
8072	Dental laboratories	6	135	5	-	2	(D)	(D)	(D)	(D)
81	Legal services	26	1 061	22	3	10	(D)	(D)	(D)	(D)
891	Engineering, architectural, and surveying services	48	1 294	43	1	14	(D)	(D)	(D)	(D)

Table 5. Summary Statistics for Counties With 500 Establishments or More: 1977—Con.

[For meaning of abbreviations and symbols, see introductory text. For information on geographic areas followed by (G) and for general geographic information, see appendix F]

SIC code	Kind of business	All establishments				Establishments with payroll				
		Number	Receipts (\$1,000)	Unincorporated businesses		Number	Receipts (\$1,000)	Payroll entire year (\$1,000)	Payroll first quarter (\$1,000)	Paid employees for week including March 12 (number)
				Sole proprietor- ships (number)	Partner- ships (number)					
Salt Lake County										
	Selected service industries	5 729	552 802	4 028	415	2 321	512 173	170 094	40 851	22 525
701, 3	Hotels, motels, trailering parks, and camps	120	56 179	40	31	92	55 395	15 276	3 375	3 329
7011	Hotels, motor hotels, and motels	106	55 332	34	28	85	54 705	15 122	3 344	3 303
7011 pt.	Hotels	36	31 470	8	15	30	31 328	9 778	2 233	2 252
7011 pt.	Hotels, 25 guestrooms or more	27	(D)	(D)	(D)	(D)
7011 pt.	Hotels, less than 25 guestrooms	3	(D)	(D)	(D)	(D)
7011 pt.	Motels, motor hotels, and tourist courts	70	23 862	26	13	55	23 377	5 344	1 111	1 051
7011 pt.	Motels and tourist courts	49	21 635	4 899	996	941
7011 pt.	Motor hotels	6	1 742	445	115	110
7032	Sporting and recreational camps	3	(D)	-	-	2	(D)	(D)	(D)	(D)
7033	Trailering parks and camp sites for transients	11	(D)	6	3	5	(D)	(D)	(D)	(D)
72	Personal services	1 462	48 544	1 250	50	390	40 330	14 564	3 646	2 762
721	Laundry, cleaning, and garment services	166	19 043	99	15	126	18 376	6 468	1 524	1 164
7215	Coin-operated laundries and dry cleaning	33	1 714	24	4	27	1 552	308	78	79
721 ex.	Other laundry, cleaning, and garment services	133	17 329	75	11	99	16 824	6 160	1 446	1 085
7215	Power laundries, family and commercial†	3	1 314	699	174	102
7216	Dry cleaning plants, except rug cleaning†	61	5 832	2 174	550	530
7212	Garment pressing, and agents for laundries and dry cleaners	5	394	60	16	19
7218	Industrial launderers†	3	(D)	(D)	(D)	(D)
7213	Linen supply†	2	(D)	(D)	(D)	(D)
7217	Carpet and upholstery cleaning	19	1 203	313	67	50
7214, 9	Other laundry and garment services, incl. diaper†	6	(D)	(D)	(D)	(D)
722	Photographic studios, portrait	108	3 250	95	2	24	2 284	568	175	98
723, 4	Beauty and barber shops	701	12 328	632	22	171	8 132	3 735	921	721
723	Beauty shops	528	9 711	466	16	156	7 266	3 334	853	679
724	Barber shops	173	2 617	166	6	15	866	401	68	42
725	Shoe repair, shoe shine, and hat cleaning shops	20	1 013	10	2	10	(D)	(D)	(D)	(D)
726	Funeral service and crematories	18	4 397	3	1	14	4 266	1 297	353	130
729	Miscellaneous personal services	449	8 513	411	8	45	(D)	(D)	(D)	(D)
73	Business services	1 660	176 724	1 088	116	650	164 575	64 708	15 917	8 990
731	Advertising	128	13 835	71	9	62	(D)	(D)	(D)	(D)
7311	Advertising agencies	48	9 944	4 557	1 259	365
7312	Outdoor advertising services	5	(D)	(D)	(D)	(D)
7313	Radio, TV, and publishers' advertising representatives	3	(D)	(D)	(D)	(D)
7319	Advertising, n.e.c.	6	(D)	(D)	(D)	(D)
734	Services to dwellings and other buildings	316	11 254	267	18	111	9 976	4 821	1 202	1 634
7341	Window cleaning	2	(D)	(D)	(D)	(D)
7342	Disinfecting and exterminating services	8	895	385	86	36
7349	Cleaning and maintenance services, n.e.c.	101	(D)	(D)	(D)	(D)
737	Computer and data processing services	74	28 159	19	10	48	27 822	9 782	2 779	995
7392	Management, consulting, and public relations services	553	25 015	455	8	103	19 596	8 398	2 107	665
7392 pt.	Management and consulting services	98	(D)	(D)	(D)	(D)
7392 pt.	Public relations services	5	(D)	(D)	(D)	(D)
7394	Equipment rental and leasing services	151	15 967	75	29	50	14 275	3 406	811	330
Other 73	Other business services	438	82 494	201	42	276	(D)	(D)	(D)	(D)
732	Credit reporting and collection agencies	26	7 896	3 148	735	383
7331	Direct mail advertising services	2	(D)	(D)	(D)	(D)
7332	Blueprinting and photocopying services	13	(D)	(D)	(D)	(D)
7339	Stenographic services; and reproduction services, n.e.c.	10	433	74	23	14
7333	Commercial photography, art, and graphics	28	4 455	1 467	327	152
7361	Employment agencies	23	(D)	(D)	(D)	(D)
7362	Temporary help supply services	13	4 279	3 265	790	968
7369	Personnel supply services, n.e.c.	1	(D)	(D)	(D)	(D)
7391	Commercial research and development laboratories	24	7 203	2 562	573	188
7397	Commercial testing laboratories	13	(D)	(D)	(D)	(D)
7393	Detective agencies and protective services	23	9 984	5 769	1 361	1 102
7395	Photofinishing laboratories†	15	(D)	(D)	(D)	(D)
7399 pt.	Sign painting shops	10	(D)	(D)	(D)	(D)
7399 pt.	Interior designing	5	(D)	(D)	(D)	(D)
7399 pt.,	Telephone answering services	7	(D)	(D)	(D)	(D)
7396,	Miscellaneous business services, n.e.c.	63	15 287	5 316	1 260	649
735										
75	Automotive repair, services, and garages	605	88 116	345	48	381	84 044	17 413	3 959	1 865
753	Automotive repair shops	464	46 989	289	36	284	43 826	12 757	2 855	1 290
7538	General automotive repair shops	248	17 359	189	15	125	15 224	4 300	976	469
7538 pt.	General automotive repair shops, ex. diesel	114	(D)	(D)	(D)	(D)
7538 pt.	Diesel repair shops	11	(D)	(D)	(D)	(D)
7531	Top and body repair shops	96	8 068	64	13	57	7 429	2 402	548	254
7534, 5, 9	Other automotive repair shops	120	21 562	36	8	102	21 173	6 055	1 331	567
7534	Tire retreading and repair shops	8	1 672	447	107	44
7535	Paint shops	14	2 967	1 091	239	112
7539 pt.	Auto electrical and fuel system services	8	(D)	(D)	(D)	(D)
7539 pt.	Radiator repair	4	(D)	(D)	(D)	(D)
7539 pt.	Glass replacement and repair	10	1 966	482	101	40
7539 pt.	Brake, front end, and wheel alignment	11	1 565	450	109	55
7539 pt.	Exhaust system services (muffler shops)	11	2 353	521	111	47
7539 pt.	Transmission repair shops	27	5 226	1 581	354	148
7539 pt.	Other automotive repair shops, n.e.c.	9	1 737	522	117	45

Table 5. Summary Statistics for Counties With 500 Establishments or More: 1977—Con.

[For meaning of abbreviations and symbols, see introductory text. For information on geographic areas followed by (G) and for general geographic information, see appendix F]

SIC code	Kind of business	All establishments				Establishments with payroll				
		Number	Receipts (\$1,000)	Unincorporated businesses		Number	Receipts (\$1,000)	Payroll entire year (\$1,000)	Payroll first quarter (\$1,000)	Paid employees for week including March 12 (number)
				Sole proprietor- ships (number)	Partner- ships (number)					
Salt Lake County—Con.										
75	Automotive repair, services, and garages—Con.									
751	Automotive rental and leasing, without drivers -----	49	33 373	12	3	34	33 029	3 454	820	344
752	Automobile parking -----	26	(D)	2	-	25	(D)	(D)	(D)	(D)
7523	Parking lots -----	**	**	**	**	22	(D)	(D)	(D)	(D)
7525	Parking structures -----	**	**	**	**	3	573	130	30	26
754	Automotive services, except repair -----	66	(D)	42	9	38	(D)	(D)	(D)	(D)
7542	Car washes -----	**	**	**	**	24	1 279	270	67	72
7549	Automotive services, n.e.c. -----	**	**	**	**	14	(D)	(D)	(D)	(D)
76	Miscellaneous repair services -----	478	34 181	366	19	171	30 494	9 459	2 265	992
762	Electrical and electronic repair shops -----	137	9 095	100	6	55	8 031	2 987	713	326
7622	Radio and television repair shops -----	93	5 460	71	5	33	4 722	1 585	406	176
7623, 9	Other electrical and electronic repair shops -----	44	3 635	29	1	22	3 309	1 402	307	150
7623	Refrigeration and air conditioning repair shops -----	**	**	**	**	5	817	348	67	26
7629	Electrical and electronic repair shops, n.e.c. -----	**	**	**	**	17	2 492	1 054	240	124
764	Reupholstery and furniture repair -----	76	2 659	61	4	25	2 113	698	186	117
763, 9	Other repair shops and related services -----	265	22 427	205	9	91	20 350	5 774	1 366	549
763	Watch, clock, and jewelry repair -----	**	**	**	**	8	(D)	(D)	(D)	(D)
769	Miscellaneous repair and related services -----	**	**	**	**	83	(D)	(D)	(D)	(D)
7692	Welding repair -----	**	**	**	**	10	927	289	67	35
7694	Armature rewinding shops -----	**	**	**	**	5	(D)	(D)	(D)	(D)
7699 pt.	Farm machinery and equipment repair shops -----	**	**	**	**	3	(D)	(D)	(D)	(D)
7699 pt.	Lawnmower, saw, knife, tool sharpening and repair -----	**	**	**	**	5	(D)	(D)	(D)	(D)
7699 pt.	Sewer and septic tank cleaning services -----	**	**	**	**	4	(D)	(D)	(D)	(D)
7699 pt.	Other repair and related services, n.e.c. -----	**	**	**	**	56	12 129	3 054	745	303
78, 79	Amusement and recreation services, including motion pictures -----	440	43 350	266	33	175	40 076	8 077	1 887	1 747
781, 2	Motion picture production, distribution, and services -----	39	(D)	13	7	25	12 170	1 082	243	94
783	Motion picture theaters -----	46	11 171	4	6	39	10 897	1 731	393	521
7832	Motion picture theaters, except drive-ins -----	**	**	**	**	33	8 713	1 327	323	399
7833	Drive-in motion picture theaters -----	**	**	**	**	6	2 184	404	70	122
792	Producers, orchestras, and entertainers -----	178	1 518	163	6	8	342	127	34	22
7929 pt.	Dance groups and artists -----	**	**	**	**	1	(D)	(D)	(D)	(D)
7929 pt.	Symphony orchestras, opera companies, and chamber music organizations -----	**	**	**	**	-	-	-	-	-
7929 pt.	Other music and entertainment presentations -----	**	**	**	**	3	(D)	(D)	(D)	(D)
7922 pt.	Producers of legitimate theater -----	**	**	**	**	-	(D)	(D)	(D)	(D)
7922 pt.	Producers of radio and TV shows, except tape -----	**	**	**	**	-	-	-	-	-
7922 pt.	Theatrical services -----	**	**	**	**	4	(D)	(D)	(D)	(D)
793	Bowling alleys and billiards and pool establishments -----	28	4 154	11	3	18	3 891	1 357	347	327
7932	Billiards and pool establishments -----	15	(D)	9	2	7	(D)	(D)	(D)	(D)
7933	Bowling alleys -----	13	(D)	2	1	11	(D)	(D)	(D)	(D)
79 ex. 792, 3 791	Other amusement and recreation services -----	149	(D)	75	11	85	12 776	3 780	870	783
794	Dance halls, studios, and schools -----	**	**	**	**	13	528	190	56	94
794	Commercial sports -----	**	**	**	**	7	(D)	(D)	(D)	(D)
7941	Professional sports clubs, managers, promoters -----	**	**	**	**	4	(D)	(D)	(D)	(D)
7948	Racing, including track operation -----	**	**	**	**	3	(D)	(D)	(D)	(D)
7992	Public golf courses, except municipal -----	**	**	**	**	1	(D)	(D)	(D)	(D)
7997	Membership sports and recreation clubs -----	**	**	**	**	13	2 383	894	199	149
7993	Coin-operated amusement devices -----	**	**	**	**	8	1 212	271	70	49
7996	Amusement parks -----	**	**	**	**	1	(D)	(D)	(D)	(D)
7999 pt.	Concession operators of amusement devices, rides -----	**	**	**	**	3	111	44	4	8
7999 pt.	Carnivals, circuses, and fairs -----	**	**	**	**	1	(D)	(D)	(D)	(D)
7999 pt.	Other commercial recreation and amusements -----	**	**	**	**	38	6 165	1 852	469	439
8072	Dental laboratories -----	39	3 033	25	4	28	2 796	1 329	336	165
81	Legal services -----	562	53 538	421	79	269	48 310	19 437	4 927	1 271
891	Engineering, architectural, and surveying services -----	363	49 137	227	35	165	46 153	19 831	4 539	1 404

Table 5. Summary Statistics for Counties With 500 Establishments or More: 1977—Con.

[For meaning of abbreviations and symbols, see introductory text. For information on geographic areas followed by (G) and for general geographic information, see appendix F]

SIC code	Kind of business	All establishments				Establishments with payroll				
		Number	Receipts (\$1,000)	Unincorporated businesses		Number	Receipts (\$1,000)	Payroll entire year (\$1,000)	Payroll first quarter (\$1,000)	Paid employees for week including March 12 (number)
				Sole proprietor- ships (number)	Partner- ships (number)					
	Utah County (Coextensive with Provo-Orem, Utah, SMSA; see table 4.)									
	Weber County									
	Selected service industries -----	1 115	68 354	861	88	417	61 634	20 135	5 359	2 734
701, 3	Hotels, motels, trailering parks, and camps -----	24	3 769	11	6	17	3 691	919	244	262
7011 pt.	Hotels -----	4	(D)	2	1	2	(D)	(D)	(D)	(D)
7011 pt.	Motels, motor hotels, and tourist courts-----	16	(D)	6	5	14	(D)	(D)	(D)	(D)
703	Trailering parks and camps -----	4	57	3	-	1	(D)	(D)	(D)	(D)
72	Personal services-----	372	12 243	327	13	99	10 399	3 819	913	650
721	Laundry, cleaning, and garment services-----	34	4 692	21	3	28	(D)	(D)	(D)	(D)
7215	Coin-operated laundries and dry cleaning -----	10	(D)	8	2	6	(D)	(D)	(D)	(D)
721 ex. 7215	Other laundry, cleaning, and garment services -----	24	(D)	13	1	22	4 179	1 654	384	247
7211	Power laundries, family and commercial† -----	**	**	**	**	-	-	-	-	-
7216	Dry cleaning plants, except rug cleaning† -----	**	**	**	**	14	1 500	688	159	122
Other 721	Laundry and cleaning services, n.e.c.† -----	**	**	**	**	8	2 679	966	225	125
722	Photographic studios, portrait -----	23	903	21	2	8	(D)	(D)	(D)	(D)
723, 4	Beauty and barber shops -----	199	3 418	183	6	44	2 252	1 139	276	210
723	Beauty shops -----	154	2 908	140	5	40	2 159	1 098	264	202
724	Barber shops -----	45	510	43	1	4	93	41	12	8
725	Shoe repair, shoe shine, and hat cleaning shops -----	10	203	8	-	5	(D)	(D)	(D)	(D)
726	Funeral service and crematories -----	6	(D)	-	-	6	(D)	(D)	(D)	(D)
729	Miscellaneous personal services -----	100	(D)	94	2	8	(D)	(D)	(D)	(D)
73	Business services -----	213	8 450	163	18	63	6 893	2 400	611	468
731	Advertising -----	12	352	8	2	5	(D)	(D)	(D)	(D)
734	Services to dwellings and other buildings -----	58	1 000	54	2	14	(D)	(D)	(D)	(D)
737	Computer and data processing services -----	10	(D)	3	1	8	(D)	(D)	(D)	(D)
7392	Management, consulting, and public relations services-----	58	621	55	-	4	(D)	(D)	(D)	(D)
7394	Equipment rental and leasing services-----	25	1 064	11	8	6	(D)	(D)	(D)	(D)
Other 73	Other business services -----	50	(D)	32	5	26	3 069	861	238	176
75	Automotive repair, services, and garages -----	147	14 531	100	15	75	13 266	3 195	771	368
753	Automotive repair shops -----	116	10 423	85	11	58	(D)	(D)	(D)	(D)
7538	General automotive repair shops -----	70	4 099	59	6	21	3 196	629	165	78
7531	Top and body repair shops-----	24	(D)	18	2	17	(D)	(D)	(D)	(D)
7534, 5, 9	Other automotive repair shops -----	22	(D)	8	3	20	4 415	1 271	297	132
751	Automotive rental and leasing, without drivers-----	7	(D)	1	1	5	3 018	465	103	37
752	Automobile parking-----	6	(D)	-	1	5	(D)	(D)	(D)	(D)
754	Automotive services, except repair -----	18	720	14	2	7	589	188	38	30
76	Miscellaneous repair services -----	142	5 804	121	9	39	4 834	1 407	323	163
762	Electrical and electronic repair shops -----	49	(D)	44	1	17	(D)	(D)	(D)	(D)
7622	Radio and television repair shops -----	41	(D)	39	-	13	(D)	(D)	(D)	(D)
7623, 9	Other electrical and electronic repair shops-----	8	581	5	1	4	(D)	(D)	(D)	(D)
764	Reupholstery and furniture repair-----	27	(D)	24	3	6	(D)	(D)	(D)	(D)
763, 9	Other repair shops and related services -----	66	(D)	53	5	16	(D)	(D)	(D)	(D)
78, 79	Amusement and recreation services, including motion pictures -----	92	15 495	57	5	47	15 196	6 070	1 961	583
781, 2	Motion picture production, distribution, and services -----	2	(D)	2	-	-	-	-	-	-
783	Motion picture theaters -----	9	2 972	3	-	9	2 972	510	105	134
792	Producers, orchestras, and entertainers -----	31	6 762	24	4	6	6 595	4 032	1 525	53
793	Bowling alleys and billiards and pool establishments -----	7	(D)	1	-	8	(D)	(D)	(D)	(D)
79 ex. 792, 3	Other amusement and recreation services -----	43	4 225	27	1	26	(D)	(D)	(D)	(D)
8072	Dental laboratories -----	12	697	6	5	8	(D)	(D)	(D)	(D)
81	Legal services -----	61	3 879	46	13	39	3 564	720	184	95
891	Engineering, architectural, and surveying services -----	52	3 486	30	4	30	(D)	(D)	(D)	(D)

Table 6. Summary Statistics for Cities With 500 Establishments or More: 1977

[For meaning of abbreviations and symbols, see introductory text. For information on geographic areas followed by (G) and for general geographic information, see appendix F]

SIC code	Kind of business	All establishments				Establishments with payroll				
		Number	Receipts (\$1,000)	Unincorporated businesses		Number	Receipts (\$1,000)	Payroll entire year (\$1,000)	Payroll first quarter (\$1,000)	Paid employees for week including March 12 (number)
				Sole proprietorships (number)	Partnerships (number)					
Ogden										
	Selected service industries -----	696	47 403	508	65	306	43 179	12 468	2 957	1 907
701, 3	Hotels, motels, traling parks, and camps -----	18	3 525	7	5	14	(D)	(D)	(D)	(D)
7011 pt.	Hotels -----	4	(D)	2	1	2	(D)	(D)	(D)	(D)
7011 pt.	Motels, motor hotels, and tourist courts -----	13	(D)	5	4	11	2 259	503	143	168
703	Trailing parks and camps -----	1	(D)	-	-	1	(D)	(D)	(D)	(D)
72	Personal services -----	227	9 313	192	9	70	8 181	2 961	695	487
721	Laundry, cleaning, and garment services -----	30	4 431	17	3	25	(D)	(D)	(D)	(D)
7215	Coin-operated laundries and dry cleaning -----	8	(D)	6	2	5	281	53	12	22
721 ex.	Other laundry, cleaning, and garment services -----	22	(D)	11	1	20	(D)	(D)	(D)	(D)
7215										
7211	Power laundries, family and commercial† -----	**	**	**	**	-	-	-	-	-
7216	Dry cleaning plants, except rug cleaning† -----	**	**	**	**	13	(D)	(D)	(D)	(D)
Other 721	Laundry and cleaning services, n.e.c.† -----	**	**	**	**	7	(D)	(D)	(D)	(D)
722	Photographic studios, portrait -----	16	(D)	14	2	6	600	100	19	24
723, 4	Beauty and barber shops -----	107	1 683	96	4	24	1 040	548	132	107
723	Beauty shops -----	77	1 327	68	3	22	(D)	(D)	(D)	(D)
724	Barber shops -----	30	356	28	1	2	(D)	(D)	(D)	(D)
725	Shoe repair, shoe shine, and hat cleaning shops -----	9	(D)	7	-	5	(D)	(D)	(D)	(D)
726	Funeral service and crematories -----	5	1 673	-	-	5	1 673	446	103	55
729	Miscellaneous personal services -----	60	(D)	58	-	5	(D)	(D)	(D)	(D)
73	Business services -----	125	6 329	90	11	42	5 274	1 644	411	276
731	Advertising -----	9	309	5	2	4	161	68	16	12
734	Services to dwellings and other buildings -----	26	366	23	2	4	219	86	17	17
737	Computer and data processing services -----	7	(D)	2	-	6	1 079	469	115	64
7392	Management, consulting, and public relations services -----	29	309	28	-	2	(D)	(D)	(D)	(D)
7394	Equipment rental and leasing services -----	17	916	8	4	5	(D)	(D)	(D)	(D)
Other 73	Other business services -----	37	(D)	24	3	21	2 967	807	214	159
75	Automotive repair, services, and garages -----	105	11 882	68	12	61	(D)	(D)	(D)	(D)
753	Automotive repair shops -----	83	8 628	59	9	46	(D)	(D)	(D)	(D)
7538	General automotive repair shops -----	44	2 816	36	5	14	2 165	336	90	48
7531	Top and body repair shops -----	20	(D)	15	2	15	(D)	(D)	(D)	(D)
7534, 5, 9	Other automotive repair shops -----	19	(D)	8	2	17	4 017	1 132	266	118
751	Automotive rental and leasing, without drivers -----	6	(D)	1	1	4	(D)	(D)	(D)	(D)
752	Automobile parking -----	5	(D)	-	1	5	(D)	(D)	(D)	(D)
754	Automotive services, except repair -----	11	646	8	1	6	(D)	(D)	(D)	(D)
76	Miscellaneous repair services -----	75	4 226	60	6	26	3 752	1 080	250	117
762	Electrical and electronic repair shops -----	23	2 085	19	-	10	1 954	574	134	61
7622	Radio and television repair shops -----	18	(D)	16	-	7	(D)	(D)	(D)	(D)
7623, 9	Other electrical and electronic repair shops -----	5	(D)	3	-	3	(D)	(D)	(D)	(D)
764	Reupholstery and furniture repair -----	14	(D)	12	2	4	(D)	(D)	(D)	(D)
763, 9	Other repair shops and related services -----	38	(D)	29	4	12	(D)	(D)	(D)	(D)
78, 79	Amusement and recreation services, including motion pictures -----	44	4 734	28	-	24	4 639	1 109	231	247
781, 2	Motion picture production, distribution, and services -----	1	(D)	1	-	-	-	-	-	-
783	Motion picture theaters -----	5	1 278	2	-	5	1 278	245	59	52
792	Producers, orchestras, and entertainers -----	13	(D)	12	-	1	(D)	(D)	(D)	(D)
793	Bowling alleys and billiards and pool establishments -----	4	925	-	-	4	925	277	78	92
79 ex.	Other amusement and recreation services -----	21	2 418	13	-	14	(D)	(D)	(D)	(D)
792, 3										
8072	Dental laboratories -----	9	(D)	3	5	7	(D)	(D)	(D)	(D)
81	Legal services -----	59	(D)	44	13	39	3 564	720	184	95
891	Engineering, architectural, and surveying services -----	34	(D)	16	4	23	2 787	1 231	261	99

Table 6. Summary Statistics for Cities With 500 Establishments or More: 1977—Con.

[For meaning of abbreviations and symbols, see introductory text. For information on geographic areas followed by (G) and for general geographic information, see appendix F]

SIC code	Kind of business	All establishments				Establishments with payroll				Paid employees for week including March 12 (number)
		Number	Receipts (\$1,000)	Unincorporated businesses		Number	Receipts (\$1,000)	Payroll entire year (\$1,000)	Payroll first quarter (\$1,000)	
				Sole proprietorships (number)	Partnerships (number)					
Salt Lake City										
	Selected service industries -----	2 840	381 032	1 819	257	1 345	360 808	118 177	28 657	14 527
701, 3	Hotels, motels, tramping parks, and camps -----	76	46 620	20	23	65	46 088	12 634	2 673	2 634
7011	Hotels, motor hotels, and motels -----	72	(D)	20	22	62	(D)	(D)	(D)	(D)
7011 pt.	Hotels -----	24	25 800	5	11	20	(D)	(D)	(D)	(D)
7011 pt.	Hotels, 25 guestrooms or more -----	19	25 623	7 937	1 706	1 757
7011 pt.	Hotels, less than 25 guestrooms -----	1	(D)	(D)	(D)	(D)
7011 pt.	Motels, motor hotels, and tourist courts -----	48	(D)	15	11	42	(D)	(D)	(D)	(D)
7011 pt.	Motels and tourist courts -----	40	19 349	4 386	886	795
7011 pt.	Motor hotels -----	2	(D)	(D)	(D)	(D)
7032	Sporting and recreational camps -----	2	(D)	-	-	1	(D)	(D)	(D)	(D)
7033	Tramping parks and camp sites for transients -----	2	(D)	-	1	2	(D)	(D)	(D)	(D)
72	Personal services -----	574	28 633	476	21	182	25 227	9 312	2 341	1 592
721	Laundry, cleaning, and garment services -----	78	13 542	48	5	57	13 165	4 976	1 150	782
7215	Coin-operated laundries and dry cleaning -----	17	(D)	12	2	16	975	196	48	44
721 ex. 7215	Other laundry, cleaning, and garment services -----	61	(D)	36	3	41	12 190	4 780	1 102	738
7211	Power laundries, family and commercial† -----	2	(D)	(D)	(D)	(D)
7216	Dry cleaning plants, except rug cleaning† -----	23	(D)	(D)	(D)	(D)
7212	Garment pressing, and agents for laundries and dry cleaners -----	2	(D)	(D)	(D)	(D)
7218	Industrial laundries† -----	3	(D)	(D)	(D)	(D)
7213	Linen supply† -----	1	(D)	(D)	(D)	(D)
7217	Carpet and upholstery cleaning -----	6	144	40	10	6
7214, 9	Other laundry and garment services, incl. diaper† -----	4	(D)	(D)	(D)	(D)
722	Photographic studios, portrait -----	52	1 429	46	1	13	1 073	228	73	56
723, 4	Beauty and barber shops -----	281	5 843	246	13	83	4 047	1 911	488	390
723	Beauty shops -----	200	4 500	168	10	74	3 520	1 692	432	354
724	Barber shops -----	81	1 343	78	3	9	527	219	56	36
725	Shoe repair, shoe shine, and hat cleaning shops -----	14	690	8	-	8	604	266	96	32
726	Funeral service and crematories -----	7	(D)	1	-	6	2 708	851	258	84
729	Miscellaneous personal services -----	142	(D)	127	2	15	3 630	1 080	276	248
73	Business services -----	802	117 421	462	65	363	111 750	42 114	10 659	5 598
731	Advertising -----	80	11 287	36	6	49	10 733	4 731	1 294	381
7311	Advertising agencies -----	42	9 762	4 478	1 238	355
7312	Outdoor advertising services -----	3	(D)	(D)	(D)	(D)
7313	Radio, TV, and publishers' advertising representatives -----	2	(D)	(D)	(D)	(D)
7319	Advertising, n.e.c. -----	2	(D)	(D)	(D)	(D)
734	Services to dwellings and other buildings -----	117	5 160	94	8	41	4 659	2 049	541	728
7341	Window cleaning -----	-	-	-	-	-
7342	Disinfecting and exterminating services -----	4	409	193	47	20
7349	Cleaning and maintenance services, n.e.c. -----	37	4 250	1 856	494	708
737	Computer and data processing services -----	45	19 441	8	6	33	19 250	5 871	1 858	652
7392	Management, consulting, and public relations services -----	266	14 759	213	2	58	12 235	4 977	1 269	352
7392 pt.	Management and consulting services -----	55	11 711	4 779	1 223	336
7392 pt.	Public relations services -----	3	524	198	46	16
7394	Equipment rental and leasing services -----	65	11 258	25	14	25	10 658	2 398	596	206
Other 73	Other business services -----	229	55 516	86	29	157	54 215	22 088	5 107	3 279
732	Credit reporting and collection agencies -----	15	5 076	1 896	459	225
7331	Direct mail advertising services -----	1	(D)	(D)	(D)	(D)
7332	Blueprinting and photocopying services -----	10	1 508	591	133	60
7339	Stenographic services; and reproduction services, n.e.c. -----	9	(D)	(D)	(D)	(D)
7333	Commercial photography, art, and graphics -----	18	(D)	(D)	(D)	(D)
7361	Employment agencies -----	12	(D)	(D)	(D)	(D)
7362	Temporary help supply services -----	12	(D)	(D)	(D)	(D)
7369	Personnel supply services, n.e.c. -----	1	(D)	(D)	(D)	(D)
7391	Commercial research and development laboratories -----	12	(D)	(D)	(D)	(D)
7397	Commercial testing laboratories -----	4	537	224	57	30
7393	Detective agencies and protective services -----	10	5 486	2 977	720	517
7395	Photofinishing laboratories† -----	12	11 517	2 272	513	361
7399 pt.	Sign painting shops -----	4	(D)	(D)	(D)	(D)
7399 pt.	Interior designing -----	2	(D)	(D)	(D)	(D)
7399 pt.	Telephone answering services -----	5	1 013	394	91	84
7399 pt., 7396, 735	Miscellaneous business services, n.e.c. -----	30	9 769	2 806	689	341
75	Automotive repair, services, and garages -----	270	56 843	121	24	199	55 413	10 138	2 332	1 113
753	Automotive repair shops -----	190	22 483	104	19	131	21 308	6 458	1 459	646
7538	General automotive repair shops -----	96	7 149	67	9	56	6 510	1 905	442	215
7538 pt.	General automotive repair shops, ex. diesel -----	50	4 817	1 449	362	179
7538 pt.	Diesel repair shops -----	6	1 693	456	80	36
7531	Top and body repair shops -----	40	3 737	24	7	28	3 363	1 104	277	125
7534, 5, 9	Other automotive repair shops -----	54	11 597	13	3	47	11 435	3 449	740	306
7534	Tire retreading and repair shops -----	4	(D)	(D)	(D)	(D)
7535	Paint shops -----	9	2 362	926	189	89
7539 pt.	Auto electrical and fuel system services -----	6	(D)	(D)	(D)	(D)
7539 pt.	Radiator repair -----	2	(D)	(D)	(D)	(D)
7539 pt.	Glass replacement and repair -----	4	728	215	55	19
7539 pt.	Brake, front end, and wheel alignment -----	5	1 124	313	68	36
7539 pt.	Exhaust system services (muffler shops) -----	5	(D)	(D)	(D)	(D)
7539 pt.	Transmission repair shops -----	9	2 126	648	124	51
7539 pt.	Other automotive repair shops, n.e.c. -----	3	(D)	(D)	(D)	(D)

Table 6. Summary Statistics for Cities With 500 Establishments or More: 1977—Con.

[For meaning of abbreviations and symbols, see introductory text. For information on geographic areas followed by (G) and for general geographic information, see appendix F]

SIC code	Kind of business	All establishments				Establishments with payroll				
		Number	Receipts (\$1,000)	Unincorporated businesses		Number	Receipts (\$1,000)	Payroll entire year (\$1,000)	Payroll first quarter (\$1,000)	Paid employees for week including March 12 (number)
				Sole proprietorships (number)	Partnerships (number)					
Salt Lake City—Con.										
75	Automotive repair, services, and garages—Con.									
751	Automotive rental and leasing, without drivers-----	29	28 500	3	1	26	28 371	2 816	658	296
752	Automobile parking-----	24	(D)	2	-	23	(D)	(D)	(D)	(D)
7523	Parking lots-----	**	**	**	**	21	(D)	(D)	(D)	(D)
7525	Parking structures-----	**	**	**	**	2	(D)	(D)	(D)	(D)
754	Automotive services, except repair-----	27	(D)	12	4	19	(D)	(D)	(D)	(D)
7542	Car washes-----	**	**	**	**	12	816	161	39	44
7549	Automotive services, n.e.c.-----	**	**	**	**	7	(D)	(D)	(D)	(D)
76	Miscellaneous repair services-----	201	19 103	139	10	87	17 669	5 949	1 422	553
762	Electrical and electronic repair shops-----	53	4 474	34	3	22	4 086	1 643	405	168
7622	Radio and television repair shops-----	37	2 565	25	2	15	(D)	(D)	(D)	(D)
7623, 9	Other electrical and electronic repair shops-----	16	1 909	9	1	7	(D)	(D)	(D)	(D)
7623	Refrigeration and air conditioning repair shops-----	**	**	**	**	1	(D)	(D)	(D)	(D)
7629	Electrical and electronic repair shops, n.e.c.-----	**	**	**	**	6	(D)	(D)	(D)	(D)
764	Reupholstery and furniture repair-----	26	909	18	1	10	617	237	94	52
763, 9	Other repair shops and related services-----	122	13 720	87	6	55	12 966	4 069	923	333
763	Watch, clock, and jewelry repair-----	**	**	**	**	5	(D)	(D)	(D)	(D)
769	Miscellaneous repair and related services-----	**	**	**	**	50	(D)	(D)	(D)	(D)
7692	Welding repair-----	**	**	**	**	3	(D)	(D)	(D)	(D)
7694	Armature rewinding shops-----	**	**	**	**	4	(D)	(D)	(D)	(D)
7699 pt.	Farm machinery and equipment repair shops-----	**	**	**	**	3	(D)	(D)	(D)	(D)
7699 pt.	Lawnmower, saw, knife, tool sharpening and repair-----	**	**	**	**	4	428	195	42	21
7699 pt.	Sewer and septic tank cleaning services-----	**	**	**	**	2	(D)	(D)	(D)	(D)
7699 pt.	Other repair and related services, n.e.c.-----	**	**	**	**	34	6 450	1 758	410	153
78, 79	Amusement and recreation services, including motion pictures-----	229	25 681	137	14	92	24 129	3 896	863	731
781, 2	Motion picture production, distribution, and services-----	28	10 854	7	4	22	(D)	(D)	(D)	(D)
783	Motion picture theaters-----	26	(D)	2	1	24	6 073	917	244	299
7832	Motion picture theaters, except drive-ins-----	**	**	**	**	21	(D)	(D)	(D)	(D)
7833	Drive-in motion picture theaters-----	**	**	**	**	3	(D)	(D)	(D)	(D)
792	Producers, orchestras, and entertainers-----	98	880	88	3	5	290	94	31	18
7929 pt.	Dance groups and artists-----	**	**	**	**	-	-	-	-	-
7929 pt.	Symphony orchestras, opera companies, and chamber music organizations-----	**	**	**	**	-	-	-	-	-
7929 pt.	Other music and entertainment presentations-----	**	**	**	**	1	(D)	(D)	(D)	(D)
7922 pt.	Producers of legitimate theater-----	**	**	**	**	-	(D)	(D)	(D)	(D)
7922 pt.	Producers of radio and TV shows, except tape-----	**	**	**	**	-	-	-	-	-
7922 pt.	Theatrical services-----	**	**	**	**	4	(D)	(D)	(D)	(D)
793	Bowling alleys and billiards and pool establishments-----	12	1 257	7	1	4	(D)	(D)	(D)	(D)
7932	Billiards and pool establishments-----	9	(D)	7	1	1	(D)	(D)	(D)	(D)
7933	Bowling alleys-----	3	(D)	-	-	3	(D)	(D)	(D)	(D)
79 ex. 792, 3	Other amusement and recreation services-----	65	(D)	33	5	37	6 114	1 719	328	279
791	Dance halls, studios, and schools-----	**	**	**	**	9	(D)	(D)	(D)	(D)
794	Commercial sports-----	**	**	**	**	4	(D)	(D)	(D)	(D)
7941	Professional sports clubs, managers, promoters-----	**	**	**	**	4	(D)	(D)	(D)	(D)
7948	Racing, including track operation-----	**	**	**	**	-	-	-	-	-
7992	Public golf courses, except municipal-----	**	**	**	**	1	(D)	(D)	(D)	(D)
7997	Membership sports and recreation clubs-----	**	**	**	**	6	1 246	381	83	62
7993	Coin-operated amusement devices-----	**	**	**	**	5	(D)	(D)	(D)	(D)
7996	Amusement parks-----	**	**	**	**	1	(D)	(D)	(D)	(D)
7999 pt.	Concession operators of amusement devices, rides-----	**	**	**	**	1	(D)	(D)	(D)	(D)
7999 pt.	Carnivals, circuses, and fairs-----	**	**	**	**	-	-	-	-	-
7999 pt.	Other commercial recreation and amusements-----	**	**	**	**	10	1 575	435	77	63
8072	Dental laboratories-----	14	1 405	8	2	10	1 282	550	154	70
81	Legal services-----	463	50 803	338	72	234	46 495	18 920	4 786	1 213
891	Engineering, architectural, and surveying services-----	211	34 523	118	26	113	32 755	14 664	3 427	1 023

Table 7. Statistics for Counties and for Cities With 2,500 Inhabitants or More: 1977

[For meaning of abbreviations and symbols, see introductory text. For information on geographic areas followed by (G) and for general geographic information, see appendix F.]

County, and city with 2,500 inhabitants or more	All establishments				Establishments with payroll				Selected kind-of-business groups (all establishments)				Legal services						
	Unincorporated businesses		Partnerships		Number	Receipts (\$1,000)	Payroll (\$1,000)	Paid employees for week including March 12 (number)	Hotels, motels, trailer parks, and camps	Automotive repair, services, and garages	Miscellaneous repair services	Amusement and recreation services, including motion pictures	Receipts (\$1,000)	Num-ber	Receipts (\$1,000)	Num-ber			
	Number	Receipts (\$1,000)	Sole prop- erties (no.)	Part- nerships (no.)													Payroll (\$1,000)	Receipts (\$1,000)	Payroll (\$1,000)
	Number	Receipts (\$1,000)	Number	Receipts (\$1,000)	Payroll (\$1,000)	Receipts (\$1,000)	Payroll (\$1,000)	Number	Receipts (\$1,000)	Number	Receipts (\$1,000)	Number	Receipts (\$1,000)	Number	Receipts (\$1,000)	Number	Receipts (\$1,000)		
Utah	11 391	838 243	8 596	821	4 259	756 433	243 659	58 319	33 512	518	94 643	1 251	135 268	1 150	67 727	897	85 075	821	67 058
Beaver County.....	45	1 702	37	4	24	1 366	290	74	54	11	638	7	254	4	(D)	4	191	1	(D)
Box Elder County.....	223	6 544	198	11	69	5 101	999	270	229	11	(D)	30	1 542	27	805	18	388	7	607
Brighton City.....	138	4 487	119	7	43	3 548	732	208	165	6	395	14	774	16	513	10	259	6	(D)
Tremonton.....	47	1 377	45	1	17	1 056	150	38	42	2	(D)	9	596	3	(D)	3	(D)	1	(D)
Remainder of county.....	38	680	34	3	9	497	117	24	22	3	(D)	7	172	8	206	5	(D)	-	-
Cache County.....	399	15 918	321	34	118	12 773	3 745	884	659	7	(D)	45	2 436	45	1 746	30	1 709	18	1 164
Logan.....	268	13 152	199	29	94	11 049	3 369	789	556	6	895	30	(D)	17	1 094	23	(D)	16	1 164
Smithfield.....	28	1 119	25	1	7	877	141	31	30	1	(D)	2	(D)	6	346	4	(D)	1	-
Remainder of county.....	103	1 647	97	4	17	847	235	64	73	-	(D)	13	(D)	22	306	3	(D)	1	-
Carbon County.....	146	7 283	121	11	49	5 834	2 165	470	226	15	1 107	22	898	13	2 692	11	435	13	665
Price.....	95	5 294	77	8	33	(D)	(D)	(D)	(D)	8	(D)	15	692	8	(D)	4	25	10	(D)
Remainder of county.....	51	1 989	44	3	16	(D)	(D)	(D)	(D)	7	(D)	7	206	5	(D)	7	410	3	(D)
Daggett County.....	11	258	8	1	3	69	15	4	4	6	103	2	(D)	-	(D)	-	-	-	-
Davis County.....	782	33 192	661	44	219	28 149	9 239	2 044	1 269	12	963	84	4 857	91	7 955	54	7 240	26	1 061
Bountiful.....	265	7 014	222	19	69	5 040	1 636	433	324	3	524	19	908	20	(D)	17	(D)	12	(D)
Centerville.....	38	510	32	2	18	286	142	42	18	2	(D)	2	(D)	1	(D)	1	(D)	1	(D)
Clearfield.....	71	2 925	53	6	28	2 610	810	183	97	-	(D)	8	396	11	376	5	(D)	2	(D)
Clinton (G).....	21	139	21	-	2	(D)	(D)	(D)	(D)	-	(D)	3	24	3	(D)	1	(D)	-	(D)
Farmington.....	34	904	30	2	8	561	127	32	23	-	(D)	6	135	3	(D)	3	(D)	1	(D)
Kaysville.....	67	1 387	60	3	17	926	255	58	59	4	(D)	8	121	8	42	6	223	4	(D)
Layton.....	81	2 516	70	4	24	2 180	764	179	182	1	(D)	9	951	14	223	6	(D)	2	(D)
Layton.....	28	674	25	29	8	533	172	31	29	1	(D)	1	(D)	6	281	-	(D)	4	(D)
Sunset.....	30	1 029	24	2	10	894	309	68	46	-	(D)	7	(D)	4	21	3	(D)	1	(D)
Woods Cross.....	147	16 094	124	6	46	(D)	(D)	(D)	46	3	(D)	23	1 516	21	(D)	11	(D)	2	(D)
Remainder of county.....	108	3 515	92	4	29	2 325	885	210	141	12	(D)	14	806	24	602	5	37	4	209
Duchesne County.....	63	2 992	45	8	19	2 365	1 022	215	121	14	539	8	509	6	(D)	9	338	2	(D)
Emery County.....	32	1 957	23	5	18	1 785	445	44	64	19	1 642	1	(D)	4	49	1	(D)	1	(D)
Garfield County.....	99	6 387	77	13	47	5 514	1 368	292	279	20	(D)	13	936	14	(D)	8	355	5	(D)
Moab.....	95	(D)	75	13	44	(D)	(D)	(D)	(D)	18	(D)	13	936	14	(D)	7	(D)	5	(D)
Remainder of county.....	4	(D)	2	-	3	(D)	(D)	(D)	(D)	2	(D)	-	(D)	-	(D)	1	(D)	-	(D)
Iron County.....	130	6 069	99	14	56	5 287	1 408	314	282	16	1 662	11	758	16	383	6	(D)	13	368
Cedar City.....	110	5 754	81	13	52	5 133	1 379	305	270	11	1 533	8	(D)	13	(D)	5	279	12	(D)
Remainder of county.....	20	315	18	1	4	154	29	9	12	5	129	3	(D)	3	(D)	1	(D)	1	(D)
Juab County.....	43	1 835	36	4	15	1 582	229	47	64	11	(D)	3	(D)	-	(D)	4	43	3	50
Nephi.....	39	1 814	32	4	15	1 582	229	47	64	11	(D)	3	(D)	-	(D)	4	43	3	50
Remainder of county.....	4	21	4	-	-	-	-	-	-	-	-	-	-	-	-	-	-	-	-
Kane County.....	38	1 647	30	3	18	1 444	436	91	70	15	628	3	(D)	2	(D)	5	(D)	2	(D)
Millard County.....	69	1 773	61	6	21	1 267	246	55	55	14	782	9	325	8	56	5	135	5	(D)
Morgan County.....	26	(D)	21	2	7	(D)	(D)	(D)	(D)	1	(D)	2	(D)	3	(D)	4	122	-	(D)
Plute County.....	7	166	7	-	2	(D)	(D)	(D)	(D)	3	(D)	1	(D)	-	(D)	1	(D)	-	(D)
Rich County.....	10	(D)	8	1	4	(D)	(D)	(D)	(D)	2	(D)	1	(D)	2	(D)	2	(D)	-	(D)
Salt Lake County.....	5 729	552 802	4 028	415	2 321	512 173	170 094	40 851	22 525	120	56 179	605	88 116	478	34 181	440	43 350	562	53 538
East Millcreek (U).....	216	7 494	166	15	70	5 961	1 885	444	305	4	185	10	404	20	665	16	1 207	10	73
Midvale.....	36	4 912	77	5	40	4 362	1 289	318	251	-	-	10	729	11	404	9	1 312	6	(D)
Murray.....	348	24 610	246	21	150	22 235	7 928	1 858	1 400	9	2 393	73	7 557	31	1 212	18	2 562	15	447
Riverton.....	35	324	33	1	5	129	45	13	14	-	(D)	3	10	7	44	2	(D)	-	(D)
Salt Lake City.....	2 840	381 032	1 819	257	1 345	360 808	118 177	28 657	14 527	76	46 620	270	56 843	201	19 103	229	25 681	463	50 803
Sandy City.....	219	3 749	198	12	36	1 672	493	109	102	3	(D)	11	332	21	239	19	481	6	90
South Jordan.....	18	348	17	-	3	(D)	(D)	(D)	(D)	-	(D)	2	(D)	1	(D)	2	(D)	-	(D)
South Salt Lake.....	182	33 391	91	14	121	32 700	12 127	2 816	1 305	10	815	31	2 552	16	5 089	14	2 917	15	667
West Jordan.....	109	1 583	99	6	14	641	162	36	40	-	(D)	13	441	7	42	9	295	2	(D)
Remainder of county.....	1 666	95 359	1 282	84	537	(D)	(D)	(D)	(D)	18	(D)	182	7 383	164	7 383	121	(D)	45	(D)

See footnotes at end of table.

Table 7. Statistics for Counties and for Cities With 2,500 Inhabitants or More: 1977—Con.

[For meaning of abbreviations and symbols, see introductory text. For information on geographic areas followed by (G) and for general geographic information, see appendix F]

County, and city with 2,500 inhabitants or more ¹	All establishments			Establishments with payroll					Selected kind-of-business groups (all establishments)										
	Number	Receipts (\$1,000)	Unincorporated businesses	Number	Receipts (\$1,000)	Payroll entire year (\$1,000)	Payroll first quarter (\$1,000)	Payroll employees for week including March 12 (number)	Hotels, motels, trailing parks, and camps	Automotive repair, services, and garages	Miscellaneous repair services	Amusement and recreation services, including motion pictures	Legal services						
			Sole proprietorships (no.)					Number	Receipts (\$1,000)	Number	Receipts (\$1,000)	Number	Receipts (\$1,000)	Number	Receipts (\$1,000)	Number	Receipts (\$1,000)		
Utah—Con.																			
San Juan County.....	55	1 361	48	2	18	963	270	64	44	13	(D)	4	165	6	48	4	86	4	193
Sanpete County.....	94	1 894	82	8	25	1 314	195	50	50	10	70	14	826	16	233	7	158	2	(D)
Sevier County.....	125	6 160	101	13	47	5 210	1 208	288	236	15	2 521	17	704	23	827	10	235	3	407
Richfield.....	63	3 992	47	7	29	3 583	991	235	189	11	(D)	4	151	6	265	6	183	3	407
Remainder of county.....	62	2 168	54	6	18	1 627	217	53	47	4	(D)	13	553	17	562	4	52	-	-
Summit County.....	125	7 770	89	16	48	6 588	2 180	722	533	17	1 646	9	575	9	(D)	22	3 398	3	(D)
Tooele County.....	140	4 008	123	6	32	3 076	1 084	241	227	12	1 274	16	713	15	159	11	419	5	91
Grantsville.....	17	1 338	16	-	1	(D)	(D)	(D)	(D)	2	(D)	2	(D)	1	(D)	1	(D)	-	-
Tooele.....	103	2 593	91	4	23	1 862	687	160	162	6	193	11	639	11	(D)	8	(D)	5	91
Remainder of county.....	20	1 277	16	2	8	(D)	(D)	(D)	(D)	4	(D)	3	(D)	3	(D)	2	(D)	-	-
Uintah County.....	186	24 171	139	10	79	22 104	5 317	1 227	539	18	(D)	17	(D)	37	3 477	11	1 110	7	367
Vernal.....	172	22 748	129	9	72	20 749	4 919	1 122	472	16	(D)	14	(D)	35	(D)	9	(D)	6	(D)
Remainder of county.....	14	1 423	10	1	7	1 355	398	105	67	2	(D)	3	(D)	2	(D)	2	(D)	1	(D)
Utah County.....	1 301	65 146	1 066	65	425	55 548	17 257	3 837	2 457	39	5 037	132	12 933	130	4 833	110	8 026	63	3 557
American Fork.....	87	3 690	78	3	27	3 153	1 029	228	153	-	-	12	238	8	178	9	491	3	(D)
Lehi.....	46	1 497	42	3	14	1 134	282	51	43	-	-	9	465	8	281	4	465	2	(D)
Orem.....	383	17 406	308	24	124	14 758	4 653	1 171	632	6	414	40	3 261	39	1 715	31	1 903	18	1 733
Payson.....	54	643	51	1	11	299	82	27	31	2	(D)	6	148	5	52	5	(D)	1	(D)
Pleasant Grove.....	58	2 710	52	4	12	2 254	471	21	35	1	(D)	6	255	5	40	7	(D)	3	(D)
Provo.....	468	28 764	351	25	184	25 442	8 512	1 938	1 275	20	4 153	40	7 620	38	1 260	44	2 166	32	1 451
Spanish Fork.....	60	1 984	57	-	16	1 515	366	73	54	3	257	8	291	6	(D)	1	(D)	2	(D)
Springville.....	72	2 375	60	4	26	1 751	519	142	103	4	54	3	298	8	229	3	(D)	1	(D)
Remainder of county.....	73	6 077	67	1	11	5 242	1 343	286	131	3	(D)	8	357	13	(D)	6	(D)	1	(D)
Wasatch County.....	82	3 374	61	5	36	2 673	848	153	171	15	1 639	6	(D)	13	346	8	441	3	(D)
Heber.....	72	2 316	54	5	31	(D)	(D)	(D)	(D)	12	(D)	6	(D)	13	346	7	(D)	3	(D)
Remainder of county.....	10	1 058	7	-	5	(D)	(D)	(D)	(D)	3	(D)	-	(D)	-	-	1	(D)	-	-
Washington County.....	195	9 749	145	26	86	8 322	2 087	414	375	40	4 287	25	1 174	21	539	14	562	8	(D)
St. George.....	141	8 054	97	24	75	7 049	1 755	386	343	29	(D)	17	1 036	11	451	8	505	8	(D)
Remainder of county.....	54	1 695	48	2	11	1 273	332	28	32	11	(D)	8	138	10	88	6	57	-	(D)
Wayne County.....	13	549	8	2	7	456	90	14	9	6	303	3	(D)	1	(D)	1	(D)	-	(D)
Weber County.....	1 115	68 354	861	68	417	61 634	20 135	5 959	2 734	24	3 769	147	14 531	142	5 804	92	15 495	61	3 879
North Ogden.....	46	760	43	3	9	497	163	46	33	1	(D)	2	(D)	5	51	4	24	-	(D)
Ogden.....	696	47 403	508	65	306	43 179	12 468	2 957	1 907	18	3 525	105	11 882	75	4 226	44	4 734	59	(D)
Riverdale.....	40	2 969	27	2	16	2 718	675	128	136	-	-	4	300	5	(D)	8	1 908	-	(D)
Roy.....	108	4 112	94	2	29	3 556	1 407	351	246	2	(D)	6	602	17	(D)	5	(D)	1	(D)
South Ogden.....	75	9 971	58	5	29	9 485	4 791	1 716	219	1	(D)	6	(D)	13	(D)	11	7 550	-	(D)
Washington Terrace.....	39	345	34	4	5	135	54	19	25	-	-	3	42	7	(D)	4	(D)	-	(D)
Remainder of county.....	111	2 794	97	7	23	2 064	577	142	168	2	(D)	21	640	20	(D)	16	957	1	(D)

¹(Part) after name indicates city is located in more than one county; see appendix E for counties involved.

Vermont

CONTENTS

[Page numbers listed here omit the State prefix number that appears as part of the number of each page]

	Page
Summary of Findings	2
State Map	3

CHARTS

1. Receipts of Selected Service Industries: 1972 to 1977	4
2. Percent Change in Receipts and Annual Payroll of Establishments With Payroll: 1972 to 1977	5
3. Annual Payroll Per Employee: 1972 and 1977	6

TABLES

1. Summary Statistics for the State: 1977	7
2. Comparative Statistics for Establishments, Receipts, and Payroll for the State: 1977 and 1972	9
3. Comparative Statistics and Selected Ratios for the State: 1977 and 1972	12
4. Summary Statistics for Standard Metropolitan Statistical Areas: 1977	14
4A. Selected Ratios for Standard Metropolitan Statistical Areas: 1977	*
4B. Summary Statistics for the Area Outside Standard Metropolitan Statistical Areas: 1977	*
5. Summary Statistics for Counties With 500 Establishments or More: 1977	15
5A. Summary Statistics for Counties With 300 to 499 Establishments: 1977	*
6. Summary Statistics for Cities With 500 Establishments or More: 1977	19
6A. Summary Statistics for Cities With 300 to 499 Establishments: 1977	*
7. Statistics for Counties and for Cities With 2,500 Inhabitants or More : 1977	20
7A. Statistics for Cities With 2,500 Inhabitants or More Listed Alphabetically: 1977	*
7B. Counties Ranked by Volume of Receipts: 1977	*
7C. Cities With 2,500 Inhabitants or More Ranked by Volume of Receipts: 1977	*

SUMMARY OF FINDINGS

Data from the 1977 Census of Service Industries show that Vermont's 5,097 establishments in the "selected" service industries had receipts totaling \$299.0 million, an increase of 53.3 percent over receipts reported in the 1972 census. This report is confined to those "selected" service industries included in the 1972 census. A later report will cover the additional service industries included for the first time in 1977.

Among the kind-of-business groups for which data are presented in this report, hotels, motels, trailering parks, and camps had the largest 1977 receipts, accounting for 28.3 percent of the State's total receipts of the selected service industries. Other leading kind-of-business groups in 1977 were amusement and recreation services, including motion pictures with 18.3 percent; business services with 14.2 percent; and automotive repair, services, and garages with 10.4 percent.

Annual receipts for the selected service industries in the State averaged \$58,662 per establishment compared to \$47,685 in 1972. For the kind-of-business groups, 1977 average receipts per establishment ranged from \$122,927 for hotels, motels, trailering parks, and camps to \$23,058 for personal services.

The 1977 payroll for the selected service industries in the State amounted to \$80.5 million, up 46.4 percent from 1972. Payroll expressed as a percent of receipts of establishments with payroll averaged 30.6 percent for all selected service industries; 41.7 percent for business services; 20.3 percent for automotive repair, services, and garages; and 44.0 percent for engineering, architectural, and surveying services.

There were 13,781 paid employees (full- and part-time) engaged in selected service industries in the State as of mid-March 1977, up 11.3 percent from 1972. The annual payroll per employee in the State averaged \$5,843 compared to \$4,442 in 1972. Among the kind-of-business groups, average payroll per employee ranged from \$12,807 for engineering, architectural, and surveying services to \$4,184 for hotels, motels, trailering parks, and camps.

Chittenden County led the counties in the State, accounting for 21.7 percent of total receipts of selected service industries. Burlington had the largest receipts among the cities in the State, accounting for 10.8 percent.

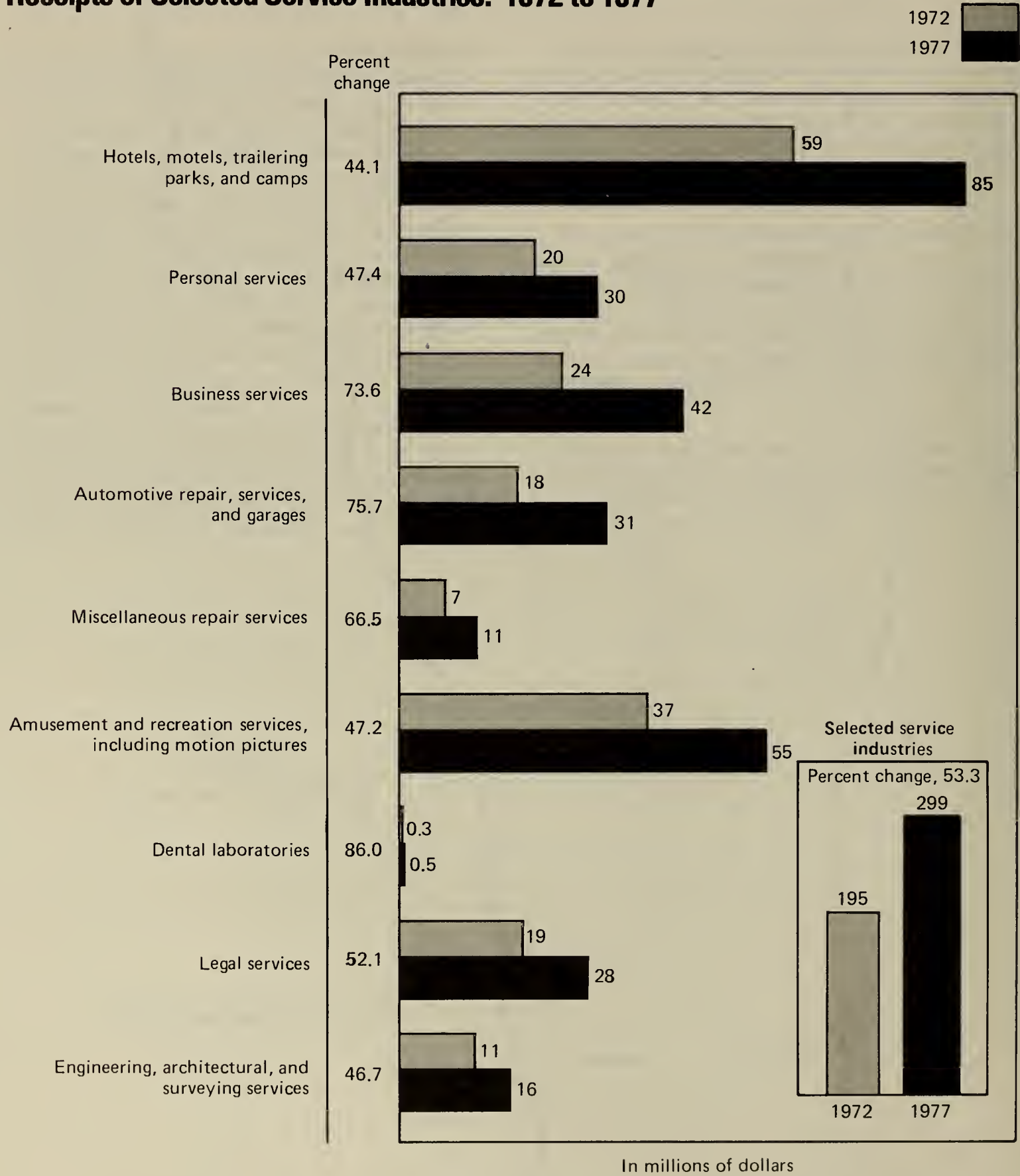
VERMONT



VERMONT

CHART 1.



Receipts of Selected Service Industries: 1972 to 1977

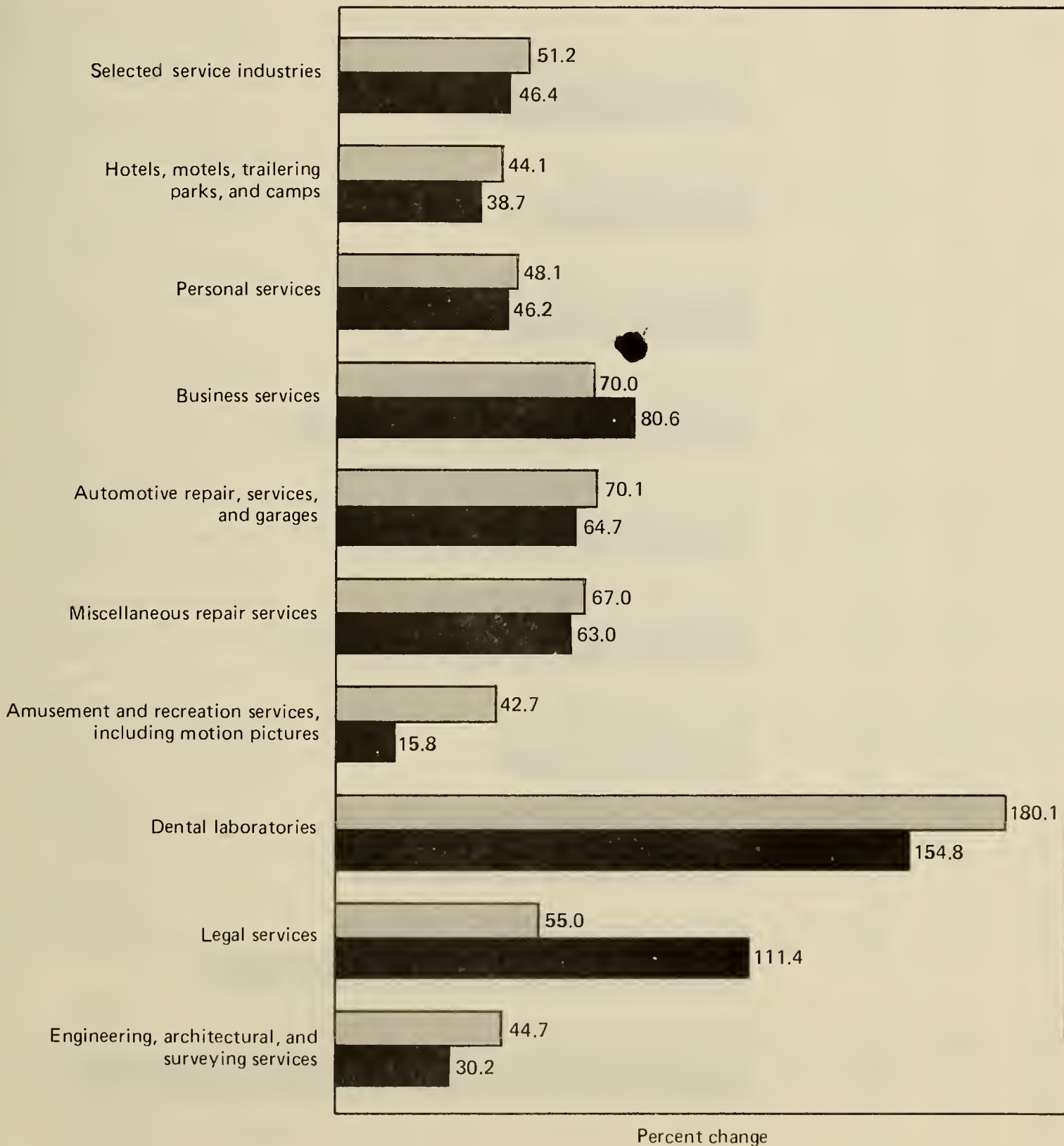


VERMONT

CHART 2.

Percent Change in Receipts and Annual Payroll of Establishments With Payroll: 1972 to 1977



Receipts 
Payroll 



VERMONT

CHART 3.

Annual Payroll Per Employee: 1972 and 1977

1972 
1977 

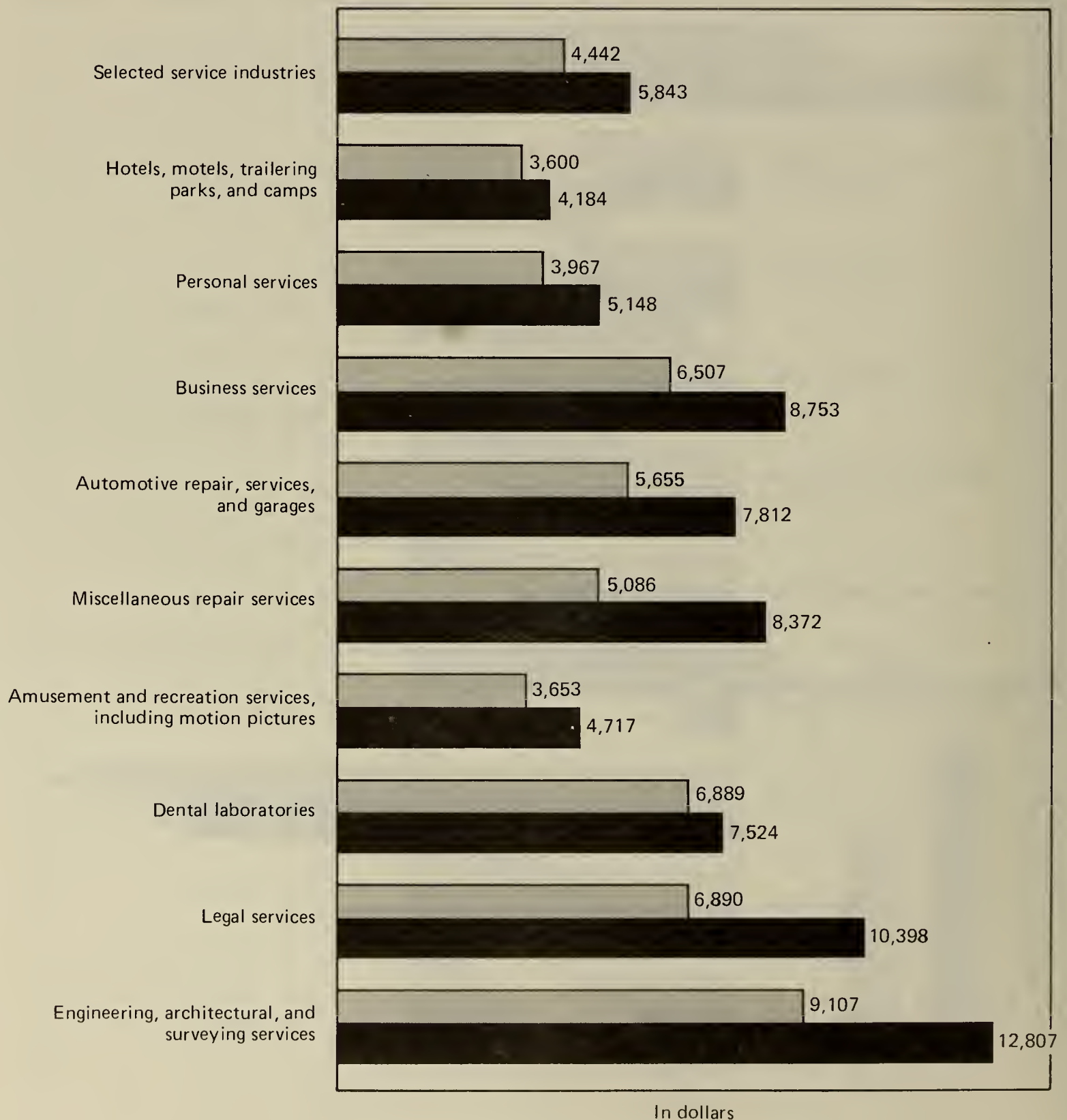


Table 1. Summary Statistics for the State: 1977

[For meaning of abbreviations and symbols, see introductory text]

SIC code	Kind of business	All establishments				Establishments with payroll				
		Number	Receipts (\$1,000)	Unincorporated businesses		Number	Receipts (\$1,000)	Payroll entire year (\$1,000)	Payroll first quarter (\$1,000)	Paid employees for week including March 12 (number)
				Sole proprietorships (number)	Partnerships (number)					
	Selected service industries -----	5 097	299 000	3 877	302	1 908	263 030	80 525	21 699	13 781
701, 3	Hotels, motels, trallering parks, and camps -----	689	84 697	362	61	434	80 892	22 608	6 758	5 403
7011	Hotels, motor hotels, and motels -----	523	78 478	245	47	372	75 866	21 484	6 570	5 226
7011 pt.	Hotels -----	181	40 889	57	14	157	40 559	12 365	4 019	3 174
7011 pt.	Hotels, 25 guestrooms or more -----	69	34 203	10 890	3 393	2 612
7011 pt.	Hotels, less than 25 guestrooms -----	88	6 356	1 475	626	562
7011 pt.	Motels, motor hotels, and tourist courts -----	342	37 589	188	33	215	35 307	9 119	2 551	2 052
7011 pt.	Motels and tourist courts -----	183	(D)	(D)	(D)	(D)
7011 pt.	Motor hotels -----	32	(D)	(D)	(D)	(D)
7032	Sporting and recreational camps -----	76	4 492	41	8	43	4 123	972	148	151
7033	Trailer parks and camp sites for transients -----	90	1 727	76	6	19	903	152	40	26
72	Personal services -----	1 290	29 745	1 110	54	343	22 875	7 975	1 944	1 549
721	Laundry, cleaning, and garment services -----	158	9 572	107	18	83	8 818	2 886	709	598
7215	Coin-operated laundries and dry cleaning -----	54	1 822	33	10	29	1 394	225	66	65
721 ex.	Other laundry, cleaning, and garment services -----	104	7 750	74	8	54	7 424	2 661	643	533
7215	Power laundries, family and commercial -----	7	885	444	101	81
7216	Dry cleaning plants, except rug cleaning -----	31	2 146	733	189	198
7212	Garment pressing, and agents for laundries and dry cleaners -----	1	(D)	(D)	(D)	(D)
7218	Industrial launderers -----	2	(D)	(D)	(D)	(D)
7213	Linen supply -----	5	(D)	(D)	(D)	(D)
7217	Carpet and upholstery cleaning -----	3	67	17	7	11
7214, 9	Other laundry and garment services, incl. diaper -----	5	61	22	4	3
722	Photographic studios, portrait -----	127	1 592	120	2	12	609	89	20	17
723, 4	Beauty and barber shops -----	541	9 344	488	23	162	6 387	3 028	715	523
723	Beauty shops -----	381	7 819	334	19	147	6 056	2 893	676	497
724	Barber shops -----	160	1 525	154	4	15	331	135	39	26
725	Shoe repair, shoe shine, and hat cleaning shops -----	18	362	18	-	4	190	47	18	15
726	Funeral service and crematories -----	67	6 084	20	5	52	5 475	1 520	357	192
729	Miscellaneous personal services -----	379	2 791	357	6	30	1 396	405	125	204
73	Business services -----	940	42 406	744	26	224	34 950	14 574	3 447	1 665
731	Advertising -----	47	1 761	28	1	16	1 123	415	101	41
7311	Advertising agencies -----	15	(D)	(D)	(D)	(D)
7312	Outdoor advertising services -----	-	-	-	-	-
7313	Radio, TV, and publishers' advertising representatives -----	-	-	-	-	-
7319	Advertising, n.e.c. -----	1	(D)	(D)	(D)	(D)
734	Services to dwellings and other buildings -----	194	2 975	177	6	37	1 944	826	172	169
7341	Window cleaning -----	3	82	27	6	4
7342	Disinfecting and exterminating services -----	3	304	122	29	28
7349	Cleaning and maintenance services, n.e.c. -----	31	1 558	677	137	137
737	Computer and data processing services -----	35	7 629	15	1	18	7 479	2 124	433	164
7392	Management, consulting, and public relations services -----	346	7 470	308	3	41	4 188	1 686	537	215
7392 pt.	Management and consulting services -----	39	(D)	(D)	(D)	(D)
7392 pt.	Public relations services -----	2	(D)	(D)	(D)	(D)
7394	Equipment rental and leasing services -----	65	2 664	42	9	14	2 045	563	111	64
Other 73	Other business services -----	253	19 907	174	6	98	18 171	8 960	2 093	1 012
732	Credit reporting and collection agencies -----	9	712	289	68	57
7331	Direct mail advertising services -----	1	(D)	(D)	(D)	(D)
7332	Blueprinting and photocopying services -----	3	268	63	14	13
7339	Stenographic services; and reproduction services, n.e.c. -----	3	(D)	(D)	(D)	(D)
7333	Commercial photography, art, and graphics -----	7	(D)	(D)	(D)	(D)
7361	Employment agencies -----	1	(D)	(D)	(D)	(D)
7362	Temporary help supply services -----	2	(D)	(D)	(D)	(D)
7369	Personnel supply services, n.e.c. -----	-	(D)	(D)	(D)	(D)
7391	Commercial research and development laboratories -----	4	4 686	2 523	699	184
7397	Commercial testing laboratories -----	1	(D)	(D)	(D)	(D)
7393	Detective agencies and protective services -----	13	1 737	1 174	256	150
7395	Photofinishing laboratories -----	3	(D)	(D)	(D)	(D)
7399 pt.	Sign painting shops -----	1	(D)	(D)	(D)	(D)
7399 pt.	Interior designing -----	2	(D)	(D)	(D)	(D)
7399 pt.	Telephone answering services -----	11	538	252	57	44
7399 pt., 7396, 735	Miscellaneous business services, n.e.c. -----	37	4 864	2 003	478	241
75	Automotive repair, services, and garages -----	579	31 176	479	28	231	23 937	4 851	1 162	621
753	Automotive repair shops -----	512	25 638	441	25	199	19 162	4 173	1 000	528
7538	General automotive repair shops -----	283	14 303	247	11	94	9 951	2 009	496	270
7538 pt.	General automotive repair shops, ex. diesel -----	91	(D)	(D)	(D)	(D)
7538 pt.	Diesel repair shops -----	3	(D)	(D)	(D)	(D)
7531	Top and body repair shops -----	178	6 291	161	10	70	4 564	1 045	245	133
7534, 5, 9	Other automotive repair shops -----	51	5 044	33	4	35	4 647	1 119	259	125
7534	Tire retreading and repair shops -----	4	1 184	285	65	28
7535	Paint shops -----	9	1 087	216	50	24
7539 pt.	Auto electrical and fuel system services -----	-	-	-	-	-
7539 pt.	Radiator repair -----	3	(D)	(D)	(D)	(D)
7539 pt.	Glass replacement and repair -----	1	(D)	(D)	(D)	(D)
7539 pt.	Brake, front end, and wheel alignment -----	1	(D)	(D)	(D)	(D)
7539 pt.	Exhaust system services (muffler shops) -----	7	1 368	382	80	34
7539 pt.	Transmission repair shops -----	8	438	119	39	21
7539 pt.	Other automotive repair shops, n.e.c. -----	2	(D)	(D)	(D)	(D)

Table 1. Summary Statistics for the State: 1977—Con.

[For meaning of abbreviations and symbols, see introductory text]

SIC code	Kind of business	All establishments				Establishments with payroll				
		Number	Receipts (\$1,000)	Unincorporated businesses		Number	Receipts (\$1,000)	Payroll entire year (\$1,000)	Payroll first quarter (\$1,000)	Paid employees for week including March 12 (number)
				Sole proprietorships (number)	Partnerships (number)					
75	Automotive repair, services, and garages—Con.									
751	Automotive rental and leasing, without drivers -----	18	4 230	5	-	13	3 898	470	111	60
752	Automobile parking -----	2	(D)	1	-	1	(D)	(D)	(D)	(D)
7523	Parking lots -----	**	**	**	**	1	(D)	(D)	(D)	(D)
7525	Parking structures -----	**	**	**	**	-	-	-	-	-
754	Automotive services, except repair -----	47	(D)	32	3	18	(D)	(D)	(D)	(D)
7542	Car washes -----	**	**	**	**	10	368	82	25	22
7549	Automotive services, n.e.c. -----	**	**	**	**	8	(D)	(D)	(D)	(D)
76	Miscellaneous repair services -----	384	11 358	337	18	95	7 763	1 641	393	196
762	Electrical and electronic repair shops -----	111	4 383	91	8	31	3 035	776	191	84
7622	Radio and television repair shops -----	65	2 146	52	7	15	1 387	269	73	38
7623, 9	Other electrical and electronic repair shops -----	46	2 237	39	1	16	1 648	507	118	46
7623	Refrigeration and air conditioning repair shops -----	**	**	**	**	7	587	112	17	9
7629	Electrical and electronic repair shops, n.e.c. -----	**	**	**	**	9	1 061	395	101	37
764	Reupholstery and furniture repair -----	76	1 352	69	4	12	597	128	34	23
763, 9	Other repair shops and related services -----	197	5 623	177	6	52	4 131	737	168	89
763	Watch, clock, and jewelry repair -----	**	**	**	**	1	(D)	(D)	(D)	(D)
769	Miscellaneous repair and related services -----	**	**	**	**	51	(D)	(D)	(D)	(D)
7692	Welding repair -----	**	**	**	**	13	683	218	49	26
7694	Armature rewinding shops -----	**	**	**	**	4	307	54	11	6
7699 pt.	Farm machinery and equipment repair shops -----	**	**	**	**	-	-	-	-	-
7699 pt.	Lawnmower, saw, knife, tool sharpening and repair -----	**	**	**	**	2	(D)	(D)	(D)	(D)
7699 pt.	Sewer and septic tank cleaning services -----	**	**	**	**	1	(D)	(D)	(D)	(D)
7699 pt.	Other repair and related services, n.e.c. -----	**	**	**	**	31	2 725	396	88	47
78, 79	Amusement and recreation services, including motion pictures -----	571	54 602	381	23	190	51 034	14 511	4 841	3 076
781, 2	Motion picture production, distribution, and services -----	18	561	14	-	3	336	86	21	16
783	Motion picture theaters -----	50	3 925	10	3	42	3 709	675	151	194
7832	Motion picture theaters, except drive-ins -----	**	**	**	**	25	2 429	440	111	170
7833	Drive-in motion picture theaters -----	**	**	**	**	17	1 280	235	40	24
792	Producers, orchestras, and entertainers -----	176	1 569	165	5	9	380	132	49	49
7929 pt.	Dance groups and artists -----	**	**	**	**	-	-	-	-	-
7929 pt.	Symphony orchestras, opera companies, and chamber music organizations -----	**	**	**	**	-	-	-	-	-
7929 pt.	Other music and entertainment presentations -----	**	**	**	**	2	(D)	(D)	(D)	(D)
7922 pt.	Producers of legitimate theater -----	**	**	**	**	4	(D)	(D)	(D)	(D)
7922 pt.	Producers of radio and TV shows, except tape -----	**	**	**	**	-	-	-	-	-
7922 pt.	Theatrical services -----	**	**	**	**	3	205	77	41	45
793	Bowling alleys and billiards and pool establishments -----	32	3 270	10	3	23	2 993	811	207	168
7932	Billiards and pool establishments -----	2	(D)	2	-	-	-	-	-	-
7933	Bowling alleys -----	30	(D)	8	3	23	2 993	811	207	168
79 ex. 792, 3 791	Other amusement and recreation services -----	295	45 277	182	12	113	43 616	12 807	4 413	2 649
794	Dance halls, studios, and schools -----	**	**	**	**	8	216	59	22	18
7941	Commercial sports -----	**	**	**	**	6	(D)	(D)	(D)	(D)
7948	Professional sports clubs, managers, promoters -----	**	**	**	**	-	-	-	-	-
7948	Racing, including track operation -----	**	**	**	**	6	(D)	(D)	(D)	(D)
7992	Public golf courses, except municipal -----	**	**	**	**	8	566	140	18	7
7997	Membership sports and recreation clubs -----	**	**	**	**	22	2 216	734	131	93
7993	Coin-operated amusement devices -----	**	**	**	**	4	478	102	26	15
7996	Amusement parks -----	**	**	**	**	1	(D)	(D)	(D)	(D)
7999 pt.	Concession operators of amusement devices, rides -----	**	**	**	**	1	(D)	(D)	(D)	(D)
7999 pt.	Carnivals, circuses, and fairs -----	**	**	**	**	3	(D)	(D)	(D)	(D)
7999 pt.	Other commercial recreation and amusements -----	**	**	**	**	60	30 305	9 633	3 638	2 114
8072	Dental laboratories -----	16	530	13	1	7	423	158	37	21
81	Legal services -----	373	28 267	265	79	268	26 555	7 778	1 742	748
891	Engineering, architectural, and surveying services -----	255	16 219	186	12	116	14 601	6 429	1 375	502

Table 2. Comparative Statistics for Establishments, Receipts, and Payroll for the State: 1977 and 1972

[For meaning of abbreviations and symbols, see introductory text. For comparability of 1977 and 1972 data, see appendix A]

SIC code	Kind of business	All establishments					Establishments with payroll					
		1977 (number)	1972 (number)	Receipts		Percent change 1972 to 1977	Receipts			Payroll entire year		
				1977 (\$1,000)	1972 (\$1,000)		1977 (\$1,000)	1972 (\$1,000)	Percent change 1972 to 1977	1977 (\$1,000)	1972 (\$1,000)	Percent change 1972 to 1977
	Selected service industries - - - - -	5 097	4 089	299 000	194 984	53.3	263 030	173 996	51.2	80 525	54 986	46.4
701, 3	Hotels, motels, trallering parks, and camps - - - - -	689	760	84 697	58 790	44.1	80 892	56 123	44.1	22 608	16 304	38.7
7011	Hotels, motor hotels, and motels - - - - -	523	572	78 478	52 389	49.8	75 866	50 604	49.9	21 484	14 270	50.6
7011 pt.	Hotels - - - - -	181	181	40 889	25 040	63.3	40 559	24 815	63.4	12 365	8 006	54.4
7011 pt.	Hotels, 25 guestrooms or more - - - - -	**	**	**	**	**	34 203	19 690	73.7	10 890	6 647	63.8
7011 pt.	Hotels, less than 25 guestrooms - - - - -	**	**	**	**	**	6 356	5 125	24.0	1 475	1 359	8.5
7011 pt.	Motels, motor hotels, and tourist courts -	342	391	37 589	27 349	37.4	35 307	25 789	36.9	9 119	6 264	45.6
7011 pt.	Motels and tourist courts - - - - -	**	**	**	**	**	(D)	21 702	(D)	(D)	5 081	(D)
7011 pt.	Motor hotels - - - - -	**	**	**	**	**	(D)	4 087	(D)	(D)	1 183	(D)
7032	Sporting and recreational camps - - - - -	76	112	4 492	5 460	-17.7	4 123	5 036	-18.1	972	1 850	-47.5
7033	Trailer parks and camp sites for transients - - - - -	90	76	1 727	941	83.5	903	483	87.0	152	184	-17.4
72	Personal services - - - - -	1 290	1 023	29 745	20 186	47.4	22 875	15 449	48.1	7 975	5 454	46.2
721	Laundry, cleaning, and garment services - -	158	180	9 572	7 116	34.5	8 818	6 267	40.7	2 886	2 342	23.2
7215	Coin-operated laundries and dry cleaning - - - - -	54	74	1 822	1 772	2.8	1 394	1 306	6.7	225	222	1.4
721 ex.	Other laundry, cleaning, and garment services - - - - -	104	106	7 750	5 344	45.0	7 424	4 961	49.6	2 661	2 120	25.5
7211	Power laundries, family and commercial† - - - - -	**	**	**	**	**	885	1 088	-18.7	444	559	-20.6
7216	Dry cleaning plants, except rug cleaning† - - - - -	**	**	**	**	**	2 146	2 066	3.9	733	811	-9.6
7212	Garment pressing, and agents for laundries and dry cleaners - - - - -	**	**	**	**	**	(D)	(D)	(D)	(D)	(D)	(D)
7218	Industrial launderers† - - - - -	**	**	**	**	**	(D)	(D)	(D)	(D)	(D)	(D)
7213	Linen supply† - - - - -	**	**	**	**	**	(D)	(D)	(D)	(D)	(D)	(D)
7217	Carpet and upholstery cleaning - - - - -	**	**	**	**	**	67	(D)	(D)	17	(D)	(D)
7214, 9	Other laundry and garment services, incl. diaper† - - - - -	**	**	**	**	**	61	42	45.2	22	17	29.4
722	Photographic studios, portrait - - - - -	127	74	1 592	745	113.7	609	267	128.1	89	55	61.8
723, 4	Beauty and barber shops - - - - -	541	558	9 344	6 517	43.4	6 387	4 145	54.1	3 028	1 898	59.5
723	Beauty shops - - - - -	381	349	7 819	4 990	56.7	6 056	3 850	57.3	2 893	1 776	62.9
724	Barber shops - - - - -	160	209	1 525	1 527	-0.1	331	295	12.2	135	122	10.7
725	Shoe repair, shoe shine, and hat cleaning shops - - - - -	18	22	362	305	18.7	190	177	7.3	47	35	34.3
726	Funeral service and crematories - - - - -	67	71	6 084	4 449	36.7	5 475	4 049	35.2	1 520	919	65.4
729	Miscellaneous personal services - - - - -	379	118	2 791	1 054	164.8	1 396	544	156.6	405	205	97.6
73	Business services - - - - -	940	639	42 406	24 422	73.6	34 950	20 561	70.0	14 574	8 069	80.6
731	Advertising - - - - -	47	47	1 761	1 173	50.1	1 123	718	56.4	415	404	2.7
7311	Advertising agencies - - - - -	**	**	**	**	**	(D)	380	(D)	(D)	302	(D)
7312	Outdoor advertising services - - - - -	**	**	**	**	**	-	(D)	(D)	-	(D)	(D)
7313	Radio, TV, and publishers' advertising representatives - - - - -	**	**	**	**	**	-	(D)	(D)	-	(D)	(D)
7319	Advertising, n.e.c. - - - - -	**	**	**	**	**	(D)	(D)	(D)	(D)	(D)	(D)
734	Services to dwellings and other buildings -	194	82	2 975	1 893	57.2	1 944	1 664	16.8	826	805	2.6
7341	Window cleaning - - - - -	**	**	**	**	**	82	(D)	(D)	27	(D)	(D)
7342	Disinfecting and exterminating services -	**	**	**	**	**	304	(D)	(D)	122	(D)	(D)
7349	Cleaning and maintenance services, n.e.c. - - - - -	**	**	**	**	**	1 558	(D)	(D)	677	(D)	(D)
737	Computer and data processing services - -	35	10	7 629	(D)	(D)	7 479	768	873.8	2 124	329	545.6
7392	Management, consulting, and public relations services - - - - -	346	182	7 470	(D)	(D)	4 188	1 482	182.6	1 686	449	275.5
7392 pt.	Management and consulting services - - -	**	**	**	**	**	(D)	(D)	(D)	(D)	(D)	(D)
7392 pt.	Public relations services - - - - -	**	**	**	**	**	(D)	(D)	(D)	(D)	(D)	(D)
7394	Equipment rental and leasing services - - -	65	52	2 664	3 152	-15.5	2 045	2 838	-27.9	563	930	-39.5
Other 73	Other business services - - - - -	253	266	19 907	14 683	35.6	18 171	13 091	38.8	8 960	5 152	73.9
732	Credit reporting and collection agencies - - - - -	**	**	**	**	**	712	505	41.0	289	214	35.0
7331	Direct mail advertising services - - - - -	**	**	**	**	**	(D)	(D)	(D)	(D)	(D)	(D)
7332	Blueprinting and photocopying services -	**	**	**	**	**	268	(D)	(D)	63	(D)	(D)
7339	Stenographic services; and reproduction services, n.e.c. - - - - -	**	**	**	**	**	(D)	(D)	(D)	(D)	(D)	(D)
7333	Commercial photography, art, and graphics - - - - -	**	**	**	**	**	(D)	279	(D)	(D)	54	(D)
7361	Employment agencies - - - - -	**	**	**	**	**	(D)	307	(D)	(D)	186	(D)
7362	Temporary help supply services - - - - -	**	**	**	**	**	(D)	(D)	(D)	(D)	(D)	(D)
7369	Personnel supply services, n.e.c. - - - - -	**	**	**	**	**	(D)	(D)	(D)	(D)	(D)	(D)
7391	Commercial research and development laboratories - - - - -	**	**	**	**	**	4 686	(D)	(D)	2 523	(D)	(D)
7397	Commercial testing laboratories - - - - -	**	**	**	**	**	(D)	(D)	(D)	(D)	(D)	(D)
7393	Detective agencies and protective services - - - - -	**	**	**	**	**	1 737	327	431.2	1 174	190	517.9
7395	Photofinishing laboratories† - - - - -	**	**	**	**	**	(D)	(D)	(D)	(D)	(D)	(D)
7399 pt.	Sign painting shops - - - - -	**	**	**	**	**	(D)	(D)	(D)	(D)	(D)	(D)
7399 pt.	Interior designing - - - - -	**	**	**	**	**	(D)	(D)	(D)	(D)	(D)	(D)
7399 pt.	Telephone answering services - - - - -	**	**	**	**	**	538	173	211.0	252	86	193.0
7399 pt., 7396, 735	Miscellaneous business services, n.e.c. -	**	**	**	**	**	4 864	4 340	12.1	2 003	1 711	17.1

Table 2. Comparative Statistics for Establishments, Receipts, and Payroll for the State: 1977 and 1972—Con.

[For meaning of abbreviations and symbols, see introductory text. For comparability of 1977 and 1972 data, see appendix A]

SIC code	Kind of business	All establishments					Establishments with payroll					
				Receipts			Receipts			Payroll entire year		
		1977 (number)	1972 (number)	1977 (\$1,000)	1972 (\$1,000)	Percent change 1972 to 1977	1977 (\$1,000)	1972 (\$1,000)	Percent change 1972 to 1977	1977 (\$1,000)	1972 (\$1,000)	Percent change 1972 to 1977
75	Automotive repair, services, and garages -----	579	438	31 176	17 744	75.7	23 937	14 070	70.1	4 851	2 946	64.7
753	Automotive repair shops -----	512	357	25 638	13 805	85.7	19 162	10 739	78.4	4 173	2 300	81.4
7538	General automotive repair shops -----	283	184	14 303	6 706	113.3	9 951	4 927	102.0	2 009	1 012	98.5
7538 pt.	General automotive repair shops, ex. diesel -----	**	**	**	**	**	(D)	(D)	(D)	(D)	(D)	(D)
7538 pt.	Diesel repair shops -----	**	**	**	**	**	(D)	(D)	(D)	(D)	(D)	(D)
7531	Top and body repair shops -----	178	142	6 291	3 746	67.9	4 564	2 662	71.5	1 045	549	90.3
7534, 5, 9	Other automotive repair shops -----	51	31	5 044	3 353	50.4	4 647	3 150	47.5	1 119	739	51.4
7534	Tire retreading and repair shops -----	**	**	**	**	**	1 184	1 792	-33.9	285	397	-28.2
7535	Paint shops -----	**	**	**	**	**	1 087	(D)	(D)	216	(D)	(D)
7539 pt.	Auto electrical and fuel system services -----	**	**	**	**	**	-	-	(X)	-	-	(X)
7539 pt.	Radiator repair -----	**	**	**	**	**	(D)	-	(X)	(D)	-	(X)
7539 pt.	Glass replacement and repair -----	**	**	**	**	**	(D)	396	(D)	(D)	83	(D)
7539 pt.	Brake, front end, and wheel alignment -----	**	**	**	**	**	(D)	(D)	(D)	(D)	(D)	(D)
7539 pt.	Exhaust system services (muffler shops) -----	**	**	**	**	**	1 368	(D)	(D)	382	(D)	(D)
7539 pt.	Transmission repair shops -----	**	**	**	**	**	438	(D)	(D)	119	(D)	(D)
7539 pt.	Other automotive repair shops, n.e.c. -----	**	**	**	**	**	(D)	315	(D)	(D)	105	(D)
751	Automotive rental and leasing, without drivers -----	18	18	4 230	2 588	63.4	3 898	2 557	52.4	470	399	17.8
752	Automobile parking -----	2	6	(D)	210	(D)	(D)	(D)	(D)	(D)	(D)	(D)
7523	Parking lots -----	**	**	**	**	**	(D)	(D)	(D)	(D)	(D)	(D)
7525	Parking structures -----	**	**	**	**	**	-	-	(X)	-	-	(X)
754	Automotive services, except repair -----	47	57	(D)	1 141	(D)	(D)	(D)	(D)	(D)	(D)	(D)
7542	Car washes -----	**	**	**	**	**	368	(D)	(D)	82	(D)	(D)
7549	Automotive services, n.e.c. -----	**	**	**	**	**	(D)	(D)	(D)	(D)	(D)	(D)
76	Miscellaneous repair services ---	384	293	11 358	6 822	66.5	7 763	4 648	67.0	1 641	1 007	63.0
762	Electrical and electronic repair shops -----	111	98	4 383	2 872	52.6	3 035	1 855	63.6	776	371	109.2
7622	Radio and television repair shops -----	65	71	2 146	2 098	2.3	1 387	1 387	-	269	268	0.4
7623, 9	Other electrical and electronic repair shops -----	46	27	2 237	774	189.0	1 648	468	252.1	507	103	392.2
7623	Refrigeration and air conditioning repair shops -----	**	**	**	**	**	587	(D)	(D)	112	(D)	(D)
7629	Electrical and electronic repair shops, n.e.c. -----	**	**	**	**	**	1 061	(D)	(D)	395	(D)	(D)
764	Reupholstery and furniture repair -----	76	63	1 352	749	80.5	597	311	92.0	128	86	48.8
763, 9	Other repair shops and related services ---	197	132	5 623	3 201	75.7	4 131	2 482	66.4	737	550	34.0
763	Watch, clock, and jewelry repair -----	**	**	**	**	**	(D)	(D)	(D)	(D)	(D)	(D)
769	Miscellaneous repair and related services -----	**	**	**	**	**	(D)	(D)	(D)	(D)	(D)	(D)
7692	Welding repair -----	**	**	**	**	**	683	504	35.5	218	129	69.0
7694	Armature rewinding shops -----	**	**	**	**	**	307	667	-54.0	54	115	-53.0
7699 pt.	Farm machinery and equipment repair shops -----	**	**	**	**	**	-	-	(X)	-	-	(X)
7699 pt.	Lawnmower, saw, knife, tool sharpening and repair -----	**	**	**	**	**	(D)	(D)	(D)	(D)	(D)	(D)
7699 pt.	Sewer and septic tank cleaning services -----	**	**	**	**	**	(D)	(D)	(D)	(D)	(D)	(D)
7699 pt.	Other repair and related services, n.e.c. -----	**	**	**	**	**	2 725	797	241.9	396	138	187.0
78, 79	Amusement and recreation services, including motion pictures -----	571	418	54 602	37 094	47.2	51 034	35 775	42.7	14 511	12 529	15.8
781, 2	Motion picture production, distribution, and services -----	18	12	561	305	83.9	336	265	26.8	86	74	16.2
783	Motion picture theaters -----	50	45	3 925	2 548	54.0	3 709	2 533	46.4	675	582	16.0
7832	Motion picture theaters, except drive-ins -----	**	**	**	**	**	2 429	1 582	53.5	440	333	32.1
7833	Drive-in motion picture theaters -----	**	**	**	**	**	1 280	951	34.6	235	249	-5.6
792	Producers, orchestras, and entertainers ---	176	84	1 569	751	108.9	380	338	12.4	132	193	-31.6
7929 pt.	Dance groups and artists -----	**	**	**	**	**	-	(XX)	(XX)	-	(XX)	(XX)
7929 pt.	Symphony orchestras, opera companies, and chamber music organizations -----	**	**	**	**	**	-	(XX)	(XX)	-	(XX)	(XX)
7929 pt.	Other music and entertainment presentations -----	**	**	**	**	**	(D)	(XX)	(XX)	(D)	(XX)	(XX)
7922 pt.	Producers of legitimate theater -----	**	**	**	**	**	(D)	63	(D)	(D)	31	(D)
7922 pt.	Producers of radio and TV shows, except tape -----	**	**	**	**	**	-	(D)	(D)	-	(D)	(D)
7922 pt.	Theatrical services -----	**	**	**	**	**	205	(D)	(D)	77	(D)	(D)
793	Bowling alleys and billiards and pool establishments -----	32	35	3 270	2 409	35.7	2 993	2 345	27.6	811	623	30.2
7932	Billiards and pool establishments -----	2	9	(D)	294	(D)	-	268	-100.0	-	74	-100.0
7933	Bowling alleys -----	30	26	(D)	2 115	(D)	2 993	2 077	44.1	811	549	47.7

Table 2. **Comparative Statistics for Establishments, Receipts, and Payroll for the State: 1977 and 1972—Con.**

[For meaning of abbreviations and symbols, see introductory text. For comparability of 1977 and 1972 data, see appendix A]

SIC code	Kind of business	All establishments					Establishments with payroll					
				Receipts			Receipts			Payroll entire year		
		1977 (number)	1972 (number)	1977 (\$1,000)	1972 (\$1,000)	Percent change 1972 to 1977	1977 (\$1,000)	1972 (\$1,000)	Percent change 1972 to 1977	1977 (\$1,000)	1972 (\$1,000)	Percent change 1972 to 1977
78, 79	Amusement and recreation services, including motion pictures—Con.											
79 ex.	Other amusement and recreation services-----	295	242	45 277	31 081	45.7	43 616	30 294	44.0	12 807	11 057	15.8
792, 3	Dance halls, studios, and schools -----	**	**	**	**	**	216	(D)	(D)	59	(D)	(D)
791												
794	Commercial sports -----	**	**	**	**	**	(D)	654	(D)	(D)	158	(D)
7941	Professional sports clubs, managers, promoters-----	**	**	**	**	**	-	(D)	(D)	-	(D)	(D)
7948	Racing, including track operation ----	**	**	**	**	**	(D)	(D)	(D)	(D)	(D)	(D)
7992	Public golf courses, except municipal ---	**	**	**	**	**	566	334	69.5	140	87	60.9
7997	Membership sports and recreation clubs -----	**	**	**	**	**	2 216	2 889	-23.3	734	1 087	-32.5
7993	Coin-operated amusement devices -----	**	**	**	**	**	478	257	86.0	102	29	251.7
7996	Amusement parks -----	**	**	**	**	**	(D)	(D)	(D)	(D)	(D)	(D)
7999 pt.	Concession operators of amusement devices, rides -----	**	**	**	**	**	(D)	(D)	(D)	(D)	(D)	(D)
7999 pt.	Carnivals, circuses, and fairs -----	**	**	**	**	**	(D)	497	(D)	(D)	140	(D)
7999 pt.	Other commercial recreation and amusements -----	**	**	**	**	**	30 305	25 198	20.3	9 633	9 455	1.9
8072	Dental laboratories -----	16	12	530	285	86.0	423	151	180.1	158	62	154.8
81	Legal services -----	373	296	28 267	18 588	52.1	26 555	17 129	55.0	7 778	3 679	111.4
891	Engineering, architectural, and surveying services -----	255	210	16 219	11 053	46.7	14 601	10 090	44.7	6 429	4 936	30.2

Table 3. Comparative Statistics and Selected Ratios for the State: 1977 and 1972

[For meaning of abbreviations and symbols, see introductory text. For comparability of 1977 and 1972 data, see appendix A]

SIC code	Kind of business	All establishments		Establishments with payroll												
		Receipts per establishment		Receipts				Payroll				Employees ¹				
				Per establishment		As percent of receipts of all establishments		Per employee ¹		Per employee ¹		As percent of receipts		Per establishment		Percent change 1972 to 1977
		1977 (dollars)	1972 (dollars)	1977 (dollars)	1972 (dollars)	1977	1972	1977 (dollars)	1972 (dollars)	1977 (dollars)	1972 (dollars)	1977	1972	1977 (no.)	1972 (no.)	
	Selected service industries -----	58 662	47 685	137 856	93 950	88.0	89.2	19 086	14 057	5 843	4 442	30.6	31.6	7	7	11.3
701, 3	Hotels, motels, trailing parks, and camps -----	122 927	77 355	186 387	113 380	95.5	95.5	14 972	12 392	4 184	3 600	27.9	29.1	12	9	19.3
7011	Hotels, motor hotels, and motels ---	150 054	91 589	203 941	122 825	96.7	96.6	14 517	11 818	4 111	3 333	28.3	28.2	14	10	22.0
7011 pt.	Hotels -----	225 906	138 343	258 338	154 130	99.2	99.1	12 779	10 701	3 896	3 452	30.5	32.3	20	14	36.9
7011 pt.	Hotels, 25 guestrooms or more -----	**	**	495 696	259 079	**	**	13 095	11 617	4 169	3 922	31.8	33.8	38	22	54.1
7011 pt.	Hotels, less than 25 guestrooms -----	**	**	72 227	60 294	**	**	11 310	8 213	2 625	2 178	23.2	26.5	6	7	-9.9
7011 pt.	Motels, motor hotels, and tourist courts -----	109 909	69 946	164 219	102 745	93.9	94.3	17 206	13 138	4 444	3 191	25.8	24.3	10	8	4.5
7011 pt.	Motels and tourist courts -----	**	**	(D)	94 357	**	**	(D)	12 956	(D)	3 033	(D)	23.4	(D)	7	(D)
7011 pt.	Motor hotels -----	**	**	(D)	194 619	**	**	(D)	14 191	(D)	4 108	(D)	28.9	(D)	14	(D)
7032	Sporting and recreational camps ---	59 105	48 750	95 884	77 477	91.8	92.2	27 305	27 823	6 437	10 221	23.6	36.7	4	3	-16.6
7033	Trailing parks and camp sites for transients -----	19 189	12 382	47 526	26 833	52.3	51.3	34 731	7 318	5 846	2 788	16.8	38.1	1	4	-60.6
72	Personal services -----	23 058	19 732	66 691	43 154	76.9	76.5	14 768	11 236	5 148	3 967	34.9	35.3	5	4	12.7
721	Laundry, cleaning, and garment services -----	60 582	39 533	106 241	58 028	92.1	88.1	14 746	10 462	4 826	3 910	32.7	37.4	7	6	-0.2
7215	Coin-operated laundries and dry cleaning -----	33 741	23 946	48 069	31 095	76.5	73.7	21 446	14 043	3 462	2 387	16.1	17.0	2	2	-30.1
721 ex.	Other laundry, cleaning, and garment services -----	74 519	50 415	137 481	75 167	95.8	92.8	13 929	9 804	4 992	4 190	35.8	42.7	10	8	5.3
7211	Power laundries, family and commercial -----	**	**	126 429	98 909	**	**	10 926	7 401	5 481	3 803	50.2	51.4	12	13	-44.9
7216	Dry cleaning plants, except rug cleaning -----	**	**	69 226	54 368	**	**	10 838	10 989	3 702	4 314	34.2	39.3	6	5	5.3
7212	Garment pressing, and agents for laundries and dry cleaners -----	**	**	(D)	(D)	**	**	(D)	(D)	(D)	(D)	(D)	(D)	(D)	(D)	(D)
7218	Industrial launderers -----	**	**	(D)	(D)	**	**	(D)	(D)	(D)	(D)	(D)	(D)	(D)	(D)	(D)
7213	Linen supply -----	**	**	(D)	(D)	**	**	(D)	(D)	(D)	(D)	(D)	(D)	(D)	(D)	(D)
7217	Carpet and upholstery cleaning -----	**	**	22 333	(D)	**	**	6 091	(D)	1 545	(D)	25.4	(D)	4	(D)	(D)
7214, 9	Other laundry and garment services, incl. diaper -----	**	**	12 200	8 400	**	**	20 333	14 000	7 333	5 667	36.1	40.5	1	1	-
722	Photographic studios, portrait -----	12 535	10 068	50 750	33 375	38.3	35.8	35 824	20 538	5 235	4 231	14.6	20.6	1	2	30.8
723, 4	Beauty and barber shops -----	17 272	11 679	39 426	24 240	68.4	63.6	12 212	9 191	5 790	4 208	47.4	45.8	3	3	16.0
723	Beauty shops -----	20 522	14 298	41 197	25 839	77.5	77.2	12 185	9 059	5 821	4 179	47.8	46.1	3	3	16.9
724	Barber shops -----	9 531	7 306	22 067	13 409	21.7	19.3	12 731	11 346	5 192	4 692	40.8	41.4	2	1	-
725	Shoe repair, shoe shine, and hat cleaning shops -----	20 111	13 864	47 500	44 250	52.5	58.0	12 667	25 286	3 133	5 000	24.7	19.8	4	2	114.3
726	Funeral service and crematories ---	90 806	62 662	105 288	76 396	90.0	91.0	28 516	26 815	7 917	6 086	27.8	22.7	4	3	27.2
729	Miscellaneous personal services ---	7 364	6 932	46 533	38 857	50.0	51.6	6 843	3 532	1 985	1 331	29.0	37.7	7	11	32.5
73	Business services -----	45 113	38 219	156 027	95 190	82.4	84.2	20 991	16 581	8 753	6 507	41.7	39.2	7	6	34.3
731	Advertising -----	37 468	24 957	70 188	44 875	63.8	61.2	27 390	18 895	10 122	10 632	37.0	56.3	3	2	7.9
7311	Advertising agencies -----	**	**	(D)	34 545	**	**	(D)	14 615	(D)	11 615	(D)	79.5	(D)	2	(D)
7312	Outdoor advertising services ---	**	**	-	(D)	**	**	-	(D)	-	(D)	-	(D)	-	(D)	(X)
7313	Radio, TV, and publishers' advertising representatives -----	**	**	-	(D)	**	**	-	(D)	-	(D)	-	(D)	-	(D)	(X)
7319	Advertising, n.e.c. -----	**	**	(D)	(D)	**	**	(D)	(D)	(D)	(D)	(D)	(D)	(D)	(D)	(D)
734	Services to dwellings and other buildings -----	15 335	23 085	52 541	55 467	65.3	87.9	11 503	9 348	4 888	4 522	42.5	48.4	5	6	-5.1
7341	Window cleaning -----	**	**	27 333	(D)	**	**	20 500	(D)	6 750	(D)	32.9	(D)	1	(D)	(D)
7342	Disinfecting and exterminating services -----	**	**	101 333	(D)	**	**	10 857	(D)	4 357	(D)	40.1	(D)	9	(D)	(D)
7349	Cleaning and maintenance services, n.e.c. -----	**	**	50 258	(D)	**	**	11 372	(D)	4 942	(D)	43.5	(D)	4	(D)	(D)
737	Computer and data processing services -----	217 971	(D)	415 500	109 714	98.0	(D)	45 604	18 286	12 951	7 833	28.4	42.8	9	6	290.5
7392	Management, consulting, and public relations services -----	21 590	(D)	102 146	46 313	56.1	(D)	19 479	27 962	7 842	8 472	40.3	30.3	5	2	305.7
7392 pt.	Management and consulting services -----	**	**	(D)	(D)	**	**	(D)	(D)	(D)	(D)	(D)	(D)	(D)	(D)	(D)
7392 pt.	Public relations services -----	**	**	(D)	(D)	**	**	(D)	(D)	(D)	(D)	(D)	(D)	(D)	(D)	(D)
7394	Equipment rental and leasing services -----	40 985	60 615	146 071	141 900	76.8	90.0	31 953	27 553	8 797	9 029	27.5	32.8	5	5	-37.9
Other 73	Other business services -----	78 684	55 199	185 418	117 937	91.3	89.2	17 956	15 849	8 854	6 237	49.3	39.4	10	7	22.5
732	Credit reporting and collection agencies -----	**	**	79 111	36 071	**	**	12 491	9 528	5 070	4 038	40.6	42.4	6	4	7.5
7331	Direct mail advertising services ---	**	**	(D)	(D)	**	**	(D)	(D)	(D)	(D)	(D)	(D)	(D)	(D)	(D)
7332	Blueprinting and photocopying services -----	**	**	89 333	(D)	**	**	20 615	(D)	4 846	(D)	23.5	(D)	4	(D)	(D)
7339	Stenographic services; and reproduction services, n.e.c. -----	**	**	(D)	(D)	**	**	(D)	(D)	(D)	(D)	(D)	(D)	(D)	(D)	(D)
7333	Commercial photography, art, and graphics -----	**	**	(D)	46 500	**	**	(D)	25 364	(D)	4 909	(D)	19.4	(D)	2	(D)
7361	Employment agencies -----	**	**	(D)	34 111	**	**	(D)	9 029	(D)	5 471	(D)	60.6	(D)	4	(D)
7362	Temporary help supply services ---	**	**	(D)	(D)	**	**	(D)	(D)	(D)	(D)	(D)	(D)	(D)	(D)	(D)
7369	Personnel supply services, n.e.c. ---	**	**	(D)	(D)	**	**	(D)	(D)	(D)	(D)	(D)	(D)	(D)	(D)	(D)

Table 3. Comparative Statistics and Selected Ratios for the State: 1977 and 1972—Con.

[For meaning of abbreviations and symbols, see introductory text. For comparability of 1977 and 1972 data, see appendix A]

SIC code	Kind of business	All establishments		Establishments with payroll												
		Receipts per establishment		Receipts				Payroll				Employees ¹		Percent change 1972 to 1977		
				Per establishment		As percent of receipts of all establishments		Per employee ¹		As percent of receipts		Per establishment				
		1977 (dollars)	1972 (dollars)	1977 (dollars)	1972 (dollars)	1977	1972	1977 (dollars)	1972 (dollars)	1977 (dollars)	1972 (dollars)	1977	1972		1977 (no.)	1972 (no.)
73	Business services—Con.															
Other 73	Other business services—Con.															
7391	Commercial research and development laboratories -----	**	**	1 171 500	(D)	**	**	25 467	(D)	13 712	(D)	53.8	(D)	46	(D)	(D)
7397	Commercial testing laboratories --	**	**	(D)	(D)	**	**	(D)	(D)	(D)	(D)	(D)	(D)	(D)	(D)	(D)
7393	Detective agencies and protective services -----	**	**	133 615	54 500	**	**	11 580	8 838	7 827	5 135	67.6	58.1	12	6	305.4
7395	Photofinishing laboratories	**	**	(D)	(D)	**	**	(D)	(D)	(D)	(D)	(D)	(D)	(D)	(D)	(D)
7399 pt.	Sign painting shops -----	**	**	(D)	(D)	**	**	(D)	(D)	(D)	(D)	(D)	(D)	(D)	(D)	(D)
7399 pt.	Interior designing -----	**	**	(D)	(D)	**	**	(D)	(D)	(D)	(D)	(D)	(D)	(D)	(D)	(D)
7399 pt.	Telephone answering services----	**	**	48 909	17 300	**	**	12 227	7 864	5 727	3 909	46.8	49.7	4	2	100.0
7399 pt., 7396, 735	Miscellaneous business services, n.e.c. -----	**	**	131 459	117 297	**	**	20 183	16 692	8 311	6 581	41.2	39.4	7	7	-7.3
75	Automotive repair, services, and garages ----	53 845	40 511	103 623	76 054	76.8	79.3	38 546	27 006	7 812	5 655	20.3	20.9	3	3	19.2
753	Automotive repair shops -----	50 074	38 669	96 291	70 190	74.7	77.8	36 292	29 342	7 903	6 284	21.8	21.4	3	2	44.3
7538	General automotive repair shops -	50 541	36 446	105 862	68 431	69.6	73.5	36 856	28 813	7 441	5 918	20.2	20.5	3	2	57.9
7538 pt.	General automotive repair shops, ex. diesel -----	**	**	(D)	(D)	**	**	(D)	(D)	(D)	(D)	(D)	(D)	(D)	(D)	(D)
7538 pt.	Diesel repair shops -----	**	**	(D)	(D)	**	**	(D)	(D)	(D)	(D)	(D)	(D)	(D)	(D)	(D)
7531	Top and body repair shops -----	35 343	26 380	65 200	44 367	72.5	71.1	34 316	27 443	7 857	5 660	22.9	20.6	2	2	37.1
7534, 5, 9	Other automotive repair shops----	98 902	108 161	132 771	150 000	92.1	93.9	37 176	32 143	8 952	7 541	24.1	23.5	4	5	27.6
7534	Tire retreading and repair shops -----	**	**	296 000	448 000	**	**	42 286	35 840	10 179	7 940	24.1	22.2	7	13	-44.0
7535	Paint shops -----	**	**	120 778	(D)	**	**	45 292	(D)	9 000	(D)	19.9	(D)	3	(D)	(D)
7539 pt.	Auto electrical and fuel system services-----	**	**	-	-	**	**	-	-	-	-	-	-	-	-	(X)
7539 pt.	Radiator repair -----	**	**	(D)	-	**	**	(D)	-	(D)	-	(D)	-	(D)	-	(X)
7539 pt.	Glass replacement and repair--	**	**	(D)	132 000	**	**	(D)	23 294	(D)	4 882	(D)	21.0	(D)	6	(D)
7539 pt.	Brake, front end, and wheel alignment -----	**	**	(D)	(D)	**	**	(D)	(D)	(D)	(D)	(D)	(D)	(D)	(D)	(D)
7539 pt.	Exhaust system services (muffler shops) -----	**	**	195 429	(D)	**	**	40 235	(D)	11 235	(D)	27.9	(D)	5	(D)	(D)
7539 pt.	Transmission repair shops ----	**	**	54 750	(D)	**	**	20 857	(D)	5 667	(D)	27.2	(D)	3	(D)	(D)
7539 pt.	Other automotive repair shops, n.e.c. -----	**	**	(D)	63 000	**	**	(D)	63 000	(D)	21 000	(D)	33.3	(D)	1	(D)
751	Automotive rental and leasing, without drivers -----	235 000	143 778	299 846	182 643	92.2	98.8	64 967	30 082	7 833	4 694	12.1	15.6	5	6	-29.4
752	Automobile parking -----	(D)	35 000	(D)	(D)	(D)	(D)	(D)	(D)	(D)	(D)	(D)	(D)	(D)	(D)	(D)
7523	Parking lots -----	**	**	(D)	(D)	**	**	(D)	(D)	(D)	(D)	(D)	(D)	(D)	(D)	(D)
7525	Parking structures-----	**	**	-	-	**	**	-	-	-	-	-	-	-	-	(X)
754	Automotive services, except repair -	(D)	20 018	(D)	(D)	(D)	(D)	(D)	(D)	(D)	(D)	(D)	(D)	(D)	(D)	(D)
7542	Car washes-----	**	**	36 800	(D)	**	**	16 727	(D)	3 727	(D)	22.3	(D)	2	(D)	(D)
7549	Automotive services, n.e.c.-----	**	**	(D)	(D)	**	**	(D)	(D)	(D)	(D)	(D)	(D)	(D)	(D)	(D)
76	Miscellaneous repair services -----	29 578	23 283	81 716	61 973	68.3	68.1	39 607	23 475	8 372	5 086	21.1	21.7	2	3	-1.0
762	Electrical and electronic repair shops -----	39 486	29 306	97 903	71 346	69.2	64.6	36 131	22 622	9 238	4 524	25.6	20.0	3	3	2.4
7622	Radio and television repair shops -----	33 015	29 549	92 467	73 000	64.6	66.1	36 500	25 218	7 079	4 873	19.4	19.3	3	3	-30.9
7623, 9	Other electrical and electronic repair shops -----	48 630	28 667	103 000	66 857	73.7	60.5	35 826	17 333	11 022	3 815	30.8	22.0	3	4	70.4
7623	Refrigeration and air conditioning repair shops ----	**	**	83 857	(D)	**	**	65 222	(D)	12 444	(D)	19.1	(D)	1	(D)	(D)
7629	Electrical and electronic repair shops, n.e.c. -----	**	**	117 889	(D)	**	**	28 676	(D)	10 676	(D)	37.2	(D)	4	(D)	(D)
764	Reupholstery and furniture repair--	17 789	11 889	49 750	25 917	44.2	41.5	25 957	16 368	5 565	4 526	21.4	27.7	2	2	21.1
763, 9	Other repair shops and related services -----	28 543	24 250	79 442	67 081	73.5	77.5	46 416	25 588	8 281	5 670	17.8	22.2	2	3	-8.2
763	Watch, clock, and jewelry repair--	**	**	(D)	(D)	**	**	(D)	(D)	(D)	(D)	(D)	(D)	(D)	(D)	(D)
769	Miscellaneous repair and related services -----	**	**	(D)	(D)	**	**	(D)	(D)	(D)	(D)	(D)	(D)	(D)	(D)	(D)
7692	Welding repair -----	**	**	52 538	45 818	**	**	26 269	25 200	8 385	6 450	31.9	25.6	2	2	30.0
7694	Armature rewinding shops -----	**	**	76 750	222 333	**	**	51 167	31 762	9 000	5 476	17.6	17.2	2	7	-71.4
7699 pt.	Farm machinery and equipment repair shops-----	**	**	-	-	**	**	-	-	-	-	-	-	-	-	(X)
7699 pt.	Lawnmower, saw, knife, tool sharpening and repair -----	**	**	(D)	(D)	**	**	(D)	(D)	(D)	(D)	(D)	(D)	(D)	(D)	(D)
7699 pt.	Sewer and septic tank cleaning services -----	**	**	(D)	(D)	**	**	(D)	(D)	(D)	(D)	(D)	(D)	(D)	(D)	(D)
7699 pt.	Other repair and related services, n.e.c. -----	**	**	87 903	46 882	**	**	57 979	37 952	8 426	6 571	14.5	17.3	2	1	123.8
78, 79	Amusement and recreation services, including motion pictures -	95 625	88 742	268 600	167 173	93.5	96.4	16 591	10 430	4 717	3 653	28.4	35.0	16	16	-10.3
781, 2	Motion picture production, distribution, and services -----	31 167	25 417	112 000	66 250	59.9	86.9	21 000	29 444	5 375	8 222	25.6	27.9	5	2	77.8
783	Motion picture theaters -----	78 500	56 622	88 310	60 310	94.5	99.4	19 119	12 729	3 479	2 925	18.2	23.0	5	5	-2.5
7832	Motion picture theaters, except drive-ins -----	**	**	97 160	68 783	**	**	14 288	9 588	2 588	2 018	18.1	21.0	7	7	3.0
7833	Drive-in motion picture theaters --	**	**	75 294	50 053	**	**	53 333	27 971	9 792	7 324	18.4	26.2	1	2	-29.4

Table 3. Comparative Statistics and Selected Ratios for the State: 1977 and 1972—Con.

[For meaning of abbreviations and symbols, see introductory text. For comparability of 1977 and 1972 data, see appendix A]

SIC code	Kind of business	All establishments		Establishments with payroll										Percent change 1972 to 1977		
		Receipts per establishment		Receipts				Payroll				Employees ¹				
				Per establishment		As percent of receipts of all establishments		Per employee ¹		As percent of receipts		Per establishment				
		1977 (dollars)	1972 (dollars)	1977 (dollars)	1972 (dollars)	1977	1972	1977 (dollars)	1972 (dollars)	1977 (dollars)	1972 (dollars)	1977	1972		1977 (no.)	1972 (no.)
78, 79	Amusement and recreation services, including motion pictures—Con.															
792	Producers, orchestras, and entertainers -----	8 915	8 940	42 222	37 556 (XX)	24.2	45.0	7 755	11 267 (XX)	2 694	6 433 (XX)	34.7	57.1 (XX)	5	3 (XX)	63.3 (XX)
7929 pt.	Dance groups and artists -----	**	**	-	(XX)	**	**	-	(XX)	-	(XX)	-	(XX)	-	(XX)	(XX)
7929 pt.	Symphony orchestras, opera companies, and chamber music organizations -----	**	**	-	(XX)	**	**	-	(XX)	-	(XX)	-	(XX)	-	(XX)	(XX)
7929 pt.	Other music and entertainment presentations -----	**	**	(D)	(XX)	**	**	(D)	(XX)	(D)	(XX)	(D)	(XX)	(D)	(XX)	(XX)
7922 pt.	Producers of legitimate theater --	**	**	(D)	21 000	**	**	(D)	63 000	(D)	31 000	(D)	49.2	(D)	-	(X)
7922 pt.	Producers of radio and TV shows, except tape -----	**	**	-	(D)	**	**	-	(D)	-	(D)	-	(D)	-	(D)	(X)
7922 pt.	Theatrical services -----	**	**	68 333	(D)	**	**	4 556	(D)	1 711	(D)	37.6	(D)	15	(D)	(D)
793	Bowling alleys and billiards and pool establishments -----	102 188	68 829	130 130	90 192	91.5	97.3	17 815	15 633	4 827	4 153	27.1	26.6	7	6	12.0
7932	Billiards and pool establishments -	(D)	32 667	-	67 000	(D)	91.2	-	13 400	-	3 700	-	27.6	-	5	-100.0
7933	Bowling alleys -----	(D)	81 346	130 130	94 409	(D)	98.2	17 815	15 977	4 827	4 223	27.1	26.4	7	6	29.2
79 ex. 792, 3 791	Other amusement and recreation services -----	153 481	128 434	385 982	227 774	96.3	97.5	16 465	9 959	4 835	3 635	29.4	36.5	23	23	-12.9
	Dance halls, studios, and schools -----	**	**	27 000	(D)	**	**	12 000	(D)	3 278	(D)	27.3	(D)	2	(D)	(D)
794 7941	Commercial sports -----	**	**	(D)	65 400	**	**	(D)	27 250	(D)	6 583	(D)	24.2	(D)	2	(D)
	Professional sports clubs, managers, promoters -----	**	**	-	(D)	**	**	-	(D)	-	(D)	-	(D)	-	(D)	(X)
7948	Racing, including track operation -----	**	**	(D)	(D)	**	**	(D)	(D)	(D)	(D)	(D)	(D)	(D)	(D)	(D)
7992	Public golf courses, except municipal -----	**	**	70 750	37 111	**	**	80 857	111 333	20 000	29 000	24.7	26.0	1	-	(X)
7997	Membership sports and recreation clubs -----	**	**	100 727	64 200	**	**	23 828	22 929	7 892	8 627	33.1	37.6	4	3	-26.2
7993	Coin-operated amusement devices -----	**	**	119 500	85 667	**	**	31 867	51 400	6 800	5 900	21.3	11.3	4	2	200.0
7996	Amusement parks -----	**	**	(D)	(D)	**	**	(D)	(D)	(D)	(D)	(D)	(D)	(D)	(D)	(D)
7999 pt.	Concession operators of amusement devices, rides -----	**	**	(D)	(D)	**	**	(D)	(D)	(D)	(D)	(D)	(D)	(D)	(D)	(D)
7999 pt.	Carnivals, circuses, and fairs ----	**	**	(D)	165 667	**	**	(D)	99 400	(D)	28 000	(D)	28.2	(D)	2	(D)
7999 pt.	Other commercial recreation and amusements -----	**	**	505 083	434 448	**	**	14 335	8 795	4 557	3 300	31.8	37.5	35	49	-26.2
8072	Dental laboratories -----	33 125	23 750	60 429	50 333	79.8	53.0	20 143	16 778	7 524	6 889	37.4	41.1	3	3	133.3
81	Legal services -----	75 783	62 797	99 086	85 645	93.9	92.2	35 501	32 077	10 398	6 890	29.3	21.5	3	3	40.1
891	Engineering, architectural, and surveying services ---	63 604	52 633	125 871	95 189	90.0	91.3	29 086	18 616	12 807	9 107	44.0	48.9	4	5	-7.4

¹For week including March 12.

Table 4. Summary Statistics for Standard Metropolitan Statistical Areas: 1977

[Not applicable]

Table 5. Summary Statistics for Counties With 500 Establishments or More: 1977

[For meaning of abbreviations and symbols, see introductory text. For information on geographic areas followed by (G) and for general geographic information, see appendix F]

SIC code	Kind of business	All establishments				Establishments with payroll				
		Number	Receipts (\$1,000)	Unincorporated businesses		Number	Receipts (\$1,000)	Payroll entire year (\$1,000)	Payroll first quarter (\$1,000)	Paid employees for week including March 12 (number)
				Sole proprietorships (number)	Partnerships (number)					
Chittenden County										
	Selected service industries	1 031	65 020	783	62	414	58 392	18 767	4 358	2 570
701, 3	Hotels, motels, trawling parks, and camps	75	13 133	49	8	49	12 612	3 511	762	723
7011 pt.	Hotels	9	5 335	4	-	9	5 335	1 390	314	305
7011 pt.	Motels, motor hotels, and tourist courts	47	7 040	33	6	31	6 641	1 987	439	414
703	Trawling parks and camps	19	758	12	2	9	636	134	9	4
72	Personal services	262	7 677	216	12	80	6 326	2 442	587	481
721	Laundry, cleaning, and garment services	35	2 465	18	8	23	2 338	675	161	142
7215	Coin-operated laundries and dry cleaning	9	372	2	4	6	(D)	(D)	(D)	(D)
721 ex. 7215	Other laundry, cleaning, and garment services	26	2 093	16	4	17	(D)	(D)	(D)	(D)
7211	Power laundries, family and commercial†	**	**	**	**	1	(D)	(D)	(D)	(D)
7216	Dry cleaning plants, except rug cleaning†	**	**	**	**	10	(D)	(D)	(D)	(D)
Other 721	Laundry and cleaning services, n.e.c.†	**	**	**	**	6	(D)	(D)	(D)	(D)
722	Photographic studios, portrait	22	254	21	-	3	117	18	5	5
723, 4	Beauty and barber shops	105	2 957	87	4	38	2 342	1 245	283	176
723	Beauty shops	70	2 617	56	1	36	(D)	(D)	(D)	(D)
724	Barber shops	35	340	31	3	2	(D)	(D)	(D)	(D)
725	Shoe repair, shoe shine, and hat cleaning shops	2	(D)	2	-	2	(D)	(D)	(D)	(D)
726	Funeral service and crematories	7	(D)	2	-	6	924	284	73	32
729	Miscellaneous personal services	91	789	86	-	8	(D)	(D)	(D)	(D)
73	Business services	236	11 920	183	5	62	10 431	4 806	1 136	521
731	Advertising	10	707	2	-	7	(D)	(D)	(D)	(D)
734	Services to dwellings and other buildings	39	890	37	-	11	702	253	55	52
737	Computer and data processing services	16	2 506	8	-	6	2 449	910	181	61
7392	Management, consulting, and public relations services	93	1 711	85	-	9	1 041	459	143	37
7394	Equipment rental and leasing services	22	852	17	4	4	688	194	37	21
Other 73	Other business services	56	5 254	34	1	25	(D)	(D)	(D)	(D)
75	Automotive repair, services, and garages	99	9 787	76	2	53	8 638	1 770	396	193
753	Automotive repair shops	85	6 613	72	2	44	5 686	1 417	320	150
7538	General automotive repair shops	41	3 250	36	-	17	2 755	678	168	80
7531	Top and body repair shops	31	1 391	28	1	17	1 109	244	45	22
7534, 5, 9	Other automotive repair shops	13	1 972	8	1	10	1 822	495	107	48
751	Automotive rental and leasing, without drivers	6	(D)	-	-	5	2 683	295	68	38
752	Automobile parking	1	(D)	-	-	1	(D)	(D)	(D)	(D)
754	Automotive services, except repair	7	(D)	4	-	3	(D)	(D)	(D)	(D)
76	Miscellaneous repair services	89	3 322	79	3	32	2 640	714	171	72
762	Electrical and electronic repair shops	35	1 507	29	2	16	1 279	482	123	48
7622	Radio and television repair shops	15	457	11	2	7	334	97	26	15
7623, 9	Other electrical and electronic repair shops	20	1 050	18	-	9	945	385	97	33
764	Reupholstery and furniture repair	18	283	16	-	4	(D)	(D)	(D)	(D)
763, 9	Other repair shops and related services	36	1 532	34	1	12	(D)	(D)	(D)	(D)
78, 79	Amusement and recreation services, including motion pictures	120	5 134	82	9	38	4 402	990	243	208
781, 2	Motion picture production, distribution, and services	3	(D)	3	-	-	-	-	-	-
783	Motion picture theaters	12	(D)	1	2	10	1 558	263	57	65
792	Producers, orchestras, and entertainers	52	466	44	4	3	142	25	1	-
793	Bowling alleys and billiards and pool establishments	6	(D)	3	-	4	904	223	61	50
79 ex. 792, 3	Other amusement and recreation services	47	2 101	31	3	21	1 798	479	124	93
8072	Dental laboratories	7	(D)	5	-	5	(D)	(D)	(D)	(D)
81	Legal services	87	7 627	62	18	62	7 133	2 055	519	174
891	Engineering, architectural, and surveying services	56	(D)	31	5	33	(D)	(D)	(D)	(D)

Table 5. Summary Statistics for Counties With 500 Establishments or More: 1977—Con.

[For meaning of abbreviations and symbols, see introductory text. For information on geographic areas followed by (G) and for general geographic information, see appendix F]

SIC code	Kind of business	All establishments				Establishments with payroll				
		Number	Receipts (\$1,000)	Unincorporated businesses		Number	Receipts (\$1,000)	Payroll entire year (\$1,000)	Payroll first quarter (\$1,000)	Paid employees for week including March 12 (number)
				Sole proprietorships (number)	Partnerships (number)					
Rutland County										
	Selected service industries		45 164	463	45	250	40 428	12 991	3 499	2 235
701, 3	Hotels, motels, trailering parks, and camps	90	10 187	39	7	59	9 714	2 699	795	692
7011 pt.	Hotels	26	(D)	9	1	25	3 793	1 009	338	302
7011 pt.	Motels, motor hotels, and tourist courts	45	5 450	19	4	27	5 138	1 535	422	358
703	Trailering parks and camps	19	(D)	11	2	7	783	155	35	32
72	Personal services	153	3 979	129	8	51	3 076	1 103	290	268
721	Laundry, cleaning, and garment services	30	1 478	25	1	11	1 328	561	147	145
7215	Coin-operated laundries and dry cleaning	8	232	6	1	2	(D)	(D)	(D)	(D)
721 ex.	Other laundry, cleaning, and garment services	22	1 246	19	-	9	(D)	(D)	(D)	(D)
7215										
7211	Power laundries, family and commercial†	**	**	**	**	1	(D)	(D)	(D)	(D)
7216	Dry cleaning plants, except rug cleaning†	**	**	**	**	4	(D)	(D)	(D)	(D)
Other 721	Laundry and cleaning services, n.e.c.†	**	**	**	**	4	(D)	(D)	(D)	(D)
722	Photographic studios, portrait	7	169	7	-	1	(D)	(D)	(D)	(D)
723, 4	Beauty and barber shops	74	1 099	67	3	26	717	305	79	79
723	Beauty shops	56	890	49	3	22	631	280	72	74
724	Barber shops	18	209	18	-	4	86	25	7	5
725	Shoe repair, shoe shine, and hat cleaning shops	4	27	4	-	7	-	-	-	-
726	Funeral service and crematories	11	578	5	1	7	461	134	39	22
729	Miscellaneous personal services	27	628	21	3	6	(D)	(D)	(D)	(D)
73	Business services	102	5 536	78	3	33	4 665	1 992	377	223
731	Advertising	3	(D)	2	-	2	(D)	(D)	(D)	(D)
734	Services to dwellings and other buildings	20	196	18	1	4	89	15	5	4
737	Computer and data processing services	3	(D)	-	1	3	(D)	(D)	(D)	(D)
7392	Management, consulting, and public relations services	33	746	30	-	5	236	79	19	17
7394	Equipment rental and leasing services	11	327	6	1	4	230	37	7	7
Other 73	Other business services	32	(D)	22	-	15	3 879	1 767	320	184
75	Automotive repair, services, and garages	84	3 059	69	5	26	1 822	426	110	61
753	Automotive repair shops	73	2 576	61	5	21	1 515	371	93	46
7538	General automotive repair shops	35	1 222	28	3	6	(D)	(D)	(D)	(D)
7531	Top and body repair shops	28	752	26	1	9	519	133	31	16
7534, 5, 9	Other automotive repair shops	10	602	7	1	6	(D)	(D)	(D)	(D)
751	Automotive rental and leasing, without drivers	3	287	1	-	2	(D)	(D)	(D)	(D)
752	Automobile parking	-	-	-	-	-	-	-	-	-
754	Automotive services, except repair	8	196	7	-	3	(D)	(D)	(D)	(D)
76	Miscellaneous repair services	60	1 434	51	6	13	881	171	43	24
762	Electrical and electronic repair shops	12	436	11	1	3	(D)	(D)	(D)	(D)
7622	Radio and television repair shops	7	200	6	1	1	(D)	(D)	(D)	(D)
7623, 9	Other electrical and electronic repair shops	5	236	5	-	2	(D)	(D)	(D)	(D)
764	Reupholstery and furniture repair	9	235	7	2	2	(D)	(D)	(D)	(D)
763, 9	Other repair shops and related services	39	763	33	3	8	(D)	(D)	(D)	(D)
78, 79	Amusement and recreation services, including motion pictures	59	14 725	40	4	21	14 461	4 350	1 439	792
781, 2	Motion picture production, distribution, and services	2	(D)	1	-	1	(D)	(D)	(D)	(D)
783	Motion picture theaters	-	-	-	-	-	-	-	-	-
792	Producers, orchestras, and entertainers	18	238	18	-	1	(D)	(D)	(D)	(D)
793	Bowling alleys and billiards and pool establishments	3	(D)	-	-	3	(D)	(D)	(D)	(D)
79 ex.	Other amusement and recreation services	36	(D)	21	4	16	13 874	4 123	1 354	713
792, 3										
8072	Dental laboratories	4	64	3	1	2	(D)	(D)	(D)	(D)
81	Legal services	46	4 905	29	10	34	4 654	1 799	353	129
891	Engineering, architectural, and surveying services	31	1 275	25	1	11	(D)	(D)	(D)	(D)

Table 5. Summary Statistics for Counties With 500 Establishments or More: 1977—Con.

[For meaning of abbreviations and symbols, see introductory text. For information on geographic areas followed by (G) and for general geographic information, see appendix F]

SIC code	Kind of business	All establishments				Establishments with payroll				
		Number	Receipts (\$1,000)	Unincorporated businesses		Number	Receipts (\$1,000)	Payroll entire year (\$1,000)	Payroll first quarter (\$1,000)	Paid employees for week including March 12 (number)
				Sole proprietor- ships (number)	Partnerships (number)					
Washington County										
	Selected service industries -----	587	26 845	441	36	203	22 760	6 885	2 056	1 303
701, 3	Hotels, motels, tralinging parks, and camps -----	62	5 438	32	7	34	5 111	1 515	507	399
7011 pt.	Hotels -----	18	2 409	7	2	12	(D)	(D)	(D)	(D)
7011 pt.	Motels, motor hotels, and tourist courts -----	30	2 565	13	5	19	2 417	587	164	140
703	Trailinging parks and camps -----	14	464	12	-	3	(D)	(D)	(D)	(D)
72	Personal services -----	150	2 536	127	9	36	1 840	698	168	149
721	Laundry, cleaning, and garment services -----	15	625	7	3	8	557	215	57	58
7215	Coin-operated laundries and dry cleaning -----	4	148	-	3	3	(D)	(D)	(D)	(D)
721 ex.	Other laundry, cleaning, and garment services -----	11	477	7	-	5	(D)	(D)	(D)	(D)
7215										
7211	Power laundries, family and commercial† -----	**	**	**	**	1	(D)	(D)	(D)	(D)
7216	Dry cleaning plants, except rug cleaning† -----	**	**	**	**	4	(D)	(D)	(D)	(D)
Other 721	Laundry and cleaning services, n.e.c.† -----	**	**	**	**	-	-	-	-	-
722	Photographic studios, portrait -----	16	189	13	1	2	(D)	(D)	(D)	(D)
723, 4	Beauty and barber shops -----	58	976	50	4	19	675	351	79	56
723	Beauty shops -----	42	766	36	3	15	570	291	62	45
724	Barber shops -----	16	210	14	1	4	105	60	17	11
725	Shoe repair, shoe shine, and hat cleaning shops -----	2	(D)	2	-	1	(D)	(D)	(D)	(D)
726	Funeral service and crematories -----	5	431	1	1	5	431	93	19	15
729	Miscellaneous personal services -----	54	(D)	54	-	1	(D)	(D)	(D)	(D)
73	Business services -----	123	5 232	93	4	38	4 285	1 680	476	227
731	Advertising -----	4	155	4	-	-	-	-	-	-
734	Services to dwellings and other buildings -----	25	436	21	2	7	370	133	33	37
737	Computer and data processing services -----	3	(D)	-	-	3	(D)	(D)	(D)	(D)
7392	Management, consulting, and public relations services -----	43	2 268	35	1	8	1 875	811	290	129
7394	Equipment rental and leasing services -----	5	(D)	3	-	1	(D)	(D)	(D)	(D)
Other 73	Other business services -----	43	1 939	30	1	19	(D)	(D)	(D)	(D)
75	Automotive repair, services, and garages -----	60	2 803	53	-	21	1 998	443	106	52
753	Automotive repair shops -----	57	2 754	51	-	19	(D)	(D)	(D)	(D)
7538	General automotive repair shops -----	29	(D)	25	-	10	(D)	(D)	(D)	(D)
7531	Top and body repair shops -----	21	506	21	-	4	293	58	12	8
7534, 5, 9	Other automotive repair shops -----	7	(D)	5	-	5	(D)	(D)	(D)	(D)
751	Automotive rental and leasing, without drivers -----	2	(D)	2	-	1	(D)	(D)	(D)	(D)
752	Automobile parking -----	-	-	-	-	-	-	-	-	-
754	Automotive services, except repair -----	1	(D)	-	-	1	(D)	(D)	(D)	(D)
76	Miscellaneous repair services -----	40	1 560	32	3	9	1 195	199	40	24
762	Electrical and electronic repair shops -----	12	369	10	1	2	(D)	(D)	(D)	(D)
7622	Radio and television repair shops -----	9	163	8	1	1	(D)	(D)	(D)	(D)
7623, 9	Other electrical and electronic repair shops -----	3	206	2	-	1	(D)	(D)	(D)	(D)
764	Reupholstery and furniture repair -----	8	80	7	1	-	(D)	(D)	(D)	(D)
763, 9	Other repair shops and related services -----	20	1 111	15	1	7	(D)	(D)	(D)	(D)
78, 79	Amusement and recreation services, including motion pictures -----	59	5 159	36	-	20	4 777	1 423	562	354
781, 2	Motion picture production, distribution, and services -----	4	(D)	3	-	1	(D)	(D)	(D)	(D)
783	Motion picture theaters -----	6	363	-	-	6	363	66	17	23
792	Producers, orchestras, and entertainers -----	17	77	17	-	-	-	-	-	-
793	Bowling alleys and billiards and pool establishments -----	3	(D)	-	-	2	(D)	(D)	(D)	(D)
79 ex.	Other amusement and recreation services -----	29	4 127	16	-	11	3 838	1 170	512	310
792, 3										
8072	Dental laboratories -----	1	(D)	1	-	-	-	-	-	-
81	Legal services -----	51	2 652	36	11	31	2 465	545	122	68
891	Engineering, architectural, and surveying services -----	41	(D)	31	2	14	1 089	382	75	30

Table 5. Summary Statistics for Counties With 500 Establishments or More: 1977—Con.

[For meaning of abbreviations and symbols, see introductory text. For information on geographic areas followed by (G) and for general geographic information, see appendix F]

SIC code	Kind of business	All establishments				Establishments with payroll				
		Number	Receipts (\$1,000)	Unincorporated businesses		Number	Receipts (\$1,000)	Payroll entire year (\$1,000)	Payroll first quarter (\$1,000)	Paid employees for week including March 12 (number)
				Sole proprietorships (number)	Partnerships (number)					
Windsor County										
	Selected service industries -----	556	32 399	430	33	183	28 363	8 444	2 072	1 347
701, 3	Hotels, motels, trailering parks, and camps -----	73	10 049	37	8	41	9 618	3 002	714	624
7011 pt.	Hotels -----	19	5 254	3	2	15	5 208	1 937	435	352
7011 pt.	Motels, motor hotels, and tourist courts -----	37	4 017	21	4	22	3 741	932	213	170
703	Trailering parks and camps -----	17	778	13	2	4	669	133	66	102
72	Personal services -----	135	2 368	118	6	29	1 656	584	128	79
721	Laundry, cleaning, and garment services -----	12	356	9	1	6	(D)	(D)	(D)	(D)
7215	Coin-operated laundries and dry cleaning -----	4	177	2	-	3	(D)	(D)	(D)	(D)
721 ex.	Other laundry, cleaning, and garment services -----	8	179	7	1	3	(D)	(D)	(D)	(D)
7215	Power laundries, family and commercial† -----	**	**	**	**	-	-	-	-	-
7216	Dry cleaning plants, except rug cleaning† -----	**	**	**	**	3	(D)	(D)	(D)	(D)
Other 721	Laundry and cleaning services, n.e.c.† -----	**	**	**	**	-	-	-	-	-
722	Photographic studios, portrait -----	17	141	16	-	-	-	-	-	-
723, 4	Beauty and barber shops -----	67	916	60	5	15	494	195	47	30
723	Beauty shops -----	46	795	39	5	15	494	195	47	30
724	Barber shops -----	21	121	21	-	-	-	-	-	-
725	Shoe repair, shoe shine, and hat cleaning shops -----	1	(D)	1	-	-	-	-	-	-
726	Funeral service and crematories -----	7	773	2	-	7	773	300	61	21
729	Miscellaneous personal services -----	31	(D)	30	-	1	(D)	(D)	(D)	(D)
73	Business services -----	118	6 523	100	-	23	5 637	1 334	284	139
731	Advertising -----	5	269	3	-	2	(D)	(D)	(D)	(D)
734	Services to dwellings and other buildings -----	26	234	26	-	3	(D)	(D)	(D)	(D)
737	Computer and data processing services -----	4	(D)	1	-	3	(D)	(D)	(D)	(D)
7392	Management, consulting, and public relations services -----	51	1 002	45	-	7	565	127	30	6
7394	Equipment rental and leasing services -----	5	(D)	4	-	1	(D)	(D)	(D)	(D)
Other 73	Other business services -----	27	(D)	21	-	7	(D)	(D)	(D)	(D)
75	Automotive repair, services, and garages -----	49	3 497	37	4	21	(D)	(D)	(D)	(D)
753	Automotive repair shops -----	44	(D)	35	3	18	1 928	424	100	56
7538	General automotive repair shops -----	32	(D)	26	1	12	1 240	223	53	33
7531	Top and body repair shops -----	12	869	9	2	6	688	201	47	23
7534, 5, 9	Other automotive repair shops -----	-	-	-	-	-	-	-	-	-
751	Automotive rental and leasing, without drivers -----	2	(D)	-	-	2	(D)	(D)	(D)	(D)
752	Automobile parking -----	-	-	-	-	-	-	-	-	-
754	Automotive services, except repair -----	3	(D)	2	1	1	(D)	(D)	(D)	(D)
76	Miscellaneous repair services -----	41	689	37	1	8	(D)	(D)	(D)	(D)
762	Electrical and electronic repair shops -----	10	(D)	8	1	2	(D)	(D)	(D)	(D)
7622	Radio and television repair shops -----	7	177	5	1	2	(D)	(D)	(D)	(D)
7623, 9	Other electrical and electronic repair shops -----	3	(D)	3	-	-	-	-	-	-
764	Reupholstery and furniture repair -----	13	168	13	-	1	(D)	(D)	(D)	(D)
763, 9	Other repair shops and related services -----	18	(D)	16	-	5	(D)	(D)	(D)	(D)
78, 79	Amusement and recreation services, including motion pictures -----	68	3 755	48	2	18	3 343	867	356	262
781, 2	Motion picture production, distribution, and services -----	2	(D)	2	-	-	-	-	-	-
783	Motion picture theaters -----	6	(D)	1	-	6	(D)	(D)	(D)	(D)
792	Producers, orchestras, and entertainers -----	23	273	22	1	1	(D)	(D)	(D)	(D)
793	Bowling alleys and billiards and pool establishments -----	2	(D)	1	1	1	(D)	(D)	(D)	(D)
79 ex.	Other amusement and recreation services -----	35	(D)	22	-	10	2 842	758	334	236
792, 3										
8072	Dental laboratories -----	1	(D)	1	-	-	-	-	-	-
81	Legal services -----	42	2 692	29	9	32	2 539	693	156	84
891	Engineering, architectural, and surveying services -----	29	(D)	23	3	11	2 532	1 386	295	81

Table 6. **Summary Statistics for Cities With 500 Establishments or More: 1977**

[Not applicable]

Table 7. Statistics for Counties and for Cities With 2,500 Inhabitants or More: 1977

[For meaning of abbreviations and symbols, see introductory text. For information on geographic areas followed by (G) and for general geographic information, see appendix F.]

County, and city with 2,500 inhabitants or more	All establishments			Establishments with payroll				Selected kind-of-business groups (all establishments)											
	Unincorporated businesses		Receipts (\$1,000)	Number	Receipts (\$1,000)	Payroll year (\$1,000)	Payroll first quarter (\$1,000)	Paid employees for week including March 12 (number)	Hotels, motels, trailing parks, and camps	Automotive repair, services, and garages	Miscellaneous repair services	Amusement and recreation services, including motion pictures	Legal services						
	Sole proprietorships (no.)	Partnerships (no.)												Number	Receipts (\$1,000)	Payroll year (\$1,000)	Payroll first quarter (\$1,000)	Paid employees for week including March 12 (number)	Num-ber
Vermont	5 097	299 000	3 877	302	1 908	263 030	80 525	21 699	13 781	689	84 697	579	31 176	384	11 358	571	54 602	373	28 267
Addison County	239	9 378	202	8	80	7 763	2 436	463	333	28	2 959	38	1 239	19	291	20	554	17	1 240
Bennington County	426	25 958	333	18	163	23 044	5 872	1 565	1 082	78	4 948	37	989	23	1 121	69	12 154	32	1 767
Bennington town	186	7 889	149	12	89	6 473	1 649	390	265	19	364	19	364	8	656	25	838	21	(D)
Remainder of county	240	18 069	184	6	94	16 571	4 223	1 175	817	59	(D)	18	625	15	465	44	11 316	11	(D)
Caledonia County	232	8 637	193	15	65	6 807	2 121	523	318	21	(D)	34	2 383	20	481	18	856	18	1 561
Chittenden County	1 031	65 020	783	62	414	58 392	18 767	4 358	2 570	75	13 133	99	9 787	89	3 322	120	5 134	87	7 627
Burlington	421	32 241	294	36	195	29 830	9 118	2 106	1 211	14	3 755	32	4 627	31	(D)	47	1 392	58	6 210
Essex Junction (G)	86	4 630	68	4	33	4 219	2 041	184	184	2	(D)	5	(D)	8	178	13	476	6	452
Essex town (Remainder) (G)	7	115	5	—	4	(D)	(D)	(D)	(D)	—	(D)	—	(D)	2	(D)	1	(D)	—	(D)
South Burlington	138	14 289	90	15	66	13 377	4 568	1 063	696	19	6 139	13	1 867	9	856	18	1 406	5	363
Winooski	63	1 623	60	—	17	1 016	321	69	30	6	124	8	350	9	482	3	28	4	102
Remainder of county	316	12 122	266	7	99	(D)	(D)	(D)	(D)	34	(D)	40	2 442	30	473	38	(D)	14	500
Essex County	43	873	38	2	10	413	80	18	12	10	(D)	11	452	2	(D)	8	153	—	—
Franklin County	221	6 887	193	8	72	5 345	1 323	303	251	16	1 340	47	1 597	15	267	20	760	13	982
St. Albans	96	3 833	80	4	40	3 214	832	202	167	6	493	15	518	5	136	10	563	10	819
Swanton town (Remainder) (G)	1	(D)	—	—	1	(D)	(D)	(D)	(D)	—	(D)	—	(D)	—	(D)	—	(D)	—	(D)
Swanton (G)	35	398	33	1	6	196	63	16	9	2	(D)	7	120	3	(D)	—	(D)	—	(D)
Remainder of county	89	(D)	80	3	25	(D)	(D)	(D)	(D)	8	(D)	25	959	7	(D)	10	197	2	(D)
Grand Isle County	48	1 390	37	1	21	1 092	220	37	25	24	877	5	194	2	(D)	5	98	—	—
Lamoille County	221	22 494	139	18	100	20 800	5 966	2 110	1 439	60	17 417	17	1 021	19	512	19	722	14	880
Orange County	213	8 093	173	10	66	6 742	2 377	538	251	24	1 208	32	735	15	418	27	508	11	496
Orleans County	177	11 872	131	12	72	10 542	4 082	1 252	637	38	3 976	27	1 382	14	(D)	11	424	6	512
Newport	57	2 077	42	5	30	1 795	600	149	100	6	288	7	375	9	272	3	37	4	(D)
Remainder of county	120	9 795	89	7	42	8 747	3 482	1 103	537	32	3 688	20	1 007	5	(D)	8	387	2	(D)
Rutland County	629	45 164	463	45	250	40 428	12 991	3 499	2 235	90	10 187	84	3 059	60	1 434	59	14 725	46	4 905
Rutland	268	15 167	196	20	130	13 388	4 722	1 096	775	17	2 796	31	1 603	20	665	22	721	30	4 219
Remainder of county	361	29 997	267	25	120	27 040	8 269	2 403	1 460	73	7 391	53	1 456	40	769	37	14 004	16	686
Washington County	587	26 845	441	36	203	22 760	6 885	2 056	1 303	62	5 438	60	2 803	40	1 560	59	5 159	51	2 652
Barre	156	7 243	113	11	67	6 125	1 961	484	296	10	620	19	1 310	11	509	12	517	14	635
Monpelier	130	5 082	90	12	52	4 354	1 297	335	184	4	63	11	336	9	710	8	(D)	20	1 374
Waterbury town (Remainder) (G)	15	1 724	10	—	7	1 653	381	80	58	3	111	1	(D)	1	(D)	2	(D)	—	(D)
Waterbury (G)	46	1 160	39	3	11	848	206	50	33	3	(D)	4	87	5	34	4	(D)	4	(D)
Remainder of county	240	11 636	189	10	66	9 780	3 040	1 127	732	44	(D)	25	(D)	12	(D)	33	3 898	12	403
Windham County	474	33 990	321	34	209	30 539	8 961	2 905	1 978	90	11 877	39	2 038	25	477	68	9 600	36	2 953
Bellevue Falls (G)	54	2 689	40	2	28	2 458	789	200	157	4	(D)	4	(D)	4	85	3	(D)	9	453
Brattleboro town	173	9 762	125	14	79	8 504	2 217	467	347	15	2 462	17	977	7	129	24	611	20	2 195
Rockingham town (Remainder) (G)	11	176	7	—	2	(D)	(D)	(D)	(D)	1	(D)	2	(D)	—	(D)	3	(D)	—	(D)
Remainder of county	236	21 363	149	17	100	(D)	(D)	(D)	(D)	70	(D)	16	933	14	263	38	8 515	7	305
Windsor County	556	32 399	430	33	183	28 363	8 444	2 072	1 347	73	10 049	49	3 497	41	689	68	3 755	42	2 692
Springfield town	111	6 550	81	10	39	5 788	2 345	524	211	8	1 081	10	211	12	206	12	324	10	628
Remainder of county	445	25 849	349	23	144	22 575	6 099	1 548	1 136	65	8 968	39	2 582	29	483	56	3 431	32	2 064

¹(Part) after name indicates city is located in more than one county; see appendix E for counties involved.

Virginia

CONTENTS

[Page numbers listed here omit the State prefix number that appears as part of the number of each page]

	Page
Summary of Findings	2
State Map	3

CHARTS

1. Receipts of Selected Service Industries: 1972 to 1977	4
2. Percent Change in Receipts and Annual Payroll of Establishments With Payroll: 1972 to 1977	5
3. Annual Payroll Per Employee: 1972 and 1977	5

TABLES

1. Summary Statistics for the State: 1977	7
2. Comparative Statistics for Establishments, Receipts, and Payroll for the State: 1977 and 1972	10
3. Comparative Statistics and Selected Ratios for the State: 1977 and 1972	13
4. Summary Statistics for Standard Metropolitan Statistical Areas: 1977	16
4A. Selected Ratios for Standard Metropolitan Statistical Areas: 1977	*
4B. Summary Statistics for the Area Outside Standard Metropolitan Statistical Areas: 1977	*
5. Summary Statistics for Counties With 500 Establishments or More: 1977	29
5A. Summary Statistics for Counties With 300 to 499 Establishments: 1977	*
6. Summary Statistics for Cities With 500 Establishments or More: 1977	35
6A. Summary Statistics for Cities With 300 to 499 Establishments: 1977	*
7. Statistics for Counties and for Cities With 2,500 Inhabitants or More : 1977	47
7A. Statistics for Cities With 2,500 Inhabitants or More Listed Alphabetically: 1977	*
7B. Counties Ranked by Volume of Receipts: 1977	*
7C. Cities With 2,500 Inhabitants or More Ranked by Volume of Receipts: 1977	*

SUMMARY OF FINDINGS

Data from the 1977 Census of Service Industries show that Virginia's 36,761 establishments in the "selected" service industries had receipts totaling \$3.6 billion, an increase of 88.6 percent over receipts reported in the 1972 census. This report is confined to those "selected" service industries included in the 1972 census. A later report will cover the additional service industries included for the first time in 1977.

Among the kind-of-business groups for which data are presented in this report, business services had the largest 1977 receipts, accounting for 33.7 percent of the State's total receipts of the selected service industries. Other leading kind-of-business groups in 1977 were hotels, motels, trailering parks, and camps with 12.5 percent; personal services with 11.7 percent; and automotive repair, services, and garages with 11.4 percent.

Annual receipts for the selected service industries in the State averaged \$98,291 per establishment compared to \$69,939 in 1972. For the kind-of-business groups, 1977 average receipts per establishment ranged from \$306,147 for hotels, motels, trailering parks, and camps to \$39,019 for personal services.

The 1977 payroll for the selected service industries in the State amounted to \$1.2 billion, up 90.7 percent from 1972.

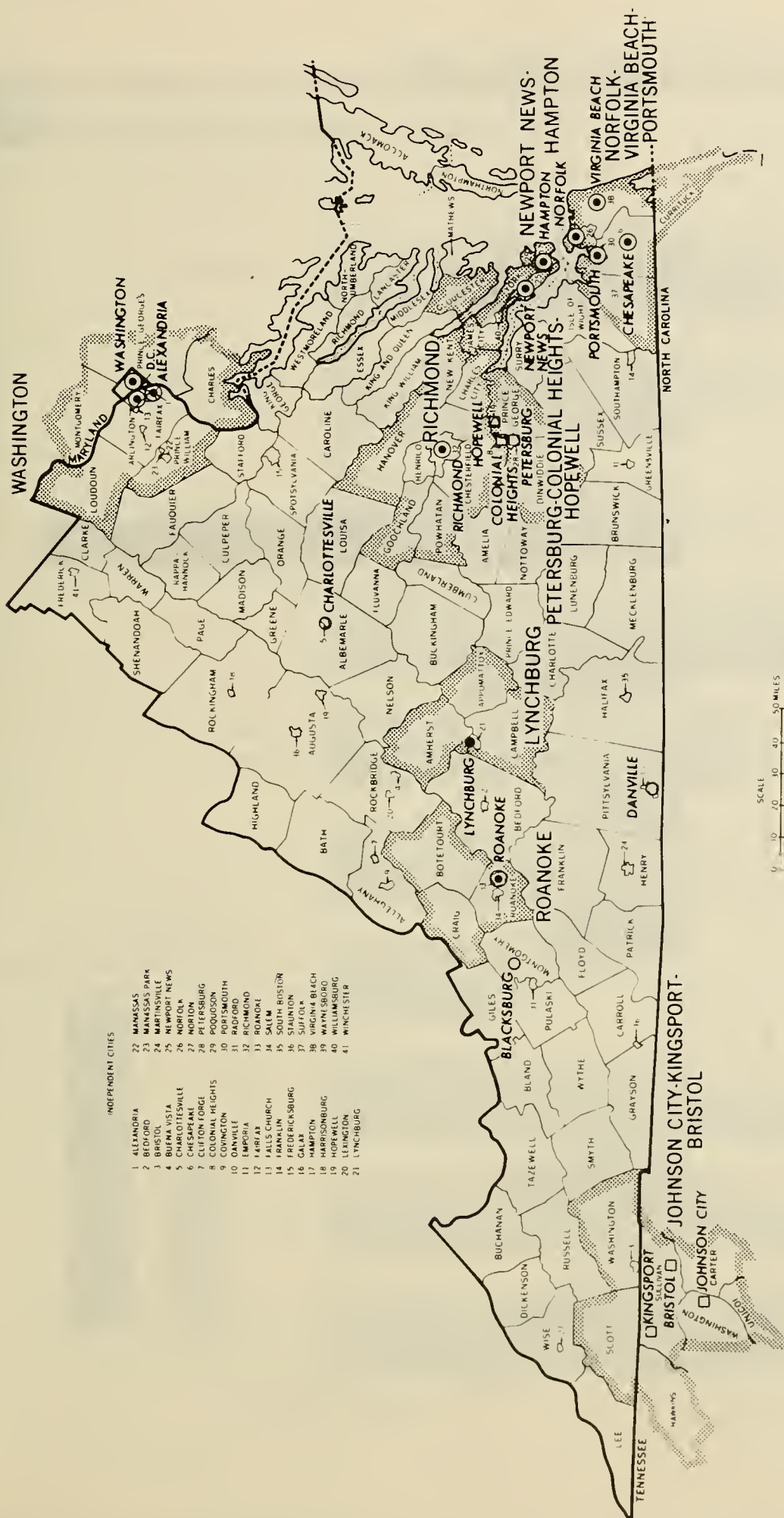
Payroll expressed as a percent of receipts of establishments with payroll averaged 36.2 percent for all selected service industries; 45.4 percent for business services; 23.1 percent for automotive repair, services, and garages; and 48.8 percent for engineering, architectural, and surveying services.

There were 138,044 paid employees (full- and part-time) engaged in selected service industries in the State as of mid-March 1977, up 23.2 percent from 1972. The annual payroll per employee in the State averaged \$8,835 compared to \$5,708 in 1972. Among the kind-of-business groups, average payroll per employee ranged from \$15,161 for engineering, architectural, and surveying services to \$5,516 for hotels, motels, trailering parks, and camps.

Fairfax County led the counties in the State, accounting for 20.4 percent of total receipts of selected service industries. Arlington¹ had the largest receipts among the cities in the State, accounting for 11.1 percent.


¹ Arlington is a Census defined unincorporated place and is coextensive with Arlington County.

VIRGINIA



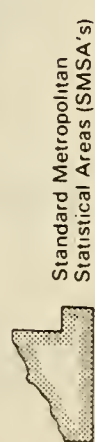
INDEPENDENT CITIES

- | | | | |
|----|------------------|----|----------------|
| 1 | ALLANDBRIA | 22 | MANASSAS |
| 2 | BEDFORD | 23 | MANASSAS PARK |
| 3 | BRISTOL | 24 | MARTINSVILLE |
| 4 | BUENA VISTA | 25 | NEWPORT NEWS |
| 5 | CHARLOTTESVILLE | 26 | NORFOLK |
| 6 | CHESAPEAKE | 27 | NORFOLK |
| 7 | CLIFTON FORGE | 28 | PETERSBURG |
| 8 | COLONIAL HEIGHTS | 29 | POQUOSON |
| 9 | COVINGTON | 30 | PORTSMOUTH |
| 10 | DANVILLE | 31 | RADFORD |
| 11 | EMPIRIA | 32 | RICHMOND |
| 12 | FERRISBURG | 33 | ROANOKE |
| 13 | FALLS CHURCH | 34 | ROANOKE |
| 14 | FARMINGTON | 35 | ROSTON |
| 15 | FREDERICKSBURG | 36 | SPRINGFIELD |
| 16 | GALAX | 37 | SUFFOLK |
| 17 | HAMPTON | 38 | VIRGINIA BEACH |
| 18 | HARRISONBURG | 39 | WAYNESBORO |
| 19 | HOPEWELL | 40 | WILLIAMSBURG |
| 20 | LEWINGTON | 41 | WINCHESTER |
| 21 | LYNCHBURG | | |



LEGEND

- Places of 100,000 or more inhabitants
- Places of 50,000 to 100,000 inhabitants
- SMSA central cities with fewer than 50,000 inhabitants
- Places of 25,000 to 50,000 inhabitants outside SMSA's



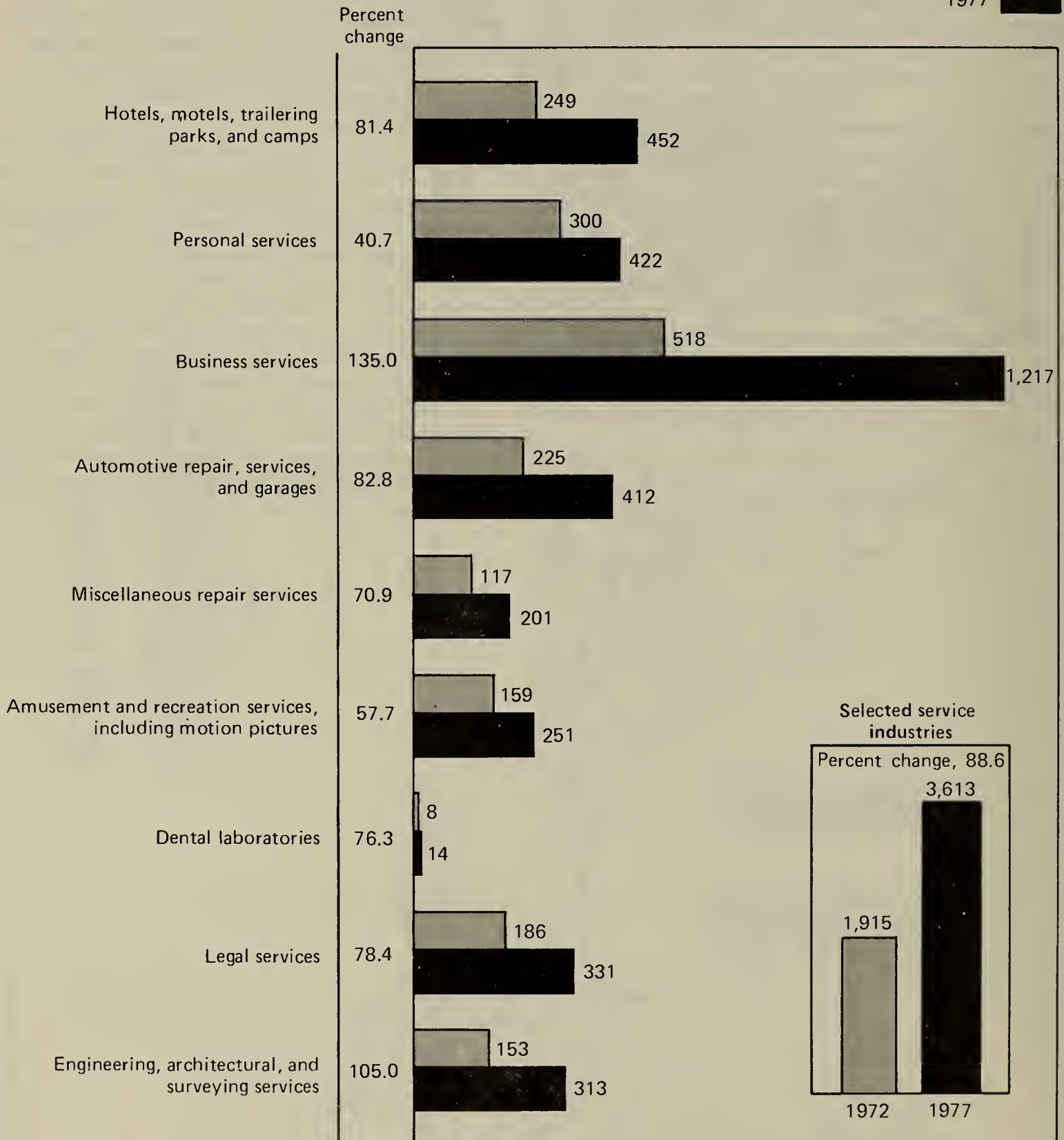
Standard Metropolitan Statistical Areas (SMSA's)

VIRGINIA

CHART 1.

Receipts of Selected Service Industries: 1972 to 1977

1972 
 1977 





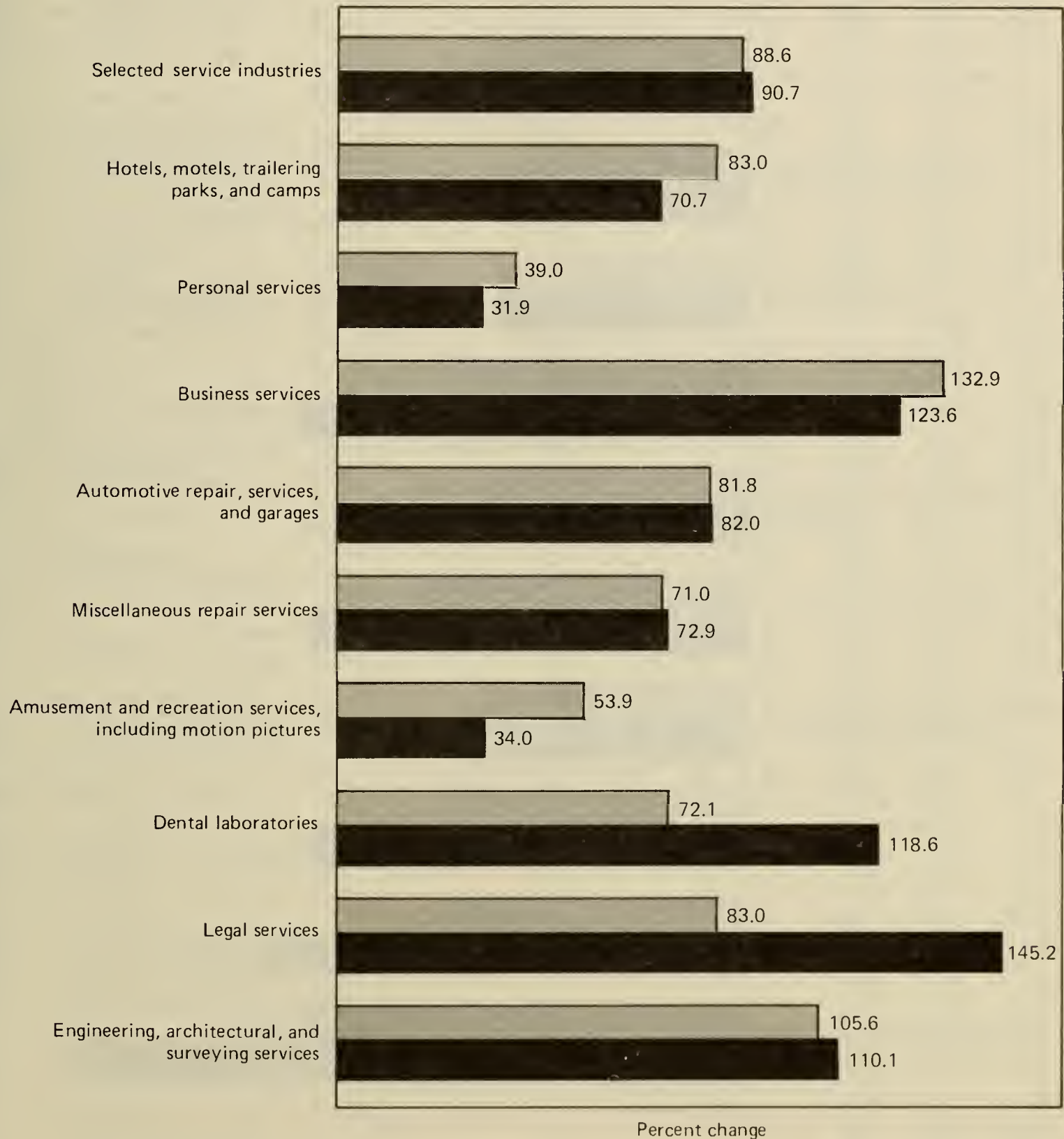
In millions of dollars

VIRGINIA

CHART 2.

Percent Change in Receipts and Annual Payroll of Establishments With Payroll: 1972 to 1977



Receipts 
Payroll 

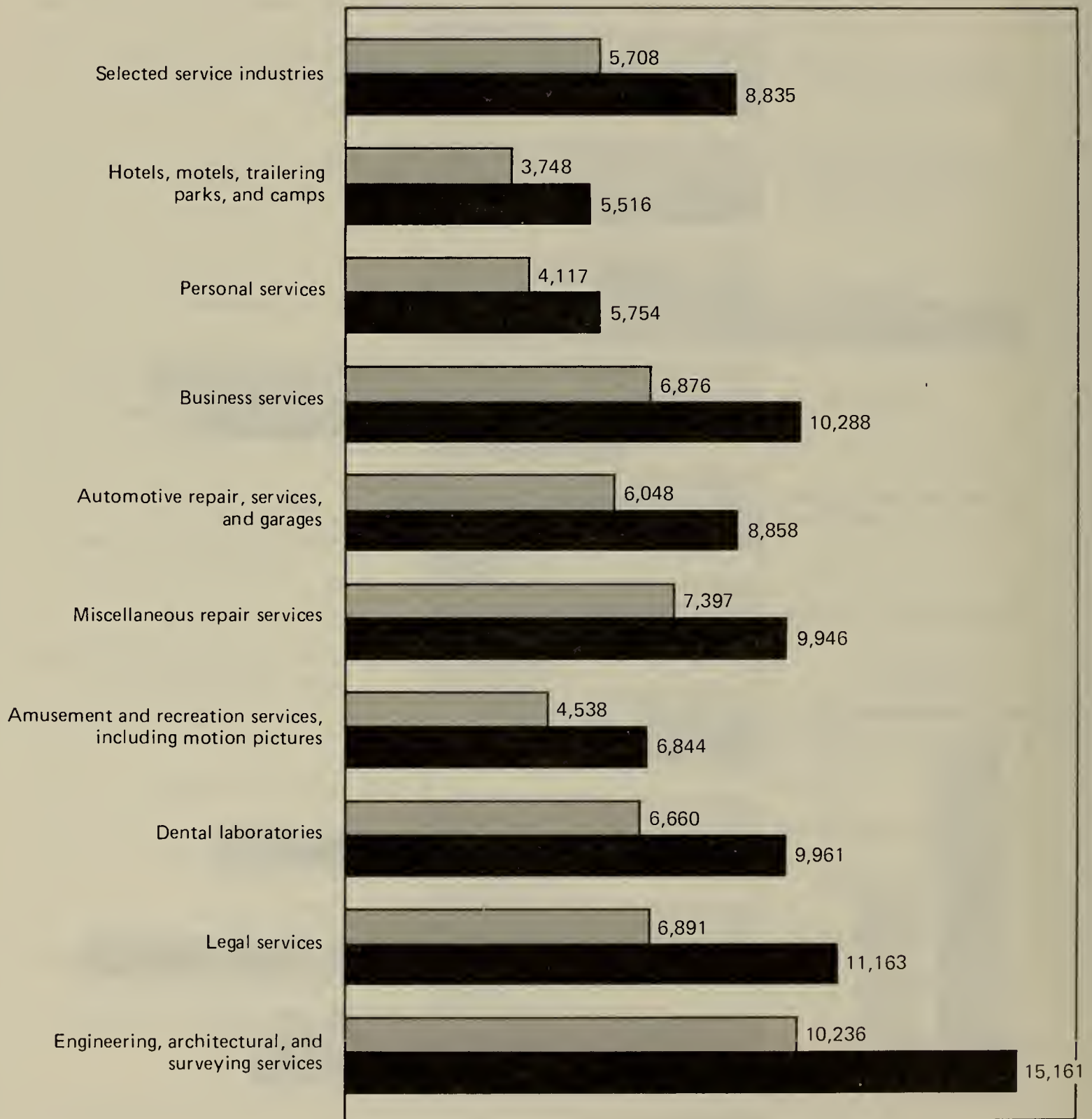


VIRGINIA

CHART 3.

Annual Payroll Per Employee: 1972 and 1977

1972 
1977 



In dollars

Table 1. Summary Statistics for the State: 1977

[For meaning of abbreviations and symbols, see introductory text]

SIC code	Kind of business	All establishments				Establishments with payroll				
		Number	Receipts (\$1,000)	Unincorporated businesses		Number	Receipts (\$1,000)	Payroll entire year (\$1,000)	Payroll first quarter (\$1,000)	Paid employees for week including March 12 (number)
				Sole proprietorships (number)	Partnerships (number)					
	Selected service industries -----	36 761	3 613 266	26 750	2 506	15 904	3 365 070	1 219 597	274 950	138 044
701, 3	Hotels, motels, trailering parks, and camps -----	1 478	452 485	698	230	1 006	444 974	115 021	24 420	20 854
7011	Hotels, motor hotels, and motels -----	1 053	434 830	393	196	881	431 493	112 485	23 940	20 557
7011 pt.	Hotels -----	221	186 060	56	49	203	185 481	52 978	11 314	9 027
7011 pt.	Hotels, 25 guestrooms or more -----	145	182 736	52 423	11 193	8 891
7011 pt.	Hotels, less than 25 guestrooms -----	58	2 745	555	121	136
7011 pt.	Motels, motor hotels, and tourist courts -----	832	248 770	337	147	678	246 012	59 507	12 626	11 530
7011 pt.	Motels and tourist courts -----	589	172 322	40 771	8 487	7 970
7011 pt.	Motor hotels -----	89	73 690	18 736	4 139	3 560
7032	Sporting and recreational camps -----	78	4 180	38	6	48	3 764	895	189	88
7033	Trailering parks and camp sites for transients -----	347	13 475	267	28	77	9 717	1 641	291	209
72	Personal services -----	10 820	422 186	8 855	487	3 994	372 682	138 279	33 958	24 032
721	Laundry, cleaning, and garment services -----	1 522	169 641	802	143	1 186	163 514	58 745	14 148	9 959
7215	Coin-operated laundries and dry cleaning -----	492	23 484	277	62	327	19 550	3 884	1 061	937
7215 pt.	Coin-operated laundries and dry-cleaning stores -----	320	16 015	3 279	942	884
7215 pt.	Coin-operated laundry machine routes -----	7	3 535	605	119	53
721 ex.	Other laundry, cleaning, and garment services -----	1 030	146 157	525	81	859	143 964	54 861	13 087	9 022
7215	Power laundries, family and commercial† -----	44	10 691	4 523	1 094	989
7216	Dry cleaning plants, except rug cleaning† -----	563	54 040	21 696	5 254	4 259
7212	Garment pressing, and agents for laundries and dry cleaners -----	49	2 565	839	228	196
7218	Industrial launderers† -----	20	28 767	9 104	2 123	1 103
7213	Linen supply† -----	27	32 597	12 841	2 970	1 589
7214	Diaper service† -----	7	1 594	661	169	74
7217	Carpet and upholstery cleaning -----	103	11 978	4 681	1 112	700
7219	Laundry and garment services, n.e.c. -----	46	1 732	516	137	112
722	Photographic studios, portrait -----	661	16 719	579	19	124	11 533	2 880	709	516
723, 4	Beauty and barber shops -----	5 559	118 251	4 886	223	1 993	93 492	47 258	11 155	8 156
723	Beauty shops -----	4 186	98 606	3 573	183	1 763	84 063	42 707	10 008	7 457
724	Barber shops -----	1 373	19 645	1 313	40	230	9 429	4 551	1 147	699
725	Shoe repair, shoe shine, and hat cleaning shops -----	210	5 700	185	11	91	4 091	1 101	295	204
726	Funeral service and crematories -----	412	65 612	156	37	337	63 874	16 591	4 123	2 107
729	Miscellaneous personal services -----	2 456	46 263	2 247	54	263	36 178	11 704	3 528	3 090
729 pt.	Reducing salons and health clubs, except resorts -----	68	12 641	3 919	918	568
729 pt.	Tax preparation services -----	42	10 315	4 010	1 620	1 602
729 pt.	Miscellaneous personal services, n.e.c. -----	153	13 222	3 775	990	920
73	Business services -----	9 139	1 216 718	6 373	303	3 165	1 137 315	516 698	115 385	50 224
731	Advertising -----	399	37 373	225	20	154	31 555	14 737	3 201	1 050
7311	Advertising agencies -----	133	23 613	11 448	2 489	773
7312	Outdoor advertising services -----	6	2 078	609	134	72
7313 pt.	Radio, television advertising representatives -----	4	532	238	50	24
7313 pt.	Publishers' advertising representatives -----	4	(D)	(D)	(D)	(D)
7319	Advertising, n.e.c. -----	7	(D)	(D)	(D)	(D)
734	Services to dwellings and other buildings -----	1 079	84 543	713	59	625	80 916	44 242	10 456	10 436
7341	Window cleaning -----	15	787	451	91	60
7342	Disinfecting and exterminating services -----	169	24 597	10 002	2 263	1 227
7349	Cleaning and maintenance services, n.e.c. -----	441	55 532	33 789	8 102	9 149
737	Computer and data processing services -----	438	348 815	87	17	338	346 952	162 699	35 280	10 138
7372	Computer programming and other software services -----	160	227 499	123 963	25 799	6 459
7374 pt.	Data processing services, except facilities management -----	119	99 661	31 962	7 782	3 117
7374 pt.	Computer facilities management -----	5	1 434	758	175	62
7379	Computer related services, n.e.c. -----	54	18 358	6 016	1 524	500
7392	Management, consulting, and public relations services -----	3 534	270 118	2 963	50	594	230 779	109 562	25 098	6 873
7392 pt.	Management and consulting services -----	560	218 532	105 400	24 217	6 647
7392 pt.	Public relations services -----	34	12 247	4 162	881	226
7394	Equipment rental and leasing services -----	459	80 348	189	73	222	74 382	23 760	5 125	2 008
7394 pt.	Equipment rental -----	118	24 947	7 988	2 030	821
7394 pt.	Equipment leasing, except finance leasing -----	43	16 513	3 212	749	270
7394 pt.	Leasing and rental of heavy construction equipment without operators -----	21	6 199	1 469	318	113
7394 pt.	Rental of heavy construction equipment with operators -----	40	26 723	11 091	2 028	804
Other 73	Other business services -----	3 230	395 521	2 196	84	1 232	372 731	161 698	36 225	19 719
732 pt.	Adjustment and collection agencies -----	67	7 899	3 521	754	402
732 pt.	Mercantile reporting agencies -----	6	(D)	(D)	(D)	(D)
732 pt.	Consumer credit reporting agencies -----	37	5 868	2 580	561	375
7331	Direct mail advertising services -----	36	24 804	5 883	1 371	708
7332	Blueprinting and photocopying services -----	26	3 468	921	191	109
7339 pt.	Stenographic, court reporting, and typing services -----	49	4 579	1 920	480	252
7339 pt.	Reproduction services, except printing -----	13	3 039	1 000	230	114
7333	Commercial photography, art, and graphics -----	110	18 249	6 496	1 398	555
7333 pt.	Commercial photography -----	40	5 506	1 497	304	144
7333 pt.	Commercial art -----	18	2 385	862	193	75
7333 pt.	Other -----	52	10 358	4 137	901	336
735	News syndicates -----	5	(D)	(D)	(D)	(D)
7361	Employment agencies -----	134	18 013	9 401	1 994	997
7362 pt.	Temporary office help supply services -----	30	8 905	6 162	1 375	1 926
7362 pt.	Temporary help supply, except office workers -----	23	17 814	12 910	2 337	1 769
7369	Personnel supply services, n.e.c. -----	19	10 090	6 368	1 511	867
7391	Commercial research and development laboratories -----	61	79 313	33 661	7 617	2 177
7397	Commercial testing laboratories -----	33	19 010	8 530	1 905	789
7393 pt.	Detective agencies and guard services -----	122	29 780	20 083	4 650	3 911

Table 1. **Summary Statistics for the State: 1977—Con.**

[For meaning of abbreviations and symbols, see introductory text]

SIC code	Kind of business	All establishments				Establishments with payroll				
		Number	Receipts (\$1,000)	Unincorporated businesses		Number	Receipts (\$1,000)	Payroll entire year (\$1,000)	Payroll first quarter (\$1,000)	Paid employees for week including March 12 (number)
				Sole proprietor- ships (number)	Partners- hips (number)					
73	Business services—Con.									
Other 73	Other business services—Con.									
7393 pt.	Armored car services	**	**	**	**	24	6 557	2 782	679	335
7393 pt.	Burglar and fire alarm systems	**	**	**	**	20	7 559	2 035	497	262
7395	Photofinishing laboratories†	**	**	**	**	59	31 069	6 834	1 644	1 088
7396	Trading stamp services (sales offices)	**	**	**	**	2	(D)	(D)	(D)	(D)
7399 pt.	Sign painting shops	**	**	**	**	30	4 014	1 535	399	158
7399 pt.	Interior designing	**	**	**	**	36	6 792	1 793	342	148
7399 pt.	Telephone answering services	**	**	**	**	47	5 458	2 576	655	455
7399 pt.	Water softening services	**	**	**	**	14	7 989	2 493	596	169
7399 pt.	Packaging and labeling services	**	**	**	**	3	(D)	(D)	(D)	(D)
7399 pt.	Other business services, n.e.c.	**	**	**	**	226	46 985	19 708	4 323	1 898
75	Automotive repair, services, and garages	3 865	411 629	2 611	268	2 202	382 364	88 505	20 682	9 992
753	Automotive repair shops	3 033	264 490	2 243	198	1 709	242 548	65 024	14 869	6 900
7538	General automotive repair shops	1 821	118 486	1 430	117	910	103 520	27 784	6 455	3 128
7538 pt.	General automotive repair shops, ex. diesel	**	**	**	**	877	95 384	25 778	6 002	2 949
7538 pt.	Diesel repair shops	**	**	**	**	33	8 136	2 006	453	179
7531	Top and body repair shops	658	51 615	526	48	357	46 553	13 101	2 950	1 369
7534, 5, 9	Other automotive repair shops	554	94 389	287	33	442	92 475	24 139	5 464	2 403
7534	Tire retreading and repair shops	**	**	**	**	80	40 317	8 331	1 959	878
7535	Paint shops	**	**	**	**	50	6 467	2 306	503	254
7539 pt.	Auto electrical and fuel system services	**	**	**	**	19	2 082	715	160	76
7539 pt.	Radiator repair	**	**	**	**	45	7 376	2 024	430	192
7539 pt.	Glass replacement and repair	**	**	**	**	45	9 452	2 797	619	255
7539 pt.	Brake, front end, and wheel alignment	**	**	**	**	42	5 326	1 633	379	165
7539 pt.	Exhaust system services (muffler shops)	**	**	**	**	26	5 309	1 452	328	127
7539 pt.	Transmission repair shops	**	**	**	**	115	12 895	4 016	892	376
7539 pt.	Other automotive repair shops, n.e.c.	**	**	**	**	20	3 251	865	194	80
751	Automotive rental and leasing, without drivers	221	111 065	48	12	165	109 248	16 153	3 994	1 637
7512 pt.	Passenger car rental, without drivers	**	**	**	**	52	42 956	7 420	1 762	868
7512 pt.	Passenger car leasing, except finance leasing	**	**	**	**	27	14 019	1 154	299	106
7513 pt.	Truck rental, without drivers	**	**	**	**	31	13 767	2 063	549	197
7513 pt.	Truck leasing, except finance leasing	**	**	**	**	48	37 722	5 336	1 344	440
7519	Utility and recreational vehicle rental	**	**	**	**	7	784	180	40	26
752	Automobile parking	158	13 563	16	6	150	13 421	2 287	580	414
7523	Parking lots	**	**	**	**	119	9 196	1 388	373	273
7525	Parking structures	**	**	**	**	31	4 225	899	207	141
754	Automotive services, except repair	453	22 511	304	52	178	17 147	5 041	1 239	1 041
7542	Car washes	**	**	**	**	135	10 432	2 958	747	813
7549	Automotive services, n.e.c.	**	**	**	**	43	6 715	2 083	492	228
76	Miscellaneous repair services	3 335	200 834	2 669	167	1 230	173 330	56 671	13 303	5 698
762	Electrical and electronic repair shops	1 082	78 528	829	60	459	69 421	24 028	5 660	2 366
7622	Radio and television repair shops	666	33 213	532	45	252	27 567	7 919	1 881	949
7623, 9	Other electrical and electronic repair shops	416	45 315	297	15	207	41 854	16 109	3 779	1 417
7623	Refrigeration and air conditioning repair shops	**	**	**	**	73	11 395	3 683	838	350
7629	Electrical and electronic repair shops, n.e.c.	**	**	**	**	134	30 459	12 426	2 941	1 067
764	Reupholstery and furniture repair	614	16 983	541	46	205	12 313	3 588	886	534
763, 9	Other repair shops and related services	1 639	105 323	1 299	61	566	91 596	29 055	6 757	2 798
763	Watch, clock, and jewelry repair	**	**	**	**	31	1 972	623	141	81
769	Miscellaneous repair and related services	**	**	**	**	535	89 624	28 432	6 616	2 717
7692	Welding repair	**	**	**	**	82	10 237	3 353	842	385
7694	Armature rewinding shops	**	**	**	**	48	22 603	8 433	1 962	590
7699 pt.	Farm machinery and equipment repair shops	**	**	**	**	14	2 488	355	117	43
7699 pt.	Lawnmower, saw, knife, tool sharpening and repair	**	**	**	**	23	1 857	493	103	52
7699 pt.	Sewer and septic tank cleaning services	**	**	**	**	29	3 264	1 019	202	110
7699 pt.	Other repair and related services, n.e.c.	**	**	**	**	339	49 175	14 779	3 390	1 537
78, 79	Amusement and recreation services, including motion pictures	3 159	251 074	2 134	194	1 184	229 992	60 135	11 742	8 786
781, 2	Motion picture production, distribution, and services	103	15 050	59	7	40	14 234	2 675	629	252
7813	Motion picture production, except for TV	**	**	**	**	10	3 014	531	116	45
7814	Motion picture and tape production for TV	**	**	**	**	9	1 751	914	208	63
7819	Services allied to motion picture production	**	**	**	**	8	1 916	562	158	90
7823	Motion picture film exchanges	**	**	**	**	13	7 553	668	147	54
7824	Film or tape distribution for TV	**	**	**	**	-	-	-	-	-
7829	Services allied to motion picture distribution	**	**	**	**	-	-	-	-	-
783	Motion picture theaters	252	47 039	42	17	240	46 657	7 911	1 827	2 172
7832	Motion picture theaters, except drive-ins	**	**	**	**	153	39 624	6 446	1 520	1 774
7833	Drive-in motion picture theaters	**	**	**	**	87	7 033	1 465	307	398
792	Producers, orchestras, and entertainers	1 154	14 687	1 073	36	68	5 407	2 165	538	417
7929 pt.	Dance groups and artists	**	**	**	**	5	(D)	(D)	(D)	(D)
7929 pt.	Symphony orchestras, opera companies, and chamber music organizations	**	**	**	**	2	(D)	(D)	(D)	(D)
7929 pt.	Other music and entertainment presentations	**	**	**	**	36	2 299	899	221	163
7922 pt.	Producers of legitimate theater	**	**	**	**	7	1 507	514	125	115
7922 pt.	Producers of radio and TV shows, except tape	**	**	**	**	2	(D)	(D)	(D)	(D)
7922 pt.	Theatrical services	**	**	**	**	16	957	385	93	51
7922 pt.	Artists' and entertainers' managers or agents, concert bureaus, and booking agents	**	**	**	**	10	669	223	74	35
7922 pt.	Other theatrical services	**	**	**	**	6	288	162	19	16
793	Bowling alleys and billiards and pool establishments	218	26 041	106	26	135	25 252	6 964	1 733	1 659
7932	Billiards and pool establishments	116	2 689	90	17	49	2 048	469	143	116
7933	Bowling alleys	102	23 352	16	9	86	23 204	6 495	1 590	1 543

Table 1. Summary Statistics for the State: 1977—Con.

[For meaning of abbreviations and symbols, see introductory text]

SIC code	Kind of business	All establishments				Establishments with payroll				
		Number	Receipts (\$1,000)	Unincorporated businesses		Number	Receipts (\$1,000)	Payroll entire year (\$1,000)	Payroll first quarter (\$1,000)	Paid employees for week including March 12 (number)
				Sole proprietor- ships (number)	Partner- ships (number)					
78, 79	Amusement and recreation services, including motion pictures—Con.									
79 ex. 792, 3	Other amusement and recreation services -----	1 432	148 257	854	108	701	138 442	40 420	7 015	4 286
791	Dance halls, studios, and schools -----	**	**	**	**	95	4 408	1 511	398	423
791 pt.	Public dance halls or ballrooms -----	**	**	**	**	9	305	127	23	29
791 pt.	Dance schools, including children's and professionals -----	**	**	**	**	86	4 103	1 384	375	394
794	Commercial sports -----	**	**	**	**	44	17 165	6 227	1 388	264
7941	Professional sports clubs, managers, promoters -----	**	**	**	**	11	(D)	(D)	(D)	(D)
7941 pt.	Baseball clubs -----	**	**	**	**	6	563	594	25	9
7941 pt.	Football clubs -----	**	**	**	**	1	(D)	(D)	(D)	(D)
7941 pt.	Other professional sports clubs -----	**	**	**	**	1	(D)	(D)	(D)	(D)
7941 pt.	Managers and promoters -----	**	**	**	**	3	88	20	3	10
7948	Racing, including track operation -----	**	**	**	**	33	(D)	(D)	(D)	(D)
7948 pt.	Racetrack operation -----	**	**	**	**	9	2 447	361	69	46
7948 pt.	Auto racetrack operation -----	**	**	**	**	9	2 447	361	69	46
7948 pt.	Horse racetrack operation -----	**	**	**	**	-	-	-	-	-
7948 pt.	Dog racetrack operation -----	**	**	**	**	-	-	-	-	-
7948 pt.	Racing stables and racing, n.e.c. -----	**	**	**	**	24	(D)	(D)	(D)	(D)
7992	Public golf courses, except municipal -----	**	**	**	**	36	(D)	(D)	(D)	(D)
7997	Membership sports and recreation clubs -----	**	**	**	**	140	14 481	4 205	891	723
7993	Coin-operated amusement devices -----	**	**	**	**	54	14 010	2 840	676	343
7996	Amusement parks -----	**	**	**	**	12	(D)	(D)	(D)	(D)
7999 pt.	Concession operators of amusement devices, rides -----	**	**	**	**	16	(D)	(D)	(D)	(D)
7999 pt.	Carnivals and circuses -----	**	**	**	**	4	383	90	19	14
7999 pt.	Fairs -----	**	**	**	**	6	258	43	5	3
7999 pt.	Museums, botanical and zoological gardens(commercial) -----	**	**	**	**	16	1 894	606	164	88
7999 pt.	Other commercial recreation and amusements, n.e.c. -----	**	**	**	**	278	25 493	7 946	1 801	1 486
8072	Dental laboratories -----	148	13 901	93	13	105	13 181	5 648	1 224	567
81	Legal services -----	3 314	331 309	2 385	688	2 170	309 009	91 020	20 754	8 154
8111 pt.	Offices of lawyers -----	3 314	331 309	2 385	688	2 170	309 009	(D)	(D)	(D)
8111 pt.	Associations of lawyers for expense sharing -----	-	-	-	-	-	-	(D)	(D)	(D)
891	Engineering, architectural, and surveying services -----	1 503	313 130	932	156	848	302 223	147 620	33 482	9 737
8911 pt.	Architectural services -----	**	**	**	**	232	46 913	17 223	3 974	1 281
8911 pt.	Engineering services -----	**	**	**	**	420	233 366	118 963	27 133	7 329
8911 pt.	Surveying services -----	**	**	**	**	196	21 944	11 434	2 375	1 127

Table 2. Comparative Statistics for Establishments, Receipts, and Payroll for the State: 1977 and 1972

[For meaning of abbreviations and symbols, see introductory text. For comparability of 1977 and 1972 data, see appendix A]

SIC code	Kind of business	All establishments					Establishments with payroll					
		Receipts			Payroll entire year		Receipts			Payroll entire year		
		1977 (number)	1972 (number)	1977 (\$1,000)	1972 (\$1,000)	Percent change 1972 to 1977	1977 (\$1,000)	1972 (\$1,000)	Percent change 1972 to 1977	1977 (\$1,000)	1972 (\$1,000)	Percent change 1972 to 1977
Selected service industries ----		36 761	27 386	3 613 266	1 915 353	88.6	3 365 070	1 784 276	88.6	1 219 597	639 517	90.7
701, 3	Hotels, motels, trailering parks, and camps -----	1 478	1 494	452 485	249 418	81.4	444 974	243 220	83.0	115 021	67 368	70.7
7011	Hotels, motor hotels, and motels -----	1 053	1 146	434 830	240 408	80.9	431 493	236 747	82.3	112 485	66 069	70.3
7011 pt.	Hotels -----	221	207	186 060	62 833	196.1	185 481	62 311	197.7	52 978	21 735	143.7
7011 pt.	Hotels, 25 guestrooms or more -----	**	**	**	**	**	182 736	59 401	207.6	52 423	21 133	148.1
7011 pt.	Hotels, less than 25 guestrooms -----	**	**	**	**	**	2 745	2 910	-5.7	555	602	-7.8
7011 pt.	Motels, motor hotels, and tourist courts -----	832	939	248 770	177 575	40.1	246 012	174 436	41.0	59 507	44 334	34.2
7011 pt.	Motels and tourist courts -----	**	**	**	**	**	172 322	114 553	50.4	40 771	27 486	48.3
7011 pt.	Motor hotels -----	**	**	**	**	**	73 690	59 883	23.1	18 736	16 848	11.2
7032	Sporting and recreational camps -----	78	71	4 180	2 407	73.7	3 764	2 102	79.1	895	510	75.5
7033	Trailering parks and camp sites for transients -----	347	277	13 475	6 603	104.1	9 717	4 371	122.3	1 641	789	108.0
72	Personal services -----	10 820	9 101	422 186	299 969	40.7	372 682	268 167	39.0	138 279	104 866	31.9
721	Laundry, cleaning, and garment services --	1 522	1 751	169 641	129 606	30.9	163 514	124 914	30.9	58 745	51 035	15.1
7215	Coin-operated laundries and dry cleaning -----	492	635	23 484	15 610	50.4	19 550	12 498	56.4	3 884	2 436	59.4
721 ex. 7215	Other laundry, cleaning, and garment services -----	1 030	1 116	146 157	113 996	28.2	143 964	112 416	28.1	54 861	48 599	12.9
7211	Power laundries, family and commercial† -----	**	**	**	**	**	10 691	13 128	-18.6	4 523	7 273	-37.8
7216	Dry cleaning plants, except rug cleaning† -----	**	**	**	**	**	54 040	50 789	6.4	21 696	21 892	-0.9
7212	Garment pressing, and agents for laundries and dry cleaners -----	**	**	**	**	**	2 565	3 898	-34.2	839	1 470	-42.9
7218	Industrial launderers† -----	**	**	**	**	**	28 767	17 187	67.4	9 104	6 143	48.2
7213	Linen supply† -----	**	**	**	**	**	32 597	19 657	65.8	12 841	8 384	53.2
7217	Carpet and upholstery cleaning -----	**	**	**	**	**	11 978	4 982	140.4	4 681	2 284	104.9
7214, 9	Other laundry and garment services, incl. diaper† -----	**	**	**	**	**	3 326	2 775	19.9	1 177	1 153	2.1
722	Photographic studios, portrait -----	661	561	16 719	11 791	41.8	11 533	8 599	34.1	2 880	1 813	58.9
723, 4	Beauty and barber shops -----	5 559	5 327	118 251	85 990	37.5	93 492	68 304	36.9	47 258	34 404	37.4
723	Beauty shops -----	4 186	3 569	98 606	67 820	45.4	84 063	58 384	44.0	42 707	29 273	45.9
724	Barber shops -----	1 373	1 758	19 645	18 170	8.1	9 429	9 920	-4.9	4 551	5 131	-11.3
725	Shoe repair, shoe shine, and hat cleaning shops -----	210	244	5 700	4 167	36.8	4 091	3 009	36.0	1 101	919	19.8
726	Funeral service and crematories -----	412	436	65 612	48 027	36.6	63 874	46 152	38.4	16 591	11 664	42.2
729	Miscellaneous personal services -----	2 456	782	46 263	20 388	126.9	36 178	17 189	110.5	11 704	5 031	132.6
73	Business services -----	9 139	4 824	1 216 718	517 773	135.0	1 137 315	488 262	132.9	516 698	231 030	123.6
731	Advertising -----	399	331	37 373	17 101	118.5	31 555	14 520	117.3	14 737	8 375	76.0
7311	Advertising agencies -----	**	**	**	**	**	23 613	8 288	184.9	11 448	6 138	86.5
7312	Outdoor advertising services -----	**	**	**	**	**	2 078	3 411	-39.1	609	1 009	-39.6
7313	Radio, TV, and publishers' advertising representatives -----	**	**	**	**	**	(D)	(D)	(D)	(D)	(D)	(D)
7319	Advertising, n.e.c. -----	**	**	**	**	**	(D)	(D)	(D)	(D)	(D)	(D)
734	Services to dwellings and other buildings --	1 079	693	84 543	43 945	92.4	80 916	41 463	95.2	44 242	22 652	95.3
7341	Window cleaning -----	**	**	**	**	**	787	774	1.7	451	423	6.6
7342	Disinfecting and exterminating services --	**	**	**	**	**	24 597	12 585	95.4	10 002	5 174	93.3
7349	Cleaning and maintenance services, n.e.c. -----	**	**	**	**	**	55 532	28 104	97.6	33 789	17 055	98.1
737	Computer and data processing services --	438	201	348 815	101 729	242.9	346 952	101 194	242.9	162 699	51 968	213.1
7392	Management, consulting, and public relations services -----	3 534	1 583	270 118	94 486	185.9	230 779	80 908	185.2	109 562	40 354	171.5
7392 pt.	Management and consulting services --	**	**	**	**	**	218 532	79 804	173.8	105 400	39 870	164.4
7392 pt.	Public relations services -----	**	**	**	**	**	12 247	1 104	1 009.3	4 162	484	759.9
7394	Equipment rental and leasing services ----	459	377	80 348	43 551	84.5	74 382	41 104	81.0	23 760	13 067	81.8
Other 73	Other business services -----	3 230	1 639	395 521	216 961	82.3	372 731	209 073	78.3	161 698	94 614	70.9
732	Credit reporting and collection agencies -----	**	**	**	**	**	(D)	8 583	(D)	(D)	4 290	(D)
7331	Direct mail advertising services -----	**	**	**	**	**	24 804	2 617	847.8	5 883	990	494.2
7332	Blueprinting and photocopying services --	**	**	**	**	**	3 468	1 900	82.5	921	549	67.8
7339	Stenographic services; and reproduction services, n.e.c. -----	**	**	**	**	**	7 618	3 228	136.0	2 920	1 243	134.9
7333	Commercial photography, art, and graphics -----	**	**	**	**	**	18 249	8 434	116.4	6 496	2 207	194.3
7361	Employment agencies -----	**	**	**	**	**	18 013	10 836	66.2	9 401	4 681	100.8
7362	Temporary help supply services -----	**	**	**	**	**	26 719	12 066	121.4	19 072	8 814	116.4
7369	Personnel supply services, n.e.c. -----	**	**	**	**	**	10 090	6 470	56.0	6 368	3 945	61.4
7391	Commercial research and development laboratories -----	**	**	**	**	**	79 313	51 650	53.6	33 661	28 838	16.7
7397	Commercial testing laboratories -----	**	**	**	**	**	19 010	14 320	32.8	8 530	6 849	24.5
7393	Detective agencies and protective services -----	**	**	**	**	**	43 896	20 743	111.6	24 900	13 359	86.4
7395	Photofinishing laboratories† -----	**	**	**	**	**	31 069	27 298	13.8	6 834	5 200	31.4
7399 pt.	Sign painting shops -----	**	**	**	**	**	4 014	1 803	122.6	1 535	694	121.2
7399 pt.	Interior designing -----	**	**	**	**	**	6 792	4 949	37.2	1 793	1 055	70.0
7399 pt.	Telephone answering services -----	**	**	**	**	**	5 458	1 916	184.9	2 576	991	159.9
7399 pt., 7396, 735	Miscellaneous business services, n.e.c. --	**	**	**	**	**	(D)	(D)	(D)	(D)	(D)	(D)

Table 2. Comparative Statistics for Establishments, Receipts, and Payroll for the State: 1977 and 1972—Con.

[For meaning of abbreviations and symbols, see introductory text. For comparability of 1977 and 1972 data, see appendix A]

SIC code	Kind of business	All establishments					Establishments with payroll					
				Receipts			Receipts			Payroll entire year		
		1977 (number)	1972 (number)	1977 (\$1,000)	1972 (\$1,000)	Percent change 1972 to 1977	1977 (\$1,000)	1972 (\$1,000)	Percent change 1972 to 1977	1977 (\$1,000)	1972 (\$1,000)	Percent change 1972 to 1977
75	Automotive repair, services, and garages	3 865	2 955	411 629	225 162	82.8	382 364	210 275	81.8	88 505	48 622	82.0
753	Automotive repair shops	3 033	2 294	264 490	151 560	74.5	242 548	140 298	72.9	65 024	37 274	74.4
7538	General automotive repair shops	1 821	1 346	118 486	61 927	91.3	103 520	54 213	91.0	27 784	13 853	100.6
7538 pt.	General automotive repair shops, ex. diesel	95 384	51 074	86.8	25 778	13 165	95.8
7538 pt.	Diesel repair shops	8 136	3 139	159.2	2 006	688	191.6
7531	Top and body repair shops	658	487	51 615	31 965	61.5	46 553	29 624	57.1	13 101	8 373	56.5
7534, 5, 9	Other automotive repair shops	554	461	94 389	57 668	63.7	92 475	56 461	63.8	24 139	15 048	60.4
7534	Tire retreading and repair shops	40 317	28 880	39.6	8 331	6 668	24.9
7535	Paint shops	6 467	4 557	41.9	2 306	1 490	54.8
7539 pt.	Auto electrical and fuel system services	2 082	1 237	68.3	715	434	64.7
7539 pt.	Radiator repair	7 376	4 597	60.5	2 024	1 236	63.8
7539 pt.	Glass replacement and repair	9 452	6 572	43.8	2 797	1 861	50.3
7539 pt.	Brake, front end, and wheel alignment	5 326	3 329	60.0	1 633	1 165	40.2
7539 pt.	Exhaust system services (muffler shops)	5 309	2 395	121.7	1 452	635	128.7
7539 pt.	Transmission repair shops	12 895	3 960	225.6	4 016	1 261	218.5
7539 pt.	Other automotive repair shops, n.e.c.	3 251	934	248.1	865	298	190.3
751	Automotive rental and leasing, without drivers	221	191	111 065	55 289	100.9	109 248	54 224	101.5	16 153	6 735	139.8
752	Automobile parking	158	128	13 563	7 758	74.8	13 421	7 570	77.3	2 287	1 811	26.3
7523	Parking lots	9 196	4 923	86.8	1 388	1 238	12.1
7525	Parking structures	4 225	2 647	59.6	899	573	56.9
754	Automotive services, except repair	453	342	22 511	10 555	113.3	17 147	8 183	109.5	5 041	2 802	79.9
7542	Car washes	10 432	7 016	48.7	2 958	2 423	22.1
7549	Automotive services, n.e.c.	6 715	1 167	475.4	2 083	379	449.6
76	Miscellaneous repair services	3 335	2 650	200 834	117 488	70.9	173 330	101 344	71.0	56 671	32 778	72.9
762	Electrical and electronic repair shops	1 082	969	78 528	56 732	38.4	69 421	50 977	36.2	24 028	17 402	38.1
7622	Radio and television repair shops	666	610	33 213	22 700	46.3	27 567	18 950	45.5	7 919	5 751	37.7
7623, 9	Other electrical and electronic repair shops	416	359	45 315	34 032	33.2	41 854	32 027	30.7	16 109	11 651	38.3
7623	Refrigeration and air conditioning repair shops	11 395	7 101	60.5	3 683	2 018	82.5
7629	Electrical and electronic repair shops, n.e.c.	30 459	24 926	22.2	12 426	9 633	29.0
764	Reupholstery and furniture repair	614	496	16 983	10 307	64.8	12 313	7 579	62.5	3 588	2 283	57.2
763, 9	Other repair shops and related services	1 639	1 185	105 323	50 449	108.8	91 596	42 788	114.1	29 055	13 093	121.9
763	Watch, clock, and jewelry repair	1 972	1 117	76.5	623	316	97.2
769	Miscellaneous repair and related services	89 624	41 671	115.1	28 432	12 777	122.5
7692	Welding repair	10 237	6 649	54.0	3 353	2 325	44.2
7694	Armature rewinding shops	22 603	10 347	118.4	8 433	3 361	150.9
7699 pt.	Farm machinery and equipment repair shops	2 488	1 761	41.3	355	319	11.3
7699 pt.	Lawnmower, saw, knife, tool sharpening and repair	1 857	1 482	25.3	493	346	42.5
7699 pt.	Sewer and septic tank cleaning services	3 264	1 502	117.3	1 019	411	147.9
7699 pt.	Other repair and related services, n.e.c.	49 175	19 930	146.7	14 779	6 015	145.7
78, 79	Amusement and recreation services, including motion pictures	3 159	2 514	251 074	159 198	57.7	229 992	149 462	53.9	60 135	44 880	34.0
781, 2	Motion picture production, distribution, and services	103	46	15 050	4 479	236.0	14 234	(D)	(D)	2 675	(D)	(D)
783	Motion picture theaters	252	286	47 039	32 971	42.7	46 657	32 731	42.5	7 911	6 360	24.4
7832	Motion picture theaters, except drive-ins	39 624	24 977	58.6	6 446	4 785	34.7
7833	Drive-in motion picture theaters	7 033	7 754	-9.3	1 465	1 575	-7.0
792	Producers, orchestras, and entertainers	1 154	729	14 687	7 288	101.5	5 407	2 618	106.5	2 165	1 311	65.1
7929 pt.	Dance groups and artists	(D)	(XX)	(XX)	(D)	(XX)	(XX)
7929 pt.	Symphony orchestras, opera companies, and chamber music organizations	(D)	(XX)	(XX)	(D)	(XX)	(XX)
7929 pt.	Other music and entertainment presentations	2 299	(XX)	(XX)	899	(XX)	(XX)
7922 pt.	Producers of legitimate theater	1 507	1 107	36.1	514	455	13.0
7922 pt.	Producers of radio and TV shows, except tape	(D)	(D)	(D)	(D)	(D)	(D)
7922 pt.	Theatrical services	957	534	79.2	385	327	17.7
793	Bowling alleys and billiards and pool establishments	218	254	26 041	19 908	30.8	25 252	19 295	30.9	6 964	5 101	36.5
7932	Billiards and pool establishments	116	149	2 689	3 012	-10.7	2 048	2 534	-19.2	469	702	-33.2
7933	Bowling alleys	102	105	23 352	16 896	38.2	23 204	16 761	38.4	6 495	4 399	47.6

Table 2. Comparative Statistics for Establishments, Receipts, and Payroll for the State: 1977 and 1972—Con.

[For meaning of abbreviations and symbols, see introductory text. For comparability of 1977 and 1972 data, see appendix A]

SIC code	Kind of business	All establishments					Establishments with payroll					
				Receipts			Receipts			Payroll entire year		
		1977 (number)	1972 (number)	1977 (\$1,000)	1972 (\$1,000)	Percent change 1972 to 1977	1977 (\$1,000)	1972 (\$1,000)	Percent change 1972 to 1977	1977 (\$1,000)	1972 (\$1,000)	Percent change 1972 to 1977
78, 79	Amusement and recreation services, including motion pictures—Con.											
79 ex.	Other amusement and recreation services-----	1 432	1 199	148 257	94 552	56.8	138 442	90 647	52.7	40 420	30 518	32.4
792, 3	Dance halls, studios, and schools -----	**	**	**	**	**	4 408	1 859	137.1	1 511	671	125.2
794	Commercial sports -----	**	**	**	**	**	17 165	12 862	33.5	6 227	3 206	94.2
7941	Professional sports clubs, managers, promoters-----	**	**	**	**	**	(D)	2 690	(D)	(D)	1 472	(D)
7948	Racing, including track operation -----	**	**	**	**	**	5 598	10 167	-44.9	1 112	1 731	-35.8
7992	Public golf courses, except municipal ---	**	**	**	**	**	(D)	3 054	(D)	(D)	1 279	(D)
7997	Membership sports and recreation clubs -----	**	**	**	**	**	14 481	36 260	(NC)	4 205	14 830	(NC)
7993	Coin-operated amusement devices-----	**	**	**	**	**	14 010	6 997	100.2	2 840	1 544	83.9
7996	Amusement parks -----	**	**	**	**	**	(D)	(D)	(D)	(D)	(D)	(D)
7999 pt.	Concession operators of amusement devices, rides -----	**	**	**	**	**	(D)	4 698	(D)	(D)	1 068	(D)
7999 pt.	Carnivals, circuses, and fairs -----	**	**	**	**	**	641	(D)	(D)	133	(D)	(D)
7999 pt.	Other commercial recreation and amusements -----	**	**	**	**	**	27 387	22 008	24.4	8 552	7 075	20.9
8072	Dental laboratories -----	148	111	13 901	7 886	76.3	13 181	7 660	72.1	5 648	2 584	118.6
81	Legal services -----	3 314	2 639	331 309	185 733	78.4	309 009	168 901	83.0	91 020	37 117	145.2
891	Engineering, architectural, and surveying services -----	1 503	1 098	313 130	152 726	105.0	302 223	146 985	105.6	147 620	70 272	110.1

Table 3. Comparative Statistics and Selected Ratios for the State: 1977 and 1972

(For meaning of abbreviations and symbols, see introductory text. For comparability of 1977 and 1972 data, see appendix A)

SIC code	Kind of business	All establishments		Establishments with payroll												
		Receipts per establishment		Receipts				Payroll				Employees ¹				
				Per establishment		As percent of receipts of all establishments		Per employee ¹		As percent of receipts		Per establishment		Percent change 1972 to 1977		
1977 (dollars)	1972 (dollars)	1977 (dollars)	1972 (dollars)	1977	1972	1977 (dollars)	1972 (dollars)	1977 (dollars)	1972 (dollars)	1977	1972	1977 (no.)	1972 (no.)			
	Selected service industries	98 291	69 939	211 586	129 492	93.1	93.2	24 377	15 924	8 835	5 708	36.2	35.8	9	8	23.2
701, 3	Hotels, motels, trailering parks, and camps	306 147	166 946	442 320	238 919	98.3	97.5	21 338	13 533	5 516	3 748	25.8	27.7	21	18	16.0
7011	Hotels, motor hotels, and motels	412 944	209 780	489 776	259 876	99.2	98.5	20 990	13 391	5 472	3 737	26.1	27.9	23	19	16.3
7011 pt.	Hotels	841 900	303 541	913 700	362 273	99.7	99.2	20 547	10 031	5 869	3 499	28.6	34.9	44	36	45.3
7011 pt.	Hotels, 25 guestrooms or more	**	**	1 260 248	521 061	**	**	20 553	9 922	5 896	3 530	28.7	35.6	61	53	48.5
7011 pt.	Hotels, less than 25 guestrooms	**	**	47 328	50 172	**	**	20 184	12 933	4 081	2 676	20.2	20.7	2	4	-39.6
7011 pt.	Motels, motor hotels, and tourist courts	299 002	189 111	362 850	236 043	98.9	98.2	21 337	15 211	5 161	3 866	24.2	25.4	17	16	0.5
7011 pt.	Motels and tourist courts	**	**	292 567	172 780	**	**	21 621	15 089	5 116	3 620	23.7	24.0	14	11	5.0
7011 pt.	Motor hotels	**	**	827 978	787 934	**	**	20 699	15 450	5 263	4 347	25.4	28.1	40	51	-8.2
7032	Sporting and recreational camps	53 590	33 901	78 417	55 316	90.0	87.3	42 773	17 814	10 170	4 322	23.8	24.3	2	3	-25.4
7033	Trailering parks and camp sites for transients	38 833	23 838	126 195	63 348	72.1	66.2	46 493	24 977	7 852	4 509	16.9	18.1	3	3	19.4
72	Personal services	39 019	32 960	93 310	63 441	88.3	89.4	15 508	10 527	5 754	4 117	37.1	39.1	6	6	-5.7
721	Laundry, cleaning, and garment services	111 459	74 018	137 870	88 216	96.4	96.4	16 419	9 771	5 899	3 992	35.9	40.9	8	9	-22.1
7215	Coin-operated laundries and dry cleaning	47 732	24 583	59 786	29 338	83.2	80.1	20 864	12 871	4 145	2 509	19.9	19.5	3	2	-3.5
721 ex. 7215	Other laundry, cleaning, and garment services	141 900	102 147	167 595	113 552	98.5	98.6	15 957	9 516	6 081	4 114	38.1	43.2	11	12	-23.6
7211	Power laundries, family and commercial	**	**	242 977	222 508	**	**	10 810	6 834	4 573	3 786	42.3	55.4	22	33	-48.5
7216	Dry cleaning plants, except rug cleaning	**	**	95 986	72 041	**	**	12 688	8 167	5 094	3 520	40.1	43.1	8	9	-31.5
7212	Garment pressing, and agents for laundries and dry cleaners	**	**	52 347	63 902	**	**	13 087	8 879	4 281	3 349	32.7	37.7	4	7	-55.4
7218	Industrial launderers	**	**	1 438 350	1 322 077	**	**	26 081	14 677	8 254	5 246	31.6	35.7	55	90	-5.8
7213	Linen supply	**	**	1 207 296	982 850	**	**	20 514	14 561	8 081	6 210	39.4	42.7	59	68	17.7
7217	Carpet and upholstery cleaning	**	**	116 291	72 203	**	**	17 111	11 400	6 687	5 227	39.1	45.8	7	6	60.2
7214, 9	Other laundry and garment services, incl. diaper	**	**	62 755	44 048	**	**	17 882	10 054	6 328	4 178	35.4	41.5	4	4	-32.6
722	Photographic studios, portrait	25 293	21 018	93 008	74 129	69.0	72.9	22 351	18 613	5 581	3 924	25.0	21.1	4	4	11.7
723, 4	Beauty and barber shops	21 272	16 142	46 910	33 881	79.1	79.4	11 463	8 464	5 794	4 263	50.5	50.4	4	4	1.1
723	Beauty shops	23 556	19 003	47 682	36 859	85.3	86.1	11 273	8 301	5 727	4 162	50.8	50.1	4	4	6.0
724	Barber shops	14 308	10 336	40 996	22 963	48.0	54.6	13 489	9 566	6 511	4 948	48.3	51.7	3	2	-32.6
725	Shoe repair, shoe shine, and hat cleaning shops	27 143	17 078	44 956	25 075	71.8	72.2	20 054	12 537	5 397	3 829	26.9	30.5	2	2	-15.0
726	Funeral service and crematories	159 252	110 154	189 537	133 387	97.4	96.1	30 315	24 189	7 874	6 113	26.0	25.3	6	6	10.4
729	Miscellaneous personal services	18 837	26 072	137 559	80 700	78.2	84.3	11 708	8 552	3 788	2 503	32.4	29.3	12	9	53.7
73	Business services	133 135	107 333	359 341	225 734	93.5	94.3	22 645	14 531	10 288	6 876	45.4	47.3	16	16	49.5
731	Advertising	93 667	51 665	204 903	106 765	84.4	84.9	30 052	15 430	14 035	8 900	46.7	57.7	7	7	11.6
7311	Advertising agencies	**	**	177 541	74 000	**	**	30 547	12 870	14 810	9 531	48.5	74.1	6	6	20.0
7312	Outdoor advertising services	**	**	346 333	284 250	**	**	28 861	21 865	8 458	6 468	29.3	29.6	12	13	-53.8
7313	Radio, TV, and publishers' advertising representatives	**	**	(D)	(D)	**	**	(D)	(D)	(D)	(D)	(D)	(D)	(D)	(D)	(D)
7319	Advertising, n.e.c.	**	**	(D)	(D)	**	**	(D)	(D)	(D)	(D)	(D)	(D)	(D)	(D)	(D)
734	Services to dwellings and other buildings	78 353	63 413	129 466	106 863	95.7	94.4	7 754	5 779	4 239	3 157	54.7	54.6	17	18	45.4
7341	Window cleaning	**	**	52 467	48 375	**	**	13 117	9 214	7 517	5 036	57.3	54.7	4	5	-28.6
7342	Disinfecting and exterminating services	**	**	145 544	111 372	**	**	20 046	16 302	8 152	6 702	40.7	41.1	7	7	58.9
7349	Cleaning and maintenance services, n.e.c.	**	**	125 923	108 510	**	**	6 070	4 448	3 693	2 699	60.8	60.7	21	24	44.8
737	Computer and data processing services	796 381	506 114	1 026 485	679 154	99.5	99.5	34 223	20 664	16 048	10 612	46.9	51.4	30	33	107.0
7392	Management, consulting, and public relations services	76 434	59 688	388 517	224 122	85.4	85.6	33 578	24 660	15 941	12 299	47.5	49.9	12	9	109.5
7392 pt.	Management and consulting services	**	**	390 236	236 807	**	**	32 877	25 159	15 857	12 569	48.2	50.0	12	9	109.6
7392 pt.	Public relations services	**	**	360 206	46 000	**	**	54 190	10 128	18 416	4 440	34.0	43.8	7	5	107.3
7394	Equipment rental and leasing services	175 050	115 520	335 054	263 487	92.6	94.4	37 043	28 604	11 833	9 093	31.9	31.8	9	9	39.7
Other 73	Other business services	122 452	132 374	302 541	214 875	94.2	96.4	18 902	13 174	8 200	5 962	43.4	45.3	16	16	24.3
732	Credit reporting and collection agencies	**	**	(D)	72 737	**	**	(D)	9 992	(D)	4 994	(D)	50.0	(D)	7	(D)
7331	Direct mail advertising services	**	**	689 000	153 941	**	**	35 034	11 378	8 309	4 304	23.7	37.8	20	14	207.8
7332	Blueprinting and photocopying services	**	**	133 385	118 750	**	**	31 817	21 111	8 450	6 100	26.6	28.9	4	6	21.1
7339	Stenographic services; and reproduction services, n.e.c.	**	**	122 871	75 070	**	**	20 814	15 084	7 978	5 808	38.3	38.5	6	5	71.0
7333	Commercial photography, art, and graphics	**	**	165 900	115 534	**	**	32 881	26 522	11 705	6 940	35.6	26.2	5	4	74.5
7361	Employment agencies	**	**	134 425	109 455	**	**	18 067	13 804	9 429	5 963	52.2	43.2	7	8	27.0

See footnotes at end of table.

Table 3. Comparative Statistics and Selected Ratios for the State: 1977 and 1972—Con.

[For meaning of abbreviations and symbols, see introductory text. For comparability of 1977 and 1972 data, see appendix A]

SIC code	Kind of business	All establishments		Establishments with payroll										Percent change 1972 to 1977		
		Receipts per establishment		Receipts				Payroll				Employees ¹				
		1977 (dollars)	1972 (dollars)	Per establishment		As percent of receipts of all establishments		Per employee ¹		Per employee ¹		As percent of receipts			Per establishment	
1977 (dollars)	1972 (dollars)	1977 (dollars)	1972 (dollars)	1977	1972	1977 (dollars)	1972 (dollars)	1977 (dollars)	1972 (dollars)	1977	1972	1977 (no.)	1972 (no.)			
73	Business services—Con.															
Other 73	Other business services—Con.															
7362	Temporary help supply services --	**	**	504 132	274 227	**	**	7 231	4 244	5 162	3 100	71.4	73.0	70	65	30.0
7369	Personnel supply services, n.e.c. -	**	**	531 053	269 583	**	**	11 638	11 391	7 345	6 945	63.1	61.0	46	24	52.6
7391	Commercial research and development laboratories -----	**	**	1 300 213	1 098 936	**	**	36 432	19 123	15 462	10 677	42.4	55.8	36	57	-19.4
7397	Commercial testing laboratories --	**	**	576 061	433 939	**	**	24 094	19 806	10 811	9 473	44.9	47.8	24	22	9.1
7393	Detective agencies and protective services -----	**	**	264 434	180 374	**	**	9 737	6 065	5 524	3 906	56.7	64.4	27	30	31.8
7395	Photofinishing laboratories† -----	**	**	526 593	699 949	**	**	28 556	28 317	6 281	5 394	22.0	19.0	18	25	12.9
7399 pt.	Sign painting shops -----	**	**	133 800	51 514	**	**	25 405	17 171	9 715	6 610	38.2	38.5	5	3	50.5
7399 pt.	Interior designing -----	**	**	188 667	170 655	**	**	45 892	33 215	12 115	7 081	26.4	21.3	4	5	-0.7
7399 pt.	Telephone answering services ---	**	**	116 128	59 875	**	**	11 996	7 369	5 662	3 812	47.2	51.7	10	8	75.0
7399 pt., 7396, 735	Miscellaneous business services, n.e.c. -----	**	**	(D)	(D)	**	**	(D)	(D)	(D)	(D)	(D)	(D)	(D)	(D)	(D)
75	Automotive repair, services, and garages ----	106 502	76 197	173 644	121 617	92.9	93.4	38 267	26 157	8 858	6 048	23.1	23.1	5	5	24.3
753	Automotive repair shops -----	87 204	66 068	141 924	104 778	91.7	92.6	35 152	24 657	9 424	6 551	26.8	26.6	4	4	21.3
7538	General automotive repair shops -	65 066	46 008	113 758	77 558	87.4	87.5	33 095	22 636	8 882	5 784	26.8	25.6	3	3	30.6
7538 pt.	General automotive repair shops, ex. diesel -----	**	**	108 762	75 890	**	**	32 345	22 323	8 741	5 754	27.0	25.8	3	3	28.9
7538 pt.	Diesel repair shops -----	**	**	246 545	120 731	**	**	45 453	29 336	11 207	6 430	24.7	21.9	5	4	67.3
7531	Top and body repair shops -----	78 442	65 637	130 401	107 724	90.2	92.7	34 005	25 407	9 570	7 181	28.1	28.3	4	4	17.4
7534, 5, 9	Other automotive repair shops ---	170 377	125 093	209 219	154 688	98.0	97.9	38 483	26 520	10 045	7 068	26.1	26.7	5	6	12.9
7534	Tire retreading and repair shops -----	**	**	503 962	307 234	**	**	45 919	29 866	9 489	6 896	20.7	23.1	11	10	-9.2
7535	Paint shops -----	**	**	129 340	77 237	**	**	25 461	18 524	9 079	6 057	35.7	32.7	5	4	3.3
7539 pt.	Auto electrical and fuel system services -----	**	**	109 579	77 313	**	**	27 395	20 966	9 408	7 356	34.3	35.1	4	4	28.8
7539 pt.	Radiator repair -----	**	**	163 911	86 736	**	**	38 417	24 195	10 542	6 505	27.4	26.9	4	4	1.1
7539 pt.	Glass replacement and repair --	**	**	210 044	152 837	**	**	37 067	25 375	10 969	7 185	29.6	28.3	6	6	-1.5
7539 pt.	Brake, front end, and wheel alignment -----	**	**	126 810	95 114	**	**	32 279	21 901	9 897	7 664	30.7	35.0	4	4	8.6
7539 pt.	Exhaust system services (muffler shops) -----	**	**	204 192	184 231	**	**	41 803	33 732	11 433	8 944	27.3	26.5	5	5	78.9
7539 pt.	Transmission repair shops ----	**	**	112 130	96 585	**	**	34 295	26 577	10 681	8 463	31.1	31.8	3	4	152.3
7539 pt.	Other automotive repair shops, n.e.c. -----	**	**	162 550	84 909	**	**	40 637	25 944	10 813	8 278	26.6	31.9	4	3	122.2
751	Automotive rental and leasing, without drivers -----	502 557	289 471	662 109	392 928	98.4	98.1	66 737	48 285	9 867	5 997	14.8	12.4	10	8	45.8
752	Automobile parking -----	85 842	60 609	89 473	70 093	99.0	97.6	32 418	22 463	5 524	5 374	17.0	23.9	3	3	22.8
7523	Parking lots -----	**	**	77 277	57 244	**	**	33 685	23 443	5 084	5 895	15.1	25.1	2	2	30.0
7525	Parking structures -----	**	**	136 290	120 318	**	**	29 965	20 843	6 376	4 512	21.3	21.6	5	6	11.0
754	Automotive services, except repair -	49 693	30 863	96 331	56 826	76.2	77.5	16 472	9 205	4 842	3 152	29.4	34.2	6	6	17.1
7542	Car washes -----	**	**	77 274	58 467	**	**	12 831	8 567	3 638	2 958	28.4	34.5	6	7	-0.7
7549	Automotive services, n.e.c. -----	**	**	156 163	48 625	**	**	29 452	16 671	9 136	5 414	31.0	32.5	5	3	225.7
76	Miscellaneous repair services -----	60 220	44 335	140 919	109 325	86.3	86.3	30 419	22 872	9 946	7 397	32.7	32.3	5	5	28.6
762	Electrical and electronic repair shops -----	72 577	58 547	151 244	133 798	88.4	89.9	29 341	23 492	10 156	8 019	34.6	34.1	5	6	9.0
7622	Radio and television repair shops -----	49 869	37 213	109 393	84 222	83.0	83.5	29 048	21 364	8 345	6 484	28.7	30.3	4	4	7.0
7623, 9	Other electrical and electronic repair shops -----	108 930	94 797	202 193	205 301	92.4	94.1	29 537	24 963	11 368	9 081	38.5	36.4	7	8	10.4
7623	Refrigeration and air conditioning repair shops ----	**	**	156 096	109 246	**	**	32 557	26 898	10 523	7 644	32.3	28.4	5	4	32.6
7629	Electrical and electronic repair shops, n.e.c. -----	**	**	227 306	273 912	**	**	28 546	24 461	11 646	9 453	40.8	38.6	8	11	4.7
764	Reupholstery and furniture repair --	27 660	20 780	60 063	44 846	72.5	73.5	23 058	15 889	6 719	4 786	29.1	30.1	3	3	11.9
763, 9	Other repair shops and related services -----	64 261	42 573	161 830	113 496	87.0	84.8	32 736	23 984	10 384	7 339	31.7	30.6	5	5	56.8
763	Watch, clock, and jewelry repair --	**	**	63 613	39 893	**	**	24 346	13 622	7 691	3 854	31.6	28.3	3	3	-1.2
769	Miscellaneous repair and related services -----	**	**	167 521	119 401	**	**	32 986	24 484	10 464	7 507	31.7	30.7	5	5	59.6
7692	Welding repair -----	**	**	124 841	100 742	**	**	26 590	20 909	8 709	7 311	32.8	35.0	5	5	21.1
7694	Armature rewinding shops ----	**	**	470 896	279 649	**	**	38 310	25 932	14 293	8 424	37.3	32.5	12	11	47.9
7699 pt.	Farm machinery and equipment repair shops -----	**	**	177 714	146 750	**	**	57 860	39 133	8 256	7 089	14.3	18.1	3	4	-4.4
7699 pt.	Lawnmower, saw, knife, tool sharpening and repair -----	**	**	80 739	67 364	**	**	35 712	25 119	9 481	5 864	26.5	23.3	2	3	-11.9
7699 pt.	Sewer and septic tank cleaning services -----	**	**	112 552	51 793	**	**	29 673	22 758	9 264	6 227	31.2	27.4	4	2	66.7
7699 pt.	Other repair and related services, n.e.c. -----	**	**	145 059	108 907	**	**	31 994	24 454	9 615	7 380	30.1	30.2	5	4	88.6
78, 79	Amusement and recreation services, including motion pictures -	79 479	63 325	194 250	109 737	91.6	93.9	26 177	15 112	6 844	4 538	26.1	30.0	7	7	-11.2
781, 2	Motion picture production, distribution, and services -----	146 117	97 370	355 850	(D)	94.6	(D)	56 484	(D)	10 615	(D)	18.8	(D)	6	(D)	(D)

See footnotes at end of table.

Table 3. Comparative Statistics and Selected Ratios for the State: 1977 and 1972—Con.

[For meaning of abbreviations and symbols, see introductory text. For comparability of 1977 and 1972 data, see appendix A]

SIC code	Kind of business	All establishments		Establishments with payroll										Percent change 1972 to 1977		
		Receipts per establishment		Receipts				Payroll				Employees ¹				
				Per establishment		As percent of receipts of all establishments		Per employee ¹		As percent of receipts		Per establishment				
		1977 (dollars)	1972 (dollars)	1977 (dollars)	1972 (dollars)	1977	1972	1977 (dollars)	1972 (dollars)	1977 (dollars)	1972 (dollars)	1977	1972		1977 (no.)	1972 (no.)
78, 79	Amusement and recreation services, including motion pictures—Con.															
783	Motion picture theaters -----	186 663	115 283	194 404	122 588	99.2	99.3	21 481	13 816	3 642	2 685	17.0	19.4	9	9	-8.3
7832	Motion picture theaters, except drive-ins -----	**	**	258 980	151 376	**	**	22 336	13 923	3 634	2 667	16.3	19.2	12	11	-1.1
7833	Drive-in motion picture theaters --	**	**	80 839	76 020	**	**	17 671	13 485	3 681	2 739	20.8	20.3	5	6	-30.8
792	Producers, orchestras, and entertainers -----	12 727	9 997	79 515	31 167	36.8	35.9	12 966	6 730	5 192	3 370	40.0	50.1	6	5	7.2
7929 pt.	Dance groups and artists -----	**	**	(D)	(XX)	**	**	(D)	(XX)	(D)	(XX)	(D)	(XX)	(D)	(XX)	(XX)
7929 pt.	Symphony orchestras, opera companies, and chamber music organizations -----	**	**	(D)	(XX)	**	**	(D)	(XX)	(D)	(XX)	(D)	(XX)	(D)	(XX)	(XX)
7929 pt.	Other music and entertainment presentations -----	**	**	63 861	(XX)	**	**	14 104	(XX)	5 515	(XX)	39.1	(XX)	5	(XX)	(XX)
7922 pt.	Producers of legitimate theater -----	**	**	215 286	92 250	**	**	13 104	12 438	4 470	5 112	34.1	41.1	16	7	29.2
7922 pt.	Producers of radio and TV shows, except tape -----	**	**	(D)	(D)	**	**	(D)	(D)	(D)	(D)	(D)	(D)	(D)	(D)	(D)
7922 pt.	Theatrical services -----	**	**	59 813	53 400	**	**	18 765	4 899	7 549	3 000	40.2	61.2	3	11	-53.2
793	Bowling alleys and billiards and pool establishments -----	119 454	78 378	187 052	107 793	97.0	96.9	15 221	11 383	4 198	3 009	27.6	26.4	12	9	-2.1
7932	Billiards and pool establishments -	23 181	20 215	41 796	28 472	76.2	84.1	17 655	9 562	4 043	2 649	22.9	27.7	2	3	-56.2
7933	Bowling alleys -----	228 941	160 914	269 814	186 233	99.4	99.2	15 038	11 721	4 209	3 076	28.0	26.2	18	16	7.9
79 ex. 792, 3	Other amusement and recreation services															
791	Dance halls, studios, and schools -----	**	**	46 400	23 833	**	**	10 421	7 290	3 572	2 631	34.3	36.1	4	3	65.9
794	Commercial sports -----	**	**	390 114	238 185	**	**	65 019	26 465	23 587	6 597	36.3	24.9	6	9	-45.7
7941	Professional sports clubs, managers, promoters -----	**	**	(D)	158 235	**	**	(D)	17 244	(D)	9 436	(D)	54.7	(D)	9	(D)
7948	Racing, including track operation -----	**	**	(D)	282 417	**	**	(D)	30 809	(D)	5 245	(D)	17.0	(D)	9	(D)
7992	Public golf courses, except municipal -----	**	**	(D)	95 438	**	**	(D)	13 945	(D)	5 840	(D)	41.9	(D)	7	(D)
7997	Membership sports and recreation clubs -----	**	**	103 436	127 676	**	**	20 029	13 803	5 816	5 645	29.0	40.9	5	9	(NC)
7993	Coin-operated amusement devices -----	**	**	259 444	137 196	**	**	40 845	30 159	8 280	6 655	20.3	22.1	6	5	47.8
7996	Amusement parks -----	**	**	(D)	(D)	**	**	(D)	(D)	(D)	(D)	(D)	(D)	(D)	(D)	(D)
7999 pt.	Concession operators of amusement devices, rides -----	**	**	(D)	213 545	**	**	(D)	37 584	(D)	8 544	(D)	22.7	(D)	6	(D)
7999 pt.	Carnivals, circuses, and fairs -----	**	**	64 100	(D)	**	**	37 706	(D)	7 824	(D)	20.7	(D)	2	(D)	(D)
7999 pt.	Other commercial recreation and amusements -----	**	**	93 153	87 681	**	**	17 400	18 234	5 433	5 862	31.2	32.1	5	5	30.4
8072	Dental laboratories -----	93 926	71 045	125 533	87 045	94.8	97.1	23 247	19 742	9 961	6 660	42.8	33.7	5	4	46.1
81	Legal services -----	99 973	70 380	142 400	102 302	93.3	90.9	37 897	31 359	11 163	6 891	29.5	22.0	4	3	51.4
891	Engineering, architectural, and surveying services ---	208 337	139 095	356 395	239 389	96.5	96.2	31 039	21 411	15 161	10 236	48.8	47.8	11	11	41.8

¹For week including March 12.

Table 4. Summary Statistics for Standard Metropolitan Statistical Areas: 1977

[For meaning of abbreviations and symbols, see introductory text. For definitions of SMSA's, see appendix D]

SIC code	Kind of business	All establishments				Establishments with payroll				
		Number	Receipts (\$1,000)	Unincorporated businesses		Number	Receipts (\$1,000)	Payroll entire year (\$1,000)	Payroll first quarter (\$1,000)	Paid employees for week including March 12 (number)
				Sole proprietorships (number)	Partnerships (number)					
Johnson City-Kingsport-Bristol, Tenn.-Va., SMSA										
	Selected service industries -----	2 512	151 399	1 970	208	1 083	135 641	40 805	9 353	5 814
701, 3	Hotels, motels, trailing parks, and camps -----	110	13 274	74	14	48	12 583	3 215	717	650
7011	Hotels, motor hotels, and motels -----	65	12 671	33	11	45	(D)	(D)	(D)	(D)
7011 pt.	Hotels -----	7	1 098	2	2	6	(D)	(D)	(D)	(D)
7011 pt.	Hotels, 25 guestrooms or more -----	**	**	**	**	4	981	300	91	81
7011 pt.	Hotels, less than 25 guestrooms -----	**	**	**	**	2	(D)	(D)	(D)	(D)
7011 pt.	Motels, motor hotels, and tourist courts -----	58	11 573	31	9	39	11 273	2 859	613	557
7011 pt.	Motels and tourist courts -----	**	**	**	**	37	(D)	(D)	(D)	(D)
7011 pt.	Motor hotels -----	**	**	**	**	2	(D)	(D)	(D)	(D)
7032	Sporting and recreational camps -----	2	(D)	1	1	1	(D)	(D)	(D)	(D)
7033	Trailing parks and camp sites for transients -----	43	(D)	40	2	2	(D)	(D)	(D)	(D)
72	Personal services -----	912	32 744	768	62	354	28 644	9 803	2 386	1 834
721	Laundry, cleaning, and garment services -----	125	11 977	69	25	88	11 112	3 846	915	655
7215	Coin-operated laundries and dry cleaning -----	48	1 337	31	12	22	653	104	39	40
721 ex. 7215	Other laundry, cleaning, and garment services -----	77	10 640	38	13	66	10 459	3 742	876	615
7211	Power laundries, family and commercial† -----	**	**	**	**	5	479	262	65	64
7216	Dry cleaning plants, except rug cleaning† -----	**	**	**	**	41	2 488	988	243	210
7212	Garment pressing, and agents for laundries and dry cleaners -----	**	**	**	**	1	(D)	(D)	(D)	(D)
7218	Industrial launderers† -----	**	**	**	**	2	(D)	(D)	(D)	(D)
7213	Linen supply† -----	**	**	**	**	4	(D)	(D)	(D)	(D)
7217	Carpet and upholstery cleaning -----	**	**	**	**	9	265	78	21	25
7214, 9	Other laundry and garment services, incl. diaper† -----	**	**	**	**	4	195	69	17	15
722	Photographic studios, portrait -----	41	2 236	32	2	10	2 063	427	100	67
723, 4	Beauty and barber shops -----	583	9 414	538	31	206	7 012	3 082	741	652
723	Beauty shops -----	463	8 131	422	27	188	6 565	2 907	695	622
724	Barber shops -----	120	1 283	116	4	18	447	175	46	30
725	Shoe repair, shoe shine, and hat cleaning shops -----	17	683	16	1	5	509	63	15	10
726	Funeral service and crematories -----	37	6 605	12	1	29	6 506	1 889	455	239
729	Miscellaneous personal services -----	109	1 829	101	2	16	1 442	496	160	211
73	Business services -----	356	29 194	265	15	132	26 487	10 076	2 190	1 076
731	Advertising -----	21	3 954	9	1	12	3 797	2 519	570	219
7311	Advertising agencies -----	**	**	**	**	7	334	109	15	14
7312	Outdoor advertising services -----	**	**	**	**	2	(D)	(D)	(D)	(D)
7313	Radio, TV, and publishers' advertising representatives -----	**	**	**	**	2	(D)	(D)	(D)	(D)
7319	Advertising, n.e.c. -----	**	**	**	**	1	(D)	(D)	(D)	(D)
734	Services to dwellings and other buildings -----	75	3 351	59	5	38	3 128	1 501	358	281
7341	Window cleaning -----	**	**	**	**	-	-	-	-	-
7342	Disinfecting and exterminating services -----	**	**	**	**	10	2 012	919	200	118
7349	Cleaning and maintenance services, n.e.c. -----	**	**	**	**	28	1 116	582	158	163
737	Computer and data processing services -----	9	1 531	4	-	5	1 487	425	98	33
7392	Management, consulting, and public relations services -----	67	9 781	52	5	14	9 102	2 923	529	160
7392 pt.	Management and consulting services -----	**	**	**	**	11	(D)	(D)	(D)	(D)
7392 pt.	Public relations services -----	**	**	**	**	3	(D)	(D)	(D)	(D)
7394	Equipment rental and leasing services -----	28	3 322	17	2	10	2 910	575	133	48
Other 73	Other business services -----	156	7 255	124	2	53	6 063	2 133	502	335
732	Credit reporting and collection agencies -----	**	**	**	**	13	1 156	500	113	72
7331	Direct mail advertising services -----	**	**	**	**	2	(D)	(D)	(D)	(D)
7332	Blueprinting and photocopying services -----	**	**	**	**	-	-	-	-	-
7339	Stenographic services; and reproduction services, n.e.c. -----	**	**	**	**	2	(D)	(D)	(D)	(D)
7333	Commercial photography, art, and graphics -----	**	**	**	**	1	(D)	(D)	(D)	(D)
7361	Employment agencies -----	**	**	**	**	8	467	199	52	25
7362	Temporary help supply services -----	**	**	**	**	1	(D)	(D)	(D)	(D)
7369	Personnel supply services, n.e.c. -----	**	**	**	**	-	-	-	-	-
7391	Commercial research and development laboratories -----	**	**	**	**	-	-	-	-	-
7397	Commercial testing laboratories -----	**	**	**	**	-	-	-	-	-
7393	Detective agencies and protective services -----	**	**	**	**	4	264	186	34	33
7395	Photofinishing laboratories† -----	**	**	**	**	1	(D)	(D)	(D)	(D)
7399 pt.	Sign painting shops -----	**	**	**	**	3	166	38	8	6
7399 pt.	Interior designing -----	**	**	**	**	-	-	-	-	-
7399 pt.	Telephone answering services -----	**	**	**	**	2	(D)	(D)	(D)	(D)
7399 pt., 7396, 735	Miscellaneous business services, n.e.c. -----	**	**	**	**	16	1 329	439	116	77
75	Automotive repair, services, and garages -----	391	29 213	313	35	166	25 962	5 146	1 216	683
753	Automotive repair shops -----	319	18 293	268	27	131	15 663	3 746	890	473
7538	General automotive repair shops -----	186	6 793	164	15	54	4 959	1 031	240	154
7538 pt.	General automotive repair shops, ex. diesel -----	**	**	**	**	45	3 657	757	188	128
7538 pt.	Diesel repair shops -----	**	**	**	**	9	1 302	274	52	26
7531	Top and body repair shops -----	76	3 190	67	7	32	2 563	581	133	69
7534, 5, 9	Other automotive repair shops -----	57	8 310	37	5	45	8 141	2 134	517	250
7534	Tire retreading and repair shops -----	**	**	**	**	11	3 960	989	248	120
7535	Paint shops -----	**	**	**	**	4	536	179	40	25
7539 pt.	Auto electrical and fuel system services -----	**	**	**	**	2	(D)	(D)	(D)	(D)
7539 pt.	Radiator repair -----	**	**	**	**	4	233	54	13	8
7539 pt.	Glass replacement and repair -----	**	**	**	**	1	(D)	(D)	(D)	(D)
7539 pt.	Brake, front end, and wheel alignment -----	**	**	**	**	8	990	283	63	34
7539 pt.	Exhaust system services (muffler shops) -----	**	**	**	**	2	(D)	(D)	(D)	(D)
7539 pt.	Transmission repair shops -----	**	**	**	**	10	481	128	31	18
7539 pt.	Other automotive repair shops, n.e.c. -----	**	**	**	**	3	474	152	43	13

Table 4. Summary Statistics for Standard Metropolitan Statistical Areas: 1977—Con.

[For meaning of abbreviations and symbols, see introductory text. For definitions of SMSA's, see appendix D]

SIC code	Kind of business	All establishments				Establishments with payroll				
		Number	Receipts (\$1,000)	Unincorporated businesses		Number	Receipts (\$1,000)	Payroll entire year (\$1,000)	Payroll first quarter (\$1,000)	Paid employees for week including March 12 (number)
				Sole proprietorships (number)	Partnerships (number)					
Johnson City-Kingsport-Bristol, Tenn.-Va., SMSA—Con.										
75	Automotive repair, services, and garages—Con.									
751	Automotive rental and leasing, without drivers-----	14	8 688	5	-	12	(D)	(D)	(D)	(D)
752	Automobile parking-----	10	264	4	-	6	(D)	(D)	(D)	(D)
7523	Parking lots-----	**	**	**	**	6	(D)	(D)	(D)	(D)
7525	Parking structures-----	**	**	**	**	-	-	-	-	-
754	Automotive services, except repair-----	48	1 968	36	8	17	1 443	303	81	81
7542	Car washes-----	**	**	**	**	17	1 443	303	81	81
7549	Automotive services, n.e.c.-----	**	**	**	**	-	-	-	-	-
76	Miscellaneous repair services-----	275	9 862	241	14	83	7 674	2 087	470	293
762	Electrical and electronic repair shops-----	99	3 615	89	3	32	2 766	727	187	107
7622	Radio and television repair snops-----	61	2 292	58	1	19	1 790	344	91	49
7623, 9	Other electrical and electronic repair shops-----	38	1 323	31	2	13	976	383	96	58
7623	Refrigeration and air conditioning repair shops-----	**	**	**	**	4	205	64	21	16
7629	Electrical and electronic repair shops, n.e.c.-----	**	**	**	**	9	771	319	75	42
764	Reupholstery and furniture repair-----	55	1 627	47	7	17	1 059	242	52	41
763, 9	Other repair shops and related services-----	121	4 620	105	4	34	3 849	1 118	231	145
763	Watch, clock, and jewelry repair-----	**	**	**	**	3	138	32	8	6
769	Miscellaneous repair and related services-----	**	**	**	**	31	3 711	1 086	223	139
7692	Welding repair-----	**	**	**	**	6	548	159	34	17
7694	Armature rewinding shops-----	**	**	**	**	4	274	90	19	13
7699 pt.	Farm machinery and equipment repair shops-----	**	**	**	**	-	-	-	-	-
7699 pt.	Lawnmower, saw, knife, tool sharpening and repair---	**	**	**	**	3	309	61	12	11
7699 pt.	Sewer and septic tank cleaning services-----	**	**	**	**	-	-	-	-	-
7699 pt.	Other repair and related services, n.e.c.-----	**	**	**	**	18	2 580	776	158	98
78, 79	Amusement and recreation services, including motion pictures-----	177	12 026	105	17	92	10 546	2 287	596	557
781, 2	Motion picture production, distribution, and services-----	1	(D)	1	-	-	-	-	-	-
783	Motion picture theaters-----	26	4 040	7	-	26	4 040	736	195	213
7832	Motion picture theaters, except drive-ins-----	**	**	**	**	17	3 325	576	154	169
7833	Drive-in motion picture theaters-----	**	**	**	**	9	715	160	41	44
792	Producers, orchestras, and entertainers-----	35	1 108	30	4	3	(D)	(D)	(D)	(D)
7929 pt.	Dance groups and artists-----	**	**	**	**	-	-	-	-	-
7929 pt.	Symphony orchestras, opera companies, and chamber music organizations-----	**	**	**	**	-	-	-	-	-
7929 pt.	Other music and entertainment presentations-----	**	**	**	**	1	(D)	(D)	(D)	(D)
7922 pt.	Producers of legitimate theater-----	**	**	**	**	1	(D)	(D)	(D)	(D)
7922 pt.	Producers of radio and TV shows, except tape-----	**	**	**	**	-	-	-	-	-
7922 pt.	Theatrical services-----	**	**	**	**	1	(D)	(D)	(D)	(D)
793	Bowling alleys and billiards and pool establishments-----	12	(D)	5	1	10	952	222	54	58
7932	Billiards and pool establishments-----	5	(D)	5	-	3	67	18	6	4
7933	Bowling alleys-----	7	885	-	1	7	885	204	48	54
79 ex. 792, 3 791	Other amusement and recreation services-----	103	5 886	62	12	53	(D)	(D)	(D)	(D)
794	Dance halls, studios, and schools-----	**	**	**	**	7	216	40	19	30
794	Commercial sports-----	**	**	**	**	6	583	168	27	20
7941	Professional sports clubs, managers, promoters-----	**	**	**	**	3	(D)	(D)	(D)	(D)
7948	Racing, including track operation-----	**	**	**	**	3	(D)	(D)	(D)	(D)
7992	Public golf courses, except municipal-----	**	**	**	**	4	338	97	22	12
7997	Membership sports and recreation clubs-----	**	**	**	**	10	775	260	88	68
7993	Coin-operated amusement devices-----	**	**	**	**	10	1 599	286	71	39
7996	Amusement parks-----	**	**	**	**	-	-	-	-	-
7999 pt.	Concession operators of amusement devices, rides-----	**	**	**	**	2	(D)	(D)	(D)	(D)
7999 pt.	Carnivals, circuses, and fairs-----	**	**	**	**	1	(D)	(D)	(D)	(D)
7999 pt.	Other commercial recreation and amusements-----	**	**	**	**	13	1 032	294	81	74
8072	Dental laboratories-----	18	1 972	12	3	11	1 846	853	197	74
81	Legal services-----	193	15 284	142	39	146	14 316	3 606	802	382
891	Engineering, architectural, and surveying services-----	80	7 830	50	9	51	7 583	3 732	779	265

Table 4. Summary Statistics for Standard Metropolitan Statistical Areas: 1977—Con.

[For meaning of abbreviations and symbols, see introductory text. For definitions of SMSA's, see appendix D]

SIC code	Kind of business	All establishments				Establishments with payroll				
		Number	Receipts (\$1,000)	Unincorporated businesses		Number	Receipts (\$1,000)	Payroll entire year (\$1,000)	Payroll first quarter (\$1,000)	Paid employees for week including March 12 (number)
				Sole proprietorships (number)	Partnerships (number)					
Lynchburg, Va., SMSA										
	Selected service industries -----	1 060	64 647	820	65	442	58 404	20 843	4 756	2 789
701, 3	Hotels, motels, trailering parks, and camps -----	42	5 631	32	-	19	5 299	1 580	368	309
7011 pt.	Hotels -----	6	1 014	4	-	6	1 014	340	76	71
7011 pt.	Motels, motor hotels, and tourist courts -----	14	(D)	7	-	13	4 285	1 240	292	238
703	Trailering parks and camps -----	22	(D)	21	-	-	-	-	-	-
72	Personal services -----	379	12 118	319	12	122	10 398	3 801	947	709
721	Laundry, cleaning, and garment services -----	54	3 994	28	3	43	3 812	1 432	342	300
7215	Coin-operated laundries and dry cleaning -----	18	773	8	2	14	(D)	(D)	(D)	(D)
721 ex.	Other laundry, cleaning, and garment services -----	36	3 221	20	1	29	(D)	(D)	(D)	(D)
7215	Power laundries, family and commercial† -----	**	**	**	**	1	(D)	(D)	(D)	(D)
7216	Dry cleaning plants, except rug cleaning† -----	**	**	**	**	19	1 519	656	166	149
Other 721	Laundry and cleaning services, n.e.c.† -----	**	**	**	**	9	1 149	381	82	67
722	Photographic studios, portrait -----	18	453	16	-	5	377	114	31	19
723, 4	Beauty and barber shops -----	215	3 512	197	7	56	2 472	1 085	251	210
723	Beauty shops -----	177	3 156	159	7	54	(D)	(D)	(D)	(D)
724	Barber shops -----	38	356	38	-	2	(D)	(D)	(D)	(D)
725	Shoe repair, shoe shine, and hat cleaning shops -----	5	130	4	1	1	(D)	(D)	(D)	(D)
726	Funeral service and crematories -----	13	3 264	2	1	10	3 180	990	257	107
729	Miscellaneous personal services -----	74	765	72	-	7	(D)	(D)	(D)	(D)
73	Business services -----	174	12 966	106	9	83	12 100	5 248	1 217	779
731	Advertising -----	11	410	8	-	3	329	124	27	12
734	Services to dwellings and other buildings -----	40	2 349	28	2	23	2 226	1 046	251	251
737	Computer and data processing services -----	6	(D)	1	-	5	3 061	1 265	308	124
7392	Management, consulting, and public relations services -----	27	666	21	1	6	509	269	69	17
7394	Equipment rental and leasing services -----	12	1 128	5	2	6	(D)	(D)	(D)	(D)
Other 73	Other business services -----	78	(D)	43	4	40	(D)	(D)	(D)	(D)
75	Automotive repair, services, and garages -----	150	11 094	118	7	80	9 877	2 113	518	260
753	Automotive repair shops -----	126	8 906	104	7	70	7 801	1 860	455	232
7538	General automotive repair shops -----	74	3 849	66	4	39	3 101	689	176	98
7531	Top and body repair shops -----	26	1 770	23	2	12	1 495	363	91	54
7534, 5, 9	Other automotive repair shops -----	26	3 287	15	1	19	3 205	808	188	80
751	Automotive rental and leasing, without drivers -----	6	(D)	1	-	5	(D)	(D)	(D)	(D)
752	Automobile parking -----	5	(D)	-	-	5	(D)	(D)	(D)	(D)
754	Automotive services, except repair -----	13	(D)	13	-	-	-	-	-	-
76	Miscellaneous repair services -----	114	3 040	103	5	25	2 208	601	126	72
762	Electrical and electronic repair shops -----	40	1 229	37	2	13	(D)	(D)	(D)	(D)
7622	Radio and television repair shops -----	26	642	25	1	7	(D)	(D)	(D)	(D)
7623, 9	Other electrical and electronic repair shops -----	14	587	12	1	6	(D)	(D)	(D)	(D)
764	Reupholstery and furniture repair -----	25	209	23	2	2	(D)	(D)	(D)	(D)
763, 9	Other repair shops and related services -----	49	1 602	43	1	10	(D)	(D)	(D)	(D)
78, 79	Amusement and recreation services, including motion pictures -----	87	4 459	59	8	34	3 862	1 142	212	204
781, 2	Motion picture production, distribution, and services -----	-	-	-	-	-	-	-	-	-
783	Motion picture theaters -----	4	(D)	1	-	4	(D)	(D)	(D)	(D)
792	Producers, orchestras, and entertainers -----	26	(D)	25	1	-	-	-	-	-
793	Bowling alleys and billiards and pool establishments -----	11	590	8	-	4	(D)	(D)	(D)	(D)
79 ex.	Other amusement and recreation services -----	46	2 067	25	7	26	(D)	(D)	(D)	(D)
792, 3										
8072	Dental laboratories -----	4	188	4	-	2	(D)	(D)	(D)	(D)
81	Legal services -----	76	6 914	56	19	56	6 408	1 456	308	175
891	Engineering, architectural, and surveying services -----	34	8 237	23	5	21	(D)	(D)	(D)	(D)

Table 4. Summary Statistics for Standard Metropolitan Statistical Areas: 1977—Con.

[For meaning of abbreviations and symbols, see introductory text. For definitions of SMSA's, see appendix D]

SIC code	Kind of business	All establishments				Establishments with payroll				
		Number	Receipts (\$1,000)	Unincorporated businesses		Number	Receipts (\$1,000)	Payroll entire year (\$1,000)	Payroll first quarter (\$1,000)	Paid employees for week including March 12 (number)
				Sole proprietor- ships (number)	Partner- ships (number)					
Newport News-Hampton, Va., SMSA										
	Selected service industries -----	2 231	256 212	1 550	174	1 056	243 926	80 083	16 753	9 404
701, 3	Hotels, motels, trawling parks, and camps -----	136	55 940	47	22	102	55 458	13 571	2 385	2 207
7011 pt.	Hotels -----	17	17 357	1	2	17	17 357	4 551	852	670
7011 pt.	Motels, motor hotels, and tourist courts -----	85	36 372	26	17	71	36 165	8 708	1 490	1 503
703	Trawling parks and camps -----	34	2 211	20	3	14	1 936	312	43	34
72	Personal services -----	733	(D)	603	31	267	20 827	8 281	1 968	1 532
721	Laundry, cleaning, and garment services -----	92	9 151	49	12	68	8 646	3 379	791	597
7215	Coin-operated laundries and dry cleaning -----	26	1 122	19	6	12	724	123	33	36
721 ex.	Other laundry, cleaning, and garment services -----	66	8 029	30	6	56	7 922	3 256	758	561
7215	Power laundries, family and commercial† -----	**	**	**	**	3	(D)	(D)	(D)	(D)
7216	Dry cleaning plants, except rug cleaning† -----	**	**	**	**	35	3 223	1 487	351	298
Other 721	Laundry and cleaning services, n.e.c.† -----	**	**	**	**	18	(D)	(D)	(D)	(D)
722	Photographic studios, portrait -----	36	808	31	-	8	631	164	43	33
723, 4	Beauty and barber shops -----	434	8 266	386	11	145	6 345	3 212	741	551
723	Beauty shops -----	324	6 911	279	10	132	5 800	2 928	666	512
724	Barber shops -----	110	1 355	107	1	13	545	284	75	39
725	Shoe repair, shoe shine, and hat cleaning shops -----	23	521	20	-	9	345	101	25	22
726	Funeral service and crematories -----	24	(D)	8	4	22	3 073	841	173	131
729	Miscellaneous personal services -----	124	2 160	109	4	15	1 787	584	195	198
73	Business services -----	430	64 279	284	22	174	60 943	25 537	5 629	2 667
731	Advertising -----	24	1 278	15	1	9	896	416	94	44
734	Services to dwellings and other buildings -----	77	6 584	50	5	47	6 385	4 064	1 021	999
737	Computer and data processing services -----	21	12 265	5	2	14	12 139	7 894	1 371	410
7392	Management, consulting, and public relations services -----	122	6 818	105	3	19	5 683	2 456	615	168
7394	Equipment rental and leasing services -----	32	6 446	7	5	19	6 016	1 981	467	157
Other 73	Other business services -----	154	30 888	102	6	66	29 824	8 726	2 061	889
75	Automotive repair, services, and garages -----	218	20 829	122	18	150	19 974	5 205	1 198	591
753	Automotive repair shops -----	171	13 940	110	14	115	13 226	4 059	926	436
7538	General automotive repair shops -----	91	6 091	62	6	55	5 652	1 672	386	184
7531	Top and body repair shops -----	41	2 824	28	6	29	2 657	836	206	106
7534, 5, 9	Other automotive repair shops -----	39	5 025	20	2	31	4 917	1 551	334	146
751	Automotive rental and leasing, without drivers -----	11	(D)	-	2	9	5 395	799	178	78
752	Automobile parking -----	18	(D)	-	-	18	(D)	(D)	(D)	(D)
754	Automotive services, except repair -----	18	983	12	2	8	(D)	(D)	(D)	(D)
76	Miscellaneous repair services -----	220	10 722	165	18	95	9 330	2 691	610	343
762	Electrical and electronic repair shops -----	76	5 008	49	8	45	4 623	1 463	328	184
7622	Radio and television repair shops -----	48	2 993	30	7	27	2 716	834	184	117
7623, 9	Other electrical and electronic repair shops -----	28	2 015	19	1	18	1 907	629	144	67
764	Reupholstery and furniture repair -----	42	1 632	32	8	20	1 413	284	67	43
763, 9	Other repair shops and related services -----	102	4 082	84	2	30	3 294	944	215	116
78, 79	Amusement and recreation services, including motion pictures -----	214	40 034	143	15	75	38 548	7 965	1 208	860
781, 2	Motion picture production, distribution, and services -----	3	(D)	2	-	-	-	-	-	-
783	Motion picture theaters -----	15	4 516	-	-	15	4 516	759	167	191
792	Producers, orchestras, and entertainers -----	102	938	96	4	4	49	23	8	10
793	Bowling alleys and billiards and pool establishments -----	14	1 756	3	6	11	1 721	478	127	111
79 ex.	Other amusement and recreation services -----	80	(D)	42	5	45	32 262	6 705	906	548
792, 3										
8072	Dental laboratories -----	10	(D)	4	1	9	(D)	(D)	(D)	(D)
81	Legal services -----	187	17 116	125	44	142	16 015	5 586	1 297	465
891	Engineering, architectural, and surveying services -----	83	21 913	57	3	42	(D)	(D)	(D)	(D)

Table 4. Summary Statistics for Standard Metropolitan Statistical Areas: 1977—Con.

[For meaning of abbreviations and symbols, see introductory text. For definitions of SMSA's, see appendix D]

SIC code	Kind of business	All establishments				Establishments with payroll				
		Number	Receipts (\$1,000)	Unincorporated businesses		Number	Receipts (\$1,000)	Payroll entire year (\$1,000)	Payroll first quarter (\$1,000)	Paid employees for week including March 12 (number)
				Sole proprietorships (number)	Partnerships (number)					
Norfolk-Virginia Beach-Portsmouth, Va.-N.C., SMSA										
Selected service industries -----		4 427	469 346	2 826	341	2 426	445 383	156 718	35 638	21 082
701, 3	Hotels, motels, trailing parks, and camps -----	218	73 788	63	47	189	73 152	17 517	3 466	3 236
7011	Hotels, motor hotels, and motels -----	185	69 992	42	43	172	69 554	16 880	3 365	3 164
7011 pt.	Hotels -----	54	30 101	12	11	51	(D)	(D)	(D)	(D)
7011 pt.	Hotels, 25 guestrooms or more -----	**	**	**	**	42	29 560	8 231	1 633	1 499
7011 pt.	Hotels, less than 25 guestrooms -----	**	**	**	**	9	(D)	(D)	(D)	(D)
7011 pt.	Motels, motor hotels, and tourist courts -----	131	39 891	30	32	121	(D)	(D)	(D)	(D)
7011 pt.	Motels and tourist courts -----	**	**	**	**	104	29 133	5 865	1 043	1 045
7011 pt.	Motor hotels -----	**	**	**	**	17	(D)	(D)	(D)	(D)
7032	Sporting and recreational camps -----	9	(D)	6	1	7	658	180	45	22
7033	Trailing parks and camp sites for transients -----	24	(D)	15	3	10	2 940	457	56	50
72	Personal services -----	1 344	67 771	994	61	642	61 840	23 292	5 598	4 003
721	Laundry, cleaning, and garment services -----	226	29 651	103	13	186	28 730	9 980	2 341	1 603
7215	Coin-operated laundries and dry cleaning -----	50	3 342	22	5	34	2 728	435	115	109
721 ex.	Other laundry, cleaning, and garment services -----	176	26 309	81	8	152	26 002	9 545	2 226	1 494
7215		**	**	**	**	7	1 043	488	125	118
7211	Power laundries, family and commercial† -----	**	**	**	**	100	8 819	3 454	912	654
7216	Dry cleaning plants, except rug cleaning† -----	**	**	**	**	7	172	47	17	12
7212	Garment pressing, and agents for laundries and dry cleaners -----	**	**	**	**	4	(D)	(D)	(D)	(D)
7218	Industrial launderers† -----	**	**	**	**	8	8 221	3 053	638	373
7213	Linen supply† -----	**	**	**	**	15	(D)	(D)	(D)	(D)
7217	Carpet and upholstery cleaning -----	**	**	**	**	11	(D)	(D)	(D)	(D)
7214, 9	Other laundry and garment services, incl. diaper† -----	**	**	**	**	80	2 776	705	164	130
722	Photographic studios, portrait -----	80	2 776	60	3	27	2 286	705	164	130
723, 4	Beauty and barber shops -----	695	18 524	564	33	330	15 681	7 879	1 836	1 374
723	Beauty shops -----	481	15 771	358	29	293	14 519	7 302	1 686	1 261
724	Barber shops -----	214	2 753	206	4	37	1 162	577	150	113
725	Shoe repair, shoe shine, and hat cleaning shops -----	27	505	26	-	12	319	114	27	23
726	Funeral service and crematories -----	46	8 045	15	3	37	7 892	2 060	507	281
729	Miscellaneous personal services -----	270	8 270	226	9	50	6 932	2 554	723	592
73	Business services -----	933	112 934	542	33	444	106 414	48 500	11 260	6 772
731	Advertising -----	65	7 409	30	1	29	6 775	3 181	693	216
7311	Advertising agencies -----	**	**	**	**	25	(D)	(D)	(D)	(D)
7312	Outdoor advertising services -----	**	**	**	**	1	(D)	(D)	(D)	(D)
7313	Radio, TV, and publishers' advertising representatives -----	**	**	**	**	1	(D)	(D)	(D)	(D)
7319	Advertising, n.e.c. -----	**	**	**	**	2	(D)	(D)	(D)	(D)
734	Services to dwellings and other buildings -----	155	12 902	93	5	97	12 516	6 097	1 452	1 504
7341	Window cleaning -----	**	**	**	**	1	(D)	(D)	(D)	(D)
7342	Disinfecting and exterminating services -----	**	**	**	**	36	6 425	2 566	681	313
7349	Cleaning and maintenance services, n.e.c. -----	**	**	**	**	60	(D)	(D)	(D)	(D)
737	Computer and data processing services -----	38	16 737	6	2	30	16 488	8 714	2 051	715
7392	Management, consulting, and public relations services -----	193	11 403	144	3	50	9 215	4 435	1 089	351
7392 pt.	Management and consulting services -----	**	**	**	**	47	8 589	4 220	988	323
7392 pt.	Public relations services -----	**	**	**	**	3	626	215	101	28
7394	Equipment rental and leasing services -----	77	12 947	27	10	49	12 447	3 945	907	397
Other 73	Other business services -----	405	51 536	242	12	189	48 973	22 128	5 068	3 589
732	Credit reporting and collection agencies -----	**	**	**	**	16	1 650	887	183	121
7331	Direct mail advertising services -----	**	**	**	**	2	(D)	(D)	(D)	(D)
7332	Blueprinting and photocopying services -----	**	**	**	**	4	364	103	22	12
7339	Stenographic services; and reproduction services, n.e.c. -----	**	**	**	**	12	1 548	664	147	78
7333	Commercial photography, art, and graphics -----	**	**	**	**	12	2 526	869	162	67
7361	Employment agencies -----	**	**	**	**	21	4 161	2 089	555	129
7362	Temporary help supply services -----	**	**	**	**	9	4 818	3 233	625	867
7369	Personnel supply services, n.e.c. -----	**	**	**	**	6	1 264	961	229	308
7391	Commercial research and development laboratories -----	**	**	**	**	2	(D)	(D)	(D)	(D)
7397	Commercial testing laboratories -----	**	**	**	**	5	1 500	729	161	68
7393	Detective agencies and protective services -----	**	**	**	**	40	8 210	5 082	1 188	1 028
7395	Photofinishing laboratories† -----	**	**	**	**	7	(D)	(D)	(D)	(D)
7399 pt.	Sign painting shops -----	**	**	**	**	6	1 173	507	117	54
7399 pt.	Interior designing -----	**	**	**	**	4	394	39	9	6
7399 pt.	Telephone answering services -----	**	**	**	**	3	(D)	(D)	(D)	(D)
7399 pt., 7396, 735	Miscellaneous business services, n.e.c. -----	**	**	**	**	40	13 416	4 921	1 166	470
75	Automotive repair, services, and garages -----	448	53 315	255	23	320	50 711	12 454	2 826	1 548
753	Automotive repair shops -----	344	32 257	210	18	252	30 700	9 196	2 081	1 084
7538	General automotive repair shops -----	192	15 410	128	10	124	14 263	4 200	954	527
7538 pt.	General automotive repair shops, ex. diesel -----	**	**	**	**	115	12 097	3 548	835	479
7538 pt.	Diesel repair shops -----	**	**	**	**	9	2 166	652	119	48
7531	Top and body repair shops -----	73	6 213	48	6	59	5 961	1 977	451	221
7534, 5, 9	Other automotive repair shops -----	79	10 634	34	2	69	10 476	3 019	676	336
7534	Tire retreading and repair shops -----	**	**	**	**	4	1 163	251	59	25
7535	Paint shops -----	**	**	**	**	15	2 101	696	156	88
7539 pt.	Auto electrical and fuel system services -----	**	**	**	**	6	501	150	34	19
7539 pt.	Radiator repair -----	**	**	**	**	5	1 699	471	94	42
7539 pt.	Glass replacement and repair -----	**	**	**	**	8	1 542	401	81	43
7539 pt.	Brake, front end, and wheel alignment -----	**	**	**	**	5	581	146	34	23
7539 pt.	Exhaust system services (muffler shops) -----	**	**	**	**	3	840	231	58	17
7539 pt.	Transmission repair shops -----	**	**	**	**	19	1 874	610	141	71
7539 pt.	Other automotive repair shops, n.e.c. -----	**	**	**	**	4	175	63	19	8

Table 4. Summary Statistics for Standard Metropolitan Statistical Areas: 1977—Con.

[For meaning of abbreviations and symbols, see introductory text. For definitions of SMSA's, see appendix D]

SIC code	Kind of business	All establishments				Establishments with payroll				
		Number	Receipts (\$1,000)	Unincorporated businesses		Number	Receipts (\$1,000)	Payroll entire year (\$1,000)	Payroll first quarter (\$1,000)	Paid employees for week including March 12 (number)
				Sole proprietor- ships (number)	Partnerships (number)					
Norfolk-Virginia Beach-Portsmouth, Va.-N.C., SMSA—Con.										
75	Automotive repair, services, and garages—Con.									
751	Automotive rental and leasing, without drivers -----	40	16 404	7	2	31	(D)	(D)	(D)	(D)
752	Automobile parking -----	14	(D)	5	-	12	(D)	(D)	(D)	(D)
7523	Parking lots -----	9	1 164	183	43	40
7525	Parking structures -----	3	(D)	(D)	(D)	(D)
754	Automotive services, except repair -----	50	(D)	33	3	25	2 516	796	188	168
7542	Car washes -----	18	1 335	404	105	124
7549	Automotive services, n.e.c. -----	7	1 181	392	83	44
76	Miscellaneous repair services -----	439	39 355	313	21	218	36 432	13 227	3 058	1 386
762	Electrical and electronic repair shops -----	151	14 337	94	10	86	13 328	5 192	1 226	578
7622	Radio and television repair shops -----	82	5 098	56	6	46	4 694	1 530	367	188
7623, 9	Other electrical and electronic repair shops -----	69	9 239	38	4	40	8 634	3 662	859	390
7623	Refrigeration and air conditioning repair shops -----	14	1 253	507	127	57
7629	Electrical and electronic repair shops, n.e.c. -----	26	7 381	3 155	732	333
764	Reupholstery and furniture repair -----	69	2 202	58	4	37	1 744	604	162	115
763, 9	Other repair shops and related services -----	219	22 816	161	7	95	21 360	7 431	1 670	693
763	Watch, clock, and jewelry repair -----	6	394	101	23	21
769	Miscellaneous repair and related services -----	89	20 966	7 330	1 647	672
7692	Welding repair -----	10	(D)	(D)	(D)	(D)
7694	Armature rewinding shops -----	8	3 150	1 383	302	93
7699 pt.	Farm machinery and equipment repair shops -----	2	(D)	(D)	(D)	(D)
7699 pt.	Lawnmower, saw, knife, tool sharpening and repair -----	3	(D)	(D)	(D)	(D)
7699 pt.	Sewer and septic tank cleaning services -----	5	1 164	352	69	40
7699 pt.	Other repair and related services, n.e.c. -----	61	14 299	4 780	1 092	460
78, 79	Amusement and recreation services, including motion pictures -----	469	30 234	311	31	183	27 748	6 975	1 585	1 319
781, 2	Motion picture production, distribution, and services -----	9	(D)	2	-	7	902	248	62	24
783	Motion picture theaters -----	33	8 051	1	8	33	8 051	1 194	291	326
7832	Motion picture theaters, except drive-ins -----	26	7 205	1 006	246	277
7833	Drive-in motion picture theaters -----	7	846	188	45	49
792	Producers, orchestras, and entertainers -----	223	3 529	209	7	19	1 788	488	130	100
7929 pt.	Dance groups and artists -----	-	-	-	-	-
7929 pt.	Symphony orchestras, opera companies, and chamber music organizations -----	-	-	-	-	-
7929 pt.	Other music and entertainment presentations -----	13	(D)	(D)	(D)	(D)
7922 pt.	Producers of legitimate theater -----	2	(D)	(D)	(D)	(D)
7922 pt.	Producers of radio and TV shows, except tape -----	-	-	-	-	-
7922 pt.	Theatrical services -----	4	(D)	(D)	(D)	(D)
793	Bowling alleys and billiards and pool establishments -----	28	3 535	13	1	19	(D)	(D)	(D)	(D)
7932	Billiards and pool establishments -----	14	332	10	1	9	305	77	25	21
7933	Bowling alleys -----	14	3 203	3	-	10	(D)	(D)	(D)	(D)
79 ex., 792, 3, 791	Other amusement and recreation services -----	176	(D)	86	15	105	(D)	(D)	(D)	(D)
794	Dance halls, studios, and schools -----	15	1 123	490	119	89
794	Commercial sports -----	3	(D)	(D)	(D)	(D)
7941	Professional sports clubs, managers, promoters -----	1	(D)	(D)	(D)	(D)
7948	Racing, including track operation -----	2	(D)	(D)	(D)	(D)
7992	Public golf courses, except municipal -----	3	733	226	49	32
7997	Membership sports and recreation clubs -----	14	1 111	343	76	57
7993	Coin-operated amusement devices -----	11	3 580	667	166	89
7996	Amusement parks -----	4	1 446	489	61	45
7999 pt.	Concession operators of amusement devices, rides -----	5	172	37	9	3
7999 pt.	Carnivals, circuses, and fairs -----	1	(D)	(D)	(D)	(D)
7999 pt.	Other commercial recreation and amusements -----	49	4 929	1 521	342	302
8072	Dental laboratories -----	28	2 946	15	5	20	2 829	1 277	276	138
81	Legal services -----	374	49 310	245	99	302	47 788	14 305	3 066	1 220
891	Engineering, architectural, and surveying services -----	174	39 693	88	21	108	38 469	19 171	4 503	1 460

Table 4. Summary Statistics for Standard Metropolitan Statistical Areas: 1977—Con.

[For meaning of abbreviations and symbols, see introductory text For definitions of SMSA's, see appendix D]

SIC code	Kind of business	All establishments				Establishments with payroll				
		Number	Receipts (\$1,000)	Unincorporated businesses		Number	Receipts (\$1,000)	Payroll entire year (\$1,000)	Payroll first quarter (\$1,000)	Paid employees for week including March 12 (number)
				Sole proprietor- ships (number)	Partnerships (number)					
	Petersburg-Colonial Heights-Hopewell, Va., SMSA									
	Selected service industries -----	683	44 202	505	53	317	40 427	12 545	2 995	2 062
701, 3	Hotels, motels, trailering parks, and camps -----	33	5 815	18	7	20	5 619	1 333	292	322
7011 pt.	Hotels -----	6	2 073	1	3	6	2 073	432	100	127
7011 pt.	Motels, motor hotels, and tourist courts -----	13	3 263	6	2	10	(D)	(D)	(D)	(D)
703	Trailering parks and camps -----	14	479	11	2	4	(D)	(D)	(D)	(D)
72	Personal services -----	258	(D)	205	12	99	12 376	4 821	1 220	771
721	Laundry, cleaning, and garment services -----	39	6 793	22	4	29	6 698	2 621	628	352
7215	Coin-operated laundries and dry cleaning -----	10	261	4	2	6	227	51	15	14
721 ex. 7215	Other laundry, cleaning, and garment services -----	29	6 532	18	2	23	6 471	2 570	613	338
7211	Power laundries, family and commercial† -----	**	**	**	**	1	(D)	(D)	(D)	(D)
7216	Dry cleaning plants, except rug cleaning† -----	**	**	**	**	16	(D)	(D)	(D)	(D)
Other 721	Laundry and cleaning services, n.e.c.† -----	**	**	**	**	6	(D)	(D)	(D)	(D)
722	Photographic studios, portrait -----	14	392	13	-	4	338	75	20	15
723, 4	Beauty and barber shops -----	134	2 930	117	5	37	2 286	1 225	307	209
723	Beauty shops -----	101	2 354	88	3	31	1 962	1 011	247	183
724	Barber shops -----	33	576	29	2	6	324	214	60	26
725	Shoe repair, shoe shine, and hat cleaning shops -----	7	(D)	6	-	5	109	23	6	6
726	Funeral service and crematories -----	13	(D)	4	-	12	2 425	670	198	112
729	Miscellaneous personal services -----	51	716	43	3	12	520	207	61	77
73	Business services -----	100	6 125	69	4	38	(D)	(D)	(D)	(D)
731	Advertising -----	7	947	4	-	3	905	382	53	33
734	Services to dwellings and other buildings -----	22	1 771	17	-	10	1 686	819	223	211
737	Computer and data processing services -----	4	937	1	1	3	(D)	(D)	(D)	(D)
7392	Management, consulting, and public relations services -----	20	(D)	17	-	3	(D)	(D)	(D)	(D)
7394	Equipment rental and leasing services -----	5	(D)	3	1	2	(D)	(D)	(D)	(D)
Other 73	Other business services -----	42	1 716	27	2	17	1 498	381	95	72
75	Automotive repair, services, and garages -----	73	7 687	52	4	44	7 234	1 461	340	178
753	Automotive repair shops -----	62	4 375	47	3	38	3 960	1 074	242	124
7538	General automotive repair shops -----	41	2 122	36	1	23	1 765	441	111	60
7531	Top and body repair shops -----	9	(D)	6	2	4	481	116	20	10
7534, 5, 9	Other automotive repair shops -----	12	(D)	5	-	11	1 714	517	111	54
751	Automotive rental and leasing, without drivers -----	4	(D)	1	-	4	(D)	(D)	(D)	(D)
752	Automobile parking -----	-	-	-	-	-	-	-	-	-
754	Automotive services, except repair -----	7	(D)	4	1	2	(D)	(D)	(D)	(D)
76	Miscellaneous repair services -----	79	2 761	61	7	30	2 127	579	144	84
762	Electrical and electronic repair shops -----	31	1 085	24	2	10	691	198	56	33
7622	Radio and television repair shops -----	19	759	13	2	6	471	120	29	18
7623, 9	Other electrical and electronic repair shops -----	12	326	11	-	4	220	78	27	15
764	Reupholstery and furniture repair -----	17	387	14	2	7	332	78	17	15
763, 9	Other repair shops and related services -----	31	1 289	23	3	13	1 104	303	71	36
78, 79	Amusement and recreation services, including motion pictures -----	60	2 927	38	3	30	2 585	588	147	151
781, 2	Motion picture production, distribution, and services -----	-	-	-	-	-	-	-	-	-
783	Motion picture theaters -----	7	1 250	1	-	7	1 250	236	48	59
792	Producers, orchestras, and entertainers -----	17	118	17	-	1	(D)	(D)	(D)	(D)
793	Bowling alleys and billiards and pool establishments -----	8	(D)	3	-	6	628	194	49	48
79 ex. 792, 3	Other amusement and recreation services -----	28	(D)	17	3	16	(D)	(D)	(D)	(D)
8072	Dental laboratories -----	3	(D)	3	-	2	(D)	(D)	(D)	(D)
81	Legal services -----	59	4 227	43	15	44	3 858	836	199	121
891	Engineering, architectural, and surveying services -----	18	1 127	16	1	10	(D)	(D)	(D)	(D)

Table 4. Summary Statistics for Standard Metropolitan Statistical Areas: 1977—Con.

[For meaning of abbreviations and symbols, see introductory text. For definitions of SMSA's, see appendix D]

SIC code	Kind of business	All establishments				Establishments with payroll				
		Number	Receipts (\$1,000)	Unincorporated businesses		Number	Receipts (\$1,000)	Payroll entire year (\$1,000)	Payroll first quarter (\$1,000)	Paid employees for week including March 12 (number)
				Sole proprietorships (number)	Partnerships (number)					
Richmond, Va., SMSA										
Selected service industries -----										
		4 250	518 914	2 843	289	2 135	490 374	174 387	39 291	21 960
701, 3	Hotels, motels, trawling parks, and camps -----	100	48 372	34	20	78	47 949	12 318	2 758	2 444
7011	Hotels, motor hotels, and motels -----	78	47 314	21	18	70	47 184	12 095	2 731	2 418
7011 pt.	Hotels -----	19	(D)	5	4	17	17 598	5 424	1 202	1 041
7011 pt.	Hotels, 25 guestrooms or more -----	14	17 522	5 393	1 193	1 032
7011 pt.	Hotels, less than 25 guestrooms -----	3	76	31	9	9
7011 pt.	Motels, motor hotels, and tourist courts -----	59	(D)	16	14	53	29 586	6 671	1 529	1 377
7011 pt.	Motels and tourist courts -----	43	(D)	(D)	(D)	(D)
7011 pt.	Motor hotels -----	10	(D)	(D)	(D)	(D)
7032	Sporting and recreational camps -----	8	(D)	1	1	6	(D)	(D)	(D)	(D)
7033	Trawling parks and camp sites for transients -----	14	(D)	12	1	2	(D)	(D)	(D)	(D)
72	Personal services -----	1 178	63 779	932	45	500	58 625	21 597	5 322	3 770
721	Laundry, cleaning, and garment services -----	195	29 801	116	8	154	28 955	9 701	2 338	1 726
7215	Coin-operated laundries and dry cleaning -----	52	5 114	36	3	34	4 653	695	165	103
721 ex. 7215	Other laundry, cleaning, and garment services -----	143	24 687	80	5	120	24 302	9 006	2 173	1 623
7211	Power laundries, family and commercial† -----	3	(D)	(D)	(D)	(D)
7216	Dry cleaning plants, except rug cleaning† -----	78	8 538	3 314	784	680
7212	Garment pressing, and agents for laundries and dry cleaners -----	6	439	170	41	32
7218	Industrial launderer† -----	5	5 367	1 955	454	261
7213	Linen supply† -----	2	(D)	(D)	(D)	(D)
7217	Carpet and upholstery cleaning -----	10	1 315	526	121	66
7214, 9	Other laundry and garment services, incl. diaper† -----	16	(D)	(D)	(D)	(D)
722	Photographic studios, portrait -----	81	2 407	67	3	16	1 747	528	126	82
723, 4	Beauty and barber shops -----	586	16 962	490	23	258	14 614	7 699	1 827	1 215
723	Beauty shops -----	431	13 932	348	14	201	12 407	6 640	1 567	1 054
724	Barber shops -----	155	3 030	142	9	57	2 207	1 059	260	161
725	Shoe repair, shoe shine, and hat cleaning shops -----	24	852	18	2	12	740	207	53	38
726	Funeral service and crematories -----	29	8 507	14	2	23	8 339	2 021	574	255
729	Miscellaneous personal services -----	263	5 250	227	7	37	4 250	1 441	404	454
73	Business services -----	1 079	152 143	649	37	493	143 876	63 803	14 683	8 926
731	Advertising -----	99	13 163	44	4	53	11 745	6 111	1 293	376
7311	Advertising agencies -----	47	(D)	(D)	(D)	(D)
7312	Outdoor advertising services -----	1	(D)	(D)	(D)	(D)
7313	Radio, TV, and publishers' advertising representatives -----	3	(D)	(D)	(D)	(D)
7319	Advertising, n.e.c. -----	2	(D)	(D)	(D)	(D)
734	Services to dwellings and other buildings -----	152	15 206	90	8	106	14 656	8 663	2 070	2 751
7341	Window cleaning -----	7	314	186	35	22
7342	Disinfecting and exterminating services -----	23	3 640	1 631	349	187
7349	Cleaning and maintenance services, n.e.c. -----	76	10 702	6 846	1 686	2 542
737	Computer and data processing services -----	56	26 944	10	3	45	26 770	9 276	2 245	818
7392	Management, consulting, and public relations services -----	301	14 760	248	3	59	11 924	5 056	1 264	654
7392 pt.	Management and consulting services -----	52	10 386	4 438	1 123	617
7392 pt.	Public relations services -----	7	1 538	618	141	37
7394	Equipment rental and leasing services -----	52	23 172	16	7	29	22 724	7 196	1 607	510
Other 73	Other business services -----	419	58 898	241	12	201	56 057	27 501	6 204	3 817
732	Credit reporting and collection agencies -----	18	4 912	1 898	449	254
7331	Direct mail advertising services -----	3	(D)	(D)	(D)	(D)
7332	Blueprinting and photocopying services -----	8	1 681	431	77	44
7339	Stenographic services; and reproduction services, n.e.c. -----	4	659	123	29	15
7333	Commercial photography, art, and graphics -----	21	2 213	666	121	57
7361	Employment agencies -----	26	3 588	2 008	376	208
7362	Temporary help supply services -----	11	(D)	(D)	(D)	(D)
7369	Personnel supply services, n.e.c. -----	1	(D)	(D)	(D)	(D)
7391	Commercial research and development laboratories -----	5	2 914	1 446	359	138
7397	Commercial testing laboratories -----	3	(D)	(D)	(D)	(D)
7393	Detective agencies and protective services -----	28	11 263	6 640	1 596	1 249
7395	Photofinishing laboratories -----	14	(D)	(D)	(D)	(D)
7399 pt.	Sign painting shops -----	3	(D)	(D)	(D)	(D)
7399 pt.	Interior designing -----	5	1 756	442	82	30
7399 pt.	Telephone answering services -----	8	1 011	475	134	84
7399 pt., 7396, 735	Miscellaneous business services, n.e.c. -----	43	11 644	4 737	1 093	484
75	Automotive repair, services, and garages -----	433	61 335	231	22	311	59 147	15 020	3 506	1 594
753	Automotive repair shops -----	305	36 618	189	17	217	34 982	10 442	2 348	1 015
7538	General automotive repair shops -----	161	17 422	105	10	104	16 323	4 609	1 060	451
7538 pt.	General automotive repair shops, ex. diesel -----	100	13 564	4 051	929	401
7538 pt.	Diesel repair shops -----	4	2 759	558	131	50
7531	Top and body repair shops -----	64	5 744	46	3	48	5 428	1 770	379	199
7534, 5, 9	Other automotive repair shops -----	80	13 452	38	4	65	13 231	4 063	909	365
7534	Tire retreading and repair shops -----	5	2 801	703	168	73
7535	Paint shops -----	8	1 574	666	147	56
7539 pt.	Auto electrical and fuel system services -----	4	642	247	56	25
7539 pt.	Radiator repair -----	5	1 132	246	48	24
7539 pt.	Glass replacement and repair -----	9	2 091	689	166	57
7539 pt.	Brake, front end, and wheel alignment -----	4	611	224	52	22
7539 pt.	Exhaust system services (muffler shops) -----	4	(D)	(D)	(D)	(D)
7539 pt.	Transmission repair shops -----	20	2 627	831	164	63
7539 pt.	Other automotive repair shops, n.e.c. -----	6	(D)	(D)	(D)	(D)

Table 4. Summary Statistics for Standard Metropolitan Statistical Areas: 1977—Con.

[For meaning of abbreviations and symbols, see introductory text. For definitions of SMSA's, see appendix D]

SIC code	Kind of business	All establishments				Establishments with payroll				
		Number	Receipts (\$1,000)	Unincorporated businesses		Number	Receipts (\$1,000)	Payroll entire year (\$1,000)	Payroll first quarter (\$1,000)	Paid employees for week including March 12 (number)
				Sole proprietorships (number)	Partnerships (number)					
Richmond, Va., SMSA—Con.										
75	Automotive repair, services, and garages—Con.									
751	Automotive rental and leasing, without drivers-----	40	18 680	8	1	33	18 604	2 911	728	278
752	Automobile parking-----	44	2 686	4	-	44	2 686	685	193	112
7523	Parking lots-----	**	**	**	**	33	1 564	296	97	54
7525	Parking structures-----	**	**	**	**	11	1 122	389	96	58
754	Automotive services, except repair-----	44	3 351	30	4	17	2 875	982	237	189
7542	Car washes-----	**	**	**	**	11	1 588	524	120	144
7549	Automotive services, n.e.c.-----	**	**	**	**	6	1 287	458	117	45
76	Miscellaneous repair services-----	406	37 009	298	10	191	34 174	11 841	2 756	1 075
762	Electrical and electronic repair shops-----	128	12 487	91	4	68	11 753	4 073	914	390
7622	Radio and television repair shops-----	69	4 622	55	2	30	4 211	1 284	309	144
7623, 9	Other electrical and electronic repair shops-----	59	7 865	36	2	38	7 542	2 789	605	246
7623	Refrigeration and air conditioning repair shops-----	**	**	**	**	14	3 101	1 175	249	104
7629	Electrical and electronic repair shops, n.e.c.-----	**	**	**	**	24	4 441	1 614	356	142
764	Reupholstery and furniture repair-----	70	1 863	64	2	26	1 397	413	99	62
763, 9	Other repair shops and related services-----	208	22 659	143	4	97	21 024	7 355	1 743	623
763	Watch, clock, and jewelry repair-----	**	**	**	**	4	(D)	(D)	(D)	(D)
769	Miscellaneous repair and related services-----	**	**	**	**	93	(D)	(D)	(D)	(D)
7692	Welding repair-----	**	**	**	**	9	1 339	574	162	77
7694	Armature rewinding shops-----	**	**	**	**	8	(D)	(D)	(D)	(D)
7699 pt.	Farm machinery and equipment repair shops-----	**	**	**	**	-	-	-	-	-
7699 pt.	Lawnmower, saw, knife, tool sharpening and repair---	**	**	**	**	7	803	297	63	27
7699 pt.	Sewer and septic tank cleaning services-----	**	**	**	**	4	498	199	48	20
7699 pt.	Other repair and related services, n.e.c.-----	**	**	**	**	65	10 797	3 489	776	334
78, 79	Amusement and recreation services, including motion pictures-----	349	49 995	223	22	146	47 279	14 485	1 984	1 447
781, 2	Motion picture production, distribution, and services-----	13	1 528	6	2	6	1 390	348	86	43
783	Motion picture theaters-----	28	(D)	2	1	26	7 759	1 318	317	318
7832	Motion picture theaters, except drive-ins-----	**	**	**	**	18	6 733	1 072	264	258
7833	Drive-in motion picture theaters-----	**	**	**	**	8	1 026	246	53	60
792	Producers, orchestras, and entertainers-----	126	2 378	112	4	19	1 436	713	166	154
7929 pt.	Dance groups and artists-----	**	**	**	**	2	(D)	(D)	(D)	(D)
7929 pt.	Symphony orchestras, opera companies, and chamber music organizations-----	**	**	**	**	2	(D)	(D)	(D)	(D)
7929 pt.	Other music and entertainment presentations-----	**	**	**	**	8	(D)	(D)	(D)	(D)
7922 pt.	Producers of legitimate theater-----	**	**	**	**	1	(D)	(D)	(D)	(D)
7922 pt.	Producers of radio and TV shows, except tape-----	**	**	**	**	-	-	-	-	-
7922 pt.	Theatrical services-----	**	**	**	**	6	353	163	22	11
793	Bowling alleys and billiards and pool establishments-----	19	3 255	6	3	12	3 195	932	216	227
7932	Billiards and pool establishments-----	6	249	4	1	2	(D)	(D)	(D)	(D)
7933	Bowling alleys-----	13	3 006	2	2	10	(D)	(D)	(D)	(D)
79 ex. 792, 3 791	Other amusement and recreation services-----	163	(D)	97	12	83	33 499	11 174	1 199	705
794	Dance halls, studios, and schools-----	**	**	**	**	14	(D)	(D)	(D)	(D)
7941	Commercial sports-----	**	**	**	**	5	541	71	13	14
7948	Professional sports clubs, managers, promoters-----	**	**	**	**	3	(D)	(D)	(D)	(D)
7948	Racing, including track operation-----	**	**	**	**	2	(D)	(D)	(D)	(D)
7992	Public golf courses, except municipal-----	**	**	**	**	9	1 753	566	124	78
7997	Membership sports and recreation clubs-----	**	**	**	**	13	1 312	446	121	90
7993	Coin-operated amusement devices-----	**	**	**	**	6	(D)	(D)	(D)	(D)
7996	Amusement parks-----	**	**	**	**	2	(D)	(D)	(D)	(D)
7999 pt.	Concession operators of amusement devices, rides-----	**	**	**	**	1	(D)	(D)	(D)	(D)
7999 pt.	Carnivals, circuses, and fairs-----	**	**	**	**	1	(D)	(D)	(D)	(D)
7999 pt.	Other commercial recreation and amusements-----	**	**	**	**	32	(D)	(D)	(D)	(D)
8072	Dental laboratories-----	25	1 961	20	1	17	1 854	745	164	80
81	Legal services-----	488	68 931	360	92	278	63 510	18 550	4 517	1 530
891	Engineering, architectural, and surveying services-----	192	35 389	96	40	121	33 960	16 028	3 601	1 094

Table 4. Summary Statistics for Standard Metropolitan Statistical Areas: 1977—Con.

[For meaning of abbreviations and symbols, see introductory text. For definitions of SMSA's, see appendix D]

SIC code	Kind of business	All establishments				Establishments with payroll				
		Number	Receipts (\$1,000)	Unincorporated businesses		Number	Receipts (\$1,000)	Payroll entire year (\$1,000)	Payroll first quarter (\$1,000)	Paid employees for week including March 12 (number)
				Sole proprietorships (number)	Partnerships (number)					
Roanoke, Va., SMSA										
	Selected service industries -----	1 787	150 844	1 285	143	851	139 709	46 760	11 048	6 420
701, 3	Hotels, motels, trairling parks, and camps -----	70	19 607	37	10	50	19 273	5 783	1 297	1 105
7011 pt.	Hotels -----	5	(D)	1	1	5	(D)	(D)	(D)	(D)
7011 pt.	Motels, motor hotels, and tourist courts -----	55	(D)	28	8	44	(D)	(D)	(D)	(D)
703	Trairling parks and camps -----	10	168	8	1	1	(D)	(D)	(D)	(D)
72	Personal services -----	595	(D)	504	32	205	23 806	8 752	2 093	1 395
721	Laundry, cleaning, and garment services -----	65	12 348	34	7	51	12 145	4 672	1 093	690
7215	Coin-operated laundries and dry cleaning -----	13	(D)	3	4	11	581	293	47	40
721 ex.	Other laundry, cleaning, and garment services -----	52	(D)	31	3	40	11 564	4 379	1 046	650
7215										
7211	Power laundries, family and commercial† -----	**	**	**	**	4	(D)	(D)	(D)	(D)
7216	Dry cleaning plants, except rug cleaning† -----	**	**	**	**	22	2 727	997	229	199
Other 721	Laundry and cleaning services, n.e.c.† -----	**	**	**	**	14	(D)	(D)	(D)	(D)
722	Photographic studios, portrait -----	26	661	22	1	6	409	109	28	20
723, 4	Beauty and barber shops -----	351	6 057	321	17	115	4 348	2 115	478	369
723	Beauty shops -----	267	5 217	238	16	107	4 155	2 038	459	352
724	Barber shops -----	84	840	83	1	8	193	77	19	17
725	Shoe repair, shoe shine, and hat cleaning shops -----	9	346	7	2	6	280	89	21	16
726	Funeral service and crematories -----	15	(D)	1	1	14	4 011	1 089	300	142
729	Miscellaneous personal services -----	129	3 130	119	4	13	2 613	678	173	158
73	Business services -----	376	27 198	245	23	159	24 157	10 729	2 493	1 627
731	Advertising -----	31	3 839	14	4	13	3 217	1 782	410	154
734	Services to dwellings and other buildings -----	67	4 184	49	6	39	4 009	2 032	456	523
737	Computer and data processing services -----	15	2 289	8	1	7	2 210	971	234	82
7392	Management, consulting, and public relations services -----	74	1 680	66	2	10	731	281	62	35
7394	Equipment rental and leasing services -----	29	3 766	9	4	16	3 304	1 041	229	81
Other 73	Other business services -----	160	11 440	99	6	74	10 686	4 622	1 102	752
75	Automotive repair, services, and garages -----	248	25 051	143	20	169	23 258	5 101	1 176	573
753	Automotive repair shops -----	166	(D)	117	16	105	14 394	3 743	854	385
7538	General automotive repair shops -----	86	6 917	64	8	53	6 524	1 892	452	200
7531	Top and body repair shops -----	42	(D)	33	5	20	(D)	(D)	(D)	(D)
7534, 5, 9	Other automotive repair shops -----	38	6 603	20	3	32	(D)	(D)	(D)	(D)
751	Automotive rental and leasing, without drivers -----	21	7 148	5	2	13	6 658	915	201	91
752	Automobile parking -----	33	(D)	2	2	32	(D)	(D)	(D)	(D)
754	Automotive services, except repair -----	28	1 579	19	-	19	(D)	(D)	(D)	(D)
76	Miscellaneous repair services -----	172	12 789	131	12	68	11 022	3 351	756	327
762	Electrical and electronic repair shops -----	54	3 284	38	6	19	2 528	889	201	93
7622	Radio and television repair shops -----	38	1 705	26	5	11	(D)	(D)	(D)	(D)
7623, 9	Other electrical and electronic repair shops -----	16	1 579	12	1	8	(D)	(D)	(D)	(D)
764	Reupholstery and furniture repair -----	37	2 273	31	3	14	1 910	487	91	54
763, 9	Other repair shops and related services -----	81	7 232	62	3	35	6 584	1 975	464	180
78, 79	Amusement and recreation services, including motion pictures -----	132	11 319	87	8	58	10 686	2 563	554	482
781, 2	Motion picture production, distribution, and services -----	2	(D)	1	-	1	(D)	(D)	(D)	(D)
783	Motion picture theaters -----	13	2 990	3	-	13	2 990	520	116	107
792	Producers, orchestras, and entertainers -----	47	602	44	2	2	(D)	(D)	(D)	(D)
793	Bowling alleys and billiards and pool establishments -----	7	(D)	2	1	5	1 576	467	125	108
79 ex.	Other amusement and recreation services -----	63	6 124	37	5	37	(D)	(D)	(D)	(D)
792, 3										
8072	Dental laboratories -----	8	(D)	6	-	7	(D)	(D)	(D)	(D)
81	Legal services -----	128	13 861	89	30	101	13 318	3 525	862	364
891	Engineering, architectural, and surveying services -----	58	13 181	43	8	34	(D)	(D)	(D)	(D)

Table 4. Summary Statistics for Standard Metropolitan Statistical Areas: 1977—Con.

[For meaning of abbreviations and symbols, see introductory text. For definitions of SMSA's, see appendix D]

SIC code	Kind of business	All establishments				Establishments with payroll				
		Number	Receipts (\$1,000)	Unincorporated businesses		Number	Receipts (\$1,000)	Payroll entire year (\$1,000)	Payroll first quarter (\$1,000)	Paid employees for week including March 12 (number)
				Sole proprietorships (number)	Partnerships (number)					
Washington, D.C.-Md.-Va., SMSA										
	Selected service industries -----	30 883	4 931 796	21 172	2 179	12 285	4 661 054	1 833 613	419 112	168 030
701, 3	Hotels, motels, trailering parks, and camps -----	351	401 823	101	86	270	400 035	125 047	29 592	18 342
7011	Hotels, motor hotels, and motels -----	302	399 392	69	77	257	398 339	124 727	29 489	18 283
7011 pt.	Hotels -----	108	284 064	14	32	99	283 733	94 585	22 532	13 004
7011 pt.	Hotels, 25 guestrooms or more -----	**	**	**	**	88	283 078	94 456	22 501	12 972
7011 pt.	Hotels, less than 25 guestrooms -----	**	**	**	**	11	655	129	31	32
7011 pt.	Motels, motor hotels, and tourist courts -----	194	115 328	55	45	158	114 606	30 142	6 957	5 279
7011 pt.	Motels and tourist courts -----	**	**	**	**	129	73 824	19 435	4 543	3 480
7011 pt.	Motor hotels -----	**	**	**	**	29	40 782	10 707	2 414	1 799
7032	Sporting and recreational camps -----	16	828	7	1	9	805	230	34	20
7033	Trailer parks and camp sites for transients -----	33	1 603	25	8	4	891	90	69	39
72	Personal services -----	6 408	320 527	4 950	324	2 227	281 517	113 489	27 878	17 491
721	Laundry, cleaning, and garment services -----	1 066	125 620	549	112	748	120 159	44 608	10 753	6 641
7215	Coin-operated laundries and dry cleaning -----	238	20 245	137	26	136	17 736	3 932	1 115	596
7215 pt.	Coin-operated laundries and dry-cleaning stores -----	**	**	**	**	127	7 758	1 625	480	423
7215 pt.	Coin-operated laundry machine routes -----	**	**	**	**	9	9 978	2 307	635	173
721 ex. 7215	Other laundry, cleaning, and garment services -----	828	105 375	412	86	612	102 423	40 676	9 638	6 045
7211	Power laundries, family and commercial† -----	**	**	**	**	29	15 446	7 280	1 687	987
7216	Dry cleaning plants, except rug cleaning† -----	**	**	**	**	395	48 127	19 546	4 715	3 246
7212	Garment pressing, and agents for laundries and dry cleaners -----	**	**	**	**	76	6 004	1 751	430	296
7218	Industrial launderers† -----	**	**	**	**	7	7 170	2 911	664	343
7213	Linen supply† -----	**	**	**	**	10	12 408	4 328	945	479
7214	Diaper services† -----	**	**	**	**	4	(D)	(D)	(D)	(D)
7217	Carpet and upholstery cleaning -----	**	**	**	**	71	11 096	3 959	976	574
7219	Laundry and garment services, n.e.c. -----	**	**	**	**	20	(D)	(D)	(D)	(D)
722	Photographic studios, portrait -----	649	17 755	583	12	78	11 986	3 200	763	405
723, 4	Beauty and barber shops -----	2 312	95 496	1 706	147	1 070	81 856	44 465	10 689	6 734
723	Beauty shops -----	1 602	80 916	1 073	103	915	74 118	40 681	9 775	6 194
724	Barber shops -----	710	14 580	633	44	155	7 738	3 784	914	540
725	Shoe repair, shoe shine, and hat cleaning shops -----	121	4 396	102	5	58	3 470	1 290	327	205
726	Funeral service and crematories -----	86	27 103	26	1	74	26 779	7 712	1 913	666
729	Miscellaneous personal services -----	2 174	50 157	1 984	47	199	37 267	12 214	3 433	2 840
729 pt.	Reducing salons and health clubs, except resorts -----	**	**	**	**	62	13 919	4 304	952	621
729 pt.	Tax preparation services -----	**	**	**	**	31	10 761	4 441	1 660	1 648
729 pt.	Miscellaneous personal services, n.e.c. -----	**	**	**	**	106	12 587	3 469	821	571
73	Business services -----	11 928	2 086 833	8 207	365	3 891	1 965 991	926 412	209 567	81 886
731	Advertising -----	360	43 020	216	12	139	38 744	18 795	4 154	1 214
7311	Advertising agencies -----	**	**	**	**	117	25 986	12 996	2 932	778
7312	Outdoor advertising services -----	**	**	**	**	4	(D)	(D)	(D)	(D)
7313 pt.	Radio, television advertising representatives -----	**	**	**	**	-	-	-	-	-
7313 pt.	Publishers' advertising representatives -----	**	**	**	**	6	(D)	(D)	(D)	(D)
7319	Advertising, n.e.c. -----	**	**	**	**	12	(D)	(D)	(D)	(D)
734	Services to dwellings and other buildings -----	712	121 774	405	42	434	118 775	74 841	17 469	16 967
7341	Window cleaning -----	**	**	**	**	10	1 115	678	165	118
7342	Disinfecting and exterminating services -----	**	**	**	**	57	14 771	6 612	1 456	664
7349	Cleaning and maintenance services, n.e.c. -----	**	**	**	**	367	102 889	67 551	15 848	16 185
737	Computer and data processing services -----	635	641 435	142	22	482	638 229	305 188	68 046	18 728
7372	Computer programming and other software services -----	**	**	**	**	244	398 128	229 044	49 758	12 013
7374 pt.	Data processing services, except facilities management -----	**	**	**	**	151	186 275	51 636	12 395	4 772
7374 pt.	Computer facilities management -----	**	**	**	**	21	23 444	15 541	3 693	1 226
7379	Computer related services, n.e.c. -----	**	**	**	**	66	30 382	8 967	2 200	717
7392	Management, consulting, and public relations services -----	6 372	617 305	5 126	90	1 292	543 167	246 910	57 024	14 355
7392 pt.	Management and consulting services -----	**	**	**	**	1 151	517 666	237 092	54 736	13 792
7392 pt.	Public relations services -----	**	**	**	**	141	25 501	9 818	2 288	563
7394	Equipment rental and leasing services -----	453	85 214	171	104	186	76 193	23 703	5 204	1 861
7394 pt.	Equipment rental -----	**	**	**	**	94	33 381	9 082	2 208	776
7394 pt.	Equipment leasing, except finance leasing -----	**	**	**	**	35	13 898	3 506	833	349
7394 pt.	Leasing and rental of heavy construction equipment without operators -----	**	**	**	**	18	4 026	987	211	70
7394 pt.	Rental of heavy construction equipment with operators -----	**	**	**	**	39	24 888	10 128	1 952	666
Other 73	Other business services -----	3 396	578 085	2 147	95	1 358	550 883	256 975	57 670	28 761
732 pt.	Adjustment and collection agencies -----	**	**	**	**	43	12 135	4 707	1 103	494
732 pt.	Mercantile reporting agencies -----	**	**	**	**	4	(D)	(D)	(D)	(D)
732 pt.	Consumer credit reporting agencies -----	**	**	**	**	6	5 371	2 387	516	238
7331	Direct mail advertising services -----	**	**	**	**	64	40 101	12 798	2 856	1 296
7332	Blueprinting and photocopying services -----	**	**	**	**	35	7 401	2 556	521	253
7339 pt.	Stenographic, court reporting, and typing services -----	**	**	**	**	61	18 392	8 312	1 857	684
7339 pt.	Reproduction services, except printing -----	**	**	**	**	22	8 362	2 924	641	221
7333	Commercial photography, art, and graphics -----	**	**	**	**	193	39 837	15 896	3 632	1 277
7333 pt.	Commercial photography -----	**	**	**	**	48	8 222	2 864	651	243
7333 pt.	Commercial art -----	**	**	**	**	33	4 935	1 895	442	146
7333 pt.	Other -----	**	**	**	**	112	26 680	11 137	2 539	888
735	News syndicates -----	**	**	**	**	29	21 625	8 114	1 902	400
7361	Employment agencies -----	**	**	**	**	156	22 891	11 286	2 446	1 285
7362 pt.	Temporary office help supply services -----	**	**	**	**	57	26 015	19 866	4 378	6 403
7362 pt.	Temporary help supply, except office workers -----	**	**	**	**	25	10 973	8 044	1 672	1 160
7369	Personnel supply services, n.e.c. -----	**	**	**	**	14	11 318	7 190	1 581	621

Table 4. Summary Statistics for Standard Metropolitan Statistical Areas: 1977—Con.

[For meaning of abbreviations and symbols, see introductory text. For definitions of SMSA's, see appendix D]

SIC code	Kind of business	All establishments				Establishments with payroll				Paid employees for week including March 12 (number)
		Number	Receipts (\$1,000)	Unincorporated businesses		Number	Receipts (\$1,000)	Payroll entire year (\$1,000)	Payroll first quarter (\$1,000)	
				Sole proprietorships (number)	Partnerships (number)					
Washington, D.C.-Md.-Va., SMSA—Con.										
73	Business services—Con.									
Other 73	Other business services—Con.									
7391	Commercial research and development laboratories ----	**	**	**	**	86	131 683	61 963	13 839	4 130
7397	Commercial testing laboratories ----	**	**	**	**	18	17 201	7 200	1 278	527
7393 pt.	Detective agencies and guard services ----	**	**	**	**	84	41 809	28 058	6 645	4 349
7393 pt.	Armored car services ----	**	**	**	**	14	4 657	2 170	510	207
7393 pt.	Burglar and fire alarm systems ----	**	**	**	**	19	(D)	(D)	(D)	(D)
7395	Photofinishing laboratories ----	**	**	**	**	61	32 479	13 931	3 162	1 557
7396	Trading stamp services (sales offices) ----	**	**	**	**	1	(D)	(D)	(D)	(D)
7399 pt.	Sign painting shops ----	**	**	**	**	19	2 559	1 057	258	96
7399 pt.	Interior designing ----	**	**	**	**	45	7 387	1 917	375	160
7399 pt.	Telephone answering services ----	**	**	**	**	47	7 625	3 641	861	640
7399 pt.	Water softening services ----	**	**	**	**	6	3 333	1 121	261	134
7399 pt.	Packaging and labeling services ----	**	**	**	**	2	(D)	(D)	(D)	(D)
7399 pt.	Other business services, n.e.c. ----	**	**	**	**	247	61 960	26 674	6 038	2 235
75	Automotive repair, services, and garages -----	1 921	341 397	825	128	1 369	329 634	81 542	19 568	8 693
753	Automotive repair shops ----	1 170	165 565	621	94	810	158 010	49 605	11 465	4 292
7538	General automotive repair shops ----	682	76 331	419	52	413	70 945	21 998	5 062	1 969
7538 pt.	General automotive repair shops, ex. diesel ----	**	**	**	**	403	66 440	20 448	4 745	1 870
7538 pt.	Diesel repair shops ----	**	**	**	**	10	4 505	1 550	317	99
7531	Top and body repair shops ----	245	40 817	131	27	178	39 101	12 399	2 912	1 026
7534, 5, 9	Other automotive repair shops ----	243	48 417	71	15	219	47 964	15 208	3 491	1 297
7534	Tire retreading and repair shops ----	**	**	**	**	6	1 280	307	77	31
7535	Paint shops ----	**	**	**	**	20	3 904	1 591	356	151
7539 pt.	Auto electrical and fuel system services ----	**	**	**	**	12	4 287	1 079	298	107
7539 pt.	Radiator repair ----	**	**	**	**	26	5 372	1 903	394	147
7539 pt.	Glass replacement and repair ----	**	**	**	**	31	7 566	2 337	521	185
7539 pt.	Brake, front end, and wheel alignment ----	**	**	**	**	42	8 786	2 757	653	240
7539 pt.	Exhaust system services (muffler shops) ----	**	**	**	**	12	4 629	1 280	253	99
7539 pt.	Transmission repair shops ----	**	**	**	**	64	11 008	3 697	885	319
7539 pt.	Other automotive repair shops, n.e.c. ----	**	**	**	**	6	1 132	257	54	18
751	Automotive rental and leasing, without drivers ----	149	95 534	37	7	100	94 064	14 814	3 759	1 420
7512 pt.	Passenger car rental, without drivers ----	**	**	**	**	45	43 586	7 886	1 893	884
7512 pt.	Passenger car leasing, except finance leasing ----	**	**	**	**	21	15 330	1 711	505	131
7513 pt.	Truck rental, without drivers ----	**	**	**	**	16	(D)	(D)	(D)	(D)
7513 pt.	Truck leasing, except finance leasing ----	**	**	**	**	15	26 141	3 932	1 012	297
7519	Utility and recreational vehicle rental ----	**	**	**	**	3	(D)	(D)	(D)	(D)
752	Automobile parking ----	365	62 655	18	14	351	61 958	11 855	2 923	1 953
7523	Parking lots ----	**	**	**	**	226	36 717	6 714	1 648	1 126
7525	Parking structures ----	**	**	**	**	125	25 241	5 141	1 275	827
754	Automotive services, except repair ----	237	17 643	149	13	108	15 602	5 268	1 421	1 028
7542	Car washes ----	**	**	**	**	59	9 000	3 014	874	773
7549	Automotive services, n.e.c. ----	**	**	**	**	49	6 602	2 254	547	255
76	Miscellaneous repair services -----	1 539	133 091	1 067	70	697	120 891	43 859	10 390	3 933
762	Electrical and electronic repair shops ----	535	73 206	323	22	291	69 669	26 435	6 238	2 200
7622	Radio and television repair shops ----	328	28 073	222	18	151	25 790	8 950	2 205	868
7623, 9	Other electrical and electronic repair shops ----	207	45 133	101	4	140	43 879	17 485	4 033	1 332
7623	Refrigeration and air conditioning repair shops ----	**	**	**	**	35	12 629	4 229	883	290
7629	Electrical and electronic repair shops, n.e.c. ----	**	**	**	**	105	31 250	13 256	3 150	1 042
764	Reupholstery and furniture repair ----	266	11 692	213	21	110	9 417	3 327	867	399
763, 9	Other repair shops and related services ----	738	48 193	531	27	296	41 805	14 097	3 285	1 334
763	Watch, clock, and jewelry repair ----	**	**	**	**	32	1 839	609	153	67
769	Miscellaneous repair and related services ----	**	**	**	**	264	39 966	13 488	3 132	1 267
7692	Welding repair ----	**	**	**	**	21	(D)	(D)	(D)	(D)
7694	Armature rewinding shops ----	**	**	**	**	8	2 272	725	154	59
7699 pt.	Farm machinery and equipment repair shops ----	**	**	**	**	3	(D)	(D)	(D)	(D)
7699 pt.	Lawnmower, saw, knife, tool sharpening and repair ----	**	**	**	**	8	627	224	50	31
7699 pt.	Sewer and septic tank cleaning services ----	**	**	**	**	17	4 105	1 395	371	154
7699 pt.	Other repair and related services, n.e.c. ----	**	**	**	**	207	(D)	(D)	(D)	(D)
78, 79	Amusement and recreation services, including motion pictures -----	2 829	303 887	2 076	143	761	280 737	68 347	16 766	8 770
781, 2	Motion picture production, distribution, and services ----	205	69 974	95	13	102	68 176	9 981	2 366	708
7813	Motion picture production, except for TV ----	**	**	**	**	32	8 978	2 067	493	137
7814	Motion picture and tape production for TV ----	**	**	**	**	16	2 568	1 238	277	79
7819	Services allied to motion picture production ----	**	**	**	**	28	(D)	(D)	(D)	(D)
7823	Motion picture film exchanges ----	**	**	**	**	21	43 666	1 684	391	134
7824	Film or tape distribution for TV ----	**	**	**	**	2	(D)	(D)	(D)	(D)
7829	Services allied to motion picture distribution ----	**	**	**	**	3	(D)	(D)	(D)	(D)
783	Motion picture theaters ----	134	39 389	7	9	126	39 119	7 104	1 652	1 739
7832	Motion picture theaters, except drive-ins ----	**	**	**	**	112	37 318	6 620	1 543	1 632
7833	Drive-in motion picture theaters ----	**	**	**	**	14	1 801	484	109	107
792	Producers, orchestras, and entertainers ----	1 206	20 246	1 126	26	73	9 715	2 692	678	626
7929 pt.	Dance groups and artists ----	**	**	**	**	6	121	80	13	32
7929 pt.	Symphony orchestras, opera companies, and chamber music organizations ----	**	**	**	**	1	(D)	(D)	(D)	(D)
7929 pt.	Other music and entertainment presentations ----	**	**	**	**	34	(D)	(D)	(D)	(D)
7922 pt.	Producers of legitimate theater ----	**	**	**	**	6	272	117	30	20
7922 pt.	Producers of radio and TV shows, except tape ----	**	**	**	**	4	(D)	(D)	(D)	(D)
7922 pt.	Theatrical services ----	**	**	**	**	22	3 361	695	166	101
7922 pt.	Artists' and entertainers' managers or agents, concert bureaus, and booking agents ----	**	**	**	**	15	1 373	529	121	65
7922 pt.	Other theatrical services ----	**	**	**	**	7	1 988	166	45	36

Table 4. Summary Statistics for Standard Metropolitan Statistical Areas: 1977—Con.

[For meaning of abbreviations and symbols, see introductory text. For definitions of SMSA's, see appendix D]

SIC code	Kind of business	All establishments				Establishments with payroll				
		Number	Receipts (\$1,000)	Unincorporated businesses		Number	Receipts (\$1,000)	Payroll entire year (\$1,000)	Payroll first quarter (\$1,000)	Paid employees for week including March 12 (number)
				Sole proprietorships (number)	Partnerships (number)					
Washington, D.C.-Md.-Va., SMSA—Con.										
78, 79	Amusement and recreation services, including motion pictures—Con.									
793	Bowling alleys and billiards and pool establishments -----	94	22 393	31	7	64	21 973	5 692	1 418	1 319
7932	Billiards and pool establishments -----	36	1 062	22	4	15	823	269	77	53
7933	Bowling alleys -----	58	21 331	9	3	49	21 150	5 423	1 341	1 266
79 ex. 792, 3	Other amusement and recreation services -----	1 190	151 885	817	88	396	141 754	42 878	10 652	4 378
791	Dance halls, studios, and schools -----	**	**	**	**	63	2 928	943	247	278
791 pt.	Public dance halls or ballrooms -----	**	**	**	**	2	(D)	(D)	(D)	(D)
791 pt.	Dance schools, including children's and professionals' -----	**	**	**	**	61	(D)	(D)	(D)	(D)
794	Commercial sports -----	**	**	**	**	46	54 626	17 932	5 280	1 191
7941	Professional sports clubs, managers, promoters -----	**	**	**	**	10	24 461	11 346	3 049	423
7941 pt.	Baseball clubs -----	**	**	**	**	-	-	-	-	-
7941 pt.	Football clubs -----	**	**	**	**	1	(D)	(D)	(D)	(D)
7941 pt.	Other professional sports clubs -----	**	**	**	**	3	(D)	(D)	(D)	(D)
7941 pt.	Managers and promoters -----	**	**	**	**	6	(D)	(D)	(D)	(D)
7948	Racing, including track operation -----	**	**	**	**	36	30 165	6 586	2 231	768
7948 pt.	Racetrack operation -----	**	**	**	**	9	26 147	5 236	1 904	560
7948 pt.	Auto racetrack operation -----	**	**	**	**	6	1 002	212	42	43
7948 pt.	Horse racetrack operation -----	**	**	**	**	3	25 145	5 024	1 862	517
7948 pt.	Dog racetrack operation -----	**	**	**	**	-	-	-	-	-
7948 pt.	Racing stables and racing, n.e.c. -----	**	**	**	**	27	4 018	1 350	327	208
7992	Public golf courses, except municipal -----	**	**	**	**	8	1 411	646	93	69
7997	Membership sports and recreation clubs -----	**	**	**	**	89	23 867	9 514	2 088	1 196
7993	Coin-operated amusement devices -----	**	**	**	**	10	2 690	595	181	74
7996	Amusement parks -----	**	**	**	**	4	549	163	30	17
7999 pt.	Concession operators of amusement devices, rides -----	**	**	**	**	5	(D)	(D)	(D)	(D)
7999 pt.	Carnivals and circuses -----	**	**	**	**	3	(D)	(D)	(D)	(D)
7999 pt.	Fairs -----	**	**	**	**	3	172	21	6	8
7999 pt.	Museums, botanical and zoological gardens (commercial) -----	**	**	**	**	8	1 480	455	108	61
7999 pt.	Other commercial recreation and amusements, n.e.c. -----	**	**	**	**	157	(D)	(D)	(D)	(D)
8072	Dental laboratories -----	132	12 931	79	12	89	12 092	5 734	1 339	516
81	Legal services -----	4 250	835 722	2 988	905	2 216	788 508	231 813	51 279	14 400
8111 pt.	Offices of lawyers -----	4 250	835 722	2 988	905	2 216	788 508	231 813	51 279	14 400
8111 pt.	Associations of lawyers for expense sharing -----	-	-	-	-	-	-	-	-	-
891	Engineering, architectural, and surveying services -----	1 525	495 585	879	146	765	481 649	237 370	52 733	13 999
8911 pt.	Architectural services -----	**	**	**	**	211	73 024	28 991	6 392	1 752
8911 pt.	Engineering services -----	**	**	**	**	472	390 199	198 394	44 300	11 503
8911 pt.	Surveying services -----	**	**	**	**	82	18 426	9 985	2 041	744

Table 5. Summary Statistics for Counties With 500 Establishments or More: 1977

[For meaning of abbreviations and symbols, see introductory text. For information on geographic areas followed by (G) and for general geographic information, see appendix F]

SIC code	Kind of business	All establishments				Establishments with payroll				
		Number	Receipts (\$1,000)	Unincorporated businesses		Number	Receipts (\$1,000)	Payroll entire year (\$1,000)	Payroll first quarter (\$1,000)	Paid employees for week including March 12 (number)
				Sole proprietor- ships (number)	Partner- ships (number)					
Arlington County										
Selected service industries -----		2 014	401 717	1 343	146	885	384 902	148 296	34 127	12 876
701, 3	Hotels, motels, traling parks, and camps -----	27	(D)	4	9	25	70 344	19 020	4 494	3 038
7011 pt.	Hotels -----	8	48 393	-	2	8	48 393	14 216	3 380	2 202
7011 pt.	Motels, motor hotels, and tourist courts -----	19	(D)	4	7	17	21 951	4 804	1 114	836
703	Trailing parks and camps -----	-	-	-	-	-	-	-	-	-
72	Personal services -----	355	19 180	258	28	163	17 021	6 506	1 604	1 117
721	Laundry, cleaning, and garment services -----	61	6 045	19	10	52	5 786	2 400	566	373
7215	Coin-operated laundries and dry cleaning -----	12	557	5	4	7	413	81	20	18
721 ex. 7215	Other laundry, cleaning, and garment services -----	49	5 488	14	6	45	5 373	2 319	546	355
7211	Power laundries, family and commercial† -----	**	**	**	**	2	(D)	(D)	(D)	(D)
7216	Dry cleaning plants, except rug cleaning† -----	**	**	**	**	31	4 411	1 924	448	298
Other 721	Laundry and cleaning services, n.e.c.† -----	**	**	**	**	12	(D)	(D)	(D)	(D)
722	Photographic studios, portrait -----	43	1 419	42	-	7	(D)	(D)	(D)	(D)
723, 4	Beauty and barber shops -----	135	5 676	93	15	88	4 966	2 706	650	423
723	Beauty shops -----	88	4 417	50	13	76	4 173	2 214	537	370
724	Barber shops -----	47	1 259	43	2	12	793	492	113	53
725	Shoe repair, shoe shine, and hat cleaning shops -----	12	298	10	-	5	(D)	(D)	(D)	(D)
726	Funeral service and crematories -----	5	(D)	2	-	4	1 362	385	96	40
729	Miscellaneous personal services -----	99	(D)	92	3	7	3 665	822	237	256
73	Business services -----	850	186 650	563	21	294	177 878	83 685	19 105	5 762
731	Advertising -----	24	1 039	17	2	6	(D)	(D)	(D)	(D)
734	Services to dwellings and other buildings -----	22	3 294	9	2	13	3 211	2 107	513	461
737	Computer and data processing services -----	67	(D)	8	1	58	(D)	(D)	(D)	(D)
7392	Management, consulting, and public relations services -----	470	(D)	365	4	106	(D)	(D)	(D)	(D)
7394	Equipment rental and leasing services -----	20	2 579	7	5	7	(D)	(D)	(D)	(D)
Other 73	Other business services -----	247	(D)	157	7	104	(D)	(D)	(D)	(D)
75	Automotive repair, services, and garages -----	98	30 765	33	6	81	30 438	5 869	1 442	659
753	Automotive repair shops -----	56	15 118	28	4	45	14 862	3 151	727	254
7538	General automotive repair shops -----	35	(D)	21	1	27	(D)	(D)	(D)	(D)
7531	Top and body repair shops -----	8	(D)	4	2	5	(D)	(D)	(D)	(D)
7534, 5, 9	Other automotive repair shops -----	13	(D)	3	1	13	(D)	(D)	(D)	(D)
751	Automotive rental and leasing, without drivers -----	15	(D)	2	-	13	8 916	1 738	501	223
752	Automobile parking -----	18	(D)	-	2	17	(D)	(D)	(D)	(D)
754	Automotive services, except repair -----	9	488	3	-	6	(D)	(D)	(D)	(D)
76	Miscellaneous repair services -----	91	7 682	65	5	47	6 912	2 124	476	198
762	Electrical and electronic repair shops -----	41	4 080	25	2	27	3 801	1 334	294	124
7622	Radio and television repair shops -----	27	2 409	19	2	16	2 222	753	175	73
7623, 9	Other electrical and electronic repair shops -----	14	1 671	6	-	11	1 579	581	119	51
764	Reupholstery and furniture repair -----	11	678	9	1	6	551	230	53	22
763, 9	Other repair shops and related services -----	39	2 924	31	2	14	2 560	560	129	52
78, 79	Amusement and recreation services, including motion pictures -----	160	8 641	126	6	32	7 435	1 390	309	211
781, 2	Motion picture production, distribution, and services -----	21	(D)	9	2	9	3 806	491	96	30
783	Motion picture theaters -----	4	(D)	-	-	4	(D)	(D)	(D)	(D)
792	Producers, orchestras, and entertainers -----	88	744	84	-	5	(D)	(D)	(D)	(D)
793	Bowling alleys and billiards and pool establishments -----	7	844	3	1	4	792	233	62	48
79 ex. 792, 3	Other amusement and recreation services -----	40	(D)	30	3	10	(D)	(D)	(D)	(D)
8072	Dental laboratories -----	4	(D)	3	-	3	863	444	99	44
81	Legal services -----	314	36 402	237	62	174	33 490	9 529	2 237	768
891	Engineering, architectural, and surveying services -----	115	41 145	54	9	66	40 521	19 729	4 361	1 079

Table 5. Summary Statistics for Counties With 500 Establishments or More: 1977—Con.

[For meaning of abbreviations and symbols, see introductory text. For information on geographic areas followed by (G) and for general geographic information, see appendix F]

SIC code	Kind of business	All establishments				Establishments with payroll				
		Number	Receipts (\$1,000)	Unincorporated businesses		Number	Receipts (\$1,000)	Payroll entire year (\$1,000)	Payroll first quarter (\$1,000)	Paid employees for week including March 12 (number)
				Sole proprietorships (number)	Partnerships (number)					
Chesterfield County										
	Selected service industries	595	48 297	433	29	253	44 328	16 690	3 870	1 803
701, 3	Hotels, motels, trailering parks, and camps	28	(D)	14	2	20	5 306	1 131	244	253
7011 pt.	Hotels	2	(D)	-	1	2	(D)	(D)	(D)	(D)
7011 pt.	Motels, motor hotels, and tourist courts	19	4 826	10	-	15	4 768	993	220	231
703	Trailering parks and camps	7	258	4	1	3	(D)	(D)	(D)	(D)
72	Personal services	171	(D)	139	5	61	(D)	(D)	(D)	(D)
721	Laundry, cleaning, and garment services	21	1 502	12	1	16	(D)	(D)	(D)	(D)
7215	Coin-operated laundries and dry cleaning	5	(D)	4	1	-	-	-	-	-
721 ex.	Other laundry, cleaning, and garment services	16	(D)	8	-	16	(D)	(D)	(D)	(D)
7215	Power laundries, family and commercial†	**	**	**	**	-	-	-	-	-
7216	Dry cleaning plants, except rug cleaning†	**	**	**	**	12	(D)	(D)	(D)	(D)
Other 721	Laundry and cleaning services, n.e.c.†	**	**	**	**	4	(D)	(D)	(D)	(D)
722	Photographic studios, portrait	14	234	11	1	4	(D)	(D)	(D)	(D)
723, 4	Beauty and barber shops	85	2 378	70	2	34	2 006	1 133	288	171
723	Beauty shops	68	1 985	54	1	28	1 728	987	251	151
724	Barber shops	17	393	16	1	6	278	146	37	20
725	Shoe repair, shoe shine, and hat cleaning shops	1	(D)	-	-	1	(D)	(D)	(D)	(D)
726	Funeral service and crematories	3	624	1	-	3	624	153	50	20
729	Miscellaneous personal services	47	(D)	45	1	3	(D)	(D)	(D)	(D)
73	Business services	148	12 289	103	8	49	(D)	(D)	(D)	(D)
731	Advertising	8	(D)	6	-	2	(D)	(D)	(D)	(D)
734	Services to dwellings and other buildings	17	673	12	2	10	619	359	80	83
737	Computer and data processing services	9	(D)	1	2	7	(D)	(D)	(D)	(D)
7392	Management, consulting, and public relations services	54	2 419	46	1	8	1 866	870	203	44
7394	Equipment rental and leasing services	9	(D)	2	2	5	1 595	716	212	46
Other 73	Other business services	51	5 622	36	1	17	(D)	(D)	(D)	(D)
75	Automotive repair, services, and garages	44	(D)	27	2	30	5 528	1 390	327	147
753	Automotive repair shops	30	4 103	19	1	20	4 002	1 046	227	101
7538	General automotive repair shops	17	2 832	11	1	9	(D)	(D)	(D)	(D)
7531	Top and body repair shops	5	(D)	4	-	4	(D)	(D)	(D)	(D)
7534, 5, 9	Other automotive repair shops	8	(D)	4	-	7	774	311	58	24
751	Automotive rental and leasing, without drivers	6	(D)	3	1	5	(D)	(D)	(D)	(D)
752	Automobile parking	2	(D)	-	-	2	(D)	(D)	(D)	(D)
754	Automotive services, except repair	6	568	5	-	3	(D)	(D)	(D)	(D)
76	Miscellaneous repair services	62	(D)	50	1	25	(D)	(D)	(D)	(D)
762	Electrical and electronic repair shops	15	(D)	11	1	6	(D)	(D)	(D)	(D)
7622	Radio and television repair shops	10	(D)	7	1	2	(D)	(D)	(D)	(D)
7623, 9	Other electrical and electronic repair shops	5	(D)	4	-	4	(D)	(D)	(D)	(D)
764	Reupholstery and furniture repair	12	(D)	12	-	4	(D)	(D)	(D)	(D)
763, 9	Other repair shops and related services	35	(D)	27	-	15	(D)	(D)	(D)	(D)
78, 79	Amusement and recreation services, including motion pictures	67	(D)	47	2	29	(D)	(D)	(D)	(D)
781, 2	Motion picture production, distribution, and services	1	(D)	1	-	-	(D)	(D)	(D)	(D)
783	Motion picture theaters	4	(D)	1	-	3	(D)	(D)	(D)	(D)
792	Producers, orchestras, and entertainers	22	658	21	-	5	(D)	(D)	(D)	(D)
793	Bowling alleys and billiards and pool establishments	3	(D)	1	-	2	(D)	(D)	(D)	(D)
79 ex.	Other amusement and recreation services	37	2 503	23	2	19	(D)	(D)	(D)	(D)
792, 3										
8072	Dental laboratories	1	(D)	1	-	-	-	-	-	-
81	Legal services	49	3 373	38	7	26	2 705	563	121	53
891	Engineering, architectural, and surveying services	25	4 838	14	2	13	4 704	2 884	584	169

Table 5. Summary Statistics for Counties With 500 Establishments or More: 1977—Con.

[For meaning of abbreviations and symbols, see introductory text. For information on geographic areas followed by (G) and for general geographic information, see appendix F]

SIC code	Kind of business	All establishments				Establishments with payroll				
		Number	Receipts (\$1,000)	Unincorporated businesses		Number	Receipts (\$1,000)	Payroll entire year (\$1,000)	Payroll first quarter (\$1,000)	Paid employees for week including March 12 (number)
				Sole proprietorships (number)	Partnerships (number)					
Fairfax County										
	Selected service industries -----	4 734	737 840	3 379	215	1 644	697 227	305 676	67 397	24 224
701, 3	Hotels, motels, trawling parks, and camps -----	71	30 633	24	23	50	(D)	(D)	(D)	(D)
7011	Hotels, motor hotels, and motels -----	61	29 646	16	22	47	29 388	7 746	1 870	1 466
7011 pt.	Hotels -----	14	11 592	2	9	11	(D)	(D)	(D)	(D)
7011 pt.	Hotels, 25 guestrooms or more -----	9	11 329	2 974	709	536
7011 pt.	Hotels, less than 25 guestrooms -----	2	(D)	(D)	(D)	(D)
7011 pt.	Motels, motor hotels, and tourist courts -----	47	18 054	14	13	36	(D)	(D)	(D)	(D)
7011 pt.	Motels and tourist courts -----	29	(D)	(D)	(D)	(D)
7011 pt.	Motor hotels -----	7	(D)	(D)	(D)	(D)
7032	Sporting and recreational camps -----	5	(D)	4	-	1	(D)	(D)	(D)	(D)
7033	Trawling parks and camp sites for transients -----	5	(D)	4	1	2	(D)	(D)	(D)	(D)
72	Personal services -----	874	41 555	663	41	307	36 745	15 897	3 805	2 357
721	Laundry, cleaning, and garment services -----	121	15 618	48	12	98	15 176	5 862	1 466	926
7215	Coin-operated laundries and dry cleaning -----	23	1 526	12	3	14	1 280	291	108	83
721 ex. 7215	Other laundry, cleaning, and garment services -----	98	14 092	36	9	84	13 896	5 571	1 358	843
7211	Power laundries, family and commercial† -----	2	(D)	(D)	(D)	(D)
7216	Dry cleaning plants, except rug cleaning† -----	55	(D)	(D)	(D)	(D)
7212	Garment pressing, and agents for laundries and dry cleaners -----	3	(D)	(D)	(D)	(D)
7218	Industrial launders† -----	1	(D)	(D)	(D)	(D)
7213	Linen supply† -----	-	-	-	-	-
7217	Carpet and upholstery cleaning -----	18	(D)	(D)	(D)	(D)
7214, 9	Other laundry and garment services, incl. diaper† -----	5	(D)	(D)	(D)	(D)
722	Photographic studios, portrait -----	114	1 907	108	3	7	(D)	(D)	(D)	(D)
723, 4	Beauty and barber shops -----	258	14 290	160	19	159	13 091	7 590	1 747	1 108
723	Beauty shops -----	192	12 375	103	12	139	11 935	6 969	1 593	1 019
724	Barber shops -----	66	1 915	57	7	20	1 156	621	154	89
725	Shoe repair, shoe shine, and hat cleaning shops -----	15	637	13	1	8	(D)	(D)	(D)	(D)
726	Funeral service and crematories -----	8	(D)	3	-	6	1 703	458	104	47
729	Miscellaneous personal services -----	358	(D)	331	6	29	5 557	1 699	409	240
73	Business services -----	2 225	461 223	1 624	55	623	438 418	205 810	44 340	14 810
731	Advertising -----	46	3 411	35	1	9	(D)	(D)	(D)	(D)
7311	Advertising agencies -----	7	(D)	(D)	(D)	(D)
7312	Outdoor advertising services -----	-	-	-	-	-
7313	Radio, TV, and publishers' advertising representatives -----	-	-	-	-	-
7319	Advertising, n.e.c. -----	2	(D)	(D)	(D)	(D)
734	Services to dwellings and other buildings -----	144	13 089	83	7	86	12 594	7 243	1 600	1 428
7341	Window cleaning -----	2	(D)	(D)	(D)	(D)
7342	Disinfecting and exterminating services -----	11	(D)	(D)	(D)	(D)
7349	Cleaning and maintenance services, n.e.c. -----	73	(D)	(D)	(D)	(D)
737	Computer and data processing services -----	145	193 282	29	4	112	192 497	92 456	19 482	5 386
7392	Management, consulting, and public relations services -----	1 246	124 571	1 062	16	184	109 676	51 922	11 438	2 931
7392 pt.	Management and consulting services -----	176	(D)	(D)	(D)	(D)
7392 pt.	Public relations services -----	8	(D)	(D)	(D)	(D)
7394	Equipment rental and leasing services -----	81	13 638	32	18	36	(D)	(D)	(D)	(D)
Other 73	Other business services -----	563	113 232	383	9	196	109 120	49 623	10 811	4 690
732	Credit reporting and collection agencies -----	6	(D)	(D)	(D)	(D)
7331	Direct mail advertising services -----	15	(D)	(D)	(D)	(D)
7332	Blueprinting and photocopying services -----	1	(D)	(D)	(D)	(D)
7339	Stenographic services; and reproduction services, n.e.c. -----	8	(D)	(D)	(D)	(D)
7333	Commercial photography, art, and graphics -----	14	(D)	(D)	(D)	(D)
7361	Employment agencies -----	33	(D)	(D)	(D)	(D)
7362	Temporary help supply services -----	14	4 579	3 396	667	754
7369	Personnel supply services, n.e.c. -----	4	(D)	(D)	(D)	(D)
7391	Commercial research and development laboratories -----	22	(D)	(D)	(D)	(D)
7397	Commercial testing laboratories -----	7	(D)	(D)	(D)	(D)
7393	Detective agencies and protective services -----	17	(D)	(D)	(D)	(D)
7395	Photofinishing laboratories† -----	5	(D)	(D)	(D)	(D)
7399 pt.	Sign painting shops -----	1	(D)	(D)	(D)	(D)
7399 pt.	Interior designing -----	2	(D)	(D)	(D)	(D)
7399 pt.	Telephone answering services -----	8	(D)	(D)	(D)	(D)
7399 pt., 7396, 735	Miscellaneous business services, n.e.c. -----	39	10 691	4 263	857	332
75	Automotive repair, services, and garages -----	224	30 547	103	10	144	29 275	9 150	2 026	878
753	Automotive repair shops -----	168	24 458	79	6	113	(D)	(D)	(D)	(D)
7538	General automotive repair shops -----	104	12 028	61	5	58	(D)	(D)	(D)	(D)
7538 pt.	General automotive repair shops, ex. diesel -----	58	(D)	(D)	(D)	(D)
7538 pt.	Diesel repair shops -----	-	-	-	-	-
7531	Top and body repair shops -----	28	5 029	12	-	22	(D)	(D)	(D)	(D)
7534, 5, 9	Other automotive repair shops -----	36	7 401	6	1	33	(D)	(D)	(D)	(D)
7534	Tire retreading and repair shops -----	-	-	-	-	-
7535	Paint shops -----	3	(D)	(D)	(D)	(D)
7539 pt.	Auto electrical and fuel system services -----	2	(D)	(D)	(D)	(D)
7539 pt.	Radiator repair -----	3	778	251	62	25
7539 pt.	Glass replacement and repair -----	5	(D)	(D)	(D)	(D)
7539 pt.	Brake, front end, and wheel alignment -----	2	(D)	(D)	(D)	(D)
7539 pt.	Exhaust system services (muffler shops) -----	15	3 295	1 122	246	86
7539 pt.	Transmission repair shops -----	3	676	199	44	12
7539 pt.	Other automotive repair shops, n.e.c. -----	-	-	-	-	-

Table 5. Summary Statistics for Counties With 500 Establishments or More: 1977—Con.

[For meaning of abbreviations and symbols, see introductory text. For information on geographic areas followed by (G) and for general geographic information, see appendix F]

SIC code	Kind of business	All establishments				Establishments with payroll				
		Number	Receipts (\$1,000)	Unincorporated businesses		Number	Receipts (\$1,000)	Payroll entire year (\$1,000)	Payroll first quarter (\$1,000)	Paid employees for week including March 12 (number)
				Sole proprietorships (number)	Partnerships (number)					
Fairfax County—Con.										
75	Automotive repair, services, and garages—Con.									
751	Automotive rental and leasing, without drivers-----	17	2 508	5	-	9	2 299	332	76	26
752	Automobile parking-----	3	255	2	-	2	(D)	(D)	(D)	(D)
7523	Parking lots-----	**	**	**	**	2	(D)	(D)	(D)	(D)
7525	Parking structures-----	**	**	**	**	-	-	-	-	-
754	Automotive services, except repair-----	36	3 326	17	4	20	3 045	999	229	183
7542	Car washes-----	**	**	**	**	6	(D)	(D)	(D)	(D)
7549	Automotive services, n.e.c.-----	**	**	**	**	14	(D)	(D)	(D)	(D)
76	Miscellaneous repair services-----	246	24 473	187	7	90	22 259	8 522	2 051	640
762	Electrical and electronic repair shops-----	73	(D)	50	1	34	(D)	(D)	(D)	(D)
7622	Radio and television repair shops-----	37	(D)	31	1	11	(D)	(D)	(D)	(D)
7623, 9	Other electrical and electronic repair shops-----	36	(D)	19	-	23	(D)	(D)	(D)	(D)
7623	Refrigeration and air conditioning repair shops-----	**	**	**	**	5	879	342	86	25
7629	Electrical and electronic repair shops, n.e.c.-----	**	**	**	**	18	(D)	(D)	(D)	(D)
764	Reupholstery and furniture repair-----	35	(D)	31	2	11	964	330	101	39
763, 9	Other repair shops and related services-----	138	5 875	106	4	45	(D)	(D)	(D)	(D)
763	Watch, clock, and jewelry repair-----	**	**	**	**	5	(D)	(D)	(D)	(D)
769	Miscellaneous repair and related services-----	**	**	**	**	40	4 225	1 242	278	119
7692	Welding repair-----	**	**	**	**	2	(D)	(D)	(D)	(D)
7694	Armature rewinding shops-----	**	**	**	**	-	-	-	-	-
7699 pt.	Farm machinery and equipment repair shops-----	**	**	**	**	-	-	-	-	-
7699 pt.	Lawnmower, saw, knife, tool sharpening and repair-----	**	**	**	**	-	-	-	-	-
7699 pt.	Sewer and septic tank cleaning services-----	**	**	**	**	5	(D)	(D)	(D)	(D)
7699 pt.	Other repair and related services, n.e.c.-----	**	**	**	**	33	3 531	1 001	217	93
78, 79	Amusement and recreation services, including motion pictures-----	448	34 315	333	19	119	31 026	9 372	2 087	1 015
781, 2	Motion picture production, distribution, and services-----	21	1 492	15	1	7	(D)	(D)	(D)	(D)
783	Motion picture theaters-----	19	6 321	1	-	19	6 321	950	211	231
7832	Motion picture theaters, except drive-ins-----	**	**	**	**	17	(D)	(D)	(D)	(D)
7833	Drive-in motion picture theaters-----	**	**	**	**	2	(D)	(D)	(D)	(D)
792	Producers, orchestras, and entertainers-----	204	1 905	197	4	5	174	63	13	24
7929 pt.	Dance groups and artists-----	**	**	**	**	1	(D)	(D)	(D)	(D)
7929 pt.	Symphony orchestras, opera companies, and chamber music organizations-----	**	**	**	**	-	-	-	-	-
7929 pt.	Other music and entertainment presentations-----	**	**	**	**	3	(D)	(D)	(D)	(D)
7922 pt.	Producers of legitimate theater-----	**	**	**	**	-	-	-	-	-
7922 pt.	Producers of radio and TV shows, except tape-----	**	**	**	**	-	-	-	-	-
7922 pt.	Theatrical services-----	**	**	**	**	1	(D)	(D)	(D)	(D)
793	Bowling alleys and billiards and pool establishments-----	14	4 124	1	3	11	(D)	(D)	(D)	(D)
7932	Billiards and pool establishments-----	5	(D)	1	2	3	(D)	(D)	(D)	(D)
7933	Bowling alleys-----	9	(D)	-	1	8	3 920	1 022	241	240
79 ex.	Other amusement and recreation services-----	190	20 473	119	11	77	(D)	(D)	(D)	(D)
792, 3	Dance halls, studios, and schools-----	**	**	**	**	7	295	134	38	48
791										
794	Commercial sports-----	**	**	**	**	5	(D)	(D)	(D)	(D)
7941	Professional sports clubs, managers, promoters-----	**	**	**	**	1	(D)	(D)	(D)	(D)
7948	Racing, including track operation-----	**	**	**	**	4	(D)	(D)	(D)	(D)
7992	Public golf courses, except municipal-----	**	**	**	**	2	(D)	(D)	(D)	(D)
7997	Membership sports and recreation clubs-----	**	**	**	**	22	3 077	752	143	116
7993	Coin-operated amusement devices-----	**	**	**	**	-	-	-	-	-
7996	Amusement parks-----	**	**	**	**	-	-	-	-	-
7999 pt.	Concession operators of amusement devices, rides-----	**	**	**	**	2	(D)	(D)	(D)	(D)
7999 pt.	Carnivals, circuses, and fairs-----	**	**	**	**	1	(D)	(D)	(D)	(D)
7999 pt.	Other commercial recreation and amusements-----	**	**	**	**	38	3 557	1 134	167	152
8072	Dental laboratories-----	21	2 332	9	1	18	(D)	(D)	(D)	(D)
81	Legal services-----	316	23 924	245	44	144	21 383	7 712	1 713	572
891	Engineering, architectural, and surveying services-----	309	88 828	191	15	149	85 519	40 178	9 163	2 357

Table 5. Summary Statistics for Counties With 500 Establishments or More: 1977—Con.

[For meaning of abbreviations and symbols, see introductory text. For information on geographic areas followed by (G) and for general geographic information, see appendix F]

SIC code	Kind of business	All establishments				Establishments with payroll				
		Number	Receipts (\$1,000)	Unincorporated businesses		Number	Receipts (\$1,000)	Payroll entire year (\$1,000)	Payroll first quarter (\$1,000)	Paid employees for week including March 12 (number)
				Sole proprietorships (number)	Partnerships (number)					
Henrico County										
	Selected service industries -----	958	112 804	599	61	491	107 013	35 850	8 482	4 698
701, 3	Hotels, motels, trawling parks, and camps -----	20	15 158	5	6	15	(D)	(D)	(D)	(D)
7011 pt.	Hotels -----	3	(D)	-	1	3	(D)	(D)	(D)	(D)
7011 pt.	Motels, motor hotels, and tourist courts -----	14	(D)	3	5	12	11 598	2 578	622	531
703	Trawling parks and camps -----	3	(D)	2	-	-	-	-	-	-
72	Personal services -----	272	14 019	207	14	119	(D)	(D)	(D)	(D)
721	Laundry, cleaning, and garment services -----	40	(D)	22	4	31	5 202	1 263	290	220
7215	Coin-operated laundries and dry cleaning -----	14	(D)	8	2	10	(D)	(D)	(D)	(D)
721 ex.	Other laundry, cleaning, and garment services -----	26	(D)	14	2	21	(D)	(D)	(D)	(D)
7215	Power laundries, family and commercial† -----	**	**	**	**	-	-	-	-	-
7211	Dry cleaning plants, except rug cleaning† -----	**	**	**	**	16	(D)	(D)	(D)	(D)
7216	Laundry and cleaning services, n.e.c.† -----	**	**	**	**	5	196	54	18	14
Other 721										
722	Photographic studios, portrait -----	20	449	18	-	3	(D)	(D)	(D)	(D)
723, 4	Beauty and barber shops -----	118	4 298	90	8	63	(D)	(D)	(D)	(D)
723	Beauty shops -----	94	3 646	69	6	51	(D)	(D)	(D)	(D)
724	Barber shops -----	24	652	21	2	12	(D)	(D)	(D)	(D)
725	Shoe repair, shoe shine, and hat cleaning shops -----	4	(D)	2	-	4	(D)	(D)	(D)	(D)
726	Funeral service and crematories -----	2	(D)	-	-	2	(D)	(D)	(D)	(D)
729	Miscellaneous personal services -----	88	(D)	75	2	16	1 506	484	118	86
73	Business services -----	272	(D)	156	4	126	37 244	14 786	3 555	1 956
731	Advertising -----	30	(D)	15	-	16	(D)	(D)	(D)	(D)
734	Services to dwellings and other buildings -----	41	4 128	20	-	28	(D)	(D)	(D)	(D)
737	Computer and data processing services -----	20	11 631	4	1	15	(D)	(D)	(D)	(D)
7392	Management, consulting, and public relations services -----	61	5 555	50	-	13	5 014	1 976	553	397
7394	Equipment rental and leasing services -----	12	(D)	4	1	8	(D)	(D)	(D)	(D)
Other 73	Other business services -----	108	(D)	63	2	46	11 982	5 009	1 128	561
75	Automotive repair, services, and garages -----	87	(D)	43	2	68	(D)	(D)	(D)	(D)
753	Automotive repair shops -----	66	8 546	36	1	53	(D)	(D)	(D)	(D)
7538	General automotive repair shops -----	30	3 070	20	1	21	(D)	(D)	(D)	(D)
7531	Top and body repair shops -----	14	(D)	9	-	12	(D)	(D)	(D)	(D)
7534, 5, 9	Other automotive repair shops -----	22	(D)	7	-	20	3 859	1 176	258	112
751	Automotive rental and leasing, without drivers -----	11	(D)	1	-	9	(D)	(D)	(D)	(D)
752	Automobile parking -----	3	(D)	1	-	3	(D)	(D)	(D)	(D)
754	Automotive services, except repair -----	7	307	5	1	3	(D)	(D)	(D)	(D)
76	Miscellaneous repair services -----	114	7 408	82	3	53	6 597	2 298	530	237
762	Electrical and electronic repair shops -----	45	(D)	31	1	24	(D)	(D)	(D)	(D)
7622	Radio and television repair shops -----	20	(D)	17	-	8	(D)	(D)	(D)	(D)
7623, 9	Other electrical and electronic repair shops -----	25	2 743	14	1	16	2 569	848	190	80
764	Reupholstery and furniture repair -----	16	(D)	15	1	4	(D)	(D)	(D)	(D)
763, 9	Other repair shops and related services -----	53	(D)	36	1	25	(D)	(D)	(D)	(D)
78, 79	Amusement and recreation services, including motion pictures -----	86	8 100	45	8	42	7 415	1 848	458	367
781, 2	Motion picture production, distribution, and services -----	4	(D)	2	-	2	(D)	(D)	(D)	(D)
783	Motion picture theaters -----	9	(D)	-	1	9	(D)	(D)	(D)	(D)
792	Producers, orchestras, and entertainers -----	21	262	19	-	4	(D)	(D)	(D)	(D)
793	Bowling alleys and billiards and pool establishments -----	4	(D)	-	1	3	(D)	(D)	(D)	(D)
79 ex.	Other amusement and recreation services -----	48	3 215	24	6	24	(D)	(D)	(D)	(D)
792, 3										
8072	Dental laboratories -----	3	(D)	2	-	3	(D)	(D)	(D)	(D)
81	Legal services -----	59	4 788	36	14	35	(D)	(D)	(D)	(D)
891	Engineering, architectural, and surveying services -----	45	9 131	23	10	30	8 690	3 837	942	261

Table 5. Summary Statistics for Counties With 500 Establishments or More: 1977—Con.

[For meaning of abbreviations and symbols, see introductory text. For information on geographic areas followed by (G) and for general geographic information, see appendix F]

SIC code	Kind of business	All establishments				Establishments with payroll				
		Number	Receipts (\$1,000)	Unincorporated businesses		Number	Receipts (\$1,000)	Payroll entire year (\$1,000)	Payroll first quarter (\$1,000)	Paid employees for week including March 12 (number)
				Sole proprietor- ships (number)	Partners- hips (number)					
Prince William County										
	Selected service industries -----	595	30 763	452	39	231	27 547	9 568	2 213	1 450
701, 3	Hotels, motels, traling parks, and camps -----	22	4 753			15	4 688	1 205	310	263
7011 pt.	Hotels -----	-	-	-	-	-	-	-	-	-
7011 pt.	Motels, motor hotels, and tourist courts -----	12	(D)	4	1	11	(D)	(D)	(D)	(D)
703	Trailing parks and camps -----	10	(D)	5	4	4	(D)	(D)	(D)	(D)
72	Personal services -----	207	7 002	168	9	75	6 280	2 641	643	475
721	Laundry, cleaning, and garment services -----	29	2 482	17	2	25	2 429	944	226	180
7215	Coin-operated laundries and dry cleaning -----	11	(D)	8	-	8	540	129	33	33
721 ex.	Other laundry, cleaning, and garment services -----	18	(D)	9	2	17	1 889	815	193	147
7215										
7211	Power laundries, family and commercial† -----	**	**	**	**	-	-	-	-	-
7216	Dry cleaning plants, except rug cleaning† -----	**	**	**	**	11	1 690	750	177	127
Other 721	Laundry and cleaning services, n.e.c.† -----	**	**	**	**	6	199	65	16	20
722	Photographic studios, portrait -----	16	711	13	-	4	(D)	(D)	(D)	(D)
723, 4	Beauty and barber shops -----	82	2 625	66	6	37	2 285	1 229	292	200
723	Beauty shops -----	63	2 095	50	3	32	1 935	1 069	257	184
724	Barber shops -----	19	530	16	3	5	350	160	35	16
725	Shoe repair, shoe shine, and hat cleaning shops -----	1	(D)	1	-	-	-	-	-	-
726	Funeral service and crematories -----	2	(D)	-	-	2	(D)	(D)	(D)	(D)
729	Miscellaneous personal services -----	77	(D)	71	1	7	(D)	(D)	(D)	(D)
73	Business services -----	155	6 035	118	6	40	(D)	(D)	(D)	(D)
731	Advertising -----	3	135	2	1	-	(D)	(D)	(D)	(D)
734	Services to dwellings and other buildings -----	30	984	17	3	16	891	441	103	75
737	Computer and data processing services -----	6	208	2	1	3	(D)	(D)	(D)	(D)
7392	Management, consulting, and public relations services -----	53	770	49	-	5	142	53	10	12
7394	Equipment rental and leasing services -----	13	1 438	8	1	6	1 389	650	128	37
Other 73	Other business services -----	50	2 500	40	-	10	2 203	911	181	119
75	Automotive repair, services, and garages -----	59	5 181	42	6	46	5 016	1 411	325	158
753	Automotive repair shops -----	53	4 955	38	5	43	(D)	(D)	(D)	(D)
7538	General automotive repair shops -----	32	2 487	24	4	24	(D)	(D)	(D)	(D)
7531	Top and body repair shops -----	12	(D)	10	-	10	1 335	475	113	45
7534, 5, 9	Other automotive repair shops -----	9	(D)	4	1	9	(D)	(D)	(D)	(D)
751	Automotive rental and leasing, without drivers -----	-	-	-	-	-	-	-	-	-
752	Automobile parking -----	-	-	-	-	-	-	-	-	-
754	Automotive services, except repair -----	6	226	4	1	3	(D)	(D)	(D)	(D)
76	Miscellaneous repair services -----	56	1 894	47	3	22	1 516	316	80	47
762	Electrical and electronic repair shops -----	13	625	11	1	5	519	74	17	9
7622	Radio and television repair shops -----	7	(D)	6	1	2	(D)	(D)	(D)	(D)
7623, 9	Other electrical and electronic repair shops -----	6	(D)	5	-	3	(D)	(D)	(D)	(D)
764	Reupholstery and furniture repair -----	17	326	16	1	4	(D)	(D)	(D)	(D)
763, 9	Other repair shops and related services -----	26	943	20	1	13	(D)	(D)	(D)	(D)
78, 79	Amusement and recreation services, including motion pictures -----	52	2 769	36	5	16	(D)	(D)	(D)	(D)
781, 2	Motion picture production, distribution, and services -----	1	(D)	1	-	-	-	-	-	-
783	Motion picture theaters -----	5	822	-	-	5	822	176	37	43
792	Producers, orchestras, and entertainers -----	21	(D)	20	1	-	-	-	-	-
793	Bowling alleys and billiards and pool establishments -----	2	(D)	-	-	2	(D)	(D)	(D)	(D)
79 ex.	Other amusement and recreation services -----	23	(D)	15	4	9	604	224	52	32
792, 3										
8072	Dental laboratories -----	2	(D)	2	-	1	(D)	(D)	(D)	(D)
81	Legal services -----	23	1 568	18	3	8	1 347	523	116	51
891	Engineering, architectural, and surveying services -----	19	(D)	12	2	8	1 327	632	132	52

Table 6. Summary Statistics for Cities With 500 Establishments or More: 1977

[For meaning of abbreviations and symbols, see introductory text. For information on geographic areas followed by (G) and for general geographic information, see appendix F]

SIC code	Kind of business	All establishments				Establishments with payroll				
		Number	Receipts (\$1,000)	Unincorporated businesses		Number	Receipts (\$1,000)	Payroll entire year (\$1,000)	Payroll first quarter (\$1,000)	Paid employees for week including March 12 (number)
				Sole proprietor- ships (number)	Partner- ships (number)					
	Alexandria*									
	Selected service industries	1 244	192 720	801	82	576	183 583	64 038	14 524	6 648
701, 3	Hotels, motels, traling parks, and camps	15	14 586	1	3	11	(D)	(D)	(D)	(D)
7011 pt.	Hotels	5	(D)	-	1	5	(D)	(D)	(D)	(D)
7011 pt.	Motels, motor hotels, and tourist courts	6	(D)	-	-	5	4 310	1 277	283	189
703	Trailing parks and camps	4	(D)	1	2	1	(D)	(D)	(D)	(D)
72	Personal services	236	15 950	169	12	104	14 774	5 880	1 401	1 013
721	Laundry, cleaning, and garment services	47	7 106	22	2	32	(D)	(D)	(D)	(D)
7215	Coin-operated laundries and dry cleaning	12	506	10	-	4	342	54	19	14
721 ex.	Other laundry, cleaning, and garment services	35	6 600	12	2	28	(D)	(D)	(D)	(D)
7215										
7211	Power laundries, family and commercial†	**	**	**	**	1	(D)	(D)	(D)	(D)
7216	Dry cleaning plants, except rug cleaning†	**	**	**	**	14	2 572	1 082	249	171
Other 721	Laundry and cleaning services, n.e.c.†	**	**	**	**	13	3 521	1 383	321	162
722	Photographic studios, portrait	27	1 039	23	1	5	(D)	(D)	(D)	(D)
723, 4	Beauty and barber shops	89	3 950	66	9	50	3 573	1 780	407	269
723	Beauty shops	64	3 399	43	9	40	3 214	1 595	365	246
724	Barber shops	25	551	23	-	10	359	185	42	23
725	Shoe repair, shoe shine, and hat cleaning shops	3	(D)	3	-	1	(D)	(D)	(D)	(D)
726	Funeral service and crematories	5	(D)	2	-	4	1 854	657	155	46
729	Miscellaneous personal services	65	1 928	53	-	12	1 632	527	154	264
73	Business services	486	72 323	317	17	178	68 131	27 119	6 368	2 973
731	Advertising	18	2 252	11	3	6	1 978	743	155	53
734	Services to dwellings and other buildings	35	7 496	20	2	20	7 379	4 389	1 005	698
737	Computer and data processing services	18	(D)	2	-	16	9 103	3 043	785	223
7392	Management, consulting, and public relations services	243	12 832	196	4	45	10 015	4 732	1 301	274
7394	Equipment rental and leasing services	14	3 346	2	4	8	3 187	624	130	39
Other 73	Other business services	158	(D)	86	4	83	36 469	13 588	2 992	1 686
75	Automotive repair, services, and garages	71	35 278	15	5	64	(D)	(D)	(D)	(D)
753	Automotive repair shops	44	(D)	14	5	38	10 028	3 568	750	279
7538	General automotive repair shops	25	5 237	11	2	21	(D)	(D)	(D)	(D)
7531	Top and body repair shops	11	(D)	3	3	9	2 647	1 077	233	84
7534, 5, 9	Other automotive repair shops	8	(D)	-	-	8	(D)	(D)	(D)	(D)
751	Automotive rental and leasing, without drivers	10	(D)	1	-	9	23 828	3 997	1 009	397
752	Automobile parking	12	874	-	-	12	874	180	43	30
754	Automotive services, except repair	5	(D)	-	-	5	(D)	(D)	(D)	(D)
76	Miscellaneous repair services	53	4 993	33	1	36	4 744	1 543	374	164
762	Electrical and electronic repair shops	16	1 282	10	-	12	1 203	397	98	35
7622	Radio and television repair shops	9	(D)	5	-	7	607	250	62	21
7623, 9	Other electrical and electronic repair shops	7	(D)	5	-	5	596	147	36	14
764	Reupholstery and furniture repair	11	1 194	7	-	7	(D)	(D)	(D)	(D)
763, 9	Other repair shops and related services	26	2 517	16	1	17	(D)	(D)	(D)	(D)
78, 79	Amusement and recreation services, including motion pictures	95	9 395	66	2	28	8 248	1 734	389	200
781, 2	Motion picture production, distribution, and services	12	(D)	6	-	6	(D)	(D)	(D)	(D)
783	Motion picture theaters	2	(D)	-	1	1	(D)	(D)	(D)	(D)
792	Producers, orchestras, and entertainers	51	977	44	-	3	(D)	(D)	(D)	(D)
793	Bowling alleys and billiards and pool establishments	3	(D)	1	-	2	(D)	(D)	(D)	(D)
79 ex.	Other amusement and recreation services	27	1 256	15	1	16	1 041	347	71	72
792, 3										
8072	Dental laboratories	4	286	2	-	4	286	59	15	14
81	Legal services	209	17 041	159	31	109	15 573	4 869	955	371
891	Engineering, architectural, and surveying services	75	22 868	39	11	42	22 363	11 339	2 405	663

See footnotes at end of table.

Table 6. Summary Statistics for Cities With 500 Establishments or More: 1977—Con.

[For meaning of abbreviations and symbols, see introductory text. For information on geographic areas followed by (G) and for general geographic information, see appendix F]

SIC code	Kind of business	All establishments				Establishments with payroll				
		Number	Receipts (\$1,000)	Unincorporated businesses		Number	Receipts (\$1,000)	Payroll entire year (\$1,000)	Payroll first quarter (\$1,000)	Paid employees for week including March 12 (number)
				Sole proprietorships (number)	Partnerships (number)					
Arlington (U)										
	Selected service industries -----	2 014	401 717	1 343	146	885	384 902	148 296	34 127	12 876
701, 3	Hotels, motels, tramping parks, and camps -----	27	(D)	4	9	25	70 344	19 020	4 494	3 038
7011 pt.	Hotels -----	8	48 393	-	2	8	48 393	14 216	3 380	2 202
7011 pt.	Motels, motor hotels, and tourist courts -----	19	(D)	4	7	17	21 951	4 804	1 114	836
703	Tramping parks and camps -----	-	-	-	-	-	-	-	-	-
72	Personal services -----	355	19 180	258	28	163	17 021	6 506	1 604	1 117
721	Laundry, cleaning, and garment services -----	61	6 045	19	10	52	5 786	2 400	566	373
7215	Coin-operated laundries and dry cleaning -----	12	557	5	4	7	413	81	20	18
721 ex.	Other laundry, cleaning, and garment services -----	49	5 488	14	6	45	5 373	2 319	546	355
7215	Power laundries, family and commercial† -----	**	**	**	**	2	(D)	(D)	(D)	(D)
7216	Dry cleaning plants, except rug cleaning† -----	**	**	**	**	31	4 411	1 924	448	298
Other 721	Laundry and cleaning services, n.e.c.† -----	**	**	**	**	12	(D)	(D)	(D)	(D)
722	Photographic studios, portrait -----	43	1 419	42	-	7	(D)	(D)	(D)	(D)
723, 4	Beauty and barber shops -----	135	5 676	93	15	88	4 966	2 706	650	423
723	Beauty shops -----	88	4 417	50	13	76	4 173	2 214	537	370
724	Barber shops -----	47	1 259	43	2	12	793	492	113	53
725	Shoe repair, shoe shine, and hat cleaning shops -----	12	298	10	-	5	(D)	(D)	(D)	(D)
726	Funeral service and crematories -----	5	(D)	2	-	4	1 362	385	96	40
729	Miscellaneous personal services -----	99	(D)	92	3	7	3 665	822	237	256
73	Business services -----	850	186 650	563	21	294	177 878	83 685	19 105	5 762
731	Advertising -----	24	1 039	17	2	6	(D)	(D)	(D)	(D)
734	Services to dwellings and other buildings -----	22	3 294	9	2	13	3 211	2 107	513	461
737	Computer and data processing services -----	67	(D)	8	1	58	(D)	(D)	(D)	(D)
7392	Management, consulting, and public relations services -----	470	(D)	365	4	106	(D)	(D)	(D)	(D)
7394	Equipment rental and leasing services -----	20	2 579	7	5	7	(D)	(D)	(D)	(D)
Other 73	Other business services -----	247	(D)	157	7	104	(D)	(D)	(D)	(D)
75	Automotive repair, services, and garages -----	98	30 765	33	6	81	30 438	5 869	1 442	659
753	Automotive repair shops -----	56	15 118	28	4	45	14 862	3 151	727	254
7538	General automotive repair shops -----	35	(D)	21	1	27	(D)	(D)	(D)	(D)
7531	Top and body repair shops -----	8	(D)	4	2	5	(D)	(D)	(D)	(D)
7534, 5, 9	Other automotive repair shops -----	13	(D)	3	1	13	(D)	(D)	(D)	(D)
751	Automotive rental and leasing, without drivers -----	15	(D)	2	-	13	8 916	1 738	501	223
752	Automobile parking -----	18	(D)	-	2	17	(D)	(D)	(D)	(D)
754	Automotive services, except repair -----	9	488	3	-	6	(D)	(D)	(D)	(D)
76	Miscellaneous repair services -----	91	7 682	65	5	47	6 912	2 124	476	198
762	Electrical and electronic repair shops -----	41	4 080	25	2	27	3 801	1 334	294	124
7622	Radio and television repair shops -----	27	2 409	19	2	16	2 222	753	175	73
7623, 9	Other electrical and electronic repair shops -----	14	1 671	6	-	11	1 579	581	119	51
764	Reupholstery and furniture repair -----	11	678	9	1	6	551	230	53	22
763, 9	Other repair shops and related services -----	39	2 924	31	2	14	2 560	560	129	52
78, 79	Amusement and recreation services, including motion pictures -----	160	8 641	126	6	32	7 435	1 390	309	211
781, 2	Motion picture production, distribution, and services -----	21	(D)	9	2	9	3 806	491	96	30
783	Motion picture theaters -----	4	(D)	-	-	4	(D)	(D)	(D)	(D)
792	Producers, orchestras, and entertainers -----	88	744	84	-	5	(D)	(D)	(D)	(D)
793	Bowling alleys and billiards and pool establishments -----	7	844	3	1	4	792	233	62	48
79 ex.	Other amusement and recreation services -----	40	(D)	30	3	10	(D)	(D)	(D)	(D)
792, 3										
8072	Dental laboratories -----	4	(D)	3	-	3	863	444	99	44
81	Legal services -----	314	36 402	237	62	174	33 490	9 529	2 237	768
891	Engineering, architectural, and surveying services -----	115	41 145	54	9	66	40 521	19 729	4 361	1 079

See footnotes at end of table.

Table 6. Summary Statistics for Cities With 500 Establishments or More: 1977—Con.

[For meaning of abbreviations and symbols, see introductory text. For information on geographic areas followed by (G) and for general geographic information, see appendix F]

SIC code	Kind of business	All establishments				Establishments with payroll				
		Number	Receipts (\$1,000)	Unincorporated businesses		Number	Receipts (\$1,000)	Payroll entire year (\$1,000)	Payroll first quarter (\$1,000)	Paid employees for week including March 12 (number)
				Sole proprietor- ships (number)	Partner- ships (number)					
Charlottesville*										
	Selected service industries -----	591	43 837	409	58	284	39 938	13 137	3 073	2 006
701, 3	Hotels, motels, tramping parks, and camps -----	20	7 341	6	4	15	7 107	1 497	347	392
7011 pt.	Hotels -----	6	4 071	1	2	4	(D)	(D)	(D)	(D)
7011 pt.	Motels, motor hotels, and tourist courts -----	10	3 162	3	1	8	(D)	(D)	(D)	(D)
703	Tramping parks and camps -----	4	108	2	1	3	(D)	(D)	(D)	(D)
72	Personal services -----	166	8 784	130	5	72	8 032	3 432	837	567
721	Laundry, cleaning, and garment services -----	26	(D)	10	1	21	(D)	(D)	(D)	(D)
7215	Coin-operated laundries and dry cleaning -----	7	521	2	1	4	(D)	(D)	(D)	(D)
721 ex.	Other laundry, cleaning, and garment services -----	19	(D)	8	-	17	3 975	1 909	465	293
7215	Power laundries, family and commercial -----	**	**	**	**	1	(D)	(D)	(D)	(D)
7216	Dry cleaning plants, except rug cleaning -----	**	**	**	**	8	850	459	107	75
Other 721	Laundry and cleaning services, n.e.c.t -----	**	**	**	**	8	(D)	(D)	(D)	(D)
722	Photographic studios, portrait -----	15	423	13	1	2	(D)	(D)	(D)	(D)
723, 4	Beauty and barber shops -----	64	2 049	56	3	35	1 819	805	189	133
723	Beauty shops -----	49	1 616	42	2	31	1 491	683	162	121
724	Barber shops -----	15	433	14	1	4	328	122	27	12
725	Shoe repair, shoe shine, and hat cleaning shops -----	5	174	4	-	5	174	54	19	11
726	Funeral service and crematories -----	5	979	-	-	5	979	306	70	37
729	Miscellaneous personal services -----	51	(D)	47	-	4	(D)	(D)	(D)	(D)
73	Business services -----	168	7 689	116	9	54	6 080	2 582	609	370
731	Advertising -----	4	(D)	1	-	2	(D)	(D)	(D)	(D)
734	Services to dwellings and other buildings -----	21	(D)	9	4	15	739	350	76	67
737	Computer and data processing services -----	7	422	-	1	4	357	200	42	20
7392	Management, consulting, and public relations services -----	84	2 354	72	3	9	(D)	(D)	(D)	(D)
7394	Equipment rental and leasing services -----	6	406	3	-	3	346	74	18	10
Other 73	Other business services -----	46	(D)	31	1	21	2 895	1 200	284	212
75	Automotive repair, services, and garages -----	34	4 946	20	5	28	4 875	1 127	265	144
753	Automotive repair shops -----	24	(D)	17	3	20	3 409	849	199	97
7538	General automotive repair shops -----	15	(D)	11	2	11	2 101	539	128	58
7531	Top and body repair shops -----	3	588	2	-	3	588	180	39	20
7534, 5, 9	Other automotive repair shops -----	6	720	4	1	6	720	130	32	19
751	Automotive rental and leasing, without drivers -----	2	(D)	1	-	1	(D)	(D)	(D)	(D)
752	Automobile parking -----	3	(D)	-	1	3	(D)	(D)	(D)	(D)
754	Automotive services, except repair -----	5	(D)	2	1	4	492	121	27	23
76	Miscellaneous repair services -----	46	2 157	36	4	19	1 753	644	187	78
762	Electrical and electronic repair shops -----	12	1 036	9	1	8	(D)	(D)	(D)	(D)
7622	Radio and television repair shops -----	5	(D)	4	1	3	(D)	(D)	(D)	(D)
7623, 9	Other electrical and electronic repair shops -----	7	(D)	5	-	5	714	305	80	34
764	Reupholstery and furniture repair -----	11	329	8	3	3	(D)	(D)	(D)	(D)
763, 9	Other repair shops and related services -----	23	792	19	-	8	633	212	73	23
78, 79	Amusement and recreation services, including motion pictures -----	34	2 283	21	2	15	2 108	416	90	83
781, 2	Motion picture production, distribution, and services -----	-	-	-	-	-	-	-	-	-
783	Motion picture theaters -----	5	(D)	-	1	5	(D)	(D)	(D)	(D)
792	Producers, orchestras, and entertainers -----	15	155	13	-	-	-	-	-	-
793	Bowling alleys and billiards and pool establishments -----	3	(D)	2	-	2	(D)	(D)	(D)	(D)
79 ex.	Other amusement and recreation services -----	11	344	6	1	8	(D)	(D)	(D)	(D)
792, 3										
8072	Dental laboratories -----	3	191	-	1	3	191	70	16	6
81	Legal services -----	84	7 513	55	19	59	7 220	2 393	523	261
891	Engineering, architectural, and surveying services -----	36	2 933	25	9	19	2 572	976	199	105

See footnotes at end of table.

Table 6. Summary Statistics for Cities With 500 Establishments or More: 1977—Con.

[For meaning of abbreviations and symbols, see introductory text. For information on geographic areas followed by (G) and for general geographic information, see appendix F]

SIC code	Kind of business	All establishments				Establishments with payroll				
		Number	Receipts (\$1,000)	Unincorporated businesses		Number	Receipts (\$1,000)	Payroll entire year (\$1,000)	Payroll first quarter (\$1,000)	Paid employees for week including March 12 (number)
				Sole proprietorships (number)	Partnerships (number)					
	Fairfax*									
	Selected service industries -----	614	55 819	438	51	268	50 991	19 620	4 457	1 969
701, 3	Hotels, motels, trawling parks, and camps -----	13	(D)	5	3	11	3 798	1 014	209	165
7011 pt.	Hotels -----	3	(D)	2	1	3	(D)	(D)	(D)	(D)
7011 pt.	Motels, motor hotels, and tourist courts -----	9	(D)	2	2	8	(D)	(D)	(D)	(D)
703	Trawling parks and camps -----	1	(D)	1	-	-	-	-	-	-
72	Personal services -----	99	3 648	77	2	34	(D)	(D)	(D)	(D)
721	Laundry, cleaning, and garment services -----	11	(D)	5	-	10	970	325	75	66
7215	Coin-operated laundries and dry cleaning -----	2	(D)	2	-	1	(D)	(D)	(D)	(D)
721 ex.	Other laundry, cleaning, and garment services -----	9	(D)	3	-	9	(D)	(D)	(D)	(D)
7215	Power laundries, family and commercial† -----	**	**	**	**	-	-	-	-	-
7216	Dry cleaning plants, except rug cleaning† -----	**	**	**	**	9	(D)	(D)	(D)	(D)
Other 721	Laundry and cleaning services, n.e.c.† -----	**	**	**	**	-	-	-	-	-
722	Photographic studios, portrait -----	8	72	8	-	-	-	-	-	-
723, 4	Beauty and barber shops -----	37	1 773	24	1	21	1 591	861	199	125
723	Beauty shops -----	26	1 311	13	1	18	(D)	(D)	(D)	(D)
724	Barber shops -----	11	462	11	-	3	(D)	(D)	(D)	(D)
725	Shoe repair, shoe shine, and hat cleaning shops -----	2	(D)	2	-	1	(D)	(D)	(D)	(D)
726	Funeral service and crematories -----	1	(D)	-	-	1	(D)	(D)	(D)	(D)
729	Miscellaneous personal services -----	40	390	38	1	1	(D)	(D)	(D)	(D)
73	Business services -----	183	10 130	139	4	52	8 078	3 928	984	459
731	Advertising -----	3	(D)	2	-	1	(D)	(D)	(D)	(D)
734	Services to dwellings and other buildings -----	11	838	7	2	7	(D)	(D)	(D)	(D)
737	Computer and data processing services -----	6	(D)	1	-	5	(D)	(D)	(D)	(D)
7392	Management, consulting, and public relations services -----	92	4 175	78	-	17	3 050	1 838	485	139
7394	Equipment rental and leasing services -----	9	423	5	1	2	(D)	(D)	(D)	(D)
Other 73	Other business services -----	62	3 192	46	1	20	2 695	1 375	324	228
75	Automotive repair, services, and garages -----	38	6 474	17	3	29	6 130	1 774	403	158
753	Automotive repair shops -----	26	4 135	14	2	21	(D)	(D)	(D)	(D)
7538	General automotive repair shops -----	13	1 619	7	2	9	(D)	(D)	(D)	(D)
7531	Top and body repair shops -----	6	(D)	4	-	5	1 316	438	93	35
7534, 5, 9	Other automotive repair shops -----	7	(D)	3	-	7	(D)	(D)	(D)	(D)
751	Automotive rental and leasing, without drivers -----	4	1 097	-	-	4	1 097	268	61	19
752	Automobile parking -----	-	-	-	-	-	-	-	-	-
754	Automotive services, except repair -----	8	1 242	3	1	4	(D)	(D)	(D)	(D)
76	Miscellaneous repair services -----	33	2 920	25	1	15	(D)	(D)	(D)	(D)
762	Electrical and electronic repair shops -----	9	(D)	7	-	3	(D)	(D)	(D)	(D)
7622	Radio and television repair shops -----	4	155	3	-	1	(D)	(D)	(D)	(D)
7623, 9	Other electrical and electronic repair shops -----	5	(D)	4	-	2	(D)	(D)	(D)	(D)
764	Reupholstery and furniture repair -----	4	(D)	3	1	3	105	35	6	7
763, 9	Other repair shops and related services -----	20	1 525	15	-	9	1 456	522	108	46
78, 79	Amusement and recreation services, including motion pictures -----	64	(D)	51	3	16	3 770	989	178	200
781, 2	Motion picture production, distribution, and services -----	1	(D)	1	-	-	-	-	-	-
783	Motion picture theaters -----	2	(D)	1	-	1	(D)	(D)	(D)	(D)
792	Producers, orchestras, and entertainers -----	32	261	31	-	1	(D)	(D)	(D)	(D)
793	Bowling alleys and billiards and pool establishments -----	2	(D)	1	-	2	(D)	(D)	(D)	(D)
79-ex.	Other amusement and recreation services -----	27	2 845	17	3	12	2 546	631	108	114
792, 3										
8072	Dental laboratories -----	3	250	1	1	2	(D)	(D)	(D)	(D)
81	Legal services -----	149	17 386	108	28	90	16 386	6 012	1 411	453
891	Engineering, architectural, and surveying services -----	32	6 903	15	6	19	6 669	3 432	726	233

See footnotes at end of table.

Table 6. Summary Statistics for Cities With 500 Establishments or More: 1977—Con.

[For meaning of abbreviations and symbols, see introductory text. For information on geographic areas followed by (G) and for general geographic information, see appendix F]

SIC code	Kind of business	All establishments				Establishments with payroll				
		Number	Receipts (\$1,000)	Unincorporated businesses		Number	Receipts (\$1,000)	Payroll entire year (\$1,000)	Payroll first quarter (\$1,000)	Paid employees for week including March 12 (number)
				Sole proprietorships (number)	Partnerships (number)					
Hampton*										
	Selected service industries -----	694	80 747	465	51	355	77 445	33 703	7 219	3 592
701, 3	Hotels, motels, traling parks, and camps -----	23	9 016	8	7	17	8 904	2 151	441	441
7011 pt.	Hotels -----	1	(D)	-	-	1	(D)	(D)	(D)	(D)
7011 pt.	Motels, motor hotels, and tourist courts -----	16	(D)	3	6	16	(D)	(D)	(D)	(D)
703	Trailing parks and camps -----	6	(D)	5	1	-	-	-	-	-
72	Personal services -----	232	7 810	184	10	95	6 744	2 847	622	445
721	Laundry, cleaning, and garment services -----	30	2 528	19	2	20	2 336	966	213	149
7215	Coin-operated laundries and dry cleaning -----	10	276	10	-	3	(D)	(D)	(D)	(D)
721 ex.	Other laundry, cleaning, and garment services -----	20	2 252	9	2	17	(D)	(D)	(D)	(D)
7215	Power laundries, family and commercial† -----	**	**	**	**	2	(D)	(D)	(D)	(D)
7216	Dry cleaning plants, except rug cleaning† -----	**	**	**	**	9	(D)	(D)	(D)	(D)
Other 721	Laundry and cleaning services, n.e.c.† -----	**	**	**	**	6	(D)	(D)	(D)	(D)
722	Photographic studios, portrait -----	10	292	8	-	3	(D)	(D)	(D)	(D)
723, 4	Beauty and barber shops -----	136	3 141	113	5	58	2 490	1 333	295	213
723	Beauty shops -----	97	2 646	75	4	54	2 327	1 246	273	201
724	Barber shops -----	39	495	38	1	4	163	87	22	12
725	Shoe repair, shoe shine, and hat cleaning shops -----	7	190	5	-	3	(D)	(D)	(D)	(D)
726	Funeral service and crematories -----	4	713	-	2	4	713	241	38	23
729	Miscellaneous personal services -----	45	946	39	1	7	850	212	51	36
73	Business services -----	142	30 262	79	6	77	29 504	16 780	3 494	1 631
731	Advertising -----	7	(D)	4	-	3	(D)	(D)	(D)	(D)
734	Services to dwellings and other buildings -----	31	4 071	23	-	19	4 010	2 888	716	628
737	Computer and data processing services -----	12	(D)	-	1	11	(D)	(D)	(D)	(D)
7392	Management, consulting, and public relations services -----	25	947	22	-	4	(D)	(D)	(D)	(D)
7394	Equipment rental and leasing services -----	15	5 372	-	3	12	5 335	1 738	405	133
Other 73	Other business services -----	52	(D)	30	2	28	(D)	(D)	(D)	(D)
75	Automotive repair, services, and garages -----	52	4 748	23	5	39	4 640	1 309	314	161
753	Automotive repair shops -----	41	3 565	23	3	30	(D)	(D)	(D)	(D)
7538	General automotive repair shops -----	19	(D)	12	1	12	(D)	(D)	(D)	(D)
7531	Top and body repair shops -----	10	(D)	6	1	8	645	242	64	40
7534, 5, 9	Other automotive repair shops -----	12	(D)	5	1	10	(D)	(D)	(D)	(D)
751	Automotive rental and leasing, without drivers -----	3	(D)	-	1	2	(D)	(D)	(D)	(D)
752	Automobile parking -----	4	(D)	-	-	4	(D)	(D)	(D)	(D)
754	Automotive services, except repair -----	4	(D)	-	1	3	(D)	(D)	(D)	(D)
76	Miscellaneous repair services -----	86	3 554	64	7	42	3 114	899	212	125
762	Electrical and electronic repair shops -----	36	2 208	27	4	20	(D)	(D)	(D)	(D)
7622	Radio and television repair shops -----	24	1 656	17	4	13	1 534	429	95	56
7623, 9	Other electrical and electronic repair shops -----	12	552	10	-	7	(D)	(D)	(D)	(D)
764	Reupholstery and furniture repair -----	15	529	11	3	9	(D)	(D)	(D)	(D)
763, 9	Other repair shops and related services -----	35	817	26	-	13	593	189	51	31
78, 79	Amusement and recreation services, including motion pictures -----	81	7 633	55	5	30	7 163	1 415	316	248
781, 2	Motion picture production, distribution, and services -----	3	(D)	2	-	-	-	-	-	-
783	Motion picture theaters -----	7	(D)	-	-	7	(D)	(D)	(D)	(D)
792	Producers, orchestras, and entertainers -----	37	286	36	1	2	(D)	(D)	(D)	(D)
793	Bowling alleys and billiards and pool establishments -----	4	(D)	1	1	3	(D)	(D)	(D)	(D)
79 ex.	Other amusement and recreation services -----	30	(D)	16	3	18	(D)	(D)	(D)	(D)
792, 3										
8072	Dental laboratories -----	5	672	1	-	5	672	313	66	32
81	Legal services -----	51	4 619	34	10	38	4 375	1 718	365	124
891	Engineering, architectural, and surveying services -----	22	12 433	17	1	12	12 323	6 271	1 389	385

See footnotes at end of table.

Table 6. Summary Statistics for Cities With 500 Establishments or More: 1977—Con.

[For meaning of abbreviations and symbols, see introductory text. For information on geographic areas followed by (G) and for general geographic information, see appendix F]

SIC code	Kind of business	All establishments				Establishments with payroll				
		Number	Receipts (\$1,000)	Unincorporated businesses		Number	Receipts (\$1,000)	Payroll entire year (\$1,000)	Payroll first quarter (\$1,000)	Paid employees for week including March 12 (number)
				Sole proprietorships (number)	Partnerships (number)					
	Lynchburg*									
	Selected service industries -----	617	48 930	443	39	279	45 220	17 407	3 902	2 190
701, 3	Hotels, motels, trailering parks, and camps -----	18	(D)	12	-	7	(D)	(D)	(D)	(D)
7011 pt.	Hotels -----	2	(D)	1	-	2	(D)	(D)	(D)	(D)
7011 pt.	Motels, motor hotels, and tourist courts -----	6	(D)	1	-	5	3 354	1 004	222	185
703	Trailering parks and camps -----	10	(D)	10	-	-	-	-	-	-
72	Personal services -----	225	8 784	183	5	79	7 863	2 934	721	525
721	Laundry, cleaning, and garment services -----	38	3 267	19	1	29	(D)	(D)	(D)	(D)
7215	Coin-operated laundries and dry cleaning -----	11	482	6	1	8	(D)	(D)	(D)	(D)
721 ex.	Other laundry, cleaning, and garment services -----	27	2 785	13	-	21	(D)	(D)	(D)	(D)
7215										
7211	Power laundries, family and commercial† -----	**	**	**	**	1	(D)	(D)	(D)	(D)
7216	Dry cleaning plants, except rug cleaning† -----	**	**	**	**	12	1 149	547	138	121
Other 721	Laundry and cleaning services, n.e.c.† -----	**	**	**	**	8	(D)	(D)	(D)	(D)
722	Photographic studios, portrait -----	9	270	7	-	3	(D)	(D)	(D)	(D)
723, 4	Beauty and barber shops -----	122	2 271	108	4	36	1 689	750	177	138
723	Beauty shops -----	98	2 025	84	4	36	1 689	750	177	138
724	Barber shops -----	24	246	24	-	-	-	-	-	-
725	Shoe repair, shoe shine, and hat cleaning shops -----	3	(D)	3	-	1	(D)	(D)	(D)	(D)
726	Funeral service and crematories -----	6	(D)	1	-	5	2 418	707	173	74
729	Miscellaneous personal services -----	47	448	45	-	5	(D)	(D)	(D)	(D)
73	Business services -----	121	11 373	69	7	63	10 748	4 572	1 038	667
731	Advertising -----	11	410	8	-	3	329	124	27	12
734	Services to dwellings and other buildings -----	27	2 027	18	2	16	1 958	912	217	222
737	Computer and data processing services -----	6	(D)	1	-	5	3 061	1 265	308	124
7392	Management, consulting, and public relations services -----	19	496	15	1	4	(D)	(D)	(D)	(D)
7394	Equipment rental and leasing services -----	8	1 082	3	1	5	(D)	(D)	(D)	(D)
Other 73	Other business services -----	50	(D)	24	3	30	3 967	1 781	362	265
75	Automotive repair, services, and garages -----	67	6 426	43	4	43	5 944	1 486	355	174
753	Automotive repair shops -----	54	5 732	37	4	36	(D)	(D)	(D)	(D)
7538	General automotive repair shops -----	25	1 779	18	3	17	(D)	(D)	(D)	(D)
7531	Top and body repair shops -----	11	1 316	9	1	6	(D)	(D)	(D)	(D)
7534, 5, 9	Other automotive repair shops -----	18	2 637	10	-	13	2 602	686	162	65
751	Automotive rental and leasing, without drivers -----	2	(D)	-	-	2	(D)	(D)	(D)	(D)
752	Automobile parking -----	5	(D)	-	-	5	(D)	(D)	(D)	(D)
754	Automotive services, except repair -----	6	(D)	6	-	-	-	-	-	-
76	Miscellaneous repair services -----	62	1 528	55	2	13	1 042	419	85	44
762	Electrical and electronic repair shops -----	17	483	15	1	5	313	99	19	16
7622	Radio and television repair shops -----	14	(D)	13	1	4	(D)	(D)	(D)	(D)
7623, 9	Other electrical and electronic repair shops -----	3	(D)	2	-	1	(D)	(D)	(D)	(D)
764	Reupholstery and furniture repair -----	12	72	11	1	-	-	-	-	-
763, 9	Other repair shops and related services -----	33	973	29	-	8	729	320	66	28
78, 79	Amusement and recreation services, including motion pictures -----	54	3 120	32	6	23	2 695	816	150	149
781, 2	Motion picture production, distribution, and services -----	-	-	-	-	-	-	-	-	-
783	Motion picture theaters -----	2	(D)	-	-	2	(D)	(D)	(D)	(D)
792	Producers, orchestras, and entertainers -----	17	(D)	16	1	-	-	-	-	-
793	Bowling alleys and billiards and pool establishments -----	3	(D)	1	-	1	(D)	(D)	(D)	(D)
79 ex.	Other amusement and recreation services -----	32	1 553	15	5	20	(D)	(D)	(D)	(D)
792, 3										
8072	Dental laboratories -----	3	(D)	3	-	1	(D)	(D)	(D)	(D)
81	Legal services -----	47	5 520	33	13	35	5 068	1 136	235	126
891	Engineering, architectural, and surveying services -----	20	7 749	13	2	15	(D)	(D)	(D)	(D)

See footnotes at end of table.

Table 6. Summary Statistics for Cities With 500 Establishments or More: 1977—Con.

[For meaning of abbreviations and symbols, see introductory text. For information on geographic areas followed by (G) and for general geographic information, see appendix F.]

SIC code	Kind of business	All establishments				Establishments with payroll				
		Number	Receipts (\$1,000)	Unincorporated businesses		Number	Receipts (\$1,000)	Payroll entire year (\$1,000)	Payroll first quarter (\$1,000)	Paid employees for week including March 12 (number)
				Sole proprietor- ships (number)	Partner- ships (number)					
	Newport News*									
	Selected service industries -----	916	74 072	630	81	453	69 168	24 108	5 699	3 128
701, 3	Hotels, motels, tramping parks, and camps -----	26	(D)	12	3	20	(D)	(D)	(D)	(D)
7011 pt.	Hotels -----	4	730	-	-	4	730	218	48	67
7011 pt.	Motels, motor hotels, and tourist courts -----	17	2 804	9	3	14	(D)	(D)	(D)	(D)
703	Tramping parks and camps -----	5	(D)	3	-	2	(D)	(D)	(D)	(D)
72	Personal services -----	331	12 446	269	16	128	11 095	4 394	1 101	880
721	Laundry, cleaning, and garment services -----	47	5 501	22	10	37	5 265	2 035	491	364
7215	Coin-operated laundries and dry cleaning -----	11	416	5	6	6	241	23	6	8
721 ex.	Other laundry, cleaning, and garment services -----	36	5 085	17	4	31	5 024	2 012	485	356
7215	Power laundries, family and commercial† -----	**	**	**	**	-	-	-	-	-
7216	Dry cleaning plants, except rug cleaning† -----	**	**	**	**	19	(D)	(D)	(D)	(D)
Other 721	Laundry and cleaning services, n.e.c.† -----	**	**	**	**	12	(D)	(D)	(D)	(D)
722	Photographic studios, portrait -----	14	456	11	-	4	(D)	(D)	(D)	(D)
723, 4	Beauty and barber shops -----	203	3 835	182	4	68	3 051	1 484	354	271
723	Beauty shops -----	157	3 180	138	4	59	2 669	1 287	301	244
724	Barber shops -----	46	655	44	-	9	382	197	53	27
725	Shoe repair, shoe shine, and hat cleaning shops -----	10	250	9	-	4	190	55	13	12
726	Funeral service and crematories -----	9	(D)	3	1	9	(D)	(D)	(D)	(D)
729	Miscellaneous personal services -----	48	(D)	42	1	6	(D)	(D)	(D)	(D)
73	Business services -----	170	(D)	113	11	64	(D)	(D)	(D)	(D)
731	Advertising -----	12	696	8	-	4	563	300	71	27
734	Services to dwellings and other buildings -----	27	1 966	12	4	18	1 893	1 009	262	339
737	Computer and data processing services -----	7	172	3	1	3	(D)	(D)	(D)	(D)
7392	Management, consulting, and public relations services -----	52	4 834	43	2	11	4 399	2 012	531	129
7394	Equipment rental and leasing services -----	9	616	4	-	3	(D)	(D)	(D)	(D)
Other 73	Other business services -----	63	(D)	43	4	25	(D)	(D)	(D)	(D)
75	Automotive repair, services, and garages -----	112	(D)	53	9	85	(D)	(D)	(D)	(D)
753	Automotive repair shops -----	83	8 442	47	8	61	8 099	2 443	542	258
7538	General automotive repair shops -----	45	(D)	26	4	30	3 651	1 070	250	123
7531	Top and body repair shops -----	20	1 554	13	4	15	1 466	426	100	51
7534, 5, 9	Other automotive repair shops -----	18	(D)	8	-	16	2 982	947	192	64
751	Automotive rental and leasing, without drivers -----	8	(D)	-	1	7	(D)	(D)	(D)	(D)
752	Automobile parking -----	14	(D)	-	-	14	(D)	(D)	(D)	(D)
754	Automotive services, except repair -----	7	376	6	-	3	(D)	(D)	(D)	(D)
76	Miscellaneous repair services -----	76	4 752	56	5	38	4 420	1 320	299	149
762	Electrical and electronic repair shops -----	25	2 244	12	2	19	(D)	(D)	(D)	(D)
7622	Radio and television repair shops -----	12	(D)	5	2	10	(D)	(D)	(D)	(D)
7623, 9	Other electrical and electronic repair shops -----	13	(D)	7	-	9	1 235	439	101	37
764	Reupholstery and furniture repair -----	13	457	11	2	7	(D)	(D)	(D)	(D)
763, 9	Other repair shops and related services -----	38	2 051	33	1	12	1 857	454	97	42
78, 79	Amusement and recreation services, including motion pictures -----	76	(D)	46	8	30	(D)	(D)	(D)	(D)
781, 2	Motion picture production, distribution, and services -----	-	-	-	-	-	-	-	-	-
793	Motion picture theaters -----	6	(D)	-	-	6	(D)	(D)	(D)	(D)
792	Producers, orchestras, and entertainers -----	35	435	31	2	2	(D)	(D)	(D)	(D)
793	Bowling alleys and billiards and pool establishments -----	7	(D)	1	4	5	687	211	59	55
79 ex.	Other amusement and recreation services -----	28	(D)	14	2	17	(D)	(D)	(D)	(D)
792, 3										
8072	Dental laboratories -----	5	(D)	3	1	4	(D)	(D)	(D)	(D)
81	Legal services -----	84	9 513	54	26	68	8 825	2 662	672	234
891	Engineering, architectural, and surveying services -----	36	7 165	24	2	16	(D)	(D)	(D)	(D)

See footnotes at end of table.

Table 6. Summary Statistics for Cities With 500 Establishments or More: 1977—Con.

[For meaning of abbreviations and symbols, see introductory text. For information on geographic areas followed by (G) and for general geographic information, see appendix F]

SIC code	Kind of business	All establishments				Establishments with payroll				
		Number	Receipts (\$1,000)	Unincorporated businesses		Number	Receipts (\$1,000)	Payroll entire year (\$1,000)	Payroll first quarter (\$1,000)	Paid employees for week including March 12 (number)
				Sole proprietorships (number)	Partnerships (number)					
Norfolk*										
	Selected service industries -----	1 716	224 958	996	152	1 045	216 251	76 659	17 388	10 802
701, 3	Hotels, motels, tramping parks, and camps -----	65	25 727	13	18	55	25 589	7 182	1 560	1 416
7011 pt.	Hotels -----	16	13 773	1	4	16	13 773	4 441	968	790
7011 pt.	Motels, motor hotels, and tourist courts -----	39	(D)	2	14	38	(D)	(D)	(D)	(D)
703	Tramping parks and camps -----	10	(D)	10	-	1	(D)	(D)	(D)	(D)
72	Personal services -----	506	29 678	356	23	258	27 369	10 433	2 553	1 891
721	Laundry, cleaning, and garment services -----	103	13 334	44	9	80	12 960	4 642	1 057	721
7215	Coin-operated laundries and dry cleaning -----	24	1 919	11	3	17	(D)	(D)	(D)	(D)
721 ex.	Other laundry, cleaning, and garment services -----	79	11 415	33	6	63	(D)	(D)	(D)	(D)
7215	Power laundries, family and commercial† -----	**	**	**	**	2	(D)	(D)	(D)	(D)
7216	Dry cleaning plants, except rug cleaning† -----	**	**	**	**	42	4 200	1 770	431	319
Other 721	Laundry and cleaning services, n.e.c.† -----	**	**	**	**	19	6 911	2 509	535	322
722	Photographic studios, portrait -----	28	1 105	20	1	10	(D)	(D)	(D)	(D)
723, 4	Beauty and barber shops -----	251	6 619	205	9	124	(D)	(D)	(D)	(D)
723	Beauty shops -----	167	5 628	127	6	110	(D)	(D)	(D)	(D)
724	Barber shops -----	84	991	78	3	14	(D)	(D)	(D)	(D)
725	Shoe repair, shoe shine, and hat cleaning shops -----	9	227	8	-	5	(D)	(D)	(D)	(D)
726	Funeral service and crematories -----	19	3 446	6	2	14	3 332	838	207	125
729	Miscellaneous personal services -----	96	4 947	73	2	25	4 296	1 734	518	462
73	Business services -----	373	60 911	173	13	223	58 706	25 968	5 814	4 135
731	Advertising -----	33	5 827	10	1	20	5 586	2 840	610	183
734	Services to dwellings and other buildings -----	56	6 706	28	3	41	6 609	3 450	829	1 052
737	Computer and data processing services -----	18	(D)	2	-	15	(D)	(D)	(D)	(D)
7392	Management, consulting, and public relations services -----	57	(D)	37	1	20	(D)	(D)	(D)	(D)
7394	Equipment rental and leasing services -----	40	8 141	15	4	28	7 936	2 439	554	230
Other 73	Other business services -----	169	27 726	81	4	99	26 701	12 102	2 682	2 299
75	Automotive repair, services, and garages -----	183	26 004	90	10	138	24 934	5 774	1 309	743
753	Automotive repair shops -----	133	12 918	73	6	103	12 414	3 832	876	454
7538	General automotive repair shops -----	71	5 296	43	3	47	4 848	1 529	350	210
7531	Top and body repair shops -----	24	2 311	13	2	21	2 276	774	176	73
7534, 5, 9	Other automotive repair shops -----	38	5 311	17	1	35	5 290	1 529	350	171
751	Automotive rental and leasing, without drivers -----	23	10 174	2	2	18	9 940	1 390	296	160
752	Automobile parking -----	10	1 397	3	-	10	1 397	232	57	45
754	Automotive services, except repair -----	17	1 515	12	2	7	1 183	320	80	84
76	Miscellaneous repair services -----	162	21 410	103	9	96	(D)	(D)	(D)	(D)
762	Electrical and electronic repair shops -----	59	9 554	30	5	42	9 240	3 720	873	379
7622	Radio and television repair shops -----	33	3 114	21	2	23	2 975	1 007	252	110
7623, 9	Other electrical and electronic repair shops -----	26	6 440	9	3	19	6 265	2 713	621	269
764	Reupholstery and furniture repair -----	20	798	16	2	11	(D)	(D)	(D)	(D)
763, 9	Other repair shops and related services -----	83	11 058	57	2	43	10 612	3 692	837	327
78, 79	Amusement and recreation services, including motion pictures -----	162	14 650	101	13	71	(D)	(D)	(D)	(D)
781, 2	Motion picture production, distribution, and services -----	5	(D)	-	-	4	(D)	(D)	(D)	(D)
783	Motion picture theaters -----	15	4 456	1	5	15	4 456	583	149	177
792	Producers, orchestras, and entertainers -----	78	2 072	71	1	12	(D)	(D)	(D)	(D)
793	Bowling alleys and billiards and pool establishments -----	11	1 389	4	1	8	1 383	411	135	107
79 ex.	Other amusement and recreation services -----	53	(D)	25	6	32	(D)	(D)	(D)	(D)
792, 3										
8072	Dental laboratories -----	9	(D)	4	2	7	1 533	784	168	79
81	Legal services -----	183	30 327	118	54	148	29 219	8 613	1 839	710
891	Engineering, architectural, and surveying services -----	73	(D)	38	10	49	14 404	6 912	1 568	483

See footnotes at end of table.

Table 6. Summary Statistics for Cities With 500 Establishments or More: 1977—Con.

[For meaning of abbreviations and symbols, see introductory text. For information on geographic areas followed by (G) and for general geographic information, see appendix F]

SIC code	Kind of business	All establishments				Establishments with payroll				
		Number	Receipts (\$1,000)	Unincorporated businesses		Number	Receipts (\$1,000)	Payroll entire year (\$1,000)	Payroll first quarter (\$1,000)	Paid employees for week including March 12 (number)
				Sole proprietor- ships (number)	Partner- ships (number)					
Portsmouth*										
	Selected service industries -----	528	50 252	376	33	294	47 750	15 356	3 684	2 114
701, 3	Hotels, motels, trawling parks, and camps -----	7	(D)	2	1	6	4 415	1 135	263	190
7011 pt.	Hotels -----	2	(D)	-	-	2	(D)	(D)	(D)	(D)
7011 pt.	Motels, motor hotels, and tourist courts -----	4	(D)	2	-	3	(D)	(D)	(D)	(D)
703	Trawling parks and camps -----	1	(D)	-	1	1	(D)	(D)	(D)	(D)
72	Personal services -----	221	16 565	174	7	114	15 635	5 269	1 324	874
721	Laundry, cleaning, and garment services -----	39	10 649	25	-	35	10 443	3 253	832	534
7215	Coin-operated laundries and dry cleaning -----	6	(D)	4	-	4	374	29	10	11
721 ex.	Other laundry, cleaning, and garment services -----	33	(D)	21	-	31	10 069	3 224	822	523
7215										
7211	Power laundries, family and commercial† -----	3	(D)	(D)	(D)	(D)
7216	Dry cleaning plants, except rug cleaning† -----	19	(D)	(D)	(D)	(D)
Other 721	Laundry and cleaning services, n.e.c.† -----	9	7 553	2 297	524	288
722	Photographic studios, portrait -----	11	484	5	1	7	417	109	25	21
723, 4	Beauty and barber shops -----	127	2 832	111	4	53	2 354	1 132	266	205
723	Beauty shops -----	78	2 490	62	4	47	2 277	1 098	257	194
724	Barber shops -----	49	342	49	-	6	77	34	9	11
725	Shoe repair, shoe shine, and hat cleaning shops -----	7	104	7	-	2	(D)	(D)	(D)	(D)
726	Funeral service and crematories -----	8	1 736	4	-	8	1 736	523	134	59
729	Miscellaneous personal services -----	29	760	22	2	9	(D)	(D)	(D)	(D)
73	Business services -----	61	3 407	42	3	20	2 945	1 328	316	178
731	Advertising -----	2	(D)	2	-	-	-	-	-	-
734	Services to dwellings and other buildings -----	17	1 915	9	1	10	1 868	830	208	105
737	Computer and data processing services -----	1	(D)	-	-	1	(D)	(D)	(D)	(D)
7392	Management, consulting, and public relations services -----	9	171	8	-	-	-	-	-	-
7394	Equipment rental and leasing services -----	5	(D)	3	1	2	(D)	(D)	(D)	(D)
Other 73	Other business services -----	27	778	20	1	7	(D)	(D)	(D)	(D)
75	Automotive repair, services, and garages -----	70	9 244	44	3	57	(D)	(D)	(D)	(D)
753	Automotive repair shops -----	58	6 200	38	3	48	(D)	(D)	(D)	(D)
7538	General automotive repair shops -----	28	2 481	21	1	22	(D)	(D)	(D)	(D)
7531	Top and body repair shops -----	14	(D)	11	1	12	1 079	358	89	49
7534, 5, 9	Other automotive repair shops -----	16	(D)	6	1	14	(D)	(D)	(D)	(D)
751	Automotive rental and leasing, without drivers -----	3	(D)	2	-	2	(D)	(D)	(D)	(D)
752	Automobile parking -----	3	(D)	1	-	2	(D)	(D)	(D)	(D)
754	Automotive services, except repair -----	6	(D)	3	-	5	(D)	(D)	(D)	(D)
76	Miscellaneous repair services -----	58	4 353	47	1	29	4 051	1 189	283	139
762	Electrical and electronic repair shops -----	22	1 148	16	-	11	(D)	(D)	(D)	(D)
7622	Radio and television repair shops -----	13	491	11	-	5	(D)	(D)	(D)	(D)
7623, 9	Other electrical and electronic repair shops -----	9	657	5	-	6	(D)	(D)	(D)	(D)
764	Reupholstery and furniture repair -----	14	356	13	1	9	(D)	(D)	(D)	(D)
763, 9	Other repair shops and related services -----	22	2 849	18	-	9	2 733	779	189	78
78, 79	Amusement and recreation services, including motion pictures -----	48	2 839	31	3	17	(D)	(D)	(D)	(D)
781, 2	Motion picture production, distribution, and services -----	-	-	-	-	-	-	-	-	-
783	Motion picture theaters -----	5	870	-	1	5	870	196	50	54
792	Producers, orchestras, and entertainers -----	25	228	23	2	1	(D)	(D)	(D)	(D)
793	Bowling alleys and billiards and pool establishments -----	6	(D)	3	-	4	(D)	(D)	(D)	(D)
79 ex.	Other amusement and recreation services -----	12	(D)	5	-	7	844	170	51	28
792, 3										
8072	Dental laboratories -----	10	718	7	1	6	663	204	43	25
81	Legal services -----	47	5 821	29	12	39	5 713	1 976	470	165
891	Engineering, architectural, and surveying services -----	6	(D)	-	2	6	(D)	(D)	(D)	(D)

See footnotes at end of table.

Table 6. Summary Statistics for Cities With 500 Establishments or More: 1977—Con.

[For meaning of abbreviations and symbols, see introductory text. For information on geographic areas followed by (G) and for general geographic information, see appendix F]

SIC code	Kind of business	All establishments				Establishments with payroll				
		Number	Receipts (\$1,000)	Unincorporated businesses		Number	Receipts (\$1,000)	Payroll entire year (\$1,000)	Payroll first quarter (\$1,000)	Paid employees for week including March 12 (number)
				Sole proprietorships (number)	Partnerships (number)					
	Richmond*									
	Selected service industries -----	2 280	309 379	1 479	179	1 235	293 593	107 032	24 953	14 403
701, 3	Hotels, motels, trailing parks, and camps -----	36	21 883	10	7	30	21 791	6 587	1 519	1 298
7011 pt.	Hotels -----	12	(D)	4	1	11	12 451	4 275	991	847
7011 pt.	Motels, motor hotels, and tourist courts -----	18	(D)	1	6	18	(D)	(D)	(D)	(D)
703	Trailing parks and camps -----	6	(D)	5	-	1	(D)	(D)	(D)	(D)
72	Personal services -----	624	42 495	485	22	300	39 842	15 012	3 732	2 685
721	Laundry, cleaning, and garment services -----	125	22 453	76	2	102	21 958	7 911	1 926	1 387
7215	Coin-operated laundries and dry cleaning -----	31	1 974	22	-	23	(D)	(D)	(D)	(D)
721 ex.	Other laundry, cleaning, and garment services -----	94	20 479	54	2	79	(D)	(D)	(D)	(D)
7215	Power laundries, family and commercial† -----	**	**	**	**	3	(D)	(D)	(D)	(D)
7216	Dry cleaning plants, except rug cleaning† -----	**	**	**	**	46	(D)	(D)	(D)	(D)
Other 721	Laundry and cleaning services, n.e.c.† -----	**	**	**	**	30	(D)	(D)	(D)	(D)
722	Photographic studios, portrait -----	44	1 684	35	2	9	1 319	429	103	64
723, 4	Beauty and barber shops -----	319	9 556	269	11	152	8 336	4 311	1 019	693
723	Beauty shops -----	214	7 751	171	7	115	7 033	3 696	863	588
724	Barber shops -----	105	1 805	98	4	37	1 303	615	156	105
725	Shoe repair, shoe shine, and hat cleaning shops -----	19	557	16	2	7	445	122	33	23
726	Funeral service and crematories -----	17	5 509	7	1	14	5 451	1 339	380	163
729	Miscellaneous personal services -----	100	2 736	82	4	16	2 333	900	271	355
73	Business services -----	576	96 520	328	24	296	92 085	41 713	9 349	6 375
731	Advertising -----	61	10 473	23	4	35	9 747	5 150	1 104	310
734	Services to dwellings and other buildings -----	85	10 170	51	6	65	(D)	(D)	(D)	(D)
737	Computer and data processing services -----	24	13 492	3	-	21	(D)	(D)	(D)	(D)
7392	Management, consulting, and public relations services -----	161	6 178	131	1	33	4 678	2 016	461	199
7394	Equipment rental and leasing services -----	23	16 699	8	4	12	16 490	5 208	1 112	374
Other 73	Other business services -----	222	39 508	112	9	130	37 756	18 419	4 097	2 955
75	Automotive repair, services, and garages -----	224	36 701	97	11	175	35 824	9 468	2 228	1 012
753	Automotive repair shops -----	142	19 847	80	8	107	19 189	5 977	1 334	579
7538	General automotive repair shops -----	78	9 306	46	5	55	8 862	2 807	638	264
7531	Top and body repair shops -----	26	2 753	15	2	21	(D)	(D)	(D)	(D)
7534, 5, 9	Other automotive repair shops -----	38	7 788	19	1	31	(D)	(D)	(D)	(D)
751	Automotive rental and leasing, without drivers -----	21	12 680	3	-	18	12 656	2 155	552	190
752	Automobile parking -----	39	(D)	3	-	39	(D)	(D)	(D)	(D)
754	Automotive services, except repair -----	22	(D)	11	3	11	(D)	(D)	(D)	(D)
76	Miscellaneous repair services -----	180	21 391	125	6	95	(D)	(D)	(D)	(D)
762	Electrical and electronic repair shops -----	53	6 452	35	2	34	(D)	(D)	(D)	(D)
7622	Radio and television repair shops -----	31	(D)	23	1	18	(D)	(D)	(D)	(D)
7623, 9	Other electrical and electronic repair shops -----	22	(D)	12	1	16	(D)	(D)	(D)	(D)
764	Reupholstery and furniture repair -----	33	1 006	28	1	15	(D)	(D)	(D)	(D)
763, 9	Other repair shops and related services -----	94	13 933	62	3	46	13 116	4 752	1 178	388
78, 79	Amusement and recreation services, including motion pictures -----	159	10 164	106	11	59	8 794	2 531	592	493
781, 2	Motion picture production, distribution, and services -----	7	928	2	2	4	(D)	(D)	(D)	(D)
783	Motion picture theaters -----	13	(D)	1	-	12	(D)	(D)	(D)	(D)
792	Producers, orchestras, and entertainers -----	76	1 409	65	4	9	(D)	(D)	(D)	(D)
793	Bowling alleys and billiards and pool establishments -----	12	1 387	5	2	7	(D)	(D)	(D)	(D)
79 ex.	Other amusement and recreation services -----	51	(D)	33	3	27	(D)	(D)	(D)	(D)
792, 3										
8072	Dental laboratories -----	20	1 431	16	1	14	(D)	(D)	(D)	(D)
81	Legal services -----	355	59 720	263	69	197	55 369	15 974	3 967	1 291
891	Engineering, architectural, and surveying services -----	106	19 074	49	28	69	18 359	8 070	1 726	549

See footnotes at end of table.

Table 6. Summary Statistics for Cities With 500 Establishments or More: 1977—Con.

[For meaning of abbreviations and symbols, see introductory text. For information on geographic areas followed by (G) and for general geographic information, see appendix F]

SIC code	Kind of business	All establishments				Establishments with payroll				
		Number	Receipts (\$1,000)	Unincorporated businesses		Number	Receipts (\$1,000)	Payroll entire year (\$1,000)	Payroll first quarter (\$1,000)	Paid employees for week including March 12 (number)
				Sole proprietorships (number)	Partnerships (number)					
	Roanoke*									
	Selected service industries -----	920	100 333	610	77	507	94 947	31 523	7 502	4 261
701, 3	Hotels, motels, traling parks, and camps -----	27	11 617	10	7	20	11 472	3 407	754	673
7011 pt.	Hotels -----	5	(D)	1	1	5	(D)	(D)	(D)	(D)
7011 pt.	Motels, motor hotels, and tourist courts -----	20	(D)	7	6	15	(D)	(D)	(D)	(D)
703	Trailing parks and camps -----	2	(D)	2	-	-	-	-	-	-
72	Personal services -----	289	15 405	239	12	113	(D)	(D)	(D)	(D)
721	Laundry, cleaning, and garment services -----	38	7 308	20	4	32	7 186	2 861	684	404
7215	Coin-operated laundries and dry cleaning -----	7	(D)	3	2	6	(D)	(D)	(D)	(D)
721 ex.	Other laundry, cleaning, and garment services -----	31	(D)	17	2	26	(D)	(D)	(D)	(D)
7215	Power laundries, family and commercial† -----	**	**	**	**	2	(D)	(D)	(D)	(D)
7216	Dry cleaning plants, except rug cleaning† -----	**	**	**	**	15	1 717	706	171	140
Other 721	Laundry and cleaning services, n.e.c.† -----	**	**	**	**	9	(D)	(D)	(D)	(D)
722	Photographic studios, portrait -----	15	384	11	1	4	(D)	(D)	(D)	(D)
723, 4	Beauty and barber shops -----	167	3 066	152	5	59	2 167	1 121	253	190
723	Beauty shops -----	118	2 559	104	4	52	(D)	(D)	(D)	(D)
724	Barber shops -----	49	507	48	1	7	(D)	(D)	(D)	(D)
725	Shoe repair, shoe shine, and hat cleaning shops -----	5	140	4	1	3	(D)	(D)	(D)	(D)
726	Funeral service and crematories -----	8	(D)	1	-	7	2 998	838	218	108
729	Miscellaneous personal services -----	56	(D)	51	1	8	(D)	(D)	(D)	(D)
73	Business services -----	197	17 011	118	9	95	15 360	6 511	1 515	1 093
731	Advertising -----	17	1 933	7	1	7	(D)	(D)	(D)	(D)
734	Services to dwellings and other buildings -----	42	3 150	32	2	23	3 022	1 564	349	405
737	Computer and data processing services -----	6	(D)	1	1	5	(D)	(D)	(D)	(D)
7392	Management, consulting, and public relations services -----	44	1 284	37	1	9	(D)	(D)	(D)	(D)
7394	Equipment rental and leasing services -----	10	1 198	2	1	4	905	343	92	35
Other 73	Other business services -----	78	(D)	39	3	47	7 183	2 790	645	485
75	Automotive repair, services, and garages -----	151	(D)	70	12	119	17 735	3 859	865	426
753	Automotive repair shops -----	90	11 307	57	9	67	11 020	2 874	634	280
7538	General automotive repair shops -----	44	(D)	28	6	31	4 510	1 387	321	141
7531	Top and body repair shops -----	20	(D)	15	2	11	832	266	40	22
7534, 5, 9	Other automotive repair shops -----	26	(D)	14	1	25	5 678	1 221	273	117
751	Automotive rental and leasing, without drivers -----	15	5 038	3	1	10	4 781	620	134	64
752	Automobile parking -----	31	(D)	-	2	30	(D)	(D)	(D)	(D)
754	Automotive services, except repair -----	15	974	10	-	12	(D)	(D)	(D)	(D)
76	Miscellaneous repair services -----	82	(D)	55	7	41	8 623	2 695	603	260
762	Electrical and electronic repair shops -----	32	2 386	20	4	15	(D)	(D)	(D)	(D)
7622	Radio and television repair shops -----	24	1 486	14	3	11	(D)	(D)	(D)	(D)
7623, 9	Other electrical and electronic repair shops -----	8	900	6	1	4	(D)	(D)	(D)	(D)
764	Reupholstery and furniture repair -----	14	(D)	10	1	6	(D)	(D)	(D)	(D)
763, 9	Other repair shops and related services -----	36	5 487	25	2	20	5 361	1 595	378	140
78, 79	Amusement and recreation services, including motion pictures -----	53	5 882	32	3	28	5 738	1 288	307	266
781, 2	Motion picture production, distribution, and services -----	-	-	-	-	-	-	-	-	-
783	Motion picture theaters -----	8	2 573	-	-	8	2 573	450	99	88
792	Producers, orchestras, and entertainers -----	19	297	18	-	1	(D)	(D)	(D)	(D)
793	Bowling alleys and billiards and pool establishments -----	3	(D)	-	1	3	(D)	(D)	(D)	(D)
79 ex.	Other amusement and recreation services -----	23	(D)	14	2	16	1 811	455	105	77
792, 3										
8072	Dental laboratories -----	6	(D)	5	-	5	(D)	(D)	(D)	(D)
81	Legal services -----	93	11 990	65	22	73	11 599	3 071	745	294
891	Engineering, architectural, and surveying services -----	22	9 658	16	5	13	9 600	4 960	1 339	353

See footnotes at end of table.

Table 6. Summary Statistics for Cities With 500 Establishments or More: 1977—Con.

[For meaning of abbreviations and symbols, see introductory text. For information on geographic areas followed by (G) and for general geographic information, see appendix F]

SIC code	Kind of business	All establishments				Establishments with payroll				
		Number	Receipts (\$1,000)	Unincorporated businesses		Number	Receipts (\$1,000)	Payroll entire year (\$1,000)	Payroll first quarter (\$1,000)	Paid employees for week including March 12 (number)
				Sole proprietor- ships (number)	Partner- ships (number)					
Virginia Beach*										
	Selected service industries -----	1 407	147 258	857	108	759	139 186	52 148	11 595	6 533
701, 3	Hotels, motels, traling parks, and camps -----	124	41 244	33	24	112	40 833	8 636	1 504	1 509
7011 pt.	Hotels -----	32	14 203	8	7	29	(D)	(D)	(D)	(D)
7011 pt.	Motels, motor hotels, and tourist courts -----	79	24 089	21	16	73	23 977	4 914	903	876
703	Trailing parks and camps -----	13	2 952	4	1	10	(D)	(D)	(D)	(D)
72	Personal services -----	349	15 226	238	19	188	(D)	(D)	(D)	(D)
721	Laundry, cleaning, and garment services -----	58	3 880	21	2	50	3 660	1 471	308	229
7215	Coin-operated laundries and dry cleaning -----	13	474	3	-	8	276	65	17	15
721 ex. 7215	Other laundry, cleaning, and garment services -----	45	3 406	18	2	42	3 384	1 406	291	214
7211	Power laundries, family and commercial† -----	**	**	**	**	1	(D)	(D)	(D)	(D)
7216	Dry cleaning plants, except rug cleaning† -----	**	**	**	**	27	(D)	(D)	(D)	(D)
Other 721	Laundry and cleaning services, n.e.c.† -----	**	**	**	**	14	(D)	(D)	(D)	(D)
722	Photographic studios, portrait -----	29	987	24	-	8	761	224	47	38
723, 4	Beauty and barber shops -----	147	6 748	94	13	107	6 209	3 104	695	498
723	Beauty shops -----	110	5 755	58	13	96	5 652	2 817	632	460
724	Barber shops -----	37	993	36	-	11	557	287	63	38
725	Shoe repair, shoe shine, and hat cleaning shops -----	7	(D)	7	-	5	105	43	12	9
726	Funeral service and crematories -----	9	1 622	3	1	6	(D)	(D)	(D)	(D)
729	Miscellaneous personal services -----	99	(D)	89	3	12	(D)	(D)	(D)	(D)
73	Business services -----	376	34 148	234	13	157	31 346	16 887	4 120	2 044
731	Advertising -----	27	1 515	15	-	9	1 189	341	83	33
734	Services to dwellings and other buildings -----	59	3 769	37	1	35	3 608	1 665	366	317
737	Computer and data processing services -----	18	9 188	4	2	13	9 096	5 479	1 325	494
7392	Management, consulting, and public relations services -----	105	5 278	79	2	27	4 068	2 337	624	176
7394	Equipment rental and leasing services -----	21	1 631	7	3	12	1 463	548	131	68
Other 73	Other business services -----	146	12 767	92	5	61	11 922	6 517	1 591	956
75	Automotive repair, services, and garages -----	90	8 763	53	3	60	(D)	(D)	(D)	(D)
753	Automotive repair shops -----	70	6 593	40	3	51	6 237	1 934	420	216
7538	General automotive repair shops -----	39	(D)	25	2	26	3 081	865	201	102
7531	Top and body repair shops -----	15	(D)	9	1	13	1 519	539	109	56
7534, 5, 9	Other automotive repair shops -----	16	1 696	6	-	12	1 637	530	110	58
751	Automotive rental and leasing, without drivers -----	4	(D)	1	-	3	(D)	(D)	(D)	(D)
752	Automobile parking -----	1	(D)	1	-	-	(D)	(D)	(D)	(D)
754	Automotive services, except repair -----	15	(D)	11	-	6	(D)	(D)	(D)	(D)
76	Miscellaneous repair services -----	109	5 776	80	3	44	(D)	(D)	(D)	(D)
762	Electrical and electronic repair shops -----	34	1 818	21	1	16	1 523	661	166	79
7622	Radio and television repair shops -----	17	821	10	1	9	755	293	68	34
7623, 9	Other electrical and electronic repair shops -----	17	997	11	-	7	768	368	98	45
764	Reupholstery and furniture repair -----	21	683	15	1	10	(D)	(D)	(D)	(D)
763, 9	Other repair shops and related services -----	54	3 275	44	1	18	2 808	1 095	227	112
78, 79	Amusement and recreation services, including motion pictures -----	182	9 902	122	11	76	8 914	2 621	534	460
781, 2	Motion picture production, distribution, and services -----	4	(D)	2	-	3	(D)	(D)	(D)	(D)
783	Motion picture theaters -----	9	1 085	-	1	9	1 085	197	46	46
792	Producers, orchestras, and entertainers -----	85	904	83	2	6	(D)	(D)	(D)	(D)
793	Bowling alleys and billiards and pool establishments -----	6	(D)	2	-	5	1 177	312	70	71
79 ex. 792, 3	Other amusement and recreation services -----	78	6 535	35	8	53	(D)	(D)	(D)	(D)
8072	Dental laboratories -----	4	394	2	1	2	(D)	(D)	(D)	(D)
81	Legal services -----	98	10 337	60	27	76	10 091	3 089	617	260
891	Engineering, architectural, and surveying services -----	75	21 468	35	7	44	20 697	10 791	2 568	866

*Independent city

Table 7. Statistics for Counties and for Cities With 2,500 Inhabitants or More: 1977

[For meaning of abbreviations and symbols, see introductory text. For information on geographic areas followed by (G) and for general geographic information, see appendix F]

County, and city with 2,500 inhabitants or more	All establishments			Establishments with payroll				Selected kind-of-business groups (all establishments)											
	Number	Receipts (\$1,000)	Unincorporated businesses		Number	Receipts (\$1,000)	Payroll entire year (\$1,000)	Payroll first quarter (\$1,000)	Paid employees for week including March 12 (number)	Hotels, motels, trailers, parks, and camps		Automotive repair, services, and garages		Miscellaneous repair services		Amusement and recreation services, including motion pictures		Legal services	
			Sole proprietorships (no.)	Partnerships (no.)						Number	Receipts (\$1,000)	Number	Receipts (\$1,000)	Number	Receipts (\$1,000)	Number	Receipts (\$1,000)	Number	Receipts (\$1,000)
Virginia	36 761	3 613 266	26 750	2 506	15 904	3 365 070	1 219 597	274 950	138 044	1 478	452 485	3 865	411 629	3 335	200 834	3 159	251 074	3 314	331 309
Accomack County	251	(D)	214	9	89	8 922	2 649	565	336	32	2 843	39	1 552	23	817	19	545	18	1 194
Albemarle County	254	13 837	211	9	77	11 936	3 722	877	593	11	4 861	26	1 058	24	562	34	1 589	6	105
Alexandria*	1 244	192 720	801	82	576	183 583	64 038	14 524	6 648	15	14 586	71	35 278	53	4 993	95	9 395	209	17 041
Alleghany County	10	768	6	-	4	(D)	(D)	(D)	(D)	-	-	2	(D)	-	-	2	(D)	-	-
Amelia County	51	703	46	1	15	524	201	46	33	-	-	5	112	7	234	6	76	3	99
Amherst County	153	7 059	128	9	59	6 304	1 470	331	251	8	1 004	36	3 033	20	689	9	274	12	397
Appomattox County	76	1 988	72	-	32	1 610	365	93	63	3	(D)	8	321	8	212	7	128	8	326
Arlington County	2 014	401 717	1 343	146	885	384 902	148 296	34 127	12 876	27	(D)	98	30 765	91	7 682	160	8 641	314	36 402
Arlington (U)	2 014	401 717	1 343	146	885	384 902	148 296	34 127	12 876	27	(D)	98	30 765	91	7 682	160	8 641	314	36 402
Augusta County	241	12 719	195	12	93	11 009	3 108	688	532	20	3 790	41	2 337	30	1 282	19	826	6	414
Bath County	47	(D)	37	3	16	(D)	(D)	(D)	(D)	10	(D)	4	104	3	27	5	(D)	2	(D)
Bedford County	100	3 450	85	4	20	2 621	761	153	110	11	2 174	14	486	16	214	10	192	1	(D)
Bedford*	113	4 608	90	10	54	4 121	1 084	244	186	4	(D)	16	517	17	1 061	8	(D)	11	800
Bland County	27	681	25	-	6	526	107	28	16	-	-	10	76	4	(D)	1	(D)	1	(D)
Botetourt County	114	3 116	95	10	28	2 183	682	151	99	8	808	14	463	15	279	8	88	7	374
Bristol*	222	13 435	170	13	105	12 024	3 453	822	601	20	2 357	29	1 016	25	923	14	1 688	17	1 028
Brunswick County	78	2 521	68	6	31	2 060	475	119	122	1	(D)	10	(D)	7	48	5	82	5	336
Buchanan County	136	6 792	103	10	55	5 193	1 990	530	235	12	357	24	839	18	1 024	5	(D)	13	981
Buckingham County	49	1 640	41	3	17	1 182	219	39	44	3	(D)	8	298	7	428	3	(D)	4	97
Buena Vista*	55	1 456	47	4	24	1 254	312	77	69	1	(D)	10	265	8	363	5	81	4	132
Campbell County	214	6 670	177	17	72	5 270	1 601	430	285	13	263	39	1 314	24	611	17	937	9	671
Altavista	54	1 466	42	7	22	1 248	312	77	59	1	(D)	9	289	1	(D)	1	(D)	4	(D)
Remainder of county	160	5 204	135	10	50	4 022	1 289	353	226	12	(D)	30	1 025	23	(D)	16	(D)	5	(D)
Caroline County	85	5 568	76	2	25	4 981	1 255	429	219	17	1 692	15	1 902	6	(D)	2	(D)	6	424
Carroll County	127	3 340	113	7	45	2 524	624	142	127	7	239	28	820	11	202	5	184	12	360
Charles City County	10	210	10	-	1	(D)	(D)	(D)	(D)	-	-	-	-	2	(D)	3	(D)	-	-
Charlotte County	81	2 043	73	4	22	1 569	340	74	64	2	(D)	18	698	5	124	8	160	7	261
Charlottesville*	591	43 837	409	58	284	39 938	13 137	3 073	2 006	20	7 341	34	4 946	46	2 157	34	2 283	84	7 513
Chesapeake*	471	34 989	348	28	203	32 122	9 532	2 195	1 170	11	1 312	66	6 956	73	5 513	51	2 422	23	1 572
Chesterfield County	595	48 297	433	29	253	44 328	16 690	3 870	1 803	28	(D)	44	(D)	62	(D)	67	(D)	49	3 373
Clarke County	62	1 958	53	4	26	1 439	409	105	69	1	(D)	2	(D)	7	(D)	12	(D)	10	441
Clifton Forge*	51	1 464	43	3	18	1 059	236	64	61	8	181	2	(D)	6	96	2	(D)	2	(D)
Colonial Heights*	104	5 084	76	10	46	4 438	1 400	344	235	3	(D)	10	821	11	472	10	(D)	7	(D)
Covington*	106	3 973	89	5	39	3 638	964	217	202	9	1 164	8	168	13	912	11	449	2	(D)
Craig County	18	127	15	1	3	46	-44	6	5	-	-	2	(D)	2	(D)	-	-	1	(D)

See footnotes at end of table.

Table 7. Statistics for Counties and for Cities With 2,500 Inhabitants or More: 1977—Con.

[For meaning of abbreviations and symbols, see introductory text. For information on geographic areas followed by (G) and for general geographic information, see appendix F]

County, and city with 2,500 inhabitants or more ¹	All establishments			Establishments with payroll				Selected kind-of-business groups (all establishments)				Legal services					
	Number	Receipts (\$1,000)	Unincorporated businesses		Number	Receipts (\$1,000)	Payroll entire year (\$1,000)	Paid employees for week including March 12 (number)	Hotels, motels, trailing parks, and camps		Automotive repair, services, and garages		Miscellaneous repair services		Amusement and recreation services, including motion pictures		
			Sole proprietorships (no.)	Partnerships (no.)					Number	Receipts (\$1,000)	Number	Receipts (\$1,000)	Number	Receipts (\$1,000)	Number	Receipts (\$1,000)	Number
Virginia—Con.																	
Culpeper County	161	17 933	124	12	69	16 911	5 039	1 221	673	6	(D)	20	1 249	15	305	11	(D)
Culpeper	135	15 530	102	11	63	(D)	(D)	(D)	(D)	6	(D)	16	1 125	14	(D)	9	(D)
Remainder of county	26	2 403	22	1	6	(D)	(D)	(D)	(D)	-	(D)	4	124	1	(D)	2	(D)
Cumberland County	32	1 075	25	2	16	965	240	64	40	1	(D)	7	551	4	(D)	1	(D)
Farmville (Part)	6	(D)	3	2	4	(D)	(D)	(D)	(D)	-	(D)	1	(D)	-	(D)	1	(D)
Remainder of county	26	(D)	22	-	12	(D)	(D)	(D)	(D)	1	(D)	6	(D)	4	(D)	1	(D)
Danville*	465	22 488	352	25	210	20 063	6 248	1 490	1 107	11	(D)	45	3 208	49	2 447	32	2 078
Dickenson County	68	4 673	54	7	23	4 129	1 405	257	116	3	458	11	654	10	612	2	(D)
Dinwiddie County	55	1 730	51	3	20	1 218	264	67	59	3	438	11	374	7	(D)	2	(D)
Emporia*	82	5 509	60	8	41	5 035	1 213	296	263	9	1 934	9	(D)	13	357	8	207
Essex County	66	2 206	48	8	27	1 750	393	103	68	4	247	8	236	10	404	6	(D)
Fairfax*	614	55 819	438	51	268	50 991	19 620	4 457	1 969	13	(D)	38	6 474	33	2 920	64	(D)
Fairfax County	4 734	737 840	3 379	215	1 644	697 227	305 676	67 397	24 224	71	30 633	224	30 547	246	24 473	448	34 315
Annandale (U)	362	19 891	268	20	113	16 688	6 666	1 466	709	3	8	8	264	14	921	28	2 001
Herndon	148	7 123	120	4	50	6 083	1 986	448	243	4	(D)	14	1 969	13	917	10	(D)
Jefferson (U)	177	14 262	137	6	47	12 770	4 957	1 309	474	4	(D)	7	414	15	517	23	517
Vienna	200	32 241	119	7	113	31 209	12 758	2 817	1 194	2	(D)	6	(D)	15	724	15	239
Remainder of county	3 847	664 323	2 735	178	1 321	630 497	279 309	61 357	21 569	62	26 934	189	(D)	189	21 437	372	(D)
Falls Church*	261	37 580	151	27	147	36 049	11 953	3 103	1 449	5	1 002	21	9 625	11	(D)	29	2 301
Fauquier County	252	(D)	194	17	83	8 479	3 205	804	430	9	703	21	1 275	27	(D)	31	(D)
Warrenton	139	7 573	105	9	60	6 518	2 586	662	326	6	(D)	12	948	14	453	15	(D)
Remainder of county	113	(D)	89	8	23	1 961	619	142	104	3	(D)	9	327	13	(D)	16	(D)
Floyd County	60	1 507	51	7	17	1 225	206	48	50	2	(D)	15	501	2	(D)	6	21
Fluvanna County	48	985	42	2	13	581	133	35	32	4	(D)	4	60	7	(D)	1	(D)
Franklin County	185	5 420	158	10	67	3 857	1 046	256	174	12	334	33	1 019	14	443	18	(D)
Rocky Mount	117	4 226	94	8	51	3 199	881	204	145	5	87	16	(D)	4	(D)	14	(D)
Remainder of county	68	1 194	64	2	16	658	165	52	29	7	247	17	(D)	10	(D)	4	32
Franklin*	92	3 413	76	6	41	2 939	814	223	185	1	(D)	14	705	8	379	7	110
Frederick County	185	13 395	158	7	53	12 007	4 318	776	408	9	(D)	40	4 646	30	863	19	961
Fredericksburg*	376	26 790	287	30	170	24 213	6 579	1 515	1 137	21	(D)	49	4 320	35	1 191	28	1 626
Galax*	117	5 106	94	13	51	4 279	958	240	216	6	501	24	1 701	17	619	6	(D)
Giles County	100	2 795	81	8	39	2 207	644	124	97	7	521	18	636	9	52	6	101
Gloucester County	135	17 863	108	10	42	17 041	2 796	622	231	3	(D)	17	(D)	17	(D)	10	(D)
Goochland County	41	1 226	34	-	18	986	245	54	37	-	(D)	8	(D)	1	(D)	7	(D)
Grayson County	58	1 823	52	3	16	1 185	271	76	57	-	(D)	13	578	5	99	3	93
Greene County	40	654	37	3	7	416	75	21	19	1	(D)	8	299	7	102	3	7
Greensville County	3	(D)	2	-	2	(D)	(D)	(D)	(D)	1	(D)	-	-	-	-	-	-
Halifax County	131	4 323	109	12	49	(D)	(D)	(D)	(D)	6	1 005	37	1 294	22	541	7	364
Hampton*	694	80 747	465	51	355	77 445	33 703	7 219	3 592	23	9 016	52	4 748	86	3 554	81	7 633
Hanover County	265	44 577	201	17	107	42 671	14 060	1 831	935	11	(D)	48	3 091	35	(D)	20	(D)
Ashland	79	8 812	51	5	42	8 308	2 228	502	339	8	(D)	9	809	13	(D)	3	(D)
Remainder of county	186	35 765	150	12	65	34 363	11 832	1 329	596	3	(D)	39	2 282	22	(D)	17	(D)

See footnotes at end of table.

Table 7. Statistics for Counties and for Cities With 2,500 Inhabitants or More: 1977—Con.

(For meaning of abbreviations and symbols, see introductory text. For information on geographic areas followed by (G) and for general geographic information, see appendix F)

County, and city with 2,500 inhabitants or more	All establishments			Establishments with payroll				Selected kind-of-business groups (all establishments)												
	Number	Receipts (\$1,000)	Unincorporated businesses		Number	Receipts (\$1,000)	Payroll entire year (\$1,000)	Payroll first quarter (\$1,000)	Paid employees for week including March 12 (number)	Hotels, motels, trailing parks, and camps		Automotive repair, services, and garages		Miscellaneous repair services		Amusement and recreation services, including motion pictures		Legal services		
			Sole proprietorships (no.)	Partnerships (no.)						Number	Receipts (\$1,000)	Number	Receipts (\$1,000)	Number	Receipts (\$1,000)	Number	Receipts (\$1,000)	Number	Receipts (\$1,000)	Number
Virginia—Con.																				
Harrisonburg*	300	22 017	229	28	139	20 166	5 361	1 224	890	10	(D)	42	6 581	30	1 025	22	1 419	20	2 730	
Henrico County	958	112 804	599	61	491	107 013	35 850	8 482	4 698	20	15 158	87	(D)	114	7 408	86	8 100	59	4 788	
Henry County	292	8 735	255	12	71	6 580	1 580	384	321	13	2 536	53	1 773	33	(D)	23	(D)	2	(D)	
Highland County	18	360	16	-	7	296	70	18	20	3	(D)	4	95	-	-	-	(D)	2	(D)	
Hopewell*	150	9 984	114	12	60	9 382	2 617	583	396	6	85	10	(D)	19	328	11	387	15	1 274	
Isle of Wight County	91	2 305	82	5	23	1 732	634	205	186	2	(D)	8	208	17	(D)	10	255	5	(D)	
Smithfield	46	1 355	39	5	16	1 073	308	78	59	-	(D)	6	(D)	8	(D)	6	186	4	377	
Remainder of county	45	950	43	-	7	659	326	127	127	2	(D)	2	(D)	9	(D)	4	69	1	(D)	
James City County	25	918	20	2	7	526	177	45	25	5	87	3	13	2	(D)	1	(D)	3	(D)	
King And Queen County	27	524	25	1	6	279	84	70	11	3	(D)	8	196	6	23	-	-	-	-	
King George County	48	3 870	41	2	16	3 661	1 224	207	82	4	51	6	223	8	47	4	(D)	3	(D)	
King William County	72	1 859	58	6	23	1 251	387	93	76	1	(D)	8	460	8	(D)	3	40	7	408	
West Point	47	1 503	36	3	19	(D)	(D)	(D)	(D)	1	(D)	3	(D)	5	(D)	3	40	6	(D)	
Remainder of county	25	356	22	3	4	(D)	(D)	(D)	(D)	-	-	5	(D)	3	(D)	-	-	1	(D)	
Lancaster County	100	6 840	82	4	23	6 220	1 988	277	194	5	(D)	6	309	11	(D)	10	(D)	8	784	
Lee County	98	2 275	86	3	37	1 782	440	118	88	6	240	16	389	9	(D)	4	(D)	11	422	
Lexington*	98	4 077	77	8	45	3 427	931	262	219	9	1 310	3	56	8	186	9	314	17	805	
Loudoun County	461	22 512	363	26	142	19 437	7 924	2 000	1 105	5	(D)	23	(D)	53	1 542	66	3 278	37	2 986	
Leesburg	148	9 576	104	14	62	8 519	2 736	619	423	4	(D)	4	314	17	502	16	930	32	2 922	
Remainder of county	313	12 936	259	12	80	10 918	5 188	1 381	682	1	(D)	19	(D)	36	1 040	50	2 348	5	64	
Louisa County	73	2 269	61	5	33	1 688	519	110	77	4	186	10	446	12	(D)	5	(D)	7	313	
Lunenburg County	62	1 462	54	2	24	(D)	(D)	(D)	(D)	1	(D)	10	(D)	9	(D)	4	(D)	5	194	
Lynchburg*	617	48 930	443	39	279	45 220	17 407	3 902	2 190	18	(D)	67	6 426	62	1 528	54	3 120	47	5 520	
Madison County	57	1 528	49	3	15	1 259	322	49	56	2	(D)	10	385	8	(D)	3	(D)	9	250	
Manassas*	219	13 682	166	18	86	11 844	4 056	844	536	1	(D)	19	1 149	18	412	17	1 842	38	3 484	
Manassas Park*	17	965	10	3	7	882	386	94	40	-	-	1	(D)	1	(D)	2	(D)	2	(D)	
Martinsville*	245	13 576	185	23	110	12 239	3 226	743	465	5	455	34	4 277	23	695	18	1 580	24	2 166	
Mathews County	64	2 086	52	8	20	1 471	293	63	58	3	(D)	6	215	14	427	5	(D)	2	(D)	
Mecklenburg County	201	7 057	162	16	89	6 026	1 631	359	291	15	2 079	30	1 410	18	(D)	10	(D)	14	743	
Chase City	52	1 395	41	3	20	1 174	486	113	76	2	(D)	8	468	7	66	3	(D)	3	(D)	
South Hill	65	3 478	48	8	39	3 317	796	161	150	5	1 482	8	535	6	(D)	9	(D)	4	336	
Remainder of county	84	2 184	73	5	30	1 535	349	85	65	8	(D)	14	407	5	(D)	-	-	7	(D)	
Middlesex County	73	2 113	60	4	24	1 760	388	85	90	10	882	7	179	9	153	8	(D)	5	193	
Montgomery County	329	14 843	253	25	113	12 761	4 322	937	664	19	(D)	33	1 495	23	471	21	(D)	22	1 389	
Blacksburg	179	9 259	130	17	64	8 325	3 017	618	429	10	2 258	12	447	9	161	14	(D)	6	(D)	
Christiansburg	115	5 148	92	6	44	4 266	1 218	292	219	6	(D)	13	937	11	262	6	(D)	15	610	
Remainder of county	35	436	31	2	5	170	87	27	16	3	(D)	8	111	3	48	1	(D)	1	(D)	
Nelson County	70	3 953	59	5	17	(D)	(D)	(D)	(D)	5	73	4	(D)	7	61	3	53	5	184	
New Kent County	55	1 303	47	3	17	938	257	43	42	4	420	11	250	6	121	4	(D)	4	170	
Newport News*	916	74 072	630	81	453	69 168	24 108	5 699	3 128	26	(D)	112	(D)	76	4 752	76	(D)	84	9 513	

See footnotes at end of table.

Table 7. Statistics for Counties and for Cities With 2,500 Inhabitants or More: 1977—Con.

[For meaning of abbreviations and symbols, see introductory text. For information on geographic areas followed by (G) and for general geographic information, see appendix F.]

County, and city with 2,500 inhabitants or more ¹	All establishments			Establishments with payroll			Selected kind-of-business groups (all establishments)						Legal services				
	Number	Receipts (\$1,000)	Unincorporated businesses	Number	Receipts (\$1,000)	Paid employees for week including March 12 (number)	Payroll entire year (\$1,000)	Payroll first quarter (\$1,000)	Hotels, motels, trailing parks, and camps		Automotive repair, services, and garages		Miscellaneous repair services		Amusement and recreation services, including motion pictures		
									Number	Receipts (\$1,000)	Number	Receipts (\$1,000)	Number	Receipts (\$1,000)	Number	Receipts (\$1,000)	Number
			Sole proprietorships (no.)														
Virginia—Con.																	
Norfolk	1 716	224 958	996	152	216 251	17 388	10 802	65	25 727	183	26 004	162	21 410	162	14 650	183	30 327
Northampton County	112	3 537	96	9	2 839	160	141	12	1 169	11	453	11	178	10	467	12	406
Northumberland County	80	2 380	70	6	1 821	439	76	3	(D)	12	492	10	301	4	(D)	8	407
Norton	54	4 725	31	6	4 377	1 598	130	7	640	7	(D)	5	1 169	2	(D)	9	1 911
Nottoway County	107	3 649	84	6	3 296	1 003	181	2	(D)	11	1 179	11	118	6	53	10	436
Blackstone	48	1 547	34	4	1 428	508	99	1	(D)	7	(D)	2	(D)	1	(D)	8	(D)
Remainder of county	59	2 102	50	2	1 868	211	82	1	(D)	4	(D)	9	(D)	5	(D)	2	(D)
Orange County	136	5 769	108	16	4 473	1 018	193	5	(D)	21	844	14	677	15	485	7	(D)
Orange	70	3 722	51	11	3 165	666	133	2	(D)	7	173	7	568	8	142	6	907
Remainder of county	66	2 047	57	5	1 308	352	60	3	(D)	14	671	7	109	7	343	1	(D)
Page County	137	7 550	109	10	6 875	2 072	294	14	1 007	19	1 282	7	49	16	(D)	11	474
Luray	87	6 658	62	8	6 305	1 946	274	12	(D)	12	810	4	(D)	10	(D)	10	(D)
Remainder of county	50	892	47	2	570	126	20	2	(D)	7	472	3	(D)	6	107	1	(D)
Patrick County	114	3 093	100	6	2 159	626	64	4	139	24	761	7	65	11	660	4	247
Petersburg	316	23 739	220	25	22 010	6 643	1 085	11	3 810	36	3 593	37	(D)	27	1 924	27	1 693
Pittsylvania County	289	9 588	248	15	7 687	1 591	296	13	321	68	4 360	43	1 230	17	366	9	527
Poquoson	44	904	41	1	569	167	36	-	-	4	(D)	4	(D)	3	(D)	1	(D)
Portsmouth	528	50 252	376	33	47 750	15 356	2 114	7	(D)	70	9 244	58	4 353	48	2 839	47	5 821
Powhatan County	46	1 118	40	-	(D)	(D)	(D)	1	(D)	11	400	6	(D)	3	19	4	163
Prince Edward County	100	3 217	81	5	2 599	832	146	9	(D)	15	561	12	317	8	274	6	(D)
Farmville (Part)	87	(D)	68	5	(D)	(D)	(D)	9	(D)	12	(D)	11	(D)	6	(D)	6	(D)
Remainder of county	13	(D)	13	-	(D)	(D)	(D)	-	-	3	(D)	1	(D)	2	(D)	-	-
Prince George County	58	3 665	44	3	3 379	1 621	287	10	(D)	6	(D)	5	90	10	(D)	3	(D)
Radford	103	3 947	76	9	3 386	1 056	218	5	(D)	14	401	8	425	11	225	9	933
Prince William County	595	30 763	452	39	27 547	9 568	1 450	22	4 753	59	5 181	56	1 894	52	2 769	23	1 568
Woodbridge-Marumco (U)	332	13 073	258	23	11 034	3 960	560	7	(D)	23	2 194	26	631	39	1 718	14	1 140
Remainder of county	263	17 690	194	16	16 513	5 608	890	15	(D)	36	2 987	30	1 263	13	1 051	9	428
Pulaski County	158	6 852	125	14	5 740	1 730	312	9	1 367	19	811	21	1 057	10	339	10	691
Pulaski	109	5 005	86	11	4 236	1 299	241	4	(D)	12	629	14	623	6	(D)	9	(D)
Remainder of county	49	1 843	39	3	1 504	431	71	5	(D)	7	182	7	434	4	(D)	1	(D)
Rappahannock County	39	1 049	34	1	775	311	33	1	(D)	1	(D)	4	48	2	(D)	4	(D)
Richmond County	55	1 280	52	1	829	354	34	2	(D)	8	228	8	174	6	28	5	615
Richmond	2 280	309 379	1 479	179	293 593	107 032	14 403	36	21 883	224	36 701	180	21 391	159	10 164	355	59 720
Roanoke County	474	29 002	379	31	25 636	8 845	1 240	26	(D)	42	2 785	45	1 936	54	3 418	6	(D)
Vinton	119	7 280	94	12	6 542	2 125	286	2	(D)	15	660	13	568	12	621	2	(D)
Remainder of county	355	21 722	285	19	19 094	6 720	954	24	(D)	27	2 125	32	1 348	42	2 797	4	275
Roanoke	920	100 333	610	77	94 947	31 523	4 261	27	11 617	151	(D)	82	(D)	53	5 882	93	11 990
Rockbridge County	82	5 714	68	3	5 326	1 537	218	21	2 294	11	351	10	320	6	(D)	-	-
Rockingham County	256	10 944	234	8	8 887	1 628	211	11	179	51	7 758	39	1 010	16	(D)	3	(D)
Bridgewater	34	601	32	1	307	83	15	-	-	10	345	2	(D)	1	(D)	1	(D)
Remainder of county	222	10 343	202	7	8 580	1 545	196	11	179	41	7 413	37	(D)	15	(D)	2	(D)
Russell County	85	3 347	66	6	2 772	892	122	10	512	12	801	11	274	6	(D)	9	621


See footnotes at end of table.

Table 7. Statistics for Counties and for Cities With 2,500 Inhabitants or More: 1977—Con.

(For meaning of abbreviations and symbols, see introductory text. For information on geographic areas followed by (G) and for general geographic information, see appendix F.)

County, and city with 2,500 inhabitants or more ¹	All establishments			Establishments with payroll				Selected kind-of-business groups (all establishments)												
	Number	Receipts (\$1,000)	Unincorporated businesses		Number	Receipts (\$1,000)	Payroll entire year (\$1,000)	Payroll first quarter (\$1,000)	Paid employees for week including March 12 (number)	Hotels, motels, trailer parks, and camps		Automotive repair, services, and garages		Miscellaneous repair services		Amusement and recreation services, including motion pictures		Legal services		
			Sole proprietorships (no.)	Partnerships (no.)						Number	Receipts (\$1,000)	Number	Receipts (\$1,000)	Number	Receipts (\$1,000)	Number	Receipts (\$1,000)	Number	Receipts (\$1,000)	Number
Virginia—Con.																				
Salem*	263	18 266	186	24	139	16 897	5 696	1 321	815	9	(D)	39	3 402	28	1 162	17	1 931	21	1 144	
Scott County	93	10 606	71	9	33	9 998	2 885	541	215	2	(D)	21	2 028	9	(D)	7	(D)	5	(D)	
Shenandoah County	279	14 126	229	16	105	12 527	3 181	809	631	27	(D)	50	4 320	35	614	32	(D)	13	756	
Smyth County	184	10 569	149	15	74	9 084	2 494	609	380	8	1 747	32	3 554	20	318	11	(D)	14	705	
Manon	105	6 778	81	3	57	6 135	1 771	423	267	5	(D)	19	1 615	20	212	7	(D)	14	705	
Salville (Part) ¹	29	(D)	24	8	8	(D)	(D)	(D)	(D)	2	(D)	3	(D)	5	79	3	(D)	-	-	
Remainder of county	50	(D)	44	4	9	(D)	(D)	(D)	(D)	2	(D)	10	(D)	3	27	1	(D)	-	-	
South Boston*	93	3 540	70	9	45	2 976	905	215	170	1	(D)	9	617	13	319	2	(D)	7	400	
Southampton County	67	1 877	58	5	27	1 507	369	131	55	2	(D)	11	240	8	(D)	4	79	6	389	
Spotsylvania County	75	5 064	55	7	31	4 611	1 198	268	181	5	(D)	20	1 755	7	128	5	(D)	4	(D)	
Stafford County	132	7 656	113	7	43	6 782	2 047	490	233	12	1 578	30	1 684	13	374	8	(D)	6	551	
Staunton*	221	12 993	179	11	101	11 672	4 007	938	620	5	1 797	22	822	25	710	19	1 717	21	1 376	
Suffolk*	251	10 517	199	16	111	9 121	2 764	712	426	4	(D)	36	2 274	29	2 077	22	389	21	(D)	
Surry County	24	677	21	2	10	589	141	35	29	3	(D)	3	(D)	3	(D)	2	(D)	3	(D)	
Sussex County	71	3 476	59	5	28	2 953	647	162	151	5	(D)	7	(D)	6	84	5	(D)	6	191	
Tazewell County	260	21 978	191	30	115	19 876	6 068	1 449	676	11	1 088	49	2 293	35	8 657	18	516	19	1 381	
Bluefield	46	6 091	31	5	26	5 566	1 687	414	204	2	(D)	9	516	7	364	4	(D)	2	(D)	
Richlands	65	2 859	50	5	31	2 504	729	175	108	3	(D)	10	397	5	(D)	7	(D)	7	342	
Tazewell	77	4 727	51	12	37	4 159	1 003	247	133	2	(D)	13	812	11	1 541	4	116	9	(D)	
Remainder of county	72	8 301	59	8	21	7 647	2 649	613	231	4	(D)	17	568	12	(D)	3	(D)	1	(D)	
Virginia Beach*	1 407	147 258	857	108	759	139 186	52 148	11 595	6 533	124	41 244	90	8 763	109	5 776	182	9 902	98	10 337	
Warren County	144	7 667	122	4	71	6 827	1 657	374	311	17	1 937	11	573	15	318	11	1 041	13	991	
Front Royal	134	7 534	112	4	68	6 740	1 625	365	303	16	(D)	11	573	13	(D)	9	(D)	13	991	
Remainder of county	10	133	10	-	3	87	32	9	8	1	(D)	-	-	2	(D)	2	(D)	-	-	
Washington County	187	9 311	154	15	78	8 276	2 261	550	356	24	(D)	33	1 659	15	(D)	6	(D)	16	(D)	
Abingdon	126	7 882	97	13	60	7 126	1 881	465	291	15	1 734	20	1 379	9	307	4	243	15	(D)	
Salville (Part) ¹	1	(D)	1	-	1	(D)	(D)	(D)	(D)	-	(D)	-	(D)	-	(D)	-	(D)	-	-	
Remainder of county	60	(D)	56	2	17	(D)	(D)	(D)	(D)	9	(D)	13	280	6	(D)	2	(D)	1	(D)	
Waynesboro*	157	7 907	127	10	69	7 080	2 337	543	393	7	906	12	802	19	850	15	523	16	1 292	
Westmoreland County	100	2 325	85	5	34	1 687	493	112	73	12	(D)	18	423	14	170	10	97	8	508	
Williamsburg*	254	39 840	174	18	112	38 264	9 979	1 835	1 486	54	33 245	11	479	18	381	26	826	22	1 217	
Winchester*	303	18 350	237	30	147	16 489	4 868	1 155	727	13	2 325	38	5 309	32	861	20	616	33	3 835	
Wise County	204	10 452	175	10	82	8 847	2 589	619	350	15	1 316	29	2 079	23	529	19	993	13	701	
Big Stone Gap	41	1 066	36	2	13	801	242	56	51	4	(D)	5	74	2	(D)	6	(D)	3	(D)	
Wise	53	4 791	47	1	21	4 250	1 373	333	141	5	770	5	(D)	4	210	5	427	6	379	
Remainder of county	110	4 595	92	7	48	3 796	974	230	158	6	(D)	19	(D)	17	(D)	8	(D)	4	(D)	
Wythe County	141	6 876	107	20	51	5 699	1 269	258	190	8	(D)	26	767	18	1 489	12	297	9	(D)	
Wytheville	89	5 969	65	12	43	5 414	1 219	244	177	14	(D)	13	407	14	(D)	5	(D)	8	706	
Remainder of county	52	907	42	8	8	285	50	14	13	2	(D)	13	360	4	(D)	7	(D)	1	(D)	
York County	163	41 868	112	11	79	40 913	9 153	1 282	906	25	(D)	19	(D)	17	(D)	17	(D)	13	(D)	

*Independent city
¹(Part) after name indicates city is located in more than one county; see appendix E for counties involved.



Washington

CONTENTS

[Page numbers listed here omit the State prefix number that appears as part of the number of each page]

	Page
Summary of Findings	2
State Map	3

CHARTS

1. Receipts of Selected Service Industries: 1972 to 1977	4
2. Percent Change in Receipts and Annual Payroll of Establishments With Payroll: 1972 to 1977	5
3. Annual Payroll Per Employee: 1972 and 1977	6

TABLES

1. Summary Statistics for the State: 1977	7
2. Comparative Statistics for Establishments, Receipts, and Payroll for the State: 1977 and 1972	10
3. Comparative Statistics and Selected Ratios for the State: 1977 and 1972	13
4. Summary Statistics for Standard Metropolitan Statistical Areas: 1977	16
4A. Selected Ratios for Standard Metropolitan Statistical Areas: 1977	*
4B. Summary Statistics for the Area Outside Standard Metropolitan Statistical Areas: 1977	*
5. Summary Statistics for Counties With 500 Establishments or More: 1977	28
5A. Summary Statistics for Counties With 300 to 499 Establishments: 1977	*
6. Summary Statistics for Cities With 500 Establishments or More: 1977	40
6A. Summary Statistics for Cities With 300 to 499 Establishments: 1977	*
7. Statistics for Counties and for Cities With 2,500 Inhabitants or More : 1977	50
7A. Statistics for Cities With 2,500 Inhabitants or More Listed Alphabetically: 1977	*
7B. Counties Ranked by Volume of Receipts: 1977	*
7C. Cities With 2,500 Inhabitants or More Ranked by Volume of Receipts: 1977	*

*Published in microfiche only; see page VIII.

SUMMARY OF FINDINGS

Data from the 1977 Census of Service Industries show that Washington's 34,404 establishments in the "selected" service industries had receipts totaling \$3.0 billion, an increase of 101.7 percent over receipts reported in the 1972 census. This report is confined to those "selected" service industries included in the 1972 census. A later report will cover the additional service industries included for the first time in 1977.

Among the kind-of-business groups for which data are presented in this report, business services had the largest 1977 receipts, accounting for 30.9 percent of the State's total receipts of the selected service industries. Other leading kind-of-business groups in 1977 were automotive repair, services, and garages with 12.9 percent; engineering, architectural, and surveying services with 10.3 percent; and personal services with 10.1 percent.

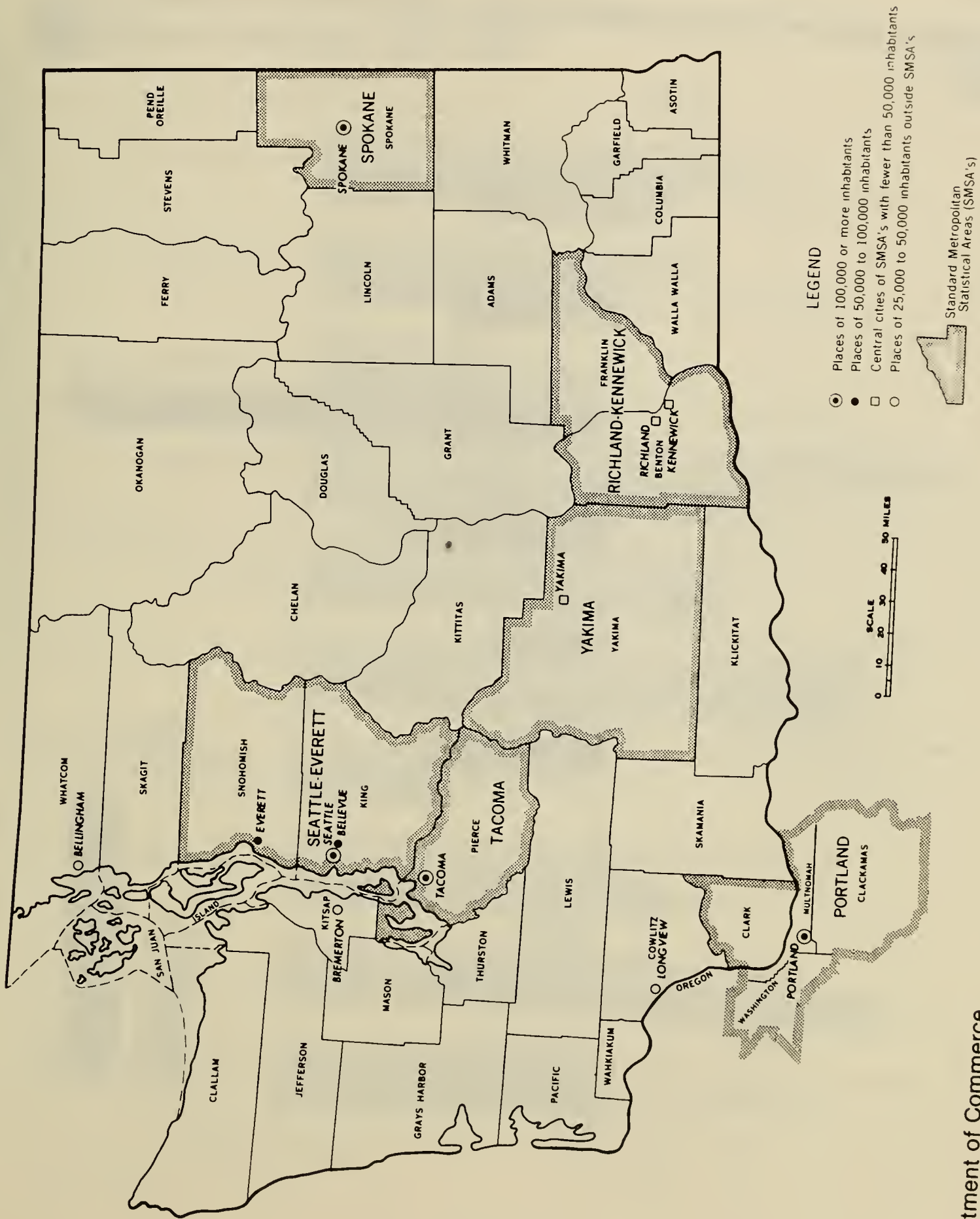
Annual receipts for the selected service industries in the State averaged \$86,725 per establishment compared to \$52,607 in 1972. For the kind-of-business groups, 1977 average receipts per establishment ranged from \$189,081 for hotels, motels, trailer-ing parks, and camps to \$32,750 for personal services.

The 1977 payroll for the selected service industries in the State amounted to \$892.0 million, up 91.8 percent from 1972. Payroll expressed as a percent of receipts of establishments with payroll averaged 32.7 percent for all selected service industries; 36.4 percent for business services; 25.0 percent for automotive repair, services, and garages; and 44.2 percent for engineering, architectural, and surveying services.

There were 98,202 paid employees (full- and part-time) engaged in selected service industries in the State as of mid-March 1977, up 29.4 percent from 1972. The annual payroll per employee in the State averaged \$9,083 compared to \$6,127 in 1972. Among the kind-of-business groups, average payroll per employee ranged from \$17,916 for engineering, architectural, and surveying services to \$5,418 for hotels, motels, trailering parks, and camps.

King County led the counties in the State, accounting for 48.6 percent of total receipts of selected service industries. Seattle had the largest receipts among the cities in the State, accounting for 32.2 percent.

WASHINGTON





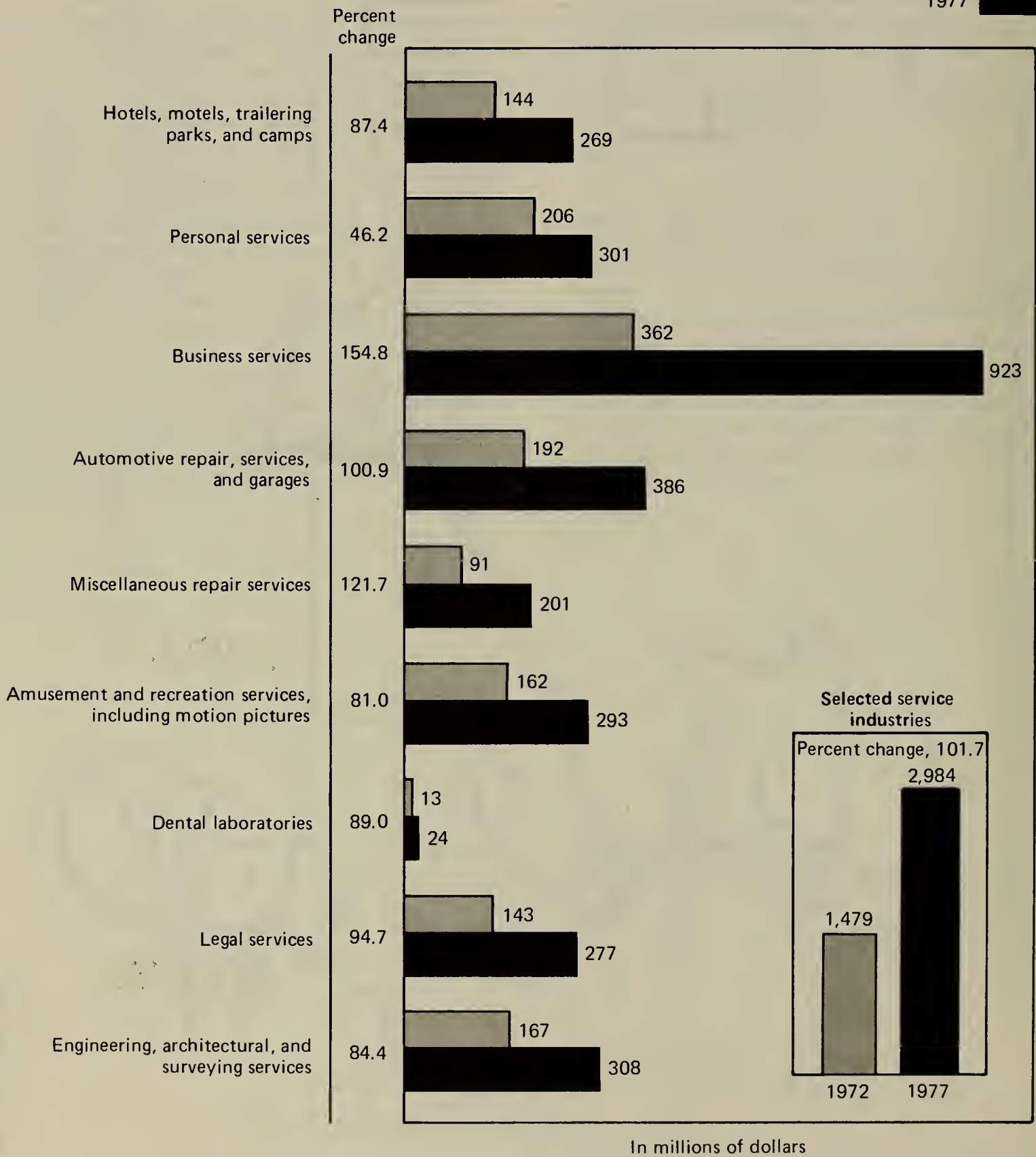
U.S. Department of Commerce
BUREAU OF THE CENSUS

WASHINGTON

CHART 1.

Receipts of Selected Service Industries: 1972 to 1977



1972 
 1977 

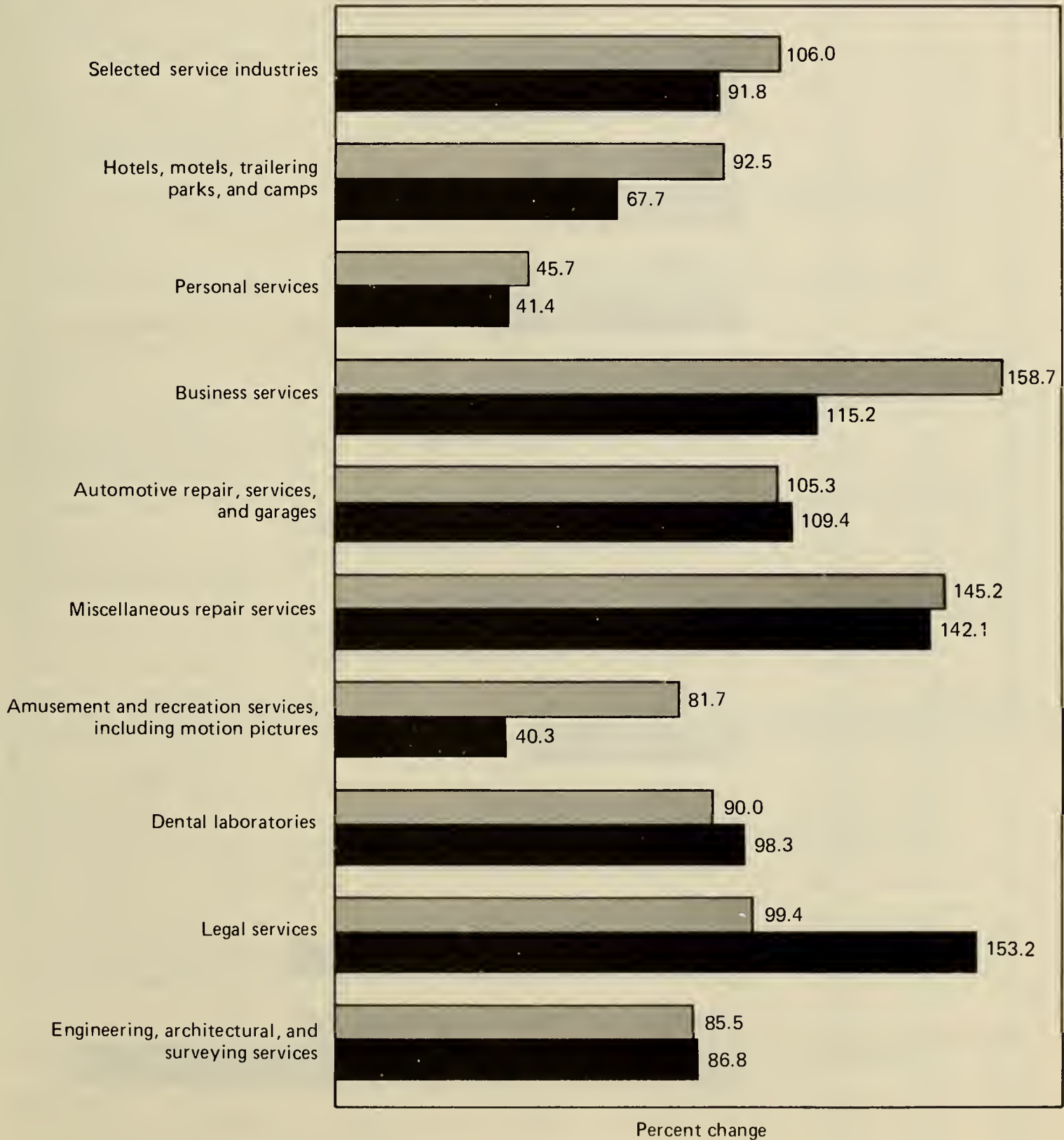


WASHINGTON

CHART 2.

Percent Change in Receipts and Annual Payroll of Establishments With Payroll: 1972 to 1977



Receipts 
Payroll 



WASHINGTON

CHART 3.

Annual Payroll Per Employee: 1972 and 1977

1972 
1977 

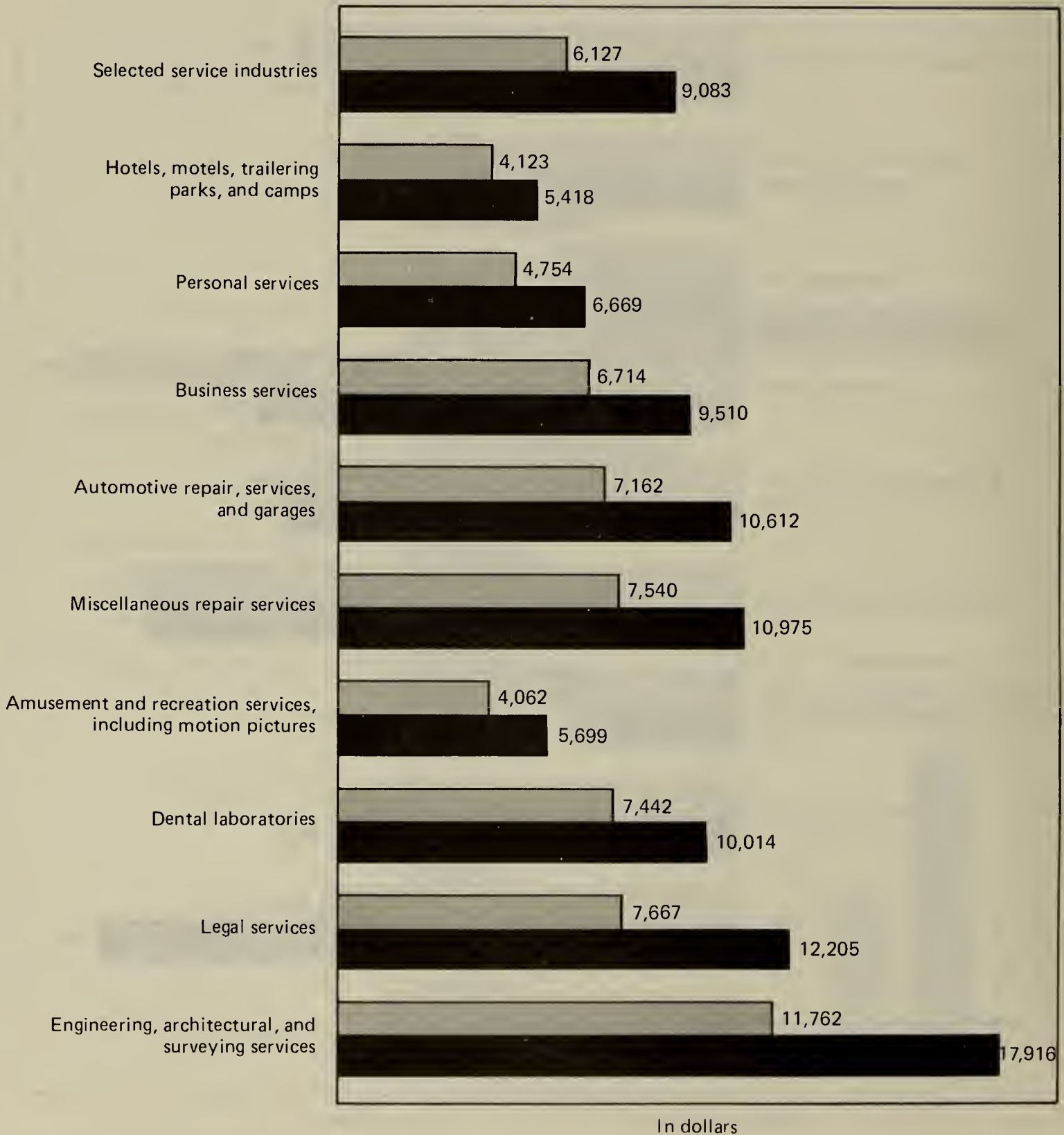


Table 1. Summary Statistics for the State: 1977

[For meaning of abbreviations and symbols, see introductory text]

SIC code	Kind of business	All establishments				Establishments with payroll				
		Number	Receipts (\$1,000)	Unincorporated businesses		Number	Receipts (\$1,000)	Payroll entire year (\$1,000)	Payroll first quarter (\$1,000)	Paid employees for week including March 12 (number)
				Sole proprietorships (number)	Partnerships (number)					
	Selected service industries	34 404	2 983 701	27 030	2 251	13 213	2 725 656	892 014	205 356	98 202
701, 3	Hotels, motels, trailering parks, and camps	1 424	269 252	983	157	772	257 138	69 988	16 015	12 917
7011	Hotels, motor hotels, and motels	1 023	256 294	634	138	676	250 096	68 891	15 801	12 759
7011 pt.	Hotels	189	110 460	100	26	139	109 695	33 863	7 725	5 572
7011 pt.	Hotels, 25 guestrooms or more	102	(D)	(D)	(D)	(D)
7011 pt.	Hotels, less than 25 guestrooms	37	(D)	(D)	(D)	(D)
7011 pt.	Motels, motor hotels, and tourist courts	834	145 834	534	112	537	140 401	35 028	8 076	7 187
7011 pt.	Motels and tourist courts	483	94 189	21 956	4 900	4 809
7011 pt.	Motor hotels	54	46 212	13 072	3 176	2 378
7032	Sporting and recreational camps	96	4 327	73	8	48	3 658	695	114	87
7033	Trailering parks and camp sites for transients	305	8 631	276	11	48	3 384	402	100	71
72	Personal services	9 176	300 512	8 172	295	3 022	251 092	93 943	22 911	14 087
721	Laundry, cleaning, and garment services	1 050	102 488	750	79	712	96 287	34 533	8 433	4 769
7215	Coin-operated laundries and dry cleaning	326	18 030	260	27	165	15 070	3 278	884	604
7215 pt.	Coin-operated laundries and dry-cleaning stores	155	8 907	1 989	551	521
7215 pt.	Coin-operated laundry machine routes	10	6 163	1 289	333	83
721 ex.	Other laundry, cleaning, and garment services	724	84 458	490	52	547	81 217	31 255	7 549	4 165
7215	Power laundries, family and commercial†	31	7 599	3 224	748	467
7216	Dry cleaning plants, except rug cleaning†	356	27 835	9 088	2 230	1 643
7212	Garment pressing, and agents for laundries and dry cleaners	28	1 330	512	136	85
7218	Industrial launderers†	15	13 195	5 474	1 408	511
7213	Linen supply†	24	20 852	9 308	2 167	895
7214	Diaper service†	3	(D)	(D)	(D)	(D)
7217	Carpet and upholstery cleaning	72	8 325	2 958	692	425
7219	Laundry and garment services, n.e.c.	18	(D)	(D)	(D)	(D)
722	Photographic studios, portrait	718	18 977	645	12	145	13 765	3 455	797	503
723, 4	Beauty and barber shops	3 950	107 296	3 626	142	1 684	86 302	39 766	9 495	6 236
723	Beauty shops	2 821	87 960	2 542	109	1 418	76 367	35 785	8 505	5 670
724	Barber shops	1 129	19 336	1 084	33	266	9 935	3 981	990	566
725	Shoe repair, shoe shine, and hat cleaning shops	160	4 394	147	5	49	2 565	764	193	115
726	Funeral service and crematories	178	29 081	60	6	159	28 153	7 565	1 908	831
729	Miscellaneous personal services	3 120	38 276	2 944	51	273	24 020	7 860	2 085	1 633
729 pt.	Reducing salons and health clubs, except resorts	93	9 955	3 499	790	590
729 pt.	Tax preparation services	38	3 052	1 150	444	443
729 pt.	Miscellaneous personal services, n.e.c.	142	11 013	3 211	851	600
73	Business services	8 299	923 402	6 203	390	2 758	853 927	310 861	72 303	32 688
731	Advertising	460	48 425	326	29	154	42 254	15 540	3 867	1 079
7311	Advertising agencies	127	28 584	11 418	2 650	759
7312	Outdoor advertising services	5	(D)	(D)	(D)	(D)
7313 pt.	Radio, television advertising representatives	9	1 617	1 037	245	72
7313 pt.	Publishers' advertising representatives	3	458	173	35	19
7319	Advertising, n.e.c.	10	(D)	(D)	(D)	(D)
734	Services to dwellings and other buildings	1 804	72 057	1 579	73	555	61 368	33 550	7 987	5 541
7341	Window cleaning	14	630	232	56	44
7342	Disinfecting and exterminating services	50	5 229	2 144	445	225
7349	Cleaning and maintenance services, n.e.c.	491	55 509	31 174	7 486	5 272
737	Computer and data processing services	298	84 843	129	22	173	83 095	31 614	7 577	2 575
7372	Computer programming and other software services	49	7 226	3 741	829	233
7374 pt.	Data processing services, except facilities management	98	53 513	18 796	4 472	1 757
7374 pt.	Computer facilities management	10	(D)	(D)	(D)	(D)
7379	Computer related services, n.e.c.	16	(D)	(D)	(D)	(D)
7392	Management, consulting, and public relations services	2 881	98 874	2 547	48	398	68 836	30 200	7 184	2 317
7392 pt.	Management and consulting services	369	65 218	28 933	6 894	2 221
7392 pt.	Public relations services	29	3 618	1 267	290	96
7394	Equipment rental and leasing services	822	120 610	484	102	268	111 207	25 015	5 700	1 875
7394 pt.	Equipment rental	172	55 139	12 392	2 953	1 151
7394 pt.	Equipment leasing, except finance leasing	49	30 325	5 028	1 156	340
7394 pt.	Leasing and rental of heavy construction equipment without operators	24	10 674	2 183	532	126
7394 pt.	Rental of heavy construction equipment with operators	23	15 069	5 412	1 059	258
Other 73	Other business services	2 034	498 593	1 138	116	1 210	487 167	174 942	39 988	19 301
732 pt.	Adjustment and collection agencies	101	14 328	7 094	1 659	794
732 pt.	Mercantile reporting agencies	5	3 172	1 460	431	197
732 pt.	Consumer credit reporting agencies	16	6 836	2 776	597	353
7331	Direct mail advertising services	23	4 181	1 509	324	173
7332	Blueprinting and photocopying services	34	9 016	2 905	676	293
7339 pt.	Stenographic, court reporting, and typing services	54	2 390	819	205	124
7339 pt.	Reproduction services, except printing	9	346	104	29	20
7333	Commercial photography, art, and graphics	105	14 707	5 462	1 222	460
7333 pt.	Commercial photography	50	6 194	1 953	450	197
7333 pt.	Commercial art	10	938	298	76	29
7333 pt.	Other	45	7 575	3 211	696	234
735	News syndicates	7	(D)	(D)	(D)	(D)
7361	Employment agencies	131	14 987	7 513	1 604	807
7362 pt.	Temporary office help supply services	30	12 439	8 519	1 851	2 550
7362 pt.	Temporary help supply, except office workers	24	8 307	6 284	1 579	997
7369	Personnel supply services, n.e.c.	6	(D)	(D)	(D)	(D)
7391	Commercial research and development laboratories	37	9 849	4 613	1 336	308
7397	Commercial testing laboratories	38	9 310	4 855	1 058	346
7393 pt.	Detective agencies and guard services	97	25 208	16 194	3 979	3 786
7393 pt.	Armored car services	12	2 933	1 477	350	145

Table 1. Summary Statistics for the State: 1977—Con.

[For meaning of abbreviations and symbols, see introductory text]

SIC code	Kind of business	All establishments				Establishments with payroll				
		Number	Receipts (\$1,000)	Unincorporated businesses		Number	Receipts (\$1,000)	Payroll entire year (\$1,000)	Payroll first quarter (\$1,000)	Paid employees for week including March 12 (number)
				Sole proprietorships (number)	Partnerships (number)					
7393 pt.	Burglar and fire alarm systems -----	**	**	**	**	19	6 873	2 410	546	252
7395	Photofinishing laboratories -----	**	**	**	**	79	(D)	(D)	(D)	(D)
7396	Trading stamp services (sales offices) -----	**	**	**	**	-	-	-	-	-
7399 pt.	Sign painting shops -----	**	**	**	**	25	2 837	1 162	248	98
7399 pt.	Interior designing -----	**	**	**	**	32	4 271	991	244	90
7399 pt.	Telephone answering services -----	**	**	**	**	45	7 926	3 742	793	589
7399 pt.	Water softening services -----	**	**	**	**	15	2 979	801	173	87
7399 pt.	Packaging and labeling services -----	**	**	**	**	6	(D)	(D)	(D)	(D)
7399 pt.	Other business services, n.e.c. -----	**	**	**	**	260	60 049	28 468	6 423	2 669
75	Automotive repair, services, and garages -----	3 715	386 006	2 738	278	1 951	351 864	87 807	20 316	8 274
753	Automotive repair shops -----	3 002	274 376	2 345	223	1 562	247 291	69 364	15 887	6 085
7538	General automotive repair shops -----	1 736	120 430	1 449	122	713	101 361	25 133	5 806	2 330
7538 pt.	General automotive repair shops, ex. diesel -----	**	**	**	**	656	81 294	19 131	4 446	1 897
7538 pt.	Diesel repair shops -----	**	**	**	**	57	20 067	6 002	1 360	433
7531	Top and body repair shops -----	670	67 397	526	70	418	62 543	20 865	4 784	1 771
7534, 5, 9	Other automotive repair shops -----	596	86 549	370	31	431	83 387	23 366	5 297	1 984
7534	Tire retreading and repair shops -----	**	**	**	**	28	16 377	3 925	907	316
7535	Paint shops -----	**	**	**	**	47	8 777	2 912	607	280
7539 pt.	Auto electrical and fuel system services -----	**	**	**	**	24	3 405	999	248	105
7539 pt.	Radiator repair -----	**	**	**	**	53	5 897	1 672	399	151
7539 pt.	Glass replacement and repair -----	**	**	**	**	63	15 102	3 824	894	317
7539 pt.	Brake, front end, and wheel alignment -----	**	**	**	**	37	(D)	(D)	(D)	(D)
7539 pt.	Exhaust system services (muffler shops) -----	**	**	**	**	39	8 100	2 367	543	189
7539 pt.	Transmission repair shops -----	**	**	**	**	120	15 759	4 611	1 003	390
7539 pt.	Other automotive repair shops, n.e.c. -----	**	**	**	**	20	(D)	(D)	(D)	(D)
751	Automotive rental and leasing, without drivers -----	195	62 888	58	16	129	60 557	7 995	1 931	757
7512 pt.	Passenger car rental, without drivers -----	**	**	**	**	45	28 128	4 168	1 019	429
7512 pt.	Passenger car leasing, except finance leasing -----	**	**	**	**	24	(D)	(D)	(D)	(D)
7513 pt.	Truck rental, without drivers -----	**	**	**	**	33	10 753	1 595	368	138
7513 pt.	Truck leasing, except finance leasing -----	**	**	**	**	25	11 350	1 491	361	122
7519	Utility and recreational vehicle rental -----	**	**	**	**	2	(D)	(D)	(D)	(D)
752	Automobile parking -----	120	22 245	32	11	108	22 024	4 233	972	541
7523	Parking lots -----	**	**	**	**	73	12 141	2 371	544	293
7525	Parking structures -----	**	**	**	**	35	9 883	1 862	428	248
754	Automotive services, except repair -----	398	26 497	303	28	152	21 992	6 215	1 526	891
7542	Car washes -----	**	**	**	**	73	8 146	2 286	573	469
7549	Automotive services, n.e.c. -----	**	**	**	**	79	13 846	3 929	953	422
76	Miscellaneous repair services -----	3 475	201 136	2 952	133	1 072	170 820	52 735	12 680	4 805
762	Electrical and electronic repair shops -----	980	59 090	797	48	341	50 647	17 071	4 274	1 609
7622	Radio and television repair shops -----	566	27 595	477	34	171	22 396	6 770	1 666	689
7623, 9	Other electrical and electronic repair shops -----	414	31 495	320	14	170	28 251	10 301	2 608	920
7623	Refrigeration and air conditioning repair shops -----	**	**	**	**	39	5 647	1 435	380	132
7629	Electrical and electronic repair shops, n.e.c. -----	**	**	**	**	131	22 604	8 866	2 228	788
764	Reupholstery and furniture repair -----	519	14 170	467	27	138	10 254	3 006	729	386
763, 9	Other repair shops and related services -----	1 976	127 876	1 688	58	593	109 919	32 658	7 677	2 810
763	Watch, clock, and jewelry repair -----	**	**	**	**	43	2 867	807	247	111
769	Miscellaneous repair and related services -----	**	**	**	**	550	107 052	31 851	7 430	2 699
7692	Welding repair -----	**	**	**	**	75	10 304	3 042	652	296
7694	Armature rewinding shops -----	**	**	**	**	36	17 115	5 601	1 364	378
7699 pt.	Farm machinery and equipment repair shops -----	**	**	**	**	16	4 436	1 146	251	103
7699 pt.	Lawnmower, saw, knife, tool sharpening and repair -----	**	**	**	**	36	5 250	1 150	242	123
7699 pt.	Sewer and septic tank cleaning services -----	**	**	**	**	23	3 724	1 379	342	132
7699 pt.	Other repair and related services, n.e.c. -----	**	**	**	**	364	66 223	19 533	4 579	1 667
78, 79	Amusement and recreation services, including motion pictures -----	3 788	293 495	2 837	275	1 148	266 360	63 904	13 909	11 214
781, 2	Motion picture production, distribution, and services -----	119	30 212	71	11	46	28 897	2 816	678	222
7813	Motion picture production, except for TV -----	**	**	**	**	11	1 111	287	81	26
7814	Motion picture and tape production for TV -----	**	**	**	**	6	(D)	(D)	(D)	(D)
7819	Services allied to motion picture production -----	**	**	**	**	9	2 575	1 043	239	76
7823	Motion picture film exchanges -----	**	**	**	**	12	20 324	736	172	59
7824	Film or tape distribution for TV -----	**	**	**	**	2	(D)	(D)	(D)	(D)
7829	Services allied to motion picture distribution -----	**	**	**	**	6	1 417	479	114	35
783	Motion picture theaters -----	225	48 464	71	52	211	48 256	8 349	1 937	2 109
7832	Motion picture theaters, except drive-ins -----	**	**	**	**	145	37 800	5 992	1 551	1 590
7833	Drive-in motion picture theaters -----	**	**	**	**	66	10 456	2 357	386	519
792	Producers, orchestras, and entertainers -----	1 665	31 416	1 575	61	106	16 843	2 371	523	560
7929 pt.	Dance groups and artists -----	**	**	**	**	8	167	60	24	33
7929 pt.	Symphony orchestras, opera companies, and chamber music organizations -----	**	**	**	**	1	(D)	(D)	(D)	(D)
7929 pt.	Other music and entertainment presentations -----	**	**	**	**	64	(D)	(D)	(D)	(D)
7922 pt.	Producers of legitimate theater -----	**	**	**	**	7	517	148	31	34
7922 pt.	Producers of radio and TV shows, except tape -----	**	**	**	**	5	(D)	(D)	(D)	(D)
7922 pt.	Theatrical services -----	**	**	**	**	21	3 153	632	158	79
7922 pt.	Artists' and entertainers' managers or agents, concert bureaus, and booking agents -----	**	**	**	**	16	2 719	457	129	51
7922 pt.	Other theatrical services -----	**	**	**	**	5	434	175	29	28
793	Bowling alleys and billiards and pool establishments -----	220	43 222	90	26	153	42 036	14 373	3 656	2 976
7932	Billiards and pool establishments -----	43	944	34	2	9	515	118	28	28
7933	Bowling alleys -----	177	42 278	56	24	144	41 521	14 255	3 628	2 948

Table 1. Summary Statistics for the State: 1977—Con.

[For meaning of abbreviations and symbols, see introductory text]

SIC code	Kind of business	All establishments				Establishments with payroll				
		Number	Receipts (\$1,000)	Unincorporated businesses		Number	Receipts (\$1,000)	Payroll entire year (\$1,000)	Payroll first quarter (\$1,000)	Paid employees for week including March 12 (number)
				Sole proprietorships (number)	Partnerships (number)					
79 ex.	Other amusement and recreation services -----	1 559	140 181	1 030	125	632	130 328	35 995	7 115	5 347
792, 3										
791	Dance halls, studios, and schools -----	**	**	**	**	58	3 843	1 457	420	380
791 pt.	Public dance halls or ballrooms -----	**	**	**	**	5	472	166	47	52
791 pt.	Dance schools, including children's and professionals' -----	**	**	**	**	53	3 371	1 291	373	328
794	Commercial sports -----	**	**	**	**	38	42 213	13 541	1 973	775
7941	Professional sports clubs, managers, promoters -----	**	**	**	**	9	(D)	(D)	(D)	(D)
7941 pt.	Baseball clubs -----	**	**	**	**	4	(D)	(D)	(D)	(D)
7941 pt.	Football clubs -----	**	**	**	**	1	(D)	(D)	(D)	(D)
7941 pt.	Other professional sports clubs -----	**	**	**	**	4	(D)	(D)	(D)	(D)
7941 pt.	Managers and promoters -----	**	**	**	**	-	-	-	-	-
7948	Racing, including track operation -----	**	**	**	**	29	(D)	(D)	(D)	(D)
7948 pt.	Racetrack operation -----	**	**	**	**	15	17 596	4 557	360	481
7948 pt.	Auto racetrack operation -----	**	**	**	**	11	1 391	294	53	55
7948 pt.	Horse racetrack operation -----	**	**	**	**	4	16 205	4 263	307	426
7948 pt.	Dog racetrack operation -----	**	**	**	**	-	-	-	-	-
7948 pt.	Racing stables and racing, n.e.c. -----	**	**	**	**	14	(D)	(D)	(D)	(D)
7992	Public golf courses, except municipal -----	**	**	**	**	54	7 065	1 921	358	282
7997	Membership sports and recreation clubs -----	**	**	**	**	90	29 424	7 485	1 730	1 061
7993	Coin-operated amusement devices -----	**	**	**	**	43	5 670	1 215	306	172
7996	Amusement parks -----	**	**	**	**	8	2 548	867	158	136
7999 pt.	Concession operators of amusement devices, rides -----	**	**	**	**	14	2 720	652	62	60
7999 pt.	Carnivals and circuses -----	**	**	**	**	4	(D)	(D)	(D)	(D)
7999 pt.	Fairs -----	**	**	**	**	3	(D)	(D)	(D)	(D)
7999 pt.	Museums, botanical and zoological gardens (commercial) -----	**	**	**	**	10	531	119	29	23
7999 pt.	Other commercial recreation and amusements, n.e.c. -----	**	**	**	**	310	(D)	(D)	(D)	(D)
8072	Dental laboratories -----	311	24 265	227	19	193	21 931	8 752	2 098	874
81	Legal services -----	2 267	277 433	1 535	512	1 410	260 046	74 864	17 487	6 134
8111 pt.	Offices of lawyers -----	2 267	277 433	1 535	512	1 410	260 046	(D)	(D)	(D)
8111 pt.	Associations of lawyers for expense sharing -----	-	-	-	-	-	-	(D)	(D)	(D)
891	Engineering, architectural, and surveying services -----	1 949	308 200	1 383	192	887	292 478	129 160	27 637	7 209
8911 pt.	Architectural services -----	**	**	**	**	360	82 007	28 621	6 133	1 843
8911 pt.	Engineering services -----	**	**	**	**	385	191 107	90 578	19 512	4 606
8911 pt.	Surveying services -----	**	**	**	**	142	19 364	9 961	1 992	760

Table 2. Comparative Statistics for Establishments, Receipts, and Payroll for the State: 1977 and 1972

[For meaning of abbreviations and symbols, see introductory text. For comparability of 1977 and 1972 data, see appendix A]

SIC code	Kind of business	All establishments					Establishments with payroll					
				Receipts			Receipts			Payroll entire year		
		1977 (number)	1972 (number)	1977 (\$1,000)	1972 (\$1,000)	Percent change 1972 to 1977	1977 (\$1,000)	1972 (\$1,000)	Percent change 1972 to 1977	1977 (\$1,000)	1972 (\$1,000)	Percent change 1972 to 1977
	Selected service industries -----	34 404	28 119	2 983 701	1 479 254	101.7	2 725 656	1 323 272	106.0	892 014	465 011	91.8
701, 3	Hotels, motels, trailering parks, and camps -----	1 424	1 650	269 252	143 658	87.4	257 138	133 558	92.5	69 988	41 730	67.7
7011	Hotels, motor hotels, and motels -----	1 023	1 175	256 294	134 869	90.0	250 096	129 236	93.5	68 891	40 778	68.9
7011 pt.	Hotels -----	189	262	110 460	59 349	86.1	109 695	58 123	88.7	33 863	21 492	57.6
7011 pt.	Hotels, 25 guestrooms or more -----	**	**	**	**	**	(D)	55 592	(D)	(D)	20 914	(D)
7011 pt.	Hotels, less than 25 guestrooms -----	**	**	**	**	**	(D)	2 531	(D)	(D)	578	(D)
7011 pt.	Motels, motor hotels, and tourist courts -----	834	913	145 834	75 520	93.1	140 401	71 113	97.4	35 028	19 286	81.6
7011 pt.	Motels and tourist courts -----	**	**	**	**	**	94 189	55 272	70.4	21 956	14 296	53.6
7011 pt.	Motor hotels -----	**	**	**	**	**	46 212	15 841	191.7	13 072	4 990	162.0
7032	Sporting and recreational camps -----	96	152	4 327	3 979	8.7	3 658	3 037	20.4	695	746	-6.8
7033	Trailering parks and camp sites for transients -----	305	323	8 631	4 810	79.4	3 384	1 285	163.3	402	206	95.1
72	Personal services -----	9 176	7 937	300 512	205 557	46.2	251 092	172 358	45.7	93 943	66 445	41.4
721	Laundry, cleaning, and garment services --	1 050	1 290	102 488	76 482	34.0	96 287	70 716	36.2	34 533	28 171	22.6
7215	Coin-operated laundries and dry cleaning -----	326	404	18 030	13 018	38.5	15 070	10 572	42.5	3 278	2 572	27.4
721 ex.	Other laundry, cleaning, and garment services -----	724	886	84 458	63 464	33.1	81 217	60 144	35.0	31 255	25 599	22.1
7215	Power laundries, family and commercial -----	**	**	**	**	**	7 599	6 537	16.2	3 224	3 306	-2.5
7216	Dry cleaning plants, except rug cleaning -----	**	**	**	**	**	27 835	20 774	34.0	9 088	7 446	22.1
7212	Garment pressing, and agents for laundries and dry cleaners -----	**	**	**	**	**	1 330	1 497	-11.2	512	543	-5.7
7218	Industrial laundries -----	**	**	**	**	**	13 195	(D)	(D)	5 474	(D)	(D)
7213	Linen supply -----	**	**	**	**	**	20 852	17 090	22.0	9 308	8 569	8.6
7217	Carpet and upholstery cleaning -----	**	**	**	**	**	8 325	4 291	94.0	2 958	1 547	91.2
7214, 9	Other laundry and garment services, incl. diaper -----	**	**	**	**	**	2 081	(D)	(D)	691	(D)	(D)
722	Photographic studios, portrait -----	718	583	18 977	10 778	76.1	13 765	7 620	80.6	3 455	1 829	88.9
723, 4	Beauty and barber shops -----	3 950	4 150	107 296	66 070	62.4	86 302	51 057	69.0	39 766	23 054	72.5
723	Beauty shops -----	2 821	2 545	87 960	49 821	76.6	76 367	43 167	76.9	35 785	19 803	80.7
724	Barber shops -----	1 129	1 605	19 336	16 249	19.0	9 935	7 890	25.9	3 981	3 251	22.5
725	Shoe repair, shoe shine, and hat cleaning shops -----	160	210	4 394	3 702	18.7	2 565	1 975	29.9	764	569	34.3
726	Funeral service and crematories -----	178	199	29 081	23 491	23.8	28 153	22 600	24.6	7 565	6 010	25.9
729	Miscellaneous personal services -----	3 120	1 505	38 276	25 034	52.9	24 020	18 390	30.6	7 860	6 812	15.4
73	Business services -----	8 299	5 585	923 402	362 473	154.8	853 927	330 139	158.7	310 861	144 466	115.2
731	Advertising -----	460	360	48 425	32 911	47.1	42 254	30 034	40.7	15 540	13 002	19.5
7311	Advertising agencies -----	**	**	**	**	**	28 584	10 616	169.3	11 418	6 468	76.5
7312	Outdoor advertising services -----	**	**	**	**	**	(D)	16 972	(D)	(D)	5 785	(D)
7313	Radio, TV, and publishers' advertising representatives -----	**	**	**	**	**	2 075	790	162.7	1 210	388	211.9
7319	Advertising, n.e.c. -----	**	**	**	**	**	(D)	1 501	(D)	(D)	361	(D)
734	Services to dwellings and other buildings -	1 804	1 306	72 057	37 944	89.9	61 368	32 505	88.8	33 550	18 643	80.0
7341	Window cleaning -----	**	**	**	**	**	630	761	-17.2	232	379	-38.8
7342	Disinfecting and exterminating services -	**	**	**	**	**	5 229	2 854	83.2	2 144	1 190	80.2
7349	Cleaning and maintenance services, n.e.c. -----	**	**	**	**	**	55 509	28 890	92.1	31 174	17 074	82.6
737	Computer and data processing services --	298	137	84 843	39 567	114.4	83 095	39 159	112.2	31 614	14 926	111.8
7392	Management, consulting, and public relations services -----	2 881	1 389	98 874	40 566	143.7	68 836	29 933	130.0	30 200	12 999	132.3
7392 pt.	Management and consulting services ---	**	**	**	**	**	65 218	28 241	130.9	28 933	12 237	136.4
7392 pt.	Public relations services -----	**	**	**	**	**	3 618	1 692	113.8	1 267	762	66.3
7394	Equipment rental and leasing services ----	822	455	120 610	43 270	178.7	111 207	40 590	174.0	25 015	10 866	130.2
Other 73	Other business services -----	2 034	1 938	498 593	168 215	196.4	487 167	157 918	208.5	174 942	74 030	136.3
732	Credit reporting and collection agencies -----	**	**	**	**	**	24 336	(D)	(D)	11 330	(D)	(D)
7331	Direct mail advertising services -----	**	**	**	**	**	4 181	2 197	90.3	1 509	909	66.0
7332	Blueprinting and photocopying services -	**	**	**	**	**	9 016	2 596	247.3	2 905	970	199.5
7339	Stenographic services; and reproduction services, n.e.c. -----	**	**	**	**	**	2 736	(D)	(D)	923	(D)	(D)
7333	Commercial photography, art, and graphics -----	**	**	**	**	**	14 707	5 560	164.5	5 462	1 726	216.5
7361	Employment agencies -----	**	**	**	**	**	14 987	6 040	148.1	7 513	2 890	160.0
7362	Temporary help supply services -----	**	**	**	**	**	20 746	6 562	216.2	14 803	4 760	211.0
7369	Personnel supply services, n.e.c. -----	**	**	**	**	**	(D)	2 970	(D)	(D)	2 027	(D)
7391	Commercial research and development laboratories -----	**	**	**	**	**	9 849	(D)	(D)	4 613	(D)	(D)
7397	Commercial testing laboratories -----	**	**	**	**	**	9 310	3 378	175.6	4 855	1 668	191.1
7393	Detective agencies and protective services -----	**	**	**	**	**	35 014	15 584	124.7	20 081	9 916	102.5
7395	Photofinishing laboratories -----	**	**	**	**	**	(D)	20 075	(D)	(D)	4 448	(D)
7399 pt.	Sign painting shops -----	**	**	**	**	**	2 837	1 857	52.8	1 162	586	98.3
7399 pt.	Interior designing -----	**	**	**	**	**	4 271	1 576	171.0	991	362	173.8
7399 pt.	Telephone answering services -----	**	**	**	**	**	7 926	3 264	142.8	3 742	1 523	145.7
7399 pt., 7396, 735	Miscellaneous business services, n.e.c. -	**	**	**	**	**	66 027	29 937	120.6	30 452	13 686	122.5

Table 2. Comparative Statistics for Establishments, Receipts, and Payroll for the State: 1977 and 1972—Con.

[For meaning of abbreviations and symbols, see introductory text. For comparability of 1977 and 1972 data, see appendix A]

SIC code	Kind of business	All establishments					Establishments with payroll					
				Receipts			Receipts			Payroll entire year		
		1977 (number)	1972 (number)	1977 (\$1,000)	1972 (\$1,000)	Percent change 1972 to 1977	1977 (\$1,000)	1972 (\$1,000)	Percent change 1972 to 1977	1977 (\$1,000)	1972 (\$1,000)	Percent change 1972 to 1977
75	Automotive repair, services, and garages	3 715	3 171	386 006	192 138	100.9	351 864	171 368	105.3	87 807	41 936	109.4
753	Automotive repair shops	3 002	2 543	274 376	131 245	109.1	247 291	113 599	117.7	69 364	31 131	122.8
7538	General automotive repair shops	1 736	1 477	120 430	55 545	116.8	101 361	43 539	132.8	25 133	11 065	127.1
7538 pt.	General automotive repair shops, ex. diesel	**	**	**	**	**	81 294	37 660	115.9	19 131	9 301	105.7
7538 pt.	Diesel repair shops	**	**	**	**	**	20 067	5 879	241.3	6 002	1 764	240.2
7531	Top and body repair shops	670	579	67 397	33 954	98.5	62 543	30 728	103.5	20 865	9 605	117.2
7534, 5, 9	Other automotive repair shops	596	487	86 549	41 746	107.3	83 387	39 332	112.0	23 366	10 461	123.4
7534	Tire retreading and repair shops	**	**	**	**	**	16 377	10 627	54.1	3 925	2 521	55.7
7535	Paint shops	**	**	**	**	**	8 777	3 113	181.9	2 912	885	229.0
7539 pt.	Auto electrical and fuel system services	**	**	**	**	**	3 405	1 398	143.6	999	352	183.8
7539 pt.	Radiator repair	**	**	**	**	**	5 897	2 262	160.7	1 672	569	193.8
7539 pt.	Glass replacement and repair	**	**	**	**	**	15 102	8 069	87.2	3 824	2 149	77.9
7539 pt.	Brake, front end, and wheel alignment	**	**	**	**	**	(D)	3 181	(D)	(D)	913	(D)
7539 pt.	Exhaust system services (muffler shops)	**	**	**	**	**	8 100	3 628	123.3	2 367	947	149.9
7539 pt.	Transmission repair shops	**	**	**	**	**	15 759	5 487	187.2	4 611	1 752	163.2
7539 pt.	Other automotive repair shops, n.e.c.	**	**	**	**	**	(D)	1 567	(D)	(D)	373	(D)
751	Automotive rental and leasing, without drivers	195	146	62 888	34 486	82.4	60 557	33 828	79.0	7 995	4 230	89.0
752	Automobile parking	120	143	22 245	12 789	73.9	22 024	12 544	75.6	4 233	2 672	58.4
7523	Parking lots	**	**	**	**	**	12 141	6 572	84.7	2 371	1 154	105.5
7525	Parking structures	**	**	**	**	**	9 883	5 972	65.5	1 862	1 518	22.7
754	Automotive services, except repair	398	339	26 497	13 618	94.6	21 992	11 397	93.0	6 215	3 903	59.2
7542	Car washes	**	**	**	**	**	8 146	5 857	39.1	2 286	1 844	24.0
7549	Automotive services, n.e.c.	**	**	**	**	**	13 846	5 540	149.9	3 929	2 059	90.8
76	Miscellaneous repair services	3 475	3 171	201 136	90 717	121.7	170 820	69 660	145.2	52 735	21 782	142.1
762	Electrical and electronic repair shops	980	1 013	59 090	33 273	77.6	50 647	26 030	94.6	17 071	8 449	102.0
7622	Radio and television repair shops	566	650	27 595	19 476	41.7	22 396	14 669	52.7	6 770	4 212	60.7
7623, 9	Other electrical and electronic repair shops	414	363	31 495	13 797	128.3	28 251	11 361	148.7	10 301	4 237	143.1
7623	Refrigeration and air conditioning repair shops	**	**	**	**	**	5 647	2 543	122.1	1 435	831	72.7
7629	Electrical and electronic repair shops, n.e.c.	**	**	**	**	**	22 604	8 818	156.3	8 866	3 406	160.3
764	Reupholstery and furniture repair	519	498	14 170	7 396	91.6	10 254	4 267	140.3	3 006	1 464	105.3
763, 9	Other repair shops and related services	1 976	1 660	127 876	50 048	155.5	109 919	39 363	179.2	32 658	11 869	175.2
763	Watch, clock, and jewelry repair	**	**	**	**	**	2 867	1 468	95.3	807	608	32.7
769	Miscellaneous repair and related services	**	**	**	**	**	107 052	37 895	182.5	31 851	11 261	182.8
7692	Welding repair	**	**	**	**	**	10 304	3 914	163.3	3 042	1 039	192.8
7694	Armature rewinding shops	**	**	**	**	**	17 115	6 131	179.2	5 601	1 951	187.1
7699 pt.	Farm machinery and equipment repair shops	**	**	**	**	**	4 436	2 234	98.6	1 146	602	90.4
7699 pt.	Lawnmower, saw, knife, tool sharpening and repair	**	**	**	**	**	5 250	2 129	146.6	1 150	569	102.1
7699 pt.	Sewer and septic tank cleaning services	**	**	**	**	**	3 724	2 617	42.3	1 379	1 090	26.5
7699 pt.	Other repair and related services, n.e.c.	**	**	**	**	**	66 223	20 870	217.3	19 533	6 010	225.0
78, 79	Amusement and recreation services, including motion pictures	3 788	3 089	293 495	162 181	81.0	266 360	146 580	81.7	63 904	45 534	40.3
781, 2	Motion picture production, distribution, and services	119	93	30 212	13 134	130.0	28 897	12 453	132.0	2 816	2 033	38.5
783	Motion picture theaters	225	243	48 464	27 667	75.2	48 256	27 289	76.8	8 349	5 908	41.3
7832	Motion picture theaters, except drive-ins	**	**	**	**	**	37 800	19 390	94.9	5 992	4 249	41.0
7833	Drive-in motion picture theaters	**	**	**	**	**	10 456	7 899	32.4	2 357	1 659	42.1
792	Producers, orchestras, and entertainers	1 665	1 145	31 416	16 271	93.1	16 843	8 955	88.1	2 371	4 009	-40.9
7929 pt.	Dance groups and artists	**	**	**	**	**	167	(XX)	(XX)	60	(XX)	(XX)
7929 pt.	Symphony orchestras, opera companies, and chamber music organizations	**	**	**	**	**	(D)	(XX)	(XX)	(D)	(XX)	(XX)
7929 pt.	Other music and entertainment presentations	**	**	**	**	**	(D)	(XX)	(XX)	(D)	(XX)	(XX)
7922 pt.	Producers of legitimate theater	**	**	**	**	**	517	(D)	(D)	148	(D)	(D)
7922 pt.	Producers of radio and TV shows, except tape	**	**	**	**	**	(D)	(D)	(D)	(D)	(D)	(D)
7922 pt.	Theatrical services	**	**	**	**	**	3 153	1 433	120.0	632	338	87.0
793	Bowling alleys and billiards and pool establishments	220	251	43 222	22 772	89.8	42 036	21 716	93.6	14 373	7 318	96.4
7932	Billiards and pool establishments	43	58	944	1 280	-26.2	515	891	-42.2	118	277	-57.4
7933	Bowling alleys	177	193	42 278	21 492	96.7	41 521	20 825	99.4	14 255	7 041	102.5

Table 2. Comparative Statistics for Establishments, Receipts, and Payroll for the State: 1977 and 1972—Con.

[For meaning of abbreviations and symbols, see introductory text. For comparability of 1977 and 1972 data, see appendix A]

SIC code	Kind of business	All establishments					Establishments with payroll					
				Receipts			Receipts			Payroll entire year		
		1977 (number)	1972 (number)	1977 (\$1,000)	1972 (\$1,000)	Percent change 1972 to 1977	1977 (\$1,000)	1972 (\$1,000)	Percent change 1972 to 1977	1977 (\$1,000)	1972 (\$1,000)	Percent change 1972 to 1977
79 ex. 792, 3 791	Other amusement and recreation services ----- Dance halls, studios, and schools -----	1 559 **	1 357 **	140 181 **	82 337 **	70.3 **	130 328 3 843	76 167 1 937	71.1 98.4	35 995 1 457	26 266 957	37.0 52.2
794 7941	Commercial sports ----- Professional sports clubs, managers, promoters-----	** **	** **	** **	** **	** **	42 213 (D)	15 621 (D)	170.2 (D)	13 541 (D)	4 368 (D)	210.0 (D)
7948	Racing, including track operation -----	**	**	**	**	**	(D)	(D)	(D)	(D)	(D)	(D)
7992 7997	Public golf courses, except municipal --- Membership sports and recreation clubs -----	** **	** **	** **	** **	** **	7 065 29 424	7 854 22 244	-10.0 32.3	1 921 7 485	2 612 9 874	-26.5 -24.2
7993	Coin-operated amusement devices -----	**	**	**	**	**	5 670	2 601	118.0	1 215	868	40.0
7996	Amusement parks -----	**	**	**	**	**	2 548	(D)	(D)	867	(D)	(D)
7999 pt.	Concession operators of amusement devices, rides -----	**	**	**	**	**	2 720	2 141	27.0	652	530	23.0
7999 pt.	Carnivals, circuses, and fairs -----	**	**	**	**	**	(D)	(D)	(D)	(D)	(D)	(D)
7999 pt.	Other commercial recreation and amusements -----	**	**	**	**	**	(D)	20 096	(D)	(D)	6 026	(D)
8072	Dental laboratories -----	311	217	24 265	12 841	89.0	21 931	11 544	90.0	8 752	4 413	98.3
81	Legal services -----	2 267	1 829	277 433	142 508	94.7	260 046	130 387	99.4	74 864	29 570	153.2
891	Engineering, architectural, and surveying services -----	1 949	1 470	308 200	167 181	84.4	292 478	157 678	85.5	129 160	69 135	86.8

Table 3. Comparative Statistics and Selected Ratios for the State: 1977 and 1972

[For meaning of abbreviations and symbols, see introductory text. For comparability of 1977 and 1972 data, see appendix A]

SIC code	Kind of business	All establishments		Establishments with payroll												
		Receipts per establishment		Receipts				Payroll				Employees ¹				
				Per establishment		As percent of receipts of all establishments		Per employee ¹		Per employee ¹		As percent of receipts		Per establishment		Percent change 1972 to 1977
		1977 (dollars)	1972 (dollars)	1977 (dollars)	1972 (dollars)	1977	1972	1977 (dollars)	1972 (dollars)	1977 (dollars)	1972 (dollars)	1977	1972	1977 (no.)	1972 (no.)	
	Selected service industries	86 725	52 607	206 286	109 906	91.4	89.5	27 756	17 435	9 083	6 127	32.7	35.1	7	6	29.4
701, 3	Hotels, motels, trawling parks, and camps	189 081	87 065	333 080	157 870	95.5	93.0	19 907	13 196	5 418	4 123	27.2	31.2	17	12	27.6
7011	Hotels, motor hotels, and motels ---	250 532	114 782	369 964	177 522	97.6	95.8	19 602	13 073	5 399	4 125	27.5	31.6	19	14	29.1
7011 pt.	Hotels -----	584 444	226 523	789 173	356 583	99.3	97.9	19 687	13 132	6 077	4 856	30.9	37.0	40	27	25.9
7011 pt.	Hotels, 25 guestrooms or more -----	**	**	(D)	475 145	**	**	(D)	13 124	(D)	4 937	(D)	37.6	(D)	36	(D)
7011 pt.	Hotels, less than 25 guestrooms -----	**	**	(D)	55 022	**	**	(D)	13 321	(D)	3 042	(D)	22.8	(D)	4	(D)
7011 pt.	Motels, motor hotels, and tourist courts -----	174 861	82 716	261 454	125 864	96.3	94.2	19 535	13 024	4 874	3 532	24.9	27.1	13	10	31.6
7011 pt.	Motels and tourist courts -----	**	**	195 008	103 895	**	**	19 586	13 073	4 566	3 381	23.3	25.9	10	8	13.7
7011 pt.	Motor hotels -----	**	**	855 778	480 030	**	**	19 433	12 858	5 497	4 050	28.3	31.5	44	37	93.0
7032	Sporting and recreational camps ---	45 073	26 178	76 208	42 775	84.5	76.3	42 046	18 295	7 989	4 494	19.0	24.6	2	2	-47.6
7033	Trawling parks and camp sites for transients -----	28 298	14 892	70 500	27 340	39.2	26.7	47 662	18 623	5 662	2 986	11.9	16.0	1	1	2.9
72	Personal services	32 750	25 899	83 088	52 119	83.6	83.8	17 824	12 332	6 669	4 754	37.4	38.6	5	4	0.8
721	Laundry, cleaning, and garment services -----	97 608	59 288	135 235	83 886	93.9	92.5	20 190	13 196	7 241	5 257	35.9	39.8	7	6	-11.0
7215	Coin-operated laundries and dry cleaning -----	55 307	32 223	91 333	45 766	83.6	81.2	24 950	15 898	5 427	3 868	21.8	24.3	4	3	-9.2
721 ex.	Other laundry, cleaning, and garment services -----	116 655	71 630	148 477	98 275	96.2	94.8	19 500	12 813	7 504	5 454	38.5	42.6	8	8	-11.3
7215	Power laundries, family and commercialt -----	**	**	245 129	198 091	**	**	16 272	10 088	6 904	5 102	42.4	50.6	15	20	-27.9
7216	Dry cleaning plants, except rug cleaningt -----	**	**	78 188	47 866	**	**	16 942	10 992	5 531	3 940	32.6	35.8	5	4	-13.1
7212	Garment pressing, and agents for laundries and dry cleaners -----	**	**	47 500	48 290	**	**	15 647	12 073	6 024	4 379	38.5	36.3	3	4	-31.5
7218	Industrial launders† -----	**	**	879 667	(D)	**	**	25 822	(D)	10 712	(D)	41.5	(D)	34	(D)	(D)
7213	Linen supply† -----	**	**	868 833	854 500	**	**	23 298	14 495	10 400	7 268	44.6	50.1	37	59	-24.1
7217	Carpet and upholstery cleaning -----	**	**	115 625	78 018	**	**	19 588	16 192	6 960	5 838	35.5	36.1	6	5	60.4
7214, 9	Other laundry and garment services, incl. diaper† -----	**	**	99 095	(D)	**	**	14 971	(D)	4 971	(D)	33.2	(D)	7	(D)	(D)
722	Photographic studios, portrait -----	26 430	18 487	94 931	58 615	72.5	70.7	27 366	17 845	6 869	4 283	25.1	24.0	3	3	17.8
723, 4	Beauty and barber shops -----	27 164	15 920	51 248	28 271	80.4	77.3	13 839	9 410	6 377	4 249	46.1	45.2	4	3	14.9
723	Beauty shops -----	31 180	19 576	53 855	31 440	86.8	86.6	13 469	9 074	6 311	4 163	46.9	45.9	4	3	19.2
724	Barber shops -----	17 127	10 124	37 350	18 222	51.4	48.6	17 553	11 794	7 034	4 859	40.1	41.2	2	2	-15.4
725	Shoe repair, shoe shine, and hat cleaning shops -----	27 462	17 629	52 347	32 377	58.4	53.3	22 304	16 458	6 643	4 742	29.8	28.8	2	2	-4.2
726	Funeral service and crematories ---	163 376	118 045	177 063	133 728	96.8	96.2	33 878	26 007	9 103	6 916	26.9	26.6	5	5	-4.4
729	Miscellaneous personal services ---	12 268	16 634	87 985	61 711	62.8	73.5	14 709	10 361	4 813	3 838	32.7	37.0	6	6	-8.0
73	Business services	111 267	64 901	309 618	150 611	92.5	91.1	26 124	15 342	9 510	6 714	36.4	43.8	12	10	51.9
731	Advertising -----	105 272	91 419	274 377	220 838	87.3	91.3	39 160	23 989	14 402	10 385	36.8	43.3	7	9	-13.8
7311	Advertising agencies -----	**	**	225 071	112 936	**	**	37 660	17 206	15 043	10 483	39.9	60.9	6	7	23.0
7312	Outdoor advertising services -----	**	**	(D)	1 060 750	**	**	(D)	32 576	(D)	11 104	(D)	34.1	(D)	33	(D)
7313	Radio, TV, and publishers' advertising representatives -----	**	**	172 917	60 769	**	**	22 802	18 372	13 297	9 023	58.3	49.1	8	3	111.6
7319	Advertising, n.e.c. -----	**	**	(D)	115 462	**	**	(D)	21 141	(D)	5 085	(D)	24.1	(D)	5	(D)
734	Services to dwellings and other buildings -----	39 943	29 054	110 573	67 578	85.2	85.7	11 075	7 072	6 055	4 056	54.7	57.4	10	10	20.6
7341	Window cleaning -----	**	**	45 000	44 765	**	**	14 318	10 569	5 273	5 264	36.8	49.8	3	4	-38.9
7342	Disinfecting and exterminating services -----	**	**	104 580	86 485	**	**	23 240	15 856	9 529	6 611	41.0	41.7	5	5	25.0
7349	Cleaning and maintenance services, n.e.c. -----	**	**	113 053	67 030	**	**	10 529	6 651	5 913	3 930	56.2	59.1	11	10	21.4
737	Computer and data processing services -----	284 708	288 810	480 318	387 713	97.9	99.0	32 270	30 403	12 277	11 589	38.0	38.1	15	13	99.9
7392	Management, consulting, and public relations services -----	34 319	29 205	172 955	108 847	69.6	73.8	29 709	22 288	13 034	9 679	43.9	43.4	6	5	72.5
7392 pt.	Management and consulting services -----	**	**	176 743	113 875	**	**	29 364	22 115	13 027	9 583	44.4	43.3	6	5	73.9
7392 pt.	Public relations services -----	**	**	124 759	62 667	**	**	37 688	25 636	13 198	11 545	35.0	45.0	3	2	45.5
7394	Equipment rental and leasing services -----	146 727	95 099	414 951	190 563	92.2	93.8	59 310	33 881	13 341	9 070	22.5	26.8	7	6	56.5
Other 73	Other business services -----	245 129	86 798	402 617	160 160	97.7	93.9	25 241	13 337	9 064	6 252	35.9	46.9	16	12	63.0
732	Credit reporting and collection agencies -----	**	**	199 475	(D)	**	**	18 107	(D)	8 430	(D)	46.6	(D)	11	(D)	(D)
7331	Direct mail advertising services ---	**	**	181 783	104 619	**	**	24 168	12 924	8 723	5 347	36.1	41.4	8	8	1.8
7332	Blueprinting and photocopying services -----	**	**	265 176	144 222	**	**	30 771	19 969	9 915	7 462	32.2	37.4	9	7	125.4
7339	Stenographic services; and reproduction services, n.e.c. -----	**	**	43 429	(D)	**	**	19 000	(D)	6 410	(D)	33.7	(D)	2	(D)	(D)
7333	Commercial photography, art, and graphics -----	**	**	140 067	89 677	**	**	31 972	22 329	11 874	6 932	37.1	31.0	4	4	84.7
7361	Employment agencies -----	**	**	114 405	44 741	**	**	18 571	12 689	9 310	6 071	50.1	47.8	6	4	69.5
7362	Temporary help supply services ---	**	**	384 185	252 385	**	**	5 849	3 503	4 173	2 541	71.4	72.5	66	72	89.4

See footnotes at end of table.

Table 3. Comparative Statistics and Selected Ratios for the State: 1977 and 1972—Con.

[For meaning of abbreviations and symbols, see introductory text. For comparability of 1977 and 1972 data, see appendix A]

SIC code	Kind of business	All establishments		Establishments with payroll												
		Receipts per establishment		Receipts				Payroll				Employees ¹				
		1977 (dollars)	1972 (dollars)	Per establishment		As percent of receipts of all establishments		Per employee ¹		Per employee ¹		As percent of receipts		Per establishment		Percent change 1972 to 1977
				1977 (dollars)	1972 (dollars)	1977	1972	1977 (dollars)	1972 (dollars)	1977 (dollars)	1972 (dollars)	1977	1972	1977 (no.)	1972 (no.)	
7369	Personnel supply services, n.e.c. -	**	**	(D)	371 250	**	**	(D)	12 324	(D)	8 411	(D)	68.2	(D)	30	(D)
7391	Commercial research and development laboratories - - - - -	**	**	266 189	(D)	**	**	31 977	(D)	14 977	(D)	46.8	(D)	8	(D)	(D)
7397	Commercial testing laboratories - -	**	**	245 000	99 353	**	**	26 908	18 259	14 032	9 016	52.1	49.4	9	5	87.0
7393	Detective agencies and protective services - - - - -	**	**	273 547	155 840	**	**	8 371	6 426	4 801	4 089	57.4	63.6	33	24	72.5
7395	Photofinishing laboratories - - - -	**	**	(D)	669 167	**	**	(D)	25 937	(D)	5 747	(D)	22.2	(D)	26	(D)
7399 pt.	Sign painting shops - - - - -	**	**	113 480	61 900	**	**	28 949	24 760	11 857	7 813	41.0	31.6	4	3	30.7
7399 pt.	Interior designing - - - - -	**	**	133 469	75 048	**	**	47 456	30 308	11 011	6 962	23.2	23.0	3	2	73.1
7399 pt.	Telephone answering services - - -	**	**	176 133	83 692	**	**	13 457	7 846	6 353	3 661	47.2	46.7	13	11	41.6
7399 pt., 7396, 735	Miscellaneous business services, n.e.c. - - - - -	**	**	229 260	119 271	**	**	23 249	16 904	10 723	7 728	46.1	45.7	10	7	60.4
75	Automotive repair, services, and garages - - - - -	103 905	60 592	180 351	105 652	91.2	89.2	42 526	29 269	10 612	7 162	25.0	24.5	4	4	41.3
753	Automotive repair shops - - - - -	91 398	51 610	158 317	90 373	90.1	86.6	40 639	27 939	11 399	7 656	28.0	27.4	4	3	49.7
7538	General automotive repair shops -	69 372	37 607	142 161	75 458	84.2	78.4	43 503	27 297	10 787	6 937	24.8	25.4	3	3	46.1
7538 pt.	General automotive repair shops, ex. diesel - - - - -	**	**	123 924	69 612	**	**	42 854	26 577	10 085	6 564	23.5	24.7	3	3	33.9
7538 pt.	Diesel repair shops - - - - -	**	**	352 053	163 306	**	**	46 344	33 028	13 861	9 910	29.9	30.0	8	5	143.3
7531	Top and body repair shops - - - -	100 593	58 642	149 624	87 048	92.8	90.5	35 315	24 982	11 781	7 809	33.4	31.3	4	3	44.0
7534, 5, 9	Other automotive repair shops - -	145 216	85 721	193 473	120 281	96.3	94.2	42 030	31 694	11 777	8 429	28.0	26.6	5	4	59.9
7534	Tire retreading and repair shops - - - - -	**	**	584 893	354 233	**	**	51 826	34 061	12 421	8 080	24.0	23.7	11	10	1.3
7535	Paint shops - - - - -	**	**	186 745	94 333	**	**	31 346	25 942	10 400	7 375	33.2	28.4	6	4	133.3
7539 pt.	Auto electrical and fuel system services - - - - -	**	**	141 875	51 778	**	**	32 429	23 695	9 514	5 966	29.3	25.2	4	2	78.0
7539 pt.	Radiator repair - - - - -	**	**	111 264	56 550	**	**	39 053	32 314	11 073	8 129	28.4	25.2	3	2	115.7
7539 pt.	Glass replacement and repair - -	**	**	239 714	158 216	**	**	47 640	42 246	12 063	11 251	25.3	26.6	5	4	66.0
7539 pt.	Brake, front end, and wheel alignment - - - - -	**	**	(D)	90 886	**	**	(D)	28 658	(D)	8 225	(D)	28.7	(D)	3	(D)
7539 pt.	Exhaust system services (muffler shops) - - - - -	**	**	207 692	117 032	**	**	42 857	33 284	12 524	8 688	29.2	26.1	5	4	73.4
7539 pt.	Transmission repair shops - - - -	**	**	131 325	97 982	**	**	40 408	25 521	11 823	8 149	29.3	31.9	3	4	81.4
7539 pt.	Other automotive repair shops, n.e.c. - - - - -	**	**	(D)	65 292	**	**	(D)	29 019	(D)	6 907	(D)	23.8	(D)	2	(D)
751	Automotive rental and leasing, without drivers - - - - -	322 503	236 205	469 434	331 647	96.3	98.1	79 996	58 425	10 561	7 306	13.2	12.5	6	6	30.7
752	Automobile parking - - - - -	185 375	89 434	203 926	103 669	99.0	98.1	40 710	22 602	7 824	4 814	19.2	21.3	5	5	-2.5
7523	Parking lots - - - - -	**	**	166 315	76 419	**	**	41 437	21 762	8 092	3 821	19.5	17.6	4	4	-3.0
7525	Parking structures - - - - -	**	**	282 371	170 629	**	**	39 851	23 605	7 508	6 000	18.8	25.4	7	7	-2.0
754	Automotive services except repair -	66 575	40 171	144 684	80 261	83.0	83.7	24 682	17 400	6 975	5 959	28.3	34.2	6	5	36.0
7542	Car washes - - - - -	**	**	111 589	78 093	**	**	17 369	15 095	4 874	4 753	28.1	31.5	6	5	20.9
7549	Automotive services, n.e.c. - - - -	**	**	175 266	82 687	**	**	32 810	20 749	9 310	7 712	28.4	37.2	5	4	58.1
76	Miscellaneous repair services - - - - -	57 881	28 608	159 347	77 832	84.9	76.8	35 550	24 112	10 975	7 540	30.9	31.3	4	3	66.3
762	Electrical and electronic repair shops - - - - -	60 296	32 846	148 525	81 090	85.7	78.2	31 477	23 283	10 610	7 557	33.7	32.5	5	3	43.9
7622	Radio and television repair shops - - - - -	48 754	29 963	130 971	73 714	81.2	75.3	32 505	23 852	9 826	6 849	30.2	28.7	4	3	12.0
7623, 9	Other electrical and electronic repair shops - - - - -	76 075	38 008	166 182	93 123	89.7	82.3	30 708	22 586	11 197	8 423	36.5	37.3	5	4	82.9
7623	Refrigeration and air conditioning repair shops - - - -	**	**	144 795	90 821	**	**	42 780	30 639	10 871	10 012	25.4	32.7	3	3	59.0
7629	Electrical and electronic repair shops, n.e.c. - - - - -	**	**	172 550	93 809	**	**	28 685	20 995	11 251	8 110	39.2	38.6	6	4	87.6
764	Reupholstery and furniture repair - -	27 303	14 851	74 304	42 248	72.4	57.7	26 565	17 929	7 788	6 151	29.3	34.3	3	2	62.2
763, 9	Other repair shops and related services - - - - -	64 715	30 149	185 361	83 220	86.0	78.7	39 117	25 677	11 622	7 742	29.7	30.2	5	3	83.3
763	Watch, clock, and jewelry repair -	**	**	66 674	40 778	**	**	25 829	19 838	7 270	8 216	28.1	41.4	3	2	50.0
769	Miscellaneous repair and related services - - - - -	**	**	194 640	86 716	**	**	39 664	25 973	11 801	7 718	29.8	29.7	5	3	85.0
7692	Welding repair - - - - -	**	**	137 387	57 559	**	**	34 811	27 957	10 277	7 421	29.5	26.5	4	2	111.4
7694	Armature rewinding shops - - - -	**	**	475 417	211 414	**	**	45 278	28 784	14 817	9 160	32.7	31.8	11	7	77.5
7699 pt.	Farm machinery and equipment repair shops - - - - -	**	**	277 250	106 381	**	**	43 068	24 822	11 126	6 689	25.8	26.9	6	4	14.4
7699 pt.	Lawnmower, saw, knife, tool sharpening and repair - - - - -	**	**	145 833	50 690	**	**	42 683	23 141	9 350	6 185	21.9	26.7	3	2	33.7
7699 pt.	Sewer and septic tank cleaning services - - - - -	**	**	161 913	72 694	**	**	28 212	17 217	10 447	7 171	37.0	41.7	6	4	-13.2
7699 pt.	Other repair and related services, n.e.c. - - - - -	**	**	181 931	86 598	**	**	39 726	27 034	11 717	7 785	29.5	28.8	5	3	115.9
78, 79	Amusement and recreation services, including motion pictures -	77 480	52 503	232 021	113 540	90.8	90.4	23 752	13 076	5 699	4 062	24.0	31.1	10	9	-
781, 2	Motion picture production, distribution, and services - - - -	253 882	141 226	628 196	289 605	95.6	94.8	130 167	55 347	12 685	9 036	9.7	16.3	5	5	-1.3
783	Motion picture theaters - - - - -	215 396	113 856	228 701	121 826	99.6	98.6	22 881	14 340	3 959	3 105	17.3	21.6	10	8	10.8
7832	Motion picture theaters, except drive-ins - - - - -	**	**	260 690	126 732	**	**	23 774	13 382	3 769	2 932	15.9	21.9	11	9	9.7
7833	Drive-in motion picture theaters - -	**	**	158 424	111 254	**	**	20 146	17 399	4 541	3 654	22.5	21.0	8	6	14.3

See footnotes at end of table.

Table 3. Comparative Statistics and Selected Ratios for the State: 1977 and 1972—Con.

[For meaning of abbreviations and symbols, see introductory text. For comparability of 1977 and 1972 data, see appendix A]

SIC code	Kind of business	All establishments		Establishments with payroll												
		Receipts per establishment		Receipts				Payroll				Employees ¹				
				Per establishment		As percent of receipts of all establishments		Per employee ¹		Per employee ¹		As percent of receipts		Per establishment		Percent change 1972 to 1977
		1977 (dollars)	1972 (dollars)	1977 (dollars)	1972 (dollars)	1977	1972	1977 (dollars)	1972 (dollars)	1977 (dollars)	1972 (dollars)	1977	1972	1977 (no.)	1972 (no.)	
792	Producers, orchestras, and entertainers -----	18 868	14 210	158 896	48 934	53.6	55.0	30 077	8 946	4 234	4 005	14.1	44.8	5	5	-44.1
7929 pt.	Dance groups and artists -----	**	**	20 875	(XX)	**	**	5 061	(XX)	1 818	(XX)	35.9	(XX)	4	(XX)	(XX)
7929 pt.	Symphony orchestras, opera companies, and chamber music organizations -----	**	**	(D)	(XX)	**	**	(D)	(XX)	(D)	(XX)	(D)	(XX)	(D)	(XX)	(XX)
7929 pt.	Other music and entertainment presentations -----	**	**	(D)	(XX)	**	**	(D)	(XX)	(D)	(XX)	(D)	(XX)	(D)	(XX)	(XX)
7922 pt.	Producers of legitimate theater -----	**	**	73 857	(D)	**	**	15 206	(D)	4 353	(D)	28.6	(D)	5	(D)	(D)
7922 pt.	Producers of radio and TV shows, except tape -----	**	**	(D)	(D)	**	**	(D)	(D)	(D)	(D)	(D)	(D)	(D)	(D)	(D)
7922 pt.	Theatrical services -----	**	**	150 143	79 611	**	**	39 911	34 951	8 000	8 244	20.0	23.6	4	2	92.7
793	Bowling alleys and billiards and pool establishments -----	196 464	90 725	274 745	136 579	97.3	95.4	14 125	10 526	4 830	3 547	34.2	33.7	19	13	44.3
7932	Billiards and pool establishments -----	21 953	22 069	57 222	52 412	54.6	69.6	18 393	12 205	4 214	3 795	22.9	31.1	3	4	-61.6
7933	Bowling alleys -----	238 859	111 358	288 340	146 655	98.2	96.9	14 084	10 465	4 835	3 538	34.3	33.8	20	14	48.1
79 ex. 792, 3 791	Other amusement and recreation services -----	89 917	60 676	206 215	111 682	93.0	92.5	24 374	12 657	6 732	4 365	27.6	34.5	8	9	-11.1
791	Dance halls, studios, and schools -----	**	**	66 259	40 354	**	**	10 113	6 309	3 834	3 117	37.9	49.4	7	6	23.8
794	Commercial sports -----	**	**	1 110 868	422 189	**	**	54 468	35 910	17 472	10 041	32.1	28.0	20	12	78.2
7941	Professional sports clubs, managers, promoters -----	**	**	(D)	(D)	**	**	(D)	(D)	(D)	(D)	(D)	(D)	(D)	(D)	(D)
7948	Racing, including track operation -----	**	**	(D)	(D)	**	**	(D)	(D)	(D)	(D)	(D)	(D)	(D)	(D)	(D)
7992	Public golf courses, except municipal -----	**	**	130 833	107 589	**	**	25 053	18 789	6 812	6 249	27.2	33.3	5	6	-32.5
7997	Membership sports and recreation clubs -----	**	**	326 933	130 082	**	**	27 732	11 178	7 055	4 962	25.4	44.4	12	12	-46.7
7993	Coin-operated amusement devices -----	**	**	131 860	83 903	**	**	32 965	19 556	7 064	6 526	21.4	33.4	4	4	29.3
7996	Amusement parks -----	**	**	318 500	(D)	**	**	18 735	(D)	6 375	(D)	34.0	(D)	17	(D)	(D)
7999 pt.	Concession operators of amusement devices, rides -----	**	**	194 286	178 417	**	**	45 333	112 684	10 867	27 895	24.0	24.8	4	2	215.8
7999 pt.	Carnivals, circuses, and fairs -----	**	**	(D)	(D)	**	**	(D)	(D)	(D)	(D)	(D)	(D)	(D)	(D)	(D)
7999 pt.	Other commercial recreation and amusements -----	**	**	(D)	69 297	**	**	(D)	7 647	(D)	2 293	(D)	30.0	(D)	9	(D)
8072	Dental laboratories -----	78 023	59 175	113 632	95 405	90.4	89.9	25 093	19 467	10 014	7 442	39.9	38.2	5	5	47.4
81	Legal services -----	122 379	77 916	184 430	117 784	93.7	91.5	42 394	33 805	12 205	7 667	28.8	22.7	4	3	59.0
891	Engineering, architectural, and surveying services ---	158 132	113 729	329 738	239 269	94.9	94.3	40 571	26 825	17 916	11 762	44.2	43.8	8	9	22.5

¹For week including March 12.

Table 4. Summary Statistics for Standard Metropolitan Statistical Areas: 1977

[For meaning of abbreviations and symbols, see introductory text. For definitions of SMSA's, see appendix D]

SIC code	Kind of business	All establishments				Establishments with payroll				
		Number	Receipts (\$1,000)	Unincorporated businesses		Number	Receipts (\$1,000)	Payroll entire year (\$1,000)	Payroll first quarter (\$1,000)	Paid employees for week including March 12 (number)
				Sole proprietorships (number)	Partnerships (number)					
Seattle-Tacoma, Wash., SCSA										
Selected service industries		18 804	1 790 903	14 405	1 194	7 291	1 645 449	564 889	130 911	60 566
701, 3	Hotels, motels, trailing parks, and camps	374	132 769	235	42	230	129 478	35 680	8 479	6 082
7011	Hotels, motor hotels, and motels	275	129 124	150	34	207	127 836	35 476	8 428	6 038
7011 pt.	Hotels	80	74 878	39	10	62	74 472	21 862	5 180	3 503
7011 pt.	Hotels, 25 guestrooms or more	**	**	**	**	50	73 836	21 742	5 141	3 457
7011 pt.	Hotels, less than 25 guestrooms	**	**	**	**	12	636	120	39	46
7011 pt.	Motels, motor hotels, and tourist courts	195	54 246	111	24	145	53 364	13 614	3 248	2 535
7011 pt.	Motels and tourist courts	**	**	**	**	123	31 010	7 168	1 736	1 463
7011 pt.	Motor hotels	**	**	**	**	22	22 354	6 446	1 512	1 072
7032	Sporting and recreational camps	23	899	17	2	10	756	126	23	15
7033	Trailing parks and camp sites for transients	76	2 746	68	6	13	886	78	28	29
72	Personal services	4 738	175 779	4 148	148	1 631	150 295	57 566	14 015	8 211
721	Laundry, cleaning, and garment services	566	63 207	392	36	410	60 285	21 836	5 411	2 863
7215	Coin-operated laundries and dry cleaning	141	11 553	110	11	79	10 435	2 305	633	352
721 ex. 7215	Other laundry, cleaning, and garment services	425	51 654	282	25	331	49 850	19 531	4 778	2 511
7211	Power laundries, family and commercial†	**	**	**	**	16	4 829	2 100	485	302
7216	Dry cleaning plants, except rug cleaning†	**	**	**	**	226	17 427	5 609	1 373	992
7212	Garment pressing, and agents for laundries and dry cleaners	**	**	**	**	24	1 212	438	112	69
7215	Industrial launderers†	**	**	**	**	3	(D)	(D)	(D)	(D)
7213	Linen supply†	**	**	**	**	11	12 260	5 969	1 397	543
7217	Carpet and upholstery cleaning	**	**	**	**	37	4 326	1 570	372	268
7214, 9	Other laundry and garment services, incl. diaper†	**	**	**	**	14	(D)	(D)	(D)	(D)
722	Photographic studios, portrait	429	10 954	383	7	73	7 794	2 094	460	290
723, 4	Beauty and barber shops	1 937	61 034	1 732	76	894	50 914	23 793	5 598	3 478
723	Beauty shops	1 349	50 041	1 172	58	729	44 549	21 294	4 984	3 131
724	Barber shops	588	10 993	560	18	165	6 365	2 499	614	347
725	Shoe repair, shoe shine, and hat cleaning shops	85	2 525	82	1	28	1 525	502	127	74
726	Funeral service and crematories	68	12 529	17	2	63	12 322	3 576	934	388
729	Miscellaneous personal services	1 653	25 530	1 542	26	163	17 455	5 765	1 485	1 118
73	Business services	5 244	493 731	3 843	229	1 765	448 396	184 459	43 495	21 711
731	Advertising	314	40 906	217	20	109	36 584	13 135	3 242	816
7311	Advertising agencies	**	**	**	**	87	24 496	9 628	2 275	601
7312	Outdoor advertising services	**	**	**	**	3	(D)	(D)	(D)	(D)
7313	Radio, TV, and publishers' advertising representatives	**	**	**	**	11	1 892	1 037	250	68
7319	Advertising, n.e.c.	**	**	**	**	8	(D)	(D)	(D)	(D)
734	Services to dwellings and other buildings	1 011	50 097	875	45	302	43 804	24 983	5 970	3 900
7341	Window cleaning	**	**	**	**	12	(D)	(D)	(D)	(D)
7342	Disinfecting and exterminating services	**	**	**	**	26	(D)	(D)	(D)	(D)
7349	Cleaning and maintenance services, n.e.c.	**	**	**	**	264	40 266	23 407	5 627	3 735
737	Computer and data processing services	205	58 534	83	13	122	57 455	20 592	4 881	1 750
7392	Management, consulting, and public relations services	1 961	74 997	1 712	36	290	54 304	23 830	5 549	1 792
7392 pt.	Management and consulting services	**	**	**	**	269	51 346	22 706	5 296	1 713
7392 pt.	Public relations services	**	**	**	**	21	2 958	1 124	253	79
7394	Equipment rental and leasing services	481	74 447	278	57	162	68 924	16 081	3 680	1 161
Other 73	Other business services	1 272	194 750	678	58	780	187 325	85 838	20 173	12 292
732	Credit reporting and collection agencies	**	**	**	**	56	15 600	7 260	1 695	807
7331	Direct mail advertising services	**	**	**	**	16	3 540	1 373	290	154
7332	Blueprinting and photocopying services	**	**	**	**	24	7 640	2 664	620	258
7339	Stenographic services; and reproduction services, n.e.c.	**	**	**	**	47	2 438	812	203	119
7333	Commercial photography, art, and graphics	**	**	**	**	83	12 995	5 041	1 124	404
7361	Employment agencies	**	**	**	**	94	12 109	6 259	1 355	565
7362	Temporary help supply services	**	**	**	**	31	16 678	11 917	2 948	3 127
7369	Personnel supply services, n.e.c.	**	**	**	**	4	(D)	(D)	(D)	(D)
7391	Commercial research and development laboratories	**	**	**	**	27	8 559	4 034	1 114	237
7397	Commercial testing laboratories	**	**	**	**	20	6 561	3 599	767	246
7393	Detective agencies and protective services	**	**	**	**	73	25 742	14 204	3 527	3 021
7395	Photofinishing laboratories†	**	**	**	**	60	20 972	5 551	1 240	816
7399 pt.	Sign painting shops	**	**	**	**	18	2 216	1 010	212	80
7399 pt.	Interior designing	**	**	**	**	25	3 515	842	211	64
7399 pt.	Telephone answering services	**	**	**	**	23	4 641	2 240	463	372
7399 pt., 7396, 735	Miscellaneous business services, n.e.c.	**	**	**	**	179	(D)	(D)	(D)	(D)
75	Automotive repair, services, and garages	1 890	234 557	1 328	130	1 069	217 602	55 274	12 630	4 971
753	Automotive repair shops	1 463	153 828	1 110	97	806	140 969	41 014	9 183	3 390
7538	General automotive repair shops	847	67 772	694	51	378	58 370	14 809	3 323	1 288
7538 pt.	General automotive repair shops, ex. diesel	**	**	**	**	348	45 423	10 779	2 421	1 021
7538 pt.	Diesel repair shops	**	**	**	**	30	12 947	4 030	902	267
7531	Top and body repair shops	315	37 955	236	33	202	35 823	12 297	2 765	948
7534, 5, 9	Other automotive repair shops	301	48 101	180	13	226	46 776	13 908	3 095	1 154
7534	Tire retreading and repair shops	**	**	**	**	6	6 097	1 612	346	122
7535	Paint shops	**	**	**	**	29	5 381	1 808	357	190
7539 pt.	Auto electrical and fuel system services	**	**	**	**	10	1 594	500	126	55
7539 pt.	Radiator repair	**	**	**	**	25	3 363	1 161	267	98
7539 pt.	Glass replacement and repair	**	**	**	**	32	9 597	2 459	572	200
7539 pt.	Brake, front end, and wheel alignment	**	**	**	**	20	2 694	989	199	70
7539 pt.	Exhaust system services (muffler shops)	**	**	**	**	22	5 376	1 499	354	118
7539 pt.	Transmission repair shops	**	**	**	**	69	9 886	2 921	651	245
7539 pt.	Other automotive repair shops, n.e.c.	**	**	**	**	11	2 788	959	223	56

Table 4. Summary Statistics for Standard Metropolitan Statistical Areas: 1977—Con.

[For meaning of abbreviations and symbols, see introductory text. For definitions of SMSA's, see appendix D]

SIC code	Kind of business	All establishments				Establishments with payroll				
		Number	Receipts (\$1,000)	Unincorporated businesses		Number	Receipts (\$1,000)	Payroll entire year (\$1,000)	Payroll first quarter (\$1,000)	Paid employees for week including March 12 (number)
				Sole proprietorships (number)	Partnerships (number)					
751	Automotive rental and leasing, without drivers-----	122	47 447	34	11	81	45 737	6 604	1 624	599
752	Automobile parking-----	94	18 889	31	8	86	18 682	3 568	815	419
7523	Parking lots-----	**	**	**	**	55	10 528	2 109	479	232
7525	Parking structures-----	**	**	**	**	31	8 154	1 459	336	187
754	Automotive services, except repair-----	211	14 393	153	14	96	12 214	4 088	1 008	563
7542	Car washes-----	**	**	**	**	47	5 409	1 695	405	299
7549	Automotive services, n.e.c.-----	**	**	**	**	49	6 805	2 393	603	264
76	Miscellaneous repair services-----	1 694	121 933	1 370	65	605	108 494	35 222	8 480	3 098
762	Electrical and electronic repair shops-----	470	35 894	364	20	177	32 427	11 371	2 823	1 023
7622	Radio and television repair shops-----	280	16 522	230	11	94	14 287	4 923	1 214	466
7623, 9	Other electrical and electronic repair shops-----	190	19 372	134	9	83	18 140	6 448	1 609	557
7623	Refrigeration and air conditioning repair shops-----	**	**	**	**	14	3 077	842	235	74
7629	Electrical and electronic repair shops, n.e.c.-----	**	**	**	**	69	15 063	5 606	1 374	483
764	Reupholstery and furniture repair-----	261	8 937	224	15	88	7 210	2 291	549	280
763, 9	Other repair shops and related services-----	963	77 102	782	30	340	68 857	21 560	5 108	1 795
763	Watch, clock, and jewelry repair-----	**	**	**	**	35	2 457	746	229	99
769	Miscellaneous repair and related services-----	**	**	**	**	305	66 400	20 814	4 879	1 696
7692	Welding repair-----	**	**	**	**	32	5 334	1 503	323	152
7694	Armature rewinding shops-----	**	**	**	**	16	9 449	3 322	818	219
7699 pt.	Farm machinery and equipment repair shops-----	**	**	**	**	3	1 071	363	66	26
7699 pt.	Lawnmower, saw, knife, tool sharpening and repair-----	**	**	**	**	21	3 149	862	178	81
7699 pt.	Sewer and septic tank cleaning services-----	**	**	**	**	14	2 673	1 004	248	91
7699 pt.	Other repair and related services, n.e.c.-----	**	**	**	**	219	44 724	13 760	3 246	1 127
78, 79	Amusement and recreation services, including motion pictures-----	2 088	195 073	1 577	145	560	178 599	43 566	9 408	6 870
781, 2	Motion picture production, distribution, and services-----	92	29 621	50	7	42	28 608	2 761	665	218
783	Motion picture theaters-----	97	27 754	21	22	90	27 618	4 735	1 154	1 117
7832	Motion picture theaters, except drive-ins-----	**	**	**	**	73	23 043	3 575	951	872
7833	Drive-in motion picture theaters-----	**	**	**	**	17	4 575	1 160	203	245
792	Producers, orchestras, and entertainers-----	1 031	25 807	975	35	76	15 905	2 123	452	446
7929 pt.	Dance groups and artists-----	**	**	**	**	5	(D)	(D)	(D)	(D)
7929 pt.	Symphony orchestras, opera companies, and chamber music organizations-----	**	**	**	**	1	(D)	(D)	(D)	(D)
7929 pt.	Other music and entertainment presentations-----	**	**	**	**	47	11 867	1 138	266	233
7922 pt.	Producers of legitimate theater-----	**	**	**	**	4	300	98	18	15
7922 pt.	Producers of radio and TV shows, except tape-----	**	**	**	**	3	(D)	(D)	(D)	(D)
7922 pt.	Theatrical services-----	**	**	**	**	16	2 977	592	149	64
793	Bowling alleys and billiards and pool establishments-----	93	24 173	31	10	63	23 741	8 721	2 171	1 707
7932	Billiards and pool establishments-----	23	355	19	1	4	162	53	14	11
7933	Bowling alleys-----	70	23 818	12	9	59	23 579	8 668	2 157	1 696
79 ex.	Other amusement and recreation services-----	775	87 718	500	71	289	82 727	25 226	4 966	3 382
792, 3	Dance halls, studios, and schools-----	**	**	**	**	33	2 553	1 065	312	249
794	Commercial sports-----	**	**	**	**	16	35 318	11 719	1 716	322
7941	Professional sports clubs, managers, promoters-----	**	**	**	**	5	(D)	(D)	(D)	(D)
7948	Racing, including track operation-----	**	**	**	**	11	(D)	(D)	(D)	(D)
7992	Public golf courses, except municipal-----	**	**	**	**	26	3 512	1 005	192	148
7997	Membership sports and recreation clubs-----	**	**	**	**	34	14 336	4 426	1 105	700
7993	Coin-operated amusement devices-----	**	**	**	**	29	3 740	928	239	131
7996	Amusement parks-----	**	**	**	**	6	(D)	(D)	(D)	(D)
7999 pt.	Concession operators of amusement devices, rides-----	**	**	**	**	7	1 749	369	36	25
7999 pt.	Carnivals, circuses, and fairs-----	**	**	**	**	3	(D)	(D)	(D)	(D)
7999 pt.	Other commercial recreation and amusements-----	**	**	**	**	135	(D)	(D)	(D)	(D)
8072	Dental laboratories-----	188	16 191	132	9	112	14 849	6 500	1 547	621
81	Legal services-----	1 333	195 481	901	292	765	183 757	52 888	12 392	3 965
891	Engineering, architectural, and surveying services-----	1 255	225 389	871	134	554	213 979	93 734	20 465	5 037

Table 4. Summary Statistics for Standard Metropolitan Statistical Areas: 1977—Con.

[For meaning of abbreviations and symbols, see introductory text. For definitions of SMSA's, see appendix D]

SIC code	Kind of business	All establishments				Establishments with payroll				
		Number	Receipts (\$1,000)	Unincorporated businesses		Number	Receipts (\$1,000)	Payroll entire year (\$1,000)	Payroll first quarter (\$1,000)	Paid employees for week including March 12 (number)
				Sole proprietor- ships (number)	Partner- ships (number)					
Portland, Oreg.-Wash., SMSA										
	Selected service industries -----	11 323	1 119 011	8 414	872	4 435	1 027 100	349 402	80 267	41 509
701, 3	Hotels, motels, trailing parks, and camps -----	244	97 919	138	59	157	95 454	27 145	6 458	5 305
	Hotels, motor hotels, and motels -----	203	96 483	106	52	151	94 976	27 053	6 427	5 281
7011	Hotels -----	54	36 800	27	12	41	36 289	12 073	2 924	2 225
7011 pt.	Hotels, 25 guestrooms or more -----	**	**	**	**	32	35 964	12 012	2 910	2 203
7011 pt.	Hotels, less than 25 guestrooms -----	**	**	**	**	9	325	61	14	22
7011 pt.	Motels, motor hotels, and tourist courts -----	149	59 683	79	40	110	58 687	14 980	3 503	3 056
7011 pt.	Motels and tourist courts -----	**	**	**	**	95	23 374	5 097	1 092	1 204
7011 pt.	Motor hotels -----	**	**	**	**	15	35 313	9 883	2 411	1 852
7032	Sporting and recreational camps -----	7	114	4	3	1	(D)	(D)	(D)	(D)
7033	Trailing parks and camp sites for transients -----	34	1 322	28	4	5	(D)	(D)	(D)	(D)
72	Personal services -----	2 894	116 824	2 434	156	940	101 014	38 610	9 099	5 649
721	Laundry, cleaning, and garment services -----	342	44 387	209	50	230	42 352	15 817	3 807	2 054
7215	Coin-operated laundries and dry cleaning -----	78	4 498	56	10	38	3 796	866	238	187
721 ex. 7215	Other laundry, cleaning, and garment services -----	264	39 889	153	40	192	38 556	14 951	3 569	1 867
7211	Power laundries, family and commercial† -----	**	**	**	**	13	5 387	2 391	554	297
7216	Dry cleaning plants, except rug cleaning† -----	**	**	**	**	116	10 904	3 773	941	619
7212	Garment pressing, and agents for laundries and dry cleaners -----	**	**	**	**	5	569	130	29	27
7218	Industrial launderer† -----	**	**	**	**	13	9 909	4 097	980	397
7213	Linen supply† -----	**	**	**	**	6	8 125	3 261	768	334
7217	Carpet and upholstery cleaning -----	**	**	**	**	30	2 980	1 069	253	155
7214, 9	Other laundry and garment services, incl. diaper† -----	**	**	**	**	9	682	230	44	38
722	Photographic studios, portrait -----	241	7 027	211	5	49	5 243	1 398	330	219
723, 4	Beauty and barber shops -----	1 212	36 282	1 036	78	501	28 727	14 348	3 299	2 244
723	Beauty shops -----	823	29 948	666	66	432	26 063	13 343	3 018	2 068
724	Barber shops -----	389	6 334	370	12	69	2 664	1 005	281	176
725	Shoe repair, shoe shine, and hat cleaning shops -----	63	1 717	51	-	30	1 201	357	85	46
726	Funeral service and crematories -----	62	11 876	15	2	54	11 802	3 164	681	322
729	Miscellaneous personal services -----	974	15 535	912	21	76	11 689	3 526	897	764
73	Business services -----	3 118	370 846	2 213	166	1 096	344 256	133 267	30 691	16 413
731	Advertising -----	254	20 137	163	11	86	16 371	7 578	1 661	527
7311	Advertising agencies -----	**	**	**	**	66	12 974	6 300	1 407	411
7312	Outdoor advertising services -----	**	**	**	**	1	(D)	(D)	(D)	(D)
7313	Radio, TV, and publishers' advertising representatives -----	**	**	**	**	11	1 891	739	161	53
7319	Advertising, n.e.c. -----	**	**	**	**	8	(D)	(D)	(D)	(D)
734	Services to dwellings and other buildings -----	688	29 021	585	39	226	25 190	13 096	3 278	2 092
7341	Window cleaning -----	**	**	**	**	3	258	127	30	12
7342	Disinfecting and exterminating services -----	**	**	**	**	19	2 882	1 049	279	110
7349	Cleaning and maintenance services, n.e.c. -----	**	**	**	**	204	22 050	11 920	2 969	1 970
737	Computer and data processing services -----	138	83 553	63	9	79	82 905	31 147	7 379	2 651
7392	Management, consulting, and public relations services -----	987	42 064	846	23	141	31 113	11 210	2 450	1 069
7392 pt.	Management and consulting services -----	**	**	**	**	125	29 439	10 622	2 332	1 026
7392 pt.	Public relations services -----	**	**	**	**	16	1 674	588	118	43
7394	Equipment rental and leasing services -----	260	48 010	136	33	100	45 212	10 112	2 360	736
Other 73	Other business services -----	791	148 061	420	51	464	143 465	60 124	13 563	9 338
732	Credit reporting and collection agencies -----	**	**	**	**	40	10 897	4 518	1 065	523
7331	Direct mail advertising services -----	**	**	**	**	11	2 656	1 037	233	121
7332	Blueprinting and photocopying services -----	**	**	**	**	9	2 451	614	144	69
7339	Stenographic services; and reproduction services, n.e.c. -----	**	**	**	**	26	2 260	954	240	71
7333	Commercial photography, art, and graphics -----	**	**	**	**	39	5 863	1 664	371	152
7361	Employment agencies -----	**	**	**	**	50	6 492	3 568	875	436
7362	Temporary help supply services -----	**	**	**	**	23	11 640	8 729	1 719	2 083
7369	Personnel supply services, n.e.c. -----	**	**	**	**	1	(D)	(D)	(D)	(D)
7391	Commercial research and development laboratories -----	**	**	**	**	5	532	176	42	19
7397	Commercial testing laboratories -----	**	**	**	**	8	2 319	1 205	301	132
7393	Detective agencies and protective services -----	**	**	**	**	57	23 273	15 347	3 639	3 182
7395	Photofinishing laboratories† -----	**	**	**	**	30	16 960	3 513	783	483
7399 pt.	Sign painting shops -----	**	**	**	**	10	1 427	490	120	37
7399 pt.	Interior designing -----	**	**	**	**	12	2 241	302	72	46
7399 pt.	Telephone answering services -----	**	**	**	**	18	2 670	1 234	280	192
7399 pt., 7396, 735	Miscellaneous business services, n.e.c. -----	**	**	**	**	125	(D)	(D)	(D)	(D)
75	Automotive repair, services, and garages -----	1 182	162 846	778	96	636	150 681	37 440	8 641	3 529
753	Automotive repair shops -----	912	94 820	646	78	470	85 751	25 784	5 869	2 178
7538	General automotive repair shops -----	494	34 403	376	55	203	28 685	7 927	1 838	755
7538 pt.	General automotive repair shops, ex. diesel -----	**	**	**	**	192	25 458	6 912	1 600	676
7538 pt.	Diesel repair shops -----	**	**	**	**	11	3 227	1 015	238	79
7531	Top and body repair shops -----	221	24 446	152	15	138	22 946	7 755	1 802	667
7534, 5, 9	Other automotive repair shops -----	197	35 971	118	8	129	34 120	10 102	2 229	756
7534	Tire retreading and repair shops -----	**	**	**	**	14	12 205	2 937	667	200
7535	Paint shops -----	**	**	**	**	19	2 909	1 029	203	88
7539 pt.	Auto electrical and fuel system services -----	**	**	**	**	13	2 919	820	188	72
7539 pt.	Radiator repair -----	**	**	**	**	10	2 001	670	133	44
7539 pt.	Glass replacement and repair -----	**	**	**	**	19	4 931	1 730	395	122
7539 pt.	Brake, front end, and wheel alignment -----	**	**	**	**	13	2 153	915	197	63
7539 pt.	Exhaust system services (muffler shops) -----	**	**	**	**	11	3 535	1 007	229	81
7539 pt.	Transmission repair shops -----	**	**	**	**	23	2 572	754	164	65
7539 pt.	Other automotive repair shops, n.e.c. -----	**	**	**	**	7	895	240	53	21

Table 4. Summary Statistics for Standard Metropolitan Statistical Areas: 1977—Con.

[For meaning of abbreviations and symbols, see introductory text. For definitions of SMSA's, see appendix D]

SIC code	Kind of business	All establishments				Establishments with payroll				
		Number	Receipts (\$1,000)	Unincorporated businesses		Number	Receipts (\$1,000)	Payroll entire year (\$1,000)	Payroll first quarter (\$1,000)	Paid employees for week including March 12 (number)
				Sole proprietorships (number)	Partnerships (number)					
751	Automotive rental and leasing, without drivers-----	73	38 996	17	2	54	38 190	5 274	1 242	464
752	Automobile parking-----	52	10 429	17	5	48	10 363	1 803	470	286
7523	Parking lots-----	44	9 487	1 691	441	274
7525	Parking structures-----	4	876	112	29	12
754	Automotive services, except repair-----	145	18 601	98	11	64	16 377	4 579	1 060	601
7542	Car washes-----	34	7 591	2 313	547	388
7549	Automotive services, n.e.c.-----	30	8 786	2 266	513	213
76	Miscellaneous repair services-----	1 081	71 957	848	63	366	61 032	19 051	4 529	1 688
762	Electrical and electronic repair shops-----	281	21 719	208	22	111	19 159	5 918	1 470	579
7622	Radio and television repair shops-----	155	10 314	121	13	54	8 846	2 905	719	285
7623, 9	Other electrical and electronic repair shops-----	126	11 405	87	9	57	10 313	3 013	751	294
7623	Refrigeration and air conditioning repair shops-----	10	1 476	533	116	33
7629	Electrical and electronic repair shops, n.e.c.-----	47	8 837	2 480	635	261
764	Reupholstery and furniture repair-----	172	5 543	146	18	50	3 878	1 097	251	123
763, 9	Other repair shops and related services-----	628	44 695	494	23	205	37 995	12 036	2 808	986
763	Watch, clock, and jewelry repair-----	9	733	118	28	17
769	Miscellaneous repair and related services-----	196	37 262	11 918	2 780	969
7692	Welding repair-----	22	3 259	960	199	73
7694	Armature rewinding shops-----	14	8 604	3 167	735	209
7699 pt.	Farm machinery and equipment repair shops-----	3	166	65	17	5
7699 pt.	Lawnmower, saw, knife, tool sharpening and repair---	9	1 667	501	115	42
7699 pt.	Sewer and septic tank cleaning services-----	11	1 840	796	169	53
7699 pt.	Other repair and related services, n.e.c.-----	137	21 726	6 429	1 545	587
78, 79	Amusement and recreation services, including motion pictures-----	1 110	84 869	810	79	355	75 851	21 060	4 735	3 717
781, 2	Motion picture production, distribution, and services-----	51	4 977	34	5	20	4 223	979	221	84
783	Motion picture theaters-----	81	15 436	16	6	71	15 157	2 773	592	714
7832	Motion picture theaters, except drive-ins-----	53	11 478	2 049	478	554
7833	Drive-in motion picture theaters-----	18	3 679	724	114	160
792	Producers, orchestras, and entertainers-----	492	6 592	457	24	61	2 602	883	238	267
7929 pt.	Dance groups and artists-----	7	239	61	19	30
7929 pt.	Symphony orchestras, opera companies, and chamber music organizations-----	2	(D)	(D)	(D)	(D)
7929 pt.	Other music and entertainment presentations-----	43	1 101	489	139	186
7922 pt.	Producers of legitimate theater-----	2	(D)	(D)	(D)	(D)
7922 pt.	Producers of radio and TV shows, except tape-----	-	-	-	-	-
7922 pt.	Theatrical services-----	7	991	184	47	20
793	Bowling alleys and billiards and pool establishments-----	59	10 521	19	14	42	9 826	3 422	846	724
7932	Billiards and pool establishments-----	18	1 020	14	2	7	442	71	19	23
7933	Bowling alleys-----	41	9 501	5	12	35	9 384	3 351	827	701
79 ex. 792, 3	Other amusement and recreation services-----	427	47 343	284	30	161	44 043	13 003	2 838	1 928
791	Dance halls, studios, and schools-----	19	1 011	402	97	136
794	Commercial sports-----	16	15 075	5 152	1 276	409
7941	Professional sports clubs, managers, promoters-----	4	(D)	(D)	(D)	(D)
7948	Racing, including track operation-----	12	(D)	(D)	(D)	(D)
7992	Public golf courses, except municipal-----	14	4 635	1 455	244	189
7997	Membership sports and recreation clubs-----	25	4 731	1 772	379	270
7993	Coin-operated amusement devices-----	13	3 304	669	159	90
7996	Amusement parks-----	5	1 671	529	119	102
7999 pt.	Concession operators of amusement devices, rides-----	6	(D)	(D)	(D)	(D)
7999 pt.	Carnivals, circuses, and fairs-----	8	3 295	692	53	42
7999 pt.	Other commercial recreation and amusements-----	55	(D)	(D)	(D)	(D)
8072	Dental laboratories-----	104	12 049	71	5	58	10 885	4 920	1 151	451
81	Legal services-----	904	108 221	651	183	523	100 234	28 953	6 573	2 384
891	Engineering, architectural, and surveying services-----	686	93 480	471	65	304	87 693	38 956	8 390	2 373

Table 4. Summary Statistics for Standard Metropolitan Statistical Areas: 1977—Con.

[For meaning of abbreviations and symbols, see introductory text. For definitions of SMSA's, see appendix D]

SIC code	Kind of business	All establishments				Establishments with payroll				
		Number	Receipts (\$1,000)	Unincorporated businesses		Number	Receipts (\$1,000)	Payroll entire year (\$1,000)	Payroll first quarter (\$1,000)	Paid employees for week including March 12 (number)
				Sole proprietorships (number)	Partnerships (number)					
	Richland-Kennewick, Wash., SMSA									
	Selected service industries -----	981	323 177	743	70	403	316 934	87 489	19 735	6 287
701, 3	Hotels, motels, trailing parks, and camps -----	48	12 614	27	9	29	12 260	3 470	876	800
7011 pt.	Hotels -----	4	(D)	2	-	3	(D)	(D)	(D)	(D)
7011 pt.	Motels, motor hotels, and tourist courts -----	35	11 555	16	9	25	11 349	3 202	807	742
703	Trailing parks and camps -----	9	(D)	9	-	1	(D)	(D)	(D)	(D)
72	Personal services -----	292	(D)	259	9	96	(D)	(D)	(D)	(D)
721	Laundry, cleaning, and garment services -----	22	(D)	14	1	14	(D)	(D)	(D)	(D)
7215	Coin-operated laundries and dry cleaning -----	8	(D)	6	1	1	(D)	(D)	(D)	(D)
721 ex.	Other laundry, cleaning, and garment services -----	14	(D)	8	-	13	(D)	(D)	(D)	(D)
7215	Power laundries, family and commercial† -----	**	**	**	**	2	(D)	(D)	(D)	(D)
7216	Dry cleaning plants, except rug cleaning† -----	**	**	**	**	6	(D)	(D)	(D)	(D)
Other 721	Laundry and cleaning services, n.e.c.† -----	**	**	**	**	5	(D)	(D)	(D)	(D)
722	Photographic studios, portrait -----	24	(D)	20	-	7	(D)	(D)	(D)	(D)
723, 4	Beauty and barber shops -----	122	(D)	111	6	60	(D)	(D)	(D)	(D)
723	Beauty shops -----	88	(D)	79	4	49	(D)	(D)	(D)	(D)
724	Barber shops -----	34	(D)	32	2	11	(D)	(D)	(D)	(D)
725	Shoe repair, shoe shine, and hat cleaning shops -----	4	54	4	-	2	(D)	(D)	(D)	(D)
726	Funeral service and crematories -----	5	(D)	2	-	5	(D)	(D)	(D)	(D)
729	Miscellaneous personal services -----	115	(D)	108	2	8	(D)	(D)	(D)	(D)
73	Business services -----	222	(D)	153	7	92	(D)	(D)	(D)	(D)
731	Advertising -----	8	407	5	-	5	(D)	(D)	(D)	(D)
734	Services to dwellings and other buildings -----	58	2 014	46	1	29	1 761	814	250	166
737	Computer and data processing services -----	4	(D)	-	-	4	(D)	(D)	(D)	(D)
7392	Management, consulting, and public relations services -----	70	(D)	65	-	4	(D)	(D)	(D)	(D)
7394	Equipment rental and leasing services -----	25	(D)	9	5	13	9 311	1 988	441	144
Other 73	Other business services -----	57	(D)	28	1	37	(D)	(D)	(D)	(D)
75	Automotive repair, services, and garages -----	121	(D)	85	9	64	(D)	(D)	(D)	(D)
753	Automotive repair shops -----	96	(D)	75	7	52	(D)	(D)	(D)	(D)
7538	General automotive repair shops -----	50	(D)	41	4	20	(D)	(D)	(D)	(D)
7531	Top and body repair shops -----	21	(D)	15	3	14	(D)	(D)	(D)	(D)
7534, 5, 9	Other automotive repair shops -----	25	2 917	19	-	18	2 810	787	185	66
751	Automotive rental and leasing, without drivers -----	9	1 093	-	1	6	(D)	(D)	(D)	(D)
752	Automobile parking -----	-	-	-	-	-	-	-	-	-
754	Automotive services, except repair -----	16	470	10	1	6	(D)	(D)	(D)	(D)
76	Miscellaneous repair services -----	96	(D)	85	4	30	(D)	(D)	(D)	(D)
762	Electrical and electronic repair shops -----	23	(D)	19	1	7	(D)	(D)	(D)	(D)
7622	Radio and television repair shops -----	12	(D)	10	1	3	(D)	(D)	(D)	(D)
7623, 9	Other electrical and electronic repair shops -----	11	(D)	9	-	4	(D)	(D)	(D)	(D)
764	Reupholstery and furniture repair -----	13	(D)	13	-	5	(D)	(D)	(D)	(D)
763, 9	Other repair shops and related services -----	60	(D)	53	3	18	(D)	(D)	(D)	(D)
78, 79	Amusement and recreation services, including motion pictures -----	97	6 106	75	10	25	5 584	1 190	285	418
781, 2	Motion picture production, distribution, and services -----	-	-	-	-	-	-	-	-	-
783	Motion picture theaters -----	6	(D)	-	5	6	(D)	(D)	(D)	(D)
792	Producers, orchestras, and entertainers -----	48	277	47	1	-	-	-	-	-
793	Bowling alleys and billiards and pool establishments -----	8	(D)	4	-	3	(D)	(D)	(D)	(D)
79 ex.	Other amusement and recreation services -----	35	(D)	24	4	16	(D)	(D)	(D)	(D)
792, 3										
8072	Dental laboratories -----	7	(D)	5	2	5	(D)	(D)	(D)	(D)
81	Legal services -----	38	(D)	19	16	30	(D)	(D)	(D)	(D)
891	Engineering, architectural, and surveying services -----	60	20 916	35	4	32	20 553	12 153	2 417	600

Table 4. Summary Statistics for Standard Metropolitan Statistical Areas: 1977—Con.

[For meaning of abbreviations and symbols, see introductory text. For definitions of SMSA's, see appendix D]

SIC code	Kind of business	All establishments				Establishments with payroll				
		Number	Receipts (\$1,000)	Unincorporated businesses		Number	Receipts (\$1,000)	Payroll entire year (\$1,000)	Payroll first quarter (\$1,000)	Paid employees for week including March 12 (number)
				Sole proprietor- ships (number)	Partner- ships (number)					
Seattle-Everett, Wash., SMSA										
	Selected service industries -----	15 617	1 567 927	11 891	1 000	6 051	1 443 853	492 272	114 232	51 551
701, 3	Hotels, motels, trailering parks, and camps -----	271	121 782	155	34	183	119 596	33 017	7 866	5 556
7011	Hotels, motor hotels, and motels -----	215	119 041	108	29	165	118 041	32 833	7 823	5 518
7011 pt.	Hotels -----	68	(D)	31	10	51	73 764	21 699	5 137	3 440
7011 pt.	Hotels, 25 guestrooms or more -----	**	**	**	**	43	73 241	21 600	5 103	3 400
7011 pt.	Hotels, less than 25 guestrooms -----	**	**	**	**	8	523	99	34	40
7011 pt.	Motels, motor hotels, and tourist courts -----	147	(D)	77	19	114	44 277	11 134	2 686	2 078
7011 pt.	Motels and tourist courts -----	**	**	**	**	96	26 516	6 182	1 505	1 258
7011 pt.	Motor hotels -----	**	**	**	**	18	17 761	4 952	1 181	820
7032	Sporting and recreational camps -----	13	766	9	2	6	(D)	(D)	(D)	(D)
7033	Trailering parks and camp sites for transients -----	43	1 975	38	3	12	(D)	(D)	(D)	(D)
72	Personal services -----	3 807	142 862	3 330	119	1 302	121 584	46 308	11 230	6 573
721	Laundry, cleaning, and garment services -----	454	49 555	319	26	328	47 207	16 942	4 171	2 260
7215	Coin-operated laundries and dry cleaning -----	111	9 997	87	7	64	9 096	1 806	504	288
721 ex.	Other laundry, cleaning, and garment services -----	343	39 558	232	19	264	38 111	15 136	3 667	1 972
7215										
7211	Power laundries, family and commercial† -----	**	**	**	**	13	(D)	(D)	(D)	(D)
7216	Dry cleaning plants, except rug cleaning† -----	**	**	**	**	186	(D)	(D)	(D)	(D)
7212	Garment pressing, and agents for laundries and dry cleaners -----	**	**	**	**	18	(D)	(D)	(D)	(D)
7218	Industrial launderers† -----	**	**	**	**	2	(D)	(D)	(D)	(D)
7213	Linen supply† -----	**	**	**	**	5	(D)	(D)	(D)	(D)
7217	Carpet and upholstery cleaning -----	**	**	**	**	30	3 752	1 393	327	239
7214, 9	Other laundry and garment services, incl. diaper† -----	**	**	**	**	10	1 304	362	86	61
722	Photographic studios, portrait -----	366	9 414	329	5	60	6 516	1 806	393	245
723, 4	Beauty and barber shops -----	1 522	49 745	1 353	63	716	41 419	19 214	4 530	2 785
723	Beauty shops -----	1 067	40 849	920	49	586	36 236	17 212	4 036	2 506
724	Barber shops -----	455	8 896	433	14	130	5 183	2 002	494	279
725	Shoe repair, shoe shine, and hat cleaning shops -----	69	2 061	67	1	18	1 162	409	99	52
726	Funeral service and crematories -----	53	10 037	16	2	48	9 830	2 851	741	290
729	Miscellaneous personal services -----	1 343	22 050	1 246	22	132	15 450	5 086	1 296	941
73	Business services -----	4 541	438 184	3 323	192	1 525	398 340	161 294	38 222	18 361
731	Advertising -----	282	39 677	191	18	100	35 693	12 915	3 188	778
7311	Advertising agencies -----	**	**	**	**	79	(D)	(D)	(D)	(D)
7312	Outdoor advertising services -----	**	**	**	**	3	(D)	(D)	(D)	(D)
7313	Radio, TV, and publishers' advertising representatives --	**	**	**	**	11	(D)	(D)	(D)	(D)
7319	Advertising, n.e.c. -----	**	**	**	**	7	(D)	(D)	(D)	(D)
734	Services to dwellings and other buildings -----	843	38 958	734	37	246	33 618	18 578	4 479	2 796
7341	Window cleaning -----	**	**	**	**	12	(D)	(D)	(D)	(D)
7342	Disinfecting and exterminating services -----	**	**	**	**	19	(D)	(D)	(D)	(D)
7349	Cleaning and maintenance services, n.e.c. -----	**	**	**	**	215	30 944	17 405	4 224	2 666
737	Computer and data processing services -----	184	54 763	74	8	113	53 939	18 955	4 508	1 600
7392	Management, consulting, and public relations services ----	1 735	68 263	1 514	33	260	49 638	22 287	5 256	1 700
7392 pt.	Management and consulting services -----	**	**	**	**	241	(D)	(D)	(D)	(D)
7392 pt.	Public relations services -----	**	**	**	**	19	(D)	(D)	(D)	(D)
7394	Equipment rental and leasing services -----	413	63 735	241	50	137	59 092	13 744	3 165	995
Other 73	Other business services -----	1 084	172 788	569	46	669	166 360	74 815	17 626	10 492
732	Credit reporting and collection agencies -----	**	**	**	**	45	13 768	6 398	1 478	709
7331	Direct mail advertising services -----	**	**	**	**	14	(D)	(D)	(D)	(D)
7332	Blueprinting and photocopying services -----	**	**	**	**	22	(D)	(D)	(D)	(D)
7339	Stenographic services; and reproduction services, n.e.c. -----	**	**	**	**	40	(D)	(D)	(D)	(D)
7333	Commercial photography, art, and graphics -----	**	**	**	**	73	12 516	4 915	1 094	381
7361	Employment agencies -----	**	**	**	**	87	(D)	(D)	(D)	(D)
7362	Temporary help supply services -----	**	**	**	**	27	(D)	(D)	(D)	(D)
7369	Personnel supply services, n.e.c. -----	**	**	**	**	4	(D)	(D)	(D)	(D)
7391	Commercial research and development laboratories -----	**	**	**	**	23	8 364	4 004	1 110	233
7397	Commercial testing laboratories -----	**	**	**	**	19	(D)	(D)	(D)	(D)
7393	Detective agencies and protective services -----	**	**	**	**	55	22 623	12 351	3 162	2 535
7395	Photofinishing laboratories† -----	**	**	**	**	51	19 619	5 162	1 151	756
7399 pt.	Sign painting shops -----	**	**	**	**	16	(D)	(D)	(D)	(D)
7399 pt.	Interior designing -----	**	**	**	**	22	(D)	(D)	(D)	(D)
7399 pt.	Telephone answering services -----	**	**	**	**	21	(D)	(D)	(D)	(D)
7399 pt., 7396, 735	Miscellaneous business services, n.e.c. -----	**	**	**	**	150	(D)	(D)	(D)	(D)
75	Automotive repair, services, and garages -----	1 509	197 687	1 038	112	866	183 457	45 293	10 402	4 076
753	Automotive repair shops -----	1 146	125 047	862	81	641	114 457	32 785	7 364	2 695
7538	General automotive repair shops -----	666	57 648	531	45	311	50 027	12 614	2 830	1 100
7538 pt.	General automotive repair shops, ex. diesel --	**	**	**	**	287	40 324	9 565	2 152	901
7538 pt.	Diesel repair shops -----	**	**	**	**	24	9 703	3 049	678	199
7531	Top and body repair shops -----	244	29 073	185	27	156	27 242	9 389	2 159	740
7534, 5, 9	Other automotive repair shops -----	236	38 326	146	9	174	37 188	10 782	2 375	855
7534	Tire retreading and repair shops -----	**	**	**	**	8	6 097	1 612	346	122
7535	Paint shops -----	**	**	**	**	22	3 431	1 164	220	115
7539 pt.	Auto electrical and fuel system services -----	**	**	**	**	7	924	341	86	32
7539 pt.	Radiator repair -----	**	**	**	**	17	2 731	832	188	64
7539 pt.	Glass replacement and repair -----	**	**	**	**	22	6 487	1 630	382	135
7539 pt.	Brake, front end, and wheel alignment -----	**	**	**	**	17	2 055	819	151	52
7539 pt.	Exhaust system services (muffler shops) -----	**	**	**	**	17	(D)	(D)	(D)	(D)
7539 pt.	Transmission repair shops -----	**	**	**	**	56	6 273	2 340	524	191
7539 pt.	Other automotive repair shops, n.e.c. -----	**	**	**	**	8	(D)	(D)	(D)	(D)

Table 4. Summary Statistics for Standard Metropolitan Statistical Areas: 1977—Con.

[For meaning of abbreviations and symbols, see introductory text. For definitions of SMSA's, see appendix D]

SIC code	Kind of business	All establishments				Establishments with payroll				
		Number	Receipts (\$1,000)	Unincorporated businesses		Number	Receipts (\$1,000)	Payroll entire year (\$1,000)	Payroll first quarter (\$1,000)	Paid employees for week including March 12 (number)
				Sole proprietorships (number)	Partnerships (number)					
751	Automotive rental and leasing, without drivers -----	109	(D)	31	11	70	41 447	5 871	1 467	543
752	Automobile parking -----	89	(D)	27	8	83	(D)	(D)	(D)	(D)
7523	Parking lots -----	**	**	**	**	53	(D)	(D)	(D)	(D)
7525	Parking structures -----	**	**	**	**	30	(D)	(D)	(D)	(D)
754	Automotive services, except repair -----	165	11 247	118	12	72	(D)	(D)	(D)	(D)
7542	Car washes -----	**	**	**	**	33	4 111	1 295	299	236
7549	Automotive services, n.e.c. -----	**	**	**	**	39	(D)	(D)	(D)	(D)
76	Miscellaneous repair services -----	1 333	102 484	1 061	53	494	91 743	30 116	7 324	2 638
762	Electrical and electronic repair shops -----	377	30 676	287	16	146	27 943	9 860	2 460	895
7622	Radio and television repair shops -----	213	12 815	174	8	72	11 115	3 891	962	370
7623, 9	Other electrical and electronic repair shops -----	164	17 861	113	8	74	16 828	5 969	1 498	525
7623	Refrigeration and air conditioning repair shops -----	**	**	**	**	12	(D)	(D)	(D)	(D)
7629	Electrical and electronic repair shops, n.e.c. -----	**	**	**	**	62	(D)	(D)	(D)	(D)
764	Reupholstery and furniture repair -----	202	7 246	172	12	70	5 981	1 890	460	237
763, 9	Other repair shops and related services -----	754	64 562	602	25	278	57 819	18 366	4 404	1 506
763	Watch, clock, and jewelry repair -----	**	**	**	**	30	2 084	641	200	83
769	Miscellaneous repair and related services -----	**	**	**	**	248	55 735	17 725	4 204	1 423
7692	Welding repair -----	**	**	**	**	25	(D)	(D)	(D)	(D)
7694	Armature rewinding shops -----	**	**	**	**	13	8 881	3 128	773	206
7699 pt.	Farm machinery and equipment repair shops -----	**	**	**	**	2	(D)	(D)	(D)	(D)
7699 pt.	Lawnmower, saw, knife, tool sharpening and repair ---	**	**	**	**	16	2 152	698	146	63
7699 pt.	Sewer and septic tank cleaning services -----	**	**	**	**	9	1 329	555	146	51
7699 pt.	Other repair and related services, n.e.c. -----	**	**	**	**	183	(D)	(D)	(D)	(D)
78, 79	Amusement and recreation services, including motion pictures -----	1 755	172 319	1 325	126	465	158 325	38 051	8 258	5 785
781, 2	Motion picture production, distribution, and services -----	88	29 570	47	7	42	28 608	2 761	665	218
783	Motion picture theaters -----	76	23 002	19	21	69	22 866	3 885	974	879
7832	Motion picture theaters, except drive-ins -----	**	**	**	**	56	19 816	3 018	807	714
7833	Drive-in motion picture theaters -----	**	**	**	**	13	3 050	867	167	165
792	Producers, orchestras, and entertainers -----	862	23 909	811	32	63	15 689	2 029	423	399
7929 pt.	Dance groups and artists -----	**	**	**	**	5	(D)	(D)	(D)	(D)
7929 pt.	Symphony orchestras, opera companies, and chamber music organizations -----	**	**	**	**	1	(D)	(D)	(D)	(D)
7929 pt.	Other music and entertainment presentations -----	**	**	**	**	36	(D)	(D)	(D)	(D)
7922 pt.	Producers of legitimate theater -----	**	**	**	**	4	300	98	18	15
7922 pt.	Producers of radio and TV shows, except tape -----	**	**	**	**	3	(D)	(D)	(D)	(D)
7922 pt.	Theatrical services -----	**	**	**	**	14	(D)	(D)	(D)	(D)
793	Bowling alleys and billiards and pool establishments -----	79	18 313	27	8	52	17 953	6 767	1 741	1 319
7932	Billiards and pool establishments -----	21	(D)	17	1	4	162	53	14	11
7933	Bowling alleys -----	58	(D)	10	7	48	17 791	6 714	1 727	1 308
79 ex. 792, 3	Other amusement and recreation services -----	650	77 525	421	58	239	73 209	22 609	4 455	2 970
791	Dance halls, studios, and schools -----	**	**	**	**	29	2 193	906	254	218
794	Commercial sports -----	**	**	**	**	13	34 204	11 453	1 681	302
7941	Professional sports clubs, managers, promoters -----	**	**	**	**	4	(D)	(D)	(D)	(D)
7948	Racing, including track operation -----	**	**	**	**	9	(D)	(D)	(D)	(D)
7992	Public golf courses, except municipal -----	**	**	**	**	18	2 071	634	123	106
7997	Membership sports and recreation clubs -----	**	**	**	**	30	(D)	(D)	(D)	(D)
7993	Coin-operated amusement devices -----	**	**	**	**	21	2 247	557	149	83
7996	Amusement parks -----	**	**	**	**	5	(D)	(D)	(D)	(D)
7999 pt.	Concession operators of amusement devices, rides -----	**	**	**	**	6	(D)	(D)	(D)	(D)
7999 pt.	Carnivals, circuses, and fairs -----	**	**	**	**	-	-	-	-	-
7999 pt.	Other commercial recreation and amusements -----	**	**	**	**	117	16 366	4 118	1 076	1 525
8072	Dental laboratories -----	152	13 071	110	5	90	11 898	5 126	1 230	514
81	Legal services -----	1 137	172 383	775	242	638	162 106	46 869	11 048	3 465
891	Engineering, architectural, and surveying services -----	1 112	207 155	774	117	488	196 804	86 198	18 652	4 583

Table 4. Summary Statistics for Standard Metropolitan Statistical Areas: 1977—Con.

[For meaning of abbreviations and symbols, see introductory text. For definitions of SMSA's, see appendix D]

SIC code	Kind of business	All establishments				Establishments with payroll				
		Number	Receipts (\$1,000)	Unincorporated businesses		Number	Receipts (\$1,000)	Payroll entire year (\$1,000)	Payroll first quarter (\$1,000)	Paid employees for week including March 12 (number)
				Sole proprietorships (number)	Partnerships (number)					
Spokane, Wash., SMSA										
	Selected service industries -----	2 965	237 884	2 300	197	1 252	218 997	69 777	16 322	9 066
701, 3	Hotels, motels, trailing parks, and camps -----	106	29 761	66	12	64	29 030	8 783	1 972	1 722
7011	Hotels, motor hotels, and motels -----	74	28 924	39	11	56	28 551	8 713	1 957	1 711
7011 pt.	Hotels -----	18	12 647	9	1	15	(D)	(D)	(D)	(D)
7011 pt.	Hotels, 25 guestrooms or more -----	**	**	**	**	12	(D)	(D)	(D)	(D)
7011 pt.	Hotels, less than 25 guestrooms -----	**	**	**	**	3	(D)	(D)	(D)	(D)
7011 pt.	Motels, motor hotels, and tourist courts -----	56	16 277	30	10	41	(D)	(D)	(D)	(D)
7011 pt.	Motels and tourist courts -----	**	**	**	**	32	(D)	(D)	(D)	(D)
7011 pt.	Motor hotels -----	**	**	**	**	9	8 657	2 293	554	508
7032	Sporting and recreational camps -----	17	267	14	-	5	(D)	(D)	(D)	(D)
7033	Trailing parks and camp sites for transients -----	15	570	13	1	3	(D)	(D)	(D)	(D)
72	Personal services -----	844	28 391	748	24	273	24 170	8 805	2 161	1 369
721	Laundry, cleaning, and garment services -----	107	9 991	77	5	74	9 285	3 241	766	489
7215	Coin-operated laundries and dry cleaning -----	36	1 434	32	2	21	1 153	184	53	52
721 ex.	Other laundry, cleaning, and garment services -----	71	8 557	45	3	53	8 132	3 057	713	437
7215	Power laundries, family and commercial† -----	**	**	**	**	4	222	71	19	16
7216	Dry cleaning plants, except rug cleaning† -----	**	**	**	**	27	(D)	(D)	(D)	(D)
7212	Garment pressing, and agents for laundries and dry cleaners -----	**	**	**	**	2	(D)	(D)	(D)	(D)
7218	Industrial launderers† -----	**	**	**	**	1	(D)	(D)	(D)	(D)
7213	Linen supply† -----	**	**	**	**	4	3 777	1 478	339	150
7217	Carpet and upholstery cleaning -----	**	**	**	**	13	591	120	27	25
7214, 9	Other laundry and garment services, incl. diaper† -----	**	**	**	**	2	(D)	(D)	(D)	(D)
722	Photographic studios, portrait -----	57	(D)	49	1	21	2 093	599	138	92
723, 4	Beauty and barber shops -----	342	8 758	316	10	124	6 874	3 439	836	531
723	Beauty shops -----	258	7 078	237	5	98	5 830	2 921	700	460
724	Barber shops -----	84	1 680	79	5	26	1 044	518	136	71
725	Shoe repair, shoe shine, and hat cleaning shops -----	15	623	11	1	7	(D)	(D)	(D)	(D)
726	Funeral service and crematories -----	12	(D)	3	-	11	3 242	817	215	93
729	Miscellaneous personal services -----	311	(D)	292	7	36	(D)	(D)	(D)	(D)
73	Business services -----	653	54 429	460	37	278	49 325	18 616	4 739	2 670
731	Advertising -----	55	3 750	38	4	23	2 992	1 244	429	156
7311	Advertising agencies -----	**	**	**	**	21	(D)	(D)	(D)	(D)
7312	Outdoor advertising services -----	**	**	**	**	1	(D)	(D)	(D)	(D)
7313	Radio, TV, and publishers' advertising representatives -----	**	**	**	**	-	-	-	-	-
7319	Advertising, n.e.c. -----	**	**	**	**	1	(D)	(D)	(D)	(D)
734	Services to dwellings and other buildings -----	142	5 658	122	3	52	4 934	2 649	643	542
7341	Window cleaning -----	**	**	**	**	1	(D)	(D)	(D)	(D)
7342	Disinfecting and exterminating services -----	**	**	**	**	5	(D)	(D)	(D)	(D)
7349	Cleaning and maintenance services, n.e.c. -----	**	**	**	**	46	(D)	(D)	(D)	(D)
737	Computer and data processing services -----	26	4 604	15	1	15	4 507	2 143	526	207
7392	Management, consulting, and public relations services -----	194	7 673	172	4	32	5 417	2 125	620	195
7392 pt.	Management and consulting services -----	**	**	**	**	28	(D)	(D)	(D)	(D)
7392 pt.	Public relations services -----	**	**	**	**	4	(D)	(D)	(D)	(D)
7394	Equipment rental and leasing services -----	49	10 996	23	7	22	10 297	2 335	470	180
Other 73	Other business services -----	187	21 748	90	18	134	21 178	8 120	2 051	1 390
732	Credit reporting and collection agencies -----	**	**	**	**	15	(D)	(D)	(D)	(D)
7331	Direct mail advertising services -----	**	**	**	**	2	(D)	(D)	(D)	(D)
7332	Blueprinting and photocopying services -----	**	**	**	**	8	(D)	(D)	(D)	(D)
7339	Stenographic services, and reproduction services, n.e.c. -----	**	**	**	**	4	(D)	(D)	(D)	(D)
7333	Commercial photography, art, and graphics -----	**	**	**	**	9	713	193	46	24
7361	Employment agencies -----	**	**	**	**	15	1 100	419	80	63
7362	Temporary help supply services -----	**	**	**	**	8	948	592	146	222
7369	Personnel supply services, n.e.c. -----	**	**	**	**	-	-	-	-	-
7391	Commercial research and development laboratories -----	**	**	**	**	2	(D)	(D)	(D)	(D)
7397	Commercial testing laboratories -----	**	**	**	**	6	343	158	33	16
7393	Detective agencies and protective services -----	**	**	**	**	17	3 155	1 853	444	399
7395	Photofinishing laboratories† -----	**	**	**	**	8	4 666	867	203	139
7399 pt.	Sign painting shops -----	**	**	**	**	1	(D)	(D)	(D)	(D)
7399 pt.	Interior designing -----	**	**	**	**	3	(D)	(D)	(D)	(D)
7399 pt.	Telephone answering services -----	**	**	**	**	4	(D)	(D)	(D)	(D)
7399 pt., 7396, 735	Miscellaneous business services, n.e.c. -----	**	**	**	**	32	5 016	1 880	456	199
75	Automotive repair, services, and garages -----	315	40 850	207	27	196	38 722	8 982	2 071	914
753	Automotive repair shops -----	247	28 574	177	22	151	26 771	7 316	1 696	681
7538	General automotive repair shops -----	127	10 204	104	9	58	8 925	2 357	551	206
7538 pt.	General automotive repair shops, ex diesel -----	**	**	**	**	54	7 705	1 963	460	177
7538 pt.	Diesel repair shops -----	**	**	**	**	4	1 220	394	91	29
7531	Top and body repair shops -----	58	5 635	44	9	44	(D)	(D)	(D)	(D)
7534, 5, 9	Other automotive repair shops -----	62	12 735	29	4	49	(D)	(D)	(D)	(D)
7534	Tire retreading and repair shops -----	**	**	**	**	7	3 550	866	198	81
7535	Paint shops -----	**	**	**	**	3	(D)	(D)	(D)	(D)
7539 pt.	Auto electrical and fuel system services -----	**	**	**	**	2	(D)	(D)	(D)	(D)
7539 pt.	Radiator repair -----	**	**	**	**	7	649	123	42	16
7539 pt.	Glass replacement and repair -----	**	**	**	**	4	(D)	(D)	(D)	(D)
7539 pt.	Brake, front end, and wheel alignment -----	**	**	**	**	3	765	189	45	18
7539 pt.	Exhaust system services (muffler shops) -----	**	**	**	**	7	(D)	(D)	(D)	(D)
7539 pt.	Transmission repair shops -----	**	**	**	**	15	2 685	759	174	63
7539 pt.	Other automotive repair shops, n.e.c. -----	**	**	**	**	1	(D)	(D)	(D)	(D)

Table 4. Summary Statistics for Standard Metropolitan Statistical Areas: 1977—Con.

[For meaning of abbreviations and symbols, see introductory text. For definitions of SMSA's, see appendix D]

SIC code	Kind of business	All establishments				Establishments with payroll				
		Number	Receipts (\$1,000)	Unincorporated businesses		Number	Receipts (\$1,000)	Payroll entire year (\$1,000)	Payroll first quarter (\$1,000)	Paid employees for week including March 12 (number)
				Sole proprietor- ships (number)	Partner- ships (number)					
751	Automotive rental and leasing, without drivers-----	19	(D)	2	2	18	7 851	779	161	69
752	Automobile parking-----	14	(D)	1	1	13	(D)	(D)	(D)	(D)
7523	Parking lots-----	**	**	**	**	10	(D)	(D)	(D)	(D)
7525	Parking structures-----	**	**	**	**	3	(D)	(D)	(D)	(D)
754	Automotive services, except repair-----	35	1 862	27	2	14	(D)	(D)	(D)	(D)
7542	Car washes-----	**	**	**	**	5	486	156	45	50
7549	Automotive services, n.e.c.-----	**	**	**	**	9	(D)	(D)	(D)	(D)
76	Miscellaneous repair services-----	314	19 782	269	7	108	17 510	5 309	1 249	483
762	Electrical and electronic repair shops-----	106	5 719	87	4	42	5 028	1 528	363	173
7622	Radio and television repair shops-----	65	3 220	55	3	25	2 728	714	167	85
7623, 9	Other electrical and electronic repair shops-----	41	2 499	32	1	17	2 300	814	196	88
7623	Refrigeration and air conditioning repair shops-----	**	**	**	**	3	(D)	(D)	(D)	(D)
7629	Electrical and electronic repair shops, n.e.c.-----	**	**	**	**	14	(D)	(D)	(D)	(D)
764	Reupholstery and furniture repair-----	42	610	41	-	9	314	85	23	14
763, 9	Other repair shops and related services-----	166	13 453	141	3	57	12 168	3 696	863	296
763	Watch, clock, and jewelry repair-----	**	**	**	**	3	145	24	7	5
769	Miscellaneous repair and related services-----	**	**	**	**	54	12 023	3 672	856	291
7692	Welding repair-----	**	**	**	**	10	(D)	(D)	(D)	(D)
7694	Armature rewinding shops-----	**	**	**	**	5	(D)	(D)	(D)	(D)
7699 pt.	Farm machinery and equipment repair shops-----	**	**	**	**	1	(D)	(D)	(D)	(D)
7699 pt.	Lawnmower, saw, knife, tool sharpening and repair---	**	**	**	**	4	(D)	(D)	(D)	(D)
7699 pt.	Sewer and septic tank cleaning services-----	**	**	**	**	3	(D)	(D)	(D)	(D)
7699 pt.	Other repair and related services, n.e.c.-----	**	**	**	**	31	(D)	(D)	(D)	(D)
78, 79	Amusement and recreation services, including motion pictures-----	316	18 150	252	24	82	16 225	3 822	779	676
781, 2	Motion picture production, distribution, and services-----	13	365	10	2	2	(D)	(D)	(D)	(D)
783	Motion picture theaters-----	14	(D)	1	9	13	4 251	616	117	134
7832	Motion picture theaters, except drive-ins-----	**	**	**	**	6	3 042	375	87	86
7833	Drive-in motion picture theaters-----	**	**	**	**	7	1 209	241	30	48
792	Producers, orchestras, and entertainers-----	129	1 469	124	3	10	484	112	34	47
7929 pt.	Dance groups and artists-----	**	**	**	**	2	(D)	(D)	(D)	(D)
7929 pt.	Symphony orchestras, opera companies, and chamber music organizations-----	**	**	**	**	-	-	-	-	-
7929 pt.	Other music and entertainment presentations-----	**	**	**	**	4	(D)	(D)	(D)	(D)
7922 pt.	Producers of legitimate theater-----	**	**	**	**	1	(D)	(D)	(D)	(D)
7922 pt.	Producers of radio and TV shows, except tape-----	**	**	**	**	-	-	-	-	-
7922 pt.	Theatrical services-----	**	**	**	**	3	(D)	(D)	(D)	(D)
793	Bowling alleys and billiards and pool establishments-----	12	(D)	3	2	10	3 626	1 138	288	268
7932	Billiards and pool establishments-----	1	(D)	1	-	-	-	-	-	-
7933	Bowling alleys-----	11	(D)	2	2	10	3 626	1 138	288	268
79 ex. 792, 3	Other amusement and recreation services-----	148	8 414	114	8	47	(D)	(D)	(D)	(D)
791	Dance halls, studios, and schools-----	**	**	**	**	5	538	195	51	44
794	Commercial sports-----	**	**	**	**	8	3 433	846	90	61
7941	Professional sports clubs, managers, promoters-----	**	**	**	**	2	(D)	(D)	(D)	(D)
7948	Racing, including track operation-----	**	**	**	**	6	(D)	(D)	(D)	(D)
7992	Public golf courses, except municipal-----	**	**	**	**	4	570	189	26	13
7997	Membership sports and recreation clubs-----	**	**	**	**	9	860	116	32	30
7993	Coin-operated amusement devices-----	**	**	**	**	2	(D)	(D)	(D)	(D)
7996	Amusement parks-----	**	**	**	**	-	-	-	-	-
7999 pt.	Concession operators of amusement devices, rides-----	**	**	**	**	2	(D)	(D)	(D)	(D)
7999 pt.	Carnivals, circuses, and fairs-----	**	**	**	**	1	(D)	(D)	(D)	(D)
7999 pt.	Other commercial recreation and amusements-----	**	**	**	**	16	(D)	(D)	(D)	(D)
8072	Dental laboratories-----	25	2 282	16	4	21	2 141	754	181	92
81	Legal services-----	245	23 331	176	46	152	21 857	7 042	1 593	650
891	Engineering, architectural, and surveying services-----	147	20 908	106	16	78	20 017	7 664	1 577	490

Table 4. Summary Statistics for Standard Metropolitan Statistical Areas: 1977—Con.

[For meaning of abbreviations and symbols, see introductory text. For definitions of SMSA's, see appendix D]

SIC code	Kind of business	All establishments				Establishments with payroll				
		Number	Receipts (\$1,000)	Unincorporated businesses		Number	Receipts (\$1,000)	Payroll entire year (\$1,000)	Payroll first quarter (\$1,000)	Paid employees for week including March 12 (number)
				Sole proprietor- ships (number)	Partners- hips (number)					
Tacoma, Wash., SMSA										
Selected service industries		3 187	222 976	2 514	194	1 240	201 596	72 617	16 679	9 015
701, 3	Hotels, motels, trawling parks, and camps	103	10 987	80	8	47	9 882	2 663	613	526
7011	Hotels, motor hotels, and motels	60	10 083	42	5	42	9 795	2 643	605	520
7011 pt.	Hotels	12	(D)	8	-	11	708	163	43	63
7011 pt.	Hotels, 25 guestrooms or more	**	**	**	**	7	595	142	38	57
7011 pt.	Hotels, less than 25 guestrooms	**	**	**	**	4	113	21	5	6
7011 pt.	Motels, motor hotels, and tourist courts	48	(D)	34	5	31	9 087	2 480	562	457
7011 pt.	Motels and tourist courts	**	**	**	**	27	4 494	986	231	205
7011 pt.	Motor hotels	**	**	**	**	4	4 593	1 494	331	252
7032	Sporting and recreational camps	10	133	8	-	4	(D)	(D)	(D)	(D)
7033	Trawling parks and camp sites for transients	33	771	30	3	1	(D)	(D)	(D)	(D)
72	Personal services	931	32 917	818	29	329	28 711	11 258	2 785	1 638
721	Laundry, cleaning, and garment services	112	13 652	73	10	82	13 078	4 894	1 240	603
7215	Coin-operated laundries and dry cleaning	30	1 556	23	4	15	1 339	499	129	64
721 ex. 7215	Other laundry, cleaning, and garment services	82	12 096	50	6	67	11 739	4 395	1 111	539
7211	Power laundries, family and commercial†	**	**	**	**	3	(D)	(D)	(D)	(D)
7216	Dry cleaning plants, except rug cleaning†	**	**	**	**	40	(D)	(D)	(D)	(D)
7212	Garment pressing, and agents for laundries and dry cleaners	**	**	**	**	6	(D)	(D)	(D)	(D)
7218	Industrial launderers†	**	**	**	**	1	(D)	(D)	(D)	(D)
7213	Linen supply†	**	**	**	**	6	(D)	(D)	(D)	(D)
7217	Carpet and upholstery cleaning	**	**	**	**	7	574	177	45	29
7214, 9	Other laundry and garment services, incl. diaper†	**	**	**	**	4	(D)	(D)	(D)	(D)
722	Photographic studios, portrait	63	1 540	54	2	13	1 278	288	67	45
723, 4	Beauty and barber shops	415	11 289	379	13	178	9 495	4 579	1 068	693
723	Beauty shops	282	9 192	252	9	143	8 313	4 082	948	625
724	Barber shops	133	2 097	127	4	35	1 182	497	120	68
725	Shoe repair, shoe shine, and hat cleaning shops	16	464	15	-	10	363	93	28	22
726	Funeral service and crematories	15	2 492	1	-	15	2 492	725	193	98
729	Miscellaneous personal services	310	3 480	296	4	31	2 005	679	189	177
73	Business services	703	55 547	520	37	240	50 056	23 165	5 273	3 350
731	Advertising	32	1 229	26	2	9	891	220	54	38
7311	Advertising agencies	**	**	**	**	8	(D)	(D)	(D)	(D)
7312	Outdoor advertising services	**	**	**	**	-	-	-	-	-
7313	Radio, TV, and publishers' advertising representatives	**	**	**	**	-	-	-	-	-
7319	Advertising, n.e.c.	**	**	**	**	1	(D)	(D)	(D)	(D)
734	Services to dwellings and other buildings	168	11 139	141	8	56	10 186	6 405	1 491	1 104
7341	Window cleaning	**	**	**	**	-	-	-	-	-
7342	Disinfecting and exterminating services	**	**	**	**	7	864	403	88	35
7349	Cleaning and maintenance services, n.e.c.	**	**	**	**	49	9 322	6 002	1 403	1 069
737	Computer and data processing services	21	3 771	9	5	9	3 516	1 637	373	150
7392	Management, consulting, and public relations services	226	6 734	198	3	30	4 666	1 543	293	92
7392 pt.	Management and consulting services	**	**	**	**	28	(D)	(D)	(D)	(D)
7392 pt.	Public relations services	**	**	**	**	2	(D)	(D)	(D)	(D)
7394	Equipment rental and leasing services	68	10 712	37	7	25	9 832	2 337	515	166
Other 73	Other business services	188	21 962	109	12	111	20 965	11 023	2 547	1 800
732	Credit reporting and collection agencies	**	**	**	**	11	1 832	862	217	98
7331	Direct mail advertising services	**	**	**	**	2	(D)	(D)	(D)	(D)
7332	Blueprinting and photocopying services	**	**	**	**	2	(D)	(D)	(D)	(D)
7339	Stenographic services; and reproduction services, n.e.c.	**	**	**	**	7	(D)	(D)	(D)	(D)
7333	Commercial photography, art, and graphics	**	**	**	**	10	479	125	30	23
7361	Employment agencies	**	**	**	**	7	(D)	(D)	(D)	(D)
7362	Temporary help supply services	**	**	**	**	4	(D)	(D)	(D)	(D)
7369	Personnel supply services, n.e.c.	**	**	**	**	-	-	-	-	-
7391	Commercial research and development laboratories	**	**	**	**	4	195	30	4	4
7397	Commercial testing laboratories	**	**	**	**	1	(D)	(D)	(D)	(D)
7393	Detective agencies and protective services	**	**	**	**	18	3 119	1 853	365	485
7395	Photofinishing laboratories†	**	**	**	**	9	1 353	389	89	60
7399 pt.	Sign painting shops	**	**	**	**	2	(D)	(D)	(D)	(D)
7399 pt.	Interior designing	**	**	**	**	3	(D)	(D)	(D)	(D)
7399 pt.	Telephone answering services	**	**	**	**	2	(D)	(D)	(D)	(D)
7399 pt., 7396, 735	Miscellaneous business services, n.e.c.	**	**	**	**	29	9 614	5 539	1 306	416
75	Automotive repair, services, and garages	381	36 870	290	18	203	34 145	9 981	2 228	895
753	Automotive repair shops	317	28 781	248	16	165	26 512	8 229	1 819	695
7538	General automotive repair shops	181	10 124	163	6	67	8 343	2 195	493	188
7538 pt.	General automotive repair shops, ex. diesel	**	**	**	**	61	5 099	1 214	269	120
7538 pt.	Diesel repair shops	**	**	**	**	6	3 244	981	224	68
7531	Top and body repair shops	71	8 882	51	6	46	8 581	2 908	606	208
7534, 5, 9	Other automotive repair shops	65	9 775	34	4	52	9 588	3 126	720	299
7534	Tire retreading and repair shops	**	**	**	**	-	-	-	-	-
7535	Paint shops	**	**	**	**	7	1 950	644	137	75
7539 pt.	Auto electrical and fuel system services	**	**	**	**	3	670	159	40	23
7539 pt.	Radiator repair	**	**	**	**	8	632	329	79	34
7539 pt.	Glass replacement and repair	**	**	**	**	10	3 110	829	190	65
7539 pt.	Brake, front end, and wheel alignment	**	**	**	**	3	639	170	48	18
7539 pt.	Exhaust system services (muffler shops)	**	**	**	**	5	(D)	(D)	(D)	(D)
7539 pt.	Transmission repair shops	**	**	**	**	13	1 613	581	127	54
7539 pt.	Other automotive repair shops, n.e.c.	**	**	**	**	3	(D)	(D)	(D)	(D)

Table 4. Summary Statistics for Standard Metropolitan Statistical Areas: 1977—Con.

[For meaning of abbreviations and symbols, see introductory text. For definitions of SMSA's, see appendix D]

SIC code	Kind of business	All establishments				Establishments with payroll				
		Number	Receipts (\$1,000)	Unincorporated businesses		Number	Receipts (\$1,000)	Payroll entire year (\$1,000)	Payroll first quarter (\$1,000)	Paid employees for week including March 12 (number)
				Sole proprietor- ships (number)	Part- nerships (number)					
751	Automotive rental and leasing, without drivers -----	13	(D)	3	-	11	4 290	733	157	56
752	Automobile parking -----	5	(D)	4	-	3	(D)	(D)	(D)	(D)
7523	Parking lots -----	**	**	**	**	2	(D)	(D)	(D)	(D)
7525	Parking structures -----	**	**	**	**	1	(D)	(D)	(D)	(D)
754	Automotive services, except repair -----	46	3 146	35	2	24	(D)	(D)	(D)	(D)
7542	Car washes -----	**	**	**	**	14	1 298	400	106	63
7549	Automotive services, n.e.c. -----	**	**	**	**	10	(D)	(D)	(D)	(D)
76	Miscellaneous repair services -----	361	19 449	309	12	111	16 751	5 106	1 156	460
762	Electrical and electronic repair shops -----	93	5 218	77	4	31	4 484	1 511	363	128
7622	Radio and television repair shops -----	67	3 707	56	3	22	3 172	1 032	252	96
7623, 9	Other electrical and electronic repair shops -----	26	1 511	21	1	9	1 312	479	111	32
7623	Refrigeration and air conditioning repair shops -----	**	**	**	**	2	(D)	(D)	(D)	(D)
7629	Electrical and electronic repair shops, n.e.c. -----	**	**	**	**	7	(D)	(D)	(D)	(D)
764	Reupholstery and furniture repair -----	59	1 691	52	3	18	1 229	401	89	43
763, 9	Other repair shops and related services -----	209	12 540	180	5	62	11 038	3 194	704	289
763	Watch, clock, and jewelry repair -----	**	**	**	**	5	373	105	29	16
769	Miscellaneous repair and related services -----	**	**	**	**	57	10 665	3 089	675	273
7692	Welding repair -----	**	**	**	**	7	(D)	(D)	(D)	(D)
7694	Armature rewinding shops -----	**	**	**	**	3	568	194	45	13
7699 pt.	Farm machinery and equipment repair shops -----	**	**	**	**	1	(D)	(D)	(D)	(D)
7699 pt.	Lawnmower, saw, knife, tool sharpening and repair -----	**	**	**	**	5	997	164	32	18
7699 pt.	Sewer and septic tank cleaning services -----	**	**	**	**	5	1 344	449	102	40
7699 pt.	Other repair and related services, n.e.c. -----	**	**	**	**	36	(D)	(D)	(D)	(D)
78, 79	Amusement and recreation services, including motion pictures -----	333	22 754	252	19	95	20 274	5 515	1 150	1 085
781, 2	Motion picture production, distribution, and services -----	4	51	3	-	-	-	-	-	-
783	Motion picture theaters -----	21	4 752	2	1	21	4 752	850	180	238
7832	Motion picture theaters, except drive-ins -----	**	**	**	**	17	3 227	557	144	158
7833	Drive-in motion picture theaters -----	**	**	**	**	4	1 525	293	36	80
792	Producers, orchestras, and entertainers -----	169	1 898	164	3	13	216	94	29	47
7929 pt.	Dance groups and artists -----	**	**	**	**	-	(D)	(D)	(D)	(D)
7929 pt.	Symphony orchestras, opera companies, and chamber music organizations -----	**	**	**	**	-	-	-	-	-
7929 pt.	Other music and entertainment presentations -----	**	**	**	**	11	(D)	(D)	(D)	(D)
7922 pt.	Producers of legitimate theater -----	**	**	**	**	-	-	-	-	-
7922 pt.	Producers of radio and TV shows, except tape -----	**	**	**	**	-	-	-	-	-
7922 pt.	Theatrical services -----	**	**	**	**	2	(D)	(D)	(D)	(D)
793	Bowling alleys and billiards and pool establishments -----	14	5 860	4	2	11	5 788	1 954	430	388
7932	Billiards and pool establishments -----	2	(D)	2	-	-	-	-	-	-
7933	Bowling alleys -----	12	(D)	2	2	11	5 788	1 954	430	388
79 ex. 792, 3 791	Other amusement and recreation services -----	125	10 193	79	13	50	9 518	2 617	511	412
794	Dance halls, studios, and schools -----	**	**	**	**	4	360	159	58	31
794	Commercial sports -----	**	**	**	**	3	1 114	266	35	20
7941	Professional sports clubs, managers, promoters -----	**	**	**	**	1	(D)	(D)	(D)	(D)
7948	Racing, including track operation -----	**	**	**	**	2	(D)	(D)	(D)	(D)
7992	Public golf courses, except municipal -----	**	**	**	**	8	1 441	371	69	42
7997	Membership sports and recreation clubs -----	**	**	**	**	4	(D)	(D)	(D)	(D)
7993	Coin-operated amusement devices -----	**	**	**	**	8	1 493	371	90	48
7996	Amusement parks -----	**	**	**	**	1	(D)	(D)	(D)	(D)
7999 pt.	Concession operators of amusement devices, rides -----	**	**	**	**	1	(D)	(D)	(D)	(D)
7999 pt.	Carnivals, circuses, and fairs -----	**	**	**	**	3	(D)	(D)	(D)	(D)
7999 pt.	Other commercial recreation and amusements -----	**	**	**	**	18	(D)	(D)	(D)	(D)
8072	Dental laboratories -----	36	3 120	22	4	22	2 951	1 374	317	107
81	Legal services -----	196	23 098	126	50	127	21 651	6 019	1 344	500
891	Engineering, architectural, and surveying services -----	143	18 234	97	17	66	17 175	7 536	1 813	454

Table 4. Summary Statistics for Standard Metropolitan Statistical Areas: 1977—Con.

[For meaning of abbreviations and symbols, see introductory text. For definitions of SMSA's, see appendix D]

SIC code	Kind of business	All establishments				Establishments with payroll				
		Number	Receipts (\$1,000)	Unincorporated businesses		Number	Receipts (\$1,000)	Payroll entire year (\$1,000)	Payroll first quarter (\$1,000)	Paid employees for week including March 12 (number)
				Sole proprietorships (number)	Partnerships (number)					
Yakima, Wash., SMSA										
	Selected service industries -----	1 346	80 842	1 070	114	519	70 648	20 523	4 566	2 878
701, 3	Hotels, motels, tramping parks, and camps -----	77	10 786	56	8	37	9 974	2 366	533	454
7011 pt.	Hotels -----	5	(D)	3	-	3	(D)	(D)	(D)	(D)
7011 pt.	Motels, motor hotels, and tourist courts -----	43	7 405	27	8	30	7 136	1 676	372	340
703	Tramping parks and camps -----	29	(D)	26	-	4	(D)	(D)	(D)	(D)
72	Personal services -----	404	13 356	366	20	125	(D)	(D)	(D)	(D)
721	Laundry, cleaning, and garment services -----	42	4 202	31	7	25	3 891	1 384	311	167
7215	Coin-operated laundries and dry cleaning -----	17	729	12	5	8	521	96	22	20
721 ex.	Other laundry, cleaning, and garment services -----	25	3 473	19	2	17	3 370	1 288	289	147
7215										
7211	Power laundries, family and commercial† -----	**	**	**	**	-	-	-	-	-
7216	Dry cleaning plants, except rug cleaning† -----	**	**	**	**	13	(D)	(D)	(D)	(D)
Other 721	Laundry and cleaning services, n.e.c.† -----	**	**	**	**	4	(D)	(D)	(D)	(D)
722	Photographic studios, portrait -----	18	765	16	1	4	(D)	(D)	(D)	(D)
723, 4	Beauty and barber shops -----	206	4 404	200	5	73	3 311	1 400	367	272
723	Beauty shops -----	145	3 549	140	4	63	2 945	1 224	330	242
724	Barber shops -----	61	855	60	1	10	366	176	37	30
725	Shoe repair, shoe shine, and hat cleaning shops -----	7	102	7	-	1	(D)	(D)	(D)	(D)
726	Funeral service and crematories -----	8	(D)	1	-	8	(D)	(D)	(D)	(D)
729	Miscellaneous personal services -----	123	(D)	111	7	14	(D)	(D)	(D)	(D)
73	Business services -----	237	15 111	166	21	94	13 153	4 335	959	450
731	Advertising -----	9	371	6	-	2	(D)	(D)	(D)	(D)
734	Services to dwellings and other buildings -----	68	2 019	61	3	22	1 686	596	132	89
737	Computer and data processing services -----	10	761	5	1	4	(D)	(D)	(D)	(D)
7392	Management, consulting, and public relations services -----	59	2 522	49	1	14	2 154	1 068	224	53
7394	Equipment rental and leasing services -----	33	5 456	14	9	12	4 781	889	198	55
Other 73	Other business services -----	58	3 982	31	7	40	3 739	1 336	307	215
75	Automotive repair, services, and garages -----	185	(D)	134	21	84	10 246	2 510	567	282
753	Automotive repair shops -----	152	(D)	118	19	67	(D)	(D)	(D)	(D)
7538	General automotive repair shops -----	87	(D)	72	9	28	3 314	827	183	87
7531	Top and body repair shops -----	36	(D)	29	3	18	(D)	(D)	(D)	(D)
7534, 5, 9	Other automotive repair shops -----	29	2 612	17	7	21	2 436	600	133	62
751	Automotive rental and leasing, without drivers -----	10	(D)	3	-	8	1 279	117	23	14
752	Automobile parking -----	3	(D)	-	-	3	(D)	(D)	(D)	(D)
754	Automotive services, except repair -----	20	1 146	13	2	6	779	116	29	28
76	Miscellaneous repair services -----	166	4 886	145	12	45	3 351	944	220	97
762	Electrical and electronic repair shops -----	49	1 912	40	5	14	1 442	465	112	37
7622	Radio and television repair shops -----	29	980	24	5	7	691	135	33	13
7623, 9	Other electrical and electronic repair shops -----	20	932	16	-	7	751	330	79	24
764	Reupholstery and furniture repair -----	23	440	21	2	6	249	54	15	9
763, 9	Other repair shops and related services -----	94	2 534	84	5	25	1 660	425	93	51
78, 79	Amusement and recreation services, including motion pictures -----	151	9 745	115	9	48	8 893	2 089	445	573
781, 2	Motion picture production, distribution, and services -----	2	(D)	1	1	-	-	-	-	-
783	Motion picture theaters -----	15	(D)	4	-	14	2 946	466	111	111
792	Producers, orchestras, and entertainers -----	50	420	48	1	2	(D)	(D)	(D)	(D)
793	Bowling alleys and billiards and pool establishments -----	12	(D)	6	4	10	1 148	317	92	65
79 ex.	Other amusement and recreation services -----	72	5 157	56	3	22	(D)	(D)	(D)	(D)
792, 3										
8072	Dental laboratories -----	9	(D)	9	-	7	(D)	(D)	(D)	(D)
81	Legal services -----	76	9 353	50	17	61	8 832	2 166	474	220
891	Engineering, architectural, and surveying services -----	41	4 734	29	6	18	4 549	1 938	342	121

Table 5. Summary Statistics for Counties With 500 Establishments or More: 1977

[For meaning of abbreviations and symbols, see introductory text. For information on geographic areas followed by (G) and for general geographic information, see appendix F]

SIC code	Kind of business	All establishments				Establishments with payroll				
		Number	Receipts (\$1,000)	Unincorporated businesses		Number	Receipts (\$1,000)	Payroll entire year (\$1,000)	Payroll first quarter (\$1,000)	Paid employees for week including March 12 (number)
				Sole proprietorships (number)	Partnerships (number)					
Benton County										
	Selected service industries -----	720	300 609	556	48	272	295 766	81 222	18 165	5 232
701, 3	Hotels, motels, trawling parks, and camps -----	26	(D)	12	6	16	7 193	2 053	467	401
7011 pt.	Hotels -----	2	(D)	-	-	2	(D)	(D)	(D)	(D)
7011 pt.	Motels, motor hotels, and tourist courts -----	16	6 451	4	6	13	(D)	(D)	(D)	(D)
703	Trawling parks and camps -----	8	(D)	8	-	1	(D)	(D)	(D)	(D)
72	Personal services -----	219	(D)	191	8	70	(D)	(D)	(D)	(D)
721	Laundry, cleaning, and garment services -----	18	(D)	10	1	11	(D)	(D)	(D)	(D)
7215	Coin-operated laundries and dry cleaning -----	8	(D)	6	1	1	(D)	(D)	(D)	(D)
721 ex.	Other laundry, cleaning, and garment services -----	10	(D)	4	-	10	(D)	(D)	(D)	(D)
7215	Power laundries, family and commercial† -----	**	**	**	**	1	(D)	(D)	(D)	(D)
7216	Dry cleaning plants, except rug cleaning† -----	**	**	**	**	5	(D)	(D)	(D)	(D)
Other 721	Laundry and cleaning services, n.e.c.† -----	**	**	**	**	4	(D)	(D)	(D)	(D)
722	Photographic studios, portrait -----	18	(D)	14	-	6	(D)	(D)	(D)	(D)
723, 4	Beauty and barber shops -----	84	(D)	76	5	41	(D)	(D)	(D)	(D)
723	Beauty shops -----	62	(D)	55	4	32	(D)	(D)	(D)	(D)
724	Barber shops -----	22	(D)	21	1	9	(D)	(D)	(D)	(D)
725	Shoe repair, shoe shine, and hat cleaning shops -----	3	(D)	3	-	2	(D)	(D)	(D)	(D)
726	Funeral service and crematories -----	3	(D)	1	-	3	(D)	(D)	(D)	(D)
729	Miscellaneous personal services -----	93	(D)	87	2	7	(D)	(D)	(D)	(D)
73	Business services -----	170	(D)	123	5	62	(D)	(D)	(D)	(D)
731	Advertising -----	5	98	4	-	2	(D)	(D)	(D)	(D)
734	Services to dwellings and other buildings -----	40	(D)	30	1	22	1 498	759	227	146
737	Computer and data processing services -----	4	(D)	-	-	4	(D)	(D)	(D)	(D)
7392	Management, consulting, and public relations services -----	63	(D)	58	-	4	(D)	(D)	(D)	(D)
7394	Equipment rental and leasing services -----	19	8 223	8	4	9	8 079	1 740	397	114
Other 73	Other business services -----	39	(D)	23	-	21	(D)	(D)	(D)	(D)
75	Automotive repair, services, and garages -----	76	(D)	58	5	34	(D)	(D)	(D)	(D)
753	Automotive repair shops -----	60	(D)	51	4	26	(D)	(D)	(D)	(D)
7538	General automotive repair shops -----	33	(D)	28	2	10	(D)	(D)	(D)	(D)
7531	Top and body repair shops -----	13	(D)	10	2	8	(D)	(D)	(D)	(D)
7534, 5, 9	Other automotive repair shops -----	14	(D)	13	-	8	(D)	(D)	(D)	(D)
751	Automotive rental and leasing, without drivers -----	3	(D)	-	-	2	(D)	(D)	(D)	(D)
752	Automobile parking -----	-	-	-	-	-	-	-	-	-
754	Automotive services, except repair -----	13	(D)	7	1	6	(D)	(D)	(D)	(D)
76	Miscellaneous repair services -----	69	(D)	63	3	21	(D)	(D)	(D)	(D)
762	Electrical and electronic repair shops -----	18	(D)	15	1	6	(D)	(D)	(D)	(D)
7622	Radio and television repair shops -----	8	(D)	6	1	3	(D)	(D)	(D)	(D)
7623, 9	Other electrical and electronic repair shops -----	10	(D)	9	-	3	(D)	(D)	(D)	(D)
764	Reupholstery and furniture repair -----	10	(D)	10	-	5	(D)	(D)	(D)	(D)
763, 9	Other repair shops and related services -----	41	(D)	38	2	10	(D)	(D)	(D)	(D)
78, 79	Amusement and recreation services, including motion pictures -----	77	4 266	60	7	17	3 838	760	193	291
781, 2	Motion picture production, distribution, and services -----	-	-	-	-	-	-	-	-	-
783	Motion picture theaters -----	3	(D)	-	3	3	(D)	(D)	(D)	(D)
792	Producers, orchestras, and entertainers -----	37	(D)	36	1	-	-	-	-	-
793	Bowling alleys and billiards and pool establishments -----	7	(D)	4	-	2	(D)	(D)	(D)	(D)
79 ex.	Other amusement and recreation services -----	30	(D)	20	3	12	(D)	(D)	(D)	(D)
792, 3										
8072	Dental laboratories -----	5	(D)	5	-	4	(D)	(D)	(D)	(D)
81	Legal services -----	29	(D)	16	10	22	(D)	(D)	(D)	(D)
891	Engineering, architectural, and surveying services -----	49	(D)	28	4	26	(D)	(D)	(D)	(D)

Table 5. Summary Statistics for Counties With 500 Establishments or More: 1977—Con.

[For meaning of abbreviations and symbols, see introductory text. For information on geographic areas followed by (G) and for general geographic information, see appendix F]

SIC code	Kind of business	All establishments				Establishments with payroll				
		Number	Receipts (\$1,000)	Unincorporated businesses		Number	Receipts (\$1,000)	Payroll entire year (\$1,000)	Payroll first quarter (\$1,000)	Paid employees for week including March 12 (number)
				Sole proprietor- ships (number)	Partner- ships (number)					
Clark County										
	Selected service industries -----	1 219	83 101	977	82	442	72 838	24 145	5 362	3 137
701, 3	Hotels, motels, trailering parks, and camps -----	25	10 127	14	5	14	(D)	(D)	(D)	(D)
7011 pt.	Hotels -----	2	(D)	2	-	1	(D)	(D)	(D)	(D)
7011 pt.	Motels, motor hotels, and tourist courts -----	16	(D)	5	5	13	9 787	2 492	569	406
703	Trailering parks and camps -----	7	(D)	7	-	-	(D)	(D)	(D)	(D)
72	Personal services -----	358	9 714	323	14	113	7 929	3 074	708	495
721	Laundry, cleaning, and garment services -----	45	3 386	30	9	26	3 104	1 142	274	183
7215	Coin-operated laundries and dry cleaning -----	13	(D)	11	2	5	(D)	(D)	(D)	(D)
721 ex.	Other laundry, cleaning, and garment services -----	32	(D)	19	7	21	(D)	(D)	(D)	(D)
7215										
7211	Power laundries, family and commercial† -----	**	**	**	**	1	(D)	(D)	(D)	(D)
7216	Dry cleaning plants, except rug cleaning† -----	**	**	**	**	13	(D)	(D)	(D)	(D)
Other 721	Laundry and cleaning services, n.e.c.† -----	**	**	**	**	7	(D)	(D)	(D)	(D)
722	Photographic studios, portrait -----	18	435	16	-	3	313	52	13	7
723, 4	Beauty and barber shops -----	150	3 790	141	4	71	3 086	1 454	334	258
723	Beauty shops -----	107	3 125	100	2	61	2 778	1 335	302	239
724	Barber shops -----	43	665	41	2	10	308	119	32	19
725	Shoe repair, shoe shine, and hat cleaning shops -----	5	114	4	-	1	(D)	(D)	(D)	(D)
726	Funeral service and crematories -----	7	1 127	3	-	6	(D)	(D)	(D)	(D)
729	Miscellaneous personal services -----	133	862	129	1	6	(D)	(D)	(D)	(D)
73	Business services -----	267	14 676	218	13	77	12 566	6 796	1 493	959
731	Advertising -----	17	446	14	-	4	(D)	(D)	(D)	(D)
734	Services to dwellings and other buildings -----	79	1 349	72	4	25	965	360	101	76
737	Computer and data processing services -----	12	218	10	1	3	(D)	(D)	(D)	(D)
7392	Management, consulting, and public relations services -----	69	1 965	61	2	7	(D)	(D)	(D)	(D)
7394	Equipment rental and leasing services -----	28	1 594	18	3	6	1 432	357	80	29
Other 73	Other business services -----	62	9 104	43	3	32	(D)	(D)	(D)	(D)
75	Automotive repair, services, and garages -----	176	20 256	137	15	76	18 050	3 970	935	371
753	Automotive repair shops -----	144	12 537	118	13	62	10 682	2 709	653	244
7538	General automotive repair shops -----	75	6 218	59	11	31	5 095	1 105	268	103
7531	Top and body repair shops -----	33	2 055	31	2	15	1 866	580	144	62
7534, 5, 9	Other automotive repair shops -----	36	4 264	28	-	16	3 721	1 024	241	79
751	Automotive rental and leasing, without drivers -----	9	(D)	3	-	6	2 021	208	43	20
752	Automobile parking -----	1	(D)	-	1	-	-	-	-	-
754	Automotive services, except repair -----	22	5 646	16	1	8	5 347	1 053	239	107
76	Miscellaneous repair services -----	121	5 211	106	6	25	3 368	772	151	58
762	Electrical and electronic repair shops -----	35	1 336	30	3	12	784	135	33	17
7622	Radio and television repair shops -----	24	917	20	3	6	520	92	20	11
7623, 9	Other electrical and electronic repair shops -----	11	419	10	-	6	264	43	13	6
764	Reupholstery and furniture repair -----	17	285	15	2	-	-	-	-	-
763, 9	Other repair shops and related services -----	69	3 590	61	1	13	2 584	637	118	41
78, 79	Amusement and recreation services, including motion pictures -----	152	9 021	109	9	54	7 755	2 091	405	454
781, 2	Motion picture production, distribution, and services -----	2	(D)	2	-	-	-	-	-	-
783	Motion picture theaters -----	9	(D)	1	-	9	(D)	(D)	(D)	(D)
792	Producers, orchestras, and entertainers -----	51	677	46	5	7	133	44	16	16
793	Bowling alleys and billiards and pool establishments -----	11	1 751	5	2	7	(D)	(D)	(D)	(D)
79 ex.	Other amusement and recreation services -----	79	(D)	55	2	31	(D)	(D)	(D)	(D)
792, 3										
8072	Dental laboratories -----	8	827	3	1	7	(D)	(D)	(D)	(D)
81	Legal services -----	45	5 483	27	14	34	5 175	1 777	389	157
891	Engineering, architectural, and surveying services -----	67	7 786	40	5	42	7 428	2 834	628	200

Table 5. Summary Statistics for Counties With 500 Establishments or More: 1977—Con.

[For meaning of abbreviations and symbols, see introductory text. For information on geographic areas followed by (G) and for general geographic information, see appendix F]

SIC code	Kind of business	All establishments				Establishments with payroll				
		Number	Receipts (\$1,000)	Unincorporated businesses		Number	Receipts (\$1,000)	Payroll entire year (\$1,000)	Payroll first quarter (\$1,000)	Paid employees for week including March 12 (number)
				Sole proprietorships (number)	Partnerships (number)					
Cowlitz County										
	Selected service industries -----	527	42 000	423	50	232	38 507	11 370	2 745	1 458
701, 3	Hotels, motels, trairling parks, and camps -----	32	3 882	19	7	17	3 659	1 345	329	324
7011 pt.	Hotels -----	5	(D)	2	2	3	(D)	(D)	(D)	(D)
7011 pt.	Motels, motor hotels, and tourist courts -----	18	(D)	8	5	14	(D)	(D)	(D)	(D)
703	Trairling parks and camps -----	9	104	9	-	-	-	-	-	-
72	Personal services -----	156	(D)	138	9	68	(D)	(D)	(D)	(D)
721	Laundry, cleaning, and garment services -----	19	(D)	14	2	13	(D)	(D)	(D)	(D)
7215	Coin-operated laundries and dry cleaning -----	7	(D)	6	-	3	(D)	(D)	(D)	(D)
721 ex.	Other laundry, cleaning, and garment services -----	12	(D)	8	2	10	(D)	(D)	(D)	(D)
7215										
7211	Power laundries, family and commercial† -----	**	**	**	**	1	(D)	(D)	(D)	(D)
7216	Dry cleaning plants, except rug cleaning† -----	**	**	**	**	5	(D)	(D)	(D)	(D)
Other 721	Laundry and cleaning services, n.e.c.† -----	**	**	**	**	4	(D)	(D)	(D)	(D)
722	Photographic studios, portrait -----	8	190	7	-	3	153	30	7	4
723, 4	Beauty and barber shops -----	79	(D)	73	6	41	(D)	(D)	(D)	(D)
723	Beauty shops -----	61	(D)	56	5	36	(D)	(D)	(D)	(D)
724	Barber shops -----	18	(D)	17	1	5	(D)	(D)	(D)	(D)
725	Shoe repair, shoe shine, and hat cleaning shops -----	5	(D)	5	-	3	113	16	7	4
726	Funeral service and crematories -----	4	(D)	1	-	4	(D)	(D)	(D)	(D)
729	Miscellaneous personal services -----	41	(D)	38	1	4	(D)	(D)	(D)	(D)
73	Business services -----	93	(D)	75	9	31	(D)	(D)	(D)	(D)
731	Advertising -----	3	(D)	2	1	-	-	-	-	-
734	Services to dwellings and other buildings -----	32	(D)	25	5	15	(D)	(D)	(D)	(D)
737	Computer and data processing services -----	1	(D)	-	-	1	(D)	(D)	(D)	(D)
7392	Management, consulting, and public relations services -----	25	(D)	25	-	-	-	-	-	-
7394	Equipment rental and leasing services -----	9	(D)	8	-	3	(D)	(D)	(D)	(D)
Other 73	Other business services -----	23	(D)	15	3	12	1 177	469	100	62
75	Automotive repair, services, and garages -----	84	7 864	62	8	46	7 253	1 776	435	164
753	Automotive repair shops -----	70	(D)	54	5	41	6 980	1 710	413	150
7538	General automotive repair shops -----	39	(D)	30	5	23	4 368	861	214	78
7531	Top and body repair shops -----	17	1 452	14	-	9	1 333	482	125	38
7534, 5, 9	Other automotive repair shops -----	14	(D)	10	-	9	1 279	367	74	34
751	Automotive rental and leasing, without drivers -----	6	237	3	1	2	(D)	(D)	(D)	(D)
752	Automobile parking -----	1	(D)	-	-	1	(D)	(D)	(D)	(D)
754	Automotive services, except repair -----	7	176	5	2	2	(D)	(D)	(D)	(D)
76	Miscellaneous repair services -----	72	7 989	61	2	25	7 202	2 233	537	161
762	Electrical and electronic repair shops -----	23	1 254	19	1	9	1 031	271	74	28
7622	Radio and television repair shops -----	11	672	8	-	4	509	178	45	16
7623, 9	Other electrical and electronic repair shops -----	12	582	11	1	5	522	93	29	12
764	Reupholstery and furniture repair -----	7	263	6	1	3	206	75	18	11
763, 9	Other repair shops and related services -----	42	6 472	36	-	13	5 965	1 887	445	122
78, 79	Amusement and recreation services, including motion pictures -----	52	3 903	42	5	19	3 601	1 183	282	203
781, 2	Motion picture production, distribution, and services -----	-	-	-	-	-	-	-	-	-
783	Motion picture theaters -----	5	(D)	1	4	4	(D)	(D)	(D)	(D)
792	Producers, orchestras, and entertainers -----	22	(D)	22	-	-	-	-	-	-
793	Bowling alleys and billiards and pool establishments -----	4	(D)	1	1	3	(D)	(D)	(D)	(D)
79 ex.	Other amusement and recreation services -----	21	1 082	18	-	12	872	331	72	65
792, 3										
8072	Dental laboratories -----	4	293	4	-	3	(D)	(D)	(D)	(D)
81	Legal services -----	20	3 180	10	9	16	3 148	602	130	62
891	Engineering, architectural, and surveying services -----	14	1 497	12	1	7	(D)	(D)	(D)	(D)

Table 5. Summary Statistics for Counties With 500 Establishments or More: 1977—Con.

[For meaning of abbreviations and symbols, see introductory text. For information on geographic areas followed by (G) and for general geographic information, see appendix F]

SIC code	Kind of business	All establishments				Establishments with payroll				
		Number	Receipts (\$1,000)	Unincorporated businesses		Number	Receipts (\$1,000)	Payroll entire year (\$1,000)	Payroll first quarter (\$1,000)	Paid employees for week including March 12 (number)
				Sole proprietorships (number)	Partnerships (number)					
Grays Harbor County										
	Selected service industries -----	616	28 257	461	53	282	24 838	7 220	1 620	958
701, 3	Hotels, motels, trailering parks, and camps -----	127	6 619	101	14	49	5 664	1 327	268	253
7011 pt.	Hotels -----	7	(D)	2	4	6	551	128	30	27
7011 pt.	Motels, motor hotels, and tourist courts -----	102	(D)	84	9	40	(D)	(D)	(D)	(D)
703	Trailering parks and camps -----	18	321	15	1	3	(D)	(D)	(D)	(D)
72	Personal services -----	154	4 293	138	5	51	3 454	1 142	286	166
721	Laundry, cleaning, and garment services -----	19	(D)	16	2	11	(D)	(D)	(D)	(D)
7215	Coin-operated laundries and dry cleaning -----	11	(D)	11	-	7	443	88	22	15
721 ex. 7215	Other laundry, cleaning, and garment services -----	8	766	5	2	4	(D)	(D)	(D)	(D)
7211	Power laundries, family and commercial† -----	**	**	**	**	1	(D)	(D)	(D)	(D)
7216	Dry cleaning plants, except rug cleaning† -----	**	**	**	**	2	(D)	(D)	(D)	(D)
Other 721	Laundry and cleaning services, n.e.c.† -----	**	**	**	**	1	(D)	(D)	(D)	(D)
722	Photographic studios, portrait -----	7	165	7	-	2	(D)	(D)	(D)	(D)
723, 4	Beauty and barber shops -----	79	1 675	74	3	27	1 261	535	118	80
723	Beauty shops -----	54	1 223	51	2	24	(D)	(D)	(D)	(D)
724	Barber shops -----	25	452	23	1	3	(D)	(D)	(D)	(D)
725	Shoe repair, shoe shine, and hat cleaning shops -----	3	(D)	3	-	-	-	-	-	-
726	Funeral service and crematories -----	6	638	-	-	6	638	215	53	22
729	Miscellaneous personal services -----	40	509	38	-	5	284	87	23	18
73	Business services -----	67	2 729	46	7	27	2 267	1 186	284	149
731	Advertising -----	4	(D)	3	-	-	-	-	-	-
734	Services to dwellings and other buildings -----	17	(D)	16	-	8	451	210	52	57
737	Computer and data processing services -----	2	(D)	-	2	2	(D)	(D)	(D)	(D)
7392	Management, consulting, and public relations services -----	16	188	13	1	3	(D)	(D)	(D)	(D)
7394	Equipment rental and leasing services -----	10	360	5	2	2	(D)	(D)	(D)	(D)
Other 73	Other business services -----	18	(D)	9	2	12	1 426	815	198	76
75	Automotive repair, services, and garages -----	49	3 160	35	8	29	2 939	733	180	95
753	Automotive repair shops -----	44	(D)	31	8	27	(D)	(D)	(D)	(D)
7538	General automotive repair shops -----	20	868	17	2	10	(D)	(D)	(D)	(D)
7531	Top and body repair shops -----	15	1 397	10	5	9	1 323	355	85	38
7534, 5, 9	Other automotive repair shops -----	9	(D)	4	1	8	644	156	38	18
751	Automotive rental and leasing, without drivers -----	-	-	-	-	-	-	-	-	-
752	Automobile parking -----	1	(D)	-	-	1	(D)	(D)	(D)	(D)
754	Automotive services, except repair -----	4	(D)	4	-	1	(D)	(D)	(D)	(D)
76	Miscellaneous repair services -----	49	1 852	44	1	11	1 365	299	68	26
762	Electrical and electronic repair shops -----	12	367	12	-	3	(D)	(D)	(D)	(D)
7622	Radio and television repair shops -----	7	(D)	7	-	2	(D)	(D)	(D)	(D)
7623, 9	Other electrical and electronic repair shops -----	5	(D)	5	-	1	(D)	(D)	(D)	(D)
764	Reupholstery and furniture repair -----	5	38	4	-	1	(D)	(D)	(D)	(D)
763, 9	Other repair shops and related services -----	32	1 447	28	1	7	(D)	(D)	(D)	(D)
78, 79	Amusement and recreation services, including motion pictures -----	117	6 384	56	13	82	6 045	1 470	231	178
781, 2	Motion picture production, distribution, and services -----	-	-	-	-	-	-	-	-	-
783	Motion picture theaters -----	5	(D)	-	1	5	(D)	(D)	(D)	(D)
792	Producers, orchestras, and entertainers -----	17	(D)	16	1	-	-	-	-	-
793	Bowling alleys and billiards and pool establishments -----	7	(D)	1	1	5	(D)	(D)	(D)	(D)
79 ex. 792, 3	Other amusement and recreation services -----	88	5 079	39	10	72	4 870	1 062	131	91
8072	Dental laboratories -----	3	136	2	-	2	(D)	(D)	(D)	(D)
81	Legal services -----	30	2 243	21	4	25	2 228	794	247	70
891	Engineering, architectural, and surveying services -----	20	841	18	1	6	(D)	(D)	(D)	(D)

Table 5. Summary Statistics for Counties With 500 Establishments or More: 1977—Con.

[For meaning of abbreviations and symbols, see introductory text. For information on geographic areas followed by (G) and for general geographic information, see appendix F]

SIC code	Kind of business	All establishments				Establishments with payroll				
		Number	Receipts (\$1,000)	Unincorporated businesses		Number	Receipts (\$1,000)	Payroll entire year (\$1,000)	Payroll first quarter (\$1,000)	Paid employees for week including March 12 (number)
Sole proprietorships (number)	Partnerships (number)									
King County										
	Selected service industries	13 413	1 449 434	10 074	894	5 245	1 340 983	458 666	106 364	47 538
701, 3	Hotels, motels, trailering parks, and camps	217	116 517	112	30	152	114 862	32 036	7 646	5 376
7011	Hotels, motor hotels, and motels	180	114 564	83	25	140	113 704	31 902	7 613	5 348
7011 pt.	Hotels	63	(D)	27	9	48	73 613	21 671	5 125	3 427
7011 pt.	Hotels, 25 guestrooms or more	41	(D)	(D)	(D)	(D)
7011 pt.	Hotels, less than 25 guestrooms	7	(D)	(D)	(D)	(D)
7011 pt.	Motels, motor hotels, and tourist courts	117	(D)	56	16	92	40 091	10 231	2 488	1 921
7011 pt.	Motels and tourist courts	77	23 094	5 415	1 329	1 120
7011 pt.	Motor hotels	15	16 997	4 816	1 159	801
7032	Sporting and recreational camps	10	(D)	6	2	5	(D)	(D)	(D)	(D)
7033	Trailering parks and camp sites for transients	27	(D)	23	3	7	(D)	(D)	(D)	(D)
72	Personal services	3 170	124 479	2 754	104	1 089	106 415	41 047	9 921	5 703
721	Laundry, cleaning, and garment services	389	45 428	266	22	277	43 308	15 904	3 933	2 059
7215	Coin-operated laundries and dry cleaning	98	9 464	74	7	55	8 643	1 722	483	266
721 ex. 7215	Other laundry, cleaning, and garment services	291	35 964	192	15	222	34 665	14 182	3 450	1 793
7211	Power laundries, family and commercial†	11	3 746	1 790	412	258
7216	Dry cleaning plants, except rug cleaning†	157	12 229	3 976	963	704
7212	Garment pressing, and agents for laundries and dry cleaners	17	906	327	82	49
7218	Industrial launderers†	1	(D)	(D)	(D)	(D)
7213	Linen supply†	4	7 048	3 799	853	320
7217	Carpet and upholstery cleaning	23	3 455	1 288	303	214
7214, 9	Other laundry and garment services, incl. diaper†	9	(D)	(D)	(D)	(D)
722	Photographic studios, portrait	320	7 679	289	5	52	5 134	1 434	317	201
723, 4	Beauty and barber shops	1 274	42 283	1 128	54	593	35 205	16 476	3 877	2 323
723	Beauty shops	896	35 251	767	42	496	31 243	14 905	3 479	2 108
724	Barber shops	378	7 032	361	12	102	3 962	1 571	398	215
725	Shoe repair, shoe shine, and hat cleaning shops	57	1 635	55	1	17	(D)	(D)	(D)	(D)
726	Funeral service and crematories	38	(D)	10	2	35	7 481	2 216	556	223
729	Miscellaneous personal services	1 092	(D)	1 006	20	110	(D)	(D)	(D)	(D)
73	Business services	4 042	406 631	2 929	179	1 377	370 829	151 786	36 127	17 248
731	Advertising	268	38 083	178	18	98	(D)	(D)	(D)	(D)
7311	Advertising agencies	77	22 410	9 298	2 195	549
7312	Outdoor advertising services	3	(D)	(D)	(D)	(D)
7313	Radio, TV, and publishers' advertising representatives	11	(D)	(D)	(D)	(D)
7319	Advertising, n.e.c.	7	(D)	(D)	(D)	(D)
734	Services to dwellings and other buildings	688	34 491	599	31	201	30 094	16 969	4 101	2 519
7341	Window cleaning	10	(D)	(D)	(D)	(D)
7342	Disinfecting and exterminating services	18	(D)	(D)	(D)	(D)
7349	Cleaning and maintenance services, n.e.c.	173	27 533	15 827	3 855	2 392
737	Computer and data processing services	175	(D)	69	8	108	(D)	(D)	(D)	(D)
7392	Management, consulting, and public relations services	1 598	65 855	1 388	33	247	48 760	21 875	5 195	1 674
7392 pt.	Management and consulting services	228	(D)	(D)	(D)	(D)
7392 pt.	Public relations services	19	(D)	(D)	(D)	(D)
7394	Equipment rental and leasing services	346	57 587	197	47	113	53 415	12 283	2 853	868
Other 73	Other business services	967	(D)	498	42	610	(D)	(D)	(D)	(D)
732	Credit reporting and collection agencies	39	12 709	5 854	1 342	650
7331	Direct mail advertising services	14	(D)	(D)	(D)	(D)
7332	Blueprinting and photocopying services	20	7 286	2 542	594	242
7339	Stenographic services; and reproduction services, n.e.c.	39	(D)	(D)	(D)	(D)
7333	Commercial photography, art, and graphics	66	11 142	4 335	974	344
7361	Employment agencies	80	10 350	5 430	1 158	452
7362	Temporary help supply services	27	(D)	(D)	(D)	(D)
7369	Personnel supply services, n.e.c.	4	(D)	(D)	(D)	(D)
7391	Commercial research and development laboratories	21	(D)	(D)	(D)	(D)
7397	Commercial testing laboratories	17	6 126	3 375	711	227
7393	Detective agencies and protective services	51	22 405	12 233	3 129	2 514
7395	Photofinishing laboratories†	39	13 749	3 373	770	541
7399 pt.	Sign painting shops	15	(D)	(D)	(D)	(D)
7399 pt.	Interior designing	22	(D)	(D)	(D)	(D)
7399 pt.	Telephone answering services	18	(D)	(D)	(D)	(D)
7399 pt., 7396, 735	Miscellaneous business services, n.e.c.	138	(D)	(D)	(D)	(D)
75	Automotive repair, services, and garages	1 216	176 761	810	93	719	165 155	40 303	9 281	3 583
753	Automotive repair shops	906	107 860	672	65	521	99 381	28 520	6 396	2 301
7538	General automotive repair shops	525	50 553	409	39	258	44 474	11 154	2 494	953
7538 pt.	General automotive repair shops, ex. diesel	236	(D)	(D)	(D)	(D)
7538 pt.	Diesel repair shops	22	(D)	(D)	(D)	(D)
7531	Top and body repair shops	190	24 462	144	17	123	23 049	8 121	1 865	626
7534, 5, 9	Other automotive repair shops	191	32 845	119	9	140	31 858	9 245	2 037	722
7534	Tire retreading and repair shops	7	(D)	(D)	(D)	(D)
7535	Paint shops	17	2 472	860	177	86
7539 pt.	Auto electrical and fuel system services	4	(D)	(D)	(D)	(D)
7539 pt.	Radiator repair	15	(D)	(D)	(D)	(D)
7539 pt.	Glass replacement and repair	20	(D)	(D)	(D)	(D)
7539 pt.	Brake, front end, and wheel alignment	14	(D)	(D)	(D)	(D)
7539 pt.	Exhaust system services (muffler shops)	12	4 143	1 121	265	87
7539 pt.	Transmission repair shops	43	6 484	1 804	397	146
7539 pt.	Other automotive repair shops, n.e.c.	8	(D)	(D)	(D)	(D)

Table 5. Summary Statistics for Counties With 500 Establishments or More: 1977—Con.

[For meaning of abbreviations and symbols, see introductory text. For information on geographic areas followed by (G) and for general geographic information, see appendix F]

SIC code	Kind of business	All establishments				Establishments with payroll				
		Number	Receipts (\$1,000)	Unincorporated businesses		Number	Receipts (\$1,000)	Payroll entire year (\$1,000)	Payroll first quarter (\$1,000)	Paid employees for week including March 12 (number)
				Sole proprietorships (number)	Partnerships (number)					
751	Automotive rental and leasing, without drivers-----	93	41 254	23	10	60	39 624	5 588	1 408	516
752	Automobile parking-----	87	(D)	27	7	81	(D)	(D)	(D)	(D)
7523	Parking lots-----	**	**	**	**	52	(D)	(D)	(D)	(D)
7525	Parking structures-----	**	**	**	**	29	(D)	(D)	(D)	(D)
754	Automotive services, except repair-----	130	(D)	88	11	57	(D)	(D)	(D)	(D)
7542	Car washes-----	**	**	**	**	29	3 616	1 103	270	196
7549	Automotive services, n.e.c.-----	**	**	**	**	28	(D)	(D)	(D)	(D)
76	Miscellaneous repair services-----	1 074	88 290	842	40	409	79 484	26 705	6 409	2 263
762	Electrical and electronic repair shops-----	295	25 504	220	13	117	23 224	8 334	2 048	750
7622	Radio and television repair shops-----	165	10 271	134	6	54	8 817	3 239	796	304
7623, 9	Other electrical and electronic repair shops-----	130	15 233	86	7	63	14 407	5 095	1 252	446
7623	Refrigeration and air conditioning repair shops-----	**	**	**	**	11	(D)	(D)	(D)	(D)
7629	Electrical and electronic repair shops, n.e.c.-----	**	**	**	**	52	(D)	(D)	(D)	(D)
764	Reupholstery and furniture repair-----	159	6 164	134	9	56	5 140	1 681	401	204
763, 9	Other repair shops and related services-----	620	56 622	488	18	236	51 120	16 690	3 960	1 309
763	Watch, clock, and jewelry repair-----	**	**	**	**	24	1 540	544	128	60
769	Miscellaneous repair and related services-----	**	**	**	**	212	49 580	16 146	3 832	1 249
7692	Welding repair-----	**	**	**	**	21	(D)	(D)	(D)	(D)
7694	Armature rewinding shops-----	**	**	**	**	11	(D)	(D)	(D)	(D)
7699 pt.	Farm machinery and equipment repair shops-----	**	**	**	**	2	(D)	(D)	(D)	(D)
7699 pt.	Lawnmower, saw, knife, tool sharpening and repair---	**	**	**	**	13	2 010	653	137	60
7699 pt.	Sewer and septic tank cleaning services-----	**	**	**	**	7	(D)	(D)	(D)	(D)
7699 pt.	Other repair and related services, n.e.c.-----	**	**	**	**	158	(D)	(D)	(D)	(D)
78, 79	Amusement and recreation services, including motion pictures-----	1 523	162 446	1 132	110	415	150 195	35 859	7 710	5 362
781, 2	Motion picture production, distribution, and services-----	83	29 493	42	7	42	28 608	2 761	665	218
783	Motion picture theaters-----	68	20 529	18	17	61	20 393	3 551	913	792
7832	Motion picture theaters, except drive-ins-----	**	**	**	**	52	(D)	(D)	(D)	(D)
7833	Drive-in motion picture theaters-----	**	**	**	**	9	(D)	(D)	(D)	(D)
792	Producers, orchestras, and entertainers-----	745	22 826	698	29	61	(D)	(D)	(D)	(D)
7929 pt.	Dance groups and artists-----	**	**	**	**	4	(D)	(D)	(D)	(D)
7929 pt.	Symphony orchestras, opera companies, and chamber music organizations-----	**	**	**	**	1	(D)	(D)	(D)	(D)
7929 pt.	Other music and entertainment presentations-----	**	**	**	**	36	(D)	(D)	(D)	(D)
7922 pt.	Producers of legitimate theater-----	**	**	**	**	4	300	98	18	15
7922 pt.	Producers of radio and TV shows, except tape-----	**	**	**	**	3	(D)	(D)	(D)	(D)
7922 pt.	Theatrical services-----	**	**	**	**	13	(D)	(D)	(D)	(D)
793	Bowling alleys and billiards and pool establishments-----	61	15 226	18	8	40	14 901	5 569	1 404	1 102
7932	Billiards and pool establishments-----	16	(D)	12	1	3	(D)	(D)	(D)	(D)
7933	Bowling alleys-----	45	(D)	6	7	37	(D)	(D)	(D)	(D)
79 ex. 792, 3 791	Other amusement and recreation services-----	566	74 372	356	49	211	(D)	(D)	(D)	(D)
794	Dance halls, studios, and schools-----	**	**	**	**	26	2 058	869	244	206
794	Commercial sports-----	**	**	**	**	12	(D)	(D)	(D)	(D)
7941	Professional sports clubs, managers, promoters-----	**	**	**	**	4	(D)	(D)	(D)	(D)
7948	Racing, including track operation-----	**	**	**	**	8	(D)	(D)	(D)	(D)
7992	Public golf courses, except municipal-----	**	**	**	**	15	1 737	558	107	93
7997	Membership sports and recreation clubs-----	**	**	**	**	27	(D)	(D)	(D)	(D)
7993	Coin-operated amusement devices-----	**	**	**	**	17	(D)	(D)	(D)	(D)
7996	Amusement parks-----	**	**	**	**	5	(D)	(D)	(D)	(D)
7999 pt.	Concession operators of amusement devices, rides-----	**	**	**	**	6	(D)	(D)	(D)	(D)
7999 pt.	Carnivals, circuses, and fairs-----	**	**	**	**	-	-	-	-	-
7999 pt.	Other commercial recreation and amusements-----	**	**	**	**	103	(D)	(D)	(D)	(D)
8072	Dental laboratories-----	119	11 186	88	2	70	10 201	4 378	1 040	441
81	Legal services-----	1 032	164 451	703	226	564	154 700	43 910	10 317	3 227
891	Engineering, architectural, and surveying services-----	1 020	198 673	704	110	450	189 142	82 642	17 913	4 335

Table 5. Summary Statistics for Counties With 500 Establishments or More: 1977—Con.

[For meaning of abbreviations and symbols, see introductory text. For information on geographic areas followed by (G) and for general geographic information, see appendix F]

SIC code	Kind of business	All establishments				Establishments with payroll				
		Number	Receipts (\$1,000)	Unincorporated businesses		Number	Receipts (\$1,000)	Payroll entire year (\$1,000)	Payroll first quarter (\$1,000)	Paid employees for week including March 12 (number)
				Sole proprietorships (number)	Partnerships (number)					
Kitsap County										
	Selected service industries -----	877	56 468	728	54	317	50 405	23 217	4 922	2 070
701, 3	Hotels, motels, trailering parks, and camps -----	20	2 126	14	3	14	2 040	390	90	87
7011 pt.	Hotels -----	1	(D)	1	-	1	(D)	(D)	(D)	(D)
7011 pt.	Motels, motor hotels, and tourist courts -----	12	(D)	6	3	10	1 806	358	81	85
703	Trailering parks and camps -----	7	(D)	7	-	3	(D)	(D)	(D)	(D)
72	Personal services -----	279	6 048	248	13	94	4 763	1 790	447	326
721	Laundry, cleaning, and garment services -----	30	1 727	22	2	25	(D)	(D)	(D)	(D)
7215	Coin-operated laundries and dry cleaning -----	8	(D)	7	-	6	(D)	(D)	(D)	(D)
721 ex. 7215	Other laundry, cleaning, and garment services -----	22	(D)	15	2	19	1 297	431	102	87
7211	Power laundries, family and commercial† -----	**	**	**	**	-	-	-	-	-
7216	Dry cleaning plants, except rug cleaning† -----	**	**	**	**	13	(D)	(D)	(D)	(D)
Other 721	Laundry and cleaning services, n.e.c.† -----	**	**	**	**	6	(D)	(D)	(D)	(D)
722	Photographic studios, portrait -----	25	384	21	2	6	190	56	15	7
723, 4	Beauty and barber shops -----	102	2 647	92	5	47	2 108	1 064	257	178
723	Beauty shops -----	72	2 245	63	4	44	2 020	1 031	242	169
724	Barber shops -----	30	402	29	1	3	88	33	15	9
725	Shoe repair, shoe shine, and hat cleaning shops -----	2	(D)	1	1	1	(D)	(D)	(D)	(D)
726	Funeral service and crematories -----	5	(D)	2	-	4	551	111	26	12
729	Miscellaneous personal services -----	115	663	110	3	11	254	62	32	22
73	Business services -----	187	25 812	151	14	47	24 414	14 830	2 923	943
731	Advertising -----	6	(D)	5	1	1	(D)	(D)	(D)	(D)
734	Services to dwellings and other buildings -----	34	566	32	2	9	(D)	(D)	(D)	(D)
737	Computer and data processing services -----	3	(D)	2	-	1	(D)	(D)	(D)	(D)
7392	Management, consulting, and public relations services -----	78	1 631	72	1	8	901	556	133	44
7394	Equipment rental and leasing services -----	23	1 906	15	5	5	1 766	341	69	32
Other 73	Other business services -----	43	21 467	25	5	23	(D)	(D)	(D)	(D)
75	Automotive repair, services, and garages -----	95	7 379	76	7	47	6 193	1 693	382	155
753	Automotive repair shops -----	82	6 473	65	6	42	(D)	(D)	(D)	(D)
7538	General automotive repair shops -----	50	2 855	44	3	21	(D)	(D)	(D)	(D)
7531	Top and body repair shops -----	20	2 519	16	-	14	2 451	840	185	65
7534, 5, 9	Other automotive repair shops -----	12	1 099	5	3	7	(D)	(D)	(D)	(D)
751	Automotive rental and leasing, without drivers -----	2	(D)	2	-	1	(D)	(D)	(D)	(D)
752	Automobile parking -----	1	(D)	-	-	1	(D)	(D)	(D)	(D)
754	Automotive services, except repair -----	10	379	9	1	3	(D)	(D)	(D)	(D)
76	Miscellaneous repair services -----	107	2 420	101	1	26	1 639	393	128	58
762	Electrical and electronic repair shops -----	30	1 035	28	-	11	783	181	32	30
7622	Radio and television repair shops -----	14	430	14	-	4	256	53	17	12
7623, 9	Other electrical and electronic repair shops -----	16	605	14	-	7	527	128	65	18
764	Reupholstery and furniture repair -----	20	292	20	-	3	121	31	7	5
763, 9	Other repair shops and related services -----	57	1 093	53	1	12	735	181	39	23
78, 79	Amusement and recreation services, including motion pictures -----	83	4 204	64	5	26	3 707	932	219	245
781, 2	Motion picture production, distribution, and services -----	-	-	-	-	-	-	-	-	-
783	Motion picture theaters -----	8	(D)	4	1	7	(D)	(D)	(D)	(D)
792	Producers, orchestras, and entertainers -----	32	(D)	29	1	2	(D)	(D)	(D)	(D)
793	Bowling alleys and billiards and pool establishments -----	5	(D)	3	-	5	(D)	(D)	(D)	(D)
79 ex. 792, 3	Other amusement and recreation services -----	38	1 388	28	3	12	1 165	306	71	79
8072	Dental laboratories -----	9	349	7	-	4	230	101	24	10
81	Legal services -----	45	3 878	29	9	36	3 668	1 203	273	114
891	Engineering, architectural, and surveying services -----	52	4 252	38	2	23	3 751	1 885	436	132

Table 5. Summary Statistics for Counties With 500 Establishments or More: 1977—Con.

[For meaning of abbreviations and symbols, see introductory text. For information on geographic areas followed by (G) and for general geographic information, see appendix F]

SIC code	Kind of business	All establishments				Establishments with payroll				
		Number	Receipts (\$1,000)	Unincorporated businesses		Number	Receipts (\$1,000)	Payroll entire year (\$1,000)	Payroll first quarter (\$1,000)	Paid employees for week including March 12 (number)
				Sole proprietorships (number)	Partnerships (number)					
	Pierce County (Coextensive with Tacoma, Wash., SMSA; see table 4.)									
	Skagit County									
	Selected service industries	625	29 090	555	34	194	24 608	6 178	1 421	810
701, 3	Hotels, motels, trailering parks, and camps	36	(D)	26	5	22	(D)	(D)	(D)	(D)
7011 pt.	Hotels	2	(D)	-	2	2	(D)	(D)	(D)	(D)
7011 pt.	Motels, motor hotels, and tourist courts	22	3 075	14	3	16	2 986	763	149	170
703	Trailering parks and camps	12	341	12	-	4	237	37	6	3
72	Personal services	195	3 514	190	3	47	2 220	540	135	103
721	Laundry, cleaning, and garment services	16	(D)	15	-	10	(D)	(D)	(D)	(D)
7215	Coin-operated laundries and dry cleaning	7	(D)	6	-	6	(D)	(D)	(D)	(D)
721 ex. 7215	Other laundry, cleaning, and garment services	9	(D)	9	-	4	(D)	(D)	(D)	(D)
7211	Power laundries, family and commercial†	**	**	**	**	-	-	-	-	-
7216	Dry cleaning plants, except rug cleaning†	**	**	**	**	3	(D)	(D)	(D)	(D)
Other 721	Laundry and cleaning services, n.e.c.†	**	**	**	**	1	(D)	(D)	(D)	(D)
722	Photographic studios, portrait	15	(D)	15	-	3	(D)	(D)	(D)	(D)
723, 4	Beauty and barber shops	108	(D)	107	1	26	(D)	(D)	(D)	(D)
723	Beauty shops	82	(D)	81	1	23	(D)	(D)	(D)	(D)
724	Barber shops	26	(D)	26	-	3	(D)	(D)	(D)	(D)
725	Shoe repair, shoe shine, and hat cleaning shops	3	11	3	-	-	-	-	-	-
726	Funeral service and crematories	4	(D)	3	1	4	(D)	(D)	(D)	(D)
729	Miscellaneous personal services	49	322	47	1	4	(D)	(D)	(D)	(D)
73	Business services	106	(D)	93	2	25	(D)	(D)	(D)	(D)
731	Advertising	5	105	4	-	1	(D)	(D)	(D)	(D)
734	Services to dwellings and other buildings	24	(D)	23	-	5	(D)	(D)	(D)	(D)
737	Computer and data processing services	1	(D)	-	-	1	(D)	(D)	(D)	(D)
7392	Management, consulting, and public relations services	27	(D)	27	-	-	(D)	(D)	(D)	(D)
7394	Equipment rental and leasing services	15	574	12	1	5	(D)	(D)	(D)	(D)
Other 73	Other business services	34	(D)	27	1	13	(D)	(D)	(D)	(D)
75	Automotive repair, services, and garages	68	5 522	60	3	23	(D)	(D)	(D)	(D)
753	Automotive repair shops	63	5 262	56	2	22	(D)	(D)	(D)	(D)
7538	General automotive repair shops	42	(D)	40	1	10	(D)	(D)	(D)	(D)
7531	Top and body repair shops	12	(D)	9	1	6	(D)	(D)	(D)	(D)
7534, 5, 9	Other automotive repair shops	9	2 547	7	-	6	(D)	(D)	(D)	(D)
751	Automotive rental and leasing, without drivers	2	(D)	1	1	-	(D)	(D)	(D)	(D)
752	Automobile parking	-	-	-	-	-	-	-	-	-
754	Automotive services, except repair	3	(D)	3	-	1	(D)	(D)	(D)	(D)
76	Miscellaneous repair services	73	2 138	70	2	11	1 504	334	97	47
762	Electrical and electronic repair shops	14	602	13	1	6	(D)	(D)	(D)	(D)
7622	Radio and television repair shops	4	72	4	-	-	(D)	(D)	(D)	(D)
7623, 9	Other electrical and electronic repair shops	10	530	9	1	6	506	72	23	13
764	Reupholstery and furniture repair	11	131	10	1	1	(D)	(D)	(D)	(D)
763, 9	Other repair shops and related services	48	1 405	47	-	4	(D)	(D)	(D)	(D)
78, 79	Amusement and recreation services, including motion pictures	73	6 801	56	8	23	6 393	1 103	218	144
781, 2	Motion picture production, distribution, and services	-	-	-	-	-	-	-	-	-
783	Motion picture theaters	7	(D)	6	-	7	(D)	(D)	(D)	(D)
792	Producers, orchestras, and entertainers	38	336	36	2	2	(D)	(D)	(D)	(D)
793	Bowling alleys and billiards and pool establishments	4	(D)	1	2	3	(D)	(D)	(D)	(D)
79 ex. 792, 3	Other amusement and recreation services	24	5 154	13	4	11	(D)	(D)	(D)	(D)
8072	Dental laboratories	2	(D)	2	-	2	(D)	(D)	(D)	(D)
81	Legal services	48	2 817	38	9	29	2 367	629	150	72
891	Engineering, architectural, and surveying services	24	1 433	20	2	12	1 352	594	120	40

Table 5. Summary Statistics for Counties With 500 Establishments or More: 1977—Con.

[For meaning of abbreviations and symbols, see introductory text. For information on geographic areas followed by (G) and for general geographic information, see appendix F]

SIC code	Kind of business	All establishments				Establishments with payroll				
		Number	Receipts (\$1,000)	Unincorporated businesses		Number	Receipts (\$1,000)	Payroll entire year (\$1,000)	Payroll first quarter (\$1,000)	Paid employees for week including March 12 (number)
				Sole proprietor- ships (number)	Partners- hips (number)					
Snohomish County										
	Selected service industries -----	2 204	118 493	1 817	106	806	102 870	33 606	7 868	4 013
701, 3	Hotels, motels, trailering parks, and camps -----	54	5 265	43	4	31	4 734	981	220	180
7011 pt.	Hotels -----	5	(D)	4	1	3	151	28	12	13
7011 pt.	Motels, motor hotels, and tourist courts -----	30	(D)	21	3	22	4 186	903	198	157
703	Trailering parks and camps -----	19	788	18	-	6	397	50	10	10
72	Personal services -----	637	18 383	576	15	213	15 169	5 261	1 309	870
721	Laundry, cleaning, and garment services -----	65	4 127	53	4	51	3 899	1 038	238	201
7215	Coin-operated laundries and dry cleaning -----	13	533	13	-	9	453	84	21	22
721 ex.	Other laundry, cleaning, and garment services -----	52	3 594	40	4	42	3 446	954	217	179
7215										
7211	Power laundries, family and commercial† -----	**	**	**	**	2	(D)	(D)	(D)	(D)
7216	Dry cleaning plants, except rug cleaning† -----	**	**	**	**	29	(D)	(D)	(D)	(D)
Other 721	Laundry and cleaning services, n.e.c.† -----	**	**	**	**	11	(D)	(D)	(D)	(D)
722	Photographic studios, portrait -----	46	1 735	40	-	8	1 382	372	76	44
723, 4	Beauty and barber shops -----	248	7 462	225	9	118	6 214	2 738	653	462
723	Beauty shops -----	171	5 598	153	7	90	4 993	2 307	557	398
724	Barber shops -----	77	1 864	72	2	28	1 221	431	96	64
725	Shoe repair, shoe shine, and hat cleaning shops -----	12	226	12	-	1	(D)	(D)	(D)	(D)
726	Funeral service and crematories -----	15	(D)	6	-	13	2 349	635	185	67
729	Miscellaneous personal services -----	251	(D)	240	2	22	(D)	(D)	(D)	(D)
73	Business services -----	499	31 553	394	13	148	27 511	9 508	2 095	1 113
731	Advertising -----	14	1 594	13	-	2	(D)	(D)	(D)	(D)
734	Services to dwellings and other buildings -----	155	4 467	135	6	45	3 524	1 609	378	277
737	Computer and data processing services -----	9	(D)	5	-	5	(D)	(D)	(D)	(D)
7392	Management, consulting, and public relations services -----	137	2 408	126	-	13	878	412	61	26
7394	Equipment rental and leasing services -----	67	6 148	44	3	24	5 677	1 461	312	127
Other 73	Other business services -----	117	(D)	71	4	59	(D)	(D)	(D)	(D)
75	Automotive repair, services, and garages -----	293	20 926	228	19	147	18 302	4 990	1 121	493
753	Automotive repair shops -----	240	17 187	190	16	120	15 076	4 265	968	394
7538	General automotive repair shops -----	141	7 095	122	6	53	5 553	1 460	336	147
7531	Top and body repair shops -----	54	4 611	41	10	33	4 193	1 268	294	114
7534, 5, 9	Other automotive repair shops -----	45	5 481	27	-	34	5 330	1 537	338	133
751	Automotive rental and leasing, without drivers -----	16	(D)	8	1	10	1 823	283	59	27
752	Automobile parking -----	2	(D)	-	1	2	(D)	(D)	(D)	(D)
754	Automotive services, except repair -----	35	(D)	30	1	15	(D)	(D)	(D)	(D)
76	Miscellaneous repair services -----	259	14 194	219	13	85	12 259	3 411	915	375
762	Electrical and electronic repair shops -----	82	5 172	67	3	29	4 719	1 526	412	145
7622	Radio and television repair shops -----	48	2 544	40	2	18	2 298	652	166	66
7623, 9	Other electrical and electronic repair shops -----	34	2 628	27	1	11	2 421	874	246	79
764	Reupholstery and furniture repair -----	43	1 082	38	3	14	841	209	59	33
763, 9	Other repair shops and related services -----	134	7 940	114	7	42	6 699	1 676	444	197
78, 79	Amusement and recreation services, including motion pictures -----	232	9 873	193	16	50	8 130	2 192	548	423
781, 2	Motion picture production, distribution, and services -----	5	77	5	-	-	-	-	-	-
783	Motion picture theaters -----	8	2 473	1	4	8	2 473	334	61	87
792	Producers, orchestras, and entertainers -----	117	1 083	113	3	2	(D)	(D)	(D)	(D)
793	Bowling alleys and billiards and pool establishments -----	18	3 087	9	-	12	3 052	1 198	337	217
79 ex.	Other amusement and recreation services -----	84	3 153	65	9	28	(D)	(D)	(D)	(D)
792, 3										
8072	Dental laboratories -----	33	1 885	22	3	20	1 697	748	190	73
81	Legal services -----	105	7 932	72	16	74	7 406	2 959	731	238
891	Engineering, architectural, and surveying services -----	92	8 482	70	7	38	7 662	3 556	739	248

Table 5. Summary Statistics for Counties With 500 Establishments or More: 1977—Con.

[For meaning of abbreviations and symbols, see introductory text. For information on geographic areas followed by (G) and for general geographic information, see appendix F]

SIC code	Kind of business	All establishments				Establishments with payroll				
		Number	Receipts (\$1,000)	Unincorporated businesses		Number	Receipts (\$1,000)	Payroll entire year (\$1,000)	Payroll first quarter (\$1,000)	Paid employees for week including March 12 (number)
				Sole proprietorships (number)	Partnerships (number)					
	Spokane County (Coextensive with Spokane, Wash., SMSA; see table 4.)									
	Thurston County									
	Selected service industries -----	910	50 474	752	55	299	44 173	15 734	3 508	1 816
701, 3	Hotels, motels, trailering parks, and camps -----	33	7 266	21	5	18	(D)	(D)	(D)	(D)
7011 pt.	Hotels -----	4	(D)	1	1	3	3 874	1 465	316	225
7011 pt.	Motels, motor hotels, and tourist courts -----	14	(D)	7	3	12	2 855	678	163	133
703	Trailering parks and camps -----	15	470	13	1	3	(D)	(D)	(D)	(D)
72	Personal services -----	271	6 603	250	6	73	5 011	1 813	433	280
721	Laundry, cleaning, and garment services -----	17	(D)	10	1	12	(D)	(D)	(D)	(D)
7215	Coin-operated laundries and dry cleaning -----	10	531	6	-	6	(D)	(D)	(D)	(D)
721 ex.	Other laundry, cleaning, and garment services -----	7	(D)	4	1	6	(D)	(D)	(D)	(D)
7215	Power laundries, family and commercial† -----	**	**	**	**	1	(D)	(D)	(D)	(D)
7216	Dry cleaning plants, except rug cleaning† -----	**	**	**	**	4	(D)	(D)	(D)	(D)
Other 721	Laundry and cleaning services, n.e.c.† -----	**	**	**	**	1	(D)	(D)	(D)	(D)
722	Photographic studios, portrait -----	19	392	17	-	4	222	49	9	7
723, 4	Beauty and barber shops -----	108	(D)	103	4	45	(D)	(D)	(D)	(D)
723	Beauty shops -----	78	(D)	73	4	42	(D)	(D)	(D)	(D)
724	Barber shops -----	30	(D)	30	-	3	(D)	(D)	(D)	(D)
725	Shoe repair, shoe shine, and hat cleaning shops -----	2	(D)	1	-	1	(D)	(D)	(D)	(D)
726	Funeral service and crematories -----	5	(D)	3	-	4	738	214	49	23
729	Miscellaneous personal services -----	120	825	116	1	7	(D)	(D)	(D)	(D)
73	Business services -----	225	11 331	179	11	59	9 182	3 578	793	433
731	Advertising -----	7	(D)	6	1	-	-	-	-	-
734	Services to dwellings and other buildings -----	36	(D)	31	2	13	(D)	(D)	(D)	(D)
737	Computer and data processing services -----	10	(D)	5	1	7	(D)	(D)	(D)	(D)
7392	Management, consulting, and public relations services -----	100	(D)	94	-	8	(D)	(D)	(D)	(D)
7394	Equipment rental and leasing services -----	27	(D)	16	2	7	(D)	(D)	(D)	(D)
Other 73	Other business services -----	45	(D)	27	5	24	(D)	(D)	(D)	(D)
75	Automotive repair, services, and garages -----	90	6 774	71	6	48	(D)	(D)	(D)	(D)
753	Automotive repair shops -----	79	(D)	63	5	44	5 665	1 732	387	150
7538	General automotive repair shops -----	51	3 192	43	3	23	(D)	(D)	(D)	(D)
7531	Top and body repair shops -----	13	(D)	10	2	7	(D)	(D)	(D)	(D)
7534, 5, 9	Other automotive repair shops -----	15	(D)	10	-	14	1 708	526	100	34
751	Automotive rental and leasing, without drivers -----	1	(D)	-	-	1	(D)	(D)	(D)	(D)
752	Automobile parking -----	1	(D)	-	-	1	(D)	(D)	(D)	(D)
754	Automotive services, except repair -----	9	179	8	1	2	(D)	(D)	(D)	(D)
76	Miscellaneous repair services -----	93	3 857	83	4	25	3 178	1 504	384	128
762	Electrical and electronic repair shops -----	26	1 068	20	2	7	904	961	249	65
7622	Radio and television repair shops -----	14	216	12	2	2	(D)	(D)	(D)	(D)
7623, 9	Other electrical and electronic repair shops -----	12	852	8	-	5	(D)	(D)	(D)	(D)
764	Reupholstery and furniture repair -----	18	1 170	17	1	6	1 053	207	46	23
763, 9	Other repair shops and related services -----	49	1 619	46	1	12	1 221	336	89	40
78, 79	Amusement and recreation services, including motion pictures -----	82	3 969	69	5	20	3 453	735	171	142
781, 2	Motion picture production, distribution, and services -----	1	(D)	1	-	-	-	-	-	-
783	Motion picture theaters -----	5	(D)	2	2	5	(D)	(D)	(D)	(D)
792	Producers, orchestras, and entertainers -----	32	(D)	32	-	1	(D)	(D)	(D)	(D)
793	Bowling alleys and billiards and pool establishments -----	10	676	8	-	4	605	169	43	42
79 ex.	Other amusement and recreation services -----	34	1 988	26	3	10	1 808	373	80	57
792, 3										
8072	Dental laboratories -----	11	733	9	1	6	632	175	41	22
81	Legal services -----	50	3 656	32	11	24	3 295	1 283	276	114
891	Engineering, architectural, and surveying services -----	55	6 285	38	6	26	6 070	2 662	508	159

Table 5. Summary Statistics for Counties With 500 Establishments or More: 1977—Con.

[For meaning of abbreviations and symbols, see introductory text. For information on geographic areas followed by (G) and for general geographic information, see appendix F]

SIC code	Kind of business	All establishments				Establishments with payroll				
		Number	Receipts (\$1,000)	Unincorporated businesses		Number	Receipts (\$1,000)	Payroll entire year (\$1,000)	Payroll first quarter (\$1,000)	Paid employees for week including March 12 (number)
				Sole proprietor- ships (number)	Partners- hips (number)					
Whatcom County										
	Selected service industries -----	906	55 435	698	87	344	48 034	14 307	3 274	1 873
701, 3	Hotels, motels, trailering parks, and camps -----	50	5 384	32	8	26	(D)	(D)	(D)	(D)
7011 pt.	Hotels -----	6	(D)	3	2	4	(D)	(D)	(D)	(D)
7011 pt.	Motels, motor hotels, and tourist courts -----	31	2 818	17	6	21	2 491	471	88	104
703	Trailering parks and camps -----	13	(D)	12	-	1	(D)	(D)	(D)	(D)
72	Personal services -----	242	7 025	207	14	80	5 687	2 136	512	348
721	Laundry, cleaning, and garment services -----	29	1 933	17	4	18	(D)	(D)	(D)	(D)
7215	Coin-operated laundries and dry cleaning -----	9	115	5	2	3	(D)	(D)	(D)	(D)
721 ex. 7215	Other laundry, cleaning, and garment services -----	20	1 818	12	2	15	(D)	(D)	(D)	(D)
7211	Power laundries, family and commercial† -----	**	**	**	**	2	(D)	(D)	(D)	(D)
7216	Dry cleaning plants, except rug cleaning† -----	**	**	**	**	9	(D)	(D)	(D)	(D)
Other 721	Laundry and cleaning services, n.e.c.† -----	**	**	**	**	4	(D)	(D)	(D)	(D)
722	Photographic studios, portrait -----	14	523	13	-	4	420	64	16	12
723, 4	Beauty and barber shops -----	125	2 916	115	8	44	2 205	977	228	160
723	Beauty shops -----	91	2 486	82	7	40	2 077	925	215	150
724	Barber shops -----	34	430	33	1	4	128	52	13	10
725	Shoe repair, shoe shine, and hat cleaning shops -----	2	(D)	1	1	1	(D)	(D)	(D)	(D)
726	Funeral service and crematories -----	7	(D)	-	1	6	784	256	59	36
729	Miscellaneous personal services -----	65	795	61	-	7	(D)	(D)	(D)	(D)
73	Business services -----	199	14 541	148	12	63	12 555	4 184	1 007	482
731	Advertising -----	11	(D)	9	-	3	(D)	(D)	(D)	(D)
734	Services to dwellings and other buildings -----	58	(D)	52	4	16	(D)	(D)	(D)	(D)
737	Computer and data processing services -----	10	2 242	3	2	5	(D)	(D)	(D)	(D)
7392	Management, consulting, and public relations services -----	56	(D)	48	-	9	(D)	(D)	(D)	(D)
7394	Equipment rental and leasing services -----	24	4 159	11	3	8	3 917	1 053	313	112
Other 73	Other business services -----	40	3 487	25	3	22	(D)	(D)	(D)	(D)
75	Automotive repair, services, and garages -----	100	6 839	81	7	44	(D)	(D)	(D)	(D)
753	Automotive repair shops -----	83	(D)	68	5	39	(D)	(D)	(D)	(D)
7538	General automotive repair shops -----	51	(D)	44	3	16	(D)	(D)	(D)	(D)
7531	Top and body repair shops -----	20	(D)	18	1	15	1 301	411	99	39
7534, 5, 9	Other automotive repair shops -----	12	(D)	6	1	8	1 284	362	86	33
751	Automotive rental and leasing, without drivers -----	3	(D)	3	-	-	-	-	-	-
752	Automobile parking -----	1	(D)	-	-	1	(D)	(D)	(D)	(D)
754	Automotive services, except repair -----	13	(D)	10	2	4	(D)	(D)	(D)	(D)
76	Miscellaneous repair services -----	90	5 799	76	7	25	5 032	1 254	279	137
762	Electrical and electronic repair shops -----	22	1 800	18	2	7	(D)	(D)	(D)	(D)
7622	Radio and television repair shops -----	16	907	13	2	4	(D)	(D)	(D)	(D)
7623, 9	Other electrical and electronic repair shops -----	6	893	5	-	3	841	214	44	17
764	Reupholstery and furniture repair -----	11	218	10	-	3	(D)	(D)	(D)	(D)
763, 9	Other repair shops and related services -----	57	3 781	48	5	15	(D)	(D)	(D)	(D)
78, 79	Amusement and recreation services, including motion pictures -----	103	5 527	64	18	39	4 791	1 186	330	277
781, 2	Motion picture production, distribution, and services -----	1	(D)	1	-	-	-	-	-	-
783	Motion picture theaters -----	10	(D)	2	4	10	(D)	(D)	(D)	(D)
792	Producers, orchestras, and entertainers -----	48	353	42	6	2	(D)	(D)	(D)	(D)
793	Bowling alleys and billiards and pool establishments -----	5	(D)	2	1	4	(D)	(D)	(D)	(D)
79 ex. 792, 3	Other amusement and recreation services -----	39	3 018	17	7	23	2 612	717	197	169
8072	Dental laboratories -----	6	275	6	-	2	(D)	(D)	(D)	(D)
81	Legal services -----	55	3 873	38	17	40	3 528	659	157	86
891	Engineering, architectural, and surveying services -----	61	6 172	46	4	25	5 810	2 283	380	146

Table 5. Summary Statistics for Counties With 500 Establishments or More: 1977—Con.

[For meaning of abbreviations and symbols, see introductory text. For information on geographic areas followed by (G) and for general geographic information, see appendix F]

SIC code	Kind of business	All establishments				Establishments with payroll				
		Number	Receipts (\$1,000)	Unincorporated businesses		Number	Receipts (\$1,000)	Payroll entire year (\$1,000)	Payroll first quarter (\$1,000)	Paid employees for week including March 12 (number)
				Sole proprietor- ships (number)	Partner- ships (number)					
	Yakima County (Coextensive with Yakima, Wash., SMSA; see table 4.)									

Table 6. Summary Statistics for Cities With 500 Establishments or More: 1977

[For meaning of abbreviations and symbols, see introductory text. For information on geographic areas followed by (G) and for general geographic information, see appendix F]

SIC code	Kind of business	All establishments				Establishments with payroll				
		Number	Receipts (\$1,000)	Unincorporated businesses		Number	Receipts (\$1,000)	Payroll entire year (\$1,000)	Payroll first quarter (\$1,000)	Paid employees for week including March 12 (number)
				Sole proprietorships (number)	Partnerships (number)					
	Bellevue									
	Selected service industries -----	1 201	136 890	818	86	531	126 702	45 587	10 091	4 102
701, 3	Hotels, motels, trailing parks, and camps -----	10	9 079	2	4	10	9 079	2 278	498	401
7011 pt.	Hotels -----	3	(D)	1	1	3	(D)	(D)	(D)	(D)
7011 pt.	Motels, motor hotels, and tourist courts -----	5	(D)	1	2	5	(D)	(D)	(D)	(D)
703	Trailing parks and camps -----	2	(D)	-	1	2	(D)	(D)	(D)	(D)
72	Personal services -----	241	11 933	185	11	107	10 612	3 974	925	589
721	Laundry, cleaning, and garment services -----	27	2 569	13	3	24	(D)	(D)	(D)	(D)
7215	Coin-operated laundries and dry cleaning -----	5	(D)	2	1	4	424	155	42	39
721 ex. 7215	Other laundry, cleaning, and garment services -----	22	(D)	11	2	20	(D)	(D)	(D)	(D)
7211	Power laundries, family and commercial† -----	**	**	**	**	-	-	-	-	-
7216	Dry cleaning plants, except rug cleaning† -----	**	**	**	**	14	1 862	638	139	89
Other 721	Laundry and cleaning services, n.e.c.† -----	**	**	**	**	6	(D)	(D)	(D)	(D)
722	Photographic studios, portrait -----	28	(D)	23	1	7	(D)	(D)	(D)	(D)
723, 4	Beauty and barber shops -----	95	5 131	75	5	56	4 434	2 031	470	289
723	Beauty shops -----	71	4 267	56	1	46	3 887	1 814	420	257
724	Barber shops -----	24	864	19	4	10	547	217	50	32
725	Shoe repair, shoe shine, and hat cleaning shops -----	2	(D)	1	-	2	(D)	(D)	(D)	(D)
726	Funeral service and crematories -----	1	(D)	-	-	1	(D)	(D)	(D)	(D)
729	Miscellaneous personal services -----	88	2 724	73	2	17	(D)	(D)	(D)	(D)
73	Business services -----	470	40 011	313	22	181	35 677	15 386	3 529	1 314
731	Advertising -----	29	1 796	19	3	8	1 374	467	118	45
734	Services to dwellings and other buildings -----	50	(D)	45	-	17	2 068	828	204	131
737	Computer and data processing services -----	32	(D)	4	2	25	7 172	3 172	667	258
7392	Management, consulting, and public relations services -----	206	10 887	164	6	43	(D)	(D)	(D)	(D)
7394	Equipment rental and leasing services -----	38	(D)	23	7	10	2 530	655	180	40
Other 73	Other business services -----	115	(D)	58	4	78	(D)	(D)	(D)	(D)
75	Automotive repair, services, and garages -----	66	8 605	33	10	48	8 116	2 206	506	197
753	Automotive repair shops -----	47	6 469	27	6	35	6 173	1 690	368	124
7538	General automotive repair shops -----	22	(D)	12	4	16	2 160	639	121	44
7531	Top and body repair shops -----	7	(D)	4	2	6	(D)	(D)	(D)	(D)
7534, 5, 9	Other automotive repair shops -----	18	2 686	11	-	13	(D)	(D)	(D)	(D)
751	Automotive rental and leasing, without drivers -----	7	(D)	1	1	5	1 197	213	68	19
752	Automobile parking -----	1	(D)	1	-	1	(D)	(D)	(D)	(D)
754	Automotive services, except repair -----	11	765	4	3	7	(D)	(D)	(D)	(D)
76	Miscellaneous repair services -----	60	5 673	46	1	26	5 160	1 572	345	126
762	Electrical and electronic repair shops -----	22	3 489	15	-	11	3 331	991	230	77
7622	Radio and television repair shops -----	10	295	9	-	3	180	38	9	5
7623, 9	Other electrical and electronic repair shops -----	12	3 194	6	-	8	3 151	953	221	72
764	Reupholstery and furniture repair -----	10	944	7	1	4	859	368	63	25
763, 9	Other repair shops and related services -----	28	1 240	24	-	11	970	213	52	24
78, 79	Amusement and recreation services, including motion pictures -----	132	25 999	94	13	46	(D)	(D)	(D)	(D)
781, 2	Motion picture production, distribution, and services -----	3	(D)	1	-	2	(D)	(D)	(D)	(D)
783	Motion picture theaters -----	6	(D)	-	4	6	(D)	(D)	(D)	(D)
792	Producers, orchestras, and entertainers -----	58	5 515	53	3	5	(D)	(D)	(D)	(D)
793	Bowling alleys and billiards and pool establishments -----	4	(D)	2	2	2	(D)	(D)	(D)	(D)
79 ex. 792, 3	Other amusement and recreation services -----	61	12 378	38	4	31	(D)	(D)	(D)	(D)
8072	Dental laboratories -----	15	1 933	12	-	9	(D)	(D)	(D)	(D)
81	Legal services -----	70	4 180	49	11	36	3 558	1 480	378	106
891	Engineering, architectural, and surveying services -----	137	29 477	84	14	68	28 152	12 438	2 751	642

Table 6. Summary Statistics for Cities With 500 Establishments or More: 1977—Con.

[For meaning of abbreviations and symbols, see introductory text. For information on geographic areas followed by (G) and for general geographic information, see appendix F]

SIC code	Kind of business	All establishments				Establishments with payroll				
		Number	Receipts (\$1,000)	Unincorporated businesses		Number	Receipts (\$1,000)	Payroll entire year (\$1,000)	Payroll first quarter (\$1,000)	Paid employees for week including March 12 (number)
				Sole proprietorships (number)	Partnerships (number)					
	Bellingham									
	Selected service industries -----	568	36 576	438	56	221	32 165	9 958	2 413	1 351
701, 3	Hotels, motels, trailing parks, and camps -----	22	3 974	13	4	11	(D)	(D)	(D)	(D)
7011 pt.	Hotels -----	4	(D)	2	1	2	(D)	(D)	(D)	(D)
7011 pt.	Motels, motor hotels, and tourist courts -----	13	(D)	6	3	9	1 741	342	62	79
703	Trailing parks and camps -----	5	131	5	-	-	-	-	-	-
72	Personal services -----	166	5 659	139	11	58	4 751	1 741	420	279
721	Laundry, cleaning, and garment services -----	21	1 730	12	1	15	(D)	(D)	(D)	(D)
7215	Coin-operated laundries and dry cleaning -----	5	(D)	3	-	2	(D)	(D)	(D)	(D)
721 ex.	Other laundry, cleaning, and garment services -----	16	(D)	9	1	13	1 673	644	160	99
7215	Power laundries, family and commercial† -----	**	**	**	**	2	(D)	(D)	(D)	(D)
7216	Dry cleaning plants, except rug cleaning† -----	**	**	**	**	7	(D)	(D)	(D)	(D)
Other 721	Laundry and cleaning services, n.e.c.† -----	**	**	**	**	4	(D)	(D)	(D)	(D)
722	Photographic studios, portrait -----	11	(D)	10	-	4	420	64	16	12
723, 4	Beauty and barber shops -----	82	2 243	73	8	31	1 790	775	183	121
723	Beauty shops -----	60	1 951	52	7	28	(D)	(D)	(D)	(D)
724	Barber shops -----	22	292	21	1	3	(D)	(D)	(D)	(D)
725	Shoe repair, shoe shine, and hat cleaning shops -----	2	(D)	1	1	1	(D)	(D)	(D)	(D)
726	Funeral service and crematories -----	4	487	-	1	3	(D)	(D)	(D)	(D)
729	Miscellaneous personal services -----	46	(D)	43	-	4	(D)	(D)	(D)	(D)
73	Business services -----	136	10 110	103	9	41	8 793	3 002	808	404
731	Advertising -----	9	(D)	9	-	1	(D)	(D)	(D)	(D)
734	Services to dwellings and other buildings -----	34	1 253	29	3	9	(D)	(D)	(D)	(D)
737	Computer and data processing services -----	8	(D)	2	2	4	(D)	(D)	(D)	(D)
7392	Management, consulting, and public relations services -----	46	(D)	40	-	7	(D)	(D)	(D)	(D)
7394	Equipment rental and leasing services -----	12	1 758	6	1	5	(D)	(D)	(D)	(D)
Other 73	Other business services -----	27	(D)	17	3	15	(D)	(D)	(D)	(D)
75	Automotive repair, services, and garages -----	54	(D)	43	1	28	(D)	(D)	(D)	(D)
753	Automotive repair shops -----	43	(D)	34	1	24	(D)	(D)	(D)	(D)
7538	General automotive repair shops -----	25	(D)	20	1	8	(D)	(D)	(D)	(D)
7531	Top and body repair shops -----	11	(D)	11	-	9	777	239	55	24
7534, 5, 9	Other automotive repair shops -----	7	(D)	3	-	7	(D)	(D)	(D)	(D)
751	Automotive rental and leasing, without drivers -----	2	(D)	2	-	-	-	-	-	-
752	Automobile parking -----	1	(D)	-	-	1	(D)	(D)	(D)	(D)
754	Automotive services, except repair -----	8	(D)	7	-	3	(D)	(D)	(D)	(D)
76	Miscellaneous repair services -----	51	3 478	42	5	17	3 136	809	169	85
762	Electrical and electronic repair shops -----	15	(D)	13	1	5	(D)	(D)	(D)	(D)
7622	Radio and television repair shops -----	12	(D)	10	1	3	394	103	24	10
7623, 9	Other electrical and electronic repair shops -----	3	(D)	3	-	2	(D)	(D)	(D)	(D)
764	Reupholstery and furniture repair -----	5	(D)	5	-	1	(D)	(D)	(D)	(D)
763, 9	Other repair shops and related services -----	31	(D)	24	4	11	(D)	(D)	(D)	(D)
78, 79	Amusement and recreation services, including motion pictures -----	51	(D)	33	10	15	1 933	613	168	105
781, 2	Motion picture production, distribution, and services -----	1	(D)	1	-	-	-	-	-	-
783	Motion picture theaters -----	6	601	1	2	6	601	126	25	33
792	Producers, orchestras, and entertainers -----	29	231	26	3	2	(D)	(D)	(D)	(D)
793	Bowling alleys and billiards and pool establishments -----	2	(D)	1	-	1	(D)	(D)	(D)	(D)
79 ex.	Other amusement and recreation services -----	13	(D)	4	5	6	(D)	(D)	(D)	(D)
792, 3										
8072	Dental laboratories -----	4	(D)	4	-	1	(D)	(D)	(D)	(D)
81	Legal services -----	43	3 079	30	13	32	2 878	554	132	69
891	Engineering, architectural, and surveying services -----	41	3 042	31	3	18	(D)	(D)	(D)	(D)

Table 6. **Summary Statistics for Cities With 500 Establishments or More: 1977—Con.**

[For meaning of abbreviations and symbols, see introductory text. For information on geographic areas followed by (G) and for general geographic information, see appendix F]

SIC code	Kind of business	All establishments				Establishments with payroll				
		Number	Receipts (\$1,000)	Unincorporated businesses		Number	Receipts (\$1,000)	Payroll entire year (\$1,000)	Payroll first quarter (\$1,000)	Paid employees for week including March 12 (number)
				Sole proprietorships (number)	Partnerships (number)					
Everett										
	Selected service industries -----	675	51 539	504	45	300	46 995	16 409	3 732	1 728
701, 3	Hotels, motels, trailering parks, and camps -----	19	1 931	12	2	15	1 858	384	89	77
7011 pt.	Hotels -----	2	(D)	2	-	1	(D)	(D)	(D)	(D)
7011 pt.	Motels, motor hotels, and tourist courts -----	14	(D)	7	2	12	1 715	366	84	70
703	Trailering parks and camps -----	3	(D)	3	-	2	(D)	(D)	(D)	(D)
72	Personal services -----	185	7 103	158	5	71	6 179	2 074	482	331
721	Laundry, cleaning, and garment services -----	20	1 988	18	-	16	1 841	448	101	73
7215	Coin-operated laundries and dry cleaning -----	5	(D)	5	-	3	(D)	(D)	(D)	(D)
721 ex.	Other laundry, cleaning, and garment services -----	15	(D)	13	-	13	(D)	(D)	(D)	(D)
7215										
7211	Power laundries, family and commercial† -----	**	**	**	**	1	(D)	(D)	(D)	(D)
7216	Dry cleaning plants, except rug cleaning† -----	**	**	**	**	7	(D)	(D)	(D)	(D)
Other 721	Laundry and cleaning services, n.e.c.† -----	**	**	**	**	5	(D)	(D)	(D)	(D)
722	Photographic studios, portrait -----	13	1 109	9	-	4	1 078	304	61	34
723, 4	Beauty and barber shops -----	67	2 381	56	4	34	2 039	916	211	161
723	Beauty shops -----	46	1 741	38	3	24	1 549	678	162	126
724	Barber shops -----	21	640	18	1	10	490	238	49	35
725	Shoe repair, shoe shine, and hat cleaning shops -----	4	62	4	-	1	(D)	(D)	(D)	(D)
726	Funeral service and crematories -----	6	(D)	2	-	5	465	158	41	13
729	Miscellaneous personal services -----	75	(D)	69	1	11	(D)	(D)	(D)	(D)
73	Business services -----	149	15 933	101	6	54	14 849	5 480	1 133	497
731	Advertising -----	2	(D)	2	-	-	-	-	-	-
734	Services to dwellings and other buildings -----	55	2 132	42	3	16	1 726	874	186	133
737	Computer and data processing services -----	4	(D)	1	-	3	(D)	(D)	(D)	(D)
7392	Management, consulting, and public relations services -----	31	669	28	-	3	(D)	(D)	(D)	(D)
7394	Equipment rental and leasing services -----	20	2 517	12	1	8	(D)	(D)	(D)	(D)
Other 73	Other business services -----	37	(D)	16	2	24	(D)	(D)	(D)	(D)
75	Automotive repair, services, and garages -----	98	7 750	78	4	57	7 003	2 044	469	216
753	Automotive repair shops -----	76	6 648	61	3	44	6 027	1 780	424	170
7538	General automotive repair shops -----	41	1 770	38	1	16	1 267	333	75	37
7531	Top and body repair shops -----	12	1 615	9	2	9	1 535	546	130	54
7534, 5, 9	Other automotive repair shops -----	23	3 263	14	-	19	3 225	901	219	79
751	Automotive rental and leasing, without drivers -----	7	(D)	4	-	5	(D)	(D)	(D)	(D)
752	Automobile parking -----	2	(D)	-	1	2	(D)	(D)	(D)	(D)
754	Automotive services, except repair -----	13	623	13	-	6	(D)	(D)	(D)	(D)
76	Miscellaneous repair services -----	78	6 127	57	8	32	5 470	1 995	520	190
762	Electrical and electronic repair shops -----	28	3 065	17	3	15	2 987	1 190	332	112
7622	Radio and television repair shops -----	17	1 414	11	2	9	1 379	490	124	50
7623, 9	Other electrical and electronic repair shops -----	11	1 651	6	1	6	1 608	700	208	62
764	Reupholstery and furniture repair -----	15	414	13	1	4	292	78	22	12
763, 9	Other repair shops and related services -----	35	2 648	27	4	13	2 191	727	166	66
78, 79	Amusement and recreation services, including motion pictures -----	56	3 442	46	3	14	3 069	682	189	145
781, 2	Motion picture production, distribution, and services -----	-	-	-	-	-	-	-	-	-
783	Motion picture theaters -----	3	1 420	-	1	3	1 420	189	38	44
792	Producers, orchestras, and entertainers -----	28	256	28	-	1	(D)	(D)	(D)	(D)
793	Bowling alleys and billiards and pool establishments -----	5	(D)	2	-	3	(D)	(D)	(D)	(D)
79 ex.	Other amusement and recreation services -----	20	(D)	16	2	7	831	184	34	31
792, 3										
8072	Dental laboratories -----	13	999	7	2	10	957	430	103	42
81	Legal services -----	47	5 122	26	10	34	4 829	2 184	530	146
891	Engineering, architectural, and surveying services -----	30	3 132	19	5	13	2 781	1 136	217	84

Table 6. Summary Statistics for Cities With 500 Establishments or More: 1977—Con.

[For meaning of abbreviations and symbols, see introductory text. For information on geographic areas followed by (G) and for general geographic information, see appendix F]

SIC code	Kind of business	All establishments				Establishments with payroll				
		Number	Receipts (\$1,000)	Unincorporated businesses		Number	Receipts (\$1,000)	Payroll entire year (\$1,000)	Payroll first quarter (\$1,000)	Paid employees for week including March 12 (number)
				Sole proprietorships (number)	Partnerships (number)					
Olympia										
	Selected service industries	635	34 318	528	39	211	29 771	10 951	2 418	1 082
701, 3	Hotels, motels, trailering parks, and camps	19	3 629	10	5	12	3 473	1 016	232	165
7011 pt.	Hotels	3	1 074	1	1	2	(D)	(D)	(D)	(D)
7011 pt.	Motels, motor hotels, and tourist courts	8	(D)	3	3	7	2 144	536	132	99
703	Trailering parks and camps	8	(D)	6	1	3	(D)	(D)	(D)	(D)
72	Personal services	173	4 807	161	4	49	3 880	1 424	315	178
721	Laundry, cleaning, and garment services	12	(D)	8	-	8	(D)	(D)	(D)	(D)
7215	Coin-operated laundries and dry cleaning	7	(D)	5	-	4	(D)	(D)	(D)	(D)
721 ex.	Other laundry, cleaning, and garment services	5	(D)	3	-	4	(D)	(D)	(D)	(D)
7215	Power laundries, family and commercial†	**	**	**	**	1	(D)	(D)	(D)	(D)
7216	Dry cleaning plants, except rug cleaning†	**	**	**	**	2	(D)	(D)	(D)	(D)
Other 721	Laundry and cleaning services, n.e.c.†	**	**	**	**	1	(D)	(D)	(D)	(D)
722	Photographic studios, portrait	15	(D)	13	-	4	222	49	9	7
723, 4	Beauty and barber shops	60	(D)	57	3	29	(D)	(D)	(D)	(D)
723	Beauty shops	44	(D)	41	3	27	(D)	(D)	(D)	(D)
724	Barber shops	16	(D)	16	-	2	(D)	(D)	(D)	(D)
725	Shoe repair, shoe shine, and hat cleaning shops	1	(D)	1	-	1	(D)	(D)	(D)	(D)
726	Funeral service and crematories	4	(D)	3	-	3	(D)	(D)	(D)	(D)
729	Miscellaneous personal services	81	442	79	1	4	(D)	(D)	(D)	(D)
73	Business services	163	6 809	132	8	39	(D)	(D)	(D)	(D)
731	Advertising	6	(D)	5	1	-	-	-	-	-
734	Services to dwellings and other buildings	24	(D)	21	2	11	(D)	(D)	(D)	(D)
737	Computer and data processing services	3	(D)	2	-	1	(D)	(D)	(D)	(D)
7392	Management, consulting, and public relations services	78	(D)	73	-	6	(D)	(D)	(D)	(D)
7394	Equipment rental and leasing services	20	1 373	11	2	4	(D)	(D)	(D)	(D)
Other 73	Other business services	32	(D)	20	3	17	(D)	(D)	(D)	(D)
75	Automotive repair, services, and garages	64	5 266	50	3	36	(D)	(D)	(D)	(D)
753	Automotive repair shops	55	4 519	44	2	32	(D)	(D)	(D)	(D)
7538	General automotive repair shops	33	2 026	28	1	15	(D)	(D)	(D)	(D)
7531	Top and body repair shops	10	(D)	8	1	6	(D)	(D)	(D)	(D)
7534, 5, 9	Other automotive repair shops	12	(D)	8	-	11	1 643	469	85	27
751	Automotive rental and leasing, without drivers	1	(D)	-	-	1	(D)	(D)	(D)	(D)
752	Automobile parking	1	(D)	-	-	1	(D)	(D)	(D)	(D)
754	Automotive services, except repair	7	(D)	6	1	2	(D)	(D)	(D)	(D)
76	Miscellaneous repair services	66	2 844	58	2	21	2 378	1 378	337	107
762	Electrical and electronic repair shops	18	955	14	-	6	(D)	(D)	(D)	(D)
7622	Radio and television repair shops	10	(D)	10	-	1	(D)	(D)	(D)	(D)
7623, 9	Other electrical and electronic repair shops	8	(D)	4	-	5	(D)	(D)	(D)	(D)
764	Reupholstery and furniture repair	11	(D)	10	1	4	(D)	(D)	(D)	(D)
763, 9	Other repair shops and related services	37	(D)	34	1	11	(D)	(D)	(D)	(D)
78, 79	Amusement and recreation services, including motion pictures	56	(D)	52	1	10	1 423	264	63	52
781, 2	Motion picture production, distribution, and services	1	(D)	1	-	-	-	-	-	-
783	Motion picture theaters	3	858	2	-	3	858	153	39	35
792	Producers, orchestras, and entertainers	25	232	25	-	-	-	-	-	-
793	Bowling alleys and billiards and pool establishments	5	90	5	-	1	(D)	(D)	(D)	(D)
79 ex.	Other amusement and recreation services	22	648	19	1	6	(D)	(D)	(D)	(D)
792, 3										
8072	Dental laboratories	7	(D)	5	1	5	(D)	(D)	(D)	(D)
81	Legal services	42	3 297	27	10	20	2 989	1 163	240	105
891	Engineering, architectural, and surveying services	45	5 345	33	5	19	(D)	(D)	(D)	(D)

Table 6. Summary Statistics for Cities With 500 Establishments or More: 1977—Con.

[For meaning of abbreviations and symbols, see introductory text. For information on geographic areas followed by (G) and for general geographic information, see appendix F]

SIC code	Kind of business	All establishments				Establishments with payroll				Paid employees for week including March 12 (number)
		Number	Receipts (\$1,000)	Unincorporated businesses		Number	Receipts (\$1,000)	Payroll entire year (\$1,000)	Payroll first quarter (\$1,000)	
				Sole proprietorships (number)	Partnerships (number)					
Seattle										
	Selected service industries	7 047	961 843	5 016	559	3 035	902 821	311 404	72 893	32 292
701, 3	Hotels, motels, trailering parks, and camps	122	71 791	61	16	93	71 143	20 442	4 942	3 289
7011	Hotels, motor hotels, and motels	111	71 092	53	14	89	70 625	20 367	4 924	3 278
7011 pt.	Hotels	46	50 493	21	7	33	50 150	14 946	3 528	2 267
7011 pt.	Hotels, 25 guestrooms or more	**	**	**	**	29	49 945	14 894	3 506	2 239
7011 pt.	Hotels, less than 25 guestrooms	**	**	**	**	4	205	52	22	28
7011 pt.	Motels, motor hotels, and tourist courts	65	20 599	32	7	56	20 475	5 421	1 396	1 011
7011 pt.	Motels and tourist courts	**	**	**	**	46	8 327	1 902	534	456
7011 pt.	Motor hotels	**	**	**	**	10	12 148	3 519	862	555
7032	Sporting and recreational camps	6	(D)	4	1	3	(D)	(D)	(D)	(D)
7033	Trailering parks and camp sites for transients	5	(D)	4	1	1	(D)	(D)	(D)	(D)
72	Personal services	1 537	71 811	1 320	55	510	61 712	24 395	5 924	3 216
721	Laundry, cleaning, and garment services	207	32 271	146	8	133	30 809	11 877	2 958	1 400
7215	Coin-operated laundries and dry cleaning	44	6 311	36	3	17	5 755	1 131	307	115
721 ex. 7215	Other laundry, cleaning, and garment services	163	25 960	110	5	116	25 054	10 746	2 651	1 285
7211	Power laundries, family and commercial†	**	**	**	**	7	2 827	1 414	326	195
7216	Dry cleaning plants, except rug cleaning†	**	**	**	**	79	6 194	2 014	495	375
7212	Garment pressing, and agents for laundries and dry cleaners	**	**	**	**	9	491	184	42	29
7218	Industrial launderers†	**	**	**	**	1	(D)	(D)	(D)	(D)
7213	Linen supply†	**	**	**	**	2	(D)	(D)	(D)	(D)
7217	Carpet and upholstery cleaning	**	**	**	**	14	3 119	1 214	284	201
7214, 9	Other laundry and garment services, incl. diaper†	**	**	**	**	4	(D)	(D)	(D)	(D)
722	Photographic studios, portrait	174	4 466	156	3	29	2 907	905	201	119
723, 4	Beauty and barber shops	665	19 115	589	32	262	14 991	7 228	1 686	987
723	Beauty shops	453	15 681	381	30	223	13 245	6 557	1 518	901
724	Barber shops	212	3 434	208	2	39	1 746	671	168	86
725	Shoe repair, shoe shine, and hat cleaning shops	33	999	32	1	11	645	221	56	28
726	Funeral service and crematories	18	4 361	5	-	18	4 361	1 424	343	132
729	Miscellaneous personal services	440	10 599	392	11	57	7 999	2 740	680	550
73	Business services	2 132	289 398	1 436	103	850	270 895	111 498	26 483	13 276
731	Advertising	183	31 333	108	12	85	29 156	11 039	2 718	633
7311	Advertising agencies	**	**	**	**	67	18 011	7 832	1 830	448
7312	Outdoor advertising services	**	**	**	**	2	(D)	(D)	(D)	(D)
7313	Radio, TV, and publishers' advertising representatives	**	**	**	**	10	1 615	891	210	53
7319	Advertising, n.e.c.	**	**	**	**	6	(D)	(D)	(D)	(D)
734	Services to dwellings and other buildings	273	23 542	223	15	93	(D)	(D)	(D)	(D)
7341	Window cleaning	**	**	**	**	5	(D)	(D)	(D)	(D)
7342	Disinfecting and exterminating services	**	**	**	**	11	(D)	(D)	(D)	(D)
7349	Cleaning and maintenance services, n.e.c.	**	**	**	**	77	(D)	(D)	(D)	(D)
737	Computer and data processing services	86	31 581	30	2	59	31 255	11 285	2 781	997
7392	Management, consulting, and public relations services	878	42 253	753	19	153	33 032	14 561	3 444	1 072
7392 pt.	Management and consulting services	**	**	**	**	135	31 029	13 603	3 225	1 009
7392 pt.	Public relations services	**	**	**	**	18	2 003	958	219	63
7394	Equipment rental and leasing services	118	40 527	46	22	54	38 876	8 399	1 955	554
Other 73	Other business services	594	120 162	276	33	406	(D)	(D)	(D)	(D)
732	Credit reporting and collection agencies	**	**	**	**	29	11 457	5 227	1 209	600
7331	Direct mail advertising services	**	**	**	**	7	2 648	1 113	228	116
7332	Blueprinting and photocopying services	**	**	**	**	12	5 446	1 916	434	174
7339	Stenographic services; and reproduction services, n.e.c.	**	**	**	**	25	(D)	(D)	(D)	(D)
7333	Commercial photography, art, and graphics	**	**	**	**	43	6 651	2 575	545	189
7361	Employment agencies	**	**	**	**	49	5 783	3 059	608	277
7362	Temporary help supply services	**	**	**	**	21	(D)	(D)	(D)	(D)
7369	Personnel supply services, n.e.c.	**	**	**	**	1	(D)	(D)	(D)	(D)
7391	Commercial research and development laboratories	**	**	**	**	9	1 182	426	121	57
7397	Commercial testing laboratories	**	**	**	**	12	4 921	2 696	567	188
7393	Detective agencies and protective services	**	**	**	**	36	(D)	(D)	(D)	(D)
7395	Photofinishing laboratories†	**	**	**	**	26	12 278	3 044	696	503
7399 pt.	Sign painting shops	**	**	**	**	8	1 387	683	146	52
7399 pt.	Interior designing	**	**	**	**	18	2 581	649	162	47
7399 pt.	Telephone answering services	**	**	**	**	12	2 735	1 270	242	192
7399 pt., 7396, 735	Miscellaneous business services, n.e.c.	**	**	**	**	98	(D)	(D)	(D)	(D)
75	Automotive repair, services, and garages	605	107 322	375	43	410	101 764	24 232	5 623	2 151
753	Automotive repair shops	429	63 106	304	30	282	59 057	16 717	3 824	1 314
7538	General automotive repair shops	245	31 217	185	18	136	28 116	6 532	1 518	545
7538 pt.	General automotive repair shops, ex. diesel	**	**	**	**	125	21 664	4 548	1 057	420
7538 pt.	Diesel repair shops	**	**	**	**	11	6 452	1 984	461	125
7531	Top and body repair shops	93	14 607	67	9	70	13 945	5 023	1 152	360
7534, 5, 9	Other automotive repair shops	91	17 282	52	3	76	16 996	5 162	1 154	409
7534	Tire retreading and repair shops	**	**	**	**	4	1 707	376	91	36
7535	Paint shops	**	**	**	**	9	1 322	497	98	57
7539 pt.	Auto electrical and fuel system services	**	**	**	**	3	(D)	(D)	(D)	(D)
7539 pt.	Radiator repair	**	**	**	**	9	1 671	541	114	41
7539 pt.	Glass replacement and repair	**	**	**	**	10	2 049	452	112	35
7539 pt.	Brake, front end, and wheel alignment	**	**	**	**	9	1 533	662	125	44
7539 pt.	Exhaust system services (muffler shops)	**	**	**	**	6	2 968	850	200	64
7539 pt.	Transmission repair shops	**	**	**	**	22	3 259	947	214	80
7539 pt.	Other automotive repair shops, n.e.c.	**	**	**	**	4	(D)	(D)	(D)	(D)

Table 6. Summary Statistics for Cities With 500 Establishments or More: 1977—Con.

[For meaning of abbreviations and symbols, see introductory text. For information on geographic areas followed by (G) and for general geographic information, see appendix F]

SIC code	Kind of business	All establishments				Establishments with payroll				
		Number	Receipts (\$1,000)	Unincorporated businesses		Number	Receipts (\$1,000)	Payroll entire year (\$1,000)	Payroll first quarter (\$1,000)	Paid employees for week including March 12 (number)
				Sole proprietorships (number)	Partnerships (number)					
751	Automotive rental and leasing, without drivers-----	39	21 701	8	5	26	20 821	2 820	691	270
752	Automobile parking-----	80	17 699	23	6	76	17 622	3 301	751	375
7523	Parking lots-----	**	**	**	**	49	9 685	1 912	431	196
7525	Parking structures-----	**	**	**	**	27	7 937	1 389	320	179
754	Automotive services, except repair-----	57	4 816	40	2	26	4 264	1 394	357	192
7542	Car washes-----	**	**	**	**	13	1 900	585	146	101
7549	Automotive services, n.e.c.-----	**	**	**	**	13	2 364	809	211	91
76	Miscellaneous repair services-----	508	55 386	368	22	232	51 207	17 869	4 316	1 482
762	Electrical and electronic repair shops-----	129	14 994	87	5	62	14 073	5 084	1 278	476
7622	Radio and television repair shops-----	73	6 930	54	3	28	6 282	2 414	577	214
7623, 9	Other electrical and electronic repair shops-----	56	8 064	33	2	34	7 791	2 670	701	262
7623	Refrigeration and air conditioning repair shops-----	**	**	**	**	5	1 029	328	109	37
7629	Electrical and electronic repair shops, n.e.c.-----	**	**	**	**	29	6 762	2 342	592	225
764	Reupholstery and furniture repair-----	70	3 108	55	6	29	2 560	901	225	110
763, 9	Other repair shops and related services-----	309	37 284	226	11	141	34 574	11 884	2 813	896
763	Watch, clock, and jewelry repair-----	**	**	**	**	16	1 229	441	100	41
769	Miscellaneous repair and related services-----	**	**	**	**	125	33 345	11 443	2 713	855
7692	Welding repair-----	**	**	**	**	7	687	212	57	16
7694	Armature rewinding shops-----	**	**	**	**	5	1 916	540	126	38
7699 pt.	Farm machinery and equipment repair shops-----	**	**	**	**	-	-	-	-	-
7699 pt.	Lawnmower, saw, knife, tool sharpening and repair-----	**	**	**	**	7	1 443	498	103	44
7699 pt.	Sewer and septic tank cleaning services-----	**	**	**	**	5	866	479	117	37
7699 pt.	Other repair and related services, n.e.c.-----	**	**	**	**	101	28 433	9 714	2 310	720
78, 79	Amusement and recreation services, including motion pictures-----	710	82 588	499	57	210	76 713	16 431	4 007	2 817
781, 2	Motion picture production, distribution, and services-----	63	(D)	27	6	36	23 188	2 644	634	207
783	Motion picture theaters-----	44	13 086	13	10	38	12 950	2 135	568	458
7832	Motion picture theaters, except drive-ins-----	**	**	**	**	36	(D)	(D)	(D)	(D)
7833	Drive-in motion picture theaters-----	**	**	**	**	2	(D)	(D)	(D)	(D)
792	Producers, orchestras, and entertainers-----	361	10 136	336	15	31	6 784	1 126	233	257
7929 pt.	Dance groups and artists-----	**	**	**	**	3	(D)	(D)	(D)	(D)
7929 pt.	Symphony orchestras, opera companies, and chamber music organizations-----	**	**	**	**	1	(D)	(D)	(D)	(D)
7929 pt.	Other music and entertainment presentations-----	**	**	**	**	13	5 234	575	101	175
7922 pt.	Producers of legitimate theater-----	**	**	**	**	4	300	98	18	15
7922 pt.	Producers of radio and TV shows, except tape-----	**	**	**	**	1	(D)	(D)	(D)	(D)
7922 pt.	Theatrical services-----	**	**	**	**	9	1 160	409	102	49
793	Bowling alleys and billiards and pool establishments-----	32	(D)	13	4	17	(D)	(D)	(D)	(D)
7932	Billiards and pool establishments-----	11	(D)	8	1	2	(D)	(D)	(D)	(D)
7933	Bowling alleys-----	21	5 894	5	3	15	5 740	2 262	583	456
79 ex, 792, 3	Other amusement and recreation services-----	210	29 592	110	22	88	(D)	(D)	(D)	(D)
791	Dance halls, studios, and schools-----	**	**	**	**	13	1 655	737	180	168
794	Commercial sports-----	**	**	**	**	2	(D)	(D)	(D)	(D)
7941	Professional sports clubs, managers, promoters-----	**	**	**	**	2	(D)	(D)	(D)	(D)
7948	Racing, including track operation-----	**	**	**	**	-	-	-	-	-
7992	Public golf courses, except municipal-----	**	**	**	**	2	(D)	(D)	(D)	(D)
7997	Membership sports and recreation clubs-----	**	**	**	**	10	9 861	2 724	714	430
7993	Coin-operated amusement devices-----	**	**	**	**	11	1 612	447	116	54
7996	Amusement parks-----	**	**	**	**	1	(D)	(D)	(D)	(D)
7999 pt.	Concession operators of amusement devices, rides-----	**	**	**	**	2	(D)	(D)	(D)	(D)
7999 pt.	Carnivals, circuses, and fairs-----	**	**	**	**	-	-	-	-	-
7999 pt.	Other commercial recreation and amusements-----	**	**	**	**	47	7 332	1 641	363	618
8072	Dental laboratories-----	55	6 059	41	1	31	5 624	2 519	604	252
81	Legal services-----	791	149 339	528	184	430	141 406	39 699	9 309	2 842
891	Engineering, architectural, and surveying services-----	587	128 149	388	78	269	122 357	54 319	11 685	2 967

Table 6. Summary Statistics for Cities With 500 Establishments or More: 1977—Con.

[For meaning of abbreviations and symbols, see introductory text. For information on geographic areas followed by (G) and for general geographic information, see appendix F]

SIC code	Kind of business	All establishments				Establishments with payroll				
		Number	Receipts (\$1,000)	Unincorporated businesses		Number	Receipts (\$1,000)	Payroll entire year (\$1,000)	Payroll first quarter (\$1,000)	Paid employees for week including March 12 (number)
				Sole proprietorships (number)	Partnerships (number)					
	Spokane									
	Selected service industries -----	1 947	189 479	1 436	144	925	178 020	57 618	13 543	7 545
701, 3	Hotels, motels, trailering parks, and camps -----	56	26 339	26	9	44	(D)	(D)	(D)	(D)
7011 pt.	Hotels -----	16	(D)	8	1	13	12 511	4 523	1 035	857
7011 pt.	Motels, motor hotels, and tourist courts -----	34	13 718	14	8	30	(D)	(D)	(D)	(D)
703	Trailering parks and camps -----	6	(D)	4	-	1	(D)	(D)	(D)	(D)
72	Personal services -----	554	22 774	477	18	201	20 192	7 351	1 802	1 094
721	Laundry, cleaning, and garment services -----	76	8 715	51	4	57	8 228	2 931	690	428
7215	Coin-operated laundries and dry cleaning -----	26	1 264	22	2	16	(D)	(D)	(D)	(D)
721 ex.	Other laundry, cleaning, and garment services -----	50	7 451	29	2	41	(D)	(D)	(D)	(D)
7215	Power laundries, family and commercial† -----	**	**	**	**	4	222	71	19	16
7211	Dry cleaning plants, except rug cleaning† -----	**	**	**	**	21	(D)	(D)	(D)	(D)
7216	Laundry and cleaning services, n.e.c.† -----	**	**	**	**	16	4 476	1 719	398	197
Other 721										
722	Photographic studios, portrait -----	43	2 008	35	1	17	1 846	545	124	83
723, 4	Beauty and barber shops -----	231	6 374	213	6	86	5 150	2 591	630	387
723	Beauty shops -----	174	5 087	160	2	68	4 243	2 127	511	327
724	Barber shops -----	57	1 287	53	4	18	907	464	119	60
725	Shoe repair, shoe shine, and hat cleaning shops -----	11	576	7	1	7	(D)	(D)	(D)	(D)
726	Funeral service and crematories -----	6	2 511	-	-	6	2 511	651	174	68
729	Miscellaneous personal services -----	187	2 590	171	6	28	(D)	(D)	(D)	(D)
73	Business services -----	428	43 727	275	25	212	40 456	15 565	3 931	2 283
731	Advertising -----	39	(D)	25	2	19	2 720	1 141	397	149
734	Services to dwellings and other buildings -----	93	4 848	76	2	42	4 473	2 466	589	485
737	Computer and data processing services -----	17	4 435	7	-	11	4 388	2 112	514	192
7392	Management, consulting, and public relations services -----	122	(D)	103	3	26	(D)	(D)	(D)	(D)
7394	Equipment rental and leasing services -----	28	8 123	12	5	13	7 557	1 621	321	123
Other 73	Other business services -----	129	18 319	52	13	101	(D)	(D)	(D)	(D)
75	Automotive repair, services, and garages -----	196	27 438	117	20	135	26 320	5 994	1 414	631
753	Automotive repair shops -----	145	17 996	98	16	98	17 065	4 638	1 106	440
7538	General automotive repair shops -----	71	6 819	57	5	37	(D)	(D)	(D)	(D)
7531	Top and body repair shops -----	32	3 484	22	7	27	(D)	(D)	(D)	(D)
7534, 5, 9	Other automotive repair shops -----	42	7 693	19	4	34	7 564	1 889	460	178
751	Automotive rental and leasing, without drivers -----	13	5 319	-	2	13	5 319	541	111	44
752	Automobile parking -----	14	(D)	1	1	13	(D)	(D)	(D)	(D)
754	Automotive services, except repair -----	24	(D)	18	1	11	(D)	(D)	(D)	(D)
76	Miscellaneous repair services -----	194	15 704	159	4	77	14 519	4 377	1 032	387
762	Electrical and electronic repair shops -----	68	4 358	53	3	30	(D)	(D)	(D)	(D)
7622	Radio and television repair shops -----	38	2 311	31	2	18	(D)	(D)	(D)	(D)
7623, 9	Other electrical and electronic repair shops -----	30	2 047	22	1	12	1 898	670	160	74
764	Reupholstery and furniture repair -----	24	411	24	-	8	(D)	(D)	(D)	(D)
763, 9	Other repair shops and related services -----	102	10 935	82	1	39	10 247	3 084	732	237
78, 79	Amusement and recreation services, including motion pictures -----	194	(D)	154	14	54	12 329	2 905	565	501
781, 2	Motion picture production, distribution, and services -----	12	(D)	9	2	2	(D)	(D)	(D)	(D)
783	Motion picture theaters -----	10	(D)	-	6	9	(D)	(D)	(D)	(D)
792	Producers, orchestras, and entertainers -----	89	(D)	86	1	9	(D)	(D)	(D)	(D)
793	Bowling alleys and billiards and pool establishments -----	9	(D)	2	2	7	2 632	828	217	193
79 ex.	Other amusement and recreation services -----	74	5 718	57	3	27	(D)	(D)	(D)	(D)
792, 3										
8072	Dental laboratories -----	18	(D)	9	4	17	(D)	(D)	(D)	(D)
81	Legal services -----	204	21 277	147	36	127	20 006	6 525	1 489	586
891	Engineering, architectural, and surveying services -----	103	16 767	72	14	58	16 092	6 052	1 306	392

Table 6. Summary Statistics for Cities With 500 Establishments or More: 1977—Con.

[For meaning of abbreviations and symbols, see introductory text. For information on geographic areas followed by (G) and for general geographic information, see appendix F]

SIC code	Kind of business	All establishments				Establishments with payroll				
		Number	Receipts (\$1,000)	Unincorporated businesses		Number	Receipts (\$1,000)	Payroll entire year (\$1,000)	Payroll first quarter (\$1,000)	Paid employees for week including March 12 (number)
				Sole proprietorships (number)	Partnerships (number)					
Tacoma										
	Selected service industries -----	1 418	143 919	1 032	109	652	135 092	51 143	11 776	6 245
701, 3	Hotels, motels, traling parks, and camps -----	24	(D)	16	4	16	5 593	1 666	393	323
7011 pt.	Hotels -----	5	274	4	-	5	274	63	25	28
7011 pt.	Motels, motor hotels, and tourist courts -----	14	5 339	8	3	11	5 319	1 603	368	295
703	Trailing parks and camps -----	5	(D)	4	1	-	-	-	-	-
72	Personal services -----	424	20 222	362	13	150	18 109	6 963	1 718	965
721	Laundry, cleaning, and garment services -----	60	10 299	39	5	46	9 951	3 790	954	437
7215	Coin-operated laundries and dry cleaning -----	11	382	9	1	6	(D)	(D)	(D)	(D)
721 ex.	Other laundry, cleaning, and garment services -----	49	9 917	30	4	40	(D)	(D)	(D)	(D)
7215	Power laundries, family and commercial† -----	**	**	**	**	2	(D)	(D)	(D)	(D)
7216	Dry cleaning plants, except rug cleaning† -----	**	**	**	**	23	1 987	658	163	104
Other 721	Laundry and cleaning services, n.e.c.† -----	**	**	**	**	15	6 836	2 786	696	276
722	Photographic studios, portrait -----	37	1 251	29	2	9	1 114	261	60	36
723, 4	Beauty and barber shops -----	186	5 174	170	4	72	4 274	2 068	482	323
723	Beauty shops -----	118	4 162	106	1	56	3 719	1 818	422	291
724	Barber shops -----	68	1 012	64	3	16	555	250	60	32
725	Shoe repair, shoe shine, and hat cleaning shops -----	7	255	7	-	4	200	47	14	9
726	Funeral service and crematories -----	8	1 215	1	-	8	1 215	370	93	51
729	Miscellaneous personal services -----	126	2 028	116	2	11	1 355	427	115	109
73	Business services -----	302	40 393	197	19	134	38 301	19 323	4 317	2 839
731	Advertising -----	14	630	12	1	4	433	86	17	7
734	Services to dwellings and other buildings -----	64	8 867	50	6	24	8 536	5 631	1 315	957
737	Computer and data processing services -----	7	(D)	4	1	3	(D)	(D)	(D)	(D)
7392	Management, consulting, and public relations services -----	83	3 714	71	-	14	2 927	873	187	57
7394	Equipment rental and leasing services -----	25	5 978	9	3	14	5 715	1 696	287	101
Other 73	Other business services -----	109	(D)	51	8	75	(D)	(D)	(D)	(D)
75	Automotive repair, services, and garages -----	158	21 745	104	10	111	20 900	6 096	1 339	522
753	Automotive repair shops -----	123	16 035	83	9	85	15 449	4 906	1 055	401
7538	General automotive repair shops -----	62	(D)	53	4	31	(D)	(D)	(D)	(D)
7531	Top and body repair shops -----	33	5 867	19	3	27	(D)	(D)	(D)	(D)
7534, 5, 9	Other automotive repair shops -----	28	(D)	11	2	27	6 070	1 903	431	171
751	Automotive rental and leasing, without drivers -----	11	(D)	3	-	9	(D)	(D)	(D)	(D)
752	Automobile parking -----	5	(D)	4	-	3	(D)	(D)	(D)	(D)
754	Automotive services, except repair -----	19	1 382	14	1	14	1 291	501	138	63
76	Miscellaneous repair services -----	148	11 309	114	5	54	10 232	3 373	761	286
762	Electrical and electronic repair shops -----	44	3 773	32	1	19	3 472	1 329	316	105
7622	Radio and television repair shops -----	30	2 529	22	1	13	(D)	(D)	(D)	(D)
7623, 9	Other electrical and electronic repair shops -----	14	1 244	10	-	6	(D)	(D)	(D)	(D)
764	Reupholstery and furniture repair -----	16	568	14	-	5	459	183	39	18
763, 9	Other repair shops and related services -----	88	6 968	68	4	30	6 301	1 861	406	163
78, 79	Amusement and recreation services, including motion pictures -----	138	12 850	99	7	53	11 933	3 180	670	560
781, 2	Motion picture production, distribution, and services -----	2	(D)	1	-	-	-	-	-	-
783	Motion picture theaters -----	14	3 105	-	1	14	3 105	618	126	170
792	Producers, orchestras, and entertainers -----	69	784	68	1	7	(D)	(D)	(D)	(D)
793	Bowling alleys and billiards and pool establishments -----	8	2 709	4	-	5	(D)	(D)	(D)	(D)
79 ex.	Other amusement and recreation services -----	45	(D)	26	5	27	(D)	(D)	(D)	(D)
792, 3										
8072	Dental laboratories -----	8	(D)	3	2	6	846	460	128	40
81	Legal services -----	142	19 229	89	38	91	18 180	5 142	1 160	412
891	Engineering, architectural, and surveying services -----	74	11 628	48	11	37	10 998	4 940	1 290	298

Table 6. Summary Statistics for Cities With 500 Establishments or More: 1977—Con.

[For meaning of abbreviations and symbols, see introductory text. For information on geographic areas followed by (G) and for general geographic information, see appendix F]

SIC code	Kind of business	All establishments				Establishments with payroll				
		Number	Receipts (\$1,000)	Unincorporated businesses		Number	Receipts (\$1,000)	Payroll entire year (\$1,000)	Payroll first quarter (\$1,000)	Paid employees for week including March 12 (number)
				Sole proprietorships (number)	Partnerships (number)					
Vancouver										
	Selected service industries -----	567	52 138	426	43	238	47 779	15 129	3 247	1 727
701, 3	Hotels, motels, trailering parks, and camps -----	15	9 153	7	3	10	8 962	2 389	547	377
7011 pt.	Hotels -----	2	(D)	2	-	1	(D)	(D)	(D)	(D)
7011 pt.	Motels, motor hotels, and tourist courts -----	10	(D)	2	3	9	(D)	(D)	(D)	(D)
703	Trailering parks and camps -----	3	(D)	3	-	-	-	-	-	-
72	Personal services -----	154	5 032	134	8	51	(D)	(D)	(D)	(D)
721	Laundry, cleaning, and garment services -----	20	2 011	10	5	13	1 950	746	182	116
7215	Coin-operated laundries and dry cleaning -----	4	83	3	1	1	(D)	(D)	(D)	(D)
721 ex.	Other laundry, cleaning, and garment services -----	16	1 928	7	4	12	(D)	(D)	(D)	(D)
7215										
7211	Power laundries, family and commercial† -----	**	**	**	**	-	-	-	-	-
7216	Dry cleaning plants, except rug cleaning† -----	**	**	**	**	8	(D)	(D)	(D)	(D)
Other 721	Laundry and cleaning services, n.e.c.† -----	**	**	**	**	4	(D)	(D)	(D)	(D)
722	Photographic studios, portrait -----	6	195	5	-	1	(D)	(D)	(D)	(D)
723, 4	Beauty and barber shops -----	60	1 619	56	2	31	1 319	619	147	117
723	Beauty shops -----	42	1 354	39	1	27	1 213	584	134	109
724	Barber shops -----	18	265	17	1	4	106	35	13	8
725	Shoe repair, shoe shine, and hat cleaning shops -----	1	(D)	1	-	-	-	-	-	-
726	Funeral service and crematories -----	3	(D)	1	-	2	(D)	(D)	(D)	(D)
729	Miscellaneous personal services -----	64	(D)	61	1	4	(D)	(D)	(D)	(D)
73	Business services -----	125	5 805	101	5	22	4 807	2 688	523	258
731	Advertising -----	8	331	6	-	3	(D)	(D)	(D)	(D)
734	Services to dwellings and other buildings -----	32	460	29	2	11	248	84	31	25
737	Computer and data processing services -----	6	126	4	1	3	(D)	(D)	(D)	(D)
7392	Management, consulting, and public relations services -----	35	685	31	1	3	(D)	(D)	(D)	(D)
7394	Equipment rental and leasing services -----	13	(D)	11	-	2	(D)	(D)	(D)	(D)
Other 73	Other business services -----	31	(D)	20	1	17	(D)	(D)	(D)	(D)
75	Automotive repair, services, and garages -----	70	14 152	49	6	39	(D)	(D)	(D)	(D)
753	Automotive repair shops -----	55	(D)	41	6	32	7 255	1 777	407	146
7538	General automotive repair shops -----	27	3 259	18	5	15	(D)	(D)	(D)	(D)
7531	Top and body repair shops -----	11	(D)	10	1	7	(D)	(D)	(D)	(D)
7534, 5, 9	Other automotive repair shops -----	17	2 996	13	-	10	(D)	(D)	(D)	(D)
751	Automotive rental and leasing, without drivers -----	7	(D)	2	-	4	(D)	(D)	(D)	(D)
752	Automobile parking -----	-	-	-	-	-	-	-	-	-
754	Automotive services, except repair -----	8	(D)	6	-	3	(D)	(D)	(D)	(D)
76	Miscellaneous repair services -----	49	(D)	42	4	12	(D)	(D)	(D)	(D)
762	Electrical and electronic repair shops -----	15	610	11	3	5	(D)	(D)	(D)	(D)
7622	Radio and television repair shops -----	11	508	7	3	3	346	69	14	8
7623, 9	Other electrical and electronic repair shops -----	4	102	4	-	2	(D)	(D)	(D)	(D)
764	Reupholstery and furniture repair -----	8	(D)	7	1	-	-	-	-	-
763, 9	Other repair shops and related services -----	26	895	24	-	7	609	187	40	13
78, 79	Amusement and recreation services, including motion pictures -----	71	5 182	46	4	30	4 569	1 200	216	265
781, 2	Motion picture production, distribution, and services -----	1	(D)	1	-	-	-	-	-	-
783	Motion picture theaters -----	6	(D)	-	-	6	(D)	(D)	(D)	(D)
792	Producers, orchestras, and entertainers -----	24	306	21	3	5	(D)	(D)	(D)	(D)
793	Bowling alleys and billiards and pool establishments -----	6	623	4	-	3	(D)	(D)	(D)	(D)
79 ex.	Other amusement and recreation services -----	34	(D)	20	1	16	3 065	805	125	151
792, 3										
8072	Dental laboratories -----	8	827	3	1	7	(D)	(D)	(D)	(D)
81	Legal services -----	33	4 390	21	9	23	(D)	(D)	(D)	(D)
891	Engineering, architectural, and surveying services -----	42	(D)	23	3	27	5 770	2 204	463	143

Table 6. Summary Statistics for Cities With 500 Establishments or More: 1977—Con.

[For meaning of abbreviations and symbols, see introductory text. For information on geographic areas followed by (G) and for general geographic information, see appendix F]

SIC code	Kind of business	All establishments				Establishments with payroll				
		Number	Receipts (\$1,000)	Unincorporated businesses		Number	Receipts (\$1,000)	Payroll entire year (\$1,000)	Payroll first quarter (\$1,000)	Paid employees for week including March 12 (number)
				Sole proprietor- ships (number)	Partner- ships (number)					
Yakima										
	Selected service industries	787	55 058	594	85	331	49 127	14 897	3 269	1 906
701, 3	Hotels, motels, trailering parks, and camps	37	8 756	22	4	22	8 336	2 150	475	392
7011 pt.	Hotels	4	(D)	2	-	3	(D)	(D)	(D)	(D)
7011 pt.	Motels, motor hotels, and tourist courts	19	5 886	8	4	16	5 823	1 479	322	285
703	Trailering parks and camps	14	(D)	12	-	3	(D)	(D)	(D)	(D)
72	Personal services	241	9 808	215	12	75	8 420	3 223	773	493
721	Laundry, cleaning, and garment services	25	3 519	17	4	18	3 369	1 284	289	153
7215	Coin-operated laundries and dry cleaning	9	298	6	3	5	199	51	15	16
721 ex.	Other laundry, cleaning, and garment services	16	3 221	11	1	13	3 170	1 233	274	137
7215										
7211	Power laundries, family and commercial†	**	**	**	**	-	-	-	-	-
7216	Dry cleaning plants, except rug cleaning†	**	**	**	**	9	(D)	(D)	(D)	(D)
Other 721	Laundry and cleaning services, n.e.c.†	**	**	**	**	4	(D)	(D)	(D)	(D)
722	Photographic studios, portrait	15	(D)	13	1	3	456	68	17	16
723, 4	Beauty and barber shops	124	2 764	119	4	41	2 076	921	237	166
723	Beauty shops	87	2 268	83	3	35	1 894	824	218	150
724	Barber shops	37	496	36	1	6	182	97	19	16
725	Shoe repair, shoe shine, and hat cleaning shops	5	(D)	5	-	1	(D)	(D)	(D)	(D)
726	Funeral service and crematories	3	1 165	-	-	3	1 165	401	94	34
729	Miscellaneous personal services	69	1 592	61	3	9	(D)	(D)	(D)	(D)
73	Business services	157	10 059	104	16	67	8 578	3 124	661	345
731	Advertising	9	371	6	-	2	(D)	(D)	(D)	(D)
734	Services to dwellings and other buildings	42	1 544	36	2	16	(D)	(D)	(D)	(D)
737	Computer and data processing services	8	(D)	3	1	3	(D)	(D)	(D)	(D)
7392	Management, consulting, and public relations services	36	(D)	30	1	8	683	336	52	23
7394	Equipment rental and leasing services	23	3 418	12	6	7	(D)	(D)	(D)	(D)
Other 73	Other business services	39	3 140	17	6	31	2 950	1 119	252	181
75	Automotive repair, services, and garages	93	7 168	60	14	50	(D)	(D)	(D)	(D)
753	Automotive repair shops	78	6 112	55	13	40	(D)	(D)	(D)	(D)
7538	General automotive repair shops	39	2 625	30	6	15	(D)	(D)	(D)	(D)
7531	Top and body repair shops	17	(D)	13	1	9	(D)	(D)	(D)	(D)
7534, 5, 9	Other automotive repair shops	22	(D)	12	6	16	(D)	(D)	(D)	(D)
751	Automotive rental and leasing, without drivers	7	(D)	2	-	6	(D)	(D)	(D)	(D)
752	Automobile parking	2	(D)	-	-	2	(D)	(D)	(D)	(D)
754	Automotive services, except repair	6	134	3	1	2	(D)	(D)	(D)	(D)
76	Miscellaneous repair services	83	(D)	65	10	28	2 408	754	174	71
762	Electrical and electronic repair shops	24	1 280	17	3	8	(D)	(D)	(D)	(D)
7622	Radio and television repair shops	13	564	10	3	3	(D)	(D)	(D)	(D)
7623, 9	Other electrical and electronic repair shops	11	716	7	-	5	(D)	(D)	(D)	(D)
764	Reupholstery and furniture repair	13	(D)	11	2	5	(D)	(D)	(D)	(D)
763, 9	Other repair shops and related services	46	1 551	37	5	15	1 144	307	69	36
78, 79	Amusement and recreation services, including motion pictures	81	3 616	65	7	23	3 148	697	191	156
781, 2	Motion picture production, distribution, and services	2	(D)	1	1	-	-	-	-	-
783	Motion picture theaters	3	(D)	1	-	3	(D)	(D)	(D)	(D)
792	Producers, orchestras, and entertainers	33	318	31	1	2	(D)	(D)	(D)	(D)
793	Bowling alleys and billiards and pool establishments	7	(D)	3	3	6	819	240	73	52
79 ex.	Other amusement and recreation services	36	1 378	29	2	12	1 148	277	64	42
792, 3										
8072	Dental laboratories	9	(D)	9	-	7	(D)	(D)	(D)	(D)
81	Legal services	56	7 821	34	16	44	(D)	(D)	(D)	(D)
891	Engineering, architectural, and surveying services	30	4 127	20	6	15	(D)	(D)	(D)	(D)

Table 7. Statistics for Counties and for Cities With 2,500 Inhabitants or More: 1977

[For meaning of abbreviations and symbols, see introductory text. For information on geographic areas followed by (G) and for general geographic information, see appendix F.]

County, and city with 2,500 inhabitants or more	All establishments			Establishments with payroll				Selected kind-of-business groups (all establishments)						Legal services					
	Number	Receipts (\$1,000)	Unincorporated businesses		Number	Receipts (\$1,000)	Payroll entire year (\$1,000)	Payroll first quarter (\$1,000)	Paid employees for week including March 12 (number)	Hotels, motels, trailing parks, and camps		Automotive repair, services, and garages			Miscellaneous repair services		Amusement and recreation services, including motion pictures		
			Number	Partnerships (no.)						Number	Receipts (\$1,000)	Number	Receipts (\$1,000)		Number	Receipts (\$1,000)	Number	Receipts (\$1,000)	Number
Washington-----	34 404	2 983 701	27 030	2 251	13 213	2 725 656	892 014	205 356	98 202	1 424	269 252	3 715	386 006	3 475	201 136	3 788	293 495	2 267	277 433
Adams County-----	113	4 260	99	6	42	3 414	889	233	204	14	1 356	16	987	18	(D)	8	(D)	8	(D)
Othello-----	70	3 214	61	4	27	2 674	724	191	170	6	1 118	10	(D)	12	(D)	5	(D)	6	315
Remainder of county-----	43	1 046	38	2	15	740	165	42	34	8	238	6	(D)	6	(D)	3	(D)	2	(D)
Asotin County-----	129	4 098	118	6	47	3 325	821	228	126	11	472	18	602	15	280	8	189	9	(D)
Clarkston-----	115	3 944	105	6	46	(D)	(D)	(D)	(D)	11	472	12	484	14	(D)	8	189	8	410
Remainder of county-----	14	154	13	-	1	(D)	(D)	(D)	(D)	-	-	6	118	1	(D)	-	-	1	(D)
Benton County-----	720	300 609	556	48	272	295 766	81 222	18 165	5 232	26	(D)	76	(D)	69	(D)	77	4 266	29	(D)
Kennewick-----	356	26 241	277	24	133	23 875	7 058	1 615	983	14	(D)	44	(D)	35	(D)	38	(D)	15	1 482
Prosser-----	36	1 054	33	3	9	766	155	40	28	2	(D)	7	185	3	124	3	(D)	2	(D)
Richland-----	287	271 793	211	21	118	270 020	73 625	16 413	4 185	7	(D)	19	(D)	27	(D)	29	(D)	12	(D)
Remainder of county-----	41	1 521	35	-	12	1 105	384	97	36	3	(D)	6	(D)	4	(D)	7	119	-	(D)
Chelan County-----	445	30 881	355	23	200	27 944	7 538	1 706	1 047	49	7 153	53	4 831	43	2 150	46	3 331	29	3 067
Chelan-----	57	2 793	47	3	20	2 198	460	82	71	16	1 899	8	116	1	(D)	4	(D)	1	(D)
Wenatchee-----	282	21 589	215	18	139	20 010	6 109	1 426	797	14	4 325	31	3 297	31	1 700	25	563	25	2 864
Remainder of county-----	106	6 499	93	2	41	5 736	969	198	179	19	929	14	1 418	11	(D)	17	(D)	3	(D)
Clallam County-----	420	20 920	349	22	168	17 581	5 037	1 198	768	57	5 918	51	2 926	58	2 406	40	2 229	25	1 439
Port Angeles-----	239	13 716	196	13	102	11 822	3 547	858	513	19	(D)	28	2 289	37	1 850	28	1 433	16	1 154
Remainder of county-----	181	7 204	153	9	66	5 759	1 490	340	255	38	(D)	23	637	21	556	12	796	9	285
Clark County-----	1 219	83 101	977	82	442	72 838	24 145	5 362	3 137	25	10 127	176	20 256	121	5 211	152	9 021	45	5 483
Camas-----	63	2 066	56	5	25	1 703	539	127	81	15	(D)	9	221	5	253	7	132	3	(D)
Vancouver-----	567	52 138	426	43	238	47 779	15 129	3 247	1 727	15	9 153	70	14 152	49	2 182	71	5 182	33	4 390
Washougal-----	38	1 866	31	1	14	1 474	417	111	55	8	(D)	8	650	7	270	4	96	-	(D)
Remainder of county-----	551	27 031	464	33	165	21 882	8 060	1 877	1 274	9	(D)	89	5 233	60	(D)	70	3 611	9	(D)
Columbia County-----	42	752	37	4	13	507	100	29	23	2	(D)	8	146	9	176	7	58	3	196
Dayton-----	40	(D)	35	4	13	507	100	29	23	1	(D)	8	146	9	176	7	58	3	196
Remainder of county-----	2	(D)	2	-	-	-	-	-	-	1	(D)	-	-	-	-	-	-	-	-
Cowlitz County-----	527	42 000	423	50	232	38 507	11 370	2 745	1 458	32	3 882	84	7 864	72	7 989	52	3 903	20	3 180
Kelso-----	102	8 919	82	8	49	2 428	582	148	84	14	(D)	14	3 183	24	2 047	9	(D)	2	(D)
Longview-----	315	29 323	241	35	157	27 679	8 284	1 954	987	10	(D)	50	3 967	32	5 563	32	2 618	16	3 005
Remainder of county-----	110	3 758	100	7	26	2 588	209	209	87	14	629	20	814	16	379	11	(D)	2	(D)
Douglas County-----	131	4 714	110	4	42	3 840	1 127	252	196	11	1 055	12	436	23	510	12	991	6	290
Ferry County-----	31	580	27	2	16	486	92	31	18	8	299	3	18	-	-	6	77	3	91
Franklin County-----	261	22 568	187	22	131	21 168	6 267	1 570	1 055	22	5 264	45	(D)	27	(D)	20	1 840	9	(D)
Pasco-----	233	21 641	161	20	121	20 399	6 096	1 528	1 022	20	(D)	39	(D)	21	(D)	19	(D)	8	1 322
Remainder of county-----	28	927	26	2	10	769	171	42	33	2	(D)	6	257	6	(D)	1	(D)	1	(D)
Garfield County-----	29	1 968	24	2	7	1 705	308	76	34	4	(D)	5	427	5	(D)	2	(D)	2	(D)
Grant County-----	434	19 646	348	28	165	16 096	5 232	1 160	761	57	2 819	54	3 562	52	2 289	48	1 820	30	2 509
Ephrata-----	68	3 656	58	6	22	3 005	1 473	262	190	7	199	7	126	8	360	7	322	9	677
Moses Lake-----	214	10 583	156	17	98	9 008	2 728	695	416	21	1 249	31	2 249	26	2 049	16	465	16	1 632
Quincy-----	46	1 681	39	1	16	1 136	276	64	54	3	96	7	409	6	205	3	(D)	2	(D)
Remainder of county-----	106	3 726	95	4	29	2 947	755	139	101	26	1 275	9	302	12	650	17	(D)	3	(D)
Grays Harbor County-----	616	28 257	461	53	282	24 838	7 220	1 620	958	127	6 619	49	3 160	49	1 852	117	6 384	30	2 243
Aberdeen-----	179	9 362	130	17	93	8 530	2 640	622	403	9	748	17	1 191	24	1 191	23	1 007	14	991
Hoquiam-----	82	4 670	65	6	33	4 168	1 606	460	143	8	286	11	672	7	89	7	234	4	702
Montesano-----	41	970	33	3	13	730	238	64	30	2	(D)	5	(D)	2	(D)	2	(D)	5	293
Remainder of county-----	314	13 255	233	27	143	11 410	2 736	474	377	108	(D)	16	(D)	16	(D)	85	(D)	7	257
Island County-----	249	7 517	224	11	71	5 345	1 581	368	232	8	499	21	1 029	39	1 088	30	1 482	14	775
Oak Harbor-----	132	4 835	120	6	44	3 801	1 191	265	180	5	872	13	872	24	580	16	854	7	576
Remainder of county-----	117	2 682	104	5	27	1 544	390	103	52	3	(D)	8	157	15	508	14	628	7	199
Jefferson County-----	143	6 031	132	8	35	4 923	1 369	299	205	11	(D)	14	763	22	511	13	301	9	172
Port Townsend-----	95	2 998	89	5	30	(D)	(D)	(D)	(D)	5	(D)	9	652	16	387	8	282	8	(D)
Remainder of county-----	48	3 033	43	3	5	(D)	(D)	(D)	(D)	6	(D)	5	111	6	124	5	19	1	(D)

See footnotes at end of table.

Table 7. Statistics for Counties and for Cities With 2,500 Inhabitants or More: 1977—Con.

[For meaning of abbreviations and symbols, see introductory text. For information on geographic areas followed by (G) and for general geographic information, see appendix F.]

County, and city with 2,500 inhabitants or more	All establishments				Establishments with payroll				Selected kind-of-business groups (all establishments)									
	Unincorporated businesses		Sole proprietorships		Number	Receipts (\$1,000)	Payroll (\$1,000)	Paid employees for week including March 12 (number)	Hotels, motels, trailering parks, and camps		Automotive repair, services, and garages		Miscellaneous repair services		Amusement and recreation services, including motion pictures		Legal services	
	Number	Receipts (\$1,000)	Partnerships (no.)	Partnerships (no.)					Number	Receipts (\$1,000)	Number	Receipts (\$1,000)	Number	Receipts (\$1,000)	Number	Receipts (\$1,000)	Number	Receipts (\$1,000)
King County.....	13 413	1 449 434	10 074	894	5 245	1 340 983	106 364	47 538	217	116 517	1 216	176 761	1 074	88 290	1 523	162 446	1 032	164 451
Auburn.....	297	13 842	253	23	109	11 925	3 310	418	3	200	46	5 114	27	1 324	29	724	14	1 693
Bellevue.....	1 201	136 890	818	86	531	126 702	10 979	4 102	10	9 079	66	8 605	18	5 673	132	25 999	70	4 180
Bothell.....	185	6 127	165	6	36	4 642	875	95	1	(D)	21	1 076	5	301	22	1 954	5	248
Clyde Hill.....	18	413	18	2	2	(D)	(D)	(D)	—	(D)	—	(D)	—	(D)	4	(D)	1	(D)
Des Moines.....	61	2 671	48	4	30	2 263	882	107	—	(D)	5	198	—	(D)	7	133	5	432
Enumclaw.....	106	5 165	89	2	42	4 064	1 171	188	2	(D)	11	764	17	1 089	16	453	4	117
Issaquah.....	154	5 798	138	4	38	4 538	1 302	219	4	(D)	16	874	10	366	17	452	4	1 489
Kent.....	396	44 204	315	21	155	41 466	4 277	1 119	8	363	52	4 730	43	5 462	48	3 136	14	2 668
Kirkland.....	294	23 634	253	13	79	21 677	7 595	1 610	2	(D)	17	1 972	19	(D)	29	(D)	13	1 243
Lake Forest Park.....	34	786	33	—	5	440	175	23	—	(D)	2	(D)	2	(D)	1	(D)	2	(D)
Medina.....	15	169	12	—	2	(D)	(D)	(D)	—	(D)	—	(D)	—	(D)	3	(D)	—	(D)
Mercer Island.....	227	12 515	187	9	69	10 530	3 123	333	1	(D)	6	385	8	134	23	545	8	98
Milton (Part).....	—	—	—	—	—	(D)	(D)	(D)	—	(D)	—	(D)	—	(D)	—	(D)	—	(D)
Normandy Park.....	24	595	21	1	7	(D)	(D)	(D)	—	(D)	2	(D)	—	(D)	1	(D)	—	(D)
Redmond.....	258	9 526	215	12	76	7 598	2 248	320	1	(D)	26	2 350	25	1 155	35	(D)	9	338
Renton.....	438	45 104	327	25	181	42 305	2 865	1 504	7	1 880	65	6 070	37	1 367	67	14 452	19	1 567
Seattle.....	7 047	961 843	5 016	559	3 035	902 821	311 404	32 292	122	71 791	605	107 322	508	55 386	710	82 588	791	149 339
Tukwila.....	82	26 534	38	8	50	26 155	7 228	1 694	2	(D)	4	(D)	13	3 459	6	(D)	7	(D)
Remainder of county.....	2 576	153 618	2 128	120	798	133 296	40 458	5 621	54	26 105	272	(D)	281	(D)	373	21 712	71	3 053
Kitsap County.....	877	56 468	728	54	317	50 405	23 217	2 070	20	2 126	95	7 379	107	2 420	83	4 204	45	3 878
Bremerton.....	391	19 904	312	26	160	17 751	6 089	804	6	1 160	46	4 424	46	1 515	39	2 626	22	1 802
Port Orchard.....	143	5 011	121	10	45	4 144	1 150	165	2	(D)	14	687	24	378	18	532	8	1 048
Remainder of county.....	343	31 553	295	18	112	28 510	15 978	1 101	12	(D)	35	2 268	37	527	26	1 046	15	1 028
Kittitas County.....	212	12 145	175	11	84	10 191	2 676	665	24	3 794	29	1 874	22	587	31	1 677	10	808
Ellensburg.....	159	10 174	129	7	68	8 768	2 283	364	15	3 467	22	1 764	17	498	32	1 027	9	(D)
Remainder of county.....	53	1 971	46	4	16	1 423	393	117	9	327	7	110	5	89	9	(D)	1	(D)
Klickitat County.....	89	2 246	80	6	30	1 544	301	79	9	256	10	420	6	268	10	200	9	322
Lewis County.....	388	24 062	324	28	141	21 288	5 442	834	34	2 788	49	(D)	57	(D)	35	5 010	17	1 352
Centralia.....	136	8 067	108	11	62	7 310	2 002	491	8	1 905	16	677	19	753	9	677	6	570
Chehalis.....	120	13 450	96	9	50	12 598	3 114	397	4	(D)	19	(D)	17	879	13	(D)	8	717
Remainder of county.....	132	2 545	120	8	29	1 380	326	65	22	(D)	14	(D)	21	(D)	13	(D)	3	65
Lincoln County.....	90	2 463	80	5	31	1 789	475	122	16	(D)	15	(D)	12	(D)	13	275	3	402
Mason County.....	192	7 091	161	10	61	5 249	1 513	240	20	1 801	23	(D)	23	324	18	744	8	563
Shelton.....	130	5 175	107	7	43	4 067	1 142	195	5	(D)	20	(D)	16	190	10	(D)	7	(D)
Remainder of county.....	62	1 916	54	3	18	1 182	371	45	15	(D)	3	(D)	7	134	8	(D)	1	(D)
Okanogan County.....	268	9 169	234	17	77	6 697	1 618	293	34	(D)	31	(D)	43	893	33	1 008	14	1 204
Omak.....	64	2 969	55	3	22	2 369	516	111	7	529	8	189	12	286	7	419	4	(D)
Remainder of county.....	204	6 200	179	14	55	4 328	1 102	259	27	(D)	23	(D)	31	607	26	589	10	(D)
Pacific County.....	208	6 803	180	8	68	5 189	1 116	178	49	(D)	20	(D)	23	582	30	1 775	8	270
Raymond.....	54	1 374	50	2	12	845	199	29	1	(D)	8	(D)	9	302	4	1 06	3	100
Remainder of county.....	154	5 429	130	6	56	4 344	917	149	48	1 981	12	(D)	14	280	26	1 669	5	170
Pend Oreille County.....	56	1 627	46	7	15	936	254	63	13	287	5	111	5	106	5	(D)	3	103
Pierce County.....	3 187	222 976	2 514	194	1 240	201 596	72 617	9 015	103	10 987	381	36 870	361	19 449	333	22 754	196	23 098
Bonney Lake.....	19	217	18	—	3	(D)	(D)	(D)	1	(D)	1	(D)	3	(D)	3	67	—	—
Buckley.....	22	366	21	1	4	165	42	15	4	(D)	4	60	4	47	1	(D)	1	(D)
Fircrest.....	67	2 118	64	—	18	1 645	610	55	3	82	2	(D)	8	(D)	6	42	—	(D)
Fort Lewis (U).....	12	1 503	6	—	7	1 463	615	152	—	(D)	2	(D)	1	(D)	2	(D)	—	(D)
Lakes District (U).....	387	26 325	299	29	171	24 141	7 681	944	21	1 595	44	4 804	41	2 238	38	2 957	14	1 199
Milton (Part).....	17	1 358	14	—	5	(D)	(D)	(D)	3	(D)	3	(D)	3	55	4	(D)	—	(D)
Puyallup.....	226	8 327	194	8	82	6 873	2 294	324	5	150	33	1 399	22	327	30	1 517	9	643
Steilacoom.....	20	282	20	—	18	(D)	(D)	(D)	1	(D)	1	(D)	2	(D)	2	(D)	—	(D)
Sumner.....	71	2 574	63	—	3	1 849	725	195	2	(D)	10	726	10	99	5	181	5	342
Tacoma.....	1 418	143 919	1 032	109	652	135 092	51 143	6 245	24	(D)	158	21 745	148	11 309	138	12 850	142	19 229
Remainder of county.....	928	35 987	783	47	277	(D)	(D)	(D)	46	3 427	123	6 440	119	4 781	104	(D)	18	1 323
San Juan County.....	101	7 110	81	5	33	6 302	1 914	341	13	4 866	7	169	13	330	13	246	7	340

See footnotes at end of table.

Table 7. Statistics for Counties and for Cities With 2,500 Inhabitants or More: 1977—Con.

[For meaning of abbreviations and symbols, see introductory text. For information on geographic areas followed by (G) and for general geographic information, see appendix F.]

County, and city with 2,500 inhabitants or more	All establishments		Establishments with payroll				Selected kind-of-business groups (all establishments)					Legal services	
	Number	Receipts (\$1,000)	Number	Receipts (\$1,000)	Payroll entire year (\$1,000)	Payroll first quarter (\$1,000)	Employees for week including March 12 (number)	Hotels, motels, trailing parks, and camps	Automotive repair, services, and garages	Miscellaneous services, repair services	Amusement and recreation services, including motion pictures		Receipts (\$1,000)
Skagit County	625	29 090	194	24 608	6 178	1 421	810	36	68	73	6 801	48	2 817
Anacortes	122	2 977	35	2 144	578	154	125	9	7	14	201	10	250
Burlington	91	6 171	26	5 397	1 194	256	154	7	18	15	114	3	178
Mount Vernon	254	16 146	89	14 301	3 691	854	483	8	26	21	1 063	25	1 858
Sedro-Woolley	92	1 668	23	1 183	274	53	51	4	8	15	207	6	279
Remainder of county	66	2 128	21	1 583	441	104	55	8	9	8	116	4	252
Skamania County	46	962	8	570	177	39	24	8	4	1	75	2	(D)
Spokane County	2 204	118 493	806	102 870	33 606	7 868	4 013	54	293	232	9 873	105	7 932
Brier	18	352	4	271	77	21	11	1	1	1	(D)		(D)
Edmonds	252	13 217	72	11 127	3 743	844	408	4	19	26	297	14	575
Everett	675	51 539	300	46 995	16 409	3 732	1 728	19	98	56	3 442	47	5 122
Lynnwood	273	19 668	137	17 573	5 963	1 439	743	4	44	24	2 368	14	825
Marysville	173	5 448	55	4 172	1 158	288	176	3	20	22	592	8	249
Monroe	44	2 388	18	1 763	511	117	66	2	8	4	257	1	(D)
Mountlake Terrace	105	3 083	26	2 439	807	202	112	1	8	18	386	3	(D)
Spokane	150	5 463	5	4 669	1 033	261	170	2	24	28	535	4	223
Remainder of county	514	17 335	146	13 861	3 905	964	599	18	71	60	2 248	14	603
Spokane County	2 965	237 884	1 252	218 997	69 777	16 322	9 066	106	315	316	19 782	245	23 331
Cheney	56	870	14	511	111	33	26	6	3	6	50	4	149
Medical Lake	12	255	4	123	28	17	8	3	1	1	(D)		(D)
Spokane	1 947	189 479	925	178 020	57 618	13 543	7 545	56	196	194	15 704	204	21 277
Remainder of county	950	47 280	309	40 343	12 020	2 729	1 487	41	115	115	4 582	37	1 905
Stevens County	144	4 826	49	3 286	871	222	198	18	30	13	504	12	551
Coville	74	2 953	31	2 309	622	144	105	6	15	4	(D)	10	(D)
Remainder of county	70	1 873	18	977	249	78	93	12	15	9	315	2	(D)
Thurston County	910	50 474	299	44 173	15 734	3 508	1 816	33	90	82	3 969	50	3 656
Lacey	125	7 679	50	7 104	2 362	550	372	1	11	13	210	4	(D)
Olympia	635	34 318	211	29 771	10 951	2 418	1 082	19	64	56	2 844	42	3 297
Tumwater	58	6 102	22	5 822	2 091	468	319	5	2	7	(D)	2	(D)
Remainder of county	92	2 375	16	1 476	330	72	43	8	13	6	114	2	(D)
Wahkiakum County	28	448	7	286	73	13	11	3	5	1	98	3	(D)
Walla Walla County	359	17 945	147	15 607	4 898	1 148	692	12	32	29	2 303	28	2 289
College Place	33	505	6	(D)	(D)	(D)	(D)		2	1	(D)		(D)
Walla Walla	312	17 076	138	15 134	4 745	1 108	667	12	30	29	2 180	27	(D)
Remainder of county	14	364	3	(D)	(D)	(D)	(D)		-	-	(D)	1	(D)
Whatcom County	906	55 435	344	48 034	14 307	3 274	1 873	50	100	103	5 527	55	3 873
Bellingham	568	36 576	221	32 165	9 958	2 413	1 351	22	54	51	3 478	43	3 079
Lynden	65	2 660	20	2 029	554	139	79	1	10	3	726	1	(D)
Remainder of county	273	16 199	103	13 840	3 795	722	443	27	36	49	2 966	11	(D)
Whitman County	281	7 806	81	6 125	1 743	433	287	11	27	22	1 008	20	1 249
Coffax	57	1 859	4	1 461	462	118	70	2	6	7	155	6	341
Pullman	141	4 704	43	4 045	1 174	283	191	5	12	11	(D)	7	722
Remainder of county	83	1 243	18	619	107	32	26	4	9	4	(D)	7	186
Yakima County	1 346	60 842	519	70 648	20 523	4 566	2 878	77	185	151	9 745	76	9 353
Grandview	64	1 897	27	1 513	424	105	58	4	10	4	403	4	262
Selah	40	1 993	10	1 694	787	156	61	1	6	2	153	1	607
Sunnyside	110	4 763	49	3 825	987	240	160	4	21	11	572	9	607
Toppenish	65	2 634	29	2 236	439	110	92	4	10	9	224	3	116
Wapato	45	1 490	13	1 014	214	50	35	1	9	5	267	2	(D)
Yakima	787	55 058	331	49 127	14 897	3 269	1 906	37	93	81	3 616	56	7 821
Remainder of county	235	13 007	60	11 239	2 775	636	566	26	36	39	4 882	1	(D)

¹(Part) after name indicates city is located in more than one county; see appendix E for counties involved.

West Virginia

CONTENTS

[Page numbers listed here omit the State prefix number that appears as part of the number of each page]

	Page
Summary of Findings	2
State Map	3

CHARTS

1. Receipts of Selected Service Industries: 1972 to 1977	4
2. Percent Change in Receipts and Annual Payroll of Establishments With Payroll: 1972 to 1977	5
3. Annual Payroll Per Employee: 1972 and 1977	6

TABLES

1. Summary Statistics for the State: 1977	7
2. Comparative Statistics for Establishments, Receipts, and Payroll for the State: 1977 and 1972	9
3. Comparative Statistics and Selected Ratios for the State: 1977 and 1972	12
4. Summary Statistics for Standard Metropolitan Statistical Areas: 1977	15
4A. Selected Ratios for Standard Metropolitan Statistical Areas: 1977	*
4B. Summary Statistics for the Area Outside Standard Metropolitan Statistical Areas: 1977	*
5. Summary Statistics for Counties With 500 Establishments or More: 1977	20
5A. Summary Statistics for Counties With 300 to 499 Establishments: 1977	*
6. Summary Statistics for Cities With 500 Establishments or More: 1977	26
6A. Summary Statistics for Cities With 300 to 499 Establishments: 1977	*
7. Statistics for Counties and for Cities With 2,500 Inhabitants or More : 1977	28
7A. Statistics for Cities With 2,500 Inhabitants or More Listed Alphabetically: 1977	*
7B. Counties Ranked by Volume of Receipts: 1977	*
7C. Cities With 2,500 Inhabitants or More Ranked by Volume of Receipts: 1977	*

SUMMARY OF FINDINGS

Data from the 1977 Census of Service Industries show that West Virginia's 11,417 establishments in the "selected" service industries had receipts totaling \$824.2 million, an increase of 72.9 percent over receipts reported in the 1972 census. This report is confined to those "selected" service industries included in the 1972 census. A later report will cover the additional service industries included for the first time in 1977.

Among the kind-of-business groups for which data are presented in this report, miscellaneous repair services had the largest 1977 receipts, accounting for 16.4 percent of the State's total receipts of the selected service industries. Other leading kind-of-business groups in 1977 were business services with 15.9 percent; personal services with 15.4 percent; and automotive repair, services, and garages with 12.1 percent.

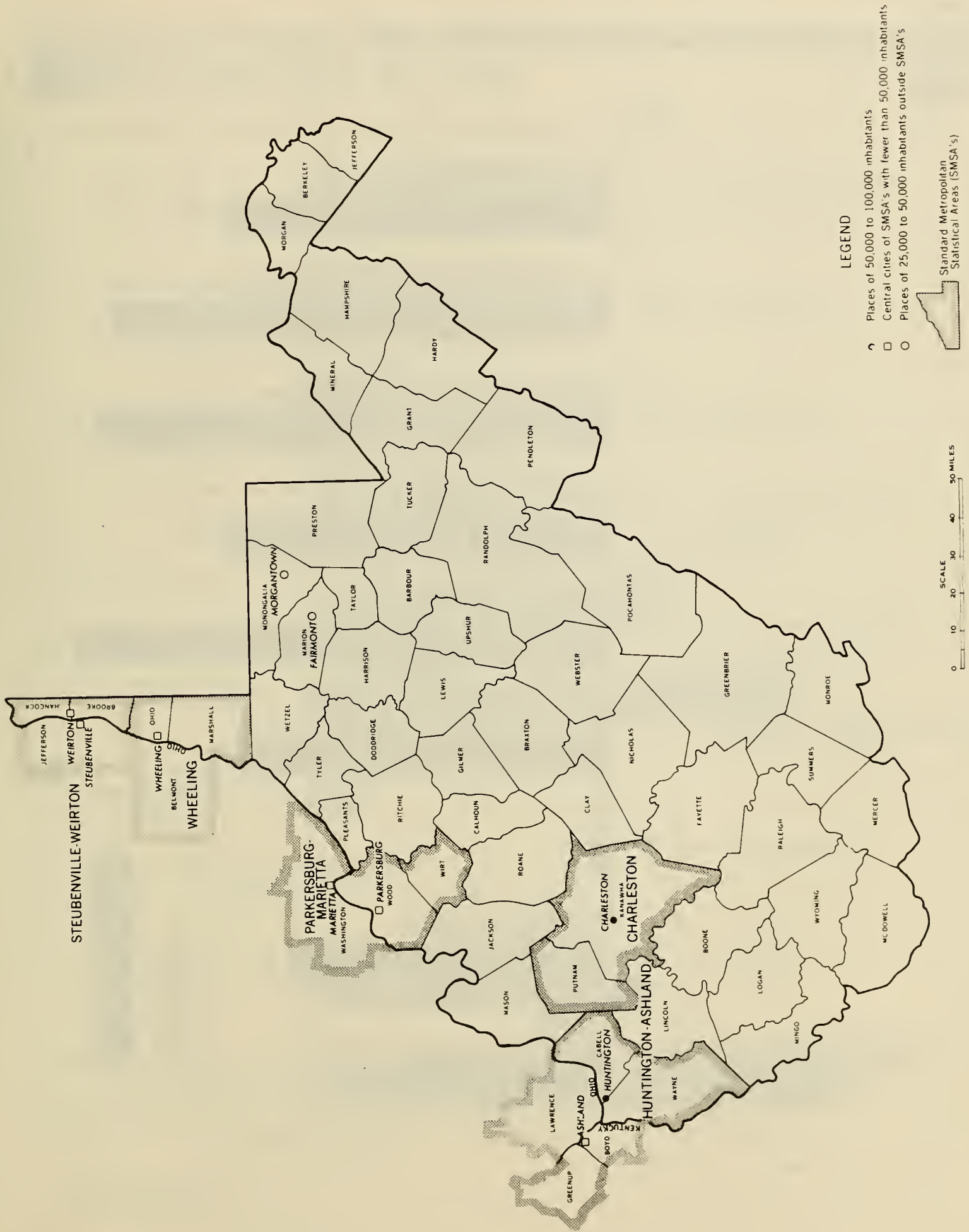
Annual receipts for the selected service industries in the State averaged \$72,194 per establishment compared to \$48,273 in 1972. For the kind-of-business groups, 1977 average receipts per establishment ranged from \$201,844 for hotels, motels, trailering parks, and camps to \$31,108 for personal services.

The 1977 payroll for the selected service industries in the State amounted to \$231.2 million, up 69.3 percent from 1972. Payroll expressed as a percent of receipts of establishments with payroll averaged 30.9 percent for all selected service industries; 40.7 percent for business services; 23.0 percent for automotive repair, services, and garages; and 42.6 percent for engineering, architectural, and surveying services.

There were 30,767 paid employees (full- and part-time) engaged in selected service industries in the State as of mid-March 1977, up 17.6 percent from 1972. The annual payroll per employee in the State averaged \$7,515 compared to \$5,217 in 1972. Among the kind-of-business groups, average payroll per employee ranged from \$12,646 for engineering, architectural, and surveying services to \$5,239 for amusement and recreation services, including motion pictures.

Kanawha County led the counties in the State, accounting for 20.5 percent of total receipts of selected service industries. Charleston had the largest receipts among the cities in the State, accounting for 13.7 percent.

WEST VIRGINIA





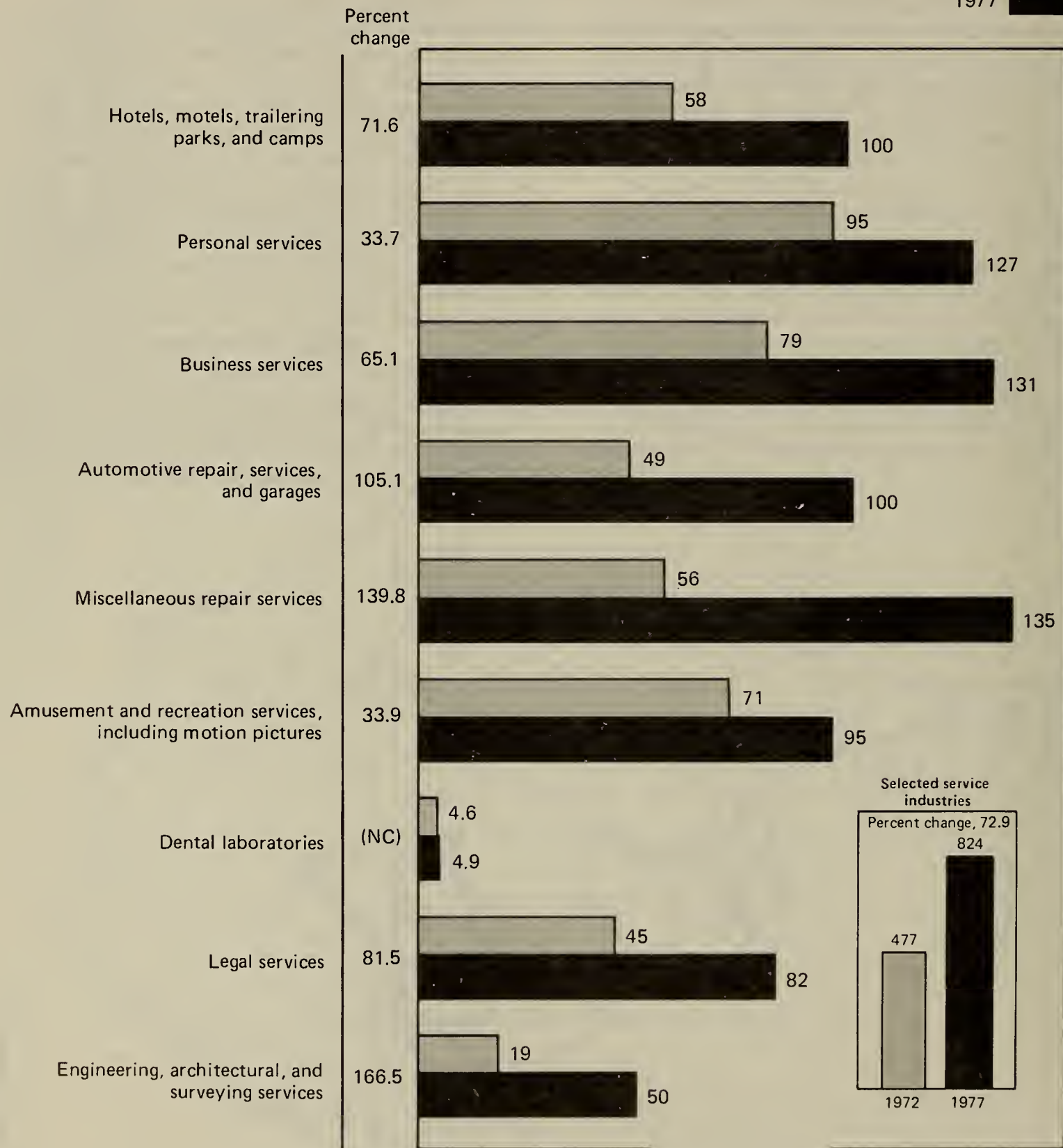
U.S. Department of Commerce
BUREAU OF THE CENSUS

WEST VIRGINIA

CHART 1.

Receipts of Selected Service Industries: 1972 to 1977

1972 
 1977 



In millions of dollars

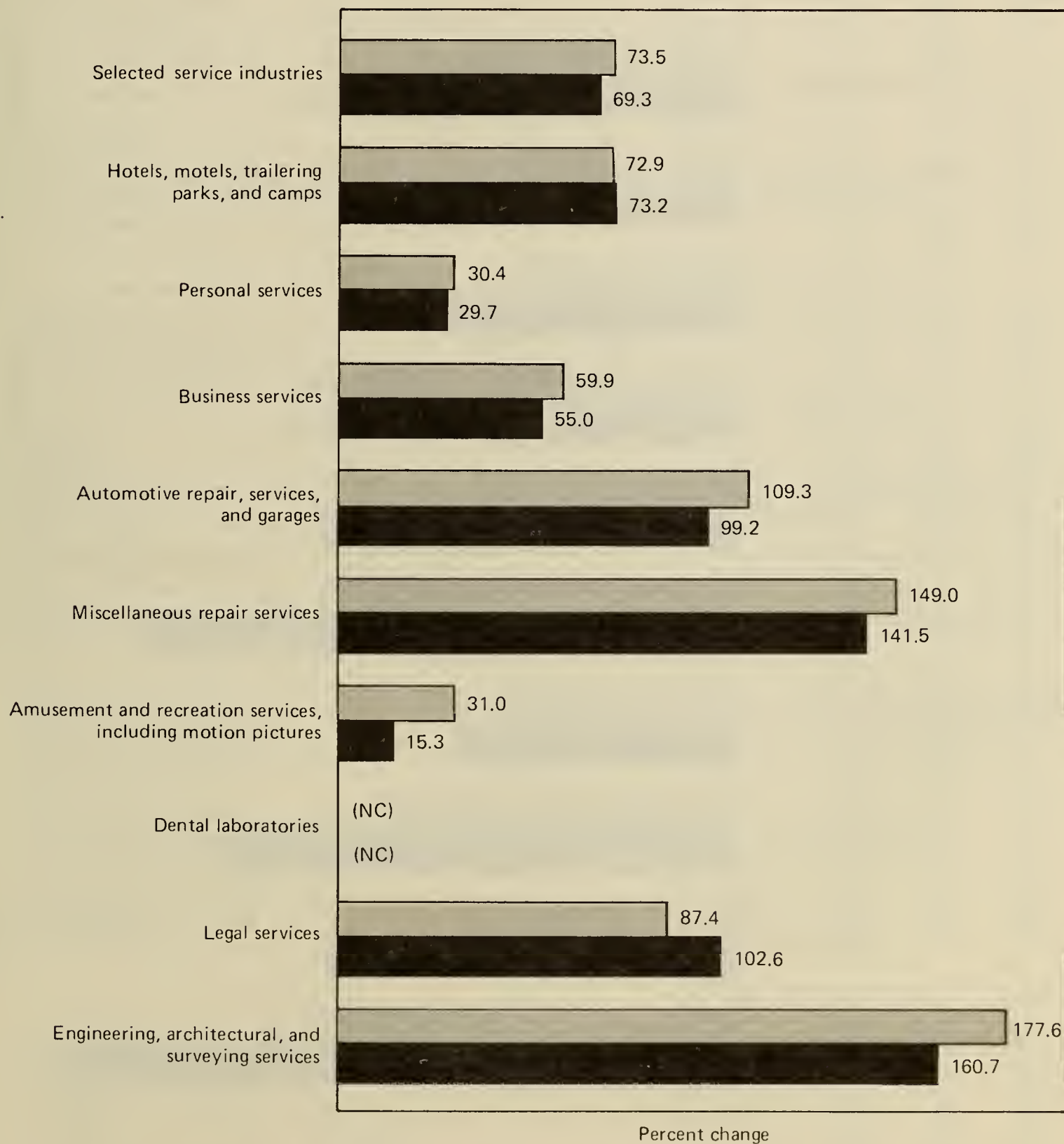
(NC) Not comparable.

WEST VIRGINIA

CHART 2.

Percent Change in Receipts and Annual Payroll of Establishments With Payroll: 1972 to 1977

Receipts
Payroll





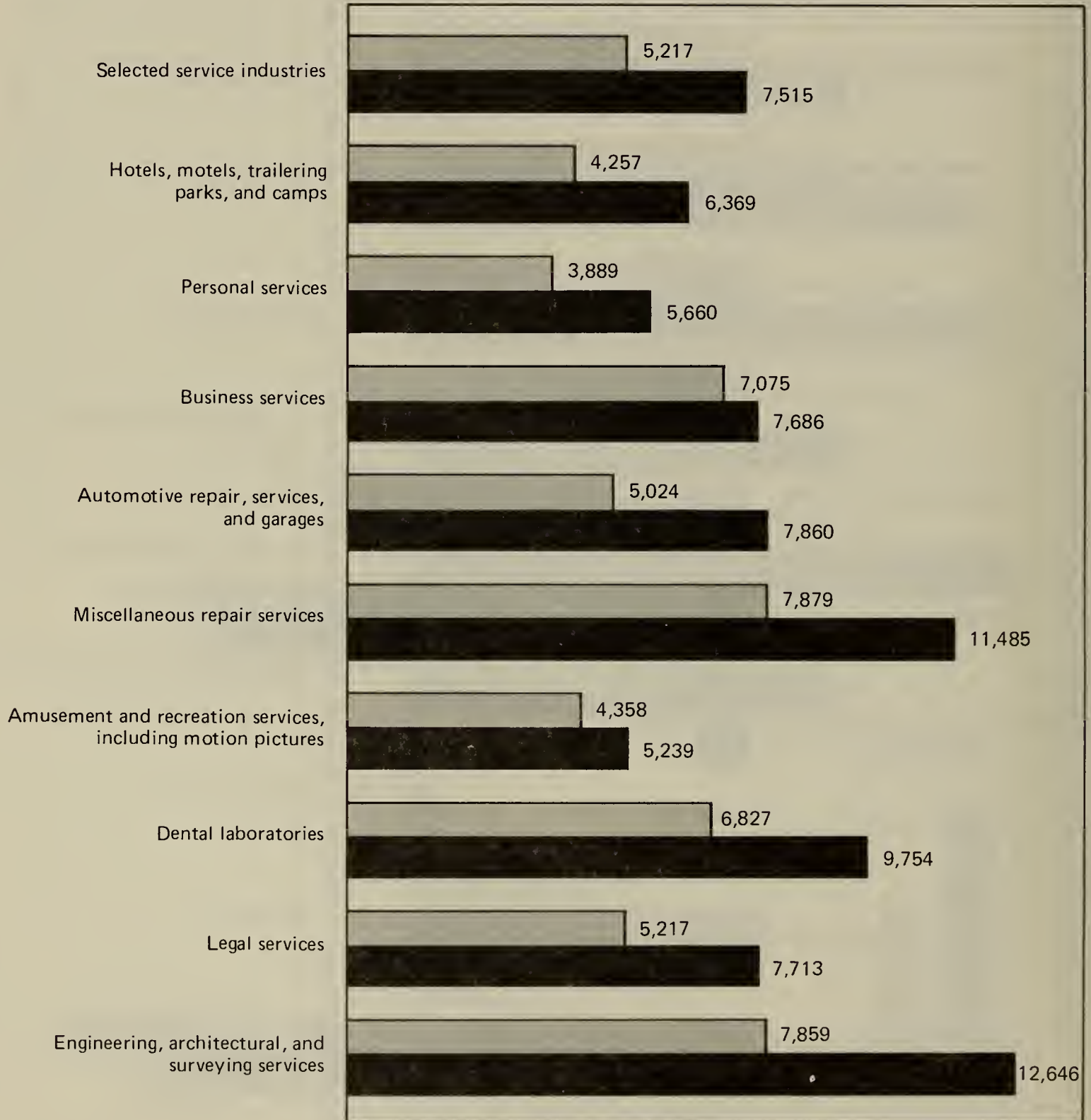
(NC) Not comparable.

WEST VIRGINIA

CHART 3.

Annual Payroll Per Employee: 1972 and 1977

1972 
1977 



In dollars

Table 1. Summary Statistics for the State: 1977—Con.

[For meaning of abbreviations and symbols, see introductory text]

SIC code	Kind of business	All establishments				Establishments with payroll				
		Number	Receipts (\$1,000)	Unincorporated businesses		Number	Receipts (\$1,000)	Payroll entire year (\$1,000)	Payroll first quarter (\$1,000)	Paid employees for week including March 12 (number)
				Sole proprietor- ships (number)	Part- nerships (number)					
751	Automotive rental and leasing, without drivers-----	69	18 656	26	3	43	18 262	2 612	665	279
752	Automobile parking-----	54	2 948	21	6	49	2 919	836	205	149
7523	Parking lots-----	**	**	**	**	41	(D)	(D)	(D)	(D)
7525	Parking structures-----	**	**	**	**	8	(D)	(D)	(D)	(D)
754	Automotive services, except repair-----	242	9 330	183	20	89	6 986	1 834	455	374
7542	Car washes-----	**	**	**	**	60	4 260	1 106	283	270
7549	Automotive services, n.e.c.-----	**	**	**	**	29	2 726	728	172	104
76	Miscellaneous repair services-----	1 250	135 396	1 006	53	393	125 571	41 666	9 575	3 628
762	Electrical and electronic repair shops-----	455	25 317	389	18	116	20 678	7 502	1 737	769
7622	Radio and television repair shops-----	303	9 675	269	14	63	6 712	1 530	375	186
7623, 9	Other electrical and electronic repair shops-----	152	15 642	120	4	53	13 966	5 972	1 362	583
7623	Refrigeration and air conditioning repair shops-----	**	**	**	**	16	1 568	473	89	45
7629	Electrical and electronic repair shops, n.e.c.-----	**	**	**	**	37	12 398	5 499	1 273	538
764	Reupholstery and furniture repair-----	206	4 385	194	7	43	2 664	723	164	109
763, 9	Other repair shops and related services-----	589	105 694	423	28	234	102 229	33 441	7 674	2 750
763	Watch, clock, and jewelry repair-----	**	**	**	**	4	542	189	46	26
769	Miscellaneous repair and related services-----	**	**	**	**	230	101 687	33 252	7 628	2 724
7692	Welding repair-----	**	**	**	**	31	3 416	1 234	283	154
7694	Armature rewinding shops-----	**	**	**	**	42	35 241	12 489	2 881	928
7699 pt.	Farm machinery and equipment repair shops-----	**	**	**	**	1	(D)	(D)	(D)	(D)
7699 pt.	Lawnmower, saw, knife, tool sharpening and repair---	**	**	**	**	7	617	183	43	24
7699 pt.	Sewer and septic tank cleaning services-----	**	**	**	**	9	1 367	420	91	38
7699 pt.	Other repair and related services, n.e.c.-----	**	**	**	**	140	(D)	(D)	(D)	(D)
78, 79	Amusement and recreation services, including motion pictures-----	1 036	94 819	702	48	414	87 293	18 718	4 030	3 573
781, 2	Motion picture production, distribution, and services-----	9	(D)	9	-	-	-	-	-	-
783	Motion picture theaters-----	103	12 518	25	10	99	(D)	(D)	(D)	(D)
7832	Motion picture theaters, except drive-ins-----	**	**	**	**	53	8 315	1 463	384	498
7833	Drive-in motion picture theaters-----	**	**	**	**	46	(D)	(D)	(D)	(D)
792	Producers, orchestras, and entertainers-----	279	3 947	257	7	16	2 075	513	110	120
7929 pt.	Dance groups and artists-----	**	**	**	**	-	-	-	-	-
7929 pt.	Symphony orchestras, opera companies, and chamber music organizations-----	**	**	**	**	-	-	-	-	-
7929 pt.	Other music and entertainment presentations-----	**	**	**	**	8	659	160	57	76
7922 pt.	Producers of legitimate theater-----	**	**	**	**	8	1 416	353	53	44
7922 pt.	Producers of radio and TV shows, except tape-----	**	**	**	**	-	-	-	-	-
7922 pt.	Theatrical services-----	**	**	**	**	-	-	-	-	-
793	Bowling alleys and billiards and pool establishments-----	100	13 406	52	8	66	12 640	3 561	903	704
7932	Billiards and pool establishments-----	42	2 011	35	5	22	1 425	229	64	53
7933	Bowling alleys-----	58	11 395	17	3	44	11 215	3 332	839	651
79 ex. 792, 3 791	Other amusement and recreation services-----	545	(D)	359	23	233	(D)	(D)	(D)	(D)
794	Dance halls, studios, and schools-----	**	**	**	**	20	568	119	43	46
794	Commercial sports-----	**	**	**	**	20	42 103	7 343	1 466	1 252
7941	Professional sports clubs, managers, promoters-----	**	**	**	**	1	(D)	(D)	(D)	(D)
7948	Racing, including track operation-----	**	**	**	**	19	(D)	(D)	(D)	(D)
7992	Public golf courses, except municipal-----	**	**	**	**	18	1 741	479	64	76
7997	Membership sports and recreation clubs-----	**	**	**	**	60	3 807	1 354	276	253
7993	Coin-operated amusement devices-----	**	**	**	**	37	4 174	1 255	299	142
7996	Amusement parks-----	**	**	**	**	4	(D)	(D)	(D)	(D)
7999 pt.	Concession operators of amusement devices, rides-----	**	**	**	**	2	(D)	(D)	(D)	(D)
7999 pt.	Carnivals, circuses, and fairs-----	**	**	**	**	3	(D)	(D)	(D)	(D)
7999 pt.	Other commercial recreation and amusements-----	**	**	**	**	69	4 362	1 160	288	216
8072	Dental laboratories-----	48	4 927	26	7	36	4 680	1 824	467	187
81	Legal services-----	1 039	82 435	801	229	684	73 878	13 467	3 031	1 746
891	Engineering, architectural, and surveying services-----	423	49 629	272	20	242	47 905	20 424	4 513	1 615

Table 2. Comparative Statistics for Establishments, Receipts, and Payroll for the State: 1977 and 1972

[For meaning of abbreviations and symbols, see introductory text. For comparability of 1977 and 1972 data, see appendix A]

SIC code	Kind of business	All establishments					Establishments with payroll					
				Receipts			Receipts			Payroll entire year		
		1977 (number)	1972 (number)	1977 (\$1,000)	1972 (\$1,000)	Percent change 1972 to 1977	1977 (\$1,000)	1972 (\$1,000)	Percent change 1972 to 1977	1977 (\$1,000)	1972 (\$1,000)	Percent change 1972 to 1977
	Selected service industries -----	11 417	9 873	824 238	476 602	72.9	749 190	431 911	73.5	231 208	136 527	69.3
701, 3	Hotels, motels, trailing parks, and camps -----	493	576	99 509	57 974	71.6	96 200	55 649	72.9	30 153	17 411	73.2
7011	Hotels, motor hotels, and motels -----	338	419	95 543	55 201	73.1	94 204	53 821	75.0	29 635	16 727	77.2
7011 pt.	Hotels -----	82	112	38 942	24 612	58.2	38 781	24 353	59.2	15 166	9 263	63.7
7011 pt.	Hotels, 25 guestrooms or more -----	**	**	**	**	**	37 824	20 804	81.8	14 944	8 452	76.8
7011 pt.	Hotels, less than 25 guestrooms -----	**	**	**	**	**	957	3 549	-73.0	222	811	-72.6
7011 pt.	Motels, motor hotels, and tourist courts -----	256	307	56 601	30 589	85.0	55 423	29 468	88.1	14 469	7 464	93.9
7011 pt.	Motels and tourist courts -----	**	**	**	**	**	38 900	23 576	65.0	9 834	5 809	69.3
7011 pt.	Motor hotels -----	**	**	**	**	**	16 523	5 892	180.4	4 635	1 655	180.1
7032	Sporting and recreational camps -----	23	33	1 314	1 622	-19.0	1 210	1 512	-20.0	370	594	-37.7
7033	Trailing parks and camp sites for transients -----	132	124	2 652	1 151	130.4	786	316	148.7	148	90	64.4
72	Personal services -----	4 069	3 776	126 579	94 653	33.7	106 120	81 406	30.4	36 244	27 934	29.7
721	Laundry, cleaning, and garment services -----	440	573	36 489	30 035	21.5	33 871	28 289	19.7	12 161	11 170	8.9
7215	Coin-operated laundries and dry cleaning -----	194	249	5 792	4 925	17.6	4 005	3 918	2.2	812	800	1.5
721 ex. 7215	Other laundry, cleaning, and garment services -----	246	324	30 697	25 110	22.3	29 866	24 371	22.5	11 349	10 370	9.4
7211	Power laundries, family and commercial† -----	**	**	**	**	**	5 203	4 257	22.2	2 578	2 343	10.0
7216	Dry cleaning plants, except rug cleaning† -----	**	**	**	**	**	9 935	11 552	-14.0	3 747	4 965	-24.5
7212	Garment pressing, and agents for laundries and dry cleaners -----	**	**	**	**	**	123	766	-83.9	36	306	-88.2
7218	Industrial launderers† -----	**	**	**	**	**	8 296	(D)	(D)	3 052	(D)	(D)
7213	Linen supply† -----	**	**	**	**	**	5 646	6 222	-9.3	1 701	2 018	-15.7
7217	Carpet and upholstery cleaning -----	**	**	**	**	**	445	(D)	(D)	149	(D)	(D)
7214, 9	Other laundry and garment services, incl. diaper† -----	**	**	**	**	**	218	301	-27.6	86	161	-46.6
722	Photographic studios, portrait -----	183	141	4 775	3 082	54.9	3 246	2 146	51.3	773	410	88.5
723, 4	Beauty and barber shops -----	2 330	2 515	38 807	28 671	35.4	27 538	20 218	36.2	12 658	8 829	43.4
723	Beauty shops -----	1 690	1 665	30 831	21 852	41.1	24 604	17 674	39.2	11 526	7 773	48.3
724	Barber shops -----	640	850	7 976	6 819	17.0	2 934	2 544	15.3	1 132	1 056	7.2
725	Shoe repair, shoe shine, and hat cleaning shops -----	68	82	1 428	1 253	14.0	940	852	10.3	305	277	10.1
726	Funeral service and crematories -----	263	254	35 599	26 341	35.1	34 364	25 492	34.8	8 490	5 833	45.6
729	Miscellaneous personal services -----	785	211	9 481	5 271	79.9	6 161	4 409	39.7	1 857	1 415	31.2
73	Business services -----	1 668	1 035	131 136	79 440	65.1	118 677	74 212	59.9	48 253	31 128	55.0
731	Advertising -----	114	78	7 229	(D)	(D)	6 194	3 843	61.2	2 699	2 002	34.8
7311	Advertising agencies -----	**	**	**	**	**	1 953	611	219.6	1 025	550	86.4
7312	Outdoor advertising services -----	**	**	**	**	**	2 518	2 404	4.7	889	994	-10.6
7313	Radio, TV, and publishers' advertising representatives -----	**	**	**	**	**	(D)	(D)	(D)	(D)	(D)	(D)
7319	Advertising, n.e.c. -----	**	**	**	**	**	(D)	(D)	(D)	(D)	(D)	(D)
734	Services to dwellings and other buildings -----	267	201	15 747	7 751	103.2	14 764	7 177	105.7	8 056	3 417	135.8
7341	Window cleaning -----	**	**	**	**	**	521	577	-9.7	303	347	-12.7
7342	Disinfecting and exterminating services -----	**	**	**	**	**	5 208	3 485	49.4	2 039	1 269	60.7
7349	Cleaning and maintenance services, n.e.c. -----	**	**	**	**	**	9 035	3 115	190.0	5 714	1 801	217.3
737	Computer and data processing services -----	39	19	5 263	2 523	108.6	5 116	2 503	104.4	1 910	1 048	82.3
7392	Management, consulting, and public relations services -----	368	171	8 644	3 481	148.3	4 884	1 882	159.5	1 861	970	91.9
7392 pt.	Management and consulting services -----	**	**	**	**	**	4 105	(D)	(D)	1 632	(D)	(D)
7392 pt.	Public relations services -----	**	**	**	**	**	779	(D)	(D)	229	(D)	(D)
7394	Equipment rental and leasing services -----	138	129	20 978	9 324	125.0	19 358	8 639	124.1	4 549	2 302	97.6
Other 73	Other business services -----	742	437	73 275	(D)	(D)	68 361	50 168	36.3	29 178	21 389	36.4
732	Credit reporting and collection agencies -----	**	**	**	**	**	(D)	4 140	(D)	(D)	2 093	(D)
7331	Direct mail advertising services -----	**	**	**	**	**	(D)	(D)	(D)	(D)	(D)	(D)
7332	Blueprinting and photocopying services -----	**	**	**	**	**	(D)	(D)	(D)	(D)	(D)	(D)
7339	Stenographic services; and reproduction services, n.e.c. -----	**	**	**	**	**	(D)	(D)	(D)	(D)	(D)	(D)
7333	Commercial photography, art, and graphics -----	**	**	**	**	**	(D)	428	(D)	(D)	124	(D)
7361	Employment agencies -----	**	**	**	**	**	1 349	1 606	-16.0	712	675	5.5
7362	Temporary help supply services -----	**	**	**	**	**	5 679	1 182	380.5	3 974	920	332.0
7369	Personnel supply services, n.e.c. -----	**	**	**	**	**	(D)	-	(D)	(D)	-	(D)
7391	Commercial research and development laboratories -----	**	**	**	**	**	(D)	(D)	(D)	(D)	(D)	(D)
7397	Commercial testing laboratories -----	**	**	**	**	**	3 736	762	390.3	1 452	376	286.2
7393	Detective agencies and protective services -----	**	**	**	**	**	5 084	1 743	191.7	2 955	921	220.8
7395	Photofinishing laboratories† -----	**	**	**	**	**	11 561	1 865	519.9	1 937	363	433.6
7399 pt.	Sign painting shops -----	**	**	**	**	**	501	347	44.4	143	117	22.2
7399 pt.	Interior designing -----	**	**	**	**	**	(D)	(D)	(D)	(D)	(D)	(D)
7399 pt.	Telephone answering services -----	**	**	**	**	**	451	232	94.4	240	125	92.0
7399 pt., 7396, 735	Miscellaneous business services, n.e.c. -----	**	**	**	**	**	8 436	10 389	-18.8	2 985	2 350	27.0

Table 2. Comparative Statistics for Establishments, Receipts, and Payroll for the State: 1977 and 1972—Con.

[For meaning of abbreviations and symbols, see introductory text. For comparability of 1977 and 1972 data, see appendix A]

SIC code	Kind of business	All establishments					Establishments with payroll					
				Receipts			Receipts			Payroll entire year		
		1977 (number)	1972 (number)	1977 (\$1,000)	1972 (\$1,000)	Percent change 1972 to 1977	1977 (\$1,000)	1972 (\$1,000)	Percent change 1972 to 1977	1977 (\$1,000)	1972 (\$1,000)	Percent change 1972 to 1977
75	Automotive repair, services, and garages	1 391	1 199	99 808	48 654	105.1	88 866	42 459	109.3	20 459	10 269	99.2
753	Automotive repair shops	1 026	850	68 874	35 512	93.9	60 699	30 952	96.1	15 177	7 547	101.1
7538	General automotive repair shops	550	443	33 542	15 297	119.3	28 204	12 707	122.0	7 577	3 047	148.7
7538 pt.	General automotive repair shops, ex. diesel	**	**	**	**	**	20 509	12 010	70.8	5 279	2 803	88.3
7538 pt.	Diesel repair shops	**	**	**	**	**	7 695	697	1 004.0	2 298	244	841.8
7531	Top and body repair shops	319	246	13 781	7 983	72.6	11 662	6 512	79.1	2 778	1 539	80.5
7534, 5, 9	Other automotive repair shops	157	161	21 551	12 232	76.2	20 833	11 733	77.6	4 822	2 961	62.9
7534	Tire retreading and repair shops	**	**	**	**	**	10 008	6 567	52.4	2 256	1 488	51.6
7535	Paint shops	**	**	**	**	**	982	920	6.7	222	259	-14.3
7539 pt.	Auto electrical and fuel system services	**	**	**	**	**	1 709	630	171.3	467	172	171.5
7539 pt.	Radiator repair	**	**	**	**	**	2 293	1 062	115.9	437	217	101.4
7539 pt.	Glass replacement and repair	**	**	**	**	**	1 205	572	110.7	184	153	20.3
7539 pt.	Brake, front end, and wheel alignment	**	**	**	**	**	573	771	-25.7	226	332	-31.9
7539 pt.	Exhaust system services (muffler shops)	**	**	**	**	**	822	(D)	(D)	182	(D)	(D)
7539 pt.	Transmission repair shops	**	**	**	**	**	2 935	896	227.6	759	261	190.8
7539 pt.	Other automotive repair shops, n.e.c.	**	**	**	**	**	306	(D)	(D)	89	(D)	(D)
751	Automotive rental and leasing, without drivers	69	57	18 656	5 140	263.0	18 262	4 852	276.4	2 612	787	231.9
752	Automobile parking	54	76	2 948	(D)	(D)	2 919	3 022	-3.4	836	817	2.3
7523	Parking lots	**	**	**	**	**	(D)	2 226	(D)	(D)	582	(D)
7525	Parking structures	**	**	**	**	**	(D)	796	(D)	(D)	235	(D)
754	Automotive services, except repair	242	216	9 330	(D)	(D)	6 986	3 633	92.3	1 834	1 118	64.0
7542	Car washes	**	**	**	**	**	4 260	2 732	55.9	1 106	820	34.9
7549	Automotive services, n.e.c.	**	**	**	**	**	2 726	901	202.6	728	298	144.3
76	Miscellaneous repair services	1 250	1 067	135 396	56 452	139.8	125 571	50 432	149.0	41 666	17 254	141.5
762	Electrical and electronic repair shops	455	404	25 317	7 688	229.3	20 678	4 857	325.7	7 502	1 430	424.6
7622	Radio and television repair shops	303	295	9 675	5 631	71.8	6 712	3 646	84.1	1 530	1 042	46.8
7623, 9	Other electrical and electronic repair shops	152	109	15 642	2 057	660.4	13 966	1 211	1 053.3	5 972	388	1 439.2
7623	Refrigeration and air conditioning repair shops	**	**	**	**	**	1 568	450	248.4	473	98	382.7
7629	Electrical and electronic repair shops, n.e.c.	**	**	**	**	**	12 398	761	1 529.2	5 499	290	1 796.2
764	Reupholstery and furniture repair	206	175	4 385	2 045	114.4	2 664	1 212	119.8	723	328	120.4
763, 9	Other repair shops and related services	589	488	105 694	46 719	126.2	102 229	44 363	130.4	33 441	15 496	115.8
763	Watch, clock, and jewelry repair	**	**	**	**	**	542	562	-3.6	189	142	33.1
769	Miscellaneous repair and related services	**	**	**	**	**	101 687	43 801	132.2	33 252	15 354	116.6
7692	Welding repair	**	**	**	**	**	3 416	1 578	116.5	1 234	494	149.8
7694	Armature rewinding shops	**	**	**	**	**	35 241	21 385	64.8	12 489	8 358	49.4
7699 pt.	Farm machinery and equipment repair shops	**	**	**	**	**	(D)	(D)	(D)	(D)	(D)	(D)
7699 pt.	Lawnmower, saw, knife, tool sharpening and repair	**	**	**	**	**	617	(D)	(D)	183	(D)	(D)
7699 pt.	Sewer and septic tank cleaning services	**	**	**	**	**	1 367	374	265.5	420	109	285.3
7699 pt.	Other repair and related services, n.e.c.	**	**	**	**	**	(D)	19 838	(D)	(D)	6 276	(D)
78, 79	Amusement and recreation services, including motion pictures	1 036	970	94 819	70 799	33.9	87 293	66 626	31.0	18 718	16 233	15.3
781, 2	Motion picture production, distribution, and services	9	4	(D)	38	(D)	-	-	(X)	-	-	(X)
783	Motion picture theaters	103	131	12 518	9 334	34.1	(D)	9 110	(D)	(D)	2 043	(D)
7832	Motion picture theaters, except drive-ins	**	**	**	**	**	8 315	5 198	60.0	1 463	1 245	17.5
7833	Drive-in motion picture theaters	**	**	**	**	**	(D)	3 912	(D)	(D)	798	(D)
792	Producers, orchestras, and entertainers	279	212	3 947	1 843	114.2	2 075	701	196.0	513	304	68.8
7929 pt.	Dance groups and artists	**	**	**	**	**	-	(XX)	(XX)	-	(XX)	(XX)
7929 pt.	Symphony orchestras, opera companies, and chamber music organizations	**	**	**	**	**	-	(XX)	(XX)	-	(XX)	(XX)
7929 pt.	Other music and entertainment presentations	**	**	**	**	**	659	(XX)	(XX)	160	(XX)	(XX)
7922 pt.	Producers of legitimate theater	**	**	**	**	**	1 416	(D)	(D)	353	(D)	(D)
7922 pt.	Producers of radio and TV shows, except tape	**	**	**	**	**	-	-	(X)	-	-	(X)
7922 pt.	Theatrical services	**	**	**	**	**	-	(D)	(D)	-	(D)	(D)
793	Bowling alleys and billiards and pool establishments	100	155	13 406	9 358	43.3	12 640	8 474	49.2	3 561	2 256	57.8
7932	Billiards and pool establishments	42	93	2 011	2 377	-15.4	1 425	1 660	-14.2	229	307	-25.4
7933	Bowling alleys	58	62	11 395	6 981	63.2	11 215	6 814	64.6	3 332	1 949	71.0

Table 2. Comparative Statistics for Establishments, Receipts, and Payroll for the State: 1977 and 1972—Con.

[For meaning of abbreviations and symbols, see introductory text. For comparability of 1977 and 1972 data, see appendix A]

SIC code	Kind of business	All establishments					Establishments with payroll					
				Receipts			Receipts			Payroll entire year		
		1977 (number)	1972 (number)	1977 (\$1,000)	1972 (\$1,000)	Percent change 1972 to 1977	1977 (\$1,000)	1972 (\$1,000)	Percent change 1972 to 1977	1977 (\$1,000)	1972 (\$1,000)	Percent change 1972 to 1977
79 ex. 792, 3 791	Other amusement and recreation services ----- Dance halls, studios, and schools -----	545 ..	468 ..	(D) ..	50 226 ..	(D) ..	(D) 568	48 341 334	(D) 70.1	(D) 119	11 630 83	(D) 43.4
794 7941	Commercial sports ----- Professional sports clubs, managers, promoters -----	42 103 (D)	(D) (D)	(D) (D)	7 343 (D)	(D) (D)	(D) (D)
7948	Racing, including track operation -----	(D)	(D)	(D)	(D)	(D)	(D)
7992 7997	Public golf courses, except municipal --- Membership sports and recreation clubs -----	1 741 3 807	1 247 6 872	39.6 (NC)	479 1 354	371 2 816	29.1 (NC)
7993 7996 7999 pt.	Coin-operated amusement devices ----- Amusement parks ----- Concession operators of amusement devices, rides -----	4 174 (D)	3 489 (D)	19.6 (D)	1 255 (D)	805 (D)	55.9 (D)
7999 pt. 7999 pt.	Carnivals, circuses, and fairs ----- Other commercial recreation and amusements -----	(D) (D)	(D) 388	(D) (D)	(D) (D)	(D) 96	(D) (D)
8072	Dental laboratories -----	48	43	4 927	4 595	(NC)	4 680	4 455	(NC)	1 824	1 816	(NC)
81	Legal services -----	1 039	894	82 435	45 413	81.5	73 878	39 417	87.4	13 467	6 647	102.6
891	Engineering, architectural, and surveying services -----	423	313	49 629	18 622	166.5	47 905	17 255	177.6	20 424	7 835	160.7

Table 3. Comparative Statistics and Selected Ratios for the State: 1977 and 1972

[For meaning of abbreviations and symbols, see introductory text. For comparability of 1977 and 1972 data, see appendix A]

SIC code	Kind of business	All establishments		Establishments with payroll												
		Receipts per establishment		Receipts				Payroll				Employees ¹				
		1977 (dollars)	1972 (dollars)	Per establishment		As percent of receipts of all establishments		Per employee ¹		Per employee ¹		As percent of receipts		Per establishment		Percent change 1972 to 1977
				1977 (dollars)	1972 (dollars)	1977	1972	1977 (dollars)	1972 (dollars)	1977 (dollars)	1972 (dollars)	1977	1972	1977 (no.)	1972 (no.)	
	Selected service industries -----	72 194	48 273	159 334	90 833	90.9	90.6	24 350	16 505	7 515	5 217	30.9	31.6	7	6	17.6
701, 3	Hotels, motels, tramping parks, and camps -----	201 844	100 649	341 135	167 114	96.7	96.0	20 321	13 606	6 369	4 257	31.3	31.3	17	12	15.7
7011	Hotels, motor hotels, and motels ---	282 672	131 745	360 935	184 318	98.6	97.5	20 086	13 622	6 319	4 234	31.5	31.1	18	14	18.7
7011 pt.	Hotels -----	474 902	219 750	596 631	276 739	99.6	98.9	24 148	13 178	9 443	5 012	39.1	38.0	25	21	-13.1
7011 pt.	Hotels, 25 guestrooms or more -----	**	**	969 846	325 063	**	**	24 641	12 685	9 736	5 154	39.5	40.6	39	26	-6.4
7011 pt.	Hotels, less than 25 guestrooms -----	**	**	36 808	147 875	**	**	13 479	17 063	3 127	3 899	23.2	22.9	3	9	-65.9
7011 pt.	Motels, motor hotels, and tourist courts -----	221 098	99 638	282 770	144 451	97.9	96.3	17 971	14 012	4 692	3 549	26.1	25.3	16	10	46.6
7011 pt.	Motels and tourist courts -----	**	**	223 563	124 741	**	**	17 538	14 411	4 434	3 551	25.3	24.6	13	9	35.6
7011 pt.	Motor hotels -----	**	**	751 045	392 800	**	**	19 080	12 617	5 352	3 544	28.1	28.1	39	31	85.4
7032	Sporting and recreational camps ---	57 130	49 152	100 833	60 480	92.1	93.2	44 815	11 906	13 704	4 677	30.6	39.3	2	5	-78.7
7033	Tramping parks and camp sites for transients -----	20 091	9 282	87 333	19 750	29.6	27.5	46 235	26 333	8 706	7 500	18.8	28.5	2	1	41.7
72	Personal services -----	31 108	25 067	73 900	46 544	83.8	86.0	16 573	11 335	5 660	3 889	34.2	34.3	4	4	-10.8
721	Laundry, cleaning, and garment services -----	82 930	52 417	119 264	70 546	92.8	94.2	16 292	9 645	5 849	3 808	35.9	39.5	7	7	-29.1
7215	Coin-operated laundries and dry cleaning -----	29 856	19 779	38 883	26 836	69.1	79.6	17 043	12 598	3 455	2 572	20.3	20.4	2	2	-24.4
721 ex.	Other laundry, cleaning, and garment services -----	124 785	77 500	165 006	95 573	97.3	97.1	16 196	9 295	6 155	3 955	38.0	42.6	10	10	-29.7
7211	Power laundries, family and commercial -----	**	**	371 643	266 063	**	**	10 684	7 119	5 294	3 918	49.5	55.0	35	37	-18.6
7216	Dry cleaning plants, except rug cleaning -----	**	**	77 617	60 800	**	**	12 086	7 666	4 558	3 295	37.7	43.0	6	8	-45.5
7212	Garment pressing, and agents for laundries and dry cleaners -----	**	**	24 600	34 818	**	**	10 250	7 584	3 000	3 030	29.3	39.9	2	5	-88.1
7218	Industrial launderers -----	**	**	1 382 667	(D)	**	**	28 122	(D)	10 346	(D)	36.8	(D)	49	(D)	(D)
7213	Linen supply -----	**	**	941 000	888 857	**	**	30 519	23 391	9 195	7 586	30.1	32.4	31	38	-30.5
7217	Carpet and upholstery cleaning -----	**	**	24 722	(D)	**	**	15 893	(D)	5 321	(D)	33.5	(D)	2	(D)	(D)
7214, 9	Other laundry and garment services, incl. diaper -----	**	**	54 500	43 000	**	**	14 533	7 167	5 733	3 833	39.4	53.5	4	6	-64.3
722	Photographic studios, portrait -----	26 093	21 858	83 231	52 341	68.0	69.6	26 607	20 438	6 336	3 905	23.8	19.1	3	3	16.2
723, 4	Beauty and barber shops -----	16 655	11 400	34 466	20 259	71.0	70.5	11 546	8 166	5 307	3 566	46.0	43.7	3	2	-3.7
723	Beauty shops -----	18 243	13 124	33 983	20 769	79.8	80.9	11 048	7 901	5 176	3 475	46.8	44.0	3	3	-0.4
724	Barber shops -----	12 462	8 022	39 120	17 306	36.8	37.3	18 570	10 644	7 165	4 418	38.6	41.5	2	2	-33.9
725	Shoe repair, shoe shine, and hat cleaning shops -----	21 000	15 280	44 762	29 379	65.8	68.0	17 736	11 211	5 755	3 645	32.4	32.5	3	3	-30.3
726	Funeral service and crematories ---	135 357	103 705	154 099	119 121	96.5	96.8	33 756	26 947	8 340	6 166	24.7	22.9	5	4	7.6
729	Miscellaneous personal services ---	12 078	24 981	88 014	66 803	65.0	83.6	8 259	6 825	2 489	2 190	30.1	32.1	11	10	15.5
73	Business services -----	78 619	76 754	208 938	157 563	90.5	93.4	18 904	16 866	7 686	7 075	40.7	41.9	11	9	42.7
731	Advertising -----	63 412	(D)	187 697	132 517	85.7	(D)	27 167	16 494	11 838	8 592	43.6	52.1	7	8	-2.1
7311	Advertising agencies -----	**	**	130 200	61 100	**	**	28 304	11 528	14 855	10 377	52.5	90.0	5	5	30.2
7312	Outdoor advertising services -----	**	**	228 909	160 267	**	**	24 686	18 492	8 716	7 646	35.3	41.3	9	9	-21.5
7313	Radio, TV, and publishers' advertising representatives -----	**	**	(D)	(D)	**	**	(D)	(D)	(D)	(D)	(D)	(D)	(D)	(D)	(D)
7319	Advertising, n.e.c. -----	**	**	(D)	(D)	**	**	(D)	(D)	(D)	(D)	(D)	(D)	(D)	(D)	(D)
734	Services to dwellings and other buildings -----	58 978	38 562	119 065	71 770	93.8	92.6	8 609	7 279	4 697	3 466	54.6	47.6	14	10	73.9
7341	Window cleaning -----	**	**	74 429	52 455	**	**	10 019	5 152	5 827	3 098	58.2	60.1	7	10	-53.6
7342	Disinfecting and exterminating services -----	**	**	118 364	87 125	**	**	16 639	16 675	6 514	6 072	39.2	36.4	7	5	49.8
7349	Cleaning and maintenance services, n.e.c. -----	**	**	123 767	63 571	**	**	6 693	4 684	4 233	2 708	63.2	57.8	18	14	103.0
737	Computer and data processing services -----	134 949	132 789	170 533	192 538	97.2	99.2	24 478	17 144	9 139	7 178	37.3	41.9	7	11	43.2
7392	Management, consulting, and public relations services -----	23 489	20 357	101 750	62 733	56.5	54.1	28 231	23 525	10 757	12 125	38.1	51.5	4	3	116.2
7392 pt.	Management and consulting services -----	**	**	95 465	(D)	**	**	26 314	(D)	10 462	(D)	39.8	(D)	4	(D)	(D)
7392 pt.	Public relations services -----	**	**	155 800	(D)	**	**	45 824	(D)	13 471	(D)	29.4	(D)	3	(D)	(D)
7394	Equipment rental and leasing services -----	152 014	72 279	351 964	196 341	92.3	92.7	57 272	31 415	13 459	8 371	23.5	26.6	6	6	22.9
Other 73	Other business services -----	98 753	(D)	245 903	196 737	93.3	(D)	18 910	18 719	8 071	7 981	42.7	42.6	13	11	34.9
732	Credit reporting and collection agencies -----	**	**	(D)	59 143	**	**	(D)	9 764	(D)	4 936	(D)	50.6	(D)	6	(D)
7331	Direct mail advertising services --	**	**	(D)	(D)	**	**	(D)	(D)	(D)	(D)	(D)	(D)	(D)	(D)	(D)
7332	Blueprinting and photocopying services -----	**	**	(D)	(D)	**	**	(D)	(D)	(D)	(D)	(D)	(D)	(D)	(D)	(D)
7339	Stenographic services; and reproduction services, n.e.c. -----	**	**	(D)	(D)	**	**	(D)	(D)	(D)	(D)	(D)	(D)	(D)	(D)	(D)
7333	Commercial photography, art, and graphics -----	**	**	(D)	47 556	**	**	(D)	23 778	(D)	6 889	(D)	29.0	(D)	2	(D)
7361	Employment agencies -----	**	**	64 238	80 300	**	**	10 067	16 729	5 313	7 031	52.8	42.0	6	5	39.6
7362	Temporary help supply services --	**	**	334 059	118 200	**	**	8 750	4 494	6 123	3 498	70.0	77.8	36	26	146.8

See footnotes at end of table.

Table 3. Comparative Statistics and Selected Ratios for the State: 1977 and 1972—Con.

[For meaning of abbreviations and symbols, see introductory text. For comparability of 1977 and 1972 data, see appendix A]

SIC code	Kind of business	All establishments		Establishments with payroll										Percent change 1972 to 1977		
		Receipts per establishment		Receipts				Payroll				Employees ¹				
				Per establishment		As percent of receipts of all establishments		Per employee ¹		Per employee ¹		Per establishment				
		1977 (dollars)	1972 (dollars)	1977 (dollars)	1972 (dollars)	1977	1972	1977 (dollars)	1972 (dollars)	1977 (dollars)	1972 (dollars)	1977	1972		1977 (no.)	1972 (no.)
7369	Personnel supply services, n.e.c. -	**	**	(D)	-	**	**	(D)	-	(D)	-	(D)	-	(D)	-	(D)
7391	Commercial research and development laboratories -	**	**	(D)	(D)	**	**	(D)	(D)	(D)	(D)	(D)	(D)	(D)	(D)	(D)
7397	Commercial testing laboratories -	**	**	311 333	127 000	**	**	25 243	11 906	9 811	5 875	38.9	49.3	12	11	131.3
7393	Detective agencies and protective services -	**	**	124 000	72 625	**	**	7 907	7 417	4 596	3 919	58.1	52.8	16	10	173.6
7395	Photofinishing laboratories -	**	**	1 051 000	143 462	**	**	47 576	23 313	7 971	4 537	16.8	19.5	22	6	203.7
7399 pt.	Sign painting shops -	**	**	71 571	57 833	**	**	22 773	16 524	6 500	5 571	28.5	33.7	3	4	4.8
7399 pt.	Interior designing -	**	**	(D)	(D)	**	**	(D)	(D)	(D)	(D)	(D)	(D)	(D)	(D)	(D)
7399 pt.	Telephone answering services -	**	**	50 111	33 143	**	**	8 200	6 444	4 364	3 472	53.2	53.9	6	5	52.8
7399 pt., 7396, 735	Miscellaneous business services, n.e.c. -	**	**	148 000	162 328	**	**	19 349	29 183	6 846	6 601	35.4	22.6	8	6	22.5
75	Automotive repair, services, and garages -	71 753	40 579	137 351	71 121	89.0	87.3	34 140	20 773	7 860	5 024	23.0	24.2	4	3	27.3
753	Automotive repair shops -	67 129	41 779	130 255	76 236	88.1	87.2	33 703	22 759	8 427	5 549	25.0	24.4	4	3	32.4
7538	General automotive repair shops -	60 985	34 530	138 255	71 791	84.1	83.1	32 987	22 937	8 862	5 500	26.9	24.0	4	3	54.3
7538 pt.	General automotive repair shops, ex. diesel -	**	**	109 090	71 488	**	**	31 995	23 141	8 236	5 401	25.7	23.3	3	3	23.5
7538 pt.	Diesel repair shops -	**	**	480 938	77 444	**	**	35 958	19 914	10 738	6 971	29.9	35.0	13	4	511.4
7531	Top and body repair shops -	43 201	32 451	75 727	58 143	84.6	81.6	28 375	19 733	6 759	4 664	23.8	23.6	3	3	24.5
7534, 5, 9	Other automotive repair shops -	137 268	75 975	192 898	100 282	96.7	95.9	38 940	24 649	9 013	6 221	23.1	25.2	5	4	12.4
7534	Tire retreading and repair shops -	**	**	357 429	187 629	**	**	41 016	26 268	9 246	5 952	22.5	22.7	9	7	-2.4
7535	Paint shops -	**	**	65 467	54 118	**	**	27 278	14 603	6 167	4 111	22.6	28.2	2	4	-42.9
7539 pt.	Auto electrical and fuel system services -	**	**	155 364	70 000	**	**	31 648	22 500	8 648	6 143	27.3	27.3	5	3	92.9
7539 pt.	Radiator repair -	**	**	191 083	75 857	**	**	49 848	32 182	9 500	6 576	19.1	20.4	4	2	39.4
7539 pt.	Glass replacement and repair -	**	**	301 250	114 400	**	**	66 944	26 000	10 222	6 955	15.3	26.7	5	4	-18.2
7539 pt.	Brake, front end, and wheel alignment -	**	**	95 500	45 353	**	**	22 038	22 676	8 692	9 765	39.4	43.1	4	2	-23.5
7539 pt.	Exhaust system services (muffler shops) -	**	**	205 500	(D)	**	**	43 263	(D)	9 579	(D)	22.1	(D)	5	(D)	(D)
7539 pt.	Transmission repair shops -	**	**	122 292	59 733	**	**	36 688	26 353	9 487	7 676	25.9	29.1	3	2	135.3
7539 pt.	Other automotive repair shops, n.e.c. -	**	**	76 500	(D)	**	**	25 500	(D)	7 417	(D)	29.1	(D)	3	(D)	(D)
751	Automotive rental and leasing, without drivers -	270 377	90 175	424 698	147 030	97.9	94.4	65 455	40 433	9 362	6 558	14.3	16.2	6	4	132.5
752	Automobile parking -	54 593	(D)	59 571	43 797	99.0	(D)	19 591	12 751	5 611	3 447	28.6	27.0	3	3	-37.1
7523	Parking lots -	**	**	(D)	36 492	**	**	(D)	12 032	(D)	3 146	(D)	26.1	(D)	3	(D)
7525	Parking structures -	**	**	(D)	99 500	**	**	(D)	15 308	(D)	4 519	(D)	29.5	(D)	7	(D)
754	Automotive services, except repair -	38 554	(D)	78 494	40 820	74.9	(D)	18 679	11 110	4 904	3 419	26.3	30.8	4	4	14.4
7542	Car washes -	**	**	71 000	37 944	**	**	15 778	10 081	4 096	3 026	26.0	30.0	5	4	-0.4
7549	Automotive services, n.e.c. -	**	**	94 000	53 000	**	**	26 212	16 089	7 000	5 321	26.7	33.1	4	3	85.7
76	Miscellaneous repair services -	108 317	52 907	319 519	162 684	92.7	89.3	34 612	23 028	11 485	7 879	33.2	34.2	9	7	65.7
762	Electrical and electronic repair shops -	55 642	19 030	178 259	53 374	81.7	63.2	26 889	20 935	9 756	6 164	36.3	29.4	7	3	231.5
7622	Radio and television repair shops -	31 931	19 088	106 540	60 767	69.4	64.7	36 086	21 964	8 226	6 277	22.8	28.6	3	3	12.0
7623, 9	Other electrical and electronic repair shops -	102 908	18 872	263 509	39 065	89.3	58.9	23 955	18 348	10 244	5 879	42.8	32.0	11	2	783.3
7623	Refrigeration and air conditioning repair shops -	**	**	98 000	25 000	**	**	34 844	23 684	10 511	5 158	30.2	21.8	3	1	136.8
7629	Electrical and electronic repair shops, n.e.c. -	**	**	335 081	58 538	**	**	23 045	16 191	10 221	6 170	44.4	38.1	15	4	1 044.7
764	Reupholstery and furniture repair -	21 286	11 686	61 953	27 545	60.8	59.3	24 440	13 618	6 633	3 685	27.1	27.1	3	2	22.5
763, 9	Other repair shops and related services -	179 447	95 736	436 876	253 503	96.7	95.0	37 174	23 736	12 160	8 291	32.7	34.9	12	11	47.1
763	Watch, clock, and jewelry repair -	**	**	135 500	140 500	**	**	20 846	22 480	7 269	5 680	34.9	25.3	7	6	4.0
769	Miscellaneous repair and related services -	**	**	442 117	256 146	**	**	37 330	23 753	12 207	8 326	32.7	35.1	12	11	47.7
7692	Welding repair -	**	**	110 194	52 600	**	**	22 182	19 244	8 013	6 024	36.1	31.3	5	3	87.8
7694	Armature rewinding shops -	**	**	839 071	648 030	**	**	37 975	22 970	13 458	8 977	35.4	39.1	22	28	-0.3
7699 pt.	Farm machinery and equipment repair shops -	**	**	(D)	(D)	**	**	(D)	(D)	(D)	(D)	(D)	(D)	(D)	(D)	(D)
7699 pt.	Lawnmower, saw, knife, tool sharpening and repair -	**	**	88 143	(D)	**	**	25 708	(D)	7 625	(D)	29.7	(D)	3	(D)	(D)
7699 pt.	Sewer and septic tank cleaning services -	**	**	151 889	62 333	**	**	35 974	15 583	11 053	4 542	30.7	29.1	4	4	58.3
7699 pt.	Other repair and related services, n.e.c. -	**	**	(D)	218 000	**	**	(D)	25 597	(D)	8 098	(D)	31.6	(D)	9	(D)
78, 79	Amusement and recreation services, including motion pictures -	91 524	72 989	210 853	125 237	92.1	94.1	24 431	17 886	5 239	4 358	21.4	24.4	9	7	-4.1
781, 2	Motion picture production, distribution, and services -	(D)	9 500	-	-	(D)	-	-	-	-	-	-	-	-	-	(X)
783	Motion picture theaters -	121 534	71 252	(D)	77 863	(U)	97.6	(D)	11 605	(D)	2 603	(D)	22.4	(D)	7	(D)
7832	Motion picture theaters, except drive-ins -	**	**	156 887	83 839	**	**	16 697	9 200	2 938	2 204	17.6	24.0	9	9	-11.9
7833	Drive-in motion picture theaters -	**	**	(D)	71 127	**	**	(D)	17 782	(D)	3 627	(D)	20.4	(D)	4	(D)

See footnotes at end of table.

Table 3. Comparative Statistics and Selected Ratios for the State: 1977 and 1972—Con.

[For meaning of abbreviations and symbols, see introductory text. For comparability of 1977 and 1972 data, see appendix A]

SIC code	Kind of business	All establishments		Establishments with payroll												
		Receipts per establishment		Receipts				Payroll				Employees ¹				
		1977 (dollars)	1972 (dollars)	Per establishment		As percent of receipts of all establishments		Per employee ¹		Per employee ¹		As percent of receipts		Per establishment		Percent change 1972 to 1977
				1977 (dollars)	1972 (dollars)	1977	1972	1977 (dollars)	1972 (dollars)	1977 (dollars)	1972 (dollars)	1977	1972	1977 (no.)	1972 (no.)	
792	Producers, orchestras, and entertainers -----	14 147	8 693	129 688	31 864	52.6	38.0	17 292	14 306	4 275	6 204	24.7	43.4	8	2	144.9
7929 pt.	Dance groups and artists -----	**	**	-	(XX)	**	**	-	(XX)	-	(XX)	-	(XX)	-	(XX)	(XX)
7929 pt.	Symphony orchestras, opera companies, and chamber music organizations -----	**	**	-	(XX)	**	**	-	(XX)	-	(XX)	-	(XX)	-	(XX)	(XX)
7929 pt.	Other music and entertainment presentations -----	**	**	82 375	(XX)	**	**	8 671	(XX)	2 105	(XX)	24.3	(XX)	10	(XX)	(XX)
7922 pt.	Producers of legitimate theater --	**	**	177 000	(D)	**	**	32 182	(D)	8 023	(D)	24.9	(D)	6	(D)	(D)
7922 pt.	Producers of radio and TV shows, except tape -----	**	**	-	-	**	**	-	-	-	-	-	-	-	-	(X)
7922 pt.	Theatrical services -----	**	**	-	(D)	**	**	-	(D)	-	(D)	-	(D)	-	(D)	(D)
793	Bowling alleys and billiards and pool establishments -----	134 060	60 374	191 515	83 078	94.3	90.6	17 955	12 937	5 058	3 444	28.2	26.6	11	6	7.5
7932	Billiards and pool establishments -	47 881	25 559	64 773	33 878	70.9	69.8	26 887	15 962	4 321	2 952	16.1	18.5	2	2	-49.0
7933	Bowling alleys -----	196 466	112 597	254 886	128 566	98.4	97.6	17 227	12 367	5 118	3 537	29.7	28.6	15	10	18.1
79 ex.	Other amusement and recreation services -----	(D)	107 321	(D)	166 120	(D)	96.2	(D)	21 619	(D)	5 201	(D)	24.1	(D)	8	(D)
792, 3	Dance halls, studios, and schools -----	**	**	28 400	19 647	**	**	12 348	6 958	2 587	1 729	21.0	24.9	2	3	-4.2
794	Commercial sports -----	**	**	2 105 150	(D)	**	**	33 629	(D)	5 865	(D)	17.4	(D)	63	(D)	(D)
7941	Professional sports clubs, managers, promoters -----	**	**	(D)	(D)	**	**	(D)	(D)	(D)	(D)	(D)	(D)	(D)	(D)	(D)
7948	Racing, including track operation -----	**	**	(D)	(D)	**	**	(D)	(D)	(D)	(D)	(D)	(D)	(D)	(D)	(D)
7992	Public golf courses, except municipal -----	**	**	96 722	46 185	**	**	22 908	26 532	6 303	7 894	27.5	29.8	4	2	61.7
7997	Membership sports and recreation clubs -----	**	**	63 450	72 337	**	**	15 047	10 638	5 352	4 359	35.6	41.0	4	7	(NC)
7993	Coin-operated amusement devices -----	**	**	112 811	91 816	**	**	29 394	25 101	8 838	5 791	30.1	23.1	4	4	2.2
7996	Amusement parks -----	**	**	(D)	(D)	**	**	(D)	(D)	(D)	(D)	(D)	(D)	(D)	(D)	(D)
7999 pt.	Concession operators of amusement devices, rides -----	**	**	(D)	(D)	**	**	(D)	(D)	(D)	(D)	(D)	(D)	(D)	(D)	(D)
7999 pt.	Carnivals, circuses, and fairs -----	**	**	(D)	77 600	**	**	(D)	55 429	(D)	13 714	(D)	24.7	(D)	1	(D)
7999 pt.	Other commercial recreation and amusements -----	**	**	63 217	39 208	**	**	20 194	16 904	5 370	4 551	26.6	26.9	3	2	29.3
8072	Dental laboratories -----	102 646	106 860	130 000	143 710	95.0	97.0	25 027	16 748	9 754	6 827	39.0	40.8	5	9	(NC)
81	Legal services -----	79 341	50 798	108 009	69 153	89.6	86.8	42 313	30 940	7 713	5 217	18.2	16.9	3	2	37.0
891	Engineering, architectural, and surveying services ---	117 326	59 495	197 955	106 512	96.5	92.7	29 663	17 307	12 646	7 859	42.6	45.4	7	6	62.0

¹For week including March 12.

Table 4. Summary Statistics for Standard Metropolitan Statistical Areas: 1977

[For meaning of abbreviations and symbols, see introductory text. For definitions of SMSA's, see appendix D]

SIC code	Kind of business	All establishments				Establishments with payroll				
		Number	Receipts (\$1,000)	Unincorporated businesses		Number	Receipts (\$1,000)	Payroll entire year (\$1,000)	Payroll first quarter (\$1,000)	Paid employees for week including March 12 (number)
				Sole proprietorships (number)	Partnerships (number)					
Charleston, W. Va., SMSA										
	Selected service industries	1 910	176 179	1 369	128	895	164 474	53 704	12 553	7 121
701, 3	Hotels, motels, trailing parks, and camps	72	14 972	39	7	40	14 338	3 423	826	722
7011 pt.	Hotels	7	(D)	6	-	5	350	82	17	25
7011 pt.	Motels, motor hotels, and tourist courts	45	13 754	23	3	30	13 479	3 201	784	681
703	Trailing parks and camps	20	(D)	10	4	5	509	140	25	16
72	Personal services	569	22 264	469	23	219	19 189	6 726	1 596	1 256
721	Laundry, cleaning, and garment services	64	6 960	34	6	42	6 648	2 341	540	411
7215	Coin-operated laundries and dry cleaning	18	689	10	3	9	(D)	(D)	(D)	(D)
721 ex.	Other laundry, cleaning, and garment services	46	6 271	24	3	33	(D)	(D)	(D)	(D)
7215										
7211	Power laundries, family and commercial†	**	**	**	**	2	(D)	(D)	(D)	(D)
7216	Dry cleaning plants, except rug cleaning†	**	**	**	**	19	(D)	(D)	(D)	(D)
Other 721	Laundry and cleaning services, n.e.c.†	**	**	**	**	12	2 438	643	143	79
722	Photographic studios, portrait	36	836	32	1	5	(D)	(D)	(D)	(D)
723, 4	Beauty and barber shops	312	6 853	276	13	127	5 279	2 537	575	416
723	Beauty shops	237	5 647	205	11	112	4 685	2 328	526	383
724	Barber shops	75	1 206	71	2	15	594	209	49	33
725	Shoe repair, shoe shine, and hat cleaning shops	8	322	7	-	4	267	103	22	20
726	Funeral service and crematories	34	5 193	12	3	28	4 897	1 056	275	116
729	Miscellaneous personal services	115	2 100	108	-	13	(D)	(D)	(D)	(D)
73	Business services	354	40 591	222	11	161	38 132	15 613	3 696	2 362
731	Advertising	25	1 923	18	2	6	1 672	786	180	70
734	Services to dwellings and other buildings	62	5 440	42	1	31	5 247	3 289	770	704
737	Computer and data processing services	10	(D)	1	-	9	2 079	777	186	79
7392	Management, consulting, and public relations services	85	2 833	72	1	15	2 060	688	163	68
7394	Equipment rental and leasing services	29	11 468	14	1	17	11 126	2 515	617	178
Other 73	Other business services	143	(D)	75	6	83	15 948	7 558	1 780	1 263
75	Automotive repair, services, and garages	197	25 918	129	18	113	24 877	5 684	1 311	671
753	Automotive repair shops	124	14 276	90	10	63	13 584	3 701	817	367
7538	General automotive repair shops	62	7 532	47	5	22	7 014	2 054	424	163
7531	Top and body repair shops	35	2 714	29	3	23	2 616	703	171	102
7534, 5, 9	Other automotive repair shops	27	4 030	14	2	18	3 954	944	222	102
751	Automotive rental and leasing, without drivers	14	7 706	3	1	10	(D)	(D)	(D)	(D)
752	Automobile parking	21	1 454	10	4	21	1 454	340	81	61
754	Automotive services, except repair	38	2 482	26	3	19	(D)	(D)	(D)	(D)
76	Miscellaneous repair services	182	16 072	143	4	67	14 862	5 351	1 176	444
762	Electrical and electronic repair shops	73	3 409	60	1	23	2 843	676	157	79
7622	Radio and television repair shops	50	2 418	44	-	13	2 050	437	101	49
7623, 9	Other electrical and electronic repair shops	23	991	16	1	10	793	239	56	30
764	Reupholstery and furniture repair	30	552	29	-	7	(D)	(D)	(D)	(D)
763, 9	Other repair shops and related services	79	12 111	54	3	37	(D)	(D)	(D)	(D)
78, 79	Amusement and recreation services, including motion pictures	167	9 966	111	3	68	(D)	(D)	(D)	(D)
781, 2	Motion picture production, distribution, and services	1	(D)	1	-	-	-	-	-	-
783	Motion picture theaters	14	2 598	1	-	14	2 598	452	107	140
792	Producers, orchestras, and entertainers	77	1 802	71	2	8	(D)	(D)	(D)	(D)
793	Bowling alleys and billiards and pool establishments	11	2 483	2	1	11	2 483	852	229	162
79 ex.	Other amusement and recreation services	64	(D)	36	-	35	(D)	(D)	(D)	(D)
792, 3										
8072	Dental laboratories	6	2 562	3	1	6	2 562	979	279	92
81	Legal services	244	23 935	189	53	152	21 858	4 178	954	432
891	Engineering, architectural, and surveying services	119	19 899	64	8	69	(D)	(D)	(D)	(D)

Table 4. **Summary Statistics for Standard Metropolitan Statistical Areas: 1977—Con.**

[For meaning of abbreviations and symbols, see introductory text. For definitions of SMSA's, see appendix D]

SIC code	Kind of business	All establishments				Establishments with payroll				
		Number	Receipts (\$1,000)	Unincorporated businesses		Number	Receipts (\$1,000)	Payroll entire year (\$1,000)	Payroll first quarter (\$1,000)	Paid employees for week including March 12 (number)
				Sole proprietor- ships (number)	Partner- ships (number)					
Huntington-Ashland, W. Va.-Ky.-Ohio, SMSA										
	Selected service industries -----	1 938	121 817	1 516	105	773	107 743	33 294	7 629	5 177
701, 3	Hotels, motels, trailering parks, and camps -----	59	15 412	34	1	43	15 245	4 155	997	1 090
7011 pt.	Hotels -----	7	(D)	2	-	7	(D)	(D)	(D)	(D)
7011 pt.	Motels, motor hotels, and tourist courts -----	40	11 488	21	1	34	11 378	3 459	691	635
703	Trailering parks and camps -----	12	(D)	11	-	2	(D)	(D)	(D)	(D)
72	Personal services -----	703	26 716	605	21	231	22 929	8 154	1 950	1 238
721	Laundry, cleaning, and garment services -----	73	11 491	43	4	50	11 043	4 115	982	550
7215	Coin-operated laundries and dry cleaning -----	36	1 725	20	4	22	(D)	(D)	(D)	(D)
721 ex.	Other laundry, cleaning, and garment services -----	37	9 766	23	-	28	(D)	(D)	(D)	(D)
7215	Power laundries, family and commercial† -----	**	**	**	**	3	(D)	(D)	(D)	(D)
7216	Dry cleaning plants, except rug cleaning† -----	**	**	**	**	18	1 797	788	214	149
Other 721	Laundry and cleaning services, n.e.c.† -----	**	**	**	**	7	(D)	(D)	(D)	(D)
722	Photographic studios, portrait -----	26	865	21	1	6	563	140	38	27
723, 4	Beauty and barber shops -----	444	6 902	413	11	130	4 555	2 102	499	391
723	Beauty shops -----	337	5 307	311	7	117	3 870	1 918	458	364
724	Barber shops -----	107	1 595	102	4	13	685	184	41	27
725	Shoe repair, shoe shine, and hat cleaning shops -----	8	302	6	1	4	284	99	22	14
726	Funeral service and crematories -----	34	5 908	12	4	29	5 809	1 464	313	142
729	Miscellaneous personal services -----	118	1 248	110	-	12	675	234	96	114
73	Business services -----	297	14 195	208	10	102	11 555	5 043	1 159	985
731	Advertising -----	13	862	8	-	5	744	286	70	34
734	Services to dwellings and other buildings -----	55	2 884	39	3	29	2 740	1 371	337	342
737	Computer and data processing services -----	9	799	2	-	9	799	254	67	35
7392	Management, consulting, and public relations services -----	50	872	44	2	4	157	113	21	12
7394	Equipment rental and leasing services -----	29	2 290	16	3	11	1 938	633	124	55
Other 73	Other business services -----	141	6 488	99	2	44	5 177	2 386	540	507
75	Automotive repair, services, and garages -----	268	19 058	207	17	122	16 524	4 408	1 011	511
753	Automotive repair shops -----	215	13 573	172	14	99	11 667	3 427	784	363
7538	General automotive repair shops -----	110	7 569	89	6	44	6 546	2 000	460	204
7531	Top and body repair shops -----	72	3 164	63	5	34	2 486	671	164	78
7534, 5, 9	Other automotive repair shops -----	33	2 840	20	3	21	2 635	756	160	81
751	Automotive rental and leasing, without drivers -----	13	3 569	7	-	9	(D)	(D)	(D)	(D)
752	Automobile parking -----	4	(D)	2	-	3	(D)	(D)	(D)	(D)
754	Automotive services, except repair -----	36	(D)	26	3	11	1 139	419	86	77
76	Miscellaneous repair services -----	230	14 609	186	11	66	12 658	4 065	960	367
762	Electrical and electronic repair shops -----	98	4 353	82	3	29	3 494	1 134	282	116
7622	Radio and television repair shops -----	63	2 050	55	1	16	1 696	415	110	56
7623, 9	Other electrical and electronic repair shops -----	35	2 303	27	2	13	1 798	719	172	60
764	Reupholstery and furniture repair -----	44	801	39	3	9	378	122	30	23
763, 9	Other repair shops and related services -----	88	9 455	65	5	28	8 786	2 809	648	228
78, 79	Amusement and recreation services, including motion pictures -----	146	11 485	95	7	66	10 593	2 716	551	499
781, 2	Motion picture production, distribution, and services -----	1	(D)	1	-	-	-	-	-	-
783	Motion picture theaters -----	10	2 253	-	-	10	2 253	485	90	127
792	Producers, orchestras, and entertainers -----	47	420	46	-	1	(D)	(D)	(D)	(D)
793	Bowling alleys and billiards and pool establishments -----	13	3 447	7	-	8	(D)	(D)	(D)	(D)
79 ex.	Other amusement and recreation services -----	75	(D)	41	7	47	(D)	(D)	(D)	(D)
792, 3										
8072	Dental laboratories -----	11	712	7	1	7	644	319	67	31
81	Legal services -----	169	14 209	135	33	106	12 794	2 166	484	264
891	Engineering, architectural, and surveying services -----	55	5 421	39	4	30	4 801	2 268	450	192

Table 4. Summary Statistics for Standard Metropolitan Statistical Areas: 1977—Con.

[For meaning of abbreviations and symbols, see introductory text. For definitions of SMSA's, see appendix D]

SIC code	Kind of business	All establishments				Establishments with payroll				
		Number	Receipts (\$1,000)	Unincorporated businesses		Number	Receipts (\$1,000)	Payroll entire year (\$1,000)	Payroll first quarter (\$1,000)	Paid employees for week including March 12 (number)
				Sole proprietor- ships (number)	Partner- ships (number)					
Parkersburg-Marietta, W. Va.-Ohio, SMSA										
	Selected service industries -----	1 121	80 775	869	81	477	73 124	21 468	4 840	3 035
701, 3	Hotels, motels, traling parks, and camps -----	34	9 193	20	1	22	8 989	2 510	530	466
7011 pt.	Hotels -----	6	(D)	-	-	6	(D)	(D)	(D)	(D)
7011 pt.	Motels, motor hotels, and tourist courts -----	20	3 622	13	1	14	3 519	849	180	170
703	Trailing parks and camps -----	8	(D)	7	-	2	(D)	(D)	(D)	(D)
72	Personal services -----	347	11 825	291	22	131	9 850	3 667	853	663
721	Laundry, cleaning, and garment services -----	37	3 167	20	9	23	2 594	801	185	142
7215	Coin-operated laundries and dry cleaning -----	16	(D)	8	7	7	(D)	(D)	(D)	(D)
721 ex.	Other laundry, cleaning, and garment services -----	21	(D)	12	2	16	(D)	(D)	(D)	(D)
7215										
7211	Power laundries, family and commercial -----	**	**	**	**	1	(D)	(D)	(D)	(D)
7216	Dry cleaning plants, except rug cleaning -----	**	**	**	**	11	827	295	73	57
Other 721	Laundry and cleaning services, n.e.c.† -----	**	**	**	**	4	(D)	(D)	(D)	(D)
722	Photographic studios, portrait -----	20	551	17	-	6	425	82	18	10
723, 4	Beauty and barber shops -----	206	4 816	185	10	80	3 838	1 953	435	363
723	Beauty shops -----	150	4 121	132	7	76	3 730	1 900	422	356
724	Barber shops -----	56	695	53	3	4	108	53	13	7
725	Shoe repair, shoe shine, and hat cleaning shops -----	5	(D)	4	-	3	106	38	9	4
726	Funeral service and crematories -----	14	(D)	5	2	12	2 216	593	143	68
729	Miscellaneous personal services -----	65	911	60	1	7	671	200	63	76
73	Business services -----	216	25 991	149	12	87	24 540	8 122	1 806	978
731	Advertising -----	18	1 996	10	1	10	1 743	890	203	66
734	Services to dwellings and other buildings -----	45	2 850	36	3	14	2 666	1 488	327	310
737	Computer and data processing services -----	4	(D)	-	-	4	(D)	(D)	(D)	(D)
7392	Management, consulting, and public relations services -----	42	1 608	33	2	9	1 216	504	107	35
7394	Equipment rental and leasing services -----	18	2 043	8	1	11	1 824	544	80	25
Other 73	Other business services -----	89	(D)	62	5	39	(D)	(D)	(D)	(D)
75	Automotive repair, services, and garages -----	146	12 499	113	9	73	11 019	2 402	587	308
753	Automotive repair shops -----	114	8 174	95	7	57	7 262	1 725	405	204
7538	General automotive repair shops -----	55	2 429	46	3	17	1 751	501	131	66
7531	Top and body repair shops -----	28	1 068	26	2	14	936	186	40	26
7534, 5, 9	Other automotive repair shops -----	31	4 677	23	2	26	4 575	1 038	234	112
751	Automotive rental and leasing, without drivers -----	11	3 356	3	1	7	(D)	(D)	(D)	(D)
752	Automobile parking -----	2	(D)	2	-	-	(D)	(D)	(D)	(D)
754	Automotive services, except repair -----	19	(D)	13	1	9	(D)	(D)	(D)	(D)
76	Miscellaneous repair services -----	147	6 278	123	6	43	5 168	1 536	341	156
762	Electrical and electronic repair shops -----	49	1 888	42	1	10	1 538	519	121	49
7622	Radio and television repair shops -----	37	827	33	1	6	570	103	21	16
7623, 9	Other electrical and electronic repair shops -----	12	1 061	9	-	4	968	416	100	33
764	Reupholstery and furniture repair -----	28	553	26	1	7	348	70	19	17
763, 9	Other repair shops and related services -----	70	3 837	55	4	26	3 282	947	201	90
78, 79	Amusement and recreation services, including motion pictures -----	105	6 909	75	7	42	6 402	1 385	302	251
781, 2	Motion picture production, distribution, and services -----	-	-	-	-	-	-	-	-	-
783	Motion picture theaters -----	8	1 544	-	-	8	1 544	221	38	53
792	Producers, orchestras, and entertainers -----	27	176	26	1	-	-	-	-	-
793	Bowling alleys and billiards and pool establishments -----	12	2 204	8	-	7	2 178	645	161	123
79 ex.	Other amusement and recreation services -----	58	2 985	41	6	27	2 680	519	103	75
792, 3										
8072	Dental laboratories -----	7	(D)	5	1	5	249	56	15	13
81	Legal services -----	87	5 969	66	21	59	5 282	1 075	255	145
891	Engineering, architectural, and surveying services -----	32	(D)	27	2	15	1 625	715	151	55

Table 4. **Summary Statistics for Standard Metropolitan Statistical Areas: 1977—Con.**

[For meaning of abbreviations and symbols, see introductory text. For definitions of SMSA's, see appendix D]

SIC code	Kind of business	All establishments				Establishments with payroll				
		Number	Receipts (\$1,000)	Unincorporated businesses		Number	Receipts (\$1,000)	Payroll entire year (\$1,000)	Payroll first quarter (\$1,000)	Paid employees for week including March 12 (number)
				Sole proprietor- ships (number)	Partnerships (number)					
Steubenville-Weirton, Ohio-W. Va., SMSA										
	Selected service industries -----	908	63 775	747	54	348	56 650	13 236	2 855	2 140
701, 3	Hotels, motels, trawling parks, and camps -----	22	2 577	19	-	11	2 435	741	173	144
7011 pt.	Hotels -----	-	(D)	-	-	-	(D)	(D)	(D)	(D)
7011 pt.	Motels, motor hotels, and tourist courts -----	14	2 450	11	-	10	(D)	(D)	(D)	(D)
703	Trawling parks and camps -----	8	(D)	8	-	1	(D)	(D)	(D)	(D)
72	Personal services -----	318	9 204	282	13	122	7 513	2 230	545	440
721	Laundry, cleaning, and garment services -----	37	1 693	32	3	26	1 497	360	96	77
7215	Coin-operated laundries and dry cleaning -----	17	(D)	16	1	12	(D)	(D)	(D)	(D)
721 ex.	Other laundry, cleaning, and garment services -----	20	(D)	16	2	14	(D)	(D)	(D)	(D)
7215	Power laundries, family and commercial† -----	**	**	**	**	-	-	-	-	-
7211	Dry cleaning plants, except rug cleaning† -----	**	**	**	**	11	(D)	(D)	(D)	(D)
7216	Laundry and cleaning services, n.e.c.† -----	**	**	**	**	3	(D)	(D)	(D)	(D)
Other 721										
722	Photographic studios, portrait -----	15	487	13	1	5	409	79	19	14
723, 4	Beauty and barber shops -----	202	3 524	184	6	65	2 530	1 100	245	230
723	Beauty shops -----	143	2 582	128	5	60	2 057	890	199	205
724	Barber shops -----	59	942	56	1	5	473	210	46	25
725	Shoe repair, shoe shine, and hat cleaning shops -----	6	33	5	1	1	(D)	(D)	(D)	(D)
726	Funeral service and crematories -----	24	2 849	16	2	19	2 654	568	128	67
729	Miscellaneous personal services -----	34	618	32	-	6	(D)	(D)	(D)	(D)
73	Business services -----	119	9 460	92	8	39	8 452	2 784	610	468
731	Advertising -----	5	171	4	-	1	(D)	(D)	(D)	(D)
734	Services to dwellings and other buildings -----	24	1 025	21	3	10	975	304	76	83
737	Computer and data processing services -----	1	(D)	-	-	1	(D)	(D)	(D)	(D)
7392	Management, consulting, and public relations services -----	20	898	17	-	3	(D)	(D)	(D)	(D)
7394	Equipment rental and leasing services -----	14	719	8	2	7	457	87	19	12
Other 73	Other business services -----	55	(D)	42	3	17	4 814	1 616	335	280
75	Automotive repair, services, and garages -----	115	6 746	88	8	47	5 764	1 139	283	167
753	Automotive repair shops -----	89	4 581	77	4	33	3 864	861	203	102
7538	General automotive repair shops -----	42	1 093	37	2	7	575	142	33	22
7531	Top and body repair shops -----	34	1 532	31	2	16	1 345	313	78	37
7534, 5, 9	Other automotive repair shops -----	13	1 956	9	-	10	1 944	406	92	43
751	Automotive rental and leasing, without drivers -----	9	824	4	1	4	(D)	(D)	(D)	(D)
752	Automobile parking -----	6	(D)	2	-	4	(D)	(D)	(D)	(D)
754	Automotive services, except repair -----	11	(D)	5	3	6	(D)	(D)	(D)	(D)
76	Miscellaneous repair services -----	74	3 373	61	4	14	2 764	1 097	203	124
762	Electrical and electronic repair shops -----	34	1 444	29	1	6	(D)	(D)	(D)	(D)
7622	Radio and television repair shops -----	22	654	19	1	4	517	198	50	20
7623, 9	Other electrical and electronic repair shops -----	12	790	10	-	2	(D)	(D)	(D)	(D)
764	Reupholstery and furniture repair -----	10	167	8	2	-	(D)	(D)	(D)	(D)
763, 9	Other repair shops and related services -----	30	1 762	24	1	8	(D)	(D)	(D)	(D)
78, 79	Amusement and recreation services, including motion pictures -----	174	26 710	135	10	53	(D)	(D)	(D)	(D)
781, 2	Motion picture production, distribution, and services -----	-	-	-	-	-	-	-	-	-
783	Motion picture theaters -----	14	(D)	3	1	13	1 670	264	51	89
792	Producers, orchestras, and entertainers -----	40	339	35	2	5	(D)	(D)	(D)	(D)
793	Bowling alleys and billiards and pool establishments -----	10	(D)	4	-	6	(D)	(D)	(D)	(D)
79 ex.	Other amusement and recreation services -----	110	(D)	93	7	29	(D)	(D)	(D)	(D)
792, 3										
8072	Dental laboratories -----	3	103	2	1	2	(D)	(D)	(D)	(D)
81	Legal services -----	70	5 280	58	10	53	4 663	1 260	286	129
891	Engineering, architectural, and surveying services -----	13	322	10	-	7	(D)	(D)	(D)	(D)

Table 4. Summary Statistics for Standard Metropolitan Statistical Areas: 1977—Con.

[For meaning of abbreviations and symbols, see introductory text. For definitions of SMSA's, see appendix D]

SIC code	Kind of business	All establishments				Establishments with payroll				
		Number	Receipts (\$1,000)	Unincorporated businesses		Number	Receipts (\$1,000)	Payroll entire year (\$1,000)	Payroll first quarter (\$1,000)	Paid employees for week including March 12 (number)
				Sole proprietorships (number)	Partnerships (number)					
Wheeling, W. Va.-Ohio, SMSA										
	Selected service industries -----	1 088	72 905	799	97	467	66 101	20 906	4 893	3 141
701, 3	Hotels, motels, trailing parks, and camps -----	39	6 217	28	4	18	5 999	1 683	402	337
7011 pt.	Hotels -----	5	420	4	-	1	(D)	(D)	(D)	(D)
7011 pt.	Motels, motor hotels, and tourist courts -----	24	5 639	15	4	16	(D)	(D)	(D)	(D)
703	Trailing parks and camps -----	10	158	9	-	1	(D)	(D)	(D)	(D)
72	Personal services -----	400	16 047	322	24	149	14 049	5 005	1 201	869
721	Laundry, cleaning, and garment services -----	48	4 651	25	3	31	4 388	1 812	448	345
7215	Coin-operated laundries and dry cleaning -----	17	(D)	12	2	6	(D)	(D)	(D)	(D)
721 ex.	Other laundry, cleaning, and garment services -----	31	(D)	13	1	25	(D)	(D)	(D)	(D)
7215										
7211	Power laundries, family and commercial† -----	**	**	**	**	2	(D)	(D)	(D)	(D)
7216	Dry cleaning plants, except rug cleaning† -----	**	**	**	**	16	(D)	(D)	(D)	(D)
Other 721	Laundry and cleaning services, n.e.c.† -----	**	**	**	**	7	2 217	866	183	99
722	Photographic studios, portrait -----	24	743	19	3	6	484	109	23	18
723, 4	Beauty and barber shops -----	241	4 523	219	11	77	3 392	1 628	387	328
723	Beauty shops -----	178	3 660	159	10	69	3 063	1 473	355	309
724	Barber shops -----	63	863	60	1	8	329	155	32	19
725	Shoe repair, shoe shine, and hat cleaning shops -----	7	103	6	-	2	(D)	(D)	(D)	(D)
726	Funeral service and crematories -----	25	(D)	5	4	24	4 592	1 142	264	112
729	Miscellaneous personal services -----	55	(D)	48	3	9	(D)	(D)	(D)	(D)
73	Business services -----	157	9 147	108	12	59	7 741	3 023	660	454
731	Advertising -----	22	1 364	15	3	7	1 211	344	73	30
734	Services to dwellings and other buildings -----	37	1 875	25	4	21	1 696	719	144	145
737	Computer and data processing services -----	6	(D)	1	1	4	661	245	54	23
7392	Management, consulting, and public relations services -----	19	407	18	-	2	(D)	(D)	(D)	(D)
7394	Equipment rental and leasing services -----	13	758	7	2	4	495	167	39	15
Other 73	Other business services -----	60	(D)	42	2	21	(D)	(D)	(D)	(D)
75	Automotive repair, services, and garages -----	146	11 219	96	15	77	10 269	2 685	659	360
753	Automotive repair shops -----	95	8 050	71	12	47	7 289	1 969	479	241
7538	General automotive repair shops -----	50	4 181	37	8	21	3 658	1 075	247	118
7531	Top and body repair shops -----	29	1 190	25	3	13	1 018	275	89	59
7534, 5, 9	Other automotive repair shops -----	16	2 679	9	1	13	2 613	619	143	64
751	Automotive rental and leasing, without drivers -----	6	1 021	2	1	3	965	82	23	13
752	Automobile parking -----	17	1 123	-	-	17	1 123	400	97	61
754	Automotive services, except repair -----	28	1 025	23	2	10	892	234	60	45
76	Miscellaneous repair services -----	99	8 183	79	2	26	7 481	3 150	784	245
762	Electrical and electronic repair shops -----	39	1 750	31	1	10	(D)	(D)	(D)	(D)
7622	Radio and television repair shops -----	27	917	24	1	5	(D)	(D)	(D)	(D)
7623, 9	Other electrical and electronic repair shops -----	12	833	7	-	5	(D)	(D)	(D)	(D)
764	Reupholstery and furniture repair -----	15	182	15	-	1	(D)	(D)	(D)	(D)
763, 9	Other repair shops and related services -----	45	6 251	33	1	15	(D)	(D)	(D)	(D)
78, 79	Amusement and recreation services, including motion pictures -----	116	11 208	82	3	48	10 573	2 853	669	586
781, 2	Motion picture production, distribution, and services -----	2	(D)	2	-	-	-	-	-	-
783	Motion picture theaters -----	12	(D)	4	-	11	1 173	227	46	66
792	Producers, orchestras, and entertainers -----	39	805	37	-	4	510	112	24	50
793	Bowling alleys and billiards and pool establishments -----	9	(D)	3	-	7	1 111	289	70	70
79 ex.	Other amusement and recreation services -----	54	8 083	36	3	26	7 779	2 225	529	400
792, 3										
8072	Dental laboratories -----	5	(D)	2	-	4	259	102	24	13
81	Legal services -----	97	8 838	61	35	69	8 031	1 437	314	202
891	Engineering, architectural, and surveying services -----	29	(D)	21	2	17	1 699	968	180	75

Table 5. Summary Statistics for Counties With 500 Establishments or More: 1977

[For meaning of abbreviations and symbols, see introductory text. For information on geographic areas followed by (G) and for general geographic information, see appendix F]

SIC code	Kind of business	All establishments				Establishments with payroll				
		Number	Receipts (\$1,000)	Unincorporated businesses		Number	Receipts (\$1,000)	Payroll entire year (\$1,000)	Payroll first quarter (\$1,000)	Paid employees for week including March 12 (number)
				Sole proprietorships (number)	Partnerships (number)					
Cabell County										
	Selected service industries -----	853	65 763	610	48	408	60 190	19 040	4 471	2 992
701, 3	Hotels, motels, trailering parks, and camps -----	18	(D)	4	-	17	9 672	2 666	699	627
7011 pt.	Hotels -----	6	(D)	1	-	6	(D)	(D)	(D)	(D)
7011 pt.	Motels, motor hotels, and tourist courts -----	10	6 015	2	-	10	6 015	2 014	410	380
703	Trailering parks and camps -----	2	(D)	1	-	1	(D)	(D)	(D)	(D)
72	Personal services -----	300	10 874	242	11	124	9 483	3 706	891	627
721	Laundry, cleaning, and garment services -----	34	(D)	19	-	24	2 932	1 232	284	221
7215	Coin-operated laundries and dry cleaning -----	15	627	10	-	10	(D)	(D)	(D)	(D)
721 ex.	Other laundry, cleaning, and garment services -----	19	(D)	9	-	14	(D)	(D)	(D)	(D)
7215	Power laundries, family and commercial† -----	**	**	**	**	3	(D)	(D)	(D)	(D)
7216	Dry cleaning plants, except rug cleaning† -----	**	**	**	**	8	(D)	(D)	(D)	(D)
Other 721	Laundry and cleaning services, n.e.c.† -----	**	**	**	**	3	(D)	(D)	(D)	(D)
722	Photographic studios, portrait -----	16	(D)	12	1	5	(D)	(D)	(D)	(D)
723, 4	Beauty and barber shops -----	168	3 401	145	8	75	(D)	(D)	(D)	(D)
723	Beauty shops -----	126	2 762	106	6	67	2 395	1 239	285	213
724	Barber shops -----	42	639	39	2	8	(D)	(D)	(D)	(D)
725	Shoe repair, shoe shine, and hat cleaning shops -----	6	(D)	4	1	3	(D)	(D)	(D)	(D)
726	Funeral service and crematories -----	12	2 756	2	1	12	2 756	768	184	76
729	Miscellaneous personal services -----	64	783	60	-	5	(D)	(D)	(D)	(D)
73	Business services -----	154	8 547	98	4	66	7 205	3 130	732	638
731	Advertising -----	8	(D)	5	-	3	(D)	(D)	(D)	(D)
734	Services to dwellings and other buildings -----	23	1 380	15	1	16	(D)	(D)	(D)	(D)
737	Computer and data processing services -----	6	381	1	-	6	381	164	45	22
7392	Management, consulting, and public relations services -----	32	(D)	28	-	4	157	113	21	12
7394	Equipment rental and leasing services -----	14	(D)	8	2	5	710	165	25	14
Other 73	Other business services -----	71	4 680	41	1	32	(D)	(D)	(D)	(D)
75	Automotive repair, services, and garages -----	105	11 118	71	3	62	10 389	2 809	653	304
753	Automotive repair shops -----	84	(D)	60	3	51	(D)	(D)	(D)	(D)
7538	General automotive repair shops -----	44	(D)	31	-	26	(D)	(D)	(D)	(D)
7531	Top and body repair shops -----	21	(D)	19	1	11	(D)	(D)	(D)	(D)
7534, 5, 9	Other automotive repair shops -----	19	(D)	10	2	14	1 944	539	114	58
751	Automotive rental and leasing, without drivers -----	11	3 416	5	-	7	(D)	(D)	(D)	(D)
752	Automobile parking -----	3	140	1	-	2	(D)	(D)	(D)	(D)
754	Automotive services, except repair -----	7	(D)	5	-	2	(D)	(D)	(D)	(D)
76	Miscellaneous repair services -----	93	8 194	68	7	38	7 362	2 443	565	228
762	Electrical and electronic repair shops -----	35	2 650	28	2	14	2 190	813	198	71
7622	Radio and television repair shops -----	21	(D)	17	1	9	(D)	(D)	(D)	(D)
7623, 9	Other electrical and electronic repair shops -----	14	(D)	11	1	5	(D)	(D)	(D)	(D)
764	Reupholstery and furniture repair -----	18	(D)	15	1	8	(D)	(D)	(D)	(D)
763, 9	Other repair shops and related services -----	40	(D)	25	4	16	(D)	(D)	(D)	(D)
78, 79	Amusement and recreation services, including motion pictures -----	62	(D)	40	2	23	(D)	(D)	(D)	(D)
781, 2	Motion picture production, distribution, and services -----	1	(D)	1	-	-	-	-	-	-
783	Motion picture theaters -----	5	(D)	-	-	5	(D)	(D)	(D)	(D)
792	Producers, orchestras, and entertainers -----	27	(D)	26	-	-	-	-	-	-
793	Bowling alleys and billiards and pool establishments -----	4	(D)	1	-	3	(D)	(D)	(D)	(D)
79 ex.	Other amusement and recreation services -----	25	1 189	12	2	15	1 115	280	65	60
792, 3										
8072	Dental laboratories -----	6	(D)	2	1	5	(D)	(D)	(D)	(D)
81	Legal services -----	85	8 249	66	18	54	7 655	1 307	290	153
891	Engineering, architectural, and surveying services -----	30	3 322	19	2	19	3 038	1 391	275	112

Table 5. Summary Statistics for Counties With 500 Establishments or More: 1977—Con.

[For meaning of abbreviations and symbols, see introductory text. For information on geographic areas followed by (G) and for general geographic information, see appendix F]

SIC code	Kind of business	All establishments				Establishments with payroll				
		Number	Receipts (\$1,000)	Unincorporated businesses		Number	Receipts (\$1,000)	Payroll entire year (\$1,000)	Payroll first quarter (\$1,000)	Paid employees for week including March 12 (number)
				Sole proprietorships (number)	Partnerships (number)					
Harrison County										
	Selected service industries -----	527	47 541	382	37	252	43 814	12 482	2 959	1 784
701, 3	Hotels, motels, trawling parks, and camps -----	19	(D)	10	1	14	4 208	1 115	266	232
7011 pt.	Hotels -----	5	(D)	1	-	5	(D)	(D)	(D)	(D)
7011 pt.	Motels, motor hotels, and tourist courts -----	10	3 704	5	1	9	(D)	(D)	(D)	(D)
703	Trawling parks and camps -----	4	(D)	4	-	-	-	-	-	-
72	Personal services -----	191	8 695	150	12	83	7 820	2 679	716	457
721	Laundry, cleaning, and garment services -----	27	(D)	13	1	22	3 228	1 125	332	162
7215	Coin-operated laundries and dry cleaning -----	10	229	4	1	6	164	24	10	7
721 ex.	Other laundry, cleaning, and garment services -----	17	(D)	9	-	16	3 064	1 101	322	155
7215	Power laundries, family and commercial† -----	1	(D)	(D)	(D)	(D)
7216	Dry cleaning plants, except rug cleaning† -----	11	(D)	(D)	(D)	(D)
Other 721	Laundry and cleaning services, n.e.c.† -----	4	(D)	(D)	(D)	(D)
722	Photographic studios, portrait -----	5	(D)	4	-	2	(D)	(D)	(D)	(D)
723, 4	Beauty and barber shops -----	112	1 964	100	7	45	1 501	674	172	145
723	Beauty shops -----	81	1 650	69	7	41	1 388	626	158	138
724	Barber shops -----	31	314	31	-	4	113	48	14	7
725	Shoe repair, shoe shine, and hat cleaning shops -----	4	145	2	2	1	(D)	(D)	(D)	(D)
726	Funeral service and crematories -----	9	1 773	-	1	9	1 773	483	111	48
729	Miscellaneous personal services -----	34	1 083	31	1	4	(D)	(D)	(D)	(D)
73	Business services -----	81	7 019	50	4	36	6 570	2 496	604	325
731	Advertising -----	6	(D)	3	-	3	(D)	(D)	(D)	(D)
734	Services to dwellings and other buildings -----	17	1 039	8	-	13	1 025	539	107	96
737	Computer and data processing services -----	3	(D)	1	-	2	(D)	(D)	(D)	(D)
7392	Management, consulting, and public relations services -----	15	434	12	1	2	(D)	(D)	(D)	(D)
7394	Equipment rental and leasing services -----	12	1 928	7	2	4	1 847	392	86	43
Other 73	Other business services -----	28	2 165	19	1	12	2 051	902	193	112
75	Automotive repair, services, and garages -----	76	5 841	61	4	42	5 409	1 142	258	161
753	Automotive repair shops -----	55	4 809	45	2	29	(D)	(D)	(D)	(D)
7538	General automotive repair shops -----	22	1 759	16	1	9	(D)	(D)	(D)	(D)
7531	Top and body repair shops -----	20	855	19	-	11	740	192	44	26
7534, 5, 9	Other automotive repair shops -----	13	2 195	10	1	9	2 146	384	88	53
751	Automotive rental and leasing, without drivers -----	2	(D)	-	-	2	(D)	(D)	(D)	(D)
752	Automobile parking -----	8	(D)	6	2	7	181	42	12	11
754	Automotive services, except repair -----	11	392	10	-	4	(D)	(D)	(D)	(D)
76	Miscellaneous repair services -----	59	11 724	46	1	21	11 136	2 785	649	313
762	Electrical and electronic repair shops -----	22	950	18	1	6	(D)	(D)	(D)	(D)
7622	Radio and television repair shops -----	11	435	10	1	2	(D)	(D)	(D)	(D)
7623, 9	Other electrical and electronic repair shops -----	11	515	8	-	4	(D)	(D)	(D)	(D)
764	Reupholstery and furniture repair -----	6	93	6	-	3	(D)	(D)	(D)	(D)
763, 9	Other repair shops and related services -----	31	10 681	22	-	12	10 529	2 536	604	281
78, 79	Amusement and recreation services, including motion pictures -----	46	(D)	28	3	22	2 468	662	159	140
781, 2	Motion picture production, distribution, and services -----	-	(D)	-	-	-	-	-	-	-
783	Motion picture theaters -----	5	923	2	1	5	923	185	41	59
792	Producers, orchestras, and entertainers -----	16	(D)	15	-	-	-	-	-	-
793	Bowling alleys and billiards and pool establishments -----	6	(D)	3	1	4	872	243	59	46
79 ex.	Other amusement and recreation services -----	19	(D)	8	1	13	673	234	59	35
792, 3										
8072	Dental laboratories -----	4	(D)	2	-	4	(D)	(D)	(D)	(D)
81	Legal services -----	39	5 706	27	11	22	4 736	870	172	90
891	Engineering, architectural, and surveying services -----	12	1 170	8	1	8	(D)	(D)	(D)	(D)

Table 5. Summary Statistics for Counties With 500 Establishments or More: 1977—Con.

[For meaning of abbreviations and symbols, see introductory text. For information on geographic areas followed by (G) and for general geographic information, see appendix F]

SIC code	Kind of business	All establishments				Establishments with payroll				
		Number	Receipts (\$1,000)	Unincorporated businesses		Number	Receipts (\$1,000)	Payroll entire year (\$1,000)	Payroll first quarter (\$1,000)	Paid employees for week including March 12 (number)
				Sole proprietorships (number)	Partnerships (number)					
Kanawha County										
	Selected service industries -----	1 747	168 559	1 230	124	844	158 005	51 932	12 155	6 883
701, 3	Hotels, motels, trailing parks, and camps -----	65	14 378	35	7	37	(D)	(D)	(D)	(D)
7011 pt.	Hotels -----	7	(D)	6	-	5	350	82	17	25
7011 pt.	Motels, motor hotels, and tourist courts -----	40	13 176	21	3	27	(D)	(D)	(D)	(D)
703	Trailing parks and camps -----	18	(D)	8	4	5	509	140	25	16
72	Personal services -----	510	20 881	416	23	199	18 051	6 405	1 517	1 196
721	Laundry, cleaning, and garment services -----	62	(D)	33	6	41	(D)	(D)	(D)	(D)
7215	Coin-operated laundries and dry cleaning -----	17	(D)	9	3	9	(D)	(D)	(D)	(D)
721 ex.	Other laundry, cleaning, and garment services -----	45	(D)	24	3	32	(D)	(D)	(D)	(D)
7215										
7211	Power laundries, family and commercial† -----	**	**	**	**	2	(D)	(D)	(D)	(D)
7216	Dry cleaning plants, except rug cleaning† -----	**	**	**	**	18	(D)	(D)	(D)	(D)
Other 721	Laundry and cleaning services, n.e.c.† -----	**	**	**	**	12	2 438	643	143	79
722	Photographic studios, portrait -----	33	(D)	29	1	5	(D)	(D)	(D)	(D)
723, 4	Beauty and barber shops -----	281	6 416	246	13	116	4 977	2 399	543	387
723	Beauty shops -----	210	5 257	179	11	101	4 383	2 190	494	354
724	Barber shops -----	71	1 159	67	2	15	594	209	49	33
725	Shoe repair, shoe shine, and hat cleaning shops -----	7	(D)	6	-	4	267	103	22	20
726	Funeral service and crematories -----	29	4 538	10	3	23	4 242	943	249	102
729	Miscellaneous personal services -----	98	1 982	92	-	10	(D)	(D)	(D)	(D)
73	Business services -----	323	37 492	196	10	152	35 375	14 796	3 499	2 288
731	Advertising -----	25	1 923	18	2	6	1 672	786	180	70
734	Services to dwellings and other buildings -----	56	5 385	36	1	30	(D)	(D)	(D)	(D)
737	Computer and data processing services -----	10	(D)	1	-	9	2 079	777	186	79
7392	Management, consulting, and public relations services -----	75	2 418	64	1	12	1 695	600	139	54
7394	Equipment rental and leasing services -----	22	(D)	9	-	13	(D)	(D)	(D)	(D)
Other 73	Other business services -----	135	(D)	68	6	82	(D)	(D)	(D)	(D)
75	Automotive repair, services, and garages -----	175	25 349	110	18	107	24 433	5 575	1 289	659
753	Automotive repair shops -----	108	13 747	76	10	58	(D)	(D)	(D)	(D)
7538	General automotive repair shops -----	54	7 339	40	5	21	(D)	(D)	(D)	(D)
7531	Top and body repair shops -----	30	(D)	24	3	20	(D)	(D)	(D)	(D)
7534, 5, 9	Other automotive repair shops -----	24	(D)	12	2	17	(D)	(D)	(D)	(D)
751	Automotive rental and leasing, without drivers -----	14	7 706	3	1	10	(D)	(D)	(D)	(D)
752	Automobile parking -----	21	1 454	10	4	21	1 454	340	81	61
754	Automotive services, except repair -----	32	2 442	21	3	18	(D)	(D)	(D)	(D)
76	Miscellaneous repair services -----	164	15 808	126	3	65	(D)	(D)	(D)	(D)
762	Electrical and electronic repair shops -----	65	3 296	52	1	21	(D)	(D)	(D)	(D)
7622	Radio and television repair shops -----	44	(D)	38	-	12	(D)	(D)	(D)	(D)
7623, 9	Other electrical and electronic repair shops -----	21	(D)	14	1	9	(D)	(D)	(D)	(D)
764	Reupholstery and furniture repair -----	24	(D)	23	-	7	(D)	(D)	(D)	(D)
763, 9	Other repair shops and related services -----	75	(D)	51	2	37	(D)	(D)	(D)	(D)
78, 79	Amusement and recreation services, including motion pictures -----	155	8 976	104	2	63	8 234	2 211	575	463
781, 2	Motion picture production, distribution, and services -----	1	(D)	1	-	-	-	-	-	-
783	Motion picture theaters -----	13	(D)	1	-	13	(D)	(D)	(D)	(D)
792	Producers, orchestras, and entertainers -----	69	(D)	65	1	6	(D)	(D)	(D)	(D)
793	Bowling alleys and billiards and pool establishments -----	11	2 483	2	1	11	2 483	852	229	162
79 ex.	Other amusement and recreation services -----	61	(D)	35	-	33	(D)	(D)	(D)	(D)
792, 3										
8072	Dental laboratories -----	6	2 562	3	1	6	2 562	979	279	92
81	Legal services -----	236	23 582	182	52	149	21 612	4 142	945	427
891	Engineering, architectural, and surveying services -----	113	19 531	58	8	66	19 172	9 202	2 081	629

Table 5. Summary Statistics for Counties With 500 Establishments or More: 1977—Con.

[For meaning of abbreviations and symbols, see introductory text. For information on geographic areas followed by (G) and for general geographic information, see appendix F]

SIC code	Kind of business	All establishments				Establishments with payroll				
		Number	Receipts (\$1,000)	Unincorporated businesses		Number	Receipts (\$1,000)	Payroll entire year (\$1,000)	Payroll first quarter (\$1,000)	Paid employees for week including March 12 (number)
				Sole proprietorships (number)	Partnerships (number)					
Monongalia County										
	Selected service industries -----	543	47 591	431	30	223	43 780	12 923	2 795	1 591
701, 3	Hotels, motels, trailering parks, and camps -----	16	(D)	8	2	10	8 644	2 489	463	447
7011 pt.	Hotels -----	2	(D)	-	2	2	(D)	(D)	(D)	(D)
7011 pt.	Motels, motor hotels, and tourist courts -----	8	(D)	2	-	8	(D)	(D)	(D)	(D)
703	Trailering parks and camps -----	6	(D)	6	-	-	-	-	-	-
72	Personal services -----	138	5 384	120	4	57	4 658	1 521	359	251
721	Laundry, cleaning, and garment services -----	25	2 176	16	1	20	2 067	679	156	99
7215	Coin-operated laundries and dry cleaning -----	11	(D)	9	-	8	293	51	15	12
721 ex.	Other laundry, cleaning, and garment services -----	14	(D)	7	1	12	1 774	628	141	87
7215										
7211	Power laundries, family and commercial† -----	**	**	**	**	1	(D)	(D)	(D)	(D)
7216	Dry cleaning plants, except rug cleaning† -----	**	**	**	**	7	(D)	(D)	(D)	(D)
Other 721	Laundry and cleaning services, n.e.c.† -----	**	**	**	**	4	(D)	(D)	(D)	(D)
722	Photographic studios, portrait -----	5	297	4	-	2	(D)	(D)	(D)	(D)
723, 4	Beauty and barber shops -----	76	1 571	72	3	26	1 161	520	126	89
723	Beauty shops -----	53	1 109	51	1	21	885	417	102	77
724	Barber shops -----	23	462	21	2	5	276	103	24	12
725	Shoe repair, shoe shine, and hat cleaning shops -----	2	(D)	2	-	1	(D)	(D)	(D)	(D)
726	Funeral service and crematories -----	6	(D)	3	-	5	955	215	42	16
729	Miscellaneous personal services -----	24	247	23	-	3	(D)	(D)	(D)	(D)
73	Business services -----	122	4 544	99	4	31	3 963	1 358	271	152
731	Advertising -----	1	(D)	-	-	-	-	-	-	-
734	Services to dwellings and other buildings -----	10	113	9	-	4	(D)	(D)	(D)	(D)
737	Computer and data processing services -----	5	50	2	-	2	(D)	(D)	(D)	(D)
7392	Management, consulting, and public relations services -----	70	(D)	64	1	6	(D)	(D)	(D)	(D)
7394	Equipment rental and leasing services -----	7	(D)	3	2	3	(D)	(D)	(D)	(D)
Other 73	Other business services -----	29	994	21	1	16	939	424	95	78
75	Automotive repair, services, and garages -----	64	5 533	54	5	33	4 768	1 225	269	129
753	Automotive repair shops -----	52	(D)	44	3	30	4 601	1 173	261	126
7538	General automotive repair shops -----	22	(D)	18	3	10	(D)	(D)	(D)	(D)
7531	Top and body repair shops -----	20	1 010	19	-	12	902	219	52	26
7534, 5, 9	Other automotive repair shops -----	10	(D)	7	-	8	(D)	(D)	(D)	(D)
751	Automotive rental and leasing, without drivers -----	1	(D)	1	-	-	-	-	-	-
752	Automobile parking -----	-	-	-	-	-	-	-	-	-
754	Automotive services, except repair -----	11	580	9	2	3	167	52	8	3
76	Miscellaneous repair services -----	58	15 196	45	2	21	14 779	4 548	1 065	355
762	Electrical and electronic repair shops -----	20	(D)	20	-	4	(D)	(D)	(D)	(D)
7622	Radio and television repair shops -----	10	(D)	10	-	2	(D)	(D)	(D)	(D)
7623, 9	Other electrical and electronic repair shops -----	10	(D)	10	-	2	(D)	(D)	(D)	(D)
764	Reupholstery and furniture repair -----	7	155	7	-	1	(D)	(D)	(D)	(D)
763, 9	Other repair shops and related services -----	31	(D)	18	2	16	(D)	(D)	(D)	(D)
78, 79	Amusement and recreation services, including motion pictures -----	56	2 690	37	1	23	2 273	520	125	136
781, 2	Motion picture production, distribution, and services -----	1	(D)	1	-	-	-	-	-	-
783	Motion picture theaters -----	10	(D)	2	1	10	(D)	(D)	(D)	(D)
792	Producers, orchestras, and entertainers -----	20	343	18	-	2	(D)	(D)	(D)	(D)
793	Bowling alleys and billiards and pool establishments -----	2	(D)	1	-	1	(D)	(D)	(D)	(D)
79 ex.	Other amusement and recreation services -----	23	956	15	-	10	(D)	(D)	(D)	(D)
792, 3										
8072	Dental laboratories -----	6	(D)	4	2	5	303	66	16	8
81	Legal services -----	59	3 092	50	9	32	2 434	388	91	53
891	Engineering, architectural, and surveying services -----	24	2 067	14	1	11	1 958	808	136	60

Table 5. Summary Statistics for Counties With 500 Establishments or More: 1977—Con.

[For meaning of abbreviations and symbols, see introductory text. For information on geographic areas followed by (G) and for general geographic information, see appendix F]

SIC code	Kind of business	All establishments				Establishments with payroll				
		Number	Receipts (\$1,000)	Unincorporated businesses		Number	Receipts (\$1,000)	Payroll entire year (\$1,000)	Payroll first quarter (\$1,000)	Paid employees for week including March 12 (number)
				Sole proprietorships (number)	Partnerships (number)					
	Ohio County									
	Selected service industries -----	520	47 568	336	38	268	44 413	14 889	3 475	2 201
701, 3	Hotels, motels, trailing parks, and camps -----	14	(D)	9	-	5	(D)	(D)	(D)	(D)
7011 pt.	Hotels -----	4	(D)	3	-	1	(D)	(D)	(D)	(D)
7011 pt.	Motels, motor hotels, and tourist courts -----	8	(D)	4	-	4	(D)	(D)	(D)	(D)
703	Trailing parks and camps -----	2	(D)	2	-	-	-	-	-	-
72	Personal services -----	166	8 843	124	7	71	8 039	3 257	785	562
721	Laundry, cleaning, and garment services -----	22	(D)	10	-	15	3 402	1 435	347	253
7215	Coin-operated laundries and dry cleaning -----	4	153	3	-	1	(D)	(D)	(D)	(D)
721 ex.	Other laundry, cleaning, and garment services -----	18	(D)	7	-	14	(D)	(D)	(D)	(D)
7215	Power laundries, family and commercial† -----	**	**	**	**	1	(D)	(D)	(D)	(D)
7216	Dry cleaning plants, except rug cleaning† -----	**	**	**	**	9	826	370	105	99
Other 721	Laundry and cleaning services, n.e.c.† -----	**	**	**	**	4	(D)	(D)	(D)	(D)
722	Photographic studios, portrait -----	12	411	9	2	2	(D)	(D)	(D)	(D)
723, 4	Beauty and barber shops -----	84	2 506	71	3	37	2 147	1 112	265	211
723	Beauty shops -----	65	2 072	55	2	32	1 869	982	240	197
724	Barber shops -----	19	434	16	1	5	278	130	25	14
725	Shoe repair, shoe shine, and hat cleaning shops -----	5	(D)	4	-	2	(D)	(D)	(D)	(D)
726	Funeral service and crematories -----	10	(D)	-	2	10	(D)	(D)	(D)	(D)
729	Miscellaneous personal services -----	33	799	30	-	5	(D)	(D)	(D)	(D)
73	Business services -----	92	7 769	53	6	46	7 077	2 840	626	410
731	Advertising -----	16	1 267	10	2	7	1 211	344	73	30
734	Services to dwellings and other buildings -----	22	(D)	12	3	15	1 469	645	135	130
737	Computer and data processing services -----	5	(D)	1	-	4	661	245	54	23
7392	Management, consulting, and public relations services -----	9	311	8	-	2	(D)	(D)	(D)	(D)
7394	Equipment rental and leasing services -----	7	(D)	3	-	4	495	167	39	15
Other 73	Other business services -----	33	(D)	19	1	14	(D)	(D)	(D)	(D)
75	Automotive repair, services, and garages -----	72	8 502	36	3	55	8 257	2 237	526	275
753	Automotive repair shops -----	39	5 691	26	2	28	(D)	(D)	(D)	(D)
7538	General automotive repair shops -----	19	(D)	13	2	13	(D)	(D)	(D)	(D)
7531	Top and body repair shops -----	10	(D)	9	-	6	456	128	34	20
7534, 5, 9	Other automotive repair shops -----	10	(D)	4	-	9	(D)	(D)	(D)	(D)
751	Automotive rental and leasing, without drivers -----	3	(D)	1	-	2	(D)	(D)	(D)	(D)
752	Automobile parking -----	17	1 123	-	-	17	1 123	400	97	61
754	Automotive services, except repair -----	13	(D)	9	1	8	(D)	(D)	(D)	(D)
76	Miscellaneous repair services -----	38	4 404	27	-	13	4 147	1 628	398	115
762	Electrical and electronic repair shops -----	14	1 226	7	-	7	(D)	(D)	(D)	(D)
7622	Radio and television repair shops -----	7	(D)	5	-	2	(D)	(D)	(D)	(D)
7623, 9	Other electrical and electronic repair shops -----	7	(D)	2	-	5	(D)	(D)	(D)	(D)
764	Reupholstery and furniture repair -----	9	93	9	-	1	(D)	(D)	(D)	(D)
763, 9	Other repair shops and related services -----	15	3 085	11	-	5	(D)	(D)	(D)	(D)
78, 79	Amusement and recreation services, including motion pictures -----	58	8 593	37	-	27	(D)	(D)	(D)	(D)
781, 2	Motion picture production, distribution, and services -----	1	(D)	1	-	-	-	-	-	-
783	Motion picture theaters -----	8	823	1	-	8	823	173	34	53
792	Producers, orchestras, and entertainers -----	24	(D)	22	-	4	(D)	(D)	(D)	(D)
793	Bowling alleys and billiards and pool establishments -----	4	548	2	-	2	(D)	(D)	(D)	(D)
79 ex.	Other amusement and recreation services -----	21	(D)	11	-	13	6 337	2 059	498	360
792, 3										
8072	Dental laboratories -----	4	(D)	1	-	3	(D)	(D)	(D)	(D)
81	Legal services -----	58	4 996	38	20	36	4 353	757	177	114
891	Engineering, architectural, and surveying services -----	18	1 483	11	2	12	1 467	889	163	61

Table 5. Summary Statistics for Counties With 500 Establishments or More: 1977—Con.

[For meaning of abbreviations and symbols, see introductory text. For information on geographic areas followed by (G) and for general geographic information, see appendix F]

SIC code	Kind of business	All establishments				Establishments with payroll				
		Number	Receipts (\$1,000)	Unincorporated businesses		Number	Receipts (\$1,000)	Payroll entire year (\$1,000)	Payroll first quarter (\$1,000)	Paid employees for week including March 12 (number)
				Sole proprietor- ships (number)	Partner- ships (number)					
Wood County										
	Selected service industries -----	656	54 829	490	56	292	50 420	14 372	3 225	2 040
701, 3	Hotels, motels, trawling parks, and camps -----	18	4 493	11	1	9	(D)	(D)	(D)	(D)
7011 pt.	Hotels -----	4	(D)	-	-	4	(D)	(D)	(D)	(D)
7011 pt.	Motels, motor hotels, and tourist courts -----	8	(D)	5	1	5	(D)	(D)	(D)	(D)
703	Trawling parks and camps -----	6	(D)	6	-	-	-	-	-	-
72	Personal services -----	204	8 016	164	15	76	(D)	(D)	(D)	(D)
721	Laundry, cleaning, and garment services -----	21	(D)	9	7	15	2 153	679	150	116
7215	Coin-operated laundries and dry cleaning -----	10	453	4	5	5	(D)	(D)	(D)	(D)
721 ex.	Other laundry, cleaning, and garment services -----	11	(D)	5	2	10	(D)	(D)	(D)	(D)
7215										
7211	Power laundries, family and commercial† -----	**	**	**	**	1	(D)	(D)	(D)	(D)
7216	Dry cleaning plants, except rug cleaning† -----	**	**	**	**	6	479	188	43	37
Other 721	Laundry and cleaning services, n.e.c.† -----	**	**	**	**	3	(D)	(D)	(D)	(D)
722	Photographic studios, portrait -----	15	388	13	-	3	(D)	(D)	(D)	(D)
723, 4	Beauty and barber shops -----	113	2 935	97	7	45	(D)	(D)	(D)	(D)
723	Beauty shops -----	81	(D)	66	6	42	2 292	1 189	267	226
724	Barber shops -----	32	(D)	31	1	3	(D)	(D)	(D)	(D)
725	Shoe repair, shoe shine, and hat cleaning shops -----	3	(D)	2	-	2	(D)	(D)	(D)	(D)
726	Funeral service and crematories -----	7	(D)	1	1	6	1 356	397	104	45
729	Miscellaneous personal services -----	45	798	42	-	5	(D)	(D)	(D)	(D)
73	Business services -----	136	(D)	89	11	62	19 660	6 396	1 409	802
731	Advertising -----	11	(D)	6	1	6	(D)	(D)	(D)	(D)
734	Services to dwellings and other buildings -----	27	2 683	18	3	11	2 575	1 445	317	299
737	Computer and data processing services -----	3	(D)	-	-	3	(D)	(D)	(D)	(D)
7392	Management, consulting, and public relations services -----	25	696	20	2	5	436	151	25	13
7394	Equipment rental and leasing services -----	9	1 456	4	-	6	(D)	(D)	(D)	(D)
Other 73	Other business services -----	61	13 925	41	5	31	(D)	(D)	(D)	(D)
75	Automotive repair, services, and garages -----	87	(D)	66	6	40	(D)	(D)	(D)	(D)
753	Automotive repair shops -----	64	(D)	54	5	28	(D)	(D)	(D)	(D)
7538	General automotive repair shops -----	32	(D)	27	3	8	(D)	(D)	(D)	(D)
7531	Top and body repair shops -----	14	447	13	1	5	(D)	(D)	(D)	(D)
7534, 5, 9	Other automotive repair shops -----	18	(D)	14	1	15	2 731	597	130	62
751	Automotive rental and leasing, without drivers -----	8	(D)	2	-	6	3 208	509	133	57
752	Automobile parking -----	1	(D)	1	-	-	(D)	(D)	(D)	(D)
754	Automotive services, except repair -----	14	637	9	1	6	(D)	(D)	(D)	(D)
76	Miscellaneous repair services -----	78	(D)	65	2	25	3 190	1 021	230	98
762	Electrical and electronic repair shops -----	24	(D)	19	-	6	(D)	(D)	(D)	(D)
7622	Radio and television repair shops -----	16	408	14	-	3	(D)	(D)	(D)	(D)
7623, 9	Other electrical and electronic repair shops -----	8	(D)	5	-	3	(D)	(D)	(D)	(D)
764	Reupholstery and furniture repair -----	17	188	17	-	3	38	12	4	3
763, 9	Other repair shops and related services -----	37	(D)	29	2	16	(D)	(D)	(D)	(D)
78, 79	Amusement and recreation services, including motion pictures -----	47	(D)	28	4	25	4 299	882	186	154
781, 2	Motion picture production, distribution, and services -----	-	-	-	-	-	-	-	-	-
783	Motion picture theaters -----	6	(D)	-	-	6	(D)	(D)	(D)	(D)
792	Producers, orchestras, and entertainers -----	10	64	9	1	-	-	-	-	-
793	Bowling alleys and billiards and pool establishments -----	5	(D)	3	-	4	(D)	(D)	(D)	(D)
79 ex.	Other amusement and recreation services -----	26	(D)	16	3	15	(D)	(D)	(D)	(D)
792, 3										
8072	Dental laboratories -----	5	(D)	3	1	4	(D)	(D)	(D)	(D)
81	Legal services -----	60	(D)	46	14	41	(D)	(D)	(D)	(D)
891	Engineering, architectural, and surveying services -----	21	(D)	18	2	10	(D)	(D)	(D)	(D)

Table 6. Summary Statistics for Cities With 500 Establishments or More: 1977

[For meaning of abbreviations and symbols, see introductory text. For information on geographic areas followed by (G) and for general geographic information, see appendix F]

SIC code	Kind of business	All establishments				Establishments with payroll				
		Number	Receipts (\$1,000)	Unincorporated businesses		Number	Receipts (\$1,000)	Payroll entire year (\$1,000)	Payroll first quarter (\$1,000)	Paid employees for week including March 12 (number)
				Sole proprietorships (number)	Partnerships (number)					
Charleston										
	Selected service industries -----	972	112 593	627	80	530	106 971	35 137	8 287	4 896
701, 3	Hotels, motels, trailering parks, and camps -----	29	10 181	14	1	21	10 106	2 487	632	519
7011 pt.	Hotels -----	5	(D)	5	-	3	(D)	(D)	(D)	(D)
7011 pt.	Motels, motor hotels, and tourist courts -----	20	9 854	6	1	17	(D)	(D)	(D)	(D)
703	Trailering parks and camps -----	4	(D)	3	-	1	(D)	(D)	(D)	(D)
72	Personal services -----	243	12 900	188	11	95	11 627	4 313	989	845
721	Laundry, cleaning, and garment services -----	28	5 090	7	5	21	4 959	1 768	399	301
7215	Coin-operated laundries and dry cleaning -----	11	(D)	3	3	6	450	93	23	21
721 ex.	Other laundry, cleaning, and garment services -----	17	(D)	4	2	15	4 509	1 675	376	280
7215	Power laundries, family and commercial† -----	**	**	**	**	2	(D)	(D)	(D)	(D)
7216	Dry cleaning plants, except rug cleaning† -----	**	**	**	**	9	(D)	(D)	(D)	(D)
Other 721	Laundry and cleaning services, n.e.c.† -----	**	**	**	**	4	(D)	(D)	(D)	(D)
722	Photographic studios, portrait -----	23	641	19	1	5	(D)	(D)	(D)	(D)
723, 4	Beauty and barber shops -----	125	3 341	109	5	49	2 654	1 362	303	200
723	Beauty shops -----	96	2 898	82	5	40	2 413	1 262	280	180
724	Barber shops -----	29	443	27	-	9	241	100	23	20
725	Shoe repair, shoe shine, and hat cleaning shops -----	5	252	4	-	2	(D)	(D)	(D)	(D)
726	Funeral service and crematories -----	11	(D)	2	-	10	1 864	486	108	49
729	Miscellaneous personal services -----	51	(D)	47	-	8	1 447	469	134	259
73	Business services -----	207	25 576	111	7	110	24 080	10 725	2 474	1 717
731	Advertising -----	17	1 360	11	2	5	(D)	(D)	(D)	(D)
734	Services to dwellings and other buildings -----	29	4 319	15	1	19	4 254	2 778	655	612
737	Computer and data processing services -----	7	(D)	-	-	7	(D)	(D)	(D)	(D)
7392	Management, consulting, and public relations services -----	53	2 199	42	1	11	(D)	(D)	(D)	(D)
7394	Equipment rental and leasing services -----	17	4 706	6	-	11	4 415	853	172	73
Other 73	Other business services -----	84	(D)	37	3	57	11 360	5 376	1 240	880
75	Automotive repair, services, and garages -----	71	14 318	33	7	56	14 123	3 192	751	413
753	Automotive repair shops -----	33	5 724	19	2	22	5 597	1 575	338	185
7538	General automotive repair shops -----	16	1 952	12	-	8	1 850	529	99	58
7531	Top and body repair shops -----	6	(D)	4	-	4	892	335	79	51
7534, 5, 9	Other automotive repair shops -----	11	(D)	3	2	10	2 855	711	160	76
751	Automotive rental and leasing, without drivers -----	8	(D)	-	-	8	(D)	(D)	(D)	(D)
752	Automobile parking -----	21	1 454	10	4	21	1 454	340	81	61
754	Automotive services, except repair -----	9	(D)	4	1	5	(D)	(D)	(D)	(D)
76	Miscellaneous repair services -----	66	(D)	48	2	30	(D)	(D)	(D)	(D)
762	Electrical and electronic repair shops -----	21	1 688	13	1	11	1 527	298	65	36
7622	Radio and television repair shops -----	12	1 241	10	-	5	1 157	210	47	26
7623, 9	Other electrical and electronic repair shops -----	9	447	3	1	6	370	88	18	10
764	Reupholstery and furniture repair -----	11	(D)	11	-	3	(D)	(D)	(D)	(D)
763, 9	Other repair shops and related services -----	34	(D)	24	1	16	(D)	(D)	(D)	(D)
78, 79	Amusement and recreation services, including motion pictures -----	82	6 226	47	-	43	5 941	1 497	402	313
781, 2	Motion picture production, distribution, and services -----	1	(D)	1	-	-	-	-	-	-
783	Motion picture theaters -----	9	1 942	-	-	9	1 942	278	68	90
792	Producers, orchestras, and entertainers -----	32	765	29	-	4	(D)	(D)	(D)	(D)
793	Bowling alleys and billiards and pool establishments -----	6	(D)	2	-	6	(D)	(D)	(D)	(D)
79 ex.	Other amusement and recreation services -----	34	(D)	15	-	24	1 969	558	164	97
792, 3										
8072	Dental laboratories -----	4	(D)	1	1	4	(D)	(D)	(D)	(D)
81	Legal services -----	200	21 758	153	46	127	20 070	3 834	880	387
891	Engineering, architectural, and surveying services -----	70	13 112	32	5	44	12 878	5 758	1 367	405

Table 6. Summary Statistics for Cities With 500 Establishments or More: 1977—Con.

[For meaning of abbreviations and symbols, see introductory text. For information on geographic areas followed by (G) and for general geographic information, see appendix F]

SIC code	Kind of business	All establishments				Establishments with payroll				
		Number	Receipts (\$1,000)	Unincorporated businesses		Number	Receipts (\$1,000)	Payroll entire year (\$1,000)	Payroll first quarter (\$1,000)	Paid employees for week including March 12 (number)
				Sole proprietorships (number)	Partnerships (number)					
Huntington										
	Selected service industries -----	684	60 259	475	39	357	56 017	17 879	4 289	2 692
701, 3	Hotels, motels, tramping parks, and camps -----	9	(D)	2	-	9	(D)	(D)	(D)	(D)
7011 pt.	Hotels -----	5	(D)	1	-	5	(D)	(D)	(D)	(D)
7011 pt.	Motels, motor hotels, and tourist courts -----	4	1 566	1	-	4	1 566	501	122	127
703	Tramping parks and camps -----	-	-	-	-	-	-	-	-	-
72	Personal services -----	243	15 092	191	10	108	14 019	5 337	1 267	727
721	Laundry, cleaning, and garment services -----	29	8 425	15	-	21	8 325	3 244	753	380
7215	Coin-operated laundries and dry cleaning -----	12	533	7	-	8	480	108	31	29
721 ex.	Other laundry, cleaning, and garment services -----	17	7 892	8	-	13	7 845	3 136	722	351
7215	Power laundries, family and commercial† -----	**	**	**	**	3	(D)	(D)	(D)	(D)
7216	Dry cleaning plants, except rug cleaning† -----	**	**	**	**	6	368	176	40	24
Other 721	Laundry and cleaning services, n.e.c.† -----	**	**	**	**	4	(D)	(D)	(D)	(D)
722	Photographic studios, portrait -----	12	527	8	1	5	(D)	(D)	(D)	(D)
723, 4	Beauty and barber shops -----	135	2 761	116	7	64	(D)	(D)	(D)	(D)
723	Beauty shops -----	103	2 202	87	5	56	1 899	968	225	174
724	Barber shops -----	32	559	29	2	8	(D)	(D)	(D)	(D)
725	Shoe repair, shoe shine, and hat cleaning shops -----	6	(D)	4	1	3	(D)	(D)	(D)	(D)
726	Funeral service and crematories -----	10	(D)	1	1	10	(D)	(D)	(D)	(D)
729	Miscellaneous personal services -----	51	685	47	-	5	(D)	(D)	(D)	(D)
73	Business services -----	126	8 213	73	3	60	7 075	3 085	723	634
731	Advertising -----	8	(D)	5	-	3	(D)	(D)	(D)	(D)
734	Services to dwellings and other buildings -----	17	1 302	9	1	13	1 262	537	135	121
737	Computer and data processing services -----	5	(D)	1	-	5	(D)	(D)	(D)	(D)
7392	Management, consulting, and public relations services -----	28	529	25	-	3	(D)	(D)	(D)	(D)
7394	Equipment rental and leasing services -----	10	815	4	2	5	710	165	25	14
Other 73	Other business services -----	58	4 527	29	-	31	(D)	(D)	(D)	(D)
75	Automotive repair, services, and garages -----	78	8 192	51	2	52	7 847	2 023	482	235
753	Automotive repair shops -----	63	5 261	43	2	43	4 955	1 482	344	167
7538	General automotive repair shops -----	35	2 995	25	-	22	2 791	892	210	96
7531	Top and body repair shops -----	12	289	11	-	8	(D)	(D)	(D)	(D)
7534, 5, 9	Other automotive repair shops -----	16	1 977	7	2	13	(D)	(D)	(D)	(D)
751	Automotive rental and leasing, without drivers -----	7	(D)	4	-	5	2 255	323	87	34
752	Automobile parking -----	3	140	1	-	2	(D)	(D)	(D)	(D)
754	Automotive services, except repair -----	5	(D)	3	-	2	(D)	(D)	(D)	(D)
76	Miscellaneous repair services -----	70	7 638	48	4	34	7 080	2 376	552	214
762	Electrical and electronic repair shops -----	27	2 514	21	2	14	2 157	801	192	66
7622	Radio and television repair shops -----	15	938	12	1	8	906	189	43	22
7623, 9	Other electrical and electronic repair shops -----	12	1 576	9	1	6	1 251	612	149	44
764	Reupholstery and furniture repair -----	11	305	9	-	5	226	81	23	15
763, 9	Other repair shops and related services -----	32	4 819	18	2	15	4 697	1 494	337	133
78, 79	Amusement and recreation services, including motion pictures -----	47	4 256	31	-	19	(D)	(D)	(D)	(D)
781, 2	Motion picture production, distribution, and services -----	1	(D)	1	-	-	-	-	-	-
783	Motion picture theaters -----	4	(D)	-	-	4	(D)	(D)	(D)	(D)
792	Producers, orchestras, and entertainers -----	20	151	20	-	-	-	-	-	-
793	Bowling alleys and billiards and pool establishments -----	3	(D)	1	-	2	(D)	(D)	(D)	(D)
79 ex.	Other amusement and recreation services -----	19	999	9	-	13	(D)	(D)	(D)	(D)
792, 3										
8072	Dental laboratories -----	6	(D)	2	1	5	(D)	(D)	(D)	(D)
81	Legal services -----	82	(D)	63	18	54	7 655	1 307	290	153
891	Engineering, architectural, and surveying services -----	23	(D)	14	1	16	2 642	1 205	246	97

Table 7. Statistics for Counties and for Cities With 2,500 Inhabitants or More: 1977

[For meaning of abbreviations and symbols, see introductory text. For information on geographic areas followed by (G) and for general geographic information, see appendix F.]

County, and city with 2,500 inhabitants or more	All establishments				Establishments with payroll				Selected kind-of-business groups (all establishments)				Legal services						
	Unincorporated businesses		Paid employees for week including March 12 (number)		Payroll (\$1,000)		Payroll first quarter (\$1,000)		Hotels, motels, trailing parks, and camps		Automotive repair, services, and garages			Miscellaneous repair services		Amusement and recreation services, including motion pictures			
	Number	Receipts (\$1,000)	Sole proprietorships (no.)	Partnerships (no.)	Number	Receipts (\$1,000)	Payroll entire year (\$1,000)	Payroll first quarter (\$1,000)	Number	Receipts (\$1,000)	Number	Receipts (\$1,000)		Number	Receipts (\$1,000)	Number	Receipts (\$1,000)		
West Virginia	11 417	824 238	8 695	741	4 702	749 190	231 208	52 724	30 767	493	99 509	1 391	99 808	1 250	135 396	1 036	94 819	1 039	82 435
Barbour County	68	1 284	58	4	20	868	237	62	42	3	(D)	11	(D)	6	(D)	7	199	6	204
Phillippi	45	1 012	38	2	17	(D)	(D)	(D)	(D)	2	(D)	6	45	4	(D)	4	179	6	204
Remainder of county	23	272	20	2	3	(D)	(D)	(D)	(D)	1	(D)	5	(D)	2	(D)	3	20	-	-
Berkeley County	304	10 291	264	18	112	8 147	2 236	501	348	13	(D)	35	1 568	51	1 464	24	(D)	20	1 665
Martinsburg	221	7 436	189	13	87	5 836	1 764	385	278	7	(D)	20	943	28	457	20	(D)	19	(D)
Remainder of county	83	2 855	75	5	25	2 311	472	116	70	6	219	15	625	23	1 007	4	(D)	1	(D)
Boone County	112	3 616	97	5	41	2 933	618	126	87	15	(D)	11	472	8	156	9	(D)	10	733
Braxton County	69	1 408	64	2	23	1 046	248	62	50	6	151	6	53	5	92	1	(D)	6	(D)
Brooke County	125	5 343	101	7	48	4 555	1 441	297	262	5	(D)	15	649	15	(D)	22	(D)	8	(D)
Follansbee	27	696	23	1	7	396	119	27	21	1	(D)	3	(D)	2	(D)	4	276	-	(D)
Weirton (Part)	25	(D)	16	(D)	15	(D)	(D)	(D)	(D)	2	(D)	4	(D)	4	(D)	3	206	3	77
Wellsburg	49	(D)	40	(D)	21	(D)	(D)	(D)	(D)	1	(D)	5	(D)	5	(D)	3	(D)	5	(D)
Remainder of county	24	(D)	22	(D)	5	(D)	(D)	(D)	(D)	1	(D)	3	(D)	4	(D)	6	(D)	-	(D)
Cabell County	853	65 763	610	48	408	60 190	19 040	4 471	2 992	18	(D)	105	11 118	93	8 194	62	(D)	85	8 249
Huntington (Part)	661	54 039	458	39	346	49 883	15 616	3 757	2 482	9	(D)	73	(D)	67	(D)	45	(D)	82	(D)
Remainder of county	192	11 724	152	9	62	10 307	3 424	714	510	9	(D)	32	(D)	26	(D)	17	(D)	3	(D)
Calhoun County	43	1 114	38	5	13	927	187	42	32	1	(D)	11	591	7	46	1	(D)	2	(D)
Clay County	35	789	31	2	6	562	154	34	23	-	-	4	90	4	117	4	104	4	(D)
Doddridge County	28	543	26	-	9	418	86	27	15	2	(D)	4	114	1	(D)	1	(D)	4	141
Fayette County	246	9 858	196	15	103	8 540	2 783	644	364	16	(D)	21	871	28	2 498	16	(D)	20	1 333
Montgomery (Part)	29	1 130	23	1	16	(D)	(D)	(D)	(D)	2	(D)	-	-	-	-	1	(D)	7	343
Oak Hill	75	2 509	54	9	39	2 186	618	167	124	2	(D)	9	481	8	102	6	(D)	5	494
Remainder of county	142	6 219	119	5	48	(D)	(D)	(D)	(D)	14	(D)	12	390	20	2 396	9	(D)	8	496
Gilmer County	37	789	32	1	15	543	139	31	26	4	(D)	8	198	-	(D)	1	(D)	3	73
Grant County	68	2 802	53	7	29	2 439	674	185	110	10	717	5	(D)	3	(D)	4	128	6	(D)
Greenbrier County	291	30 387	248	11	105	28 677	12 356	2 144	912	21	(D)	42	1 109	31	607	37	(D)	22	(D)
White Sulphur Springs	67	(D)	53	4	28	(D)	(D)	(D)	(D)	8	(D)	4	(D)	5	133	18	(D)	1	(D)
Remainder of county	224	(D)	195	7	77	(D)	(D)	(D)	(D)	13	1 449	38	(D)	26	474	19	(D)	21	(D)
Hampshire County	88	2 796	71	4	30	2 204	821	139	93	11	1 092	14	518	11	98	4	72	7	(D)
Hancock County	249	29 497	221	11	81	27 067	4 664	954	754	7	(D)	21	1 414	14	(D)	71	(D)	20	(D)
Chester	57	(D)	50	3	15	(D)	(D)	(D)	(D)	2	(D)	6	74	2	(D)	21	(D)	1	(D)
Weirton (Part)	114	(D)	98	7	51	(D)	(D)	(D)	(D)	2	(D)	9	(D)	7	(D)	16	(D)	1	(D)
Remainder of county	78	(D)	73	1	15	(D)	(D)	(D)	(D)	3	(D)	6	(D)	5	(D)	34	(D)	1	(D)
Hardy County	84	1 622	72	8	28	1 152	260	63	52	2	(D)	16	425	6	228	5	58	9	(D)
Harrison County	527	47 541	382	37	252	43 814	12 482	2 959	1 784	19	(D)	76	5 841	59	11 724	46	(D)	39	5 706
Bridgetown	52	4 549	37	1	24	4 325	1 428	371	241	1	(D)	2	(D)	7	(D)	8	(D)	2	(D)
Clarksburg	315	28 907	225	24	168	26 452	7 741	1 786	1 103	12	(D)	46	4 395	31	1 905	24	(D)	36	5 560
Salem	25	405	21	2	7	243	53	17	14	1	(D)	4	114	2	(D)	1	(D)	-	(D)
Shinnston	27	1 040	19	4	10	896	222	51	35	-	(D)	4	237	3	(D)	1	(D)	1	(D)
Remainder of county	108	12 640	80	6	43	11 898	3 038	734	391	5	(D)	20	(D)	16	(D)	12	(D)	-	(D)
Jackson County	125	5 383	103	8	47	4 270	1 335	302	228	9	1 447	18	580	14	509	7	(D)	10	(D)
Ravenswood	40	997	35	1	17	(D)	(D)	(D)	(D)	3	(D)	4	206	4	62	1	(D)	3	130
Ripley	48	3 644	35	4	28	3 380	1 067	243	176	4	(D)	5	(D)	3	278	5	(D)	7	(D)
Remainder of county	37	742	33	3	2	(D)	(D)	(D)	(D)	2	(D)	9	(D)	7	169	1	(D)	-	(D)
Jefferson County	234	24 286	206	11	63	22 165	4 518	891	834	15	(D)	19	(D)	15	(D)	88	(D)	10	(D)
Charles Town	98	20 073	82	6	37	(D)	(D)	(D)	(D)	5	(D)	4	(D)	6	(D)	42	(D)	9	(D)
Remainder of county	136	4 213	124	5	26	(D)	(D)	(D)	(D)	10	(D)	15	(D)	9	(D)	46	(D)	1	(D)

See footnotes at end of table.

Table 7. Statistics for Counties and for Cities With 2,500 Inhabitants or More: 1977—Con.

[For meaning of abbreviations and symbols, see introductory text. For information on geographic areas followed by (G) and for general geographic information, see appendix F]

County, and city with 2,500 inhabitants or more	All establishments			Establishments with payroll			Selected kind-of-business groups (all establishments)				Legal services						
	Number	Receipts (\$1,000)	Unincorporated businesses	Payroll (\$1,000)	Payroll entire year (\$1,000)	Payroll first quarter (\$1,000)	Paid employees for week including March 12 (number)	Hotels, motels, trailing parks, and camps		Automotive repair, services, and garages		Miscellaneous repair services		Amusement and recreation services, including motion pictures			
								Number	Receipts (\$1,000)	Number	Receipts (\$1,000)	Number	Receipts (\$1,000)	Number	Receipts (\$1,000)	Number	Receipts (\$1,000)
Kanawha County	1 747	168 559	1 230	51 932	12 155	6 883	6 883	65	14 378	175	25 349	164	15 808	155	8 976	236	23 582
Charleston	972	112 593	80	35 137	8 287	4 896	4 896	29	10 181	71	14 318	66	6 226	82	6 226	200	21 758
Dunbar	83	5 346	65	1 830	346	194	194	1	4 425	12	425	11	207	7	208	5	(D)
Montgomery (Part)	5	173	4	(D)	(D)	(D)	(D)	-	(D)	9	(D)	-	(D)	1	(D)	3	167
Nitro (Part)	73	3 160	59	1 059	234	126	126	2	(D)	9	(D)	-	(D)	11	(D)	7	606
St. Albans	148	10 330	113	3 778	841	379	379	7	1 838	17	1 838	16	694	12	570	7	606
South Charleston	172	18 792	121	5 686	1 342	785	785	7	4 946	17	4 946	17	3 832	25	894	10	(D)
Remainder of county	294	18 165	241	5 686	1 342	(D)	(D)	19	1 004	48	4 946	45	4 520	17	478	11	(D)
Lewis County	140	3 764	117	687	168	189	189	3	(D)	18	(D)	17	359	11	398	9	(D)
Weston	101	2 965	85	482	118	93	93	2	(D)	10	(D)	13	348	7	(D)	9	(D)
Remainder of county	39	799	32	205	50	96	96	1	(D)	8	81	4	11	4	(D)	-	(D)
Lincoln County	72	1 509	65	177	50	32	32	-	-	9	165	4	(D)	5	49	6	107
Logan County	251	22 453	177	6 485	1 539	699	699	11	1 151	28	557	74	14 920	10	(D)	12	(D)
Logan	84	11 205	51	3 163	734	344	344	5	(D)	4	88	16	6 884	4	(D)	12	(D)
Remainder of county	167	11 248	126	3 322	805	355	355	6	(D)	24	469	58	8 036	6	(D)	-	(D)
McDowell County	144	5 000	111	1 010	271	183	183	9	274	9	(D)	23	672	8	498	12	1 161
Gary	4	16	4	(D)	(D)	(D)	(D)	-	(D)	1	(D)	-	(D)	-	(D)	1	(D)
Welch	58	3 229	38	735	197	127	127	6	(D)	2	(D)	4	217	3	348	12	1 161
Remainder of county	82	1 755	69	(D)	(D)	(D)	(D)	3	(D)	6	(D)	19	455	4	(D)	-	(D)
Marion County	445	29 731	357	7 045	1 588	936	936	8	757	54	5 341	49	6 531	41	1 554	45	2 327
Fairmont	333	19 812	268	5 287	1 216	695	695	7	(D)	40	4 845	39	5 615	29	720	44	(D)
Mannington	33	780	24	(D)	(D)	(D)	(D)	1	(D)	5	99	5	(D)	2	(D)	1	(D)
Remainder of county	79	9 139	65	(D)	(D)	(D)	(D)	-	(D)	9	397	5	(D)	10	(D)	-	(D)
Marshall County	163	7 451	129	1 866	436	272	272	3	(D)	19	771	19	1 997	18	1 310	9	763
Benwood	6	(D)	4	(D)	(D)	(D)	(D)	-	(D)	-	-	3	(D)	-	(D)	-	(D)
McMechen	8	191	6	(D)	(D)	(D)	(D)	-	(D)	-	-	1	(D)	-	(D)	-	(D)
Moundsville	109	5 913	84	1 394	315	193	193	1	(D)	16	(D)	12	(D)	14	(D)	9	763
Wheeling (Part) ¹ (G)	3	(D)	3	(D)	(D)	(D)	(D)	-	(D)	-	(D)	1	(D)	-	(D)	-	(D)
Remainder of county	37	(D)	32	(D)	(D)	(D)	(D)	2	(D)	3	(D)	2	(D)	4	(D)	-	(D)
Mason County	116	3 971	89	749	165	142	142	2	(D)	14	726	11	129	11	659	13	657
Point Pleasant	74	2 589	55	600	134	111	111	2	(D)	8	134	5	(D)	5	(D)	8	(D)
Remainder of county	42	1 382	34	149	41	31	31	-	(D)	6	592	6	(D)	6	(D)	-	(D)
Mercer County	439	42 204	325	14 051	3 220	1 584	1 584	27	3 048	54	3 799	68	19 682	32	2 392	35	3 733
Bluefield	200	26 461	144	9 858	2 288	1 096	1 096	12	1 457	26	(D)	33	14 724	20	1 823	17	(D)
Princeton	192	12 962	146	3 791	832	416	416	13	(D)	23	2 029	29	4 690	8	(D)	18	(D)
Remainder of county	47	2 781	35	402	100	72	72	2	(D)	5	(D)	6	268	4	(D)	-	(D)
Mineral County	148	23 676	132	10 840	2 533	748	748	8	(D)	30	(D)	16	321	9	314	8	(D)
Keyser	88	(D)	80	(D)	(D)	(D)	(D)	6	(D)	15	(D)	10	(D)	6	(D)	8	(D)
Remainder of county	60	(D)	52	(D)	(D)	(D)	(D)	2	(D)	15	(D)	6	(D)	3	(D)	-	(D)
Mingo County	152	7 934	119	2 093	563	300	300	10	817	19	357	16	3 831	8	148	8	(D)
Williamson	66	5 975	40	1 784	503	252	252	4	561	5	143	8	(D)	2	(D)	8	(D)
Remainder of county	86	1 959	79	309	60	48	48	6	256	14	214	8	(D)	6	(D)	-	(D)
Monongalia County	543	47 591	431	12 923	2 795	1 591	1 591	16	(D)	64	5 533	58	15 196	56	2 690	59	3 092
Morgantown	455	35 623	361	9 278	2 048	1 180	1 180	13	(D)	48	4 655	42	(D)	48	2 379	59	3 092
Westover	43	5 569	31	1 651	372	136	136	7	(D)	7	531	8	(D)	4	247	-	(D)
Remainder of county	45	6 399	39	1 994	375	275	275	3	(D)	9	347	8	(D)	4	64	-	(D)
Monroe County	45	665	42	80	18	23	23	2	(D)	6	42	2	(D)	1	(D)	6	(D)
Morgan County	73	2 579	65	567	154	143	143	8	1 168	15	593	8	56	5	144	4	149
Nicholas County	152	8 898	118	2 180	447	213	213	9	(D)	17	596	24	4 521	10	586	9	(D)
Richwood	40	2 712	27	523	123	72	72	4	197	1	(D)	9	(D)	2	(D)	3	475
Remainder of county	112	6 186	91	1 657	324	141	141	5	(D)	16	(D)	15	(D)	8	(D)	6	(D)
Ohio County	520	47 568	336	14 889	3 475	2 201	2 201	14	(D)	72	8 502	38	4 404	58	8 593	58	4 996
Wheeling (Part) ¹	473	(D)	297	14 018	3 268	2 060	2 060	10	1 736	58	6 858	35	(D)	49	8 322	57	(D)
Remainder of county	47	(D)	39	871	207	141	141	4	(D)	14	1 644	3	(D)	9	271	1	(D)

See footnotes at end of table.

Table 7. Statistics for Counties and for Cities With 2,500 Inhabitants or More: 1977—Con.

[For meaning of abbreviations and symbols, see introductory text. For information on geographic areas followed by (G) and for general geographic information, see appendix F]

County, and city with 2,500 inhabitants or more	All establishments					Establishments with payroll				Selected kind-of-business groups (all establishments)									
	Unincorporated businesses					Payroll year (\$1,000)	Payroll first quarter (\$1,000)	Paid employees for week including March 12 (number)	Hotels, motels, trailering parks, and camps		Automotive repair, services, and garages		Miscellaneous repair services		Amusement and recreation services, including motion pictures		Legal services		
	Number	Receipts (\$1,000)	Sole proprietorships (no.)	Partnerships (no.)	Number				Receipts (\$1,000)	Number	Receipts (\$1,000)	Number	Receipts (\$1,000)	Number	Receipts (\$1,000)	Number	Receipts (\$1,000)	Number	Receipts (\$1,000)
Pendleton County	55	1 759	45	6	18	1 373	311	65	63	8	843	12	232	2	(D)	5	161	(D)	(D)
Pleasants County	40	1 600	35	2	11	1 270	312	53	36	3	(D)	2	(D)	6	(D)	2	-	(D)	(D)
Pocahontas County	63	3 652	53	3	26	3 351	702	294	262	10	1 817	9	540	5	72	4	(D)	90	90
Preston County	130	4 167	110	7	38	3 001	1 221	282	166	4	(D)	22	447	11	138	6	(D)	9	538
Kingwood	46	2 372	34	6	23	2 060	765	168	91	1	(D)	3	(D)	4	93	2	(D)	9	538
Remainder of county	84	1 795	76	1	15	941	456	114	75	3	(D)	19	(D)	7	45	4	(D)	-	-
Putnam County	163	7 620	139	4	51	6 469	1 772	398	238	7	594	22	569	18	264	12	990	8	353
Hurricane	65	5 324	48	3	28	4 800	1 458	320	182	3	(D)	12	364	5	56	3	(D)	3	107
Nitro (Part)	8	170	7	-	3	143	53	15	7	1	(D)	1	(D)	1	(D)	1	(D)	-	-
Remainder of county	90	2 126	84	1	20	1 526	261	63	49	4	(D)	9	(D)	13	(D)	6	(D)	5	246
Raleigh County	443	37 902	336	27	199	35 261	10 727	2 564	1 261	19	(D)	59	3 937	49	(D)	30	1 459	28	3 909
Beckley	278	28 072	187	23	156	26 841	7 923	1 961	947	12	4 800	26	1 922	28	4 221	19	(D)	26	(D)
Remainder of county	165	9 830	149	4	43	8 420	2 804	603	314	7	(D)	33	2 015	21	(D)	11	(D)	2	(D)
Randolph County	167	6 454	135	11	64	5 429	1 727	411	281	7	(D)	22	1 175	18	352	10	387	18	812
Elkins	135	6 028	105	10	58	5 173	1 655	397	270	6	(D)	17	1 000	9	250	6	(D)	18	812
Remainder of county	32	426	30	1	6	256	72	14	11	1	(D)	5	175	9	102	4	(D)	-	-
Ritchie County	62	1 089	59	-	15	711	116	33	34	5	(D)	10	130	3	(D)	7	77	5	(D)
Roane County	88	1 974	78	6	21	1 305	333	72	54	1	(D)	12	357	15	211	6	150	7	(D)
Summers County	68	2 341	59	2	25	2 039	491	109	101	3	(D)	8	406	9	62	6	209	6	(D)
Hinton	51	2 185	42	2	24	(D)	(D)	(D)	(D)	2	(D)	6	(D)	4	(D)	4	(D)	6	(D)
Remainder of county	17	156	17	-	1	(D)	(D)	(D)	(D)	1	(D)	2	(D)	5	(D)	2	(D)	-	-
Taylor County	75	2 249	67	3	32	1 837	473	114	109	3	(D)	7	311	9	88	9	(D)	5	(D)
Grafton	63	1 849	56	2	28	1 591	442	103	100	2	(D)	4	(D)	8	(D)	9	(D)	5	(D)
Remainder of county	12	400	11	1	4	246	31	11	9	1	(D)	3	(D)	1	(D)	-	(D)	-	-
Tucker County	43	2 116	38	1	14	1 772	489	155	152	4	1 232	6	266	3	(D)	6	74	3	135
Tyler County	54	1 228	52	2	11	807	156	49	29	2	(D)	5	440	7	62	5	(D)	2	(D)
Paden City (Part)	6	160	6	-	1	(D)	(D)	(D)	(D)	1	(D)	2	(D)	2	(D)	2	(D)	-	(D)
Remainder of county	48	1 068	46	2	10	(D)	(D)	(D)	(D)	1	(D)	5	440	5	(D)	5	(D)	2	(D)
Upshur County	125	4 585	103	12	52	3 311	808	191	139	4	(D)	16	663	10	243	10	539	14	943
Buckhannon	117	4 471	96	12	50	(D)	(D)	(D)	(D)	4	(D)	15	(D)	9	(D)	10	539	14	943
Remainder of county	8	114	7	-	2	(D)	(D)	(D)	(D)	-	(D)	1	(D)	1	(D)	-	(D)	-	(D)
Wayne County	149	10 925	128	5	45	9 904	3 209	678	305	7	(D)	21	389	17	422	8	(D)	7	(D)
Huntington (Part)	23	6 220	17	-	11	6 134	2 263	532	210	-	(D)	5	(D)	3	(D)	2	(D)	-	(D)
Kenova	48	1 409	42	1	18	(D)	(D)	(D)	(D)	5	(D)	7	(D)	4	62	2	(D)	1	(D)
Remainder of county	78	3 296	69	4	16	(D)	(D)	(D)	(D)	2	(D)	9	(D)	10	(D)	4	(D)	6	(D)
Webster County	42	849	35	5	13	576	146	37	26	2	(D)	5	114	1	(D)	1	(D)	8	295
Wetzel County	132	3 322	114	12	51	2 637	620	157	138	7	(D)	12	240	12	156	9	490	13	675
New Martinsville	80	2 648	63	11	38	2 251	559	136	123	6	(D)	6	(D)	5	15	9	487	13	675
Paden City (Part)	15	158	15	-	4	(D)	(D)	(D)	(D)	-	(D)	1	(D)	7	74	-	(D)	-	(D)
Remainder of county	37	516	36	1	9	(D)	(D)	(D)	(D)	1	(D)	5	74	7	141	-	(D)	-	(D)
Wirt County	14	248	13	1	3	101	18	6	4	-	(D)	2	(D)	1	(D)	1	(D)	2	(D)
Wood County	656	54 829	490	56	292	50 420	14 372	3 225	2 040	18	4 493	87	6 209	78	(D)	47	(D)	60	(D)
Parkersburg	486	43 938	360	48	234	40 708	11 113	2 495	1 462	13	(D)	64	6 209	52	2 235	32	3 079	58	3 898
Vienna	74	3 597	59	4	28	3 097	850	205	162	2	(D)	8	(D)	11	646	5	(D)	1	(D)
Williamstown	19	358	16	1	2	(D)	(D)	(D)	(D)	-	(D)	2	(D)	3	46	2	(D)	4	(D)
Remainder of county	77	6 936	55	3	28	(D)	(D)	(D)	(D)	3	(D)	13	1 733	12	655	6	(D)	1	(D)
Wyoming County	112	6 664	90	10	44	5 745	1 952	320	182	7	777	7	69	14	3 110	4	224	13	747
Mullens	27	2 558	21	3	11	2 323	332	82	43	-	(D)	1	(D)	5	(D)	1	(D)	4	(D)
Remainder of county	85	4 106	69	7	33	3 422	1 020	238	139	7	(D)	6	(D)	9	(D)	3	(D)	9	(D)

¹(Part) after name indicates city is located in more than one county; see appendix E for counties involved.

Wisconsin

CONTENTS

[Page numbers listed here omit the State prefix number that appears as part of the number of each page]

	Page
Summary of Findings	2
State Map	3

CHARTS

1. Receipts of Selected Service Industries: 1972 to 1977	4
2. Percent Change in Receipts and Annual Payroll of Establishments With Payroll: 1972 to 1977	5
3. Annual Payroll Per Employee: 1972 and 1977	6

TABLES

1. Summary Statistics for the State: 1977	7
2. Comparative Statistics for Establishments, Receipts, and Payroll for the State: 1977 and 1972	10
3. Comparative Statistics and Selected Ratios for the State: 1977 and 1972	13
4. Summary Statistics for Standard Metropolitan Statistical Areas: 1977	16
4A. Selected Ratios for Standard Metropolitan Statistical Areas: 1977	*
4B. Summary Statistics for the Area Outside Standard Metropolitan Statistical Areas: 1977	*
5. Summary Statistics for Counties With 500 Establishments or More: 1977	31
5A. Summary Statistics for Counties With 300 to 499 Establishments: 1977	*
6. Summary Statistics for Cities With 500 Establishments or More: 1977	45
6A. Summary Statistics for Cities With 300 to 499 Establishments: 1977	*
7. Statistics for Counties and for Cities With 2,500 Inhabitants or More : 1977	53
7A. Statistics for Cities With 2,500 Inhabitants or More Listed Alphabetically: 1977	*
7B. Counties Ranked by Volume of Receipts: 1977	*
7C. Cities With 2,500 Inhabitants or More Ranked by Volume of Receipts: 1977	*

*Published in microfiche only; see page VIII.

SUMMARY OF FINDINGS

Data from the 1977 Census of Service Industries show that Wisconsin's 35,435 establishments in the "selected" service industries had receipts totaling \$2.6 billion, an increase of 71.3 percent over receipts reported in the 1972 census. This report is confined to those "selected" service industries included in the 1972 census. A later report will cover the additional service industries included for the first time in 1977.

Among the kind-of-business groups for which data are presented in this report, business services had the largest 1977 receipts, accounting for 25.9 percent of the State's total receipts of the selected service industries. Other leading kind-of-business groups in 1977 were automotive repair, services, and garages with 14.3 percent; personal services with 13.5 percent; and legal services with 11.0 percent.

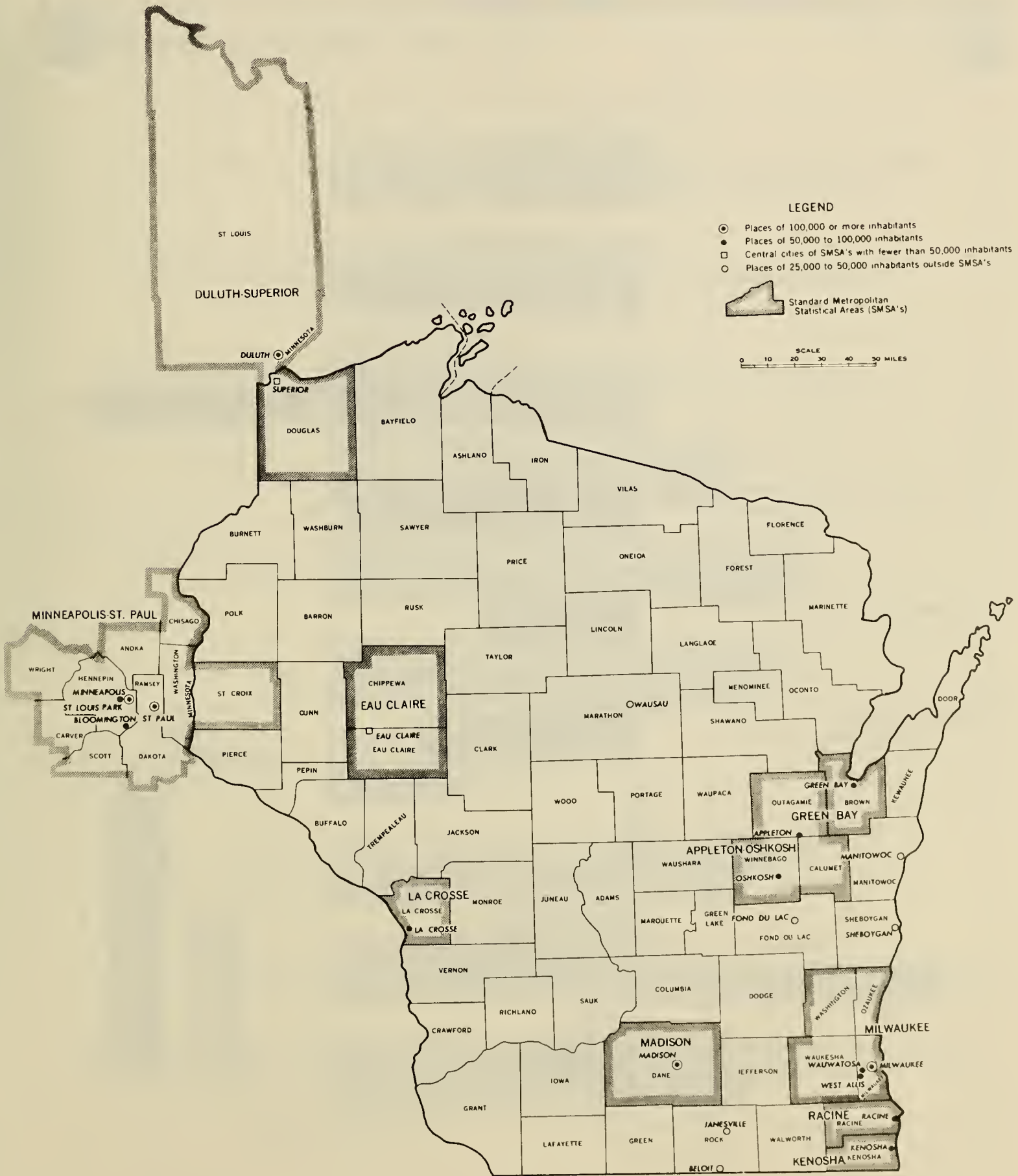
Annual receipts for the selected service industries in the State averaged \$72,782 per establishment compared to \$49,499 in 1972. For the kind-of-business groups, 1977 average receipts per establishment ranged from \$140,336 for dental laboratories to \$37,832 for personal services.

The 1977 payroll for the selected service industries in the State amounted to \$792.7 million, up 75.1 percent from 1972. Payroll expressed as a percent of receipts of establishments with payroll averaged 34.3 percent for all selected service industries; 43.5 percent for business services; 21.3 percent for automotive repair, services, and garages; and 51.0 percent for engineering, architectural, and surveying services.

There were 106,625 paid employees (full- and part-time) engaged in selected service industries in the State as of mid-March 1977, up 24.2 percent from 1972. The annual payroll per employee in the State averaged \$7,435 compared to \$5,275 in 1972. Among the kind-of-business groups, average payroll per employee ranged from \$15,338 for engineering, architectural, and surveying services to \$4,534 for hotels, motels, trailering parks, and camps.

Milwaukee County led the counties in the State, accounting for 34.0 percent of total receipts of selected service industries. Milwaukee had the largest receipts among the cities in the State, accounting for 24.0 percent.

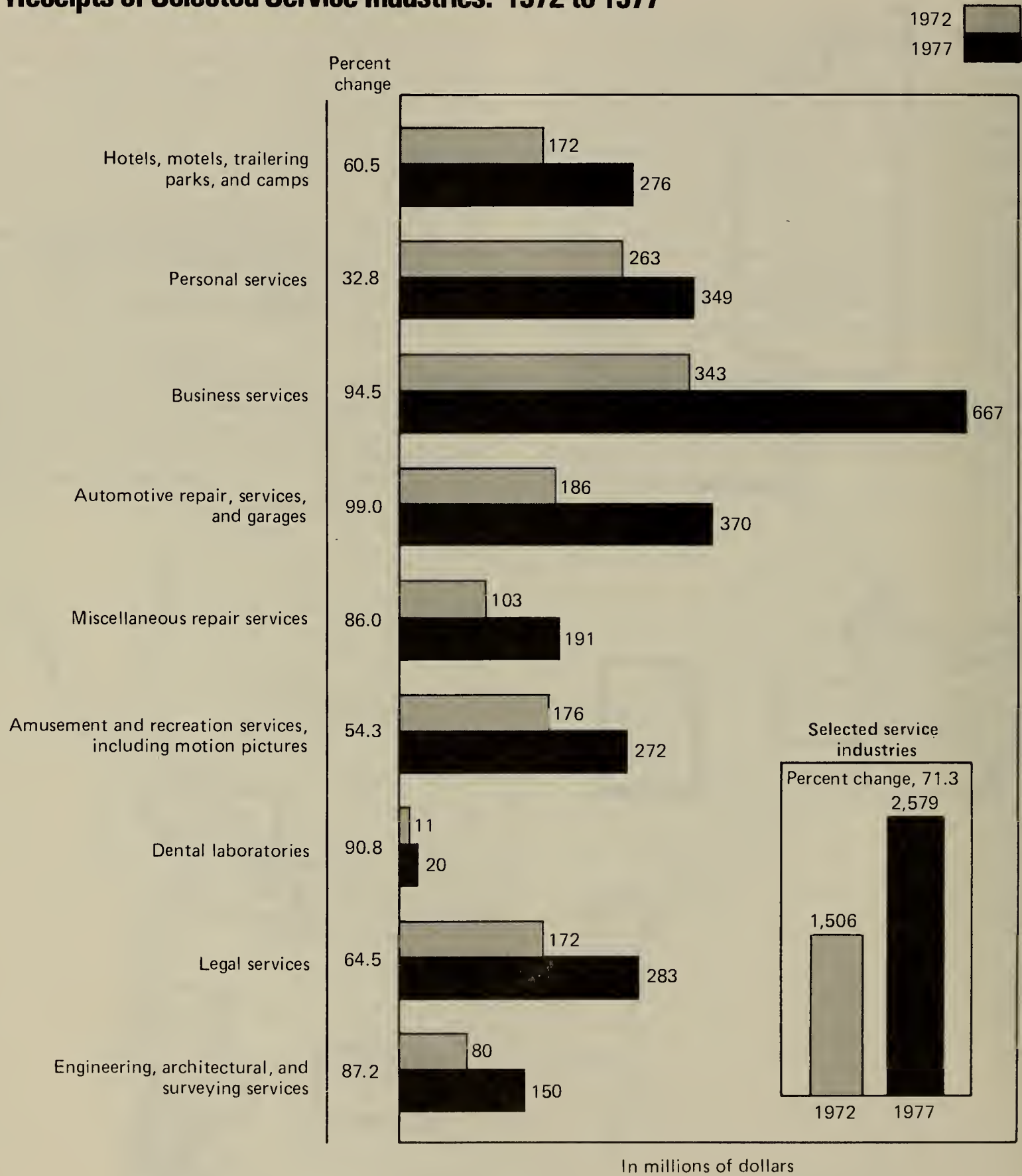
WISCONSIN



WISCONSIN

CHART 1.

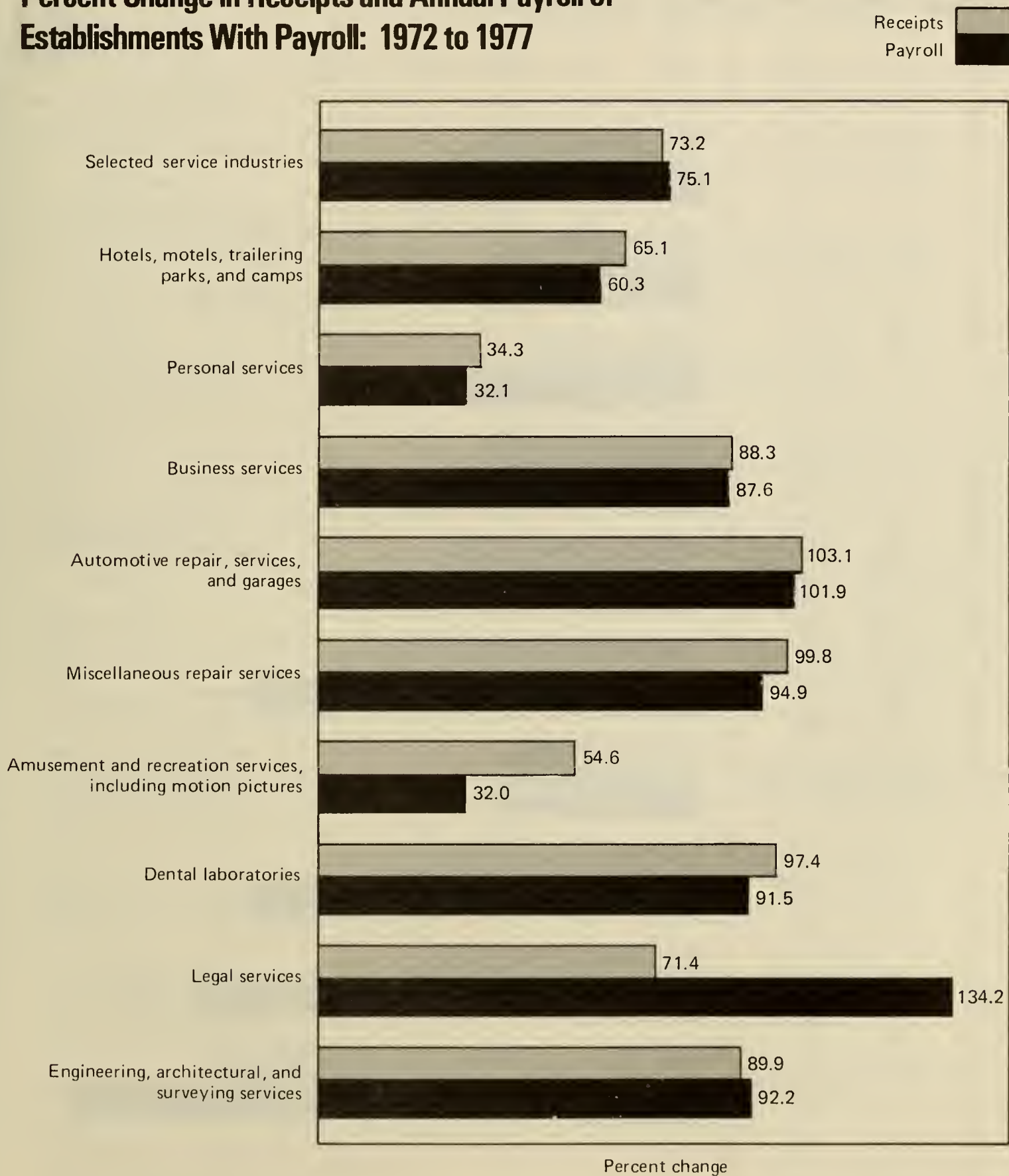
Receipts of Selected Service Industries: 1972 to 1977



WISCONSIN

CHART 2.



Percent Change in Receipts and Annual Payroll of Establishments With Payroll: 1972 to 1977



WISCONSIN

CHART 3.

Annual Payroll Per Employee: 1972 and 1977

1972 
1977 

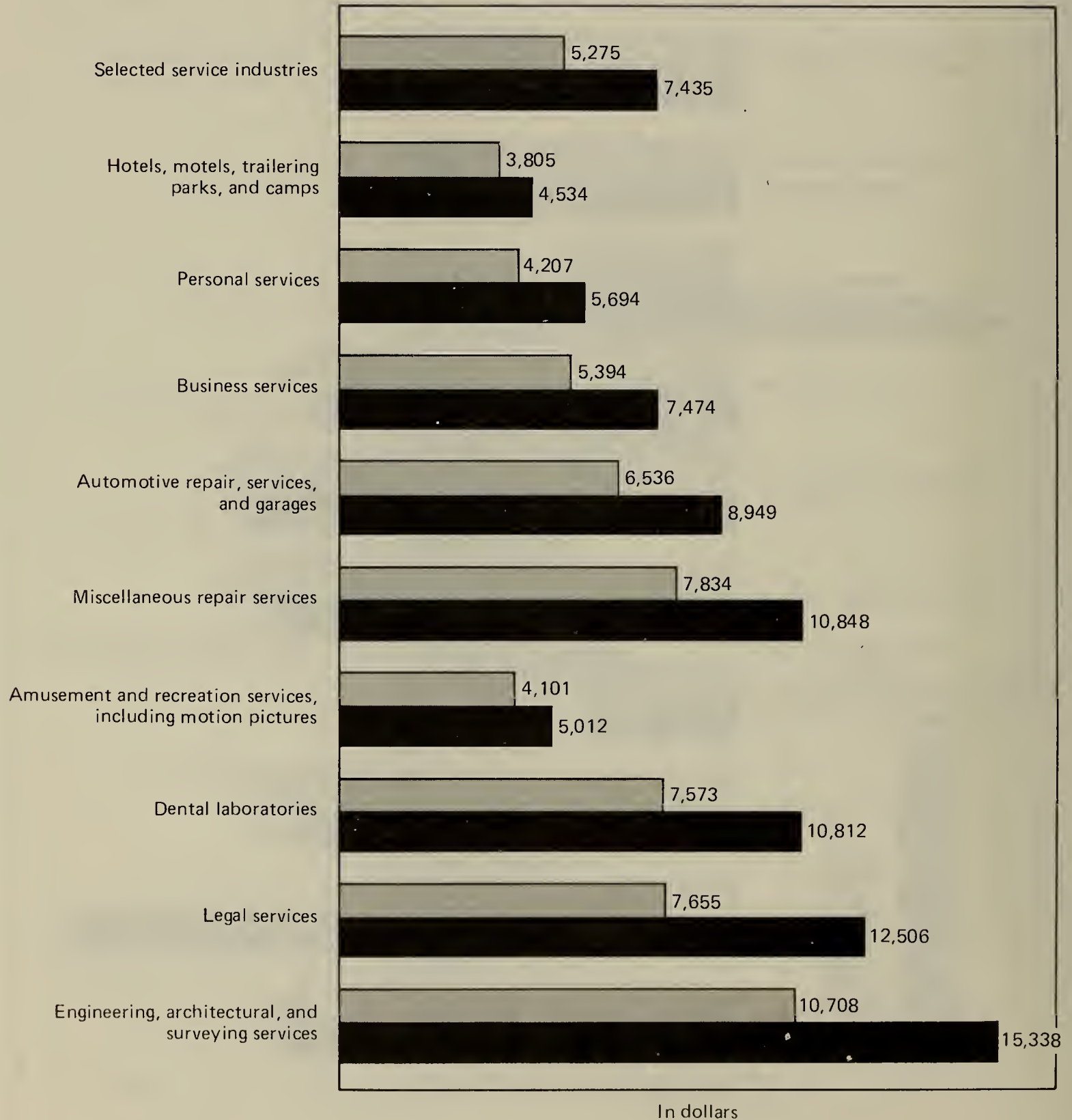


Table 1. Summary Statistics for the State: 1977

[For meaning of abbreviations and symbols, see introductory text]

SIC code	Kind of business	All establishments				Establishments with payroll				
		Number	Receipts (\$1,000)	Unincorporated businesses		Number	Receipts (\$1,000)	Payroll entire year (\$1,000)	Payroll first quarter (\$1,000)	Paid employees for week including March 12 (number)
				Sole proprietorships (number)	Partnerships (number)					
	Selected service industries -----	35 435	2 579 040	26 993	2 093	13 938	2 307 897	792 707	182 049	106 625
701, 3	Hotels, motels, trawling parks, and camps -----	2 556	276 367	1 803	251	1 054	254 661	67 606	14 512	14 910
7011	Hotels, motor hotels, and motels -----	1 801	252 824	1 238	196	863	238 803	64 075	14 019	14 586
7011 pt.	Hotels -----	309	99 627	142	35	247	98 297	28 855	6 256	6 270
7011 pt.	Hotels, 25 guestrooms or more -----	**	**	**	**	147	93 163	27 678	6 000	5 984
7011 pt.	Hotels, less than 25 guestrooms -----	**	**	**	**	100	5 134	1 177	256	286
7011 pt.	Motels, motor hotels, and tourist courts -----	1 492	153 197	1 096	161	616	140 506	35 220	7 763	8 316
7011 pt.	Motels and tourist courts -----	**	**	**	**	569	100 789	24 231	5 310	5 858
7011 pt.	Motor hotels -----	**	**	**	**	47	39 717	10 989	2 453	2 458
7032	Sporting and recreational camps -----	395	12 273	294	22	111	9 067	2 448	351	226
7033	Trawling parks and camp sites for transients -----	360	11 270	271	33	80	6 791	1 083	142	98
72	Personal services -----	9 219	348 770	7 712	439	3 702	297 956	109 864	26 619	19 294
721	Laundry, cleaning, and garment services -----	1 269	108 843	826	119	745	100 344	37 881	9 151	6 286
7215	Coin-operated laundries and dry cleaning -----	488	18 041	344	64	216	13 190	2 693	732	752
7215 pt.	Coin-operated laundries and dry-cleaning stores -----	**	**	**	**	211	(D)	(D)	(D)	(D)
7215 pt.	Coin-operated laundry machine routes -----	**	**	**	**	5	(D)	(D)	(D)	(D)
721 ex. 7215	Other laundry, cleaning, and garment services -----	781	90 802	482	55	529	87 154	35 188	8 419	5 534
7211	Power laundries, family and commercial† -----	**	**	**	**	49	14 466	7 233	1 659	1 157
7216	Dry cleaning plants, except rug cleaning† -----	**	**	**	**	322	23 117	8 978	2 172	1 917
7212	Garment pressing, and agents for laundries and dry cleaners -----	**	**	**	**	24	1 362	305	84	97
7218	Industrial launderers† -----	**	**	**	**	11	16 193	6 577	1 673	670
7213	Linen supply† -----	**	**	**	**	15	24 867	9 476	2 177	1 142
7214	Diaper services† -----	**	**	**	**	2	(D)	(D)	(D)	(D)
7217	Carpet and upholstery cleaning -----	**	**	**	**	90	4 920	1 761	424	364
7219	Laundry and garment services, n.e.c. -----	**	**	**	**	16	(D)	(D)	(D)	(D)
722	Photographic studios, portrait -----	787	20 884	697	24	179	15 053	3 225	768	527
723, 4	Beauty and barber shops -----	4 166	115 613	3 661	185	2 149	97 088	45 289	10 555	8 479
723	Beauty shops -----	2 754	90 751	2 290	157	1 829	83 730	40 298	9 355	7 759
724	Barber shops -----	1 412	24 862	1 371	28	320	13 358	4 991	1 200	720
725	Shoe repair, shoe shine, and hat cleaning shops -----	192	3 260	175	7	47	1 860	459	129	95
726	Funeral service and crematories -----	468	61 437	209	40	351	55 384	13 875	3 330	1 246
729	Miscellaneous personal services -----	2 337	38 733	2 144	64	231	28 227	9 135	2 686	2 661
729 pt.	Reducing salons and health clubs, except resorts -----	**	**	**	**	51	6 136	2 114	559	393
729 pt.	Tax preparation services -----	**	**	**	**	40	5 382	1 815	824	1 163
729 pt.	Miscellaneous personal services, n.e.c. -----	**	**	**	**	140	16 709	5 206	1 303	1 105
73	Business services -----	8 380	666 837	6 369	255	2 450	586 379	255 361	58 438	34 165
731	Advertising -----	576	65 196	351	37	207	56 975	25 140	6 298	1 691
7311	Advertising agencies -----	**	**	**	**	167	36 703	18 222	4 656	1 185
7312	Outdoor advertising services -----	**	**	**	**	24	7 188	2 114	528	176
7313 pt.	Radio, television advertising representatives -----	**	**	**	**	3	794	322	78	24
7313 pt.	Publishers' advertising representatives -----	**	**	**	**	4	(D)	(D)	(D)	(D)
7319	Advertising, n.e.c. -----	**	**	**	**	9	(D)	(D)	(D)	(D)
734	Services to dwellings and other buildings -----	1 056	50 105	835	50	451	44 803	23 322	5 429	6 298
7341	Window cleaning -----	**	**	**	**	27	1 531	594	131	131
7342	Disinfecting and exterminating services -----	**	**	**	**	35	7 933	2 876	643	320
7349	Cleaning and maintenance services, n.e.c. -----	**	**	**	**	389	35 339	19 852	4 655	5 847
737	Computer and data processing services -----	214	74 333	56	12	151	73 273	26 066	6 180	2 603
7372	Computer programming and other software services -----	**	**	**	**	39	13 692	5 016	1 022	279
7374 pt.	Data processing services, except facilities management -----	**	**	**	**	87	47 020	15 829	3 936	1 819
7374 pt.	Computer facilities management -----	**	**	**	**	8	(D)	(D)	(D)	(D)
7379	Computer related services, n.e.c. -----	**	**	**	**	17	(D)	(D)	(D)	(D)
7392	Management, consulting, and public relations services -----	1 831	82 567	1 570	30	306	64 103	27 825	6 657	2 410
7392 pt.	Management and consulting services -----	**	**	**	**	270	58 716	25 464	5 923	2 248
7392 pt.	Public relations services -----	**	**	**	**	36	5 387	2 361	734	162
7394	Equipment rental and leasing services -----	410	40 354	230	52	144	35 463	10 033	2 235	807
7394 pt.	Equipment rental -----	**	**	**	**	80	17 054	4 147	909	365
7394 pt.	Equipment leasing, except finance leasing -----	**	**	**	**	40	12 940	4 500	993	349
7394 pt.	Leasing and rental of heavy construction equipment without operators -----	**	**	**	**	13	3 882	646	197	54
7394 pt.	Rental of heavy construction equipment with operators -----	**	**	**	**	11	1 587	740	136	39
Other 73	Other business services -----	4 293	354 282	3 327	74	1 191	311 762	142 975	31 639	20 356
732 pt.	Adjustment and collection agencies -----	**	**	**	**	101	14 465	5 738	1 292	659
732 pt.	Mercantile reporting agencies -----	**	**	**	**	1	(D)	(D)	(D)	(D)
732 pt.	Consumer credit reporting agencies -----	**	**	**	**	27	3 362	1 604	378	259
7331	Direct mail advertising services -----	**	**	**	**	26	9 962	4 178	815	377
7332	Blueprinting and photocopying services -----	**	**	**	**	41	4 492	1 368	319	163
7339 pt.	Stenographic, court reporting, and typing services -----	**	**	**	**	25	1 547	572	143	87
7339 pt.	Reproduction services, except printing -----	**	**	**	**	6	(D)	(D)	(D)	(D)
7333	Commercial photography, art, and graphics -----	**	**	**	**	153	34 466	13 943	3 131	1 074
7333 pt.	Commercial photography -----	**	**	**	**	46	11 910	4 775	1 128	346
7333 pt.	Commercial art -----	**	**	**	**	45	7 554	3 589	848	263
7333 pt.	Other -----	**	**	**	**	62	15 002	5 579	1 155	465
735	News syndicates -----	**	**	**	**	7	2 064	808	167	50
7361	Employment agencies -----	**	**	**	**	73	10 871	6 170	1 360	700
7362 pt.	Temporary office help supply services -----	**	**	**	**	44	17 817	13 299	3 055	3 778
7362 pt.	Temporary help supply, except office workers -----	**	**	**	**	57	32 406	24 964	5 443	3 035
7369	Personnel supply services, n.e.c. -----	**	**	**	**	8	3 899	2 265	558	289
7391	Commercial research and development laboratories -----	**	**	**	**	31	5 088	1 818	352	148
7397	Commercial testing laboratories -----	**	**	**	**	36	11 923	5 263	985	460
7393 pt.	Detective agencies and guard services -----	**	**	**	**	74	23 556	15 985	4 026	3 855

Table 1. Summary Statistics for the State: 1977—Con.

[For meaning of abbreviations and symbols, see introductory text]

SIC code	Kind of business	All establishments				Establishments with payroll				
		Number	Receipts (\$1,000)	Unincorporated businesses		Number	Receipts (\$1,000)	Payroll entire year (\$1,000)	Payroll first quarter (\$1,000)	Paid employees for week including March 12 (number)
				Sole proprietor- ships (number)	Partnerships (number)					
73	Business services—Con.									
Other 73	Other business services—Con.									
7393 pt.	Armored car services	**	**	**	**	10	(D)	(D)	(D)	(D)
7393 pt.	Burglar and fire alarm systems	**	**	**	**	18	8 081	2 840	652	274
7395	Photofinishing laboratories†	**	**	**	**	69	34 322	7 054	1 682	1 164
7396	Trading stamp services (sales offices)	**	**	**	**	2	(D)	(D)	(D)	(D)
7399 pt.	Sign painting shops	**	**	**	**	31	2 256	789	166	93
7399 pt.	Interior designing	**	**	**	**	19	3 218	559	125	54
7399 pt.	Telephone answering services	**	**	**	**	28	4 910	2 211	511	456
7399 pt.	Water softening services	**	**	**	**	71	10 418	3 164	779	379
7399 pt.	Packaging and labeling services	**	**	**	**	20	8 799	3 290	729	518
7399 pt.	Other business services, n.e.c.	**	**	**	**	213	54 681	21 207	4 517	2 252
75	Automotive repair, services, and garages	3 659	370 063	2 617	248	1 741	332 386	70 694	16 785	7 900
753	Automotive repair shops	2 880	213 588	2 230	201	1 315	183 433	46 665	10 904	4 740
7538	General automotive repair shops	1 556	90 751	1 285	109	550	71 404	16 401	3 896	1 756
7538 pt.	General automotive repair shops, ex. diesel	**	**	**	**	519	56 608	12 549	3 005	1 466
7538 pt.	Diesel repair shops	**	**	**	**	31	14 796	3 852	891	290
7531	Top and body repair shops	930	72 287	722	75	489	63 670	17 084	3 951	1 767
7534, 5, 9	Other automotive repair shops	394	50 550	223	17	276	48 359	13 180	3 057	1 217
7534	Tire retreading and repair shops	**	**	**	**	19	6 783	1 408	361	154
7535	Paint shops	**	**	**	**	48	6 026	1 944	426	199
7539 pt.	Auto electrical and fuel system services	**	**	**	**	11	923	178	47	24
7539 pt.	Radiator repair	**	**	**	**	23	3 052	840	201	79
7539 pt.	Glass replacement and repair	**	**	**	**	39	8 887	1 916	482	189
7539 pt.	Brake, front end, and wheel alignment	**	**	**	**	35	6 122	2 127	474	163
7539 pt.	Exhaust system services (muffler shops)	**	**	**	**	30	8 467	2 057	414	163
7539 pt.	Transmission repair shops	**	**	**	**	59	6 654	2 204	540	203
7539 pt.	Other automotive repair shops, n.e.c.	**	**	**	**	12	1 445	506	112	43
751	Automotive rental and leasing, without drivers	264	119 763	55	10	195	117 740	15 605	3 663	1 385
7512 pt.	Passenger car rental, without drivers	**	**	**	**	47	15 382	2 404	568	356
7512 pt.	Passenger car leasing, except finance leasing	**	**	**	**	42	23 563	2 223	506	197
7513 pt.	Truck rental, without drivers	**	**	**	**	26	12 548	1 489	335	155
7513 pt.	Truck leasing, except finance leasing	**	**	**	**	73	65 151	9 370	2 234	667
7519	Utility and recreational vehicle rental	**	**	**	**	7	1 096	119	20	10
752	Automobile parking	70	8 304	28	1	65	8 243	1 494	387	290
7523	Parking lots	**	**	**	**	54	6 627	1 298	339	249
7525	Parking structures	**	**	**	**	11	1 616	196	48	41
754	Automotive services, except repair	445	28 408	304	36	166	22 970	6 930	1 831	1 485
7542	Car washes	**	**	**	**	105	15 332	4 441	1 257	1 227
7549	Automotive services, n.e.c.	**	**	**	**	61	7 638	2 489	574	258
76	Miscellaneous repair services	3 672	191 224	3 101	129	1 027	160 292	48 384	11 553	4 460
762	Electrical and electronic repair shops	1 080	58 507	884	52	364	48 377	14 150	3 432	1 406
7622	Radio and television repair shops	644	28 290	549	39	199	22 215	5 415	1 275	607
7623, 9	Other electrical and electronic repair shops	436	30 217	335	13	165	26 162	8 735	2 157	799
7623	Refrigeration and air conditioning repair shops	**	**	**	**	50	7 752	2 238	552	190
7629	Electrical and electronic repair shops, n.e.c.	**	**	**	**	115	18 410	6 497	1 605	609
764	Reupholstery and furniture repair	611	12 601	562	25	118	7 972	2 403	526	333
763, 9	Other repair shops and related services	1 981	120 116	1 655	52	545	103 943	31 831	7 595	2 721
763	Watch, clock, and jewelry repair	**	**	**	**	22	1 903	637	200	92
769	Miscellaneous repair and related services	**	**	**	**	523	102 040	31 194	7 395	2 629
7692	Welding repair	**	**	**	**	89	10 002	3 440	820	331
7694	Armature rewinding shops	**	**	**	**	57	23 091	6 003	1 353	422
7699 pt.	Farm machinery and equipment repair shops	**	**	**	**	18	2 213	288	64	34
7699 pt.	Lawnmower, saw, knife, tool sharpening and repair	**	**	**	**	13	1 099	318	78	36
7699 pt.	Sewer and septic tank cleaning services	**	**	**	**	36	5 049	1 568	340	140
7699 pt.	Other repair and related services, n.e.c.	**	**	**	**	310	60 586	19 577	4 740	1 666
78, 79	Amusement and recreation services, including motion pictures	3 892	271 758	2 679	215	1 456	249 836	63 612	14 427	12 691
781, 2	Motion picture production, distribution, and services	67	14 321	39	1	30	13 742	2 260	496	207
7813	Motion picture production, except for TV	**	**	**	**	13	3 342	825	197	100
7814	Motion picture and tape production for TV	**	**	**	**	2	(D)	(D)	(D)	(D)
7819	Services allied to motion picture production	**	**	**	**	3	940	266	61	22
7823	Motion picture film exchanges	**	**	**	**	7	8 223	715	155	52
7824	Film or tape distribution for TV	**	**	**	**	-	-	-	-	-
7829	Services allied to motion picture distribution	**	**	**	**	5	(D)	(D)	(D)	(D)
783	Motion picture theaters	234	38 532	56	20	224	38 433	7 180	1 662	2 048
7832	Motion picture theaters, except drive-ins	**	**	**	**	174	32 919	6 118	1 515	1 900
7833	Drive-in motion picture theaters	**	**	**	**	50	5 514	1 062	147	148
792	Producers, orchestras, and entertainers	1 648	21 731	1 545	53	169	11 551	3 380	747	711
7929 pt.	Dance groups and artists	**	**	**	**	25	442	169	48	76
7929 pt.	Symphony orchestras, opera companies, and chamber music organizations	**	**	**	**	2	(D)	(D)	(D)	(D)
7929 pt.	Other music and entertainment presentations	**	**	**	**	113	6 575	1 421	398	486
7922 pt.	Producers of legitimate theater	**	**	**	**	4	C2	26	11	7
7922 pt.	Producers of radio and TV shows, except tape	**	**	**	**	1	(D)	(D)	(D)	(D)
7922 pt.	Theatrical services	**	**	**	**	24	4 347	1 709	278	139
7922 pt.	Artists' and entertainers' managers or agents, concert bureaus, and booking agents	**	**	**	**	15	2 023	803	178	53
7922 pt.	Other theatrical services	**	**	**	**	9	2 324	906	100	86
793	Bowling alleys and billiards and pool establishments	439	72 565	157	45	351	70 174	18 685	4 983	5 218
7932	Billiards and pool establishments	48	1 836	29	3	17	1 511	332	92	93
7933	Bowling alleys	391	70 729	128	42	334	68 663	18 353	4 891	5 125

Table 1. Summary Statistics for the State: 1977—Con.

[For meaning of abbreviations and symbols, see introductory text]

SIC code	Kind of business	All establishments				Establishments with payroll				
		Number	Receipts (\$1,000)	Unincorporated businesses		Number	Receipts (\$1,000)	Payroll entire year (\$1,000)	Payroll first quarter (\$1,000)	Paid employees for week including March 12 (number)
				Sole proprietorships (number)	Partnerships (number)					
78, 79	Amusement and recreation services, including motion pictures—Con.									
79 ex.	Other amusement and recreation services -----	1 504	124 609	882	96	682	115 936	32 107	6 539	4 507
792, 3										
791	Dance halls, studios, and schools -----	**	**	**	**	51	2 851	847	241	282
791 pt.	Public dance halls or ballrooms -----	**	**	**	**	12	989	206	51	93
791 pt.	Dance schools, including children's and professionals' -----	**	**	**	**	39	1 862	641	190	189
794	Commercial sports -----	**	**	**	**	33	18 785	10 066	1 667	309
7941	Professional sports clubs, managers, promoters -----	**	**	**	**	8	13 986	9 367	1 588	271
7941 pt.	Baseball clubs -----	**	**	(D)	(D)	3	(D)	(D)	(D)	(D)
7941 pt.	Football clubs -----	**	**	(D)	(D)	1	(D)	(D)	(D)	(D)
7941 pt.	Other professional sports clubs -----	**	**	(D)	(D)	2	(D)	(D)	(D)	(D)
7941 pt.	Managers and promoters -----	**	**	(D)	(D)	2	(D)	(D)	(D)	(D)
7948	Racing, including track operation -----	**	**	**	**	25	4 799	699	79	38
7948 pt.	Racetrack operation -----	**	**	**	**	20	4 413	641	57	24
7948 pt.	Auto racetrack operation -----	**	**	**	**	20	4 413	641	57	24
7948 pt.	Horse racetrack operation -----	**	**	**	**	-	-	-	-	-
7948 pt.	Dog racetrack operation -----	**	**	**	**	-	-	-	-	-
7948 pt.	Racing stables and racing, n.e.c. -----	**	**	**	**	5	386	58	22	14
7992	Public golf courses, except municipal -----	**	**	**	**	90	14 333	3 898	578	546
7997	Membership sports and recreation clubs -----	**	**	**	**	139	21 498	5 806	1 046	1 079
7993	Coin-operated amusement devices -----	**	**	**	**	72	17 858	3 214	759	438
7996	Amusement parks -----	**	**	**	**	19	3 019	984	93	55
7999 pt.	Concession operators of amusement devices, rides -----	**	**	**	**	27	2 509	699	81	56
7999 pt.	Carnivals and circuses -----	**	**	**	**	11	2 348	425	59	63
7999 pt.	Fairs -----	**	**	**	**	12	949	160	26	13
7999 pt.	Museums, botanical and zoological gardens (commercial) -----	**	**	**	**	14	747	152	35	17
7999 pt.	Other commercial recreation and amusements, n.e.c. ---	**	**	**	**	214	31 039	5 856	1 954	1 649
8072	Dental laboratories -----	146	20 489	85	14	99	19 582	8 801	1 931	814
81	Legal services -----	2 724	283 363	1 920	492	1 790	264 240	95 668	21 829	7 650
8111 pt.	Offices of lawyers -----	2 724	283 363	1 920	492	1 790	264 240	95 575	21 811	7 639
8111 pt.	Associations of lawyers for expense sharing -----	-	-	-	-	-	-	93	18	11
891	Engineering, architectural, and surveying services -----	1 187	150 169	707	50	619	142 565	72 717	15 955	4 741
8911 pt.	Architectural services -----	**	**	**	**	191	42 293	19 824	4 485	1 204
8911 pt.	Engineering services -----	**	**	**	**	283	87 917	46 341	10 069	2 965
8911 pt.	Surveying services -----	**	**	**	**	145	12 355	6 552	1 401	572

Table 2. Comparative Statistics for Establishments, Receipts, and Payroll for the State: 1977 and 1972

[For meaning of abbreviations and symbols, see introductory text. For comparability of 1977 and 1972 data, see appendix A]

SIC code	Kind of business	All establishments					Establishments with payroll					
				Receipts			Receipts			Payroll entire year		
		1977 (number)	1972 (number)	1977 (\$1,000)	1972 (\$1,000)	Percent change 1972 to 1977	1977 (\$1,000)	1972 (\$1,000)	Percent change 1972 to 1977	1977 (\$1,000)	1972 (\$1,000)	Percent change 1972 to 1977
	Selected service industries ----	35 435	30 421	2 579 040	1 505 806	71.3	2 307 897	1 332 191	73.2	792 707	452 778	75.1
701, 3	Hotels, motels, trailering parks, and camps -----	2 556	2 858	276 367	172 188	60.5	254 661	154 244	65.1	67 606	42 167	60.3
7011	Hotels, motor hotels, and motels -----	1 801	1 858	252 824	152 311	66.0	238 803	141 553	68.7	64 075	38 862	64.9
7011 pt.	Hotels -----	309	369	99 627	56 267	77.1	98 297	54 873	79.1	28 855	16 623	73.6
7011 pt.	Hotels, 25 guestrooms or more -----	**	**	**	**	**	93 163	46 193	101.7	27 678	14 543	90.3
7011 pt.	Hotels, less than 25 guestrooms -----	**	**	**	**	**	5 134	8 680	-40.9	1 177	2 080	-43.4
7011 pt.	Motels, motor hotels, and tourist courts -----	1 492	1 489	153 197	96 044	59.5	140 506	86 680	62.1	35 220	22 239	58.4
7011 pt.	Motels and tourist courts -----	**	**	**	**	**	100 789	62 259	61.9	24 231	14 647	65.4
7011 pt.	Motor hotels -----	**	**	**	**	**	39 717	24 421	62.6	10 989	7 592	44.7
7032	Sporting and recreational camps -----	395	699	12 273	14 133	-13.2	9 067	10 063	-9.9	2 448	2 833	-13.6
7033	Trailering parks and camp sites for transients -----	360	301	11 270	5 744	96.2	6 791	2 628	158.4	1 083	472	129.4
72	Personal services -----	9 219	8 705	348 770	262 574	32.8	297 956	221 801	34.3	109 864	83 172	32.1
721	Laundry, cleaning, and garment services --	1 269	1 684	108 843	95 739	13.7	100 344	87 432	14.8	37 881	36 021	5.2
7215	Coin-operated laundries and dry cleaning -----	488	606	18 041	14 386	25.4	13 190	10 238	28.8	2 693	2 302	17.0
721 ex.	Other laundry, cleaning, and garment services -----	781	1 078	90 802	81 353	11.6	87 154	77 194	12.9	35 188	33 719	4.4
7215	Power laundries, family and commercial† -----	**	**	**	**	**	14 466	21 464	-32.6	7 233	12 131	-40.4
7216	Dry cleaning plants, except rug cleaning† -----	**	**	**	**	**	23 117	23 611	-2.1	8 978	9 261	-3.1
7212	Garment pressing, and agents for laundries and dry cleaners -----	**	**	**	**	**	1 362	2 495	-45.4	305	664	-54.1
7218	Industrial launderer† -----	**	**	**	**	**	16 193	5 984	170.6	6 577	2 432	170.4
7213	Linen supply† -----	**	**	**	**	**	24 867	19 359	28.5	9 476	7 697	23.1
7217	Carpet and upholstery cleaning -----	**	**	**	**	**	4 920	2 517	95.5	1 761	869	102.6
7214, 9	Other laundry and garment services, incl. diaper† -----	**	**	**	**	**	2 229	(D)	(D)	858	(D)	(D)
722	Photographic studios, portrait -----	787	647	20 884	13 790	51.4	15 053	9 700	55.2	3 225	2 269	42.1
723, 4	Beauty and barber shops -----	4 166	4 414	115 613	82 000	41.0	97 088	66 234	46.6	45 289	29 959	51.2
723	Beauty shops -----	2 754	2 551	90 751	62 157	46.0	83 730	56 296	48.7	40 298	26 056	54.7
724	Barber shops -----	1 412	1 863	24 862	19 843	25.3	13 358	9 938	34.4	4 991	3 903	27.9
725	Shoe repair, shoe shine, and hat cleaning shops -----	192	248	3 260	3 423	-4.8	1 860	1 817	2.4	459	577	-20.5
726	Funeral service and crematories -----	468	487	61 437	47 121	30.4	55 384	42 621	29.9	13 875	9 993	38.8
729	Miscellaneous personal services -----	2 337	1 225	38 733	20 501	88.9	28 227	13 997	101.7	9 135	4 353	109.9
73	Business services -----	8 380	5 101	666 837	342 889	94.5	586 379	311 446	88.3	255 361	136 132	87.6
731	Advertising -----	576	565	65 196	37 149	75.5	56 975	32 388	75.9	25 140	16 248	54.7
7311	Advertising agencies -----	**	**	**	**	**	36 703	20 027	83.3	18 222	12 066	51.0
7312	Outdoor advertising services -----	**	**	**	**	**	7 188	(D)	(D)	2 114	(D)	(D)
7313	Radio, TV, and publishers' advertising representatives -----	**	**	**	**	**	(D)	4 821	(D)	(D)	1 729	(D)
7319	Advertising, n.e.c. -----	**	**	**	**	**	(D)	(D)	(D)	(D)	(D)	(D)
734	Services to dwellings and other buildings -	1 056	855	50 105	29 001	72.8	44 803	25 408	76.3	23 322	14 055	65.9
7341	Window cleaning -----	**	**	**	**	**	1 531	1 171	30.7	594	504	17.9
7342	Disinfecting and exterminating services -	**	**	**	**	**	7 933	2 986	165.7	2 876	1 204	138.9
7349	Cleaning and maintenance services, n.e.c. -----	**	**	**	**	**	35 339	21 251	66.3	19 852	12 347	60.8
737	Computer and data processing services --	214	115	74 333	24 702	200.9	73 273	24 493	199.2	26 066	10 192	155.7
7392	Management, consulting, and public relations services -----	1 831	997	82 567	37 812	118.4	64 103	30 522	110.0	27 825	12 926	115.3
7392 pt.	Management and consulting services ---	**	**	**	**	**	58 716	27 254	115.4	25 464	11 628	119.0
7392 pt.	Public relations services -----	**	**	**	**	**	5 387	3 268	64.8	2 361	1 298	81.9
7394	Equipment rental and leasing services ----	410	306	40 354	31 270	29.1	35 463	29 101	21.9	10 033	6 479	54.9
Other 73	Other business services -----	4 293	2 263	354 282	182 955	93.6	311 762	169 534	83.9	142 975	76 232	87.6
732	Credit reporting and collection agencies -----	**	**	**	**	**	(D)	(D)	(D)	(D)	(D)	(D)
7331	Direct mail advertising services -----	**	**	**	**	**	9 962	3 824	160.5	4 178	1 685	148.0
7332	Blueprinting and photocopying services -	**	**	**	**	**	4 492	1 339	235.5	1 368	427	220.4
7339	Stenographic services; and reproduction services, n.e.c. -----	**	**	**	**	**	(D)	(D)	(D)	(D)	(D)	(D)
7333	Commercial photography, art, and graphics -----	**	**	**	**	**	34 466	15 484	122.6	13 943	6 383	118.4
7361	Employment agencies -----	**	**	**	**	**	10 871	5 559	95.6	6 170	2 813	119.3
7362	Temporary help supply services -----	**	**	**	**	**	50 223	16 125	211.5	38 263	11 894	221.7
7369	Personnel supply services, n.e.c. -----	**	**	**	**	**	3 899	2 434	60.2	2 265	1 933	17.2
7391	Commercial research and development laboratories -----	**	**	**	**	**	5 088	1 929	163.8	1 818	895	103.1
7397	Commercial testing laboratories -----	**	**	**	**	**	11 923	8 377	42.3	5 263	3 968	32.6
7393	Detective agencies and protective services -----	**	**	**	**	**	(D)	(D)	(D)	(D)	(D)	(D)
7395	Photofinishing laboratories† -----	**	**	**	**	**	34 322	21 006	63.4	7 054	4 734	49.0
7399 pt.	Sign painting shops -----	**	**	**	**	**	2 256	2 454	-8.1	789	926	-14.8
7399 pt.	Interior designing -----	**	**	**	**	**	3 218	1 498	114.8	559	237	135.9
7399 pt.	Telephone answering services -----	**	**	**	**	**	4 910	2 525	94.5	2 211	1 036	113.4
7399 pt.	Miscellaneous business services, n.e.c. -	**	**	**	**	**	(D)	56 120	(D)	(D)	21 055	(D)

Table 2. Comparative Statistics for Establishments, Receipts, and Payroll for the State: 1977 and 1972—Con.

[For meaning of abbreviations and symbols, see introductory text. For comparability of 1977 and 1972 data, see appendix A]

SIC code	Kind of business	All establishments					Establishments with payroll					
				Receipts			Receipts			Payroll entire year		
		1977 (number)	1972 (number)	1977 (\$1,000)	1972 (\$1,000)	Percent change 1972 to 1977	1977 (\$1,000)	1972 (\$1,000)	Percent change 1972 to 1977	1977 (\$1,000)	1972 (\$1,000)	Percent change 1972 to 1977
75	Automotive repair, services, and garages	3 659	3 131	370 063	186 004	99.0	332 386	163 686	103.1	70 694	35 009	101.9
753	Automotive repair shops	2 880	2 452	213 588	111 483	91.6	183 433	93 720	95.7	46 665	23 357	99.8
7538	General automotive repair shops	1 556	1 272	90 751	46 601	94.7	71 404	36 071	98.0	16 401	7 273	125.5
7538 pt.	General automotive repair shops, ex. diesel	**	**	**	**	**	56 608	33 864	67.2	12 549	6 758	85.7
7538 pt.	Diesel repair shops	**	**	**	**	**	14 796	2 207	570.4	3 852	515	648.0
7531	Top and body repair shops	930	789	72 287	34 801	107.7	63 670	29 415	116.5	17 084	8 567	99.4
7534, 5, 9	Other automotive repair shops	394	391	50 550	30 081	68.0	48 359	28 234	71.3	13 180	7 517	75.3
7534	Tire retreading and repair shops	**	**	**	**	**	6 783	4 863	39.5	1 408	1 094	28.7
7535	Paint shops	**	**	**	**	**	6 026	2 742	119.8	1 944	790	146.1
7539 pt.	Auto electrical and fuel system services	**	**	**	**	**	923	396	133.1	178	75	137.3
7539 pt.	Radiator repair	**	**	**	**	**	3 052	1 744	75.0	840	534	57.3
7539 pt.	Glass replacement and repair	**	**	**	**	**	8 887	6 416	38.5	1 916	1 437	33.3
7539 pt.	Brake, front end, and wheel alignment	**	**	**	**	**	6 122	3 156	94.0	2 127	1 114	90.9
7539 pt.	Exhaust system services (muffler shops)	**	**	**	**	**	8 467	4 699	80.2	2 057	1 047	96.5
7539 pt.	Transmission repair shops	**	**	**	**	**	6 654	3 147	111.4	2 204	1 238	78.0
7539 pt.	Other automotive repair shops, n.e.c.	**	**	**	**	**	1 445	1 071	34.9	506	188	169.1
751	Automotive rental and leasing, without drivers	264	244	119 763	55 188	117.0	117 740	53 165	121.5	15 605	7 174	117.5
752	Automobile parking	70	102	8 304	6 523	27.3	8 243	6 280	31.3	1 494	1 314	13.7
7523	Parking lots	**	**	**	**	**	6 627	5 357	23.7	1 298	1 047	24.0
7525	Parking structures	**	**	**	**	**	1 616	923	75.1	196	267	-26.6
754	Automotive services, except repair	445	333	28 408	12 810	121.8	22 970	10 521	118.3	6 930	3 164	119.0
7542	Car washes	**	**	**	**	**	15 332	8 262	85.6	4 441	2 241	98.2
7549	Automotive services, n.e.c.	**	**	**	**	**	7 638	2 259	238.1	2 489	923	169.7
76	Miscellaneous repair services	3 672	3 397	191 224	102 820	86.0	160 292	80 223	99.8	48 384	24 826	94.9
762	Electrical and electronic repair shops	1 080	1 317	58 507	34 776	68.2	48 377	25 225	91.8	14 150	7 170	97.4
7622	Radio and television repair shops	644	853	28 290	21 196	33.5	22 215	15 072	47.4	5 415	3 799	42.5
7623, 9	Other electrical and electronic repair shops	436	464	30 217	13 580	122.5	26 162	10 153	157.7	8 735	3 371	159.1
7623	Refrigeration and air conditioning repair shops	**	**	**	**	**	7 752	4 599	68.6	2 238	1 288	73.8
7629	Electrical and electronic repair shops, n.e.c.	**	**	**	**	**	18 410	5 554	231.5	6 497	2 083	211.9
764	Reupholstery and furniture repair	611	627	12 601	8 047	56.6	7 972	4 051	96.8	2 403	1 236	94.4
763, 9	Other repair shops and related services	1 981	1 453	120 116	59 997	100.2	103 943	50 947	104.0	31 831	16 420	93.9
763	Watch, clock, and jewelry repair	**	**	**	**	**	1 903	718	165.0	637	252	152.8
769	Miscellaneous repair and related services	**	**	**	**	**	102 040	50 229	103.1	31 194	16 168	92.9
7692	Welding repair	**	**	**	**	**	10 002	5 686	75.9	3 440	1 643	109.4
7694	Armature rewinding shops	**	**	**	**	**	23 091	9 739	137.1	6 003	2 663	125.4
7699 pt.	Farm machinery and equipment repair shops	**	**	**	**	**	2 213	1 722	28.5	288	310	-7.1
7699 pt.	Lawnmower, saw, knife, tool sharpening and repair	**	**	**	**	**	1 099	1 005	9.4	318	234	35.9
7699 pt.	Sewer and septic tank cleaning services	**	**	**	**	**	5 049	1 981	154.9	1 568	780	101.0
7699 pt.	Other repair and related services, n.e.c.	**	**	**	**	**	60 586	30 096	101.3	19 577	10 538	85.8
78, 79	Amusement and recreation services, including motion pictures	3 892	3 416	271 758	176 122	54.3	249 836	161 606	54.6	63 612	48 179	32.0
781, 2	Motion picture production, distribution, and services	67	69	14 321	7 591	88.7	13 742	7 080	94.1	2 260	1 396	61.9
783	Motion picture theaters	234	276	38 532	27 669	39.3	38 433	27 158	41.5	7 180	5 617	27.8
7832	Motion picture theaters, except drive-ins	**	**	**	**	**	32 919	22 016	49.5	6 118	4 665	31.1
7833	Drive-in motion picture theaters	**	**	**	**	**	5 514	5 142	7.2	1 062	952	11.6
792	Producers, orchestras, and entertainers	1 648	1 340	21 731	14 610	48.7	11 551	8 273	39.6	3 380	4 846	-30.3
7929 pt.	Dance groups and artists	**	**	**	**	**	442	(XX)	(XX)	169	(XX)	(XX)
7929 pt.	Symphony orchestras, opera companies, and chamber music organizations	**	**	**	**	**	(D)	(XX)	(XX)	(D)	(XX)	(XX)
7929 pt.	Other music and entertainment presentations	**	**	**	**	**	6 575	(XX)	(XX)	1 421	(XX)	(XX)
7922 pt.	Producers of legitimate theater	**	**	**	**	**	62	2 283	-97.3	26	1 167	-97.8
7922 pt.	Producers of radio and TV shows, except tape	**	**	**	**	**	(D)	(D)	(D)	(D)	(D)	(D)
7922 pt.	Theatrical services	**	**	**	**	**	4 347	(D)	(D)	1 709	(D)	(D)
793	Bowling alleys and billiards and pool establishments	439	404	72 565	39 563	83.4	70 174	38 334	83.1	18 685	9 449	97.7
7932	Billiards and pool establishments	48	66	1 836	2 220	-17.3	1 511	1 822	-17.1	332	355	-6.5
7933	Bowling alleys	391	338	70 729	37 343	89.4	68 663	36 512	88.1	18 353	9 094	101.8

Table 2. **Comparative Statistics for Establishments, Receipts, and Payroll for the State: 1977 and 1972—Con.**

[For meaning of abbreviations and symbols, see introductory text. For comparability of 1977 and 1972 data, see appendix A]

SIC code	Kind of business	All establishments					Establishments with payroll					
				Receipts			Receipts			Payroll entire year		
		1977 (number)	1972 (number)	1977 (\$1,000)	1972 (\$1,000)	Percent change 1972 to 1977	1977 (\$1,000)	1972 (\$1,000)	Percent change 1972 to 1977	1977 (\$1,000)	1972 (\$1,000)	Percent change 1972 to 1977
78, 79	Amusement and recreation services, including motion pictures—Con.											
79 ex.	Other amusement and recreation services -----	1 504	1 327	124 609	86 689	43.7	115 936	80 761	43.6	32 107	26 871	19.5
792, 3	Dance halls, studios, and schools -----	**	**	**	**	**	2 851	1 867	52.7	847	549	54.3
791	Commercial sports -----	**	**	**	**	**	18 785	13 913	35.0	10 066	6 133	64.1
794	Professional sports clubs, managers, promoters -----	**	**	**	**	**	13 986	9 651	44.9	9 367	5 504	70.2
7941	Racing, including track operation -----	**	**	**	**	**	4 799	4 262	12.6	699	629	11.1
7948	Public golf courses, except municipal ---	**	**	**	**	**	14 333	8 421	70.2	3 898	2 345	66.2
7992	Membership sports and recreation clubs -----	**	**	**	**	**	21 498	28 016	-23.3	5 806	10 478	-44.6
7997	Coin-operated amusement devices -----	**	**	**	**	**	17 858	7 569	135.9	3 214	1 319	143.7
7993	Amusement parks -----	**	**	**	**	**	3 019	2 251	34.1	984	751	31.0
7996	Concession operators of amusement devices, rides -----	**	**	**	**	**	2 509	988	153.9	699	246	184.1
7999 pt.	Carnivals, circuses, and fairs -----	**	**	**	**	**	3 297	2 083	58.3	585	447	30.9
7999 pt.	Other commercial recreation and amusements -----	**	**	**	**	**	31 786	15 653	103.1	6 008	4 603	30.5
8072	Dental laboratories -----	146	136	20 489	10 736	90.8	19 582	9 922	97.4	8 801	4 597	91.5
81	Legal services -----	2 724	2 663	283 363	172 265	64.5	264 240	154 202	71.4	95 668	40 855	134.2
891	Engineering, architectural, and surveying services -----	1 187	1 014	150 169	80 208	87.2	142 565	75 061	89.9	72 717	37 841	92.2

Table 3. Comparative Statistics and Selected Ratios for the State: 1977 and 1972

[For meaning of abbreviations and symbols, see introductory text. For comparability of 1977 and 1972 data, see appendix A]

SIC code	Kind of business	All establishments		Establishments with payroll												
		Receipts per establishment		Receipts				Payroll				Employees ¹				
				Per establishment		As percent of receipts of all establishments		Per employee ¹		As percent of receipts		Per establishment		Percent change 1972 to 1977		
		1977 (dollars)	1972 (dollars)	1977 (dollars)	1972 (dollars)	1977	1972	1977 (dollars)	1972 (dollars)	1977 (dollars)	1972 (dollars)	1977	1972		1977 (no.)	1972 (no.)
	Selected service industries -----	72 782	49 499	165 583	99 432	89.5	88.5	21 645	15 519	7 435	5 275	34.3	34.0	8	6	24.2
701, 3	Hotels, motels, trailerling parks, and camps -----	108 125	60 248	241 614	129 508	92.1	89.6	17 080	13 917	4 534	3 805	26.5	27.3	14	9	34.5
7011	Hotels, motor hotels, and motels ---	140 380	81 976	276 713	150 909	94.5	92.9	16 372	13 348	4 393	3 664	26.8	27.5	17	11	37.5
7011 pt.	Hotels -----	322 417	152 485	397 964	196 677	98.7	97.5	15 677	13 566	4 602	4 110	29.4	30.3	25	14	55.0
7011 pt.	Hotels, 25 guestrooms or more -----	633 762	301 915	15 569	12 618	4 625	3 972	29.7	31.5	41	24	63.5
7011 pt.	Hotels, less than 25 guestrooms -----	51 340	68 889	17 951	22 604	4 115	5 417	22.9	24.0	3	3	-25.5
7011 pt.	Motels, motor hotels, and tourist courts -----	102 679	64 502	228 094	131 533	91.7	90.3	16 896	13 213	4 235	3 390	25.1	25.7	14	10	26.8
7011 pt.	Motels and tourist courts -----	177 134	100 256	17 205	13 744	4 136	3 233	24.0	23.5	10	7	29.3
7011 pt.	Motor hotels -----	845 043	642 658	16 158	12 030	4 471	3 740	27.7	31.1	52	53	21.1
7032	Sporting and recreational camps ---	31 071	20 219	81 685	51 342	73.9	71.2	40 119	23 080	10 832	6 498	27.0	28.2	2	2	-48.2
7033	Trailerling parks and camp sites for transients -----	31 306	19 083	84 887	46 105	60.3	45.8	69 296	62 571	11 051	11 238	15.9	18.0	1	1	133.3
72	Personal services -----	37 832	30 164	80 485	54 296	85.4	84.5	15 443	11 219	5 694	4 207	36.9	37.5	5	5	-2.4
721	Laundry, cleaning, and garment services -----	85 771	56 852	134 690	86 310	92.2	91.3	15 963	10 324	6 026	4 253	37.8	41.2	8	8	-25.8
7215	Coin-operated laundries and dry cleaning -----	36 969	23 739	61 065	32 920	73.1	71.2	17 540	11 727	3 581	2 637	20.4	22.5	3	3	-13.9
721 ex. 7215	Other laundry, cleaning, and garment services -----	116 264	75 467	164 752	109 963	96.0	94.9	15 749	10 162	6 359	4 439	40.4	43.7	10	11	-27.1
7211	Power laundries, family and commercial† -----	295 224	357 733	12 503	8 030	6 252	4 538	50.0	56.5	24	45	-56.7
7216	Dry cleaning plants, except rug cleaning† -----	71 792	53 058	12 059	8 561	4 683	3 358	38.8	39.2	6	6	-30.5
7212	Garment pressing, and agents for laundries and dry cleaners -----	56 750	43 772	14 041	10 943	3 144	2 912	22.4	26.6	4	4	-57.5
7218	Industrial laundries† -----	1 472 091	544 000	24 169	17 245	9 816	7 009	40.6	40.6	61	32	93.1
7213	Linen supply† -----	1 657 800	1 018 895	21 775	16 282	8 298	6 474	38.1	39.8	76	63	-4.0
7217	Carpet and upholstery cleaning -----	54 667	38 136	13 516	10 620	4 838	3 667	35.8	34.5	4	4	53.6
7214, 9	Other laundry and garment services, incl. diaper† -----	123 833	(D)	11 920	(D)	4 588	(D)	38.5	(D)	10	(D)	(D)
722	Photographic studios, portrait -----	26 536	21 314	84 095	57 396	72.1	70.3	28 564	20 905	6 120	4 890	21.4	23.4	3	3	13.6
723, 4	Beauty and barber shops -----	27 752	18 577	45 178	28 860	84.0	80.8	11 450	8 582	5 341	3 882	46.6	45.2	4	3	9.9
723	Beauty shops -----	32 952	24 366	45 779	32 280	92.3	90.6	10 791	8 115	5 194	3 756	48.1	46.3	4	4	11.8
724	Barber shops -----	17 608	10 651	41 744	18 036	53.7	50.1	18 553	12 725	6 932	4 997	37.4	39.3	2	1	-7.8
725	Shoe repair, shoe shine, and hat cleaning shops -----	16 979	13 802	39 574	32 446	57.1	53.1	19 579	13 263	4 832	4 212	24.7	31.8	2	2	-30.7
726	Funeral service and crematories ---	131 276	96 758	157 789	117 738	90.1	90.5	44 449	33 350	11 136	7 819	25.1	23.4	4	4	-2.5
729	Miscellaneous personal services ---	16 574	16 736	122 195	73 668	72.9	68.3	10 608	8 214	3 433	2 555	32.4	31.1	12	9	56.2
73	Business services -----	79 575	67 220	239 338	155 957	87.9	90.8	17 163	12 341	7 474	5 394	43.5	43.7	14	13	35.4
731	Advertising -----	113 188	65 750	275 242	178 939	87.4	87.2	33 693	22 214	14 867	11 144	44.1	50.2	8	8	16.0
7311	Advertising agencies -----	219 778	151 720	30 973	21 328	15 377	12 850	49.6	60.2	7	7	26.2
7312	Outdoor advertising services ---	299 500	(D)	40 841	(D)	12 011	(D)	29.4	(D)	7	(D)	(D)
7313	Radio, TV, and publishers' advertising representatives -----	(D)	803 500	(D)	27 867	(D)	9 994	(D)	35.9	(D)	29	(D)
7319	Advertising, n.e.c. -----	(D)	(D)	(D)	(D)	(D)	(D)	(D)	(D)	(D)	(D)	(D)
734	Services to dwellings and other buildings -----	47 448	33 919	99 341	69 421	89.4	87.6	7 114	5 482	3 703	3 032	52.1	55.3	14	13	35.9
7341	Window cleaning -----	56 704	43 370	11 687	14 108	4 534	6 072	38.8	43.0	5	3	57.8
7342	Disinfecting and exterminating services -----	226 657	102 966	24 791	17 988	8 987	7 253	36.3	40.3	9	6	92.8
7349	Cleaning and maintenance services, n.e.c. -----	90 846	68 552	6 044	4 845	3 395	2 815	56.2	58.1	15	14	33.3
737	Computer and data processing services -----	347 350	214 800	485 252	295 096	98.6	99.2	28 149	19 832	10 014	8 253	35.6	41.6	17	15	110.8
7392	Management, consulting, and public relations services -----	45 094	37 926	209 487	141 963	77.6	80.7	26 599	20 001	11 546	8 471	43.4	42.3	8	7	57.9
7392 pt.	Management and consulting services -----	217 467	144 201	26 119	19 650	11 327	8 384	43.4	42.7	8	7	62.1
7392 pt.	Public relations services -----	149 639	125 692	33 253	23 511	14 574	9 338	43.8	39.7	5	5	16.5
7394	Equipment rental and leasing services -----	98 424	102 190	246 271	213 978	87.9	93.1	43 944	41 692	12 432	9 282	28.3	22.3	6	5	15.6
Other 73	Other business services -----	82 526	80 846	261 765	166 864	88.0	92.7	15 315	10 809	7 024	4 860	45.9	45.0	17	15	29.8
732	Credit reporting and collection agencies -----	(D)	(D)	(D)	(D)	(D)	(D)	(D)	(D)	(D)	(D)	(D)
7331	Direct mail advertising services ---	383 154	136 571	26 424	12 025	11 082	5 299	41.9	44.1	15	11	18.6
7332	Blueprinting and photocopying services -----	109 561	78 765	27 558	19 406	8 393	6 188	30.5	31.9	4	4	136.2
7339	Stenographic services, and reproduction services, n.e.c. -----	(D)	(D)	(D)	(D)	(D)	(D)	(D)	(D)	(D)	(D)	(D)
7333	Commercial photography, art, and graphics -----	225 268	130 118	32 091	19 826	12 982	8 173	40.5	41.2	7	7	37.5
7361	Employment agencies -----	148 918	126 341	15 530	14 984	8 814	7 582	56.8	50.6	10	8	88.7
7362	Temporary help supply services ---	497 257	233 696	7 372	3 804	5 616	2 806	76.2	73.8	67	61	60.7
7369	Personnel supply services, n.e.c. ---	487 375	304 250	13 491	12 811	7 837	10 174	58.1	79.4	36	24	52.1

Table 3. **Comparative Statistics and Selected Ratios for the State: 1977 and 1972—Con.**

[For meaning of abbreviations and symbols, see introductory text. For comparability of 1977 and 1972 data, see appendix A]

SIC code	Kind of business	All establishments		Establishments with payroll												
		Receipts per establishment		Receipts				Payroll				Employees ¹				
				Per establishment		As percent of receipts of all establishments		Per employee ¹		Per employee ¹		As percent of receipts		Per establishment		Percent change 1972 to 1977
		1977 (dollars)	1972 (dollars)	1977 (dollars)	1972 (dollars)	1977	1972	1977 (dollars)	1972 (dollars)	1977 (dollars)	1972 (dollars)	1977	1972	1977 (no.)	1972 (no.)	
73	Business services—Con.															
Other 73	Other business services—Con.															
7391	Commercial research and development laboratories -----	**	**	164 129	83 870	**	**	34 378	14 725	12 284	6 832	35.7	46.4	5	6	13.0
7397	Commercial testing laboratories --	**	**	331 194	182 109	**	**	25 920	16 458	11 441	7 796	44.1	47.4	13	11	-9.6
7393	Detective agencies and protective services -----	**	**	(D)	(D)	**	**	(D)	(D)	(D)	(D)	(D)	(D)	(D)	(D)	(D)
7395	Photofinishing laboratories† ----	**	**	497 420	500 143	**	**	29 486	25 127	6 060	5 663	20.6	22.5	17	20	39.2
7399 pt.	Sign painting shops -----	**	**	72 774	61 350	**	**	24 258	20 797	8 484	7 847	35.0	37.7	3	3	-21.2
7399 pt.	Interior designing -----	**	**	169 368	74 900	**	**	59 593	29 373	10 352	4 647	17.4	15.8	3	3	5.9
7399 pt., 7396, 735	Telephone answering services ---	**	**	175 357	101 000	**	**	10 768	8 172	4 849	3 353	45.0	41.0	16	12	47.6
	Miscellaneous business services, n.e.c. -----	**	**	(D)	175 925	**	**	(D)	15 422	(D)	5 786	(D)	37.5	(D)	11	(D)
75	Automotive repair, services, and garages ----	101 138	59 407	190 917	112 037	89.8	88.0	42 074	30 561	8 949	6 536	21.3	21.4	5	4	47.5
753	Automotive repair shops -----	74 162	45 466	139 493	85 355	85.9	84.1	38 699	29 453	9 845	7 340	25.4	24.9	4	3	49.0
7538	General automotive repair shops -	58 323	36 636	129 825	81 794	78.7	77.4	40 663	32 293	9 340	6 511	23.0	20.2	3	3	57.2
7538 pt.	General automotive repair shops, ex. diesel -----	**	**	109 071	79 680	**	**	38 614	32 593	8 560	6 504	22.2	20.0	3	2	41.1
7538 pt.	Diesel repair shops -----	**	**	477 290	137 938	**	**	51 021	28 295	13 283	6 603	26.0	23.3	9	5	271.8
7531	Top and body repair shops -----	77 728	44 108	130 204	70 371	88.1	84.5	36 033	25 760	9 668	7 508	26.8	29.1	4	3	54.9
7534, 5, 9	Other automotive repair shops ---	128 299	76 934	175 214	118 134	95.7	93.9	39 736	30 556	10 830	8 135	27.3	26.6	4	4	31.7
7534	Tire retreading and repair shops -----	**	**	357 000	243 150	**	**	44 045	32 420	9 143	7 293	20.8	22.5	8	8	2.7
7535	Paint shops -----	**	**	125 542	74 108	**	**	30 281	23 237	9 769	6 695	32.3	28.8	4	3	68.6
7539 pt.	Auto electrical and fuel system services-----	**	**	83 909	39 600	**	**	38 458	26 400	7 417	5 000	19.3	18.9	2	2	60.0
7539 pt.	Radiator repair -----	**	**	132 696	67 077	**	**	38 633	25 275	10 633	7 739	27.5	30.6	3	3	14.5
7539 pt.	Glass replacement and repair --	**	**	227 872	164 513	**	**	47 021	35 448	10 138	7 939	21.6	22.4	5	5	4.4
7539 pt.	Brake, front end, and wheel alignment -----	**	**	174 914	90 171	**	**	37 558	25 659	13 049	9 057	34.7	35.3	5	4	32.5
7539 pt.	Exhaust system services (muffler shops) -----	**	**	282 233	195 792	**	**	51 945	48 948	12 620	10 906	24.3	22.3	5	4	69.8
7539 pt.	Transmission repair shops ----	**	**	112 780	87 417	**	**	32 778	22 479	10 857	8 843	33.1	39.3	3	4	45.0
7539 pt.	Other automotive repair shops, n.e.c. -----	**	**	120 417	89 250	**	**	33 605	33 469	11 767	5 875	35.0	17.6	4	3	34.4
751	Automotive rental and leasing, without drivers -----	453 648	226 180	603 795	385 254	98.3	96.3	85 011	56 619	11 267	7 640	13.3	13.5	7	7	47.5
752	Automobile parking -----	118 629	63 951	126 815	73 882	99.3	96.3	28 424	18 525	5 152	3 876	18.1	20.9	4	4	-14.5
7523	Parking lots -----	**	**	122 722	75 451	**	**	26 614	18 601	5 213	3 635	19.6	19.5	5	4	-13.5
7525	Parking structures -----	**	**	146 909	65 929	**	**	39 415	18 098	4 780	5 235	12.1	28.9	4	4	-19.6
754	Automotive services, except repair -	63 838	38 468	138 373	75 150	80.9	82.1	15 468	11 742	4 667	3 531	30.2	30.1	9	6	65.7
7542	Car washes -----	**	**	146 019	78 686	**	**	12 496	10 871	3 619	2 949	29.0	27.1	12	7	61.4
7549	Automotive services, n.e.c. -----	**	**	125 213	64 543	**	**	29 605	16 610	9 647	6 787	32.6	40.9	4	4	89.7
76	Miscellaneous repair services -----	52 076	30 268	156 078	94 714	83.8	78.0	35 940	25 315	10 348	7 834	30.2	30.9	4	4	40.7
762	Electrical and electronic repair shops -----	54 173	26 405	132 904	80 591	82.7	72.5	34 408	24 634	10 064	7 002	29.2	28.4	4	3	37.3
7622	Radio and television repair shops -----	43 929	24 849	111 633	74 985	78.5	71.1	36 598	26 031	8 921	6 561	24.4	25.2	3	3	4.8
7623, 9	Other electrical and electronic repair shops -----	69 305	29 267	158 558	90 652	86.6	74.8	32 743	22 816	10 932	7 575	33.4	33.2	5	4	79.6
7623	Refrigeration and air conditioning repair shops ----	**	**	155 040	80 684	**	**	40 800	26 131	11 779	7 318	28.9	28.0	4	3	8.0
7629	Electrical and electronic repair shops, n.e.c. -----	**	**	160 087	100 982	**	**	30 230	20 647	10 668	7 743	35.3	37.5	5	5	126.4
764	Reupholstery and furniture repair--	20 624	12 834	67 559	40 109	63.3	50.3	23 940	16 012	7 216	4 885	30.1	30.5	3	3	31.6
763, 9	Other repair shops and related services -----	60 634	41 292	190 721	117 661	86.5	84.9	38 200	26 928	11 698	8 679	30.6	32.2	5	4	43.8
763	Watch, clock, and jewelry repair--	**	**	86 500	42 235	**	**	20 685	15 609	6 924	5 478	33.5	35.1	4	3	100.0
769	Miscellaneous repair and related services -----	**	**	195 105	120 743	**	**	38 813	27 210	11 865	8 758	30.6	32.2	5	4	42.4
7692	Welding repair -----	**	**	112 382	71 975	**	**	30 218	26 447	10 393	7 642	34.4	28.9	4	3	54.0
7694	Armature rewinding shops ----	**	**	405 105	170 860	**	**	54 718	31 827	14 225	8 703	26.0	27.3	7	5	37.9
7699 pt.	Farm machinery and equipment repair shops -----	**	**	122 944	59 379	**	**	65 088	32 491	8 471	5 849	13.0	18.0	2	2	-35.8
7699 pt.	Lawnmower, saw, knife, tool sharpening and repair -----	**	**	84 538	41 875	**	**	30 528	23 372	8 833	5 442	28.9	23.3	3	2	-16.3
7699 pt.	Sewer and septic tank cleaning services -----	**	**	140 250	63 903	**	**	36 064	21 533	11 200	8 478	31.1	39.4	4	3	52.2
7699 pt.	Other repair and related services, n.e.c. -----	**	**	195 439	153 551	**	**	36 366	26 470	11 751	9 268	32.3	35.0	5	6	46.5
78, 79	Amusement and recreation services, including motion pictures -	69 825	51 558	171 591	100 752	91.9	91.8	19 686	13 755	5 012	4 101	25.5	29.8	9	7	8.0
781, 2	Motion picture production, distribution, and services -----	213 746	110 014	458 067	244 138	96.0	93.3	66 386	41 893	10 918	8 260	16.4	19.7	7	6	22.5
783	Motion picture theaters -----	164 667	100 250	171 576	112 689	99.7	98.2	18 766	12 113	3 506	2 505	18.7	20.7	9	9	-8.7
7832	Motion picture theaters, except drive-ins -----	**	**	189 190	120 967	**	**	17 326	11 025	3 220	2 336	18.6	21.2	11	11	-4.9
7833	Drive-in motion picture theaters --	**	**	110 280	87 153	**	**	37 257	20 988	7 176	3 886	19.3	18.5	3	4	-39.6

Table 3. Comparative Statistics and Selected Ratios for the State: 1977 and 1972—Con.

[For meaning of abbreviations and symbols, see introductory text. For comparability of 1977 and 1972 data, see appendix A]

SIC code	Kind of business	All establishments		Establishments with payroll														
		Receipts per establishment		Receipts				Payroll				Employees ¹						
				Per establishment		As percent of receipts of all establishments		Per employee ¹		As percent of receipts		Per establishment		Percent change 1972 to 1977				
		1977 (dollars)	1972 (dollars)	1977 (dollars)	1972 (dollars)	1977	1972	1977 (dollars)	1972 (dollars)	1977 (dollars)	1972 (dollars)	1977	1972		1977 (no.)	1972 (no.)		
78, 79	Amusement and recreation services, including motion pictures—Con.																	
792	Producers, orchestras, and entertainers -----	13 186	10 903	68 349	32 829	53.2	56.6	16 246	7 373	4 754	4 319	29.3	58.6	4	4			-36.6
7929 pt.	Dance groups and artists -----	**	**	17 680	(XX)	**	**	5 816	(XX)	2 224	(XX)	38.2	(XX)	3	(XX)			(XX)
7929 pt.	Symphony orchestras, opera companies, and chamber music organizations -----	**	**	(D)	(XX)	**	**	(D)	(XX)	(D)	(XX)	(D)	(XX)	(D)	(XX)			(XX)
7929 pt.	Other music and entertainment presentations -----	**	**	58 186	(XX)	**	**	13 529	(XX)	2 924	(XX)	21.6	(XX)	4	(XX)			(XX)
7922 pt.	Producers of legitimate theater -----	**	**	15 500	142 688	**	**	8 857	7 845	3 714	4 010	41.9	51.1	2	18			-97.6
7922 pt.	Producers of radio and TV shows, except tape -----	**	**	(D)	(D)	**	**	(D)	(D)	(D)	(D)	(D)	(D)	(D)	(D)			(D)
7922 pt.	Theatrical services -----	**	**	181 125	(D)	**	**	31 273	(D)	12 295	(D)	39.3	(D)	6	(D)			(D)
793	Bowling alleys and billiards and pool establishments -----	165 296	97 928	199 926	112 088	96.7	96.9	13 448	10 750	3 581	2 650	26.6	24.6	15	10			46.3
7932	Billiards and pool establishments -----	38 250	33 636	88 882	50 611	82.3	82.1	16 247	13 496	3 570	2 630	22.0	19.5	5	4			-31.1
7933	Bowling alleys -----	180 893	110 482	205 578	119 320	97.1	97.8	13 398	10 642	3 581	2 651	26.7	24.9	15	11			49.4
79 ex. 792, 3	Other amusement and recreation services -----	82 852	65 327	169 994	109 136	93.0	93.2	25 724	17 368	7 124	5 779	27.7	33.3	7	6			-3.1
791	Dance halls, studios, and schools -----	**	**	55 902	42 432	**	**	10 110	7 747	3 004	2 278	29.7	29.4	6	5			17.0
794	Commercial sports -----	**	**	569 242	289 854	**	**	60 793	57 255	32 576	25 239	53.6	44.1	9	5			27.2
7941	Professional sports clubs, managers, promoters -----	**	**	1 748 250	689 357	**	**	51 609	58 491	34 565	33 358	67.0	57.0	34	12			64.2
7948	Racing, including track operation -----	**	**	191 960	125 353	**	**	126 289	54 641	18 395	8 064	14.6	14.8	2	2			-51.3
7992	Public golf courses, except municipal -----	**	**	159 256	91 533	**	**	26 251	22 396	7 139	6 237	27.2	27.8	6	4			45.2
7997	Membership sports and recreation clubs -----	**	**	154 662	142 213	**	**	19 924	14 870	5 381	5 562	27.0	37.4	8	10			-42.7
7993	Coin-operated amusement devices -----	**	**	248 028	142 811	**	**	40 772	40 048	7 338	6 979	18.0	17.4	6	4			131.7
7996	Amusement parks -----	**	**	158 895	118 474	**	**	54 891	21 236	17 891	7 085	32.6	33.4	3	6			-48.1
7999 pt.	Concession operators of amusement devices, rides -----	**	**	92 926	47 048	**	**	44 804	52 000	12 482	12 947	27.9	24.9	2	1			194.7
7999 pt.	Carnivals, circuses, and fairs -----	**	**	143 348	65 094	**	**	43 382	8 266	7 697	1 774	17.7	21.5	3	8			-69.8
7999 pt.	Other commercial recreation and amusements -----	**	**	139 412	66 893	**	**	19 079	11 681	3 606	3 435	18.9	29.4	7	6			24.3
8072	Dental laboratories -----	140 336	78 941	197 798	124 025	95.6	92.4	24 057	16 346	10 812	7 573	44.9	46.3	8	8			34.1
81	Legal services -----	104 025	64 688	147 620	94 083	93.3	89.5	34 541	28 893	12 506	7 655	36.2	26.5	4	3			43.3
891	Engineering, architectural, and surveying services ---	126 511	79 101	230 315	151 945	94.9	93.6	30 071	21 240	15 338	10 708	51.0	50.4	8	7			34.2

¹For week including March 12.

Table 4. Summary Statistics for Standard Metropolitan Statistical Areas: 1977

[For meaning of abbreviations and symbols, see introductory text. For definitions of SMSA's, see appendix D]

SIC code	Kind of business	All establishments				Establishments with payroll				Paid employees for week including March 12 (number)
		Number	Receipts (\$1,000)	Unincorporated businesses		Number	Receipts (\$1,000)	Payroll entire year (\$1,000)	Payroll first quarter (\$1,000)	
				Sole proprietorships (number)	Partnerships (number)					
	Milwaukee-Racine, Wis., SCSA									
	Selected service industries -----	11 607	1 169 688	8 207	667	5 161	1 082 065	411 523	94 849	50 794
701, 3	Hotels, motels, trailering parks, and camps -----	174	73 239	84	29	114	71 802	20 597	4 541	4 559
7011	Hotels, motor hotels, and motels -----	145	71 353	69	25	102	70 295	20 235	4 460	4 514
7011 pt.	Hotels -----	47	44 919	12	6	41	44 628	13 433	2 974	2 905
7011 pt.	Hotels, 25 guestrooms or more -----	**	**	**	**	32	44 296	13 348	2 952	2 871
7011 pt.	Hotels, less than 25 guestrooms -----	**	**	**	**	9	332	85	22	34
7011 pt.	Motels, motor hotels, and tourist courts -----	98	26 434	57	19	61	25 667	6 802	1 486	1 609
7011 pt.	Motels and tourist courts -----	**	**	**	**	52	16 640	4 160	914	1 063
7011 pt.	Motor hotels -----	**	**	**	**	9	9 027	2 642	572	546
7032	Sporting and recreational camps -----	15	1 157	7	1	9	1 047	293	61	35
7033	Trailering parks and camp sites for transients -----	14	729	8	3	3	460	69	20	10
72	Personal services -----	2 818	141 658	2 167	166	1 304	126 224	50 721	12 395	8 515
721	Laundry, cleaning, and garment services -----	431	49 407	230	44	295	46 851	19 164	4 664	2 899
7215	Coin-operated laundries and dry cleaning -----	113	5 252	67	24	58	4 083	887	236	222
721 ex. 7215	Other laundry, cleaning, and garment services -----	318	44 155	163	20	237	42 768	18 277	4 428	2 677
7211	Power laundries, family and commercial† -----	**	**	**	**	15	7 395	4 026	929	573
7216	Dry cleaning plants, except rug cleaning† -----	**	**	**	**	143	11 559	4 676	1 113	881
7212	Garment pressing, and agents for laundries and dry cleaners -----	**	**	**	**	20	1 195	267	75	87
7218	Industrial launderer† -----	**	**	**	**	7	12 382	5 145	1 323	531
7213	Linen supply† -----	**	**	**	**	4	6 124	2 578	594	276
7217	Carpet and upholstery cleaning -----	**	**	**	**	39	2 246	810	185	158
7214, 9	Other laundry and garment services, incl. diaper† -----	**	**	**	**	9	1 867	775	209	171
722	Photographic studios, portrait -----	294	7 392	261	9	57	5 028	997	256	195
723, 4	Beauty and barber shops -----	1 280	45 875	1 029	74	752	40 297	19 717	4 622	3 455
723	Beauty shops -----	833	36 491	599	63	621	34 549	17 530	4 090	3 118
724	Barber shops -----	447	9 384	430	11	131	5 748	2 187	532	337
725	Shoe repair, shoe shine, and hat cleaning shops -----	64	1 294	54	6	20	790	213	59	50
726	Funeral service and crematories -----	105	19 855	30	12	82	18 671	5 620	1 421	421
729	Miscellaneous personal services -----	644	17 835	563	21	98	14 587	5 010	1 373	1 495
73	Business services -----	3 475	387 877	2 418	109	1 241	355 595	167 224	38 086	21 316
731	Advertising -----	289	48 027	159	18	111	43 558	19 560	4 928	1 202
7311	Advertising agencies -----	**	**	**	**	94	28 168	14 134	3 691	831
7312	Outdoor advertising services -----	**	**	**	**	8	3 620	1 097	248	77
7313	Radio, TV, and publishers' advertising representatives -----	**	**	**	**	3	(D)	(D)	(D)	(D)
7319	Advertising, n.e.c. -----	**	**	**	**	6	(D)	(D)	(D)	(D)
734	Services to dwellings and other buildings -----	490	31 154	360	23	229	28 327	15 510	3 541	4 063
7341	Window cleaning -----	**	**	**	**	17	1 031	461	103	103
7342	Disinfecting and exterminating services -----	**	**	**	**	19	4 618	1 568	351	171
7349	Cleaning and maintenance services, n.e.c. -----	**	**	**	**	193	22 678	13 481	3 087	3 789
737	Computer and data processing services -----	108	25 570	27	3	76	25 033	10 231	2 288	866
7392	Management, consulting, and public relations services -----	804	43 242	650	10	181	35 078	15 725	3 783	1 069
7392 pt.	Management and consulting services -----	**	**	**	**	153	30 232	13 460	3 078	925
7392 pt.	Public relations services -----	**	**	**	**	28	4 846	2 265	705	144
7394	Equipment rental and leasing services -----	157	24 610	80	22	53	22 707	6 989	1 531	501
Other 73	Other business services -----	1 627	215 274	1 142	33	591	200 892	99 209	22 015	13 615
732	Credit reporting and collection agencies -----	**	**	**	**	36	8 464	3 452	786	376
7331	Direct mail advertising services -----	**	**	**	**	13	4 607	1 537	327	185
7332	Blueprinting and photocopying services -----	**	**	**	**	27	2 499	788	186	92
7339	Stenographic services; and reproduction services, n.e.c. -----	**	**	**	**	18	1 155	365	83	74
7333	Commercial photography, art, and graphics -----	**	**	**	**	94	24 558	10 766	2 367	727
7361	Employment agencies -----	**	**	**	**	41	7 503	4 243	929	389
7362	Temporary help supply services -----	**	**	**	**	70	41 883	31 937	7 038	5 383
7369	Personnel supply services, n.e.c. -----	**	**	**	**	6	(D)	(D)	(D)	(D)
7391	Commercial research and development laboratories -----	**	**	**	**	12	1 475	554	97	33
7397	Commercial testing laboratories -----	**	**	**	**	16	3 496	1 706	373	138
7393	Detective agencies and protective services -----	**	**	**	**	47	25 431	15 495	3 560	2 800
7395	Photofinishing laboratories† -----	**	**	**	**	21	16 093	3 655	886	705
7399 pt.	Sign painting shops -----	**	**	**	**	12	(D)	(D)	(D)	(D)
7399 pt.	Interior designing -----	**	**	**	**	12	1 584	315	80	32
7399 pt.	Telephone answering services -----	**	**	**	**	11	2 428	969	239	213
7399 pt., 7396, 735	Miscellaneous business services, n.e.c. -----	**	**	**	**	155	56 409	21 374	4 576	2 248
75	Automotive repair, services, and garages -----	1 044	146 787	596	68	649	139 058	32 419	7 769	3 541
753	Automotive repair shops -----	729	76 613	463	56	440	71 003	20 787	4 809	1 868
7538	General automotive repair shops -----	361	30 881	254	31	183	27 812	7 321	1 700	691
7538 pt.	General automotive repair shops, ex. diesel -----	**	**	**	**	173	21 386	5 622	1 319	572
7538 pt.	Diesel repair shops -----	**	**	**	**	10	6 426	1 699	381	119
7531	Top and body repair shops -----	225	22 260	149	22	143	20 134	6 564	1 493	583
7534, 5, 9	Other automotive repair shops -----	143	23 472	60	3	114	23 057	6 902	1 616	594
7534	Tire retreading and repair shops -----	**	**	**	**	8	3 010	609	154	75
7535	Paint shops -----	**	**	**	**	17	2 111	703	146	78
7539 pt.	Auto electrical and fuel system services -----	**	**	**	**	5	(D)	(D)	(D)	(D)
7539 pt.	Radiator repair -----	**	**	**	**	12	1 795	577	148	51
7539 pt.	Glass replacement and repair -----	**	**	**	**	17	2 671	785	204	71
7539 pt.	Brake, front end, and wheel alignment -----	**	**	**	**	17	3 766	1 242	286	87
7539 pt.	Exhaust system services (muffler shops) -----	**	**	**	**	14	5 166	1 213	245	90
7539 pt.	Transmission repair shops -----	**	**	**	**	20	3 415	1 382	341	105
7539 pt.	Other automotive repair shops, n.e.c. -----	**	**	**	**	4	(D)	(D)	(D)	(D)

Table 4. Summary Statistics for Standard Metropolitan Statistical Areas: 1977—Con.

[For meaning of abbreviations and symbols, see introductory text. For definitions of SMSA's, see appendix D]

SIC code	Kind of business	All establishments				Establishments with payroll				
		Number	Receipts (\$1,000)	Unincorporated businesses		Number	Receipts (\$1,000)	Payroll entire year (\$1,000)	Payroll first quarter (\$1,000)	Paid employees for week including March 12 (number)
				Sole proprietorships (number)	Partnerships (number)					
Milwaukee-Racine, Wis., SCSA—Con.										
75	Automotive repair, services, and garages—Con.									
751	Automotive rental and leasing, without drivers-----	108	48 858	22	4	84	48 364	6 530	1 602	625
752	Automobile parking-----	63	8 029	24	1	59	7 973	1 413	362	263
7523	Parking lots-----	**	**	**	**	48	6 357	1 217	314	222
7525	Parking structures-----	**	**	**	**	11	1 616	196	48	41
754	Automotive services, except repair-----	144	13 287	87	7	66	11 718	3 689	996	785
7542	Car washes-----	**	**	**	**	44	8 336	2 270	674	646
7549	Automotive services, n.e.c.-----	**	**	**	**	22	3 382	1 419	322	139
76	Miscellaneous repair services-----	1 023	91 514	765	32	402	84 121	28 684	6 844	2 423
762	Electrical and electronic repair shops-----	328	24 942	237	17	138	22 266	7 312	1 723	712
7622	Radio and television repair shops-----	201	11 351	156	13	72	9 896	3 064	713	318
7623, 9	Other electrical and electronic repair shops-----	127	13 591	81	4	66	12 370	4 248	1 010	394
7623	Refrigeration and air conditioning repair shops-----	**	**	**	**	14	2 595	905	206	72
7629	Electrical and electronic repair shops, n.e.c.-----	**	**	**	**	52	9 775	3 343	804	322
764	Reupholstery and furniture repair-----	161	5 619	144	4	53	4 574	1 564	336	205
763, 9	Other repair shops and related services-----	534	60 953	384	11	211	57 281	19 808	4 785	1 506
763	Watch, clock, and jewelry repair-----	**	**	**	**	12	1 099	372	133	60
769	Miscellaneous repair and related services-----	**	**	**	**	199	56 182	19 436	4 652	1 446
7692	Welding repair-----	**	**	**	**	23	3 567	1 405	273	109
7694	Armature rewinding shops-----	**	**	**	**	14	10 290	2 920	704	187
7699 pt.	Farm machinery and equipment repair shops-----	**	**	**	**	-	-	-	-	-
7699 pt.	Lawnmower, saw, knife, tool sharpening and repair---	**	**	**	**	8	584	237	57	23
7699 pt.	Sewer and septic tank cleaning services-----	**	**	**	**	11	2 657	911	230	73
7699 pt.	Other repair and related services, n.e.c.-----	**	**	**	**	143	39 084	13 963	3 388	1 054
78, 79	Amusement and recreation services, including motion pictures-----	1 229	105 398	866	72	446	98 357	26 087	5 768	4 681
781, 2	Motion picture production, distribution, and services-----	35	12 176	16	1	21	11 935	1 884	409	150
783	Motion picture theaters-----	61	(D)	5	6	59	16 933	3 067	731	800
7832	Motion picture theaters, except drive-ins-----	**	**	**	**	47	14 906	2 670	663	749
7833	Drive-in motion picture theaters-----	**	**	**	**	12	2 027	397	68	51
792	Producers, orchestras, and entertainers-----	630	12 056	584	24	101	7 963	1 965	396	401
7929 pt.	Dance groups and artists-----	**	**	**	**	15	359	119	31	47
7929 pt.	Symphony orchestras, opera companies, and chamber music organizations-----	**	**	**	**	2	(D)	(D)	(D)	(D)
7929 pt.	Other music and entertainment presentations-----	**	**	**	**	70	5 327	903	257	316
7922 pt.	Producers of legitimate theater-----	**	**	**	**	1	(D)	(D)	(D)	(D)
7922 pt.	Producers of radio and TV shows, except tape-----	**	**	**	**	1	(D)	(D)	(D)	(D)
7922 pt.	Theatrical services-----	**	**	**	**	12	2 128	879	93	33
793	Bowling alleys and billiards and pool establishments-----	135	28 224	41	18	104	27 646	8 133	2 052	2 014
7932	Billiards and pool establishments-----	24	462	14	3	7	238	39	10	10
7933	Bowling alleys-----	111	27 762	27	15	97	27 408	8 094	2 042	2 004
79 ex. 792, 3	Other amusement and recreation services-----	368	(D)	220	23	161	33 880	11 038	2 180	1 316
791	Dance halls, studios, and schools-----	**	**	**	**	20	897	263	83	99
794	Commercial sports-----	**	**	**	**	12	10 962	5 778	948	228
7941	Professional sports clubs, managers, promoters-----	**	**	**	**	4	(D)	(D)	(D)	(D)
7948	Racing, including track operation-----	**	**	**	**	8	(D)	(D)	(D)	(D)
7992	Public golf courses, except municipal-----	**	**	**	**	15	2 884	759	111	90
7997	Membership sports and recreation clubs-----	**	**	**	**	35	7 519	1 775	348	338
7993	Coin-operated amusement devices-----	**	**	**	**	18	3 711	913	247	111
7996	Amusement parks-----	**	**	**	**	3	(D)	(D)	(D)	(D)
7999 pt.	Concession operators of amusement devices, rides-----	**	**	**	**	3	(D)	(D)	(D)	(D)
7999 pt.	Carnivals, circuses, and fairs-----	**	**	**	**	2	(D)	(D)	(D)	(D)
7999 pt.	Other commercial recreation and amusements-----	**	**	**	**	53	6 177	1 132	366	401
8072	Dental laboratories-----	59	11 538	31	2	43	11 319	5 476	1 170	491
81	Legal services-----	1 261	150 358	968	173	718	138 327	51 405	11 771	3 527
891	Engineering, architectural, and surveying services-----	524	61 319	312	16	244	57 262	28 910	6 505	1 741

Table 4. Summary Statistics for Standard Metropolitan Statistical Areas: 1977—Con.

[For meaning of abbreviations and symbols, see introductory text. For definitions of SMSA's, see appendix D]

SIC code	Kind of business	All establishments				Establishments with payroll				
		Number	Receipts (\$1,000)	Unincorporated businesses		Number	Receipts (\$1,000)	Payroll entire year (\$1,000)	Payroll first quarter (\$1,000)	Paid employees for week including March 12 (number)
				Sole proprietorships (number)	Partnerships (number)					
Appleton-Oshkosh, Wis., SMSA										
	Selected service industries -----	1 861	138 998	1 379	116	809	126 205	40 226	9 415	5 824
701, 3	Hotels, motels, trailering parks, and camps -----	52	10 704	31	7	34	10 338	2 691	599	608
7011 pt.	Hotels -----	8	(D)	4	-	8	(D)	(D)	(D)	(D)
7011 pt.	Motels, motor hotels, and tourist courts -----	34	6 703	20	6	23	6 531	1 665	353	366
703	Trailering parks and camps -----	10	(D)	7	1	3	(D)	(D)	(D)	(D)
72	Personal services -----	540	23 363	435	32	228	20 643	7 382	1 781	1 246
721	Laundry, cleaning, and garment services -----	68	9 548	38	12	37	9 106	3 287	809	542
7215	Coin-operated laundries and dry cleaning -----	25	(D)	17	5	8	358	83	24	25
721 ex.	Other laundry, cleaning, and garment services -----	43	(D)	21	7	29	8 748	3 204	785	517
7215										
7211	Power laundries, family and commercial -----	**	**	**	**	2	(D)	(D)	(D)	(D)
7216	Dry cleaning plants, except rug cleaning -----	**	**	**	**	20	(D)	(D)	(D)	(D)
Other 721	Laundry and cleaning services, n.e.c.† -----	**	**	**	**	7	7 425	2 600	644	378
722	Photographic studios, portrait -----	49	1 051	44	1	9	658	152	33	22
723, 4	Beauty and barber shops -----	268	7 228	230	14	146	6 056	2 775	622	504
723	Beauty shops -----	178	5 190	146	12	122	4 784	2 227	495	437
724	Barber shops -----	90	2 038	84	2	24	1 272	548	127	67
725	Shoe repair, shoe shine, and hat cleaning shops -----	13	286	11	-	3	200	55	13	8
726	Funeral service and crematories -----	26	3 674	6	2	23	3 507	819	198	70
729	Miscellaneous personal services -----	116	1 576	106	3	10	1 116	294	106	100
73	Business services -----	446	27 340	331	16	149	23 159	9 636	2 385	1 735
731	Advertising -----	20	2 078	11	-	10	1 768	816	205	72
734	Services to dwellings and other buildings -----	71	3 873	53	4	38	3 628	1 960	476	597
737	Computer and data processing services -----	7	1 225	3	1	4	1 162	470	112	56
7392	Management, consulting, and public relations services -----	107	4 424	98	-	15	3 523	1 693	443	138
7394	Equipment rental and leasing services -----	32	2 238	14	6	16	1 794	416	100	46
Other 73	Other business services -----	209	13 502	152	5	66	11 284	4 281	1 049	826
75	Automotive repair, services, and garages -----	196	28 965	139	12	105	26 824	5 031	1 217	501
753	Automotive repair shops -----	155	9 838	125	9	78	8 106	2 289	551	239
7538	General automotive repair shops -----	71	3 737	59	6	27	2 537	611	142	67
7531	Top and body repair shops -----	55	4 088	47	1	34	3 725	1 046	256	110
7534, 5, 9	Other automotive repair shops -----	29	2 013	19	2	17	1 844	632	153	62
751	Automotive rental and leasing, without drivers -----	18	17 524	1	1	15	17 476	2 400	565	179
752	Automobile parking -----	-	(D)	-	-	-	(D)	(D)	(D)	(D)
754	Automotive services, except repair -----	23	(D)	13	2	12	(D)	(D)	(D)	(D)
76	Miscellaneous repair services -----	236	12 898	204	7	74	11 309	2 572	554	244
762	Electrical and electronic repair shops -----	76	3 410	63	3	29	2 913	793	184	81
7622	Radio and television repair shops -----	46	1 356	41	2	10	932	167	42	23
7623, 9	Other electrical and electronic repair shops -----	30	2 054	22	1	19	1 981	626	142	58
764	Reupholstery and furniture repair -----	47	973	45	2	11	587	168	34	20
763, 9	Other repair shops and related services -----	113	8 515	96	2	34	7 809	1 611	336	143
78, 79	Amusement and recreation services, including motion pictures -----	218	12 839	133	17	95	11 799	3 081	670	781
781, 2	Motion picture production, distribution, and services -----	-	-	-	-	-	-	-	-	-
783	Motion picture theaters -----	13	1 549	1	1	13	1 549	310	69	119
792	Producers, orchestras, and entertainers -----	90	1 181	82	5	10	(D)	(D)	(D)	(D)
793	Bowling alleys and billiards and pool establishments -----	31	4 791	10	4	25	4 607	1 057	296	394
79 ex.	Other amusement and recreation services -----	84	5 318	40	7	47	(D)	(D)	(D)	(D)
792, 3										
8072	Dental laboratories -----	7	(D)	3	1	5	804	273	71	27
81	Legal services -----	107	12 210	69	20	89	11 908	4 344	895	358
891	Engineering, architectural, and surveying services -----	59	(D)	34	4	30	9 421	5 216	1 243	324

Table 4. Summary Statistics for Standard Metropolitan Statistical Areas: 1977—Con.

[For meaning of abbreviations and symbols, see introductory text. For definitions of SMSA's, see appendix D]

SIC code	Kind of business	All establishments				Establishments with payroll				
		Number	Receipts (\$1,000)	Unincorporated businesses		Number	Receipts (\$1,000)	Payroll entire year (\$1,000)	Payroll first quarter (\$1,000)	Paid employees for week including March 12 (number)
				Sole proprietorships (number)	Partnerships (number)					
Duluth-Superior, Minn.-Wis., SMSA										
	Selected service industries -----	1 828	126 530	1 336	116	729	112 775	38 025	8 894	5 264
701, 3	Hotels, motels, trawling parks, and camps -----	217	20 372	132	31	114	18 534	5 084	1 087	1 388
7011 pt.	Hotels -----	33	7 279	13	6	27	7 187	2 274	482	719
7011 pt.	Motels, motor hotels, and tourist courts-----	104	10 386	56	17	63	9 586	2 448	568	651
703	Trawling parks and camps -----	80	2 707	63	8	24	1 761	362	37	18
72	Personal services -----	511	19 699	434	17	166	16 665	6 224	1 457	947
721	Laundry, cleaning, and garment services -----	62	7 818	42	5	36	7 225	2 950	638	366
7215	Coin-operated laundries and dry cleaning -----	32	1 128	24	4	15	(D)	(D)	(D)	(D)
721 ex.	Other laundry, cleaning, and garment services -----	30	6 690	18	1	21	(D)	(D)	(D)	(D)
7215										
7211	Power laundries, family and commercial† -----	**	**	**	**	2	(D)	(D)	(D)	(D)
7216	Dry cleaning plants, except rug cleaning† -----	**	**	**	**	11	(D)	(D)	(D)	(D)
Other 721	Laundry and cleaning services, n.e.c.† -----	**	**	**	**	8	(D)	(D)	(D)	(D)
722	Photographic studios, portrait -----	46	929	41	-	9	531	107	31	22
723, 4	Beauty and barber shops -----	258	5 055	236	5	85	3 577	1 667	379	321
723	Beauty shops -----	185	4 033	165	4	79	3 355	1 601	362	313
724	Barber shops -----	73	1 022	71	1	6	222	66	17	8
725	Shoe repair, shoe shine, and hat cleaning shops -----	3	140	3	-	2	(D)	(D)	(D)	(D)
726	Funeral service and crematories -----	20	(D)	4	1	20	(D)	(D)	(D)	(D)
729	Miscellaneous personal services -----	122	(D)	108	6	14	1 412	401	116	138
73	Business services -----	283	16 907	192	14	102	14 420	5 977	1 484	944
731	Advertising -----	16	1 788	9	3	7	1 710	626	159	64
734	Services to dwellings and other buildings -----	63	1 947	48	3	25	1 686	1 055	283	334
737	Computer and data processing services -----	7	886	3	-	4	(D)	(D)	(D)	(D)
7392	Management, consulting, and public relations services -----	65	1 748	57	2	7	807	429	99	28
7394	Equipment rental and leasing services-----	38	1 315	25	3	8	834	201	53	17
Other 73	Other business services -----	94	9 223	50	3	51	(D)	(D)	(D)	(D)
75	Automotive repair, services, and garages -----	225	17 612	172	9	99	15 522	3 724	869	424
753	Automotive repair shops -----	183	12 156	148	8	80	10 596	3 011	712	309
7538	General automotive repair shops -----	87	3 419	75	4	23	2 448	589	143	72
7531	Top and body repair shops-----	59	4 277	48	2	31	3 787	1 010	264	120
7534, 5, 9	Other automotive repair shops -----	37	4 460	25	2	26	4 361	1 412	305	117
751	Automotive rental and leasing, without drivers-----	10	4 012	2	-	7	(D)	(D)	(D)	(D)
752	Automobile parking -----	6	(D)	-	1	5	(D)	(D)	(D)	(D)
754	Automotive services, except repair -----	26	(D)	22	-	7	(D)	(D)	(D)	(D)
76	Miscellaneous repair services -----	185	16 214	147	8	53	14 725	4 520	1 152	381
762	Electrical and electronic repair shops -----	50	1 445	36	2	16	1 113	412	96	53
7622	Radio and television repair shops -----	30	620	23	1	10	442	151	35	23
7623, 9	Other electrical and electronic repair shops-----	20	825	13	1	6	671	261	61	30
764	Reupholstery and furniture repair -----	27	957	24	2	5	745	87	20	14
763, 9	Other repair shops and related services -----	108	13 812	87	4	32	12 867	4 021	1 036	314
78, 79	Amusement and recreation services, including motion pictures -----	209	11 615	142	15	68	10 190	2 208	504	481
781, 2	Motion picture production, distribution, and services -----	6	(D)	5	-	1	(D)	(D)	(D)	(D)
783	Motion picture theaters -----	22	(D)	6	3	21	3 630	791	165	169
792	Producers, orchestras, and entertainers -----	75	419	73	2	1	(D)	(D)	(D)	(D)
793	Bowling alleys and billiards and pool establishments -----	20	2 637	6	2	15	(D)	(D)	(D)	(D)
79 ex.	Other amusement and recreation services -----	86	(D)	52	8	30	3 867	652	117	94
792, 3										
8072	Dental laboratories -----	15	1 407	8	2	12	1 334	638	163	61
81	Legal services -----	116	14 544	77	17	76	13 543	5 815	1 285	364
891	Engineering, architectural, and surveying services -----	67	8 160	32	3	39	7 842	3 835	893	274

Table 4. **Summary Statistics for Standard Metropolitan Statistical Areas: 1977—Con.**

[For meaning of abbreviations and symbols, see introductory text. For definitions of SMSA's, see appendix D]

SIC code	Kind of business	All establishments				Establishments with payroll				
		Number	Receipts (\$1,000)	Unincorporated businesses		Number	Receipts (\$1,000)	Payroll entire year (\$1,000)	Payroll first quarter (\$1,000)	Paid employees for week including March 12 (number)
				Sole proprietorships (number)	Partnerships (number)					
Eau Claire, Wis., SMSA										
	Selected service industries	910	62 240	726	45	341	55 716	16 731	3 869	2 223
701, 3	Hotels, motels, trailering parks, and camps	59	6 876	41	7	24	6 475	1 640	394	461
7011 pt.	Hotels	5	(D)	1	2	4	(D)	(D)	(D)	(D)
7011 pt.	Motels, motor hotels, and tourist courts	40	4 465	28	4	18	4 238	895	189	237
703	Trailering parks and camps	14	(D)	12	1	2	(D)	(D)	(D)	(D)
72	Personal services	237	8 816	213	5	89	7 608	2 735	669	489
721	Laundry, cleaning, and garment services	31	2 879	27	-	21	2 729	1 103	269	196
7215	Coin-operated laundries and dry cleaning	10	406	9	-	4	304	61	18	27
721 ex. 7215	Other laundry, cleaning, and garment services	21	2 473	18	-	17	2 425	1 042	251	169
7211	Power laundries, family and commercial†	**	**	**	**	1	(D)	(D)	(D)	(D)
7216	Dry cleaning plants, except rug cleaning†	**	**	**	**	11	(D)	(D)	(D)	(D)
Other 721	Laundry and cleaning services, n.e.c.†	**	**	**	**	5	1 610	764	182	96
722	Photographic studios, portrait	16	578	13	-	5	427	127	23	15
723, 4	Beauty and barber shops	99	2 733	90	3	50	2 363	1 027	247	185
723	Beauty shops	68	2 263	59	3	42	2 107	932	221	173
724	Barber shops	31	470	31	-	8	256	95	26	12
725	Shoe repair, shoe shine, and hat cleaning shops	4	22	4	-	1	(D)	(D)	(D)	(D)
726	Funeral service and crematories	14	1 875	11	-	9	1 673	335	73	29
729	Miscellaneous personal services	73	729	68	2	3	(D)	(D)	(D)	(D)
73	Business services	198	10 659	159	5	51	8 521	2 946	667	317
731	Advertising	11	614	6	1	4	521	126	37	16
734	Services to dwellings and other buildings	21	401	20	-	7	312	103	29	30
737	Computer and data processing services	4	(D)	1	-	3	(D)	(D)	(D)	(D)
7392	Management, consulting, and public relations services	37	422	33	1	4	139	73	14	8
7394	Equipment rental and leasing services	7	382	4	2	2	(D)	(D)	(D)	(D)
Other 73	Other business services	118	(D)	95	1	31	5 116	1 744	379	200
75	Automotive repair, services, and garages	106	8 452	74	9	48	7 193	1 906	446	210
753	Automotive repair shops	91	7 518	66	7	42	6 431	1 799	420	191
7538	General automotive repair shops	47	2 253	39	4	14	1 667	380	95	44
7531	Top and body repair shops	28	3 058	15	3	17	2 611	915	225	91
7534, 5, 9	Other automotive repair shops	16	2 207	12	-	11	2 153	504	100	56
751	Automotive rental and leasing, without drivers	5	(D)	1	-	3	(D)	(D)	(D)	(D)
752	Automobile parking	-	-	-	-	-	-	-	-	-
754	Automotive services, except repair	10	(D)	7	2	3	(D)	(D)	(D)	(D)
76	Miscellaneous repair services	114	4 271	106	2	27	3 446	562	177	69
762	Electrical and electronic repair shops	36	1 974	30	2	12	1 628	350	76	41
7622	Radio and television repair shops	13	944	11	1	6	811	136	31	20
7623, 9	Other electrical and electronic repair shops	23	1 030	19	1	6	817	214	45	21
764	Reupholstery and furniture repair	15	179	15	-	2	(D)	(D)	(D)	(D)
763, 9	Other repair shops and related services	63	2 118	61	-	13	(D)	(D)	(D)	(D)
78, 79	Amusement and recreation services, including motion pictures	108	9 767	78	5	40	9 399	976	227	217
781, 2	Motion picture production, distribution, and services	2	(D)	1	-	1	(D)	(D)	(D)	(D)
783	Motion picture theaters	12	1 408	5	1	12	1 408	270	56	86
792	Producers, orchestras, and entertainers	53	493	51	1	3	(D)	(D)	(D)	(D)
793	Bowling alleys and billiards and pool establishments	5	(D)	2	-	4	(D)	(D)	(D)	(D)
79 ex. 792, 3	Other amusement and recreation services	36	6 027	19	3	20	5 923	326	77	66
8072	Dental laboratories	4	1 965	2	-	4	1 965	910	198	73
81	Legal services	61	4 757	39	12	44	4 472	1 615	356	145
891	Engineering, architectural, and surveying services	23	6 677	14	-	14	6 637	3 441	735	242

Table 4. Summary Statistics for Standard Metropolitan Statistical Areas: 1977—Con.

[For meaning of abbreviations and symbols, see introductory text. For definitions of SMSA's, see appendix D]

SIC code	Kind of business	All establishments				Establishments with payroll				
		Number	Receipts (\$1,000)	Unincorporated businesses		Number	Receipts (\$1,000)	Payroll entire year (\$1,000)	Payroll first quarter (\$1,000)	Paid employees for week including March 12 (number)
				Sole proprietorships (number)	Partnerships (number)					
Green Bay, Wis., SMSA										
	Selected service industries -----	1 153	113 554	830	68	532	104 595	40 429	8 748	4 857
701, 3	Hotels, motels, trailering parks, and camps -----	32	7 956	14	5	22	7 721	2 501	568	602
7011 pt.	Hotels -----	2	(D)	1	-	2	(D)	(D)	(D)	(D)
7011 pt.	Motels, motor hotels, and tourist courts -----	24	7 416	7	5	20	(D)	(D)	(D)	(D)
703	Trailering parks and camps -----	6	(D)	6	-	-	-	-	-	-
72	Personal services -----	303	13 027	245	15	142	11 061	4 061	944	708
721	Laundry, cleaning, and garment services -----	40	3 639	24	7	24	2 981	1 217	280	215
7215	Coin-operated laundries and dry cleaning -----	8	364	4	4	3	69	12	3	3
721 ex.	Other laundry, cleaning, and garment services -----	32	3 275	20	3	21	2 912	1 205	277	212
7215	Power laundries, family and commercial† -----	**	**	**	**	2	(D)	(D)	(D)	(D)
7216	Dry cleaning plants, except rug cleaning† -----	**	**	**	**	11	(D)	(D)	(D)	(D)
Other 721	Laundry and cleaning services, n.e.c.† -----	**	**	**	**	8	1 776	696	159	102
722	Photographic studios, portrait -----	23	643	21	-	6	446	86	22	14
723, 4	Beauty and barber shops -----	149	4 507	124	8	89	3 883	1 784	397	317
723	Beauty shops -----	97	3 302	76	4	75	3 159	1 536	339	284
724	Barber shops -----	52	1 205	48	4	14	724	248	58	33
725	Shoe repair, shoe shine, and hat cleaning shops -----	6	246	6	-	3	(D)	(D)	(D)	(D)
726	Funeral service and crematories -----	15	2 159	7	-	11	2 064	527	115	40
729	Miscellaneous personal services -----	70	1 833	63	-	9	(D)	(D)	(D)	(D)
73	Business services -----	277	34 347	192	7	110	31 772	14 778	3 052	1 855
731	Advertising -----	29	1 405	17	2	12	1 089	442	116	42
734	Services to dwellings and other buildings -----	40	2 089	35	2	14	1 860	946	205	233
737	Computer and data processing services -----	8	(D)	1	1	7	(D)	(D)	(D)	(D)
7392	Management, consulting, and public relations services -----	56	10 828	46	1	12	(D)	(D)	(D)	(D)
7394	Equipment rental and leasing services -----	13	929	7	-	9	913	191	43	20
Other 73	Other business services -----	131	(D)	86	1	56	15 307	7 829	1 385	911
75	Automotive repair, services, and garages -----	126	18 955	81	9	71	17 765	3 656	854	408
753	Automotive repair shops -----	90	10 600	69	7	45	9 552	2 265	527	212
7538	General automotive repair shops -----	53	6 247	44	4	20	5 414	1 218	292	104
7531	Top and body repair shops -----	24	(D)	20	2	13	1 466	386	90	42
7534, 5, 9	Other automotive repair shops -----	13	(D)	5	1	12	2 672	661	145	66
751	Automotive rental and leasing, without drivers -----	16	(D)	1	1	14	6 540	845	194	91
752	Automobile parking -----	2	(D)	-	-	2	(D)	(D)	(D)	(D)
754	Automotive services, except repair -----	18	1 648	11	1	10	(D)	(D)	(D)	(D)
76	Miscellaneous repair services -----	135	5 670	117	5	39	4 545	1 306	334	123
762	Electrical and electronic repair shops -----	48	2 035	41	2	16	1 773	558	151	47
7622	Radio and television repair shops -----	30	867	28	2	9	646	143	32	21
7623, 9	Other electrical and electronic repair shops -----	18	1 168	13	-	7	1 127	415	119	26
764	Reupholstery and furniture repair -----	22	421	20	2	3	(D)	(D)	(D)	(D)
763, 9	Other repair shops and related services -----	65	3 214	56	1	20	(D)	(D)	(D)	(D)
78, 79	Amusement and recreation services, including motion pictures -----	142	15 058	95	9	52	14 194	6 002	1 231	598
781, 2	Motion picture production, distribution, and services -----	1	(D)	-	-	1	(D)	(D)	(D)	(D)
783	Motion picture theaters -----	7	(D)	1	-	7	(D)	(D)	(D)	(D)
792	Producers, orchestras, and entertainers -----	74	574	71	2	4	32	12	5	7
793	Bowling alleys and billiards and pool establishments -----	17	4 040	3	3	14	3 898	1 031	335	345
79 ex.	Other amusement and recreation services -----	43	(D)	20	4	26	(D)	(D)	(D)	(D)
792, 3										
8072	Dental laboratories -----	8	(D)	4	3	6	944	404	93	44
81	Legal services -----	77	7 922	51	13	57	7 306	3 277	737	233
891	Engineering, architectural, and surveying services -----	53	(D)	31	2	33	9 287	4 444	935	286

Table 4. Summary Statistics for Standard Metropolitan Statistical Areas: 1977—Con.

[For meaning of abbreviations and symbols, see introductory text. For definitions of SMSA's, see appendix D]

SIC code	Kind of business	All establishments				Establishments with payroll				
		Number	Receipts (\$1,000)	Unincorporated businesses		Number	Receipts (\$1,000)	Payroll entire year (\$1,000)	Payroll first quarter (\$1,000)	Paid employees for week including March 12 (number)
				Sole proprietorships (number)	Partnerships (number)					
Kenosha, Wis., SMSA										
	Selected service industries -----	719	35 866	567	52	283	30 318	9 435	2 451	1 645
701, 3	Hotels, motels, trailing parks, and camps -----	33	2 186	26	3	13	1 799	531	128	140
7011 pt.	Hotels -----	1	(D)	1	-	1	(D)	(D)	(D)	(D)
7011 pt.	Motels, motor hotels, and tourist courts -----	22	1 839	17	2	11	(D)	(D)	(D)	(D)
703	Trailing parks and camps -----	10	(D)	8	1	1	(D)	(D)	(D)	(D)
72	Personal services -----	206	7 234	169	15	100	6 347	2 418	589	467
721	Laundry, cleaning, and garment services -----	35	1 742	22	2	21	1 572	595	152	145
7215	Coin-operated laundries and dry cleaning -----	15	573	12	1	8	441	88	24	23
721 ex.	Other laundry, cleaning, and garment services -----	20	1 169	10	1	13	1 131	507	128	122
7215	Power laundries, family and commercial† -----	**	**	**	**	1	(D)	(D)	(D)	(D)
7211	Dry cleaning plants, except rug cleaning† -----	**	**	**	**	8	447	151	41	50
Other 721	Laundry and cleaning services, n.e.c.† -----	**	**	**	**	4	(D)	(D)	(D)	(D)
722	Photographic studios, portrait -----	18	464	13	-	6	404	127	27	12
723, 4	Beauty and barber shops -----	106	3 304	93	11	64	2 873	1 253	304	256
723	Beauty shops -----	67	2 469	57	8	53	2 374	1 089	262	233
724	Barber shops -----	39	835	36	3	11	499	164	42	23
725	Shoe repair, shoe shine, and hat cleaning shops -----	4	48	4	-	1	(D)	(D)	(D)	(D)
726	Funeral service and crematories -----	7	(D)	4	-	6	1 405	421	99	47
729	Miscellaneous personal services -----	36	(D)	33	2	2	(D)	(D)	(D)	(D)
73	Business services -----	146	3 699	126	3	35	2 096	1 242	331	199
731	Advertising -----	5	(D)	4	-	3	(D)	(D)	(D)	(D)
734	Services to dwellings and other buildings -----	25	521	23	-	11	368	202	75	44
737	Computer and data processing services -----	1	(D)	-	-	1	(D)	(D)	(D)	(D)
7392	Management, consulting, and public relations services -----	22	827	19	-	4	(D)	(D)	(D)	(D)
7394	Equipment rental and leasing services -----	5	240	3	-	2	(D)	(D)	(D)	(D)
Other 73	Other business services -----	88	1 980	77	3	14	1 012	522	132	112
75	Automotive repair, services, and garages -----	94	6 056	70	7	41	5 132	1 431	377	193
753	Automotive repair shops -----	74	4 571	60	4	33	3 828	1 147	302	127
7538	General automotive repair shops -----	40	(D)	34	2	12	959	245	60	36
7531	Top and body repair shops -----	27	2 639	22	1	16	(D)	(D)	(D)	(D)
7534, 5, 9	Other automotive repair shops -----	7	(D)	4	1	5	(D)	(D)	(D)	(D)
751	Automotive rental and leasing, without drivers -----	6	540	1	-	3	524	114	29	13
752	Automobile parking -----	-	-	-	-	-	-	-	-	-
754	Automotive services, except repair -----	14	945	9	3	5	780	170	46	53
76	Miscellaneous repair services -----	76	2 856	62	3	22	2 067	769	179	96
762	Electrical and electronic repair shops -----	27	645	23	1	7	366	127	30	19
7622	Radio and television repair shops -----	17	446	14	1	4	(D)	(D)	(D)	(D)
7623, 9	Other electrical and electronic repair shops -----	10	199	9	-	3	(D)	(D)	(D)	(D)
764	Reupholstery and furniture repair -----	11	336	10	-	3	230	129	30	14
763, 9	Other repair shops and related services -----	38	1 875	29	2	12	1 471	513	119	63
78, 79	Amusement and recreation services, including motion pictures -----	90	9 078	64	3	27	8 692	2 090	641	420
781, 2	Motion picture production, distribution, and services -----	-	-	-	-	-	-	-	-	-
783	Motion picture theaters -----	5	1 838	-	-	5	1 838	209	58	64
792	Producers, orchestras, and entertainers -----	45	258	42	1	1	(D)	(D)	(D)	(D)
793	Bowling alleys and billiards and pool establishments -----	4	1 186	-	-	4	1 186	304	80	87
79 ex.	Other amusement and recreation services -----	36	5 796	22	2	17	(D)	(D)	(D)	(D)
792, 3										
8072	Dental laboratories -----	6	130	4	1	1	(D)	(D)	(D)	(D)
81	Legal services -----	55	4 000	36	16	38	3 613	676	157	107
891	Engineering, architectural, and surveying services -----	13	627	10	1	6	(D)	(D)	(D)	(D)

Table 4. Summary Statistics for Standard Metropolitan Statistical Areas: 1977—Con.

[For meaning of abbreviations and symbols, see introductory text. For definitions of SMSA's, see appendix D]

SIC code	Kind of business	All establishments				Establishments with payroll				
		Number	Receipts (\$1,000)	Unincorporated businesses		Number	Receipts (\$1,000)	Payroll entire year (\$1,000)	Payroll first quarter (\$1,000)	Paid employees for week including March 12 (number)
				Sole proprietor- ships (number)	Partner- ships (number)					
LaCrosse, Wis., SMSA										
	Selected service industries	695	58 056	515	40	295	53 723	16 086	3 774	2 416
701, 3	Hotels, motels, trailering parks, and camps	33	5 934	18	9	19	5 618	1 355	305	416
7011 pt.	Hotels	5	3 487	-	1	5	3 487	947	206	307
7011 pt.	Hotels, motor hotels, and tourist courts	22	2 215	14	7	12	(D)	(D)	(D)	(D)
703	Trailering parks and camps	6	232	4	1	2	(D)	(D)	(D)	(D)
72	Personal services	219	11 645	182	8	76	10 720	3 764	830	564
721	Laundry, cleaning, and garment services	23	5 142	15	2	15	5 091	1 673	355	219
7215	Coin-operated laundries and dry cleaning	9	570	8	-	6	545	82	14	16
721 ex.	Other laundry, cleaning, and garment services	14	4 572	7	2	9	4 546	1 591	341	203
7215										
7211	Power laundries, family and commercial†	**	**	**	**	1	(D)	(D)	(D)	(D)
7216	Dry cleaning plants, except rug cleaning†	**	**	**	**	5	(D)	(D)	(D)	(D)
Other 721	Laundry and cleaning services, n.e.c.†	**	**	**	**	3	(D)	(D)	(D)	(D)
722	Photographic studios, portrait	16	749	13	1	2	(D)	(D)	(D)	(D)
723, 4	Beauty and barber shops	90	2 327	77	4	42	1 921	978	222	206
723	Beauty shops	62	2 012	50	4	37	1 840	939	215	201
724	Barber shops	28	315	27	-	5	81	39	7	5
725	Shoe repair, shoe shine, and hat cleaning shops	2	(D)	2	-	2	(D)	(D)	(D)	(D)
726	Funeral service and crematories	12	1 476	3	-	9	1 321	396	91	33
729	Miscellaneous personal services	76	(D)	72	1	6	(D)	(D)	(D)	(D)
73	Business services	153	15 727	113	6	58	14 555	3 207	780	572
731	Advertising	10	1 212	5	2	6	1 004	238	85	31
734	Services to dwellings and other buildings	24	361	21	2	10	246	97	23	25
737	Computer and data processing services	4	776	-	-	4	776	319	77	29
7392	Management, consulting, and public relations services	27	456	25	1	2	(D)	(D)	(D)	(D)
7394	Equipment rental and leasing services	11	998	5	1	8	954	238	42	24
Other 73	Other business services	77	11 924	57	-	28	(D)	(D)	(D)	(D)
75	Automotive repair, services, and garages	75	6 491	53	3	37	5 515	1 131	278	141
753	Automotive repair shops	53	3 567	43	2	23	2 977	770	195	85
7538	General automotive repair shops	24	773	21	1	8	562	126	31	18
7531	Top and body repair shops	18	1 646	16	1	9	1 324	388	97	41
7534, 5, 9	Other automotive repair shops	11	1 148	6	-	6	1 091	256	67	26
751	Automotive rental and leasing, without drivers	8	(D)	2	-	6	(D)	(D)	(D)	(D)
752	Automobile parking	2	(D)	1	-	2	(D)	(D)	(D)	(D)
754	Automotive services, except repair	12	634	7	1	6	(D)	(D)	(D)	(D)
76	Miscellaneous repair services	71	2 716	56	4	24	2 322	776	161	72
762	Electrical and electronic repair shops	16	872	9	1	9	815	362	86	39
7622	Radio and television repair shops	10	(D)	7	-	5	420	137	29	13
7623, 9	Other electrical and electronic repair shops	6	(D)	2	1	4	395	225	57	26
764	Reupholstery and furniture repair	16	220	15	1	4	107	23	4	2
763, 9	Other repair shops and related services	39	1 624	32	2	11	1 400	391	71	31
78, 79	Amusement and recreation services, including motion pictures	82	6 106	55	2	30	5 684	1 661	380	353
781, 2	Motion picture production, distribution, and services	-	-	-	-	-	-	-	-	-
783	Motion picture theaters	5	703	-	-	5	703	167	36	49
792	Producers, orchestras, and entertainers	41	382	39	-	5	177	68	22	20
793	Bowling alleys and billiards and pool establishments	9	1 547	3	-	6	1 434	526	124	128
79 ex.	Other amusement and recreation services	27	3 474	13	2	14	3 370	900	198	156
792, 3										
8072	Dental laboratories	6	879	3	1	6	879	342	74	42
81	Legal services	39	5 191	26	6	33	5 096	2 219	613	149
891	Engineering, architectural, and surveying services	17	3 367	9	1	12	3 334	1 631	353	107

Table 4. Summary Statistics for Standard Metropolitan Statistical Areas: 1977—Con.

[For meaning of abbreviations and symbols, see introductory text. For definitions of SMSA's, see appendix D]

SIC code	Kind of business	All establishments				Establishments with payroll				
		Number	Receipts (\$1,000)	Unincorporated businesses		Number	Receipts (\$1,000)	Payroll entire year (\$1,000)	Payroll first quarter (\$1,000)	Paid employees for week including March 12 (number)
				Sole proprietor- ships (number)	Partner- ships (number)					
Madison, Wis., SMSA										
	Selected service industries -----	3 035	265 079	2 245	201	1 137	244 911	80 938	18 971	10 694
701, 3	Hotels, motels, trailering parks, and camps -----	76	27 595	30	19	52	26 849	7 315	1 717	1 717
7011	Hotels, motor hotels, and motels -----	66	27 197	23	16	49	26 630	7 284	1 712	1 712
7011 pt.	Hotels -----	13	(D)	6	2	12	5 461	1 479	384	400
7011 pt.	Hotels, 25 guestrooms or more -----	**	**	**	**	8	5 257	1 461	378	389
7011 pt.	Hotels, less than 25 guestrooms -----	**	**	**	**	4	204	18	6	11
7011 pt.	Motels, motor hotels, and tourist courts -----	53	(D)	17	14	37	21 169	5 805	1 328	1 312
7011 pt.	Motels and tourist courts -----	**	**	**	**	31	15 234	4 053	913	911
7011 pt.	Motor hotels -----	**	**	**	**	6	5 935	1 752	415	401
7032	Sporting and recreational camps -----	4	(D)	3	1	2	(D)	(D)	(D)	(D)
7033	Trailering parks and camp sites for transients -----	6	(D)	4	2	1	(D)	(D)	(D)	(D)
72	Personal services -----	787	32 101	665	37	265	28 396	10 359	2 591	1 653
721	Laundry, cleaning, and garment services -----	88	11 194	58	7	50	10 505	3 741	905	524
7215	Coin-operated laundries and dry cleaning -----	26	805	18	4	8	385	82	23	22
721 ex. 7215	Other laundry, cleaning, and garment services -----	62	10 389	40	3	42	10 120	3 659	882	502
7211	Power laundries, family and commercial† -----	**	**	**	**	1	(D)	(D)	(D)	(D)
7216	Dry cleaning plants, except rug cleaning† -----	**	**	**	**	28	2 243	929	232	196
7212	Garment pressing, and agents for laundries and dry cleaners -----	**	**	**	**	2	(D)	(D)	(D)	(D)
7218	Industrial launderer† -----	**	**	**	**	-	-	-	-	-
7213	Linen supply† -----	**	**	**	**	2	(D)	(D)	(D)	(D)
7217	Carpet and upholstery cleaning -----	**	**	**	**	6	(D)	(D)	(D)	(D)
7214, 9	Other laundry and garment services, incl. diaper† -----	**	**	**	**	3	(D)	(D)	(D)	(D)
722	Photographic studios, portrait -----	65	1 506	61	2	13	1 240	206	53	38
723, 4	Beauty and barber shops -----	264	10 625	211	19	161	9 558	4 485	1 061	734
723	Beauty shops -----	178	8 493	131	15	127	8 097	3 907	924	665
724	Barber shops -----	86	2 132	80	4	34	1 461	578	137	69
725	Shoe repair, shoe shine, and hat cleaning shops -----	14	271	13	-	5	(D)	(D)	(D)	(D)
726	Funeral service and crematories -----	19	2 784	6	2	16	2 601	530	126	59
729	Miscellaneous personal services -----	337	5 721	316	7	20	(D)	(D)	(D)	(D)
73	Business services -----	976	80 524	743	28	269	72 586	25 950	5 851	3 530
731	Advertising -----	62	4 569	42	2	24	3 918	1 982	455	152
7311	Advertising agencies -----	**	**	**	**	20	3 613	1 938	445	146
7312	Outdoor advertising services -----	**	**	**	**	3	(D)	(D)	(D)	(D)
7313	Radio, TV, and publishers' advertising representatives -----	**	**	**	**	1	(D)	(D)	(D)	(D)
7319	Advertising, n.e.c. -----	**	**	**	**	-	-	-	-	-
734	Services to dwellings and other buildings -----	89	4 799	70	4	39	4 562	2 145	512	590
7341	Window cleaning -----	**	**	**	**	2	(D)	(D)	(D)	(D)
7342	Disinfecting and exterminating services -----	**	**	**	**	4	(D)	(D)	(D)	(D)
7349	Cleaning and maintenance services, n.e.c. -----	**	**	**	**	33	3 019	1 571	393	530
737	Computer and data processing services -----	43	27 516	11	5	31	27 306	6 782	1 668	676
7392	Management, consulting, and public relations services -----	352	6 916	313	6	45	3 505	1 367	267	109
7392 pt.	Management and consulting services -----	**	**	**	**	42	3 163	1 325	257	101
7392 pt.	Public relations services -----	**	**	**	**	3	342	42	10	8
7394	Equipment rental and leasing services -----	34	2 268	12	6	13	1 858	514	122	54
Other 73	Other business services -----	396	34 456	295	5	117	31 437	13 160	2 827	1 949
732	Credit reporting and collection agencies -----	**	**	**	**	11	3 567	1 243	283	163
7331	Direct mail advertising services -----	**	**	**	**	1	(D)	(D)	(D)	(D)
7332	Blueprinting and photocopying services -----	**	**	**	**	5	994	299	71	24
7339	Stenographic services; and reproduction services, n.e.c. -----	**	**	**	**	5	746	320	79	42
7333	Commercial photography, art, and graphics -----	**	**	**	**	16	3 362	1 296	346	161
7361	Employment agencies -----	**	**	**	**	14	1 643	1 024	215	233
7362	Temporary help supply services -----	**	**	**	**	5	1 872	1 431	327	360
7369	Personnel supply services, n.e.c. -----	**	**	**	**	-	-	-	-	-
7391	Commercial research and development laboratories -----	**	**	**	**	10	2 472	747	138	67
7397	Commercial testing laboratories -----	**	**	**	**	5	(D)	(D)	(D)	(D)
7393	Detective agencies and protective services -----	**	**	**	**	9	2 294	1 131	304	255
7395	Photofinishing laboratories† -----	**	**	**	**	3	(D)	(D)	(D)	(D)
7399 pt.	Sign painting shops -----	**	**	**	**	2	(D)	(D)	(D)	(D)
7399 pt.	Interior designing -----	**	**	**	**	2	(D)	(D)	(D)	(D)
7399 pt.	Telephone answering services -----	**	**	**	**	-	(D)	(D)	(D)	(D)
7399 pt., 7396, 735	Miscellaneous business services, n.e.c. -----	**	**	**	**	29	5 158	1 993	411	263
75	Automotive repair, services, and garages -----	215	35 270	127	19	131	33 695	6 686	1 602	757
753	Automotive repair shops -----	163	16 756	103	14	96	15 441	4 186	993	410
7538	General automotive repair shops -----	84	8 467	60	8	45	7 648	1 929	456	205
7538 pt.	General automotive repair shops, ex. diesel -----	**	**	**	**	41	5 037	1 221	302	155
7538 pt.	Diesel repair shops -----	**	**	**	**	4	2 611	708	154	50
7531	Top and body repair shops -----	49	(D)	31	5	23	2 721	906	204	92
7534, 5, 9	Other automotive repair shops -----	30	(D)	12	1	28	5 072	1 351	333	113
7534	Tire retreading and repair shops -----	**	**	**	**	1	(D)	(D)	(D)	(D)
7535	Paint shops -----	**	**	**	**	5	689	215	49	14
7539 pt.	Auto electrical and fuel system services -----	**	**	**	**	-	-	-	-	-
7539 pt.	Radiator repair -----	**	**	**	**	1	(D)	(D)	(D)	(D)
7539 pt.	Glass replacement and repair -----	**	**	**	**	5	1 268	274	64	29
7539 pt.	Brake, front end, and wheel alignment -----	**	**	**	**	4	(D)	(D)	(D)	(D)
7539 pt.	Exhaust system services (muffler shops) -----	**	**	**	**	5	1 533	358	70	25
7539 pt.	Transmission repair shops -----	**	**	**	**	7	756	254	68	21
7539 pt.	Other automotive repair shops, n.e.c. -----	**	**	**	**	-	-	-	-	-

Table 4. Summary Statistics for Standard Metropolitan Statistical Areas: 1977—Con.

[For meaning of abbreviations and symbols, see introductory text. For definitions of SMSA's, see appendix D]

SIC code	Kind of business	All establishments				Establishments with payroll				
		Number	Receipts (\$1,000)	Unincorporated businesses		Number	Receipts (\$1,000)	Payroll entire year (\$1,000)	Payroll first quarter (\$1,000)	Paid employees for week including March 12 (number)
				Sole proprietorships (number)	Partnerships (number)					
Madison, Wis., SMSA—Con.										
75	Automotive repair, services, and garages—Con.									
751	Automotive rental and leasing, without drivers -----	22	15 369	6	2	17	15 255	1 474	321	124
752	Automobile parking -----	3	(D)	3	-	2	(D)	(D)	(D)	(D)
7523	Parking lots -----	**	**	**	**	2	(D)	(D)	(D)	(D)
7525	Parking structures -----	**	**	**	**	-	-	-	-	-
754	Automotive services, except repair -----	27	(D)	15	3	16	(D)	(D)	(D)	(D)
7542	Car washes -----	**	**	**	**	11	2 459	829	221	202
7549	Automotive services, n.e.c. -----	**	**	**	**	5	(D)	(D)	(D)	(D)
76	Miscellaneous repair services -----	217	13 973	172	7	74	12 494	3 852	922	347
762	Electrical and electronic repair shops -----	59	5 383	46	2	28	4 970	1 598	425	132
7622	Radio and television repair shops -----	34	1 418	29	2	14	1 124	306	73	33
7623, 9	Other electrical and electronic repair shops -----	25	3 965	17	-	14	3 846	1 292	352	99
7623	Refrigeration and air conditioning repair shops -----	**	**	**	**	4	953	294	73	21
7629	Electrical and electronic repair shops, n.e.c. -----	**	**	**	**	10	2 893	998	279	78
764	Reupholstery and furniture repair -----	44	672	39	1	8	312	75	20	18
763, 9	Other repair shops and related services -----	114	7 918	87	4	38	7 212	2 179	477	197
763	Watch, clock, and jewelry repair -----	**	**	**	**	1	(D)	(D)	(D)	(D)
769	Miscellaneous repair and related services -----	**	**	**	**	37	(D)	(D)	(D)	(D)
7692	Welding repair -----	**	**	**	**	7	788	266	69	29
7694	Armature rewinding shops -----	**	**	**	**	1	(D)	(D)	(D)	(D)
7699 pt.	Farm machinery and equipment repair shops -----	**	**	**	**	1	(D)	(D)	(D)	(D)
7699 pt.	Lawnmower, saw, knife, tool sharpening and repair ---	**	**	**	**	-	-	-	-	-
7699 pt.	Sewer and septic tank cleaning services -----	**	**	**	**	2	(D)	(D)	(D)	(D)
7699 pt.	Other repair and related services, n.e.c. -----	**	**	**	**	26	4 026	1 267	265	119
78, 79	Amusement and recreation services, including motion pictures -----	315	22 530	221	21	102	20 735	4 898	1 173	1 058
781, 2	Motion picture production, distribution, and services -----	16	229	12	-	4	138	56	15	12
783	Motion picture theaters -----	12	4 755	-	-	12	4 755	734	172	171
7832	Motion picture theaters, except drive-ins -----	**	**	**	**	10	(D)	(D)	(D)	(D)
7833	Drive-in motion picture theaters -----	**	**	**	**	2	(D)	(D)	(D)	(D)
792	Producers, orchestras, and entertainers -----	165	1 625	157	4	14	617	276	68	65
7929 pt.	Dance groups and artists -----	**	**	**	**	-	-	-	-	-
7929 pt.	Symphony orchestras, opera companies, and chamber music organizations -----	**	**	**	**	-	-	-	-	-
7929 pt.	Other music and entertainment presentations -----	**	**	**	**	7	(D)	(D)	(D)	(D)
7922 pt.	Producers of legitimate theater -----	**	**	**	**	2	(D)	(D)	(D)	(D)
7922 pt.	Producers of radio and TV shows, except tape -----	**	**	**	**	-	-	-	-	-
7922 pt.	Theatrical services -----	**	**	**	**	5	219	141	35	22
793	Bowling alleys and billiards and pool establishments -----	23	(D)	6	2	22	4 848	1 357	384	352
7932	Billiards and pool establishments -----	2	(D)	-	-	2	(D)	(D)	(D)	(D)
7933	Bowling alleys -----	21	(D)	6	2	20	(D)	(D)	(D)	(D)
79 ex. 792, 3	Other amusement and recreation services -----	99	(D)	46	15	50	10 377	2 475	534	458
791	Dance halls, studios, and schools -----	**	**	**	**	8	968	364	87	88
794	Commercial sports -----	**	**	**	**	2	(D)	(D)	(D)	(D)
7941	Professional sports clubs, managers, promoters -----	**	**	**	**	-	-	-	-	-
7948	Racing, including track operation -----	**	**	**	**	2	(D)	(D)	(D)	(D)
7992	Public golf courses, except municipal -----	**	**	**	**	2	(D)	(D)	(D)	(D)
7997	Membership sports and recreation clubs -----	**	**	**	**	6	1 384	427	87	97
7993	Coin-operated amusement devices -----	**	**	**	**	7	1 475	239	56	23
7996	Amusement parks -----	**	**	**	**	-	-	-	-	-
7999 pt.	Concession operators of amusement devices, rides -----	**	**	**	**	-	-	-	-	-
7999 pt.	Carnivals, circuses, and fairs -----	**	**	**	**	1	(D)	(D)	(D)	(D)
7999 pt.	Other commercial recreation and amusements -----	**	**	**	**	24	5 344	1 091	232	192
8072	Dental laboratories -----	16	2 216	7	4	12	2 126	812	196	75
81	Legal services -----	287	27 808	198	58	158	25 698	9 616	2 364	809
891	Engineering, architectural, and surveying services -----	146	23 062	82	8	74	22 332	11 450	2 555	748

Table 4. Summary Statistics for Standard Metropolitan Statistical Areas: 1977—Con.

[For meaning of abbreviations and symbols, see introductory text. For definitions of SMSA's, see appendix D]

SIC code	Kind of business	All establishments				Establishments with payroll				
		Number	Receipts (\$1,000)	Unincorporated businesses		Number	Receipts (\$1,000)	Payroll entire year (\$1,000)	Payroll first quarter (\$1,000)	Paid employees for week including March 12 (number)
Sole proprietorships (number)	Partnerships (number)									
Milwaukee, Wis., SMSA										
	Selected service industries -----	10 493	1 092 460	7 355	596	4 695	1 012 824	386 591	89 304	47 271
701, 3	Hotels, motels, trailering parks, and camps -----	149	67 388	70	26	99	66 161	19 332	4 306	4 317
7011	Hotels, motor hotels, and motels -----	126	65 859	59	22	89	64 908	19 006	4 241	4 279
7011 pt.	Hotels -----	43	(D)	11	5	37	(D)	(D)	(D)	(D)
7011 pt.	Hotels, 25 guestrooms or more -----	**	**	**	**	29	(D)	(D)	(D)	(D)
7011 pt.	Hotels, less than 25 guestrooms -----	**	**	**	**	8	(D)	(D)	(D)	(D)
7011 pt.	Motels, motor hotels, and tourist courts -----	83	(D)	48	17	52	(D)	(D)	(D)	(D)
7011 pt.	Motels and tourist courts -----	**	**	**	**	45	(D)	(D)	(D)	(D)
7011 pt.	Motor hotels -----	**	**	**	**	7	(D)	(D)	(D)	(D)
7032	Sporting and recreational camps -----	12	(D)	5	1	8	(D)	(D)	(D)	(D)
7033	Trailering parks and camp sites for transients -----	11	(D)	6	3	2	(D)	(D)	(D)	(D)
72	Personal services -----	2 526	130 749	1 935	143	1 171	116 866	47 233	11 497	7 813
721	Laundry, cleaning, and garment services -----	389	47 440	204	41	265	45 079	18 574	4 520	2 781
7215	Coin-operated laundries and dry cleaning -----	98	4 804	56	22	49	3 724	834	221	202
721 ex.	Other laundry, cleaning, and garment services -----	291	42 636	148	19	216	41 355	17 740	4 299	2 579
7215	Power laundries, family and commercial† -----	**	**	**	**	14	(D)	(D)	(D)	(D)
7216	Dry cleaning plants, except rug cleaning† -----	**	**	**	**	129	10 514	4 219	1 004	800
7212	Garment pressing, and agents for laundries and dry cleaners -----	**	**	**	**	17	1 042	224	65	80
7218	Industrial launderer† -----	**	**	**	**	7	12 382	5 145	1 323	531
7213	Linen supply† -----	**	**	**	**	4	6 124	2 578	594	276
7217	Carpet and upholstery cleaning -----	**	**	**	**	36	2 109	779	178	152
7214, 9	Other laundry and garment services, incl. diaper† -----	**	**	**	**	9	(D)	(D)	(D)	(D)
722	Photographic studios, portrait -----	259	6 761	229	6	51	4 660	957	245	188
723, 4	Beauty and barber shops -----	1 141	41 209	909	66	676	36 240	17 853	4 204	3 093
723	Beauty shops -----	749	32 826	532	57	557	31 008	15 839	3 712	2 798
724	Barber shops -----	392	8 383	377	9	119	5 232	2 014	492	295
725	Shoe repair, shoe shine, and hat cleaning shops -----	58	1 193	50	4	20	(D)	(D)	(D)	(D)
726	Funeral service and crematories -----	94	(D)	29	10	73	16 867	5 083	1 262	382
729	Miscellaneous personal services -----	585	(D)	514	16	86	(D)	(D)	(D)	(D)
73	Business services -----	3 189	366 501	2 198	99	1 156	336 989	158 358	36 074	19 925
731	Advertising -----	276	47 316	151	16	107	43 035	19 403	4 892	1 187
7311	Advertising agencies -----	**	**	**	**	91	27 718	14 016	3 663	822
7312	Outdoor advertising services -----	**	**	**	**	7	(D)	(D)	(D)	(D)
7313	Radio, TV, and publishers' advertising representatives -----	**	**	**	**	3	(D)	(D)	(D)	(D)
7319	Advertising, n.e.c. -----	**	**	**	**	6	(D)	(D)	(D)	(D)
734	Services to dwellings and other buildings -----	447	28 575	326	21	214	26 099	14 280	3 278	3 715
7341	Window cleaning -----	**	**	**	**	15	(D)	(D)	(D)	(D)
7342	Disinfecting and exterminating services -----	**	**	**	**	16	4 205	1 373	311	147
7349	Cleaning and maintenance services, n.e.c. -----	**	**	**	**	183	(D)	(D)	(D)	(D)
737	Computer and data processing services -----	103	(D)	26	3	72	(D)	(D)	(D)	(D)
7392	Management, consulting, and public relations services -----	752	40 661	603	10	173	32 997	14 702	3 565	1 020
7392 pt.	Management and consulting services -----	**	**	**	**	146	(D)	(D)	(D)	(D)
7392 pt.	Public relations services -----	**	**	**	**	27	(D)	(D)	(D)	(D)
7394	Equipment rental and leasing services -----	137	22 785	67	18	47	(D)	(D)	(D)	(D)
Other 73	Other business services -----	1 474	(D)	1 025	31	543	190 439	93 714	20 751	12 765
732	Credit reporting and collection agencies -----	**	**	**	**	32	8 188	3 293	749	349
7331	Direct mail advertising services -----	**	**	**	**	13	4 607	1 537	327	185
7332	Blueprinting and photocopying services -----	**	**	**	**	27	2 499	788	186	92
7339	Stenographic services; and reproduction services, n.e.c. -----	**	**	**	**	17	(D)	(D)	(D)	(D)
7333	Commercial photography, art, and graphics -----	**	**	**	**	83	22 658	9 976	2 201	666
7361	Employment agencies -----	**	**	**	**	37	6 143	3 288	727	335
7362	Temporary help supply services -----	**	**	**	**	65	40 977	31 300	6 888	5 232
7369	Personnel supply services, n.e.c. -----	**	**	**	**	6	(D)	(D)	(D)	(D)
7391	Commercial research and development laboratories -----	**	**	**	**	11	(D)	(D)	(D)	(D)
7397	Commercial testing laboratories -----	**	**	**	**	16	3 496	1 706	373	138
7393	Detective agencies and protective services -----	**	**	**	**	42	24 250	14 630	3 342	2 584
7395	Photofinishing laboratories† -----	**	**	**	**	20	(D)	(D)	(D)	(D)
7399 pt.	Sign painting shops -----	**	**	**	**	12	(D)	(D)	(D)	(D)
7399 pt.	Interior designing -----	**	**	**	**	12	1 584	315	80	32
7399 pt.	Telephone answering services -----	**	**	**	**	10	(D)	(D)	(D)	(D)
7399 pt., 7396, 735	Miscellaneous business services, n.e.c. -----	**	**	**	**	140	51 885	19 370	4 105	1 930
75	Automotive repair, services, and garages -----	914	134 869	504	61	581	128 368	29 324	7 037	3 241
753	Automotive repair shops -----	624	66 610	387	50	381	61 940	18 112	4 180	1 630
7538	General automotive repair shops -----	316	27 590	216	30	162	25 021	6 702	1 553	621
7538 pt.	General automotive repair shops, ex. diesel -----	**	**	**	**	154	(D)	(D)	(D)	(D)
7538 pt.	Diesel repair shops -----	**	**	**	**	8	(D)	(D)	(D)	(D)
7531	Top and body repair shops -----	188	18 065	126	17	121	16 288	5 137	1 153	463
7534, 5, 9	Other automotive repair shops -----	120	20 955	45	3	98	20 631	6 273	1 474	546
7534	Tire retreading and repair shops -----	**	**	**	**	8	3 010	609	154	75
7535	Paint shops -----	**	**	**	**	14	1 636	621	130	72
7539 pt.	Auto electrical and fuel system services -----	**	**	**	**	4	(D)	(D)	(D)	(D)
7539 pt.	Radiator repair -----	**	**	**	**	9	1 458	487	127	42
7539 pt.	Glass replacement and repair -----	**	**	**	**	15	(D)	(D)	(D)	(D)
7539 pt.	Brake, front end, and wheel alignment -----	**	**	**	**	16	(D)	(D)	(D)	(D)
7539 pt.	Exhaust system services (muffler shops) -----	**	**	**	**	12	(D)	(D)	(D)	(D)
7539 pt.	Transmission repair shops -----	**	**	**	**	16	3 018	1 259	304	95
7539 pt.	Other automotive repair shops, n.e.c. -----	**	**	**	**	4	(D)	(D)	(D)	(D)

Table 4. Summary Statistics for Standard Metropolitan Statistical Areas: 1977—Con.

[For meaning of abbreviations and symbols, see introductory text. For definitions of SMSA's, see appendix D]

SIC code	Kind of business	All establishments				Establishments with payroll				
		Number	Receipts (\$1,000)	Unincorporated businesses		Number	Receipts (\$1,000)	Payroll entire year (\$1,000)	Payroll first quarter (\$1,000)	Paid employees for week including March 12 (number)
				Sole proprietorships (number)	Partnerships (number)					
Milwaukee, Wis., SMSA—Con.										
75 Automotive repair, services, and garages—Con.										
751	Automotive rental and leasing, without drivers-----	98	47 791	17	4	79	47 441	6 311	1 554	607
752	Automobile parking-----	63	8 029	24	1	59	7 973	1 413	362	263
7523	Parking lots-----	48	6 357	1 217	314	222
7525	Parking structures-----	11	1 616	196	48	41
754	Automotive services, except repair-----	129	12 439	76	6	62	11 014	3 488	941	741
7542	Car washes-----	41	(D)	(D)	(D)	(D)
7549	Automotive services, n.e.c.-----	21	(D)	(D)	(D)	(D)
76 Miscellaneous repair services-----										
762	Electrical and electronic repair shops-----	290	22 313	208	15	125	19 957	6 644	1 577	646
7622	Radio and television repair shops-----	176	10 357	135	11	65	9 116	2 949	689	302
7623, 9	Other electrical and electronic repair shops-----	114	11 956	73	4	60	10 841	3 695	888	344
7623	Refrigeration and air conditioning repair shops-----	12	(D)	(D)	(D)	(D)
7629	Electrical and electronic repair shops, n.e.c.-----	48	(D)	(D)	(D)	(D)
764	Reupholstery and furniture repair-----	141	5 211	126	3	46	4 285	1 455	306	190
763, 9	Other repair shops and related services-----	478	58 875	335	11	192	55 552	19 377	4 678	1 454
763	Watch, clock, and jewelry repair-----	11	(D)	(D)	(D)	(D)
769	Miscellaneous repair and related services-----	181	(D)	(D)	(D)	(D)
7692	Welding repair-----	20	3 334	1 321	257	101
7694	Armature rewinding shops-----	14	10 290	2 920	704	187
7699 pt.	Farm machinery and equipment repair shops-----	-	-	-	-	-
7699 pt.	Lawnmower, saw, knife, tool sharpening and repair---	8	(D)	(D)	(D)	(D)
7699 pt.	Sewer and septic tank cleaning services-----	10	(D)	(D)	(D)	(D)
7699 pt.	Other repair and related services, n.e.c.-----	129	37 760	13 647	3 309	1 016
78, 79 Amusement and recreation services, including motion pictures-----										
781, 2	Motion picture production, distribution, and services-----	34	(D)	15	1	21	11 935	1 884	409	150
783	Motion picture theaters-----	55	(D)	4	6	53	15 680	2 778	661	729
7832	Motion picture theaters, except drive-ins-----	43	(D)	(D)	(D)	(D)
7833	Drive-in motion picture theaters-----	10	(D)	(D)	(D)	(D)
792	Producers, orchestras, and entertainers-----	570	11 656	526	23	98	7 935	1 948	391	397
7929 pt.	Dance groups and artists-----	15	359	119	31	47
7929 pt.	Symphony orchestras, opera companies, and chamber music organizations-----	2	(D)	(D)	(D)	(D)
7929 pt.	Other music and entertainment presentations-----	67	5 299	886	252	312
7922 pt.	Producers of legitimate theater-----	1	(D)	(D)	(D)	(D)
7922 pt.	Producers of radio and TV shows, except tape-----	1	(D)	(D)	(D)	(D)
7922 pt.	Theatrical services-----	12	2 128	879	93	33
793	Bowling alleys and billiards and pool establishments-----	120	(D)	38	18	90	24 753	7 384	1 866	1 834
7932	Billiards and pool establishments-----	23	(D)	14	3	6	(D)	(D)	(D)	(D)
7933	Bowling alleys-----	97	24 902	24	15	84	(D)	(D)	(D)	(D)
79 ex. 792, 3 791	Other amusement and recreation services-----	317	(D)	184	18	137	29 994	10 309	2 074	1 194
794	Dance halls, studios, and schools-----	17	789	233	74	88
794	Commercial sports-----	9	9 789	5 601	945	227
7941	Professional sports clubs, managers, promoters-----	4	(D)	(D)	(D)	(D)
7948	Racing, including track operation-----	5	(D)	(D)	(D)	(D)
7992	Public golf courses, except municipal-----	13	(D)	(D)	(D)	(D)
7997	Membership sports and recreation clubs-----	31	7 097	1 688	332	313
7993	Coin-operated amusement devices-----	15	3 255	872	235	100
7996	Amusement parks-----	2	(D)	(D)	(D)	(D)
7999 pt.	Concession operators of amusement devices, rides-----	2	(D)	(D)	(D)	(D)
7999 pt.	Carnivals, circuses, and fairs-----	2	(D)	(D)	(D)	(D)
7999 pt.	Other commercial recreation and amusements-----	46	5 461	996	328	347
8072	Dental laboratories-----	53	(D)	29	-	39	(D)	(D)	(D)	(D)
81	Legal services-----	1 165	141 933	894	158	656	130 429	48 335	11 190	3 309
891	Engineering, architectural, and surveying services-----	492	(D)	289	14	231	(D)	(D)	(D)	(D)

Table 4. Summary Statistics for Standard Metropolitan Statistical Areas: 1977—Con.

[For meaning of abbreviations and symbols, see introductory text. For definitions of SMSA's, see appendix D]

SIC code	Kind of business	All establishments				Establishments with payroll				
		Number	Receipts (\$1,000)	Unincorporated businesses		Number	Receipts (\$1,000)	Payroll entire year (\$1,000)	Payroll first quarter (\$1,000)	Paid employees for week including March 12 (number)
				Sole proprietor- ships (number)	Partner- ships (number)					
Minneapolis-St. Paul, Minn.-Wis., SMSA										
	Selected service industries -----	18 505	2 038 424	13 428	957	6 741	1 895 098	702 535	164 141	81 348
701, 3	Hotels, motels, trailing parks, and camps -----	260	158 387	123	25	157	156 360	48 093	11 215	8 816
7011	Hotels, motor hotels, and motels -----	195	156 536	80	19	143	155 499	47 895	11 198	8 808
7011 pt.	Hotels -----	65	98 291	17	4	56	98 177	31 130	7 170	5 314
7011 pt.	Hotels, 25 guestrooms or more -----	**	**	**	**	43	97 282	30 955	7 119	5 254
7011 pt.	Hotels, less than 25 guestrooms -----	**	**	**	**	13	915	175	51	60
7011 pt.	Motels, motor hotels, and tourist courts -----	130	58 245	63	15	87	57 322	16 765	4 028	3 494
7011 pt.	Motels and tourist courts -----	**	**	**	**	75	35 542	9 776	2 331	2 039
7011 pt.	Motor hotels -----	**	**	**	**	12	21 780	6 989	1 697	1 455
7032	Sporting and recreational camps -----	33	489	24	3	5	189	52	7	3
7033	Trailing parks and camp sites for transients -----	32	1 362	19	3	9	672	146	10	5
72	Personal services -----	5 417	206 914	4 627	172	1 401	171 965	70 423	16 102	11 087
721	Laundry, cleaning, and garment services -----	464	68 265	258	48	333	65 751	25 061	5 886	3 548
7215	Coin-operated laundries and dry cleaning -----	144	9 045	98	17	77	7 675	1 666	451	306
721 ex. 7215	Other laundry, cleaning, and garment services -----	320	59 220	160	31	256	58 076	23 395	5 435	3 242
7211	Power laundries, family and commercial† -----	**	**	**	**	11	4 575	2 153	524	289
7216	Dry cleaning plants, except rug cleaning† -----	**	**	**	**	183	18 420	6 923	1 728	1 429
7212	Garment pressing, and agents for laundries and dry cleaners -----	**	**	**	**	7	(D)	(D)	(D)	(D)
7218	Industrial launderers† -----	**	**	**	**	8	(D)	(D)	(D)	(D)
7213	Linen supply† -----	**	**	**	**	6	(D)	(D)	(D)	(D)
7217	Carpet and upholstery cleaning -----	**	**	**	**	27	3 863	1 658	340	317
7214, 9	Other laundry and garment services, incl. diaper† -----	**	**	**	**	14	(D)	(D)	(D)	(D)
722	Photographic studios, portrait -----	443	24 785	393	8	72	20 637	9 594	1 671	1 053
723, 4	Beauty and barber shops -----	2 235	64 202	1 907	84	741	47 328	24 383	5 661	3 808
723	Beauty shops -----	1 502	48 498	1 222	74	665	41 382	21 585	5 000	3 509
724	Barber shops -----	733	15 704	685	10	76	5 946	2 798	661	299
725	Shoe repair, shoe shine, and hat cleaning shops -----	54	2 111	47	2	20	1 204	329	68	47
726	Funeral service and crematories -----	116	22 050	25	2	95	21 052	5 653	1 393	559
729	Miscellaneous personal services -----	2 105	25 501	1 997	28	140	15 993	5 403	1 423	2 072
73	Business services -----	5 089	720 401	3 348	211	1 915	676 308	288 634	67 092	34 767
731	Advertising -----	476	75 464	292	19	167	67 995	31 630	7 827	1 857
7311	Advertising agencies -----	**	**	**	**	134	(D)	(D)	(D)	(D)
7312	Outdoor advertising services -----	**	**	**	**	4	(D)	(D)	(D)	(D)
7313	Radio, TV, and publishers' advertising representatives -----	**	**	**	**	18	(D)	(D)	(D)	(D)
7319	Advertising, n.e.c. -----	**	**	**	**	11	(D)	(D)	(D)	(D)
734	Services to dwellings and other buildings -----	712	40 528	574	38	241	36 537	22 822	5 866	5 439
7341	Window cleaning -----	**	**	**	**	6	(D)	(D)	(D)	(D)
7342	Disinfecting and exterminating services -----	**	**	**	**	16	(D)	(D)	(D)	(D)
7349	Cleaning and maintenance services, n.e.c. -----	**	**	**	**	219	34 028	21 590	5 611	5 312
737	Computer and data processing services -----	273	111 453	122	12	144	109 905	42 761	10 585	3 078
7392	Management, consulting, and public relations services -----	1 912	112 603	1 562	35	349	92 225	37 484	8 538	2 853
7392 pt.	Management and consulting services -----	**	**	**	**	318	85 829	35 535	8 052	2 689
7392 pt.	Public relations services -----	**	**	**	**	31	6 396	1 949	486	164
7394	Equipment rental and leasing services -----	296	55 163	152	41	111	52 069	11 865	2 617	921
Other 73	Other business services -----	1 420	325 190	646	66	903	317 577	142 072	31 659	20 619
732	Credit reporting and collection agencies -----	**	**	**	**	70	31 708	10 143	2 223	1 212
7331	Direct mail advertising services -----	**	**	**	**	24	(D)	(D)	(D)	(D)
7332	Blueprinting and photocopying services -----	**	**	**	**	21	(D)	(D)	(D)	(D)
7339	Stenographic services; and reproduction services, n.e.c. -----	**	**	**	**	42	3 273	1 196	275	182
7333	Commercial photography, art, and graphics -----	**	**	**	**	142	31 134	11 048	2 575	882
7361	Employment agencies -----	**	**	**	**	123	16 569	8 986	1 806	974
7362	Temporary help supply services -----	**	**	**	**	69	42 504	30 422	6 118	7 334
7369	Personnel supply services, n.e.c. -----	**	**	**	**	6	(D)	(D)	(D)	(D)
7391	Commercial research and development laboratories -----	**	**	**	**	24	15 235	9 301	2 048	522
7397	Commercial testing laboratories -----	**	**	**	**	18	4 815	3 039	614	211
7393	Detective agencies and protective services -----	**	**	**	**	62	25 111	15 214	3 615	3 207
7395	Photofinishing laboratories† -----	**	**	**	**	37	35 251	9 605	2 227	1 197
7399 pt.	Sign painting shops -----	**	**	**	**	17	2 934	1 043	223	91
7399 pt.	Interior designing -----	**	**	**	**	22	4 501	1 016	233	89
7399 pt.	Telephone answering services -----	**	**	**	**	19	1 833	862	199	179
7399 pt. 7396, 735	Miscellaneous business services, n.e.c. -----	**	**	**	**	207	(D)	(D)	(D)	(D)
75	Automotive repair, services, and garages -----	1 566	232 885	924	120	858	217 793	49 781	11 794	5 351
753	Automotive repair shops -----	1 086	113 878	722	85	555	102 602	32 042	7 310	2 677
7538	General automotive repair shops -----	542	40 018	409	37	215	33 612	10 413	2 457	945
7538 pt.	General automotive repair shops, ex. diesel -----	**	**	**	**	199	27 199	8 124	1 934	776
7538 pt.	Diesel repair shops -----	**	**	**	**	16	6 413	2 289	523	169
7531	Top and body repair shops -----	322	31 977	213	33	178	28 183	9 658	2 276	836
7534, 5, 9	Other automotive repair shops -----	222	41 883	100	15	162	40 807	11 971	2 577	896
7534	Tire retreading and repair shops -----	**	**	**	**	10	2 940	822	187	78
7535	Paint shops -----	**	**	**	**	27	5 162	1 922	382	160
7539 pt.	Auto electrical and fuel system services -----	**	**	**	**	9	(D)	(D)	(D)	(D)
7539 pt.	Radiator repair -----	**	**	**	**	13	2 123	614	134	58
7539 pt.	Glass replacement and repair -----	**	**	**	**	25	12 112	2 880	600	177
7539 pt.	Brake, front end, and wheel alignment -----	**	**	**	**	20	5 118	1 902	441	140
7539 pt.	Exhaust system services (muffler shops) -----	**	**	**	**	11	(D)	(D)	(D)	(D)
7539 pt.	Transmission repair shops -----	**	**	**	**	40	(D)	(D)	(D)	(D)
7539 pt.	Other automotive repair shops, n.e.c. -----	**	**	**	**	7	(D)	(D)	(D)	(D)

Table 4. Summary Statistics for Standard Metropolitan Statistical Areas: 1977—Con.

[For meaning of abbreviations and symbols, see introductory text. For definitions of SMSA's, see appendix D]

SIC code	Kind of business	All establishments				Establishments with payroll				
		Number	Receipts (\$1,000)	Unincorporated businesses		Number	Receipts (\$1,000)	Payroll entire year (\$1,000)	Payroll first quarter (\$1,000)	Paid employees for week including March 12 (number)
				Sole proprietorships (number)	Partnerships (number)					
Minneapolis-St. Paul, Minn.-Wis., SMSA—Con.										
75	Automotive repair, services, and garages—Con.									
751	Automotive rental and leasing, without drivers-----	149	80 230	39	4	101	(D)	(D)	(D)	(D)
752	Automobile parking-----	125	20 933	17	19	117	(D)	(D)	(D)	(D)
7523	Parking lots-----	88	12 159	2 758	717	415
7525	Parking structures-----	29	(D)	(D)	(D)	(D)
754	Automotive services, except repair-----	206	17 844	146	12	85	(D)	(D)	(D)	(D)
7542	Car washes-----	52	11 489	2 752	759	1 017
7549	Automotive services, n.e.c.-----	33	(D)	(D)	(D)	(D)
76	Miscellaneous repair services-----	1 551	100 327	1 221	58	513	88 452	30 600	7 029	2 755
762	Electrical and electronic repair shops-----	388	32 689	301	18	149	29 308	10 104	2 298	934
7622	Radio and television repair shops-----	219	11 983	179	11	79	9 976	2 528	616	302
7623, 9	Other electrical and electronic repair shops-----	169	20 706	122	7	70	19 332	7 576	1 682	632
7623	Refrigeration and air conditioning repair shops-----	17	3 960	1 295	271	105
7629	Electrical and electronic repair shops, n.e.c.-----	53	15 372	6 281	1 411	527
764	Reupholstery and furniture repair-----	265	6 451	230	11	67	4 084	1 392	320	186
763, 9	Other repair shops and related services-----	898	61 187	690	29	297	55 060	19 104	4 411	1 635
763	Watch, clock, and jewelry repair-----	17	2 797	1 015	212	81
769	Miscellaneous repair and related services-----	280	52 263	18 089	4 199	1 554
7692	Welding repair-----	38	8 005	3 081	697	234
7694	Armature rewinding shops-----	20	(D)	(D)	(D)	(D)
7699 pt.	Farm machinery and equipment repair shops-----	2	(D)	(D)	(D)	(D)
7699 pt.	Lawnmower, saw, knife, tool sharpening and repair---	8	1 152	331	86	36
7699 pt.	Sewer and septic tank cleaning services-----	13	2 623	1 352	304	113
7699 pt.	Other repair and related services, n.e.c.-----	199	(D)	(D)	(D)	(D)
78, 79	Amusement and recreation services, including motion pictures-----	2 041	222 638	1 499	80	579	208 730	55 707	14 434	8 292
781, 2	Motion picture production, distribution, and services-----	110	40 262	50	4	57	39 231	5 992	1 559	682
783	Motion picture theaters-----	81	26 364	13	4	71	26 246	4 511	1 267	1 359
7832	Motion picture theaters, except drive-ins-----	56	23 405	4 024	1 222	1 314
7833	Drive-in motion picture theaters-----	15	2 841	487	45	45
792	Producers, orchestras, and entertainers-----	1 134	46 818	1 060	23	77	38 016	10 954	2 388	1 155
7929 pt.	Dance groups and artists-----	5	100	57	14	14
7929 pt.	Symphony orchestras, opera companies, and chamber music organizations-----	1	(D)	(D)	(D)	(D)
7929 pt.	Other music and entertainment presentations-----	42	(D)	(D)	(D)	(D)
7922 pt.	Producers of legitimate theater-----	8	5 644	2 514	493	334
7922 pt.	Producers of radio and TV shows, except tape-----	2	(D)	(D)	(D)	(D)
7922 pt.	Theatrical services-----	19	(D)	(D)	(D)	(D)
793	Bowling alleys and billiards and pool establishments-----	115	21 674	39	12	85	21 222	6 602	1 831	1 625
7932	Billiards and pool establishments-----	21	326	17	2	4	156	42	10	14
7933	Bowling alleys-----	94	21 348	22	10	81	21 066	6 560	1 821	1 611
79 ex. 792, 3	Other amusement and recreation services-----	601	87 520	337	37	289	84 015	27 648	7 389	3 471
791	Dance halls, studios, and schools-----	26	1 636	401	107	149
794	Commercial sports-----	18	(D)	(D)	(D)	(D)
7941	Professional sports clubs, managers, promoters-----	7	(D)	(D)	(D)	(D)
7948	Racing, including track operation-----	11	(D)	(D)	(D)	(D)
7992	Public golf courses, except municipal-----	29	3 335	987	135	93
7997	Membership sports and recreation clubs-----	59	19 593	7 280	1 439	1 188
7993	Coin-operated amusement devices-----	17	6 215	1 448	320	147
7996	Amusement parks-----	3	(D)	(D)	(D)	(D)
7999 pt.	Concession operators of amusement devices, rides-----	8	1 248	271	48	28
7999 pt.	Carnivals, circuses, and fairs-----	12	1 272	273	60	86
7999 pt.	Other commercial recreation and amusements-----	117	(D)	(D)	(D)	(D)
8072	Dental laboratories-----	93	19 310	38	8	74	18 977	9 163	2 077	806
81	Legal services-----	1 620	220 296	1 148	260	838	206 200	73 318	16 895	4 819
891	Engineering, architectural, and surveying services-----	868	157 266	500	23	406	150 313	76 816	17 503	4 655

Table 4. Summary Statistics for Standard Metropolitan Statistical Areas: 1977—Con.

[For meaning of abbreviations and symbols, see introductory text. For definitions of SMSA's, see appendix D]

SIC code	Kind of business	All establishments				Establishments with payroll				
		Number	Receipts (\$1,000)	Unincorporated businesses		Number	Receipts (\$1,000)	Payroll entire year (\$1,000)	Payroll first quarter (\$1,000)	Paid employees for week including March 12 (number)
				Sole proprietor- ships (number)	Partner- ships (number)					
Racine, Wis., SMSA										
	Selected service industries -----	1 114	77 228	852	71	466	69 241	24 932	5 545	3 523
701, 3	Hotels, motels, trailing parks, and camps -----	25	5 851	14	3	15	5 641	1 265	235	242
7011 pt.	Hotels -----	4	(D)	1	1	4	(D)	(D)	(D)	(D)
7011 pt.	Motels, motor hotels, and tourist courts -----	15	(D)	9	2	9	(D)	(D)	(D)	(D)
703	Trailing parks and camps -----	6	(D)	4	-	2	(D)	(D)	(D)	(D)
72	Personal services -----	292	10 909	232	23	133	9 358	3 488	898	702
721	Laundry, cleaning, and garment services -----	42	1 967	26	3	30	1 772	590	144	118
7215	Coin-operated laundries and dry cleaning -----	15	448	11	2	9	359	53	15	20
721 ex. 7215	Other laundry, cleaning, and garment services -----	27	1 519	15	1	21	1 413	537	129	98
7211	Power laundries, family and commercial† -----	**	**	**	**	1	(D)	(D)	(D)	(D)
7216	Dry cleaning plants, except rug cleaning† -----	**	**	**	**	14	1 045	457	109	81
Other 721	Laundry and cleaning services, n.e.c.† -----	**	**	**	**	6	(D)	(D)	(D)	(D)
722	Photographic studios, portrait -----	35	631	32	3	6	368	40	11	7
723, 4	Beauty and barber shops -----	139	4 666	120	8	76	4 057	1 864	418	362
723	Beauty shops -----	84	3 665	67	6	64	3 541	1 691	378	320
724	Barber shops -----	55	1 001	53	2	12	516	173	40	42
725	Shoe repair, shoe shine, and hat cleaning shops -----	6	101	4	2	-	(D)	(D)	(D)	(D)
726	Funeral service and crematories -----	11	(D)	1	2	9	1 804	537	159	39
729	Miscellaneous personal services -----	59	(D)	49	5	12	(D)	(D)	(D)	(D)
73	Business services -----	286	21 376	220	10	85	18 606	8 866	2 012	1 391
731	Advertising -----	13	711	8	2	4	523	157	36	15
734	Services to dwellings and other buildings -----	43	2 579	34	2	15	2 228	1 230	263	348
737	Computer and data processing services -----	5	(D)	1	-	4	(D)	(D)	(D)	(D)
7392	Management, consulting, and public relations services -----	52	2 581	47	-	8	2 081	1 023	218	49
7394	Equipment rental and leasing services -----	20	1 825	13	4	6	(D)	(D)	(D)	(D)
Other 73	Other business services -----	153	(D)	117	2	48	10 453	5 495	1 264	850
75	Automotive repair, services, and garages -----	130	11 918	92	7	68	10 690	3 095	732	300
753	Automotive repair shops -----	105	10 003	76	6	59	9 063	2 675	629	238
7538	General automotive repair shops -----	45	3 291	38	1	21	2 791	619	147	70
7531	Top and body repair shops -----	37	4 195	23	5	22	3 846	1 427	340	120
7534, 5, 9	Other automotive repair shops -----	23	2 517	15	-	16	2 426	629	142	48
751	Automotive rental and leasing, without drivers -----	10	1 067	5	-	5	923	219	48	18
752	Automobile parking -----	-	-	-	-	-	-	-	-	-
754	Automotive services, except repair -----	15	848	11	1	4	704	201	55	44
76	Miscellaneous repair services -----	114	5 115	96	3	39	4 327	1 208	283	133
762	Electrical and electronic repair shops -----	38	2 629	29	2	13	2 309	668	146	66
7622	Radio and television repair shops -----	25	994	21	2	7	780	115	24	16
7623, 9	Other electrical and electronic repair shops -----	13	1 635	8	-	6	1 529	553	122	50
764	Reupholstery and furniture repair -----	20	408	18	1	7	289	109	30	15
763, 9	Other repair shops and related services -----	56	2 078	49	-	19	1 729	431	107	52
78, 79	Amusement and recreation services, including motion pictures -----	133	8 662	99	6	47	8 060	1 784	367	377
781, 2	Motion picture production, distribution, and services -----	1	(D)	1	-	-	-	-	-	-
783	Motion picture theaters -----	6	1 253	1	-	6	1 253	289	70	71
792	Producers, orchestras, and entertainers -----	60	400	58	1	3	28	17	5	4
793	Bowling alleys and billiards and pool establishments -----	15	(D)	3	-	14	2 893	749	186	180
79 ex. 792, 3	Other amusement and recreation services -----	51	(D)	36	5	24	3 886	729	106	122
8072	Dental laboratories -----	6	(D)	2	2	4	(D)	(D)	(D)	(D)
81	Legal services -----	96	8 425	74	15	62	7 898	3 070	581	218
891	Engineering, architectural, and surveying services -----	32	(D)	23	2	13	(D)	(D)	(D)	(D)

Table 5. Summary Statistics for Counties With 500 Establishments or More: 1977

[For meaning of abbreviations and symbols, see introductory text. For information on geographic areas followed by (G) and for general geographic information, see appendix F]

SIC code	Kind of business	All establishments				Establishments with payroll				
		Number	Receipts (\$1,000)	Unincorporated businesses		Number	Receipts (\$1,000)	Payroll entire year (\$1,000)	Payroll first quarter (\$1,000)	Paid employees for week including March 12 (number)
				Sole proprietorships (number)	Partnerships (number)					
	Brown County (Coextensive with Green Bay, Wis., SMSA; see table 4.)									
	Dane County (Coextensive with Madison, Wis., SMSA; see table 4.)									
	Eau Claire County									
	Selected service industries -----	546	47 313	414	27	226	44 165	13 629	3 155	1 738
701, 3	Hotels, motels, trailering parks, and camps -----	24	5 792	10	5	15	5 655	1 430	349	403
7011 pt.	Hotels -----	2	(D)	-	1	1	(D)	(D)	(D)	(D)
7011 pt.	Motels, motor hotels, and tourist courts -----	16	3 987	5	4	12	(D)	(D)	(D)	(D)
703	Trailering parks and camps -----	6	(D)	5	-	2	(D)	(D)	(D)	(D)
72	Personal services-----	151	6 667	128	4	59	6 024	2 343	587	413
721	Laundry, cleaning, and garment services -----	20	2 533	16	-	14	(D)	(D)	(D)	(D)
7215	Coin-operated laundries and dry cleaning -----	5	(D)	4	-	2	(D)	(D)	(D)	(D)
721 ex. 7215	Other laundry, cleaning, and garment services -----	15	(D)	12	-	12	2 341	1 016	245	160
7211	Power laundries, family and commercial† -----	**	**	**	**	1	(D)	(D)	(D)	(D)
7216	Dry cleaning plants, except rug cleaning† -----	**	**	**	**	7	456	175	47	46
Other 721	Laundry and cleaning services, n.e.c.† -----	**	**	**	**	4	(D)	(D)	(D)	(D)
722	Photographic studios, portrait -----	10	368	7	-	3	(D)	(D)	(D)	(D)
723, 4	Beauty and barber shops -----	62	2 030	54	2	34	1 841	821	201	140
723	Beauty shops -----	44	1 676	36	2	27	(D)	(D)	(D)	(D)
724	Barber shops -----	18	354	18	-	7	(D)	(D)	(D)	(D)
725	Shoe repair, shoe shine, and hat cleaning shops -----	2	(D)	2	-	-	-	-	-	-
726	Funeral service and crematories -----	7	(D)	4	-	5	(D)	(D)	(D)	(D)
729	Miscellaneous personal services -----	50	(D)	45	2	3	(D)	(D)	(D)	(D)
73	Business services -----	126	6 846	98	2	37	(D)	(D)	(D)	(D)
731	Advertising -----	7	394	4	-	3	(D)	(D)	(D)	(D)
734	Services to dwellings and other buildings -----	12	(D)	11	-	3	(D)	(D)	(D)	(D)
737	Computer and data processing services -----	2	(D)	1	-	1	(D)	(D)	(D)	(D)
7392	Management, consulting, and public relations services -----	31	232	29	1	2	(D)	(D)	(D)	(D)
7394	Equipment rental and leasing services -----	4	(D)	2	1	2	(D)	(D)	(D)	(D)
Other 73	Other business services -----	70	(D)	51	-	26	4 791	1 624	348	180
75	Automotive repair, services, and garages -----	64	6 898	44	3	38	6 305	1 636	382	175
753	Automotive repair shops -----	52	(D)	37	2	33	(D)	(D)	(D)	(D)
7538	General automotive repair shops -----	24	1 561	20	2	11	(D)	(D)	(D)	(D)
7531	Top and body repair shops -----	15	(D)	7	-	12	2 231	795	199	78
7534, 5, 9	Other automotive repair shops -----	13	(D)	10	-	10	(D)	(D)	(D)	(D)
751	Automotive rental and leasing, without drivers -----	5	(D)	1	-	3	(D)	(D)	(D)	(D)
752	Automobile parking -----	-	-	-	-	-	-	-	-	-
754	Automotive services, except repair -----	7	(D)	6	1	2	(D)	(D)	(D)	(D)
76	Miscellaneous repair services -----	57	3 012	52	1	16	2 654	448	149	52
762	Electrical and electronic repair shops -----	18	1 582	14	1	9	(D)	(D)	(D)	(D)
7622	Radio and television repair shops -----	8	812	6	1	5	(D)	(D)	(D)	(D)
7623, 9	Other electrical and electronic repair shops -----	10	770	8	-	4	(D)	(D)	(D)	(D)
764	Reupholstery and furniture repair -----	7	(D)	7	-	-	-	-	-	-
763, 9	Other repair shops and related services -----	32	(D)	31	-	7	(D)	(D)	(D)	(D)
78, 79	Amusement and recreation services, including motion pictures -----	64	6 247	49	3	19	(D)	(D)	(D)	(D)
781, 2	Motion picture production, distribution, and services -----	1	(D)	1	-	-	-	-	-	-
783	Motion picture theaters -----	5	724	1	1	5	724	132	28	42
792	Producers, orchestras, and entertainers -----	32	135	32	-	2	(D)	(D)	(D)	(D)
793	Bowling alleys and billiards and pool establishments -----	1	(D)	1	-	-	-	-	-	-
79 ex. 792, 3	Other amusement and recreation services -----	25	(D)	14	2	12	(D)	(D)	(D)	(D)
8072	Dental laboratories -----	3	(D)	1	-	3	(D)	(D)	(D)	(D)
81	Legal services -----	39	3 601	22	9	28	3 489	1 390	290	99
891	Engineering, architectural, and surveying services -----	18	(D)	10	-	11	(D)	(D)	(D)	(D)

Table 5. Summary Statistics for Counties With 500 Establishments or More: 1977—Con.

[For meaning of abbreviations and symbols, see introductory text. For information on geographic areas followed by (G) and for general geographic information, see appendix F]

SIC code	Kind of business	All establishments				Establishments with payroll				
		Number	Receipts (\$1,000)	Unincorporated businesses		Number	Receipts (\$1,000)	Payroll entire year (\$1,000)	Payroll first quarter (\$1,000)	Paid employees for week including March 12 (number)
				Sole proprietorships (number)	Partnerships (number)					
Fond du Lac County										
	Selected service industries -----	568	40 942	425	40	235	36 950	12 258	2 807	1 923
701, 3	Hotels, motels, trailering parks, and camps -----	29	3 664	19	4	17	(D)	(D)	(D)	(D)
7011 pt.	Hotels -----	3	(D)	3	-	2	(D)	(D)	(D)	(D)
7011 pt.	Motels, motor hotels, and tourist courts -----	23	(D)	15	3	13	3 167	827	183	268
703	Trailering parks and camps -----	3	(D)	1	1	2	(D)	(D)	(D)	(D)
72	Personal services -----	141	5 513	116	7	56	4 864	2 049	461	390
721	Laundry, cleaning, and garment services -----	18	1 022	9	2	12	991	353	83	87
7215	Coin-operated laundries and dry cleaning -----	9	(D)	3	2	6	(D)	(D)	(D)	(D)
721 ex.	Other laundry, cleaning, and garment services -----	9	(D)	6	-	6	(D)	(D)	(D)	(D)
7215	Power laundries, family and commercial† -----	**	**	**	**	1	(D)	(D)	(D)	(D)
7216	Dry cleaning plants, except rug cleaning† -----	**	**	**	**	3	(D)	(D)	(D)	(D)
Other 721	Laundry and cleaning services, n.e.c.† -----	**	**	**	**	2	(D)	(D)	(D)	(D)
722	Photographic studios, portrait -----	13	446	10	-	4	370	141	29	15
723, 4	Beauty and barber shops -----	73	2 220	67	4	30	1 879	896	196	196
723	Beauty shops -----	44	1 864	38	4	26	1 758	830	187	191
724	Barber shops -----	29	356	29	-	4	121	66	9	5
725	Shoe repair, shoe shine, and hat cleaning shops -----	3	(D)	2	-	1	(D)	(D)	(D)	(D)
726	Funeral service and crematories -----	7	(D)	3	1	6	(D)	(D)	(D)	(D)
729	Miscellaneous personal services -----	27	(D)	25	-	3	(D)	(D)	(D)	(D)
73	Business services -----	121	12 672	93	6	36	11 485	4 407	1 045	611
731	Advertising -----	5	(D)	4	-	1	(D)	(D)	(D)	(D)
734	Services to dwellings and other buildings -----	9	(D)	6	1	6	(D)	(D)	(D)	(D)
737	Computer and data processing services -----	3	(D)	1	1	2	(D)	(D)	(D)	(D)
7392	Management, consulting, and public relations services -----	21	(D)	17	-	5	(D)	(D)	(D)	(D)
7394	Equipment rental and leasing services -----	8	(D)	5	1	3	(D)	(D)	(D)	(D)
Other 73	Other business services -----	75	1 735	60	3	19	1 015	338	82	66
75	Automotive repair, services, and garages -----	89	7 278	65	5	44	6 561	1 554	323	166
753	Automotive repair shops -----	71	(D)	55	4	34	4 140	1 049	228	112
7538	General automotive repair shops -----	31	1 169	28	1	7	782	166	44	23
7531	Top and body repair shops -----	28	1 585	23	1	17	1 462	405	93	50
7534, 5, 9	Other automotive repair shops -----	12	(D)	4	2	10	1 896	478	91	39
751	Automotive rental and leasing, without drivers -----	5	(D)	1	-	4	(D)	(D)	(D)	(D)
752	Automobile parking -----	-	-	-	-	-	-	-	-	-
754	Automotive services, except repair -----	13	664	9	1	6	(D)	(D)	(D)	(D)
76	Miscellaneous repair services -----	80	3 509	63	5	19	2 707	934	226	92
762	Electrical and electronic repair shops -----	18	929	16	-	4	775	318	79	22
7622	Radio and television repair shops -----	12	(D)	11	-	3	(D)	(D)	(D)	(D)
7623, 9	Other electrical and electronic repair shops -----	6	(D)	5	-	1	(D)	(D)	(D)	(D)
764	Reupholstery and furniture repair -----	12	117	12	-	-	-	-	-	-
763, 9	Other repair shops and related services -----	50	2 463	35	5	15	1 932	616	147	70
78, 79	Amusement and recreation services, including motion pictures -----	60	3 592	37	4	24	3 337	765	197	230
781, 2	Motion picture production, distribution, and services -----	1	(D)	-	-	1	(D)	(D)	(D)	(D)
783	Motion picture theaters -----	5	(D)	-	-	5	(D)	(D)	(D)	(D)
792	Producers, orchestras, and entertainers -----	23	162	21	2	1	(D)	(D)	(D)	(D)
793	Bowling alleys and billiards and pool establishments -----	11	(D)	3	1	10	(D)	(D)	(D)	(D)
79 ex.	Other amusement and recreation services -----	20	762	13	1	7	668	120	18	18
792, 3										
8072	Dental laboratories -----	1	(D)	1	-	1	(D)	(D)	(D)	(D)
81	Legal services -----	39	3 706	25	9	32	3 531	1 137	232	108
891	Engineering, architectural, and surveying services -----	8	(D)	6	-	6	(D)	(D)	(D)	(D)

Table 5. Summary Statistics for Counties With 500 Establishments or More: 1977—Con.

[For meaning of abbreviations and symbols, see introductory text. For information on geographic areas followed by (G) and for general geographic information, see appendix F]

SIC code	Kind of business	All establishments				Establishments with payroll				
		Number	Receipts (\$1,000)	Unincorporated businesses		Number	Receipts (\$1,000)	Payroll entire year (\$1,000)	Payroll first quarter (\$1,000)	Paid employees for week including March 12 (number)
				Sole proprietorships (number)	Partnerships (number)					
Kenosha County (Coextensive with Kenosha, Wis., SMSA; see table 4.)										
LaCrosse County (Coextensive with LaCrosse, Wis., SMSA; see table 4.)										
Manitowoc County										
	Selected service industries -----	504	23 775	408	25	209	19 333	5 799	1 369	1 077
701, 3	Hotels, motels, trailing parks, and camps -----	19	2 808	14	-	10	2 658	621	118	129
7011 pt.	Hotels -----	1	(D)	1	-	1	(D)	(D)	(D)	(D)
7011 pt.	Motels, motor hotels, and tourist courts -----	15	2 677	10	-	9	(D)	(D)	(D)	(D)
703	Trailing parks and camps -----	3	(D)	3	-	-	-	-	-	-
72	Personal services -----	139	5 003	121	5	64	4 081	1 357	327	290
721	Laundry, cleaning, and garment services -----	20	(D)	15	-	15	992	426	104	98
7215	Coin-operated laundries and dry cleaning -----	10	(D)	9	-	8	(D)	(D)	(D)	(D)
721 ex.	Other laundry, cleaning, and garment services -----	10	863	6	-	7	(D)	(D)	(D)	(D)
7215	Power laundries, family and commercial† -----	**	**	**	**	1	(D)	(D)	(D)	(D)
7216	Dry cleaning plants, except rug cleaning† -----	**	**	**	**	4	297	129	28	30
Other 721	Laundry and cleaning services, n.e.c.† -----	**	**	**	**	2	(D)	(D)	(D)	(D)
722	Photographic studios, portrait -----	11	351	11	-	2	(D)	(D)	(D)	(D)
723, 4	Beauty and barber shops -----	67	1 604	63	3	36	1 270	565	138	140
723	Beauty shops -----	41	1 203	37	3	31	1 163	534	126	134
724	Barber shops -----	26	401	26	-	5	107	31	12	6
725	Shoe repair, shoe shine, and hat cleaning shops -----	3	(D)	3	-	1	(D)	(D)	(D)	(D)
726	Funeral service and crematories -----	12	1 351	5	1	9	1 219	238	54	28
729	Miscellaneous personal services -----	26	569	24	1	1	(D)	(D)	(D)	(D)
73	Business services -----	83	3 551	67	2	24	2 406	1 162	286	225
731	Advertising -----	6	294	3	-	3	168	87	22	9
734	Services to dwellings and other buildings -----	6	(D)	3	-	4	(D)	(D)	(D)	(D)
737	Computer and data processing services -----	-	-	-	-	-	-	-	-	-
7392	Management, consulting, and public relations services -----	14	353	11	-	5	175	67	21	15
7394	Equipment rental and leasing services -----	4	(D)	3	1	1	(D)	(D)	(D)	(D)
Other 73	Other business services -----	53	2 222	47	1	11	1 478	639	162	99
75	Automotive repair, services, and garages -----	69	3 777	54	5	33	3 078	682	154	76
753	Automotive repair shops -----	60	(D)	49	5	29	2 486	583	128	62
7538	General automotive repair shops -----	33	1 717	27	3	13	(D)	(D)	(D)	(D)
7531	Top and body repair shops -----	23	1 020	20	1	13	(D)	(D)	(D)	(D)
7534, 5, 9	Other automotive repair shops -----	4	(D)	2	1	3	357	109	17	6
751	Automotive rental and leasing, without drivers -----	2	(D)	-	-	2	(D)	(D)	(D)	(D)
752	Automobile parking -----	-	-	-	-	-	-	-	-	-
754	Automotive services, except repair -----	7	(D)	5	-	2	(D)	(D)	(D)	(D)
76	Miscellaneous repair services -----	69	2 172	66	-	12	(D)	(D)	(D)	(D)
762	Electrical and electronic repair shops -----	16	(D)	15	-	6	(D)	(D)	(D)	(D)
7622	Radio and television repair shops -----	9	707	8	-	5	(D)	(D)	(D)	(D)
7623, 9	Other electrical and electronic repair shops -----	7	(D)	7	-	1	(D)	(D)	(D)	(D)
764	Reupholstery and furniture repair -----	11	180	11	-	1	(D)	(D)	(D)	(D)
763, 9	Other repair shops and related services -----	42	(D)	40	-	5	(D)	(D)	(D)	(D)
78, 79	Amusement and recreation services, including motion pictures -----	66	2 890	42	5	26	2 587	698	184	211
781, 2	Motion picture production, distribution, and services -----	1	(D)	1	-	-	-	-	-	-
783	Motion picture theaters -----	4	(D)	-	-	4	(D)	(D)	(D)	(D)
792	Producers, orchestras, and entertainers -----	27	765	21	3	6	(D)	(D)	(D)	(D)
793	Bowling alleys and billiards and pool establishments -----	12	1 237	6	-	9	1 156	284	82	98
79 ex.	Other amusement and recreation services -----	22	484	14	2	7	417	82	34	36
792, 3										
8072	Dental laboratories -----	1	(D)	1	-	-	-	-	-	-
81	Legal services -----	45	3 003	34	8	34	2 816	713	164	96
891	Engineering, architectural, and surveying services -----	13	(D)	9	-	6	(D)	(D)	(D)	(D)

Table 5. Summary Statistics for Counties With 500 Establishments or More: 1977—Con.

[For meaning of abbreviations and symbols, see introductory text. For information on geographic areas followed by (G) and for general geographic information, see appendix F]

SIC code	Kind of business	All establishments				Establishments with payroll				
		Number	Receipts (\$1,000)	Unincorporated businesses		Number	Receipts (\$1,000)	Payroll entire year (\$1,000)	Payroll first quarter (\$1,000)	Paid employees for week including March 12 (number)
				Sole proprietor- ships (number)	Partner- ships (number)					
Marathon County										
	Selected service industries -----	668	45 478	510	27	286	40 620	12 529	2 943	1 842
701, 3	Hotels, motels, trailering parks, and camps -----	21	4 935	13	4	10	4 578	1 073	248	267
7011 pt.	Hotels -----	3	(D)	1	1	3	(D)	(D)	(D)	(D)
7011 pt.	Motels, motor hotels, and tourist courts -----	11	4 562	7	2	6	4 389	1 033	238	253
703	Trailering parks and camps -----	7	(D)	5	1	1	(D)	(D)	(D)	(D)
72	Personal services -----	198	5 678	171	6	82	4 692	1 664	394	314
721	Laundry, cleaning, and garment services -----	23	(D)	13	3	16	(D)	(D)	(D)	(D)
7215	Coin-operated laundries and dry cleaning -----	15	629	10	3	9	(D)	(D)	(D)	(D)
721 ex. 7215	Other laundry, cleaning, and garment services -----	8	(D)	3	-	7	614	264	70	52
7211	Power laundries, family and commercial† -----	**	**	**	**	-	-	-	-	-
7216	Dry cleaning plants, except rug cleaning† -----	**	**	**	**	6	(D)	(D)	(D)	(D)
Other 721	Laundry and cleaning services, n.e.c.† -----	**	**	**	**	1	(D)	(D)	(D)	(D)
722	Photographic studios, portrait -----	13	658	12	-	4	620	116	25	18
723, 4	Beauty and barber shops -----	96	2 297	90	2	49	1 765	795	184	163
723	Beauty shops -----	65	1 766	59	2	43	1 464	667	158	142
724	Barber shops -----	31	531	31	-	6	301	128	26	21
725	Shoe repair, shoe shine, and hat cleaning shops -----	7	49	7	-	1	(D)	(D)	(D)	(D)
726	Funeral service and crematories -----	7	(D)	2	-	6	859	291	69	24
729	Miscellaneous personal services -----	52	(D)	47	1	6	308	128	32	38
73	Business services -----	144	4 896	116	1	44	3 477	1 423	442	392
731	Advertising -----	12	(D)	6	-	6	539	284	65	31
734	Services to dwellings and other buildings -----	16	316	15	-	6	282	130	28	49
737	Computer and data processing services -----	4	(D)	2	-	3	85	36	7	5
7392	Management, consulting, and public relations services -----	22	243	21	-	3	84	33	12	5
7394	Equipment rental and leasing services -----	12	862	7	1	4	546	59	14	7
Other 73	Other business services -----	78	2 761	65	-	22	1 941	881	316	295
75	Automotive repair, services, and garages -----	86	11 688	59	6	46	10 785	1 952	464	206
753	Automotive repair shops -----	68	(D)	55	6	30	3 317	720	159	80
7538	General automotive repair shops -----	33	(D)	28	3	7	654	112	26	17
7531	Top and body repair shops -----	24	1 062	19	3	14	927	265	61	32
7534, 5, 9	Other automotive repair shops -----	11	(D)	8	-	9	1 736	343	72	31
751	Automotive rental and leasing, without drivers -----	13	(D)	2	-	12	7 096	1 085	267	89
752	Automobile parking -----	-	-	-	-	-	-	-	-	-
754	Automotive services, except repair -----	5	(D)	2	-	4	372	147	38	37
76	Miscellaneous repair services -----	78	4 978	65	2	25	4 489	1 278	293	134
762	Electrical and electronic repair shops -----	17	947	14	-	7	(D)	(D)	(D)	(D)
7622	Radio and television repair shops -----	10	(D)	10	-	2	(D)	(D)	(D)	(D)
7623, 9	Other electrical and electronic repair shops -----	7	(D)	4	-	5	(D)	(D)	(D)	(D)
764	Reupholstery and furniture repair -----	12	219	12	-	2	(D)	(D)	(D)	(D)
763, 9	Other repair shops and related services -----	49	3 812	39	2	16	(D)	(D)	(D)	(D)
78, 79	Amusement and recreation services, including motion pictures -----	83	4 890	55	3	35	4 380	1 073	305	279
781, 2	Motion picture production, distribution, and services -----	1	(D)	-	-	1	(D)	(D)	(D)	(D)
783	Motion picture theaters -----	6	(D)	2	-	6	(D)	(D)	(D)	(D)
792	Producers, orchestras, and entertainers -----	33	384	29	2	3	32	13	3	6
793	Bowling alleys and billiards and pool establishments -----	10	1 644	3	1	10	1 644	363	80	95
79 ex. 792, 3	Other amusement and recreation services -----	33	2 146	21	-	15	1 988	484	172	126
8072	Dental laboratories -----	2	(D)	1	-	2	(D)	(D)	(D)	(D)
81	Legal services -----	41	6 236	21	3	34	6 183	3 215	634	189
891	Engineering, architectural, and surveying services -----	15	(D)	9	2	8	(D)	(D)	(D)	(D)

Table 5. Summary Statistics for Counties With 500 Establishments or More: 1977—Con.

[For meaning of abbreviations and symbols, see introductory text. For information on geographic areas followed by (G) and for general geographic information, see appendix F]

SIC code	Kind of business	All establishments				Establishments with payroll				
		Number	Receipts (\$1,000)	Unincorporated businesses		Number	Receipts (\$1,000)	Payroll entire year (\$1,000)	Payroll first quarter (\$1,000)	Paid employees for week including March 12 (number)
				Sole proprietor- ships (number)	Part- nerships (number)					
Milwaukee County										
Selected service industries		7 382	875 915	5 015	445	3 528	822 042	319 452	74 058	38 707
701, 3	Hotels, motels, trailering parks, and camps	95	48 553	40	15	63	47 618	13 994	3 155	3 205
7011	Hotels, motor hotels, and motels	85	47 773	37	12	60	(D)	(D)	(D)	(D)
7011 pt.	Hotels	32	35 197	6	2	29	(D)	(D)	(D)	(D)
7011 pt.	Hotels, 25 guestrooms or more	**	**	**	**	24	34 751	10 352	2 348	2 342
7011 pt.	Hotels, less than 25 guestrooms	**	**	**	**	5	(D)	(D)	(D)	(D)
7011 pt.	Motels, motor hotels, and tourist courts	53	12 576	31	10	31	12 028	3 375	745	821
7011 pt.	Motels and tourist courts	**	**	**	**	26	7 631	1 945	430	525
7011 pt.	Motor hotels	**	**	**	**	5	4 397	1 430	315	296
7032	Sporting and recreational camps	5	643	1	1	2	(D)	(D)	(D)	(D)
7033	Trailering parks and camp sites for transients	5	137	2	2	1	(D)	(D)	(D)	(D)
72	Personal services	1 799	101 643	1 346	108	881	92 209	37 135	9 037	6 211
721	Laundry, cleaning, and garment services	291	37 087	143	35	199	35 253	14 715	3 526	2 222
7215	Coin-operated laundries and dry cleaning	68	3 669	36	18	35	2 916	708	185	161
721 ex.	Other laundry, cleaning, and garment services	223	33 418	107	17	164	32 337	14 007	3 341	2 061
7215	Power laundries, family and commercial†	**	**	**	**	12	(D)	(D)	(D)	(D)
7216	Dry cleaning plants, except rug cleaning†	**	**	**	**	100	8 483	3 448	809	624
7212	Garment pressing, and agents for laundries and dry cleaners	**	**	**	**	14	(D)	(D)	(D)	(D)
7218	Industrial launderers†	**	**	**	**	4	(D)	(D)	(D)	(D)
7213	Linen supply†	**	**	**	**	3	(D)	(D)	(D)	(D)
7217	Carpet and upholstery cleaning	**	**	**	**	24	1 414	535	128	106
7214, 9	Other laundry and garment services, incl. diaper†	**	**	**	**	7	(D)	(D)	(D)	(D)
722	Photographic studios, portrait	173	5 143	149	5	37	3 817	798	201	157
723, 4	Beauty and barber shops	846	29 481	675	49	506	26 094	12 959	3 104	2 280
723	Beauty shops	553	23 135	395	40	409	21 915	11 382	2 715	2 043
724	Barber shops	293	6 346	280	9	97	4 179	1 577	389	237
725	Shoe repair, shoe shine, and hat cleaning shops	44	979	37	3	18	(D)	(D)	(D)	(D)
726	Funeral service and crematories	71	15 379	22	7	56	14 628	4 464	1 108	324
729	Miscellaneous personal services	374	13 574	320	9	65	(D)	(D)	(D)	(D)
73	Business services	2 216	304 161	1 439	75	893	284 826	137 123	31 403	17 478
731	Advertising	205	41 465	100	9	96	38 616	17 890	4 533	1 101
7311	Advertising agencies	**	**	**	**	83	26 984	13 528	3 490	787
7312	Outdoor advertising services	**	**	**	**	5	(D)	(D)	(D)	(D)
7313	Radio, TV, and publishers' advertising representatives ..	**	**	**	**	3	(D)	(D)	(D)	(D)
7319	Advertising, n.e.c.	**	**	**	**	5	(D)	(D)	(D)	(D)
734	Services to dwellings and other buildings	309	23 208	216	17	148	21 468	12 087	2 790	3 113
7341	Window cleaning	**	**	**	**	12	677	334	73	54
7342	Disinfecting and exterminating services	**	**	**	**	12	3 103	926	207	104
7349	Cleaning and maintenance services, n.e.c.	**	**	**	**	124	17 688	10 827	2 510	2 955
737	Computer and data processing services	78	22 228	17	2	58	21 855	9 059	2 022	717
7392	Management, consulting, and public relations services	522	33 549	402	8	135	28 507	12 666	3 025	820
7392 pt.	Management and consulting services	**	**	**	**	110	(D)	(D)	(D)	(D)
7392 pt.	Public relations services	**	**	**	**	25	(D)	(D)	(D)	(D)
7394	Equipment rental and leasing services	89	10 302	42	14	28	9 136	2 261	502	176
Other 73	Other business services	1 013	173 409	662	25	428	165 244	83 160	18 531	11 551
732	Credit reporting and collection agencies	**	**	**	**	23	7 643	3 024	690	312
7331	Direct mail advertising services	**	**	**	**	11	(D)	(D)	(D)	(D)
7332	Blueprinting and photocopying services	**	**	**	**	26	(D)	(D)	(D)	(D)
7339	Stenographic services; and reproduction services, n.e.c.	**	**	**	**	15	1 041	312	76	65
7333	Commercial photography, art, and graphics	**	**	**	**	61	15 554	6 979	1 604	475
7361	Employment agencies	**	**	**	**	32	5 632	3 115	688	317
7362	Temporary help supply services	**	**	**	**	55	39 694	30 363	6 699	5 053
7369	Personnel supply services, n.e.c.	**	**	**	**	4	(D)	(D)	(D)	(D)
7391	Commercial research and development laboratories	**	**	**	**	5	(D)	(D)	(D)	(D)
7397	Commercial testing laboratories	**	**	**	**	13	2 837	1 360	309	112
7393	Detective agencies and protective services	**	**	**	**	36	22 492	14 035	3 212	2 517
7395	Photofinishing laboratories†	**	**	**	**	15	13 485	3 014	731	594
7399 pt.	Sign painting shops	**	**	**	**	7	398	167	41	27
7399 pt.	Interior designing	**	**	**	**	9	1 430	284	73	29
7399 pt.	Telephone answering services	**	**	**	**	9	1 846	668	171	131
7399 pt., 7396, 735	Miscellaneous business services, n.e.c.	**	**	**	**	107	44 984	16 374	3 430	1 530
75	Automotive repair, services, and garages	622	107 803	313	42	432	104 251	23 664	5 706	2 586
753	Automotive repair shops	402	47 379	236	34	261	44 670	13 763	3 194	1 223
7538	General automotive repair shops	199	19 759	132	21	108	18 146	5 120	1 191	466
7538 pt.	General automotive repair shops, ex. diesel	**	**	**	**	103	12 975	3 719	873	375
7538 pt.	Diesel repair shops	**	**	**	**	5	5 171	1 401	318	91
7531	Top and body repair shops	119	11 777	78	11	77	10 788	3 415	766	312
7534, 5, 9	Other automotive repair shops	84	15 843	26	2	76	15 736	5 228	1 237	445
7534	Tire retreading and repair shops	**	**	**	**	7	(D)	(D)	(D)	(D)
7535	Paint shops	**	**	**	**	12	(D)	(D)	(D)	(D)
7539 pt.	Auto electrical and fuel system services	**	**	**	**	3	(D)	(D)	(D)	(D)
7539 pt.	Radiator repair	**	**	**	**	6	1 256	448	119	35
7539 pt.	Glass replacement and repair	**	**	**	**	13	2 035	612	163	57
7539 pt.	Brake, front end, and wheel alignment	**	**	**	**	13	3 571	1 198	271	82
7539 pt.	Exhaust system services (muffler shops)	**	**	**	**	9	3 223	736	152	59
7539 pt.	Transmission repair shops	**	**	**	**	11	(D)	(D)	(D)	(D)
7539 pt.	Other automctive repair shops, n.e.c.	**	**	**	**	2	(D)	(D)	(D)	(D)

Table 5. **Summary Statistics for Counties With 500 Establishments or More: 1977—Con.**

[For meaning of abbreviations and symbols, see introductory text. For information on geographic areas followed by (G) and for general geographic information, see appendix F]

SIC code	Kind of business	All establishments				Establishments with payroll				
		Number	Receipts (\$1,000)	Unincorporated businesses		Number	Receipts (\$1,000)	Payroll entire year (\$1,000)	Payroll first quarter (\$1,000)	Paid employees for week including March 12 (number)
				Sole proprietorships (number)	Partnerships (number)					
Milwaukee County—Con.										
75	Automotive repair, services, and garages—Con.									
751	Automotive rental and leasing, without drivers -----	74	43 731	10	2	64	43 486	5 774	1 415	544
752	Automobile parking -----	61	8 018	22	1	58	(D)	(D)	(D)	(D)
7523	Parking lots -----	**	**	**	**	47	(D)	(D)	(D)	(D)
7525	Parking structures -----	**	**	**	**	11	1 616	196	48	41
754	Automotive services, except repair -----	85	8 675	45	5	49	(D)	(D)	(D)	(D)
7542	Car washes -----	**	**	**	**	32	5 480	1 577	472	445
7549	Automotive services, n.e.c. -----	**	**	**	**	17	(D)	(D)	(D)	(D)
76	Miscellaneous repair services -----	588	57 645	419	21	258	53 918	18 570	4 568	1 614
762	Electrical and electronic repair shops -----	190	12 989	135	11	87	11 553	4 112	963	411
7622	Radio and television repair shops -----	120	6 418	94	7	45	5 519	1 994	472	210
7623, 9	Other electrical and electronic repair shops -----	70	6 571	41	4	42	6 034	2 118	491	201
7623	Refrigeration and air conditioning repair shops -----	**	**	**	**	10	1 289	428	105	40
7629	Electrical and electronic repair shops, n.e.c. -----	**	**	**	**	32	4 745	1 690	386	161
764	Reupholstery and furniture repair -----	87	4 112	74	2	32	3 564	1 196	246	158
763, 9	Other repair shops and related services -----	311	40 544	210	8	139	38 801	13 262	3 359	1 045
763	Watch, clock, and jewelry repair -----	**	**	**	**	11	(D)	(D)	(D)	(D)
769	Miscellaneous repair and related services -----	**	**	**	**	128	(D)	(D)	(D)	(D)
7692	Welding repair -----	**	**	**	**	9	(D)	(D)	(D)	(D)
7694	Armature rewinding shops -----	**	**	**	**	9	6 573	1 912	471	131
7699 pt.	Farm machinery and equipment repair shops -----	**	**	**	**	-	-	-	-	-
7699 pt.	Lawnmower, saw, knife, tool sharpening and repair -----	**	**	**	**	6	(D)	(D)	(D)	(D)
7699 pt.	Sewer and septic tank cleaning services -----	**	**	**	**	7	2 100	768	199	59
7699 pt.	Other repair and related services, n.e.c. -----	**	**	**	**	97	28 026	9 758	2 450	746
78, 79	Amusement and recreation services, including motion pictures -----	742	74 947	515	44	278	70 461	19 223	4 214	3 096
781, 2	Motion picture production, distribution, and services -----	32	12 100	14	-	21	11 935	1 884	409	150
783	Motion picture theaters -----	39	(D)	2	6	37	12 573	2 226	537	587
7832	Motion picture theaters, except drive-ins -----	**	**	**	**	34	(D)	(D)	(D)	(D)
7833	Drive-in motion picture theaters -----	**	**	**	**	3	(D)	(D)	(D)	(D)
792	Producers, orchestras, and entertainers -----	402	10 114	368	14	78	7 423	1 759	341	317
7929 pt.	Dance groups and artists -----	**	**	**	**	8	88	31	10	11
7929 pt.	Symphony orchestras, opera companies, and chamber music organizations -----	**	**	**	**	1	(D)	(D)	(D)	(D)
7929 pt.	Other music and entertainment presentations -----	**	**	**	**	57	5 197	843	236	272
7922 pt.	Producers of legitimate theater -----	**	**	**	**	1	(D)	(D)	(D)	(D)
7922 pt.	Producers of radio and TV shows, except tape -----	**	**	**	**	-	-	-	-	-
7922 pt.	Theatrical services -----	**	**	**	**	11	(D)	(D)	(D)	(D)
793	Bowling alleys and billiards and pool establishments -----	81	17 774	26	10	59	17 344	5 285	1 354	1 274
7932	Billiards and pool establishments -----	19	401	11	2	6	(D)	(D)	(D)	(D)
7933	Bowling alleys -----	62	17 373	15	8	53	(D)	(D)	(D)	(D)
79 ex.	Other amusement and recreation services -----	188	(D)	105	14	83	21 186	8 069	1 573	768
792, 3	Dance halls, studios, and schools -----	**	**	**	**	13	531	177	59	58
791		**	**	**	**	6	9 306	5 579	944	226
794	Commercial sports -----	**	**	**	**	4	(D)	(D)	(D)	(D)
7941	Professional sports clubs, managers, promoters -----	**	**	**	**	2	(D)	(D)	(D)	(D)
7948	Racing, including track operation -----	**	**	**	**	2	(D)	(D)	(D)	(D)
7992	Public golf courses, except municipal -----	**	**	**	**	2	(D)	(D)	(D)	(D)
7997	Membership sports and recreation clubs -----	**	**	**	**	15	3 725	803	174	156
7993	Coin-operated amusement devices -----	**	**	**	**	14	(D)	(D)	(D)	(D)
7996	Amusement parks -----	**	**	**	**	1	(D)	(D)	(D)	(D)
7999 pt.	Concession operators of amusement devices, rides -----	**	**	**	**	2	(D)	(D)	(D)	(D)
7999 pt.	Carnivals, circuses, and fairs -----	**	**	**	**	1	(D)	(D)	(D)	(D)
7999 pt.	Other commercial recreation and amusements -----	**	**	**	**	29	3 904	565	151	212
8072	Dental laboratories -----	37	6 848	18	-	29	6 734	3 353	723	304
81	Legal services -----	983	130 363	755	128	551	120 074	45 042	10 408	2 956
891	Engineering, architectural, and surveying services -----	300	43 952	170	12	143	41 951	21 348	4 844	1 257

Table 5. Summary Statistics for Counties With 500 Establishments or More: 1977—Con.

[For meaning of abbreviations and symbols, see introductory text. For information on geographic areas followed by (G) and for general geographic information, see appendix F]

SIC code	Kind of business	All establishments				Establishments with payroll				
		Number	Receipts (\$1,000)	Unincorporated businesses		Number	Receipts (\$1,000)	Payroll entire year (\$1,000)	Payroll first quarter (\$1,000)	Paid employees for week including March 12 (number)
				Sole proprietorships (number)	Partnerships (number)					
Outagamie County										
	Selected service industries	827	62 167	614	46	350	56 089	17 439	3 981	2 436
701, 3	Hotels, motels, trailing parks, and camps	15	1 824	9	3	8	1 662	244	49	56
7011 pt.	Hotels	2	(D)	2	-	2	(D)	(D)	(D)	(D)
7011 pt.	Motels, motor hotels, and tourist courts	10	(D)	6	2	5	(D)	(D)	(D)	(D)
703	Trailing parks and camps	3	(D)	1	1	1	(D)	(D)	(D)	(D)
72	Personal services	244	10 118	194	10	101	9 041	3 324	783	566
721	Laundry, cleaning, and garment services	26	3 851	16	1	13	3 735	1 490	350	235
7215	Coin-operated laundries and dry cleaning	8	140	7	-	1	(D)	(D)	(D)	(D)
721 ex. 7215	Other laundry, cleaning, and garment services	18	3 711	9	1	12	(D)	(D)	(D)	(D)
7211	Power laundries, family and commercial†	**	**	**	**	-	-	-	-	-
7216	Dry cleaning plants, except rug cleaning†	**	**	**	**	10	(D)	(D)	(D)	(D)
Other 721	Laundry and cleaning services, n.e.c.†	**	**	**	**	2	(D)	(D)	(D)	(D)
722	Photographic studios, portrait	28	666	24	1	5	463	115	24	15
723, 4	Beauty and barber shops	120	3 060	100	7	65	2 600	1 133	237	196
723	Beauty shops	79	2 190	61	7	53	2 029	932	194	173
724	Barber shops	41	870	39	-	12	571	201	43	23
725	Shoe repair, shoe shine, and hat cleaning shops	6	190	4	-	2	(D)	(D)	(D)	(D)
726	Funeral service and crematories	10	(D)	2	-	10	(D)	(D)	(D)	(D)
729	Miscellaneous personal services	54	(D)	48	1	6	(D)	(D)	(D)	(D)
73	Business services	211	15 063	149	9	72	12 843	5 238	1 261	902
731	Advertising	8	(D)	2	-	6	1 348	624	147	50
734	Services to dwellings and other buildings	34	2 030	26	2	19	1 868	1 000	239	296
737	Computer and data processing services	5	(D)	1	1	3	(D)	(D)	(D)	(D)
7392	Management, consulting, and public relations services	46	2 633	41	-	6	(D)	(D)	(D)	(D)
7394	Equipment rental and leasing services	19	1 477	7	5	9	1 119	246	56	29
Other 73	Other business services	99	6 261	72	1	29	(D)	(D)	(D)	(D)
75	Automotive repair, services, and garages	93	16 481	62	7	52	15 391	2 708	647	254
753	Automotive repair shops	74	4 963	58	5	38	(D)	(D)	(D)	(D)
7538	General automotive repair shops	32	1 600	25	5	11	(D)	(D)	(D)	(D)
7531	Top and body repair shops	28	1 918	26	-	16	(D)	(D)	(D)	(D)
7534, 5, 9	Other automotive repair shops	14	1 445	7	-	11	(D)	(D)	(D)	(D)
751	Automotive rental and leasing, without drivers	11	(D)	1	1	8	(D)	(D)	(D)	(D)
752	Automobile parking	-	-	-	-	-	-	-	-	-
754	Automotive services, except repair	8	(D)	3	1	6	612	178	54	32
76	Miscellaneous repair services	99	3 351	91	-	24	2 639	716	155	76
762	Electrical and electronic repair shops	35	(D)	31	-	14	(D)	(D)	(D)	(D)
7622	Radio and television repair shops	21	817	20	-	6	(D)	(D)	(D)	(D)
7623, 9	Other electrical and electronic repair shops	14	(D)	11	-	8	(D)	(D)	(D)	(D)
764	Reupholstery and furniture repair	16	(D)	16	-	2	(D)	(D)	(D)	(D)
763, 9	Other repair shops and related services	48	(D)	44	-	8	(D)	(D)	(D)	(D)
78, 79	Amusement and recreation services, including motion pictures	78	4 964	51	8	31	4 583	1 078	222	261
781, 2	Motion picture production, distribution, and services	-	-	-	-	-	-	-	-	-
783	Motion picture theaters	5	(D)	-	-	5	(D)	(D)	(D)	(D)
792	Producers, orchestras, and entertainers	34	(D)	29	4	2	(D)	(D)	(D)	(D)
793	Bowling alleys and billiards and pool establishments	11	(D)	4	2	11	(D)	(D)	(D)	(D)
79 ex. 792, 3	Other amusement and recreation services	28	(D)	18	2	13	(D)	(D)	(D)	(D)
8072	Dental laboratories	2	(D)	1	1	2	(D)	(D)	(D)	(D)
81	Legal services	50	6 130	34	8	42	5 981	2 197	438	185
891	Engineering, architectural, and surveying services	35	(D)	23	-	18	(D)	(D)	(D)	(D)

Table 5. Summary Statistics for Counties With 500 Establishments or More: 1977—Con.

[For meaning of abbreviations and symbols, see introductory text. For information on geographic areas followed by (G) and for general geographic information, see appendix F]

SIC code	Kind of business	All establishments				Establishments with payroll				
		Number	Receipts (\$1,000)	Unincorporated businesses		Number	Receipts (\$1,000)	Payroll entire year (\$1,000)	Payroll first quarter (\$1,000)	Paid employees for week including March 12 (number)
				Sole proprietorships (number)	Partnerships (number)					
Racine County (Coextensive with Racine, Wis., SMSA; see table 4.)										
Rock County										
	Selected service industries -----	882	50 936	679	66	371	44 656	16 085	3 768	2 616
701, 3	Hotels, motels, trailering parks, and camps -----	30	5 144	18	2	19	4 991	1 067	232	262
7011 pt.	Hotels -----	6	2 337	1	-	6	2 337	504	116	111
7011 pt.	Motels, motor hotels, and tourist courts -----	15	2 326	10	2	9	2 216	493	109	148
703	Trailering parks and camps -----	9	481	7	-	4	438	70	7	3
72	Personal services -----	254	10 092	202	15	119	8 525	3 266	777	663
721	Laundry, cleaning, and garment services -----	41	2 966	23	4	26	(D)	(D)	(D)	(D)
7215	Coin-operated laundries and dry cleaning -----	18	586	9	2	14	(D)	(D)	(D)	(D)
721 ex.	Other laundry, cleaning, and garment services -----	23	2 380	14	2	12	2 282	882	217	152
7215										
7211	Power laundries, family and commercial† -----	**	**	**	**	1	(D)	(D)	(D)	(D)
7216	Dry cleaning plants, except rug cleaning† -----	**	**	**	**	7	(D)	(D)	(D)	(D)
Other 721	Laundry and cleaning services, n.e.c.† -----	**	**	**	**	4	431	117	26	31
722	Photographic studios, portrait -----	17	626	13	-	8	579	143	26	22
723, 4	Beauty and barber shops -----	111	3 581	95	5	65	3 147	1 696	383	331
723	Beauty shops -----	74	3 003	58	5	55	2 882	1 586	353	317
724	Barber shops -----	37	578	37	-	10	265	110	30	14
725	Shoe repair, shoe shine, and hat cleaning shops -----	5	83	5	-	3	(D)	(D)	(D)	(D)
726	Funeral service and crematories -----	15	1 976	10	1	7	1 440	281	52	38
729	Miscellaneous personal services -----	65	860	56	5	10	545	147	58	76
73	Business services -----	196	12 790	150	9	58	10 990	5 986	1 471	991
731	Advertising -----	14	1 154	12	-	3	(D)	(D)	(D)	(D)
734	Services to dwellings and other buildings -----	31	963	23	4	14	(D)	(D)	(D)	(D)
737	Computer and data processing services -----	6	(D)	1	-	5	3 445	1 754	509	288
7392	Management, consulting, and public relations services -----	28	608	26	-	3	(D)	(D)	(D)	(D)
7394	Equipment rental and leasing services -----	13	(D)	9	1	6	(D)	(D)	(D)	(D)
Other 73	Other business services -----	104	6 180	79	4	27	4 941	3 316	708	547
75	Automotive repair, services, and garages -----	113	7 043	85	10	56	6 070	1 364	306	143
753	Automotive repair shops -----	98	5 956	77	9	47	(D)	(D)	(D)	(D)
7538	General automotive repair shops -----	45	1 545	42	1	15	(D)	(D)	(D)	(D)
7531	Top and body repair shops -----	36	2 155	26	7	20	1 956	434	87	36
7534, 5, 9	Other automotive repair shops -----	17	2 256	9	1	12	2 065	504	115	52
751	Automotive rental and leasing, without drivers -----	6	605	3	-	3	(D)	(D)	(D)	(D)
752	Automobile parking -----	-	-	-	-	-	-	-	-	-
754	Automotive services, except repair -----	9	482	5	1	6	(D)	(D)	(D)	(D)
76	Miscellaneous repair services -----	96	2 579	90	3	22	1 921	384	91	52
762	Electrical and electronic repair shops -----	26	1 046	22	2	9	830	166	34	19
7622	Radio and television repair shops -----	14	372	12	2	3	202	17	4	2
7623, 9	Other electrical and electronic repair shops -----	12	674	10	-	6	628	149	30	17
764	Reupholstery and furniture repair -----	17	(D)	16	1	5	(D)	(D)	(D)	(D)
763, 9	Other repair shops and related services -----	53	(D)	52	-	8	(D)	(D)	(D)	(D)
78, 79	Amusement and recreation services, including motion pictures -----	94	4 978	71	7	28	4 432	1 051	239	254
781, 2	Motion picture production, distribution, and services -----	-	-	-	-	-	-	-	-	-
783	Motion picture theaters -----	5	(D)	-	-	5	(D)	(D)	(D)	(D)
792	Producers, orchestras, and entertainers -----	38	361	37	1	2	(D)	(D)	(D)	(D)
793	Bowling alleys and billiards and pool establishments -----	13	(D)	5	2	12	(D)	(D)	(D)	(D)
79 ex.	Other amusement and recreation services -----	38	1 145	29	4	9	895	207	36	49
792, 3										
8072	Dental laboratories -----	4	302	4	-	4	302	89	19	12
81	Legal services -----	74	6 509	45	16	56	6 147	2 395	515	200
891	Engineering, architectural, and surveying services -----	21	1 499	14	4	9	1 278	483	118	39

Table 5. Summary Statistics for Counties With 500 Establishments or More: 1977—Con.

[For meaning of abbreviations and symbols, see introductory text. For information on geographic areas followed by (G) and for general geographic information, see appendix F]

SIC code	Kind of business	All establishments				Establishments with payroll				
		Number	Receipts (\$1,000)	Unincorporated businesses		Number	Receipts (\$1,000)	Payroll entire year (\$1,000)	Payroll first quarter (\$1,000)	Paid employees for week including March 12 (number)
				Sole proprietor- ships (number)	Partner- ships (number)					
Sheboygan County										
Selected service industries -----		647	49 156	498	40	248	44 155	14 907	3 172	1 853
701, 3	Hotels, motels, traling parks, and camps -----	17	2 152	11	2	7	1 949	508	93	119
7011 pt.	Hotels -----	2	(D)	-	1	1	(D)	(D)	(D)	(D)
7011 pt.	Motels, motor hotels, and tourist courts -----	7	(D)	5	1	3	(D)	(D)	(D)	(D)
703	Trailing parks and camps -----	8	(D)	6	-	3	(D)	(D)	(D)	(D)
72	Personal services -----	176	6 107	144	11	64	4 902	1 754	427	400
721	Laundry, cleaning, and garment services -----	25	(D)	14	5	15	(D)	(D)	(D)	(D)
7215	Coin-operated laundries and dry cleaning -----	9	(D)	3	3	4	(D)	(D)	(D)	(D)
721 ex.	Other laundry, cleaning, and garment services -----	16	931	11	2	11	(D)	(D)	(D)	(D)
7215										
7211	Power laundries, family and commercial† -----	**	**	**	**	2	(D)	(D)	(D)	(D)
7216	Dry cleaning plants, except rug cleaning† -----	**	**	**	**	6	(D)	(D)	(D)	(D)
Other 721	Laundry and cleaning services, n.e.c.† -----	**	**	**	**	3	(D)	(D)	(D)	(D)
722	Photographic studios, portrait -----	17	455	15	1	3	188	45	19	8
723, 4	Beauty and barber shops -----	87	2 209	82	2	30	1 647	857	190	170
723	Beauty shops -----	54	1 685	49	2	27	1 501	800	177	164
724	Barber shops -----	33	524	33	-	3	146	57	13	6
725	Shoe repair, shoe shine, and hat cleaning shops -----	2	(D)	1	-	2	(D)	(D)	(D)	(D)
726	Funeral service and crematories -----	10	1 464	4	-	10	1 464	285	56	32
729	Miscellaneous personal services -----	35	707	28	3	4	472	156	59	75
73	Business services -----	133	7 020	102	5	36	5 930	2 136	505	271
731	Advertising -----	11	(D)	4	1	5	(D)	(D)	(D)	(D)
734	Services to dwellings and other buildings -----	13	(D)	11	1	7	(D)	(D)	(D)	(D)
737	Computer and data processing services -----	4	(D)	2	-	2	(D)	(D)	(D)	(D)
7392	Management, consulting, and public relations services -----	23	164	21	2	-	-	-	-	-
7394	Equipment rental and leasing services -----	10	480	5	-	5	292	76	20	9
Other 73	Other business services -----	72	2 101	59	1	17	1 524	588	153	94
75	Automotive repair, services, and garages -----	87	12 093	61	6	51	11 309	1 935	465	228
753	Automotive repair shops -----	70	(D)	53	6	40	4 406	1 006	243	121
7538	General automotive repair shops -----	37	(D)	26	4	19	2 877	623	154	77
7531	Top and body repair shops -----	24	1 149	20	2	16	1 070	251	57	31
7534, 5, 9	Other automotive repair shops -----	9	527	7	-	5	459	132	32	13
751	Automotive rental and leasing, without drivers -----	7	(D)	-	-	6	5 638	706	166	51
752	Automobile parking -----	-	-	-	-	-	-	-	-	-
754	Automotive services, except repair -----	10	1 431	8	-	5	1 265	223	56	56
76	Miscellaneous repair services -----	92	2 828	82	4	15	1 912	547	138	59
762	Electrical and electronic repair shops -----	25	1 191	20	3	4	971	306	79	28
7622	Radio and television repair shops -----	18	1 107	13	3	4	971	306	79	28
7623, 9	Other electrical and electronic repair shops -----	7	84	7	-	-	-	-	-	-
764	Reupholstery and furniture repair -----	22	343	19	1	3	176	55	15	9
763, 9	Other repair shops and related services -----	45	1 294	43	-	8	765	186	44	22
78, 79	Amusement and recreation services, including motion pictures -----	78	4 654	56	4	27	4 056	973	240	313
781, 2	Motion picture production, distribution, and services -----	1	(D)	1	-	-	(D)	(D)	(D)	(D)
783	Motion picture theaters -----	4	(D)	-	1	4	(D)	(D)	(D)	(D)
792	Producers, orchestras, and entertainers -----	28	321	24	1	4	(D)	(D)	(D)	(D)
793	Bowling alleys and billiards and pool establishments -----	13	2 108	7	1	9	1 879	536	138	211
79 ex.	Other amusement and recreation services -----	32	1 487	24	1	10	1 304	228	44	28
792, 3										
8072	Dental laboratories -----	3	103	3	-	-	-	-	-	-
81	Legal services -----	41	3 191	31	6	34	3 133	749	158	88
891	Engineering, architectural, and surveying services -----	20	11 008	8	2	14	10 964	6 305	1 146	375

Table 5. Summary Statistics for Counties With 500 Establishments or More: 1977—Con.

[For meaning of abbreviations and symbols, see introductory text. For information on geographic areas followed by (G) and for general geographic information, see appendix F]

SIC code	Kind of business	All establishments				Establishments with payroll				
		Number	Receipts (\$1,000)	Unincorporated businesses		Number	Receipts (\$1,000)	Payroll entire year (\$1,000)	Payroll first quarter (\$1,000)	Paid employees for week including March 12 (number)
				Sole proprietorships (number)	Partnerships (number)					
Walworth County										
	Selected service industries -----	654	72 875	510	48	242	67 190	18 511	4 128	2 924
701, 3	Hotels, motels, trailering parks, and camps -----	51	29 438	31	9	28	28 957	8 397	1 819	1 489
7011 pt.	Hotels -----	8	(D)	2	2	7	14 473	4 614	982	768
7011 pt.	Motels, motor hotels, and tourist courts -----	30	14 168	23	5	13	13 856	3 640	814	714
703	Trailering parks and camps -----	13	(D)	6	2	8	628	143	23	7
72	Personal services -----	174	4 363	150	10	58	3 252	938	224	188
721	Laundry, cleaning, and garment services -----	26	(D)	15	5	15	(D)	(D)	(D)	(D)
7215	Coin-operated laundries and dry cleaning -----	8	(D)	5	1	5	(D)	(D)	(D)	(D)
721 ex.	Other laundry, cleaning, and garment services -----	18	657	10	4	10	(D)	(D)	(D)	(D)
7215	Power laundries, family and commercial† -----	**	**	**	**	1	(D)	(D)	(D)	(D)
7211	Dry cleaning plants, except rug cleaning† -----	**	**	**	**	7	(D)	(D)	(D)	(D)
Other 721	Laundry and cleaning services, n.e.c.† -----	**	**	**	**	2	(D)	(D)	(D)	(D)
722	Photographic studios, portrait -----	17	380	16	-	5	283	34	10	9
723, 4	Beauty and barber shops -----	74	1 394	72	1	26	1 000	427	99	86
723	Beauty shops -----	52	1 091	51	-	24	(D)	(D)	(D)	(D)
724	Barber shops -----	22	303	21	1	2	(D)	(D)	(D)	(D)
725	Shoe repair, shoe shine, and hat cleaning shops -----	1	(D)	1	-	1	(D)	(D)	(D)	(D)
726	Funeral service and crematories -----	9	1 015	3	3	5	705	104	22	9
729	Miscellaneous personal services -----	47	512	43	1	6	336	95	25	18
73	Business services -----	157	7 473	134	4	34	5 407	1 786	413	200
731	Advertising -----	8	(D)	4	1	5	(D)	(D)	(D)	(D)
734	Services to dwellings and other buildings -----	29	472	28	-	9	287	132	48	53
737	Computer and data processing services -----	4	(D)	1	1	2	(D)	(D)	(D)	(D)
7392	Management, consulting, and public relations services -----	27	926	24	-	2	(D)	(D)	(D)	(D)
7394	Equipment rental and leasing services -----	7	283	5	-	-	-	-	-	-
Other 73	Other business services -----	82	4 834	72	2	16	3 761	1 122	261	102
75	Automotive repair, services, and garages -----	54	13 578	42	3	25	12 996	1 832	423	277
753	Automotive repair shops -----	46	(D)	35	3	23	(D)	(D)	(D)	(D)
7538	General automotive repair shops -----	24	965	22	1	9	725	141	32	23
7531	Top and body repair shops -----	16	(D)	10	2	10	(D)	(D)	(D)	(D)
7534, 5, 9	Other automotive repair shops -----	6	(D)	3	-	4	427	110	28	15
751	Automotive rental and leasing, without drivers -----	2	(D)	1	-	1	(D)	(D)	(D)	(D)
752	Automobile parking -----	-	-	-	-	-	-	-	-	-
754	Automotive services, except repair -----	6	(D)	6	-	1	(D)	(D)	(D)	(D)
76	Miscellaneous repair services -----	66	2 348	61	2	15	1 798	684	164	86
762	Electrical and electronic repair shops -----	18	(D)	18	-	6	(D)	(D)	(D)	(D)
7622	Radio and television repair shops -----	12	496	12	-	5	(D)	(D)	(D)	(D)
7623, 9	Other electrical and electronic repair shops -----	6	(D)	6	-	1	(D)	(D)	(D)	(D)
764	Reupholstery and furniture repair -----	16	290	15	-	4	(D)	(D)	(D)	(D)
763, 9	Other repair shops and related services -----	32	(D)	28	2	5	(D)	(D)	(D)	(D)
78, 79	Amusement and recreation services, including motion pictures -----	83	8 373	53	4	33	7 680	1 790	390	394
781, 2	Motion picture production, distribution, and services -----	3	(D)	3	-	-	-	-	-	-
783	Motion picture theaters -----	4	(D)	-	-	4	(D)	(D)	(D)	(D)
792	Producers, orchestras, and entertainers -----	24	221	22	2	-	-	-	-	-
793	Bowling alleys and billiards and pool establishments -----	5	(D)	2	-	5	(D)	(D)	(D)	(D)
79 ex.	Other amusement and recreation services -----	47	6 241	26	2	24	5 880	1 352	287	267
792, 3										
8072	Dental laboratories -----	1	(D)	1	-	1	(D)	(D)	(D)	(D)
81	Legal services -----	45	4 079	28	14	33	3 933	1 436	352	168
891	Engineering, architectural, and surveying services -----	23	(D)	10	2	15	(D)	(D)	(D)	(D)

Table 5. Summary Statistics for Counties With 500 Establishments or More: 1977—Con.

(For meaning of abbreviations and symbols, see introductory text. For information on geographic areas followed by (G) and for general geographic information, see appendix F)

SIC code	Kind of business	All establishments				Establishments with payroll				
		Number	Receipts (\$1,000)	Unincorporated businesses		Number	Receipts (\$1,000)	Payroll entire year (\$1,000)	Payroll first quarter (\$1,000)	Paid employees for week including March 12 (number)
				Sole proprietorships (number)	Partnerships (number)					
Washington County										
	Selected service industries -----	566	31 494	459	32	188	26 918	8 740	1 953	1 150
701, 3	Hotels, motels, trailering parks, and camps -----	16	(D)	11	3	9	1 350	312	29	39
7011 pt.	Hotels -----	3	(D)	1	1	2	(D)	(D)	(D)	(D)
7011 pt.	Motels, motor hotels, and tourist courts -----	8	(D)	6	2	5	878	221	9	10
703	Trailering parks and camps -----	5	241	4	-	2	(D)	(D)	(D)	(D)
72	Personal services -----	143	4 342	125	4	49	3 307	1 032	270	237
721	Laundry, cleaning, and garment services -----	20	869	16	-	9	647	238	59	53
7215	Coin-operated laundries and dry cleaning -----	7	(D)	5	-	3	116	16	8	7
721 ex.	Other laundry, cleaning, and garment services -----	13	(D)	11	-	6	531	222	51	46
7215	Power laundries, family and commercial† -----	**	**	**	**	-	-	-	-	-
7211	Dry cleaning plants, except rug cleaning† -----	**	**	**	**	1	(D)	(D)	(D)	(D)
7216	Laundry and cleaning services, n.e.c.† -----	**	**	**	**	5	(D)	(D)	(D)	(D)
Other 721										
722	Photographic studios, portrait -----	15	297	14	-	5	(D)	(D)	(D)	(D)
723, 4	Beauty and barber shops -----	62	2 079	55	2	28	1 715	556	125	125
723	Beauty shops -----	42	1 843	35	2	27	(D)	(D)	(D)	(D)
724	Barber shops -----	20	236	20	-	1	(D)	(D)	(D)	(D)
725	Shoe repair, shoe shine, and hat cleaning shops -----	3	(D)	2	1	1	(D)	(D)	(D)	(D)
726	Funeral service and crematories -----	4	(D)	1	-	3	418	122	26	15
729	Miscellaneous personal services -----	39	(D)	37	1	3	(D)	(D)	(D)	(D)
73	Business services -----	146	12 121	121	4	35	10 876	4 307	919	392
731	Advertising -----	14	222	10	3	-	(D)	(D)	(D)	(D)
734	Services to dwellings and other buildings -----	26	693	24	-	9	563	184	42	41
737	Computer and data processing services -----	6	(D)	3	-	4	396	133	37	13
7392	Management, consulting, and public relations services -----	24	715	23	-	2	(D)	(D)	(D)	(D)
7394	Equipment rental and leasing services -----	5	(D)	3	-	2	(D)	(D)	(D)	(D)
Other 73	Other business services -----	71	(D)	58	1	18	(D)	(D)	(D)	(D)
75	Automotive repair, services, and garages -----	78	4 436	61	4	36	3 692	716	165	89
753	Automotive repair shops -----	59	3 176	48	3	29	2 654	548	122	65
7538	General automotive repair shops -----	37	1 456	31	2	14	(D)	(D)	(D)	(D)
7531	Top and body repair shops -----	16	(D)	13	1	11	1 051	285	62	29
7534, 5, 9	Other automotive repair shops -----	6	(D)	4	-	4	(D)	(D)	(D)	(D)
751	Automotive rental and leasing, without drivers -----	6	(D)	2	-	5	(D)	(D)	(D)	(D)
752	Automobile parking -----	-	-	-	-	-	-	-	-	-
754	Automotive services, except repair -----	13	(D)	11	1	2	(D)	(D)	(D)	(D)
76	Miscellaneous repair services -----	64	2 317	55	2	14	1 747	454	103	49
762	Electrical and electronic repair shops -----	20	(D)	17	-	4	(D)	(D)	(D)	(D)
7622	Radio and television repair shops -----	10	(D)	8	-	2	(D)	(D)	(D)	(D)
7623, 9	Other electrical and electronic repair shops -----	10	(D)	9	-	2	(D)	(D)	(D)	(D)
764	Reupholstery and furniture repair -----	9	122	8	-	3	(D)	(D)	(D)	(D)
763, 9	Other repair shops and related services -----	35	(D)	30	2	7	(D)	(D)	(D)	(D)
78, 79	Amusement and recreation services, including motion pictures -----	73	3 844	53	8	23	3 258	793	226	234
781, 2	Motion picture production, distribution, and services -----	-	-	-	-	-	-	-	-	-
783	Motion picture theaters -----	3	(D)	1	-	3	(D)	(D)	(D)	(D)
792	Producers, orchestras, and entertainers -----	33	250	30	3	3	(D)	(D)	(D)	(D)
793	Bowling alleys and billiards and pool establishments -----	7	(D)	2	2	5	(D)	(D)	(D)	(D)
79 ex.	Other amusement and recreation services -----	30	2 128	20	3	12	1 890	466	140	153
792, 3										
8072	Dental laboratories -----	1	(D)	1	-	-	-	-	-	-
81	Legal services -----	23	2 388	15	6	15	2 320	949	214	98
891	Engineering, architectural, and surveying services -----	22	(D)	17	1	7	368	177	27	12

Table 5. **Summary Statistics for Counties With 500 Establishments or More: 1977—Con.**

[For meaning of abbreviations and symbols, see introductory text. For information on geographic areas followed by (G) and for general geographic information, see appendix F]

SIC code	Kind of business	All establishments				Establishments with payroll				
		Number	Receipts (\$1,000)	Unincorporated businesses		Number	Receipts (\$1,000)	Payroll entire year (\$1,000)	Payroll first quarter (\$1,000)	Paid employees for week including March 12 (number)
				Sole proprietorships (number)	Partnerships (number)					
Waukesha County										
	Selected service industries -----	2 049	161 341	1 498	100	793	144 272	51 805	11 798	6 474
701, 3	Hotels, motels, trailering parks, and camps -----	30	15 520	14	7	21	15 363	4 588	1 025	974
7011 pt.	Hotels -----	6	(D)	3	2	5	(D)	(D)	(D)	(D)
7011 pt.	Motels, motor hotels, and tourist courts -----	16	(D)	7	4	11	(D)	(D)	(D)	(D)
703	Trailering parks and camps -----	8	508	4	1	5	397	99	14	16
72	Personal services -----	447	21 075	360	23	186	18 305	7 717	1 871	1 115
721	Laundry, cleaning, and garment services -----	63	8 820	39	3	45	8 542	3 399	872	449
7215	Coin-operated laundries and dry cleaning -----	17	793	12	1	7	567	90	22	22
721 ex.	Other laundry, cleaning, and garment services -----	46	8 027	27	2	38	7 975	3 309	850	427
7215	Power laundries, family and commercial† -----	**	**	**	**	2	(D)	(D)	(D)	(D)
7216	Dry cleaning plants, except rug cleaning† -----	**	**	**	**	22	(D)	(D)	(D)	(D)
Other 721	Laundry and cleaning services, n.e.c.† -----	**	**	**	**	14	6 075	2 576	678	265
722	Photographic studios, portrait -----	54	944	50	1	7	410	80	22	15
723, 4	Beauty and barber shops -----	177	7 729	140	12	110	6 736	3 422	773	551
723	Beauty shops -----	118	6 330	82	12	93	5 935	3 105	698	507
724	Barber shops -----	59	1 399	58	-	17	801	317	75	44
725	Shoe repair, shoe shine, and hat cleaning shops -----	9	161	9	-	1	(D)	(D)	(D)	(D)
726	Funeral service and crematories -----	14	1 699	5	2	10	(D)	(D)	(D)	(D)
729	Miscellaneous personal services -----	130	1 722	117	5	13	(D)	(D)	(D)	(D)
73	Business services -----	686	43 679	524	19	193	36 305	15 088	3 350	1 864
731	Advertising -----	47	5 356	33	3	11	(D)	(D)	(D)	(D)
734	Services to dwellings and other buildings -----	97	4 319	72	4	50	3 746	1 907	422	531
737	Computer and data processing services -----	17	(D)	6	1	9	(D)	(D)	(D)	(D)
7392	Management, consulting, and public relations services -----	168	5 215	148	2	26	(D)	(D)	(D)	(D)
7394	Equipment rental and leasing services -----	40	(D)	20	4	16	(D)	(D)	(D)	(D)
Other 73	Other business services -----	317	21 671	245	5	81	(D)	(D)	(D)	(D)
75	Automotive repair, services, and garages -----	172	19 442	97	15	93	17 781	4 443	1 044	496
753	Automotive repair shops -----	136	13 978	80	13	77	12 845	3 414	768	295
7538	General automotive repair shops -----	68	5 481	43	7	36	5 042	1 293	293	115
7531	Top and body repair shops -----	42	4 002	25	5	25	3 507	1 194	266	96
7534, 5, 9	Other automotive repair shops -----	26	4 495	12	1	16	4 296	927	209	84
751	Automotive rental and leasing, without drivers -----	15	(D)	5	2	8	2 502	367	98	44
752	Automobile parking -----	1	(D)	1	-	1	(D)	(D)	(D)	(D)
754	Automotive services, except repair -----	20	2 903	11	-	7	(D)	(D)	(D)	(D)
76	Miscellaneous repair services -----	196	24 092	141	6	72	22 398	7 823	1 741	571
762	Electrical and electronic repair shops -----	65	7 861	44	4	28	7 336	2 287	551	202
7622	Radio and television repair shops -----	37	3 202	25	4	15	3 010	843	190	80
7623, 9	Other electrical and electronic repair shops -----	28	4 659	19	-	13	4 326	1 444	361	122
764	Reupholstery and furniture repair -----	31	632	30	1	7	446	160	38	22
763, 9	Other repair shops and related services -----	100	15 599	67	1	37	14 616	5 376	1 152	347
78, 79	Amusement and recreation services, including motion pictures -----	236	14 799	173	11	76	13 636	3 485	800	788
781, 2	Motion picture production, distribution, and services -----	2	(D)	1	1	-	-	-	-	-
783	Motion picture theaters -----	11	2 511	1	-	11	2 511	447	99	118
792	Producers, orchestras, and entertainers -----	118	1 066	113	4	14	428	170	44	64
793	Bowling alleys and billiards and pool establishments -----	25	5 293	7	5	21	(D)	(D)	(D)	(D)
79 ex.	Other amusement and recreation services -----	80	(D)	51	1	30	(D)	(D)	(D)	(D)
792, 3										
8072	Dental laboratories -----	13	1 533	9	-	8	(D)	(D)	(D)	(D)
81	Legal services -----	125	7 011	99	19	72	6 087	1 505	372	192
891	Engineering, architectural, and surveying services -----	144	14 190	81	-	72	(D)	(D)	(D)	(D)

Table 5. Summary Statistics for Counties With 500 Establishments or More: 1977—Con.

[For meaning of abbreviations and symbols, see introductory text. For information on geographic areas followed by (G) and for general geographic information, see appendix F]

SIC code	Kind of business	All establishments				Establishments with payroll				
		Number	Receipts (\$1,000)	Unincorporated businesses		Number	Receipts (\$1,000)	Payroll entire year (\$1,000)	Payroll first quarter (\$1,000)	Paid employees for week including March 12 (number)
				Sole proprietorships (number)	Partnerships (number)					
Winnebago County (G)										
	Selected service industries	875	66 490	641	61	399	60 870	20 851	5 001	3 148
701, 3	Hotels, motels, trailering parks, and camps	29	7 702	18	3	20	(D)	(D)	(D)	(D)
7011 pt.	Hotels	5	3 176	2	-	5	3 176	950	226	216
7011 pt.	Motels, motor hotels, and tourist courts	19	4 437	11	3	14	4 348	1 247	262	279
703	Trailering parks and camps	5	89	5	-	1	(D)	(D)	(D)	(D)
72	Personal services	237	11 488	193	18	109	10 272	3 749	925	622
721	Laundry, cleaning, and garment services	34	5 470	18	7	21	5 291	1 778	453	300
7215	Coin-operated laundries and dry cleaning	12	(D)	7	3	6	(D)	(D)	(D)	(D)
721 ex.	Other laundry, cleaning, and garment services	22	(D)	11	4	15	(D)	(D)	(D)	(D)
7215	Power laundries, family and commercial†	**	**	**	**	2	(D)	(D)	(D)	(D)
7216	Dry cleaning plants, except rug cleaning†	**	**	**	**	8	(D)	(D)	(D)	(D)
Other 721	Laundry and cleaning services, n.e.c.†	**	**	**	**	5	(D)	(D)	(D)	(D)
722	Photographic studios, portrait	15	266	14	-	3	(D)	(D)	(D)	(D)
723, 4	Beauty and barber shops	126	3 746	110	7	74	3 188	1 516	360	279
723	Beauty shops	88	2 700	76	5	62	2 487	1 169	276	235
724	Barber shops	38	1 046	34	2	12	701	347	84	44
725	Shoe repair, shoe shine, and hat cleaning shops	6	(D)	6	-	1	(D)	(D)	(D)	(D)
726	Funeral service and crematories	13	1 720	4	2	10	(D)	(D)	(D)	(D)
729	Miscellaneous personal services	43	(D)	41	2	-	-	-	-	-
73	Business services	209	11 863	159	7	73	10 155	4 342	1 112	824
731	Advertising	10	579	7	-	4	420	192	58	22
734	Services to dwellings and other buildings	36	(D)	26	2	19	1 760	960	237	301
737	Computer and data processing services	2	(D)	2	-	1	(D)	(D)	(D)	(D)
7392	Management, consulting, and public relations services	59	(D)	55	-	9	(D)	(D)	(D)	(D)
7394	Equipment rental and leasing services	13	(D)	7	1	7	675	170	44	17
Other 73	Other business services	89	(D)	62	4	33	(D)	(D)	(D)	(D)
75	Automotive repair, services, and garages	93	8 509	71	5	48	7 577	1 593	393	197
753	Automotive repair shops	74	4 580	61	4	38	3 958	1 028	251	108
7538	General automotive repair shops	35	1 951	31	1	15	1 547	354	82	41
7531	Top and body repair shops	25	(D)	19	1	17	(D)	(D)	(D)	(D)
7534, 5, 9	Other automotive repair shops	14	(D)	11	2	6	(D)	(D)	(D)	(D)
751	Automotive rental and leasing, without drivers	4	(D)	-	-	4	(D)	(D)	(D)	(D)
752	Automobile parking	-	(D)	-	-	-	(D)	(D)	(D)	(D)
754	Automotive services, except repair	15	(D)	10	1	6	(D)	(D)	(D)	(D)
76	Miscellaneous repair services	111	8 912	88	6	42	8 181	1 771	385	155
762	Electrical and electronic repair shops	36	1 493	28	2	15	(D)	(D)	(D)	(D)
7622	Radio and television repair shops	22	509	19	1	4	(D)	(D)	(D)	(D)
7623, 9	Other electrical and electronic repair shops	14	984	9	1	11	(D)	(D)	(D)	(D)
764	Reupholstery and furniture repair	29	650	27	2	7	(D)	(D)	(D)	(D)
763, 9	Other repair shops and related services	46	6 769	33	2	20	6 585	1 332	281	110
78, 79	Amusement and recreation services, including motion pictures	124	6 569	73	9	55	5 961	1 773	415	492
781, 2	Motion picture production, distribution, and services	-	-	-	-	-	-	-	-	-
783	Motion picture theaters	7	(D)	1	1	7	(D)	(D)	(D)	(D)
792	Producers, orchestras, and entertainers	52	398	49	1	8	(D)	(D)	(D)	(D)
793	Bowling alleys and billiards and pool establishments	16	2 741	4	2	11	(D)	(D)	(D)	(D)
79 ex.	Other amusement and recreation services	49	(D)	19	5	29	2 625	835	167	165
792, 3										
8072	Dental laboratories	5	(D)	2	-	3	(D)	(D)	(D)	(D)
81	Legal services	44	5 009	27	9	37	4 915	1 870	394	147
891	Engineering, architectural, and surveying services	23	(D)	10	4	12	(D)	(D)	(D)	(D)

Table 5. Summary Statistics for Counties With 500 Establishments or More: 1977—Con.

[For meaning of abbreviations and symbols, see introductory text. For information on geographic areas followed by (G) and for general geographic information, see appendix F]

SIC code	Kind of business	All establishments				Establishments with payroll				
		Number	Receipts (\$1,000)	Unincorporated businesses		Number	Receipts (\$1,000)	Payroll entire year (\$1,000)	Payroll first quarter (\$1,000)	Paid employees for week including March 12 (number)
				Sole proprietorships (number)	Partnerships (number)					
Wood County										
	Selected service industries	523	30 534	410	35	178	26 707	7 504	1 691	1 256
701, 3	Hotels, motels, trailing parks, and camps	38	5 221	29	6	12	4 801	1 342	293	309
7011 pt.	Hotels	-	-	-	-	-	-	-	-	-
7011 pt.	Motels, motor hotels, and tourist courts	26	(D)	20	3	11	(D)	(D)	(D)	(D)
703	Trailing parks and camps	12	(D)	9	3	1	(D)	(D)	(D)	(D)
72	Personal services	159	6 535	138	5	58	5 838	1 498	343	303
721	Laundry, cleaning, and garment services	17	(D)	12	-	15	(D)	(D)	(D)	(D)
7215	Coin-operated laundries and dry cleaning	10	(D)	5	-	8	(D)	(D)	(D)	(D)
721 ex.	Other laundry, cleaning, and garment services	7	(D)	7	-	7	(D)	(D)	(D)	(D)
7215										
7211	Power laundries, family and commercial†	**	**	**	**	2	(D)	(D)	(D)	(D)
7216	Dry cleaning plants, except rug cleaning†	**	**	**	**	5	228	61	18	22
Other 721	Laundry and cleaning services, n.e.c.†	**	**	**	**	-	-	-	-	-
722	Photographic studios, portrait	19	511	17	-	3	394	141	30	20
723, 4	Beauty and barber shops	66	1 642	60	3	29	1 300	482	115	106
723	Beauty shops	46	1 125	40	3	24	942	395	94	84
724	Barber shops	20	517	20	-	5	358	87	21	22
725	Shoe repair, shoe shine, and hat cleaning shops	4	(D)	3	-	2	(D)	(D)	(D)	(D)
726	Funeral service and crematories	7	(D)	2	1	6	941	151	32	16
729	Miscellaneous personal services	46	305	44	1	3	122	29	9	14
73	Business services	98	4 357	78	8	18	3 420	1 203	302	171
731	Advertising	7	(D)	4	3	1	(D)	(D)	(D)	(D)
734	Services to dwellings and other buildings	9	(D)	7	-	4	(D)	(D)	(D)	(D)
737	Computer and data processing services	1	(D)	-	-	1	(D)	(D)	(D)	(D)
7392	Management, consulting, and public relations services	21	292	18	2	1	(D)	(D)	(D)	(D)
7394	Equipment rental and leasing services	11	160	9	2	1	(D)	(D)	(D)	(D)
Other 73	Other business services	49	1 679	40	1	10	1 294	537	98	39
75	Automotive repair, services, and garages	68	4 868	46	8	27	3 902	569	121	71
753	Automotive repair shops	54	(D)	40	6	20	(D)	(D)	(D)	(D)
7538	General automotive repair shops	29	2 432	24	2	6	(D)	(D)	(D)	(D)
7531	Top and body repair shops	20	1 181	14	3	11	1 050	265	53	28
7534, 5, 9	Other automotive repair shops	5	(D)	2	1	3	138	43	12	4
751	Automotive rental and leasing, without drivers	2	(D)	-	-	2	(D)	(D)	(D)	(D)
752	Automobile parking	-	-	-	-	-	-	-	-	-
754	Automotive services, except repair	12	248	6	2	5	148	61	12	17
76	Miscellaneous repair services	66	1 692	61	1	11	1 331	360	90	43
762	Electrical and electronic repair shops	25	790	23	-	5	(D)	(D)	(D)	(D)
7622	Radio and television repair shops	17	609	16	-	4	(D)	(D)	(D)	(D)
7623, 9	Other electrical and electronic repair shops	8	181	7	-	1	(D)	(D)	(D)	(D)
764	Reupholstery and furniture repair	10	131	9	1	2	(D)	(D)	(D)	(D)
763, 9	Other repair shops and related services	31	771	29	-	4	(D)	(D)	(D)	(D)
78, 79	Amusement and recreation services, including motion pictures	58	3 699	39	3	22	3 452	849	189	214
781, 2	Motion picture production, distribution, and services	-	-	-	-	-	-	-	-	-
783	Motion picture theaters	4	(D)	-	-	4	(D)	(D)	(D)	(D)
792	Producers, orchestras, and entertainers	25	804	23	1	1	(D)	(D)	(D)	(D)
793	Bowling alleys and billiards and pool establishments	6	(D)	2	-	5	728	171	48	48
79 ex.	Other amusement and recreation services	23	(D)	14	2	12	1 481	408	75	90
792, 3										
8072	Dental laboratories	4	(D)	1	1	2	(D)	(D)	(D)	(D)
81	Legal services	19	(D)	11	2	18	2 687	1 084	223	98
891	Engineering, architectural, and surveying services	13	1 067	7	1	10	(D)	(D)	(D)	(D)

Table 6. Summary Statistics for Cities With 500 Establishments or More: 1977

[For meaning of abbreviations and symbols, see introductory text. For information on geographic areas followed by (G) and for general geographic information, see appendix F]

SIC code	Kind of business	All establishments				Establishments with payroll				
		Number	Receipts (\$1,000)	Unincorporated businesses		Number	Receipts (\$1,000)	Payroll entire year (\$1,000)	Payroll first quarter (\$1,000)	Paid employees for week including March 12 (number)
				Sole proprietorships (number)	Partnerships (number)					
Appleton										
	Selected service industries	503	33 179	361	22	225	29 917	10 638	2 424	1 664
701, 3	Hotels, motels, trailering parks, and camps	6	(D)	4	-	3	(D)	(D)	(D)	(D)
7011 pt.	Hotels	1	(D)	1	-	1	(D)	(D)	(D)	(D)
7011 pt.	Motels, motor hotels, and tourist courts	4	(D)	2	-	2	(D)	(D)	(D)	(D)
703	Trailering parks and camps	1	(D)	1	-	-	-	-	-	-
72	Personal services	150	8 313	113	6	67	7 721	2 862	673	474
721	Laundry, cleaning, and garment services	18	3 675	9	-	11	3 626	1 466	344	228
7215	Coin-operated laundries and dry cleaning	3	87	2	-	1	(D)	(D)	(D)	(D)
721 ex.	Other laundry, cleaning, and garment services	15	3 588	7	-	10	(D)	(D)	(D)	(D)
7215										
7211	Power laundries, family and commercial†	**	**	**	**	-	-	-	-	-
7216	Dry cleaning plants, except rug cleaning†	**	**	**	**	8	(D)	(D)	(D)	(D)
Other 721	Laundry and cleaning services, n.e.c.†	**	**	**	**	2	(D)	(D)	(D)	(D)
722	Photographic studios, portrait	18	471	15	1	3	346	96	19	11
723, 4	Beauty and barber shops	69	2 031	53	5	44	1 779	825	170	141
723	Beauty shops	44	1 584	29	5	37	1 558	726	148	129
724	Barber shops	25	447	24	-	7	221	99	22	12
725	Shoe repair, shoe shine, and hat cleaning shops	4	186	2	-	2	(D)	(D)	(D)	(D)
726	Funeral service and crematories	3	(D)	-	-	3	(D)	(D)	(D)	(D)
729	Miscellaneous personal services	38	(D)	34	-	4	853	202	78	75
73	Business services	139	9 350	95	5	49	7 966	2 869	740	653
731	Advertising	4	237	2	-	2	(D)	(D)	(D)	(D)
734	Services to dwellings and other buildings	16	933	11	1	9	817	461	106	181
737	Computer and data processing services	4	(D)	1	1	2	(D)	(D)	(D)	(D)
7392	Management, consulting, and public relations services	36	466	34	-	3	(D)	(D)	(D)	(D)
7394	Equipment rental and leasing services	13	1 129	4	2	8	1 019	218	49	25
Other 73	Other business services	66	(D)	43	1	25	5 150	1 780	492	394
75	Automotive repair, services, and garages	43	2 977	24	5	26	2 615	857	194	82
753	Automotive repair shops	31	2 195	23	3	17	1 921	623	144	55
7538	General automotive repair shops	12	(D)	9	3	6	(D)	(D)	(D)	(D)
7531	Top and body repair shops	12	773	11	-	5	(D)	(D)	(D)	(D)
7534, 5, 9	Other automotive repair shops	7	(D)	3	-	6	916	365	82	28
751	Automotive rental and leasing, without drivers	8	(D)	1	1	5	(D)	(D)	(D)	(D)
752	Automobile parking	-	-	-	-	-	-	-	-	-
754	Automotive services, except repair	4	(D)	-	1	4	(D)	(D)	(D)	(D)
76	Miscellaneous repair services	58	2 371	51	-	20	2 036	569	120	63
762	Electrical and electronic repair shops	21	1 488	17	-	12	1 411	425	94	42
7622	Radio and television repair shops	12	(D)	11	-	5	508	73	19	10
7623, 9	Other electrical and electronic repair shops	9	(D)	6	-	7	903	352	75	32
764	Reupholstery and furniture repair	9	(D)	9	-	3	(D)	(D)	(D)	(D)
763, 9	Other repair shops and related services	28	(D)	25	-	5	(D)	(D)	(D)	(D)
78, 79	Amusement and recreation services, including motion pictures	39	2 147	26	1	15	1 979	472	90	148
781, 2	Motion picture production, distribution, and services	-	-	-	-	-	-	-	-	-
783	Motion picture theaters	4	(D)	-	-	4	(D)	(D)	(D)	(D)
792	Producers, orchestras, and entertainers	18	56	17	1	1	(D)	(D)	(D)	(D)
793	Bowling alleys and billiards and pool establishments	2	(D)	-	-	2	(D)	(D)	(D)	(D)
79 ex.	Other amusement and recreation services	15	(D)	9	-	8	(D)	(D)	(D)	(D)
792, 3										
8072	Dental laboratories	2	(D)	1	1	2	(D)	(D)	(D)	(D)
81	Legal services	37	4 528	26	4	30	4 455	1 779	334	125
891	Engineering, architectural, and surveying services	29	(D)	21	-	13	1 754	924	208	72

Table 6. Summary Statistics for Cities With 500 Establishments or More: 1977—Con.

[For meaning of abbreviations and symbols, see introductory text. For information on geographic areas followed by (G) and for general geographic information, see appendix F]

SIC code	Kind of business	All establishments				Establishments with payroll				
		Number	Receipts (\$1,000)	Unincorporated businesses		Number	Receipts (\$1,000)	Payroll entire year (\$1,000)	Payroll first quarter (\$1,000)	Paid employees for week including March 12 (number)
				Sole proprietorships (number)	Partnerships (number)					
Green Bay										
	Selected service industries -----	754	81 045	525	46	373	76 190	29 855	6 387	3 451
701, 3	Hotels, motels, trailering parks, and camps -----	18	5 601	6	3	14	5 507	1 627	388	392
7011 pt.	Hotels -----	1	(D)	-	-	1	(D)	(D)	(D)	(D)
7011 pt.	Motels, motor hotels, and tourist courts -----	15	(D)	4	3	13	(D)	(D)	(D)	(D)
703	Trailerling parks and camps -----	2	(D)	2	-	-	-	-	-	-
72	Personal services -----	194	9 654	151	9	97	8 584	3 040	714	545
721	Laundry, cleaning, and garment services -----	26	2 855	16	4	16	2 450	974	226	173
7215	Coin-operated laundries and dry cleaning -----	4	(D)	2	2	1	(D)	(D)	(D)	(D)
721 ex.	Other laundry, cleaning, and garment services -----	22	(D)	14	2	15	(D)	(D)	(D)	(D)
7215	Power laundries, family and commercial† -----	**	**	**	**	2	(D)	(D)	(D)	(D)
7211	Dry cleaning plants, except rug cleaning† -----	**	**	**	**	8	420	162	41	46
Other 721	Laundry and cleaning services, n.e.c.† -----	**	**	**	**	5	(D)	(D)	(D)	(D)
722	Photographic studios, portrait -----	13	395	12	-	4	(D)	(D)	(D)	(D)
723, 4	Beauty and barber shops -----	89	2 742	71	5	57	2 434	1 118	248	206
723	Beauty shops -----	60	2 076	45	2	47	2 010	989	217	187
724	Barber shops -----	29	666	26	3	10	424	129	31	19
725	Shoe repair, shoe shine, and hat cleaning shops -----	4	(D)	4	-	3	(D)	(D)	(D)	(D)
726	Funeral service and crematories -----	8	(D)	1	-	8	(D)	(D)	(D)	(D)
729	Miscellaneous personal services -----	54	(D)	47	-	9	(D)	(D)	(D)	(D)
73	Business services -----	175	26 213	108	6	80	25 097	11 402	2 279	1 363
731	Advertising -----	21	1 222	10	2	11	(D)	(D)	(D)	(D)
734	Services to dwellings and other buildings -----	27	1 716	22	2	9	(D)	(D)	(D)	(D)
737	Computer and data processing services -----	6	(D)	-	1	6	(D)	(D)	(D)	(D)
7392	Management, consulting, and public relations services -----	31	(D)	25	-	8	(D)	(D)	(D)	(D)
7394	Equipment rental and leasing services -----	10	765	5	-	6	749	151	36	17
Other 73	Other business services -----	80	10 289	46	1	40	9 766	4 903	718	505
75	Automotive repair, services, and garages -----	83	10 258	54	6	48	9 569	2 044	480	270
753	Automotive repair shops -----	59	4 978	47	4	30	4 363	1 067	241	115
7538	General automotive repair shops -----	33	2 329	28	1	12	1 764	509	118	51
7531	Top and body repair shops -----	17	(D)	15	2	9	(D)	(D)	(D)	(D)
7534, 5, 9	Other automotive repair shops -----	9	(D)	4	1	9	(D)	(D)	(D)	(D)
751	Automotive rental and leasing, without drivers -----	10	(D)	1	1	8	3 785	541	131	69
752	Automobile parking -----	2	(D)	-	-	2	(D)	(D)	(D)	(D)
754	Automotive services, except repair -----	12	1 328	6	1	8	(D)	(D)	(D)	(D)
76	Miscellaneous repair services -----	85	(D)	70	5	29	3 845	1 145	293	101
762	Electrical and electronic repair shops -----	36	1 840	29	2	15	(D)	(D)	(D)	(D)
7622	Radio and television repair shops -----	21	677	19	2	8	(D)	(D)	(D)	(D)
7623, 9	Other electrical and electronic repair shops -----	15	1 163	10	-	7	1 127	415	119	26
764	Reupholstery and furniture repair -----	12	(D)	10	2	1	(D)	(D)	(D)	(D)
763, 9	Other repair shops and related services -----	37	2 324	31	1	13	(D)	(D)	(D)	(D)
78, 79	Amusement and recreation services, including motion pictures -----	86	10 854	62	1	28	10 370	4 839	958	369
781, 2	Motion picture production, distribution, and services -----	-	-	-	-	-	-	-	-	-
783	Motion picture theaters -----	5	(D)	-	-	5	(D)	(D)	(D)	(D)
792	Producers, orchestras, and entertainers -----	50	408	48	1	2	(D)	(D)	(D)	(D)
793	Bowling alleys and billiards and pool establishments -----	8	(D)	1	-	7	2 490	632	183	206
79 ex.	Other amusement and recreation services -----	23	6 926	13	-	14	(D)	(D)	(D)	(D)
792, 3										
8072	Dental laboratories -----	8	(D)	4	3	6	944	404	93	44
81	Legal services -----	72	7 455	49	11	52	6 882	3 139	685	209
891	Engineering, architectural, and surveying services -----	33	5 539	21	2	19	5 392	2 215	497	158

Table 6. Summary Statistics for Cities With 500 Establishments or More: 1977—Con.

[For meaning of abbreviations and symbols, see introductory text. For information on geographic areas followed by (G) and for general geographic information, see appendix F]

SIC code	Kind of business	All establishments				Establishments with payroll				
		Number	Receipts (\$1,000)	Unincorporated businesses		Number	Receipts (\$1,000)	Payroll entire year (\$1,000)	Payroll first quarter (\$1,000)	Paid employees for week including March 12 (number)
				Sole proprietorships (number)	Partnerships (number)					
	Kenosha									
	Selected service industries -----	535	24 879	409	47	217	20 933	6 739	1 663	1 191
701, 3	Hotels, motels, traling parks, and camps -----	8	(D)	4	2	4	(D)	(D)	(D)	(D)
7011 pt.	Hotels -----	-	-	-	-	-	-	-	-	-
7011 pt.	Motels, motor hotels, and tourist courts -----	5	(D)	3	1	3	(D)	(D)	(D)	(D)
703	Trailing parks and camps -----	3	74	1	1	1	(D)	(D)	(D)	(D)
72	Personal services-----	165	6 146	131	14	81	5 469	2 104	512	413
721	Laundry, cleaning, and garment services -----	29	1 525	17	2	18	1 398	567	142	137
7215	Coin-operated laundries and dry cleaning -----	9	356	7	1	5	267	60	14	15
721 ex.	Other laundry, cleaning, and garment services -----	20	1 169	10	1	13	1 131	507	128	122
7215	Power laundries, family and commercial† -----	**	**	**	**	1	(D)	(D)	(D)	(D)
7216	Dry cleaning plants, except rug cleaning† -----	**	**	**	**	8	447	151	41	50
Other 721	Laundry and cleaning services, n.e.c.† -----	**	**	**	**	4	(D)	(D)	(D)	(D)
722	Photographic studios, portrait -----	14	438	10	-	5	(D)	(D)	(D)	(D)
723, 4	Beauty and barber shops -----	81	2 516	69	10	49	2 180	971	238	211
723	Beauty shops -----	49	1 864	40	7	41	(D)	(D)	(D)	(D)
724	Barber shops -----	32	652	29	3	8	(D)	(D)	(D)	(D)
725	Shoe repair, shoe shine, and hat cleaning shops -----	3	(D)	3	-	1	(D)	(D)	(D)	(D)
726	Funeral service and crematories -----	6	1 405	3	-	6	1 405	421	99	47
729	Miscellaneous personal services -----	32	(D)	29	2	2	(D)	(D)	(D)	(D)
73	Business services -----	108	2 926	90	3	29	1 728	868	231	153
731	Advertising -----	3	(D)	2	-	2	(D)	(D)	(D)	(D)
734	Services to dwellings and other buildings -----	22	441	20	-	8	288	164	62	29
737	Computer and data processing services -----	1	(D)	-	-	1	(D)	(D)	(D)	(D)
7392	Management, consulting, and public relations services -----	15	496	13	-	3	(D)	(D)	(D)	(D)
7394	Equipment rental and leasing services -----	4	(D)	3	-	1	(D)	(D)	(D)	(D)
Other 73	Other business services -----	63	1 713	52	3	14	983	508	125	107
75	Automotive repair, services, and garages -----	74	4 764	52	7	32	4 015	1 199	313	163
753	Automotive repair shops -----	57	3 655	45	4	26	(D)	(D)	(D)	(D)
7538	General automotive repair shops -----	29	(D)	24	2	9	(D)	(D)	(D)	(D)
7531	Top and body repair shops -----	21	2 364	17	1	12	2 217	733	198	69
7534, 5, 9	Other automotive repair shops -----	7	(D)	4	1	5	(D)	(D)	(D)	(D)
751	Automotive rental and leasing, without drivers -----	6	540	1	-	3	524	114	29	13
752	Automobile parking -----	-	-	-	-	-	-	-	-	-
754	Automotive services, except repair -----	11	569	6	3	3	(D)	(D)	(D)	(D)
76	Miscellaneous repair services -----	56	2 486	44	2	18	1 947	740	168	88
762	Electrical and electronic repair shops -----	20	(D)	17	-	5	(D)	(D)	(D)	(D)
7622	Radio and television repair shops -----	12	277	10	-	3	(D)	(D)	(D)	(D)
7623, 9	Other electrical and electronic repair shops -----	8	(D)	7	-	2	(D)	(D)	(D)	(D)
764	Reupholstery and furniture repair -----	9	(D)	8	-	3	230	129	30	14
763, 9	Other repair shops and related services -----	27	1 742	19	2	10	(D)	(D)	(D)	(D)
78, 79	Amusement and recreation services, including motion pictures -----	59	3 238	46	2	12	2 992	590	169	170
781, 2	Motion picture production, distribution, and services -----	-	-	-	-	-	-	-	-	-
783	Motion picture theaters -----	3	(D)	-	-	3	(D)	(D)	(D)	(D)
792	Producers, orchestras, and entertainers -----	37	207	34	1	1	(D)	(D)	(D)	(D)
793	Bowling alleys and billiards and pool establishments -----	2	(D)	-	-	2	(D)	(D)	(D)	(D)
79 ex.	Other amusement and recreation services -----	17	(D)	12	1	6	853	149	39	29
792, 3										
8072	Dental laboratories -----	6	130	4	1	1	(D)	(D)	(D)	(D)
81	Legal services -----	50	3 745	31	16	35	3 433	632	147	99
891	Engineering, architectural, and surveying services -----	9	(D)	7	-	5	(D)	(D)	(D)	(D)

Table 6. Summary Statistics for Cities With 500 Establishments or More: 1977—Con.

[For meaning of abbreviations and symbols, see introductory text. For information on geographic areas followed by (G) and for general geographic information, see appendix F]

SIC code	Kind of business	All establishments				Establishments with payroll				
		Number	Receipts (\$1,000)	Unincorporated businesses		Number	Receipts (\$1,000)	Payroll entire year (\$1,000)	Payroll first quarter (\$1,000)	Paid employees for week including March 12 (number)
				Sole proprietorships (number)	Partnerships (number)					
Madison										
	Selected service industries -----	1 885	188 524	1 347	140	754	176 877	60 700	14 041	7 901
701, 3	Hotels, motels, trailering parks, and camps -----	40	22 058	13	10	30	21 612	5 750	1 351	1 348
7011 pt.	Hotels -----	9	(D)	3	1	9	(D)	(D)	(D)	(D)
7011 pt.	Motels, motor hotels, and tourist courts -----	29	16 628	8	9	21	(D)	(D)	(D)	(D)
703	Trailering parks and camps -----	2	(D)	2	-	-	-	-	-	-
72	Personal services -----	455	21 994	376	22	166	19 994	7 721	1 880	1 197
721	Laundry, cleaning, and garment services -----	52	9 719	33	5	33	9 308	3 390	804	435
7215	Coin-operated laundries and dry cleaning -----	13	467	8	3	5	238	69	18	14
721 ex.	Other laundry, cleaning, and garment services -----	39	9 252	25	2	28	9 070	3 321	786	421
7215	Power laundries, family and commercial† -----	**	**	**	**	1	(D)	(D)	(D)	(D)
7216	Dry cleaning plants, except rug cleaning† -----	**	**	**	**	16	(D)	(D)	(D)	(D)
Other 721	Laundry and cleaning services, n.e.c.† -----	**	**	**	**	11	(D)	(D)	(D)	(D)
722	Photographic studios, portrait -----	39	943	37	1	7	753	136	37	26
723, 4	Beauty and barber shops -----	150	6 834	118	8	97	6 326	3 100	732	457
723	Beauty shops -----	96	5 377	69	5	74	5 240	2 617	618	404
724	Barber shops -----	54	1 457	49	3	23	1 086	483	114	53
725	Shoe repair, shoe shine, and hat cleaning shops -----	9	214	8	-	5	(D)	(D)	(D)	(D)
726	Funeral service and crematories -----	7	(D)	2	1	6	1 078	213	44	30
729	Miscellaneous personal services -----	198	(D)	178	7	18	(D)	(D)	(D)	(D)
73	Business services -----	638	56 626	464	22	196	52 033	19 296	4 220	2 786
731	Advertising -----	39	3 098	25	2	16	2 730	1 347	306	103
734	Services to dwellings and other buildings -----	54	3 709	43	4	27	(D)	(D)	(D)	(D)
737	Computer and data processing services -----	30	17 124	8	3	20	(D)	(D)	(D)	(D)
7392	Management, consulting, and public relations services -----	257	5 641	224	5	36	3 296	1 265	248	103
7394	Equipment rental and leasing services -----	21	(D)	6	4	8	1 404	436	95	44
Other 73	Other business services -----	237	(D)	158	4	89	24 116	10 753	2 213	1 620
75	Automotive repair, services, and garages -----	103	19 398	54	10	78	19 033	3 969	966	455
753	Automotive repair shops -----	75	8 077	44	7	55	7 838	2 406	588	236
7538	General automotive repair shops -----	33	2 887	22	3	24	2 768	825	207	102
7531	Top and body repair shops -----	23	1 480	14	3	12	1 360	527	116	49
7534, 5, 9	Other automotive repair shops -----	19	3 710	8	1	19	3 710	1 054	265	85
751	Automotive rental and leasing, without drivers -----	10	(D)	2	-	10	(D)	(D)	(D)	(D)
752	Automobile parking -----	3	(D)	3	-	2	(D)	(D)	(D)	(D)
754	Automotive services, except repair -----	15	(D)	5	3	11	1 818	646	178	129
76	Miscellaneous repair services -----	107	9 188	83	2	44	8 508	2 452	558	226
762	Electrical and electronic repair shops -----	23	2 446	20	-	12	2 296	640	157	59
7622	Radio and television repair shops -----	12	882	11	-	6	820	200	47	20
7623, 9	Other electrical and electronic repair shops -----	11	1 564	9	-	6	1 476	440	110	39
764	Reupholstery and furniture repair -----	19	349	18	-	6	(D)	(D)	(D)	(D)
763, 9	Other repair shops and related services -----	65	6 393	45	2	26	(D)	(D)	(D)	(D)
78, 79	Amusement and recreation services, including motion pictures -----	210	14 125	152	13	64	(D)	(D)	(D)	(D)
781, 2	Motion picture production, distribution, and services -----	12	(D)	10	-	2	(D)	(D)	(D)	(D)
783	Motion picture theaters -----	11	(D)	-	-	11	(D)	(D)	(D)	(D)
792	Producers, orchestras, and entertainers -----	123	1 145	116	4	12	(D)	(D)	(D)	(D)
793	Bowling alleys and billiards and pool establishments -----	11	2 578	1	1	11	2 578	807	231	192
79 ex.	Other amusement and recreation services -----	53	5 717	25	8	28	(D)	(D)	(D)	(D)
792, 3										
8072	Dental laboratories -----	8	1 010	5	2	4	(D)	(D)	(D)	(D)
81	Legal services -----	231	25 889	148	53	130	24 081	9 222	2 267	747
891	Engineering, architectural, and surveying services -----	93	18 236	52	6	42	17 746	9 327	2 076	562

Table 6. Summary Statistics for Cities With 500 Establishments or More: 1977—Con.

[For meaning of abbreviations and symbols, see introductory text. For information on geographic areas followed by (G) and for general geographic information, see appendix F]

SIC code	Kind of business	All establishments				Establishments with payroll				
		Number	Receipts (\$1,000)	Unincorporated businesses		Number	Receipts (\$1,000)	Payroll entire year (\$1,000)	Payroll first quarter (\$1,000)	Paid employees for week including March 12 (number)
				Sole proprietorships (number)	Partnerships (number)					
Milwaukee										
	Selected service industries -----	4 800	619 624	3 269	300	2 366	585 122	223 759	51 792	27 188
701, 3	Hotels, motels, trailing parks, and camps -----	59	36 230	19	9	44	35 648	10 518	2 370	2 329
7011	Hotels, motor hotels, and motels -----	53	35 648	17	7	42	(D)	(D)	(D)	(D)
7011 pt.	Hotels -----	23	(D)	3	2	21	28 421	8 390	1 872	1 796
7011 pt.	Hotels, 25 guestrooms or more -----	**	**	**	**	18	(D)	(D)	(D)	(D)
7011 pt.	Hotels, less than 25 guestrooms -----	**	**	**	**	3	(D)	(D)	(D)	(D)
7011 pt.	Motels, motor hotels, and tourist courts -----	30	(D)	14	5	21	(D)	(D)	(D)	(D)
7011 pt.	Motels and tourist courts -----	**	**	**	**	18	(D)	(D)	(D)	(D)
7011 pt.	Motor hotels -----	**	**	**	**	3	(D)	(D)	(D)	(D)
7032	Sporting and recreational camps -----	3	(D)	1	1	1	(D)	(D)	(D)	(D)
7033	Trailing parks and camp sites for transients -----	3	(D)	1	1	1	(D)	(D)	(D)	(D)
72	Personal services -----	1 195	65 492	921	61	553	59 368	24 723	6 022	3 958
721	Laundry, cleaning, and garment services -----	189	26 172	93	22	127	25 219	11 057	2 616	1 627
7215	Coin-operated laundries and dry cleaning -----	40	1 451	21	11	21	1 093	281	81	84
721 ex. 7215	Other laundry, cleaning, and garment services -----	149	24 721	72	11	106	24 126	10 776	2 535	1 543
7211	Power laundries, family and commercial† -----	**	**	**	**	10	6 843	3 827	885	523
7216	Dry cleaning plants, except rug cleaning† -----	**	**	**	**	60	(D)	(D)	(D)	(D)
7212	Garment pressing, and agents for laundries and dry cleaners -----	**	**	**	**	12	833	157	43	26
7218	Industrial laundries† -----	**	**	**	**	3	2 467	995	244	138
7213	Linen supply† -----	**	**	**	**	3	(D)	(D)	(D)	(D)
7217	Carpet and upholstery cleaning -----	**	**	**	**	14	(D)	(D)	(D)	(D)
7214, 9	Other laundry and garment services, incl. diaper† -----	**	**	**	**	4	(D)	(D)	(D)	(D)
722	Photographic studios, portrait -----	113	2 473	99	2	21	1 701	379	97	89
723, 4	Beauty and barber shops -----	564	17 372	476	24	310	14 966	7 419	1 786	1 304
723	Beauty shops -----	366	13 520	284	20	249	12 525	6 437	1 543	1 157
724	Barber shops -----	198	3 852	192	4	61	2 441	982	243	147
725	Shoe repair, shoe shine, and hat cleaning shops -----	34	662	28	2	14	459	122	34	25
726	Funeral service and crematories -----	51	11 337	14	6	40	10 648	3 311	830	233
729	Miscellaneous personal services -----	244	7 476	211	5	41	6 375	2 435	659	680
73	Business services -----	1 315	206 372	826	47	573	195 415	90 442	20 557	12 343
731	Advertising -----	118	28 165	54	7	61	26 458	12 140	2 891	754
7311	Advertising agencies -----	**	**	**	**	50	15 002	7 852	1 866	447
7312	Outdoor advertising services -----	**	**	**	**	4	(D)	(D)	(D)	(D)
7313	Radio, TV, and publishers' advertising representatives -----	**	**	**	**	3	(D)	(D)	(D)	(D)
7319	Advertising, n.e.c. -----	**	**	**	**	4	(D)	(D)	(D)	(D)
734	Services to dwellings and other buildings -----	198	14 337	138	8	91	13 246	7 965	1 760	1 837
7341	Window cleaning -----	**	**	**	**	9	529	297	68	49
7342	Disinfecting and exterminating services -----	**	**	**	**	7	1 049	436	78	47
7349	Cleaning and maintenance services, n.e.c. -----	**	**	**	**	75	11 668	7 232	1 614	1 741
737	Computer and data processing services -----	51	12 993	10	1	39	12 666	4 174	1 016	379
7392	Management, consulting, and public relations services -----	270	20 069	200	6	85	17 652	6 786	1 731	435
7392 pt.	Management and consulting services -----	**	**	**	**	64	13 784	4 781	1 082	314
7392 pt.	Public relations services -----	**	**	**	**	21	3 868	2 005	649	121
7394	Equipment rental and leasing services -----	46	6 189	20	8	15	5 499	1 439	313	112
Other 73	Other business services -----	632	124 619	404	17	282	119 894	57 938	12 846	8 826
732	Credit reporting and collection agencies -----	**	**	**	**	16	6 803	2 559	573	260
7331	Direct mail advertising services -----	**	**	**	**	10	3 675	1 333	290	162
7332	Blueprinting and photocopying services -----	**	**	**	**	17	1 280	391	89	51
7339	Stenographic services; and reproduction services, n.e.c. -----	**	**	**	**	12	908	294	71	61
7333	Commercial photography, art, and graphics -----	**	**	**	**	43	8 599	3 658	852	271
7361	Employment agencies -----	**	**	**	**	21	4 320	2 333	504	264
7362	Temporary help supply services -----	**	**	**	**	34	23 134	17 663	4 012	3 634
7369	Personnel supply services, n.e.c. -----	**	**	**	**	3	1 417	911	253	119
7391	Commercial research and development laboratories -----	**	**	**	**	4	157	62	7	2
7397	Commercial testing laboratories -----	**	**	**	**	6	974	431	94	36
7393	Detective agencies and protective services -----	**	**	**	**	26	19 444	12 862	2 323	2 311
7395	Photofinishing laboratories† -----	**	**	**	**	10	9 940	1 901	443	418
7399 pt.	Sign painting shops -----	**	**	**	**	5	(D)	(D)	(D)	(D)
7399 pt.	Interior designing -----	**	**	**	**	5	819	144	3	20
7399 pt.	Telephone answering services -----	**	**	**	**	6	1 488	595	153	104
7399 pt., 7396, 735	Miscellaneous business services, n.e.c. -----	**	**	**	**	64	(D)	(D)	(D)	(D)
75	Automotive repair, services, and garages -----	421	74 824	220	25	302	72 443	16 143	3 926	1 838
753	Automotive repair shops -----	259	31 218	160	20	172	29 357	9 001	2 077	800
7538	General automotive repair shops -----	123	12 407	89	11	67	(D)	(D)	(D)	(D)
7538 pt.	General automotive repair shops, ex. diesel -----	**	**	**	**	65	(D)	(D)	(D)	(D)
7538 pt.	Diesel repair shops -----	**	**	**	**	2	(D)	(D)	(D)	(D)
7531	Top and body repair shops -----	82	8 690	54	8	54	8 001	2 585	589	228
7534, 5, 9	Other automotive repair shops -----	54	10 121	17	1	51	(D)	(D)	(D)	(D)
7534	Tire retreading and repair shops -----	**	**	**	**	7	(D)	(D)	(D)	(D)
7535	Paint shops -----	**	**	**	**	7	736	256	43	28
7539 pt.	Auto electrical and fuel system services -----	**	**	**	**	1	(D)	(D)	(D)	(D)
7539 pt.	Radiator repair -----	**	**	**	**	2	(D)	(D)	(D)	(D)
7539 pt.	Glass replacement and repair -----	**	**	**	**	8	1 083	370	68	33
7539 pt.	Brake, front end, and wheel alignment -----	**	**	**	**	11	(D)	(D)	(D)	(D)
7539 pt.	Exhaust system services (muffler shops) -----	**	**	**	**	4	1 543	308	62	27
7539 pt.	Transmission repair shops -----	**	**	**	**	10	2 046	894	201	62
7539 pt.	Other automotive repair shops, n.e.c. -----	**	**	**	**	1	(D)	(D)	(D)	(D)

Table 6. **Summary Statistics for Cities With 500 Establishments or More: 1977—Con.**

[For meaning of abbreviations and symbols, see introductory text. For information on geographic areas followed by (G) and for general geographic information, see appendix F]

SIC code	Kind of business	All establishments				Establishments with payroll				
		Number	Receipts (\$1,000)	Unincorporated businesses		Number	Receipts (\$1,000)	Payroll entire year (\$1,000)	Payroll first quarter (\$1,000)	Paid employees for week including March 12 (number)
				Sole proprietorships (number)	Partnerships (number)					
Milwaukee—Con.										
75	Automotive repair, services, and garages—Con.									
751	Automotive rental and leasing, without drivers -----	48	29 772	7	1	43	29 646	3 835	938	391
752	Automobile parking -----	61	8 018	22	1	58	(D)	(D)	(D)	(D)
7523	Parking lots -----	**	**	**	**	47	(D)	(D)	(D)	(D)
7525	Parking structures -----	**	**	**	**	11	1 616	196	48	41
754	Automotive services, except repair -----	53	5 816	31	3	29	(D)	(D)	(D)	(D)
7542	Car washes -----	**	**	**	**	20	3 821	1 149	367	312
7549	Automotive services, n.e.c. -----	**	**	**	**	9	(D)	(D)	(D)	(D)
76	Miscellaneous repair services -----	379	34 819	269	15	170	32 433	11 625	2 907	1 087
762	Electrical and electronic repair shops -----	125	9 192	87	9	59	8 316	3 159	744	313
7622	Radio and television repair shops -----	80	4 416	62	6	30	3 894	1 518	369	158
7623, 9	Other electrical and electronic repair shops -----	45	4 776	25	3	29	4 422	1 641	375	155
7623	Refrigeration and air conditioning repair shops -----	**	**	**	**	6	898	326	84	29
7629	Electrical and electronic repair shops, n.e.c. -----	**	**	**	**	23	3 524	1 315	291	126
764	Reupholstery and furniture repair -----	61	3 457	51	1	21	3 105	1 085	225	141
763, 9	Other repair shops and related services -----	193	22 170	131	5	90	21 012	7 381	1 938	633
763	Watch, clock, and jewelry repair -----	**	**	**	**	10	947	326	127	57
769	Miscellaneous repair and related services -----	**	**	**	**	80	20 065	7 055	1 811	576
7692	Welding repair -----	**	**	**	**	7	449	192	43	22
7694	Armature rewinding shops -----	**	**	**	**	6	6 352	1 803	448	119
7699 pt.	Farm machinery and equipment repair shops -----	**	**	**	**	-	-	-	-	-
7699 pt.	Lawnmower, saw, knife, tool sharpening and repair -----	**	**	**	**	5	436	185	44	15
7699 pt.	Sewer and septic tank cleaning services -----	**	**	**	**	4	378	156	38	16
7699 pt.	Other repair and related services, n.e.c. -----	**	**	**	**	58	12 450	4 719	1 238	404
78, 79	Amusement and recreation services, including motion pictures -----	476	53 491	330	28	177	50 852	14 335	3 018	2 023
781, 2	Motion picture production, distribution, and services -----	22	10 400	9	-	15	10 284	1 264	284	103
783	Motion picture theaters -----	26	(D)	1	5	25	8 023	1 502	367	406
7832	Motion picture theaters, except drive-ins -----	**	**	**	**	25	8 023	1 502	367	406
7833	Drive-in motion picture theaters -----	**	**	**	**	-	-	-	-	-
792	Producers, orchestras, and entertainers -----	272	7 947	252	8	48	6 331	1 251	188	179
7929 pt.	Dance groups and artists -----	**	**	**	**	2	(D)	(D)	(D)	(D)
7929 pt.	Symphony orchestras, opera companies, and chamber music organizations -----	**	**	**	**	1	(D)	(D)	(D)	(D)
7929 pt.	Other music and entertainment presentations -----	**	**	**	**	38	4 787	607	144	157
7922 pt.	Producers of legitimate theater -----	**	**	**	**	1	(D)	(D)	(D)	(D)
7922 pt.	Producers of radio and TV shows, except tape -----	**	**	**	**	-	-	-	-	-
7922 pt.	Theatrical services -----	**	**	**	**	6	1 479	621	37	17
793	Bowling alleys and billiards and pool establishments -----	58	11 243	20	5	43	11 054	3 460	884	843
7932	Billiards and pool establishments -----	12	245	7	1	4	163	27	8	6
7933	Bowling alleys -----	46	10 998	13	4	39	10 891	3 433	876	837
79 ex.	Other amusement and recreation services -----	98	(D)	48	10	46	15 160	6 858	1 295	492
792, 3	Dance halls, studios, and schools -----	**	**	**	**	11	(D)	(D)	(D)	(D)
794	Commercial sports -----	**	**	**	**	5	(D)	(D)	(D)	(D)
7941	Professional sports clubs, managers, promoters -----	**	**	**	**	4	(D)	(D)	(D)	(D)
7948	Racing, including track operation -----	**	**	**	**	1	(D)	(D)	(D)	(D)
7992	Public golf courses, except municipal -----	**	**	**	**	-	-	-	-	-
7997	Membership sports and recreation clubs -----	**	**	**	**	5	1 407	273	69	74
7993	Coin-operated amusement devices -----	**	**	**	**	9	1 766	535	152	58
7996	Amusement parks -----	**	**	**	**	-	-	-	-	-
7999 pt.	Concession operators of amusement devices, rides -----	**	**	**	**	1	(D)	(D)	(D)	(D)
7999 pt.	Carnivals, circuses, and fairs -----	**	**	**	**	-	-	-	-	-
7999 pt.	Other commercial recreation and amusements -----	**	**	**	**	15	2 392	283	68	78
8072	Dental laboratories -----	24	4 606	10	-	19	4 532	2 411	536	233
81	Legal services -----	779	121 450	582	107	459	113 064	43 100	10 000	2 737
891	Engineering, architectural, and surveying services -----	152	22 340	92	8	69	21 367	10 462	2 456	640

Table 6. Summary Statistics for Cities With 500 Establishments or More: 1977—Con.

[For meaning of abbreviations and symbols, see introductory text. For information on geographic areas followed by (G) and for general geographic information, see appendix F]

SIC code	Kind of business	All establishments				Establishments with payroll				
		Number	Receipts (\$1,000)	Unincorporated businesses		Number	Receipts (\$1,000)	Payroll entire year (\$1,000)	Payroll first quarter (\$1,000)	Paid employees for week including March 12 (number)
				Sole proprietor- ships (number)	Partner- ships (number)					
Racine										
	Selected service industries -----	638	47 411	468	43	291	43 262	16 636	3 870	2 619
701, 3	Hotels, motels, trailing parks, and camps -----	4	2 324	-	2	4	2 324	606	143	151
7011 pt.	Hotels -----	2	(D)	-	1	2	(D)	(D)	(D)	(D)
7011 pt.	Motels, motor hotels, and tourist courts -----	2	(D)	-	1	2	(D)	(D)	(D)	(D)
703	Trailing parks and camps -----	-	-	-	-	-	-	-	-	-
72	Personal services -----	179	7 702	138	12	81	6 786	2 632	686	539
721	Laundry, cleaning, and garment services -----	24	1 319	14	-	17	(D)	(D)	(D)	(D)
7215	Coin-operated laundries and dry cleaning -----	7	(D)	5	-	4	(D)	(D)	(D)	(D)
721 ex.	Other laundry, cleaning, and garment services -----	17	(D)	9	-	13	(D)	(D)	(D)	(D)
7215										
7211	Power laundries, family and commercial† -----	**	**	**	**	-	-	-	-	-
7216	Dry cleaning plants, except rug cleaning† -----	**	**	**	**	10	(D)	(D)	(D)	(D)
Other 721	Laundry and cleaning services, n.e.c.† -----	**	**	**	**	3	(D)	(D)	(D)	(D)
722	Photographic studios, portrait -----	25	303	24	1	3	(D)	(D)	(D)	(D)
723, 4	Beauty and barber shops -----	89	3 430	73	7	48	3 024	1 392	315	278
723	Beauty shops -----	49	2 687	35	5	42	2 645	1 257	282	243
724	Barber shops -----	40	743	38	2	6	379	135	33	35
725	Shoe repair, shoe shine, and hat cleaning shops -----	6	101	4	2	-	(D)	(D)	(D)	(D)
726	Funeral service and crematories -----	8	(D)	1	-	7	(D)	(D)	(D)	(D)
729	Miscellaneous personal services -----	27	(D)	22	2	6	867	269	100	140
73	Business services -----	164	14 795	119	6	58	13 162	6 602	1 496	1 182
731	Advertising -----	10	(D)	6	2	3	(D)	(D)	(D)	(D)
734	Services to dwellings and other buildings -----	26	2 014	20	1	10	1 824	1 046	231	297
737	Computer and data processing services -----	4	(D)	1	-	3	(D)	(D)	(D)	(D)
7392	Management, consulting, and public relations services -----	27	768	25	-	4	(D)	(D)	(D)	(D)
7394	Equipment rental and leasing services -----	10	(D)	6	2	3	117	12	4	4
Other 73	Other business services -----	87	9 685	61	1	35	8 755	4 703	1 081	789
75	Automotive repair, services, and garages -----	66	7 808	42	2	44	7 454	2 296	556	220
753	Automotive repair shops -----	49	6 180	33	1	36	(D)	(D)	(D)	(D)
7538	General automotive repair shops -----	21	(D)	19	-	12	(D)	(D)	(D)	(D)
7531	Top and body repair shops -----	16	2 873	8	1	13	(D)	(D)	(D)	(D)
7534, 5, 9	Other automotive repair shops -----	12	(D)	6	-	11	1 670	459	107	35
751	Automotive rental and leasing, without drivers -----	8	(D)	4	-	4	(D)	(D)	(D)	(D)
752	Automobile parking -----	-	-	-	-	-	-	-	-	-
754	Automotive services, except repair -----	9	(D)	5	1	4	704	201	55	44
76	Miscellaneous repair services -----	65	2 938	51	3	23	2 496	748	174	86
762	Electrical and electronic repair shops -----	25	1 501	18	2	10	(D)	(D)	(D)	(D)
7622	Radio and television repair shops -----	17	(D)	13	2	6	(D)	(D)	(D)	(D)
7623, 9	Other electrical and electronic repair shops -----	8	(D)	5	-	4	(D)	(D)	(D)	(D)
764	Reupholstery and furniture repair -----	10	216	8	1	4	(D)	(D)	(D)	(D)
763, 9	Other repair shops and related services -----	30	1 221	25	-	9	1 030	259	58	27
78, 79	Amusement and recreation services, including motion pictures -----	67	3 848	50	1	25	3 602	835	224	233
781, 2	Motion picture production, distribution, and services -----	1	(D)	1	-	-	-	-	-	-
783	Motion picture theaters -----	5	(D)	-	-	5	(D)	(D)	(D)	(D)
792	Producers, orchestras, and entertainers -----	33	192	33	-	1	(D)	(D)	(D)	(D)
793	Bowling alleys and billiards and pool establishments -----	9	1 715	1	-	9	1 715	427	117	112
79 ex.	Other amusement and recreation services -----	19	763	15	1	10	(D)	(D)	(D)	(D)
792, 3										
8072	Dental laboratories -----	4	353	1	2	2	(D)	(D)	(D)	(D)
81	Legal services -----	69	6 316	52	13	46	5 960	2 311	469	165
891	Engineering, architectural, and surveying services -----	20	1 327	15	2	8	(D)	(D)	(D)	(D)

Table 6. Summary Statistics for Cities With 500 Establishments or More: 1977—Con.

[For meaning of abbreviations and symbols, see introductory text. For information on geographic areas followed by (G) and for general geographic information, see appendix F]

SIC code	Kind of business	All establishments				Establishments with payroll				
		Number	Receipts (\$1,000)	Unincorporated businesses		Number	Receipts (\$1,000)	Payroll entire year (\$1,000)	Payroll first quarter (\$1,000)	Paid employees for week including March 12 (number)
				Sole proprietorships (number)	Partnerships (number)					
Wauwatosa										
	Selected service industries -----	608	84 585	388	36	290	79 784	35 340	8 023	3 400
701, 3	Hotels, motels, trailering parks, and camps -----	6	4 755	-	3	6	4 755	1 209	273	300
7011 pt.	Hotels -----	2	(D)	-	-	2	(D)	(D)	(D)	(D)
7011 pt.	Motels, motor hotels, and tourist courts -----	4	(D)	-	3	4	(D)	(D)	(D)	(D)
703	Trailering parks and camps -----	-	-	-	-	-	-	-	-	-
72	Personal services -----	121	7 252	91	8	59	6 388	2 049	496	364
721	Laundry, cleaning, and garment services -----	19	1 149	14	2	12	903	250	62	75
7215	Coin-operated laundries and dry cleaning -----	4	334	4	-	2	(D)	(D)	(D)	(D)
721 ex.	Other laundry, cleaning, and garment services -----	15	815	10	2	10	(D)	(D)	(D)	(D)
7215	Power laundries, family and commercial† -----	**	**	**	**	1	(D)	(D)	(D)	(D)
7216	Dry cleaning plants, except rug cleaning† -----	**	**	**	**	4	(D)	(D)	(D)	(D)
Other 721	Laundry and cleaning services, n.e.c.† -----	**	**	**	**	5	332	112	29	35
722	Photographic studios, portrait -----	9	364	7	-	6	346	60	16	11
723, 4	Beauty and barber shops -----	50	2 807	34	5	31	2 534	1 268	301	219
723	Beauty shops -----	37	2 200	22	4	28	2 103	1 149	274	192
724	Barber shops -----	13	607	12	1	3	431	119	27	27
725	Shoe repair, shoe shine, and hat cleaning shops -----	2	(D)	2	-	1	(D)	(D)	(D)	(D)
726	Funeral service and crematories -----	2	(D)	-	-	2	(D)	(D)	(D)	(D)
729	Miscellaneous personal services -----	39	2 080	34	1	7	(D)	(D)	(D)	(D)
73	Business services -----	267	45 670	156	11	120	43 593	24 129	5 512	2 100
731	Advertising -----	28	7 061	10	-	15	6 810	3 032	884	166
734	Services to dwellings and other buildings -----	29	4 102	17	4	18	3 875	1 620	371	431
737	Computer and data processing services -----	9	(D)	-	-	8	3 354	2 054	445	129
7392	Management, consulting, and public relations services -----	80	8 802	59	2	25	8 078	4 266	913	258
7394	Equipment rental and leasing services -----	12	1 170	6	2	4	(D)	(D)	(D)	(D)
Other 73	Other business services -----	109	(D)	64	3	50	(D)	(D)	(D)	(D)
75	Automotive repair, services, and garages -----	15	7 067	4	-	11	7 032	1 256	306	94
753	Automotive repair shops -----	4	(D)	1	-	3	(D)	(D)	(D)	(D)
7538	General automotive repair shops -----	3	(D)	1	-	2	(D)	(D)	(D)	(D)
7531	Top and body repair shops -----	1	(D)	-	-	1	(D)	(D)	(D)	(D)
7534, 5, 9	Other automotive repair shops -----	-	-	-	-	-	-	-	-	-
751	Automotive rental and leasing, without drivers -----	6	5 682	-	-	6	5 682	889	226	67
752	Automobile parking -----	-	-	-	-	-	-	-	-	-
754	Automotive services, except repair -----	5	(D)	3	-	2	(D)	(D)	(D)	(D)
76	Miscellaneous repair services -----	36	(D)	21	1	20	(D)	(D)	(D)	(D)
762	Electrical and electronic repair shops -----	13	744	9	-	8	701	197	48	21
7622	Radio and television repair shops -----	8	(D)	6	-	4	381	98	23	13
7623, 9	Other electrical and electronic repair shops -----	5	(D)	3	-	4	320	99	25	8
764	Reupholstery and furniture repair -----	7	(D)	7	-	3	(D)	(D)	(D)	(D)
763, 9	Other repair shops and related services -----	16	1 589	5	1	9	1 452	298	70	29
78, 79	Amusement and recreation services, including motion pictures -----	49	3 934	36	4	16	3 564	1 164	287	185
781, 2	Motion picture production, distribution, and services -----	3	(D)	1	-	3	(D)	(D)	(D)	(D)
783	Motion picture theaters -----	2	(D)	-	-	2	(D)	(D)	(D)	(D)
792	Producers, orchestras, and entertainers -----	31	843	26	2	5	(D)	(D)	(D)	(D)
793	Bowling alleys and billiards and pool establishments -----	2	(D)	-	1	2	(D)	(D)	(D)	(D)
79 ex.	Other amusement and recreation services -----	11	328	9	1	4	(D)	(D)	(D)	(D)
792, 3										
8072	Dental laboratories -----	2	(D)	-	-	2	(D)	(D)	(D)	(D)
81	Legal services -----	73	3 062	62	6	37	2 360	635	143	76
891	Engineering, architectural, and surveying services -----	39	9 865	18	3	19	9 346	4 105	818	212

Table 7. Statistics for Counties and for Cities With 2,500 Inhabitants or More: 1977

[For meaning of abbreviations and symbols, see introductory text. For information on geographic areas followed by (G) and for general geographic information, see appendix F]

County, and city with 2,500 inhabitants or more	All establishments			Establishments with payroll			Selected kind-of-business groups (all establishments)											
	Unincorporated businesses			Number	Receipts (\$1,000)	Payroll (\$1,000)	Payroll first quarter (\$1,000)	Paid employees for week including March 12 (number)	Hotels, motels, trailering parks, and camps		Automotive repair, services, and garages		Miscellaneous repair services		Amusement and recreation services, including motion pictures		Legal services	
	Number	Receipts (\$1,000)	Partnerships (no.)						Number	Receipts (\$1,000)	Number	Receipts (\$1,000)	Number	Receipts (\$1,000)	Number	Receipts (\$1,000)	Number	Receipts (\$1,000)
Wisconsin	35 435	2 579 040	2 093	13 938	2 307 897	792 707	182 049	106 625	2 556	276 367	3 659	370 063	3 672	191 224	3 892	271 758	2 724	283 363
Adams County	78	1 817	4	24	1 142	277	77	62	19	588	9	(D)	9	(D)	6	355	4	245
Ashland County	159	5 356	5	48	4 101	1 148	275	170	29	485	13	603	16	357	18	759	6	538
Ashland	105	4 597	4	37	3 655	1 007	238	159	13	277	10	555	11	344	12	702	5	344
Remainder of county	54	759	1	11	446	141	37	11	16	208	3	48	5	13	6	57	1	(D)
Barron County	362	12 568	21	109	9 716	3 347	809	432	72	1 371	40	1 191	45	2 464	33	1 212	11	1 267
Rice Lake	110	6 967	79	48	6 259	2 347	580	269	8	436	12	483	16	1 799	8	449	5	796
Remainder of county	252	5 601	221	61	3 457	1 000	229	163	64	935	28	708	29	665	25	763	6	471
Bayfield County	141	3 167	5	33	2 281	580	121	106	41	1 540	12	424	13	118	14	208	4	134
Brown County	1 153	113 554	830	532	104 595	40 429	8 748	4 857	32	7 956	126	18 955	135	5 670	142	15 058	77	7 922
De Pere	107	8 660	81	47	7 667	3 368	637	298	5	1 736	11	308	15	308	11	762	4	(D)
Green Bay	754	81 045	525	373	76 190	29 855	6 387	3 451	18	5 601	83	10 258	85	(D)	86	10 854	72	7 455
Howard	18	1 312	14	9	1 145	362	80	61	1	(D)	7	497	2	(D)	2	(D)	1	(D)
Remainder of county	274	22 537	210	103	19 593	6 824	1 644	1 047	8	1 958	25	7 464	33	815	43	(D)	1	(D)
Buffalo County	85	2 029	76	26	1 103	357	75	49	5	71	17	586	9	132	8	265	5	300
Burnett County	117	2 520	99	31	1 500	367	80	48	44	641	12	323	11	112	8	252	5	399
Calumet County	159	10 341	124	60	9 246	1 936	433	240	8	1 178	10	(D)	26	(D)	16	1 306	13	1 071
Appleton (Part)	20	1 892	14	8	(D)	(D)	(D)	(D)	1	(D)	1	(D)	3	57	1	(D)	3	(D)
Brillion	22	4 201	14	11	(D)	(D)	(D)	(D)	2	(D)	3	(D)	2	(D)	4	356	5	660
Chilton	35	1 784	24	18	1 426	355	74	62	2	(D)	2	(D)	4	124	4	(D)	5	(D)
Kiel (Part)	2	(D)	2	1	(D)	(D)	(D)	(D)	1	(D)	1	(D)	1	(D)	1	(D)	1	(D)
New Holstein	29	1 083	26	10	899	161	38	35	1	(D)	3	(D)	3	(D)	4	(D)	1	(D)
Remainder of county	51	(D)	44	13	1 096	196	36	24	3	(D)	2	(D)	13	306	6	650	1	(D)
Chippewa County	364	14 927	312	115	11 551	3 102	714	485	35	1 084	42	1 554	57	1 259	44	3 520	22	1 156
Bloomer	47	1 893	34	15	1 130	253	57	54	2	(D)	9	392	4	(D)	4	431	4	275
Chippewa Falls	181	9 344	154	71	8 270	2 354	542	356	14	655	16	492	27	622	19	2 420	13	601
Eau Claire (Part)	8	153	7	3	92	45	12	6	1	(D)	1	(D)	1	(D)	2	(D)	5	(D)
Remainder of county	128	3 537	117	26	2 059	450	103	69	18	(D)	17	670	25	530	16	(D)	5	280
Clark County	210	6 727	186	67	5 179	1 168	274	211	14	403	24	573	33	1 002	22	771	14	1 395
Neillsville	44	2 025	41	23	1 727	575	122	93	4	207	4	173	6	64	4	205	6	224
Remainder of county	166	4 702	145	44	3 452	593	152	118	10	196	20	400	27	938	18	566	8	1 171
Columbia County	468	20 169	374	180	16 614	4 449	859	741	118	6 181	44	1 918	48	1 151	44	3 490	22	1 661
Columbus	41	1 593	36	14	1 041	266	67	44	2	(D)	6	209	6	222	4	(D)	3	(D)
Portage	110	5 783	81	60	5 210	1 656	419	330	13	(D)	12	756	8	260	7	(D)	11	(D)
Remainder of county	317	12 793	257	106	10 363	2 527	373	367	103	5 447	26	953	34	669	36	3 116	8	425
Crawford County	139	5 447	114	40	4 154	920	208	162	21	687	15	766	15	1 310	13	765	6	(D)
Prairie du Chien	61	3 694	47	25	3 029	680	151	116	8	364	4	489	7	1 145	3	(D)	4	(D)
Remainder of county	78	1 753	67	15	1 125	240	57	46	13	323	11	277	8	165	10	(D)	2	(D)
Dane County	3 035	265 079	2 245	1 137	244 911	80 938	18 971	10 694	76	27 595	215	35 270	217	13 973	715	22 530	287	27 808
Madison	1 885	188 524	1 347	754	176 877	60 700	14 041	7 901	40	22 058	103	19 398	107	9 188	210	14 125	231	25 889
Middleton	135	7 397	96	48	6 310	1 971	535	309	4	(D)	9	1 029	6	113	17	870	6	121
Monona	113	8 827	82	64	7 966	3 013	785	410	3	96	4	129	9	2 045	13	1 364	6	177
Oregon	68	1 274	64	14	828	241	72	38	6	158	6	158	9	334	7	(D)	3	71
Stoughton	87	3 391	73	32	2 945	815	193	125	4	(D)	6	291	8	114	5	(D)	8	304
Sun Prairie	118	7 714	90	42	6 694	1 672	374	222	3	311	17	2 981	7	245	10	553	7	332
Remainder of county	629	47 952	493	203	43 291	12 556	2 971	1 689	22	4 173	69	11 284	71	1 934	53	4 971	26	914
Dodge County	417	15 198	349	137	11 247	3 013	735	576	17	802	49	2 425	63	1 223	53	3 208	19	1 693
Beaver Dam	130	6 091	106	52	5 171	1 371	341	256	5	493	14	806	18	270	13	1 399	6	836
Honon	28	731	22	12	424	130	32	22	2	(D)	2	(D)	1	(D)	6	204	2	(D)
Mayville	38	1 305	32	13	782	195	51	33	1	(D)	6	165	4	(D)	6	93	2	(D)
Watertown (Part)	23	996	20	9	919	250	61	50	1	(D)	2	(D)	4	(D)	3	(D)	1	(D)
Waupun (Part)	28	1 584	20	4	1 383	363	97	72	2	(D)	2	(D)	5	37	2	(D)	3	215
Remainder of county	170	4 491	149	41	2 568	704	153	143	9	180	23	854	31	659	23	1 265	5	(D)
Door County	319	14 910	244	145	12 634	3 312	581	387	17	6 205	30	1 278	26	1 286	33	1 250	13	934
Sturgeon Bay	138	8 212	105	67	7 260	2 060	412	282	17	1 948	12	503	14	895	14	799	11	(D)
Remainder of county	181	6 698	139	78	5 374	1 252	169	105	80	4 257	18	775	12	391	16	451	2	(D)

See footnotes at end of table

Table 7. Statistics for Counties and for Cities With 2,500 Inhabitants or More: 1977—Con.

[For meaning of abbreviations and symbols, see introductory text. For information on geographic areas followed by (G) and for general geographic information, see appendix F.]

County, and city with 2,500 inhabitants or more	All establishments			Establishments with payroll			Selected kind-of-business groups (all establishments)											
	Unincorporated businesses			Number	Receipts (\$1,000)	Payroll (\$1,000)	Payroll first quarter (\$1,000)	Employees for week including March 12 (number)	Hotels, motels, trailers, parks, and camps		Automotive repair, services, and garages		Miscellaneous repair services		Amusement and recreation services, including motion pictures		Legal services	
	Number	Receipts (\$1,000)	Partnerships (no.)						Number	Receipts (\$1,000)	Number	Receipts (\$1,000)	Number	Receipts (\$1,000)	Number	Receipts (\$1,000)	Number	Receipts (\$1,000)
Wisconsin—Con.																		
Douglas County	292	13 944	230	108	12 002	3 822	832	650	32	3 513	32	1 976	26	763	47	1 332	25	1 626
Superior	193	11 521	144	86	10 508	3 414	743	582	16	2 894	19	1 700	14	595	27	607	25	1 626
Remainder of county	99	2 423	86	22	1 494	408	89	68	16	619	13	276	12	168	20	725	-	-
Dunn County	235	9 059	197	74	7 438	2 137	477	353	12	(D)	32	1 557	33	1 008	25	1 305	8	735
Menomonee	132	6 436	104	57	5 757	1 731	391	294	10	1 293	13	983	16	671	12	533	8	735
Remainder of county	103	2 623	93	17	1 681	406	86	59	2	(D)	19	574	17	337	13	772	-	-
Eau Claire County	546	47 313	414	226	44 165	13 629	3 155	1 738	24	5 792	64	6 898	57	3 012	64	6 247	39	3 601
Altoona	21	1 483	16	10	1 335	471	88	46	-	(D)	3	441	3	(D)	2	(D)	-	(D)
Eau Claire (Part) ¹	464	44 569	340	208	42 154	13 006	3 034	1 671	18	(D)	50	5 994	49	(D)	2	(D)	36	3 486
Remainder of county	61	1 261	58	8	676	152	33	21	6	(D)	11	463	5	23	6	(D)	3	(D)
Florence County	25	404	24	6	170	32	7	6	10	120	1	(D)	1	(D)	2	(D)	3	(D)
Fond du Lac County	568	40 942	425	235	36 950	12 258	2 807	1 923	29	3 664	89	7 278	80	3 509	60	3 592	39	3 706
Fond du Lac	253	27 811	159	127	26 386	9 317	2 184	1 340	10	1 148	36	4 147	36	2 040	29	2 401	23	2 411
North Fond du Lac	18	516	13	6	401	107	28	32	-	(D)	2	(D)	1	(D)	5	92	-	-
Ripon	77	3 201	64	29	2 504	712	148	144	4	(D)	13	713	10	198	3	(D)	6	605
Waupun (Part) ¹	33	1 147	29	11	824	231	54	39	2	(D)	3	(D)	3	299	3	(D)	6	605
Remainder of county	187	8 267	160	62	6 835	1 891	393	368	13	2 238	35	2 027	30	(D)	19	689	4	291
Forest County	85	1 627	74	17	731	233	40	49	30	575	10	139	8	133	12	(D)	1	(D)
Grant County	387	12 162	339	122	9 309	2 259	558	434	25	1 501	58	2 522	52	997	37	1 420	21	1 857
Boscobel	34	1 177	30	14	897	211	60	49	2	(D)	6	411	6	104	1	(D)	3	(D)
Lancaster	54	2 181	46	22	1 997	463	99	95	3	(D)	7	644	6	(D)	3	(D)	4	545
Platteville	83	4 000	62	35	3 517	958	247	183	3	(D)	7	585	13	(D)	8	453	6	715
Remainder of county	216	4 804	201	7	2 898	597	152	107	17	562	38	882	29	379	25	720	8	(D)
Green County	259	14 200	214	84	12 053	3 984	920	627	9	883	32	2 348	34	1 130	29	1 706	12	1 215
Brodhead	33	1 623	27	8	1 206	496	109	95	2	(D)	4	206	3	24	3	9	1	(D)
Monroe	140	10 404	111	57	9 518	3 113	735	474	5	357	13	1 436	19	856	12	1 108	8	(D)
Remainder of county	86	2 173	76	19	1 329	375	76	58	2	(D)	15	706	12	250	14	589	3	64
Green Lake County	165	6 722	138	56	5 198	1 288	281	288	23	1 938	15	277	27	1 149	15	1 037	13	667
Berlin (Part)	57	(D)	45	27	(D)	(D)	(D)	(D)	2	(D)	6	72	12	879	5	660	9	285
Remainder of county	108	(D)	93	29	(D)	(D)	(D)	(D)	21	(D)	9	205	15	270	10	377	4	382
Iowa County	152	4 433	128	46	3 152	937	164	120	6	(D)	14	626	14	388	18	644	15	803
Dodgeville	39	1 485	30	20	1 250	412	85	53	1	(D)	2	(D)	3	(D)	2	(D)	8	614
Remainder of county	113	2 948	98	26	1 902	525	79	67	5	(D)	12	(D)	11	(D)	16	(D)	7	189
Jackson County	84	(D)	61	20	2 331	744	183	144	34	1 273	7	92	4	21	9	915	2	(D)
Black River Falls	113	4 773	92	41	3 625	1 007	209	173	10	827	23	1 246	16	280	8	(D)	4	(D)
Remainder of county	59	3 378	45	26	2 789	861	165	149	5	(D)	13	565	8	164	4	(D)	3	481
Jefferson County	471	22 094	389	171	18 399	5 318	1 178	840	17	2 457	55	3 982	67	2 669	53	2 312	27	(D)
Fort Atkinson	129	7 038	111	45	6 210	1 872	378	269	3	(D)	12	(D)	12	155	16	764	5	578
Jefferson	81	2 327	74	30	1 779	452	113	101	3	166	9	408	12	280	6	(D)	7	460
Lake Mills	38	1 328	30	15	992	304	71	60	2	(D)	4	114	4	90	2	(D)	3	(D)
Watertown (Part) ¹	119	7 359	84	53	6 275	2 048	491	284	1	(D)	14	(D)	17	(D)	16	(D)	10	(D)
Whitewater (Part) ¹	1	(D)	-	-	(D)	(D)	(D)	(D)	1	(D)	-	-	-	-	-	-	-	-
Remainder of county	103	(D)	90	3	(D)	(D)	(D)	(D)	7	681	16	740	20	(D)	13	601	2	(D)
Juneau County	163	6 748	136	60	5 504	1 555	376	247	35	1 782	21	462	16	1 022	14	1 157	9	713
Mauston	58	3 805	45	27	3 368	1 126	279	152	8	772	7	236	4	(D)	4	665	5	507
Remainder of county	105	2 943	91	33	2 136	429	97	95	27	1 010	14	226	12	(D)	10	492	4	206
Kenosha County	719	35 866	567	283	30 318	9 435	2 451	1 645	33	2 186	94	6 056	76	2 856	90	9 078	55	4 000
Kenosha	535	24 879	409	217	20 933	6 739	1 663	1 191	8	(D)	74	4 764	56	2 486	59	3 238	50	3 745
Twin Lakes (G)	30	1 160	27	12	856	191	38	42	3	(D)	2	(D)	6	92	3	304	1	(D)
Remainder of county	154	9 827	131	54	8 529	2 505	750	412	22	1 193	18	(D)	14	278	28	5 536	4	(D)

See footnotes at end of table.

Table 7. Statistics for Counties and for Cities With 2,500 Inhabitants or More: 1977—Con.

[For meaning of abbreviations and symbols, see introductory text. For information on geographic areas followed by (G), and for general geographic information, see appendix F.]

County, and city with 2,500 inhabitants or more	All establishments				Establishments with payroll					Selected kind-of-business groups (all establishments)					Legal services				
	Number	Receipts (\$1,000)	Unincorporated businesses		Number	Receipts (\$1,000)	Payroll entire year (\$1,000)	Payroll first quarter (\$1,000)	Paid employees for week including March 12 (number)	Hotels, motels, trailers, parks, and camps		Automotive repair, services, and garages		Miscellaneous repair services		Amusement and recreation services, including motion pictures			
			Receipts (\$1,000)	Partnerships (no.)						Number	Receipts (\$1,000)	Number	Receipts (\$1,000)	Number	Receipts (\$1,000)	Number	Receipts (\$1,000)	Number	Receipts (\$1,000)
Wisconsin—Con.																			
Kewaunee County	150	4 659	125	10	44	3 164	856	195	223	9	510	23	690	23	509	19	659	6	589
Algoma	52	2 151	43	2	15	1 585	329	77	79	6	389	7	353	9	232	9	227	1	(D)
Kewaunee	47	1 020	39	5	14	709	196	48	70	3	121	6	65	4	42	4	(D)	1	(D)
Remainder of county	51	1 488	43	3	15	870	331	70	74	—	—	10	272	10	235	6	(D)	1	(D)
LaCrosse County	695	58 056	515	40	295	53 723	16 086	3 774	2 416	33	5 934	75	6 491	71	2 716	82	6 106	39	5 191
LaCrosse	484	49 349	329	36	239	46 394	14 027	3 327	2 107	23	5 630	58	5 763	43	2 100	55	3 143	36	(D)
Onalaska	79	1 694	72	2	17	1 236	397	97	65	5	1 17	4	61	8	305	9	(D)	(D)	(D)
Remainder of county	132	7 013	114	2	39	6 093	1 662	350	244	5	187	13	667	20	311	18	(D)	3	(D)
Lafayette County	119	3 725	102	11	35	2 789	455	117	104	5	79	17	1 520	18	357	14	502	8	417
Langlade County	146	7 493	121	7	60	6 340	1 721	439	301	23	1 182	18	1 428	23	990	21	1 437	8	463
Antigo	94	4 705	74	7	50	4 004	1 085	269	217	8	801	10	217	13	632	14	(D)	8	463
Remainder of county	52	2 788	47	—	10	2 336	636	170	84	15	381	8	796	10	(D)	7	(D)	—	—
Lincoln County	257	7 967	219	12	78	5 993	1 650	415	331	52	1 397	23	1 065	23	627	31	1 472	16	1 276
Merrill	112	4 074	93	4	40	3 389	1 046	252	164	4	1 112	7	543	13	434	12	860	14	(D)
Tomahawk	101	2 984	86	8	29	2 057	486	146	153	36	912	13	543	7	147	11	378	2	(D)
Remainder of county	44	909	40	—	9	547	118	17	14	12	373	3	128	3	46	8	234	—	—
Manitowoc County	504	23 775	408	25	209	19 333	5 799	1 369	1 077	19	2 808	69	3 777	69	2 172	66	2 890	45	3 003
Kiel (Part)	31	(D)	28	—	11	532	122	37	25	1	(D)	3	(D)	4	(D)	5	(D)	1	(D)
Manitowoc	266	14 335	204	17	122	12 516	4 042	942	729	7	483	34	3 729	32	1 226	33	2 006	34	2 446
Two Rivers	96	3 262	82	3	38	2 483	659	174	149	4	(D)	12	715	15	264	10	(D)	5	(D)
Remainder of county	111	(D)	94	4	38	3 802	976	216	174	7	(D)	20	(D)	18	582	18	(D)	5	237
Marathon County	688	45 478	510	27	286	40 620	12 529	2 943	1 842	21	4 935	86	11 688	78	4 978	83	4 890	41	6 236
Marshfield (Part)	1	(D)	1	—	1	(D)	(D)	(D)	(D)	—	(D)	—	(D)	—	(D)	—	(D)	—	(D)
Rothschild	19	2 309	14	—	10	2 133	535	121	52	3	96	2	(D)	1	(D)	2	(D)	1	(D)
Schofield	63	7 182	47	2	27	6 919	2 071	551	306	2	(D)	14	3 979	7	372	5	(D)	2	(D)
Wausau	367	23 114	269	12	170	20 309	7 658	1 673	1 004	7	(D)	33	3 219	41	2 150	47	2 452	34	5 463
Remainder of county	218	(D)	179	13	78	(D)	(D)	(D)	(D)	9	(D)	37	(D)	29	(D)	29	2 074	4	(D)
Mannette County	270	10 511	226	14	92	7 680	2 217	527	380	37	(D)	31	1 157	32	895	30	1 606	13	1 020
Mannette	99	5 949	79	5	42	5 160	1 488	353	242	3	(D)	9	374	11	(D)	14	1 126	10	907
Peshigo	27	1 034	24	2	10	835	363	84	41	4	69	3	(D)	2	(D)	2	(D)	—	—
Remainder of county	144	3 528	123	7	40	1 685	366	90	97	30	804	19	(D)	19	400	14	(D)	3	113
Marquette County	126	2 744	114	4	29	1 559	343	62	50	36	925	16	665	14	117	10	208	5	137
Menominee County	2	(D)	2	—	—	(D)	(D)	(D)	(D)	1	(D)	—	(D)	—	(D)	—	(D)	—	(D)
Milwaukee County	7 382	875 915	5 015	445	3 528	822 042	319 452	74 058	38 707	95	48 553	622	107 603	588	57 645	742	74 947	983	130 363
Bayside (Part)	36	(D)	27	2	8	1 165	632	135	43	—	(D)	—	(D)	1	(D)	4	(D)	5	62
Brown Deer	121	6 732	88	10	42	5 705	2 582	621	276	—	—	9	276	3	(D)	15	752	11	444
Cudahy	101	5 252	71	8	49	4 460	1 646	390	252	—	—	24	2 084	12	319	9	(D)	12	327
Fox Point	87	6 096	65	2	30	5 332	2 108	454	271	2	(D)	4	628	6	(D)	7	628	4	100
Franklin	72	4 144	57	1	22	3 388	974	253	124	11	313	12	857	6	(D)	9	1 417	1	(D)
Glendale	196	27 615	107	11	117	26 310	11 234	2 620	1 317	2	(D)	11	2 864	11	1 129	18	2 288	12	481
Greendale	78	6 177	53	3	31	5 458	2 257	520	221	—	(D)	1	(D)	3	81	8	(D)	2	(D)
Greenfield	175	14 456	127	12	73	13 445	4 235	1 073	620	2	(D)	24	3 090	25	1 979	14	1 792	6	195
Hales Corners	123	7 183	85	9	50	6 074	1 961	503	260	5	157	6	971	8	604	15	841	8	319
Milwaukee (Part)	4 732	619 578	3 261	300	2 366	585 122	223 759	51 792	27 188	39	36 230	421	74 824	379	34 819	474	(D)	779	121 450
Oak Creek	76	5 947	56	4	30	5 343	1 633	362	197	5	69	9	1 506	13	757	12	709	2	(D)
St. Francis	27	4 418	23	1	8	258	112	25	21	—	—	1	(D)	4	42	6	38	—	(D)
Shorewood	145	8 599	107	6	60	7 343	3 129	746	528	—	—	1	(D)	5	(D)	13	311	—	(D)
South Milwaukee	80	4 379	62	6	35	3 977	1 533	361	238	—	—	16	1 376	5	(D)	12	(D)	13	1 249
Wauwatosa	608	84 585	388	36	290	79 784	35 340	8 023	3 400	6	4 755	15	7 067	36	3 934	9	3 934	6	235
West Allis	468	57 847	309	24	233	54 855	20 217	4 794	2 282	4	(D)	56	11 013	62	13 766	52	4 308	73	3 062
West Milwaukee	28	5 391	16	2	19	5 237	2 072	528	486	—	—	9	1 257	3	(D)	3	(D)	37	2 220
Whitfish Bay	156	9 514	103	8	62	8 418	3 823	615	918	—	(D)	3	(D)	3	(D)	21	1 139	9	(D)
Remainder of county	13	(D)	10	—	3	368	205	43	56	—	—	—	(D)	1	(D)	1	(D)	1	77
Monroe County	233	11 050	187	12	78	9 069	2 750	616	399	19	2 038	34	1 678	27	436	24	379	8	691
Sparta	68	2 609	50	5	28	2 026	440	111	96	2	(D)	13	702	8	274	4	702	4	454
Tomah	91	6 786	72	3	40	6 340	2 158	475	276	6	(D)	11	618	6	54	9	89	4	237
Remainder of county	74	1 655	65	4	10	703	152	30	27	11	489	10	358	13	108	11	217	—	(D)

See footnotes at end of table.

Table 7. Statistics for Counties and for Cities With 2,500 Inhabitants or More: 1977—Con.

[For meaning of abbreviations and symbols, see introductory text. For information on geographic areas followed by (G) and for general geographic information, see appendix F.]

County, and city with 2,500 inhabitants or more	All establishments			Establishments with payroll				Selected kind-of-business groups (all establishments)					Legal services			
	Number	Receipts (\$1,000)	Unincorporated businesses	Number	Receipts (\$1,000)	Payroll entire year (\$1,000)	Payroll first quarter (\$1,000)	Paid employees for week including March 12 (number)	Hotels, motels, trailer parks, and camps	Automotive repair, services, and garages	Miscellaneous repair services	Amusement and recreation services, including motion pictures		Legal services		
			Sole proprietorships (no.)						Num-ber	Receipts (\$1,000)	Num-ber	Receipts (\$1,000)	Num-ber	Receipts (\$1,000)		
Wisconsin—Con.																
Oconto County (G)	186	6 135	153	12	4 596	881	237	170	24	557	30	1 986	23	590	9	650
Oconto	60	2 102	50	3	1 850	414	109	65	3	46	7	499	7	195	3	362
Remainder of county	126	4 033	103	9	2 746	467	128	105	21	511	23	1 487	16	395	6	288
Oneida County	458	17 987	354	21	14 297	4 469	876	625	176	7 134	32	1 942	25	1 039	22	1 957
Rhineland	176	7 694	136	8	6 380	2 148	481	319	38	(D)	13	319	15	436	14	1 437
Remainder of county	282	10 293	218	13	7 917	2 321	395	306	138	(D)	19	1 293	10	603	27	1 085
Outagamie County	827	62 167	614	46	56 089	17 439	3 981	2 436	15	1 824	93	16 481	99	3 351	78	4 964
Appleton (Part)	482	31 073	347	22	27 940	10 084	2 302	1 593	5	299	43	2 977	55	2 314	38	(D)
Combined Locks	5	179	5	—	(D)	(D)	(D)	(D)	—	—	1	(D)	1	(D)	1	(D)
Kaukauna	77	3 903	59	10	2 838	914	192	91	3	101	8	623	9	57	5	298
Kimberly	20	796	18	—	616	301	75	88	—	—	2	(D)	2	(D)	2	(D)
Little Chute	39	1 793	33	1	1 567	366	94	60	1	(D)	5	278	5	236	8	444
New London (Part)	8	173	8	—	(D)	(D)	(D)	(D)	—	—	2	(D)	2	(D)	—	—
Remainder of county	196	24 250	144	13	22 823	5 666	1 293	575	6	(D)	32	12 452	25	(D)	24	1 831
Ozaukee County	496	23 710	383	19	19 592	6 594	1 495	940	8	(D)	42	3 188	61	2 345	45	3 146
Blayside (Part)	1	(D)	1	—	—	—	—	—	—	—	—	—	—	—	—	—
Cedarburg	98	4 635	71	4	3 661	1 577	367	161	—	—	4	(D)	—	1 173	10	343
Grafton	78	3 689	64	1	3 119	1 062	226	127	1	(D)	6	208	8	158	6	158
Mequon	119	5 546	93	3	4 339	1 386	314	207	4	(D)	9	455	11	342	9	1 080
Port Washington	80	3 484	57	11	3 092	911	221	180	3	(D)	2	(D)	8	88	9	297
Thiensville	42	2 433	31	—	2 110	836	193	98	—	—	6	(D)	6	174	3	(D)
Remainder of county	78	(D)	66	—	3 271	822	174	167	—	—	18	1 776	11	450	8	(D)
Pepin County	57	1 195	52	2	641	242	49	31	5	70	6	265	6	131	6	92
Pierce County	233	6 708	204	13	4 801	1 344	297	270	7	697	23	992	35	489	32	1 145
River Falls (Part)	76	3 078	67	4	2 586	783	149	125	1	(D)	7	736	14	209	10	643
Remainder of county	157	3 630	137	9	2 215	561	148	145	6	(D)	16	256	21	280	22	502
Polk County	277	9 715	246	10	6 819	1 494	359	271	37	1 122	37	1 105	42	1 599	24	1 446
Portage County	311	20 611	250	23	18 195	4 368	1 024	737	19	5 006	35	2 335	37	1 295	34	2 109
Plover	20	662	16	—	533	160	37	28	—	—	3	(D)	3	(D)	3	(D)
Stevens Point	216	18 089	166	19	16 310	3 872	926	658	13	4 855	18	1 879	24	924	27	1 187
Remainder of county	75	1 880	68	4	1 352	336	61	51	6	151	16	(D)	10	(D)	4	(D)
Price County	161	4 206	141	7	2 919	627	142	111	34	988	19	717	27	421	14	409
Park Falls	46	1 842	37	3	1 559	280	72	48	11	267	4	(D)	6	124	5	105
Remainder of county	115	2 364	104	4	1 360	347	70	63	23	721	15	(D)	21	297	9	304
Racine County	1 114	77 228	852	71	69 241	24 932	5 545	3 523	25	5 851	130	11 918	114	5 115	133	8 662
Burlington (Part)	129	7 606	101	9	6 839	1 742	370	223	5	267	16	1 406	11	1 090	13	702
Racine	638	47 411	468	43	43 262	16 636	3 870	2 619	4	2 324	66	7 808	65	2 938	67	3 845
Sturtevant	26	1 249	25	—	851	276	65	64	3	216	6	341	6	(D)	2	(D)
Union Grove	39	2 494	31	4	2 006	484	58	35	1	(D)	6	(D)	2	(D)	5	(D)
Remainder of county	282	18 468	227	15	16 283	5 794	1 182	582	12	(D)	36	2 152	30	954	46	2 662
Richland County	126	3 985	104	11	3 161	831	202	129	6	133	24	852	13	628	11	193
Richland Center	99	3 561	79	10	3 019	784	193	122	4	(D)	17	699	8	564	11	193
Remainder of county	27	424	25	1	142	47	9	7	2	(D)	7	153	5	64	—	—
Rock County	882	50 936	679	66	44 656	16 085	3 768	2 616	30	5 144	113	7 043	96	2 579	94	4 978
Beloit	260	14 940	195	26	13 169	5 657	1 322	784	6	(D)	35	2 232	26	528	25	605
Edgerton	60	2 105	46	3	1 618	376	82	78	8	287	8	393	6	200	6	200
Evansville	47	1 025	40	3	686	170	47	51	5	35	3	61	6	(D)	3	258
Janesville	382	25 528	284	27	22 930	7 396	1 657	1 301	10	(D)	46	3 871	41	1 437	40	2 902
Milton	48	1 547	45	1	1 295	433	99	74	4	407	4	107	4	121	8	159
Remainder of county	85	5 791	69	5	4 958	2 053	501	328	2	(D)	16	379	9	(D)	12	854
Rusk County	116	3 185	99	8	1 988	431	104	79	14	613	16	454	12	324	12	224
Ladysmith	62	1 952	51	4	1 448	334	77	63	6	491	7	151	5	200	5	131
Remainder of county	54	1 233	48	4	540	97	27	16	8	122	9	303	7	124	7	93

See footnotes at end of table.

Table 7. Statistics for Counties and for Cities With 2,500 Inhabitants or More: 1977—Con.

[For meaning of abbreviations and symbols, see introductory text. For information on geographic areas followed by (G) and for general geographic information, see appendix F.]

County, and city with 2,500 inhabitants or more ¹	All establishments		Establishments with payroll			Selected kind-of-business groups (all establishments)							Legal services		
	Unincorporated businesses		Payroll entire year (\$1,000)	Payroll first quarter (\$1,000)	Paid employees for week including March 12 (number)	Hotels, motels, trailers, parks, and camps		Automotive repair, services, and garages		Miscellaneous repair services		Amusement and recreation services, including motion pictures			
	Number	Receipts (\$1,000)				Number	Receipts (\$1,000)	Number	Receipts (\$1,000)	Number	Receipts (\$1,000)	Number		Receipts (\$1,000)	Number
Wisconsin—Con.															
St. Croix County	294	14 462	21	1 017	730	16	2 829	36	1 129	43	1 791	36	2 629	20	1 928
Hudson	70	4 808	9	360	248	1	(D)	4	(D)	7	182	7	455	10	708
New Richmond	80	4 005	7	352	186	3	94	11	317	12	664	10	354	5	928
River Falls (Part) ¹	6	69	1	6	14	—	(D)	1	(D)	—	(D)	—	(D)	—	(D)
Remainder of county	138	5 580	4	299	282	12	(D)	20	(D)	24	945	19	1 820	5	292
Sauk County	455	28 397	48	1 309	918	99	9 935	40	2 844	38	785	65	6 125	18	1 639
Baraboo	139	6 130	13	300	181	20	747	10	393	20	801	20	801	10	1 072
Readsburg	62	3 818	5	165	133	6	133	7	198	7	204	8	292	3	257
Remainder of county	254	18 449	30	844	604	73	(D)	23	1 253	19	508	37	5 032	5	310
Sawyer County	261	6 800	7	296	259	136	3 361	14	378	16	272	27	715	6	316
Shawano County	243	7 214	9	357	279	21	757	30	795	31	768	31	1 182	13	703
Shawano	126	4 501	7	260	201	10	566	10	114	30	240	17	875	11	(D)
Remainder of county	117	2 713	2	97	78	11	191	20	681	17	528	14	307	2	(D)
Sheboygan County	647	49 156	40	3 172	1 853	17	2 152	87	12 093	92	2 828	78	4 654	41	3 191
Plymouth	79	2 926	6	116	82	3	(D)	8	772	15	195	8	513	6	323
Sheboygan	337	28 589	24	1 794	1 231	3	(D)	40	8 366	45	2 007	36	2 246	29	2 677
Sheboygan Falls	42	1 163	—	49	44	—	(D)	5	268	6	67	6	50	4	(D)
Remainder of county	189	16 478	10	1 213	496	11	(D)	34	2 687	26	559	28	1 845	2	(D)
Taylor County	102	3 362	8	167	105	10	148	11	612	13	418	13	599	4	(D)
Medford	59	2 261	6	143	88	6	116	5	289	5	210	5	365	3	(D)
Remainder of county	43	1 101	2	24	17	4	32	6	323	6	208	8	214	1	(D)
Trempealeau County	213	6 394	12	228	172	11	414	36	1 335	27	1 048	17	461	12	1 386
Vernon County	196	4 962	4	219	151	11	237	32	1 028	24	592	14	631	9	535
Viroqua	71	2 160	2	119	86	2	(D)	10	314	8	340	3	417	5	271
Remainder of county	125	2 802	2	100	65	9	(D)	22	714	16	252	11	214	4	264
Vilas County	416	11 353	21	331	213	228	7 040	12	422	23	464	46	1 049	9	498
Walworth County	654	72 675	48	4 128	2 924	51	29 438	54	13 578	66	2 348	83	8 373	45	4 079
Burlington (Part) ¹ (G)	87	4 460	5	222	139	6	127	10	656	8	477	9	632	6	453
Delavan	114	8 048	13	695	354	6	(D)	8	934	12	1 061	10	797	11	1 283
Elkhorn	166	38 625	12	1 988	1 498	19	14 709	13	(D)	15	270	26	5 588	12	1 430
Lake Geneva	73	(D)	9	(D)	(D)	1	(D)	10	46	7	46	10	49	9	630
Whitewater (Part) ¹	214	(D)	9	(D)	(D)	19	14 129	13	615	24	494	28	1 107	7	283
Remainder of county	206	5 890	9	227	144	86	2 118	12	860	12	264	25	800	6	381
Washington County	566	31 494	32	1 953	1 150	16	(D)	78	4 436	64	2 317	73	3 844	23	2 388
German town	77	2 335	3	78	69	1	(D)	12	628	8	258	8	209	1	(D)
Hartford	95	3 729	5	176	136	4	122	20	729	12	593	10	505	5	400
Milwaukee (Part) ¹	8	46	—	(D)	(D)	—	(D)	—	(D)	—	(D)	2	(D)	—	(D)
West Bend	202	16 020	13	1 199	576	6	269	21	991	24	1 199	20	847	13	1 694
Remainder of county	184	9 364	11	500	369	5	269	25	2 088	20	267	33	(D)	4	(D)
Waukesha County	2 049	161 341	100	11 798	6 474	30	15 520	172	19 442	196	24 092	236	14 799	125	7 011
Brookfield	310	43 291	15	3 420	1 577	4	(D)	22	2 272	28	10 396	31	2 185	18	714
Delafield	38	711	3	29	27	2	(D)	6	85	2	13	2	(D)	1	(D)
Elm Grove	103	8 267	5	327	327	2	(D)	2	85	5	(D)	6	68	9	359
Hartland	81	2 932	6	91	69	1	(D)	7	269	5	19	14	(D)	6	141
Menomonee Falls	234	16 410	11	1 171	817	2	(D)	17	2 671	27	2 201	28	2 015	12	1 181
Muskego	54	2 899	4	147	129	—	(D)	4	160	3	(D)	16	2 003	1	(D)
New Berlin	205	11 387	11	1 788	1 767	—	(D)	13	1 052	17	1 228	26	1 626	8	518
Oconomowoc	171	11 387	138	3 411	591	3	(D)	7	505	12	719	25	993	16	1 626
Pewaukee	79	2 933	1	38	21	3	34	4	88	10	752	9	(D)	3	(D)
Sussex	49	1 241	1	157	88	—	(D)	6	139	7	443	3	318	2	(D)
Waukesha	426	31 867	23	2 277	1 340	4	(D)	48	6 340	37	2 869	37	2 177	42	3 109
Remainder of county	299	18 692	15	1 236	721	10	1 638	36	5 375	42	2 610	35	2 010	7	200

See footnotes at end of table.

Table 7. Statistics for Counties and for Cities With 2,500 Inhabitants or More: 1977—Con.

[For meaning of abbreviations and symbols, see introductory text. For information on geographic areas followed by (G) and for general geographic information, see appendix F]

County, and city with 2,500 inhabitants or more	All establishments			Establishments with payroll				Selected kind-of-business groups (all establishments)											
	Unincorporated businesses			Number	Receipts (\$1,000)	Payroll entire year (\$1,000)	Payroll first quarter (\$1,000)	Paid employees for week including March 12 (number)	Hotels, motels, trailing parks, and camps		Automotive repair, services, and garages		Miscellaneous repair services		Amusement and recreation services, including motion pictures		Legal services		
	Number	Receipts (\$1,000)	Sole proprietorships (no.)						Partnerships (no.)	Number	Receipts (\$1,000)	Number	Receipts (\$1,000)	Number	Receipts (\$1,000)	Number	Receipts (\$1,000)	Number	Receipts (\$1,000)
Wisconsin—Con.																			
Waupaca County	337	17 789	280	14	133	15 205	3 455	816	509	31	993	49	4 225	39	1 301	36	3 508	18	1 209
Clintonville	50	2 216	39	2	23	1 862	588	140	75	3	104	10	351	4	(D)	1	(D)	4	(D)
New London (Part)	65	6 498	55	1	30	(D)	(D)	(D)	(D)	2	(D)	9	(D)	8	(D)	5	(D)	4	(D)
Waupaca	68	4 568	54	5	31	4 104	986	190	163	5	(D)	10	365	4	90	8	2 076	6	426
Remainder of county	154	4 507	132	6	49	(D)	(D)	(D)	(D)	21	517	20	(D)	23	399	22	1 015	4	208
Waushara County	132	3 978	110	4	43	2 837	618	147	115	19	766	16	555	22	348	14	712	6	556
Berlin (Part)	1	(D)	1	—	1	(D)	(D)	(D)	(D)	—	—	—	—	—	—	—	—	—	—
Remainder of county	131	(D)	109	4	42	(D)	(D)	(D)	(D)	19	766	16	555	22	348	14	712	6	556
Winnebago County (G)	875	66 490	641	61	399	60 870	20 851	5 001	3 148	29	7 702	93	8 509	111	8 912	124	6 569	44	5 009
Appleton (Part)	1	(D)	—	—	1	(D)	(D)	(D)	(D)	—	(D)	—	(D)	—	(D)	—	(D)	—	(D)
Menasha	90	9 774	68	4	40	9 019	2 428	565	343	3	(D)	8	772	16	4 994	7	(D)	7	(D)
Neenah	213	17 877	154	13	99	16 609	6 355	1 576	898	4	(D)	19	1 433	17	711	23	864	12	1 666
Oshkosh	386	23 892	280	35	182	21 463	7 104	1 658	1 239	8	(D)	39	2 507	55	2 655	53	2 527	24	3 096
Remainder of county	185	(D)	139	9	77	(D)	(D)	(D)	(D)	14	801	27	3 797	23	552	41	3 099	1	(D)
Wood County	523	30 534	410	35	178	26 707	7 504	1 691	1 256	38	5 221	68	4 868	66	1 692	58	3 699	19	(D)
Marshfield (Part) ¹	159	(D)	119	12	68	(D)	(D)	(D)	(D)	12	2 182	14	1 103	17	765	16	1 040	5	(D)
Wisconsin Rapids	240	14 146	180	21	88	12 269	3 461	770	633	18	2 653	33	3 023	27	780	30	2 308	13	1 817
Remainder of county	124	(D)	111	2	22	(D)	(D)	(D)	(D)	8	386	21	742	22	147	12	351	1	(D)

¹(Part) after name indicates city is located in more than one county; see appendix E for counties involved.

Wyoming

CONTENTS

[Page numbers listed here omit the State prefix number that appears as part of the number of each page]

	Page
Summary of Findings	2
State Map	3

CHARTS

1. Receipts of Selected Service Industries: 1972 to 1977	4
2. Percent Change in Receipts and Annual Payroll of Establishments With Payroll: 1972 to 1977	5
3. Annual Payroll Per Employee: 1972 and 1977	6

TABLES

1. Summary Statistics for the State: 1977	7
2. Comparative Statistics for Establishments, Receipts, and Payroll for the State: 1977 and 1972	9
3. Comparative Statistics and Selected Ratios for the State: 1977 and 1972	12
4. Summary Statistics for Standard Metropolitan Statistical Areas: 1977	14
4A. Selected Ratios for Standard Metropolitan Statistical Areas: 1977	*
4B. Summary Statistics for the Area Outside Standard Metropolitan Statistical Areas: 1977	*
5. Summary Statistics for Counties With 500 Establishments or More: 1977	15
5A. Summary Statistics for Counties With 300 to 499 Establishments: 1977	*
6. Summary Statistics for Cities With 500 Establishments or More: 1977	17
6A. Summary Statistics for Cities With 300 to 499 Establishments: 1977	*
7. Statistics for Counties and for Cities With 2,500 Inhabitants or More : 1977	19
7A. Statistics for Cities With 2,500 Inhabitants or More Listed Alphabetically: 1977	*
7B. Counties Ranked by Volume of Receipts: 1977	*
7C. Cities With 2,500 Inhabitants or More Ranked by Volume of Receipts: 1977	*

SUMMARY OF FINDINGS

Data from the 1977 Census of Service Industries show that Wyoming's 4,828 establishments in the "selected" service industries had receipts totaling \$373.4 million, an increase of 130.7 percent over receipts reported in the 1972 census. This report is confined to those "selected" service industries included in the 1972 census. A later report will cover the additional service industries included for the first time in 1977.

Among the kind-of-business groups for which data are presented in this report, hotels, motels, trailering parks, and camps had the largest 1977 receipts, accounting for 33.9 percent of the State's total receipts of the selected service industries. Other leading kind-of-business groups in 1977 were business services with 14.5 percent; automotive repair, services, and garages with 12.0 percent; and miscellaneous repair services with 10.5 percent.


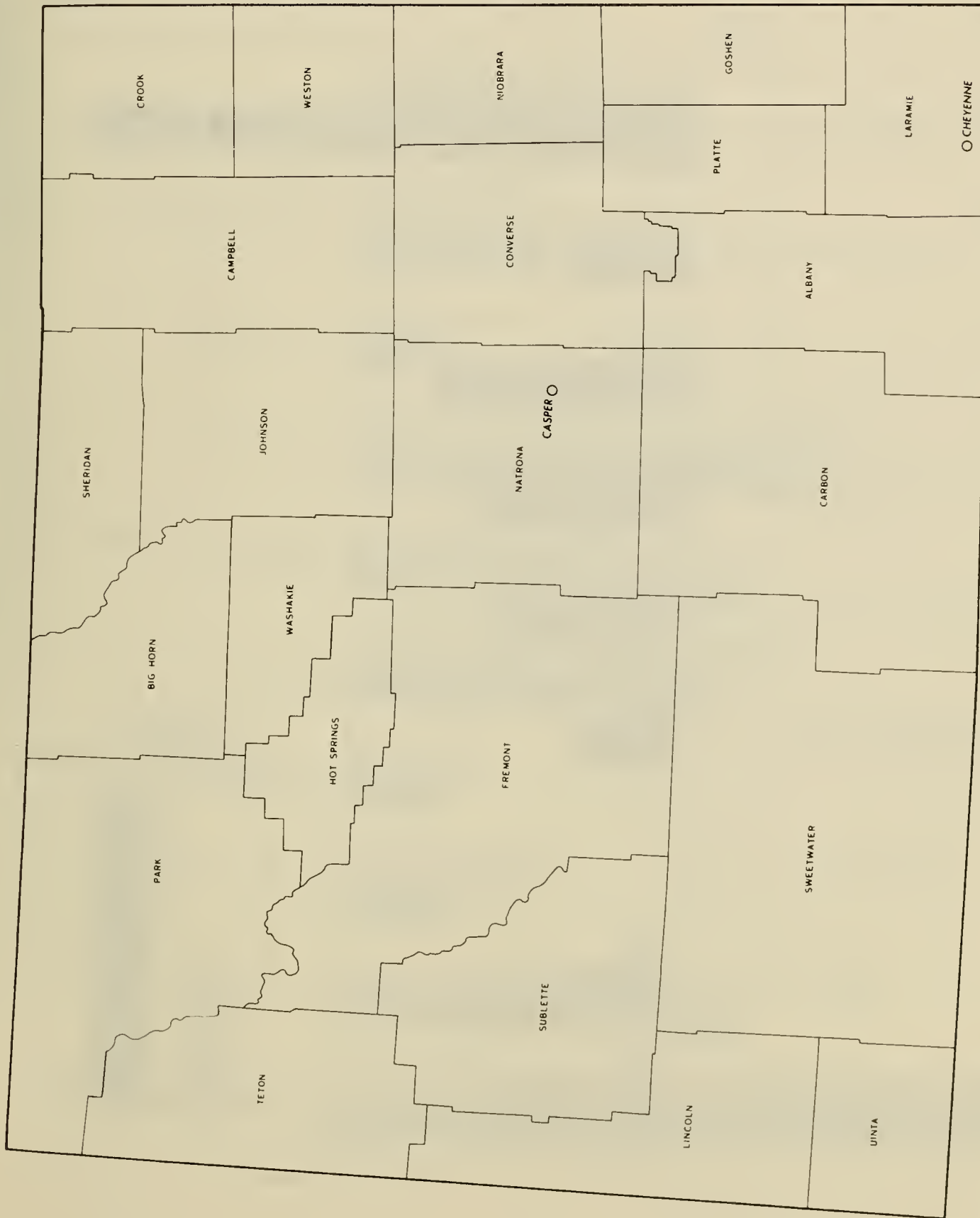
Annual receipts for the selected service industries in the State averaged \$77,344 per establishment compared to \$41,610 in 1972. For the kind-of-business groups, 1977 average receipts per establishment ranged from \$179,873 for hotels, motels, trailering parks, and camps to \$25,808 for personal services.

The 1977 payroll for the selected service industries in the State amounted to \$91.8 million, up 146.1 percent from 1972. Payroll expressed as a percent of receipts of establishments with payroll averaged 27.5 percent for all selected service industries; 29.8 percent for business services; 26.6 percent for automotive repair, services, and garages; and 38.3 percent for engineering, architectural, and surveying services.

There were 12,459 paid employees (full- and part-time) engaged in selected service industries in the State as of mid-March 1977, up 52.1 percent from 1972. The annual payroll per employee in the State averaged \$7,368 compared to \$4,552 in 1972. Among the kind-of-business groups, average payroll per employee ranged from \$15,277 for engineering, architectural, and surveying services to \$4,681 for amusement and recreation services, including motion pictures.

Natrona County led the counties in the State, accounting for 27.1 percent of total receipts of selected service industries. Casper had the largest receipts among the cities in the State, accounting for 22.2 percent.

WYOMING



LEGEND

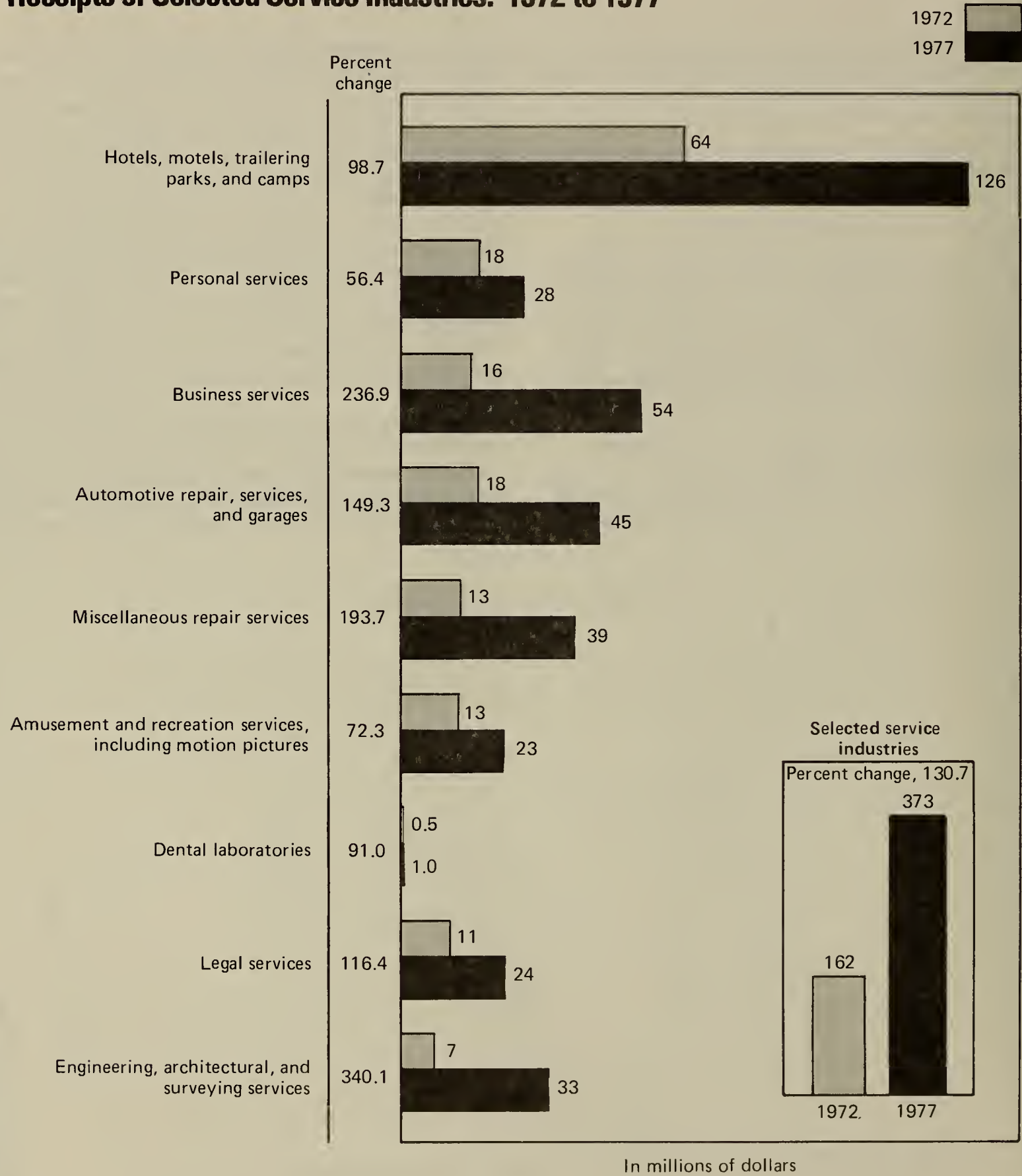
○ Places of 25,000 to 50,000 inhabitants

U.S. Department of Commerce
BUREAU OF THE CENSUS

WYOMING

CHART 1.



Receipts of Selected Service Industries: 1972 to 1977

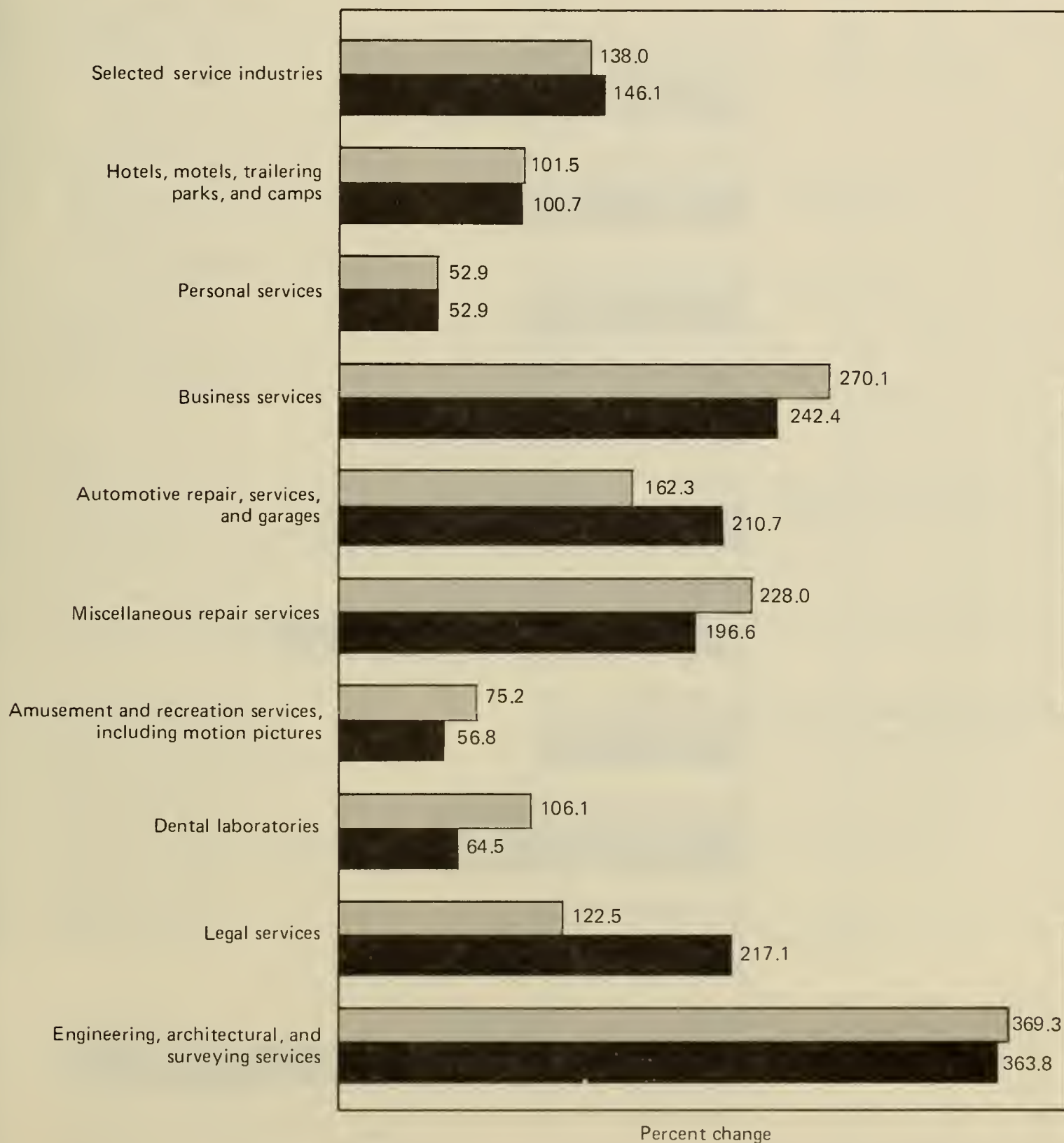


WYOMING

CHART 2.

Percent Change in Receipts and Annual Payroll of Establishments With Payroll: 1972 to 1977

Receipts 
Payroll 



WYOMING

CHART 3.

Annual Payroll Per Employee: 1972 and 1977

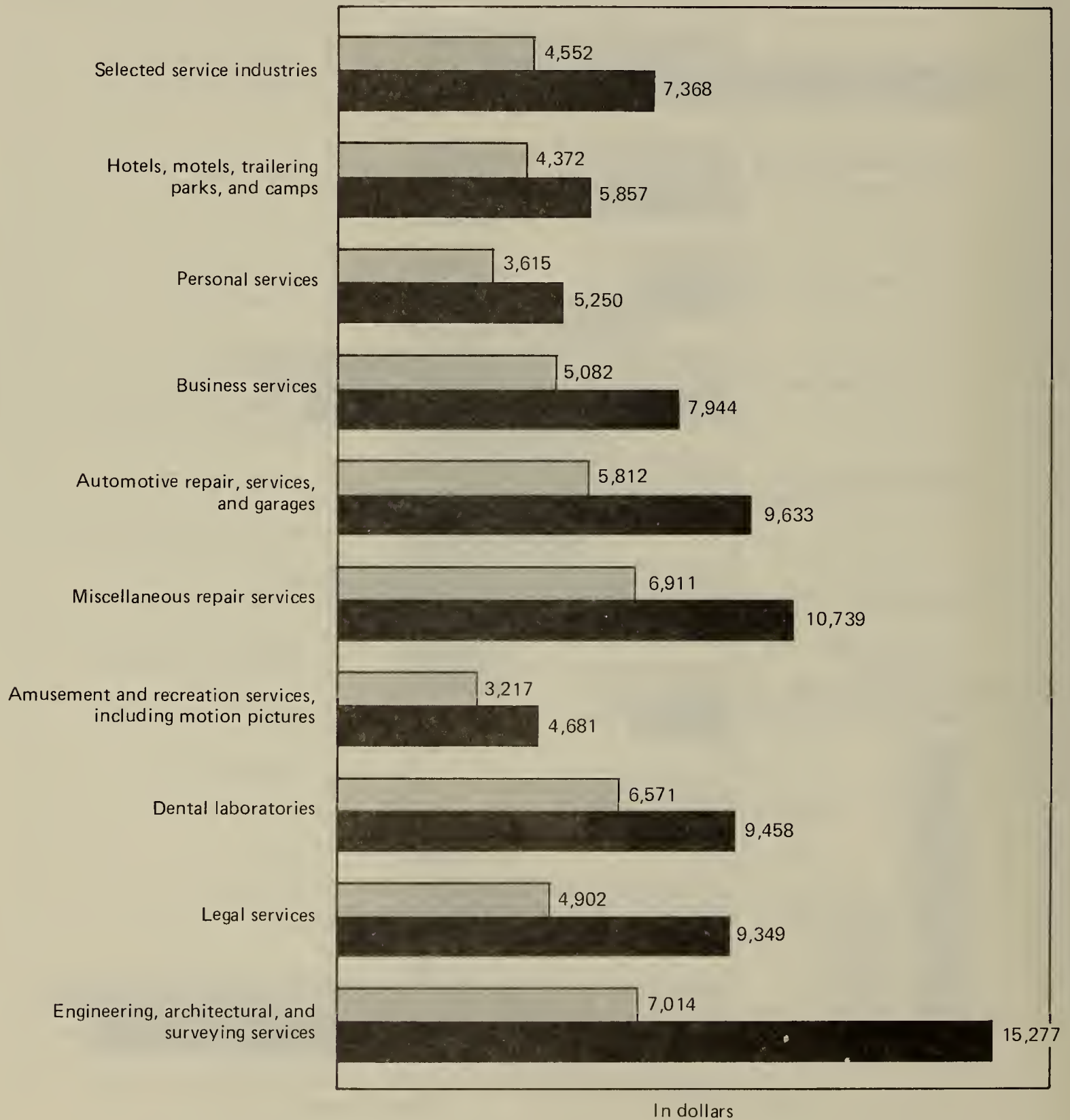
 1972
 1977


Table 1. Summary Statistics for the State: 1977

[For meaning of abbreviations and symbols, see introductory text]

SIC code	Kind of business	All establishments				Establishments with payroll				Paid employees for week including March 12 (number)
		Number	Receipts (\$1,000)	Unincorporated businesses		Number	Receipts (\$1,000)	Payroll entire year (\$1,000)	Payroll first quarter (\$1,000)	
				Sole proprietorships (number)	Partnerships (number)					
	Selected service industries	4 828	373 415	3 619	409	2 083	334 153	91 799	19 968	12 459
701, 3	Hotels, motels, trailing parks, and camps	703	126 451	428	104	462	121 288	29 074	5 459	4 964
7011	Hotels, motor hotels, and motels	525	120 465	284	90	411	117 926	28 336	5 354	4 906
7011 pt.	Hotels	137	23 144	54	32	114	22 824	6 381	1 181	1 053
7011 pt.	Hotels, 25 guestrooms or more	57	19 677	5 733	1 037	936
7011 pt.	Hotels, less than 25 guestrooms	57	3 147	648	144	117
7011 pt.	Motels, motor hotels, and tourist courts	388	97 321	230	58	297	95 102	21 955	4 173	3 853
7011 pt.	Motels and tourist courts	279	77 003	16 577	3 378	3 173
7011 pt.	Motor hotels	18	18 099	5 378	795	680
7032	Sporting and recreational camps	49	1 889	30	6	35	1 688	459	57	38
7033	Trailing parks and camp sites for transients	129	4 097	114	8	16	1 674	279	48	20
72	Personal services	1 097	28 311	971	55	360	22 364	7 770	1 976	1 480
721	Laundry, cleaning, and garment services	151	9 915	94	23	100	(D)	(D)	(D)	(D)
7215	Coin-operated laundries and dry cleaning	54	1 633	38	12	27	(D)	(D)	(D)	(D)
721 ex.	Other laundry, cleaning, and garment services	97	8 282	56	11	73	7 820	3 147	792	589
7215	Power laundries, family and commercial†	9	1 520	771	213	169
7216	Dry cleaning plants, except rug cleaning†	43	2 651	1 058	288	228
7212	Garment pressing, and agents for laundries and dry cleaners	3	(D)	(D)	(D)	(D)
7218	Industrial launderers†	6	1 937	711	156	109
7213	Linens supply†	4	1 444	538	113	62
7217	Carpet and upholstery cleaning	7	161	41	14	14
7214, 9	Other laundry and garment services, incl. diaper†	1	(D)	(D)	(D)	(D)
722	Photographic studios, portrait	88	1 536	87	-	19	988	164	42	29
723, 4	Beauty and barber shops	456	9 729	427	20	182	7 062	2 996	754	560
723	Beauty shops	335	7 786	311	15	163	6 277	2 761	704	530
724	Barber shops	121	1 943	116	5	19	785	235	50	30
725	Shoe repair, shoe shine, and hat cleaning shops	26	699	22	3	11	459	80	23	17
726	Funeral service and crematories	31	3 957	10	4	28	(D)	(D)	(D)	(D)
729	Miscellaneous personal services	345	2 475	331	5	20	(D)	(D)	(D)	(D)
73	Business services	847	54 189	635	48	282	46 315	13 798	3 230	1 737
731	Advertising	29	1 224	21	2	7	993	387	59	24
7311	Advertising agencies	4	311	192	29	15
7312	Outdoor advertising services	2	(D)	(D)	(D)	(D)
7313	Radio, TV, and publishers' advertising representatives	-	-	-	-	-
7319	Advertising, n.e.c.	1	(D)	(D)	(D)	(D)
734	Services to dwellings and other buildings	204	3 887	184	7	47	2 836	1 208	304	401
7341	Window cleaning	1	(D)	(D)	(D)	(D)
7342	Disinfecting and exterminating services	3	(D)	(D)	(D)	(D)
7349	Cleaning and maintenance services, n.e.c.	43	2 709	1 166	292	397
737	Computer and data processing services	16	2 007	6	3	8	1 941	753	178	66
7392	Management, consulting, and public relations services	263	8 288	239	1	34	4 557	1 851	465	133
7392 pt.	Management and consulting services	32	(D)	(D)	(D)	(D)
7392 pt.	Public relations services	2	(D)	(D)	(D)	(D)
7394	Equipment rental and leasing services	105	21 343	53	12	46	19 969	3 491	852	263
Other 73	Other business services	230	17 440	132	23	140	16 019	6 108	1 372	850
732	Credit reporting and collection agencies	24	2 286	1 060	253	160
7331	Direct mail advertising services	-	-	-	-	-
7332	Blueprinting and photocopying services	1	(D)	(D)	(D)	(D)
7339	Stenographic services; and reproduction services, n.e.c.	10	601	317	77	42
7333	Commercial photography, art, and graphics	4	201	87	18	15
7361	Employment agencies	5	260	109	25	15
7362	Temporary help supply services	5	298	237	53	110
7369	Personnel supply services, n.e.c.	8	1 141	589	115	54
7391	Commercial research and development laboratories	2	(D)	(D)	(D)	(D)
7397	Commercial testing laboratories	9	2 212	804	180	69
7393	Detective agencies and protective services	9	491	191	48	35
7395	Photofinishing laboratories†	7	1 267	312	67	46
7399 pt.	Sign painting shops	7	323	110	15	10
7399 pt.	Interior designing	2	(D)	(D)	(D)	(D)
7399 pt.	Telephone answering services	8	712	413	95	83
7399 pt., 7396, 735	Miscellaneous business services, n.e.c.	39	5 627	1 670	371	191
75	Automotive repair, services, and garages	519	44 663	376	51	255	39 017	10 384	2 602	1 078
753	Automotive repair shops	422	37 161	312	46	218	32 407	8 807	2 192	895
7538	General automotive repair shops	253	19 786	195	27	111	16 518	3 989	1 034	404
7538 pt.	General automotive repair shops, ex. diesel	99	9 935	2 315	584	287
7538 pt.	Diesel repair shops	12	6 583	1 674	450	117
7531	Top and body repair shops	111	8 357	81	17	65	7 181	2 117	547	232
7534, 5, 9	Other automotive repair shops	58	9 018	36	2	42	8 708	2 701	611	259
7534	Tire retreading and repair shops	4	1 490	317	71	..
7535	Paint shops	4	773	283	65	..
7539 pt.	Auto electrical and fuel system services	4	457	101	34	..
7539 pt.	Radiator repair	8	1 773	462	121	49
7539 pt.	Glass replacement and repair	5	758	230	48	19
7539 pt.	Brake, front end, and wheel alignment	3	883	428	102	33
7539 pt.	Exhaust system services (muffler shops)	3	(D)	(D)	(D)	(D)
7539 pt.	Transmission repair shops	9	1 078	303	52	28
7539 pt.	Other automotive repair shops, n.e.c.	2	(D)	(D)	(D)	(D)

Table 1. Summary Statistics for the State: 1977—Con.

[For meaning of abbreviations and symbols, see introductory text]

SIC code	Kind of business	All establishments				Establishments with payroll				
		Number	Receipts (\$1,000)	Unincorporated businesses		Number	Receipts (\$1,000)	Payroll entire year (\$1,000)	Payroll first quarter (\$1,000)	Paid employees for week including March 12 (number)
				Sole proprietorships (number)	Partnerships (number)					
75	Automotive repair, services, and garages—Con.									
751	Automotive rental and leasing, without drivers-----	32	5 670	10	2	21	5 454	1 280	333	121
752	Automobile parking-----	2	(D)	1	-	2	(D)	(D)	(D)	(D)
7523	Parking lots-----	**	**	**	**	2	(D)	(D)	(D)	(D)
7525	Parking structures-----	**	**	**	**	-	-	-	-	-
754	Automotive services, except repair-----	63	(D)	53	3	14	(D)	(D)	(D)	(D)
7542	Car washes-----	**	**	**	**	10	523	113	35	41
7549	Automotive services, n.e.c.-----	**	**	**	**	4	(D)	(D)	(D)	(D)
76	Miscellaneous repair services-----	617	39 305	516	27	179	32 472	8 752	2 053	815
762	Electrical and electronic repair shops-----	133	6 734	105	8	45	5 414	1 567	380	192
7622	Radio and television repair shops-----	80	3 657	64	6	26	2 734	820	159	88
7623, 9	Other electrical and electronic repair shops-----	53	3 077	41	2	19	2 680	747	221	104
7623	Refrigeration and air conditioning repair shops-----	**	**	**	**	7	1 054	318	93	46
7629	Electrical and electronic repair shops, n.e.c.-----	**	**	**	**	12	1 626	429	128	58
764	Reupholstery and furniture repair-----	74	1 274	69	2	16	678	178	45	26
763, 9	Other repair shops and related services-----	410	31 297	342	17	118	26 380	7 007	1 628	597
763	Watch, clock, and jewelry repair-----	**	**	**	**	2	(D)	(D)	(D)	(D)
769	Miscellaneous repair and related services-----	**	**	**	**	116	(D)	(D)	(D)	(D)
7692	Welding repair-----	**	**	**	**	42	7 394	1 960	471	188
7694	Armature rewinding shops-----	**	**	**	**	13	6 505	1 495	312	105
7699 pt.	Farm machinery and equipment repair shops-----	**	**	**	**	2	(D)	(D)	(D)	(D)
7699 pt.	Lawnmower, saw, knife, tool sharpening and repair-----	**	**	**	**	4	396	94	19	9
7699 pt.	Sewer and septic tank cleaning services-----	**	**	**	**	-	-	-	-	-
7699 pt.	Other repair and related services, n.e.c.-----	**	**	**	**	55	11 703	3 343	794	283
78, 79	Amusement and recreation services, including motion pictures-----	459	22 979	311	26	178	20 188	4 887	1 021	1 044
781, 2	Motion picture production, distribution, and services-----	6	(D)	2	-	3	(D)	(D)	(D)	(D)
783	Motion picture theaters-----	64	(D)	24	5	62	7 400	1 183	235	349
7832	Motion picture theaters, except drive-ins-----	**	**	**	**	43	(D)	(D)	(D)	(D)
7833	Drive-in motion picture theaters-----	**	**	**	**	19	(D)	(D)	(D)	(D)
792	Producers, orchestras, and entertainers-----	139	1 052	137	2	3	(D)	(D)	(D)	(D)
7929 pt.	Dance groups and artists-----	**	**	**	**	-	-	-	-	-
7929 pt.	Symphony orchestras, opera companies, and chamber music organizations-----	**	**	**	**	-	-	-	-	-
7929 pt.	Other music and entertainment presentations-----	**	**	**	**	-	-	-	-	-
7922 pt.	Producers of legitimate theater-----	**	**	**	**	1	(D)	(D)	(D)	(D)
7922 pt.	Producers of radio and TV shows, except tape-----	**	**	**	**	-	-	-	-	-
7922 pt.	Theatrical services-----	**	**	**	**	2	(D)	(D)	(D)	(D)
793	Bowling alleys and billiards and pool establishments-----	43	3 235	24	6	26	2 739	625	186	192
7932	Billiards and pool establishments-----	14	485	10	1	3	218	36	10	12
7933	Bowling alleys-----	29	2 750	14	5	23	2 521	589	176	180
79 ex. 792, 3 791	Other amusement and recreation services-----	207	10 531	124	13	84	9 162	2 955	582	492
791	Dance halls, studios, and schools-----	**	**	**	**	2	(D)	(D)	(D)	(D)
794	Commercial sports-----	**	**	**	**	-	-	-	-	-
7941	Professional sports clubs, managers, promoters-----	**	**	**	**	-	-	-	-	-
7948	Racing, including track operation-----	**	**	**	**	-	-	-	-	-
7992	Public golf courses, except municipal-----	**	**	**	**	-	(D)	(D)	(D)	(D)
7997	Membership sports and recreation clubs-----	**	**	**	**	19	2 788	1 303	155	135
7993	Coin-operated amusement devices-----	**	**	**	**	6	834	160	41	23
7996	Amusement parks-----	**	**	**	**	1	(D)	(D)	(D)	(D)
7999 pt.	Concession operators of amusement devices, rides-----	**	**	**	**	5	326	89	11	6
7999 pt.	Carnivals, circuses, and fairs-----	**	**	**	**	2	(D)	(D)	(D)	(D)
7999 pt.	Other commercial recreation and amusements-----	**	**	**	**	49	5 067	1 380	365	318
8072	Dental laboratories-----	20	959	16	-	14	843	227	54	24
81	Legal services-----	336	23 637	227	83	219	20 761	5 067	1 166	542
891	Engineering, architectural, and surveying services-----	230	32 921	139	15	134	30 905	11 840	2 407	775

Table 2. Comparative Statistics for Establishments, Receipts, and Payroll for the State: 1977 and 1972

(For meaning of abbreviations and symbols, see introductory text. For comparability of 1977 and 1972 data, see appendix A)

SIC code	Kind of business	All establishments					Establishments with payroll					
				Receipts			Receipts			Payroll entire year		
		1977 (number)	1972 (number)	1977 (\$1,000)	1972 (\$1,000)	Percent change 1972 to 1977	1977 (\$1,000)	1972 (\$1,000)	Percent change 1972 to 1977	1977 (\$1,000)	1972 (\$1,000)	Percent change 1972 to 1977
	Selected service industries ----	4 828	3 890	373 415	161 864	130.7	334 153	140 397	138.0	91 799	37 298	146.1
701, 3	Hotels, motels, trailering parks, and camps -----	703	769	126 451	63 655	98.7	121 288	60 182	101.5	29 074	14 486	100.7
7011	Hotels, motor hotels, and motels -----	525	575	120 465	59 883	101.2	117 926	57 683	104.4	28 336	13 891	104.0
7011 pt.	Hotels -----	137	140	23 144	20 024	15.6	22 824	19 739	15.6	6 381	4 867	31.1
7011 pt.	Hotels, 25 guestrooms or more -----	19 677	17 015	15.6	5 733	4 182	37.1
7011 pt.	Hotels, less than 25 guestrooms -----	3 147	2 724	15.5	648	685	-5.4
7011 pt.	Motels, motor hotels, and tourist courts -	388	435	97 321	39 859	144.2	95 102	37 944	150.6	21 955	9 024	143.3
7011 pt.	Motels and tourist courts -----	77 003	33 896	127.2	16 577	7 862	110.8
7011 pt.	Motor hotels -----	18 099	4 048	347.1	5 378	1 162	362.8
7032	Sporting and recreational camps -----	49	70	1 889	2 276	-17.0	1 688	2 035	-17.1	459	521	-11.9
7033	Trailering parks and camp sites for transients -----	129	124	4 097	1 496	173.9	1 674	464	260.8	279	74	277.0
72	Personal services -----	1 097	902	28 311	18 097	56.4	22 364	14 630	52.9	7 770	5 083	52.9
721	Laundry, cleaning, and garment services --	151	168	9 915	6 442	53.9	(D)	5 847	(D)	(D)	2 248	(D)
7215	Coin-operated laundries and dry cleaning -----	54	62	1 633	1 389	17.6	(D)	1 043	(D)	(D)	201	(D)
721 ex. 7215	Other laundry, cleaning, and garment services -----	97	106	8 282	5 053	63.9	7 820	4 804	62.8	3 147	2 047	53.7
7211	Power laundries, family and commercial† -----	1 520	1 626	-6.5	771	797	-3.3
7216	Dry cleaning plants, except rug cleaning† -----	2 651	1 888	40.4	1 058	687	54.0
7212	Garment pressing, and agents for laundries and dry cleaners -----	(D)	96	(D)	(D)	27	(D)
7218	Industrial launderers† -----	1 937	433	347.3	711	164	333.5
7213	Linen supply† -----	1 444	(D)	(D)	538	(D)	(D)
7217	Carpet and upholstery cleaning -----	161	(D)	(D)	41	(D)	(D)
7214, 9	Other laundry and garment services, incl. diaper† -----	(D)	(D)	(D)	(D)	(D)	(D)
722	Photographic studios, portrait -----	88	65	1 536	1 175	30.7	988	828	19.3	164	157	4.5
723, 4	Beauty and barber shops -----	456	489	9 729	5 942	63.7	7 062	4 273	65.3	2 996	1 830	63.7
723	Beauty shops -----	335	315	7 786	4 490	73.4	6 277	3 660	71.5	2 761	1 591	73.5
724	Barber shops -----	121	174	1 943	1 452	33.8	785	613	28.1	235	239	-1.7
725	Shoe repair, shoe shine, and hat cleaning shops -----	26	30	699	569	22.8	459	344	33.4	80	78	2.6
726	Funeral service and crematories -----	31	33	3 957	3 005	31.7	(D)	2 905	(D)	(D)	640	(D)
729	Miscellaneous personal services -----	345	117	2 475	964	156.7	(D)	433	(D)	(D)	130	(D)
73	Business services -----	847	517	54 189	16 085	236.9	46 315	12 514	270.1	13 798	4 030	242.4
731	Advertising -----	29	34	1 224	(D)	(D)	993	273	263.7	387	168	130.4
7311	Advertising agencies -----	311	(D)	(D)	192	(D)	(D)
7312	Outdoor advertising services -----	(D)	(D)	(D)	(D)	(D)	(D)
7313	Radio, TV, and publishers' advertising representatives -----	-	-	(X)	-	-	(X)
7319	Advertising, n.e.c. -----	(D)	(D)	(D)	(D)	(D)	(D)
734	Services to dwellings and other buildings -	204	109	3 887	1 238	214.0	2 836	692	309.8	1 208	335	260.6
7341	Window cleaning -----	(D)	-	(X)	(D)	-	(X)
7342	Disinfecting and exterminating services -	(D)	(D)	(D)	(D)	(D)	(D)
7349	Cleaning and maintenance services, n.e.c. -----	2 709	(D)	(D)	1 166	(D)	(D)
737	Computer and data processing services --	16	7	2 007	(D)	(D)	1 941	733	164.8	753	284	165.1
7392	Management, consulting, and public relations services -----	263	109	8 288	2 482	233.9	4 557	1 367	233.4	1 851	275	573.1
7392 pt.	Management and consulting services ---	(D)	(D)	(D)	(D)	(D)	(D)
7392 pt.	Public relations services -----	(D)	(D)	(D)	(D)	(D)	(D)
7394	Equipment rental and leasing services ----	105	48	21 343	3 071	595.0	19 969	2 703	638.8	3 491	537	550.1
Other 73	Other business services -----	230	210	17 440	7 921	120.2	16 019	6 540	144.9	6 108	2 431	151.3
732	Credit reporting and collection agencies -----	2 286	1 213	88.5	1 060	614	72.6
7331	Direct mail advertising services -----	-	-	(X)	-	-	(X)
7332	Blueprinting and photocopying services -	(D)	(D)	(D)	(D)	(D)	(D)
7339	Stenographic services; and reproduction services, n.e.c. -----	601	135	345.2	317	69	359.4
7333	Commercial photography, art, and graphics -----	201	67	200.0	87	18	383.3
7361	Employment agencies -----	260	272	-4.4	109	145	-24.8
7362	Temporary help supply services -----	298	(D)	(D)	237	(D)	(D)
7369	Personnel supply services, n.e.c. -----	1 141	(D)	(D)	589	(D)	(D)
7391	Commercial research and development laboratories -----	(D)	(D)	(D)	(D)	(D)	(D)
7397	Commercial testing laboratories -----	2 212	372	494.6	804	236	240.7
7393	Detective agencies and protective services -----	491	(D)	(D)	191	(D)	(D)
7395	Photofinishing laboratories† -----	1 267	1 592	-20.4	312	238	31.1
7399 pt.	Sign painting shops -----	323	192	68.2	110	58	89.7
7399 pt.	Interior designing -----	(D)	-	(X)	(D)	-	(X)
7399 pt.	Telephone answering services -----	712	168	323.8	413	74	458.1
7399 pt., 7396, 735	Miscellaneous business services, n.e.c. -	5 627	1 815	210.0	1 670	517	223.0

Table 2. Comparative Statistics for Establishments, Receipts, and Payroll for the State: 1977 and 1972—Con.

[For meaning of abbreviations and symbols, see introductory text. For comparability of 1977 and 1972 data, see appendix A]

SIC code	Kind of business	All establishments					Establishments with payroll					
				Receipts			Receipts			Payroll entire year		
		1977 (number)	1972 (number)	1977 (\$1,000)	1972 (\$1,000)	Percent change 1972 to 1977	1977 (\$1,000)	1972 (\$1,000)	Percent change 1972 to 1977	1977 (\$1,000)	1972 (\$1,000)	Percent change 1972 to 1977
75	Automotive repair, services, and garages	519	405	44 663	17 917	149.3	39 017	14 873	162.3	10 384	3 342	210.7
753	Automotive repair shops	422	339	37 161	15 039	147.1	32 407	12 564	157.9	8 807	3 054	188.4
7538	General automotive repair shops	253	220	19 786	9 062	118.3	16 518	7 204	129.3	3 989	1 642	142.9
7538 pt.	General automotive repair shops, ex. diesel	**	**	**	**	**	9 935	4 211	135.9	2 315	941	146.0
7538 pt.	Diesel repair shops	**	**	**	**	**	6 583	2 993	119.9	1 674	701	138.8
7531	Top and body repair shops	111	72	8 357	3 300	153.2	7 181	2 972	141.6	2 117	798	165.3
7534, 5, 9	Other automotive repair shops	58	47	9 018	2 677	236.9	8 708	2 388	264.7	2 701	614	339.9
7534	Tire retreading and repair shops	**	**	**	**	**	1 490	(D)	(D)	317	(D)	(D)
7535	Paint shops	**	**	**	**	**	773	338	128.7	283	96	194.8
7539 pt.	Auto electrical and fuel system services	**	**	**	**	**	457	(D)	(D)	101	(D)	(D)
7539 pt.	Radiator repair	**	**	**	**	**	1 773	565	213.8	462	141	227.7
7539 pt.	Glass replacement and repair	**	**	**	**	**	758	191	296.9	230	21	995.2
7539 pt.	Brake, front end, and wheel alignment	**	**	**	**	**	883	558	58.2	428	189	126.5
7539 pt.	Exhaust system services (muffler shops)	**	**	**	**	**	(D)	-	(X)	(D)	-	(X)
7539 pt.	Transmission repair shops	**	**	**	**	**	1 078	(D)	(D)	303	(D)	(D)
7539 pt.	Other automotive repair shops, n.e.c.	**	**	**	**	**	(D)	(D)	(D)	(D)	(D)	(D)
751	Automotive rental and leasing, without drivers	32	24	5 670	2 251	151.9	5 454	2 090	161.0	1 280	223	474.0
752	Automobile parking	2	3	(D)	52	(D)	(D)	(D)	(D)	(D)	(D)	(D)
7523	Parking lots	**	**	**	**	**	(D)	(D)	(D)	(D)	(D)	(D)
7525	Parking structures	**	**	**	**	**	-	-	(X)	-	-	(X)
754	Automotive services, except repair	63	39	(D)	575	(D)	(D)	(D)	(D)	(D)	(D)	(D)
7542	Car washes	**	**	**	**	**	523	(D)	(D)	113	(D)	(D)
7549	Automotive services, n.e.c.	**	**	**	**	**	(D)	-	(X)	(D)	-	(X)
76	Miscellaneous repair services	617	468	39 305	13 384	193.7	32 472	9 900	228.0	8 752	2 951	196.6
762	Electrical and electronic repair shops	133	128	6 734	3 275	105.6	5 414	2 208	145.2	1 567	524	199.0
7622	Radio and television repair shops	80	88	3 657	1 777	105.8	2 734	940	190.9	820	216	279.6
7623, 9	Other electrical and electronic repair shops	53	39	3 077	1 498	105.4	2 680	1 268	111.4	747	308	142.5
7623	Refrigeration and air conditioning repair shops	**	**	**	**	**	1 054	469	124.7	318	78	307.7
7629	Electrical and electronic repair shops, n.e.c.	**	**	**	**	**	1 626	799	103.5	429	230	86.5
764	Reupholstery and furniture repair	74	62	1 274	803	58.7	678	457	48.4	178	142	25.4
763, 9	Other repair shops and related services	410	278	31 297	9 306	236.3	26 380	7 235	264.6	7 007	2 285	206.7
763	Watch, clock, and jewelry repair	**	**	**	**	**	(D)	(D)	(D)	(D)	(D)	(D)
769	Miscellaneous repair and related services	**	**	**	**	**	(D)	(D)	(D)	(D)	(D)	(D)
7692	Welding repair	**	**	**	**	**	7 394	2 440	203.0	1 960	925	111.9
7694	Armature rewinding shops	**	**	**	**	**	6 505	1 197	443.4	1 495	286	422.7
7699 pt.	Farm machinery and equipment repair shops	**	**	**	**	**	(D)	282	(D)	(D)	66	(D)
7699 pt.	Lawnmower, saw, knife, tool sharpening and repair	**	**	**	**	**	396	231	71.4	94	76	23.7
7699 pt.	Sewer and septic tank cleaning services	**	**	**	**	**	-	(D)	(D)	-	(D)	(D)
7699 pt.	Other repair and related services, n.e.c.	**	**	**	**	**	11 703	3 014	288.3	3 343	908	268.2
78, 79	Amusement and recreation services, including motion pictures	459	404	22 979	13 340	72.3	20 188	11 524	75.2	4 887	3 117	56.8
781, 2	Motion picture production, distribution, and services	6	4	(D)	129	(D)	(D)	(D)	(D)	(D)	(D)	(D)
783	Motion picture theaters	64	65	(D)	3 609	(D)	7 400	3 580	106.7	1 183	750	57.7
7832	Motion picture theaters, except drive-ins	**	**	**	**	**	(D)	2 546	(D)	(D)	557	(D)
7833	Drive-in motion picture theaters	**	**	**	**	**	(D)	1 034	(D)	(D)	193	(D)
792	Producers, orchestras, and entertainers	139	73	1 052	377	179.0	(D)	(D)	(D)	(D)	(D)	(D)
7929 pt.	Dance groups and artists	**	**	**	**	**	-	(XX)	(XX)	-	(XX)	(XX)
7929 pt.	Symphony orchestras, opera companies, and chamber music organizations	**	**	**	**	**	-	(XX)	(XX)	-	(XX)	(XX)
7929 pt.	Other music and entertainment presentations	**	**	**	**	**	-	(XX)	(XX)	-	(XX)	(XX)
7922 pt.	Producers of legitimate theater	**	**	**	**	**	(D)	-	(X)	(D)	-	(X)
7922 pt.	Producers of radio and TV shows, except tape	**	**	**	**	**	-	-	(X)	-	-	(X)
7922 pt.	Theatrical services	**	**	**	**	**	(D)	-	(X)	(D)	-	(X)
793	Bowling alleys and billiards and pool establishments	43	60	3 235	3 418	-5.4	2 739	(D)	(D)	625	(D)	(D)
7932	Billiards and pool establishments	14	21	485	413	17.4	218	(D)	(D)	36	(D)	(D)
7933	Bowling alleys	29	39	2 750	3 005	-8.5	2 521	2 756	-8.5	589	600	-1.8

Table 2. Comparative Statistics for Establishments, Receipts, and Payroll for the State: 1977 and 1972—Con.

[For meaning of abbreviations and symbols, see introductory text. For comparability of 1977 and 1972 data, see appendix A]

SIC code	Kind of business	All establishments					Establishments with payroll					
				Receipts			Receipts			Payroll entire year		
		1977 (number)	1972 (number)	1977 (\$1,000)	1972 (\$1,000)	Percent change 1972 to 1977	1977 (\$1,000)	1972 (\$1,000)	Percent change 1972 to 1977	1977 (\$1,000)	1972 (\$1,000)	Percent change 1972 to 1977
78, 79	Amusement and recreation services, including motion pictures—Con.											
79 ex.	Other amusement and recreation services-----	207	202	10 531	5 807	81.4	9 162	4 948	85.2	2 955	1 715	72.3
792, 3	Dance halls, studios, and schools-----	(D)	(D)	(D)	(D)	(D)	(D)
791												
794	Commercial sports-----	-	-	(X)	-	-	(X)
7941	Professional sports clubs, managers, promoters-----	-	-	(X)	-	-	(X)
7948	Racing, including track operation-----	-	-	(X)	-	-	(X)
7992	Public golf courses, except municipal-----	(D)	(D)	(D)	(D)	(D)	(D)
7997	Membership sports and recreation clubs-----	2 788	1 485	87.7	1 303	539	141.7
7993	Coin-operated amusement devices-----	834	341	144.6	160	74	116.2
7996	Amusement parks-----	(D)	(D)	(D)	(D)	(D)	(D)
7999 pt.	Concession operators of amusement devices, rides-----	326	112	191.1	89	25	256.0
7999 pt.	Carnivals, circuses, and fairs-----	(D)	(D)	(D)	(D)	(D)	(D)
7999 pt.	Other commercial recreation and amusements-----	5 067	2 059	146.1	1 380	663	108.1
8072	Dental laboratories-----	20	14	959	502	91.0	843	409	106.1	227	138	64.5
81	Legal services-----	336	266	23 637	10 924	116.4	20 761	9 330	122.5	5 067	1 598	217.1
891	Engineering, architectural, and surveying services-----	230	145	32 921	7 480	340.1	30 905	6 586	369.3	11 840	2 553	363.8

Table 3. Comparative Statistics and Selected Ratios for the State: 1977 and 1972

[For meaning of abbreviations and symbols, see introductory text. For comparability of 1977 and 1972 data, see appendix A]

SIC code	Kind of business	All establishments		Establishments with payroll												
		Receipts per establishment		Receipts						Payroll				Employees ¹		Percent change 1972 to 1977
				Per establishment		As percent of receipts of all establishments		Per employee ¹		Per employee ¹		As percent of receipts		Per establishment		
		1977 (dollars)	1972 (dollars)	1977 (dollars)	1972 (dollars)	1977	1972	1977 (dollars)	1972 (dollars)	1977 (dollars)	1972 (dollars)	1977	1972	1977 (no.)	1972 (no.)	
	Selected service industries -----	77 344	41 610	160 419	77 955	89.5	86.7	26 820	17 134	7 368	4 552	27.5	26.6	6	5	
701, 3	Hotels, motels, trailing parks, and camps -----	179 873	82 776	262 528	127 504	95.9	94.5	24 434	18 165	5 857	4 372	24.0	24.1	11	7	49.8
7011	Hotels, motor hotels, and motels ---	229 457	104 144	286 925	142 427	97.9	96.3	24 037	17 870	5 776	4 303	24.0	24.1	12	8	52.0
7011 pt.	Hotels -----	168 934	143 029	200 211	179 445	98.6	98.6	21 675	25 836	6 060	6 370	28.0	24.7	9	7	37.8
7011 pt.	Hotels, 25 guestrooms or more -----	**	**	345 211	293 362	**	**	21 022	27 667	6 125	6 800	29.1	24.6	16	11	52.2
7011 pt.	Hotels, less than 25 guestrooms -----	**	**	55 211	52 385	**	**	26 897	18 282	5 538	4 597	20.6	25.1	2	3	-21.5
7011 pt.	Motels, motor hotels, and tourist courts -----	250 827	91 630	320 209	128 624	97.7	95.2	24 683	15 399	5 698	3 662	23.1	23.8	13	8	56.4
7011 pt.	Motels and tourist courts -----	**	**	275 996	119 352	**	**	24 268	15 744	5 224	3 652	21.5	23.2	11	8	47.4
7011 pt.	Motor hotels -----	**	**	1 005 500	368 000	**	**	26 616	13 016	7 909	3 736	29.7	28.7	38	28	118.6
7032	Sporting and recreational camps ---	38 551	32 514	48 229	40 700	89.4	89.4	44 421	31 308	12 079	8 015	27.2	25.6	1	1	-41.5
7033	Trailing parks and camp sites for transients -----	31 760	12 065	104 625	27 294	40.9	31.0	83 700	23 200	13 950	3 700	16.7	15.9	1	1	-
72	Personal services -----	25 808	20 063	62 122	38 198	79.0	80.8	15 111	10 405	5 250	3 615	34.7	34.7	4	4	5.3
721	Laundry, cleaning, and garment services -----	65 662	38 345	(D)	53 155	(D)	90.8	(D)	8 365	(D)	3 216	(D)	38.4	(D)	6	(D)
7215	Coin-operated laundries and dry cleaning -----	30 241	22 403	(D)	30 676	(D)	75.1	(D)	11 719	(D)	2 258	(D)	19.3	(D)	3	(D)
721 ex.	Other laundry, cleaning, and garment services -----	85 381	47 670	107 123	63 211	94.4	95.1	13 277	7 875	5 343	3 356	40.2	42.6	8	8	3.4
7211	Power laundries, family and commercial† -----	**	**	168 889	125 077	**	**	8 994	7 291	4 562	3 574	50.7	49.0	19	17	-24.2
7216	Dry cleaning plants, except rug cleaning† -----	**	**	61 651	38 531	**	**	11 627	8 990	4 640	3 271	39.9	36.4	5	4	8.6
7212	Garment pressing, and agents for laundries and dry cleaners -----	**	**	(D)	32 000	**	**	(D)	8 727	(D)	2 455	(D)	28.1	(D)	4	(D)
7218	Industrial launderers† -----	**	**	322 833	144 333	**	**	17 771	8 170	6 523	3 094	36.7	37.9	18	18	105.7
7213	Linen supply† -----	**	**	361 000	(D)	**	**	23 290	(D)	8 677	(D)	37.3	(D)	16	(D)	(D)
7217	Carpet and upholstery cleaning -----	**	**	23 000	(D)	**	**	11 500	(D)	2 929	(D)	25.5	(D)	2	(D)	(D)
7214, 9	Other laundry and garment services, incl. diaper† -----	**	**	(D)	(D)	**	**	(D)	(D)	(D)	(D)	(D)	(D)	(D)	(D)	(D)
722	Photographic studios, portrait -----	17 455	18 077	52 000	51 750	64.3	70.5	34 069	20 700	5 655	3 925	16.6	19.0	2	3	-27.5
723, 4	Beauty and barber shops -----	21 336	12 151	38 802	20 946	72.6	71.9	12 611	9 015	5 350	3 861	42.4	42.8	3	2	18.1
723	Beauty shops -----	23 242	14 254	38 509	22 593	80.6	81.5	11 843	8 694	5 209	3 779	44.0	43.5	3	3	25.9
724	Barber shops -----	16 058	8 345	41 316	14 595	40.4	42.2	26 167	11 566	7 833	4 509	29.9	39.0	2	1	-43.4
725	Shoe repair, shoe shine, and hat cleaning shops -----	26 885	18 967	41 727	31 273	65.7	60.5	27 000	18 105	4 706	4 105	17.4	22.7	2	2	-10.5
726	Funeral service and crematories ---	127 645	91 061	(D)	107 593	(D)	96.7	(D)	28 480	(D)	6 275	(D)	22.0	(D)	4	(D)
729	Miscellaneous personal services ---	7 174	8 239	(D)	28 867	(D)	44.9	(D)	6 014	(D)	1 806	(D)	30.0	(D)	5	(D)
73	Business services -----	63 978	31 112	164 238	66 212	85.5	77.8	26 664	15 781	7 944	5 082	29.8	32.2	6	4	119.0
731	Advertising -----	42 207	(D)	141 857	30 333	81.1	(D)	41 375	10 500	16 125	6 462	39.0	61.5	3	3	-7.7
7311	Advertising agencies -----	**	**	77 750	(D)	**	**	20 733	(D)	12 800	(D)	61.7	(D)	4	(D)	(D)
7312	Outdoor advertising services -----	**	**	(D)	(D)	**	**	(D)	(D)	(D)	(D)	(D)	(D)	(D)	(D)	(D)
7313	Radio, TV, and publishers' advertising representatives -----	**	**	-	-	**	**	-	-	-	-	-	-	-	-	(X)
7319	Advertising, n.e.c. -----	**	**	(D)	(D)	**	**	(D)	(D)	(D)	(D)	(D)	(D)	(D)	(D)	(D)
734	Services to dwellings and other buildings -----	19 054	11 358	60 340	21 625	73.0	55.9	7 072	4 408	3 012	2 134	42.6	48.4	9	5	155.4
7341	Window cleaning -----	**	**	(D)	-	**	**	(D)	-	(D)	-	(D)	-	(D)	-	(X)
7342	Disinfecting and exterminating services -----	**	**	(D)	(D)	**	**	(D)	(D)	(D)	(D)	(D)	(D)	(D)	(D)	(D)
7349	Cleaning and maintenance services, n.e.c. -----	**	**	63 000	(D)	**	**	6 824	(D)	2 937	(D)	43.0	(D)	9	(D)	(D)
737	Computer and data processing services -----	125 438	(D)	242 625	146 600	96.7	(D)	29 409	18 325	11 409	7 100	38.8	38.7	8	8	65.0
7392	Management, consulting, and public relations services -----	31 513	22 771	134 029	151 889	55.0	55.1	34 263	30 378	13 917	6 111	40.6	20.1	4	5	195.6
7392 pt.	Management and consulting services -----	**	**	(D)	(D)	**	**	(D)	(D)	(D)	(D)	(D)	(D)	(D)	(D)	(D)
7392 pt.	Public relations services -----	**	**	(D)	(D)	**	**	(D)	(D)	(D)	(D)	(D)	(D)	(D)	(D)	(D)
7394	Equipment rental and leasing services -----	203 267	63 979	434 109	117 522	93.6	88.0	75 928	40 343	13 274	8 015	17.5	19.9	6	3	292.5
Other 73	Other business services -----	75 826	37 719	114 421	58 919	91.9	82.6	18 846	14 279	7 186	5 308	38.1	37.2	6	4	85.6
732	Credit reporting and collection agencies -----	**	**	95 250	50 542	**	**	14 287	9 120	6 625	4 617	46.4	50.6	7	6	20.3
7331	Direct mail advertising services --	**	**	-	-	**	**	-	-	-	-	-	-	-	-	(X)
7332	Blueprinting and photocopying services -----	**	**	(D)	(D)	**	**	(D)	(D)	(D)	(D)	(D)	(D)	(D)	(D)	(D)
7339	Stenographic services; and reproduction services, n.e.c. -----	**	**	60 100	27 000	**	**	14 310	27 000	7 548	13 800	52.7	51.1	4	1	740.0
7333	Commercial photography, art, and graphics -----	**	**	50 250	13 400	**	**	13 400	16 750	5 800	4 500	43.3	26.9	4	1	275.0
7361	Employment agencies -----	**	**	52 000	45 333	**	**	17 333	8 000	7 267	4 265	41.9	53.3	3	6	-55.9
7362	Temporary help supply services --	**	**	59 600	(D)	**	**	2 709	(D)	2 155	(D)	79.5	(D)	22	(D)	(D)
7369	Personnel supply services, n.e.c. --	**	**	142 625	(D)	**	**	21 130	(D)	10 907	(D)	51.6	(D)	7	(D)	(D)

Table 3. Comparative Statistics and Selected Ratios for the State: 1977 and 1972—Con.

[For meaning of abbreviations and symbols, see introductory text. For comparability of 1977 and 1972 data, see appendix A]

SIC code	Kind of business	All establishments		Establishments with payroll												
		Receipts per establishment		Receipts				Payroll				Employees ¹				
		Receipts per establishment		Per establishment		As percent of receipts of all establishments		Per employee ¹		Per employee ¹		As percent of receipts		Per establishment		
		1977 (dollars)	1972 (dollars)	1977 (dollars)	1972 (dollars)	1977	1972	1977 (dollars)	1972 (dollars)	1977 (dollars)	1972 (dollars)	1977	1972	1977 (no)	1972 (no)	Percent change 1972 to 1977
73	Business services—Con.															
Other 73	Other business services—Con.															
7391	Commercial research and development laboratories	**	**	(D)	(D)	**	**	(D)	(D)	(D)	(D)	(D)	(D)	(D)	(D)	(D)
7397	Commercial testing laboratories ..	**	**	245 778	74 400	**	**	32 058	12 828	11 652	8 138	36.3	63.4	(D)	(D)	137.9
7393	Detective agencies and protective services	**	**	54 556	(D)	**	**	14 029	(D)	5 457	(D)	38.9	(D)	4	(D)	(D)
7395	Photofinishing laboratories	**	**	181 000	318 400	**	**	27 543	38 829	6 783	5 805	24.6	14.9	7	8	12.2
7399 pt.	Sign painting shops	**	**	46 143	24 000	**	**	32 300	21 333	11 000	6 444	34.1	30.2	1	1	11.1
7399 pt.	Interior designing	**	**	(D)	-	**	**	(D)	-	(D)	-	(D)	-	(D)	-	(X)
7399 pt.	Telephone answering services ...	**	**	89 000	42 000	**	**	8 578	6 222	4 976	2 741	58.0	44.0	10	7	207.4
7399 pt., 7396, 735	Miscellaneous business services, n.e.c.	**	**	144 282	51 857	**	**	29 461	15 783	8 743	4 496	29.7	28.5	5	3	66.1
75	Automotive repair, services, and garages ----	86 056	44 240	153 008	82 171	87.4	83.0	36 194	25 866	9 633	5 812	26.6	22.5	4	3	87.5
753	Automotive repair shops	88 059	44 363	148 656	80 538	87.2	83.5	36 209	25 799	9 840	6 271	27.2	24.3	4	3	83.8
7538	General automotive repair shops ..	78 206	41 191	148 811	80 944	83.5	79.5	40 886	26 781	9 874	6 104	24.1	22.8	4	3	50.2
7538 pt.	General automotive repair shops, ex. diesel	**	**	100 354	53 987	**	**	34 617	22 399	8 066	5 005	23.3	22.3	3	2	52.7
7538 pt.	Diesel repair shops	**	**	548 583	272 091	**	**	56 265	36 951	14 308	8 654	25.4	23.4	10	7	44.4
7531	Top and body repair shops	75 288	45 833	110 477	67 545	85.9	90.1	30 953	24 163	9 125	6 488	29.5	26.9	4	3	88.6
7534, 5, 9 7534	Other automotive repair shops ...	155 483	56 957	207 333	103 826	96.6	89.2	33 622	25 137	10 429	6 463	31.0	25.7	6	4	172.6
	Tire retreading and repair shops	**	**	372 500	(D)	**	**	49 667	(D)	10 567	(D)	21.3	(D)	8	(D)	(D)
7535	Paint shops	**	**	193 250	112 667	**	**	18 854	26 000	6 902	7 385	36.6	28.4	10	4	215.4
7539 pt.	Auto electrical and fuel system services	**	**	114 250	(D)	**	**	30 467	(D)	6 733	(D)	22.1	(D)	4	(D)	(D)
7539 pt.	Radiator repair	**	**	221 625	80 714	**	**	36 184	20 926	9 429	5 222	26.1	25.0	6	4	81.5
7539 pt.	Glass replacement and repair ..	**	**	151 600	63 667	**	**	39 895	38 200	12 105	4 200	30.3	11.0	4	2	280.0
7539 pt.	Brake, front end, and wheel alignment	**	**	294 333	93 000	**	**	26 758	27 900	12 970	9 450	48.5	33.9	11	3	65.0
7539 pt.	Exhaust system services (muffler shops)	**	**	(D)	-	**	**	(D)	-	(D)	-	(D)	-	(D)	-	(X)
7539 pt.	Transmission repair shops	**	**	119 778	(D)	**	**	38 500	(D)	10 821	(D)	28.1	(D)	3	(D)	(D)
7539 pt.	Other automotive repair shops, n.e.c.	**	**	(D)	(D)	**	**	(D)	(D)	(D)	(D)	(D)	(D)	(D)	(D)	(D)
751	Automotive rental and leasing, without drivers	177 188	93 792	259 714	130 625	96.2	92.8	45 074	40 980	10 579	4 373	23.5	10.7	6	3	137.3
752	Automobile parking	(D)	17 333	(D)	(D)	(D)	(D)	(D)	(D)	(D)	(D)	(D)	(D)	(D)	(D)	(D)
7523	Parking lots	**	**	(D)	(D)	**	**	(D)	(D)	(D)	(D)	(D)	(D)	(D)	(D)	(D)
7525	Parking structures	**	**	-	-	**	**	-	-	-	-	-	-	-	-	(X)
754	Automotive services, except repair ..	(D)	14 744	(D)	(D)	(D)	(D)	(D)	(D)	(D)	(D)	(D)	(D)	(D)	(D)	(D)
7542	Car washes	**	**	52 300	(D)	**	**	12 756	(D)	2 756	(D)	21.6	(D)	4	(D)	(D)
7549	Automotive services, n.e.c.	**	**	(D)	(D)	**	**	(D)	-	(D)	-	(D)	-	(D)	-	(X)
76	Miscellaneous repair services	63 703	28 598	181 408	76 744	82.6	74.0	39 843	23 185	10 739	6 911	27.0	29.8	5	3	90.9
762	Electrical and electronic repair shops	50 632	25 586	120 311	73 600	80.4	67.4	28 198	27 259	8 161	6 469	28.9	23.7	4	3	137.0
7622	Radio and television repair shops	45 712	20 193	105 154	49 474	74.8	52.9	31 068	20 889	9 318	4 800	30.0	23.0	3	2	95.6
7623, 9	Other electrical and electronic repair shops	58 057	38 410	141 053	115 273	87.1	84.6	25 769	35 222	7 183	8 556	27.9	24.3	5	3	188.9
7623	Refrigeration and air conditioning repair shops	**	**	150 571	78 167	**	**	22 913	67 000	6 913	11 143	30.2	16.6	7	1	557.1
7629	Electrical and electronic repair shops, n.e.c.	**	**	135 500	159 800	**	**	28 034	27 552	7 397	7 931	26.4	28.8	5	6	100.0
764	Reupholstery and furniture repair ...	17 216	12 952	42 375	30 467	53.2	56.9	26 077	14 281	6 846	4 438	26.3	31.1	2	2	-18.7
763, 9	Other repair shops and related services	76 334	33 475	223 559	86 131	84.3	77.7	44 188	23 041	11 737	7 277	26.6	31.6	5	4	90.1
763	Watch, clock, and jewelry repair ..	**	**	(D)	(D)	**	**	(D)	(D)	(D)	(D)	(D)	(D)	(D)	(D)	(D)
769	Miscellaneous repair and related services	**	**	(D)	(D)	**	**	(D)	(D)	(D)	(D)	(D)	(D)	(D)	(D)	(D)
7692	Welding repair	**	**	176 048	106 087	**	**	39 330	19 520	10 426	7 400	26.5	37.9	4	5	50.4
7694	Armature rewinding shops	**	**	500 385	171 000	**	**	61 952	37 406	14 238	8 938	23.0	23.9	8	5	228.1
7699 pt.	Farm machinery and equipment repair shops	**	**	(D)	47 000	**	**	(D)	28 200	(D)	6 600	(D)	23.4	(D)	2	(D)
7699 pt.	Lawnmower, saw, knife, tool sharpening and repair	**	**	99 000	46 200	**	**	44 000	17 769	10 444	5 846	23.7	32.9	2	3	-30.8
7699 pt.	Sewer and septic tank cleaning services	**	**	-	(D)	**	**	-	(D)	-	(D)	-	(D)	-	(D)	(X)
7699 pt.	Other repair and related services, n.e.c.	**	**	212 782	79 316	**	**	41 353	23 185	11 813	6 985	28.6	30.1	5	3	117.7
78, 79	Amusement and recreation services, including motion pictures -	50 063	33 020	113 416	58 796	87.9	86.4	19 337	11 893	4 681	3 217	24.2	27.0	6	5	7.7
781, 2	Motion picture production, distribution, and services	(D)	32 250	(D)	(D)	(D)	(D)	(D)	(D)	(D)	(D)	(D)	(D)	(D)	(D)	(D)
783	Motion picture theaters	(D)	55 523	119 355	57 742	(D)	99.2	21 203	10 170	3 390	2 131	16.0	20.9	6	6	-0.9
7832	Motion picture theaters, except drive-ins	**	**	(D)	65 282	**	**	(D)	8 902	(D)	1 948	(D)	21.9	(D)	7	(D)
7833	Drive-in motion picture theaters ..	**	**	(D)	44 957	**	**	(D)	15 667	(D)	2 924	(D)	18.7	(D)	3	(D)

Table 3. Comparative Statistics and Selected Ratios for the State: 1977 and 1972—Con.

[For meaning of abbreviations and symbols, see introductory text. For comparability of 1977 and 1972 data, see appendix A]

SIC code	Kind of business	All establishments		Establishments with payroll													
		Receipts per establishment		Receipts				Payroll				Employees ¹					
				Per establishment		As percent of receipts of all establishments		Per employee ¹		Per employee ¹		As percent of receipts		Per establishment		Percent change 1972 to 1977	
		1977 (dollars)	1972 (dollars)	1977 (dollars)	1972 (dollars)	1977	1972	1977 (dollars)	1972 (dollars)	1977 (dollars)	1972 (dollars)	1977	1972	1977 (no.)	1972 (no.)		
78, 79	Amusement and recreation services, including motion pictures—Con.																
792	Producers, orchestras, and entertainers -----	7 568	5 164	(D)	(D)	(D)	(D)	(D)	(D)	(D)	(D)	(D)	(D)	(D)	(D)	(D)	(D)
7929 pt.	Dance groups and artists -----	**	**	-	(XX)	**	**	-	(XX)	-	(XX)	-	(XX)	-	(XX)	-	(XX)
7929 pt.	Symphony orchestras, opera companies, and chamber music organizations -----	**	**	-	(XX)	**	**	-	(XX)	-	(XX)	-	(XX)	-	(XX)	-	(XX)
7929 pt.	Other music and entertainment presentations -----	**	**	-	(XX)	**	**	-	(XX)	-	(XX)	-	(XX)	-	(XX)	-	(XX)
7922 pt.	Producers of legitimate theater -----	**	**	(D)	-	**	**	(D)	-	(D)	-	(D)	-	(D)	-	(D)	(X)
7922 pt.	Producers of radio and TV shows, except tape -----	**	**	-	-	**	**	-	-	-	-	-	-	-	-	-	(X)
7922 pt.	Theatrical services -----	**	**	(D)	-	**	**	(D)	-	(D)	-	(D)	-	(D)	-	(D)	(X)
793	Bowling alleys and billiards and pool establishments -----	75 233	56 967	105 346	(D)	84.7	(D)	14 266	(D)	3 255	(D)	22.8	(D)	7	(D)	(D)	(D)
7932	Billiards and pool establishments -----	34 643	19 667	72 667	(D)	44.9	(D)	18 167	(D)	3 000	(D)	16.5	(D)	4	(D)	(D)	(D)
7933	Bowling alleys -----	94 828	77 051	109 609	95 034	91.7	91.7	14 006	11 436	3 272	2 490	23.4	21.8	8	8	-25.3	(D)
79 ex.	Other amusement and recreation services -----	50 874	28 748	109 071	51 010	87.0	85.2	18 622	13 938	6 006	4 831	32.3	34.7	6	4	38.6	(D)
792, 3	Dance halls, studios, and schools -----	**	**	(D)	(D)	**	**	(D)	(D)	(D)	(D)	(D)	(D)	(D)	(D)	(D)	(D)
794	Commercial sports -----	**	**	-	-	**	**	-	-	-	-	-	-	-	-	-	(X)
7941	Professional sports clubs, managers, promoters -----	**	**	-	-	**	**	-	-	-	-	-	-	-	-	-	(X)
7948	Racing, including track operation -----	**	**	-	-	**	**	-	-	-	-	-	-	-	-	-	(X)
7992	Public golf courses, except municipal -----	**	**	(D)	(D)	**	**	(D)	(D)	(D)	(D)	(D)	(D)	(D)	(D)	(D)	(D)
7997	Membership sports and recreation clubs -----	**	**	146 737	74 250	**	**	20 652	12 273	9 652	4 455	46.7	36.3	7	6	11.6	(D)
7993	Coin-operated amusement devices -----	**	**	139 000	85 250	**	**	36 261	42 625	6 957	9 250	19.2	21.7	4	2	187.5	(D)
7996	Amusement parks -----	**	**	(D)	(D)	**	**	(D)	(D)	(D)	(D)	(D)	(D)	(D)	(D)	(D)	(D)
7999 pt.	Concession operators of amusement devices, rides -----	**	**	65 200	37 333	**	**	54 333	56 000	14 833	12 500	27.3	22.3	1	1	200.0	(D)
7999 pt.	Carnivals, circuses, and fairs -----	**	**	(D)	(D)	**	**	(D)	(D)	(D)	(D)	(D)	(D)	(D)	(D)	(D)	(D)
7999 pt.	Other commercial recreation and amusements -----	**	**	103 408	33 754	**	**	15 934	11 439	4 340	3 683	27.2	32.2	6	3	76.7	(D)
8072	Dental laboratories -----	47 950	35 857	60 214	51 125	87.9	81.5	35 125	19 476	9 458	6 571	26.9	33.7	2	3	14.3	(D)
81	Legal services -----	70 348	41 068	94 799	55 536	87.8	85.4	38 304	28 620	9 349	4 902	24.4	17.1	2	2	66.3	(D)
891	Engineering, architectural, and surveying services ---	143 135	51 586	230 634	87 813	93.9	88.0	39 877	18 093	15 277	7 014	38.3	38.8	6	5	112.9	(D)

¹For week including March 12.

Table 4. Summary Statistics for Standard Metropolitan Statistical Areas: 1977

[Not applicable]

Table 5. Summary Statistics for Counties With 500 Establishments or More: 1977

[For meaning of abbreviations and symbols, see introductory text. For information on geographic areas followed by (G) and for general geographic information, see appendix F]

SIC code	Kind of business	All establishments				Establishments with payroll				
		Number	Receipts (\$1,000)	Unincorporated businesses		Number	Receipts (\$1,000)	Payroll entire year (\$1,000)	Payroll first quarter (\$1,000)	Paid employees for week including March 12 (number)
				Sole proprietorships (number)	Partnerships (number)					
Laramie County										
	Selected service industries -----	681	45 074	505	58	283	40 608	12 088	2 765	1 949
701, 3	Hotels, motels, trailering parks, and camps -----	51	16 070	29	11	30	15 658	3 598	784	673
7011 pt.	Hotels -----	8	(D)	4	3	6	1 674	482	120	117
7011 pt.	Motels, motor hotels, and tourist courts -----	27	14 021	10	7	24	13 984	3 116	664	556
703	Trailering parks and camps -----	16	(D)	15	1	-	-	-	-	-
72	Personal services -----	186	4 947	161	6	62	4 195	1 729	425	323
721	Laundry, cleaning, and garment services -----	21	1 492	7	3	16	1 464	672	169	147
7215	Coin-operated laundries and dry cleaning -----	4	131	4	-	2	(D)	(D)	(D)	(D)
721 ex.	Other laundry, cleaning, and garment services -----	17	1 361	3	3	14	(D)	(D)	(D)	(D)
7215	Power laundries, family and commercial† -----	**	**	**	**	1	(D)	(D)	(D)	(D)
7211	Dry cleaning plants, except rug cleaning† -----	**	**	**	**	10	566	273	70	59
7216	Laundry and cleaning services, n.e.c.† -----	**	**	**	**	3	(D)	(D)	(D)	(D)
Other 721										
722	Photographic studios, portrait -----	14	279	13	-	3	(D)	(D)	(D)	(D)
723, 4	Beauty and barber shops -----	83	2 075	76	3	38	1 589	723	172	119
723	Beauty shops -----	59	1 622	53	2	34	(D)	(D)	(D)	(D)
724	Barber shops -----	24	453	23	1	4	(D)	(D)	(D)	(D)
725	Shoe repair, shoe shine, and hat cleaning shops -----	3	(D)	3	-	1	(D)	(D)	(D)	(D)
726	Funeral service and crematories -----	4	(D)	2	-	2	(D)	(D)	(D)	(D)
729	Miscellaneous personal services -----	61	(D)	60	-	2	(D)	(D)	(D)	(D)
73	Business services -----	127	6 615	83	8	62	5 920	2 502	560	440
731	Advertising -----	12	(D)	7	-	5	(D)	(D)	(D)	(D)
734	Services to dwellings and other buildings -----	30	954	25	1	12	901	461	104	165
737	Computer and data processing services -----	2	(D)	-	-	2	(D)	(D)	(D)	(D)
7392	Management, consulting, and public relations services -----	29	434	25	-	6	234	88	17	9
7394	Equipment rental and leasing services -----	11	552	8	2	3	(D)	(D)	(D)	(D)
Other 73	Other business services -----	43	3 933	18	5	34	3 838	1 620	391	241
75	Automotive repair, services, and garages -----	77	4 403	54	7	35	3 476	1 037	265	122
753	Automotive repair shops -----	62	3 547	46	7	27	2 785	829	193	88
7538	General automotive repair shops -----	35	1 924	28	4	12	1 520	459	112	52
7531	Top and body repair shops -----	20	(D)	14	3	9	(D)	(D)	(D)	(D)
7534, 5, 9	Other automotive repair shops -----	7	(D)	4	-	6	(D)	(D)	(D)	(D)
751	Automotive rental and leasing, without drivers -----	6	(D)	2	-	4	449	119	53	15
752	Automobile parking -----	1	(D)	1	-	1	(D)	(D)	(D)	(D)
754	Automotive services, except repair -----	8	358	5	-	3	(D)	(D)	(D)	(D)
76	Miscellaneous repair services -----	73	2 978	62	3	22	2 432	694	188	95
762	Electrical and electronic repair shops -----	21	1 574	16	1	8	1 443	360	113	56
7622	Radio and television repair shops -----	14	(D)	13	-	3	412	104	32	18
7623, 9	Other electrical and electronic repair shops -----	7	(D)	3	1	5	1 031	256	81	38
764	Reupholstery and furniture repair -----	19	(D)	18	-	4	182	52	13	8
763, 9	Other repair shops and related services -----	33	(D)	28	2	10	807	282	62	31
78, 79	Amusement and recreation services, including motion pictures -----	71	2 701	55	3	17	2 368	387	84	109
781, 2	Motion picture production, distribution, and services -----	2	(D)	1	-	1	(D)	(D)	(D)	(D)
783	Motion picture theaters -----	6	1 208	-	1	6	1 208	208	38	57
792	Producers, orchestras, and entertainers -----	37	182	37	-	-	-	-	-	-
793	Bowling alleys and billiards and pool establishments -----	4	(D)	1	-	3	179	61	16	12
79 ex.	Other amusement and recreation services -----	22	522	16	2	7	(D)	(D)	(D)	(D)
792, 3										
8072	Dental laboratories -----	5	168	4	-	2	(D)	(D)	(D)	(D)
81	Legal services -----	63	4 931	39	17	39	4 540	1 329	300	115
891	Engineering, architectural, and surveying services -----	28	2 261	18	3	14	(D)	(D)	(D)	(D)

Table 5. Summary Statistics for Counties With 500 Establishments or More: 1977—Con.

[For meaning of abbreviations and symbols, see introductory text. For information on geographic areas followed by (G) and for general geographic information, see appendix F]

SIC code	Kind of business	All establishments				Establishments with payroll				
		Number	Receipts (\$1,000)	Unincorporated businesses		Number	Receipts (\$1,000)	Payroll entire year (\$1,000)	Payroll first quarter (\$1,000)	Paid employees for week including March 12 (number)
				Sole proprietorships (number)	Partnerships (number)					
Natrona County										
	Selected service industries -----	839	101 298	599	54	377	92 818	26 601	6 221	2 939
701, 3	Hotels, motels, trailering parks, and camps -----	45	12 666	26	7	30	12 292	3 522	745	661
7011 pt.	Hotels -----	10	(D)	5	2	8	(D)	(D)	(D)	(D)
7011 pt.	Motels, motor hotels, and tourist courts-----	27	11 041	13	5	21	10 842	3 144	657	564
703	Trailering parks and camps -----	8	(D)	8	-	1	(D)	(D)	(D)	(D)
72	Personal services-----	165	(D)	141	8	60	4 804	1 843	456	287
721	Laundry, cleaning, and garment services-----	23	2 343	13	1	19	2 325	903	227	126
7215	Coin-operated laundries and dry cleaning-----	5	(D)	4	-	4	324	59	16	11
721 ex.	Other laundry, cleaning, and garment services-----	18	(D)	9	1	15	2 001	844	211	115
7215	Power laundries, family and commercial†-----	**	**	**	**	-	(D)	(D)	(D)	(D)
7216	Dry cleaning plants, except rug cleaning†-----	**	**	**	**	10	(D)	(D)	(D)	(D)
Other 721	Laundry and cleaning services, n.e.c.†-----	**	**	**	**	5	(D)	(D)	(D)	(D)
722	Photographic studios, portrait-----	6	(D)	6	-	1	(D)	(D)	(D)	(D)
723, 4	Beauty and barber shops-----	59	1 926	49	7	32	1 473	687	165	115
723	Beauty shops-----	39	(D)	30	6	26	(D)	(D)	(D)	(D)
724	Barber shops-----	20	(D)	19	1	6	(D)	(D)	(D)	(D)
725	Shoe repair, shoe shine, and hat cleaning shops-----	4	(D)	3	-	4	(D)	(D)	(D)	(D)
726	Funeral service and crematories-----	2	(D)	-	-	2	(D)	(D)	(D)	(D)
729	Miscellaneous personal services-----	71	(D)	70	-	2	(D)	(D)	(D)	(D)
73	Business services-----	228	25 925	167	8	89	23 195	6 026	1 435	708
731	Advertising-----	6	(D)	5	-	2	(D)	(D)	(D)	(D)
734	Services to dwellings and other buildings-----	52	1 161	47	1	14	(D)	(D)	(D)	(D)
737	Computer and data processing services-----	7	(D)	3	1	5	1 312	526	129	50
7392	Management, consulting, and public relations services-----	71	4 715	65	-	12	3 167	984	251	78
7394	Equipment rental and leasing services-----	35	12 353	15	3	19	11 892	2 104	497	145
Other 73	Other business services-----	57	5 906	32	3	37	5 530	1 899	422	298
75	Automotive repair, services, and garages-----	91	(D)	59	3	56	16 855	4 950	1 223	430
753	Automotive repair shops-----	69	14 097	45	2	44	(D)	(D)	(D)	(D)
7538	General automotive repair shops-----	43	6 694	34	2	20	(D)	(D)	(D)	(D)
7531	Top and body repair shops-----	9	(D)	7	-	8	1 428	518	130	53
7534, 5, 9	Other automotive repair shops-----	17	(D)	4	-	16	5 933	1 915	411	167
751	Automotive rental and leasing, without drivers-----	8	(D)	3	-	5	(D)	(D)	(D)	(D)
752	Automobile parking-----	1	(D)	-	-	1	(D)	(D)	(D)	(D)
754	Automotive services, except repair-----	13	577	11	1	6	(D)	(D)	(D)	(D)
76	Miscellaneous repair services-----	123	(D)	86	5	51	14 843	4 006	927	321
762	Electrical and electronic repair shops-----	18	(D)	9	-	11	1 371	555	129	55
7622	Radio and television repair shops-----	11	(D)	7	-	6	637	240	50	24
7623, 9	Other electrical and electronic repair shops-----	7	(D)	2	-	5	734	315	79	31
764	Reupholstery and furniture repair-----	8	358	7	-	4	(D)	(D)	(D)	(D)
763, 9	Other repair shops and related services-----	97	14 698	70	5	36	(D)	(D)	(D)	(D)
78, 79	Amusement and recreation services, including motion pictures-----	67	(D)	52	2	16	(D)	(D)	(D)	(D)
781, 2	Motion picture production, distribution, and services-----	1	(D)	-	-	-	-	-	-	-
783	Motion picture theaters-----	5	(D)	-	-	5	(D)	(D)	(D)	(D)
792	Producers, orchestras, and entertainers-----	27	(D)	27	-	-	-	-	-	-
793	Bowling alleys and billiards and pool establishments-----	6	(D)	4	1	2	(D)	(D)	(D)	(D)
79 ex.	Other amusement and recreation services-----	28	(D)	21	1	9	(D)	(D)	(D)	(D)
792, 3										
8072	Dental laboratories-----	4	(D)	3	-	4	(D)	(D)	(D)	(D)
81	Legal services-----	52	5 803	29	18	31	5 164	1 161	247	99
891	Engineering, architectural, and surveying services-----	64	13 367	36	3	40	12 731	4 313	1 014	294

Table 6. Summary Statistics for Cities With 500 Establishments or More: 1977

[For meaning of abbreviations and symbols, see introductory text. For information on geographic areas followed by (G) and for general geographic information, see appendix F.]

SIC code	Kind of business	All establishments				Establishments with payroll				
		Number	Receipts (\$1,000)	Unincorporated businesses		Number	Receipts (\$1,000)	Payroll entire year (\$1,000)	Payroll first quarter (\$1,000)	Paid employees for week including March 12 (number)
				Sole proprietor- ships (number)	Partners- hips (number)					
Casper										
	Selected service industries -----	741	82 760	526	47	336	75 403	22 523	5 175	2 622
701, 3	Hotels, motels, trailering parks, and camps -----	39	12 387	23	4	27	12 099	3 501	740	657
7011 pt.	Hotels -----	9	(D)	4	2	8	(D)	(D)	(D)	(D)
7011 pt.	Motels, motor hotels, and tourist courts -----	24	10 843	13	2	18	10 649	3 123	652	560
703	Trailering parks and camps -----	6	(D)	6	-	1	(D)	(D)	(D)	(D)
72	Personal services -----	149	5 504	126	8	56	(D)	(D)	(D)	(D)
721	Laundry, cleaning, and garment services -----	20	(D)	11	1	17	(D)	(D)	(D)	(D)
7215	Coin-operated laundries and dry cleaning -----	4	324	3	-	4	324	59	16	11
721 ex.	Other laundry, cleaning, and garment services -----	16	(D)	8	1	13	(D)	(D)	(D)	(D)
7215	Power laundries, family and commercial† -----	-	(D)	(D)	(D)	(D)
7216	Dry cleaning plants, except rug cleaning† -----	9	(D)	(D)	(D)	(D)
Other 721	Laundry and cleaning services, n.e.c.† -----	4	(D)	(D)	(D)	(D)
722	Photographic studios, portrait -----	6	(D)	6	-	1	(D)	(D)	(D)	(D)
723, 4	Beauty and barber shops -----	56	1 903	46	7	30	(D)	(D)	(D)	(D)
723	Beauty shops -----	36	(D)	27	6	24	1 202	592	139	100
724	Barber shops -----	20	(D)	19	1	6	(D)	(D)	(D)	(D)
725	Shoe repair, shoe shine, and hat cleaning shops -----	4	(D)	3	-	4	(D)	(D)	(D)	(D)
726	Funeral service and crematories -----	2	(D)	-	-	2	(D)	(D)	(D)	(D)
729	Miscellaneous personal services -----	61	(D)	60	-	2	(D)	(D)	(D)	(D)
73	Business services -----	206	22 923	151	7	81	20 400	5 514	1 301	663
731	Advertising -----	5	467	4	-	2	(D)	(D)	(D)	(D)
734	Services to dwellings and other buildings -----	46	(D)	42	-	13	(D)	(D)	(D)	(D)
737	Computer and data processing services -----	7	(D)	3	1	5	1 312	526	129	50
7392	Management, consulting, and public relations services -----	68	(D)	62	-	12	3 167	984	251	78
7394	Equipment rental and leasing services -----	26	9 853	11	3	13	9 439	1 594	365	102
Other 73	Other business services -----	54	5 487	29	3	36	(D)	(D)	(D)	(D)
75	Automotive repair, services, and garages -----	73	12 064	45	2	46	(D)	(D)	(D)	(D)
753	Automotive repair shops -----	54	(D)	34	1	34	8 055	2 650	622	249
7538	General automotive repair shops -----	31	2 011	25	1	13	1 535	565	159	55
7531	Top and body repair shops -----	7	(D)	5	-	6	(D)	(D)	(D)	(D)
7534, 5, 9	Other automotive repair shops -----	16	(D)	4	-	15	(D)	(D)	(D)	(D)
751	Automotive rental and leasing, without drivers -----	8	(D)	3	-	5	(D)	(D)	(D)	(D)
752	Automobile parking -----	1	(D)	-	-	1	(D)	(D)	(D)	(D)
754	Automotive services, except repair -----	10	(D)	8	1	6	(D)	(D)	(D)	(D)
76	Miscellaneous repair services -----	95	12 259	67	3	38	11 073	3 118	745	259
762	Electrical and electronic repair shops -----	17	1 439	9	-	10	(D)	(D)	(D)	(D)
7622	Radio and television repair shops -----	11	(D)	7	-	6	637	240	50	24
7623, 9	Other electrical and electronic repair shops -----	6	(D)	2	-	4	(D)	(D)	(D)	(D)
764	Reupholstery and furniture repair -----	7	(D)	6	-	4	(D)	(D)	(D)	(D)
763, 9	Other repair shops and related services -----	71	(D)	52	3	24	9 509	2 492	601	198
78, 79	Amusement and recreation services, including motion pictures -----	60	(D)	46	2	14	2 551	664	143	116
781, 2	Motion picture production, distribution, and services -----	1	(D)	-	-	-	-	-	-	-
783	Motion picture theaters -----	5	(D)	-	-	5	(D)	(D)	(D)	(D)
792	Producers, orchestras, and entertainers -----	25	(D)	25	-	-	-	-	-	-
793	Bowling alleys and billiards and pool establishments -----	6	(D)	4	1	2	(D)	(D)	(D)	(D)
79 ex.	Other amusement and recreation services -----	23	(D)	17	1	7	(D)	(D)	(D)	(D)
792, 3										
8072	Dental laboratories -----	4	(D)	3	-	4	(D)	(D)	(D)	(D)
81	Legal services -----	52	5 803	29	18	31	5 164	1 161	247	99
891	Engineering, architectural, and surveying services -----	63	(D)	36	3	39	(D)	(D)	(D)	(D)

Table 6. Summary Statistics for Cities With 500 Establishments or More: 1977—Con.

[For meaning of abbreviations and symbols, see introductory text. For information on geographic areas followed by (G) and for general geographic information, see appendix F]

SIC code	Kind of business	All establishments				Establishments with payroll				
		Number	Receipts (\$1,000)	Unincorporated businesses		Number	Receipts (\$1,000)	Payroll entire year (\$1,000)	Payroll first quarter (\$1,000)	Paid employees for week including March 12 (number)
				Sole proprietor- ships (number)	Partner- ships (number)					
Cheyenne										
	Selected service industries -----	638	35 430	472	54	269	(D)	(D)	(D)	(D)
701, 3	Hotels, motels, traling parks, and camps -----	45	(D)	27	9	26	6 952	1 849	439	437
7011 pt.	Hotels -----	8	(D)	4	3	6	1 674	482	120	117
7011 pt.	Motels, motor hotels, and tourist courts -----	22	(D)	8	6	20	5 278	1 367	319	320
703	Trailing parks and camps -----	15	(D)	15	-	-	-	-	-	-
72	Personal services -----	177	(D)	152	6	60	(D)	(D)	(D)	(D)
721	Laundry, cleaning, and garment services -----	21	1 492	7	3	16	1 464	672	169	147
7215	Coin-operated laundries and dry cleaning -----	4	131	4	-	2	(D)	(D)	(D)	(D)
721 ex.	Other laundry, cleaning, and garment services -----	17	1 361	3	3	14	(D)	(D)	(D)	(D)
7215	Power laundries, family and commercial† -----	**	**	**	**	1	(D)	(D)	(D)	(D)
7216	Dry cleaning plants, except rug cleaning† -----	**	**	**	**	10	566	273	70	59
Other 721	Laundry and cleaning services, n.e.c.† -----	**	**	**	**	3	(D)	(D)	(D)	(D)
722	Photographic studios, portrait -----	12	(D)	11	-	3	(D)	(D)	(D)	(D)
723, 4	Beauty and barber shops -----	77	(D)	70	3	36	(D)	(D)	(D)	(D)
723	Beauty shops -----	55	(D)	49	2	32	(D)	(D)	(D)	(D)
724	Barber shops -----	22	(D)	21	1	4	(D)	(D)	(D)	(D)
725	Shoe repair, shoe shine, and hat cleaning shops -----	3	(D)	3	-	1	(D)	(D)	(D)	(D)
726	Funeral service and crematories -----	4	(D)	2	-	2	(D)	(D)	(D)	(D)
729	Miscellaneous personal services -----	60	383	59	-	2	(D)	(D)	(D)	(D)
73	Business services -----	124	6 593	80	8	62	5 920	2 502	560	440
731	Advertising -----	11	681	6	-	5	(D)	(D)	(D)	(D)
734	Services to dwellings and other buildings -----	29	(D)	24	1	12	901	461	104	165
737	Computer and data processing services -----	2	(D)	-	-	2	(D)	(D)	(D)	(D)
7392	Management, consulting, and public relations services -----	29	434	25	-	6	234	88	17	9
7394	Equipment rental and leasing services -----	11	552	8	2	3	(D)	(D)	(D)	(D)
Other 73	Other business services -----	42	(D)	17	5	34	3 838	1 620	391	241
75	Automotive repair, services, and garages -----	64	3 890	44	5	30	(D)	(D)	(D)	(D)
753	Automotive repair shops -----	49	3 034	36	5	22	(D)	(D)	(D)	(D)
7538	General automotive repair shops -----	24	(D)	19	3	9	1 315	421	103	47
7531	Top and body repair shops -----	18	(D)	13	2	7	(D)	(D)	(D)	(D)
7534, 5, 9	Other automotive repair shops -----	7	(D)	4	-	6	(D)	(D)	(D)	(D)
751	Automotive rental and leasing, without drivers -----	6	(D)	2	-	4	449	119	53	15
752	Automobile parking -----	1	(D)	1	-	1	(D)	(D)	(D)	(D)
754	Automotive services, except repair -----	8	358	5	-	3	(D)	(D)	(D)	(D)
76	Miscellaneous repair services -----	67	2 876	56	3	22	2 432	694	188	95
762	Electrical and electronic repair shops -----	20	(D)	15	1	8	1 443	360	113	56
7622	Radio and television repair shops -----	13	(D)	12	-	3	412	104	32	18
7623, 9	Other electrical and electronic repair shops -----	7	(D)	3	1	5	1 031	256	81	38
764	Reupholstery and furniture repair -----	19	(D)	18	-	4	182	52	13	8
763, 9	Other repair shops and related services -----	28	972	23	2	10	807	282	62	31
78, 79	Amusement and recreation services, including motion pictures -----	66	(D)	53	3	14	(D)	(D)	(D)	(D)
781, 2	Motion picture production, distribution, and services -----	2	(D)	1	-	1	(D)	(D)	(D)	(D)
783	Motion picture theaters -----	6	1 208	-	1	6	1 208	208	38	57
792	Producers, orchestras, and entertainers -----	36	(D)	36	-	-	-	-	-	-
793	Bowling alleys and billiards and pool establishments -----	2	(D)	1	-	1	(D)	(D)	(D)	(D)
79 ex.	Other amusement and recreation services -----	20	(D)	15	2	6	384	92	22	35
792, 3										
8072	Dental laboratories -----	5	168	4	-	2	(D)	(D)	(D)	(D)
81	Legal services -----	63	4 931	39	17	39	4 540	1 329	300	115
891	Engineering, architectural, and surveying services -----	27	(D)	17	3	14	(D)	(D)	(D)	(D)

Table 7. Statistics for Counties and for Cities With 2,500 Inhabitants or More: 1977

[For meaning of abbreviations and symbols, see introductory text. For information on geographic areas followed by (G) and for general geographic information, see appendix F.]

County, and city with 2,500 inhabitants or more	All establishments			Establishments with payroll			Selected kind-of-business groups (all establishments)										
	Number	Receipts (\$1,000)	Unincorporated businesses	Number	Receipts (\$1,000)	Payroll (\$1,000)	Paid employees for week including March 12 (number)	Hotels, motels, trailers, parks, and camps	Automotive repair, services, and garages		Miscellaneous repair services		Amusement and recreation services, including motion pictures		Legal services		
									Number	Receipts (\$1,000)	Number	Receipts (\$1,000)	Number	Receipts (\$1,000)		Number	Receipts (\$1,000)
Wyoming	4 828	373 415	3 619	2 083	334 153	19 968	12 459	703	126 451	519	44 663	617	39 305	459	22 979	336	23 637
Albany County	325	19 693	239	119	17 329	1 207	911	34	5 859	25	2 917	29	1 164	23	(D)	20	1 123
Laramie	316	19 442	232	117	(D)	(D)	(D)	30	5 831	25	2 917	29	1 164	21	1 409	20	1 123
Remainder of county	9	251	7	2	(D)	(D)	(D)	4	28	-	-	-	-	2	(D)	-	-
Big Horn County	134	3 221	114	45	2 046	483	115	20	489	20	956	14	248	15	371	8	(D)
Campbell County	199	16 778	146	87	14 479	3 993	468	18	3 055	26	1 591	39	5 232	12	(D)	8	1 128
Gillette	180	14 382	135	71	12 111	3 369	399	17	1 171	22	1 171	29	3 642	11	(D)	8	1 128
Remainder of county	19	2 396	11	16	2 368	624	69	1	(D)	4	420	10	1 590	1	(D)	-	-
Carbon County	169	16 181	118	80	15 057	4 744	785	42	9 333	19	960	19	932	16	1 731	9	603
Rawlins	106	11 825	70	57	11 087	3 694	574	26	6 887	13	741	10	877	7	(D)	9	(D)
Remainder of county	63	4 356	48	23	3 970	1 050	211	16	2 446	6	(D)	9	191	9	(D)	2	(D)
Converse County	122	5 340	99	57	4 563	1 295	209	22	2 174	7	223	32	1 311	6	152	10	292
Douglas	92	4 221	76	46	3 780	1 079	172	16	1 985	5	(D)	23	877	4	(D)	9	(D)
Remainder of county	30	1 119	23	11	783	216	37	6	1 89	2	(D)	9	434	2	(D)	1	(D)
Crook County	57	1 443	50	20	1 158	226	43	15	502	9	537	10	87	5	78	2	(D)
Fremont County	375	17 729	300	143	14 645	4 199	557	53	3 979	45	2 440	53	(D)	36	1 474	22	1 471
Lander	120	5 562	94	49	(D)	(D)	(D)	13	1 114	13	505	13	348	16	(D)	12	735
Riverton	193	10 666	152	77	8 918	2 428	353	18	1 739	24	1 739	35	1 141	13	788	9	(D)
Remainder of county	62	1 501	54	17	(D)	(D)	(D)	22	(D)	8	196	5	(D)	7	(D)	1	(D)
Goshen County	118	5 114	99	39	4 298	990	197	13	868	17	1 191	14	787	16	930	7	338
Torrington	97	4 818	79	36	(D)	(D)	(D)	12	(D)	14	1 030	13	(D)	10	901	7	338
Remainder of county	21	296	20	3	(D)	(D)	(D)	1	(D)	3	161	1	(D)	6	29	-	-
Hot Springs County	69	2 819	59	26	2 316	639	124	16	1 495	7	208	9	(D)	6	155	5	199
Thermopolis	67	(D)	57	25	(D)	(D)	(D)	16	1 495	7	208	8	(D)	5	(D)	5	199
Remainder of county	2	(D)	2	1	(D)	(D)	(D)	-	-	-	-	1	(D)	1	(D)	-	-
Johnson County	100	5 024	80	48	4 182	919	195	28	(D)	8	332	11	201	11	198	8	536
Buffalo	87	4 792	69	45	4 021	880	189	25	2 726	6	(D)	9	(D)	7	154	8	536
Remainder of county	13	232	11	3	161	39	6	3	(D)	2	(D)	2	(D)	4	44	-	-
Laramie County	681	45 074	505	283	40 608	12 088	1 949	51	16 070	77	4 403	73	2 978	71	2 701	63	4 931
Cheyenne	638	35 430	472	259	(D)	(D)	(D)	45	(D)	64	3 890	67	2 876	66	(D)	63	4 931
Remainder of county	43	9 644	33	14	(D)	(D)	(D)	6	(D)	13	513	6	102	5	(D)	-	-
Lincoln County	107	3 388	86	40	2 267	684	118	27	1 436	13	369	14	258	10	201	6	198
Natrona County	839	101 298	599	377	92 818	26 601	2 939	45	12 666	91	(D)	123	(D)	67	(D)	52	5 803
Casper	741	82 760	526	336	75 403	22 523	2 822	39	12 387	73	12 064	95	12 259	60	(D)	52	5 803
Remainder of county	98	18 538	73	41	17 415	4 078	317	6	279	18	(D)	28	(D)	7	345	-	-
Niobrara County	36	708	33	13	513	91	26	6	342	4	42	6	99	5	54	4	75
Park County	280	24 449	189	140	22 630	5 431	480	62	15 720	26	1 354	33	1 225	28	1 079	21	1 084
Cody	164	7 763	121	75	6 583	1 938	301	41	(D)	9	396	19	529	16	(D)	14	799
Powell	82	(D)	57	42	(D)	(D)	(D)	6	(D)	13	(D)	12	(D)	8	660	7	285
Remainder of county	34	(D)	11	23	(D)	(D)	(D)	15	(D)	4	(D)	2	(D)	4	(D)	-	-
Platte County	83	3 525	60	36	2 777	907	157	12	1 277	12	254	12	203	10	369	12	1 012
Sheridan County	217	13 259	174	85	11 236	3 367	556	26	(D)	26	1 091	24	386	22	916	20	1 982
Sheridan	187	12 552	148	79	10 691	3 219	531	23	4 195	21	1 014	22	(D)	18	888	20	1 982
Remainder of county	30	707	26	6	545	148	25	3	(D)	5	77	2	(D)	4	28	-	-
Sublette County	81	3 571	59	33	2 710	615	74	20	1 199	5	130	14	670	10	413	3	71
Sweetwater County	261	39 172	183	147	37 538	8 460	1 202	49	18 856	31	4 559	32	1 879	13	615	18	971
Green River	52	(D)	38	31	(D)	(D)	(D)	9	(D)	7	906	4	43	6	(D)	3	230
Rock Springs	192	26 156	132	110	24 879	6 430	910	35	(D)	24	3 653	23	1 787	5	(D)	15	741
Remainder of county	17	(D)	13	6	(D)	(D)	(D)	5	(D)	-	-	5	49	2	(D)	-	-

See footnotes at end of table.

Table 7. Statistics for Counties and for Cities With 2,500 Inhabitants or More: 1977—Con.

[For meaning of abbreviations and symbols, see introductory text. For information on geographic areas followed by (G) and for general geographic information, see appendix F]

County, and city with 2,500 inhabitants or more	All establishments			Establishments with payroll			Selected kind-of-business groups (all establishments)												
	Unincorporated businesses			Number	Receipts (\$1,000)	Payroll entire year (\$1,000)	Payroll first quarter (\$1,000)	Paid employees for week including March 12 (number)	Hotels, motels, trailering parks, and camps		Automotive repair, services, and garages		Miscellaneous repair services		Amusement and recreation services, including motion pictures		Legal services		
	Number	Receipts (\$1,000)	Partnerships (no.)						Number	Receipts (\$1,000)	Number	Receipts (\$1,000)	Number	Receipts (\$1,000)	Number	Receipts (\$1,000)	Number	Receipts (\$1,000)	Number
Wyoming—Con.																			
Teton County	286	30 494	193	21	160	28 452	7 531	1 207	800	95	19 339	10	(D)	10	230	54	4 859	19	492
Jackson	225	16 148	157	15	128	14 679	3 824	700	440	67	7 881	10	(D)	10	230	39	(D)	18	(D)
Remainder of county	61	14 346	36	6	32	13 773	3 707	507	360	28	11 458	-	(D)	-	-	15	(D)	1	(D)
Uinta County	90	5 232	72	9	26	4 051	1 203	256	184	18	1 853	12	452	12	(D)	7	427	7	273
Evanson	57	4 711	40	8	25	(D)	(D)	(D)	(D)	13	1 818	6	259	6	(D)	4	339	7	273
Remainder of county	33	521	32	1	1	(D)	(D)	(D)	(D)	5	35	6	193	6	61	3	88	-	-
Washakie County	102	5 488	83	10	42	4 779	1 450	375	258	14	1 477	16	1 047	15	621	8	247	6	291
Worland	95	5 238	77	10	40	(D)	(D)	(D)	(D)	10	(D)	15	(D)	14	(D)	8	247	6	291
Remainder of county	7	250	6	-	2	(D)	(D)	(D)	(D)	4	(D)	1	(D)	1	(D)	-	-	-	-
Weston County	97	4 415	79	7	37	3 701	810	116	112	17	1 001	13	283	19	1 250	8	(D)	6	355
Newcastle	79	(D)	62	6	35	(D)	(D)	(D)	(D)	14	923	10	238	16	1 165	7	(D)	6	355
Remainder of county	18	(D)	17	1	2	(D)	(D)	(D)	(D)	3	78	3	45	3	85	1	(D)	-	-

¹(Part) after name indicates city is located in more than one county; see appendix E for counties involved.

APPENDIX A. General Explanation

CENSUS COVERAGE AND METHODOLOGY

Structure and method of enumeration—Firms covered in the Selected Service Industries segment¹ of the 1977 Census of Service Industries were divided into the nonmail universe and mail universe. The coverage and the method of obtaining census information from each follow:

1. The nonmail universe consists of firms which were not required to file a regular census return and includes:

- a. All nonemployers, i.e., all firms with no paid employees during 1977. Receipts information for them was obtained from 1977 Federal income tax records. Although consisting of many firms, nonemployers account for less than 9 percent of total receipts of all establishments covered in this segment of the census.

The census included only those service nonemployer firms which reported a receipts volume of \$1,000 or more during 1977 plus firms in operation for less than the full year with reported receipts which, if projected to an annual basis, would have reached a total of \$1,000 or more. This treatment is the same as in the 1972 census.

- b. Selected small employers, i.e., single-establishment firms with payroll below a specified cutoff. (The term "employers" refers to firms with paid employees as shown in the active records of the Internal Revenue Service (IRS), whether or not they were subject to payment of Federal Insurance Contributions Act (FICA) taxes.) Although the cutoff varied by kind of business, small employers generally were firms with one to three employees; they represented slightly more than 10 percent of the total receipts of establishments covered in this segment of the census.

Data on receipts, payroll, and employment for "under cutoff" employer firms were generally obtained from the records of the IRS and the Social Security Administration (SSA). However, the need for specialized data for some kinds of business precluded reliance solely on these administrative records sources. For some of these classifications involving large numbers of firms, a 10-percent sample was included in the mail universe; for those involving relatively small numbers, all were included in the mail universe.

2. The mail universe consists of firms for which information was obtained basically by means of a mail canvass and includes:

- a. Large employers, i.e., all employer firms above the size cutoff referred to in section 1. b. above. Within this category, an Annual Organization Survey is conducted to identify firms which operated establishments at more than one location and to obtain information on payroll and mid-March employment at each location. The 1976

Annual Organization Survey was used as a coverage check in the census. In the census mailing package, firms were sent a form to use in updating the list of establishments with those opened since 1976.

- b. "Small employers"—This category consists of small firms in classifications for which specialized data requirements precluded reliance solely on administrative records sources (see 1. b. above).

Method of classifying kinds of business—The service industries classifications for all establishments were based on the Standard Industrial Classification (SIC) Manual.² However, the method of assigning these classifications and the level of detail at which establishments were classified differed between the nonmail and mail universes as follows:

1. The nonmail universe

- a. All nonemployer firms were classified on the basis of information supplied on the Federal income tax returns. They were coded in less detail than employer firms; therefore, the combined data for all establishments (non-employer firms plus establishments of employer firms) are presented in less kind-of-business detail than are the data for employer establishments alone.
- b. Selected small employers were classified on the basis of the most current census kind-of-business classification available from one of the Bureau's current surveys or the 1972 census. Otherwise, the SSA classification was used or the IRS classification based on the firm's description of its principal business activity as entered on its IRS business tax return.

If the census, SSA, and IRS classifications proved inadequate (none corresponded to a 1977 census classification in the detail required for employers), the firm was sent a brief inquiry requesting information necessary to assign a 1977 census kind-of-business code.

2. Establishments in the mail universe were classified on the basis of answers to special inquiries on the census questionnaire.

COMPARABILITY OF 1972 AND 1977 CENSUSES

The 1972 census and the selected service industries segment of the 1977 census were conducted under similar conditions and procedures. However, strict comparability of the data for the two censuses is limited by the following factors:

Geographic areas—The boundaries of a number of areas for which data are shown in the 1977 census are not the same as in the 1972 census because of annexations, other boundary

² Standard Industrial Classification Manual: 1972. For sale by Superintendent of Documents, U.S. Government Printing Office, Washington, D.C. 20402. Stock No. 4101-0066. Price \$6.75. 1977 Supplement. Stock No. 003-005-00176-0. Price 90 cents.

¹ See Introduction for scope of this segment of census.

changes, and redefinitions of SMSA's since 1972. In addition, not all areas which qualified for presentation of separate data in one of the census years qualified or existed in both census years. In this report, detailed kind-of-business statistics are presented for counties and cities with 500 establishments or more; in 1972, such data were presented for counties and cities with 300 establishments or more. (1977 data for counties and cities with 300 to 499 establishments are available on microfiche and computer tapes.) See Geographic Areas Covered in the Introduction for a detailed description of the areas covered.

Scope

1. As explained in the Introduction, data presented in this report for selected service establishments subject to payment of Federal income tax comprise only one segment of the coverage of this census. In 1972, published data included any tax-exempt employer establishments within the selected service industries which were subject to payment of Federal Insurance Contributions Act (FICA) taxes. Because of the major expansion in the scope of the 1977 census to include industries which fall largely in the not-for-profit (tax-exempt) sector of the economy, the distinction between taxable and tax-exempt establishments was made for all service industries covered in 1977.

Data for all tax-exempt establishments within the scope of the 1977 Census of Service Industries are presented in Part 4 of this volume. In addition, this census includes employer establishments with FICA coverage (compulsory or elective) as well as those not electing such coverage. Consequently, for some kinds of business included in this report (e.g., research and development laboratories and the performing arts), the comparability of data between the two censuses may be limited.

2. Legal service entities which are essentially organized for the purpose of sharing payroll and other expenses (expense-sharing associations), excluded from the scope of the 1972 census, are included in 1977. See the description for "Legal services" (SIC 81) in Kind-of-Business Classifications below for the explanation of census treatment of such associations.

Classifications—Although the classification description for SIC 7929, "Bands, orchestras, actors, and other entertainers and entertainment groups," is identical in the two censuses, its components were restructured for 1977. Consequently, comparisons of data between 1972 and 1977 for subclassifications (SIC 7929 pt.) are limited.

Receipts

1. Sales, occupancy, admissions, and other taxes collected from customers and forwarded to taxing authorities, included in the 1972 receipts statistics, are excluded from the 1977 receipts statistics. Studies have shown that these items were substantially underreported in the 1972 census.

2. In the 1972 census, legal service establishments were requested to report gross receipts from services provided

during 1972, whether or not payment was received in 1972. As a result of a census study concerning the operating and billing procedures for such establishments, legal service establishments in the 1977 census were requested to report payments received in 1977 for services rendered, regardless of when the services were provided.

3. Receipts data published for advertising agencies in the 1972 census reflected gross receipts, including gross billings for advertising media and outside production services. The 1977 receipts data reflect commissions on media, fees, and other agency income—a more representative measure of the volume of business for such establishments. The 1972 receipts statistics shown in this report have been adjusted to a comparable basis, affecting SIC 7311, "Advertising agencies," and all applicable totals and subtotals.

Legal form of organization—In the 1972 census, the legal form of organization was based on data reported directly in the censuses only for establishments of large multiestablishment companies—those with a total company employment of 250 persons or more. These large firms included information on legal form of organization in their company summary reports. The legal form of organization of all other establishments was generally decided by the type of IRS business income tax return form they filed; e.g., a business filing a partnership Federal tax return (form 1065) was assumed to be a partnership.

In 1977 the legal form of organization was determined for establishments in the mail universe on the basis of the response to the legal form of organization inquiry on the census forms. The legal form of organization of nonmail establishments was generally decided by the type of IRS business income tax return form filed.

A report from this census, "Establishment and Firm Size," presents data for selected service industries by the following legal forms of organization:

1. Individual proprietorships.
2. Partnerships.
3. Corporations (including non-tax-exempt cooperatives).
4. Other legal forms.

EXPLANATION OF TERMS

Establishments—An establishment is a single physical location at which business is conducted. It is not necessarily identical with a company or enterprise, which may consist of one or more establishments. Statistics for selected service industries represent a summary of reports for individual establishments rather than companies. For cases where a census report was received, separate information was obtained for each location where business was conducted. When administrative records were used instead of a census report, no information was available on the number of locations operated. Each census report was tabulated in accordance with the physical location at which the business was conducted. The count of establishments in this publication represents the number in business at the end of the year.

When two or more activities were carried on at a single location under a single ownership, all activities generally were grouped together as a single establishment, and the entire establishment was classified on the basis of its major activity and all data for it were included in that classification. However, when distinct and separate economic activities (for which different industry classification codes were appropriate) were conducted under the same ownership at a single location, and when conditions prescribed by the SIC manual for recognizing the existence of more than one establishment were met, separate establishment reports for each of the different activities were obtained in the census.

Leased service departments (separately owned businesses operated as departments or concessions of another service establishment or of a retail business under another ownership, such as a separately owned shoe shine parlor in a barber shop or a beauty salon in a department store) are treated as separate service establishments for census purposes. Leased retail departments located in service establishments (e.g., a gift shop located in a hotel) are considered separate retail establishments.

Receipts—Receipts include the total receipts from customers for services rendered and merchandise sold during 1977 whether or not payment was received in 1977. (See Receipts under Comparability of 1972 and 1977 Censuses for the modified definition of receipts for legal service establishments.) Gasoline, liquor, tobacco, and other excise taxes, which are paid by the manufacturer or wholesaler and included in the cost of goods purchased, are also included. Receipts are net after deductions for refunds and allowances for merchandise returned by customers. Total receipts do not include sales, occupancy, admissions, or other taxes collected by the establishment directly from customers and paid directly by the establishment to a local, State, or Federal tax agency; nor do they include nonoperating income from such sources as investments or rental of real estate.

Receipts in this report do not include service receipts of manufacturers, wholesalers, retail establishments, or other businesses whose primary activity is other than service. They do, however, include receipts other than from services rendered (e.g., sale of merchandise to individuals or other businesses) by establishments primarily engaged in performing services covered in this segment of the census.

Although the count of establishments in this report represents the number in business at the end of the year, the receipts figures include receipts of all establishments in business at any time during the year.

Payroll entire year—Payroll includes all forms of compensation, such as salaries, wages, commissions, bonuses, vacation allowances, sick leave pay, and the value of payments in kind (e.g., free meals and lodgings) paid during the year to all employees. Tips and gratuities received by employees from patrons and reported to employers are included. For corporations, it includes amounts paid to officers and executives; for unincorporated businesses, it does not include profit or other compensation of proprietors or partners. Payroll is reported before deductions for social security, income tax, insurance,

union dues, etc. This definition of payroll is the same as that used by the Internal Revenue Service for purposes of reporting on form 941.

Payroll first quarter—This item consists of payroll, as defined above, paid to persons employed at any time during the quarter January to March 1977.

Paid employees for week including March 12—Paid employees consist of the full-time and part-time employees, including salaried officers and executives of corporations, who were on the payroll in the pay period including March 12, 1977. Included are employees on paid sick leave, paid holidays, and paid vacations; not included are proprietors and partners of unincorporated businesses. The definition of paid employees is the same as used in reporting on IRS form 941.

Central administrative offices and auxiliaries—Each company included in this census was asked to identify and report separately as "central administrative offices" or "auxiliaries" those locations whose primary functions were to manage, administer, service, or support the activities of the other establishments of the company. Data for such central administrative offices and auxiliaries which primarily support the establishments covered in this report will be presented in a subsequent report issued as part of the 1977 Enterprise Statistics series of reports.

KIND-OF-BUSINESS CLASSIFICATIONS

Services, as defined in the 1972 SIC manual, includes establishments primarily engaged in rendering a wide variety of services to individuals and business establishments.

Establishments covered by the census were assigned kind-of-business classifications in accordance with the industry classifications defined in the 1972 SIC Manual. When a more detailed classification was needed than that defined in the SIC manual, more kinds of business were identified within an SIC.

The basis for a kind-of-business classification is described above in Method of Classifying Kinds of Business. Descriptions for those kinds of business for which data are provided in this report follow.

Hotels, Motels, Trailing Parks, and Camps (SIC Major Group 70, Except 702 and 704)

This group includes establishments primarily engaged in providing lodging or lodging and meals to the general public. Rooming and boarding houses are classified in SIC 702, and organization hotels and lodging houses on a membership basis are classified in SIC 704. Data for both of these categories are presented in Part 4 of this volume. Hotels which provide accommodations for "permanent" residents as well as tourist homes are included in major group 65, Real Estate. Establishments which provide camping facilities or camping and trailer space on a fee basis are included in this group; however, residential mobile home parks are classified in major group 65.

Hotels, motor hotels, and motels (SIC 7011)—The SIC manual combines hotels and motels into a single classification, "Hotels, motels, and tourist courts." For large geographic areas, however, data are presented for the following subdivisions of this classification:

1. Hotels, 25 guestrooms or more.
2. Hotels, less than 25 guestrooms.
3. Motels and tourist courts.
4. Motor hotels.

The classification of individual establishments into hotels, motor hotels, and motels and tourist courts was based primarily on the respondent's self-designation.

Sporting and recreational camps (SIC 7032)—Sporting or recreational camps providing lodging or lodging and meals. These include children's camps, fishing and hunting camps, and dude ranches. Camps receiving their financial support primarily from subsidies, donations, contributions, etc., previously excluded from this classification, are included for 1977. Data for those which are tax-exempt are presented in Part 4 of this volume.

Trailer parks and camp sites for transients (SIC 7033)—Establishments providing overnight or short-term sites for trailers, campers, or tents. Residential mobile home parks are not included.

Personal Services (SIC Major Group 72)

This group includes establishments primarily engaged in providing services generally involving the care of one's personal appearance or apparel, such as barber and beauty shops, dry cleaning plants, laundries, and photographic studios.

Coin-operated laundries and dry cleaning (SIC 7215)—Establishments primarily engaged in providing coin-operated laundry and/or dry cleaning equipment on their own premises. Included are establishments known as laundromats, launderettes, self-service dry cleaners, etc. Establishments which install and operate coin-operated laundering machines in apartment houses and similar locations are included. Establishments which rent coin-operated laundering machines (e.g., to apartment houses) are classified in SIC 7394.

For large geographic areas, data are presented for the following subdivisions of this classification:

1. Coin-operated laundries and dry cleaning stores.
2. Coin-operated laundry machine routes.

Power laundries, family and commercial (SIC 7211)—Establishments primarily engaged in operating mechanical laundries with steam or other power. Data for collecting and distributing units (branch outlets and pickup stations) owned and operated by power laundries are merged with those for the laundry which owned them and are not treated as separate establishments. Independently owned agencies for laundry plants are classified

in SIC 7212. Laundries using small power equipment of household type are classified in SIC 7219. Excluded are establishments which have power laundry equipment, but which are primarily engaged in a specialty such as industrial laundering, linen rental, or diaper service. These are presented in separate categories as follows:

Dry cleaning plants, except rug cleaning (SIC 7216)—Plants primarily engaged in dry cleaning or dyeing apparel and household fabrics other than rugs for the general public. Establishments primarily engaged in cleaning and repairing rugs in plant and on customer's location are classified in SIC 7217. Data for collecting and distributing units (branch outlets) owned and operated by cleaning and dyeing plants are merged with those for the cleaning plants which owned them and are not treated as separate establishments. Independently owned agencies for cleaning plants are classified in SIC 7212. Establishments known as "tailor shops" or "cleaners" are included in this classification only if they do their own cleaning.

Garment pressing, and agents for laundries and dry cleaners (SIC 7212)—Establishments primarily engaged in providing laundry and dry cleaning services, but which have laundry and/or dry cleaning work done by others. Independently owned collecting and distributing agencies serving dry cleaning plants or power laundries are included in this classification.

Industrial launderers (SIC 7218)—Establishments primarily engaged in supplying laundered or dry-cleaned work uniforms; wiping towels; safety equipment (gloves, flame resistant clothing, etc.); dust control items, such as treated mats or rugs, mops, tool dust covers and cloths; and similar items to industrial or commercial users. These items may belong to the industrial launderers and be supplied to users on a rental basis, or they may be the customer's own goods. Establishments included in this industry may or may not operate their own laundry or dry cleaning facilities.

Linen supply (SIC 7213)—Establishments primarily engaged in supplying, on a rental basis, such laundered linens as uniforms, aprons, table covers, bed linens, and towels. Establishments included in this classification may or may not operate their own power laundry facilities.

Diaper service (SIC 7214)—Establishments primarily engaged in supplying diapers (including disposable) and other baby linens to homes, usually on a rental basis. Such establishments may or may not operate their own power laundry facilities.

Carpet and upholstery cleaning (SIC 7217)—Plants primarily engaged in cleaning carpets and upholstered furniture at a plant or on customer's premises. Establishments primarily engaged in rug repairing are classified in SIC 7699.

Laundry and garment services, n.e.c. (SIC 7219)—Establishments primarily engaged in furnishing other laundry services, including repairing, altering, and storing clothes for individuals and in the operation of Chinese, French, and other hand laundries. Custom

tailors and fur shops making fur apparel to custom order are classified in retail trade.

Photographic studios, portrait (SIC 722)—Establishments primarily engaged in photography for the general public. Included in this classification are portrait photographers, and school, home, and transient photographers. Establishments primarily engaged in commercial photography are classified in SIC 7333. Establishments primarily engaged in film developing and/or print processing for the trade or for the general public are included in SIC 7395; those engaged in motion picture film processing are classified in SIC 7819.

Beauty shops (SIC 723)—Establishments primarily engaged in providing beauty services or both beauty and barber services. Schools for the instruction of beauty shop operators are also included provided a clinic is operated in which a charge is made for services performed by students. Beauty shop concessions (owned and operated by concessionaires) in hotels, department stores, etc., are included. However, beauty shops owned by another business operated as part of that other business (e.g., hotels, department stores) are not included.

Barber shops (SIC 724)—Establishments primarily engaged in providing barber services. Barber colleges are also included provided a charge is made for services performed by students. Barber shop concessions (owned and operated by concessionaires) in hotels and other places are included. However, barber shops owned by another business and operated as part of that business (e.g., hotels) are not included.

Shoe repair, shoe shine, and hat cleaning shops (SIC 725)—Establishments primarily engaged in repairing footwear, shining shoes, or cleaning and blocking hats. Shoe repair, shoe shine, or hat cleaning departments operated as part of other service or retail establishments, such as valet shops, laundries, shoe stores, and department stores, are not included as separate service establishments unless independently owned and operated.

Funeral service and crematories (SIC 726)—Establishments primarily engaged in preparing the dead for burial, conducting funerals, and cremating the dead. Receipts include funeral merchandise sold and services provided directly by the establishments, such as caskets, burial clothing, and ambulance service. Also included in the receipts are reimbursements for expenditures made to other establishments for funeral-related merchandise sales and services, such as flower sales and livery service. Crematories operated in conjunction with cemeteries are not included.

Miscellaneous personal services (SIC 729)—Establishments primarily engaged in providing personal services, not elsewhere classified, such as turkish baths; reducing salons; costume and formal wear rental; operation of coin-operated personal service machines, such as weighing machines, public lockers (except cold storage), pay toilets, etc.; social escort service; checkroom concessions; dressmaking service (material owned by customer); and income tax return preparation service. Establishments

operating coin-operated amusement machines, such as pinball machines and juke boxes, are classified in SIC 7993. Coin-operated machine rental is classified in SIC 7394. Establishments which install and operate coin-operated laundering machines in apartment houses and similar locations are classified in SIC 7215.

For large geographic areas, data are presented for the following subdivisions of this classification:

1. Reducing salons and health clubs, except resorts.
2. Tax preparation services.
3. Miscellaneous personal services, n.e.c.

Business Services (SIC Major Group 73)

This group includes establishments primarily engaged in providing services, not elsewhere classified, to business enterprises on a fee or contract basis.

Advertising agencies (SIC 7311)—Establishments primarily engaged in preparing advertising (writing copy, art work, graphics, and other creative work), providing advertising consultation, and placing advertising in periodicals, newspapers, radio, television, or other advertising media, for clients on a commission or fee basis. Establishments which place advertising with media only (media buying services), and those that are primarily engaged in performing advertising services in which the media used are contracted for by the client, are classified in SIC 7319. Establishments which provide commercial art for advertising but do not place the advertising with media are classified in SIC 7333. Establishments which write copy but do not place advertising with media are classified in SIC 8999 and are covered in Part 4 of this volume. Establishments which solicit advertising for radio, television, newspapers, or magazines are classified in SIC 7313.

Outdoor advertising services (SIC 7312)—Establishments primarily engaged in the preparation and presentation of poster displays and painted and electric spectacular displays (principally outdoors) on panels, bulletins, and frames. Such establishments may, as incidental services, construct, repair, and maintain display boards and post advertisements. Sign painting shops are classified in SIC 7399. Shops which make neon signs to order are classified in manufacturing. Establishments primarily engaged in erecting signs are classified in construction.

Radio, television, and publishers' advertising representatives (SIC 7313)—Establishments primarily engaged in soliciting advertising on a fee basis for nonaffiliated newspapers, magazines, and other publications or for radio and television stations. Advertising sales offices operated by these media are classified as auxiliaries and are not included in this census.

For large geographic areas, data are presented for the following subdivisions of this classification:

1. Radio and television advertising representatives.
2. Publishers' advertising representatives.

Advertising, n.e.c. (SIC 7319)—Establishments primarily engaged in furnishing advertising services, not elsewhere classified, such as handbill distribution, distribution of samples, and transit advertising. Establishments which are primarily engaged in providing commercial art or graphics for the advertising industry are classified in SIC 7333. Establishments primarily engaged in mail advertising services, compiling and selling mailing lists, and related services are classified in SIC 7331.

Window cleaning (SIC 7341)—Establishments primarily engaged in cleaning windows in dwellings and other buildings.

Disinfecting and exterminating services (SIC 7342)—Establishments primarily engaged in providing disinfecting and deodorizing services and in exterminating insects, rodents, and other pests from buildings and homes.

Cleaning and maintenance services, n.e.c. (SIC 7349)—Establishments primarily engaged in furnishing cleaning and maintenance services, not elsewhere classified, to dwellings and other buildings, such as janitorial service, floor waxing, and office cleaning. General building maintenance service is included, but general repair contractors primarily engaged in building repair and maintenance work or in the cleaning of building exteriors by sand or steam blasting are included in construction.

Computer programming and other software services (SIC 7372)—Establishments primarily engaged in providing services in computer programming, systems design and analysis, and other computer software. When not computer related these services are classified in SIC 7392.

Data processing services (SIC 7374)—Establishments primarily engaged in providing data processing services to others. Service may consist of complete processing and preparation of reports from data supplied by the customer or it may be specialized, such as keying or making data processing equipment available to others on an hourly or time sharing basis. Also included are establishments primarily engaged in the management and operation of the computer and data processing facilities of others on a continuing basis. For large geographic areas, data are presented for the following subdivisions of this classification:

1. Data processing services, except facilities management.
2. Computer facilities management.

Computer related services, n.e.c. (SIC 7379)—Establishments primarily engaged in providing computer related services, not elsewhere classified. Renting and leasing of computers and related data processing equipment is included here, except for finance leasing, which is classified in SIC major group 61. Direct leasing by computer manufacturers is classified in manufacturing or wholesale trade.

Management, consulting, and public relations services (SIC 7392)—Establishments primarily engaged in furnishing a wide variety of general or specialized management, consulting, or public relations services, such as business analysis, business

research, efficiency planning, industrial management, market research, personnel management, and traffic consulting, on a contract or fee basis. Establishments primarily engaged in computer related systems analysis, systems engineering, operations research, and other software services, including computer programming services, are classified in SIC 7372. Companies engaged in promoting products through media advertising are classified in SIC 7311.

For large geographic areas, data are presented for the following subdivisions of this classification:

1. Management and consulting services.
2. Public relations services.

Equipment rental and leasing services (SIC 7394)—Establishments primarily engaged in renting or leasing (except finance leasing) machinery, tools, and other equipment, including heavy construction and earth moving equipment. Establishments primarily engaged in finance leasing are classified in SIC major group 61. Establishments renting and leasing automobiles and trucks without drivers are classified in SIC 751; those renting automobiles with drivers, in SIC major group 41. Establishments renting trucks with drivers are classified in transportation; personal items such as lockers (other than refrigerated), clothes, and pillows, in SIC 7299; amusement and recreation items such as bicycles, canoes, and beach chairs and accessories, in SIC 7999; and commercial boats, in SIC major group 44. Direct leasing of machinery or equipment by the manufacturer is classified in manufacturing or wholesale trade. Establishments primarily leasing computer time, including time-sharing services, are classified in SIC 7374; those leasing or renting computers or data processing equipment, in SIC 7379.

For large geographic areas, data are presented for the following subdivisions of this classification:

1. Equipment rental.
2. Equipment leasing, except finance leasing.
3. Leasing or rental of heavy construction equipment without operators.
4. Rental of heavy construction equipment with operators.

Consumer credit reporting agencies, mercantile reporting agencies, and adjustment and collection agencies (SIC 732)—Establishments primarily engaged in mercantile and consumer credit reporting or the collection or adjustment of claims. Centralized charge services are classified in SIC major group 61. Insurance adjustment agencies and loan companies are also excluded from this census.

For large geographic areas, data are presented for the following subdivisions of this classification:

1. Adjustment and collection agencies.
2. Mercantile reporting agencies.
3. Consumer credit reporting agencies.

Direct mail advertising services (SIC 7331)—Establishments primarily engaged in furnishing services for direct mail advertising, such as creating, producing, and mailing of direct mail advertising. This industry also includes establishments primarily engaged in compiling and selling mailing lists. Establishments

primarily engaged in reproducing direct mail copy to order, but which perform none of the other direct mail advertising services, are classified in SIC 7339. Establishments engaged only in printing the copy are classified in manufacturing.

Blueprinting and photocopying services (SIC 7332)—Establishments primarily engaged in reproducing drawings, plans, maps, or other copy, by blueprinting or photocopying.

Stenographic services; and reproduction services, n.e.c. (SIC 7339)—Establishments primarily engaged in furnishing stenographic services and establishments primarily engaged in mimeographing, rotoprinting, multilithing, and reproduction services. Not included in this industry are establishments primarily engaged in printing (included in manufacturing), blueprinting and photocopying (SIC 7332), and duplicating in connection with direct mail advertising (SIC 7331).

For large geographic areas, data are presented for the following subdivisions of this classification:

1. Stenographic, court reporting, and typing services.
2. Reproduction services, except printing.

Commercial photography, art, and graphics (SIC 7333)—Establishments engaged in performing graphics, commercial art, or commercial photography services for advertising agencies, publishers, and other business and industrial users. Producers of still and slide films are included here. Establishments engaged in medical photography and art are classified in SIC 8091. Art, except commercial and medical, is classified in SIC 8999. Data for both of these categories are presented in Part 4 of this volume. Establishments primarily engaged in portrait photography are classified in SIC 7221.

For large geographic areas, data are presented for the following subdivisions of this classification:

1. Commercial photography.
2. Commercial art.
3. Other.

News syndicates (SIC 735)—Establishments primarily engaged in furnishing news, pictures, features, etc., and in supplying news reporting services to newspapers and periodicals. Nonprofit syndicates operated on a membership basis and commercial (nonmembership) news syndicates are both included in this classification. Separate establishments of newspaper and periodical publishers which are engaged in gathering news are classified as auxiliaries.

Employment agencies (SIC 7361)—Establishments primarily engaged in providing placement and employment services to employers or those seeking employment. Modeling agencies and nurses' registries are included. Theatrical and radio employment agencies are classified in SIC 7922; motion picture casting bureaus, in SIC 7819; and establishments engaged in furnishing temporary help to other businesses, in SIC 7362.

Temporary help supply services (SIC 7362)—Establishments primarily engaged in supplying temporary help (except agricul-

tural) to other businesses on a contract basis. The help supplied is on the payroll of the supplying establishment. Included are establishments known as "labor pools" and "contract labor offices." Establishments primarily engaged in providing placement and employment services are classified in SIC 7361.

For large geographic areas, data are presented for the following subdivisions of this classification:

1. Temporary office help supply services.
2. Temporary help supply, except office workers.

Personnel supply services, n.e.c. (SIC 7369)—Establishments, not elsewhere classified, primarily engaged in providing personnel to operate specified facilities or to provide services on a fee or contract basis within another business (or government) establishment or installation. Establishments primarily providing one specialized service are classified in the specialized industry, e.g., janitorial service is included in SIC 7349. Management service only is classified in SIC 7392. Computer facilities management is classified in SIC 7374. Establishments which provide both management and staff to operate a business are classified according to the type of activity of the business operated.

Commercial research and development laboratories (SIC 7391)—Establishments primarily engaged in laboratory or other physical research and development activities on a fee or contract basis. Research and development laboratories which perform supporting services for other establishments of the same company are classified as auxiliary to the establishments serviced and are not included here (e.g., research and development laboratories of companies which manufacture the products developed from their research activities are classified as auxiliary to the manufacturing establishments serviced). Also excluded from this classification are establishments engaged in speculative research and development with the intent to manufacture the products of the research or to license others for the use of the patents or processes developed. Nonprofit research agencies funded primarily by investments, grants, or contributions are classified in SIC 8922 and are covered in Part 4 of this volume.

Commercial testing laboratories (SIC 7397)—Establishments primarily engaged in product testing on a fee or contract basis. Testing laboratories which perform supporting services for other establishments of the same company are classified as auxiliary to the establishments serviced and are not included here (e.g., testing laboratories engaged in testing the products manufactured by their own companies are classified as auxiliary to manufacturing). Noncommercial testing laboratories, previously excluded from the census, are included in this category for 1977. However, data for those which are tax-exempt are not included in this part but are presented in Part 4 of this volume.

Detective agencies and protective services (SIC 7393)—Establishments primarily engaged in providing personnel for detective, investigative, patrolling, night watching, or personal protection services for businesses and/or individuals. Establishments primarily engaged in maintenance and monitoring of

mechanical protective devices, such as burglar and fire alarm systems, are classified here, but the installation of such devices is included in construction. Armored car services are also included in this industry.

For large geographic areas, data are presented for the following subdivisions of this classification:

1. Detective agencies and guard services.
2. Armored car services.
3. Burglar and fire alarm systems.

Photofinishing laboratories (SIC 7395)—Establishments primarily engaged in the developing of films and in photoprinting and enlarging for the trade and/or for the general public. Data for retail outlets (kiosks) for the pickup and delivery of film, which are owned and operated by photofinishing laboratories, are merged with data for the laboratory which owns them and are not treated as separate establishments. Establishments primarily engaged in processing theatrical and non-theatrical motion picture films for the motion picture and television industries are classified in SIC 7819.

Trading stamp services (sales offices) (SIC 7396)—Establishments primarily engaged in selling trading stamps or merchandise coupons to merchants. The redemption stores of trading stamp companies are not included here but are classified as auxiliary to this industry.

Business services, not elsewhere classified (SIC 7399)—Establishments primarily engaged in furnishing business services, not elsewhere classified, such as auctioneers' establishments (service only), business brokers, drafting service, independent lecture bureaus, inspection service, printing brokers, notary publics, and decorating or trimming shop windows.

For large geographic areas, data are presented for the following subdivisions of this classification:

1. Sign painting shops—Establishments primarily engaged in making signs to individual order or in doing office door and window lettering. Establishments primarily engaged in making signs other than on a custom basis, and neon sign manufacturers are included in manufacturing.
2. Interior designing—Establishments primarily engaged in advising clients on the selection of furniture, draperies, rugs, and other interior decorations on a fee or commission basis. Establishments providing an interior designing service, but primarily engaged in the sale of merchandise, are not included. Painting and papering contractors who frequently call themselves "interior decorators" are included in construction.
3. Telephone answering services—Establishments primarily engaged in transmitting telephone messages to their clients.
4. Water softening services—Establishments primarily engaged in softening water by chemical treatment or other method.
5. Packaging and labeling services—Establishments primarily engaged in packaging and labeling products, on a contract or fee basis, in packages or other containers normally intended

for retail distribution. Companies primarily engaged in packing, crating, and otherwise preparing goods for shipping are classified as transportation.

6. Other business services, n.e.c.

Automotive Repair, Services, and Garages (SIC Major Group 75)

This group includes establishments primarily engaged in furnishing automotive repair, parking, rental, and other services to the general public. Similar facilities owned and operated by concerns for their own use and not available to the general public are treated as auxiliary establishments of those concerns and are not included here. Automobile repair departments maintained by establishments engaged in the sale of new automobiles are classified in retail trade, as are gasoline service stations. Automobile driving instruction is classified in SIC 8299 and is covered in Part 4 of this volume.

General automotive repair shops (SIC 7538)—Establishments primarily engaged in the general repair of automotive vehicles. Establishments which have an active franchise for the retail sale of new passenger cars are included in retail trade even though their principal source of receipts may be from automobile repair.

For large geographic areas, data are presented for the following subdivisions of this classification:

1. General automotive repair shops, except diesel.
2. Diesel repair shops.

Top and body repair shops (SIC 7531)—Establishments primarily engaged in the repair of automotive tops, bodies, and interiors.

Tire retreading and repair shops (SIC 7534)—Establishments primarily engaged in repairing and retreading automotive tires. Establishments classified here may either retread customers' tires or retread tires for sale or exchange to the user or the trade.

Paint shops (SIC 7535)—Establishments primarily engaged in automotive painting and refinishing.

Automotive repair shops, n.e.c. (SIC 7539)—Establishments primarily engaged in specialized automotive repair, not elsewhere classified, such as fuel service, brake relining, and exhaust system repair. For large geographic areas, data are presented for the following subdivisions of this classification:

1. Auto electrical and fuel system services—Establishments primarily engaged in providing automotive engine tune-ups and in repairing automotive electric systems and fuel components, including carburetors.
2. Radiator repair—Establishments primarily engaged in the repair and cleaning of automobile radiators.

3. Glass replacement and repair—Establishments primarily engaged in the repair and replacement of automotive glass.
4. Brake, front end, and wheel alignment—Establishments primarily engaged in relining, repairing, and adjusting automotive brakes; wheel alignment; and repairing and installing springs, axles, and shock absorbers.
5. Exhaust system services (muffler shops)—Establishments primarily engaged in the installation or repair of automotive exhaust systems (mufflers). The sale of the mufflers or tail pipes is considered to be incidental to the installation of these products.
6. Transmission repair shops—Establishments primarily engaged in the repair of automotive transmissions. If transmissions are sold and installed, the sale of the transmission is considered incidental to the installation.
7. Other automotive repair shops, n.e.c.—Establishments primarily engaged in specialized automotive repairs, not elsewhere classified, such as frame repair, piston ring service and repair, speedometer repair, etc.

Automotive rental and leasing, without drivers (SIC 751)—Establishments primarily engaged in daily or extended-term rental or leasing of passenger automobiles, trucks, truck tractors and trailers, and other automotive equipment without drivers. Establishments primarily engaged in finance leasing are classified in SIC major group 61. For large geographic areas, data are presented for the following subdivisions of this classification:

1. Passenger car rental, without drivers (SIC 7512 Part)—Establishments primarily engaged in the short-term rental of passenger cars without drivers.
2. Passenger car leasing, except finance leasing (SIC 7512 Part)—Establishments primarily engaged in extended-term leasing of passenger cars without drivers. These establishments may or may not provide maintenance as part of the lease contract.
3. Truck rental, without drivers (SIC 7513 Part)—Establishments primarily engaged in the short-term rental of trucks, truck tractors, or semitrailers without drivers.
4. Truck leasing, except finance leasing (SIC 7513 Part)—Establishments primarily engaged in the extended-term leasing of trucks, truck tractors, or semitrailers without drivers. These establishments may or may not provide maintenance of the vehicle as part of the lease contract.
5. Utility and recreational vehicle rental (SIC 7519)—Establishments primarily engaged in the rental (usually short term) of utility and house trailers and recreational vehicles.

Parking lots (SIC 7523)—Establishments primarily engaged in the temporary open air parking of automobiles, usually on an hourly or daily basis. Excluded are municipal parking lots and lots operated by establishments or institutions primarily engaged in other activities (e.g., department stores, hospitals, restaurants, etc.)

Parking structures (SIC 7525)—Establishments primarily engaged in the temporary parking or live storage of automobiles within a structure. Long time or dead storage of automobiles is not included. Establishments which are a combination of structure and lot are included in this classification. Excluded are municipal parking structures and structures operated by establishments or institutions primarily engaged in other activities (e.g., office buildings, apartment buildings, universities, etc.).

Car washes (SIC 7542)—Establishments primarily engaged in washing cars (custom car wash) or furnishing facilities for the self-service washing of automobiles.

Automotive services, n.e.c. (SIC 7549)—Establishments primarily engaged in furnishing automotive services, not elsewhere classified, such as lubricating service, waxing service, towing service, diagnostic service, undercoating service, etc.

Miscellaneous Repair Services (SIC Major Group 76)

This group includes establishments primarily engaged in miscellaneous repair services, not elsewhere classified. Repair departments of retail dealers or manufacturers are not included unless operated as separate establishments and reported as such. This group does not include some repair services of which the more important are automobile repair services, classified in SIC major group 75; garment and shoe repair, classified in major group 72; and computer maintenance and repair services, classified in SIC 7379. Excluded are ship and boat repair, and railroad repair shops which are included in the census of manufactures.

Radio and television repair shops (SIC 7622)—Establishments primarily engaged in repairing radio and television sets; phonographs, high fidelity (hi-fi) or stereophonic equipment, and tape recorders; in installing and repairing television, amateur- and citizen-band antennas; or in installing and servicing radio transmitting and receiving equipment in homes or offices, or in small boats, automobiles, or other vehicles. Establishments primarily engaged in selling radio and television sets are classified in retail trade. Repair departments of radio and television dealers are not included here unless operated and reported as separate establishments.

Refrigeration and air conditioning repair shops (SIC 7623)—Establishments primarily engaged in servicing and repairing household and commercial electrical refrigerators and air conditioning and refrigeration equipment. Establishments primarily engaged in servicing and repairing gas refrigerators are classified in SIC 7699. Establishments primarily engaged in installing refrigeration and air conditioning systems are classified in construction.

Electrical and electronic repair shops, n.e.c. (SIC 7629)—Establishments primarily engaged in the servicing and repair of electrical and electronic equipment and electrical appliances (washing machines, vacuum cleaners, irons, toasters, etc.), not elsewhere

classified. Radio and television repair shops are classified in SIC 7622. Refrigeration repair shops are classified in SIC 7623. Electrical contractors and electrical shops engaged primarily in house wiring are included in construction. Armature rewinding and the repair of electric motors are classified in SIC 7694. Repair of computers and related equipment is classified in SIC 7379.

Reupholstery and furniture repair (SIC 764)—Establishments primarily engaged in furniture reupholstering and repair. Establishments primarily engaged in selling upholstery materials, making slip covers, draperies, etc., or in upholstering new frames to individual order are classified in retail trade, as are establishments making furniture and cabinet work on a custom basis to individual order.

Watch, clock, and jewelry repair (SIC 763)—Establishments primarily engaged in the repair of watches, clocks, and jewelry.

Welding repair (SIC 7692)—Establishments primarily engaged in repair work by welding. Automotive welding is classified here.

Armature rewinding shops (SIC 7694)—Establishments primarily engaged in rewinding armatures and rebuilding or repairing electric motors. Establishments classified here may either repair customers' equipment or repair or rebuild for sale or exchange to users or to the trade. Establishments primarily engaged in the repair of electrical appliances are classified in SIC 7629.

Repair shops and related services, n.e.c. (SIC 7699)—Establishments primarily engaged in specialized repair services, not elsewhere classified, such as farm machinery and equipment repair; lawnmower, saw, knife, and tool sharpening and repair; bicycle repair; lock and gun repair; musical instrument repair; and the repair of typewriters and business machines. Repair services which involve primarily electrical or electronic equipment or components are classified in SIC 7629; however, primarily mechanical repair of electrically powered equipment, for example, electric sewing machine repair, is included here.

For large geographic areas, data are presented for the following subdivisions of this classification:

1. Farm machinery and equipment repair shops—Establishments primarily engaged in the repair of farm machinery and equipment.
2. Lawnmower, saw, knife, and tool sharpening and repair shops—Establishments primarily engaged in sharpening and repairing lawnmowers, saws, knives, and tools.
3. Sewer and septic tank cleaning services—Establishments primarily engaged in cleaning or repairing sewers and septic tanks. Establishments which install septic tanks are classified in construction.
4. Other repair and related services, n.e.c.—Establishments primarily engaged in specialized repair services, not elsewhere classified, such as aircraft flight instrument repair (except electrical), blacksmith shops, bicycle repair, boiler repair,

camera repair, dental instrument repair, furnace and chimney cleaning, gunsmith shops, key duplicating shops, motorcycle repair, musical instrument repair, taxidermists, typewriter repair, umbrella repair, and venetian blind repair.

Motion Pictures (SIC Major Group 78)

This group includes establishments producing and distributing motion pictures, exhibiting motion pictures in commercially operated theaters, and furnishing services to the motion picture industry. The term "motion pictures" includes similar productions for television or other media using film, tape, or other means.

Motion picture production, except for television (SIC 7813)—Establishments primarily engaged in the production of theatrical and non-theatrical motion pictures for exhibition other than for television. Establishments engaged in both production and distribution are included here.

Motion picture and tape production for television (SIC 7814)—Establishments primarily engaged in the production of theatrical and non-theatrical motion pictures and of tapes, including commercials, for television exhibition. Establishments engaged in both production and distribution are included here.

Services allied to motion picture production (SIC 7819)—Establishments primarily engaged in performing services independent of motion picture production but allied thereto, such as motion picture film processing, editing, and titling. Also included are casting bureaus, wardrobe and studio property rental, rental and repair of cameras and other motion picture equipment, stock footage film libraries, and television tape services (editing, transfers, etc.).

Motion picture film exchanges (SIC 7823)—Establishments primarily engaged in renting theatrical and non-theatrical films to exhibitors other than in the field of television. Establishments engaged in both distribution and production are included in SIC 7813.

Film or tape distribution for television (SIC 7824)—Establishments primarily engaged in renting theatrical and non-theatrical film or tape to exhibitors in the field of television. Establishments engaged in both distribution and production are in SIC 7814.

Services allied to motion picture distribution (SIC 7829)—Establishments primarily engaged in performing auxiliary services to motion picture distribution, such as film delivery service, film purchasing and booking agencies, and film libraries.

Motion picture theaters, except drive-ins (SIC 7832)—Commercially operated conventional "four-wall" theaters primarily engaged in the indoor exhibition of motion pictures. Establishments primarily engaged in the commercial exhibition of motion pictures on an itinerant basis with portable projection and sound equipment are included here.

Drive-in motion picture theaters (SIC 7833)—Commercially operated theaters, commonly known as open-air or drive-in, primarily engaged in the outdoor exhibition of motion pictures.

Amusement and Recreation Services, Except Motion Pictures (SIC Major Group 79)

This group includes establishments primarily engaged in providing amusement, recreation, or entertainment on payment of a fee or admission charge, except motion pictures. Symphony orchestras, ballet and opera companies, and similar entertainment groups as well as membership sports and recreation clubs and commercial museums and botanical and zoological gardens are included in this group whether or not they are organized on a nonprofit basis or exempt from payment of Federal income tax. However, data for such establishments which are tax-exempt are presented in Part 4 of this volume. Gambling businesses, where legal, are also included in this major group; however, combined gambling and lodging facilities with 25 or more guestrooms are classified in SIC 7011.

Theatrical producers (except motion pictures), bands, orchestras, and entertainers (SIC 792)—This classification includes the subgroups indicated below, shown separately for large geographic areas. It should be noted that the subgroup components of SIC 7929 were restructured for 1977 and are not directly comparable with those from previous censuses:

1. **Dance groups and artists (SIC 7929 Part)**—Companies, groups, and artists primarily engaged in the presentation of ballet; modern, folk, or ethnic dance; and similar dance presentations.
2. **Symphony orchestras, opera companies, and chamber music organizations (SIC 7929 Part)**—Symphony orchestras, opera companies, and chamber music organizations (including chamber orchestras) organized for the presentation of their musical specialty.
3. **Other music and entertainment presentations (SIC 7929 Part)**—Dance and stage bands, orchestras (except symphony or chamber), combos, quintets, soloists, and similar musical organizations, groups, and artists as well as other entertainers operating on a contract or fee basis for restaurants, night clubs, radio and television, etc. Burlesque and vaudeville shows are included here; also included are promoters of a variety of entertainment.
4. **Producers of legitimate theater (SIC 7922 Part)**—Establishments primarily engaged in presenting live theatrical productions in legitimate theaters. Theaters which are normally rented to theatrical producers are classified as real estate operations and excluded from this census.
5. **Producers of radio and television shows, except tape (SIC 7922 Part)**—Establishments primarily engaged in producing shows for presentation on radio, TV, in night clubs, etc.
6. **Artists' and entertainers' managers or agents, concert**

bureaus, and booking agents (SIC 7922 Part)—Establishments primarily engaged in representing performers and producers for a fee or commission.

7. **Other theatrical services (SIC 7922 Part)**—Businesses engaged in theatrical services, not elsewhere classified, such as ticket agencies; theatrical, television, and radio employment agencies; theatrical equipment rental and design; lighting; etc.

Billiards and pool establishments (SIC 7932)—Establishments primarily engaged in providing facilities for playing billiards and pool.

Bowling alleys (SIC 7933)—Establishments primarily engaged in providing facilities for bowling.

Dance halls, studios, and schools (SIC 791)—Establishments primarily engaged in operating public dance halls or ballrooms and dance studios and schools. The renting of dance halls or ballrooms to operators is classified as real estate and excluded from this census.

For large geographic areas, data are presented for the following subdivisions of this classification:

1. Public dance halls or ballrooms.
2. Dance schools, including children's and professionals'.

Professional sports clubs, managers, and promoters (SIC 7941)—Operators and promoters of professional and semi-professional athletic clubs, promoters of athletic events, and managers of individual professional athletes. Receipts of such establishments do not include revenue from radio or television broadcasts, from sales of players, from concession operators, or from noncustomer sources. Establishments primarily engaged in renting stadiums and athletic fields to sports promoters and clubs are classified as real estate.

For large geographic areas, data are presented for the following subdivisions of this classification:

1. Baseball clubs.
2. Football clubs.
3. Other professional sports clubs.
4. Managers and promoters.

Racing, including track operation (SIC 7948)—Promoters and participants in racing activities, including racetrack operators, operators of racing stables, jockeys, racehorse trainers, and race car owners and operators. Establishments which own racetracks, but do not engage in promotion of racing events, are classified in real estate and are not included in the censuses. Stables and kennels primarily engaged in the breeding or boarding of horses and dogs are classified in agriculture.

For large geographic areas, data are presented for the following subdivision of this classification:

1. Racetrack operation.
 - a. Auto racetrack operation.
 - b. Horse racetrack operation.
 - c. Dog racetrack operation.
2. Racing stables and racing, n.e.c.

Public golf courses, except municipal (SIC 7992)—Establishments privately operated and primarily engaged in the operation of golf courses open to the public on a fee basis. Municipally owned and operated golf courses are not included. Membership golf and country clubs are included in SIC 7997. Miniature golf courses and golf driving ranges are classified in SIC 7999.

Membership sports and recreation clubs (SIC 7997)—Sports and recreation clubs which maintain facilities restricted to use by members and their guests. Country, golf, tennis, yacht, and swimming clubs are included in this industry. Such establishments are classified here regardless of the proportion of receipts derived from food or liquor sales. Health clubs are classified in SIC 729. Membership organizations engaged in civic, social, or fraternal activities are classified in SIC 864 and are covered in Part 4 of this volume.

Coin-operated amusement devices (SIC 7993)—Establishments primarily engaged in operating coin-operated amusement devices either in their own or in other places of business. Such amusement machines include juke boxes, pinball machines, mechanical games, slot machines (where legal), and similar types of amusement equipment. Amusement arcades or parlors are also included. Establishments primarily engaged in rental of such devices are classified in SIC 7394.

Amusement parks (SIC 7996)—Establishments known as amusement parks, theme parks, kiddie parks, etc., which group together a number of attractions such as mechanical rides, amusement devices, refreshment stands, picnic grounds, etc. Individual ride operators or concessionaires operating within the park are included in SIC 7999. Carnivals operating without a fixed exhibition site are also included in SIC 7999. Owners of the grounds who do not operate the amusement park are classified in real estate.

Amusement and recreation services, not elsewhere classified (SIC 7999)—Establishments primarily engaged in the operation of sports, amusement, and recreation services, not elsewhere classified, such as bathing beaches, swimming pools, riding academies and schools, etc. Membership sports and recreation clubs not open to the general public are classified in SIC 7997. Music distribution services not coin-operated are classified in SIC 7399.

For large geographic areas, data are presented for the following subdivisions of this classification:

1. Concession operators of amusement devices and rides—Concession operators of mechanical rides or of amusement devices in amusement parks, carnivals, circuses, or fairs.
2. Carnivals and circuses—Establishments operating a group of amusement, service, and/or retail units and generally known as carnivals which do not have any fixed exhibition site; or companies engaged in the operation of circuses having acrobatic and animal shows and individual circus acts. Side shows are included here.
3. Fairs—Establishments primarily engaged in arranging and operating the exhibitions and related activities usually

associated with county or State fairs. Carnivals and side shows which may be part of the fair but which are independently owned and operated are included in the subgroup, "Carnival and circuses." Other amusement device concessions independently owned and operated are included in the subgroup "Concession operators of amusement devices and rides."

4. Museums and botanical and zoological gardens (commercial)—Museums, art exhibitors, and botanical and zoological gardens which are supported primarily by admission charges. Commercial art galleries or art dealers primarily selling to the general public are classified in retail trade, SIC 5999. Museums, art galleries, and botanical and zoological gardens supported primarily by contributions, grants, etc. are classified in SIC major group 84 and are included in Part 4 of this volume.
5. Other commercial recreation and amusements, n.e.c.—Establishments primarily engaged in the commercial operation of sports, amusement, and recreation services, not elsewhere classified. Included are establishments engaged in instruction for sports or recreation, such as baseball, bridge, golf professionals, judo, karate, skiing, swimming, tennis, etc. It also includes establishments renting articles for amusement and recreation, such as beach chairs and accessories, bicycles, golf carts, small boats and canoes, saddle horses, etc.

Other establishments in this classification include commercially operated athletic clubs or gymnasiums, bathing beaches, roller and ice-skating rinks, domino parlors, gambling establishments (where legal), golf driving ranges, miniature golf, riding academies and stables, shooting galleries, slot-car tracks, ski lifts, day camps, and establishments engaged in the commercial operation of swimming pools open to the general public for a fee. Municipally operated golf courses and swimming pools are excluded from this census. Privately owned tourist attractions, such as natural wonders or manmade exhibits, are included.

Dental laboratories (SIC 8072)—Establishments primarily engaged in making dentures and artificial teeth to order for the dental profession. The manufacture of teeth other than to order is classified in manufacturing.

Legal services (SIC 81)—Establishments engaged in offering legal advice or legal services, the head or heads of which are members of the bar. Associations of lawyers formed solely for the sharing of expenses (including payroll) and not for the purpose of jointly carrying on their profession, previously excluded from census coverage, are included for 1977. "Receipts" are not applicable for these associations since their operations are covered by reimbursements from member firms, not considered operating receipts for legal services provided. Neither are such entities considered separate operating establishments; however, their payroll and employment data are included in statistics presented for this category.

For large geographic areas, data are shown separately for the following subgroups:

1. Offices of lawyers.
2. Associations of lawyers for expense sharing.

Legal aid societies and other nonprofit legal services are included in Part 4 of this volume.


Engineering, architectural, and surveying services (SIC 8911)—

Establishments primarily performing professional services in the fields of architecture, engineering, and land surveying. Graphic arts and related design are classified in SIC 7333; drafting services, in SIC 7399; systems engineering or design (not com-

puter related), in SIC 7392; and computer related systems engineering or design, in SIC 7372. Establishments primarily engaged in construction contracting are classified in construction. Landscape architects are classified in agricultural services.

For large geographic areas, data are presented for the following subdivisions of this classification:

1. Architectural services.
2. Engineering services.
3. Surveying services.



APPENDIX B. General Questions

<p style="text-align: center; font-size: small;">U.S. DEPARTMENT OF COMMERCE BUREAU OF THE CENSUS</p> <h3 style="text-align: center;">1977 CENSUS OF SERVICE INDUSTRIES</h3> <p style="font-style: italic; font-weight: bold;">Important - PLEASE READ ALL ACCOMPANYING INSTRUCTIONS</p> <div style="border: 1px solid black; padding: 5px; margin-top: 10px;"> <p>Please complete this form and RETURN TO</p> <p style="text-align: center; font-weight: bold;">BUREAU OF THE CENSUS 1201 East Tenth Street Jeffersonville, Indiana 47132</p> </div> <p style="font-size: x-small; text-align: right; margin-top: 5px;">Please correct errors in name, address and ZIP code. ENTER street and number if not shown.</p>	<p>NOTICE - Response to this inquiry is required by law (title 13, U.S. Code). By the same law, your report to the Census Bureau is confidential. It may be seen only by sworn Census employees and may be used only for statistical purposes. The law also provides that copies retained in your files are immune from legal process.</p> <p>In correspondence pertaining to this report, please refer to this Census File Number Employer Identification Number</p>																												
<p>Item 1 - PHYSICAL LOCATION OF ESTABLISHMENT - In order to assign this establishment to the correct geographic area, the Bureau of the Census must know the actual location which may differ from the mailing address. Complete items a through g.</p>																													
<p>a. Address number and street name of physical location - If not known, enter building name, shopping center name, or other physical location description. Do not enter P.O. box or rural route. Mark (X) for a, b, c, and d if same as mailing label; if different show corrections.</p> <p>Same as mailing label <input type="checkbox"/> OR <input type="checkbox"/></p> <p>b. Name of city, town, village, borough, etc., of physical location</p> <p>Same as mailing label <input type="checkbox"/> OR <input type="checkbox"/></p> <p>c. State <input type="checkbox"/> Same as mailing label OR <input type="checkbox"/></p> <p>d. ZIP code <input type="checkbox"/> Same as mailing label OR <input type="checkbox"/></p>	<p>e. Type of municipality indicated in 1b</p> <table style="width: 100%; font-size: small;"> <tr> <td>1 <input type="checkbox"/> City</td> <td>4 <input type="checkbox"/> Borough</td> <td>7 <input type="checkbox"/> Other - Specify _____</td> </tr> <tr> <td>2 <input type="checkbox"/> Town</td> <td>5 <input type="checkbox"/> Township</td> <td></td> </tr> <tr> <td>3 <input type="checkbox"/> Village</td> <td>6 <input type="checkbox"/> Unincorporated</td> <td>8 <input type="checkbox"/> Don't know</td> </tr> </table> <p>f. Is this establishment located inside the legal boundaries of the city, town, village, etc., indicated in 1b?</p> <table style="width: 100%; font-size: small;"> <tr> <td>1 <input type="checkbox"/> Yes</td> <td>3 <input type="checkbox"/> No legal boundaries</td> </tr> <tr> <td>2 <input type="checkbox"/> No</td> <td>4 <input type="checkbox"/> Don't know</td> </tr> </table> <p>NOTE - The area served by a post office generally does not coincide with the legal boundaries of the municipality from which the post office takes its name.</p> <p>g. Name of county (Louisiana parish) of physical location _____</p>	1 <input type="checkbox"/> City	4 <input type="checkbox"/> Borough	7 <input type="checkbox"/> Other - Specify _____	2 <input type="checkbox"/> Town	5 <input type="checkbox"/> Township		3 <input type="checkbox"/> Village	6 <input type="checkbox"/> Unincorporated	8 <input type="checkbox"/> Don't know	1 <input type="checkbox"/> Yes	3 <input type="checkbox"/> No legal boundaries	2 <input type="checkbox"/> No	4 <input type="checkbox"/> Don't know															
1 <input type="checkbox"/> City	4 <input type="checkbox"/> Borough	7 <input type="checkbox"/> Other - Specify _____																											
2 <input type="checkbox"/> Town	5 <input type="checkbox"/> Township																												
3 <input type="checkbox"/> Village	6 <input type="checkbox"/> Unincorporated	8 <input type="checkbox"/> Don't know																											
1 <input type="checkbox"/> Yes	3 <input type="checkbox"/> No legal boundaries																												
2 <input type="checkbox"/> No	4 <input type="checkbox"/> Don't know																												
<p>Item 2 - EMPLOYER IDENTIFICATION NUMBER</p> <p>Is the Employer Identification (EI) Number printed in the upper right of the address box the SAME as that used for this establishment on its latest 1977 Employer's Quarterly Federal Tax Return, Treasury Form 941?</p> <p style="text-align: right;"> <input type="checkbox"/> YES (9 digits) <input type="checkbox"/> NO - Enter current EI number → </p>																													
<p>Item 3 - OPERATIONAL STATUS</p> <p>a. Mark (X) the ONE box which best describes this establishment at the end of 1977.</p> <table style="width: 100%; font-size: small;"> <tr> <td>001</td> <td>1 <input type="checkbox"/> In operation</td> <td rowspan="4" style="text-align: center; vertical-align: middle;"> <i>Figures only</i> <table border="1" style="font-size: x-small;"> <tr><th>Month</th><th>Day</th><th>Year</th></tr> <tr><td> </td><td> </td><td> </td></tr> </table> </td> </tr> <tr> <td></td> <td>2 <input type="checkbox"/> Temporarily or seasonally inactive</td> </tr> <tr> <td></td> <td>3 <input type="checkbox"/> Ceased operation - Give date →</td> </tr> <tr> <td></td> <td>4 <input type="checkbox"/> Sold or leased to another operator } Give date AND name, etc. →</td> </tr> </table> <p>Name of new owner or operator _____</p> <p>Number and street _____</p> <p>City _____ State _____ ZIP code _____</p> <p>b. How many months during 1977 did this firm or organization actively operate this establishment?</p> <p style="text-align: right;">002 Number of months</p>	001	1 <input type="checkbox"/> In operation	<i>Figures only</i> <table border="1" style="font-size: x-small;"> <tr><th>Month</th><th>Day</th><th>Year</th></tr> <tr><td> </td><td> </td><td> </td></tr> </table>	Month	Day	Year					2 <input type="checkbox"/> Temporarily or seasonally inactive		3 <input type="checkbox"/> Ceased operation - Give date →		4 <input type="checkbox"/> Sold or leased to another operator } Give date AND name, etc. →	<p>Item 4 - ORGANIZATIONAL STATUS</p> <p>a. Mark (X) the ONE box which best describes this establishment during 1977.</p> <table style="width: 100%; font-size: small;"> <tr> <td>003</td> <td>1 <input type="checkbox"/> Individual proprietorship</td> </tr> <tr> <td></td> <td>2 <input type="checkbox"/> Partnership</td> </tr> <tr> <td></td> <td>8 <input type="checkbox"/> Cooperative association</td> </tr> <tr> <td></td> <td>5 <input type="checkbox"/> Governmental - Specify _____</td> </tr> <tr> <td></td> <td>0 <input type="checkbox"/> Corporation (other than specified above)</td> </tr> <tr> <td></td> <td>9 <input type="checkbox"/> Other - Specify _____</td> </tr> </table> <p>b. Was all or part of the income of this establishment or organization exempt from Federal income taxes under Section 501 or 521 of the Internal Revenue Code?</p> <p style="text-align: right;">004 <input type="checkbox"/> YES <input type="checkbox"/> NO</p>	003	1 <input type="checkbox"/> Individual proprietorship		2 <input type="checkbox"/> Partnership		8 <input type="checkbox"/> Cooperative association		5 <input type="checkbox"/> Governmental - Specify _____		0 <input type="checkbox"/> Corporation (other than specified above)		9 <input type="checkbox"/> Other - Specify _____	
001	1 <input type="checkbox"/> In operation	<i>Figures only</i> <table border="1" style="font-size: x-small;"> <tr><th>Month</th><th>Day</th><th>Year</th></tr> <tr><td> </td><td> </td><td> </td></tr> </table>		Month	Day	Year																							
Month	Day			Year																									
	2 <input type="checkbox"/> Temporarily or seasonally inactive																												
	3 <input type="checkbox"/> Ceased operation - Give date →																												
	4 <input type="checkbox"/> Sold or leased to another operator } Give date AND name, etc. →																												
003	1 <input type="checkbox"/> Individual proprietorship																												
	2 <input type="checkbox"/> Partnership																												
	8 <input type="checkbox"/> Cooperative association																												
	5 <input type="checkbox"/> Governmental - Specify _____																												
	0 <input type="checkbox"/> Corporation (other than specified above)																												
	9 <input type="checkbox"/> Other - Specify _____																												
<p style="font-style: italic; font-weight: bold;">Important - Please read</p> <p style="font-size: x-small;">Dollar figures should be reported as illustrated. Please be careful to enter the figures in the correct columns. See example below.</p> <p style="text-align: center;"> EXAMPLE: If figure is \$1,125,628.28 → *PREFERRED method. Acceptable method </p> <table style="width: 100%; font-size: x-small; margin-top: 5px;"> <tr> <th>Mil-ions (000)</th> <th>Thou-sands (000)</th> <th>Dol-lars (000)</th> </tr> <tr> <td style="text-align: center;">1</td> <td style="text-align: center;">125</td> <td></td> </tr> <tr> <td style="text-align: center;">t</td> <td style="text-align: center;">125</td> <td style="text-align: center;">628</td> </tr> </table>		Mil-ions (000)	Thou-sands (000)	Dol-lars (000)	1	125		t	125	628																			
Mil-ions (000)	Thou-sands (000)	Dol-lars (000)																											
1	125																												
t	125	628																											
<p>Item 5 - DOLLAR VOLUME</p> <table style="width: 100%; font-size: small;"> <tr> <th>Mil.</th> <th>Thou.</th> <th>Dol.</th> </tr> <tr> <td style="border: 1px solid black;">010</td> <td style="border: 1px solid black;"></td> <td style="border: 1px solid black;"></td> </tr> </table> <p>a. Operating receipts or total revenue in 1977 (EXCLUDING sales (or other) taxes collected)</p> <p>b. Were sales (or other) taxes collected from customers which were forwarded to taxing authorities?</p> <p style="text-align: right;">011 <input type="checkbox"/> YES <input type="checkbox"/> NO - SKIP to item 6</p> <p>If "YES," report the amount of such taxes</p> <table style="width: 100%; font-size: small;"> <tr> <th>Mil.</th> <th>Thou.</th> <th>Dol.</th> </tr> <tr> <td style="border: 1px solid black;">012</td> <td style="border: 1px solid black;"></td> <td style="border: 1px solid black;"></td> </tr> </table> <p>(DO NOT include this amount in 5a above)</p> <p>c. TOTAL DOLLAR VOLUME, including sales (or other) taxes (Sum of 5a and 5b above) →</p> <table style="width: 100%; font-size: small;"> <tr> <th>Mil.</th> <th>Thou.</th> <th>Dol.</th> </tr> <tr> <td style="border: 1px solid black;">013</td> <td style="border: 1px solid black;"></td> <td style="border: 1px solid black;"></td> </tr> </table>	Mil.	Thou.	Dol.	010			Mil.	Thou.	Dol.	012			Mil.	Thou.	Dol.	013			<p>Item 6 - PAYROLL AND EMPLOYMENT</p> <table style="width: 100%; font-size: small;"> <tr> <th>Mil.</th> <th>Thou.</th> <th>Dol.</th> </tr> <tr> <td style="border: 1px solid black;">030</td> <td style="border: 1px solid black;"></td> <td style="border: 1px solid black;"></td> </tr> </table> <p>a. Payroll</p> <p>(1) Total ANNUAL payroll in 1977 before deductions</p> <p style="text-align: right;">031 </p> <p>(2) Payroll for the FIRST QUARTER of 1977</p> <p>b. Employment - Number of paid employees for the pay period including the 12th of the month (Include both full- and part-time employees)</p> <table style="width: 100%; font-size: x-small;"> <tr> <td style="border: 1px solid black;">032 (1) MAR</td> <td style="border: 1px solid black;">033 (2) MAY</td> <td style="border: 1px solid black;">034 (3) AUG</td> <td style="border: 1px solid black;">035 (4) NOV</td> </tr> </table>	Mil.	Thou.	Dol.	030			032 (1) MAR	033 (2) MAY	034 (3) AUG	035 (4) NOV
Mil.	Thou.	Dol.																											
010																													
Mil.	Thou.	Dol.																											
012																													
Mil.	Thou.	Dol.																											
013																													
Mil.	Thou.	Dol.																											
030																													
032 (1) MAR	033 (2) MAY	034 (3) AUG	035 (4) NOV																										

Item 7 – KIND OF ACTIVITY OR OPERATION

a. Mark (X) ONE box only. If this establishment was engaged in more than one of the kinds of activity listed, mark the one which accounted for the MAJOR portion of its receipts or revenue in 1977.

Item 9 – CERTIFICATION		Census use only	10a. <input type="checkbox"/> YES <input type="checkbox"/> NO	10b. <input type="checkbox"/> YES <input type="checkbox"/> NO	11a. <input type="checkbox"/> YES <input type="checkbox"/> NO	11b. Number 079	Not returned <input type="checkbox"/>	Blank <input type="checkbox"/>
Name of person to contact regarding this report		Telephone			This report is substantially accurate and has been prepared in accordance with instructions.			
		Area code	Number	Extension	Period covered →	From: Mo. Day Year	To: Mo. Day Year	
Address – Number and street					Signature of authorized person			
City		State	ZIP code		Title		Date	

Item 10 – OWNERSHIP OR CONTROL – Refer to instructions for definitions of ownership and control.

Enter the entity's name and address (street name and number, city, State, ZIP code) and EI number. If more space is needed, attach a separate sheet.

Owning or controlling entity

a. Is this establishment owned or controlled by another entity? 1 YES → 2 NO

EI No. (9 digits) [] [] [] [] [] [] [] [] []

Owned or controlled entity

b. Does this establishment own or control any other entity or entities? 1 YES → 2 NO

EI No. (9 digits) [] [] [] [] [] [] [] [] []

Item 11 – LOCATIONS OF OPERATION

a. Were the operations under the EI Number shown in the mailing label (or as corrected in item 2) conducted at more than one location during 1977? (Including all selling or service locations and any other facilities such as warehouses, administrative offices, etc.) 1 YES – Answer (b) and (c) 2 NO – Do not complete (b) and (c) below. Review this report for completeness and accuracy and return.

Number of locations


b. At how many separate locations were these operations conducted during 1977?

c. List each location – including main location. If more space is needed, attach a separate sheet providing the same information required below. If any employees worked at more than one location, report them for the one at which they spent most of their working time.

Census use only	Physical location of each operation			1977 operating receipts or total revenue, and annual and 1st quarter payrolls			Number of paid employees for the pay period including the 12th of each month		Primary kind of activity at each location	
	Name, address and ZIP code (a)			Totals should equal items 5a and 6a(1) and (2) (b)			Totals should equal corresponding entries in item 6b (c)			
080	Name			Operating receipts or total revenue	Mil. 081	Thou.	Dol.	084 MAR	085 MAY	088 Census use only
	Number and street of physical location			Total annual payroll	082			086 AUG	087 NOV	
	City	State	ZIP code	1st quarter payroll	083					
080	Name			Operating receipts or total revenue	081			084 MAR	085 MAY	088 Census use only
	Number and street of physical location			Total annual payroll	082			086 AUG	087 NOV	
	City	State	ZIP code	1st quarter payroll	083					
TOTALS (Sum of entries should equal corresponding entries in items 5a and 6 on page 1)				Operating receipts or total revenue				MAR	MAY	
				Total annual payroll				AUG	NOV	
				1st quarter payroll						

Kind-of-business titles	Form number	Kind-of-business titles	Form number
BUSINESS SERVICES—Continued		MISCELLANEOUS REPAIR SERVICES—Continued	
Other business services—Con.		Reupholstery and furniture repair.	
Detective agencies and guard services	} CB-73B	Other repair shops and related services.	} CB-76
Armored car services		Watch, clock, and jewelry repair.	
Burglar and fire alarm systems		Miscellaneous repair and related services	
Photofinishing laboratories		Welding repair.	
Trading stamp services (sales offices).		Armature rewinding shops.	
Sign painting shops		Farm machinery and equipment repair shops	
Interior designing		Lawnmower, saw, knife, and tool sharpening and repair.	
Telephone answering services.		Sewer and septic tank cleaning services	
Water softening services		Other repair and related services, n.e.c.	
Packaging and labeling services.			
Other business services, n.e.c.			
AUTOMOTIVE REPAIR, SERVICES, AND GARAGES		AMUSEMENT AND RECREATION SERVICES, INCLUDING MOTION PICTURES	
Automotive repair shops.	} CB-75C	Motion picture production, distribution, and services	} CB-78A
General automotive repair shops.		Motion picture production, except for TV	
General automotive repair shops, ex. diesel.		Motion picture and tape production for TV	
Diesel repair shops.		Services allied to motion picture production.	
Top and body repair shops		Motion picture film exchanges.	
Other automotive repair shops.		Film or tape distribution for TV.	} CB-78B
Tire retreading and repair shops		Services allied to motion picture distribution	
Paint shops.		Motion picture theaters	} CB-79A
Auto electrical and fuel system services		Motion picture theaters, except drive-ins	
Radiator repair		Drive-in motion picture theaters.	
Glass replacement and repair	Producers, orchestras, and entertainers	} CB-79B	
Brake, front end, and wheel alignment.	Dance groups and artists		
Exhaust system services (muffler shops).	Symphony orchestras, opera companies, and chamber music organizations		
Transmission repair shops	Other music and entertainment presentations		
Other automotive repair shops, n.e.c.	Producers of legitimate theater.		
Automotive rental and leasing, without drivers	Producers of radio and TV shows, except tape	} CB-79C	
Passenger car rental, without drivers	Theatrical services		
Passenger car leasing, except finance leasing	Artists' and entertainers' managers or agents, concert bureaus, and booking agents		
Truck rental, without drivers	Other theatrical services		
Truck leasing, except finance leasing			
Utility and recreational vehicle rental			
Automobile parking.	Bowling alleys and billiards and pool establishments	} CB-75A	
Parking lots	Billiards and pool establishments		
Parking structures	Bowling alleys.		
Automotive services, except repair	Other amusement and recreation services	} CB-75C	
Car washes	Dance halls, studios, and schools		
Automotive services, n.e.c.	Public dance halls or ballrooms		
	Dance schools, including children's and professionals'		
	Commercial sports.		
MISCELLANEOUS REPAIR SERVICES		} CB-79B	
Electrical and electronic repair shops.	Professional sports clubs, managers, and promoters.		
Radio and TV repair shops	Baseball clubs.		
Other electrical and electronic repair shops.	Football clubs		
Refrigeration and air conditioning repair shops	Other professional sports clubs		
Electrical and electronic repair shops, n.e.c.	Managers and promoters		

Kind-of-business titles	Form number	Kind-of-business titles	Form number
AMUSEMENT AND RECREATION SERVICES, INCLUDING MOTION PICTURES—Continued		DENTAL LABORATORIES	
Other amusement and recreation services—Con.		Dental laboratories CB-80B	
Commercial sports—Con.		LEGAL SERVICES	
Racing, including track operation	} CB-79B	Offices of lawyers	} CB-81
Racetrack operation		Associations of lawyers for expense sharing	
Auto racetrack operation		ENGINEERING, ARCHITECTURAL, AND SURVEYING SERVICES	
Horse racetrack operation		Architectural services	} CB-89A
Dog racetrack operation		Engineering services	
Racing stables and racing, n.e.c.		Surveying services	
Public golf courses, except municipal			
Membership sports and recreation clubs			
Coin-operated amusement devices			
Amusement parks			
Concession operators of amusement devices and rides			
Carnivals and circuses			
Fairs			
Museums and botanical and zoological gardens (commercial)			
Other commercial recreation and amusements, n.e.c.			



APPENDIX D. Standard Consolidated Statistical Areas and Standard Metropolitan Statistical Areas

(Titles and definitions of the SCSA's and the SMSA's in the United States established by the Department of Commerce, Office of Federal Statistical Policy and Standards, as of December 1977)

Standard Consolidated Statistical Areas

Boston-Lawrence-Lowell, Mass.-N.H.	Consists of Boston, Mass., SMSA; Lawrence-Haverhill, Mass.-N.H., SMSA; Lowell, Mass.-N.H., SMSA; and Brockton, Mass., SMSA
Chicago-Gary, Ill.-Ind. ¹	Consists of Chicago, Ill., SMSA, and Gary-Hammond-East Chicago, Ind., SMSA
Cincinnati-Hamilton, Ohio-Ky.-Ind.	Consists of Cincinnati, Ohio-Ky.-Ind., SMSA, and Hamilton-Middletown, Ohio, SMSA
Cleveland-Akron-Lorain, Ohio	Consists of Cleveland, Ohio, SMSA; Akron, Ohio, SMSA; and Lorain-Elyria, Ohio, SMSA
Detroit-Ann Arbor, Mich.	Consists of Detroit, Mich., SMSA, and Ann Arbor, Mich., SMSA
Houston-Galveston, Tex.	Consists of Houston, Tex., SMSA, and Galveston-Texas City, Tex., SMSA
Los Angeles-Long Beach-Anaheim, Calif.	Consists of Los Angeles-Long Beach, Calif., SMSA; Anaheim-Santa Ana-Garden Grove, Calif., SMSA; Riverside-San Bernardino-Ontario, Calif., SMSA; and Oxnard-Simi Valley-Ventura, Calif., SMSA
Miami-Fort Lauderdale, Fla.	Consists of Miami, Fla., SMSA, and Fort Lauderdale-Hollywood, Fla., SMSA
Milwaukee-Racine, Wis.	Consists of Milwaukee, Wis., SMSA, and Racine, Wis., SMSA
New York-Newark-Jersey City, N.Y.-N.J.-Conn. ²	Consists of New York, N.Y.-N.J., SMSA; Nassau-Suffolk, N.Y., SMSA; Newark, N.J., SMSA; Jersey City, N.J., SMSA; New Brunswick-Perth Amboy-Sayreville, N.J., SMSA; Paterson-Clifton-Passaic, N.J., SMSA; Long Branch-Asbury Park, N.J., SMSA; Stamford, Conn., SMSA; and Norwalk, Conn., SMSA
Philadelphia-Wilmington-Trenton, Pa.-Del.-N.J.-Md.	Consists of Philadelphia, Pa.-N.J., SMSA; Wilmington, Del.-N.J.-Md., SMSA, and Trenton, N.J., SMSA
San Francisco-Oakland-San Jose, Calif.	Consists of San Francisco-Oakland, Calif., SMSA; San Jose, Calif., SMSA, and Vallejo-Fairfield-Napa, Calif., SMSA
Seattle-Tacoma, Wash.	Consists of Seattle-Everett, Wash., SMSA, and Tacoma, Wash., SMSA

Standard Metropolitan Statistical Areas

Abilene, Tex.	Consists of Callahan, Jones, and Taylor Counties, Tex.
Akron, Ohio	Consists of Portage and Summit Counties, Ohio
Albany, Ga.	Consists of Dougherty and Lee Counties, Ga.
Albany-Schenectady-Troy, N.Y.	Consists of Albany, Montgomery, Rensselaer, Saratoga, and Schenectady Counties, N.Y.
Albuquerque, N. Mex.	Consists of Bernalillo and Sandoval Counties, N. Mex.
Alexandria, La.	Consists of Grant and Rapides Parishes, La.
Allentown-Bethlehem-Easton, Pa.-N.J.	Consists of Carbon, Lehigh, and Northampton Counties, Pa.; and Warren County, N.J.
Altoona, Pa.	Coextensive with Blair County, Pa.
Amarillo, Tex.	Consists of Potter and Randall Counties, Tex.
Anaheim-Santa Ana-Garden Grove, Calif.	Coextensive with Orange County, Calif.
Anchorage, Alaska	Coextensive with Anchorage Division, Alaska
Anderson, Ind.	Coextensive with Madison County, Ind.
Ann Arbor, Mich.	Coextensive with Washtenaw County, Mich.
Anniston, Ala. ³	Coextensive with Calhoun County, Ala.
Appleton-Oshkosh, Wis.	Consists of Calumet, Outagamie, and Winnebago Counties, Wis.
Asheville, N.C.	Consists of Buncombe and Madison Counties, N.C.
Atlanta, Ga.	Consists of Butts, Cherokee, Clayton, Cobb, De Kalb, Douglas, Fayette, Forsyth, Fulton, Gwinnett, Henry, Newton, Paulding, Rockdale, and Walton Counties, Ga.

SMSA'S—Con.

Atlantic City, N.J.	Coextensive with Atlantic County, N.J.
Augusta, Ga.-S.C.	Consists of Columbia and Richmond Counties, Ga., and Aiken County, S.C.
Austin, Tex. ⁴	Consists of Hays, Travis, and Williamson Counties, Tex.
Bakersfield, Calif.	Coextensive with Kern County, Calif.
Baltimore, Md.	Consists of Baltimore ⁵ city and Anne Arundel, Baltimore, Carroll, Harford, and Howard Counties, Md.
Baton Rouge, La.	Consists of Ascension, East Baton Rouge, Livingston, and West Baton Rouge Parishes, La.
Battle Creek, Mich.	Consists of Barry and Calhoun Counties, Mich.
Bay City, Mich.	Coextensive with Bay County, Mich.
Beaumont-Port Arthur-Orange, Tex.	Consists of Hardin, Jefferson, and Orange Counties, Tex.
Billings, Mont.	Coextensive with Yellowstone County, Mont.
Biloxi-Gulfport, Miss.	Consists of Hancock, Harrison, and Stone Counties, Miss.
Binghamton, N.Y.-Pa.	Consists of Broome and Tioga Counties, N.Y., and Susquehanna County, Pa.
Birmingham, Ala.	Consists of Jefferson, St. Clair, Shelby, and Walker Counties, Ala.
Bloomington, Ind. ³	Coextensive with Monroe County, Ind.
Bloomington-Normal, Ill.	Coextensive with McLean County, Ill.
Boise City, Idaho	Coextensive with Ada County, Idaho
Boston, Mass.	Consists of Beverly, Lynn, Peabody, and Salem cities, and Boxford, Danvers, Hamilton, Lynnfield, Manchester, Marblehead, Middleton, Nahant, Saugus, Swampscott, Topsfield, and Wenham towns in Essex County; Cambridge, Everett, Malden, Medford, Melrose, Newton, Somerville, Waltham, and Woburn cities, and Acton, Arlington, Ashland, Bedford, Belmont, Boxborough; Burlington, Carlisle, Concord, Framingham, Holliston, Lexington, Lincoln, Natick, North Reading, Reading, Sherborn, Stoneham, Sudbury, Wakefield, Watertown, Wayland, Weston, Wilmington, and Winchester towns in Middlesex County; Quincy city, and Bellingham, Braintree, Brookline, Canton, Cohasset, Dedham, Dover, Foxborough, Franklin, Holbrook, Medfield, Medway, Millis, Milton, Needham, Norfolk, Norwood, Randolph, Sharon, Stoughton, Walpole, Wellesley, Westwood, Weymouth, and Wrentham towns in Norfolk County; Abington, Duxbury, Hanover, Hanson, Hingham, Hull, Kingston, Marshfield, Norwell, Pembroke, Rockland, Scituate towns in Plymouth County; and Boston, Chelsea, and Revere cities, and Winthrop town in Suffolk County, Mass.
Bradenton, Fla. ³	Coextensive with Manatee County, Fla.
Bridgeport, Conn.	Consists of Bridgeport and Shelton cities, and Easton, Fairfield, Monroe, Stratford, and Trumbull towns in Fairfield County; and Derby and Milford cities in New Haven County, Conn.
Bristol, Conn.	Consists of Bristol city and Burlington town in Hartford County, and Plymouth town in Litchfield County, Conn.
Brockton, Mass.	Consists of Easton town in Bristol County; Avon town in Norfolk County; and Brockton city, and Bridgewater, East Bridgewater, Halifax, West Bridgewater, and Whitman towns in Plymouth County, Mass.
Brownsville-Harlingen-San Benito, Tex.	Coextensive with Cameron County, Tex.
Bryan-College Station, Tex.	Coextensive with Brazos County, Tex.
Buffalo, N.Y.	Consists of Erie and Niagara Counties, N.Y.
Burlington, N.C.	Coextensive with Alamance County, N.C.
Canton, Ohio	Consists of Carroll and Stark Counties, Ohio
Cedar Rapids, Iowa	Coextensive with Linn County, Iowa
Champaign-Urbana-Rantoul, Ill.	Coextensive with Champaign County, Ill.
Charleston-North Charleston, S.C. ⁶	Consists of Berkeley, Charleston, and Dorchester Counties, S.C.
Charleston, W. Va.	Consists of Kanawha and Putnam Counties, W. Va.
Charlotte-Gastonia, N.C.	Consists of Gaston, Mecklenburg, and Union Counties, N.C.

SMSA'S—Con.

Chattanooga, Tenn.-Ga.	Consists of Hamilton, Marion, and Sequatchie Counties, Tenn.; and Catoosa, Dade, and Walker Counties, Ga.
Chicago, Ill.	Consists of Cook, Du Page, Kane, Lake, McHenry, and Will Counties, Ill.
Cincinnati, Ohio-Ky.-Ind.	Consists of Clermont, Hamilton, and Warren Counties, Ohio; Boone, Campbell, and Kenton Counties, Ky.; and Dearborn County, Ind.
Clarksville-Hopkinsville, Tenn.-Ky. ³	Consists of Montgomery County, Tenn. and Christian County, Ky.
Cleveland, Ohio	Consists of Cuyahoga, Geauga, Lake, and Medina Counties, Ohio
Colorado Springs, Colo.	Consists of El Paso and Teller Counties, Colo.
Columbia, Mo.	Coextensive with Boone County, Mo.
Columbia, S.C.	Consists of Lexington and Richland Counties, S.C.
Columbus, Ga.-Ala.	Consists of Chattahoochee County and Columbus ⁵ (consolidated government), Ga., and Russell County, Ala.
Columbus, Ohio	Consists of Delaware, Fairfield, Franklin, Madison, and Pickaway Counties, Ohio
Corpus Christi, Tex.	Consists of Nueces and San Patricio Counties, Tex.
Dallas-Fort Worth, Tex.	Consists of Collin, Dallas, Denton, Ellis, Hood, Johnson, Kaufman, Parker, Rockwall, Tarrant, and Wise Counties, Tex.
Danbury, Conn.	Consists of Danbury city and Bethel, Brookfield, New Fairfield, Newtown, and Redding towns in Fairfield County; and New Milford town in Litchfield County, Conn.
Davenport-Rock Island-Moline, Iowa-Ill.	Consists of Scott County, Iowa and Henry and Rock Island Counties, Ill.
Dayton, Ohio	Consists of Greene, Miami, Montgomery, and Preble Counties, Ohio
Daytona Beach, Fla.	Coextensive with Volusia County, Fla.
Decatur, Ill.	Coextensive with Macon County, Ill.
Denver-Boulder, Colo.	Consists of Adams, Arapahoe, Boulder, Denver, Douglas, Gilpin, and Jefferson Counties, Colo.
Des Moines, Iowa	Consists of Polk and Warren Counties, Iowa
Detroit, Mich.	Consists of Lapeer, Livingston, Macomb, Oakland, St. Clair, and Wayne Counties, Mich.
Dubuque, Iowa	Coextensive with Dubuque County, Iowa
Duluth-Superior, Minn.-Wis.	Consists of St. Louis County, Minn. and Douglas County, Wis.
Eau Claire, Wis. ³	Consists of Chippewa and Eau Claire Counties, Wis.
El Paso, Tex.	Coextensive with El Paso County, Tex.
Elmira, N.Y.	Coextensive with Chemung County, N.Y.
Erie, Pa.	Coextensive with Erie County, Pa.
Eugene-Springfield, Oreg.	Coextensive with Lane County, Oreg.
Evansville, Ind.-Ky.	Consists of Gibson, Posey, Vanderburgh, and Warrick Counties, Ind. and Henderson County, Ky.
Fall River, Mass.-R.I.	Consists of Fall River city and Dighton, Somerset, Swansea, and Westport towns in Bristol County, Mass.; and Little Compton, Portsmouth, and Tiverton towns in Newport County, R.I.
Fargo-Moorhead, N. Dak.-Minn.	Consists of Cass County, N. Dak. and Clay County, Minn.
Fayetteville, N.C.	Coextensive with Cumberland County, N.C.
Fayetteville-Springdale, Ark.	Consists of Benton and Washington Counties, Ark.
Fitchburg-Leominster, Mass.	Consists of Shirley and Townsend towns in Middlesex County, and Fitchburg and Leominster cities and Lunenburg and Westminster towns in Worcester County, Mass.
Flint, Mich.	Consists of Genesee and Shiawassee Counties, Mich.
Florence, Ala.	Consists of Colbert and Lauderdale Counties, Ala.
Fort Collins, Colo. ³	Coextensive with Larimer County, Colo.
Fort Lauderdale-Hollywood, Fla.	Coextensive with Broward County, Fla.
Fort Myers, Fla.	Coextensive with Lee County, Fla.
Fort Smith, Ark.-Okla.	Consists of Crawford and Sebastian Counties, Ark. and Le Flore and Sequoyah Counties, Okla.

SMSA'S--Con.

Fort Wayne, Ind.	Consists of Adams, Allen, De Kalb, and Wells Counties, Ind.
Fresno, Calif.	Coextensive with Fresno County, Calif.
Gadsden, Ala.	Coextensive with Etowah County, Ala.
Gainesville, Fla.	Coextensive with Alachua County, Fla.
Galveston-Texas City, Tex.	Coextensive with Galveston County, Tex.
Gary-Hammond-East Chicago, Ind.	Consists of Lake and Porter Counties, Ind.
Grand Forks, N. Dak.-Minn. ³	Consists of Grand Forks County, N. Dak. and Polk County, Minn.
Grand Rapids, Mich.	Consists of Kent and Ottawa Counties, Mich.
Great Falls, Mont.	Coextensive with Cascade County, Mont.
Greeley, Colo. ³	Coextensive with Weld County, Colo.
Green Bay, Wis.	Coextensive with Brown County, Wis.
Greensboro--Winston-Salem--High Point, N.C.	Consists of Davidson, Forsyth, Guilford, Randolph, Stokes, and Yadkin Counties, N.C.
Greenville-Spartanburg, S.C.	Consists of Greenville, Pickens, and Spartanburg Counties, S.C.
Hamilton-Middletown, Ohio	Coextensive with Butler County, Ohio
Harrisburg, Pa.	Consists of Cumberland, Dauphin, and Perry Counties, Pa.
Hartford, Conn.	Consists of Hartford city and Avon, Bloomfield, Canton, East Granby, East Hartford, East Windsor, Enfield, Farmington, Glastonbury, Granby, Manchester, Marlborough, Newington, Rocky Hill, Simsbury, South Windsor, Suffield, West Hartford, Wethersfield, Windsor, and Windsor Locks towns in Hartford County; New Hartford town in Litchfield County; Cromwell, East Hampton, and Portland towns in Middlesex County; Colchester town in New London County; and Andover, Bolton, Columbia, Coventry, Ellington, Hebron, Stafford, Tolland, Vernon, and Willington towns in Tolland County, Conn.
Honolulu, Hawaii	Coextensive with Honolulu County, Hawaii
Houston, Tex.	Consists of Brazoria, Fort Bend, Harris, Liberty, Montgomery, and Waller Counties, Tex.
Huntington-Ashland, W. Va.-Ky.-Ohio	Consists of Cabell and Wayne Counties, W. Va.; Boyd and Greenup Counties, Ky.; and Lawrence County, Ohio
Huntsville, Ala.	Consists of Limestone, Madison, and Marshall Counties, Ala.
Indianapolis, Ind.	Consists of Boone, Hamilton, Hancock, Hendricks, Johnson, Marion, Morgan, and Shelby Counties, Ind.
Jackson, Mich.	Coextensive with Jackson County, Mich.
Jackson, Miss.	Consists of Hinds and Rankin Counties, Miss.
Jacksonville, Fla.	Consists of Baker, Clay, Duval, Nassau, and St. Johns Counties, Fla.
Jersey City, N.J.	Coextensive with Hudson County, N.J.
Johnson City-Kingsport-Bristol, Tenn.-Va. ⁷	Consists of Carter, Hawkins, Sullivan, Unicoi, and Washington Counties, Tenn., and Bristol ⁵ city and Scott and Washington Counties, Va.
Johnstown, Pa.	Consists of Cambria and Somerset Counties, Pa.
Kalamazoo-Portage, Mich.	Consists of Kalamazoo and Van Buren Counties, Mich.
Kankakee, Ill. ³	Coextensive with Kankakee County, Ill.
Kansas City, Mo.-Kans.	Consists of Cass, Clay, Jackson, Platte, and Ray Counties, Mo., and Johnson and Wyandotte Counties, Kans.
Kenosha, Wis.	Coextensive with Kenosha County, Wis.
Killeen-Temple, Tex.	Consists of Bell and Coryell Counties, Tex.
Knoxville, Tenn.	Consists of Anderson, Blount, Knox, and Union Counties, Tenn.
Kokomo, Ind. ³	Consists of Howard and Tipton Counties, Ind.
La Crosse, Wis.	Coextensive with La Crosse County, Wis.
Lafayette, La.	Coextensive with Lafayette Parish, La.
Lafayette-West Lafayette, Ind.	Coextensive with Tippecanoe County, Ind.
Lake Charles, La.	Coextensive with Calcasieu Parish, La.

SMSA'S—Con.

Lakeland-Winter Haven, Fla.	Coextensive with Polk County, Fla.
Lancaster, Pa.	Coextensive with Lancaster County, Pa.
Lansing-East Lansing, Mich.	Consists of Clinton, Eaton, Ingham, and Ionia Counties, Mich.
Laredo, Tex.	Coextensive with Webb County, Tex.
Las Vegas, Nev.	Coextensive with Clark County, Nev.
Lawrence, Kans. ³	Coextensive with Douglas County, Kans.
Lawrence-Haverhill, Mass.-N.H.	Consists of Haverhill and Lawrence cities and Amesbury, Andover, Georgetown, Groveland, Merrimac, Methuen, North Andover, Salisbury, and West Newbury towns in Essex County, Mass. and Atkinson, Hampstead, Kingston, Newton, Plaistow, Salem, and Windham towns in Rockingham County, N.H.
Lawton, Okla.	Coextensive with Comanche County, Okla.
Lewiston-Auburn, Maine	Consists of Auburn and Lewiston cities and Lisbon town in Androscoggin County, Maine
Lexington-Fayette, Ky. ⁸	Consists of Bourbon, Clark, Fayette, Jessamine, Scott, and Woodford Counties, Ky.
Lima, Ohio	Consists of Allen, Auglaize, Putnam, and Van Wert Counties, Ohio
Lincoln, Nebr.	Coextensive with Lancaster County, Nebr.
Little Rock-North Little Rock, Ark.	Consists of Pulaski and Saline Counties, Ark.
Long Branch-Asbury Park, N.J.	Coextensive with Monmouth County, N.J.
Longview, Tex. ³	Consists of Gregg and Harrison Counties, Tex.
Lorain-Elyria, Ohio	Coextensive with Lorain County, Ohio
Los Angeles-Long Beach, Calif.	Coextensive with Los Angeles County, Calif.
Louisville, Ky-Ind.	Consists of Bullitt, Jefferson, and Oldham Counties, Ky. and Clark and Floyd Counties, Ind.
Lowell, Mass.-N.H.	Consists of Lowell city and Billerica, Chelmsford, Dracut, Tewksbury, Tyngsborough, and Westford towns in Middlesex County, Mass.; and Pelham town in Hillsborough County, N.H.
Lubbock, Tex.	Coextensive with Lubbock County, Tex.
Lynchburg, Va.	Consists of Lynchburg ⁵ city and Amherst, Appomattox, and Campbell Counties, Va.
Macon, Ga.	Consists of Bibb, Houston, Jones, and Twiggs Counties, Ga.
Madison, Wis.	Coextensive with Dane County, Wis.
Manchester, N.H.	Consists of Manchester city and Bedford and Goffstown towns in Hillsborough County; Allenstown, Hooksett, and Pembroke towns in Merrimack County; and Derry and Londonderry towns in Rockingham County, N.H.
Mansfield, Ohio	Coextensive with Richland County, Ohio
McAllen-Pharr-Edinburg, Tex.	Coextensive with Hidalgo County, Tex.
Melbourne-Titusville-Cocoa, Fla.	Coextensive with Brevard County, Fla.
Memphis, Tenn.-Ark.-Miss.	Consists of Shelby and Tipton Counties, Tenn.; Crittenden County, Ark.; and De Soto County, Miss.
Meriden, Conn.	Coextensive with Meriden city in New Haven County, Conn.
Miami, Fla.	Coextensive with Dade County, Fla.
Midland, Tex.	Coextensive with Midland County, Tex.
Milwaukee, Wis.	Consists of Milwaukee, Ozaukee, Washington, and Waukesha Counties, Wis.
Minneapolis-St. Paul, Minn.-Wis.	Consists of Anoka, Carver, Chisago, Dakota, Hennepin, Ramsey, Scott, Washington, and Wright Counties, Minn. and St. Croix County, Wis.
Mobile, Ala.	Consists of Baldwin and Mobile Counties, Ala.
Modesto, Calif.	Coextensive with Stanislaus County, Calif.
Monroe, La.	Coextensive with Ouachita Parish, La.
Montgomery, Ala.	Consists of Autauga, Elmore, and Montgomery Counties, Ala.
Muncie, Ind.	Coextensive with Delaware County, Ind.
Muskegon-North Shores-Muskegon Heights, Mich. ⁹	Consists of Muskegon and Oceana Counties, Mich.

SMSA'S—Con.

Nashua, N.H.	Consists of Nashua city and Amherst, Hudson, Merrimack, and Milford towns in Hillsborough County, N.H.
Nashville-Davidson, Tenn.	Consists of Cheatham, Davidson, Dickson, Robertson, Rutherford, Sumner, Williamson, and Wilson Counties, Tenn.
Nassau-Suffolk, N.Y.	Consists of Nassau and Suffolk Counties, N.Y.
New Bedford, Mass.	Consists of New Bedford city and Acushnet, Dartmouth, Fairhaven, and Freetown towns in Bristol County; and Lakeville, Marion, and Mattapoissett towns in Plymouth County, Mass.
New Britain, Conn.	Consists of New Britain city and Berlin, Plainville, and Southington towns in Hartford County, Conn.
New Brunswick-Perth Amboy-Sayreville, N.J.	Coextensive with Middlesex County, N.J.
New Haven-West Haven, Conn. ¹⁰	Consists of Clinton town in Middlesex County; and New Haven and West Haven cities and Bethany, Branford, East Haven, Guilford, Hamden, Madison, North Branford, North Haven, Orange, Wallingford, and Woodbridge towns in New Haven County, Conn.
New London-Norwich, Conn.-R.I.	Consists of Old Saybrook town in Middlesex County; New London and Norwich cities and Bozrah, East Lyme, Griswold, Groton, Ledyard, Lisbon, Montville, Old Lyme, Preston, Sprague, Stonington, and Waterford towns in New London County, Conn.; and Hopkinton and Westerly towns in Washington County, R.I.
New Orleans, La.	Consists of Jefferson, Orleans, St. Bernard, and St. Tammany Parishes, La.
New York, N.Y.-N.J.	Consists of Bronx, Kings, New York, Putnam, Queens, Richmond, Rockland, and Westchester Counties, N.Y. and Bergen County, N.J.
Newark, N.J.	Consists of Essex, Morris, Somerset, and Union Counties, N.J.
Newport News-Hampton, Va. ¹¹	Consists of Hampton, ^S Newport News, ^S Poquoson, ^S and Williamsburg ^S cities and Gloucester, James City, and York Counties, Va.
Norfolk-Virginia Beach-Portsmouth, Va.-N.C. ¹²	Consists of Chesapeake, ^S Norfolk, ^S Portsmouth, ^S Suffolk, ^S and Virginia Beach ^S cities, Va. and Currituck County, N.C.
Northeast Pennsylvania	Consists of Lackawanna, Luzerne, and Monroe Counties, Pa.
Norwalk, Conn.	Consists of Norwalk city and Weston, Westport, and Wilton towns in Fairfield County, Conn.
Odessa, Tex.	Coextensive with Ector County, Tex.
Oklahoma City, Okla.	Consists of Canadian, Cleveland, McClain, Oklahoma, and Pottawatomie Counties, Okla.
Omaha, Nebr.-Iowa	Consists of Douglas and Sarpy Counties, Nebr. and Pottawattamie County, Iowa
Orlando, Fla.	Consists of Orange, Osceola, and Seminole Counties, Fla.
Owensboro, Ky.	Coextensive with Daviess County, Ky.
Oxnard-Simi Valley-Ventura, Calif.	Coextensive with Ventura County, Calif.
Panama City, Fla. ³	Coextensive with Bay County, Fla.
Parkersburg-Marietta, W. Va.-Ohio	Consists of Wirt and Wood Counties, W. Va. and Washington County, Ohio
Pascagoula-Moss Point, Miss. ³	Coextensive with Jackson County, Miss.
Paterson-Clifton-Passaic, N.J.	Coextensive with Passaic County, N.J.
Pensacola, Fla.	Consists of Escambia and Santa Rosa Counties, Fla.
Peoria, Ill.	Consists of Peoria, Tazewell, and Woodford Counties, Ill.
Petersburg-Colonial Heights-Hopewell, Va.	Consists of Colonial Heights, ^S Hopewell, ^S and Petersburg ^S cities and Dinwiddie and Prince George Counties, Va.
Philadelphia, Pa.-N.J.	Consists of Bucks, Chester, Delaware, Montgomery, and Philadelphia Counties, Pa.; and Burlington, Camden, and Gloucester Counties, N.J.
Phoenix, Ariz.	Coextensive with Maricopa County, Ariz.
Pine Bluff, Ark.	Coextensive with Jefferson County, Ark.
Pittsburgh, Pa.	Consists of Allegheny, Beaver, Washington, and Westmoreland Counties, Pa.
Pittsfield, Mass.	Consists of Pittsfield city and Adams, Cheshire, Dalton, Lanesborough, Lee, Lenox, and Stockbridge towns in Berkshire County, Mass.

SMSA'S—Con.

Portland, Maine	Consists of Portland, South Portland, and Westbrook cities and Cape Elizabeth, Cumberland, Falmouth, Freeport, Gorham, Scarborough, Windham, and Yarmouth towns in Cumberland County; and Saco city and Old Orchard Beach town in York County, Maine
Portland, Oreg.-Wash.	Consists of Clackamas, Multnomah, and Washington Counties, Oreg. and Clark County, Wash.
Poughkeepsie, N.Y.	Coextensive with Dutchess County, N.Y.
Providence-Warwick-Pawtucket, R.I.-Mass.	Consists of Barrington, Bristol, and Warren towns in Bristol County; Warwick city and Coventry, East Greenwich, and West Warwick towns in Kent County; Jamestown town in Newport County; Central Falls, Cranston, East Providence, Pawtucket, Providence, and Woonsocket cities and Burrillville, Cumberland, Johnston, Lincoln, North Providence, North Smithfield, Scituate, and Smithfield towns in Providence County; and Narragansett, North Kingstown, and South Kingstown towns in Washington County, R.I.; Attleboro city and North Attleborough, Norton, Rehoboth, and Seekonk towns in Bristol County; Plainville town in Norfolk County; and Blackstone and Millville towns in Worcester County, Mass.
Provo-Orem, Utah	Coextensive with Utah County, Utah
Pueblo, Colo.	Coextensive with Pueblo County, Colo.
Racine, Wis.	Coextensive with Racine County, Wis.
Raleigh-Durham, N.C.	Consists of Durham, Orange, and Wake Counties, N.C.
Reading, Pa.	Coextensive with Berks County, Pa.
Reno, Nev.	Coextensive with Washoe County, Nev.
Richland-Kennewick, Wash.	Consists of Benton and Franklin Counties, Wash.
Richmond, Va. ^{1 3}	Consists of Richmond ⁵ city and Charles City, Chesterfield, Goochland, Hanover, Henrico, New Kent, and Powhatan Counties, Va.
Riverside-San Bernardino-Ontario, Calif.	Consists of Riverside and San Bernardino Counties, Calif.
Roanoke, Va.	Consists of Roanoke ⁵ and Salem ⁵ cities and Botetourt, Craig, and Roanoke Counties, Va.
Rochester, Minn.	Coextensive with Olmsted County, Minn.
Rochester, N.Y.	Consists of Livingston, Monroe, Ontario, Orleans, and Wayne Counties, N.Y.
Rockford, Ill.	Consists of Boone and Winnebago Counties, Ill.
Sacramento, Calif.	Consists of Placer, Sacramento, and Yolo Counties, Calif.
Saginaw, Mich.	Coextensive with Saginaw County, Mich.
St. Cloud, Minn.	Consists of Benton, Sherburne, and Stearns Counties, Minn.
St. Joseph, Mo.	Consists of Andrew and Buchanan Counties, Mo.
St. Louis, Mo.-Ill.	Consists of St. Louis ⁵ city and Franklin, Jefferson, St. Charles, and St. Louis Counties, Mo.; and Clinton, Madison, Monroe, and St. Clair Counties, Ill.
Salem, Oreg.	Consists of Marion and Polk Counties, Oreg.
Salinas-Seaside-Monterey, Calif.	Coextensive with Monterey County, Calif.
Salt Lake City-Ogden, Utah	Consists of Davis, Salt Lake, Tooele, and Weber Counties, Utah
San Angelo, Tex.	Coextensive with Tom Green County, Tex.
San Antonio, Tex.	Consists of Bexar, Comal, and Guadalupe Counties, Tex.
San Diego, Calif.	Coextensive with San Diego County, Calif.
San Francisco-Oakland, Calif.	Consists of Alameda, Contra Costa, Marin, San Francisco, and San Mateo Counties, Calif.
San Jose, Calif.	Coextensive with Santa Clara County, Calif.
Santa Barbara-Santa Maria-Lompoc, Calif.	Coextensive with Santa Barbara County, Calif.
Santa Cruz, Calif.	Coextensive with Santa Cruz County, Calif.
Santa Rosa, Calif.	Coextensive with Sonoma County, Calif.
Sarasota, Fla.	Coextensive with Sarasota County, Fla.
Savannah, Ga.	Consists of Bryan, Chatham, and Effingham Counties, Ga.
Seattle-Everett, Wash.	Consists of King and Snohomish Counties, Wash.

SMSA'S—Con.

Sherman-Denison, Tex.	Coextensive with Grayson County, Tex.
Shreveport, La.	Consists of Bossier, Caddo, and Webster Parishes, La.
Sioux City, Iowa-Nebr.	Consists of Woodbury County, Iowa and Dakota County, Nebr.
Sioux Falls, S. Dak.	Coextensive with Minnehaha County, S. Dak.
South Bend, Ind.	Consists of Marshall and St. Joseph Counties, Ind.
Spokane, Wash.	Coextensive with Spokane County, Wash.
Springfield, Ill.	Consists of Menard and Sangamon Counties, Ill.
Springfield, Mo.	Consists of Christian and Greene Counties, Mo.
Springfield, Ohio	Consists of Champaign and Clark Counties, Ohio
Springfield-Chicopee-Holyoke, Mass.-Conn.	Consists of Chicopee, Holyoke, Springfield, and Westfield cities and Agawam, East Longmeadow, Hampden, Longmeadow, Ludlow, Monson, Palmer, Southwick, West Springfield, and Wilbraham towns in Hampden County; Northampton city and Belchertown, Easthampton, Granby, Hadley, Hatfield, Southampton, and South Hadley towns in Hampshire County; Warren town in Worcester County, Mass.; and Somers town in Tolland County, Conn.
Stamford, Conn.	Consists of Stamford city and Darien, Greenwich, and New Canaan towns in Fairfield County, Conn.
Steubenville-Weirton, Ohio-W. Va.	Consists of Jefferson County, Ohio and Brooke and Hancock Counties, W. Va.
Stockton, Calif.	Coextensive with San Joaquin County, Calif.
Syracuse, N. Y.	Consists of Madison, Onondaga, and Oswego Counties, N. Y.
Tacoma, Wash.	Coextensive with Pierce County, Wash.
Tallahassee, Fla.	Consists of Leon and Wakulla Counties, Fla.
Tampa-St. Petersburg, Fla.	Consists of Hillsborough, Pasco, and Pinellas Counties, Fla.
Terre Haute, Ind.	Consists of Clay, Sullivan, Vermillion, and Vigo Counties, Ind.
Texarkana, Tex.-Texarkana, Ark.	Consists of Bowie County, Tex. and Little River and Miller Counties, Ark.
Toledo, Ohio-Mich.	Consists of Fulton, Lucas, Ottawa, and Wood Counties, Ohio and Monroe County, Mich.
Topeka, Kans.	Consists of Jefferson, Osage, and Shawnee Counties, Kans.
Trenton, N. J.	Coextensive with Mercer County, N. J.
Tucson, Ariz.	Coextensive with Pima County, Ariz.
Tulsa, Okla.	Consists of Creek, Mayes, Osage, Rogers, Tulsa, and Wagoner Counties, Okla.
Tuscaloosa, Ala.	Coextensive with Tuscaloosa County, Ala.
Tyler, Tex.	Coextensive with Smith County, Tex.
Utica-Rome, N. Y.	Consists of Herkimer and Oneida Counties, N. Y.
Vallejo-Fairfield-Napa, Calif.	Consists of Napa and Solano Counties, Calif.
Vineland-Millville-Bridgeton, N. J.	Coextensive with Cumberland County, N. J.
Waco, Tex.	Coextensive with McLennan County, Tex.
Washington, D. C.-Md.-Va. ¹⁴	Consists of District of Columbia; Charles, Montgomery, and Prince Georges Counties, Md; and Alexandria, ⁵ Fairfax, ⁵ Falls Church, ⁵ Manassas, ⁵ and Manassas Park ⁵ cities and Arlington, Fairfax, Loudoun, and Prince William Counties, Va.
Waterbury, Conn.	Consists of Thomaston, Watertown, and Woodbury towns in Litchfield County; and Waterbury city, Naugatuck borough, and Beacon Falls, Cheshire, Middlebury, Prospect, Southbury, and Wolcott towns in New Haven County, Conn.
Waterloo-Cedar Falls, Iowa	Coextensive with Black Hawk County, Iowa
West Palm Beach-Boca Raton, Fla.	Coextensive with Palm Beach County, Fla.
Wheeling, W. Va.-Ohio	Consists of Marshall and Ohio Counties, W. Va. and Belmont County, Ohio
Wichita, Kans.	Consists of Butler and Sedgwick Counties, Kans.
Wichita Falls, Tex.	Consists of Clay and Wichita Counties, Tex.
Williamsport, Pa.	Coextensive with Lycoming County, Pa.
Wilmington, Del.-N. J.-Md.	Consists of New Castle County, Del.; Salem County, N. J.; and Cecil County, Md.
Wilmington, N. C.	Consists of Brunswick and New Hanover Counties, N. C.

See footnotes at end of appendix.

SMSA'S—Con.

Worcester, Mass.	Consists of Worcester city and Auburn, Berlin, Boylston, Brookfield, Charlton, East Brookfield, Grafton, Holden, Leicester, Millbury, Northborough, Northbridge, North Brookfield, Oxford, Paxton, Shrewsbury, Spencer, Sterling, Sutton, Upton, Uxbridge, Webster, Westborough, and West Boylston towns in Worcester County, Mass.
Yakima, Wash.	Coextensive with Yakima County, Wash.
York, Pa.	Consists of Adams and York Counties, Pa.
Youngstown-Warren, Ohio	Consists of Mahoning and Trumbull Counties, Ohio

¹ Retitled from Chicago-Northeastern Indiana SCA since 1972 Economic Censuses; but no boundary change.

² Includes New York-Northeastern New Jersey SCA and Long Branch-Asbury Park, N.J., Stamford, Conn., and Norwalk, Conn., SMSA's added since 1972 Economic Censuses.

³ Newly designated SMSA since 1972 Economic Censuses.

⁴ Williamson County, Tex. added since 1972 Economic Censuses.

⁵ Independent of any county and considered a county equivalent.

⁶ Retitled from Charleston, S.C., SMSA since 1972 Economic Censuses.

⁷ Retitled from Kingsport-Bristol, Tenn.-Va., SMSA and Carter, Unicorn, and Washington Counties, Tenn., added since 1972 Economic Censuses.

⁸ Retitled from Lexington, Ky., SMSA since 1972 Economic Censuses.

⁹ Retitled from Muskegon-Muskegon Heights, Mich., SMSA since 1972 Economic Censuses.

¹⁰ Killingworth town in Middlesex County was deleted since 1972 Economic Censuses.

¹¹ Poquoson city was added since 1972 Economic Censuses.


¹² Nansmond city was deleted since 1972 Economic Censuses.

¹³ New Kent County added since 1972 Economic Censuses.

¹⁴ Manassas and Manassas Park cities added since 1972 Economic Censuses.

Abbreviations Used for State Names
(Alaska, Hawaii, Idaho, Iowa, Maine, Ohio and Utah are not abbreviated)

Ala.	Alabama	Ind.	Indiana	N.C.	North Carolina	R.I.	Rhode Island
Ariz.	Arizona	Kans.	Kansas	N. Dak.	North Dakota	S.C.	South Carolina
Ark.	Arkansas	Ky.	Kentucky	Nebr.	Nebraska	S. Dak.	South Dakota
Calif.	California	La.	Louisiana	Nev.	Nevada	Tenn.	Tennessee
Colo.	Colorado	Mass.	Massachusetts	N.H.	New Hampshire	Tex.	Texas
Conn.	Connecticut	Md.	Maryland	N.J.	New Jersey	Va.	Virginia
D.C.	District of Columbia	Mich.	Michigan	N. Mex.	New Mexico	Vt.	Vermont
Del.	Delaware	Minn.	Minnesota	N.Y.	New York	Wash.	Washington
Fla.	Florida	Miss.	Mississippi	Okla.	Oklahoma	Wis.	Wisconsin
Ga.	Georgia	Mo.	Missouri	Oreg.	Oregon	W. Va.	West Virginia
Ill.	Illinois	Mont.	Montana	Pa.	Pennsylvania	Wyo.	Wyoming



APPENDIX E. Places Located in More Than One County

ALABAMA

BOAZ

In Etowah and Marshall Counties, Ala.

DOTHAN

In Dale and Houston Counties, Ala.

LEEDS

In Jefferson, St. Clair, and Shelby Counties, Ala.

OXFORD

In Calhoun and Talladega Counties, Ala.

PHENIX CITY

In Lee and Russell Counties, Ala.

TALLASSEE

In Elmore and Tallapoosa Counties, Ala.

WINFIELD

In Fayette and Marion Counties, Ala.

ARKANSAS

SPRINGDALE

In Benton and Washington Counties, Ark.

COLORADO

ARVADA

In Adams and Jefferson Counties, Colo.

AURORA

In Adams and Arapahoe Counties, Colo.

BROOMFIELD

In Adams, Boulder, and Jefferson Counties, Colo.

LITTLETON

In Arapahoe and Douglas Counties, Colo.

WESTMINSTER

In Adams and Jefferson Counties, Colo.

DELAWARE

MILFORD

In Kent and Sussex Counties, Del.

SMYRNA

In Kent and New Castle Counties, Del.

FLORIDA

LONGBOAT KEY

In Manatee and Sarasota Counties, Fla.

GEORGIA

ATLANTA

In De Kalb and Fulton Counties, Ga.

AUSTELL

In Cobb and Douglas Counties, Ga.

BREMEN

In Carroll and Haralson Counties, Ga.

BUFORD

In Gwinnett and Hall Counties, Ga.

COLLEGE PARK

In Clayton and Fulton Counties, Ga.

FORT OGLETHORPE

In Catoosa and Walker Counties, Ga.

MACON

In Bibb and Jones Counties, Ga.

MANCHESTER

In Meriwether and Talbot Counties, Ga.

VIDALIA

In Montgomery and Toombs Counties, Ga.

VILLA RICA

In Carroll and Douglas Counties, Ga.

WEST POINT

In Harris and Troup Counties, Ga.

IDAHO**BURLEY**

In Cassia and Minidoka Counties, Idaho

ILLINOIS**ALGONQUIN**

In Kane and McHenry Counties, Ill.

ARLINGTON HEIGHTS

In Cook and Lake Counties, Ill.

AURORA

In Du Page and Kane Counties, Ill.

BARRINGTON

In Cook and Lake Counties, Ill.

BARRINGTON HILLS

In Cook, Kane, Lake, and McHenry Counties, Ill.

BARTLETT

In Cook and Du Page Counties, Ill.

BENSENVILLE

In Cook and Du Page Counties, Ill.

BOLINGBROOK

In Du Page and Will Counties, Ill.

BUFFALO GROVE

In Cook and Lake Counties, Ill.

CENTRALIA

In Clinton and Marion Counties, Ill.

CHICAGO

In Cook and Du Page Counties, Ill.

COAL VALLEY

In Henry and Rock Island Counties, Ill.

COLLINSVILLE

In Madison and St. Clair Counties, Ill.

DEERFIELD

In Cook and Lake Counties, Ill.

ELGIN

In Cook and Kane Counties, Ill.

ILLINOIS—Con.**ELK GROVE VILLAGE**

In Cook and Du Page Counties, Ill.

FOX LAKE

In Lake and McHenry Counties, Ill.

HANOVER PARK

In Cook and Du Page Counties, Ill.

HINSDALE

In Cook and Du Page Counties, Ill.

ITASCA

In Cook and Du Page Counties, Ill.

LEMONT

In Cook and Du Page Counties, Ill.

MONTGOMERY

In Kane and Kendall Counties, Ill.

NAPERVILLE

In Du Page and Will Counties, Ill.

OAK BROOK

In Cook and Du Page Counties, Ill.

PARK FOREST SOUTH

In Cook and Will Counties, Ill.

PARK FOREST

In Cook and Will Counties, Ill.

PEKIN

In Peoria and Tazewell Counties, Ill.

PEORIA HEIGHTS

In Peoria, Tazewell, and Woodford Counties, Ill.

ROSELLE

In Cook and Du Page Counties, Ill.

ST. CHARLES

In Du Page and Kane Counties, Ill.

SANDWICH

In De Kalb and Kendall Counties, Ill.

SCHAUMBURG

In Cook and Du Page Counties, Ill.

ILLINOIS—Con.**STEGER**

In Cook and Will Counties, Ill.

STREATOR

In La Salle and Livingston Counties, Ill.

TINLEY PARK

In Cook and Will Counties, Ill.

WHEELING

In Cook and Lake Counties, Ill.

INDIANA**BATESVILLE**

In Franklin and Ripley Counties, Ind.

DUNKIRK

In Blackford and Jay Counties, Ind.

EDINBURG

In Bartholomew and Johnson Counties, Ind.

ELWOOD

In Madison and Tipton Counties, Ind.

NAPPANEE

In Elkhart and Kosciusko Counties, Ind.

IOWA**CARLISLE**

In Polk and Warren Counties, Iowa

DYERSVILLE

In Delaware and Dubuque Counties, Iowa

FOREST CITY

In Hancock and Winnebago Counties, Iowa

SHELDON

In O'Brien and Sioux Counties, Iowa

SHENANDOAH

In Fremont and Page Counties, Iowa

KANSAS**MANHATTAN**

In Pottawatomie and Riley Counties, Kans.

MULVANE

In Sedgwick and Sumner Counties, Kans.

KENTUCKY**CORBIN**

In Knox and Whitley Counties, Ky.

LOUISIANA**EUNICE**

In Acadia and St. Landry Parishes, La.

SHREVEPORT

In Bossier and Caddo Parishes, La.

MARYLAND**TAKOMA PARK**

In Montgomery and Prince George's Counties, Md.

MICHIGAN**CLARE**

In Clare and Isabella Counties, Mich.

GROSSE POINTE SHORES

In Macomb and Wayne Counties, Mich.

HOLLAND

In Allegan and Ottawa Counties, Mich.

LANSING

In Clinton, Eaton, and Ingham Counties, Mich.

MIDLAND

In Bay and Midland Counties, Mich.

MILAN

In Monroe and Washtenaw Counties, Mich.

NORTHVILLE

In Oakland and Wayne Counties, Mich.

MINNESOTA**BLAINE**

In Anoka and Ramsey Counties, Minn.

CHANHASSEN

In Carver and Hennepin Counties, Minn.

DAYTON

In Hennepin and Wright Counties, Minn.

GRANITE FALLS

In Chippewa and Yellow Medicine Counties, Minn.

HASTINGS

In Dakota and Washington Counties, Minn.

LAKE CITY

In Goodhue and Wabasha Counties, Minn.

MANKATO

In Blue Earth and Nicollet Counties, Minn.

NEW PRAGUE

In Le Sueur and Scott Counties, Minn.

ORTONVILLE

In Big Stone and Lac Qui Parle Counties, Minn.

PRINCETON

In Mille Lacs and Sherburne Counties, Minn.

ST. ANTHONY

In Hennepin and Ramsey Counties, Minn.

ST. CLOUD

In Benton, Sherburne, and Stearns Counties, Minn.

SARTELL

In Benton and Stearns Counties, Minn.

SPRING LAKE PARK

In Anoka and Ramsey Counties, Minn.

STAPLES

In Todd and Wadena Counties, Minn.

WHITE BEAR LAKE

In Ramsey and Washington Counties, Minn.

MISSISSIPPI**HATTIESBURG**

In Forrest and Lamar Counties, Miss.

JACKSON

In Hinds and Rankin Counties, Miss.

SHAW

In Bolivar and Sunflower Counties, Miss.

MISSOURI**CAMERON**

In Clinton and De Kalb Counties, Mo.

EXCELSIOR SPRINGS

In Clay and Ray Counties, Mo.

HANNIBAL

In Marion and Ralls Counties, Mo.

INDEPENDENCE

In Clay and Jackson Counties, Mo.

JEFFERSON CITY

In Callaway and Cole Counties, Mo.

JOPLIN

In Jasper and Newton Counties, Mo.

KANSAS CITY

In Clay, Jackson, and Platte Counties, Mo.

LEE'S SUMMIT

In Cass and Jackson Counties, Mo.

MONETT

In Barry and Lawrence Counties, Mo.

PACIFIC

In Franklin and St. Louis Counties, Mo.

SIKESTON

In New Madrid and Scott Counties, Mo.

SUGAR CREEK

In Clay and Jackson Counties, Mo.

SULLIVAN

In Crawford and Franklin Counties, Mo.

NEW MEXICO**ESPANOLA**

In Rio Arriba and Santa Fe Counties, N. Mex.

NEW YORK**ATTICA**

In Genesee and Wyoming Counties, N.Y.

DOLGEVILLE

In Fulton and Herkimer Counties, N.Y.

GENEVA

In Ontario and Seneca Counties, N.Y.

GOWANDA

In Cattaraugus and Erie Counties, N.Y.

NEW YORK

In Bronx, Kings, New York, Queens, and Richmond Counties, N.Y.

SARANAC LAKE

In Essex and Franklin Counties, N.Y.

NORTH CAROLINA**CHAPEL HILL**

In Durham and Orange Counties, N.C.

ELKIN

In Surry and Wilkes Counties, N.C.

HICKORY

In Burke and Catawba Counties, N.C.

HIGH POINT

In Davidson, Guilford, and Randolph Counties, N.C.

KANNAPOLIS (U)

In Cabarrus and Rowan Counties, N.C.

KINGS MOUNTAIN

In Cleveland and Gaston Counties, N.C.

LONGVIEW

In Burke and Catawba Counties, N.C.

NORTH CAROLINA—Con.**MOUNT OLIVE**

In Duplin and Wayne Counties, N.C.

ROCKY MOUNT

In Edgecombe and Nash Counties, N.C.

OHIO**BELLEVUE**

In Huron and Sandusky Counties, Ohio

CARLISLE

In Montgomery and Warren Counties, Ohio

COLUMBIANA

In Columbiana and Mahoning Counties, Ohio

COLUMBUS

In Fairfield and Franklin Counties, Ohio

CRESTLINE

In Crawford and Richland Counties, Ohio

DELPHOS

In Allen and Van Wert Counties, Ohio

FOSTORIA

In Hancock, Seneca, and Wood Counties, Ohio

LOUDONVILLE

In Ashland and Holmes Counties, Ohio

LOVELAND

In Clermont, Hamilton, and Warren Counties, Ohio

MILFORD

In Clermont and Hamilton Counties, Ohio

MINERVA

In Carroll, Columbiana, and Stark Counties, Ohio

MOGADORE

In Portage and Summit Counties, Ohio

MONROE

In Butler and Warren Counties, Ohio

REYNOLDSBURG

In Fairfield, Franklin, and Licking Counties, Ohio

OHIO—Con.**RITTMAN**

In Medina and Wayne Counties, Ohio

VERMILION

In Erie and Lorain Counties, Ohio

WESTERVILLE

In Delaware and Franklin Counties, Ohio

YOUNGSTOWN

In Mahoning and Trumbull Counties, Ohio

OKLAHOMA**BARTLESVILLE**

In Osage and Washington Counties, Okla.

BIXBY

In Tulsa and Wagoner Counties, Okla.

BROKEN ARROW

In Tulsa and Wagoner Counties, Okla.

COLLINSVILLE

In Rogers and Tulsa Counties, Okla.

OKLAHOMA CITY

In Canadian, Cleveland, McClain, Oklahoma, and Pottawatomie Counties, Okla.

OWASSO

In Rogers and Tulsa Counties, Okla.

SAND SPRINGS

In Osage and Tulsa Counties, Okla.

SKIATOOK

In Osage and Tulsa Counties, Okla.

STROUD

In Creek and Lincoln Counties, Okla.

TULSA

In Osage, Rogers, and Tulsa Counties, Okla.

OREGON**ALBANY**

In Benton and Linn Counties, Oreg.

LAKE OSWEGO

In Clackamas, Multnomah, and Washington Counties, Oreg.

MILWAUKIE

In Clackamas and Multnomah Counties, Oreg.

PORTLAND

In Clackamas, Multnomah, and Washington Counties, Oreg.

SALEM

In Marion and Polk Counties, Oreg.

PENNSYLVANIA**ASHLAND**

In Columbia and Schuylkill Counties, Pa.

BETHLEHEM

In Lehigh and Northampton Counties, Pa.

ELLWOOD CITY

In Beaver and Lawrence Counties, Pa.

Mc DONALD

In Allegheny and Washington Counties, Pa.

SHIPPENSBURG

In Cumberland and Franklin Counties, Pa.

TELFORD

In Bucks and Montgomery Counties, Pa.

TRAFFORD

In Allegheny and Westmoreland Counties, Pa.

SOUTH CAROLINA**ANDREWS**

In Georgetown and Williamsburg Counties, S.C.

BATESBURG

In Lexington and Saluda Counties, S.C.

SOUTH CAROLINA—Con.**CLEMSON**

In Anderson and Pickens Counties, S.C.

FOUNTAIN INN

In Greenville and Laurens Counties, S.C.

GREER

In Greenville and Spartanburg Counties, S.C.

HONEA PATH

In Abbeville and Anderson Counties, S.C.

SOUTH DAKOTA**SIOUX FALLS**

In Lincoln and Minnehaha Counties, S.Dak.

TENNESSEE**GOODLETTSVILLE**

In Davidson and Sumner Counties, Tenn.

JOHNSON CITY

In Carter and Washington Counties, Tenn.

KINGSPORT

In Hawkins and Sullivan Counties, Tenn.

MC KENZIE

In Carroll, Henry, and Weakley Counties, Tenn.

OAK RIDGE

In Anderson and Roane Counties, Tenn.

OLIVER SPRINGS

In Anderson, Morgan, and Roane Counties, Tenn.

TULLAHOMA

In Coffee and Franklin Counties, Tenn.

TEXAS**ABERNATHY**

In Hale and Lubbock Counties, Tex.

ABILENE

In Jones and Taylor Counties, Tex.

TEXAS—Con.**AMARILLO**

In Potter and Randall Counties, Tex.

ARANSAS PASS

In Aransas, Nueces, and San Patricio Counties, Tex.

AUSTIN

In Travis and Williamson Counties, Tex.

AZLE

In Parker and Tarrant Counties, Tex.

BURLESON

In Johnson and Tarrant Counties, Tex.

CARROLLTON

In Dallas and Denton Counties, Tex.

CORPUS CHRISTI

In Kleberg and Nueces Counties, Tex.

DALHART

In Dallam and Hartley Counties, Tex.

DALLAS

In Collin, Dallas, Kaufman, and Rockwall Counties, Tex.

FRIENDSWOOD

In Galveston and Harris Counties, Tex.

GARLAND

In Collin, Dallas, Kaufman, and Rockwall Counties, Tex.

GLADEWATER

In Gregg and Upshur Counties, Tex.

GRAND PRAIRIE

In Dallas and Tarrant Counties, Tex.

GRAPEVINE

In Dallas and Tarrant Counties, Tex.

HAMLIN

In Fisher and Jones Counties, Tex.

HOUSTON

In Fort Bend, Harris, and Montgomery Counties, Tex.

TEXAS—Con.**KATY**

In Fort Bend, Harris, and Waller Counties, Tex.

KILGORE

In Gregg and Rusk Counties, Tex.

LONGVIEW

In Gregg and Harris Counties, Tex.

MANSFIELD

In Johnson and Tarrant Counties, Tex.

MINERAL WELLS

In Palo Pinto and Parker Counties, Tex.

MISSOURI CITY

In Fort Bend and Harris Counties, Tex.

NEW BRAUNFELS

In Comal and Guadalupe Counties, Tex.

PEARLAND

In Brazoria and Harris Counties, Tex.

PORTLAND

In Nueces and San Patricio Counties, Tex.

RICHARDSON

In Collin and Dallas Counties, Tex.

SAN DIEGO

In Duval and Jim Wells Counties, Tex.

SCHERTZ

In Bexar, Comal, and Guadalupe Counties, Tex.

SEABROOK

In Chambers and Harris Counties, Tex.

SEAGOVILLE

In Dallas and Kaufman Counties, Tex.

STAFFORD

In Fort Bend and Harris Counties, Tex.

STAMFORD

In Haskell and Jones Counties, Tex.

TEXAS—Con.**WICHITA FALLS**

In Archer, Clay, and Wichita Counties, Tex.

WINNSBORO

In Franklin and Wood Counties, Tex.

YOAKUM

In De Witt and Lavaca Counties, Tex.

VIRGINIA**FARMVILLE**

In Cumberland and Prince Edward Counties, Va.

SALTVILLE

In Smyth and Washington Counties, Va.

WASHINGTON**MILTON**

In King and Pierce Counties, Wash.

WEST VIRGINIA**HUNTINGTON**

In Cabell and Wayne Counties, W.Va.

MONTGOMERY

In Fayette and Kanawha Counties, W.Va.

NITRO

In Kanawha and Putnam Counties, W.Va.

PADEN CITY

In Tyler and Wetzel Counties, W.Va.

WEIRTON

In Brooke and Hancock Counties, W.Va.

WHEELING

In Marshall and Ohio Counties, W.Va.

WISCONSIN**APPLETON**

In Calumet, Outagamie, and Winnebago Counties, Wis.

BAYSIDE

In Milwaukee and Ozaukee Counties, Wis.

WISCONSIN—Con.**BERLIN**

In Green Lake and Waushara Counties, Wis.

BURLINGTON

In Racine and Walworth Counties, Wis.

EAU CLAIRE

In Chippewa and Eau Claire Counties, Wis.

KIEL

In Calumet and Manitowoc Counties, Wis.

MARSHFIELD

In Marathon and Wood Counties, Wis.

MILWAUKEE

In Milwaukee and Washington Counties, Wis.

WISCONSIN—Con.**NEW LONDON**

In Outagamie and Waupaca Counties, Wis.

RIVER FALLS

In Pierce and St. Croix Counties, Wis.

WATERTOWN


In Dodge and Jefferson Counties, Wis.

WAUPUN

In Dodge and Fond du Lac Counties, Wis.

WHITEWATER

In Jefferson and Walworth Counties, Wis.



APPENDIX F. Geographic Notes

ALABAMA

DALE COUNTY

Dothan city annexed into Dale County in September 1974.

JEFFERSON COUNTY

Hoover city now qualifies as a "place" for the economic censuses based on the special census of September 11, 1973.

LEE COUNTY

Phenix City city annexed into Lee County in October 1972, but the annexation was not reported to the Bureau of the Census until the 1973 Boundary and Annexation Survey.

SHELBY COUNTY

Pelham city now qualifies as a "place" for the economic censuses based on the special census of January 8, 1973.

TALLADEGA COUNTY

Oxford city annexed into Talladega County in May 1971, but the annexation was not reported to the Bureau of the Census until the 1973 Boundary and Annexation Survey.

ALASKA

Alaska county equivalents are called census divisions. These divisions have been developed for statistical purposes through the cooperation of the State and the Census Bureau.

ANCHORAGE DIVISION

Anchorage city-borough is a single municipal government as a result of the 1975 merger between Anchorage city and Greater Anchorage borough.

ARIZONA

COCONINO COUNTY

Page city was incorporated as a city in 1975 and now qualifies as a "place" for the economic censuses based on the special census of June 24, 1975.

GILA COUNTY

Payson town was incorporated as a town in 1973 and now qualifies as a "place" for the economic censuses based on the special census of September 9, 1975.

ARIZONA—Con.

GRAHAM COUNTY

Thatcher town now qualifies as a "place" for the economic censuses based on the special census of March 11, 1975.

MARICOPA COUNTY

Gilbert town now qualifies as a "place" for the economic censuses based on the special census of October 15, 1975.

Guadalupe town was incorporated as a town in 1975.

Surprise town now qualifies as a "place" for the economic censuses based on the special census of October 15, 1975.

NAVAJO COUNTY

Show Low city now qualifies as a "place" for the economic censuses based on the special census of October 16, 1975.

Snowflake town now qualifies as a "place" for the economic censuses based on the special census of October 17, 1975.

PINAL COUNTY

Florence town now qualifies as a "place" for the economic censuses based on the special census of July 14, 1975.

Superior town was incorporated as a town in 1976.

YUMA COUNTY

Somerton town now qualifies as a "place" for the economic censuses based on the special census of February 25, 1975.

ARKANSAS

CLEBURNE COUNTY

Heber Springs city now qualifies as a "place" for the economic censuses based on the special census of April 29, 1975.

GRANT COUNTY

Sheridan city now qualifies as a "place" for the economic censuses based on the special census of December 11, 1974.

POPE COUNTY

Atkins city now qualifies as a "place" for the economic censuses based on the special census of November 18, 1976.

SEBASTIAN COUNTY

Barling city now qualifies as a "place" for the economic censuses based on a special census.

ARKANSAS—Con.**WHITE COUNTY**

Bald Knob city now qualifies as a "place" for the economic censuses based on the special census of April 26, 1974.

CALIFORNIA**CONTRA COSTA COUNTY**

Moraga Town city was incorporated as a city in 1974.

LOS ANGELES COUNTY

Industry city does not qualify as a "place" for the economic censuses based on the 1970 population; however because of its dense concentration of economic activity, Industry is included.

La Canada Flintridge city was incorporated as a city in 1976.

Rancho Palos Verdes city was incorporated as a city in 1973. In 1972 the "place" for the economic censuses, was Palos Verdes Peninsula (U).

Vernon city does not qualify as a "place" for the economic censuses based on the 1970 population; however because of its dense concentration of economic activity, Vernon is included.

MONTEREY COUNTY

Marina city was incorporated as a city in 1975.

RIVERSIDE COUNTY

Palm Desert city was incorporated as a city in 1975.

SAN JOAQUIN COUNTY

Escalon city now qualifies as a "place" for the economic censuses based on the special census of October 6, 1975.

COLORADO**DOUGLAS COUNTY**

Littleton city annexed into Douglas county in March 1971, but the annexation was not reported until the 1973 Boundary and Annexation Survey.

ROUTT COUNTY

Steamboat Springs city now qualifies as a "place" for the economic censuses based on the special census of January 26, 1973.

CONNECTICUT

The term "remainder" after town refers to the residual portion of a town which contains another "place" recognized for the

CONNECTICUT—Con.

1977 Economic Censuses. The relationship between town remainder and the "place" follows:

NEW LONDON COUNTY

Colchester town (remainder)
 Colchester borough
 Griswold town (remainder)
 Jewett City borough
 Groton town (remainder)
 Groton city

TOLLAND COUNTY

Stafford town (remainder)
 Stafford Springs borough

WINDHAM COUNTY

Killingly town (remainder)
 Danielson borough
 Putnam town (remainder)
 Putnam city
 Windham town (remainder)
 Willimantic city

FLORIDA**BROWARD COUNTY**

North Lauderdale city now qualifies as a "place" for the economic censuses based on the special census of October 17, 1974.

DUVAL COUNTY

Jacksonville city is a consolidated government which is co-extensive with Duval County and contains four semi-independent "places". Only three of the semi-independent "places" are large enough to qualify for the economic censuses and they are:

Atlantic Beach city
 Jacksonville Beach city
 Neptune Beach city

These three places were erroneously omitted from the 1972 Economic Censuses.

LEE COUNTY

Sanibel city was incorporated as a city in 1974, and now qualifies as a "place" for the economic censuses based on the special census of January 27, 1976.

ST. LUCIE COUNTY

Port St. Lucie city now qualifies as a "place" for the economic censuses based on the special census of November 6, 1975.

GEORGIA**CHATTAHOOCHEE COUNTY**

Fort Benning (U) does not qualify as a "place" for the economic censuses and was erroneously carried as a "place" in 1972.

COLUMBUS

Columbus, Ga. is a consolidated government coextensive with the area that was Muscogee County. Columbus contains the semi-independent town of Bibb city which is not large enough to qualify as a "place" for the economic censuses.

HAWAII

With the exception of Honolulu, there are no incorporated municipalities in Hawaii. The State has, however, established boundaries for certain areas, which are treated as incorporated municipalities for statistical purposes.

MAUI COUNTY

Kalawoo County, which has no local government, is included with Maui County for statistical purposes.

Maui County consists of four islands. The State requested that two of the islands, Lanai and Molokai be treated as "places" for statistical purposes.

IDAHO**ADA COUNTY**

Garden City city now qualifies as a "place" for the economic censuses based on the special census of June 10, 1975.

BLAINE COUNTY

Ketchum city now qualifies as a "place" for the economic censuses based on the special census of February 10, 1975.

KOOTENAI COUNTY

Post Falls city now qualifies as a "place" for the economic censuses based on the special census of May 17, 1976.

ILLINOIS**COOK COUNTY**

Bedford Park village does not qualify as a "place" for the economic censuses based on the 1970 population; however, because of its dense concentration of economic activity, Bedford Park is included.

Itasca village annexed into Cook County in August 1972, but the annexation was not reported to the Bureau of the Census until the 1974 Boundary and Annexation Survey.

ILLINOIS—Con.

Oak Brook village annexed into Cook County in November 1975.

Prospect Heights city was incorporated as a city in 1976.

DU PAGE COUNTY

Lemont village annexed into Cook County in April 1972, but the annexation was not reported to the Bureau of the Census until the 1973 Boundary and Annexation Survey.

Willowbrook village now qualifies as a "place" for the economic censuses based on the special census of November 6, 1974.

HENRY COUNTY

Coal Valley village annexed into Henry County in June 1975.

LAKE COUNTY

Vernon Hills village now qualifies as a "place" for the economic censuses based on the special census of February 11, 1976.

MCLEAN COUNTY

Leroy city now qualifies as a "place" for the economic censuses based on the special census of February 4, 1974.

MACON COUNTY

Mount Zion village now qualifies as a "place" for the economic censuses based on the special census of April 29, 1975.

MADISON COUNTY

Glen Carbon village now qualifies as a "place" for the economic censuses based on the special census of October 24, 1975.

Pontoon Beach village now qualifies as a "place" for the economic censuses based on the special census of August 26, 1974.

ST. CLAIR COUNTY

Freeburg village now qualifies as a "place" for the economic censuses based on the special census of February 6, 1973.

WILL COUNTY

Frankfort village now qualifies as a "place" for the economic censuses based on the special census of August 12, 1975.

INDIANA**MARION COUNTY**

Indianapolis city is a consolidated government, which is coextensive with Marion County, and contains 20 semi-independent "places". Only four of the semi-independent "places"

INDIANA—Con.

are large enough to qualify for the economic censuses, and they are:

- Beach Grove city
- Lawrence city
- Southport city
- Speedway town

TIPTON COUNTY

Elwood city annexed into Tipton county in February 1974.

VANDERBURGH COUNTY

Darmstadt town was incorporated as a town in July 1973.

IOWA**DALLAS COUNTY**

Adel city now qualifies as a "place" for the economic censuses based on the special census of July 22, 1975.

LINN COUNTY

Hiawatha city now qualifies as a "place" for the economic censuses based on the special census of October 21, 1975.

POLK COUNTY

Carlisle city now qualifies as a "place" for the economic censuses based on the special census of August 26, 1974.

Pleasant Hill city now qualifies as a "place" for the economic censuses based on the special census of January 13, 1975.

SCOTT COUNTY

Eldridge city now qualifies as a "place" for the economic censuses based on the special census of August 11, 1975.

SIOUX COUNTY

Sheldon city annexed into Sioux County in May 1968, but the annexation was not reported to the Bureau of the Census until the 1975 Boundary and Annexation Survey.

STORY COUNTY

Story City city now qualifies as a "place" for the economic censuses based on the special census of April 19, 1976.

WARREN COUNTY

Carlisle city now qualifies as a "place" for the economic censuses based on the special census of August 26, 1974.

KENTUCKY**FAYETTE COUNTY**

Lexington-Fayette Urban County Government was formed by the merger of Fayette County and Lexington city in January 1974.

MICHIGAN**ISABELLA COUNTY**

Clare city annexed into Isabella County in November 1976.

LIVINGSTON COUNTY

Brighton city now qualifies as a "place" for the economic censuses based on the special census of October 21, 1976.

OAKLAND COUNTY

Farmington Hills city was incorporated as a city in July 1973.

Wixom city now qualifies as a "place" for the economic censuses based on the special census of May 12, 1976.

ST. CLAIR COUNTY

The part of New Baltimore city in St. Clair County was annexed by Macomb County.

WAYNE COUNTY

Belleville city now qualifies as a "place" for the economic censuses based on the special census of February 2, 1976.

MINNESOTA**ANOKA COUNTY**

Andover city was incorporated as a city in 1974.

Ham Lake city was incorporated as a city in 1974.

Ramsey city was incorporated as a city in 1974.

BENTON COUNTY

Sartell city now qualifies as a "place" for the economic censuses based on the special census of November 12, 1974.

DAKOTA COUNTY

Rosemont city consolidated with the area known as Rosemont township in November 1970, but the consolidation was not reported to the Bureau of the Census until the 1973 Boundary and Annexation Survey.

NICOLLET COUNTY

Mankato city annexed into Nicollet County in September 1974.

ST. LOUIS COUNTY

Gilbert city now qualifies as a "place" for the economic censuses based on the special census of September 8, 1975.

Hermantown city was incorporated as a city in 1975.

SHERBURNE COUNTY

Princeton city annexed into Sherburne County in September 1972, but the annexation was not reported to the Bureau of the Census until the 1975 Boundary and Annexation Survey.

MINNESOTA—Con.**STEARNS COUNTY**

Sartell city now qualifies as a "place" for the economic censuses based on the special census of November 12, 1974.

WASHINGTON COUNTY

Hugo city consolidated with the area known as Oneka township in January 1972, but the consolidation was not reported to the Bureau of the Census until the 1973 Boundary and Annexation Survey.

MISSISSIPPI**FORREST COUNTY**

Petal city was incorporated as a city in 1974.

RANKIN COUNTY

Pearl city was incorporated as a city in 1973.

Richland city was incorporated as a city in 1975.

MISSOURI**CASS COUNTY**

Lee's Summit city annexed into Cass County in August 1976.

NEW JERSEY**BERGEN COUNTY**

Elmwood Park borough name was changed from East Paterson borough in January 1973.

MIDDLESEX COUNTY

The name of Old Bridge township was changed from Madison township in November 1975.

The term "remainder" after township refers to the residual portion of the township which contains a "place" recognized for the 1977 Economic Censuses. The relationship between township remainder and the "place" follows:

- East Brunswick township (remainder)
- Old Bridge township (remainder)
- Old Bridge (U)

MONMOUTH COUNTY

The name of Tinton Falls borough was changed from New Shrewsbury borough in November 1975.

NEW YORK**SENECA COUNTY**

Geneva city (part) in Seneca County was not reported to the Bureau of the Census until the 1974 Boundary and Annexation Survey.

TOMPKINS COUNTY

Lansing village was incorporated as a village in November 1974.

WESTCHESTER COUNTY

Harrison village was incorporated as a village in July 1975.

Pelham village merged with North Pelham village in June 1975, and retained the name of Pelham village.

NORTH CAROLINA**MECKLENBURG COUNTY**

Mint Hill town now qualifies as a "place" for the economic censuses based on the special census of July 12, 1976.

NEW HANOVER COUNTY

Wrightsville Beach town now qualifies as a "place" for the economic censuses based on the special census of January 26, 1976.

NORTH DAKOTA**FOSTER COUNTY**

Carrington city now qualifies as a "place" for the economic censuses based on the special census of September 13, 1976.

OHIO**COLUMBIANA COUNTY**

Minerva village annexed into Columbiana County in August 1973.

FAIRFIELD COUNTY

Columbus city annexed into Fairfield County in May 1974.

Reynoldsburg city annexed into Fairfield County in June 1974.

MAHONING COUNTY

Alliance city was erroneously included in Mahoning County prior to the 1974 Boundary and Annexation Survey.

RICHLAND COUNTY

Crestline city annexed into Richland County before 1970, but the annexation was not reported to the Bureau of the Census until the 1975 Boundary and Annexation Survey.

OKLAHOMA**CREEK COUNTY**

Stroud city annexed into Creek County in August 1971, but the annexation was not reported to the Bureau of the Census until the 1977 Boundary and Annexation Survey.

MAYES COUNTY

The name Pryor Creek city was changed from Pryor city but the name change was not reported to the Bureau of the Census until the 1976 Boundary and Annexation Survey.

PAYNE COUNTY

Drumright city was deannexed from Payne county in February 1970, but the deannexation was not reported to the Bureau of the Census until the 1973 Boundary and Annexation Survey.

ROGERS COUNTY

Collinsville city annexed into Rodgers County in April 1974.

Owasso city annexed into Rodgers County in June 1973.

Tulsa city annexed into Rodgers County in July 1973.

WAGONER COUNTY

Bixley town annexed into Wagoner County in February 1970, but the annexation was not reported to the Bureau of the Census until the 1973 Boundary and Annexation Survey.

PENNSYLVANIA**ALLEGHENY COUNTY**

McCandless town was incorporated as a town in January 1975 from McCandless township.

Robinson township no longer qualifies as a "place" for the economic censuses because Pennsbury Village borough, formerly a part of the township, was incorporated in April 1976.

South Parks township now qualifies as a "place" for the economic censuses based on the special census of June 22, 1976.

INDIANA COUNTY

White township now qualifies as a "place" for the economic censuses based on the special census of June 22, 1976.

LANCASTER COUNTY

Manor township consolidated with Washington borough in January 1974, and now qualifies as a "place" for the economic censuses.

MONTGOMERY COUNTY

Hatfield township now qualifies as a "place" for the economic censuses based on the special census of July 2, 1974.

PENNSYLVANIA—Con.**NORTHAMPTON COUNTY**

Bethlehem township now qualifies as a "place" for the economic censuses based on the special census of June 22, 1976.

WESTMORELAND COUNTY

Murrysville borough, recognized for the economic censuses in 1972 as Franklin township, was incorporated as Franklin borough in January 1974. Franklin borough was renamed Murrysville borough in June 1976.

YORK COUNTY

Dover township now qualifies as a "place" for the economic censuses based on the special census of July 30, 1975.

Fairview township now qualifies as a "place" for the economic censuses based on the special census of April 6, 1976.

Shrewsbury borough now qualifies as a "place" for the economic censuses based on the special census of July 22, 1974.

SOUTH CAROLINA**BERKELEY COUNTY**

Hanahan city was incorporated as a city in September 1973.

Moncks Corner town now qualifies as a "place" for the economic censuses based on the special census of January 10, 1977.

HORRY COUNTY

North Myrtle Beach town now qualifies as a "place" for the economic census based on the special census of December 1, 1975.

TENNESSEE**CARTER COUNTY**

Johnson City city annexed into Carter County in September 1971, but the annexation was not reported to the Bureau of the Census until the 1974 Boundary and Annexation Survey.

HENRY COUNTY

McKenzie city annexed into Henry County in November 1974.

DAVIDSON COUNTY

Nashville-Davidson city is a consolidated government which is coextensive with Davidson County and contains seven semi-independent "places". Only four of the semi-independent "places" are large enough to qualify for the economic censuses and they are:

- Belle Meade city
- Forest Hills city
- Goodlettsville city (part)
- Oak Hill city

TENNESSEE—Con.**SUMNER COUNTY**

Goodlettsville city annexed into Sumner County in January 1974.

Hendersonville city now qualifies as a "place" for the economic censuses due to annexation activity since 1972.

TEXAS**CHAMBERS COUNTY**

Seabrook city annexed into Chambers County in December 1972, but the annexation was not reported to the Bureau of the Census until the 1977 Boundary and Annexation Survey.

COLLIN COUNTY

Dallas city annexed into Collin County in April 1975.

Garland city annexed into Collin County in January 1975.

DUVAL COUNTY

Freer city was incorporated as a city in December 1975.

GUADALUPE COUNTY

New Braunfels city annexed into Guadalupe County in October 1975.

HARRIS COUNTY

Friendswoods city annexed into Harris County in December 1976.

Pearland city annexed into Harris County in March 1970, but the annexation was not reported to the Bureau of the Census until the 1973 Boundary and Annexation Survey.

HARRISON COUNTY

Longview city annexed into Harrison County in March 1970, but the annexation was not reported to the Bureau of the Census until the 1973 Boundary and Annexation Survey.

KAUFMAN COUNTY

Dallas city annexed into Kaufman County in April 1975.

Garland city annexed into Kaufman County in October 1974.

Seagoville city annexed into Kaufman County in August 1971, but the annexation was not reported to the Bureau of the Census until the 1976 Boundary and Annexation Survey.

KLEBURG COUNTY

Corpus Christi city annexed into Kleburg County in December 1972, but the annexation was not reported to the Bureau of the Census until the 1973 Boundary and Annexation Survey.

TEXAS—Con.**ROCKWALL COUNTY**

Dallas city annexed into Rockwall County in April 1975.

WILLIAMSON COUNTY

Austin city annexed into Williamson County in December 1975.

UTAH**DAVIS COUNTY**

Clinton city now qualifies as a "place" for the economic censuses based on the special census of November 7, 1975.

VERMONT

The term "remainder" after town refers to the residual portion of a town which contains another "place" recognized for the 1977 Economic Censuses. The relationship between town remainder and the "place" follows:

CHITTENDEN COUNTY

Essex town (remainder)
Essex Junction village

FRANKLIN COUNTY

Swanton town (remainder)
Swanton village

WASHINGTON COUNTY

Waterbury town (remainder)
Waterbury village

WINDHAM COUNTY

Rockingham town (remainder)
Bellows Falls village

VIRGINIA

Manassas city became independent of Prince William County in May 1975.

Manassas Park city became independent of Prince William County in June 1975.

Poquoson city became independent of York County in June 1975.

Suffolk city consolidated with Nansemond city in January 1974.

WEST VIRGINIA**MARSHALL COUNTY**

Wheeling city annexed into Marshall County in May 1976.

WISCONSIN**KENOSHA COUNTY**

Twin Lakes village now qualifies as a "place" for the economic censuses based on the special census of February 14, 1973.

OCONTO COUNTY


Oconto Falls city which qualified as a "place" for the 1972 Economic Censuses, no longer qualifies based on the special census of March 19, 1975.


WALWORTH COUNTY

Burlington city annexed into Walworth County in August 1974.

WINNEBAGO COUNTY

Appleton city annexed into Winnebago County before 1970 but the annexation was not reported to the Bureau of the Census until the 1976 Boundary and Annexation Survey.











CB/Bureau of the Census Library



5 0673 01047517 9