




始





14.4  
681



第四回

電氣鐵道事業營業統計書

(大正十四年度)

法人 電氣協會關東支部


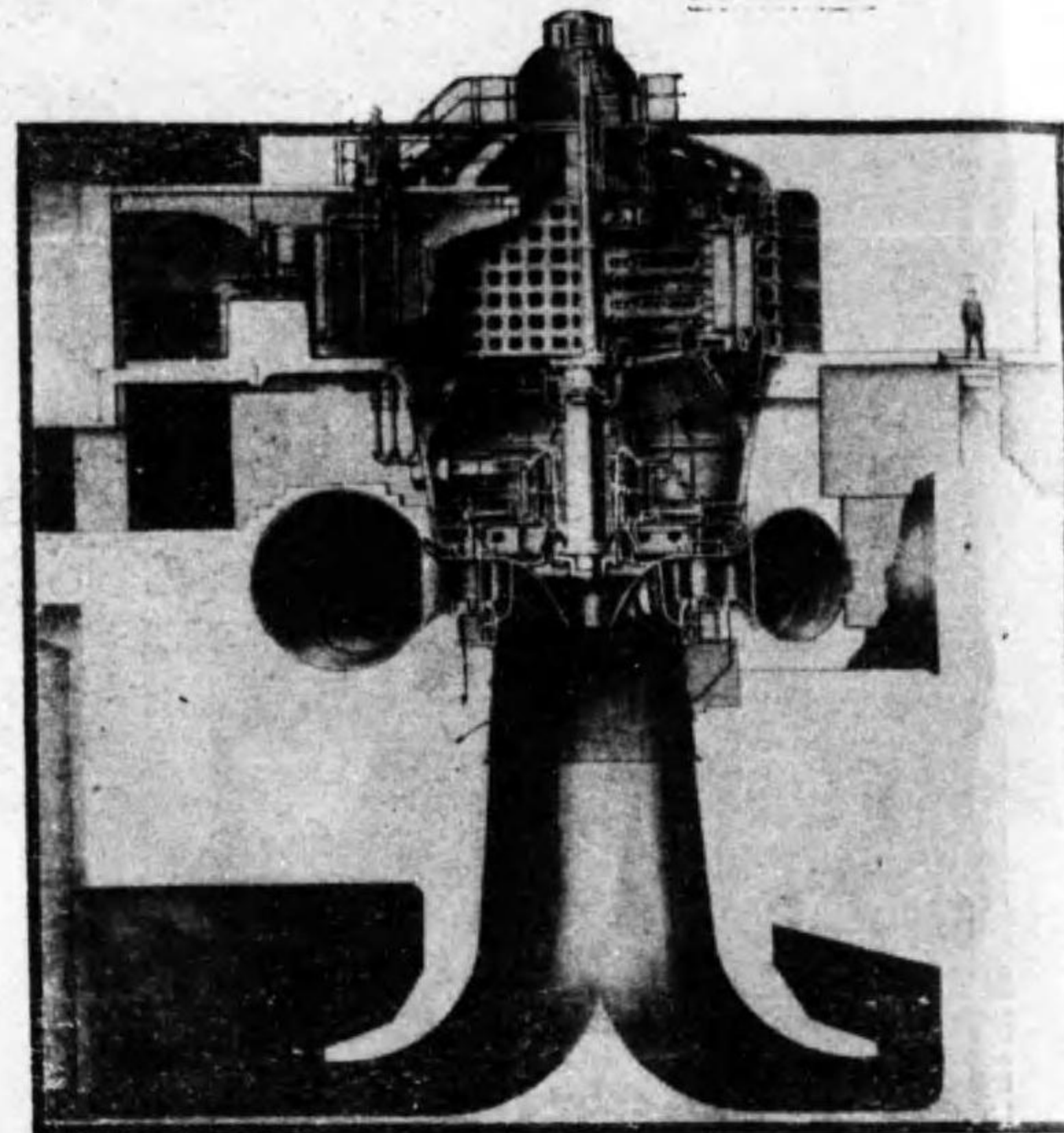


# ALLIS-CHALMERS

MILWAUKEE, WIS. U. S. A.

## MANUFACTURERS OF COMPLETE HYDRO-ELECTRIC UNITS

This Allis Chalmers Mfg. Co. is the only manufacturer building complete hydro-electric units and having an organization experienced in furnishing such equipment for all heads and capacities. Designs comprise units suitable for heads from 2 to 5000 Ft. and from 1 to 100,000 HP.



Combined Hydro-Electric Unit  
Designed and Built for  
Niagara Falls Power Co.

70,000 BHP., 213  
Ft. Head, 6,5000  
K. v. a., 12,000  
volts, 25  
cycles, 107  
RPM.

Rotating wt., 700,  
000 lbs.

Combined Hydro-Electric Unit  
Designed and Built for  
Henry Ford & Son, Green  
Island Development.


2,200 BHP., 13 Ft. Head,  
80 RPM.

東京市麴町區有樂町二丁目一番地  
神戶市北町九十九番地

米國貿易會社  
機械部

日本總代理店  
アメリカン・レーディング・コンパニー・イン・コーポレーション

標商  錄登



主要製品

電動機、發電機  
廻轉變流機

變壓機、配電盤  
其他電力諸機械

廻轉變流機

筑摩鐵道株式會社殿納入品

300KW. 750Volt (二臺直列 1500Volt) 50~

主ナル御註文先

飯坂電軌株式會社殿  
伯陽電氣鐵道株式會社殿  
東京電燈株式會社殿  
熊本電氣鐵道株式會社殿  
丸子鐵道株式會社殿  
樺太工業株式會社殿  
富山縣電氣局殿  
武藏野鐵道株式會社殿  
越中電氣鐵道株式會社殿

淺野川電氣鐵道株式會社殿  
能美鐵道株式會社殿  
豊橋電氣鐵道株式會社殿  
常南電氣鐵道株式會社殿  
筑摩鐵道株式會社殿  
伊勢鐵道株式會社殿  
兩備輕便鐵道株式會社殿  
桑名電氣鐵道株式會社殿

株式會社 明電舍


東京市外大崎町

代理店 株式會社 守谷商店

東京市京橋區南傳馬町 千代田館七階



B B C  
RECTIFIER



取扱の容易  
能率の良好

其は水銀整流機に依つてのみ得らる。電化は我がブラウンボベリー水銀整流機に依りて容易に且つ安價に逐行せらるべし。我が社はブラウンボベリー社日本總代理店にして我社の日本内地に納入せるもの既に十指に餘れり。願はくば貴社變電所に我が水銀整流機採用の榮を賜はらんことを。

大阪市東區北濱四丁目二六  
日瑞貿易株式會社  
東京一門司

電化の捷徑!!

種 各

纜 電



線 電

藤倉電線株式會社

出張所 大阪 名古屋 福岡 上海

本社 東京市深川區平久町二ノ六



古河電氣工業株式會社

- △各種電線電纜
- △古河式送電用電線接續器
- △及ビ架線用附屬品
- △銅、アルミニウム、鉛其他合金製品
- 板 (銅、真鍮、洋銀、燐銅、アルミニウム、鉛、亞鉛)
- 管 (銅、真鍮、アルミニウム、鉛)
- 棒 (銅、真鍮、燐銅、アルミニウム)
- 條及ビテープ (銅、真鍮、燐銅、アルミニウム)
- 度テーターバー、フス
- 度テーターバー、フス
- △蓄電池 (汽車電用、自動車用、ラチオ用、大型据置用)
- △丹麥、セレンニウム、蒼鉛


**工場**

日光電氣精銅所  
 横濱電線製造所  
 九州電線製造所  
 大阪電池製作所  
 東京本店  
 大阪、門司販賣店  
 名古屋、仙臺、札幌、  
 臺北、京城、大連、  
 北京、上海、出張所、

営業所

アリテイツシユ、アルミニウム會社  
 日本、滿州、總代理店

水銀整流器



時代ハ進轉シタリ!  
 廻轉變流機ヨリ!

- シーメンス式 水銀整流器ノ特長
- 一、高能率ナルコト、特ニ輕負荷ニ於テモ其高能率ヲ保ツ。
  - 二、取扱簡單ニシテ動作安全ナルコト。
  - 三、周波數ニ無關係ナルコト。
  - 四、全然騒音ヲ生セサルニ依リ特ニ市内變電所ニ好適スルコト。
  - 五、重量輕ク廻轉部無キ爲基礎簡單ナルコト。
  - 六、維持容易ニテ生命長キコト。

電氣機械器具一般製造販賣  
 獨逸シーメンス各社總代理店

富士電機製造株式會社

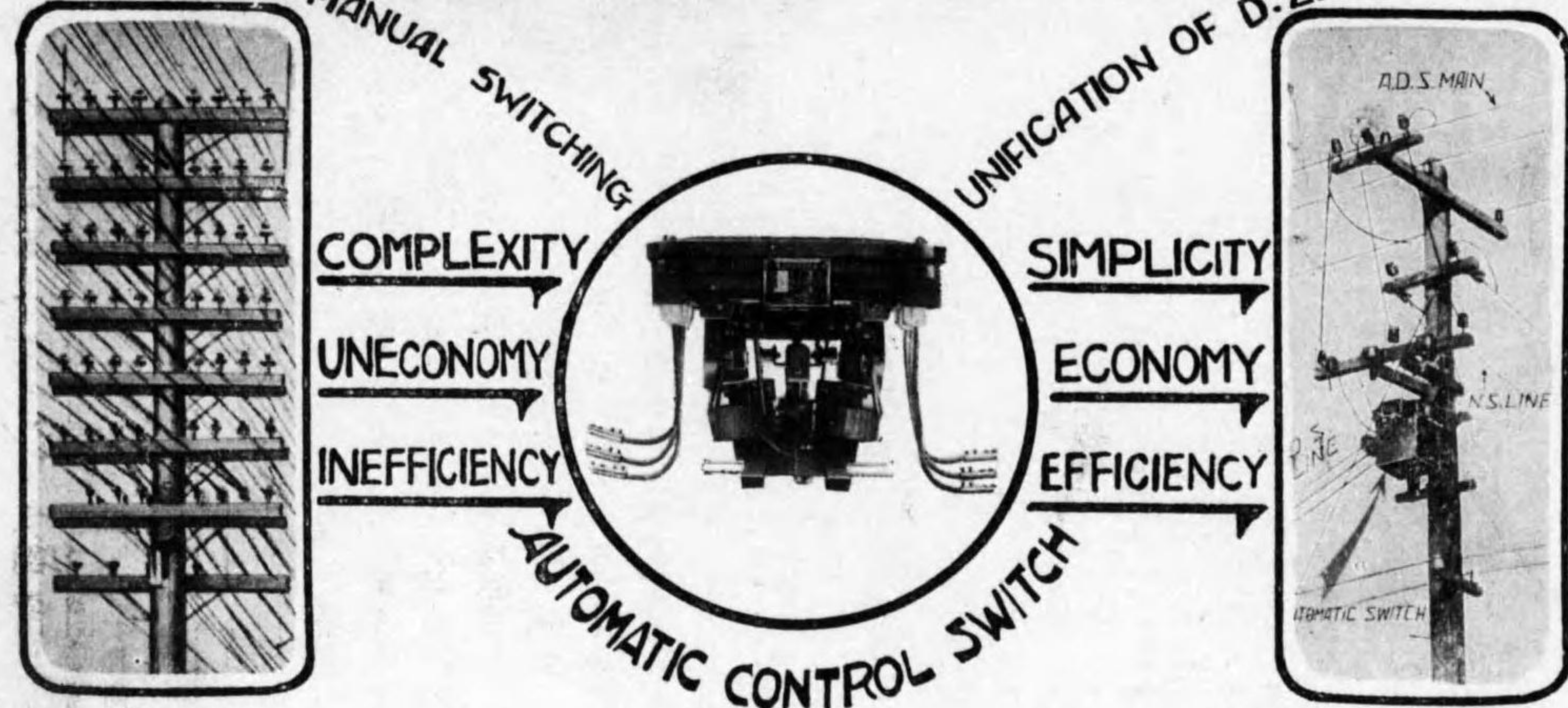
本社並工場 川崎市外田島町

營業所

東京市 京橋區南傳馬町三ノ二五 電話銀座五〇四九番	東京市 東區八重洲町一ノ一 電話長六三七一長三三四四 牛込區五〇九二七五〇九二八 大阪市西區京町堀上通三丁目 電話三三三三 京町堀ビル内 電話四七二二二六九七四 六九五五	出張所 伯林シーメンス社内 門司市大毎ビル一七二一 電話長一七二一 仙臺市南町五六一番地 電話長一三七二 名古屋市中區新柳町二ノ三 電話本局一五七九番 札幌市大通西三丁目五番地 電話長一六一四番	大連 電話長五三一三番 京城 電話本長五八九番 臺北 電話長九一三番 各地古河電氣工業株式會社
---------------------------------	---	--	---



**AUTOMATIC DISTRIBUTION SYSTEM**  
**TOGAMI'S REMOTE CONTROLLED AUTOMATIC SELECTIVE DISTRIBUTION SYSTEM**  
 ELIMINATION OF MANUAL SWITCHING & N.Z. LINES UNIFICATION OF D.Z. & N.Z. LINES



日・英・米・獨・佛・伊特許—配電界の革命

**自働配電装置用器具**

金牌受賞……於電気協會大博覽會

**株式會社 戸上電機製作所**

—(本社)—  
 佐賀市 佐賀驛東側  
 (電話長 177 179)

—(東京出張所)—  
 東京市芝區新橋驛前 新橋ビルヂング内  
 (電話座銀 1650 3013)

—(名古屋出張所)—  
 名古屋市中區千歳町 近藤ビルヂング内  
 (電話西長 1867 2042)

—(主要製品)—

(日英獨佛伊特許)

- |                |               |
|----------------|---------------|
| 1、自働配電装置器具一式   | 5、特許モートル安全開閉器 |
| 2、特許柱上用過負荷遮斷器  | 6、特許坑内用開閉器    |
| 3、新案標準型柱上油入開閉器 | 7、動力線自働遮斷器    |
| 4、特許電流制限器      | 8、鐵道用自働轉轍装置   |
|                | 9、一般配電盤装置其他   |

**新 版**

本支部第二部會委員會調查

電 鐵 用品 供給者及製造者名鑑

定價金五圓也 (送料共)

◇カード式加除自在  
 ◇枚數 千參百十枚

電氣鐵道事業の發達に伴ひ同事業用諸材料の供給者及製造者日と共に其の數を増し材料の種類も亦多種多様にして電氣鐵道事業者が此等諸材料の購入に當りては種々の不便を感じるの状況に在り。本書は此等の状態に鑑み電鐵用品購入の便に供する目的を以て普く同事業用品の供給者並に製造者より資料を蒐集し左記内容の如く分類し各品名或は部分品毎に其供給者並に製造者名を掲げ尙購入上の注意、價格、圖面等を併記し而も整理の便を考慮しカード式となし以て斯界唯一の購買手引たらしめたり。而して本書は電鐵用品を主とせるものなりと雖も電氣供給事業、其他一般電氣事業に共通なるもの尠からざるを以て苟も電氣に關係を有する諸種事業者にありては他に求め得べからざる絶好書なりと信ず。且つ又供給者並に製造者に於ても當然一本を備へらるゝ要ありと確信す。▼本書は向後の補充訂正に對し時々『追録』を刊行して各本書備付者に頒布しこの『追録』に對しては發行の都度輕額なる印刷實費を申し受くるものとす

【内 容】

電鐵用品類別

第一類 電線路用品

- (一)電柱關係
- (二)電車線關係
- (三)饋電線及送電線關係
- (四)電燈線及信號線關係
- (五)其 他

第二類 軌道用品

- (一)軌條類
- (二)枕木及石類
- (三)ボンド類
- (四)其 他

第三類 信號及保安裝置用品

- (一)信號關係
- (二)電話關係
- (三)其 他

第四類 車輛用品

- (一)車體關係
- (二)車臺關係
- (三)制動關係
- (四)電氣裝置  
 イ、集電裝置  
 ロ、制動及保安裝置  
 ハ、電動機  
 ニ、電燈及暖房裝置
- (五)其 他

第五類 發電所及變電所用品

- (一)機械類
- (二)配電盤關係
- (三)電燈裝置
- (四)其 他

第六類 作業及試驗用機械器具類

第七類 鐵材絕緣材並雜材料

第八類 塗 料

第九類 油 脂 類


第十類 雜 消 耗 品

發行所

東京市麴町區八重洲町一ノ一  
 法人團 電氣協會關東支部

電話 振替 東京 牛込 七五七三五番  
 東京 七五七三七番






電動客車

**製品**

電車々體及車臺  
鐵道材料及架線材料  
電車用1500V開閉器類  
車輛用電氣暖房裝置  
車輛用照明器具  
車輛用自動扉開閉裝置  
バンドグラフ  
トロリー、ポール  
前照燈  
鐵道省御用ヘッドライト  
硝子反射鏡ヘッドライト  
ゴールデングローヘッドライト  
尾燈及前燈  
信號裝置



鐵道省御用ヘッドライト  
(川崎造船所殿專屬工場)

**工事**

電車組立工事  
空氣制動機取付工事  
車輛塗工事  
鐵橋及鐵柱工事  
電車架線工事

**京濱電氣工業株式會社**

東京市四谷區片町一番地  
電話 四谷一三七七番

同

營業品目

合金鐵  
特殊鑄鋼品 (エレクトラ鋼)  
普通鑄鋼品  
高合金鋼  
大砲印高速度鋼  
合金材料鋼  
鍛造品



滿  
特  
殊  
鋼  
條  
軌

鐵道省  
陸海軍省  
內務省及名市電氣局  
各鐵工所並製鐵所

御指定

本社 名古屋市南區熱田東町丸山 電南1854番


出張所  
東京市麴町區永樂町東京海上ビルデング 電牛込5622番  
大阪市北區堂島濱通堂島ビルデング 電北3083番  
門司市西本區二丁目十八番地 電877番  
仙臺市米ヶ袋下町十番地 電2446番  
工場  
名古屋市南區熱田東町丸山 電南1855番  
名古屋市南區熱田東築地 電南747番  
長野縣木曾福島町 電40番

大同電氣製鋼所



鐵道省  
 御採用先  
 東京市電氣局  
 横濱市電氣局  
 玉川電氣鐵道株式會社  
 城東電氣鐵道株式會社  
 静岡電氣鐵道株式會社  
 名古屋市電氣局  
 大阪市電氣局  
 神戸市電氣局

鐵道省分國寺附近接實の影



發電機及送風機

營業品目  
 マグネシヤ、ストーン  
 マグネシヤ、シンアル  
 マグネシヤ、タール  
 マグネシヤ、クレール  
 (鑄物砂、テルミット用高級品)  
 軌條頭部挿入用特製極軟鋼  
 米國式インサート、プレート  
 鍛接用塗布劑  
 軌條熔接用テルミット材料  
 壓搾機  
 豫熱機  
 坩堝  
 熱處理機  
 型枠  
 型乾燥裝置  
 ラチエツト  
 平鍍  
 既設軌道熔接用楔壓機

並=附屬品一式

東京市下谷區上野櫻木二二

# アフルメタル株式會社

電話下谷(83)三一〇番



## 電氣鐵道事業營業統計書

(大正十四年度)

### 目次

電氣鐵道事業者一覽	1
1. 乗客數及走行哩數等一覽表	1
2. 車輛表	11
3. 建設費一覽表	25
4. 電氣鐵道收支内譯一覽表	83
5. 乗車賃金一覽表	93





### 電氣鐵道事業者一覽

番 號	地 方	事 業 者 名	本 社 ノ 位 置	備 考
1	東 京	東 京 市 電 氣 局	東京市麴町區有樂町二ノ六	
2		玉川電氣鐵道株式會社	{東京府豊多摩郡澁谷町大字中澁谷二二三}	
3		京王電氣軌道株式會社	{東京府豊多摩郡代々幡町幡ヶ谷一〇四五}	
4		王子電氣軌道株式會社	東京府北豊島郡西巢鴨町巢鴨九六五	
5		京成電氣軌道株式會社	東京市本所區向島押上町二〇三	
6		城東電氣軌道株式會社	東京市本所區錦糸町一九三	
7		目黒蒲田電鐵株式會社	東京府荏原郡大崎町上大崎二三九	
8		池上電氣鐵道株式會社	{東京市京橋區出雲町五(事務取扱所) {東京府下大崎町五反田字谷山一三八}	
9		西武鐵道株式會社	東京府豊多摩郡淀橋町角筈七八八	
10		青梅鐵道株式會社	東京府北多摩郡府中町九〇七三	
110		玉南電氣鐵道株式會社	東京府北多摩郡青梅町一九二	
111		東武鐵道株式會社	東京市本所區小梅町四九	
112		小田原急行鐵道株式會社	東京市麴町區有樂町一ノ一	
113	東京橫濱電鐵株式會社	東京府荏原郡大崎町上大崎二三九		
11	神 奈 川	京濱電氣鐵道株式會社	川崎市堀川町二五	
12		東京電燈株式會社橫濱支店	{橫濱市高島町二ノ三(片瀬出張所) {奈川縣鎌倉郡川口村片瀬}	
13		小田原電氣鐵道株式會社	{神奈川縣足柄下郡小田原町幸町一ノ二 {一四}	
14		橫濱市電氣局	橫濱市龍頭町字上江二〇五	
135	海岸電氣軌道株式會社	川崎市堀川町二五		
140	大雄山鐵道株式會社	神奈川縣足柄下郡小田原町綠町三丁目		
15	埼 玉	本庄電氣軌道株式會社	埼玉縣兒玉郡本庄町二七五三	
16		武父鐵道株式會社	埼玉縣大里郡熊谷町大字熊谷一三三	
17		武藏野鐵道株式會社	埼玉縣入間郡飯能町大字飯能	
18	群 馬	東京電燈株式會社前橋支店	前橋市堀川町六五	
19		東京電力株式會社	{東京市麴町區永樂町二ノ一〇永樂ビル {ザンク(中之島出張所 群馬縣在來郡中之島大字) {伊勢町乙九八八}	
114		上信電氣鐵道株式會社	高崎市鶴見町五一	
20	千 葉	成田電氣軌道株式會社	千葉縣印旛郡成田町成田八三九ノ一	
130		銚子鐵道株式會社	千葉縣海上郡銚子町イノ二九七	
21	茨 城	水濱電車株式會社	水戸市大字上市橋町二三	
141		筑波山鋼索鐵道株式會社	茨城縣筑波郡筑波町一	
22	栃 本	日光電氣軌道株式會社	栃木縣上都賀郡日光町大字日光二八七	
23		鹽原電車株式會社	栃木縣那須郡西那須野村一	
24		下野電氣鐵道株式會社	{栃木縣上都賀郡今市町大字平ヶ崎二一 {ノ一}	
25	靜岡	靜岡電氣鐵道株式會社	靜岡市鷹匠町一ノ七一	

## 新 版

本支部第四部會委員會調查

### 電氣用材料仕様書

▲携帶用小形全一冊 ▲定價金四拾錢 (送料共)

本書は電氣用材料の品位統一を期する目的を以て當支部第四部會に屬する諸材料の標準仕様書を輯録されたるものにして斯界唯一の參考資料として一般電氣事業者の業務上缺く可からざるは勿論電氣に關係ある官衛、學校、機械器具製造販賣業者等にありても是非一本備へらるゝ要ありと確信す、其の仕様書の數二十有七にして左に之れが内容を掲げ參考に資せむ。

#### 【内 容 目 次】

- 絶縁用護膜引綿テープ仕様書……絶縁用護膜テープ仕様書……護膜溶液仕様書……
- 各種エポナイト仕様書……各種絶縁用ウァニツシュ仕様書……厚六耗以下ヴアルカ
- ナイスドファイバー仕様書……各用途別マイカナイト板仕様書……エムバイヤーク
- ロース仕様書……絶縁紙仕様書……變壓器充填用混和物(導線引出口用)仕様書……
- 變壓器用油仕様書……紙バラ護膜テープ仕様書……直徑一耗以下二ヶ燃石綿糸仕様
- 書……厚〇・二五耗以下石綿紙仕様書……淡色レットロープ仕様書……赤
- 褐色フレックスパン仕様書……レサロイド仕様書……ライスベーパー仕様書……エ
- ムバイヤーパー仕様書……晒綿布仕様書……パラフィン蠟仕様書……精製アス
- ファルト仕様書……乾電池用炭素棒及炭素板仕様書……レクランレー電池用並ニ大
- 型バイクロメント電池用炭素板仕様書……炭化石灰製造用炭素電極仕様書……高級
- 炭素電極仕様書等
- 附録……電氣化學工業現狀調査

### 所 行 發

法 社 電 氣 協 會 關 東 支 部 人 團

電 話 牛 込 五 七 三 五 番  
替 振 東 京 七 五 七 三 七 番

東 京 市 麴 町 區 八 重 洲 一 一 一 番



番 號	地 方	事 業 者 名	本 社 ノ 位 置	備 考
26	靜 岡	駿 豆 鐵 道 株 式 會 社	靜岡縣田方郡三島町四九四	
27		遠 州 電 氣 鐵 道 株 式 會 社	濱松市東田町二五	
28	山 梨	富 士 電 氣 軌 道 株 式 會 社	山梨縣南都留郡谷村町	
29	愛 知	名 古 屋 市 電 氣 局	名古屋市西區那古野町二ノ九	
30		瀨 戶 電 氣 鐵 道 株 式 會 社	名古屋市東區東大曾根町五九三	
31		愛 知 電 氣 鐵 道 株 式 會 社	名古屋市南區熱田東町字新宮坂三四	
32		尾 張 電 氣 軌 道 株 式 會 社	名古屋市中區廣路町字安田六八	
33		岡 崎 電 氣 軌 道 株 式 會 社	岡崎市康生町六四一	
34		名 古 屋 土 地 株 式 會 社	名古屋市西區日比津町字野合五五ノ二	
35		下 ノ 一 色 電 車 軌 道 株 式 會 社	愛知縣愛知郡下ノ一色村字流レ二四六	
36		築 地 電 軌 株 式 會 社	名古屋市南區永新田七五七	
38		名 古 屋 鐵 道 株 式 會 社	名古屋市西區西柳町二	
40		渥 美 電 氣 鐵 道 株 式 會 社	豐橋市大字本町二九	
115		北 惠 那 鐵 道 株 式 會 社	名古屋市東區七間町一ノ一	
137		豐 橋 電 氣 軌 道 株 式 會 社	豐橋市大字花田	
138		鳳 來 寺 鐵 道 株 式 會 社	豐橋市大字花田	
144		豐 川 鐵 道 株 式 會 社	豐橋市大字花田	(大正十四年八月營業開始)
145		三 河 鐵 道 株 式 會 社	愛知縣碧海郡刈屋町刈屋	(大正十五年六月營業開始)
41	三 重	三 重 合 同 電 氣 株 式 會 社	{津市丸之内一〇五ビルゲンゲ (宇治山田支社 三重縣宇治山田市大字岩淵町)	
24		四 日 市 鐵 道 株 式 會 社	四日市濱田一四二五	
139		朝 熊 登 山 鐵 道 株 式 會 社	三重縣阿山郡上野町	
43	岐 阜	矢 作 水 力 株 式 會 社	{東京市麴町區永樂町一ノ一 {名古屋市東區七間町一ノ一	
44		美 濃 電 氣 軌 道 株 式 會 社	岐阜市長住町二ノ三	
45		竹 鼻 鐵 道 株 式 會 社	岐阜縣羽島郡竹ヶ鼻二四六番戶	
46		掛 斐 川 電 氣 株 式 會 社	東京市京橋區南鍋町二ノ四	
146		各 務 原 鐵 道 株 式 會 社	岐阜縣稻葉郡那賀村	(大正十五年六月營業開始)
47	長 野	伊 那 電 氣 鐵 道 株 式 會 社	{東京市麴町區有樂町二ノ一 (赤穂支社 長野縣上伊那郡赤穂村)	
48		筑 摩 電 氣 鐵 道 株 式 會 社	長野縣東筑摩郡新村八一六	
49		上 田 溫 泉 電 軌 株 式 會 社	上田市天神町二八五	
50		丸 子 鐵 道 株 式 會 社	長野縣小縣郡丸子町	
116		草 津 電 氣 鐵 道 株 式 會 社	長野縣輕井澤町	
117		布 引 電 氣 鐵 道 株 式 會 社	長野縣北佐久郡小諸町丁三二七	
132		高 遠 電 氣 軌 道 株 式 會 社	長野縣上伊那郡高遠町	
147		信 濃 鐵 道 株 式 會 社	松本市白坂町	(大正十五年一月營業開始)
148		河 東 鐵 道 株 式 會 社	長野市千歲町五五	(大正十五年六月營業開始)
149		長 野 鐵 道 株 式 會 社	長野市千歲町五五	(大正十五年七月營業開始)
150	池 田 鐵 道 株 式 會 社	長野縣北安雲郡池田町	(大正十五年九月營業開始)	

番 號	地 方	事 業 者 名	本 社 ノ 位 置	備 考
51	福 井	京 都 電 燈 株 式 會 社 福 井 支 社	福井市日之出下町	
52		福 武 電 氣 鐵 道 株 式 會 社	福井縣南條郡武生町幸五	
118		鯖 浦 電 氣 鐵 道 株 式 會 社	福井縣今立郡鯖江町東小路二ノ一	
142		永 平 寺 鐵 道 株 式 會 社	福井縣吉田郡志比村	
53	石 川	溫 泉 電 軌 株 式 會 社	石川縣江沼郡山城町一九ノ三五	
54		金 石 電 氣 鐵 道 株 式 會 社	金澤市中橋町一一八	
55		金 澤 電 氣 軌 道 株 式 會 社	金澤市上胡桃町五二	
134		淺 野 川 電 氣 鐵 道 株 式 會 社	金澤市此花町	
56	富 山	富 山 市 電 軌 課	富山市櫻町七七二	
57		黑 部 鐵 道 株 式 會 社	富山市新川郡三日市驛內	
119		越 中 電 氣 軌 道 株 式 會 社	富山市總曲輪三九三	
131		富 岩 鐵 道 株 式 會 社	富山市外初音町一	
58	大 阪	京 阪 電 氣 鐵 道 株 式 會 社	大阪府北河內郡牧方町大字岡六〇四〇	
59		大 阪 市 電 氣 局	大阪市西區九條町南通一	
60		大 阪 電 氣 軌 道 株 式 會 社	大阪府中河內郡小坂村字小坂六三九	
61		南 海 鐵 道 株 式 會 社	大阪市南區難波新地六番町	
62		阪 神 急 行 電 鐵 株 式 會 社	大阪市北區角田町三三	
63		新 京 阪 鐵 道 株 式 會 社	大阪市北區天神橋六丁目	
64		大 阪 鐵 道 株 式 會 社	{大阪府河內郡富田林町 (天王寺事務所) {大阪府外天王寺阿部野橋南詰	
120		阪 堺 電 鐵 株 式 會 社	大阪市西區京町堀通四ノ二二	
151	水 間 鐵 道 株 式 會 社	大阪府泉南郡貝塚町貝塚	(大正十五年一月營業開始)	
65	京 都	京 都 電 燈 株 式 會 社	京都市下京區西院淵田町	
66		京 阪 電 氣 鐵 道 株 式 會 社	京都府宇治郡山科村四宿	
67		京 都 市 電 氣 局	京都市上京區粟田口町	
152	男 山 索 道 株 式 會 社	京都府綴喜郡八幡町	(大正十五年六月營業開始)	
68	兵 庫	阪 神 電 氣 鐵 道 株 式 會 社	{尼ヶ崎市大物村四九二ノ一 (大阪出張所) {大阪府北區梅田町三二七ノ一	
69		神 戶 市 電 氣 局	神戶市兵庫湊町一	
70		兵 庫 電 氣 軌 道 株 式 會 社	神戶市御屋敷通三ノ二	
71		播 磨 鐵 道 株 式 會 社	兵庫縣揖保郡斑鳩村	
72		能 勢 電 氣 鐵 道 株 式 會 社	兵庫縣川邊郡川西村ノ内小花村	
73		神 戶 姫 路 電 氣 鐵 道 株 式 會 社	神戶市下山手通七ノ九	
121		摩 耶 鋼 索 鐵 道 株 式 會 社	神戶市葺合熊内橋通一ノ一九	
74	奈 良	信 貴 生 駒 電 鐵 株 式 會 社	奈良縣北葛城郡王子村	
75		吉 野 鐵 道 株 式 會 社	奈良縣吉野郡大淀町大字北六四	
76		大 和 鐵 道 株 式 會 社	奈良縣田原本町二〇三	
133	近 江 鐵 道 株 式 會 社	滋賀縣大上郡青波村大字古澤五〇		
77	滋 賀	大 津 電 車 軌 道 株 式 會 社	大津市馬場	



番 號	地 方	事 業 者 名	本 社 ノ 位 置	備 考
78 79	和歌山	京阪電氣鐵道株式會社 和歌山支店 野上輕便鐵道株式會社	和歌山市岡山町九 和歌山縣海草郡日方町大字上芦原一〇	
80	高知	土佐電氣株式會社	高知市本町三三一	
81 82 122	廣島	廣島電氣株式會社 廣島瓦斯電軌株式會社 尾道鐵道株式會社	廣島市大手町七丁目一六〇 廣島市千田町八二八 尾道市土堂町五二四ノ一	
123 124	鳥取	伯陽電鐵株式會社 米子電車軌道株式會社	鳥取縣米子町道笑町三丁目 鳥取縣米子町東町	
83	岡山	岡山電氣軌道株式會社	岡山市上ノ町一	
125 153	山口	山口縣內務部電氣局 長州鐵道株式會社	山口市 岩國出張所 山口縣岩國町 下關市大坪	(大正十五年三月營業開始)
85 86	香川	四國水力電氣株式會社 高松電氣軌道株式會社	香川縣仲多度郡多度津町 高松市内町八	
87 88	愛知	伊豫鐵道電氣株式會社 琴平參宮電鐵株式會社	松山市大字湊町五丁目一三 丸龜市富屋町九	
89	德島	阿波電氣軌道株式會社	德島縣撫養町	
90	長崎	長崎電氣軌道株式會社	長崎市茂里町一三ノ一二	
91 92 93 95 96 97 126 127	福 岡	東邦電力株式會社福岡支店 九州水力電氣株式會社 筑後軌道株式會社 九州電氣軌道株式會社 小倉電氣軌道株式會社 九州鐵道株式會社 門司築港株式會社 大牟田電氣軌道株式會社	福岡市天神町五八 東京市麴町區有樂町一ノ一東七號館 (福岡支店 福岡市大字三三五 大分出張所 大分市南區町二七一五) 福岡縣吉井町 小倉市京町三五八ノ二 福岡縣企救郡足立村三萩野 福岡市天神町五八 門司市大久保越 大牟田市不知火町二ノ二	
98	佐賀	肥前電氣鐵道株式會社	佐賀縣藤津郡西嬉野町大字下宿二	
99 100 128	熊 本	熊本電氣軌道株式會社 菊地電氣軌道株式會社 熊本市電氣水道局	熊本縣飽託郡白坪村田崎 熊本市黒髮町室園 熊本市手取本町六三	
101	鹿島	鹿兒島電氣軌道株式會社	鹿兒島市下荒田町七三七	
102	沖繩	沖繩電氣株式會社	那霸市字美榮橋町二丁目	
103 154	福 島	福島飯坂電氣軌道株式會社 福島電氣軌道株式會社	福島市榮町 福島縣伊達郡長岡村	(大正十五年五月營業開始)

番 號	地 方	事 業 者 名	本 社 ノ 位 置	備 考
104	新潟	蒲原鐵道株式會社	新潟縣中蒲原郡村松町	
105	岩手	盛岡電氣工業株式會社	盛岡市紺屋町二七番戶	
106 129 130	宮 城	松島電車株式會社 宮城電氣鐵道株式會社 秋保石材軌道株式會社	宮城縣宮城郡松島驛前 仙臺市小田原清水沼通五 宮城縣名取郡長町大道西九	
107	秋田	秋田電氣軌道株式會社	秋田市新大工町一〇	
108 109 143	北 海 道	函館水電株式會社 札幌電氣軌道株式會社 登別溫泉軌道株式會社	函館市辨天町一 札幌市南二條十一丁目一 北海道幌別郡幌別村大字登別村溫泉場	



第 一 表

乘客數及走行哩數等一覽表





### 記 載 心 得

- (1) 年度トアルハ一月ヨリ十二月ニ至ル十二ヶ月間若クハ上下兩半期ヲ合計シタルモノトス。
- (2) 軌亘長及延長ハ年度末現在トシ營業線ノミ（車庫線等ヲ除ク）ヲ記載スルモノトス。
- (3) 貨物ハ其收入ガ客車收入ノ約二割以下ノ場合ハ記入ヲ省略スルモ差支ナシ。
- (4) 走行哩數及運轉車輛數ハボギー車ヲ四輪車ニ換算スルモセザルモ隨意トス。
- (5) 本表ハ電氣事業報告書ノ第六表及第九表ニ大體準據スルモノトス。



番 號	項 目 事 業 者 名	大正 年 度	軌 道		客		
			亘 長	延 長	一日平均 運轉車輛數	走行哩數	乗 客 數
			哩分	哩分	台	哩	人
1	東京市電氣局	14	97.8	194.7	1,953.0	67,095,886.0	467,001,189
2	玉川電氣鐵道株式會社	14	11.9	22.5	32.0	1,423,274.0	17,615,334
3	京王電氣鐵道株式會社	14	14.5	29.0	34.9	1,814,936.3	21,031,403
4	王子電氣鐵道株式會社	14	6.6	13.2	38.0	1,862,127.0	21,903,952
5	京成電氣鐵道株式會社	14	24.5	47.6	26.0	1,732,377.0	12,779,822
6	城東電氣鐵道株式會社	14	3.8	7.6	21.1	642,911.0	10,640,761
7	日黒蒲田電鐵株式會社	14	—	—	—	—	—
8	池上電氣鐵道株式會社	14	3.4	3.7	3.6	165,683.2	1,120,031
9	西武鐵道株式會社	14	4.5	3.4	15.0	503,462.0	5,985,022
		14	8.0	8.0	6.0	193,369.0	679,054
10	青梅鐵道株式會社	14	14.7	14.7	5.4	266,684.8	1,259,521
110	玉南電氣鐵道株式會社	14	10.1	10.5	3.4	139,510.0	300,245
111	東武鐵道株式會社	14	14.5	29.0	8.9	559,917.0	6,771,838
113	東京橫濱電鐵株式會社	14	—	—	—	—	—
11	京濱電氣鐵道株式會社	14	17.4	34.7	35.0	2,789,149.0	33,154,022
12	東京電燈株式會社橫濱支店	13	6.4	7.0	1.44	319,630.0	2,330,024
		14	6.4	7.0	15.8	345,072.0	2,688,232
13	小田原電氣鐵道株式會社	13	4.4	5.0	4.9	84,157.0	434,053
		13	5.6	6.8	1.6	4,099.0	32,719
		13	0.8	0.8	休止	—	—
		14	4.4	5.0	8.7	145,122.0	813,432
14	5.6	6.8	4.5	84,630.0	413,389		
14	0.8	0.8	2.0	10,855.0	82,250		
14	橫濱市電氣局	14	16.2	30.9	92.8	4,930,632.0	47,553,374
135	海岸電氣鐵道株式會社	14	?	?	5.0	163,712.0	504,802
16	武父鐵道株式會社	14	40.3	52.2	37.0	2,095,138.0	1,943,626
17	武藏野鐵道株式會社	14	27.5	35.4	8.9	652,151.8	4,064,058
18	東東電燈株式會社前橋支店	14	29.8	29.8	22.0	410,904.2	1,170,848
19	東京電力株式會社	14	13.0	13.0	4.0	75,147.0	62,291
114	上信電氣鐵道株式會社	13	20.9	23.2	5.2	288,368.3	376,667
		14	〃	23.3	5.4	777,125.1	749,232
20	成田電氣鐵道株式會社	14	3.2	4.0	6.7	131,064.0	1,192,366

車	貨				車	摘 要
	使用電力量 (直 流)	一日平均 運轉車輛數	走行哩數	載貨數		
	K.W.H.	台	哩	噸	K.W.H.	
	76,615,492.0	—	—	—	—	—
	525,479.0	41.0	177,896.0	150,120.0	326,744.0	—
	3,219,665.5	10.9	158,250.7	57,857.9	289,791.0	—
	2,232,640.0	—	—	—	—	—
	7,351,840.0	—	—	—	—	—
	1,007,997.0	—	—	—	—	—
	—	—	—	—	—	—
	248,509.5	—	—	—	—	—
	1,289,230.0	—	—	—	—	(新宿一井萩村)
	175,600.0	5.0	33,740.0	7,173.0	30,858.0	(川越久保町—大宮町)
	693,000.4	—	—	—	—	—
	360,650.0	—	—	—	—	{自大正14年6月1日 {至大正14年11月30日
	2,158,630.0	—	—	—	—	—
	—	—	—	—	—	大正十五年二月十四日開通
	?	2.0	38,725.0	5,195.0	—	—
	214,927.0	—	—	—	—	—
	246,003.0	—	—	—	—	—
	?	3.5	8,382.7	4,682.0	—	軌道ノ部
	?	1.5	1,428.0	2,087.0	—	地方鐵道ノ部
	—	—	—	—	—	ケーブル鐵道ノ部
	?	4.1	24,153.0	15,275.0	—	軌道ノ部
	?	2.5	13,791.0	12,766.0	—	地方鐵道ノ部
	?	—	—	—	—	ケーブル鐵道ノ部
	7,132,202.0	—	—	—	—	—
	?	—	—	—	—	—
	3,037,242.0	200.0	2,681,196.0	642,791.0	—	—
	1,534,770.0	—	—	—	—	—
	635,868.0	8.0	35,921.4	947.8	55,587.0	—
	14,261.8	6.0	30,004.0	3,809.0	—	—
	62,851.0	15.3	104,345.0	47,172.0	137,064.0	大正十三年度ハ後半期ノ分ナリ而シテ其ノ中一 部ハ蒸汽鐵道ナルモ分割不能ニツキ併記セリ
	324,921.0	22.7	343,196.4	70,353.0	369,224.0	—
	217,579.0	—	—	—	—	—



番 號	項 目		軌 道		客		
	事 業 者 名	年 度	直 長	延 長	一日平均 運轉車輛數	走行哩數	乘 客 數
			哩分	哩分	台	哩	人
21	水濱電車株式會社	14	8.4	9.5	7.9	329,714.0	2,368,262
22	日光電氣軌道株式會社	14	6.3	6.6	11.0	168,822.0	891,899
141	筑波山鋼索鐵道株式會社	14	1.0	1.0	2.0	4,794.0	80,580
23	鹽原電車株式會社	14	9.0	9.0	3.7	58,716.0	117,602
25	静岡電氣鐵道株式會社	14	8.5	8.5	9.2	365,693.0	1,958,106
		14	4.3	4.3	3.7	24,376.0	98,663
26	駿豆鐵道株式會社	14	12.8	12.8	24.0	972,175.2	2,086,243
		14	4.1	4.1	6.0	189,511.8	866,921
27	遠州電氣軌道株式會社	14	11.9	11.9	7.3	120,117.0	661,461
28	富士電氣軌道株式會社	13	15.1	15.1	17.2	447,970.0	411,908
		14	15.6	15.6	18.0	455,171.0	493,153
29	名古屋市電氣局	14	30.8	60.2	219.6	8,512,071.0	94,545,398
30	瀨戶電氣鐵道株式會社	14	13.2	19.2	16.0	672,041.0	3,138,792
31	愛知電氣鐵道株式會社	14	39.7	39.7	28.1	1,534,588.0	5,064,300
32	尾張電氣軌道株式會社	14	4.0	4.0	7.7	284,381.1	1,454,998
33	岡崎電氣軌道株式會社	14	7.7	7.7	9.0	200,252.0	2,303,857
34	名古屋土地株式會社	14	1.9	1.9	4.1	154,048.0	3,339,900
36	築地電軌株式會社	12	1.4	1.4	1.7	52,771.0	524,486
		13	"	"	1.8	57,776.0	588,307
		14	2.6	2.6	2.8	80,878.0	809,933
38	名古屋鐵道株式會社	14	70.2	100.1	45.0	1,813,510.1	8,789,760
40	渥美電氣鐵道株式會社	14	11.3	12.6	4.3	143,064.0	377,687
115	北惠那鐵道株式會社	14	14.0	15.5	18.0	94,410.0	27,328
138	鳳來寺鐵道株式會社	14	10.7	12.3	5.0	42,148.0	168,288
41	三重合同電氣株式會社	14	9.4	13.4	19.0	581,615.0	2,252,275
42	四日市鐵道株式會社	14	10.2	12.4	5.0	118,830.0	293,754
43	矢作水力株式會社	14	7.8	7.8	2.5	58,142.6	180,089
44	美濃電氣軌道株式會社	14	32.8	32.8	46.0	1,938,886.0	13,366,962
45	竹鼻鐵道株式會社	14	4.8	5.2	2.0	125,888.0	574,838
46	掛斐川電氣株式會社	14	35.8	42.0	7.6	612,641.0	1,897,256
48	筑摩電氣鐵道株式會社	14	13.0	14.5	32.0	103,855.0	677,015
50	丸子鐵道株式會社	14	7.4	7.4	2.0	127,160.0	587,164

車	貨 車				摘 要
	使用電力量 (直 流)	一日平均 運轉車輛數	行走哩數	載 貨 數	
	K.W.H.	台	哩	噸	K.W.H.
831,826.0	1.7	13,810.0	2,722.0	—	—
633,887.0	14.0	76,942.0	67,899.0	—	—
?	—	—	—	—	大正十四年十月十二日營業開始
56,916.8	0.8	3,995.1	1,367.0	—	—
760,723.0	—	—	—	—	静岡—清水間
43,700.0	—	—	—	—	袋井—山梨間
694,920.0	69.0	311,910.4	107,340.5	163,300.0	鐵道線
262,800.0	2.0	15,415.4	2,751.0	29,200.0	軌道線
323,460.0	14.9	37,877.0	28,884.0	—	半期分ヲ掲グ
486,694.0	13.0	122,652.0	17,707.0	—	—
420,202.0	11.6	120,357.0	14,583.0	—	—
1,118,082.0	—	—	—	—	—
1,316,490.0	34.0	248,775.0	190,405.0	—	—
4,250,098.0	152.9	551,498.5	360,204.0	—	—
256,233.0	—	—	—	—	—
560,115.0	3.0	4,795.4	6,845.0	—	—
229,104.0	—	—	—	—	—
109,604.0	—	—	—	—	—
100,202.0	—	—	—	—	—
142,840.0	—	—	—	—	—
4,600,090.0	44.0	376,895.0	?	—	—
309,617.0	6.4	31,682.0	9,443.4	—	—
259,545.0	15.0	66,750.0	24,495.0	—	—
211,953.0	30.0	39,400.0	23,318.0	39,251.0	—
542,796.0	—	—	—	—	—
151,200.0	18.0	52,989.0	18,508.0	—	—
61,696.0	44.0	62,249.8	18,773.0	66,052.4	—
?	17.0	21,869.0	21,869.0	—	—
100,211.0	1.0	10,194.0	6,784.0	—	—
1,182,520.0	62.3	186,386.0	82,501.0	—	—
346,953.8	6.0	50,375.0	18,945.0	—	—
223,180.0	1.0	83,027.0	44,557.0	—	—



番 號	項 目 事 業 者 名 年 度		軌 道		客		
			亘 長	延 長	一日平均 運轉車輛數	走行哩數	乗 客 數
116	草津電氣鐵道株式會社	大正14	22.9	24.1	6.0	120,243.0	86,589
51	京都電燈株式會社福井支社	14	22.5	22.5	?	355,945.0	1,294,322
142	永平寺鐵道株式會社	14	3.6	3.6	3.0	1,583.3	61,421
53	溫泉電軌株式會社	14	18.2	19.6	11.0	292,492.0	1,287,210
54	金石電氣鐵道株式會社	14	4.6	5.2	?	?	?
55	金澤電氣軌道株式會社	14	20.9	27.3	47.0	2,018,241.0	289,831
134	淺野川電氣鐵道株式會社	14	3.4	3.8	※ 18.0 四 278.0	52,669.0	403,409
57	黒部鐵道株式會社	14	10.7	11.8	4.0	116,526.0	556,035
119	越中電氣軌道株式會社	14	3.8	4.1	1.7	75,347.4	503,459
131	富岩鐵道株式會社	14	4.7	4.7	2.3	94,474.4	619,345
58	京阪電氣鐵道株式會社	14	34.7	69.5	67.6	5,521,599.0	33,746,986
59	大阪市電氣局	14	單 0.5 復 54.4	109.3	807.0	33,329,111.0	304,643,900
60	大阪電氣軌道株式會社	14	45.5	84.3	58.2	5,814,366.4	26,236,317
61	南海鐵道株式會社	14	77.5	122.8	114.0	8,682,469.0	57,067,329
62	阪神急行電鐵株式會社	14	16.4	32.8	59.0	3,168,353.0	33,240,702
63	阪神急行電鐵株式會社	14	43.1	86.2	90.0	7,649,696.0	36,634,973
64	新京阪鐵道株式會社	14	7.8	17.6	6.8	570,488.1	3,744,303
65	大阪鐵道株式會社	14	20.0	31.0	13.0	1,113,213.9	5,121,694
66	京都電燈株式會社	14	4.6	7.0	11.0	402,335.0	3,464,904
67	京都市電氣局	14	30.6	60.9	205.9	9,365,714.9	93,162,747
68	阪神電氣鐵道株式會社	14	24.9	49.8	127.0	7,920,030.9	49,982,689
69	神戸市電氣局	14	27.4	54.7	217.0	40,256,000.0	249,982
70	兵庫電氣軌道株式會社	14	11.4	11.4	23.0	1,624,478.0	17,236,503
71	幡電鐵道株式會社	14	10.8	10.8	6.0	172,736.0	621,897
72	能勢電氣鐵道株式會社	14	8.2	8.2	?	317,663.0	111,121
73	神戸姫路電氣鐵道株式會社	14	24.4	48.8	10.0	956,400.0	3,855,305
121	摩耶鋼索鐵道株式會社	14	0.6	0.6	2.0	18,744.4	551,000
133	近江鐵道株式會社	14	4.0	4.6	1.6	47,264.0	487,772
77	大津電車軌道株式會社	14	4.5	7.6	6.0	327,152.0	2,550,178
78	京阪電氣鐵道株式會社	14	8.5	17.0	19.6	1,020,826.0	8,698,463

車	貨 車				摘 要
	使用電力量 (直 流)	一日平均 運轉車輛數	走行哩數	載 貨 數	
H.W.K. ?	39.0	187,480.0	34,801.0	K.W.H.	一日平均運轉車輛數ハ回数ヲ以テ表示セリ 即チ客車53回、貨車40回ナリ
1,965,143.0	?	251,352.0	68,978.0	—	
21,850.0	2.0	616.0	94.0	—	
413,440.0	8.0	43,250.0	23,882.0	—	
184,811.0	—	—	—	—	
2,119,153.0	12.0	54,444.0	51,247.0	49,980.0	
72,248.0	1.0	49,147.0	277.7	—	
257,671.0	9.3	63,691.0	36,244.0	—	
110,244.1	—	—	—	—	
241,580.0	—	—	—	—	
20,427,938.0	9.3	203,516.0	2,627.0	—	本社分
39,598,460.0	—	—	—	—	—
16,966,321.0	5.2	154,487.8	38,736.0	450,795.0	—
30,392,269.0	770.0	4,237,756.0	1,022,982.0	—	鐵道ノ部
7,164,818.0	—	—	—	—	軌道ノ部
23,741,590.0	11.0	296,465.0	65,298.0	—	—
1,112,990.0	6.2	60,287.0	92,751.8	40,860.0	—
3,291,219.0	—	—	—	—	—
544,896.0	—	—	—	—	—
10,684,550.0	—	—	—	—	—
19,840,773.0	8.3	270,931.0	68,240.7	—	—
42,968.0	—	—	—	—	—
4,902,700.0	2.0	19,932.0	7,376.0	—	—
?	8.0	28,480.0	17,705.0	—	—
515,150.0	?	31,820.0	28,509.0	—	—
2,931,000.0	2.0	102,017.0	20,527.0	255,088.0	—
72,519.0	—	—	—	—	—
93,176.0	—	—	—	—	—
369,211.0	—	—	—	—	—
1,026,197.0	—	—	—	—	—

使用電力量ハ交流ヲ以テ表示ス

使用電力量ハ交流ヲ以テ表示ス



番號	項 目		軌 道		客		
	事 業 者 名	年 度	直 長	延 長	一日平均 運轉車輛數	走行哩數	乘 客 數
79	野上輕便鐵道株式會社	大正14	5.5	5.5	2.5	107,487.0	584,317
80	土佐電氣株式會社	14	15.8	25.6	36.0	1,827,200.0	11,018,425
81	廣島電氣株式會社	14	2.1	4.2	16.0	533,756.0	6,294,842
82	廣島瓦斯電氣株式會社	14	8.2	8.2	55.0	2,025,617.0	28,072,219
123	伯陽電鐵株式會社	14	7.7	8.4	30.6	85,853.0	284,894
83	岡山電氣軌道株式會社	14	2.5	4.2	14.0	519,472.6	6,279,304
125	山口縣	14	3.5	4.0	6.7	161,209.0	824,796
85	四國水力電氣株式會社	14	10.6	11.2	13.0	496,725.5	3,386,384
87	伊豫鐵道電氣株式會社	14	8.4	8.4	10.8	476,362.6	362,787,263
90	長崎電氣軌道株式會社	14	5.0	9.3	32.6	1,516,370.0	11,744,911
91	東邦電力株式會社	14	5.5	11.1	55.7	2,641,518.0	28,628,679
92	九州水力電氣株式會社	14	5.3	10.6	28.2	1,309,863.3	10,589,245
		14	7.6	9.7	11.0	564,142.0	2,354,668
95	九州電氣軌道株式會社	14	22.9	45.8	55.0	3,617,659.0	23,251,497
97	九州鐵道株式會社	14	24.2	48.4	13.0	1,254,369.3	2,998,711
		14	20.4	20.4	13.0	769,532.6	1,515,701
98	肥前電氣鐵道株式會社	14	6.0	6.1	4.0	92,515.0	215,344
100	菊地電氣軌道株式會社	14	16.1	16.1	5.4	259,986.9	1,341,205
128	熊本市電氣水道局	14	4.3	8.6	20.2	851,955.7	9,530,579
101	鹿兒島電氣軌道株式會社	14	8.4	12.5	24.3	1,169,718.9	10,417,684
102	沖繩電氣株式會社	14	4.3	4.5	5.0	177,831.0	884,878
104	蒲原鐵道株式會社	14	2.6	3.1	1.0	27,145.4	279,586
105	盛岡電氣工業株式會社	14	5.2	5.6	25.0	19,682.1	62,843
		14	11.2	11.5	16.0	52,758.0	91,034
129	宮城電氣鐵道株式會社	14	9.4	9.4	4.0	127,981.0	839,315
108	函館水電株式會社	14	9.5	18.2	32.0	1,565,121.0	23,670,929
109	札幌電氣軌道株式會社	13	7.1	13.6	29.5	1,122,802.0	9,567,552
		14	7.9	15.2	39.7	1,594,052.0	11,765,601
143	登別溫泉軌道株式會社	14	5.4	5.4	2.0	5,228.0	6,541

車	貨 車				摘 要
	使用電力量 (直 流)	一日平均 運轉車輛數	走行哩數	載 貨 數	
	K.W.H. 116,775.0	合	哩	噸	K.W.H. 29,194.0
	1,901,055.0	5.0	32,334.0	9,454.0	—
	650,952.0	13.0	63,564.0	66,953.0	—
	2,033,348.0	—	—	—	—
	?	12.9	7,280.0	939.0	—
	596,779.0	—	—	—	—
	108,977.0	2.8	7,997.0	3,585.0	5,366.0
	587,650.0	—	—	—	—
	542,527.0	—	—	—	—
	1,296,790.0	—	—	—	—
	2,269,240.0	—	—	—	—
	1,320,911.0	39.2	62,013.0	153,456.9	—
	588,062.7	2.0	9,425.0	4,376.0	—
	6,578,297.0	—	—	—	—
	4,827,578.0	2.6	111,907.8	16,957.6	—
	708,377.5	8.7	34,900.5	11,191.0	—
	206,704.0	2.0	7,584.0	756.0	—
	718,875.0	7.1	74,128.0	16,458.0	—
	954,670.0	1.0	7,761.0	?	718.0
	876,811.0	—	—	—	—
	344,225.0	—	—	—	—
	105,770.0	2.0	18,127.0	12,204.0	—
	20,051.0	14.0	5,816.0	922.0	5,013.0
	37,211.0	11.0	36,711.0	1,852.0	9,303.0
	499,350.0	3.0	18,343.0	470.0	—
	202,802.2	—	—	—	—
	1,063,611.0	—	—	—	—
	1,643,968.0	—	—	—	—
	8,647.0	2.0	1,625.0	135.0	—

貨物載貨數ハ個數ニテ表示ス

福岡電鐵  
大分電鐵  
本 線  
福島甘木支線

花巻溫泉電氣鐵道  
電車軌道  
大正十四年六月五日營業開始

大正十四年十一月十日營業開始



第 二 表

車 輛 表



## 記 載 心 得

- (1) 重量ハ空車ノ場合ノ重量ヲ記入スルモノトシ其他ハ凡テ電氣事業報告書第八表ニ準據スルモノトス。
- (2) 撒水車、雪除車等特種ノモノハ貨車ノ欄若クハ適宜ノ欄ヲ設ケテ記入スルモノトス。
- (3) 本表ハ最近ノ決算期末若クハ大正十四年十二月末現在ノ分ヲ記入スルモノトス。







番號	種別 事業者名	年 月	軌間 (呎吋)	電氣機關車				客電		
				車輛一臺ノ重量 (噸)	車輛數 (臺)	車輛取付電動機		車輛一臺ノ重量 (噸)	客車定員 又ハ 貨車定量 (臺)	車輛數 (臺)
						一個ノ馬力數 (馬力)	一輛當リ個數 (個)			
135	海岸電氣軌道株式會社	14 11	4'-6''					ボ 20.0	76	10
								四 7.0	42	9
16	秩父鐵道株式會社	14 12	3'-6''	36.6	5	125	4	ボ 28.8	100	10
								四 —	—	—
17	武藏野鐵道株式會社	14 12	3'-6''	33.0	3	100	4	ボ 25.0-30.0	100	8
								四 —	—	—
18	東京電燈株式會社 前橋支店	14 11	3'-6''					四 5.2-5.8	36-38	29
19	東京電力株式會社	14 11	2'-6''	4.0	3	14	2	四 3.0	24	4
114	上信電氣鐵道株式會社	15 3	3'-6''	34.0	3	68	4	ボ 32.0	80-96	5
20	成田電氣軌道株式會社	14 10	4'-6''					四 5.0	40	9
21	水濱電車株式會社	14 12	3'-6''					四 8.0	40	20
22	日光電氣軌道株式會社	14 11	3'-6''					ボ —	—	—
								四 6.0	40	8
141	筑波山鋼索鐵道株式會社	15 1	?					四 —	—	—
23	鹽原電車株式會社	15 2	3'-6''					ボ —	—	—
								四 8.0-8.2	44	4
25	靜岡電氣鐵道株式會社	14 11	3'-6''					ボ 13.5	65	10
								四 6.0-7.5	40	12
26	駿豆鐵道株式會社	14 12	3'-6''	16.0	3	50	4	四 7.3-8.7	34-45	14
27	遠州電氣鐵道株式會社	14 9	3'-6''					ボ 24.5	66	7
								四 —	—	—
28	富士電氣軌道株式會社	14 12	2'-6''	4.0	19	15-25	2	四 —	—	—
29	名古屋市電氣局	15 3	3'-6''					ボ 12.0-19.7	65-72	59
								四 7.0-8.9	34-42	267
30	瀨戶電氣鐵道株式會社	14 12	3'-6''					ボ 20.0	90	2
								四 4.6-6.5	36-40	28
31	愛知電氣鐵道株式會社	14 11	3'-6''	21.0-25.0	5	50-65	4	ボ 23.4-31.0	80-100	30
								四 11.5	50	4
32	尾張電氣軌道株式會社	15 4	3'-6''					四 6.0	46	12
33	岡崎電氣軌道株式會社	14 12	3'-6''					ボ 15.0-24.0	70	4
								四 6.5	42-50	9

車番	種別	車輛一臺ノ重量 (噸)	客車定員 又ハ 貨車定量 (臺)	車輛數 (臺)	電氣機關車				貨車					
					車輛一臺ノ重量 (噸)	客車定員 又ハ 貨車定量 (臺)	車輛數 (臺)	車輛取付電動機		車輛一臺ノ重量 (噸)	客車定員 又ハ 貨車定量 (臺)	車輛數 (臺)		
								一個ノ馬力數 (馬力)	一輛當リ個數 (個)					
50	ボ	12.5	7.5	2	50	2								
25-30	ボ	—	—	—	—	—	—	—	—	—	—	—	—	—
65	ボ	421.0-23.0	60-90	8	—	—	—	—	—	—	—	12.0	25.0	10
	四	7.0	25-50	20	—	—	—	—	—	—	—	?	?	251
65-100	ボ	421.0-23.0	66-100	6	—	—	—	—	—	—	—	—	—	—
	四	6.0	40	11	—	—	—	—	—	—	—	—	—	—
25-45.5	ボ	4.5-4.8	3.0	8	25-30	2	1.0-2.5	2.0-4.0	16					
20	四	—	—	—	—	—	—	—	—	—	—	1.0	2.0	13
68	四	23.0	60-96	4	—	—	—	—	—	—	—	8.0-12.0	?	36
25	—	—	—	—	—	—	—	—	—	—	—	—	—	—
25-30	四	8.8	4.0	2	50	2	3.0	4.0	4					
	ボ	4.0-4.5	50	7	—	—	—	—	—	—	—	3.0	5.0	9
35	四	6.0-7.0	4.0-5.0	6	35-45	2	2.0	4.0	5					
	—	—	—	—	—	—	—	—	—	—	—	—	—	—
	—	5.7	52-64	2	—	—	—	—	—	—	—	—	—	—
	—	5.0	40-45	2	—	—	—	—	—	—	—	3.5	6.0	4
40	四	2.5	16-24	4	—	—	—	—	—	—	—	2.0-2.5	4.0	7
50-65	—	—	—	—	—	—	—	—	—	—	—	—	—	—
25.0-37.5	四	6.0	5.0	3	50	2	3.0-5.0	5.0	25					
25-35	四	4.3-6.0	30-50	19	—	—	—	—	—	—	—	2.1-5.0	3.0-10.0	39
105	—	—	—	—	—	—	—	—	—	—	—	—	—	—
	四	13.7	10.0	2	72	2	5.1-5.8	10.0	11					
	—	8.4	40	6	—	—	—	—	—	—	—	—	—	—
	四	1.5	12	41	—	—	—	—	—	—	—	0.5-0.8	2.0	44
40-50	—	—	—	—	—	—	—	—	—	—	—	—	—	—
25-40	—	—	—	—	—	—	—	—	—	—	—	—	—	—
37	四	5.0	3.0	2	37	2	3.0-5.5	6.0-12.0	59					
37-65	—	4.0-4.5	26-40	4	—	—	—	—	—	—	—	—	—	—
65-100	ボ	18.0	10.0	1	50	4	—	—	—	—	—	—	—	—
50	四	6.4	50	5	—	—	—	—	—	—	—	4.2-8.0	6.0-13.0	236
25	—	—	—	—	—	—	—	—	—	—	—	3.4	?	6
50-70	—	—	—	—	—	—	—	—	—	—	—	—	—	—
30	四	—	—	—	—	—	—	—	—	—	—	3.5	5.0	3



番 號	事 業 者 名	年 月	軌 間 (呎時)	電 氣 機 關 車				客 車			
				車 輛 一 臺 / 重 量 (噸)	車 輛 數 (臺)	一 個 / 馬 力 數 (馬 力)	一 輛 當 量 個 數 (個)	種 別	車 輛 一 臺 / 重 量 (噸)	客 車 定 員 又 貨 車 定 量 (人)	車 輛 數 (臺)
34	中村電氣軌道株式會社	14 12	3'-6''					四	7.5-8.0	34-42	8
36	築地電軌株式會社	14 11	3'-6''					四	5.0-8.0	26-40	5
38	名古屋鐵道株式會社	14 10	3'-6''	15.0-20.0	3	50-60	2-4	四	15.0-25.0	60-100	39
40	渥美電軌鐵道株式會社	15 4	3'-6''					四	22.5	76	3
115	北惠那鐵道株式會社	14 11	3'-6''					四	12.0	46	3
138	鳳來寺鐵道株式會社	15 3	3'-6''	25.0	1	83	4	四	13.3	50	4
41	三重合同電氣株式會社	14 11	3'-6''					四	28.0	100	1
42	四日市鐵道株式會社	15 3	2'-6''	8.0	2	44	2	四	5.6-8.0	64-80	6
43	矢作水力株式會社	14 12	3'-6''					四	5.0	36-40	18
44	美濃電氣軌道株式會社	15 3	3'-6''					四	6.0	39	4
45	竹鼻鐵道株式會社	15 3	3'-6''					四	3.0-6.0	32-38	4
46	掛斐川電氣株式會社	14 12	3'-6''	31.0	2	115	4	四	14.0-15.0	70-74	10
48	筑摩電氣鐵道株式會社	15 2	3'-6''					四	6.0-6.5	40-46	53
50	丸子鐵道株式會社	14 12	3'-6''	18.0	1	75	2	四	8.5	42	4
116	草津電氣鐵道株式會社	14 12	2'-6''	9.5	9	35	2	四	24.8	74	10
51	京都電燈株式會社福井支社 (越前電氣鐵道)	14 10	3'-6''	7.0-8.2	8	40-70	2	四	16.5-26.0	66-92	5
142	永平寺鐵道株式會社	14 12	3'-6''					四	9.2	42	4
53	溫泉電軌株式會社	14 12	3'-6''					四	19.0-27.5	60-100	4
								四	7.0-7.2	38-40	6
								四	8.8	48	2
								四	14.5	66-75	4
								四	6.7-7.5	40	9

車 輛 取 付 電 動 機 一 個 / 馬 力 數 (馬 力)	一 輛 當 量 個 數 (個)	車 輛 一 臺 / 重 量 (噸)	客 車 定 員 又 貨 車 定 量 (人)	車 輛 數 (臺)	種 別	電 氣 機 關 車				附 隨 車			
						車 輛 一 臺 / 重 量 (噸)	客 車 定 員 又 貨 車 定 量 (人)	車 輛 數 (臺)	一 個 / 馬 力 數 (馬 力)	一 輛 當 量 個 數 (個)	車 輛 一 臺 / 重 量 (噸)	客 車 定 員 又 貨 車 定 量 (人)	車 輛 數 (臺)
		5.5	54	2	四								
25	2				四								
25	1-2				四								
65-100	2-4				四	21.0	10.0	6	65	4			
35-50	2	6.0	20-60	14	四	10.7	6.0	13	50	2	4.2-8.4	6.0-15.0	148
65	4				四						5.7-6.4	8.0-10.0	2
65	2	8.5	48	3	四						5.0-7.7	8.0-15.0	16
65	2				四						4.8-5.1	10.0	21
70	4	24.8	76	2	四								
40-50	2				四	5.0	5.0	1	25	2	2.0-4.8	5.0	3
20-25	2	3.5	36-40	11	四						2.5-2.9	4.0	11
		3.6-3.8	42-45	6	四						1.6	4.0	5
25	2				四								
25	1-2				四	3.0	3.0	4	25	1			
50	2				四	6.5	5.5-6.5	6	25-50	2	3.5-4.0	4.0-6.0	20
25-40	2	4.0	40	4	四						3.5	6.0	3
40	2				四						4.4-5.1	8.0	83
50	4	16.7	84	3	四								
		4.8-7.0	28-50	25	四								
50-65	2				四	8.7-10.0	6.0-12.0	2	40-45	2	4.7-6.1	5.0-10.0	15
40	2	7.1	32	2	四						?	6.0-7.0	3
50-65	2-4				四								
		?	?	5	四								
		4.9	36	7	四						4.7	7.0	34
		2.9	25	4	四						3.5	4.0	21
		13.0	92	6	四						10.0	18.0	10
25	2	4.5-5.6	30-40	5	四						2.2-5.2	4.0-8.0	40
50	2	7.0	48	1	四						3.5-4.0	5.0-7.0	2
50	2				四								
25-30	2	4.0-4.7	24-40	3	四	9.6	3.0	2	35	2	3.0-4.0	3.0-6.0	12







番 號	種 別 事 業 者 名 年 月	軌 間 (呎吋)	電 氣 機 關 車				客 車			
			車 輛 一 臺 重 量 (噸)	車 輛 數 (臺)	車 輛 取 付 電 動 機		種 別	車 輛 一 臺 重 量 (噸)	客 車 定 員 又 八 貨 車 定 量 (臺)	車 輛 數 (臺)
					一 個 / 馬 力 數 (馬 力)	一 輛 當 個 數 (個)				
70	兵庫電氣軌道株式會社	4'-8 1/2"					17.0-20.7	66-92	40	
71	播電鐵道株式會社	4'-8 1/2"					6.5-7.5	40-46	11	
72	能勢電氣軌道株式會社	4'-8 1/2"					7.5-8.5	43-50	19	
73	神戸姫路電氣鐵道株式會社	4'-8 1/2"					25.0	92	15	
121	摩耶鋼索鐵道株式會社	3'-6"					5.9	62	2	
133	近江鐵道株式會社	3'-6"					15.5	64	5	
77	大津電車軌道株式會社	4'-8 1/2"					8.5	42-50	14	
78	京阪電氣鐵道株式會社 和歌山支店	3'-6"					6.0-8.5	35-55	30	
79	野上輕便鐵道株式會社	3'-6"					5.3-7.0	40	5	
80	土佐電氣株式會社	3'-6"					6.0	37	53	
81	廣島電氣株式會社	3'-6"					4.0	40	19	
82	廣島瓦斯電軌株式會社	4'-8 1/2"					16.0-16.4	60	15	
123	伯陽電鐵株式會社	3'-6"					7.5-9.5	46-58	70	
83	岡山電氣軌道株式會社	3'-6"					11.5	50	3	
125	山口縣	3'-6"					7.0	40-42	20	
85	四國水力電氣株式會社	4'-8 1/2"					6.0-8.0	27-32	7	
87	伊豫鐵道電氣株式會社	3'-6"					7.5-9.0	40-50	16	
90	長崎電氣軌道株式會社	4'-8 1/2"					6.2-7.0	40	16	
91	東邦電力株式會社	4'-8 1/2"					10.0	45	44	
92	九州水力電氣株式會社 (福岡電鐵)	3'-6"					7.5-9.3	40	63	
92	同 (大分電鐵)	3'-6"					7.9-8.0	40-42	36	
95	九州電氣軌道株式會社	4'-8 1/2"					6.5-7.5	40-50	20	
97	九州鐵道株式會社	4'-8 1/2"					14.0	66-70	65	
98	肥前電氣鐵道株式會社	3'-6"					9.4	52	7	
100	築地電氣軌道株式會社	3'-6"					30.9	96	16	
128	熊本市電氣水道局	4'-8 1/2"					7.0-8.0	40-47	20	
							6.0	40	4	
							11.5	56	6	
							7.5	44	27	

車 輛 取 付 電 動 機 一 個 / 馬 力 數 (馬 力)	車 輛 一 臺 重 量 (噸)	車 輛 數 (臺)	種 別	貨 車			附 隨 車				
				車 輛 一 臺 重 量 (噸)	客 車 定 員 又 八 貨 車 定 量 (臺)	車 輛 數 (臺)	車 輛 取 付 電 動 機 一 個 / 馬 力 數 (馬 力)	一 輛 當 個 數 (個)	車 輛 一 臺 重 量 (噸)	客 車 定 員 又 八 貨 車 定 量 (臺)	車 輛 數 (臺)
50-65	2		四	13.8	5.0	3	60	2			
25	2		四	6.5	5.0	5	25	2	3.0-5.0	5.0-7.0	
25-35	2		四	7.5	3.0-4.5	3	25-35	2			
70	4		四	21.5	8.0	3	70	4			
									5.0	10.0	
50	2										
23.3-35	2		四	7.0	8.0	1	25	2			
20-25	2		四	6.0	7.0	1	20	2	2.4-3.0	5.0	
25-35	2	3.0-3.5	5	4.0	4.0	4	35	1	1.5-2.0	4.0	
38	1		四	4.0	3.4	1	38	1			
50	2		四	7.2-8.4	5.8-7.0	2	25	2			
20-35	2										
50	2	?	1						3.2-4.7	6.0	
25	2										
25	2	4.0	2						3.0-4.0	5.0	
29-35	2										
25-35	2										
25	2										
20-25	2		四	6.0	?	2	25	2			
25-30	2		四	7.6	5.0	3	45	2			
25-40	2	4.0	2						2.0	3.0	
50	2										
35	2										
85	2										
25-40	2		四	20.1-21.4	9.0-11.0	4	60	4			
25	2		四	6.0	4.0	2	40	2	2.5-3.0	5.0-7.0	
25	2		四						2.0	2.0	
50	4	4.5	2						4.5	10.0	
30	2		四	5.6	4.4	2	30	2			



番號	種 別 事 業 者 名 年 月	軌 間 (呎 吋)	電 氣 機 關 車				客 電			
			車輛一臺 ノ重量 (噸)	車輛數 (臺)	一個ノ 馬力數 (馬力)	一個當リ 個數 (個)	種 別	車輛一臺 ノ重量 (噸)	客車定員 又ハ 貨車定量 (臺)	車輛數 (臺)
101	鹿兒島電氣軌道株式會社 大正 14 年 12 月	4'-8 1/2"	—	—	—	—	四	7.5-8.0	36-40	35
102	沖繩電氣株式會社	3'-6"	—	—	—	—	四	6.3	40	10
104	蒲原鐵道株式會社	3'-6"	—	—	—	—	※	19.3	66	2
105	盛岡電氣工業株式會社 (花卷溫泉電氣鐵道)	2'-6"	6.5	1	30	2	※	10.4	50	3
	同 (電車軌道)	2'-6"	—	—	—	—	四	3.0	24	3
129	宮城電氣鐵道株式會社	3'-6"	26.8	1	65	4	※	27.0	56-88	5
108	函館水電株式會社	4'-6"	—	—	—	—	{※ 四	15.3 8.0	79 42	6 53
109	札幌電氣軌道株式會社	3'-6"	—	—	—	—	四	5.5-7.0	26-42	54
148	登別溫泉軌道株式會社	3'-6"	—	—	—	—	四	7.5	50	3

車 輛 取 付 電 動 機 一 個 ノ 馬 力 數 (馬 力)	一 輛 當 リ 個 數 (個)	車 附 隨 車			種 別	貨 電			車 附 隨 車				
		車輛一臺 ノ重量 (噸)	客車定員 又ハ 貨車定量 (臺)	車輛數 (臺)		車輛一臺 ノ重量 (噸)	客車定員 又ハ 貨車定量 (臺)	車輛數 (臺)	車輛取付電動機 一個ノ馬力數 (馬力)	一輛當リ 個數 (個)	車輛一臺 ノ重量 (噸)	客車定員 又ハ 貨車定量 (臺)	車輛數 (臺)
27	2	—	—	—	—	—	—	—	—	—	—	—	
30	2	—	—	—	—	—	—	—	—	—	—	—	
65	2	—	—	—	四	—	—	—	—	6.3	10.0	2	
30	2	6.8	50	3	四	—	—	—	—	2.2-2.6	4.0-5.0	4	
15	2	2.0	24	1	四	—	—	—	—	1.7-2.0	?	2	
55	4	—	—	—	四	—	—	—	—	5.5-6.5	10.0	10	
50	2	—	—	—	四	5.0	3.0	1	35	2	2.0	3.0	2
25	2	—	—	—	四	—	—	—	—	—	—	—	
25-30	1-2	—	—	—	四	7.0	?	2	25-30	2-3	—	—	
39	2	—	—	—	四	—	—	—	—	—	2.0	3.0	3



第 三 表

建 設 費 一 覽 表



## 記載心得

- (1) 本表ハ電気鐵道事業ノミヲ主トシタルモノナルガ故ニ電気供給事業  
其他副業ニ關スル建設費ハ凡テ其他ノ項目ニ包含セシムルモノトス。
- (2) 發電所ハ電気鐵道用ナルト供給事業用ナルトニ拘ラス凡テ其他ノ項  
目ニ包含セシメ又發電所ヨリ變電所ニ至ル送電線モ其他ノ項目ニ包  
含セシムルモノトス。
- (3) 上表ノ諸項目ノ内電気鐵道ト供給事業其他ト内譯シ難キ時ハ大體推  
定シテ内譯スルモノトス。
- (4) 電線路費ニハ饋電線、電車線及私設電話線費ヲ包含セシムルモノト  
ス。
- (5) 本表ノ項目ニナキモノハ適宜相當項目ニ包含スルモノトス。
- (6) 本表ハ最近ノ決算期末若クハ大正十四年十二月末現在ノ分ヲ記入ス  
ルモノトス。



1 事業者名 東京市電氣局  
(大正十五年三月末現在)

項 目	金 額	摘 要
測 量 及 監 督 費	4,859,805.184	
用 地 費	35,163,279.868	
土 工 費	—	
橋 梁 費	1,599,937.169	
隧 道 費	—	
軌 道 費	25,347,162.202	
電 力 線 路 費	14,479,315.391	
發 電 所 費	2,427,307.263	
車 輛 費	28,640,038.756	
車庫及車輛修繕工場費	2,057,088.878	
變 電 所 費	2,885,096.491	
諸 建 物 費	8,495,437.396	
東京鐵道買收差金	25,741,008.204	
小 計	151,695,476.802	
其 他	—	
合 計	151,695,476.802	

2 事業者名 玉川電氣鐵道株式會社  
(大正十四年十一月末現在)

項 目	金 額	摘 要
測 量 及 監 督 費	—	
用 地 費	1,680,791.590	
土 工 費	—	
橋 梁 費	—	
隧 道 費	—	
軌 道 費	1,315,801.620	
電 線 路 費	403,820.410	
信 號 設 備 費	—	
車 輛 費	904,861.520	
車庫及車輛修繕工場費	—	
變 電 所 費	239,841.520	
諸 建 物 費	164,639.040	備品設備ヲ含ム
總 係 費	461,942.800	
小 計	5,171,698.500	
其 他	—	
合 計	5,171,698.500	

3 事業者名 京王電氣軌道株式會社  
(大正十四年十一月末現在)

項 目	金 額	摘 要
測 量 及 監 督 費	119,127.540	
用 地 費	416,270.930	
土 工 費	110,552.940	
橋 梁 費	146,720.690	
隧 道 費	—	
軌 道 費	820,215.550	
電 線 路 費	337,932.320	
信 號 設 備 費	—	
車 輛 費	1,009,886.220	
車庫及車輛修繕工場費	68,724.510	
變 電 所 費	92,170.473	
諸 建 物 費	100,114.880	
總 係 費	354,514.280	
小 計	3,576,230.833	本項目中ニハ遊園地建設費、電車擴張勘定ヲ含ムス
其 他	1,320,762.200	電燈電力建設費
合 計	4,896,993.330	

4 事業者名 王子電氣軌道株式會社  
(大正十四年十一月末現在)

項 目	金 額	摘 要
測 量 及 監 督 費	5,126.210	
用 地 費	523,294.770	
土 工 費	90,224.170	
橋 梁 費	41,461.890	
隧 道 費	—	
軌 道 費	261,120.950	
電 線 路 費	223,244.420	
信 號 設 備 費	—	
車 輛 費	675,220.490	
車庫及車輛修繕工場費	—	
變 電 所 費	152,520.440	
諸 建 物 費	132,206.970	
總 係 費	123,520.950	
小 計	2,227,940.960	
其 他	5,690,429.260	
合 計	7,918,370.220	



5 事業者名 京成電氣軌道株式會社  
(大正十四年十一月末現在)

項 目	金 額	摘 要
測 量 及 監 督 費	63,235.610	大正十四年十一月末現在電車建設費 9,905,766.920 へ成田線、向島線(未 成)建設費 700,847.780 へ合算
用 地 費	1,108,367.810	
土 工 費	502,181.480	
橋 梁 費	1,260,255.570	
隧 道 費	—	
軌 道 費	1,885,937.430	
電 線 路 費	622,215.030	
信 號 設 備 費	44,685.030	
車 輛 費	1,759,678.920	
車庫及車輛修繕工場費	74,566.770	
變 電 所 費	193,321.260	
諸 建 物 費	225,280.670	
總 係 費	668,039.430	
小 計	8,407,765.010	
其 他	797,154.130	
合 計	9,204,919.140	

6 事業者名 城東電氣軌道株式會社  
(大正十四年十一月末現在)

項 目	金 額	摘 要
測 量 及 監 督 費	107,172.880	
用 地 費	695,852.180	
土 工 費	185,043.070	
橋 梁 費	303,643.830	
隧 道 費	—	
軌 道 費	272,074.870	
電 線 路 費	69,297.760	
信 號 設 備 費	—	
車 輛 費	333,804.000	
車庫及車輛修繕工場費	—	
變 電 所 費	59,074.160	
諸 建 物 費	46,108.300	
總 係 費	117,847.280	
小 計	2,190,718.330	
其 他	7,276.190	
合 計	2,197,994.520	

8 事業者名 池上電氣鐵道株式會社  
(大正十四年十二月末現在)

項 目	金 額	摘 要
測 量 及 監 督 費	56,523.824	
用 地 費	488,803.960	
土 工 費	62,071.800	
橋 梁 費	2,913.570	
隧 道 費	—	
軌 道 費	134,610.970	
電 線 路 費	99,334.740	
信 號 設 備 費	393.000	
車 輛 費	213,478.890	
車庫及車輛修繕工場費	12,400.740	
變 電 所 費	68,058.380	
諸 建 物 費	37,578.870	
總 係 費	466,210.339	
小 計	1,642,382.083	
其 他	68,809.330	
合 計	1,711,191.413	

9 事業者名 西武鐵道株式會社(新宿線)  
(大正十四年十一月末現在)

項 目	金 額	摘 要
測 量 及 監 督 費	59,289.000	
用 地 費	165,199.000	
土 工 費	209,913.000	
橋 梁 費	54,471.000	
隧 道 費	—	
軌 道 費	366,367.000	
電 線 路 費	131,450.000	
信 號 設 備 費	2,232.000	
車 輛 費	554,817.000	
車庫及車輛修繕工場費	59,041.000	
變 電 所 費	57,606.000	
諸 建 物 費	35,674.000	
總 係 費	16,931.000	
小 計	1,712,990.000	
其 他	253,710.000	
合 計	1,966,700.000	



9 事業者名 西武鐵道株式會社(大宮線)  
(大正十四年十一月末現在)

項 目	金 額	摘 要
測 量 及 監 督 費	3,864.000	
用 地 費	21,313.000	
土 工 費	14,719.000	
橋 梁 費	14,383.000	
隧 道 費	—	
軌 道 費	64,227.000	
電 線 路 費	15,628.000	
信 號 設 備 費	—	
車 輛 費	64,514.000	
車庫及車輛修繕工場費	13,967.000	
變 電 所 費	28,919.000	
諸 建 物 費	11,509.000	
總 係 費	1,514.000	
小 計	254,557.000	
其 他	6,799.000	
合 計	261,356.000	

10 事業者名 青梅鐵道株式會社  
(大正十五年三月末現在)

項 目	金 額	摘 要
測 量 及 監 督 費	47,592.248	
用 地 費	177,744.532	
土 工 費	237,544.255	
橋 梁 費	32,425.382	
隧 道 費	59,476.777	
軌 道 費	379,814.893	
電 線 路 費	379,979.107	
信 號 設 備 費	30,679.258	
車 輛 費	259,420.193	
車庫及車輛修繕工場費	22,664.847	
變 電 所 費	89,386.950	
諸 建 物 費	120,548.339	
總 係 費	32,906.992	
小 計	1,870,183.773	
其 他	1,148,405.701	
合 計	3,018,589.474	

110 事業者名 玉南電氣鐵道株式會社  
(大正十四年十二月末現在)

項 目	金 額	摘 要
測 量 及 監 督 費	63,452.920	
用 地 費	488,283.400	
土 工 費	235,434.400	
橋 梁 費	338,214.540	
隧 道 費	—	
軌 道 費	324,337.390	
電 線 路 費	182,798.670	
信 號 設 備 費	—	
車 輛 費	173,149.810	
車庫及車輛修繕工場費	17,826.730	
變 電 所 費	57,891.870	
諸 建 物 費	3,214.490	
總 係 費	162,246.730	
小 計	2,046,850.950	
其 他	130,737.690	
合 計	2,177,588.640	

111 事業者名 東武鐵道株式會社  
(大正十五年三月末現在)

項 目	金 額	摘 要
測 量 及 監 督 費	38,119.240	
用 地 費	—	蒸氣併用 = 付分割シ難シ
土 工 費	—	同 上
橋 梁 費	—	同 上
隧 道 費	—	
軌 道 費	—	蒸氣併用 = 付分割シ難シ
電 線 路 費	487,258.860	
信 號 設 備 費	36,243.980	
車 輛 費	634,646.560	
車庫及車輛修繕工場費	6,327.020	
變 電 所 費	121,835.320	
諸 建 物 費	—	
總 係 費	62,818.620	
小 計	1,387,249.600	
其 他	—	
合 計	1,387,249.600	



113 事業者名 東京横濱電鐵株式會社  
(大正十四年十二月末現在)

項 目	金 額	摘 要
測 量 及 監 督 費	139,721.580	
用 地 費	1,082,466.136	
土 工 費	362,835.028	
橋 梁 費	399,921.424	
隧 道 費	56,601.546	
軌 道 費	36,736.610	
電 線 路 費	59,452.967	
信 號 設 備 費	4,491.870	本社ニ於テハ通信線路費
車 輛 費	156,315.680	
車庫及車輛修繕工場費	—	
變 電 所 費	21,034.170	
諸 建 物 費	11,089.700	
總 係 費	146,609.913	
小 計	2,477,276.624	
其 他	—	
合 計	2,477,276.624	

11 事業者名 京濱電氣鐵道株式會社  
(大正十四年十一月末現在)

項 目	金 額	摘 要
測 量 及 監 督 費	156,959.699	
用 地 費	2,015,543.583	
土 工 費	269,967.277	
橋 梁 費	716,010.021	
隧 道 費	—	
軌 道 費	1,154,148.993	
電 線 路 費	968,664.080	
信 號 設 備 費	384,280.342	
車 輛 費	1,711,620.185	
車庫及車輛修繕工場費	—	諸建物費ニ含ム
變 電 所 費	322,688.571	
諸 建 物 費	330,044.476	
總 係 費	803,255.136	
小 計	8,833,182.363	
其 他	1,170,166.837	
合 計	10,003,349.200	

12 事業者名 東京電燈株式會社横濱支店  
(大正十四年十一月末現在)

項 目	金 額	摘 要
測 量 及 監 督 費	—	
用 地 費	142,338.358	
土 工 費	—	
橋 梁 費	12,504.459	
隧 道 費	24,329.280	
軌 道 費	168,466.911	
電 線 路 費	35,500.500	
信 號 設 備 費	—	
車 輛 費	144,925.880	
車庫及車輛修繕工場費	—	
變 電 所 費	—	
諸 建 物 費	43,702.450	
總 係 費	49,387.966	43,912.141 機械器具 4,084.360 電話設備 1,391.465 什 器
小 計	621,155.802	
其 他	—	
合 計	621,155.802	

13 事業者名 小田原電氣鐵道株式會社  
(大正十四年十二月末現在)

項 目	金 額	摘 要
測 量 及 監 督 費	118,721.442	地方鐵道ノ部
用 地 費	188,979.502	
土 工 費	358,843.226	
橋 梁 費	210,362.298	
隧 道 費	496,481.874	
軌 道 費	275,283.093	
電 線 路 費	119,812.772	
信 號 設 備 費	25,387.720	
車 輛 費	358,199.297	
車庫及車輛修繕工場費	5,594.782	
變 電 所 費	87,472.744	
諸 建 物 費	88,757.153	
總 係 費	377,371.927	
小 計	2,711,247.830	
其 他	524,248.229	
合 計	3,235,496.059	



13 事業者名 小田原電氣鐵道株式會社  
(大正十四年十二月末現在)

項 目	金 額	摘 要
測 量 及 監 督 費	7,096.885	ケーブル鐵道ノ部
用 地 費	12,556.530	
土 工 費	16,129.360	
橋 梁 費	1,673.700	
隧 道 費	—	
軌 道 費	66,146.430	
電 線 路 費	7,106.634	
信 號 設 備 費	3,382.222	
車 輛 費	55,806.350	
車庫及車輛修繕工場費	59,952.112	
變 電 所 費	—	
諸 建 物 費	49,288.942	
總 係 費	8,219.414	
小 計	287,358.579	
其 他	9,295.577	
合 計	296,654.156	

13 事業者名 小田原電氣鐵道株式會社  
(大正十四年十二月末現在)

項 目	金 額	摘 要
測 量 及 監 督 費	1,986.452	軌道ノ部
用 地 費	127,214.329	
土 工 費	62,805.874	
橋 梁 費	6,863.058	
隧 道 費	—	
軌 道 費	83,552.579	
電 線 路 費	56,033.652	
信 號 設 備 費	—	
車 輛 費	31,720.433	
車庫及車輛修繕工場費	19,012.650	
變 電 所 費	10,555.563	
諸 建 物 費	44,317.527	
總 係 費	18,898.012	
小 計	462,960.129	
其 他	102,110.720	
合 計	565,070.849	

14 事業者名 橫濱市電氣局  
(大正十五年三月末現在)

項 目	金 額	摘 要
測 量 及 監 督 費	249,220.105	運搬費、停留場費、路面費ヲ含ム
用 地 費	4,512,531.109	
土 工 費	619,027.778	
橋 梁 費	161,628.180	
隧 道 費	2,575,397.835	
軌 道 費	737,181.323	
電 線 路 費	7,673.102	
信 號 設 備 費	1,283,073.921	
車 輛 費	227,794.840	
車庫及車輛修繕工場費	222,093.030	
變 電 所 費	205,053.608	
諸 建 物 費	545,235.404	
總 係 費	11,345,910.265	
小 計	433,499.565	
其 他	11,779,409.830	
合 計		

135 事業者名 海岸電氣軌道株式會社  
(大正十四年十一月末現在)

項 目	金 額	摘 要
測 量 及 監 督 費	46,027.185	
用 地 費	333,906.930	
土 工 費	337,691.560	
橋 梁 費	251,118.710	
隧 道 費	—	
軌 道 費	377,339.750	
電 線 路 費	—	
信 號 設 備 費	17,699.280	
車 輛 費	263,769.790	
車庫及車輛修繕工場費	—	
變 電 所 費	62,739.780	
諸 建 物 費	242.660	
總 係 費	99,752.645	
小 計	1,790,288.290	
其 他	246,302.570	
合 計	2,036,590.860	



16 事業者名 秩父鐵道株式會社  
(大正十四年十二月末現在)

項 目	金 額	摘 要
測 量 及 監 督 費	58,905.438	
用 地 費	460,136.276	
土 工 費	451,636.294	
橋 梁 費	432,555.204	溝橋費及伏繩費ヲ含ム
隧 道 費	—	
軌 道 費	906,603.567	
電 線 路 費	656,317.630	
信 號 設 備 費	—	
車 輛 費	1,718,878.972	
車庫及車輛修繕工場費	6,385.685	
變 電 所 費	416,108.865	
諸 建 物 費	199,248.220	停車場費ヲ含ム
總 係 費	202,588.761	建設營業關聯費ヲ含ム
小 計	5,509,364.912	
其 他	135,882.098	
合 計	5,645,247.010	

17 事業者名 武藏野鐵道株式會社  
(大正十四年十二月末現在)

項 目	金 額	摘 要
測 量 及 監 督 費	42,157.150	
用 地 費	137,892.000	
土 工 費	86,920.000	
橋 梁 費	92,649.150	
隧 道 費	—	
軌 道 費	243,249.870	
電 線 路 費	589,857.420	
信 號 設 備 費	32,192.660	
車 輛 費	900,406.620	
車庫及車輛修繕工場費	2,041.280	
變 電 所 費	312,149.890	
諸 建 物 費	64,090.750	
總 係 費	53,461.590	
小 計	2,557,068.380	
其 他	150,498.890	
合 計	2,707,567.270	

18 事業者名 東京電燈株式會社前橋支店  
(大正十四年十一月末現在)

項 目	金 額	摘 要
測 量 及 監 督 費	—	
用 地 費	57,163.309	
土 工 費	—	
橋 梁 費	49,672.170	
隧 道 費	—	
軌 道 費	375,907.607	
電 線 路 費	189,147.916	
信 號 設 備 費	7,319.772	
車 輛 費	343,776.000	
車庫及車輛修繕工場費	—	
變 電 所 費	—	
諸 建 物 費	95,223.755	
總 係 費	—	
小 計	1,118,210.479	
其 他	110,068.195	
合 計	1,228,278.674	

19 事業者名 東京電力株式會社  
(大正十四年十一月末現在)

項 目	金 額	摘 要
測 量 及 監 督 費	—	
用 地 費	237,609.340	
土 工 費		
橋 梁 費		
隧 道 費		
軌 道 費	—	
電 線 路 費	64,324.600	
信 號 設 備 費	—	
車 輛 費	67,002.580	
車庫及車輛修繕工場費	—	
變 電 所 費	12,912.480	
諸 建 物 費	—	
總 係 費	23,172.930	
小 計	405,021.930	
其 他	1,774.550	
合 計	403,796.480	



114 事業者名 上信電氣鐵道株式會社  
(大正十五年三月末現在)

項 目	金 額	摘 要
測 量 及 監 督 費	69,198.810	
用 地 費	103,341.760	
土 工 費	234,888.780	
橋 梁 費	279,379.545	
隧 道 費	25,417.360	
軌 道 費	599,694.510	
電 線 路 費	198,084.970	
信 號 設 備 費	7,971.550	
車 輛 費	472,811.170	
車庫及車輛修繕工場費	8,559.200	
變 電 所 費	123,873.020	
諸 建 物 費	63,611.790	
總 係 費	45,661.035	
小 計	2,232,493.500	
其 他	85,000.000	
合 計	2,317,493.500	

20 事業者名 成田電氣軌道株式會社  
(大正十四年十月末現在)

項 目	金 額	摘 要
測 量 及 監 督 費	2,502.050	
用 地 費	72,890.140	
土 工 費	12,112.950	
橋 梁 費	6,500.000	
隧 道 費	13,000.000	
軌 道 費	44,556.900	
電 線 路 費	36,820.378	
信 號 設 備 費	—	
車 輛 費	33,627.000	
車庫及車輛修繕工場費	522.700	
變 電 所 費	48,121.000	
諸 建 物 費	12,322.060	
總 係 費	29,736.540	
小 計	312,711.718	
其 他	4,483.000	
合 計	317,194.718	

21 事業者名 水濱電車株式會社  
(大正十四年十二月末現在)

項 目	金 額	摘 要
測 量 及 監 督 費	14,091.850	
用 地 費	162,351.530	
土 工 費	—	
橋 梁 費	263,883.120	
隧 道 費	—	
軌 道 費	660,066.060	土工費ヲ含ム
電 線 路 費	193,062.440	
信 號 設 備 費	9,257.690	
車 輛 費	358,759.640	
車庫及車輛修繕工場費	26,620.380	
變 電 所 費	80,790.420	
諸 建 物 費	54,191.280	
總 係 費	41,820.020	
小 計	1,864,894.430	
其 他	12,216.720	
合 計	1,877,111.150	

22 事業者名 日光電氣軌道株式會社  
(大正十四年十一月末現在)

項 目	金 額	摘 要
測 量 及 監 督 費	—	
用 地 費	16,648.200	
土 工 費	—	
橋 梁 費	36,685.940	
隧 道 費	—	
軌 道 費	163,719.600	
電 線 路 費	35,085.190	
信 號 設 備 費	—	
車 輛 費	155,087.400	
車庫及車輛修繕工場費	—	
變 電 所 費	—	
諸 建 物 費	25,793.410	
總 係 費	—	
小 計	433,019.740	
其 他	108,641.860	
合 計	541,661.600	



141 事業者名 筑波山鋼索鐵道株式會社  
(大正十五年一月末現在)

項 目	金 額	摘 要
測 量 及 監 督 費	20,132.470	
用 地 費	5,784.050	
土 工 費	110,872.220	
橋 梁 費	982.260	
隧 道 費	69,386.670	
軌 道 費	63,501.160	
電 線 路 費	14,874.430	
信 號 設 備 費	—	
車 輛 費	46,712.930	
車庫及車輛修繕工場費	—	
變電場所費	53,955.360	
諸 建 物 費	40,406.700	
總 係 費	9,010.580	
小 計	30,500.320	
其 他	466,119.150	
合 計	76,335.004	
	542,454.154	

23 事業者名 鹽原電車株式會社  
(大正十五年二月末現在)

項 目	金 額	摘 要
測 量 及 監 督 費	10,269.443	
用 地 費	5,916.925	
土 工 費	79,606.369	
橋 梁 費	7,617.300	
隧 道 費	—	
軌 道 費	116,537.469	
電 線 路 費	43,146.614	
信 號 設 備 費	—	
車 輛 費	94,277.675	
車庫及車輛修繕工場費	4,096.080	
變電場所費	21,813.740	
諸 建 物 費	17,151.338	
總 係 費	61,603.195	
小 計	461,856.148	
其 他	1,808.200	
合 計	463,664.348	

25 事業者名 静岡電氣鐵道株式會社  
(大正十四年十一月末現在)

項 目	金 額	摘 要
測 量 及 監 督 費	36,295.030	
用 地 費	319,230.040	
土 工 費	152,264.360	
橋 梁 費	164,885.200	
隧 道 費	—	
軌 道 費	623,604.090	
電 線 路 費	144,000.270	
信 號 設 備 費	2,234.110	
車 輛 費	571,244.600	
車庫及車輛修繕工場費	20,400.420	
變電場所費	81,362.950	
諸 建 物 費	14,446.270	
總 係 費	205,608.485	
小 計	2,345,975.645	
其 他	954,656.795	
合 計	3,300,632.440	

26 事業者名 駿豆鐵道株式會社  
(大正十四年十二月末現在)

項 目	金 額	摘 要
測 量 及 監 督 費	28,235.530	
用 地 費	383,813.700	
土 工 費	174,112.790	
橋 梁 費	66,199.080	
隧 道 費	—	
軌 道 費	495,361.170	
電 線 路 費	144,646.430	
信 號 設 備 費	7,214.350	
車 輛 費	326,749.980	
車庫及車輛修繕工場費	—	
變電場所費	91,921.710	
諸 建 物 費	53,943.900	
總 係 費	89,779.070	
小 計	1,861,978.210	
其 他	157,882.340	
合 計	2,019,860.550	



27 事業者名 遠州電氣鐵道株式會社  
(大正十四年九月末現在)

項 目	金 額	摘 要
測 量 及 監 督 費	23,305.480	
用 地 費	627,843.644	
土 工 費	177,716.466	
橋 梁 費	69,146.625	
隧 道 費	—	
軌 道 費	429,752.550	
電 線 路 費	114,082.450	
信 號 設 備 費	4,898.200	
車 輛 費	293,045.130	
車庫及車輛修繕工場費	2,741.050	
變 電 所 費	48,045.030	
諸 建 物 費	40,885.800	
總 係 費	57,342.830	
小 計	1,888,805.255	
其 他	97,740.326	
合 計	1,986,545.581	

28 事業者名 富士電氣軌道株式會社  
(大正十四年十二月末現在)

項 目	金 額	摘 要
測 量 及 監 督 費	—	
用 地 費	3,995.080	
土 工 費	—	
橋 梁 費	—	
隧 道 費	—	
軌 道 費	247,976.680	
電 線 路 費	113,624.050	
信 號 設 備 費	—	
車 輛 費	173,253.500	
車庫及車輛修繕工場費	54,052.640	什器、備品、機械器具費
變 電 所 費	—	
諸 建 物 費	27,764.380	
總 係 費	38,241.320	
小 計	658,907.650	
其 他	—	
合 計	658,907.650	

29 事業者名 名古屋市電氣局  
(大正十四年十二月末現在)

項 目	金 額	摘 要
測 量 及 監 督 費	19,828.971	
用 地 費	1,900,777.451	
土 工 費	19,393.495	
橋 梁 費	99,751.286	
隧 道 費	—	
軌 道 費	3,090,536.124	
電 線 路 費	385,867.621	
信 號 設 備 費	20,342.486	
車 輛 費	4,347,582.216	
車庫及車輛修繕工場費	521,370.063	
變 電 所 費	556,743.130	
諸 建 物 費	529,568.644	
總 係 費	217,625.616	
小 計	12,109,381.103	
其 他	—	
合 計	12,109,381.103	

30 事業者名 瀨戶電氣鐵道株式會社  
(大正十四年十一月末現在)

項 目	金 額	摘 要
測 量 及 監 督 費	16,843.872	
用 地 費	200,958.257	
土 工 費	91,343.250	
橋 梁 費	144,345.872	
隧 道 費	—	
軌 道 費	484,829.525	
電 線 路 費	101,658.611	
信 號 設 備 費	1,806.810	
車 輛 費	512,046.922	
車庫及車輛修繕工場費	34,066.974	
變 電 所 費	19,686.075	
諸 建 物 費	33,763.897	
總 係 費	15,263.308	
小 計	1,656,603.373	
其 他	124,845.972	
合 計	1,781,449.345	



31 事業者名 愛知電氣鐵道株式會社  
(大正十四年十一月末現在)

項 目	金 額	摘 要
測 量 及 監 督 費	362,282.131	
用 地 費	1,426,738.360	
土 工 費	1,239,356.759	
橋 梁 費	1,429,706.532	
隧 道 費	—	
軌 道 費	2,346,845.443	
電 線 路 費	828,752.449	
信 號 設 備 費	33,603.956	
車 輛 費	1,820,909.754	
車庫及車輛修繕工場費	—	
變 電 所 費	573,726.427	
諸 建 物 費	112,783.961	
總 係 費	595,826.083	
小 計	10,771,131.855	
其 他	2,838,736.398	
合 計	13,609,868.253	

32 事業者名 尾張電氣軌道株式會社  
(大正十四年十一月末現在)

項 目	金 額	摘 要
測 量 及 監 督 費	7,389.445	
用 地 費	5,584.805	
土 工 費	5,435.379	伏樋費・暗渠費ヲ含ム
橋 梁 費	—	
隧 道 費	—	
軌 道 費	112,106.188	
電 線 路 費	28,324.900	電燈費ヲ含ム
信 號 設 備 費	448.327	
車 輛 費	65,244.720	
車庫及車輛修繕工場費	5,458.110	用地費ヲ除ク
變 電 所 費	14,354.375	
諸 建 物 費	4,511.035	
總 係 費	47,454.059	
小 計	296,311.343	
其 他	179,332.266	寄附金其他
合 計	475,643.609	

33 事業者名 岡崎電氣軌道株式會社  
(大正十四年十二月末現在)

項 目	金 額	摘 要
測 量 及 監 督 費	18,500.000	
用 地 費	178,446.000	
土 工 費	93,707.000	
橋 梁 費	71,511.000	
隧 道 費	—	
軌 道 費	395,489.000	
電 線 路 費	108,680.000	
信 號 設 備 費	3,587.000	
車 輛 費	238,358.000	
車庫及車輛修繕工場費	17,594.000	
變 電 所 費	69,226.000	
諸 建 物 費	8,708.000	
總 係 費	52,900.000	
小 計	1,256,706.000	
其 他	57,567.000	
合 計	1,314,273.000	

34 事業者名 中村電氣軌道株式會社  
(大正十四年十二月末現在)

項 目	金 額	摘 要
測 量 及 監 督 費	2,375.000	
用 地 費	—	
土 工 費	27,500.370	
橋 梁 費	3,698.260	
隧 道 費	—	
軌 道 費	125,577.060	
電 線 路 費	14,543.510	
信 號 設 備 費	—	
車 輛 費	134,467.700	
車庫及車輛修繕工場費	—	
變 電 所 費	26,209.360	
諸 建 物 費	—	
總 係 費	126,492.530	
小 計	460,863.790	
其 他	—	
合 計	460,863.790	



36 事業者名 築地電軌株式會社  
(大正十四年十一月末現在)

項 目	金 額	摘 要
測 量 及 監 督 費	12,479.300	
用 地 費	30,407.960	
土 工 費	35,740.375	
橋 梁 費	30,113.585	
隧 道 費	—	
軌 道 費	74,443.420	
電 線 路 費	24,004.510	
信 號 設 備 費	266.530	
車 輛 費	32,828.810	
車庫及車輛修繕工場費	1,168.920	
變 電 所 費	3,370.260	
諸 建 物 費	10,131.500	
總 係 費	17,420.165	
小 計	272,375.335	
其 他	3,616.920	營業用器具什器
合 計	275,992.255	

38 事業者名 名古屋鐵道株式會社  
(大正十四年十月末現在)

項 目	金 額	摘 要
測 量 及 監 督 費	216,634.660	
用 地 費	1,400,245.996	
土 工 費	399,808.378	
橋 梁 費	870,121.721	
隧 道 費	73,686.850	
軌 道 費	1,905,586.248	
電 線 路 費	859,345.424	
信 號 設 備 費	90,598.327	
車 輛 費	2,066,750.640	
車庫及車輛修繕工場費	129,012.493	
變 電 所 費	270,607.525	
諸 建 物 費	41,477.082	
總 係 費	135,423.721	
小 計	8,459,299.065	
其 他	345,525.947	
合 計	8,804,825.012	

40 事業者名 渥美電氣鐵道株式會社  
(大正十四年十一月末現在)

項 目	金 額	摘 要
測 量 及 監 督 費	71,230.860	
用 地 費	555,166.726	
土 工 費	224,984.943	
橋 梁 費	87,365.259	
隧 道 費	—	
軌 道 費	303,572.962	
電 線 路 費	133,008.733	
信 號 設 備 費	—	
車 輛 費	166,813.310	
車庫及車輛修繕工場費	1,104.080	
變 電 所 費	51,187.566	
諸 建 物 費	8,749.775	
總 係 費	154,291.310	
小 計	1,757,475.344	
其 他	175,094.456	
合 計	1,932,569.800	

115 事業者名 北惠那鐵道株式會社  
(大正十四年十一月末現在)

項 目	金 額	摘 要
測 量 及 監 督 費	157,047.955	
用 地 費	179,484.570	
土 工 費	643,590.691	
橋 梁 費	283,602.705	
溝 橋 費	20,652.328	
伏 樋 費	19,174.640	
軌 道 費	349,844.980	
電 線 路 費	162,164.460	
信 號 設 備 費	7,622.940	
車 輛 費	111,374.820	
停 留 場 費	46,774.874	
變 電 所 費	45,826.030	
諸 建 物 費	5,159.190	
總 係 費	233,019.885	
小 計	2,266,040.068	
其 他	66,605.619	
合 計	2,332,645.687	



138 事業者名 鳳來寺鐵道株式會社  
(大正十五年三月末現在)

項 目	金 額	摘 要
測 量 及 監 督 費	37,191.658	
用 地 費	267,140.349	
土 工 費	483,046.356	
橋 梁 費	95,836.020	
隧 道 費	38,223.020	
軌 道 費	279,715.880	
電 線 路 費	165,473.296	
信 號 設 備 費	—	
車 輛 費	190,115.758	
車庫及車輛修繕工場費	—	
變 電 所 費	80,489.020	
諸 建 物 費	—	
總 係 費	28,023.300	
小 計	1,665,254.657	
其 他	175,665.125	
合 計	1,840,919.782	

41 事業者名 三重合同電氣株式會社  
(大正十四年十一月末現在)

項 目	金 額	摘 要
測 量 及 監 督 費	60,300.000	
用 地 費	314,064.880	
土 工 費	261,496.390	
橋 梁 費	346,144.140	橋梁十四ヶ所
隧 道 費	—	
軌 道 費	640,702.232	軌道十三哩三六分軌道費
電 線 路 費	156,880.571	饋電線電車線電話線等一式
信 號 設 備 費	—	
車 輛 費	295,715.437	客車三十五台貨車四台
車庫及車輛修繕工場費	28,037.320	車庫三棟 工場一棟 建物備品一式
變 電 所 費	96,436.359	地所建物機械備品一式
諸 建 物 費	53,486.645	停留場十一ヶ所
總 係 費	165,262.915	
小 計	2,418,526.889	
其 他	79,896.922	備品 貯藏品 豫備發電所 其他
合 計	2,498,423.811	

42 事業者名 四口市鐵道株式會社  
(大正十五年三月末現在)

項 目	金 額	摘 要
測 量 及 監 督 費	9,776.570	
用 地 費	82,475.051	
土 工 費	33,607.343	
橋 梁 費	15,168.560	
隧 道 費	—	
軌 道 費	72,611.230	
電 線 路 費	61,020.550	
信 號 設 備 費	1,038.890	
車 輛 費	104,605.330	
車庫及車輛修繕工場費	—	
變 電 所 費	37,163.660	
諸 建 物 費	27,445.445	
總 係 費	14,240.081	
小 計	459,152.710	
其 他	37,494.934	營業費 16,095.732 ヲ含ム
合 計	496,647.644	

43 事業者名 矢作水力株式會社  
(大正十四年十二月末現在)

項 目	金 額	摘 要
測 量 及 監 督 費	—	
用 地 費	10,104.620	
土 工 費	—	
橋 梁 費	—	
隧 道 費	—	
軌 道 費	88,482.500	
電 線 路 費	27,282.140	
信 號 設 備 費	—	
車 輛 費	56,122.080	
車庫及車輛修繕工場費	—	
變 電 所 費	—	
諸 建 物 費	4,494.760	
總 係 費	—	
小 計	186,986.100	
其 他	294,864.830	
合 計	481,850.930	



44 事業者名 美濃電氣軌道株式會社  
(大正十五年三月末現在)

項 目	金 額	摘 要
測 量 及 監 督 費	55,513.730	
用 地 費	968,085.031	
土 工 費	225,978.300	
橋 梁 費	266,558.867	
伏 樋 費	12,267.740	
軌 道 費	1,048,949.478	
電 線 路 費	324,864.328	
信 號 設 備 費	—	
車 輛 費	852,752.186	
車庫及車輛修繕工場費	34,354.577	
變 電 所 費	194,062.677	
諸 建 物 費	177,285.675	
總 係 費	122,588.817	
小 計	4,283,279.406	
其 他	158,854.228	
合 計	4,442,133.634	

45 事業者名 竹鼻鐵道株式會社  
(大正十五年三月末現在)

項 目	金 額	摘 要
測 量 及 監 督 費	11,081.535	
用 地 費	133,727.470	
土 工 費	80,781.485	
橋 梁 費	34,148.206	
隧 道 費	—	
軌 道 費	174,702.284	
電 線 路 費	44,235.422	
信 號 設 備 費	—	
車 輛 費	79,899.730	
車庫及車輛修繕工場費	1,755.428	
變 電 所 費	—	
諸 建 物 費	32,615.992	
總 係 費	15,598.518	
小 計	608,546.070	
其 他	5,919.800	
合 計	614,465.870	

46 事業者名 榎斐川電氣株式會社  
(大正十四年十一月末現在)

項 目	金 額	摘 要
測 量 及 監 督 費	123,177.278	
用 地 費	586,138.682	
土 工 費	467,510.005	
橋 梁 費	464,466.315	
隧 道 費	53,496.110	
軌 道 費	809,237.036	
電 線 路 費	335,684.043	
信 號 設 備 費	183,587.558	
車 輛 費	755,361.851	
車庫及車輛修繕工場費	8,884.620	
變 電 所 費	107,633.006	
諸 建 物 費	38,827.087	
總 係 費	436,993.088	
小 計	4,370,996.679	
其 他	20,602,652.438	
合 計	24,973,649.117	

48 事業者名 筑摩電氣鐵道株式會社  
(大正十四年九月末現在)

項 目	金 額	摘 要
測 量 及 監 督 費	56,324.250	機 械 場 6,400,990
用 地 費	192,923.470	諸 運 賃 5,677,370
土 工 費	175,369.080	建 築 用 具 649,600
橋 梁 費	67,847.960	柵 垣 290,810
溝 樋 費	17,124.660	
伏 樋 費	8,586.380	
軌 道 費	289,529.950	
停 車 場 費	67,593.065	
電 線 路 費	85,676.145	
通 信 設 備 費	3,547.535	
車 輛 費	168,834.705	
車庫及車輛修繕工場費	—	
變 電 所 費	32,594.385	
諸 建 物 費	29,576.150	
總 係 費	77,756.769	
小 計	1,288,922.270	
其 他	36,286.039	
合 計	1,332,208.313	



50 事業者名 九子鐵道株式會社  
(大正十四年十二月末現在)

項 目	金 額	摘 要
測 量 及 監 督 費	28,508.180	
用 地 費	152,016.680	
土 工 費	72,611.085	
橋 梁 費	146,269.695	
溝 橋 伏 樋 費	18,410.865	
軌 道 費	209,493.351	
電 線 路 費	118,368.990	
信 號 設 備 費	—	建物費 = 含△
車 輛 費	221,152.755	
車庫及車輛修繕工場費	—	總係費 = 含△
變 電 所 費	26,728.530	
諸 建 物 費	5,326.300	
總 係 費	44,395.330	
小 計	1,057,965.271	
其 他	20,687.683	建設營業關聯費分擔額
合 計	1,078,652.954	

116 事業者名 草津電氣鐵道株式會社  
(大正十四年十二月末現在)

項 目	金 額	摘 要
測 量 及 監 督 費	48,795.338	
用 地 費	29,417.690	
土 工 費	288,364.292	
橋 梁 費	45,669.863	
隧 道 費	—	
軌 道 費	275,110.190	
電 線 路 費	326,868.115	
信 號 設 備 費	—	信號設備ハ停車場費ニ決算ス
車 輛 費	398,276.723	
車庫及車輛修繕工場費	5,196.570	
變 電 所 費	79,397.522	
諸 建 物 費	45,421.457	
總 係 費	90,277.182	
小 計	1,632,794.942	
其 他	93,413.845	伏樋費21,515.605 停車場費54,787.916 通信線路費其他17,110.324
合 計	1,726,208.787	

51 事業者名 京都電燈株式會社福井支社  
(大正十四年十月末現在) (越前電氣鐵道)

項 目	金 額	摘 要
測 量 及 監 督 費	3,915.730	
用 地 費	219,323.590	
土 工 費	294,656.090	
橋 梁 費	76,415.570	
隧 道 費	172,596.970	
軌 道 費	293,021.260	
電 線 路 費	127,184.890	
信 號 設 備 費	28,735.500	
車 輛 費	420,161.400	
車庫及車輛修繕工場費	—	
變 電 所 費	—	
諸 建 物 費	65,298.610	
總 係 費	—	
小 計	1,701,309.610	
其 他	43,100.950	
合 計	1,744,410.560	

12 事業者名 永平寺鐵道株式會社  
(大正十四年十二月末現在)

項 目	金 額	摘 要
測 量 及 監 督 費	20,625.850	
用 地 費	45,365.520	
土 工 費	69,697.320	
橋 梁 費	17,854.200	橋梁費ヲ含ム
伏 樋 費	6,440.270	
軌 道 費	102,635.280	
電 線 路 費	25,763.450	器械場費ヲ含ム
信 號 設 備 費	1,468.780	
車 輛 費	44,522.010	
運 送 費	2,043.710	建築用具費ヲ含ム
變 電 所 費	1,339.600	配電盤及附屬品
諸 建 物 費	22,126.800	停車場費ヲ含ム
總 係 費	21,113.800	連絡工事費ヲ含ム
小 計	380,996.590	
其 他	2,260.044	管、建、關聯費負擔額柵垣境界杭等
合 計	383,256.638	



53 事業者名 温泉電軌株式會社  
(大正十四年十二月末現在)

項 目	金 額	摘 要
測 量 及 監 督 費	16,106.000	
用 地 費	90,567.000	
土 工 費	41,441.000	
橋 梁 費	57,064.000	
隧 道 費	—	
軌 道 費	220,448.000	
電 線 路 費	56,368.000	
信 號 設 備 費	—	
車 輛 費	177,771.000	
車庫及車輛修繕工場費	13,124.000	
變 電 所 費	29,800.000	
諸 建 物 費	41,050.000	
總 係 費	16,001.000	
小 計	759,740.000	
其 他	748,393.000	{發電所建設費 481.508 買 取 費 208.476 其 他 58.409
合 計	1,508,133.000	

54 事業者名 金石電氣鐵道株式會社  
(大正十四年十二月末現在)

項 目	金 額	摘 要
測 量 及 監 督 費	12,484.410	
用 地 費	74,269.760	
土 工 費	20,523.610	
橋 梁 費	9,119.110	
溝 橋 費	3,642.120	
軌 道 費	78,153.920	
電 線 路 費	22,491.080	
伏 樋 費	2,155.470	
車 輛 費	79,243.670	
柵 垣 及 境 界 杭 費	7,494.210	
變 電 所 費	14,910.710	
諸 建 物 費	41,942.770	
總 係 費	16,473.120	
停 車 場 費	26,769.810	
舊 馬 鐵 會 社 買 取 費	21,601.300	
合 計	431,275.070	

55 事業者名 金澤電氣軌道株式會社  
(大正十四年十一月末現在)

項 目	金 額	摘 要
測 量 及 監 督 費	85,921.240	
用 地 費	282,349.070	
土 工 費	193,014.840	
橋 梁 費	266,406.220	
隧 道 費	—	
軌 道 費	2,018,308.520	
電 線 路 費	342,412.420	
信 號 設 備 費	606,156.420	
車 輛 費	726,635.510	
車庫及車輛修繕工場費	71,848.190	
變 電 所 費	121,624.900	
諸 建 物 費	80,074.430	
總 係 費	628,816.650	
小 計	5,423,568.410	
其 他	414,181.340	
合 計	5,837,749.750	

134 事業者名 津野川電氣鐵道株式會社  
(大正十四年十一月末現在)

項 目	金 額	摘 要
測 量 及 監 督 費	6,821.200	
用 地 費	165,781.030	本表ハ大正十四年五月營業開始シタル七ツ屋、 新須崎間建設費ト目下建設中ナル七ツ屋、金澤 驛前間建設費トヲ合計額トス
土 工 費	30,529.820	
橋 梁 費	26,691.890	
隧 道 費	—	
軌 道 費	106,635.770	
電 線 路 費	34,202.000	
信 號 設 備 費	790.850	
車 輛 費	86,012.840	
車庫及車輛修繕工場費	1,781.740	
變 電 所 費	26,037.530	
諸 建 物 費	23,825.780	停車場費ヲ含ム
總 係 費	25,555.030	創立費ヲ含ム
小 計	534,681.770	
其 他	9,914.000	{運送、建築用具、柵垣及境界杭ノ諸費及建設管 業關聯分擔額ヲ含ム
合 計	544,598.770	



57 事業者名 黒部鐵道株式會社  
(大正十四年十二月末現在)

項 目	金 額	摘 要
測 量 及 監 督 費	37,479.140	
用 地 費	189,019.670	
土 工 費	137,892.980	
橋 梁 費	89,306.000	
隧 道 費	313,320.620	
軌 道 費	264,632.010	
電 線 路 費	76,705.060	
信 號 設 備 費	4,287.390	
車 輛 費	70,800.000	
車庫及車輛修繕工場費	3,451.050	
變 電 所 費	21,913.930	
諸 建 物 費	18,161.500	
總 係 費	34,384.120	
小 計	1,261,153.470	
其 他	657,332.330	發電所建設費519,681.090ヲ含ム
合 計	1,918,485.800	

119 事業者名 越中電氣軌道株式會社  
(大正十五年四月末現在)

項 目	金 額	摘 要
測 量 及 監 督 費	37,082.680	
用 地 費	125,15.920	
土 工 費	105,756.020	
橋 梁 費	69,637.460	省線跨線橋ヲ含ム
隧 道 費	—	
軌 道 費	127,797.430	
電 線 路 費	51,842.240	
信 號 設 備 費	—	
車 輛 費	116,215.400	
車庫及車輛修繕工場費	1,179.300	假車庫
變 電 所 費	34,006.360	
諸 建 物 費	21,593.340	
總 係 費	133,106.570	
小 計	823,374.670	
其 他	23,914.790	
合 計	847,289.460	

131 事業者名 富岩鐵道株式會社  
(大正十四年十一月末現在)

項 目	金 額	摘 要
測 量 及 監 督 費	30,433.710	
用 地 費	109,128.660	
土 工 費	26,203.410	
橋 梁 費	26,026.360	
隧 道 費	—	
軌 道 費	128,818.320	
電 線 路 費	62,372.184	
信 號 設 備 費	—	
車 輛 費	70,729.400	
車庫及車輛修繕工場費	1,364.010	
變 電 所 費	34,092.150	
諸 建 物 費	45,471.030	
總 係 費	51,864.575	
小 計	586,503.809	
其 他	—	
合 計	586,503.809	

58 事業者名 京阪電氣鐵道株式會社  
(大正十五年三月末現在) (本社)

項 目	金 額	摘 要
測 量 及 監 督 費	401,022.180	
用 地 費	1,987,043.170	
土 工 費	1,181,199.790	
橋 梁 費	1,437,600.370	
隧 道 費	—	
軌 道 費	2,123,716.350	
電 線 路 費	1,158,241.470	
信 號 設 備 費	406,772.400	
車 輛 費	2,536,739.760	
車庫及車輛修繕工場費	213,671.360	
變 電 所 費	1,112,695.610	
諸 建 物 費	218,392.890	
總 係 費	161,174.710	
小 計	12,992,270.060	
其 他	2,758,309.220	
合 計	15,750,579.280	



59 事業者名 大阪市電氣局  
(大正十五年三月末現在)

項 目	金 額	摘 要
測 量 及 監 督 費	1,409,832.402	
用 地 費	23,569,960.175	
土 工 費	—	
橋 梁 費	6,107,897.088	
隧 道 費	—	
軌 道 費	16,094,236.789	
電 線 路 費	2,770,871.524	
信 號 設 備 費	—	
車 輛 費	11,828,494.512	
車庫及車輛修繕工場費	5,906,363.982	
發 電 所 費	8,135,072.782	
變 電 所 費	2,747,359.409	
諸 建 物 費	4,318,041.963	
小 計	82,888,310.635	
其 他	2,006,014.391	
合 計	84,894,325.026	

60 事業者名 大阪電氣軌道株式會社  
(大正十五年三月末現在)

項 目	金 額	摘 要
測 量 及 監 督 費	—	現存當該科目ハ適宜算入セリ
用 地 費	2,268,451.240	
土 工 費	1,605,785.590	
橋 梁 費	901,890.490	
隧 道 費	3,403,486.460	
軌 道 費	2,857,494.840	
電 線 路 費	1,417,472.100	
信 號 設 備 費	390,147.420	
車 輛 費	3,994,689.690	
車庫及車輛修繕工場費	100,972.740	
變 電 所 費	933,290.260	
諸 建 物 費	979,454.850	
支 線 建 設 費	3,356,339.240	(國分、八木線 3,335,253.740 (城東線 21,085.500)
小 計	22,209,474.920	
其 他	3,319,114.950	
合 計	25,528,589.870	

61 事業者名 南海鐵道株式會社  
(大正十五年三月末現在)

項 目	金 額	摘 要
線 路 豫 測 費	75,262.870	鐵道ノ部
工 事 監 督 費	614,548.592	
用 地 費	4,046,011.490	
土 工 費	2,423,947.994	
橋 梁 費	2,227,667.419	
コ ル ベ ル ト 費	426,591.681	
伏 樋 費	92,069.731	
隧 道 費	1,427,015.604	
軌 道 費	4,258,942.177	
停車場及停留場費	1,703,380.107	
波 止 及 物 揚 場 費	37,305.246	
車 輛 費	6,643,034.773	
器 械 場 費	487,951.211	
諸 建 物 費	316,540.654	
建 築 用 汽 車 費	21,940.476	
建 築 用 具 費	2,221.824	
電車線路及饋電線路費	2,244,568.140	
電 氣 信 號 費	10,858.512	
通 信 線 路 費	213,828.782	
自 動 閉 塞 機 費	660,052.969	
電 燈 架 設 費	62,368.733	
柵 垣 及 境 界 杭 費	46,150.865	
元 高 野 諸 材 料 運 送 費	21,577.250	
總 係 費	1,209,235.929	
阪 堺 鐵 道 讓 受 費	985,840.137	
各 區 間 關 聯 建 設 費 分 擔 額	91,464.292	
建 設 管 業 關 聯 費 分 擔 額	362,152.040	
發 電 所 及 變 電 所 費	5,811,627.822	
小 計	36,525,157.320	
其 他	—	
合 計	36,525,157.320	



61 事業者名 南海鐵道株式會社  
(大正十五年三月末現在)

項 目	金 額	摘 要
線 路 豫 測 費	4,416.430	軌道ノ部
工 事 監 督 費	119,574.369	
用 地 費	2,027,528.052	
土 工 費	230,276.973	
橋 梁 費	234,420.143	
コ ル ベ ル ト 費	25,166.444	
伏 樋 費	1,416.605	
軌 道 費	1,319,096.857	
停 留 場 費	99,360.822	
車 輛 費	1,365,557.428	
器 械 場 費	38,315.422	
諸 建 物 費	505,372.566	
電 車 線 路 及 饋 電 線 路 費	272,670.640	
通 信 線 路 費	5,763.933	
自 動 閉 塞 機 費	187,886.123	
電 燈 架 設 費	21,157.181	
柵 垣 及 境 界 杭 費	9,675.750	
總 係 費	583,511.763	
各 區 間 關 聯 建 設 費 分 擔 額	9,266.723	
建 設 營 業 關 聯 費 分 擔 額	52,907.081	
小 計	7,113,341.305	
其 他	—	
合 計	7,113,341.305	

62 事業者名 阪神急行電鐵株式會社  
(大正十五年三月末現在)

項 目	金 額	摘 要
測 量 及 監 督 費	758,916.446	
用 地 費	5,397,478.831	
土 工 費	1,503,865.130	
橋 梁 費	4,025,039.984	
隧 道 費	393,986.130	
軌 道 費	3,221,373.929	
電 線 路 費	2,523,213.399	
信 號 設 備 費	334,273.295	
車 輛 費	3,559,931.052	
車 庫 及 車 輛 修 繕 工 場 費	—	
變 電 所 費	2,097,939.429	
諸 建 物 費	908,665.274	
總 係 費	2,656,885.073	
小 計	27,381,567.972	
其 他	962,403.852	
合 計	28,343,971.824	

63 事業者名 新京阪鐵道株式會社  
(大正十四年十月末現在)

項 目	金 額	摘 要
測 量 及 監 督 費	340,730.060	
用 地 費	3,728,149.290	
土 工 費	379,884.590	
橋 梁 費	1,913,898.840	
隧 道 費	—	
軌 道 費	718,077.070	
電 線 路 費	392,248.600	
信 號 設 備 費	—	
車 輛 費	536,666.490	
車 庫 及 車 輛 修 繕 工 場 費	—	
變 電 所 費	97,462.670	
諸 建 物 費	49,812.740	
總 係 費	1,313,084.527	
小 計	9,470,014.877	
其 他	692,542.232	
合 計	10,162,557.109	



64 事業者名 大阪鐵道株式會社  
(大正十五年三月末現在)

項 目	金 額	摘 要
測 量 及 監 督 費	276,391.047	
用 地 費	1,548,927.346	
土 工 費	543,743.213	
橋 梁 費	366,436.523	
隧 道 費	—	
軌 道 費	1,359,499.164	
電 線 路 費	712,268.636	
信 號 設 備 費	166,059.091	
車 輛 費	959,367.679	
車庫及車輛修繕工場費	96,624.378	
變 電 所 費	269,220.677	
諸 建 物 費	71,908.153	
總 係 費	392,641.862	
小 計	6,763,087.768	
其 他	858,920.229	
合 計	7,622,007.997	

65 事業者名 京都電燈株式會社  
(大正十四年十月末現在) (嵐山電車)

項 目	金 額	摘 要
測 量 及 監 督 費	33,037.860	
用 地 費	372,027.020	
土 工 費	134,993.180	
橋 梁 費	49,204.650	
隧 道 費	—	
軌 道 費	185,397.090	
電 線 路 費	136,421.910	信號費ヲ含ム
信 號 設 備 費	—	
車 輛 費	350,203.370	
車庫及車輛修繕工場費	—	
變 電 所 費	—	
諸 建 物 費	81,277.150	車庫及ヒ修繕工場費ヲ含ム
總 係 費	916.730	
小 計	1,343,481.960	
其 他	71,701.010	
合 計	1,415,182.970	

67 事業者名 京都市電氣局  
(大正十五年三月末現在)

項 目	金 額	摘 要
測 量 及 監 督 費	—	
用 地 費	422,326.050	
土 工 費	—	
橋 梁 費	—	
隧 道 費	—	
軌 道 費	9,560,648.742	
電 線 路 費	1,077,666.430	
信 號 設 備 費	—	
車 輛 費	1,303,478.570	
車庫及車輛修繕工場費	683,657.900	
變 電 所 費	523,799.380	
諸 建 物 費	687,515.540	
總 係 費	638,257.460	
小 計	14,897,350.072	
其 他	4,750,000.000	
合 計	19,647,350.072	

68 事業者名 阪神電氣鐵道株式會社  
(大正十五年三月末現在)

項 目	金 額	摘 要
測 量 及 監 督 費	224,778.508	
用 地 費	2,422,028.084	
土 工 費	958,528.979	
橋 梁 費	2,571,039.707	
隧 道 費	—	
軌 道 費	1,485,973.441	
電 線 路 費	1,427,964.062	
信 號 設 備 費	—	
車 輛 費	3,566,924.382	
車庫及車輛修繕工場費	601,407.263	
變 電 所 費	—	
諸 建 物 費	315,843.480	
總 係 費	420,711.065	
小 計	13,995,198.971	
其 他	18,624,434.370	
合 計	32,619,633.341	



69 事業者名 神戸市電気局  
(大正十五年三月末現在)

項 目	金 額	摘 要
測 量 及 監 督 費	136,536.868	
用 地 費	3,283,025.995	
土 工 費	241,052.762	
橋 梁 費	344,888.985	
隧 道 費	—	
軌 道 費	2,998,658.995	
電 線 路 費	857,755.807	
信 號 設 備 費	—	
車 輛 費	3,684,087.937	
車庫及車輛修繕工場費	1,185,660.723	
變 電 所 費	1,357,241.922	{發電所 663,458.090 {變電所 693,283.832
諸 建 物 費	336,165.178	
總 係 費	889,617.720	
小 計	15,314,642.892	
其 他	7,272,357.294	{本項中ニハ神戸電気會社買取差金 3,481,843.200 {都市計畫事業費ニ繰入金 3,212.800ヲ含ム
合 計	22,587,000.186	

70 事業者名 兵庫電気軌道株式會社  
(大正十四年十一月末現在)

項 目	金 額	摘 要
測 量 及 監 督 費	100,999.100	
用 地 費	1,334,454.280	
土 工 費	313,863.910	
橋 梁 費	152,440.050	
隧 道 費	15,254.840	
軌 道 費	558,215.020	
電 線 路 費	286,829.030	
信 號 設 備 費	—	
車 輛 費	737,543.130	
車庫及車輛修繕工場費	73,149.100	
變 電 所 費	54,240.100	
諸 建 物 費	146,925.750	
總 係 費	383,893.320	
小 計	4,712,053.610	
其 他	3,712,053.610	
合 計	7,869,861.240	

71 事業者名 播電鐵道株式會社  
(大正十五年三月末現在)

項 目	金 額	摘 要
測 量 及 監 督 費	—	
用 地 費	71,303.080	
土 工 費	32,667.580	
橋 梁 費	70,463.260	
隧 道 費	—	
軌 道 費	143,668.240	
電 線 路 費	75,621.950	
信 號 設 備 費	—	
車 輛 費	111,082.320	
車庫及車輛修繕工場費	—	
變 電 所 費	8,755.180	
諸 建 物 費	29,261.390	
總 係 費	2,593.000	
小 計	545,419.000	
其 他	94,545.140	
合 計	639,964.140	

72 事業者名 能勢電気軌道株式會社  
(大正十五年四月末現在)

項 目	金 額	摘 要
測 量 及 監 督 費	45,265.040	地方鐵道ノ部
用 地 費	69,231.735	
土 工 費	303,520.650	
橋 梁 費	37,492.760	
隧 道 費	91,213.210	
軌 道 費	208,813.375	
電 線 路 費	93,470.060	
信 號 設 備 費	4,495.040	
車 輛 費	170,808.513	
車庫及車輛修繕工場費	9,830.080	
變 電 所 費	38,863.140	
諸 建 物 費	27,844.720	
總 係 費	56,445.600	
小 計	1,157,293.923	
其 他	21,006.070	
合 計	1,178,299.993	



73 事業者名 神戸姫路電氣鐵道株式會社  
(大正十四年十一月末現在)

項 目	金 額	摘 要
測 量 及 監 督 費	298,528.103	
用 地 費	1,825,565.774	
土 工 費	806,199.308	
橋 梁 費	853,344.393	
隧 道 費	362,055.300	
軌 道 費	1,458,291.542	
電 線 路 費	826,203.980	信號設備費ヲ含ム
信 號 設 備 費	—	
車 輛 費	788,009.220	
車庫及車輛修繕工場費	85,596.080	
變 電 所 費	209,376.490	
諸 建 物 費	19,353.450	
總 係 費	584,466.492	
小 計	8,116,990.135	
其 他	641,368.750	本表項目以外ノモノヲ一括記載ス
合 計	8,758,358.885	

121 事業者名 摩耶鋼索鐵道株式會社  
(大正十四年十一月末現在)

項 目	金 額	摘 要
測 量 及 監 督 費	59,084.820	
用 地 費	60,421.990	
土 工 費	165,657.640	
橋 梁 費	8,786.460	
隧 道 費	72,969.900	
軌 道 費	40,351.030	
電 線 路 費	13,332.640	
信 號 設 備 費	—	
車 輛 費	45,881.050	
車庫及車輛修繕工場費	—	
捲 揚 設 備 費	63,663.95	
諸 建 物 費	49,363.950	
總 係 費	82,404.550	
小 計	662,217.150	
其 他	16,316.590	電鐵專屬ノモノニシテ以上各項以外ノモノヲ計上
合 計	678,533.740	

133 事業者名 近江鐵道株式會社  
(大正十五年三月末現在)

項 目	金 額	摘 要
測 量 及 監 督 費	81.430	
用 地 費	411.000	
土 工 費	1,814.330	
橋 梁 費	—	舊蒸氣鐵道ノモノヲ應用
隧 道 費	—	〃
軌 道 費	—	〃
電 線 路 費	57,833.570	
信 號 設 備 費	—	舊信號ヲ應用ス
車 輛 費	108,579.860	
車庫及車輛修繕工場費	—	舊蒸氣鐵道ノモノヲ應用
變 電 所 費	31,823.790	
諸 建 物 費	9,152.920	
總 係 費	837.180	
小 計	210,534.080	
其 他	—	
合 計	210,534.080	

77 事業者名 大津電車軌道株式會社  
(大正十五年三月末現在)

項 目	金 額	摘 要
測 量 及 監 督 費	94,013.530	石山寺三井寺間建設費
用 地 費	255,306.320	
土 工 費	142,264.640	
橋 梁 費	65,778.190	伏樋費、溝渠費ヲ含ム
隧 道 費	—	
軌 道 費	260,949.420	
電 線 路 費	85,659.250	
信 號 設 備 費	—	
車 輛 費	142,521.270	
車庫及車輛修繕工場費	594.840	
變 電 所 費	17,669.120	
諸 建 物 費	59,424.060	停留場費、停船場費、柵垣境界杭費ヲ含ム
總 係 費	192,318.460	
小 計	1,316,499.100	
其 他	40,587.570	電燈費、附隨工事費、モーターボート費ヲ含ム
合 計	1,357,086.670	



77 事業者名 大津電車軌道株式會社  
(大正十五年三月末現在)

項 目	金 額	摘 要
測 量 及 監 督 費	14,849.770	三井寺坂本間建設費
用 地 費	165,666.160	
土 工 費	1,105.000	
橋 梁 費	—	
隧 道 費	—	
軌 道 費	—	
電 線 路 費	12,216.550	
信 號 設 備 費	—	
車 輛 費	47,520.000	
車庫及車輛修繕工場費	—	
變 電 所 費	—	柵垣境界杭費ヲ含ム
諸 建 物 費	5,120.400	
總 係 費	15,043.470	
小 計	261,521.350	
其 他	17.520	電燈費ヲ含ム
合 計	261,538.870	

78 事業者名 京阪電氣鐵道株式會社和歌山支店  
(大正十五年三月末現在)

項 目	金 額	摘 要
測 量 及 監 督 費	24,016.380	
用 地 費	495,401.940	
土 工 費	73,014.710	
橋 梁 費	82,061.710	
隧 道 費	62,627.530	
軌 道 費	399,464.960	
電 線 路 費	98,485.870	
信 號 設 備 費	15.200	
車 輛 費	280,144.220	
車庫及車輛修繕工場費	14,508.490	
變 電 所 費	64,883.050	
諸 建 物 費	28,095.750	
總 係 費	14,387.310	
小 計	1,637,107.120	
其 他	70,599.190	
合 計	1,707,706.310	

79 事業者名 野上輕便鐵道株式會社  
(大正十五年三月末現在)

項 目	金 額	摘 要
測 量 及 監 督 費	11,799.480	
用 地 費	61,343.173	
土 工 費	27,672.098	
橋 梁 費	20,606.638	
伏 種 費	2,094.696	
軌 道 費	58,277.599	
電 線 路 費	28,498.022	
停 車 場 費	5,314.502	
車 輛 費	53,818.005	
車庫及車輛修繕工場費	—	
變 電 所 費	20,933.415	
諸 建 物 費	8,225.425	
總 係 費	9,684.725	
小 計	308,277.778	
其 他	9,071.118	
合 計	317,348.896	

80 事業者名 土佐電氣株式會社  
(大正十四年十一月末現在)

項 目	金 額	摘 要
測 量 及 監 督 費	21,500.168	溝橋費トス
用 地 費	480,367.597	
土 工 費	62,747.753	
橋 梁 費	14,146.155	
隧 道 費	218,426.678	
軌 道 費	18,016.734	
電 線 路 費	394,199.744	
車 輛 費	233,752.199	
車庫及車輛修繕工場費	539,180.965	
變 電 所 費	26,723.413	
諸 建 物 費	31,966.840	
總 係 費	34,349.902	
小 計	90,908.803	
其 他	2,166,286.902	
合 計	5,558,342.121	



81 事業者名 廣島電氣株式會社  
(大正十四年十二月末現在)

項 目	金 額	摘 要
測 量 及 監 督 費	8,050.000	
用 地 費	95,380.000	
土 工 費	—	
橋 梁 費	24,850.000	
隧 道 費	—	
軌 道 費	133,410.900	
電 線 路 費	16,069.430	
信 號 設 備 費	—	
車 輛 費	98,070.000	
車庫及車輛修繕工場費	—	
變 電 所 費	72,080.000	
諸 建 物 費	21,710.000	
總 係 費	49,370.000	
小 計	581,990.330	
其 他 計	—	
合 計	518,990.330	

82 事業者名 廣島瓦斯電氣株式會社  
(大正十五年三月末現在)

項 目	金 額	摘 要
測 量 及 監 督 費	68,553.806	
用 地 費	1,016,373.461	
土 工 費	57,044.875	
橋 梁 費	218,889.269	
隧 道 費	—	
軌 道 費	300,795.685	
電 線 路 費	121,562.281	
信 號 設 備 費	—	
車 輛 費	416,232.273	
車庫及車輛修繕工場費	54,957.183	
變 電 所 費	30,437.450	
諸 建 物 費	41,608.858	
總 係 費	179,354.104	
小 計	2,505,809.245	
其 他 計	196,138.071	
合 計	2,701,947.316	

123 事業者名 伯陽電鐵株式會社  
(大正十四年十一月末現在)

項 目	金 額	摘 要
測 量 及 監 督 費	22,642.780	
用 地 費	73,121.010	
土 工 費	199,231.206	
橋 梁 費	36,090.787	
隧 道 費	—	
軌 道 費	162,063.350	
電 線 路 費	60,640.860	
信 號 設 備 費	1,095.020	
車 輛 費	27,751.270	
車庫及車輛修繕工場費	1,906.250	
變 電 所 費	23,770.830	
諸 建 物 費	9,973.750	
總 係 費	41,597.704	
小 計	659,874.817	
其 他 計	71,269.173	
合 計	731,143.990	

83 事業者名 岡山電氣軌道株式會社  
(大正十五年三月末現在)

項 目	金 額	摘 要
測 量 及 監 督 費	15,754.640	
用 地 費	655,760.460	
土 工 費	27,109.840	
橋 梁 費	88,648.130	
隧 道 費	—	
軌 道 費	179,783.730	
電 線 路 費	40,397.450	
信 號 設 備 費	—	
車 輛 費	167,252.880	
車庫及車輛修繕工場費	23,428.530	
變 電 所 費	53,877.590	
諸 建 物 費	29,054.800	
總 係 費	155,577.500	
小 計	1,436,645.550	
其 他 計	2,820.680	變電所費、器具費、運送費
合 計	1,439,469.230	



125 事業者名 山口縣  
(大正十五年三月末現在)

項 目	金 額	摘 要
測 量 及 監 督 費	1,286.690	
用 地 費	98,459.850	
土 工 費	52,506.050	
橋 梁 費	—	
隧 道 費	—	
軌 道 費	39,988.360	
電 線 路 費	18,363.070	信號設備費ヲ含ム
信 號 設 備 費	—	
車 輛 費	61,843.880	
車庫及車輛修繕工場費	—	
變 電 所 費	—	
諸 建 物 費	17,550.700	車庫其他ヲ含ム
總 係 費	18,843.110	
小 計	308,841.710	
其 他	—	
合 計	308,841.710	

85 事業者名 四國水力電氣株式會社  
(大正十四年十一月末現在)

項 目	金 額	摘 要
測 量 及 監 督 費	1,916.721	
用 地 費	40,258.903	
土 工 費	5,971.590	
橋 梁 費	16,240.920	
隧 道 費	—	
軌 道 費	68,155.618	
電 線 路 費	41,193.218	
信 號 設 備 費	—	
車 輛 費	67,104.760	
車庫及車輛修繕工場費	5,473.533	
變 電 所 費	7,436.557	
諸 建 物 費	2,061.860	
總 係 費	23,351.563	
小 計	279,165.243	
其 他	33,596.841	
合 計	312,762.084	

87 事業者名 伊豫鐵道電氣株式會社  
(大正十四年十一月末現在)

項 目	金 額	摘 要
測 量 及 監 督 費	42,322.577	
用 地 費	121,779.837	
土 工 費	63,998.673	
橋 梁 費	37,457.019	
隧 道 費	—	
軌 道 費	189,992.788	
電 線 路 費	48,196.864	
信 號 設 備 費	—	
車 輛 費	161,377.174	
停留場、機械場、柵垣及境界	20,528.942	
變 電 所 費	26,856.211	
諸 建 物 費	15,424.935	
總 係 費	17,253.128	
小 計	745,188.148	
其 他	55,791.456	運送費電話設備費其他
合 計	800,979.604	

90 事業者名 長崎電氣軌道株式會社  
(大正十五年三月末現在)

項 目	金 額	摘 要
測 量 及 監 督 費	40,272.150	
用 地 費	1,163,037.740	
土 工 費	85,202.880	
溝 渠 費	5,090.260	
橋 梁 費	101,005.130	
停 留 場 費	12,763.040	
軌 道 費	604,732.370	
電 線 路 費	102,105.630	
車 輛 費	602,174.100	
車庫及車輛修繕工場費	55,848.320	
變 電 所 費	42,445.130	
諸 建 物 費	184,861.650	
總 係 費	764,026.370	
小 計	3,763,564.770	
其 他	—	
合 計	3,763,564.770	



91 事業者名 東邦電力株式會社  
(大正十四年十月末現在)

項 目	金 額	摘 要
測 量 及 監 督 費	26,701.390 <sup>円</sup>	測量及土木、電氣監督費
用 地 費	490,514.860	
土 工 費	26,473.840	
橋 梁 費	42,363.990	橋梁及伏樋費
隧 道 費	—	
軌 道 費	522,962.760	柵垣境界杭費1,475.61 ヲ含ム
電 線 路 費	113,374.980	
信 號 設 備 費	—	
車 輛 費	423,153.660	建築用具費 795.250 ヲ含ム
車庫及車輛修繕工場費	—	
變 電 所 費	—	供給事業トノ内譯推定シ難シ
諸 建 物 費	152,241.640	娛樂設備費6,562.450 ヲ含ム
總 係 費	60,497.800	備品7,051.190 ヲ含ム
小 計	1,858,284.920	
其 他	274,634.480	名島延長線費
合 計	2,192,919.400	

92 事業者名 九州水力電氣株式會社  
(大正十四年十一月末現在) (福岡電鐵)

項 目	金 額	摘 要
測 量 及 監 督 費	17,303.593 <sup>円</sup>	
用 地 費	608,885.288	
土 工 費	—	
橋 梁 費	96,884.070	
隧 道 費	—	
軌 道 費	402,285.598	
電 線 路 費	87,639.184	
信 號 設 備 費	—	
車 輛 費	216,072.531	
車庫及車輛修繕工場費	7,009.248	
變 電 所 費	—	
諸 建 物 費	29,866.420	
總 係 費	145,053.302	
小 計	1,610,999.414	
其 他	525.870	
合 計	1,611,525.284	

92 事業者名 九州水力電氣株式會社  
(大正十四年十一月末現在) (大分電鐵)

項 目	金 額	摘 要
測 量 及 監 督 費	6,395.492 <sup>円</sup>	
用 地 費	26,511.231	
土 工 費	—	
橋 梁 費	10,864.005	
隧 道 費	—	
軌 道 費	399,886.543	
電 線 路 費	76,760.956	
信 號 設 備 費	—	
車 輛 費	412,541.806	
車庫及車輛修繕工場費	18,855.534	
變 電 所 費	—	
諸 建 物 費	35,004.160	
總 係 費	55,255.596	
小 計	1,042,075.323	
其 他	—	
合 計	1,042,075.323	

95 事業者名 九州電氣軌道株式會社  
(大正十四年十一月末現在)

項 目	金 額	摘 要
測 量 及 工 事 監 督 費	645,274.960 <sup>円</sup>	
用 地 費	1,031,788.040	
土 工 費	126,656.990	
橋 梁 費	270,005.430	
溝 橋 費	36,373.540	
軌 道 費	945,336.250	
電 車 線 路 費	520,876.880	
信 號 設 備 費	—	
車 輛 費	960,050.570	
器 械 場 裝 置 費	22,193.320	
變 電 所 費	424,715.860	
諸 建 物 費	1,405,292.660	
總 係 費	1,006,408.810	
小 計	7,003,973.310	
其 他	8,868,302.290	
合 計	15,872,275.600	



97 事業者名 九州鐵道株式會社  
(大正十四年十一月末現在) (本線)

項 目	金 額	摘 要
測 量 及 監 督 費	292,200.800	
用 地 費	2,565,200.550	
土 工 費	918,055.420	
橋 梁 費	1,027,238.930	
隧 道 費	—	
軌 道 費	2,088,615.800	
電 線 路 費	844,232.420	
信 號 設 備 費	93,036.990	
車 輛 費	998,270.110	
車庫及車輛修繕工場費	118,536.110	
變 電 所 費	228,055.170	
諸 建 物 費	422,790.130	
總 係 費	1,557,155.340	
小 計	11,153,387.770	
其 他	33,421.360	創立費建設用具費
合 計	11,186,809.130	

97 事業者名 九州鐵道株式會社  
(大正十四年十一月末現在) (支線)

項 目	金 額	摘 要
測 量 及 監 督 費	52,748.430	
用 地 費	330,774.650	
土 工 費	106,185.390	
橋 梁 費	245,695.540	
隧 道 費	—	
軌 道 費	472,390.820	
電 線 路 費	154,951.620	
信 號 設 備 費	—	
車 輛 費	234,258.730	
車庫及車輛修繕工場費	10,862.250	
變 電 所 費	56,317.750	
諸 建 物 費	34,359.000	
總 係 費	509,337.360	
小 計	2,207,881.540	
其 他	—	
合 計	2,207,881.540	

98 事業者名 肥前電氣軌道株式會社  
(大正十四年十一月末現在)

項 目	金 額	摘 要
測 量 及 監 督 費	8,128.053	
用 地 費	60,136.879	
土 工 費	89,736.100	
橋 梁 費	59,016.960	伏細費ヲ含ム
隧 道 費	—	
軌 道 費	94,347.830	停車場費ヲ含ム
電 線 路 費	27,032.900	
信 號 設 備 費	69.760	
車 輛 費	21,523.920	
車庫及車輛修繕工場費	6,500.210	
變 電 所 費	21,684.880	
諸 建 物 費	7,819.181	
總 係 費	66,548.967	
小 計	462,546.140	
其 他	124,913.151	發電所費送電線路費及關聯費分担額ヲ含ム
合 計	587,459.291	

100 事業者名 菊地電氣軌道株式會社  
(大正十五年三月末現在)

項 目	金 額	摘 要
測 量 及 監 督 費	64,926.998	
用 地 費	132,670.450	
土 工 費	118,414.694	
橋 梁 費	105,679.692	
隧 道 費	—	
軌 道 費	442,414.929	
電 線 路 費	310,286.391	
信 號 設 備 費	3,774.228	
車 輛 費	279,392.797	
車庫及車輛修繕工場費	2,625.885	
變 電 所 費	137,878.273	
諸 建 物 費	43,144.310	
總 係 費	434,672.214	
小 計	2,036,880.861	
其 他	489,542.507	
合 計	2,556,423.368	



128 事業者名 熊本市電氣水道局  
(大正十五年三月末現在)

項 目	金 額	摘 要
測 量 及 監 督 費	62,581.020	
用 地 費	1,423,484.770	
家 屋 其 他 移 轉 料	509,800.350	
土 工 費	215,926.310	
橋 梁 費	150,123.220	
溝 渠 費	8,186.220	
雜 道 費	21,519.960	
軌 道 費	473,712.600	
電 線 路 費	122,110.410	
特 許 權 其 他 買 收 費	64,315.320	
車 輛 修 繕 工 場 費	192,568.980	
車 庫 及 車 輛 修 繕 工 場 費	444,784.190	
變 電 所 費	63,033.450	
諸 建 物 費	78,618.800	
公 總 運 轉 債 保 準 備 費	81,058.980	
小 其 他 計	206,824.450	
合 計	17,991.000	
	12,433.680	
	4,149,073.710	
	—	
	4,149,073.710	

101 事業者名 鹿兒島電氣軌道株式會社  
(大正十四年十二月末現在)

項 目	金 額	摘 要
測 量 及 監 督 費	113,725.630	
用 地 費	573,718.900	
土 工 費	293,905.480	
橋 梁 費	128,769.980	
隧 道 費	—	
軌 道 費	379,614.450	
電 線 路 費	122,543.450	
信 號 設 備 費	—	
車 輛 費	—	
車 庫 及 車 輛 修 繕 工 場 費	—	
變 電 所 費	—	
諸 建 物 費	39,629.100	
總 係 費	301,524.640	
小 計	1,953,431.630	
其 他 計	411,849.510	
合 計	2,365,281.140	

102 事業者名 沖繩電氣株式會社福  
(大正十五年三月末現在)

項 目	金 額	摘 要
測 量 及 監 督 費	—	
用 地 費	19,992.000	
土 工 費	39,432.000	
橋 梁 費	20,012.000	
隧 道 費	—	
軌 道 費	86,158.000	
電 線 路 費	24,653.000	
信 號 設 備 費	320.000	
車 輛 費	57,710.000	
車 庫 及 車 輛 修 繕 工 場 費	3,517.000	
變 電 所 費	8,750.000	電動發電機代
諸 建 物 費	2,097.000	
總 係 費	—	
小 計	312,353.000	
其 他 計	2,201.000	
合 計	314,554.000	

104 事業者名 蒲原鐵道株式會社  
(大正十四年十一月末現在)

項 目	金 額	摘 要
測 量 及 監 督 費	7,453.925	
用 地 費	33,672.220	前年報告セシ分ト差ヲ生シタルハ地方鐵道補助 認可ニナリ會計檢査ノ結果ニヨル
土 工 費	15,830.820	
橋 梁 費	7,144.211	
伏 樋 費	4,916.522	
軌 道 費	71,054.778	
電 線 路 費	27,682.700	
信 號 設 備 費	—	
車 輛 費	53,877.400	
車 庫 及 車 輛 修 繕 工 場 費	526.610	
變 電 所 費	25,630.630	
諸 建 物 費	8,853.234	
總 係 費	9,928.690	
小 計	266,571.767	
其 他 計	22,797.504	
合 計	289,369.271	



105 事業者名 盛岡電氣工業株式會社  
(大正十四年十二月末現在) (花卷温泉電氣鐵道)

項 目	金 額	摘 要
測 量 及 監 督 費	16,022.550 <sup>円</sup>	
用 地 費	38,361.040	
土 工 費	32,473.916	
橋 梁 費	30,289.73 <sup>円</sup>	
隧 道 費	—	
軌 道 費	78,995.740	
電 線 路 費	47,101.602	
信 號 設 備 費	2,924.088	
車 輛 費	68,421.170	
車庫及車輛修繕工場費	—	
變 電 所 費	—	
諸 建 物 費	49,944.655	
總 係 費	19,735.130	
小 計	384,269.630	
其 他	3,225.160	
合 計	387,494.790	

105 事業者名 盛岡電氣工業株式會社  
(大正十四年十二月末現在) (電車軌道)

項 目	金 額	摘 要
測 量 及 監 督 費	6,994.330 <sup>円</sup>	
用 地 費	3,779.000	
土 工 費	62,145.090	
橋 梁 費	21,065.770	
隧 道 費	—	
軌 道 費	82,122.650	
電 線 路 費	69,628.320	
信 號 設 備 費	4,688.910	
車 輛 費	17,028.620	
車庫及車輛修繕工場費	—	
變 電 所 費	—	電力購入ノ形式ニ據テ以テ計上セヌ
諸 建 物 費	18,384.910	
總 係 費	26,416.910	
小 計	312,254.510	
其 他	4,871.100	運送費用具費等
合 計	317,125.610	

129 事業者名 宮城電氣鐵道株式會社  
(大正十五年三月末現在)

項 目	金 額	摘 要
測 量 及 監 督 費	52,140.590 <sup>円</sup>	
用 地 費	419,328.588	
土 工 費	218,617.113	
橋 梁 費	93,225.551	
隧 道 費	17,692.974	
軌 道 費	367,350.937	
電 線 路 費	218,834.470	
信 號 設 備 費	—	其他ノ項ニ含ム
車 輛 費	420,305.100	
車庫及車輛修繕工場費	—	諸建物費ニ含ム
變 電 所 費	140,346.642	
諸 建 物 費	61,480.902	
總 係 費	316,355.861	
小 計	2,325,678.728	
其 他	409,810.813	
合 計	2,735,489.541	

108 事業者名 函館水電株式會社  
(大正十四年十一月末現在)

項 目	金 額	摘 要
測 量 及 監 督 費	— <sup>円</sup>	
用 地 費	—	
土 工 費	79,277.670	
橋 梁 費	—	
隧 道 費	—	
軌 道 費	677,476.138	
電 線 路 費	138,668.731	
信 號 設 備 費	—	
車 輛 費	445,089.110	
車庫及車輛修繕工場費	53,736.026	
變 電 所 費	67,442.085	
諸 建 物 費	50,134.194	
總 係 費	20,918.071	
小 計	1,532,742.025	
其 他	7,711,578.835	
合 計	9,244,320.860	



109 事業者名 札幌電気軌道株式会社  
(大正十四年十一月末現在)

項 目	金 額	摘 要
測 量 及 監 督 費	円 —	
用 地 費	136,645.800	
土 工 費	—	軌道費へ含ム
橋 梁 費	20,000.000	
隧 道 費	—	
軌 道 費	740,849.190	
電 線 路 費	165,104.565	
信 號 設 備 費	—	電線路費へ含ム
車 輛 費	611,896.530	
車庫及車輛修繕工場費	129,131.585	
變 電 所 費	93,363.070	
諸 建 物 費	127,981.165	
總 係 費	84,291.576	
小 計	2,109,263.481	
其 他	5,224.385	家屋移轉費
合 計	2,114,487.866	

143 事業者名 登別温泉軌道株式会社  
(大正十四年十二月末現在)

項 目	金 額	摘 要
測 量 及 監 督 費	円 —	
用 地 費	9,344.534	
土 工 費	45,867.905	
橋 梁 費	5,405.260	
隧 道 費	—	
軌 道 費	41,063.110	
電 線 路 費	36,823.138	
信 號 設 備 費	—	
車 輛 費	49,324.150	
車庫及車輛修繕工場費	2,050.980	
變 電 所 費	7,651.850	
諸 建 物 費	9,656.296	
總 係 費	—	
小 計	207,187.223	
其 他	465,412.105	
合 計	672,599.328	

第 四 表

電氣鐵道收支内譯一覽表



109 事業者名 札幌電氣軌道株式會社  
(大正十四年十一月末現在)

項 目	金 額	摘 要
測 量 及 監 督 費	—	
用 地 費	136,645.800	
土 工 費	—	軌道費へ含ム
橋 梁 費	20,000.000	
隧 道 費	—	
軌 道 費	740,849.190	
電 線 路 費	165,104.565	
信 號 設 備 費	—	電線路費へ含ム
車 輛 費	611,896.530	
車庫及車輛修繕工場費	129,131.585	
變 電 所 費	93,363.070	
諸 建 物 費	127,981.165	
總 係 費	84,291.576	
小 計	2,109,263.481	
其 他	5,224.385	家屋移轉費
合 計	2,114,487.866	

143 事業者名 登別温泉軌道株式會社  
(大正十四年十二月末現在)

項 目	金 額	摘 要
測 量 及 監 督 費	—	
用 地 費	9,344.534	
土 工 費	45,867.905	
橋 梁 費	5,405.260	
隧 道 費	—	
軌 道 費	41,033.110	
電 線 路 費	36,823.138	
信 號 設 備 費	—	
車 輛 費	49,324.150	
車庫及車輛修繕工場費	2,050.980	
變 電 所 費	7,651.850	
諸 建 物 費	9,656.296	
總 係 費	—	
小 計	207,187.223	
其 他	465,412.105	
合 計	672,599.328	

第 四 表

電氣鐵道收支内譯一覽表



## 記 載 心 得

- (1) 本表ハ凡テ電氣鐵道事業ノミニ關シ記入スルモノトス。總係費諸税金及ビ動力費等ニ於テ電氣鐵道事業ト供給事業其他ト區分シ難キトキハ何カノ方法ニヨリ推定シテ區分スルモノトス。
- (2) 年度ハ上下二期ニ決算スルモノハ其二期ノ合計トス。
- (3) 教習所費切符印刷費ハ運轉費ニ包含スルモノトス。
- (4) 動力費ハ電氣鐵道事業ニ對スル發電所及變電所維持費及電力料金ヲ合計シタルモノトス。
- (5) 電氣鐵道用送電線路維持費ハ電線路費ニ包含スルモノトス。
- (6) 經常費ニ屬スベキ補修費ハ便宜各修繕費ニ割當テルカ又ハ雜支出ニ包含セシムルモノトス。
- (7) 社債、借入金又ハ市債等ノ利息ハ支出ニ包含セシメザルモノトス。
- (8) 建物修繕費等ノ如ク上記ノ欄ニ包含シ能ハザルモノハ凡テ難支出ニ包含セシムルモノトス。
- (9) 配當率ハ其事業者ノ配當率トシ上下二期ニ決算スルモノハ其ノ平均ヲ記載スルモノトス。
- (10) 本表ハ電氣事業報告書第十二表ニ準據スルモノトス。



番 號	項 目 事業 者 名	年 度	電氣鐵道					電	
			固定資本	乗 客 入	貨 物 入	雜 收 入	計	總 保 費	運 轉 費
			円	円	円	円	円	円	
1	東京市電氣局	14	151,695,477	30,723,701	172,048	2,829,145	33,729,891	2,472,209	10,630,113
2	玉川電氣鐵道株式會社	14	4,499,685	1,111,219	108,705	3,146	1,223,070	65,962	291,674
3	京王電氣軌道株式會社	14	4,282,569	1,189,924	65,533	73,572	1,329,029	47,710	263,187
4	王子電氣軌道株式會社	14	2,227,940	1,064,333	—	21,914	1,086,248	24,690	255,911
5	京成電氣軌道株式會社	14	10,377,902	1,684,336	—	—	1,684,336	54,209	185,027
6	城東電氣軌道株式會社	14	2,197,994	578,870	—	19,502	58,372	50,787	108,051
8	池上電氣鐵道株式會社	14	1,850,000	57,416	—	14,148	71,564	2,575	7,747
9	西武鐵道株式會社	14	1,966,700	312,383	—	25,126	337,509	3,693	71,803
		14	261,356	142,210	6,397	10,356	158,963	818	17,076
10	青梅鐵道株式會社	14	3,018,589	183,781	—	765,578	949,359	14,136	5,160
100	玉南電氣鐵道株式會社	14	2,605,243	54,540	1,330	585	56,455	1,422	7,473
111	東武鐵道株式會社	14	26,342,002	497,105	—	—	497,105	?	24,787
11	京濱電氣鐵道株式會社	14	10,003,349	2,567,678	13,477	90,239	671,394	25,040	450,148
12	東京電燈株式會社橫濱支店	13	?	229,954	480	1,936	232,397	29,783	38,340
		14	?	266,804	851	3,603	271,258	48,072	41,128
13	小田原電氣鐵道株式會社	13	530,936	51,401	4,238	1,485	57,124	2,429	15,989
		13	3,032,931	3,342	1,477	91	4,879	1,615	2,959
		13	290,668	—	—	—	—	—	—
		14	565,071	115,100	10,297	4,535	129,942	4,400	27,877
		14	3,235,496	139,920	11,471	2,225	153,616	8,790	32,901
14	296,654	14,404	—	162	14,566	628	4,271		
14	橫濱市電氣局	14	11,779,409	2,735,741	—	164,166	2,899,907	270,913	742,952
135	海岸電氣軌道株式會社	14	2,036,591	12,672	2	134	12,808	239	4,760
16	秩父鐵道株式會社	14	?	645,128	490,731	44,859	1,180,717	?	?
17	武藏野鐵道株式會社	14	2,536,450	600,915	—	—	600,915	36,887	19,806
18	東京電燈株式會社前橋支店	14	1,228,279	226,829	19,376	8,109	254,314	20,615	34,749
19	東京電力株式會社	14	406,796	39,533	14,458	1,617	55,608	9,717	7,169
114	上信電氣鐵道株式會社	13	2,207,672	148,417	77,911	3,589	229,917	14,300	36,217
		14	2,232,494	298,692	135,408	5,521	439,620	36,526	66,917
20	成田電氣軌道株式會社	14	327,765	138,465	—	25,762	164,227	38,914	11,191
21	水濱電車株式會社	14	1,877,111	252,517	4,795	15,837	272,149	21,625	46,494
22	日光電氣軌道株式會社	14	550,884	153,645	54,871	9,573	218,089	33,775	24,096

氣 鐵 道 支 出							電氣鐵道	配 當 率	摘 要
動力費	軌 道 修 繕 費	電 線 路 修 繕 費	車 輛 修 繕 費	諸税金	雜支出	計	利益金		
円	円	円	円	円	円	円	円	円	
2,979,649	793,213	281,021	1,589,456	—	594,143	20,339,804	13,390,090	—	本表ノ 外ニ
92,787	22,662	17,356	97,679	76,367	623	665,110	557,960	1.30	建物修繕費人件費合 計4,663,956圓 火災 應急施設費及建物移 轉費146,208圓
109,252	41,619	16,747	58,080	32,209	26,423	595,227	733,802	1.80	但シ電燈共營スル配當率ナリ {普通配當 1.3 紀念配當 .5割}
71,407	34,607	5,495	88,317	75,000	—	555,427	530,821	1.30	
221,800	46,112	41,718	81,635	148,032	154,715	933,248	751,088	1.20	
34,408	14,113	8,476	26,213	39,451	—	281,499	316,873	1.10	
8,330	488	365	1,479	217	487	21,688	49,876	—	
43,628	22,643	5,442	22,423	4,900	68,831	243,263	94,246	1.00	新宿線
14,760	25,958	4,004	7,548	3,436	25,398	98,998	59,965	1.00	大宮線
37,036	30,748	10,712	8,588	48,569	249,452	404,399	544,960	1.50	
14,906	5,761	3,761	—	419	—	33,742	22,713	—	
57,380	?	10,289	5,481	?	13,457	?	?	1.30	蒸氣併用
287,479	143,471	39,500	203,628	166,830	122,028	1,438,124	1,233,270	1.20	
10,208	17,670	2,738	24,525	—	—	123,264	109,133	—	
10,972	20,647	4,898	23,291	—	—	149,008	122,250	?	
1,070	6,304	1,580	4,767	1,504	5,828	39,471	17,653	—	軌道ノ部
39	192	95	736	494	2,600	8,730	△3,851	—	地方鐵道ノ部
—	—	—	—	—	—	—	—	—	ケーブル(休止)
925	24,627	2,018	16,079	2,921	5,662	84,509	45,433	—	軌道ノ部
4,212	36,744	7,352	15,588	3,761	11,623	120,970	32,646	—	地方鐵道ノ部
369	586	93	30	417	952	7,346	7,220	—	ケーブル
237,131	98,448	60,982	250,964	1,847	152,426	1,815,663	1,084,244	—	
2,672	393	642	4,491	34	1,902	15,133	△2,325	—	
?	?	?	?	?	?	?	?	1.05	
58,262	4,862	10,527	31,723	26,144	55,234	243,445	357,470	0.85	
21,009	51,937	18,162	60,832	13,124	2,504	222,932	31,382	1.10	
9,141	9,174	3,390	13,829	2,112	—	54,532	1,076	0.80	
10,237	22,017	6,106	20,980	8,869	544	117,260	112,657	1.00	
36,100	32,694	15,191	20,190	23,549	8,599	233,766	205,854	1.00	
12,113	4,984	1,168	6,080	11,015	—	85,465	78,762	1.65	
39,791	6,920	2,703	5,839	6,488	18,057	147,917	124,232	0.90	
5,230	6,950	3,664	17,086	15,748	1,139	107,688	110,401	1.20	

13年度前半期ハ蒸氣鐵道ニ  
付省署ス  
尙後半期中一部ハ蒸氣鐵道  
ナルモ分割困難ニ付併記セ  
リ



番 號	項 目 事 業 者 名 年 度	電氣鐵道 固定資本	電氣鐵道收入				電	
			乘 客 入	貨 物 入	雜 收 入	計	總 保 費	運 轉 費
141	筑波山鋼索鐵道株式會社	大正 14 円 ?	円 21,392	円 138	円 21	円 21,552	円 ?	円 ?
23	鹽原電車株式會社	14 463,664	75,761	6,359	1,162	83,283	1,147	9,674
25	靜岡電氣鐵道株式會社	14 2,345,975	217,554	30,198	29,409	277,161	7,253	49,121
26	駿豆鐵道株式會社	14 1,500,000	428,201	72,793	28,150	529,144	200,296	77,252
27	遠州電氣鐵道株式會社	14 2,500,000	119,689	25,888	920	146,497	6,298	3,328
28	富士電氣軌道株式會社	13 616,051	188,775	78,654	3,791	271,220	66,882	34,324
		14 625,175	136,024	78,705	3,687	218,416	35,975	38,284
29	名古屋市電氣局	14 17,929,043	3,642,405	—	177,193	3,819,598	156,559	1,129,581
30	瀨戶電氣鐵道株式會社	14 1,781,449	343,984	174,406	16,792	535,182	49,974	72,057
31	愛知電氣鐵道株式會社	14 11,545,323	1,013,359	330,433	59,596	1,403,399	3,616	84,508
32	尾張電氣軌道株式會社	14 475,643	95,481	2,578	7,896	105,955	13,634	23,357
33	岡崎電氣軌道株式會社	14 1,000,000	174,941	22,651	1,839	199,431	1,730	48,407
34	中村電氣軌道株式會社	14 313,458	88,832	—	—	88,832	11,820	17,346
		12 89,827	27,229	—	2,534	29,763	6,824	7,377
		13 110,086	32,860	—	3,548	36,408	6,554	7,339
36	築地電軌株式會社	14 200,349	45,120	—	2,083	47,203	6,577	11,074
		12 89,827	27,229	—	2,534	29,763	6,824	7,377
38	名古屋鐵道株式會社	14 8,804,825	1,389,531	132,118	89,565	1,611,214	129,373	247,927
40	渥美電氣鐵道株式會社	14 1,500,000	128,051	12,128	4,600	144,779	—	23,292
115	北惠那鐵道株式會社	14 2,332,646	100,662	47,396	1,275	149,333	1,856	29,469
138	鳳來寺鐵道株式會社	14 1,840,919	34,103	28,180	4,462	66,745	3,192	3,983
41	三重合同電氣株式會社	14 2,498,423	357,240	612	2,664	360,516	7,569	35,770
42	四日市鐵道株式會社	14 496,647	72,795	10,821	3,007	86,623	7,229	24,182
43	矢作水力株式會社	14 481,850	43,102	53,938	4,674	101,714	18,086	16,412
44	美濃電氣軌道株式會社	14 4,442,133	892,478	16,919	17,792	927,189	32,044	163,443
45	竹鼻鐵道株式會社	14 614,466	64,148	3,232	268	67,648	7,372	13,275
46	揖斐川電氣株式會社	14 4,370,996	463,279	65,075	14,015	542,369	30,766	14,718
48	筑摩電氣鐵道株式會社	14 1,325,208	117,680	19,328	8,192	145,200	1,354	25,773
50	丸子鐵道株式會社	14 800,000	85,470	29,270	1,388	116,128	1,964	13,840
116	草津電氣鐵道株式會社	14 2,018,919	93,295	126,345	56,615	276,255	1,559	11,587
51	京都電燈株式會社福井支社	14 1,892,934	331,838	124,422	14,917	471,177	23,381	17,641
142	永平寺鐵道株式會社	14 350,000	8,994	119	278	9,391	578	550
53	溫泉電軌株式會社	14 1,508,133	204,611	35,936	7,018	247,565	56,565	7,140

電氣鐵道支出							電氣鐵道 利益金	配 當 率	摘 要
動力費	軌道 修繕費	電線路 修繕費	車輛 修繕費	諸税金	雜支出	計			
円 ?	円 ?	円 ?	円 ?	円 ?	円 ?	円 ?	円 ?	円 ?	
8,931	5,723	380	3,215	5,176	—	44,191	39,092	0.80	
6,565	10,153	5,668	14,748	16,699	—	110,207	166,954	0.63	〔袋井山梨間及可睡支線七月 十一日ヨリ營業開始ス〕
79,927	21,470	8,805	19,751	26,337	—	433,838	95,306	0.90	
10,730	3,077	1,489	2,994	9,096	57,193	94,205	52,292	0.70	
19,820	14,323	6,427	45,975	14,165	14,552	204,338	54,752	1.20	
20,150	9,244	4,042	41,023	13,070	10,712	172,500	45,916	0.90	
267,034	156,470	64,057	382,521	—	87,812	2,244,034	1,575,564	—	
37,183	47,130	12,428	49,564	26,514	55,710	350,560	184,622	1.00	
165,094	71,751	29,895	88,789	63,837	220,418	727,908	675,481	1.10	
6,710	2,574	1,677	15,375	5,683	2,952	71,962	33,993	0.60	
17,553	6,563	1,895	9,271	13,027	36,520	134,966	64,465	0.60	
6,675	1,525	497	2,172	3,020	1,012	44,067	44,765	1.20	
2,969	697	527	1,139	1,980	—	21,518	8,245	0.55	
3,261	1,784	1,704	3,076	2,141	—	25,863	10,545	0.50	
4,117	2,131	1,438	2,628	2,796	—	30,766	16,437	0.55	
110,504	80,936	28,437	79,943	112,919	24,138	814,177	797,037	1.00	
34,203	6,983	4,507	3,617	—	30,159	102,761	42,018	—	
18,066	17,731	5,272	10,196	1,328	9,357	93,275	56,638	0.24	
6,578	5,631	2,520	1,765	1,330	40,089	65,088	1,657	0.70	
5,978	9,817	2,006	17,625	18,557	—	97,322	263,194	1.00	
6,291	7,117	4,411	5,973	4,168	8,830	68,201	18,422	0.25	
12,415	6,511	54	9,392	8,846	797	72,513	29,201	1.20	
88,439	43,260	14,689	52,639	69,229	3,463	467,206	459,983	1.00	
4,810	3,739	1,176	3,036	5,048	2,284	40,770	26,878	0.70	
35,511	36,712	9,399	15,780	24,308	66,718	233,912	303,457	優先1.00 普通0.20	
10,980	19,777	3,614	7,599	6,968	32,893	108,958	36,242	0.05	
12,126	3,910	2,314	528	5,795	20,063	60,540	55,588	上0.80 下0.90	
29,609	27,885	14,167	16,266	7,836	99,532	206,441	69,814	舊0.30 新0.70	
39,303	31,709	11,560	29,891	14,907	89,995	258,387	212,790	1.40	
3,500	1,435	—	343	8	—	—	△5,965	—	
20,443	19,199	6,334	19,944	12,754	20,624	163,003	84,562	0.90	



番 號	事 業 者 名 年 度	項 目	電氣鐵道					電	
			固定資本	乘 客 入	貨 物 入	雜收入	計	總保費	運轉費
54	金石電氣鐵道株式會社	大正 14	431,275	80,134	18,943	7,322	106,399	16,633	13,185
55	金澤電氣鐵道株式會社	14	5,000,000	746,039	55,827	63,131	864,997	5,062	226,942
134	淺野川電氣鐵道株式會社	14	400,000	40,407	216	1,012	41,635	3,491	3,679
57	黒部鐵道株式會社	14	1,398,805	129,780	48,045	313	178,138	4,709	26,090
119	越中電氣鐵道株式會社	14	1,200,000	48,274	3,835	36	52,145	11,510	9,892
131	富岩鐵道株式會社	14	586,504	67,045	—	994	68,039	23,578	3,603
58	京阪電氣鐵道株式會社(本社)	14	15,750,579	6,290,970	139,521	49,646	6,480,137	203,090	1,264,839
59	大阪市電氣局	14	88,111,912	17,270,448	1,071	1,085,535	18,357,054	604,802	5,476,196
60	大阪電氣鐵道株式會社	14	22,598,674	4,446,382	73,663	704,105	5,224,150	162,220	785,674
61	南海鐵道株式會社	14	36,525,157	6,764,785	1,410,418	284,584	8,459,787	445,458	1,477,599
62	阪神急行電鐵株式會社	14	7,113,341	1,869,008	—	59,675	1,928,683	108,168	512,286
63	新大阪鐵道株式會社	14	28,343,971	5,323,753	242,186	308,756	5,874,695	203,575	1,105,308
64	大阪鐵道株式會社	14	25,000,000	253,008	41,467	2,401	306,876	5,051	110,330
65	京都電燈株式會社(嵐山電車)	14	7,622,007	905,354	72,553	55,900	1,033,807	8,220	51,096
67	京都市電氣局	14	1,415,183	317,088	—	9,179	326,267	23,267	62,582
68	阪神電氣鐵道株式會社	14	19,647,350	5,388,439	—	263,466	5,651,905	354,440	255,596
69	阪神電氣鐵道株式會社	14	23,879,674	6,007,040	151,986	11,774	170,800	284,783	1,472,697
70	神戸市電氣局	14	22,587,000	4,490,350	—	169,295	4,659,645	496,812	1,232,610
71	兵庫電氣鐵道株式會社	14	4,648,058	1,328,994	32,348	53,568	1,414,910	95,384	288,910
72	播電鐵道株式會社	14	639,964	88,887	11,099	8,742	108,726	3,296	20,314
73	能勢電氣鐵道株式會社	14	1,062,500	227,057	21,946	2,304	251,307	31,535	51,207
77	神戶姫路電氣鐵道株式會社	14	8,782,287	693,968	29,970	10,444	734,382	28,957	140,623
121	摩耶鋼索鐵道株式會社	14	678,533	101,557	—	3,082	104,639	12,740	32,836
133	近江鐵道株式會社	14	210,000	62,354	—	—	62,354	2,963	973
77	大津電車鐵道株式會社	14	?	231,903	—	6,321	238,224	8,149	45,692
78	京阪電氣鐵道株式會社 和歌山支店	14	1,707,706	624,113	—	9,266	633,379	22,550	143,172
79	野上輕便鐵道株式會社	14	317,349	82,218	8,675	1,996	92,889	249	10,533
80	土佐電氣鐵道株式會社	14	2,629,443	614,365	13,827	9,235	637,427	32,611	140,698
81	廣島電氣株式會社	14	519,352	192,169	—	4,642	196,811	43,993	50,362
82	廣島瓦斯電氣株式會社	14	2,701,947	1,011,475	—	55,023	1,066,498	9,500	257,239
123	伯陽電鐵株式會社	14	731,099	48,040	1,576	235	49,851	4,153	6,901
83	岡山電氣鐵道株式會社	14	1,439,466	269,279	—	6,298	275,577	7,793	55,876

氣 鐵 道 支 出							電氣鐵道	配 當 率	摘 要
動力費	軌道 他 修費	電線路 修費	車 輛 修費	諸税金	雜支出	計	利益金		
6,179	3,736	2,158	6,512	5,357	20,892	74,652	31,747	1.00	
22,596	26,288	18,045	36,342	36,028	83,416	454,719	410,278	通常0.60 優先0.90	
3,062	2,409	780	349	267	6,993	21,030	20,605	—	
14,569	12,330	7,644	9,214	1,400	26,230	102,186	75,952	0.60	
11,671	5,252	2,579	4,000	—	—	44,904	7,241	—	
6,208	7,178	1,711	4,166	1,901	—	48,435	19,694	0.50	
646,737		848,758		518,129	253,089	3,364,732	2,745,405	—	
1,250,091	604,850	212,807	120,793	—	962,817	10,232,356	8,124,698	—	
656,916	180,430	138,656	236,051	224,752	482,074	2,866,773	2,357,377	1.20	
751,424	331,324	120,727	566,003	444,100	—	4,136,635	4,323,152	鐵道ノ部	
176,868	92,939	32,235	187,296	91,685	—	1,201,477	727,206	1.30	軌道ノ部
421,316	150,103	125,187	428,730	455,894	—	3,040,113	2,834,582	1.20	
54,507	48,846	15,489	37,041	540	10,190	281,994	24,882	0.50	
115,217	26,263	13,705	22,692	41,484	376,736	655,413	378,394	0.80	
16,346	21,605	8,279	28,510	10,202	1,369	172,160	154,107	1.40	
482,561	264,314	171,200	326,274	51	27,732	2,882,168	2,769,737	—	
898,392	243,885	135,848	403,874	322,674	118,574	3,880,727	2,290,073	1.30	
330,785	227,021	105,705	301,137	—	116,717	2,810,787	1,848,858	—	
148,573	52,849	34,097	105,942	70,778	21,922	818,455	596,455	1.00	
13,376	5,758	2,421	7,171	3,572	13,830	69,737	38,989	0.68	
17,556	14,839	8,756	16,208	8,880	—	148,981	102,324	上0.95 下0.90	
106,108	50,942	20,324	36,977	16,998	36,438	437,367	297,015	—	
13,546	1,342	215	959	1,007	5,734	68,379	36,260	0.43	
7,776	4,469	855	1,342	3,000	1,230	23,008	39,346	1.20	
22,595	10,528	3,257	4,391	15,331	2,879	113,022	125,202	1.00	
10,597	44,814	6,860	47,195	51,434	61,309	387,935	245,444	1.10	
5,221	10,232	1,664	6,723	4,847	21,319	60,788	32,101	0.80	
13,273	53,965	29,586	69,433	41,579	7,363	388,508	248,919	1.00	
20,644	11,893	1,164	14,847	20,325	—	163,228	33,583	—	
82,186	28,384	31,782	67,747	41,246	172,024	690,108	376,390	1.10	
11,702	4,919	1,094	6,234	650	19,440	55,093	△5,242	—	
25,865	8,229	2,698	24,744	22,313	95	147,613	127,964	—	



番 號	項 目 事 業 者 名 年 度	電氣鐵道 固定資本	電 氣 鐵 道 收 入				電		
			乘 客 入	貨 物 入	雜 收 入	計	總 保 費	運 轉 費	
125	山 口 縣 電 氣 局	13	362,748	71,954	4,231	—	76,185	—	26,521
		14	308,841	75,823	4,251	—	80,074	—	28,091
85	四 國 水 力 電 氣 株 式 會 社	14	312,762	248,583	—	1,947	250,530	12,206	25,810
87	伊 豫 鐵 道 電 氣 株 式 會 社	14	800,979	230,926	—	3,540	234,467	17,640	62,212
90	長 崎 電 氣 軌 道 株 式 會 社	14	3,980,232	574,200	—	47,481	621,631	24,938	133,603
91	東 邦 電 力 株 式 會 社	14	2,132,919	811,648	—	9,771	821,419	22,711	239,780
92	九 州 水 力 電 氣 株 式 會 社 (福岡電鐵) " (大分電鐵)	14	1,611,525	297,056	32,072	9,081	338,209	4,966	162,994
		14	1,042,075	221,189	2,250	1,364	224,803	3,918	59,812
95	九 州 電 氣 軌 道 株 式 會 社	14	?	2,001,592	?	10,134	2,011,726	?	?
97	九 州 鐵 道 株 式 會 社	14	11,186,809	982,755	23,938	493	1,007,185	57,149	93,822
		14	2,207,881	249,572	13,401	449	263,422	19,673	44,480
68	肥 前 電 氣 鐵 道 株 式 會 社	14	587,459	29,011	1,125	172	30,308	369	8,813
100	菊 地 電 氣 軌 道 株 式 會 社	14	2,556,423	214,294	25,287	19,085	258,667	41,222	32,550
128	熊 本 市 電 氣 水 道 局	14	4,149,073	557,193	—	96,443	653,634	83,619	90,269
101	鹿 兒 島 電 氣 軌 道 株 式 會 社	14	3,208,949	592,438	—	21,693	614,131	122,150	109,808
102	沖 繩 電 氣 株 式 會 社	14	314,554	57,704	—	456	5,816	4,153	11,762
104	蒲 原 鐵 道 株 式 會 社	14	250,000	39,240	8,865	210	48,315	320	5,170
105	盛 岡 電 氣 工 業 株 式 會 社 (花巻温泉電氣鐵道) (電車軌道)	14	351,737	15,171	1,003	—	16,174	1,104	3,589
		14	283,715	30,144	4,161	61	34,366	1,578	8,491
129	宮 城 電 氣 鐵 道 株 式 會 社	14	2,735,489	121,078	659	2,666	124,403	5,298	21,093
108	函 館 水 電 株 式 會 社	14	1,532,742	722,553	6,308	14,450	739,311	83,979	233,741
		12	1,418,658	374,374	—	8,121	382,495	28,001	94,933
109	札 幌 電 氣 軌 道 株 式 會 社	13	1,945,053	480,863	—	12,517	493,380	35,936	143,394
		14	2,114,488	586,315	—	10,638	596,953	61,633	173,879
143	登 別 温 泉 軌 道 株 式 會 社	14	289,039	3,769	560	19	4,348	5,058	2,013

△印ハ 缺損ヲ示ス  
×印ハ 雪除費トス

電 氣 鐵 道 支 出							電氣鐵道 利益金	配 當 率	摘 要
動力費	軌 道 修繕費	電線路 修繕費	車 輛 修繕費	諸税金	雜支出	計			
2,463	7,063	295	2,327	—	—	38,669	39,516	—	
2,401	4,956	366	4,511	—	—	40,425	37,649	—	
8,798	25,806	10,169	22,911	14,107	35,312	155,119	95,411	?	
9,771	15,493	6,837	22,326	16,670	—	151,402	83,065	1.50	
49,571	15,796	12,567	25,087	37,298	—	298,860	322,821	0.80	
77,693	69,823		—	35,725	10,349	456,081	365,338	1.20	
19,814	14,315	6,510	27,283	16,198	—	252,080	86,129	0.53	
8,923	12,597	5,757	29,332	11,800	—	132,139	92,664	0.89	
?	?	?	?	?	?	?	?	1.20	
144,401	24,898	18,806	28,212	22,284	18,123	407,695	599,490	0.60	本線
22,150	19,466	15,126	25,528	2,258	2,755	142,945	120,477	0.60	支線
8,966	9,142	3,955	4,068	2,130	8,382	40,825	△ 10,517	0.50	
10,312	18,546	3,946	12,936	12,393	53,221	185,126	73,541	—	
29,345	17,690	8,479	30,531	100	6,989	267,022	386,612	—	
30,714	59,384	11,952	49,755	32,593	—	416,356	197,775	—	
22,761	1,986	490	7,508	2,912	—	56,571	1,133	—	
5,402	3,715	204	1,122	1,175	6,946	24,054	24,261	0.55	
513	1,365	—	27	100	4,764	11,162	4,712	—	
600	5,384	—	479	646	3,685	20,863	13,503	—	
28,726	7,897	2,114	8,097	3,388	4,713	81,326	43,077	0.50	
65,298	16,380	15,130	46,670	44,645	25,500	531,343	207,968	1.20	
24,469	×15,862 30,864	11,046	56,867	15,011	—	261,191	121,304	0.90	
27,597	×14,715 25,426	14,912	59,081	26,387	—	332,733	160,647	1.00	
35,804	×18,050 31,489	13,048	46,845	31,312	—	394,010	202,943	1.00	
1,627	2,520	511	843	620	56	13,248	△ 8,900	—	



第 五 表

乘 車 賃 金 一 覽 表



## 記載心得

- (1) 朝ノ割引、団体割引、又ハ子供ノ割引等ニ關シテハ摘要欄ニ適宜記入ノコト。
- (2) 貨物賃金ニ對シテハ一人ノ代リニ一噸トシ一人一哩ノ代リニ一噸一哩トシテ記載スルコト。
- (3) 一人平均乗車哩數明カナラザルトキハ大體ノ推定ヲ記入スルコト。
- (4) 通行税ハ一切除外シテ記入スルコト
- (5) 鐵道省ノ如ク哩制度ノ場合ハ區間制度ノ欄ニ區間數、平均一區軌道亘長及平均一區賃金ノ三欄ヲ除キ記載スルコト。
- (6) 區間制度及哩制度ノ場合ニ於テハ普通回数券、月極回数券及定期券ノ割引率ヲ摘要欄ニ記載スルコト。



番 號	項 目 事 業 者 名 年 度	均 一 制 度												
		普通券		回 數 券				其 他	一人平均 賃 金	一人平均 乘車哩數	一人一哩 當リ賃金			
		片道	往復	普 通	通 學	通 勤	円					円	円	
1	東京市電氣局	14	7	14	21回 43回	1.45 2.95	25回 50回	1.15 2.25	9	—	6.6	—	—	—
2	玉川電氣鐵道株式會社	14	—	—	—	—	—	—	—	—	—	—	—	—
3	京王電氣鐵道株式會社	14	—	—	—	—	—	—	—	—	—	—	—	—
4	王子電氣鐵道株式會社	14	—	—	—	—	—	—	—	—	—	—	—	—

全線片道 賃 金	全線片道 賃 金	區間數	區 間 制 度					摘 要																																																																																																																																																						
			平均一區 軌道直長	平均一區 賃 金	一人平均 乘車哩數	一人平均 賃 金	一人一哩 當リ賃金																																																																																																																																																							
			哩分	錢厘	哩分	錢厘	錢厘																																																																																																																																																							
3	—	1	—	—	—	—	3.0	<p>均一制度 = 於テ割引片道5錢 往復9錢 軍人往復券トハ陸軍兵卒及海軍卒ニ限ル モノニシテ往復 9錢トス 區間制度 = 於テ 五十回 1.45圓 往復券 6錢</p> <p>貸切乘車料金</p> <table border="1"> <tr> <th rowspan="2">車 種</th> <th rowspan="2">引 定 員</th> <th colspan="2">特別團體</th> <th colspan="2">普通團體</th> </tr> <tr> <th>小學生 幼稚園</th> <th>小學生 幼稚園</th> <th>普通團體</th> <th>普通團體</th> </tr> <tr> <td>四輪車</td> <td>52</td> <td>280</td> <td>520</td> <td>250</td> <td>560</td> </tr> <tr> <td>乘車一車</td> <td>82</td> <td>400</td> <td>920</td> <td>415</td> <td>830</td> </tr> <tr> <td>中出式一車</td> <td>86</td> <td>—</td> <td>—</td> <td>—</td> <td>—</td> </tr> <tr> <td>乘車一車</td> <td>98</td> <td>—</td> <td>—</td> <td>—</td> <td>—</td> </tr> <tr> <td>乘車一車</td> <td>80</td> <td>—</td> <td>—</td> <td>—</td> <td>—</td> </tr> </table> <p>回数乗車券 團體割引</p> <table border="1"> <tr> <th rowspan="2">普通回数券</th> <th rowspan="2">普通回数券</th> <th rowspan="2">普通回数券</th> <th rowspan="2">普通回数券</th> <th colspan="4">團體割引</th> </tr> <tr> <th>普通</th> <th>中學校</th> <th>女學校</th> <th>小幼稚園</th> </tr> <tr> <td>三十回券</td> <td>五十回券</td> <td>百回券</td> <td>五十回券</td> <td>三十人以上</td> <td>五十人以上</td> <td>三十人以上</td> <td>五十人以上</td> </tr> <tr> <td>割引</td> <td>割引</td> <td>割引</td> <td>割引</td> <td>一割</td> <td>二割</td> <td>三割</td> <td>四割</td> </tr> </table> <p>回数乗車券一割 定期乗車券</p> <table border="1"> <tr> <th rowspan="2">區間</th> <th rowspan="2">種類</th> <th colspan="3">期間</th> </tr> <tr> <th>1ヶ月</th> <th>3ヶ月</th> <th>6ヶ月</th> </tr> <tr> <td>三以</td> <td>普通定期券</td> <td>3割</td> <td>4割</td> <td>5割</td> </tr> <tr> <td>區内</td> <td>學生定期券</td> <td>5割</td> <td>6割</td> <td>7割</td> </tr> <tr> <td>四以</td> <td>普通定期券</td> <td>4割</td> <td>5割</td> <td>6割</td> </tr> <tr> <td>區上</td> <td>學生定期券</td> <td>5割5分</td> <td>6割5分</td> <td>7割5分</td> </tr> </table> <p>團體割引 (連帶運輸)</p> <table border="1"> <tr> <th rowspan="2">種別</th> <th colspan="2">特別團體</th> <th colspan="2">普通團體</th> </tr> <tr> <th>人員</th> <th>金額</th> <th>人員</th> <th>金額</th> </tr> <tr> <td>片道</td> <td>1割5分</td> <td>2割</td> <td>1割</td> <td>1割5分</td> </tr> <tr> <td>往復</td> <td>2割</td> <td>2割5分</td> <td>1割5分</td> <td>2割</td> </tr> </table> <p>團體割引 (連帶運輸)</p> <table border="1"> <tr> <th rowspan="2">種別</th> <th colspan="2">特別團體</th> <th colspan="2">普通團體</th> </tr> <tr> <th>人員</th> <th>金額</th> <th>人員</th> <th>金額</th> </tr> <tr> <td>第一期</td> <td>2割5分</td> <td>3割</td> <td>4割</td> <td>1割1割5分</td> </tr> <tr> <td>第二期</td> <td>4割</td> <td>5割</td> <td>6割</td> <td>2割2割5分</td> </tr> </table> <p>各停留所 = 改札ナキ爲平均及乘車哩一人一哩當リ賃金ノ二項ハ精確ナル數字不明ナリ</p> <table border="1"> <tr> <td>割引率</td> <td>普通回数券</td> <td>2.02割ヨリ</td> <td>2.93割迄</td> </tr> <tr> <td>割引率</td> <td>月極</td> <td>2.66</td> <td>4.06</td> </tr> <tr> <td>割引率</td> <td>學生</td> <td>3.88</td> <td>7.36</td> </tr> <tr> <td>割引率</td> <td>團體割引率</td> <td>2.50</td> <td>6.00</td> </tr> </table>	車 種	引 定 員	特別團體		普通團體		小學生 幼稚園	小學生 幼稚園	普通團體	普通團體	四輪車	52	280	520	250	560	乘車一車	82	400	920	415	830	中出式一車	86	—	—	—	—	乘車一車	98	—	—	—	—	乘車一車	80	—	—	—	—	普通回数券	普通回数券	普通回数券	普通回数券	團體割引				普通	中學校	女學校	小幼稚園	三十回券	五十回券	百回券	五十回券	三十人以上	五十人以上	三十人以上	五十人以上	割引	割引	割引	割引	一割	二割	三割	四割	區間	種類	期間			1ヶ月	3ヶ月	6ヶ月	三以	普通定期券	3割	4割	5割	區内	學生定期券	5割	6割	7割	四以	普通定期券	4割	5割	6割	區上	學生定期券	5割5分	6割5分	7割5分	種別	特別團體		普通團體		人員	金額	人員	金額	片道	1割5分	2割	1割	1割5分	往復	2割	2割5分	1割5分	2割	種別	特別團體		普通團體		人員	金額	人員	金額	第一期	2割5分	3割	4割	1割1割5分	第二期	4割	5割	6割	2割2割5分	割引率	普通回数券	2.02割ヨリ	2.93割迄	割引率	月極	2.66	4.06	割引率	學生	3.88	7.36	割引率	團體割引率	2.50	6.00
車 種	引 定 員	特別團體		普通團體																																																																																																																																																										
		小學生 幼稚園	小學生 幼稚園	普通團體	普通團體																																																																																																																																																									
四輪車	52	280	520	250	560																																																																																																																																																									
乘車一車	82	400	920	415	830																																																																																																																																																									
中出式一車	86	—	—	—	—																																																																																																																																																									
乘車一車	98	—	—	—	—																																																																																																																																																									
乘車一車	80	—	—	—	—																																																																																																																																																									
普通回数券	普通回数券	普通回数券	普通回数券	團體割引																																																																																																																																																										
				普通	中學校	女學校	小幼稚園																																																																																																																																																							
三十回券	五十回券	百回券	五十回券	三十人以上	五十人以上	三十人以上	五十人以上																																																																																																																																																							
割引	割引	割引	割引	一割	二割	三割	四割																																																																																																																																																							
區間	種類	期間																																																																																																																																																												
		1ヶ月	3ヶ月	6ヶ月																																																																																																																																																										
三以	普通定期券	3割	4割	5割																																																																																																																																																										
區内	學生定期券	5割	6割	7割																																																																																																																																																										
四以	普通定期券	4割	5割	6割																																																																																																																																																										
區上	學生定期券	5割5分	6割5分	7割5分																																																																																																																																																										
種別	特別團體		普通團體																																																																																																																																																											
	人員	金額	人員	金額																																																																																																																																																										
片道	1割5分	2割	1割	1割5分																																																																																																																																																										
往復	2割	2割5分	1割5分	2割																																																																																																																																																										
種別	特別團體		普通團體																																																																																																																																																											
	人員	金額	人員	金額																																																																																																																																																										
第一期	2割5分	3割	4割	1割1割5分																																																																																																																																																										
第二期	4割	5割	6割	2割2割5分																																																																																																																																																										
割引率	普通回数券	2.02割ヨリ	2.93割迄																																																																																																																																																											
割引率	月極	2.66	4.06																																																																																																																																																											
割引率	學生	3.88	7.36																																																																																																																																																											
割引率	團體割引率	2.50	6.00																																																																																																																																																											
35	2.9	11	1.1	8.1	2.2	6.3	2.8	—																																																																																																																																																						
36	2.6	9	1.5	4.0	3.2	5.7	—	—																																																																																																																																																						
14	2.1	3	2.2	5.0	?	4.8	?	—																																																																																																																																																						







番 號	事業 者名	項 目 年 度	均 一 制 度										
			普通券		回 數 券			其 他	一人平均 賃金	一人平均 乘車哩數	一人一哩 當り賃金		
			片道	往復	普通	通學	通勤						
111	東武鐵道株式會社	大正 14											
113	東京橫濱電氣株式會社	14											
11	京濱電氣鐵道株式會社	14											
12	東京電燈株式會社橫濱支店	13											
		14											
		13											
		13											
		13											
13	小田原電氣鐵道株式會社	13											
		14											
		14											
		14											
		14											
14	橫濱市電氣局	14	6	12	41回 16回	2.45 0.95	49回 24回	1.95 0.95			5.8	2.0	2.9
135	海岸電氣軌道株式會社	14											
16	秩父鐵道株式會社	14											
17	武藏野鐵道株式會社	14											
18	東瀛電燈株式會社前橋支店	14											
		14											

全線 片道 賃	全線 片道 賃 一人 當り	區 間 數	區 間 制 度					一人一哩 當り賃金	摘要
			平均一區 軌道長	平均一區 賃	一人平均 乘車哩數	一人平均 賃	一人一哩 當り賃金		
			哩分	錢	哩分	錢	錢		
41	2.8	16	0.9	2.6	2.5	7.3	2.8	回数券 0.1 定期券 { 普通 0.4 學生 0.5 } 一ヶ月 三ヶ月 六ヶ月 0.6 0.7	
59	3.3	13	1.4	4.5	3.3	7.7	2.3	大正十五年二月十四日開通 ○回数券 全線各區間ニ發賣シ區間ニヨリ片道賃金ノ約二割以上ノ割引トス(普通30回券) ○定期券 普通ト學生トノ2種ニ分テ期限ノ長短及區間ニ依リ片道賃金ノ約2割以上約8割迄ノ割引トス ○人員 種別 普通 學生 兵士 小學生(12歲以下) 團體 30人以上 2割 2割5分 5割 100人以上 2割3分 2割7分 200人以上 2割6分 3割 300人以上 3割 3割3分 400人以上 3割3分 3割5分 500人以上 3割5分 4割 以上ノ割引ハ片道八錢區以上ノ區間ニ限ルモノトス。朝ノ割引制ナシ	
30	4.7	6	1.1	5.0					
30	4.7	6	1.1	5.0					
{特並 47 24}	11.0 5.5	2.5	1.7	20.0		11.8		軌道ノ部	
{特並 84 56}	15.0 10.0				1.1	10.2	8.7	地方鐵道ノ部	
{上特 50 25}	6.3 3.1							ケーブル	
{下特 30 15}	3.8 1.9								
{特並 47 24}	11.0 5.5	2.5	1.7	20.0		14.2		軌道ノ部	
{特並 84 56}	15.0 10.0				3.5	33.9	9.4	地方鐵道ノ部	
{上特 50 25}	6.3 3.1				0.7	17.5	23.7	ケーブル	
{下特 30 15}	3.8 1.9								
5	4.2	1	1.2	5.0	1.0	5.0	4.2	朝ノ割引 片道 .050 往復 .090 區間制度ハ杉田線トス	
21	3.6	3	2.0	7.0	3.0	7.1	2.4		
148	3.8				9.5	30.2	3.2	旅客	
82	3.0				1.6	4.8	3.0		
39	4.2	8	.2	4.9	0.3	13.4	1.4	澁川・前橋間 (1) 30人以上 2割引 100人以上 2割5分引	
48	3.7	12	1.1	4.0	0.4	14.1	1.1	澁川・高崎間 200人以上 3割引 往復ノ場合ハ更ニ55 増割引トス	
73	9.7	12	0.6	6.1	0.4	10.0	8.0	澁川・伊香保間 増割引トス (2) 小兒4歲未満ハ無賃トシ四歲以上12歲未滿ハ大人ノ半額トス (3) 普通回数券 區間ニ依リ2割乃至4割5分引トス (4) 學生定期券 區間ニ依リ4割乃至8割引トス	



番 號	事 業 者 名	項 目 年 度	均 一 制 度									
			普通券		回 數 券			其 他	一人平均 貨	一人平均 乘車哩數	一人一哩 當り賃金	
			片道	往復	普通	通學	通勤					
19	東京電力株式會社	大正 14										
114	上信電氣鐵道株式會社	13										
		14										
		13										
		14										
20	成田電氣軌道株式會社	14										
21	水濱電車株式會社	14										
22	日光電氣軌道株式會社	14										
141	筑波山鋼索鐵道株式會社	14	37	60					26.5	1.0	26.5	
23	嵐原電車株式會社	14										

全線片道 貨	全線片道 金	全線片道 一人一哩當り 金	區 間 制 度					一人平均 貨	一人平均 乘車哩數	一人一哩 當り賃金	摘 要																																																									
			區間數	平均一區 軌道長	平均一區 賃	一人平均 乘車哩數	一人平均 賃																																																													
												哩分	錢厘	哩分	錢厘																																																					
84	6.4	8	1.6	1.0	1.2	6.3	5.2	○學生定期券 1ヶ月 8割引 ○團體割引 <table border="1"> <tr><td>種別</td><td>30人以上</td><td>100人以上</td></tr> <tr><td>片道</td><td>2割引</td><td>2割5分引</td></tr> <tr><td>往復</td><td>2割5分引</td><td>3割引</td></tr> </table>	種別	30人以上	100人以上	片道	2割引	2割5分引	往復	2割5分引	3割引																																																			
種別	30人以上	100人以上																																																																		
片道	2割引	2割5分引																																																																		
往復	2割5分引	3割引																																																																		
105	5.0				8.2	37.1	4.5	普通回数券 2割 5分引																																																												
105	5.0				8.1	36.9	4.5	定期券 普通1ヶ月4割3ヶ月5割6ヶ月6割1ヶ月7割引																																																												
225	11.0				12.2	165.2	13.5	定期券 學生1ヶ月6割3ヶ月7割6ヶ月8割引																																																												
225	11.0			{貨物}	14.6	194.0	13.3	普通團體割引 1區間割引ナシ. 25人以上1割. 100人以上1割2分5厘. 200人以上1割5分. 300人以上1割7分5厘. 400人以上2割引																																																												
19	5.9	4	0.8	4.8	2.0	11.7	5.6	學生團體 25人以上1割5分. 100人以上2割. 200人以上2割5分. 300人以上3割. 400人以上3割5分. 500人以上4割																																																												
46	5.6	11.5	0.7	4.0	1.9	10.7		回数券50回ハ4割引30回ハ3割引 月極定期券 6割引 小供 4歳以下無賃																																																												
39	6.5	8	0.8	4.9	3.5	17.2	4.9	本表ハ軌道長6哩0分ナレトモ貨車専用線 0哩3分ヲ除キ 6哩0分ヲ以テ計算ス ○團體割引 <table border="1"> <tr><td>人員</td><td>普通團體</td><td>學生團體</td></tr> <tr><td>30人以上</td><td>1割引</td><td>2割引</td></tr> <tr><td>100人以上</td><td>1割5分</td><td>2割5分引</td></tr> <tr><td>200人以上</td><td>2割引</td><td>3割引</td></tr> </table> ○回数券 <table border="1"> <tr><td>種類</td><td>期間</td><td>賃金</td><td>摘要</td></tr> <tr><td>定期券</td><td>1ヶ月</td><td>2.55</td><td>一定ノ工場ニ通シタル人員以上ノ團體ニ限リ往復ニ限ル</td></tr> <tr><td>小學兒童通學券</td><td>1ヶ月</td><td>.55</td><td>日通學兒童ニ限リ往復ニ限ル</td></tr> </table>	人員	普通團體	學生團體	30人以上	1割引	2割引	100人以上	1割5分	2割5分引	200人以上	2割引	3割引	種類	期間	賃金	摘要	定期券	1ヶ月	2.55	一定ノ工場ニ通シタル人員以上ノ團體ニ限リ往復ニ限ル	小學兒童通學券	1ヶ月	.55	日通學兒童ニ限リ往復ニ限ル																																				
人員	普通團體	學生團體																																																																		
30人以上	1割引	2割引																																																																		
100人以上	1割5分	2割5分引																																																																		
200人以上	2割引	3割引																																																																		
種類	期間	賃金	摘要																																																																	
定期券	1ヶ月	2.55	一定ノ工場ニ通シタル人員以上ノ團體ニ限リ往復ニ限ル																																																																	
小學兒童通學券	1ヶ月	.55	日通學兒童ニ限リ往復ニ限ル																																																																	
37	37.0				1.0	26.5	26.5	定期1ヶ月4割. 3ヶ月5割. 6ヶ月6割. 12ヶ月7割引 普通回数券3割引																																																												
79	8.8				8.0	64.2	8.0	△回数券20回券 3割引 △1年定期 6割引 △團體券 學生團體 <table border="1"> <tr><td>50人</td><td>100人</td><td>200人</td><td>300人</td><td>500人</td></tr> <tr><td>以上</td><td>以上</td><td>以上</td><td>以上</td><td>以上</td></tr> <tr><td>7月ヨリ</td><td>2割引</td><td>2割5分引</td><td>3割引</td><td>3割5分引</td></tr> <tr><td>11月マテ</td><td>2割5分引</td><td>3割引</td><td>3割5分引</td><td>4割引</td></tr> <tr><td>12月ヨリ</td><td>3割引</td><td>3割5分引</td><td>4割引</td><td>4割5分引</td></tr> <tr><td>6月マテ</td><td>3割5分引</td><td>4割引</td><td>4割5分引</td><td>5割引</td></tr> </table> 普通團體 <table border="1"> <tr><td>50人</td><td>100人</td><td>200人</td><td>300人</td><td>500人</td></tr> <tr><td>以上</td><td>以上</td><td>以上</td><td>以上</td><td>以上</td></tr> <tr><td>7月ヨリ</td><td>1割引</td><td>1割5分引</td><td>2割引</td><td>2割5分引</td></tr> <tr><td>11月マテ</td><td>1割5分引</td><td>2割引</td><td>2割5分引</td><td>3割引</td></tr> <tr><td>12月ヨリ</td><td>2割引</td><td>2割5分引</td><td>3割引</td><td>3割5分引</td></tr> <tr><td>6月マテ</td><td>2割5分引</td><td>3割引</td><td>3割5分引</td><td>4割引</td></tr> </table>	50人	100人	200人	300人	500人	以上	以上	以上	以上	以上	7月ヨリ	2割引	2割5分引	3割引	3割5分引	11月マテ	2割5分引	3割引	3割5分引	4割引	12月ヨリ	3割引	3割5分引	4割引	4割5分引	6月マテ	3割5分引	4割引	4割5分引	5割引	50人	100人	200人	300人	500人	以上	以上	以上	以上	以上	7月ヨリ	1割引	1割5分引	2割引	2割5分引	11月マテ	1割5分引	2割引	2割5分引	3割引	12月ヨリ	2割引	2割5分引	3割引	3割5分引	6月マテ	2割5分引	3割引	3割5分引	4割引
50人	100人	200人	300人	500人																																																																
以上	以上	以上	以上	以上																																																																
7月ヨリ	2割引	2割5分引	3割引	3割5分引																																																																
11月マテ	2割5分引	3割引	3割5分引	4割引																																																																
12月ヨリ	3割引	3割5分引	4割引	4割5分引																																																																
6月マテ	3割5分引	4割引	4割5分引	5割引																																																																
50人	100人	200人	300人	500人																																																																
以上	以上	以上	以上	以上																																																																
7月ヨリ	1割引	1割5分引	2割引	2割5分引																																																																
11月マテ	1割5分引	2割引	2割5分引	3割引																																																																
12月ヨリ	2割引	2割5分引	3割引	3割5分引																																																																
6月マテ	2割5分引	3割引	3割5分引	4割引																																																																



番 號	項 目 事 業 者 名 年 度	均 一 制 度							一人平均 貨金	一人平均 乘車哩數	一人一哩 當リ貨金
		普通券		回 數 券			其 他				
		片道	往復	普 通	通 學	通 勤					
25	静岡電氣鐵道株式會社	14	14								
26	駿豆鐵道株式會社	14	14								
27	遠州電氣鐵道株式會社	14									
28	富士電氣軌道株式會社	14	13								
29	名古屋市電氣局	14	4	50回 1.95 24回 0.95	50回 1.20 25回 0.60			4.0	2.4	1.6	
30	瀨戶電氣鐵道株式會社	14									
31	愛知電氣鐵道株式會社	14									
32	尾張電氣軌道株式會社	14									
33	岡崎電氣軌道株式會社	14									
34	中村電氣軌道株式會社	14	4	1.00 2.00	0.65 1.25	1.50		3.8	0.1	2.0	
36	築地電軌株式會社	13	14								

全線片道 貨金	全線片道 乘車 當リ貨金	區間數	區 間 制 度				一人平均 貨金	一人一哩 當リ貨金	摘 要
			平均一區 軌道長	平均一區 貨金	一人乘車 哩數	一人平均 乘車哩數			
			哩分	錢單	哩分	錢單			
31	3.7	14	0.6	2.2	0.2	11.1	1.3	静岡清水間(本線路引率前年=同シ)	
24	5.6	7	0.6	3.4	0.3	11.7	2.7	袋井山梨間 種 類 1ヶ月 3ヶ月 6ヶ月 12ヶ月 普通定期 3割 4割 5割 6割 學生定期 5割 6割 7割 8割	
軌道 14	3.4	3	1.4	4.7	3.6	13.3	3.7	回数券 1冊25枚トシ普通學生共1割引 定期券割引率 種別 期間 1ヶ月 3ヶ月 6ヶ月 普 通 3割 4割 5割 學 生 4割 5割 6割	
鐵道 45	3.5	10	1.3	4.5	5.0	17.9	3.6	團體割引率 種別 人員 50人以上 200人以上 500人以上 特別團體 2割 3割 4割 普通團體 1割 1割5分 2割	
57	5.2				5.9	17.9	3.1	回数券(50回) 2割引 普 通 學生 小兒ハ半額 定期券 { 1ヶ月 4.5割引 6.5割引 3ヶ月 5.5割 7.5割 6ヶ月 6.5割 8.0割 12ヶ月 7.0割 8.5割	
99	66.0	19	0.8	6	5.5	36.0	65.0	客	
69	46.0	19	0.8	4	5.6	26.0	46.0		
下リ 2.65	176.0				10.6	352.0	33.2	貨車 1噸ノ運賃ヲ表ス	
上リ 5.30	353.0				12.9	368.0	28.3		
46	3.5	21	0.6	22	3.1	11.0	2.4	回数券 2割引 定期券 { 普通 5割引 學生 6割乃至7割5歩割引 貨物運賃ハ國有鐵道貨物運賃及料金規定ニ準シ全線倍哩程ニヨリ計算シ尙其品目ニヨリ運賃率ニ差異ヲ生スルヲ以テ旅客ノ如ク一定ノ運賃ヲ表記スルヲ得ス	
145	3.7				6.4	19.8	3.1	定期券ハ鐵道距離遞減法ニヨル割引ニシテ5割乃至8割 回数券 { 50回 1割5分 25回 1割	
14	3.5	14	0.3	1.0				回数券 5分引、通學 7割引、通勤 5割引 團體 2割乃至6割引	
17		17	0.2	1.0	1.1	5.0	2.0	全線中ニハ區間制ト哩制トヲ併用スルモ區間制ヲ基本トセリ	
6	3.1	6	0.3	1.0	0.4	2.2	2.2	{ 普通 24回、通學 24回 50回、 通勤 50回	
6	3.1	3	0.7	2.0	1.6	5.1	3.1		
6	3.1	3	0.7	2.0	1.7	5.5	3.1		
10	3.3	5	0.6	2.0	1.8	5.6	3.6		



番 號	項 目 事 業 者 名 年 度	均 一 制 度								
		普通券		回 數 券			其 他	一人平均 貨 金	一人平均 乘車哩數	一人平均 當リ貨金
		片道往復	普通	通學	通勤	其他				
38	名古屋鐵道株式會社 大正 14									
40	渥美電氣鐵道株式會社 14									
115	北惠那鐵道株式會社 14									
138	風來寺鐵道株式會社 14									
41	三重合同電氣株式會社 14									

金線片道 貨 金	全 一 人 一 哩 當 リ 金	片道 一 人 一 哩 當 リ 金	乘車 哩數 當リ 金	區 間 制 度					摘 要	
				區間數	平均一區	平均一區	一人平均	一人平均		一人一哩
					軌道互長	貨 金	乘車哩數	貨 金		當リ貨金
241	3.7						6.0	16.9	2.9	定期券 { 普通 1ヶ月 4割引 3ヶ月 6割引 6ヶ月 8割引 學生 { 甲 6割ヨリ7割 乙 7割ヨリ8割 回数券 { 25回 5分ヨリ1割引 50回 1割ヨリ2割引 蘇東線ヲ除ク 元西尾鐵道株式會社ノ分 回数 { 25回 0.15 50回 0.2 定期 { 1ヶ月 0.5 3ヶ月 0.55 6ヶ月 0.6 1ヶ月 0.7 學生 { 0.7 0.71 0.72 0.8
48	4.3	12	1.0	4.0	8.0	34.0	4.3	回数券 15回 1割引 30回 2割引 定期券 1ヶ月 3ヶ月 6ヶ月 3割引 4割引 5割引 (普通 30人以上 50人以上 100人以上 200人以上 300人以上 學生 1 1.5 2 2.5 3 2 2.5 3 3.5 4		
83	6.0	7	2.0	11.8	6.0	32.4	5.3	回数 2割引 定期平均割引率 6割8分引		
43	3.9				5.3	19.1	3.6	團體割引乘車賃金(1人=付)(錢單位) 種別 普通 學生 小學 25人 50人 100人 25人 50人 100人 生25人 以上 以上 以上 以上 以上 以上 人以上 區間 山内 片道 16.0 15.0 14.0 12.0 11.0 10.0 7.0 宮前 往復 28.0 26.5 25.0 20.0 19.0 17.0 13.0 山二 片道 15.0 14.0 13.0 10.5 10.0 9.0 7.0 田見 往復 24.0 23.0 22.0 18.0 16.0 15.0 11.0 内二 片道 22.0 20.5 19.0 16.0 14.5 13.0 10.0 宮前 往復 37.0 35.0 33.0 27.0 25.0 23.0 17.0 回遊(甲) 山田ヨリ二風ヲ經テ内宮前ヲ行テハ共反對 30.0 28.0 26.0 24.0 22.0 20.0 1.50 回遊(乙) 山田ヨリ内宮前ヲ經テ二風ヲ行テハ共反 32.0 30.0 28.0 25.0 23.0 21.0 15.0 巡回(全線一周) 41.0 38.0 35.0 32.0 29.0 27.0 19.0 回数乘車賃金 百區錢 二百區錢 2圓 40錢 4圓 50錢 定期乘車賃金 (錢單位) 種別 普通 學生 期間 1ヶ月 3ヶ月 6ヶ月 1ヶ月 3ヶ月 6ヶ月 山田内宮前間 3.50 7.50 11.50 3.00 6.00 9.00 山田二見間 4.00 8.50 13.00 2.80 5.50 8.30 内宮前二見間 4.50 9.50 14.50 3.50 7.00 10.50		
58	3.8	21	0.8	2.7	0.2	15.8	1.0			



番 號	項 目 事 業 者 名 年 度	均 一 制 度								
		普通券		回 數 券			其 他	一人平均 賃 金	一人平均 乘車哩數	一人一哩 當リ賃金
		片道	往復	普 通	通 學	通 勤				
42	四日市鐵道株式會社 大正 14									
43	矢作水力株式會社 14									
44	美濃電氣軌道株式會社 14									
45	竹鼻鐵道株式會社 14									
46	揖斐川電氣株式會社 14									
48	筑摩電氣鐵道株式會社 14						16.9	4.6	4.5	
50	丸子鐵道株式會社 14									
116	草津電氣鐵道株式會社 14									
51	京都電燈株式會社福井支社 (越前電氣鐵道) 14									
53	溫泉電軌株式會社 14									
54	金石電氣鐵道株式會社 14									

全線片道 賃 金	全線片道 一人一哩當リ 賃 金	區間數	平均一區 軌道長	平均一區 賃 金	一人平均 乘車哩數	一人平均 賃 金	一人一哩 當リ賃金	備 考												
									線長	哩分	線長	哩分	線長	哩分						
									線長	哩分	線長	哩分	線長	哩分						
55								對哩制度トス												
29	3.8	4	1.9	7.3	6.6	23.9	3.6													
108	3.3	40	0.8	3.0	2.0	6.7	3.3	市内線ハ2區以上均一(市内線6區)												
21	4.4	7	0.7	3.0	3.1	11.0	3.5	○團體割引 <table border="1"> <tr> <th>人員</th> <th>25人以上</th> <th>100人以上</th> </tr> <tr> <td>普通</td> <td>2割5分</td> <td>3割</td> </tr> <tr> <td>中學程度</td> <td>4割</td> <td>4割5分</td> </tr> <tr> <td>小學程度</td> <td>5割5分</td> <td>6割</td> </tr> </table> ○定期券 普通 5割引 學生 { 中學程度 7割引 小學程度 7割5分引 } ○回數券 普通 1割引 特種 1割5分引 { 普通回數券 2割5分引 學生回數券 100回 7割引 25回 6割引 通勤回數券 100回 5割5分引 50回 5割引 團體割引率 省所定ト同一 } 回数30回 2割引 回数券割引率 二割 定期券割引率 普 1ヶ月 3ヶ月 6ヶ月 12ヶ月 學 4割 5割 6割 7割 6割 7割 8割 8割 回数乘車券 普通運賃ノ二割引 學生割引 普通運賃ノ二割引 定期乘車券 1ヶ月 3ヶ月 6ヶ月 12ヶ月 普通定期乘車券 3割 4割 5割 6割 學生定期乘車券 5割 6割 7割 團體運送 50人以上 200人以上 特別團體 3割 3割5分 普通團體 2割 2割5分	人員	25人以上	100人以上	普通	2割5分	3割	中學程度	4割	4割5分	小學程度	5割5分	6割
人員	25人以上	100人以上																		
普通	2割5分	3割																		
中學程度	4割	4割5分																		
小學程度	5割5分	6割																		
144	4.0	18	2.0	8.0	6.9	24.3	3.5													
18	5.6	6	0.5	3.0	1.6	9.0	5.6													
31	4.2				4.0	13.4	3.4													
138	6.0	11	2.1	12.8	17.2	104.7	6.1													
80	3.5				7.4	23.7	1.0													
95	5.2				3.4	15.6	4.8	○定期券 普 通 學 生 1ヶ月 5割引 6割5分引 3ヶ月 5割5分引 7割引 6ヶ月 6割引 7割5分引 12ヶ月 6割5分引 8割引 ○回數券 10回券 2割引 25回券 2割5分引 { 當社賃金ハ各停車場一人當リ賃金ニ付當 該表ニハ該當セズ												



番 號	項 目 事 業 者 名 年 度	均 一 制 度								
		普通券		回 數 券			其 他	一人平均 賃 金	一人平均 乘車哩數	一人一哩 當り賃金
		片道往復	普通	通 學	通 勤	其他				
55	金澤電氣軌道株式會社 14									
134	淺野川電氣鐵道株式會社 14									
57	黒部鐵道株式會社 14									
119	越中電氣軌道株式會社 14									
131	富岩鐵道株式會社 14									
58	京阪電氣鐵道株式會社 (本 社) 14									
59	大阪市電氣局 14	6	12	16回 0.95	25回 1.00	25回 1.00	5.7	3.2	1.8	
60	大阪電氣軌道株式會社 14			33回 1.95	50回 2.00	50回 2.00				
61	南海鐵道株式會社 14									
62	阪神急行電鐵株式會社 14									
63	新京阪鐵道株式會社 14									
64	大阪鐵道株式會社 14									

全線片道 賃 金	全線片道 一人一哩當り 賃 金	區間數	平均一區 間長	區 間 制 度					摘 要
				平均一區 間賃 金	一人平均 乘車哩數	一人平均 賃 金	一人平均 當り賃金	一人一哩 當り賃金	
				理分	理分	理分	理分	理分	
28	3.2	14	0.6	2.0	1.1	3.8	3.2	市内線 市内軌道線 朝ノ割引券 全線往復 6錢 松金線 兵士割引券 同上 鐵道線 通學回数券 5 割引 通勤回数券 2 割引 團 體 券 40名以上小學 生程度以下2割引其他ハ1割引	
14	2.8	4	1.3	3.5	3.5	9.7	3.0	松金軌道線 通學・通勤・團體ノミニ對シ市内線同様 ノ割引ヲナス 地方鐵道線 總テノ割引率ハ鐵道省所定同様トス	
41	4.5				4.1	1.9	4.7	定期乘車券 普 1ヶ月 3ヶ月 6ヶ月 回数 25回 (1册) 通 3割引 4割引 5割引 乘車券 3割引 學生 4 〃 5 〃 6 〃 乘車券 普 20人以上 50人以上 100人以上 200人以上 300人以上 50人未満 100人未満 200人未満 300人未満 以上 團 體 1割引 1.5割引 2割引 2.5割引 3割引 乘車券 20人以上 50人以上 100人以上 學 50人未満 100人未満 150人未満 生 2割引 2.5割引 3割引 150人以上 200人以上 300人以上 200人未満 300人未満 3.5割引 4割引 5割引	
14	4.2	4	0.9	3.5	2.6	9.3	2.8	對哩賃金制	
54		14	0.8	4.0	4.7	23.3	5.0	6區間ノ内1區間ハ6錢他ハ總テ3錢トス	
21	5.5	6	0.6	3.5	1.7	9.5	5.5	月極回数券ナシ 定期券 學 1ヶ月 3ヶ月 6ヶ月 12ヶ月 生 5割引 6割引 7割引 8割引 普 通 4 5 6 —	
22	4.6	5	0.9	4.6	3.8	12.3	3.2	團 體 特 25-50 50-100 100-200 200-350 350以上 別 2割引 2.5割引 3割引 4割引 5割引 普 通 1.5 3 2.5 3 3.5	
84	2.4	12	2.9	7	1.6	18.9		朝割引片道5錢 往復9錢 軍人往復券9錢	
120	2.6	15	3.0	8.0	6.4	16.9	2.6	回数券1割1分引	
						11.4		鐵 道	
48		12		4.0	6.2	5.6	1.9	軌 道	
100	2.3	11	3.9	9.0	0.2	14.6	7.3		
190	3.3	3	1.9	6.3	4.2	6.8	1.6		
64	3.1	25	0.8	2.6	6.5	15.6	2.4		



番 號	項 目 事 業 者 名 年 度	均 一 制 度								
		普通券		回 數 券			其 他	一人平均 貨 金	一人平均 乘車哩數	一人一哩 當り賃金
		片道	往復	普 通	通 學	通 勤				
65	京都電燈株式會社 (嵐山電車)	14	14	28				9.1	1.0	7.8
67	京都市電氣局	14	6	12	17回 1.00 26回 1.50 52回 3.00	25回 0.90 50回 1.80		5.7		
68	阪神電氣鐵道株式會社	14								
69	神戸市電氣局	14	5	10	19回 0.95 60回 2.95	50回 2.00		4.9		
70	兵庫電氣軌道株式會社	14								
71	播電鐵道株式會社	14								
72	能勢電氣軌道株式會社	14								
73	神戸姫路電氣鐵道株式會社	14								
121	摩耶鋼索鐵道株式會社	14	21	39	3.95 1.95	4.40 2.20	9.30 4.65	15.0	0.6	25.0
133	近江鐵道株式會社	14								
77	大津電氣軌道株式會社	14								
78	京阪電氣鐵道株式會社 和歌山支店	14								

全線片道 貨 金	全線片道 一人一哩 當り賃金	區間數	區 間 制 度					摘 要						
			平均一區 軌道長	平均一區 貨 金	一人平均 乘車哩數	一人平均 貨 金	一人一哩 當り賃金							
			哩	錢	哩	錢	錢							
60		2	1.5	3.0										
56	2.3	5	0.5	10.0	6.0	12.0	2.0							
26	2.3	6	1.9	4.8	3.9	7.7	2.0	割引券 往復 10錢 普通・學生、月極回数券、定期券、割引ナシ 團體 小學生 4割引 中等學校 2 / 其 他 1 / 本券100人以上ノ片道乗車又ハ50人以上 ノ往復乗車ニ限ル						
?	?	?	?	?	3.6	13.3	3.7	旅客 定期乗車賃金割引ハ4割乃至8割 回数券ハ1割引						
32	3.9	4	2.1	8.0	7.0	20.4	2.5	貨物 <table border="1"> <tr> <th>定 期</th> <th>普 通</th> <th>學 生</th> </tr> <tr> <td>2割5分ヨリ 6割5分</td> <td></td> <td>4割5分ヨリ 7割</td> </tr> </table>	定 期	普 通	學 生	2割5分ヨリ 6割5分		4割5分ヨリ 7割
定 期	普 通	學 生												
2割5分ヨリ 6割5分		4割5分ヨリ 7割												
5.8	2.4	7	3.5	8.3	7.7	17.6	2.3	回数券ハ6分2厘引 回数券 2割引 割引率 (平均) 定期券 7割引 團體券 4割引						
17	4.2	4	1.0	4.2	3.0	12.4	4.2	團體50人以上ハ普通賃金ノ3割引						
20	4.4	4	1.1	5.0	1.2	8.1	1.8							
本線 支線	3.5 3.4	10 1	0.8	2.7	2.0	7.1	3.4	定期通學券 (1ヶ月) 6割引 通勤回数券 (60回) 3割引 普通回数券 (30回) 1割引						

回数券	片道(四條大山)20枚綴	2.350
	3錢券 40枚綴	1.050
	2錢券 90枚綴	1.050
學定	1ヶ月	3.800
	3ヶ月	10.100
生期	6ヶ月	17.100
普定	1ヶ月	4.200
	3ヶ月	11.300
通期	6ヶ月	20.200
團 體	區 間 片 道 往 復 普通 小學生 普通 小學生	
	四條大山	0.120 0.090 0.220 0.150
	三條口嵐山	0.100 0.080 0.180 0.140
	太子前嵐山	0.070 0.050 0.120 0.090
	四條大山太子前	0.080 0.060 0.130 0.100



番 號	項 目 事 業 者 名 年 度	均 一 制 度								
		普通券		回 數 券			其 他	一人平均 貨 金	一人平均 乘車哩數	一人一哩 當リ貨金
		片道	往復	普 通	通 學	通 勤				
79	野上輕便鐵道株式會社 14									
80	土佐電氣株式會社 14									
81	廣島電氣株式會社 14									
82	廣島瓦斯電氣株式會社 14									
83	岡山電氣軌道株式會社 14									
125	山 口 縣 14									

全線片 道 貨 金	片道 往復 貨 金	區間數	區 間 制 度					一人一哩 當リ貨金	摘 要
			平均一區 軌道互長	平均一區 貨 金	一人平均 乘車哩數	一人平均 貨 金	一人一哩 當リ貨金		
			哩分	錢	哩分	錢	錢		
29	5.2	8	5.5	3.9	3.5	13.9	4.0	回数券 { 30回 2割引 50回 2.5割引 定期券 { 1ヶ月 7割5分引 1ヶ月 4 割引 3ヶ月 5 割引 6ヶ月 6 割引 1ヶ年 7割5分引 普通 { 1回券 2割6分引(43區) 回数券 { 2回券 3 割引(93區) 1回券 5割引(63區)軍人(下士以 下)學生 回数券 { 50錢券 4割6分引(27區) 通勤定期券 5 割引 學生定期券 7割8分引 團體券 { 普通貨金ヨリ15人以上1割引 30 人以上1割5分引 50人以上2割引 70人以上2割5分引 100人以上 3 割引 子 供 { 5歳未満1人ダケ無賃2人ヲ以テ 大人1人トス 円 25區券 .350 普通回数券 { 50區券 .650 100區券 1.250 通勤定期券 普通貨金ノ3割引 通學定期券 普通貨金ノ4割引 貨 切 券 普通貨金ノ定員ノ3割引 割引券ハ午前7時迄ニ御乗車ノ方ニ限リ 發賣致升 通學券 0.55 0.95 1.10 1.45 1.60 1.70 甲種通學券 0.95 1.45 1.95 2.45 2.95 3.40 通勤券 1.15 1.70 2.25 2.80 3.35 3.90 1日1往復1ヶ月有効 小學生徒團體 中學校程度 普通團體 100名以上 50名以上 20名以上 100名以上 50名以上 20名以上 0名以上 50名以上 一區一人 20# 24# 26# 24# 26 30# 26# 30# 二區一人 30 36 39 36 39 42 39 42 以上一區ヲ 増ス毎ニ 10 12 13 12 13 14 13 14 回数券 { 17區 50錢 40區 1回 90區 2 回 140區 3回 回数券 普通 { 1.65 通學 { 50回 .85 3.25 100回 1.65	
36	2.2	16.5	1.0	2.2	2.6	5.5	2.1		
70	3.3	5	0.4	1.4	0.8	3.1	1.5		
21	2.6	10	0.8	2.2	1.6	4.3	2.7		
7	4.0	5	0.5	2.1		4.3			
17	4.8	5	0.7	3.4	2.0	9.1	4.5		



番 號	項 目 事 業 者 名 年 度	均 一 制 度								
		普通券		回 數 券			其 他	一人平均 賃 金	一人平均 乘車哩數	一人一哩 當リ賃金
		片道往復	普通	通學	通 勤	其他				
錢	円	円	円	円	錢	哩分	錢			
85	四國水力電氣株式會社 14									
87	伊豫鐵道電氣株式會社 14									
90	長崎電氣軌道株式會社 14	5	10	20回 1.00 22回 2.00	1.80		4.9	2.0	2.5	
91	東邦電力株式會社 14									
92	九州水力電氣株式會社 (福岡電鐵) 14									
92	九州水力電氣株式會社 (大分電鐵) 14									
95	九州電氣軌道株式會社 14									

全線片道 賃 金	全線片道 一人一哩 當リ賃金	區間數	平均一區 軌道長	平均一區 賃 金	一人平均 乘車哩數	一人平均 賃 金	一人一哩 當リ賃金	一人一哩 當リ賃金	一人一哩 當リ賃金	一人一哩 當リ賃金	摘 要					
											錢	錢	哩分	哩分	錢	錢
											錢	錢	哩分	哩分	錢	錢
43	4.1	11	0.9	3.9	1.5	7.3	4.8	4.8	4.8	團體 25人以上 1割引 50人以上 2割引 100人以上 3割引 200人以上 4割引 300人以上 5割引 普通定期券 1ヶ月 3割引 3ヶ月 4割引 通勤定期券 1ヶ月 6割引 通學定期券 1ヶ月 7割引 回 數 券 市内線市外線共 50區段 1割5分引 100區段 2割5分引 貸切乗車券 1車毎=1車定員ノ普通賃金ヲ申受ケ						
28	3.4	14	0.6	2.0	1.0	6.1	2.7	2.7	2.7	回数券 { 20枚 .50 50枚 1.25 100枚 2.50 通學回数券ハ1ヶ月26往復ノ7割5分引						
											{通學切符ハ中學校以下ノ學生ニ限リ1日 1往復1ヶ月間トス					
16	2.9	8	0.7	2.0	1.0	2.8	30.4	30.4	30.4	子供6歳以下無賃 朝ノ割引 5割 團體割引 3區間50人以上ノ場合 普通 3 割 中學生 4 割 小學生 5 割 回数券 { 200回 3 割 100回 2 割 25回 1 割 軍人 200回券ニ限リ 5割 通 勤 4 割 定期券 { 中學以上 5 割 小學生 7 割						
10	2.4	5		2.0	1.1	2.8	2.6	2.6	2.6	(大分電鐵) ○定期券 通學券ハ6割5分引 通勤券ハ3割5分引 ○回数券 25區券ハ8分引 50區券ハ1割引 100區券ハ1割2分引						
2	4.5	1	0.8	2.0	1.1	2.8	2.6	2.6	2.6	(福岡電鐵) 朝ノ割引ハ始業ヨリ2時間 往復半額 回数券割引 { 200回券 3 割引 100回券 2 割引 50回券 1割5分引 25回券 1 割引 通 勤 券 4 割引 定 期 券 { 通學券 { 中學生5割引 小學生7割引						
20	2.6	4	1.9	5.0	3.6	9.4	2.6	2.6	2.6	團體券(30人以上) 普通團體 3 割 引 中學程度 4 割 引 小學程度 5 割 引						
56	2.4	13	1.8	4.3	3.8	8.6	2.4	2.4	2.4							



番 號	項 目 事 業 者 名 年 度	均 一 制 度									
		普通券		回 數 券			其 他	一人平均 賃 金	一人平均 乘車哩數	一人一哩 當リ賃金	
		片道	往復	普通	通學	通勤					
97	九州鐵道株式會社	—	—	—	—	—	—	—	16.5	3.2	5.0
98	肥前電氣鐵道株式會社	—	—	—	—	—	—	—	—	—	—
160	菊地電氣軌道株式會社	—	—	—	—	—	—	—	—	—	—
198	熊本市電氣水道局	—	—	—	—	—	—	—	—	—	—
101	鹿兒島電氣軌道株式會社	—	—	—	—	—	—	—	—	—	—

全線片 道金 貨	全線片 道金 貨	全線片 道金 貨	區 間 制 度					備 要	
			區間數	平均一區 軌道長	平均一區 賃 金	一人平均 乘車哩數	一人平均 賃 金		一人一哩 當リ賃金
64	2.7	41	1.0	4.6	11.6	32.8	28.0	普通回数券ハ1圓券・2圓券・3圓券ノ三種トシ平均6分2厘引 月極回数券「通學職工券 約8割引 普通通勤券 約5割引 團體割引 { 小學生 5割引 中學生 4割引 普通通 3割引 小學生 7割5分引 中學生 6割5分引 普通通 5割5分引 回数券 { 50回 1割引 100回 1割5分引 200回 1割7分5厘引 普通回数券 普通定期券 小兒 40區 6分 1ヶ月 3割 滿4歲以上 80區 8分 3ヶ月 4割 12歲未滿 120區 1割 6ヶ月 5割 半額 12ヶ月 6割5分 普通團體 學生定期券 20人以上 2割5分 1ヶ月 5割 40人以上 3割 3ヶ月 6割 80人以上 3割5分 6ヶ月 7割 120人以上 4割 12ヶ月 8割 學生團體 20人以上 3割 40人以上 4割 80人以上 5割 回数券 { 42回 2圓 90回 4圓 定期券 { 普通 60% 學生 75% 小供半額 通學回数券 1ヶ月 80錢 團體割引 乘車運賃總額 普通 學生 10圓以上 1割 1割 20圓以上 1割5分 2割 50圓以上 2割 3割 100圓以上 2割5分 4割 150圓以上 3割 5割 自午前5時30分至午前7時(3月1日ヨリ10月30日マデ)自午前5時半至午前7時半(11月1日ヨリ2月末日マデ)ノ乘車人ニ對シ割引往復券(1區往復4錢)ヲ發賣ス ○普通回数券割引率 50錢券 割引ナシ 1圓券 1分引 2圓券 1割1分引 3圓券 1割8分引 5圓券 2割2分引 ○月極定期券 學生定期 5割引 普通定期 3割引 ○朝ノ割引 午前始業ヨリ1時間ニ限リ一般ニ5割引 ○子供ノ割引 鐵道線路(武ノ橋谷山間)ニ限リ滿12歲未滿(4歲以上)5割引	
110	5.4	55	0.4	—	—	—	—		
32	5.3	8	0.8	4.0	4.1	13.7	3.4		
80	5.0	16	1.0	5.0	3.6	16.0	4.4		
18	4.2	6	0.7	3.0	1.4	5.8	5.8		
41	4.8	14	0.6	3.0	1.1	5.6	5.4		



番 號	事業 者名	項 目 年 度	均 一 制 度							一人平均 賃 金	一人平均 乗車 哩數	一人一哩 當り賃金
			普通券		回数券			其他				
			片道	往復	普通	學 通	勤 通					
102	沖繩電氣株式會社	14	—	—	—	—	—	—	—	—	—	
104	蒲原鐵道株式會社	14	—	—	—	—	—	—	—	—	—	
		14	—	—	—	—	—	—	—	—	—	
105	盛岡電氣工業株式會社 (花卷溫泉電氣鐵道)	14	—	—	—	—	—	—	—	—	—	
105	盛岡電氣工業株式會社 (電車軌道)	14	—	—	—	—	—	—	—	—	—	
129	宮城電氣鐵道株式會社	14	—	—	—	—	—	—	—	—	—	
		14	—	—	—	—	—	—	—	—	—	
108	函館水電株式會社	14	4	7	—	—	—	—	3.1	1.5	2.1	
109	札幌電氣軌道株式會社	14	6	11	—	—	—	—	5.0	1.3	3.8	
143	登別溫泉軌道株式會社	14	—	—	—	—	—	—	—	—	—	

全線 片道 貨	全線 片道 貨	區 間 數	平均一區 軌道一長	平均一區 賃	一人平均 乘車哩數	一人平均 賃	一人一哩 當り賃金	摘要		
									區 間 制 度	
									金	金
16	3.7	4	1.1	4.0	8.1	6.5	3.0	電車賃金割引 回数乗車券 學生30區 2割5分 60區 3割7分引 普通30區 8歩引 60區 2割引 定車乗車券 普通1ヶ月4割 3ヶ月5割 6ヶ月5割5歩引 學生1ヶ月7割5歩引 團體乗車券 普通20人以上1割 50人以上2割 100人以上3割引 學生20人以上3割 50人以上3割5歩 100人以上4割引 其ノ他ノ割引乗車券ナシ		
15	5.5	—	—	—	2.6	12.5	4.8	回数1割 定期 { 普通1ヶ月3割 3ヶ月4割 學生 " 5割 " 6割 6ヶ月7割5分 貨物		
—	—	—	—	—	2.6	65.5	25.2			
32	6.0	—	—	—	4.2	24.1	5.7	回数券 5分引 定期券 普通券1ヶ月3割 3ヶ月4割 6ヶ月5割 12ヶ月7割 學生券1ヶ月4割 3ヶ月5割 6ヶ月6割 12ヶ月7割6分引		
72	6.0	16	0.7	4.5	5.2	33.1	6.3			
25	2.7	—	—	—	5.4	12.9	2.4	回数券ハ2割引		
80	8.5	—	—	—	6.2	140.4	22.5	團體割引 種別 特別 普通 人員 50人以上 200人以上 500人以上 50人以上 200人以上 500人以上 第一期 2割5分 3割 4割 1割 1割5分 2割 第二期 4割 5割 6割 2割 2割5分 3割		
10	3.8	10	3.8	1.0	2.0	3.6	1.8	回数乗車券ハ15回・30回・50回トノ參種ニシテ1回當り金3錢 通學券・通勤券ハ記名式ニシテ1ヶ月間1日1往復乗車スルコトヲ得 軍人券 片道0.020トス		
50	9.2	—	—	—	2.7	50.0	9.2	回数券 9回 0.450 20回 1.050 30回 1.500		



昭和二年一月二十二日印刷  
昭和二年一月二十七日發行

定價 金貳圓五拾錢

不許  
複製

發行人 兼 社団法人 東京市電氣協會關東支部

東京市麴町區八重洲町一丁目一番地

印刷者 桑田重三

東京市小石川區指ヶ谷町一四四番地

印刷所 桑田印刷所

東京市小石川區指ヶ谷町一四四番地

發行所 社団法人 東京市電氣協會關東支部

東京市麴町區八重洲町一丁目一番地

電話 牛込五七三五番  
總機 東京七五七三七番




# A E G

## A E G — 電動子制動機

本機は市内電車に適するもので電動子の延長軸に取付けられた特殊な鼓状手動制動機である。


普通のものに比して特に利益とする處は (1)制動力絶大 (2)構造簡單 (3)敏速にして信頼度大 (4)タイヤの磨滅無し (5)天候に無關係(摩



A E G 制動裝置取付圖

擦係數常に同一)。

本機と發磁制動とを組合せて使用すれば高價なる空氣制動裝置不用となり全体の價格低廉となり常備費も少く動作完全である。伯林市電氣局にて多數使用せられて居る最新式の方式である。



A E G 制動裝置内部を示す

獨乙アルゲマイネ電氣會社

日本總代理店

大倉商事株式會社

東京銀座

大阪 門司 大連 臺北 函館 伯林 倫敦 紐育



# 本支部刊行圖書目錄

本支部第二部委員會調查

## 全國電氣鐵道事業營業統計書

▲大正元年ヨリ大正十一年迄 (第一回)

內容 乘客數及走行哩數等一覽表、車輛表、建設費一覽表、電氣鐵道收支內譯一覽表、乘車賃金一覽表ヲ電氣鐵道事業者別ニ掲ゲ尙統計圖表貳葉ヲ添付セリ

◇四六倍版 ◇頁數 一九七頁  
定價 金四圓五拾錢 郵稅十二錢  
會員 金參圓五拾錢 郵稅十二錢

▲大正十二年度 (第二回)

內容 乘客數及走行哩數等一覽表、車輛表、建設費一覽表、電氣鐵道收支內譯一覽表、乘車賃金一覽表

◇四六倍版 ◇頁數 一二二頁  
定價 金參圓五拾錢 郵稅共  
會員 金貳圓 郵稅共

▲大正十三年度 (第三回)

內容 乘客數及走行哩數等一覽表、車輛表、建設費一覽表、電氣鐵道收支內譯一覽表、乘車賃金一覽表

◇四六倍版 ◇頁數 一一九頁  
定價 金貳圓五拾錢 郵稅共  
會員 金貳圓 郵稅共

本支部第二部委員會調查(大正十三年十二月)

## 關東支部區內電氣鐵道便覽



內容

關東支部區內ニ在ル電氣鐵道事業者名並ニ其線路圖ヲ各社毎ニ細密ニ掲ゲ遊覽ノ便ニ供シ尙幹部住所姓名、賃金、哩程及發車時刻表等ヲ加ヘタリ。

◇四六倍版 ◇頁數 六二頁  
定價 金參圓 郵稅共  
會員 金貳圓貳拾錢 郵稅共

電氣協會關東支部 法人團

電話 牛込込五七三番 東京市麩洲町一ノ一 八區重洲町一ノ一



日本電力會社納  
Rotary converter panels

22,000V. out door oil circuit breaker.

配電盤並附屬機器  
特別高壓器具

株式會社 井上電機製作所

本社並工場 京都市油小路八條

電話 下九一九、九六〇番

東京出張所 東京市麩町區內幸町一ノ六

電話 銀座 座 三、四三三番

大阪出張所 大阪市西區土佐堀一、大岡

ビル內 電話 土佐堀六、四五八番



各種電線電纜製造販賣



# 豊國電線製造所

東京府下瀧野川町田端一九九  
電話園小石川二七七一番



## 電車用電動機と廻轉變流機

鐵道省殿納入 135 馬力電車用電動機



黒部鐵道株式會社殿納入  
五〇〇「キロワット」  
廻轉變流機

京 都

株式會社 奧村電機商會



# 販賣品目

實用新案龍田式レールボンド  
 實用新案龍田式カタナリ式ハンガー  
 メツセンジンジャー碍子  
 饋電線用碍子  
 ストレンインシユレーター  
 トロリーホイール  
 ダブルカーブハンガー  
 クロースワイヤーランブ  
 ステデーハンガー  
 バンハンガー

ワイヤークリップ  
 十字止金物  
 スプラインディングイヤ  
 カブライジングスリ  
 スプラインディングスリ  
 ダブルアソカイヤ  
 カツブエソドコン  
 グローブインシユレーター  
 トロリーアソカイヤー  
 其他電氣鐵道架線材料一式

東京市芝區愛宕町三丁目四番地

龜山式碍子型開閉器發賣元

**H.K.**  
**龜山商店**

電話銀座 五九六六番  
 六一四九番  
 工場 東京府下高田町雜司ヶ谷  
 電話牛込四三〇二番

## 製品目録

電話機、交換機、電信機  
 鐵道其他一般電氣通信用  
 諸機械並ニ附屬品

大阪支店 大阪市東區今橋二丁目二十四番地  
 電話本局長二〇、五〇〇、五〇三  
 神戸出張員詰所 神戸市二宮町三丁目百十五番地  
 電話 葺合 五三二  
 廣島出張員詰所 廣島市國泰寺町三百四十三番地  
 電話 長 二〇三、四



# 沖電氣株式會社

東京市芝區田町四丁目貳番地

電話高輪長三九、二〇一〇、二〇一四

## 營業科目

電信、電話、電燈、電力  
 工事設計請負  
 電氣諸機械輸入販賣

名古屋出張所 名古屋市中區岩井町十三番地  
 電話 南三三六〇九  
 札幌出張所 北海道札幌市北一條西三丁目  
 電話 長 六八三  
 福岡出張所 福岡市中島町七十六番地  
 電話 一四六四、三三八  
 熊本出張員詰所 熊本市新町一丁目八十五番地  
 電話 一三三



場工定指御



省軍海省道鐵

# ネガハ と ゲンリプス



其自船車  
各種スプリング  
他動船舶用

## 社會式株材鋼京東

本社 東京丸之内  
目丁六町島大外市京東  
七二一一・六二一一・五二一一 所本話電  
目丁五島ノ中區北市阪大  
九三一三・七二五二 堀佐土話電  
町前門裏區中市屋古名  
〇七八六局本話電



米國ウエスチングハウスエアーブレーキ會社製品販賣店  
米國ブリンル會社製品販賣店  
英國ミラー會社日本總代理店

電 氣 機 關 車 車  
電 動 機 制 御 器  
パ ン タ グ ラ フ  
其 他  
電 氣 裝 置 機 器 一 式  
工學博士伊藤奎二氏設計  
專賣特許  
可變速度用  
三 相 交 流 整 流 子  
電 動 機

製 造 販 賣

## 東洋電機株式會社

本社 東京丸之内有樂館  
電話 大手 { 五二三五番  
工場 橫濱市久保町  
電話長者町 一六二五番  
五四六二番




實用新案出願公告第三〇七二二號

ロツク装置付

プレツスド、スチール

カテナリー、ハンガー



特長

一、鋼板ヨリ壓搾成形シタルモノノ故  
折損ノ憂ヒナキ事  
一、ロツク装置ハ同一材料ヨリ成ル  
故ニ紛失又ハ取付忘れ等ノ憂ヒ  
ナキ事

電弧溶接ボンド

(實用新案第八二二〇八號)

特長

一 價格ノ低廉ナルコト  
一 接續電氣的ニ完全ナルコト  
一 維持費ヲ輕減シ得ルコト  
一 軌條ノ鋼ト「ターミナル」ノ鋼ト電極ノ鋼ト  
容易ニ溶接スルガ故工事簡單ニシテ迅速ナルコト

御採用ノ榮ヲ蒙リシ會社芳名(イロハ順)

- 東京電燈會社前橋支店
- 東京市電氣會社
- 青島鐵道會社
- 王子電氣軌道會社
- 瀋陽鐵道會社
- 名古野鐵道會社
- 武藏野鐵道會社
- 京成電氣軌道會社
- 京濱電氣軌道會社
- 東京電氣軌道會社
- 福武電氣軌道會社
- 目黒蒲田電氣軌道會社
- 美濃電氣軌道會社
- 信濃電氣軌道會社
- 盛岡電氣軌道會社



東京府荏原郡大崎町ケ谷三八四

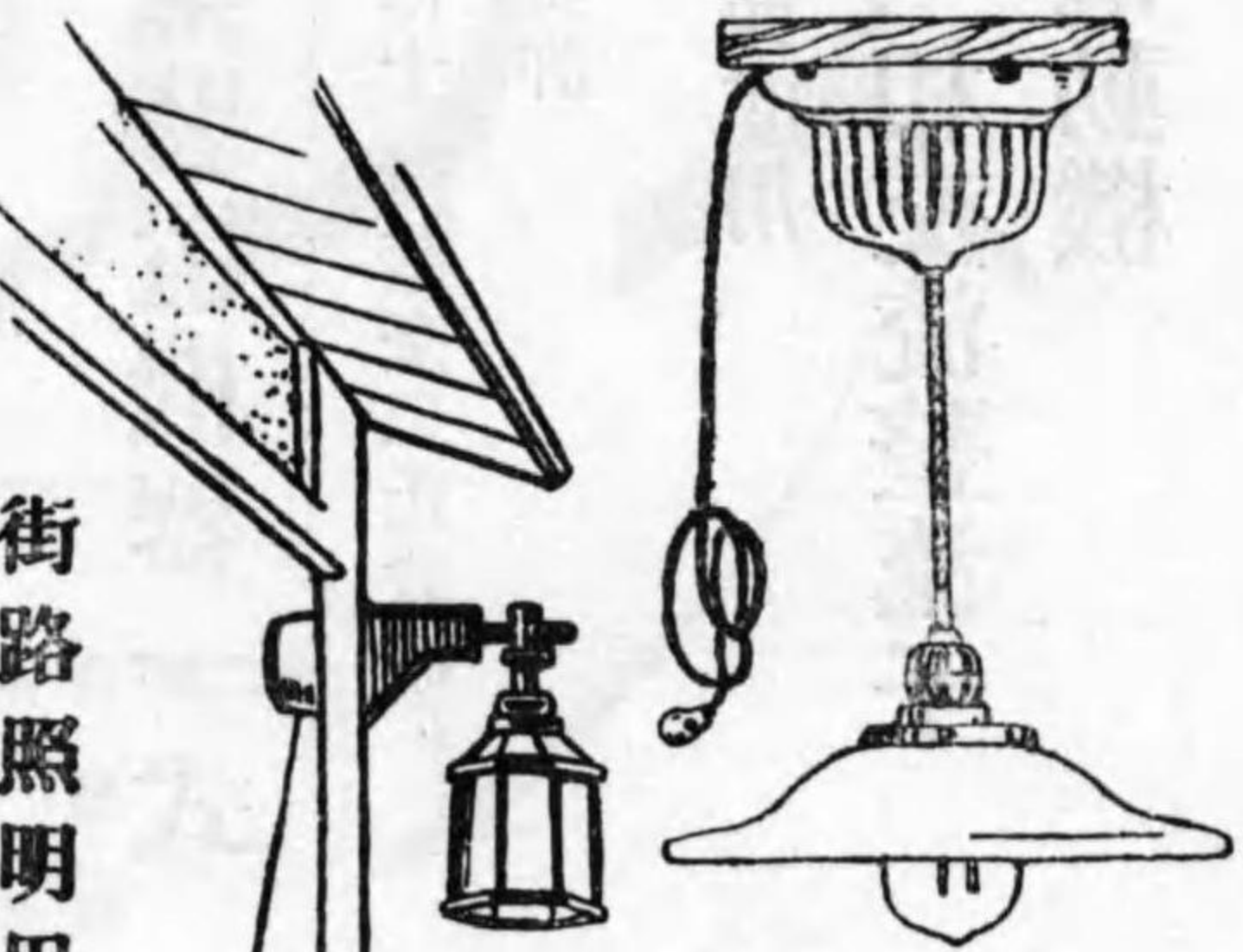
龍田工業所

電話高輪四三六三番

特許 高柳式電燈點滅器



特許高柳式  
チツキスグンリーシ



街路照明用

特許(兩極)高柳式防水スキツチ取付圖

ニツケル鍍金  
ブールスキツチ

高柳式ブールスキツチノ特徴

- 第一、本器ハ器内ニ點滅並ニ安全裝置ヲ兼ネタル紐スキツチデス
- 第二、從來ノスキツチ取付ケニ比較シ器具材料工賃ガ半額デ設備ガ出來マス
- 第三、御便利ニ點滅ガ出來テ需用家モ電燈會社モ相互ニ電力ノ經濟トナリマス
- 第四、點滅ニ電球ヲ振動サセヌ爲メ電球ノ壽命ガ二倍以上保ツ
- 第五、直接電氣ノ器具ニ觸レズ紐ニテ點滅自在感電ノ怖レハ絶対ナク安全デス

製造發賣元

東京市芝區愛宕町二丁目二番地



高柳電氣工業所

電話青山三三三一番  
總發東京七三九七番

營業科目

特許高柳式  
ブールスキツチ  
電熱用電流  
加減ブールスキツチ  
防水スキツチ  
切替スキツチ  
其他電氣器具材料



# 品 製 ボン カ

電 刷 子 各 種  
電 車、電 氣 機 關 車  
廻 轉 變 流 機  
一 般 發 電 機 及 傳 動 機 用

電 極 各 種  
電 氣 製 鋼 用  
カ ー バ イ ト 製 造 用  
電 氣 分 解 用


接 觸 子  
炭 素 衛 帶  
低 抗 棒  
其 他 素 製 品 一 切

## 東 海 電 極 製 造 株 式 會 社



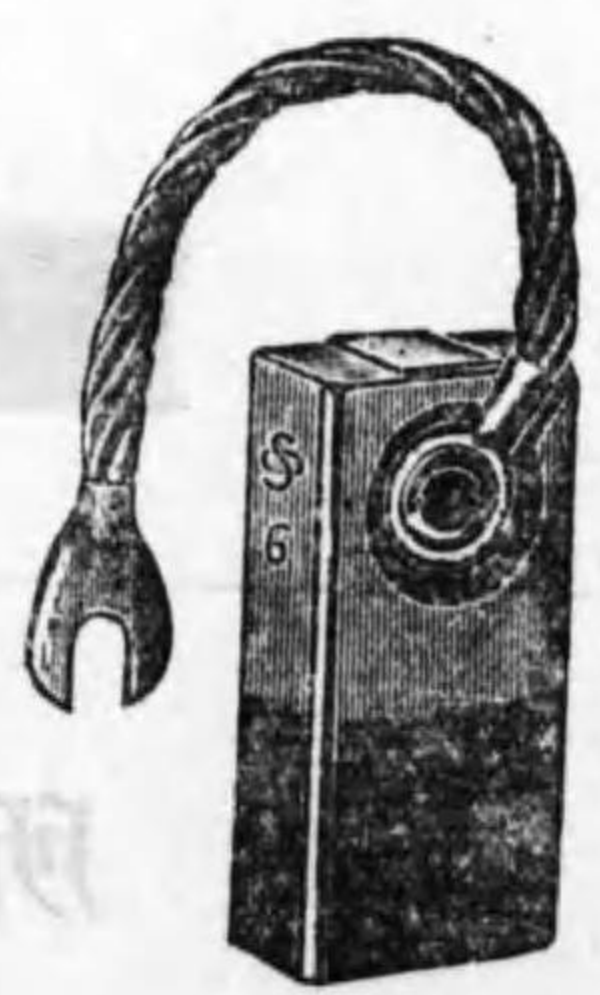
名 古 屋 工 場  
商 標  
名 古 屋 市 中 區 御 器 所 町

電 爐 用 電 極  
電 解 用 電 極



大 三 位 工 場  
商 標  
東 京 市 外 大 井 町


電 刷 子  
炭 素 衛 帶  
抵 抗 用 カ ー ボ ン  
ア ー ク カ ー ボ ン



東 京 丸 之 內 東 京 海 上 ビ ル デ イ ン グ 內  
電 話 三 四 一 番  
長 五 六 二 番  
牛 込 六 一 二 番

大 阪 出 張 所  
電 話 北 區 三 〇 八 三 番  
小 倉 市 大 阪 町 十 一 丁 日  
電 話 九 二 六 番  
仙 臺 市 米 ヶ 袋 下 丁 十 番 地  
電 話 二 四 四 六 番

九 州 出 張 所  
東 北 出 張 所



# 三 菱 電 機 株 式 會 社

### 營 業 科 目

電 氣 機 關 車。電 動 機。發 電 機。變 壓 器。電 氣 扇。電 熱 器  
水 車 並 汽 機 直 結 發 電 機。パ ー ソ ン ス タ ー ボ 發 電 機  
ユ ン グ ス ト ロ ー ム タ ー ボ 發 電 機。直 結 用  
電 動 機 一 式。配 電 盤。ウ エ ス テ イ ン グ ハ ウ ス  
エ イ ヤ ー ブ レ ー キ 社 型 各 種 空 氣 制 動 機  
ナ シ ョ ナ ル ニ ュ ー マ ッ ク 社 型 ド ア ー コ ン ト ロ ー ル ア パ ラ タ ス


本 店 東 京 市 麴 町 區 八 重 洲 町 一 丁 目  
神 戶 製 作 所 神 戶 市 和 田 崎 町 三 丁 目  
長 崎 製 作 所 長 崎 市 飽 ノ 浦  
名 古 屋 製 作 所 名 古 屋 市 東 區 矢 田 町

菱 菱



# RAILWAY MATERIALS

白耳義ウグレ、マリヘイ會社製  
 英國 ヴイツカース會社製  
 獨逸 クルツプ會社製  
 各種スチールタイヤ及車軸  
 チルド車輪其他鐵道用品一式



代理店  
**三菱商事株式會社**  
**機械部**  
 東京丸之内

米國サンガモ電氣會社製  
 電 車 用  
 エコノミーメーター




東京鐵道局ヲ初メ全國主要都市及郊  
 外電車ニ使用サレ、電力ノ節約、運轉  
 ノ改善ニ對シ着々實績ヲアゲラレツ  
 、アリ。

米國ローラースミス會社製  
 レール、ボンドテスター  
 シグナル テスター



Type SBT & Type BBT  
 Rail Bond Tester

Type ISD Signal Tester  
 D. C. Volt-Ammeter



世界的ニ有名ナルローラースミス製品ハ  
 指示正確ニシテ携帯用トシテ至便ナリ。

日本總代理店

株式會社 **蘆田工業所**


本社及工場	大阪市西淀川區大仁町	電話土佐類	{ 六〇四、六〇五 一六〇四、四一三三
出張所	東京市芝區新幸町	電話	銀座二二三一
	名古屋市中區門前町	電話	本局七〇〇一
	福岡市住吉大町	電話	二一八六




# 日立製作所

東京丸の内通十五號館


## 電氣鐵道設備一式



同期廻轉變流機  
容量1000K.W. 電壓600V  
廻轉數750(毎分) 相數6



自働變電所  
250K.W. 6.0V




同期電動發電機  
容量500K.W. 電壓250V  
廻轉數750(毎分)




輕便電氣機關車  
重量(噸)10 軌間42"  
牽引力(封度)2100速度哩毎時 10.7




電車用電動機  
馬力150 電壓750V  
廻轉數(毎分)730 重量(磅)1.910




電車用車臺  
軌間3'~6' 車輪徑33"  
輪軸距離6'~3'



1070型電氣機關車  
重量(噸)59 軌間42"  
牽引力(磅)8800 速度(哩毎時)35



ドラム型制御器



PR型制御器




トロリーワイヤー

製  
品  
概  
目

發  
電  
機  
類  
電  
氣  
機  
械  
類  
汽  
機  
類  
水  
車  
類  
起  
重  
機  
類  
蒸  
氣  
機  
類  
鐵  
道  
用  
各  
種  
管  
線  
等

發  
電  
機  
類  
電  
氣  
機  
械  
類  
汽  
機  
類  
水  
車  
類  
起  
重  
機  
類  
蒸  
氣  
機  
類  
鐵  
道  
用  
各  
種  
管  
線  
等







14.4

14. 4-681



681

終