




始



肥 料 要 覽

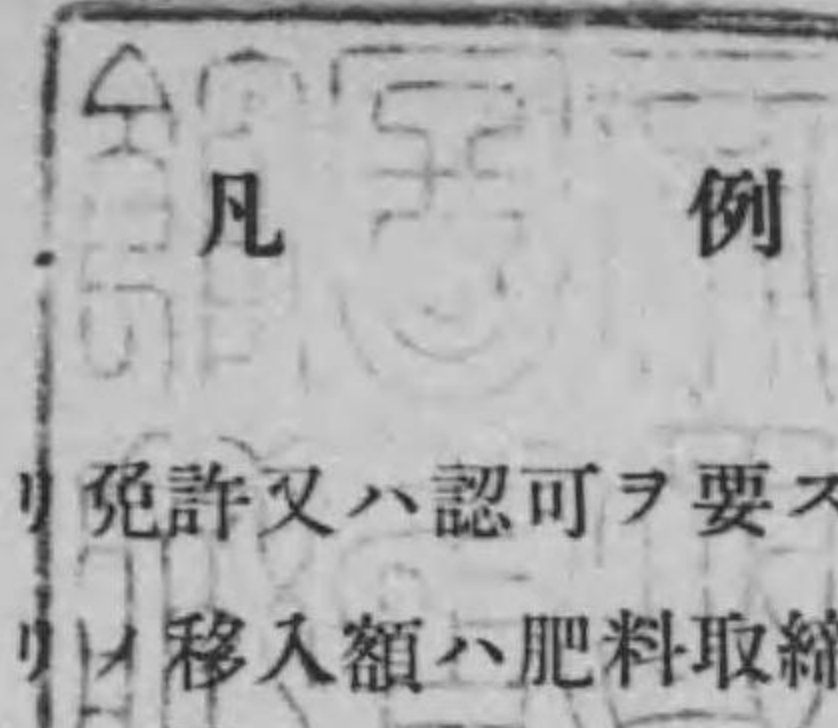
(昭和四年度)



昭 和 六 年 二 月

農 林 省 農 務 局

| 正 誤 表 | | | |
|-------|----|------------|------------|
| 頁 | 行 | 誤 | 正 |
| 2 | 20 | 112,383 | 112,388 |
| 6 | 2 | 60,820 | 60,820 |
| 7 | 14 | 11,342 | 10,342 |
| 8 | 13 | 154,388 | 168,397 |
| 7 | 23 | 8,363 | 8,363 |
| 21 | 6 | 12,390 | 12,390 |
| 22 | 3 | 1,211 | 1,291 |
| 32 | 27 | 圓 = 對スル | 圓之 = 對スル |
| 附録1 | 2 | 339,520 | 334,250 |
| 7 | 7 | 333,517 | 331,760 |
| 7 | 3 | 679,144 | 650,339 |
| 7 | 7 | 641,767 | 632,165 |
| 2 | 8 | 52,950,964 | 52,950,664 |



(一) 肥料取締法ニ依リ免許又ハ認可ヲ要スル肥料ノ生産額、製造原料消費額及樺太ヨリノ移入額ハ肥料取締法施行規則第二十一條ニ基ク營業者ノ届出ヲ道府縣ニ於テ取纏メ農林省ニ報告シタルモノニ依ル

製造原料消費額トハ一旦製造セラレタル肥料ガ加工、變成又ハ配合等ニ依リ他ノ肥料ニ變ズル額ヲ謂フ

(二) 輸出入額ハ大日本外國貿易年表、内地ト朝鮮及臺灣間ノ移出入額ハ朝鮮貿易年表及臺灣貿易年表ニ依ル

(三) 附録ハ最近三ケ年間ニ於ケル肥料需給狀況ノ一覽ニ便スルタメ之ヲ設ケタリ

(四) 本要覽ニ於テ使用セル數量ノ單位換算表次ノ如シ

1噸 = 1000庇 = 266貫667匁

1貫 = 3.75庇

1擔 = 100斤 = 16貫 = 60庇

46斤 = 7貫360匁 = 27.6庇



肥料要覽

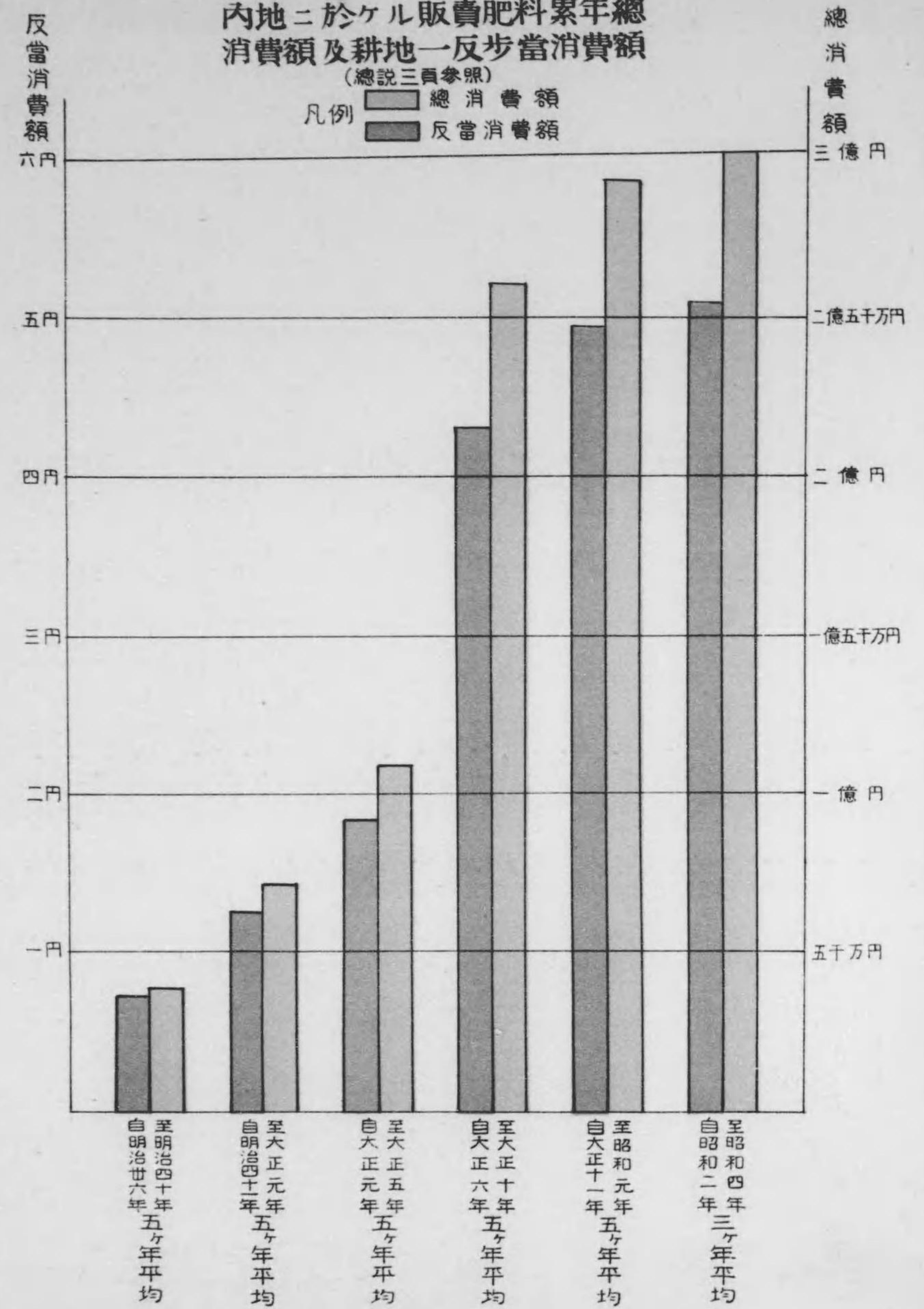
目次

| | |
|-----------------------|----|
| 總 說 | |
| 内地ニ於ケル販賣肥料ノ生産 | 1 |
| 生産額 | 1 |
| 生産額(種類別) | 2 |
| 内地ニ於ケル販賣肥料ノ貿易 | 6 |
| 貿易額(輸移入額) | 6 |
| 貿易額(輸移出額) | 7 |
| 輸入額(種類別) | 8 |
| 國別輸入額(種類別) | 10 |
| 輸出額(種類別) | 12 |
| 移入額(仕出地別) | 14 |
| 移出額(仕向地別) | 16 |
| 磷鐵石ノ種類別輸移入額及内地搬入額 | 18 |
| 其ノ一 輸入額 | 18 |
| 其ノ二 内地搬入額 | 18 |
| 内地ニ於ケル肥料ノ消費 | 19 |
| 販賣肥料ノ消費額 | 19 |
| 販賣肥料ノ消費額(種類別) | 20 |
| 昭和四年販賣肥料消費額 | 22 |
| 自給肥料ノ消費額 | 24 |
| 肥料ノ總消費額 | 24 |
| 内地ニ於ケル綠肥ノ生産額 | 25 |
| 肥料營業者數 | 26 |
| 肥料商團體一覽 | 26 |
| 内地ニ於ケル主要肥料工場一覽 | 28 |
| 大豆油粕製造工場 | 28 |
| 石灰窒素製造工場 | 29 |
| 硫酸アンモニア製造工場 | 29 |
| 過磷酸石灰製造工場 | 30 |
| 肥料ニ關スル農林省ノ施設概要 | 31 |
| 内地ニ於ケル販賣肥料ノ價格 | 35 |
| 卸賣相場(年別) | 35 |
| 販賣價格ノ指數(年別) | 36 |
| 卸賣相場(月別) | 37 |
| 昭和四年道府縣別肥料生産並消費額 | 38 |
| 世界ニ於ケル最近三箇年國別肥料生産並消費額 | 40 |
| 附 錄 | |

内地ニ於ケル肥料販賣総年總
消費額及耕地一反歩當消費額

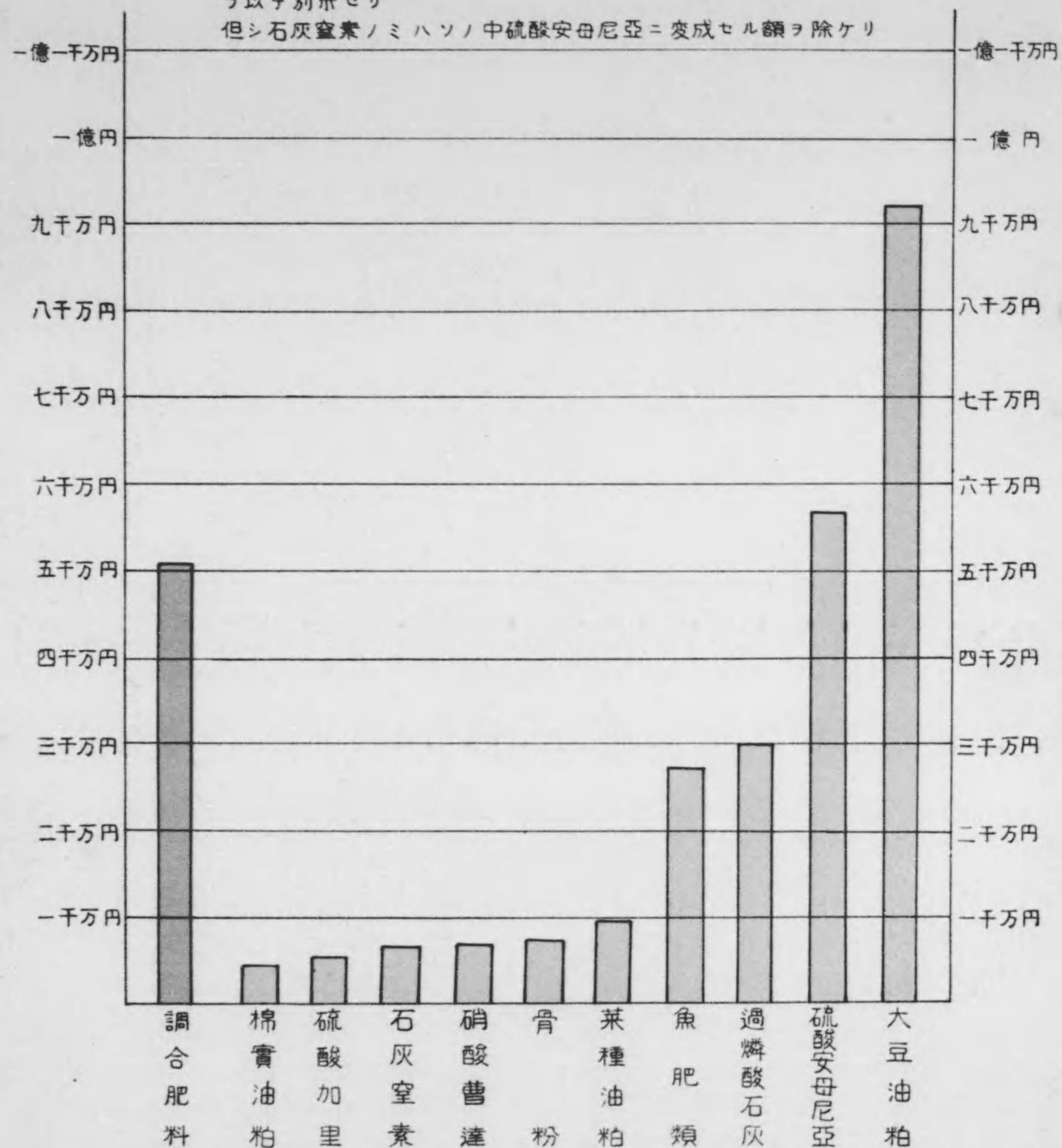
(總說三頁參照)

凡例
 總消費額
 反當消費額



内地ニ於ケル最近三箇年平均主要販賣肥料種類別消費額

備考 本圖ノ消費額ハ製造額ニ輸移入額ヲ加ヘ輸移出額ヲ控除セルモノニシテ製造原料消費額ヲ控除セズ從ツテ調合肥料ハ他種肥料ト重複スルヲ以テ別示セリ
但シ石灰窒素ノミハソノ中硫酸安母尼亞ニ変成セル額ヲ除ケリ



總 說

本邦内地ニ於ケル販賣肥料ノ消費ハ逐年増加ノ趨勢ヲ示シ最近三箇年平均ニ於テ其ノ額約三億四十一萬圓ノ巨額ニ達シ之ヲ肥料取締法實施當時ノ明治三十六年ノ消費額二千九百萬圓ニ比スレハ約十倍四分ノ激増ヲ來セリ又自給肥料ノ消費額ハ近年大ナル増減ヲ見サルモ最近三箇年平均消費額ハ三億三千二百萬圓ノ巨額ニ達ス今其ノ需給ノ大勢ヲ示セハ次ノ如シ

(一) 内地ニ於ケル販賣肥料ノ生産 農業ノ進歩ニ伴フ肥料ノ需要増加ト化學工業ノ發展トニ依リ販賣肥料ノ生産ハ逐年著シキ増加ヲ來シ最近三箇年平均生産額ハ二億一千九百六萬圓ノ巨額ニ達シ之ヲ明治三十六年ニ於ケル生産額一千七百萬圓ニ比スレハ實ニ十二倍九分ノ激増ヲ示シ大正元年ニ於ケル生産額六千六百四十四萬圓ニ比スルモ三倍三分ノ増加ヲ示セリ今之ヲ主要ナル肥料名稱別ニ示セハ魚肥類中ノ主位ヲ占ムル 鯨搾粕ハ明治三十六年以降年産額三萬八千噸ヲ上下シ大ナル消長ヲ見スト雖大豆油粕ハ明治三十六年ノ生産額二千七百噸ナリシモノ大正元年ニ於テハ六萬六千二百二十五噸ニ達シ昭和四年ニ於テハ二十六萬八千二噸ノ激増ヲ示セリ 硫酸アンモニアハ明治三十八年初メテ内地ニ於テ生産セラレタルモノニシテ同年ノ生産額ハ僅々四百八十八噸ナリシモ大正元年ニ於テハ七千三百十三噸昭和四年ニ於テハ二十三萬四千六百九噸ノ生産ヲ示スニ到リ尙今後電氣事業ノ發展ニ伴フ合成アンモニアノ生産増加ニ依リ益々生産増加ノ趨勢ニ在リ 石灰窒素ハ其ノ内地生産品トシテ市場ニ現ハレタルハ明治四十三年ニシテ同年ノ生産額ハ三百三十八噸ニ過キサリシモ電氣事業ノ著シキ發展ニ伴ヒ逐年増加シ昭和四年ニ於ケル生産額ハ十六萬一千百五十七噸ヲ示スニ到レリ而シテ從來其ノ大部分ハ硫酸アンモニアニ變製セラレタルモノ近時石灰窒素其ノ儘トシテノ需要額ニ増加シ其ノ額七萬八千二十三噸ニ達スルニ至レリ 過磷酸石灰ハ明治三十六年ノ生産額ハ九萬一千六百七十噸ナリシモ大正元年ニ於テハ四十四萬三千百噸ニ達シ昭和四年ニ於テハ九十四萬七千二百四噸ノ巨額ニ達セリ

内地ニ於ケル販賣肥料ノ生産額

| 年 次 | 生 産 額 千圓 | 指 數 |
|----------------|-------------|-----|
| 自 明治三十六年 五ヶ年平均 | 23,350 | 100 |
| 至 同 四十年 | | |
| 自 明治四十一年 五ヶ年平均 | 37,110 | 159 |
| 至 大正元年 | | |
| 自 大正元年 五ヶ年平均 | 70,220 | 301 |
| 至 同 五年 | | |
| 自 大正六年 五ヶ年平均 | 164,344 | 704 |
| 至 同 十年 | | |
| 自 大正十一年 五ヶ年平均 | 181,916 | 779 |
| 至 昭和元年 | | |
| 自 昭和二年 三ヶ年平均 | 219,059 | 938 |
| 至 同 四年 | | |

(二) 内地ニ於ケル販賣肥料ノ輸入 販賣肥料ノ輸入額ハ逐年増加シ最近三箇年平均輸入額ハ一億五千三百十五萬圓ノ巨額ニ達シ之ヲ明治三十六年ニ於ケル輸入額千二百八十五萬圓ニ比スレハ十一倍九分ノ激増ヲ來シ大正元年ニ於ケル輸入額四千三百七十七萬圓ニ

比スレハ三倍五分ノ増加ヲ示セリ其ノ主要ナルモノハ大豆油粕ノ七千五百五十五萬圓ニシテ輸入總額ノ四割九分ヲ占メ次ハ硫酸安母尼亞ノ三千九百五萬圓硝酸曹達ノ七百六十三萬圓等ナリ大豆油粕ハ大部分滿洲産ニシテ硫酸安母尼亞ノ主ナル輸入先ハ獨逸、英國、米國等ナリ

内地ニ於ケル販賣肥料ノ輸入額

| 年次 | 輸入額 千円 | 指數 |
|------------------------|-----------|-----|
| 自明治三十六年 至同四十年 五ヶ年平均 | 19,950 | 100 |
| 自明治四十一年 至大正元年 五ヶ年平均 | 38,110 | 191 |
| 自大正元年 至同五年 五ヶ年平均 | 49,660 | 249 |
| 自大正六年 至同十年 五ヶ年平均 | 137,430 | 689 |
| 自大正十一年 至昭和元年 五ヶ年平均 | 154,310 | 773 |
| 自昭和二年 至同四年 三ヶ年平均 | 153,154 | 768 |

(三) 内地ニ於ケル販賣肥料ノ移入 販賣肥料ノ移入額ハ明治三十六年ニ於テハ僅々四百圓ニ過キサリシモ大正元年ニ於テハ五百十二萬圓ヲ示シ昭和四年ニ於テハ一千八百五十一萬圓ニ達セリ其ノ内樺太ヨリノ移入ニ係ルモノ八百七十六萬圓ニシテ鯨搾粕ノ六百六十八萬圓ヲ主ナルモノトス朝鮮ヨリノ移入額ハ九百六十九萬圓ニシテ魚搾糠ノ五百八十九萬圓大豆油粕ノ二百九萬圓米糠ノ九十九萬圓ヲ主ナルモノトス臺灣ヨリ移入セラルルモノハ僅々五萬圓ニ過キス

内地ニ於ケル販賣肥料ノ移入額

| 年次 | 移入額 千円 | 指數 |
|------------------------|-----------|-----|
| 自明治四十一年 至大正元年 五ヶ年平均 | 3,090 | 100 |
| 自大正元年 至同五年 五ヶ年平均 | 4,635 | 150 |
| 自大正六年 至同十年 五ヶ年平均 | 7,630 | 247 |
| 自大正十一年 至昭和元年 五ヶ年平均 | 11,524 | 373 |
| 自昭和二年 至同四年 三ヶ年平均 | 15,986 | 517 |

(四) 内地ニ於ケル販賣肥料ノ輸出移出 本邦内地ニ於ケル販賣肥料ノ生産力増加ニ伴ヒ肥料ノ輸移出額漸次増加シ最近三箇年ノ輸出額ハ三百九十四萬圓移出額ハ一千五百六十六萬圓ニ達セリ其ノ内主ナルモノハ過磷酸石灰、硫酸安母尼亞、大豆油粕及調合肥料等ナリ

内地ニ於ケル販賣肥料ノ輸出移出額

| 年次 | 輸移出額 千円 | 指數 |
|------------------------|------------|-------|
| 自明治三十六年 至同四十年 五ヶ年平均 | 330 | 100 |
| 自明治四十一年 至大正元年 五ヶ年平均 | 1,720 | 521 |
| 自大正元年 至同五年 五ヶ年平均 | 4,623 | 1,401 |
| 自大正六年 至同十年 五ヶ年平均 | 8,367 | 2,535 |
| 自大正十一年 至昭和元年 五ヶ年平均 | 9,609 | 2,912 |

自昭和二年
至同四年 三ヶ年平均 19,591 5,937

(五) 内地ニ於ケル販賣肥料ノ消費 内地ニ於ケル販賣肥料ノ消費額ヲ的確ニ推定スルコトハ頗ル困難ナリト雖モ今假ニ内地ニ於ケル生産額ニ輸移入超過額ヲ加ヘ之ヨリ肥料製造ノ原料ニ使用セラレタル肥料ノ額ヲ控除シタル殘額ヲ以テ販賣肥料ノ消費額ト見做ストキハ次表ノ如ク最近三箇年平均ノ消費額ハ三億四十一萬圓ニ達ス

自昭和二年
至昭和四年 三箇年平均販賣肥料消費見込額

| | | | | | |
|-------|---------|-------|---------|---------|--------|
| 消費見込額 | 300,405 | 内地製造額 | 219,059 | 製造原料消費額 | 68,203 |
| | | 輸入額 | 153,154 | 輸出額 | 3,935 |
| | | 移入額 | 15,986 | 移出額 | 15,656 |

今之ヲ明治三十六年ニ於ケル消費額二千九百萬圓ニ比スレハ約十倍四分ノ激増ヲ示シ大正元年ノ消費額八千八百三萬圓ニ比スルモ約三倍餘ノ増加ヲ示セリ其ノ中主ナルモノハ大豆油粕ノ九千二百三十六萬圓ニシテ總額ノ三割一分ヲ占メ次ハ硫酸安母尼亞ノ六千七百二十五萬圓(二割)過磷酸石灰ノ三千三十六萬圓(一割)鯨搾粕ノ九百九十六萬圓(三分)菜種油粕ノ九百四十三萬圓(三分)等ナリ、又コレ等肥料ヲ配合シテ製造スル調合肥料ノ額ハ五千七十九萬圓ニ達ス

内地ニ於ケル販賣肥料ノ消費額

| 年次 | 消費額 千円 | 指數 |
|------------------------|-----------|-----|
| 自明治三十六年 至同四十年 五ヶ年平均 | 39,440 | 100 |
| 自明治四十一年 至大正元年 五ヶ年平均 | 67,840 | 172 |
| 自大正元年 至同五年 五ヶ年平均 | 106,920 | 271 |
| 自大正六年 至同十年 五ヶ年平均 | 260,903 | 662 |
| 自大正十一年 至昭和元年 五ヶ年平均 | 289,528 | 734 |
| 自昭和二年 至同四年 三ヶ年平均 | 300,405 | 762 |

(六) 内地ニ於ケル自給肥料ノ消費 農家各自ニ生産使用スル所謂自給肥料ノ實際ノ生産使用額ヲ計算スルコト甚タ困難ニシテ殆ント不可能ニ近キモノアルモ假ニ道府縣ノ調査ニ基キ計算スルトキハ堆肥約一億四千三百萬圓綠肥約三千四百萬圓人糞尿七千七百萬圓其ノ他七千九百萬圓ニシテ自給肥料ノ消費額ハ約三億三千四百萬圓ニ達ス

要スルニ本邦現時ニ於ケル肥料ノ消費額ハ前記ノ如ク巨額ニ達スルノミナラス將來耕地ノ擴張農法ノ改良肥料知識ノ普及運輸機關ノ發達等ニ伴ヒ販賣肥料ノ消費額ハ益々増加スヘキヲ以テ之カ使用法ヲ改良シ其ノ效果ヲ全カラシムルハ國家經濟上極メテ重要ナリトス

内地ニ於ケル販賣肥料ノ生産

生 産 額

| 年 次 | 總 計 | 肥料製造ノ免許ヲ受ケタルモノノ生産額 | | | | | | 肥料製造ノ 免許ヲ要セ ザルモノノ 生産額 |
|----------|---------|--------------------|--------------|--------------|--------------|--------|-----|--------------------------------|
| | | 合 計 | 動 物 質 肥 料 | 植 物 質 肥 料 | 礦 物 質 肥 料 | 調 合 料 | 雜 肥 | |
| 大 正 1 | 66,440 | 51,440 | 9,790 | 10,650 | 14,110 | 16,860 | 30 | 15,000 |
| 2 | 72,750 | 57,750 | 11,010 | 11,770 | 15,800 | 19,120 | 50 | 15,000 |
| 3 | 71,380 | 56,380 | 10,560 | 11,980 | 16,310 | 17,480 | 50 | 15,000 |
| 4 | 64,440 | 49,440 | 8,820 | 13,660 | 14,670 | 12,290 | 60 | 15,000 |
| 5 | 76,090 | 61,060 | 9,480 | 18,800 | 19,840 | 12,890 | 80 | 15,000 |
| 6 | 101,760 | 86,760 | 13,520 | 27,580 | 27,540 | 17,960 | 160 | 15,000 |
| 7 | 150,100 | 130,100 | 16,960 | 48,210 | 38,220 | 26,530 | 180 | 20,000 |
| 8 | 234,140 | 204,140 | 27,400 | 67,110 | 60,370 | 49,030 | 230 | 30,000 |
| 9 | 197,900 | 172,900 | 25,360 | 52,850 | 58,760 | 34,560 | 130 | 25,000 |
| 10 | 137,820 | 107,820 | 16,060 | 31,220 | 38,020 | 22,430 | 100 | 30,000 |
| 11 | 153,810 | 126,810 | 17,360 | 36,310 | 48,080 | 25,030 | 60 | 27,000 |
| 12 | 165,870 | 138,870 | 20,320 | 37,930 | 50,720 | 29,760 | 140 | 27,000 |
| 13 | 175,760 | 149,760 | 21,830 | 37,290 | 54,320 | 36,170 | 140 | 26,000 |
| 14 | 204,670 | 178,670 | 26,500 | 41,660 | 64,380 | 45,940 | 170 | 26,000 |
| 昭 和 1 | 209,470 | 183,470 | 24,010 | 46,560 | 69,710 | 42,990 | 200 | 26,000 |
| 2 | 196,585 | 170,585 | 21,139 | 37,039 | 70,423 | 41,820 | 165 | 26,000 |
| 3 | 223,834 | 197,834 | 22,254 | 39,667 | 82,483 | 53,112 | 318 | 26,000 |
| 4 | 236,757 | 210,757 | 19,619 | 43,521 | 87,284 | 60,116 | 217 | 26,000 |
| 平 均 | | | | | | | | |
| 最近三箇年 | 219,059 | 193,059 | 21,004 | 40,076 | 80,063 | 51,683 | 233 | 26,000 |
| 大正11-昭和1 | 181,916 | 155,520 | 22,000 | 39,950 | 57,440 | 35,980 | 140 | 26,400 |
| 大正 6-10 | 164,344 | 140,350 | 19,860 | 45,390 | 44,580 | 30,110 | 160 | 24,000 |
| 1-5 | 70,220 | 55,220 | 9,930 | 13,370 | 16,150 | 15,720 | 50 | 15,000 |
| 明治 41-45 | 37,110 | 37,110 | 7,720 | 8,300 | 8,650 | 12,410 | 20 | a) |
| 36-40 | 23,350 | 23,350 | 8,590 | 5,100 | 4,260 | 5,390 | 10 | a) |

備考 1. 肥料製造ノ免許ヲ受ケタルモノノ生産額ハ肥料取締法施行規則第二十一條ニ基ク營業者ノ届出ヲ道府縣ニ於テ取纏メ報告シタルモノニ依ル
 2. 調合肥料ノ原料トシテ使用シタル額ハ之ヲ各種肥料ヨリ控除セザルニヨリ調合肥料中ニハ各種肥料ト重複セルモノアリ
 3. 固形肥料ヲ單ニ粉碎スル行爲ニ對シテモ肥料製造ノ免許ヲ要スルコトトセルヲ以テ本表製造額中ニハ粉末肥料ト其ノ原料ニ供シタル固形肥料ト重複セルモノアリ
 4. 肥料製造ノ免許ヲ要セザルモノノ生産額ハ推定額ナリ
 5. a) = 不詳

生 産 額 (主要販賣肥料種類別)

數 量

| 年 次 | 油粕類 總 額 | 大 豆 油 粕 | | | | 茶種油粕 | 棉實油粕 | 魚肥類 總 額 | 鯨油粕 | 鯨油粕 | 干 盤 |
|----------|------------|---------|--------|---------|--------|---------|--------|------------|--------|--------|--------|
| | | 總 額 | 壓 搾 | 浸 出 | 未 出 | | | | | | |
| | | 大豆油粕 | 大豆油粕 | 大豆油粕 | | | | | | | |
| 大正 1 | 176.813 | 66,225 | a) | a) | a) | 86,325 | 12,225 | 83,625 | 31,838 | 16,725 | 10,658 |
| 2 | 191.888 | 78,900 | a) | a) | a) | 82,013 | 14,513 | 94,200 | 41,625 | 16,200 | 12,113 |
| 3 | 208.013 | 92,325 | a) | a) | a) | 71,063 | 20,700 | 99,750 | 45,750 | 18,263 | 12,000 |
| 4 | 288.638 | 148,725 | a) | a) | a) | 96,825 | 26,288 | 87,975 | 39,488 | 19,538 | 7,463 |
| 5 | 345.163 | 205,950 | a) | a) | a) | 91,575 | 20,438 | 88,500 | 41,325 | 22,800 | 5,925 |
| 6 | 388.613 | 254,700 | a) | a) | a) | 72,000 | 25,275 | 94,275 | 25,613 | 34,238 | 12,375 |
| 7 | 504.525 | 344,025 | a) | a) | a) | 81,750 | 20,288 | 83,550 | 30,675 | 23,100 | 5,625 |
| 8 | 510.375 | 353,288 | a) | a) | a) | 96,525 | 25,500 | 103,725 | 50,963 | 23,363 | 6,825 |
| 9 | 403.800 | 260,138 | a) | a) | a) | 61,500 | 25,238 | 101,363 | 50,363 | 30,188 | 3,975 |
| 10 | 346.463 | 198,488 | a) | a) | a) | 83,438 | 19,650 | 79,763 | 37,350 | 24,225 | 2,888 |
| 11 | a) | 225,600 | a) | a) | a) | 48,113 | 3,750 | a) | 30,600 | 14,213 | 5,888 |
| 12 | 390.038 | 254,363 | 33,196 | 133,893 | 87,274 | 64,575 | 14,325 | 89,475 | 32,288 | 29,738 | 5,175 |
| 13 | 363.788 | 214,950 | 26,319 | 119,679 | 68,952 | 66,263 | 14,138 | 111,825 | 32,100 | 40,163 | 9,938 |
| 14 | 391.125 | 233,813 | 14,565 | 160,084 | 59,164 | 69,375 | 21,413 | 124,988 | 44,775 | 42,000 | 4,950 |
| 昭和 1 | 469.463 | 270,413 | 14,613 | 185,136 | 70,634 | 103,313 | 29,625 | 123,188 | 40,988 | 44,475 | 8,438 |
| 2 | 420.938 | 230,175 | 6,236 | 117,558 | 76,381 | 98,700 | 29,325 | 122,550 | 46,200 | 34,163 | 1,388 |
| 3 | 424.950 | 243,750 | 6,957 | 169,983 | 66,810 | 79,425 | 32,250 | 138,225 | 26,813 | 46,350 | 16,388 |
| 4 | 479.581 | 268,002 | 4,516 | 202,408 | 61,078 | 93,762 | 50,058 | 126,264 | 12,013 | 55,286 | 12,494 |
| 平 均 | | | | | | | | | | | |
| 最近三箇年 | 441.823 | 247,309 | 5,903 | 173,316 | 68,090 | 90,629 | 37,211 | 129,013 | 28,342 | 45,266 | 10,090 |
| 大正11-昭和1 | 403.613 | 239,813 | a) | a) | a) | 70,313 | 16,650 | 112,383 | 35,150 | 34,125 | 6,863 |
| 大正 6-10 | 436.763 | 282,113 | a) | a) | a) | 79,050 | 23,175 | 92,625 | 39,000 | 27,038 | 6,300 |
| 1-5 | 242.288 | 118,425 | a) | a) | a) | 85,575 | 18,825 | 90,825 | 40,613 | 18,713 | 9,675 |
| 明治 41-45 | a) | 56,288 | — | — | — | 72,488 | 9,188 | a) | 30,300 | 10,350 | 6,825 |
| 36-40 | a) | 6,938 | — | — | — | 59,100 | 12,600 | a) | 48,075 | 6,450 | 5,438 |

備 考 1. a)=不詳

2. (1)=大正十二年一昭和元年平均

3. 新肥料トハアンモホス、ロイナ燐安等ニ類スルモノヲ指ス

| 粉末魚肥 | 骨 粉 | 硫酸安 母尼亞 | 石灰窒素 | 過 燐 酸 石 灰 | | | 硫酸加里 | 加里鹽類 | 新肥料 | 調合肥料 | |
|--------|--------|------------|-----------|-----------|----------------------|------------------------|---------|-----------|-------|---------|--------------------|
| | | | | 總 額 | 水溶性燐 酸19.5% 以上 | 水溶性燐 酸19%- 15.5% | | | | | 水溶性燐 酸15%以 下 |
| a) | 25,163 | 7,313 | 5,000 | 443,100 | a) | a) | a) | 2,663 | a) | — | 237,075 |
| a) | 25,275 | 7,463 | 6,684 | 548,625 | a) | a) | a) | 4,275 | a) | — | 286,425 |
| 2,515 | 23,175 | 16,050 | 11,182 | 513,863 | a) | a) | a) | 5,175 | 700 | — | 253,613 |
| 4,303 | 23,888 | 31,838 | 15,207 | 363,075 | a) | a) | a) | 1,875 | 1,865 | — | 176,513 |
| 3,902 | 23,738 | 37,350 | 33,219 | 420,488 | a) | a) | a) | 525 | 1,879 | — | 179,025 |
| 5,830 | 22,725 | 40,888 | 39,671 | 445,538 | a) | a) | a) | 563 | 1,124 | — | 208,313 |
| 7,221 | 25,760 | 52,800 | 53,708 | 467,925 | a) | a) | a) | 488 | 575 | — | 236,250 |
| 5,587 | 36,300 | 78,975 | 90,545 | 607,800 | a) | a) | a) | 2,063 | 821 | — | 376,613 |
| 2,232 | 28,350 | 80,100 | 86,840 | 508,575 | a) | a) | a) | 4,125 | 904 | — | 238,613 |
| 3,259 | 29,850 | 94,763 | 99,094 | 554,063 | a) | a) | a) | 4,500 | 1,125 | — | 257,813 |
| 5,109 | 29,175 | 92,963 | 101,700 | 594,488 | a) | a) | a) | 6,038 | 1,074 | — | 293,288 |
| 8,385 | 32,288 | 104,213 | 111,000 | 507,000 | a) | a) | a) | 2,925 | 3,714 | — | 316,463 |
| 10,897 | 31,425 | 108,713 | 121,688 | 593,925 | a) | a) | a) | 713 | 4,302 | — | 413,133 |
| 13,262 | 34,763 | 131,138 | 125,325 | 673,800 | a) | a) | a) | 75 | 3,895 | — | 480,825 |
| 12,469 | 36,413 | 147,000 | 140,663 | 786,263 | a) | a) | a) | 563 | 4,932 | — | 493,538 |
| 16,038 | 33,038 | 176,475 | 120,413 | 934,838 | a) | a) | a) | 75 | 6,163 | a) | 532,725 |
| 26,308 | 33,600 | 232,425 | 159,938 | 926,175 | 337,444 | 74,931 | 513,800 | 600 | 5,203 | 64,439 | 680,813 |
| 20,252 | 37,952 | 234,609 | 161,157 | 947,204 | 305,231 | 99,347 | 542,626 | 68 | 5,325 | 121,320 | 777,287 |
| 20,066 | 34,663 | 214,503 | 147,169 | 936,072 | a) | a) | a) | 231 | 5,564 | a) | 663,608 |
| 10,024 | 32,813 | 116,813 | 120,075 | 630,975 | a) | a) | a) | 2,063 | 3,583 | — | 399,450 |
| 4,826 | 28,613 | 69,450 | 73,988 | 516,783 | a) | a) | a) | 2,363 | 910 | — | 263,513 |
| a) | 24,263 | 19,988 | 14,250 | 457,838 | a) | a) | a) | 2,888 | a) | — | 226,538 |
| — | 24,150 | 4,275 | (43-45)52 | 276,300 | a) | a) | a) | 1,763 | — | — | a) |
| — | 13,575 | a) | 1,950 | 128,550 | a) | a) | a) | (38-40)75 | — | — | — |

生 産 額 (主要販賣肥料種類別)

價 額

| 年 次 | 油粕類 總 額 | 大 豆 油 粕 | | | | 菜種油粕 | 棉實油粕 | 魚肥類 總 額 | 鯀拌粕 | 鯀拌粕 | 干 鯀 |
|----------|------------|---------|-----------|-----------|-----------|--------|-------|------------|-------|-------|-------|
| | | 總 額 | 壓 大豆油粕 | 搾 大豆油粕 | 浸 大豆油粕 | | | | | | |
| 大正 1 | 10,380 | 3,500 | a) | a) | a) | 5,500 | 770 | 7,320 | 3,160 | 1,850 | 780 |
| 2 | 11,320 | 4,390 | a) | a) | a) | 5,160 | 840 | 8,220 | 4,290 | 1,750 | 830 |
| 3 | 11,610 | 5,220 | a) | a) | a) | 4,230 | 1,020 | 8,060 | 4,240 | 1,870 | 710 |
| 4 | 13,360 | 6,770 | a) | a) | a) | 4,620 | 1,220 | 6,400 | 3,000 | 1,780 | 470 |
| 5 | 18,410 | 10,690 | a) | a) | a) | 5,450 | 1,090 | 6,960 | 3,190 | 2,180 | 430 |
| 6 | 27,160 | 17,610 | a) | a) | a) | 5,740 | 1,760 | 10,310 | 3,110 | 4,110 | 1,160 |
| 7 | 47,390 | 32,730 | a) | a) | a) | 8,830 | 2,050 | 12,260 | 4,880 | 3,900 | 800 |
| 8 | 66,080 | 41,880 | a) | a) | a) | 14,090 | 3,090 | 18,710 | 8,370 | 5,290 | 1,230 |
| 9 | 52,330 | 33,790 | a) | a) | a) | 9,000 | 2,800 | 17,660 | 8,090 | 5,570 | 700 |
| 10 | 30,740 | 17,620 | a) | a) | a) | 8,470 | 1,570 | 11,670 | 6,070 | 3,460 | 340 |
| 11 | a) | 21,240 | a) | a) | a) | 7,980 | 1,490 | a) | 5,660 | 2,540 | 730 |
| 12 | 37,350 | 23,570 | 2,643 | 13,216 | 7,711 | 7,450 | 1,310 | 14,840 | 6,240 | 4,900 | 610 |
| 13 | 36,450 | 20,810 | 2,124 | 12,118 | 6,568 | 8,010 | 1,400 | 16,010 | 5,080 | 5,800 | 1,270 |
| 14 | 40,780 | 24,200 | 1,339 | 16,939 | 5,922 | 8,180 | 2,120 | 19,650 | 7,690 | 6,600 | 570 |
| 昭和 1 | 45,740 | 26,600 | 1,319 | 18,683 | 6,598 | 11,070 | 2,590 | 17,400 | 6,620 | 6,220 | 840 |
| 2 | 36,356 | 19,542 | 461 | 12,639 | 6,442 | 9,872 | 2,022 | 15,251 | 6,597 | 4,154 | 128 |
| 3 | 38,843 | 21,068 | 556 | 14,750 | 5,762 | 9,098 | 2,622 | 16,133 | 3,679 | 5,981 | 1,155 |
| 4 | 42,799 | 23,633 | 360 | 18,022 | 5,251 | 9,449 | 3,973 | 12,917 | 1,687 | 5,461 | 865 |
| 平 均 | | | | | | | | | | | |
| 最近三箇年 | 39,333 | 21,415 | 459 | 15,137 | 5,818 | 9,473 | 2,872 | 14,767 | 3,988 | 5,199 | 716 |
| 大正11-昭和1 | (1)40,080 | 23,280 | a) | a) | a) | 8,540 | 1,780 | (1)16,980 | 6,250 | 5,210 | 800 |
| 大正 6-10 | 44,740 | 28,730 | a) | a) | a) | 9,230 | 2,250 | 14,120 | 6,100 | 4,470 | 850 |
| 1-5 | 13,010 | 6,110 | a) | a) | a) | 4,990 | 990 | 7,390 | 3,570 | 1,880 | 640 |
| 明治 41-45 | a) | 2,850 | — | — | — | 4,320 | 500 | a) | 2,800 | 1,070 | 480 |
| 36-40 | a) | 370 | — | — | — | 3,720 | 620 | a) | 3,970 | 580 | 410 |

備 考 1. a)=不詳

2. (1)=大正十二年一昭和元年平均

3. 新肥料トハアンモホス、ロイナ燐安等ニ類スルモノヲ指ス

| 粉末魚肥 | 骨 粉 | 硫酸安 母 尼 亞 | 石灰窒素 | 過 燐 酸 石 灰 | | | 硫酸加里 | 加里鹽類 | 新肥料 | 調合肥料 |
|-------|-------|--------------|--------|-----------|----------------------|------------------------|--------|------|-----|--------|
| | | | | 總 額 | 水溶性燐 酸19.5% 以上 | 水溶性燐 酸19%- 15.5% | | | | |
| a) | 1,650 | 860 | 550 | 12,260 | a) | a) | a) | 140 | a) | 16,860 |
| a) | 1,850 | 1,090 | 730 | 13,560 | a) | a) | a) | 210 | a) | 19,130 |
| 208 | 1,700 | 2,260 | 1,240 | 13,000 | a) | a) | a) | 350 | 34 | 17,480 |
| 370 | 1,510 | 4,770 | 1,690 | 9,130 | a) | a) | a) | 160 | 137 | 12,230 |
| 350 | 1,530 | 6,610 | 3,800 | 12,730 | a) | a) | a) | 40 | 238 | 12,960 |
| 765 | 1,760 | 9,530 | 9,940 | 16,210 | a) | a) | a) | 120 | 225 | 17,960 |
| 834 | 2,710 | 14,950 | 15,020 | 21,650 | a) | a) | a) | 70 | 139 | 26,530 |
| 1,249 | 6,070 | 23,820 | 24,040 | 35,130 | a) | a) | a) | 300 | 110 | 49,030 |
| 420 | 6,000 | 22,970 | 21,990 | 28,880 | a) | a) | a) | 790 | 85 | 34,600 |
| 433 | 3,060 | 15,720 | 13,470 | 21,130 | a) | a) | a) | 600 | 67 | 22,420 |
| 844 | 3,140 | 15,940 | 11,140 | 17,850 | a) | a) | a) | 530 | 44 | 25,030 |
| 1,263 | 3,620 | 19,120 | 11,240 | 19,150 | a) | a) | a) | 330 | 209 | 29,760 |
| 1,560 | 3,700 | 18,310 | 12,240 | 22,320 | a) | a) | a) | 80 | 394 | 36,170 |
| 2,088 | 4,310 | 24,630 | 11,280 | 26,420 | a) | a) | a) | 10 | 355 | 45,940 |
| 1,824 | 4,150 | 23,080 | 11,960 | 28,870 | a) | a) | a) | 60 | 420 | 42,990 |
| 2,003 | 3,493 | 22,470 | 10,883 | 32,897 | a) | a) | a) | 8 | 536 | 41,820 |
| 3,075 | 3,492 | 29,622 | 15,051 | 32,256 | 13,129 | 2,763 | 16,364 | 71 | 440 | 3,706 |
| 2,370 | 3,691 | 30,062 | 15,066 | 31,242 | 11,950 | 3,405 | 15,887 | 6 | 406 | 9,484 |
| 2,483 | 3,559 | 27,385 | 13,667 | 32,132 | a) | a) | a) | 28 | 461 | a) |
| 1,516 | 3,780 | 20,220 | 11,570 | 22,920 | a) | a) | a) | 200 | 302 | — |
| 740 | 3,920 | 17,400 | 16,890 | 24,610 | a) | a) | a) | 380 | 125 | — |
| a) | 1,650 | 3,120 | 1,600 | 12,140 | a) | a) | a) | 170 | a) | — |
| — | 1,570 | 550 | 190 | 7,870 | a) | a) | a) | 100 | — | — |
| — | 950 | a) | — | 4,150 | a) | a) | a) | a) | — | — |

内地ニ於ケル

輸移入額
價額

| 年次 | 輸移入額合計 | 輸移入額 | | | | | |
|------------|---------|---------|--------|----------|-------|----|-----|
| | | 輸入額 | 移入額計 | 移入額 | | | |
| | | | | 樺太 | 朝鮮 | 臺灣 | |
| 大正 | | | | | | | |
| 1 | 48,888 | 43,770 | 5,118 | 4,110 | 1,004 | | 4 |
| 2 | 66,165 | 60,820 | 5,345 | 4,440 | 903 | | 2 |
| 3 | 58,923 | 54,440 | 4,483 | 3,460 | 1,022 | | 1 |
| 4 | 47,702 | 43,340 | 4,362 | 3,280 | 1,078 | | 4 |
| 5 | 49,827 | 45,960 | 3,867 | 2,650 | 1,204 | | 13 |
| 6 | 75,418 | 70,200 | 5,218 | 3,100 | 2,113 | | 5 |
| 7 | 113,153 | 106,140 | 7,013 | 4,470 | 2,508 | | 35 |
| 8 | 190,164 | 181,650 | 8,514 | 5,960 | 2,520 | | 34 |
| 9 | 223,552 | 217,540 | 6,012 | 2,980 | 2,981 | | 51 |
| 10 | 123,013 | 111,620 | 11,393 | 3,930 | 7,452 | | 11 |
| 11 | 136,116 | 126,520 | 9,596 | 3,550 | 6,028 | | 18 |
| 12 | 163,220 | 151,950 | 11,270 | 3,550 | 7,689 | | 31 |
| 13 | 156,274 | 144,920 | 11,354 | 5,440 | 5,886 | | 28 |
| 14 | 168,372 | 158,030 | 11,342 | 4,900 | 5,297 | | 145 |
| 昭和 | | | | | | | |
| 1 | 205,186 | 190,130 | 15,056 | 6,460 | 8,570 | | 26 |
| 2 | 164,044 | 150,210 | 13,834 | 6,755 | 6,980 | | 99 |
| 3 | 160,748 | 145,130 | 15,618 | 8,598 | 6,980 | | 40 |
| 4 | 182,629 | 164,123 | 18,506 | 8,764 | 9,688 | | 54 |
| 平均 | | | | | | | |
| 最近三箇年 | 169,140 | 153,154 | 15,986 | 8,037 | 7,884 | | 65 |
| 大正 11-昭和 1 | 165,834 | 154,310 | 11,524 | 4,780 | 6,694 | | 50 |
| 大正 6-10 | 145,050 | 137,430 | 7,630 | 4,090 | 3,515 | | 27 |
| 1-5 | 54,295 | 49,660 | 4,635 | 3,590 | 1,042 | | 5 |
| 明治 41-45 | 41,200 | 38,110 | 3,090 | b) 3,550 | c) 78 | | 40 |
| 36-40 | 19,950 | 19,950 | a) | a) | a) | | a) |

備考 1. 本表ハ大日本外國貿易年報及月報ニ依ル
 2. 樺太ヨリノ移入ハ道府縣ヨリノ報告ニ依ル
 3. 本表中ニハ燐礦石及獸骨ヲ含マズ
 4. a) = 不詳又ハ資料ヲ缺ク
 b) = 明治四十二年ヨリ大正二年ニ至ル平均
 c) = 明治四十三年ヨリ大正三年ニ至ル平均
 d) = 再輸出額ヲ含マズ

販賣肥料ノ貿易

輸移出額
價額

| 年次 | 輸移出額合計 | 輸移出額 | | | | | | 輸移入超過額 |
|------------|----------|--------|--------|-----|--------|-------|---------|--------|
| | | 輸出額 | 移出額計 | 移出額 | | | | |
| | | | | 樺太 | 朝鮮 | 臺灣 | | |
| 大正 | | | | | | | | |
| 1 | 2,436 | 856 | 1,580 | a) | 60 | 1,520 | 46,452 | |
| 2 | 2,451 | 561 | 1,890 | a) | 120 | 1,770 | 63,714 | |
| 3 | 2,922 | 782 | 2,140 | a) | 70 | 2,070 | 56,001 | |
| 4 | 6,055 | 2,795 | 3,260 | a) | 40 | 3,220 | 41,647 | |
| 5 | 9,249 | 5,219 | 4,030 | a) | 40 | 3,990 | 40,578 | |
| 6 | 9,663 | 3,513 | 6,150 | a) | 50 | 6,100 | 65,755 | |
| 7 | 5,667 | 1,017 | 4,650 | a) | 110 | 4,540 | 107,486 | |
| 8 | 8,388 | 1,548 | 6,840 | a) | 350 | 6,490 | 181,776 | |
| 9 | 12,873 | 4,273 | 8,600 | a) | 640 | 7,960 | 210,679 | |
| 10 | 5,256 | 536 | 4,720 | a) | 360 | 4,360 | 117,757 | |
| 11 | d) 5,720 | d) 910 | 4,810 | a) | 410 | 4,400 | 130,396 | |
| 12 | d) 5,420 | d) 520 | 4,900 | a) | 840 | 4,060 | 157,800 | |
| 13 | 10,145 | 1,545 | 8,600 | a) | 1,740 | 6,860 | 146,129 | |
| 14 | 12,490 | 1,740 | 10,750 | a) | 4,060 | 6,690 | 155,882 | |
| 昭和 | | | | | | | | |
| 1 | 14,272 | 2,342 | 11,930 | a) | 7,180 | 4,750 | 190,914 | |
| 2 | 13,290 | 2,180 | 11,110 | a) | 6,970 | 4,140 | 150,754 | |
| 3 | 19,452 | 4,409 | 15,043 | a) | 10,351 | 4,692 | 141,296 | |
| 4 | 26,032 | 5,217 | 20,815 | a) | 15,645 | 5,170 | 156,597 | |
| 平均 | | | | | | | | |
| 最近三箇年 | 19,591 | 3,935 | 15,656 | a) | 10,989 | 4,667 | 149,547 | |
| 大正 11-昭和 1 | 9,609 | 1,411 | 8,200 | a) | 2,850 | 5,350 | 156,225 | |
| 大正 6-10 | 8,367 | 2,177 | 6,190 | a) | 300 | 5,890 | 136,683 | |
| 1-5 | 4,623 | 2,043 | 2,580 | a) | 70 | 2,510 | 49,672 | |
| 明治 41-45 | 1,720 | 660 | 1,060 | a) | a) | 1,040 | 39,480 | |
| 36-40 | 330 | 290 | 40 | a) | a) | 40 | 19,620 | |

貿易輸入額 (重要販賣肥料種類別)
輸 入 額
數 量

| 年次 | 骨粉 | 大豆油粕 | 菜種油粕 | 棉實油粕 | 硝酸曹達 | 硫酸安母尼亞 | 石灰窒素 | 硫酸加里 | 鹽化加里 | アンモホス | ロイナ燐安 | 獸骨 | 燐礦石 |
|----------|--------|-----------|--------|--------|---------|---------|--------|--------|--------|--------|--------|--------|---------|
| 大正 1 | 10,388 | 518,063 | 65,250 | 20,475 | 19,200 | 84,600 | a) | a) | — | — | — | 28,613 | 284,738 |
| 2 | 18,000 | 726,938 | 87,113 | 40,838 | 26,738 | 115,525 | a) | a) | — | — | — | 29,513 | 331,275 |
| 3 | 19,125 | 627,638 | 65,925 | 44,513 | 24,413 | 105,638 | a) | a) | — | — | — | 30,788 | 285,113 |
| 4 | 14,138 | 741,563 | 40,125 | 45,563 | 30,225 | 19,950 | a) | a) | — | — | — | 21,788 | 135,750 |
| 5 | 14,213 | 777,188 | 34,013 | 29,663 | 46,050 | 7,163 | a) | a) | — | — | — | 22,913 | 99,713 |
| 6 | 18,975 | 991,275 | 44,963 | 28,838 | 55,088 | 15,113 | a) | a) | — | — | — | 33,338 | 155,438 |
| 7 | 19,313 | 1,147,688 | 26,663 | 46,650 | 48,000 | 1,088 | a) | a) | — | — | — | 30,488 | 89,588 |
| 8 | 29,138 | 1,342,500 | 35,925 | 70,575 | 65,700 | 101,213 | a) | 75 | — | — | — | 36,263 | 191,550 |
| 9 | 50,363 | 1,073,550 | 40,838 | 49,725 | 122,550 | 72,413 | a) | 1,575 | — | — | — | 37,313 | 293,588 |
| 10 | 29,325 | 1,206,413 | 46,575 | 58,500 | 18,188 | 79,238 | a) | 1,163 | — | — | — | 30,863 | 212,288 |
| 11 | 40,763 | 1,102,013 | 71,100 | 34,988 | 52,875 | 93,038 | a) | 7,463 | a) | a) | — | 23,700 | 285,075 |
| 12 | 40,500 | 1,280,363 | 77,438 | 54,075 | 67,013 | 145,725 | a) | 4,875 | a) | a) | — | 31,838 | 155,663 |
| 13 | 43,163 | 1,118,288 | 90,188 | 42,525 | 40,425 | 154,388 | a) | 12,900 | a) | a) | — | 32,666 | 265,088 |
| 14 | 43,050 | 1,010,250 | 86,325 | 62,700 | 38,025 | 203,550 | a) | 21,788 | a) | 3,078 | — | 33,713 | 276,525 |
| 昭和 1 | 36,600 | 1,266,638 | 98,363 | 57,938 | 63,975 | 296,025 | 2,800 | 26,775 | 5,695 | 8,827 | — | 37,125 | 406,763 |
| 2 | 37,613 | 1,185,863 | 64,800 | 60,263 | 55,403 | 250,014 | 7,110 | 31,650 | 13,081 | 17,542 | a) | 31,500 | 407,250 |
| 3 | 36,000 | 981,563 | 88,200 | 52,163 | 52,650 | 284,475 | 2,757 | 35,100 | 22,099 | 37,715 | 3,378 | 31,800 | 473,325 |
| 4 | 40,007 | 831,857 | 69,584 | 58,575 | 88,567 | 380,658 | 14,757 | 54,203 | 27,590 | 34,121 | 26,795 | 32,062 | 559,071 |
| 平均 | | | | | | | | | | | | | |
| 最近三箇年 | 37,873 | 999,761 | 74,195 | 57,000 | 65,560 | 305,049 | 8,208 | 40,318 | 20,923 | 29,793 | — | 31,787 | 479,882 |
| 大正11-昭和1 | 40,800 | 1,155,525 | 84,675 | 50,438 | 52,463 | 178,538 | a) | 14,775 | a) | a) | — | 31,800 | 277,838 |
| 大正 6-10 | 29,438 | 1,152,300 | 39,000 | 50,850 | 62,100 | 53,813 | a) | — | — | — | — | 33,638 | 188,475 |
| 1-5 | 15,188 | 678,263 | 58,500 | 36,225 | 29,325 | 65,775 | a) | a) | — | — | — | 26,738 | 227,325 |
| 明治 41-45 | 8,363 | 509,175 | 49,350 | 21,750 | 14,775 | 68,175 | — | a) | — | — | — | 24,600 | 174,900 |
| 36-40 | a) | 206,588 | 33,863 | 13,313 | 6,225 | 28,500 | — | a) | — | — | — | 14,213 | 79,500 |

備考 1. 本表ハ大日本貿易年報及月報ニ依ル
2. アンモホス、ロイナ燐安及石灰窒素ハ道府縣ヨリノ報告ニ依ル
3. a)=不詳

輸入額 (種類別)
輸 入 額
價

| 年次 | 骨粉 | 大豆油粕 | 菜種油粕 | 棉實油粕 | 硝酸曹達 | 硫酸安母尼亞 | 石灰窒素 | 硫酸加里 | 鹽化加里 | アンモホス | ロイナ燐安 | 獸骨 | 燐礦石 |
|----------|--------|-----------|----------|----------|----------|-----------|-------|-------|-------|-------|-------|----------|----------|
| 大正 1 | 千円 670 | 千円 23,520 | 千円 2,720 | 千円 1,030 | 千円 2,000 | 千円 12,160 | 千円 a) | 千円 a) | — | — | — | 千円 1,360 | 千円 7,160 |
| 2 | 1,140 | 33,500 | 3,600 | 1,920 | 2,910 | 16,000 | a) | a) | — | — | — | 1,570 | 8,620 |
| 3 | 1,220 | 29,780 | 2,780 | 2,070 | 2,620 | 15,150 | a) | a) | — | — | — | 1,630 | 7,120 |
| 4 | 880 | 32,390 | 1,590 | 1,990 | 3,240 | 2,940 | a) | a) | — | — | — | 1,190 | 3,400 |
| 5 | 830 | 34,570 | 1,480 | 1,420 | 6,180 | 1,200 | a) | a) | — | — | — | 1,340 | 2,730 |
| 6 | 1,330 | 51,050 | 2,630 | 1,760 | 9,720 | 2,860 | a) | a) | — | — | — | 2,890 | 5,100 |
| 7 | 1,700 | 85,840 | 1,870 | 3,790 | 11,290 | 310 | a) | a) | — | — | — | 3,370 | 5,070 |
| 8 | 3,380 | 121,980 | 3,340 | 7,180 | 13,840 | 27,440 | a) | 20 | — | — | — | 4,120 | 8,580 |
| 9 | 8,500 | 133,490 | 5,240 | 6,110 | 24,750 | 19,880 | a) | 380 | — | — | — | 5,560 | 17,100 |
| 10 | 2,380 | 85,790 | 3,170 | 4,390 | 2,600 | 11,010 | a) | 220 | — | — | — | 2,300 | 8,880 |
| 11 | 3,790 | 89,280 | 5,350 | 2,980 | 6,540 | 12,740 | a) | 1,100 | a) | a) | — | 2,050 | 8,980 |
| 12 | 3,830 | 97,120 | 6,240 | 4,860 | 8,200 | 24,950 | a) | 540 | a) | a) | — | 3,150 | 4,850 |
| 13 | 4,460 | 91,270 | 7,190 | 3,830 | 5,260 | 26,540 | a) | 1,410 | a) | a) | — | 3,630 | 8,670 |
| 14 | 4,580 | 92,850 | 7,490 | 5,940 | 5,170 | 33,180 | a) | 2,680 | a) | 621 | — | 3,610 | 7,480 |
| 昭和 1 | 3,710 | 109,770 | 7,360 | 5,220 | 8,470 | 44,560 | 280 | 3,350 | 518 | 1,440 | — | 3,420 | 9,150 |
| 2 | 3,450 | 88,470 | 4,440 | 4,790 | 6,750 | 32,750 | 604 | 4,240 | 1,378 | 2,464 | a) | 2,890 | 10,760 |
| 3 | 3,405 | 73,363 | 7,700 | 4,320 | 6,078 | 36,304 | 231 | 4,494 | 2,302 | 5,626 | 566 | 2,878 | 11,978 |
| 4 | 3,851 | 64,805 | 5,049 | 4,795 | 10,051 | 48,086 | 1,436 | 6,673 | 3,079 | 4,729 | 4,531 | 2,890 | 13,455 |
| 平均 | | | | | | | | | | | | | |
| 最近三箇年 | 3,569 | 75,546 | 5,730 | 4,635 | 7,626 | 39,047 | 757 | 5,136 | 2,253 | 4,273 | — | 2,876 | 12,064 |
| 大正11-昭和1 | 4,070 | 96,090 | 6,730 | 4,570 | 6,730 | 28,470 | a) | 1,820 | a) | a) | — | 5,170 | 7,830 |
| 大正 6-10 | 3,460 | 95,630 | 3,250 | 4,650 | 12,440 | 12,300 | a) | — | — | — | — | 3,650 | 8,950 |
| 1-5 | 950 | 30,760 | 2,420 | 1,690 | 3,390 | 9,490 | a) | a) | — | — | — | 1,420 | 5,870 |
| 明治 41-45 | 500 | 21,960 | 1,950 | 950 | 1,520 | 9,310 | a) | a) | — | — | — | 1,030 | 4,820 |
| 36-40 | a) | 10,050 | 1,300 | 560 | 670 | 3,790 | a) | a) | — | — | — | 600 | 2,360 |

主要國別輸入額 (種類別)

數 量

| 年 次 | 大豆油粕 | | 棉實油粕 | | | 菜 種 油 粕 | | | | 硫 酸 安 母 尼 亞 | | | |
|----------|---------|---------|-------|--------|-------|---------|--------|--------|-------|-------------|---------|---------|-----------|
| | 關東州 | 支 那 | 關東州 | 支 那 | 英 領 度 | 關東州 | 支 那 | 英 領 度 | 英 吉 利 | 關東州 | 英 吉 利 | 獨 逸 | 北 米 合 衆 國 |
| 大正 1 | 336,711 | 179,062 | — | 20,256 | 210 | d) | 35,246 | 29,863 | — | — | 83,515 | 51 | 51 |
| 2 | 441,028 | 218,698 | 2,167 | 38,589 | 74 | 40 | 42,050 | 44,272 | — | 139 | 109,105 | — | — |
| 3 | 394,373 | 179,958 | 28 | 43,282 | 1,205 | — | 38,024 | 26,680 | — | 18 | 104,589 | 71 | — |
| 4 | 410,992 | 200,653 | — | 44,513 | 1,061 | — | 28,685 | 11,432 | — | 1,992 | 17,952 | — | d) |
| 5 | 452,259 | 187,440 | — | 29,600 | — | — | 18,077 | 15,725 | — | 1,721 | 3,017 | — | — |
| 6 | 584,941 | 208,985 | — | 28,830 | — | 12 | 29,359 | 15,585 | — | 2,246 | 11,223 | — | 102 |
| 7 | 767,392 | 160,658 | — | 46,414 | 225 | 138 | 26,307 | 239 | — | 30 | 255 | — | — |
| 8 | 851,568 | 287,004 | 1,378 | 69,194 | — | 181 | 33,881 | 1,861 | — | 9,671 | 25,510 | — | 64,166 |
| 9 | 862,600 | 134,313 | 609 | 46,958 | 2,152 | 85 | 23,825 | 16,740 | — | 4,064 | 28,088 | — | 38,792 |
| 10 | 924,729 | 203,914 | 246 | 57,492 | 164 | — | 35,944 | 10,109 | — | 5,206 | 11,867 | — | 47,673 |
| 11 | 585,524 | 124,893 | 16 | 33,804 | 261 | 150 | 25,961 | 33,717 | — | 989 | 2,166 | — | 83,698 |
| 12 | 701,992 | 154,295 | 60 | 53,236 | 365 | 50 | 22,994 | 47,748 | — | 1,788 | 45,620 | 1,071 | 86,454 |
| 13 | 970,650 | 141,395 | 296 | 41,960 | 276 | 2,186 | 25,554 | 61,536 | 928 | 2,151 | 59,262 | 54,586 | 34,052 |
| 14 | 847,399 | 151,646 | 299 | 62,047 | 350 | 112 | 37,296 | 48,922 | — | 1,953 | 27,089 | 106,271 | 52,805 |
| 昭和 1 | 858,295 | 392,847 | 413 | 54,747 | 2,780 | 5,698 | 46,975 | 38,390 | 7,037 | 920 | 39,630 | 174,785 | 68,721 |
| 2 | 690,362 | 471,474 | 4 | 56,852 | 3,132 | 1,385 | 33,424 | 28,942 | 1,015 | 2,366 | 60,584 | 136,512 | 40,740 |
| 3 | 506,306 | 474,373 | — | 52,179 | d) | 102 | 48,589 | 38,765 | 127 | 1,313 | 98,015 | 149,119 | 28,416 |
| 4 | 416,179 | 414,576 | 8 | 58,567 | 0 | 51 | 44,388 | 24,545 | 102 | 2,856 | 139,087 | 182,515 | 53,706 |
| 平 均 | | | | | | | | | | | | | |
| 最近三箇年 | 537,616 | 453,474 | 4 | 55,866 | 1,044 | 513 | 42,134 | 30,751 | 415 | 2,178 | 99,229 | 156,049 | 40,954 |
| 大正11-昭和1 | 792,773 | 193,015 | 217 | 49,119 | 805 | 1,639 | 31,756 | 46,063 | — | 1,560 | 34,753 | — | 65,150 |
| 大正 6-10 | 798,250 | 198,975 | — | 49,778 | — | — | 29,863 | 8,907 | — | 4,243 | 15,385 | — | — |
| 1-5 | 407,055 | 193,162 | — | 35,260 | — | — | 32,416 | 25,594 | — | — | 63,636 | — | — |

備 考 1. 本表ハ大日本外國貿易年報及同月報ニ依ル

2. d)=噸又ハ千圓ニ達セズ

價 額

| 年 次 | 大豆油粕 | | 棉實油粕 | | | 菜 種 油 粕 | | | | 硫 酸 安 母 尼 亞 | | | |
|----------|---------|--------|------|-------|-------|---------|-------|-------|-------|-------------|--------|--------|-----------|
| | 關東州 | 支 那 | 關東州 | 支 那 | 英 領 度 | 關東州 | 支 那 | 英 領 度 | 英 吉 利 | 關東州 | 英 吉 利 | 獨 逸 | 北 米 合 衆 國 |
| 大正 1 | 15,065 | 8,332 | — | 1,023 | 10 | d) | 1,423 | 1,290 | — | — | 12,012 | 8 | 8 |
| 2 | 19,928 | 10,064 | 82 | 1,832 | 3 | 21 | 1,678 | 1,881 | — | 20 | 15,657 | — | — |
| 3 | 18,627 | 8,193 | 1 | 2,026 | 44 | — | 1,512 | 1,176 | — | 2 | 14,992 | 10 | — |
| 4 | 17,999 | 8,495 | — | 1,953 | 35 | — | 1,120 | 473 | — | 276 | 2,064 | — | d) |
| 5 | 19,542 | 8,519 | — | 1,420 | — | — | 800 | 667 | — | 284 | 511 | — | — |
| 6 | 29,114 | 10,915 | — | 1,756 | — | 1 | 1,832 | 801 | — | 493 | 2,020 | — | 20 |
| 7 | 57,459 | 12,394 | — | 3,779 | 15 | 9 | 1,838 | 20 | — | 8 | 53 | — | — |
| 8 | 76,640 | 26,860 | 114 | 7,070 | — | 12 | 3,143 | 185 | — | 2,799 | 6,797 | — | 17,268 |
| 9 | 106,972 | 18,620 | 78 | 5,734 | 294 | 10 | 2,861 | 2,343 | — | 1,559 | 6,984 | — | 10,994 |
| 10 | 64,677 | 14,321 | 16 | 4,317 | 10 | — | 2,342 | 790 | — | 890 | 1,711 | — | 6,460 |
| 11 | 46,864 | 10,721 | 1 | 2,939 | 17 | 12 | 1,989 | 2,608 | — | 149 | 307 | — | 11,434 |
| 12 | 54,089 | 11,255 | 4 | 4,802 | 29 | 3 | 1,821 | 3,943 | — | 315 | 7,804 | 248 | 14,632 |
| 13 | 79,474 | 11,692 | 25 | 3,782 | 24 | 172 | 2,222 | 4,595 | 97 | 343 | 9,311 | 8,543 | 5,473 |
| 14 | 78,384 | 13,489 | 25 | 5,886 | 29 | 8 | 3,095 | 4,384 | — | 353 | 4,616 | 16,653 | 8,944 |
| 昭和 1 | 74,806 | 33,610 | 40 | 4,947 | 232 | 358 | 3,353 | 3,010 | 613 | 170 | 6,291 | 26,976 | 9,764 |
| 2 | 51,706 | 35,048 | d) | 4,528 | 235 | 116 | 2,147 | 2,094 | 74 | 314 | 8,157 | 17,823 | 5,190 |
| 3 | 38,449 | 34,844 | — | 4,320 | 0 | 9 | 3,844 | 3,783 | 7 | 170 | 12,800 | 18,844 | 3,478 |
| 4 | 32,857 | 31,861 | 1 | 4,795 | 0 | 4 | 2,923 | 2,052 | 10 | 414 | 17,666 | 23,275 | 6,435 |
| 平 均 | | | | | | | | | | | | | |
| 最近三箇年 | 41,004 | 33,908 | d) | 4,548 | 78 | 43 | 2,971 | 2,643 | 30 | 299 | 12,874 | 19,981 | 5,034 |
| 大正11-昭和1 | 66,725 | 16,153 | 19 | 4,471 | 66 | 111 | 2,496 | 3,708 | — | 266 | 5,666 | — | 10,049 |
| 大正 6-10 | 66,952 | 16,622 | — | 4,531 | — | — | 2,403 | 828 | — | 1,150 | 3,521 | — | — |
| 1-5 | 18,232 | 8,721 | — | 1,651 | — | — | 1,307 | 1,097 | — | — | 9,167 | — | — |

輸 出 額 (種類別)
數 量

| 年 次 | 内 國 産 | | | 外 國 産 (再 輸 出) | | | | | | |
|-----------|--------|--------|--------|---------------|-----|-------|---------|-------------|---------|---------|
| | 總 額 | 油 粕 類 | 其 他 肥料 | 總 額 | 骨 粉 | 油 粕 類 | 硝 酸 普 達 | 硫 酸 安 母 尼 亞 | 硫 酸 加 里 | 鹽 化 加 里 |
| 大正 1 | 255 | — | 255 | 343 | — | 343 | — | — | — | — |
| 2 | 18,886 | — | 18,886 | d) | — | — | — | — | — | — |
| 3 | 19,611 | — | 19,611 | 95 | — | — | — | 95 | — | — |
| 4 | 46,743 | — | 46,743 | 1,783 | — | — | 1,275 | — | — | — |
| 5 | 76,661 | — | 76,661 | 8,153 | — | 1,269 | 6,852 | 31 | — | — |
| 6 | 26,405 | 1,140 | 25,266 | 7,138 | — | 275 | 5,611 | 1,252 | — | — |
| 7 | 8,406 | 794 | 7,612 | 458 | — | 331 | 127 | — | — | — |
| 8 | 10,394 | 5,377 | 5,017 | 2,486 | — | 1,703 | 784 | — | — | — |
| 9 | 25,175 | 2,557 | 22,617 | 7,918 | 571 | 1,447 | 2,833 | 3,066 | — | — |
| 10 | 3,823 | 606 | 3,222 | 1,473 | — | — | 1,182 | 290 | — | — |
| 11 | 8,655 | 6,168 | 2,487 | a) | a) | a) | a) | a) | — | — |
| 12 | 5,826 | 4,778 | 1,047 | a) | a) | a) | a) | a) | — | — |
| 13 | 9,996 | 9,774 | 222 | 2,348 | — | — | 1,825 | 524 | — | — |
| 14 | 12,623 | 9,037 | 3,586 | 2,466 | — | 166 | 1,834 | 466 | — | — |
| 昭和 1 | 14,549 | 13,452 | 1,090 | 4,747 | 24 | 33 | 464 | 4,202 | 25 | — |
| 2 | 14,570 | 13,246 | 1,323 | 4,045 | — | 210 | 3,005 | 774 | 56 | — |
| 3 | 27,571 | 25,513 | 2,158 | 10,553 | 7 | 3,307 | 4,418 | 2,431 | 88 | 227 |
| 4 | 40,695 | 35,495 | 5,200 | 7,178 | 71 | 1,010 | 4,052 | 1,858 | 92 | — |
| 平 均 最近三箇年 | 27,645 | 24,751 | 2,894 | 7,260 | 26 | 1,509 | 3,825 | 1,688 | 62 | 76 |
| 大正 11—昭和1 | 10,330 | 8,643 | 1,687 | — | — | — | — | — | — | — |
| 大正 6—10 | 14,841 | 2,094 | 12,747 | 3,895 | — | — | 2,108 | — | — | — |
| 1—5 | 32,431 | — | 32,431 | — | — | — | — | — | — | — |

備 考 1. 本表ハ大日本貿易年報及同月報ニ依ル
2. a)=不詳又ハ資料ヲ缺ク
3. d)=噸又ハ千圓ニ達セス

輸 出 額 (種類別)
價 額

| 年 次 | 内 國 産 | | | 外 國 産 (再 輸 出) | | | | | | |
|-----------|-------|-------|--------|---------------|-----|-------|---------|-------------|---------|---------|
| | 總 額 | 油 粕 類 | 其 他 肥料 | 總 額 | 骨 粉 | 油 粕 類 | 硝 酸 普 達 | 硫 酸 安 母 尼 亞 | 硫 酸 加 里 | 鹽 化 加 里 |
| 大正 1 | 825 | — | 825 | 31 | — | 15 | — | — | — | — |
| 2 | 555 | — | 555 | 6 | — | — | — | — | — | — |
| 3 | 769 | — | 769 | 13 | — | — | — | 13 | — | — |
| 4 | 2,579 | — | 2,579 | 216 | — | — | 148 | — | — | — |
| 5 | 4,128 | — | 4,128 | 1,091 | — | 56 | 1,029 | 7 | — | — |
| 6 | 2,310 | 64 | 2,246 | 1,203 | — | 18 | 962 | 222 | — | — |
| 7 | 959 | 48 | 911 | 59 | — | 31 | 27 | — | — | — |
| 8 | 1,272 | 566 | 706 | 276 | — | 131 | 145 | — | — | — |
| 9 | 2,367 | 227 | 2,140 | 1,906 | 83 | 125 | 576 | 809 | — | — |
| 10 | 321 | 58 | 264 | 215 | — | — | 166 | 49 | — | — |
| 11 | 913 | 555 | 358 | a) | a) | a) | a) | a) | — | — |
| 12 | 528 | 438 | 90 | a) | a) | a) | a) | a) | — | — |
| 13 | 1,203 | 1,182 | 21 | 342 | — | — | 258 | 80 | — | — |
| 14 | 1,212 | 1,156 | 56 | 510 | — | 17 | 376 | 92 | — | — |
| 昭和 1 | 1,588 | 1,513 | 75 | 754 | 3 | 3 | 66 | 679 | 3 | — |
| 2 | 1,534 | 1,371 | 163 | 626 | — | 26 | 483 | 107 | 8 | — |
| 3 | 3,056 | 2,800 | 256 | 1,353 | 1 | 383 | 596 | 322 | 13 | 29 |
| 4 | 4,312 | 4,002 | 310 | 904 | 6 | 85 | 490 | 301 | 13 | — |
| 平 均 最近三箇年 | 2,967 | 2,724 | 243 | 961 | 2 | 165 | 523 | 243 | 11 | 10 |
| 大正 11—昭和1 | 1,089 | 969 | 120 | — | — | — | — | — | — | — |
| 大正 6—10 | 1,446 | 193 | 1,253 | 733 | — | — | 375 | — | — | — |
| 1—5 | 1,771 | — | 1,771 | 271 | — | — | — | — | — | — |

移入額 (仕出地別)
數量

| 年次 | 朝鮮ヨリ | | | | | 樺太ヨリ | | | | | 臺灣ヨリ |
|----------|--------|--------|-------|--------|--------|--------|-------|-------|-------|-------|-------|
| | 米糠 | 魚搾粕 | 乾魚 | 大豆油粕 | 硫酸安母尼亞 | 鯨搾粕 | 鰹搾粕 | 鱈粕 | 鰯鯨 | 小鯨搾粕 | 肥料 |
| 大正 1 | 14,025 | 2,775 | 6,825 | 1,050 | — | 28,050 | a) | 2,025 | 1,163 | a) | — |
| 2 | 14,175 | 2,700 | 4,050 | 1,500 | — | 29,813 | a) | 3,150 | 4,163 | a) | — |
| 3 | 16,350 | 3,638 | 4,575 | d) | — | 27,675 | a) | 2,325 | 1,575 | a) | 61 |
| 4 | 23,550 | 3,150 | 4,913 | — | — | 35,400 | a) | 2,025 | 1,538 | a) | 173 |
| 5 | 27,038 | 3,150 | 5,925 | 1,125 | 473 | 22,913 | a) | 1,575 | 1,275 | a) | 210 |
| 6 | 28,125 | 3,863 | 4,050 | 10,538 | 380 | 15,263 | a) | 1,350 | 1,050 | a) | 53 |
| 7 | 25,875 | 3,525 | 1,875 | 8,100 | 909 | 17,625 | a) | 1,875 | 1,013 | a) | 412 |
| 8 | 36,675 | 3,900 | 2,625 | 2,438 | 1,508 | 17,925 | a) | 1,800 | 1,675 | a) | 324 |
| 9 | 27,300 | 2,400 | 2,888 | d) | 2,725 | 12,075 | a) | 1,538 | 1,088 | a) | 289 |
| 10 | 44,063 | 2,813 | 2,063 | d) | 1,031 | 11,663 | a) | 1,800 | 1,088 | a) | 108 |
| 11 | 37,575 | 3,713 | 825 | 54,113 | 354 | 13,238 | a) | 1,238 | 638 | a) | 161 |
| 12 | 41,813 | 2,813 | 2,025 | 78,113 | d) | 13,575 | a) | 975 | 1,163 | a) | 301 |
| 13 | 47,736 | 4,875 | 2,213 | 36,713 | 38 | 19,838 | a) | 900 | 3,563 | a) | 339 |
| 14 | 49,875 | 10,725 | 1,536 | 10,313 | — | 19,425 | a) | 825 | 1,275 | a) | 6,405 |
| 昭和 1 | 36,863 | 22,463 | 1,838 | 46,050 | — | 26,025 | 4,746 | — | 263 | 714 | 282 |
| 2 | 41,138 | 33,638 | 638 | 20,025 | — | 30,000 | 7,095 | — | 2,513 | 2,890 | 4,130 |
| 3 | 66,750 | 40,725 | 413 | 7,200 | — | 44,738 | 6,921 | 675 | 2,850 | 3,267 | 469 |
| 4 | 53,480 | 52,216 | 186 | 29,152 | — | 42,794 | 5,217 | 371 | 4,615 | 3,548 | 441 |
| 平均 | | | | | | | | | | | |
| 最近三箇年 | 53,789 | 42,193 | 412 | 18,792 | — | 39,177 | 6,411 | 349 | 3,326 | 3,235 | 1,680 |
| 大正11-昭和1 | 42,788 | 8,925 | 1,688 | 45,075 | — | 18,413 | a) | 788 | 1,388 | a) | 1,498 |
| 大正 6-10 | 32,400 | 3,300 | 2,700 | 4,200 | 1,311 | 14,925 | a) | 1,688 | 1,163 | a) | 238 |
| 1-5 | 19,013 | 3,075 | 5,250 | 750 | — | 28,763 | a) | 2,213 | 1,950 | a) | — |
| 明治 41-45 | a) | a) | a) | a) | — | a) | a) | a) | a) | a) | — |

備考 1. 本表ハ朝鮮貿易年報並同月報臺灣貿易年報並同月報及道府縣ノ報告ニ依ル

2. d)=噸又ハ千圓ニ達セズ

移入額 (仕出地別)
價額

| 年次 | 朝鮮ヨリ | | | | | 樺太ヨリ | | | | | 臺灣ヨリ |
|----------|--------|--------|--------|-------|--------|----------|-------|--------|--------|-------|------|
| | 米糠 | 魚搾粕 | 乾魚 | 大豆油粕 | 硫酸安母尼亞 | 鯨搾粕 | 鰹搾粕 | 鱈粕 | 鰯鯨 | 小鯨搾粕 | 肥料 |
| 大正 1 | 千圓 280 | 千圓 180 | 千圓 410 | 千圓 50 | 千圓 — | 千圓 3,310 | 千圓 a) | 千圓 170 | 千圓 120 | 千圓 a) | 千圓 4 |
| 2 | 270 | 220 | 250 | 80 | — | 3,300 | a) | 260 | 390 | a) | 2 |
| 3 | 310 | 280 | 290 | d) | — | 2,710 | a) | 180 | 140 | a) | 1 |
| 4 | 420 | 210 | 250 | — | — | 2,750 | a) | 130 | 110 | a) | 4 |
| 5 | 480 | 200 | 300 | 50 | 83 | 2,090 | a) | 110 | 100 | a) | 13 |
| 6 | 560 | 300 | 270 | 570 | 83 | 2,260 | a) | 150 | 150 | a) | 5 |
| 7 | 740 | 450 | 180 | 660 | 293 | 3,200 | a) | 290 | 180 | a) | 35 |
| 8 | 1,450 | 540 | 370 | 270 | 429 | 4,440 | a) | 380 | 300 | a) | 34 |
| 9 | 1,030 | 390 | 570 | d) | 606 | 2,210 | a) | 240 | 180 | a) | 51 |
| 10 | 970 | 230 | 220 | d) | 210 | 2,060 | a) | 260 | 180 | a) | 11 |
| 11 | 920 | 600 | 110 | 3,930 | 65 | 2,680 | a) | 210 | 120 | a) | 18 |
| 12 | 1,040 | 380 | 250 | 5,380 | d) | 2,600 | a) | 150 | 200 | a) | 31 |
| 13 | 1,330 | 590 | 270 | 2,670 | 9 | 3,820 | a) | 120 | 720 | a) | 28 |
| 14 | 1,400 | 1,700 | 220 | 830 | — | 3,880 | a) | 120 | 210 | a) | 145 |
| 昭和 1 | 960 | 2,960 | 240 | 3,610 | d) | 4,600 | 661 | — | 60 | 101 | 26 |
| 2 | 830 | 3,970 | 80 | 1,500 | d) | 4,660 | 987 | — | 350 | 360 | 99 |
| 3 | 1,252 | 4,573 | 46 | 514 | — | 6,592 | 814 | 75 | 388 | 448 | 40 |
| 4 | 994 | 5,898 | 22 | 2,094 | — | 6,675 | 642 | 45 | 626 | 453 | 54 |
| 平均 | | | | | | | | | | | |
| 最近三箇年 | 1,025 | 4,814 | 49 | 1,369 | — | 5,976 | 814 | 40 | 454 | 420 | 64 |
| 大正11-昭和1 | 1,130 | 1,250 | 220 | 3,280 | — | 3,520 | a) | 120 | 260 | a) | 50 |
| 大正 6-10 | 950 | 380 | 320 | 300 | 324 | 2,830 | a) | 260 | 200 | a) | 27 |
| 1-5 | 350 | 220 | 310 | 40 | — | 2,830 | a) | 170 | 170 | a) | 5 |
| 明治 41-45 | a) | a) | a) | a) | — | a) | a) | a) | a) | a) | 43 |

移出額 (仕向地別)
數量

| 年次 | 朝鮮へ | | | 臺灣へ | | | | | 樺太へ 肥料 | |
|-----------|--------|------------|-------|--------|--------|--------|-------|-------|-----------|------|
| | 硫酸安母尼亞 | 人造肥料及其ノ他肥料 | 油粕類 | 大豆油粕 | 過磷酸石灰 | 硫酸安母尼亞 | 硝酸普達 | 硫酸加里 | | 調合肥料 |
| 大正 1 | — | — | 136 | 5,629 | 25,599 | — | — | — | — | a) |
| 2 | — | — | 192 | 1,301 | 26,364 | — | — | — | — | a) |
| 3 | — | 877 | 24 | 4,532 | 25,070 | — | — | — | — | a) |
| 4 | — | 518 | 15 | 3,030 | 39,094 | — | — | — | — | a) |
| 5 | — | 437 | 36 | 6,717 | 50,277 | — | — | — | — | a) |
| 6 | — | 523 | 75 | 12,411 | 60,226 | — | — | — | — | a) |
| 7 | — | 1,232 | 170 | 988 | 37,751 | — | — | — | — | a) |
| 8 | — | 3,730 | 745 | 3,749 | 18,757 | — | — | — | 16,742 | a) |
| 9 | — | 2,093 | 92 | 1,289 | 18,405 | — | — | — | 23,575 | a) |
| 10 | — | 3,487 | 39 | 469 | 12,733 | 4,429 | 1,059 | — | 22,421 | a) |
| 11 | — | 6,224 | 468 | 26 | 12,938 | 6,838 | 87 | — | 19,471 | a) |
| 12 | 614 | 5,750 | 726 | 12 | 14,716 | 8,884 | 511 | — | 11,940 | a) |
| 13 | 6,208 | 7,802 | 584 | 467 | 27,255 | 16,685 | 245 | — | 20,745 | a) |
| 14 | 14,945 | 14,859 | 294 | 7 | 34,054 | 15,576 | 612 | — | 15,639 | a) |
| 昭和 1 | 29,797 | 19,579 | 519 | 26 | 33,776 | 9,481 | 349 | — | 9,976 | a) |
| 2 | 32,364 | 34,895 | 876 | 390 | 39,948 | 8,167 | 303 | — | 6,941 | a) |
| 3 | 50,129 | 50,144 | 1,237 | 2,028 | 41,993 | 7,792 | 289 | 1,456 | 10,986 | a) |
| 4 | 78,615 | 69,391 | 871 | 881 | 38,965 | 14,873 | 144 | 845 | 9,674 | a) |
| 平均最近三箇年 | 53,703 | 51,477 | 995 | 1,100 | 40,302 | 10,257 | 245 | — | 9,200 | a) |
| 大正 11—昭和1 | — | 10,863 | 518 | 108 | 24,548 | 11,493 | 361 | — | 15,554 | a) |
| 大正 6—10 | — | 2,225 | 224 | 3,781 | 29,574 | — | — | — | — | a) |
| 1—5 | — | — | 81 | 4,241 | 33,281 | — | — | — | — | a) |

備考 1. 本表ハ朝鮮貿易年報並同月報、臺灣貿易年報並同月報及道府縣ノ報告ニヨル
 2. 朝鮮へ移出セルモノノ中人造肥料及其ノ他肥料ハ昭和三年迄ハ人造肥料ノミナリ
 3. a) = 不詳又ハ資料ヲ缺ク

移出額 (仕向地別)
價

| 年次 | 朝鮮へ | | | 臺灣へ | | | | | 樺太へ 肥料 | |
|-----------|--------|------------|-----|------|-------|--------|------|------|-----------|------|
| | 硫酸安母尼亞 | 人造肥料及其ノ他肥料 | 油粕類 | 大豆油粕 | 過磷酸石灰 | 硫酸安母尼亞 | 硝酸普達 | 硫酸加里 | | 調合肥料 |
| 大正 1 | 千円 | 千円 | 千円 | 千円 | 千円 | 千円 | 千円 | 千円 | 千円 | 千円 |
| 2 | — | — | 10 | 69 | 1,653 | — | — | — | — | a) |
| 3 | — | 43 | 1 | 241 | 1,818 | — | — | — | — | a) |
| 4 | — | 20 | 1 | 137 | 3,045 | — | — | — | — | a) |
| 5 | — | 15 | 2 | 329 | 3,644 | — | — | — | — | a) |
| 6 | — | 28 | 6 | 947 | 5,145 | — | — | — | — | a) |
| 7 | — | 75 | 15 | 90 | 4,414 | — | — | — | — | a) |
| 8 | — | 176 | 63 | 429 | 1,641 | — | — | — | 2,551 | a) |
| 9 | — | 244 | 12 | 158 | 2,435 | — | — | — | 4,537 | a) |
| 10 | — | 283 | 3 | 39 | 727 | 823 | 136 | — | 2,440 | a) |
| 11 | a) | 365 | 36 | 3 | 765 | 1,203 | 11 | — | 2,360 | a) |
| 12 | 120 | 548 | 62 | 1 | 780 | 1,698 | 61 | — | 1,449 | a) |
| 13 | 1,034 | 600 | 63 | 51 | 1,387 | 2,854 | 39 | — | 2,389 | a) |
| 14 | 3,010 | 920 | 29 | 1 | 1,807 | 2,891 | 114 | — | 1,608 | a) |
| 昭和 1 | 5,745 | 1,260 | 54 | 2 | 1,649 | 1,513 | 57 | — | 1,015 | a) |
| 2 | 5,051 | 1,837 | 59 | 33 | 1,825 | 1,191 | 42 | — | 671 | a) |
| 3 | 7,210 | 2,949 | 132 | 175 | 1,809 | 1,064 | 37 | 188 | 1,094 | a) |
| 4 | 10,479 | 5,094 | 73 | 67 | 1,639 | 1,815 | 17 | 109 | 929 | a) |
| 平均最近三箇年 | 7,580 | 3,293 | 88 | 92 | 1,758 | 1,357 | 32 | — | 898 | a) |
| 大正 11—昭和1 | — | 739 | 49 | 12 | 1,278 | 2,032 | 56 | — | 1,764 | a) |
| 大正 6—10 | — | 162 | 20 | 333 | 2,872 | — | — | — | — | a) |
| 1—5 | — | — | 4 | 216 | 2,266 | — | — | — | — | a) |

燐礦石ノ種類別輸入額及内地搬入額
其ノ一 輸入額

| 種別 | オーシヤン | クリスマス | マカテア | フロリダ | コシヤ | サフアガ | ガフサ | ナウル | パラセル | 海州 | 其ノ他 | 計 |
|------|--------|---------|--------|---------|---------|--------|--------|-------|--------|--------|--------------|---------|
| 大正 6 | 37,758 | 58,009 | | | | | | | | | アンガウル 43,376 | 139,148 |
| 7 | 6,854 | 59,296 | | | | | | | | | 48,377 | 84,527 |
| 8 | 35,108 | 43,800 | | | | | | | | | 73,739 | 152,647 |
| 9 | 88,398 | 32,142 | | 42,186 | | | | | | 18,000 | 52,955 | 297,651 |
| 10 | 69,487 | 29,941 | 12,600 | 6,090 | | | | | | 25,000 | | 158,848 |
| 11 | 80,414 | 55,883 | 19,500 | 20,143 | 17,115 | | 25,479 | | | 15,000 | | 238,024 |
| 12 | 25,855 | 53,900 | 1,512 | 15,064 | 33,592 | | | | | 10,190 | | 140,113 |
| 13 | 54,048 | 82,032 | 47,308 | 30,116 | 22,438 | 12,821 | 3,300 | | 14,176 | 8,954 | | 275,193 |
| 14 | 24,133 | 85,753 | 28,884 | 72,858 | 27,536 | 9,019 | 5,825 | 7,060 | 7,354 | 5,135 | | 273,559 |
| 昭和 1 | | 95,210 | 42,803 | 120,316 | 109,066 | 32,000 | 5,470 | | 6,161 | | | 414,065 |
| 2 | | 99,532 | 49,876 | 122,234 | 102,856 | 42,320 | | | 7,328 | | | 424,146 |
| 3 | | 96,935 | 64,508 | 152,682 | 103,696 | 12,962 | | | | | 20,103 | 450,886 |
| 4 | | 118,236 | 61,759 | 196,102 | 60,389 | 64,931 | | | | | モロッコ 26,798 | 528,245 |

其ノ二 内地搬入額

| 種別 | 大正 6 | 7 | 8 | 9 | 10 | 11 | 12 | 13 | 14 | 昭和 1 | 2 | 3 | 4 |
|-------------|---------|---------|---------|---------|---------|---------|---------|---------|---------|---------|---------|---------|---------|
| ラサ | 110,070 | 182,409 | 128,881 | 108,111 | 33,702 | 10,477 | 37,000 | 96,088 | 100,992 | 68,487 | 42,591 | 35,350 | 270 |
| アンガウル | | | | | 62,443 | 44,537 | 61,340 | 60,883 | 65,089 | 62,818 | 64,383 | 68,546 | 63,638 |
| 大東島 | | | | | | | | | | | 14,740 | | |
| 宮古島 | | | | | | | | | | | | 313 | |
| 計 | 110,070 | 182,409 | 128,881 | 108,111 | 96,145 | 55,014 | 98,340 | 156,971 | 166,081 | 131,305 | 122,027 | 103,896 | 63,908 |
| 輸入額及内地搬入額合計 | 249,218 | 266,936 | 281,528 | 405,762 | 254,993 | 293,038 | 238,453 | 432,164 | 439,640 | 545,370 | 546,173 | 554,782 | 592,153 |

備考 本表ハ三井物産株式会社肥料掛ノ調査ニヨル

内地ニ於ケル肥料ノ消費
販賣肥料ノ消費

| 年次 | 内地製造額 | 輸入額 | 移入額 | 製造原料消費額 | 輸出額 | 移出額 | 消費見込額 | 消費額増加ノ割合 |
|------------|---------|---------|--------|---------|-------|--------|---------|----------|
| 大正 1 | 66,440 | 43,770 | 5,118 | 9,864 | 856 | 1,580 | 103,028 | 261 |
| 2 | 72,750 | 60,820 | 5,345 | 14,233 | 561 | 1,900 | 122,221 | 310 |
| 3 | 71,380 | 54,440 | 4,483 | 11,902 | 782 | 2,140 | 115,479 | 293 |
| 4 | 64,440 | 43,340 | 4,362 | 12,508 | 2,795 | 3,260 | 93,579 | 237 |
| 5 | 76,090 | 45,960 | 3,867 | 16,374 | 5,219 | 4,030 | 100,294 | 254 |
| 6 | 101,760 | 70,200 | 5,218 | 24,203 | 3,513 | 6,150 | 143,312 | 363 |
| 7 | 150,100 | 106,140 | 7,913 | 33,418 | 1,017 | 4,650 | 224,168 | 568 |
| 8 | 234,140 | 181,650 | 8,514 | 71,205 | 1,548 | 6,850 | 344,701 | 874 |
| 9 | 197,900 | 217,540 | 6,012 | 43,479 | 4,273 | 8,600 | 365,100 | 926 |
| 10 | 137,820 | 111,620 | 11,393 | 28,342 | 536 | 4,720 | 227,235 | 576 |
| 11 | 153,810 | 126,520 | 9,596 | 30,108 | 910 | 4,810 | 254,098 | 644 |
| 12 | 165,870 | 151,950 | 11,270 | 47,849 | 520 | 4,900 | 275,821 | 699 |
| 13 | 175,760 | 144,920 | 11,354 | 53,446 | 1,545 | 8,600 | 268,443 | 681 |
| 14 | 204,670 | 158,030 | 10,342 | 50,897 | 1,740 | 10,750 | 309,655 | 785 |
| 昭和 1 | 209,470 | 190,130 | 15,056 | 60,760 | 2,342 | 11,930 | 339,624 | 861 |
| 2 | 196,585 | 150,210 | 13,834 | 57,520 | 2,180 | 11,110 | 289,819 | 735 |
| 3 | 223,834 | 145,130 | 15,618 | 69,824 | 4,409 | 15,043 | 295,306 | 749 |
| 4 | 236,757 | 164,123 | 18,506 | 77,265 | 5,217 | 20,815 | 316,089 | 801 |
| 平均 | | | | | | | | |
| 最近三箇年 | 219,059 | 153,154 | 15,986 | 68,203 | 3,935 | 15,656 | 300,405 | 762 |
| 大正 11-昭和 1 | 181,916 | 165,310 | 11,524 | 48,612 | 1,421 | 8,200 | 289,528 | 734 |
| 大正 6-10 | 164,344 | 137,420 | 7,630 | 40,129 | 2,177 | 6,190 | 260,903 | 662 |
| 1-5 | 70,220 | 49,660 | 4,635 | 12,976 | 2,043 | 2,580 | 106,920 | 271 |
| 明治 41-45 | 37,110 | 38,110 | 3,090 | 8,750 | 660 | 1,060 | 67,840 | 172 |
| 36-40 | 23,350 | 19,950 | a) | 3,530 | 290 | 40 | 39,440 | 100 |

備考 1. 本表ニ示ス消費見込額ハ内地生産額ニ輸入超過額ヲ加ヘ製造原料消費見込額ヲ控除シタルモノナリ
2. 本表中肥料製造額ハ肥料取締法ニ依リ肥料製造ノ免許ヲ受ケタルモノノ製造額ニ下記肥料ノ如キ肥料製造ノ免許ヲ要セスシテ生産セラレタル額ヲ加算セルモノニシテ此ノ種ノ生産額ヲ推定計算スルトキハ最近ニ於テハ約次ノ如クナルベシ

- 米 糠 800萬圓
- 醬油粕、燒酎粕類、大豆等 500萬圓
- 木 灰、礬 灰 500萬圓
- 副産物日其他海産肥料 500萬圓
- 生 蠶 蛹 300萬圓
- 計 2,600萬圓

販賣肥料ノ消費額 (主要販賣肥料種類別)

數量

| 年次 | 鍊搾粕 | 蠶搾粕 | 干 鱈 骨 粉 | 大豆油粕 (b) | 菜種油粕 (b) | 綿實油粕 (b) | 過磷酸石灰 | 硝 酸 達 | 硫酸安母尼亞 | 石 灰 素 | 硫 酸 加 里 | 調合肥料 | |
|----------|--------|--------|---------|----------|-----------|----------|--------|---------|---------|---------|---------|--------|---------|
| 大正 1 | 62,763 | 19,276 | 10,688 | 34,950 | 566,025 | 130,313 | 29,550 | 421,950 | 19,200 | 91,913 | 5,000 | 2,663 | 212,513 |
| 2 | 77,400 | 18,188 | 12,113 | 43,013 | 723,300 | 140,213 | 49,388 | 527,738 | 26,738 | 118,988 | 6,684 | 4,275 | 259,575 |
| 3 | 76,950 | 19,800 | 12,000 | 42,825 | 646,875 | 120,825 | 53,250 | 492,150 | 24,413 | 121,688 | 11,182 | 5,175 | 230,813 |
| 4 | 77,288 | 21,075 | 7,463 | 38,438 | 762,938 | 108,113 | 55,913 | 321,075 | 30,225 | 51,788 | 15,207 | 1,875 | 141,863 |
| 5 | 65,588 | 24,525 | 5,925 | 38,513 | 807,975 | 101,250 | 36,863 | 343,275 | 46,050 | 44,513 | 33,219 | 525 | 134,438 |
| 6 | 41,550 | 37,238 | 12,375 | 43,125 | 1,036,988 | 93,938 | 39,113 | 413,813 | 55,088 | 55,838 | 39,671 | 563 | 159,900 |
| 7 | 49,500 | 25,763 | 5,625 | 46,350 | 1,273,463 | 78,150 | 55,013 | 450,113 | 48,900 | 53,888 | 53,708 | 488 | 209,325 |
| 8 | 68,888 | 23,550 | 6,825 | 65,925 | 1,410,675 | 101,963 | 79,013 | 586,575 | 65,700 | 180,188 | 90,545 | 2,138 | 359,888 |
| 9 | 63,675 | 31,238 | 3,975 | 78,713 | 1,164,413 | 86,063 | 59,775 | 465,713 | 122,550 | 155,250 | 86,840 | 5,700 | 215,025 |
| 10 | 51,938 | 26,175 | 2,888 | 46,650 | 1,262,250 | 99,038 | 65,775 | 500,775 | 17,129 | 170,588 | 99,094 | 5,663 | 235,388 |
| 11 | 43,800 | 18,075 | 6,750 | 70,050 | 1,385,288 | 119,025 | 40,988 | 561,900 | 52,875 | 167,738 | 101,700 | 13,500 | 271,238 |
| 12 | 45,863 | 33,450 | 7,238 | 73,125 | 1,525,538 | 117,563 | 58,650 | 491,363 | 66,488 | 240,338 | 111,000 | 7,800 | 299,438 |
| 13 | 51,938 | 41,888 | 12,150 | 75,188 | 1,290,788 | 128,025 | 45,975 | 565,875 | 40,200 | 254,250 | 121,688 | 13,613 | 392,363 |
| 14 | 61,200 | 43,763 | 6,525 | 78,188 | 1,185,525 | 115,950 | 63,075 | 636,263 | 37,388 | 303,713 | 122,288 | 21,863 | 465,188 |
| 昭和 1 | 67,013 | 49,238 | 10,275 | 73,388 | 1,510,088 | 142,463 | 58,388 | 751,425 | 63,162 | 399,545 | 143,463 | 27,313 | 463,988 |
| 2 | 76,200 | 41,250 | 1,388 | 70,725 | 1,359,225 | 102,525 | 60,713 | 894,225 | 52,155 | 385,243 | 127,523 | 31,663 | 525,788 |
| 3 | 71,550 | 53,288 | 16,388 | 69,675 | 1,162,163 | 116,325 | 52,725 | 884,175 | 47,943 | 456,548 | 162,695 | 34,156 | 669,825 |
| 4 | 54,807 | 60,503 | 12,494 | 77,317 | 1,096,580 | 104,318 | 61,174 | 908,239 | 84,371 | 519,921 | 175,914 | 53,334 | 767,613 |
| 平均 | | | | | | | | | | | | | |
| 最近三箇年 | 67,519 | 51,680 | 10,090 | 72,572 | 1,195,989 | 107,723 | 58,204 | 895,546 | 61,490 | 453,904 | 155,377 | 39,720 | 654,403 |
| 大正11-昭和1 | 54,563 | 37,275 | 8,588 | 73,988 | 1,379,438 | 124,613 | 53,400 | 601,350 | 52,119 | 273,113 | 120,040 | 16,823 | 377,700 |
| 大正 6-10 | 55,125 | 28,800 | 6,825 | 56,138 | 1,154,550 | 91,838 | 59,738 | 483,413 | 61,873 | 123,150 | 73,988 | 2,914 | 235,913 |
| 1-5 | 72,038 | 20,588 | 5,438 | 39,563 | 701,438 | 120,150 | 45,750 | 421,238 | 29,325 | 85,763 | 14,250 | 2,903 | 196,350 |

備考 1. 本表ハ内地生産額=輸移入超過額ヲ加算シタルモノニシテ製造原料トシテノ使用額ヲ控除セズ
2. b)=粉末肥料ヲ含マズ

販賣肥料ノ消費額 (主要販賣肥料種類別)

價 額

| 年次 | 鍊搾粕 | 蠶搾粕 | 干 鱈 骨 粉 | 大豆油粕 (b) | 菜種油粕 (b) | 綿實油粕 (b) | 過磷酸石灰 | 硝 酸 達 | 硫酸安母尼亞 | 石 灰 素 | 硫 酸 加 里 | 調合肥料 | |
|----------|--------|-------|---------|----------|----------|----------|-------|--------|--------|--------|---------|-------|--------|
| 大正 1 | 6,830 | 2,110 | 780 | 2,260 | 25,990 | 7,050 | 1,600 | 11,690 | 2,000 | 13,020 | 550 | 140 | 15,720 |
| 2 | 7,900 | 1,960 | 830 | 2,960 | 33,510 | 7,110 | 2,400 | 13,050 | 2,910 | 17,090 | 730 | 240 | 17,540 |
| 3 | 7,280 | 2,020 | 710 | 2,950 | 30,960 | 6,120 | 2,510 | 12,440 | 2,620 | 17,410 | 1,240 | 350 | 15,720 |
| 4 | 5,930 | 1,910 | 470 | 2,410 | 33,500 | 4,920 | 2,440 | 7,800 | 3,240 | 7,710 | 1,690 | 160 | 9,380 |
| 5 | 5,410 | 2,350 | 430 | 2,380 | 36,660 | 5,550 | 1,760 | 9,230 | 6,180 | 7,810 | 3,800 | 40 | 9,510 |
| 6 | 5,470 | 4,490 | 1,160 | 3,180 | 56,310 | 6,630 | 2,430 | 14,170 | 9,720 | 12,390 | 9,940 | 120 | 13,550 |
| 7 | 8,320 | 4,350 | 800 | 4,500 | 99,080 | 7,490 | 4,540 | 20,000 | 11,290 | 15,260 | 15,020 | 70 | 22,990 |
| 8 | 12,810 | 5,340 | 1,230 | 9,470 | 135,760 | 13,290 | 8,200 | 33,180 | 13,840 | 51,260 | 24,040 | 320 | 46,480 |
| 9 | 10,550 | 5,770 | 700 | 14,560 | 152,620 | 11,820 | 7,190 | 24,650 | 24,750 | 43,460 | 21,990 | 1,170 | 30,060 |
| 10 | 8,570 | 3,750 | 340 | 4,940 | 91,200 | 8,860 | 4,950 | 20,220 | 2,461 | 26,210 | 13,470 | 820 | 19,980 |
| 11 | 8,340 | 3,170 | 840 | 6,940 | 115,450 | 13,300 | 4,470 | 20,160 | 6,540 | 27,180 | 11,140 | 1,630 | 22,670 |
| 12 | 8,840 | 5,430 | 860 | 7,480 | 118,360 | 11,040 | 5,250 | 18,320 | 8,140 | 42,250 | 11,240 | 870 | 27,760 |
| 13 | 8,900 | 6,080 | 1,540 | 8,210 | 107,300 | 11,790 | 4,160 | 20,920 | 5,220 | 40,970 | 12,240 | 1,490 | 33,790 |
| 14 | 11,560 | 6,890 | 800 | 8,920 | 110,750 | 11,220 | 5,980 | 24,570 | 5,060 | 51,910 | 11,280 | 2,690 | 44,330 |
| 昭和 1 | 11,220 | 6,880 | 1,080 | 7,900 | 133,220 | 12,430 | 5,260 | 27,150 | 8,347 | 60,103 | 12,240 | 3,410 | 40,710 |
| 2 | 11,260 | 5,140 | 130 | 6,950 | 103,030 | 8,390 | 4,830 | 31,040 | 6,225 | 48,871 | 11,487 | 4,240 | 41,150 |
| 3 | 10,270 | 6,790 | 1,150 | 6,900 | 88,870 | 11,090 | 4,360 | 30,450 | 5,445 | 57,330 | 15,282 | 4,360 | 52,020 |
| 4 | 8,362 | 6,103 | 865 | 7,539 | 85,174 | 8,798 | 4,992 | 29,603 | 9,544 | 65,553 | 16,502 | 6,557 | 59,187 |
| 平均 | | | | | | | | | | | | | |
| 最近三箇年 | 9,964 | 6,011 | 715 | 7,130 | 92,358 | 9,426 | 4,727 | 30,364 | 7,071 | 57,251 | 14,424 | 5,052 | 50,786 |
| 大正11-昭和1 | 9,770 | 5,690 | 1,024 | 7,890 | 117,020 | 11,950 | 5,020 | 22,220 | 6,674 | 44,480 | 11,578 | 2,018 | 33,850 |
| 大正 6-10 | 9,140 | 4,740 | 850 | 7,330 | 106,990 | 9,620 | 5,460 | 22,240 | 12,412 | 29,700 | 16,890 | 500 | 26,590 |
| 1-5 | 6,670 | 2,070 | 640 | 2,590 | 32,120 | 9,150 | 2,140 | 10,840 | 3,390 | 12,610 | 1,600 | 186 | 13,570 |

昭和四年販賣肥料消費額 (種類別)

數 量

| | 内地製造額 | 輸 入 額 | 移 入 額 | 製 造 原 料 消 費 額 | 輸 出 額 | 移 出 額 | 消費見込額 |
|-------------|---------|---------|---------|---------------|--------|--------|-----------|
| 鍊 拌 粕 | 12,013 | a) | 42,794 | 1,994 | — | — | 52,813 |
| 鱈 拌 粕 | 55,286 | a) | 5,217 | 4,487 | — | — | 56,016 |
| 干 鱈 | 12,494 | a) | — | 1,211 | — | — | 11,203 |
| 魚 肥 類 總 額 | 126,264 | 2,903 | 111,493 | 33,622 | — | — | 207,038 |
| 骨 粉 | 37,352 | 40,007 | 29 | 3,965 | 71 | — | 73,352 |
| 大 豆 油 粕 | 268,002 | 831,857 | 29,152 | 130,201 | 473 | 881 | 997,457 |
| 菜 種 油 粕 | 93,762 | 69,584 | — | 41,470 | 15 | 871 | 120,990 |
| 棉 實 油 粕 | 50,058 | 58,575 | — | 8,289 | a) | a) | 100,344 |
| 油 粕 類 總 額 | 479,581 | 975,510 | 29,152 | 207,949 | 36,505 | 1,752 | 1,238,037 |
| 過 磷 酸 石 灰 | 947,204 | — | — | 362,828 | a) | 38,965 | 545,411 |
| 硫 酸 安 母 尼 亞 | 234,609 | 380,658 | — | 202,896 | 1,858 | 93,488 | 317,025 |
| 石 灰 窒 素 | 161,157 | 14,757 | — | 91,053 | a) | — | 84,861 |
| 硝 酸 曹 達 | — | 88,567 | — | 4,237 | 4,052 | 144 | 80,134 |
| 硫 酸 加 里 | 68 | 54,203 | — | 13,903 | 92 | 845 | 39,431 |
| 鹽 化 加 里 | 180 | 27,590 | — | 14,191 | — | 551 | 13,028 |
| 調 合 肥 料 | 777,287 | — | — | — | a) | 9,674 | 767,613 |

價 額

| | 内地製造額 | 輸 入 額 | 移 入 額 | 製 造 原 料 消 費 額 | 輸 出 額 | 移 出 額 | 消費見込額 |
|-------------|--------|--------|--------|---------------|-------|--------|--------|
| 鍊 拌 粕 | 1,687 | a) | 6,675 | 307 | — | — | 8,055 |
| 鱈 拌 粕 | 5,461 | a) | 642 | 586 | — | — | 5,517 |
| 干 鱈 | 865 | a) | — | 128 | — | — | 737 |
| 魚 肥 類 總 額 | 12,917 | 399 | 14,667 | 3,856 | — | — | 24,127 |
| 骨 粉 | 3,691 | 3,851 | 3 | 347 | 6 | — | 7,192 |
| 大 豆 油 粕 | 23,633 | 64,805 | 2,094 | 10,695 | 40 | 67 | 79,730 |
| 菜 種 油 粕 | 9,449 | 5,049 | — | 3,458 | 1 | 73 | 10,966 |
| 棉 實 油 粕 | 3,973 | 4,795 | — | 678 | a) | a) | 8,090 |
| 油 粕 類 總 額 | 42,799 | 75,919 | 2,094 | 17,084 | 4,087 | 140 | 99,501 |
| 過 磷 酸 石 灰 | 31,242 | — | — | 10,886 | a) | 1,639 | 18,717 |
| 硫 酸 安 母 尼 亞 | 30,062 | 48,086 | — | 25,484 | 301 | 12,294 | 40,089 |
| 石 灰 窒 素 | 15,036 | 1,436 | — | 7,370 | a) | — | 9,132 |
| 硝 酸 曹 達 | — | 10,051 | — | 496 | 490 | 17 | 9,048 |
| 硫 酸 加 里 | 6 | 6,673 | — | 2,025 | 13 | 109 | 4,532 |
| 鹽 化 加 里 | 17 | 3,079 | — | 1,744 | — | 68 | 1,284 |
| 調 合 肥 料 | 60,116 | — | — | — | a) | 929 | 59,187 |

備 考 1. 本表ノ消費見込額ハ内地製造額ニ輸入額ヲ加ヘ之レヨリ製造原料消費額及輸移出額ヲ控除シタ
ルモノナリ
2. a)=不詳

自給肥料ノ消費額 (種類別)

| 年次 | 堆肥 | | 緑肥 | | 人糞尿 | | 其ノ他 | | 計 | |
|-------|------------|---------|-----------|--------|------------|--------|-----------|--------|------------|---------|
| | 数量 | 価額 | 数量 | 価額 | 数量 | 価額 | 数量 | 価額 | 数量 | 価額 |
| | 噸 | 千円 | 噸 | 千円 | 噸 | 千円 | 噸 | 千円 | 噸 | 千円 |
| 大正 12 | — | 120,000 | — | 36,000 | — | 90,000 | — | 70,000 | — | 316,000 |
| 13 | 21,495,263 | 142,540 | 6,193,050 | 37,520 | 16,031,850 | 88,620 | 7,798,425 | 77,290 | 51,518,588 | 345,970 |
| 14 | 21,723,938 | 140,540 | 5,898,300 | 35,520 | 15,869,325 | 85,170 | 8,244,150 | 81,280 | 51,735,713 | 342,810 |
| 昭和 1 | 21,587,250 | 138,610 | 6,430,613 | 36,160 | 16,044,375 | 85,450 | 7,942,575 | 79,300 | 52,004,813 | 339,520 |
| 2 | 22,342,763 | 139,580 | 5,485,838 | 32,170 | 15,904,838 | 83,270 | 8,824,613 | 79,720 | 52,558,052 | 334,740 |
| 3 | 22,018,013 | 131,270 | 6,168,113 | 34,040 | 16,251,225 | 94,100 | 8,126,625 | 76,880 | 52,563,976 | 326,290 |
| 4 | 22,820,138 | 143,390 | 6,219,075 | 34,230 | 16,307,813 | 77,340 | 8,382,938 | 79,290 | 53,729,964 | 334,250 |

備考 本表ハ道府縣ノ報告ニ依ル

肥料ノ總消費額

前掲各調査ヲ基礎トシテ本邦内地ニ於ケル肥料ノ總消費額ヲ推算スレハ約次ノ如シ

| 年次 | 販賣肥料 | | | | | 自給肥料 | 總額 |
|---------|---------|---------------|-----------------|---------|---------|---------|---------|
| | 總額 | 免許ヲ受ケテ製造シタルモノ | 免許ヲ要セズシテ生産シタルモノ | 輸移入超過額 | 製造原料消費額 | | |
| 大正 10 | 227,235 | 107,820 | 30,000 | 117,757 | 28,342 | 267,000 | 494,235 |
| 11 | 254,098 | 126,810 | 27,000 | 130,396 | 30,168 | 267,060 | 521,098 |
| 12 | 275,821 | 138,870 | 27,000 | 157,800 | 47,849 | 316,000 | 591,821 |
| 13 | 268,443 | 149,760 | 26,000 | 146,129 | 53,446 | 345,970 | 614,413 |
| 14 | 309,655 | 178,670 | 26,000 | 155,882 | 50,897 | 342,810 | 652,465 |
| 昭和 1 | 339,624 | 183,470 | 26,000 | 190,914 | 60,760 | 339,520 | 679,144 |
| 2 | 289,819 | 170,585 | 26,000 | 150,754 | 57,520 | 334,740 | 624,559 |
| 3 | 295,306 | 177,834 | 26,000 | 141,296 | 69,824 | 326,290 | 621,596 |
| 4 | 316,089 | 210,757 | 26,000 | 156,597 | 77,265 | 334,250 | 650,339 |
| 平均最近三箇年 | 300,405 | 193,059 | 26,000 | 149,549 | 68,203 | 331,760 | 632,165 |

内地ニ於ケル綠肥種類別生産額

| 年次 | 總數 | | 紫雲英 | | 苜蓿 | | 蠶豆及豌豆 | | 青刈大豆 | | 其ノ他 | |
|-------|-----------|--------|-----------|--------|---------|-----|---------|-----|-----------|-------|--------|-----|
| | 數量 | 價額 | 數量 | 價額 | 數量 | 價額 | 數量 | 價額 | 數量 | 價額 | 數量 | 價額 |
| 大正 12 | 5,249,743 | 32,498 | 3,737,511 | 23,020 | 106,727 | 602 | 121,571 | 985 | 1,252,904 | 7,665 | 31,029 | 225 |
| 13 | 5,424,283 | 34,026 | 3,991,521 | 25,334 | 76,400 | 457 | 97,691 | 677 | 1,231,996 | 7,370 | 26,675 | 188 |
| 14 | 5,334,422 | 35,082 | 4,120,212 | 26,080 | 75,093 | 478 | 94,351 | 734 | 998,982 | 7,476 | 45,784 | 315 |
| 昭和 1 | 5,379,815 | 34,874 | 4,165,180 | 25,959 | 77,776 | 640 | 93,870 | 691 | 984,924 | 7,128 | 58,065 | 456 |
| 2 | 4,558,276 | 27,397 | 3,345,278 | 19,685 | 49,758 | 376 | 94,867 | 642 | 1,001,319 | 6,820 | 67,053 | 474 |
| 3 | 5,296,698 | 31,093 | 4,049,532 | 22,649 | 69,540 | 462 | 83,633 | 583 | 1,025,297 | 6,937 | 68,697 | 462 |
| 4 | 5,253,115 | 29,803 | 3,976,656 | 21,319 | 72,105 | 669 | 83,573 | 547 | 1,045,069 | 6,742 | 75,711 | 526 |

備考 本表ハ農林省統計表ニ依ル

肥料營業者數

| 年次 | 製造營業者 | 輸入營業者 | 移入營業者 | 賣買營業者 |
|-------|--------|-------|-------|--------|
| 大正 13 | 23,144 | 1,130 | 408 | 45,685 |
| 14 | 23,383 | 1,128 | 415 | 45,956 |
| 昭和 1 | 23,699 | 1,124 | 429 | 46,127 |
| 2 | 23,813 | 1,154 | 446 | 45,975 |
| 3 | 23,822 | 1,146 | 437 | 45,895 |
| 4 | 23,924 | 1,132 | 436 | 45,644 |

備考 本表ハ肥料取締法ニ依リ營業免許ヲ受ケタルモノノ各年末現在數ナリ

肥料商團體一覽

重要物産同業組合、同業組合準則又ハ任意申合ニ依リ肥料營業者ノ同業組合ヲ組織シ自治的ニ販賣肥料ノ改善ニ努メツツアリ其ノ中主要ナル組合ノ數ハ昭和四年末現在ニ於テ五十二ナリ、其ノ細別次ノ如シ

1 同業組合法ニ依ルモノ(二十一組合)

| 道府縣名 | 名稱 | 所在地 | 地區 | 團體員數 |
|------|------------|----------------------|---------|-------|
| 宮城 | 宮城縣肥料同業組合 | 仙臺市 | 宮城縣 | 1,464 |
| 福島 | 福島縣肥料商同業組合 | 福島市杉妻町1番地 | 福島縣 | 908 |
| 富山 | 富山肥料商同業組合 | 富山市材木町16番地 | 富山市 | 696 |
| 富山 | 中新川肥料商同業組合 | 富山縣中新川郡滑川町字橋場町1812番地 | 富山縣中新川郡 | 133 |
| 富山 | 下新川肥料商同業組合 | 富山縣下新川郡魚津町字荒町80番地 | 富山縣下新川郡 | 219 |
| 富山 | 水見郡肥料商同業組合 | 富山縣水見郡水見町 | 富山縣水見郡 | 186 |
| 石川 | 河北郡魚肥同業組合 | 石川縣河北郡津幡町字加賀爪 | 石川縣河北郡 | 220 |
| 長野 | 長野縣肥料商同業組合 | 長野市 | 長野縣 | 1,184 |
| 岐阜 | 岐阜縣肥料同業組合 | 岐阜縣廳 | 岐阜縣 | 550 |
| 奈良 | 大和肥料同業組合 | 奈良縣高市郡八木町 | 奈良縣 | 378 |
| 鳥取 | 鳥取縣肥料同業組合 | 鳥取市 | 鳥取縣 | 295 |
| 岡山 | 美作肥料同業組合 | 岡山縣苦田郡津山町 | 岡山縣美作國 | 180 |

| 道府縣名 | 名稱 | 所在地 | 地區 | 團體員數 |
|------|------------|------------|------------|-------|
| 岡山 | 兩備肥料同業組合 | 岡山市大供186番地 | 岡山縣備前國及備中國 | 501 |
| 山口 | 下ノ關肥料商同業組合 | 下ノ關市 | 下ノ關市 | 48 |
| 香川 | 香川縣肥料同業組合 | 高松市 | 香川縣 | 410 |
| 愛媛 | 愛媛縣肥料同業組合 | 愛媛縣廳 | 愛媛縣 | 623 |
| 福岡 | 福岡縣肥料同業組合 | 福岡市筥屋町34番地 | 福岡縣 | 835 |
| 佐賀 | 佐賀縣肥料同業組合 | 佐賀市 | 佐賀縣 | 567 |
| 熊本 | 熊本縣肥料同業組合 | 熊本市 | 熊本縣 | 1,179 |
| 大分 | 大分縣肥料同業組合 | 大分市 | 大分縣 | 638 |
| 鹿兒島 | 鹿兒島縣肥料同業組合 | 鹿兒島市 | 鹿兒島縣 | 844 |

11 同業組合準則又ハ任意申合ニ依ルモノ(三十一組合)

| 道府縣名 | 名稱 | 所在地 | 地區 | 團體員數 |
|------|-------------|--------------------|---------------|-------|
| 青森 | 青森縣肥料協會 | 青森縣廳 | 青森縣 | 550 |
| 岩手 | 岩手縣肥料協會 | 岩手縣廳 | 岩手縣 | — |
| 秋田 | 秋田縣肥料商組合 | 秋田縣平鹿郡横手町 | 秋田縣雄勝郡平鹿郡仙北郡 | — |
| 山形 | 山形縣肥料協會 | 山形縣廳 | 山形縣 | 450 |
| 栃木 | 栃木縣肥料商組合 | 栃木縣廳 | 栃木縣 | 275 |
| 群馬 | 群馬縣肥料商同志會 | 前橋市 | 群馬縣 | 203 |
| 埼玉 | 埼玉縣肥料協會 | 埼玉縣廳 | 埼玉縣 | 666 |
| 千葉 | 千葉縣肥料商同業會 | 千葉市 | 千葉縣 | 446 |
| 東京 | 東京肥料協會 | 東京市深川區小松町2番地 | 東京市及接續町村 | 89 |
| 神奈川 | 藤澤米穀肥料商組合 | 神奈川縣高座郡藤澤町藤澤1429番地 | 神奈川縣高座郡藤澤 | 18 |
| 新潟 | 新潟縣肥料商聯合會 | 新潟市 | 新潟縣 | 719 |
| 石川 | 美川肥料組合 | 石川縣石川郡美川町63番地 | 石川縣石川郡美川町及附近村 | 32 |
| 石川 | 美川肥料製造業組合 | 石川縣石川郡美川町30番地 | 石川縣石川郡美川町及附近村 | 38 |
| 福井 | 福井縣肥料商組合聯合會 | 福井市 | 福井縣 | 639 |
| 靜岡 | 靜岡縣肥料商組合 | 靜岡市商業會議所 | 靜岡縣 | 168 |
| 愛知 | 愛知縣肥料協會 | 名古屋市 | 愛知縣 | 811 |
| 名古屋 | 名古屋輸入商聯合會 | 名古屋市中區内屋敷町12番地 | 名古屋市 | 44 |
| 名古屋 | 名古屋肥料雜穀問屋組合 | 名古屋市 | 名古屋市 | 15 |
| 四日市 | 四日市肥料商組合 | 四日市市 | 四日市市 | 30 |
| 滋賀 | 南勢肥料商組合 | 津市商業會議所 | 滋賀縣 | 39 |
| 滋賀 | 滋賀縣肥料商組合聯合會 | 大津市東浦1番地 | 滋賀縣 | 4,911 |
| 京都 | 京都府肥料協會 | 京都府廳 | 京都府 | 250 |
| 大阪 | 大阪肥料協會 | 大阪市西區江ノ子島舊府廳 | 大阪府 | 58 |
| 神戶 | 神戶米穀肥料市場 | 神戶市宮前町29番屋敷 | 神戶市 | — |
| 和歌山 | 和歌山縣肥料協會 | 和歌山市西丁丁1番地 | 和歌山縣 | 243 |
| 鳥根 | 鳥根縣肥料協會 | 松江市 | 鳥根縣 | 584 |
| 廣島 | 廣島縣肥料協會 | 廣島市 | 廣島縣 | 174 |
| 德島 | 德島縣肥料商組合 | 德島市船場町字船場町87番 | 德島縣 | 27 |
| 高知 | 高知縣肥料協會 | 高知市 | 高知縣 | 355 |
| 長崎 | 長崎縣肥料協會 | 長崎市 | 長崎縣 | 207 |
| 那霸 | 那霸肥料商組合 | 那霸市通堂町1丁目45番地 | 那霸市 | 24 |

内地ニ於ケル主要工場一覽

大豆油粕製造工場

| 工場名 | 所在地 | 様式 |
|--------------|------------------|-------|
| 日清製油株式会社 | 神奈川県横濱市千若町一丁目三番地 | 壓 搾 法 |
| 同 | 愛知縣知多郡龜崎町 | |
| 小 栗 三 郎 | 愛知縣知多郡半田町 | |
| 井上寅次郎 | 兵庫縣神戸市兵庫東尻池村字東高松 | |
| 豊年製油株式会社 | 静岡縣清水市 | |
| 同 | 兵庫縣武庫郡鳴尾 | 浸 出 法 |
| 合資會社朝日豆粕製造所 | 愛知縣知多郡龜尾町 | |
| 合資會社四日市豆粕製造所 | 三重縣四日市市末廣町 | |
| 豊國製肥株式会社 | 大阪府大阪市西淀川區大和田町 | |
| 日華製油株式会社 | 福岡縣若松市濱町開 | |

石灰窒素製造主要工場

| 工場名 | 所在地 |
|-----------------|-------------|
| 日本窒素肥料株式会社水俣工場 | 熊本縣葦北郡水俣町 |
| 電氣化學工業株式会社大牟田工場 | 大牟田市大字下里 |
| 同 伏木工場 | 富山縣射水郡伏木町 |
| 同 青海工場 | 新潟縣西頸城郡青海村 |
| 大同肥料株式会社 | 福井縣南條郡武生町 |
| 信越窒素肥料株式会社 | 新潟縣直江津市 |
| 東京發電株式会社 | 埼玉縣秩父郡影森 |
| 北越水力電氣株式会社 | 新潟縣長岡市 |
| 北陸電氣工業株式会社 | 富山縣中新川郡滑川町 |
| 昭和肥料株式会社 | 新潟縣東蒲原郡兩鹿瀬村 |
| 國産肥料株式会社 | 富山縣魚津町 |

硫酸アンモニア製造主要工場

| 工場名 | 所在地 | 種 別 |
|-----------------|-------------|--------------|
| 電氣化學工業株式会社大牟田工場 | 福岡縣大牟田市大字下里 | 石 灰 窒 素 法 |
| 同 伏木工場 | 富山縣射水郡伏木町 | |
| 同 青海工場 | 新潟縣西頸城郡青海村 | |
| 大同肥料株式会社 | 福井縣南條郡武生町 | 合 成 法 |
| 北越水力電氣株式会社 | 新潟縣長岡市 | |
| クロード式窒素工業株式会社 | 下關市外彦島町 | |
| 日本窒素肥料株式会社延岡工場 | 宮崎縣延岡町 | |
| 同 水俣工場 | 熊本縣葦北郡水俣町 | |
| 大日本人造肥料株式会社富山工場 | 富山縣婦負郡速星村 | 副 製 |
| 製 鐵 所 | 福岡縣八幡市 | |
| 三井鑛山株式会社大牟田工場 | 福岡縣大牟田市 | |
| 同 田川工場 | 同 縣田川郡伊田町 | |
| 東京瓦斯株式会社 | 東京府南葛飾郡大島町 | |
| 大阪舍密株式会社 | 大阪市西區川岸町 | |
| 京都瓦斯株式会社 | 京都市大内中堂寺 | |
| 大阪瓦斯株式会社 | 大阪市西區岩崎町 | |
| 横濱市瓦斯局 | 横濱市西平沼町 | |

過 燐 酸 石 灰 製 造 工 場

| 工 場 名 | 所 在 地 |
|---------------------------|---------------|
| 大 日 本 人 造 肥 料 株 式 會 社 | |
| 同 小 松 川 工 場 | 東京府南葛飾郡小松川町 |
| 同 函 館 工 場 | 北海道函館市龜田村 |
| 同 七 尾 工 場 | 石川縣鹿島郡矢田郷村 |
| 同 岡 山 工 場 | 岡山縣兒島郡小串村 |
| 同 下 關 工 場 | 山口縣豊浦郡彦島村 |
| 同 名 古 屋 工 場 | 名古屋市南區西築地四 |
| 同 木 津 川 工 場 | 大阪市西區舟町 |
| 同 小 野 田 工 場 | 山口縣厚狹郡須恵町 |
| 同 王 子 工 場 | 東京府北豊島郡王子町 |
| 同 鏡 工 場 | 熊本縣八代郡鏡町 |
| 同 伏 木 工 場 | 富山縣射水郡伏木町 |
| 日 東 硫 肥 株 式 會 社 | 東京府南葛飾郡小松川町 |
| ラ サ 島 燐 礦 株 式 會 社 東 京 工 場 | 同 府 同 郡 大 島 町 |
| 同 大 阪 工 場 | 大阪市西淀川區姫島町 |
| 大 阪 ア ル カ リ 土 地 株 式 會 社 | 大阪市西區京町堀通 |
| 新 潟 硫 酸 株 式 會 社 | 新潟市並木町 |
| 日 本 硫 曹 株 式 會 社 | 新潟市沼垂町 |
| 株 式 會 社 多 木 製 肥 所 | 兵庫縣加古郡別府町 |
| 住 友 製 肥 所 | 愛媛縣新居濱町 |
| 神 島 人 造 肥 料 株 式 會 社 | 岡山縣小田郡神島村 |
| 帝 國 人 造 肥 料 株 式 會 社 | 大阪市港區船町 |
| 東 洋 人 造 肥 料 株 式 會 社 | 尼崎市港岸 |
| 合 資 會 社 グ ア ノ 製 肥 所 | 大阪市港區船町 |

肥 料 ニ 關 ス ル 農 林 省 ノ 施 設 概 要

肥料配給改善、販賣肥料ノ取締、自給肥料ノ生産増加、肥料施用方法ノ改善、其ノ他肥料改良増殖ノ獎勵等肥料ニ關スル農林省現時ノ施設ヲ概説スレバ次ノ如シ

肥料配給改善

販賣肥料ノ配給ヲ改善シ農家經濟ノ作興ヲ圖ルコトノ緊切ナルニ鑑ミ昭和五年度ヨリ向フ十箇年間ニ亘リ毎年約四十萬圓ノ豫算ヲ以テ主トシテ農村ニ於ケル經濟活動ノ中心タルベキ産業組合ノ系統ヲシテ肥料取扱ノ業務ノ進展ヲ圖ラシメ其ノ系統機關ノ利用ヲ一層促進スルコトニ依リ肥料配給上ニ於ケル不利不便ヲ除クト共ニ尙品質優良ニシテ其ノ施用スベキ土壤及作物ニ適應スル配合肥料ノ製造配給ヲ行ハシメ以テ施肥ノ合理化ニ資セシムルガ爲必要ナル施設ニ要スル費用ニ對シ助成ノ途ヲ講ズルコトト爲シタリ即チ

- 一、全國購買組合聯合會ノ専ラ肥料配給ノ業務ヲ擔當スル役職員整備ニ要スル費用
- 二、全國購買組合聯合會ノ肥料配合所又ハ其ノ附屬設備ノ新設、増設、改設又ハ買入ニ要スル費用
- 三、道府縣購買組合聯合會ノ専ラ肥料配給ノ業務ヲ擔當スル職員整備ニ要スル費用
- 四、購買組合、農會其ノ他ノ團體ノ肥料配合ニ必要ナル器具機械ノ設置ニ要スル費用

以上各費用ニ對シ其ノ半額ニ相當スル金額ヲ助成ス尙本施設ノ效果ヲシテ全カラシムルガ爲農村各地ニ對シ最迅速且確實ニ肥料ノ市況其ノ他諸般ノ情報ヲ爲スト共ニ本施設ノ利用ヲ普クスル爲之ガ趣旨ノ普及ヲ圖ルコトノ緊切ナルヲ認メ之等ノ事務ヲ便宜上全國購買組合聯合會及産業組合中央會等ニ委託シ必要ナル經費ヲ交付スルコトトセリ

販賣肥料ノ取締

内地ニ於ケル販賣肥料ノ消費額ハ農業ノ進歩ニ伴ヒ逐年増加ノ趨勢ニ在リ、之ガ品質ノ良否ハ農家經濟上影響スル所甚大ナルモノアルヲ以テ明治三十二年肥料取締法ヲ發布（明治四十一年改正）シ同三十四年ヨリ之ヲ實施シ今日ニ及ブ、其ノ實施ノ方法ハ地方廳ニ肥料検査官吏ヲ配置シ肥料ノ製造、輸入、移入及賣買等ノ取締ヲ爲サシメ農林省ニハ專任職員ヲ設置シ上記肥料取締事務ノ指導監督並ニ統一ヲ計リツツアリ而シテ現在肥料検査官吏ノ數ハ約百名ニシテ昭和五年度ニ於ケル之ガ經費總額ハ十六萬一千七百四十八圓ナリ

肥料調査委員會ノ設置

農林省ニ於テハ從來ニ於テモ肥料ニ關シ相當ノ施設ヲ講ジツツアルノ外之ガ充實改善ニ關シ常ニ調査研究ヲ重ネツツアリト雖更ニ根本的ニ肥料問題ヲ攻究セシムルガ爲昭和二年度ヨリ廣ク朝野ノ識者ヲ委員トシ肥料調査委員會ヲ設置シ爾來肥料ニ關スル各種ノ問題ヲ研究シ肥料政策ノ樹立ニ資シツツアリ

農林省ニ於ケル肥料關係職員ノ増員並ニ肥料課ノ新設

農林省ニ於ケル肥料關係職員ハ從來上記肥料取締事務ノ指導監督ニ從事スル者トシテ技師一名ヲ設置スルニ止マリタル處昭和二年度ヨリ上記肥料調査委員會ノ事務並肥料經濟改善ニ關スル事務ニ從事セシムル爲專任職員トシテ事務官、技師、屬、技手各一名ヲ増置シ

タルガ更ニ昭和五年度ヨリ肥料配給改善施設ノ實施ニ伴ヒ之ガ指導監督ノ事務ニ從事セシムル爲專任職員トシテ書記官一名、事務官二名、技師二名、屬五名、技手五名ヲ増置シ同時ニ肥料關係事務ノ重要性ニ鑑ミ昭和五年度ヨリ農務局内ニ肥料課ヲ特設セリ

肥料改良増殖獎勵

本邦ニ於ケル肥料ノ一ケ年ノ總消費額ハ六億餘圓ノ多キニ達シ從ツテ其ノ供給ノ多寡及施用ノ適否ハ本邦食糧ノ充實其ノ他農産物ノ改良發達ト密接ナル關係ヲ有スルヲ以テ之カ改良増殖及經濟的使用法ノ普及ヲ圖ルハ販賣肥料ノ取締ト共ニ極メテ緊要ナル施設ナリト認メ道府縣ニ於ケル是等ノ施設ニ對シ本省ヨリ獎勵金ヲ交付シテ該事業ヲ助成シ以テ肥料ノ改良増殖獎勵ノ徹底ヲ期シツツアリ而シテ昭和五年度獎勵金交付豫算額ハ十四萬四百五十六圓ナリ

(一) 施肥標準調査

肥料ノ經濟的使用法ノ指導獎勵ハ農家ノ現状ニ鑑ミ極メテ緊要ナル事項ナリト認メ肥料改良獎勵規則ニ依リ地方農事試驗場ニ肥料改良増殖獎勵金ヲ交付シテ施肥標準調査事業ヲ助成シ以テ肥料ノ經濟的施用ノ普及ニ努メツツアリ昭和五年度ニ於テ該獎勵金ノ交付ヲ受ケテ施肥標準調査ヲ施行シツツアル道府縣ハ北海道、岩手、石川、福井、愛知、京都、廣島、徳島、福岡、沖繩ヲ除ク二府三十五縣ニシテ之カ昭和五年度ニ於ケル道府縣經費豫算總額ハ十二萬四千八百四十二圓獎勵金ノ交付額ハ二萬七百三十九圓ニシテ之ヲ肥料改良獎勵規則發布前ノ大正九年度ノ施肥標準調査施行府縣數十一之ガ府縣經費豫算總額四萬四千八百十五圓ニ比ストキハ府縣數ニ於テ二十六經費豫算總額ニ於テ八萬二千七百七圓ノ増加ヲ示セリ

(二) 肥料獎勵專任職員ノ設置

肥料ノ改良増殖獎勵及肥料經濟的使用法ノ普及ヲ計ル爲道府縣ニ之ガ事務ニ從事スル技術員ヲ設置スルハ本事業達成上最モ緊要ナル施設ナリト認メ道府縣ニ獎勵金ヲ交付シ肥料獎勵專任技術員ノ設置ヲ獎勵シツツアリ昭和五年度當該技術員ヲ設置セルハ北海道、青森、岩手、宮城、秋田、山形、福島、茨城、栃木、群馬、埼玉、千葉、新潟、富山、石川、福井、山梨、長野、岐阜、静岡、愛知、滋賀、兵庫、鳥根、廣島、山口、香川、愛媛、福岡、佐賀、長崎、熊本、大分、宮崎、鹿兒島、沖繩ノ一道三十五縣ニシテ昭和五年度ノ之ガ道府縣經費豫算總額ハ九萬九千九百六十八圓ニ對スル獎勵金交付額ハ三萬二千二百二十圓ナリトス

(三) 講習講話

販賣肥料ノ施用法及配合法等ニ關スル知識ノ普及ヲ圖ルハ刻下ノ急務タルヲ以テ肥料獎勵、專任技術員地方農事試驗場職員及各級農會技術員ヲシテ講習講話等ノ方法ニ依リ肥料ニ關スル知識ノ普及ヲ圖ラシム又必要ニ應シテ事務ニ差支ナキ範圍ニ於テ本省ヨリモ技術官ヲ派遣シテ地方ノ計畫ヲ助成セシム

肥料ニ關スル試驗研究

(一) 農事試驗場及畜産試驗場ニ於ケル試驗研究

農林省農事試驗場ニ於テハ從來土壤及肥料ニ關シ種々ノ試驗研究ヲ行ヒ來リ、更ニ昭和

四年度ヨリ肥料施用方法並其ノ效驗促進ニ關スル研究及肥料鑑定法並ニ肥効ニ關スル研究ヲ行フ爲其ノ規模ヲ擴張シ又畜産試驗場ニ於テハ厩肥ノ改良ニ關スル試驗ヲ行ヒツツアリ

(二) 細菌ニ依ル空中窒素利用ニ關スル試驗研究

東京帝國大學農學部ニ委託シテ細菌ニ依ル空中窒素ノ利用方法ニ關スル試驗研究並ニ調査ヲ行ヒツツアリ

(三) 綠肥改良増殖ニ關スル試驗研究

農家自給肥料ノ生産増加ヲ計ルハ地力ノ維持農家經濟ノ改善上緊要ノ事項ニ屬スルヲ以テ自給肥料中最モ重要ナル綠肥ニ關スル試驗研究ヲ遂ゲ優良ナルモノノ増殖ヲ圖ラムガ爲メ大正八年度ヨリ(三重縣ハ大正九年度ヨリ)富山、福岡、三重ノ三縣ヲ指定シ經費ノ全額ニ相當スル獎勵金ヲ交付シテ紫雲英(富山縣)青刈大豆(福岡縣)外國綠肥(三重縣)ニ關スル試驗研究及優良綠肥種子ノ配付ヲ爲サシメツツアリ、昭和五年度ニ於ケル本省獎勵金交付額ハ六千八百二圓ナリ

(四) 肥料施用方法改善ニ關スル試驗研究

施肥方法ノ適否ハ農家經濟上ニ至大ノ影響ヲ及ボスモノナルヲ以テ之ガ改善ヲ圖ラムガ爲新ニ昭和四年度ヨリ青森、山形、福島、栃木、富山、長野、静岡、滋賀、兵庫、廣島、香川、福岡、熊本ノ十三縣ヲ指定シ經費ノ全額ニ相當スル獎勵金ヲ交付シ重要肥料ノ施用方法改善ニ關スル試驗研究ヲ行ハシム昭和五年度ニ於ケル獎勵金交付額ハ七萬三千八百七十二圓ナリ

肥料ニ關スル技術員ノ養成

農林省農事試驗場及東京大阪兩府廳ニ委託シテ肥料検査事務ニ從事スヘキ技術員ノ養成ヲ行ヒツツアリ

内地ニ於ケル販賣肥料ノ價格

卸 賣 相 場 (年 別)

| 年 次 | 鯨油 (10貫) | 大豆油粕 (1箇) | 菜種油粕 (10貫) | 硫酸安母尼亞 | | 過磷酸石灰 | | 硝酸曹達 (1噸) | 硫酸加里 48% (1噸) | 骨 粉 (10貫) | 米 (1石) |
|----------|-------------|--------------|---------------|-------------|--------------|--------------|-----------------|--------------|---------------------|--------------|-----------|
| | | | | 輸入品 (1噸) | 内地品 (10貫) | 15% (10貫) | 19.5% (7.5貫) | | | | |
| 大正 1 | 5.13 | 1.53 | 2.56 | 157 | — | 0.95 | a) | 105 | — | 2.46 | 20.96 |
| 2 | 5.00 | 1.54 | 2.50 | 153 | — | 0.93 | a) | 117 | — | 2.40 | 21.39 |
| 3 | 4.96 | 1.52 | 2.52 | 139 | — | 1.04 | a) | 103 | — | 2.35 | 16.13 |
| 4 | 3.94 | 1.26 | 2.12 | 157 | — | 1.01 | a) | 109 | — | 2.14 | 13.07 |
| 5 | 4.40 | 1.43 | 2.39 | 199 | — | 1.21 | a) | 176 | — | 2.26 | 13.76 |
| 6 | 5.75 | 1.94 | 3.24 | 306 | — | 1.44 | a) | 194 | — | 2.95 | 19.84 |
| 7 | 7.86 | 2.44 | 4.28 | 378 | — | 1.81 | 1.62 | 248 | — | 4.02 | 32.75 |
| 8 | 10.82 | 3.21 | 5.43 | 337 | — | 2.40 | 2.14 | 214 | — | 5.38 | 45.99 |
| 9 | 10.75 | 3.65 | 6.44 | 274 | — | 3.33 | 2.87 | 165 | — | 6.31 | 44.63 |
| 10 | 7.77 | 2.24 | 4.19 | 157 | — | 1.61 | 1.42 | 133 | — | 3.29 | 36.46 |
| 11 | 8.70 | 2.32 | 4.62 | 177 | — | 1.53 | 1.33 | 136 | 170 | — | 35.14 |
| 12 | 9.14 | 2.20 | 4.86 | 191 | — | 1.61 | 1.42 | 142 | 148 | 4.36 | 32.62 |
| 13 | 8.32 | 2.53 | 5.06 | 169 | — | 1.70 | 1.56 | 140 | 144 | 4.30 | 38.57 |
| 14 | 8.92 | 2.80 | 5.11 | 185 | — | 1.69 | 1.49 | 179 | 135 | 4.37 | 41.67 |
| 昭和 1 | 7.64 | 2.33 | 4.80 | 156 | — | 1.64 | 1.49 | 135 | 139 | 4.13 | 37.79 |
| 2 | 6.40 | 2.08 | 4.31 | 134 | 5.32 | 1.54 | 1.38 | 122 | 133 | 3.56 | 35.43 |
| 3 | 6.47 | 2.24 | 4.70 | 130 | 5.07 | 1.42 | 1.28 | 117 | 124 | 3.90 | 31.36 |
| 4 | 6.64 | 2.20 | 4.45 | 123 | 4.74 | 1.37 | 1.22 | 108 | 123 | 3.73 | 29.33 |
| 5 | 5.09 | 1.62 | 3.59 | 87 | 3.32 | 1.27 | 1.12 | 92 | 122 | 2.64 | 25.91 |
| 平 均 | | | | | | | | | | | |
| 最近三箇年 | 6.07 | 2.02 | 4.28 | 113 | 4.38 | 1.35 | 1.21 | 106 | 123 | 3.39 | 28.87 |
| 大正11—昭和1 | 8.54 | 2.44 | 4.89 | 176 | — | 1.63 | 1.46 | 146 | 147 | 4.29 | 37.16 |
| 大正 6—10 | 8.59 | 2.70 | 4.72 | 290 | — | 1.12 | a) | 191 | — | 4.30 | 35.93 |
| 1—5 | 4.57 | 1.46 | 2.42 | 161 | — | 1.03 | a) | 122 | — | 2.39 | 17.06 |
| 明治 41—45 | 4.58 | 1.37 | 2.41 | 144 | — | 1.02 | a) | a) | — | 2.32 | 16.13 |
| 35—40 | 4.26 | 1.50 | 2.40 | 153 | — | 1.21 | a) | a) | — | 2.50 | 14.34 |

備 考 1. 本表中肥料ハ東京肥料問屋組合ノ發表スル深川渡ノ相場ニシテ米價ハ東京市場ニ於ケル中米標準相場ナリ
 2. 鯨油粕ハ昭和三年迄ハ四等品、昭和四年以後ハ五等品、菜種油粕ハ内地産ノ價格ナリ
 3. 骨粉ハ上品ノ價格ナリ



販 賣 價 格 ノ 指 數 (年 別)

| 年 次 | 鯉 梓 粕 | 大豆油粕 | 菜種油粕 | 硫酸安母尼亞 | | 過 磷 酸 石 灰 | | 肥料平均 | 米 | 諸物價 平 均 |
|-------------------|-------|------|------|--------|-----|-----------|-------|------|-----|------------|
| | | | | 輸入品 | 内地品 | 15% | 19.5% | | | |
| (明治大正) 41-1 平均 | 100 | 100 | 100 | 100 | — | 100 | — | 100 | 100 | 100 |
| 大正 1 | 112 | 109 | 108 | 109 | — | 93 | — | 106 | 130 | 106 |
| 2 | 109 | 110 | 104 | 106 | — | 91 | — | 104 | 133 | 107 |
| 3 | 95 | 109 | 105 | 96 | — | 102 | — | 101 | 100 | 102 |
| 4 | 96 | 91 | 88 | 109 | — | 99 | — | 95 | 81 | 103 |
| 5 | 97 | 102 | 99 | 137 | — | 119 | — | 111 | 85 | 125 |
| 6 | 125 | 139 | 134 | 212 | — | 141 | — | 150 | 123 | 157 |
| 7 | 172 | 175 | 177 | 262 | — | 177 | — | 193 | 203 | 205 |
| 8 | 236 | 229 | 225 | 233 | — | 235 | — | 232 | 285 | 251 |
| 9 | 235 | 271 | 267 | 194 | — | 326 | — | 259 | 277 | 277 |
| 10 | 170 | 163 | 174 | 109 | — | 158 | — | 154 | 239 | 214 |
| 11 | 190 | 169 | 192 | 126 | — | 150 | — | 165 | 218 | 209 |
| 12 | 200 | 161 | 202 | 136 | — | 157 | — | 171 | 202 | 212 |
| 13 | 182 | 185 | 210 | 117 | — | 166 | — | 172 | 239 | 219 |
| 14 | 195 | 204 | 220 | 128 | — | 166 | — | 183 | 258 | 215 |
| 昭和 1 | 167 | 170 | 199 | 108 | — | 161 | — | 161 | 234 | 191 |
| 2 | 140 | 152 | 179 | 93 | — | 151 | — | 143 | 220 | 181 |
| 3 | 142 | 164 | 199 | 90 | — | 139 | — | 147 | 195 | 182 |
| 4 | 145 | 161 | 185 | 85 | — | 134 | — | 142 | 182 | 177 |
| 5 | 111 | 118 | 149 | 60 | — | 125 | — | 102 | 161 | 146 |
| 平 均 | | | | | | | | | | |
| 最 近 三 箇 年 | 133 | 148 | 178 | 78 | — | 133 | — | 130 | 179 | 168 |
| 大正 11-昭和1 | 187 | 178 | 205 | 123 | — | 160 | — | 170 | 230 | 210 |
| 大正 6-10 | 188 | 195 | 105 | 202 | — | 207 | — | 193 | 225 | 223 |
| 1-5 | 100 | 104 | 100 | 111 | — | 101 | — | 103 | 106 | 109 |
| 明治 41-45 | 100 | 100 | 100 | 100 | — | 100 | — | 100 | 100 | 100 |

内 地 ニ 於 ケ ル 月 別 價 格

| 月 別 | 鯉 梓 粕 (10貫) | 大豆油粕 (1箇) | 菜種油粕 (10貫) | 硫酸安母尼亞 | | 過 磷 酸 石 灰 | | 硝酸曹達 (1噸) | 硫酸加里 48% (1噸) | 骨 粉 (10貫) | 米 (1石) |
|--------|----------------|--------------|---------------|-------------|--------------|--------------|-----------------|--------------|---------------------|--------------|-----------|
| | | | | 輸入品 (1噸) | 内地品 (10貫) | 15% (10貫) | 19.5% (7.5貫) | | | | |
| 昭和四年 1 | 6.76 | 2.16 | 4.83 | 128 | 4.96 | 1.40 | 1.35 | 115 | 123 | 3.93 | 28.78 |
| 2 | 6.94 | 2.27 | 4.95 | 130 | 5.07 | 1.45 | 1.30 | 115 | 123 | 4.04 | 29.33 |
| 3 | 6.90 | 2.28 | 4.95 | 131 | 5.09 | 1.44 | 1.29 | 115 | 123 | 4.06 | 29.32 |
| 4 | 7.09 | 2.26 | 4.90 | 131 | 5.10 | 1.45 | 1.30 | 115 | 123 | 4.00 | 29.57 |
| 5 | 7.25 | 2.25 | 4.78 | 129 | 5.04 | 1.44 | 1.29 | 107 | 122 | 3.89 | 29.45 |
| 6 | 6.76 | 2.33 | 4.63 | 127 | 4.98 | 1.42 | 1.27 | 108 | 122 | 3.78 | 29.54 |
| 7 | 6.41 | 2.35 | 4.43 | 125 | 4.95 | 1.37 | 1.22 | 108 | 122 | 3.69 | 28.53 |
| 8 | 6.25 | 2.19 | 4.20 | 119 | 4.64 | 1.32 | 1.17 | 103 | 122 | 3.59 | 29.05 |
| 9 | 6.29 | 2.19 | 4.05 | 116 | 4.47 | 1.31 | 1.16 | 108 | 122 | 3.44 | 29.01 |
| 10 | 6.41 | 2.13 | 3.90 | 112 | 4.22 | 1.31 | 1.16 | 106 | 123 | 3.44 | 31.32 |
| 11 | 6.41 | 2.00 | 3.85 | 112 | 4.21 | 1.29 | 1.14 | 96 | 123 | 3.44 | 29.84 |
| 12 | 6.21 | 1.93 | 3.93 | 110 | 4.19 | 1.28 | 1.13 | 96 | 122 | 3.41 | 28.21 |
| 平 均 | 6.64 | 2.20 | 4.45 | 123 | 4.74 | 1.37 | 1.23 | 108 | 123 | 3.73 | 29.33 |
| 昭和五年 1 | 6.02 | 1.87 | 3.75 | 108 | 4.12 | 1.29 | 1.14 | 96 | 121 | 3.19 | 27.41 |
| 2 | 6.45 | 1.85 | 3.75 | 99 | 3.82 | 1.32 | 1.17 | 93 | 120 | 3.15 | 27.61 |
| 3 | 6.45 | 1.81 | 3.75 | 96 | 3.64 | 1.34 | 1.19 | 93 | 121 | 3.00 | 27.36 |
| 4 | 6.61 | 1.79 | 3.70 | 91 | 3.56 | 1.35 | 1.20 | 93 | 123 | 2.81 | 27.08 |
| 5 | 6.51 | 1.70 | 3.63 | 89 | 3.45 | 1.34 | 1.19 | 93 | 124 | 2.74 | 27.32 |
| 6 | 4.84 | 1.57 | 3.63 | 89 | 3.48 | 1.34 | 1.19 | 93 | 122 | 2.63 | 27.59 |
| 7 | 4.41 | 1.66 | 3.58 | 89 | 3.45 | 1.32 | 1.17 | 93 | 122 | 2.52 | 29.47 |
| 8 | 4.32 | 1.58 | 3.50 | 89 | 3.25 | 1.30 | 1.15 | 93 | 122 | 2.44 | 30.95 |
| 9 | 4.20 | 1.61 | 3.50 | 85 | 3.07 | 1.28 | 1.13 | 93 | 122 | 2.44 | 29.28 |
| 10 | 3.86 | 1.52 | 3.50 | 74 | 2.77 | 1.18 | 1.03 | 93 | 121 | 2.35 | 19.84 |
| 11 | 3.59 | 1.31 | 3.42 | 70 | 2.62 | 1.09 | 94 | 83 | 122 | 2.21 | 18.49 |
| 12 | 3.87 | 1.19 | 3.38 | 69 | 2.59 | 1.11 | 96 | 83 | 123 | 2.21 | 18.55 |
| 平 均 | 5.09 | 1.62 | 3.59 | 87 | 3.32 | 1.27 | 1.12 | 92 | 122 | 2.64 | 25.91 |

備 考 1. 本表中肥料平均ハ昭和三年迄ハ鯉梓粕,大豆油粕,菜種油粕,輸入硫酸安母尼亞,15%過磷酸石灰ノ平均ニシテ昭和四年以後ハ更ニ内地硫酸安母尼亞,19.5%過磷酸石灰ヲ加ヘタルモノノ平均ナリ
2. 諸物價平均ハ日本銀行調査物價指數ニ據リ算出セルモノナリ

昭和四年道府縣別肥料生産並消費額

| 地方名 | 販賣肥料 | 販賣肥料 | 自給肥料 | 反當消費額 | | 一戸當消費額 | |
|-----|-------------|-------------|-------------|-----------|-----------|------------|------------|
| | 生産額 | 消費額 | 消費額 | 販賣肥料 | 自給肥料 | 販賣肥料 | 自給肥料 |
| 北海道 | 千円 6,545 | 千円 8,690 | 千円 5,930 | 円 1.03 | 円 0.72 | 円 47.11 | 円 32.26 |
| 青森 | 511 | 2,700 | 4,350 | 2.07 | 3.33 | 32.69 | 52.67 |
| 岩手 | 775 | 3,370 | 8,160 | 2.42 | 5.85 | 32.41 | 78.47 |
| 宮城 | 333 | 4,750 | 7,750 | 3.38 | 5.52 | 48.00 | 78.32 |
| 秋田 | 80 | 1,420 | 10,380 | 0.99 | 7.22 | 15.61 | 114.11 |
| 山形 | 132 | 6,810 | 7,510 | 4.82 | 5.31 | 70.17 | 77.38 |
| 福島 | 597 | 7,600 | 10,120 | 3.99 | 5.31 | 56.40 | 75.10 |
| 茨城 | 753 | 13,500 | 10,470 | 6.23 | 4.87 | 73.06 | 56.66 |
| 栃木 | 193 | 11,190 | 9,180 | 7.80 | 6.40 | 105.67 | 86.69 |
| 群馬 | 1,230 | 8,170 | 9,280 | 7.19 | 8.17 | 69.97 | 79.48 |
| 埼玉 | 726 | 13,740 | 11,550 | 8.42 | 7.54 | 80.67 | 67.81 |
| 千葉 | 1,835 | 9,890 | 8,860 | 5.17 | 4.63 | 61.59 | 55.18 |
| 東京 | 34,109 | 3,460 | 5,730 | 6.74 | 11.17 | 55.28 | 91.55 |
| 神奈川 | 1,808 | 3,450 | 3,840 | 4.90 | 5.46 | 44.26 | 49.27 |
| 新潟 | 13,749 | 11,390 | 11,060 | 4.72 | 4.59 | 56.27 | 54.64 |
| 富山 | 7,076 | 6,800 | 4,840 | 7.17 | 5.32 | 87.64 | 62.38 |
| 石川 | 1,499 | 4,010 | 2,310 | 2.08 | 3.20 | 48.20 | 27.76 |
| 福井 | 1,882 | 3,780 | 2,520 | 6.13 | 4.69 | 53.17 | 35.45 |
| 山梨 | 116 | 3,540 | 4,280 | 6.73 | 8.14 | 52.74 | 63.76 |
| 長野 | 839 | 12,530 | 10,580 | 7.36 | 6.22 | 61.59 | 52.00 |
| 岐阜 | 1,018 | 7,560 | 9,270 | 7.40 | 9.08 | 54.51 | 66.94 |
| 静岡 | 11,376 | 12,190 | 9,250 | 9.20 | 6.98 | 75.40 | 57.22 |
| 愛知 | 6,267 | 17,640 | 10,890 | 10.73 | 6.63 | 89.86 | 55.47 |
| 三重 | 3,374 | 7,000 | 8,460 | 6.71 | 8.11 | 57.61 | 69.63 |
| 滋賀 | 1,779 | 5,150 | 4,850 | 6.49 | 6.11 | 56.51 | 53.21 |

- 備考 1. 本表ハ道府縣ノ調査ニ依ル
 2. 耕地面積及農家戸數ハ農林省統計表ニ依ル
 3. 本表ノ販賣肥料消費總額ハ第19頁ニ於ケル消費見込額トハ調査方法ヲ異ニスルヲ以テ一致セズ從ツテ反當消費額モ卷頭掲示ノ圖表ト一致セズ

| 地方名 | 販賣肥料 | 販賣肥料 | 自給肥料 | 反當消費額 | | 一戸當消費額 | |
|-------|-----------|-------------|-------------|-----------|-----------|------------|------------|
| | 生産額 | 消費額 | 消費額 | 販賣肥料 | 自給肥料 | 販賣肥料 | 自給肥料 |
| 京都 | 千円 491 | 千円 4,120 | 千円 3,120 | 円 6.80 | 円 5.15 | 円 51.08 | 円 38.68 |
| 大阪 | 22,570 | 4,220 | 4,490 | 6.87 | 7.31 | 48.97 | 52.10 |
| 兵庫 | 22,399 | 10,010 | 10,870 | 7.58 | 8.23 | 53.91 | 58.54 |
| 奈良 | 253 | 3,300 | 2,690 | 7.27 | 5.93 | 51.40 | 41.90 |
| 和歌山 | 249 | 6,170 | 4,020 | 12.46 | 8.12 | 78.59 | 51.20 |
| 鳥取 | 278 | 1,780 | 2,990 | 3.48 | 5.84 | 30.85 | 51.83 |
| 島根 | 246 | 2,940 | 4,700 | 3.55 | 5.68 | 27.26 | 43.59 |
| 岡山 | 5,223 | 7,500 | 8,270 | 5.96 | 6.57 | 46.36 | 51.13 |
| 広島 | 1,226 | 6,320 | 9,730 | 5.73 | 8.82 | 32.58 | 50.15 |
| 山口 | 6,040 | 3,910 | 6,510 | 3.64 | 6.06 | 31.17 | 51.90 |
| 徳島 | 913 | 4,080 | 4,190 | 7.76 | 7.97 | 50.71 | 52.08 |
| 香川 | 952 | 5,150 | 3,920 | 10.13 | 7.71 | 58.11 | 44.23 |
| 愛媛 | 5,332 | 7,430 | 10,270 | 8.25 | 11.41 | 56.92 | 78.67 |
| 高知 | 63 | 3,230 | 5,890 | 4.81 | 8.78 | 40.53 | 73.91 |
| 福岡 | 19,141 | 9,950 | 10,080 | 6.96 | 7.01 | 66.82 | 67.69 |
| 佐賀 | 430 | 4,200 | 4,310 | 5.99 | 6.06 | 63.57 | 64.32 |
| 長崎 | 1,928 | 2,650 | 9,900 | 3.02 | 11.28 | 24.83 | 92.75 |
| 熊本 | 13,539 | 5,900 | 10,370 | 3.79 | 6.67 | 41.08 | 72.20 |
| 大分 | 990 | 3,080 | 8,020 | 3.35 | 8.72 | 24.84 | 64.68 |
| 宮崎 | 5,083 | 3,280 | 4,980 | 3.53 | 5.36 | 41.53 | 63.05 |
| 鹿児島 | 4,583 | 8,190 | 10,840 | 4.48 | 5.93 | 38.41 | 50.84 |
| 沖縄 | 169 | 950 | 2,670 | 1.59 | 4.46 | 10.96 | 30.82 |
| 計又ハ平均 | 210,756 | 298,720 | 334,250 | 5.07 | 5.67 | 53.58 | 59.95 |

世界ニ於ケル最近三箇年平均國別肥料及肥料原料生産並消費額

(其ノ一)

| 國別 | 磷 礦 石 | | 過 磷 酸 石 灰 | | 加 里 鹽 類 | |
|-------|---------------|---------------|-------------|---------------|-----------|-------------|
| | 生 産 | 消 費 | 生 産 | 消 費 | 生 産 | 消 費 |
| 獨逸 | — | 722,629 | (2) 646,000 | 729,333 | 1,489,667 | 682,300 |
| 白耳義 | (1) 28,305 | (1) 242,452 | 446,167 | (1) 352,064 | — | (1) 173,101 |
| 丁抹 | — | 144,767 | (1) 225,477 | 108,600 | — | 47,767 |
| 西班牙 | (1) 5,057 | (1) 453,450 | (1) 805,271 | 916,833 | — | (2) 27,557 |
| 佛蘭西 | (1) 221,450 | (3) 156,667 | 2,303,374 | 2,044,033 | 383,341 | 162,433 |
| 英吉利 | — | 95,833 | 368,487 | 475,867 | — | 167,667 |
| 伊太利 | — | 755,333 | 1,334,900 | 1,360,167 | — | 19,133 |
| 諾威 | — | 8,533 | 13,800 | 39,533 | — | 7,633 |
| 和蘭 | — | 373,443 | 623,000 | (1) 272,497 | — | (1) 346,901 |
| 瑞典 | — | (1) 131,233 | (1) 229,860 | (1) 181,833 | — | (1) 1,467 |
| 加奈陀 | (1) 67 | (1) 13,876 | 2,154 | 80,500 | — | 18,000 |
| 智利 | — | — | — | — | — | — |
| 北米合衆國 | (1) 3,343,087 | (1) 2,479,316 | 3,932,469 | (1) 3,185,367 | 38,339 | 263,033 |
| 濠太刺利 | (1) 1,128 | (1) 417,146 | 738,532 | (1) 772,099 | — | — |
| アルゼリア | 840,461 | — | — | — | — | 11,967 |
| チユニス | 2,851,000 | — | — | 49,967 | — | — |
| ナウル | 503,605 | — | — | — | — | — |
| モロツコ | 1,140,268 | — | — | — | — | — |

備考 1. 本表ハ萬國農事協會發行ノ「萬國農事統計年報」ニ依ル1926—28年ノ三箇年平均ヲ示ス
 2. 消費額ノ記載ナキ國ノ消費額ハ生産額ニ輸出入超過額ヲ加減シテ算出セリ
 3. (1)……1925—27年平均 (4)……1924年
 (2)……1924—26年平均 (5)……1925—26年平均
 (3)……過磷酸石灰製造ニ使用シタルモノヲ除ク (6)……三井物産株式會社調査其ノ他ニヨリ推定セリ

(其ノ二)

| 國別 | 硫 酸 安 母 尼 亞 | | 石 灰 窒 素 | | 硝 酸 曹 達 | |
|-------|---------------|-------------|----------------|------------|-----------|-------------|
| | 生 産 | 消 費 | 生 産 | 消 費 | 生 産 | 消 費 |
| 獨逸 | (6) 1,583,333 | 801,667 | (1)(6) 403,333 | 120,000 | — | 29,700 |
| 白耳義 | 107,790 | (1) 113,158 | — | (1) 25,696 | — | (1) 106,182 |
| 丁抹 | — | 40,067 | — | 667 | — | 30,133 |
| 西班牙 | (1) 21,636 | 166,267 | — | (2) 105 | — | 89,200 |
| 佛蘭西 | 187,000 | 330,333 | 52,667 | 57,667 | — | 256,600 |
| 英吉利 | 436,561 | 143,567 | — | (4) 1,000 | — | 62,667 |
| 伊太利 | 83,790 | 84,633 | 46,210 | 74,767 | — | 48,433 |
| 諾威 | — | (1) 2,000 | (5) 14,500 | — | — | — |
| 和蘭 | 46,000 | (1) 97,994 | — | (1) 2,327 | — | (1) 117,037 |
| 瑞典 | (1) 5,596 | (1) 3,600 | (1) 32,051 | (1) 20,033 | — | (1) 31,467 |
| 加奈陀 | 23,605 | 10,333 | 77,333 | 1,333 | — | 11,867 |
| 智利 | — | 167 | — | — | 2,264,353 | 13,367 |
| 北米合衆國 | 664,630 | (1) 498,067 | — | 113,400 | — | 913,100 |
| 濠太刺利 | (1) 14,365 | (1) 9,347 | — | — | — | (1) 8,394 |
| アルゼリア | — | 4,367 | — | — | — | 667 |
| チユニス | — | — | — | — | — | — |
| ナウル | — | — | — | — | — | — |
| モロツコ | — | — | — | — | — | — |

附 錄

目次

| | |
|---|----|
| 内地ニ於ケル肥料ノ總消費額..... | 1 |
| 自明治三十六年 至昭和四年 内地ニ於ケル販賣肥料ノ生産、貿易及消費額ノ消長..... | 1 |
| 内地ニ於ケル肥料ノ生産、貿易及消費額..... | 2 |
| 内地ニ於ケル主要販賣肥料ノ製造額..... | 4 |
| 主要販賣肥料ノ輸入額..... | 5 |
| 主要販賣肥料ノ移入額..... | 6 |
| 主要販賣肥料ノ輸出額..... | 6 |
| 主要販賣肥料ノ移出額..... | 7 |
| 主要販賣肥料ノ消費見込額..... | 8 |
| 最近三箇年平均主要販賣肥料需給一覽..... | 10 |

内地ニ於ケル肥料ノ總消費額

| 年次 肥料別 | 昭和二年 | 昭和三年 | 昭和四年 | 三箇年平均 |
|-----------|-----------------------|-----------------------|-----------------------|-----------------------|
| 販賣肥料 | 289,819 ^{千円} | 295,306 ^{千円} | 316,089 ^{千円} | 300,405 ^{千円} |
| 自給肥料 | 334,740 | 326,200 | 339,520 | 333,517 |
| 總計 | 624,559 | 621,506 | 679,144 | 641,767 |

自明治三十六年
至昭和四年 内地ニ於ケル販賣肥料ノ生産貿易及消費額ノ消長

| 年次 項目 種別 | 自明治卅六年 至明治四十年 五ヶ年平均 | | 自明治四十一年 至大正元年 五ヶ年平均 | | 自大正元年 至大正五年 五ヶ年平均 | | 自大正六年 至大正十年 五ヶ年平均 | | 自大正十一年 至昭和元年 五ヶ年平均 | | 自昭和二年 至昭和四年 三ヶ年平均 | |
|----------------|---------------------------|-----|---------------------------|-------|-------------------------|-------|-------------------------|--------|--------------------------|--------|-------------------------|--------|
| | 價額 | 指數 | 價額 | 指數 | 價額 | 指數 | 價額 | 指數 | 價額 | 指數 | 價額 | 指數 |
| 生産額 | 23,350 ^{千円} | 100 | 37,110 ^{千円} | 159 | 70,220 ^{千円} | 301 | 164,344 ^{千円} | 704 | 181,916 ^{千円} | 779 | 219,059 ^{千円} | 938 |
| 輸入額 | 19,950 | 100 | 38,110 | 191 | 49,660 | 249 | 137,430 | 689 | 154,310 | 773 | 153,154 | 768 |
| 移入額 | — | — | 3,090 | 100 | 4,635 | 150 | 7,630 | 247 | 11,524 | 373 | 15,986 | 517 |
| 輸出額 | 290 | 100 | 660 | 228 | 2,013 | 704 | 2,177 | 751 | 1,411 | 487 | 3,935 | 1,357 |
| 移出額 | 40 | 100 | 1,060 | 2,650 | 2,580 | 6,450 | 6,190 | 15,475 | 8,200 | 20,500 | 15,656 | 39,140 |
| 消費額 | 39,440 | 100 | 67,840 | 172 | 106,920 | 271 | 260,903 | 662 | 289,528 | 734 | 300,405 | 762 |

内地ニ於ケル肥料ノ生産貿易及消費額

數 量
(一) 販 賣 肥 料

| 年 次 種 別 | 昭 和 二 年 | 昭 和 三 年 | 昭 和 四 年 | 三 箇 年 平 均 |
|------------|-----------|-----------|-----------|-----------|
| 内地製造額 | 3,134,820 | 3,417,043 | 3,638,695 | 3,396,853 |
| 輸入額 | 1,703,849 | 1,614,308 | 1,768,047 | 1,695,401 |
| 移入額 | 145,473 | 183,195 | 202,188 | 176,952 |
| 製造原料消費額 | 792,847 | 966,110 | 1,082,282 | 947,080 |
| 輸出額 | 18,748 | 38,228 | 47,873 | 34,950 |
| 移出額 | 124,085 | 170,406 | 218,722 | 171,071 |
| 消費見込額 | 4,048,462 | 4,039,802 | 4,260,413 | 4,116,226 |

備 考 消費見込額ハ内地製造額ニ輸入額ヲ加算シ製造原料消費額及輸移出額ヲ控除セルモノナリ

(二) 自 給 肥 料

| 年 次 種 別 | 昭 和 二 年 | 昭 和 三 年 | 昭 和 四 年 | 三 箇 年 平 均 |
|------------|------------|------------|------------|------------|
| 生産額 | 52,558,052 | 52,563,976 | 53,729,964 | 52,950,964 |

價 額
(一) 販 賣 肥 料

| 年 次 種 別 | 昭 和 二 年 | 昭 和 三 年 | 昭 和 四 年 | 三 箇 年 平 均 |
|------------|---------|---------|---------|-----------|
| 内地製造額 | 196,585 | 223,834 | 236,757 | 219,059 |
| 輸入額 | 150,210 | 145,130 | 164,123 | 153,154 |
| 移入額 | 13,834 | 15,618 | 18,506 | 15,986 |
| 製造原料消費額 | 57,520 | 69,824 | 77,265 | 68,203 |
| 輸出額 | 2,180 | 4,409 | 5,217 | 3,935 |
| 移出額 | 11,110 | 15,043 | 20,815 | 15,656 |
| 消費見込額 | 289,819 | 295,306 | 316,089 | 300,405 |

備 考 消費見込額ハ内地製造額ニ輸入額ヲ加算シ製造原料消費額及輸移出額ヲ控除セルモノナリ

(二) 自 給 肥 料

| 年 次 種 別 | 昭 和 二 年 | 昭 和 三 年 | 昭 和 四 年 | 三 箇 年 平 均 |
|------------|---------|---------|---------|-----------|
| 生産額 | 334,740 | 326,290 | 334,250 | 331,760 |

内地ニ於ケル主要販賣肥料ノ製造額

數 量

| 年次 肥料名 | 昭和二年 | 昭和三年 | 昭和四年 | 三箇年平均 |
|-----------|----------------------|----------------------|----------------------|----------------------|
| 大豆油粕 | 230,175 ^噸 | 243,750 ^噸 | 268,003 ^噸 | 247,309 ^噸 |
| 菜種油粕 | 98,700 | 79,425 | 93,762 | 90,629 |
| 棉實油粕 | 29,325 | 32,250 | 50,058 | 37,211 |
| 魚肥類 | 122,550 | 138,225 | 128,264 | 129,013 |
| 硫酸安母尼亞 | 176,475 | 232,425 | 234,609 | 214,503 |
| 石灰窒素 | 120,412 | 159,938 | 161,157 | 147,169 |
| 過磷酸石灰 | 934,838 | 926,175 | 947,204 | 936,072 |
| 硫酸加里 | 75 | 600 | 68 | 231 |
| 調合肥料 | 532,725 | 680,813 | 777,287 | 663,608 |

價 額

| 年次 肥料名 | 昭和二年 | 昭和三年 | 昭和四年 | 三箇年平均 |
|-----------|----------------------|----------------------|----------------------|----------------------|
| 大豆油粕 | 19,542 ^{千円} | 21,068 ^{千円} | 23,634 ^{千円} | 21,415 ^{千円} |
| 菜種油粕 | 9,872 | 9,098 | 9,449 | 9,473 |
| 棉實油粕 | 2,022 | 2,622 | 3,973 | 2,872 |
| 魚肥類 | 15,251 | 16,133 | 12,917 | 14,767 |
| 硫酸安母尼亞 | 22,470 | 29,622 | 30,062 | 27,385 |
| 石灰窒素 | 10,883 | 15,051 | 15,066 | 13,667 |
| 過磷酸石灰 | 32,897 | 32,256 | 31,242 | 32,132 |
| 硫酸加里 | 8 | 71 | 6 | 28 |
| 調合肥料 | 41,820 | 53,112 | 60,116 | 51,683 |

主要販賣肥料ノ輸入額

數 量

| 年次 肥料名 | 昭和二年 | 昭和三年 | 昭和四年 | 三箇年平均 |
|-----------|------------------------|----------------------|----------------------|----------------------|
| 大豆油粕 | 1,185,863 ^噸 | 981,563 ^噸 | 831,857 ^噸 | 999,761 ^噸 |
| 菜種油粕 | 64,800 | 88,200 | 69,584 | 74,195 |
| 棉實油粕 | 60,263 | 52,163 | 58,575 | 57,000 |
| 硝酸曹達 | 55,463 | 52,650 | 88,567 | 65,560 |
| 硫酸安母尼亞 | 250,013 | 284,475 | 380,658 | 305,049 |
| 硫酸加里 | 31,650 | 35,100 | 54,203 | 40,318 |

價 額

| 年次 肥料名 | 昭和二年 | 昭和三年 | 昭和四年 | 三箇年平均 |
|-----------|----------------------|----------------------|----------------------|----------------------|
| 大豆油粕 | 88,470 ^{千円} | 73,363 ^{千円} | 64,805 ^{千円} | 75,546 ^{千円} |
| 菜種油粕 | 4,440 | 7,700 | 5,049 | 5,730 |
| 棉實油粕 | 4,790 | 4,320 | 4,795 | 4,635 |
| 硝酸曹達 | 6,750 | 6,078 | 10,051 | 7,626 |
| 硫酸安母尼亞 | 32,750 | 36,304 | 48,086 | 39,047 |
| 硫酸加里 | 4,240 | 4,494 | 6,673 | 5,136 |

主要販賣肥料ノ移入額
數量

| 年次 肥料名 | 昭和二年 | 昭和三年 | 昭和四年 | 三箇年平均 |
|---------------|---------------------|---------------------|---------------------|---------------------|
| 米 糠 (朝鮮) | 41,138 ^噸 | 66,750 ^噸 | 53,480 ^噸 | 53,789 ^噸 |
| 魚 榨 粕 (朝鮮) | 33,638 | 40,725 | 52,216 | 42,193 |
| 大豆油 粕 (朝鮮) | 20,025 | 7,200 | 29,152 | 18,792 |
| 鯀 榨 粕 (樺太) | 30,000 | 44,738 | 42,794 | 39,177 |

價 額

| 年次 肥料名 | 昭和二年 | 昭和三年 | 昭和四年 | 三箇年平均 |
|-----------|-------------------|---------------------|-------------------|---------------------|
| 米 糠 | 830 ^{千円} | 1,252 ^{千円} | 994 ^{千円} | 1,025 ^{千円} |
| 魚 榨 粕 | 3,970 | 4,573 | 5,898 | 4,814 |
| 大豆油 粕 | 1,500 | 514 | 2,094 | 1,369 |
| 鯀 榨 粕 | 4,660 | 6,592 | 6,675 | 5,976 |

主要販賣肥料ノ輸出額
數量

| 年次 肥料名 | 昭和二年 | 昭和三年 | 昭和四年 | 三箇年平均 |
|-----------|---------------------|---------------------|---------------------|---------------------|
| 油 粕 類 | 13,456 ^噸 | 28,820 ^噸 | 36,505 ^噸 | 26,260 ^噸 |
| 其ノ他肥料 | 5,159 | 9,408 | 11,368 | 8,645 |

價 額

| 年次 肥料名 | 昭和二年 | 昭和三年 | 昭和四年 | 三箇年平均 |
|-----------|---------------------|---------------------|---------------------|---------------------|
| 油 粕 類 | 1,397 ^{千円} | 3,183 ^{千円} | 4,087 ^{千円} | 2,889 ^{千円} |
| 其ノ他肥料 | 763 | 1,226 | 1,129 | 1,039 |

主要販賣肥料ノ移出額
數量

| 年次 肥料名 | 昭和二年 | 昭和三年 | 昭和四年 | 三箇年平均 |
|-------------------|---------------------|---------------------|---------------------|---------------------|
| 硫酸安母尼亞 (朝鮮及臺灣) | 40,471 ^噸 | 57,921 ^噸 | 93,488 ^噸 | 63,960 ^噸 |
| 過磷酸石灰 (臺灣) | 39,948 | 41,993 | 38,965 | 40,302 |
| 調合肥料 (臺灣) | 6,941 | 10,986 | 9,674 | 9,200 |

價 額

| 年次 肥料名 | 昭和二年 | 昭和三年 | 昭和四年 | 三箇年平均 |
|-----------|---------------------|---------------------|----------------------|---------------------|
| 硫酸安母尼亞 | 6,242 ^{千円} | 8,275 ^{千円} | 12,294 ^{千円} | 8,937 ^{千円} |
| 過磷酸石灰 | 1,825 | 1,809 | 1,639 | 1,758 |
| 調合肥料 | 671 | 1,094 | 929 | 898 |

主要販賣肥料ノ消費見込額

數 量

| 年 次 肥料名 | 昭和二年 | 昭和三年 | 昭和四年 | 三箇年平均 |
|------------|------------------------|------------------------|------------------------|------------------------|
| 大豆油粕 | 1,359,225 ^噸 | 1,162,163 ^噸 | 1,066,580 ^噸 | 1,195,989 ^噸 |
| 菜種油粕 | 102,525 | 116,325 | 104,318 | 107,723 |
| 棉實油粕 | 60,713 | 52,725 | 61,174 | 58,204 |
| 魚肥類 | 203,963 | 240,376 | 240,660 | 228,333 |
| 過磷酸石灰 | 894,225 | 884,175 | 908,239 | 895,546 |
| 硫酸安母尼亞 | 385,243 | 456,548 | 519,921 | 453,904 |
| 石灰窒素 | 127,523 | 162,695 | 175,914 | 155,377 |
| 硝酸曹達 | 52,155 | 47,943 | 84,371 | 61,490 |
| 硫酸加里 | 31,669 | 34,156 | 53,334 | 39,720 |
| 調合肥料 | 525,788 | 669,825 | 767,613 | 654,409 |

價 額

| 年 次 肥料名 | 昭和二年 | 昭和三年 | 昭和四年 | 三箇年平均 |
|------------|-----------------------|----------------------|----------------------|----------------------|
| 大豆油粕 | 103,030 ^{千円} | 88,870 ^{千円} | 85,174 ^{千円} | 92,358 ^{千円} |
| 菜種油粕 | 8,390 | 11,090 | 8,798 | 9,426 |
| 棉實油粕 | 4,830 | 4,360 | 4,992 | 4,727 |
| 魚肥類 | 28,190 | 29,358 | 27,984 | 27,844 |
| 過磷酸石灰 | 31,040 | 30,450 | 29,603 | 30,364 |
| 硫酸安母尼亞 | 48,871 | 57,330 | 65,553 | 57,251 |
| 石灰窒素 | 11,487 | 15,282 | 16,502 | 14,424 |
| 硝酸曹達 | 6,225 | 5,445 | 9,544 | 7,071 |
| 硫酸加里 | 4,240 | 4,360 | 6,557 | 5,052 |
| 調合肥料 | 41,150 | 52,020 | 59,187 | 50,786 |

備考 1. 本表消費見込額中ニハ肥料ノ製造原料ニ供シタル額ヲ含ム
 2. 油粕類ニハ粉末肥料ヲ含マズ

最近三箇年平均主要販賣肥料需給一覽

數 量

| 種 別 | 内地製造額 | 輸 入 額 | 移 入 額 | 輸 出 額 | 移 出 額 | 消費見込額 |
|--------|-----------------------------------|----------------------|---------------------|--------------------|---------------------|------------------------|
| 大豆油粕 | 179,219 ^噸 (247,309) | 999,761 ^噸 | 18,792 ^噸 | 683 ^噸 | 1,100 ^噸 | 1,195,989 ^噸 |
| 菜種油粕 | 34,523 ^噸 (90,629) | 74,195 ^噸 | — | — | 995 ^噸 | 107,723 ^噸 |
| 棉實油粕 | 1,202 ^噸 (37,211) | 57,000 ^噸 | — | — | — | 58,202 ^噸 |
| 魚肥類 | 129,013 ^噸 | 1,530 ^噸 | 97,789 ^噸 | — | — | 228,332 ^噸 |
| 過磷酸石灰 | 936,072 ^噸 | — | — | 227 ^噸 | 40,302 ^噸 | 895,543 ^噸 |
| 硫酸安母尼亞 | 214,503 ^噸 | 305,049 ^噸 | — | 1,688 ^噸 | 63,960 ^噸 | 453,904 ^噸 |
| 石灰窒素 | 147,169 ^噸 | 8,208 ^噸 | — | — | — | 155,377 ^噸 |
| 硝酸曹達 | — | 65,560 ^噸 | — | 3,825 ^噸 | 245 ^噸 | 61,490 ^噸 |
| 硫酸里加 | 231 ^噸 | 40,318 ^噸 | — | 62 ^噸 | 767 ^噸 | 39,720 ^噸 |
| 調合肥料 | 663,608 ^噸 | — | — | — | 9,200 ^噸 | 654,408 ^噸 |

- 備考 1. 本表消費見込額中ニハ肥料ノ製造原料ニ供シタル額ヲ含ム從テ石灰窒素ノ消費見込額中ニハ石灰窒素ヲ硫酸安母尼亞其ノ他ニ變成セル額 88,530 噸ヲ含ム
2. 植物油粕類ニアリテハ固形肥料ヲ單ニ粉碎スル事ヲモ肥料取締上製造ト見做シ製造額ニ加算シアルニヨリ消費見込額ノ算出ニハ該粉末ヲ控除スルヲ適當トス、故ニ上表内地製造額ハコノ粉末製造ヲ控除セル額ヲ掲ケ括弧内ニコレヲ含ム總額ヲ示セリ

價 額

| 種 別 | 内地製造額 | 輸 入 額 | 移 入 額 | 輸 出 額 | 移 出 額 | 消費見込額 |
|--------|----------------------------------|----------------------|----------------------|-------------------|---------------------|----------------------|
| 大豆油粕 | 15,597 ^{千圓} (21,415) | 75,546 ^{千圓} | 1,369 ^{千圓} | 64 ^{千圓} | 92 ^{千圓} | 92,356 ^{千圓} |
| 菜種油粕 | 3,780 ^{千圓} (9,473) | 5,730 ^{千圓} | — | — | 88 ^{千圓} | 9,422 ^{千圓} |
| 棉實油粕 | 92 ^{千圓} (2,872) | 4,635 ^{千圓} | — | — | — | 4,727 ^{千圓} |
| 魚肥類 | 14,767 ^{千圓} | 191 ^{千圓} | 12,886 ^{千圓} | — | — | 27,844 ^{千圓} |
| 過磷酸石灰 | 32,132 ^{千圓} | — | — | 12 ^{千圓} | 1,758 ^{千圓} | 30,362 ^{千圓} |
| 硫酸安母尼亞 | 27,385 ^{千圓} | 39,047 ^{千圓} | — | 243 ^{千圓} | 8,937 ^{千圓} | 57,252 ^{千圓} |
| 石灰窒素 | 13,667 ^{千圓} | 757 ^{千圓} | — | — | — | 14,424 ^{千圓} |
| 硝酸曹達 | — | 7,625 ^{千圓} | — | 523 ^{千圓} | 32 ^{千圓} | 7,071 ^{千圓} |
| 硫酸加里 | 28 ^{千圓} | 5,136 ^{千圓} | — | 11 ^{千圓} | 99 ^{千圓} | 5,054 ^{千圓} |
| 調合肥料 | 51,683 ^{千圓} | — | — | — | 898 ^{千圓} | 50,785 ^{千圓} |

- 備考 1. 本表消費見込額中ニハ肥料ノ製造原料ニ供シタル額ヲ含ム、從テ石灰窒素ノ消費見込額中ニハ石灰窒素ヲ硫酸安母尼亞其ノ他ニ變成セル額 7,435 千圓ヲ含ム
2. 前頁ニ同ジ

昭和六年二月二日印刷

昭和六年二月三日發行

農 林 省 農 務 局

印刷者 小張才三郎

東京市京橋區南鍛冶町九番地

印刷所 小張印刷所

東京市京橋區南鍛冶町九番地

電話京橋 二二二一番

14. 2口-244



1200701694786

236

2

終