

14.5-171



\*1200501211358\*


14.5  
171

滿鐵調查資料第七十二編

昭和元年關東州鹽業統計

南滿洲鐵道株式會社

庶務部調查課



始





14.5-171

昭和元年度關東州鹽業統計

凡 例

- 一、關東州に於ける昭和元年度の鹽業状態は鹽田の増設と共に製鹽高も前年に比し約 $\frac{1}{2}$ の増加を示した。而して之が移輸出状態は前年に比し幾分減少したとは雖も大體に於て好況裡に越年したのである。本統計は此等の事實を物語る計數を集めてその一般を窺はんとしたものである。
- 一、尙ほ本統計數字は總て關東廳殖産課の調査に係るもので當課に於て適宜に鹽梅したものである。
- 一、擔當者 石井正泰

昭和二年十二月

庶務部 調査課

寄贈本





# 昭和元年關東州鹽業統計

## 目次

一、最近鹽田開設功程累年表……………	一
二、昭和元年度末現在所在地及經營者別鹽田面積……………	一
三、最近州鹽生產高累年表……………	三
四、州鹽昭和元年鹽田所在地別製鹽高表……………	四
五、昭和元年製鹽高月別表(日本人)……………	七
六、昭和元年製鹽高月別表(支那人)……………	八
七、昭和元年州鹽生產消化一覽表(日本人)……………	九
八、昭和元年州鹽生產消化一覽表(支那人)……………	〇
九、昭和元年州鹽主要產地鹽價表……………	二
十、州鹽最近移輸出高累年表……………	三
十一、昭和元年州鹽仕向地月別移輸出高表……………	五
十二、昭和元年州鹽移輸出高月別表(日本人)……………	六



- 十三、昭和元年州鹽移輸出高月別表(支那人).....一七
- 十四、昭和元年州鹽移輸出高仕向地別內譯(日本人).....一八
- 十五、昭和元年州鹽移輸出高仕向地別內譯(支那人).....一九
- 十六、昭和元年再製鹽經營者別製造高及移輸出高表.....二一
- 十七、昭和元年再製鹽經營者別製造高及移輸出高月別表.....二三
- 十八、昭和元年實際輸移出高調.....二五
- 十九、昭和元年實際輸移出高調內譯表.....二五
- 二十、昭和元年度輸出獎勵成績表.....二六

# 昭和元年關東州鹽業統計

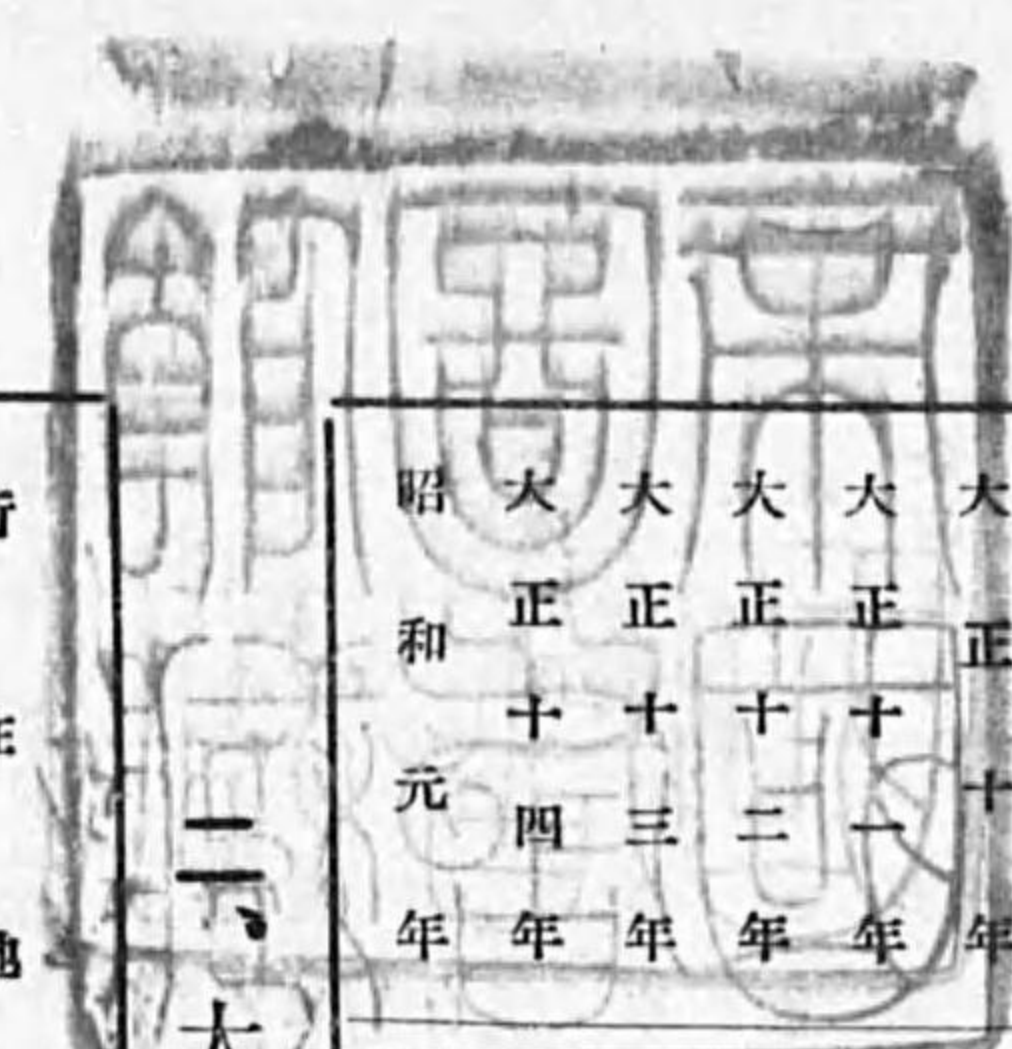
## 一、最近鹽田開設功程累年表

年次	邦人鹽田面積		支那人鹽田面積		合計	
	面積	町換算	面積	町換算	面積	町換算
大正十一年	八七五九四 <sup>坪</sup>	二九三九二 <sup>町</sup>	四六六三六七 <sup>坪</sup>	一五五〇四 <sup>町</sup>	一三四二二八 <sup>坪</sup>	四四八七四 <sup>町</sup>
大正十二年	九九四、七五	三三三三五	四六九七三七	一五六五九〇九	一四六、八五二	四八七九五〇 <sup>町</sup>
大正十三年	一〇三、四二七六	三四、九〇九	四六八、七七五	一五六、二五五	一五〇、六一八五三	五〇〇、六一八
大正十四年	一三、八二六五二	四、七〇五五〇	四六八、九〇四	一五六、〇六三	一七四、九三五五	五八三、二八五
大正十五年	一三、九〇、六五	四、六四六八八	四七九、五七六	一五九、五三四	一八六、八九〇二	六三三、九九三
昭和元年	一三、九七、八〇〇	四、六五、九三三	四七九、九三七	一五九、六三二	一八七、五六七七	六二五、三三四

所在地	邦人		支那人		合計	
	經營者	鹽田數	面積	鹽田數	面積	町換算
雙島灣	大日本鹽業株式會社	四〇	一九四、三三四 <sup>坪</sup>	六	八九、三九一 <sup>坪</sup>	六、七六
營城子	同	九	三四、八四七〇〇	一三	四二、三三五五	三、七〇八
楊樹溝	東洋拓殖株式會社	五	二一、四九〇〇〇	一	七、三四一五	〇、九四

一、大正十五年(昭和元年)末現在所在地及經營者別鹽田面積









四、大正十五年(昭和元年)鹽田所在地別製鹽高表



四

所在地	邦人製鹽		支那人製鹽		合計	
	鹽田數	一町步當	鹽田數	一町步當	鹽田數	一町步當
雙島灣	四〇	六六,〇〇〇	六	一四,五五六	四六	八〇,五六六
管城子	九	九,五九〇	四	一五,五三一	一三	二五,一八〇
楊樹溝	五	二〇,〇四七	一	五,七六	六	二五,八一三
羊頭窪	一	六,五〇〇	二	二〇,四二一	三	二六,九二一
龍王塘	一	七,八九〇	一	一〇,三三	二	一八,二二三
同	三	七,三〇〇	一	一,二八四	四	八,六一四
柏嵐子	一	二,四六五	一	一〇,三九	二	一二,八六四
盛家溝	二	二,七三〇	一	一〇,九二〇	三	一三,六五〇
山頭村	三	八,六三三	二	二,八三九	五	一一,四七二
沙河口	二	四,〇四一	一	四,三	三	八,〇七四
董家溝	二	一,五五〇	一	三,九三七	三	五,四八七
于島子	一	一,五五〇	一	一,六八〇	二	三,二三〇
普蘭店	三	三,九三〇	九	八,五〇	一二	一二,四三〇
合計	四六	一〇〇,〇〇〇	三三	一〇〇,〇〇〇	七九	二〇〇,〇〇〇

所在地	邦人製鹽		支那人製鹽		合計	
	鹽田數	一町步當	鹽田數	一町步當	鹽田數	一町步當
三官廟	七	五,五九〇	八	一七,八五六	一五	二三,三五六
交流島	二	一,九三〇	一	一,八七七	三	三,八〇七
西中島	三	七,三六六	一	三,三七〇	四	一〇,七三六
後三道灣	一	四,五七	一	四,九〇	二	九,四六七
登沙河	三	二,四九〇	一	一,三三〇	四	三,八二〇
夾心子	七	九,九六六	四	三,三三〇	一一	一三,二九六
替老灘	一	九,八八	一	一,五二六	二	一一,四〇六
東老灘	五	八,〇〇〇	二	二,三三九	七	一〇,三四九
碧流河	九	一六,九三九	二	二,四七三	一一	一九,四一三
同(殖産)	一	二,七五	一	二,四九七	二	五,二四七
合計	四六	一〇〇,〇〇〇	三三	一〇〇,〇〇〇	七九	二〇〇,〇〇〇

五















七、大正十五年(昭和元年)州鹽生産消化一覽表 (日本人)

所在地	鹽田數	鹽田面積	前年ヨリノ越高	製造高	移輸出高	缺減高	翌年へ持越高
雙島灣	四	一九四三〇〇	二六九七〇〇	一〇七五〇〇	四五三〇七〇		四六八四三〇
替城子	九	三四八四七〇	九四九三〇	五四三〇〇	四八三九九〇		三三三三〇
柏嵐子	一	六五八〇〇	五七〇三三	四〇七四二	四〇三〇〇		一六八四四
楊樹溝	五	一一四〇〇〇	六三六五九	三三九二二	三九〇七〇		一五〇〇
盛家溝	二	八〇三四〇〇	九〇八〇	四八八九〇	八五〇〇〇		三〇〇〇
同(矢原)	一	六三七五〇〇			四〇八九七〇		
羊頭窪	一	四二四四〇〇	三六五〇	一一〇八五〇	一一九九〇〇		二六〇〇
龍王塘	一	三五五〇〇〇	三二〇〇	一一九八〇	一六〇九二〇		
同(矢原)	三	三七三〇〇〇	二四八〇	一一八六〇	一四〇〇〇〇		七五〇
沙計口	空	二六九四四〇	四二六〇三	二四一八三九	六六三三〇七六		六二五七六四
普蘭店	二	三三三三八〇	六二七〇	二五九〇〇	五五〇一五〇		二六二七〇
三官廟	三	三三三三八〇	六二七〇	二五九〇〇	五五〇一五〇		二六二七〇
交流島	七	一五七七五〇	八四五〇〇	七二八〇〇	五六六九〇〇		二六三三〇
西中島	三	二二四八五〇〇	四九八八〇〇	六二六八〇〇	七四三三〇〇	九	一八六七八〇
					二九二五〇〇		九二〇九七〇



後三道灣	登沙河	夾心子	替老河	東老河	碧流河	同計(殖産)	總計	斤換算
一	三	三	七	一	九	一	一六	三三
一五七九七〇〇	七四九七九〇〇	五三三六七三三	二九七五〇〇〇	二九六四〇〇〇	二四六一三七五三	五〇八、六六〇、三	三八、三五〇〇〇	三〇、三三六、一五四
四九七〇〇〇	一三三三〇〇〇	四三、六三〇〇〇	一九四〇〇〇	四二、八九五〇〇	一〇、四四〇〇〇	六、六〇〇〇	三、〇〇〇〇〇	二、〇七四、〇七三
△	△	△	△	△	△	△	△	△
五〇〇〇〇〇	三、一〇〇〇〇	三、〇〇〇〇〇	二、九〇〇〇〇	二、八〇〇〇〇	二、七〇〇〇〇	二、六〇〇〇〇	二、五〇〇〇〇	二、四〇〇〇〇
八四、一〇〇	三、一〇〇〇〇	三、〇〇〇〇〇	二、九〇〇〇〇	二、八〇〇〇〇	二、七〇〇〇〇	二、六〇〇〇〇	二、五〇〇〇〇	二、四〇〇〇〇
一五〇〇〇	一、五〇〇〇〇	一、四〇〇〇〇	一、三〇〇〇〇	一、二〇〇〇〇	一、一〇〇〇〇	一、〇〇〇〇〇	九〇〇〇〇	八〇〇〇〇
一四、〇〇〇	一、五〇〇〇〇	一、四〇〇〇〇	一、三〇〇〇〇	一、二〇〇〇〇	一、一〇〇〇〇	一、〇〇〇〇〇	九〇〇〇〇	八〇〇〇〇
一四、〇〇〇	一、五〇〇〇〇	一、四〇〇〇〇	一、三〇〇〇〇	一、二〇〇〇〇	一、一〇〇〇〇	一、〇〇〇〇〇	九〇〇〇〇	八〇〇〇〇

八、大正十五年(昭和元年)州鹽生産消化一覽表(支那人)

雙島灣	山頭村	營城子	羊頭窪
六	六	四	二
八九九、一九〇	三五五、一七九	六三六、八〇五	三〇六、八一二
三、五〇〇	五、二五〇	二、四〇〇	二、四〇〇
七、一七九〇〇	三、六九四八七	四、八七六〇〇	一、九二四〇〇
△	△	△	△
四、九〇〇〇	四、五〇〇〇	四、三〇〇〇	四、一〇〇〇
四、九〇〇〇	四、五〇〇〇	四、三〇〇〇	四、一〇〇〇
一、〇〇〇〇〇	一、〇〇〇〇〇	一、〇〇〇〇〇	一、〇〇〇〇〇
二、四九七、五〇〇	二、二二七、四〇〇	一、九二九、四〇〇	一、八二二、〇〇〇

旅順	沙河	董家溝	于家子	三官廟	交流島	夾心子	替老河	東老河	碧流河	總計
一	一	一	一	一	一	一	一	一	一	一
一七、三四、一五	五、五〇、三六	二、三〇、八〇	二、三〇、八〇	二、三〇、八〇	二、三〇、八〇	二、三〇、八〇	二、三〇、八〇	二、三〇、八〇	二、三〇、八〇	二、三〇、八〇
八、〇一、〇〇	二、三〇、八〇	二、三〇、八〇	二、三〇、八〇	二、三〇、八〇	二、三〇、八〇	二、三〇、八〇	二、三〇、八〇	二、三〇、八〇	二、三〇、八〇	二、三〇、八〇
四、〇七、五〇	二、三〇、八〇	二、三〇、八〇	二、三〇、八〇	二、三〇、八〇	二、三〇、八〇	二、三〇、八〇	二、三〇、八〇	二、三〇、八〇	二、三〇、八〇	二、三〇、八〇
△	△	△	△	△	△	△	△	△	△	△
三、六八、九〇	二、三〇、八〇	二、三〇、八〇	二、三〇、八〇	二、三〇、八〇	二、三〇、八〇	二、三〇、八〇	二、三〇、八〇	二、三〇、八〇	二、三〇、八〇	二、三〇、八〇
三、六八、九〇	二、三〇、八〇	二、三〇、八〇	二、三〇、八〇	二、三〇、八〇	二、三〇、八〇	二、三〇、八〇	二、三〇、八〇	二、三〇、八〇	二、三〇、八〇	二、三〇、八〇
一、〇〇〇〇〇	一、〇〇〇〇〇	一、〇〇〇〇〇	一、〇〇〇〇〇	一、〇〇〇〇〇	一、〇〇〇〇〇	一、〇〇〇〇〇	一、〇〇〇〇〇	一、〇〇〇〇〇	一、〇〇〇〇〇	一、〇〇〇〇〇
六、七五、五〇	二、三〇、八〇	二、三〇、八〇	二、三〇、八〇	二、三〇、八〇	二、三〇、八〇	二、三〇、八〇	二、三〇、八〇	二、三〇、八〇	二、三〇、八〇	二、三〇、八〇



九、大正十五年(昭和元年)州鹽主要產地鹽價表 (百斤當金換算)

產地	雙島灣		管城子		三官廟		五島		夾心子		高低
	平均	最高	平均	最高	平均	最高	平均	最高	平均	最高	
一月	3.30	3.30	3.30	3.30	3.30	3.30	3.30	3.30	3.30	3.30	
二月	3.30	3.30	3.30	3.30	3.30	3.30	3.30	3.30	3.30	3.30	
三月	3.30	3.30	3.30	3.30	3.30	3.30	3.30	3.30	3.30	3.30	
四月	3.30	3.30	3.30	3.30	3.30	3.30	3.30	3.30	3.30	3.30	
五月	3.30	3.30	3.30	3.30	3.30	3.30	3.30	3.30	3.30	3.30	
六月	3.30	3.30	3.30	3.30	3.30	3.30	3.30	3.30	3.30	3.30	
七月	3.30	3.30	3.30	3.30	3.30	3.30	3.30	3.30	3.30	3.30	
八月	3.30	3.30	3.30	3.30	3.30	3.30	3.30	3.30	3.30	3.30	
九月	3.30	3.30	3.30	3.30	3.30	3.30	3.30	3.30	3.30	3.30	
十月	3.30	3.30	3.30	3.30	3.30	3.30	3.30	3.30	3.30	3.30	
十一月	3.30	3.30	3.30	3.30	3.30	3.30	3.30	3.30	3.30	3.30	
十二月	3.30	3.30	3.30	3.30	3.30	3.30	3.30	3.30	3.30	3.30	
平均	3.30	3.30	3.30	3.30	3.30	3.30	3.30	3.30	3.30	3.30	

十、州鹽最近移輸出高累年表

年次	東老灣		碧流河		計
	平均	最高	平均	最高	
大正十年	3.30	3.30	3.30	3.30	1,800,000斤
大正十一年	3.30	3.30	3.30	3.30	1,700,000斤
大正十二年	3.30	3.30	3.30	3.30	1,600,000斤
大正十三年	3.30	3.30	3.30	3.30	1,500,000斤
大正十四年	3.30	3.30	3.30	3.30	1,400,000斤
昭和元年	3.30	3.30	3.30	3.30	1,300,000斤









一、大正十五年(昭和元年)州鹽仕向地月別移輸出高表

月次	内地		朝鮮		州内		其他		合計
	邦人製鹽	支那人製鹽	邦人製鹽	支那人製鹽	邦人製鹽	支那人製鹽	邦人製鹽	支那人製鹽	
一月	107,100.00	—	—	—	—	—	—	—	107,100.00
二月	97,500.00	—	—	—	—	—	—	—	97,500.00
三月	97,500.00	—	—	—	—	—	—	—	97,500.00
四月	97,500.00	—	—	—	—	—	—	—	97,500.00
五月	97,500.00	—	—	—	—	—	—	—	97,500.00
六月	97,500.00	—	—	—	—	—	—	—	97,500.00
七月	97,500.00	—	—	—	—	—	—	—	97,500.00
八月	97,500.00	—	—	—	—	—	—	—	97,500.00
九月	97,500.00	—	—	—	—	—	—	—	97,500.00
十月	97,500.00	—	—	—	—	—	—	—	97,500.00
十一月	97,500.00	—	—	—	—	—	—	—	97,500.00
十二月	97,500.00	—	—	—	—	—	—	—	97,500.00
合計	1,192,500.00	—	—	—	—	—	—	—	1,192,500.00




















一六 大正十五年(昭和元年)再製鹽經營者別製造高及移輸出高表

經營者	工場所在地	前年ヨリノ操越高	製造高	移輸出高	翌年へ持越高
東洋拓殖株式會社	旅順	五、二二四・三四 <sub>石</sub>	五、二一五・八八 <sub>石</sub>	一〇、〇六八・二四 <sub>石</sub>	八九・八六 <sub>石</sub>
武田政吉	柏子	一・九〇	一七二・五四	一四、五三三・二四	二七・一一
檜村彦一	大連	一・九〇	一六二・〇〇	一五、九〇三・五八	四・四〇
隨世傳	同	二〇〇〇	四七九・〇〇	四五二・五〇	二六・五〇
李俊	同	三六四・一〇	三六四・一〇	三六八・〇〇	一六・一〇
李春圃	同	一五〇〇	四五四・三〇	四四一・三〇	一七・〇〇
大日本鹽業株式會社	普蘭店	六、二一〇・五〇	一四、七九七・五〇	一〇、〇九八・四〇	一〇、九〇九・六〇
紀徳元	大連	二五〇〇	二四二・〇〇	二六六・五〇	二一・〇〇
宋鴻祺	同	八〇・四〇	八〇・四〇	五九・四〇	二一・〇〇
計		一一、四九六・七四	二一、九六七・七二	二三、〇五九・八七 <sub>石</sub>	一一、二一五・五七









一七、大正十五年(昭和元年)再製鹽經營者別製造高及移輸出高月別表

經營者	工場所在地	製造高別	月												計	前年ヨリ	翌年へ	
			一月	二月	三月	四月	五月	六月	七月	八月	九月	十月	十一月	十二月				
東洋拓殖株式會社	旅順	製造高			1,570,000	1,000,000	1,000,000	1,000,000	900,000	950,000	1,010,000	1,000,000	1,000,000	1,000,000	1,000,000	5,250,000	5,300,000	6,900,000
武田政吉	柏嵐子	製造高	300,000		400,000	500,000	600,000	750,000	800,000	800,000	800,000	800,000	800,000	800,000	800,000	7,000,000	7,000,000	7,000,000
檜村彦一	大連	製造高	3,250,000	3,600,000	3,500,000	4,000,000	4,500,000	4,800,000	5,000,000	5,000,000	5,000,000	5,000,000	5,000,000	5,000,000	5,000,000	45,000,000	45,000,000	45,000,000
隨世傳	大連	製造高	2,500,000	2,700,000	2,800,000	2,800,000	2,800,000	2,800,000	2,800,000	2,800,000	2,800,000	2,800,000	2,800,000	2,800,000	2,800,000	33,600,000	33,600,000	33,600,000
李俊	大連	製造高	4,000,000	4,000,000	4,000,000	4,000,000	4,000,000	4,000,000	4,000,000	4,000,000	4,000,000	4,000,000	4,000,000	4,000,000	4,000,000	48,000,000	48,000,000	48,000,000
李春圃	大連	製造高	4,000,000	4,000,000	4,000,000	4,000,000	4,000,000	4,000,000	4,000,000	4,000,000	4,000,000	4,000,000	4,000,000	4,000,000	4,000,000	48,000,000	48,000,000	48,000,000
大日本鹽業株式會社	普蘭店	製造高	6,000,000	6,000,000	6,000,000	6,000,000	6,000,000	6,000,000	6,000,000	6,000,000	6,000,000	6,000,000	6,000,000	6,000,000	6,000,000	72,000,000	72,000,000	72,000,000
紀徳元	大連	製造高	3,000,000	3,000,000	3,000,000	3,000,000	3,000,000	3,000,000	3,000,000	3,000,000	3,000,000	3,000,000	3,000,000	3,000,000	3,000,000	36,000,000	36,000,000	36,000,000
宋鴻祺	大連	製造高	2,000,000	2,000,000	2,000,000	2,000,000	2,000,000	2,000,000	2,000,000	2,000,000	2,000,000	2,000,000	2,000,000	2,000,000	2,000,000	24,000,000	24,000,000	24,000,000
計		製造高	1,000,000	1,000,000	1,000,000	1,000,000	1,000,000	1,000,000	1,000,000	1,000,000	1,000,000	1,000,000	1,000,000	1,000,000	1,000,000	12,000,000	12,000,000	12,000,000
		移輸出高	2,300,000	1,600,000	1,500,000	1,500,000	1,500,000	1,500,000	1,500,000	1,500,000	1,500,000	1,500,000	1,500,000	1,500,000	1,500,000	18,000,000	18,000,000	18,000,000

備考 東拓三月移出ノ内五千石ハ專賣局納人鹽トス九月移分又同シ(日鹽四月移出ノ内六千石、五月四千八十石ハ露領水産組合賣勘察加行)日鹽製造高ノ内八、六六七石ハ粉碎洗滌鹽トス、本年ヨリ製造開始 此内六、七四六、七〇ハ露領水産組合賣勘察加行六、四〇ハ所内 同上六、一三〇、五〇ハ煎熱鹽トシ此内三、三三三、三〇ハ同上勘察加行二、〇〇州内



一八、昭和元年實際輸移出高調 (原鹽) 單位斤

仕向地	邦人鹽		支那人鹽		合計
	製鹽	支那人鹽	製鹽	支那人鹽	
日本內地	110,568,000		200,172,216		1,300,740,216
朝鮮	65,716,790		102,270,026		167,986,816
州內	585,396		20,928,498		21,513,894
其(樺太)	2,539,365		1,860,540		4,399,905
計	179,409,551		145,331,280		334,640,831

一九、昭和元年實際輸移出高調內譯表 (原鹽) 單位斤

仕向地	邦人鹽		支那人鹽		邦入鹽	其他		合計
	製鹽	支那人鹽	製鹽	支那人鹽		支那人鹽	其他	
大日本鹽業株式會社	17,880,000	8,500,000	4,369,966	3,656,110	110,400			1,906,881
東洋拓殖株式會社	3,000,000							3,000,000
旭硝子株式會社		19,372,266						19,372,266
武井物產株式會社			2,675,588	5,473,000	4,499,966			8,174,684
三井原產株式會社			18,791,561	4,728,800				3,091,061
東洋拓殖株式會社				9,403,666				9,403,666
檜村彥一								
合計					2,539,365			1,906,881



支那人鹽	計	110,156,000	110,156,111	110,156,000	110,156,000	59,037,000	30,968,000	25,993,000	1,860,500	8,825,000
合計	計	110,156,000	110,156,111	110,156,000	110,156,000	59,037,000	30,968,000	25,993,000	1,860,500	8,825,000

110、昭和元年度輸出獎勵成績表

輸出入仕向	他	勸業	加	權	太	内地工業用	朝鮮	計	下付指令金額	實際下付額
大日本鹽業株式會社		6,000,000			2,599,300	28,191,900	3,804,700	7,850,000	2,391,000	2,374,500
東洋拓殖株式會社							4,999,300	4,999,300	1,598,000	1,598,000
矢原長吉							1,009,900	1,009,900	509,900	509,900
榎村彦一							8,396,000	8,396,000	2,150,000	2,150,000
三井物產株式會社							2,906,000	2,906,000	1,453,000	1,453,000
合資 鴉子高鹽業公會							8,701,500	8,701,500	1,998,000	1,998,000
會社 武田政吉							9,502,000	9,502,000	3,870,000	3,870,000
旭硝子株式會社							8,849,000	8,849,000	3,590,000	3,590,000
計		6,000,000			2,599,300	28,191,900	36,899,500	33,737,000	14,046,000	13,777,000

備考 本表數量ハ大正十五年四月ヨリ昭和二年二月末日迄ニ輸出シタルモノトシ、獎勵金下付率ハ自四月一日至八月三十一日間ノ輸出ニ對シテハ百斤當金二錢、自九月一日至昭和二年二月末日間ノ輸出高ニ對シテハ百斤當金五錢ノ割合トシテ下付シタルモ輸入免狀等證書類ナキモノアリ請求不能ノモノアリテ實際下付金額ハ前表ノ如クナレリ  
本年度ノ輸出獎勵金豫算ハ金五萬圓ナリ

昭和三年一月十二日印刷  
昭和三年一月十五日發行

南滿洲鐵道株式會社庶務部調査課

編輯人 佐田弘治郎

大連市西公園町四十九番地

印刷人 荒木猪象

大連市西公園町四十九番地

印刷所 合資 日清印刷所

發行所 南滿洲鐵道株式會社



終

