

中華民國十九年度郵政儲金匯業事務年報 第一版

售價壹角



D
562706
780
民:19

中 華 民 國
交 通 部
郵 政 儲 金 匯 業 總 局

郵 政 儲 金 匯 業 事 務 年 報

第 一 版

印 備 郵 政 公 用 並 俾 公 衆 購 閱
由 各 郵 局 及 各 地 郵 政 儲 金 匯 業 局 出 售

目錄

緒言

匯兌

儲金

表圖

第一表 十九年度開發及兌付之國內匯票一覽表

第二表 十九年度辦理國內代收貨價包裹代收及發還之數目一覽表

第三表 十九年度辦理國內代收貨價掛號郵件代收及發還之數目一覽表

第四表 十九年度開發及兌付之國際匯票及代收貨價包裹暨掛號郵件匯

票一覽表

第五表 郵政儲金存款提款及各項數目總結表

圖表一 存簿儲金人新開帳目結終帳目及現有帳目之按年比較

圖表二 存簿儲金人存提款項總數之按年比較

圖表三 存簿儲金人結存款項總數之按年比較

圖表四 派給存簿儲金人利息總數之按年比較

第六表 經理儲金郵票情形表

第七表 存簿儲金及活期儲金存提款額暨存戶數額月報表

第一頁

第一頁

第三頁

第五頁

第六頁

第七頁

第八頁

第十頁

第十二頁

第十三頁

第十四頁

第十五頁

第十六頁

第十七頁

第八表 存簿儲金分類計三項

第一項 存簿儲金帳數及結存數目按儲戶種類分類表

第十八頁

甲 存簿儲金帳數分類

第二項 存簿儲金帳數及結存數目按儲戶職業分類表

第二十頁

甲 存簿儲金帳數分類

第三項 存簿儲金帳數及結存數目按儲款數目（利息在內）分類表

第二十二頁

甲 存簿儲金帳數分類

第九表 甲 貸借對照表

第二十四頁

乙 損益計算書

第二十五頁

第十表 投資表

第二十六頁

中華民國十九年度郵政儲金匯業事務年報

緒言

本事務年報爲郵政儲金匯業局成立後第一次之報告蓋以前儲金業務向由郵局特編郵政儲金事務年報其匯兌業務則列入郵政事務年報之內是編係包括郵政儲金匯業總局與郵政總局劃分管理郵政企業之經濟狀況之第一年願是年之儲匯業務雖經歷種種之困難如年初華北國內戰爭之劇烈年終南部政爭之恐怖而業務仍差強人意有相當之進展展誦是編卽知全年工作之注重於本局管轄之匯兌與儲金兩種主要業務茲將每種業務顯著之成績簡明披露如次

匯兌

國內

國內匯票 本年度開發匯票之銀數計一萬五千五百二十六萬七千九百元而去年度則爲一萬三千六百五十五萬九千五百元本年兌付之銀數計一萬五千四百七十一萬二千元而去年則爲一萬三千六百十五萬四千元至本年開發匯票之張數有四百九十萬零八百張每張平均銀數合三十一元六角八分而去年開發之張數則爲四百五十萬七千六百張每張平均銀數約計三十元零二角九分

國內航空匯票 此項匯票係在民國十八年度中開辦本年度開發之張數爲八千六百八十二張款數爲三十八萬四千零八十八元八角

國內小款匯票 本總局爲推行匯兌業務至各郵寄代辦所起見特於民國十九年十月一日起開辦一種小款匯票限在各郵區內辦理此項匯票業已證明頗爲公衆所歡迎自開辦迄至本年度

終了時共開發銀圓四十萬三千七百七十四元五角而此項匯款之便利已推行於四千七百處
郵寄代辦所

國內代收貨價包裹 本年代收貨價之款數共計銀圓二百十八萬五千六百元而去年則爲一百四十八萬九千一百元本年代發還之款數共計銀圓二百十三萬五千三百元而去年則爲一百四十八萬七千七百元

國內代收貨價掛號郵件 本年代收及發還之款數共計銀圓一萬九千九百元及一萬九千八百元而去年代收及發還之款數共計銀圓一萬六千一百元及一萬六千元

國外

國際匯票 本年開發國際匯票二萬八千六百九十八張共計匯款一百六十九萬零三百七十七元零六分兌付者則有六萬一千六百四十九張共計匯款四百十八萬七千二百三十元零五分但去年開發之總數爲三萬四千三百六十二張計匯款一百七十五萬六千五百六十七元六角二分而兌付之總數則爲六萬二千七百六十五張計匯款三百五十四萬六千一百九十三元三角三分本年開發之匯票每張平均款數爲五十八元九角而去年則爲五十一元一角二分本年兌付之匯票每張平均款數爲六十七元九角二分而去年則爲五十六元五角

本年吾國與波蘭羅馬尼亞及由勾斯拉夫諸國經由英國郵政之居間互換國際匯票又添改汕頭郵局爲往來香港之互匯局

國際代收貨價包裹 本年開發國際代收貨價包裹匯票二萬八千九百九十四張共計匯款九十九萬一千零八十四元五角五分兌付之匯票爲一千九百六十五張共計匯款六萬二千四百五

十元五角五分但去年開發之是項匯票爲四萬二千二百六十六張共計匯款一百二十萬六千七百七十三元七角一分而兌付之匯票爲一千五百六十三張共計匯款三萬三千八百六十五元五角一分本年開發及兌付之代收貨價匯票每張平均款數約合三十四元一角八分及三十一元七角八分而去年開發及兌付之匯票每張平均款數約合二十八元五角五分及二十一元六角七分

國際代收貨價掛號郵件 本年開發國際代收貨價掛號郵件匯票三千九百二十九張共計匯款二十一萬四千一百六十三元四角八分而去年開發之是項匯票爲五千四百七十三張共計匯款二十二萬五千七百九十六元六角本年兌付之匯票爲六百七十八張共計匯款七千一百六十九元九角三分而去年兌付之匯票爲六百九十一張共計匯款四千八百五十二元八角二分

本年每張匯票平均款數開發者約合五十四元五角一分兌付者約合十元五角九分而去年每張平均款數開發者約合四十一元二角六分兌付者約合七元零二分

儲金

本年度存簿支票及定期三種儲金存入總數爲四千一百九十二萬四千六百十四元八角一分其提款總數爲三千二百五十四萬九千一百六十三元九角一分儲戶各種儲金結存總數自一千四百五十五萬八千六百八十七元七角五分增至二千四百九十九萬三千四百三十六元八角七分計增百分之七十二至廣東毫銀儲金則按八折扣合已併入上項數目之內存簿支票及定期三種儲金存戶數目則由八萬四千七百七十八戶增至十三萬一千八百六十七戶計增百分之五十六

民國二十年六月底存簿儲金儲戶總數共計十二萬七千八百八十六戶與民國十九年六月底儲

戶總數八萬四千二百二十五戶相較計增四萬三千六百六十一戶

本年度末重要郵局均已開辦定期儲金並爲便利起見凡定期儲金期滿後可在原存局以外任何辦理儲金之郵局提取或轉期續存其結存總數計共二百三十五萬一千二百六十四元二角至有儲匯便利之局所其增加之速殊值紀錄匯兌局所因創辦小款匯票由二千一百五十七處激增至六千八百九十一處儲金局所由二百八十八處增至四百九十六處辦理儲匯事務之局名在郵政局所彙編內另行登列與上項局所另有不同者爲在上海漢口及南京三處設立之郵政儲金匯業局上海局係於民國十九年三月十五日開辦漢口及南京二局於民國二十年三月十五日及四月十五日先後成立此項儲匯局雖亦辦理儲匯業務其性質不同而亦與當地辦理郵務之郵局分立其惟一任務則爲運用郵政款項於投資事業

在本報告中列有各種圖表係將辦理儲金匯兌之詳細情形及發展狀況分類說明其民國二十年六月三十日資產負債對照表及損益表亦在其內惟損益表內之開支項下計共六十三萬九千六百六十一元二角四分僅係郵政儲金匯業總局及上海漢口南京儲匯局之開支數目至郵局辦理儲匯業務之開支則歸入郵局帳內故將盈餘五百六十七萬零七百五十六元六角五分悉數撥歸郵局

修改通知單

中華民國十九年度郵政儲金匯業事務年報

第五頁第一表應行修改如左

第一表 十九年度開發及兌付之國內匯票一覽表

郵區	開發之匯票		兌付之匯票	
	張數	款數(銀圓)	張數	款數(銀圓)
北平	三,一七〇,〇〇〇	一,二五〇,二九〇,〇〇〇	五,〇五五,〇〇〇	一,七九〇,〇〇〇
河北	二,九八,一〇〇	九,三八,七九〇,〇〇	三,八,四七〇,〇〇	一,三五,一〇〇,〇〇〇
山西	六,七,七〇〇	三,三八,五三〇,〇〇	三,九,六〇〇	一,五三,七二〇,〇〇
河南	三,九九〇,〇〇	八,六二,〇九〇,〇〇	二,三,四三〇,〇〇	七,八九〇,五〇〇
陝西	二,七,六〇〇	一,二四,一七〇,〇〇	三,一〇〇,〇〇	一,三二,六〇〇
甘肅	一,六,六〇〇	九,六,七二〇,〇〇	一,一〇〇,〇〇	五,四三,二〇〇
新疆	一,〇,六〇〇	三,四,九〇〇,〇〇	五,〇〇〇	五,八八〇
遼寧	三,七,九〇〇	一,一三三,四四六,〇〇	一,七,六〇〇,〇〇	五,四九,八九〇,〇〇
吉林	三,三,五〇〇	七,九四,四九〇,〇〇	一,一,六九九,〇〇	四,八六,二九九,〇〇
山東	三,八,七四〇,〇〇	一,四〇,一四八,〇〇〇	四,四,四六〇,〇〇	一,五七,八,四三〇,〇〇
四川	七,九,〇〇〇	三,八〇,五〇〇,〇〇	五,一,二〇〇,〇〇	三,二七,一〇六,〇〇
西川	八,六,五〇〇	三,八,三九九,七〇〇	一〇,〇,九〇〇,〇〇	四,三,四三〇,〇〇
湖北	三,一,〇,〇〇〇	九,三,三一一,〇〇〇	一,六,三,七〇〇,〇〇	六,四,九,六八〇,〇〇
湖南	一,四,二,一〇〇	五,六,四,三三〇,〇〇	二〇,五,三〇〇,〇〇	七,八,四,七五〇,〇〇
江西	一〇,一,八四〇,〇〇	三,八,八,六七七,〇〇	七,三,三〇〇,〇〇	二,四,二,七五〇,〇〇
江蘇	九,二,四〇〇,〇〇	二,五,六,七,八〇〇,〇〇	一〇,〇,四,五〇〇,〇〇	三,五,七,七,五五〇,〇〇
上海	五,九,七,七〇〇	一,四〇,一,九〇〇,〇〇	四,四,〇,〇〇,〇〇	一,三,一,四,七九〇,〇〇
安徽	一,四,二,七〇〇	五〇,九,三三〇,〇〇	一,二,六,八〇〇	四,四,二,九六〇,〇〇
浙江	三,二,八,一〇〇	六,六,五,六四〇,〇〇	四,七,五〇〇,〇〇	一〇,九,五,四四七,〇〇
福建	一,二,四,四〇〇	三,八,二,四四〇,〇〇	一〇,七,五〇〇,〇〇	三,四,五,五五〇,〇〇
廣東	六,七,七〇〇	二,四,一,九,九〇,〇〇	八,二,三〇〇	二,三,二,六〇〇,〇〇
汕頭	九,九,〇〇〇	三,四,一,五,五〇〇,〇〇	一,〇〇〇,〇〇	四〇,五,七〇〇
廣西	一,六,一〇〇	六,六,一,九〇〇	九,七〇〇	四,四,七,八〇〇
雲南	一,一,七,七〇〇	一,四,六,五,四〇〇,〇〇	一,一,二,四〇〇	一,二,七,七,六〇〇
貴州	一,一,八四〇,〇〇	八,六,一〇,一〇〇,〇〇	一,三,五〇〇,〇〇	六,四,五,四〇〇
共計	四九,〇〇,八〇〇	一,五五二,六,七九〇,〇〇	四八,一,三,一〇〇	一,五,四七,一,三〇〇,〇〇

中華民國二十一年十月二十四日

供應處刊發



第一表 十九年度開發及兌付之國內匯票一覽表

郵區	開發之匯票		兌付之匯票	
	張數	數 (銀圓)	張數	數 (銀圓)
北平	三五〇〇	一五五,一九〇〇	五,六〇〇	一七五,〇三〇
	三〇,〇〇〇	九〇〇,〇二〇	三,八〇〇	一三五,〇九〇
河北	六,九二〇	三三,八七〇	四,〇〇〇	一五,〇三〇
	三三,一六〇	八八,三五〇	三,一九〇	一七,〇五〇
河南	二八,一〇〇	一四〇,六〇〇	三,一七〇	一三,七八〇
	一七,〇〇〇	六七,七八〇	一,二〇〇	五,四三〇
新贛	一〇,〇〇〇	五〇,九〇〇	五〇〇	五,八八〇
	六,一〇〇	二二,五〇九〇	一七,七〇〇	五,八八〇
遼寧	三二,八〇〇	七九,四〇〇	三〇,一〇〇	四九,三三〇
	五九,一九〇	一四〇,三五〇	四,九〇〇	一五,八二〇
山東	八〇,〇〇〇	三八,一七二〇	五,一六〇	三三,八二〇
	六,〇〇〇	三六,七二〇	二〇,一〇〇	四三,二二〇
西川	八,七四〇	三六,七二〇	二〇,一〇〇	四三,二二〇
	六,四三〇	三六,四八〇	一六,四〇〇	三二,八〇〇
湖北	四,〇三〇	三九,九七〇	二〇,一〇〇	三六,八〇〇
	四,〇三〇	三九,九七〇	二〇,一〇〇	三六,八〇〇
湖南	四,〇三〇	三九,九七〇	二〇,一〇〇	三六,八〇〇
	四,〇三〇	三九,九七〇	二〇,一〇〇	三六,八〇〇
江西	三三,三〇〇	一〇八,四〇〇	七,一〇〇	三二,二七〇
	三三,三〇〇	一〇八,四〇〇	七,一〇〇	三二,二七〇
安徽	九,九〇〇	二四,一七〇	四,一六〇	一三,六二六〇
	二四,一九〇	九〇,三三〇	二,七〇〇	四三,三〇〇
浙江	三三,六一〇	九七,六〇〇	四,〇八〇	一〇,一七〇
	二二,四三〇	三九,〇七〇	一〇,八三〇	三三,二〇〇
福建	六,三三〇	二四,五九〇	八,一六〇	二五,八六〇
	九,〇〇〇	三〇,五五〇	一,〇〇〇	四〇,五八〇
汕頭	一,六三〇	六,二四〇	九,〇〇〇	四〇,五八〇
	一,六三〇	六,二四〇	九,〇〇〇	四〇,五八〇
廣西	一,八五〇	一四,三三〇	一,三三〇	四,六四〇
	二〇,〇〇〇	八〇,八六〇	一,九〇〇	六,三三〇
雲南	一,八五〇	一四,三三〇	一,三三〇	四,六四〇
	二〇,〇〇〇	八〇,八六〇	一,九〇〇	六,三三〇
貴州	二〇,〇〇〇	八〇,八六〇	一,九〇〇	六,三三〇
	二〇,〇〇〇	八〇,八六〇	一,九〇〇	六,三三〇
共計	四六五,〇三〇	一,九七五,八六〇	一,九七五,八六〇	一,九七五,八六〇

第二表 十九年度辦理國內代收貨價包裹代收及發還之數目一覽表

郵區	代收		發還	
	件數	款數(銀圓)	件數	款數(銀圓)
河北	1,200	17,500	1,200	5,800
山西北	200	800	200	5,500
山西	400	300	15	100
河南	1,700	2,400	5	50
陝西				
甘肅				
新隴				
寧夏	1,200	17,200	100	1,500
甘肅	1,000	5,600	600	1,500
山東	4,700	4,800	100	3,300
東川	1,300	4,300	5	40
西川	300	9,500		
湖北	400	1,000	100	2,400
湖南	450	1,500	100	600
江西	1,300	4,300	100	600
江蘇	600	9,800	100	2,500
安徽	1,500	2,300	10	100
浙江	200	1,500	2,300	4,600
福建	3,800	2,300	3,600	2,500
廣東	300	4,900	60	140
福州	400	1,100	5	50
雲南	800	1,600	5	50
貴州	1,500	4,600		
計	14,200	58,000	11,900	33,500

第三表 十九年度辦理國內代收貨價掛號郵件代收及發還之數目一覽表

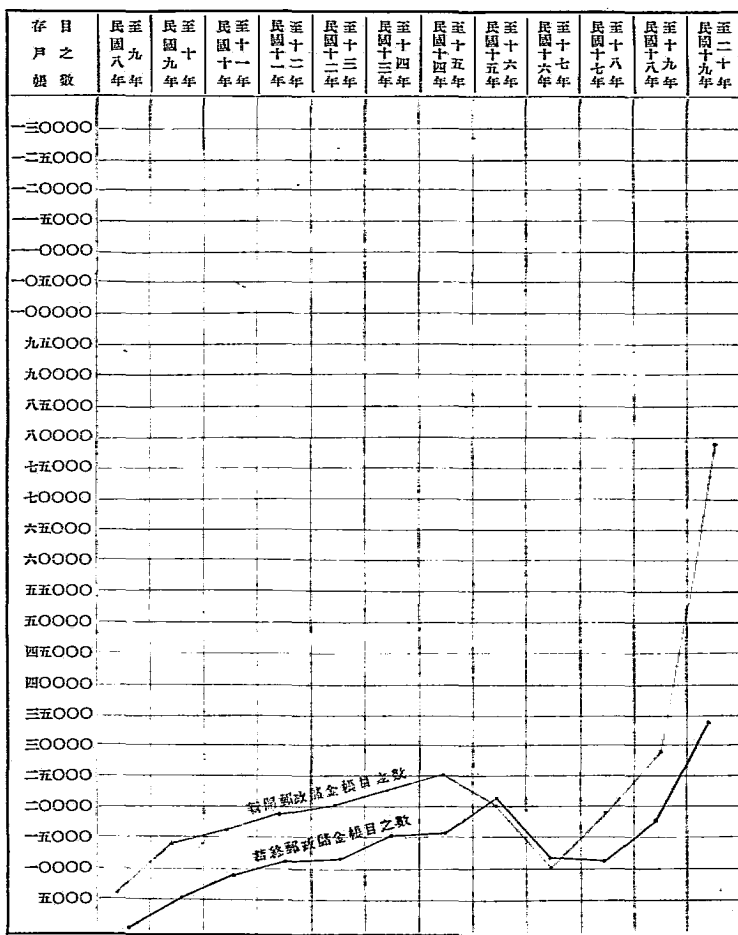
郵區	代收		發還	
	件數	款數 (銀圓)	件數	款數 (銀圓)
北平	1,500	1,500	2,550	1,500
河北	1,000	1,000	1,100	1,100
山西	400	400	400	10
河南	300	300	300	100
陝西				
甘肅				
新疆				
遼寧	1,000	1,000		
吉林	2,500	2,500	4,000	4,000
山東	500	500	1,500	1,500
四川	100	300	300	
西川				
湖北	800	800	800	1
湖南	100	300	300	
江西	300	300		
江蘇	100	1,000		
上海	100	1,000	2,000	4,000
安徽	200	500		
浙江	400	800		
福建	700	1,300		
廣東	1,500	1,000		
浙江	100	500		
廣西				
雲南	100	100		
貴州				
合計	11,100	11,100	17,900	17,900

第四表 十九年度開發及兌付之國際匯票及代收貨價包裹暨掛號郵件匯票一覽表

國名	國際匯票		國際代收貨價包裹匯票		國際代收貨價掛號郵件匯票	
	開發款數(銀圓)	兌付款數(銀圓)	開發款數(銀圓)	兌付款數(銀圓)	開發款數(銀圓)	兌付款數(銀圓)
日本	八四,三三六.五〇元	二三八,三九九.三一元	八六,八〇六.五二元	五,五五〇.三〇一元	二〇,二九〇.九四四元	七〇九四.八三元
英國	一一,〇八二.三六	九,一九五.九七	五,二八九七.六三	七六六.八九		
和屬東印度	四四〇一.三〇	四二,九六一.二九	一四二.二六	一四九五.九六	一六.一四	
美國	一〇,四四七.九八	五〇,九四四〇.六九				
法國	二三,〇三二.八八	六,一八六.九一	五,四〇五.二八	四五〇六.一七	七〇二五.四五	八五.一〇
法屬安南	八,三五三四.〇二	一四,四二八七.八三				
坎拿大	一二八〇.三七	七,〇四四七.九七				
澳門	一,二七五.五〇	二九六五.八六				

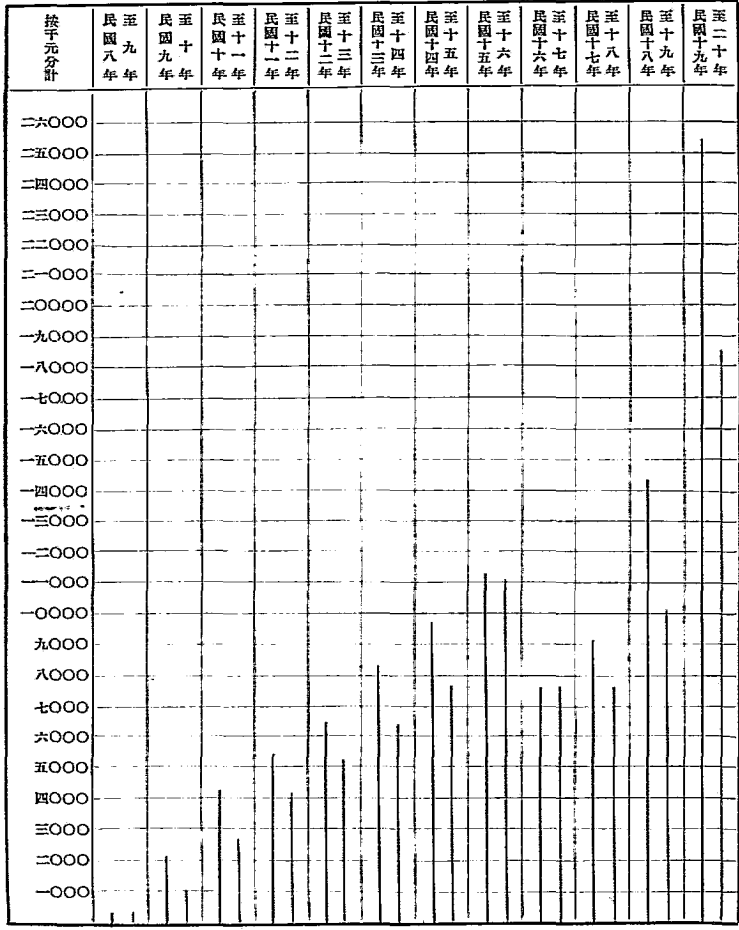
共計	一六九,〇三七·〇六	四一八,七二三·〇五	九九,一〇八四·五五	六,二四五〇·五五	二一,四一六三·四八	七一七九·九三
暹羅	七〇〇·三三	五〇七七·五五				
德國	一,七五八九·三七	二,七一九八·三七	一,五八八八·八六	一七八·五二	四二二·四五	
南洋羣島	七〇〇三·九九	一〇,六三四三·五五				
馬來聯邦	一四五六·六八	九,四五九一·六九				
比利時	六七八三·一三	三九一四·八〇				
丹麥	五三六一·一九	二一八六·二五				
瑞典	一一四·八六	一八一五·一一				
香港	二六,三七三·七四	二四,九九八四·七二				
腦威	六四七·八七	三二九九·一八				

* 括有寄澳斯他利亞洲英屬阿非利加洲南嶼斐力濱羣島印度英屬北婆羅洲及薩拉瓦克等處者



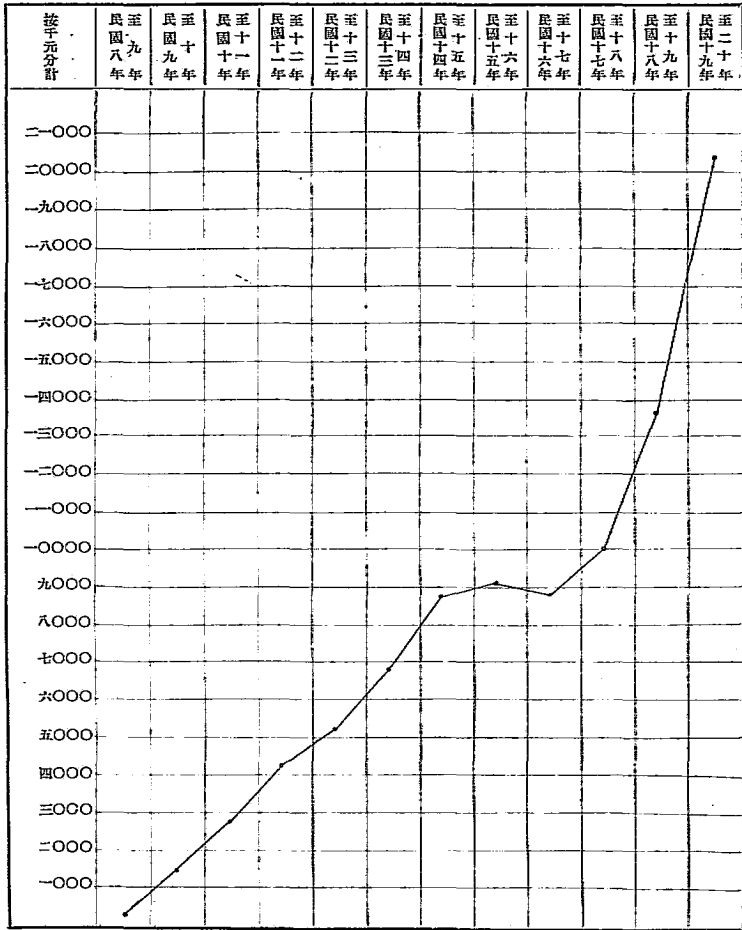
圖表一 存簿儲金人新開帳目結終帳目及現有帳目之按年比較

新開郵政儲金帳目之數
 結終郵政儲金帳目之數
 現有郵政儲金帳目之數

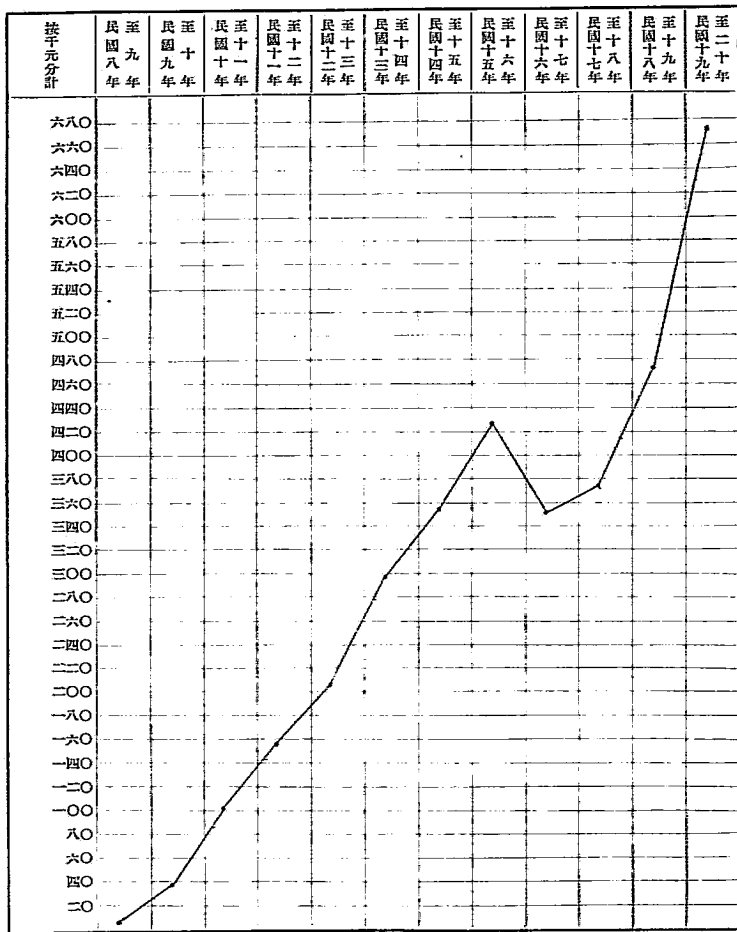


圖表二 存簿儲金人存提款項總數之按年比較

存款..... —————
 提款..... —————



圖表三 存簿儲金人結存款項總數之按年比較



圖表四 派給存簿儲金人利息總數之按年比較

第六表 經理儲金郵票情形表

由上年移來結存數目	四,一七四〇.八三
郵政總局發給數目	三,一五〇.〇〇
由上年移來尚未作為儲金收入數目	四四八.五七
售出數目	八三〇.五〇
已經作為儲金收入數目	七四九.六〇
尚未作為儲金收入數目	五二九.四七
註銷數目	.五五
繳回總局數目	
結存數目	四,四〇五九.七八

附註 本期年報內關於上年廣東毫銀帳目經按一二五折合大洋

第七表 存簿儲金及活期儲金存款額暨存戶數額月報表

月份	存款數目 (包括利息在內)	提款數目	儲金 新開之數	存戶 結終之數
七月	三〇八,三三三.一四	一九二,九七六.〇一四	五三三.六	二二七.三
八月	二二九,五八七.五三二	二二三,一五四.一九	六〇七.九	二六一.八
九月	二四一,五七八.一三	二三五,六〇三.六三	五三四.〇	二一六.三
十月	二三一,五〇四.二三	二〇二,八九七.〇八七	五三三.九	二四六.五
十一月	二二四,二一九.九七	二一一,九九二.四六	五一五.〇	二五五.七
十二月	三二一,一八四.三七	一三八,四九五.七四	五二五.一	二六三.四
一月	二五二,七八七.四五	一三二,九七一.五〇八	四九二.五	三一三.六
二月	三五五,一八一.七〇	二八八,二二一.五.四八	六七八.〇	二七二.二
三月	三八六,二五四.六六	二六一,二九六.九二〇	九七〇.〇	二九九.八
四月	四一九,一五九.八七	二七九,一二〇.八一九	八三三.三	三三一.一
五月	四七六,七三三.三七	三七九,六〇九.〇〇九	八四二.二	三三二.一
六月	五八〇,九九六.五.七二	五〇〇,一〇八.四.八四	八二七.七	四二二.七
共計	四〇二七,三三九.〇.九三	三三三六,四三五.一.九一	七,八八〇.二	三,四四一.五

區局名	乙 存簿儲金結存款目分類						
	男	女	未成年者	團體	學校	商號及公司	儲金總數
上海郵政儲蓄匯業局	一,七〇七.〇〇元	三,〇三三.六六元	六,〇〇〇.〇〇元	三,三三三.〇〇元		二,〇〇〇.〇〇元	一〇,〇〇〇.〇〇元
漢口郵政儲蓄匯業局	五,〇〇〇.〇〇元	一,〇〇〇.〇〇元	一,〇〇〇.〇〇元	一,〇〇〇.〇〇元	五,〇〇〇.〇〇元	一〇,〇〇〇.〇〇元	一〇,〇〇〇.〇〇元
南京郵政儲蓄匯業局	五,〇〇〇.〇〇元	二,〇〇〇.〇〇元	二,〇〇〇.〇〇元	五,〇〇〇.〇〇元	五,〇〇〇.〇〇元	一〇,〇〇〇.〇〇元	一〇,〇〇〇.〇〇元
上海	五,〇〇〇.〇〇元	五,〇〇〇.〇〇元	一,〇〇〇.〇〇元	五,〇〇〇.〇〇元	一〇,〇〇〇.〇〇元	一〇,〇〇〇.〇〇元	一〇,〇〇〇.〇〇元
北平	五,〇〇〇.〇〇元	五,〇〇〇.〇〇元	一,〇〇〇.〇〇元	五,〇〇〇.〇〇元	一〇,〇〇〇.〇〇元	一〇,〇〇〇.〇〇元	一〇,〇〇〇.〇〇元
河北	五,〇〇〇.〇〇元	五,〇〇〇.〇〇元	一,〇〇〇.〇〇元	五,〇〇〇.〇〇元	一〇,〇〇〇.〇〇元	一〇,〇〇〇.〇〇元	一〇,〇〇〇.〇〇元
山西	五,〇〇〇.〇〇元	五,〇〇〇.〇〇元	一,〇〇〇.〇〇元	五,〇〇〇.〇〇元	一〇,〇〇〇.〇〇元	一〇,〇〇〇.〇〇元	一〇,〇〇〇.〇〇元
河南	五,〇〇〇.〇〇元	五,〇〇〇.〇〇元	一,〇〇〇.〇〇元	五,〇〇〇.〇〇元	一〇,〇〇〇.〇〇元	一〇,〇〇〇.〇〇元	一〇,〇〇〇.〇〇元
山東	五,〇〇〇.〇〇元	五,〇〇〇.〇〇元	一,〇〇〇.〇〇元	五,〇〇〇.〇〇元	一〇,〇〇〇.〇〇元	一〇,〇〇〇.〇〇元	一〇,〇〇〇.〇〇元
湖北	五,〇〇〇.〇〇元	五,〇〇〇.〇〇元	一,〇〇〇.〇〇元	五,〇〇〇.〇〇元	一〇,〇〇〇.〇〇元	一〇,〇〇〇.〇〇元	一〇,〇〇〇.〇〇元
江西	五,〇〇〇.〇〇元	五,〇〇〇.〇〇元	一,〇〇〇.〇〇元	五,〇〇〇.〇〇元	一〇,〇〇〇.〇〇元	一〇,〇〇〇.〇〇元	一〇,〇〇〇.〇〇元
浙江	五,〇〇〇.〇〇元	五,〇〇〇.〇〇元	一,〇〇〇.〇〇元	五,〇〇〇.〇〇元	一〇,〇〇〇.〇〇元	一〇,〇〇〇.〇〇元	一〇,〇〇〇.〇〇元
遼寧	五,〇〇〇.〇〇元	五,〇〇〇.〇〇元	一,〇〇〇.〇〇元	五,〇〇〇.〇〇元	一〇,〇〇〇.〇〇元	一〇,〇〇〇.〇〇元	一〇,〇〇〇.〇〇元
吉林	五,〇〇〇.〇〇元	五,〇〇〇.〇〇元	一,〇〇〇.〇〇元	五,〇〇〇.〇〇元	一〇,〇〇〇.〇〇元	一〇,〇〇〇.〇〇元	一〇,〇〇〇.〇〇元
廣東	五,〇〇〇.〇〇元	五,〇〇〇.〇〇元	一,〇〇〇.〇〇元	五,〇〇〇.〇〇元	一〇,〇〇〇.〇〇元	一〇,〇〇〇.〇〇元	一〇,〇〇〇.〇〇元
福建	五,〇〇〇.〇〇元	五,〇〇〇.〇〇元	一,〇〇〇.〇〇元	五,〇〇〇.〇〇元	一〇,〇〇〇.〇〇元	一〇,〇〇〇.〇〇元	一〇,〇〇〇.〇〇元
湖南	五,〇〇〇.〇〇元	五,〇〇〇.〇〇元	一,〇〇〇.〇〇元	五,〇〇〇.〇〇元	一〇,〇〇〇.〇〇元	一〇,〇〇〇.〇〇元	一〇,〇〇〇.〇〇元
四川	五,〇〇〇.〇〇元	五,〇〇〇.〇〇元	一,〇〇〇.〇〇元	五,〇〇〇.〇〇元	一〇,〇〇〇.〇〇元	一〇,〇〇〇.〇〇元	一〇,〇〇〇.〇〇元
陝西	五,〇〇〇.〇〇元	五,〇〇〇.〇〇元	一,〇〇〇.〇〇元	五,〇〇〇.〇〇元	一〇,〇〇〇.〇〇元	一〇,〇〇〇.〇〇元	一〇,〇〇〇.〇〇元
總數	一〇,〇〇〇.〇〇元	一〇,〇〇〇.〇〇元	一〇,〇〇〇.〇〇元	一〇,〇〇〇.〇〇元	一〇,〇〇〇.〇〇元	一〇,〇〇〇.〇〇元	一〇,〇〇〇.〇〇元

說明 本表就領用儲金簿之各項儲金人，如男女及未成年者與公共團體等分類列明俾知何區何種儲金人領用儲金簿若干及各該類之結存款目

區局名	乙存簿儲金結存數目分類										
	政界	軍界	郵局人員	教員	學生	商界	農工	公共團體	商號及公司	未報職業者	儲金總數
上海郵政局	1,234,567.89	2,345,678.90	3,456,789.01	4,567,890.12	5,678,901.23	6,789,012.34	7,890,123.45	8,901,234.56	9,012,345.67	10,123,456.78	50,000,000.00
漢口郵政局	1,123,456.78	2,234,567.89	3,345,678.90	4,456,789.01	5,567,890.12	6,678,901.23	7,789,012.34	8,890,123.45	9,901,234.56	10,012,345.67	45,000,000.00
青島郵政局	1,012,345.67	2,123,456.78	3,234,567.89	4,345,678.90	5,456,789.01	6,567,890.12	7,678,901.23	8,789,012.34	9,890,123.45	10,901,234.56	40,000,000.00
金匯業局	1,234,567.89	2,345,678.90	3,456,789.01	4,567,890.12	5,678,901.23	6,789,012.34	7,890,123.45	8,901,234.56	9,012,345.67	10,123,456.78	48,000,000.00
北平	1,123,456.78	2,234,567.89	3,345,678.90	4,456,789.01	5,567,890.12	6,678,901.23	7,789,012.34	8,890,123.45	9,901,234.56	10,012,345.67	42,000,000.00
山西	1,012,345.67	2,123,456.78	3,234,567.89	4,345,678.90	5,456,789.01	6,567,890.12	7,678,901.23	8,789,012.34	9,890,123.45	10,901,234.56	38,000,000.00
河南	1,234,567.89	2,345,678.90	3,456,789.01	4,567,890.12	5,678,901.23	6,789,012.34	7,890,123.45	8,901,234.56	9,012,345.67	10,123,456.78	44,000,000.00
山東	1,123,456.78	2,234,567.89	3,345,678.90	4,456,789.01	5,567,890.12	6,678,901.23	7,789,012.34	8,890,123.45	9,901,234.56	10,012,345.67	41,000,000.00
湖北	1,012,345.67	2,123,456.78	3,234,567.89	4,345,678.90	5,456,789.01	6,567,890.12	7,678,901.23	8,789,012.34	9,890,123.45	10,901,234.56	39,000,000.00
江西	1,234,567.89	2,345,678.90	3,456,789.01	4,567,890.12	5,678,901.23	6,789,012.34	7,890,123.45	8,901,234.56	9,012,345.67	10,123,456.78	43,000,000.00
浙江	1,123,456.78	2,234,567.89	3,345,678.90	4,456,789.01	5,567,890.12	6,678,901.23	7,789,012.34	8,890,123.45	9,901,234.56	10,012,345.67	40,000,000.00
遼寧	1,012,345.67	2,123,456.78	3,234,567.89	4,345,678.90	5,456,789.01	6,567,890.12	7,678,901.23	8,789,012.34	9,890,123.45	10,901,234.56	37,000,000.00
吉林	1,234,567.89	2,345,678.90	3,456,789.01	4,567,890.12	5,678,901.23	6,789,012.34	7,890,123.45	8,901,234.56	9,012,345.67	10,123,456.78	42,000,000.00
廣東	1,123,456.78	2,234,567.89	3,345,678.90	4,456,789.01	5,567,890.12	6,678,901.23	7,789,012.34	8,890,123.45	9,901,234.56	10,012,345.67	41,000,000.00
福建	1,012,345.67	2,123,456.78	3,234,567.89	4,345,678.90	5,456,789.01	6,567,890.12	7,678,901.23	8,789,012.34	9,890,123.45	10,901,234.56	38,000,000.00
湖南	1,234,567.89	2,345,678.90	3,456,789.01	4,567,890.12	5,678,901.23	6,789,012.34	7,890,123.45	8,901,234.56	9,012,345.67	10,123,456.78	43,000,000.00
四川	1,123,456.78	2,234,567.89	3,345,678.90	4,456,789.01	5,567,890.12	6,678,901.23	7,789,012.34	8,890,123.45	9,901,234.56	10,012,345.67	40,000,000.00
陝西	1,012,345.67	2,123,456.78	3,234,567.89	4,345,678.90	5,456,789.01	6,567,890.12	7,678,901.23	8,789,012.34	9,890,123.45	10,901,234.56	37,000,000.00
總數	12,345,678.90	23,456,789.01	34,567,890.12	45,678,901.23	56,789,012.34	67,890,123.45	78,901,234.56	89,012,345.67	90,123,456.78	101,234,567.89	4,500,000,000.00

說明 本表就各備金人職業如政界軍界商界農工以及公共團體等分類列明俾知何區何項職業之備金人

領用儲金簿若干及各該類之結存數目

第九表甲 貸借對照表

中華民國二十六年六月三十日

資 產		負 債	
現念	元	元	元
銀行往來及庫存一八,七六七,〇〇—二〇		匯兌	五,一〇九,三七八 一四
在途款項	三〇八,七六六—六期	儲金	二四,九〇九,三四三 六八
現收款項	一九,一一五,七六二 八四	活支匯款	三七,六六六 五六
代收款項	七五,三八二 七三	代收顧客款項	一〇六,二七三 四一
投資	一〇六,二七三 四一	應付未付款項	二三八,七九三 六六
放款及透支	一四,二四〇,四〇三 九二	雜項負債	一七二,〇二六 一〇
應收未收款項	一九,一一五,七六二 九八	保付款項	三八,一〇五 五五
聯郵各國(匯票國際匯票類)	四五八,四四二 九八	價用兌換券	一,五〇〇,〇〇〇 〇〇
保付款項下顧客負債	一九八,〇〇三 五五	郵局往來存款及其他款項	一,七〇七,八一五 五八
開辦費	三八一,〇九五 五五	本年度盈餘	五,六七〇,七五六 六五
價用兌換券準備金	一九,五〇〇,〇〇〇 〇〇		
由本年度應歸之局款	二,一五七,八一〇 五三		
郵政總局: 儲蓄存款	四〇,〇〇六,二〇二 五二		
共 計	共 計	共 計	共 計

第九表乙 損益計算書

中華民國十九會計年度

損		益	
	元	元	角分
各項辦公費用	六三九.六六	匯水淨費	四.三五八.五八
開辦費	一三,七三七.九六	利息投資餘利兌換餘利貼現 儲利及手續費等之淨數	一,八八八.二四 三六
全年淨餘(益數撥歸郵局)	五,六七〇.五七	保險業務之淨益	七六.三四〇.三二
		雜項進益	一,〇〇九.九五
共 計.....	六,三二四.一五	共 計.....	六,三二四.一五

第十表 投資表

	投 資 種 類	面額或股數等	
		銀 圓	本位幣(銀圓)
一 銀 圓 票 券			
天津英工部局一九二三年七釐銀圓債券		一,五〇〇〇〇〇	一,五〇七五〇〇
漢口跑馬總會一九二三年第一次抵押債券		一〇,〇〇〇〇〇〇	七,〇〇〇〇〇〇
普益地產公司六釐優先乙種債券		五,〇〇〇〇〇〇	四,六七五〇〇〇
普益地產公司六釐優先股票		二〇,〇〇〇〇〇〇	一八,七〇〇〇〇〇
七年六釐長期公債票		一七五,九〇三〇〇〇	一二三,三二一〇〇
十四年八釐公債票		一一八,二四〇〇〇〇	一〇八,七八〇八〇〇
十七年八釐短期公債票		七九,一八〇〇〇〇	七二,〇五三八〇〇
十七年八釐善後公債票		一三,三二〇〇〇〇	一一,一八八八〇〇
整理公債六釐債票		一一,五〇〇〇〇〇	七,一四五〇〇〇
裁兵、公債		五,〇〇〇〇〇〇	三,七一七五〇〇
平 綵 鐵 路 憑 單		三,〇〇〇〇〇〇	三,〇〇〇〇〇〇
十 八 年 編 遣 庫 券		七四,〇〇〇〇〇〇	三九,四三一五〇〇
續發捲烟稅國庫券		五,〇〇〇〇〇〇	一,三五〇〇〇〇
續發江海關二五附稅國庫券		二五,〇〇〇〇〇〇	六五,〇〇〇〇〇〇
十八年七釐關稅庫券		一五,〇〇〇〇〇〇	八,〇四〇〇〇〇
十九年善後庫券		六〇,〇〇〇〇〇〇	四〇,九五〇〇〇〇

十九年	捲烟稅	國庫券	一〇,〇〇〇.〇〇	六,三〇〇.〇〇
十九年	關稅	國庫券	一三,〇〇〇.〇〇	八,九一八.〇〇
二十年	捲烟稅	國庫券	五二,五〇〇.〇〇	三四,〇一五.〇〇
二十年	關稅	國庫券	四二,五〇〇.〇〇	二七,五八五.〇〇
二	規元票券	規元	規元	
普益地產公司	一九三〇年六釐二次債券	二八,五〇〇.〇〇	三八,七四八.八七	
華懋地產公司	六釐債券	二〇,〇〇〇.〇〇	二七,二六〇.七三	
中國營業公司	債券	四,〇〇〇.〇〇	五,四五二.〇五	
建業地產公司	一九三〇至一九四四年債券	九,四七〇.〇〇	一二,八四二.七六	
國際信託公司	一九三〇年六釐債券	二六,〇〇〇.〇〇	三五,〇八二.九一	
業廣地產公司	一九二六年六釐債券	四,〇〇〇.〇〇	五,二〇五.七九	
業廣地產公司	一九三〇年債券	一〇,〇〇〇.〇〇	一三,一五〇.八四	
上海英工部局	債券	九,五一〇.〇〇	一二,六七五.五四	
上海法工部局	一九二五年六釐半債券	一〇,〇〇〇.〇〇	一三,六九八.三一	
上海自來水公司	八釐債券	二,〇五〇.〇〇	二,八五七.九二	
上海電力公司	六兩累積優先股票	七三,七五〇.〇〇	九九,〇〇六.四九	
國際信託公司	股票	一,〇〇〇.〇〇	一九,五〇六.四九	
耶松船塢公司	股票	八二五股	六,二四四.〇七	
移往	下頁		八八四,二二一.二七	

投 資 種 類	面 額 或 股 數 等	本 位 幣 (銀 圓)
上 頁 移 來		八八四,二二一·二七
公 和 祥 碼 頭 公 司 股 票	二五〇 股	九,五二〇·五四八
上 海 電 車 公 司 不 記 名 股 票	一六〇〇 股	六,四八七·六七一
四 海 保 險 公 司 股 票	一,三五〇〇 股	一,〇九五·八九〇
揚 子 銀 行 公 司 股 票	八五〇〇 股	一,二〇九·五八九
美 亞 保 險 公 司 七 釐 優 先 股 票	五二〇 股	六,七七七·二二
開 平 公 司 股 票	三五〇〇 股	一,二,五三六·九九
業 廣 地 產 公 司 股 票	六六〇〇 股	三,五,一二四·六·五七
三 天 津 行 化 票 券	行 化	一,二,〇八九·〇四
天 津 英 工 部 局 債 券	八,八〇〇·〇〇	六,一六一·九一八
天 津 海 河 工 程 總 局 一 九 二 四 一 五 年 七 釐 橋 樑 債 券	四,五九〇·〇〇	
四 漢 口 洋 行 例 票 券	洋 例	
漢 口 前 英 工 部 局 一 九 二 五 年 七 釐 債 券	六,〇〇〇·〇〇	八,〇五四·七·九五
五 金 鎊 票 券	金 鎊	
中 國 政 府 一 八 九 六 年 五 釐 金 鎊 債 券	一〇,二五〇·〇〇	一,八九〇·八·八四
中 國 政 府 一 八 九 八 年 四 釐 半 金 鎊 債 券	七五〇〇·〇〇	二,一五七·六·四一
民 國 二 年 善 後 五 釐 金 鎊 借 款 債 券	二,五四六〇·〇〇	三,二九三〇·六九
民 國 元 年 克 利 斯 浦 五 釐 金 鎊 債 券	一,七三〇〇·〇〇	一,五,二八七·五·八四

湖廣鐵路一九一一年五釐金鎊債券	五,〇〇〇,〇〇〇	二四,一〇九八,〇〇〇
隴海鐵路一九一三年五釐金鎊債券	八,五七〇,〇〇〇	一九,五六六,三八一
滬寧鐵路一九一三年五釐金鎊債券	二,七一〇,〇〇〇	二二,五二一,六五八
六金圓票券	金圓	
一九二八年華比六釐美金債票	二,三一〇,〇〇〇	七,八〇二,四八七
華倫公司六釐兌換債券	一,五〇〇,〇〇〇	五,六〇一,三五三
七房產地基及抵押放款		二三〇,八八七,六五
八銀行定期存款		一〇七,八四五,二六〇
		一四八四,〇四〇,三九二
減去 鈔票發行準備		六〇,〇〇〇,〇〇〇
總數		一四二四,〇四〇,三九二

D

562.706

780

B19-20

562.706
780
:19