


№ 8
м. 8

1—1912.

Іюня

3-ая кніжка.



ПЕРШЫ БЕЛАРУСКІ МЕСЯЧНІК СЕЛЬСКОЙ ГАСПАДАРКІ.

Падпісная цэна на 1 год 1 р. 20 кап. на 6 месяцаў 60 кап., за перамену адрэсу 20 кап. Можна падпісацца і аткрытай, просячы, каб падпісную цэну наладзілі на першы высланы нумэр. Рэдакцыя: Вільня Завальная 7.

Абвесткі працоўнікоў, шукаючых мейсц у гаспадарках, друкуюцца за 2 маркі па 7 кап., толькі абвестка павінна мець ня больш 20 слоў.

Цэна абвестак за строчку пэтыту у поўкалонны: перад тэкстам 40 к., за тэкстам 20 к. За разсылку рэклам пры месячніку вагай да 2 лотоў 7 руб. ад тысячы

Цэна асобнага нумэру 8 кап., з дастаўкай да хаты 10 кап.



А Б В Е С Т К І.

Выпісваючы на абвестках просім пісаць, што прачыталі яе у газ. „Саха“.

Зыгмунт Нагродзкі Вільня Завальная вуліца № 11.

Праудзівые штырыйскіе касы
„Певень і курыца“.

даўжыня	6	6 ¹ / ₂	7	7 ¹ / ₂	8	рукъ
	23 ¹ / ₂	25 ¹ / ₂	27 ¹ / ₂	29 ¹ / ₂	31 ¹ / ₂	цалёў
цэна	50	55	60	65	70	кап.



Клепаные „Каса“.

даўжыня	6	6 ¹ / ₂	7	7 ¹ / ₂	8	рук
	23 ¹ / ₂	25 ¹ / ₂	27 ¹ / ₂	29 ¹ / ₂	31 ¹ / ₂	цалёў
цэна	60	65	70	75	80	кап.



Клепаные „Туруль“.

даўжыня	6	6 ¹ / ₂	7	7 ¹ / ₂	8	рук
	23 ¹ / ₂	25 ¹ / ₂	27 ¹ / ₂	29 ¹ / ₂	31 ¹ / ₂	цалёў
цэна	70	75	80	85	90	кап.

Машынкi да клепаньня кос, малаткi і бабкi англіцкіе, штырыйскіе, банькi с трубами, брускi.

САХА

ПЕРШЫ БЕЛАРУСКІ МЕСЯЧНИК
СЕЛЬСКОЙ ГАСПАДАРКІ.

Папар.

„Сей хоць у попел, абы на папары“ кажуць нашы зямляробы. І запраўды папар заменяе крыху унаважываньне.

Папар дае час мэханічна вырабіць зямлю, прыгатовіць яе так, каб карэньня расьлін лепей за ўсё развіваліся.

Перэварачываючы больш глыбокіе слаі зямлі, мы стыкаем з вадой і паветрам розныя часцінкі зямлі, ат чаго некаторыя з іх распускаюцца, перэменяюцца і становяцца годнымі на хорч для расьлін.

Вырабляючы папар мы, бытцым, мёртвы, закапаны у зямлі капітал, пушчам у зварот, каторы посьле, вертаецца з прыбыткам зярном і саломай. Апрача та вырабляючы папар мы знішчожываем вельмі многа zelіва, каторае засушае каліўцы збожжа і як бытцым крадуць капітал, назначэны для нашых таварышоў-збайян.

У нас, дзе лета гэткае кароткае, а гною мала — папару блізка што замяніць нічым нельга, і дзеля гэтаго на акуратную вырабку яго трэба звярнуць асабліваю увагу, каб не рабіць тых абмылак, якія зазвычай робяць старасьвецкія гаспадары.

Лепей за ўсё пачынаць вырабляць папар ешчэ з восені, асабліва на цяжкіх глінястых землях. Заараная на зіму земля перамерзне, а мароз (ад замерзаньня вады), лепей разрыхліць зямлю, чым самая лепшая ўспашка і баранаваньне. Апрача таго шмат якія з вывернутых на верх карэньнёў і зернят рознаго zelіва прападуць ад марозу і ня будуць глушыць добра. Але, калі поле не ўспаханае з восені, то яго трэба ўспахаць вясной, як можна раней. Дзеля таго, што с самай вясны трэба сеяць ярыну, то с папарам можна пачэкаць да таго часу, калі мені болі з ярыной управімся. Трэба старацца кончыць успашку папару у маі, дзеля таго, што чым раней зааром поле, тым раней аткрыем яго для вады і паветра, без каторых, ня могуць добра распусціцца цвёрдыя часці грунту, у форму годную для корму расьлінам.

Першы раз трэба араць не глыбока. Тагды лягчэй перэгнивае зялёны дзірван папару і дробнае насеньне зела лёгка усходзіць і посьле без труда знішчожываецца бараной.

Першая ўспашка самая важная, ад яе залежыць ураджай у будучыне. Трэба падбіраць пагоду для араньня і баранаваньня, ня менш, як для сушкі сена. Няможна араць лішне сухой зямлі, асабліва гліны і падглінкоў, бо тады земля лама-

еца глыбамі, пыліца і ешчэ больш высыхае; да таго сухую зямлю вельмі цяжка заорываць і лішне мучацца і коні і людзі. Мокрая земля зліваецца і заплывае і не дапускае паветра і вады дзеля чаго глаўным чынам і вырабляецца земля.

Калі папар падсеваецца лубінам, то трэба яго заараць у першай палавіне мая, каб лубін больш разросься.

Найбольшая абмылка нашай вырабкі папару гэта тое, што яго не ў час барануюць. Да Яна заараў, да Петра пабаранаваў, — а часам у гэту пару больш шкоды чым карысьці можа прынясьці баранаваньне. На сухіх землях баранаваць трэба раней, на мокрых пазьней, але тады, калі пачынае ўсхадзіць *пырнік*, які тады найлягчэй зніштожыць. На зліваючыхся глінах, ня можна даваць зямлі усохнуцца ў глыбы, а баранаваць хоцьбы і ў сьлед за плугам, тады самая цяжкая гліна лёгка разсыпаецца пад зубьямі барон. Горш за ўсё трэба высцерэгацца баранаваць ральлю у дождж, ці па мокрай зямле. Тады земля зверху заплывае і цьвярдзеець. Гэткая земля лёгка высыхае, і не дапускаець паветра, без каторага земля ня можа зрабіцца прыгоднай для ўзросту расьлін. Лепей папар баранаваць не зразу, а па колькі разоў паўтараць баранаваньне, дзеля таго, што за кожным разам часць зеліва узойдзе і мы яго знішчым бараной. Апрача таго трэба баранаваць папар пасьле кожнаго вялікаго дожджу, каб разбіць кару і даць доступ паветру.

Баранаваць трэба жалезнымі баронамі, дзе цьвярдзей і больш дзірвана, там трэба пускаць цяжэйшыя бароны—лепей параконныя. Вельмі задзірванеўшае поле карысна парэзаць папярком барозн талерачнымі баронамі, каторыя парэжуць дзірван на кавалкі, і гэтыя кавалкі пасьля лёгка разтрасе звычайная барана.

Пасьле першаго баранаванья, вельмі карысна пускаць амэрыканскіе спружыновыя бароны, каторыя дужа добра разрыхляюць зямлю і выцягваюць карэньня пырніка на верх. На цяжкіх і задзірванеўшых зямлях пад жыта і ўсякіх землях пад пшаніцу трэба араць тры разы. Тады другі раз трэба араць, як можна глыбей, каб закапаць зяло, так каб яно ня вылезло і разрыхлолася як найбольш зямлі, бо тады яна даець і больш корму расьлінам. Апошні раз перэд сяўбой трэба араць на сярднюю глыбіню, але разлічыць так, каб яна вышла на 3 — 4 тыдні да пасеву жыта.

Пасьле кожнай оркі земля аседаець, а карэньня жыта вельмі баяцца аседанья зямлі, каторая абрывае іх і прымушае хварець маладую расьліну.

У нас зазвычай сеюць жыта пад барану, але баранаваць жыта трэба асьцярожна і не глыбока, дзеля таго, што жыта глыбокай засыпкі не выносьць. На мокрых мейсцах карысна поле ляшыць, каб лішніца вады не застаівалася.

Шэры.

Зборка сена.

Пагода стаіць добрая, сонцэ смаліць, сенажаць красуе і пах з яго ідзе, а наш селянін чухаецца за вухом і кажэ: ніхай ешчэ падрасьце: цяпер лішне ўжо сыхаець. Вось, посьле, пад восень, сколькі скапу толкі і награвлю.

Але саўсім напрасна гэтак робяць нашы селяне. Яны ня хочуць ведаць таго, што яны больш трацяць, чым выігрываюць, позна косячы свае сенажаці.

Вучоныя земляробы даўным даўно перэканаліся, што старая трава, гэта тое самае, што добрая салома. Ніякай карысьці з яе німа. Лепей даць скацінцы 10 ф. добрага, маладога сена, чым 20 ф. старога. Старая трава, яна лыкаватая і пажыўныя яе часьці цяжка перэтраўлівае жывот жывёлы. Маладое сена ахватней есьць скаціна і лягчэй перэтраўляецца яно у жываце, чым старое. І дзеля гэтаго ніколі ня трэба ждаць пакуль трава пастарэе, а касіць у часе самага красаванья.

У нас, дзе скаціна пасецца глаўным чынам на папары, посьле таго, як зааруць напары для скаціны настае час праўдзівай галадоўкі—і калі да гэтаго часу зьбяром сена спожэнь, то аткрыецца пасьбішчэ с чаго не малая выгода, а карысьць з маладога сена будзе у колькі разоў большая, як са старога. Калі скосім сена, то трэба старацца, каб яго добра сабраць.

Усесякі дождж, вільгаць і нават ранічная раса—вымывае з сена пажыўныя солі і пакідае нікому непатрэбную лыкаватую часць. Дзеля гэтаго для касьбы трэба падабраць пагоду, а глаўнае старацца, каб сена як найменш лежало у пракосах, а як найхушчэй старацца сабраць яго у копкі, ці кучкі.

У Прусіі ёсьць гэтакі закон, што той гаспадар, каторы не сабрэ сена у копкі таго дня калі скасіў, то плаціць штраф. А у нас сена ляжыць і пры добрай пагодзе колькі дзён, пакуль выбярэ час гаспадар яго „скаміць“ (сабраць у копкі). Калі добрая пагода, то на другі дзень пасьля касьбы, трэба сена перэварнуць граблям і зляжыць у маленькіе копкі. На другі дзень раскідаць іх і зноў зляжыць у большые копкі.

Калі сена не спарыцца на сенажаці у копках, то яно можа папсавацца у гумве: прагоркнець і пачне курыцца вясной. Асабліва добра прасушываць трэба маладое сена, старое не так баіцца недасушкі. Падсохшае сена больш баіцца дожджу, чым толькі што скошэнае—сырое. Дзеля гэтаго калі сена крыху прасохне, то трэба старацца, каб яго сабраць у копкі перэд дажджом. У копках сена менш прамокне і не так баіцца дожджу. Лепей менш накашываць, каб здужаць скідаць сена у копкі, калі пачнуць падымацца хмары. У дажджлівую пагоду трэба пасьпешаць са зборам сена, дзеля таго, што лепей не дасушыць сена, як згнаць яго у пракосах.

Калі косім нашы не праўленыя сенажаці, то з берэжку завывчай на іх бывае добрае сена—мурог, а далей ідзе горшае

лено, а то і саўсім асака. Вось дзеля гэтаго грабючы трэба сар-саваць сена. Асаку асобна, муроґ асобна, а то добра муроґ дзятіць ешчэ на 2 гатункі і кожны гатунак класьці асобна.

Тады асаку даваць можна у трасянку скаціне, муроґ даваць коням, а самае лепшае сена пакінуць да вясны, калі прыдзецца даць і целюкам і ацяліўшымся каровам і коням у часе найцяжэйшай веснавой работы.

Апрача сушкі ў пракосах ёсьць разныя спосабы сушэньня у кольях, пірамідах і др., аме яны дораґа абходзяцца, і гэтых спосабоў можна пробаваць таґды, калі ўвесь час стаіць непагадзь і сена і ў пракосах, і ў копках можэ пагніць. Апрача сухоґа у стаґі складаюць і зялёнае сена, і посьле яго сціскаюць машынамі—але таґды атрымліваецца цьмянае, або гарэлае сена, ды і для дробных гаспадарак гэтакіе спосабы лішне дораґі і мноґа амбарасу з гэтым.

Апрача кос, косяць сена ешчэ касаркамі, а ручныя граблі замяняюць коннымі, каторыя вельмі аблегчаюць работу, але для работы гэтымі машынамі трэба мець роўныя сухіе сенажаці, где-б не тапіліся коні, і каб не было на іх ні кустоў і каменьня.

С.

Раенне пчол.

Калі у вульлі, ці у лежні прыбудзе ужо столькі пчол, што ім у вульлі цесна, а гняздо поўна пчалінай чэрвы, паґода добра, збор мёду усё пабольшываецца, то пчолы пачынаюць думаць аб раенньі, гэта значыць часыць, іх захочэ выляцець са староґа вульля і абсець на новым мейсцы.

Ды не заўсёды раеннье прыносіць карысьць. У нашым краю раеннье пчол прыпадае пад канец мая месяца і на чэрвень; чым раней рояцца, тым лепш, а посьле гэтаго ужо часу, трэба бараніць раіцца пчолам, бо не пасьпеюць нанасіць сабе на зіму мёду.

Першы рой выходзіць са староґай маткай і называецца „першаком“, вялікая была-б шкода калі-б ён уцёк, бо такі рой найбольш прынясе карысьці.

Калі-б пчолам першае раеннье не удалося, напр. страцілі матку, то яны варочаюцца На трэцьці дзень на нараджэньню маладухі калі яна ужо набярэ сіл пчолы ізноў вылетаюць і гэты рой празываецца „пяюном першаком“. Называецца першаком, бо ён першы, хоць вылетае ужо другі раз; „пяюном“, бо матка, вылупіўшыся пяе цянюсьнікім галаском.

Калі-б першаму рою ізноў не удалося абсесьці, дзе яму трэба; то ён вернецца да вульля, а за 8 — 10 дзён на ім вылеціць ужо другі рой — „другаком“.

У тры дні на другаку можэ выляцець ешчэ „трэцяк“ а па ім „чатвертак“ і т. д. Кожны пазнейшы рой шмат блажэйшы ад першых.

Можэ здарыцца і так, што калі маладому раю усё патурае, ён сваім чэрадам пачне раіцца, але пчэляр не павінен дапусьціць да гэтаго, бо больш будзе гоману, як праўдзівай карысьці.

Пазнаць пчол, што хочуць раіцца можна вось на чым:

1) Ужо пад канец мая перэстаюць цягнуць пчаліную васьчыну, а будуць толькі трутавую, каб было каму запладзіць маладых матак.

2) Закладаюць матачнікі і гадуць новых матак.

3) Маладыя пчолы саўсім перэстаюць працаваць, а старыя так сама ня вельмі стараюцца, напачаты ужо нават воск кідаюць у сьмяцьцё на дно вульня.

4) У вульлі паменшаецца дзетак, бо матка менш усё і менш чэрыць, каб была лягчэйшай і спраўнейшай да лёту.

5) Часць пчолоў шукае сабе у старых вульлях, або у дзюплах новай кватэры, ідзе т. з. „іск“.

6) За колькі ужо дзён перад ройкай пчолы вісяць гранкамі каля лёткі, нават паміж 9 і 11 гадзінай, тады калі іншыя раі у гэтым часе носяць мёд сколькі мага.

7) Матка у гэткім вульлі пачынае вечэрамі і раніцамі цянюсьенька пеяць, бутцым іграе на малой жалейцы.

Вось трэба заўчасу прыспасобіць вулей, райніцу, ці рэштэа, драбіну і пілку, вядро вады і сікаўку, або венік, курадымку і парахні, матачнік, рамку з наклеенымі пачаткамі. Сам вулей нацёршы мёдам, воскам, ці цытрынай, пастаў ужо на тое мейсца, дзе ён мае стаяць заўсягды, — недзе далей ад таго, мейсца скуль выляцелі і ў халадку. Завешываецца у ім для слабаго рою 6, для сярэдняго 7 — 8, а для сільнаго 9 рамак.

Пчолы найчасьцей садзяцца дзе неўдзь на галінах дрэў. Вось, калі каля тваіх пчол німа дрэў, паўтыкай хаця нейкіе веткі, ці хварасціны. Раі са старой маткай выходзяць паміж 11 а 1 гадзінай і толькі у добрую пагоду, а з маладымі маткамі ды ешчэ не заплоджэнымі разна бывае часамі і а 8 гадзіне раніцай, а часамі і а 4 гадзіне вечэрам. Калі-б у той самы дзень колькі раёў хацело раіцца, то лепш ужо іх прытрымаць, пакуль ня ўходзеш аднаго. Прытрымаеш іх, або дмухаючы у лётку дымам, або спрысківаючы пчол вадой, або засіткаваўшы так лётку, каб маглі выхадзіць пчолы, а не магла выйсці матка, а без маткі і пчолы ня пойдучь. Можэ здарыцца, што вылятуць, і без маткі але напэўна ізноў назад вернуцца.

У самы дзень раеньня і малое дзіця пазнае, што пчолы хочуць раіцца; яны вылетаюць са званам з вульля, летаюць каля яго, выклікаючы сваю матку. А калі матка выляціць, кідаюцца на сустрэчу і лятуць туды куды яна іх павядзе. Вось у гэтым часе пчэляр павінен узяць матачнік і падышоўшы

з боку пробаваць злавіць матку. Заплоджэная матка не зара не паднімаецца ляцець, а перш трохі палазіць па вульлі; тады то яе найхутчэй ухопіш і пасадзіш у матачнік. Прымацаваўшы пасья з матачнікам разам яе у райніцы, або ў іншым якім начыньні, падымі у гару і нарыхтуй у тое мейсце, дзе найбольш лётае пчол. Яны пачуўшы сваю матку хутка сабяруцца у райніцу. А каб ешчэ ахватней збіраліся устаў туды рамку з наклёным сушам, або кускам вузы. Калі іх ужо зьбярэцца большая часць, то спусьці райніцу і пастаў дзе небудзь блізка таго мейсца, то і рэшта прыляціць. Зачыні пасья райніцу, а калі гэта якое іншае начыньне, то накрый зверху рэдкім палатном. Абсаджываць пчол можна або зараз, або ешчэ лепш вечэрам перэд захадам сонца. Цяпер — жэ пакуль што, пастаў іх дзе у цёмным, халаднаватым мейсцы.

Цяперака скажу, што рабіць калі-б маткі злавіць пры вылёце не удалося. Пчолы, як я ўжо казаў, рэдка калі адразу уцекаюць, а перш збіраюцца у клубок дзе нібудзь на сучку. Дзе іх найбольш лётае, там яны і абсядудць; са старой маткай чапляюцца нізка, а з маладымі маткамі або саўсім не садзяцца, або вельмі высока. Каб хутчэй збіраліся у грамаду і не так прытка ўцекалі, можна папырскаць іх вадой, або пасыпаць пяском. Сабраўшыся ўжо у грамаду пчол трэба агрэбаць у якое небудзь начыньне, найлепш у райніцу. Дзея гэтаго, калі аселі на галіне, то страхані раптоўна у падстаўленнае начыньне, або, калі не шкада адрэж асьцярожна галіну пілкай і так разам с пчоламі занесек у вулей. А калі-б пачэпаліся не на галіне, а на самым камлі, то згортывай іх скрыдэлкам.

Усё гэта рабі спакойна, асьцярожна, а разам скоренька, бо ня ведама, ці захочуць ждаць, яны могуць у кожны момэнт сарвацца, а тагды — бывай здароў! Здаралося мне не раз бачыць, як сабіраюць раі па вёсках. Вожухна Ты мой! сколькі там гоману беганіні, летаніны! Чабохаюць на бедных пчолак ваду цэлымі вёдрамі, і глумяць беднеькіх ці мала, часамі і саму і матку затруць а пасья дзівуюцца, што пчолы не назьбіралі мёду.

Калі хочэш абсадзіць, то вазьмі райніцу с пчоламі і разсунуўшы рамкі, страхані туды ўсіх без ніякай цэрамоніі. Падкуруўшы пасья дымам і абмёўшы мокрым пяром пчол, ссунь памалюсеньку рамкі і прыцісьні затворам. Матку калі ухапіць удалося трэба прыспасобіць дзе небудзь паміж рамкамі, ці вузкой, калі маткі не ухапіў, то высыпаць пчол зверху ня добра, лепш ўжо прыставіць да затвору 8 цалёвую дошку і троху падкуруваючы і памагаючы мокрым пяром, упушчаць іх у сярэдзіну. Яны памашыруюць, як салдаты на вайну, а ты шільнуй, мо цяпер зловіш матку.

Абсаджэныя на новым мейсцы пчолы зара бяруцца да работы; на заўтрае трэба паглядзець, ці усё ў парадку. Матку выпусьціш, калі ўжо пчолы пачнуць цягнуць вапчыну. Калі-б на той час прыпала ненагода, то рой трэба падкармливаць, аж пакуль ня здолеюць карміцца сваім промыслам.

Можэ часамі здарыцца так, што пчэляр абсаdziўшы рой на свежым мейсцы, зацiрае сабе рукi i лiчыць прышлые даходы, але калi за колькi дзён паглядзiць у вулей, а там нiводнай пчалiнкi! Прычына гэтаго бывае, або ў тым, што вулей пахне чым колечы такiм чаго пчолы ня любяць, або страцiлi матку у часе вясельля, словам штось тут ды не так, як трэба.

Вось пчэляр павiвен пры абсаджываньню зважаць на гэта i трохi пчолам дагадзiць. Дзеля пэўнейшаго прытыманьня пчол, ўстаў трохi у вулей пчалiнай чэрвы.

Г. Бярозко.

Кормные буракі.

Ведама, што цяперь скацiна, а найбольш дойныя каровы, даець найлепшы даход. А на саломе i мякiне нельга пражыць добра зiмой скацiну, каб яна давала даход. Бяз бульбы, морквы, цi буракоў нiма што i думаць аб тым, каб можна было добра прагадаваць скацiну. Вось дзеля гэтаго, каб было чым добра кармiць зiмой скот i трэба, як найбольш садзiць бульбы, а ешчэ лепш кормных буракоў, каторыя даюць найбольшы ураджай. Дзе бульбы будзе 1000 п. з дзесяцiны, там буракоў будзем мелi лёгка лiчучы у двая больш.

Дзе не удаецца бульба, як на цяжкiх глiнястых землях, там найлепей будуць расьцi буракі. Толькi яны вымагаюць шмат больш рабочых рук, чым бульба.

Бурак любiць добра унавожэныя землi. Гной лепей класьцi з восенi, а калi ўжо нельга зрабiць гэтай работы у восень, то вясной, але трэба старацца палажыць яго, як найраней, каб ён перагнiў i не перэшкаджаў пры вырабцы зямлi.

Нiводная расьлiна гэтак не аплацiць гною, як бурак. Дзеля гэтаго, апрача хлеўнаго гною можна падсыпаць i фабрычных гнаёў: да 20 пудоў супэрфосфату на дзесяцiну i да 6 пуд. калiйных солей.

Калi буракі узойдуць i будуць аполаты, то карысна пасыпаць iх чылiйскай салетрай, каторай можна даваць да 12 пуд. на дзесяцiну дзелочы на дзьве порцii.

Бурак любiць глыбокую выробку зямлi. Дзеля гэтаго дзе грунты глыбокiе там пускаюць плуг за плугам у адну баразну, або пашуць похавым плугам да $\frac{1}{2}$ аршына i глыбей. У нас пры неглыбокiх грунтах боязна выварачываць дзiкую зямлю на верх. Дзеля гэтаго добра пускаць за плугам паглыбiцель, катыры глыбока ўзрыхляе зямлю. Пад буракі лепей прыгатаваць поле з восенi, двойчы перэараўшы i не чэпаць вясной. Але калi земля не саўсiм добра выроблена, то трэба i вясной успахаць двойчы цi тройчы, дзеля таго, што буракі больш чым

бульба баяцца недавырабленай зямлі. Калі земля гатова, то трэба назначыць рады значнікам, ці парабіць склады сахой і садзіць буракі—зярном, ці расадай.

Зярном садзіць шмат меней работы, але іншы гаспадары садзяць расаду. Садзячы зярном, трэба садзіць буракі густа—дзея таго, што лягчэй павырываць лішніе, чым дасаджываць. Добра посьле пасадкі прыкачаць радкі валікам, ці пустой бочкай. Тагды земля прыліпае да зернятак, і хутчэй яны прарастаюць асабліва у сухую пагоду.

Расаду трэба паліваць, а на тое каб лепш прыжывала, карысна адрываць кончыкі карэшка і лісьцёў, і карэньня перэд пасадкай мачыць ў кароўніку (кароўім гнаю). Посьле пасадкі буракоў, наступае самая цяжкая работа — апальваньне буракоў — без чаго увесь ураджай можа прапасьці. Палоць трэба два, а то і тры разы.

Цяпер прыдуманы разныя конныя прылады — акучнікі, палольнікі, каторыя вельмі памагаюць у рабоце. Апрача пеліва трэба прарываць буракі — спачатку гусьцей, а посьле і больш рэдка: да 6—8 палёў каліва ад каліва.

Як толькі узойдуць буракі, то трэба пачаць іх акучываць. Акучываньне зводзіць зеліва і разрыхляе зямлю.

Буракі любяць акучываньне шмат больш, чым бульба. Акучываць іх трэба часьценька: раз на два тыдні. Раз меленька, другі раз глыбей—да 6—7 разоў за лета—нават тады, калі ярына ўжо пажата.

Капаюць буракі позна у восень. Карэньня ачышчаюць ад зямлі і пераховываюць у ямах, ці склепах, як бульбу, а з зялёнага лісьця робяць так званы *сілос*, гэта значыць заквашываюць і посьле зімой і вясной даюць скаціне.

З гатункоў кормных буракоў асабліва распаўсюджаны: Энкдорфскіе, Мамут, Палуцукровыя і др.

Трэба асьцэрэгацца купляць насеньне у дробных крамянікоў, а лепей браць у сельска-гаспадарскіх складах, дзе ручаюцца за тавар. На 1 дзесяціну трэба 50 фунтоў насення, 1 пуд насення каштуець 16—18 руб.

3. Саналоускі.

Конскі зуб.

Добры гаспадар павініян цяпер не спаць, а думаць як-бы павялічыць корму для сваёй жывёлы. Апрача бульбы, буракоў, вікі, канюшыны пачынаюць цяпер усё болей сеяць „конскі зуб“,—адмена амэрыканскай кукурузы.

Конскі зуб садзіцца на зямлі прыгатаванай пад бульбу, або агароды. Ён вельмі любіць старыя, угноеныя і добра вырабленыя кавалкі і прападае на запушчэных землях. Конскі зуб

садзіцца тагды, калі садзяць капусту, ці агуркі, на такіх-жа лехах, як робяць пад капусту, або пад буракі.

Садзяць яго зёрнамі, якраз падобнымі да кукурузы, толькі перэд пасадкай на 1 — 2 дні намачываюць зерне ў вадзе, каб яно лягчэй прарастало. Пасаджэныя радкі добра прыкачаць валікам, ці бочкай, трэба палоць конскі зуб пакуль ён маленькі, каб не заглушыла яго трава. Пазней ён гэтак разрасцецца, што выгубіць ўсе травы і дзеля гэтаго, конскі зуб найлепей ачышчае зямлю з усякага zelіва. Акучываць конскі зуб трэба пакуль ён маленькі 1—2 палі, ня болей, дзеля таго, што пазней ён ламаўся-б.

Збіраюць конскі зуб восенню, калі ужо німа другой зялёнай пашы. Калівы яго дарастаюць да сажня у вышку і да паўтара верхка у таўшчыну, праз што ён дае вельмі многа корму.

Калівы зрэзаюць сярпом і рэжуць на сечку. Паміма таўшчыны, гэта такі салодкі і смачны корм, што скаціна есць яго ахватней за ўсё. Конскі зуб стаіць на полі да першых сьнягоў і яго часцямі жнуць і скармліваюць. Калі начнуцца сьнягі, то яго жнуць у снапы і ставяць на дварэ ў мэтлікі, — мёрзлы рэжуць так сама на сечку і даюць скаціне. Трэба толькі асьцерагацца даваць яго цельным каровам, — бо яны могуць скінуць ад мёрзлага корму.

Конскі зуб ніколі не удаецца высушыць, ды каб і высушыць то мала карысьці, бо быўбы тады ён залішне цвёрды. Дзеля гэтаго, калі у восень яго нельга скарміць, то трэба сілосаваць, гэта значыць, заквасіць, як капусту. Сілосуюць, або у доўгіх ямах, або у звычайных капусных бочках, дзеля чаго рэжуць яго і паступаюць так, як пры заквасцы капусты.

Конскі зуб у нас ніколі не дасьпевае — часам перэд марозамі зьяўляюцца мяцёлкі, але самых зернят у нас ніколі не бывае. Дзеля гэтаго насенне яго, што году выпісываюць с цёплых краёў і купіць яго можна толькі у вялікіх сельска-гаспадарскіх складах. 1 пуд каштуець 2 р. На 1 дес. сеецца каля 5 пуд.

Аграном.

Як даглядаць каня хвораго на золзы.

Золзы ці катар носа бываець найчасьцей пры зменнай пагодзе вясной і восенню ад холаду, куру, дыму, цяжкага духа у стайні. У хвараго каня цячэ з носа спачатку рэдкае як вада, а потым бела-рудое, як гной і засыхаець; ноздры робяцца чырвонымі і гарачымі, бываець вечэрамі і трасца у каня, часамі апухаюць „мышкі“ пад пашчэнкай, хварэюць вочы і у рэце сохнець. Каню цяжка дыхаць. Найлепш адразу аддзяліць хво-

рых ад здаровых. Даваць зялены корм, альбо пускаюць на пашу, і як найбольш трымаць на чыстым паветры, толькі не на халоднай расе і па заходзі сонца, асьцэрэгацца ставіць каня на ветры. Стайню добра вычысціць і выветрыць. Калі корму зяленаго німа даваць хоць 2 разы у дзень пошла з вотрыны, найлепш пшанічнай усыпаўшы простаі, альбо глаубэравай солі, а хто мае то моркву, або буракі. Не паіць халоднай вадой; каб лягчэй было дыхаць, трэба у торбу на адну трэцю часць насыпаць сенай трухі апушчаюць яе у кіпяток, потым уліваюць у торбу 1 лыжку скіпідара, карболкі, альбо дзэгцю і скоро надзеваюць каню на морду, каб ён гэтай парай дыхаў. Так рабіць 2—3 разы у дзень у цеплай стайні, каб холадам пасья таго не хваціла.

Лябедна Віл. г.

Г. І.

Кривавая мача у кароу.

Криваўка у кароў бываець ад пашы на балотах і торфах, гдзе растуць горкіе, травы, а так сама пры пашы у лесі (ад смалістых пучкоў); ад раньняй пашы вясной, калі скот галодзен і прагавіта накідаецца на ўсякую траву. Ня трэба рана выганяць скаціну на траву, і надта згаладаўшую за зіму, а прэд полем манней падкарміць. Хворую карову трэба карміць на нач сухім кормам, пошла з мукой, калі можна, то не пушчаць на пашу.

У нас каля Дзісны адзін гаспадар лячыў з карысьцю так: даваў сухага сена, апырсканага солью, пошла; у гарцы вады запарыць шклянку льнанога сямья, працадзіўшы усыпаць поў лыжкі галуны (квасцоў) і даваць 3—4 разы у дзень па бутэльцы, уліваючы асьцярожна і патроху у горла.

Задзісённавіч.

Проба гнаеньня канюшыны каінітам.

Шмат ёсць мейсц дзе гаспадару не стае сена. Як ні па-лепшывай сваей сенажаці, але, як яе мала то ўсё роўна сена ня хопіць, дзеля гэтаго трэба крыху свайго поля абярнуць пад сенажаць. Найпрасьцейшы спосаб абярнуць поле на сенажаць, гэта—сеяць канюшыну. Сеюць яе ці па аўсе, ячменю, ці вясной па жыце. Але і канюшына не на ўсякім мейсцы будзе добра радзіць. Яна вымагае, каб было у зямлі шмат солі — „ка-

лія". Дзе німа калія там вельмі памагае калійны навоз. Расце у нас канюшына добра, але на узгорках зазвычай бывае слабая. Вось я гэтыя мейсцы пасыпаю каінітам (калійная соль). Мне хацелася даведацца ці ёсць якая карысьць ад каініту і я на гэту спробу абабраў такое мейсце на полі, дзе канюшына была не надта добрая — на ўзгорку. Тая канюшына была падсеяна у жыта вясной; як зжалі жыта, то восеньню у акцябрн адмерылі па 120 кв. сажнёў і на 120 кв. сажнях пасеялі 1 пуд каініту, а побоч на 120 кв. сажнях нічога ня сеялі.

Каліж я пайшоў на прышлую вясну глядзець што вышла на тым полі, то ніякага знаку не было і ні перад Міколай, ні па Міколі, ні пад канец мая, аж кінуў хадзіць у той бок. Прышоў час касіць — я глядзь на тое поле, ажно здалеку відаць на тым кавалку дзе перад зімой каініт сеялі — была чорная пляма. Тут канюшына у трубу звілася, а побоч—стаячок. Гэту канюшыну на 120 сажнях і побоч на другіх 120 сажнях скасілі па асобку. С першаго кавалка наклалі 5 коп, а з другога 3 капы. На гэтым не застанавіліся — копкі адважылі і аказалася, што с пад каініту накасілі $19\frac{1}{2}$ пудоў сена, а без каініту 10 пудоў. Дык 1 пуд каініту даў лішкі $9\frac{1}{2}$ пудоў сена. Палічыце цяпер: пуд гэтай солі каштуець 35 — 40 капеек, а $9\frac{1}{2}$ пудоў сена ужо мала калі па 20 кап. пуд лічыць, дасць 1 р. 90 к.,— значэ чыстаго зыску—1 р. 50 к.

Перэлажыўшы гэта на дзесяціну атрымаем: каініту на дзесяціну (20×1) = 20 пудоў гэта будзе 4 рублі, сена лішкі (95×20) = 190 руб. Адлічыўшы 4 рублі, чыстаго зыску 184 рублі.

Дзеля гэтаго прыбытку варта папрацаваць. Але мая рада: трэба сперша папрабаваць на малым кавалку, каб даведацца, ці будзе на вашай зямлі якая карысьць ад каініту, бо на аднэй зямлі сеяць каініт карысна, а на другой не, гэта залежыць ад таго ці у глебі хапае запасу калія, ці не.


А. С.

г. Радашковічы, Вілен. губ.

Шпакі у садах.

Нашы сады, асабліва старыя запушчаныя, часта хварэюць і не даюць даходу с тэй прычыны, што у іх завялося многа жукоў, мятлікоў і іх лярв і чэрву. Уся гэта кампанія мае зацішны прытулак ў шчёлках кары і ў дуплах старых дрэў адкуль выпраўзаючы аб'едае часам да чыста ўсю мякаць ліста, астаўляючы адны жылкі, а калі дзе часам лісьці і астаюцца цэлы, то гэта адбіваецца на фруктах: у завязь забіраецца якая небудзь пражора і тады фрукт не дасьпеўшы адваліваецца, а дасьпеўшы аказываецца чарвівым і нікуды ня годным.

Змагацца з гэтымі пражорамі вельмі цяжка, яечкі іх часта саўсім нельга зніштожыць ніякімі апрысківаннямі, так сама лярв цяжка павыбіраць з зямлі і абабраць рукамі гнёзды чарвей на ветках. Найлепшыя памочнікі пры гэтай рабоце гэта *птушкі*; курэй, гусей, качак можна пускаць у сады і у гароды калі яны ешчэ толькі што ўскапаные, перэд пасевам і позна у восень, калі ужо усё сабрана, тады куры, гусі, качкі не нашкодзяць, а толькі прынясуць карысьць, капаючыся у зямлі і паедаючы розных жукоў і чарвей. Але на дрэвы, дзе вельмі



многа гнездзіцца розных ку-
зурак, нашы цяжкіе дамовыя
птахі не ўзлятуць, там мейсцо
толькі лёгкім пташкам і вось
дзеля гэтаго гаспадар павінен
старацца, каб як можна болей
завясці у сваім садзе роз-
ных птушэк. Шпакоў людзі
ужо з давён даўна прывучы-
лі гнездзіцца каля хат, дзеля
гэтаго устраваюць ім гнёзды.
Шпак гэта вельмі пражорлі-
вая птушка, адно гняздо іх за
лето зьедае мільёны розных
чэрвякоў і дзеля гэтаго шпак
робіць гаспадару вялікую кар-
рысьць. І трэба, каб гаспа-
дары пастараліся нарабіць
скрыначак на гнёзды шпакам

і паразвешываць іх па дрэвах. Праўда, што сёлета ужо позна, бо усе птушкі агледзілі сабе мейсцы на гнёзды, але калі развесіць гэтай вясны гнёзды, то птушкі за лета брыгледзяцца да іх і на другую вясну ужо напэўна займуць у іх кватэру на свае гнёзды.

Падаемо тут рысунак гнёзда для шпакоў, яго збівваюць з дасок у вышыню павінна быць 11 — 12 цалёў, шырыня ў ся-
рэдзіне $4\frac{1}{2}$ цалі, дзірка круглая $1\frac{3}{4}$ — 2 цалёў. Вешаць трэба не ніжэй, як паўтара сажня і не вышэй, як 4 сажні ад зямлі.

Апрача шпакоў можна прывучыць жыць у садзе сініц, малінавак і другіх дробных пташак. Гнёзды для іх робяцца такія самыя, як і для шпакоў толькі меншыя: вышынёй $8-8\frac{1}{2}$ цалёў, у сярэдыне ў шырыню 3 цалі, дзірка $1-1\frac{1}{4}$ цаля.

Л.

Лісты агранома.

Вось ужо два месяцы, як я цягаюся па мінскай губэрні і усё не магу прывыкнуць ні да маленькіх калёсак беларуса ні да страшэнна тошчай яго скацінкі.

І было-б дзіўна калі-б хто бачучы маленькіе калёскі з недужым конікам чэкаў-бы акуратнаго, багатаго жыцця беларуса. Кожная вёска, кожнае поле, кожны беларус, усё гаворыць аб яго беднаце. Хто-б мог падумаць, паверыць, што мінская карова, як і шофтгордскі англіцкі бык — гэта патомкі адных і тых-жэ прашчуроў!

Балоты і пяскі... рэдка спатыкаюцца падгліністые землі. Найбольш пяскоў.

Раблю разрэзы грунтаў:—на рознай глыбіне ляжыць гліна, каторая і служыць прычынай балот. Балоты выкарыставаюць як пасьбішчы і сенакосы. Многа лугоў; лепшымі лічацца прырэчныя, асабліва пры рэчэ Бярэзіне. Кожны прырэчны луг можна раздзяліць на дзьве часьці: бліжэйшую да рэкі і адлеглую.

Адлеглыя лугі бываюць зазвычай забалочэнымі (пад грунтавым слоём гліна), кіслымі, торфяністымі; тады, як бліжэйшыя да рэк можна назваць вільготнымі і добраго гатунку.

Асобеннасьць рэк мінскай губ. такая, што самыя берагі рэк вышэй чым далейшая мейсцовасць; вада ня можа сцячы вясной назад, вась гэтым і аб'ясняецца забалочэннасьць лугоў.

Усе селянскіе лугі і пожны папсаваны паствай скаціны, каторы робіць на пожных і лугах выбоіны і яны робяцца курганястымі: ранній вясной і познай восеньню, калі земля размякшы ямкі робяцца лёгка.

Балоты! — Махавыя балоты выкарыставаюць селяне, як пасьбішчы; асабліва тые, дзе да сосны прымешываецца бяроза: на тысячах купін растуць худыя траўкі і селяне пасуць там скаціну. І глядзя на гэтыя балоты, асабліва на тые, дзе расьце крывая сосна, мох, багульнік і невялікае чысло мала пажыўнай траўкі, а так сама на балотах с кривой соснай і бярозай, дзе расьце травы крыху больш, паняволі думаеш, калі яны пападуцца ў умелыя рукі, калі іх абсушаць канавамі, пройдуць па іх лугавыя бароны, паложачь на іх гнаі і абсеюць травамі, калі заместа балота будуць тут лугі.

Прыродныя і гістарычныя варункі мінскай губэрні нельга назваць спрыяючымі; прырода бедная, толькі пры помачы знаньня паложэная тут праца ня будзе напраснай.

Мне прышлося быць сьведкай такіх абразкоў: саўсім імпэтам селянін, дзераўлянай трамбоўкай, трамбуе купіны; ён перэконан, што папраўляе сваю сенажаць. Замест таго, каб зрэзаць купіны і прабаранаваць сенажаць, каб выдзерці мох і дапусьціць наветрэ—ён яго трамбуе..

У цяперэшні час селяне вядуць ешчэ натуральную гаспадарку; абходзяцца малым, кормяцца скупа, часта нехватае

хлеба, саланіна замена мяса; найбольш зьдаюць бульбы. Глаўны прадукт прадажы на рынак—гэта скот. Хатніх промыслоў німа. Толькі сплаў лесу вясной дае скупы заробатак, дзякуючы эксплуатаці іх.

Аграном з Беларусі.

ГРАД.

Цяпер, калі ўсё багацьце хлебароба пад голым небам — на полі, з якім-жэ страхам кожны гаспадар спатыкае, так часта пажаданую сабе, хмарку, каторая не раз неўспадзеўкі выпоўзае з за горкі, ці лесу. Сypнуўшы ціхім, роўненькім, цёплым дожджыкам, хмарка такая іншым разам у вадзін год гаспадара падправіць; але бывае хмарка коціцца, здаецца, невялічкім клубочкам, налетае страшэннай навальніцай, сячэ і рэжэ халоднымі, войстрымі ледзякамі, — момэнт — і ўся праца, ўся надзея, ўсё багацьце гаспадара гіне нашчэнт.

Град — страшэнны, аграмадны вораг хлебароба, і ваеваць з ім людзі ешчэ і дагэтуль добра і пэўна не навучыліся.

Праўда, рабілі ўжо і робяць цяпер пробы ў Італіі, а асабліва у Франціі разбіваць градавыя хмары бомбамі, стрэляючы з гарматоў.

С часам, разумеецца, навука знайдзе спосабы ад граду і дай Божэ бардзей прыждаць таго часу, калі гэта чартоўская выдумка — гармата стане служыць не дзеля згубы, а толькі дзеля карысьці людзей.

Чыя змога, можна, вядомая рэч, страхавець сваё дабро ад граду, як страхуюць будынкi ад пажароў, і гэта вельмі добрая рэч, але дзеля тых, як казаў, чыя змога. Гэткія страхавыя таварыствы ёсць скрозь па гарадох. Бяднейшым-жэ, як і заўсёды, прыходзіцца з усімі бедамі ваеваць толькі сваім мазалём.

Шкоды ад градоў бываюць розныя: большыя і меншыя і ў розным часе; павэдлуг гэтаго трэба прыстасовываць і розныя рады для кожнай збажыны.

Жыто, пабітае градам пакуль ешчэ ня выплыве трэба скасіць; калі-ж гэта нешчасьце захопе жыта ў красе — німа рады: скасіць і поле можна араць. Калі град пабье налітае жыта, а каласоў у зямлю не паўбівае, то ешчэ можна спадзевацца такое-сякое зярнё сабраць.

Авёс, калі пабье град, пакуль не паказаліся ешчэ веткі — трэба скасіць, і з яго ешчэ можна прыждаць карысьці; як-жэ толькі веткі высыпаліся, дый не аткрасаваў сусім ешчэ авёс, а град яго збіў, німа рады ніякай—скасіць на корм, а калі часу хапае, пасеяць ешчэ другі раз. Калі-ж пабье град наліўшыся авёс, чэпаць ня трэба, ешчэ надзея ёсць; іншым зноў разам пройдзе град, як авёс добра ўжо зацецеравеўшы, або і надсьпеўшы, то тут ўжо трэба самому гаспадару зважаць, як лепей зрабіць.

Калі град выбіў зярнё зрэдзь, то пакінуць, ніхай даходзе, калі-ж усё лепшае зярнё высыпалося, ды і на зямлі яго гусьцей, чым сеецца, то ужо лепей скасіць на корм (добрая будзе сечка), а поле зараз-жэ загараць і забаранаваць. Калі авёс быў ранны, то ён узойдзе і будзе добрая паша, а часам ешчэ можна і пакасіць.

Ячень, пакуль не закрасаваў, а град яго зьабіў, смела можна скасіць, — можа ешчэ справіцца; калі град пабье пасьяля красы, — пакінуць; хоць горшае, але зярнё ешчэ можа даць, але калі град сабье каласы, ды і паўбівае іх у зямлю, разумеецца, рады німа: скасіць на корм, а поле перасеяць.

Пшаніца, калі ешчэ ня выкаласілася, а град паломе толькі зверху салому (вышэй коласа, каторы у пшаніцы сядзіць глыбока), то і скасіць салому пад коласам — ніжэй злома. Калі-ж паламана саломы ніжэй коласа, то скасіць зусім, а пшаніца можа ешчэ узрасьці. Як-же толькі пшаніца пачынае каласаваць, а град пабье толькі вярхі яе саломы (вышэй коласа) — тады не чэпаць: колас выбьецца з боку. Калі-ж град пабье каласуючую пшаніцу ніжэй коласа, то ўжо прапала: трэба скасіць.

З усей душы жычу маім братам - хлебаробам, каб з гэтых рад карыстаць ім ніколі не давялося.

Н. Вілеці.

Мінская пробная балотная станцыя.

Грошы на гэту першую у Расею станцыю даець мінскае земства і дэпартамент земледзелія папалам (30000 р.). Вядуць пробы магістр ботанікі Флероў і аграном Кузнецкі.

Станцыя хочэ выпрацаваць і выпрабаваць пэўныя спосабы перэварачываць болотныя абшары на карысныя землеробу сенакосы і палі. Лабараторыя і музэй станцыі у Мінску, Александроўская в. д. 36. Кожны можа яе аглядаць, а пробная балотная гаспадарка вядзецца на 260 дзесяцінах каля станцыі Лахва Палес. ж. д. (каля Лунінца). Над культурай балот працуець ешчэ казённы аграном Чорны (Мінск, Крэшчэнская 25) і 9 майстроў балотных.

Пры станцыі адкрываюцца курсы (2 месяцы па кнігах і 1 месяц практыкі); на курсы прымаюцца хлопцы, каторыя прайшлі ніжэйшую сельска-гаспадарскую школу.

Районны спецыяліст Чорны робіць дарма пробы на балотах у маёнтках, а дэпартамент земледзелія дарма даець насеньня і штучныя гнаі.

Калі на балоті ці мокрым сенакосе ёсць дзірван, то робяць так: асушаюць канавамі, барануюць лугавой бараной Рэндаля (талерачная), сыпяць парашкі тамасоўку, каініт, падсеваюць травы.

Калі балота з белага моху, то трэба сыпаць вапны 100—200 пудоў на дзесяціну.

Станцыя ешчэ маладая толькі пачынаець пробы, але мы радзілі працоўнікам добра аглядзець і апісаць усе пробы, што

зроблены і ўжо выпрактыкаваны гаспадарамі. Працоўнікі станцыі казалі, што гэта яны і зрабяць і чытачы „Сахі“ можэ напішуць да рэдакцыі, гдзе зроблены такіе пробы і як удаліся.

Пробная станцыя выдаець так сама журнал „Балотаведеніе“.

А. У.

Рэдакцыя „Сахі“ зварачываецца да усіх сельска-гаспадарскіх таварыств з просьбай прыслаць адчоты за астатні год, спіс членаў, заведамляць раней, гдзе і якіе будуць выстаўкі. Гэта патрэбна для карысыці сельскай гаспадаркі нашага краю, саміх таварыств і каб усё, што гдзе робіцца у Беларусі, шырока расхадзілося па краю.

Усе, каму дорога і блізка справа жыцця і адраджэння Беларусі і беларусоў, выпісывайце, чытайце і шырце беларускую газету „Нашу Ніву“.

„Наша Ніва“

гета люстра душы, думак і патрэб Беларусі.

Цена с пересылкай да хаты: 1 год — 2 руб. 50 кап., на 6 м. — 1 р. 25 к., на 3 м. — 65 к., на 1 м. — 25 к.
Заграницай: на 1 г. — 4 р., на 6 м. — 2 р., 3 м. 1 р.

Праз кантору рэдакцыі можна выпісываць усе беларускіе кніжкі, якіе дагэтуль друкаваліся.

Адрэс: Вільня, Завальная вул. № 7.

Найлепшы спосаб забеспечыць сябе і абараніцца ад бяды—гэта

СТРАХОУКА ЖЫЦЬЦЯ

у Першымъ Узаемнымъ Товаристве Страхаванья

Жыцьця 1912 г.

Найлягчэйшыя варункі. Найменш трэба плаціць за страхоўку. Выдаюцца пазыкі. УЗАЕМНАЕ ТАВАРЫСТВО. Страховацелі атрымываюць частку даходу і загадываюць справамi Товариства.

Упрауленьне Літоуска Беларускаго Округа

Вільня, Георгіеўскі праспэктъ 4.

Телефонъ № 830.

ПАТРЕВНЫ РУПНЫЕ АГЕНТЫ.

Кнігі прысланыя у рэдакцію для прагляду.

1) № 1. 1912 г. Болотовѣденіе, вѣстник минской опытной болотной станціи под редакціей директора станціи А. Э. Флерова.

Паміж цікавымі стаццямі у гэтай першай працы малодой ешчэ станціі можэм адмеціць: Аб саставе балотных грунтов Мінскай губ. Флерова і Тюленева, цяперэшнее палажэнне торфянаго промысла Меньшыкова і Культура молодых балот у Даніі Кузнецкаго.

Надта важна, каб у другой кніжцы аграномы станціі апісалі бы тые пробы, каторыя зроблены у нашым краю у рожных маѣнтках і у некаторых мейсцах даюць ужо карысьць.

2) Чѣм повысить урожай на полях нечерноземной полосы Россіи. Об искусственных удобреніях и золѣ. Ученога агронома Чернаго изд. Г. У. З. и З. С.-П.Б. 1912 г.

Кніга, у каторай акуратне тлумачыцца якіе парашкі, як робяць на расьліны, залежна ад глебы; да кнігі прыложены табліцы, каторыя памагаюць разабраць, чым гнаіць пры усякіх варунках.

3) А. И. Скворцов. Хозяйственные районы Европейской Россіи.

4) А. Н. Челинцев. Сельско-хозяйственные районы Европейской Россіи, как стадіи сельско-хозяйственной эволюціи и культурный уровень сельскаго хозяйства в них.

Гэтыя 2 кнігі прафэсору Новоалександроўскаго Інстытута сельскай гаспадаркі павінен прачытаць кожны думаючы гаспадар, каб зразумець, як гдзе высока стаіць гаспадарка і як яе трэба кіраваць. Да гэтых кніг ешчэ некалі вернемся.


М І Н С К І

Сельска-гаспадарскі Сындыкат.

Склады машын, прылад гаспадарскіх, насеньня
і штучных гнаёу

У МІНСКУ, ПІНСКУ і ОРШЫ.

Прапануем па танных цэнах для дробных гаспадарак.



Жнівярні Мак-Корміка най-
лепшыя па лёгкасці і моцы
ад 160 руб. **Сенакасілкі** Мак-
Корміка ад 126 руб. **Нітэ жнів-
вярні.** **Конныя граблі** без сяд-
зэньня 20 руб. **Конныя гра-
блі** с сядзэньнем ад 54 руб.
Косы, сярпы, вагі дзесяціч-
ныя саракавыя і сотныя,
фабрыкі Гесса (на 15 пудоў — ад 16 руб.) **Вага**, на кото-
рых можна важаць воз на 120 пудоў — ад 158 руб. **Па-
жарная і садовая помпа** на 2 колкі — ад 70 руб. **ручныя**
помпы ад 11 руб.

Каталогі высылаюцца дарма.

Будоулі і мераньне зямлі:

„Строитель“

Вільня, Віленская 31.

Палепшэньня сенажацей, балот:

„Культура“

Вільня, Віленская 31.

Гаспадарскія машыны
млечарні:

ЗЫГМУНТЪ НАГРОДЗКІ

Віляня.

Прадаюцца бугаі швыцкай
пароды ад 6 месяцаў да 2 га-
доў у маэнтку Бабоўня Трус-
каляскай; почта Несвіж Мін-
скай г.

Высылаець дарма каталогі
кніг па сельскай гаспадарцы
і рэмеслах, усім хто прыш-
лець адкрыткай свой адрэс
Кнігарня Л. М. Гіршовскага.
Вільня, Вялікая в. 31.