

昭和十年

長野縣統計書

第七編

衛生

昭和十二年三月刊行

長野縣


昭和十二年

長野縣統計書



第七編

衛生



昭和十二年三月刊行

長野縣



14、4
29

凡 例

1. 本縣統計書ハ明治十年ヲ第一回トシ本書ハ第五十三回ニシテ次ノ七編ノ内第七編ナリ

第一編 行政區劃、土地、氣象、戶口

第二編 運輸及交通、財政、土功、兵事、社寺及教會、社會事業、議會、官公吏及文書

第三編 學事

第四編 農業、蠶絲業、牧畜及漁獵、山林及鑛業

第五編 工業、工場、度量衡、商事及金融、貨銀及物價、瓦斯及電氣

第六編 警察、裁判登記及供託、刑務所

第七編 衛生

2. 本書ハ昭和十年ノ事實ヲ掲載スルヲ主トスルモ材料ノ種類ニ依リ前年ノ事實ヲ掲ゲ或ハ最近ノ調査ヲ以テセルモノアリ又比較ノ得ラレサルモノハ最近ノ分ノミヲ掲ケタリ

3. 書中何年トアルハ曆年ノ事實、何年度トアルハ^{其年四月一日ヨリ}_{翌年三月卅一日迄}ノ事實、何年何月何日トアルハ其ノ日ノ現在ナリ

4. 本書各表中事實不詳又ハ調査ヲ缺クモノハ「…」ヲ、事實ナキモノハ「—」ヲ、單位ニ滿タサルモノハ「0」ヲ附ス

1941
02

目次

圖表

- 1 市町村衛生費累年比較
- 2 傳染病患者發生郡市別

統計表

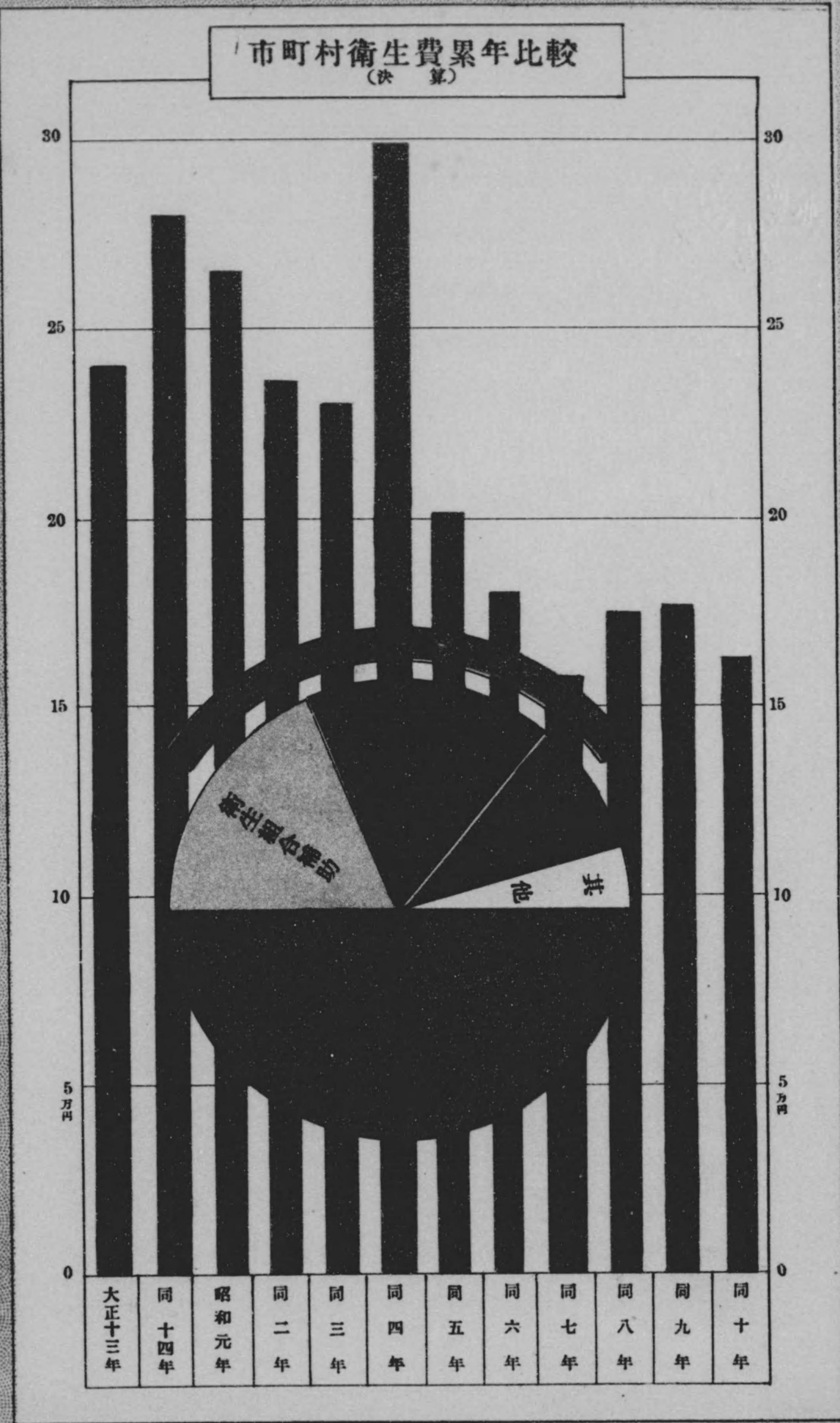
- 1 結婚、離婚及配偶..... 1
- 2 生産、死産、死亡、乳兒死亡、幼兒死亡..... 1
- 3 出産月別..... 2
- 4 傳染病患者及死亡..... 3
- 5 赤痢病患者及死亡者月別..... 4
- 6 腸チフス患者及死者月別..... 5
- 7 イフテリア患者及死者月別..... 6
- 8 パラチフス患者及死者月別..... 7
- 9 猩紅熱、流行性腦脊髓膜炎患者及死亡者月別..... 8
- 10 傳染病疑似患者及死亡..... 9
- 11 イフテリア患者血清治療成績..... 9
- 12 傳染病患家別..... 10
- 13 傳染病發生市町村數郡市別..... 10
- 14 感作腸チフスワクチン接種及膽汁培養基検査..... 11
- 15 署別ニ觀タル感作ワクチン配付..... 12
- 16 細菌検査成績..... 13
- 17 衛生組合..... 15
- 18 衛生組合費..... 15
- 19 傳染病院..... 16
- 20 肺結核死亡..... 16
- 21 肺結核死亡者年齢別..... 17
- 22 肺結核死亡者職業別..... 18
- 23 接客業者及小學兒童トラホーム檢診..... 20

- 24 トラホーム治療所調..... 20
- 25 壯丁トラホーム、花柳病患者..... 20
- 26 第一期種痘成績..... 21
- 27 第二期種痘成績..... 22
- 28 娼妓健康診斷及娼妓有病者百ニ付病類..... 23
- 29 中毒患者..... 24
- 30 結核檢診..... 25
- 31 藝妓雇婦檢診..... 26
- 32 屠殺..... 27
- 33 屠畜禁止及廢棄別..... 27
- 34 屠畜禁止及廢棄病類..... 28
- 35 家畜傳染病..... 28
- 36 清涼飲料水..... 29
- 37 氷雪..... 29
- 38 飲食物器具製造業者..... 30
- 39 飲食物其ノ他ノ試驗成績..... 30
- 40 墓地及胞衣埋場..... 31
- 41 火葬場..... 32
- 42 死亡者埋葬別..... 33
- 43 斃獸剖割場及埋燒場..... 34
- 44 醫師..... 34
- 45 齒科醫師..... 35
- 46 藥劑師..... 35
- 47 藥業者..... 36
- 48 藥品巡視施行成績..... 36
- 49 毒劇物營業者..... 37
- 50 産婆..... 38
- 51 看護婦..... 38
- 52 鍼術、灸術、按摩術業者..... 39
- 53 公私立病院..... 39
- 54 公私立病院患者病類別..... 40
- 55 藥用阿片..... 42

目 次

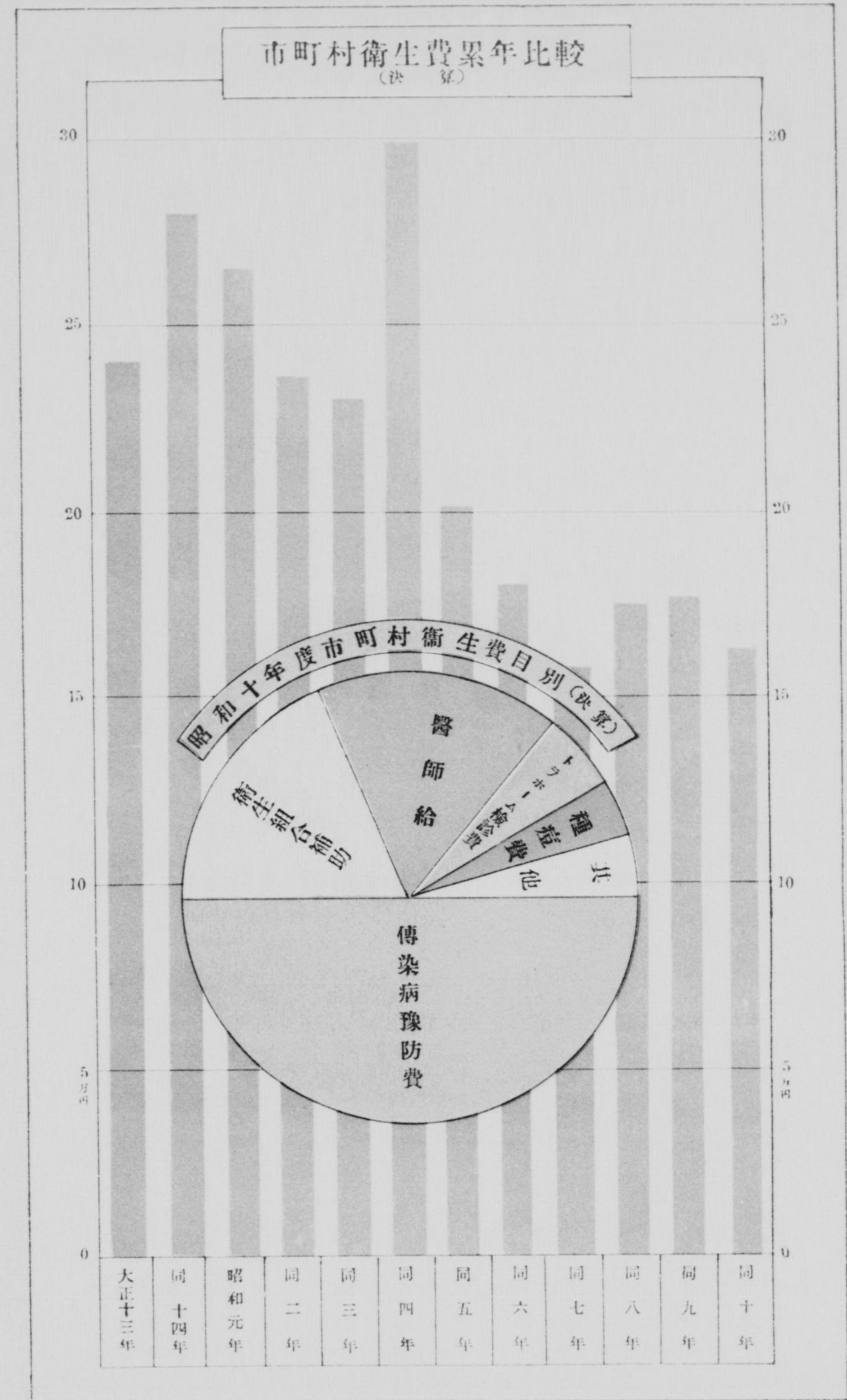
56 賣藥製造、請賣、行商.....43	60 礦泉浴場.....49
57 賣藥部外藥劑製造請賣.....44	61 衛生及病院費.....49
58 汚物掃除.....44	62 市町村衛生費.....50
59 温 泉.....48	

市町村衛生費累年比較
(決 算)



56 音楽製造、請書、行商.....	43
57 音楽部外樂器製造請書.....	44
58 汚物掃除.....	44
59 温 泉.....	48

60 温泉浴場.....	49
61 衛生及病院費.....	49
62 市町村衛生費.....	50



衛 生

病 院		52
傳 染 病 院		37
聯合衛生組合	{ 數	387
	{ 經 費 (支出)	45 927 ^円
醫 師		948人
齒 科 醫 師		420人
藥 劑 師		298人
藥 業 者		995人
產 婆		1 177人
看 護 婦		1 963人
傳 染 病	{ 患 者	1 725人
	{ 死 亡	267人
ト ラ ホ ー ム	{ 小 學 校 兒 童 { 檢 診 人 員	303 864人
	{ 患 者	11 137人
	{ 壯 丁 { 壯 丁 總 數	15 336人
	{ 患 者	593人

1. 結婚、離婚及配偶

	人 口	結婚者數	人口千=付		結婚百=付 離婚者數	配偶者數 (年末現在)
			離婚者數	結婚者數		
昭和 6 年	...	22 118	1 505	12.88	0.91	361 032
7 年	...	23 117	1 555	13.19	0.88	400 184
8 年	...	21 289	1 673	12.08	0.94	397 791
9 年	...	21 150	1 642	12.31	0.95	394 387
10 年	1 714 000	23 678	1 497	13.81	0.87	394 614
南北小叢上	79 701	1 153	58	14.46	0.72	15 389
佐 久 久 縣 訪 那	100 691	1 572	84	15.06	0.84	16 298
伊 那 摩 摩 疊 疊	118 532	1 724	94	14.54	0.73	24 801
下 西 東 南 北	171 248	1 751	108	14.77	0.63	37 371
更 埴 上 下 上	150 054	2 365	156	15.76	1.03	36 991
下 西 東 南 北	188 157	2 424	135	12.88	0.71	38 187
更 埴 上 下 上	60 272	2 166	144	35.93	2.38	32 821
下 西 東 南 北	134 222	635	44	4.73	0.32	15 239
更 埴 上 下 上	58 486	832	65	14.22	1.11	14 706
下 西 東 南 北	64 416	737	46	11.44	0.71	18 791
更 埴 上 下 上	80 007	1 306	89	16.33	1.11	19 220
下 西 東 南 北	53 188	993	50	18.66	0.94	14 791
更 埴 上 下 上	59 984	877	70	14.62	1.16	12 002
下 西 東 南 北	66 722	1 051	88	15.75	1.31	16 015
更 埴 上 下 上	106 815	1 794	103	16.79	0.96	23 674
下 西 東 南 北	35 447	549	50	15.48	1.41	10 450
更 埴 上 下 上	77 325	903	55	11.67	0.71	13 393
下 西 東 南 北	73 353	637	35	8.68	0.47	25 133
更 埴 上 下 上	35 380	204	23	5.76	0.65	9 342

2. 生産、死産、死亡、乳兒死亡、幼兒死亡

	生 産			人口千=付 付 産 女	女百=付 男	死亡=比シ 生産超過	死 産			出生百 = 付 死 産
	總 數	男	女				總 數	男	女	
昭和 6 年	58 143	30 097	28 045	33.86	107	28 897	3 402	1 802	1 606	...
7 年	61 446	31 427	30 019	35.08	104	33 251	3 375	1 880	1 495	...
8 年	58 320	29 991	28 329	32.96	105	30 679	3 156	1 686	1 470	...
9 年	57 407	29 565	27 842	33.43	106	28 371	3 175	1 737	1 438	...
10 年	59 373	30 576	28 797	34.64	106	32 200	3 243	1 751	1 492	5.46
南北小叢上	2 964	1 490	1 474	37.18	101	1 802	141	66	75	4.75
佐 久 久 縣 訪 那	3 919	2 003	1 916	38.92	104	2 301	211	102	109	5.38
伊 那 摩 摩 疊 疊	4 234	2 194	2 040	35.72	107	2 411	186	114	72	4.39
下 西 東 南 北	5 291	2 755	2 536	40.72	108	3 141	382	187	195	7.21
更 埴 上 下 上	5 450	2 770	2 680	36.32	103	3 010	270	144	126	4.95
下 西 東 南 北	6 548	3 459	3 089	34.80	111	3 640	545	326	219	8.32
更 埴 上 下 上	2 015	1 007	1 008	33.43	99	1 113	108	54	54	5.35
下 西 東 南 北	4 874	2 524	2 350	36.31	107	2 612	247	144	103	5.06
更 埴 上 下 上	2 071	1 067	1 004	35.41	106	1 174	107	53	54	5.16
下 西 東 南 北	2 059	1 075	984	31.96	109	988	116	61	55	5.63
更 埴 上 下 上	3 250	1 743	1 503	40.62	115	1 701	125	64	61	3.84
下 西 東 南 北	2 102	1 104	998	39.52	110	1 130	88	46	42	4.18
更 埴 上 下 上	2 135	1 105	1 030	35.59	107	1 028	99	53	46	4.63
下 西 東 南 北	2 756	1 344	1 412	41.30	95	1 562	116	48	68	4.20
更 埴 上 下 上	4 366	2 265	2 101	40.87	107	2 501	189	98	91	4.32
下 西 東 南 北	1 391	701	690	39.24	101	725	64	43	21	4.60
更 埴 上 下 上	1 818	946	872	23.51	108	743	123	76	47	6.76
下 西 東 南 北	1 319	635	684	17.98	92	339	85	45	40	6.44
更 埴 上 下 上	811	390	421	22.92	92	279	41	27	14	5.05

5. 赤痢患者及死亡者月別

		總數	1月	2月	3月	4月	5月	6月	7月	8月	9月	10月	11月	12月	患者百 每死亡 比例
昭和 6年	{患死	66	—	—	1	2	1	3	11	16	20	9	2	1	28.78
	{患死	19	—	—	—	2	1	—	2	4	6	3	1	—	
7	{患死	38	—	—	2	2	—	—	8	15	8	3	—	—	42.10
	{患死	16	—	—	1	2	—	—	5	6	2	—	—	—	
8	{患死	63	—	—	—	—	4	4	10	21	17	3	4	—	38.68
	{患死	25	—	—	—	—	2	3	2	5	9	2	2	—	
9	{患死	83	—	—	2	3	—	3	14	31	26	2	1	1	38.55
	{患死	32	—	—	2	—	—	2	9	12	5	—	1	1	
10	{患死	72	—	—	—	1	2	—	9	39	13	3	1	4	52.77
	{患死	38	—	—	—	1	—	—	6	19	7	1	1	3	
南 佐 久	{患死	2	—	—	—	—	—	—	—	2	—	—	—	—	50.00
北 佐 久	{患死	6	—	—	—	—	—	—	—	2	—	—	—	2	83.33
小 縣	{患死	3	—	—	—	—	—	—	—	3	—	—	—	—	33.33
諏 訪	{患死	3	—	—	—	—	—	—	1	1	1	—	—	—	33.33
上 伊 那	{患死	1	—	—	—	—	—	—	—	—	—	—	1	—	100.00
下 伊 那	{患死	3	—	—	—	—	—	—	3	—	—	—	—	—	66.66
西 筑 摩	{患死	—	—	—	—	—	—	—	—	—	—	—	—	—	—
東 筑 摩	{患死	2	—	—	—	—	—	—	2	—	—	—	—	—	—
南 安 曇	{患死	3	—	—	—	—	—	—	—	3	—	—	—	—	33.33
北 安 曇	{患死	6	—	—	—	—	—	—	1	4	1	—	—	—	16.66
更 級	{患死	6	—	—	—	—	—	—	—	1	5	—	—	—	33.33
埴 科	{患死	3	—	—	—	—	—	—	—	3	—	—	—	—	100.00
上 高 井	{患死	3	—	—	—	—	2	—	—	1	—	—	—	—	—
下 高 井	{患死	—	—	—	—	—	—	—	—	—	—	—	—	—	—
上 水 内	{患死	7	—	—	—	—	—	—	—	7	—	—	—	—	23.57
下 水 内	{患死	—	—	—	—	—	—	—	—	—	—	—	—	—	—
長 野	{患死	4	—	—	—	—	—	—	1	1	1	1	—	—	7.50
松 本	{患死	5	—	—	—	—	—	—	—	3	1	1	—	—	60.00
上 田	{患死	15	—	—	—	1	—	—	1	8	2	1	—	2	80.00

6. 腸チフス患者及死亡者月別

		總數	1月	2月	3月	4月	5月	6月	7月	8月	9月	10月	11月	12月	患者百 每死亡 比例
昭和 6年	{患死	675	10	10	10	35	33	50	107	74	138	138	42	28	16.60
	{患死	112	1	1	3	9	6	12	17	11	17	26	5	4	
7	{患死	599	32	9	21	12	14	69	70	111	122	65	45	29	17.52
	{患死	105	8	3	2	4	3	9	13	9	24	11	15	4	
8	{患死	585	23	27	17	15	23	62	61	115	109	68	35	30	20.00
	{患死	117	8	7	3	8	6	13	15	18	12	13	9	6	
9	{患死	470	11	12	12	12	18	51	47	85	93	74	28	27	19.57
	{患死	92	5	1	5	3	4	7	5	16	16	18	9	3	
10	{患死	441	19	10	5	14	34	39	59	85	68	33	36	39	17.23
	{患死	76	3	3	1	2	5	6	8	17	7	8	11	5	
南 佐 久	{患死	9	1	—	—	—	2	1	2	1	—	—	—	1	—
北 佐 久	{患死	35	1	3	—	2	2	1	6	3	—	—	—	17	14.28
小 縣	{患死	26	—	—	—	1	1	1	3	8	7	1	3	1	23.07
諏 訪	{患死	60	1	1	—	1	6	4	4	11	18	7	7	—	13.33
上 伊 那	{患死	7	—	—	—	1	3	1	1	1	—	—	—	—	57.14
下 伊 那	{患死	38	8	—	—	1	1	2	3	14	6	2	1	—	13.15
西 筑 摩	{患死	6	1	—	1	—	—	—	—	—	—	—	2	2	—
東 筑 摩	{患死	9	—	—	—	—	3	2	—	—	3	—	1	—	11.11
南 安 曇	{患死	9	—	—	—	—	1	1	1	3	1	2	—	—	22.22
北 安 曇	{患死	20	—	—	—	1	—	—	2	2	10	1	1	3	25.00
更 級	{患死	7	1	1	1	—	—	—	—	—	—	1	—	3	28.57
埴 科	{患死	9	1	2	—	—	—	1	—	1	2	—	—	1	11.11
上 高 井	{患死	14	—	1	—	1	2	3	2	2	2	1	—	—	14.28
下 高 井	{患死	39	—	—	—	—	3	13	14	7	2	—	—	—	7.69
上 水 内	{患死	22	—	—	—	2	3	1	1	2	2	—	11	—	27.27
下 水 内	{患死	12	—	—	1	1	—	—	2	1	1	1	—	5	16.66
長 野	{患死	52	1	1	—	3	—	4	9	14	4	11	2	3	17.30
松 本	{患死	56	1	—	2	—	6	4	9	12	10	3	6	3	21.42
上 田	{患死	11	3	1	—	—	1	—	—	3	—	1	2	—	27.27

7. デフテリア患者及死亡者月別

	總數	1月	2月	3月	4月	5月	6月	7月	8月	9月	10月	11月	12月	患者百 每死亡 比例
昭和 6年 {患 死}	568 131	39 10	64 22	52 10	45 6	67 12	40 13	36 3	28 5	26 6	68 11	57 21	46 12	23.10
7 {患 死}	622 146	72 21	60 15	53 11	42 12	41 11	31 7	28 7	18 4	32 6	44 11	93 17	108 24	23.47
8 {患 死}	734 142	82 23	97 21	68 6	47 6	58 12	43 7	23 1	22 5	29 4	62 12	92 20	111 25	19.34
9 {患 死}	887 180	67 22	74 19	75 20	84 12	49 13	48 8	39 7	50 8	57 10	83 17	110 18	150 26	20.29
10 {患 死}	928 157	118 29	98 20	118 16	78 8	66 8	51 9	38 7	35 6	41 5	82 10	94 19	109 20	16.91
南 佐 久 {患 死}	67 4	5 —	8 —	9 1	10 1	8 —	4 —	1 —	1 —	1 —	5 —	6 1	9 1	5.97
北 佐 久 {患 死}	69 12	11 4	8 1	14 2	12 1	3 —	1 —	2 —	1 —	— —	9 1	7 3	1 —	17.39
小 縣 {患 死}	40 8	11 —	4 —	5 2	5 1	2 1	2 1	4 2	1 —	1 —	1 1	2 1	2 —	20.00
諏 訪 {患 死}	144 20	12 1	10 4	10 1	15 —	1 —	3 2	7 —	11 1	15 2	20 2	18 3	22 4	13.88
上 伊 那 {患 死}	48 8	7 1	8 2	7 1	3 1	1 —	6 2	1 —	2 —	4 —	2 —	3 —	4 1	16.66
下 伊 那 {患 死}	110 21	20 5	20 3	10 1	5 1	8 2	6 1	3 2	6 2	3 —	3 —	11 3	15 1	19.09
西 筑 摩 {患 死}	4 1	— —	1 1	— —	1 —	— —	— —	— —	— —	— —	2 —	— —	— —	25.00
東 筑 摩 {患 死}	33 7	3 —	— —	7 —	5 —	2 —	1 —	1 —	2 2	2 —	— —	1 1	9 4	30.43
南 安 曇 {患 死}	19 4	2 —	2 —	— —	1 —	1 —	— —	2 —	— —	— —	5 —	4 3	2 —	21.05
北 安 曇 {患 死}	34 6	8 3	5 1	2 —	2 —	4 —	1 —	1 —	— —	2 —	2 1	5 —	2 1	17.64
更 級 {患 死}	88 26	13 4	12 5	12 3	5 2	4 —	6 —	3 2	— —	2 1	9 2	8 2	14 5	29.54
埴 科 {患 死}	37 9	3 2	5 3	6 —	1 —	3 —	3 2	1 —	2 —	1 1	2 —	2 1	8 1	24.32
上 高 井 {患 死}	25 2	5 1	3 —	2 1	1 —	5 —	— —	1 —	1 —	1 —	1 —	2 —	3 —	8.00
下 高 井 {患 死}	29 6	4 2	2 —	3 1	2 —	5 1	4 —	1 —	— —	1 —	3 1	1 —	3 1	20.68
上 水 内 {患 死}	66 9	8 3	2 —	9 1	3 —	11 2	8 1	4 —	4 —	3 —	7 1	2 1	5 —	13.63
下 水 内 {患 死}	9 1	1 —	— —	1 —	— —	1 —	3 —	1 —	— —	1 —	— —	1 —	— —	11.11
長 野 {患 死}	44 3	1 —	3 —	9 —	4 1	2 —	1 —	5 —	1 —	1 —	5 1	9 1	3 —	6.81
松 本 {患 死}	34 6	3 3	4 —	7 2	3 —	3 —	2 —	— —	1 —	1 —	3 1	4 —	3 —	17.64
上 田 {患 死}	28 4	1 —	1 —	5 —	— —	2 1	— —	— —	2 1	2 —	3 —	8 1	4 1	14.28

8. パラチフス患者及死亡者月別

	總數	1月	2月	3月	4月	5月	6月	7月	8月	9月	10月	11月	12月	患者百 每死亡 比例	
昭和 6年 {患 死}	117 4	2 —	1 —	— —	1 —	8 —	22 —	20 —	9 1	32 2	15 1	4 —	3 —	3.40	
7 {患 死}	101 3	7 —	3 2	2 —	1 —	1 —	5 —	9 —	20 —	29 —	14 1	5 —	5 —	2.97	
8 {患 死}	107 5	4 —	— —	— —	1 1	3 —	14 —	7 —	25 2	33 2	16 —	3 —	1 —	4.67	
9 {患 死}	128 4	— —	1 —	— —	1 —	6 1	8 —	17 —	26 —	34 2	26 —	4 1	5 —	3.12	
10 {患 死}	108 1	— —	1 —	2 —	— —	9 —	22 —	21 —	22 —	13 —	12 1	3 —	3 —	0.92	
南 佐 久 {患 死}	—	—	—	—	—	—	—	—	—	—	—	—	—	—	
北 佐 久 {患 死}	4	—	—	—	—	—	1	1	—	2	—	—	—	—	
小 縣 {患 死}	16	—	—	—	—	—	—	1	8	6	1	—	—	—	
諏 訪 {患 死}	4	—	—	—	—	—	2	—	—	—	1	1	—	—	
上 伊 那 {患 死}	5	—	—	—	—	—	—	2	2	—	—	—	1	—	
下 伊 那 {患 死}	3	—	1	—	—	1	—	—	—	—	—	—	—	—	
西 筑 摩 {患 死}	1	—	—	—	—	—	—	—	—	—	—	1	—	—	
東 筑 摩 {患 死}	9	—	—	—	—	—	—	—	2	—	1	4	2	—	
南 安 曇 {患 死}	—	—	—	—	—	—	—	—	—	—	—	—	—	—	
北 安 曇 {患 死}	1	—	—	—	—	—	—	—	—	—	1	—	—	—	
更 級 {患 死}	7	—	—	—	—	—	—	—	5	1	—	1	—	—	
埴 科 {患 死}	25	—	—	2	—	—	—	—	—	13	7	1	1	—	
上 高 井 {患 死}	13	—	—	—	—	—	—	—	1	3	5	1	2	1	
下 高 井 {患 死}	4	—	—	—	—	—	—	—	1	1	—	2	—	—	
上 水 内 {患 死}	1	—	—	—	—	—	—	—	—	1	—	—	—	—	
下 水 内 {患 死}	4	—	—	—	—	—	—	—	—	1	—	—	3	—	
長 野 {患 死}	5	—	—	—	—	—	—	—	—	2	1	—	1	—	
松 本 {患 死}	4 1	— —	— —	— —	— —	— —	— —	— —	— —	— —	— —	— —	3 1	1	25.00
上 田 {患 死}	2	—	—	—	—	—	—	—	—	—	1	1	—	—	

9. 猩紅熱、流行性腦脊髄膜炎患者及死亡者月別

	總數	月別												患者百 每死亡 比例
		1月	2月	3月	4月	5月	6月	7月	8月	9月	10月	11月	12月	
昭和6年	99	4	3	9	4	6	8	6	5	8	26	12	8	9.09
7年	115	7	10	7	5	17	11	7	5	6	9	17	14	9.56
8年	145	6	12	17	9	15	10	5	7	9	9	29	17	6.20
9年	189	10	9	14	16	18	15	14	13	23	16	22	19	5.82
10年	180	10	8	8	12	17	12	14	10	20	22	22	25	3.33
南佐久	17	1	—	—	1	—	—	1	1	—	6	3	4	100.00
北佐久	—	—	—	—	—	—	—	—	—	—	—	—	—	—
小縣	14	—	1	—	3	—	1	—	—	3	3	2	1	—
諏訪	39	3	3	4	—	4	5	3	—	4	4	2	7	2.56
下伊那	5	—	—	—	—	—	—	—	1	1	—	2	1	—
上伊那	11	—	1	—	1	—	2	—	1	3	1	1	1	27.27
西筑摩	2	—	—	—	—	—	1	1	—	—	—	—	—	—
東筑摩	6	—	—	—	1	—	—	—	—	3	—	1	1	—
南安曇	4	1	—	—	—	—	—	—	—	—	1	—	2	—
北安曇	12	—	—	—	—	—	—	2	2	2	2	4	—	—
更級	—	—	—	—	—	—	—	—	—	—	—	—	—	—
埴科	—	—	—	—	—	—	—	—	—	—	—	—	—	—
上高井	2	—	—	—	1	—	—	—	—	—	—	1	—	50.00
下高井	—	—	—	—	—	—	—	—	—	—	—	—	—	—
上水内	—	—	—	—	—	—	—	—	—	—	—	—	—	—
下水内	—	—	—	—	—	—	—	—	—	—	—	—	—	—
長野	6	1	—	2	—	2	—	—	—	—	—	—	1	16.66
松本	30	1	3	1	5	2	1	5	3	1	3	1	4	100.00
上田	32	3	—	1	—	9	2	2	2	3	2	5	3	—

△印ハ流行性腦脊髄膜炎

10. 傳染病疑似患者及死亡

	赤痢		腸チフス				パラチフス				流行性腦脊髄膜炎				
	患者	死亡	治癒	眞性	其他	患者	死亡	治癒	眞性	其他	患者	死亡	治癒	眞性	其他
昭和6年	—	—	—	—	—	23	—	4	19	2	—	—	—	—	—
7年	—	—	—	—	—	13	—	1	12	—	—	—	—	—	—
8年	—	—	—	—	—	4	—	—	4	1	—	—	—	—	—
9年	—	—	—	—	—	7	—	1	6	—	—	—	—	—	—
10年	—	—	—	—	—	12	—	1	11	6	—	—	—	—	—
南北小諏上	—	—	—	—	—	—	—	—	—	—	—	—	—	—	—
佐久	—	—	—	—	—	—	—	—	—	—	—	—	—	—	—
久野	—	—	—	—	—	—	—	—	—	—	—	—	—	—	—
伊那	—	—	—	—	—	—	—	—	—	—	—	—	—	—	—
下伊那	—	—	—	—	—	—	—	—	—	—	—	—	—	—	—
西筑摩	—	—	—	—	—	—	—	—	—	—	—	—	—	—	—
東筑摩	—	—	—	—	—	—	—	—	—	—	—	—	—	—	—
南安曇	—	—	—	—	—	—	—	—	—	—	—	—	—	—	—
北安曇	—	—	—	—	—	—	—	—	—	—	—	—	—	—	—
更級	—	—	—	—	—	—	—	—	—	—	—	—	—	—	—
埴科	—	—	—	—	—	—	—	—	—	—	—	—	—	—	—
上高井	—	—	—	—	—	—	—	—	—	—	—	—	—	—	—
下高井	—	—	—	—	—	—	—	—	—	—	—	—	—	—	—
上水内	—	—	—	—	—	—	—	—	—	—	—	—	—	—	—
下水内	—	—	—	—	—	—	—	—	—	—	—	—	—	—	—
長野	—	—	—	—	—	—	—	—	—	—	—	—	—	—	—
松本	—	—	—	—	—	—	—	—	—	—	—	—	—	—	—
上田	—	—	—	—	—	—	—	—	—	—	—	—	—	—	—

11. デフテリア患者血清治療成績

	血清治療ナナシタルモノ			血清治療ナナサザルモノ		
	患者	死者	患者百=付死亡	患者	死者	患者百=付死亡
昭和6年	304	62	20.39	264	69	26.13
7年	296	66	22.29	326	80	24.53
8年	320	43	13.43	437	98	22.36
9年	430	68	15.81	462	109	23.59
10年	411	59	14.35	517	98	18.95
南北小諏上	51	2	3.92	16	2	12.50
佐久	39	8	20.51	30	4	13.33
久野	15	—	—	25	8	32.00
伊那	16	—	—	128	20	15.62
下伊那	14	2	14.28	34	6	17.64
西筑摩	25	5	20.00	85	16	18.82
東筑摩	2	—	—	2	1	50.00
南安曇	22	5	22.72	11	2	18.18
北安曇	10	3	30.00	9	1	11.11
更級	26	3	11.53	8	3	37.50
埴科	40	12	30.00	48	14	29.16
上高井	19	2	10.52	18	7	38.88
下高井	18	2	11.11	7	—	—
上水内	11	3	27.27	18	3	16.66
下水内	50	6	12.00	16	3	18.75
長野	3	—	—	6	1	16.66
松本	29	3	10.34	15	—	—
上田	16	1	6.25	18	5	27.77
	5	2	40.00	23	2	8.69

12. 傳染病

	赤痢						腸チフス					ゲフテリフ							
	總數	一家一名	一家二名	一家三名	一家四名	一家五名以上	總數	一家一名	一家二名	一家三名	一家四名	一家五名以上	總數	一家一名	一家二名	一家三名	一家四名	一家五名以上	
昭和6年	53	51	—	—	—	2	551	457	66	16	4	8	458	437	16	5	—	—	
7	35	32	3	—	—	—	480	404	46	21	7	2	584	548	34	2	—	—	
8	51	42	7	—	1	—	497	424	52	15	5	1	692	657	29	4	1	1	
9	101	82	9	6	4	—	406	339	42	20	2	3	838	782	42	11	3	—	
10	62	54	6	2	—	—	354	306	23	16	5	4	872	829	34	7	1	1	
南北小叡上	1	—	1	—	—	—	9	9	—	—	—	—	62	58	3	1	—	—	
佐久	6	6	—	—	—	—	23	18	1	2	1	1	64	60	3	1	—	—	
久	3	3	—	—	—	—	24	22	2	—	—	—	38	36	2	—	—	—	
縣	3	3	—	—	—	—	54	49	4	1	—	—	127	118	5	2	1	1	
訪	1	1	—	—	—	—	6	5	1	—	—	—	47	46	1	—	—	—	
那	3	3	—	—	—	—	30	26	2	1	—	1	102	96	4	2	—	—	
那	—	—	—	—	—	—	6	6	—	—	—	—	4	4	—	—	—	—	
摩	1	—	1	—	—	—	8	7	1	—	—	—	31	29	2	—	—	—	
摩	3	3	—	—	—	—	9	9	—	—	—	—	17	15	2	—	—	—	
摩	5	4	1	—	—	—	19	18	1	—	—	—	32	30	2	—	—	—	
摩	3	1	1	1	—	—	7	7	—	—	—	—	86	84	2	—	—	—	
摩	3	3	—	—	—	—	9	9	—	—	—	—	36	35	1	—	—	—	
摩	2	1	1	—	—	—	13	12	1	—	—	—	24	23	1	—	—	—	
摩	—	—	—	—	—	—	35	32	2	1	—	—	27	25	2	—	—	—	
摩	4	2	1	1	—	—	11	4	4	2	1	—	66	66	—	—	—	—	
科	—	—	—	—	—	—	7	5	—	1	1	—	7	6	—	1	—	—	
級	4	4	—	—	—	—	30	20	1	7	1	1	44	44	—	—	—	—	
井	5	5	—	—	—	—	45	40	3	—	1	1	32	30	2	—	—	—	
井	15	15	—	—	—	—	9	8	—	1	—	—	26	24	2	—	—	—	
内																			
野																			
本																			
田																			

13. 傳染病發生市町村數郡市別

	市町村總數	赤痢	腸チフス	ゲフテリフ	パラチフス	猩紅熱	發疹チフス	コレラ	痘瘡	流行性腦脊髄膜炎
昭和6年	386	27	147	174	42	19	—	—	—	2
7	386	20	147	186	41	42	—	—	△13	2
8	386	17	159	203	53	46	—	—	△14	—
9	387	17	139	218	61	47	—	—	△24	2
10	387	20	126	226	47	50	—	—	△15	6
南北小叡上	23	—	8	15	—	5	—	—	△1	1
佐久	28	1	8	16	3	—	—	—	△2	—
縣	33	2	14	17	8	6	—	—	△1	—
訪	24	2	15	17	3	9	—	—	△1	1
那	31	1	7	15	2	2	—	—	—	—
那	43	1	13	27	3	7	—	—	△1	—
摩	16	—	3	3	1	2	—	—	—	—
摩	36	1	11	17	5	6	—	—	—	1
摩	15	1	7	10	—	3	—	—	△1	1
摩	17	3	5	12	1	4	—	—	△1	2
摩	27	2	5	21	3	1	—	—	△1	—
科	17	1	7	13	7	—	—	—	△1	—
級	15	1	3	9	3	1	—	—	△1	—
井	20	—	6	10	2	—	—	—	—	—
井	29	2	8	16	1	1	—	—	△1	—
井	10	—	3	5	2	—	—	—	—	—
内	1	1	1	1	1	1	—	—	△1	—
野	1	1	1	1	1	1	—	—	△1	—
本	1	—	1	1	1	1	—	—	△1	—
田										

患家別

	パラチフス					猩紅熱					痘瘡					流行性腦脊髄膜炎				
	總數	一家一名	一家二名	一家三名	一家四名以上	總數	一家一名	一家二名	一家三名	一家四名以上	總數	一家一名	一家二名	一家三名	一家四名以上	總數	一家一名	一家二名	一家三名	一家四名以上
昭和6年	94	81	7	5	1	—	86	77	9	—	—	—	—	—	—	2	2	—	—	—
7	87	75	10	2	—	—	107	100	6	1	—	—	—	—	—	7	6	1	—	—
8	95	89	1	3	2	—	131	120	10	1	—	—	—	—	—	—	—	—	—	—
9	113	89	16	7	1	—	169	151	14	2	2	—	—	—	—	3	2	1	—	—
10	82	67	9	2	3	1	158	139	16	3	—	—	—	—	—	6	6	—	—	—
南北小叡上	—	—	—	—	—	—	12	8	3	1	—	—	—	—	—	1	1	—	—	—
佐久	4	4	—	—	—	—	14	14	—	—	—	—	—	—	—	—	—	—	—	—
縣	11	9	—	1	1	—	29	20	8	1	—	—	—	—	—	1	1	—	—	—
訪	4	4	—	—	—	—	5	5	—	—	—	—	—	—	—	—	—	—	—	—
那	3	1	2	—	—	—	11	11	—	—	—	—	—	—	—	—	—	—	—	—
那	3	3	—	—	—	—	2	2	—	—	—	—	—	—	—	—	—	—	—	—
摩	1	1	—	—	—	—	5	4	1	—	—	—	—	—	—	1	1	—	—	—
摩	6	5	—	1	—	—	4	4	—	—	—	—	—	—	—	—	—	—	—	—
摩	1	1	—	—	—	—	12	12	—	—	—	—	—	—	—	2	2	—	—	—
摩	5	3	2	—	—	—	—	—	—	—	—	—	—	—	—	—	—	—	—	—
摩	14	8	4	—	1	1	—	—	—	—	—	—	—	—	—	—	—	—	—	—
摩	13	13	—	—	—	—	2	2	—	—	—	—	—	—	—	—	—	—	—	—
摩	4	4	—	—	—	—	—	—	—	—	—	—	—	—	—	—	—	—	—	—
摩	1	1	—	—	—	—	—	—	—	—	—	—	—	—	—	—	—	—	—	—
摩	2	1	—	1	—	—	—	—	—	—	—	—	—	—	—	—	—	—	—	—
摩	5	5	—	—	—	—	4	3	—	1	—	—	—	—	—	—	—	—	—	—
摩	3	2	1	—	—	—	29	28	1	—	—	—	—	—	—	1	1	—	—	—
摩	2	2	—	—	—	—	29	26	3	—	—	—	—	—	—	—	—	—	—	—

14. 感作腸チフスワクチン接種及膽汁培養基検査

	腸チフスワクチン接種人員		膽汁培養基検査成績		
	第一回	第二回	受付件數	陽性數	陰性數
昭和6年	152 749	136 993	269	186	△12 71
7	112 313	105 165	269	79	184
8	125 252	116 926	287	89	198
9	137 642	128 389	269	184	85
10	140 991	134 797	344	71	273
南北小叡上	10 977	10 642	7	2	5
佐久	1 929	1 879	17	2	15
縣	6 415	6 141	20	5	15
訪	15 867	15 519	26	6	20
那	17 053	16 009	3	1	2
那	23 163	21 513	5	1	4
摩	8 206	7 288	7	3	4
摩	11 659	11 737	21	5	16
摩	352	309	20	1	19
摩	1 663	1 620	23	5	18
摩	4 965	4 928	11	—	11
摩	12 008	11 822	10	2	8
摩	2 119	2 119	15	6	9
摩	3 042	2 730	40	11	29
摩	9 245	8 903	18	3	15
摩	2 358	2 288	9	3	6
摩	—	—	49	11	38
摩	9 970	9 350	36	3	33
摩	—	—	7	1	

15. 署別ニ觀タル感作ワクチンノ配付

	人 員												
	總數	1月	2月	3月	4月	5月	6月	7月	8月	9月	10月	11月	12月
昭和6年	141 372	2 310	891	37 620	31 086	19 239	15 400	15 411	8 448	7 293	2 607	—	1 221
7	194 000	6 120	1 720	49 400	29 940	15 480	28 320	28 320	11 920	13 840	6 040	2 440	1 000
8	204 280	2 160	4 400	24 240	34 000	35 000	33 520	18 880	18 400	18 040	10 760	1 680	3 200
9	200 520	3 600	6 360	18 760	45 280	37 600	20 720	18 920	20 360	15 280	6 080	7 480	80
10	189 060	2 760	6 440	37 080	41 160	32 320	13 160	19 820	12 400	6 560	2 080	11 280	4 000
白田	7 200	600	—	2 240	760	1 400	—	1 600	—	600	—	—	—
岩村	1 600	—	—	—	—	—	200	600	400	—	—	—	400
輕井澤	360	—	40	—	—	80	—	—	—	—	—	—	240
小諸	360	360	—	—	—	—	—	—	—	—	—	—	—
本牧	360	—	—	—	360	—	—	—	—	—	—	—	—
上田	3 880	—	200	—	—	1 360	—	120	800	1 400	—	—	—
丸田	6 200	—	—	—	—	4 800	—	1 400	—	—	—	—	—
上諏訪	11 680	600	—	3 480	920	2 200	1 280	1 400	600	600	600	—	—
岡谷	15 840	—	—	—	3 120	4 240	2 240	4 680	960	—	600	—	—
伊那	24 220	—	—	15 400	—	4 080	—	1 140	3 600	—	—	—	—
赤穂	120	—	—	—	—	—	—	—	120	—	—	—	—
高遠	920	—	—	—	—	560	200	—	160	—	—	—	—
伊那	—	—	—	—	—	—	—	—	—	—	—	—	—
飯田	13 400	—	2 240	4 680	1 200	—	400	640	1 200	1 840	—	1 200	—
富田	21 200	—	—	—	12 400	1 680	1 080	2 000	600	—	—	3 440	2 760
和木	—	—	—	—	—	—	—	—	—	—	—	—	—
福島	12 800	600	3 600	2 040	200	—	—	—	—	—	—	3 600	—
鹽尻	3 360	—	—	—	2 160	600	—	—	—	—	—	600	—
松本	18 880	—	—	1 800	6 520	5 080	1 480	1 600	800	800	—	800	—
豊科	880	—	—	—	—	80	120	120	400	160	—	—	—
大町	2 280	—	—	—	—	480	—	600	400	800	—	—	—
池田	3 640	—	—	1 760	—	—	880	400	800	360	—	600	600
篠ノ井	5 960	600	280	5 280	1 680	1 640	—	—	—	—	—	—	—
屋代	10 600	—	—	—	3 120	1 600	—	—	360	—	240	—	—
松代	80	—	80	—	—	—	—	—	—	—	—	—	—
須坂	3 080	—	—	—	800	960	—	1 320	—	—	—	—	—
中野	8 400	—	—	—	2 160	520	3 560	2 160	—	—	—	—	—
長野	9 240	—	—	—	4 800	960	1 720	40	40	—	40	1 640	—
飯山	2 520	—	—	400	960	—	—	—	1 160	—	—	—	—

16. 細菌検査成績

病 後 ノ 部

1. 月別検査件数

	検査件数			陽性件数			検査件数百=對スル陽性件数		
	總數	腸チフス	パラチフス	總數	腸チフス	パラチフス	總數	腸チフス	パラチフス
總數	1 073	726	347	124	102	22	11.55	14.04	6.34
1月	56	48	8	19	18	1	33.92	37.50	12.50
2	24	24	—	11	11	—	45.83	45.83	—
3	29	29	—	—	—	—	—	—	—
4	16	11	5	4	4	—	25.00	36.36	—
5	40	34	6	5	5	—	12.50	14.70	—
6	63	45	18	6	3	3	9.52	6.66	16.66
7	168	72	96	1	—	1	0.59	—	1.04
8	159	108	51	4	2	2	2.51	1.85	3.92
9	186	128	58	19	13	6	10.21	10.15	10.34
10	130	88	42	12	7	2	9.23	11.36	4.76
11	107	69	38	29	25	4	27.10	36.23	10.52
12	95	70	25	14	11	3	14.73	15.71	12.00

2. 郡市別成績表

	検査人員		陽性人員		検査人員百=對スル陽性人員	
	腸チフス菌	パラチフス菌	腸チフス菌	パラチフス菌	腸チフス菌	パラチフス菌
總數	196	96	28	14	14.58	14.58
南北小諏上	7	—	—	—	—	—
佐久	20	4	2	—	10.00	—
久	18	16	2	1	11.11	6.25
縣	2	—	—	—	—	—
諏訪	3	8	—	1	—	12.50
那	—	—	—	—	—	—
伊那	4	2	1	2	25.00	100.00
下西	1	2	—	1	—	50.00
東	4	—	—	—	—	—
南北	15	1	3	1	20.00	100.00
更	1	1	—	—	—	—
埴	9	30	4	1	44.44	3.33
上	17	16	4	5	23.52	31.25
高	31	5	2	1	6.45	20.00
水	17	1	1	—	5.88	—
下	6	4	—	1	—	25.00
長	29	4	6	—	20.68	—
松	—	—	—	—	—	—
上	12	2	3	—	2.50	—

備考 本表中ニハ日本赤十字社長野支部病院、同諏訪病院、松本市立病院、大町病院、岡谷病院及飯田病院ノ検査シタルモノヲ含マズ

3. 主要病状消退後排菌成績表

持續期間	陰性ト決定セルモノ			持續セルモノ	
	人	員	計	人	員
三回連續陰性ナルモノ	168	82	250	85.61	—
一回以上陽性アリシモノニシテ主要病状消退ノ日ヨリ最取日迄ノ日數	一週間以内	19	9	28	9.58
	二週間以内	3	2	5	1.71
	三週間以内	3	2	5	1.71
	一ヶ月以内	1	1	2	—
	二ヶ月以内	—	—	—	0.68
	三ヶ月以内	—	—	—	—
四ヶ月以内	—	—	—	—	
五ヶ月以内	—	—	—	—	
一ヶ年以内	2	—	2	0.68	

16. 細菌検査成績 (續)

健康者ノ部

1. 月別検査件数

Table with columns for month (1-12), total number of examinations, and percentages of positive results for various bacteria (Total, Shigella, Paratyphoid).

2. 郡市別成績表

Table showing performance by municipality, including total number of examinations, number of positive results, and percentage of positive results.

3. 腸チフス菌排菌持續調

Table detailing the persistence of typhoid fever bacteria, including duration of carriage and percentage of positive results.

防疫計畫ノ部

郡市別成績表

Table showing performance by municipality for the disinfection plan section, including total examinations and positive percentages.

17. 衛生組合

Table showing the composition of health associations, including membership numbers and personnel details for various municipalities.

18. 衛生組合費

Table detailing the financial aspects of health associations, including income and expenditure for various municipalities.

23. 接客業者及小學兒童トラホーム検診

種 数	接客業者			小 学 校 兒 童		
	検診済人員	患 者	%	検診済人員	患 者	%
總 数	56 269	524	0.93	303 864	11 137	3.66
南 北 小 叡 上 下 西 東 南 北 更 埴 上 下 下 長 松 上	2 139	39	1.82	14 794	647	4.37
佐 久 久 縣 訪 那 那 摩 摩 疊 疊 級 科 井 井 内 内 野 本 田	3 015	32	1.06	18 464	1 314	7.11
伊 伊 筑 筑 安 安	3 178	55	1.73	21 857	710	3.24
高 高 水 水	5 717	29	0.51	27 502	1 112	4.04
内 野 本 田	4 306	10	0.23	28 805	687	2.38
井 井 内 内	4 535	19	0.41	34 178	333	0.97
科 科 井 井	1 943	12	0.61	10 294	144	1.39
級 級 科 科	2 932	15	0.51	24 818	709	2.85
摩 摩 疊 疊	1 715	22	1.28	10 485	208	1.98
那 那 摩 摩	1 525	10	0.65	11 148	502	4.50
訪 訪 那 那	2 673	20	0.74	15 221	766	5.03
久 久 縣 縣	2 242	30	1.33	9 856	478	4.84
佐 佐 久 久	1 376	44	3.19	10 186	920	9.03
南 南 北 北	3 154	32	1.01	12 063	377	3.12
更 更 埴 埴	427	2	0.46	19 703	1 416	7.18
上 上 下 下	970	9	0.92	6 696	332	4.95
下 下 長 長	5 866	33	0.56	11 483	177	1.54
松 松 上 上	5 645	31	0.54	10 668	137	1.28
	2 911	80	6.18	5 643	168	0.29

24. トラホーム治療所調

治療所名	經常費		昭和十年 度中ニシテ 收シテ治 療料總額	昭和十年 度中治療患者數				手術者 總數	患者ノ内		従事醫 員數	
	昭和十年 度豫算	昭和十年 度豫算		自費		應費			總數	全治者		未治者
	實數	延數		實數	延數	實數	延數					
總 数	2 839 002	2 979 69	—	31 1 860	1 269	42 393	1 300	44 253	236	758	511	14
南 佐 久 川 村	300 00	333 49	—	—	—	389	12 037	389	12 037	78	252	137
同 小 縣 同 東 筑 摩	—	295 90	—	—	—	61	427	61	427	5	50	11
同 同 上 同 下 上 水 内 同	500 00	492 52	—	—	—	35	2 590	35	2 590	—	25	10
同 同 上 同 下 上 水 内 同	150 00	150 00	—	—	—	61	2 112	61	2 112	61	61	—
同 同 上 同 下 上 水 内 同	12 00	12 00	—	—	—	25	105	25	105	—	21	4
同 同 上 同 下 上 水 内 同	310 00	300 00	—	—	—	39	420	39	420	10	15	24
同 同 上 同 下 上 水 内 同	150 00	46 70	—	—	—	13	241	13	241	—	10	3
同 同 上 同 下 上 水 内 同	120 00	120 00	—	—	—	79	1 186	79	1 186	—	53	26
同 同 上 同 下 上 水 内 同	400 00	315 00	—	—	—	108	2 570	139	4 430	5	18	90
同 同 上 同 下 上 水 内 同	197 00	195 08	—	—	—	137	2 657	137	2 657	9	48	89
同 同 上 同 下 上 水 内 同	200 00	230 00	—	—	—	145	9 108	145	9 108	—	102	43
同 同 上 同 下 上 水 内 同	250 00	239 00	—	—	—	74	2 760	74	2 760	53	59	15
同 同 上 同 下 上 水 内 同	250 00	250 00	—	—	—	103	6 180	103	6 180	15	44	59

25. 壯丁トラホーム花柳病患者 (徴兵検査成績)

昭 和 年	壯丁總數	トラホーム 患 者	壯 丁 千 人 = 付	花 柳 病 患 者					
				總 數	徵 毒	軟 性 下 疳	淋 病	區 別 不 明	壯 丁 千 二 付
昭 和 6 年	15 805	2 875	181.90	82	14	5	63	—	5.18
7 年	20 405	603	29.55	69	12	14	43	—	3.38
8 年	15 926	528	33.28	69	13	20	36	—	4.32
9 年	16 291	340	20.87	119	27	18	74	—	7.30
10 年	15 336	593	38.66	60	9	14	37	—	3.91
南 北 小 叡 上 下 西 東 南 北 更 埴 上 下 下 長 松 上	721	45	62.41	—	1	—	—	—	1.38
佐 久 久 縣 訪 那 那 摩 摩 疊 疊 級 科 井 井 内 内 野 本 田	930	59	63.44	—	—	—	—	—	—
伊 伊 筑 筑 安 安	1 158	49	42.31	3	—	—	1	—	3.22
高 高 水 水	1 116	33	29.56	6	—	—	5	—	5.37
内 野 本 田	1 564	21	13.42	7	—	—	2	—	4.47
井 井 内 内	1 776	30	16.89	7	—	—	1	—	3.94
科 科 井 井	526	13	24.71	3	—	—	1	—	5.73
級 級 科 科	1 288	34	26.39	7	—	—	2	—	5.43
摩 摩 疊 疊	572	10	17.48	—	—	—	—	—	—
那 那 摩 摩	547	24	43.87	1	—	—	1	—	1.82
訪 訪 那 那	820	45	54.87	4	—	—	4	—	4.87
久 久 縣 縣	533	29	54.40	2	—	—	2	—	3.75
佐 佐 久 久	529	48	90.73	2	1	—	—	—	3.78
南 南 北 北	682	37	54.25	—	—	—	—	—	—
更 更 埴 埴	1 100	65	59.09	6	—	—	2	—	5.45
上 上 下 下	380	11	28.94	2	—	—	—	—	5.26
下 下 長 長	519	15	28.90	1	—	—	1	—	1.92
松 松 上 上	329	11	33.43	1	—	—	—	—	—
	246	14	56.91	7	1	—	5	—	28.45

26. 第一期種痘成績

昭 和 年	公 種 痘				私 種 痘			未 種 痘 人 員
	總 數	善 感 人 員	不 善 感 人 員	檢 診 未 了 人	總 數	善 感 人 員	不 善 感 人 員	
昭 和 6 年 { 1 回 2 回	50 313 3 538	45 817 2 508	1 386 335	3 110 695	142 2	137 2	5 —	— —
7 年 { 1 2	48 512 2 386	45 000 1 850	1 156 319	2 356 217	142 14	142 14	— —	6 600 938
8 年 { 1 2	54 258 3 021	49 384 2 373	1 740 380	3 135 268	165 16	165 11	— 5	6 460 —
9 年 { 1 2	48 652 2 581	45 033 1 914	1 222 398	2 397 269	159 3	158 3	1 —	5 926 —
10 年 { 1 2	49 373 2 304	45 177 1 640	1 295 352	2 901 312	131 1	129 1	2 —	5 357 511
南 佐 久 { 1 2	2 581 138	2 377 98	55 13	149 27	— —	— —	— —	174 —
北 佐 久 { 1 2	3 029 77	2 803 45	66 —	160 32	6 —	6 —	— —	226 61
小 縣 { 1 2	3 754 286	3 258 222	105 41	391 23	3 —	2 —	1 —	342 59
叡 訪 { 1 2	4 496 97	4 184 41	115 44	197 12	25 —	24 —	1 —	346 —
上 伊 那 { 1 2	4 409 379	3 846 215	133 21	430 143	— —	— —	— —	505 102
下 伊 那 { 1 2	4 836 266	4 522 223	90 26	224 17	1 —	1 —	— —	651 129
西 筑 摩 { 1 2	1 672 129	1 328 87	220 29	124 13	1 —	1 —	— —	237 63
東 筑 摩 { 1 2	3 895 196	3 674 153	105 32	116 11	4 —	4 —	— —	301 24
南 安 疊 { 1 2	1 635 46	1 529 36	80 10	26 —	1 —	1 —	— —	218 3
北 安 疊 { 1 2	1 712 109	1 634 92	32 17	46 —	— —	— —	— —	57 2
更 級 { 1 2	2 473 54	2 260 38	21 7	192 9	4 —	4 —	— —	204 4
埴 科 { 1 2	1 688 61	1 527 47	44 13	117 1	— —	— —	— —	200 1
上 高 井 { 1 2	1 660 84	1 522 56	13 9	125 19	2 —	2 —	— —	204 21
下 高 井 { 1 2	2 074 27	1 889 23	8 1	177 3	— —	— —	— —	373 10
上 水 内 { 1 2	3 539 216	3 229 191	86 24	224 1	— —	— —	— —	253 3
下 水 内 { 1 2	1 016 70	828 52	74 18	114 —	— —	— —	— —	93 24
長 野 { 1 2	2 046 38	1 987 11	27 27	32 —	46 —	46 —	— —	379 —
松 本 { 1 2	1 977 29	1 926 8	16 20	35 1	38 1	38 1	— —	481 5
上 田 { 1 2	881 2	854 2	5 —	22 —	— —	— —	— —	113 —

27. 第二期種痘成績

	公 種 痘				私 種 痘			未種痘 人 員
	總 數	善感人員	不善感人員	檢診未了 人 員	總 數	善感人員	不善感人員	
昭和 6 年 { 1 2	39 739 4 746	29 757 1 634	8 625 2 880	1 357 232	15	8	7	2 375 553
7 { 1 2	41 697 4 128	32 346 1 411	8 459 2 613	892 104	5	4	1	2 117 404
8 { 1 2	45 165 4 801	34 177 1 611	9 859 3 018	1 129 172	4	3	1	2 083 —
9 { 1 2	44 119 4 566	34 587 1 669	8 384 2 720	1 148 177	6 1	6 1	—	1 801 —
10 { 1 2	45 856 4 677	35 777 1 341	8 636 2 859	1 443 477	3 3	3 3	—	1 809 414
南 佐 久 { 1 2	2 154 379	1 491 93	598 89	65 197	—	—	—	83 24
北 佐 久 { 1 2	2 908 79	2 579 45	275 22	54 12	—	—	—	47 12
小 縣 { 1 2	3 081 533	1 927 145	1 026 382	128 6	—	—	—	144 69
諏 訪 { 1 2	4 283 362	3 459 64	651 294	173 4	— 3	— 3	—	69 4
上 伊 那 { 1 2	4 211 384	3 422 169	643 187	146 28	—	—	—	131 9
下 伊 那 { 1 2	5 076 572	3 852 158	1 009 374	215 40	—	—	—	280 58
西 筑 摩 { 1 2	1 797 175	1 074 15	620 154	103 6	—	—	—	188 6
東 筑 摩 { 1 2	3 588 237	2 934 127	605 106	49 4	2	2	—	197 30
南 安 曇 { 1 2	1 590 287	1 083 100	480 187	27 —	—	—	—	47 —
北 安 曇 { 1 2	1 612 241	1 345 83	262 158	5 —	—	—	—	62 9
更 級 { 1 2	2 245 136	1 839 68	312 66	94 2	—	—	—	86 8
埴 科 { 1 2	1 680 330	1 274 33	266 143	140 154	—	—	—	132 154
上 高 井 { 1 2	1 539 203	1 209 34	209 157	121 12	—	—	—	26 11
下 高 井 { 1 2	1 978 29	1 683 13	267 12	28 4	—	—	—	61 8
上 水 内 { 1 2	2 968 406	2 469 132	436 267	63 7	—	—	—	104 6
下 水 内 { 1 2	1 054 61	785 25	240 36	29 —	—	—	—	30 6
長 野 { 1 2	1 713 67	1 570 9	143 58	— —	—	—	—	74 —
松 本 { 1 2	1 503 193	1 245 28	255 164	3 1	—	—	—	23 —
上 田 { 1 2	876 3	537 —	339 3	— —	1	1	—	25 —

28. 娼妓健康診断及娼妓有病者百ニ付病類 (1)

	娼 妓 年未現在	娼妓一日 平均人員	健康診断 延 人員	同上ノ内 有病人員	健康診断人員百 ニ對スル有病者	患 者 治療日數	患者一人平 均治療日數
昭 和 6 年	532	535	33 292	214	0.64	5 343	25
7	522	543	31 000	227	0.73	4 943	22
8	485	496	28 023	205	0.73	5 105	23
9	410	444	25 547	129	0.50	3 272	25
1 0	362	363	22 419	137	0.61	3 588	28
岩 村 田 北 佐 久 郡 岩 村 田 町	16	15	896	1	0.11	37	37
上 田 { 上 田 市 小 縣 郡 長 久 保 新 町 埴 科 郡 坂 城 町	32 7 10	32 6 10	1 942 381 568	36 1 2	1.85 0.21 0.36	683 51 19	19 51 9
諏 訪 { 諏 訪 郡 上 諏 訪 町 同 郡 下 諏 訪 町	16 18	15 18	954 1 091	8 8	0.84 0.73	287 171	36 21
飯 田 下 伊 那 郡 飯 田 町	38	40	2 283	15	0.65	260	17
松 本 { 東 筑 摩 郡 本 郷 村 同 郡 鹽 尻 町	80 19	78 18	5 001 1 142	41 3	0.85 0.26	1 159 69	28 23
平 穩 下 高 井 郡 平 穩 村	32	34	2 006	6	0.29	204	34
長 野 長 野 市	94	97	6 155	16	0.26	648	40

28. 娼妓健康診断及娼妓有病者百ニ付病類 (2)

	總 數	癩 毒	淋 病	軟 性 下 疳	剝 脫	傳染病 皮膚病	結核性 疾 病	癩 病	ト ラ ホ ー ム	其 他
昭 和 6 年	100.00	21.23	38.68	34.43	0.47	—	—	—	3.30	1.88
7	100.00	19.82	36.12	37.88	—	1.76	—	—	0.88	3.52
8	100.00	14.63	40.48	42.43	0.43	0.97	—	—	—	0.97
9	100.00	17.18	46.08	33.58	1.56	1.56	—	—	1.56	—
1 0	100.00	24.81	42.79	29.92	—	14.59	—	—	—	—
上 田 治 療 院 { 岩 村 田 上 田 坂 城 長 久 保	100.00 100.00 100.00 100.00	— 11.11 50.00 —	— 44.44 — 100.00	100.00 44.44 50.00 —	— — — —	— — — —	— — — —	— — — —	— — — —	— — — —
松 本 治 療 院 { 上 諏 訪 下 諏 訪 埴 科 郡 鹽 尻	100.00 100.00 100.00	25.00 50.00 33.33	50.00 50.00 33.33	25.00 — 33.33	— — —	— — —	— — —	— — —	— — —	— — —
飯 田 治 療 院 飯 田	100.00	53.33	46.66	—	—	—	—	—	—	—
長 野 治 療 院 { 平 穩 村 鶴 賀	100.00 100.00	16.66 6.25	16.66 68.75	33.33 25.00	— —	33.33 —	— —	— —	— —	— —

29. 中毒患者 (藥物中毒) (1)

	總數		故意		過誤		被害	
	患者	同上中死亡	患者	同上中死亡	患者	同上中死亡	患者	同上中死亡
昭和 6 年	100	25	84	21	15	4	1	—
7	110	37	102	37	14	—	—	—
8	149	53	134	53	15	—	—	—
9	170	43	152	38	18	5	—	—
10	181	28	117	27	64	1	—	—
阿斯匹林	3	1	3	1	—	—	—	—
片及モルキヒネノ類	2	1	1	1	—	—	—	—
トオ酸	2	2	2	2	—	—	—	—
青酸	2	2	2	2	—	—	—	—
錯	3	3	3	3	—	—	—	—
鹽酸	1	—	1	—	—	—	—	—
砒酸	1	—	1	—	—	—	—	—
亞	2	2	2	2	—	—	—	—
過吐	12	4	7	4	5	—	—	—
砒苦瓦	3	1	—	—	3	1	—	—
マ	1	—	1	—	—	—	—	—
ン	48	—	—	—	48	—	—	—
ガ	3	—	—	—	3	—	—	—
ン	1	—	1	—	—	—	—	—
酒	1	—	1	—	—	—	—	—
酸	1	—	1	—	—	—	—	—
加	1	—	1	—	—	—	—	—
里	48	—	—	—	48	—	—	—
石	3	—	—	—	3	—	—	—
鉛	1	—	1	—	—	—	—	—
炭	1	—	1	—	—	—	—	—
新	1	—	1	—	—	—	—	—
劑	1	—	1	—	—	—	—	—
達	4	1	4	1	—	—	—	—
達	1	—	—	—	—	—	—	—
承	63	3	61	3	—	—	—	—
永	13	3	13	3	—	—	—	—
承	6	3	6	3	—	—	—	—
劑	3	1	3	1	—	—	—	—
染	1	—	1	—	—	—	—	—
藥	1	—	1	—	—	—	—	—
ン	63	3	61	3	—	—	—	—
ン	13	3	13	3	—	—	—	—
液	6	3	6	3	—	—	—	—
錠	3	1	3	1	—	—	—	—
ル	1	—	1	—	—	—	—	—
酸	1	—	1	—	—	—	—	—
ア	2	—	2	—	—	—	—	—
ル	1	—	1	—	—	—	—	—

29. 中毒患者 (藥物以外) (2)

	總數		故意		過誤		被害	
	患者	同上中死亡	患者	同上中死亡	患者	同上中死亡	患者	同上中死亡
昭和 6 年	99	44	87	39	12	5	—	—
7	157	45	69	40	88	5	—	—
8	110	47	67	46	43	1	—	—
9	175	42	62	39	113	3	—	—
10	75	31	48	27	27	4	—	—
燐	48	27	47	26	1	1	—	—
其ノ他ノ魚介類	—	—	—	—	—	—	—	—
菌 草 類	—	—	—	—	—	—	—	—
毒 じ つ ぎ	—	—	—	—	—	—	—	—
腐敗飲食物	25	2	—	—	25	2	—	—
其他ノ植物類	2	2	1	1	1	1	—	—

30. 結核檢診

	健康診斷人員			患者ト決定シタル人員			從業禁止ヲ命ジタル人員		
	總數	男	女	總數	男	女	總數	用	女
總數	56 269	27 362	28 907	12	9	3	10	8	2
宿屋	5 515	2 146	3 369	—	—	—	—	—	—
娼妓	323	—	323	—	—	—	—	—	—
劇場	288	145	143	—	—	—	—	—	—
鍼灸按摩	932	603	329	1	1	—	1	1	—
醫術類似業	239	159	80	—	—	—	—	—	—
職業紹介口入業	61	51	10	—	—	—	—	—	—
賃屋	281	161	120	—	—	—	—	—	—
古着	3 530	2 892	638	1	1	—	1	1	—
案内人	233	233	—	1	1	—	1	1	—
人力車夫	147	109	38	—	—	—	—	—	—
酌産	928	—	928	—	—	—	—	—	—
產婦	393	—	393	1	—	—	1	—	—
理容	3 491	1 751	1 740	—	—	—	—	—	—
湯屋	959	462	497	—	—	—	—	—	—
電車從業員	215	178	37	—	—	—	—	—	—
藝妓	1 586	—	1 586	—	—	—	—	—	—
料理店	6 748	2 722	4 026	—	—	—	—	—	—
藝妓座	549	198	351	—	—	—	—	—	—
貸座敷	921	294	627	—	—	—	—	—	—
看護婦	270	—	270	—	—	—	—	—	—
飲食店	4 615	1 899	2 716	1	1	—	1	1	—
乳肉販賣業	1 516	1 070	446	—	—	—	—	—	—
魚肉販賣業	2 043	1 291	752	1	1	—	1	1	—
豆腐商	1 376	777	599	—	—	—	—	—	—
菓子商	11 130	5 908	5 222	5	3	2	5	3	2
製麵業	24	10	14	—	—	—	—	—	—
青物商	14	9	5	—	—	—	—	—	—
鯨、煮染業	184	120	64	1	1	—	—	—	—
氷採取製造業	84	49	35	—	—	—	—	—	—
箸楊子	186	111	75	—	—	—	—	—	—
貸布團	71	37	34	—	—	—	—	—	—
釀造業	54	38	16	—	—	—	—	—	—
貸本業	3	—	3	—	—	—	—	—	—
製粉業	8	5	3	—	—	—	—	—	—
其ノ他ノ飲食物器具商	254	165	89	—	—	—	—	—	—
葯製	20	10	10	—	—	—	—	—	—
遊戯場	600	307	293	—	—	—	—	—	—
自動車業	1 319	980	339	—	—	—	—	—	—
自粉細工	48	25	23	—	—	—	—	—	—
雜貨商	66	41	25	—	—	—	—	—	—
其他	5 045	2 406	2 639	—	—	—	—	—	—

31. 藝妓雇婦檢診

	檢診人員		未檢診人員		花柳病		其他ノ疾病		
	藝妓	雇婦女	藝妓	雇婦女	藝妓	雇婦女	藝妓	雇婦女	
昭和6年	1回	28 150	9 764	2 934	257	126	157	33	23
	2回	28 002	9 893	2 921	254	137	147	31	15
7	1	24 667	10 311	4 183	458	175	294	61	—
	2	24 652	10 454	4 127	484	167	285	63	—
8	1	23 547	11 175	3 056	397	163	227	19	1
	2	23 472	11 334	3 027	375	161	217	17	—
9	1	21 624	12 249	2 319	397	118	202	25	—
	2	21 448	12 272	2 286	369	145	197	25	—
10	1	20 159	12 256	1 886	371	93	183	14	—
	2	20 206	12 265	1 802	386	78	193	15	1
1	1	1 756	1 042	119	25	8	15	1	—
	2	1 705	1 014	147	42	3	14	1	1
2	1	1 666	1 007	184	31	7	14	2	—
	2	1 689	982	168	29	10	16	2	—
3	1	1 700	990	159	32	11	13	2	—
	2	1 684	995	156	33	7	15	2	—
4	1	1 693	988	137	27	7	12	2	—
	2	1 703	1 022	141	20	5	15	2	—
5	1	1 706	1 023	141	35	10	23	2	—
	2	1 707	1 035	153	41	8	19	2	—
6	1	1 665	1 041	176	38	5	15	1	—
	2	1 662	1 039	161	28	5	13	1	—
7	1	1 664	1 025	167	33	11	15	1	—
	2	1 668	1 037	165	40	8	19	1	—
8	1	1 680	1 044	174	39	6	14	1	—
	2	1 664	1 033	166	47	8	21	1	—
9	1	1 649	1 024	162	26	9	16	1	—
	2	1 650	1 025	171	28	5	12	1	—
10	1	1 652	1 014	172	29	8	14	1	—
	2	1 642	1 011	145	21	8	14	1	—
11	1	1 661	1 027	148	26	6	20	—	—
	2	1 697	1 025	123	26	10	20	—	—
12	1	1 667	1 031	147	30	5	12	—	—
	2	1 735	1 047	106	31	1	15	1	—

32. 屠 殺

	屠 場 數			屠 畜 數								
	總 數	公 設	私 設	牛	犢	馬	綿 羊	豚				
總 數	24	19	5	14	1 087	44	60	8 563	9	2	12	9 802
南 北 小 取 上 下 西 東 南 北 更 埴 上 下 長 松 上	1	1	—	—	41	15	4	108	—	—	—	465
佐 久 久 久 縣 訪 那 伊 伊 那 那 摩 摩 疊 疊 級 科 井 井 內 高 高 水 水 內 野 本 田	3	3	—	—	79	9	5	196	—	—	—	559
	1	1	—	—	1	—	—	89	—	—	—	14
	2	2	—	—	66	—	—	1 484	—	—	—	1 002
	1	1	—	—	16	—	—	820	—	—	—	656
	4	2	—	—	176	4	3	642	—	—	—	1 123
	1	1	—	—	—	—	—	17	—	—	—	98
	—	—	—	—	—	—	—	—	—	—	—	—
	1	1	—	—	11	—	—	461	—	—	—	347
	1	1	—	—	95	—	—	199	—	—	—	81
	1	1	—	—	2	—	—	418	—	—	—	333
	1	1	—	—	1	—	—	187	—	—	—	114
	1	—	—	—	28	—	—	428	—	—	—	222
	2	1	—	—	5	—	—	290	—	—	—	373
	—	—	—	—	—	—	—	—	—	—	—	—
	1	1	—	—	4	—	—	252	—	—	—	101
	1	—	—	—	160	—	—	474	—	—	—	1 261
	1	1	—	—	275	—	—	905	—	—	—	2 104
	1	1	—	—	127	—	—	1 593	—	—	—	949

△印ハ切迫屠殺

○印ハ山羊

33. 屠畜禁止及廢棄別

	禁 止 頭 數					全 部 廢 棄 頭 數					一 部 廢 棄 頭 數					內 臟 廢 棄 頭 數				
	總 數	牛	馬	豚	犢	總 數	牛	馬	豚	犢	總 數	牛	馬	豚	犢	總 數	牛	馬	豚	犢
昭和6年	6	—	5	1	—	1	—	1	2	—	339	34	228	81	—	1 243	262	456	523	—
	△3	△1	△2	—	—	△3	—	△1	—	—	△70	△7	△54	△9	—	△27	△7	△14	△6	—
7	11	—	3	7	—	5	—	4	1	—	242	22	189	30	—	1 064	199	361	502	—
	△3	—	△2	△1	—	△9	—	△7	—	—	△46	△3	△42	—	—	△68	△13	△44	△10	—
8	9	—	6	2	—	9	—	6	2	—	303	19	227	57	—	1 120	209	349	561	—
	△1	△1	—	—	—	△10	—	△6	△3	—	△62	△6	△46	△10	—	△72	△19	△20	△32	—
9	17	—	5	12	—	6	—	3	2	—	268	20	200	46	—	999	177	297	524	—
10	3	—	2	1	—	9	—	6	3	—	230	6	165	59	—	780	111	366	303	—
	△3	—	△2	△1	—	△16	△3	△9	△4	—	△57	△2	△54	△1	—	△43	△13	△28	△2	—
南佐久郡	—	—	—	—	—	△2	3	—	△1	△1	—	△4	5	△1	—	△3	2	—	—	—
北佐久郡	—	—	—	—	—	—	—	—	—	—	—	—	—	—	—	—	—	—	—	—
小 縣 郡	—	—	—	—	—	—	—	—	—	—	—	—	—	—	—	—	—	—	—	—
諏 訪 郡	△2	2	—	△2	2	—	—	—	—	—	—	—	—	—	—	—	—	—	—	—
上伊那郡	—	—	—	—	—	—	—	—	—	—	—	—	—	—	—	—	—	—	—	—
下伊那郡	—	—	—	—	—	—	—	—	—	—	—	—	—	—	—	—	—	—	—	—
西筑摩郡	—	—	—	—	—	—	—	—	—	—	—	—	—	—	—	—	—	—	—	—
南安曇郡	—	—	—	—	—	—	—	—	—	—	—	—	—	—	—	—	—	—	—	—
北安曇郡	—	—	—	—	—	—	—	—	—	—	—	—	—	—	—	—	—	—	—	—
更 級 郡	—	—	—	—	—	—	—	—	—	—	—	—	—	—	—	—	—	—	—	—
埴 科 郡	—	—	—	—	—	—	—	—	—	—	—	—	—	—	—	—	—	—	—	—
上高井郡	—	—	—	—	—	—	—	—	—	—	—	—	—	—	—	—	—	—	—	—
下高井郡	△1	—	—	△1	—	—	—	—	—	—	—	—	—	—	—	—	—	—	—	—
下水内郡	—	—	—	—	—	—	—	—	—	—	—	—	—	—	—	—	—	—	—	—
長 野 市	—	—	—	—	—	—	—	—	—	—	—	—	—	—	—	—	—	—	—	—
松 上	—	—	—	—	—	—	—	—	—	—	—	—	—	—	—	—	—	—	—	—

△印ハ切迫屠殺

38. 飲食物器具製造業者

製造業數	總數		釉藥ヲ施シタルモノ		珐瑯ヲ施シタルモノ		鍍錫ノモノ	
	製造個數	販賣個數	製造個數	販賣個數	製造個數	販賣個數	製造個數	販賣個數
總數	34 928	30 015	520	390				
總數	33 820	29 465						
皿	800	650						
碗	3 650	3 200						
茶德念土土	990	950						
鉢	10	5						
鉢蓋	30	25						
鉢蓋	3 350	3 300						
鉢蓋	3 200	3 000						
鉢蓋	2 000	1 560						
鉢蓋	800	700						
鉢蓋	1 500	1 400						
鉢蓋	7 490	6 320						
鉢蓋	10 000	8 355						
珐瑯ヲ施シタルモノ								
總數			520	390				
鍋匙								
瓶呑子他								
鍍錫ノモノ								
湯藥			588	160				
湯藥			173	55				
湯藥			90	65				
湯藥			30	25				
湯藥			295	15				

39. 飲食物其他ノ試験成績

試件數	同上有害件數	有害品處分別件數		禁止	停止
		廢棄シタルモノ (注意廢棄) ヲ含ム	衛生上危害ナキ 方法ニヨリ措置 シタルモノ		
昭和6年	7 140	130	94	36	
7	8 413	220	167	53	
8	6 713	122	93	—	
9	8 431	428	365	4	
10	8 188	158	140	18	
乳及乳製品類	4 897	15	15	—	—
氷雪類	102	2	2	—	—
酒類	941	25	25	—	—
清涼飲料水	110	3	3	—	—
菓罐類	496	1	1	—	—
獸肉類	163	2	2	—	—
其他ノ飲食物	419	3	3	—	—
飲食物器具用	91	18	18	—	—
玩化者雜	72	3	3	—	—

(技術員ノ行ヒタルモノ)

40. 墓地及胞衣埋場

昭和6年	墓地						胞衣埋場			
	市町村數	公有		寺院有		私	總數	公有	私有	
		墓地數	面積	墓地數	面積					
6	386	2 336	18 728	1 705	11 368	55 046	53 272	599	476	123
7	386	2 337	18 756	1 689	11 025	58 372	53 348	597	478	119
8	386	2 816	18 953	1 702	11 368	50 405	54 779	586	457	129
9	387	2 834	18 897	1 721	11 552	59 009	60 398	579	461	118
10	387	2 858	16 533	1 861	13 556	56 815	59 880	588	429	159
白岩	23	69	337	115	329	2 719	3 422	3	3	—
村井	9	23	70	92	272	1 425	1 268	11	11	—
輕井	3	4	3	9	44	306	987	—	—	—
小本	7	3	400	32	532	741	815	3	3	—
上田	9	33	184	38	68	1 868	2 239	13	10	3
丸上	1	1	3	18	514	47	236	1	1	—
岡	22	107	632	82	750	2 825	4 046	50	38	12
伊赤	11	40	117	46	1 571	1 710	1 170	27	17	10
高飯	20	197	4 000	329	700	1 561	1 400	39	39	—
伊那	4	49	342	9	212	133	218	7	7	—
那	11	34	645	56	737	2 702	1 085	13	13	—
富和	9	28	478	52	261	2 852	1 793	26	26	—
福	7	7	33	27	42	689	3 722	33	23	10
松本	4	14	151	13	54	150	405	7	7	—
飯	30	194	1 235	87	374	8 991	3 157	46	5	41
草田	7	92	43	19	39	2 352	1 829	21	21	—
島尻	6	33	305	3	22	998	373	—	—	—
那	16	525	377	205	308	3 464	1 126	25	25	—
那	7	65	977	21	136	1 654	1 550	17	17	—
那	1	9	205	21	307	200	280	1	1	—
那	29	535	1 134	66	229	4 041	2 942	69	38	31
科町	15	76	791	4	42	1 113	6 406	20	9	11
大池	11	61	486	5	144	2 474	9 606	10	10	—
篠ノ井	6	8	83	8	1 320	614	866	29	20	9
代坂	27	42	237	121	716	2 278	1 814	28	18	10
代坂	11	28	226	53	244	455	1 113	6	6	—
須中	6	3	59	39	559	140	459	6	6	—
須中	15	120	668	92	459	641	507	18	12	6
須中	20	192	956	39	258	646	1 634	20	14	6
長野	1	4	102	30	303	203	99	1	1	—
飯	29	138	480	105	850	5 987	2 642	24	15	9
飯	10	124	774	25	1 160	836	671	14	13	1

41. 火 葬 場

	總 數				公 設				私 設			
	市町村數	總 數	一定ノ構造アルモノ	同ナキモノ	總 數	一定ノ構造アルモノ	同ナキモノ	總 數	一定ノ構造アルモノ	同ナキモノ		
昭和 6 年	331	871	171	700	753	102	651	118	7	111		
7	381	864	109	755	742	101	941	122	8	114		
8	379	896	103	793	783	95	688	113	8	105		
9	387	899	106	793	777	98	679	122	8	114		
10	387	897	107	790	751	99	652	146	7	139		
白岩	23	43	9	34	43	9	34	—	—	—		
田部	9	20	1	19	20	1	19	—	—	—		
村井	3	10	1	9	10	1	9	—	—	—		
輕井	7	9	2	7	9	2	7	—	—	—		
小本	9	16	—	16	16	—	16	—	—	—		
上田	1	2	2	—	2	2	—	—	—	—		
市郡	22	45	6	39	32	6	26	13	—	13		
丸上	11	17	1	16	17	1	16	—	—	—		
諏訪	20	34	1	33	29	1	28	5	—	—		
岡谷	4	4	3	1	4	3	1	—	—	5		
伊那	11	15	1	14	14	—	14	1	—	—		
赤高	9	11	6	5	11	6	5	—	—	1		
飯那	7	9	1	8	9	1	8	—	—	—		
那	4	4	2	2	4	2	2	—	—	—		
飯田	30	56	6	50	54	6	48	2	—	—		
富和	7	17	—	17	17	—	17	—	—	2		
福鹽	6	5	1	4	5	1	4	—	—	—		
松本	16	60	2	58	53	2	51	7	—	7		
市郡	7	9	2	7	9	2	7	—	—	—		
松本	1	2	2	—	1	1	—	1	1	—		
飯田	29	29	4	25	24	4	20	5	—	5		
豊大	15	27	1	26	23	1	22	4	—	4		
池篠	11	38	1	37	30	1	29	8	—	8		
篠ノ井	6	14	1	13	13	1	12	1	—	1		
代田	27	41	11	30	34	11	23	7	—	7		
屋松	11	7	2	5	5	2	3	2	—	2		
須中	6	2	1	1	2	1	1	—	—	—		
長野	15	37	5	32	36	5	31	1	—	1		
飯山	20	68	3	65	53	3	50	15	—	15		
市郡	1	9	6	3	6	5	1	3	1	2		
飯山	29	175	22	153	121	17	104	54	5	49		
飯山	10	62	1	61	45	1	44	17	—	17		

42. 死 亡 者 埋 葬 別

	總 數			土 葬			火 葬		
	總 數	常 病	傳染病	總 數	常 病	傳染病	總 數	常 病	傳染病
昭和 6 年	15 168	14 919	249	12 206	12 180	26	2 962	2 739	223
7	14 493	14 242	251	11 512	11 489	26	2 984	2 756	225
8	14 367	14 125	242	11 675	11 643	32	2 693	2 482	210
9	13 772	13 547	225	11 134	11 089	45	2 638	2 458	180
10	14 941	14 679	262	11 458	11 410	48	3 483	3 269	214
7	14 220	13 965	255	10 960	10 922	38	3 260	3 043	227
8	15 181	14 937	244	11 909	11 884	25	3 272	3 053	219
9	14 509	4 298	211	11 392	11 369	23	3 117	2 929	188
10	14 419	14 156	263	11 192	11 170	22	3 227	2 986	241
	13 508	13 273	235	10 513	10 486	27	2 974	2 766	208
南佐久	630	626	4	555	554	1	75	72	3
北佐久	548	542	6	494	492	2	54	50	4
小 縣	873	861	12	772	771	1	101	90	11
諏 訪	836	824	12	729	728	1	107	96	11
上 伊 那	953	926	27	830	830	—	123	96	27
下 伊 那	919	891	28	813	812	1	106	79	27
西 筑 摩	1 227	1 207	20	948	945	3	279	262	17
東 筑 摩	1 054	1 031	23	811	809	2	243	222	21
南 安 曇	1 285	1 267	18	1 137	1 136	1	148	131	17
北 安 曇	1 221	1 208	13	1 092	1 086	6	129	122	7
更 級	1 576	1 534	42	1 352	1 338	14	224	196	28
埴 科	1 400	1 364	36	1 196	1 190	6	183	153	30
上 高 井	457	454	3	407	407	—	50	47	3
下 高 井	423	417	6	375	375	—	48	42	6
上 水 内	1 182	1 177	5	1 151	1 150	1	31	27	4
下 水 内	1 111	1 101	10	1 079	1 073	6	32	28	4
長 野	470	467	3	449	449	—	21	18	3
松 本	488	486	2	461	461	—	27	25	2
上 田	582	573	9	502	502	—	80	71	9
飯 田	513	508	5	466	466	—	47	42	5
更 級	717	688	29	579	579	—	138	109	29
埴 科	691	674	17	543	543	—	148	131	17
上 高 井	525	512	13	437	437	—	88	75	13
下 高 井	479	469	10	412	412	—	67	57	10
上 水 内	557	553	4	395	395	—	162	158	4
下 水 内	572	569	3	398	397	1	174	172	2
長 野	599	598	1	532	532	—	17	66	1
松 本	615	608	7	525	525	—	90	83	7
上 田	966	953	13	588	587	1	378	366	12
飯 田	951	929	22	595	593	2	356	336	20
更 級	356	328	28	231	231	—	125	97	28
埴 科	348	341	7	215	215	—	133	126	7
上 高 井	700	690	10	118	118	—	582	572	10
下 高 井	591	577	14	90	90	—	501	487	14
上 水 内	491	482	9	120	120	—	371	362	9
下 水 内	489	482	7	131	131	—	358	351	7
長 野	273	260	13	89	89	—	184	171	13
松 本	259	252	7	88	88	—	171	164	7

43. 斃獸剖割場及埋燒場

Table with columns for slaughter and burning statistics, including year (昭和6-10), location (e.g., 佐久, 伊那), and animal counts (total, cow, pig, sheep, horse).

△印緬羊

44. 醫師

Table with columns for doctor statistics, including year (昭和6-10), location, and various counts (total, university graduates, etc.).

△印ハ女子

45. 齒科醫師

Table with columns for dentist statistics, including year (昭和6-10), location, and counts (total, university graduates, etc.).

△印ハ女子

46. 藥劑師

Table with columns for pharmacist statistics, including year (昭和6-10), location, and counts (total, university graduates, etc.).

△印ハ女子

47. 藥 業 者

年 度	藥劑師 藥品ヲ販賣シ又 ハ製藥ヲ爲ス者	藥 種 商				製 藥 者	
		總 數	指定藥品販賣有資格者 藥劑使用ノ者	藥律附則第 二項該當者	藥律第三十七條 ノ四ニ依ルモノ		其 他
昭和 6 年	194	883	5	125	4	749	36
7	183	753	2	85	4	662	33
8	182	772	7	78	6	681	32
9	188	756	6	74	5	671	31
10	199	767	11	71	2	683	29
南 北 小 取 上	6	24	—	3	—	21	—
佐 久 縣 訪 那	8	30	—	1	—	29	—
伊 那 縣 伊 賀 郡	4	32	—	4	1	27	—
伊 那 縣 伊 賀 郡	23	75	—	2	—	73	3
伊 那 縣 伊 賀 郡	20	76	—	6	—	70	4
下 西 東 南 北	17	138	1	15	—	122	3
更 埴 上 下 上	4	44	—	5	—	39	5
下 西 東 南 北	4	46	1	5	—	40	1
更 埴 上 下 上	11	26	—	1	—	25	—
下 西 東 南 北	7	22	—	3	1	18	2
更 埴 上 下 上	6	19	—	4	—	15	2
下 西 東 南 北	3	20	—	1	—	19	1
更 埴 上 下 上	5	14	—	2	—	12	—
下 西 東 南 北	4	9	1	1	—	7	1
更 埴 上 下 上	4	13	—	2	—	11	—
下 西 東 南 北	2	15	—	1	—	14	—
更 埴 上 下 上	25	59	—	4	—	55	4
下 西 東 南 北	29	75	8	6	—	61	2
更 埴 上 下 上	17	30	—	5	—	25	—

48. 藥品巡視施行成績

年 度	施 行 個 所							
	總 數	藥劑師	製 藥 者	藥 種 商	醫 師	病 院	齒 科 醫 師	獸 醫
昭和 6 年	112	9	—	13	70	5	15	—
7	247	25	—	71	103	6	39	3
8	346	46	3	82	130	11	74	—
9	102	24	—	21	38	4	18	1
10	194	20	—	65	65	7	37	—

不 良 藥 品 發 見

年 度	發見ノ個所 發見ノ個數	總 數							
		藥劑師	製 藥 者	藥 種 商	醫 師	病 院	齒 科 醫 師	獸 醫	
昭和 6	發見ノ個所	70	1	—	—	60	5	4	—
	發見ノ個數	223	4	—	—	186	22	11	—
7	發見ノ個所	49	1	—	—	42	—	6	—
	發見ノ個數	104	1	—	—	94	—	9	—
8	發見ノ個所	46	3	—	—	39	4	—	—
	發見ノ個數	81	5	—	—	71	5	—	—
9	發見ノ個所	14	1	—	—	13	—	—	—
	發見ノ個數	39	3	—	—	36	—	—	—
10	發見ノ個所	16	1	—	—	12	3	—	—
	發見ノ個數	22	1	—	—	15	6	—	—

48. 藥品巡視施行成績 (續)

種 類	總 數	規 則 違 犯 者						
		藥劑師	製 藥 者	藥 種 商	醫 師	病 院	齒 科 醫 師	獸 醫
總 數	59	8	—	6	27	6	12	—
藥律第二十八條違犯	5	—	—	—	3	1	1	—
第二十九條違犯	28	3	—	2	17	2	4	—
第三十六條違犯	13	—	—	1	5	3	5	—
第三十七條ノ二違犯	1	—	—	—	—	—	—	—
藥劑師法第十二條違犯	1	1	—	—	—	—	—	—
藥劑師法第十一條違犯	1	—	—	—	1	—	—	—
藥劑法施行規程第十三條違犯	3	—	—	—	1	—	2	—
毒劇物第五條違犯	4	3	—	1	—	—	—	—
麻藥取締規則第六條違犯	1	1	—	—	—	—	—	—
賣藥法施行規程第七條ノ二違犯	2	—	—	2	—	—	—	—

規 則 違 犯 處 分 別

種 類	總 數	告發 シタル ノ	告發 セザル モノ	不 起 訴	起 訴 シ タ ル モ ノ										判 決 未 了		
					有 罪					無 罪							
					總 數	藥劑師	製 藥 者	藥 種 商	醫 師	齒 科 醫 師	總 數	藥劑師	製 藥 者	藥 種 商		醫 師	齒 科 醫 師
總 數	2	2	—	—	2	—	—	1	1	—	—	—	—	—	—	—	—
藥律第二十八條違犯	—	—	—	—	—	—	—	—	—	—	—	—	—	—	—	—	—
第二十九條違犯	1	1	—	—	1	—	—	—	1	—	—	—	—	—	—	—	—
第二十九條及第三條違犯	1	1	—	—	1	—	—	1	—	—	—	—	—	—	—	—	—
第三條及第三十七條違犯	—	—	—	—	—	—	—	—	—	—	—	—	—	—	—	—	—

49. 毒劇物營業者

年 度	總 數	施 行 個 所				
		藥劑師	製 藥 者	藥 種 商	醫 師	病 院
昭和 6 年	785	142	—	643	—	—
7	759	142	—	603	—	14
8	763	151	—	603	—	9
9	795	160	—	634	—	1
10	623	132	—	490	—	1
南 北 小 取 上	22	6	—	16	—	—
佐 久 縣 訪 那	21	5	—	16	—	—
伊 那 縣 伊 賀 郡	15	3	—	12	—	—
伊 那 縣 伊 賀 郡	77	18	—	59	—	—
伊 那 縣 伊 賀 郡	62	15	—	47	—	—
下 西 東 南 北	105	11	—	94	—	—
更 埴 上 下 上	20	4	—	16	—	—
下 西 東 南 北	28	2	—	26	—	—
更 埴 上 下 上	24	4	—	20	—	—
下 西 東 南 北	21	5	—	16	—	—
更 埴 上 下 上	17	3	—	14	—	—
下 西 東 南 北	17	2	—	15	—	—
更 埴 上 下 上	11	2	—	9	—	—
下 西 東 南 北	8	2	—	6	—	—
更 埴 上 下 上	14	2	—	12	—	—
下 西 東 南 北	13	2	—	11	—	—
更 埴 上 下 上	49	18	—	31	—	—
下 西 東 南 北	75	20	—	54	—	1
更 埴 上 下 上	24	8	—	16	—	—

50. 産 婆

			總 數	指定學校若クハ 講習所卒業	試験合格	從來開業	限地開業	産婆一名ニ 對スル出産	
昭和	6 7 8 9	年	990	42	932	16	—	59.09	
			1 026	46	965	15	—	59	
			1 052	46	995	8	3	55	
			1 083	49	1 024	8	2	53	
10			1 178	63	1 110	4	1	50	
南北小 上	佐 伊	久 久 縣 訪 那	37	1	36	—	—	80	
			52	5	47	—	—	75	
			79	2	77	—	—	55	
			131	10	121	—	—	40	
			96	8	88	—	—	58	
			146	7	137	2	—	45	
	下西東 南北	伊 筑 安 安	那 摩 摩 疊 疊	40	1	39	—	—	50
				74	6	67	—	1	67
				34	2	32	—	—	61
				38	5	33	—	—	54
				43	1	42	—	—	76
				28	1	27	—	—	75
更 上 下 上	高 高 水	級 科 井 井 内	29	1	28	—	—	74	
			41	3	38	—	—	67	
			46	—	46	—	—	95	
			14	—	14	—	—	99	
下 長 松 上	水	内 野 本 田	111	5	105	1	—	16	
			98	5	92	1	—	13	
			41	—	41	—	—	20	

51. 看 護 婦

			總 數	看 護 婦	准 看 護 婦	
昭和	6 7 8 9	年	1 619	1 179	440	
			1 718	1 279	439	
			1 842	1 362	480	
			1 934	1 454	480	
10			1 963	1 493	470	
南北小 上	佐 伊	久 久 縣 訪 那	86	68	18	
			100	65	35	
			123	92	31	
			324	245	79	
			131	87	44	
			202	121	81	
	下西東 南北	伊 筑 安 安	那 摩 摩 疊 疊	22	18	4
				79	69	10
				44	30	14
				59	51	8
				55	45	10
				39	26	13
更 上 下 上	高 高 水	級 科 井 井 内	43	39	4	
			28	24	4	
			38	29	9	
			15	14	1	
下 長 松 上	水	内 野 本 田	216	170	46	
			287	232	55	
			72	68	4	

52. 鍼術、灸術、按摩術業者

	鍼 術		灸 術		按摩術 (マツサージヲ含ム)		鍼灸術		鍼按術		灸按術		鍼灸按		柔道整 復 術
	晴眼	盲	晴眼	盲	晴眼	盲	晴眼	盲	晴眼	盲	晴眼	盲	晴眼	盲	
總 數	19	53	14	31	49	949	34	48	10	95	3	3	10	167	45
男	16	49	11	27	32	536	32	44	9	88	—	2	9	146	45
女	3	5	3	4	17	413	2	4	1	7	3	1	1	21	—

53. 公 立 病 院

	病院數	職 員						病 床 數					
		總 數	醫 師	藥劑師	産 婆	看護婦	其他	總 數	普 通 室	精 神 室	隔 離 室	結 核 室	核 室
總 數	52	697	149	53	6	227	257	1 923	1 338	120	354	111	
南 北 小 上	—	—	—	—	—	—	—	—	—	—	—	—	
佐 久 縣 訪 那	5	37	6	3	1	16	11	89	69	—	20	—	
伊 那	1	3	1	—	—	—	2	50	8	—	42	—	
下 伊 那	7	161	34	10	1	46	70	297	240	—	49	8	
上 伊 那	4	43	14	7	1	8	13	100	91	—	9	—	
西 筑 摩	4	63	9	2	1	11	40	181	117	—	64	—	
東 筑 摩	3	9	6	3	—	—	—	64	64	—	—	—	
南 安 疊	—	—	—	—	—	—	—	—	—	—	—	—	
北 安 疊	1	18	4	1	—	10	3	50	50	—	—	—	
更 上 下 上	—	—	—	—	—	—	—	—	—	—	—	—	
下 高 井 井 内	1	7	1	1	1	3	1	25	16	—	9	—	
上 高 井 井 内	3	56	7	4	—	16	29	138	35	—	34	69	
下 高 井 井 内	2	13	6	2	—	4	1	49	38	—	11	—	
上 高 井 井 内	1	4	1	—	—	2	1	14	14	—	—	—	
下 水 内	3	17	4	5	1	4	3	74	39	—	35	—	
下 長 松 上	9	145	24	9	—	57	55	422	268	120	16	18	
上 水 内	4	87	24	7	—	38	18	311	230	—	65	16	
上 水 内	4	34	8	4	—	12	10	59	59	—	—	—	

54. 公立病院

Table with 5 main categories (1-5) and sub-categories for hospital types (e.g., 久久縣訪那, 伊, 那摩摩疊). Columns include 入院 (Inpatient) and 外來 (Outpatient) counts.

患者病類別

Table with 12 categories (6-12) including 肺炎 (Pneumonia), 麻疹 (Measles), 百日咳 (Whooping cough), etc. Columns include 入院 (Inpatient) and 外來 (Outpatient) counts.

54. 公立病院

Table with 7 main categories (13-17) including 肺結核 (Tuberculosis), 腦膜炎 (Meningitis), 腸胃及腹膜炎 (Gastroenteritis), etc. Columns include 入院 (Inpatient) and 外來 (Outpatient) counts.

患者病類別 (續)

Table with 9 categories (18-26) including 腦出血及腦軟化 (Stroke), 心臟器質的疾患 (Heart disease), 急性慢性氣管支炎 (Bronchitis), etc. Columns include 入院 (Inpatient) and 外來 (Outpatient) counts.

54. 公私立病院

	27. 脱腸及腸管閉塞		28. 肝臓硬化		29. 腎臓炎		30. 女子生殖器ノ良性腫瘍及其他ノ疾患		31. 産褥熱		32. 其ノ他ノ妊娠及産ニ因スル疾患		33. 畸形先天性弱質及乳兒ニ固有ノ疾患	
	入院	外來	入院	外來	入院	外來	入院	外來	入院	外來	入院	外來	入院	外來
總數	274	381	47	114	109	1 402	385	3 830	27	307	389	2 035	78	354
南北小諏上	10	30	2	4	12	133	10	370	—	3	30	201	1	14
佐久	—	—	—	—	—	—	—	—	—	—	—	—	—	—
久久縣訪那	28	37	33	14	39	438	131	1 017	6	24	101	288	50	86
伊	4	6	—	16	—	42	20	17	—	—	—	8	2	15
下西東南北	26	30	—	—	3	120	—	—	10	154	—	23	6	32
伊筑筑安安	—	—	—	—	—	—	—	—	—	—	—	—	—	—
那摩摩疊疊	6	18	1	3	7	67	15	248	3	1	30	141	—	9
更埴上下上	—	—	—	—	—	—	—	—	—	—	—	—	—	—
高水	3	10	—	2	—	15	1	64	2	2	28	42	2	—
級科井井内	55	53	—	4	1	134	12	98	—	—	10	100	—	11
水	1	14	1	3	1	44	2	56	—	—	2	24	—	43
下長松上	—	24	1	28	—	25	2	94	—	97	—	102	—	40
内野本田	64	42	—	—	10	16	66	905	3	10	82	794	7	12
	57	76	9	25	27	194	121	807	2	14	101	230	3	13
	20	40	—	15	9	89	2	100	1	1	—	32	7	79

55. 藥用阿片

	製造人員	卸賣人員	拂下瓶數			拂下代價
			總數	五瓦入	二十五瓦入	
總數	—	17	255	255	—	129.50
南北小諏上	—	1	—	—	—	—
佐久	—	1	10	10	—	7.00
久久縣訪那	—	—	—	—	—	—
伊	—	2	—	—	—	—
下西東南北	—	1	5	5	—	2.50
伊筑筑安安	—	1	—	—	—	—
那摩摩疊疊	—	1	—	—	—	—
更埴上下上	—	1	100	100	—	50.00
高水	—	1	—	—	—	—
級科井井内	—	—	—	—	—	—
水	—	—	—	—	—	—
下長松上	—	2	40	40	—	20.00
内野本田	—	1	—	—	—	—
	—	1	100	100	—	50.00

患者病類別 (續)

	(再掲) 畸形及先天性弱質		34. 老衰		35. 外腸		36. 中毒症		37. 其他ノ疾患		イ(再掲) 癩毒		ロ(再掲) 脚氣		ハ(再掲) 糖尿病		ニ(再掲) 腹膜炎 (モノヲ除ク)		38. 不明ノ診断不明ノ原因	
	入院	外來	入院	外來	入院	外來	入院	外來	入院	外來	入院	外來	入院	外來	入院	外來	入院	外來	入院	外來
總數	22	161	2	346	697	7 287	10	16	2 462	59 545	109	1 651	9	985	14	201	49	256	2	167
南北小諏上	—	—	—	—	—	—	—	—	—	—	—	—	—	—	—	—	—	—	—	—
佐久	1	4	—	28	27	436	—	—	27	1 388	1	90	—	—	—	—	—	—	—	—
久久縣訪那	—	—	—	8	—	125	—	—	—	49	—	5	—	—	—	—	—	—	—	—
伊	12	26	2	57	124	1 462	—	—	54	24 392	7	281	7	444	6	38	9	25	—	—
下西東南北	—	11	—	5	2	375	7	7	29	2 406	2	49	—	90	—	55	—	2	—	—
伊筑筑安安	—	—	—	—	—	—	—	—	—	—	—	—	—	—	—	—	—	—	—	—
那摩摩疊疊	—	20	—	23	57	349	—	—	300	2 727	4	257	—	45	3	15	—	—	—	—
更埴上下上	—	—	—	—	—	—	—	—	—	—	—	—	—	—	—	—	—	—	—	—
高水	—	—	—	—	—	—	—	—	—	—	—	—	—	—	—	—	—	—	—	—
級科井井内	—	—	—	—	—	—	—	—	—	—	—	—	—	—	—	—	—	—	—	—
水	—	—	—	—	—	—	—	—	—	—	—	—	—	—	—	—	—	—	—	—
下長松上	—	—	—	—	—	—	—	—	—	—	—	—	—	—	—	—	—	—	—	—
内野本田	2	—	—	52	7	367	—	—	24	487	1	14	—	3	—	—	—	—	—	—
	—	1	—	13	10	396	—	—	22	1 167	2	66	—	18	—	6	—	5	—	—
	—	18	—	10	53	442	—	—	150	6 011	1	72	—	30	—	6	—	50	—	—
	—	—	—	10	7	429	—	—	—	715	—	35	—	5	—	—	—	—	—	—
	—	15	—	67	10	139	—	—	—	1 142	—	22	—	90	—	16	—	6	—	5
	2	3	—	—	142	995	—	—	553	3 679	47	69	—	1	—	2	—	—	—	—
	3	13	—	1	123	910	—	—	657	12 701	42	514	2	105	3	15	20	15	—	—
	2	50	—	49	69	615	—	—	56	969	2	159	—	46	2	21	3	57	—	124

56. 賣藥製造、請賣、行商

	賣藥製造		賣藥請賣		賣藥行商	
	人員	方數	人員	方數	人員	方數
總數	862	4 417	6 533	251 999	559	15 306
南北小諏上	15	163	127	5 824	10	472
佐久	31	103	302	14 722	21	532
久久縣訪那	36	118	299	6 842	36	749
伊	61	452	668	43 609	35	915
下西東南北	133	776	507	20 566	85	2 590
伊筑筑安安	92	438	1 106	14 765	97	2 280
那摩摩疊疊	68	166	258	8 502	26	688
更埴上下上	50	132	540	14 650	11	99
高水	35	210	190	13 089	11	200
級科井井内	21	99	131	5 535	46	2 158
水	27	193	161	6 417	5	51
下長松上	15	62	170	6 100	4	84
内野本田	14	87	212	7 611	12	186
	10	33	99	5 181	10	933
	40	87	181	3 165	14	260
	10	36	89	5 944	9	428
	77	339	422	7 205	60	1 846
	83	699	772	36 088	38	126
	44	224	299	26 194	29	709

57. 賣藥部外藥劑製造請賣

Table with columns for '賣藥部外藥劑製造' and '賣藥部外藥劑請賣', showing counts for various locations and categories like '總數', '南北小取上', '下西東南北', etc.

58. 汚物掃除

Large table for '58. 汚物掃除' with columns for cities (長野市, 松本市, 上田市, etc.) and various categories of waste removal (掃除區劃内, 土地占有者ノ, 搬出量, etc.).

58. 汚物掃除 (續)

Continuation of '58. 汚物掃除' table, showing detailed data for various districts (小縣郡, 諏訪郡, etc.) and categories (掃除區劃内, 搬出量, 肥料, etc.).

58. 汚物掃除 (續)

	西筑摩郡 福島町	西筑摩郡 上松町	東筑摩郡 本郷村	南安曇郡 豊科町	南安曇郡 徳高町	南安曇郡 西穂高村	北安曇郡 大町	北安曇郡 池田町	更科郡 篠ノ井町	更級郡 稲荷山町	更級郡 八幡村
掃除區劃 内搬出戸 數											
毎日一回	—	65	50	292	567	—	30	—	—	—	—
隔日一回	290	132	340	413	157	73	—	804	161	—	—
三日一回	928	539	240	—	—	—	1 995	—	411	695	560
總數	1 218	739	630	705	724	73	2 025	804	572	695	560
土地占有 者ノ處分 セテル個所 數											
散在地區戸 一箇二千坪以 上占有者數	—	—	—	—	—	—	—	—	—	—	—
總數	—	—	—	—	—	—	—	—	—	—	—
搬出量											
塵芥	39 200	294 400	49 850	13 969	277 811	100 010	474 529	19 200	558 000	56 700	4 900
汚泥	—	443	2 237	4 121	—	252 152	182 324	500	16 000	37 800	—
總數	39 200	294 843	51 087	18 090	277 811	352 162	656 853	19 700	574 000	94 500	4 900
搬出シタル 塵芥汚泥ノ處分 別											
肥料	—	12 000	2 237	—	—	262 450	—	—	—	—	—
燒却	39 200	282 400	49 850	18 090	277 811	17 255	404 215	19 200	—	28 350	2 000
糞棄却	—	443	—	—	—	72 457	252 638	500	574 000	66 150	2 900
總數	39 200	294 843	51 087	18 090	277 811	352 162	656 853	19 700	574 000	94 500	4 900
塵芥燒却設備數	1	1	1	—	1	1	—	1	—	1	—
塵芥容器ノ數	1 218	210	630	705	724	20	—	764	395	570	50
汚物取扱場ノ數	1	1	2	—	—	1	—	1	—	1	—
公共便所ノ數	—	—	3	—	—	—	2	1	—	3	—
淨化装置ヲ施シタル便所數	—	—	—	—	—	—	—	—	—	2	—
公共個所數	—	52	—	—	—	—	7	—	6	10	—
溝渠數	—	7 200	—	—	—	—	35 198	—	154	435	—
私人ニ與ヘタル注意件數	—	20	32	—	2	3	—	5	20	—	—
私人ニ戒告シタル件數	—	—	3	—	—	—	—	—	3	—	—
代執行シタル件數	—	—	12	—	—	—	—	—	—	—	—
告發シタル件數	—	—	—	—	—	—	—	—	—	—	—
常備掃除 人夫數	2	1	2	1	1	2	1	1	2	1	—
其他	—	—	—	—	—	—	1	—	—	—	150
掃除人夫 延人員	680	360	723	365	353	24	4 365	320	684	315	—
其他	—	—	—	—	—	12	120	—	—	—	150
昭和十年度掃除費	1 102	195	480	380	330	30	581	325	585	451	30
同年度掃除 入											
汚物拂下代	—	—	—	—	—	—	—	—	—	—	—
糞尿拂下代	—	—	—	—	—	—	—	—	—	—	—
其他	—	—	—	—	—	—	—	—	—	—	—
總數	—	—	—	—	—	—	—	—	—	—	—
掃除 監視吏員 年末現在											
監督長	—	—	1	—	—	—	—	—	—	—	—
監視	—	—	1	1	—	1	—	—	—	—	—
巡視	—	—	1	—	1	—	—	—	—	—	—

58. 汚物掃除 (續)

	更級郡 上山田村	埴科郡 坂城町	埴科郡 屋代町	埴科郡 松代町	埴科郡 地生村	埴科郡 戸倉村	上高井郡 須坂町	下高井郡 中野町	下高井郡 平穩村	下高井郡 豊郷村	下水内郡 飯山町
掃除區劃 内搬出戸 數											
毎日一回	230	—	—	55	—	54	2 771	240	730	—	400
隔日一回	—	—	410	220	370	167	227	520	—	145	—
三日一回	—	430	—	175	—	50	—	570	—	128	1 200
總數	230	430	410	450	370	271	2 998	1 330	730	273	1 600
土地占有 者ノ處分 セテル個所 數											
散在地區戸 一箇二千坪以 上占有者數	—	—	—	—	—	—	546	—	—	—	—
總數	2	—	—	—	—	—	7	—	—	—	—
總數	2	—	—	—	—	—	553	—	—	—	—
搬出量											
塵芥	6 800	10 300	12 000	317 798	10 000	25 000	753 816	308 750	133 225	182 500	89 100
汚泥	12 000	—	1 500	105 722	—	—	19 611	—	—	—	18 300
總數	18 800	10 300	13 500	423 520	10 000	25 000	773 427	308 750	133 225	182 500	107 400
搬出シタル 塵芥汚泥ノ處分 別											
肥料	—	5 300	—	—	—	—	7 980	125 892	73 300	—	—
燒却	6 800	—	—	—	—	—	17 020	—	188 500	131 893	182 500
糞棄却	12 000	5 000	13 500	423 520	10 000	—	647 535	46 950	1 332	—	107 400
總數	18 800	10 300	13 500	423 520	10 000	25 000	773 427	308 750	133 225	182 500	107 400
塵芥燒却設備數	1	1	—	—	—	1	—	1	2	1	—
塵芥容器ノ數	230	55	410	350	360	56	2 107	1 280	730	172	1 326
汚物取扱場ノ數	1	—	—	—	—	1	1	1	2	1	—
公共便所ノ數	—	—	—	—	—	1	1	1	—	5	3
淨化装置ヲ施シタル便所數	—	—	—	—	—	—	—	—	2	—	—
公共個所數	5	—	—	—	—	2	—	—	—	—	3
溝渠數	1 500	—	—	—	—	452	—	—	—	—	210
私人ニ與ノタル注意件數	—	2	—	70	—	—	1 014	2	—	—	—
私人ニ戒告シタル件數	—	—	—	15	—	—	—	1	—	—	—
代執行シタル件數	—	—	—	—	—	—	—	—	—	—	—
告發シタル件數	—	—	—	—	—	—	—	—	—	—	—
常備掃除 人夫數	1	—	1	1	1	5	4	2	3	2	2
其他	—	—	—	—	—	10	—	—	—	—	—
掃除人夫 延人員	365	—	300	360	90	370	1 415	590	1 059	130	431
其他	—	—	—	—	—	350	—	—	—	—	—
昭和十年度掃除費	230	25	182	387	93	70	1 344	772	—	—	344
同年度掃除 入											
汚物拂下代	—	—	—	—	—	—	—	—	—	—	—
糞尿拂下代	—	—	—	—	—	—	—	—	—	—	—
其他	—	—	—	—	—	—	—	—	—	—	—
總數	—	—	—	—	—	—	—	1	—	—	—
掃除 監視吏員 年末現在											
監督長	—	—	—	—	—	—	1	—	—	—	1
監視	—	—	—	—	—	1	1	—	—	—	1
巡視	—	—	1	1	—	—	1	—	—	—	1

62 市町村衛生費

	總數	傳染病豫防費				種痘費	衛生組合補助			市町村 醫師給 料手當	トヲホーム檢診費			其他	寄附金
		總數	建築費	醫師給	其他		總數	聯合衛 生組合	衛生 組合		總數	醫師給	其他		
昭和 6 年	178 623	98 097	8 234	17 233	72 520	7 323	31 623	30 906	717	23 497	9 437	5 767	3 670	8 277	369
7	162 366	82 867	4 212	12 587	66 098	6 639	28 903	28 116	787	26 884	7 330	4 653	2 677	8 048	1 665
8	174 041	90 127	12 900	12 170	65 057	7 585	33 384	32 135	250	24 935	10 262	6 961	3 301	8 446	302
9	174 575	99 637	16 513	11 901	71 223	7 371	31 902	29 035	2 367	18 758	7 865	4 716	3 149	8 951	91
10	163 514	81 652	7 776	10 812	63 064	7 093	30 567	27 596	2 971	28 276	8 698	5 264	3 434	6 998	—
南 佐 久	8 272	3 448	47	1 120	2 281	336	1 692	1 692	—	236	1 547	1 180	367	1 013	—
北 佐 久	8 678	4 108	571	614	2 923	457	1 932	1 932	—	826	1 355	449	906	—	—
小 縣	6 156	3 875	—	727	3 148	298	1 233	1 218	15	347	180	40	140	223	—
諏 訪	9 091	7 151	116	723	6 312	350	1 205	1 205	—	230	138	80	58	17	—
上 伊 那	22 515	10 033	2 450	1 471	6 112	648	2 731	2 711	20	6 915	481	386	95	1 707	—
下 伊 那	12 209	8 131	10	1 031	7 060	814	1 977	1 835	142	613	579	217	362	95	—
西 筑 摩	5 950	2 674	19	693	1 962	496	1 353	1 353	—	1 320	18	14	4	89	—
東 筑 摩	13 147	4 793	263	720	3 810	764	5 940	4 150	1 790	1 430	68	64	4	152	—
南 安 曇	6 573	1 834	13	83	1 738	259	1 181	1 181	—	3 036	63	3	60	200	—
北 安 曇	13 478	3 850	13	752	3 035	407	1 380	1 380	—	6 582	223	87	136	1 036	—
更 級	10 454	1 897	—	205	1 692	261	2 360	2 360	—	4 041	756	327	429	1 139	—
埴 科	4 299	834	—	244	590	229	618	200	418	2 221	129	110	19	268	—
上 高 井	9 828	6 923	4 235	109	2 579	198	1 436	1 420	16	100	539	148	391	632	—
下 高 井	3 337	2 445	39	405	2 001	323	993	840	153	108	61	33	28	7	—
上 水 内	7 435	2 977	—	622	2 355	670	1 884	1 867	17	422	1 098	750	348	384	—
下 水 内	1 479	1 041	—	166	875	119	223	223	—	79	3	—	3	14	—
長 野	5 310	4 603	—	1 052	3 551	173	529	529	—	—	5	—	5	—	—
松 本	12 233	10 149	—	36	10 113	153	1 500	1 500	—	—	409	400	9	22	—
上 田	2 470	886	—	9	877	138	400	—	400	—	1 046	976	70	—	—

昭和十二年三月廿五日印刷

昭和十二年三月三十日發行

長 野 縣

長野市大門町五七番地

印刷者 中 村 孝 平

長野市大門町五七番地

印刷所 柏義商店印刷部

電話二三〇八番

エト 4T 71

昭和廿五年三月二十日

昭和廿五年三月二十日

練 裡 員

昭和廿五年三月二十日

平 本 中 會 館 印

昭和廿五年三月二十日

平 本 中 會 館 印

昭和廿五年三月二十日





