

始



大正十一年
栃木縣統計書

第壹編
(人口及雜)

大正十三年十二月刊行

栃 木 縣

306
641



144
40



栃木縣統計書

第壹編


(人口及雜)



大正十三年十二月刊行

栃 木 縣





澁木縣情書

澁木縣

(人口及雜)

大正十五年十二月二十日

澁木縣



凡 例

1. 本縣統計書ハ次ノ四編ヨリ成リ本編ハ其ノ第一編トス
 第一編 (人口及雜)
 第二編 (學 事)
 第三編 (產 業)
 第四編 (警察及衛生)
2. 本編ハ廳中各主務部課郡市役所町村役場及他官廳會社等ヨリ蒐集セル材料ニヨリテ編纂セリ
3. 諸表中何年トアルハ一曆年内ノ事實、何年度トアルハ一會計年度内ノ事實又何年何月何日トアルハ該日ノ現在數ヲ揚ケタルモノトス
 但明治四十五年一月一日ヨリ大正元年十二月三十一日ニ至ル一曆年間ノ事實ハ略シテ大正元年ト記シ又會計年度ニ係ルモノモ之ニ準シテ大正元年度ト記ス
4. 附録ハ最近調査シ得タル事實ニ依リ掲載セリ
5. 數位ハ概ネ圓石貫斤町等ノ一位ニ止メ以下ノ端數ハ四捨五入ノ法ヲ用フ
6. 表中數字ノ間ニ「,」ヲ附セルハ千位及百万位ニシテ「.」ヲ附セルハ其ノ一位ヲ示スモノトス
7. 表中全ク記載スヘキモノナキ事項ハ之ヲ省キ或欄ニ限リ記載スヘキ事實ナキモノハ「—」ヲ填シ事實不詳又ハ調査未了ノモノハ「?」ヲ附シ計數ノ一位ニ滿タサルモノハ「○」ヲ掲出ス
8. 本表中往々外國度量衡ヲ舉クルモノアリ之ヲ本邦ノ制度ニ換算スレハ概略次ノ如シ
 哩 (マイル) 十四町四十五間七寸三九二七
 鎖 (チェーン) 十一間三寸八四二五
 噸 (トン) 二百七十貫九四〇一 (千六百九十三斤四一六)
 米 (メートル) 三尺三寸
 耗 (ミリメートル) 三厘三毛

大正十三年十二月

澁木縣內務部

大正十一年栃木縣統計書第一編

目次

土 地	
第一 地勢	1
第二 本縣管轄地沿革	1
第三 本縣ノ位置	2
第四 廣袤及面積	2
第五 郡市區劃	2
第六 町村區劃	3
第七 官民有地	10
第八 官有地	10
第九 民有地	11
第一〇 民有々租地	12
第一一 民有免租年期地	14
第一二 民有免租地	15
第一三 民有田畑宅地山林地價ノ最高最低	16
氣 象	
第一四 測候所ノ名稱及位置等	17
第一五 宇都宮市氣象ノ一	17
第一六 宇都宮市氣象ノ二	18
第一七 宇都宮市氣象ノ三	18
第一八 宇都宮市空氣ノ溫度累年比較及平均	19
第一九 宇都宮市降水量累年比較及平均	20
第二〇 管内各地氣象ノ一	21
第二一 管内各地氣象ノ二	21
第二二 宇都宮地震回数	22
人 口	
第二三 體性ニ依リ分チタル本籍人口及現住人口並現住戸數(全管)	23
第二四 國勢調査ニ依リ體性別ニ分チタル現在人口及世帶數(全管)	23
第二五 體性ニ依リ分チタル本籍人口及現住人口並現住戸數(郡市別)	24
第二六 體性ニ依リ分チタル本籍人口及現住人口並現住戸數(町村別)	28
第二七 第一回國勢調査ニ依ル世帶及人口(郡市別)	35
第二八 第一回國勢調査ニ依ル世帶及人口(町村別)	36
第二九 體性及年齡ニ依リ分チタル本籍人口	43
第三〇 體性、年齡及配偶ノ有無ニ依リ分チタル本籍人口(甲)	45
第三一 體性、年齡及配偶ノ有無ニ依リ分チタル本籍人口(乙)	47
第三二 體性、族稱及戸主家族ノ別ニ依リ分チタル本籍人口	48
第三三 體性、及配偶ノ有無ニ依リ分チタル現住人口	48
第三四 體性及生産的不生産の年齡ニ依リ分チタル現住人口	52
第三五 體性及配偶ノ有無ニ依リ分チタル現住人口	52
第三六 體性及本籍非本籍ニ分チタル現住人口	53
第三七 現住人口階級ニ依リ分チタル市町村數及其人口	53
第三八 職業ニ依リ分チタル現住人口(本業有業者)	54
第三九 職業ニ依リ分チタル現住人口(不執業者)	54
第四〇 職業ニ依リ分チタル現住戸數並現住人口	55
第四一 著名市街地ノ人口及戸數	55
第四二 市町村出入人口(郡市別)	59
第四三 體性ニ依リ分チタル在監人員	60
第四四 人口動態總覽(現住人)	60

目次

第四五 人口動態總覽(本籍人).....61

第四六 人口動態總數比例數.....61

第四七 現住人婚姻其一(婚姻ノ種別).....61

第四八 現住人婚姻其二(月ニ依リ分チタル婚姻).....62

第四九 現住人婚姻其三(夫及妻ノ年齢ニ依リ分チタル婚姻).....62

第五〇 現住人婚姻其四(夫妻相互ノ年齢ニ依リ分チタル婚姻).....63

第五一 現住人婚姻其五(夫及妻ノ婚姻當時ニ於ケル配偶上ノ身上ニ依リ分チタル婚姻).....63

第五二 現住人婚姻其六(婚姻當時ニ於ケル夫妻相互ノ配偶上ノ身分ニ依リ分チタル婚姻).....63

第五三 現住人離婚其一(離婚ノ種別).....64

第五四 現住人離婚其二(月ニ依リ分チタル離婚).....64

第五五 現住人離婚其三(夫妻トシテ經過シタル月數又ハ年數ニ依リ分チタル離婚).....64

第五六 現住人離婚其四(協議上ノ離婚及裁判上ノ離婚).....65

第五七 現住人離婚其五(離婚者相互ノ年齢ニ依リ分チタル離婚).....65

第五八 現住人生産其一(體性及身分ニ依リ分チタル生産).....65

第五九 現住人生産其二(體性及月ニ依リ分チタル生産).....66

第六〇 現住人生産其三(生産ノ屆滿).....66

第六一 現住人死産其一(體性及身分ニ依リ分チタル死産).....67

第六二 現住人死産其二(月ニ依リ分チタル死産).....67

第六三 現住人死産其三(體性身分及懷孕ノ月數ニ依リ分チタル死産).....67

第六四 現住人死亡其一(體性及月ニ依リ分チタル死亡).....68

第六五 現住人死亡其二(體性及年齢ニ依リ分チタル死亡).....69

第六六 現住人死亡其三(體性年齢及身分ニ依リ分チタル小兒死亡).....70

第六七 現住人死亡其四(體性及配偶上ノ身分ニ依リ分チタル死亡).....70

第六八 現住人死亡其五(體性・年齢及配偶上ノ身分ニ依リ分チタル死亡).....71

第六九 現住人死亡其六(體性及死亡原因ニ依リ分チタル死亡).....71

第七〇 現住人死亡其七(體性及職業ニ依リ分チタル死亡).....73

第七一 現住人死亡其八(死亡ノ屆滿).....74

兵 事

第七二 徵兵受檢者教育程度.....75

第七三 徵兵受檢者體格.....75

第七四 徵兵受檢者身幹尺度.....76

第七五 徵兵受檢者疾患.....76

第七六 海軍志願兵志願數及採用數.....77

社 寺 及 教 會

第七七 神社及神職.....79

第七八 寺院及住職.....79

第七九 神佛道以外ノ宗教用會堂講義所及信徒.....80

社 會 事 業 及 褒 賞

第八〇 恤救施行.....81

目次

第八一 救濟事業ノ一.....81

第八二 救濟事業ノ二.....82

第八三 救濟事業ノ三.....82

第八四 棄兒養育.....82

第八五 軍事救護.....83

第八六 縣罹災救助基金及支出額.....83

第八七 日本赤十字社員及年額金.....84

第八八 愛國婦人會員.....85

第八九 感北院入院退院及年末現在人員.....85

第九〇 褒賞受領者.....86

第九一 篤行奇特者賞譽.....86

土 功 及 災 害

第八九 道路.....87

第九〇 工事別土木費決算.....87

第九一 工種別土木費決算.....88

第九二 災害員數.....88

第九三 災害損失價額.....89

交 通

第九四 汽車鐵道線路.....91

第九五 蒸氣電氣及人車軌道.....92

第九六 船 車.....92

第九七 汽車鐵道旅客貨物及賃金.....93

郵 便 電 信 電 話

第九八 郵便電信電話局所等.....95

第九九 郵便電信電話線路.....95

第一〇〇 郵 便.....96

第一〇一 電 信.....96

第一〇二 電話加入者電話度數.....97

第一〇三 郵便爲替.....97

貯 蓄

第一〇四 貯蓄金總額.....99

第一〇五 郵便貯金.....99

第一〇六 郵便貯金預人員及金額職業別.....100

第一〇七 貯蓄銀行貯蓄預金.....100

租 稅

第一〇八 租稅額累年比較.....103

第一〇九 國稅收入額.....103

第一一〇 地租賦課額.....104

第一一一 地租納額別人員.....105

第一一二 所得稅賦課額.....106

第一一三 第三種所得種類別.....107

第一一四 第三種所得金高別人員.....108

第一一五 第一種所得稅納額別人員.....108

第一一六 第三種所得稅納額別人員.....109

第一一七 營業稅賦課額.....110

第一一八 營業稅納額別人員.....112

第一一九 縣稅收入額種類別.....113

第一二〇 縣稅收入額.....114

第一二一 市稅收入額.....115

第一二二 町村稅收入額.....116

第一二三 國稅滯納處分.....116

第一二四 國稅滯納處分都市別.....117

第一二五 縣稅滯納處分.....118

地 方 財 政

第一二六 縣都市町村及水利組合歳入歳出.....119

第一二七 縣歳入.....120

第一二八 縣歳出.....120

第一二九 郡歳入.....122

第一三〇 郡歳出.....123

第一三一 市歳入.....124

第一三二 市歳出.....124

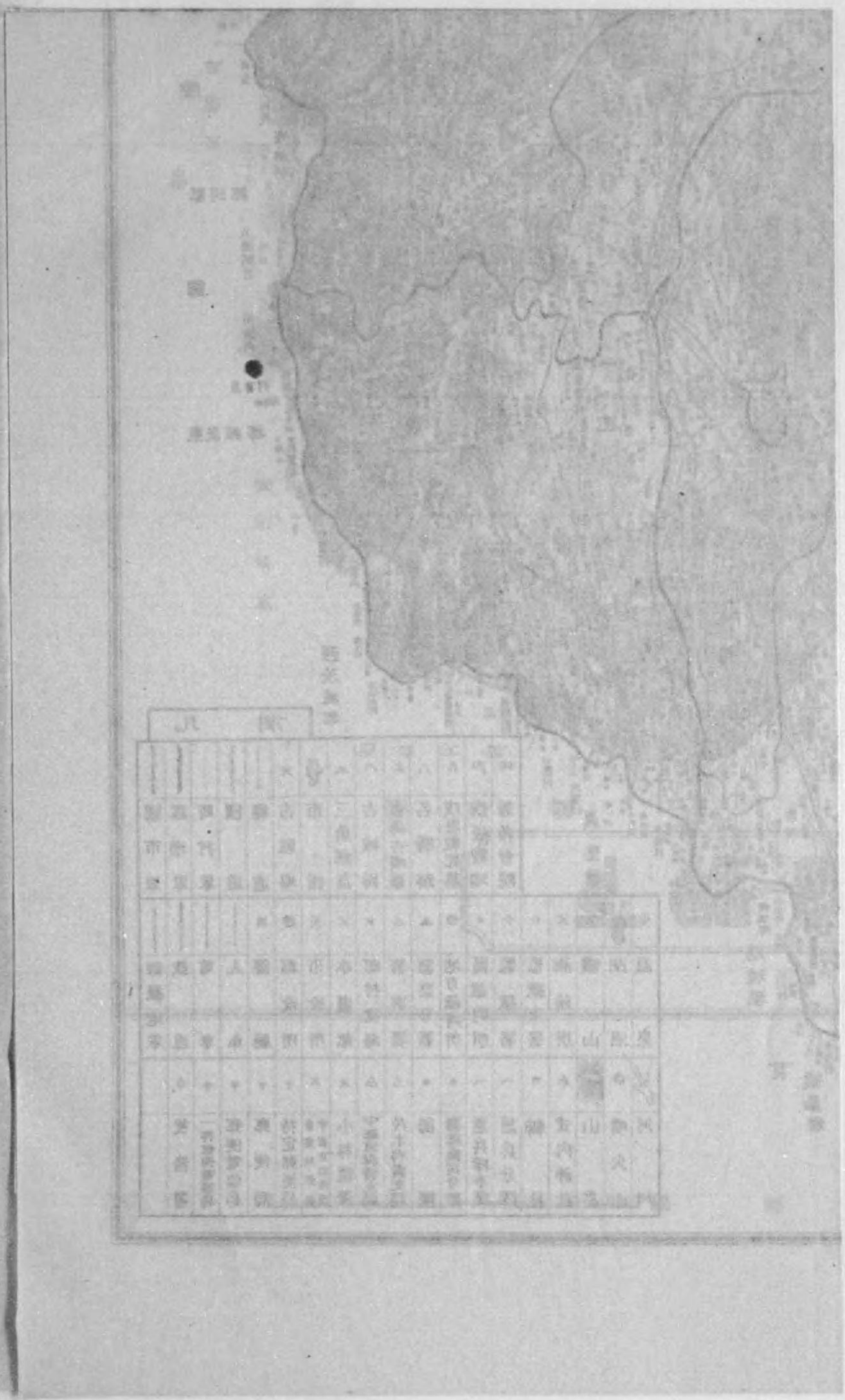
第一三三 町村歳入.....126

第一三四 町村歳出.....128

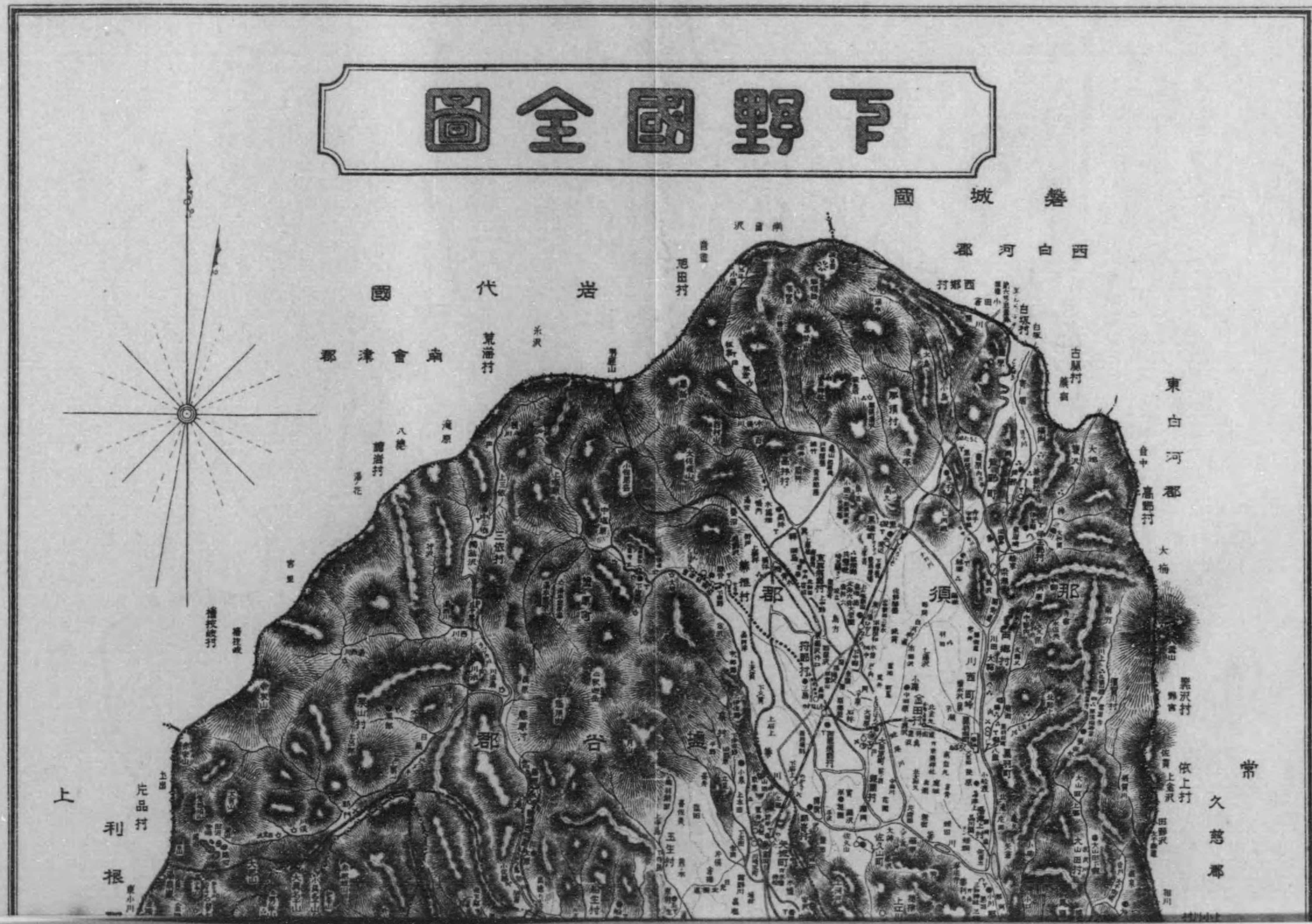
第一三五 普通水利組合歳入.....130

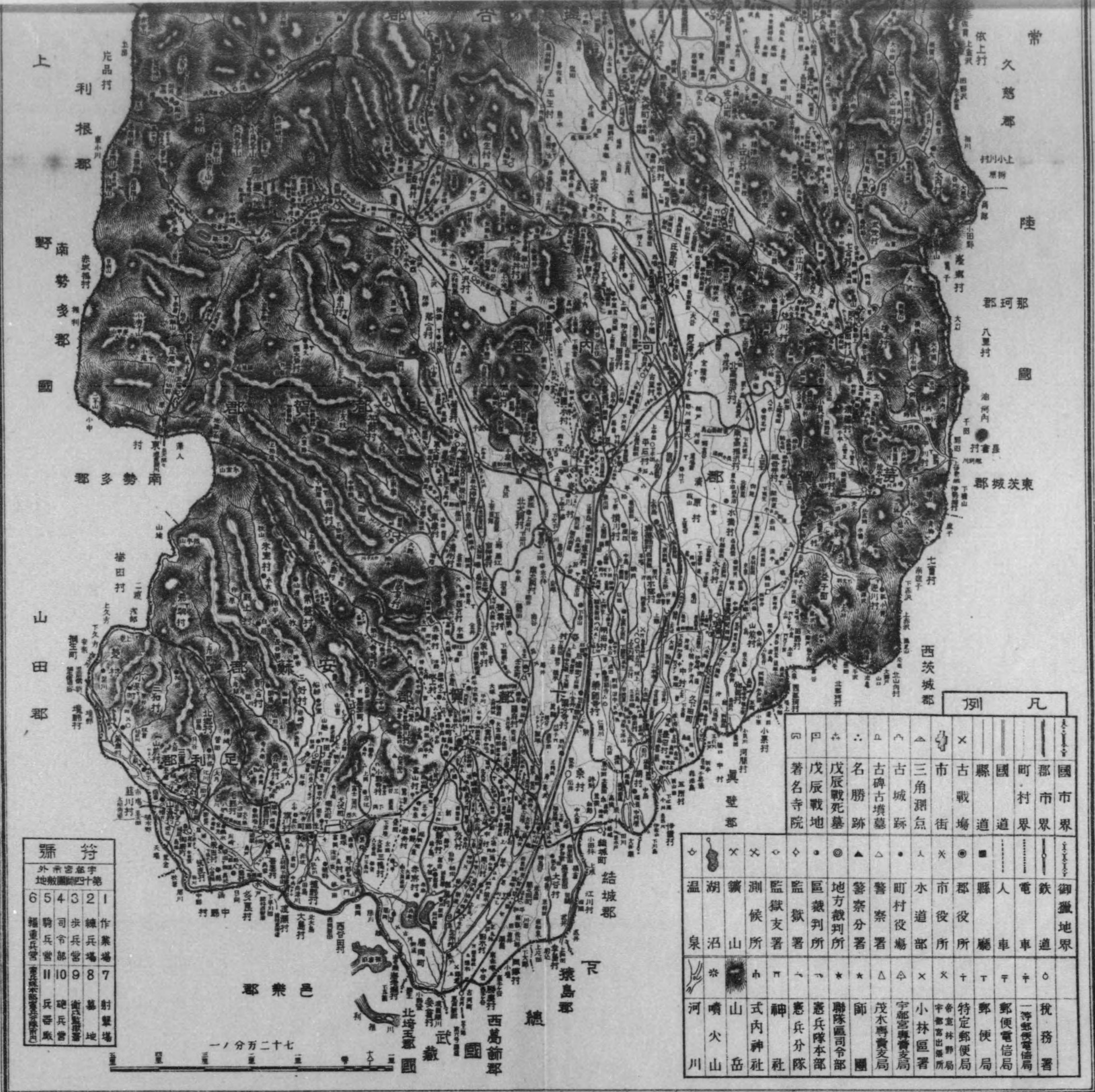
目 次

第一三六 普通水利組合歳出.....	131	附 錄	
第一三七 市基本財産.....	132	第一 廢藩後現今ニ至ル知事.....	1
第一三八 町村基本財産.....	132	第二 陸軍管區.....	1
第一三九 地方債種類別.....	134	第三 憲兵隊管區.....	2
第一四〇 市債.....	134	第四 徵馬管區.....	2
第一四一 町村債目的別.....	136	第五 林區署區劃.....	2
第一四二 水利組合債.....	136	第六 稅務區劃.....	2
第一四三 直接稅及負擔.....	138	第七 裁判所登記區劃.....	3
議 會		第八 山 嶽.....	5
第一四四 貴族院多額納稅者議員互選權者		第九 原 野.....	5
人員納稅額.....	139	第一〇 河 川.....	6
第一四五 衆議院議員選舉.....	139	第一一 湖 沼.....	8
第一四六 縣會議員選舉.....	140	第一二 公 園.....	8
第一四七 郡會議員選舉.....	140	第一三 特別保護建造物.....	9
第一四八 縣 會.....	141	第一四 國 寶.....	10
第一四九 市 會.....	141	第一五 著名社寺.....	11
第一五〇 町村會議員及選舉有權者.....	141	第一六 著名ノ古碑.....	12
官 公 吏		第一七 貴族院議員及衆議院議員.....	12
第一五一 縣官吏.....	143	第一八 縣會議員.....	13
第一五二 縣都市町村官員.....	144	第一九 町村大字名表.....	14
		第二〇 職權分類.....	18



下野全國圖





凡例

○	△	◇	◇	●	▲	△	●	×	○	□	■	●	○	○	○
温湖	鑛山	測候所	監獄支署	監獄署	區裁判所	地方裁判所	警察分署	警察署	町村役場	水道部	市役所	郡役所	縣人車	電車	鐵道
河川	噴火	式內神社	神	憲兵分隊	憲兵隊本部	聯隊司令部	師團	茂木專賣支局	宇都宮專賣支局	小林區署	中郡官出所	特定郵便局	郵便局	一等郵便支局	稅務署

符號

外南宮基字
地敷圖四十四第

6	5	4	3	2	1
補給區	騎兵營	司令部	步兵營	練兵場	作業場
II	10	9	8	7	
兵營	砲兵營	砲兵營	砲兵營	射擊場	

一ノ分万二十七



土 地

面 積		方里 418,09
官 有 地	段 別	地 價 月 一
	田	20,043,495
	畑	5,994,957
	宅 地	11,134,232
民 有 有租地	池 沼	393
	山 林	798,069
	牧 場	5,484
	原 野	34,996
	雜 種 地	300

土地

第一 地勢

栃木縣ハ下野國ノ一市八郡ヲ管轄シ東ハ茨城縣ニ西ハ群馬縣ニ南ハ茨城埼玉
 群馬ノ三縣ニ北ハ福島縣ニ境ス東西十九里南北二十五里面積四百十八方里ア
 リ東西北ノ三面ハ山嶽重疊シ其ノ最タルモノヲ那須高原日光等ノ火山彙トス
 土性礫礫ナレトモ林産及鑛産豐ニ中央以南ハ所謂關東平原ノ北部ニシテ一望
 萬頃地質膏腴頗ル農産ニ富ム河川ハ概ネ源ヲ北境ニ發シ其ノ長大ナルモノヲ
 鬼怒川渡良瀬川那珂川トス南流シテ利根川ニ入り獨那珂ノ一水東折シテ遠ク
 那珂港ニ注ク共ニ運漕灌溉ノ便アリ湖沼ノ大ナルモノヲ幸湖赤麻沼トシ魚蝦
 水産ノ利アリ道路開ケ鐵道通シ交通輸送容易ニシテ物資ノ集散頻繁ナリ最モ
 樞要ノ地ヲ宇都宮市トス市ハ縣廳所在地ニシテ又第十四師團ノ兵營アリ商業
 歲ト共ニ隆盛ニ趨ク其他足利ハ機業ヲ以テ著レ足尾ハ鑛業ヲ以テ開ユ皆繁盛
 ノ市街地ニシテ栃木佐野鹿沼大田原眞岡矢板等之レニ亞ク

第二 本縣管轄地沿革

明治元年六月始メテ下野國ニ眞岡縣知事ヲ置キ舊幕府眞岡代官支配地八萬石
 ヲ管ス同二年二月知縣事ヲ廢シ日光縣ヲ置キ舊知縣事ノ管地及日光神領其他
 二百八十九社寺領四百三十六旗下ノ采邑並濱松巖原高德三藩ノ交換地一橋山
 內喜連川三藩ノ奉還地ヲ合セ管ス同四年七月藩ヲ廢シ縣ヲ置キ諸藩悉ク縣ト
 ナル同年十一月各縣ヲ廢シ更ニ栃木宇都宮ノ二縣ヲ置キ栃木縣ハ都賀安蘇寒
 川足利梁田ノ五郡及日光縣ノ管地上野國新田山田邑樂ノ三郡ヲ管シ宇都宮縣
 ハ河内芳賀那須壺谷ノ四郡ヲ治セリ同六年六月宇都宮縣ヲ廢シ栃木縣ニ併ス
 同九年八月上野ノ三郡ヲ群馬縣ニ屬シ下野一國ヲ以テ本縣ノ管轄トシ同十七
 年一月縣廳ヲ宇都宮ニ移シ以テ今日ニ至ル

第三 本縣ノ位置

縣廳所在地		縣ノ極所			
地名	經緯度	地名	經度	地名	緯度
下野國宇都宮市塙田町	東經139.53.15 北緯 36.34.08	那須郡大內村大字大那地	東經140.18.00	下都賀郡野木村大字南赤塚	北緯 36.12.30
		足利郡菱村大字黒川	東經139.22.00	那須郡那須村大字湯本	北緯 37.08.30

本表經度ハ英國緯天文臺ヨリ東方ニ起算シタルモノナリ東京天文臺ヲ起點トスレハ縣廳所在地ハ東經七分五十八秒ニ當ル

第四 廣袤及面積 大正十一年十二月三十一日

郡市	廣袤				面積	面積百分比	郡市	廣袤				面積	面積百分比
	東	西	南	北				東	西	南	北		
河上郡	4.30	10.24	38.39	9.18	38.39	9.18	安蘇郡	4.00	8.18	23.33	5.58	23.33	5.58
内都賀郡	8.18	10.06	73.15	17.50	73.15	17.50	足利郡	3.00	5.00	12.61	3.01	12.61	3.01
上芳下都賀郡	6.09	6.06	39.20	9.38	39.20	9.38	宇都宮郡	1.02	1.08	1.08	0.26	1.08	0.26
下都賀郡	6.24	7.06	40.38	9.66	40.38	9.66	足利郡	1.05	1.03	0.60	0.14	0.60	0.14
塙那須郡	12.30	15.00	86.56	20.70	86.56	20.70	全管	19.00	25.00	418.09	100.00	418.09	100.00
	7.27	16.18	102.79	24.59	102.79	24.59							

本表面積ハ最近本縣ヨリ參謀本部ニ照會シテ調査シタルモノヲ掲ケタルモ本縣ニ於ケル在來ノモノハ次ノ如シ

河内	36.44	上都賀	64.75	芳賀	63.28	下都賀	39.03	塙谷	84.18
那須	93.73	安蘇	23.81	足利	14.88	宇都宮	1.08	全管	421.13

本縣全管ノ面積ニ就キテハ上掲ノ外日本帝國統計年鑑ニ次ノ調査アリ
伊能忠敬ノ實測緯大圖及內務省元地理局ノ實測ニヨル面積 411.77

第五 郡市區劃 大正十一年十二月三十一日

郡市	郡市役所所在地	町村役場數	町村數		面積	現在戶數	人口	平均人口		
			町	村				一方里	一戸	
河上郡	内都賀郡	宇都宮市	21	1	20	38.39	15,647	104,834	2,731	6.69
			21	5	16	73.15	24,495	143,490	1,962	5.86
			20	4	16	39.20	18,376	110,368	2,815	6.01
			35	6	29	40.38	31,442	193,625	4,795	6.16
			16	4	12	86.56	13,421	83,113	960	6.19
			31	8	23	102.79	25,817	158,672	1,514	6.15
			15	5	10	23.33	15,148	85,710	3,674	5.65
			16	3	13	12.61	12,511	69,244	5,491	5.53
			—	—	—	1.08	13,862	63,768	59,044	4.60
			—	—	—	0.60	7,051	33,634	56,057	4.77
計	—	175	36	139	418.09	177,770	1,046,458	2,503	5.89	

第六 町村區劃

郡	町	村	役場所在地名	大字數	戶數	人口	役場所在地ヨリ	
							縣廳所在地ニ達スル里程	郡役所所在地ニ達スル里程
河	横川村	屋板	10	683	4,964	2.10	2.10	
	平石村	下平出	7	897	6,363	1.30	1.30	
	瑞穂野村	下桑島	7	763	4,972	2.25	2.25	
	永郷村	東蓼沼	8	610	4,403	4.00	4.00	
	上三川町	上蒲生	7	843	5,325	4.09	4.09	
	吉田村	本吉田	13	623	3,997	6.10	6.10	
	薬師寺村	薬師寺	7	630	4,384	5.04	5.04	
	明治村	大山	8	562	4,233	4.02	4.02	
	雀宮村	下反町	10	671	4,221	2.13	2.13	
	妻川村	下砥上	9	852	6,260	1.20	1.20	
内	城山村	荒針	7	1,808	9,343	1.20	1.20	
	國木村	賣木	5	823	6,539	2.00	2.00	
	富屋村	徳次郎	6	456	3,022	2.30	2.30	
	大澤村	大澤	11	650	4,677	5.07	5.07	
	豊岡村	大桑	14	755	4,669	8.18	8.18	
	篠井村	篠井	11	893	5,636	4.32	4.32	
	羽黒村	中里	10	635	4,317	4.00	4.00	
	絹島村	下小倉	3	570	3,882	4.20	4.20	
	古里村	白澤	6	675	4,682	2.25	2.25	
	田原村	上田原	9	503	3,294	3.00	3.00	
上郡	豊郷村	關堀	13	745	5,151	1.10	1.10	
	合計	—	181	15,647	104,834	—	—	
	鹿沼町	鹿沼	4	3,590	18,096	3.13	—	
賀	菊澤村	玉田	7	784	4,798	4.13	1.00	
	北犬飼村	上石川	6	680	4,856	2.18	2.00	

第六町村區劃 (續)

郡	町	村	役場所在地名	大字數	戸數	人口	役場所在地ヨリ		
							縣廳所在地ニ達スル里程	郡役所所在地ニ達スル里程	
上	北	押原村	樅山	8	687	4,543	3.18	1.00	
		南押原村	榆木	8	857	5,300	4.20	2.11	
		西方村	金崎	5	759	4,963	5.09	3.13	
		清洲村	深程	3	474	2,989	6.03	3.08	
		眞名子村	(字六地藏)	—	245	1,694	6.18	4.23	
	都	永	野村	上永野	2	341	2,431	9.24	6.00
			粕尾村	中粕尾	3	563	3,493	10.01	6.24
		栗野町	口栗野	4	794	4,534	8.21	5.08	
		南摩村	西澤	5	593	3,701	5.31	2.18	
		加蘇村	加園	4	641	3,910	6.13	3.00	
		東	大蘆村	上日向	7	710	4,769	5.02	1.25
			西大蘆村	草久	3	487	3,142	9.13	6.00
			板荷村	(字銀治谷)	—	370	2,415	5.12	3.00
			小來川村	(字宮内)	—	381	2,197	7.30	5.18
			落合村	文挾	8	863	5,090	5.02	2.31
賀	今市町	今市	9	2,108	10,386	7.04	5.00		
	日光町	日光	9	3,091	17,379	9.07	7.03		
	足尾町	(字新梨子)	—	5,481	32,804	16.08	10.00		
	合計	—	95	24,495	143,490	—	—		
芳	眞岡町	臺町	11	1,634	8,240	5.15	—		
	大内村	飯貝	12	914	5,873	5.00	1.18		
	中村	中	16	796	5,231	5.18	2.00		
	長沼村	太田	12	736	4,506	7.14	4.00		
	久下田町	谷田貝	8	1,005	5,082	7.00	2.16		
賀	物部村	物井	12	760	5,055	6.18	1.10		
	山前村	小林	14	1,037	6,768	6.19	0.29		

第六町村區劃 (續)

郡	町	村	役場所在地名	大字數	戸數	人口	役場所在地ヨリ		
							縣廳所在地ニ達スル里程	郡役所所在地ニ達スル里程	
芳	田	野村	長堤	9	629	3,967	7.14	1.35	
		益子町	益子	5	1,344	7,023	7.00	2.18	
		七井村	七井	6	761	4,930	6.11	3.06	
		逆川村	飯	8	735	4,926	8.13	5.00	
		茂木町	茂木	9	1,562	7,600	8.08	6.12	
	賀	中	川村	河井	9	896	6,108	9.27	7.30
			小貝村	續谷杉山界	11	660	4,351	6.18	6.12
		須藤村	町田	13	778	4,289	7.16	7.00	
		市羽村	市塙	6	955	5,756	5.30	5.00	
		南高根澤村	芳志戸	5	724	4,891	4.18	5.18	
		祖母井村	祖母井	祖母井	5	856	4,937	4.26	4.05
			水橋村	西水沼	6	640	4,775	4.00	3.12
			清原村	竹下	9	954	6,060	2.13	4.18
			合計	—	186	18,376	110,368	—	—
			下	栃木町	蘭部	12	4,881	24,570	7.21
大宮村	大宮	9		580	3,560	7.13	0.35		
壬生町	壬生	2		1,240	7,177	5.01	2.10		
稻葉村	上稻葉	5		778	5,389	5.10	2.14		
國府村	惣社	7		756	5,041	6.01	1.16		
南	大岡村	北小林		6	687	5,218	3.18	4.18	
	姿村	下古山		6	531	3,563	4.10	4.09	
	國分寺村	小金井	6	895	5,282	6.12	3.10		
賀	石橋町	石橋	6	585	3,309	5.09	3.30		
	桑村	羽川	12	745	5,161	6.04	3.00		

第六町村區劃 (續)

郡	町	村	役場所在地名	大字數	戸數	人口	役場所在地ヨリ	
							縣廳所在地ニ達スル里程	郡役所所在地ニ達スル里程
下	絹	村	福良	8	992	6,495	9.25	5.18
	大谷	村	雨ヶ谷	14	842	5,519	10.01	4.18
	小山	町	小山	3	1,771	10,769	9.22	2.23
	間々田	町	間々田	8	924	5,455	10.03	4.04
	野木	村	友沼	10	1,250	7,982	11.30	5.26
	生井	村	生良	6	573	3,608	11.03	4.13
	寒川	村	中里	5	367	2,382	11.27	3.00
	穂積	村	下國府塚	9	507	3,354	10.19	3.29
	豊田	村	小薬	12	967	6,148	9.12	1.23
	中	村	南小林	9	543	3,272	10.32	2.03
都	瑞穂	村	横堀	9	769	4,576	8.14	0.29
	水代	村	西水代	5	624	3,929	9.24	2.08
	部屋	村	部屋	9	791	4,768	11.15	3.24
	藤岡	町	藤岡	4	715	4,356	12.34	4.15
	赤麻	村	赤麻	2	624	3,953	12.10	4.10
賀	三鴨	村	甲	4	613	4,370	12.08	4.08
	岩舟	村	靜	4	772	4,880	11.07	3.07
	小野寺	村	古江	6	826	5,219	12.06	4.07
	富山	村	富田	3	680	4,193	9.06	1.21
	靜和	村	和泉	5	511	3,421	9.35	2.14
	皆川	村	皆川城内	8	765	5,087	8.34	1.13
	吹上	村	吹上	10	1,006	6,042	7.27	1.12
	寺尾	村	梅澤	6	712	4,933	10.01	3.08
	赤津	村	富張	7	760	5,135	8.00	2.18
	家中	村	合戦場	4	860	5,518	6.24	1.23
	合計	—	—	241	31,442	193,625	—	—

第六町村區劃 (續)

郡	町	村	役場所在地名	大字數	戸數	人口	役場所在地ヨリ		
							縣廳所在地ニ達スル里程	郡役所所在地ニ達スル里程	
下	矢板	町	矢板	16	1,528	8,339	8.20	—	
	泉	村	小泉	10	782	4,806	10.12	2.07	
	穂根	村	關谷	13	808	4,538	14.05	5.16	
	埴原	町	下埴原	4	523	3,018	16.23	8.29	
	栗山	村	黒部	9	407	612	12.35	17.26	
	三依	村	中三依	6	243	1,322	17.10	15.24	
	藤原	村	大原	8	608	4,152	11.15	8.24	
	船生	村	船生	2	671	4,687	6.35	4.05	
	玉生	村	玉生	12	596	4,739	7.13	3.15	
	大宮	村	大宮	9	752	4,678	6.35	3.00	
谷	氏家	町	氏家	8	1,332	7,854	4.24	4.16	
	阿久津	村	寶積寺	5	995	6,652	3.12	5.28	
	北高根	澤村	太田	12	1,308	8,654	4.35	7.34	
	熟田	村	狭間田	11	738	4,744	5.17	5.18	
	喜連川	町	喜連川	5	1,342	7,298	6.09	4.00	
	片岡	村	岡	9	788	4,481	7.06	1.26	
	合計	—	—	139	13,421	83,113	—	—	
	那	大田原	町	(大田原)	—	1,854	9,116	10.35	—
		親園	村	親園	7	593	3,888	9.27	1.08
		野崎	村	薄葉	7	564	3,870	9.14	1.34
佐久山		町	佐久山	4	608	3,801	8.35	2.04	
上江川		村	下河戸	6	619	3,598	7.00	3.35	
須	下江川	村	熊田	8	1,274	6,596	7.33	7.18	
	荒川	村	田野倉	17	907	5,175	6.26	8.00	
	向田	村	野上	5	624	3,208	7.24	9.14	

第六町村區劃 (續) 六

郡	町	村	役場所在地名	大字數	戶數	人口	役場所在地	
							縣廳所在地 = 郡役所所在地 達スル里程 = 達スル里程	里町 里町
那	境	村	上 境	8	855	5,703	10.11	11.14
	烏山	町	(字元田町)	—	1,291	6,071	8.31	8.14
	七合	村	中 山	7	817	4,557	9.30	6.35
	武茂	村	松 野	5	486	2,906	10.20	7.02
	馬頭	町	馬 頭	5	1,451	7,288	10.21	6.16
	大内	村	大 内	4	544	3,117	13.00	7.25
	大山田	村	大山田下郷	3	535	3,708	12.19	6.05
	那珂	村	小 川	10	1,020	5,592	8.28	4.25
	湯津上	村	湯津上	8	720	5,151	10.15	2.16
	川西	町	黒羽向町	6	712	4,244	12.04	2.23
	黒羽	町	黒羽田町	9	955	6,287	12.20	3.04
	須賀川	村	須佐木	5	604	4,385	13.24	7.16
	兩郷	村	中野内	9	488	3,602	14.06	4.02
	伊王野	村	伊王野	10	624	4,885	15.33	5.15
	芦野	村	芦 野	5	567	3,587	16.35	6.00
那須	村	寺 子	6	1,304	11,591	17.33	6.34	
鍋掛	村	越 堀	4	434	2,863	14.11	3.12	
金田	村	中 田原	20	1,139	8,312	12.17	1.18	
黒磯	町	豊 浦	10	1,045	6,165	14.32	3.21	
東那須野	村	東 小屋	23	665	4,319	12.30	1.33	
狩野	村	三 島	11	981	5,344	12.02	1.90	
西那須野	村	(字西那須野)	—	942	5,058	10.27	1.18	
高林	村	高 林	15	596	4,686	15.33	5.03	
合 計		—	237	25,817	158,672	—	—	

第六町村區劃 (續)

郡	町	村	役場所在地名	大字數	戶數	人口	役場所在地	
							縣廳所在地 = 郡役所所在地 達スル里程 = 達スル里程	里町 里町
安	佐野	町	(字北裏)	—	3,077	14,205	12.00	—
	旗川	村	並 木	3	600	3,664	12.24	0.24
	植野	村	植 野	7	1,662	8,682	12.18	0.18
	界	村	馬 門	4	600	3,408	12.30	1.08
	堀米	町	堀 米	2	636	3,371	11.19	0.16
	犬伏	町	犬 伏	9	981	5,926	11.13	0.23
	常盤	村	仙 波	3	571	3,544	12.25	4.21
	水室	村	水 木	3	260	2,439	15.08	5.28
	田沼	町	栃 本	8	2,034	12,595	11.14	1.24
	野上	村	白 岩	4	422	2,741	14.32	5.05
	三好	村	戸 室	3	491	3,115	11.34	2.07
	新合	村	閑 馬	4	823	4,668	13.25	3.35
	葛生	町	葛 生	4	1,100	5,915	10.34	2.30
	赤見	村	赤 見	4	1,306	7,789	13.05	1.23
	飛駒	村	(字番場東通)	—	535	3,648	15.27	6.01
合 計		—	58	15,148	85,710	—	—	
足	毛野	村	山 前	10	1,426	7,601	14.01	1.19
	富田	村	駒 馬	7	803	4,559	12.32	2.24
	吾妻	村	村 上	4	593	3,389	12.17	3.13
	北郷	村	利 保	8	1,208	7,215	17.04	2.08
	名草	村	名 草	—	545	3,086	18.22	3.26
利	三重	村	五 十 部	3	640	3,695	16.27	1.06
	山前	村	山 下	2	710	4,402	17.07	1.24
	三和	村	松 田	3	919	4,978	19.05	3.32
	葉鹿	町	(字 緑 岡)	—	501	2,819	18.05	2.21
	小俣	町	(字 吉 田)	—	774	4,179	18.35	3.16

第六 町村區劃 (續)

Table with columns: 郡, 町, 村, 役場所在地名, 大字數, 戶數, 人口, 役場所在地, 縣廳所在地, 達スル里程. Includes data for various villages like 菱村, 足梁田村, etc.

第七 官民有地 民有地大正十二年一月一日 官有地大正十一年十二月卅一日

Table showing land ownership statistics by year (大正七年 to 十一年) and region (郡市別), categorized into 官有地 (Public Land) and 民有地 (Private Land).

第八 官有地

Table showing land ownership statistics by year (大正六年 to 十一年) and region (郡市別), categorized into 官有地 (Public Land) and 民有地 (Private Land).

第八 官有地 (續)

Table showing land ownership statistics by region (郡市別) for various land types: 社寺地, 官用地, 鐵道線路敷地, 田, 畑, 宅地, 山林, 原野, 沼池, 雜種地, 合計.

本表中沼池及雜種地ニ於テ皆無トナシタルハ前者ハ大正十一年三月三十一日限國有財產特別處分規則ニ依リ各町村及水利組合ニ無償下附シ雜種地ハ同年四月ニヨリ國有財產法ニ依リ大藏省へ移管シタルニ依ル

本表中ニハ御料地及國有林野ヲ含ム其種別次ノ如シ

Table showing land ownership statistics by region (郡市別) for 御料地 (Imperial Land) and 國有林野 (National Forests).

第九 民有地

Table showing land ownership statistics by year (大正八年 to 十二年) and region (郡市別), categorized into 有租地 (Leased Land) and 無租地 (Unleased Land), with sub-categories for 耕地 (Cultivated Land) and 不耕地 (Uncultivated Land).

本表耕地トハ有租地中ノ田畑段別ヲ合計シタルモノ不耕地トハ其ノ他ノ有租地及無租地ヲ謂フ

第一〇 民 有 地

年 次	田				畑				宅
	筆 數	段 別	地 價	平均一段地價	筆 數	段 別	地 價	平均一段地價	
全									
大正八年	720,757	65,022.6	19,664,370	30.24	751,776	63,448.1	5,979,702	9.42	179,723
同 九 年	724,849	65,539.9	19,736,766	30.11	751,775	63,519.7	5,973,381	9.40	181,304
同 十 年	730,380	66,318.2	19,816,217	29.88	750,552	63,423.9	5,962,178	9.40	182,578
同 十 一 年	735,670	66,817.2	19,908,342	29.80	754,103	63,695.1	5,989,368	9.40	184,152
同 十 二 年	741,748	67,888.9	20,043,495	29.53	754,364	63,955.7	5,994,957	9.38	185,405
郡 市									
河 內	103,475	10,540.5	3,159,107	29.97	92,766	9,045.3	812,863	9.10	18,236
上 都 賀	52,121	4,941.4	1,633,117	31.23	67,533	5,608.9	592,862	10.57	22,254
芳 賀	121,377	11,346.6	3,307,212	29.15	111,176	8,178.0	750,122	9.17	22,891
下 都 賀	159,082	12,706.1	4,528,791	35.64	172,931	15,702.5	1,662,458	10.59	34,036
壙 谷	87,190	10,122.0	2,222,523	21.95	58,279	5,042.5	377,095	7.47	16,401
那 須	122,463	11,101.4	2,380,560	21.44	155,173	13,865.4	971,123	7.00	32,735
安 蘇	41,969	2,936.4	1,219,385	41.53	55,077	3,941.6	526,472	13.36	16,043
足 利	46,631	3,527.8	1,350,427	38.28	32,731	1,984.8	240,969	13.14	13,327
宇 都 宮	4,756	419.1	147,429	35.18	6,497	460.5	43,875	9.53	6,054
足 利	2,684	247.6	94,944	35.35	2,201	126.2	17,118	13.56	3,428
山 林									
年 次	筆 數	段 別	地 價	平均一段地價	筆 數	段 別	地 價	平均一段地價	筆 數
全									
大正八年	494,461	190,693.2	816,849	0.43	650	8,509.4	5,568	0.07	125,914
同 九 年	493,706	190,359.0	812,816	0.43	671	8,515.7	5,571	0.07	127,103
同 十 年	491,495	189,840.3	808,325	0.43	659	8,502.3	5,558	0.07	127,599
同 十 一 年	490,892	189,703.0	805,233	0.43	678	8,498.2	5,555	0.07	127,388
同 十 二 年	487,729	188,619.9	798,069	0.42	702	8,427.7	5,484	0.07	129,267
郡 市									
河 內	74,893	20,317.1	138,931	0.69	106	101.2	75	0.07	14,595
上 都 賀	67,719	40,455.4	123,629	0.31	133	4,202.3	1,906	0.05	12,372
芳 賀	68,621	19,601.8	106,904	0.55	—	—	—	—	19,171
下 都 賀	68,379	14,854.2	128,746	0.87	5	7.2	10	0.14	15,685
壙 谷	55,776	22,492.1	65,698	0.29	142	537.7	458	0.08	11,557
那 須	96,251	52,349.5	106,924	0.20	316	3,579.3	3,035	0.08	41,093
安 蘇	33,386	10,926.1	58,772	0.54	—	—	—	—	9,386
足 利	21,051	7,193.9	61,200	0.85	—	—	—	—	2,095
宇 都 宮	753	161.4	1,657	1.03	—	—	—	—	235
足 利	900	268.4	5,608	2.09	—	—	—	—	78

租 地

段 別	地			續 泉 地			池			沼		
	地 價	平均一段地價	筆 數	段 別	地 價	平均一段地價	筆 數	段 別	地 價	平均一段地價	筆 數	
管												
11,591.3	10,979,428	94.72	44	0.0	163	950.99	1,915	121.8	383	0.31	—	
11,627.5	11,003,204	94.63	44	0.0	163	951.18	1,933	123.5	393	0.32	—	
11,672.2	11,030,763	94.51	44	0.0	163	951.18	1,913	123.5	395	0.32	—	
11,723.7	11,080,943	94.52	44	0.0	163	951.18	1,923	123.4	390	0.32	—	
11,788.6	11,134,232	94.45	46	0.0	172	951.18	1,932	124.0	393	0.32	—	
別 (大正十二年一月一日)												
1,467.1	907,451	61.85	—	—	—	—	117	8.2	30	0.37	—	
1,277.4	1,017,117	79.62	—	—	—	—	87	4.5	19	0.42	—	
1,449.5	973,703	67.18	—	—	—	—	191	20.5	46	0.22	—	
2,614.9	2,842,651	108.71	—	—	—	—	1,042	59.3	121	0.20	—	
1,107.3	615,214	55.56	30	0.0	113	1,117.83	17	0.8	2	0.25	—	
1,846.3	972,832	52.69	16	0.0	59	753.19	125	8.0	23	0.29	—	
861.0	1,107,695	128.65	—	—	—	—	98	8.3	15	0.18	—	
751.6	609,135	81.05	—	—	—	—	233	8.3	78	0.94	—	
285.0	1,262,212	442.88	—	—	—	—	15	5.9	56	0.95	—	
128.5	826,222	642.98	—	—	—	—	7	0.3	3	1.00	—	
野 雜 種 地 合 計												
段 別	地 價	平均一段地價	筆 數	段 別	地 價	平均一段地價	筆 數	段 別	地 價	平均一段地價	筆 數	
管												
20,350.0	35,881	0.18	3,177	214.1	301	0.14	2,278,417	359,955.5	37,482,645	10.41	—	
20,318.8	35,832	0.18	3,187	212.5	309	0.14	2,284,572	360,216.6	37,568,435	10.43	—	
20,309.9	35,730	0.18	3,872	246.7	324	0.13	2,289,062	360,437.0	37,659,653	10.45	—	
20,168.7	35,375	0.18	3,678	255.6	324	0.13	2,298,828	360,985.0	37,825,744	10.48	—	
19,932.0	34,996	0.18	3,983	252.9	300	0.12	2,302,176	360,989.6	38,012,098	10.53	—	
別 (大正十二年一月一日)												
2,081.9	5,322	0.26	352	33.8	62	0.18	304,540	43,595.2	5,023,841	11.52	—	
1,017.7	1,230	0.12	1,337	83.0	49	0.06	223,556	57,590.5	3,369,929	5.85	—	
1,705.4	4,810	0.28	640	36.0	41	0.11	344,067	42,337.8	5,142,838	12.15	—	
1,060.1	3,629	0.34	533	26.5	7	0.03	451,693	47,030.8	9,166,413	19.49	—	
2,091.8	3,432	0.16	234	21.9	47	0.21	229,626	41,416.0	3,284,582	7.93	—	
11,399.8	14,477	0.13	486	39.2	10	0.03	448,658	94,188.9	4,449,043	4.72	—	
449.1	1,265	0.28	299	9.4	76	0.81	156,253	19,131.9	2,913,680	15.23	—	
104.3	677	0.65	93	2.6	8	0.31	116,161	13,573.2	2,262,494	16.67	—	
16.2	71	0.44	3	0.1	0	0	18,313	1,348.3	1,455,300	107.94	—	
5.6	83	1.48	6	0.4	0	0	9,304	777.0	943,978	121.49	—	

第一一 民有免租年期地 (荒地)

年次	田			畑			宅地			池沼			山林			
	筆數	段別	地價	筆數	段別	地價	筆數	段別	地價	筆數	段別	地價	筆數	段別	地價	
全 管																
大正八年	12,897	町	877.5	12,342	町	907.6	60,916	町	954	40.9	19,947	町	2,741	町	3,224	
同九年	12,498	町	893.1	12,176	町	958.8	66,020	町	886	38.0	20,232	町	2,727	町	3,201	
同十年	13,770	町	900.0	12,160	町	894.8	32,838	町	818	34.0	15,372	町	2,562	町	2,921	
同十一年	11,648	町	750.2	8,557	町	708.4	46,042	町	891	38.8	12,530	町	2,188	町	2,581	
同十二年	9,958	町	633.4	8,501	町	612.4	41,742	町	617	26.9	10,516	町	2,219	町	2,614	
郡 市 別 (大正十二年一月一日)																
河内	765	町	55.7	12,177	町	1,325	119.0	7,505	町	74	4.1	1,057	町	742	町	93.6
上都	1,233	町	94.2	23,239	町	1,036	63.0	4,925	町	201	7.6	2,497	町	321	町	43.2
芳賀	600	町	45.2	11,417	町	979	89.0	5,348	町	55	2.2	489	町	28	町	3.5
下都	577	町	37.4	10,611	町	1,267	95.7	5,466	町	50	2.8	1,076	町	338	町	29.8
壺谷	2,111	町	156.5	29,890	町	947	78.4	5,594	町	49	2.8	621	町	294	町	69.4
那須	2,298	町	178.2	42,151	町	1,597	95.7	6,990	町	64	1.9	512	町	38	町	5.2
安蘇	894	町	44.4	13,523	町	206	11.0	1,123	町	12	0.5	280	町	254	町	27.8
足利	451	町	23.8	6,627	町	1,066	56.3	4,592	町	108	4.8	3,892	町	202	町	18.0
宇都宮	5	町	1.4	627	町	1	—	6	町	—	—	—	町	1	町	—
足利	19	町	1.5	513	町	27	4.3	168	町	4	0.2	91	町	1	町	0.0
牧 場 原 野 雜 種 地 合 計																
年次	筆數	段別	地價	筆數	段別	地價	筆數	段別	地價	筆數	段別	地價	筆數	段別	地價	
全 管																
大正八年	1	町	3.8	1,806	町	281.2	603	町	25	町	4.1	6	町	30,780	町	2,462.0
同九年	—	町	—	1,747	町	278.2	596	町	26	町	3.6	5	町	31,073	町	2,527.2
同十年	—	町	—	1,664	町	249.6	506	町	25	町	3.5	4	町	31,013	町	2,415.0
同十一年	—	町	—	1,500	町	233.7	479	町	22	町	2.9	4	町	24,599	町	1,999.0
同十二年	—	町	—	1,460	町	242.4	470	町	26	町	4.0	7	町	22,799	町	1,820.8
郡 市 別 (大正十二年一月一日)																
河内	—	町	—	170	町	71.2	118	町	5	町	0.7	1	町	3,081	町	244.4
上都	—	町	—	201	町	16.1	26	町	8	町	1.5	2	町	3,060	町	231.1
芳賀	—	町	—	311	町	54.2	120	町	1	町	0.1	—	町	1,947	町	194.5
下都	—	町	—	281	町	47.4	65	町	1	町	0.1	—	町	2,515	町	212.2
壺谷	—	町	—	195	町	21.0	49	町	3	町	1.1	3	町	3,599	町	339.2
那須	—	町	—	212	町	26.5	65	町	5	町	0.4	—	町	5,215	町	308.0
安蘇	—	町	—	24	町	2.2	7	町	3	町	0.1	1	町	1,292	町	86.1
足利	—	町	—	63	町	2.4	18	町	—	町	—	—	町	1,898	町	106.8
宇都宮	—	町	—	—	町	—	—	町	—	町	—	—	町	7	町	1.4
足利	—	町	—	2	町	0.1	2	町	—	町	—	—	町	54	町	6.1

民有免租年期地ハ本表外ニ開墾地 865.7 開拓地 794.6 耕地整理地價据置地 180.0 造林地 222.2 ア y

第一二 民有免租地

年次	學校敷地		鄉村社地		墳墓地		用悪水路		溜池		堤塘		井溝	
	筆數	段別	筆數	段別	筆數	段別	筆數	段別	筆數	段別	筆數	段別	筆數	段別
全 管														
大正八年	2,834	町	222.7	146	町	23.7	16,727	町	491	町	6.2	209	町	18.8
同九年	2,988	町	229.4	149	町	29.0	16,738	町	503	町	6.3	269	町	18.8
同十年	3,032	町	246.5	155	町	29.4	16,761	町	502	町	6.4	268	町	18.5
同十一年	3,257	町	252.8	156	町	29.6	16,772	町	503	町	6.5	268	町	18.5
同十二年	3,527	町	272.4	164	町	29.7	16,802	町	511	町	6.7	268	町	18.6
郡 市 別 (大正十二年一月一日)														
河内	327	町	46.2	27	町	10.8	1,991	町	74.9	町	6	0.5	11	町
上都	355	町	22.1	21	町	3.8	2,709	町	74.8	町	19	0.1	34	町
芳賀	379	町	29.5	17	町	2.5	2,242	町	57.8	町	27	2.4	37	町
下都	625	町	46.4	33	町	6.4	2,257	町	85.2	町	251	1.8	11	町
壺谷	183	町	13.2	5	町	0.7	1,417	町	46.1	町	46	0.5	17	町
那須	552	町	44.7	20	町	2.0	3,455	町	102.8	町	102	0.7	37	町
安蘇	310	町	22.4	31	町	2.7	1,340	町	42.0	町	1	0.0	21	町
足利	251	町	12.2	10	町	0.8	1,262	町	38.9	町	16	0.4	49	町
宇都宮	302	町	24.1	—	町	—	78	町	11.4	町	28	0.1	1	町
足利	252	町	10.2	—	町	—	50	町	6.4	町	15	0.2	—	町
鐵道用地 道 路 保安林 公署敷地 病院隔離病舎敷地 其ノ他 合 計														
年次	筆數	段別	筆數	段別	筆數	段別	筆數	段別	筆數	段別	筆數	段別	筆數	段別
全 管														
大正八年	3,493	町	81.2	1,503	町	19.6	5,247	町	15,902.6	町	229	町	128	町
同九年	3,403	町	76.1	1,552	町	20.2	5,652	町	15,907.5	町	232	町	128	町
同十年	3,428	町	77.7	1,605	町	20.7	6,058	町	16,007.9	町	232	町	130	町
同十一年	4,121	町	95.7	1,762	町	23.8	6,060	町	16,008.0	町	238	町	135	町
同十二年	3,562	町	80.2	1,825	町	24.2	7,285	町	16,408.0	町	252	町	124	町
郡 市 別 (大正十二年一月一日)														
河内	317	町	7.1	152	町	1.3	1,086	町	112.2	町	14	町	10	町
上都	8	町	0.2	152	町	2.6	1,997	町	1,922.7	町	32	町	12	町
芳賀	—	町	—	829	町	11.6	570	町	41.6	町	34	町	12	町
下都	—	町	—	34	町	0.2	1,438	町	118.8	町	32	町	32	町
壺谷	—	町	—	10	町	0.1	246	町	1,418.0	町	17	町	3	町
那須	425	町	14.8	251	町	3.6	678	町	12,581.1	町	47	町	19	町
安蘇	1,776	町	40.6	16	町	0.1	744	町	152.8	町	21	町	16	町
足利	1,004	町	15.7	44	町	0.7	426	町	47.8	町	16	町	19	町
宇都宮	—	町	—	126	町	2.2	—	町	—	町	20	町	—	町
足利	32	町	1.7	200	町	1.7	—	町	—	町	19	町	—	町

第一三 民有田畑宅地山林地價ノ最高最低

年次	田					畑						
	最高	最低	最高	最低	最低	最高	最低	最高	最低			
	市町村	大字	段金	市町村	大字	段金	市町村	大字	段金	市町村	大字	段金
全管												
大正七年	下郡賀田	沼和田	73.68	榑谷郡 栗山村	土呂部	円 2.09	下郡賀田 吹上村	千塚	円 30.04	榑谷郡 栗山村	土呂部	円 1.14
同八年	同	同	同	同	同	2.81	同	同	同	同	同	同
同九年	同	同	同	同	同	同	同	同	同	同	同	同
同十年	同	同	同	同	同	同	同	同	同	同	同	同
同十一年	同	同	同	同	同	同	同	同	同	同	同	同
郡市別 (大正十一年一月一日)												
河内	吉田村	磯部	67.50	大澤村	薄井澤	2.29	吉田村	磯部	25.21	大澤村	薄井澤	1.29
上都	賀四方村	元	73.41	落合村	岩崎	2.26	南摩村	西澤	28.02	西大戸村	草久	1.21
芳賀	中村	中	64.63	谷子町	上大羽	2.22	中村	中	22.72	谷子町	上大羽	1.20
下都	賀柄木町	沼和田	78.68	間々田町	千駄塚	2.27	吹上村	千塚	30.04	桑村	羽川	1.21
鹽谷	氏家町	氏家	55.55	栗山村	土呂部	2.81	氏家町	氏家	21.70	栗山村	土呂部	1.14
那須	須馬頭町	馬頭	53.76	高林村	湯宮	2.10	馬頭町	馬頭	20.76	金田村	赤瀬	1.26
安蘇	旗川村	並木	73.44	植野村	舟津川	4.29	葛生町	中	24.66	氷室村	柿平	2.52
足利	富田村	稻岡	75.90	三和村	松田	6.49	山邊村	朝倉	20.38	富田村	奥戸	1.82
字都宮	—(馬場町)	—	50.97	—(藥瀬町)	—	10.02	—(今泉町)	—	18.29	—(西原町)	—	3.84
足利	—(柳原町)	—	53.64	—(助戸)	—	26.62	—(福三丁目)	—	13.48	—(榮町)	—	3.00
宅地												
年次	最高			最低			最高			最低		
	市町村	大字	段金	市町村	大字	段金	市町村	大字	段金	市町村	大字	段金
全管												
大正七年	字都宮市	(馬場町)	円 4,949.97	榑谷郡 栗山村	野門	円 12.00	足利郡 山邊村	朝倉	円 3.60	榑谷郡 栗山村	土呂部	円 0.01
同八年	同	同	4,949.96	同	同	同	同	同	同	同	同	同
同九年	同	同	同	同	同	同	同	同	同	同	同	同
同十年	同	同	同	同	同	同	同	同	同	同	同	同
同十一年	同	同	同	同	同	同	同	同	同	同	同	同
郡市別 (大正十一年一月一日)												
河内	上三川町	上三川	295.15	豐岡村	佐下部	18.00	吉田村	本吉田	2.27	豐岡村	小百	0.10
上都	賀鹿沼町	鹿沼	1,512.01	足尾町(中峰)	—	15.00	西方村	元	2.40	西大戸村	草久	0.01
芳賀	賀真岡町	荒町	669.60	中川村	山内	18.00	久下田町	長島	2.09	中川村	山内	0.06
下都	賀柄木町	柄木	2,000.00	寺尾町	出流	27.00	赤麻村	赤麻	3.00	小野寺村	小野寺	0.10
鹽谷	氏家町	氏家	418.04	栗山村	野門	12.00	氏家町	氏家	2.10	栗山村	土呂部	0.01
那須	須烏山町	(仲町)	720.00	高林村	板室	18.00	烏山町(杉並)	—	1.80	高林村	板室	0.02
安蘇	佐野町	(江戸町)	2,100.00	飛駒村	(加藤)	18.00	氷室村	柿平	1.80	氷室村	柿平	0.05
足利	御厨町	福居	230.00	菱村	上菱	24.00	山邊村	朝倉	3.60	三和村	松田	0.30
字都宮	—(馬場町)	—	4,949.96	—(今泉町)	—	30.00	—(中河原町)	—	2.10	—(馬場町)	—	0.30
足利	—(福三丁目)	—	2,300.00	—(助戸)	—	60.00	—(本郷二丁目)	—	2.59	—(助戸)	—	1.50

平均気温	7.0
平均湿度	75.0
平均降水量	1,662.1
降雪日数	153
快晴日数	86
曇日数	20

(字都宮測候所)

第一三 民有田畑宅地山林地價ノ最高最低

年次	田				畑							
	最	高	最	低	最	高	最	低				
	市町村	大字	段金	市町村	大字	段金	市町村	大字	段金			
全管												
大正七年	沼和田	78.68	鹽谷郡 栗山村	土呂部	2.00	千塚	30.01	鹽谷郡 栗山村	土呂部	1.14		
同八年	同	同	同	同	2.81	同	同	同	同	同		
同九年	同	同	同	同	同	同	同	同	同	同		
同十年	同	同	同	同	同	同	同	同	同	同		
同十一年	同	同	同	同	同	同	同	同	同	同		
郡市別 (大正十一年一月一日)												
河内	吉田村	幾部	67.59	大澤村	薄井澤	3.29	吉田村	幾部	25.21	大澤村	薄井澤	1.25
上都	賀方村	元	73.41	落合村	岩崎	3.26	南摩村	西澤	25.02	西大田村	草久	1.21
芳賀	中村	中	64.03	益子町	上大羽	3.32	中村	中	22.72	益子町	上大羽	1.26
下都	賀木町	沼和田	78.68	千塚	吹上村	3.27	千塚	桑村	30.04	桑村	羽川	1.21
鹽谷	氏家町	氏家	55.55	栗山村	土呂部	2.81	氏家町	氏家	21.70	栗山村	土呂部	1.14
那須	馬頭町	馬頭	53.76	高林村	湯宮	3.10	馬頭町	馬頭	20.76	金田村	赤瀬	1.26
安蘇	旗川村	並木	73.44	植野村	舟津川	4.25	葛生町	中	24.06	水室村	柿平	3.52
足利	富田村	稻岡	75.90	三和村	松田	6.49	山邊村	朝倉	20.28	富田村	奥戸	1.83
字都宮	—(埴田町)	—	50.97	—(鍛瀨町)	—	10.03	—(今泉町)	—	18.29	—(西原町)	—	3.84
足利	—(柳原町)	—	53.64	—(助戸)	—	26.62	—(三ツ田)	—	13.48	—(榮町)	—	3.00
宅地山林												
年次	最	高	最	低	最	高	最	低				
	市町村	大字	段金	市町村	大字	段金	市町村	大字	段金			
全管												
大正七年	宇都宮市	(馬場町)	4,949.97	鹽谷郡 栗山村	野門	12.00	足利郡 山邊村	朝倉	3.00	鹽谷郡 栗山村	土呂部	0.01
同八年	同	同	4,949.96	同	同	同	同	同	同	同	同	
同九年	同	同	同	同	同	同	同	同	同	同	同	
同十年	同	同	同	同	同	同	同	同	同	同	同	
同十一年	同	同	同	同	同	同	同	同	同	同	同	
郡市別 (大正十一年一月一日)												
河内	上三川	上三川	295.15	豐岡村	佐下部	18.00	吉田村	木吉田	2.37	豐岡村	小百	0.16
上都	鹿沼町	鹿沼	1,512.01	足尾町(中峰)	15.00	西方村	元	2.40	西大田村	草久	0.01	
芳賀	真岡町	荒町	669.60	中川村	山内	18.00	長島	2.08	中川村	山内	0.06	
下都	賀木町	賀木	2,000.00	寺尾町	出流	27.00	赤麻村	赤麻	3.00	小野寺	小野寺	0.16
鹽谷	氏家町	氏家	418.04	栗山村	野門	12.00	氏家町	氏家	2.10	栗山村	土呂部	0.01
那須	烏山町(仲町)	高林村	720.00	板室	18.00	烏山町(杉並)	1.80	高林村	板室	0.02		
安蘇	佐野町(江戸町)	飛駒村(加藤)	2,100.00	18.00	氷室村	柿平	1.80	氷室村	柿平	0.05		
足利	御前町	福居	330.00	菱村	上菱	24.00	山邊村	朝倉	3.00	三和村	松田	0.31
字都宮	—(馬場町)	—	4,949.96	—(今泉町)	—	30.00	—(中野原町)	—	2.10	—(埴田町)	—	0.31
足利	—(三ツ田)	—	3,200.00	—(助戸)	—	60.00	—(三ツ田)	—	2.59	—(助戸)	—	1.56

氣象

平均氣壓	749.9
平均氣溫	13.0
最高氣溫	35.9
最低氣溫	(-)11.9
平均濕度	7.6%
降水總量	1,662.1
降水日數	153
快晴日數	80
暴風日數	20

(宇都宮測候所)

氣象

第一四 測候所ノ名稱及位置等

名稱	英國緯度偏東	北緯	海面上晴雨計位置	所屬觀測所數	創立月日
宇都宮測候所	度分 139.53	度分 36.34	米 125.0	12	明治二十三年八月

第一五 宇都宮市氣象ノ一

年次	空氣ノ壓力				空氣ノ溫度				水蒸氣ノ張力平均	空氣ノ濕度平均	雨量平均		
	平均	最高	同上ノ日	最低	同上ノ日	平均	最高	同上ノ日				最低	同上ノ日
全 管													
大正七年	750.5	766.1	二月十三日	726.8	九月廿四日	12.3	35.4	七月二日	(-)11.7	一月九日	9.7	77	5.6
同 八年	749.8	763.9	二月十三日	731.8	六月廿二日	12.8	33.5	八月五日	(-)10.2	二月六日	9.7	77	5.9
同 九年	750.2	765.4	三月二十日	727.0	十月一日	12.9	34.1	七月廿六日	(-)9.1	二月十三日	10.0	78	6.1
同 十年	749.8	764.5	四月一日	728.6	一月廿日	12.1	34.5	八月十日	(-)9.7	二月六日	9.5	77	5.8
同十一年	749.9	762.7	二月廿二日	720.9	八月廿四日	13.0	35.9	八月七日	(-)11.9	二月一日	10.1	76	5.4
月 別 (大正十一年)													
一 月	751.4	761.4	九 日	737.4	十九日	(-)1.5	10.5	十 日	(-)11.6	二十二日	2.9	71	3.0
二 月	752.3	762.7	二十二日	733.9	十七日	5.4	21.8	二十五日	(-)11.9	一 日	5.1	74	6.0
三 月	750.8	762.2	九 日	732.2	二十四日	5.1	19.5	十七日	(-)8.0	一 日	4.1	63	4.5
四 月	751.1	761.4	二十日	736.9	二十五日	12.0	30.4	二十八日	(-)2.9	十 日	7.5	71	5.7
五 月	749.6	761.5	十七日	730.3	三十一日	15.9	29.9	二十八日	5.6	二 日	10.2	76	7.3
六 月	745.7	752.6	二 日	733.9	十一日	21.0	31.4	二十日	9.5	一 日	12.9	77	6.1
七 月	748.0	753.9	十四日	740.4	三十一日	24.4	33.8	二十三日	16.8	十三日	19.2	85	7.6
八 月	746.0	752.2	二十七日	720.9	二十四日	26.4	35.9	七 日	19.3	一、二、三日	21.0	83	6.2
九 月	750.5	759.2	三十日	738.3	二十一日	22.1	34.2	五 日	6.2	二十二日	16.3	82	7.4
十 月	752.3	760.9	二十五日	733.5	八 日	15.3	27.6	合 吉	3.2	十二日	10.3	81	4.8
十一月	752.4	762.0	五 日	735.7	二十六日	8.9	22.2	四 日	(-)4.1	二十五日	6.9	78	4.6
十二月	749.1	760.3	二十六日	734.9	五 日	1.1	14.1	八 日	(-)8.1	二十五日	3.3	70	1.8

氣壓ハ耗ヲ以テ示シ溫度ノ更正ノミヲ施シ海面上ノ更正ヲ施サス
 氣溫ハ攝氏ノ度ヲ用ヒ水點下ハ(-)ヲ附ス
 溫度ハ百分率ニ據リ最乾ヲ零トシ最濕ヲ百トス
 雨量ハ滿天ヲ十分シテ雲ノキヲ零トシ全ク雲ヲ以テ蔽ハレタルヲ十トス

第一六 宇都宮市氣象ノ二

Table of meteorological data for Utsunomiya City, including precipitation, weather days, and wind speed. It includes a summary table for the entire year and a monthly breakdown for the 11th year of the Taisho era.

第一七 宇都宮市氣象ノ三

Table of wind observation data for Utsunomiya City, showing wind direction and frequency by year and month.

第一八 宇都宮市空氣ノ溫度累年比較及平均 (全管)

Table of annual temperature comparison and averages for Utsunomiya City, showing monthly and annual averages, maximum and minimum temperatures, and specific dates for extremes from Meiji 30 to Taisho 11.

平均欄ハ最近十ヶ年分ニヨリ記ス、次表亦同シ

第一九 宇都宮市降水量累年比較及平均 (全管)

年次	總 量												廿四時間最多	同上月日數	降水日數	
	一月	二月	三月	四月	五月	六月	七月	八月	九月	十月	十一月	十二月				全年
明治三十年	57.6	50.6	102.6	188.3	81.9	249.7	191.3	201.7	400.7	99.4	102.8	0.1	1,726.9	26.2	九月九日	157
同三十一年	73.6	73.5	39.1	123.5	79.6	263.1	110.3	275.4	234.1	16.7	115.8	95.5	1,500.2	131.9	六月五日	149
同三十二年	21.5	44.1	182.2	152.0	102.5	133.1	204.4	180.0	219.2	236.5	23.5	88.9	1,703.9	91.8	七月廿二日	161
同三十三年	53.0	35.7	58.0	215.5	113.9	130.7	230.4	140.0	172.9	107.4	139.0	26.3	1,418.8	83.4	八月十八日	143
同三十四年	57.4	27.5	103.3	170.4	152.5	114.1	255.8	145.9	198.4	200.1	73.2	85.8	1,584.4	86.2	九月五日	157
同三十五年	18.4	21.1	47.9	171.0	250.1	280.0	306.7	302.0	246.3	120.8	70.2	63.2	1,697.7	126.3	八月八日	168
同三十六年	57.9	56.3	122.3	125.0	148.2	239.6	172.3	62.5	260.8	176.8	67.2	43.7	1,543.6	120.8	九月廿三日	158
同三十七年	7.5	47.5	110.4	111.6	140.3	100.3	266.2	89.1	220.9	196.3	18.7	62.2	1,371.0	75.4	七月十二日	165
同三十八年	38.7	14.3	98.4	119.7	124.9	212.4	157.9	256.1	100.6	85.7	20.9	54.1	1,283.7	78.3	八月四日	163
同三十九年	11.8	120.0	69.1	72.0	56.2	253.6	328.5	326.9	195.9	155.5	36.8	10.6	1,535.3	88.5	八月廿二日	149
同四十年	45.2	0.7	122.9	143.3	240.9	175.3	174.7	354.3	210.1	101.4	57.1	14.3	1,740.2	122.4	九月十八日	150
同四十一年	12.5	31.9	117.3	174.6	255.6	236.0	337.0	231.7	227.1	59.0	1.7	46.5	1,703.9	145.6	七月十六日	152
同四十二年	35.7	24.9	132.5	142.6	270.4	249.1	257.6	177.6	344.9	54.4	48.1	2.5	1,890.3	88.3	九月廿七日	165
同四十三年	71.8	30.6	32.5	83.6	170.6	149.4	147.8	553.5	160.5	165.5	41.8	29.9	1,657.5	158.3	八月十一日	165
同四十四年	92.6	22.8	67.9	153.7	91.7	281.7	472.6	253.3	229.6	24.6	60.3	33.1	1,842.8	76.9	七月廿六日	178
大正元年	30.8	90.6	131.1	74.7	190.5	475.9	150.2	105.4	265.1	91.7	71.1	72.0	1,739.1	77.7	六月十七日	167
同二年	25.9	33.7	42.7	65.8	170.6	156.7	176.3	219.6	212.3	168.5	88.9	36.6	1,498.6	136.3	八月十三日	140
同三年	16.2	39.8	161.8	186.6	151.2	137.1	176.8	270.5	349.9	105.1	30.5	30.9	1,656.4	108.5	九月十四日	148
同四年	64.9	155.4	80.2	173.4	193.9	221.8	72.5	297.6	250.5	236.1	23.4	16.4	1,786.1	91.4	十月七日	166
同五年	23.0	109.6	26.4	84.6	160.5	130.4	290.8	281.6	188.9	192.0	207.3	64.1	1,759.5	103.3	八月十日	183
同六年	17.3	15.0	163.5	82.0	94.9	194.1	186.5	128.0	214.2	278.5	63.2	0.0	1,437.2	69.9	三月廿四日	154
同七年	7.0	40.8	147.4	116.2	111.4	155.4	119.1	139.8	202.4	123.5	143.7	44.2	1,350.9	48.4	九月廿四日	145
同八年	60.1	104.7	74.1	112.7	84.4	209.6	150.1	178.4	232.7	126.2	89.7	74.7	1,499.0	80.2	七月廿八日	177
同九年	60.1	82.9	143.1	167.6	242.4	156.3	324.4	350.4	219.9	236.4	61.4	69.1	2,214.0	121.2	五月八日	181
同十年	46.5	69.4	93.8	80.7	232.9	157.0	218.7	85.1	365.8	169.1	3.8	16.8	1,539.6	102.7	五月七日	162
同十一年	23.6	220.7	59.8	104.0	150.7	120.7	198.9	328.0	181.1	177.1	93.1	4.4	1,662.1	86.4	八月十一日	153
平均	34.5	87.2	89.5	117.4	169.3	163.9	191.4	237.9	241.8	181.3	80.5	39.7	1,649.3	94.8	—	161

第二〇 管内各地氣象ノ一 大正十一年

地名	空 氣 之 溫 度												全年	
	一月	二月	三月	四月	五月	六月	七月	八月	九月	十月	十一月	十二月		
足利	度 (-)0.5	度 6.6	度 5.7	度 12.5	度 16.5	度 21.1	度 24.5	度 ?	度 ?	度 ?	度 ?	度 ?	度 ?	度 ?
野木	0.3	7.4	12.2	?	12.1	?	?	?	?	?	?	?	?	?
栃木	(-)1.0	5.8	5.9	12.0	16.6	21.2	24.5	26.4	21.9	15.2	9.6	2.5	13.4	?
鹿沼	1.0	6.2	4.4	12.0	15.2	21.3	24.0	26.5	22.9	16.7	8.7	1.7	13.3	?
宇都宮	(-)1.5	5.4	5.1	12.0	15.9	21.0	24.4	26.4	22.1	15.3	8.9	1.1	13.0	?
真岡	(-)1.7	5.3	4.6	11.2	14.9	19.8	23.8	25.7	21.2	14.5	8.2	0.6	12.3	?
尾尾	(-)2.8	2.9	1.7	9.1	13.2	17.6	21.7	23.4	19.5	12.2	6.7	(-)0.4	10.3	?
中宮	(-)3.0	(-)1.0	(-)2.5	4.4	8.7	13.3	18.0	19.5	15.8	8.5	3.6	(-)3.6	6.4	?
日光	(-)2.2	4.2	2.9	11.3	13.7	18.3	20.6	23.1	18.8	12.1	6.4	(-)0.5	10.8	?
藤原	(-)2.5	4.2	2.9	11.0	15.6	20.0	23.3	25.2	20.5	14.4	7.3	2.0	12.1	?
原板	1.1	4.3	4.2	12.4	14.9	19.5	22.8	25.7	21.4	16.0	9.8	3.4	13.0	?
矢板	(-)0.7	5.4	5.1	12.1	15.8	21.0	24.2	26.7	22.5	15.9	9.9	2.2	13.3	?
大田	(-)1.3	5.6	5.5	13.0	16.5	21.2	24.8	27.0	22.5	15.9	9.6	3.2	13.6	?

第二一 管内各地氣象ノ二 大正十一年

地名	降 水 量												降水日數	
	一月	二月	三月	四月	五月	六月	七月	八月	九月	十月	十一月	十二月		全年
足利	耗 16.7	耗 35.6	耗 39.6	耗 24.2	耗 25.9	耗 61.1	耗 15.8	耗 33.0	耗 11.4	耗 19.6	耗 6.7	耗 0.2	耗 340.6	41
野木	9.1	125.6	?	?	?	?	?	?	?	?	?	?	?	?
栃木	19.6	187.5	57.5	93.2	113.8	157.9	90.0	250.0	94.0	139.7	77.1	2.9	1,273.2	115
鹿沼	20.2	221.1	35.4	117.9	126.2	156.6	111.3	275.3	200.4	191.5	83.4	?	1,542.3	116
宇都宮	21.8	33.4	21.2	28.9	24.5	36.7	37.7	101.7	22.6	49.7	24.1	?	402.3	64
真岡	23.6	220.7	59.8	104.0	150.7	120.7	198.9	328.0	181.1	177.1	93.1	4.4	1,662.1	153
尾尾	33.0	214.7	92.6	172.2	154.0	209.6	81.2	544.6	138.8	165.4	76.0	21.6	1,907.7	172
中宮	41.2	225.7	72.5	184.2	161.6	261.9	79.1	611.6	146.6	200.8	90.4	3.9	2,079.5	135
日光	32.8	222.1	68.7	163.0	175.0	205.2	159.2	522.1	283.1	194.0	64.8	11.0	2,104.0	116
藤原	29.0	126.0	61.1	149.7	107.6	230.8	162.9	416.9	249.6	188.0	79.3	19.5	1,820.4	194
原板	41.1	199.5	68.3	122.8	73.0	132.5	113.3	439.4	250.9	241.9	77.4	38.1	1,849.2	123
矢板	22.7	196.1	45.2	94.8	123.8	165.4	180.1	407.8	162.7	201.8	116.3	5.4	1,727.1	137
大田	64.0	214.3	53.8	21.5	36.7	137.9	130.0	269.9	251.9	169.7	112.3	0.4	1,454.8	110

第二二 宇都宮地震回数 大正十一年

年次	微		弱		強		計
	無感覺	有感覺	弱キ方	強キ方	弱キ方	強キ方	
全 管							
大正八年	8	36	3	2	—	—	49
同九年	32	13	1	—	—	—	46
同十年	3	28	2	1	1	—	35
同十一年	3	31	5	4	2	—	45
月 別							
一月	—	1	2	—	—	—	3
二月	—	3	1	—	—	—	4
三月	1	3	—	—	1	—	5
四月	1	5	1	1	—	—	8
五月	—	2	—	1	1	—	4
六月	—	5	1	—	—	—	6
七月	1	2	—	—	—	—	3
八月	—	—	—	1	—	—	1
九月	—	2	—	1	—	—	3
十月	—	2	—	—	—	—	2
十一月	—	4	—	—	—	—	4
十二月	—	2	—	—	—	—	2

戸 口		
昭和十一年	男女計	1,141,691
昭和十一年	男	573,378
昭和十一年	女	568,313
昭和十一年	計	1,141,691
昭和十一年	男	534,253
昭和十一年	女	535,205
昭和十一年	計	1,069,458
昭和十一年	男	21,708
昭和十一年	女	21,057
昭和十一年	計	42,765
昭和十一年	男	13,710
昭和十一年	女	11,504
昭和十一年	計	25,214
昭和十一年	男	10,224
昭和十一年	女	500
昭和十一年	計	10,724
昭和十一年	男	5,214
昭和十一年	女	1,818
昭和十一年	計	7,032

第二二 宇都宮地震回数 大正十一年

年次	微		弱		強		計
	無感覺	有感覺	弱キ方	強キ方	弱キ方	強キ方	
	全		管				
大正八年	8	36	3	2	—	—	49
同九年	32	13	1	—	—	—	46
同十年	3	28	2	1	1	—	35
同十一年	3	31	5	4	2	—	45
		月		別			
一月	—	1	2	—	—	—	3
二月	—	3	1	—	—	—	4
三月	1	3	—	—	1	—	5
四月	1	5	1	1	—	—	8
五月	—	2	—	1	1	—	4
六月	—	5	1	—	—	—	6
七月	1	2	—	—	—	—	3
八月	—	—	—	1	—	—	1
九月	—	2	—	1	—	—	3
十月	—	2	—	—	—	—	2
十一月	—	4	—	—	—	—	4
十二月	—	2	—	—	—	—	2

戸口

現住戸數	177,770
本籍人口 (大正十年末現在)	男 573,328 女 568,363 計 1,141,691
現住人口 (國調速報)	男 514,253 女 532,205 計 1,046,458
大正十年	
出生	男 21,788 女 21,058 計 42,846
死亡	男 12,540 女 11,564 計 24,104
婚姻	10,224
離婚	869
死産	男 2,234 女 1,858 性不詳 4 計 4,096

戸 口

第二三

體性ニ依リ分チタル本籍人口
及現住人口並現住戸數(全管)

各年十二月三十一日

年 次	本 籍 人 口			現 住 人 口			現住戸數
	男	女	計	男	女	計	
大 正 元 年	496,343	492,558	988,901	508,475	507,191	1,015,666	150,455
同 二 年	506,396	503,598	1,009,994	517,911	519,955	1,037,866	151,585
同 三 年	516,496	513,920	1,030,416	523,013	527,921	1,050,934	153,371
同 四 年	527,272	524,294	1,051,566	530,790	535,252	1,066,042	154,990
同 五 年	535,414	533,849	1,069,263	540,964	546,055	1,087,019	158,031
同 六 年	546,202	544,548	1,090,745	548,877	555,073	1,103,950	160,416
同 七 年	550,563	547,059	1,097,622	544,919	552,093	1,097,012	164,666
同 八 年	559,951	556,080	1,116,031	550,307	559,126	1,109,433	164,707
同 九 年	564,160	560,891	1,125,051	533,732	546,775	1,080,147	169,010
同 十 年	573,328	568,363	1,141,691	540,675	551,580	1,092,255	169,925

年 次	毎年増加實數			毎年増加歩合 (千ニ付)			本籍人口百ニ付現住人口	女百ニ付男 本籍人口	女百ニ付男 現住人口	現住戸數ニ付現住人口	一方里ニ付現住人口
	本籍人口	現住人口	現住戸數	本籍人口	現住人口	現住戸數					
大 正 元 年	16,902	8,198	1,680	17.39	8.14	11.29	102.71	100.77	100.25	6.75	2,412
同 二 年	21,093	22,200	1,130	21.12	21.86	7.51	102.76	100.56	99.61	6.85	2,462
同 三 年	20,422	13,068	1,786	20.22	12.59	11.78	101.99	100.50	99.07	6.85	2,514
同 四 年	21,150	15,108	1,619	20.53	14.38	10.56	101.38	100.57	99.17	6.88	2,548
同 五 年	17,697	20,977	3,041	16.83	19.68	19.62	101.66	100.29	99.07	6.88	2,593
同 六 年	21,482	16,931	2,385	20.18	15.58	15.09	101.21	100.30	98.87	6.88	2,641
同 七 年	6,877 (-)	6,978	4,248	6.30 (-)	6.32	26.48	99.94	100.64	98.70	6.66	2,624
同 八 年	18,409	12,421	41	16.77	11.32	1.25	99.41	100.70	98.42	6.74	2,654
同 九 年	9,020 (-)	29,286	4,303	8.08 (-)	26.40	26.12	96.01	100.58	97.55	6.39	2,583
同 十 年	16,640	12,108	915	14.79	11.21	5.41	95.67	100.87	98.02	6.43	2,612

本籍人口トハ本縣内ニ本籍ヲ有スル人口ナリ
 現住人口トハ各市町村ノ本籍人口ヲ基トシ之レニ本市町村へ寄留者ヲ加ヘ其ノ市町村ノ本籍人ニシテ本市町村ヨリ出寄留 在陸海軍部隊艦船 在監者 在朝鮮 在臺灣 在樺太 在關東州外國 不詳者ヲ除キ算出セシモノナリ
 現住戸數トハ世帯數ニシテ戸籍上ノ戸主數ニアラス

第二四

國勢調査ニ依リ體性別ニ分チ
タル現在人口及世帯數(全管)

大 正 九 年 十 月 一 日	世 帯 數	現 住 人 口		計	女 百 二 付 男 ノ 割 合
		男	女		
	193,622	514,253	532,205	1,046,458	96.63

本表ハ大正九年十二月二十五日發行ニ係ル國勢調査速報ニ依ル

第二五

體性ニ依リ分チタル本籍人口

年次	本籍人口			現住人口			現住戸數	毎年 本籍人口
	男	女	計	男	女	計		
河内								
大正六年	59,437	58,752	118,189	55,825	56,325	112,150	12,412	3,093
同 七年	60,157	59,100	119,257	56,223	56,456	112,689	13,857	1,068
同 八年	61,026	60,051	121,077	56,860	56,746	113,606	13,927	1,820
同 九年	61,239	60,402	121,641	55,555	55,999	111,554	13,839	564
同 十年	61,719	60,935	122,654	55,683	56,234	111,917	14,103	1,013
上 都								
大正六年	63,551	62,439	125,990	79,141	74,533	153,674	24,769	2,017
同 七年	64,008	63,331	127,339	79,365	75,713	155,078	25,090	1,349
同 八年	65,211	64,090	129,331	78,850	75,091	153,941	24,468	1,992
同 九年	66,766	65,141	131,907	74,583	72,629	147,212	24,770	2,576
同 十年	68,416	65,919	134,335	73,447	70,940	144,387	24,017	2,428
芳 賀								
大正六年	65,287	64,371	129,658	61,399	61,989	123,388	16,436	2,379
同 七年	65,401	63,955	129,356	59,982	60,297	120,279	16,659	(-) 297
同 八年	66,298	64,456	130,754	60,697	60,937	121,634	16,790	1,398
同 九年	65,621	61,346	129,967	51,690	56,062	110,752	17,236	(-) 787
同 十年	66,789	65,601	132,390	55,921	56,827	112,748	17,462	2,423
下 都								
大正六年	115,559	114,299	229,858	105,411	106,871	212,282	29,192	4,820
同 七年	116,881	114,362	231,248	105,804	107,155	212,959	29,738	1,390
同 八年	117,850	116,081	232,931	105,488	108,209	213,697	29,762	1,683
同 九年	117,859	116,689	234,548	100,257	103,730	203,987	30,317	1,617
同 十年	119,479	117,813	237,292	101,551	104,317	205,868	30,487	2,744
壺 谷								
大正六年	40,394	40,545	80,939	41,321	41,773	83,094	11,726	1,710
同 七年	40,710	41,059	81,769	39,489	40,292	79,781	12,428	830
同 八年	41,785	41,928	83,713	40,506	41,256	81,762	12,480	1,944
同 九年	42,380	42,286	84,666	40,355	41,694	82,049	12,656	953
同 十年	42,793	43,109	85,902	41,470	42,174	83,644	12,728	1,236

及現住人口並現住戸數(郡市別)

各年十二月三十一日

增加實數	毎年増加歩合 (千=付)				本籍人口 百=付 現住人口	女百=付男		現住戸數 一=付 現住人口	一方里ニ 付 現住人口
	現住人口	現住戸數	本籍人口	現住人口		本籍人口	現住人口		
郡									
3,094	294	26.87	28.37	21.62	94.89	101.17	99.11	8.37	2,921
539	445	9.04	4.81	33.17	94.49	101.49	99.29	8.13	2,935
917	70	15.26	8.14	5.05	93.83	101.63	100.20	8.16	2,959
(-) 2,052	(-) 88	4.65	(-) 18.09	(-) 6.32	91.71	101.39	99.21	8.06	2,906
363	264	8.26	3.97	18.72	91.25	101.29	99.02	7.94	2,915
賀 郡									
840	501	25.59	5.49	20.00	121.95	110.78	106.18	6.24	2,101
1,404	321	10.71	9.14	12.96	121.78	101.07	104.82	6.18	2,120
(-) 1,137	(-) 622	15.64	(-) 7.33	(-) 25.42	119.00	101.80	105.01	6.29	2,098
(-) 6,729	302	19.91	(-) 43.71	12.26	111.60	102.47	102.69	5.94	2,012
(-) 2,825	(-) 753	18.05	19.57	(-) 31.35	107.48	103.79	103.52	6.01	1,974
郡									
1,543	(-) 4	18.69	12.66	(-) 0.02	95.16	101.42	99.05	7.51	3,148
(-) 3,109	223	(-) 2.29	(-) 25.20	13.57	92.98	102.26	99.48	7.22	3,068
1,355	131	10.81	11.27	0.79	93.02	102.86	99.77	7.24	3,103
(-) 10,882	446	(-) 6.02	(-) 89.45	26.92	85.22	101.98	97.55	6.43	2,825
1,996	226	18.30	17.70	12.94	85.16	101.81	96.41	6.46	2,676
賀 郡									
1,315	306	21.42	6.23	10.59	92.35	101.10	98.63	7.27	5,257
677	546	6.05	3.19	18.71	92.07	102.19	98.78	7.16	5,274
738	24	7.28	3.47	0.80	91.35	101.52	97.49	7.18	5,292
(-) 9,710	555	6.94	(-) 45.44	18.65	86.97	101.00	96.65	6.73	5,052
1,881	170	11.56	9.14	5.57	86.76	101.41	97.35	6.75	5,098
郡									
1,276	182	21.58	15.60	15.77	102.66	99.63	98.92	7.09	960
(-) 3,313	702	10.25	(-) 39.87	59.88	97.57	99.15	98.06	6.42	922
1,981	52	23.98	24.83	4.18	97.67	99.66	98.18	6.55	945
287	176	11.38	3.51	14.10	97.27	100.22	96.79	6.48	953
1,595	72	14.39	19.07	5.66	97.37	99.27	98.33	6.57	966

第二五

體性ニ依リ分チタル本籍人口

年次	本籍人口			現住人口			現住戸數	毎年 本籍人口
	男	女	計	男	女	計		
須 須								
大正六年	79,642	80,139	159,781	78,762	80,701	159,463	22,074	3,333
同 七年	80,690	81,068	161,758	79,095	81,121	160,216	23,559	1,977
同 八年	82,864	83,021	165,885	80,829	83,204	164,033	23,283	4,127
同 九年	83,814	83,817	167,631	80,555	82,890	163,445	25,103	1,746
同 十年	85,965	85,348	171,313	82,424	84,412	166,836	24,822	3,682
安 蘇								
大正六年	49,286	49,830	99,116	45,487	47,922	93,409	13,997	1,534
同 七年	49,161	49,402	98,563	45,778	47,625	93,403	14,152	(-) 553
同 八年	49,824	50,146	99,970	46,577	48,209	94,786	14,212	1,407
同 九年	50,214	50,385	100,599	45,583	47,397	92,980	14,318	629
同 十年	50,960	51,217	102,177	45,843	48,152	93,995	14,644	1,578
足 利								
大正六年	50,198	51,096	101,294	51,807	54,490	106,297	16,489	1,574
同 七年	50,356	51,522	101,878	51,400	54,520	105,920	16,961	584
同 八年	51,316	52,557	103,873	52,286	55,896	108,182	17,344	1,995
同 九年	51,616	53,100	104,716	51,775	54,964	106,739	17,784	843
同 十年	39,345	40,369	79,714	34,891	37,548	72,439	11,643	(-) 25,002
宇 都								
大正六年	22,848	23,072	45,920	29,724	30,469	60,193	12,321	1,022
同 七年	23,194	23,260	46,454	27,773	28,914	56,687	12,222	534
同 八年	23,747	23,750	47,497	28,214	29,578	57,792	12,441	1,043
同 九年	24,651	24,725	49,376	30,019	31,410	61,429	12,987	1,879
同 十年	24,755	24,827	49,582	31,052	32,721	63,773	13,455	206
足 利								
大正十年	13,107	13,225	26,332	18,393	18,255	36,648	6,564	-

及現住人口並現住戸數(郡市別)

(續)

增加實數	毎年増加歩合 (千=付)			本籍人口 百=付	女百=付男		現住戸數 一=付	一方里ニ 一=付	現住 人口
	現住人口	現住戸數	本籍人口		現住人口	現住人口			
郡									
2,273	494	21.30	14.46	22.89	99.95	99.40	97.60	7.24	1,551
753	1,485	18.63	4.72	67.27	99.05	99.53	97.50	6.78	1,559
3,817	(-) 276	25.51	23.82	(-) 11.72	98.90	99.81	97.15	7.05	1,596
(-) 588	1,820	10.53	(-) 3.58	78.17	97.50	100.00	97.18	6.51	1,590
3,391	(-) 281	21.49	20.33	11.30	97.39	100.72	97.64	6.72	1,623
郡									
1,461	86	15.72	11.00	6.18	94.23	98.91	94.92	6.67	4,003
(-) 6	155	(-) 5.58	(-) 0.06	11.08	94.76	99.51	96.12	6.60	4,004
1,386	60	14.27	14.81	4.24	94.81	99.36	96.61	6.67	4,063
(-) 1,806	106	6.29	(-) 19.05	7.45	92.43	99.66	96.17	6.49	3,585
1,015	326	15.44	10.80	22.26	91.99	99.84	95.20	6.42	4,029
郡									
2,671	216	19.78	35.77	16.24	104.94	98.24	95.08	6.45	8,947
(-) 377	472	5.76	(-) 2.06	28.63	103.97	97.74	94.28	6.24	8,018
2,262	383	19.58	21.35	22.64	104.16	97.64	93.54	6.24	8,189
(-) 1,443	440	8.12	(-) 13.34	25.37	101.93	97.20	94.26	6.00	8,080
(-) 34,300	(-) 6,141	(-) 313.65	(-) 473.50	(-) 527.46	90.87	97.46	92.92	6.22	5,745
宮 市									
1,458	304	22.76	24.82	25.34	131.08	99.03	97.55	4.88	55,734
(-) 3,506	(-) 99	11.63	(-) 58.38	(-) 8.04	122.03	99.71	96.05	4.64	52,488
1,105	219	22.45	19.49	17.92	121.68	99.99	95.39	4.65	53,511
3,637	546	39.56	73.31	44.00	124.41	99.70	94.20	4.73	56,879
2,344	468	41.55	36.76	34.78	128.62	99.71	94.90	4.74	59,049
市									
-	-	-	-	-	139.18	99.11	100.76	5.58	61,080

第二六

體性ニ依リ分チタル本籍人口
及現住人口並現住戸數(町村別) 大正十年十二月末日

郡町村	本籍人口			現住人口			現住戸數	本籍人口 百ニ付 現住人口	現住戸數 百ニ付 現住人口	
	男	女	計	男	女	計				
河	横川	2,953	2,823	5,776	2,823	2,823	5,651	606	97.84	9.33
	平石	4,241	3,991	8,232	3,912	3,711	7,623	876	92.60	8.70
	瑞穂野	3,393	3,178	6,571	2,601	2,544	5,145	730	78.30	7.05
	本郷	3,148	2,977	6,125	2,655	2,548	5,203	597	79.18	8.72
	上三川	3,168	3,099	6,267	2,849	2,781	5,630	780	91.92	7.22
内	吉田	2,566	2,568	5,134	2,307	2,332	4,639	557	90.36	8.33
	薬師寺	2,775	2,719	5,494	2,573	2,537	5,110	600	93.01	8.52
	明治	2,790	2,746	5,536	2,337	2,459	4,796	558	86.63	8.60
	雀宮	2,846	2,842	5,706	2,483	2,450	4,933	610	86.45	8.09
	委川	3,415	3,411	6,826	3,180	3,047	6,227	804	91.23	7.75
	城山	3,979	4,048	8,027	4,624	4,512	9,136	1,253	113.81	7.29
	國本	2,985	2,965	5,950	3,038	3,048	6,086	725	102.29	7.43
	富屋	1,515	1,533	3,048	1,404	1,479	2,883	448	91.31	6.44
	大澤	2,971	2,957	5,928	2,650	2,891	5,541	596	92.97	9.25
	豊岡	2,699	2,812	5,511	2,396	2,530	4,926	666	89.39	7.40
郡	篠井	3,374	3,392	6,766	2,827	2,981	5,808	760	88.23	7.64
	羽黒	2,682	2,634	5,316	2,307	2,403	4,710	625	88.60	7.54
	絹島	2,407	2,400	4,807	1,863	2,060	3,923	505	81.61	7.77
	古里	2,749	2,704	5,453	2,584	2,597	5,181	652	95.00	7.95
	田原	2,113	2,101	4,214	1,703	1,800	3,503	456	83.13	7.68
豊郷	2,932	3,035	5,967	2,567	2,726	5,293	699	88.70	7.57	
計	61,719	60,935	122,654	55,683	56,234	111,917	14,103	91.25	7.94	
上都賀郡	鹿沼	8,888	8,390	17,278	9,411	9,384	18,795	3,403	108.78	5.52
	菊澤	2,881	2,890	5,771	2,573	2,631	5,204	710	90.18	7.33
	北犬飼	3,036	2,860	5,896	2,717	2,631	5,348	632	90.71	8.46

第二六

體性ニ依リ分チタル本籍人口
及現住人口並現住戸數(町村別) (續)

郡町村	本籍人口			現住人口			現住戸數	本籍人口 百ニ付 現住人口	現住戸數 百ニ付 現住人口	
	男	女	計	男	女	計				
上	北押原	2,914	2,780	5,694	2,326	2,236	4,562	653	80.12	6.99
	南押原	3,211	3,100	6,311	2,654	2,677	5,331	794	84.47	6.71
	西方	3,401	3,260	6,661	2,549	2,584	5,133	765	77.06	6.71
	清洲	1,756	1,842	3,601	1,487	1,553	3,040	468	84.42	6.50
	眞名子	1,063	970	2,033	886	827	1,713	237	84.26	7.23
都	永野	1,509	1,374	2,883	1,333	1,270	2,603	332	90.29	7.84
	粕尾	2,229	2,204	4,433	1,949	1,948	3,897	546	87.90	7.14
	栗野	2,791	2,725	5,516	2,918	2,780	5,698	758	103.30	7.52
	南摩	2,521	2,496	5,017	1,745	1,765	3,510	610	69.96	5.75
	加蘇	2,872	2,718	5,590	2,029	1,928	3,957	600	70.79	6.60
	東大芦	2,998	2,824	5,822	2,567	2,500	5,067	667	87.03	7.60
	西大芦	2,000	1,970	3,970	1,773	1,667	3,440	465	88.89	7.40
賀	板荷	1,536	1,511	3,047	1,240	1,280	2,520	353	82.70	7.14
	小來川	1,396	1,325	2,721	1,055	948	2,003	384	73.61	5.22
	落合	3,216	3,239	6,455	2,744	2,853	5,597	802	86.71	6.98
	今市	5,108	4,979	10,087	6,099	5,935	12,034	2,074	119.30	5.80
郡	日光	6,546	5,842	12,388	9,097	8,451	17,548	2,803	141.65	6.26
	足尾	6,541	6,720	13,261	14,295	13,092	27,387	5,961	206.52	4.59
	計	68,416	65,919	134,335	73,447	70,940	144,387	24,017	107.48	6.01
芳賀郡	眞岡	4,455	4,268	8,723	4,250	4,323	8,573	1,570	98.28	5.46
	大内	3,774	3,699	7,473	2,896	2,976	5,872	858	78.63	6.84
	中沼	2,827	2,857	5,684	2,591	2,721	5,312	765	93.46	6.94
	長沼	2,788	2,814	5,602	2,261	2,334	4,595	733	82.02	6.27
郡	久下田	2,731	2,483	5,214	2,695	2,463	5,158	891	98.93	5.79
	物部	3,252	3,150	6,402	2,502	2,565	5,067	760	79.15	6.67
	山前	4,191	4,493	8,684	3,271	3,652	6,923	1,071	79.72	6.46

第二六

體性ニ依リ分チタル本籍人口
及現住人口並現住戸數(町村別)

(續)

郡町村	本籍人口			現住人口			現住戸數	本籍人口 百ニ付 現住人口	現住戸數 百ニ付 現住人口	
	男	女	計	男	女	計				
芳	田野	2,623	2,675	5,298	1,786	2,210	3,996	606	75.42	6.59
	益子	3,963	3,998	7,961	3,514	3,639	7,153	1,240	89.85	5.77
	七井	2,983	2,919	5,902	2,533	2,470	5,003	731	84.77	6.84
	逆川	3,162	2,967	6,129	2,445	2,508	4,953	717	80.81	6.91
	茂木	3,893	3,805	7,698	3,957	3,737	7,694	1,562	99.95	4.93
賀	中川	3,915	3,821	7,736	3,094	3,092	6,185	820	79.95	7.54
	小貝	2,793	2,779	5,572	2,179	2,370	4,549	678	81.64	6.71
	須藤	2,653	2,593	5,246	2,266	2,082	4,348	636	82.88	6.84
	市羽	3,929	3,823	7,749	2,925	2,951	5,876	869	75.83	6.76
	南高根澤	3,065	2,856	5,921	2,666	2,531	5,197	633	87.77	8.21
郡	祖母井	3,059	3,036	6,095	2,470	2,577	5,047	740	82.95	6.82
	水橋	2,688	2,610	5,298	2,433	2,444	4,877	638	92.05	7.64
	清原	4,048	3,955	8,003	3,187	3,183	6,370	944	79.72	6.75
	計	66,789	65,601	132,390	55,921	56,827	112,748	17,462	85.16	6.46
	下	振木	12,501	12,750	25,251	12,718	12,899	25,617	4,800	101.45
大宮		2,606	2,502	5,108	1,952	1,966	3,918	524	76.70	7.48
壬生		4,906	4,872	9,778	3,674	3,669	7,343	1,236	75.10	5.94
稻葉		3,260	3,196	6,456	2,772	2,790	5,562	753	86.15	7.39
國府		3,450	3,453	6,903	2,498	2,616	5,114	718	74.08	7.12
賀	南犬飼	3,251	3,119	6,370	2,895	2,582	5,477	684	85.98	8.01
	姿	2,257	2,199	4,456	1,905	1,902	3,807	520	85.44	7.32
	國分寺	3,529	3,421	6,950	2,711	2,716	5,427	805	78.09	6.06
	石橋	1,626	1,659	3,285	1,711	1,800	3,511	540	106.88	6.50
	桑	3,181	3,056	6,237	2,661	2,646	5,307	695	85.09	7.64

第二六

體性ニ依リ分チタル本籍人口
及現住人口並現住戸數(町村別)

(續)

郡町村	本籍人口			現住人口			現住戸數	本籍人口 百ニ付 現住人口	現住戸數 百ニ付 現住人口	
	男	女	計	男	女	計				
下	絹谷	4,402	4,294	8,696	3,199	3,368	6,567	972	75.52	6.76
	大谷	3,206	3,219	6,425	2,893	2,914	5,807	805	90.38	7.21
	小山	4,368	4,197	8,565	4,922	6,189	11,111	1,605	129.73	6.92
	岡田	3,389	3,302	6,691	3,096	3,098	6,194	908	92.57	6.82
	野木	5,217	5,140	10,357	4,246	4,385	8,631	1,117	83.33	7.73
	生井	2,173	2,196	4,369	1,852	1,854	3,706	529	84.83	7.01
	寒川	1,650	1,720	3,370	1,308	1,446	2,754	354	81.72	7.78
	穂積	2,373	2,293	4,666	1,838	1,811	3,649	492	78.20	7.42
	豐田	4,186	4,232	8,418	3,113	3,154	6,267	958	74.45	6.54
	中	2,259	2,231	4,490	1,715	1,822	3,537	532	78.78	6.65
郡	瑞穂	3,208	3,125	6,333	2,496	2,580	5,076	730	80.15	6.95
	水代	2,614	2,538	5,152	2,181	2,132	4,313	625	83.72	6.90
	部屋	3,362	3,264	6,626	2,664	2,683	5,347	790	80.70	6.64
	藤岡	2,450	2,575	5,025	2,087	2,194	4,281	705	85.19	6.07
	赤麻	2,323	2,333	4,656	1,921	2,149	4,070	618	87.41	6.61
	三鴨	2,492	2,418	4,910	2,170	2,183	4,353	613	88.66	7.10
	岩舟	2,738	2,717	5,455	2,611	2,634	5,245	738	96.15	7.11
	小野寺	3,280	3,231	6,511	2,752	2,835	5,587	800	85.81	6.98
	富山	2,809	2,733	5,542	2,655	2,646	5,301	645	95.65	8.22
	靜和	2,148	2,125	4,273	1,710	1,777	3,487	511	81.61	6.82
賀	皆川	3,562	3,437	6,999	2,864	2,895	5,759	745	82.23	7.73
	吹上	4,180	4,209	8,389	2,943	3,102	6,045	1,020	72.06	5.93
	寺尾	3,389	3,181	6,570	2,929	2,816	5,745	712	87.44	8.07
	赤津	3,831	3,767	7,598	3,191	3,235	6,426	743	84.58	8.65
	家中	3,303	3,109	6,412	2,698	2,829	5,527	855	86.20	6.46
計	119,479	117,813	237,292	101,551	104,317	205,868	30,487	86.76	6.75	

第二六

體性ニ依リ分チタル本籍人口
及現住人口並現住戸數(町村別)

(續)

郡 町 村	本 籍 人 口			現 住 人 口			現住戸數	本籍人口 百ニ付 現住人口	現住戸數 百ニ付 現住人口	
	男	女	計	男	女	計				
壙	矢板	4,096	4,178	8,274	4,029	4,088	8,117	1,511	98.10	5.37
	泉	2,835	2,880	5,715	2,279	2,479	4,758	833	83.25	5.71
	蕨根	2,230	2,483	4,713	2,029	2,279	4,308	803	91.41	5.36
	壙原	1,080	1,103	2,183	1,307	1,381	2,688	455	123.12	5.91
	栗山	1,302	1,229	2,531	1,303	1,311	2,694	374	106.44	7.20
谷	三依	598	553	1,151	699	659	1,358	259	117.98	5.24
	藤原	1,453	1,436	2,889	2,202	1,965	4,167	613	144.24	6.82
	船生	2,243	2,163	4,406	2,265	2,210	4,475	570	101.57	7.85
	玉生	2,035	2,076	4,111	2,273	2,139	4,412	551	107.32	8.01
	大宮	2,632	2,769	5,401	2,629	2,785	5,414	697	100.24	7.77
	氏家	4,270	4,235	8,505	3,987	3,946	7,933	1,281	93.27	6.19
	阿久津	3,731	3,595	7,326	3,375	3,471	6,846	927	93.48	7.39
	北高根澤	4,605	4,577	9,182	4,592	4,540	9,132	1,170	99.46	7.80
	熟田	2,559	2,497	5,056	2,589	2,638	5,227	675	103.18	7.74
	喜連川	4,713	2,787	9,500	3,545	3,828	7,373	1,354	77.64	5.45
郡	片岡	2,401	2,548	4,949	2,287	2,455	4,743	655	95.84	7.24
	計	42,793	43,109	85,902	41,470	42,174	83,644	12,728	97.37	6.57
那	大田原	4,529	4,635	9,164	5,132	5,537	10,669	1,739	116.42	6.14
	親園	2,252	2,257	4,509	1,956	2,032	3,988	502	88.45	7.94
	野崎	1,913	1,982	3,895	1,955	2,003	3,958	552	101.62	7.17
須	佐久山	2,304	2,276	4,580	2,029	1,954	3,983	602	86.97	6.62
	上江川	2,028	2,009	4,037	1,873	1,847	3,720	618	92.15	6.02
	下江川	3,863	3,910	7,773	3,298	3,451	6,749	1,221	86.83	5.53
	荒川	2,853	2,759	5,612	2,564	2,571	5,135	882	91.50	5.82
郡	向田	2,236	2,168	4,404	1,680	1,755	3,435	592	78.00	5.80

第二六

體性ニ依リ分チタル本籍人口
及現住人口並現住戸數(町村別)

(續)

郡 町 村	本 籍 人 口			現 住 人 口			現住戸數	本籍人口 百ニ付 現住人口	現住戸數 百ニ付 現住人口	
	男	女	計	男	女	計				
那	境	3,455	3,493	6,948	3,164	3,300	6,464	850	93.03	7.60
	鳥山	2,626	2,688	5,314	3,229	3,191	6,420	1,291	120.81	4.97
	七合	2,884	2,841	5,725	2,560	2,594	5,154	819	90.03	6.29
	武茂	1,944	1,889	3,833	1,437	1,514	2,951	486	76.99	6.07
	馬頭	3,643	3,590	7,233	3,802	3,818	7,620	1,453	105.35	6.24
	大内	1,727	1,752	3,479	1,611	1,705	3,316	515	95.31	6.44
	大山田	2,063	2,084	4,147	1,903	2,024	3,927	532	94.69	7.38
	那珂	2,980	3,006	5,986	2,939	2,998	5,937	873	99.18	6.80
	湯津上	2,988	2,963	5,951	2,753	2,812	5,565	700	93.51	7.95
	川西	2,358	2,345	4,703	2,310	2,377	4,687	649	99.64	7.22
須	黒羽	3,996	3,614	7,610	3,477	3,367	6,844	892	89.93	7.67
	須賀川	2,352	2,309	4,661	2,456	2,419	4,875	600	104.59	8.13
	兩郷	2,221	2,278	4,499	1,751	1,922	3,673	477	81.64	7.70
	伊王野	2,475	2,556	5,031	2,354	2,459	4,812	614	95.65	7.84
	芦野	2,408	2,496	4,904	1,710	1,979	3,689	554	75.22	6.66
	那須	5,443	5,608	11,051	5,430	5,576	11,006	1,205	99.59	9.18
	鍋掛	1,856	1,854	3,710	1,676	1,737	3,413	405	91.99	8.43
	金田	4,755	4,723	9,478	4,358	4,411	8,769	1,115	92.52	7.86
	黒磯	2,112	2,118	4,230	2,934	2,881	5,815	1,015	137.47	5.73
	東那須野	2,345	2,352	4,697	2,172	2,255	4,427	642	94.25	6.90
郡	狩野	2,365	2,394	4,759	2,503	3,000	5,503	982	115.63	5.60
	西那須野	2,538	1,894	4,432	3,137	2,631	5,768	848	130.14	6.80
	高林	2,453	2,505	4,958	2,271	2,292	4,563	597	92.03	7.64
	計	85,965	85,348	171,313	82,424	84,412	166,836	24,822	97.39	6.72

第二六

體性ニ依リ分チタル本籍人口
及現住人口並現住戸數(町村別)

(續)

郡町村	本籍人口			現住人口			現住戸數	本籍人口 百ニ付 現住人口	現住戸數 一ニ付 現住人口	
	男	女	計	男	女	計				
安	佐野	6,483	6,581	13,064	8,641	9,444	18,085	2,964	138.42	6.10
	旗川	2,244	2,233	4,477	1,759	1,937	3,696	600	82.56	6.16
	植野	5,107	5,217	10,324	4,339	4,791	9,130	1,540	88.43	5.93
	界	2,131	2,319	4,450	1,643	1,900	3,543	592	79.62	5.99
	堀米	1,835	2,053	3,888	1,717	1,771	3,488	636	89.71	5.48
	犬伏	3,812	3,897	7,709	3,121	3,059	6,180	927	80.17	6.67
蘇	常盤	2,589	2,547	5,136	1,713	1,864	3,577	571	69.65	6.26
	水室	1,794	1,698	3,492	1,551	1,526	3,077	378	88.12	8.14
	田沼	7,665	7,841	15,506	6,462	6,848	13,310	1,869	85.84	7.12
	野上	1,761	1,753	3,514	1,584	1,653	3,237	400	92.12	8.09
	三好	2,256	2,126	4,382	1,758	1,762	3,520	490	80.33	7.18
	新合	2,899	3,938	6,837	2,263	2,469	4,732	823	81.07	5.75
郡	葛生	3,369	2,998	6,367	3,241	2,875	6,116	1,050	96.06	5.82
	赤見	4,809	4,859	9,668	4,055	4,257	8,312	1,234	85.98	6.74
	飛駒	2,206	2,157	4,363	1,996	1,996	3,992	570	91.50	7.00
	計	50,960	51,217	102,177	45,843	48,152	93,995	14,644	91.99	6.42
	毛野	4,321	4,533	8,854	3,776	4,065	7,841	1,353	88.56	5.80
	足	富田	2,850	2,848	5,698	2,330	2,387	4,717	867	82.78
吾妻		2,292	2,291	4,583	1,606	1,641	3,247	581	74.85	5.59
北郷		6,253	6,466	12,719	5,373	5,768	11,141	1,777	87.59	6.27
利	三重	1,717	1,783	3,500	1,712	1,969	3,681	479	105.17	7.69
	山前	2,420	2,430	4,850	2,200	2,300	4,500	655	92.78	6.87
	三和	2,718	2,779	5,497	2,450	2,553	5,003	904	91.01	5.53
	郡	1,455	1,470	2,925	1,610	1,480	3,090	430	105.64	6.44
小俣	2,453	2,487	4,940	2,185	2,295	4,480	688	90.69	6.51	

第二六

體性ニ依リ分チタル本籍人口
及現住人口並現住戸數(町村別)

郡町村	本籍人口			現住人口			現住戸數	本籍人口 百ニ付 現住人口	現住戸數 一ニ付 現住人口
	男	女	計	男	女	計			
菱	2,089	2,206	4,295	1,676	1,828	3,504	520	81.57	6.74
足	1,577	1,704	3,281	1,269	1,439	2,708	413	82.54	6.56
久野	1,974	2,049	4,023	1,765	1,886	3,651	457	90.75	7.99
利	2,391	2,367	4,758	2,000	2,287	4,287	690	90.10	6.21
御厨	2,401	2,404	4,805	2,368	2,818	5,186	888	107.92	5.84
郡	2,434	2,552	4,986	2,571	2,832	5,403	852	108.36	6.34
計	39,345	40,369	79,714	34,891	37,548	72,439	11,643	90.87	6.22

第二七

第一回國勢調査ニ依ル世帯及人口

郡市名	世帯數	公定人口	人口			女百ニ付男	一世帯 平均人口
			男	女	計		
河内	17,047	104,837 * 2,107	52,936	51,898	104,834	102.00	6.03
上都賀	28,366	143,494	71,703	71,787	143,490	99.88	5.06
芳賀	20,369	110,474	54,337	56,031	110,368	96.98	5.42
下都賀	34,075	193,626	94,318	99,307	193,625	94.98	5.68
壺谷	15,734	* 111 83,115	40,786	42,327	83,113	96.36	5.28
那須	29,438	159,545 * 4	81,000	81,000	158,672	95.89	5.42
安蘇	16,132	85,713	41,035	44,675	85,710	91.85	5.31
足利	12,735	70,084	32,718	36,526	69,244	89.57	5.50
宇都宮	13,054	63,771 * 559	31,586	32,182	63,768	98.15	4.84
足利	6,672	33,637 * 3	17,162	16,472	33,634	104.19	5.06
總計	193,622	1,048,296 * 2,784	514,253	532,205	1,046,458	96.63	5.40

1. 本表中公定人口トハ大正十年八月二十七日内閣告示第五號ヲ以テ發表シタル第一回國勢調査ニ依ル九年十月一日現在人口ナリ尙ホ*印ノ附シアルハ現在人口中部隊艦船及監獄内ニ在リタル人員ヲ示ス

1. 世帯數及人口ハ九年十二月二十五日發行ニ係ル第一回國勢調査速報ニヨリ調査シタルモノナリ

1. 次表モ亦同シ

第二八 第一回國勢調査ニ依ル世帯數及人口

郡町村	世帯數	公定人口	人			女百 = 男 付	一世帯 平均人口	
			男	女	計			
河	横川村	726	4,964	2,510	2,454	4,964	102.28	6.84
	平石村	1,059	6,364	3,221	3,142	6,363	102.51	6.01
	瑞穂野村	792	4,972	2,516	2,456	4,972	102.44	6.28
	本郷村	764	4,403	2,203	2,200	4,403	100.14	5.76
	上三川町	928	5,325	2,609	2,716	4,325	96.06	5.74
	吉田村	701	3,997	1,950	2,047	3,997	95.26	5.70
	薬師寺村	779	4,384	2,135	2,249	4,384	95.02	5.63
	明治村	661	4,233	2,109	2,124	4,233	99.29	6.40
	雀宮村	690	4,221	2,085	2,136	4,221	97.61	6.12
	姿川村	936	* 6,063 218	3,364	2,896	6,260	116.16	6.25
内	城山村	1,622	* 9,843 690	5,307	4,536	9,843	117.00	5.64
	國本村	906	* 6,736 1,199	3,813	2,726	6,539	139.88	6.11
	富屋村	514	3,022	1,460	1,562	3,022	93.47	5.88
	大澤村	780	4,677	2,274	2,403	4,677	94.63	6.00
	豊岡村	839	4,668	2,234	2,435	4,669	91.75	5.56
	篠井村	1,002	5,637	2,726	2,910	5,636	93.68	5.63
	羽黒村	701	4,317	2,105	2,212	4,317	95.16	6.16
	絹島村	640	3,882	1,859	2,023	3,882	91.89	6.07
	古里村	744	4,682	2,302	2,380	4,682	96.30	6.29
	田原村	499	3,294	1,617	1,677	3,294	96.42	6.60
内	豊郷村	764	5,153	2,537	2,614	5,151	97.05	6.66
	計	17,047	* 104,937 2,107	52,936	51,898	104,834	102.00	6.03
上 都 賀	鹿沼町	3,605	18,097	8,526	9,570	18,096	89.09	5.02
	菊澤村	787	4,798	2,315	2,483	4,798	93.23	6.10
	北犬飼村	745	4,857	2,431	2,425	4,856	100.25	6.52

第二八 第一回國勢調査ニ依ル世帯數及人口

(續)

郡町村	世帯數	公定人口	人			女百 = 男 付	一世帯 平均人口	
			男	女	計			
上 都 賀	北押原村	744	4,543	2,240	2,303	4,543	96.96	6.11
	南押原村	878	5,300	2,605	2,695	5,300	95.66	6.04
	西方村	826	4,963	2,450	2,513	4,963	97.49	6.01
	清洲村	519	2,989	1,450	1,539	2,989	94.22	5.76
	眞名子村	283	1,695	840	854	1,694	98.36	5.99
	永野村	406	2,431	1,219	1,212	2,431	100.58	5.99
	粕尾村	623	3,493	1,751	1,742	3,493	100.52	5.61
	栗野町	850	4,536	2,257	2,277	4,534	99.12	5.34
	南摩村	637	3,701	1,792	1,909	3,701	93.87	5.81
	加藤村	676	3,910	1,984	1,926	3,910	103.01	5.78
都	東大芦村	783	4,769	2,324	2,445	4,769	95.05	6.09
	西大芦村	548	3,142	1,651	1,491	3,142	110.73	5.73
	板荷村	402	2,415	1,180	1,235	2,415	95.55	6.00
	小來川村	419	2,197	1,126	1,071	2,197	105.14	5.24
	落合村	862	5,090	2,530	2,560	5,090	98.83	5.90
	今市町	2,232	10,386	5,040	5,346	10,386	94.28	4.65
	日光町	3,706	17,378	8,957	8,422	17,379	106.35	4.69
	足尾町	7,835	32,804	17,035	15,769	32,804	108.03	4.19
	計	28,366	143,494	71,703	71,787	143,490	99.89	5.06
	芳	眞岡町	1,568	8,241	4,139	4,101	8,240	100.93
大内村		974	5,873	2,884	2,989	5,873	96.49	6.03
中村		972	5,231	2,587	2,644	5,231	97.85	5.38
長沼村		847	4,506	2,166	2,340	4,506	92.56	5.32
久下田町		998	5,082	2,520	2,562	5,082	98.36	5.09
賀	物部村	926	5,054	2,492	2,563	5,055	97.23	5.46

第二八 第一回國勢調査ニ依ル世帯數及人口 (續)

郡町村	世帯數	公定人口	人 口			女百二 付 男	一世帯 平均人口		
			男	女	計				
芳	山前村	1,219	6,768	3,312	3,456	6,768	95.83	5.55	
	田野村	708	3,967	1,950	2,017	3,967	96.68	5.60	
	益子町	1,357	7,023	3,439	3,584	7,023	95.95	5.18	
	七井村	954	4,930	2,436	2,494	4,930	97.67	5.17	
	逆川村	914	4,926	2,452	2,474	4,926	99.11	5.41	
	茂木町	1,639	7,600	3,699	3,901	7,600	101.67	4.64	
	中川村	1,160	6,213	3,029	3,079	6,108	98.38	5.36	
	小貝村	826	4,351	2,104	2,247	4,351	93.64	5.27	
	須藤村	783	4,289	2,088	2,201	4,289	94.87	5.48	
	市羽村	1,001	5,757	2,866	2,890	5,756	99.17	5.75	
賀	南高根澤村	806	4,891	2,425	2,466	4,891	98.34	6.07	
	祖母井村	876	4,937	2,428	2,509	4,937	96.77	5.64	
	水橋村	758	4,775	2,387	2,388	4,775	99.96	6.30	
	清原村	1,083	6,060	2,934	3,126	6,060	93.86	5.60	
	計	20,369	110,474	54,337	56,031	110,368	96.98	5.42	
下	栃木町	4,948	24,570	12,041	12,529	24,570	96.10	4.94	
	大宮村	610	3,560	1,732	1,828	3,560	94.75	5.84	
	壬生町	1,346	7,178	2,640	2,749	5,389	96.03	5.33	
	稻葉村	866	5,389	3,527	3,650	7,177	96.63	6.22	
	國府村	795	5,041	2,476	2,565	5,041	96.53	6.34	
	都	南犬飼村	800	5,218	2,569	2,649	5,218	97.00	6.52
		姿村	547	3,563	1,750	1,813	3,563	96.53	6.51
		國分寺村	903	5,282	2,596	2,686	5,282	96.65	5.85
		石橋町	632	3,300	1,643	1,657	3,300	99.15	5.22
		桑村	871	5,161	2,575	2,586	5,161	99.58	5.42

第二八 第一回國勢調査ニ依ル世帯數及人口 (續)

郡町村	世帯數	公定人口	人 口			女百二 付 男	一世帯 平均人口	
			男	女	計			
下	絹村	1,165	6,495	3,155	3,340	6,495	94.79	5.58
	大谷村	858	5,519	2,671	2,848	5,519	97.65	6.43
	小山町	1,851	10,769	4,826	5,943	10,769	81.53	5.82
	間々田町	976	5,455	2,716	2,739	5,455	99.20	5.89
	野木村	1,366	7,982	3,873	4,109	7,982	94.26	5.84
	生井村	656	3,608	1,748	1,860	3,608	93.98	5.50
	寒川村	398	2,382	1,115	1,267	2,382	88.00	5.99
	穂積村	537	3,354	1,683	1,671	3,354	100.72	6.25
	豊田村	1,016	6,148	3,075	3,073	6,148	100.06	6.04
	中村	571	3,272	1,608	1,664	3,272	96.64	5.73
都	瑞穂村	795	4,576	2,199	2,377	4,576	92.51	5.76
	水代村	676	3,929	1,946	1,983	3,929	98.13	5.81
	部屋村	839	4,768	2,335	2,433	4,768	95.97	5.68
	藤岡町	858	4,356	2,124	2,232	4,356	95.16	5.08
	赤麻村	687	3,953	1,841	2,112	3,953	87.17	5.75
	三鴨村	713	4,370	2,072	2,298	4,370	90.17	5.65
	岩舟村	922	4,880	2,408	2,472	4,880	97.41	5.24
	小野寺村	922	5,218	2,520	2,699	5,219	93.37	5.66
	富山村	755	4,193	2,032	2,161	4,193	94.03	5.55
	静和村	591	3,422	1,682	1,739	3,421	96.72	5.79
賀	皆川村	877	5,087	2,485	2,602	5,087	95.50	5.80
	吹上村	1,026	6,042	2,951	3,091	6,042	95.47	5.84
	寺尾村	871	4,933	2,501	2,432	4,933	102.84	5.67
	赤津村	885	5,135	2,516	2,619	5,135	96.07	5.78
	家中村	886	5,518	2,687	2,831	5,518	94.91	6.23
	計	34,075	193,626	94,318	99,307	193,625	94.96	5.68

第二八 第一回國勢調査ニ依ル世帯及人口 (續)

郡町村	世帯數	公定人口	人口			女百ニ男付	一世帯平均人口		
			男	女	計				
鹽	矢板町	1,611	8,340	4,019	4,320	8,339	93.03	5.18	
	泉村	888	4,804	2,304	2,502	4,806	92.09	5.61	
	箆根村	846	4,539	2,137	2,401	4,538	89.00	5.37	
	鹽原町	585	3,019	1,502	1,516	3,018	99.08	5.16	
	栗山村	612	3,151	1,633	1,518	3,151	107.58	5.15	
	三依村	272	1,322	673	649	1,322	103.70	4.86	
	藤原村	904	4,151	2,143	2,010	4,152	106.61	4.59	
	船生村	901	4,687	2,378	2,309	4,687	102.99	5.20	
	玉生村	966	4,739	2,376	2,363	4,739	100.55	4.91	
	大宮村	859	4,678	2,248	2,430	4,678	92.51	5.45	
	氏家町	1,479	7,854	3,818	4,036	7,854	94.60	5.31	
	阿久津村	1,203	6,652	3,259	3,393	6,652	96.05	5.53	
	北高根澤村	1,472	8,654	4,288	4,366	8,654	98.21	5.88	
谷	熟田村	792	4,743	2,336	2,408	4,744	97.01	5.97	
	喜連川町	1,487	7,298	3,517	3,781	7,298	93.02	4.91	
	片岡村	857	4,481	2,156	2,325	4,481	92.73	5.23	
	計	15,734	83,115	40,786	42,327	83,113	95.36	5.28	
	那	大田原町	1,910	9,116 ⁴	4,447	4,669	9,116	95.25	4.77
		親園村	644	3,889	1,873	2,015	3,888	92.95	6.04
		野崎村	665	3,870	1,887	1,983	3,870	95.16	5.82
		佐久山町	652	3,802	1,865	1,936	3,801	96.33	5.83
		上江川村	660	3,598	1,766	1,832	3,598	96.40	5.45
		下江川村	1,272	6,596	3,200	3,396	6,596	94.23	5.19
荒川村		979	5,175	2,523	2,647	5,175	95.50	5.29	
向田村		591	3,208	1,533	1,670	3,208	92.09	5.43	

第二八 第一回國勢調査ニ依ル世帯數及人口 (續)

郡町村	世帯數	公定人口	人口			女百ニ男付	一世帯平均人口	
			男	女	計			
那	境村	996	6,575	2,793	2,909	5,702	96.01	6.60
	烏山町	1,284	6,070	3,041	3,030	6,071	100.35	4.73
	七合村	865	4,557	2,223	2,334	4,557	95.24	5.27
	武茂村	543	2,906	1,418	1,488	2,906	95.30	5.35
	馬頭町	1,504	7,288	3,647	3,641	7,288	100.16	4.85
	大内村	615	3,117	1,499	1,618	3,117	92.65	5.07
	大山田村	695	3,708	1,811	1,897	3,708	95.47	5.34
	那珂村	1,097	5,592	2,717	2,875	5,592	94.50	5.10
	湯津上村	929	5,150	2,503	2,648	5,151	94.52	5.54
	川西町	782	4,244	2,108	2,136	4,244	98.69	5.43
	黒羽町	1,252	6,287	3,004	3,283	6,287	91.51	5.02
	須賀川村	903	4,385	2,199	2,186	4,385	100.59	4.86
	兩郷村	575	3,602	1,714	1,888	3,602	90.79	6.26
須	伊王野村	896	4,886	2,433	2,452	4,885	99.23	5.46
	芦野村	613	3,587	1,693	1,894	3,587	89.81	5.85
	那須村	1,793	11,591	5,804	5,787	11,591	100.29	6.47
	鍋掛村	480	2,863	1,378	1,485	2,863	92.79	5.97
	金田村	1,380	8,312	4,088	4,224	8,312	96.85	6.02
	黒磯町	1,223	6,165	3,122	3,043	6,165	102.59	5.04
	東那須野村	777	4,319	2,096	2,223	4,319	94.29	5.50
	狩野村	981	5,344	2,442	2,902	5,344	84.15	5.45
	西那須野村	1,006	5,058	2,494	2,564	5,058	97.27	5.03
	高林村	876	4,685	2,341	2,345	4,686	99.83	5.35
計	29,438	159,545 ⁴	77,672	81,000	158,672	95.89	5.40	

第二八 第一回國勢調査ニ依ル世帯數及人口 (續)

郡町村	世帯數	公定人口	人口			女百ニ付男	一世帯平均人口		
			男	女	計				
安	佐野町	3,022	14,206	6,891	7,314	14,205	94.22	4.70	
	旗川村	636	3,664	1,733	1,931	3,664	89.75	5.76	
	植野村	1,579	8,682	4,123	4,559	8,682	90.32	5.50	
	界村	633	3,408	1,603	1,805	3,408	88.81	5.38	
	堀米町	641	3,371	1,557	1,814	3,371	85.83	5.26	
	犬伏町	1,072	5,927	2,819	3,107	5,926	90.73	5.53	
	常盤村	630	3,544	1,687	1,857	3,544	90.85	5.63	
	氷室村	456	2,439	1,199	1,240	2,439	96.70	5.35	
	田沼町	2,339	12,595	5,987	6,608	12,595	90.60	5.39	
	野上村	492	2,742	1,334	1,407	2,741	94.81	5.57	
蘇	三好村	553	3,115	1,512	1,603	3,115	94.32	5.63	
	新合村	829	4,668	2,232	2,436	4,668	91.63	5.63	
	葛生町	1,176	5,915	2,925	2,990	5,915	97.83	5.03	
	赤見村	1,421	7,789	3,629	4,160	7,789	87.24	5.48	
	飛駒村	654	3,648	1,804	1,844	3,648	97.80	5.58	
	計	16,132	85,713	41,035	44,675	85,710	91.85	5.31	
	足	毛野村	1,445	7,601	3,609	3,992	7,601	90.41	5.26
		富田村	867	3,559	2,163	2,396	4,559	90.24	5.26
		吾妻村	607	4,389	1,605	1,784	3,389	89.97	5.58
		北郷村	1,315	7,846	3,376	3,839	7,215	88.20	5.97
名草村		553	3,295	1,429	1,657	3,086	86.24	5.96	
三重村		633	3,695	1,642	2,053	3,695	79.98	5.84	
山前村		792	4,402	2,108	2,294	4,402	91.89	5.56	
三和村		932	4,978	2,437	2,541	4,978	95.91	5.34	
葉鹿町		500	2,819	1,392	1,427	2,819	97.55	5.64	

第二八 第一回國勢調査ニ依ル世帯數及人口 (續)

郡町村	世帯數	公定人口	人口			女百ニ付男	一世帯平均人口	
			男	女	計			
足	小俣町	756	4,179	1,951	2,228	4,179	87.57	5.53
	菱村	618	3,502	1,628	1,874	3,502	86.87	5.67
	梁田村	442	2,423	1,119	1,304	2,423	85.81	5.48
	久野村	559	3,161	1,503	1,658	3,161	90.65	5.65
	筑波村	797	4,361	2,046	2,315	4,361	88.38	5.47
	御厨町	886	4,723	2,179	2,544	4,723	85.65	5.33
利	山邊村	7,033	5,151	2,531	2,620	5,151	96.61	4.99
	計	12,735	70,084	32,718	36,526	69,244	89.57	5.50
總計	173,896	950,888 * 2,222	465,505	483,551	949,056	96.27	5.46	

第二九 體性及年齢ニ依リ分チタル本籍人口 (大正七年十二月三十一日)

年齢	生年	男	女	計	各年齢人口女百ニ付男	年齢	生年	男	女	計	各年齢人口女百ニ付男
0-1	大正七年	16,302	15,796	32,098	103.20	11-12	明治四十年	11,977	12,371	24,348	96.82
1-2	同六年	16,201	16,332	32,533	99.20	12-13	同卅九年	10,982	9,936	20,918	110.53
2-3	同五年	15,306	14,832	30,138	102.85	13-14	同卅八年	11,625	11,845	23,470	98.14
3-4	同四年	14,853	14,790	29,643	100.43	14-15	同卅七年	11,188	10,960	22,148	102.08
4-5	同三年	14,764	14,688	29,452	100.52	15-16	同卅六年	11,139	11,106	22,245	100.30
5-6	同二年	14,172	14,021	28,193	101.08	16-17	同卅五年	11,597	11,372	22,969	101.98
6-7	大正元年	13,537	13,486	27,023	100.38	17-18	同卅四年	11,129	11,040	22,169	100.81
7-8	同四十四年	14,178	13,764	27,942	102.99	18-19	同卅三年	10,148	10,096	20,244	100.52
8-9	同四十三年	13,258	13,035	26,293	101.71	19-20	同卅二年	10,133	10,151	20,284	99.82
9-10	同四十二年	12,948	12,932	25,880	100.12	20-21	同卅一年	10,233	10,432	20,665	98.09
10-11	同四十一年	12,599	12,528	25,127	99.89	21-22	同卅年	9,649	9,579	19,228	100.72

第二九 體性及年齢ニ依リ分チタル本籍人口 (續)

Table with columns for age, birth year, sex, and population count. It lists data from 1874 (Meiji 9) to 1912 (Taisho 12).

第二九 體性及年齢ニ依リ分チタル本籍人口 (續)

Table with columns for age, birth year, sex, and population count. It lists data from 1900 (Taisho 11) to 1912 (Taisho 12).

第三〇 體性年齢及配偶ノ有無ニ依リ分チタル本籍人口 (甲)

Table showing marital status by age and sex. It includes columns for '有配偶' (married), '無配偶' (unmarried), and '合計' (total), with sub-columns for male and female counts.

第三〇

體性年齡及配偶ノ有無ニ依リ分チタル本籍人口 (甲)

(續)

年 齡	有 配 偶				無 配 偶				合 計				合計百中	
	男	女	計	女百ニ對シテ	男	女	計	女百ニ對シテ	男	女	計	女百ニ對シテ	有配偶	無配偶
二十六歳ヨリ三十歳迄	22,917	28,977	49,894	94.9	17,746	12,287	30,033	144.4	40,663	39,264	79,927	103.6	62.4	37.6
三十一歳ヨリ三十五歳迄	27,736	28,060	55,795	98.8	9,864	8,674	18,538	113.8	37,600	36,734	74,334	102.4	75.1	24.9
三十六歳ヨリ四十歳迄	27,291	26,369	53,660	103.5	6,924	7,691	14,615	30.2	34,225	34,060	68,285	100.5	78.6	21.4
四十一歳ヨリ四十五歳迄	25,432	23,742	49,174	107.1	6,172	7,325	13,497	84.3	31,604	31,067	62,671	101.7	78.5	21.5
四十六歳ヨリ五十歳迄	18,093	16,044	34,137	112.8	4,656	6,036	10,692	77.1	22,749	22,080	44,829	103.0	67.1	32.9
五十一歳ヨリ五十五歳迄	17,324	14,505	31,829	119.4	5,028	6,748	11,776	74.6	22,360	21,753	44,113	105.2	73.0	27.0
五十六歳ヨリ六十歳迄	11,989	9,820	21,809	122.0	4,208	6,448	10,656	65.3	16,197	16,278	32,475	99.5	67.2	32.8
六十一歳ヨリ六十五歳迄	10,644	8,134	18,778	120.9	4,562	7,585	12,147	60.1	15,206	15,719	30,925	96.7	60.7	39.3
六十六歳ヨリ七十歳迄	6,674	4,775	11,449	146.1	4,359	7,449	11,808	58.5	11,333	12,224	23,557	92.7	29.9	70.1
七十一歳ヨリ七十五歳迄	3,778	2,277	6,055	165.9	4,192	6,041	9,233	52.9	6,971	8,318	15,289	82.8	39.6	60.4
七十六歳ヨリ八十歳迄	1,503	822	2,325	180.6	2,216	3,744	5,960	50.2	3,719	4,576	8,295	81.3	23.1	76.9
八十一歳ヨリ八十五歳迄	453	204	657	222.1	990	1,577	2,567	62.8	1,442	1,781	3,223	81.0	20.4	79.6
八十六歳ヨリ九十歳迄	134	76	210	176.3	513	722	1,235	71.1	647	798	1,445	81.1	14.5	85.5
九十一歳ヨリ九十五歳迄	31	13	44	246.1	239	213	452	112.2	270	226	496	119.5	8.9	91.1
九十六歳ヨリ百歳迄	14	10	24	140.1	112	105	217	106.7	126	115	241	109.6	10.0	90.0
百一歳ヨリ百五歳迄	4	6	10	66.6	68	62	130	109.7	72	68	140	105.9	7.1	92.9
百六歳ヨリ百十歳迄	2	3	5	66.6	38	33	71	123.0	40	36	76	111.1	6.6	93.4
百十一歳ヨリ百十五歳迄	1	—	1	—	10	5	15	200.0	11	5	16	220.0	6.3	93.7
百二十二歳	—	—	—	—	1	—	1	—	1	—	1	100.0	—	100.0
不 詳	4	4	8	100.0	20	10	30	200.0	24	14	38	171.4	21.1	78.9

第三一

體性年齡及配偶ノ有無ニ依リ分チタル本籍人口 (乙)

(大正七年十二月三十一日)

年 齡	有配偶者		無配偶者		計	年 齡	有配偶者		無配偶者		計
	男	女	男	女			男	女	男	女	
0 — 10	—	—	145,517	143,726	289,243	61 — 62	2,252	1,733	897	1,486	6,368
10 — 11	—	—	12,599	12,638	25,237	62 — 63	2,074	1,612	888	1,514	6,088
11 — 12	—	—	11,977	12,371	24,348	63 — 64	2,096	1,453	950	1,608	6,107
12 — 13	—	—	10,982	9,936	20,918	64 — 65	1,911	1,447	937	1,569	5,864
13 — 14	—	—	11,625	11,845	23,470	65 — 66	1,699	1,209	929	1,542	5,379
14 — 15	—	9	11,188	10,951	20,148	66 — 67	1,570	1,094	954	1,634	5,252
15 — 16	4	39	11,135	11,067	22,202	67 — 68	1,319	898	801	1,421	4,439
16 — 17	16	122	11,581	11,250	22,969	68 — 69	1,162	791	793	1,275	4,021
17 — 18	100	377	11,029	10,663	22,169	69 — 70	1,224	783	882	1,577	4,466
18 — 19	254	799	9,894	9,297	20,244	70 — 71	1,066	672	702	1,413	3,853
19 — 20	476	1,512	9,657	8,639	20,284	71 — 72	860	554	696	1,363	3,475
20 — 21	870	2,580	9,353	7,852	20,655	72 — 73	622	314	592	1,014	2,542
21 — 22	1,267	3,495	8,382	6,084	19,228	73 — 74	669	420	625	1,188	2,902
22 — 23	1,853	4,211	7,300	5,114	18,478	74 — 75	561	317	576	1,063	2,517
23 — 24	2,531	4,748	6,689	4,237	18,205	75 — 76	476	261	523	951	2,211
24 — 25	3,345	5,237	5,678	3,594	17,904	76 — 77	317	182	478	846	1,823
25 — 26	3,799	5,197	4,795	2,996	16,787	77 — 78	238	145	430	675	1,538
26 — 27	4,161	5,306	3,963	2,630	16,060	78 — 79	229	133	418	674	1,454
27 — 28	4,592	5,272	3,243	2,290	15,397	79 — 80	193	111	367	598	1,269
28 — 29	5,044	5,452	2,986	2,291	15,773	80 — 81	149	69	308	476	1,002
29 — 30	5,321	5,750	2,759	2,080	15,910	81 — 82	81	37	168	292	578
30 — 31	5,735	5,892	2,510	2,131	16,268	82 — 83	95	48	202	351	696
31 — 32	5,494	5,533	2,059	1,689	14,775	83 — 84	73	28	178	255	534
32 — 33	5,887	6,020	2,052	1,708	15,667	84 — 85	55	22	134	203	414
33 — 34	5,291	5,363	1,672	1,610	13,936	85 — 86	40	27	127	197	391
34 — 35	5,329	5,252	1,571	1,536	13,688	86 — 87	36	18	136	173	363
35 — 36	5,566	5,139	1,457	1,472	13,934	87 — 88	19	9	99	155	282
36 — 37	5,308	5,136	1,419	1,499	13,362	88 — 89	28	18	101	111	258
37 — 38	5,477	5,323	1,397	1,579	13,776	89 — 90	11	4	50	86	151
38 — 39	5,667	5,531	1,361	1,622	14,181	90 — 91	7	5	57	54	123
39 — 40	5,273	4,940	1,300	1,519	13,032	91 — 92	8	4	58	62	132
40 — 41	5,295	5,242	1,270	1,504	13,311	92 — 93	8	1	49	35	93
41 — 42	5,002	4,682	1,221	1,415	12,356	93 — 94	2	1	39	42	84
42 — 43	5,605	5,000	1,345	1,589	13,539	94 — 95	6	2	36	20	64
43 — 44	4,825	4,555	1,174	1,423	11,977	95 — 96	2	4	22	24	52
44 — 45	4,705	4,263	1,162	1,364	11,494	96 — 97	4	4	20	28	56
45 — 46	4,388	3,916	1,071	1,409	10,734	97 — 98	3	1	19	17	40
46 — 47	3,717	3,473	1,007	1,173	9,370	98 — 99	2	1	24	19	46
47 — 48	3,254	2,895	854	1,099	8,102	99 — 100	3	—	27	17	47
48 — 49	3,362	2,897	860	1,162	8,281	100 — 101	2	5	23	18	48
49 — 50	3,372	2,863	864	1,193	8,292	101 — 102	—	—	12	10	22
50 — 51	4,034	3,315	1,057	1,401	9,807	102 — 103	—	—	14	18	32
51 — 52	3,461	2,924	916	1,260	8,591	103 — 104	2	1	14	8	23
52 — 53	3,240	2,632	1,030	1,281	8,183	104 — 105	2	—	5	8	15
53 — 54	3,277	2,838	1,022	1,366	8,503	105 — 106	1	1	11	5	18
54 — 55	3,312	2,796	1,011	1,440	8,559	106 — 107	—	1	8	6	15
55 — 56	2,722	2,283	863	1,230	7,098	107 — 108	—	1	10	14	25
56 — 57	2,407	2,055	869	1,284	6,615	108 — 109	—	—	5	6	11
57 — 58	2,167	1,735	776	1,205	5,883	109 — 110	1	—	4	2	7
58 — 59	2,395	1,928	834	1,359	6,516	110 — 以上	1	—	11	5	17
59 — 60	2,398	1,829	866	1,370	6,363	年 齡 不 詳	4	4	20	10	38
60 — 61	2,311	1,889	890	1,408	6,498	計	185,040	185,040	365,523	362,019	1,097,622

第三二

體性族稱及戸主家族ノ別

年次	華族						士族							
	戸主		家族		合計		戸主		家族		合計			
	男	女	男	女	男	女	男	女	男	女	男	女		
大正二年	5	—	11	9	16	8	25	2,064	183	6,097	8,541	9,361	8,724	18,085
同七年	3	—	5	8	8	6	16	2,395	155	6,043	7,686	8,438	7,841	16,729
郡市														
河内	—	—	—	—	—	—	—	58	5	171	250	223	255	484
上都賀	—	—	—	—	—	—	—	224	12	541	571	765	583	1,348
芳賀	—	—	—	—	—	—	—	69	2	171	220	240	222	462
下都賀	—	—	—	—	—	—	—	394	31	757	1,056	1,121	1,087	2,208
鹽谷	—	—	—	—	—	—	—	113	5	319	410	432	415	847
那須	2	—	5	7	7	7	14	581	34	1,767	2,242	2,348	2,275	4,624
安蘇	—	—	—	—	—	—	—	133	15	288	403	421	423	844
足利	—	—	—	—	—	—	—	128	10	292	233	430	243	673
宇都宮	1	—	—	1	1	1	2	751	41	1,737	2,296	2,452	2,337	4,789

第三三

體性及配偶ノ有無ニ依

年齢別	本籍人			非本籍			
	男	女	計	男	女	計	
			女百=男			女百=男	
大正七年	157,691	159,362	317,053	98.95	25,186	24,692	49,878
	291,506	302,825	594,331	96.06	70,536	65,214	135,750
	449,197	462,187	911,384	97.19	95,722	89,906	185,628
年齢							
十歳迄	有配偶	—	—	—	—	—	—
	無配偶	67,073	67,146	134,219	99.89	10,860	10,286
	計	67,073	67,146	134,219	99.89	10,860	10,286
		—	—	—	—	—	—
十歳迄	有配偶	57,414	57,419	114,833	99.99	11,390	10,987
	無配偶	—	—	—	—	—	—
	計	57,414	57,419	114,833	99.99	11,390	10,987
		—	—	—	—	—	—
計	有配偶	124,487	124,565	249,052	99.94	22,250	21,273
	無配偶	124,487	124,565	249,052	99.94	22,250	21,273

二依リ分チタル本籍人口

年次	平民						戸主合計			家族合計					
	戸主		家族		合計		男		女	計		男		女	計
	男	女	男	女	男	女	男	女	計	男	女	計	男	女	計
大正二年	121,223	9,839	365,797	485,026	497,019	494,865	991,884	133,897	10,022	143,919	401,658	495,696	897,354		
同七年	129,956	10,401	402,161	523,809	542,117	539,210	1,081,327	142,354	10,556	152,910	408,209	536,503	944,712		
別 (大正七年十二月三十一日)															
河内	13,283	535	46,545	53,260	59,928	58,845	118,773	13,441	590	14,031	46,716	51,510	105,226		
上都賀	16,847	1,499	46,396	61,249	63,243	62,748	125,991	17,071	1,511	18,582	46,937	61,820	108,757		
芳賀	15,722	855	49,439	62,873	65,161	63,733	128,294	15,791	857	16,648	49,610	63,098	112,708		
下都賀	30,408	2,117	85,357	111,153	115,765	115,275	229,040	30,772	2,148	32,920	86,114	112,214	198,328		
鹽谷	9,121	648	31,157	39,996	40,278	40,644	80,922	9,234	653	9,887	31,476	40,406	71,882		
那須	19,565	1,107	53,770	77,678	78,335	78,785	157,120	20,148	1,141	21,289	60,542	79,927	140,469		
安蘇	12,513	1,274	35,227	47,705	48,740	48,979	97,719	13,646	1,289	14,935	35,515	48,113	83,628		
足利	14,563	1,294	35,363	49,985	49,926	51,279	101,205	14,701	1,304	16,005	35,655	50,218	85,873		
宇都宮	6,834	1,022	13,907	19,900	20,741	20,922	41,663	7,550	1,063	8,613	15,644	22,197	37,841		

リ分チタル現住人口

年齢別	合計				合計百=付		總人口千=付				
	本籍人		非本籍人		本籍人		非本籍人	男		女	計
	男	女	男	女	男	女	男	女	計		
大正七年	102.00	182,877	184,054	366,931	99.36	86.41	13.59	334.99	333.37	334.48	
	108.16	362,042	368,039	730,081	93.37	81.41	18.59	664.40	666.63	665.52	
	106.47	544,919	552,093	1,097,012	98.70	83.08	16.92	1,000.00	1,000.00	1,000.00	
別 (大正七年十二月三十一日)											
十歳迄	105.58	77,933	77,432	155,365	100.65	86.39	13.61	143.02	142.10	105.25	
	105.58	77,933	77,432	155,365	100.65	86.39	13.61	143.02	142.10	105.25	
十歳迄	103.67	68,804	68,406	137,210	100.58	83.69	16.31	126.26	123.90	125.08	
	103.67	68,804	68,406	137,210	100.58	83.69	16.31	126.26	123.90	125.08	
計	104.59	146,737	145,838	292,575	100.62	85.12	14.88	269.28	264.15	266.70	
	104.59	146,737	145,838	292,575	100.62	85.12	14.88	269.28	264.15	266.70	

第三三

體性及配偶の有無ニ依

年 齡 別	本 籍 人				非 本 籍			
	男	女	計	女百二男付	男	女	計	女百二男付
十五歳迄	有配偶	—	6	—	—	1	1	—
	無配偶計	48,652	48,504	97,155	100.31	10,850	10,983	21,833
二十歳迄	有配偶	745	2,447	3,192	30.45	231	497	728
	無配偶計	42,746	42,315	85,061	101.02	10,494	10,627	21,121
計	有配偶	745	2,453	3,198	30.37	231	498	729
	無配偶計	91,398	90,818	182,216	100.64	21,344	21,610	42,954
三十歳迄	有配偶	26,722	39,071	65,793	68.39	4,699	7,113	11,812
	無配偶計	37,768	29,338	67,106	128.73	13,030	10,163	23,193
四十歳迄	有配偶	45,084	45,465	90,549	99.16	8,971	8,464	17,435
	無配偶計	9,932	11,442	21,374	86.80	5,965	4,768	10,763
五十歳迄	有配偶	37,029	34,899	71,928	106.10	6,477	5,289	11,766
	無配偶計	7,038	10,272	17,310	68.52	3,863	3,173	6,966
六十歳迄	有配偶	26,215	22,150	48,365	118.35	3,272	2,319	5,591
	無配偶計	6,839	11,199	18,038	61.07	2,416	2,290	4,706
七十歳迄	有配偶	16,339	12,109	28,448	134.93	1,601	873	2,474
	無配偶計	7,640	13,672	21,312	55.88	1,284	1,307	2,591
八十歳迄	有配偶	4,987	2,934	7,921	169.97	216	130	346
	無配偶計	4,858	9,174	14,032	52.95	337	500	837
九十歳迄	有配偶	541	266	807	203.38	18	6	24
	無配偶計	1,333	2,109	3,442	58.46	49	86	135
百歳迄	有配偶	25	12	37	208.33	—	—	—
	無配偶計	183	203	386	90.15	7	7	14
百一歳以上	有配偶	2	1	3	200.00	—	—	—
	無配偶計	21	29	50	72.41	—	—	—
年齢不詳	有配偶	2	2	4	100.00	1	—	1
	無配偶計	9	4	13	225.00	21	37	58

本表ハ市町村ヲ基トシ其ノ市町村ノ現住人中本籍ヲ有スルモノヲ本籍人トシ本市町村ヘ寄留者ヲ非

リ分チタル現住人口 (續)

人	合 計				合計百 = 付		總人口千 = 付			
	女百二男付	男	女	計	女百二男付	本籍人	非本籍人	男	女	計
—	—	—	7	7	—	85.71	14.29	—	0.09	0.06
98.79	59,502	59,486	118,988	100.03	81.65	18.35	109.19	107.75	108.47	
98.79	59,502	59,493	118,995	100.02	81.65	18.35	109.19	107.76	108.47	
46.48	976	2,944	3,920	33.15	81.43	18.57	1.79	5.33	3.57	
98.75	53,240	52,942	106,182	100.56	80.11	19.89	97.70	95.89	96.79	
96.41	54,216	55,886	110,102	97.01	80.16	19.84	99.49	101.22	100.37	
46.39	976	2,951	3,927	33.07	81.44	18.56	1.79	5.35	3.58	
98.77	112,742	112,428	225,170	100.28	80.92	19.08	206.89	203.64	205.26	
97.68	113,718	115,379	229,097	98.56	80.93	19.07	208.61	208.98	208.84	
66.06	31,421	46,184	77,605	68.03	81.78	15.22	57.66	83.65	70.74	
128.21	50,798	39,501	90,299	128.51	74.32	25.68	91.22	71.55	82.31	
102.62	82,219	85,685	167,904	95.95	79.15	20.85	150.88	155.20	153.06	
105.99	54,055	53,929	108,084	100.23	83.78	16.22	83.82	97.68	98.53	
125.73	15,927	16,210	32,037	98.25	66.51	33.49	29.23	29.36	29.30	
113.10	69,982	70,139	140,121	99.78	79.88	20.12	128.42	127.04	127.73	
122.46	43,506	40,188	83,694	108.26	85.94	14.06	79.84	72.79	76.29	
119.86	10,841	13,445	24,286	80.63	71.28	28.72	19.89	92.35	22.14	
121.48	54,347	53,633	107,980	101.33	82.64	17.36	99.73	97.14	98.43	
141.11	29,487	24,469	53,956	120.51	89.64	10.36	54.11	44.31	49.18	
105.50	9,255	13,489	22,744	68.61	79.31	20.69	16.98	24.43	20.73	
123.41	38,742	37,958	76,700	102.07	86.57	13.43	52.75	68.75	69.92	
149.03	17,640	12,982	30,722	135.88	92.90	7.10	32.37	23.51	27.91	
98.24	8,924	14,979	23,903	59.58	89.16	10.84	19.38	27.13	21.79	
118.58	26,564	27,961	54,525	95.00	91.26	8.74	48.75	50.65	49.70	
166.15	5,203	3,064	8,267	169.81	95.81	4.19	9.55	5.55	7.54	
67.40	5,195	6,674	14,869	54.01	94.37	5.63	9.53	17.52	13.55	
87.78	10,398	12,738	23,136	81.63	94.89	5.11	9.91	23.01	21.09	
300.00	559	272	831	205.51	97.11	2.89	1.08	0.49	0.76	
56.98	1,382	2,195	3,577	62.96	94.23	3.77	2.54	3.98	3.26	
72.83	1,941	2,467	4,408	78.68	96.39	3.61	3.55	4.47	4.02	
—	25	12	37	208.33	100.00	—	0.05	0.02	0.03	
100.00	190	210	400	90.48	96.50	3.50	0.35	0.38	0.36	
100.00	215	222	437	96.85	96.80	3.20	0.39	0.40	0.40	
—	2	1	3	200.00	100.00	—	0.03	0.01	0.02	
—	21	29	50	72.41	100.00	—	0.04	0.05	0.05	
—	23	30	53	76.67	100.00	—	0.04	0.05	0.05	
—	3	2	5	150.00	80.00	20.00	0.05	0.03	0.04	
56.76	30	41	71	73.17	18.31	81.69	0.06	0.07	0.06	
59.46	33	43	76	76.74	22.37	77.63	0.06	0.08	0.07	

本籍人トシテ調査シタル數ヲ集計シタルモノナリ

第三四 體性及生産の不生産の年齢二分チタル現住人口

Table with columns for '年次' (Year), '生産の年齢者' (Producers), '不生産の年齢者' (Non-producers), and '人口百中' (Percentage of population). It includes data for '大正二年' and '同七年' across various regions like '河内', '上郡', '芳賀', etc.

本表生産の年齢者トハ十六歳以上六十歳迄ノモノ第一次不生産の年齢者トハ十五歳以下ノモノ第二次不生産の年齢者トハ六十一歳以上ノモノヲ謂フ但年齢不詳者ハ第二次不生産の年齢者中ニ計入セリ

第三五 體性及配偶の有無二分チタル現住人口

Table with columns for '年次' (Year), '有配偶' (With spouse), '無配偶' (Without spouse), and '合計' (Total). It includes data for '大正二年' and '同七年' across various regions.

第三六 體性及本籍非本籍二分チタル現住人口

Table with columns for '年次' (Year), '本籍人' (Native-born), '非本籍人' (Non-native-born), and '合計' (Total). It includes data for '大正九年' and '同十年' across various regions.

本表ハ市町村ヲ基トシ其ノ市町村ノ現住人中本籍ヲ有スルモノヲ本籍人トシ本市町村ヘ寄留者ヲ非本籍人トシテ調査シタルモノナリ

第三七 現住人口階級ニ依リ分チタル市町村數及其人口

Table with columns for '年別' (Yearly), '千五百人未' (Under 1500), '三千人未' (Under 3000), '五千人未' (Under 5000), '一万人未' (Under 10000), '二万人未' (Under 20000), '二万人以上' (Over 20000), and '合計' (Total). It includes data for '大正六年' through '同十年' across various regions.

第三八 職業ニ依リ分チタル現住人口 (本業有業者)

Table with columns for year (大正九年, 同十年), industry (農業, 工業, 商業, 公務, 其他), and percentage of total population. Includes sub-tables for prefectures and cities.

第三九 職業ニ依リ分チタル現住人口 (不執業者)

Table with columns for year (大正九年, 同十年), industry (農業, 工業, 商業, 公務, 其他), and percentage of total population. Includes sub-tables for prefectures and cities.

第四〇 職業ニ依リ分チタル現住戸數並現住人口 大正十年

Table with columns for industry (農業, 商業, 工業, 交通業, etc.), number of households, and number of population. Includes a total row at the bottom.

第四一 著名市街地ノ人口及戸數 各年十二月三十一日

Table with columns for location (宇都宮市), year (大正六年 to 同十年), and population statistics (本籍人口, 現住人口, etc.).

第四一 著名市街地ノ人口及戸數 (續)

地名	本籍人口			現住人口				現住戸數	一戸ニ付人口	前年ニ對シテ増減		
	男	女	計	男	女	計	現住人口			現住戸數		
足利市	大正六年	11,660	11,782	23,442	17,208	17,340	34,548	11,106	5,558	6.22	2,901	126
	同 七年	11,916	12,031	23,947	17,425	17,621	35,046	11,099	5,826	6.05	498	268
	同 八年	12,302	12,533	24,835	18,113	18,457	36,570	11,735	6,110	6.00	1,524	284
	同 九年	12,646	12,983	25,629	17,692	17,940	35,632	9,649	6,225	5.72*	938	115
	同 十年	13,107	13,225	26,332	18,393	18,255	36,648	10,316	6,564	5.58	1,016	339
鹿沼町	大正六年	7,336	7,544	14,880	8,216	8,374	16,590	1,710	2,889	5.74	254	56
	同 七年	7,834	7,898	15,732	8,177	8,689	16,866	1,134	3,166	5.33	276	277
	同 八年	7,984	8,049	16,033	8,417	8,882	17,299	1,266	3,185	5.43	433	19
	同 九年	8,237	8,296	16,533	8,802	9,312	18,114	1,581	3,332	5.43	815	147
	同 十年	8,888	8,390	17,278	9,411	9,384	18,795	1,517	3,408	5.52	681	76
日光町	大正六年	5,481	5,507	10,988	7,264	6,903	14,167	3,179	2,542	5.56	548	39
	同 七年	5,446	5,385	10,831	8,500	7,875	16,375	5,544	2,485	6.59	2,208	67
	同 八年	5,594	5,533	11,127	8,868	8,134	17,002	5,875	2,556	6.65	627	71
	同 九年	6,233	5,649	11,933	8,833	8,225	17,058	5,125	2,667	6.40	856	111
	同 十年	6,546	5,842	12,388	9,097	8,451	17,548	5,160	2,803	6.26	490	136
足尾町	大正六年	5,471	5,314	10,785	21,053	16,905	37,958	27,173	7,934	4.78	650	291
	同 七年	5,439	5,684	11,123	20,718	16,924	37,642	26,519	7,952	4.72*	316	18
	同 八年	5,466	5,774	11,240	19,050	15,987	35,037	23,797	7,156	4.90*	2,605*	796
	同 九年	6,385	6,793	13,178	16,625	15,202	31,827	18,652	7,037	4.48*	3,210	119
	同 十年	6,541	6,720	13,261	14,295	13,092	27,387	14,126	5,961	4.59*	4,440*	1,076
眞岡町	大正六年	4,557	4,636	9,193	4,021	4,372	8,393*	800	1,386	6.06	130	9
	同 七年	4,360	4,427	8,787	4,187	4,340	8,527*	260	1,380	6.18	134*	6
	同 八年	4,522	4,315	8,837	4,301	4,340	8,741*	196	1,433	6.03	114	53
	同 九年	4,421	4,234	8,655	4,115	4,150	8,265*	390	1,568	5.27	476	135
	同 十年	4,455	4,268	8,723	4,250	4,323	8,573*	150	1,570	5.46	308	2

第四一 著名市街地ノ人口及戸數 (續)

地名	本籍人口			現住人口				現住戸數	一戸ニ付人口	前年ニ對シテ増減		
	男	女	計	男	女	計	現住人口			現住戸數		
茂木町	大正六年	3,721	3,670	7,391	4,326	4,281	8,607	1,316	1,326	6.49*	182*	105
	同 七年	3,768	3,668	7,436	3,853	3,862	7,715	279	1,323	5.82*	892*	3
	同 八年	3,773	3,675	7,448	3,857	3,869	7,726	278	1,322	5.80	11	9
	同 九年	3,802	3,715	7,517	3,708	3,769	7,477*	40	1,527	4.90*	249	195
	同 十年	3,893	3,805	7,698	3,957	3,737	7,694*	5	1,562	4.93	217	35
益子町	大正六年	4,169	4,164	8,333	4,441	4,370	8,811	478	1,230	7.16	183	4
	同 七年	3,997	4,015	8,012	3,740	3,875	7,615	397	1,230	6.19*	1,196	—
	同 八年	4,119	3,987	8,106	3,862	3,913	7,775	331	1,230	6.32	16	—
	同 九年	3,898	3,938	7,836	3,439	3,585	7,024	812	1,240	5.66	751	10
	同 十年	3,963	3,998	7,961	3,514	3,639	7,153*	808	1,240	5.77	129	—
栃木町	大正六年	11,922	12,226	24,148	13,272	13,418	26,690	2,543	4,630	5.76*	328	62
	同 七年	12,863	12,139	25,002	13,882	13,406	27,288	2,542	4,673	5.84	598	43
	同 八年	12,216	12,416	24,632	12,918	13,373	26,291	1,759	4,652	5.65*	997	20
	同 九年	12,414	12,580	24,994	12,704	13,179	25,883	889	4,706	5.50*	407	54
	同 十年	12,501	12,750	25,251	12,718	12,899	25,617	366	4,800	5.34*	266	94
石橋町	大正六年	1,410	1,383	2,793	1,634	1,672	3,306	518	518	6.38	35	7
	同 七年	1,467	1,522	2,989	1,543	1,690	3,233	244	525	6.16*	73	7
	同 八年	1,509	1,529	3,088	1,619	1,646	3,265	227	525	6.22	32	—
	同 九年	1,571	1,596	3,167	1,662	1,694	3,356	189	528	6.36	91	3
	同 十年	1,626	1,659	3,285	1,711	1,800	3,511	226	540	6.50	155	12
小山町	大正六年	3,910	3,992	7,902	4,525	4,818	9,343	1,441	1,420	6.58	435	107
	同 七年	4,049	4,099	8,148	4,761	5,877	10,638	2,490	1,565	6.80	1,295	147
	同 八年	4,139	4,179	8,318	4,770	6,264	11,034	2,716	1,595	6.92	396	30
	同 九年	4,272	4,286	8,559	4,911	6,377	11,288	2,729	1,580	7.14	13*	15
	同 十年	4,368	4,197	8,565	4,922	6,189	11,111	2,546	1,605	6.92*	177	25

第四一 著名市街地ノ人口及戸數

(續) 一四

地名	本籍人口			現住人口			現住戸數	一戸二付人口	前年ニ對シテ増減			
	男	女	計	男	女	計			現住人口	現住戸數		
矢板町	大正六年	3,819	3,687	7,506	3,720	3,692	7,412*	94	1,396	5.31*	75	36
	同 七年	3,894	3,980	7,874	3,776	3,952	7,728*	146	1,416	5.40	316	20
	同 八年	3,963	4,068	7,991	3,815	3,964	7,779*	213	1,436	5.42	51	20
	同 九年	4,073	4,150	8,223	4,011	4,064	8,075*	148	1,505	5.36	296	69
同 十年	4,096	4,178	8,274	4,029	4,088	8,117*	157	1,511	5.37	42	6	
大田原町	大正六年	4,185	4,341	8,526	5,368	5,746	11,384	2,858	1,618	7.04	612	88
	同 七年	4,281	4,345	8,626	5,587	5,743	11,330	2,704	1,678	6.75*	54	60
	同 八年	4,364	4,459	8,823	5,753	6,008	11,761	2,938	1,695	6.94	431	17
	同 九年	4,440	4,552	8,992	5,165	5,593	10,758	1,766	1,705	7.31*	1,003	10
同 十年	4,529	4,635	9,164	5,132	5,537	10,669	1,505	1,739	6.14*	89	34	
黒磯町	大正六年	1,763	1,703	3,466	2,785	2,609	5,394	1,923	1,009	5.35*	66	56
	同 七年	1,901	1,761	3,562	2,723	2,803	5,529	1,964	1,024	5.40	132	16
	同 八年	1,836	1,806	3,642	2,725	2,841	5,566	1,924	1,029	5.41	40	5
	同 九年	2,083	2,058	4,141	3,082	3,004	6,086	1,945	1,177	5.17	520	148
同 十年	2,112	2,118	4,230	2,934	2,881	5,815	1,585	1,015	5.73*	271	162	
烏山町	大正六年	2,408	2,525	4,933	2,554	2,659	5,213	280	1,105	4.72*	11	32
	同 七年	2,462	2,581	5,043	2,889	2,721	4,610	567	1,184	4.80	397	79
	同 八年	2,721	2,745	5,466	2,907	2,745	5,652	186	1,189	4.75	42	5
	同 九年	2,538	2,632	5,170	3,057	3,095	6,152	982	1,266	4.86	500	77
同 十年	2,626	2,688	5,314	3,229	3,191	6,420	1,106	1,291	4.97	268	25	
佐野町	大正六年	6,064	6,182	12,246	7,908	8,396	16,304	4,058	2,735	5.96	646	79
	同 七年	6,035	6,031	12,066	7,988	8,548	16,536	4,470	2,792	5.92	232	57
	同 八年	6,166	6,297	12,463	8,334	8,896	17,280	4,817	2,839	6.09	744	46
	同 九年	6,338	6,393	12,731	8,474	8,943	17,417	4,686	2,883	6.04	137	44
同 十年	6,483	6,581	13,064	8,641	9,444	18,085	5,021	2,960	6.10	668	81	

第四二 市町村出入人口

年次	出										他市町村へ入寄留	出入多寡比較	
	他市町村へ出寄留	在朝鮮	在臺灣	在樺太	在關東州	在外國	不詳	其他	計	本市町村へ入寄留		他出超過	他入超過
全 管													
大正五年	{男女} 82,005 72,160	527	229	131	—	527	—	5,523	88,952	94,502	—	5,550	
同 六年	{男女} 84,816 78,430	572	262	139	—	563	—	5,826	96,178	98,853	—	2,685	
同 七年	{男女} 86,935 78,387	552	246	143	127	519	6,569	6,225	101,366	95,722	5,644	—	
同 八年	{男女} 92,280 83,929	651	252	180	214	546	5,957	7,454	107,534	97,889	9,645	—	
同 九年	{男女} 108,643 97,419	768	319	206	274	568	6,850	6,566	124,194	93,406	30,788	—	
同 十年	{男女} 111,974 100,836	766	312	198	510	333	6,696	6,795	127,608	94,955	32,653	—	
郡 市 別 (大正十年十二月三十一日)													
河内	{男女} 10,246 8,829	80	37	29	14	43	42	773	11,264	5,228	6,036	—	
上都賀	{男女} 13,335 12,374	89	38	30	51	59	177	779	14,578	19,609	—	5,031	
芳賀	{男女} 15,486 13,647	83	41	25	13	43	235	840	16,766	5,898	10,868	—	
下都賀	{男女} 25,598 23,438	120	70	24	61	119	690	1,383	28,065	10,137	17,928	—	
塩谷	{男女} 5,993 5,347	36	27	28	24	67	871	482	7,578	6,255	1,323	—	
那須	{男女} 14,248 12,018	119	47	63	45	74	243	992	15,831	12,290	3,541	—	
安蘇	{男女} 11,743 10,822	49	26	20	21	63	87	573	12,582	7,465	5,117	—	
足利	{男女} 8,169 7,700	47	8	4	33	26	52	431	8,770	4,316	4,454	—	
宇都宮	{男女} 5,101 4,506	79	11	10	29	32	4,211	385	9,858	16,155	—	6,297	
足利	{男女} 2,055 2,155	14	7	15	2	8	88	138	2,316	7,602	—	5,286	

第四三 體性ニ依リ分チタル在監人員

年次	有籍		無籍		合計		計
	男	女	男	女	男	女	
全管							
大正五年	633	120	8	3	646	123	769
同六年	729	132	11	3	740	135	875
同七年	701	119	8	3	709	122	831
同八年	647	98	11	5	658	103	761
同九年	546	90	9	3	555	93	648
同十年	479	94	8	3	487	97	584
同十一年	478	97	11	2	489	99	588
所別 (大正十一年十二月三十一日)							
宇都宮利務所	467	—	8	—	475	—	475
栃木支所	8	97	—	2	8	99	107
大田原出張所	—	—	—	—	—	—	—
足利出張所	3	—	3	—	6	—	6

第四四 人口動態總覽 (甲)實數 (全管)

年次	現住人												生産死亡ノ差増	
	婚姻	離婚	生産		死産		死亡		計		計			
			男	女	男	女	男	女	男	女	男	女	計	
大正五年	8,910	1,009	18,747	18,039	36,786	2,441	2,108	9	4,558	11,165	10,289	—	21,454	15,332
同六年	9,166	985	19,917	19,302	39,219	2,464	2,014	8	4,486	10,676	9,835	—	20,561	18,658
同七年	9,347	991	18,618	17,824	36,442	2,249	2,023	9	4,281	12,431	11,947	—	24,378	12,064
同八年	9,404	1,010	18,954	17,571	36,525	2,200	1,888	8	4,096	11,876	11,406	—	23,282	13,243
同九年	10,156	925	21,170	20,167	41,337	2,411	1,949	11	4,371	12,803	12,475	—	25,268	15,969
同十年	9,800	840	20,523	19,463	39,986	2,113	1,882	6	4,001	11,732	10,755	—	22,487	17,499
同十一年	10,129	866	20,689	20,034	40,703	2,234	1,858	4	4,096	11,817	10,896	—	22,713	17,990

本表以下人口動態表ノ内閣統計局調査ニ依リタルモノニシテ其ノ人口ニ對スル割合モ本縣調査ノ現住人口ヲ以テ算出シタルモノニアラス

第四五 人口動態總覽 (乙) (全管)

年次	本籍人							生産死亡ノ差増		
	婚姻	離婚	生産		死亡		計			
			男	女	計	男	女	計		
大正五年	8,568	921	19,203	18,303	37,506	11,340	10,556	—	21,896	15,710
同六年	7,138	981	20,419	19,644	40,063	10,998	10,272	—	21,270	18,417
同七年	9,343	986	19,220	18,367	37,587	12,893	12,486	—	25,379	12,208
同八年	9,468	1,001	19,014	17,757	36,771	12,189	11,789	—	23,978	12,793
同九年	10,233	944	22,091	20,975	43,066	13,518	13,130	—	26,648	16,263
同十年	9,878	840	21,616	20,423	42,049	12,420	1,1383	—	23,803	18,246
同十一年	10,224	869	21,788	21,058	42,846	12,540	11,564	—	24,104	18,742

第四六 人口動態總數 比例數 (現在) (全管)

年次	人口千ニ付				生産女百ニ付	死産女百ニ付	各性人口千ニ付			死亡女百ニ付	人口千ニ付生産死亡ノ差
	婚姻	離婚	生産	死産	男	男	男	女	計	男	差
大正五年	8.57	0.97	35.38	4.38	103.9	115.8	21.37	19.89	20.64	108.5	14.74
同六年	8.69	0.93	37.19	4.25	103.2	122.3	21.12	18.86	19.49	108.0	17.70
同七年	8.86	0.94	34.55	4.06	104.5	111.2	23.68	22.55	23.11	104.1	11.44
同八年	8.82	0.93	34.23	3.84	107.9	116.5	22.39	21.26	21.82	104.1	12.41
同九年	9.70	0.89	39.50	4.18	104.9	111.4	25.07	23.44	24.24	103.4	15.26
同十年	9.24	0.79	37.69	3.77	105.5	112.3	22.51	19.94	21.20	109.1	16.49
同十一年	9.42	0.81	37.85	3.81	103.2	120.2	22.36	19.93	21.12	108.5	16.74

第四七 現住人婚姻其一 婚姻ノ種別 (全管)

年次	普通婚姻	入夫婚姻	婚養子婚姻	計	婚姻百中		
					普通婚姻	入夫婚姻	婚養子婚姻
大正五年	7,945	228	737	8,910	89.17	2.56	8.27
同六年	8,155	258	753	9,166	88.97	2.81	8.22
同七年	8,284	260	803	9,347	88.63	2.78	8.59
同八年	8,407	281	727	9,415	89.29	2.99	7.72
同九年	9,140	256	760	10,156	89.99	2.52	7.49
同十年	8,806	248	746	9,800	86.86	2.53	7.61
同十一年	9,101	264	764	10,129	89.85	2.61	7.54

第四八 現住人婚姻其二 月ニ依リ分チタル婚姻 (全管)

年次	月												計
	一月	二月	三月	四月	五月	六月	七月	八月	九月	十月	十一月	十二月	
大正五年	697	737	1,274	890	836	450	407	467	852	728	644	928	8,910
同六年	640	997	1,193	848	891	560	451	487	685	730	771	913	9,166
同七年	749	690	1,292	1,088	918	573	468	512	906	767	539	845	9,347
同八年	804	800	1,169	1,087	862	506	538	499	612	791	750	997	9,415
同九年	825	788	1,245	1,118	900	614	556	585	1,080	821	709	915	10,156
同十年	832	674	1,242	1,020	879	694	561	562	797	801	763	975	9,800
同十一年	746	1,015	1,331	1,002	979	639	599	574	632	692	916	1,004	10,129

第四九 現住人婚姻其三 夫及妻ノ年齢ニ依リ分チタル婚姻 (全管)

年次	夫ノ年齢													計
	15-20	20-25	25-30	30-35	35-40	40-45	45-50	50-55	55-60	60-65	65-70	70以上		
大正五年	552	3,297	2,678	1,014	556	345	192	135	64	49	14	14	8,910	
同六年	573	3,321	2,813	1,069	575	354	177	131	66	60	17	10	9,166	
同七年	538	3,267	3,079	1,146	517	347	179	122	81	43	20	8	9,347	
同八年	526	3,251	2,854	1,270	631	374	220	149	68	46	14	12	9,415	
同九年	426	3,161	3,432	1,429	651	441	243	160	105	66	26	16	10,156	
同十年	538	3,435	3,194	1,209	528	358	238	134	86	46	24	7	9,800	
同十一年	494	3,619	3,342	1,222	566	374	232	124	81	38	25	12	10,129	

年次	妻ノ年齢													計
	0-15	15-20	20-25	25-30	30-35	35-40	40-45	45-50	50-55	55-60	60-65	65-70	70以上	
大正五年	3	1,984	4,197	1,400	615	327	186	95	49	31	13	8	2	8,910
同六年	3	1,953	4,435	1,471	617	331	198	80	41	19	9	8	1	9,166
同七年	4	1,986	4,506	1,522	610	352	190	91	44	16	17	5	4	9,347
同八年	3	1,908	4,475	1,580	686	348	222	95	56	27	11	2	2	9,415
同九年	5	2,138	4,907	1,570	662	401	223	137	70	24	9	7	3	10,156
同十年	2	2,102	4,851	1,551	607	237	188	112	55	20	15	6	4	9,800
同十一年	2	2,017	5,283	1,545	579	301	189	131	37	22	15	5	3	10,129

第五〇 現住人婚姻其四 夫妻相互ノ年齢ニ依リ分チタル婚姻 大正十一年

夫ノ年齢	妻ノ年齢													計
	0-15	15-20	20-25	25-30	30-35	35-40	40-45	45-50	50-55	55-60	60-65	65-70	70以上	
0-20	—	258	226	8	2	—	—	—	—	—	—	—	—	494
20-25	2	1,107	2,302	185	22	—	—	—	—	—	—	—	—	3,619
25-30	—	546	2,071	621	85	15	4	—	—	—	—	—	—	3,342
30-35	—	88	528	390	160	38	13	4	1	—	—	—	—	1,222
35-40	—	13	110	209	132	67	23	11	1	—	—	—	—	566
40-45	—	4	32	85	99	96	41	14	3	—	—	—	—	374
45-50	—	1	10	32	49	42	54	40	4	—	—	—	—	232
50-55	—	—	2	8	22	24	27	28	10	3	—	—	—	124
55-60	—	—	1	5	5	18	16	18	7	5	5	1	—	81
60-65	—	—	—	1	2	—	7	5	9	9	4	1	—	38
65-70	—	—	1	1	1	—	4	8	1	4	2	2	1	25
70以上	—	—	—	—	—	—	—	3	1	1	4	1	2	21
計	2	2,017	5,283	1,545	579	301	189	131	37	22	15	5	3	10,129

第五一 現住人婚姻其五 夫及妻ノ婚姻當時ニ於ケル配偶上ノ身分ニ依リ分チタル婚姻 (全管)

年次	夫				計	妻				計
	初婚者	前配偶者ニ死別レタル者	前配偶者ト離婚セタル者	身分不詳		初婚者	前配偶者ニ死別レタル者	前配偶者ト離婚セタル者	身分不詳	
大正五年	7,604	584	702	20	8,910	8,071	178	614	47	8,910
同六年	7,812	632	705	17	9,166	8,311	177	629	49	9,166
同七年	8,089	593	652	13	9,347	8,568	169	549	61	9,347
同八年	7,926	731	753	5	9,415	8,566	221	617	11	9,415
同九年	8,533	881	728	14	10,156	9,221	222	704	9	10,156
同十年	8,270	838	673	19	9,800	9,800	222	563	15	9,800
同十一年	8,602	839	679	9	10,129	9,285	252	554	38	10,129

第五二 現住人婚姻其六 婚姻當時ニ於ケル夫妻相互ノ配偶上ノ身分ニ依リ分チタル婚姻 大正十一年

夫ノ身分	妻ノ身分				計	
	初婚者	前配偶者ニ死別レタル者	前配偶者ト離婚セタル者	身分不詳		
初婚者	8,292	—	114	179	17	8,602
前配偶者ニ死別レタル者	561	—	99	168	11	839
前配偶者ト離婚セタル者	427	—	37	206	9	679
身分不詳	5	—	2	1	1	9
計	9,285	—	252	554	38	10,129

第五三 現住人離婚其一 離婚ノ種別 (全管)

Table with columns for year (大正五年 to 同十一年), divorce type (妻カ夫ノ家ヲ去ル離婚, 夫カ妻ノ家ヲ去ル離婚, 離婚者双方婚家ニ留マシテ離婚), and percentage (離婚百中).

第五四 現住人離婚其二 月ニ依リ分テタル離婚 (全管)

Table with columns for year (大正五年 to 同十一年) and months (一月 to 十二月), showing the number of divorces occurring in each month.

第五五 現住人離婚其三 夫妻トシテ經過シタル月數又ハ年數ニ依リ分テタル離婚 (全管)

Table with columns for year (大正五年 to 同十一年) and duration of marriage (滿一年迄, 一年以上滿二年迄, etc.), showing the number of divorces by duration.

第五六 現住人離婚其四 協議上ノ離婚及裁判上ノ離婚 (全管)

Table with columns for year (大正五年 to 同十一年), divorce method (協議上ノ離婚, 裁判上ノ離婚), and reasons for divorce (第一號, 第四號, 第五號, etc.), including a total count.

第五七 現住人離婚其五 離婚者相互ノ年齢ニ依リ分テタル離婚 大正十一年

Table with columns for husband's age (夫ノ年齢) and wife's age (妻ノ年齢), showing the distribution of divorces by age group.

第五八 現住人生産其一 體性及身分ニ依リ分テタル生産 (全管)

Table with columns for year (大正五年 to 同十一年), sex (男, 女), and type of child (嫡出子, 庶子, 私生子), showing the number of children produced.

第五九 現住人生産其二 體性及月ニ依リ分テタル生産 (全管)

年次	男												計
	一月	二月	三月	四月	五月	六月	七月	八月	九月	十月	十一月	十二月	
大正五年	2,096	1,857	2,215	1,166	1,263	1,094	1,278	1,374	1,489	1,648	1,851	1,266	18,747
同六年	2,259	2,073	2,520	1,272	1,341	1,905	1,211	1,385	1,510	1,792	2,102	1,351	19,917
同七年	2,178	1,807	2,248	1,186	1,269	1,149	1,201	1,444	1,528	1,537	1,843	1,228	18,618
同八年	1,898	1,802	2,338	1,233	1,401	1,228	1,210	1,208	1,305	1,716	2,118	1,427	18,954
同九年	2,000	1,960	2,753	1,268	1,594	1,191	1,411	1,600	2,112	1,547	1,914	1,220	21,170
同十年	2,510	1,824	2,410	1,273	1,373	1,268	1,372	1,626	1,754	1,805	2,012	1,281	20,523
同十一年	2,400	2,106	2,702	1,374	1,469	1,246	1,300	1,339	1,917	1,727	1,841	1,248	20,669

年次	女												計
	一月	二月	三月	四月	五月	六月	七月	八月	九月	十月	十一月	十二月	
大正五年	2,119	1,930	2,438	1,166	1,203	1,047	1,143	1,247	1,460	1,415	1,511	1,360	18,039
同六年	2,202	2,032	2,764	1,181	1,330	1,028	1,129	1,279	1,419	1,600	1,792	1,485	19,302
同七年	2,101	1,788	2,425	1,145	1,213	1,018	1,159	1,300	1,404	1,402	1,494	1,375	17,824
同八年	1,919	1,909	2,234	1,217	1,272	1,132	1,129	1,036	1,138	1,448	1,605	1,532	17,571
同九年	2,635	1,986	2,893	1,238	1,396	1,147	1,245	1,524	2,149	1,236	1,321	1,407	20,167
同十年	2,359	1,896	2,753	1,179	1,272	1,122	1,248	1,405	1,619	1,633	1,604	1,373	19,463
同十一年	2,297	2,216	2,735	1,375	1,431	1,211	1,198	1,432	1,564	1,649	1,532	1,394	20,034

年次	合計												計
	一月	二月	三月	四月	五月	六月	七月	八月	九月	十月	十一月	十二月	
大正五年	4,215	3,787	4,753	2,332	2,466	2,141	2,471	2,621	2,949	3,063	3,362	2,626	36,786
同六年	4,461	4,106	5,280	2,453	2,671	2,123	2,340	2,664	2,929	3,452	3,894	2,836	39,219
同七年	4,279	3,595	4,673	2,331	2,482	2,167	2,360	2,744	2,932	2,939	3,339	2,603	36,442
同八年	3,817	3,711	4,572	2,450	2,673	2,370	2,339	2,244	2,502	3,164	3,723	2,959	36,525
同九年	5,235	3,946	5,646	2,506	2,980	2,338	2,656	3,124	4,261	2,783	3,235	2,627	41,337
同十年	4,869	3,720	5,163	2,452	2,650	2,390	2,620	3,021	3,372	3,438	3,616	2,654	39,988
同十一年	4,697	4,322	5,437	2,749	2,900	2,457	2,498	2,771	3,481	3,376	3,373	2,642	40,703

第六〇 現住人生産其三 生産ノ届洩 (大正八年中届出)

體性	出 生 年							計
	大正七年	同六年	同五年	同四年	同三年	同二年以前		
男	214	205	173	118	127	713	1,550	
女	227	243	194	158	110	866	1,828	
計	441	448	367	276	267	1,579	3,378	

第六一 現住人死産其一 體性及身分ニ依リ別テタル死産 (全管)

年次	男				女				體性不詳	合計	各性死産百中					
	嫡出子		私生子		嫡出子		私生子				男			女		
	子	庶子	子	計	子	庶子	子	計			嫡出子	庶子	私生子	嫡出子	庶子	私生子
大正五年	1,910	13	518	2,441	1,616	10	482	2,108	9	4,558	78.25	0.53	21.22	76.66	0.47	22.87
同六年	1,930	12	522	2,464	1,486	10	518	2,014	8	4,486	78.33	0.47	21.20	73.78	0.49	25.70
同七年	1,785	19	445	2,249	1,556	18	449	2,023	9	4,381	79.36	0.85	19.79	76.92	0.89	22.19
同八年	1,761	18	421	2,200	1,452	19	417	1,888	—	4,096	80.05	0.86	19.14	76.91	1.01	22.09
同九年	1,897	30	484	2,411	1,535	20	394	1,949	11	4,371	78.68	1.24	20.08	78.76	1.03	20.22
同十年	1,689	19	405	2,113	1,471	23	388	1,882	6	4,001	79.93	0.90	19.17	78.16	1.22	20.62
同十一年	1,810	31	392	2,234	1,482	38	355	1,858	4	4,096	81.00	1.41	17.59	79.46	6.82	13.72

第六二 現住人死産其二 月ニ依リ分テタル死産 (全管)

年次	男				及				女				計
	一月	二月	三月	四月	五月	六月	七月	八月	九月	十月	十一月	十二月	
大正五年	475	457	441	393	350	293	327	331	339	359	379	^x 1 413	4,558
同六年	486	439	477	381	350	305	304	310	377	338	356	363	4,486
同七年	465	380	401	337	353	269	282	322	304	334	431	403	4,281
同八年	415	357	410	362	332	270	242	275	290	363	276	404	4,096
同九年	505	446	457	411	330	273	294	295	284	313	314	349	4,371
同十年	388	382	419	315	287	283	303	311	285	324	353	351	4,001
同十一年	428	383	453	341	323	287	276	339	281	316	324	345	4,096

表中×印ハ月不詳男ナリ

第六三 現住人死産其三 體性、身分及懷孕ノ月 數ニ依リ分テタル死産 (全管) 大正十一年

懷孕月數	男				女				合計				體性不詳	
	嫡出子	庶子	私生子	身分不詳	嫡出子	庶子	私生子	身分不詳	嫡出子	庶子	私生子	身分不詳		
四箇月未満	—	—	—	—	3	—	—	—	3	4	—	—	4	1
四 箇 月	40	2	7	—	49	23	—	5	28	65	2	12	79	2
五 箇 月	103	—	19	—	122	66	2	11	79	169	2	30	201	—
六 箇 月	119	2	39	—	160	90	1	32	123	209	3	71	283	—
七 箇 月	188	1	65	—	254	166	18	51	218	354	2	116	472	—
八 箇 月	192	5	56	—	253	177	8	56	241	369	13	113	495	1
九 箇 月	284	3	71	—	358	255	3	67	325	539	6	138	683	—
十 箇 月	882	18	134	—	1,034	702	6	132	840	1,584	24	266	1,874	—
十箇月以上	2	—	2	—	4	2	—	1	1	2	—	3	5	—
不詳	—	—	—	—	—	—	—	—	—	—	—	—	—	—
計	1,810	31	393	—	2,234	1,482	38	355	1,858	3,295	52	749	4,096	4

第六四 現住人死亡其一 體性及月ニ依リ分テタル死亡 (全管)

年次	男												計
	一月	二月	三月	四月	五月	六月	七月	八月	九月	十月	十一月	十二月	
大正五年	1,118	1,154	1,100	697	783	782	950	999	801	888	855	938	11,165
同六年	1,041	795	957	817	746	773	956	1,001	840	842	876	1,030	10,676
同七年	1,089	1,032	1,128	779	843	731	940	896	878	845	1,586	1,683	12,431
同八年	1,159	1,215	1,276	859	800	858	934	1,130	934	865	828	1,016	11,876
同九年	1,438	1,653	1,451	900	766	789	1,070	1,159	1,006	849	825	984	12,893
同十年	1,060	982	1,177	850	779	881	1,018	1,016	1,022	968	980	997	11,732
同十一年	1,192	1,109	1,153	815	831	874	1,044	1,086	955	898	863	996	11,817

年次	女												計
	一月	二月	三月	四月	五月	六月	七月	八月	九月	十月	十一月	十二月	
大正五年	1,020	977	1,061	705	668	727	936	1,152	755	810	733	845	10,289
同六年	887	725	842	744	702	717	934	952	847	824	776	933	9,885
同七年	966	963	967	777	734	713	898	1,006	815	810	1,627	1,671	11,947
同八年	1,077	1,179	1,293	854	747	823	994	1,084	886	784	751	934	11,406
同九年	1,404	1,609	1,413	896	724	735	1,097	1,199	971	825	751	851	12,475
同十年	896	831	1,062	848	766	789	1,030	1,028	938	834	841	892	10,755
同十一年	1,049	1,098	977	843	744	823	985	1,044	932	792	737	872	10,896

年次	合計												計
	一月	二月	三月	四月	五月	六月	七月	八月	九月	十月	十一月	十二月	
大正五年	2,138	2,131	2,161	1,502	1,451	1,509	1,886	2,051	1,556	1,698	1,588	1,783	21,454
同六年	1,928	1,520	1,799	1,561	1,448	1,490	1,890	1,953	1,687	1,666	1,652	1,963	20,561
同七年	2,055	1,995	2,095	1,556	1,577	1,444	1,838	1,902	1,693	1,655	3,213	3,354	24,878
同八年	2,236	2,394	2,569	1,713	1,547	1,681	1,928	2,214	1,820	1,649	1,579	2,950	23,282
同九年	2,842	3,262	2,864	1,796	1,490	1,524	2,167	2,358	1,977	1,674	1,576	1,835	25,368
同十年	1,956	1,813	2,239	1,698	1,545	1,670	2,048	2,044	1,960	1,802	1,821	1,889	22,487
同十一年	2,241	2,207	2,130	1,658	1,575	1,697	2,029	2,130	1,887	1,690	1,600	1,868	22,713

×印ハ月別不詳ヲ示シテ*印ハ月別及體性不詳ナリ

第六五 現住人死亡其二 體性及年齢ニ依リ分テタル死亡 (全管)

年次	0-15										15-40										計															
	0-5					5-10					15-20					20-25						25-30					30-35					35-40				
	0-1	1-2	2-3	3-4	4-5	5-10	10-15	15-20	20-25	25-30	30-35	35-40	15-20	20-25	25-30	30-35	35-40	15-20	20-25	25-30		30-35	35-40													
大正五年	6,142	1,791	959	614	328	9,844	662	315	10,821	616	667	570	483	550	2,886																					
同六年	5,854	1,455	790	485	296	8,880	551	297	9,728	678	704	598	537	540	2,057																					
同七年	6,278	1,562	1,093	690	417	9,400	967	456	11,463	806	1,006	907	726	704	4,150																					
同八年	6,313	1,974	1,119	628	346	10,330	714	399	11,493	803	948	765	682	605	3,803																					
同九年	6,594	1,786	1,051	712	446	10,590	800	426	11,916	978	1,053	970	815	697	4,524																					
同十年	6,226	1,712	841	545	314	9,639	694	396	10,729	767	751	603	526	517	3,164																					
同十一年	6,239	1,710	1,050	565	299	9,863	648	397	10,908	718	815	597	536	600	3,266																					

年次	男										計				
	0-5	5-10	10-15	15-20	20-25	25-30	30-35	35-40							
大正五年	3,383	895	500	314	181	5,273	343	135	5,751	284	332	265	220	230	1,331
同六年	3,246	709	411	255	140	4,761	277	141	5,179	311	337	272	227	244	1,392
同七年	3,399	786	541	343	207	5,276	457	210	5,943	355	460	414	316	315	1,863
同八年	3,405	993	578	305	174	5,455	347	163	5,965	379	415	347	283	285	1,709
同九年	3,656	914	499	302	193	5,565	419	177	6,161	444	454	408	365	326	2,000
同十年	3,443	853	453	289	144	5,132	323	164	5,634	354	368	280	223	218	1,446
同十一年	3,461	909	564	270	159	5,363	329	166	5,858	341	334	255	227	248	1,455

年次	女										計				
	0-5	5-10	10-15	15-20	20-25	25-30	30-35	35-40							
大正五年	2,759	896	459	300	157	4,571	319	180	5,070	332	335	305	262	320	1,555
同六年	2,608	748	379	230	156	4,119	274	156	4,549	367	367	325	310	296	1,665
同七年	2,879	776	552	347	210	4,764	510	246	5,520	451	549	494	407	389	2,287
同八年	2,903	931	541	323	172	4,925	367	236	5,528	424	533	418	399	320	2,094
同九年	2,933	872	552	410	253	5,025	471	259	5,755	534	604	568	447	371	2,524
同十年	2,783	860	338	236	170	4,457	356	232	5,045	413	385	323	298	299	1,718
同十一年	2,778	801	486	295	140	4,500	319	231	5,050	377	431	342	309	352	1,811

年次	40-60					60以上					年齢不詳	合計
	40-45	45-50	50-55	55-60	60-65	65-70	70以上					
大正五年	558	512	555	757	2,382	1,024	1,178	3,163	5,365	—	21,454	
同六年	586	488	602	714	2,390	1,054	1,234	3,038	5,285	1	20,561	
同七年	696	597	803	808	2,904	1,186	1,265	3,410	5,861	—	24,378	
同八年	596	538	699	670	2,602	1,026	1,240	3,108	5,374	9	23,282	
同九年	770	625	797	826	3,018	1,128	1,377	3,403	5,908	2	25,368	
同十年	648	625	655	905	2,833	1,050	1,332	3,376	5,753	3	22,487	
同十一年	646	604	641	827	2,718	1,002	1,367	3,452	5,821	—	22,713	

年次	男										計
	40-45	45-50	50-55	55-60	60-65	65-70	70以上				
大正五年	266	300	319	473	1,353	581	644	1,500	2,725	—	11,165
同六年	307	261	361	433	1,262	606	651	1,486	2,743	—	10,676
同七年	365	336	480	444	1,625	648	699	1,653	3,000	—	12,431
同八年	288	284	352	442	1,397	575	694	1,528	2,797	8	11,876
同九年	383	376	476	499	1,734	668	769	1,559	2,906	2	12,893
同十年	245	264	370	548	1,627	615	726	1,931	2,972	3	11,732
同十一年	337	329	376	504	1,546	576	775	1,607	2,958	—	11,817

年次	女										計
	40-45	45-50	50-55	55-60	60-65	65-70	70以上				
大正五年	292	212	236	284	1,024	443	534	1,663	2,640	—	10,289
同六年	279	227	241	281	1,028	448	583	1,611	2,642	—	9,885
同七年	331	261	323	364	1,279	538	566	1,737	2,861	—	11,497
同八年	308	254	316	328	1,206	451	546	1,580	2,577	1	11,406
同九年	337	249	321	327	1,284	460	608	1,844	2,912	—	12,475
同十年	303	261	285	357	1,206	435	606	1,745	2,786	—	10,755
同十一年	309	275	265	323	1,172	426	592	1,845	2,863	—	10,896

第六六 現住人死亡其三 體性年齢及身分ニ依リテタル小兒死亡 (全管) 大正十一年

Table with columns for age (年), sex (男/女), and death categories (嫡出子, 庶子, 私生子, 不詳, 計). Includes sub-sections for birth date (出生ヨリ満一ヶ月) and birth month (出生ヨリ満一ヶ月).

第六七 現住人死亡其四 體性及配偶上ノ身分ニ依リテタル死亡 (全管)

Table with columns for year (年次), sex (男/女), and marital status (未婚者, 配偶者ノ生存者, 配偶者ノ死亡者, 離婚者, 身不詳, 計).

表中*印ハ體性不詳ヲ示ス

第六八 現住人死亡其五 體性・年齢及配偶上ノ身分ニ依リテタル死亡 (全管) 大正十年

Table with columns for age (年), sex (男/女), marital status (未婚者, 配偶者ノ生存者, 配偶者ノ死亡者, 離婚者, 身不詳, 計), and death categories (未婚者, 配偶者ノ生存者, 配偶者ノ死亡者, 離婚者, 身不詳, 計).

第六九 現住人死亡其六 體性及原因ニ依リテタル死亡

Table with columns for year (年次) and causes of death (腸窒扶斯, 發疹扶斯, 麻刺利亞, 痘疹, 猩紅熱, 百日咳, 實布垚, 流行性感, 赤痢, 肺結核, 結核性腦膜炎, 腸結核, 爾他ノ臟ノ結核).

第六九 現住人死亡其六 體性及原因ニ依リ分テタル死亡 (續)

Table with columns for year (大正六年 to 十年), cause of death (e.g., 傳染病, 二口蟲病, 癌以外ノ惡性新生物), and total count (總數). Includes sub-tables for males (男) and females (女).

Table with columns for year (大正六年 to 十年), cause of death (e.g., 心臟器質的疾患, 腎臟器質的疾患), and total count (總數). Includes sub-tables for males (男) and females (女).

第六九 現住人死亡其六 體性及原因ニ依リ分テタル死亡 (續)

Table with columns for year (大正六年 to 十年), cause of death (e.g., 腎臟器質的疾患, 肺病, 婦人産科), and total count (總數). Includes sub-tables for males (男) and females (女).

第七〇 現住人死亡其七 體性及職業ニ依リ分テタル死亡 (全管) 大正八年

Table with columns for profession (職業別), gender (男, 女), and total count (計). Lists various professions like 農業, 工業, 商業, etc.

第七一 現住人死亡其八 死亡ノ届洩 大正九年

體 性	死 亡 の 年						計
	大正九年	同 八年	同 七年	同 六年	同 五年	同二年以前	
男	14	1	2	3	2	26	48
女	8	4	2	—	—	28	42
計	22	5	4	3	2	54	90

1920	1919	1918	1917	1916	1915	1914	1913	1912	1911	1910	1909	1908	1907	1906	1905	1904	1903	1902	1901	1900
------	------	------	------	------	------	------	------	------	------	------	------	------	------	------	------	------	------	------	------	------

1920	1919	1918	1917	1916	1915	1914	1913	1912	1911	1910	1909	1908	1907	1906	1905	1904	1903	1902	1901	1900
------	------	------	------	------	------	------	------	------	------	------	------	------	------	------	------	------	------	------	------	------

受贈品数	10,543
甲種合給者	3,285
乙種合給者	3,973
其他	3,285
海軍志願兵	124

第七一 現住人死亡其八 死亡ノ届洩 大正九年

體 性	死 亡 ノ 年						計
	大正九年	同 八年	同 七年	同 六年	同 五年	同二年以前	
男	14	1	2	3	2	26	45
女	8	4	2	—	—	28	42
計	22	5	4	3	2	54	90

兵 事

受 驗 總 數	10,543
甲 種 合 格 者	3,285
乙 種 合 格 者	3,973
其 他	3,285
海 軍 志 願 兵	124

受檢壯丁體格

兵 事

第七二 徴兵受検者教育程度

年 次	高等學校以上 卒業ハ等ト認 ル者	中學校 卒業ノ 者	中學校同 等ノ學力 ト認 ムル者	高等小 學校卒 業ノ者	高等小 學校同 等ノ學力 ト認 ムル者	尋常小 學校卒 業ノ者	尋常小 學校同 等ノ學力 ト認 ムル者	稍讀書 算術ヲ得 ル者	讀書算 術ヲ知 ル者	合 計
	全 管					別 (大正十一年)				
大正七年	110	213	233	3,340	405	2,710	723	2,217	222	10,178
大正八年	128	253	214	3,277	585	2,537	533	2,210	179	9,916
大正九年	126	438	190	3,034	775	3,175	1,997	290	125	10,150
大正十年	125	479	185	3,983	445	3,300	1,957	300	182	10,956
大正十一年	188	418	249	3,907	432	3,305	1,750	184	111	10,543
河上郡	16	52	64	509	61	314	154	25	8	1,203
内賀郡	16	40	23	500	70	380	212	27	10	1,278
賀賀郡	16	47	22	431	89	337	209	20	13	1,184
下賀郡	38	84	42	902	44	681	333	26	36	2,186
下谷郡	17	35	28	285	44	227	110	12	12	770
那安郡	19	73	24	624	50	525	206	44	21	1,586
安足郡	13	30	7	339	12	316	189	15	1	922
利宮郡	10	14	7	195	9	295	177	4	9	719
宇足郡	30	32	25	78	52	126	104	8	1	456
宇足郡	13	11	7	44	1	104	56	3	-	239

本表大正九年ニハ測尺不能者七〇名ヲ含有ス

第七三 徴兵受検者體格

年 次	甲 種	乙 種		丙 種	丁 種	戊 種	合 計
		第 一	第 二				
		全 管		別 (大正十一年)			
大正七年	3,044	984	3,002	2,416	595	137	10,178
大正八年	2,744	1,019	2,911	2,169	517	36	9,396
大正九年	3,307	1,159	2,868	2,272	431	43	10,080
大正十年	3,699	974	3,253	2,402	575	53	10,956
大正十一年	3,285	1,306	2,667	2,709	499	77	10,543
河上郡	402	175	299	261	60	6	1,103
内賀郡	402	147	343	327	48	11	1,278
賀賀郡	349	146	278	345	58	8	1,184
下賀郡	710	253	578	513	113	19	2,186
下谷郡	227	104	183	205	39	12	770
那安郡	478	229	404	406	59	10	1,586
安足郡	276	96	249	247	47	7	922
利宮郡	217	81	177	206	39	2	719
宇足郡	147	42	110	130	26	1	456
宇足郡	77	33	46	69	13	1	239

大正八年分ニハ令第十二條志願者ヲ含マズ

第七四 徴兵受検者身幹尺度

年次	五尺六寸以上	五尺五寸以上	五尺四寸以上	五尺三寸以上	五尺二寸以上	五尺一寸以上	五尺以上	四尺八寸以上	四尺八寸未満	合計
大正七年	163	337	821	1,503	1,989	2,077	1,642	1,345	301	10,178
同八年	168	406	927	1,560	2,025	2,015	1,434	1,123	258	9,916
同九年	174	384	920	1,628	2,128	2,065	1,517	1,076	188	10,080
同十年	185	398	975	1,625	2,169	2,117	1,479	1,065	185	10,198
同十一年	196	400	1,001	1,673	2,217	2,090	1,615	1,094	180	10,466
郡 市 別 (大正十一年)										
河内	25	50	118	191	280	229	166	112	24	1,195
上都賀	16	65	155	222	275	240	172	109	12	1,266
芳賀	17	42	109	178	257	277	157	123	15	1,175
下都賀	41	67	179	326	426	439	382	259	53	2,172
壺谷	14	30	83	129	161	162	113	63	10	765
那須	38	77	166	265	324	324	226	140	17	1,577
安蘇	11	23	71	158	195	165	153	122	17	915
足利	12	22	47	91	148	145	127	102	22	716
宇都宮	18	18	45	82	102	64	78	37	5	449
足利	4	6	28	31	49	45	41	27	5	236

本表ニハ測尺不能者及醫師ノ診断書ニ依リ處分シタル者ヲ除ク

第七五 徴兵受検者疾患

年次	花柳病		トラネーム		郡市	花柳病		トラネーム	
	全	管	全	管		全	管	全	管
大正六年		553		2,125	河内		13		235
同七年		207		1,815	上都賀		28		234
同八年		173		1,384	芳賀		11		458
同九年		191		1,575	下都賀		29		346
同十年		271		1,536	壺谷		10		129
同十一年		145		2,124	那須		23		316
					安蘇		13		150
					足利		8		135
					宇都宮		6		72
					足利		4		49

本表ハ本籍受検者ニ就キ調査シタルモノナリ但出寄留者ヲ含マス

第七六 海軍志願兵志願數及採用數

年次	志願者	志願者検査結果			合格者中採用數						合計
		合格	不合格	不参者	水兵	機關兵	軍樂兵	船匠兵	看護	主計	
全 管											
大正五年	409	186	222	3	63	27	—	—	4	13	107
同六年	259	174	85	1	4	22	2	1	1	5	72
同七年	198	115	82	1	58	13	2	1	—	2	76
同八年	159	76	83	—	34	36	—	—	1	5	76
同九年	103	57	46	—	34	14	—	1	1	3	52
同十年	161	120	41	—	75	23	—	1	1	6	106
同十一年	124	97	21	4	31	21	1	—	—	2	55
郡 市 別 (大正十一年)											
河内	23	17	6	—	6	3	—	—	—	—	9
上都賀	16	14	1	1	2	3	1	—	—	—	6
芳賀	24	21	1	2	5	6	—	—	—	—	11
下都賀	16	12	4	—	2	4	—	—	—	1	7
壺谷	11	8	2	1	3	—	—	—	—	—	3
那須	24	19	3	2	11	3	—	—	—	1	15
安蘇	3	2	1	—	—	1	—	—	—	—	1
足利	4	2	2	—	—	1	—	—	—	—	1
宇都宮	2	1	1	—	1	—	—	—	—	—	1
足利	1	1	—	—	1	—	—	—	—	—	1

兼印ハ志願取消シタルモノナリ

社寺及教會

神	社	3,356			
寺	院	973			
境	外	佛	堂	1,253	
神	職	281			
住	職	669			
教會	及	講	義	所	28

第七九 神佛道以外ノ宗教用會堂講義所及信徒

年次	會堂又ハ講義所	信徒	郡市	會堂又ハ講義所	信徒
全 管			郡市別 (大正十一年十月三十一日)		
大正五年	25	1,901	河内	1	68
同六年	25	1,926	上都賀	2	123
同七年	25	1,763	芳賀	1	15
同八年	25	2,000	下都賀	2	89
同九年	24	1,790	埴谷	1	20
同十年	29	1,980	那須	5	295
同十一年	28	2,016	安蘇	2	110
			足利	1	43
			宇都宮	8	917
			足利	5	336

本表總數ニ對スル教派別ハ次ノ如シ

年次	會堂又ハ講義所	信徒	教派	會堂又ハ講義所	信徒
全 管			教派別		
大正五年	25	1,901	日本基督教會	3	175
同六年	25	1,926	日本メソヂスト教會	3	148
同七年	25	1,763	日本組合教會	2	68
同八年	25	2,000	クリスチャン教會	4	167
同九年	24	1,790	天主公教會	3	379
同十年	29	1,980	日本聖公會	4	209
同十一年	28	2,016	ハリストス正教會	5	569
			教正軍	3	254
			基督教新教	1	47

社會事業及發賣

項目	人員	經費
児童養育	6	197
職業教育	7	1,612
救濟給費教育	3,557	1,947
職業教育	272	7,035
救濟給費	—	—
職業教育	—	—
救濟給費	—	—
職業教育	—	—

第七九 神佛道以外ノ宗教用會堂講義所及信徒

年次	會堂又ハ講義所	信徒	郡市	會堂又ハ講義所	信徒
全管			郡市別 (大正十一年十月三十一日)		
大正五年	25	1,901	河内	1	68
同六年	25	1,926	上郡	2	124
同七年	25	1,763	芳賀	1	15
同八年	25	2,000	下郡	2	89
同九年	24	1,790	壺谷	1	20
同十年	29	1,980	那須	5	295
同十一年	28	2,016	安蘇	2	110
			足利	1	44
			宇都宮	8	917
			足利	5	336

本表總數ニ對スル教派別ハ次ノ如シ

年次	會堂又ハ講義所	信徒	教派	會堂又ハ講義所	信徒
全管			教派別		
大正五年	25	1,901	日本基督教會	3	175
同六年	25	1,926	日本メソヂスト教會	3	148
同七年	25	1,763	日本組合教會	2	68
同八年	25	2,000	クリスチヤン教會	4	167
同九年	24	1,790	天主公會	3	379
同十年	29	1,980	日本聖公會	4	209
同十一年	28	2,016	ハリストス正教會	5	569
			教正軍	3	254
			基督教新教	1	47

社會事業及褒賞

	人員	經費
育兒	19	6,150
盲啞教育	67	3,912
救濟施業救濟	外來 2,557	1,648
棄兒養育	6	197
軍事救護	272	7,085
綠授褒章	—	—
藍授褒章	—	—
紺授褒章	—	—

褒賞受領者

社會事業及褒賞

第八〇 恤救施行

年次	人員											費額(円)		
	救助		計	廢止			年末現在					國費	公費	計
	前年 ヨリ 越	本年 ニ 新 助		死亡	廢停	計	廢疾	老衰	疾病	幼弱	計			
全 管														
大正十年	13	23	36	12	10	22	1	9	1	3	14	—	785	785
同十一年	9	13	22	2	10	12	—	7	3	—	10	—	671	671
郡 市 別 (大正十一年)														
河 内	—	—	—	—	—	—	—	—	—	—	—	—	—	—
上 都	1	1	2	—	—	—	—	2	—	—	2	—	193	193
芳 賀	—	—	—	—	—	—	—	—	—	—	—	—	—	—
下 都	3	8	11	—	9	9	—	1	1	—	2	—	99	99
壇 谷	—	—	—	—	—	—	—	—	—	—	—	—	—	—
那 須	—	—	—	—	—	—	—	—	—	—	—	—	—	—
安 蘇	—	—	—	—	—	—	—	—	—	—	—	—	—	—
足 利	—	—	—	—	—	—	—	—	—	—	—	—	—	—
宇 都 宮	2	2	4	2	—	2	—	1	1	—	2	—	237	237
足 利	3	2	5	—	1	1	—	3	1	—	4	—	142	142

第八一 救濟事業ノ一 (育兒)

年次	入院		退院		死 亡	年末現在											資 産 本 年 度 末 中 ノ 支 出 經 費							
	前年 ヨリ 越	本年 入 院	計	就 業 又 他 ノ 者 ノ 引 渡		父 母 ハ 親 引 渡	養 子 ト シ テ 引 渡	死 亡	收 容 當 時 ノ 狀 態	孤 兒	貧 兒	其 他	三 六 歲 未 滿	十 四 歲 未 滿	十 八 歲 未 滿	十 八 歲 以 上		計	内 他 ノ 委 託	資 産 本 年 度 末 中 ノ 支 出 經 費				
	里 子	見 習	其 他	計		現在 高 出																		
全 管																								
大正十年	24	4	28	—	3	—	3	2	4	13	3	3	2	4	14	2	123	1	2	—	3	33,023	5,091	
同十一年	23	2	21	—	2	—	2	—	4	9	3	3	—	2	13	4	19	1	2	—	3	41,388	6,150	
種 別 (大正十一年)																								
下野三屬	男	17	1	16	—	1	—	1	—	3	7	3	2	—	1	11	3	—	15	—	1	—	—	—
	女	6	1	5	—	1	—	1	—	1	2	—	1	—	1	2	1	—	4	1	1	—	2	—
	計	23	2	21	—	2	—	2	—	4	9	3	3	—	2	13	4	—	19	1	2	—	3	41,388

第八二 救濟事業ノ二 (盲啞教育)

Table with columns for year, enrollment, graduation, and financial data for blind and deaf education. Includes sub-tables for '全管' and '種別'.

第八三 救濟事業ノ三 (施藥救濟)

Table with columns for year, hospital admissions, discharges, and medical expenses. Includes sub-tables for '全管' and '種別'.

第八四 棄兒養育

Table with columns for year, number of children, and expenses for abandoned children. Includes sub-tables for '全管' and '郡市別'.

第八五 軍事救護

Table with columns for year, military personnel, and medical aid. Includes sub-tables for '全管' and '種別'.

第八六 縣罹災救助基金及其支出額

Table with columns for year, disaster relief fund, and various expenses. Includes sub-tables for '全管' and '郡市別'.

第八七 日本赤十字社員及年賦金

年次	社 員					贊 助 員			合計	年賦金	人口千 二付員
	有功章佩用 特別社員	特別 社員	終身 正社員	正社員	計	終身 贊助員	贊助員	計			
全 管											
大正六年	22	689	16,043	9,774	26,528	13	1	14	26,542	27,674	24.04
同 七 年	42	782	16,655	9,444	26,923	13	2	15	26,938	21,348	24.56
同 八 年	44	918	16,158	9,371	27,491	13	2	15	27,506	21,090	24.78
同 九 年	46	987	17,162	10,362	28,557	13	1	14	28,571	15,642	26.45
同 十 年	46	1,050	17,120	11,442	29,658	13	—	13	29,671	16,947	27.16
同十一年	51	1,152	17,431	10,420	29,054	13	—	13	29,067	15,218	28.64
	—	10	686	208	904	—	—	—	904	301	
男女計	51	1,162	18,117	10,628	29,958	13	—	13	29,971	15,519	
郡 市 別 (大正十一年十二月三十一日)											
支部直轄	1	6	115	466	588	—	—	—	588	813	—
河 內	2	173	1,589	1,095	2,857	—	—	—	2,857	1,880	27.51
上 都 賀	11	120	2,713	1,345	4,189	—	—	—	4,189	3,491	30.40
芳 賀	4	130	2,176	1,476	3,786	—	—	—	3,786	1,712	34.96
下 都 賀	4	191	3,863	1,709	5,767	—	—	—	5,767	2,507	30.48
埴 谷	8	115	1,631	714	2,468	—	—	—	2,468	867	30.35
那 須	7	128	1,965	1,143	3,243	13	—	13	3,256	1,884	20.82
安 蘇	3	89	1,395	806	2,193	—	—	—	2,293	510	27.78
足 利	—	41	1,044	720	1,805	—	—	—	1,805	41	26.77
宇都宮	9	90	639	731	1,469	—	—	—	1,469	1,285	26.11
足 利	2	69	303	215	589	—	—	—	589	228	17.87

第八八 愛國婦人會員

年次	特別會員	通常會員	計	女子人口 千二付會員	有功者	贊助員	年賦金額
大正七年	1,089	12,160	13,249	24.00	329	21	4,089
同 八 年	1,158	12,083	13,241	23.68	476	22	2,572
同 九 年	1,361	12,455	13,816	25.26	599	24	3,171
同 十 年	1,399	11,759	13,158	24.43	707	25	2,577
同 十 一 年	1,540	11,934	13,475	25.31	822	23	2,061
郡 市 別 (大正十一年十二月三十一日)							
河 內	149	727	876	16.88	92	1	49
上 都 賀	225	1,341	1,566	21.81	74	4	172
芳 賀	191	1,324	1,515	27.04	121	3	203
下 都 賀	188	1,968	2,156	21.71	173	1	150
埴 谷	122	1,458	1,580	37.33	50	4	289
那 須	151	2,812	2,963	36.58	76	1	516
安 蘇	119	612	731	16.36	41	—	84
足 利	62	426	488	13.36	20	1	—
宇都宮	230	959	1,190	37.00	103	8	577
足 利	103	307	410	24.90	72	—	21

第八九 感化院(那須學園)入院退院及年末現在人員 (全管)

種 別	入 院				退 院				年 末 現 在									
	前年 ヨリ		本年 入院		計	事 故			計	死亡								
	命令 ニ依 ル者	出願 ニ依 ル者	命令 ニ依 ル者	出願 ニ依 ル者		改 滿	疾 病	逃 亡		犯 罪	其 他 ノ 事 故	他 ノ 委 托	假 退 院	在 院	計			
大正五年	10	2	1	1	14	3	—	—	3	—	—	3	6	—	—	8	8	
同 六 年	7	1	5	6	19	2	—	—	2	—	—	2	4	—	1	—	14	15
同 七 年	9	6	2	1	18	2	—	—	—	—	—	—	2	—	2	—	14	16
同 八 年	7	9	—	—	16	4	—	—	—	—	—	—	4	—	2	—	10	12
同 九 年	6	6	1	3	16	3	—	—	3	—	—	3	6	—	3	—	7	10
同 十 年	6	3	5	2	16	—	—	—	1	—	—	1	1	—	2	—	13	15
同十一年	12	3	1	3	19	6	—	—	—	—	—	—	6	—	1	—	12	13
	12	3	1	3	19	6	—	—	—	—	—	—	6	—	1	—	12	13

第九〇 褒賞受領者 (全管) 各年十二月三十一日

年次	緑授褒章			藍授褒章			紺授褒章	計
	節婦	孝子	實業ニ精勵ノ者	公衆ノ利益ヲ興シタル者	公同事務ニ勤ノ者	公衆ノ利益ヲ興シ且公同事務ニ勤ノ者		
大正五年	1	2	3	2	4	—	—	12
同六年	1	2	3	2	5	—	—	13
同七年	1	2	3	2	5	—	—	13
同八年	1	2	2	2	4	—	—	11
同九年	1	2	2	2	3	—	1	11
同十年	—	—	—	—	—	—	—	—
同十一年	—	—	—	—	—	—	—	—

第九一 篤行奇特者賞譽 (全管)

年次	木杯ヲ賜ハリシ者		金圓ヲ賜ハリシ者	褒狀ヲ賜ハリシ者	褒詞ヲ賜ハリシ者	計	金圓ヲ賜ハリシ金額
	一組	一個					
大正五年	72	1,772	—	—	12,540	14,384	—
同六年	56	917	—	—	4,848	5,812	—
同七年	43	747	—	—	2,931	3,721	—
同八年	14	387	—	—	1,078	1,479	—
同九年	202	1,189	—	—	9,071	10,462	—
同十年	127	1,124	—	—	1,070	2,821	—
同十一年	18	202	—	1,256	2,064	3,540	—

土功及災害

測量	30,32
測量	441,20
測量	221,10
市町村道	1,974,00
土木工費諸額	4,169,679
損害費	1,551,754
災害損失	—
諸費總	439,375

第九〇 褒賞受領者 (全管) 各年十二月三十一日

年次	綠 授 褒 章			藍 授 褒 章			紺授褒章	計
	節 婦 孝 子	實業ニ精勵ノ者	公益ノ興タル者	公同事務ニ勳ノ者	公衆ノ利益ヲ興シ且同僚ノ者	公益ノ興タル者		
大正五年	1	2	3	2	4	—	—	10
同六年	1	2	3	2	5	—	—	13
同七年	1	2	3	2	5	—	—	13
同八年	1	2	2	2	4	—	—	11
同九年	1	2	2	2	3	—	1	11
同十年	—	—	—	—	—	—	—	—
同十一年	—	—	—	—	—	—	—	—

第九一 篤行奇特者賞譽 (全管)

年次	木杯ヲ賜ハリシ者		金圓ヲ賜ハリシ者	褒狀ヲ賜ハリシ者	褒詞ヲ賜ハリシ者	計	金圓ヲ賜ハリシ金額
	一 組	一 個					
大正五年	72	1,772	—	—	12,540	14,384	—
同六年	56	917	—	—	4,848	5,812	—
同七年	43	747	—	—	2,931	3,721	—
同八年	14	387	—	—	1,078	1,479	—
同九年	202	1,189	—	—	9,071	10,462	—
同十年	127	1,124	—	—	1,070	2,821	—
同十一年	18	202	—	1,256	2,064	3,540	—

土功及災害

道 路	國 道	30,30
	縣 道	441,20
	郡 道	221,10
	市町村道	1,974,00
	土木工費總額	4,169,679
災害損失	復舊費	1,551,754
	諸損耗	439,375

第九一 工種別土木費決算

Table with columns for year (年次), project types (河川工事, 疏水工事, etc.), and costs (費用, 合計). Includes sub-sections for '全管' and '金種別 (大正十年度)'.

第九二 災害員數 (全管)

Table with columns for year (年次), disaster types (災害市町村數, 汎溢面積), and casualty counts (死傷者, 河川損害, etc.).

第九三 災害損失價額

Table with columns for year (年次), restoration costs (復舊費), and damage types (田畑, 生毛, etc.). Includes sub-sections for '水害' and '暴風雨被害'.

交 通

汽 車 鐵 道 線 路	180,21
電 氣 軌 道 線 路	15,55
人 車 軌 道 線 路	37,19
日 本 形 小 船	811
自 動 車	160
馬 車	乘 用 128
	荷 積 用 6,797
荷 車	32,168
人 力 車	2,344
自 轉 車	78,281

交通

第九四 汽車鐵道線路 (*印ハ) 大正十一年 十二月三十一日

種別	驛名	線路		種別	驛名	線路		種別	驛名	線路				
		前驛ヨリ ノ距離	停車場 内側線			前驛ヨリ ノ距離	停車場 内側線			前驛ヨリ ノ距離	停車場 内側線			
東 國	問々田	*3.61	0.50	國	小俣	0.72	0.42	東 武 線	東福居	3.01	0.33			
	小山	*4.47	6.60		剛山前	2.62	0.41		東武	足利	1.66	1.01		
	小金井	*4.51	0.43		足利	2.70	1.15		(郡馬縣界)	計	1.35	—		
	石橋	*4.43	0.44		富田	4.33	0.69		計	6.22	1.34			
	雀宮	*3.79	0.39		佐野	2.63	1.62		鐵 道 株 式 會 社	田島	1.26	0.35		
	宇都宮	*4.63	9.34		毛岩舟	4.41	1.00			佐野町	1.24	0.45		
	岡本	3.67	0.75		大平下	2.44	0.47			佐野	1.41	0.39		
	實積寺	3.34	1.36		栃木	2.61	1.37			堀米	1.02	0.48		
	氏家	3.53	1.25		思川	3.25	0.56			野吉水	1.26	0.14		
	片岡	5.16	1.07		線小山	3.35	—			田沼	1.44	1.13		
矢板	3.71	1.28	計	30.26	8.49	多田	1.00	0.23						
野崎	3.00	0.76	有	久下田	(茶臼)	0.07	0.31	會		葛生	1.57	1.27		
西那須野	3.19	1.56			真寺内	2.41	0.08	計		10.60	5.04			
東那須野	3.59	0.78			真岡	2.31	0.74	東 野 鐵 道 株 式 會 社		合 計	17.02	6.38		
黒磯	3.30	4.03			西田井	2.77	0.20		西那須野	—	0.45			
黒田原	5.11	1.64			岡益子	2.31	0.31		大田原	2.69	0.27			
豐原	3.18	0.48			鐵七井	2.02	0.40		金丸原	3.19	0.13			
鐵線(福島縣界)	2.50	—			市塙	3.52	0.35		黒羽	2.14	0.66			
(栃木縣界)	0.05	—			茂木	4.67	0.52		計	8.22	1.71			
計	70.57	34.46			線 計	20.68	3.51		總 計	180.21	64.35			
水戸線	小山	(赤城線) 2.45			—	鐵 道 株 式 會 社	原向			(赤城線) 1.10	0.21	大正十年	180.21	64.35
日 光 線	鶴田	2.71	1.43	足通	1.76					0.78	同 九年		180.17	66.21
	鹿沼	5.76	0.61	尾尾	0.42					1.32			同 八年	171.63
	文狹	4.79	0.29	間藤	0.69			0.52		同 七年				163.47
	今市	7.12	1.19	足尾本山	1.00			0.13					同 六年	163.53
	日光	4.06	1.72	線 計	5.37			3.36						
計	25.04	5.64	合 計	154.77	56.06									

第九五

蒸氣電氣及人車軌道

年次	線路		車輛數	一少年乘客數	
	長	延長			
全管					
大正七年	59.22	59.96	426	953,401	
大同八年	62.43	60.69	436	1,051,960	
同九年	62.43	63.16	436	1,111,252	
同十年	63.49	64.02	411	1,193,965	
同十一年	52.74	53.47	349	1,226,314	
種別 大正十一年十二月三十一日					
電氣	鹽原電車株式會社	9.23	9.23	21	121,810
	日光電氣軌道株式會社	6.32	7.05	33	395,191
	計	15.55	16.28	54	1,017,001
人車	鍋山人車鐵道株式會社	9.98	9.98	118	26,594
	宇都宮石材軌道株式會社	24.01	24.01	148	124,557
	那須軌道株式會社	3.20	3.20	29	58,162
計	37.19	37.19	295	209,313	

第九六

船車

年次	日本形小	自動車	乘用馬車	人力車	自轉車	荷積			其ノ他車	諸車合計
						馬車	牛車	荷車		
全管										
大正七年	510	33	155	2,252	37,160	5,707	1	29,277	—	74,585
大同八年	496	73	154	2,318	49,347	6,291	4	31,315	18	89,520
同九年	451	102	140	2,290	60,690	6,510	—	31,825	130	101,687
同十年	422	125	139	2,330	71,118	6,789	11	32,303	201	113,016
同十一年	811	160	128	2,344	78,281	6,797	10	32,168	314	120,203
郡市別 (大正十二年三月三十一日)										
河上	都	—	14	105	6,939	1,689	—	2,652	—	11,399
	須賀	8	29	500	8,424	940	2	3,649	—	13,595
	賀	58	5	178	6,843	776	8	2,213	—	10,034
	下	533	6	9	380	17,825	1,153	—	8,944	—
鹽谷	下	16	28	119	4,992	529	—	1,103	—	6,780
	那安	22	27	105	9,570	1,058	—	2,021	58	12,892
足	那安	22	7	139	8,211	376	—	4,152	—	12,888
	足	118	2	108	5,894	101	—	3,538	54	9,697
宇都	那安	7	7	497	5,407	136	—	2,598	—	8,668
	足	—	11	213	4,176	39	—	1,299	195	5,933

本表ニハ有稅無稅ヲモ含ム

第九七

汽車鐵道旅客貨物及賃金

年次	旅客人員		手荷小物	貨物		賃金				
	乘車	降車		發	着	旅客	手荷小物	貨物		
全管										
大正七年度	5,322,251	5,176,750	7,999,815	1,055,323	880,761	2,227,309	305,584	1,904,151	4,436,604	
大同八年度	6,359,070	6,130,734	9,161,226	1,065,448	992,136	2,689,596	152,098	2,054,967	4,896,661	
同九年度	6,517,056	6,533,751	10,409,391	1,149,011	898,889	3,452,613	221,991	2,192,323	5,876,932	
同十年度	7,267,174	7,126,636	9,967,411	1,191,236	1,013,606	3,622,536	287,961	2,789,723	6,700,220	
同十一年度	7,394,696	7,324,126	11,487,074	1,390,346	1,205,453	3,863,973	309,333	2,940,773	7,114,139	
縣名 (大正十一年度)										
東	間々田	75,948	74,140	81,035	11,264	4,619	35,227	1,791	21,523	58,556
	小山	250,712	242,027	351,051	67,171	45,922	132,836	7,971	133,976	279,783
	小金井	55,845	55,408	65,005	3,668	4,429	25,502	1,168	11,523	33,208
	石橋	145,653	145,516	271,115	19,777	22,325	70,533	6,165	63,084	144,822
	雀宮	59,712	57,787	34,811	2,880	2,949	17,405	979	12,366	30,750
	宇都宮	968,159	942,299	2,557,139	94,816	187,080	666,212	55,342	306,327	1,027,881
	岡本	64,898	64,172	18,235	4,125	6,601	12,634	399	9,842	22,276
	寶積寺	159,254	158,638	223,803	27,316	27,124	72,376	5,184	79,447	157,007
	氏家	177,325	171,952	301,324	26,104	23,084	89,122	6,685	96,494	192,301
	蒲須坂	5,142	5,028	1,315	33	787	1,764	21	30	1,815
北	片岡	62,179	60,915	26,292	7,031	3,468	20,814	706	13,884	35,404
	矢板	140,417	133,737	123,328	25,330	11,457	67,001	2,861	72,286	142,243
	野崎	41,663	40,346	20,679	4,069	1,900	14,187	689	9,445	24,321
	西那須野	195,149	207,042	243,758	19,264	21,082	162,915	5,890	53,410	222,215
	東那須野	53,023	53,059	25,921	6,974	2,722	15,679	652	9,904	26,235
	黒磯	131,607	123,570	115,234	25,348	10,875	94,098	2,951	68,855	165,904
	黒田原	62,250	62,789	78,970	19,597	4,339	32,716	1,527	48,234	82,477
	豐原	16,132	16,815	5,068	756	197	4,749	139	1,524	6,412
	計	2,666,070	2,625,726	4,569,823	366,023	330,982	1,535,220	101,120	1,023,235	2,659,625
	道	鶴田	88,970	90,339	59,530	22,045	10,756	15,451	1,061	51,243
鹿沼		295,455	295,345	364,533	33,606	34,814	172,362	8,694	131,554	312,610
文京		54,027	53,929	34,019	6,913	2,531	19,751	712	16,759	37,222
今市		194,334	192,697	223,196	29,130	27,146	102,451	5,332	72,025	180,858
日光		537,793	536,578	323,520	31,339	44,308	708,402	16,121	180,649	905,173
計	1,170,579	1,170,300	1,004,802	175,033	209,535	1,019,418	31,970	452,230	1,503,618	

第九七

汽車鐵道旅客貨物及貨金

(續) 十六

種別	驛名	旅客人員		手小貨物		貨物		貨金		計		
		乘車	降車	發	着	旅客	手小貨物	貨物				
國毛線	侯前利田野舟下木川 平下 大枋思	88,889	85,779	41,872	624	2,341	27,065	1,029	1,442	29,536		
		81,479	87,128	42,249	2,082	3,148	21,644	1,064	4,488	27,196		
		234,501	235,064	2,247,772	14,353	68,773	176,307	98,309	90,323	364,948		
		88,715	86,700	39,164	9,774	4,543	21,633	814	16,300	28,747		
		416,758	416,044	331,819	26,509	64,613	145,675	20,690	114,769	231,124		
		112,759	107,781	59,214	69,087	6,448	30,747	1,200	133,156	170,103		
		86,629	86,250	35,884	3,832	3,243	19,901	847	8,051	28,799		
		375,837	371,289	606,360	82,995	67,096	190,373	16,295	276,732	433,450		
		48,999	48,379	24,029	26,802	1,301	13,696	642	51,563	65,906		
		1,684,566	1,675,414	4,027,862	245,018	222,501	647,041	140,890	701,838	1,439,819		
		有真岡鐵道	久下田 寺内岡 真岡 西田井 益子井 七井 市塙 茂木	100,793	98,864	48,829	7,295	8,311	28,136	1,324	12,214	41,684
				19,817	18,951	12,324	419	715	7,034	371	1,753	9,158
				160,726	160,879	110,247	14,547	14,561	50,194	2,935	23,562	86,692
				18,634	17,563	12,495	430	778	5,027	309	686	6,022
				38,407	32,350	39,220	7,262	5,800	24,841	1,012	22,099	47,952
51,451	50,464			22,065	7,088	2,322	13,105	588	23,374	27,067		
64,234	64,005			33,432	4,512	3,563	21,102	833	8,736	30,671		
37,779	39,096			78,767	19,808	18,421	49,004	2,255	55,728	106,997		
591,891	593,202			258,380	61,302	54,492	198,442	9,637	158,163	266,242		
足尾線	原向 通洞 足尾 間尾 足尾 本山			26,803	24,567	12,363	3,008	798	13,987	392	8,706	22,085
		75,481	74,248	54,208	105,502	3,125	44,750	1,727	30,764	127,241		
		16,934	16,341	23,686	6,536	18,324	12,910	828	9,901	23,639		
		44,459	41,477	40,111	1,749	6,442	26,181	1,509	8,499	46,188		
		—	—	—	65,477	145,200	—	—	78,651	78,651		
162,077	156,653	130,368	182,322	172,909	107,823	4,456	186,521	298,805				
合計		6,276,783	6,221,375	10,091,447	1,029,768	1,041,469	3,507,950	288,073	2,522,087	6,318,110		
東武鐵道株式會社鐵道	福居 足利 田野 佐野 堀野 吉米 田水 多沼 葛田生	100,759	99,556	52,545	1,845	10,987	23,150	342	2,624	26,627		
		335,711	345,388	331,761	25,875	22,703	161,164	7,010	42,223	211,412		
		10,056	9,182	20,578	1,947	2,481	4,037	261	3,019	7,417		
		66,266	62,268	78,840	12,221	11,371	32,173	1,399	2,062	35,634		
		177,021	179,059	85,272	58,915	62,522	23,754	1,097	8,194	33,645		
		20,006	17,270	12,089	15,265	629	3,078	216	21,264	24,558		
		23,149	26,266	10,593	700	66	5,237	173	857	6,267		
		121,669	127,364	77,688	92,298	6,082	27,644	1,024	119,739	148,407		
		24,139	21,420	7,196	28,434	245	4,092	142	52,324	56,567		
		70,766	74,902	44,370	36,297	23,258	20,966	652	121,070	142,689		
954,542	963,117	770,942	332,797	141,455	305,296	12,418	374,411	693,125				
東野鐵道	大田原 金丸原 黒羽	72,894	79,241	353,024	8,526	14,845	15,664	4,872	16,101	36,623		
		16,374	13,807	13,587	752	668	3,427	88	836	4,401		
		74,104	56,586	253,664	17,503	7,015	31,626	2,941	27,228	61,365		
		163,371	149,624	625,285	26,781	22,529	50,727	7,902	44,275	102,004		

郵便電報電話

郵便電報電話

引受 45,243,521

通寄郵便

配達 25,438,830

電信 547,613

電報

電信 570,724

電話加入者數

4,912

第九七 汽車鐵道旅客貨物及賃金 (續)

種別	驛名	旅客人員		手小貨物		貨物		賃金				
		乘車	降車	發	着	旅客	手小貨物	貨物	計			
國毛線	侯前利田野舟下木川 平大枳思 計	88,889	85,779	41,372	634	3,341	27,065	1,029	1,442	29,536		
		81,479	87,123	42,249	2,082	3,148	21,644	1,064	4,488	27,196		
		394,501	395,064	2,247,772	14,352	68,772	176,307	98,309	90,322	364,948		
		88,715	86,700	29,164	9,774	4,543	21,633	814	16,300	28,747		
		416,758	416,044	831,819	36,509	64,613	145,675	20,690	114,769	281,134		
		112,759	107,781	59,214	63,037	6,448	30,747	1,200	138,156	170,163		
		86,629	86,250	35,884	3,832	3,243	19,901	847	8,051	28,799		
		375,837	371,289	606,360	82,995	67,096	190,373	16,295	276,782	482,450		
		43,999	48,379	24,029	26,802	1,301	13,696	642	51,568	65,906		
		1,684,566	1,675,414	4,027,863	245,018	222,501	647,041	140,890	701,888	1,489,819		
		有眞岡鐵道	久下田 寺真岡 西田井 益子井 七市井 茂塙木 計	100,794	98,864	48,829	7,295	8,311	28,136	1,334	12,214	41,684
				19,817	18,951	12,324	419	715	7,034	371	1,753	9,158
				160,726	160,879	110,247	14,547	14,561	50,194	2,925	33,563	86,692
				18,684	17,562	12,495	430	778	5,027	309	686	6,022
				88,407	93,380	39,220	7,262	5,800	24,841	1,012	22,099	47,952
51,451	50,464			22,065	7,088	2,332	13,165	588	23,374	37,067		
64,234	64,065			33,422	4,513	3,563	21,102	833	8,736	30,671		
87,779	89,096			78,767	19,808	18,431	49,004	2,255	55,728	106,987		
591,891	593,202			358,380	61,352	54,492	198,442	9,627	158,163	366,242		
足尾道	原向 通洞 足尾 間藤 線尾木山 計			26,803	24,567	12,363	2,068	798	13,987	392	8,706	22,085
		75,481	74,248	54,208	105,502	3,135	44,750	1,727	80,764	127,241		
		16,934	16,341	23,886	6,536	18,334	12,910	828	9,901	23,639		
		44,459	41,477	40,111	1,749	6,442	26,181	1,509	8,499	46,189		
		162,677	156,653	130,568	182,332	173,969	167,828	4,456	186,521	298,805		
合計	6,276,783	6,221,375	10,091,447	1,029,768	1,041,469	3,507,950	288,072	2,522,087	6,318,116			
東武鐵道株式會社鐵道	福居 足利 田島 佐野 野野 堀野 吉米 田多水 葛田沼 計	100,759	99,556	52,545	1,845	10,987	23,150	843	2,624	26,627		
		335,711	345,388	381,761	25,875	23,703	161,164	7,010	42,228	211,412		
		10,056	9,183	20,578	1,947	2,481	4,037	261	3,019	7,317		
		66,206	62,268	78,840	12,221	11,371	32,173	1,399	2,062	35,634		
		177,021	179,059	85,272	58,915	62,522	23,754	1,697	8,194	32,648		
		20,006	17,270	12,099	15,265	639	3,678	216	21,264	24,559		
		28,148	26,206	10,592	700	66	5,237	173	857	6,267		
		121,609	127,864	77,688	92,298	6,082	27,644	1,024	119,739	148,467		
		24,139	21,420	7,196	38,434	345	4,092	142	52,334	56,567		
		70,766	74,903	44,370	86,297	22,258	20,966	652	121,070	142,689		
		954,542	963,117	770,942	323,797	141,455	305,296	12,418	374,411	693,125		
		東野鐵道	大田原 金丸原 黒羽 計	72,894	79,241	358,034	8,526	14,845	15,664	4,872	16,101	36,629
16,274	13,807			13,587	752	669	2,427	88	886	4,401		
74,104	54,586			232,664	17,563	7,015	31,626	2,941	27,288	61,863		
163,371	148,634			625,285	26,781	22,529	50,727	7,962	44,275	102,904		

郵便電信電話

郵便局數	114
通常郵便	引受 45,293,851
配達	48,488,830
電信	發信 541,013
着信	570,724
電話加入者數	4,932

郵便電信電話

第九八 郵便電信電話局所等

年次	郵便局	上ノ内		電信 取扱所	自働 電話所	郵便切手 賣捌所	郵便函	郵便 私書函
		電信又ハ 電話ヲ取 扱フモノ	電信電話 ヲ取扱ハ サルモノ					
全 管								
大正七年	110	53	57	14	6	1,267	1,291	73
同八年	110	55	55	13	7	1,223	1,252	59
同九年	110	56	54	14	7	1,288	1,316	74
同十年	111	56	55	14	7	1,297	1,319	87
同十一年	114	60	54	13	9	1,293	1,320	111
郡 市 別 (大正十二年三月三十一日)								
河内	11	4	7	1	—	76	77	5
上都賀	20	11	9	3	1	158	164	16
芳賀	11	7	4	—	—	152	154	—
下都賀	19	10	9	2	2	253	256	17
壺谷	15	6	9	1	—	143	144	—
那須	17	13	4	2	—	205	204	17
安蘇	6	3	3	—	—	84	84	18
足利	5	2	3	1	—	50	50	—
宇都宮	7	3	4	1	3	122	138	20
足利	3	1	2	2	2	50	49	18

本表電話取扱局所ヲ種別スレハ左ノ如シ
 普通交換局 6 特設交換局 31 通話交換取扱局 54

第九九 郵便電信電話線路 (全管) 各年度末現在

年次	通常郵便線		電信線路		電 話 線 路							市外電話線路		
	通常 道路	鐵道	架空裸線		架空裸線		架空ケーブル		地下ケーブル			架空裸線		
			線路	線條	線路	線條	線路	線條	心線	線路	線條	心線	線路	線條
大正七年	里町 149.11	里町 178.01	里町 134.22	里町 839.10	里町 59.14	里町 640.21	—	里町 8.29	里町 726.12	里町 0.15	里町 1.04	里町 429.24	里町 44.08	里町 905.29
同八年	149.11	178.01	134.26	888.18	60.22	677.15	—	9.28	953.39	0.17	1.02	132.25	48.13	931.15
同九年	149.11	178.01	134.01	920.19	66.18	691.22	0.04	9.27	907.33	0.19	1.08	180.07	49.25	1,001.02
同十年	149.17	178.01	133.24	946.08	76.02	853.04	0.06	11.25	1,007.35	0.15	.26	402.28	60.34	1,207.10
同十一年	104.16	200.05	136.00	1,027.20	83.13	801.12	9.19	12.24	1,109.15	0.25	1.17	582.26	61.01	1,233.34

第一〇〇 郵便

年次	内外國通常郵便物		内外國小包郵便物		郡市	内外國通常郵便物		内外國小包郵便物	
	引受	配達	引受	配達		引受	配達	引受	配達
	全管				郡市別 (大正十一年度)				
大正七年度	31,546,623	24,269,641	354,970	492,229	河内	898,106	1,504,015	11,494	14,785
同八年度	37,848,623	41,921,886	331,511	516,011	上都賀	4,936,705	5,805,297	67,057	99,121
同九年度	42,685,701	45,697,743	379,597	545,816	芳賀	3,957,139	4,379,620	21,444	48,142
同十年度	42,384,771	45,750,019	407,028	602,000	下都賀	6,264,962	7,452,078	45,456	85,740
同十一年度	45,292,851	48,488,830	412,858	622,520	埴谷	3,257,085	3,632,258	36,411	73,858
					那須	6,449,821	6,921,295	51,793	97,970
					安蘇	4,072,489	4,051,215	20,928	37,219
					足利	1,396,772	1,548,133	8,898	16,602
					宇都宮	10,202,459	8,238,891	105,789	109,986
					足利	3,863,311	4,394,978	44,535	49,097

第一〇一 電信

年次	内國電報		外國電報		合計	
	發信	着信	發信	着信	發信	着信
	全管					
大正七年度	409,677	437,789	141	177	409,818	437,966
同八年度	552,080	602,583	253	306	552,333	602,889
同九年度	534,589	570,903	235	274	534,824	571,177
同十年度	546,888	572,816	242	299	547,130	573,115
同十一年度	541,013	570,724	263	244	541,276	570,968
	郡市別 (大正十一年度)					
河内	13,699	16,899	—	—	13,699	16,899
上都賀	75,491	77,460	145	76	75,636	77,536
芳賀	34,467	41,413	—	—	34,467	41,413
下都賀	85,916	91,643	9	20	85,925	91,663
埴谷	33,464	39,190	—	—	33,464	39,190
那須	72,043	80,969	4	3	72,047	80,972
安蘇	37,635	41,385	3	4	37,638	41,389
足利	4,908	6,807	—	—	4,908	6,807
宇都宮	124,626	114,429	21	46	124,647	114,475
足利	58,764	60,529	81	95	58,845	60,624

第一〇二 電話加入者及電話度數

年次	加入者	加入申込中ノ者	同一加入区域内通話度數			加入区域外通話度數				
			加入者	非加入者	呼出請求度數	加入者	非加入者	無料通話	發信通話取消	呼出請求度數
	全管									
大正七年度	3,679	1,319	17,417,247	36,050	83	431,325	41,451	13,047	382	12,921
同八年度	3,698	1,463	19,220,804	21,610	420	539,206	83,039	12,305	649	16,240
同九年度	4,168	1,309	23,486,812	19,045	878	653,660	72,660	19,675	635	15,927
同十年度	4,565	1,267	24,562,177	21,231	177	609,398	77,731	28,436	512	14,476
同十一年度	4,932	1,123	22,597,330	25,514	445	734,939	71,174	42,741	1,347	11,610
	郡市別 (大正十一年度)									
河内	36	—	116,800	2	—	6,252	3,602	138	2	77
上都賀	661	63	2,471,912	1,431	378	114,405	12,001	8,327	11	2,047
芳賀	237	—	901,350	43	—	33,306	4,555	3,168	—	498
下都賀	803	99	3,504,888	2,205	—	116,547	10,525	2,074	171	1,521
埴谷	238	—	1,914,631	2,725	67	51,373	8,322	1,108	790	1,259
那須	464	—	2,155,963	372	—	82,574	16,399	1,628	—	3,351
安蘇	423	118	1,853,767	1,274	—	59,906	3,569	—	25	484
足利	40	—	114,064	—	—	8,228	1,974	23	—	22
宇都宮	1,169	398	4,442,640	14,493	—	168,818	7,052	20,864	219	2,070
足利	861	445	5,121,315	2,969	—	93,530	2,675	5,411	129	281

第一〇三 郵便爲替

年次	内國郵便爲替				外國郵便爲替			
	拂出		拂渡		拂出		拂渡	
	口數	金額	口數	金額	口數	金額	口數	金額
	全管							
大正七年度	285,180	4,872,176	755,095	2,422,736	1,392	33,510	349	31,303
同八年度	323,737	5,614,269	276,517	4,679,931	37	1,401	376	32,661
同九年度	333,867	7,711,902	284,311	6,430,965	41	1,670	286	24,030
同十年度	339,091	8,700,586	342,947	5,749,604	69	5,413	268	17,970
同十一年度	335,954	8,645,634	288,094	6,082,424	71	3,802	237	18,863

第一〇三 郵便為替 (續) 一〇一

郡市	内國郵便為替				外國郵便為替			
	振出		拂渡		拂出		拂渡	
	口數	金額	口數	金額	口數	金額	口數	金額
郡市別 (大正十一年度)								
河内	11,345	258,380	9,695	184,250	—	—	13	899
上都賀	63,790	1,504,270	47,402	996,234	33	514	25	2,862
芳賀	27,036	717,571	15,775	360,332	—	—	4	204
下都賀	39,128	1,063,934	38,070	927,183	2	311	64	6,122
鹽谷	35,076	1,038,227	18,695	482,330	—	—	8	424
那須	55,555	1,510,567	35,234	842,015	9	579	28	3,181
安蘇	19,810	547,575	16,784	440,638	2	14	26	586
足利	6,131	141,680	4,488	78,429	—	—	3	89
宇都宮	54,444	1,312,334	85,196	1,420,626	17	1,529	42	3,090
足利	23,639	651,096	16,755	350,387	8	855	24	1,407

貯蓄

郵便貯金	114
貯蓄銀行	117
郵便貯金	335,577
貯蓄銀行	31,795
郵便貯金	10,104,075
貯蓄銀行	702,895

第一〇三 郵便爲替 (續)

郡市	内國郵便爲替				外國郵便爲替			
	振出		拂渡		拂出		拂渡	
	口數	金額	口數	金額	口數	金額	口數	金額
	郡市別 (大正十一年度)							
河内	11,345	258,380	9,695	184,250	—	—	13	899
上都賀	63,790	1,504,270	47,402	996,234	33	514	25	2,862
芳賀	27,036	717,571	15,775	360,332	—	—	4	201
下都賀	39,128	1,063,934	38,070	927,183	2	311	64	6,122
摺谷	35,076	1,038,227	18,695	482,330	—	—	8	424
那須	55,555	1,510,567	35,234	842,015	9	579	28	3,181
安蘇	19,810	547,575	16,784	440,638	2	14	26	589
足利	6,131	141,680	4,488	78,429	—	—	3	89
宇都宮	54,444	1,312,334	85,196	1,420,626	17	1,529	42	3,000
足利	23,639	651,096	16,755	350,387	8	855	24	1,407

貯蓄

預ヶ箇所	郵便貯金	114
	貯蓄銀行	117
同人員	郵便貯金	335,577
	貯蓄銀行	31,795
同金額	郵便貯金	10,101,075
	貯蓄銀行	702,895

貯蓄

第一〇四 貯蓄金總額

年次	預ヶ箇所			預ヶ人員			預金額		
	郵便貯金取扱局所數	貯蓄銀行店數	計	郵便貯金	貯蓄銀行貯金	計	郵便貯金	貯蓄銀行貯金	計
全管									
大正七年	111	78	189	264,513	144,704	409,217	6,854,327	4,731,189	10,785,516
同八年	111	77	188	297,533	156,165	453,698	7,974,446	6,373,403	14,347,849
同九年	111	93	204	316,251	167,196	483,448	9,300,448	5,882,951	15,183,399
同十年	109	93	202	335,881	139,101	474,982	10,122,129	5,458,153	15,580,282
同十一年	114	117	231	333,577	31,795	365,372	10,101,075	702,895	10,803,970
郡市別									
河上	11	4	15	25,795	506	26,301	502,713	9,722	512,435
都賀	20	17	37	46,960	4,519	51,479	1,742,318	92,465	1,834,783
下都賀	11	12	23	26,031	2,365	28,396	536,496	51,926	588,422
下都賀	19	11	30	53,173	2,823	55,996	1,768,654	45,248	1,813,902
下都賀	15	27	42	22,315	6,802	29,117	524,085	70,931	595,016
那須	16	25	41	40,067	7,178	47,245	735,309	93,703	829,012
安足	6	5	11	21,660	1,273	22,933	757,801	85,427	843,228
宇都	7	1	8	26,340	876	27,216	887,559	108,243	995,802
宇都	7	13	20	41,463	3,107	44,570	1,400,414	109,418	1,509,832
宇都	2	2	4	18,379	2,346	20,725	869,140	35,812	904,952

郵便貯金ハ年度末現在ノ調査ナリ
郵便貯金ノ總計内容ト計算符合セサルハ次表説明ノ通ナリ

第一〇五 郵便貯金

年次	取扱局所	預ヶ人	金額	預ヶ人一人ニ付金額	郡市	取扱局所	預ヶ人	金額	預ヶ人一人ニ付金額
全管									
大正七年	111	264,513	6,854,327	25.91	河上	11	25,795	502,713	19.49
同八年	111	297,533	7,974,446	26.80	都賀	20	46,960	1,742,318	37.10
同九年	111	316,252	9,300,448	29.40	下都賀	11	26,031	536,496	20.61
同十年	109	335,881	10,122,129	30.14	下都賀	19	53,173	1,768,654	33.26
同十一年	114	333,577	10,101,075	30.10	下都賀	15	22,315	524,085	23.50
					那須	16	40,067	735,309	18.35
					安足	6	21,660	757,801	34.99
					宇都	7	26,340	887,559	33.70
					宇都	7	41,463	1,400,414	33.78
					宇都	2	18,379	869,140	47.29

本表總計ト内容ト計算符合セサルハ總計中ニ次ノ人員金額ヲ含ム爲メナリ

種別	人員	金額	種別	人員	金額
他管區轉入受入高	539	34,387	行賞貯金	10,661	339,581
廢停局所	194	2,618	計	11,394	376,586

第一〇六

郵便貯金預人員及金額職業別 (概算) 各年度末現在

種別	大正四年度		同五年度		同六年度		同七	年度	同八年度		同九年度		同十年度		同十一年度	
	人員	金額	人員	金額	人員	金額	人員		金額	人員	金額	人員	金額	人員	金額	
農業	77,132	712,805	83,281	944,676	94,297	1,342,437	106,734	1,920,764	132,078	3,158,373	139,993	3,859,487	148,087	4,200,684	147,419	4,464,675
商業	16,691	284,487	18,022	377,028	20,406	535,778	23,097	766,594	26,996	1,375,167	28,614	1,236,489	30,270	1,345,838	30,017	909,097
工業	9,103	128,101	9,828	169,771	11,129	241,254	12,596	345,188	14,540	419,022	15,411	512,027	16,287	557,324	16,343	494,953
雜業	7,592	184,339	8,196	244,368	9,281	347,262	10,505	496,863	9,632	410,824	10,209	502,009	10,802	546,393	10,673	323,234
職工及使役人	17,531	242,350	18,928	321,186	21,432	456,422	24,259	653,050	23,484	616,185	24,891	752,952	26,330	819,488	26,349	797,985
官吏軍人	14,057	285,072	15,178	377,805	17,185	536,881	19,452	768,172	20,176	799,574	22,063	977,045	23,340	1,063,431	23,347	707,075
學校生徒	40,592	217,621	43,828	288,413	49,625	409,850	56,170	586,415	51,387	616,126	54,467	752,880	57,617	821,107	57,367	1,737,385
漁獵業及船夫	140	2,795	151	3,704	170	52,630	193	7,531	85	9,073	90	11,087	94	12,045	334	10,102
無職業	745	12,165	804	16,123	911	22,911	1,031	32,781	1,569	53,973	1,663	65,953	2,979	71,766	1,667	50,505
社寺其他團體	1,410	80,317	1,522	106,443	1,724	151,263	1,951	216,426	156	3,895	165	5,775	174	5,162	333	10,101
職業未詳	6,160	96,689	6,651	128,144	7,531	182,694	8,525	260,543	17,730	512,234	18,686	624,834	19,901	678,891	19,678	595,963
總計	191,153	2,246,791	206,889	2,977,661	233,691	4,231,415	264,573	6,056,327	297,533	7,974,446	316,252	9,300,448	335,881	10,122,129	333,527	10,101,075

第一〇七

貯蓄銀行 貯蓄預金

年次	取扱店數		預々人員	預々金額	預々		人員及金額職業別						
	本店	支店			農		商		工		雜		
						人員	金額	人員	金額	人員	金額	人員	金額
全													
大正七年	25	53	144,704	4,731,189	33,141	1,273,399	42,934	1,382,165	19,019	440,198	49,610	1,635,330	
同八年	24	53	156,165	6,373,403	41,053	1,940,077	49,628	2,100,148	19,056	674,078	46,427	1,659,074	
同九年	27	66	167,196	5,882,951	43,559	1,761,227	48,061	1,974,395	20,441	364,092	55,135	1,513,237	
同十年	27	66	139,101	5,458,153	41,322	1,752,895	38,265	1,758,624	13,557	531,863	45,957	1,414,771	
同十一年	1	116	31,795	702,895	7,324	172,794	7,483	216,255	2,426	50,724	14,562	263,122	
別 (大正十一年十二月三十一日)													
河内	—	4	506	9,722	126	2,734	194	3,518	32	513	154	2,957	
上郡	—	17	4,519	92,465	1,208	25,163	1,146	12,874	473	5,624	1,692	48,804	
芳賀	—	12	2,365	51,926	669	11,438	783	12,604	214	1,016	699	26,868	
下郡	—	11	2,823	45,248	632	7,603	985	21,640	267	7,042	939	8,963	
壺谷	—	27	6,802	70,931	1,569	25,182	924	19,517	186	835	4,123	25,397	
那須	—	25	7,178	93,703	1,281	26,785	986	23,269	165	1,803	4,746	41,846	
安蘇	—	5	1,273	85,427	329	16,236	498	30,463	281	8,187	165	30,541	
足利	—	1	876	108,243	146	10,314	405	43,892	253	15,485	72	38,552	
宇都宮	1	12	3,107	109,418	786	39,078	917	33,735	206	6,034	1,198	30,571	
足利	—	2	2,346	35,812	578	8,261	645	14,743	349	4,185	774	8,623	

本表支店中ニハ出振所及代理店ヲ含ム 預々金額職業別預金額ト符合セサルハ内容四拾五入ヨリニ依ル 大正七年以後調査ニ係ルモノハ本縣内所在取扱店ノミヲ掲ク

租 稅

總 額	19,949,784 ^円
直接稅	4,739,585
國稅 間接稅	5,080,419
諸稅 計	9,820,004
縣 稅	4,877,262
市 稅	781,205
町村稅(豫算)	4,471,313

租 稅

第一〇八 租 稅 額 累 年 比 較

年 次	國 稅	縣 稅	市 町 村 稅	合 計	年 次	國 稅	縣 稅	市 町 村 稅	合 計
明治四十二年度	4,934,877	1,370,563	1,192,839	7,498,279	大正五年度	4,774,873	1,645,194	1,704,722	8,545,186
同 四十三年度	4,604,570	1,293,689	1,297,555	7,195,814	同 六年度	5,073,391	1,767,623	1,852,290	8,693,205
同 四十四年度	4,660,078	1,514,919	1,412,245	7,587,242	同 七年度	6,114,591	2,141,627	2,303,297	10,559,515
大正元年度	4,960,000	1,643,510	1,523,249	8,127,459	同 八年度	7,370,762	3,329,430	3,389,337	14,395,529
同 二年度	4,877,932	1,590,889	1,514,086	8,044,726	同 九年度	7,495,223	3,874,093	4,653,614	16,022,940
同 三年度	4,751,330	1,602,936	1,543,803	7,908,119	同 十年度	8,698,335	4,145,599	4,653,614	17,497,598
同 四年度	4,377,328	1,605,453	1,536,483	7,519,264	同 十一年度	9,320,004	4,877,262	5,252,518	19,949,784

大正十一年度市町村稅ノ豫算ヲ掲ク

第一〇九 國 稅 收 入 額 (決算)

年 次	直 接 國 稅							
	地 租	所 得 稅	營 業 稅	礦 業 稅	賣 藥 業 稅	通 行 稅	相 續 稅	計
	全 管							
大正七年度	1,468,693	940,034	406,585	385,644	1,734	6,496	68,801	3,277,992
同 八年度	1,473,311	1,545,338	463,443	184,105	1,963	7,384	85,548	3,761,092
同 九年度	1,475,176	1,347,744	620,636	130,847	2,122	7,718	114,191	3,698,434
同 十年度	1,482,455	1,811,037	711,547	93,767	2,255	8,113	133,817	4,242,991
同 十一年度	1,487,952	2,131,193	810,438	112,276	2,151	9,880	185,690	4,739,535
	郡 市 別 (大正十一年度)							
河 內	208,690	86,737	21,270	3,138	106	—	23,336	333,277
上 都 賀	131,670	323,798	97,587	91,502	186	6,682	26,137	677,562
芳 賀	211,929	146,654	45,650	332	149	—	16,259	420,973
下 都 賀	355,694	366,756	130,351	14	287	—	24,666	877,768
鹽 谷	134,506	237,330	47,904	11,844	254	—	21,793	453,631
那 須	181,185	207,481	83,424	4,283	324	2,793	16,841	496,331
安 蘇	108,863	175,908	58,326	838	131	—	11,415	355,487
足 利	89,211	77,359	28,949	181	82	405	12,545	208,732
宇 都 宮	40,229	264,962	158,357	144	536	—	14,883	479,111
足 利	25,969	244,213	138,620	—	96	—	17,815	426,713

第一〇九 國稅收入額 (續)

年次	間接國稅						合計
	酒稅	醬油稅	自家用稅	織物消費稅	砂糖消費稅	計	
	全管						
大正七年度	1,905,382	85,204	648	845,209	156	2,836,599	6,114,591
同八年度	2,051,322	95,157	680	1,468,011	—	3,615,170	7,376,262
同九年度	2,426,549	85,761	773	1,233,716	—	3,796,799	7,495,233
同十年度	2,430,526	103,026	840	1,921,002	—	4,455,394	8,698,385
同十一年度	3,245,883	103,604	938	1,779,994	—	5,080,419	9,820,004
	郡市別 (大正十一年度)						
河上	333,156	2,801	22	16,456	—	352,435	695,712
都賀	283,277	9,789	17	64,575	—	357,658	1,035,220
芳賀	293,741	7,267	143	76	—	301,227	722,200
下都賀	858,064	53,913	149	5,160	—	917,236	1,795,054
壙谷	219,883	2,024	142	292	—	222,341	675,972
那須	817,768	13,608	277	442	—	832,095	1,328,426
安蘇	218,597	10,493	129	249,656	—	478,875	833,862
足利	55,707	1,608	58	105	—	57,478	266,210
宇都宮	86,261	2,101	1	3,986	—	92,349	566,460
足利	79,429	—	—	1,339,246	—	1,468,675	1,895,388

第一一〇 地租賦課額

年次	田	畑	宅地	礦泉地	池沼	山林	牧場	原野	雜種地	合計
大正七年	879,786	268,214	273,359	8	22	45,206	307	1,989	14	1,468,905
同八年	884,897	269,086	274,485	9	21	44,928	306	1,974	16	1,475,722
同九年	888,154	268,802	275,080	9	22	44,705	306	1,970	16	1,479,064
同十年	891,730	268,298	275,769	9	22	44,458	306	1,965	18	1,482,575
同十一年	895,875	269,522	277,024	9	21	44,291	306	1,946	18	1,489,012
同十二年	901,957	269,773	278,355	9	22	43,894	702	1,921	3,983	1,496,255
	郡市別 (大正十二年一月一日)									
河上	142,160	36,579	22,686	—	2	7,641	106	293	352	209,368
都賀	73,490	26,679	25,428	—	1	6,799	133	68	1,337	132,573
芳賀	148,825	33,755	24,343	—	3	5,880	—	265	640	213,073
下都賀	203,796	74,811	71,066	—	7	7,083	5	200	533	356,964
壙谷	100,014	16,969	15,380	6	—	3,613	142	189	234	136,199
那須	107,125	43,701	24,321	3	1	5,881	316	796	486	181,996
安蘇	54,872	23,691	27,692	—	1	3,232	—	70	299	109,562
足利	60,769	10,844	15,228	—	4	3,366	—	37	93	90,248
宇都宮	6,634	1,974	31,555	—	3	91	—	4	3	40,261
足利	4,272	770	20,656	—	—	308	—	5	6	26,011

第一一一 地租納額別人員

年次	千圓以上	五百圓以上	二百圓以上	百圓以上	五十圓以上	三十圓以上	二十圓以上	十五圓以上	十圓以上	
										全管
大正六年	5	37	230	950	3,411	6,250	7,626	6,479	10,818	
同七年	6	35	303	970	3,487	6,219	7,635	6,567	10,805	
同八年	7	36	285	976	3,423	6,246	7,574	6,663	10,928	
同九年	6	37	283	970	3,383	6,259	7,697	6,692	10,952	
同十年	6	38	274	963	3,390	6,283	7,683	6,729	11,079	
同十一年	6	37	273	999	3,446	6,293	7,715	6,970	10,960	
同十二年	6	37	265	997	3,451	6,349	7,751	6,863	11,072	
	郡市別 (大正十二年一月一日)									
河上	—	4	31	148	576	1,112	1,133	884	1,328	
都賀	1	3	24	83	296	498	662	580	1,054	
芳賀	1	9	37	159	539	986	1,128	1,029	1,355	
下都賀	—	8	74	280	870	1,522	1,730	1,589	2,469	
壙谷	3	6	24	88	360	609	733	499	805	
那須	—	1	17	52	268	685	1,070	1,084	1,961	
安蘇	—	1	21	77	187	361	532	522	925	
足利	—	5	19	48	171	278	433	400	721	
宇都宮	1	—	6	26	101	202	224	193	310	
足利	—	—	12	36	83	96	105	83	144	
年次	七圓以上	五圓以上	三圓以上	二圓以上	一圓以上	五十錢以上	二十錢以上	二十錢未滿	合計	
										全管
大正六年	10,142	11,129	17,414	14,633	22,823	17,048	15,308	29,457	173,820	
同七年	10,287	11,127	17,319	14,815	22,576	17,233	15,185	29,858	174,427	
同八年	10,454	11,340	17,769	15,093	24,024	17,991	15,852	30,877	179,538	
同九年	10,582	11,599	18,096	15,253	24,239	18,278	16,171	31,341	181,838	
同十年	10,603	11,732	18,233	15,466	24,585	18,432	16,627	31,043	183,166	
同十一年	10,735	11,975	18,474	15,589	24,700	18,777	16,630	31,193	184,773	
同十二年	10,851	11,996	18,907	16,071	25,261	19,295	16,678	31,786	187,636	

第一一 地租納額別人員 (續)

Table showing land tax payment amounts by municipality (郡市別) for January 1, 1923. Columns include categories like 七圓以上, 五圓以上, etc., and a total column (合計).

本表ハ同一人ニシテ二以上ノ市町村ニ於テ地租ヲ納ムルモノハ各市町村毎ニ各別ニ計算シタルモノナリ

第一一二 所得稅賦課額 (當初ノ確定額)

Table showing income tax assessment amounts by municipality (郡市別) for 1921. Columns include 年次 (Year), 人員 (Personnel), 所得金高 (Income), 稅額 (Tax Amount), and 現住戶數 (Current Resident Population).

第一一三 第三種所得種類別 (當初ノ確定額)

Table showing the breakdown of third-kind income by municipality (郡市別) for 1921. Columns include 年次 (Year), 田畑 (Fields), 宅地貸付 (Residential Rental), 山林伐採 (Forestry), etc., and a total column (合計).

第一一四 第三種所得金高別人員 (當初ノ確定額)

年次	五十萬圓以下 壹萬五千圓以上	壹萬圓以上	五千圓以上	三千圓以上	二千圓以上	千圓以上	千圓未満	合計
全 管								
大正六年度	44	43	243	471	739	3,040	14,482	19,062
同七年度	62	100	376	774	1,090	4,541	12,696	19,639
同八年度	111	163	639	1,286	1,822	7,886	14,870	26,777
同九年度	192	204	1,015	1,920	3,323	12,893	7,880	27,427
同十年度	410	346	1,504	2,763	3,770	14,356	7,270	30,419
同十一年度	619	525	1,821	3,214	4,470	16,285	8,069	34,997
郡 市 別 (大正十一年度)								
河 内	17	22	116	362	597	1,816	695	3,625
上 都 賀	98	68	210	314	412	1,443	892	3,437
芳 賀	41	24	140	341	457	1,924	940	3,867
下 都 賀	94	117	394	654	1,005	3,947	1,640	7,851
埴 谷	47	37	189	369	502	1,408	551	3,103
那 須	65	78	165	314	516	2,347	1,351	4,836
安 蘇	55	65	203	211	243	902	538	2,217
足 利	28	28	80	168	136	627	430	1,497
宇 都 宮	76	35	158	281	364	1,359	730	2,903
足 利	92	51	166	200	238	612	302	1,661

第一一五 第一種所得稅納額別人員 (當初ノ確定額)

年次	千圓以上	五百圓以上	二百圓以上	百圓以上	五十圓以上	三十圓以上	二十圓以上	十五圓以上	十圓以上	五圓以上	三圓以上	三圓未満	合計
全 管													
大正六年度	45	21	29	28	28	23	20	13	13	7	5	15	247
同七年度	45	27	40	24	34	25	14	11	10	8	8	14	260
同八年度	61	41	49	49	40	22	18	8	12	10	4	14	328
同九年度	74	32	44	65	41	30	14	7	15	14	6	19	361
同十年度	93	49	63	48	50	37	17	9	16	11	6	10	409
同十一年度	80	43	71	65	61	41	9	11	8	14	6	7	416

第一一五 第一種所得稅納額別人員 (續)

郡 市	千圓以上	五百圓以上	二百圓以上	百圓以上	五十圓以上	三十圓以上	二十圓以上	十五圓以上	十圓以上	五圓以上	三圓以上	三圓未満	合計
郡 市 別 (大正十一年度)													
河 内	—	1	3	—	1	—	—	—	1	—	—	—	6
上 都 賀	10	5	9	8	6	7	1	5	1	2	2	4	60
芳 賀	5	4	1	4	3	2	—	—	1	—	—	—	20
下 都 賀	10	—	18	17	11	10	4	—	—	—	—	1	71
埴 谷	5	3	6	6	5	3	1	—	—	1	—	—	30
那 須	10	9	7	5	6	3	—	3	1	2	1	—	47
安 蘇	9	4	13	6	6	5	—	3	1	5	1	—	53
足 利	5	1	1	4	1	2	1	—	1	1	1	—	18
宇 都 宮	13	9	6	11	13	6	2	—	2	3	1	2	68
足 利	13	7	7	4	9	3	—	—	—	—	—	—	43

第一一六 第三種所得稅納額別人員 (當初ノ確定額)

年次	千圓以上	五百圓以上	二百圓以上	百圓以上	五十圓以上	三十圓以上	二十圓以上	十五圓以上	十圓以上	五圓以上	三圓以上	三圓未満	合計
全 管 (大正十一年度)													
大正六年度	25	36	132	289	697	1,115	1,465	1,451	3,458	5,563	1,223	3,608	19,062
同七年度	57	100	290	576	1,299	2,102	2,393	2,182	5,085	1,851	996	2,708	19,639
同八年度	100	142	553	920	2,359	3,487	4,124	3,120	5,743	2,159	1,188	2,882	26,777
同九年度	94	123	382	625	1,194	1,382	1,664	1,437	2,820	6,687	5,541	5,478	27,427
同十年度	159	173	570	920	1,598	1,716	1,840	1,611	3,273	7,412	5,134	6,013	30,419
同十一年度	215	266	739	1,112	1,914	2,019	2,340	1,974	3,831	8,448	5,989	6,150	34,997
郡 市 別 (大正十一年度)													
河 内	4	15	20	86	190	245	256	251	414	873	534	728	3,625
上 都 賀	37	31	91	110	179	180	242	221	481	783	665	417	3,437
芳 賀	13	20	49	95	170	189	238	195	360	901	736	901	3,867
下 都 賀	35	44	151	208	410	423	506	408	874	1,801	1,237	1,734	7,851
埴 谷	22	18	70	126	223	234	271	215	390	737	451	346	3,103
那 須	19	35	76	85	180	195	241	242	463	1,433	977	890	4,836
安 蘇	19	30	71	94	138	121	127	118	195	457	390	457	2,217
足 利	12	14	25	54	80	60	76	55	144	368	267	342	1,497
宇 都 宮	20	28	89	145	208	214	224	177	327	739	523	209	2,903
足 利	34	31	88	109	136	158	159	92	183	336	209	126	1,661

第一一七 營業稅

年次	物販賣業		銀行業		金貸付業		物貸付業		製造業		運送業		倉庫業		請負業		印刷業		寫真業				
	人員	稅額	人員	稅額	人員	稅額	人員	稅額	人員	稅額	人員	稅額	人員	稅額	人員	稅額	人員	稅額	人員	稅額			
全																							
大正六年度	* 182 5,426	127,474	55	85,701	* 359 1,088	48,497	2	7	124	* 39 1,023	49,236	8	108	1,340	1	1,001	* 48 9,801	2	23	671	4	124	
同七年度	* 203 6,504	168,847	55	87,833	* 362 1,085	50,182	2	7	136	* 37 1,029	52,086	5	115	2,749	1	1,236	* 42 10,622	2	24	757	4	143	
同八年度	* 202 7,336	212,787	54	80,518	* 330 1,009	48,172	2	7	155	* 39 1,148	67,136	10	106	2,856	1	1,272	* 49 15,236	1	27	858	4	143	
同九年度	* 223 8,706	326,606	53	95,164	* 312 980	51,039	2	9	223	* 31 1,150	68,400	10	116	5,322	2	1,384	* 70 19,861	1	27	1,134	5	180	
同十年度	* 230 9,772	339,153	52	143,292	* 307 931	57,641	4	13	357	* 24 1,139	81,644	9	120	7,690	2	1,238	* 87 27,041	1	26	1,737	5	184	
同十一年度	* 230 10,956	380,521	51	165,591	* 336 965	61,855	12	10	551	* 19 1,137	89,221	7	124	9,084	4	1,368	* 91 34,720	2	24	2,125	5	193	
郡市																							
河内	* 10 511	10,327	1	1,462	* 24 137	6,274			36	3,004	5	109				* 9 13	351						
上都賀	* 15 1,327	36,985	10	26,946	* 36 82	6,880			* 1 70	6,167	19	1,859	1	85	* 7 110	10,856	2	124	2	43			
芳賀	* 25 899	23,810	6	8,339	* 40 115	7,122			* 2 59	4,196	1	397	2	63	* 6 28	1,015							
下都賀	* 23 1,962	65,402	10	22,797	* 98 266	15,925	10	215	* 4 151	18,300	1	1,281	2	454	* 13 45	1,734	3	385					
塩谷	* 13 855	26,091	5	10,619	* 22 58	3,189	1	151	* 4 26	2,251	15	1,677	1	200	* 13 24	1,561							
那須	* 39 1,278	34,800	10	20,203	* 48 132	6,625			* 2 68	9,194	5	1,432	1	105	* 13 52	2,161	3	260					
安蘇	* 15 992	38,728	2	1,873	* 14 69	3,216	2	91	* 1 135	7,373	12	393			* 7 110	3,916	1	171					
足利	* 23 521	13,563			* 9 36	1,335			* 1 230	11,497	3	51	1	16	* 4 88	2,201							
宇都宮	* 22 1,665	65,966	6	52,966	* 26 75	9,625	4	94	* 2 54	8,102	7	1,150	2	445	* 13 77	3,998	10	1,022	* 1 3	150			
足利	* 24 976	64,859	1	20,386	* 19 4	1,664			* 2 308	19,137	5	725			* 6 156	6,927	5	163					

表中*ヲ附シタルハ其業ヲ副トスル兼業者ノ人員ナリ

賦課額 (當初ノ確定額)

席貸業	旅宿業	人業	料店	理業	周旋業	代理業	仲立業	問屋業	鐵道業	信託業	無盡業	合計										
												人員	稅額									
12	* 62 228	122	6,044	* 12 194	7,499	22	* 11 799	18	462	* 6 18	218	* 11 37	5,570	5	5,310	—	—	3	226	* 745 8,542	351,425	
42	* 57 877	121	6,223	* 11 214	8,119	33	* 1 1,320	22	694	* 8 49	835	* 13 33	7,553	5	6,344	—	—	3	245	* 773 9,543	407,802	
53	* 80 1,166	127	6,488	* 11 221	8,448	33	* 6 1,597	24	852	* 9 64	1,293	* 12 36	11,617	6	7,158	—	—	2	103	* 767 10,780	467,856	
59	* 86 1,480	113	6,858	* 1 236	9,604	42	* 12 2,420	31	989	* 17 68	2,868	* 21 31	21,664	6	8,256	—	—	2	98	* 818 12,185	623,550	
78	* 91 2,175	111	8,533	* 2 240	11,070	45	* 9 2,625	33	869	* 15 78	2,287	* 15 36	15,656	7	10,779	—	—	2	139	* 817 13,308	714,100	
* 2 122	* 90 3,546	115	9,155	* 3 241	12,185	10	* 10 2,942	34	910	* 10 69	2,167	* 13 37	25,436	8	14,410	—	—	2	128	* 843 14,667	816,118	
別													(大正十一年度)									
					28				8				1	12							* 44 704	21,578
																					* 77 1,708	100,966
																					* 83 1,114	46,276
																					* 192 2,565	131,819
																					* 67 1,051	50,169
																					* 133 1,665	81,657
																					* 55 1,370	58,535
																					* 49 897	29,260
																					* 72 2,022	155,514
																					* 71 1,571	140,347

第一一八 營業稅納額別人員 (當初ノ確定額)

年次	千圓以上	五百圓以上	二百圓以上	百圓以上	五十圓以上	三十圓以上	二十圓以上	十五圓以上	十圓以上	五圓以上	三圓以上	三圓未満	合計
全 管													
大正五年度	29	26	117	249	587	981	1,256	1,118	2,189	1,637	22	—	8,211
同六年度	30	30	123	245	688	962	1,328	1,238	2,261	1,607	30	—	8,542
同七年度	34	36	152	288	811	1,132	1,509	1,413	2,568	1,780	20	—	9,743
同八年度	41	44	173	352	909	1,329	1,787	1,679	2,864	1,576	26	—	10,780
同九年度	59	68	225	531	1,187	1,634	2,219	2,049	2,957	1,214	37	—	12,185
同十年度	65	73	231	505	1,240	1,963	2,452	2,204	3,289	1,279	7	—	13,308
同十一年度	9 65 74	43 39 82	204 89 293	539 84 423	1,437 90 1,527	2,129 55 2,184	2,781 27 2,808	2,595 18 2,613	3,332 6 3,338	1,123 4 1,124	7	—	14,199 477 14,676
郡 市 別 (大正十一年度)													
河 内 {個人 {法人	— 1	— 1	10 2	12 3	44 3	62 1	90	127	236	112	—	—	693 11
上 都 賀 {個人 {法人	1 11	4 5	19 12	46 15	139 13	212 7	325 5	281 2	437 2	171	1	—	1,636 72
芳 賀 {個人 {法人	— 5	1 1	18 4	38 5	91 5	148 3	186 2	188	273	144	2	—	1,089 25
下 都 賀 {個人 {法人	3 9	8 5	42 11	113 13	236 11	369 10	488 4	448 1	587 3	200 3	1	—	2,495 70
埴 谷 {個人 {法人	— 6	— 4	18 8	24 8	98 7	139 2	176 2	215	275	68	1	—	1,014 37
那 須 {個人 {法人	— 11	2 2	15 16	45 15	131 17	182 9	269 6	290 7	454	192	2	—	1,582 83
安 蘇 {個人 {法人	— 3	5 5	20 5	50 3	126 8	169 12	271 4	264 4	322	94	—	—	1,321 44
足 利 {個人 {法人	— 1	1 1	1 4	16 2	61 2	133 1	223	157	235	59	—	—	886 11
宇 都 宮 {個人 {法人	— 10	11 8	25 15	106 13	230 15	317 8	403 3	396 4	391 1	65 1	—	—	1,944 78
足 利 {個人 {法人	5 8	11 7	36 12	89 7	281 9	398 2	350 1	229	122	18	—	—	1,539 46

第一一九 縣稅收入額種類別

種 別	大 正 五年度	同六年度	同七年度	同八年度	同九年度	同十年度	同 十 一 年 度
地 租 割	829,309	834,776	975,884	1,639,555	1,764,590	1,840,417	1,847,150
營 業 稅	63,011	64,304	65,209	67,879	73,938	103,295	108,697
工 業 稅	27,732	28,868	29,829	31,727	48,976	53,675	43,720
稅 計	90,743	93,172	95,038	99,606	122,914	156,970	152,417
雜	料理屋稅	10,107	10,161	10,500	11,583	17,871	17,473
	飲食店稅	5,578	5,616	5,765	5,653	8,896	8,521
	湯屋稅	1,081	1,078	1,009	1,020	980	1,009
	待合茶屋稅	—	—	—	—	—	5
	理髮人稅	5,562	5,879	5,946	6,026	6,059	6,151
	活動辯士稅	—	—	—	—	—	198
	遊藝師匠稅	93	101	118	152	223	275
	遊藝稼人稅	100	85	111	137	149	168
	相撲稅	36	7	12	10	14	12
	俳優稅	19	8	4	34	18	35
	借間稅	—	—	—	65	160	130
	藝妓稅	29,011	30,320	34,559	41,579	68,158	69,905
	市場稅	169	196	209	338	312	261
	演劇稅	9,190	13,105	14,610	25,231	25,452	25,383
	興業稅	7,810	8,865	12,176	21,489	28,934	26,227
種	遊覽所稅	143	167	157	136	586	2,802
	遊興稅	—	—	—	—	—	117,014
	遊技場稅	810	770	777	995	1,407	1,366
	人寄席稅	520	460	370	318	258	300
	船稅	1,030	964	965	898	777	778
	車稅	75,069	78,053	79,637	83,923	125,735	130,616
	蒸氣力使用車稅	—	—	—	—	—	—
	水車電力使用車稅	27,552	28,210	29,021	30,438	31,167	33,051
	火力使用車稅	—	—	—	—	—	—
	屠畜稅	4,387	—	—	—	—	—
	漁業稅	6,937	6,955	7,253	8,206	11,477	11,863
	駕籠稅	38	—	—	—	—	—
稅	自轉車稅	52,768	69,360	90,599	131,400	178,362	210,924
	織機稅	—	—	—	—	—	18,327
	狩獵稅	1,016	1,361	1,741	2,398	3,077	3,518
	私法人建物稅	12,455	14,120	14,604	21,868	25,646	40,462
	畜犬稅	4,639	4,383	4,752	4,921	7,738	7,511

第一一九 縣稅收入額種類別 (續)

Table with columns for tax types (e.g., 屠場稅, 金貸稅, 家貸稅) and years (大正五年度 to 十一年度). Includes a '總計' row at the bottom.

第一二〇 縣稅收入額

Table showing annual county tax revenue from 大正五年度 to 十一年度, categorized by '國稅附加稅' and '縣稅'.

第一二〇 縣稅收入額 (續)

Table showing city-level tax revenue (郡市別) for 大正十二年度, including categories like 國稅附加稅 and 縣稅, with a '合計' column.

第一二一 市稅收入額

Table showing city-level tax revenue (市別) from 大正五年度 to 十一年度, categorized by '直接國稅附加稅' and '縣稅附加稅'.

足利町=大正十年一月より市制ヲ施行ス

第一二二 町村稅收入額

年次	直接國稅附加稅					縣稅附加稅			特別稅	合計
	地價割	所得稅割	營業稅割	礦業稅割	賣藥營業稅割	戶數割	營業稅割	雜種稅割		
全管										
大正五年度	258,289	58,729	38,447	17,102	69	967,560	41,439	151,330	32,822	1,565,787
同六年度	259,669	73,545	42,813	3,457	66	1,062,902	43,149	171,525	32,995	1,690,121
同七年度	263,669	178,876	55,129	30,095	69	1,322,149	45,379	201,262	34,245	2,130,604
同八年度	401,040	305,989	93,543	12,660	73	1,889,078	54,639	300,969	51,449	3,109,440
同九年度	661,661	201,214	194,911	9,613	74	2,699,948	86,182	510,943	65,406	4,430,032
同十年度	770,648	191,857	212,175	7,564	74	2,558,911	106,012	563,511	78,240	4,488,992
同十一年度	786,640	156,536	203,079	7,511	103	2,652,383	96,607	472,133	96,321	4,471,313
同十二年度	794,664	174,122	218,957	8,235	103	2,204,083	94,543	595,872	101,123	4,191,702
郡別 (大正十年度決算)										
河內	117,547	11,232	8,292	—	5	275,391	6,159	56,825	—	475,451
上都賀	71,336	46,307	39,564	6,858	10	347,561	13,634	73,667	4,105	603,042
芳賀	127,727	17,083	16,353	1	5	322,494	9,170	46,795	—	539,628
下都賀	194,704	33,878	47,995	1	13	464,679	22,181	131,637	5,604	900,692
墟谷	78,615	25,427	31,534	514	15	206,946	7,144	54,193	—	404,388
那須	83,774	26,389	27,758	144	16	458,227	15,492	88,671	40,669	741,140
安蘇	51,651	20,310	28,322	38	6	290,352	18,643	66,187	12,825	488,334
足利	45,294	11,231	13,357	8	4	193,261	13,589	45,536	15,037	336,317
總計	770,648	191,857	212,175	7,564	74	2,558,911	106,012	563,511	78,240	4,488,992

第一二三 國稅滯納處分

年次	督促狀發付		財產差押		處分決行徵收		税金缺損		翌年度=繰越		督促狀發付人員=付稅額
	人員	稅額	人員	稅額	人員	稅額	人員	稅額	人員	稅額	
全管											
大正五年度	892	40,907	127	10,125	17	7,506	1	—	8	5,837	45.86
同六年度	474	26,649	7	2,049	—	—	—	—	—	—	55.28
同七年度	619	54,588	77	9,819	7	27	—	—	28	4,871	89.49
同八年度	775	86,095	80	5,079	—	—	—	—	78	7,680	111.09
同九年度	1,345	141,720	168	65,862	7	39,055	—	—	86	10,001	101.37
同十年度	1,018	107,065	130	23,666	4	10,881	—	—	140	12,344	105.21
同十一年度	1,966	94,296	253	29,120	1	20,894	—	—	167	12,121	47.96

第一二三 國稅滯納處分 (續)

種別	督促狀發付		財產差押		處分決行徵收		税金缺損		翌年度=繰越		督促狀發付人員=付稅額
	人員	稅額	人員	稅額	人員	稅額	人員	稅額	人員	稅額	
稅目別 (大正十一年度)											
地租	836	529	133	48	—	—	—	—	21	80	63
所得稅	348	40,816	40	2,321	—	—	—	—	51	2,440	117.29
營業稅	131	3,879	17	355	—	—	—	—	19	435	29.61
礦業稅	165	17,110	51	4,758	—	—	—	—	44	4,653	103.70
賣藥營業稅	—	—	—	—	—	—	—	—	—	—	—
相續稅	482	31,914	16	744	—	—	—	—	32	4,513	66.21
酒稅	21	3	1	20,894	1	20,894	—	—	—	—	3.00
醬油稅	—	—	—	—	—	—	—	—	—	—	—
織物消費稅	3	45	—	—	—	—	—	—	—	—	15.00

第一二四 國稅滯納處分郡市別 大正十一年度

郡市	督促狀發付		財產差押		處分決行徵收		税金缺損		翌年度=繰越		督促狀發付人員=付稅額
	人員	稅額	人員	稅額	人員	稅額	人員	稅額	人員	稅額	
河內	759	6,050	140	21,422	1	20,894	—	—	12	808	7.97
上都賀	153	19,140	10	1,465	—	—	—	—	51	5,725	125.10
芳賀	54	5,185	10	605	—	—	—	—	5	606	96.02
下都賀	146	9,668	9	665	—	—	—	—	1	4	66.22
墟谷	317	15,172	20	1,803	—	—	—	—	31	2,643	47.86
那須	71	4,807	10	889	—	—	—	—	13	677	67.70
安蘇	109	8,013	11	518	—	—	—	—	10	567	73.60
足利	122	2,969	16	697	—	—	—	—	5	317	24.34
宇都宮	139	5,774	26	674	—	—	—	—	27	443	41.54
足利	96	17,518	6	382	—	—	—	—	12	331	182.48
總計	1,966	94,296	258	29,120	1	20,894	—	—	167	12,121	47.96

第一二五 縣稅滯納處分

年次	督促狀發付		財産差押		處分執行徴收		税金缺損		翌年度へ繰越	
	人員	稅額	人員	稅額	人員	稅額	人員	稅額	人員	稅額
全 管										
大正五年度	* 6,938 27,862	39,949	* 4,723 17,023	22,730	* 2,224 5,928	7,585	* 538 3,269	2,456	* 68 269	510
同 六年度	* 6,033 23,578	30,517	* 4,285 15,467	18,699	* 2,682 7,872	9,310	* 422 3,606	2,990	* 17 162	827
同 七年度	* 5,782 18,283	23,976	4,350 12,394	15,364	* 3,608 8,742	10,527	* 129 1,832	1,453	* 11 520	863
同 八年度	* 3,936 16,635	25,683	* 2,819 9,351	14,525	* 2,563 8,367	12,936	* 356 2,461	2,242	* 1,314 1,805	3,091
同 九年度	* 8,777 23,067	64,632	* 3,951 11,506	29,414	* 3,802 11,745	28,450	* 543 3,400	3,494	* 182 947	3,001
同 十年度	* 5,728 20,232	69,978	* 4,428 13,941	40,166	* 3,525 11,510	34,248	* 311 2,321	3,637	* 511 1,043	5,977
同十一年度	* 10,540 36,655	110,948	* 5,670 20,527	64,250	* 5,191 17,983	58,230	* 286 2,777	3,562	* 3,294 8,702	34,157
郡 市 別 (大正十一年度)										
河 内	* 485 2,600	7,374	* 423 2,306	6,368	* 388 2,147	6,172	* 29 130	96	* 6 29	100
上 都 賀	* 400 4,383	8,645	* 234 2,213	4,779	* 212 2,113	3,375	— 1,019	979	— 39	328
芳 賀	* 841 4,015	9,270	* 425 1,641	3,162	* 425 1,641	3,162	* 49 291	287	* 171 883	2,448
下 都 賀	* 916 4,699	10,176	* 314 1,509	2,380	* 240 1,176	1,529	* 30 346	380	* 452 2,329	17,547
壺 谷	* 238 1,234	3,350	* 40 499	1,127	* 40 499	1,127	* 3 46	54	—	—
那 須	* 567 3,450	7,976	* 315 1,670	3,958	* 314 1,660	3,860	* 20 347	390	* 30 219	443
安 蘇	* 2,056 5,059	14,072	* 1,188 2,750	10,563	* 1,183 2,750	10,563	—	—	* 864 2,313	3,509
足 利	* 1,803 4,699	6,516	* 1,658 4,529	6,347	* 1,380 2,786	4,333	* 84 169	169	* 343 848	1,994
宇 都 宮	* 935 3,961	30,158	* 805 3,064	23,426	* 741 2,865	22,369	* 28 369	1,058	* 28 296	2,504
足 利	* 2,299 3,555	13,411	* 268 346	2,140	* 268 346	2,140	* 43 60	149	* 1,400 1,746	5,284

表中*印ヲ附シタルハ同一人ニシテ數稅目ニ涉リ滯納セシモノノ一方ノ人員ヲ外書セルモノナリ

地方財政

(大正十一年度)

縣 歳 入 (決算)	9,562,470
縣 歳 出 (同)	6,486,104
郡 歳 入 (同)	974,546
郡 歳 出 (同)	420,548
市 歳 入 (同)	1,522,393
市 歳 出 (同)	1,181,822
町 村 歳 入 (同)	5,296,513
町 村 歳 出 (同)	5,296,513
一戸當負擔	99.30
一人當負擔	16.87

第一二五 縣稅滯納處分

年次	督促狀發付		財産差押		處分執行徴收		税金缺損		翌年度へ繰越	
	人員	稅額	人員	稅額	人員	稅額	人員	稅額	人員	稅額
	全 管									
大正五年度	* 6,938 27,862	39,949	* 4,723 17,023	22,730	* 2,224 5,928	7,585	* 538 3,269	2,456	* 68 269	510
同 六年度	* 6,033 23,578	30,517	* 4,285 15,467	18,699	* 2,682 7,872	9,310	* 422 3,606	2,990	* 17 162	827
同 七年度	* 5,782 18,283	23,976	4,350 12,394	15,364	* 3,608 8,742	10,527	* 129 1,832	1,453	* 11 520	863
同 八年度	* 3,936 16,635	25,683	* 2,819 9,351	14,525	* 2,563 8,367	12,936	* 356 2,461	2,242	* 1,314 1,805	3,091
同 九年度	* 8,777 22,067	64,632	* 3,951 11,506	29,414	* 2,802 11,745	28,450	* 543 3,400	3,494	* 182 947	3,001
同 十年度	* 5,728 20,232	69,978	* 4,428 13,941	40,166	* 3,525 11,510	31,248	* 311 2,321	3,637	* 511 1,043	5,977
同十一年度	* 10,540 36,655	110,948	* 5,670 20,527	64,250	* 5,191 17,933	58,230	* 286 2,777	3,562	* 3,794 8,702	34,157
	郡 市 別 (大正十一年度)									
河 内	* 485 2,600	7,374	* 423 2,306	6,368	* 388 2,147	6,172	* 29 130	96	* 6 29	100
上 都 賀	* 400 4,383	8,645	* 234 2,213	4,779	* 212 2,113	3,375	— 1,019	979	— 39	32
芳 賀	* 841 4,015	9,270	* 425 1,641	3,162	* 425 1,641	3,162	* 49 291	287	* 171 883	2,44
下 都 賀	* 916 4,699	10,176	* 314 1,569	2,380	* 240 1,176	1,529	* 30 316	380	* 452 2,329	17,54
嶺 谷	* 238 1,234	3,350	* 40 499	1,127	* 40 499	1,127	* 3 46	54	—	—
那 須	* 567 3,450	7,976	* 315 1,670	3,958	* 314 1,660	3,860	* 20 347	390	* 30 219	44
安 蘇	* 2,056 5,059	14,072	* 1,188 2,750	10,563	* 1,183 2,750	10,563	—	—	* 864 2,313	3,50
足 利	* 1,803 4,699	6,516	* 1,658 4,529	6,347	* 1,380 2,786	4,333	* 84 169	169	* 343 848	1,99
宇 都 宮	* 935 3,961	30,158	* 805 3,064	23,426	* 741 2,865	22,369	* 28 369	1,058	* 28 296	2,50
足 利	* 2,299 3,555	13,411	* 268 346	2,140	* 268 346	2,140	* 43 60	149	* 1,400 1,746	5,28

表中*印ヲ附シタルハ同一人ニシテ數稅目ニ涉リ滯納セシモノノ一方ノ人員ヲ外書セルモノナリ

地方財政

(大正十一年度)	
縣 歲 入 (決算)	9,262,210
縣 歲 出 (同)	6,480,104
郡 歲 入 (同)	974,546
郡 歲 出 (同)	920,848
市 歲 入 (同)	1,522,592
市 歲 出 (同)	1,183,872
町 村 歲 入 (豫算)	5,899,513
町 村 歲 出 (同)	5,899,513
請 稅	一戸當負擔 99,30 一人當負擔 16,87

地方財政

第一二六 縣都市町村及水利組合歳入歳出

年次	歳入(円)					歳出(円)		
	縣	郡	市	町	村	水利組合	縣	郡
決算	大正五年度	3,866,809	145,738	189,703	2,237,491	41,666	3,036,204	133,497
	同六年度	3,157,173	149,456	213,096	2,476,817	65,488	2,560,857	135,594
	同七年度	3,131,179	182,464	281,663	3,405,593	50,336	2,582,969	166,509
	同八年度	6,080,848	245,256	415,311	4,532,914	74,198	3,330,106	223,238
	同九年度	10,835,589	444,403	948,183	6,256,773	116,373	7,772,280	377,594
	同十年度	10,236,081	619,861	1,271,314	7,064,321	162,829	8,164,339	548,717
豫算	同十一年度	9,262,210	974,546	1,522,592	5,899,513	103,080	6,480,104	920,848
	同十二年度	5,902,033	—	1,005,100	5,804,891	156,226	5,902,033	—

年次	歳出(円)			人口一ニ付歳出				
	市	町	村	水利組合	縣	郡	市	町
決算	大正五年度	188,146	2,043,165	28,184	円 2.79	円 0.13	円 3.20	円 2.20
	同六年度	189,807	2,207,381	58,288	2.32	0.13	3.14	2.11
	同七年度	281,663	2,962,938	43,714	2.35	0.16	4.97	2.85
	同八年度	361,208	4,010,994	65,216	3.00	0.21	6.22	3.81
	同九年度	671,864	5,493,457	100,695	7.20	0.37	10.94	5.40
	同十年度	1,040,455	6,031,361	132,430	7.50	0.55	10.36	6.07
豫算	同十一年度	1,183,872	5,899,513	103,080	6.19	0.93	11.79	5.94
	同十二年度	1,005,100	5,804,891	156,226	5.54	—	10.00	5.85

歳入歳出大正十一年度町村及水利組合ノ豫算ニ依ル

第一二七 縣 歲 入

年 次	經 常 (円)				臨 時 (円)			
	縣 稅	財產收入	國 庫 下 渡 金	雜 收 入	計	繰 越 金	國 庫 補 助 金	國 庫 交 付 金
大正五年度	1,645,194	1,764	36,244	195,942	1,879,144	1,103,978	655,174	—
同 六年度	1,767,023	1,821	33,956	215,291	2,023,091	830,605	154,817	—
同 七年度	2,141,627	1,915	59,323	234,446	2,437,311	596,316	168,895	—
同 八年度	3,329,430	1,891	78,504	330,764	3,740,589	848,210	157,099	—
同 九年度	3,874,093	2,327	110,684	449,604	4,436,708	3,287,974	1,283,190	37,689
同 十年度	4,145,599	2,267	125,014	456,579	4,729,459	3,063,109	1,420,966	—
同 十一年度	4,877,262	2,160	130,004	633,736	5,643,163	2,071,760	311,856	—
同 十二年度	4,470,186	2,259	126,009	570,281	5,168,735	332,063	369,816	—

年 次	臨 時 (円)							合 計	
	寄附金	貸付金	財 產 收 入	住 宅 租 金 收 入	特 別 會 計 繰 入 金	縣 債	縣 歲 入 一 時 繰 入 金		
大正五年度	33,513	—	—	—	55,000	140,000	—	1,987,665	3,866,809
同 六年度	13,632	—	28	—	10,000	125,000	—	1,134,082	3,157,173
同 七年度	23,169	—	—	—	—	150,000	55,000	993,968	3,431,179
同 八年度	122,273	2,677	—	—	—	1,170,000	40,000	2,340,259	6,080,848
同 九年度	184,294	5,534	—	—	—	1,600,000	—	6,398,681	10,835,389
同 十年度	173,223	5,921	—	—	—	844,000	—	5,506,621	10,236,081
同 十一年度	170,155	5,105	—	53,712	—	1,006,500	—	3,619,047	9,262,210
同 十二年度	14,755	4,888	—	11,776	—	—	—	733,298	5,902,033

第一二八 縣 歲 出

種 別	決 算 (円)							豫 算
	大 正 五 年 度	同 六 年 度	同 七 年 度	同 八 年 度	同 九 年 度	同 十 年 度	同 十 一 年 度	
警 察 費	226,846	241,331	297,420	353,699	623,634	759,104	791,183	736,753
警 察 廳 舍 修 繕 費	2,130	2,777	3,801	3,931	11,387	12,530	13,448	9,063
土 木 費	147,040	167,653	173,246	226,313	316,891	559,023	602,507	591,493
縣 會 議 諸 費	13,793	15,203	17,990	27,826	35,122	41,363	33,575	35,839
衛 生 及 病 院 費	19,035	22,180	30,286	33,419	46,359	67,734	69,418	62,777
教 育 費	229,183	248,855	276,108	331,823	560,239	768,743	826,028	1,059,590
郡 廳 舍 修 繕 費	1,625	1,123	1,355	1,593	2,374	3,473	5,123	2,231
郡 役 所 費	51,326	52,580	56,094	63,807	108,802	121,540	122,997	126,073

第一二八 縣 歲 出 (續)

種 別	決 算 (円)							豫 算
	大 正 五 年 度	同 六 年 度	同 七 年 度	同 八 年 度	同 九 年 度	同 十 年 度	同 十 一 年 度	
救 育 費	4,303	4,575	4,339	4,687	4,288	4,265	3,044	3,636
諸 達 書 及 掲 示 諸 費	1,877	1,413	1,460	1,558	2,378	2,403	1,812	2,596
勸 業 費	144,455	159,181	174,662	207,374	350,871	412,521	420,998	477,340
縣 稅 取 扱 費	39,346	43,928	50,642	92,581	101,040	107,206	126,641	125,207
縣 廳 舍 修 繕 費	6,694	3,639	4,649	9,276	6,103	8,426	8,173	5,507
衆 議 院 議 員 選 舉 費	265	1,011	149	1,875	2,236	208	160	247
縣 會 議 員 選 舉 費	174	476	251	1,156	676	108	495	1,774
縣 吏 員 費	42,331	52,021	55,495	64,577	96,993	14,852	14,854	20,210
財 產 費	355	348	350	400	612	890	754	835
收 用 審 査 會 費	24	—	27	32	—	—	—	—
神 社 費	323	552	399	361	791	851	856	2,816
統 計 費	1,370	1,490	1,825	2,145	941	5,841	2,564	2,590
地 方 改 良 費	—	—	—	2,197	2,552	3,591	6,122	6,845
其 他 諸 費	3,356	180	911	421	29	1,922	3,239	34,993
計	985,856	1,020,626	1,151,559	1,437,091	2,274,368	2,896,381	3,058,915	3,309,245

種 別	決 算 (円)							豫 算
	大 正 五 年 度	同 六 年 度	同 七 年 度	同 八 年 度	同 九 年 度	同 十 年 度	同 十 一 年 度	
警 察 費	3,408	4,931	32,284	11,331	—	—	—	—
警 察 廳 舍 建 築 費	872	—	7,591	11,762	27,055	59,124	46,630	33,502
土 木 費	1,185,045	615,305	518,877	524,530	3,959,739	2,762,803	1,168,706	769,356
同 補 助 費	10,747	7,839	11,957	14,594	23,744	112,565	148,495	60,274
衛 生 補 助 費	6,351	9,075	6,619	12,673	6,333	10,038	23,349	11,222
教 育 費	5,918	10,263	36,568	24,831	104,628	101,578	102,315	83,783
同 補 助 費	4,817	6,409	6,125	4,338	12,342	14,707	20,588	21,482
勸 業 費	13,540	12,497	18,960	27,621	34,332	43,391	54,286	32,943
同 補 助 費	35,835	37,318	39,582	56,365	84,271	83,387	95,837	91,333
郡 廳 舍 建 築 費	—	632	302	772	34,632	18,506	—	15,000
縣 廳 舍 建 築 費	2,247	1,550	1,174	—	—	14,605	1,189	—
社 會 事 業 助 成 費	—	—	—	—	2,000	5,180	5,200	3,000
河 川 改 良 工 事 費 負 擔	145,000	21,700	218,000	40,000	40,000	143,000	160,00	—
教 員 加 俸 資 金 編 入 費	13,404	14,249	13,902	12,221	37,245	33,065	40,933	47,393
縣 債 費	556,942	403,955	316,338	586,375	624,541	1,334,675	842,714	386,704
其 他 諸 費	116,224	394,448	204,274	567,602	507,045	526,336	709,947	534,796
計	2,100,348	1,540,221	1,431,410	1,895,015	5,497,912	5,267,958	3,421,189	2,592,788

合 計	大 正 五 年 度	同 六 年 度	同 七 年 度	同 八 年 度	同 九 年 度	同 十 年 度	同 十 一 年 度	同 十 二 年 度
計	3,086,204	2,560,857	2,582,969	3,330,106	7,772,280	8,164,339	6,480,104	5,902,033

第一二九 郡 歳 入 經常臨時合計額 (円)

年次	町村分賦額	財産収入	繰越金	國庫補助	縣補助	寄附金	郡債	雜收入	其ノ他	合計
全 管										
大正五年度	99,106	23	7,739	1,350	3,929	1,110	—	32,465	11	145,738
同 六年度	99,139	204	12,041	1,350	2,672	—	—	34,050	—	149,456
同 七年度	114,425	116	13,862	1,400	2,901	50	—	36,726	12,984	182,464
同 八年度	170,498	142	15,955	1,950	2,688	6,845	—	45,767	—	245,256
同 九年度	316,051	197	22,018	1,350	13,129	14,199	3,800	69,569	4,090	444,403
同 十年度	366,337	212	66,810	775	53,854	24,912	10,000	72,878	24,083	619,861
同十一年度	643,998	298	71,144	800	52,538	70,626	—	80,599	54,443	974,546
郡 別 (大正十年度決算)										
河内	32,379	—	2,868	—	1,295	—	—	73	—	36,615
上都賀	30,023	3	11,876	—	10,937	5,457	—	68	—	58,364
芳賀	60,412	96	11,894	—	14,161	2,950	—	12,501	2,359	104,373
下都賀	84,624	—	13,911	275	7,289	1,874	—	27,091	225	135,289
壺谷	34,874	84	13,632	500	2,167	8,925	—	35	20,500	80,717
那須	57,636	29	4,888	—	15,366	—	10,000	6,883	999	95,801
安蘇	40,433	—	6,218	—	780	162	—	12,995	—	60,588
足利	25,956	—	1,523	—	1,859	5,544	—	13,232	—	48,114
計	366,337	212	66,810	775	53,854	24,912	10,000	72,878	24,083	619,861
郡 別 (大正十一年度決算)										
河内	39,343	141	5,199	—	3,499	6,100	—	332	517	55,131
上都賀	52,444	—	11,825	—	11,517	2,250	—	192	27,516	105,744
芳賀	138,469	64	4,878	300	17,112	15,951	—	14,872	11,221	202,867
下都賀	123,819	—	16,847	500	5,129	5,580	—	27,586	7,357	186,818
壺谷	39,763	79	8,426	—	8,049	15,191	—	211	184	71,903
那須	158,572	14	7,225	—	860	18,810	—	8,818	776	195,075
安蘇	63,402	—	10,339	—	3,566	1,000	—	14,641	1,422	94,370
足利	28,188	—	6,405	—	2,806	5,844	—	13,947	5,450	62,638
計	643,998	298	71,144	800	52,538	70,726	—	80,599	54,443	974,546

第一三〇 郡 歳 出 經常臨時合計額 (円)

年次	會議費	郡吏費	土木費	教育費	勸業費	補助費	郡會議選舉費	郡費取扱費	郡債費	財産蓄積費	財産費	神社費	其ノ他	合計
全 管														
大正五年度	5,794	202	323	71,824	20,101	27,301	11	716	1,853	839	348	1,186	2,999	133,497
同 六年度	6,137	406	339	72,473	17,837	31,266	21	802	1,815	1,185	349	850	2,114	135,594
同 七年度	8,003	469	387	86,956	17,631	32,635	18	766	1,777	320	435	947	16,155	166,509
同 八年度	14,329	703	492	101,497	20,606	39,478	911	1,133	1,740	688	153	1,064	40,434	223,288
同 九年度	19,030	1,902	69,740	169,671	34,067	44,416	47	1,364	1,702	778	939	1,873	32,065	377,594
同 十年度	20,295	2,344	218,761	175,158	46,720	47,257	44	2,270	2,744	978	747	2,061	29,338	548,717
同十一年度	18,088	2,577	278,805	408,563	49,355	79,670	20	2,288	12,212	30	1,288	2,543	65,399	920,848
郡 別 (大正十年度決算)														
河内	2,208	887	12,032	756	6,275	8,080	—	469	—	200	—	275	235	31,416
上都賀	2,004	—	33,149	150	7,425	3,200	9	27	—	—	199	135	242	46,540
芳賀	2,188	597	33,282	44,145	5,518	7,301	6	390	2,719	—	9	293	3,047	99,495
下都賀	4,854	860	43,525	52,494	6,346	6,094	17	496	—	748	—	519	2,489	118,442
壺谷	2,266	—	20,924	13,570	5,167	10,717	12	89	—	—	454	146	18,946	72,291
那須	3,230	—	50,339	16,227	8,018	9,170	—	696	25	30	—	265	526	88,576
安蘇	1,925	—	14,825	26,068	4,378	1,415	—	78	—	—	85	287	1,187	50,248
足利	1,621	—	10,635	21,748	3,593	1,280	—	25	—	—	—	141	2,636	41,709
計	20,295	2,344	218,761	175,158	46,720	47,257	44	2,270	2,744	978	747	2,061	29,338	548,717
郡 別 (大正十一年度決算)														
河内	2,094	1,070	22,228	187	6,870	10,835	—	754	—	—	540	550	850	45,958
上都賀	2,579	—	43,686	650	6,176	7,480	8	27	—	—	238	197	29,442	90,483
芳賀	2,711	567	49,309	127,707	5,825	7,750	—	444	1,346	—	184	326	6,607	202,776
下都賀	4,195	940	49,765	94,629	5,635	10,480	—	535	—	—	—	696	12,015	178,896
壺谷	830	—	44,063	1,065	5,253	12,006	—	139	—	—	237	153	4,310	68,105
那須	2,394	—	34,658	100,602	9,141	23,424	—	248	10,866	30	—	287	7,204	188,864
安蘇	2,103	—	21,318	58,701	6,507	1,915	—	120	—	—	81	254	3,278	94,513
足利	1,162	—	13,738	24,992	3,948	5,780	12	34	—	—	—	100	1,693	51,481
計	18,088	2,577	278,805	408,563	49,355	79,670	20	2,288	12,212	30	1,288	2,543	65,399	920,848

第一三一

市

歳

年次	市税	基本財産収入	使用料及手数料	財産費拂代	雑収入	前年度繰越金	國稅徵收交付金	縣稅徵收交付金	水利組合費交付金	歳入百中		
										稅收入	基本財産收入	其他
大正五年度	137,625	7,263	18,536	—	6,676	1,243	4,670	2,839	18			
同六年度	162,669	7,854	19,632	3,333	3,082	1,557	4,808	2,888	18			
同七年度	172,963	8,621	22,079	21,404	2,978	23,165	5,060	3,102	13			
同八年度	279,887	8,352	25,983	—	5,654	36,172	6,866	4,989	16			
同九年度	字 354,362	9,008	38,643	245	12,521	57,680	8,505	7,709	16			
	足 13,942	—	965	—	2,074	—	3,256	2,612	—			
同十年度	字 375,312	18,681	41,357	—	18,358	177,464	7,734	8,739	47			
	足 266,628	—	5,990	—	9,192	101,855	7,688	6,395	—			
同十一年度	字 478,397	24,357	43,719	—	20,263	139,864	9,635	9,921	49			
	足 302,808	—	6,189	—	8,405	90,994	10,012	7,424	—			
同十二年度	字 421,416	24,692	48,808	—	15,581	27,006	10,752	10,767	41			
	足 250,943	—	6,211	—	4,150	2,000	6,146	4,061	—			

字ハ字都宮市足ハ足利市ナリ次表亦同シ 足利市ハ大正十年一月一日ヨリ實施

入

(円)

國庫下渡及補助金	縣補助金	寄附金	繰入金	市債	其他	合計	歳入百中		
							稅收入	基本財産收入	其他
500	337	—	—	7,500	2,496	189,703	73	4	23
680	456	—	—	—	6,119	218,096	76	4	20
9,242	1,295	—	—	5,000	6,241	281,663	61	3	20
9,274	262	27,108	—	10,000	738	415,311	67	2	31
9,430	121	8,000	—	140,000	93,762	740,002	48	1	51
	—	664	35,722	—	40,000	108,944	7	—	93
9,436	593	4,950	—	46,000	105,480	814,151	46	2	52
	4,865	—	50	30,050	24,000	457,163	59	—	41
11,155	1,587	—	6,731	60,000	128,969	934,647	51	3	46
	5,023	50	2,786	10,200	141,900	2,154	51	—	49
15,514	845	—	—	—	113,058	688,480	61	4	35
	15,000	1,059	22,350	—	4,700	316,620	79	—	21

第一三二

市

歳

年次	役所費	會議費	土木費	教育費	衛生費	勸業費	救助費	警備費	經常臨時合計額 (円)								
									基本財産造成費	財産費	諸稅及債	公債費	雜支出	豫備費	補助及寄附金	其他	合計
大正四年度	26,376	1,045	7,261	69,134	1,121	387	302	5,568	1,681	356	1,387	36,400	2,983	—	25,908	8,237	188,146
同五年度	38,194	1,166	9,408	68,885	551	736	567	5,496	8,115	276	1,386	4,325	35,521	—	6,519	8,662	189,807
同六年度	38,074	1,229	15,491	102,529	935	1,648	503	5,613	1,598	287	1,389	4,231	48,105	—	15,230	36,451	281,663
同七年度	45,494	1,331	12,028	121,416	13,492	1,094	408	9,848	3,376	153	1,649	—	29,314	—	15,914	105,691	361,208
同八年度	字 65,333	1,768	20,692	156,302	1,571	578	345	9,184	7,289	237	1,665	70,476	8,298	—	24,483	199,319	567,538
	足 9,708	471	3,623	27,218	30	—	49	2,555	—	73	90	—	3,892	—	40,330	16,787	104,826
同十年度	字 78,422	1,779	34,768	204,339	714	3,503	328	11,051	4,983	162	1,690	85,688	5,158	—	34,308	207,394	674,287
	足 152,571	1,734	12,001	109,757	707	139	113	13,962	—	1,735	222	1,920	6,317	—	7,294	57,696	366,168
同十一年度	字 130,150	2,539	50,419	309,722	1,072	3,189	214	9,762	9,640	231	1,702	95,317	5,477	—	60,740	116,978	797,152
	足 66,277	2,244	61,321	115,033	863	621	195	17,301	—	1,647	148	5,544	6,877	—	58,354	50,295	386,720
同十二年度	字 122,522	2,769	52,621	252,629	1,394	4,401	574	14,474	3,731	200	1,658	112,636	1,620	10,000	18,447	88,804	688,480
	足 57,798	1,953	76,966	95,089	1,708	812	223	13,962	—	1,517	129	18,475	10,062	4,384	2,360	30,682	316,620

出

經常臨時合計額 (円)

基本財産造成費	財産費	諸稅及債	公債費	雜支出	豫備費	補助及寄附金	其他	合計
1,681	356	1,387	36,400	2,983	—	25,908	8,237	188,146
8,115	276	1,386	4,325	35,521	—	6,519	8,662	189,807
1,598	287	1,389	4,231	48,105	—	15,230	36,451	281,663
3,376	153	1,649	—	29,314	—	15,914	105,691	361,208
7,289	237	1,665	70,476	8,298	—	24,483	199,319	567,538
	—	73	90	—	3,892	—	40,330	16,787
4,983	162	1,690	85,688	5,158	—	34,308	207,394	674,287
	—	1,735	222	1,920	6,317	—	7,294	57,696
9,640	231	1,702	95,317	5,477	—	60,740	116,978	797,152
	—	1,647	148	5,544	6,877	—	58,354	50,295
3,731	200	1,658	112,636	1,620	10,000	18,447	88,804	688,480
	—	1,517	129	18,475	10,062	4,384	2,360	316,620

第一三三

町 村

年 次	御料地 御下賜金	町村税	財産収入	使用料及 手数料	財産 賣拂代	前年度 繰越金	國稅徵收 交付金	縣稅徵收 交付金	水利組合 徵收金
全									
大正五年度	-1,565,787	57,449	79,097	-	158,485	74,523	33,964	325	
同 六年度	-1,690,121	61,229	80,999	36,037	185,632	73,464	36,213	571	
同 七年度	-2,130,604	78,965	81,107	162,007	269,436	82,489	44,214	460	
同 八年度	-3,109,440	84,487	84,647	-	421,325	100,800	59,481	1,040	
同 九年度	-4,430,032	122,637	125,935	12,343	530,355	100,264	77,393	1,800	
同 十年度	12,379,488,992	149,350	139,578	75,520	651,874	94,322	86,106	2,013	
同十一年度	9,205,471,313	112,811	147,729	4,843	263,245	97,901	76,519	1,762	
同十二年度	8,745,419,702	136,182	158,801	6,027	283,753	104,130	87,139	1,038	
郡									
河 内	319	475,451	3,742	14,085	-	50,980	10,441	8,311	351
上 都 賀	3,638	603,042	31,759	20,672	7,188	150,785	10,496	12,543	131
芳 賀	6,097	539,628	10,674	19,540	54,187	47,847	12,416	9,715	294
下 都 賀	-	900,692	36,241	32,245	-	124,648	22,804	18,990	27
壺 谷	328	404,388	14,638	10,761	9,500	43,755	10,906	8,681	805
那 須	1,896	741,140	16,152	25,788	941	91,768	12,603	12,745	-
安 蘇	101	488,334	17,711	12,237	2,674	95,006	8,261	9,684	137
足 利	-	336,317	18,433	4,250	1,030	47,085	6,395	5,437	268
計	12,379,488,992	149,350	139,578	75,520	651,874	94,322	86,106	2,013	

歳 入 經常臨時合計額 (円)

國 庫 下 渡 金	國 庫 補 助 金	縣補助金	郡補助金	寄 附 金	町 村 債	雜 收 入 其 他	合 計
管							
-	2,770	15,830	6,068	98,289	39,200	105,654	2,237,491
-	135	15,793	8,916	82,793	51,900	153,024	2,476,817
179,719	3,570	22,294	8,985	128,360	30,200	183,183	3,405,593
185,107	488	21,881	12,329	165,382	63,285	223,222	4,532,914
185,336	32,392	37,717	10,168	213,037	78,200	295,999	6,256,773
193,526	2,975	97,419	12,653	292,312	366,732	398,570	7,064,321
181,193	1,652	50,318	18,011	148,687	101,350	212,974	5,899,513
406,951	2,736	87,154	-	98,750	47,900	184,183	5,804,891
別 (大正十年度決算)							
22,884	-	6,158	4,337	25,358	8,000	26,618	657,035
23,976	-	4,799	-	57,465	16,632	61,528	1,004,654
26,556	30	17,352	2,041	40,576	-	30,801	817,754
36,114	2,350	2,779	3	12,511	137,000	58,533	1,384,937
18,799	-	2,560	5,917	45,076	30,500	41,856	648,470
34,443	200	58,740	300	61,927	15,000	41,247	1,114,890
16,356	395	1,155	55	36,056	119,600	81,220	888,982
14,398	-	3,876	-	13,343	40,000	56,767	547,599
193,526	2,975	97,419	12,653	292,312	366,732	398,570	7,064,321

第一三四

町 村

年 次	役場費	議會費	土木費	教育費	衛生費	勸業費	救助費	警備費	
全									
決算	大正五年度	393,666	15,895	82,136	963,556	62,414	3,233	465	36,884
	同 六年度	419,776	18,741	74,757	1,072,302	92,399	3,546	444	41,036
	同 七年度	530,182	20,402	107,113	1,437,982	86,032	4,209	869	51,037
	同 八年度	729,895	29,091	154,524	1,843,961	129,781	5,921	921	56,875
	同 九年度	909,451	38,265	252,875	2,641,802	174,856	6,008	2,307	75,429
	同 十年度	1,071,025	40,941	297,739	3,019,484	173,081	13,582	672	90,142
豫算	同十一年度	1,068,111	50,880	195,026	3,153,404	97,197	15,563	1,475	97,522
	同十二年度	1,094,156	55,063	239,775	3,193,661	105,139	21,639	1,437	110,486
郡									
河 内	110,153	4,286	25,716	320,840	3,932	324	32	3,287	
上 都 賀	150,476	5,522	24,825	488,194	22,242	496	303	26,433	
芳 賀	123,547	4,444	54,775	324,135	17,832	3,908	41	4,665	
下 都 賀	248,298	9,667	31,420	573,121	34,400	4,572	98	13,442	
壺 谷	84,866	3,923	19,144	341,828	7,648	538	88	3,714	
那 須	167,209	8,013	108,363	493,749	24,770	1,969	48	15,330	
安 蘇	106,694	2,934	18,630	242,448	30,071	762	14	9,125	
足 利	79,782	2,152	14,816	235,169	32,186	1,013	48	14,146	
計	1,071,025	40,941	297,739	3,019,484	173,081	13,582	672	90,142	

歳 出 經常臨時ノ合計額 (甲)

基本財産 造成費	財産費	諸 及 負 擔	稅 捐	公債費	統計費	豫備費	補 助 及 寄 附 金	雜 支 出 其 他	合 計
管									
131,663	8,364	101,475	60,826	—	—	60,878	121,710	2,043,165	
106,845	8,444	101,051	62,150	—	—	68,207	137,683	2,207,381	
270,374	12,168	116,126	52,573	—	—	82,663	191,208	2,962,938	
177,940	16,255	172,117	69,116	—	—	106,651	517,946	4,010,994	
165,867	71,186	315,274	83,097	—	—	129,487	632,557	5,498,457	
278,185	20,687	375,185	86,538	—	—	141,867	422,233	6,031,361	
238,593	21,783	404,636	143,945	—	81,062	145,522	184,762	5,899,513	
184,790	30,774	4,929	146,179	—	83,937	147,525	385,401	5,804,891	
別 (大正十年度決算)									
10,921	456	32,576	18,221	—	—	19,583	20,773	571,100	
39,243	8,611	30,786	7,138	—	—	17,460	23,777	845,506	
38,184	1,286	60,707	7,795	—	—	22,137	106,062	769,518	
42,502	1,628	85,031	11,147	—	—	28,479	92,586	1,176,391	
39,585	645	34,973	3,707	—	—	11,447	15,325	567,431	
23,411	2,886	58,325	19,096	—	—	29,379	31,433	983,981	
49,322	1,831	46,624	14,557	—	—	9,817	106,337	639,216	
35,017	3,344	26,163	4,877	—	—	3,565	25,940	478,218	
278,185	20,687	375,185	86,538	—	—	141,867	422,233	6,031,361	

第一三五

普通水利組合歳入 經常臨時ノ合計額 (円)

年次	組合數	組合費		夫役現品	財産ノ生ズル収入	使用料及手数料	補助金	寄附金	公債	雑收入其ノ他	繰越金	合計	
		段別割	地價割										
全 管													
決算	大正五年度	56	25,089	6,223	280	1,324	1,486	—	1,171	—	1,158	4,935	41,666
	同 六年度	56	25,518	3,997	185	1,259	1,386	—	3,465	17,700	6,017	5,961	65,488
	同 七年度	57	28,659	4,112	388	1,343	1,602	733	3,232	—	3,099	7,168	50,336
	同 八年度	55	46,227	5,832	567	1,543	1,828	1,659	2,621	4,000	3,299	6,622	74,198
	同 九年度	55	76,128	11,461	3,835	1,663	2,966	2,981	5,126	1,000	2,260	8,953	116,373
	同 十年度	55	85,581	9,488	669	2,228	3,340	27,784	2,439	6,100	4,521	20,679	162,829
豫算	同十一年度	55	64,077	9,545	386	2,373	2,901	3,200	10,561	—	2,433	7,604	103,080
	同十二年度	55	84,273	11,224	468	5,047	4,704	4,400	17,729	—	6,789	21,592	156,226
郡 市 別 (大正十年度決算)													
河 内	10	17,691	703	—	1,442	1,839	4,616	665	2,500	880	2,334	32,670	
上 都 賀	10	7,795	—	283	31	303	—	251	—	248	1,295	10,206	
芳 賀	1	1,693	3,953	—	—	16	—	350	—	3	457	6,472	
下 都 賀	6	1,685	1,670	—	—	—	—	—	—	189	2,187	5,731	
埴 谷	4	32,088	1,389	386	485	179	23,168	1,091	2,500	1,193	12,500	74,979	
那 須	16	15,305	976	—	—	508	—	—	1,100	1,940	1,034	20,863	
安 蘇	—	—	—	—	—	—	—	—	—	—	—	—	
足 利	7	8,531	—	—	270	119	—	82	—	68	871	9,941	
宇 都 宮	—	—	—	—	—	—	—	—	—	—	—	—	
足 利	1	793	797	—	—	376	—	—	—	—	1	1,967	
計	55	85,581	9,488	669	2,228	3,340	27,784	2,439	6,100	4,521	20,679	162,829	

第一三六

普通水利組合歳出 經常臨時ノ合計額 (円)

年次	管理費	會議費	事業費	警備費	公債費	諸税及負擔	財産蓄積	財産費	組合費取	雑支出其ノ他	豫備費	合計	歳出中百事業費	
														全 管
決算	大正五年度	4,892	1,339	18,096	39	657	28	1,937	—	539	657	—	28,184	64
	同 六年度	6,509	1,826	38,002	19	4,295	116	5,808	—	536	1,177	—	58,288	65
	同 七年度	6,971	1,743	25,226	18	4,812	—	2,716	—	626	1,602	—	43,714	58
	同 八年度	9,598	2,305	44,222	23	4,014	36	2,000	—	1,065	1,983	—	65,246	68
	同 九年度	12,184	3,049	73,572	28	3,727	38	3,576	—	1,914	2,607	—	100,695	73
	同 十年度	12,635	3,115	90,470	29	4,310	30	2,821	85	2,011	14,924	—	132,430	68
豫算	同十一年度	14,928	4,967	60,560	55	7,136	139	4,596	25	1,444	2,580	6,650	103,080	59
	同十二年度	14,997	2,656	69,985	95	6,923	93	3,962	10	1,196	6,490	8,391	114,798	61
郡 市 別 (大正十年度決算)														
河 内	3,127	826	18,816	—	—	—	2,954	—	426	568	—	26,717	70	
上 都 賀	486	147	6,835	—	—	—	822	14	167	251	—	8,722	78	
芳 賀	809	309	3,306	—	—	—	—	—	222	132	—	4,778	69	
下 都 賀	837	257	2,997	15	207	21	—	12	5	27	—	4,378	68	
埴 谷	2,788	531	37,815	—	43	—	741	—	909	13,538	—	56,365	67	
那 須	3,390	554	12,314	—	4,060	1	10	59	—	260	—	20,648	60	
安 蘇	—	—	—	—	—	—	—	—	—	—	—	—	—	
足 利	1,055	419	6,841	14	—	8	294	—	222	123	—	8,976	76	
宇 都 宮	—	—	—	—	—	—	—	—	—	—	—	—	—	
足 利	143	72	1,546	—	—	—	—	—	60	25	—	1,846	84	
計	12,635	3,115	90,470	29	4,310	30	4,821	85	2,011	14,924	—	132,430	68	

第一三七 市 基 本

年 次	市經濟全般ノ爲ニ設備スルモノ (円)								特定ノ目的		
	土地 價額	立木 價額	建物 價額	公債證 書價額	諸株券 價額	現金	其他財 産價額	計	土地 價額	立木 價額	建物 價額
全											
大正七年度末	261,662	—	—	21,139	—	1,303	—	284,104	—	—	—
同 八年度末	261,685	—	—	21,930	—	4,723	—	288,338	—	—	—
同 九年度末	384,964	—	10,100	25,529	—	15,834	—	436,427	—	—	—
同 十年度末	483,401	—	—	30,965	—	17,072	—	531,438	—	—	—
同十一年度末	628,403	—	—	29,832	—	22,283	—	680,518	—	—	—
市											
宇 都 宮	577,345	—	—	29,832	—	4,392	—	611,569	—	—	—
足 利	51,058	—	—	—	—	17,891	—	68,949	—	—	—

第一三八 町 村 基 本

年 次	基本財産 ヲ有スル 町村數	町村經濟全般ノ爲ニ設備スルモノ (円)								特定ノ	
		土地 價額	立木 價額	建物 價額	公債證 書價額	諸株券 價額	現金	其他財 産價額	計	土地 價額	立木 價額
全											
大正七年度末	109	1,255,774	9,500	6,266	79,101	88,314	559,027	19,124	1,927,116	303,316	9,429
同 八年度末	171	2,120,070	12,200	10,304	88,378	49,724	654,517	20,343	2,975,536	612,627	10,805
同 九年度末	171	2,108,156	16,800	9,340	129,350	54,451	683,382	31,350	3,122,829	563,637	10,830
同 十年度末	171	2,428,157	29,258	7,932	126,500	13,261	791,521	38,104	3,484,733	637,130	10,735
同十一年度末	167	2,490,964	106,340	129,105	173,461	69,495	963,418	61,077	3,933,910	663,579	8,468
郡											
河 内	21	164,245	10,000	21,100	510	1,120	75,216	3,120	275,371	67,422	—
上 都 賀	21	528,920	26,400	—	67,616	46,810	138,649	26,229	834,634	279,954	7,500
芳 賀	20	404,484	—	—	8,000	—	145,275	1,040	557,699	28,524	—
下 都 賀	29	125,343	—	—	66,285	320	110,474	12,000	314,422	70,110	—
壺 谷	16	128,797	—	—	8,000	1,000	128,756	740	208,193	101,757	—
那 須	29	521,850	3,100	2,355	9,350	3,500	196,223	2,025	735,463	102,390	35
安 蘇	15	221,469	4,300	66,024	3,500	12,815	43,459	6,875	358,442	6,354	923
足 利	16	295,816	62,549	39,566	8,400	3,870	70,416	9,048	589,686	7,658	—

財 産

年 次	ノ爲ニ設備スルモノ (円)					合 計 (円)							
	公債證 書價額	諸株券 價額	現金	其他財 産價額	計	土地 價額	立木 價額	建物 價額	公債證 書價額	諸株券 價額	現金	其他財 産價額	計
管													
11,984	—	797	—	12,781	261,662	—	—	33,123	—	2,100	—	—	296,885
11,737	—	2,771	—	14,508	261,685	—	—	33,667	—	7,494	—	—	302,846
16,368	1,043	27,600	—	45,011	348,964	—	10,100	41,897	1,043	43,434	—	—	481,438
23,846	—	26,127	3,000	52,973	483,401	—	—	54,811	—	43,199	3,000	—	584,411
21,620	1,148	31,335	95	54,198	628,403	—	—	51,452	1,148	53,618	95	—	734,716
別 (大正十一年度)													
19,590	—	3,963	—	23,553	577,345	—	—	49,422	—	8,355	—	—	635,122
2,030	1,148	27,372	95	30,645	51,058	—	—	2,030	1,148	45,263	95	—	99,594

本 財 産

年 次	目的ノ爲ニ設備スルモノ (円)					合 計 (円)							
	公債證 書價額	諸株券 價額	現金	其他財 産價額	計	土地 價額	立木 價額	建物 價額	公債證 書價額	諸株券 價額	現金	其他財 産價額	計
管													
24,516	8,639	291,866	11,672	739,438	1,619,090	18,929	6,266	103,617	46,953	850,893	30,806	—	2,676,554
29,724	11,431	422,500	13,550	1,110,637	2,742,697	23,005	10,304	128,102	61,155	1,087,017	33,893	—	4,086,173
24,472	16,931	350,545	14,744	981,459	2,762,093	27,630	9,340	153,822	71,382	1,033,927	46,094	—	4,104,288
36,889	23,089	426,197	17,218	1,171,258	3,085,287	30,993	7,932	163,389	86,350	1,217,718	55,322	—	4,656,991
34,974	17,352	458,165	40,974	1,223,512	3,154,542	114,868	129,105	203,435	83,847	1,331,633	102,651	—	5,157,422
別 (大正十一年度)													
4,325	—	11,572	—	83,319	231,667	10,000	21,100	4,835	1,120	86,788	3,120	—	358,690
11,031	1,302	66,538	4,485	370,810	808,884	33,900	—	78,647	48,112	205,187	30,714	—	1,205,444
1,300	9,990	70,549	600	110,973	433,018	—	—	10,200	9,990	213,824	1,640	—	608,672
4,555	—	177,390	15,380	267,235	195,453	—	—	70,640	320	287,864	27,380	—	581,657
—	—	3,749	—	105,506	230,554	—	—	8,900	1,000	132,505	740	—	373,039
2,685	550	44,578	93	150,331	624,240	3,135	2,355	12,035	4,110	237,801	2,118	—	885,784
10,948	4,520	33,915	5,528	67,198	227,823	5,233	66,024	14,448	17,335	82,374	12,403	—	425,640
356	990	44,874	14,888	68,140	402,904	62,540	39,566	8,730	4,860	115,290	25,936	—	657,826

第一三九 地方債

年次	債			
	縣債	郡債	市債	町村債
總				
大正五年度末	3,298,380	6,219	1,124,449	149,187
同六年度末	2,808,327	4,731	1,036,326	136,194
同七年度末	2,728,000	3,200	938,488	133,210
同八年度末	2,655,000	1,624	931,626	192,462
同九年度末	3,826,000	4,800	1,069,528	190,157
同十年度末	4,906,000	11,300	1,163,209	286,113
同十一年度末	5,822,400	—	1,338,867	550,014
目的				
教育費	—	—	234,396	415,014
衛生費	200,000	—	76,800	—
勸業費	—	—	16,400	—
土木費	普通	—	—	—
	災害	5,442,400	—	—
舊債償還	—	—	—	—
其他	180,000	—	1,011,271	135,000

第一四〇 市債

年次	許可債(円)							委任		
	教育費	衛生費	勸業費	土木費		其他	計	教育費	衛生費	勸業費
				普通	災害					
大正七年度末	—	938,488	—	—	—	—	938,488	—	—	—
同八年度末	—	931,626	—	—	—	—	931,626	—	—	—
同九年度末	60,000	921,528	—	—	—	88,000	1,069,528	—	—	—
同十年度末	字51,528 足20,000	—	—	—	—	1,001,631 20,000	1,053,209 40,000	46,000 4,000	—	—
同十一年度末	字42,436 足20,000	—	—	—	—	991,271 20,000	1,033,767 40,000	99,200 72,700	—	16,400

種類別 許可債委任許可債ノ合計 (円)

水利組合債	合計	人口			
		縣債	郡債	市債	町村債
數					
6,735	4,584,970	3,034	0.006	19,144	0.145
22,638	4,008,216	2,540	0.005	16,928	0.130
19,864	3,822,762	2,486	0.003	16,556	0.126
17,116	3,797,828	2,393	0.002	16,120	0.133
20,495	5,110,980	3,542	0.004	17,411	0.187
22,757	6,238,379	4,491	0.010	10,872	0.188
28,557	7,739,838	5,558	—	13,744	0.517
別 (大正十一年度)					
—	649,410	—	—	2,406	0.436
—	276,800	0,191	—	788	—
—	16,400	—	—	168	—
28,557	28,557	—	—	—	—
—	5,442,400	5,195	—	—	—
—	—	—	—	—	—
—	1,326,271	0,172	—	10,382	0.141

債

許可債(円)					合計(円)						
土木費		舊債償還	其他	計	教育費	衛生費	勸業費	土木費		其他	計
普通	災害							普通	災害		
—	—	—	—	—	—	938,488	—	—	—	—	938,488
—	—	—	—	—	—	931,626	—	—	—	—	931,626
—	—	—	—	60,000	921,628	—	—	—	—	—	1,069,528
—	—	—	—	46,000 4,000	97,528 44,000	—	—	—	—	1,001,631 20,000	1,099,209 64,000
—	—	—	—	99,200 165,900	141,696 92,700	—	—	—	—	991,271 20,000	1,132,967 205,900

第一四三 直接税及負擔

年次	國稅 (円)	縣稅 (円)	市町 村稅 (円)	計 (円)	戸數ニ付 (坪)				人口ニ付 (坪)			
					國稅	縣稅	市町 村稅	計	國稅	縣稅	市町 村稅	計
全 管												
大正五年度	2,446,551	1,645,195	1,703,412	5,795,158	15.48	10.41	10.78	36.67	2.25	1.51	1.57	5.33
同 六年度	2,450,120	1,767,023	1,852,790	6,069,933	15.27	11.02	11.55	37.84	2.22	1.60	1.68	5.50
同 七年度	3,202,695	2,141,627	2,303,297	7,647,619	19.45	13.01	13.98	46.44	2.92	1.95	2.10	6.97
同 八年度	3,668,160	3,329,430	3,389,337	10,386,927	22.27	20.21	20.58	63.06	3.31	3.00	3.01	9.62
同 九年度	3,570,525	3,874,003	4,221,104	11,671,722	21.16	23.92	24.98	69.91	3.31	3.59	3.91	10.81
同 十年度	4,101,061	4,145,599	4,053,614	12,300,274	24.13	24.40	27.39	75.92	3.75	3.80	4.26	11.81
同 十一年度	4,544,015	4,877,262	5,046,933	14,468,210	25.56	27.44	28.39	81.39	4.34	4.66	4.82	13.82
郡 市 別 (大正十一年度) (市町村稅ハ豫算ニ依ル)												
河 内	316,941	502,174	482,433	1,304,548	20.45	32.09	30.83	83.37	3.05	4.79	4.60	12.44
上 都 賀	644,743	535,542	569,173	1,749,458	26.32	21.86	23.24	71.42	4.49	3.73	3.97	12.19
芳 賀	404,714	550,025	538,945	1,493,684	22.02	29.93	29.33	81.28	3.67	4.98	4.87	13.52
下 都 賀	853,102	984,995	879,738	2,717,835	27.13	31.33	27.98	86.44	4.41	5.09	4.54	14.04
鹽 谷	431,838	408,164	406,195	1,246,197	32.18	30.41	30.27	92.86	5.19	4.91	4.89	14.99
那 須	476,697	616,768	779,965	1,873,430	18.46	23.89	30.21	72.56	3.01	3.89	4.91	11.81
安 蘇	344,072	396,676	466,166	1,206,914	22.71	26.19	30.77	79.67	4.01	4.63	5.44	14.08
足 利	195,782	284,021	332,826	812,629	15.65	22.70	26.00	64.35	2.83	4.10	4.81	11.74
宇 都 宮	464,228	384,219	435,747	1,284,194	33.49	27.72	31.43	92.64	7.28	6.03	6.83	20.14
足 利	408,898	214,648	254,805	878,351	57.99	30.44	36.14	124.57	12.16	6.38	7.58	26.12
備考 國稅ハ通行稅相續稅ヲ除ク												

衆議院多額納稅議員

衆議院議員

縣會議員

郡會議員

市會議員

町村會議員

1

2

36

213

66

2,743

第一四三 直接税及負擔

年次	國稅 (円)	縣稅 (円)	市町稅 (円)	計 (円)	戸數一ニ付 (48)				人口一ニ付 (45)			
					國稅	縣稅	市町稅	計	國稅	縣稅	市町稅	計
全 管												
大正五年度	2,446,551	1,645,195	1,703,412	5,795,158	15.48	10.41	10.78	36.67	2.25	1.51	1.57	5.33
同 六年度	2,450,120	1,767,023	1,852,790	6,069,933	15.27	11.02	11.55	37.84	2.22	1.60	1.68	5.50
同 七年度	2,202,685	2,141,627	2,303,297	7,647,619	19.45	13.01	13.98	46.44	2.92	1.95	2.10	6.97
同 八年度	2,668,160	2,329,430	2,380,337	10,380,927	22.27	20.21	20.58	63.06	3.31	3.00	3.01	9.62
同 九年度	3,576,525	3,874,083	4,221,104	11,671,722	21.16	22.92	24.98	93.91	3.31	3.59	3.91	10.81
同 十年度	4,101,061	4,145,599	4,053,614	12,300,274	24.15	24.40	27.39	75.92	3.75	3.80	4.26	11.81
同十一年度	4,544,015	4,877,262	5,046,933	14,468,210	25.56	27.44	28.39	81.39	4.34	4.66	4.82	13.82
郡 市 別 (大正十一年度) (市町村稅ハ豫算ニ依ル)												
河 内	316,941	502,174	482,433	1,301,548	20.45	32.09	30.82	83.37	3.05	4.79	4.60	12.44
上 都 賀	641,743	535,542	569,173	1,746,458	26.32	21.86	23.24	71.42	4.49	3.73	3.97	12.19
芳 賀	404,714	550,025	538,945	1,493,684	22.02	29.93	29.33	81.28	3.67	4.93	4.87	13.52
下 都 賀	832,162	984,995	879,738	2,717,835	27.13	31.33	27.98	86.44	4.41	5.09	4.54	14.04
壺 谷	431,833	408,164	406,195	1,246,197	22.18	30.41	30.27	92.86	5.19	4.91	4.89	14.99
那 須	476,697	616,768	773,955	1,873,430	18.46	23.89	30.21	72.56	3.01	3.89	4.91	11.81
安 蘇	344,072	396,676	466,166	1,206,914	22.71	26.19	30.77	79.67	4.01	4.63	5.44	14.08
足 利	195,782	284,021	332,826	812,629	15.65	22.70	26.60	64.95	2.83	4.10	4.81	11.74
宇 都 宮	464,228	384,219	435,747	1,284,194	33.49	27.72	31.43	92.64	7.28	6.03	6.83	20.14
足 利	408,898	214,648	254,865	878,351	57.99	30.44	36.14	124.57	12.16	6.38	7.58	26.12

備考 國稅ハ通行稅相續稅ヲ除ク

議 會

貴族院多額納稅議員	1
衆議院議員	9
縣會議員	36
郡會議員	213
市會議員	66
町村會議員	2,743

議 會

第一四四 貴族院多額納稅者議院互選權者人員納稅額

年 次	互 選 權 ナ 有 ス ル 者							互 選 權 ナ 有 セ サ ル 者										
	人員 總數	納 稅 額			一人納稅額			人員 總數	納 稅 額			一人納稅額						
		內華族	地租	所得稅	營業稅	計	最多		最少	平均	內華族	地租	所得稅	營業稅	計	最多	最少	平均
	全 管																	
明治三十年	15	—	10,616	1,179	—	11,795	1,221	637	786	17	—	7,945	690	—	8,635	633	405	508
同三十七年	14	—	12,631	2,042	—	14,673	1,291	866	1,069	14	—	7,307	1,247	464	9,018	863	511	644
同四十四年	15	—	—	—	—	36,880	4,203	1,951	2,459	20	—	18,346	15,830	6,873	41,049	1,938	1,010	1,368
大正七年	15	—	19,157	22,510	2,440	44,107	3,553	2,385	2,940	14	—	12,843	10,662	2,879	26,334	2,277	1,568	1,885
	郡 市 別 (大正七年六月一日)																	
宇都宮	1	—	1,866	775	304	2,945	2,945	2,945	2,945	1	—	469	737	282	1,508	1,508	1,508	1,508
河上	1	—	570	2,649	233	3,452	3,452	3,452	3,452	—	—	—	—	—	—	—	—	—
芳賀	3	—	3,523	3,557	585	7,665	2,768	2,385	2,550	3	—	4,034	1,476	313	5,823	2,234	1,860	1,941
下都賀	1	—	872	2,461	63	3,396	3,396	3,396	3,396	5	—	5,030	3,987	981	9,968	2,277	1,683	2,000
壺那	6	—	8,506	9,296	693	18,495	3,552	2,460	3,083	1	—	540	913	130	1,643	1,643	1,643	1,643
安足	2	—	2,121	2,881	562	5,564	2,871	2,693	2,782	—	—	—	—	—	—	—	—	—
谷須蘇利	1	—	1,699	891	—	2,590	2,590	2,590	2,590	2	—	1,771	1,862	201	3,834	2,187	1,647	1,917
										2	—	999	1,667	912	3,578	2,001	1,577	1,789

第一四五 衆議院議員選舉

選 舉 區	議 員 數	選舉權 ナ有ス ル者	選舉權ナ有スル者ノ中				選舉權ナ有スル者百中		
			投票セシ者		計	投票セシ者		投票セサリシ者	
			有效	無効		有效	無効		
	全 管								
大正九年四月	9	59,124	53,695	427	64,122	5,002	90.82	0.72	8.46
同十二年四月	9	61,252	56,416	524	56,940	4,311	92.10	0.86	7.04
	區 別 (大正十二年四月)								
第一區(宇都宮)	1	2,968	2,844	11	2,855	113	95.82	0.37	3.81
第二區(河内)	1	7,113	6,627	156	6,783	330	93.17	2.19	4.64
第三區(芳賀)	1	7,680	7,172	67	7,239	441	93.39	0.87	5.74
第四區(下都賀)	2	13,236	12,523	76	12,599	636	94.61	0.57	4.82
第五區(上都賀)	1	6,002	5,719	66	5,785	217	95.28	1.10	3.62
第六區(安蘇・足利郡・市)	1	9,990	8,318	80	8,398	1,592	83.26	0.80	15.94
第七區(壺谷・那須)	2	14,263	13,213	68	13,281	982	92.64	0.48	6.88

備考 選舉權ナ有スル者ノ總數ト内容一票ノ差アルハ下都賀郡ニ於テ不受理ノ決定ヲナシタル徵收票一票アリタルニ依ル