
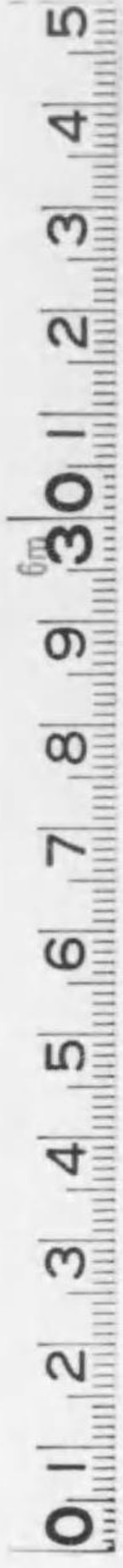




始



144  
441

大正五年度

青島守備軍第二統計年報

青島守備軍司令部

大正六年編纂

正 誤

頁	表	欄	行	誤	正	頁	表	欄	行	誤	正
5	氣象	記事	10	氣壓ノ年平均	756.9	102	74	2	26	精糖、副製丸	精糖、副製丸
7	4	8	1	11月05日	763.5	106	74	2	4	製丸病	製丸病
8	6	9	23		27.0	123	76	5	2	疥癬	疥癬
12	17	6	3	35,037	25,037	124	76	2	18	鼓膜損傷	鼓膜損傷
		7	8	77,784	177,784	129	81	16	3		3,348
20	19	1	3	黃島鹽灘字村	黃島鹽灘字村	136	85	7	7		3,800
28	21	13	3	2,863	3,863	139	90	4	10		3
30	21	4	33	153	193	140	層數記事ノ下行			洋磁	5,366
		11	37	2,281	1,281	144				浦磁	5,266
33	22	2	2	15,701	22,740	161	109	15	7	第四九表	第九四表
35	24	見出ノ		政務=關スル	公務=關スル	161	109	15	8	957,666	957,667
36	24	2	33			2			19	62,198	62,189
		5				1			20	848,114	48,114
		7				1				659,118	659,118
		8				183	126	表題ノ		青島港汽船輸	青島港汽船輸
		9				70	126	14	11	入品仕向地別	入品仕向地別
		10	32			195	129	5	15	322,031	322,031
38	24	10				42	197	2	6	46,7944	46,794
		11				200	134	4	13	23,478,9911	23,478,991
		12				211	145	2	9	1,036,474	1,026,474
		13				215	149	4	6	2,429	2,424
		15				128	216	151	見出ノ	積荷噸數	積荷噸數
		9	36			1	217	153	8	17,450	17,540
39	24	12	19	59	69	222	156	4	43	12,202	12,272
		15	36	17	17	223	156	1	43	34,356	34,357
42	26	見出ノ		政務=關スル	公務=關スル	230	159	10	14	5,831	5,830
		11	1	290	254	232	161	11	7	2,765	2,764
		5		318	312	238	164	2	13	596	596
		12	1	217	224	251	170	5	12	39,289	29,289
43	26	12	5	258	265	170	170	7	2	53	58
		15	1	48,027	48,028	253	171	6	21	243,188	1,243,188
		5		59,572	59,573	171	171	9	21	1	15
		1	32			1	257	172	8	511,473	57,473
		1	33			1		9	11	71	9
45	28	2	32			1		9	37	9,100	9,010
		2	32			1		9	9	2,220	2,320
		2	33			1	269	177	12	35,379	25,379
		8	31	43		44		13	13	108,164	108,664
		13	30	5		4	277	184	2	10,830	10,850
57	33	17	30	117	116	278	186	9	8	4,674	3,674
		31	31	1,243	1,244	307	213	5	6	63	36
58	36	見出ノ		十六歳ヨリ滿五十歳マテノ五		309	217	8	21	375	75
		欄=各		一ノ字ヲ加フ		311	221	7	5	70	43
62	41	3	12	143	183	311	221	7	13	313	283
64	42	5	35	15,053	15,063	320	237	4	3	10	3
77	58	3	7	993	963	330	251	15	1	2	3
78	58	6	13	15	51	341	269	11	7	191	193
90	68	9	1	45,638	45,648	341	269	11	15	516	518
91	70	2	8	625	652			13	7	199	201
95	73	9	2	23	33			15	15	528	530
101	74	9	18	24	21	350	277	1	2	兵業	兵業

正 誤

頁	表	欄	行	誤	正	
55	33	6	2	1	2	
			17	1	2	
			6	2	1	3
57	33	6	17	2	5	7
			2	29	99	96
			17	29	211	209
			17	30	117	119

頁	表	欄	行	誤	正
5	氣象ノ記事		10		
7	4	8	1		
8	6	9	23		
12	17	6	3		
		7	8		
20	19	1	3		
28	21	13	3		
30	21	4	38		
		11	37		
33	22	2	2		
35	24	見出ノ			
36	24	2	33		
		5			
38	24	7			
		8			
		9			
		10	32		
		11			
		12			
		13			
39	24	9	36		
		12	19		
		15	36		
42	26	見出ノ			
		11			
43	26	5			
		12			
		1			
		15			
		1			
45	28	1	32		
		2	32		
		2	33		
		8	31		
57	33	13	30		
		17	30		
		31			
58	36	見出ノ			
62	41	3	12		
64	42	5	35		
77	58	3	7		
78	59	6	13		
90	68	9	1		
91	70	2	8		
95	73	9	2		
101	74	9	18		

行	誤	正
26	精練, 副製丸	精系, 副製丸
4	製丸病	製丸病
4	疥癬	疥癬
2		1
18	鼓腸損傷	鼓膜損傷
3	3,348	4,348
7	3,890	3,860
10	3	4
下	洋糖 5,306	浦糖 5,266
7	第九表	第九表
8	957,666	957,667
19	62,198	62,189
20	848,114	48,114
20	659,11	659,118
表題ノ	青島港汽船輸	青島港汽船輸
14	入品仕向地別	入品仕向地別
5	322,08	322,081
2	46,7944	46,794
6	23,478,9911	23,478,991
4	1,036,474	1,036,474
2	2,429	2,424
4	36,528	26,528
見出ノ	積荷噸數	積荷噸數
8	17,450	17,540
9	12,202	12,272
4	34,356	34,357
1	5,831	5,830
10	2,765	2,764
7	596	596
2	39,289	29,289
5	53	58
7	243,188	1,243,188
6	1	15
9	511,473	57,473
8	71	9
9	9,100	9,010
9	2,220	2,320
12	35,379	25,379
13	108,164	108,664
2	10,830	10,850
9	4,674	3,674
5	63	36
8	217	75
21	375	43
7	13	286
4	3	3
15	2	3
7	191	193
11	516	518
7	199	201
13	528	530
兵業		兵營

144-441



大正五年 度

# 青島守備軍第二統計年報

青島守備軍司令部

大正六年編纂

大正  
7.5.21  
寄贈

「 郵寄贈本

## 青島守備軍第二統計年報

### 緒 言

青島守備軍第二統計年報編纂成ル本年報ハ大正五年八月ニ於テ軍統計報告例ヲ制定シ之ニ基キ既往ニ遡リテ材料ヲ蒐集セシモノニシテ中ニハ研究ノ半途ニ屬スルモノ未タ實測ヲ了ラサルモノ獨逸時代ノ記錄ニ依リシモノアリ人口靜態ニ關スル諸表ハ未タ統計的調査ヲ行フノ時機ニ達セス其ノ本邦人及歐米人其ノ他ニ在リテハ毎月行フ所ノ戶口調査ニ依リ現在數ヲ決定シ支那人ニ在テハ主ニ同調査ニ依リシト雖來往頻繁ニシテ居住一定セサル多數勞働者ハ算定法ニ依リシモノアリ

其ノ他ハ各部局ノ事業上ニ起リシ現象トス之ヲ要スルニ山東占領地ニ我カ軍政施行以來既ニ二歲諸般ノ施設經營概ネ整備ノ域ニ達シ治績隨テ舉リ商工業著シク進展シ統計ノ資料多キヲ加フ乃チ項ヲ分チテ大正五年度ニ於ケル各般ノ經營事業及其ノ他ノ成績狀態ヲ舉ク  
大正六年十一月

青島守備軍司令部

## 凡 例

1. 本年報ハ山東占領地ヲ青島,李村ノ二管區及山東鐵道沿線ニ別チ之カ事實ヲ綜合セシモノトス
2. 本年報ハ靜態ニ在リテハ大正五年末現在數或ハ同五年度末現在數動態ニ在リテハ大正五年(曆年)或ハ同五年度(會計年度)ノ事實ヲ掲載スト雖特別ノ調査ニ係ルモノハ其ノ前後ヲ問ハス而シテ掲載ノ事實ニ對シ前數年ノ調査アルモノハ別表トシテ之ヲ示シ以テ比較ニ便ス
3. 表中實數ノ單位ヲ噸,貫,斤,圓等ニ止メ以下ノ小數ハ之ヲ切捨テ四捨五入セシモノアリテ其ノ内譯ヲ集算シ計數ニ契合セサルモノアリ
4. 本年報所載ノ統計表ハ之ヲ第一年報ニ比スレハ改訂増減シタルモノアリ
5. 表中ニ「一」印ヲ填スルハ事實ナキヲ示ス



### 青島守備軍第二統計年報目錄

#### 統計圖

- 第一圖 山東省全圖
- 第二圖 山東占領地內日本人職業及年齡別
- 第三圖 青島港貿易

#### 統計表

##### 第一 土地

- 第一表 青島ノ位置 大正五年十二月調.....1
- 第二表 面積及人口 大正六年三月卅一日調..1

##### 第二 氣象

- 氣象概況ノ記事.....3
- 第三表 測候所 大正五年十二月調.....7
- 第四表 氣壓ノ平均及極度(耗) 大正五年.....7
- 第五表 氣溫ノ平均及極度 同.....8
- 第六表 氣溫累年比較.....8
- 第七表 濕度ノ平均及最少極度 大正五年.....9
- 第八表 降水量及其極度(耗) 同.....9
- 第九表 降水量累年比較(耗).....10
- 第一〇表 風ノ平均及最大速度(米突) 大正五年.....10
- 第一一表 平均風向 同.....10
- 第一二表 平均雲量 同.....10
- 第一三表 天氣日數 同.....11
- 第一四表 天氣日數累年比較.....11
- 第一五表 霜雪ノ初終 大正五年.....11
- 第一六表 霜雪ノ初終累年比較.....11

### 第三 人口

	人口ノ記事.....	頁 12
第一七表	現住人口	大正六年三月卅一日調12
第一八表	各月現住人口	大正五年.....12
第一九表	現住人口町村別	大正六年三月卅一日調16
第二〇表	現住人口職業別	同.....28
第二一表	現住人口年齡別	同.....28
第二二表	現住人口配偶關係年齡別	同.....32
第二三表	現住日本人本籍地別	同.....33
第二四表	日本人渡航者職業及本籍地別	大正五年.....35
第二五表	各國人渡航者年齡別	同.....41
第二六表	各國人渡航者，歸航者職業別	同.....42
第二七表	青島現住外國人國籍別	大正六年三月卅一日調43
第二八表	青島現住外國人國籍及年齡別	同.....44
第二九表	出生ノ一(生產)	大正五年.....48
第三〇表	出生ノ二(生產,死產)	同.....51
第三一表	總死亡ノ一	同.....52
第三二表	總死亡ノ二	同.....53
第三三表	病死者	同.....53
第三四表	被殺害者(原因別)	同.....58
第三五表	自殺者ノ一(所爲別)	同.....58
第三六表	自殺者ノ二(年齡及原因別)	同.....58
第三七表	自殺者ノ三(緣事上ノ關係)	同.....59
第三八表	不慮死亡	同.....60
第三九表	中毒死亡	同.....61
第四〇表	棄兒年齡別	同.....62
第四一表	婚姻及離婚	同.....62

### 第四 教育及宗教

	教育ノ記事.....	頁 63
第四二表	學齡兒童	大正六年三月卅一日調64
第四三表	小學校	大正六年三月.....65
第四四表	小學校生徒學年別	大正五年十二月.....65
第四五表	小學校生徒異動	大正五年度.....65
第四六表	小學校教員職名別	大正六年四月一日.....66
第四七表	小學校經費	大正五年度.....66
第四八表	幼稚園	大正六年三月.....67
第四九表	高等女學校職員及生徒數	同.....67
第五〇表	高等女學校生徒異動	大正五年度.....67
第五一表	高等女學校授業料及經費	同.....67
第五二表	公學堂	大正五年十二月.....68
第五三表	公學堂生徒異動	大正五年.....69
第五四表	公學堂生徒學年別	大正五年十二月.....70
第五五表	公學堂教員職名別	同.....71
第五六表	私立書房	同.....72
第五七表	私立各種學校	大正五年十二月.....76
第五八表	公學堂經費	大正五年度.....76
第五九表	布教師及信徒ノ一	大正五年十二月.....78
第六〇表	布教師及信徒ノ二	同.....78
第六一表	寺院,教會堂及廟宇	同.....79

### 第五 衛生

	衛生ノ記事.....	84
	軍人及地方人患者	
第六二表	守備軍管內總患者	大正五年.....87
第六三表	守備軍管內月別患者	同.....87

第六四表	守備軍管內土地別患者	大正五年.....	頁 88
第六五表	守備軍管內病類別患者	同.....	89
第六六表	守備軍管內土地別法定傳染病患者	同.....	89
第六七表	守備軍管內月別法定傳染病患者	同.....	90
第六八表	特種婦女健康診斷檢查場別	同.....	90
第六九表	守備軍管內種痘	同.....	91

海港檢疫

第七〇表	海港檢疫ノ一	大正五年.....	91
第七一表	海港檢疫ノ二	同.....	92

軍人患者

第七二表	部隊別兵營及病院患者	大正五年.....	92
第七三表	月別兵營及病院患者	同.....	94
第七四表	病類別患者	同.....	94
第七五表	月別新患死亡	同.....	112
第七六表	部隊別新患死亡	同.....	120
第七七表	月別兵營病院治療日數	同.....	126
第七八表	病死	同.....	126
第七九表	不慮死亡自殺	同.....	127
第八〇表	投藥日數	同.....	127

第六 農業及家畜

第八一表	農業ノ記事	.....	128
第八二表	農業戶數	大正五年十二月.....	129
第八三表	農業人口	同.....	130
第八四表	有租地	大正五年十二月.....	132
第八五表	農產作付畝數及收穫高(穀類)	大正五年.....	136
第八六表	農產作付畝數及收穫高(蔬菜類)	同.....	136
第八七表	農產作付畝數及收穫高(果實類)	同.....	137

第八七表	家畜	大正五年.....	頁 137
第八八表	乳牛	同.....	138
第八九表	家禽	大正五年六月.....	138

軍馬

第九〇表	軍馬病類別	大正五年.....	139
------	-------	-----------	-----

第七 屠獸

屠獸ノ記事	.....	140	
第九一表	屠獸檢查ノ一	大正五年.....	143
第九二表	屠獸檢查ノ二	同.....	143
第九三表	屠獸年齡別	同.....	143
第九四表	屠獸疫	同.....	144

第八 漁業

漁業ノ記事	.....	145	
第九五表	漁業戶數及人口	大正五年六月.....	145
第九六表	日本人漁業者本籍別	同.....	146
第九七表	漁船及漁具	同.....	146
第九八表	漁獲高	大正五年.....	147
第九九表	水產製造品高	同.....	148

第九 商工業及物價貨銀

商業ノ記事	.....	149	
第一〇〇表	諸會社	大正五年十二月.....	150
第一〇一表	諸工場	同.....	151
第一〇二表	保險會社	同.....	152
第一〇三表	諸組合	同.....	154
第一〇四表	市場	同.....	155
第一〇五表	青島魚市場賣揚高	大正五年.....	155

第一〇六表	青島日用重要品小賣相場	大正五年.....	頁 156
第一〇七表	青島輸入重要品卸賣相場	同.....	159
第一〇八表	青島重要物產取引現物賣買相場	同.....	160
第一〇九表	青島重要物產取引現物賣買高ノ一(數量)	同.....	161
第一一〇表	青島重要物產取引現物賣買高ノ二(金額)	同.....	161
第一一一表	勞働者賃金 (日給)	大正五年十二月.....	162
第一一二表	土地賣買價額	同.....	164
第一一三表	土地貸賃價額	同.....	164
第一一四表	建物賣買價額(坪)	同.....	165
第一一五表	建物貸賃價額(坪)	同.....	166
第一一六表	建築材料品價額	同.....	167

製 鹽

第一一七表	製鹽ノ記事	.....	171
	製鹽	大正五年.....	171

第一〇 貿 易

	貿易ノ記事	.....	172
第一一八表	青島港輸移出入總額	大正五年.....	173
第一一九表	輸出入金銀紙幣國別	同.....	173
第一二〇表	青島港輸移出入貨物噸數及價額	同.....	174
第一二一表	青島港出港汽船積荷噸數仕向地別	同.....	174
第一二二表	青島港出港汽船積荷噸數月別	同.....	175
第一二三表	青島港入港汽船揚荷噸數仕出地別	同.....	176
第一二四表	青島港入港汽船揚荷噸數月別	同.....	176
第一二五表	青島港汽船輸出品仕向地別	同.....	177
第一二六表	青島港汽船輸入品仕出地別	同.....	183
第一二七表	青島港帆船輸移出品仕向地別	同.....	187
第一二八表	青島港帆船輸移入品仕出地別	同.....	189

第一一 金 融

	金融ノ記事	.....	頁 193
第一二九表	銀行預金	大正五年.....	194
第一三〇表	銀行貸付金	同.....	194
第一三一表	銀行爲替ノ一	同.....	196
第一三二表	銀行爲替ノ二	同.....	198
第一三三表	銀行受拂貨幣種類ノ一	同.....	200
第一三四表	銀行受拂貨幣種類ノ二	同.....	200
第一三五表	貸金業者ノ貸付金	同.....	201
第一三六表	質屋ノ貸付金	同.....	201

第一二 運 輸

	青島港ノ記事	.....	202
第一三七表	青島港形狀	大正五年十二月調.....	205
第一三八表	燈	同.....	205
第一三九表	浮	同.....	206
第一四〇表	立	同.....	207
第一四一表	柱燈立	同.....	207
第一四二表	青島港各航路標識點火時間	大正五年.....	208
第一四三表	青島港各航路標識霧警號運轉時間	同.....	208
第一四四表	青島港出入汽船月別	同.....	208
第一四五表	青島港出港汽船仕向地別	同.....	210
第一四六表	青島港入港汽船仕出地別	同.....	212
第一四七表	青島港出港汽船月別	同.....	214
第一四八表	青島港入港汽船月別	同.....	214
第一四九表	青島港出入帆船月別	同.....	215
第一五〇表	青島港出港帆船仕向地別	同.....	216
第一五一表	青島港入港帆船仕出地別	同.....	216
第一五二表	青島港出港帆船月別	同.....	217

第一五三表	青島港入港帆船月別	大正五年	頁 217
第一五四表	青島港出港汽船及帆船旅客ノ一(上陸地別)	同	218
第一五五表	青島港出港汽船及帆船旅客ノ二(月別)	同	220
第一五六表	青島港入港汽船及帆船旅客ノ一(乘船地別)	同	222
第一五七表	青島港入港汽船及帆船旅客ノ二(月別)	同	224
	埠頭ノ記事		226
第一五八表	埠頭收入	大正五年度	228
第一五九表	埠頭船積貨物噸數ノ一(仕向地別)	大正五年	228
第一六〇表	埠頭船積貨物噸數ノ二(月別)	同	230
第一六一表	埠頭陸揚貨物噸數ノ一(仕出地別)	同	232
第一六二表	埠頭陸揚貨物噸數ノ二(月別)	同	234
第一六三表	埠頭構內貨車搬出入貨物	同	236
第一六四表	埠頭構內貨車搬出入貨物月別	同	238
第一六五表	埠頭構內貨車搬出貨物月別	同	238
第一六六表	埠頭構內貨車搬入貨物月別	同	241
第一六七表	埠頭營業倉庫貨物出入	同	243
第一六八表	鐵道線路	大正六年三月	249
第一七四表	鐵道死傷人員	大正五年	261

### 第一三 鑛 山

第一七五表	石炭坑, 鑛區面積及炭量	大正六年三月	267
-------	--------------	--------	-----

### 第一四 通 信

	郵便電信ノ記事		271
第一七八表	通信局所數	大正六年三月	274
第一七九表	郵便線路	大正五年十二月	274
第一八〇表	郵便遞送集配要具	同	275
第一八一表	通常郵便物ノ一(局所別)	大正五年	275
第一八二表	通常郵便物ノ二(月別)	同	276
第一八三表	郵便爲替及郵便取立金ノ一(局所別)	大正五年度	277
第一八四表	郵便爲替及郵便取立金ノ二(月別)	同	277

第一八五表	郵便貯金及同振替貯金ノ一(局所別)	同	頁 278
第一八六表	郵便貯金及同振替貯金ノ二(月別)	同	278
第一八七表	郵便貯金者職業別	大正五年十二月	279
第一八八表	小包郵便物ノ一(局所別)	大正五年度	279
第一八九表	小包郵便物ノ二(月別)	同	280
第一九〇表	年金恩給支給口數及金額	同	280
第一九一表	電信線路	大正五年十二月	281
第一九二表	電報通數局別	大正五年度	281
第一九三表	電報通數月別, 種類別	同	283
第一九四表	電報通數種類別	同	283
	電話ノ記事		284
第一九五表	電話線路	大正五年	285
第一九六表	電話加入者職業別	大正五年十二月	285
第一九七表	自働電話	大正五年度	289
第一九八表	電話交換狀況	大正五年	289
第一九九表	電話收入	大正五年度	289

### 第一五 上水道, 下水道, 道路

	上水道ノ記事		290
第二〇〇表	上水道ノ一(水管ノ延長)	大正五年	292
第二〇一表	上水道ノ二(給水量及料金用途別)	大正五年	293
	下水道ノ記事		294
第二〇二表	下水道ノ一(水管延長)	大正五年	295
第二〇三表	下水道ノ二(排水量月別)	同	296
	道路ノ記事		296
第二〇四表	道 路	大正五年十二月	297
第二〇五表	橋 梁	同	297

### 第一六 電 氣

	電氣ノ記事		298
--	-------	--	-----

第二〇六表	電 線 路	大正六年三月.....	頁 299
第二〇七表	電燈料金及雜收入	大正五年度.....	300
第二〇八表	發電量及主要消耗品	同.....	300
第二〇九表	電燈動力數及給電量月別	大正五年.....	301

### 第一七 林業及園藝

	林業及園藝ノ記事.....		302
第二一〇表	森林樹種別及面積	大正五年十二月.....	305
第二一一表	官行林業地及園藝地	同.....	306
第二一二表	官行果樹園	同.....	307
第二一三表	造林及苗木養生	大正五年.....	307
第二一四表	官有森林主產物	同.....	307
第二一五表	官行園藝產物	同.....	308
第二一六表	森林原野	同.....	309
第二一七表	森林伐木種類別	同.....	309
第二一八表	木材輸出入	同.....	310
第二一九表	各種林產物	同.....	310
第二二〇表	官有林野副產物	同.....	311
第二二一表	森林被害	同.....	311
第二二二表	官有林野犯罪	同.....	311
第二二三表	官有林收入累年比較.....		312
第二二四表	官有林經費累年比較.....		312

### 第一八 警 察

第二二五表	犯 罪 及 檢 舉	大正五年.....	313
第二二六表	強、竊盜、詐欺、恐嚇及橫領	同.....	315
第二二七表	馬 賊 及 海 賊	同.....	315
第二二八表	拘留及科料處斷人員	同.....	316
第二二九表	在留禁止處分人員	同.....	316
第二三〇表	火 災	同.....	317

第二三一表	火災燒失種類月別	同.....	頁 317
第二三二表	火 災 原 因 別	同.....	318
第二三三表	警察上取締營業	大正五年十二月.....	318
第二三四表	遊 戲 業	同.....	319
第二三五表	劇 場 及 寄 席	同.....	319
第二三六表	新 聞 及 雜 誌	同.....	320
第二三七表	警察上救護ノ一(救護種類別)	大正五年.....	320
第二三八表	警察上救護ノ二(被救護種類別)	同.....	320
第二三九表	警察上死傷人員	同.....	321
第二四〇表	遭 難 船 舶	同.....	321
第二四一表	諸 車	大正五年十二月.....	321
第二四二表	病 院	同.....	322
第二四三表	飲食物檢查成績	大正五年.....	322
第二四四表	藥品試驗成績	同.....	323
第二四五表	糞便檢查成績	同.....	329
第二四六表	咬犬咬傷人員	同.....	329
第二四七表	咬 犬 驅 除	同.....	329

### 第一九 裁 判

第二四八表	臨時陸軍軍法會議刑事事件數及處分	大正五年.....	330
第二四九表	軍事法廷刑事事件數及處分	大正五年.....	330
第二五〇表	臨時陸軍軍法會議刑事人員及處分	同.....	330
第二五一表	軍事法廷刑事人員及處分	同.....	330
第二五二表	臨時陸軍軍法會議處分罪名ニ對スル處刑人員身分別	同.....	331
第二五三表	臨時陸軍軍法會議處刑人員教育及年齡別	同.....	332
第二五四表	軍事法廷處刑人員刑名及年齡別	同.....	332
第二五五表	臨時陸軍軍法會議處刑人員罪名別	同.....	332
第二五六表	軍事法廷處刑人員罪名別	同.....	334
第二五七表	憲兵隊處刑人員罪名別	同.....	335
第二五八表	臨時陸軍軍法會議處刑人員刑名別	同.....	337

第二五九表	軍事法庭處刑人員刑名別	同	頁 .....337
第二六〇表	臨時陸軍軍法會議處刑人員犯數及年齡別	同	.....338
第二六一表	軍事法庭處刑人員國籍及年齡別	同	.....338
第二六二表	罰金及科料金額	同	.....338
第二六三表	民事訴訟件名別	同	.....339
第二六四表	民事訴訟區別	同	.....339
第二六五表	民事訴訟金額別	同	.....339
第二六六表	民事雜事件數	同	.....340
第二六七表	民事爭訴說諭件數	同	.....340

### 第二〇 監 獄

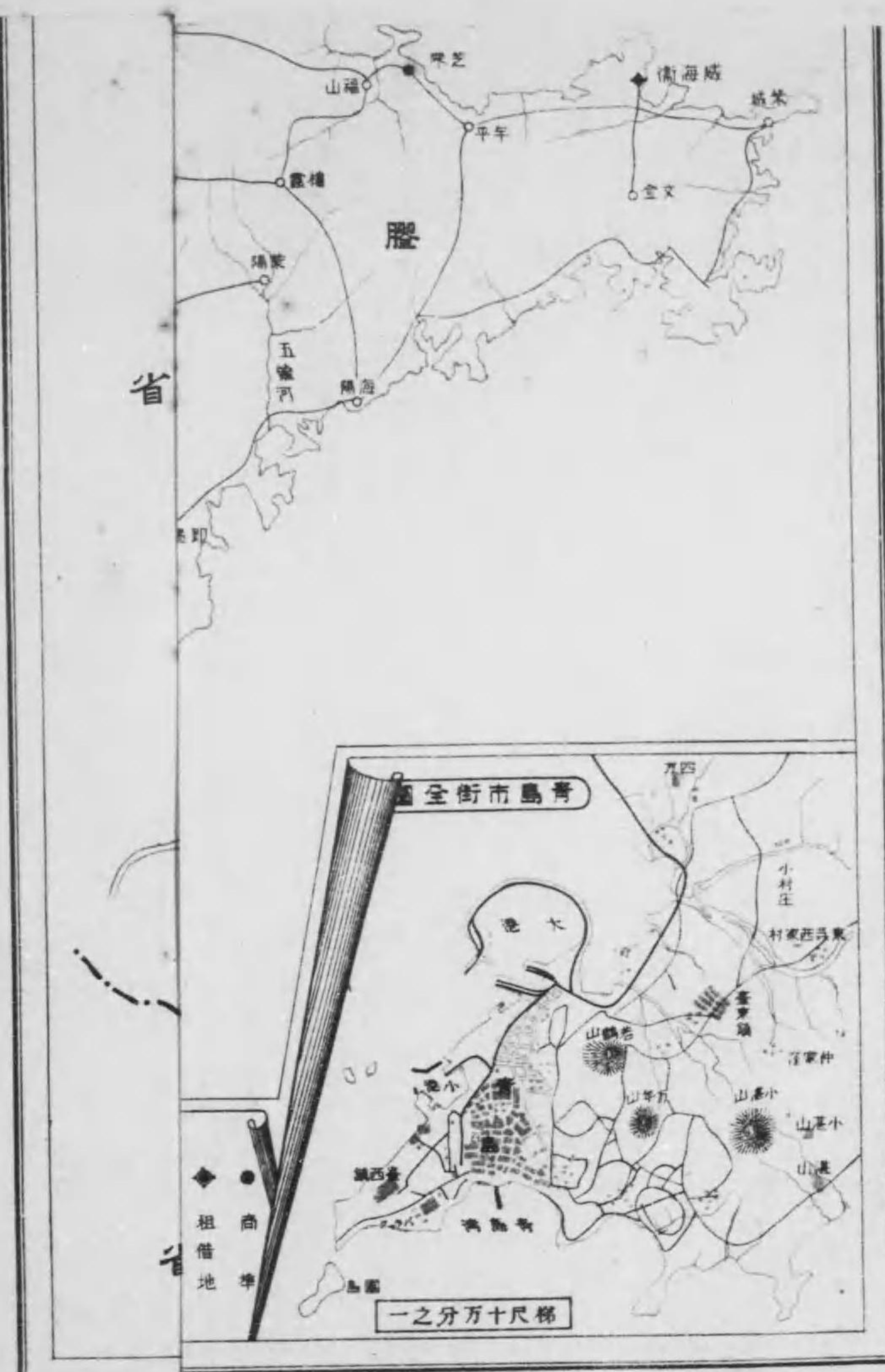
第二六八表	在監人員犯罪數及年齡別	大正五年	.....341
第二六九表	在監人ノ出入	同	.....341
第二七〇表	在監人員原籍地別	同	.....342
第二七一表	在監人ノ患者及死亡者病名別	同	.....344
第二七二表	軍人軍屬警察犯人員	同	.....345
第二七三表	憲兵取扱犯罪人員	同	.....345

### 第二一 財 政

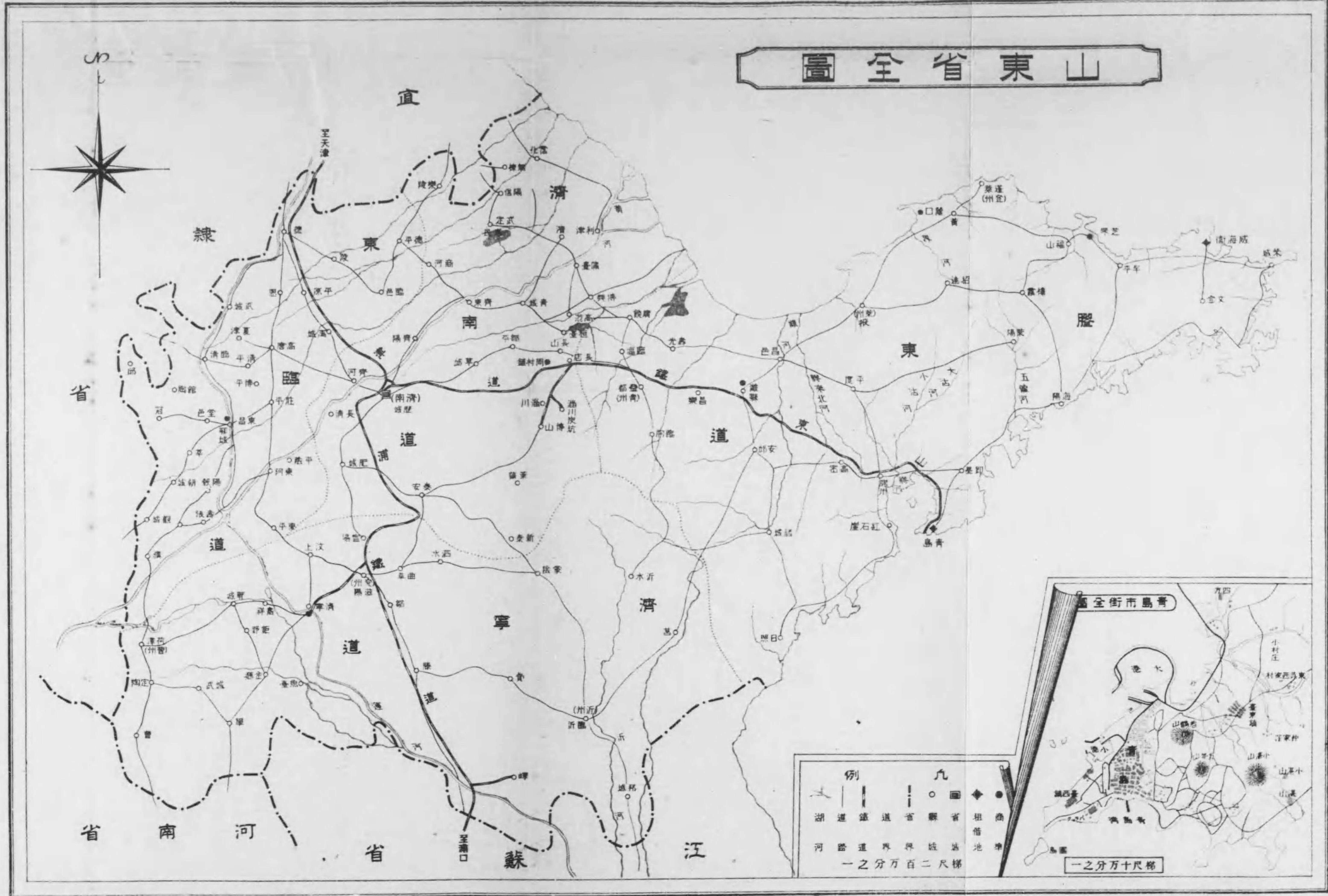
第二七六表	青島守備軍所管土地坪數	大正六年三月	.....349
第二七七表	青島守備軍所管建物坪數	同	.....350

### 第二二 官 吏

第二七八表	青島守備軍職員ノ階級、所屬別人員及俸給ノ一	大正六年三月 三十一日現在	.....351
第二七九表	青島守備軍職員ノ階級、所屬別人員及俸給ノ二	同	.....355



# 山東全省圖



337  
338  
339  
340  
340  
341  
341  
342  
344  
345  
345  
349  
350  
351  
355

例 九  
 湖 鐵 道 省 縣 省 租 商  
 河 路 運 界 界 城 基 借 地 埠  
 一 之 分 万 百 二 尺 梯

青島市街全圖  
 小村莊  
 村東莊  
 山  
 山  
 山  
 山  
 山  
 一 之 分 万 十 尺 梯

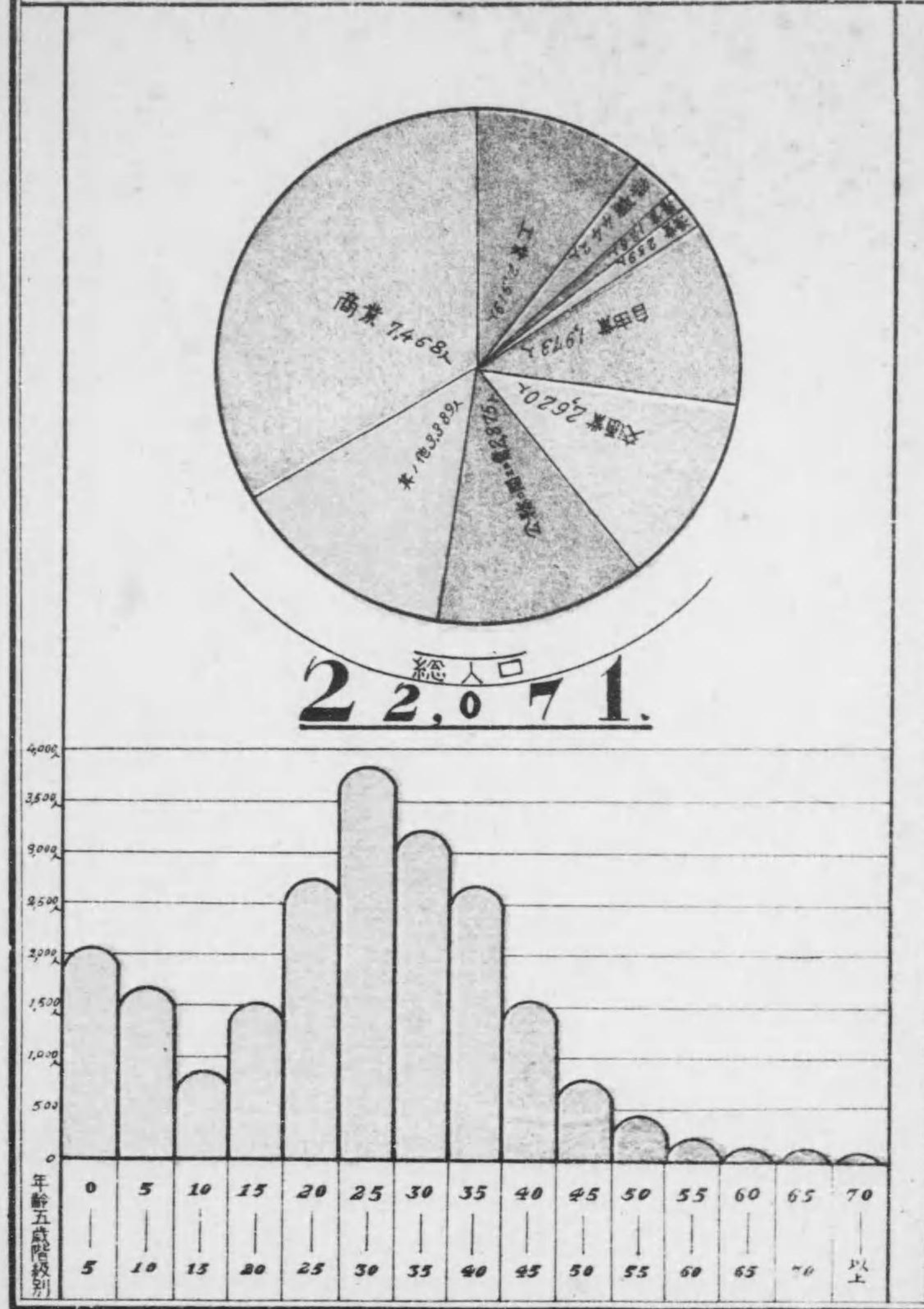


第二圖

山東石領地内日本人職業及年齡別

大正六年三月現在調

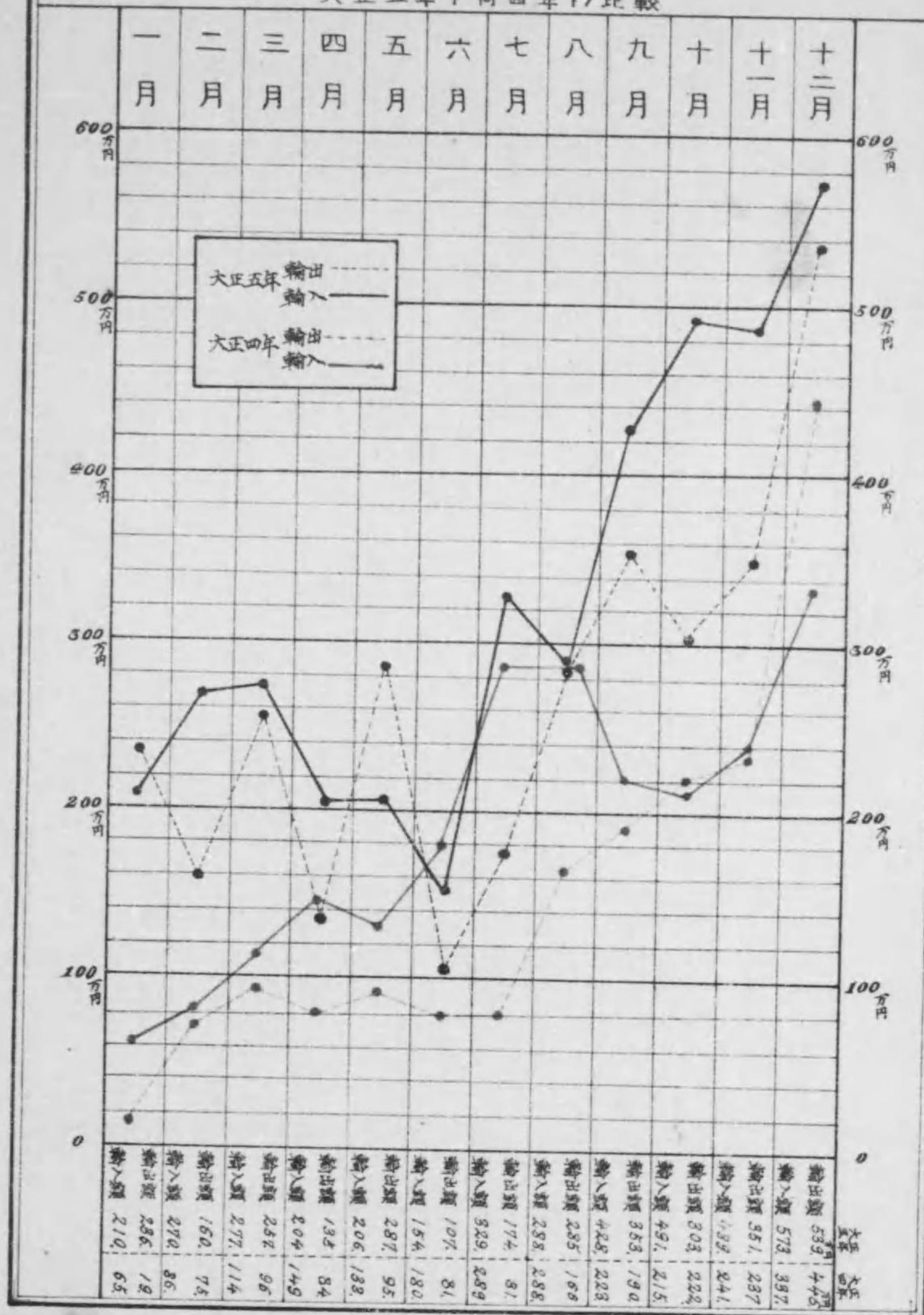
其ノ他ニハ其ノ他ノ職業及職業ヲ合括セリ



第四圖

青島港貿易

大正五年十二月與四年十二月比較





第二表 面積及人口積

軍政區別	面積	戸 數				人 口				一戸平均人口	一平方里平均人口	
		日本人	支那人	其他ノ外國人	計	日本人	支那人	其他ノ外國人	計			
青島	小公島	0,00123	—	—	—	—	—	—	—	—	—	
	檳榔島	0,00499	—	—	—	—	—	—	—	—	—	
	團島	0,00156	—	—	—	—	—	—	—	—	—	
	水靈山東島	0,00007	—	—	—	—	—	—	—	—	—	
	水靈山西島	0,00065	—	—	—	—	—	—	—	—	—	
李村	本土	25,05351	93	19,250	—	19,343	332	103,436	—	103,768	5,4	4,142
	大福島	0,03591	—	—	—	—	—	—	—	—	—	—
	小福島	0,00071	—	—	—	—	—	—	—	—	—	—
	鮑魚島	0,01821	—	—	—	—	—	—	—	—	—	—
石島	0,00064	—	—	—	—	—	—	—	—	—	—	
合計	35,76623	4,229	32,721	156	37,106	15,822	176,910	493	193,225	5,2	5,402	

1. 面積ハ獨逸時代ノ記録ニ依リシモノニシテ實測ノ上ハ多少ノ増減ヲ免カレサルモノトス  
 2. 戸數人口ノ記載ナキハ無人島トス

第二 氣象

青島氣象ノ概況

大正五年一月ハ支那大陸ニ於ケル高氣壓ノ發達盛ニシテ其ノ移動亦繁ク或ハ南シ或ハ東シ久シク固定スルコトナカリシ而シテ低氣壓往々山東附近ヲ通過シ暴風惹起セシコトアリ就中顯著ナルヲ次ノ二トス

一月八日支那東海ヨリ來レル低氣壓ハ山東地方ニ輕量ノ雨雪ヲ齎ラシ翌九日該低氣壓ノ朝鮮東海岸ニ去ルヤ俄然大陸高氣壓ヲ發達シ忽チ山東地方偏北風強烈ヲ加ヘ青島ハ風速 19.6 米突ニ達セリ

一月二十一日渤海灣附近ニ發生セシ低氣壓ハ再ヒ青島地方ニ雨雪ヲ降シ翌二十二日低氣壓ハ日本海ニ去リ大陸高氣壓其ノ後面ヲ壓シ氣壓傾度急峻トナリ北風強烈ニシテ氣温急降シ爲ニ膠州灣海岸ニ結氷ヲ見ルニ至レリ

二月ハ高氣壓ノ大陸ニ發達スルコト前月ニ劣ラス低氣壓ノ來襲亦數回ニ及ヒ其ノ都度多少ノ雨雪ヲ齎ラセリ

三月ハ大陸高氣壓依然トシテ其ノ勢衰ヘス北乃至北西ノ寒風優勢ニシテ暴風日數 20 日ヲ算セリ殊ニ同月十五日黃海附近ニアリシ小低氣壓ハ山東一帶ニ降雪ヲ來タシ青島ハ積雪 2.3 耗ニ及ヘリ而シテ上旬及下旬ニ於テ各一回黃砂ヲ觀測シ又同月二十日ヨリ翌二十一日ニ亘リ顯著ナル濃霧ノ來襲ニ遭ヘリ

四月ハ大陸高氣壓稍衰ヘ漸ク季節變化ノ緒ヲ示シ低氣壓ノ來襲頻繁トナリ風雨頻リニ到リ同月九日及同月十六日ハ雷雨ヲ伴ヘリ之レ當地方ニ於ケル初雷トス,黃砂

ハ上旬ヨリ下旬ニ亘リ數日アリシモ著シカラス  
 五月 ハ氣壓ノ配置既ニ夏季狀態ヲ呈シ南高北低トナリ  
 偏南風卓越シ氣溫著シク上昇セリ而シテ大氣亦濕潤ト  
 ナリ濃霧ノ發生漸ク度ヲ加ヘタリ  
 六月 ハ既ニ雨期トナリ小低氣壓ノ來往濃霧ノ發生頻々  
 ニシテ日々陰鬱ナル天候相繼キ終日日光ヲ見サルコト  
 數日ニ及ヘリ同月二十八日黃海西部ヲ彷徨セル低氣壓  
 ニ伴ヒテ起レル雷雨ハ稍顯著ニシテ四十耗ノ強雨ヲ齎  
 ラシ青島附近ニ降雹ヲ見シ所アリ  
 七月 ハ上下兩旬ニ亘リテ低氣壓ノ來襲頻繁ニシテ就中  
 同月十八日楊子江流域ヨリ來レルモノ稍深厚ニシテ暴  
 風雨ヲ起セリ  
 八月 ハ尙低氣壓ノ來往頻繁ニシテ降水量多ク總量百耗  
 以上ニ達セリ然レトモ亦比較的晴天多ク氣溫ハ益々高  
 マリ最高30度以上ニ達セシコト8日ヲ算セリ  
 九月 ハ高氣壓主トシテ日本ノ南東太平洋上ニアリ爲ニ  
 臺灣方面ヨリ北進セル低氣壓ハ九州及朝鮮南部ヲ掠メ  
 テ日本海ニ入ルモノ多ク青島地方ヲ襲ヒシハ僅カニ兩  
 三回ニ過キサリシト雖同月九日呂宋方面ヨリ支那東海  
 ヲ經テ來襲セシ低氣壓ハ楊子江以北ノ沿岸地方ニ豪雨  
 ヲ來タシ青島ハ四時間ノ降水量46.7耗ヲ測レリ  
 十月 ハ高氣壓常ニ「オホツク」海及東海洋上ニアリ中旬ニ  
 至リテ北支那西伯利亞東部亦高氣壓ノ占ムル所トナリ  
 南洋方面ヨリ來レル颶風ハ主トシテ臺灣琉球ヲ掠メテ  
 小笠原方面ニ去リ青島方面ハ頗ル平穩トナレリ  
 十一月 ハ氣壓ノ配布全ク冬季的トナリ東低西高ノ型式

トナルニ至レリ同月十四日滿蒙地方ニ發達セル高氣壓  
 ノ中心ハ786耗ヲ示シ爲ニ當地方ハ偏北風優勢トナリ氣  
 溫下降シ同月十五日初霜ヲ見タリ  
 十二月 ハ大陸高氣壓ノ發達漸次隆盛トナリ當地方一般  
 ニ北乃至北西ノ風強烈ニシテ氣溫日々ニ下降シ就中下  
 旬ニ至リ著シク發達シタル高氣壓ハ東部西伯利亞ニ占  
 據シテ動カス爲ニ朔北ノ寒風一層猛烈トナリ連日吹續  
 シ氣溫益々不降シ遂ニ最低氷點下14.1度ニ達シ膠州灣  
 一帶ハ結氷シ船舶ノ出入困難ヲ來セリ  
 空氣ノ壓力、氣壓ノ年平均ハ756.9耗ニシテ平年ニ比スレ  
 ハ0.8耗低ク其ノ最高極ハ十一月十四日午後九時ニ於ケ  
 ル783.5耗(海面上)トシ最低極ハ六月二十七日午後三時ニ  
 於ケル745.1耗(海面上)トス而シテ月別平均ニ於テハ三、七  
 九、十ノ四箇月平年ニ比シ稍過高ニシテ其ノ他ノ月ハ少  
 シク低シトス  
 風、青島ハ最多方向偏南風首位ヲ占メ偏北風之ニ次キ偏  
 東風最モ少シ濟南ハ偏北風ヲ第一トシ偏南風之ニ次キ  
 平均速度ハ平年ニ比シ十月全ク相等シク其ノ他ノ月ハ  
 孰レモ大ニシテ年平均青島6.1米突濟南3.1米突ナリ、最大  
 風速度ハ青島六月五日ノ25.0米突濟南三月二十一日ノ  
 20.1米突トス、暴風日數ハ青島174日ニシテ四月ノ24日五  
 月ノ22日ヲ最多トシ二、三及十二月ノ各20日之ニ次ク、濟  
 南ハ51日ニシテ三月ノ18日ヲ最多トシ八、十一ノ兩月皆  
 無トス而シテ風速15米突以上ニ達シタル日數ハ青島58  
 日濟南31日ヲ算セリ  
 空氣ノ溫度、氣溫ノ年平均ハ青島11.7度濟南13.1度ニシ



第五表 氣温ノ平均及極度 大正五年

Table with columns for location (青島, 濟南, 塔連島), month (一月 to 十二月), and temperature metrics (平均, 最高, 最低, 較差).

氣温ハ攝氏ノ度ヲ用キ水點以下ニハ(-)ヲ附ス次表亦同シ

第六表 氣温累年比較

Table with columns for year (大正五年, 大正四年, 西曆一九一四年, 同 一九一三年, 同 一九一二年, 同 一九一一年, 同 一九一〇年) and location (青島, 濟南), and monthly temperature data.

第六表 氣温累年比較 續

Table with columns for year (大正五年, 大正四年, 西曆一九一四年, 同 一九一三年, 同 一九一二年, 西曆一九一一年, 同 一九一〇年) and location (青島, 濟南), and monthly temperature data.

第七表 濕度ノ平均及最小極度 大正五年

Table with columns for location (青島, 濟南, 塔連島) and monthly humidity data.

湿度ハ百分率ヲ以テ示シタルモノニシテ大氣中ニ水蒸氣飽和シ最濕潤シタルトキヲ百トス

第八表 降水量及其極度 (耗) 大正五年

Table with columns for location (青島, 濟南, 塔連島) and monthly precipitation data.

降水量ハ雨雪雹霰等天空ヨリ降リタル水ノ深サヲ耗ヲ以テ示シタルモノトス

第九表 降水量累年比較 (耗)

Table with columns for observation location (青島, 濟南), year, and months (一月 to 十二月) showing cumulative precipitation data.

第一〇表 風ノ平均及最大速度 (米突) 大正五年

Table showing average and maximum wind speeds in meters per second for Qingdao, Jinan, and Taidian across months and years.

風ノ速度ハ一秒時間ニ馳走スル度ヲ米突ナ以テ示セリ

第一一表 平均風向 大正五年

Table showing average wind directions for Qingdao, Jinan, and Taidian across months and years.

風ノ方向ハ速度ニ拘ラス觀測回数ニ依リ平均ヲ算出シタルモノヲ掲ケリ

第一二表 平均雲量 大正五年

Table showing average cloud amounts for Qingdao, Jinan, and Taidian across months and years.

雲量ハ天際雲ナキヲ零トシ滿天雲ニ概ハレタルヲ十トス

第一三表 天氣日數

大正五年

Table showing weather days (雨天, 雪, 霰, 雹, 電雷, 霧, 霜, 快晴, 曇天, 暴風) for Qingdao, Jinan, and Taidian.

1 一日中ニ二種以上ノ現象アリタルキハ各之ヲ當該欄ニ計上シ彼是相重複ス
2 雨天ハ降水量〇、一耗以上アリタル日ヲ雪、霰、雹及霜ハ其量ノ多少ニ拘ラス現象ノアリタル日ヲ電雷ハ電光雷鳴ノ相伴ヒタル日ヲ霧ハ濃霧アリタル日ヲ快晴ハ雲量平均ニ未滿ノ日ヲ曇天ハ雲量八以上アリタル日ヲ暴風ハ風ノ速度一秒時間十米突以上ヲ觀測シタル日ヲ掲ケリ
3 各測候所トモ地震ノ觀測ヲ缺ク又塔連島ハ七月ヨリ十二月マテノ事實ニシテ濟南ハ霜ノ觀測ヲ缺ク

第一四表 天氣日數累年比較

Table comparing weather days across years (大正五年, 大正四年, 西曆一九一四年, etc.) for Qingdao, Jinan, and Taidian.

千九百十四年ハ一月ヨリ七月迄ノ事實トス

第一五表 霜雪ノ初終

大正五年

Table showing first and last dates of frost and snow for Qingdao, Jinan, and Taidian.

平年トハ千九百十年ヨリ千九百十四年マテノ平均數ヲ假用ス

第一六表 霜雪ノ初終累年比較

Table comparing first and last dates of frost and snow across years (大正四年, 西曆一九一四年, etc.) for Qingdao.



### 第三 人口

西曆千八百九十七年十一月(明治三十年)獨逸カ膠州灣一帶ノ地約我カ三十五方里ヲ占領セシ當時ノ現住人口ハ支那人約八萬人ニ過キサリシト云フ爾來獨逸ハ支那人ノ徭徠ニ努メタルヲ以テ年々人口ノ増加ヲ示シタルモノノ如ク千九百十年五月ニ於テ獨逸カ實施セシ人口調査ニ依レハ支那人 161,240 人及歐米人其ノ他 1,800 人ヲ算セリ

日本占領後大正四年末現住人口ハ日本人 14,738 人、支那人

第一七表 現 住

土 地	日 本 人			支 那 人			其ノ他 男	
	男	女	計	男	女	計		
青 島	市 内	7,417	6,407	13,824	20,406	3,509	23,915	178
	其ノ他	881	785	1,666	28,031	21,528	49,559	6
	計	8,298	7,192	15,490	48,437	35,037	73,474	184
李 村	市 内	144	95	239	677	487	1,164	—
	其ノ他	63	30	93	55,425	46,847	102,272	—
	計	207	125	332	56,102	47,334	103,436	—
鐵 道 沿 線	3,756	2,493	6,249	677	197	874	—	
合 計	12,261	9,810	22,071	105,216	72,568	77,784	184	
大正四年十二月	8,618	6,120	14,738	98,534	65,601	164,135	300	

1 本表及以下第三九表ニ至ル諸表ニハ管内居住ノ軍人ヲ包含セス  
2 青島地方占領地ヲ青島李村ノ二管區及山東鐵道沿線トニ分テ調査セリ 山東鐵道沿線ニ於ケル現住者ハ支那人及其

第一八表 各 月 現

一 月	青 島 村 鐵 道 沿 線 計	日 本 人			支 那 人	
		男	女	計	男	女
	島 村 鐵 道 沿 線 計	9,181	6,618	15,799	50,772	21,468
		315	186	501	54,731	44,168
		2,925	1,043	3,968	749	54
	計	12,421	7,847	20,268	106,252	65,690

164,135 人 歐米人其ノ他667人合計 179,540 人ニシテ總人口百ニ對シ日本人8.2支那人 91.4 歐米人及其ノ他0.4ノ割ニ當レリ大正六年三月末現住人口ハ日本人22,071 人、支那人 177,784 人 歐米人其ノ他493人合計 200,348 人ニシテ總人口百ニ對シ日本人 11.0 支那人 88.7 歐米人其ノ他0.2ニ當リ之ヲ前年ニ比スレハ日本人 7,333 人支那人13,649人ヲ増加シ歐米人其ノ他ハ174人ヲ減少セリ

今大正五年中及大正六年三月末調査ニ係ル人口ヲ表示スレハ次ノ如シ

人 口 大正六年三月三十一日調

ノ 外 國 人	合 計	現 住 人 口 百 ニ 對 シ			男 女 比			
		日 本 人	支 那 人	其ノ他ノ 外 國 人				
299	477	28,001	10,215	38,216	36.2	62.6	1.2	36.5
10	16	28,918	22,323	51,241	3.3	96.7	0.03	77.2
309	493	56,919	32,538	89,457	17.3	82.1	0.6	57.2
—	—	821	582	1,403	17.0	83.0	—	70.9
—	—	55,488	46,877	102,365	0.1	99.9	—	84.5
—	—	56,309	47,459	103,768	0.3	99.7	—	84.3
—	—	4,433	2,690	7,123	87.7	12.3	—	60.7
309	493	117,661	82,687	200,348	11.0	88.7	0.3	70.3
367	667	107,452	72,088	179,540	8.2	91.4	0.4	67.0

ノ他ノ外國人ハ附屬地内ノ者ノミナ日本人ハ附屬地外ト雖之ヲ計上セリ本表以下第四一表ニ至ル各表亦同シ

住 人 口 大正五年末調

人 計	其ノ他ノ 外 國 人			合 計		
	男	女	計	男	女	計
72,240	169	352	521	60,122	28,438	88,560
98,899	—	—	—	55,046	44,354	99,400
803	—	—	—	3,674	1,997	4,771
171,942	169	352	521	118,842	73,889	192,731

第一八表 各 月 現

		日 本 人			支 那	
		男	女	計	男	女
二	青島沿線	8,864	6,041	14,905	49,948	20,819
		302	184	486	54,728	44,154
		3,105	1,125	4,230	785	71
	計	12,271	7,350	19,621	105,461	65,044
三	青島沿線	8,750	6,365	15,115	51,111	21,887
		192	153	345	54,705	44,120
		3,607	1,336	4,943	824	66
	計	12,549	7,854	20,403	105,640	65,073
四	青島沿線	9,097	6,625	15,722	51,670	21,065
		227	144	371	54,635	44,061
		3,782	1,667	5,449	826	66
	計	13,106	8,436	21,542	106,131	65,192
五	青島沿線	9,224	6,758	15,982	51,001	21,557
		261	196	457	54,593	44,034
		3,945	1,789	5,734	815	62
	計	13,430	8,743	22,173	106,409	65,653
六	青島沿線	9,684	7,060	16,744	51,246	21,851
		281	190	471	54,630	44,026
		4,076	2,027	6,103	846	50
	計	14,041	9,277	23,318	106,722	65,927
七	青島沿線	10,167	7,588	17,755	51,243	21,865
		275	201	476	54,681	44,049
		4,121	2,175	6,296	850	72
	計	14,563	9,964	24,527	106,774	65,986
八	青島沿線	7,063	5,861	12,924	51,286	21,828
		286	149	435	54,725	44,034
		4,240	2,249	6,489	888	70
	計	11,589	8,259	19,848	106,899	65,932
九	青島沿線	7,287	6,109	13,396	51,795	22,052
		257	148	405	54,751	44,039
		4,552	2,279	6,831	900	128
	計	12,096	8,536	20,632	107,446	66,219
十	青島沿線	7,169	6,170	13,339	44,822	24,109
		226	141	367	54,834	44,104
		4,494	2,379	6,873	663	209
	計	11,889	8,690	20,579	100,319	68,422
十一	青島沿線	7,426	6,427	13,853	45,045	24,329
		207	141	348	54,929	44,167
		4,542	2,373	6,915	663	210
	計	12,175	8,941	21,116	100,637	68,706
十二	青島沿線	7,634	6,607	14,241	44,986	24,267
		239	124	363	54,972	44,184
		4,771	2,437	7,208	630	201
	計	12,644	9,168	21,812	100,588	68,652

住 人 口 續

人 計	其 他 外 國 人 計			合 計		人 計
	男	女	計	男	女	
70,767	169	352	521	58,981	27,212	86,193
98,882	—	—	—	55,039	44,338	99,368
856	—	—	—	3,890	1,196	5,086
170,505	169	352	521	117,901	72,746	190,647
70,998	165	303	468	59,926	27,555	86,581
98,825	—	—	—	54,897	44,273	99,170
890	—	—	—	4,431	1,402	5,833
170,713	165	303	468	118,354	73,230	191,584
71,735	171	308	479	59,938	27,998	87,936
98,696	—	—	—	54,862	44,275	99,067
892	—	—	—	4,608	1,733	6,341
171,323	171	308	479	119,408	73,936	193,344
72,558	173	309	482	60,398	28,624	89,022
98,627	—	—	—	54,854	44,230	99,084
877	—	—	—	4,760	1,851	6,611
172,062	173	309	482	120,012	74,705	194,717
73,097	189	308	497	61,119	29,219	90,338
98,656	—	—	—	54,911	44,216	99,127
896	—	—	—	4,922	2,077	6,999
172,649	189	308	497	120,952	75,512	196,464
73,108	191	312	503	61,601	29,765	91,366
98,730	—	—	—	54,956	44,250	99,206
922	—	—	—	4,971	2,247	7,218
172,760	191	312	503	121,528	76,262	197,790
73,114	191	311	502	58,540	28,000	86,540
98,759	—	—	—	55,011	44,183	99,194
958	—	—	—	5,128	2,319	7,447
172,831	191	311	502	118,679	74,502	193,181
73,847	185	293	478	59,267	28,454	87,721
98,790	—	—	—	55,008	44,187	99,195
1,028	—	—	—	5,452	2,407	7,859
173,665	185	293	478	119,727	75,048	194,775
68,931	185	300	485	52,176	30,579	82,755
98,938	—	—	—	55,060	44,245	99,305
872	—	—	—	5,157	2,588	7,745
168,741	185	300	485	112,393	77,412	189,805
69,374	182	306	488	52,653	31,062	83,715
99,096	—	—	—	55,136	44,308	99,444
873	—	—	—	5,205	2,583	7,788
169,343	182	306	488	112,994	77,953	190,947
69,253	185	306	491	52,805	31,180	83,985
99,156	—	—	—	55,211	44,308	99,519
831	—	—	—	5,401	2,638	8,039
169,240	185	306	491	113,417	78,126	191,543

第一九表 現住人口町村別 大正六年三月三十一日調

町	村	戶		口								口	
		日本人	支那人	其 他 外國人	日 本 人		支 那 人		其 他 外國人		計		
					男	女	男	女	男	女	男	女	
青 島 市	膠州町	68	183	—	152	151	878	84	—	—	1,030	235	
	輕萊町	66	—	—	164	131	—	—	—	—	164	131	
	黃島町	86	194	—	131	117	547	129	—	—	678	246	
	中野町	79	—	—	43	121	—	—	—	—	43	121	
	麻布通	40	5	1	91	87	14	1	2	—	107	88	
	堺町	6	3	—	17	7	15	—	—	—	32	7	
	臺西鎮街道	22	5	—	51	36	11	1	—	—	62	37	
	三條町	32	3	—	72	52	17	2	—	—	89	54	
	旭町	25	—	—	53	31	—	—	—	—	53	31	
	吳淞町	7	12	—	45	22	204	42	—	—	249	64	
青 島 內	萬年通	31	—	6	85	69	—	—	9	7	94	76	
	所澤町	18	2	—	46	18	19	—	—	—	65	18	
	青柳町	7	—	—	18	25	—	—	—	—	18	25	
	滄口町	7	227	—	8	7	250	146	—	—	258	153	
	濟寧町	16	105	2	23	24	359	90	—	2	382	116	
	隼町	3	—	—	4	7	—	—	—	—	4	7	
	河南町	39	70	2	81	59	205	26	2	2	288	87	
	平度町	71	67	1	123	95	192	59	—	4	315	158	
	相見町	13	—	1	27	18	—	—	—	3	27	21	
	弓張町	34	—	—	71	65	—	—	—	—	71	65	
青 島 內	比治山町	39	6	—	74	61	225	24	—	—	299	85	
	大明町	73	—	3	125	105	—	—	5	8	130	113	
	有明町	19	—	—	41	43	—	—	—	—	41	43	
	宮島町	32	—	—	49	48	—	—	—	—	49	48	
	治德通	63	—	10	159	142	30	1	3	37	192	180	
	高密町	48	152	—	76	64	950	161	—	—	1,026	225	
	野山通	35	168	—	76	48	1,056	140	—	—	1,132	188	
	吳舟通	5	—	—	11	11	—	—	—	—	11	11	
	早瀨町	31	—	2	129	58	—	—	10	24	139	82	
	高瀨町	5	2	1	10	12	5	6	2	1	17	19	
青 島 內	大港町	5	48	—	8	3	270	39	—	—	278	42	
	花咲町	4	3	1	17	13	5	—	10	16	32	29	
	長良町	2	—	—	4	1	—	—	—	—	4	1	

第一九表 現住人口町村別 (續)

町	村	戶		口								口	
		日本人	支那人	其 他 外國人	日 本 人		支 那 人		其 他 外國人		計		
					男	女	男	女	男	女	男	女	
青 島 市	深山町	60	—	1	129	99	—	—	1	—	130	99	
	太沽町	65	51	—	148	111	241	82	—	—	389	193	
	葉櫻町	93	20	7	206	157	100	6	12	5	318	168	
	舞鶴濱通	131	36	3	217	175	139	24	2	2	358	201	
	濰縣町	87	184	—	161	140	971	112	—	—	1,132	252	
	天津町	80	141	3	159	117	632	87	1	4	792	208	
	大阪町	52	5	1	111	76	16	11	2	3	129	90	
	早霧町	123	139	—	208	147	543	125	—	—	751	272	
	若葉町	66	35	—	193	96	95	32	—	—	288	128	
	濟南町	11	84	—	38	14	446	65	—	—	484	79	
青 島 市	橫須賀町	20	12	—	68	43	141	19	—	—	209	62	
	廣島町	70	167	2	185	134	961	207	4	3	1,150	344	
	上海町	40	39	8	122	127	120	38	18	22	260	187	
	直隸町	83	131	—	186	151	802	42	—	—	988	193	
	芝罘町	91	183	—	144	146	810	229	—	—	954	375	
	新町	64	—	—	103	717	—	—	—	—	103	717	
	佐賀町	118	18	19	192	174	69	48	21	35	282	257	
	陝西町	31	124	—	52	52	567	91	—	—	619	143	
	樺路町	77	66	—	94	87	267	94	—	—	361	181	
	姬岡町	36	15	7	55	45	43	—	8	6	106	51	
青 島 內	靜岡町	147	14	9	284	237	65	14	16	14	365	265	
	馬關通	108	101	3	188	167	426	78	2	2	616	247	
	山東町	196	147	—	415	199	706	50	—	—	1,121	249	
	北京町	54	163	—	133	70	1,064	56	—	—	1,197	126	
	四方町	61	125	—	132	94	832	222	—	—	964	316	
	易州町	22	178	—	49	35	817	157	—	—	866	192	
	旅順通	8	—	2	11	13	—	—	2	4	13	17	
	小倉通	3	—	5	3	2	—	—	4	5	7	7	
	三日町	17	—	—	32	32	—	—	—	—	32	32	
	松根町	7	5	—	36	15	12	—	—	—	48	15	
青 島 內	保定町	11	35	—	39	28	249	49	—	—	288	77	
	曙濱町	4	8	—	10	14	9	—	—	—	19	14	
	曙濱町	3	—	—	5	4	—	—	—	—	5	4	

第一九表 現住人口町村別 (續)

Table with columns for 町 (Municipality) and 村 (Village), 戸 (Households), and 人 (Population). It lists various municipalities like 松島町, 佐世保町, etc., with their respective population counts.

第一九表 現住人口町村別 (續)

Table with columns for 町 (Municipality) and 村 (Village), 戸 (Households), and 人 (Population). It lists various municipalities like 陰島家村, 同尹家村, etc., with their respective population counts.

第一九表 現住人口町村別 (續)

町	村	戶		口		人						
		日本人	支那人	日 本 人		支 那 人		其 他 人		計		
				男	女	男	女	男	女	男	女	
青 島	海西島南庄村	—	214	—	—	583	550	—	—	583	550	
	同 北庄村	—	195	—	—	584	465	—	—	584	465	
	同 蕭島鹽灘庄村	—	51	—	—	206	172	—	—	206	172	
	同 窩棚庄村	—	54	—	—	156	121	—	—	156	121	
	同 柳溝庄村	—	54	—	—	189	178	—	—	189	178	
	同 前灣庄村	1	73	—	3	235	210	—	—	238	210	
	同 後灣庄村	—	47	—	—	107	90	—	—	107	90	
	其 同 塔埠頭	1	99	—	1	379	108	—	—	380	109	
	同 紅石崖	1	29	—	1	105	15	—	—	106	15	
	同 臺東鎮	278	1,105	2	484	512	4,225	1,804	3	4	4,712	2,320
	楊家村	—	37	—	—	105	53	—	—	105	53	
	仲家窪	—	47	—	—	115	112	—	—	115	112	
	東吳家村	—	162	—	—	476	477	—	—	476	477	
	西吳家村	—	104	—	—	309	288	—	—	309	288	
	錯埠嶺	—	103	—	—	283	253	—	—	283	253	
	老虎窩哈	—	17	—	—	55	39	—	—	55	39	
	田家村	—	66	—	—	217	189	—	—	217	189	
	亢家庄	—	53	—	—	197	156	—	—	197	156	
	大小堪山	—	183	—	—	522	505	—	—	522	505	
	小 堪山	—	20	—	—	64	55	—	—	64	55	
	浮山所	—	270	—	—	772	639	—	—	772	639	
	大辛家庄	—	80	—	—	173	107	—	—	173	107	
	丁家莊	—	157	—	—	439	356	—	—	439	356	
	大麥島	—	32	—	—	79	76	—	—	79	76	
	徐家麥島	—	226	—	—	593	429	—	—	593	429	
	王家麥島	—	54	—	—	153	148	—	—	153	148	
	王四方村	—	102	—	—	225	165	—	—	225	165	
下四方村	153	194	—	287	944	623	—	—	1,231	826		
上四方村	—	62	—	—	167	142	—	—	167	142		
小湖島	—	154	—	—	556	440	—	—	556	440		
小 湖子	—	133	—	—	422	319	—	—	422	319		
小 湖密	—	68	—	—	210	173	—	—	210	173		
計	491	9,145	4	881	785	28,031	21,528	6	10	28,918	22,323	

第一九表 現住人口町村別 (續)

町	村	戶		口		人							
		日本人	支那人	日 本 人		支 那 人		其 他 人		計			
				男	女	男	女	男	女	男	女		
李 村	市 內	64	254	—	—	144	95	677	487	—	—	821	582
	李村管區豬頭石	—	41	—	—	—	—	100	86	—	—	100	86
	同 崔家溝	—	44	—	—	—	—	104	132	—	—	104	132
	同 雲頭崗	—	91	—	—	—	—	312	260	—	—	312	260
	同 黑澗	—	44	—	—	—	—	149	137	—	—	149	137
	同 羅圈澗	—	60	—	—	—	—	183	159	—	—	183	159
	同 南屋石	—	65	—	—	—	—	241	189	—	—	241	189
	同 菴兒澗	—	50	—	—	—	—	177	140	—	—	177	140
	同 東王埠庄	—	60	—	—	—	—	174	136	—	—	174	136
	同 上王埠庄	—	148	—	—	—	—	417	361	—	—	417	361
	同 下王埠庄	—	226	—	—	—	—	632	561	—	—	632	561
	同 曲哥庄	—	117	—	—	—	—	339	280	—	—	339	280
	同 楊哥庄	—	86	—	—	—	—	255	223	—	—	255	223
	同 李村南庄	—	52	—	—	—	—	150	114	—	—	150	114
	同 東李村	—	182	—	—	—	—	593	487	—	—	593	487
	同 侯家庄	—	144	—	—	—	—	460	462	—	—	460	462
	同 麥坡	—	15	—	—	—	—	56	30	—	—	56	30
	同 佛耳崖	—	92	—	—	—	—	260	213	—	—	260	213
	同 鄭家町	—	154	—	—	—	—	484	448	—	—	484	448
	同 蘇家町	—	62	—	—	—	—	196	186	—	—	196	186
	同 庄子	—	85	—	—	—	—	190	185	—	—	190	185
	同 劉家下河	—	43	—	—	—	—	136	131	—	—	136	131
	同 毛公地	—	69	—	—	—	—	187	197	—	—	187	197
	同 尤家下河	—	22	—	—	—	—	70	75	—	—	70	75
同 王家下河	—	77	—	—	—	—	244	222	—	—	244	222	
同 李村上流庄	—	96	—	—	—	—	319	261	—	—	319	261	
同 楊家上流庄	—	60	—	—	—	—	149	110	—	—	149	110	
同 王家上流庄	—	189	—	—	—	—	474	384	—	—	474	384	
同 畢家上流庄	—	177	—	—	—	—	523	386	—	—	523	386	
同 上 臧	—	160	—	—	—	—	456	530	—	—	456	530	
同 下 臧	—	43	—	—	—	—	97	83	—	—	97	83	
同 長澗	—	34	—	—	—	—	92	82	—	—	92	82	
同 爐房	—	62	—	—	—	—	165	151	—	—	165	151	

第一九表 現住人口町村別 (續)

町	村	戶		口						計	
		日本人	支那人	日 本 人		支 那 人		其 他 人		男	女
				男	女	男	女	男	女		
	李村管内溝堤	-	182	-	-	486	389	-	-	486	389
	同 棉花町	-	28	-	-	64	53	-	-	64	53
	同 水牛陳家	-	159	-	-	408	321	-	-	408	321
	同 橫擔	-	129	-	-	258	222	-	-	258	222
	同 嶺 芥	-	92	-	-	231	151	-	-	231	151
	同 于家下河	-	71	-	-	248	204	-	-	248	204
	同 河 南	-	85	-	-	205	186	-	-	205	186
其	滄口管内十梅庵	-	167	-	-	504	407	-	-	504	407
	同 樓山後	-	146	-	-	446	391	-	-	446	391
李	同 棗園	-	175	-	-	525	474	-	-	525	474
	同 坊子街	-	65	-	-	165	159	-	-	165	159
	同 南 嶺	-	85	-	-	286	244	-	-	286	244
	同 棗園西南山	-	20	-	-	77	61	-	-	77	61
	同 石 溝	-	49	-	-	172	152	-	-	172	152
	同 板橋坊	-	164	-	-	475	407	-	-	475	407
	同 塋 子	-	77	-	-	203	175	-	-	203	175
	同 滄 口	9	83	-	24	262	77	-	-	286	95
	同 文 昌閣	-	30	-	-	75	57	-	-	75	57
村	滄口管内小雲窩頭	-	140	-	-	448	330	-	-	448	330
	同 大村庄	-	131	-	-	331	245	-	-	331	245
	同 大觀窩頭	-	230	-	-	602	453	-	-	602	453
	同 鹽 灘	-	115	-	-	311	235	-	-	311	235
	同 門家山	3	161	-	3	462	394	-	-	465	397
	同 沙嶺庄	-	103	-	-	319	283	-	-	319	283
	同 孤 山	4	48	-	6	109	101	-	-	115	105
他	同 大水清溝	-	166	-	-	478	459	-	-	478	459
	同 小水清溝	-	104	-	-	307	254	-	-	307	254
	同 大 山	-	25	-	-	68	58	-	-	68	58
	同 棗園小庄	-	22	-	-	56	56	-	-	56	56
	同 西流庄	-	83	-	-	258	207	-	-	258	207
	沙子口管内南窩	-	69	-	-	184	178	-	-	184	178
	同 石 灣	-	133	-	-	412	327	-	-	412	327
	同 美哥庄	-	519	-	-	1,573	1,256	-	-	1,573	1,256

第一九表 現住人口町村別 (續)

町	村	戶		人						計	
		日本人	支那人	日 本 人		支 那 人		其 他 人		男	女
				男	女	男	女	男	女		
其	沙子口管内勞山	-	127	-	-	371	288	-	-	371	288
	同 段家埠	4	212	-	9	734	624	-	-	743	626
李	同 載家埠	-	31	-	-	91	94	-	-	91	94
	同 董家埠	-	182	-	-	546	433	-	-	546	433
	同 于哥庄	-	125	-	-	401	337	-	-	401	337
	同 南宅科	-	62	-	-	212	147	-	-	212	147
	同 彭家庄	-	112	-	-	360	288	-	-	360	288
其	同 嶺 西	-	155	-	-	553	486	-	-	553	486
	同 坡前溝	-	40	-	-	81	100	-	-	81	100
李	同 登 窩	-	390	-	-	1,123	949	-	-	1,123	949
	同 松山後	-	71	-	-	179	209	-	-	179	209
	同 大河東	-	96	-	-	308	244	-	-	308	244
	同 小河東	-	164	-	-	506	415	-	-	506	415
	同 栲栲島	-	24	-	-	76	76	-	-	76	76
	仙家寨管内夏庄	-	420	-	-	1,289	1,027	-	-	1,289	1,027
其	同 史家泊子	-	155	-	-	512	412	-	-	512	412
	同 王家泊子	-	94	-	-	297	224	-	-	297	224
李	同 東黃埠	-	261	-	-	675	542	-	-	675	542
	同 西黃埠	-	117	-	-	370	224	-	-	370	224
	同 趙哥庄	-	106	-	-	390	336	-	-	390	336
	同 狗塔埠	-	168	-	-	445	392	-	-	445	392
其	同 仙家寨	3	284	-	6	858	761	-	-	864	762
	同 西小水	-	303	-	-	811	698	-	-	811	698
李	同 燒山前	-	38	-	-	124	106	-	-	124	106
	同 源 頭	-	190	-	-	595	450	-	-	595	450
他	同 安樂溝	-	65	-	-	195	196	-	-	195	196
	同 彭家臺	-	74	-	-	215	191	-	-	215	191
	同 馬家臺	-	101	-	-	293	263	-	-	293	263
	同 高家臺	-	70	-	-	198	167	-	-	198	167
	同 東丹山	-	109	-	-	304	286	-	-	304	286
	同 西丹山	-	159	-	-	457	408	-	-	457	408
	同 雙埠	-	203	-	-	620	522	-	-	620	522
	同 後樓	-	56	-	-	209	177	-	-	209	177

第一九表 現住人口町村別 (續)

町	村	戶		人						計			
		日本人	支那人	其外 國 人	日 本 人		支 那 人		其外 國 人	男	女		
					男	女	男	女					
	仙女	-	98	-	-	-	-	315	253	-	-	315	253
	同 姑	-	186	-	-	-	-	517	412	-	-	517	412
	同 東宋	-	225	-	-	-	-	644	551	-	-	644	551
	同 灣頭	-	208	-	-	-	-	591	497	-	-	591	497
	同 南曲	-	183	-	-	-	-	546	435	-	-	546	435
	同 西宋	-	250	-	-	-	-	873	752	-	-	873	752
	老雁	-	120	-	-	-	-	380	305	-	-	380	305
	同 箭石	-	78	-	-	-	-	218	214	-	-	218	214
	同 涼泉	-	47	-	-	-	-	170	156	-	-	170	156
	同 香裡	-	118	-	-	-	-	368	361	-	-	368	361
	同 東烏衣巷	2	101	-	5	1	-	340	319	-	-	345	320
	同 西烏衣巷	-	51	-	-	-	-	166	122	-	-	166	122
	同 大 嶗	-	66	-	-	-	-	184	156	-	-	184	156
	同 南北領	-	17	-	-	-	-	57	58	-	-	57	58
	同 解家庄	-	76	-	-	-	-	232	210	-	-	232	210
	同 窩 落	-	104	-	-	-	-	335	259	-	-	335	259
	同 灰牛石	-	38	-	-	-	-	130	111	-	-	130	111
	同 書院町	-	47	-	-	-	-	135	145	-	-	135	145
	同 北 頭	-	69	-	-	-	-	123	129	-	-	123	129
	同 兔兒石	-	13	-	-	-	-	36	41	-	-	36	41
	同 雁兒石屋	-	28	-	-	-	-	101	96	-	-	101	96
	同 畢家村	-	128	-	-	-	-	345	335	-	-	345	335
	同 藍家庄	-	91	-	-	-	-	259	235	-	-	259	235
	同 帽子澗	-	44	-	-	-	-	131	134	-	-	131	134
	同 五龍澗	-	50	-	-	-	-	116	89	-	-	116	89
	同 後七口嶺	-	35	-	-	-	-	88	99	-	-	88	99
	同 前七口嶺	-	8	-	-	-	-	21	15	-	-	21	15
	同 埠 落	-	42	-	-	-	-	96	87	-	-	96	87
	同 五龍町	-	47	-	-	-	-	129	103	-	-	129	103
	同 北宅科	-	119	-	-	-	-	258	247	-	-	258	247
	同 周 哥庄	-	100	-	-	-	-	356	302	-	-	356	302
	同 黃 場	-	102	-	-	-	-	316	257	-	-	316	257
	同 磨 屋石	-	15	-	-	-	-	48	38	-	-	48	38

第一九表 現住人口町村別 (續)

町	村	戶		人						計			
		日本人	支那人	其外 國 人	日 本 人		支 那 人		其外 國 人	男	女		
					男	女	男	女					
	九水管區南龍口	-	127	-	-	-	-	318	311	-	-	318	311
	同 北龍口	-	108	-	-	-	-	325	277	-	-	325	277
	同 九 水	2	268	-	5	1	-	826	744	-	-	831	745
	同 山大石	-	57	-	-	-	-	174	112	-	-	174	112
	同 猪 窩	-	45	-	-	-	-	158	101	-	-	158	101
	同 勞山河東	-	28	-	-	-	-	85	57	-	-	85	57
	同 官老石屋	-	35	-	-	-	-	111	94	-	-	111	94
	同 勞山河西	-	13	-	-	-	-	35	22	-	-	35	22
	同 旱 河	-	223	-	-	-	-	582	483	-	-	582	483
	同 雙石屋	-	15	-	-	-	-	40	33	-	-	40	33
	同 孫家下庄	-	75	-	-	-	-	220	176	-	-	220	176
	同 董家下庄	-	66	-	-	-	-	224	174	-	-	224	174
	同 張家下庄	-	101	-	-	-	-	255	200	-	-	255	200
	同 李家下庄	-	58	-	-	-	-	117	93	-	-	117	93
	同 宋家下庄	-	50	-	-	-	-	120	112	-	-	120	112
	同 車家下庄	-	86	-	-	-	-	212	172	-	-	212	172
	同 小埠東	-	41	-	-	-	-	137	90	-	-	137	90
	同 大埠東	-	106	-	-	-	-	307	265	-	-	307	265
	同 北 村	-	71	-	-	-	-	201	194	-	-	201	194
	同 浮山後	-	171	-	-	-	-	513	407	-	-	513	407
	同 埠 西	-	58	-	-	-	-	171	156	-	-	171	156
	同 山東頭	-	197	-	-	-	-	498	404	-	-	498	404
	同 金家嶺	-	123	-	-	-	-	358	264	-	-	358	264
	同 朱家窪	-	118	-	-	-	-	335	304	-	-	335	304
	同 午 山	-	253	-	-	-	-	579	457	-	-	579	457
	同 鐘家溝	-	67	-	-	-	-	166	108	-	-	166	108
	同 石老人庄	-	229	-	-	-	-	659	406	-	-	659	408
	同 野 猪庄	-	110	-	-	-	-	327	283	-	-	327	283

第一九表 現住人口町村別 (續)

町	村	戶		人								口		
		日本人	支那人	其 他 外 國 人	日 本 人		支 那 人		其 他 外 國 人		計			
					男	女	男	女	男	女	男	女		
李	其村	河西區張村河東	96											
		同張村河西	1	175		2		302	246			302	246	
		同河堰		16				526	505			528	505	
		同保兒		33				43	28			43	28	
		同唐家口		78				94	82			94	82	
		同夾連口						223	216			223	216	
		同楊家群		70				217	198			217	198	
		同河馬石		46				117	122			117	122	
		同東韓家庄		35				102	78			102	78	
		同中韓家庄		99				274	219			274	219	
		同西韓家庄		118				341	299			341	299	
計		197				534	552			534	552			
		29	18,996		63	30	55,425	46,847			55,488	46,877		
鐵道	沿線	女姑口	5			8	8	1						
		城南藍李	9	1		14	11	3				9	8	
		蘭哥莊	9			17	6	1				17	11	
		姚高莊	9	1		13	7	2				18	6	
		蔡家莊	4			6	3	1				7	3	
		塔耳	25	3		31	22	8	2			39	24	
		丈岫	5			8	5	1				9	5	
		岫山	4	1		8	3	2				10	3	
		坊	4			7	6	1				8	6	
		黃南	77	8		128	88	21	3			149	91	
		二里	4	1		8	8	8				16	8	
鐵道	沿線	大	4	1		7	7	8			15	7		
		岫山	31	4		7	4	7			14	4		
		堡	362			61	33	12				73	33	
		流	3	1		6	5	5	1			11	6	
		屯	3	2		6	3	9				15	3	
		縣	3	3		9	7	7	1			16	8	
		河	3			8	4					8	4	
大	76			161	116					161	116			
計	3			6	6					6	6			

第一九表 現住人口町村別 (續)

町	村	戶			人						口		
		日本人	支那人	其 他 外 國 人	日 本 人		支 那 人		其 他 外 國 人		計		
					男	女	男	女	男	女	男	女	
鐵道	沿線	朱劉店	8	1		12	4	1				13	4
		昌樂溝	26	9		68	28	30	6			98	34
		堯家坊	7			10	3					10	3
		譚家莊	3	1		6	4	5				11	4
		楊家莊	4	4		6	1	4				10	1
		青淄州	84	4		93	85	15	5			108	90
		淄河	3			9	4					9	4
		辛店	12			17	11					17	11
		金嶺	23	3		36	26	3	1			39	27
		湖田	3			5	2					5	2
		濟南	661	42		1,433	911	214	53			1,647	964
		北關	2			3	1					3	1
		黃王莊	13	20		14	8	36	19			50	27
鐵道	沿線	郭舍人	5			11	5				11	5	
		郭舍人店	3			7	3				7	3	
		龍泉山	12			17	11				17	11	
		園莊	5			8	2				8	2	
		明水	2			6	2				6	2	
		普集	19			27	14				27	14	
		王集	5			12	6				12	6	
		大臨	5	1		9	6	3			12	6	
		馬尚	4			6	1				6	1	
		周村	41			86	70				86	70	
		張店	267			422	352				422	352	
		淄川	124	128		161	139	269	106			430	245
大崑崙	5			10	5					10	5		
淄川	10			18	15					18	15		
南定	3			5						5			
博山	27			53	28					53	28		
計	2,032	238		3,756	2,493	677	197			4,433	2,690		
合	計	6,261	32,959	156	12,261	9,810	105,216	72,568	184	309	117,661	82,687	



第二〇表 現住

區 別	農 業	牧 畜 業	林 業	漁 業	鑛 業	工 業
日 本 人	男 本業者	25	5	42	154	25
	男 家 族	28	3	—	41	—
	女 本業者	—	—	—	—	—
	女 家 族	13	1	9	64	6
計	66	9	51	259	31	2,919
支 那 人	男 本業者	39,274	14	20	1,877	264
	男 家 族	24,468	42	10	3,483	99
	女 本業者	453	—	—	4	—
	女 家 族	54,137	7	21	5,123	375
計	118,262	63	51	10,487	738	5,527
其 他 人 外 國 人	男 本業者	—	—	—	—	—
	男 家 族	—	—	—	—	—
	女 本業者	—	1	—	—	—
	女 家 族	—	1	—	—	—
計	—	2	—	—	—	—
合 計	男 本業者	39,229	19	62	2,031	289
	男 家 族	24,496	45	10	3,524	99
	女 本業者	453	1	—	4	—
	女 家 族	54,150	9	30	5,187	381
	計	39,682	20	62	2,035	289
男 家 族	78,646	54	40	8,711	480	
計	118,328	74	102	10,746	769	8,446

第二一表 現住人口年齡別 大正六年三月三十一日調

年 齡	日 本 人			支 那 人			其 他 人 外 國 人			合 計		
	男	女	計	男	女	計	男	女	計	男	女	計
一 歲	163	153	316	800	705	1,505	2	3	5	1,025	861	1,886
二 歲	209	256	465	1,951	1,594	3,545	6	6	12	2,226	1,823	4,049
三 歲	198	222	420	1,873	1,549	3,422	12	9	21	2,033	1,780	3,813
四 歲	218	250	468	1,885	1,503	3,388	4	7	11	2,108	1,763	3,871
五 歲	233	229	462	1,780	1,533	3,313	12	3	15	2,025	1,765	3,790
六 歲	225	215	440	2,073	1,688	3,761	4	12	16	2,302	1,915	4,217
七 歲	184	191	375	2,199	1,707	3,906	7	10	17	2,380	1,903	4,283

人口職業別

大正六年三月三十一日調

商 業	交 通 業	公 務 = 關 係 業	自 由 業		其 他 人 無 職 業	無 職 業	計
			自 由 業	技 藝 娛 樂			
2,785	1,039	1,220	224	65	1,716	127	8,678
1,832	496	613	89	63	418	169	4,238
568	114	35	305	995	632	67	2,755
2,813	971	1,007	210	22	592	79	6,400
7,468	2,620	2,875	828	1,145	3,358	442	22,071
6,779	436	199	7,397	32	3,375	2,564	65,324
4,531	241	74	2,161	14	2,114	1,285	39,961
137	—	1	319	51	742	229	1,958
2,777	169	146	1,543	6	1,948	3,386	70,541
14,224	846	420	11,420	103	8,179	7,464	177,784
46	—	—	17	—	4	21	88
44	—	—	25	—	1	26	96
7	—	—	13	2	2	118	143
18	—	—	2	—	2	143	166
115	—	—	57	2	9	308	493
9,610	1,475	1,419	7,638	97	5,095	2,712	74,090
6,377	737	687	2,275	77	2,533	1,480	44,295
712	114	36	637	1,048	1,376	414	4,856
5,108	1,140	1,153	1,755	28	2,542	3,608	77,107
10,322	1,589	1,455	8,275	1,145	6,471	3,126	78,946
11,485	1,877	1,840	4,030	105	5,075	5,088	121,402
21,807	3,466	3,295	12,305	1,250	11,546	8,214	200,348

第二一表 現住人口年齡別 (續)

年 齡	日 本 人			支 那 人			其 他 人 外 國 人			合 計		
	男	女	計	男	女	計	男	女	計	男	女	計
八 歲	164	163	327	1,719	1,460	3,179	7	6	13	1,890	1,632	3,522
九 歲	140	151	291	1,782	1,427	3,209	7	13	20	1,929	1,591	3,520
十 歲	135	114	249	1,975	1,518	3,493	6	12	18	2,116	1,644	3,760
計	1,923	1,947	3,870	18,098	14,957	32,755	67	81	148	20,994	16,685	36,779
十 一 歲	100	114	214	1,945	1,608	3,553	3	10	13	2,048	1,732	3,780
十 二 歲	92	79	171	2,302	1,724	4,026	4	6	10	2,393	1,800	4,207
十 三 歲	77	79	156	2,280	1,551	3,831	4	7	11	2,361	1,637	3,998

第二一表 現住人口年齡別 (續)

年	齡	日 本 人			支 那 人			其 他 國 人			合 計			
		男	女	計	男	女	計	男	女	計	男	女	計	
		十	四	83	75	158	2,132	1,558	2,690	3	4	7	2,218	1,637
十	五	84	95	179	2,193	1,733	3,932	5	5	10	2,295	1,836	4,121	
十	六	82	93	178	2,030	1,457	3,495	4	7	11	2,125	1,560	3,685	
十	七	98	148	246	1,965	1,158	3,123	3	8	11	2,033	1,314	3,380	
十	八	144	193	337	1,797	1,135	2,932	2	5	7	1,943	1,333	3,276	
十	九	115	240	355	1,643	1,101	2,744	2	3	5	1,700	1,344	3,104	
十	計	177	232	409	1,955	1,189	3,144	1	1	2	2,133	1,422	3,555	
計		<b>1,052</b>	<b>1,351</b>	<b>2,403</b>	<b>23,254</b>	<b>14,217</b>	<b>34,471</b>	<b>31</b>	<b>56</b>	<b>87</b>	<b>21,337</b>	<b>15,624</b>	<b>36,961</b>	
二	十	200	289	489	1,754	1,380	3,134	1	3	4	1,955	1,672	3,627	
二	十	192	310	502	1,897	1,256	3,153	—	1	1	2,039	1,567	3,656	
二	十	197	333	529	2,032	1,108	3,140	—	2	2	2,228	1,443	3,671	
二	十	227	291	518	2,595	1,046	3,641	1	7	8	2,823	1,344	4,167	
二	十	344	347	691	1,717	1,005	2,722	2	2	4	2,033	1,354	3,417	
二	十	371	372	743	2,035	1,024	3,059	1	3	4	2,437	1,399	3,836	
二	十	394	328	722	1,994	1,103	3,100	1	5	6	2,389	1,439	3,828	
二	十	432	316	748	1,845	1,038	2,943	1	7	8	2,278	1,421	3,699	
二	十	464	343	807	1,449	852	2,301	2	5	7	1,915	1,200	3,115	
二	十	470	339	809	1,848	1,055	2,903	5	5	10	2,323	1,399	3,722	
二	十	計	<b>3,290</b>	<b>3,268</b>	<b>6,558</b>	<b>19,196</b>	<b>10,930</b>	<b>30,126</b>	<b>14</b>	<b>40</b>	<b>54</b>	<b>22,530</b>	<b>14,238</b>	<b>36,738</b>
三	十	411	278	689	2,032	1,213	3,245	1	11	12	2,444	1,502	3,946	
三	十	414	247	661	1,862	998	2,860	3	11	14	2,279	1,256	3,535	
三	十	415	265	680	1,942	921	2,863	—	8	8	2,357	1,194	3,551	
三	十	397	252	649	1,733	998	2,731	3	11	14	2,133	1,261	3,394	
三	十	400	214	614	1,803	1,100	2,903	4	13	17	2,210	1,327	3,537	
三	十	398	215	613	1,895	1,170	3,065	6	6	12	2,299	1,391	3,690	
三	十	385	163	548	2,032	1,181	3,213	2	10	12	2,419	1,357	3,776	
三	十	354	192	546	1,995	1,131	3,126	2	3	5	2,351	1,323	3,677	
三	十	327	152	479	1,735	1,212	2,947	2	4	6	2,034	1,398	3,432	
四	十	333	157	490	1,853	1,213	3,066	4	12	16	2,190	1,382	3,572	
四	十	計	<b>3,834</b>	<b>2,138</b>	<b>5,972</b>	<b>18,885</b>	<b>11,137</b>	<b>30,022</b>	<b>27</b>	<b>89</b>	<b>116</b>	<b>22,746</b>	<b>13,364</b>	<b>36,110</b>
四	十	263	123	386	1,352	947	2,299	5	11	16	1,620	1,031	2,701	
四	十	231	141	372	1,585	937	2,522	2	2	4	1,818	1,030	2,898	
四	十	219	102	321	1,784	1,103	2,890	1	2	3	2,004	1,210	3,214	
四	十	176	73	249	1,581	948	2,529	3	1	4	1,760	1,022	2,782	
四	十	172	83	255	1,497	824	2,321	2	2	4	1,671	900	2,580	
四	十	133	72	205	1,163	818	1,984	1	5	6	1,300	895	2,195	
四	十	110	42	152	1,167	778	1,945	4	3	7	2,281	823	2,104	
四	十	140	53	193	1,214	785	2,000	4	1	5	1,358	840	2,198	

第二一表 現住人口年齡別 (續)

年	齡	日 本 人			支 那 人			其 他 國 人			合 計			
		男	女	計	男	女	計	男	女	計	男	女	計	
		四	十	104	30	143	853	625	1,478	—	3	3	957	657
五	十	74	34	108	1,292	684	1,976	3	4	7	1,399	722	2,091	
五	十	計	<b>1,622</b>	<b>762</b>	<b>2,384</b>	<b>13,491</b>	<b>8,453</b>	<b>21,944</b>	<b>25</b>	<b>34</b>	<b>59</b>	<b>15,138</b>	<b>9,249</b>	<b>24,387</b>
五	十	126	38	164	1,026	779	1,805	1	1	2	1,153	818	1,971	
五	十	76	26	102	978	659	1,637	3	—	3	1,057	685	1,742	
五	十	71	25	96	1,059	654	1,713	1	—	1	1,131	679	1,810	
五	十	43	24	67	746	519	1,265	1	1	2	790	544	1,334	
五	十	37	23	60	847	641	1,488	3	1	4	887	665	1,552	
五	十	33	28	61	845	707	1,552	—	—	—	878	735	1,613	
五	十	15	13	28	748	508	1,256	—	1	1	763	522	1,285	
五	十	16	11	27	655	527	1,182	2	1	3	673	539	1,212	
五	十	17	17	34	534	478	1,012	3	1	4	554	496	1,050	
五	十	10	16	26	605	516	1,121	—	1	1	615	533	1,148	
五	十	計	<b>444</b>	<b>221</b>	<b>665</b>	<b>8,943</b>	<b>5,988</b>	<b>14,931</b>	<b>14</b>	<b>7</b>	<b>21</b>	<b>8,501</b>	<b>6,216</b>	<b>14,717</b>
六	十	14	7	21	657	504	1,161	—	—	—	671	511	1,182	
六	十	11	12	23	610	468	1,078	1	—	1	622	480	1,102	
六	十	14	13	27	501	429	930	—	2	2	515	444	959	
六	十	8	11	19	493	428	921	3	—	3	504	439	943	
六	十	13	11	24	417	415	832	1	—	1	431	426	857	
六	十	9	7	16	401	410	811	—	—	—	410	417	827	
六	十	2	7	9	479	453	932	—	—	—	481	460	941	
六	十	2	7	9	415	397	812	—	—	—	417	404	821	
六	十	5	7	12	354	376	730	1	—	1	360	383	743	
六	十	4	10	14	414	437	851	—	—	—	418	447	865	
六	十	計	<b>82</b>	<b>92</b>	<b>174</b>	<b>4,741</b>	<b>4,317</b>	<b>9,058</b>	<b>6</b>	<b>2</b>	<b>8</b>	<b>4,929</b>	<b>4,411</b>	<b>9,240</b>
七	十	2	8	10	394	410	774	—	—	—	395	418	784	
七	十	1	5	6	358	323	681	—	—	—	359	328	687	
七	十	—	4	4	311	338	649	—	—	—	311	342	653	
七	十	—	4	4	243	260	503	—	—	—	243	264	507	
七	十	2	3	5	240	252	492	—	—	—	242	255	497	
七	十	1	3	4	183	220	403	—	—	—	184	223	407	
七	十	—	—	—	151	183	337	—	—	—	151	183	337	
七	十	—	1	1	145	183	328	—	—	—	145	184	329	
七	十	—	1	1	127	120	247	—	—	—	127	121	248	
七	十	—	—	—	86	129	215	—	—	—	83	129	215	
七	十	計	<b>6</b>	<b>29</b>	<b>35</b>	<b>2,248</b>	<b>2,421</b>	<b>4,529</b>	—	—	—	<b>2,214</b>	<b>2,459</b>	<b>4,564</b>
八	十	1	1	2	85	128	214	—	—	—	87	129	216	
八	十	—	—	—	40	53	93	—	—	—	40	53	93	

第二一表 現住人口年齡別 (續)

年 齡	日 本 人			支 那 人			其 他 國 人			合 計		
	男	女	計	男	女	計	男	女	計	男	女	計
八 十 三 歲	—	—	—	40	57	97	—	—	—	40	57	97
八 十 四 歲	—	1	1	41	45	86	—	—	—	41	46	87
八 十 五 歲	1	—	1	22	37	59	—	—	—	23	37	60
八 十 六 歲	—	—	—	14	37	51	—	—	—	14	37	51
八 十 七 歲	—	—	—	17	26	43	—	—	—	17	26	43
八 十 八 歲	—	—	—	14	15	29	—	—	—	14	15	29
八 十 九 歲	—	—	—	6	11	17	—	—	—	6	11	17
九 十 歲	—	—	—	6	16	22	—	—	—	6	11	17
計	2	2	4	286	425	711	—	—	—	288	427	715
九 十 一 歲	—	—	—	6	9	15	—	—	—	6	9	15
九 十 二 歲	—	—	—	3	7	10	—	—	—	3	7	10
九 十 三 歲	—	—	—	3	2	5	—	—	—	3	2	5
九 十 四 歲	—	—	—	—	2	2	—	—	—	—	2	2
九 十 五 歲	—	—	—	1	2	3	—	—	—	1	2	3
九 十 六 歲	—	—	—	—	—	—	—	—	—	—	—	—
九 十 七 歲	—	—	—	—	1	1	—	—	—	—	1	1
九 十 八 歲	—	—	—	1	—	1	—	—	—	1	—	1
九 十 九 歲	—	—	—	—	—	—	—	—	—	—	—	—
百 歲 以 上	—	—	—	—	—	—	—	—	—	—	—	—
計	—	—	—	14	23	37	—	—	—	14	23	37
合 計	12,261	9,910	22,371	105,216	72,568	177,784	184	309	493	117,551	82,587	210,138

第二二表 現住人口配偶關係年齡別 大正六年三月三十一日調

區 別	男	女	計	滿十五歲迄	滿二十歲迄	滿二十五歲迄	滿三十歲迄	滿三十五歲迄	滿四十歲迄	滿四十五歲迄	滿五十歲迄	滿五十五歲迄	滿六十歲迄	六十歲以上	計
				滿十五歲迄	滿二十歲迄	滿二十五歲迄	滿三十歲迄	滿三十五歲迄	滿四十歲迄	滿四十五歲迄	滿五十歲迄	滿五十五歲迄	滿六十歲迄		
日 本 人	男	11	103	654	1,003	935	614	285	139	42	30	3,850			
	女	148	643	955	759	515	285	109	40	21	12	3,488			
	計	159	1,286	1,609	1,004	854	499	394	149	63	42	7,338			
支 那 人	男	144	1,285	3,301	4,094	4,464	5,112	4,523	3,283	2,828	2,257	3,303	34,594		
	女	85	2,075	4,728	4,773	4,610	5,293	4,002	3,049	2,322	1,931	2,572	35,441		
	計	229	3,360	8,029	8,867	9,074	9,415	7,572	6,332	5,150	4,259	5,875	70,035		
其 他 國 人	男	—	—	1	7	19	6	5	3	3	2	37			
	女	—	—	4	8	11	3	4	6	—	1	37			
	計	—	—	5	15	30	9	9	9	3	3	74			
有 配 偶 者	男	144	1,236	3,437	4,749	5,474	6,987	5,143	3,574	2,970	2,302	3,335	38,481		
女	85	2,224	5,375	5,737	5,380	5,911	4,231	3,164	2,362	1,953	2,584	38,966			
無 配 偶 者	日 本 人	男	2,349	609	1,083	1,511	1,029	823	454	247	197	49	60	8,411	
		女	2,312	787	947	748	489	362	231	117	95	65	109	6,322	
		計	4,661	1,396	2,030	2,259	1,512	1,285	681	364	292	164	169	14,732	

第二二表 現住人口配偶關係年齡別 (續)

區 別	男	女	計	滿十五歲迄	滿二十歲迄	滿二十五歲迄	滿三十歲迄	滿三十五歲迄	滿四十歲迄	滿四十五歲迄	滿五十歲迄	滿五十五歲迄	滿六十歲迄	六十歲以上	計
				滿十五歲迄	滿二十歲迄	滿二十五歲迄	滿三十歲迄	滿三十五歲迄	滿四十歲迄	滿四十五歲迄	滿五十歲迄	滿五十五歲迄	滿六十歲迄		
支 那 人	男	28,808	8,130	6,682	5,110	4,901	4,391	3,290	2,409	1,826	1,129	3,941	70,622		
	女	15,701	3,964	1,039	359	622	614	759	648	929	803	4,617	37,127		
其 他 國 人	男	85	12	4	9	4	6	7	7	6	2	4	147		
	女	113	24	11	17	43	32	14	10	3	3	2	272		
計	男	31,243	8,751	7,769	6,630	5,939	5,220	3,751	2,563	2,029	1,180	4,905	79,180		
	女	25,225	4,775	2,927	1,124	1,154	1,908	1,904	775	1,927	874	4,728	43,721		
合 計	男	31,387	10,947	11,176	11,379	11,413	11,337	8,894	6,257	4,999	3,482	7,349	117,661		
	女	25,310	6,999	7,402	6,861	6,534	6,819	5,295	3,939	3,389	2,827	7,312	82,687		

第二三表 現住日本人本籍地別 大正六年三月三十一日調

道 府 縣	男	女	計	千 分 比 例
北 海 道	114	96	210	9.5
青 森 縣	47	37	84	3.8
巖 手 縣	38	34	72	3.3
秋 田 縣	38	23	61	2.8
山 形 縣	92	67	159	7.2
宮 城 縣	138	95	233	10.6
福 島 縣	134	77	211	9.6
茨 城 縣	95	67	162	7.3
栃 木 縣	77	50	127	5.8
群 馬 縣	108	53	161	7.3
埼 玉 縣	89	38	127	5.8
千 葉 縣	115	68	183	8.3
東 京 府	558	462	1,020	46.2
神 奈 川 縣	215	138	353	16.0
新 潟 縣	166	123	289	13.1
富 山 縣	142	88	230	10.4
石 川 縣	155	70	225	10.2

第二三表 現住日本人本籍地別 續

道府縣	男	女	計	千分比例
福井縣	77	73	150	6.8
長野縣	160	102	262	11.9
岐阜縣	179	119	298	13.5
滋賀縣	241	83	324	14.7
山梨縣	72	40	112	5.1
靜岡縣	246	187	433	19.6
愛知縣	343	283	626	28.4
三重縣	197	116	313	14.2
京都府	255	185	440	19.9
兵庫縣	480	388	868	39.3
大阪府	549	444	993	45.0
奈良縣	117	80	197	8.9
和歌山縣	165	116	281	12.7
鳥根縣	122	66	188	8.5
岡山縣	208	169	377	17.1
廣島縣	342	272	614	27.8
山口縣	827	701	1,528	69.2
山島縣	768	625	1,393	63.1
徳島縣	136	115	251	11.4
香川縣	239	201	440	19.9
愛媛縣	350	349	699	31.7
高知縣	109	79	188	8.5
大分縣	424	401	825	37.4
福岡縣	873	770	1,643	74.4
佐賀縣	528	436	964	43.7
長崎縣	824	935	1,759	79.7
熊本縣	587	517	1,104	50.0
宮崎縣	97	82	179	8.1
鹿兒島縣	386	282	668	30.3
沖繩縣	9	4	13	0.6
臺灣	2	1	3	0.1
朝鮮	28	3	31	1.4
合計	12,261	9,810	22,071	1,000.0

第二四表 日本人渡航者職業及本籍地別 大正五年十二月調

區別	農業	牧畜業	林業	漁業	礦業	工業	商業	交通業	政務 官公吏	自由業	自由業 技術業	其他 職業	無業	計	
北海道	男 本業者	1	-	-	-	-	-	18	1	3	2	-	6	12	43
	男 家族	1	-	-	-	-	-	3	-	-	-	-	-	4	
	女 本業者	-	-	-	-	-	-	1	-	2	2	-	-	9	14
	女 家族	-	-	-	-	-	-	5	2	1	-	-	1	-	9
青森縣	男 本業者	1	-	-	-	-	2	11	-	4	-	-	9	3	30
	男 家族	-	-	-	-	-	-	3	-	2	-	-	-	-	5
	女 本業者	-	-	-	-	-	-	1	-	-	-	-	-	1	2
	女 家族	-	-	-	-	-	-	1	-	3	-	-	-	-	4
巖手縣	男 本業者	-	-	-	-	-	-	10	-	1	-	-	3	6	20
	男 家族	-	-	-	-	-	-	2	-	-	-	-	-	-	2
	女 本業者	-	-	-	-	-	-	1	-	-	-	-	-	4	5
	女 家族	-	-	-	-	-	-	1	-	2	-	-	-	-	3
秋田縣	男 本業者	-	-	-	-	-	1	7	-	3	-	-	9	5	25
	男 家族	-	-	-	-	-	-	1	-	-	-	-	-	-	1
	女 本業者	-	-	-	-	-	-	-	-	-	-	-	-	1	1
	女 家族	-	-	-	-	-	-	-	-	-	-	-	-	-	-
山形縣	男 本業者	-	-	-	-	-	2	24	-	16	1	1	7	4	55
	男 家族	-	-	-	-	-	-	-	-	1	-	-	-	-	1
	女 本業者	-	-	-	-	-	-	1	-	-	-	-	-	5	6
	女 家族	-	-	-	-	-	2	-	-	13	2	-	-	-	17
宮城縣	男 本業者	1	-	-	-	-	-	25	-	14	-	1	10	12	63
	男 家族	-	-	-	-	-	-	-	-	2	-	-	4	-	6
	女 本業者	-	-	-	-	-	1	5	2	4	-	2	2	15	31
	女 家族	-	-	-	-	-	-	3	-	10	-	-	5	-	18
福島縣	男 本業者	1	-	-	-	-	-	17	4	10	1	1	11	10	55
	男 家族	-	-	-	-	-	-	1	-	3	-	-	-	-	4
	女 本業者	-	-	-	-	-	-	1	-	1	1	-	-	12	15
	女 家族	-	-	-	-	-	-	3	2	9	1	-	-	-	15
茨城縣	男 本業者	1	-	-	-	-	1	36	-	7	-	-	20	10	75
	男 家族	-	-	-	-	-	-	3	-	1	-	-	-	-	4
	女 本業者	-	-	-	-	-	-	1	-	1	-	4	-	7	13
	女 家族	-	-	-	-	-	-	6	-	1	-	-	-	-	7
栃木縣	男 本業者	1	-	-	-	-	1	17	1	4	2	-	11	9	46
	男 家族	-	-	-	-	-	-	-	-	-	-	-	-	-	-
	女 本業者	-	-	-	-	-	-	-	-	-	-	1	-	11	12
	女 家族	1	-	-	-	-	-	3	2	2	-	-	1	-	9





第二四表 日本人渡航者職業及本籍地別 (續)

區 別	職業														計	
	農 業	畜 牧 業	林 業	漁 業	礦 業	工 業	商 業	交 通 業	政 務 官 員	政 務 員	自 由 業	自 由 業	其 他 職 業	無 職 業		
鹿兒島縣	本業者		13					4	101	10	15	4		21	31	199
	家族		2							2				6		10
	本業者		1									1	2		26	37
	家族		1								20	8	12			1
沖繩縣	本業者							2				1				9
	家族													1		5
朝鮮	本業者								45							98
	家族								5						35	9
臺灣	本業者								4							2
	家族								1							1
府縣別不明	本業者								76	5	517	4		32	122	760
	家族								3		92				3	98
合 計	本業者		179	1	6	170	9	441	4,908	151	1,348	194	88	962	1,741	10,198
	家族		19			2		14	238	21	288	13	8	49		712
合 計	本業者		16		3	7		9	368	6	42	47	524	157	2,985	3,264
	家族		49			6	2	40	910	97	754	42	13	123		2,936
合 計	本業者		195	1	9	177	9	450	5,276	157	1,390	241	612	1,119	3,926	13,462
	家族		68			8	2	54	1,238	118	1,942	55	21	172		2,748
計	本業者		263	1	9	185	11	504	6,484	275	2,432	296	633	1,291	3,926	16,210

朝鮮臺灣ヨリノ渡來者ハ本籍別ニモス朝鮮ヨリノモノハ朝鮮ニ臺灣ヨリノモノハ臺灣ニ揚上セリ

第二五表 各國人渡航者年齢別

大正五年

種 族 別	五 歲 迄	十 歲 迄	十 五 歲 迄	二 十 歲 迄	二 五 歲 迄	三 十 歲 迄	三 五 歲 迄	四 十 歲 迄	四 十 五 歲 迄	五 十 歲 迄	五 十 五 歲 迄	六 十 歲 迄	六 十 五 歲 迄	七 十 歲 迄	七 十 歲 以 上	合 計	
																	日本人
	女	513	171	231	715	1,095	1,008	555	379	194	119	90	61	43	17	15	5,193
支那人	男	39	27	22	104	484	1,092	837	531	177	127	24	19	8	4	1	3,496
	女	19	5	4	21	37	79	30	22	11	7	2	3	1			241
英國人	男	19	9	12	1	12	33	27	37	17	13	4	8	3		1	193
	女	20	18	9	20	15	27	27	21	10	4	1	1	1			174
米國人	男	5	5	3		9	14	12	17	6	2	2					75
	女	5	2	1	3	5	12	10	8	4		1		1			52
露國人	男	3		1	1	1	2	5	9	2	4	3					31
	女	6	3		4	6	18	8	2	1	3		1		1	1	54
佛國人	男	2	4					4	3	2							15
	女	2	4	2		4	4	3	5		1						25
獨逸人	男	1															1
	女					1		1									2
丁林人	男	2					1	2	2								7
	女									1							1
瑞典人	男						2		2								4
	女																
伊太利人	男																3
	女	3						1	1	1							4
葡萄牙人	男					1	1										2
	女					3	2	1									6
諾威人	男							5		3							8
	女		1					3		1							5
其ノ他ノ外國人	男	2	2			2	7	4	5		1	1					24
	女	2	3		1	3	3	1						1			14
合 計	男	571	252	306	864	2,119	3,242	2,699	2,957	1,916	661	314	162	81	35	9	14,388
	女	567	207	247	768	1,168	1,156	636	438	212	134	94	66	47	18	16	5,774

本表外年齡不明ノ者39,784人アリ

第二六表 各 國 人 渡 航 者 歸 航 者 職 業 別 大 正 五 年

區 別		農 業	牧 畜 業	林 業	漁 業	鑛 業	工 業	商 業	交 通 業	政 務 關 係 業	自 由 業	自 由 業	其 他	無 職 業	計	
													自 由 業	其 他	無 職 業	計
													自 由 業	其 他	無 職 業	計
													自 由 業	其 他	無 職 業	計
渡 航 者	日 本 人	本業者	179	1	6	170	9	441	4,908	151	1,348	194	88	932	1,741	10,198
		家 族	19	-	-	2	-	14	298	21	288	13	8	49	-	712
		本業者	16	-	3	7	-	9	388	6	42	47	524	157	2,085	3,264
		家 族	49	-	-	6	2	40	910	97	754	42	13	123	-	2,034
	計	263	1	9	185	11	504	6,484	275	2,432	236	633	1,291	3,826	16,210	
	支 那 人	本業者	1	-	-	-	-	513	2,979	20	20	3	-	637	15,975	20,178
		家 族	-	-	-	-	-	-	59	-	1	-	-	9	69	
		本業者	-	-	-	-	-	-	4	-	-	-	-	43	832	879
		家 族	-	-	-	-	-	3	177	-	1	-	-	3	2	186
	計	1	-	-	-	-	516	3,219	21	22	3	-	722	16,809	21,312	
	其 他 國 人	本業者	-	-	-	-	-	4	154	7	17	19	1	52	98	352
		家 族	-	-	-	-	-	1	10	-	1	-	-	-	12	
本業者		-	-	-	-	-	-	5	-	-	11	-	17	239	272	
家 族		-	-	-	-	-	4	38	2	8	4	-	9	-	65	
計	-	-	-	-	-	9	207	9	26	34	1	78	357	701		
合 計	本業者	180	1	6	170	9	958	8,041	178	1,385	216	89	1,681	17,814	30,728	
	家 族	19	-	-	2	-	15	367	21	290	13	8	58	-	793	
	本業者	16	-	3	7	-	9	377	6	42	58	524	217	3,156	4,415	
	家 族	49	-	-	6	2	47	1,125	99	763	46	13	135	2	2,287	
計	264	1	9	185	11	1,029	9,910	334	2,480	333	634	2,091	23,972	38,223		
日 本 人	本業者	71	-	1	198	4	442	3,208	74	1,435	233	219	353	2,097	8,335	
	家 族	-	-	-	-	-	2	24	7	364	-	-	4	-	401	
	本業者	12	-	-	89	1	8	145	1	2	14	36	24	1,377	1,709	
	家 族	6	-	-	8	-	35	241	14	694	18	-	25	-	1,041	
計	89	-	1	295	5	387	3,518	96	2,495	265	255	436	3,474	11,386		
支 那 人	本業者	2	-	-	-	-	34	971	1	15	3	-	15	33,293	39,334	
	家 族	-	-	-	-	-	-	2	-	1	-	-	-	3		
	本業者	-	-	-	-	-	-	-	-	-	-	-	5	8,057	8,062	
	家 族	-	-	-	-	-	46	-	-	1	2	-	-	-	49	
計	2	-	-	-	-	34	1,919	1	17	5	-	20	46,350	47,448		
其 他 國 人	本業者	-	-	-	-	-	119	2	24	18	5	21	170	359		
	家 族	-	-	-	-	-	10	-	2	4	-	-	-	16		
	本業者	-	-	-	-	-	-	-	-	2	16	5	-	203	226	
	家 族	-	-	-	-	-	29	-	5	4	-	-	-	-	38	
計	-	-	-	-	-	158	2	35	42	10	21	373	639			

第二六表 各 國 人 渡 航 者 歸 航 者 職 業 別 ( 續 )

區 別		農 業	牧 畜 業	林 業	漁 業	鑛 業	工 業	商 業	交 通 業	政 務 關 係 業	自 由 業	自 由 業	其 他	無 職 業	計	
													自 由 業	其 他	無 職 業	計
													自 由 業	其 他	無 職 業	計
													自 由 業	其 他	無 職 業	計
歸 航 者	合 計	本業者	73	-	1	198	4	476	4,238	77	1,474	263	217	389	43,569	48,927
		家 族	-	-	-	-	-	2	36	7	357	4	-	4	-	423
		本業者	12	-	-	89	1	8	145	1	4	39	41	29	9,537	9,997
		家 族	6	-	-	8	-	35	316	14	700	24	-	25	-	1,123
		計	91	-	1	295	5	521	4,795	99	2,545	318	258	447	50,197	59,572

1. 本表外職業不明ノ者渡航者=21,723人アリ  
2. 本表ハ汽船ノモノ事實トス

第二七表 青 島 現 住 外 國 人 國 籍 別 大 正 六 年 三 月 三 十 一 日 調

國 籍	戶 數	人 口		計	
		男	女		
獨 露 英 米 佛	國 國	97	110	217	327
	國 國	8	14	25	39
	國 國	20	21	32	53
	國 國	15	23	24	47
	國	1	-	2	2
丁 和 諾 瑞 瑞	抹 蘭 威 西 典	4	6	4	10
		4	4	-	4
		2	2	1	3
		1	-	1	1
希 白 奧	臘 義 國	1	1	-	1
	耳 洪 國	1	2	1	3
		1	-	2	2
	合 計	156	184	309	493

1. 本表ニハ支那人ヲ省ケリ  
2. 李村管區內及山東鐵道沿線ニハ外國人ノ居住者ナシ







第二八表 青島現住外國

年 齡	獨 國		露 國		英 國		米 國		佛 國		丁 抹	
	男	女	男	女	男	女	男	女	男	女	男	女
六 十 歲 計	—	1	—	—	—	—	—	—	—	—	—	—
	11	6	1	—	—	—	—	—	—	—	—	—
六 十 一 歲	—	—	—	—	—	—	—	—	—	—	—	—
六 十 二 歲	1	—	—	—	—	—	—	—	—	—	—	—
六 十 三 歲	—	2	—	—	—	—	—	—	—	—	—	—
六 十 四 歲	—	—	—	—	—	—	—	—	—	—	—	—
六 十 五 歲	2	—	1	—	—	—	—	—	—	—	—	—
六 十 六 歲	1	—	—	—	—	—	—	—	—	—	—	—
六 十 七 歲	—	—	—	—	—	—	—	—	—	—	—	—
六 十 八 歲	—	—	—	—	—	—	—	—	—	—	—	—
六 十 九 歲	—	—	—	—	—	—	—	—	—	—	—	—
六 十 十 歲	1	—	—	—	—	—	—	—	—	—	—	—
計	—	—	—	—	—	—	—	—	—	—	—	—
	5	2	1	—	—	—	—	—	—	—	—	—
合 計	110	217	14	25	21	32	23	24	—	2	6	4

外國人=ハ七十歳以上ノ現住者ナシ

第二九表 出生ノ一 (生産) 大正五年

區 別	公 生			私 生			合 計			
	男	女	計	男	女	計	男	女	計	
一 月	日 本 人	26	16	42	10	8	18	36	24	60
	支 那 人	95	63	158	—	—	—	95	63	158
	計	121	79	200	10	8	18	131	87	218
二 月	日 本 人	23	19	42	5	4	9	28	23	51
	支 那 人	82	60	142	—	—	—	82	60	142
	計	105	79	184	5	4	9	110	83	193
三 月	日 本 人	30	22	52	9	15	24	39	37	76
	支 那 人	123	76	199	—	—	—	123	76	199
	計	153	98	251	9	15	24	162	113	275

人 國 籍 及 年 齡 別 (續)

和 蘭	諾 威	瑞 典	瑞 西	瑞 典	希 臘	白 耳	義 國	澳 洲	洪 國	國 計	男	女
—	—	—	—	—	—	—	—	—	—	—	—	1
—	—	—	—	—	—	—	—	—	—	—	14	7
—	—	—	—	—	—	—	—	—	—	—	—	—
—	—	—	—	—	—	—	—	—	—	—	1	—
—	—	—	—	—	—	—	—	—	—	—	—	2
—	—	—	—	—	—	—	—	—	—	—	3	—
—	—	—	—	—	—	—	—	—	—	—	1	—
—	—	—	—	—	—	—	—	—	—	—	—	—
—	—	—	—	—	—	—	—	—	—	—	—	—
—	—	—	—	—	—	—	—	—	—	—	—	—
—	—	—	—	—	—	—	—	—	—	—	1	—
—	—	—	—	—	—	—	—	—	—	—	—	—
—	—	—	—	—	—	—	—	—	—	—	—	—
—	—	—	—	—	—	—	—	—	—	—	—	—
—	—	—	—	—	—	—	—	—	—	—	6	2
4	—	2	1	—	1	1	—	1	—	2	184	309

第二九表 出生ノ一 (生産) (續)

區 別	公 生			私 生			合 計			
	男	女	計	男	女	計	男	女	計	
四 月	日 本 人	20	18	38	5	5	10	25	23	48
	支 那 人	89	68	157	—	—	—	89	68	157
	計	109	86	195	5	5	10	114	91	205
五 月	日 本 人	21	11	32	7	5	12	28	16	44
	支 那 人	63	46	109	—	—	—	63	46	109
	計	84	57	141	7	5	12	91	62	153
六 月	日 本 人	20	13	33	8	6	14	28	19	47
	支 那 人	93	59	152	—	—	—	93	59	152
	計	113	72	185	8	6	14	121	78	199

第二九表 出生ノ一 (生産) (續)

區 別	公 生			私 生			合 計			
	男	女	計	男	女	計	男	女	計	
七 月	日 支	23	31	54	8	3	11	31	34	65
	本 人	129	81	201	-	-	-	129	81	201
	計	143	112	255	8	3	11	151	115	266
八 月	日 支	27	23	50	1	5	6	28	28	56
	本 人	132	76	208	-	-	-	132	76	208
	計	159	99	258	1	5	6	160	104	264
九 月	日 支	14	17	31	2	7	9	16	24	40
	本 人	94	69	163	-	-	-	94	69	163
	計	108	86	194	2	7	9	110	93	203
十 月	日 支	18	22	40	3	2	5	21	24	45
	本 人	198	158	356	1	-	1	199	158	357
	計	216	180	396	4	2	6	220	182	402
十 一 月	日 支	28	15	43	8	3	11	36	18	54
	本 人	187	152	339	-	-	-	187	152	339
	計	215	167	382	8	3	11	223	170	393
十 二 月	日 支	18	25	43	8	4	12	26	29	55
	本 人	156	104	260	-	-	-	156	104	260
	計	174	129	303	8	4	12	182	133	315
合 計	日 支	268	232	500	74	67	141	342	299	641
	本 人	1,432	1,012	2,444	1	-	1	1,433	1,012	2,445
	計	1,700	1,244	2,944	75	67	142	1,775	1,311	3,086
大正四年	日 支	51	44	95	21	33	54	72	77	149
	本 人	1,135	794	1,929	1	1	2	1,136	795	1,931
	計	1,186	838	2,024	22	34	56	1,208	872	2,080

歐米人其他ノ外國人ニハ出生ナシ

第三〇表 出生ノ二 (生産 死産) 大正五年

區 別	生 産			死 産			合 計			
	男	女	計	男	女	計	男	女	計	
一 月	日 支	36	24	60	4	3	7	40	27	67
	本 人	95	63	158	5	5	10	100	68	168
	計	131	87	218	9	8	17	140	95	235
二 月	日 支	28	23	51	2	1	3	30	24	54
	本 人	82	60	142	8	8	16	90	68	158
	計	110	83	193	10	9	19	120	92	212
三 月	日 支	39	37	76	1	2	3	40	39	79
	本 人	123	76	199	7	8	15	130	84	214
	計	162	113	275	8	10	18	170	123	293
四 月	日 支	25	23	48	3	3	6	28	26	54
	本 人	89	68	157	4	5	9	93	73	166
	計	114	91	205	7	8	15	121	99	220
五 月	日 支	28	17	45	1	-	1	29	17	46
	本 人	63	46	109	4	5	9	67	51	118
	計	91	63	154	5	5	10	96	68	164
六 月	日 支	28	19	47	-	1	1	28	20	48
	本 人	93	59	152	3	4	7	96	63	159
	計	121	78	199	3	5	8	124	83	207
七 月	日 支	31	34	65	3	1	4	34	35	69
	本 人	129	81	201	4	4	8	124	85	209
	計	151	115	266	7	5	12	158	120	278
八 月	日 支	28	28	56	5	4	9	33	32	65
	本 人	132	76	208	5	3	8	137	79	216
	計	160	104	264	10	7	17	170	111	281
九 月	日 支	16	24	40	1	-	1	17	24	41
	本 人	94	69	163	2	7	9	96	76	172
	計	110	93	203	3	7	10	113	100	213



第三三表 病 死 者 (續)

區	別	年 齡 階 級													計			
		滿五歲迄	滿十歲迄	滿十五歲迄	滿二十歲迄	滿二十五歲迄	滿三十歲迄	滿三十五歲迄	滿四十歲迄	滿四十五歲迄	滿五十歲迄	滿五十五歲迄	滿六十歲迄	滿六十五歲迄		滿七十歲以上		
ハフチフス	日 本							1										1
	支 那																	
痘	日 本	1			1													1
	支 那	7																7
實布利亞及格魯布	日 本																	
	支 那	7	2															9
其他ノ傳染性病	日 本																	
	支 那	30	7															37
麻	日 本																	
	支 那	167	22	2														191
結核	日 本	1		1	2	5	4	4	2	1	1	1			1			24
	支 那	8	4	3	4	2	11	9	7	14	8	9	5	4	5	3		97
脚氣	日 本	1				2	1											4
	支 那	1			1			2										4
痛	日 本								1		1	1						3
	支 那	1						2	1	1			2	1	1			8
産 熱	日 本					1	1											2
	支 那					2	2	9	2	7								22

第三三表 病 死 者 (續)

大正五年末調

區	別	年 齡 階 級													計			
		滿五歲迄	滿十歲迄	滿十五歲迄	滿二十歲迄	滿二十五歲迄	滿三十歲迄	滿三十五歲迄	滿四十歲迄	滿四十五歲迄	滿五十歲迄	滿五十五歲迄	滿六十歲迄	滿六十五歲迄		滿七十歲以上		
其他ノ原因	日 本	2																2
	支 那				1	1	1	1	1									5
老	日 本														1			1
	支 那										1	3	6	17	27	87		141
其ノ他ノ全身病	日 本	21				1	1		1									24
	支 那	6					2											8
肺 炎	日 本	20	3	4		2	4	5	3	4	3	6	4	3	7	2		70
	支 那	25	2	1	2	5	1	1	3	3		2		4	3	2		55
腦 腫	日 本	17		1		1			1									20
	支 那	9	2															11
膜出血腦軟化	日 本	48	4	5		1	1	1	1									61
	支 那	27	2	2		1							1					33
其ノ他ノ神經系ノ疾患	日 本	2	1						1	1	2	3		1				11
	支 那	1								2								3
急性氣管支炎	日 本	1			1	1	1	2	6		1	3	2	4	1	6		28
	支 那	1			1	3		1			3	1		2	5	5	2	24
慢性氣管支炎	日 本	1																1
	支 那	1													1	1		3
肺炎及氣管支肺炎	日 本	14	5			2		1	4	2	2	1	2	1	3			37
	支 那	6			1		1	1		4								10
肺 炎 及 氣 管 支 肺 炎	日 本	41	3	3	4	5	11	6	5	7	7	9	7	8	8			132
	支 那	14	1		2	5	5	1	5	5	1	6	7	3	7	5		67

第三三表 病 死 者 (續)

Table with columns for age groups (滿五歲, 滿十歲, etc.), sex (男, 女), and nationality (日本, 支那). Rows list various diseases such as '呼吸器ノ疾患' (Respiratory diseases), '心臟ノ器質的疾患' (Organic heart diseases), '胃ノ疾患' (Stomach diseases), etc.

第三三表 病 死 者 (續)

Table with columns for age groups (滿五歲, 滿十歲, etc.), sex (男, 女), and nationality (日本, 支那). Rows list various diseases such as '婦人生殖器ノ疾患' (Women's reproductive diseases), '其ノ他ノ泌尿器及男子生殖器ノ疾患' (Other urinary and male genital diseases), '毒' (Poison), etc.





第三七表 自殺者ノ三 (續)

區別	未婚者		有配偶者		喪配偶者		不詳		計	
	日本人	支那人	日本人	支那人	日本人	支那人	日本人	支那人	日本人	支那人
四月		2		2		1				5
五月										2
六月				6						6
七月		1		2		1		1		4
八月		1		3				1		5
九月				1				1		4
十月		1		4					1	5
十一月				1					2	3
十二月						1				1
合計	3	7	1	10		2	1	4	5	23
		2		30		3				35

第三八表 不慮死亡

大正五年

區別	日本人		支那人		合計	
	男	女	男	女	男	女
難船シテ			1		1	
土地崩潰シテ			3		3	
不發砲彈爆發シテ			12		12	
途上發病シテ			2		2	
貧窮ノ爲メ餓エテ			1		1	
過失	溺死	2		2	2	
	轢死	2		2	4	
	汽車ニ觸レテ			3	1	4
合計			1		1	

第三八表 不慮死亡 (續)

區別	日本人		支那人		合計	
	男	女	男	女	男	女
過失	窒息シテ	1		1		1
	中毒シテ			1		1
	落馬シテ	1		1		1
	樹木ヨリ墜落シテ			1		1
	井中ニ墜入リテ			1	2	3
	火傷			1	1	2
	汽車ト石トニ壓セテ			1		1
	機械ニ觸レテ	1		1		1
	馬ニ蹴ラレテ			2		2
	其ノ他	1		1		1
	採炭作業中滑體シテ				10	10
	坑内「ゲート」ニテ壓死				3	3
	坑内藥物爆發				1	1
	坑外藥物爆發				1	1
	坑外機關ニテ壓死				1	1
炭車ニテ				1	1	
不詳				1	1	
合計	8		8	50	4	54
大正四年	8	1	9	51	12	63

第三九表 中毒死亡

大正五年

區別	日本人		支那人		合計	
	男	女	男	女	男	女
藥品	酸化炭素	1			1	
	炭酸瓦	3		1	4	
	阿片			3	1	3
魚類	鱒			1	1	
	鯖		1		1	
不詳				1	1	
合計	4	1	5	2	9	3

第四〇表 棄兒年齡別 大正五年

區 別	一月	二月	三月	四月	五月	六月	七月	八月	九月	十月	十一月	十二月	計
一月未滿(男)	2	2	2	1	—	1	—	—	—	—	—	—	8
一月未滿(女)	—	—	—	1	1	—	—	—	1	1	—	—	4
一月以上(男)	—	—	—	—	—	—	1	—	—	—	—	—	2
一月以上(女)	—	1	—	—	—	—	1	—	—	—	—	1	2
三月未滿(男)	—	—	—	—	—	—	—	—	—	—	—	—	—
三月未滿(女)	1	—	—	1	—	—	—	—	—	—	1	—	3
三月以上(男)	—	—	—	—	—	—	—	—	—	—	—	—	—
三月以上(女)	—	—	—	—	—	—	—	—	—	—	—	1	1
六月以上(男)	—	—	—	—	—	—	—	—	—	1	1	—	2
六月以上(女)	—	—	1	1	—	—	—	—	—	—	—	—	2
一年以上(男)	—	—	—	—	1	—	—	—	—	—	—	—	1
一年以上(女)	—	—	—	1	—	—	—	—	—	1	—	—	2
二年以上(男)	—	—	—	1	—	1	—	—	—	—	—	—	3
二年以上(女)	—	—	—	—	—	—	—	—	—	1	—	—	—
三年以上(男)	—	—	—	1	—	—	—	—	—	—	—	—	3
三年以上(女)	—	—	—	—	2	—	—	—	—	2	—	—	3
不詳(男)	—	—	—	—	—	—	—	—	—	1	—	—	1
不詳(女)	—	—	—	—	—	—	—	—	—	—	—	—	—
合計(男)	3	2	2	4	1	2	1	—	—	5	2	1	23
合計(女)	—	1	1	3	3	—	1	—	2	1	—	—	12

1. 本表ハ支那人ノミニシテ日本人及歐米人其ノ他ハ事實ナシ  
 2. 六月ノ一月未滿男一ハ生存者ニシテ其ノ他ハ悉ク死體トス

第四一表 婚姻及離婚 大正五年

區 別	婚			離 姻		
	日 本 人	支 那 人	計	日 本 人	支 那 人	計
一 月	2	64	66	—	—	—
二 月	4	109	113	—	—	—
三 月	5	65	70	—	6	6
四 月	2	54	56	—	—	—
五 月	6	49	55	—	—	—
六 月	3	60	63	—	4	4
七 月	6	95	101	—	2	2
八 月	6	115	121	—	4	4
九 月	—	96	96	—	—	—
十 月	2	152	154	—	2	2
十一 月	2	352	354	—	10	10
十二 月	4	143	147	—	4	4
合計	42	1,394	1,436	—	32	32
大正四年	4	586	590	1	3	4

歐米人及其ノ他ノ外國人ハ事實ナシ

### 第四 教育及宗教

#### 教 育

占領地ノ秩序常態ニ復シ本邦人ノ發展ト共ニ就學兒童漸ク多キヲ加ヘ教育施設ノ擴張ヲ要シ青島小學校ノ如キ忽チ狹隘ヲ告グルニ至リ大正五年更ニ臺東鎮ニ分教場ヲ開設シタリ同年末ニ於ケル青島小學校生徒數915人ヲ算シ之ニ李村及山東鐵道沿線ノ在校生徒ヲ加フレハ總數 1,317 人ニ上リ大正四年末ニ比シ434人ノ増加ヲ示セリ

大正五年四月ニ於テ本邦人女子ノ爲ニ中等教育程度ノ女學校ヲ青島ニ開始シ第一,二,三學年ノ生徒ヲ募集シ當初六十七人ヲ收容シ同年末七十八人ニ増加セリ

漸次占領地内ノ支那人兒童ニ教育ノ普及ヲ圖ル目的ヲ以テ開設セシ公學堂ハ大正五年ニ於テ三校ヲ増設シ年末在校生徒數1,207人ヲ算シ大正四年末ニ比シ541人ヲ増加セリ學齡兒童ノ本邦人ニ在リテハ少數ノ事故者ヲ除キ他ハ悉ク就學セシメタレトモ支那人ニ在リテハ就學比例甚タ低位ヲ示シ即チ學齡兒童約27,000人ニ對シ公學堂生徒1,207人假ニ私立書房(本邦ノ私塾)生徒2,971人ヲ加フルモ漸ク4,178人ニシテ就學兒童ハ約15%ニ當レリ

次ニ大正五年ニ於ケル教育ニ關スル統計ヲ表示ス



第四五表 小學校生徒異動 (續)

Table showing student movement statistics for primary schools, including columns for school name, enrollment, graduation, and mortality.

1. 本表ハ大正五年四月一日ヨリ同六年三月三十一日マアノ間ニ於ケル異動トス
2. 在籍生徒百ニ對スル比例ハ大正六年三月三十一日ニ於ケル現在生徒數ヲ以テ算セリ

第四六表 小學校教員職名別 大正六年四月一日

Table detailing teacher positions and salaries for primary schools, listing school names, teacher counts by gender and position, and monthly wages.

1. 教員中坊子ノ囑託男三人及青州ノ囑託男二人ハ軍人ニシテ無報酬トス
2. 月俸額ハ加算ナ含ム

第四七表 小學校經費 大正五年度

Table of school expenses for primary schools in the 5th year of the Taisho era, including categories like salaries, maintenance, and other costs.

第四七表 小學校經費 (續)

Continuation of the school expenses table, listing various expense items like travel, repair, and miscellaneous fees for different schools.

生徒一人ニ對スル經費ハ大正六年三月三十一日現在生徒數ヲ以テ算セリ第五十一表亦同シ

第四八表 幼稚園 大正六年三月

Table for kindergarten statistics, showing details like location, establishment date, number of children, and costs.

第四九表 高等女學校職員及生徒數 大正六年三月

Table showing staff and student numbers for the higher girls' school, categorized by grade level.

第五〇表 高等女學校生徒異動 大正五年度

Table of student movement for the higher girls' school, including enrollment, graduation, and mortality.

教員一人ニ對スル生徒數ハ教員數ヲ以テ算セリ

第五一表 高等女學校授業料及經費 大正五年度

Table of tuition and expenses for the higher girls' school, detailing the amount of fees and other costs.

第五二表 公學堂

大正五年十二月

Table with columns for school name, enrollment, and student statistics. Includes sub-sections for 青島, 李村, and 香村. Total enrollment for Dec 1916 is 1,232 students.

1. 濰西鎮、辛島及現化庵公學堂ハ本年ノ増設ニシテ其ノ他ハ大正四年ノ開設トス
2. 出席歩合ハ各月分ノ平均數トス
3. 本科トハ日本ノ尋常小學科程ニ準セシモノニシテ特科トハ其ノ以上ノ科程トス

第五三表 公學堂生徒異動

大正五年

Table showing student movement statistics including enrollment, graduation, and death rates for various schools. Total enrollment for Dec 1916 is 1,370 students.

卒業生ハ特科生トス

第五四表 公學堂生徒學年別 大正五年十二月

校名	本 科					計	特 科 第二期生		
	一學年	二學年	三學年	四學年	五學年				
青 島	青島公學堂	41	24	18	14	12	109	—	
	臺東鎮公學堂	22	20	10	8	—	60	—	
	臺西鎮公學堂	73	—	20	—	5	98	—	
	薛家島公學堂	15	17	12	10	5	59	—	
	施溝公學堂	11	7	8	4	—	30	—	
	瓦屋庄公學堂	22	—	13	3	—	38	—	
	濠北頭公學堂	13	9	4	4	—	30	—	
	南屯公學堂	5	7	6	—	—	18	—	
	辛島公學堂	16	—	—	—	—	16	—	
	計	218	84	91	43	22	458	—	
	李 村	李村公學堂	21	19	4	6	—	50	25
		同上滄口分校	8	14	9	—	—	31	—
		朱家窪公學堂	18	10	13	12	—	53	—
于家下河公學堂		17	9	14	2	—	42	—	
畢家上流庄公學堂		16	10	13	8	—	47	—	
于哥庄公學堂		15	14	12	2	—	43	—	
候家庄公學堂		6	8	9	8	—	31	—	
灰牛石公學堂		17	8	11	10	—	46	—	
浮山後公學堂		15	12	13	3	—	43	—	
法海寺公學堂		18	18	11	—	—	47	—	
姜哥庄公學堂		22	22	6	6	—	56	—	
趙哥庄公學堂		13	7	4	3	—	27	—	
現化庵公學堂		28	15	7	—	—	50	—	
登窩公學堂		19	17	—	2	—	38	—	
宋哥庄公學堂		17	11	8	6	—	42	—	
九水公學堂		13	7	14	5	—	39	—	
埠落公學堂		8	5	7	—	—	20	—	
香裡公學堂		20	14	6	4	—	44	—	
計		291	220	161	77	—	749	25	
合 計		509	304	252	120	22	1,207	25	

第五五表 公學堂教員職名別 大正五年十二月

校名	人 員				計	月 俸 (一人當)					
	教 員	職 員	職 員	職 員		平均	最高	最低			
		男	女	男	女	男	女	計			
青 島	青島公學堂	6	—	—	—	6	—	6	25	35	17
	臺東鎮公學堂	4	—	—	—	4	—	4	21	25	14
	臺西鎮公學堂	3	—	—	—	3	—	3	19	25	14
	薛家島公學堂	3	—	—	—	3	—	3	15	20	11
	施溝公學堂	2	—	—	—	2	—	2	12	13	11
	瓦屋庄公學堂	2	—	—	—	2	—	2	11	11	11
	濠北頭公學堂	2	—	—	—	2	—	2	11	12	11
	南屯公學堂	1	—	—	—	1	—	1	13	13	—
	辛島公學堂	1	—	—	—	1	—	1	11	11	—
	計	24	—	—	—	24	—	24	24	18	35
李 村	李村公學堂	3	—	—	—	3	—	3	—	—	—
	同上滄口分校	3	—	—	—	3	—	3	17	25	12
	朱家窪公學堂	2	—	—	—	2	—	2	14	14	14
	于家下河公學堂	2	—	—	—	2	—	2	18	20	15
	畢家上流庄公學堂	2	—	1	—	3	—	3	12	15	7
	于哥庄公學堂	2	—	—	—	2	—	2	13	13	12
	候家庄公學堂	2	—	—	—	2	—	2	13	13	12
	灰牛石公學堂	2	—	—	—	2	—	2	16	20	12
	浮山後公學堂	2	—	—	—	2	—	2	14	14	14
	法海寺公學堂	2	—	—	—	2	—	2	13	14	13
	姜哥庄公學堂	2	—	1	—	3	—	3	13	18	7
	趙哥庄公學堂	2	—	—	—	2	—	2	16	16	15
	現化庵公學堂	2	—	—	—	2	—	2	12	12	12
	登窩公學堂	1	—	—	—	1	—	1	16	16	16
宋哥庄公學堂	2	—	—	—	2	—	2	12	13	12	
九水公學堂	1	—	1	—	2	—	2	12	17	17	
埠落公學堂	1	—	—	—	1	—	1	20	20	20	
香裡公學堂	2	—	1	—	3	—	3	13	16	7	
計	34	—	4	—	38	—	38	38	14	25	7
合 計	58	—	4	—	62	—	62	62	—	—	—

日本人教員三名中一名ハ青島軍政署李村出張所通譯二名ハ李村小學校訓導ニシテ兼勤トス

第五六表 私立書房

大正五年十二月

土地別	書房數	教師	生		徒計	經費	教師一人 ニ對スル 生徒數	生徒一人 ニ對スル 經費
			男	女				
青島	洪山所	3	3	47	—	47	9.0	15.6
	浮山密	2	2	34	—	34	60	17.0
	大辛家莊	1	1	12	—	12	18	12.0
	大麥島	1	1	20	—	20	35	20.0
	臺東鎮	3	3	53	—	53	63	17.7
	錯埠嶺	3	4	34	36	70	545	17.5
	東吳家村	2	2	30	—	30	44	15.0
	西吳家村	1	1	15	—	15	41	15.0
	田家村	1	1	16	—	16	45	16.0
	元家莊	1	1	15	—	15	55	15.0
	下四方村	1	1	12	—	12	45	12.0
	小村莊	2	2	29	—	29	160	14.5
李村	湖島子	1	1	20	—	20	84	20.0
	陰島	2	2	28	—	28	154	14.0
	海西半島	17	17	211	4	215	538	12.6
	王家麥島	6	6	54	—	54	337	9.0
	青島市內	3	3	32	—	32	48	10.7
	計	5	5	63	11	74	1,736	15.4
	上王埠莊	55	56	725	51	776	4,098	13.9
	畢家上流莊	2	2	21	—	21	不詳	10.5
	佛耳堤	1	1	14	—	14	"	14.0
	雲頭崗	1	1	10	—	10	"	10.0
	王家上流莊	1	1	8	—	8	"	8.0
	黑澗	2	2	16	—	16	"	8.0
菴兒澗	1	1	14	—	14	"	14.0	
東李家莊	1	1	6	—	6	"	6.0	
候李家莊	1	1	14	—	14	"	14.0	
崔家溝	2	2	32	—	32	"	16.0	
長澗	1	1	11	—	11	"	11.0	
羅園澗	1	1	7	—	7	"	7.0	
計	2	2	18	—	18	"	9.0	

第五六表 私立書房 (續)

地方	書房數	教師	生		徒計	經費	教師一人 ニ對スル 生徒數	生徒一人 ニ對スル 經費
			男	女				
李村	曲哥莊	1	1	12	—	12	不詳	12.0
	水牛陳家	1	1	14	—	14	"	14.0
	橫家坦	1	1	12	—	12	"	12.0
	于家下河	4	4	43	—	43	"	10.8
	爐房	1	1	12	—	12	"	12.0
	蘇家町	1	1	9	—	9	"	9.0
	南嶺	1	1	18	—	18	"	18.0
	石溝	1	1	11	—	11	"	11.0
	大甕密頭	3	3	32	—	32	"	10.7
	棗園	5	5	48	—	48	"	9.6
	沙嶺庄	1	1	17	—	17	"	17.0
	板橋坊	1	1	12	—	12	"	12.0
西樓村	小水溝	1	1	17	—	17	"	17.0
	塋子山	1	1	11	—	11	"	11.0
	閭家	2	2	28	—	28	"	14.0
	西流莊	1	1	10	—	10	"	10.0
	樓山後	2	2	24	—	24	"	12.0
	孤山	1	1	9	—	9	"	9.0
	大水溝	1	1	15	—	15	"	15.0
	夏清莊	5	5	53	—	53	"	10.6
	史家泊子	2	2	20	—	20	"	10.0
	王家泊子	1	1	10	—	10	"	10.0
	東黃埠	3	3	29	—	29	"	9.7
	西黃埠	1	1	17	—	17	"	17.0
趙哥莊	5	5	52	—	52	"	10.4	
狗塔埠	2	2	22	—	22	"	11.0	
仙家寨	5	5	56	—	56	"	11.2	
西小水	3	3	20	—	20	"	6.7	
源頭	3	3	34	—	34	"	11.3	
安樂溝	1	1	8	—	8	"	8.0	
馬家臺	2	2	24	—	24	"	12.0	

第五六表 私立書房 (續)

地 方	書房數	教 師	生 徒		經 費	教師一人 對學生數	生徒一人 對經費	
			男	女				
李 村	高家山	1	1	—	12	不詳	12.0	不詳
	東丹山	4	4	—	31	"	7.8	"
	西丹山	3	3	—	27	"	6.7	"
	雙埠莊	2	2	—	17	"	8.5	"
	藍家莊	1	1	—	11	"	11.0	"
	女姑庄	1	1	—	11	"	11.0	"
	東宋哥庄	2	2	—	18	"	9.0	"
	灣頭曲	6	6	—	51	"	8.5	"
	南宋哥莊	2	2	—	32	"	16.0	"
	西宋哥莊	2	2	—	20	"	10.0	"
	楊家村	2	2	—	18	"	9.0	"
	東烏衣巷	2	2	6	12	"	9.0	"
	西烏衣巷	1	1	—	8	"	6.0	"
	南北嶺	1	1	—	17	"	17.0	"
	解家庄	2	2	—	16	"	8.0	"
	窩落莊	1	1	—	8	"	8.0	"
	藍家莊	1	1	—	10	"	10.0	"
	帽子落	1	1	—	10	"	10.0	"
埠龍澗	1	1	—	6	"	6.0	"	
五龍澗	1	1	—	9	"	9.0	"	
北宅科	1	1	—	17	"	17.0	"	
周哥莊	1	1	—	13	"	13.0	"	
葛場後	2	2	—	27	"	10.0	"	
浮山後	2	2	—	23	"	11.5	"	
劉家下庄	1	1	—	13	"	13.0	"	
枯桃人	2	2	—	25	"	12.5	"	
石老庄	3	3	—	56	"	18.7	"	
張家下庄	1	1	—	12	"	12.0	"	
鄭張村	2	2	—	27	"	13.5	"	
董家下庄	1	1	—	16	"	16.0	"	
北村	1	1	—	13	"	13.0	"	

第五六表 私立書房 (續)

地 方	書房數	教 師	生 徒		經 費	教師一人 對學生數	生徒一人 對經費	
			男	女				
李 村	車家下庄	1	1	—	14	不詳	14.0	不詳
	野豬庄	1	1	—	18	"	18.0	"
	文張村	4	4	—	49	"	12.3	"
	牟家枯桃	1	1	—	14	"	14.0	"
	鐘家溝	1	1	—	13	"	13.0	"
	山東頭	2	2	—	27	"	13.5	"
	大金嶺	3	3	—	30	"	10.0	"
	大東埠	1	1	—	19	"	19.0	"
	南東窩	1	1	—	12	"	12.0	"
	石灣	2	2	—	31	"	15.5	"
	姜哥庄	3	3	—	50	"	16.7	"
	勝山	1	1	—	19	"	19.0	"
	殷家埠	2	2	—	37	"	18.5	"
	載董家	1	1	—	10	"	10.0	"
	董家庄	2	2	—	30	"	15.0	"
	子家庄	2	2	—	26	"	13.0	"
	彭家庄	2	2	—	19	"	9.5	"
	嶺西溝	1	1	—	11	"	11.0	"
	坡前	1	1	—	13	"	13.0	"
	登窩	4	4	—	75	"	18.8	"
	松山後	1	1	—	15	"	15.0	"
	大河東	2	2	—	34	"	17.0	"
	大小河	1	1	—	12	"	12.0	"
	北龍口	1	1	—	4	"	4.0	"
	山龍石	1	1	—	4	"	4.0	"
豬窩	1	1	—	8	"	8.0	"	
榜山河	1	1	—	5	"	5.0	"	
旱河	1	1	—	12	"	12.0	"	
張村河西	2	2	—	40	"	20.0	"	
唐家口	1	1	—	21	"	21.0	"	
夾連溝	1	1	—	9	"	9.0	"	



第五六表 私立書房 (續)

地 方	書房數	教 師	生 徒		經 費	教師一人 =對スル 生徒數	生徒一人 =對スル 經費
			男	女			
李村	河馬石	1	1	8	—	8	不詳
	東韓哥庄	1	1	16	—	16	"
	中韓哥庄	1	1	15	—	15	"
	西韓哥庄	2	2	27	—	27	"
	計	187	187	2,189	6	2,195	"
合 計	242	243	2,914	57	2,971	"	
						12.2	"

1 私立書房トハ本邦ニ於ケル私塾ニ等シキモノニシテ經費ノ掲ケ額キモノアラ  
2 教師及生徒トモ皆ナ支那人トス

第五七表 私立各種學校

大正五年十二月

校 名	所 在 地	設 立 年 月	設 立 者	教 師	生 徒		經 費	教師一人 =對スル 生徒數	生徒一人 =對スル 經費
					男	女			
青島幼稚園	舞鶴濱	大正四年 四月	日 本 人	3	25	25	892	16.7	17.81
青島英學院	馬關通	大正五年 四月	同	4	95	—	889	23.8	2.54
青島支那語夜學校	北京町	大正四年 二月	同	2	74	—	345	37.0	4.66
禮賢書院	青島上海町	西曆一九〇一年	獨逸人	8	65	—	2,000	8.1	30.77
明德中學校	同	同 一九一二年	亞米利加人	3	43	—	1,380	14.3	32.09
淑範學堂	同	同 一九一一年	獨逸人	2	—	18	500	9.0	27.78
獨逸中學校	同	同 一九一八年	同	11	50	35	432	7.7	5.08
天主教女學校	青島治德通	同 一九〇二年	英 國 人	10	11	71	3,500	8.2	42.68

第五八表 公學堂經費

大正五年度

校 名	經 費					生徒一人 =對スル 經費	
	俸給及給 津	廳費	旅費	修繕費	雜給及費		
青島	青島公學堂	1,927	1,229	—	—	3,156	28.95
	臺東鎮公學堂	1,244	16	—	—	1,260	21.00
	臺西鎮公學堂	504	383	—	—	887	9.05
	薛家島公學堂	540	6	—	—	546	9.25

第五八表 公學堂經費 (續)

校 名	經 費					生徒一人 =對スル 經費			
	俸給及給 津	廳費	旅費	修繕費	雜給及費				
青島	施濟公學堂	288	4	—	—	292	9.73		
	瓦屋庄公學堂	264	4	—	—	268	7.05		
	濠北頭公學堂	276	4	—	—	280	9.33		
	濠南屯公學堂	156	2	—	—	158	8.78		
	辛島公學堂	132	2	—	—	134	8.38		
	計	5,331	1,650	—	—	6,981	15.24		
	李村	李村公學堂	740	993	—	523	920	3,146	59.87
		同上滄口分校	336	29	—	30	2	397	12.81
朱家窪分學堂		420	29	—	18	2	469	8.85	
于家下河公學堂		336	29	—	42	2	409	9.74	
畢家上流庄公學堂		390	29	—	47	2	468	9.96	
于哥庄公學堂		300	29	—	41	2	372	8.65	
候家庄公學堂		300	29	—	31	2	362	11.68	
灰牛石公學堂		384	29	—	—	2	415	9.02	
浮山後公學堂		346	29	—	18	2	395	9.19	
法海寺公學堂		324	29	—	105	2	460	9.79	
姜哥庄公學堂		424	29	—	20	2	475	8.48	
趙哥庄公學堂	262	29	—	21	2	314	11.63		
現化庵公學堂	288	29	—	36	2	355	7.10		
登窩公學堂	252	29	—	36	2	319	8.39		
宋哥庄公學堂	340	29	—	21	2	392	9.33		
九水公學堂	343	29	—	35	2	409	10.49		
埠落公學堂	220	29	—	32	2	283	14.15		
香裡公學堂	402	29	—	49	2	482	10.95		
計	6,407	1,456	—	1,105	954	9,922	14.56		
合 計	11,738	3,106	—	1,105	954	16,903	13.72		
大 正 四 年 度	9,844	750	—	883	133	11,610	14.45		

本年青島及李村公學堂ナ新築セリ其ノ經費青島20,000圓李村2,894圓ニシテ本表外トス

第五九表 布教師及信徒ノ一 大正五年十二月

區	別	布教師	信			徒計
			日本人	支那人	其ノ他ノ外國人	
青島	神道	12	459	108	—	567
	佛敎	27	2,163	24,390	—	26,553
	基督教	16	64	1,857	494	2,415
	道敎	—	—	965	—	965
	聖敎	—	—	10,650	—	10,650
	計	55	2,686	37,970	494	41,150
李村	佛敎	14	—	—	—	—
	基督教	8	—	203	—	203
	道敎	56	—	—	—	—
	計	78	—	203	—	203
鐵道沿線	神道	1	135	—	—	135
	佛敎	2	4,676	—	—	4,676
	基督教	1	51	—	—	15
	道敎	4	4,862	—	—	4,862
合計	神道	13	594	108	—	702
	佛敎	43	6,839	24,390	—	31,229
	基督教	25	115	2,060	494	2,669
	道敎	56	—	965	—	965
	聖敎	—	—	10,650	—	10,650
	計	137	7,548	38,173	494	46,215

1 李村ノ佛敎及道敎ノ信徒數ノ調査ノ缺ク

2 信徒數ハ各教會ニ籍ヲ有スルモノ全部ヲ掲グ次表亦同シ

第六〇表 布教師及信徒ノ二 大正五年十二月

區	別	布教師	信			徒計
			日本人	支那人	其ノ他ノ外國人	
神道	天理敎	6	324	—	—	324
	金光敎	1	127	—	—	127
	妙見敎	1	25	—	—	25
	寶行敎	1	40	—	—	40
	實嶽敎	1	50	—	—	50
	天後敎	3	—	108	—	108

第六〇表 布教師及信徒ノ二 (續) 大正五年十二月

區	別	布教師	信			徒計
			日本人	支那人	其ノ他ノ外國人	
神道	伏見稻荷勸請社	—	—	—	—	—
	神敎	—	24	—	—	24
	黑住敎	—	4	—	—	4
	計	13	594	108	—	702
佛道	曹洞宗	3	490	—	—	490
	眞言宗	1	614	—	—	614
	日蓮宗	1	493	—	—	493
	眞臨濟宗	5	3,803	—	—	3,803
	淨土宗	3	246	—	—	246
	天台宗	—	1,127	—	—	1,127
	金胎宗	—	52	—	—	52
	昭賢派	1	—	535	—	535
	龍門派	3	—	9,992	—	9,992
	仲其ノ派	1	—	1,078	—	1,078
基督教	天主敎	1	—	744	—	744
	耶穌敎	24	14	12,041	—	12,055
	計	43	6,839	24,390	—	31,229
	天正敎	12	45	1,732	68	1,845
	希臘正敎	13	70	328	492	800
	希臘正敎	—	—	—	14	14
	希臘正敎	—	—	—	10	10
	計	25	115	2,060	494	2,669
	道敎	56	—	965	—	965
	聖敎	—	—	10,650	—	10,650
合計	137	7,548	38,173	494	46,215	

第六一表 寺院教會堂及廟宇 大正五年十二月

町村名	神道	佛道		基督教		道敎	廟宇	計
		寺院及廟	布敎所	教會堂	說敎所			
青島	直隸	1	1	—	—	—	—	2
	即墨	1	—	—	—	—	—	1
	膠州	1	—	—	1	—	—	2
	膠州	1	—	—	—	—	—	1

第六一表 寺院、教會堂及廟宇 (續)

町村名	神道	佛 教		基 督 教		道 教	廟 宇	計
		寺 院 及 字	布 教 所	教 會 堂	說 教 所			
太 沽 町	1	-	-	-	-	-	-	1
高 密 町	1	-	-	-	-	-	-	1
中 野 町	1	-	-	-	-	-	-	1
濰 縣 町	2	-	-	-	-	-	-	2
舞 鶴 濱	1	-	-	-	-	-	-	1
黃 島 町	-	-	1	-	-	-	-	1
平 度 町	-	-	1	-	-	-	-	1
大 村 町	-	-	1	-	-	-	-	1
濱 松 通	-	-	1	-	-	-	-	1
芝 罘 町	-	-	1	-	-	-	-	1
舞 鶴 濱	-	1	-	-	-	-	-	1
萬 年 通	-	-	-	1	-	-	-	1
上 海 町	-	-	-	-	3	-	-	3
麻 布 通	-	-	-	-	1	-	-	1
馬 關 通	-	-	-	-	1	-	-	1
青 島 北 京 町	-	-	-	-	1	-	-	1
同 臺 東 鎮	-	-	1	2	2	2	2	9
同 千 姑 庵	-	-	-	-	-	1	1	2
同 下 四 方	-	-	-	-	-	2	2	4
同 上 四 方	-	-	-	-	-	1	1	2
同 小 村 庄	-	-	-	-	-	1	1	2
同 湖 島 子	-	-	-	-	-	2	2	4
同 浮 山	-	-	-	-	-	1	1	2
同 浮 山 所	-	-	-	-	-	1	1	2
陰 島 小 洋 村	-	1	-	-	1	-	-	2
同 西 大 洋 村	-	-	-	-	-	-	1	1
同 邵 哥 庄 村	-	1	-	-	-	-	2	3
同 東 大 洋 村	-	1	-	-	-	-	1	2
陰 島 後 韓 家 村	-	-	-	-	1	-	3	4
同 蕭 家 村	-	1	-	-	-	-	1	2
同 尹 家 村	-	-	-	-	-	-	1	1
同 高 家 村	-	1	-	-	-	-	2	3

第六一表 寺院、教會堂及廟宇 (續)

町村名	神道	佛 教		基 督 教		道 教	廟 宇	計
		寺 院 及 字	布 教 所	教 會 堂	說 教 所			
同 宿 流 村	-	-	1	-	-	-	-	1
海 西 半 島 薛 家 村	-	-	3	-	2	-	4	9
同 濰 村	-	-	-	-	2	-	-	2
同 濰 北 頭 村	-	-	-	-	2	-	-	2
同 南 營 子 村	-	-	-	-	-	-	1	1
同 烟 臺 前 村	-	-	-	-	-	-	1	1
同 南 屯 村	-	-	-	-	-	-	2	2
同 後 岔 灣 村	-	-	1	-	-	-	-	1
同 劉 家 島 村	-	-	-	-	-	-	1	1
同 魚 鳴 嘴 村	-	-	1	-	-	-	-	1
青 島 同 石 嶺 子 村	-	-	-	-	-	-	1	1
同 丁 家 河 村	-	-	-	-	-	-	1	1
同 北 庵 子 村	-	-	-	-	-	-	1	1
同 辛 島 村	-	-	-	-	-	-	1	1
同 竹 岔 島 村	-	-	-	-	-	-	1	1
同 南 庄 村	-	-	1	-	-	-	-	1
同 顧 家 島 村	-	-	1	-	-	-	-	1
同 水 靈 山 島	-	-	-	-	4	-	5	9
黃 島 柳 溝 庄 村	-	-	-	-	-	-	1	1
計	10	14	7	13	11	11	42	108
李 村 李 村	1	2	-	1	1	3	-	8
李 長 村	-	-	-	1	-	-	-	1
庄 潤 子 村	-	-	-	-	-	1	-	1
曲 哥 庄 村	-	-	-	-	-	1	-	1
東 李 村	-	-	-	-	-	2	-	2
李 村 爐 房 村	-	-	-	-	-	1	-	1
下 水 井 村	-	-	-	-	-	1	-	1
楊 南 村	-	-	1	-	-	-	-	1
滄 口 村	-	-	-	-	-	1	-	1

第六一表 寺院、教會堂及廟宇 (續)

町村名	神道	佛 教		基 督 教		道 教	廟 宇	計
		寺院及廟宇	布教所	教會堂	說教所			
板橋坊	—	—	—	—	—	1	—	1
閭家山	—	—	—	—	—	1	—	1
樓山後	—	—	—	—	—	1	—	1
大壺窩頭	—	—	—	—	—	1	—	1
大水溝	—	—	—	—	—	1	—	1
十梅庵	—	—	—	—	—	1	—	1
河西兒	—	—	—	—	—	1	—	1
唐家口	—	—	—	—	—	1	—	1
楊家群	—	—	—	—	—	1	—	1
西韓家庄	—	—	—	—	—	1	—	1
張村河東	—	—	—	—	—	1	—	1
河涯	—	—	—	—	—	1	—	1
中韓家庄	—	—	—	—	—	1	—	1
西水	—	—	—	1	—	1	—	2
李夏東庄	—	—	—	—	—	2	—	2
董山	—	—	—	—	—	1	—	1
女姑家	—	—	—	—	—	2	—	2
仙家寨	—	—	—	—	—	1	—	1
源頭	—	1	—	—	—	—	—	1
藍家庄	—	—	—	—	—	1	—	1
灰牛石	—	—	—	—	—	1	—	1
大香裡	—	—	—	—	—	1	—	1
臥狼澗	—	—	—	—	—	1	—	1
北宅科	—	—	—	1	—	—	—	1
南北嶺	—	—	—	1	—	—	—	1
金家嶺	—	—	—	—	—	1	—	1
朱家窪	—	—	—	—	—	1	—	1
午山	—	—	—	—	—	1	—	1
車家下庄	—	—	—	—	—	1	—	1

第六一表 寺院、教會堂及廟宇 (續)

町村名	神道	佛 教		基 督 教		道 教	廟 宇	計
		寺院及廟宇	布教所	教會堂	說教所			
大埠東	—	—	—	—	—	1	—	1
鄭張村	—	—	—	—	—	1	—	1
李家下庄	—	—	—	—	—	1	—	1
劉家下庄	—	—	—	1	—	—	—	1
九水	—	—	—	—	—	1	—	1
李早河	—	—	—	—	—	1	—	1
北九水	—	—	—	—	—	1	—	1
蔚竹庵	—	—	—	—	—	1	—	1
沙子口	—	1	—	—	—	1	—	2
村登窩	—	—	—	1	—	1	—	2
南宅科	—	—	—	—	—	1	—	1
烟雲澗	—	—	—	—	—	1	—	1
栲桂島	—	—	—	—	—	1	—	1
石灣	—	1	—	—	—	—	—	1
計	1	6	—	7	1	54	—	69
識道沿線								
坊子	—	—	—	—	1	—	—	1
濟南	—	—	1	—	—	—	—	1
計	—	—	1	—	1	—	—	2
合 計	11	20	8	20	13	65	42	179

### 第五 衛生

#### 占領地ノ衛生

##### 一般患者

大正五年ニ於ケル軍隊ノ衛生状態ハ前年ニ比シ良好ナラサリシト雖他ノ在外部隊ノ中等位ニ在リテ内地師團トハ逕庭ナシ

地方衛生状況ハ衛生施設ノ整備普及ニ伴ヒ漸次良好ノ域ニ進ミツツアリ其ノ青島李村及山東鐵道沿線各地ニ於ケル各部隊及開業醫(醫師總數57人)ノ醫療ヲ加ヘタル患者總數64,930人(營内居住ノ軍人2,405人其ノ他ノ日本人44,023人支那人18,156人歐米人其ノ他346人)内死亡總數399人(營内居住ノ軍人11人其ノ他ノ日本人241人支那人147人)ニシテ患者千ニ對スル死亡率6.15ニ當リ前年ノ醫療ヲ加ヘタル患者總數33,005人内死亡總數345人ノ死亡率10.45ニ比スレハ治療成績ノ向上ヲ示セリ

患者總數ヲ病類別トスルニ榮養器病(14,645人)最モ多ク外傷及不慮(9,112人)之ニ次キ花柳病(8,157人)第三位ニ在リ即チ花柳病ハ患者總數ノ百分ノ十三ニ相當セリ

##### 防 疫

本年八月以降内地及朝鮮ニ於テ虎列刺病流行ニ際シ當軍ハ傳染病豫防委員ヲ編成シ爾來陸海兩方面ニ對シ第一期豫防ヲ實施シタリシカ幸ニ軍管区内ニ病毒ノ侵入ヲ受クルコトナク十一月中旬以降順次特種防疫作業ヲ廢止シ遂ニ同月三十日委員ノ編成ヲ解ケリ

##### 傳 染 病

九種傳染病中赤痢腸室扶私「バラチフス」等ハ毎年各地ニ散

發スルヲ免レス本年ニ於ケル患者數ハ164人(營内居住軍人34人其ノ他ノ日本人111人支那人及其ノ他19人)ニシテ前年ニ比シ「其ノ他ノ日本人」10人支那人及「其ノ他ノ外國人」1人ヲ増加セシト雖營内居住軍人ニ於テハ7人ヲ減少シタリ

##### 日本人(營内居住軍人ヲ含ム)ノ患者及死亡

患者總數中本邦人46,428人同死亡372人(病死中毒不慮)ニシテ之ヲ日本人現在人口(各月ノ平均數)21,320人ニ依リ算スレハ一箇年ヲ通シ人口千ニ對シ患者2,177.67死亡17.45ニ當ル今死亡率ヲ内地二十餘年間ノ統計ニ徵スルニ人口千ニ對シ各年20人餘ニシテ即チ青島ニ於ケル大正五年ノ死亡率ハ内地ヨリ約三人少ナク最モ喜フヘキ現象トス

本邦人病死者ノ大多數ハ傳染病及全身病(120人)ニシテ榮養器病(64人)及呼吸器病(61人)之ニ次クコト次ノ如ク又月ニ依リ調査スルニ六十ノ兩月最モ多シトス

傳染病及全身病	榮養器病	呼吸器病	神經系病	循環器病	外傷	泌尿器及生殖器病	花柳病	計
120	64	61	49	13	8	7	5	327

##### 軍人患者

軍所屬各部隊ニ於ケル營内居住者ノ患者總數2,405人内死亡11人除役37人ニシテ平均一日兵員千ニ對シ患者916減耗(死亡及除役)18.29ヲ算ス之ヲ他ト比スルニ患者率ハ内地師團(949)臺灣守備隊(1,341)ヨリ少ク減耗率ハ内地部隊(16.85)ヨリ稍多シ

傳染病患者ハ赤痢31人腸室扶私3人計34人ニシテ「バラチフス」ハ「前年ノ8人ニ對シ」本年ハ皆無トス

花柳病患者ハ38人ニシテ内癩毒ニ因スルモノ18人徵毒11

人軟下疳横痃9人ニシテ之ヲ前年ニ比スレハ麻毒性患者ハ約二分ノ一ニ其ノ他ハ約三分ノ一ニ減少セリ

支那人施療

支那人患者ハ青島病院新町分院、李村診療所及鐵道沿線ノ各醫院及軍醫ニ於テ施療シツツアリ其ノ本年ニ於ケル患者總數18,156人内入院治療ヲ加ヘタルモノ511人ニシテ之ヲ病類ニ依リ調査スルニ外傷患者(5,699人)多數ヲ占メ外被病(3,410人)榮養器病(2,522人)之ニ次クコト下ノ如シ

外傷及不慮	外被病	榮養器病	花柳病	眼病	呼吸器病	傳染病及全身病	耳病	循環器病	運動器病	神經系病	泌尿器及生殖器	其ノ他	計
5,699	3,410	2,522	1,795	1,537	1,017	642	405	333	271	200	190	132	18,156

特種婦女ノ診療

藝妓、酌婦及支那人娼妓等ノ健康診断ハ大正三年十二月ヨリ每週一回實施シツツアリ其ノ青島、李村及鐵道沿線ニ於ケル本年ノ検査延人員46,568人ニシテ内健康者43,855人花柳病患者2,502人、花柳病以外ノ患者211人ニシテ花柳病患者5%強其ノ他0.5%弱ニ當ル

大正五年末調青島、李村、臺東鎮及鐵道沿線ニ於ケル現在數ハ藝妓403人、酌婦690人、娼妓(支那人及露國人)21人トス

衛生試験

衛生試験ハ飲食物、食器、藥品等取締ノ進歩ニ伴ヒ前年ニ比シ検査件數増加ノ狀況ニ在リ而シテ之カ試験機關トシテハ青島軍政署衛生課附屬試験室ヲ設ケ検査ニ從事セリ其ノ本年ニ於ケル衛生試験件數ハ總計469件ニシテ其ノ主ナルモノハ藥品256件、飲料水20件、清酒155件等ナリトス次ニ詳細ナル衛生成績ヲ示セハ別表ノ如シ

軍人及地方人患者

第六二表 守備軍管內總患者

大正五年

區別	患 者			治 療 日 數			死 亡			
	總 數	入 院	外 來	總 數	入 院	外 來	總 數	入 院	外 來	
軍 隊	軍 人	2,719	477	2,242	28,297	13,448	14,849	14	10	4
	軍 屬	2,500	224	2,285	28,468	4,857	23,601	10	8	2
	其ノ他ノ日本人	9,810	2,011	7,799	103,364	35,304	68,070	54	39	15
	支 那 人	2,638	291	2,347	33,973	4,805	29,168	25	17	8
	其ノ他ノ外國人	5	2	3	73	57	16	—	—	—
計	17,681	3,005	14,676	194,175	58,481	135,694	103	74	29	
山東鐵道 管理處	軍 人	280	10	270	1,660	48	1,612	—	—	—
	軍 屬	8,018	189	7,829	34,731	2,890	32,041	5	5	—
	其ノ他ノ日本人	11,791	528	11,263	55,169	5,832	49,337	50	22	28
	支 那 人	9,930	215	9,715	35,014	3,005	32,009	31	11	20
	其ノ他ノ外國人	152	3	149	657	38	619	—	—	—
計	30,174	945	29,229	127,231	11,613	115,618	86	38	48	
地方醫	日 本 人	11,298	23	11,275	65,032	270	64,762	119	1	118
	支 那 人	5,588	5	5,583	19,683	70	19,613	91	—	91
	其ノ他ノ外國人	189	—	189	1,201	—	1,201	—	—	—
	計	17,075	28	17,047	85,916	340	85,576	210	1	209
	合 計	64,933	3,978	60,955	407,322	70,434	336,888	399	113	286
大 正 四 年	33,005	1,921	31,084	203,312	33,255	173,057	—	—	—	

1. 本表ハ軍隊、官衙、病院及開業醫師ノ診療シタル患者ヲ調査セシモノトス以下第六七表ニ至ル皆同シ  
2. 大正四年ニハ死亡ノ調査ヲ缺ク

第六三表 守備軍管內月別患者

大正五年

區別	一 月	二 月	三 月	四 月	五 月	六 月	七 月	八 月	九 月	十 月	十一 月	十二 月	計	
日 本 人	外來患者	2,950	2,354	2,976	3,030	3,635	3,919	4,390	4,432	3,415	3,921	4,198	3,745	42,936
	同治療日數	17,287	17,705	20,731	18,492	19,884	23,831	24,400	25,478	21,795	25,398	20,703	18,588	254,232
	入院患者	258	235	243	313	279	302	388	342	259	327	254	282	3,462
支 那 人	同治療日數	4,612	4,059	5,037	4,769	4,596	5,434	6,658	6,308	4,182	6,079	5,258	5,497	62,459
	外來患者	685	891	1,120	922	1,031	1,849	2,078	2,834	1,555	1,883	1,289	1,477	17,645
	同治療日數	3,617	3,319	4,670	4,699	4,009	7,602	8,356	9,916	6,522	7,302	8,975	12,233	80,790
支 那 人	入院患者	32	18	31	39	74	65	66	57	17	42	24	43	511
	同治療日數	467	259	369	414	1,104	1,054	1,047	938	203	639	710	673	7,880

第六三表 守備軍管内月別患者 (續)

Table with 13 columns for months (Jan-Dec) and a total column. Rows include '外來患者', '同治療日數', '入院患者', and '同治療日數' for '其ノ他ノ外國人' and '合計'.

第六四表 守備軍管内土地別患者 大正五年

Table with 11 columns for regions (青島, 四方, 李村, 高密, 坊子, 張店, 濰川, 濟南) and a total column. Rows include '外來患者', '同治療日數', '入院患者', '同治療日數', and '死亡' for '日本人', '支那人', '其ノ他ノ外國人', and '合計'.

第六五表 守備軍管内病類別患者 大正五年

Table with 15 columns for disease categories (傳染及全身病, 神經系病, 呼吸器病, 循環器病, 榮養器病, 泌尿生殖器病, 花柳病, 眼病, 耳病, 外被病, 運動器病, 外傷及不慮, 自傷自殺, 其ノ他ノ傷病) and a total column. Rows include '外來患者', '入院患者', and '合計' for '軍人', '軍屬', '其ノ他ノ外國人', '支那人', and '合計'.

第六六表 守備軍管内土地別法定傳染病患者 大正五年

Table with 10 columns for diseases (痘, 霍亂, 猩紅熱, 實扶埭利亞, 腸壁扶私, パラチフス, 發疹チフス, 赤痢) and a total column. Rows include '患者', '死亡' for '青島', '李村', '鐵道沿線', and '合計'.

虎列刺及ペスト患者ナシ

第六七表 守備軍管内月別法定傳染病患者 大正五年

Table with columns for months (月次) and diseases (痘瘡, 猩紅熱, 實扶噬利亞, 屬望扶私, パラチフス, 赤痢) and counts (患者, 死亡).

第六八表 特種婦女健康診斷検査場別 大正五年

Table with columns for regions (區別) and inspection categories (検査延人員, 検査人員ノ内者, 検査延人員ノ内花柳病患者, 検査延人員ノ内花柳病以外ノ患者) and counts for various locations (青島, 李村, 高密, 張店, 坊子, 淄川, 濟南).

第六八表 特種婦女健康診斷検査場別 (續)

Table with columns for regions (區別) and inspection categories (検査延人員) and counts for various locations (青島, 李村, 高密, 張店, 坊子, 淄川, 濟南).

特種婦女トハ藝妓酌婦及支那人娼妓等トス

第六九表 守備軍管内種痘 大正五年

Table with columns for locations (土地) and vaccination statistics (接種シタル者, 感シタル者) for various regions (青島, 李村, 鐵道沿線, 合計).

日本人中ニハ軍人軍屬ヲ含ム

海港検査

第七〇表 海港検査ノ一 大正五年

Table with columns for regions (區別) and shipping statistics (船隻數, 噸數, 船員, 乗客, 貨物) for various shipping routes (汽船, 帆船).

大正四年ノ乗客ノ男女ノ區別調査ヲ缺ク



第七一表 海 港 檢

Table with columns: 月別 (Month), 汽船 (Steamship) with sub-columns for tonnage and personnel, and 獸類 (Animals) with sub-columns for various types.

軍 人

第七二表 部 隊 別 兵 營

Table with columns: 隊號 (Unit Number), 平均一日人員 (Average daily personnel), 舊患 (Old cases) in barracks and hospital, 新患 (New cases) in barracks and hospital, 治愈 (Cured) in barracks and hospital.

- Footnotes for Table 72: 1. 本表へ大正四年十二月ヨリ大正五年十一月=至ル營内居住下士以下ノ事實トス...

疫 ノ 二

大正五年

Table with columns: 月別 (Month), 汽船 (Steamship) with sub-columns for tonnage and personnel, and 獸類 (Animals) with sub-columns for various types.

- Footnotes for Table 71: 1. 本表外九月ヨリ十一月=至ル期間入港帆船ノ檢疫ヲ施行セリ...

患 者

及 病 院 患 者

大正五年

Table with columns: 死亡 (Deaths), 内地還送 (Repatriation), 事故 (Accidents), 後遺 (Residuals), 治療日數 (Treatment days) across different unit types.

第七三表 月 別 兵 營

月 次	平均一日人員	舊 患		新 患		計	
		兵 營	病 院	兵 營	病 院	兵 營	病 院
十一月	2,534	19	20	103	21	122	41
十二月	2,501	34	16	213	43	247	59
一 月	2,486	33	34	152	24	185	58
二 月	2,468	42	24	130	15	172	39
三 月	2,468	42	24	130	15	172	39
四 月	2,860	27	15	139	34	166	49
五 月	2,554	31	23	133	22	164	45
六 月	2,558	29	17	188	31	217	48
七 月	2,546	41	20	222	29	263	49
八 月	2,547	37	22	230	29	267	51
九 月	3,279	39	27	251	13	290	40
十 月	2,550	47	16	181	47	228	63
十一月	2,608	49	40	122	33	171	73
計	2,625	19	20	2,064	341	2,083	361

第七四表 病 類 別

病 類	病 名	舊 患		新 患		計	轉 運	
		兵 營	病 院	兵 營	病 院		治 療	
							兵 營	病 院
傳 染 病 及 全 身 病	虎 刺 列 刺	—	—	—	—	—	—	—
	細 菌 性 赤 痢	—	—	—	13	13	—	4
	ア メ ー バ 性 赤 痢	—	5	2	16	23	2	15
	腸 室 扶 私	—	—	—	3	3	—	2
	A 型 パ ラ チ フ ス	—	—	—	—	—	—	—
	B 型 パ ラ チ フ ス	—	—	—	—	—	—	—
	痘 疹 室 扶 私	—	—	—	—	—	—	—
	猩 紅 熱 亞	—	—	—	—	—	—	—
	實 布 埜 利 亞	—	—	—	—	—	—	—
	ベ ス ト	—	—	—	—	—	—	—
流 行 性 腦 脊 髓 炎	—	—	—	—	—	—	—	
麻 疹 風 疹 亞	—	—	—	—	—	—	—	
麻 刺 利 亞	—	—	19	3	22	18	3	

病 院 患 者

大正五年

治 癒	死 亡	內 地 還 送	事 故		後 遺	
			兵 營	病 院	兵 營	病 院
87	17	—	1	1	34	16
210	16	—	4	2	23	34
139	24	1	3	1	42	24
143	21	—	2	2	27	15
131	19	—	4	1	31	23
131	22	1	—	—	29	17
173	12	1	2	2	41	20
226	18	—	—	1	37	22
227	22	—	—	1	39	27
243	23	—	—	—	47	16
179	17	—	4	—	49	40
114	28	—	—	1	57	41
2,003	239	3	8	15	57	41

患 者

大正五年

死 亡	內 地 還 送	事 故	後 遺		治 療 日 數	
			兵 營	病 院	兵 營	病 院
—	—	—	—	—	—	—
—	3	—	6	10	298	—
—	1	1	2	30	457	—
—	—	—	1	10	168	—
—	—	—	—	—	—	—
—	—	—	—	—	—	—
—	—	—	—	—	—	—
—	—	—	—	—	—	—
—	—	—	—	—	—	—
—	—	—	—	—	—	—
—	—	—	—	—	—	—
—	—	—	1	—	132	43



第七四表 病 類 別

病類	病名	舊 患		新 患		計	轉 運			
		兵營	病院	兵營	病院		兵營	病院		
傳染病及病	其ノ他傳染病全身病 計	—	6	—	72	—	62	140	70	34
神	精神病 { 躁鬱病 早發痴呆 其ノ他	—	—	—	—	—	—	—	—	—
經	癲癇 痲痺 神經衰弱 ヒステリ 腦膜疾患	—	—	—	—	2	2	2	1	1
系	脊髓, 脊髓膜疾患 末梢神經麻痺 神經痛 其ノ他ノ神經系病 計	—	—	—	—	1	1	2	11	1
呼	急性鼻炎 慢性鼻炎 其ノ他ノ鼻, 副鼻腔疾患 急性喉頭炎 其ノ他ノ喉頭, 氣管疾患	—	—	—	—	6	6	6	3	3
吸	急性氣管支炎 慢性氣管支炎 喘 息 格魯布性肺炎 加答兒性肺炎	—	—	—	—	137	133	155	1	17
器	肺二口蟲病 胸膜炎 胸膜炎胎後症 其ノ他ノ呼吸器病 計	—	—	—	—	1	1	3	1	1
		1	4	156	63	224	152	37		

患 者 (續)

歸							後 遺		治 療 日 數	
死	亡	內 地	還 送	事 務	故	歸	兵營	病院	兵營	病院
兵營	病院	兵營	病院	兵營	病院	兵營	病院	兵營	病院	病院
—	—	—	—	—	—	—	—	—	—	—
—	5	—	13	—	2	—	2	14	567	1,681
—	—	—	—	—	—	—	—	—	—	—
—	—	—	—	—	—	—	—	—	—	—
—	—	—	—	—	—	—	—	—	3	56
—	—	—	—	—	—	—	—	—	28	26
—	—	—	—	—	—	—	—	—	21	—
—	—	—	—	—	—	—	—	—	—	—
—	—	—	—	—	—	—	—	—	—	—
—	—	—	—	—	—	—	—	—	7	77
—	—	—	—	—	—	—	—	—	104	—
—	—	—	—	—	—	—	—	—	—	—
—	—	—	—	3	—	—	—	—	163	159
—	—	—	—	—	—	—	—	—	20	—
—	—	—	—	—	—	—	—	—	2	45
—	—	—	—	—	—	—	—	—	11	52
—	—	—	—	—	—	—	—	—	87	—
—	—	—	—	—	—	—	—	—	—	—
—	—	—	—	—	—	—	—	—	—	—
—	—	—	—	—	—	—	—	—	1,111	292
—	—	—	—	—	—	—	—	—	20	—
—	—	—	—	—	—	—	—	—	—	—
—	—	—	—	—	—	—	—	—	9	129
—	—	—	—	—	—	—	—	—	7	66
—	—	—	—	—	—	—	—	—	1	7
—	—	—	—	—	—	—	—	—	12	43
—	—	—	—	—	—	—	—	—	48	810
—	—	—	—	—	—	—	—	—	—	—
—	—	—	—	—	—	—	—	—	29	124
—	—	—	—	—	—	—	—	—	—	—
—	2	—	18	3	5	—	2	5	1,356	1,561













第七四表 病 類 別

病 類	病 名	舊 患		新 患		計	轉	
		兵 營	病 院	兵 營	病 院		治 兵	重 營 病 院
外 傷 及 不 慮	脫 臼	腕 關節	—	—	—	—	—	—
		指 關節	—	—	—	—	—	—
		跨 關節	—	—	—	—	—	—
		膝 關節	—	—	—	—	—	—
		足 關節	—	—	2	—	2	2
		下 類 關節	—	—	—	—	—	—
	其 他	—	—	—	—	—	—	
	捻 挫	腕 關節	—	—	6	—	6	6
		指 關節	—	—	18	1	19	17
		其 上 肢 關節	—	—	2	—	2	2
		足 關節	—	—	60	1	61	60
其 下 肢 關節		—	—	25	2	27	25	
外 傷 後 ノ 機 能 障 碍	水 擊	—	—	1	—	1	1	
	電 擊	—	—	—	—	—	—	
	其 他	—	—	1	—	1	1	
計		4	2	365	31	402	355	
其 他 ノ 傷 病	自 自 他 詐	傷 殺	—	—	—	—	—	—
		殺 病	—	—	1	—	1	—
		詐 病	—	—	—	—	—	—
計		—	—	1	—	1	—	
總 計		19	20	2,064	341	2,444	2,003	

1. 本表ノ病名ハ陸軍報告規定所載ノモノ全部ヲ示シ他表ハ事實アリシ病名ノミヲ掲ケリ

患 者 ( 續 )

死 兵	歸							後 遺		治 療 日 數	
	亡 兵	內 兵	地 營	運 病	送 院	事 兵	放 病	兵 營	病 院	兵 營	病 院
	兵 營	病 院	兵 營	病 院	兵 營	病 院	兵 營	病 院	兵 營	病 院	
—	—	—	—	—	—	—	—	—	—	—	—
—	—	—	—	—	—	—	—	—	—	—	—
—	—	—	—	—	—	—	—	—	—	—	—
—	—	—	—	—	—	—	—	—	—	14	—
—	—	—	—	—	—	—	—	—	—	—	—
—	—	—	—	—	—	—	—	—	—	—	—
—	—	—	—	—	—	—	—	—	—	—	—
—	—	—	—	—	—	—	—	—	—	40	—
—	—	—	—	—	—	—	—	1	—	191	7
—	—	—	—	—	—	—	—	—	—	18	—
—	—	—	—	—	—	—	—	—	—	545	23
—	—	—	—	—	—	—	—	—	—	195	34
—	—	—	—	—	—	—	—	—	—	—	—
—	—	—	—	—	—	—	—	—	—	7	—
—	—	—	—	—	—	—	—	—	—	—	—
—	—	—	—	—	—	—	—	—	—	5	—
—	—	—	—	—	—	—	—	—	—	—	—
2	—	—	—	—	7	3	1	9	—	2,561	645
—	—	—	—	—	—	—	—	—	—	—	—
1	—	—	—	—	—	—	—	—	—	—	—
—	—	—	—	—	—	—	—	—	—	—	—
—	—	—	—	—	—	—	—	—	—	—	—
1	—	—	—	—	—	—	—	—	—	—	—
3	8	—	—	—	58	20	15	57	41	13,097	8,416

第七五表 月 別 新

病 類	病 名	十二月		一 月		二 月		三 月		四 月	
		新患	死亡	新患	死亡	新患	死亡	新患	死亡	新患	死亡
傳染病及全身病	細菌性赤痢	-	-	-	-	-	-	-	-	-	-
	阿米巴性赤痢	-	-	-	-	-	-	-	-	-	-
	腸室扶利感	1	-	-	-	-	-	-	-	-	-
	流行性感冒	3	-	5	-	-	-	1	-	-	-
	急性關節レウマチス	-	-	3	-	3	-	1	-	1	-
	慢性關節レウマチス	-	-	-	-	-	-	1	-	1	-
	結核(其他)	1	-	1	-	-	-	1	-	1	-
脚中毒(食物)	-	-	-	-	-	-	1	-	1	-	
計		5	-	9	-	3	-	5	-	3	-
神經系病	癩神經衰弱	-	-	1	-	-	-	-	-	-	-
	腦膜疾	-	-	1	-	1	-	-	-	-	-
	末梢神經	1	-	1	-	-	-	-	-	-	-
	計	1	-	5	-	2	-	1	-	-	-
呼吸器病	急性鼻炎	-	-	3	-	-	-	-	-	-	-
	慢性鼻炎	-	-	1	-	1	-	-	-	-	-
	急性咽喉炎	3	-	1	-	1	-	1	-	1	-
	慢性氣管支炎	13	-	24	-	10	-	7	-	12	-
	慢性布魯塞爾	-	-	-	-	1	-	-	-	-	-
	慢性管支肺炎	-	-	1	-	-	-	-	-	-	-
	慢性二膜	-	-	1	-	1	-	-	-	-	-
	計	18	-	35	-	15	-	9	-	15	-
循環器病	心臟病(心臟神經症)	-	-	-	-	-	-	-	-	-	-
	靜脈核	1	-	2	-	6	-	1	-	7	-
	淋巴管, 淋巴腺疾患	-	-	-	-	-	-	-	-	1	-
計	1	-	2	-	6	-	1	-	8	-	

患, 死 亡

大正五年

五月	六月	七月	八月	九月	十月	十一月	計		
							新患	死亡	
1	-	-	-	1	7	3	5	13	3
-	-	1	-	1	15	1	1	18	1
1	-	-	-	-	-	-	-	3	-
1	3	5	6	6	-	-	-	22	-
-	-	-	-	-	1	-	-	9	-
-	-	-	-	-	1	-	-	1	-
2	3	2	3	-	2	-	2	22	-
1	-	-	-	-	-	-	-	3	-
2	5	-	1	-	-	-	-	11	1
-	-	-	1	-	-	-	-	3	-
1	-	2	1	-	-	1	-	5	-
-	-	-	-	-	-	-	-	24	-
8	11	10	12	31	27	4	10	134	5
2	-	-	-	-	-	-	-	2	-
-	-	-	-	-	-	-	-	2	-
-	1	1	1	-	-	-	-	4	-
-	-	-	-	-	-	-	-	2	-
1	1	1	1	-	1	-	2	11	-
3	2	2	2	-	-	1	2	21	-
1	-	-	1	-	-	-	-	6	-
1	-	-	-	-	-	-	-	3	-
-	2	2	-	-	-	-	-	4	-
1	1	-	-	-	-	-	1	10	-
10	14	20	13	17	7	8	-	155	-
-	-	-	-	1	-	-	-	1	-
1	-	-	1	-	-	-	-	4	-
-	-	-	-	1	1	-	-	3	-
-	1	-	-	-	-	-	-	3	-
3	6	1	1	5	3	-	1	26	1
1	-	-	-	-	-	-	-	4	1
18	24	24	1	19	22	10	10	219	2
-	-	-	-	-	-	-	1	1	-
-	1	-	-	-	-	-	-	1	-
1	-	-	1	-	-	3	3	25	-
-	1	2	1	-	-	4	1	10	-
1	2	2	2	-	-	7	5	37	-





第七五表 月 別 新

病類	病名	十二月		一月		二月		三月		四月		
		新患	死亡	新患	死亡	新患	死亡	新患	死亡	新患	死亡	
運動器病	化骨性筋炎	—	—	—	—	1	—	1	—	—	—	
	粘液囊病	—	—	1	—	—	—	—	—	—	—	
	腱鞘病	1	—	—	—	—	—	—	—	1	—	
	其他運動器病	—	—	1	—	—	—	—	—	1	—	
	計	6	—	7	—	8	—	2	—	5	—	
外傷	銼創	—	—	—	—	1	1	—	—	—	—	
	砲創	—	—	—	—	—	—	—	—	—	—	
	創傷	—	—	—	—	—	—	—	—	2	—	
	咬傷	—	—	—	—	—	—	—	—	—	—	
	燒傷	—	—	—	—	1	—	—	—	—	—	
	熱傷	—	—	3	—	—	—	1	—	—	—	
	凍傷	—	—	—	—	1	—	—	—	—	—	
	球損傷	—	—	—	—	1	—	2	—	1	—	
	膜損傷	—	—	—	—	1	—	2	—	1	—	
	齒損傷	—	—	1	—	—	—	—	—	—	—	
	挫傷	4	—	9	—	14	—	13	—	13	—	
	挫創	9	—	8	—	5	—	6	—	4	—	
不慮	切創	—	—	3	—	—	—	—	—	1	—	
	刺創	—	—	—	—	—	—	1	—	1	—	
	骨折	1	—	1	—	—	—	—	—	—	—	
	脫臼	肩關節	—	—	1	—	—	—	—	—	—	—
		足關節	—	—	—	—	—	—	—	—	—	—
	捻挫	腕關節	1	—	1	—	1	—	1	—	—	—
		指關節	—	—	1	—	2	—	3	—	1	—
		其上關節	—	—	—	—	—	—	1	—	—	—
外傷後其	足關節	3	—	5	—	5	—	6	—	5	—	
	其下關節	2	—	3	—	2	—	4	—	—	—	
	他機能障礙	—	—	—	—	—	—	1	—	—	—	
自計	計	20	—	36	—	34	1	41	—	29	—	
	其/他病	—	—	—	—	—	—	—	—	—	—	
總計	計	124	—	256	—	176	2	145	—	173	1	

患 死 亡 (續)

五月		六月		七月		八月		九月		十月		十一月		計	
新患	死亡	新患	死亡	新患	死亡	新患	死亡	新患	死亡	新患	死亡	新患	死亡	新患	死亡
2	—	2	—	2	—	—	—	—	—	—	—	—	—	8	—
1	—	1	—	—	—	—	—	—	—	—	—	—	—	3	—
—	—	—	—	2	—	—	—	—	—	—	—	—	—	4	—
1	—	2	—	—	—	—	—	—	—	—	—	—	—	5	—
13	—	12	—	15	—	2	—	3	—	4	—	2	—	79	—
1	1	2	—	—	—	1	—	—	—	—	—	—	—	5	2
3	—	2	—	—	—	6	—	1	—	3	—	1	—	18	—
—	—	—	—	1	—	—	—	—	—	—	—	—	—	1	—
—	—	—	—	—	—	—	—	—	—	—	—	—	—	1	—
1	—	3	—	—	—	—	—	2	—	2	—	4	—	16	—
—	—	—	—	—	—	—	—	—	—	—	—	—	—	1	—
—	—	2	—	—	—	1	—	—	—	1	—	—	—	8	—
—	—	—	—	—	—	—	—	—	—	—	—	—	—	4	—
—	—	—	—	—	—	—	—	—	—	—	—	—	—	1	—
10	—	20	—	18	—	9	—	8	—	12	—	11	—	141	—
4	—	2	—	5	—	2	—	3	—	6	—	4	—	58	—
2	—	1	—	2	—	3	—	1	—	—	—	—	—	13	—
1	—	—	—	2	—	1	—	—	—	—	—	—	—	6	—
—	—	—	—	—	—	—	—	—	—	—	—	—	—	1	—
—	—	—	—	—	—	—	—	—	—	—	—	—	—	1	—
—	—	—	—	—	—	—	—	—	—	1	—	—	—	2	—
—	—	—	—	—	—	—	—	2	—	—	—	—	—	2	—
—	—	—	—	1	—	1	—	—	—	—	—	—	—	6	—
—	—	—	—	—	—	—	—	—	—	—	—	—	—	2	—
1	—	5	—	2	—	1	—	2	—	—	—	1	—	19	—
—	—	1	—	—	—	—	—	—	—	—	—	—	—	2	—
14	—	6	—	4	—	5	—	3	—	3	—	2	—	61	—
5	—	3	—	4	—	2	—	1	—	1	—	—	—	27	—
—	—	—	—	—	—	—	—	—	—	—	—	—	—	1	—
—	—	—	—	—	—	—	—	—	—	—	—	—	—	1	—
43	1	47	—	39	—	34	—	21	—	29	—	23	—	396	2
—	—	1	1	—	—	—	—	—	—	—	—	—	—	1	1
—	—	1	1	—	—	—	—	—	—	—	—	—	—	1	1
155	1	219	1	251	2	259	—	264	—	228	4	155	—	2,405	11

第七六表 部隊別

病類	病名	步兵第十聯隊		步兵第四十四隊		青島守備隊 步兵第一大隊		青島守備隊 步兵第二大隊	
		新患	死亡	新患	死亡	新患	死亡	新患	死亡
傳染病及全身病	赤痢	-	-	1	-	5	-	4	2
	空刺	-	-	2	-	1	-	-	-
	扶利	10	-	9	-	-	-	1	-
	行性感冒	3	-	-	-	-	-	-	-
	慢性關節	15	-	4	-	-	-	2	-
結核	肺核	6	-	5	1	-	-	-	-
	其他	1	-	2	-	-	-	-	-
	脚中	2	-	2	-	-	-	-	-
	毒(食物)	-	-	-	-	-	-	33	-
	計	37	-	25	1	6	-	30	2
神經系病	神經衰弱	1	-	1	-	-	-	-	-
	神經痛	-	-	8	-	-	-	1	-
	其他	6	-	2	-	-	-	-	-
	計	7	-	11	-	-	-	1	-
呼吸器病	急性支氣管炎	80	-	42	-	-	-	9	-
	慢性支氣管炎	1	-	-	-	6	-	-	-
	急性肺炎	1	-	2	-	1	-	-	-
	慢性肺炎	1	-	-	-	1	-	-	-
	胸膜炎	15	-	6	1	-	-	2	-
	其他	7	-	21	1	1	-	1	-
	計	105	-	71	2	9	-	12	-
	循環器病	心臟病	-	-	-	-	1	-	-
其他		12	-	6	-	-	-	2	-
計		13	-	10	-	2	-	4	-
榮養器病	急性慢性胃病	18	-	11	-	2	-	3	-
	急性慢性胃病	9	-	6	-	5	-	2	-
	急性慢性腸炎	207	-	131	-	34	-	78	-
	急性慢性腸炎	1	1	2	-	-	-	-	-

新患, 死亡

大正五年

青島守備隊 步兵第三大隊	青島守備隊 步兵第四大隊	青島守備隊 電信隊	青島守備隊 醫院	青島軍政署	計		
					新患	死亡	
16	1	5	1	-	-	31	4
1	-	-	-	-	-	4	-
-	-	-	-	2	-	22	-
-	-	-	-	6	-	9	-
2	-	-	-	2	-	25	-
-	-	-	-	-	-	11	1
-	-	-	-	-	-	3	-
-	-	1	-	-	-	5	-
1	-	-	-	-	-	24	-
20	1	6	1	10	-	134	5
-	-	-	-	-	-	2	-
2	-	-	-	-	-	11	-
-	-	-	-	-	-	8	-
2	-	-	-	-	-	21	-
11	-	-	-	1	3	146	-
-	-	3	-	-	-	10	-
-	-	-	-	-	-	4	-
2	-	-	-	-	-	4	-
-	-	-	-	2	-	25	1
-	-	-	-	-	-	30	1
13	-	3	-	3	3	219	2
-	-	-	-	-	-	1	-
4	-	-	-	-	-	24	-
1	-	1	-	1	-	12	-
5	-	1	-	1	-	37	-
3	-	1	-	1	1	40	-
3	-	-	-	-	2	27	-
-	-	19	-	-	3	473	-
63	-	-	-	18	-	84	1





第七六表 部隊別

病類	病名	歩兵第十聯隊		歩兵第四十聯隊		青島守備歩兵第一大隊		青島守備歩兵第二大隊	
		新患	死亡	新患	死亡	新患	死亡	新患	死亡
外傷 皮膚 癩 疔 疥 其	濕疹	26	—	4	—	3	—	5	—
	疥癩	32	—	15	—	8	—	13	—
	癩	61	—	30	—	8	—	11	—
	疔	2	—	7	—	—	—	—	—
	疥	24	—	6	—	6	—	1	—
	計	152	—	62	—	26	—	38	—
運動 器 病	骨髓炎, 骨膜炎, 腐骨腫	6	—	8	—	—	—	—	—
	足筋	—	—	3	—	—	—	—	—
	化膿性筋炎	22	—	11	—	2	—	1	—
	化膿性筋炎	2	—	—	—	—	—	—	—
	其他	8	—	—	—	—	—	—	—
	計	45	—	27	—	2	—	1	—
外傷 及 不慮	銃創	1	—	4	2	—	—	—	—
	靴凍傷	11	—	2	—	2	—	—	—
	眼球損傷	1	—	—	—	—	—	—	—
	鼓腸損傷	6	—	1	—	1	—	—	—
	齒牙損傷	3	—	1	—	—	—	—	—
	齒挫傷	1	—	—	—	—	—	—	—
	挫創	75	—	38	—	2	—	13	—
	挫創	34	—	7	—	2	—	7	—
	切創	11	—	1	—	1	—	—	—
	骨折	—	—	1	—	—	—	—	—
	捻挫	—	—	26	—	2	—	—	—
	其他	1	—	—	—	—	—	—	—
	計	90	—	7	—	4	—	7	—
	計	234	—	88	2	14	—	27	—
自	自殺	1	1	—	—	—	—	—	—
	計	1	1	—	—	—	—	—	—
總	計	1,123	2	620	5	124	—	229	2

青島守備軍司令部ニハ事實ナシ

新患, 死亡 (續)

青島守備歩兵第三大隊		青島守備歩兵第四大隊		青島守備軍電信隊		青島守備軍病院		青島軍政署		計	
新患	死亡	新患	死亡	新患	死亡	新患	死亡	新患	死亡	新患	死亡
4	—	2	—	—	—	—	—	—	—	44	—
2	—	6	—	—	—	—	—	—	—	76	—
5	—	1	—	—	—	—	—	—	—	116	—
1	—	2	—	—	—	—	—	—	—	12	—
3	—	—	—	—	—	—	—	—	—	40	—
16	—	11	—	—	—	—	—	—	—	305	—
—	—	—	—	—	—	—	—	—	—	14	—
—	—	—	—	—	—	—	—	—	—	3	—
3	—	—	—	1	—	—	—	—	—	40	—
—	—	—	—	—	—	—	—	—	—	2	—
—	—	—	—	—	—	—	—	—	—	8	—
—	—	—	—	—	—	—	—	—	—	12	—
3	—	—	—	1	—	—	—	—	—	79	—
—	—	—	—	—	—	—	—	—	—	5	2
2	—	1	—	—	—	—	—	—	—	18	—
—	—	—	—	—	—	—	—	—	—	1	—
—	—	—	—	—	—	—	—	—	—	8	—
—	—	—	—	—	—	—	—	—	—	4	—
—	—	—	—	—	—	—	—	—	—	1	—
12	—	—	—	1	—	—	—	—	—	141	—
1	—	2	—	5	—	—	—	—	—	58	—
—	—	—	—	—	—	—	—	—	—	13	—
—	—	—	—	—	—	—	—	—	—	1	—
4	—	—	—	2	—	—	—	—	—	34	—
—	—	—	—	—	—	—	—	—	—	1	—
1	—	—	—	2	—	—	—	—	—	111	—
20	—	3	—	10	—	—	—	—	—	396	2
—	—	—	—	—	—	—	—	—	—	1	1
—	—	—	—	—	—	—	—	—	—	1	1
177	1	51	1	56	—	23	—	2	—	2,405	11

第七七表 月別兵營、病院治療日數 大正五年

Table with columns for month (月次), patient counts (患者), treatment days (治療日數), average patients (平均一日現在患者), and average treatment days per patient (患者一人治療日數).

患者ハ兵營ニテ治療後病院ニ轉セシモノヲ兵營及病院ニ重掲シ計ニハ通シテ一人ニ算セリ故ニ計數ニ符合セズ

第七八表 病 死 大正五年

Table showing deaths by disease name (病名), total count (總數), military grade (兵種), rank (階級), and service years (勤仕年).

第七九表 不慮死亡、自殺 大正五年

Table detailing deaths and suicides by region (區別), total count (總數), military grade (階級), and service years (勤仕年).

第八〇表 投藥日數 大正五年

Table showing the number of drug administration days by unit (部隊), location (在), and hospital (入院).

## 第六 農業及家畜

### 農 業

青島李村兩管內ニハ水田約2町6反歩、畑地約10,612町歩ヲ算シ内青島管區ニ屬スルモノ3,386町ニシテ大正五年中ニ於ケル農作物成績ハ大體ヨリ之ヲ觀察ルストキハ平年作ト稱スルヲ得ヘキモ各種毎ニ之ヲ大正四年ニ比較セハ多少遜色アルモノアリ即チ冬作タル麥類、豌豆等ハ前年ト何等逡庭ナキモ夏作タル高粱、粟ニ至リテハ昨夏盛ニ發生セル泥蟲(一名粘蟲ト稱シ小圓形ニシテ黑色ヲ帶フ)ノ爲幼芽嫩葉ヲ蝕害セラレシニ依リ前年ニ比シ約二割ノ減收トナレリ

豆類モ成長期タル七八月ノ候ニ於テ雨量少ナカリシ爲多少旱害ヲ受ケタル傾向アリテ之ヲ前年ニ比スレハ約一割強ノ減收ナリ然レトモ其ノ夏作タル甘藷、落花生、玉蜀黍、黍及野菜等ニ至リテハ生育順當ニシテ豐作ト稱スル前年ト略ホ同一ノ收穫ヲ見ルヲ得タリ而シテ此等ノ作物モ各地區ニ依リ其ノ地味ヲ異ニセルヲ以テ發育ノ經過及收量ノ如キモ勿論各地各様タルヲ免レス即チ青島背後地ノ海泊河沿一帶ノ平地ハ所謂砂質壤土ニシテ管內ヲ通シテ地味最モ良好ナルヲ以テ作物ノ生育旺盛ニ收量亦最上位ニアリ、而シテ青島背後地ノ中外海ニ隣接セル地區即チ滄山、浮山所、大麥島及海西半島ハ丘阜地多ク一般ニ砂礫地帯ナルヲ以テ前者ニ比シ地味劣等ニシテ各種作物ノ收量亦少シ最モ不良ナルハ黃島及陰島ニシテ土壤ハ腐植質ニ乏シキ輕鬆ナル黃土層ト稱スヘク作物ノ生育及收量最下位トス李村管內ノ畑地ハ約7,300町歩ニシテ大正五年ニ於ケル農

作物ノ状態稍ヤ青島管內ニ等シク地勢ハ一般ニ礪礪ナルノミナラス全ク水利ノ便ヲ缺クヲ以テ收穫寡少各村共貧弱疲弊ヲ極ム

農家ノ副業トシテハ果樹栽培、畜産、養雞、養蠶、漁業、土器製造及商業等ヲ兼營スルモノ多シ

果樹栽培ハ水利ノ便ナキ李村管內ニ在リテハ地質ノ穀菽類、蔬菜類ヨリモ果樹ニ適スルニ依リ主要農事トシテ栽培スルモノ多ク本年ハ天候不良及蟲害等ノ爲梨ノ産額半減セシモ他ノ果物ハ例年ヨリ豐作ニシテ合計約銀87,588圓ヲ產出セリ例年秋ノ收穫期ニ至レハ農家ノ繁忙其ノ極ニ達シ滄口、沙子口ニ於ケル果實ノ集散ハ頗ル敏活ナルモノアリ延ヒテ李村管內一般ニ生氣ノ旺盛スルヲ見ル

今大正五年中ニ於ケル農業ニ關スル統計ノ調査シ得タルモノヲ表示スレハ次ノ如シ

第八一表 農業戶數 大正五年十二月

憲兵管區別	自 作		小 作		合 計		農家一戶平均人口
	日 本 人	支 那 人	日 本 人	支 那 人	専 業	兼 業	
青 島	2	8	1	18	152	171	6.1
東 鎮	9	21	2,135	81	2,217	2,301	5.4
水 上			945	2,918	3,863	4,605	5.6
李 村	1	1	2,729	104	2,833	3,461	4.8
老 龍			1,325	56	1,381	1,600	4.8
九 水			676	37	713	791	5.0
沙 子			1,453	328	1,821	2,331	5.3
張 村			1,703	209	1,912	2,335	5.3
河 西			803	18	821	905	4.4
滄 口			1,573	156	1,729	2,048	5.2
仙 家 寨			2,905	110	3,016	3,700	5.3
合 計	12	30	16,326	4,957	20,383	25,455	5.2
大 正 四 年	22	22	21,990	3,810	25,800	25,822	5.2

大正四年ハ自作小作ノ調査ヲ缺クナリテ以テ假ニ自作額ニ合載セリ次表亦同シ

第八二表 農 業

憲 兵 管 區 別	自 作						
	日 本 人			支 那 人			
	専 業	兼 業	計	専 業	兼 業	計	
青 島	{男	3	18	21	65	4	69
	{女	2	6	8	37	3	40
臺 東 鎮	{男	19	20	39	6,284	286	6,570
	{女	15	26	41	5,322	261	5,583
水 上	{男	-	-	-	2,500	8,871	11,371
	{女	-	-	-	2,308	8,044	10,352
李 村	{男	2	-	2	6,906	326	7,232
	{女	4	-	4	6,161	262	6,423
老 窪 鄉	{男	-	-	-	3,324	152	3,476
	{女	-	-	-	2,865	139	3,004
九 水	{男	-	-	-	1,813	102	1,915
	{女	-	-	-	1,569	90	1,659
沙 子 口	{男	-	-	-	4,250	875	5,125
	{女	-	-	-	3,891	783	4,674
張 村	{男	-	-	-	5,017	594	5,611
	{女	-	-	-	4,064	478	4,542
河 西	{男	-	-	-	1,879	56	1,935
	{女	-	-	-	1,582	48	1,630
沿 口	{男	-	-	-	4,312	507	4,819
	{女	-	-	-	3,955	442	4,397
仙 家 寨	{男	-	-	-	8,828	315	9,143
	{女	-	-	-	7,218	269	7,487
合 計	{男	24	38	62	45,178	12,088	57,266
	{女	21	32	53	38,972	10,819	49,791
大 正 四 年	-	88	88	123,652	10,621	134,273	

人 口

大正五年十二月

日 本 人	小 作						合 計		
	日 本 人			支 那 人			合 計		
	専 業	兼 業	計	専 業	兼 業	計	専 業	兼 業	計
-	-	-	-	469	-	469	537	22	559
-	-	-	-	470	-	470	509	9	518
-	-	-	-	360	153	513	6,663	459	7,122
-	-	-	-	271	116	387	5,608	403	6,011
-	-	-	-	664	700	1,364	3,164	9,571	12,735
-	-	-	-	594	587	1,181	2,902	8,631	11,533
-	-	-	-	1,877	315	2,192	8,785	641	9,426
-	-	-	-	1,587	278	1,865	7,752	540	8,292
-	-	-	-	743	81	824	4,067	233	4,300
-	-	-	-	663	74	737	3,528	213	3,741
-	-	-	-	272	56	328	2,085	158	2,243
-	-	-	-	236	47	283	1,805	137	1,942
-	-	-	-	875	553	1,428	5,125	1,428	6,553
-	-	-	-	774	418	1,192	4,665	1,201	5,866
-	-	-	-	1,813	225	2,038	6,830	819	7,649
-	-	-	-	1,537	197	1,734	5,601	675	6,276
-	-	-	-	283	29	312	2,162	85	2,247
-	-	-	-	186	11	197	1,768	59	1,827
-	-	-	-	1,370	323	1,693	5,682	830	6,512
-	-	-	-	1,226	288	1,514	5,181	730	5,911
-	-	-	-	2,195	438	2,633	11,023	753	1,776
-	-	-	-	1,678	361	2,039	8,896	630	9,526
-	-	-	-	10,921	2,873	13,794	56,123	14,999	71,122
-	-	-	-	9,222	2,377	11,599	48,215	13,228	61,443
-	-	-	-	-	-	-	123,652	10,709	134,361

第八三表 有租地

大正五年十二月

町村別	畑地	宅地	計	町村別	畑地	宅地	計
青島	—	137.9	137.9	後東洋嘴	167.1	3.8	170.9
淨山所	108.1	3.1	111.2	尹家莊	29.3	7.9	30.1
小湛山	8.9	2.4	9.1	仰哥莊	84.8	6.5	85.5
小村莊	69.7	1.8	71.6	官廳	25.7	5.1	23.2
小窩	29.2	6.6	29.9	後灣莊	24.8	4.9	25.3
辛家莊	60.3	1.7	62.0	柳灣莊	40.1	5.1	40.6
徐家島	17.0	4.6	17.5	前灣莊	61.0	9.7	62.0
湖島子	69.7	1.1	70.8	高棚莊	32.4	5.7	33.0
亢家莊	20.1	7.8	20.9	鹽灘莊	44.1	6.2	44.7
湛山	32.9	2.0	34.9	濠南頭	19.7	2.8	20.0
上四方	24.4	6.3	25.2	濠北頭	37.8	5.9	38.4
下四方	47.5	3.2	50.7	濠窪莊	30.0	6.9	30.7
大窩	29.7	7.3	30.4	後灣	17.8	3.6	18.2
大大島	74.4	1.7	76.3	欽派	11.6	1.4	11.8
丁家莊	12.2	4.7	12.6	辛島	77.2	1.3	78.6
田家莊	39.3	7.9	40.1	薛家島	300.6	4.0	304.6
仲家窪	8.4	5.8	9.2	顧家島	44.8	5.9	45.4
錯埠嶺	48.9	1.2	50.2	關東莊	19.4	3.1	19.7
王家島	32.8	9.1	33.7	劉家島	57.8	7.1	58.5
西吳家村	62.9	1.6	64.5	鹿角灣	47.5	8.2	48.3
東吳家村	72.1	1.8	74.0	南莊	89.1	1.4	90.5
老虎高島	1.8	2	1.8	南屯	26.1	4.6	26.5
前韓家	23.6	3.9	24.0	北庵子	12.0	2.1	12.2
後韓家	123.8	1.8	125.7	北莊	60.4	1.4	62.0
蕭家	75.2	9.8	76.5	北屯	56.4	8.1	57.2
小莊	41.0	6.3	41.7	史灣	29.3	4.9	29.7
小小洋	54.5	7	54.6	石嶺	21.9	3.7	22.3
高家	67.2	3	67.3	大嶺	9.3	1.0	9.4
高家莊	16.9	2.1	17.1	丁家河	12.4	2.8	12.7
高家	52.5	9.0	53.4	竹岔島	13.8	5.8	14.4
宿流	127.1	1.7	128.8	董家河	42.2	7.3	42.8
東大洋	82.0	1.4	83.5	瓦屋莊	31.9	6.4	32.6
西大洋	113.2	1.6	114.8	烟臺前	85.0	8.8	85.9
前東洋	41.7	6.8	42.4	管子	48.2	4.5	48.6

第八三表 有租地 (續)

町村別	畑地	宅地	計	町村別	畑地	宅地	計
魚嘴嘴	22.5	6.6	23.2	麥坡	5.4	—	5.4
香溝嘴	4.8	8	4.9	佛耳莊	31.0	—	31.0
南辛莊	6.0	9	6.1	鄧町	76.2	—	76.2
溝北莊	6.3	7	6.4	莊子	32.0	—	32.0
路莊	3.2	1.2	3.3	劉家下河	24.7	—	24.7
毛家溝	11.2	9	11.3	毛公地	30.9	—	30.9
鹿溝下	2.2	5	2.2	尤家下河	7.9	—	7.9
南溝	5.2	8	5.3	王家下河	25.7	—	25.7
團石子	10.8	3.7	11.2	李家上流莊	33.6	—	33.6
沙嘴	9.9	1.4	10.1	楊家上流莊	16.9	—	16.9
上庵	4.0	4	4.0	王家上流莊	43.1	—	43.1
打魚口	6.2	8	6.3	畢家上流莊	31.1	—	31.1
唐團子	6.2	1.0	6.3	上臧	51.0	—	51.0
城口	7.8	1.0	7.9	下臧	12.5	—	12.5
全家口	3.9	1.0	4.0	長潤	13.5	—	13.5
豬團	4.5	8	4.6	盤房	11.6	—	11.6
塔埠頭	—	3.5	3.5	溝莊	63.9	—	63.9
紅石崖	17.0	1.4	18.5	棉花町	4.1	—	4.1
豬頭石	7.8	—	7.8	水牛陳家	62.8	—	62.8
崔家溝	13.4	—	13.4	橫坦	43.3	—	43.3
雲頭崗	42.0	—	42.0	略齊	14.8	—	14.8
墨淵	12.7	—	12.7	于家下河	33.4	—	33.4
羅團淵	18.2	—	18.2	河南	34.5	—	34.5
南屋石	25.1	—	25.1	十梅庵	54.0	—	54.0
巷兒淵	16.1	—	16.1	樓山後	52.4	—	52.4
東王埠莊	20.3	—	20.3	董團	71.8	—	71.8
上王埠莊	52.3	—	52.3	坊子街	26.8	—	26.8
下王埠莊	101.3	—	101.3	南嶺	50.3	—	50.3
曲哥莊	64.7	—	64.7	棗園西南山	4.3	—	4.3
楊哥莊	50.8	—	50.8	石溝	48.1	—	48.1
李村	130.3	—	130.3	板橋坊	60.7	—	60.7
李村南莊	20.2	—	20.2	盤子	25.5	—	25.5
東李村	92.7	—	92.7	滄口	3.0	—	3.0
侯家莊	66.8	—	66.8	文昌閣	10.6	—	10.6

第八三表 有 租 地 (續)

町 村 別	畑 地	宅 地	計	町 村 別	畑 地	宅 地	計
蘇 家 町	34.2.5	—	34.2.5	西 黃 埠	57.7.2	—	57.7.2
小 雲 霽 頭	65.3.3	—	65.3.3	趙 哥 庄	129.7.3	—	129.7.3
大 村 庄	61.7.8	—	61.7.8	狗 塔 埠	93.2.1	—	93.2.1
大 雲 霽 頭	117.4.8	—	117.4.8	仙 家 寨	193.5.8	—	193.5.8
鹽 灘	55.7.2	—	55.7.2	西 小 水	117.8.0	—	117.8.0
閘 家 山	76.0.9	—	76.0.9	燒 山 前	16.9.8	—	16.9.8
沙 嶺 庄	53.2.5	—	53.2.5	源 頭	73.8.9	—	73.8.9
孤 山	18.9.8	—	18.9.8	安 樂 澆	35.8.5	—	35.8.5
大 水 清 澆	88.6.2	—	88.6.2	彭 家 寨	126.9.3	—	126.9.3
小 水 清 澆	43.2.3	—	43.2.3	馬 家 寨	30.5.8	—	30.5.8
大 渠 山	9.9.0	—	9.9.0	高 家 寨	32.7.0	—	32.7.0
渠 小 庄	8.7.3	—	8.7.3	東 丹 山	38.9.9	—	38.9.9
西 流 庄	50.8.3	—	50.8.3	西 丹 山	55.3.4	—	55.3.4
南 西 庄	9.3.0	—	9.3.0	雙 埠	95.5.8	—	95.5.8
石 灣	44.7.8	—	44.7.8	後 樓	21.1.0	—	21.1.0
姜 哥 庄	98.9.8	—	98.9.8	女 姑 藍 家 庄	33.5.4	—	33.5.4
崎 山 埠	33.9.0	—	33.9.0	女 姑	88.9.1	—	88.9.1
段 家 埠	65.9.7	—	65.9.7	東 宋 哥 庄	109.5.1	—	109.5.1
載 家 埠	9.1.2	—	9.1.2	灣 頭	85.9.0	—	85.9.0
董 家 埠	42.8.0	—	42.8.0	南 曲	58.1.2	—	58.1.2
千 哥 庄	49.5.8	—	49.5.8	西 宋 哥 庄	143.3.4	—	143.3.4
南 宅 科	21.5.3	—	21.5.3	楊 家 村	32.9.0	—	32.9.0
彭 家 庄	39.2.8	—	39.2.8	騰 石	18.4.4	—	18.4.4
嶺 家 西	50.1.1	—	50.1.1	涼 泉	16.4.7	—	16.4.7
坡 前 澆	9.4.0	—	9.4.0	香 裡	28.0.1	—	28.0.1
登 家 窪	143.9.1	—	143.9.1	東 島 衣 巷	27.4.3	—	27.4.3
松 山 後	22.7.8	—	22.7.8	大 南 北 家 嶺	10.5.8	—	10.5.8
大 河 東	43.0.3	—	43.0.3	南 北 家 嶺	7.8.4	—	7.8.4
小 河 東	5.9.3	—	5.9.3	解 北 家 庄	13.8.7	—	13.8.7
柘 河 島	4.6	—	4.6	高 落	27.4.3	—	27.4.3
夏 家 庄	151.1.1	—	151.1.1	灰 牛 石	15.2.5	—	15.2.5
史 家 泊 子	80.2.2	—	80.2.2	書 院 町	20.9.6	—	20.9.6
王 家 泊 子	38.1.3	—	38.1.3	北 頭	10.4.9	—	10.4.9
東 黃 埠	60.6.7	—	60.6.7	兔 兒 石	1.7.1	—	1.7.1

第八三表 有 租 地 (續)

町 村 別	畑 地	宅 地	計	町 村 別	畑 地	宅 地	計
西 島 衣 巷	12.4.0	—	12.4.0	董 家 下 庄	23.1.1	—	23.1.1
雁 兒 石 屋	6.2.9	—	6.2.9	張 家 下 庄	29.5.0	—	29.5.0
畢 家 村	34.7.3	—	34.7.3	李 家 下 庄	29.7.5	—	29.7.5
董 家 庄	23.0.6	—	23.0.6	宋 家 下 庄	14.7.5	—	14.7.5
朝 子 灣	10.8.3	—	10.8.3	車 家 下 庄	22.5.3	—	22.5.3
五 龍 灣	15.2.8	—	15.2.8	小 埠 東	18.4.5	—	18.4.5
後 七 口 澆	7.4.3	—	7.4.3	大 埠 東	60.9.8	—	60.9.8
前 七 口 澆	2.1.3	—	2.1.3	北 埠 村	39.9.8	—	39.9.8
埠 落	11.0.4	—	11.0.4	浮 山 後	75.2.2	—	75.2.2
五 龍 町	13.6.1	—	13.6.1	埠 西	26.2.6	—	26.2.6
北 宅 科	29.6.5	—	29.6.5	山 東 頭	62.8.2	—	62.8.2
周 哥 庄	25.8.6	—	25.8.6	金 家 灣	47.3.5	—	47.3.5
葛 家 場	24.7.9	—	24.7.9	朱 家 窪	45.7.8	—	45.7.8
磨 屋 石	4.6.3	—	4.6.3	午 山	75.9.8	—	75.9.8
南 龍 口	55.9.7	—	55.9.7	鐘 家 灣	23.2.7	—	23.2.7
北 龍 口	34.4.6	—	34.4.6	石 老 人	73.8.5	—	73.8.5
九 水 石	35.2.8	—	35.2.8	野 猪 庄	38.6.9	—	38.6.9
山 大 石	4.7	—	4.7	張 村 河 東	19.7.1	—	19.7.1
豬 窩 高	1.1.8	—	1.1.8	張 村 河 西	26.5.7	—	26.5.7
嶺 山 河 東	2.0.8	—	2.0.8	河 堤	6.4.9	—	6.4.9
官 老 石 屋	—	—	—	保 兒	15.0.8	—	15.0.8
嶺 山 河 西	9.3.6	—	9.3.6	唐 家 口	19.7.2	—	19.7.2
埠 河	48.3.3	—	48.3.3	夾 連 澆	19.0.8	—	19.0.8
雙 石 屋	3.4.5	—	3.4.5	楊 家 群	19.8.0	—	19.8.0
平 家 枯 桃	47.6.0	—	47.6.0	河 馬 石	16.2.3	—	16.2.3
枯 桃	68.9.5	—	68.9.5	東 韓 家 庄	40.9.4	—	40.9.4
支 張 村	87.6.9	—	87.6.9	中 韓 家 庄	63.7.3	—	63.7.3
鄭 張 村	50.2.3	—	50.2.3	下 韓 家 庄	113.7.6	—	113.7.6
劉 家 下 庄	25.0.5	—	25.0.5	合 計	10,512.3.6	206.9.7	10,818.4.3
孫 家 下 庄	37.1.6	—	37.1.6				

1. 李村管内ノ畑地中ニハ若干ノ宅地ヲ含ム、又李村管内ノ段家埠ノ畑地中ニ水田2町6反2畝ヲ含ム  
2. 本表ハ未ダ實測ヲ了ス舊記録ニ依リシモノトス

第八四表 農産作付畝數及收穫高(穀類) 大正五年

種類	作付畝數			收穫高			平均一畝ノ收穫
	青島	李村	計	青島	李村	計	
米	26.1	26.2	52.3	11	23	34	065
粟	379.17	1,063.10	1,442.27	2,672	10,957	13,629	095
大小燕麥	394.47	145.65	540.12	2,479	1,581	4,060	075
玉蜀黍	378.90	1,085.86	1,464.76	2,418	14,322	16,740	114
高粱	8.1	—	8.1	6	—	6	075
黍稷	7.20	17.61	24.81	59	147	206	083
大豆	87.03	222.23	309.26	501	637	1,138	037
豌豆	24.48	46.41	70.89	175	417	592	084
黑豆	84.51	85.60	170.11	726	1,473	2,199	129
花生	85.23	473.17	558.40	415	4,881	5,296	095
蕎麥	51.48	210.62	262.10	417	1,763	2,180	083
落葵	2.52	6.32	8.84	18	26	44	050
蕎麥	2.70	—	2.70	6	—	6	022
蕎麥	23.57	129.85	153.42	6,533	6,203	12,736	830
蕎麥	—	5.15	5.15	—	32	32	062
合計	1,524.68	3,494.19	5,018.87	16,436	42,462	58,898	117

第八五表 農産作付畝數及收穫高(蔬菜類) 大正五年

種類	作付畝數			收穫高			平均一畝ノ收穫
	青島	李村	計	青島	李村	計	
馬鈴薯	172.74	—	172.74	10,599,602	—	10,599,602	614
甘藷	—	3,897.35	3,897.35	—	68,807,006	68,807,006	176
芋	—	18.24	18.24	—	156,675	156,675	86
白芥菜	4.5	10.75	15.25	123,950	522,094	646,044	577
山東菜	2.4	—	2.4	31,100	—	31,100	1,296
大根	13.64	113.42	127.06	999,965	2,133,925	3,133,890	247
蕪菁	4	—	4	3,860	—	3,860	965
牛蒡	7	—	7	4,135	—	4,135	591
葱	.8	—	.8	4,670	—	4,670	584
其他ノ蔬菜類	2	—	2	3,600	—	3,600	1,800
合計	187.28	4,039.76	4,227.04	11,770,882	71,619,700	83,390,582	197

第八六表 農産作付畝數及收穫高(果實類) 大正五年

種類	作付畝數	收穫高	平均一畝ノ收穫
梨	216.72	1,618,956	75
橘	27.09	453,306	160
紅(林檎ノ一種)	9.75	102,205	105
山楂(酸味アル赤ト果實)	11.56	159,094	138
杏	3.88	48,394	125
葡萄	4.79	46,175	96
桃	3.97	65,869	166
棗	9.75	19,456	20
柿	3.97	62,300	157
櫻桃	7.2	3,675	51
山椒	6.32	10,863	17
合計	298.52	2,570,293	86

本表ハ李村管内ノ事實ニシテ梨ハ平年ノ生作他ハ概シテ豐作トス

第八七表 家畜 大正五年

種類	十二月現在數			後半年中ノ生産			一年中ノ斃死		
	青島	李村	計	青島	李村	計	青島	李村	計
牛	364	590	954	40	—	40	9	—	9
馬	174	550	724	19	—	19	7	—	7
騾	25	57	82	—	—	—	—	—	—
驢	146	52	198	—	—	—	1	—	1
驢	144	593	737	—	—	—	1	—	1
驢	118	596	714	—	—	—	2	—	2
驢	1,311	1,563	2,874	—	—	—	17	—	17
驢	726	1,995	2,721	—	—	—	6	—	6
綿	3	—	3	1	—	1	1	—	1
山	14	—	14	—	—	—	—	—	—
山	34	—	34	2	—	2	—	—	—
山	11	—	11	—	—	—	—	—	—

第八七表 家畜 (續)

Table with 10 columns: 種類, 十二月現在數 (青島, 李村, 計), 後牛年中ノ生産 (青島, 李村, 計), 一年中ノ斃死 (青島, 李村, 計). Rows include 豚, 合計, and 大正四年.

1. 生産ハ青島管内ノ前牛年 李村管内ノ全年ノ事實ニシテ斃死ハ李村管内全年ノ調査ヲ缺ク  
2. 大正四年ハ生産及斃死ノ調査ヲ缺ク

第八八表 乳牛 大正五年

Table with columns: 土地, 乳牛 (延頭數, 搾乳), 全乳 (販賣高, 金額, 残乳量), 乳製品 (原料乳量, 製品數量), 脫脂乳 (販賣高, 金額, 殘乳量). Rows include 青島, 李村, 合計, and 大正四年.

第八九表 家禽 大正五年六月

Table with columns: 土地別, 鶏 (成禽, 雛), 鶯 (成禽, 雛), 計 (成禽, 雛). Rows include 青島, 東鎮, 蔭島, 滄口, 張村, 沙子, 合計.

成禽及雛ノ區分調査ヲ缺クヲ以テ合計數ヲ成禽ニ掲ク

軍馬

第九〇表 軍馬病類別 大正五年

Table with columns: 病類, 病名, 病馬 (舊患, 新患, 計), 轉歸 (快復, 輕快, 治療中止, 廢役, 斃死), 後遺, 治療日數, 平均一頭治療日數, 休業日數, 平均一頭休業日數. Rows include 神經系病, 消化器病, 眼病, 皮膚病, 運動器病, 蹄病, 外傷, 合計.



## 第七 屠 獸 青 島 ノ 屠 獸

### 青島屠獸場ノ事業

屠獸場ノ主要ナル業務ハ牛、犢、豚、緬羊、山羊、馬、騾、驢等ノ殺屠前生體ノ検査及屠肉ノ検査ヲ行フニアリ且ツ屠肉ノ冷蔵並製氷ヲ副業トシ又場内ニ研究室ヲ設ケ山東占領地内ノ家畜衛生ニ關スル一切ノ研究ヲナシ又種付及搾乳事業モ繼續シ何レモ頗ル良好ノ成績ヲ收メツツアリ

### 屠獸事業

大正五年中ニ於ケル青島屠獸場業務ノ景況ハ整頓シタル諸機關巧ニ運用シ前年ニ比シ益々好況ヲ呈セリ屠獸總數ハ21,896頭ニ達シ前年ニ比シ7,920頭ヲ増加セリ之ヲ各畜別ニ就キ前年ノモノト對比スルニ次ノ如シ

	牛	犢	豚	緬羊	山羊	計
大正五年	15,141	107	6,229	405	15	21,896
大正四年	8,135	214	5,319	276	32	13,976
増(+)	7,006	(-) 107	(+) 910	(+) 129	(-) 17	(+) 7,920

以上ノ如ク牛、豚及緬羊ニ於テハ前年ニ比シ増加セルモ犢及山羊ニ於テハ反テ減少ヲ示セリ之主トシテ獨逸人ノ本年ニ至リテ減少セシニ因ル尙之ヲ肉ノ販路ニ就テ見ルモ輸出數ニアリテハ麻尼刺、浦鹽ヲ始メトシ大連、上海方面等前年ニ比シ計6,656頭ノ増加ヲ示セシモ獨り日本内地輸出ニ至リテハ種々ノ關係上甚々振ハス其ノ總數一箇年ヲ通シテ百頭ニ達セス而モ前年ニ比シ十頭餘ヲ減少セリ今其ノ輸出頭數ヲ輸出先ニヨリ區分スレハ次ノ如シ

大	連	上	海	日本内地	麻尼刺	浦鹽	計
390		23		88	4,727	5,366	10,494

青島市内ノ消費ハ其ノ數前年ニ比シ1,112頭ヲ増加セリ之ヲ各畜別ニ見レハ次ノ如シ

牛	犢	豚	緬羊及山羊	計
4,646	101	6,229	276	11,252

屠牛體重ハ最重710基瓦最輕290基瓦ニシテ平均450基瓦トス毛色ハ淡褐最モ多ク濃褐、黒色之ニ次ク、年齢ハ八歳最モ多クシテ一歳ヨリ十六歳ニ至ル、肢肉品位ハ中等最モ多ク全體ノ49.6%ヲ占メ良肉之ニ次キ45.5%ニシテ劣等ハ僅ニ4.9%ニ過キス

豚ハ黒色ノ支那種依然多數占メリ

大正五年中生體検査ニ於テ疾病ノ爲屠殺ヲ禁止セシメタルモノ牛25頭豚13頭ニシテ解體後發見セル病變ハ牛5,082件豚1,417件トス

### 冷蔵及製氷

冷蔵事業ハ本年ニ於テハ六月三日ヨリ開始シ十月十一日ヲ以テ中止シタリ其ノ冷蔵庫貸下面積ヲ舉クレハ次ノ如シ

支那人	8人	20.73平方米突
米國人	1人	78.86平方米突

冷蔵ノ溫度ハ攝氏一乃至二度ニシテ貯藏物ハ主ニ牛、豚肉、粕漬肉、腸詰、鹽肉等トス

製氷ハ市井ノ要求ニ依リ三月一日ヨリ準備ニ着手シ同月十五日ヨリ拂下ヲ開始シ十月九日中止シタリ

### 獸疫調査

獸疫ノ調査ハ漸次進歩シツツアリ殊ニ本年夏期ニ於テ牛疫炭疽豚ロース等流行ニ際シ早期發見ニ努メ地方畜産狀

況巡視ヲナシ大ナル被害ヲ蒙ラシメスシテ終熄セシムルコトヲ得タリ

本年發見セシ獸疫ハ牛疫九頭炭疽一頭豚ロース十三頭トス

種付及搾乳

種付事業ハ民間ノ要望ニ副ヒ畜産改良ノ歩ヲ進メツツアリ本年種付ヲ施タル頭數ハ牛49頭山羊48頭ヲ算セリ又搾乳事業ハ二月ヨリ開始シ民間乳業者ニ模範ヲ示シツツアリ本年ノ搾乳量ハ87石4斗2升ニ上レリ

經理ノ概況

大正五年一月ヨリ十二月ニ至ル總收入ハ金55,225圓總支出ハ19,292圓ニシテ差引金35,933圓ノ收入超過ヲ示セリ

新規施設

本年二月青島守備軍病院ニ附屬シタル乳牛ヲ青島屠獸畜場ニ保管飼養セシメ種畜ノ育成搾乳及乳牛改良ニ關スル試驗ヲ開始セリ

本年六月中旬既設ノ製氷裝置一部ノ模様替ヲ行ヒ從來製造スルコトヲ得サリシ透明堅緻ノ製氷ヲ得ルニ至レリ

本年十月下旬海水唧筒ヲ發電所ニ裝置シ屠室洗滌用及冷却機冷却用ニ海水ヲ送り爲ニ上水ノ使用ヲ著シク減少セシメタリ

本年十一月下旬ヨリ明年三月ニ互リ露國軍用トシテ浦鹽輸出牛月額五千頭ノ屠殺申込ニ接セシニ依リ應急ノ處置トシテ豚屠室ニ七箇ノ屠牛起重ヲ増設セリ

今大正五年中ニ於ケル屠獸場ノ事業ヲ計上シ之ヲ表示スレハ次ノ如シ

第九一表 屠獸検査ノ一

大正五年

區別	牛		犏		馬		騾		驢		緬羊		山羊		豚	
	牝	牡	牝	牡	牝	牡	牝	牡	牝	牡	牝	牡	牝	牡	牝	牡
生體検査	972	15,242	117	13	3	2	3	2	14	9	13	392	2	13	4,373	3,919
屠殺禁止	—	25	—	—	—	—	—	—	—	—	—	—	—	—	7	7
屠殺後廢棄	全體筋肉		—		—		—		—		—		—		7	8
	一部筋肉		—		1		—		—		—		—		11	6
	內	79	4,230	17	—	—	—	—	—	—	—	4	199	—	727	598

第九二表 屠獸検査ノ二

大正五年

肉品位	牛		犏		馬		騾		驢		緬羊		山羊		豚	
	頭數	骨付肉量	頭數	骨付肉量	頭數	骨付肉量	頭數	骨付肉量	頭數	骨付肉量	頭數	骨付肉量	頭數	骨付肉量	頭數	骨付肉量
真肉	6,446	432,240	60	812	—	—	—	—	—	—	136	902	5	23	846	11,845
中等肉	7,888	447,788	69	840	5	90	5	56	23	171	268	1,813	9	43	7,445	93,409
劣等肉	1,880	39,705	1	14	—	—	—	—	—	—	1	6	1	4	1	13
合計	16,214	919,733	130	1,666	5	90	5	56	23	171	405	2,721	15	70	8,292	105,267
大正四年	8,135	397,638	214	2,282	—	—	—	—	—	—	276	913	32	114	5,319	68,991

1 真肉ハ肉質佳真ニシテ脂肪豊カニ白色ヲ呈スルモノ中等肉ハ肉質真肉ニ劣リ脂肪アルモ帶黃色ヲ呈スルモノ劣等肉ハ肉質中等肉ニ及ハスシテ脂肪少ナク其ノ色帶稱黃色ヲ呈スルモノトス

2 筋肉量ハ概ネ各種動物ノ平均一頭生體重ニ對スル肉量百分率ヲ基トシ之レニヨリ算出セシモノトス其ノ總數中秤衡セシモノノ平均一頭生體重及平均骨付肉量百分率(豚ハ頭足及皮ヲ取り去リシモノ)ハ次ノ如シ

	成牛	豚	緬羊	山羊
平均一頭生體重	435基瓦	86基瓦	41基瓦	30基瓦
生體重ニ對スル平均肉量百分率	53%	57%	53%	53%

第九三表 屠獸年齡別

大正五年

年	齡	牛		犏		馬		騾		驢		緬羊		山羊		豚	
		牝	牡	牝	牡	牝	牡	牝	牡	牝	牡	牝	牡	牝	牡	牝	牡
一	歳	3	—	109	8	—	—	—	—	3	—	—	—	1	—	2	3,024
二	歳	120	—	8	5	—	—	1	—	10	7	2	34	1	3	1,262	2,872
三	歳	12	7	—	—	—	—	—	—	1	2	6	156	1	5	87	952
四	歳	24	34	—	—	1	—	1	2	—	—	2	151	—	2	—	95
五	歳	139	308	—	—	—	1	—	—	—	—	2	38	—	1	—	—

第九三表 屠獸年齡別 (續)

年 齡	牛		犏		馬		騾		驢		總羊		山羊		豚	
	牝	牡	牝	牡	牝	牡	牝	牡	牝	牡	牝	牡	牝	牡	牝	牡
六歲	338	2,210			1	1	1				1					
七歲	227	3,718			1							3				
八歲	78	4,197										3				
九歲	21	2,253														
十歲	2	768														
十一歲		452														
十二歲	2	388														
十三歲		289														
十四歲		293														
十五歲	4	169														
十六歲	2	166														
合計	972	15,242	117	13	3	2	3	2	14	9	13	392	2	13	4,273	3,919

第四九表 獸疫 大正五年

病名	獸類	發生	斃死	撲殺	全治
牛炭疽	牛	84	69	15	
豚羅斯病	牛、豚、犬	1	1		
狂犬病	犬	24		22	
	犬	3	2	1	
合計		112	72	38	

第八 漁 業

膠州灣ノ漁業

軍政施行以來未タ水産業ノ調査ヲ遂クルノ期ニ達セサレトモ本邦人漁業者ノ青島ヲ根據地トシテ出漁スルモノ増加シタルヲ以テ日支人漁業取締ノ必要上本年三月漁業取締規則ヲ發布シ同時ニ日支人水産業ノ進展及共同ノ利益ヲ増進セシムル目的ヲ以テ水産組合規則ヲ設ケ及魚市場取締規則ヲ定メ一面之レカ販路ノ擴張ヲ講スル等水産業獎勵ニ革新ヲ加ヘタリ而シテ本年ニ於ケル水産業者及同從業者數ハ日本人583人支那人6,883人ニシテ其漁獲高542,578貫價額銀284,362圓ヲ算シ漁業狀況ハ平年ノ六分漁ニ當レリ

今年ノ漁業統計ヲ表示スレハ次ノ如シ

第九五表 漁業戶數及人口 大正五年六月

土 地	戶 數			人 員									計	
	專業	兼業	計	漁 業			製 造 業			販 賣 業				
				專業	兼業	從業者	專業	兼業	從業者	專業	兼業	從業者		
青 島	日本人	40	3	43	133	3	311	3		19	30		30	529
	支那人	26	1,103	1,129		1,103	3,312				26		19	4,460
	計	66	1,106	1,172	133	1,106	3,623	3		19	56		49	4,989
李 村	日本人				9		45							54
	支那人	3	1,147	1,150	3	1,916	409			10	35		2,373	
	計	3	1,147	1,150	12	1,916	454			10	35		2,427	
合 計	日本人	40	3	43	142	3	356	3		19	30		30	583
	支那人	29	2,250	2,279	3	3,019	3,721			36	35	19	6,833	
	計	69	2,253	2,322	145	3,022	4,077	3		19	66	35	49	7,416
大年四年	日本人	32	3	35	32	3	112							147
	支那人	121	2,449	2,570	152	2,799	5,749							8,700
	計	153	2,452	2,605	184	2,802	5,861							8,847

大正四年ハ製造業及販賣業者ノ調査ヲ缺ク

第九六表 日本人漁業者本籍別 大正五年六月

本籍別	單獨		組付		計	
	船數	人員	船數	人員	船數	人員
大分縣	4	35	10	19	14	54
福岡縣	1	2	—	1	1	3
佐賀縣	—	1	—	4	—	5
長崎縣	2	5	3	8	5	13
熊本縣	1	2	6	20	7	22
宮崎縣	—	—	—	1	—	1
鹿兒島縣	—	1	1	2	1	3
香川縣	—	1	1	4	1	5
愛媛縣	6	15	8	50	14	65
鳥取縣	—	—	7	48	7	48
岡山縣	1	1	2	5	3	6
廣山縣	1	9	30	113	31	122
山島縣	1	1	18	36	19	37
兵庫縣	—	—	—	1	—	1
大阪府	—	—	3	3	3	3
和歌山縣	—	—	1	4	1	4
靜岡縣	—	—	1	1	1	1
三島縣	—	—	—	1	—	1
岐阜縣	—	—	1	1	1	1
石川縣	—	—	—	1	—	1
千代田縣	1	1	—	—	1	1
北海縣	2	2	—	—	2	2
朝鮮	—	—	4	102	4	102
合計	20	76	96	425	116	501

第九七表 漁船及漁具 大正五年六月

區別	漁船		魚具					
	戎克	日本船	筏	計	網	釣	其ノ他	計
青島	—	109	—	109	51	1,572	7	1,630
支那人	857	—	246	1,103	1,032	1,136	12	2,180
計	857	109	246	1,212	1,083	2,708	19	3,810

第九七表 漁船及漁具 (續)

區別	漁船				魚具			
	戎克	日本船	筏	計	網	釣	其ノ他	計
李村	—	9	—	9	—	280	—	280
支那人	279	—	95	374	1,450	650	—	2,100
計	279	9	95	383	1,450	930	—	2,380
合計	—	118	—	118	51	1,852	7	1,910
支那人	1,136	—	341	1,477	2,482	1,786	12	4,280
計	1,136	118	341	1,595	2,533	3,638	19	6,190

第九八表 漁獲高 大正五年

種別	日本人		支那人		計	
	數量	價額	數量	價額	數量	價額
タ	26,485	35,990	477	501	26,962	36,491
ホ	503	435	4,658	3,248	5,161	3,683
ス	744	1,700	1,960	2,153	2,704	3,853
メ	1,260	1,150	2,955	1,841	4,215	2,991
カ	6,244	5,659	12,673	7,631	18,917	13,290
ナ	1,940	1,352	—	—	1,940	1,352
エ	1,016	260	2,950	781	3,966	1,041
タ	4,415	975	6,400	1,480	10,815	2,455
チ	8,141	9,945	2,132	1,717	10,273	11,662
サ	1,085	1,889	39,137	20,913	40,222	22,802
ヒ	—	—	12,705	6,598	12,705	6,598
コ	—	—	2,615	2,424	2,615	2,424
エ	—	—	26,517	12,962	26,517	12,962
タ	—	—	672	418	672	418
イ	1,189	943	7,274	4,676	8,463	5,619
サ	—	—	7,165	10,381	7,165	10,381
タ	30	15	207,510	60,637	207,540	60,652
ヒ	110	241	63	125	173	366
グ	5,568	3,370	17,995	7,782	23,563	11,152
フ	67,462	23,069	—	—	67,462	23,069

第九八表 漁獲高 (金)

種 別	日 本 人		支 那 人		計	
	數 量	價 額	數 量	價 額	數 量	價 額
ウナギ	—	—	3,164	5,808	3,164	5,808
カニ	—	—	4,957	2,396	4,957	2,396
ニベ	4,374	4,320	1,794	1,596	6,168	5,916
サザ	2	14	—	—	2	14
サヨリ	5	22	45	115	50	137
ハモ	1,711	1,492	778	586	2,489	2,078
白魚	—	—	375	468	375	468
雜魚	10,392	7,240	16,925	11,615	27,317	18,855
アワビ	1,670	4,519	—	—	1,670	4,519
貝類	—	—	2,896	1,128	2,896	1,128
テングサ	6,352	5,432	5,088	4,350	11,440	9,782
合 計	150,698	110,032	391,880	174,330	542,578	284,362
大 正 四 年	159,054	78,589	1,055,165	159,422	1,214,219	238,011

第九九表 水産製造品高 大正五年

種 別	日 本 人 ノ 分				支 那 人 ノ 分				計			
	鹽 藏 品		乾 製 品		鹽 藏 品		乾 製 品		鹽 藏 品		乾 製 品	
	數 量	價 額	數 量	價 額	數 量	價 額	數 量	價 額	數 量	價 額	數 量	價 額
カマホコ	—	—	546,348	818,797	—	—	—	—	—	—	546,348	818,797
ナマコ	—	—	282	1,337	—	—	—	—	—	—	282	1,337
サワラ	—	—	—	—	5,205	1,978	—	—	5,205	1,978	—	—
ヒラ	—	—	—	—	3,923	1,646	—	—	3,923	1,646	—	—
メチウオ	—	—	—	—	55,375	18,395	—	—	55,375	18,395	—	—
グチ	—	—	—	—	1,200	485	—	—	1,200	485	—	—
フカヒレ	—	—	2,675	10,721	—	—	—	—	—	—	2,675	10,721
フカニク	43,533	8,040	—	—	—	—	—	—	43,533	8,040	—	—
テングサ	—	—	6,288	5,659	—	—	4,839	4,164	—	—	11,127	9,823
イカ	—	—	—	—	—	—	590	735	—	—	590	735
クラゲ	—	—	—	—	852,000	162,370	—	—	852,000	162,370	—	—
合 計	43,533	8,040	555,593	836,514	917,703	184,874	5,399	4,899	961,236	192,914	560,992	841,413
大正四年	42,350	7,655	22,333	38,880	138,145	50,177	1,847	4,238	180,495	57,832	24,180	43,118

### 第九 商工業及物價賃銀 商 業

大正四年ハ戰後草創ノ際ニ屬シ未タ多ク商業ノ堅實ナル發達ヲ見ル能ハサリシカ大正五年ニ至リテハ秩序ノ恢復人心ノ安定ト共ニ商業漸ク活躍ノ途ニ着キ在住本邦人ノ根底著シク鞏固ヲ加ヘ殊ニ支那人トノ取引ヲ擴張シ有力ナル日支ノ商業家陸續來住スルニ至レリ要スルニ本年ハ將來ニ於ケル山東占領地商業發展ノ基礎ヲ築キ得タリト云フハシ

大正五年商業狀況ハ一般ニ良好ニシテ輸移出入總額ニ於テ七割二分ヲ增加シタル盛況ヲ示セリ但シ大正五年五六月頃ハ支那革命亂ノ爲ニ山東奥地トノ商取引殆ント中絶ノ悲境ニ陥リ青島ノ商業ニ一大打撃ヲ加ヘタルモ革命亂ハ暫時ニシテ鎮定シ商業ノ狀況漸次恢復セリ

次ニ輸移出入ノ關係ハ噸數ニ於テ輸移出四割八分輸移入五割二分ノ割合ニシテ價額ニ於テ輸移出四割五分輸移入五割五分ノ比ヲ示セリ

又貿易額ヲ月別ニ觀ルニ四月及六月ハ支那革命亂ノ影響ヲ受ケ輸出入共著シク減退シタルモ其ノ他ハ各月概ネ順調ノ發達ヲ遂ケ殊ニ九月以降當港貿易最盛期ニ入り爾後逐月増加ヲ示シ十二月ニ至リ銀一千萬圓ヲ超過シ平均月額五百九十萬圓ニ比シ倍額ノ盛況ヲ呈セリ

取引港トシテハ日本内地諸港主ニ(大阪、神戸、門司)首位ヲ占メ上海、大連、香港等順次之ニ次キ仁川、釜山、芝罘等亦相當ノ貿易關係ヲ有セリ

貿易品ノ主要ナルモノハ輸出ニ於テ落花生實、落花生油、牛

皮,豆油,絹布,絹糸,銅材等ニシテ孰レモ年額百萬圓以上ニ達シ其ノ他棉花,鹽,葉,荳,藪,古鐵材,麥稈,眞田,桐材,果實,牛脂,牛骨,牛肉,羊毛,石炭,ヒマシ油等亦主要ナル地位ヲ占ム輸入品ニ在リテハ年額百萬圓以上ノモノハ綿糸,砂糖,燐寸紙,石油等ニシテ其ノ他精米,綿布,雜穀,海產物,卷煙草,染料,塗料,鐵材,藥品類,麥酒,日本酒,機械類,木材,雜貨等ヲ重要品トス今大正五年ニ於ケル商業ニ關スル數表ヲ次ニ示ス

第一〇〇表 諸 會 社 大正五年十二月

Table with columns: 會社名, 組織, 營業種目, 開業年月, 所在地, 本店ノ所在地, 資本金 (總額, 拂込額). Lists various companies like 日本棉花株式會社, 株式會社大倉組, etc.

第一〇〇表 諸 會 社 (續)

Continuation of Table 100, listing companies like 日本麥酒株式會社, 內外棉株式會社, etc.

第一〇一表 諸 工 場 大正五年十二月

Table with columns: 工場名, 所在地, 設立年月, 資本金, 職工 (日本, 支那人, 計), 製造品 (種類, 數量, 價額). Lists various factories like 山口商會罐詰部, 青島罐詰製造株式會社, etc.

第一〇一表 諸 工 場 (續)

Table with columns: 工場名, 所在地, 設立年月, 資本金, 職工 (日本, 支那人, 計), 製造品 (種類, 數量, 價額). Rows include various factories like 寺地精煉工場, 青島田出紙所工場, etc.

第一〇二表 保 險 會 社 大正五年十二月

Table with columns: 保險種類, 會社名, 收入 (保險料), 仕拂 (保險金), 前年より越高 (口數, 金額), 本年契約高 (口數, 金額), 本年解約高 (口數, 金額), 年末現在高 (口數, 金額). Rows include 大平生命保險株式會社, etc.

第一〇二表 保 險 會 社 (續)

Table with columns: 保險種類, 會社名, 收入 (保險料), 仕拂 (保險金), 前年より越高 (口數, 金額), 本年契約高 (口數, 金額), 本年解約高 (口數, 金額), 年末現在高 (口數, 金額). Rows include 帝國生命保險株式會社, etc.

第一〇三表 諸 組 合 大正五年十二月

組 合 名	設 立 年 月	経費又ハ 資 本 金	組 合 人 員				計
			日 本 人	支 那 人	其 外 ノ 他 ノ 國 人		
青島水産組合	大正四年六月	7,189	577	8,362	—	—	8,939
合資組合福隆公司	同 十一月	10,000	6	—	—	—	6
青島信託合資會社	同 十二月	6,000	4	—	—	—	4
青島起業組合	大正五年十一月	100,700	7	—	—	—	7
山東採油骨粉肥料商會	同 上	15,750	4	—	—	—	4

第一〇五表 青 島 魚 市

種 別	一 月		二 月		三 月		四 月		五 月		六 月	
	數量	價額	數量	價額	數量	價額	數量	價額	數量	價額	數量	價額
マヒ	180	653	252	961	193	564	101	295	279	1,116	6,130	6,449
サソ	44	165	97	337	111	229	775	961	5,135	3,677	1,091	914
ア	200	741	233	546	361	474	258	363	—	—	—	—
マ	63	232	10	34	127	475	86	375	—	—	—	—
イトコリガイ	58	95	43	100	60	107	59	82	—	—	—	—
レンコガイ	367	614	902	1,579	1,057	1,319	430	519	—	—	—	—
サコ	239	612	395	752	946	1,000	1,000	1,131	1,928	1,026	123	94
ココ	—	—	—	—	—	—	9	9	40	40	—	—
イソ	1,413	1,009	1,091	710	523	220	100	50	182	147	189	110
カシ	—	—	—	—	—	—	—	—	1,245	629	455	204
シタ	100	234	112	407	79	214	—	—	—	—	—	—
ア	405	802	260	438	420	507	467	249	10	7	—	—
ア	39	61	164	351	57	84	116	143	29	42	95	13
ア	25	38	—	—	31	38	40	40	—	—	—	—
サイ	—	—	—	—	—	—	—	—	84	109	28	27
イ	142	330	266	863	148	415	50	155	—	—	—	—
グ	43	184	19	144	—	—	—	—	—	—	—	—
ス	—	—	—	—	—	—	1,265	2,025	2,480	2,338	1,182	669
ス	14	21	37	56	13	16	32	37	2	2	27	45
ニ	—	—	—	—	13	13	—	—	—	—	786	591
カ	—	—	—	—	88	86	1,723	1,700	4,595	3,941	1,182	669
ガ	60	78	40	68	84	108	—	—	846	679	4,617	2,271
ハ	—	—	—	—	—	—	—	—	—	—	1,104	544
ウ	—	—	—	—	—	—	—	—	180	450	246	498

第一〇四表 市 場 大正五年十二月

市 場 名	所 在 地	開 設 年 月	敷 地	建 物			出 店 數		賣 揚 金 高
				賣場	倉庫	計	日 本 人	支 那 人	
魚 菜 市 場	青島 滄口	大正三年十二月	1,044	1	—	1	40	28	493,220
青島水産組合魚市場	青島野山通	大正五年四月	613	1	—	1	—	—	178,537

本表外李村及棗園-六日毎=露店市場ヲ開張セリ其ノ本年ノ開市ハ李村75回,棗園56回ニシテ賣揚高ハ李村銀87,000圓,棗園銀10,000圓トス

場 賣 上 高 大正五年

七 月	八 月		九 月		十 月		十 一 月		十 二 月		計	
	數量	價額	數量	價額	數量	價額	數量	價額	數量	價額	數量	價額
7,780	8,865	5,335	7,498	3,836	4,907	1,799	3,804	1,579	3,795	1,368	3,194	28,830
145	295	21	50	19	54	159	396	328	1,173	90	389	8,015
—	—	—	—	—	—	—	—	—	—	1,309	1,634	2,451
—	—	—	—	—	—	—	—	—	—	—	—	286
—	—	—	—	—	—	—	—	—	—	49	86	269
—	—	—	—	—	—	—	—	—	—	901	1,211	3,667
—	—	—	—	—	—	—	—	—	—	104	216	68
—	—	—	—	—	—	—	—	—	—	39	39	28
—	—	—	—	—	—	—	—	—	—	31	31	116
136	101	351	380	333	424	270	380	212	321	14	18	1,687
—	—	—	—	—	—	—	—	—	—	240	168	3,347
—	—	—	—	—	—	—	—	—	—	—	—	—
609	236	587	215	779	209	395	101	—	—	—	—	4,070
—	—	—	—	—	—	—	—	—	—	30	30	321
—	—	—	—	—	—	—	—	—	—	118	138	612
—	—	—	—	—	—	—	—	—	—	79	75	100
11	27	18	31	6	7	—	—	79	75	100	96	714
—	—	—	—	—	—	—	—	—	—	—	—	385
—	—	—	—	—	—	—	—	—	—	289	332	385
—	—	—	—	—	—	—	—	—	—	—	—	—
3	12	—	—	—	—	5	22	20	43	3	5	143
1	9	—	—	—	—	—	—	12	36	194	628	813
—	—	—	—	—	—	—	—	—	—	114	602	176
929	972	850	1,133	1,112	1,450	995	1,397	263	450	48	72	9,133
8	15	575	1,471	540	1,061	367	530	214	281	135	140	1,984
—	—	—	—	—	—	—	—	—	—	—	—	—
953	1,078	31	43	93	105	2,203	2,127	1,161	1,227	430	557	5,675
599	482	1,448	1,508	2,230	2,031	737	699	455	550	159	173	13,235
3,433	1,304	879	376	781	466	1,068	719	1,187	920	426	357	13,421
564	462	25	35	149	231	240	307	95	141	12	33	2,189
491	1,137	1,029	1,904	823	1,340	520	803	121	165	—	—	3,410



第一〇五表 青島魚市

Table with columns for month (一月 to 六月) and fish types (種別). Rows include various fish like フカ, ガラ, ヒラ, etc., with sub-columns for quantity and price.

本表ノ魚類ハ主ニ膠州灣附近ニ於テ漁獲セシモノト大連石島及日本内地等ヨリノ輸入品ヲモ販賣セシモノヲ包含ス

第一〇六表 青島日用重要

Table with columns for month (一月 to 十二月) and commodity types (品目). Rows include rice (朝鮮白米, 支那白米) and other goods with unit and price columns.

場賣揚高(續)

Table with columns for month (七月 to 十二月) and commodity types (品目). Rows include various goods with sub-columns for quantity and price.

品小賣相場

大正五年

Table with columns for month (一月 to 十二月) and commodity types (品目). Rows include rice (大, 小, 高, 大) and other goods with unit and price columns.

第一〇六表 青島日用重要品小賣相場 (續)

Table with 13 columns (months) and multiple rows for various goods like 日本産小豆, 上海麥粉, 日本酒, 麥酒, 茶, 砂糖, 味噌, 洋梅, 昆布, 干菜, 凍豆, 鯨魚, 猪肉, 豚肉, 鶏卵.

1. 朝鮮米一袋ハ三斗入, 支那米一包ハ150斤(6斗)入, 麥粉一袋ハ375斤入, 日本酒一樽ハ4斗或ハ4斗5升入, 麥酒1箱ハ4打入トス
2. 單位ハ取扱習慣ニ依リ價額ハ一箇月ノ平均相場ニ依ル

第一〇七表 青島輸入重要品卸賣相場 大正五年

Table with 13 columns (months) and multiple rows for imported goods like 白米, 砂糖, 醬油, 綿絲, 綿布, 石油, 木材.

1. 綿絲綿布ハ一月分ノ價額調査ヲ缺ク
2. 日本石油中全勝印赤ハ五月ヨリ, 同膏ハ八月ヨリ當地ニ輸入シ賣出シタルモノニ付其ノ以前ノ價額ヲ掲ケス
3. 醬油一樽ハ4斗或ハ4斗5升入, 醬油一樽ハ4斗入綿絲一袋ハ300斤入, 石油一箱ハ二罐入トス

第一〇八表 青島重要物産取引現物賣買相場 大正五年

Table with 13 columns (months) and multiple rows for various goods like 牛頭, 花生, 蔬菜, etc. Includes unit information at the bottom.

第一〇八表 青島重要物産取引

Table with 7 columns (months) for selected goods like 牛頭, 花生, 蔬菜, etc.

第一〇九表 青島重要物産取引現物賣買高ノ一 (數量) 大正五年

Table with 13 columns (months) and multiple rows for various goods, showing quantities.

1 本表へ青島ニ於テ賣買セラレタル山東省内ノ重要物産ニシテ汽船航船及山東鐵道ニ依リ輸送セラレタル數量トス
2 單位ノ一擔ハ100斤トス

現物賣買高ノ二 (金額)

大正五年

Table with 7 columns (months) showing monetary values for various goods.

第一一〇 青島重要物産取引

品名	一月	二月	三月	四月	五月	六月
麥稈 眞田	61,325	302,725	457,150	164,525	145,025	128,475
絹 絲	128,700	65,700	8,100	81,000	99,900	—
絹 布	924,600	547,200	1,157,400	981,600	540,800	414,700
屑 絹 絲	105,435	29,920	49,445	29,205	3,960	—
落花生油	509,868	454,344	643,227	394,968	261,984	339,388
豆 油	154,073	98,208	107,538	251,293	175,513	23,388
獸 脂	45,504	60,832	108,480	21,760	17,816	11,736
牛 皮	289,320	137,982	961,785	455,504	720,384	285,240
牛 骨	7,021	2,117	50,829	4,772	3,099	21,755
獸 毛	541	213	53	55	47	1,193
鐵	302,830	66,853	191,417	65,680	45,248	—
銅 材	606,020	668,040	1,217,690	1,493,703	1,974,280	867,134
石 炭	6,116	68,288	48,521	10,600	62,424	28,415
豆 油 柏	39,945	24,552	25,809	57,991	41,207	5,052

第一一一表 労働者賃金 (日給) 大正五年十二月

業名	日 本 人			支 那 人		
	上 等	普 通	下 等	上 等	普 通	下 等
大 工	1.700	1.500	1.300	1.700	.600	.500
左 官	2.000	1.800	1.500	1.000	.800	.600
石 工	2.000	1.800	1.500	1.000	.800	.600
煉瓦積工	1.800	1.600	1.400	.800	.600	.500
屋根職	1.700	1.500	1.300	.700	.600	.500
銀治職	2.000	1.800	1.500	1.000	.800	.600
武力職	2.000	1.800	1.500	1.000	.800	.600
ベシキ職	1.800	1.600	1.400	.800	.600	.500
疊 職	2.000	1.800	1.500	1.000	.800	.600

現物賣買高ノ二 (續)

七月	八月	九月	十月	十一月	十二月	計
231,875	171,975	36,750	67,000	55,550	91,751	1,914,126
251,100	876,150	413,100	26,550	88,650	65,700	2,104,650
213,200	260,650	293,450	161,000	287,000	366,800	6,058,400
—	9,480	117,420	104,060	79,050	75,550	603,525
316,840	133,748	116,802	57,315	221,734	1,921,467	4,471,685
109,526	156,588	133,838	334,486	327,195	127,050	1,996,696
12,528	26,712	92,529	115,395	85,617	71,484	670,393
139,320	147,290	331,720	309,335	177,768	223,160	4,178,808
35	43	5,766	252	1,854	1,431	98,974
1,804	368	437	261	99	8	5,079
46,928	15,148	11,242	6,790	38,696	10,150	80,1982
1,045,570	1,244,236	1,378,146	1,460,293	1,304,341	2,169,360	15,428,813
42,704	64,600	94,230	95,362	64,755	11,354	597,369
—	—	5	25,382	13,160	4,231	237,334

第一一一表 労働者賃金 (日給) 續

業名	日 本 人			支 那 人		
	上 等	普 通	下 等	上 等	普 通	下 等
指物職	1.700	1.500	1.300	.700	.600	.500
木挽職	—	—	—	.800	.500	.300
表具職	2.000	1.800	1.500	.800	.600	.500
産 職	1.500	1.200	1.000	.800	.600	.500
土工夫	1.200	1.000	.800	.400	.300	.250
農事苦力	—	—	—	.300	.250	.200
雜役苦力	—	—	—	.300	.250	.200
下女(月給)	8,000	7,000	5,000	—	—	—