




始



大正九年度

統計年報



南滿洲鐵道株式會社

正 誤

- 36 鞍山製鐵所家屋費中社宅ノ大正九年度支出額11,046,880ヲ脱落ス
- 192 旅客運輸(其二)中手小荷物噸數五月分3,967.8ヲ3,386.7ト、計33,380.5ヲ32,799.4ト訂正ス
- 212 貨物種類別運輸(其二)一噸平均輸送哩中普通一車級貨物大正六年度分286.7ヲ186.7ト訂正ス
- 255 各縣運輸中手小荷物貨及郵便物貨大正六年度分560,942.14ヲ560,825.21ト、同倉庫收入512,131.37ヲ512,248.30ト訂正ス
- 257 聯絡運輸概況中對四洩線瀋陽線著貨物86,140ヲ86,353ト、計106,592ヲ106,805ト、合計瀋陽線著貨物1,237,587ヲ1,237,800ト、計1,592,828ヲ1,593,041ト訂正ス
- 309 海港及奉天、長春聯發著重要貨物噸數(奉天發送)中藥品及藥材ノ合計1,2951ヲ1,295ト訂正ス
- 420 石炭受拂月別中樞產出炭高計9,548ヲ79,548ト訂正ス
- 475 電燈及電力供給月別中大連十二月分其他ノ收入700,108.74ヲ9,651.87ト訂正ス
- 477 同上 安東電力使用電量計924,963ヲ924,693ト訂正ス
- 521 地方興業費箇所中大連ノ中央試驗所計78,746ヲ678,746ト訂正ス
- 627 埠頭傭員就業狀況職名別中營口ノ一日平均傭員就業人員支那人計47.9ヲ49.0ト、備考印度人ニシテ本數ニ含マズヲ含ムト訂正ス
- 660 從事員所屬別中東亞經濟調查局ノ職履員一人平均給額109.94ヲ脱落ス

社長室調査課

大正九年年度年報正誤追加
48頁 利益配當表ノ法定積立金 1,369,999.240
ヲ 1,369,599.240ト、政府配當金 5,445,
502.670ヲ 5,445,902.670ト訂正ス

大正九年度年報正誤追加

48頁 利益配當表ノ法定積立金 1,369,999.240
ヲ 1,369,599.240ト、政府配當金 5,445,
502.670ヲ 5,445,902.670ト訂正ス

以上大正九年度年報正誤追加御送
附申上候ニ付便宜御訂正相成度候

社長室調査課

14.4

699 x

特70

478

大正九年度

統計年報



南滿洲鐵道株式會社

凡 例

- | 本年報ハ大正九年度(大正九年四月一日ヨリ大正十年三月三十一日ニ至ル)ノ事實及同年度末(大正十年三月三十一日)ノ現況ヲ掲載セルモノナリ
- | 大正八年度以前ニ關スルモノハ努メテ各事業ノ消長ヲ知ルニ便セムカ爲累年度比較トシテ之ヲ附載セリ但シ其ノ年度數ハ本年度ヲ合セ七箇年度ヲ以テ限度トセリ
- | 本年報中所載ノ噸數ハ總テ千五百十二斤ヲ一噸(米噸)トシ便宜上千六百八十斤ヲ一噸(英噸)トスルモノハ特ニ當該事項ニ之ヲ掲記セリ
- | 本年報中外國ノ度量衡ヲ用キタルモノ尠カラサルヲ以テ今之ヲ日本度量衡ト對照スレハ次ノ如シ

| | | |
|----------|-------|---------|
| 哩..... | 町 間 寸 | = 80 |
| 鎖..... | 間 寸 | = 100 |
| 節..... | 寸 | 6.60384 |
| 米 噸..... | 町 間 寸 | = 1,512 |
| 英 噸..... | 町 間 寸 | = 1,680 |
| 封 度..... | 忽 | 120.958 |
| 米 哦..... | 升 | 2.0984 |
| 英 哦..... | 升 | 2.5187 |
| 米 突..... | 尺 | 3.3 |
| 呎..... | 尺 | 1.0058 |



大正九年統計年報目次

社務一般 1

資本及株式 9

社 債 10

土 地

 土地所管別 14

建 物

 建物所管別 16

 建物用途別 18

會 計

 收入金ノ換算率 26

 收入金ノ平均旬別換算率 27

 貸借對照 28

 財產目錄 29

 興業費事業別 30

 興業費內譯 31

 貯藏品及生產物價額內譯 40

 技術部貯藏品價額箇所別 42

 營業收支 44

 利益配當 48

 營業收支內譯 49

 總體費內譯 73

 各地方事務所費內譯 76

用 度

 大連倉庫受拂品價額 77

 大連倉庫受入品價額內譯 78

 大連倉庫受入外國品價額內譯 79

 用度勘定科目別 80

 直接購入品價額 81

直接購入品各課所係別.....82

工 務

作業事項.....84
作業價額.....84
社外工事價額種類別.....85
工務勘定科目別.....85
作業價額箇所別.....86
作業用品價額.....88

工 場

施設事項.....90
工場機械設備.....91
工場興業費箇所別.....94
作業事項.....94
製修價額作業別.....94
製修價額種類別.....96
社外註文品製修種類別.....97
工場勘定科目別.....98
製修用品價額.....100
車輛組立及製作.....102
改造及修繕車輛入場輛數.....102
改造及修繕車輛出入狀況.....104

鐵 道

施設事項.....106
線 路.....106
改良工事.....107
線路設備.....108
車 輛.....112
機關車.....112
客車類.....113
貨車類.....114
營業事項.....115

保 線.....115
主要保存工事.....115
軌道用品損傷月別.....116
軌道用品損傷原因別.....116
軌道用品盜難月別.....117
軌道用品盜難事務所別.....117
軌道保修材料使用高月別.....118
軌道保修材料使用高事務所別.....118
保存費概況箇所別.....120
營業線路概況.....122
運 轉.....124
概 況.....124
機關車走行哩及牽引換算車輛哩機關區別.....128
機關車消耗品機關區別.....130
機關車消耗品月別.....135
機關車種類別運轉成績.....140
列車及客貨車運轉成績.....146
鐵道電報取扱通數月別.....156
公衆電報取扱通數月別.....156
鐵道電報取扱通數驛所別.....158
公衆電報取扱通數驛所別.....160
電話作業狀況月別.....162
電話作業狀況交換所別.....162
電信電話障礙回數月別.....164
電信電話障礙回數原因別.....164
車 輛.....166
車輛使用及修繕狀況月別.....166
機關車種類別使用及修繕.....168
客車類種類別使用及修繕.....168
貨車類種類別使用及修繕.....169
運 輸.....170
概 況.....170
施行事項.....180
運輸一覽.....186
營業收支.....188
旅客運輸.....190
旅客運輸線別.....194
旅客種類別運輸.....198

- 貨物運輸 200
- 貨物運輸線別 202
- 貨物種類別運輸 210
- 貨物種類別運輸線別 218
- 旅客哩別輸送 228
- 貨物哩別輸送 230
- 旅客哩別通過人員 232
- 貨物哩別通過噸數 238
- 各驛運輸 244
- 各線聯絡取扱開始年月日 250
- 聯絡運輸概況 257
- 聯絡運輸 258
- 海港及奉天長春驛乘降旅客人員 262
- 重要貨物取扱噸數月別 264
- 重要貨物取扱噸數事務所別 270
- 各驛發送重要貨物噸數 276
- 各驛到著重要貨物噸數 284
- 各驛發著社用品扱及小荷物扱噸數 292
- 海港及奉天長春驛發著重要貨物噸數 大連發著 296
- 海港及奉天長春驛發著重要貨物噸數 營口發著 300
- 海港及奉天長春驛發著重要貨物噸數 安東及沙河鎮發著 304
- 海港及奉天長春驛發著重要貨物噸數 奉天發著 308
- 海港及奉天長春驛發著重要貨物噸數 長春發著 312
- 大豆及豆粕發送噸數驛別 316
- 倉庫 322
- 倉庫營業驛所及其設備 322
- 倉庫貨物受拂 324
- 倉庫貨物受拂月別 324
- 倉庫貨物受拂驛別 328
- 倉庫貨物受拂品別 332
- 證券發行月別 332
- 證券發行驛別 334
- 事故 336
- 運轉事故件數 336
- 運轉事故件數月別 338
- 運轉事故件數原因月別 338
- 破損事故月別 340
- 荷貨物事故件數 340

- 荷貨物事故件數月別 341
- 荷貨物事故件數驛別 341
- 死傷人員月別 342

船 舶

- 施設事項 344
- 營業事項 344
- 大連上海間(青島寄港)定期航路運輸月別 346
- 大連上海間(青島寄港)定期航路運輸貨物噸數品別 348
- 營業收支 350

港 灣

築 港

- 施設事項 352
- 第二埠頭東部及北部岸壁改築工事 352
- 東寺兒溝海面埋立工事 352
- 小崗子海面埋立工事 353
- 大連港浚渫工事 353
- 方塊及コンクリート製造 353
- 船舶及機械設備 354
- 築港興業費箇所別 355

埠 頭

- 施設事項 356
- 埠頭主要設備 356
- 埠頭興業費箇所別 357
- 鐵道附屬港灣興業費箇所別 357
- 營業事項 358
- 船舶取扱 362
- 著離船舶 (汽船) 362
- 著離船舶港別 364
- 著埠船舶隻數月別 370
- 著埠船舶隻數噸別 (大連) 371
- 繫留船舶狀況月別 (同) 371

- 繫留船舶狀況船種別.....(大連).....371
- 繫船護岸利用月別.....(同).....372
- 繫船護岸利用區域別.....(同).....372
- 船舶給水.....(同).....373
- 小蒸汽船就業船別.....373
- 貨物取扱.....374
- 貨物集散月別.....374
- 貨物集散品別.....376
- 輸出入貨物噸數港別.....(大連).....378
- 輸入品噸數月別.....(同).....384
- 輸出品噸數月別.....(同).....386
- 重要輸出品噸數仕向地別.....(同).....386
- 輸出入品噸數月別.....(營口,安東,上海).....390
- 荷役作業狀況.....392
- 荷役作業死傷人員月別.....(苦力).....400
- 營業收支.....402

鑛 山

- 施設事項.....406
- 探炭設備.....406
- 試 錐.....407
- 機械設備.....407
- 機械設備.....410
- 炭礦鐵道.....412
- 機械工場.....413
- 工場作業價額.....413
- 瓦 斯.....413
- 水 道.....413
- 營 繕.....414
- 鑛山興業費箇所別.....414
- 營業事項.....416
- 探 炭.....416
- 賣 炭.....418
- 石炭受拂月別.....420
- 石炭其他受拂種別.....422
- 出炭高各坑月別.....422
- 石炭販賣月別.....424
- 石炭其他販賣種別.....426

- 石炭販賣種類月別.....428
- 石炭販賣箇所別.....430
- 滿洲內販賣石炭用途別.....432
- 採炭夫作業狀況月別.....434
- 採炭夫作業狀況坑別.....(撫順).....438
- 炭礦死傷人員月別.....440
- 炭礦死傷人員事故別.....440
- 營業收支.....442

工 業

- 施設事項.....444
- 電氣工場.....444
- 硫酸工場.....444
- 骸炭工場.....444
- 機械設備.....445
- 營業事項.....448
- 電氣工場成績.....448
- 電燈及電力供給内譯.....450
- 硫酸工場成績.....450
- 骸炭工場成績.....452
- 工業製品受拂.....452
- 營業收支.....454

製 鐵 所

- 施設事項.....455
- 工場設備.....455
- 營 繕.....455
- 市街計畫.....456
- 機械設備.....456
- 製鐵所興業費.....459
- 營業事項.....460
- 銑鐵受拂月別.....460
- 銑鐵受拂種別.....460
- 銑鐵工場作業成績.....462

骸炭工場作業成績464
 製鐵所電氣作業成績月別464
 製鐵所水道狀況月別466
 營業收支466

電 氣

施設事項467
 發電所及電燈電力467
 發電所機械及電線路設備468
 大連電氣鐵道469
 線路及車輛設備469
 電氣興業費箇所別471
 營業事項472
 發電所成績472
 電燈及電力供給月別474
 電燈供給燈數種類別478
 電力供給用途別480
 電燈及電力營業收支482
 電氣鐵道運輸成績484
 電氣鐵道營業收支486
 乘車人員及賃金内譯488
 電氣鐵道事故488
 電氣營業收支489

瓦 斯

施設事項490
 瓦斯製造場機械其他設備490
 瓦斯興業費491
 營業事項492
 瓦斯製造場成績492
 瓦斯供給月別494
 瓦斯供給用途別496
 瓦斯供給人種別(社外).....496
 副生物供給月別498

營業收支500

旅 館

施設事項501
 旅館興業費箇所別501
 營業事項502
 旅客數月別502
 投宿者人種及種類月別506
 大連ヤマトホテル來泊外國人方面別著發數508
 奉天ヤマトホテル來泊外國人方面別著發數509
 長春ヤマトホテル來泊外國人方面別著發數509
 ホテル營業收支510
 旅館營業收支510

地 方 事 業

施設事項512
 土 木512
 醫 院512
 教 育512
 產 業516
 水 道516
 中央試驗所516
 窯業試驗工場518
 地方興業費箇所別520
 公 費526
 公費徵收狀況526
 公費歲入歲出決算528
 營業事項532
 土地及建物貸付532
 土地及建物貸付532
 土地貸付用途別534
 建物貸付用途別536
 醫 院538

| | |
|----------------------|-----|
| 患者取扱數醫院別 | 538 |
| 患者取扱數月別 | 538 |
| 各醫院患者取扱數月別 | 540 |
| 大連醫院患者取扱數各科別 | 558 |
| 新患者病類別 | 560 |
| 新患者病類月別 | 562 |
| 傳染性病患者月別 | 568 |
| 醫院營業收支 | 574 |
| 學 校 | 576 |
| 各學校生徒數 | 576 |
| 實業補習學校生徒數 | 578 |
| 實業補習學校學習科目別生徒數 | 578 |
| 幼兒運動場 | 580 |
| 圖書館 | 580 |
| 產 業 | 582 |
| 農事試驗場試作農產物其他 | 582 |
| 苗圃養成樹苗受拂 | 584 |
| 植 樹 | 584 |
| 飼 畜 | 584 |
| 水 道 | 586 |
| 水道給水月別 | 586 |
| 水道給水箇所別 | 586 |
| 中央試驗所 | 588 |
| 製品原料受拂 | 588 |
| 製品受拂 | 588 |
| 中央試驗所營業收支 | 588 |
| 窯業試驗工場 | 590 |
| 製品原料受拂 | 590 |
| 製品受拂 | 591 |
| 窯業試驗工場營業收支 | 592 |
| 地質調查 | 592 |

共 濟

| | |
|-----------------|-----|
| 共濟社員異動所屬別 | 594 |
| 共濟狀況 | 596 |

備員就業狀況

| | |
|---------------------|-------------|
| 備員就業狀況(總括) | 600 |
| 倉庫課備員就業狀況 | 602 |
| 技術部備員就業狀況月別 | 604 |
| 技術部備員就業狀況課所別 | 606 |
| 技術部備員就業狀況職名別 | (備員ノ分) 608 |
| 技術部備員就業狀況職名別 | (臨時備ノ分) 610 |
| 工場備員就業狀況月別 | 612 |
| 工場備員就業狀況職名別 | 614 |
| 築港備員就業狀況月別 | 616 |
| 築港備員就業狀況職名別 | 618 |
| 埠頭備員就業狀況月別 | 620 |
| 埠頭備員就業狀況職名別 | 626 |
| 撫順炭礦備員就業狀況月別 | 628 |
| 撫順炭礦備員就業狀況職名別 | 632 |
| 製鐵所備員就業狀況月別 | 636 |
| 製鐵所備員就業狀況職名別 | 638 |
| 電氣備員就業狀況月別 | 642 |
| 電氣備員就業狀況職名別 | 652 |
| 瓦斯備員就業狀況 | 656 |

從 事 員

| | |
|-------------------|-----|
| 從事員 | 658 |
| 從事員所屬別 | 660 |
| 機關區從事員 | 668 |
| 列車區從事員 | 668 |
| 各驛從事員 | 670 |
| 築港及埠頭事務所從事員 | 676 |
| 船舶從事員 | 676 |
| 電氣作業所從事員 | 677 |
| 醫院從事員 | 678 |
| 教育從事員 | 680 |

參 考

南滿洲在住日本人戶數及人口686
 鐵道附屬地戶數及人口687
 鐵道附屬地職業別戶數及人口689
 鐵道附屬地現住人口年齡別及死亡者691
 鐵道附屬地內出產數691
 鐵道附屬地內耕地作付面積693
 鐵道附屬地內普通作物收穫693
 鐵道附屬地內特用作物收穫695
 鐵道附屬地內園藝作物收穫697
 鐵道附屬地內農家及農業者701
 鐵道附屬地內飼育家畜及家禽701

圖 表

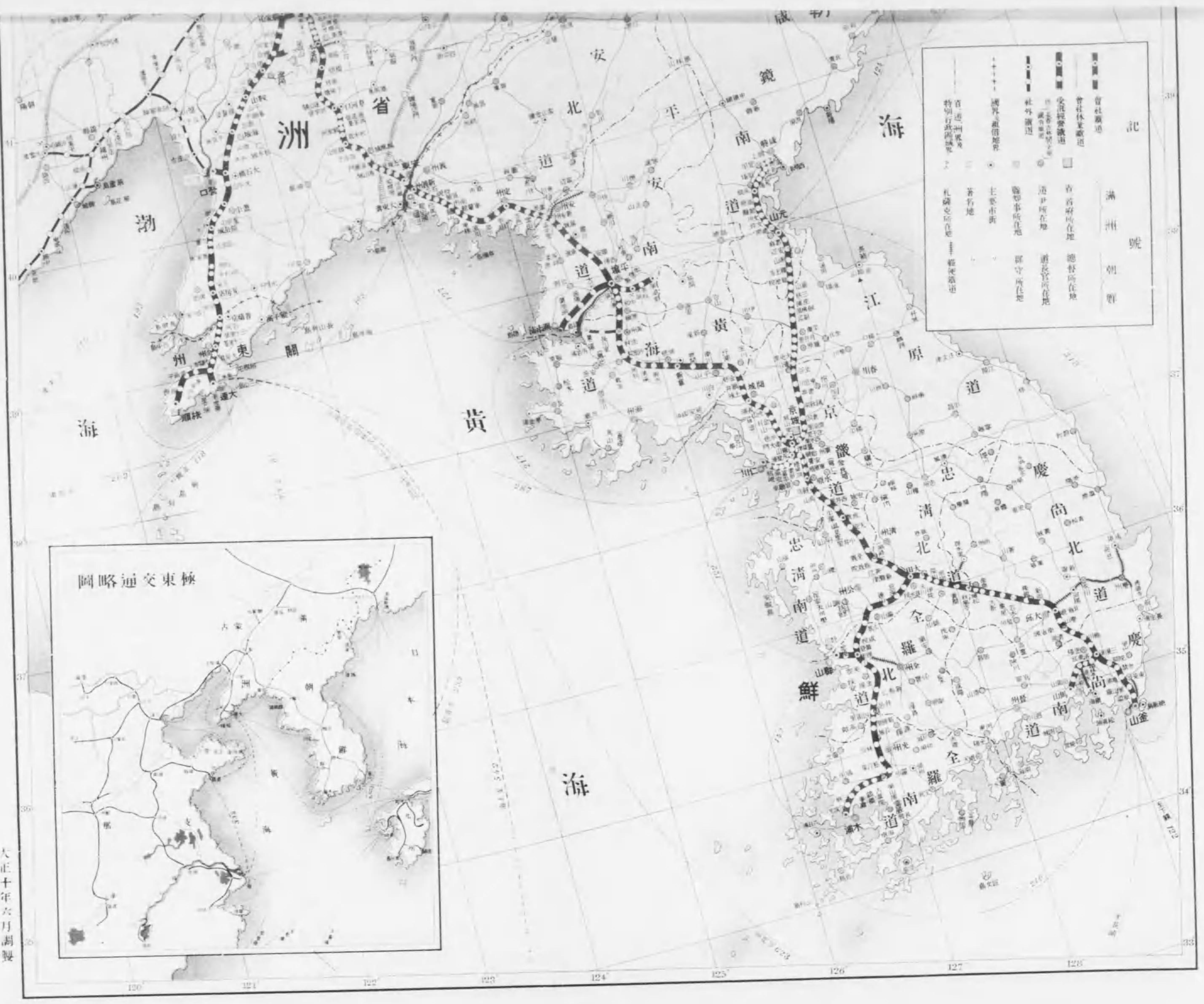
- 南滿洲鐵道株式會社鐵道線路
 及委任經營鐵道線路略圖
 興業費事業別割合
 大正九年度營業收支割合
 大連長春間旅客通過
 大連長春間貨物通過
 各支線及安奉線旅客貨物通過
 大連港及埠頭設備略圖




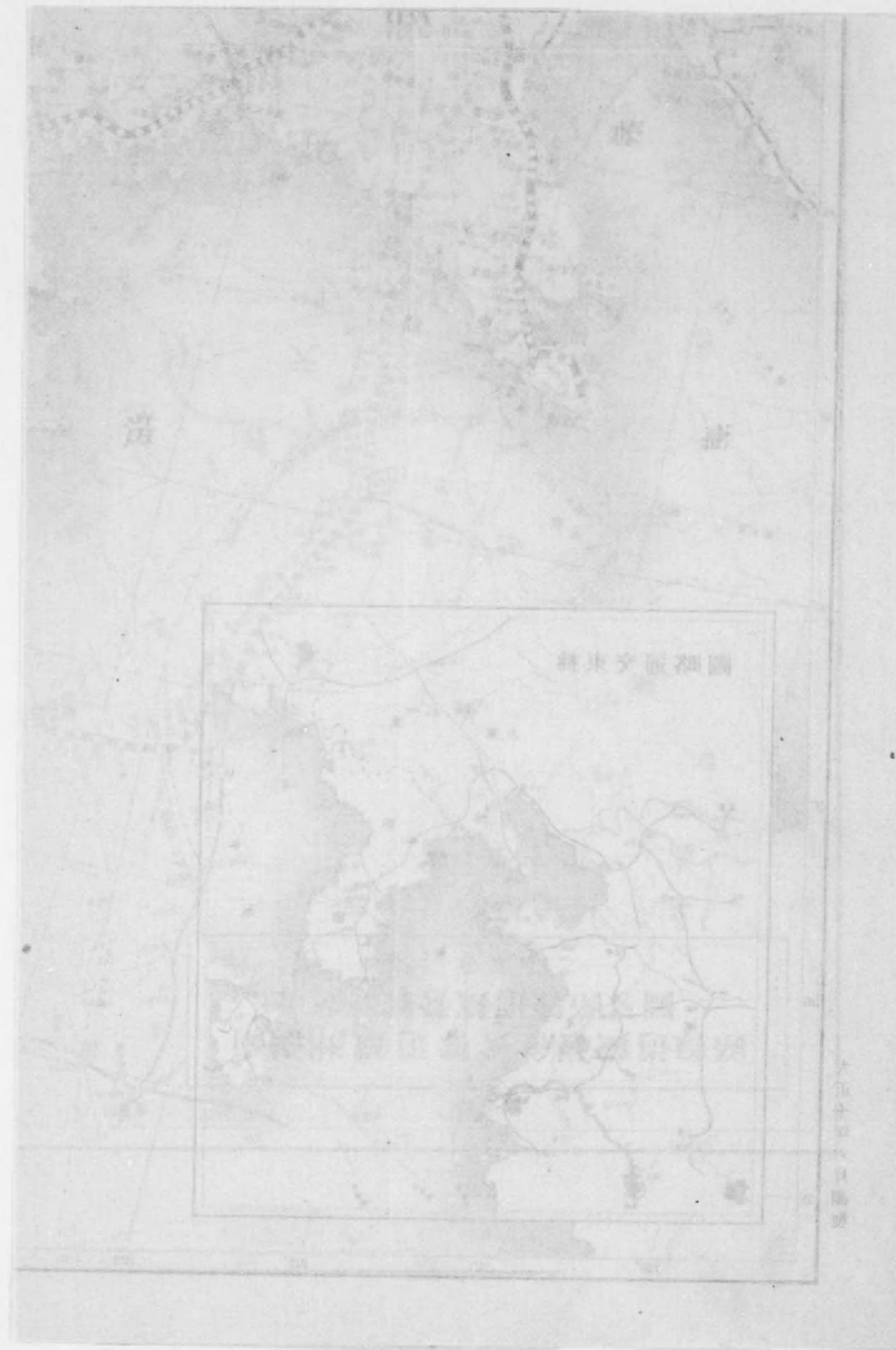
南滿洲鐵道株式會社鐵道路線圖
 及受託經營鐵道路線圖
 縮尺三百萬分之一



.....686
687
689
691
691
693
693
695
697
701
701

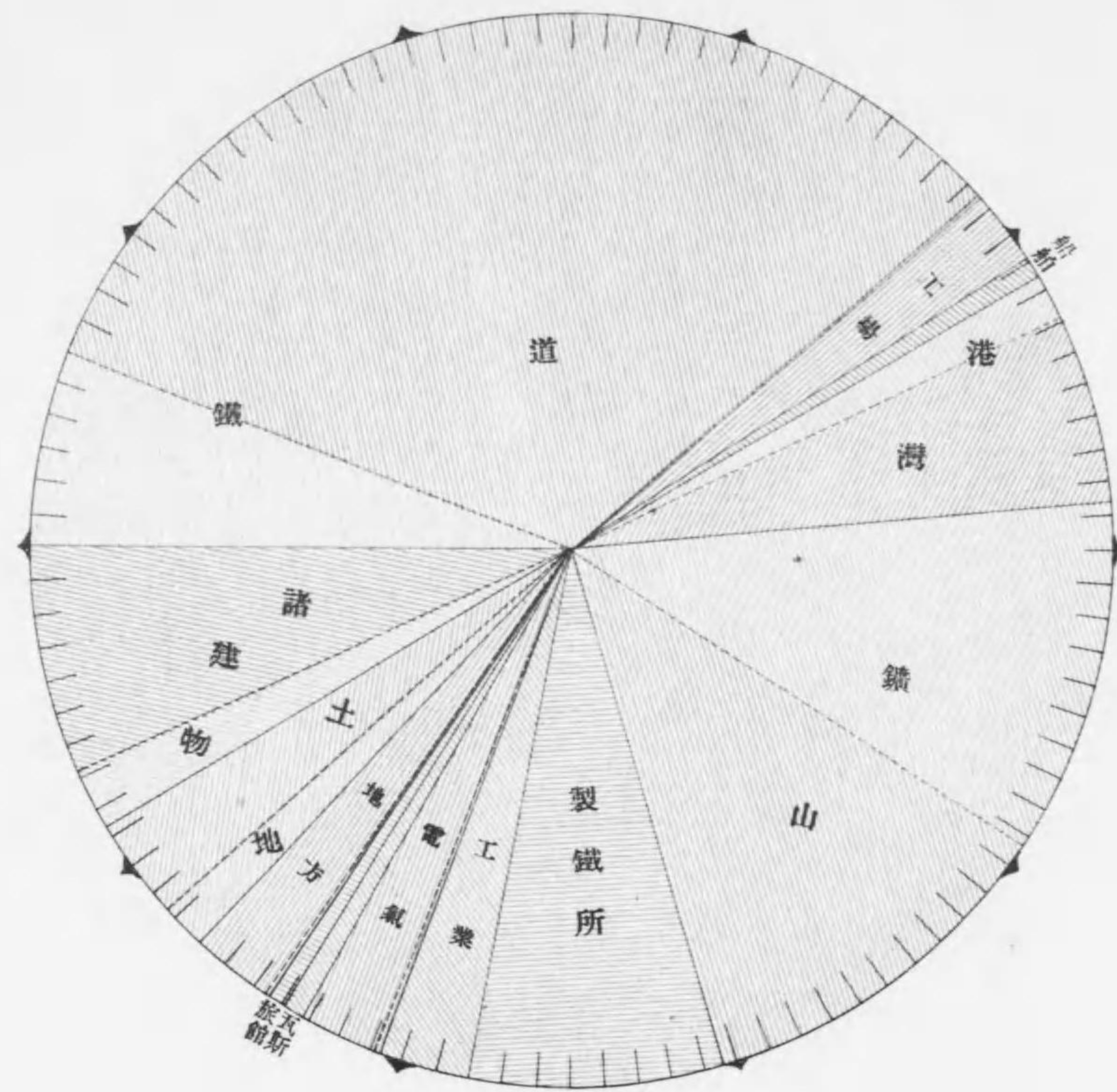


大正十年六月測製



興業費事業別割合

自明治四十年
至大正九年度



純投資額

政府出資財産
評價額

興業費事業別

自明治四十年
至大正九年度

| 事業別 | 金額 | | | 百分比 | | |
|-------|------------|---------------------|---------|------|---------------|-------|
| | 純投資額 千円 | 政府出資 財産評價額 千円 | 計 千円 | 純投資額 | 政府出資 財産評價額 | 計 |
| 鐵道 | 140,505 | 25,720 | 166,225 | 32.6 | 6.0 | 38.6 |
| 工場 | 9,463 | 332 | 9,795 | 2.2 | 0.1 | 2.3 |
| 船舶 | 2,392 | — | 2,392 | 0.6 | — | 0.6 |
| 港灣 | 24,486 | 6,206 | 30,692 | 5.7 | 1.4 | 7.1 |
| 山 | 48,062 | 46,014 | 94,076 | 11.2 | 10.7 | 21.8 |
| 製鐵所 | 32,647 | — | 32,647 | 7.6 | — | 7.6 |
| 工業 | 11,581 | — | 11,581 | 2.7 | — | 2.7 |
| 電氣 | 9,940 | 363 | 10,303 | 2.3 | 0.1 | 2.4 |
| 瓦斯 | 2,946 | 4 | 2,950 | 0.7 | — | 0.7 |
| 旅館 | 2,267 | 14 | 2,281 | 0.5 | — | 0.5 |
| 地方營造物 | 11,034 | 313 | 11,347 | 2.6 | 0.1 | 2.6 |
| 土地 | 12,709 | 6,043 | 18,752 | 3.0 | 1.4 | 4.4 |
| 諸建物 | 29,878 | 7,771 | 37,649 | 6.9 | 1.8 | 8.7 |
| 計 | 337,910 | 92,781 | 430,691 | 78.5 | 21.5 | 100.0 |

政府出資財産評價額ノ壹億圓ニ充テサルハ外ニ貯藏品評價額、寛城子停車場賠償金及京奉鐵路局へ引繼品アルカ爲ナリ

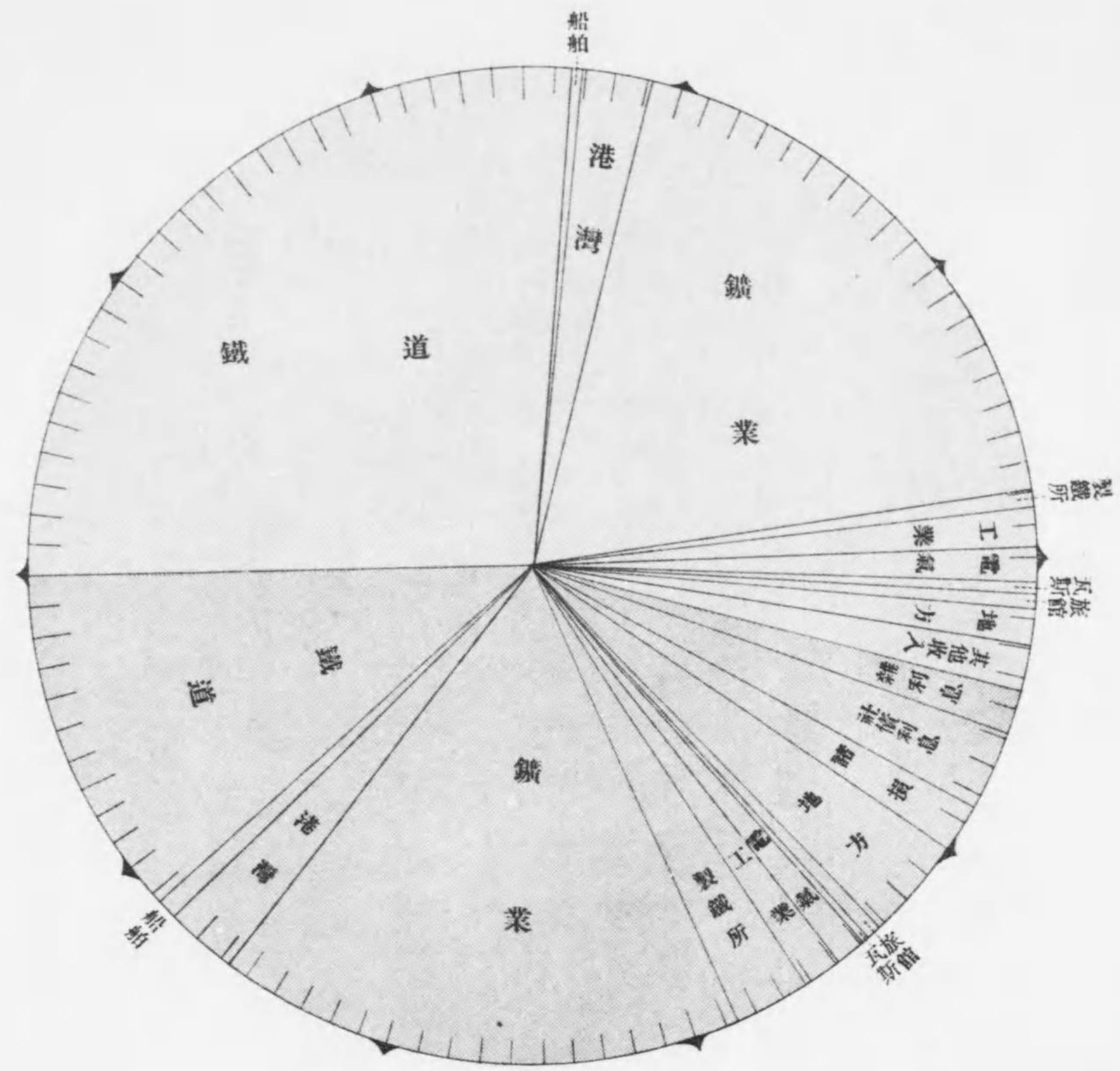
營業收支

大正九年度

| 種別 | 收入 | 支出 | 種別 | 收入 | 支出 |
|-----|--------|--------|---------------|---------|---------|
| | 千円 | 千円 | | 千円 | 千円 |
| 鐵道 | 85,316 | 36,760 | 雜益 | 2,037 | — |
| 船舶 | 1,070 | 1,919 | 雜損 | — | 2,235 |
| 港灣 | 7,304 | 7,867 | 收入利息 | 2,542 | — |
| 鑛業 | 60,670 | 54,868 | 社債利息 | — | 8,815 |
| 製鐵所 | 1,581 | 8,003 | 支拂雜利息 | — | 4,208 |
| 工業 | 4,104 | 3,839 | 社債發行 差額填補金 | — | 1,958 |
| 電氣 | 3,654 | 3,180 | 朝鮮線損金 | — | 1,078 |
| 瓦斯 | 913 | 742 | | | |
| 旅館 | 1,556 | 1,724 | | | |
| 地方 | 3,991 | 10,150 | 計 | 174,738 | 147,346 |

圖表中ニハ雜益及收入利息ヲ合シ其ノ他收入トシ、雜損、社債發行差額填補金及朝鮮線損金ヲ合シ諸損トシテ掲載セリ

營業收支割合 大正九年度



收入 支出

大正九年度統計年報

社務一般

○事務分掌規程ノ改正 大正九年四月一日當會社事務分掌規程ノ一部ヲ改正シ從來總務部ニ屬シタル公所ヲ興業部ノ所管ニ移シ同年六月三日又同規程ノ一部ヲ改正シテ窯業試驗工場ヲ中央試驗所ヨリ分立セシメ同年七月十三日更ニ同規程ノ一部ヲ改正シテ大連管理局ヲ廢止シ新ニ大連外二箇所ニ運輸事務所ヲ大連ニ旅館事務所ヲ設置シ超エテ同年十月六日興業部ヲ廢止シ其ノ所管事務ヲ總務部又ハ地方部ヘ移セリ

○臨時株主總會 大正九年四月十六日東京市麴町區有樂町帝國鐵道協會ニ於テ臨時株主總會ヲ開キ次ノ事項ヲ議決セリ

| 定款變更ノ件

當會社定款中左ノ通改正ス

第五條中「金二億圓」ヲ「金四億四千萬圓」ニ改ム

第九條中「一株ノ金額」ノ次ニ「募集ノ回數」ヲ加フ

第十條中「一株ニ付第一回ヲ金十圓トシ第二回以後ハ」ヲ削ル

第二十條中「十一月二十五日」ヲ「十一月二十二日」ニ「七日間」ヲ「十日間」ニ改ム

第二十二條ニ次ノ一項ヲ加フ

日本帝國政府ハ前項出資ノ外資本總額中一億二千萬圓ヲ限り之ヲ引受タル權利ヲ保留スルモノトス

第二十四條ニ次ノ一項ヲ加フ

外國ニ住所ヲ有スル株主又ハ法定代理人ニ對シテハ帝國內ニ假住所又ハ代理人ヲ定メシムルコトヲ得此ノ場合ニ於テハ其ノ假住所又ハ

代理人ヲ本會社ニ届出ツヘシ其ノ變更アリタルトキ亦同シ

第二十六條中[目的及]ヲ削ル

第三十二條第二項中[一箇月ヲ下ラサル期間内]ヲ[一箇月以内]ニ改ム

第五十七條第二項中[總株式]ヲ[總株式中政府出資及株主拂込金一億圓]ニ改ム 第五十九條ヲ次ノ通改ム

第五十九條 本會社ノ資本中大正九年四月十六日臨時株主總會ノ決議ニ依リ増加シタル資本ノ内金五千萬圓ニ對スル株式五十萬株ハ額面以上ノ價額ヲ以テ發行スルモノトス但シ數回ニ分チ之ヲ募集スルコトヲ妨ケス

第五十九條ノ次ニ下ノ一條ヲ加フ

第六十條 第五十二條ノ一、第五十三條、第五十五條第二項及第五十六條ノ規定ハ株主ノ拂込金一億圓ヲ限リ之ヲ適用ス

次ノ各項ニ依リ株式募集ノ件

當會社ノ事業資金ニ充ツル爲株式百四十萬株ヲ發行スルコト

前記株式中八十萬株ハ大正九年六月一日當會社ノ株主名簿ニ現在スル日本帝國政府以外ノ株主ニ對シ其ノ所有株一株ニ付一株ノ割合ヲ以テ平價ニテ割當ツルコト

十萬株ハ當會社社員ニ株式ヲ以テ又ハ換價シテ分配スル爲平價ニテ發行スルコトトシ其ノ分配方法ハ社長ニ一任スルコト

五十萬株ハ額面以上ノ價格ヲ以テ發行スルモノトス但シ數回ニ分チテ之ヲ募集スルヲ妨ケサルコト

募集株式ノ第一回拂込金ハ一株ニ付金十五圓トスルコト

前各項ノ外株式募集ニ關スル一切ノ事項ハ之ヲ社長ニ一任スルコト

○定款變更並第四回株式募集ニ關スル認可 大正九年四月十六日ノ臨時株主總會ニ於テ議決セル定款變更並第四回株式募集ニ關スル事項ハ同日政府ノ認可ヲ得タリ

○株金拂込ノ認可 大正九年五月五日附ヲ以テ同年四月十六日臨時株主總會ニ於テ議決セル株式募集ノ内大正九年六月一日當會社ノ株主名簿ニ

現在スル日本帝國政府以外ノ株主ニ對シ其ノ所有株一株ニ付一株ノ割合ヲ以テ平價ニテ割當募集スヘキ八十萬株ハ第四回募集株式トシ其ノ第一回拂込金千二百萬圓、一株ニ付金十五圓ヲ大正九年七月一日ヨリ同五日迄ニ拂込ノ件政府ノ認可ヲ得タリ

○監督官廳ノ變更 大正九年五月十五日勅令第百五十一號ヲ以テ當會社ニ關スル事務主管ノ件(明治四十一年七月二十一日勅令第百七十九號)中及勅令第百四十六號ヲ以テ拓殖局官制中改正セラレ同時ニ勅令第百四十四號ヲ以テ鐵道省官制公布セラレ當會社ニ關スル事項中鐵道及航路ニ關スル業務ハ鐵道省ノ所管ニ移サレ又同月同日勅令第百五十號ヲ以テ當會社ノ鐵道及航路ニ關スル業務ニ付テハ關東長官ハ鐵道大臣ノ監督ヲ承クルコトトナレリ

○第十九回定時株主總會 大正九年六月十九日東京市麴町區有樂町帝國鐵道協會ニ於テ第十九回定時株主總會ヲ開キ大正八年度事業報告書、貸借對照表、財産目錄及損益計算書ノ承認並利益金分配案ノ決議ヲ爲シ且社債一億圓募集ノ件及監事報酬増額ノ件ヲ議決セリ

○決算其ノ他ノ認可 大正九年六月十九日大正八年度事業費及營業收支決算並利益配當割合ノ件政府ノ認可ヲ得タリ

○株式ノ取引市場上場 大正九年七月二十三日當會社ノ株式ヲ京城株式現物取引市場ニ上場セシムルコトトセリ

○第十一次社債募集ノ認可 大正九年七月二十九日第十一次社債募集ノ件政府ノ認可ヲ得タリ

○利益配當及社債保證ニ關スル件 大正九年八月一日豫算外國庫ノ負擔トナルヘキ契約ヲ爲スヲ要スル件公布セラレ當會社利益配當及社債保證ニ關シ下記ノ通定メラレタリ

南滿洲鐵道株式會社利益配當

南滿洲鐵道株式會社利益配當及社債利子補給並社債元利支拂保證ニ關シ曩ニ帝國議會ノ協賛ヲ經タル豫算外國庫ノ負擔トナルヘキ契約ヲ爲スヲ要スル件中下ノ通改定ス

第二項中「二億圓」ヲ「四億四千萬圓」ニ改ム

第十項中「三分五厘」ヲ「四分三厘」ニ改ム

南滿洲鐵道株式會社社債保證

南滿洲鐵道株式會社ノ事業經營ノ爲外國ニ於テ募集スル社債ニ對シ現ニ政府カ保證ヲ爲スモノノ外額面金額一億圓ヲ限リ元利支拂ノ保證ヲ爲スコトヲ得

○第十一次社債發行 大正九年八月二日第十一次社債金千五百萬圓ヲ發行シ次ノ條件ニ依リ株式會社日本興業銀行外九銀行ヲシテ引受ケシムルコトトセリ

┆各社債ノ金額 一百圓五百圓、一千圓、五千圓、一萬圓ノ五種トシ無記名式利札附トス

┆發行價格 額面金一百圓ニ付金九十五圓

┆利率 年七分

┆利息支拂方法 毎年二月二十日及八月二十日ノ二回ニ前半箇年分ヲ利札引換ニ支拂フモノトス但シ償還ノ場合ニ於テ半箇年ニ滿タサルトキハ日割計算ヲ以テ支拂フ

┆償還方法 發行ノ日ヨリ一箇年間据置キ爾後大正十二年八月二十日迄ニ隨時償還スルモノトス但シ一部償還ハ抽籤ニ依ル

○當會社ノ株式引受ニ關スル法律 大正九年八月二日法律第三十四號ヲ以テ當會社ノ株式引受ニ關スル法律次ノ如ク公布セラレ

政府ハ現ニ所有スル南滿洲鐵道株式會社ノ株式ノ外更ニ其ノ株式額面一億二千萬圓ヲ引受クルコトヲ得

前項ノ規定ニ依リ株式ヲ引受ケタルトキハ政府ハ其ノ引受ノ日ニ於テ南滿洲鐵道株式會社ノ發行ニ係ル英貨社債額面一千二百萬磅ノ元利支拂義務ヲ承繼ス此ノ場合ニ於テハ政府ノ引受ケタル株式ニ付株金一億一千七百十五萬六千圓ノ拂込アリタルモノト看做ス第一項ノ規定ニ依ル株式引受ハ株式申込證ヲ以テスルコトヲ要セス

○朝鮮線職制ノ改正 大正九年八月二十日朝鮮線職制一部改正ノ件朝鮮總督ノ認可ヲ得タリ

○命令書ノ改正 大正九年九月八日明治三十九年命令書中左ノ通改正ノ上交付セラレタリ

第七條第一項中「一億圓ハ帝國政府ノ出資トス」ヲ「二億二千萬圓ハ帝國政府ニ於テ之ヲ出資スルモノトス」ニ改メ第二項ヲ削ル

第八條中「政府ノ出資」ヲ「政府ノ出資中一億圓」ニ改ム

第八條ノ二ヲ次ノ通追加ス

政府ハ大正九年法律第三十四號ニ依リ大正九年十二月一日ニ於テ其ノ社ノ株式額面一億二千萬圓ヲ引受ク

第十條第一項中「政府ニ於テ引受ケ又ハ引受ヲ保留シタル株式」ヲ「政府ノ持株」ニ改ム

第十三條第二項ヲ次ノ通改ム

政府ニ於テ保證ヲ爲スヘキ社債ノ額面金額ハ拂込株金額ノ二倍以內ニシテ資本總額ヲ超過スルコトナシ

第十五條但書中「三分五厘」ヲ「四分三厘」ニ改メ次ノ一項ヲ加フ

前項但書ノ日支兩國政府持株ニ對スル利益配當ノ割合ハ大正十二年四月一日以降ノ營業年度ニ屬スル分ヨリ之ヲ増額スルコトアルヘシ

第十五條ノ二ヲ削ル

第十六條二項中「總株式中政府出資及株主拂込金一億圓」ヲ「總株式」ニ改ム

○臨時株主總會 大正九年九月十一日東京市麴町區有樂町帝國鐵道協會ニ於テ臨時株主總會ヲ開キ第四回株式募集ニ關スル事項ノ報告並同募集株式ニ關シ商法第二百十四條ニ規定セル事項ノ調査報告ヲ爲シ次ニ下ノ事項ヲ議決セリ

┆社債四千萬圓募集ノ件

┆定款變更ノ件

當會社定款中次ノ通改ム

第二十二條第二項ヲ下ノ如ク改ム

日本帝國政府ハ前項出資ノ外大正九年法律第三十四號ニ依リ大正九年十二月一日ニ於テ株式額面一億二千萬圓ヲ引受ケ本會社ハ之ニ對シ百二十萬株ヲ與フルモノトス

日本帝國政府ハ前項株式引受ノ日ニ於テ本會社ノ發行ニ係ル英貨社債額面一千二百萬磅ノ元利支拂ノ義務ヲ承繼シ株金一億千七百十五萬六千圓ノ拂込ニ充ツルモノトス

第五十六條但書中「三分五厘」ヲ「四分三厘」ニ改ム

第五十七條第二項中「總株式中政府出資及株主拂込金一億圓」ヲ「總株式」ニ改ム

第六十條ヲ削除ス

○定款變更ニ關スル認可 大正九年九月十一日臨時株主總會ニ於テ議決セル定款變更ノ件同日政府ノ認可ヲ得タリ

○第十二次社債募集ノ認可 大正九年九月十五日第十二次社債募集ノ件政府ノ認可ヲ得タリ

○増資ノ登記 大正九年九月二十日資本金増加ノ登記ヲ了セリ

○第十二次社債發行 大正九年九月三十日第十二次社債金一千萬圓ヲ發行シ次ノ條件ニ依リ株式會社日本興業銀行外九銀行ヲシテ引受ケシムルコトトセリ

| 各社債ノ金額 一百圓、五百圓、一千圓、五千圓、一萬圓ノ五種トシ無記名式利札附トス

| 發行價格 額面金一百圓ニ付金九十五圓

| 利率 年七分

| 利息支拂方法 毎年三月一日及九月一日ノ二回ニ前半箇年分ヲ利札引換ニ支拂フモノトス但シ一部償還ノ場合ニ於テ半箇年ニ滿タサルトキハ日割計算ヲ以テ支拂フモノトス

| 償還方法 大正九年九月三十日ヨリ一箇年間据置キ大正十二年九月一日迄ニ隨時償還スルモノトス但シ一部償還ハ

抽籤ニ依ル

○重役ノ任免 從四位勳二等川上俊彦ハ大正九年十月四日願ニ依リ理事ヲ免セラレ從五位勳六等龍居頼三ハ大正十年二月十四日理事任期滿了ニ付退任セリ

○豫算ニ關スル認可 大正九年度事業計畫及事業費豫算追加ノ件ハ大正九年十月十二日、大正九年度事業費豫算款項流用ノ件及大正十年度事業計畫及事業費豫算並營業收支豫算ノ件ハ大正十年三月三十一日孰レモ政府ノ認可ヲ得タリ

○第十三次社債募集ノ認可 大正九年十月十五日第十三次社債募集ノ件政府ノ認可ヲ得タリ

○第十三次社債發行 大正九年十一月十日第十三次社債金千五百萬圓ヲ發行シ次ノ條件ニ依リ株式會社日本興業銀行外九銀行ヲシテ引受ケシムルコトトセリ

| 各社債ノ金額 一百圓、五百圓、一千圓、五千圓、一萬圓ノ五種トシ無記名式利札附トス

| 發行價格 額面金一百圓ニ付金九十五圓

| 利率 年七分

| 利息支拂方法 毎年六月一日及十二月一日ノ二回ニ半箇年分ヲ利札引換ニ支拂フモノトス但シ發行及償還ノ場合ニ於テ半箇年ニ滿タサルトキハ日割計算ヲ以テ支拂フモノトス

| 償還方法 大正九年十一月十日ヨリ一箇年間据置キ大正十三年十一月十日迄ニ隨時償還スルモノトス但シ一部償還ハ抽籤ニ依ル

○日本帝國政府ノ株式引受 大正九年法律第三十四號ニ依リ大正九年十二月一日日本帝國政府ニ於テ株式額面一億二千萬圓ヲ引受ケ内一億千七百十五萬六千圓(一株ニ付金九十七圓六十三錢)ノ拂込ヲ了シ同時ニ當會社ノ發行ニ係ル英貨社債額面千二百萬磅ノ元利支拂ノ義務ハ日本帝國政府

ニ於テ之ヲ承繼セリ

○鐵道運送規程改正ノ認可 大正九年十二月二十五日滿洲線鐵道運送規程中一部改正ノ件鐵道大臣ノ認可ヲ得タリ

○收入支出ノ認可 大正十年一月十二日大正七年度收入支出ノ件會計検査院長ノ認可ヲ得タリ

○第十四次社債募集ノ認可 大正十年一月二十六日第十四次社債募集ノ件政府ノ認可ヲ得タリ

○委託國有鐵道ノ經營ニ關スル命令書ノ改正 大正十年二月十五日朝鮮總督ヨリ大正七年七月二十三日委託國有鐵道ノ經營ニ關スル改正命令書ヲ交付セラレタリ

○第十四次社債發行 大正十年二月二十日第十四次社債金二千五百萬圓ヲ發行シ次ノ條件ニ依リ株式會社日本興業銀行外九銀行ヲ引受ケシムルコトトセリ

| 各社債ノ金格 一百圓五百圓、一千圓五千圓、一萬圓ノ五種トシ無記名式利札附トス

| 發行價格 額面金一百圓ニ付金九十六圓

| 利率 年七分

| 利息支拂方法 毎年二月二十日及八月二十日ノ二回ニ前半箇年分ヲ利札引換ニ支拂フモノトス但シ償還ノ場合ニ於テ半箇年ニ滿タサルトキハ日割計算ヲ以テ支拂フモノトス

| 償還方法 大正十年二月二十日ヨリ一箇年間据置キ大正十五年二月二十日迄ニ隨時償還スルモノトス但シ一部償還ハ抽籤ニ依ル

○株主人員及株式書換 本年度末株主人員ハ一萬千二百三十四名ニシテ前年度ニ比シ千五百三十名ヲ増加シ又本年度内株式名義書換登記株數ハ第一回第二回及第三回募集株式二十七萬六千六百七十一株第四回募集株式十八萬二千六百四十六株ナリ

○株券引換未済 本年度末ニ於ケル第一回株金拂込領收證ト株券トノ引換未済ノ株主ハ第三回募集株式ニ於テ四十七名、第四回募集株式ニ於テ千七百四名ニシテ又株券分割ニ依ル引換未済ノ株主ハ二十五名ナリ

資本及株式

| | | |
|--------|--------------------------|-------------------------|
| 資本金總額 | 440,000,000 ^円 | 株數 4,400,000 株(一株金100圓) |
| 内) 増資前 | 200,000,000 | 株數 2,000,000 株(同上) |
| | 増資額 | 240,000,000 |

| | | 募集開始ノ日 | 株數 | 金額 |
|--------|------|-------------|------------|--------------------------|
| 日本政府持株 | 財産出資 | | 1,000,000 | 100,000,000 ^円 |
| | 引受株式 | | 1,200,000 | 120,000,000 |
| | 計 | | 2,200,000 | 220,000,000 |
| 一般募集株 | 第一回 | 明治39. 9. 10 | 200,000 | 20,000,000 |
| | 第二回 | 大正 2. 7. 10 | 400,000 | 40,000,000 |
| | 第三回 | 同 6. 9. 1 | 200,000 | 20,000,000 |
| | 第四回 | 同 9. 6. 1 | 800,000 | 80,000,000 |
| | 計 | | 1,600,000 | 160,000,000 |
| 募集未済 | | 600,000 | 60,000,000 | |

| | | 拂込期日 | 金額 | 一株金額 |
|---------|------|-------------|--------------------------|-------|
| 日本政府持株 | 財産出資 | 明治39. 11. 7 | 100,000,000 ^円 | 100 |
| | 引受株式 | 大正 9. 12. 1 | 117,156,000 | 97.93 |
| 第一回募集株式 | 第一回 | 明治39. 11. 7 | 2,000,000 | 10 |
| | 第二回 | 同 45. 6. 1 | 6,000,000 | 30 |
| | 第三回 | 大正 1. 10. 1 | 4,000,000 | 20 |
| | 第四回 | 同 2. 6. 1 | 4,000,000 | 20 |
| | 第五回 | 同 3. 5. 1 | 4,000,000 | 20 |
| 計 | | 20,000,000 | 100 | |
| 第二回募集株式 | 第一回 | 大正 2. 9. 1 | 4,000,000 | 10 |
| | 第二回 | 同 4. 10. 1 | 4,000,000 | 10 |
| | 第三回 | 同 5. 10. 1 | 4,000,000 | 10 |
| | 第四回 | 同 6. 6. 1 | 8,000,000 | 20 |

| | | | | | | |
|----------|---------|-----|----|---------|-------------|-----|
| 拂 込 | 第三回募集株式 | 第五回 | 同 | 7. 6. 1 | 8,000,000 | 20 |
| | | 第六回 | 同 | 8. 6. 1 | 6,000,000 | 15 |
| | | 第七回 | 同 | 8.12. 1 | 6,000,000 | 15 |
| | | 計 | | | 40,000,000 | 100 |
| | | 第一回 | 大正 | 6.10. 1 | 2,000,000 | 10 |
| | | 第二回 | 同 | 7. 6. 1 | 4,000,000 | 20 |
| | | 第三回 | 同 | 8. 6. 1 | 4,000,000 | 20 |
| | 第四回募集株式 | 第四回 | 同 | 8.12. 1 | 4,000,000 | 20 |
| | | 第五回 | 同 | 9. 3. 1 | 6,000,000 | 30 |
| | | 計 | | | 20,000,000 | 100 |
| 本年度末現在總額 | | | | | 309,156,000 | |

尙以上株金ニ關スル各年度末ノ狀況ヲ示セハ次ノ如シ

| 年 度 | 拂込済 | 拂込未済 | 株金總額 | 募集未済株式 | |
|---------------------------------|-------------|------------|-------------|---------|------------|
| | | | | 株 數 | 金 額 |
| 營業開始迄 | 102,000,000 | 18,000,000 | 120,000,000 | 800,000 | 80,000,000 |
| 明治四十年末乃至四十四年度各年度末現在(各年度ノ配列ヲ省略ス) | 102,000,000 | 18,000,000 | 120,000,000 | 800,000 | 80,000,000 |
| 大正元年度末 | 112,000,000 | 8,000,000 | 120,000,000 | 800,000 | 80,000,000 |
| 二年度末 | 120,000,000 | 40,000,000 | 160,000,000 | 400,000 | 40,000,000 |
| 三年度末 | 123,994,280 | 36,005,720 | 160,000,000 | 400,000 | 40,000,000 |
| 四年度末 | 127,998,280 | 32,001,720 | 160,000,000 | 400,000 | 40,000,000 |
| 五年度末 | 131,998,220 | 28,001,780 | 160,000,000 | 400,000 | 40,000,000 |
| 六年度末 | 142,000,000 | 38,000,000 | 180,000,000 | 200,000 | 20,000,000 |
| 七年度末 | 154,000,000 | 26,000,000 | 180,000,000 | 200,000 | 20,000,000 |
| 八年度末 | 180,000,000 | — | 180,000,000 | 200,000 | 20,000,000 |
| 九年度末 | 309,156,000 | 70,844,000 | 380,000,000 | 600,000 | 60,000,000 |

社 債

| 種 別 | 募集ノ日 | 募集地 | 發行總額 | 發行價格 | 年利率 |
|-----|------|------|-----------|-------------|------|
| 外國債 | 第一次 | 英國倫敦 | 4,000,000 | 英貨100磅ニ付97磅 | 5 朱 |
| | 第二次 | 同 | 2,000,000 | 同 98 | 5 朱 |
| | 第三次 | 同 | 2,000,000 | 同 97.5 | 5 朱 |
| | 第四次 | 同 | 6,000,000 | 同 98 | 4朱5厘 |

以上英貨社債總額14,000,000磅此ノ換算金136,682,000圓ニ對シ發行差額金9,19

9,169圓ヲ差引キタル會社ノ實收額ハ金127,482,831圓ニシテ内第二次2,000,000磅ハ第四次6,000,000磅募集ト共ニ悉皆之ヲ償還シ殘額12,000,000磅(換算額117,156,000圓)ハ大正九年法律第三十四號ニ依リ大正九年十二月一日政府ニ於テ其ノ元利支拂ノ義務ヲ承繼セリ

| 種 別 | 利息仕拂期日 | 償 還 期 限 | 券面種類 |
|-------------|--------|------------|---|
| 內 國 債 | 第五次 | 大正 6. 8. 1 | 東京 5,700,000 100圓ニ付100.00 6 朱 |
| | 第六次 | 同 6.10.22 | 同 4,500,000 同 91.50 5 朱 |
| | 第七次 | 同 7. 5.15 | 同 9,800,000 同 96.50 6 朱 |
| | 第八次 | 同 8. 7.21 | 同 20,000,000 同 93.50 6 朱 |
| | 第九次 | 同 8.12. 5 | 同 30,000,000 同 {現金應募97.50 英債兼換97.25} 6 朱 |
| | 第十次 | 同 9. 3. 1 | 同 10,000,000 同 97.00 6 朱 |
| | 第十一次 | 同 9. 8.20 | 同 15,000,000 同 95.00 7 朱 |
| | 第十二次 | 同 9. 9.30 | 同 10,000,000 同 95.00 7 朱 |
| | 第十三次 | 同 9.11.10 | 同 15,000,000 同 95.00 7 朱 |
| | 第十四次 | 同 10. 2.20 | 同 25,000,000 同 96.00 7 朱 |

| 種 別 | 利息仕拂期日 | 償 還 期 限 | 券面種類 |
|-------------|--------|---|---------------------------|
| 內 國 債 | 第五次 | 大正 年 月 日 21. 7.31 (内据置5箇年、爾後期限内ニ隨時抽籤償還) | {百圓、五百圓 千圓、五千圓} |
| | 第六次 | 每年 { 4.21 10.21 } 36.10.21 (内据置10箇年、爾後20箇年間毎年利息仕拂期日ニ金112,500圓宛償還ス但期限内隨時償還スルコトアルヘシ) | {五百圓、千圓 壹萬圓、拾萬圓} |
| | 第七次 | 每年 { 3. 1 9. 1 } 22. 5.14 (内据置5箇年、爾後期限内ニ隨時抽籤償還) | {五百圓、千圓 五千圓} |
| | 第八次 | 每年 { 6. 1 12. 1 } 23. 7.20 (内据置5箇年、爾後10箇年間毎年30,000圓以上隨時償還、但シ一部償還ハ抽籤ニ依ル) | {百圓、五百圓 千圓、五千圓} |
| | 第九次 | 每年 { 6. 1 12. 1 } 11.12. 1 (内据置1箇年、爾後期限内ニ隨時償還、但シ一部償還ハ抽籤ニ依ル) | {百圓、五百圓 千圓、五千圓 壹萬圓} |
| | 第十次 | 每年 { 6. 1 12. 1 } 12. 8.31 (内据置1箇年、爾後期限内ニ隨時償還、但シ一部償還ハ抽籤ニ依ル) | {百圓、五百圓 千圓、五千圓 壹萬圓} |
| | 第十一次 | 每年 { 2.20 8.20 } 12. 8.20 (内据置1箇年、爾後期限内ニ隨時償還、但シ一部償還ハ抽籤ニ依ル) | {百圓、五百圓 千圓、五千圓 壹萬圓} |
| | 第十二次 | 每年 { 3. 1 9. 1 } 12. 9. 1 (内据置1箇年、爾後期限内ニ隨時償還、但シ一部償還ハ抽籤ニ依ル) | {百圓、五百圓 千圓、五千圓 壹萬圓} |
| | 第十三次 | 每年 { 6. 1 12. 1 } 13.11.10 (内据置1箇年、爾後期限内ニ隨時償還、但シ一部償還ハ抽籤ニ依ル) | {百圓、五百圓 千圓、五千圓 壹萬圓} |
| | 第十四次 | 每年 { 2.20 8.20 } 15. 2.20 (内据置1箇年、爾後期限内ニ隨時償還、但シ一部償還ハ抽籤ニ依ル) | {百圓、五百圓 千圓、五千圓 壹萬圓} |

以上各次社債金ノ實收額及本年度末社債現在額ヲ示セハ次ノ如シ

| 種 別 | 發行總額 | 發行差額 | 差引實收額 |
|-----|-----------------|---------------|-----------------|
| 外國債 | 136,682,000.000 | 9,199,168.801 | 127,482,831.199 |

| | | | |
|------|-----------------|---------------|-----------------|
| 第五次 | 5,700,000.000 | 101,708.000 | 5,598,292.000 |
| 第六次 | 4,500,000.000 | 382,726.000 | 4,117,274.000 |
| 第七次 | 9,800,000.000 | 518,093.940 | 9,281,906.060 |
| 第八次 | 20,000,000.000 | 1,658,533.500 | 18,341,466.500 |
| 第九次 | 30,000,000.000 | 1,254,541.950 | 28,745,458.050 |
| 第十次 | 10,000,000.000 | 602,517.230 | 9,397,482.770 |
| 第十一次 | 15,000,000.000 | 1,128,052.540 | 13,871,947.460 |
| 第十二次 | 10,000,000.000 | 752,760.900 | 9,247,239.100 |
| 第十三次 | 15,000,000.000 | 1,129,267.500 | 13,870,732.500 |
| 第十四次 | 25,000,000.000 | 1,631,304.000 | 23,368,696.000 |
| 計 | 145,000,000.000 | 9,159,505.560 | 135,840,494.440 |

現在額 145,000,000.000

以上ノ内發行差額トハ額面ト發行價格トノ差額其ノ他手数料及社債發行ニ要セシ諸費ヲ合算シタルモノニシテ其ノ内譯ヲ示セハ次ノ如シ

| 外國債 | 額面ト發行價格トノ差 | 手数料 | 印紙税 | 證券製造費 | 計 |
|------|---------------|---------------|-------------|------------|---------------|
| 第五次 | — | 99,750.000 | 195.000 | 1,763.000 | 101,708.000 |
| 第六次 | 8.5% | 382,500.000 | — | 226.000 | 382,726.000 |
| 第七次 | 3.5% | 343,000.000 | 171,500.000 | 353.940 | 518,093.940 |
| 第八次 | 6.5% | 1,300,000.000 | 350,000.000 | 1,741.000 | 1,659,533.500 |
| 第九次 | 2.6% | 787,017.750 | 450,000.000 | 2,298.000 | 1,254,541.950 |
| 第十次 | 3% | 300,000.000 | 300,000.000 | 500.50 | 602,517.230 |
| 第十一次 | 5% | 750,000.000 | 375,000.000 | 963.900 | 1,128,052.540 |
| 第十二次 | 5% | 500,000.000 | 250,000.000 | 710.500 | 752,760.900 |
| 第十三次 | 5% | 750,000.000 | 375,000.000 | 1,100.400 | 1,129,267.500 |
| 第十四次 | 4% | 1,000,000.000 | 625,000.000 | 1,815.500 | 1,631,304.000 |
| 計 | 6,112,517.750 | 2,996,250.000 | 9,678.400 | 32,670.210 | 9,159,505.560 |

第九次印紙税額×印ハ英債換應募ニ對スル利札所得稅ナリ

而シテ該發行差額ハ大體ニ於テ各次社債ノ償還期限ニ應シ之ヲ每營業年度ニ割賦シ逐次當該年度ノ營業費負擔ト爲シ之ヲ社債發行差額填補金ト稱シ同時ニ一方ニ於テ該差額ノ償却ヲ爲スノ豫定ヲ以テ從來之ヲ施行セリ但シ明治四十一年度及大正二年度以降ハ豫定高以外ノ填補ヲ行ヒ大正六年度ニ於テハ特ニ第四次迄ノ分ニ對スル未填補高ノ全部及第五次第六次ノ分全部ヲ償却シ大正七年度ニ於テモ亦第七次ノ分全部ノ償却ヲ了セリ而シテ大正八年度以降發行ニ係ル第八次以下ノ分ニ對スル填補高ヲ舉クレハ次ノ如シ

(大正七年度迄ニ係ルモノハ大正七年度統計年報ヲ参照スヘシ)

大正七年度迄ニ填補ヲ了シタル分 10,201,696.74

| 一箇年度填補豫定率 | 同豫定高 | 填補高 | | 計 |
|----------------|------------|--------------|--------------|------------|
| | | 大正八年度 | 同九年度 | |
| 第八次(十三箇年度十分ノ八) | 119,565.22 | 128,098.72 | 119,565.22 | 247,663.94 |
| 第九次(三箇年度分ノ一) | 412,339.25 | 429,863.45 | 412,339.25 | 842,202.70 |
| 第十次(三箇年度半分ノ一) | 171,428.57 | 173,945.80 | 171,428.57 | 345,374.37 |
| 第十一次(三箇年度分ノ一) | 375,000.00 | 378,052.54 | 378,052.54 | 378,052.54 |
| 第十二次(二箇年度十分ノ一) | 257,142.86 | 259,903.76 | 259,903.76 | 259,903.76 |
| 第十三次(四箇年度分ノ一) | 281,250.00 | 285,517.50 | 285,517.50 | 285,517.50 |
| 第十四次(五箇年度分ノ一) | 325,000.00 | 331,304.00 | 331,304.00 | 331,304.00 |
| 計 | 731,907.97 | 1,958,110.84 | 2,690,018.81 | |

以上各次トモ一箇年度填補豫定高ハ[額面ト發行價格トノ差額]=[手数料]ヲ加ヘタルモノニツキ算出シタルモノニシテ發行ノ年度ニ於テハ此ノ外ニ附帶費(印紙税及證券製造費)全部ノ填補ヲ了セリ

尙以上ノ社債ニ對スル利息ノ仕拂額ヲ舉クレハ次ノ如シ

| 種別 | 大正八年度迄 | 同九年度 | 累計 |
|-----|---------------|--------------|---------------|
| 第一次 | 24,062,405.12 | 1,272,139.46 | 25,334,544.58 |
| 第二次 | 2,928,900.00 | — | 2,928,900.00 |
| 第三次 | 10,924,729.20 | 480,349.02 | 11,405,078.22 |
| 第四次 | 24,610,165.01 | 586,686.81 | 25,196,851.82 |
| 計 | 62,526,199.33 | 2,339,175.29 | 64,865,374.62 |

| | | | |
|------|--------------|--------------|---------------|
| 第五次 | 943,823.20 | 342,000.00 | 1,285,823.20 |
| 第六次 | 543,750.00 | 225,000.00 | 768,750.00 |
| 第七次 | 1,151,000.00 | 588,000.00 | 1,739,000.00 |
| 第八次 | 836,032.00 | 1,200,000.00 | 2,036,032.00 |
| 第九次 | 600,000.00 | 1,800,000.00 | 2,400,000.00 |
| 第十次 | 50,000.00 | 481,276.75 | 531,276.75 |
| 第十一次 | — | 729,166.67 | 729,166.67 |
| 第十二次 | — | 349,823.10 | 349,823.10 |
| 第十三次 | — | 468,675.33 | 468,675.33 |
| 第十四次 | — | 291,666.67 | 291,666.67 |
| 計 | 4,124,605.20 | 6,475,608.52 | 10,600,213.72 |

合計 66,650,804.53 8,814,783.81 75,465,588.34

土

本年度末現在當會社所屬ノ土地面積ハ關東州内ニ於テ7,751,729坪、關東州外(哈爾濱外五箇坪ヲ增加セリ蓋シ撫順炭礦用地其ノ他トシテ新ニ買收セシモノ多カリシカ爲ナリ今本年度末

| 所管區域 |
|--|
| 本社……………關東州内 |
| 瓦房店地方事務所……………州界ヨリ蓋平ニ至ル(蓋平ヲ含ム) |
| 大石橋地方事務所……………蓋平ヨリ湯崗子ニ至ル(湯崗子ヲ含ム)及營口支線 |
| 鞍山製鐵所……………湯崗子ヨリ首山ニ至ル(首山ヲ含ム) |
| 遼陽地方事務所……………首山ヨリ沙河ニ至ル(首山ヲ含ム)及煙臺支線 |
| 奉天地方事務所……………沙河新臺子間(新臺子ヲ含ム)、蘇屯屯石橋子間(石橋子ヲ含ム)及蘇屯屯榆樹臺間、榆樹臺遼河、榆樹臺柳河線及榆樹臺陳相屯間支線敷地ヲ含ム |
| 鐵嶺地方事務所……………新臺子ヨリ中固ニ至ル(中固ヲ含ム) |

| 所管別 | 土地 | | | 鐵道用地 |
|----------|-----------|---------|------------|------------|
| | 市 | 街 | 地 | |
| | 陸軍使用地 | 民政部使用地 | 其他 | |
| 本社 | 550 | 7,141 | 627,785 | 5,611,301 |
| 瓦房店地方事務所 | 140,322 | 6,789 | 425,258 | 4,027,332 |
| 大石橋地方事務所 | 326,649 | 10,868 | 399,210 | 2,661,936 |
| 鞍山製鐵所 | 17,386 | 9,384 | 3,223,074 | 677,829 |
| 遼陽地方事務所 | 470,777 | 12,287 | 77,097 | 1,560,304 |
| 奉天地方事務所 | 178,781 | 27,601 | 1,461,501 | 2,986,824 |
| 鐵嶺地方事務所 | 387,327 | 12,553 | 312,821 | 1,558,100 |
| 開原地方事務所 | 99,422 | 23,514 | 1,469,306 | 1,443,727 |
| 四平街地方事務所 | 47,225 | 8,431 | 1,156,552 | 2,064,764 |
| 公主嶺地方事務所 | 487,588 | 11,037 | 212,167 | 1,035,289 |
| 長春地方事務所 | 49,376 | 16,580 | 699,688 | 2,380,814 |
| 本溪湖地方事務所 | 48,527 | 4,827 | 67,789 | 2,249,619 |
| 安東地方事務所 | 5,211 | 9,325 | 632,315 | 3,874,066 |
| 撫順炭礦 | 11,307 | 4,233 | 225,022 | 597,004 |
| 在在 | — | — | 3,036 | — |
| 在在 | — | — | 2,340 | — |
| 在在 | — | — | 7,895 | — |
| 在在 | — | — | — | — |
| 在在 | — | — | — | — |
| 在在 | — | — | 2,675 | — |
| 在在 | — | — | 127 | — |
| 計 | 2,270,449 | 164,569 | 10,700,381 | 32,754,437 |
| 大正八年度末 | 2,320,480 | 185,631 | 10,044,292 | 31,958,563 |
| 大正七年度末 | 1,699,935 | 170,473 | 8,660,972 | 30,704,993 |
| 大正六年度末 | 1,758,644 | 169,201 | 7,923,316 | 30,315,133 |
| 大正五年度末 | 1,716,607 | 166,040 | 5,504,400 | 30,240,831 |
| 大正四年度末 | 1,579,558 | 144,845 | 5,249,589 | 31,468,829 |
| 大正三年度末 | 1,539,079 | 137,922 | 4,618,069 | 32,208,873 |

坪以下四捨五入ノ爲計ニ符合セザルモノアリ、市街地ノ其ノ他中ニハ準頭用地、道路、溝渠、公園、墓地及火葬

地

所ヲ含ム)ニ於テ71,135,193坪、計78,886,922坪ナリ、之ヲ前年ニ比スレハ計ニ於テ5,346,071現在所管區域ニ依ル地積ヲ擧クレハ次ノ如シ

| 所管區域 |
|----------------------------------|
| 開原地方事務所……………中固ヨリ滿井ニ至ル(滿井ヲ含ム) |
| 四平街地方事務所……………滿井ヨリ郭家店ニ至ル(郭家店ヲ含ム) |
| 公主嶺地方事務所……………郭家店ヨリ公主嶺ニ至ル(公主嶺ヲ含ム) |
| 長春地方事務所……………公主嶺ヨリ長春ニ至ル及陶家屯輕便線 |
| 本溪湖地方事務所……………草河口ヨリ石橋子ニ至ル(草河口ヲ含ム) |
| 安東地方事務所……………安東ヨリ草河口ニ至ル |
| 撫順炭礦別用途……………榆樹臺以東附屬地(榆樹臺ヲ除ク) |
| 撫順炭礦……………撫順炭礦、煙臺支礦、陶家屯支礦、石砬支礦 |

| 管別 | 大正九年度末現在 | | | |
|------|------------|-----------|------------|-----------|
| | 耕地 | 工場用地 | 炭礦用地 | 雜種地 |
| 計 | 14,849,279 | 2,091,585 | 12,112,520 | 3,943,652 |
| 耕地 | 14,807,570 | 2,058,779 | 8,352,975 | 4,012,561 |
| 工場用地 | 18,407,382 | 1,691,133 | 6,557,203 | 2,847,878 |
| 炭礦用地 | 20,189,761 | 1,607,133 | 4,723,815 | 1,756,244 |
| 雜種地 | 20,277,516 | 11,228 | 3,253,569 | 1,750,073 |
| | 19,819,794 | 11,228 | 2,275,556 | 1,802,428 |
| | 19,345,891 | 11,228 | 1,871,287 | 2,218,845 |

場ヲ、又鐵道用地中ニハ停車場用地、線路用地及採石用地ヲ含ム

建

本年度末現在當會社所屬ノ建物ハ關東州内ニ於テ 2,612棟、184,127坪、同州外（哈爾濱七箇計ニ於テ 663棟、54,980坪ヲ増加セリ、今本年度末現在建物ノ所管別ニ依ル狀況ヲ擧クレハ次

| 所 管 別 | 建 物 所 | | | | | | | | | |
|---------|-------|--------|-----|--------|-----|--------|-----|-------|-----|-------|
| | 鐵 道 | | 工 場 | | 港 灣 | | 電 氣 | | 瓦 斯 | |
| | 棟 數 | 坪 數 | 棟 數 | 坪 數 | 棟 數 | 坪 數 | 棟 數 | 坪 數 | 棟 數 | 坪 數 |
| 大連工務事務所 | 525 | 13,950 | 33 | 14,751 | 248 | 81,365 | 53 | 2,614 | 23 | 1,096 |
| 鞍山工務事務所 | 415 | 15,435 | — | — | 19 | 2,607 | — | — | — | — |
| 奉天工務事務所 | 436 | 13,956 | 7 | 367 | — | — | 4 | 325 | — | — |
| 長春工務事務所 | 477 | 23,410 | — | — | — | — | 6 | 418 | — | — |
| 安東工務事務所 | 619 | 11,644 | — | — | — | — | 9 | 724 | — | — |
| 鞍山本社勘定 | — | — | — | — | — | — | — | — | — | — |
| 鞍山製鐵所 | — | — | — | — | — | — | — | — | — | — |
| 撫順本社勘定 | — | — | — | — | — | — | — | — | — | — |
| 撫順炭礦 | — | — | — | — | — | — | — | — | — | — |
| 在哈爾濱 | — | — | — | — | — | — | — | — | — | — |
| 在鄭家屯 | — | — | — | — | — | — | — | — | — | — |
| 在吉林 | — | — | — | — | — | — | — | — | — | — |
| 在白音他拉 | — | — | — | — | — | — | — | — | — | — |
| 在天津 | — | — | — | — | — | — | — | — | — | — |
| 在上海 | — | — | — | — | 12 | 3,940 | — | — | — | — |
| 在平壤 | — | — | — | — | — | — | — | — | — | — |
| 在東京 | — | — | — | — | — | — | — | — | — | — |
| 計 | 2,472 | 78,395 | 40 | 15,118 | 279 | 88,002 | 72 | 4,981 | 23 | 1,096 |
| 大正八年度末 | 2,382 | 62,391 | 57 | 17,795 | 267 | 89,507 | 67 | 3,523 | 23 | 1,086 |
| 七年度末 | 2,244 | 55,194 | 54 | 16,707 | 251 | 75,116 | 64 | 3,005 | 23 | 925 |
| 六年度末 | 2,180 | 51,350 | 45 | 15,912 | 258 | 64,519 | 65 | 2,959 | 22 | 786 |
| 五年度末 | 2,011 | 46,830 | 51 | 15,700 | 238 | 52,013 | 53 | 2,744 | 21 | 739 |
| 四年度末 | 2,242 | 53,225 | 59 | 15,724 | 235 | 50,131 | 52 | 2,734 | 21 | 739 |
| 三年度末 | 2,066 | 61,107 | 58 | 9,352 | 145 | 44,188 | 46 | 2,508 | 10 | 491 |

坪以下四捨五入ノ爲計ニ符合セザルモノアリ、大連工務事務所中ニハ便宜大連建築事務所及大連築港事務所所管ノ

物

所ヲ含ム）ニ於テ 10,523棟、374,178坪合計 13,135棟、558,305坪ナリ之ヲ前年度ニ比較スレハ
ノ如シ

| 大正九年度末現在 | | | | | | | | | | | | | |
|----------|-------|-------|--------|------|-------|-------|---------|-------|--------|-------|--------|--------|---------|
| 旅 館 | | 地方營造物 | | 土地所屬 | | 諸 建 物 | | 鑛 業 | | 製 鐵 所 | | 計 | |
| 棟 數 | 坪 數 | 棟 數 | 坪 數 | 棟 數 | 坪 數 | 棟 數 | 坪 數 | 棟 數 | 坪 數 | 棟 數 | 坪 數 | 棟 數 | 坪 數 |
| 42 | 2,119 | 284 | 16,385 | 93 | 1,354 | 2,145 | 75,793 | — | — | — | — | 3,446 | 209,427 |
| — | — | 100 | 4,369 | 25 | 282 | 1,395 | 43,233 | — | — | — | — | 1,954 | 66,016 |
| 5 | 100 | 99 | 9,022 | 47 | 647 | 925 | 29,156 | — | — | — | — | 1,523 | 53,572 |
| 6 | 534 | 175 | 8,989 | 52 | 1,023 | 1,182 | 34,684 | — | — | — | — | 1,898 | 69,058 |
| — | — | 86 | 3,507 | 39 | 587 | 1,009 | 22,244 | — | — | — | — | 1,762 | 38,706 |
| — | — | 12 | 2,255 | — | — | 231 | 14,008 | — | — | — | — | 243 | 16,263 |
| — | — | — | — | — | — | — | — | — | — | 63 | 7,741 | 63 | 7,741 |
| — | — | 33 | 2,456 | 9 | 147 | 15 | 1,540 | — | — | — | — | 57 | 4,144 |
| — | — | — | — | — | — | — | — | 2,119 | 87,529 | — | — | 2,119 | 87,529 |
| — | — | — | — | — | — | 6 | 389 | — | — | — | — | 6 | 388 |
| — | — | 2 | 42 | — | — | 15 | 312 | — | — | — | — | 17 | 355 |
| — | — | 10 | 372 | — | — | 7 | 247 | — | — | — | — | 17 | 619 |
| — | — | — | — | — | — | 2 | 46 | — | — | — | — | 2 | 46 |
| — | — | — | — | — | — | 2 | 33 | — | — | — | — | 2 | 33 |
| — | — | — | — | — | — | — | — | — | — | — | — | 12 | 3,940 |
| — | — | — | — | — | — | 2 | 45 | — | — | — | — | 2 | 45 |
| — | — | — | — | — | — | 12 | 424 | — | — | — | — | 12 | 424 |
| 53 | 2,753 | 801 | 47,397 | 265 | 4,040 | 6,948 | 222,153 | 2,119 | 87,529 | 63 | 7,741 | 13,135 | 558,305 |
| 54 | 2,844 | 796 | 43,381 | 261 | 3,913 | 6,548 | 193,084 | 1,871 | 75,708 | 146 | 10,082 | 12,472 | 503,325 |
| 53 | 2,780 | 743 | 39,649 | 238 | 4,133 | 6,260 | 181,384 | 1,612 | 62,380 | 91 | 8,034 | 11,633 | 449,318 |
| 48 | 2,580 | 667 | 36,419 | 231 | 3,601 | 6,242 | 180,333 | 1,464 | 57,445 | 24 | 3,243 | 11,246 | 419,147 |
| 44 | 2,480 | 558 | 28,963 | 207 | 3,093 | 5,998 | 181,412 | 1,449 | 57,174 | — | — | 10,630 | 391,157 |
| 55 | 3,334 | 525 | 26,126 | 204 | 3,204 | 5,821 | 180,821 | 1,236 | 50,455 | — | — | 10,450 | 386,492 |
| 71 | 3,284 | 466 | 23,617 | 163 | 2,737 | 5,730 | 188,653 | 1,107 | 44,496 | — | — | 9,562 | 380,432 |

モノヲ含ム、次表以下亦同シ

| | | 建 物 用 | | | | | | | | | | | | | |
|-----------|-----------------------|---------------|--------|--------|-------|---------|--------|---------------|--------|-------|-------|--------|--------|-----|--|
| 用 途 別 | | 大 連 工 務 事 務 所 | | | | | | 鞍 山 工 務 事 務 所 | | | | | | 本 | |
| | | 本 家 | | 附 屬 家 | | 計 | | 本 家 | | 附 屬 家 | | 計 | | | |
| | | 棟 數 | 坪 數 | 棟 數 | 坪 數 | 棟 數 | 坪 數 | 棟 數 | 坪 數 | 棟 數 | 坪 數 | 棟 數 | 坪 數 | | |
| 鐵 道 | 線 路 建 物 | 119 | 2,257 | 89 | 447 | 208 | 2,704 | 73 | 1,548 | 56 | 305 | 129 | 1,853 | 58 | |
| | 停 車 場 建 物 | 71 | 9,453 | 235 | 1,533 | 306 | 10,986 | 69 | 6,757 | 177 | 1,192 | 246 | 7,949 | 83 | |
| | 通 信 信 號 所 | 7 | 252 | 4 | 8 | 11 | 259 | 6 | 104 | 5 | 26 | 11 | 139 | 2 | |
| | 附 屬 港 灣 建 物 計 | 197 | 11,962 | 328 | 1,988 | 525 | 13,957 | 160 | 13,802 | 255 | 1,633 | 415 | 15,435 | 143 | |
| 工 場 | 32 | 14,694 | 1 | 57 | 33 | 14,751 | | | | | | | 3 | | |
| 港 灣 | 埠 頭 建 物 | 107 | 79,783 | 129 | 943 | 236 | 80,725 | | | | | | | | |
| | 築 港 工 場 計 | 115 | 80,404 | 133 | 962 | 248 | 81,365 | 12 | 2,647 | 7 | 51 | 19 | 2,697 | | |
| 電 氣 | 發 電 所 | 10 | 1,506 | 7 | 51 | 17 | 1,558 | | | | | | | 2 | |
| | 配 電 所 | 13 | 192 | 8 | 25 | 21 | 217 | | | | | | | 1 | |
| | 電 車 庫 及 電 鐵 軌 道 建 物 計 | 13 | 834 | 2 | 6 | 15 | 840 | | | | | | | 3 | |
| | 瓦 斯 製 造 所 | 15 | 1,007 | 8 | 89 | 23 | 1,096 | | | | | | | | |
| 旅 館 | 旅 館 | 16 | 1,261 | 14 | 392 | 30 | 1,653 | | | | | | | * 1 | |
| | 洗 滌 部 及 車 馬 部 建 物 計 | 22 | 1,719 | 20 | 400 | 42 | 2,119 | | | | | | | | |
| 地 方 營 造 物 | 醫 院 | 30 | 3,747 | 48 | 888 | 78 | 4,635 | 10 | 911 | 24 | 308 | 34 | 1,219 | 17 | |
| | 學 校 及 圖 書 館 | 15 | 3,587 | 21 | 426 | 36 | 4,013 | 20 | 2,589 | 21 | 304 | 41 | 2,893 | 21 | |
| | 衛 生 所 及 消 防 所 | 1 | 65 | 24 | 217 | 25 | 283 | 4 | 70 | 19 | 57 | 23 | 127 | 8 | |
| | 中 央 試 驗 所 | 44 | 2,366 | 10 | 71 | 54 | 2,437 | | | | | | | | |
| | 黨 業 試 驗 工 場 | 40 | 4,139 | 20 | 62 | 60 | 4,201 | | | | | | | | |
| | 農 事 試 驗 場 | 9 | 491 | 22 | 324 | 31 | 815 | | | | | | | | |
| | 公 共 建 物 計 | 139 | 14,396 | 145 | 1,989 | 294 | 16,385 | 35 | 3,693 | 65 | 676 | 100 | 4,369 | 46 | |
| 土 地 | 給 水 所 場 | 2 | 57 | 2 | 5 | 4 | 63 | 3 | 19 | 5 | 10 | 8 | 29 | 6 | |
| | 市 公 園 建 物 | 21 | 820 | 41 | 227 | 62 | 1,047 | 1 | 14 | 1 | 3 | 2 | 17 | 1 | |
| | 苗 圃 建 物 | 4 | 59 | 6 | 35 | 10 | 94 | 5 | 159 | 2 | 21 | 7 | 180 | 3 | |
| | 火 葬 場 | 2 | 27 | | | 2 | 27 | 3 | 45 | 5 | 10 | 8 | 55 | 6 | |
| | 屠 獸 場 | 2 | 34 | 3 | 7 | 5 | 41 | | | | | | | 2 | |
| | 道 路 及 溝 渠 建 物 | 4 | 35 | 2 | 1 | 6 | 36 | | | | | | | 1 | |
| | 耕 地 建 物 | 3 | 46 | 1 | 1 | 4 | 47 | | | | | | | | |
| | 計 | 38 | 1,077 | 55 | 277 | 93 | 1,354 | 12 | 237 | 13 | 45 | 25 | 232 | 19 | |
| 諸 建 物 | 事 務 所 宅 屋 庫 | 47 | 5,962 | 87 | 1,080 | 134 | 7,041 | 12 | 434 | 28 | 317 | 40 | 751 | 28 | |
| | 社 會 付 家 倉 | 752 | 43,507 | 849 | 3,763 | 1,601 | 47,270 | 351 | 15,333 | 412 | 1,640 | 763 | 16,973 | 332 | |
| | 倉 庫 | 177 | 12,179 | 148 | 1,219 | 325 | 13,398 | 368 | 22,388 | 206 | 2,316 | 572 | 24,704 | 114 | |
| | 倉 庫 | 70 | 8,004 | 15 | 81 | 85 | 8,084 | 18 | 788 | 2 | 17 | 20 | 804 | 26 | |
| | 計 | 1,046 | 69,651 | 1,099 | 6,142 | 2,145 | 75,793 | 747 | 38,943 | 648 | 4,290 | 1,395 | 43,233 | 500 | |
| 合 計 | 1,640 | 197,441 | 1,806 | 11,985 | 3,446 | 209,427 | 966 | 59,322 | 988 | 6,694 | 1,954 | 66,016 | 714 | | |

* 印ハ他種建物ト同一棟ナルヲ以テ計ニ算入セス

| | | 大 正 九 年 度 末 現 在 | | | | | | | | | | | | | | | | | |
|-----|-------|-----------------|-----|-------|-------|--------|-----|---------------|-------|-------|-------|--------|-----|---------------|-------|-------|-------|--------|-----|
| 途 別 | (其 一) | 奉 天 工 務 事 務 所 | | | | | | 長 春 工 務 事 務 所 | | | | | | 安 東 工 務 事 務 所 | | | | | |
| | | 家 | | 附 屬 家 | | 計 | | 本 家 | | 附 屬 家 | | 計 | | 本 家 | | 附 屬 家 | | 計 | |
| | | 棟 數 | 坪 數 | 棟 數 | 坪 數 | 棟 數 | 坪 數 | 棟 數 | 坪 數 | 棟 數 | 坪 數 | 棟 數 | 坪 數 | 棟 數 | 坪 數 | 棟 數 | 坪 數 | 棟 數 | 坪 數 |
| | | 1,087 | 51 | 136 | 109 | 1,222 | 65 | 1,226 | 63 | 365 | 128 | 1,591 | 92 | 2,072 | 187 | 593 | 279 | 2,665 | |
| | | 11,316 | 240 | 1,366 | 323 | 12,682 | 96 | 19,742 | 253 | 2,077 | 349 | 21,819 | 66 | 4,948 | 238 | 1,059 | 304 | 6,007 | |
| | | 45 | 2 | 7 | 4 | 52 | | | | | | 3 | 86 | 4 | 34 | 7 | 120 | | |
| | | 12,448 | 293 | 1,508 | 436 | 13,956 | 161 | 20,968 | 316 | 2,442 | 477 | 23,410 | 179 | 9,933 | 440 | 1,711 | 619 | 11,644 | |
| | | 358 | 4 | 9 | 7 | 367 | | | | | | | | | | | | | |
| | | | | | | | | | | | | | | | | | | | |
| | | 221 | 1 | 2 | 3 | 223 | 1 | 352 | 3 | 63 | 4 | 414 | 3 | 491 | 6 | 233 | 9 | 724 | |
| | | 102 | | | 1 | 102 | 2 | 4 | | 2 | 4 | | | | | | | | |
| | | 323 | 1 | 2 | 4 | 325 | 3 | 355 | 3 | 63 | 6 | 418 | 3 | 491 | 6 | 233 | 9 | 724 | |
| | | | | | | | | | | | | | | | | | | | |
| | | * 450 | 3 | 78 | 3 | 78 | 1 | 434 | 5 | 100 | 6 | 534 | | | | | | | |
| | | | 2 | 22 | 2 | 22 | | | | | | | | | | | | | |
| | | | 5 | 100 | 5 | 100 | 1 | 434 | 5 | 100 | 6 | 534 | | | | | | | |
| | | 3,371 | 28 | 585 | 45 | 3,956 | 22 | 2,344 | 27 | 420 | 49 | 2,764 | 11 | 1,353 | 25 | 319 | 36 | 1,672 | |
| | | 4,354 | 18 | 527 | 39 | 4,880 | 30 | 3,740 | 35 | 503 | 65 | 4,243 | 13 | 1,429 | 16 | 145 | 29 | 1,575 | |
| | | 138 | 7 | 47 | 15 | 185 | 10 | 125 | 21 | 128 | 31 | 254 | 8 | 233 | 13 | 28 | 21 | 261 | |
| | | | | | | | | | | | | | | | | | | | |
| | | | | | | | 17 | 1,605 | 13 | 123 | 30 | 1,728 | | | | | | | |
| | | 7,863 | 53 | 1,158 | 99 | 9,022 | 79 | 7,815 | 96 | 1,174 | 175 | 8,989 | 32 | 3,015 | 54 | 492 | 86 | 3,507 | |
| | | 134 | 14 | 27 | 20 | 161 | 9 | 113 | 8 | 29 | 17 | 142 | 17 | 225 | 3 | 19 | 20 | 244 | |
| | | | | | | | 2 | 319 | 3 | 94 | 5 | 413 | | | | | | | |
| | | 52 | | | 1 | 52 | 2 | 31 | 4 | 35 | 6 | 66 | 3 | 63 | | | 3 | 63 | |
| | | 61 | | | 3 | 61 | | | | | | 1 | 28 | 1 | 4 | 2 | 32 | | |
| | | 110 | 2 | 13 | 8 | 123 | 5 | 94 | 2 | 3 | 7 | 97 | 7 | 129 | 1 | 2 | 8 | 131 | |
| | | 98 | 12 | 115 | 14 | 213 | 10 | 209 | 4 | 21 | 14 | 230 | | | | | | | |
| | | 37 | | | 1 | 37 | | | | | | | | | | | | | |
| | | | | | | | 3 | 76 | | 3 | 76 | 6 | 118 | | | | 6 | 118 | |
| | | 492 | 28 | 154 | 47 | 647 | 31 | 841 | 21 | 183 | 52 | 1,023 | 34 | 563 | 5 | 24 | 39 | 587 | |
| | | 1,399 | 34 | 499 | 62 | 1,898 | 24 | 1,471 | 35 | 370 | 59 | 1,841 | 18 | 1,025 | 36 | 256 | 54 | 1,281 | |
| | | 13,783 | 350 | 1,221 | 682 | 15,004 | 414 | 17,050 | 430 | 1,702 | 844 | 18,752 | 294 | 12,461 | 422 | 1,080 | 716 | 13,541 | |
| | | 10,447 | 24 | 235 | 138 | 10,682 | 138 | 12,002 | 120 | 1,084 | 258 | 13,086 | 51 | 4,076 | 146 | 1,708 | 197 | 5,784 | |
| | | 1,458 | 17 | 113 | 43 | 1,571 | 18 | 991 | 3 | 14 | 21 | 1,004 | 33 | 1,476 | 9 | 161 | 42 | 1,637 | |
| | | 27,087 | 425 | 2,068 | 925 | 29,156 | 594 | 31,514 | 588 | 3,170 | 1,182 | 34,684 | 396 | 19,038 | 613 | 3,206 | 1,009 | 22,244 | |
| | | 48,572 | 809 | 5,039 | 1,523 | 53,572 | 869 | 61,927 | 1,029 | 7,132 | 1,898 | 69,053 | 644 | 33,939 | 1,118 | 5,657 | 1,762 | 38,706 | |

| 用 途 別 | | 建 物 用 | | | | | | | | | | | | | | |
|---------------|---------------------|-------------|--------|-------|-----|-----|--------|-----------|-------|-------|-----|----|-------|---|----|--|
| | | 鞍 山 本 社 勘 定 | | | | | | 鞍 山 製 鐵 所 | | | | | | 本 | | |
| | | 本 家 | | 附 屬 家 | | 計 | | 本 家 | | 附 屬 家 | | 計 | | | | |
| | | 棟數 | 坪數 | 棟數 | 坪數 | 棟數 | 坪數 | 棟數 | 坪數 | 棟數 | 坪數 | 棟數 | 坪數 | | 棟數 | |
| 鐵 道 | 線 路 建 物 | | | | | | | | | | | | | | | |
| | 停 車 場 建 物 | | | | | | | | | | | | | | | |
| | 通 信 信 號 所 | | | | | | | | | | | | | | | |
| | 附 屬 港 灣 建 物 計 | | | | | | | | | | | | | | | |
| 工 場 | | | | | | | | 14 | 2,337 | 14 | 136 | 28 | 2,473 | | | |
| 港 灣 | 埠 頭 建 物 | | | | | | | | | | | | | | | |
| | 築 港 工 場 計 | | | | | | | | | | | | | | | |
| 電 氣 | 發 電 所 | | | | | | | 2 | 695 | 3 | 104 | 5 | 799 | | | |
| | 配 電 所 | | | | | | | | | | | | | | | |
| | 電 車 庫 及 電 鐵 軌 道 建 物 | | | | | | | | | | | | | | | |
| | 計 | | | | | | | 2 | 695 | 3 | 104 | 5 | 799 | | | |
| 瓦 斯 製 造 所 | | | | | | | | | | | | | | | | |
| 旅 館 | 旅 館 | | | | | | | | | | | | | | | |
| | 洗 滌 部 及 車 馬 部 建 物 計 | | | | | | | | | | | | | | | |
| 地 方 營 造 物 | 醫 院 | 7 | 1,342 | | | 7 | 1,342 | | | | | | | | | |
| | 學 校 及 圖 書 館 | 3 | 853 | | | 3 | 853 | | | | | | | | 16 | |
| | 衛 生 所 及 消 防 所 | 2 | 60 | | | 2 | 60 | | | | | | | | 2 | |
| | 中 央 試 驗 所 | | | | | | | | | | | | | | | |
| | 黨 業 試 驗 工 場 | | | | | | | | | | | | | | | |
| | 農 事 試 驗 場 | | | | | | | | | | | | | | | |
| | 公 共 建 物 計 | 12 | 2,255 | | | 12 | 2,255 | | | | | | | | 22 | |
| 土 地 | 給 水 所 | | | | | | | 8 | 414 | | | 8 | 414 | | | |
| | 市 場 建 物 | | | | | | | | | | | | | | 1 | |
| | 公 園 建 物 | | | | | | | | | | | | | | | |
| | 苗 圃 建 物 | | | | | | | | | | | | | | 3 | |
| | 火 葬 場 建 物 | | | | | | | | | | | | | | 2 | |
| | 屠 畜 場 建 物 | | | | | | | | | | | | | | | |
| 地 道 及 溝 渠 建 物 | 道 路 及 溝 渠 建 物 | | | | | | | | | | | | | | | |
| | 耕 地 建 物 計 | | | | | | | 8 | 414 | | | 8 | 414 | | 6 | |
| 諸 建 物 | 事 務 所 | | | | | | | 15 | 3,122 | 5 | 350 | 20 | 3,472 | | | |
| | 社 宅 | 128 | 10,662 | 24 | 120 | 152 | 10,782 | 1 | 559 | | | 1 | 559 | | | |
| | 倉 庫 | 52 | 2,965 | 27 | 260 | 79 | 3,225 | 1 | 24 | | | 1 | 24 | | 11 | |
| | 計 | 180 | 13,627 | 51 | 380 | 231 | 14,008 | 17 | 3,705 | 5 | 350 | 22 | 4,055 | | 11 | |
| 合 計 | | 192 | 15,883 | 51 | 380 | 243 | 16,263 | 41 | 7,151 | 22 | 590 | 63 | 7,741 | | 39 | |

| 用 途 別 | | 撫 順 本 社 勘 定 | | | | | | | | | | | | | | | | | | |
|---------------|---------------------|-------------|----|-------|----|-------|-------|---------|--------|-------|-------|--------|--------|---------|-------|-------|-----|-------|-------|----|
| | | 撫 順 本 社 勘 定 | | | | | | 撫 順 炭 礦 | | | | | | 煙 臺 支 礦 | | | | | | |
| | | 本 家 | | 附 屬 家 | | 計 | | 本 家 | | 附 屬 家 | | 計 | | 本 家 | | 附 屬 家 | 計 | | | |
| | | 坪數 | 棟數 | 坪數 | 棟數 | 坪數 | 棟數 | 坪數 | 棟數 | 坪數 | 棟數 | 坪數 | 棟數 | 坪數 | 棟數 | 坪數 | 棟數 | | | |
| 鐵 道 | 線 路 建 物 | | | | | | | | | | | | | | | | | | | |
| | 停 車 場 建 物 | | | | | | | | | | | | | | | | | | | |
| | 通 信 信 號 所 | | | | | | | | | | | | | | | | | | | |
| | 附 屬 港 灣 建 物 計 | | | | | | | | | | | | | | | | | | | |
| 工 場 | | | | | | | | 272 | 17,547 | 319 | 2,442 | 591 | 19,989 | 13 | 410 | 11 | 185 | 24 | 595 | |
| 港 灣 | 埠 頭 建 物 | | | | | | | | | | | | | | | | | | | |
| | 築 港 工 場 計 | | | | | | | | | | | | | | | | | | | |
| 電 氣 | 發 電 所 | | | | | | | 2 | 971 | 2 | 322 | 4 | 1,293 | | | | | | | |
| | 配 電 所 | | | | | | | 12 | 189 | 2 | 5 | 14 | 194 | | | | | | | |
| | 電 車 庫 及 電 鐵 軌 道 建 物 | | | | | | | 38 | 526 | 98 | 371 | 136 | 898 | | | | | | | |
| | 計 | | | | | | | 52 | 1,687 | 102 | 698 | 154 | 2,385 | | | | | | | |
| 瓦 斯 製 造 所 | | | | | | | | 4 | 233 | | | 4 | 233 | | | | | | | |
| 旅 館 | 旅 館 | | | | | | | 1 | 242 | 3 | 67 | 4 | 309 | | | | | | | |
| | 洗 滌 部 及 車 馬 部 建 物 計 | | | | | | | 1 | 242 | 3 | 67 | 4 | 309 | | | | | | | |
| 地 方 營 造 物 | 醫 院 | | | | | | | 8 | 326 | | | 8 | 326 | 2 | 93 | 1 | 2 | 3 | 95 | |
| | 學 校 及 圖 書 館 | 2,091 | 2 | 16 | 18 | 2,107 | | | | | | | | | | | | | | |
| | 衛 生 所 及 消 防 所 | 42 | 1 | 2 | 3 | 44 | 11 | 79 | 3 | 13 | 14 | 92 | 1 | 16 | | | | 1 | 16 | |
| | 中 央 試 驗 所 | | | | | | | | | | | | | | | | | | | |
| | 黨 業 試 驗 工 場 | | | | | | | | | | | | | | | | | | | |
| | 農 事 試 驗 場 | | | | | | | | | | | | | | | | | | | |
| | 公 共 建 物 計 | 250 | 8 | 56 | 12 | 306 | | | | | | | | | | | | | | 4 |
| 土 地 | 給 水 所 | 2,382 | 11 | 74 | 33 | 2,456 | 19 | 406 | 3 | 13 | 22 | 419 | 3 | 109 | 1 | 2 | 4 | | 111 | |
| | 市 場 建 物 | | | | | | | 14 | 306 | 3 | 39 | 17 | 345 | 3 | 51 | | | | 3 | 51 |
| | 公 園 建 物 | 7 | | | 1 | 7 | | | | | | | | | | | | | | |
| | 苗 圃 建 物 | 76 | 2 | 22 | 5 | 98 | | | | | | | | | | | | | | |
| | 火 葬 場 建 物 | 36 | 1 | 6 | 3 | 42 | | | | | | | | | | | | | | |
| | 屠 畜 場 建 物 | | | | | | | | | | | | | | | | | | | |
| 地 道 及 溝 渠 建 物 | 道 路 及 溝 渠 建 物 | | | | | | | | | | | | | | | | | | | |
| | 耕 地 建 物 計 | 119 | 3 | 28 | 9 | 147 | 14 | 306 | 3 | 39 | 17 | 345 | 3 | 51 | | | | | 3 | 51 |
| 諸 建 物 | 事 務 所 | | | | | | | 81 | 4,066 | 47 | 524 | 128 | 4,589 | 3 | 173 | 3 | 25 | 6 | 198 | |
| | 社 宅 | | | | | | | 642 | 42,798 | 293 | 4,222 | 935 | 47,020 | 25 | 1,373 | 23 | 392 | 48 | 1,765 | |
| | 倉 庫 | 1,500 | 4 | 40 | 15 | 1,540 | 18 | 1,658 | 16 | 30 | 34 | 1,688 | 2 | 629 | | | | 2 | 629 | |
| | 計 | 1,500 | 4 | 40 | 15 | 1,540 | 862 | 55,395 | 369 | 4,924 | 1,231 | 60,319 | 35 | 2,312 | 27 | 444 | 62 | 2,756 | | |
| 合 計 | | 4,002 | 18 | 142 | 57 | 4,144 | 1,226 | 75,831 | 800 | 8,185 | 2,026 | 84,016 | 54 | 2,882 | 39 | 631 | 93 | 3,513 | | |

建 物 用

| 用 途 別 | 哈 爾 濱 | | | | | | 鄭 家 屯 | | | | | | 本 | |
|-----------|--------------------------|-----|-------|----|----|-----|-------|-----|-------|----|----|-----|-----|---|
| | 本 家 | | 附 屬 家 | | 計 | | 本 家 | | 附 屬 家 | | 計 | | | |
| | 棟數 | 坪數 | 棟數 | 坪數 | 棟數 | 坪數 | 棟數 | 坪數 | 棟數 | 坪數 | 棟數 | 坪數 | | |
| 鐵 道 | 線路建物 | | | | | | | | | | | | | |
| | 停車場建物 | | | | | | | | | | | | | |
| | 通信信號所 | | | | | | | | | | | | | |
| | 附屬港灣建物計 | | | | | | | | | | | | | |
| 工 場 | | | | | | | | | | | | | | |
| 港 灣 | 埠頭建物 | | | | | | | | | | | | | |
| | 築港工場計 | | | | | | | | | | | | | |
| 電 氣 | 發電所 | | | | | | | | | | | | | |
| | 配電所及電車庫及電氣道建物計 | | | | | | | | | | | | | |
| 瓦 斯 製 造 所 | | | | | | | | | | | | | | |
| 旅 館 | 旅館 | | | | | | | | | | | | | |
| | 澡堂及車馬部建物計 | | | | | | | | | | | | | |
| 地 方 營 造 物 | 醫院 | | | | | | | | | | | | 5 | |
| | 學校及圖書館 | | | | | 1 | 39 | 1 | 3 | 2 | 42 | 1 | | |
| | 衛生所及消防所 | | | | | | | | | | | | | |
| | 中央試驗所 | | | | | | | | | | | | | |
| | 中業試驗工場 農事試驗場 公共建物計 | | | | | 1 | 39 | 1 | 3 | 2 | 42 | 6 | | |
| 土 地 | 給水所 | | | | | | | | | | | | | |
| | 市場建物 | | | | | | | | | | | | | |
| | 公園建物 | | | | | | | | | | | | | |
| | 苗圃建物 | | | | | | | | | | | | | |
| | 屠獸場 道路及溝渠 耕地建物計 | | | | | | | | | | | | | |
| 諸 建 物 | 事務所 | 2 | 173 | 2 | 59 | 4 | 231 | 3 | 88 | 1 | 3 | 4 | 91 | 3 |
| | 社付家屋 | 1 | 128 | 1 | 28 | 2 | 157 | 6 | 166 | 4 | 11 | 10 | 177 | 2 |
| | 倉庫 | | | | | | | 1 | 45 | | | 1 | 45 | |
| | 計 | 3 | 301 | 3 | 86 | 6 | 388 | 10 | 299 | 5 | 13 | 15 | 312 | 5 |
| 合 計 | 3 | 301 | 3 | 86 | 6 | 388 | 11 | 338 | 6 | 16 | 17 | 355 | 11 | |

途 別 (其 三)

| 吉 林 | | | 白 音 他 拉 | | | 天 津 | | |
|-----|-------|-------|---------|-------|----|-----|-------|----|
| 家 | 附 屬 家 | 計 | 本 家 | 附 屬 家 | 計 | 本 家 | 附 屬 家 | 計 |
| 坪數 | 棟數 | 坪數 | 棟數 | 坪數 | 棟數 | 坪數 | 棟數 | 坪數 |
| | | | | | | | | |
| | | | | | | | | |
| | | | | | | | | |
| 197 | 3 | 8 8 | 205 | | | | | |
| 147 | 1 | 20 2 | 167 | | | | | |
| | | | | | | | | |
| | | | | | | | | |
| | | | | | | | | |
| 345 | 4 | 28 10 | 372 | | | | | |
| | | | | | | | | |
| | | | | | | | | |
| | | | | | | | | |
| | | | | | | | | |
| 169 | 2 | 31 5 | 201 | 1 | 12 | | | |
| 46 | | 2 46 | | | | | | |
| | | | 1 | 34 | | 1 | 34 | |
| | | | | | | 2 | 33 | |
| 215 | 2 | 31 7 | 247 | 2 | 46 | 2 | 33 | |
| | | | | | | | | |
| 560 | 6 | 59 17 | 619 | 2 | 46 | 2 | 33 | |

| 用途別 | | 建 物 用 | | | | | | | | | | | |
|-----------|-------------------|-------|-------|-------|----|-----|-------|-------|----|---|----|---|----|
| | | 上 海 | | | | 平 壤 | | | | 本 | | | |
| | | 本 家 | | 附 屬 家 | | 本 家 | | 附 屬 家 | | | | | |
| | | 棟數 | 坪數 | 棟數 | 坪數 | 棟數 | 坪數 | 棟數 | 坪數 | | | | |
| 鐵 道 | 線路建物 | — | — | — | — | — | — | — | — | — | — | — | — |
| | 停車場建物 | — | — | — | — | — | — | — | — | — | — | — | — |
| | 通信信號所 | — | — | — | — | — | — | — | — | — | — | — | — |
| | 附屬港灣建物計 | — | — | — | — | — | — | — | — | — | — | — | — |
| 工 場 | | — | — | — | — | — | — | — | — | — | — | — | — |
| 港 灣 | 埠頭建物 | 12 | 3,940 | — | — | 12 | 3,940 | — | — | — | — | — | — |
| | 築港工場計 | 12 | 3,940 | — | — | 12 | 3,940 | — | — | — | — | — | — |
| 電 氣 | 發電所 | — | — | — | — | — | — | — | — | — | — | — | — |
| | 配電所 電車及電鐵軌道建物計 | — | — | — | — | — | — | — | — | — | — | — | — |
| 瓦 斯 製 造 所 | | — | — | — | — | — | — | — | — | — | — | — | — |
| 旅 館 | 旅館 | — | — | — | — | — | — | — | — | — | — | — | — |
| | 洗滌部及車馬部建物計 | — | — | — | — | — | — | — | — | — | — | — | — |
| 地 方 營 造 物 | 醫院 | — | — | — | — | — | — | — | — | — | — | — | — |
| | 學校及圖書館 | — | — | — | — | — | — | — | — | — | — | — | — |
| | 衛生所及消防所 | — | — | — | — | — | — | — | — | — | — | — | — |
| | 中央試驗所 | — | — | — | — | — | — | — | — | — | — | — | — |
| | 工業試驗工場 | — | — | — | — | — | — | — | — | — | — | — | — |
| | 農事試驗場 公共建物計 | — | — | — | — | — | — | — | — | — | — | — | — |
| 土 地 | 給水所 | — | — | — | — | — | — | — | — | — | — | — | — |
| | 市場 | — | — | — | — | — | — | — | — | — | — | — | — |
| | 公園 | — | — | — | — | — | — | — | — | — | — | — | — |
| | 苗圃 | — | — | — | — | — | — | — | — | — | — | — | — |
| | 火葬場 | — | — | — | — | — | — | — | — | — | — | — | — |
| | 屠獸場 | — | — | — | — | — | — | — | — | — | — | — | — |
| | 道路及溝渠 | — | — | — | — | — | — | — | — | — | — | — | — |
| | 耕地建物計 | — | — | — | — | — | — | — | — | — | — | — | — |
| 諸 建 物 | 事務所 | — | — | — | — | 1 | 37 | 1 | 9 | 2 | 45 | — | — |
| | 住宅 | — | — | — | — | — | — | — | — | — | — | — | 5 |
| | 倉庫計 | — | — | — | — | 1 | 37 | 1 | 9 | 2 | 45 | 5 | |
| 合 計 | | 12 | 3,940 | — | — | 12 | 3,940 | 1 | 37 | 1 | 9 | 2 | 45 |

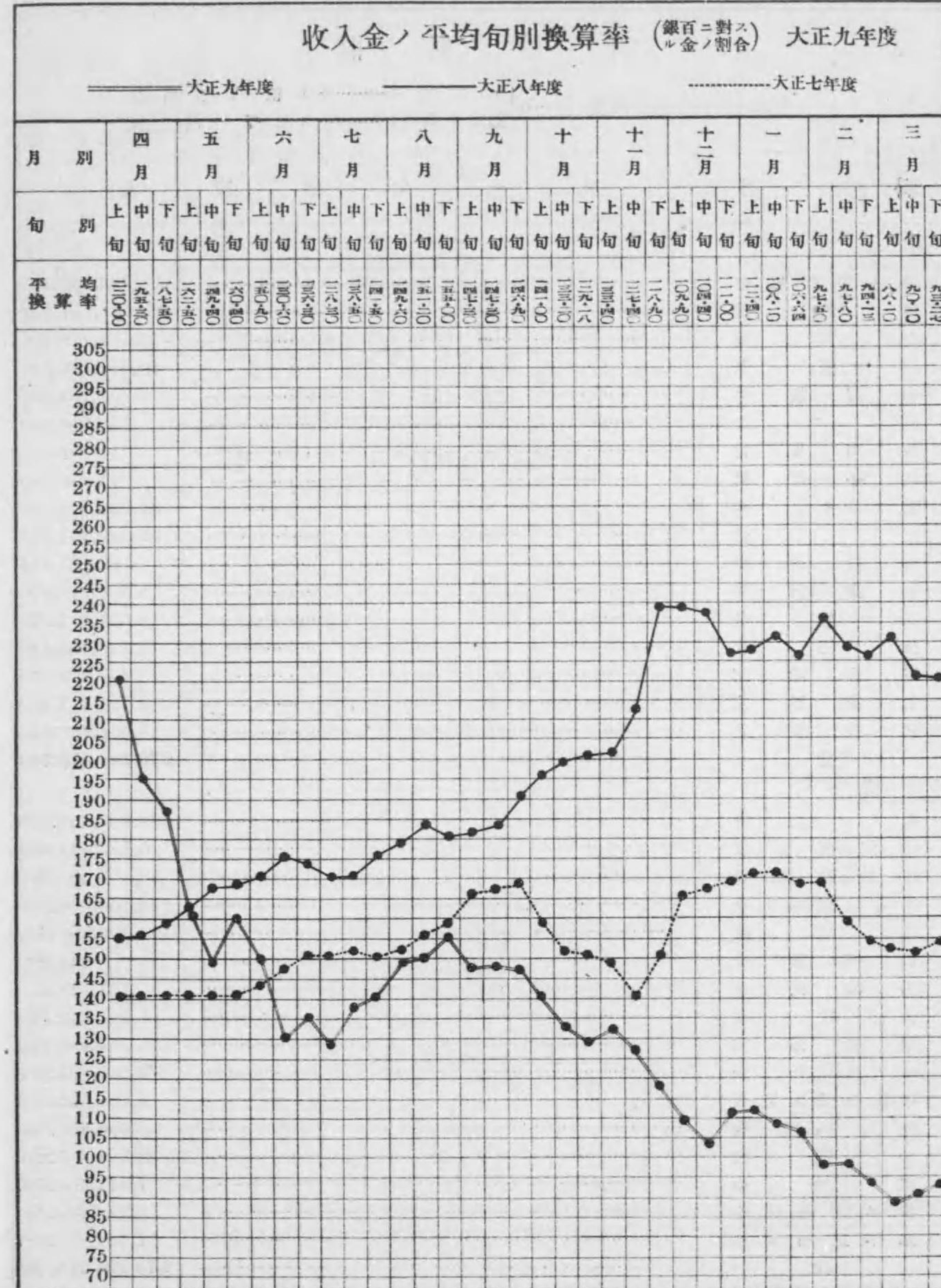
| 途 別 (其 四) | | 東 京 合 計 | | | | | | | | | |
|-----------|---|---------|----|-----|--------|---------|-------|--------|--------|----|--|
| | | 東 京 | | | 合 | | | | 計 | | |
| | | 家 附 屬 家 | | 計 | 本 家 | | 附 屬 家 | | 計 | | |
| | | 坪數 | 棟數 | 坪數 | 棟數 | 坪數 | 棟數 | 坪數 | 棟數 | 坪數 | |
| — | — | — | — | 407 | 8,190 | 446 | 1,846 | 853 | 10,036 | | |
| — | — | — | — | 385 | 52,216 | 1,143 | 7,227 | 1,528 | 59,443 | | |
| — | — | — | — | 20 | 503 | 16 | 76 | 36 | 579 | | |
| — | — | — | — | 30 | 8,220 | 28 | 136 | 58 | 8,355 | | |
| — | — | — | — | 842 | 69,129 | 1,633 | 9,284 | 2,475 | 78,413 | | |
| — | — | — | — | 334 | 35,346 | 349 | 2,829 | 683 | 38,175 | | |
| — | — | — | — | 119 | 83,723 | 129 | 943 | 248 | 84,665 | | |
| — | — | — | — | 20 | 3,268 | 11 | 69 | 31 | 3,337 | | |
| — | — | — | — | 139 | 86,990 | 140 | 1,012 | 279 | 88,002 | | |
| — | — | — | — | 20 | 4,236 | 22 | 776 | 42 | 5,012 | | |
| — | — | — | — | 28 | 486 | 10 | 29 | 38 | 516 | | |
| — | — | — | — | 51 | 1,360 | 100 | 378 | 151 | 1,738 | | |
| — | — | — | — | 99 | 6,083 | 132 | 1,183 | 231 | 7,265 | | |
| — | — | — | — | 19 | 1,241 | 8 | 89 | 27 | 1,329 | | |
| — | — | — | — | 18 | 1,937 | 25 | 636 | 43 | 2,573 | | |
| — | — | — | — | 6 | 458 | 8 | 31 | 14 | 488 | | |
| — | — | — | — | 24 | 2,394 | 33 | 697 | 57 | 3,062 | | |
| — | — | — | — | 112 | 13,685 | 156 | 2,530 | 269 | 16,215 | | |
| — | — | — | — | 120 | 18,829 | 115 | 1,944 | 235 | 20,774 | | |
| — | — | — | — | 47 | 829 | 88 | 493 | 135 | 1,322 | | |
| — | — | — | — | 44 | 2,366 | 10 | 71 | 54 | 2,437 | | |
| — | — | — | — | 40 | 4,139 | 20 | 62 | 60 | 4,201 | | |
| — | — | — | — | 26 | 2,096 | 35 | 447 | 61 | 2,543 | | |
| — | — | — | — | 5 | 373 | 9 | 63 | 14 | 436 | | |
| — | — | — | — | 394 | 42,318 | 433 | 5,610 | 827 | 47,927 | | |
| — | — | — | — | 62 | 1,319 | 35 | 130 | 97 | 1,449 | | |
| — | — | — | — | 2 | 319 | 3 | 94 | 5 | 413 | | |
| — | — | — | — | 29 | 987 | 46 | 265 | 75 | 1,252 | | |
| — | — | — | — | 13 | 307 | 9 | 60 | 22 | 367 | | |
| — | — | — | — | 26 | 481 | 12 | 50 | 38 | 531 | | |
| — | — | — | — | 16 | 377 | 20 | 149 | 36 | 526 | | |
| — | — | — | — | 5 | 71 | 2 | 1 | 7 | 72 | | |
| — | — | — | — | 12 | 240 | 1 | 1 | 13 | 241 | | |
| — | — | — | — | 165 | 4,100 | 128 | 750 | 293 | 4,850 | | |
| — | — | — | — | 238 | 18,131 | 281 | 3,521 | 519 | 21,652 | | |
| 373 | 7 | 52 | 12 | 424 | 2,953 | 158,240 | 2,815 | 14,231 | 5,768 | | |
| — | — | — | — | 932 | 67,947 | 691 | 6,892 | 1,623 | 74,839 | | |
| — | — | — | — | 293 | 19,758 | 60 | 561 | 353 | 20,319 | | |
| 373 | 7 | 52 | 12 | 424 | 4,416 | 264,076 | 3,847 | 25,206 | 8,263 | | |
| 373 | 7 | 52 | 12 | 424 | 6,432 | 511,676 | 6,703 | 46,629 | 13,135 | | |

會計

收入金ノ換算率
銀百圓ニ對スル金ノ割合 大正九年度

| 改定年月日 | 換算率 | 改定年月日 | 換算率 | 改定年月日 | 換算率 |
|-------------|--------|------------|--------|-------------|--------|
| 大正 9. 4. 11 | 205.00 | 大正 9. 9. 3 | 144.00 | 大正 9. 12. 8 | 109.00 |
| 14 | 198.00 | 4 | 147.00 | 9 | 104.00 |
| 15 | 190.00 | 7 | 148.00 | 10 | 103.00 |
| 28 | 187.00 | 9 | 147.00 | 11 | 101.00 |
| 29 | 179.00 | 10 | 145.00 | 12 | 99.00 |
| 5. 2 | 165.00 | 12 | 147.00 | 14 | 103.00 |
| 8 | 152.00 | 15 | 149.00 | 15 | 104.00 |
| 13 | 145.00 | 16 | 150.00 | 17 | 108.00 |
| 19 | 155.00 | 17 | 149.00 | 19 | 109.00 |
| 20 | 165.00 | 18 | 147.00 | 21 | 110.00 |
| 27 | 157.00 | 19 | 146.00 | 25 | 109.00 |
| 30 | 152.00 | 21 | 148.00 | 26 | 111.00 |
| 6. 1 | 158.00 | 25 | 147.00 | 28 | 112.00 |
| 5 | 153.00 | 26 | 146.00 | 31 | 114.00 |
| 8 | 148.00 | 10. 1 | 147.00 | 10. 1. 8 | 112.00 |
| 9 | 140.00 | 3 | 143.00 | 9 | 107.00 |
| 10 | 130.00 | 5 | 141.00 | 11 | 106.00 |
| 13 | 138.00 | 7 | 137.00 | 12 | 104.00 |
| 15 | 132.00 | 12 | 135.00 | 13 | 108.00 |
| 16 | 120.00 | 13 | 133.00 | 14 | 111.00 |
| 17 | 125.00 | 15 | 137.00 | 15 | 108.00 |
| 19 | 134.00 | 16 | 133.00 | 16 | 109.00 |
| 22 | 137.00 | 17 | 132.00 | 18 | 110.00 |
| 23 | 140.00 | 19 | 131.00 | 19 | 108.00 |
| 24 | 136.00 | 20 | 129.00 | 22 | 109.00 |
| 25 | 133.00 | 21 | 126.00 | 26 | 108.00 |
| 27 | 136.00 | 22 | 129.00 | 27 | 107.00 |
| 29 | 138.00 | 23 | 132.00 | 29 | 105.00 |
| 30 | 140.00 | 24 | 129.00 | 30 | 101.00 |
| 7. 1 | 127.00 | 27 | 130.00 | 2. 1 | 98.00 |
| 10 | 140.00 | 28 | 129.00 | 2 | 95.00 |
| 11 | 137.00 | 31 | 130.00 | 3 | 99.00 |
| 13 | 139.00 | 3 | 135.00 | 4 | 100.00 |
| 14 | 140.00 | 4 | 133.00 | 5 | 98.00 |
| 17 | 138.00 | 5 | 135.00 | 6 | 97.00 |
| 24 | 140.00 | 9 | 133.00 | 11 | 99.00 |
| 28 | 141.00 | 11 | 132.00 | 18 | 95.00 |
| 29 | 145.00 | 13 | 131.00 | 25 | 94.00 |
| 30 | 148.00 | 14 | 128.00 | 26 | 93.00 |
| 8. 1 | 150.00 | 16 | 126.00 | 3. 1 | 92.00 |
| 3 | 149.00 | 17 | 123.00 | 2 | 91.00 |
| 5 | 151.00 | 18 | 125.00 | 3 | 89.00 |
| 6 | 149.00 | 19 | 127.00 | 5 | 85.00 |
| 7 | 150.00 | 20 | 122.00 | 6 | 86.00 |
| 10 | 148.00 | 23 | 118.00 | 9 | 89.00 |
| 11 | 149.00 | 25 | 117.00 | 10 | 88.00 |
| 17 | 152.00 | 27 | 119.00 | 11 | 89.00 |
| 19 | 157.00 | 28 | 120.00 | 15 | 92.00 |
| 22 | 159.00 | 30 | 116.00 | 16 | 91.00 |
| 24 | 157.00 | 12. 1 | 112.00 | 17 | 89.00 |
| 25 | 152.00 | 2 | 111.00 | 19 | 91.00 |
| 26 | 153.00 | 3 | 112.00 | 20 | 93.00 |
| 27 | 154.00 | 4 | 110.00 | 23 | 94.00 |
| 31 | 152.00 | 5 | 113.00 | 24 | 92.00 |
| 9. 2 | 148.00 | 7 | 112.00 | 25 | 94.00 |
| | | | | 26 | 93.00 |
| | | | | 30 | 94.00 |

收入金ノ平均旬別換算率 (銀百圓ニ對スル金ノ割合) 大正九年度



貸借對照

資本金四億四千萬元
 現在株金……………三億八千萬圓
 募集未済株金……………六千萬圓

| 科目 | 大正九年度末 |
|-----------|------------------------|
| 資産 | |
| 拂込未済株金 | 70,844,000.000 |
| 興業費用 | 430,691,247.030 |
| 生産物品 | 16,189,260.290 |
| 貯藏物品 | 45,002,700.740 |
| 有價証券 | 8,702,134.490 |
| 現外國貨幣 | 555,368.650 |
| 外切手印紙 | 11,397.140 |
| 預貸金 | 31,630.660 |
| 他店貸借 | 31,040,946.010 |
| 未收金 | 31,317,351.210 |
| 假拂金 | 168,951.470 |
| 工務勘定 | 1,298,748.900 |
| 工場勘定 | 13,323,492.670 |
| 社債差額 | 18,246,406.180 |
| 計 | 941,809.500 |
| | 2,401,811.410 |
| | 5,466,958.810 |
| | 676,234,215.160 |
| 負債 | |
| 株法定積立金 | 380,000,000.000 |
| 特別積立金 | 5,852,401.480 |
| 社債償還積立金 | 33,400,000.000 |
| 社債金 | 14,000,000.000 |
| 假受資本金 | 145,000,000.000 |
| 用品資本金 | 949.600 |
| 保證金 | 721,513.210 |
| 爲替勘定 | 1,314,619.740 |
| 社員貯金 | 57,400.720 |
| 社員身元保證金 | 3,248,258.690 |
| 社員共濟金 | 8,342,525.300 |
| 未拂金 | 1,696,409.940 |
| 前年度繰越金 | 39,641,803.250 |
| 本年度利益金 | 7,417,558.460 |
| 計 | 8,148,790.143 |
| | 27,391,984.627 |
| | 676,234,215.160 |

財産目録

大正九年度末現在

| 種別 | 摘要 | 金額 |
|-----|-------------------------------------|------------------------|
| 資 | 株數2,000,000株ノ内…………… | 70,844,000.000 |
| 鐵道 | 本支線及安奉線ノ加工、設備一切…………… | 166,225,463.540 |
| 工場 | 鐵道工場=關スル加工、設備一切…………… | 9,795,220.050 |
| 船舶 | 所有船舶一切…………… | 2,392,002.050 |
| 港灣 | 港灣、埠頭=關スル加工、設備…………… | 30,692,418.490 |
| 山業 | 撫順、煙臺、石碯、陶家屯炭礦=關スル鐵區ト加工、設備一切…………… | 94,076,226.750 |
| 鐵 | 鞍山製鐵所=關スル加工、設備一切…………… | 11,580,677.890 |
| 製鐵 | 鞍山製鐵所=關スル加工、設備一切…………… | 32,647,333.540 |
| 電氣 | 電橋、電力及電氣鐵道=關スル加工、設備一切…………… | 10,303,118.330 |
| 瓦斯 | 燈火、動力=關スル加工、設備一切…………… | 2,949,983.960 |
| 新館 | 旅館及附屬業=關スル加工、設備一切…………… | 2,280,831.520 |
| 地方 | 附屬地内=於ケル衛生、教育、産業及試驗=關スル加工、設備一切…………… | 11,347,115.700 |
| 管造 | 所有又ハ附屬土地=關スル加工、設備一切…………… | 18,752,158.640 |
| 地物 | 所有又ハ附屬建物=關スル加工、設備一切…………… | 37,648,696.570 |
| 生産 | 石炭1,231,391噸、其ノ他…………… | 16,189,260.290 |
| 貯藏 | 鐵道用品、セメント類、木石材類、機械機器其他…………… | 45,002,700.740 |
| 有價 | 帝國公債證書外四十五種…………… | 8,702,134.490 |
| 外國 | 英貨外八種…………… | 11,397.140 |
| 切手 | 印紙…………… | 31,630.660 |
| 預貸 | 金…………… | 555,368.650 |
| 他店 | 日本興業銀行外…………… | 31,040,946.010 |
| 貸借 | 吉長鐵路借款外百口…………… | 31,317,351.210 |
| 未收 | 公債證書外四種…………… | 1,298,748.900 |
| 假拂 | 金…………… | 168,951.470 |
| 工務 | 勘定…………… | 13,323,492.670 |
| 工場 | 勘定…………… | 18,246,406.180 |
| 社債 | 差額…………… | 941,809.500 |
| 計 | | 2,401,811.410 |
| | | 5,466,958.810 |
| | | 676,234,215.160 |
| 負 | 株數3,800,000株…………… | 380,000,000.000 |
| 法定 | 積立金…………… | 5,852,401.480 |
| 特別 | 積立金…………… | 33,400,000.000 |
| 社債 | 償還積立金…………… | 14,000,000.000 |
| 社債 | 金…………… | 145,000,000.000 |
| 假受 | 資本金…………… | 949.600 |
| 用品 | 資本金…………… | 721,513.210 |
| 保證 | 金…………… | 1,314,619.740 |
| 爲替 | 勘定…………… | 57,400.720 |
| 社員 | 貯金…………… | 3,248,258.690 |
| 社員 | 身元保證金…………… | 8,342,525.300 |
| 社員 | 共濟金…………… | 1,696,409.940 |
| 未拂 | 金…………… | 39,641,803.250 |
| 前年度 | 繰越金…………… | 7,417,558.460 |
| 本年度 | 利益金…………… | 8,148,790.143 |
| 計 | | 27,391,984.627 |
| | | 676,234,215.160 |

| 興業費事業別 | | | | | | | | | | |
|---------------|-------------|------------|------------|-----------|-----------|------------|------------|------------|------------|-----------|
| 年 度 | 鐵 道 | | | 工 場 | 船 舶 | 港 灣 | 鑛 山 | 製 鐵 所 | 山 所 | 工 業 |
| | 本 線 | 安 奉 線 | 計 | | | | | | | |
| 明治四十一年度 | 9,453,836 | 10,877 | 9,464,713 | 691,046 | — | 523,310 | 665,108 | — | — | — |
| 四十二年 | 22,104,294 | 41,054 | 22,145,348 | 336,878 | — | 1,582,730 | 2,832,629 | — | — | — |
| 四十三年 | 6,342,804 | 1,933,866 | 8,276,670 | 867,889 | — | 1,610,788 | 1,989,976 | — | — | — |
| 四十四年 | 3,484,296 | 10,612,422 | 14,096,718 | 2,444,648 | — | 2,616,619 | 2,120,071 | — | — | — |
| 大正元年度 | 2,613,831 | 1,892,547 | 4,506,378 | 232,229 | 572,923 | 1,645,684 | 1,591,751 | — | — | — |
| 二年度 | 1,348,396 | 614,194 | 1,962,590 | 149,708 | 1,507,279 | 2,304,183 | 1,748,556 | — | — | — |
| 三年度 | 855,127 | 380,901 | 1,235,928 | 196,394 | 77,799 | 1,629,919 | 2,795,049 | — | — | — |
| 四年度 | 669,335 | 24,576 | 693,911 | 154,749 | 79,277 | 1,267,184 | 2,449,553 | — | — | — |
| 五年度 | 1,634,257 | 135,518 | 1,769,775 | 370,139 | 1,905,679 | 1,781,132 | 21,448 | — | — | 2,515,347 |
| 六年度 | 2,261,759 | 359,854 | 2,621,613 | 650,275 | 463,717 | 2,337,646 | 2,873,131 | 4,447,760 | 2,508,289 | — |
| 七年度 | 4,830,936 | 576,456 | 5,407,393 | 532,334 | 156,448 | 2,573,464 | 4,209,561 | 4,900,572 | 1,829,395 | — |
| 同年度末政府出資財產現在額 | 22,162,283 | 11,673 | 22,173,955 | 132,972 | — | 6,117,527 | 45,730,936 | — | — | — |
| 八年度 | 23,674,489 | 2,218,980 | 25,893,469 | 908,900 | 145,462 | 3,575,641 | 8,318,659 | 28,742,328 | 2,679,989 | — |
| 九年度 | 34,167,049 | | | 789,627 | 13,596 | 443,930 | 15,473,638 | 5,043,327 | 2,047,677 | — |
| 計 | 156,225,464 | | | 9,795,220 | 2,392,002 | 30,692,418 | 94,076,227 | 32,647,334 | 11,580,679 | — |
| 百分比 | 38.6 | | | 2.3 | 0.6 | 7.1 | 21.8 | 7.6 | 2.7 | — |

| 年 度 | 電 氣 | 瓦 斯 | 旅 館 | 地方營造物 | 土 地 | 諸 建物 | 計 |
|---------------|------------|-----------|-----------|------------|------------|------------|-------------|
| 明治四十一年度 | 112,709 | — | 202,764 | 341,812 | — | 2,047,296 | 14,048,758 |
| 四十二年 | 887,887 | — | 25,078 | 7,531 | 2,270,310 | 2,396,329 | 32,478,657 |
| 四十三年 | 1,832,858 | 602,344 | 404,375 | 587,765 | 945,597 | 776,175 | 17,894,437 |
| 四十四年 | 1,057,147 | 202,597 | 317,278 | 505,497 | 1,961,024 | 2,170,152 | 27,491,750 |
| 大正元年度 | 682,438 | 178,636 | 125,178 | 704,231 | 2,162,387 | 1,654,319 | 23,543,780 |
| 二年度 | 260,658 | 422,913 | 253,894 | 487,923 | 1,056,498 | 655,251 | 11,596,102 |
| 三年度 | 86,582 | 109,890 | 288,657 | 1,397,241 | 1,367,059 | 851,675 | 11,380,478 |
| 四年度 | 169,146 | 87,197 | 399,656 | 723,864 | 850,113 | 989,961 | 9,155,026 |
| 五年度 | 109,461 | 46,280 | 16,168 | 205,612 | 221,235 | 185,245 | 5,017,451 |
| 六年度 | 79,835 | 32,850 | 11,288 | 866,472 | 517,135 | 270,951 | 6,287,797 |
| 七年度 | 276,623 | 88,209 | 17,131 | 1,200,364 | 218,395 | 869,534 | 17,645,233 |
| 八年度 | 550,132 | 485,567 | 61,950 | 1,032,856 | 455,559 | 1,112,506 | 22,994,842 |
| 同年度末政府出資財產現在額 | 349,553 | 3,592 | 13,539 | 287,232 | 5,873,384 | 7,140,508 | 87,823,197 |
| 九年度 | 1,454,587 | 290,056 | 93,728 | 1,643,742 | 2,819,646 | 6,123,403 | 81,998,687 |
| 計 | 10,303,118 | 2,949,984 | 2,280,832 | 11,347,116 | 18,752,159 | 37,648,697 | 430,691,247 |
| 百分比 | 2.4 | 0.7 | 0.5 | 2.6 | 4.4 | 8.7 | 100.0 |

明治四十一年度地方營造物費及大正二年度電氣、瓦斯費ノ減額示セルハ當該年度ニ於テ前者ニ在リテハ土地費ニ、後者ニ在リテハ電氣ハ土地費ニ、瓦斯ハ鑛山興業費ニ屬スルモノヲ分割セシカ爲ナリ

大正四年度地方營造物費ノ減額示セルハ中央試驗所所屬豆油製造場ノ賣却及學校校舍ノ寄附ヲ爲シカ爲ナリ

大正五年度船舶建設費及鑛山興業費ノ減額示セルハ前者ハ汽船ノ賣却ヲ爲シ後者ハ工業建設費ニ屬スルモノヲ分割セシカ爲ナリ

大正六年度、七年度及八年度船舶建設費ノ減額示セルハ六年度ニ在リテハ淺瀬船ノ賣却ヲ爲シ七年度及八年度ニ在リテハ小蒸汽船ノ減價償却ヲ爲シカ爲ナリ

大正九年度製鐵所建設費及土地費ノ減額示セルハ製鐵所建設費ニ在リテハ地方施設ニ屬スル工作物及社宅等ノ所管ヲ地方營造物費及諸建物建設費ニ、土地費ニ在リテハ線路用地ヲ鐵道及電氣建設費ニ編入セシカ爲ナリ

政府出資財產現在額ハ大正七年度ニ於テ其ノ整理ヲ完了シタルモノニシテ總額ノ一億圓ニ充テサルハ七年度迄ニ既ニ換價處分済ノモノアレカ爲ナリ其ノ内譯次ノ如シ

| 費 目 | 政府出資財產 | 大正七年度迄 | 差引大正七年度末 |
|-----------|-----------------|----------------|----------------|
| | 價 額 | 換 價 處 分 額 | 在 現 額 |
| 鐵道建設費 | 24,543,172.281 | 2,380,889.713 | 22,162,282.568 |
| 安奉線 | 1,176,723.402 | 1,165,050.809 | 11,672.593 |
| 計 | 25,719,895.683 | 3,545,940.522 | 22,173,955.161 |
| 工場建設費 | 332,216.065 | 199,243.923 | 132,972.142 |
| 港灣建設費 | 6,206,133.836 | 88,607.133 | 6,117,526.703 |
| 鑛山建設費 | 46,013,891.558 | 282,955.726 | 45,730,935.832 |
| 電氣建設費 | 363,640.289 | 14,087.080 | 349,553.209 |
| 瓦斯建設費 | 3,591.883 | — | 3,591.883 |
| 旅館建設費 | 13,538.741 | — | 13,538.741 |
| 地方營造物費 | 313,440.533 | 26,208.295 | 287,232.238 |
| 土地費 | 6,043,944.166 | 170,560.447 | 5,873,383.719 |
| 諸建物建設費 | 7,770,684.998 | 630,177.300 | 7,140,507.698 |
| 貯藏品 | 6,630,376.528 | 6,630,376.528 | — |
| 寬城子停車場賠償金 | 565,072.510 | 565,072.510 | — |
| 京奉鐵路へ引繼品代 | 23,573.210 | 23,573.210 | — |
| 計 | 100,000,000.000 | 12,176,802.674 | 87,823,197.326 |

興業費内譯

| 科 目 | 前年度末計 | 大 正 九 年 度 | | | 本年度末計 |
|---------|----------------|----------------|---------------|---------------|----------------|
| | | 支出額 | 科目更正又ハ過年度分減額 | 差引決算額 | |
| 鐵 道 | 線 | 14,448,109.419 | 540,377.490 | 11,366.661 | 14,999,853.570 |
| | 橋梁費 | 22,388,931.675 | 1,137,443.930 | 46,347.875 | 23,780,027.730 |
| | 伏樋費 | 214,712.802 | 4,696.880 | 8,805.072 | 210,604.610 |
| | 陸道費 | 3,789,948.703 | 9,541.920 | 0.007 | 3,799,490.630 |
| | 建物費 | 796,561.765 | 40,239.940 | 35,249.015 | 801,552.690 |
| | 軌道費 | 32,479,308.979 | 2,962,981.430 | 611,642.309 | 34,830,648.100 |
| 費 | 機器費 | — | — | — | — |
| 計 | 74,117,573.343 | 4,995,281.590 | 690,677.603 | 4,304,603.987 | 78,422,177.330 |
| 停 車 場 費 | 建物費 | 7,456,891.347 | 843,260.710 | 288,188.037 | 8,011,961.020 |
| | 設備費 | 3,844,177.480 | 465,235.140 | 6,415.800 | 4,315,828.420 |
| | 機器費 | 292,465.627 | 483,969.260 | 86.487 | 776,348.400 |
| 計 | 11,593,534.454 | 1,792,465.110 | 281,858.724 | 1,510,606.386 | 13,104,140.840 |

| 科 | 目 | 前年度末計 | 大正九年度 | | | 本年度末計 | |
|-----|-----------------|----------------|----------------|-----------------|-----------------|----------------|----------------|
| | | | 支出額 | 科目更正又 過年度分減額 | 差引決算額 | | |
| 鐵 | 通信信號費 | 通信機費 | 175,710.368 | 64,313.570 | 1,575.778 | 62,737.792 | 238,448.160 |
| | | 通信號機費 | 432,274.469 | 426,137.900 | 8,748.299 | 417,389.601 | 849,664.070 |
| | | 電線路費 | 1,517,433.991 | 623,679.320 | 1,419.421 | 622,259.899 | 2,139,693.890 |
| | | 建築物費 | 105,586.303 | 36,819.920 | 0.003 | 36,819.917 | 142,406.220 |
| | | 器具費 | 18,078.156 | — | 0.006 | 0.006 | 18,078.150 |
| | 計 | 2,249,083.287 | 1,150,950.710 | 11,743.507 | 1,139,207.203 | 3,388,290.490 | |
| | 車輛費 | 機關車費 | 21,104,785.675 | 3,117,973.230 | 259,195.735 | 2,858,777.495 | 23,963,563.170 |
| | | 客車費 | 5,781,570.622 | 3,301,112.540 | 38,879.522 | 3,262,233.018 | 9,043,803.640 |
| | | 貨車費 | 15,998,588.420 | 11,970,625.080 | — | 11,970,625.080 | 27,969,213.500 |
| | | 車掌車費 | 554,821.222 | 216,711.000 | 0.002 | 216,710.998 | 771,532.220 |
| 機器費 | | 134,443.722 | 149,281.850 | 259.052 | 149,022.798 | 283,466.520 | |
| 覆布費 | 524,014.032 | 0.790 | 1.002 | 0.212 | 524,013.820 | | |
| 計 | 44,098,223.693 | 18,755,704.490 | 298,335.313 | 18,457,369.177 | 62,555,592.870 | | |
| 工 | 沙河口工場 | 建築物費 | 3,636,020.593 | 146,694.900 | 195.377 | 146,890.277 | 3,782,910.870 |
| | | 機器費 | 3,938,954.616 | 477,023.850 | 52,654.536 | 424,369.314 | 4,363,323.930 |
| | | 土工費 | 110,670.752 | — | 0.138 | 0.138 | 110,670.890 |
| | | 漕給費 | 47,741.730 | 7,597.330 | 0.020 | 7,597.350 | 55,339.080 |
| | | 水費 | 409,328.007 | 28,551.870 | 0.163 | 28,552.033 | 437,880.040 |
| | 計 | 8,142,715.698 | 659,867.950 | 52,458.838 | 607,409.112 | 8,750,124.810 | |
| | 遼陽工場 | 建築物費 | 302,310.823 | 42,910.770 | 3,601.707 | 46,512.477 | 348,823.300 |
| | | 機器費 | 367,712.355 | 84,888.760 | 46,300.505 | 131,189.265 | 498,901.620 |
| | | 漕給費 | 118.138 | 7,734.360 | 0.002 | 7,734.362 | 7,852.500 |
| | | 水費 | 1,090.708 | 577.630 | 0.002 | 577.632 | 1,668.340 |
| 計 | | 671,232.024 | 136,111.520 | 49,902.216 | 186,013.736 | 857,245.760 | |
| 雜工場 | 建築物費 | 182,365.497 | 2,876.690 | 128,887.067 | 126,010.377 | 56,355.120 | |
| | 機器費 | 9,093.494 | — | 112,739.366 | 112,739.366 | 121,832.860 | |
| | 土工費 | — | 9,474.980 | — | 9,474.980 | 9,474.980 | |
| | 漕給費 | 186.517 | — | 0.003 | 0.003 | 186.520 | |
| | 計 | 191,645.508 | 12,351.670 | 16,147.698 | 3,796.028 | 187,849.480 | |
| 計 | 9,005,593.230 | 808,331.140 | 18,704.320 | 789,626.820 | 9,795,220.050 | | |
| 道 | 附屬港灣費 | — | 20,672.280 | 1,161,916.480 | 1,182,588.760 | 1,182,588.760 | |
| | 埠築港費 | — | 75,322.210 | 390,188.890 | 465,511.100 | 465,511.100 | |
| | 計 | — | 95,994.490 | 1,552,105.370 | 1,648,099.860 | 1,648,099.860 | |
| 用地費 | — | 1,048,911.580 | 6,058,250.570 | 7,107,162.150 | 7,107,162.150 | | |
| 合計 | 141,064,008.007 | 28,647,639.110 | 6,309,036.473 | 34,956,675.583 | 176,020,683.590 | | |

| 科 | 目 | 前年度末計 | 大正九年度 | | | 本年度末計 | |
|-------|----------------|---------------|----------------|-----------------|----------------|---------------|----------------|
| | | | 支出額 | 科目更正又 過年度分減額 | 差引決算額 | | |
| 船 | 外航船費 | 汽船費 | 558,883.894 | — | 0.004 | 0.004 | 558,883.890 |
| | | 通信機費 | 16,090.235 | — | 0.005 | 0.005 | 16,090.240 |
| | 計 | 574,974.129 | — | 0.001 | 0.001 | 574,974.130 | |
| | 港內船費 | 小蒸汽船費 | 557,233.522 | 14,149.240 | 41,439.612 | 27,290.372 | 529,943.150 |
| | | 渡漕船費 | 34,199.134 | — | 5,916.554 | 5,916.554 | 28,282.580 |
| | | 起重機船費 | — | 14,344.910 | 48,641.250 | 62,986.160 | 62,986.160 |
| | | 給水船費 | 31,500.259 | — | 2,863.659 | 2,863.659 | 28,636.600 |
| | | 解船費 | 11,741.845 | — | 1,010.405 | 1,010.405 | 10,731.440 |
| | 計 | 108,064.731 | 1,978.940 | 22,053.711 | 20,074.771 | 87,989.960 | |
| | 築港事務所 | 小蒸汽船費 | 60,043.259 | 162,117.120 | 9,162.919 | 152,954.201 | 212,997.460 |
| 渡漕船費 | | 795,348.291 | — | 75,450.171 | 75,450.171 | 719,898.120 | |
| 起重機船費 | | 130,154.996 | — | 66,524.986 | 66,524.986 | 63,629.910 | |
| 給水船費 | | 2,505.033 | — | 658.903 | 658.903 | 1,846.130 | |
| 解船費 | | 72,641.222 | — | 2,554.812 | 2,554.812 | 70,086.410 | |
| 計 | 1,060,692.701 | 162,117.120 | 154,351.791 | 7,765.329 | 1,068,458.030 | | |
| 合計 | 2,378,406.321 | 192,590.210 | 178,994.481 | 13,595.729 | 2,392,002.050 | | |
| 港 | 築港費 | 埋築費 | 3,423,761.730 | 377,009.540 | 9,650.930 | 386,660.470 | 3,810,422.200 |
| | | 渡漕費 | 2,299,839.964 | 184,427.990 | 75,022.876 | 259,450.866 | 2,559,290.830 |
| | | 護岸費 | 632,326.373 | 94,398.430 | 216,786.343 | 122,387.913 | 509,938.460 |
| | | 防波堤費 | 5,798,426.357 | — | 0.003 | 0.003 | 5,798,426.360 |
| | | 埠頭費 | 8,073,609.549 | 481,936.010 | 17,747.221 | 499,683.231 | 8,573,292.780 |
| | 棧橋機器費 | 棧橋費 | 537,836.903 | 1,021.930 | 170,609.093 | 169,587.163 | 368,249.740 |
| | | 機器費 | 175,482.600 | 1,975.040 | 3,326.640 | 1,351.600 | 174,131.000 |
| | | 渠費 | 676,918.073 | — | 0.003 | 0.003 | 676,918.070 |
| | | 計 | 21,558,201.549 | 1,140,768.940 | 288,301.049 | 852,467.891 | 22,410,669.440 |
| | | 埠頭設備費 | 軌條費 | — | — | — | — |
| 機器費 | 1,028,574.146 | | 400,625.480 | 32,699.116 | 367,926.364 | 1,396,500.510 | |
| 船物費 | 72,042.485 | | — | 17,583.515 | 17,583.515 | 54,458.970 | |
| 防眩材費 | 54,639.254 | | 18,934.080 | 0.076 | 18,934.156 | 73,573.410 | |
| 建物費 | 5,816,857.163 | | 262,455.740 | 633,354.133 | 370,898.393 | 5,445,958.770 | |
| 工場費 | 燈臺費 | 10,014.480 | — | 0.010 | 0.010 | 10,014.490 | |
| | 備費 | 1,523,563.453 | 49,203.760 | 456,120.563 | 406,916.803 | 1,116,646.650 | |
| | 計 | 8,505,690.981 | 731,219.060 | 1,139,757.241 | 408,538.181 | 8,097,152.800 | |
| | 建築物費 | 19,421.560 | — | — | — | 19,421.560 | |
| | 機器備費 | 92,885.699 | — | 0.001 | 0.001 | 92,885.700 | |
| 計 | 72,288.989 | — | 0.001 | 0.001 | 72,288.990 | | |
| 計 | 184,596.248 | — | 0.002 | 0.002 | 184,596.250 | | |
| 合計 | 30,248,488.778 | 1,871,988.000 | 1,428,058.288 | 443,929.712 | 30,692,418.490 | | |

| 科 | 目 | 前年度末計 | 大正九年度 | | | 本年度末計 |
|-------|----------------|----------------|---------------|-----------------|----------------|----------------|
| | | | 支出額 | 科目更正及 過年度分減額 | | |
| | | | | 月 | 月 | |
| 礦區費 | 撫順礦區費 | 44,682,969.720 | — | 189,506.340 | 189,506.340 | 44,498,463.380 |
| | 煙臺礦區費 | 395,752.700 | — | 1,636.460 | 1,636.460 | 394,116.240 |
| | 石神嶺礦區費 | 83,560.975 | — | 0.005 | 0.005 | 83,560.980 |
| | 計 | 45,162,283.395 | — | 191,142.795 | 191,142.795 | 44,971,140.600 |
| | 用地費 | 土地林費 | 2,390,882.090 | 2,204,732.310 | 0.010 | 2,204,732.300 |
| 試維費 | 試維費 | 248,752.134 | 54,818.860 | 0.006 | 54,818.866 | 303,571.000 |
| 開坑費 | 開鑿費 | 4,649,932.568 | 983,621.340 | 3,374.768 | 980,246.572 | 5,630,179.140 |
| 工場費 | 動力室 | 196,090.634 | 74,185.640 | 0.006 | 74,185.646 | 270,276.280 |
| | 煙突 | 138,772.649 | 12,672.000 | 0.001 | 12,672.001 | 151,444.650 |
| | 機械工場 | 401,722.718 | 204,572.890 | 0.002 | 204,572.892 | 606,295.610 |
| | 木工場 | 45,118.892 | 9,093.610 | 0.592 | 9,093.018 | 54,211.910 |
| | 煉瓦工場 | 76,945.982 | — | 21,394.542 | 21,394.542 | 54,651.440 |
| | 瓦新工場 | 29,251.813 | — | 1,478.793 | 1,478.793 | 27,773.020 |
| | 水道唧筒室 | 29,059.432 | 21,926.310 | 0.008 | 21,926.318 | 50,985.750 |
| | 電車庫 | 36,349.210 | — | — | — | 23,339.210 |
| | 配電所 | 31,270.854 | 13,841.590 | 0.006 | 13,841.596 | 45,112.450 |
| | 捲揚機械場 | 119,178.062 | 38,311.910 | 0.008 | 38,311.918 | 157,489.980 |
| 扇風機械場 | 38,296.451 | 145.970 | 0.009 | 145.979 | 38,442.430 | |
| 計 | 1,128,196.697 | 374,740.920 | 22,873.887 | 351,876.033 | 1,486,072.730 | |
| 機器費 | 汽罐及動力機 | 1,252,959.559 | 110,399.900 | 2,599.999 | 107,799.901 | 1,363,759.460 |
| | 機械工場機器 | 573,135.443 | 328,680.070 | 0.007 | 328,680.077 | 898,815.520 |
| | 煉瓦工場機器 | 23,139.111 | — | 8,932.821 | 8,932.821 | 14,156.290 |
| | 瓦新工場機器 | 247,349.338 | 8,502.060 | 0.002 | 8,502.062 | 255,851.400 |
| | 共通機器 | 518,451.207 | 141,978.410 | 3,471.647 | 133,506.763 | 656,957.970 |
| | 電燈電力機器 | 1,057,057.988 | 260,223.320 | 4,529.998 | 255,698.322 | 1,312,756.310 |
| | 開鑿機器 | 223,849.493 | 80,332.440 | 0.007 | 30,332.447 | 394,131.940 |
| | 採炭機器 | 164,469.776 | 259,045.010 | 0.004 | 259,045.014 | 423,514.790 |
| | 捲揚機器 | 1,226,389.791 | 625,539.780 | 2,166.451 | 623,373.329 | 1,849,763.120 |
| | 選炭機器 | 753,197.482 | 42,810.920 | 0.008 | 42,810.928 | 796,008.410 |
| | 貯炭機器 | 74,795.704 | 47,480.670 | 0.006 | 47,480.676 | 122,276.380 |
| | 運炭機器 | 1,214,965.878 | 1,219,619.600 | 2,981.278 | 1,216,638.322 | 2,431,604.200 |
| | 扇風機器 | 283,549.777 | 14,990.620 | 0.003 | 14,990.623 | 298,540.400 |
| | 排水機器 | 933,582.789 | 32,582.520 | 216.889 | 32,365.631 | 965,948.420 |
| | 填砂機器 | 3,654,391.593 | 1,405,832.100 | 0.037 | 1,405,832.107 | 5,060,223.700 |
| | 電氣鐵道機器 | 621,588.587 | 101,870.750 | 14,545.697 | 87,325.053 | 708,913.590 |
| | 車 | 1,869,775.382 | 3,101,170.010 | 9,954.432 | 3,091,215.578 | 4,960,990.960 |
| 水道機器 | 939,791.612 | 315,368.620 | 599.482 | 314,769.138 | 1,254,555.750 | |
| 電話機器 | 97,811.550 | 33,610.730 | — | 33,610.730 | 131,422.280 | |
| 煖室機器 | 999,180.566 | 299,397.270 | 313.476 | 299,083.794 | 1,298,264.360 | |
| 計 | 16,726,432.576 | 8,429,434.800 | 50,362.126 | 8,379,072.674 | 25,105,505.250 | |
| 家屋費 | 事務所 | 335,855.904 | 2,090.320 | 12,421.634 | 10,331.314 | 325,524.590 |
| | 倉庫 | 292,180.117 | 20,940.200 | 6,130.467 | 14,809.733 | 306,989.850 |
| | 社宅 | 3,414,177.518 | 1,783,064.540 | 3,237.652 | 1,786,302.192 | 5,200,479.710 |
| | 附屬建物 | 502,885.479 | 557,585.790 | 9,939.971 | 567,489.761 | 1,070,375.240 |
| | 旅館 | 145,344.596 | 57,637.740 | 817.026 | 56,820.714 | 202,165.310 |
| 計 | 315,335.118 | 29,031.080 | 299,207.578 | 270,176.498 | 75,158.620 | |
| 計 | 5,035,778.732 | 2,450,349.670 | 305,435.082 | 2,144,914.588 | 7,180,693.320 | |

| 科 | 目 | 前年度末計 | 大正九年度 | | | 本年度末計 | |
|-------|-------------|----------------|----------------|-----------------|----------------|----------------|---------------|
| | | | 支出額 | 科目更正及 過年度分減額 | | | |
| | | | | 月 | 月 | | 月 |
| 礦山 | 土木費 | 地開費 | 263,899.082 | 169,010.690 | 0.008 | 169,010.698 | 432,909.780 |
| | | 道路費 | 55,655.877 | 22,461.120 | 0.003 | 22,461.123 | 78,117.000 |
| | | 線路費 | 2,626,055.384 | 917,505.030 | 12,864.154 | 904,640.876 | 3,530,696.260 |
| | | 溝渠費 | 32,297.167 | 72,704.280 | 0.003 | 72,704.283 | 105,001.450 |
| | | 橋梁費 | 56,135.536 | — | 187.136 | 187.136 | 55,948.400 |
| | 水費 | 水道費 | 199,856.875 | 28,535.810 | 0.005 | 28,535.815 | 228,392.690 |
| | | 土砂貯藏場 | 12,753.238 | — | 0.002 | 0.002 | 12,753.240 |
| | | 構內水道敷設 | 13,677.854 | 15,176.240 | 0.006 | 15,175.246 | 28,854.100 |
| | | 計 | 3,260,331.013 | 1,225,393.170 | 13,051.263 | 1,212,341.907 | 4,472,672.920 |
| | 事務費 | 間接費割當 | — | 336,777.400 | — | 336,777.400 | 336,777.400 |
| | 合計 | 78,602,539.205 | 16,059,877.470 | 586,239.925 | 15,473,637.545 | 94,076,226.750 | |
| | 鞍山製鐵所 | 建設事務費 | 建設諸掛 | — | 783,857.290 | — | 783,857.290 |
| 建設事務費 | | | 1,093,596.536 | — | 1,093,596.536 | 1,093,596.536 | — |
| 假工事費 | | | 1,331,093.483 | 11,318.490 | 136,565.483 | 125,246.993 | 1,205,852.490 |
| 總掛費割當 | | | 586,862.410 | — | 579,197.200 | 579,197.200 | 7,665.210 |
| 總體費割當 | | 總體費割當 | 1,422,517.911 | — | 0.001 | 0.001 | 1,422,517.910 |
| | | 計 | 4,434,076.340 | 11,318.490 | 1,025,501.930 | 1,014,183.440 | 3,419,892.900 |
| 用地費 | | 土地費 | 2,297,745.630 | 96,796.570 | 1,165,211.940 | 1,068,415.370 | 1,229,330.260 |
| 製鐵場工費 | | 建築物費 | 3,425,293.190 | 704,325.270 | 694,820.800 | 9,504.470 | 3,434,797.660 |
| | | 機器費 | 1,638,729.620 | 169,232.330 | 887,470.370 | 718,238.040 | 920,491.580 |
| 洗場工費 | | 建築物費 | 5,228,271.610 | 115,998.780 | 247.080 | 115,751.700 | 5,344,023.310 |
| | 機器費 | 1,419,370.410 | 29,620.740 | 69,983.320 | 40,362.580 | 1,379,007.880 | |
| 煉瓦工費 | 建築物費 | 288,232.450 | 34,313.300 | 864.120 | 33,449.180 | 321,681.630 | |
| | 機器費 | 439,202.700 | 17,488.440 | 82,583.900 | 100,072.340 | 539,275.040 | |
| 修場工費 | 建築物費 | 51,022.190 | 51,815.530 | 12,866.820 | 38,948.710 | 89,970.900 | |
| | 機器費 | 305,628.784 | 80,571.620 | 289.386 | 80,861.006 | 386,489.790 | |
| 電氣費 | 建築物費 | 605,815.090 | 152,498.760 | 224.410 | 152,723.170 | 758,538.250 | |
| | 機器費 | 4,236,792.520 | 339,637.200 | 247,959.770 | 587,596.970 | 4,824,389.490 | |
| 水道費 | 電線路費 | 365,586.620 | 49,052.560 | 7,211.190 | 40,841.370 | 406,427.990 | |
| | 計 | 5,208,194.220 | 540,188.520 | 240,972.990 | 781,161.510 | 5,989,355.730 | |
| 機器費 | 建築物費 | 279,461.030 | 30,389.640 | 23,195.450 | 58,535.090 | 338,048.120 | |
| | 機器費 | 550,814.010 | 7,636.520 | 134,739.010 | 127,102.490 | 423,711.520 | |
| | 水管備費 | 2,866,940.320 | 34,943.700 | 546,178.880 | 511,235.180 | 2,355,705.140 | |
| 計 | 計 | 1,676,012.910 | 332,060.140 | 41,260.690 | 290,799.450 | 1,966,812.360 | |
| | 計 | 5,373,230.270 | 405,030.000 | 693,983.130 | 288,953.130 | 5,084,277.140 | |
| 機器費 | 共通機器費 | 333,644.111 | 104,934.630 | 53,817.229 | 157,751.859 | 491,395.970 | |
| | 車輛費 | 602,699.250 | 139,985.790 | 10,198.170 | 129,787.620 | 732,476.870 | |
| 計 | 936,333.361 | 244,920.420 | 42,619.059 | 287,539.479 | 1,223,872.840 | | |

| 科 | 目 | 前年度末計 | 大正九年度 | | | 本年度末計 | |
|-----------------------|-----------------|---------------|---------------|-----------------|----------------|---------------|---------------|
| | | | 支出額 | 科目更正又 過年度分減額 | 差引決算額 | | |
| 鞍 山 製 鐵 所 | 土 木 費 | 線路費 | 777,212.150 | 196,336.220 | 24,697.940 | 171,638.280 | 948,850.430 |
| | | 道路費 | 168,555.160 | — | 139,296.260 | 139,296.260 | 29,258.900 |
| | | 溝渠費 | 628,793.550 | 88,838.720 | 331,446.480 | 242,607.760 | 386,185.790 |
| | | 護岸費 | 63,162.570 | — | 63,162.570 | 63,162.570 | — |
| | | 橋梁費 | 192,859.970 | — | 86,192.730 | 86,192.730 | 106,667.240 |
| | 計 | 1,830,583.400 | 285,174.940 | 644,795.980 | 359,621.040 | 1,470,962.360 | |
| | 副工場 生場 物費 | 建機 | — | 34,588.960 | 477,889.320 | 512,478.280 | 512,478.280 |
| | | 物器計 | — | 18,150.130 | 647,108.720 | 665,258.850 | 665,258.850 |
| | 家 屋 費 | 事務所 | 107,238.867 | 56,065.750 | 918.427 | 55,147.323 | 162,383.190 |
| | | 倉庫 | 102,614.030 | 23,597.700 | 12,469.150 | 36,366.850 | 138,980.880 |
| 車庫 | | 271,261.040 | 820.140 | 17.770 | 802.370 | 272,063.410 | |
| 住宅 | | 3,761,644.050 | — | 3,709,953.970 | 3,698,907.090 | 62,736.960 | |
| 醫院 | | — | — | — | — | — | |
| 學校 | 334,513.800 | — | 334,513.800 | 334,513.800 | — | | |
| 公共建物 | 237,474.630 | — | 237,474.630 | 237,474.630 | — | | |
| 計 | 4,814,746.417 | 91,830.470 | 4,270,409.447 | 4,178,578.977 | 636,167.440 | | |
| 合計 | 37,690,660.592 | 2,931,364.510 | 7,974,691.562 | 5,043,327.052 | 32,647,333.540 | | |
| 工 | 事務所費 | 建機 | 243,019.524 | 2,388.780 | 10,063.454 | 7,674.674 | 235,344.850 |
| | | 物器計 | 52,629.464 | 1,040.290 | 2,085.616 | 3,125.906 | 55,755.370 |
| | | 計 | 295,648.988 | 3,429.070 | 7,977.898 | 4,548.788 | 291,100.220 |
| | 用地費 | 土地 | — | — | — | — | — |
| | | 木費 | 2,390.623 | 862.070 | 1,331.627 | 2,193.697 | 4,584.320 |
| | 計 | 2,390.623 | 862.070 | 1,331.627 | 2,193.697 | 4,584.320 | |
| | 電氣工場費 | 建機 | 386,141.445 | 82,219.610 | 3,123.835 | 79,095.775 | 465,237.220 |
| | | 物器計 | 6,471,621.552 | 1,296,721.900 | 25,395.772 | 1,271,326.028 | 7,742,947.580 |
| | 計 | 6,857,762.997 | 1,378,941.410 | 28,519.607 | 1,350,421.803 | 8,208,184.800 | |
| | 硫酸工場費 | 建機 | 267,630.434 | — | 11,831.866 | 11,831.866 | 277,462.300 |
| 物器計 | | 984,494.533 | — | 14,548.433 | 14,548.433 | 999,042.966 | |
| 計 | 1,250,124.967 | — | 27,165.677 | 27,165.677 | 1,274,290.266 | | |
| 鍊炭工場費 | 建機 | 142,204.341 | 46,063.570 | 1,880.029 | 47,943.599 | 190,147.940 | |
| | 物器計 | 705,127.498 | 530,679.450 | 27,751.172 | 558,430.622 | 1,263,558.120 | |
| 計 | 847,331.839 | 576,743.020 | 29,631.201 | 606,374.221 | 1,453,706.060 | | |
| 水道費 | 土木 | — | 19,088.590 | — | 19,088.590 | 19,088.590 | |
| | 物器費 | — | 20,410.060 | — | 20,410.060 | 20,410.060 | |
| 計 | 279,741.254 | — | 2,677.494 | 2,977.494 | 276,763.760 | | |
| 事務費 | 間接費割當 | — | 59,431.680 | — | 59,431.680 | 59,431.680 | |
| 合計 | 9,533,000.668 | 2,058,905.900 | 11,228.678 | 2,047,677.222 | 11,580,577.890 | | |

| 科 | 目 | 前年度末計 | 大正九年度 | | | 本年度末計 | |
|------|-------|-------|---------------|-----------------|---------------|---------------|---------------|
| | | | 支出額 | 科目更正又 過年度分減額 | 差引決算額 | | |
| 電 | 發電所費 | 建機 | 1,004,182.672 | 184,939.360 | 14,544.792 | 170,394.568 | 1,174,577.240 |
| | | 物器計 | 2,200,140.340 | 1,257,723.860 | 75,998.830 | 1,333,722.690 | 3,533,863.030 |
| | | 計 | 3,204,323.012 | 1,442,663.220 | 61,454.038 | 1,504,117.258 | 4,708,440.270 |
| | 電線路費 | 送電機 | — | — | 13,336.260 | 13,336.260 | 13,336.260 |
| | | 線路費 | — | 198,999.440 | 1,064,710.320 | 1,253,709.760 | 1,253,709.760 |
| | 變電所費 | 建機 | — | 102,555.280 | 385,602.700 | 488,157.980 | 488,157.980 |
| | | 物器計 | — | 301,554.720 | 1,453,649.280 | 1,755,204.000 | 1,755,204.000 |
| | 屋內設備費 | 屋內 | — | 79,128.060 | 8,060.060 | 87,188.120 | 87,188.120 |
| | | 線路費 | — | 9,174.670 | 221,953.950 | 231,128.620 | 231,128.620 |
| | 車庫費 | 建機 | — | 88,302.730 | 230,714.010 | 318,316.740 | 318,316.740 |
| 物器計 | | — | — | — | — | — | |
| 線路費 | 建橋 | — | 203,913.370 | 835,701.940 | 1,039,615.310 | 1,039,615.310 | |
| | 軌道 | — | 127,845.430 | 403,755.560 | 531,600.990 | 531,600.990 | |
| 配電所費 | 建機 | — | 331,758.800 | 1,239,457.500 | 1,571,216.300 | 1,571,216.300 | |
| | 物器計 | — | — | — | — | — | |
| 用地費 | 線路 | — | — | 6,449.050 | 6,449.050 | 6,449.050 | |
| | 費 | — | — | — | — | — | |
| 瓦 | 製造場費 | — | — | — | — | — | |
| | 計 | — | — | — | — | — | |
| 斯 | 瓦斯管費 | — | — | — | — | — | |
| | 計 | — | — | — | — | — | |
| 旅 | 旅館部 | — | — | — | — | — | |
| | 計 | — | — | — | — | — | |
| 館 | 洗濯部 | — | — | — | — | — | |
| | 計 | — | — | — | — | — | |
| 車馬部 | 建機 | — | — | — | — | — | |
| | 物器計 | — | — | — | — | — | |
| 合計 | 計 | — | — | — | — | — | |
| | 計 | — | — | — | — | — | |

| 科 目 | 前年度末計 | 大 正 九 年 度 | | | 本 年 度 末 計 |
|-------|---------------|---------------|-----------------|---------------|----------------|
| | | 支 出 額 | 科目更正及 過年度分減額 | | |
| | | | 科目更正及 過年度分減額 | 差引決算額 | |
| 醫院 | 3,213,657.966 | 429,802.930 | 252,898.894 | 682,701.824 | 3,896,359.790 |
| 醫院 | 382,575.488 | 58,750.660 | 46,166.352 | 104,917.012 | 487,492.500 |
| 醫院 | 24,546.596 | — | 0.006 | 0.006 | 24,546.596 |
| 醫院 | 3,620,780.050 | 488,553.590 | 299,065.240 | 787,618.830 | 4,408,398.880 |
| 學校 | 3,081,060.393 | 501,112.050 | 402,109.947 | 903,221.997 | 3,984,282.390 |
| 學校 | 339,763.221 | 46,400.630 | 18,199.449 | 64,600.079 | 404,363.300 |
| 學校 | 35,973.609 | — | 0.011 | 0.011 | 35,973.620 |
| 學校 | 3,456,797.223 | 547,512.680 | 420,309.407 | 967,822.087 | 4,424,619.310 |
| 圖書館 | 154,924.679 | 3,608.530 | 18,140.701 | 21,749.231 | 176,673.910 |
| 圖書館 | 12,941.826 | 4,399.140 | 2,315.434 | 6,714.574 | 19,656.400 |
| 圖書館 | 4,618.780 | — | — | — | 4,618.780 |
| 圖書館 | 172,485.285 | 8,007.670 | 20,456.135 | 28,463.805 | 200,949.090 |
| 衛生所 | 55,112.552 | 9,475.890 | 671.732 | 8,804.158 | 63,916.710 |
| 衛生所 | 32,900.360 | 7,042.540 | 3,424.980 | 10,467.520 | 43,367.880 |
| 衛生所 | 88,012.912 | 16,518.430 | 2,753.248 | 19,271.678 | 107,284.590 |
| 消防所 | 102,569.662 | 222.860 | 7,530.758 | 7,753.618 | 110,323.280 |
| 消防所 | 51,593.857 | 33,772.150 | 17,436.423 | 51,208.573 | 102,802.430 |
| 消防所 | 154,163.519 | 33,995.010 | 24,967.181 | 58,962.191 | 213,125.710 |
| 中央試驗所 | 1,007,880.880 | 11,603.520 | 570,093.040 | 558,489.520 | 449,391.360 |
| 中央試驗所 | 714,583.171 | 48,520.880 | 533,748.981 | 485,228.101 | 229,355.070 |
| 中央試驗所 | 1,722,464.051 | 60,124.400 | 1,103,842.021 | 1,043,717.621 | 678,746.430 |
| 農事試驗場 | 251,519.531 | — | 0.029 | 0.029 | 251,519.560 |
| 農事試驗場 | 26,819.181 | 6,331.010 | 0.001 | 6,331.009 | 33,150.190 |
| 農事試驗場 | 11,236.672 | — | 0.002 | 0.002 | 11,236.670 |
| 農事試驗場 | 289,575.384 | 6,331.010 | 0.026 | 6,331.036 | 295,906.420 |
| 公共建物 | 55,807.975 | 1,478.400 | 0.005 | 1,478.395 | 57,286.370 |
| 公共建物 | 5,770.673 | — | 0.057 | 0.057 | 5,770.730 |
| 公共建物 | 61,578.648 | 1,478.400 | 0.052 | 1,478.452 | 63,057.100 |
| 黨業工試場 | — | 787.970 | 442,368.260 | 443,156.230 | 443,156.230 |
| 黨業工試場 | — | 29,398.430 | 482,473.510 | 511,871.940 | 511,871.940 |
| 黨業工試場 | — | 30,186.400 | 924,841.770 | 955,028.170 | 955,028.170 |
| 合計 | 9,565,857.072 | 1,192,707.590 | 588,551.038 | 1,781,258.628 | 11,347,115.700 |
| 土地 | 3,080,969.481 | 266,951.750 | 156,058.219 | 423,009.969 | 3,503,979.450 |
| 土地 | 10,903.106 | — | 361.044 | 361.044 | 11,264.150 |
| 土地 | 167,939.744 | — | 71,373.726 | 71,373.726 | 239,313.470 |
| 土地 | 1,605,279.921 | 168,043.150 | 329,239.029 | 497,282.179 | 2,102,562.100 |
| 土地 | 218,530.346 | 15,232.760 | 99,079.904 | 114,312.664 | 332,843.010 |
| 土地 | 2,940,827.562 | 493,872.820 | 689,656.158 | 1,183,528.978 | 4,124,356.540 |
| 土地 | 37,825.269 | — | 44.299 | 44.299 | 37,870.970 |

| 科 目 | 前年度末計 | 大 正 九 年 度 | | | 本 年 度 末 計 |
|------|-----------------|----------------|-----------------|----------------|-----------------|
| | | 支 出 額 | 科目更正及 過年度分減額 | | |
| | | | 科目更正及 過年度分減額 | 差引決算額 | |
| 市街地 | 326,457.468 | 1,415.750 | 1,770.648 | 354.898 | 326,102.570 |
| 市街地 | — | — | — | — | — |
| 市街地 | 19,495.810 | — | — | — | 19,495.810 |
| 市街地 | 71,734.238 | 8,689.310 | 18.248 | 8,671.062 | 80,405.300 |
| 市街地 | 77,827.099 | 390.590 | 0.041 | 390.631 | 78,217.730 |
| 市街地 | 228,377.546 | 32,038.790 | 76,667.094 | 108,705.984 | 337,083.430 |
| 市街地 | 2,501,985.447 | 179,653.310 | 1,268,314.523 | 1,447,967.833 | 3,949,953.280 |
| 市街地 | 11,288,153.037 | 1,166,288.230 | 2,638,916.543 | 3,855,204.773 | 15,143,357.810 |
| 耕地 | 487.940 | — | — | — | 487.940 |
| 耕地 | 433.678 | — | 0.002 | 0.002 | 433.680 |
| 耕地 | 23,158.669 | 2,145.120 | 1,262.131 | 3,407.251 | 26,565.920 |
| 耕地 | 36,659.620 | 100.890 | 178.060 | 77.170 | 36,582.450 |
| 耕地 | 1,616,703.273 | 147.080 | 0.037 | 147.117 | 1,616,850.390 |
| 耕地 | 1,677,443.180 | 2,393.090 | 1,084.110 | 3,477.200 | 1,680,920.380 |
| 線路用地 | 4,999,544.829 | — | 6,059,097.256 | 6,059,067.286 | — |
| 線路用地 | 1,059,522.427 | — | 6,449.053 | 6,449.053 | — |
| 線路用地 | 6,449.053 | — | 6,065,516.309 | 6,065,516.309 | — |
| 線路用地 | 6,065,516.309 | — | 6,065,516.309 | 6,065,516.309 | — |
| 雜種地 | 1,640,597.982 | — | 0.008 | 0.008 | 1,640,597.990 |
| 山林 | 19,642.996 | 238,833.010 | 7,480.836 | 231,352.174 | 250,995.170 |
| 山林 | 35,988.276 | — | 0.004 | 0.004 | 35,988.280 |
| 山林 | — | 143.990 | 155.020 | 299.010 | 299.010 |
| 山林 | 55,631.272 | 238,977.000 | 7,325.812 | 231,651.188 | 287,282.460 |
| 合計 | 20,727,341.780 | 1,407,658.320 | 3,382,841.460 | 1,975,183.140 | 18,752,158.640 |
| 事務所 | 3,000,797.452 | 839,969.450 | 51,490.438 | 891,459.888 | 3,892,257.340 |
| 事務所 | 798,332.137 | 175,720.090 | 7,032.527 | 168,687.263 | 967,019.400 |
| 事務所 | 40,251.113 | — | 0.003 | 0.003 | 40,251.110 |
| 事務所 | 3,839,380.702 | 1,015,689.540 | 44,457.608 | 1,060,147.148 | 4,899,527.850 |
| 住宅 | 14,926,411.854 | 4,770,671.520 | 4,198,026.576 | 8,968,698.096 | 23,895,109.950 |
| 住宅 | 248,874.361 | 77,587.220 | 8,828.939 | 86,416.159 | 335,290.540 |
| 住宅 | 15,175,286.235 | 4,848,258.740 | 4,206,855.515 | 9,055,114.255 | 24,230,400.490 |
| 貸付家屋 | 6,101,556.381 | 8,133.940 | 109,185.049 | 117,318.989 | 6,218,875.370 |
| 貸付家屋 | 34,538.228 | — | 34,457.798 | 34,457.798 | 80.430 |
| 貸付家屋 | 6,136,094.609 | 8,133.940 | 74,727.251 | 82,861.191 | 6,218,965.800 |
| 倉庫 | 570,788.578 | 182,319.340 | 5,640.422 | 187,959.762 | 758,748.340 |
| 工務機器 | 1,526,756.048 | 99,105.130 | 84,797.088 | 14,308.042 | 1,541,064.090 |
| 合計 | 27,248,306.172 | 8,153,506.690 | 4,246,883.708 | 10,400,390.398 | 37,648,696.570 |
| 總計 | 369,356,194.423 | 63,563,159.150 | 2,228,106.543 | 61,335,052.607 | 430,691,247.030 |

| 技術部貯藏品 | | | | | |
|-----------|------------|------------|------------|------------|---------------|
| 保管箇所 | 地 金 | 木 材 類 | 石材及煉瓦類 | セメント及石灰類 | 薬 品 |
| | 円 | 円 | 円 | 円 | 円 |
| 技 術 部 | — | 24,335.84 | 4.00 | — | — |
| 大連工務事務所 | 45,507.05 | 55,427.89 | 27,532.86 | 6,855.91 | 1,066.45 |
| 鞍山工務事務所 | 35,342.35 | 84,073.54 | 153,444.07 | 6,152.73 | 776.84 |
| 奉天工務事務所 | 44,960.86 | 49,984.47 | 179,084.07 | 17,137.95 | 1,194.45 |
| 長春工務事務所 | 19,996.93 | 28,309.03 | 79,149.51 | 11,410.67 | 672.06 |
| 安東工務事務所 | 36,770.88 | 34,135.94 | 45,193.34 | 5,132.11 | 730.04 |
| 大連建築事務所 | 20,418.91 | 15,398.32 | 149,089.49 | 11,809.77 | 382.96 |
| 大連築港事務所 | 24,983.64 | 24,312.70 | 304,507.57 | 55,705.33 | 70.59 |
| 計 | 227,980.12 | 312,977.53 | 938,004.71 | 114,204.07 | 4,893.39 |
| 大 正 八 年 度 | 393,949.25 | 354,339.80 | 744,411.28 | 83,462.87 | 3,835.26 |
| 七 年 度 | 221,214.29 | 195,000.51 | 314,514.88 | 162,712.19 | 18,251.35 |
| 保管箇所 | 釘 鋸 類 | 油脂及染料 | 薪 炭 類 | 被服及織物類 | 車 輛 及 船 舶 用 品 |
| | 円 | 円 | 円 | 円 | 円 |
| 技 術 部 | — | — | 200.00 | — | — |
| 大連工務事務所 | 7,919.69 | 2,054.82 | 2,069.60 | 112.63 | — |
| 鞍山工務事務所 | 11,109.81 | 12,983.42 | 2,115.70 | 25.35 | — |
| 奉天工務事務所 | 8,505.07 | 5,932.92 | 470.68 | 8.10 | — |
| 長春工務事務所 | 5,315.17 | 4,907.12 | 1,233.03 | 168.74 | — |
| 安東工務事務所 | 3,843.38 | 1,351.64 | 179.32 | 15.58 | — |
| 大連建築事務所 | 1,382.88 | 5,861.63 | 124.03 | 3.92 | — |
| 大連築港事務所 | 6,033.07 | 9,338.67 | 5,232.24 | 1,299.01 | 1,961.12 |
| 計 | 44,109.07 | 42,450.22 | 10,976.54 | 1,582.63 | 1,961.12 |
| 大 正 八 年 度 | 47,429.17 | 38,813.60 | 12,574.14 | 148.61 | 42.00 |
| 七 年 度 | 42,610.93 | 37,232.01 | 446.62 | 330.45 | — |

| 價 額 箇 所 別 (本表へ前表中技術部ニ關スル 分ノ内課ヲ掲載セルモノナリ) | | | | | | 大正九年度末現在 | |
|--|------------|--------------|--------------|--------------|--------------|----------|---|
| 備 品 | 機 器 | 線路用品 | 水道及瓦斯用品 | 電氣用品 | 建物用品 | | |
| 円 | 円 | 円 | 円 | 円 | 円 | 円 | 円 |
| — | 160,374.18 | 40,250.38 | — | — | 196.66 | | |
| 35,223.58 | 4,982.15 | 704,039.49 | 59,143.65 | 37,814.77 | 7,525.43 | | |
| 5,334.03 | 16,918.05 | 452,841.81 | 620,573.63 | 19,609.58 | 101,364.07 | | |
| 2,865.78 | 5,501.96 | 508,099.56 | 68,382.44 | 24,306.61 | 42,170.35 | | |
| 1,469.12 | 5,730.16 | 219,281.48 | 66,423.27 | 8,327.91 | 15,188.78 | | |
| 907.89 | 3,932.54 | 144,819.56 | 45,445.13 | 9,324.20 | 8,532.83 | | |
| 3,788.79 | 51,313.85 | 179.89 | 6,452.04 | — | 91,265.06 | | |
| 680.77 | 10,304.82 | 75,925.43 | 4,741.79 | 4.46 | 4,313.08 | | |
| 50,270.02 | 259,057.71 | 2,145,437.60 | 871,161.94 | 99,387.53 | 270,556.26 | | |
| 10,072.96 | 67,060.65 | 3,375,496.44 | 1,115,025.69 | 72,573.05 | 411,168.98 | | |
| 5,928.35 | 13,494.91 | 1,682,176.27 | 436,409.17 | 35,961.30 | 109,679.40 | | |
| 用紙及帳簿類 | 文 具 類 | 食 料 品 | 雜 品 | 諸 掛 | 計 | | |
| 円 | 円 | 円 | 円 | 円 | 円 | 円 | 円 |
| — | — | — | 393.00 | — | 225,354.06 | | |
| 9.13 | — | — | 24,501.28 | — | 1,021,785.98 | | |
| 15.29 | — | — | 95,941.43 | — | 1,618,570.66 | | |
| 9.21 | — | — | 30,198.75 | — | 988,813.23 | | |
| 4.71 | — | — | 25,793.27 | — | 493,380.96 | | |
| 2.24 | — | — | 16,374.88 | — | 353,690.99 | | |
| — | — | — | 8,935.67 | — | 366,179.15 | | |
| 1.00 | — | 2.54 | 14,609.17 | — | 544,027.00 | | |
| 41.58 | — | 2.54 | 216,747.45 | — | 5,611,802.03 | | |
| 38.88 | 37.26 | 10.42 | 235,775.16 | 1,001,645.28 | 5,964,620.19 | | |
| 44.68 | 37.09 | 322.17 | 109,224.79 | 760,951.13 | 2,624,640.23 | | |

| 營業收支 | | | | | | |
|---------------------|----------------------|----------------|----------------|----------------|----------------|-----|
| 種別 | 收入 | 支出 | 損益 | 收入百 = 付支出 | | |
| 鐵道 | 大正九年度 | 85,316,806.020 | 36,760,264.400 | 48,556,541.620 | 43 | |
| | 大正八年度 | 67,060,720.030 | 30,528,937.560 | 36,531,782.470 | 46 | |
| | 大正七年度 | 44,992,871.670 | 17,038,156.840 | 27,954,714.830 | 38 | |
| | 大正六年度 | 34,457,922.720 | 10,858,734.030 | 23,599,188.690 | 32 | |
| | 大正五年度 | 27,815,348.540 | 8,435,939.270 | 19,379,409.270 | 30 | |
| | 大正四年度 | 23,894,203.790 | 8,174,520.390 | 15,719,683.400 | 34 | |
| | 大正三年度 | 23,216,721.520 | 8,345,286.210 | 14,871,435.310 | 36 | |
| | 大正二年度 | 22,275,132.040 | 7,913,948.370 | 14,361,183.670 | 36 | |
| | 大正一年度 | 19,907,456.280 | 7,846,922.850 | 12,060,533.430 | 39 | |
| | 明治四十四年度 | 17,526,287.860 | 6,908,353.780 | 10,617,934.080 | 39 | |
| | 明治四十三年度 | 15,671,604.840 | 6,542,639.520 | 9,128,965.320 | 42 | |
| | 明治四十二年度 | 15,016,198.080 | 5,815,333.098 | 9,197,864.982 | 39 | |
| | 明治四十一年度 | 12,537,142.420 | 5,161,407.550 | 7,375,734.870 | 41 | |
| | 明治四十年度 | 9,768,887.113 | 6,101,614.866 | 3,667,272.247 | 62 | |
| | 船舶 (明治四十一年八月營業開始) | 大正九年度 | 1,069,755.160 | 1,918,673.690 | 848,924.530 | 179 |
| | | 大正八年度 | 1,707,903.560 | 1,958,491.830 | 250,588.270 | 115 |
| | | 大正七年度 | 2,293,574.330 | 2,007,503.980 | 286,070.350 | 88 |
| | | 大正六年度 | 3,616,633.600 | 2,553,348.130 | 1,063,285.470 | 71 |
| 大正五年度 | | 1,730,024.870 | 1,516,362.700 | 213,662.170 | 88 | |
| 大正四年度 | | 1,266,462.000 | 1,220,135.260 | 46,326.740 | 96 | |
| 大正三年度 | | 1,051,332.560 | 1,220,405.970 | 169,073.410 | 116 | |
| 大正二年度 | | 672,616.660 | 799,286.640 | 126,669.980 | 119 | |
| 大正一年度 | | 535,848.530 | 558,084.970 | 22,236.440 | 104 | |
| 明治四十四年度 | | 361,701.800 | 509,240.780 | 147,538.980 | 141 | |
| 明治四十三年度 | | 280,076.940 | 472,936.140 | 192,919.200 | 169 | |
| 明治四十二年度 | | 191,238.130 | 446,297.070 | 255,058.940 | 233 | |
| 明治四十一年度 | | 78,320.240 | 204,199.490 | 125,879.250 | 261 | |
| 港灣 | | 大正九年度 | 7,303,911.860 | 7,867,180.010 | 563,268.150 | 108 |
| | | 大正八年度 | 6,069,883.920 | 7,404,931.580 | 1,335,047.660 | 122 |
| | | 大正七年度 | 4,532,914.410 | 4,491,169.930 | 38,744.480 | 99 |
| | | 大正六年度 | 3,499,934.120 | 3,106,861.790 | 393,072.330 | 89 |
| | | 大正五年度 | 2,502,120.760 | 2,137,880.190 | 364,240.570 | 85 |
| | 大正四年度 | 2,292,717.590 | 1,921,717.050 | 371,000.540 | 84 | |
| | 大正三年度 | 2,290,612.140 | 1,963,966.720 | 326,645.420 | 86 | |
| | 大正二年度 | 1,911,716.570 | 1,728,910.500 | 182,806.070 | 90 | |
| | 大正一年度 | 1,688,719.770 | 1,489,333.610 | 199,386.160 | 88 | |
| | 明治四十四年度 | 1,256,744.220 | 1,159,954.990 | 96,789.230 | 92 | |
| | 明治四十三年度 | 1,213,327.540 | 1,101,812.690 | 111,514.850 | 91 | |
| | 明治四十二年度 | 1,380,730.883 | 1,133,292.170 | 247,438.713 | 82 | |
| | 明治四十一年度 | 1,020,828.107 | 846,475.990 | 174,352.117 | 83 | |
| | 明治四十年度 | 572,492.618 | 560,150.572 | 12,342.046 | 98 | |
| | 礦業 | 大正九年度 | 60,670,388.620 | 54,868,225.900 | 5,802,162.720 | 90 |
| | | 大正八年度 | 61,200,547.060 | 47,778,582.960 | 13,421,964.100 | 78 |
| | | 大正七年度 | 32,597,229.860 | 25,514,820.340 | 7,082,409.520 | 78 |
| | | 大正六年度 | 20,368,463.260 | 15,047,917.210 | 5,320,546.050 | 74 |
| 大正五年度 | | 15,972,514.370 | 13,895,826.340 | 2,076,688.030 | 87 | |
| 大正四年度 | | 12,648,120.220 | 10,640,871.840 | 2,007,248.380 | 84 | |
| 大正三年度 | | 14,075,813.540 | 11,858,860.420 | 2,216,953.120 | 84 | |
| 大正二年度 | | 14,372,232.430 | 12,571,681.200 | 1,800,551.230 | 87 | |
| 大正一年度 | | 9,193,753.450 | 7,347,091.410 | 1,846,662.040 | 80 | |
| 明治四十四年度 | | 6,463,649.270 | 4,285,547.000 | 2,178,102.270 | 66 | |
| 明治四十三年度 | | 5,748,756.180 | 4,081,467.900 | 1,667,288.280 | 71 | |
| 明治四十二年度 | | 4,025,764.965 | 2,795,769.918 | 1,229,995.047 | 69 | |
| 明治四十一年度 | | 2,702,621.620 | 1,675,283.666 | 1,027,337.954 | 62 | |
| 明治四十年度 | | 1,484,219.250 | 931,214.381 | 553,004.869 | 63 | |
| 製鐵所 (大正八年五月營業開始) | | 大正九年度 | 1,580,655.480 | 8,003,232.710 | 6,422,577.230 | 506 |
| | | 大正八年度 | 2,796,224.300 | 4,283,391.970 | 1,487,167.670 | 153 |
| 工業 (大正五年開始) | | 大正九年度 | 4,104,431.500 | 3,839,018.510 | 265,412.990 | 94 |
| | | 大正八年度 | 3,551,964.510 | 3,374,881.930 | 177,082.580 | 95 |
| | 大正七年度 | 3,222,640.890 | 3,167,772.840 | 54,868.050 | 98 | |
| | 大正六年度 | 1,545,331.870 | 840,886.080 | 704,445.790 | 54 | |
| | 大正五年度 | 672,311.060 | 549,141.680 | 123,169.380 | 82 | |

| 種別 | 收入 | 支出 | 損益 | 收入百 = 付支出 | | |
|---------------------|----------------------|---------------|---------------|----------------|---------------|-----|
| 電氣 | 大正九年度 | 3,653,798.080 | 3,180,038.510 | 473,759.570 | 87 | |
| | 大正八年度 | 2,800,414.660 | 2,382,951.290 | 417,463.370 | 85 | |
| | 大正七年度 | 2,062,061.220 | 1,267,447.580 | 794,613.640 | 61 | |
| | 大正六年度 | 1,583,760.320 | 948,447.470 | 635,312.850 | 67 | |
| | 大正五年度 | 1,274,152.330 | 685,032.970 | 589,119.360 | 54 | |
| | 大正四年度 | 1,160,275.500 | 723,710.770 | 436,564.730 | 62 | |
| | 大正三年度 | 1,101,737.930 | 694,875.240 | 406,862.690 | 63 | |
| | 大正二年度 | 977,880.330 | 642,809.830 | 335,070.500 | 66 | |
| | 大正一年度 | 849,942.540 | 577,802.350 | 272,140.190 | 68 | |
| | 明治四十四年度 | 803,216.290 | 618,938.380 | 184,277.910 | 77 | |
| | 明治四十三年度 | 600,763.230 | 508,532.400 | 92,230.830 | 85 | |
| | 明治四十二年度 | 371,153.278 | 374,657.061 | 3,503.783 | 101 | |
| | 明治四十一年度 | 227,876.109 | 206,566.471 | 21,309.638 | 91 | |
| | 明治四十年度 | 64,921.400 | 101,237.578 | 36,316.178 | 156 | |
| | 瓦斯 (明治四十三年三月營業開始) | 大正九年度 | 913,204.260 | 742,473.600 | 170,730.660 | 81 |
| | | 大正八年度 | 723,645.960 | 531,316.930 | 192,329.030 | 73 |
| | | 大正七年度 | 496,455.600 | 295,777.630 | 200,677.970 | 60 |
| | | 大正六年度 | 352,261.600 | 189,852.850 | 162,408.750 | 54 |
| 大正五年度 | | 273,174.860 | 147,466.850 | 125,708.010 | 54 | |
| 大正四年度 | | 244,873.510 | 134,799.660 | 110,073.850 | 55 | |
| 大正三年度 | | 203,243.950 | 114,912.090 | 88,331.860 | 57 | |
| 大正二年度 | | 183,500.420 | 106,057.360 | 77,443.060 | 58 | |
| 大正一年度 | | 172,439.630 | 93,105.910 | 79,333.720 | 54 | |
| 明治四十四年度 | | 130,442.430 | 77,245.830 | 53,196.600 | 59 | |
| 明治四十三年度 | | 60,801.030 | 46,861.360 | 13,939.670 | 77 | |
| 明治四十二年度 | | 1,347.210 | 1,839.600 | 492.390 | 137 | |
| 旅館 (明治四十年八月營業開始) | | 大正九年度 | 1,556,054.780 | 1,723,810.050 | 167,755.270 | 111 |
| | | 大正八年度 | 1,179,514.850 | 1,182,840.670 | 3,325.820 | 100 |
| | | 大正七年度 | 737,355.430 | 638,985.480 | 98,369.950 | 87 |
| | | 大正六年度 | 475,312.350 | 438,702.210 | 36,610.140 | 92 |
| | | 大正五年度 | 307,915.150 | 307,993.680 | 7,083.530 | 102 |
| | | 大正四年度 | 235,556.130 | 283,355.220 | 47,799.090 | 120 |
| | 大正三年度 | 253,001.660 | 309,800.550 | 56,798.890 | 122 | |
| | 大正二年度 | 259,961.510 | 280,636.530 | 20,675.020 | 108 | |
| | 大正一年度 | 234,947.790 | 271,226.790 | 36,279.000 | 115 | |
| | 明治四十四年度 | 251,469.500 | 298,240.520 | 46,771.020 | 119 | |
| | 明治四十三年度 | 218,791.320 | 295,597.570 | 77,206.250 | 135 | |
| | 明治四十二年度 | 187,193.390 | 206,341.186 | 19,147.796 | 110 | |
| | 明治四十一年度 | 145,684.604 | 157,657.767 | 11,973.163 | 108 | |
| | 明治四十年度 | 59,392.710 | 90,220.192 | 30,827.482 | 152 | |
| | 地方 | 大正九年度 | 3,990,604.020 | 10,150,222.370 | 6,159,618.350 | 254 |
| | | 大正八年度 | 3,446,140.640 | 7,662,299.960 | 4,216,159.320 | 222 |
| | | 大正七年度 | 2,545,486.050 | 4,952,579.810 | 2,407,093.760 | 195 |
| | | 大正六年度 | 1,930,284.380 | 3,538,708.580 | 1,608,424.200 | 183 |
| 大正五年度 | | 1,479,599.690 | 2,747,159.420 | 1,267,559.730 | 186 | |
| 大正四年度 | | 1,517,839.830 | 2,491,777.990 | 973,938.160 | 164 | |
| 大正三年度 | | 1,778,544.640 | 2,864,199.550 | 1,085,654.910 | 161 | |
| 大正二年度 | | 900,852.660 | 1,951,538.280 | 1,050,685.620 | 217 | |
| 大正一年度 | | 633,211.110 | 1,401,011.500 | 767,800.390 | 221 | |
| 明治四十四年度 | | 467,954.740 | 1,083,074.980 | 615,120.240 | 231 | |
| 明治四十三年度 | | 444,100.080 | 941,312.840 | 497,212.760 | 212 | |
| 明治四十二年度 | | 370,960.570 | 601,250.603 | 230,290.033 | 162 | |
| 明治四十一年度 | | 274,387.490 | 399,303.038 | 124,915.548 | 146 | |
| 明治四十年度 | | 120,794.451 | 251,006.122 | 130,211.671 | 208 | |

| 種別 | 收入 | 支出 | 損益 | 收入百 = 付支出 | |
|---------------|---------------|---------------|---------------|---------------|---|
| 本年度分ハ各事業支出ニ分テ | | | | | |
| 總體費 | 大正九年度 | 7,453,333.460 | 損 | 7,453,333.460 | — |
| | 八年度 | 5,090,666.426 | 損 | 5,090,666.426 | — |
| | 七年度 | 4,405,013.220 | 損 | 4,405,013.220 | — |
| | 六年度 | 3,299,865.550 | 損 | 3,299,865.550 | — |
| | 四年度 | 3,174,113.310 | 損 | 3,174,113.310 | — |
| | 三年度 | 3,088,129.760 | 損 | 3,088,129.760 | — |
| | 二年度 | 2,671,617.640 | 損 | 2,671,617.640 | — |
| | 元年度 | 2,059,996.880 | 損 | 2,059,996.880 | — |
| | 明治四十四年度 | 1,640,494.780 | 損 | 1,640,494.780 | — |
| | 四十三年度 | 1,441,267.750 | 損 | 1,441,267.750 | — |
| 四十二年度 | 1,230,211.089 | 損 | 1,230,211.089 | — | |
| 四十一年度 | 1,235,047.092 | 損 | 1,235,047.092 | — | |
| 四十年度 | 1,397,630.820 | 損 | 1,397,630.820 | — | |
| 雜損益 | 大正九年度 | 2,037,029.977 | 損 | 2,037,029.977 | — |
| | 八年度 | 941,736.760 | 損 | 941,736.760 | — |
| | 七年度 | 1,345,550.332 | 損 | 1,345,550.332 | — |
| | 六年度 | 394,245.308 | 損 | 394,245.308 | — |
| | 五年度 | 250,738.767 | 損 | 250,738.767 | — |
| | 四年度 | 145,223.999 | 損 | 145,223.999 | — |
| | 三年度 | 75,049.525 | 損 | 75,049.525 | — |
| | 二年度 | 117,509.087 | 損 | 117,509.087 | — |
| | 元年度 | 65,575.440 | 損 | 65,575.440 | — |
| | 明治四十四年度 | 106,933.202 | 損 | 106,933.202 | — |
| 四十三年度 | 106,208.115 | 損 | 106,208.115 | — | |
| 四十二年度 | 210,087.599 | 損 | 210,087.599 | — | |
| 四十一年度 | 628,822.112 | 損 | 628,822.112 | — | |
| 四十年度 | 472,408.224 | 損 | 472,408.224 | — | |
| 朝鮮線損益 | 大正九年度 | — | 損 | 1,076,775.220 | — |
| | 八年度 | 287,067.985 | 損 | 777,309.654 | — |
| 收入利息 | 大正九年度 | 2,541,647.730 | — | 2,541,647.730 | — |
| | 八年度 | 1,654,690.840 | — | 1,654,690.840 | — |
| | 七年度 | 1,144,669.830 | — | 1,144,669.830 | — |
| | 六年度 | 1,205,102.920 | — | 1,205,102.920 | — |
| | 五年度 | 131,508.050 | — | 131,508.050 | — |
| | 四年度 | 380,752.200 | — | 380,752.200 | — |
| | 三年度 | 624,554.890 | — | 624,554.890 | — |
| | 二年度 | 745,721.720 | — | 745,721.720 | — |
| | 元年度 | 264,582.850 | — | 264,582.850 | — |
| | 明治四十四年度 | 786,710.880 | — | 786,710.880 | — |
| 四十三年度 | 433,255.230 | — | 433,255.230 | — | |
| 四十二年度 | 1,359,259.150 | — | 1,359,259.150 | — | |
| 社債利息 | 大正九年度 | — | 損 | 8,814,783.810 | — |
| | 八年度 | — | 損 | 8,088,482.820 | — |
| | 七年度 | — | 損 | 6,553,622.550 | — |
| | 六年度 | — | 損 | 5,886,660.000 | — |
| | 五年度 | — | 損 | 5,564,910.000 | — |
| | 四年度 | — | 損 | 5,564,910.000 | — |
| | 三年度 | — | 損 | 5,564,910.000 | — |
| | 二年度 | — | 損 | 5,564,910.000 | — |
| | 元年度 | — | 損 | 5,564,910.000 | — |
| | 明治四十四年度 | — | 損 | 5,727,626.660 | — |
| 四十三年度 | — | 損 | 4,564,202.500 | — | |
| 四十二年度 | — | 損 | 3,905,200.000 | — | |
| 四十一年度 | — | 損 | 3,124,160.000 | — | |
| 四十年度 | — | 損 | 976,300.000 | — | |

| 種別 | 收入 | 支出 | 損益 | 收入百 = 付支出 | |
|---------------|----------------|-----------------|----------------|-----------------|----|
| 支拂雜利息 | 大正九年度 | — | 損 | 4,208,243.150 | — |
| | 八年度 | — | 損 | 3,488,853.880 | — |
| | 七年度 | — | 損 | 1,236,701.210 | — |
| 社債發行 差額填補金 | 大正九年度 | — | 損 | 1,996,110.840 | — |
| | 八年度 | — | 損 | 731,907.970 | — |
| | 七年度 | — | 損 | 518,093.940 | — |
| | 六年度 | — | 損 | 2,906,512.840 | — |
| | 五年度 | — | 損 | 1,360,186.560 | — |
| | 四年度 | — | 損 | 680,093.280 | — |
| | 三年度 | — | 損 | 680,093.280 | — |
| | 二年度 | — | 損 | 680,093.280 | — |
| | 元年度 | — | 損 | 340,046.640 | — |
| | 明治四十四年度 | — | 損 | 339,691.800 | — |
| 四十三年度 | — | 損 | 257,327.760 | — | |
| 四十二年度 | — | 損 | 175,318.560 | — | |
| 四十一年度 | — | 損 | 2,247,082.801 | — | |
| 四十年度 | — | 損 | 117,156.000 | — | |
| 計 | 大正九年度 | 174,738,287.487 | — | 147,346,302.860 | 84 |
| | 八年度 | 153,133,387.090 | — | 128,758,422.846 | 84 |
| | 七年度 | 96,257,877.607 | — | 74,064,706.191 | 77 |
| | 六年度 | 69,429,252.448 | — | 54,503,609.530 | 79 |
| | 五年度 | 52,402,408.447 | — | 42,294,800.674 | 81 |
| | 四年度 | 43,786,024.769 | — | 35,705,525.772 | 82 |
| | 三年度 | 44,670,616.355 | — | 37,129,524.993 | 83 |
| | 二年度 | 42,417,123.427 | — | 35,249,844.423 | 83 |
| | 元年度 | 33,546,477.300 | — | 28,620,432.681 | 85 |
| | 明治四十四年度 | 28,155,080.192 | — | 24,487,652.484 | 87 |
| 四十三年度 | 24,777,684.505 | — | 21,069,368.240 | 85 | |
| 四十二年度 | 23,113,933.255 | — | 17,342,234.371 | 75 | |
| 四十一年度 | 17,615,682.702 | — | 15,504,101.113 | 88 | |
| 四十年度 | 12,543,115.766 | — | 10,526,530.531 | 84 | |

明治四十三年度ニ於ケル臨時防疫費 718,533円620 及四十四年度ニ於ケル同費額 142,329円530 ハ當該年度ノ計ニ
ノミ算入シタルカ爲内譯ト計ト符合セス

大正九年度各事業ノ支出額中ニハ總體費 12,959,746円050 ナ按分シ總體費分擔額トシテ包含セリ次表營業收支内
譯表參照

朝鮮線損益トハ朝鮮國有鐵道ノ經營ヨリ生スル當會社ノ取得金又ハ損金ノ謂ニシテ元來雜損又ハ雜益ヲ以テ整
理セラルルモ本表ニ在リテハ便宜ニテ分割掲載シタルモノナリ但シ大正六年度ニ屬スル當會社取得金650,953円
025 ハ翌年度ニ於テ收入シタルヲ以テ大正七年度雜益中ニ之ヲ包含セシメ置キタリ

| 利益配當 | | | | | | | | |
|---------|----------------|---------------|----------------|---------------|---------------|------------------|-------------|---------------|
| 年 度 | 利益金 | 前年度繰越金 | 計 | 配 當 | | | | |
| | | | | 法定積立金 | 政府配當金 | 政府以外株主配當金 | | |
| 大正九年度 | 27,391,984.627 | 8,148,790.143 | 35,540,774.770 | 1,369,999.240 | 5,445,502.670 | 6% 5,332,602.740 | | |
| 八年度 | 24,374,964.244 | 7,819,240.789 | 32,194,205.033 | 1,218,748.220 | 3,500,000.000 | " 3,970,000.000 | | |
| 七年度 | 22,193,171.416 | 7,905,727.953 | 30,098,899.369 | 1,109,658.580 | 3,500,000.000 | " 3,120,000.000 | | |
| 六年度 | 14,925,642.918 | 4,759,700.515 | 19,685,343.433 | 746,282.150 | 2,500,000.000 | " 2,380,000.000 | | |
| 五年度 | 10,107,607.773 | 2,857,473.132 | 12,965,080.905 | 505,380.390 | 2,500,000.000 | " 1,800,000.000 | | |
| 四年度 | 8,080,498.997 | 2,560,999.085 | 10,641,498.082 | 404,024.950 | 2,500,000.000 | " 1,560,000.000 | | |
| 三年度 | 7,541,001.362 | 2,625,295.623 | 10,166,296.985 | 377,054.570 | 2,500,000.000 | " 1,420,000.000 | | |
| 二年度 | 7,167,279.004 | 2,151,212.299 | 9,318,491.303 | 358,363.960 | 2,500,000.000 | " 1,058,427.200 | | |
| 元年度 | 4,926,044.709 | 2,311,469.830 | 7,237,514.539 | 246,302.240 | 2,000,000.000 | " 540,000.000 | | |
| 明治四十四年度 | 3,667,427.708 | 2,465,413.522 | 6,132,841.230 | 183,371.400 | 1,800,000.000 | " 120,000.000 | | |
| 四十三年度 | 3,708,316.265 | 2,316,513.077 | 6,024,829.342 | 185,415.820 | 1,500,000.000 | " 120,000.000 | | |
| 四十二年度 | 5,771,698.884 | 1,803,399.153 | 7,575,098.037 | 288,584.960 | 2,500,000.000 | " 120,000.000 | | |
| 四十一年度 | 2,113,581.589 | 1,602,496.644 | 3,716,078.233 | 105,679.080 | — | " 120,000.000 | | |
| 四十年度 | 2,016,585.235 | 383,740.679 | 2,400,325.914 | 100,829.270 | — | " 120,000.000 | | |
| 營業開始前 | 454,117.799 | — | 454,117.799 | 22,705.890 | — | " 47,671.230 | | |
| 年 度 | 配 | | | 當 | | | | |
| | 同配 | 上當 | 第二金 | 特別積立金 | 社債償還金 | 役員賞與及交際費 | 退職役員金 | 翌年度繰越金 |
| 大正九年度 | 4% | 3,555,068.490 | — | 5,000,000.000 | 7,000,000.000 | 500,000.000 | 150,000.000 | 7,187,601.630 |
| 八年度 | " | 2,646,666.670 | — | 5,000,000.000 | 7,000,000.000 | 500,000.000 | 210,000.000 | 8,148,790.143 |
| 七年度 | " | 2,080,000.000 | — | 5,000,000.000 | 7,000,000.000 | 300,000.000 | 170,000.000 | 7,819,240.789 |
| 六年度 | 2% | 793,333.330 | — | 5,000,000.000 | — | 300,000.000 | 60,000.000 | 7,905,727.953 |
| 五年度 | " | 600,000.000 | — | 2,500,000.000 | — | 300,000.000 | — | 4,759,700.515 |
| 四年度 | " | 520,000.000 | — | 2,500,000.000 | — | 300,000.000 | — | 2,857,473.132 |
| 三年度 | " | 473,333.330 | — | 2,500,000.000 | — | 300,000.000 | 35,000.000 | 2,560,999.085 |
| 二年度 | 1% | 176,404.520 | — | 2,000,000.000 | — | 300,000.000 | 300,000.000 | 2,625,295.623 |
| 元年度 | — | — | — | 2,000,000.000 | — | 300,000.000 | — | 2,151,212.299 |
| 明治四十四年度 | — | — | — | 1,500,000.000 | — | 218,000.000 | — | 2,311,469.830 |
| 四十三年度 | — | — | — | 1,500,000.000 | — | 254,000.000 | — | 2,465,413.522 |
| 四十二年度 | — | — | — | 2,000,000.000 | — | 350,000.000 | — | 2,316,513.077 |
| 四十一年度 | — | — | — | 1,500,000.000 | — | 187,000.000 | — | 1,803,399.153 |
| 四十年度 | — | — | — | 400,000.000 | — | 177,000.000 | — | 1,602,496.644 |
| 營業開始前 | — | — | — | — | — | — | — | 383,740.679 |

| 營業收支內譯 | | | | | |
|--------|---------------|---------------|---------------|---------------|---------------|
| 科 目 | 大正九年度 | 同八年度 | 同七年度 | 當 | |
| | | | | 計 | |
| 鐵 道 | 客車收入 | 乘客賃金 | 13,648,890.57 | 13,295,957.25 | 10,074,040.74 |
| | | 手小荷物賃金 | 964,481.13 | 902,274.11 | 795,722.21 |
| | | 郵便物賃金 | 45,964.91 | 45,558.55 | 41,619.13 |
| | | 計 | 14,659,336.61 | 14,243,789.91 | 10,911,382.08 |
| | 貨車收入 | 小口扱賃金 | 5,399,502.52 | 10,810,382.21 | 5,866,990.65 |
| | | 一車扱賃金 | 58,467,527.90 | 35,495,376.81 | 24,510,691.25 |
| | 計 | 63,867,030.42 | 46,305,759.02 | 30,377,681.90 | |
| | 倉庫收入 | 倉敷料 | 305,236.39 | 1,541,948.74 | 988,053.46 |
| | | 倉出入料 | 14,011.81 | 22,619.96 | 22,485.88 |
| | | 倉庫野積場賃料 | 531.45 | 683.70 | 838.86 |
| | | 計 | 330,933.43 | 1,578,742.44 | 1,020,064.40 |
| | 附屬港灣收入 | 船舶收入 | 15,034.74 | — | — |
| 埠頭收入 | | 183,914.40 | — | — | |
| 計 | | 199,048.70 | — | — | |
| 入 | 發著手敷料 | 3,173,140.38 | 2,568,817.38 | 1,133,099.78 | |
| | 雜手敷料 | 251,738.93 | 254,657.10 | 14,662.74 | |
| | 荷物保管料 | 265,576.67 | 256,548.87 | 130,346.01 | |
| | 諸車使用料 | 1,071,353.85 | 681,879.80 | 521,203.38 | |
| | 電話收入 | 57,422.18 | 51,311.55 | 49,402.39 | |
| | 工作收入 | 68,398.70 | 89,767.16 | 147,131.37 | |
| | 雜收入 | 1,372,826.15 | 1,029,446.80 | 687,897.62 | |
| | 計 | 6,260,456.86 | 4,932,428.66 | 2,683,743.29 | |
| 合 計 | 85,316,806.02 | 67,060,720.03 | 44,992,871.67 | | |
| 支 出 | 事 務 費 | 俸給 | 357,336.92 | 186,916.76 | 103,329.58 |
| | | 給料 | 35,383.32 | 35,696.11 | 9,387.36 |
| | | 諸手當 | 306,037.78 | 132,637.86 | 103,759.53 |
| | | 旅費 | 162,047.58 | 103,223.99 | 85,938.04 |
| | | 交通費 | 571.85 | 269.45 | 229.00 |
| | | 通信費 | 11,507.54 | 3,575.88 | 3,020.40 |
| | | 圖書費 | 5,296.54 | 1,949.60 | 2,073.37 |
| | | 被服費 | 18,288.01 | 14,403.19 | 9,254.02 |
| | | 印刷廣告費 | 65,136.53 | 40,404.79 | 16,767.55 |
| | | 文具備品費 | 27,032.68 | 21,399.56 | 11,850.35 |
| 計 | 7,250.08 | 6,115.78 | 2,070.86 | | |

| 科 目 | | 大正九年度 | 同八年度 | 同七年度 | |
|-----|---|-------|---------------|---------------|--------------|
| 鐵 | 支 | 消耗品費 | 10,301.05 | 9,841.26 | 5,810.66 |
| | | 手續費 | 8,647.68 | 8,082.03 | 8,408.87 |
| | | 雜運費 | 13,998.43 | 6,878.18 | 5,885.69 |
| | | 搬運費 | 34.60 | 2.00 | — |
| | | 臨時費 | 32,126.00 | 273,805.84 | 7,413.93 |
| | | 雜損 | 32,123.85 | 98,835.42 | 27,934.84 |
| | | 計 | 1,093,120.44 | 944,037.70 | 403,134.05 |
| | | 俸給 | 1,737,898.17 | 1,139,589.18 | 639,012.06 |
| | | 手續費 | 1,078,674.69 | 976,834.89 | 497,718.89 |
| | | 旅費 | 687,051.78 | 669,969.83 | 459,595.89 |
| 道 | 出 | 交通費 | 335,116.16 | 238,831.44 | 150,246.91 |
| | | 通信費 | 157.30 | 182.60 | 167.60 |
| | | 圖書費 | 121,267.83 | 120,008.34 | 84,469.51 |
| | | 被服費 | 1,033.22 | 600.05 | 1,777.53 |
| | | 文具費 | 221,409.93 | 186,849.45 | 90,892.74 |
| | | 備用品費 | 24,338.87 | 21,592.10 | 12,258.67 |
| | | 消耗品費 | 65,148.83 | 52,998.07 | 29,355.74 |
| | | 連絡車費 | 362,565.38 | 297,391.63 | 176,512.66 |
| | | 雜費 | 93,158.15 | 117,670.46 | 56,253.35 |
| | | 石炭費 | 147,340.68 | 130,938.72 | 72,234.98 |
| 道 | 出 | 油層給水費 | 7,984,057.27 | 5,860,765.67 | 2,726,459.69 |
| | | 炭脂費 | 375,457.19 | 468,009.84 | 266,558.02 |
| | | 屑給水費 | 64,485.37 | 84,388.02 | 59,997.21 |
| | | 計 | 365,669.64 | 269,311.06 | 175,484.93 |
| | | 機關車費 | 13,664,830.46 | 10,635,931.35 | 5,498,996.38 |
| | | 客車費 | 3,374,341.96 | 3,278,115.17 | 1,719,360.31 |
| | | 貨車費 | 605,906.56 | 504,116.18 | 580,259.97 |
| | | 機車費 | 2,032,927.31 | 2,326,532.39 | 1,260,422.33 |
| | | 機器費 | 79,462.77 | 86,672.50 | 55,131.97 |
| | | 覆布費 | 20,433.11 | 26,119.80 | 14,143.88 |
| 道 | 出 | 運費 | 38,729.49 | 50,533.50 | 10,202.00 |
| | | 計 | 6,151,801.20 | 6,272,089.54 | 3,639,520.46 |
| | | 俸給 | 1,101,760.39 | 754,254.03 | 406,441.77 |
| | | 手續費 | 1,334,677.05 | 1,102,345.00 | 549,056.76 |
| | | 旅費 | 534,977.77 | 560,418.17 | 376,842.35 |
| | | 交通費 | 89,086.14 | 75,657.18 | 49,802.56 |
| | | 通信費 | 870.42 | 909.07 | 932.83 |
| | | 圖書費 | 18,234.65 | 14,923.29 | 10,900.79 |
| | | 被服費 | 3,616.70 | 3,307.59 | 2,076.02 |
| | | 被服費 | 215,795.84 | 201,956.30 | 130,919.74 |

| 科 目 | | 大正九年度 | 同八年度 | 同七年度 | |
|-----|---|---------|---------------|---------------|---------------|
| 鐵 | 支 | 文具費 | 140,701.59 | 107,951.38 | 55,058.39 |
| | | 備用品費 | 256,809.84 | 130,654.16 | 78,623.52 |
| | | 消耗品費 | 331,190.66 | 1,017,343.15 | 447,793.71 |
| | | 雜費 | 295,473.25 | 315,642.97 | 120,596.04 |
| | | 點燈費 | 175,027.62 | 146,129.49 | 108,882.68 |
| | | 切符費 | 19,538.69 | 24,183.04 | 12,964.44 |
| | | 貨物積卸保管費 | 1,322,395.97 | 2,520,713.05 | 1,460,702.28 |
| | | 貨物保險料 | 38,079.69 | 238,114.37 | 97,144.86 |
| | | 賠償費 | 113,352.65 | 56,205.34 | 20,197.61 |
| | | 線路使用料 | 55,055.11 | 4,207.26 | — |
| 鐵 | 支 | 混合保管獎勵費 | 593,295.00 | 175,005.00 | — |
| | | 計 | 6,639,939.03 | 7,449,919.84 | 3,928,936.35 |
| | | 附屬港灣費 | 57,037.23 | — | — |
| | | 船舶係費 | 131,803.31 | — | — |
| | | 埠頭諸費 | 188,840.54 | — | — |
| | | 計 | — | — | — |
| | | 事務費 | 687,571.14 | — | — |
| | | 工務費 | 3,923,381.60 | — | — |
| | | 減價償却費 | 719,247.95 | — | — |
| | | 土工費 | — | 408,866.51 | 311,275.31 |
| 道 | 出 | 橋梁費 | — | 316,632.69 | 162,501.37 |
| | | 伏磁道費 | — | 1,696.10 | 3,601.69 |
| | | 陸道費 | — | 522.41 | 156.55 |
| | | 航海道費 | — | 3,381,577.15 | 2,374,416.58 |
| | | 停車場費 | — | 663,090.46 | 413,704.92 |
| | | 建物費 | — | 55,446.62 | 59,464.61 |
| | | 機器費 | — | 34,251.77 | 46,035.11 |
| | | 通信信號器費 | — | 280,703.02 | 170,981.58 |
| | | 排雪費 | — | 84,172.40 | 25,431.88 |
| | | 計 | 5,330,200.69 | 5,226,959.13 | 3,567,569.60 |
| 道 | 出 | 總體費分擔額 | 3,691,532.04 | — | — |
| | | 合計 | 36,760,264.40 | 30,528,937.56 | 17,038,156.84 |
| | | 差引益 | 48,556,541.62 | 36,531,782.47 | 27,954,714.83 |
| 船 | 入 | 汽船收入 | 454,371.88 | 543,537.01 | 508,519.50 |
| | | 乘客收入 | 582,652.49 | 1,037,822.48 | 1,733,078.72 |
| | | 貨物收入 | 8,621.42 | 7,606.42 | 6,866.19 |
| | | 雜收入計 | 1,045,645.79 | 1,588,965.91 | 2,248,464.41 |

| 科 目 | | 大正九年度 | 同 八 年 度 | 同 七 年 度 | |
|-----|--------|--------------|--------------|--------------|------------|
| 收 入 | 雜 收 入 | 24,109.37 | 118,937.65 | 45,108.92 | |
| | 合 計 | 1,069,755.16 | 1,707,903.56 | 2,293,574.33 | |
| 支 出 | 船 務 | 給料當費 | 6,205.22 | 7,746.05 | 6,476.41 |
| | | 手續費 | 2,094.01 | 1,116.55 | 208.25 |
| | | 旅費 | 2,736.86 | 5,676.92 | 5,802.19 |
| | | 交通費 | 1,378.22 | 1,776.27 | 1,315.06 |
| | | 圖書費 | 111.25 | 238.20 | 218.88 |
| | 船 務 | 被服費 | 1,974.01 | 4,073.88 | 2,343.76 |
| | | 印刷費 | 167.40 | 408.73 | 768.57 |
| | | 廣告費 | 427.46 | 357.85 | 28.12 |
| | | 文具費 | 5,559.08 | 6,771.91 | 3,242.83 |
| | | 備品費 | 3,091.87 | 5,647.33 | 5,757.32 |
| | 船 務 | 消耗品費 | 872.02 | 271.05 | 136.40 |
| | | 臨時費 | 342.12 | 1,582.09 | 880.61 |
| | | 雜費 | 3,120.00 | 2,240.05 | 2,704.00 |
| | | 手續料損 | 1,573.56 | 3,696.02 | 1,570.12 |
| | | 計 | 63,976.23 | 93,307.11 | 142,616.94 |
| 汽 船 | 船 務 | 給料當費 | 70,220.90 | 24,598.75 | 16,772.11 |
| | | 手續費 | 163,850.21 | 159,508.76 | 190,785.33 |
| | | 旅費 | 29,286.47 | 21,095.28 | 11,910.97 |
| | | 交通費 | 34,743.76 | 45,282.20 | 33,060.68 |
| | | 圖書費 | 34,802.99 | 28,929.15 | 23,025.73 |
| | 船 務 | 被服費 | 19,581.51 | 32,273.30 | 14,325.50 |
| | | 印刷費 | 269.25 | 270.95 | 186.00 |
| | | 廣告費 | 2,091.86 | 3,659.26 | 3,078.72 |
| | | 文具費 | 462.09 | 465.33 | 488.41 |
| | | 備品費 | 623.80 | 916.22 | 764.19 |
| | 船 務 | 消耗品費 | 2,804.87 | 2,773.51 | 2,128.42 |
| | | 臨時費 | — | — | 1,474.74 |
| | | 雜費 | 1,312.32 | 1,467.53 | 1,258.65 |
| | | 燃料費 | 8,036.94 | 7,886.65 | 3,780.39 |
| | | 計 | 3,764.70 | 5,836.12 | 5,116.97 |
| 汽 船 | 燃料費 | 14,491.48 | 15,445.06 | 15,568.91 | |
| | 給水費 | 616,062.41 | 646,852.78 | 364,218.46 | |
| | 甲板部用品費 | 6,112.06 | 5,828.29 | 7,762.80 | |
| | 機關部用品費 | 9,449.13 | 9,705.59 | 9,339.41 | |
| | 水先案內料費 | 13,988.98 | 20,031.15 | 18,218.56 | |
| 汽 船 | 乘客費 | 4,448.88 | 11,197.16 | 12,678.81 | |
| | 乘客費 | 29,728.65 | 41,792.50 | 33,318.33 | |
| | 乘客費 | 75,654.61 | 57,620.31 | 68,455.13 | |
| | 乘客費 | — | — | — | |
| | 乘客費 | — | — | — | |

| 科 目 | | 大正九年度 | 同 八 年 度 | 同 七 年 度 | | |
|---------|---------|--------------|--------------|--------------|--------------|------------|
| 船 支 出 | 汽貨物費 | 73,089.71 | 116,595.52 | 149,215.65 | | |
| | 船賠償料 | 5,304.08 | 5,597.23 | 1,772.14 | | |
| | 備船料 | 36,943.24 | 41,082.00 | 42,582.00 | | |
| | 費計 | 493,123.72 | 591,344.32 | 951,121.23 | | |
| | 保險費 | 1,516,177.51 | 1,713,947.41 | 1,774,850.80 | | |
| | 汽船費 | 45,974.72 | 85,035.66 | 41,867.85 | | |
| | 總體費分攤額 | 192,677.25 | — | — | | |
| | 合 計 | 1,918,679.69 | 1,958,491.83 | 2,007,503.98 | | |
| | 差 引 損 益 | 848,924.53 | 250,588.27 | 286,070.35 | | |
| | 港 收 入 | 船 船 收 入 | 發著手數料 | 175,003.04 | 152,001.07 | 121,597.84 |
| 小蒸汽船使用料 | | | 58,987.53 | 25,244.15 | 21,481.72 | |
| 船船使用料 | | | 10,978.53 | 20,250.57 | 24,618.58 | |
| 給水料 | | | 77,485.89 | 67,512.23 | 50,340.83 | |
| 計 | | | 322,454.99 | 265,008.02 | 218,038.97 | |
| 港 收 入 | | 船 船 收 入 | 船船陸揚貨 | 475,733.78 | 825,337.49 | 666,148.63 |
| | | | 船船積込貨 | 998,902.94 | 859,635.64 | 746,562.30 |
| | | | 貨車積込貨 | 147,432.39 | 185,585.38 | 109,552.21 |
| | | | 貨車荷卸貨 | 670,930.64 | 492,714.06 | 316,754.87 |
| | | | 陸揚船內仲仕貨 | 145,509.78 | 229,434.36 | 187,725.27 |
| | | 船 船 收 入 | 船積船內仲仕貨 | 543,584.30 | 439,149.70 | 397,127.74 |
| | | | 貨物運搬料 | 804,648.20 | 509,399.18 | 389,871.46 |
| | | | 改裝看貨料 | 403,939.67 | 248,194.07 | 200,818.63 |
| | | | 貨物保管料 | 2,144,122.13 | 1,371,986.72 | 888,207.61 |
| | | | 貨與人夫貨 | 4,811.04 | 5,200.32 | 3,480.73 |
| 港 收 入 | 雜收入 | 74,298.40 | 38,016.81 | 41,985.63 | | |
| | 鐵道貨物運貨 | 98,964.00 | — | — | | |
| | 計 | 6,512,877.27 | 5,204,653.73 | 3,948,235.08 | | |
| | 雜收入 | 468,579.60 | 600,222.17 | 366,640.36 | | |
| | 合 計 | 7,303,911.88 | 6,069,883.92 | 4,532,914.41 | | |
| 支 出 | 港 支 出 | 俸給 | 144,644.82 | 92,256.63 | 50,203.35 | |
| | | 手續當費 | 159,154.23 | 156,801.73 | 125,558.65 | |
| | | 稅金公費 | 79,208.14 | 87,820.85 | 82,961.24 | |
| | | 旅費 | 21,115.19 | 26,780.34 | 19,058.70 | |
| | | 交通費 | 46,018.30 | 38,953.44 | 25,902.18 | |
| 支 出 | 港 支 出 | 通信費 | 3,159.43 | 4,384.91 | 3,305.23 | |
| | | 通信費 | 13,594.64 | 11,247.15 | 8,912.59 | |
| | | 通信費 | — | — | — | |
| | | 通信費 | — | — | — | |
| | | 通信費 | — | — | — | |

| 科 目 | | 大正九年度 | 同 八 年 度 | 同 七 年 度 | |
|-----------|-------|--------------|--------------|--------------|--------|
| 港 支 費 | 圖書費 | 4,762.62 | 3,935.83 | 2,086.64 | |
| | 被服費 | 24,494.90 | 29,883.57 | 14,799.48 | |
| | 印刷廣告費 | 3,924.87 | 2,582.18 | 410.13 | |
| | 文具費 | 21,630.32 | 24,997.51 | 17,367.08 | |
| | 備用品費 | 17,396.85 | 10,847.91 | 11,872.63 | |
| | 消耗品費 | 55,027.07 | 42,351.17 | 25,624.82 | |
| | 雜費 | 238,652.82 | 283,524.54 | 151,732.06 | |
| | 臨時費 | 7,911.78 | 8,349.83 | 6,878.71 | |
| | 雜計 | 19,664.63 | 10,197.46 | 10.29 | |
| | 計 | 860,360.61 | 834,915.05 | 546,683.78 | |
| 小 港 汽 船 費 | 俸給 | 40,310.22 | 33,639.38 | 14,751.33 | |
| | 給料 | 106,450.77 | 87,153.70 | 54,185.89 | |
| | 手當 | 37,230.33 | 29,589.67 | 19,601.34 | |
| | 被服費 | 7,028.84 | 5,974.38 | 3,467.30 | |
| | 文具費 | 332.68 | 189.28 | 115.69 | |
| | 備用品費 | 12,981.56 | 14,807.05 | 7,354.90 | |
| | 燃料費 | 67,890.13 | 80,046.02 | 33,529.14 | |
| | 消耗品費 | 24,730.36 | 19,413.55 | 16,432.15 | |
| | 雜費 | 14,055.16 | 14,489.07 | 11,319.11 | |
| | 計 | 311,010.05 | 285,302.10 | 160,756.85 | |
| 單 頭 出 費 | 俸給 | 395,626.32 | 251,248.91 | 90,106.68 | |
| | 給料 | 386,493.35 | 444,229.74 | 161,644.76 | |
| | 手當 | 194,412.65 | 161,300.85 | 79,695.33 | |
| | 車力費 | 482,676.20 | 156,481.11 | 127,466.25 | |
| | 水路費 | 2,649,742.16 | 3,986,532.53 | 2,548,486.30 | |
| | 水費 | 47,627.75 | 36,038.75 | 31,262.50 | |
| | 被服費 | 47,088.57 | 36,895.12 | 25,351.97 | |
| | 文具費 | 61,794.73 | 96,992.63 | 23,428.44 | |
| | 備用品費 | 48,403.93 | 49,951.73 | 30,258.68 | |
| | 消耗品費 | 129,047.66 | 114,464.83 | 47,835.37 | |
| 出 費 | 燈費 | 581,366.22 | 409,092.83 | 230,497.25 | |
| | 雜費 | 1,076.66 | 487.62 | — | |
| | 雜費 | 66,621.52 | 39,376.11 | 29,606.55 | |
| | 賠償費 | 4,048.99 | 5,917.41 | 5,169.68 | |
| | 船料 | — | 6,407.60 | 2,308.30 | |
| | 貨物保險料 | 186,030.80 | — | — | |
| | 線路使用料 | 120,859.60 | — | — | |
| | 計 | 5,402,916.51 | 5,795,417.77 | 3,433,118.06 | |
| | 燈 雜 費 | 燈費 | — | 90.42 | 181.68 |
| | | 消耗品費 | — | 82.50 | 148.50 |
| 雜費 | | — | 435.57 | 976.46 | |
| 計 | | — | 608.49 | 1,306.64 | |

| 科 目 | | 大正九年度 | 同 八 年 度 | 同 七 年 度 | |
|-----------|---------|---------------|---------------|---------------|-----------|
| 港 支 保 存 費 | 渡護岸費 | 11,373.78 | 20,112.85 | 56,691.48 | |
| | 防波堤費 | 431.11 | 12,468.57 | 16,544.98 | |
| | 埠頭費 | 2,357.49 | 1,843.04 | 907.05 | |
| | 棧橋費 | 136,902.03 | 73,706.72 | 51,006.80 | |
| | 燈臺費 | 9,428.18 | 43,819.86 | 29,524.69 | |
| | 建築物費 | 1,368.92 | 774.40 | — | |
| | 機器費 | 117,543.71 | 122,538.90 | 50,484.84 | |
| | 船舶費 | 54,636.67 | 73,041.41 | 48,164.08 | |
| | 計 | 168,814.60 | 140,382.42 | 99,580.68 | |
| | 總體費分擔額 | 502,856.49 | 488,688.17 | 352,304.60 | |
| 出 合 計 | 總體費分擔額 | 790,036.35 | — | — | |
| | 合 計 | 7,867,180.01 | 7,404,931.58 | 4,494,169.93 | |
| 差 引 損 益 | | 563,268.15 | 1,335,047.66 | 38,744.48 | |
| 鐵 收 入 | 石炭收入 | 48,133,106.77 | 43,874,576.71 | 25,697,076.37 | |
| | 撫順炭收入 | 466,023.55 | 1,113,015.07 | 590,781.76 | |
| | 他種炭收入 | 11,314,097.58 | 15,588,705.20 | 5,499,358.23 | |
| | 雜物收入 | 252,970.19 | 243,251.98 | 134,039.85 | |
| | 計 | 447,318.73 | 344,405.65 | 359,265.50 | |
| | 雜收入 | 60,613,516.82 | 61,163,954.61 | 32,280,521.71 | |
| | 雜收入 | 56,871.80 | 36,592.45 | 316,708.15 | |
| | 合 計 | 60,670,388.62 | 61,200,547.06 | 32,597,229.86 | |
| | 業 支 出 費 | 俸給 | 25,059.11 | 19,766.88 | 13,442.91 |
| | | 給料 | 1,640.72 | 1,685.09 | 1,198.46 |
| 手當 | | 12,512.53 | 11,902.18 | 9,652.93 | |
| 旅交通費 | | 14,300.49 | 15,581.62 | 8,005.82 | |
| 通信費 | | 86.85 | 63.92 | 43.86 | |
| 印刷廣告費 | | 403.41 | 303.00 | 514.35 | |
| 圖書費 | | 1,117.00 | 434.91 | 1,714.70 | |
| 文具費 | | 812.08 | 567.57 | 496.04 | |
| 備用品費 | | 541.33 | 475.60 | 367.29 | |
| 雜品費 | | 856.26 | 606.16 | 564.02 | |
| 業 出 費 | 被服費 | 264.18 | 167.20 | 174.06 | |
| | 消耗品費 | 1,146.47 | 1,573.90 | 1,453.16 | |
| | 雜費 | 3,476.25 | 1,933.25 | 1,940.92 | |
| | 探險費 | 20.52 | 681.51 | 504.59 | |
| | 臨時費 | — | 98.04 | 88.25 | |
| | 計 | 62,237.20 | 55,840.83 | 40,161.36 | |
| | 販賣費 | 89,409.30 | 69,494.04 | 37,589.63 | |
| | 俸給 | 36,604.00 | 31,068.83 | 20,652.69 | |

| 科 目 | | 大正九年度 | 同 八 年 度 | 同 七 年 度 | |
|-------|--------------|---------------|---------------|---------------|---------------|
| 業 | 支 | 諸 手 當 | 46,786.09 | 44,832.07 | 34,407.73 |
| | | 旅 費 | 16,088.11 | 16,537.82 | 10,937.77 |
| | | 交 通 費 | 1,243.19 | 1,038.28 | 735.76 |
| | | 通 信 費 | 14,620.16 | 11,930.93 | 8,231.23 |
| | | 印 刷 廣 告 費 | 3,610.04 | 2,878.50 | 2,784.28 |
| | | 圖 書 費 | 5,871.53 | 3,329.47 | 3,174.93 |
| | | 文 具 費 | 12,651.64 | 15,991.53 | 9,371.74 |
| | | 備 品 費 | 4,734.74 | 10,392.53 | 825.98 |
| | | 被 服 費 | 4,532.15 | 4,984.73 | 2,801.91 |
| | | 消 耗 品 費 | 13,058.53 | 13,338.21 | 7,945.72 |
| | | 雜 費 | 12,491.12 | 12,010.47 | 11,536.76 |
| | | 臨 時 費 | 13,424.48 | 5,009.28 | 6,011.29 |
| | | 借 家 費 | 3,383.65 | 2,838.25 | — |
| | | 見 本 費 | 296.13 | 335.43 | 0.91 |
| | | 雜 修 費 | 193.18 | 7,428.91 | 17,238.01 |
| 修 繕 費 | 5,039.26 | 5,590.66 | — | | |
| 計 | 284,037.30 | 259,029.94 | 174,246.34 | | |
| 業 | 出 | 礦 產 物 價 | 17,100,605.58 | 17,689,970.08 | 9,320,062.22 |
| | | 煤 炭 價 | 480,834.33 | 586,732.65 | 289,230.48 |
| | | 他 種 炭 價 | 12,722,874.11 | 16,576,521.02 | 3,834,306.50 |
| | | 該 種 炭 價 | 257,357.32 | 209,101.78 | 108,571.31 |
| | | 雜 物 價 | 335,610.12 | 184,692.86 | 143,812.43 |
| | | 計 | 30,897,281.46 | 35,247,018.39 | 13,695,982.94 |
| | | 運 貯 貨 費 | 16,767,080.58 | 11,017,497.41 | 10,672,667.95 |
| | | 諸 藏 費 | 23,905.99 | 24,186.84 | 11,288.10 |
| | | 諸 掛 稅 | 1,026,794.39 | 831,059.13 | 574,802.08 |
| | | 保 險 料 | 224,691.43 | 283,183.66 | 298,867.66 |
| | | 手 續 料 | 9,908.13 | 10,902.26 | 8,176.35 |
| | | 計 | 62,323.73 | 49,864.50 | 38,627.56 |
| | | 計 | 18,114,704.25 | 12,216,693.80 | 11,604,429.70 |
| | | 總 體 費 分 擔 額 | 5,509,965.69 | — | — |
| | | 合 計 | 54,868,225.90 | 47,778,582.96 | 25,514,820.34 |
| 差 引 益 | 5,802,162.72 | 13,421,964.10 | 7,082,409.52 | | |
| 製 鐵 所 | 入 | 銑 鐵 收 入 | 1,580,655.48 | 2,724,631.79 | — |
| | | 該 炭 收 入 | — | 11,930.00 | — |
| | | 副 生 物 收 入 | — | 27,245.41 | — |

| 科 目 | | 大正九年度 | 同 八 年 度 | 同 七 年 度 | |
|-------|-----------|-------------|--------------|--------------|---|
| 製 鐵 所 | 出 | 製 品 元 價 | 6,968,572.23 | 4,199,809.39 | — |
| | | 銑 鐵 元 價 | — | 9,776.25 | — |
| | | 該 炭 元 價 | — | 19,430.19 | — |
| | | 副 生 物 元 價 | — | — | — |
| | | 計 | 6,968,572.23 | 4,229,015.83 | — |
| | | 運 貯 貨 費 | 97,201.36 | 10,306.93 | — |
| | | 諸 藏 費 | 5,176.00 | 255.36 | — |
| | | 諸 掛 稅 | 71,997.48 | 21,663.13 | — |
| | | 保 險 料 | 474.75 | — | — |
| | | 手 續 料 | 10,157.41 | 46.16 | — |
| | | 諸 稅 | 19,907.72 | 3,502.25 | — |
| | | 計 | 204,914.72 | 35,773.83 | — |
| | | 總 體 費 分 擔 額 | 803,698.78 | — | — |
| | | 合 計 | 8,003,232.71 | 4,283,391.97 | — |
| | | 差 引 損 | 6,422,577.23 | 1,487,167.67 | — |
| 製 鐵 所 | 入 | 雜 收 入 | — | 32,417.10 | — |
| | | 合 計 | 1,580,655.48 | 2,796,224.30 | — |
| | | 俸 給 手 當 | 8,199.11 | 3,930.41 | — |
| | | 旅 費 | 3,356.70 | 2,708.70 | — |
| | | 交 通 費 | 4,290.43 | 2,778.10 | — |
| | | 通 信 費 | 1,475.33 | 611.26 | — |
| | | 圖 書 費 | 113.90 | — | — |
| | | 被 服 費 | 1,340.71 | — | — |
| | | 文 具 費 | 538.44 | 38.00 | — |
| | | 備 品 費 | 415.61 | 2,239.64 | — |
| | | 消 耗 品 費 | 1,160.19 | 698.42 | — |
| | | 印 刷 廣 告 費 | 434.19 | 2,871.38 | — |
| | | 補 修 費 | 1,197.51 | 984.16 | — |
| | | 雜 費 | 331.05 | — | — |
| | | 借 家 費 | 462.12 | 395.97 | — |
| 臨 時 費 | 1,145.47 | 238.11 | — | | |
| 見 本 費 | 17.71 | 1,108.16 | — | | |
| 計 | 310.29 | — | — | | |
| 計 | 1,231.06 | — | — | | |
| 計 | 27.16 | — | — | | |
| 計 | 26,046.98 | 18,602.31 | — | | |

| 科 目 | | 大正九年度 | 同八年度 | 同七年度 | | |
|--------------|---------|------------|--------------|--------------|--------------|-----------|
| 工 | 收 | 電力料代 | 1,446,835.83 | 353,683.32 | 133,649.29 | |
| | | 電力料代 | — | 348,112.96 | 332,726.45 | |
| | | 電力料代 | 303,132.33 | 165,591.62 | 121,450.89 | |
| | | 電力料代 | 1,229,874.74 | 1,654,051.35 | 2,052,532.00 | |
| | 入 | 雜收入 | 151,187.99 | 71,299.76 | 60,802.94 | |
| | | 雜收入 | 3,131,030.89 | 2,592,739.01 | 2,701,161.57 | |
| | | 合計 | 4,104,431.50 | 3,551,964.51 | 3,222,640.89 | |
| | 支 | 事 | 俸給諸旅交通圖書文具用品 | 31,845.22 | 21,117.85 | 10,218.44 |
| | | | 俸給諸旅交通圖書文具用品 | 32,631.69 | 30,556.89 | 12,192.20 |
| | | | 俸給諸旅交通圖書文具用品 | 19,732.90 | 15,987.28 | 10,231.09 |
| 俸給諸旅交通圖書文具用品 | | | 12,192.28 | 3,758.75 | 3,104.05 | |
| 費 | | 運貯諸保手見荷 | 1,316.60 | 901.10 | 687.49 | |
| | | 運貯諸保手見荷 | 2,271.17 | 1,906.49 | 810.95 | |
| | | 運貯諸保手見荷 | 337.02 | 215.83 | 22.15 | |
| | | 運貯諸保手見荷 | 5,785.65 | 7,092.56 | 3,932.36 | |
| | | 運貯諸保手見荷 | 4,780.51 | 3,839.00 | 826.83 | |
| | | 運貯諸保手見荷 | 46,411.86 | 11,658.62 | 3,127.60 | |
| 業 | 炭礦總係費割當 | 11,683.85 | 10,760.93 | 5,328.31 | | |
| | 炭礦總係費割當 | 142.19 | 70.89 | — | | |
| | 炭礦總係費割當 | 17,676.66 | 20,662.11 | 5,832.96 | | |
| | 炭礦總係費割當 | — | 97.35 | — | | |
| 出 | 電力料代 | 54,589.82 | 21,282.88 | 5,406.86 | | |
| | 電力料代 | 166,856.30 | 21,965.43 | 800.98 | | |
| | 電力料代 | 5,490.39 | 907.92 | 521.95 | | |
| | 電力料代 | 81,843.95 | 158,504.63 | 11,107.01 | | |
| 業 | 電力料代 | 495,588.06 | 331,286.51 | 75,151.23 | | |
| | 電力料代 | 16,230.77 | 11,223.66 | 6,604.23 | | |
| | 電力料代 | 753.18 | 1,720.15 | 1,382.65 | | |
| | 電力料代 | 16,596.03 | 10,245.63 | 7,379.50 | | |

| 科 目 | | 大正九年度 | 同八年度 | 同七年度 | |
|-----|------|--------------|--------------|--------------|--------------|
| 工 | 支 | 電力料代 | 1,318.25 | 4,964.26 | 23,439.16 |
| | | 電力料代 | 2,082,009.61 | 2,107,049.84 | 2,413,805.85 |
| | | 電力料代 | 4,936.44 | 5,275.84 | 1,613.28 |
| | | 電力料代 | 140.34 | 53.44 | 124.06 |
| | 業 | 電力料代 | 3,347.80 | 2,486.34 | 1,263.86 |
| | | 電力料代 | 354.49 | 169.38 | 63.97 |
| | | 電力料代 | 710.50 | 1,512.57 | 446.66 |
| | | 電力料代 | 215.04 | — | 1,404.58 |
| | | 電力料代 | 234,890.99 | 212,786.59 | 157,330.91 |
| | | 電力料代 | 81,134.08 | 58,863.42 | 26,170.63 |
| 業 | 電力料代 | 20,218.59 | 62,810.07 | 32,273.58 | |
| | 電力料代 | 233.44 | 3,952.11 | — | |
| | 電力料代 | 346,181.71 | 347,909.76 | 220,691.53 | |
| | 電力料代 | 4,831.93 | 3,861.85 | 1,148.09 | |
| 業 | 電力料代 | 273.37 | 408.13 | 194.40 | |
| | 電力料代 | 3,530.93 | 2,256.75 | 904.47 | |
| | 電力料代 | 177.84 | 172.18 | 17.91 | |
| | 電力料代 | 69.88 | 2,944.04 | 1,146.86 | |
| | 電力料代 | — | 23.49 | 646.11 | |
| | 電力料代 | 153,381.09 | 224,907.65 | 131,394.29 | |
| 業 | 電力料代 | 88,922.33 | 77,257.00 | 48,092.75 | |
| | 電力料代 | 15,347.30 | 11,272.67 | 33,967.44 | |
| | 電力料代 | 1,535.58 | — | 11.20 | |
| | 電力料代 | 268,070.25 | 323,103.76 | 217,523.52 | |
| 業 | 電力料代 | 88,438.38 | 60,911.41 | 50,174.89 | |
| | 電力料代 | 8,876.61 | 7,858.39 | 202.95 | |
| | 電力料代 | 16,115.50 | 10,397.19 | 6,571.70 | |
| | 電力料代 | 47,261.09 | 92,788.38 | 72,707.23 | |
| 業 | 電力料代 | 778.98 | — | 608.39 | |
| | 電力料代 | 17,450.94 | 17,828.12 | 20,853.57 | |
| | 電力料代 | 119.45 | 146.26 | 22.17 | |
| | 電力料代 | 82,606.81 | 75,602.31 | 89,459.81 | |
| 業 | 電力料代 | 261,647.76 | 265,532.06 | 240,600.71 | |
| | 電力料代 | 385,521.12 | — | — | |
| | 電力料代 | 3,839,018.51 | 3,374,881.93 | 3,167,772.84 | |
| | 電力料代 | 285,412.99 | 177,082.58 | 54,868.05 | |
| 電 | 收 | 電力料代 | 2,089,803.60 | 1,593,181.84 | 1,212,600.63 |
| | | 電力料代 | — | — | — |
| | 入 | 電力料代 | 8,208.21 | 46,211.61 | 53,865.52 |
| | | 電力料代 | 197,606.38 | 94,019.74 | 80,236.78 |
| 業 | 電力料代 | 2,295,618.19 | 1,658,706.75 | 1,229,395.49 | |
| | 電力料代 | — | 74,706.44 | 117,307.44 | |
| | 電力料代 | 577,055.86 | 462,110.26 | 350,839.87 | |
| | 電力料代 | — | — | — | |
| 業 | 電力料代 | 41,209.12 | 33,505.00 | 20,022.78 | |
| | 電力料代 | 7,061.30 | 2,304.14 | 411.02 | |
| | 電力料代 | 129,897.87 | 92,168.12 | 71,639.16 | |
| | 電力料代 | 495,428.41 | 405,751.28 | 299,634.51 | |

| 科 目 | | 大正九年度 | 同八年度 | 同七年度 | |
|-----------------------|--------------|---------------------------------|--------------|--------------|--------------|
| 電 氣 | 收 入 | 電 鐵 收 入 | 825,804.29 | 710,087.52 | 516,720.96 |
| | | 乘 客 收 入 | 15,853.71 | 11,247.27 | 6,411.67 |
| | | 雜 項 收 入 | 18,139.40 | 12,255.75 | 4,988.11 |
| | 合 計 | 859,797.40 | 733,590.54 | 528,120.74 | |
| 電 氣 | 支 出 | 給 料 當 費 | 2,954.08 | 2,366.09 | 4,910.48 |
| | | 手 續 費 | 3,653.798.08 | 2,800,414.66 | 2,052,061.22 |
| | | 合 計 | | | |
| 電 氣 | 支 出 | 俾 給 諸 旅 交 通 被 備 文 備 消 雜 試 臨 運 雜 | 55,255.92 | 37,414.65 | 20,775.42 |
| | | 手 續 費 | 60,467.86 | 50,606.81 | 29,319.38 |
| | | 通 信 費 | 23,705.84 | 25,431.63 | 20,847.63 |
| | | 書 信 費 | 3,325.80 | 12,318.52 | 3,943.15 |
| | | 服 務 費 | 109.50 | 1,042.08 | 2,327.44 |
| | | 廣 告 費 | 1,850.63 | 1,422.91 | 1,239.78 |
| | | 印 刷 費 | 813.11 | 749.93 | 1,034.58 |
| | | 工 具 費 | 3,659.12 | 3,796.43 | 1,857.46 |
| | | 品 耗 費 | — | 287.90 | 1,553.55 |
| | | 品 耗 費 | 6,586.64 | 10,993.09 | 5,936.51 |
| | | 品 耗 費 | 2,451.49 | 4,497.59 | 3,464.95 |
| | | 品 耗 費 | 11,098.59 | 9,369.02 | 5,969.14 |
| | | 品 耗 費 | 9,997.12 | 9,647.19 | 10,538.35 |
| | | 品 耗 費 | — | — | — |
| | | 品 耗 費 | 29,604.11 | 6,533.07 | 18,715.53 |
| | | 品 耗 費 | 166.18 | 254.32 | — |
| | | 品 耗 費 | 15,987.92 | 21,293.20 | 5,858.98 |
| | | 品 耗 費 | 225,077.83 | 195,658.34 | 133,381.87 |
| | | 俾 給 諸 旅 交 通 被 備 燃 給 消 雜 電 力 | 34,717.91 | 21,297.27 | 8,481.54 |
| | | 手 續 費 | 129,403.01 | 105,293.62 | 58,110.85 |
| | | 通 信 費 | 22,839.60 | 24,712.33 | 16,109.49 |
| | | 服 務 費 | 1,574.25 | 1,128.27 | 992.05 |
| | | 廣 告 費 | — | 670.00 | 844.00 |
| | | 工 具 費 | 1,136.96 | 631.71 | 606.61 |
| | | 品 耗 費 | 6,071.57 | 4,357.98 | 2,435.09 |
| 品 耗 費 | 2,925.24 | 5,936.19 | 1,448.68 | | |
| 品 耗 費 | 955,641.20 | 789,098.24 | 333,136.73 | | |
| 品 耗 費 | 6,215.00 | 5,066.66 | 3,693.45 | | |
| 品 耗 費 | 54,924.22 | 45,475.98 | 34,237.98 | | |
| 品 耗 費 | 30,214.14 | 46,092.09 | 12,376.72 | | |
| 品 耗 費 | 119,646.84 | — | — | | |
| 品 耗 費 | 1,365,309.94 | 1,049,760.34 | 472,473.19 | | |
| 俾 給 諸 旅 交 通 被 備 內 消 雜 | 72,742.00 | 47,669.91 | 23,897.38 | | |
| 手 續 費 | 152,754.59 | 187,851.03 | 95,973.04 | | |
| 通 信 費 | 37,370.96 | 46,395.81 | 32,057.23 | | |
| 服 務 費 | 3,264.86 | 2,599.27 | 2,752.90 | | |
| 廣 告 費 | 464.28 | 2,077.26 | 5,135.44 | | |
| 工 具 費 | 2,307.57 | 2,120.89 | 1,810.03 | | |
| 品 耗 費 | 16,345.88 | 18,236.17 | 9,570.63 | | |
| 品 耗 費 | 17,234.96 | 17,992.06 | 12,417.50 | | |
| 品 耗 費 | 16,879.59 | 13,924.79 | 9,015.94 | | |
| 品 耗 費 | — | — | 127,193.87 | | |
| 品 耗 費 | 14,356.91 | 11,459.73 | 15,773.19 | | |
| 品 耗 費 | 43,909.10 | 38,783.00 | 21,772.35 | | |
| 品 耗 費 | 377,630.70 | 389,109.92 | 357,369.50 | | |

| 科 目 | | 大正九年度 | 同八年度 | 同七年度 | |
|-------------|--------------|---------------------------|--------------|------------|------------|
| 電 氣 | 支 出 | 俾 給 諸 旅 交 通 被 備 切 消 給 車 雜 | 23,972.72 | 16,204.44 | 6,765.01 |
| | | 手 續 費 | 117,756.73 | 105,823.65 | 64,515.04 |
| | | 通 信 費 | 60,123.82 | 50,829.26 | 35,210.57 |
| | | 服 務 費 | 231.25 | 630.39 | 483.26 |
| | | 廣 告 費 | 7.90 | 12.90 | 7.60 |
| | | 工 具 費 | 578.63 | 483.46 | 598.84 |
| | | 品 耗 費 | 20,738.33 | 20,048.92 | 13,285.69 |
| | | 品 耗 費 | 1,953.14 | 3,622.56 | 2,634.90 |
| | | 品 耗 費 | 4,701.33 | 4,093.31 | 2,350.61 |
| | | 品 耗 費 | 19,110.99 | 16,764.64 | 5,319.09 |
| | | 品 耗 費 | 13,296.50 | 14,949.89 | 9,200.42 |
| | | 品 耗 費 | — | — | — |
| | | 品 耗 費 | 695.78 | 317.11 | 605.15 |
| | | 品 耗 費 | 8,540.14 | 6,231.39 | 4,456.25 |
| | | 品 耗 費 | 271,707.26 | 240,011.92 | 145,432.43 |
| | | 內 外 電 線 車 機 建 送 配 屋 電 | — | 130,352.64 | — |
| | | 線 路 費 | — | 71,600.65 | — |
| | | 線 路 費 | — | 23,445.87 | 25,071.35 |
| | | 線 路 費 | 76,344.55 | 42,901.05 | 24,848.88 |
| | | 線 路 費 | 141,265.32 | 126,464.70 | 64,407.27 |
| | | 線 路 費 | 102,184.25 | 99,068.90 | 34,945.59 |
| | | 線 路 費 | 17,448.03 | 14,576.96 | 9,517.50 |
| | | 線 路 費 | 249.35 | — | — |
| | | 線 路 費 | 72,815.91 | — | — |
| | | 線 路 費 | 183,545.80 | — | — |
| 線 路 費 | 27,115.90 | — | — | | |
| 線 路 費 | 620,969.11 | 508,410.77 | 158,790.59 | | |
| 總 體 費 分 擔 額 | 319,343.67 | — | — | | |
| 合 計 | 3,180,038.51 | 2,382,951.29 | 1,267,447.58 | | |
| 差 引 益 | 473,759.57 | 417,463.37 | 794,613.64 | | |
| 瓦 斯 | 收 入 | 燈 火 及 熱 料 | 400,004.54 | 292,108.56 | 203,833.41 |
| | | 街 機 損 雜 | 70,640.26 | 60,951.04 | 43,156.02 |
| | | 收 入 | 7,219.34 | 7,042.00 | 6,846.06 |
| | | 收 入 | 6,145.91 | 5,281.08 | 2,598.18 |
| | | 收 入 | 65,430.25 | 55,907.67 | 42,312.83 |
| | | 收 入 | 4,218.59 | 2,683.61 | 3,617.97 |
| | | 收 入 | 553,658.89 | 423,973.96 | 302,364.47 |
| | | 副 生 物 收 入 | 267,278.55 | 192,233.42 | 91,692.56 |
| | | 收 入 | 66,746.90 | 63,402.94 | 57,095.50 |
| | | 收 入 | 22,290.98 | 39,870.83 | 43,095.90 |
| | | 收 入 | 2,819.30 | 4,005.05 | 2,119.96 |
| | | 收 入 | 359,135.73 | 299,512.24 | 194,003.92 |
| | | 雜 項 收 入 | 409.64 | 159.76 | 87.21 |
| | | 合 計 | 913,204.26 | 723,645.96 | 496,455.60 |

| 科 | | 目 | | 大正九年度 | 同八年度 | 同七年度 | | | | | |
|--------|------------|------------|------------|-------|--------------|--------------|------------|------|----------|----------|----------|
| 瓦 | 支 | 事 | 務 | 給料當費 | 14,276.12 | 10,222.59 | 3,997.60 | | | | |
| | | | | 給料當費 | 22,302.51 | 16,225.81 | 8,190.39 | | | | |
| | | | | 給料當費 | 8,743.73 | 7,245.02 | 3,964.00 | | | | |
| | | | | 給料當費 | 1,356.22 | 621.26 | 1,146.11 | | | | |
| | | | | 給料當費 | 833.24 | 846.45 | 703.90 | | | | |
| | | | | 給料當費 | 1,275.74 | 761.50 | 781.43 | | | | |
| | | | | 給料當費 | 419.83 | 405.75 | 457.38 | | | | |
| | | | | 給料當費 | 2,526.87 | 2,365.58 | 1,511.44 | | | | |
| | | | | 給料當費 | 2,685.36 | 5,532.32 | 5,050.49 | | | | |
| | | | | 給料當費 | 3,514.56 | 4,354.32 | 3,260.85 | | | | |
| | | | | 給料當費 | 1,235.78 | 1,355.32 | 885.06 | | | | |
| | | | | 給料當費 | 5,424.77 | 3,725.83 | 2,668.60 | | | | |
| | | | | 給料當費 | 2,605.38 | 4,938.11 | 4,569.75 | | | | |
| | | | | 給料當費 | 97.54 | 140.50 | 155.30 | | | | |
| | | | | 給料當費 | 173.10 | 320.22 | 166.70 | | | | |
| 給料當費 | 5,731.19 | 2,232.05 | 1,397.59 | | | | | | | | |
| 計 | 73,201.94 | 61,292.63 | 38,906.59 | | | | | | | | |
| 斯 | 出 | 製 | 場 | 給料當費 | 9,812.36 | 6,020.89 | 2,794.33 | | | | |
| | | | | 給料當費 | 23,658.17 | 19,139.66 | 8,728.74 | | | | |
| | | | | 給料當費 | 4,437.96 | 6,217.76 | 3,931.60 | | | | |
| | | | | 給料當費 | 4.25 | 29.40 | — | | | | |
| | | | | 給料當費 | 786.33 | 912.66 | — | | | | |
| | | | | 給料當費 | 102.18 | 242.77 | 564.40 | | | | |
| | | | | 給料當費 | 1,292.74 | 1,416.31 | 998.35 | | | | |
| | | | | 給料當費 | 463,000.15 | 341,940.50 | 186,939.30 | | | | |
| | | | | 給料當費 | 28,496.64 | 26,269.73 | 12,043.43 | | | | |
| | | | | 給料當費 | 9,365.34 | 8,418.68 | 9,226.51 | | | | |
| | | | | 給料當費 | 1,524.53 | 1,756.69 | 1,955.77 | | | | |
| | | | | 給料當費 | 265.50 | — | — | | | | |
| | | | | 給料當費 | 542,746.15 | 412,365.05 | 227,182.43 | | | | |
| | | | | 館 | 入 | 旅 | 館 | 給料當費 | 5,555.97 | 5,128.04 | 3,542.75 |
| | | | | | | | | 給料當費 | 4,462.36 | 4,256.76 | 3,729.47 |
| 給料當費 | 2,316.94 | 1,624.87 | 1,212.38 | | | | | | | | |
| 給料當費 | 38,790.82 | 40,453.77 | 19,977.62 | | | | | | | | |
| 給料當費 | 838.92 | 6,195.81 | 1,226.39 | | | | | | | | |
| 給料當費 | 51,965.01 | 57,659.25 | 29,688.61 | | | | | | | | |
| 總體費分擔額 | 74,560.50 | — | — | | | | | | | | |
| 合計 | 742,473.60 | 531,316.93 | 295,777.63 | | | | | | | | |
| 差引益 | 170,730.66 | 192,329.03 | 200,677.97 | | | | | | | | |
| 館 | 入 | 旅 | 館 | 給料當費 | 286,191.54 | 73,043.46 | 61,643.06 | | | | |
| | | | | 給料當費 | 152,322.17 | 220,551.28 | 149,754.33 | | | | |
| | | | | 給料當費 | 593,313.54 | 562,320.67 | 350,706.19 | | | | |
| | | | | 給料當費 | 105,608.75 | 92,649.26 | 60,375.25 | | | | |
| | | | | 給料當費 | 189,802.73 | 79,607.59 | 18,828.89 | | | | |
| | | | | 給料當費 | 9,239.81 | 6,306.41 | 4,756.00 | | | | |
| | | | | 給料當費 | 28,765.83 | 16,583.79 | 10,773.58 | | | | |
| | | | | 給料當費 | 1,365,244.37 | 1,051,062.46 | 656,842.30 | | | | |

| 科 | | 目 | | 大正九年度 | 同八年度 | 同七年度 | | | | | |
|------|--------------|--------------|------------|------------|--------------|--------------|------------|------|-----------|-----------|-----------|
| 旅 | 入 | 附屬業收入 | 洗灌部收入 | 77,533.53 | 54,035.99 | 36,446.70 | | | | | |
| | | | | 112,745.64 | 74,416.40 | 44,066.43 | | | | | |
| | | | | 531.24 | — | — | | | | | |
| | | | | 190,810.41 | 128,452.39 | 80,513.13 | | | | | |
| | | | | 合計 | 1,556,054.78 | 1,179,514.85 | 737,355.43 | | | | |
| | | | | 支 | 事 | 務 | 費 | 給料當費 | 11,881.97 | 6,840.59 | 3,642.94 |
| | | | | | | | | 給料當費 | 3,259.80 | 3,718.10 | 2,689.62 |
| | | | | | | | | 給料當費 | 5,426.50 | 3,979.20 | 3,024.14 |
| | | | | | | | | 給料當費 | 1,946.04 | 2,992.42 | 720.69 |
| | | | | | | | | 給料當費 | 32.00 | 5.40 | 2.24 |
| | | | | | | | | 給料當費 | 119.55 | 5.31 | 19.22 |
| | | | | | | | | 給料當費 | 230.81 | 142.81 | 157.38 |
| | | | | | | | | 給料當費 | 375.22 | 480.00 | 360.16 |
| | | | | | | | | 給料當費 | 764.60 | 425.47 | 332.04 |
| | | | | | | | | 給料當費 | 95.57 | 27.21 | 15.40 |
| 給料當費 | 14.43 | 13.86 | 86.17 | | | | | | | | |
| 給料當費 | 1,434.93 | 726.61 | 407.12 | | | | | | | | |
| 給料當費 | — | — | 0.04 | | | | | | | | |
| 給料當費 | 25,581.42 | 19,356.98 | 11,457.16 | | | | | | | | |
| 館 | 出 | 旅 | 館 | | | | | 給料當費 | 58,151.61 | 30,496.51 | 13,251.42 |
| | | | | 給料當費 | 181,422.03 | 121,208.77 | 56,172.03 | | | | |
| | | | | 給料當費 | 40,073.37 | 47,398.31 | 24,916.51 | | | | |
| | | | | 給料當費 | 50,972.82 | 52,006.42 | 28,393.05 | | | | |
| | | | | 給料當費 | 24,018.49 | 16,093.68 | 3,233.99 | | | | |
| | | | | 給料當費 | 627.66 | 578.99 | 351.37 | | | | |
| | | | | 給料當費 | 7,638.70 | 5,111.84 | 3,049.67 | | | | |
| | | | | 給料當費 | 2,729.02 | 2,948.70 | 2,502.00 | | | | |
| | | | | 給料當費 | 15,750.11 | 11,954.96 | 6,233.04 | | | | |
| | | | | 給料當費 | 6,107.99 | 5,881.69 | 2,867.29 | | | | |
| | | | | 給料當費 | 46,152.23 | 38,045.68 | 15,999.24 | | | | |
| | | | | 給料當費 | 28,125.00 | 24,501.50 | 18,907.86 | | | | |
| | | | | 給料當費 | 99,626.41 | 87,322.51 | 42,710.47 | | | | |
| | | | | 給料當費 | 31,446.25 | 19,174.25 | 10,407.82 | | | | |
| | | | | 給料當費 | 51,531.54 | 30,797.09 | 18,966.72 | | | | |
| 給料當費 | 688,226.03 | 486,751.76 | 268,371.96 | | | | | | | | |
| 給料當費 | 28,991.03 | 56,097.14 | 36,840.44 | | | | | | | | |
| 給料當費 | 1,361,590.29 | 1,036,369.80 | 553,174.88 | | | | | | | | |
| 館 | 入 | 洗灌部 | 費 | 給料當費 | 3,507.05 | 2,374.75 | 845.00 | | | | |
| | | | | 給料當費 | 23,107.66 | 17,984.79 | 10,802.49 | | | | |
| | | | | 給料當費 | 1,643.35 | 3,251.76 | 2,670.34 | | | | |
| 合計 | 24.95 | 43.25 | 193.01 | | | | | | | | |

| 科 目 | | 大正九年度 | 同八年度 | 同七年度 | |
|---------|--------------|--------------|------------|------------|-----------|
| 旅 館 | 支 | 被服費 | 338.80 | 132.00 | 136.70 |
| | | 洗面用品 | 443.86 | 288.82 | 189.89 |
| | | 雜品 | 710.40 | 1,103.62 | 205.26 |
| | | 雜品 | 10,030.68 | 6,545.31 | 3,640.54 |
| | | 動力費 | 15,496.65 | 8,440.47 | 4,907.94 |
| | 出 | 材料費 | 275.32 | 210.69 | 79.21 |
| | | 水費 | 8,719.04 | 8,136.43 | 5,266.57 |
| | | 繕修費 | 1,274.27 | 730.00 | 592.20 |
| | | 繕修費 | 2,896.90 | 1,052.16 | 3,133.95 |
| | | 計 | 68,468.93 | 50,294.05 | 32,663.10 |
| 館 | 俸給 | 1,440.00 | 1,306.00 | 660.00 | |
| | 諸圖 | 23,182.90 | 17,591.02 | 8,588.21 | |
| | 手書 | 2,017.58 | 2,936.52 | 2,016.30 | |
| | 費 | 31.55 | — | 15.22 | |
| | 計 | 2,691.51 | 2,905.91 | 1,321.09 | |
| 地 方 | 土地 | 125.16 | 23.97 | 11.81 | |
| | 雜品 | 2,860.61 | 2,281.74 | 435.57 | |
| | 雜品 | 31,688.76 | 24,058.85 | 8,009.21 | |
| | 雜品 | 11,937.24 | 6,889.89 | 3,788.83 | |
| | 計 | 7,109.62 | 11,230.31 | 10,727.51 | |
| 方 入 | 水費 | 478.28 | 260.74 | 229.63 | |
| | 繕修費 | 10,203.98 | 6,599.72 | 5,187.20 | |
| | 繕修費 | 1,295.05 | 735.17 | 699.76 | |
| | 計 | 95,062.24 | 76,819.84 | 41,690.34 | |
| | 總體費分擔額 | 173,107.17 | — | — | |
| 合 計 | 1,723,810.05 | 1,182,840.67 | 638,985.48 | | |
| 差 引 損 益 | 167,755.27 | 3,325.82 | 98,369.95 | | |
| 地 方 入 | 不動產收入 | 632,927.91 | 379,728.82 | 258,661.40 | |
| | 土地雜 | 104,143.75 | 88,538.98 | 82,583.87 | |
| | 雜 | 2,663.99 | 1,119.64 | 2,119.71 | |
| | 計 | 739,735.65 | 469,387.44 | 343,364.98 | |
| | 產 業 收 入 | 13,850.45 | 10,899.36 | 7,026.84 | |
| 支 務 費 | 苗圃 | 14,643.44 | — | — | |
| | 林產 | — | 804.06 | — | |
| | 畜產 | — | 14,864.77 | 7,884.72 | |
| | 雜 | 10,514.07 | 6,859.64 | 451.74 | |
| | 計 | 6,831.08 | 433.46 | 342.47 | |
| 造林收入 | 45,839.04 | 33,861.29 | 15,705.77 | | |
| 支 務 所 費 | 造林 | 4,664.22 | — | — | |
| | 雜 | 4.00 | — | — | |
| | 計 | 4,668.22 | — | — | |
| | 醫院 | 1,037,728.10 | 799,269.51 | 547,516.36 | |
| | 入藥手 | 245,437.73 | 194,602.93 | 143,630.63 | |
| 院 衛 | 595,169.24 | 455,601.72 | 290,942.17 | | |

| 科 目 | | 大正九年度 | 同八年度 | 同七年度 | |
|---------|--------------|--------------|--------------|--------------|--------------|
| 地 方 出 | 收 入 | 醫院 | 69,879.61 | 68,027.13 | 42,217.66 |
| | | 診健 | 29,572.98 | 22,928.95 | 16,993.04 |
| | | 康 | 417,928.55 | 337,091.44 | 218,789.22 |
| | | 雜 | 73,859.49 | 136,708.48 | 25,649.81 |
| | | 計 | 2,469,575.70 | 2,014,230.16 | 1,285,738.89 |
| | 支 務 所 費 | 水道 | 205,270.32 | 171,940.73 | 142,148.73 |
| | | 給雜 | 8,964.25 | 37,743.04 | 21,088.41 |
| | | 水收 | 214,234.57 | 209,683.77 | 163,237.14 |
| | | 計 | 21,252.64 | 23,398.48 | 28,169.94 |
| | | 中央試驗所 | 5,499.62 | 25,866.77 | 25,393.23 |
| 支 務 所 費 | 手製 | 271.24 | 574,352.95 | 670,292.05 | |
| | 數收 | 27,023.50 | 623,618.20 | 723,855.22 | |
| | 品收 | — | — | — | |
| | 計 | 447,322.79 | — | — | |
| | 試驗場 | 5,384.21 | — | — | |
| 支 務 所 費 | 雜收 | 452,707.00 | — | — | |
| | 學圖 | 11,506.50 | 8,677.00 | 8,089.50 | |
| | 校書 | 4,087.19 | 2,404.28 | 1,455.09 | |
| | 授館 | 21,226.65 | 84,278.50 | 4,039.46 | |
| | 業入 | 36,820.34 | 95,359.78 | 13,584.05 | |
| 合 計 | 3,990,604.02 | 3,446,140.64 | 2,545,486.05 | | |
| 支 務 所 費 | 俸給 | 155,565.48 | 107,737.96 | 54,595.30 | |
| | 諸旅 | 4,054.79 | 5,972.90 | 4,967.02 | |
| | 交通 | 76,414.14 | 65,227.76 | 44,499.27 | |
| | 通 | 32,794.53 | 24,440.65 | 15,635.97 | |
| | 信 | 100.80 | 130.97 | 105.00 | |
| 支 務 所 費 | 書 | 2,848.03 | 2,036.35 | 1,335.07 | |
| | 服 | 3,176.06 | 3,253.03 | 1,360.39 | |
| | 廣告 | 33.02 | 26.56 | — | |
| | 費 | 3,331.07 | 2,713.14 | 1,624.10 | |
| | 計 | 6,776.91 | 8,059.15 | 3,517.19 | |
| 支 務 所 費 | 印刷 | 2,026.17 | 2,223.08 | 791.51 | |
| | 雜 | 326.93 | 619.25 | 798.93 | |
| | 運 | 6,078.62 | 2,330.98 | 1,620.24 | |
| | 雜 | — | 69.61 | 0.50 | |
| | 計 | 1,655.68 | — | — | |
| 合 計 | 295,182.23 | 224,841.39 | 130,850.49 | | |
| 支 務 所 費 | 俸給 | 238,380.62 | 164,978.72 | 91,145.01 | |
| | 諸旅 | 57,312.68 | 49,066.45 | 27,003.53 | |
| | 交通 | 157,680.02 | 127,038.54 | 77,117.30 | |
| | 通 | 23,624.36 | 23,072.18 | 17,279.15 | |
| | 信 | 422.18 | 482.75 | 490.12 | |
| 支 務 所 費 | 書 | 7,095.12 | 4,872.02 | 4,172.17 | |
| | 服 | 6,227.08 | 3,824.05 | 2,552.91 | |
| | 廣告 | 4,294.37 | 4,359.98 | 2,436.19 | |
| | 計 | 3,521.16 | 3,133.58 | 374.60 | |

| 科 目 | | 大正九年度 | 同八年度 | 同七年度 | |
|--------|--------|---------------|--------------|--------------|------------|
| 地方事務所費 | 文具費 | 21,256.45 | 20,725.36 | 11,759.48 | |
| | 備用品費 | 6,428.12 | 8,039.80 | 4,155.42 | |
| | 消耗品費 | 31,817.86 | 25,699.34 | 14,604.84 | |
| | 雜費 | 21,258.93 | 14,832.61 | 10,067.18 | |
| | 運搬費 | 60.63 | 38.43 | 522.41 | |
| | 計 | 579,379.58 | 450,163.81 | 263,680.31 | |
| | 醫院 | 俸給費 | 464,162.87 | 303,326.55 | 145,053.66 |
| | | 諸旅交通圖書被文備消耗品費 | 555,975.12 | 418,824.04 | 193,753.64 |
| | | 手當費 | 324,894.63 | 282,806.84 | 180,973.31 |
| | | 通信費 | 45,797.96 | 27,676.78 | 31,856.94 |
| 書費 | | 1,423.69 | 1,488.80 | 1,027.60 | |
| 服費 | | 15,621.22 | 13,248.42 | 8,652.22 | |
| 具費 | | 16,878.03 | 6,154.65 | 4,450.14 | |
| 品費 | | 26,520.63 | 37,917.99 | 19,013.61 | |
| 者費 | | 15,393.85 | 19,213.09 | 12,864.71 | |
| 療費 | | 66,544.63 | 83,152.71 | 60,680.55 | |
| 費 | 雜費 | 418,911.42 | 337,368.41 | 167,053.83 | |
| | 運修費 | 488,468.70 | 589,493.77 | 357,317.80 | |
| | 雜費 | 8,436.05 | 8,726.51 | 9,454.84 | |
| | 搬費 | 580,676.22 | 553,680.12 | 349,876.25 | |
| | 繕費 | 159,004.77 | 128,703.69 | 81,807.58 | |
| | 損費 | 2,198.56 | 1,218.84 | 6,055.01 | |
| | 計 | 134,097.15 | 117,481.00 | 73,963.50 | |
| | 督教員學費 | 1,428.96 | 435.30 | 1,618.35 | |
| | 編同刊所勵費 | 3,326,434.46 | 2,930,917.51 | 1,705,473.54 | |
| | 支 | 衛生費 | — | 6,363.85 | 6,938.75 |
| 諸費 | | 6,951.84 | 60,967.80 | 29,645.09 | |
| 雜費 | | — | 10,193.62 | 4,782.90 | |
| 計 | | 5,237.18 | 4,204.87 | 2,508.28 | |
| 衛生費 | | 31,316.27 | 23,932.33 | 17,096.44 | |
| 諸費 | | 43,505.29 | 105,662.47 | 60,971.46 | |
| 計 | | 7,518.10 | 3,101.69 | — | |
| 衛生費 | | 647.00 | 438.09 | — | |
| 諸費 | | 4,895.12 | 2,217.01 | — | |
| 計 | | 1,905.10 | 2,000.35 | — | |
| 出 | 衛生費 | 51.65 | — | — | |
| | 諸費 | 1,082.94 | 563.74 | — | |
| | 計 | 240.95 | 111.80 | — | |
| | 衛生費 | 910.02 | 430.35 | — | |
| | 諸費 | 1,115.80 | 10.20 | — | |
| | 計 | 18,366.68 | 8,873.23 | — | |

| 科 目 | | 大正九年度 | 同八年度 | 同七年度 | |
|-----|---------------|------------|------------|------------|-----------|
| 地方 | 衛生費 | 83,664.85 | 63,830.54 | 39,898.63 | |
| | 諸費 | 19,081.91 | 14,753.09 | 6,569.57 | |
| | 雜費 | 74,224.52 | 55,009.12 | 38,883.78 | |
| | 計 | 13,136.86 | 6,473.21 | 6,201.16 | |
| | 衛生費 | 81.30 | 45.02 | 6.80 | |
| | 諸費 | 751.31 | 1,013.50 | 873.36 | |
| | 雜費 | 8,195.06 | 2,768.31 | 3,626.76 | |
| | 計 | 1,135.58 | 1,220.64 | 790.63 | |
| | 衛生費 | 1,967.46 | 2,371.68 | 1,378.37 | |
| | 諸費 | 5,322.76 | 7,360.54 | 5,114.04 | |
| 支 | 雜費 | 82,142.47 | 66,552.46 | 37,289.08 | |
| | 計 | 21,201.14 | 18,112.69 | 15,469.65 | |
| | 衛生費 | 150.00 | 137.81 | 318.13 | |
| | 諸費 | 5,145.63 | 9,112.24 | 5,367.57 | |
| | 雜費 | 316,200.85 | 248,760.85 | 161,787.53 | |
| | 南滿中學校 | 俸給費 | 31,563.62 | 19,504.74 | 12,513.60 |
| | 諸旅交通圖書被文備消耗品費 | 5,550.51 | 3,448.65 | 2,086.56 | |
| | 手當費 | 24,488.20 | 16,540.31 | 12,300.85 | |
| | 通信費 | 3,038.12 | 1,963.34 | 2,651.57 | |
| | 書費 | 112.90 | 129.80 | — | |
| 服費 | 483.35 | 412.50 | 333.92 | | |
| 具費 | 688.14 | 1,171.54 | 1,090.07 | | |
| 品費 | 429.35 | 258.72 | 273.75 | | |
| 者費 | 1,253.45 | 1,210.19 | 971.89 | | |
| 療費 | 898.70 | 2,704.95 | 2,510.02 | | |
| 雜費 | 13,506.43 | 9,705.07 | 6,805.00 | | |
| 運修費 | 9,584.30 | 6,411.68 | 4,391.92 | | |
| 搬費 | 1,697.00 | 202.64 | 60.00 | | |
| 繕費 | 4,169.64 | 4,602.93 | 2,959.21 | | |
| 損費 | 97,463.71 | 68,267.06 | 48,948.36 | | |
| 工業 | 衛生費 | 61,603.30 | 46,949.00 | 29,446.67 | |
| | 諸費 | 19,179.64 | 13,825.57 | 8,894.84 | |
| | 雜費 | 36,657.63 | 30,200.99 | 24,548.25 | |
| | 計 | 4,745.17 | 6,899.90 | 2,721.42 | |
| | 衛生費 | 203.60 | 225.40 | 319.16 | |
| | 諸費 | 772.00 | 652.80 | 666.51 | |
| | 雜費 | 1,324.73 | 1,813.35 | 1,619.44 | |
| | 計 | 1,027.54 | 656.37 | 691.83 | |
| | 衛生費 | 2,527.40 | 2,333.78 | 1,716.35 | |
| | 諸費 | 9,489.95 | 4,753.86 | 4,171.17 | |
| 出 | 雜費 | 33,056.35 | 25,985.97 | 18,922.42 | |
| | 計 | 7,146.61 | 6,116.79 | 5,448.19 | |
| | 衛生費 | 85.01 | 33.00 | 121.68 | |
| | 諸費 | 14,107.07 | 8,946.82 | 8,606.68 | |
| | 雜費 | 3,767.13 | 3,764.09 | 3,918.16 | |
| | 計 | 23,663.08 | 16,049.93 | 14,512.95 | |
| | 衛生費 | 219,356.21 | 169,207.62 | 126,325.72 | |
| | 諸費 | — | — | — | |
| | 雜費 | — | — | — | |
| | 計 | — | — | — | |

| 科 | | 目 | 大正九年度 | 同八年度 | 同七年度 | |
|----|-----------|---|-------|-----------|-----------|-----------|
| 地 | 支 | 學 | 俸給 | 2,221.40 | 1,465.47 | — |
| | | | 手 | 788.30 | 495.38 | — |
| | | | 交通 | 1,682.24 | 1,062.37 | — |
| | | | 圖書 | 766.12 | 797.36 | — |
| | | | 被服 | — | — | — |
| | | | 文具 | 42.00 | 42.00 | 10.50 |
| | | | 備品 | 5.70 | 9.88 | — |
| | | | 消耗 | 18.43 | — | — |
| | | | 雜費 | 100.76 | 103.36 | 19.19 |
| | | | 獎修 | 584.19 | 2,229.18 | 442.56 |
| | | | 勵計 | 1,460.11 | 860.16 | 41.53 |
| | | | 計 | 4,457.81 | 3,085.01 | 244.30 |
| 地 | 支 | 校 | 俸給 | 1,862.70 | 1,266.18 | — |
| | | | 手 | 13,989.76 | 11,416.35 | 758.08 |
| | | | 交通 | 12,225.00 | 8,109.61 | 4,341.36 |
| | | | 圖書 | 1,401.54 | 1,460.60 | 729.97 |
| | | | 被服 | 11,046.37 | 8,425.87 | 5,608.50 |
| | | | 文具 | 1,602.80 | 692.06 | 1,020.56 |
| | | | 備品 | 56.80 | 68.15 | 33.84 |
| | | | 消耗 | 312.53 | 285.73 | 123.02 |
| | | | 雜費 | 395.89 | 319.78 | 169.27 |
| | | | 獎修 | 119.00 | 215.24 | 76.10 |
| | | | 勵計 | 375.79 | 395.80 | 250.72 |
| | | | 計 | 858.84 | 1,812.62 | 453.02 |
| 地 | 支 | 校 | 俸給 | 2,910.23 | 3,561.02 | 1,779.06 |
| | | | 手 | 18,304.36 | 11,724.73 | 8,358.46 |
| | | | 交通 | 21.04 | 12.84 | 29.05 |
| | | | 圖書 | 556.11 | 2,192.05 | 532.57 |
| | | | 被服 | 51,186.30 | 39,276.10 | 23,505.50 |
| | | | 文具 | — | — | — |
| | | | 備品 | — | — | — |
| | | | 消耗 | — | — | — |
| | | | 雜費 | — | — | — |
| | | | 獎修 | — | — | — |
| | | | 勵計 | — | — | — |
| | | | 計 | — | — | — |
| 方 | 出 | 費 | 俸給 | 5,349.23 | — | — |
| | | | 手 | 300.40 | — | — |
| | | | 交通 | 4,577.60 | — | — |
| | | | 圖書 | 1,735.54 | — | — |
| | | | 被服 | 9.00 | — | — |
| | | | 文具 | 416.63 | — | — |
| | | | 備品 | 706.99 | — | — |
| | | | 消耗 | 189.10 | — | — |
| | | | 雜費 | 1,276.07 | — | — |
| | | | 獎修 | 2,996.41 | — | — |
| | | | 勵計 | 3,448.08 | — | — |
| | | | 方 | 出 | 費 | 俸給 |
| 手 | — | — | | | | — |
| 交通 | — | — | | | | — |
| 圖書 | — | — | | | | — |
| 被服 | — | — | | | | — |
| 文具 | — | — | | | | — |
| 備品 | — | — | | | | — |
| 消耗 | — | — | | | | — |
| 雜費 | — | — | | | | — |
| 獎修 | — | — | | | | — |
| 勵計 | — | — | | | | — |
| 計 | 16.50 | — | | | | — |
| 計 | 32,407.76 | — | — | | | |

| 科 | | 目 | 大正九年度 | 同八年度 | 同七年度 | |
|----|-----------|----------|----------|------------|------------|------------|
| 地 | 支 | 學 | 俸給 | 5,320.66 | — | — |
| | | | 手 | 2,064.94 | — | — |
| | | | 交通 | 4,232.24 | — | — |
| | | | 圖書 | 1,196.65 | — | — |
| | | | 被服 | — | — | — |
| | | | 文具 | 729.29 | — | — |
| | | | 備品 | 513.85 | — | — |
| | | | 消耗 | 164.88 | — | — |
| | | | 雜費 | 703.26 | — | — |
| | | | 獎修 | 3,941.21 | — | — |
| | | | 勵計 | 2,760.38 | — | — |
| | | | 地 | 支 | 校 | 俸給 |
| 手 | — | — | | | | — |
| 交通 | 6,146.24 | — | | | | — |
| 圖書 | 30,938.25 | — | | | | — |
| 被服 | — | — | | | | — |
| 文具 | — | — | | | | — |
| 備品 | — | — | | | | — |
| 消耗 | — | — | | | | — |
| 雜費 | — | — | | | | — |
| 獎修 | — | — | | | | — |
| 勵計 | — | — | | | | — |
| 地 | 支 | 校 | | | | 俸給 |
| | | | 手 | 2,736.16 | — | — |
| | | | 交通 | 20,897.52 | — | — |
| | | | 圖書 | 10,437.16 | — | — |
| | | | 被服 | 25.00 | — | — |
| | | | 文具 | 171.70 | — | — |
| | | | 備品 | 11,440.90 | — | — |
| | | | 消耗 | 170.61 | — | — |
| | | | 雜費 | 2,683.79 | — | — |
| | | | 獎修 | 1,348.24 | — | — |
| | | | 勵計 | 2,360.08 | — | — |
| | | | 方 | 出 | 費 | 俸給 |
| 手 | — | — | | | | — |
| 交通 | — | — | | | | — |
| 圖書 | — | — | | | | — |
| 被服 | — | — | | | | — |
| 文具 | — | — | | | | — |
| 備品 | — | — | | | | — |
| 消耗 | — | — | | | | — |
| 雜費 | — | — | | | | — |
| 獎修 | — | — | | | | — |
| 勵計 | — | — | | | | — |
| 方 | 出 | 費 | | | | 計 |
| | | | 計 | 98,124.74 | — | — |
| | | | 計 | 859,667.58 | 536,927.98 | 361,325.19 |
| | | | 俸給 | 24,021.72 | 14,400.30 | 7,237.72 |
| | | | 手 | 14,102.21 | 13,073.76 | 5,526.27 |
| | | | 交通 | 11,138.59 | 9,575.42 | 7,152.45 |
| | | | 圖書 | 2,645.00 | 2,546.35 | 1,054.61 |
| | | | 被服 | 176.30 | 61.00 | 55.90 |
| | | | 文具 | 998.96 | 626.59 | 503.65 |
| | | | 備品 | 1,116.74 | 404.64 | 401.51 |
| | | | 消耗 | 34,623.06 | 20,320.66 | 12,776.08 |
| | | | 雜費 | 6,617.27 | 3,097.23 | 1,538.44 |
| 獎修 | 1,510.62 | 1,222.13 | 691.65 | | | |
| 勵計 | 9,312.73 | 7,376.22 | 2,981.54 | | | |
| 方 | 出 | 費 | 計 | 7,136.53 | 3,801.73 | 1,765.64 |
| | | | 計 | 1,633.11 | 8,306.67 | 1,556.85 |
| | | | 計 | 7,506.94 | 8,380.13 | 6,158.52 |
| | | | 計 | 122,539.78 | 93,193.43 | 49,400.83 |
| | | | 參考品陳列所費 | — | — | 4,225.63 |
| | | | 商品陳列所費 | 13,628.70 | 7,414.72 | 2,102.56 |
| | | | 計 | 13,628.70 | 7,414.72 | 6,328.19 |

| 科 目 | | | 大正九年度 | 同八年度 | 同七年度 |
|-------|-------|------------|------------|------------|-----------|
| 地 方 | 支 出 | 給料當費 | 68,132.70 | 50,006.69 | 24,277.05 |
| | | 俸給諸族 | 38,375.34 | 33,017.91 | 18,598.91 |
| | | 手 費 | 49,782.96 | 40,105.05 | 24,844.04 |
| | | 交通圖文 | 29,245.12 | 35,660.36 | 30,167.66 |
| | | 被服 | 56.00 | 87.00 | 38.80 |
| | | 通信書具 | 1,050.75 | 1,078.53 | 884.34 |
| | | 印刷 | 2,850.56 | 1,988.63 | 1,604.33 |
| | | 廣告 | 2,335.66 | 3,133.59 | 2,409.86 |
| | | 消耗品 | 4,289.02 | 4,258.22 | 3,320.42 |
| | | 雜種獎勵 | 6,851.90 | 8,129.00 | 2,925.85 |
| | 費 | 肥料 | 9,838.09 | 10,316.04 | 10,635.36 |
| | | 肥料 | 30,067.17 | 29,192.16 | 18,303.33 |
| | | 肥料 | 31,556.41 | 5,659.79 | 3,897.75 |
| | | 肥料 | 9,235.37 | 6,394.66 | 5,386.72 |
| | | 肥料 | 11,741.89 | 5,457.08 | 991.82 |
| | | 肥料 | 6,192.02 | 6,671.40 | 5,190.93 |
| | | 肥料 | 18,507.93 | 17,844.66 | 12,171.29 |
| | | 肥料 | 70,901.11 | 66,819.75 | 41,401.82 |
| | | 肥料 | 6,045.97 | 11,301.67 | 7,713.26 |
| | | 肥料 | 12,797.98 | 11,215.93 | 7,594.14 |
| 支 出 | 雜物 | 1,777.18 | — | — | |
| | 雜損 | 7,899.75 | — | 3.19 | |
| | 計 | 419,530.88 | 348,338.72 | 222,360.87 | |
| | 支 出 | 給料當費 | — | — | — |
| | | 俸給諸族 | 3,774.46 | — | — |
| | | 手 費 | 422.98 | — | — |
| | | 交通圖文 | 312.73 | — | — |
| | | 被服 | — | — | — |
| | | 通信書具 | 181.56 | — | — |
| | | 印刷 | 252.21 | — | — |
| 廣告 | | 3,737.89 | — | — | |
| 消耗品 | | 10,047.36 | — | — | |
| 雜種獎勵 | | 28,616.10 | — | — | |
| 費 | 肥料 | 25,366.73 | — | — | |
| | 肥料 | 1,499.79 | — | — | |
| | 肥料 | 545.04 | — | — | |
| | 肥料 | 2,203.94 | — | — | |
| | 肥料 | 76,960.79 | — | — | |
| | 事務 | 48,090.39 | 37,919.73 | 22,903.34 | |
| | 繕源 | 129,855.34 | 72,536.78 | 46,610.74 | |
| | 水 費 | 192,275.68 | 173,244.48 | 87,445.04 | |
| | 雜 費 | 216.82 | 760.83 | 403.47 | |
| | 計 | 370,438.23 | 284,461.82 | 157,362.59 | |
| 管 理 費 | 土地管理費 | 20,191.83 | 11,543.67 | 27,543.96 | |
| | 建物管理費 | 96,679.37 | 70,079.98 | 180,290.23 | |
| 管 理 費 | 計 | 116,871.20 | 81,623.65 | 207,834.19 | |

| 科 目 | | | 大正九年度 | 同八年度 | 同七年度 |
|-------|--------------|---------------|--------------|--------------|------------|
| 地 方 | 支 出 | 地方補給費 | 1,819,724.93 | 1,472,205.12 | 873,002.53 |
| | | 公費補給費 | 14,000.00 | 9,625.00 | 11,593.83 |
| | | 計 | 1,833,724.93 | 1,481,830.12 | 884,596.36 |
| | 支 出 | 俸給諸族 | 71,983.30 | 131,166.47 | 76,398.05 |
| | | 手 費 | 35,567.59 | 200,466.77 | 140,252.39 |
| | | 交通圖文 | 46,099.77 | 101,756.43 | 73,845.99 |
| | | 被服 | 15,066.71 | 23,486.36 | 21,414.08 |
| | | 通信書具 | 45.30 | 115.65 | 148.93 |
| | | 印刷 | 2,001.21 | 1,851.23 | 1,763.03 |
| | | 廣告 | 594.48 | 1,686.94 | 1,436.10 |
| | | 消耗品 | 3,286.62 | 1,854.22 | 3,014.39 |
| | | 雜種獎勵 | 2,228.79 | 5,873.85 | 5,325.31 |
| | | 肥料 | 3,251.80 | 822.24 | 72.60 |
| | 支 出 | 肥料 | 8,463.06 | 78,784.10 | 51,377.10 |
| | | 肥料 | 17,829.89 | 34,368.01 | 17,120.74 |
| | | 肥料 | 4,334.57 | 28,946.80 | 23,217.53 |
| | | 肥料 | 1,298.08 | 160,595.14 | 149,906.32 |
| | | 肥料 | 75,842.89 | 291,179.79 | 296,309.54 |
| | | 肥料 | 751.44 | 22,961.71 | 14,863.76 |
| | | 肥料 | 9,319.38 | 19,143.87 | 23,672.76 |
| 肥料 | | 525.09 | 1,653.91 | 2,131.42 | |
| 肥料 | | 140,325.16 | 1,337.62 | 125.75 | |
| 肥料 | | 438,815.13 | 1,108,051.11 | 902,395.79 | |
| 支 出 | 俸給諸族 | 47,430.12 | — | — | |
| | 手 費 | 102,327.30 | — | — | |
| | 交通圖文 | 24,096.46 | — | — | |
| | 被服 | 9,862.09 | — | — | |
| | 通信書具 | 90.30 | — | — | |
| | 印刷 | 900.60 | — | — | |
| | 廣告 | 313.96 | — | — | |
| | 消耗品 | 538.54 | — | — | |
| | 雜種獎勵 | 1,237.42 | — | — | |
| | 肥料 | 2,041.91 | — | — | |
| 支 出 | 肥料 | 25,158.01 | — | — | |
| | 肥料 | 13,528.49 | — | — | |
| | 肥料 | 7,855.25 | — | — | |
| | 肥料 | 198.21 | — | — | |
| | 肥料 | 192,628.59 | — | — | |
| | 肥料 | 172,530.31 | — | — | |
| | 肥料 | 8,695.19 | — | — | |
| | 肥料 | 6,208.68 | — | — | |
| | 肥料 | 232.00 | — | — | |
| | 肥料 | 615,873.43 | — | — | |
| 支 出 | 總體費分擔額 | 1,019,303.48 | — | — | |
| | 合 計 | 10,150,222.37 | 7,662,299.96 | 4,952,579.81 | |
| 差 引 損 | 6,159,618.35 | 4,216,159.32 | 2,407,093.76 | | |

| 科 目 | | 大正九年度 | 同八年度 | 同七年度 |
|-----------|---------------|----------------------|----------------|---------------|
| 總體費 | 合計額 | 本年度分ハ各事業支出ニ分擔ス(内譯別掲) | 10,391,268.62 | 6,156,472.63 |
| | 興業費割當額 | — | 2,937,935.16 | 1,065,806.20 |
| | 差引營業費負擔額 | — | 7,453,333.46 | 5,090,666.43 |
| 雜益 | 較差益 | 222,772.88 | — | — |
| | 手数數 | 4,614.90 | — | — |
| | 價納金 | 228,425.94 | — | — |
| | 過年度經費 | 19,758.56 | — | — |
| | 雜口 | 1,561,457.70 | — | — |
| 計 | 2,037,029.98 | 941,736.76 | 1,632,618.32 | |
| 雜損 | 較差損 | 284,345.35 | — | — |
| | 不動產減減 | 10,507.52 | — | — |
| | 動產減減 | 5,640.18 | — | — |
| | 雜口 | 1,076,775.22 | — | — |
| | 計 | 3,312,019.31 | 1,907,218.04 | 1,288,407.64 |
| 收入利息 | 預金利息 | 661,153.74 | 292,104.42 | 327,776.20 |
| | 貸金利息 | 1,089,543.77 | 550,495.18 | 454,748.19 |
| | 雜利息 | 333,875.01 | 233,264.00 | 362,145.44 |
| | 株式配當金 | 457,075.21 | 578,827.23 | — |
| | 計 | 2,541,647.73 | 1,654,690.84 | 1,144,669.83 |
| 支拂利息 | 社債利息 | 8,814,783.81 | 8,088,482.82 | 6,553,622.55 |
| | 社員貯金利息 | 167,136.55 | 120,411.14 | 91,847.41 |
| | 備員特別貯金利息 | — | 7,467.70 | — |
| | 社員身元保證金利息 | 463,565.48 | 313,415.63 | 249,750.47 |
| | 銀行當座借越利息 | 134,483.61 | — | 888,059.48 |
| | 共濟基金利息 | 40,420.09 | 11,100.30 | 7,043.85 |
| | 雜利息 | 3,402,637.42 | 3,036,459.11 | — |
| 計 | 13,023,026.96 | 11,577,336.70 | 7,790,323.76 | |
| 社債發行差額填補金 | | 1,958,110.84 | 731,907.97 | 518,093.94 |
| 總計 | 收入 | 174,738,287.49 | 153,133,387.09 | 96,257,877.61 |
| | 支出 | 147,346,302.86 | 128,758,422.85 | 74,064,706.19 |
| | 差引益 | 27,391,984.63 | 24,374,964.24 | 22,193,171.42 |

雜損益=限リ厘位ヲ有スルモ便宜四捨五八セシヲ以テ總計ニ於テハ内譯ト符合セス

| 總體費內譯 | | | | |
|-------|-------|---------------|---------------|--------------|
| 科 目 | | 大正九年度 | 同八年度 | 同七年度 |
| 本 社 費 | 俸給 | 460,830.39 | 369,595.28 | 179,391.09 |
| | 諸稅 | 116,897.23 | 84,774.59 | 44,855.75 |
| | 旅交 | 8,865,665.05 | 4,690,664.99 | 3,041,701.56 |
| | 手金 | 30,154.80 | 9,806.75 | 8,807.43 |
| | 公費 | 186,555.40 | 210,272.19 | 86,691.02 |
| | 給料當費 | 31,489.18 | 17,460.61 | 5,186.04 |
| | 費 | 31,356.78 | 39,829.49 | 17,295.43 |
| | 通信費 | 21,404.89 | 18,923.51 | 13,686.96 |
| | 印刷費 | 192,771.11 | 117,740.54 | 68,402.65 |
| | 廣告費 | 56,057.87 | 25,695.68 | 19,271.83 |
| | 圖書費 | 25,093.63 | 28,579.47 | 17,702.10 |
| | 文具費 | 96,180.40 | 90,191.93 | 48,554.68 |
| | 消耗品費 | 346,457.82 | 189,413.05 | 55,376.67 |
| | 臨時費 | 173,592.45 | 96,057.52 | 48,212.53 |
| | 密繕費 | 502,159.42 | 301,572.96 | 189,664.53 |
| | 修繕費 | 300,000.00 | 100,000.00 | 100,000.00 |
| | 雜運費 | 1,024,061.60 | 950,850.69 | 691,421.82 |
| | 補助費 | 380,351.54 | 253,221.42 | 90,238.49 |
| | 計 | 1,596.88 | 987.32 | 419.02 |
| | 支 社 費 | 俸給 | 1,781,276.34 | 1,343,978.70 |
| 諸稅 | | 1,357,907.16 | 1,098,881.24 | 272,986.76 |
| 旅交 | | 34,226.43 | 18,301.30 | — |
| 手金 | | 16,016,086.37 | 10,056,799.23 | 5,946,289.47 |
| 公費 | | 43,320.14 | 24,115.30 | 13,061.41 |
| 給料當費 | | 13,889.86 | 8,506.79 | 4,026.24 |
| 費 | | 8,447.11 | 7,668.06 | 5,991.75 |
| 通信費 | | 1,619.63 | 621.38 | 377.48 |
| 印刷費 | | 5,130.10 | 2,670.21 | 835.45 |
| 廣告費 | | 1,273.24 | 2,258.61 | 577.64 |
| 圖書費 | | 16,568.32 | 11,564.15 | 7,325.27 |
| 文具費 | | 1,333.36 | 1,052.68 | 744.93 |
| 消耗品費 | | 19,730.40 | 10,659.81 | 6,767.32 |
| 臨時費 | | 1,812.67 | 906.35 | 363.39 |
| 密繕費 | | 4,667.49 | 3,457.19 | 1,447.55 |
| 修繕費 | | 7,714.18 | 3,395.21 | 2,541.36 |
| 雜運費 | | 9,960.26 | 6,760.78 | 4,603.28 |
| 補助費 | | 32,663.04 | 19,977.11 | 8,342.80 |
| 計 | | 381.00 | 278.45 | 80.44 |
| 奉天公所費 | | 俸給 | 732.50 | 3,458.89 |
| | 諸稅 | 5,965.56 | 5,606.89 | 3,933.56 |
| | 旅交 | 155.52 | 76.64 | 46.63 |
| | 手金 | 15,900.00 | 15,900.00 | 15,225.00 |
| | 公費 | 191,264.38 | 128,934.50 | 77,619.34 |
| | 給料當費 | 13,869.00 | 10,017.58 | 6,292.34 |
| | 費 | 4,516.78 | 5,954.61 | 3,737.32 |
| | 通信費 | 11,141.67 | 11,832.78 | 9,794.04 |
| | 印刷費 | 2,444.28 | 2,663.80 | 3,688.09 |
| | 廣告費 | 241.29 | 523.87 | 449.83 |

| 科 目 | | 大 正 九 年 度 | 同 八 年 度 | 同 七 年 度 |
|----------------------------|---------|-----------|-----------|-----------|
| 奉 天 公 所 費 | 通 信 費 | 1,244.66 | 1,244.74 | 1,272.94 |
| | 被 服 費 | 1,128.08 | 550.03 | 212.93 |
| | 刷 印 費 | 106.50 | 488.67 | 204.30 |
| | 圖 文 費 | 948.36 | 416.99 | 487.41 |
| | 備 用 費 | 403.18 | 1,964.25 | 311.50 |
| | 消 耗 品 費 | 1,613.60 | 580.26 | 769.73 |
| | 交 際 費 | 10,634.60 | 9,290.58 | 5,272.64 |
| | 雜 項 費 | 5,875.58 | 4,383.07 | 3,178.49 |
| | 運 送 費 | 2,637.12 | 2,125.05 | 1,687.63 |
| | 臨 時 費 | 55.85 | 151.50 | 313.50 |
| 哈 爾 濱 公 所 費 | 給 料 費 | 14,773.83 | 10,015.33 | 7,568.53 |
| | 當 費 | 3,967.03 | 2,788.90 | 2,102.31 |
| | 手 續 費 | 19,858.05 | 14,604.55 | 11,452.91 |
| | 通 信 費 | 3,647.07 | 4,368.89 | 2,758.61 |
| | 刷 印 費 | 560.60 | 277.93 | 512.46 |
| | 圖 文 費 | 7,170.16 | 507.15 | 260.79 |
| | 備 用 費 | 192.30 | 131.68 | 40.06 |
| | 消 耗 品 費 | 848.55 | 692.67 | 471.25 |
| | 交 際 費 | 817.62 | 221.06 | 650.95 |
| | 臨 時 費 | 767.25 | 597.45 | 1,045.69 |
| 北 京 公 所 費 | 給 料 費 | 2,024.18 | 2,090.07 | 2,065.54 |
| | 當 費 | 17,021.98 | 8,567.93 | 6,664.86 |
| | 手 續 費 | 5,864.68 | 6,430.50 | 5,009.29 |
| | 通 信 費 | 1,493.79 | 2,129.87 | 1,589.06 |
| | 刷 印 費 | 2,020.86 | 1,645.67 | 1,831.57 |
| | 圖 文 費 | 9.28 | 51.78 | 598.32 |
| | 備 用 費 | 602.40 | 810.49 | 310.11 |
| | 消 耗 品 費 | 81,639.63 | 55,931.92 | 44,932.31 |
| | 交 際 費 | 4,406.96 | 3,042.12 | 1,496.29 |
| | 臨 時 費 | 872.08 | 1,286.17 | 863.06 |
| 奉 天 公 所 費 | 給 料 費 | 5,982.05 | 4,180.93 | 3,726.56 |
| | 當 費 | 434.72 | 494.20 | 172.57 |
| | 手 續 費 | 1,449.77 | 1,841.40 | 2,145.90 |
| | 通 信 費 | 2,460.93 | 5,093.71 | 2,095.68 |
| | 刷 印 費 | 7,253.75 | 8,646.15 | 3,880.64 |
| | 圖 文 費 | 962.54 | 910.98 | 710.12 |
| | 備 用 費 | 84.58 | 56.53 | 30.48 |
| | 消 耗 品 費 | 112.16 | 425.03 | 1,160.46 |
| | 交 際 費 | 401.71 | 358.17 | 357.20 |
| | 臨 時 費 | 634.80 | 2,729.30 | 877.93 |
| 哈 爾 濱 公 所 費 | 給 料 費 | 1,428.02 | 1,552.45 | 962.73 |
| | 當 費 | 9,237.89 | 17,165.85 | 7,503.24 |
| | 手 續 費 | 2,634.61 | 2,664.17 | 187.01 |
| | 通 信 費 | 32.53 | 15.15 | 3.77 |
| | 刷 印 費 | 4,636.59 | 9,695.70 | 3,510.84 |
| | 圖 文 費 | 43,025.69 | 60,158.01 | 29,684.48 |
| | 備 用 費 | | | |
| | 消 耗 品 費 | | | |
| | 交 際 費 | | | |
| | 臨 時 費 | | | |

| 科 目 | | 大 正 九 年 度 | 同 八 年 度 | 同 七 年 度 |
|----------------------------|---------------|---------------|--------------|-----------|
| 鄭 家 屯 公 所 費 | 給 料 費 | 5,261.38 | 3,373.02 | 1,115.00 |
| | 當 費 | 1,615.47 | 2,126.69 | 1,463.97 |
| | 手 續 費 | 4,748.97 | 4,031.59 | 1,162.41 |
| | 通 信 費 | 369.14 | 268.00 | — |
| | 刷 印 費 | 1,996.00 | 2,672.00 | 972.83 |
| | 圖 文 費 | 14.94 | 80.94 | 22.05 |
| | 備 用 費 | 167.54 | 266.21 | 173.00 |
| | 消 耗 品 費 | 0.67 | 100.86 | 50.00 |
| | 交 際 費 | 267.41 | 424.82 | 280.29 |
| | 臨 時 費 | 352.73 | 181.00 | 188.90 |
| 吉 林 公 所 費 | 給 料 費 | 296.31 | 557.00 | 360.25 |
| | 當 費 | 581.33 | 525.02 | 485.45 |
| | 手 續 費 | 2,005.99 | 1,973.12 | 1,393.38 |
| | 通 信 費 | 2,639.48 | 1,499.97 | 296.95 |
| | 刷 印 費 | 322.43 | 90.91 | 29.12 |
| | 圖 文 費 | 729.79 | 1,372.94 | 1,377.68 |
| | 備 用 費 | 107.56 | 124.74 | 177.29 |
| | 消 耗 品 費 | — | — | — |
| | 交 際 費 | 21,477.14 | 19,668.83 | 9,548.57 |
| | 臨 時 費 | — | — | — |
| 合 計 | 給 料 費 | 6,069.89 | 3,129.00 | 1,799.66 |
| | 當 費 | 900.24 | 1,536.34 | 714.83 |
| | 手 續 費 | 6,552.75 | 4,742.90 | 2,595.96 |
| | 通 信 費 | 460.16 | 421.82 | 251.38 |
| | 刷 印 費 | 1,780.31 | 589.61 | 864.56 |
| | 圖 文 費 | 342.26 | 341.05 | — |
| | 備 用 費 | 409.86 | 427.36 | 301.63 |
| | 消 耗 品 費 | 268.19 | 150.72 | 188.45 |
| | 交 際 費 | 356.35 | 167.61 | 167.25 |
| | 臨 時 費 | 122.50 | 126.12 | 200.75 |
| 總 計 | 給 料 費 | 487.76 | 202.30 | 324.78 |
| | 當 費 | 1,125.55 | 492.26 | 827.13 |
| | 手 續 費 | 2,964.64 | 2,141.08 | 916.13 |
| | 通 信 費 | 1,547.37 | 937.02 | — |
| | 刷 印 費 | — | 120.00 | — |
| | 圖 文 費 | 918.12 | 1,513.12 | 1,066.82 |
| | 備 用 費 | 28.73 | 65.04 | 86.44 |
| | 消 耗 品 費 | 24,334.68 | 17,103.35 | 10,305.77 |
| | 交 際 費 | — | — | — |
| | 臨 時 費 | — | — | — |
| 合 計 | 16,435,382.75 | 10,391,268.62 | 6,156,472.63 | |
| 業 務 費 割 當 額 | 3,475,636.70 | 2,937,935.16 | 1,065,806.20 | |
| 差 引 營 業 費 負 擔 額 | 12,959,746.05 | 7,453,333.46 | 5,090,666.43 | |

各地方事務所費内譯 大正九年度

本表ハ前表地方支出中ノ地方事務所費ヲ各地方事務所別ト爲シタルモノニシテ 大正四年度以前ハ總體費中ニ包含セシモノナリ

Table with columns for '科 目' (Category) and various locations: 瓦房店, 大石橋, 遼陽, 奉天, 鐵嶺, 開原, 四平街, 公主嶺. It includes sub-categories like '傳給諸庶交 手 通' and '備消雜運' with corresponding monetary values.

用 度

大連倉庫受拂品價額 大正九年度

Table with columns for '種 別' (Type) and '前年度ヨリ越高' (Higher than previous year), '本年度受高' (Current year received), '同上拂高' (Same as above), and '同上殘高' (Same as above). Categories include '地 金', '木 材', '石 材 及 煉 瓦 類', etc.

諸掛ノ減ハ豫想割掛額ノ決算額ヲ超過シタルモノナリ

大連倉庫受入品價額内譯 大正九年度

Table with 7 columns: 種別, 滿洲註文品, 日本内地註文品, 外國註文品, 工場製作及保管轉換等, 物品以外受入及割掛金, 計. Rows include categories like 地金, 木材, 石材及煉瓦類, etc., and a summary section for years 大正八年度 to 三年度.

滿洲註文品トハ滿洲内ノ生産品若ハ在來ノ輸入品ヲ謂フモノニシテ日本内地又ハ外國註文品モ亦之ニ似テモノナリ...

本表ノ計ト前表受高ノ計ト符合セサルハ前表ニハ整理ノ都合ノ上年度末ニ於テ受入タル未整理品(大正八年度以前ノ部分拂品ト稱ス)ヲ包含シ又從來諸掛トシテ整理セラレタルモノヲ科目改正ノ結果用度勘定ニ科目更正ノ必要上ノ前年度受高ヲ受入整理セルモノヲ包含スルガ爲ナリ

大連倉庫受入外國品價額内譯 大正九年度

Table with 7 columns: 種別, 英國, 米國, 獨國, 支那, 其他, 計. Rows include categories like 地金, 木材, 石材及煉瓦類, etc., and a summary section for years 大正八年度 to 三年度.

其他ノ主ナルモノハ瑞西ノ 162,657.70 佛國ノ 9,335.00 滿洲ノ 2,010.76 智利ノ 11,698.28 等ナリ

| 用 度 勘 定 科 目 別 | | | | |
|--|---------------|---------------|---------------|---------------|
| 大正八年度迄ハ貯藏品中諸掛トシテ整理セラレタル金額ヲ科目別ト爲シタルモノニシテ大正九年度ニ至リ科目改正ノ結果之ヲ中間勘定トシテ整理スルコトトナリタルモノナリ | | | | |
| 科 目 | 大 正 九 年 度 | 同 八 年 度 | 同 七 年 度 | |
| 間 | 俸給 | 143,531.730 | 100,394.120 | 49,938.070 |
| | 給料 | 199,682.320 | 183,142.600 | 98,051.700 |
| | 諸手當 | 77,128.000 | 98,491.940 | 57,389.430 |
| | 旅費 | 21,229.170 | 12,163.900 | 10,375.150 |
| | 交通費 | 318.300 | 356.560 | 194.750 |
| | 通信費 | 5,972.840 | 3,583.840 | 5,093.060 |
| | 印刷並廣告費 | 4,718.290 | 1,537.600 | 181.050 |
| | 被服費 | 7,715.000 | 7,262.530 | 4,507.460 |
| | 圖書費 | 4,164.400 | 1,512.780 | 3,232.410 |
| | 文具費 | 23,051.430 | 28,349.110 | 20,668.040 |
| | 備品費 | 17,790.250 | 20,561.290 | 10,925.140 |
| | 消耗品費 | 26,965.200 | 27,640.830 | 17,094.110 |
| | 運搬費 | 895.710 | 1,389.800 | 9,458.890 |
| | 臨時人夫費 | 9,660.440 | 23,633.980 | 10,053.500 |
| | 配給品補充費 | 218.760 | 952.990 | 647.640 |
| 費 | 貯藏品修理費 | 1,960.950 | 29,733.050 | 23,681.830 |
| | 荷造材料費 | 20,594.190 | 30,102.870 | 16,413.070 |
| | 修繕費 | 24,155.500 | 28,794.890 | 11,953.530 |
| | 試驗費 | 20,889.350 | 26,929.950 | 24,792.340 |
| | 雜損 | 96,402.193 | 458,586.205 | 6,578.746 |
| | 雜費 | 25,342.060 | 32,227.920 | 19,133.320 |
| | 修繕材料費 | — | 5,271.760 | — |
| | 割掛費 | — | 52,936.093 | 8,772.584 |
| | 地方一般費 | 12,143.740 | 32,830.650 | 14,843.330 |
| | 大阪一般費 | 5,446.890 | — | 7,611.850 |
| | 大阪運賃 | — | 11,025.220 | — |
| | 東京運賃 | — | 1,485.660 | — |
| | 計 | 749,976.713 | 1,220,898.138 | 431,591.000 |
| | 直接費 | 616,413.680 | 1,945,352.630 | 1,169,971.600 |
| | 製修費 | 1,037,072.200 | 1,291,347.750 | 799,716.420 |
| 合計 | 2,403,462.593 | 4,457,598.518 | 2,401,279.020 | |

直接費トハ配給上生シタル運賃其ノ他關稅等ニシテ製修費ハ用度課直營製修費ナリ

| 直 接 購 入 品 價 額 | | | | |
|-------------------------------|--------------|---------------|------------|--------------|
| 大 正 九 年 度 | | | | |
| 本表ハ各課所係ニ於テ必要ニ應シ直接購入シタルモノノ價額ナリ | | | | |
| 種 別 | 滿 洲 註 文 品 | 日 本 內 地 註 文 品 | 外 國 註 文 品 | 計 |
| 地 金 | 64,660.21 | 32,169.70 | 46,559.25 | 143,389.16 |
| 木 材 | 5,176,860.76 | — | — | 5,176,860.76 |
| 石 材 及 煉 瓦 類 | 196,413.28 | — | — | 196,413.28 |
| セメント及石灰類 | 73,254.39 | — | — | 73,254.39 |
| 藥 品 | 708.39 | 4,841.24 | 12.15 | 5,561.78 |
| 備 品 | 947.78 | 1,701.02 | 7,444.82 | 10,093.62 |
| 機 器 | 185,326.43 | 12,529.23 | 23,831.80 | 221,687.46 |
| 醫 藥 及 理 化 學 用 品 | 934.15 | 4,342.75 | — | 5,276.90 |
| 線 路 用 品 | 3,243.69 | 27,054.48 | — | 30,298.17 |
| 車 輛 及 船 舶 用 品 | — | — | — | — |
| 水 道 及 瓦 斯 用 品 | 51,848.43 | 2,961.33 | — | 54,809.76 |
| 電 氣 用 品 | 167.77 | 2,285.16 | 0.50 | 2,453.43 |
| 建 物 用 品 | 984.53 | 274.30 | — | 1,258.83 |
| 釘 鉄 類 | 224.68 | 3,038.82 | 5.78 | 3,267.28 |
| 油 脂 及 彩 料 | 16,601.56 | 1,659.34 | 981.47 | 19,242.37 |
| 薪 炭 類 | 124.39 | 27.92 | — | 152.31 |
| 食 料 品 | 809,245.61 | 66,355.08 | 209.95 | 875,810.64 |
| 被 服 及 織 物 類 | 10,932.01 | 224.00 | 324.58 | 11,480.59 |
| 用 紙 及 帳 簿 類 | 1,176.99 | 514.44 | 3,243.44 | 4,934.87 |
| 文 具 類 | 69,649.46 | 83,962.50 | 50,555.25 | 204,167.21 |
| 學 童 用 品 | — | — | — | — |
| 雜 品 | 226,228.43 | 22,063.26 | 1,726.53 | 250,018.22 |
| 動 植 物 品 | 4,385.50 | — | — | 4,385.50 |
| 戻 入 品 | — | 156.66 | — | 156.66 |
| 計 | 6,893,918.44 | 266,161.23 | 134,893.52 | 7,294,973.19 |
| 大 正 八 年 度 | 7,216,815.76 | 251,245.66 | 43,277.52 | 7,511,338.94 |
| 七 年 度 | 4,934,150.08 | 87,189.99 | 79,944.56 | 5,101,284.63 |
| 六 年 度 | 2,758,760.36 | 110,531.28 | 50,081.08 | 2,919,372.72 |
| 五 年 度 | 2,257,970.50 | 103,382.27 | 51,769.04 | 2,413,121.81 |
| 四 年 度 | 2,091,842.54 | 102,350.89 | 12,433.21 | 2,206,626.64 |
| 三 年 度 | 1,849,253.05 | 197,421.35 | 45,979.39 | 2,092,653.79 |

直接購入品

| 種 別 | 監 查 課 | 地 方 部 各 課 | | 圖 書 館 | 地 方 事 業 | |
|-------------------------------|-------|-----------|----------|------------|---------|----------|
| | | 庶 務 課 | 勸 業 課 | | 開 | 原 |
| 地 木 石 瓦 煉 及 材 種 七 藥 孟 ト 灰 類 品 | — | — | — | — | — | 453.35 |
| | — | — | 120.08 | — | — | 2.01 |
| | — | — | 40.30 | — | — | 0.50 |
| | — | — | — | — | — | 12.00 |
| 備 機 醫 藥 車 及 路 理 化 學 用 品 種 類 品 | — | — | — | — | — | 87.35 |
| | — | — | — | — | — | — |
| | — | — | — | — | — | — |
| | — | — | — | — | — | — |
| 水 電 建 釘 油 道 及 瓦 新 用 品 種 類 品 | — | — | — | — | — | — |
| | — | — | — | — | — | — |
| | — | — | — | — | — | — |
| | — | — | — | — | — | 4.45 |
| 薪 食 被 用 文 服 紙 炭 料 類 種 類 品 | — | 56.68 | 590.54 | — | — | 5.80 |
| | — | — | 165.20 | — | — | 6.70 |
| | — | — | — | — | — | 10.51 |
| | 9.18 | — | — | 143,936.00 | — | 108.00 |
| | — | — | — | — | — | 0.72 |
| 雜 動 展 植 入 品 種 類 品 | — | 862.18 | 170.04 | — | — | 1,066.43 |
| | — | — | 178.00 | — | — | — |
| | — | — | — | — | — | — |
| 計 | 9.18 | 918.86 | 1,264.16 | 143,936.00 | — | 1,757.82 |

| 種 別 | 運 輸 部 課 | 販 賣 課 出 張 所 | | | | |
|-------------------------------|---------|-------------|--------|--------|-----|--------|
| | | 四 平 街 | 長 春 | 平 壤 | 京 城 | 城 |
| 地 木 石 瓦 煉 及 材 種 七 藥 孟 ト 灰 類 品 | — | — | — | — | — | — |
| | — | — | — | — | — | — |
| | — | — | — | — | — | — |
| | — | — | — | 1.80 | — | 35.75 |
| 備 機 醫 藥 車 及 路 理 化 學 用 品 種 類 品 | — | — | 16.80 | 656.95 | — | 175.10 |
| | — | — | — | 45.57 | — | 5.60 |
| | — | — | — | — | — | — |
| | — | — | — | — | — | — |
| 水 電 建 釘 油 道 及 瓦 新 用 品 種 類 品 | — | — | — | — | — | — |
| | — | — | — | — | — | 9.40 |
| | — | — | — | — | — | 3.00 |
| | — | — | — | — | — | 1.62 |
| | — | 0.58 | — | — | — | 0.60 |
| | — | — | — | — | — | 11.20 |
| 薪 食 被 用 文 服 紙 炭 料 類 種 類 品 | 16.50 | — | — | — | — | 22.32 |
| | — | — | — | — | — | 2.31 |
| | — | — | — | — | — | 7.85 |
| | — | — | — | — | — | 41.40 |
| | 17.80 | — | 232.06 | 36.79 | — | 284.41 |
| | — | — | — | 56.62 | — | 106.66 |
| 雜 動 展 植 入 品 種 類 品 | 46.00 | 11.00 | 10.00 | — | — | 43.60 |
| | — | — | — | — | — | — |
| | — | — | — | — | — | — |
| 計 | 80.30 | 11.58 | 258.86 | 921.51 | — | 729.36 |

各 課 所 係 別

大 正 九 年 度

| 務 所 | 大 連 醫 院 | 奉 天 醫 院 | 農 事 試 驗 場 | | 郵 家 電 郵 試 作 農 場 | 中 央 試 驗 所 |
|----------|------------|---------|-----------|----------|-----------------|-----------|
| | | | 公 主 嶺 | 熊 岳 城 | | |
| 四 平 街 | — | — | — | — | — | — |
| — | — | — | — | — | — | — |
| 0.70 | — | — | — | — | — | — |
| 89.02 | — | — | — | — | 32.76 | — |
| 12.50 | — | — | — | — | — | — |
| 46.20 | — | — | — | — | — | — |
| 4.30 | — | 325.65 | — | 5.20 | 0.50 | 3,962.41 |
| — | — | — | — | — | — | — |
| 550.23 | — | — | — | 2.40 | 65.88 | — |
| — | — | — | — | 6.72 | — | 165.87 |
| 330.00 | — | 3.50 | — | — | — | 5,233.10 |
| — | — | — | — | — | — | — |
| — | — | — | — | — | — | — |
| — | — | — | — | — | — | — |
| 4.06 | — | — | — | — | — | — |
| 7.03 | — | — | — | — | — | — |
| 8.90 | — | — | — | — | 30.00 | 249.70 |
| — | — | — | — | — | — | — |
| 96.70 | — | — | — | 2.80 | — | — |
| 189.99 | 103,411.13 | — | — | 13.15 | 8.27 | 95.93 |
| 169.37 | — | — | — | — | — | — |
| 166.78 | — | — | — | — | 3.40 | 2.65 |
| 5.40 | — | — | — | — | — | — |
| — | — | — | — | — | — | — |
| 315.14 | 14,936.80 | 10.80 | 1,009.30 | 2,790.93 | 99.11 | 2,463.33 |
| 3,104.33 | — | — | — | — | 3.17 | — |
| — | — | — | — | — | — | — |
| 5,100.65 | 118,347.93 | 339.95 | 1,009.30 | 2,821.20 | 243.09 | 12,172.99 |

| 埠 頭 事 務 所 | 大 連 上 海 | 沙 河 口 工 場 | 撫 順 炭 礦 | 奉 天 公 所 | 旅 館 事 務 所 | 計 |
|-----------|----------|-----------|--------------|----------|------------|--------------|
| | | | | | | |
| — | 40.07 | — | 143,348.39 | — | — | 143,389.16 |
| — | 7.50 | — | 5,176,278.13 | — | — | 5,176,860.76 |
| — | 0.60 | — | 196,398.17 | — | — | 196,413.28 |
| — | — | — | 73,207.69 | — | — | 73,254.39 |
| — | 11.90 | — | 1,080.24 | 1.95 | — | 5,561.78 |
| — | — | — | — | — | — | — |
| — | 1,565.51 | — | 6,625.51 | 347.89 | — | 10,093.62 |
| — | — | — | 221,463.40 | — | — | 221,687.46 |
| — | — | — | — | — | — | 5,276.90 |
| — | — | — | 29,968.17 | — | — | 30,298.17 |
| — | — | — | — | — | — | — |
| — | — | — | — | — | — | — |
| — | 108.70 | — | 54,809.76 | — | — | 54,809.76 |
| — | — | — | 2,334.83 | 0.50 | — | 2,453.43 |
| — | 1.20 | — | 1,232.30 | 16.65 | — | 1,258.85 |
| — | 9.40 | — | 3,134.60 | 115.65 | — | 3,267.28 |
| — | 939.30 | — | 17,980.75 | 16.13 | — | 19,242.37 |
| — | — | — | — | — | — | — |
| — | — | — | — | 19.09 | — | 152.31 |
| — | 32.19 | — | 417,011.31 | 303.30 | 354,064.79 | 875,810.64 |
| — | 11.72 | — | 10,720.12 | 320.32 | — | 11,480.59 |
| — | 3,152.07 | 862.50 | — | 68.41 | — | 4,934.87 |
| — | 161.25 | — | 59,886.58 | 4.80 | — | 2,416.21 |
| 566.05 | 1,280.17 | — | 208,463.70 | 545.77 | 15,274.76 | 250,018.22 |
| — | — | — | 1,100.00 | — | — | 4,385.50 |
| — | — | — | 156.66 | — | — | 156.66 |
| 566.05 | 7,321.58 | 862.50 | 6,625,290.31 | 1,760.46 | 369,339.55 | 7,294,973.19 |

工 務
作 業 事 項

| 種 別 | | 作 業 價 額 大正九年度 | | | | | |
|------------------|-------------|----------------|----------------|----------------|----------------|----------------|----------------|
| | | 本年度中決算高 | | | | 年度末工事 未完了高 | 差引年度中 作業總額 |
| | | 前年度末工事 未完了高 | 建 | 設 | 修 | | |
| 計 | 計 | 計 | 計 | 計 | 計 | | |
| 社 內 工 事 | 鐵道 | 83,253.670 | 7,606,659.320 | 4,262,444.140 | 11,869,103.460 | 196,776.160 | 11,982,625.950 |
| | 港灣 | — | 1,398,259.370 | 218,078.940 | 1,616,338.310 | — | 1,616,338.310 |
| | 鐵山 | — | — | 12,405.080 | 12,405.080 | — | 12,405.080 |
| | 電氣 | — | 291,041.530 | 59,738.720 | 350,780.250 | — | 350,780.250 |
| | 瓦新 | — | 31,540.760 | 194.860 | 31,735.620 | — | 31,735.620 |
| | 旅館 | — | 15,736.290 | 35,270.980 | 51,007.270 | — | 51,007.270 |
| | 地方營造物 | 1,136.990 | 675,302.050 | 125,612.170 | 800,914.220 | 1,245.300 | 801,032.530 |
| | 土地 | 7,973.720 | 990,185.030 | 110,070.340 | 1,100,255.370 | 6,367.120 | 1,098,648.770 |
| | 諸建物 | 3,618.370 | 5,279,304.900 | 861,635.570 | 6,140,940.470 | 4,039.900 | 6,141,362.000 |
| | 雜工事 | 20,426.780 | 1,623,355.510 | 1,326,771.750 | 2,950,127.260 | — | 2,929,700.490 |
| 計 | 116,399.530 | 17,911,384.760 | 7,012,222.550 | 24,923,607.310 | 208,428.480 | 25,015,636.260 | |
| 社外工事 | — | — | 585,557.280 | 585,557.280 | — | 585,557.280 | |
| 合計 | 116,399.530 | 17,911,384.760 | 7,597,779.830 | 25,509,164.590 | 208,428.480 | 25,601,193.540 | |
| 大正八年度 | 299,796.711 | 26,735,907.550 | 10,118,403.050 | 36,854,310.600 | 116,399.530 | 36,670,913.419 | |
| 七年度 | 269,151.681 | 8,189,104.950 | 12,573,696.450 | 20,762,801.400 | 299,796.711 | 20,793,446.430 | |
| 六年度 | 279,746.951 | 5,344,604.020 | 4,166,349.180 | 9,510,953.200 | 269,151.681 | 9,500,357.930 | |
| 五年度 | 94,306.911 | 3,194,214.750 | 3,152,720.205 | 6,346,934.955 | 279,746.951 | 6,532,374.995 | |
| 四年度 | 128,612.091 | 1,895,276.550 | 3,089,997.710 | 4,984,274.260 | 94,306.911 | 4,949,969.080 | |
| 三年度 | 358,808.581 | 3,081,018.180 | 3,374,235.240 | 6,455,253.420 | 128,612.091 | 6,225,056.930 | |

社外工事へ建設ト修繕トノ區別ヲ缺クテ以テ其ノ種別ハ後段社外工事價額種類別表ニ譲リ茲ニハ便宜修繕ノ欄ニ併記セリ

社外工事價額種類別 大正九年度

| 種 別 | 件 數 | 金 額 | 種 別 | 件 數 | 金 額 |
|---------|-----|-------------|-------|-----|-------------|
| 家屋新築 | 3 | 223,799.850 | 下水工事 | 184 | 24,523.760 |
| 豆油マンク新築 | 1 | 156,005.830 | 上水工事 | 651 | 76,920.460 |
| 軍隊諸工事 | 19 | 2,953.150 | 其他雜工事 | — | 21,658.540 |
| 委託工事 | 4 | 324.440 | 計 | — | 585,557.280 |
| 專用線 | 15 | 79,371.250 | | | |

工務勘定科目別

| 科 目 | | 大正九年度 | 同八年度 | 同七年度 |
|------------------|----------------|----------------------|----------------------|---------------|
| 事 務 費 別 | 俸給諸旅交 | 349,275.060 | 500,236.560 | 237,274.830 |
| | 手 通 | 598,919.000 | 577,809.980 | 336,388.890 |
| | 給料當費費 | 261,250.400 | 388,390.280 | 240,518.410 |
| | 信書服廣告 | 87,737.150 | 160,792.640 | 107,194.120 |
| | 費費費費費 | 5,168.500 | 4,883.320 | 2,262.170 |
| | 通圖被印文 | 15,449.130 | 12,349.670 | 8,890.630 |
| | 刷 並 具 | 15,235.210 | 4,939.960 | 16,210.760 |
| | 費費費費費 | 76,019.400 | 141,877.910 | 17,544.320 |
| | 備消運雜工 | 51.000 | 3,043.500 | 21.400 |
| | 具 口 | 67,711.620 | 90,897.940 | 46,033.510 |
| 工 事 費 | 備消運雜工 | 39,578.099 | 139,812.490 | 78,178.360 |
| | 耗 品 | 44,670.020 | 46,174.460 | 19,973.700 |
| | 品 搬 | 16,964.580 | 60,026.450 | 9,931.300 |
| | 具 具 | 21,753.710 | 10,772.900 | 41,912.280 |
| | 費費費費費 | 229,371.370 | 14,002.330 | — |
| | 別 口 | 698,988.280 | — | — |
| | 計 | 2,528,142.529 | 2,156,010.390 | 1,162,334.680 |
| | 割掛金超過額 | {前年度 (-) 971,929.919 | {本年度 (+) 971,929.919 | — |
| | 鐵港續電瓦 | 10,929,958.600 | 14,573,430.840 | 7,132,038.600 |
| | 旅地土諸雜 | 1,466,216.190 | 1,470,412.980 | 989,344.780 |
| 地方營造 | 11,277.780 | 7,300.710 | 2,144.430 | |
| 館物地物事 | 318,891.660 | 283,697.970 | 112,495.720 | |
| 計 | 28,859.600 | 18,162.510 | 82,013.460 | |
| 合計 | 23,286,605.900 | 33,542,973.110 | 19,631,111.750 | |
| 合計 | 25,601,193.540 | 36,670,913.419 | 20,793,446.430 | |

作 業 價 額

| 簡 所 別 | 前年度末工事 未完了高 | 本 年 度 | | | | | |
|---------------|----------------|------------|---------------|--------------|-----------|------------|-----------|
| | | 鐵 道 | 港 灣 | 鐵 山 | 電 氣 | 瓦 新 | |
| 技 術 部 | 專 行 | — | — | — | — | — | — |
| | 認 可 | 21,556.04 | 73,682.08 | — | — | — | — |
| | 計 | 21,556.04 | 73,682.08 | — | — | — | — |
| 建 築 事 務 所 | 專 行 | — | 126.87 | 150.73 | 4,816.34 | 24,170.90 | 716.94 |
| | 認 可 | — | 111,986.01 | 35,289.56 | — | 83,539.43 | — |
| | 計 | — | 112,112.88 | 35,440.29 | 4,816.34 | 107,710.33 | 716.94 |
| 築 港 事 務 所 | 專 行 | — | 206,355.71 | 245,412.60 | 205.60 | — | — |
| | 認 可 | — | 252,982.91 | 1,328,938.94 | — | — | — |
| | 計 | — | 459,338.62 | 1,574,351.54 | 205.60 | — | — |
| 大 連 工 務 事 務 所 | 專 行 | 2,150.82 | 1,220,302.75 | 2,212.15 | 454.23 | 39,502.88 | 173.29 |
| | 認 可 | 5,505.78 | 1,208,742.25 | 4,114.60 | — | 138,490.92 | 30,845.39 |
| | 計 | 7,656.60 | 2,429,045.00 | 6,326.75 | 454.23 | 177,993.80 | 31,018.68 |
| 鞍 山 工 務 事 務 所 | 專 行 | 4,114.09 | 982,568.27 | 80.63 | 857.37 | — | — |
| | 認 可 | 4,587.50 | 837,768.91 | — | — | — | — |
| | 計 | 8,701.59 | 1,820,337.18 | 80.63 | 857.37 | — | — |
| 奉 天 工 務 事 務 所 | 專 行 | 11.26 | 1,092,907.61 | — | 4,625.62 | 1,234.26 | — |
| | 認 可 | 44,604.77 | 3,119,285.43 | — | — | 47,307.02 | — |
| | 計 | 44,616.03 | 4,212,193.04 | — | 4,625.62 | 48,541.28 | — |
| 長 春 工 務 事 務 所 | 專 行 | 641.10 | 957,849.69 | 139.70 | 1,300.83 | 555.64 | — |
| | 認 可 | 32,373.94 | 723,524.45 | — | — | — | — |
| | 計 | 33,015.04 | 1,681,374.14 | 139.70 | 1,300.83 | 555.64 | — |
| 安 東 工 務 事 務 所 | 專 行 | 261.85 | 849,588.69 | — | 145.09 | 3,969.18 | — |
| | 認 可 | 592.38 | 231,431.83 | — | — | 12,010.02 | — |
| | 計 | 854.23 | 1,081,020.52 | — | 145.09 | 15,979.20 | — |
| 計 | 專 行 | 7,179.12 | 5,309,699.59 | 247,995.81 | 12,405.08 | 69,432.86 | 890.23 |
| | 認 可 | 109,220.41 | 6,559,403.87 | 1,368,342.50 | — | 281,347.39 | 30,845.39 |
| | 計 | 116,399.53 | 11,869,103.46 | 1,616,338.31 | 12,405.08 | 350,780.25 | 31,735.62 |

簡 所 別 (直決算ヲ含ム) 大 正 九 年 度

| 旅 館 | 内 決 算 高 | | | | | 年度末工事 未完了高 | 差引年度中 作業總額 |
|-----------|------------|--------------|--------------|--------------------|---------------|---------------|---------------|
| | 地方營造物 | 土 地 | 諸 建 物 | 繕 工 事 (修繕工事ヲ含ム) | 計 | | |
| 6,180.18 | 43,891.84 | 28.49 | 119,182.12 | 227,436.38 | 470,401.09 | — | 448,845.05 |
| 6,180.18 | 43,891.84 | 28.49 | 119,182.12 | 227,436.38 | 470,401.09 | — | 448,845.05 |
| 15,787.91 | 42,812.44 | 1,271.46 | 333,969.08 | 48,390.26 | 472,212.93 | 14.00 | 472,226.93 |
| — | 74,570.50 | 1,840.96 | 2,963,014.92 | 857,007.45 | 4,127,248.83 | — | 4,127,248.83 |
| 15,787.91 | 117,382.94 | 3,112.42 | 3,296,984.00 | 905,397.71 | 4,599,461.76 | 14.00 | 4,599,475.76 |
| — | 1,434.48 | — | 20,679.09 | 9,555.44 | 483,642.92 | 8.61 | 483,651.53 |
| — | — | — | — | 134,360.59 | 1,716,282.44 | — | 1,716,282.44 |
| — | 1,434.48 | — | 20,679.09 | 143,916.03 | 2,199,925.36 | 8.61 | 2,199,933.97 |
| 12,404.17 | 9,436.79 | 18,900.61 | 114,212.89 | 63,612.26 | 1,481,242.02 | 897.88 | 1,479,989.08 |
| — | 412.87 | 93,056.47 | 47,295.73 | 129,001.16 | 1,651,958.79 | 5,218.98 | 1,651,671.99 |
| 12,404.17 | 9,849.66 | 111,957.08 | 161,508.62 | 192,643.42 | 3,133,200.81 | 6,116.86 | 3,131,661.07 |
| — | 32,220.84 | 80,215.66 | 201,377.30 | 203,705.53 | 1,501,025.60 | 3,045.50 | 1,499,957.01 |
| — | 101,759.34 | 250,283.47 | 1,451,034.21 | 588,055.37 | 3,228,901.30 | 183.00 | 3,224,496.80 |
| — | 133,980.18 | 330,499.13 | 1,652,411.51 | 791,760.90 | 4,729,926.90 | 3,228.50 | 4,724,453.81 |
| 6,222.59 | 55,454.55 | 126,651.64 | 113,904.44 | 232,059.91 | 1,633,060.62 | 1,506.91 | 1,634,556.27 |
| 4,749.72 | 353,949.97 | 181,695.37 | 51,461.15 | 515,823.41 | 4,274,272.07 | 195,739.46 | 4,425,406.76 |
| 10,972.31 | 409,404.52 | 308,347.01 | 165,365.59 | 747,883.32 | 5,907,232.69 | 197,246.37 | 6,059,963.03 |
| 5,662.70 | 18,800.55 | 97,486.45 | 177,548.16 | 366,955.14 | 1,626,298.86 | 565.00 | 1,626,222.76 |
| — | 13,646.94 | 145,097.36 | 390,462.31 | 68,570.67 | 1,341,301.73 | — | 1,308,927.79 |
| 5,662.70 | 32,447.49 | 242,583.81 | 568,010.47 | 435,525.81 | 2,967,600.59 | 565.00 | 2,935,150.55 |
| — | 5,767.43 | 65,294.96 | 87,586.29 | 77,906.23 | 1,090,257.87 | 15.05 | 1,090,011.07 |
| — | 46,755.68 | 38,432.47 | 69,212.78 | 13,214.74 | 411,057.52 | 1,234.09 | 411,699.23 |
| — | 52,523.11 | 103,727.43 | 156,799.07 | 91,120.97 | 1,501,315.39 | 1,249.14 | 1,501,710.30 |
| 40,077.37 | 165,927.08 | 389,820.78 | 1,049,277.25 | 1,002,214.77 | 8,287,740.82 | 6,052.95 | 8,286,614.65 |
| 10,929.90 | 634,987.14 | 710,434.59 | 5,091,663.22 | 2,533,469.77 | 17,221,423.77 | 202,375.53 | 17,314,578.89 |
| 51,007.27 | 800,914.22 | 1,100,255.37 | 6,140,940.47 | 3,535,684.54 | 25,509,164.59 | 208,428.48 | 25,601,193.54 |

| 作 業 用 | | | | | |
|-----------|------------|------------|--------------|--------------|--------------------|
| 箇 所 別 | 地 金 | 木 材 | 石材及煉瓦類 | セメント及石灰類 | 薬 品 |
| 技 術 部 | 7,109.70 | 44,001.98 | 693.02 | 6,184.26 | 17.29 |
| 大連建築事務所 | 75,237.30 | 52,323.02 | 209,413.02 | 177,207.27 | 682.74 |
| 大連築港事務所 | 103,558.78 | 19,605.02 | 641,384.52 | 50,616.84 | 384.94 |
| 大連工務事務所 | 122,738.92 | 78,223.98 | 12,058.00 | 86,486.35 | 2,113.26 |
| 鞍山工務事務所 | 98,194.61 | 79,037.78 | 56,013.65 | 116,835.71 | 1,602.39 |
| 奉天工務事務所 | 179,570.22 | 101,690.37 | 282,105.40 | 193,345.78 | 739.74 |
| 長春工務事務所 | 101,072.48 | 59,350.42 | 198,944.05 | 62,600.16 | 963.42 |
| 安東工務事務所 | 90,505.17 | 45,994.44 | 44,149.56 | 20,241.60 | 812.53 |
| 計 | 777,987.18 | 480,983.01 | 1,444,761.22 | 713,517.97 | 7,316.31 |
| 大 正 八 年 度 | 853,405.46 | 611,927.20 | 2,884,415.43 | 1,611,390.93 | 5,757.11 |
| 七 年 度 | 903,207.45 | 417,056.22 | 975,531.71 | 1,004,771.65 | 11,529.44 |
| 箇 所 別 | 釘 鋸 類 | 油脂及彩料 | 薪 炭 類 | 被服及織物類 | 文 具 類 |
| 技 術 部 | 5,710.13 | 5,221.27 | 2,471.64 | 4.85 | 59.00 |
| 大連建築事務所 | 3,720.89 | 15,642.82 | 3,649.01 | 433.56 | 16.00 |
| 大連築港事務所 | 9,773.80 | 25,136.59 | 123,048.34 | 2,574.74 | 12.97 |
| 大連工務事務所 | 11,431.26 | 10,085.38 | 4,005.26 | 293.83 | 4.93 |
| 鞍山工務事務所 | 11,684.20 | 11,552.84 | 28,354.55 | 100.28 | 28.44 |
| 奉天工務事務所 | 10,309.07 | 18,459.29 | 9,283.34 | 14.71 | 2.60 |
| 長春工務事務所 | 8,471.39 | 22,504.51 | 14,228.36 | 18.88 | 13.64 |
| 安東工務事務所 | 6,222.07 | 5,203.65 | 2,206.38 | 119.80 | 6.31 |
| 計 | 67,322.81 | 113,806.35 | 187,245.88 | 3,560.65 | 143.89 |
| 大 正 八 年 度 | 82,928.74 | 112,945.46 | 85,251.69 | 1,004.14 | 107.74 |
| 七 年 度 | 69,738.02 | 134,477.22 | 81,222.12 | 446.26 | 4,997.32 219.26 |

※印ハ用紙及帳簿類ナリ、大正六年度以前ノ分ハ本表ト科目ノ整理ヲ異ニスルヲ以

| 品 價 額 | | | | | | 大 正 九 年 度 | | | | | |
|-----------|------------|--------------|--------------|---------------|------------|-----------|------------|---------------|---------------|-----------|------------|
| 備 品 | 機 器 | 線 路 用 品 | 水道及瓦斯用品 | 電 氣 用 品 | 建 物 用 品 | 備 品 | 機 器 | 線 路 用 品 | 水道及瓦斯用品 | 電 氣 用 品 | 建 物 用 品 |
| 13,458.46 | 164,019.85 | 930,153.42 | 5,294.99 | 2,216.25 | 48,621.82 | 3,606.84 | 12,269.05 | 911.35 | 24,399.81 | — | 215,223.44 |
| 1,729.75 | 62,571.94 | 305,937.46 | 80,211.54 | 52.76 | 29,638.95 | 1,190.98 | 836.98 | 1,110,373.57 | 123,106.39 | 49,167.04 | 33,312.07 |
| 6,963.89 | 39,726.95 | 1,062,514.57 | 295,955.16 | 13,980.37 | 202,727.33 | 12,332.78 | 12,794.20 | 1,605,727.33 | 152,542.71 | 34,571.87 | 74,109.01 |
| 6,237.03 | 12,180.98 | 557,254.29 | 97,281.50 | 20,923.93 | 76,914.95 | 4,098.84 | 4,369.57 | 385,174.14 | 46,858.42 | 42,309.11 | 26,435.52 |
| 49,618.57 | 309,369.52 | 5,958,046.13 | 825,650.52 | 163,230.33 | 706,953.09 | 19,437.72 | 122,652.53 | 10,020,381.49 | 1,244,136.25 | 75,486.78 | 656,242.96 |
| 17,122.70 | 92,745.09 | 4,293,778.53 | 1,960,288.87 | 74,583.16 | 363,798.38 | — | — | — | — | — | — |
| 船 車 用 品 | 食 料 品 | 雜 品 | 諸 掛 | 計 | | | | | | | |
| — | — | 16,293.62 | 2,152,099.56 | 3,403,631.11 | — | — | 27,671.86 | — | 822,410.98 | — | — |
| 1,767.62 | 18.47 | 27,180.40 | — | 1,485,205.43 | — | — | 25,527.85 | — | 1,670,956.05 | — | — |
| — | 303.60 | 60,311.73 | — | 2,086,663.05 | — | — | 32,016.90 | — | 2,719,605.32 | — | — |
| — | — | 37,094.68 | — | 1,276,054.67 | — | — | 17,168.78 | — | 742,475.89 | — | — |
| 1,767.62 | 322.07 | 243,268.82 | 2,152,099.56 | 14,207,002.50 | 1,764.15 | 18.57 | 223,950.50 | 1,748,968.60 | 20,362,173.45 | — | — |
| — | 141.74 | 147,087.26 | 1,277,326.45 | 11,830,068.85 | — | — | — | — | — | — | — |

テ之ヲ省ケリ

工場

本部門ハ營業報告書ノ如ク鐵道部門中ノ一項ト爲スヘキモノナルモ其ノ作業狀態ハ鐵道ノ外當會社内外ノ註文ニ應シ諸機械及諸器具ノ製修ニ從事スルモノナルヲ以テ便宜獨立ノ一部門トシテ茲ニ之ヲ掲載スルモノナリ

施設事項

本年度内施設ノ主ナルモノハ沙河口工場ニ於テハ前年度ヨリ繼續セル木材練付職場倉庫課事務所各一棟及本年度著手セル請願巡查派出所二棟ノ新築並工場汽罐室増築家屋ノ基礎工事一式ハ之ヲ竣リ建物ノ附屬設備ニ在リテハ各課事務所職場等ニ於ケル電燈取付暖房裝置其ノ他各種ノ設備ヲ施シ機械設備ニ在リテハ各職場内作業用諸機械五十九基ノ据付ヲ竣レリ又上下水道工事ニ在リテハ沙河口水道水源地鐵管敷設工事ヲ始メ各職場事務所等ノ給水並下水工事ヲ竣レリ

遼陽工場ニ在リテハ機關車部分品洗淨室木造平家建一棟ヲ新築シ其ノ他工場内外ノ附屬諸設備ヲ施行シ各職場内作業用諸機械二十五基ノ据付ヲ竣リ且新築機械職場其ノ他ノ給水工事及工場構内全般ニ渉ル排水工事ヲ施行セリ

工場機械設備 大正九年度末現在

Table with columns for equipment types (e.g., 汽機, 汽罐, 電動機), locations (沙河口工場, 遼陽工場), and counts (使用, 豫備). Includes a detailed list of machinery types like 螺絲機, 鑽機, etc.

()内ハ總馬力又ハ總「キロワット」ヲ示ス

| 種 別 | 沙河口工場 | | 遼陽工場 | | 計 | |
|--------|-------|-----|------|-----|-----|-----|
| | 使 用 | 豫 備 | 使 用 | 豫 備 | 使 用 | 豫 備 |
| 機 械 | 1 | — | — | — | 1 | — |
| 彈土土銃 | 8 | — | — | — | 8 | — |
| 鐵 網 | 2 | — | — | — | 2 | — |
| 破碎機 | 1 | — | — | — | 1 | — |
| 炭礦物 | 1 | — | — | — | 1 | — |
| 同型碎 | 1 | — | — | — | 1 | — |
| 車壓水機 | 1 | 1 | 2 | — | 4 | 1 |
| 壓紙機 | 1 | — | 1 | — | 2 | — |
| 帶鋸機 | 6 | — | — | — | 6 | — |
| 空氣機 | 8 | 1 | — | — | 9 | — |
| 石磨機 | 1 | 6 | — | — | 7 | 6 |
| 錐形磨機 | 18 | 1 | 2 | — | 21 | 1 |
| 螺旋磨機 | 2 | — | — | — | 2 | — |
| 砂氣機 | 1 | 1 | — | — | 2 | — |
| コ回電研塗 | 1 | — | — | — | 1 | — |
| 材料試驗機 | 2 | — | — | — | 2 | — |
| 油油齒齒 | 2 | — | — | — | 2 | — |
| 空氣機 | 2 | — | — | — | 2 | — |
| 機真アア | 1 | — | — | — | 1 | — |
| 風機 | 1 | — | 1 | — | 2 | — |
| 電氣機 | 14 | 11 | 2 | — | 17 | 13 |
| 電氣機 | 17 | — | — | — | 17 | — |
| 電氣機 | 1 | — | — | — | 1 | — |
| 電氣機 | 1 | — | — | — | 1 | — |
| 電氣機 | 3 | — | — | — | 3 | — |
| 電氣機 | 1 | — | — | — | 1 | — |
| 電氣機 | 1 | — | — | — | 1 | — |
| 電氣機 | 1 | — | — | — | 1 | — |
| 電氣機 | 1 | — | — | — | 1 | — |
| 電氣機 | 633 | 73 | 75 | 2 | 708 | 75 |
| 木工機械 | 35 | — | — | — | 35 | — |
| 製客携帶足器 | 22 | 1 | — | — | 23 | 1 |
| 材車型 | 9 | — | — | — | 9 | — |
| 用用鋸踏 | 1 | — | — | — | 1 | — |
| 木水木 | 2 | — | 2 | — | 4 | — |
| 木工機 | 2 | — | — | — | 2 | — |
| 計 | 71 | 3 | 2 | — | 73 | 3 |

| 種 別 | 沙河口工場 | | 遼陽工場 | | 計 | |
|-----------------|-------|-----|------|-----|-----|-----|
| | 使 用 | 豫 備 | 使 用 | 豫 備 | 使 用 | 豫 備 |
| 火 床 | 3 | — | — | — | 3 | — |
| 火 爐 | 65 | 1 | — | — | 66 | 1 |
| 電 爐 | 10 | — | 29 | — | 39 | — |
| 反 射 爐 | 2 | — | 2 | — | 4 | — |
| 射 爐 | 7 | — | 1 | — | 8 | — |
| 電 爐 | 1 | — | — | — | 1 | — |
| 射 爐 | 2 | — | — | — | 2 | — |
| 射 爐 | 3 | — | — | — | 3 | — |
| 射 爐 | 3 | — | — | — | 3 | — |
| 射 爐 | 2 | — | — | — | 2 | — |
| 射 爐 | 1 | — | — | — | 1 | — |
| 射 爐 | 3 | — | — | — | 3 | — |
| 射 爐 | 5 | — | — | — | 5 | — |
| 射 爐 | 1 | — | — | — | 1 | — |
| 射 爐 | 13 | — | — | — | 13 | — |
| 射 爐 | 1 | — | — | — | 1 | — |
| 計 | 123 | 1 | 33 | — | 156 | 1 |
| 手 動 又 ハ 足 踏 機 械 | 2 | — | — | — | 2 | — |
| 摺ク汽筒 | 1 | 1 | — | — | 2 | 1 |
| 摺ク汽筒 | 1 | 1 | — | — | 2 | 1 |
| 摺ク汽筒 | 7 | 1 | — | — | 8 | 1 |
| 摺ク汽筒 | 1 | — | — | — | 1 | — |
| 摺ク汽筒 | 1 | — | — | — | 1 | — |
| 摺ク汽筒 | 2 | — | — | — | 2 | — |
| 摺ク汽筒 | 4 | — | — | — | 4 | — |
| 摺ク汽筒 | 8 | 50 | 12 | — | 70 | 50 |
| 摺ク汽筒 | 1 | — | — | — | 1 | — |
| 摺ク汽筒 | 1 | — | — | — | 1 | — |
| 摺ク汽筒 | 3 | — | — | — | 3 | — |
| 摺ク汽筒 | 2 | — | — | — | 2 | — |
| 計 | 36 | 59 | 17 | — | 53 | 59 |
| 唧 筒 | 5 | — | — | — | 5 | — |
| 汽筒 | 1 | 2 | — | — | 3 | — |
| 汽筒 | 8 | 3 | — | — | 11 | — |
| 汽筒 | 9 | — | — | — | 9 | — |
| 計 | 23 | 5 | 5 | — | 28 | 5 |
| 起 重 機 | 13 | — | — | — | 13 | — |
| 起 重 機 | 2 | — | 2 | — | 4 | — |
| 起 重 機 | 2 | — | — | — | 2 | — |
| 起 重 機 | 20 | 6 | — | — | 26 | 6 |
| 起 重 機 | 2 | — | — | — | 2 | — |
| 起 重 機 | 31 | — | — | — | 31 | — |
| 起 重 機 | 3 | — | — | — | 3 | — |
| 起 重 機 | 5 | — | — | — | 5 | — |
| 起 重 機 | 6 | — | — | — | 6 | — |
| 起 重 機 | 3 | — | — | — | 3 | — |
| 起 重 機 | 3 | — | — | — | 3 | — |
| 計 | 90 | 12 | 8 | — | 98 | 12 |
| 轉 車 及 車 臺 | 1 | — | — | — | 1 | — |
| 轉 車 | 7 | — | 5 | — | 12 | — |
| 轉 車 | 1 | — | — | — | 1 | — |
| 計 | 9 | — | 5 | — | 14 | — |

| 工 場 興 業 | | | | |
|---------|-------|----------------------|--------------------|-------------|
| 科 目 | | 沙 河 口 工 場 | 遼 陽 工 場 | |
| 鐵 道 | 工 場 費 | 建 物 費 | 3,782,910.870 | 348,823.300 |
| | | 機 器 費 | 4,363,323.930 | 498,901.620 |
| | | 土 工 費 | 110,670.890 | - |
| | | 溝 渠 費 | 55,339.080 | 7,852.500 |
| | | 水 計 費 | 437,880.040 | 1,668.340 |
| | | 8,760,124.810 | 857,245.760 | |

作 業

| 製 修 價 額 | | | | | | | | |
|---------|-----------|----------------|----------------|---------------|-------------|-------------|-------------------|---|
| 工 場 別 | 年 度 | 前 年 度 末 半 成 高 | 年 度 中 | | | | | 注 |
| | | | 社 内 | | | | | |
| | | | 製 作 及 製 材 | 修 繕 | 改 造 | 組 立 | 据 付 設 置 及 其 他 設 備 | |
| 沙 河 口 | 大 正 九 年 度 | 10,962,786.210 | 18,506,850.720 | 4,657,912.200 | 391,336.540 | 101,714.050 | 498,134.230 | |
| | 八 年 度 | 3,712,047.240 | 11,809,313.750 | 4,869,978.580 | 136,297.180 | 107,287.860 | 428,420.520 | |
| | 七 年 度 | 3,279,571.080 | 11,700,981.930 | 3,159,137.710 | 172,800.990 | 621,992.390 | 3,893,103.140 | |
| | 六 年 度 | 2,005,647.450 | 4,410,679.020 | 1,525,828.360 | 252,436.480 | 61,285.280 | 486,306.420 | |
| | 五 年 度 | 799,046.460 | 1,663,487.530 | 1,000,890.880 | 131,424.820 | 18,809.680 | 225,901.650 | |
| | 四 年 度 | 263,600.190 | 1,090,481.220 | 969,103.330 | 55,878.460 | 16,779.550 | 48,354.760 | |
| | 三 年 度 | 722,017.425 | 1,469,912.670 | 871,896.190 | 68,313.590 | 8,752.850 | 192,221.350 | |
| 遼 陽 | 大 正 九 年 度 | 53,869.933 | 53,542.340 | 1,263,341.140 | 14,003.740 | 16,841.550 | - | |
| | 八 年 度 | 43,728.831 | 6,769.290 | 1,184,107.530 | 18,211.720 | 3,686.400 | - | |
| | 七 年 度 | 21,067.876 | 39,757.530 | 576,135.270 | 4,004.230 | 1,893.760 | 43.150 | |
| | 六 年 度 | 18,965.131 | 5,569.590 | 460,721.650 | 37,382.660 | 69.950 | 514.020 | |
| | 五 年 度 | 10,252.145 | 13,389.820 | 334,265.840 | 30,285.400 | - | 122.510 | |
| | 四 年 度 | 8,578.632 | 8,404.280 | 279,959.980 | 3,293.940 | - | 1,889.420 | |
| | 三 年 度 | 17,980.030 | 5,140.920 | 308,969.570 | 2,537.550 | - | 1,033.560 | |
| 計 | 大 正 九 年 度 | 11,016,656.143 | 18,560,393.060 | 5,921,253.340 | 405,340.280 | 118,555.600 | 498,134.230 | |
| | 八 年 度 | 3,755,776.071 | 11,816,083.040 | 6,054,086.110 | 154,508.900 | 110,974.260 | 428,420.520 | |
| | 七 年 度 | 3,300,638.956 | 11,740,739.460 | 3,735,272.980 | 176,805.220 | 623,886.150 | 3,893,146.290 | |
| | 六 年 度 | 2,024,612.581 | 4,416,248.610 | 1,986,550.010 | 289,819.140 | 61,355.230 | 486,820.440 | |
| | 五 年 度 | 809,298.605 | 1,676,877.350 | 1,335,156.720 | 161,710.220 | 18,809.680 | 226,024.160 | |
| | 四 年 度 | 272,178.822 | 1,098,885.500 | 1,249,063.310 | 59,172.400 | 16,779.550 | 50,244.180 | |
| | 三 年 度 | 739,997.455 | 1,475,053.590 | 1,178,865.760 | 70,851.140 | 8,752.850 | 193,254.910 | |

本表ノ其他中ニハ基礎、荷造及解放並運轉工事ノ決算高ヲ合算シタルモノナリ

| 費 簡 所 別 | | 自 明 治 四 十 年 度 至 大 正 九 年 度 | |
|-------------------|--|---------------------------|----------------------|
| 蘇 家 屯 木 材 防 腐 工 場 | | 計 | |
| | | 56,355.120 | 4,188,089.290 |
| | | 121,832.860 | 4,984,058.410 |
| | | 9,474.980 | 120,145.870 |
| | | 186.520 | 63,378.100 |
| | | - | 439,548.380 |
| | | 187,849.480 | 9,795,220.050 |

事 項

| 作 業 別 | | | | | | | | | |
|------------|-------------|----------------|---------------|----------------|----------------|-------------|----------------|-------------|-----------|
| 決 算 | 文 | 高 | | 未 決 算 | 差 引 | 製 修 高 | 中 年 度 | | |
| | | 社 外 註 文 | 合 計 | | | | | 年 度 末 半 成 高 | 未 整 理 勘 定 |
| | | 檢 査 及 試 驗 | 其 他 | | | | | 計 | 計 |
| 34,616.660 | 79,017.290 | 24,269,581.690 | 347,717.220 | 24,617,298.910 | 924,765.860 | 280,559.020 | 14,859,837.580 | | |
| 28,627.670 | 66,657.030 | 17,446,582.590 | 396,308.600 | 17,842,891.190 | 10,962,786.210 | 515,415.420 | 25,609,045.590 | | |
| 23,505.900 | 237,578.490 | 19,809,100.550 | 1,010,128.340 | 20,819,228.890 | 3,712,047.240 | 538,059.460 | 21,789,764.510 | | |
| 20,963.170 | 383,775.480 | 7,141,274.210 | 1,527,272.340 | 8,668,546.550 | 3,279,571.080 | - | 9,942,470.180 | | |
| 15,061.560 | 27,560.940 | 3,083,137.060 | 967,807.020 | 4,050,944.080 | 2,005,647.450 | - | 5,257,545.070 | | |
| 11,951.650 | 24,956.930 | 2,217,505.900 | 572,126.660 | 2,789,632.560 | 799,046.460 | - | 3,325,078.830 | | |
| 3,790.000 | 25,095.660 | 2,639,982.310 | 262,285.740 | 2,902,268.050 | 263,600.190 | - | 2,443,850.815 | | |
| 2,797.290 | - | 1,350,526.060 | 30,758.480 | 1,381,284.540 | 30,408.450 | 31,319.870 | 1,389,142.927 | | |
| 1,543.550 | - | 1,214,318.490 | 21,671.170 | 1,235,989.660 | 53,869.933 | 47,843.550 | 1,293,974.312 | | |
| 564.000 | 2,265.310 | 624,663.250 | 20,323.800 | 644,987.050 | 43,728.831 | 31,585.020 | 699,233.025 | | |
| 85.760 | 1,354.330 | 506,457.960 | 4,773.490 | 511,231.450 | 21,067.876 | - | 513,334.195 | | |
| 5,427.990 | 1,495.430 | 354,956.990 | 16,092.500 | 401,079.490 | 18,965.131 | - | 409,792.476 | | |
| 5,996.120 | 1,116.660 | 300,660.400 | 927.390 | 301,587.790 | 10,252.145 | - | 303,261.303 | | |
| 3,998.460 | 1,571.500 | 321,251.560 | 1,975.630 | 323,227.190 | 8,578.632 | - | 313,825.792 | | |
| 37,413.950 | 79,017.290 | 25,620,107.750 | 378,475.700 | 25,998,583.450 | 955,174.310 | 311,878.890 | 16,248,980.507 | | |
| 30,171.220 | 66,657.030 | 18,660,901.080 | 417,979.770 | 19,078,880.850 | 11,016,656.143 | 563,258.970 | 26,903,019.892 | | |
| 24,069.900 | 239,843.800 | 20,433,763.800 | 1,030,452.140 | 21,464,215.940 | 3,755,776.071 | 569,644.480 | 22,488,997.535 | | |
| 21,808.930 | 385,129.810 | 7,647,732.170 | 1,532,045.830 | 9,179,778.060 | 3,300,638.956 | - | 10,455,804.375 | | |
| 20,489.550 | 29,056.370 | 3,468,124.050 | 983,899.520 | 4,452,023.570 | 2,024,612.581 | - | 5,667,337.546 | | |
| 17,947.770 | 26,073.590 | 2,518,166.300 | 573,054.050 | 3,091,220.350 | 809,298.605 | - | 3,628,340.133 | | |
| 7,788.460 | 26,667.160 | 2,961,233.870 | 264,261.370 | 3,225,495.240 | 272,178.822 | - | 2,757,676.607 | | |

| 製修價額種類別 | | | | 大正九年度 | | | | | |
|---------|---------|------------|-----------|----------------------|--------------|---------------|------------|---------------|------------|
| 種別 | 沙河口工場 | 遼陽工場 | 計 | 種別 | 沙河口工場 | 遼陽工場 | 計 | | |
| 鐵道 | 線路費 | 30,265 | — | 30,265 | 地方經費 | 地方事務所費 | 29 | | |
| | 停車場費 | 41,509 | — | 41,509 | | 醫院費 | 12,500 | | |
| | 車輛費 | 12,901,653 | 14,004 | 12,915,657 | | 工業學校費 | 618 | | |
| | 通信費 | — | 54 | 54 | | 產業費 | 169 | | |
| | 事務費 | 604 | — | 604 | | 給水費 | 8,655 | | |
| | 運費 | 22,505 | 21,876 | 44,381 | | 管理費 | 159 | | |
| | 運輸費 | 28,061 | 13,243 | 41,324 | | 中央試驗所費 | 8,392 | | |
| | 車輛修繕費 | 3,926,936 | 1,115,972 | 5,042,908 | | 蒸氣試驗工場費 | 2,436 | | |
| | 保存費 | 14,367 | 5,631 | 19,998 | | 圖書館費 | 64 | | |
| | 計 | 16,965,920 | 1,170,780 | 18,136,700 | | 計 | 33,022 | 2,017 | 35,039 |
| 工場費 | 167,780 | 21,871 | 189,651 | 本社費 | 16,037 | 1,200 | 17,237 | | |
| 港灣 | 埠頭設備費 | 51 | — | 51 | 貯藏 | 南事部保管 | 457,018 | | |
| | 埠頭修繕費 | 467 | — | 467 | | 技術部保管 | 1,048,278 | | |
| | 保存費 | 10,921 | — | 10,921 | | 沙河口工場保管 | 2,317,521 | | |
| 計 | 11,439 | — | 11,439 | 遼陽工場保管 | 114,056 | 45,120 | 159,176 | | |
| 鑛業 | 礦務費 | 2 | — | 2 | 電氣作業所保管 | 365,469 | — | 365,469 | |
| | 礦產物諸費 | 60 | — | 60 | 瓦斯作業所保管 | 13,506 | — | 13,506 | |
| | 計 | 107 | — | 107 | 中央試驗所保管 | 152 | — | 152 | |
| 電氣 | 發電所路庫費 | 121,104 | — | 121,104 | 埠頭事務所保管 | 1,560 | — | 1,560 | |
| | 電車保存費 | 448 | — | 448 | 運輸部保管 | — | 24 | 24 | |
| | 計 | 233,378 | — | 233,378 | 計 | 4,317,560 | 57,270 | 4,374,830 | |
| 瓦斯 | 製造場費 | 16,964 | — | 16,964 | 勘定 | 工場勘定 | 566,218 | | |
| | 保存費 | 371,794 | — | 371,794 | | 工務勘定 | 164,451 | 9,947 | 174,398 |
| | 計 | 371,794 | — | 371,794 | | 築港勘定 | 4,260 | — | 4,260 |
| 旅館 | 製造場費 | 2,276 | — | 2,276 | 炭礦勘定 | 953,004 | 23,729 | 976,733 | |
| | 保存費 | 687 | — | 687 | 製鐵所勘定 | 429,802 | 5,584 | 435,386 | |
| | 計 | 2,963 | — | 2,963 | 京城管理局勘定 | 72,027 | — | 72,027 | |
| 地方營造物 | 旅館部 | 3,026 | 63 | 3,089 | 消費組合勘定 | 233 | — | 233 | |
| | 洗濯部 | 3,349 | — | 3,349 | 用度勘定 | 95,117 | 2,282 | 97,399 | |
| | 馬車部 | 3,143 | — | 3,143 | 公費勘定 | 4,268 | — | 4,268 | |
| 計 | 9,518 | 63 | 9,581 | 雜勘定 | 19,913 | 523 | 20,436 | | |
| 土地 | 醫院費 | 42 | — | 42 | 計 | 2,309,293 | 97,325 | 2,406,618 | |
| | 中央試驗所費 | 19,902 | — | 19,902 | 社外註文品 | 社外註文品 | 347,717 | 30,758 | 378,475 |
| | 蒸氣試驗工場費 | 349 | — | 349 | | 合(決算高) | 24,617,299 | 1,381,284 | 25,998,583 |
| 計 | 20,293 | — | 20,293 | 年度末半成高(本年分ト前年度分トノ差額) | | (-) 9,757,461 | (+) 7,858 | (-) 9,749,603 | |
| 諸建物 | 市街地 | 22,766 | — | 22,766 | 總計(差引年度中製修高) | 14,859,838 | 1,389,143 | 16,248,981 | |
| | 事務所費 | 12,229 | — | 12,229 | | | | | |
| | 工務機器費 | 7,585 | — | 7,585 | | | | | |
| 社宅費 | 1,214 | — | 1,214 | | | | | | |
| 計 | 21,028 | — | 21,028 | | | | | | |

| 社外註文品製修種類別 | | | | 大正九年度 | | | | | | | |
|------------|----------|-------|-------|---------|--------|----------|-----------|---------|---------|--------|-------|
| 種別 | 單位 | 數量 | 金額 | 種別 | 單位 | 數量 | 金額 | | | | |
| 沙河口製鐵 | 機金 | 筒 | 2 | 341 | 沙河口製鐵 | 備品雜件 | 件 | 9 | 260 | | |
| | 器 | 組 | 1 | 372 | | 地金雜件 | 件 | 1 | 114 | | |
| | 類 | 筒 | 1 | 1,665 | | 電氣用品 | 電氣 | 塞 | 1 | 1,584 | |
| | 其他雜件 | 件 | 15 | 1,925 | | | 二十五馬力モーター | 筒 | 1 | 502 | |
| | 計 | — | — | 4,758 | | | コンミテーター | 塞 | 1 | 378 | |
| | 河 | 車 | 輛 | 2 | | 71,894 | 其他雜件 | 件 | 12 | 1,048 | |
| | | 無火機關車 | 輛 | 3 | | 86,520 | 計 | — | — | 3,512 | |
| | | 續石車 | — | 5 | | 158,414 | 河 | 建物 | 件 | 1 | 1,109 |
| | 口 | 車 | 筒 | 32 | | 2,496 | | 其他雜件 | 件 | 13 | 269 |
| | | 冷鋼車輪 | 輛分 | 2 | | 321 | | 計 | — | — | 1,378 |
| 一二等車用椅子 | | 件 | 1 | 4,472 | 口 | 改造 | 輛 | 4 | 51,974 | | |
| 輕便鐵道車輛部分 | 輛分 | 6 | 370 | 車輪 | | 輛 | 2 | 781 | | | |
| 輕便二噸貨車用車輪 | 輛分 | — | 7,659 | 組立 | | 輛 | — | — | | | |
| 口 | 水道瓦新用パイプ | 件 | 1 | 2,027 | 裝置及設備 | 件 | 1 | 67,702 | | | |
| | 作 | 電氣 | 塞 | 4 | 14,400 | 建物 | 件 | 5 | 1,041 | | |
| | | 電氣 | 盤 | 1 | 1,410 | 其他雜件 | 件 | 6 | 68,743 | | |
| 其他雜件 | | 件 | 2 | 347 | 場 | 檢査及試驗 | 件 | 11 | 208 | | |
| 工 | 其他雜品 | 件 | 14 | 922 | | 地金其他雜件 | 輛 | 100 | 896 | | |
| | 場 | 合 | — | 191,985 | | 礦石車檢査並積込 | 件 | 6 | 217 | | |
| | | 修 | 車 | 輛 | 2 | 19,481 | 電氣用品其他雜件 | 件 | 6 | 81 | |
| 輕便二噸貨車用車輪 | | | 輛分 | 50 | 1,246 | 其他雜件 | 件 | — | 1,402 | | |
| 其他雜件 | 件 | | 2 | 141 | 場 | 其他雜件 | 件 | 16 | 2,106 | | |
| 場 | 機 | 基 | 1 | 326 | | 合 | — | — | 347,717 | | |
| | 紙綴機械 | 件 | 1 | 274 | | 遼陽工場 | 修 | 輛 | 2 | 21,464 | |
| | 石版用ロール | 件 | 1 | 2,327 | 機 | | 輛 | 1 | 4,796 | | |
| 機械類 | 件 | 1 | 1,000 | 輕便機關車 | 本 | | 800 | 1,610 | | | |
| 繕 | 乾草壓搾機 | 塞 | 2 | 547 | 其他雜件 | 件 | — | 2,888 | | | |
| | オイルタンク | 塞 | 5 | 120 | 計 | — | — | 30,758 | | | |
| | 其他雜件 | 件 | — | 4,594 | 總計 | — | — | 378,475 | | | |

工 場 勘 定

| 科 目 別 | 沙 河 口 工 場 | | | 遼 | |
|---------------|-----------------|----------------|----------------|----------------|-------------|
| | 大正九年度 | 同 八 年 度 | 同 七 年 度 | 大正九年度 | |
| 間 | 俸 給 | 233,457.980 | 216,266.260 | 149,526.490 | 43,214.860 |
| | 給 料 | 545,913.750 | 446,357.280 | 2,481,156.990 | 84,172.110 |
| | 諸 手 當 | 203,732.010 | 384,948.250 | 373,042.760 | 43,490.840 |
| | 旅 費 | 20,821.740 | 30,926.120 | 44,556.300 | 3,896.300 |
| | 交 通 費 | 2,073.200 | 2,809.500 | 2,365.750 | — |
| | 通 信 費 | 3,722.620 | 3,168.540 | 4,132.940 | 957.420 |
| | 圖 書 費 | 4,695.030 | 3,988.250 | 3,011.620 | 1,826.270 |
| | 被 服 費 | 19,181.700 | 19,579.460 | 25,842.400 | 1,110.540 |
| | 文 具 費 | 15,477.120 | 21,872.620 | 25,006.560 | 4,481.690 |
| | 備 品 費 | 17,164.170 | 26,187.200 | 28,510.630 | 3,379.110 |
| 接 | 消 耗 品 費 | 23,129.120 | 24,087.050 | 35,373.870 | 4,593.880 |
| | 給 水 費 | 36,154.750 | 29,115.170 | 23,090.930 | 1,382.250 |
| | 保 存 費 | 105,946.000 | 95,714.330 | 247,197.610 | 19,089.770 |
| | 機 械 補 修 費 | 182,670.560 | 192,191.780 | — | 22,777.840 |
| | 工 具 費 | 265,599.580 | 356,245.160 | 394,969.480 | 21,958.150 |
| | 操 業 用 品 費 | 96,319.500 | 159,272.540 | 155,498.550 | 13,659.130 |
| | 燃 料 費 | 429,800.520 | 389,554.020 | 227,939.410 | 38,097.470 |
| | 油 脂 及 屑 絲 費 | 43,353.350 | 62,743.840 | 62,324.390 | 5,045.490 |
| | 雜 費 | 77,132.670 | 55,857.670 | 112,456.760 | 3,400.760 |
| | 計 | 2,326,335.370 | 2,520,885.040 | 4,395,803.430 | 316,531.880 |
| 直 接 費 | 工 材 料 費 | 2,220,534.560 | 2,312,587.640 | — | 272,012.760 |
| | 委 託 工 作 費 | 9,948,527.410 | 20,153,735.990 | 14,826,668.970 | 745,018.670 |
| | 社 給 材 料 費 | 51,286.520 | 85,599.530 | 626,460.260 | — |
| | 工 作 諸 掛 | 7,337.180 | 129,861.530 | 795,799.240 | — |
| | 計 | 52,531.870 | 88,497.480 | 372,543.280 | 7,315.260 |
| 合 計 | 12,280,517.540 | 22,770,282.170 | 16,621,471.750 | 1,024,346.690 | |
| 合 計 | 14,606,855.2910 | 25,291,167.210 | 21,017,275.180 | 1,340,878.570 | |
| 鞍山工場建設諸掛未整理勘定 | — | — | 159,084.880 | — | |
| 諸勘定整理額 | 280,559.020 | 515,415.420 | 538,059.460 | 31,319.870 | |
| 雜 收 入 | 195,285.360 | 31,167.450 | 549,395.430 | 46,078.717 | |
| 雜 收 入 | 222,850.710 | 228,704.500 | 474,050.440 | 29,134.230 | |
| 差引年度中製修費總額 | 14,859,837.580 | 25,699,045.580 | 21,789,764.510 | 1,389,142.927 | |

科 目 別

| 陽 工 場 | | 計 | | |
|---------------|-------------|----------------|----------------|----------------|
| 同 八 年 度 | 同 七 年 度 | 大正九年度 | 同 八 年 度 | 同 七 年 度 |
| 24,175.840 | 13,195.990 | 276,672.840 | 240,442.100 | 162,722.480 |
| 61,591.940 | 149,006.700 | 630,085.860 | 507,949.220 | 2,630,163.690 |
| 49,809.530 | 30,295.710 | 247,222.850 | 434,758.080 | 403,338.470 |
| 4,729.360 | 2,818.910 | 24,718.040 | 35,655.480 | 47,375.210 |
| — | — | 2,073.200 | 2,809.500 | 2,365.750 |
| 611.860 | 436.470 | 4,690.040 | 3,780.400 | 4,569.410 |
| 614.020 | 158.480 | 6,511.300 | 4,602.270 | 3,170.100 |
| 4,871.430 | 931.430 | 20,292.240 | 24,450.890 | 26,573.830 |
| 3,712.010 | 1,491.050 | 19,958.810 | 25,584.630 | 26,497.610 |
| 4,221.560 | 1,161.800 | 20,543.280 | 30,408.760 | 29,672.430 |
| 5,624.580 | 3,733.130 | 27,723.000 | 29,711.630 | 39,107.000 |
| 1,009.550 | 1,051.900 | 37,537.000 | 30,124.720 | 24,142.830 |
| 17,012.020 | 6,564.130 | 125,035.770 | 112,726.350 | 253,761.740 |
| 10,026.670 | — | 205,448.400 | 202,218.450 | — |
| 15,907.710 | 10,030.830 | 287,555.730 | 372,152.870 | 405,000.310 |
| 12,170.920 | 8,241.910 | 109,978.630 | 171,443.460 | 163,740.460 |
| 25,914.200 | 16,876.280 | 467,897.990 | 415,468.220 | 244,815.690 |
| 5,481.320 | 2,926.390 | 48,398.840 | 68,225.160 | 65,250.770 |
| 3,433.690 | 1,510.030 | 80,533.430 | 59,291.360 | 113,966.790 |
| 250,918.510 | 250,431.140 | 2,642,867.250 | 2,771,803.550 | 4,646,234.570 |
| 235,681.120 | — | 2,492,547.320 | 2,548,263.760 | — |
| 799,705.200 | 475,873.450 | 10,693,546.080 | 20,953,441.190 | 15,302,542.420 |
| — | — | 51,286.520 | 85,599.530 | 626,460.260 |
| — | — | 7,337.180 | 129,861.530 | 795,799.240 |
| 2,679.340 | 2,453.600 | 60,147.130 | 91,176.820 | 394,996.880 |
| 1,088,065.660 | 478,327.050 | 13,304,864.230 | 23,808,347.830 | 17,099,798.800 |
| 1,288,984.170 | 728,758.190 | 15,947,731.480 | 26,580,151.380 | 21,746,033.370 |
| — | — | — | — | — |
| 47,843.550 | 31,585.020 | 311,878.890 | 563,258.970 | 159,084.880 |
| 13,465.542 | 7,380.315 | 241,364.077 | 44,632.992 | 542,006.115 |
| 56,318.950 | 53,720.870 | 251,993.940 | 285,023.450 | 527,771.310 |
| 1,293,974.312 | 699,233.025 | 16,248,980.507 | 26,903,019.892 | 22,488,997.535 |

| 製 修 用 | | | | | | | | |
|-------|---------------|--------------|------------|--------------|------------|--------------|-------|-----|
| 工場別 | 地 | | | | | | | |
| | 鉄 | | 鋼 | | 其 他 鐵 類 | | | |
| | 數量 | 價 額 | 數量 | 價 額 | 數量 | 價 額 | | |
| 沙 河 口 | 4,262,877 | 380,867.33 | 1,318,213 | 228,704.42 | 6,421,740 | 932,855.56 | | |
| 遼 陽 | 2,240 | 122.00 | 301,297 | 54,931.00 | 6,525 | 2,105.92 | | |
| 計 | 4,265,117 | 380,989.33 | 1,619,510 | 283,635.42 | 6,428,265 | 934,961.48 | | |
| 大正八年度 | 5,755,860 | 777,219.58 | 1,402,167 | 531,202.78 | 12,418,013 | 3,162,736.69 | | |
| 七年度 | 10,276,842 | 1,452,035.54 | 1,056,086 | 378,207.55 | 16,667,718 | 2,932,907.04 | | |
| 六年度 | 11,912,030 | 710,323.15 | 6,902,231 | 933,552.42 | 12,965,256 | 1,783,307.73 | | |
| 五年度 | 8,784,569 | 275,132.69 | 16,558,380 | 1,561,194.47 | 300,087 | 35,610.16 | | |
| 四年度 | 5,706,142 | 123,287.45 | 9,910,410 | 588,616.05 | 190,967 | 16,354.55 | | |
| 三年度 | 3,508,663 | 61,477.97 | 8,229,809 | 305,932.78 | 263,165 | 22,408.79 | | |
| 工場別 | 木 | | | | | | | |
| | 原 | | | | | | | |
| | 樺 | | 松 | | 楡 | | | |
| | 數量 | 價 額 | 數量 | 價 額 | 數量 | | | |
| 沙 河 口 | 1,210 | 67,921.29 | 38,547 | 774,791.50 | 129 | 2,894.33 | | |
| 遼 陽 | — | — | — | — | — | — | | |
| 計 | 1,210 | 67,921.29 | 38,547 | 774,791.50 | 129 | 2,894.33 | | |
| 大正八年度 | 1,181 | 35,826.18 | 44,872 | 789,556.65 | 484 | 23,912.30 | | |
| 七年度 | 598 | 12,584.95 | 54,900 | 630,380.77 | 4 | 136.53 | | |
| 六年度 | 370 | 6,690.85 | 28,890 | 235,160.40 | 752 | 12,758.96 | | |
| 五年度 | 540 | 12,147.01 | 22,359 | 149,740.31 | 795 | 12,724.96 | | |
| 四年度 | 665 | 18,663.05 | 12,713 | 75,856.45 | 361 | 6,232.27 | | |
| 三年度 | 662 | 19,476.92 | 10,470 | 71,591.99 | 199 | 5,958.34 | | |
| 工場別 | 車輛用品 | | 電氣用品 | | 石 | | 炭 | |
| | 價 額 | | 價 額 | | 切 込 | | 粉 | |
| | 數量 | 價 額 | 數量 | 價 額 | 數量 | 價 額 | 數量 | 價 額 |
| 沙 河 口 | 4,812,448.66 | 265,278.23 | 6,512 | 115,892.15 | 17,659 | 305,549.49 | 2,383 | — |
| 遼 陽 | 383,608.40 | 400.18 | 2,046 | 31,960.48 | 476 | 7,326.48 | 150 | — |
| 計 | 5,196,057.06 | 265,678.41 | 8,558 | 147,852.63 | 18,135 | 312,875.97 | 2,533 | — |
| 大正八年度 | 10,917,264.95 | 467,660.50 | 10,056 | 127,329.42 | 39,690 | 261,799.16 | 3,583 | — |
| 七年度 | 4,963,254.37 | 287,714.26 | 14,037 | 103,284.25 | 17,578 | 116,644.54 | 6,278 | — |
| 六年度 | 1,256,116.64 | 228,582.90 | 14,650 | 80,212.53 | 13,841 | 63,329.14 | 2,592 | — |
| 五年度 | 752,058.49 | 52,839.92 | 9,827 | 49,144.50 | 11,992 | 50,296.71 | 2,612 | — |
| 四年度 | 722,360.48 | 52,901.63 | 10,823 | 53,693.85 | 5,738 | 24,957.14 | 1,779 | — |
| 三年度 | 488,020.16 | 15,752.91 | 9,867 | 49,305.28 | 7,116 | 31,572.19 | 1,420 | — |

| 品 價 額 | | | | | | | | 大正九年度 | | | |
|------------|------------|------------|--------------|---------------|------------|--------------|---------------|--------------|------------|--|--|
| 金 | | | | | | | | 金 | | | |
| 銅 類 | | 錫 類 | | 真 鍍 類 | | 其 他 價 額 | | 價 額 計 | | | |
| 數量 | 價 額 | 數量 | 價 額 | 數量 | 價 額 | 數量 | 價 額 | 數量 | 價 額 | | |
| 290,065 | 144,189.50 | 58,108 | 75,191.64 | 36,326 | 19,220.67 | 600,734.23 | — | 2,381,761.35 | — | | |
| 43,197 | 18,465.36 | 4,737 | 9,138.39 | 2,642 | 1,496.58 | 23,322.72 | — | 109,581.97 | — | | |
| 333,262 | 162,654.86 | 62,845 | 84,330.03 | 38,968 | 20,717.25 | 624,056.95 | — | 2,491,345.32 | — | | |
| 607,148 | 275,350.81 | 144,570 | 150,017.60 | 42,109 | 27,916.72 | 1,051,200.53 | — | 5,975,614.71 | — | | |
| 530,126 | 274,438.39 | 84,070 | 141,432.11 | 25,446 | 16,205.31 | 912,048.90 | — | 6,107,274.81 | — | | |
| 599,645 | 316,953.66 | 100,189 | 100,532.54 | 28,754 | 16,885.89 | 393,862.59 | — | 4,254,917.98 | — | | |
| 368,759 | 180,010.53 | 65,569 | 50,197.89 | 56,018 | 27,272.38 | 176,494.27 | — | 2,305,912.39 | — | | |
| 266,807 | 92,287.12 | 45,646 | 31,613.86 | 86,542 | 19,795.66 | 84,842.31 | — | 955,797.00 | — | | |
| 77,017 | 26,196.81 | 23,956 | 18,041.82 | 18,581 | 5,453.36 | 108,699.22 | — | 548,210.75 | — | | |
| 材 | | | | 油 脂、彩 料 及 藥 品 | | | | | | | |
| 木 | | 挽材各種 | | 礦油及石油 | | ペイント | | 藥品其 | | | |
| ク | 其 他 | 價 額 計 | | 數量 | 價 額 | 數量 | 價 額 | 他 價 額 | 價 額 計 | | |
| 8,210.43 | 47,352.61 | 286,199.41 | 1,362,390.33 | 90,086 | 56,734.96 | 207,787 | 47,522.22 | 201,185.81 | 505,442.99 | | |
| — | — | 107,518.23 | 107,518.23 | 22,047 | 14,506.00 | 9,727 | 4,456.35 | 20,411.15 | 39,373.50 | | |
| 8,210.43 | 47,352.61 | 393,717.64 | 1,469,908.56 | 112,133 | 71,240.96 | 217,514 | 51,978.57 | 221,596.96 | 344,816.49 | | |
| 20,918.98 | 4,742 | 85,712.81 | 926,005.35 | 2,046,690.48 | 119,643 | 60,373.26 | 291,555 | 76,786.31 | 260,376.29 | | |
| 19,592.18 | 2,289 | 32,677.97 | 228,517.76 | 1,019,672.91 | 88,135 | 31,952.39 | 184,572 | 46,471.60 | 188,508.25 | | |
| 17,631.94 | 3,955 | 42,487.37 | 326,602.99 | 677,680.52 | 149,357 | 32,536.79 | 132,018 | 24,774.78 | 83,044.10 | | |
| 11,531.28 | 1,572 | 13,486.99 | 146,938.84 | 357,184.39 | 121,544 | 19,349.64 | 113,766 | 19,797.09 | 76,122.72 | | |
| 4,622.87 | 960 | 10,726.53 | 124,085.04 | 246,580.52 | 125,500 | 15,885.59 | 54,400 | 13,079.60 | 42,353.00 | | |
| 5,958.13 | 355 | 4,915.37 | 105,074.54 | 220,562.12 | 46,250 | 7,956.92 | 50,473 | 13,902.31 | 36,123.57 | | |
| ク ス | | 木 | | 炭 | | 絲 | | 屑 | | | |
| 價 額 | | 數 量 | | 價 額 | | 數 量 | | 價 額 | | | |
| 146,007.82 | 5,989 | 1,640.72 | 33,404 | 4,843.46 | 167,833.23 | 715,030.87 | 10,584,121.30 | — | — | | |
| 5,403.84 | 148 | 61.31 | 7,162 | 881.43 | 22,754.97 | 83,696.23 | 792,567.02 | — | — | | |
| 151,411.66 | 6,137 | 1,702.93 | 40,565 | 5,724.89 | 190,588.20 | 798,727.10 | 11,376,688.32 | — | — | | |
| 177,433.44 | 5,090 | 2,617.82 | 48,348 | 9,742.46 | 430,692.87 | 1,167,963.41 | 21,982,375.08 | — | — | | |
| 150,512.38 | 8,625 | 2,566.92 | 55,020 | 9,574.09 | 412,161.69 | 1,287,441.05 | 14,727,033.54 | — | — | | |
| 98,483.88 | 10,778 | 1,715.89 | 65,582 | 21,443.95 | 240,387.65 | 850,786.71 | 7,914,013.46 | — | — | | |
| 50,308.84 | 5,006 | 580.77 | 88,015 | 30,378.30 | 102,782.13 | 292,527.96 | 4,159,583.85 | — | — | | |
| 34,524.19 | 2,293 | 287.87 | 62,411 | 17,906.73 | 78,158.78 | 195,523.58 | 2,451,000.96 | — | — | | |
| 27,360.64 | 4,380 | 519.65 | 39,353 | 8,972.69 | 33,653.64 | 174,737.58 | 1,656,650.41 | — | — | | |

| | | 車 輛 組 立 | | | | | | | | | | | | | | | |
|-------------|-------|---------|-----|---------|-------|---------|---------|---------|---------|---------|-------------|---------|-----|-----|-------------|---|--|
| 月 別 | 機 關 車 | 客 車 | | | | | | | | | | | 合 計 | 合 計 | | | |
| | | 特 別 車 | 餐 車 | 二 等 餐 車 | 食 堂 車 | 一 等 餐 車 | 手 荷 物 車 | 一 等 客 車 | 二 等 客 車 | 三 等 客 車 | 三 等 手 荷 物 車 | 二 等 客 車 | | | 合 造 手 荷 物 車 | | |
| 組立又は製作試運転済 | 四月 | 2 | - | - | - | - | - | - | - | 4 | - | - | - | - | - | 1 | |
| | 五月 | 6 | - | - | - | - | - | - | - | - | - | - | - | - | - | | |
| | 六月 | 3 | - | - | - | - | - | - | - | - | - | - | - | - | - | | |
| | 七月 | 2 | - | - | - | - | - | - | - | - | - | - | - | - | - | | |
| | 八月 | 1 | - | - | - | - | - | - | - | - | - | - | - | - | - | | |
| | 九月 | 4 | - | - | - | - | - | - | - | - | - | - | - | - | - | | |
| | 十月 | 1 | - | - | - | - | - | - | - | - | - | - | - | - | - | | |
| | 十一月 | - | - | - | - | - | - | - | - | - | - | - | - | - | - | | |
| | 十二月 | - | - | - | - | - | - | - | - | - | - | - | - | - | - | | |
| | 計 | 19 | - | - | - | 4 | - | - | 3 | 2 | 4 | 4 | - | - | - | 1 | |
| 累 計 | 352 | 1 | 9 | 2 | 20 | 3 | 7 | 20 | 81 | 95 | 43 | 4 | - | - | 30 | | |
| 製作中(本年度末現在) | | 1 | - | - | - | - | - | - | - | - | - | - | - | - | - | - | |

〔本表ノ外長春聯構内用消防用タンクカ-2輛、鞍山製鐵所用破産タンクカ-2輛、電氣作業所用電車5輛、同上貨物電車3輛、本溪湖製鐵公司用機關車2輛、撫順炭礦用電車1輛、同上附隨車2輛、日清油房會社用油槽車2輛ノ製作ヲ了シタリ
 〔本表ノ車輛數ハ改造ノ結果車種ノ變更ヲ來セシモノアルカ爲鐵道部門ノモノト符合セス

| | | 改 造 及 修 繕 車 | | | | | | |
|-----------------|-------|-------------|-------|-------|-------|-------|-------|-------|
| 月 別 | 機 關 車 | 沙 河 口 工 場 | | 遼 遼 | | 計 | 機 關 車 | 客 車 類 |
| | | 客 車 類 | 貨 車 類 | 貨 車 | 車 掌 車 | | | |
| 四 五 六 七 八 九 | 四月 | 17 | 22 | 265 | 14 | | 5 | - |
| | 五月 | 14 | 28 | 243 | 14 | 318 | 5 | - |
| | 六月 | 16 | 34 | 218 | 16 | 299 | 6 | 1 |
| | 七月 | 16 | 29 | 250 | 15 | 284 | 6 | 3 |
| | 八月 | 16 | 30 | 216 | 10 | 310 | 7 | 1 |
| 十 一 二 | 九月 | 18 | 35 | 279 | 7 | 339 | 8 | 1 |
| | 十月 | 21 | 32 | 203 | 16 | | 8 | 1 |
| | 十一月 | 22 | 27 | 193 | 14 | 272 | 5 | 1 |
| | 十二月 | 22 | 26 | 148 | 9 | 256 | 7 | 2 |
| | 計 | 20 | 35 | 172 | 11 | 205 | 5 | 3 |
| 大 正 八 七 六 五 四 三 | 八月 | 20 | 36 | 197 | 7 | 238 | 6 | 1 |
| | 七月 | 21 | 29 | 258 | 12 | 260 | 8 | 1 |
| | 計 | 223 | 363 | 2,642 | 145 | 3,373 | 76 | 15 |
| | 年度 | 192 | 372 | 2,772 | 132 | 3,468 | 71 | 14 |
| | 七年度 | 143 | 248 | 1,759 | 104 | 2,254 | 52 | 22 |
| 六年度 | 143 | 261 | 1,855 | 104 | 2,363 | 53 | 17 | |
| 五年度 | 112 | 242 | 1,447 | 83 | 1,884 | 56 | 8 | |
| 四年度 | 114 | 205 | 1,727 | 102 | 2,148 | 43 | 9 | |
| 三年度 | 117 | 208 | 1,594 | 83 | 2,002 | 45 | 12 | |

| | | 及 製 作 | | | | | | | | | | | | | | | |
|---------|-----|---------|---------|---------|-------|-------|-------|-------|-------|-------|-------|-------|-------|-------|-----|-------|-----|
| 類 | 計 | 貨 車 類 | | | | | | | | | | | 計 | 合 計 | | | |
| | | 有 蓋 貨 車 | 無 蓋 貨 車 | 無 側 貨 車 | 石 炭 車 | 鐵 石 車 | 土 運 車 | 砂 運 車 | 冷 藏 車 | 油 槽 車 | 水 槽 車 | 車 掌 車 | | | | | |
| 手 荷 物 車 | 4 | - | 48 | - | - | - | - | - | - | - | - | - | - | - | 22 | 70 | 76 |
| - | 5 | - | 114 | - | - | - | - | - | - | - | - | - | - | 3 | 9 | 136 | 137 |
| - | 1 | - | 96 | - | - | - | - | - | - | - | - | - | - | - | - | 96 | 100 |
| 3 | 5 | - | 90 | - | - | - | - | - | - | - | - | - | - | - | - | 90 | 97 |
| - | - | - | 57 | - | - | - | - | - | - | - | - | - | - | - | - | 57 | 58 |
| - | - | - | 47 | - | - | - | - | - | - | - | - | - | - | - | - | 47 | 51 |
| - | - | 54 | - | 1 | - | - | - | - | - | - | 12 | - | - | - | - | 67 | 68 |
| 3 | 5 | 48 | - | - | - | - | - | - | - | - | 12 | - | - | - | - | 60 | 65 |
| 4 | 6 | 54 | - | - | - | 16 | 12 | - | - | - | 12 | - | - | - | - | 94 | 100 |
| - | - | 60 | - | - | - | 5 | 24 | 6 | - | - | - | - | - | - | - | 95 | 95 |
| - | 1 | 36 | - | - | - | 6 | 26 | 6 | - | - | - | - | - | - | - | 74 | 75 |
| 4 | 5 | 54 | - | - | - | 4 | 26 | 12 | - | - | - | - | - | - | - | 96 | 101 |
| 14 | 32 | 306 | 452 | 1 | - | 31 | 88 | 60 | - | - | - | - | 3 | 31 | 972 | 1,023 | |
| 14 | 329 | 2,238 | 2,435 | 361 | 215 | 39 | 188 | 60 | 5 | 6 | 13 | 215 | 5,775 | 6,456 | | | |
| - | - | 108 | - | - | - | - | - | - | - | - | - | - | - | - | 108 | 109 | |

車3輛、本溪湖製鐵公司用機關車2輛、撫順炭礦用電車1輛、同上附隨車2輛、日清油房會社用油槽車2輛ノ製作ヲ了シタリ

| | | 輛 入 場 輛 數 | | | | | | | | |
|-------|-------|-----------|-------|-----|-------|-------|-------|-------|---|--|
| 陽 工 場 | 計 | 貨 車 類 | | 計 | 機 關 車 | 客 車 類 | 貨 車 類 | | 計 | |
| | | 貨 車 | 車 掌 車 | | | | 貨 車 | 車 掌 車 | | |
| - | 165 | 12 | 182 | 22 | 22 | 430 | 26 | 500 | | |
| - | 134 | 14 | 153 | 19 | 28 | 377 | 28 | 452 | | |
| - | 118 | 5 | 130 | 22 | 35 | 336 | 21 | 414 | | |
| - | 170 | 17 | 196 | 22 | 32 | 420 | 32 | 506 | | |
| - | 163 | 11 | 182 | 23 | 31 | 379 | 21 | 454 | | |
| - | 160 | 11 | 180 | 26 | 36 | 439 | 18 | 519 | | |
| - | 148 | 10 | 167 | 29 | 33 | 351 | 26 | 439 | | |
| - | 181 | 9 | 196 | 27 | 28 | 374 | 23 | 452 | | |
| - | 118 | 5 | 132 | 29 | 28 | 266 | 14 | 337 | | |
| - | 192 | 16 | 216 | 25 | 38 | 364 | 27 | 454 | | |
| - | 168 | 7 | 182 | 26 | 37 | 365 | 14 | 442 | | |
| - | 236 | 18 | 263 | 29 | 30 | 494 | 30 | 583 | | |
| - | 1,953 | 135 | 2,179 | 299 | 378 | 4,595 | 280 | 5,552 | | |
| - | 1,507 | 112 | 1,704 | 263 | 386 | 4,279 | 244 | 5,172 | | |
| - | 1,509 | 96 | 1,679 | 195 | 270 | 3,268 | 200 | 3,933 | | |
| - | 1,548 | 115 | 1,733 | 196 | 278 | 3,403 | 219 | 4,086 | | |
| - | 1,244 | 86 | 1,394 | 168 | 250 | 2,691 | 169 | 3,278 | | |
| - | 1,250 | 80 | 1,382 | 157 | 214 | 2,977 | 182 | 3,530 | | |
| - | 1,159 | 75 | 1,291 | 162 | 220 | 2,753 | 158 | 3,293 | | |

改造及修繕車

| 工場別 | 年 度 | 機 關 車 | | | | | | | 客 | | | |
|-------------|-----------|------------------------|------------------|--------|------------------|--------------------------------------|---------------------------------|---------------------------------|--------------------------------------|------------------------|------------------|------------------|
| | | 前繰 越 年 度 數 | 入 場 輛 數 | 出 場 | | | 年 在 場 度 輛 末 數 | 在 日 場 輛 總 延 數 | 一 在 日 場 平 輛 均 數 | 前繰 越 年 度 數 | 入 場 輛 數 | 出 場 輛 數 |
| | | | | 輛 數 | 在 場 日 數 | 一 在 輛 場 平 日 均 數 | | | | | | |
| 沙 河 口 | 大 正 九 年 度 | 22 | 223 | 226 | 6,962 | 30.8 | 19 | 6,839 | 18.8 | 46 | 363 | 383 |
| | 八 年 度 | 16 | 192 | 188 | 6,717 | 36.1 | 22 | 6,789 | 18.5 | 17 | 372 | 343 |
| | 七 年 度 | 16 | 143 | 143 | 5,872 | 41.1 | 16 | 5,801 | 15.9 | 29 | 248 | 260 |
| | 六 年 度 | 19 | 143 | 146 | 7,459 | 51.1 | 16 | 7,190 | 19.7 | 17 | 261 | 249 |
| | 五 年 度 | 13 | 112 | 106 | 5,820 | 54.9 | 19 | 6,050 | 16.6 | 17 | 242 | 242 |
| | 四 年 度 | 22 | 114 | 123 | 5,341 | 43.4 | 13 | 5,243 | 14.3 | 23 | 205 | 211 |
| 三 年 度 | 12 | 117 | 107 | 4,771 | 44.6 | 22 | 4,992 | 13.7 | 21 | 208 | 206 | |
| 遼 陽 | 大 正 九 年 度 | 7 | 76 | 75 | 3,011 | 40.1 | 8 | 2,980 | 8.2 | — | 15 | 15 |
| | 八 年 度 | 8 | 71 | 72 | 3,533 | 49.1 | 7 | 3,230 | 8.8 | 2 | 14 | 16 |
| | 七 年 度 | 6 | 52 | 50 | 2,329 | 46.6 | 8 | 2,716 | 7.4 | 2 | 22 | 22 |
| | 六 年 度 | 7 | 53 | 54 | 2,526 | 46.8 | 6 | 2,500 | 6.8 | — | 17 | 15 |
| | 五 年 度 | 5 | 56 | 54 | 2,345 | 43.4 | 7 | 2,460 | 6.7 | — | 8 | 8 |
| | 四 年 度 | 5 | 43 | 43 | 1,888 | 43.9 | 5 | 1,982 | 5.4 | — | 9 | 9 |
| 三 年 度 | 6 | 45 | 46 | 1,842 | 40.0 | 5 | 1,650 | 4.5 | — | 12 | 12 | |
| 計 | 大 正 九 年 度 | 29 | 299 | 301 | 9,973 | 33.1 | 27 | 9,819 | 26.9 | 46 | 378 | 398 |
| | 八 年 度 | 24 | 263 | 258 | 10,250 | 39.7 | 29 | 10,019 | 27.4 | 19 | 386 | 359 |
| | 七 年 度 | 22 | 195 | 193 | 8,201 | 42.5 | 24 | 8,517 | 23.3 | 31 | 270 | 282 |
| | 六 年 度 | 26 | 196 | 200 | 9,985 | 49.9 | 22 | 9,690 | 26.5 | 17 | 278 | 264 |
| | 五 年 度 | 18 | 168 | 160 | 8,165 | 51.0 | 26 | 8,510 | 23.3 | 17 | 250 | 250 |
| | 四 年 度 | 27 | 157 | 166 | 7,229 | 43.5 | 18 | 7,225 | 19.7 | 23 | 214 | 220 |
| 三 年 度 | 18 | 162 | 153 | 6,613 | 43.2 | 27 | 6,642 | 18.2 | 21 | 220 | 218 | |

大正九年度客車類出場輛數欄中△印ヲ以テ示セルハ廢車輛數ナリ

輛出入狀況 大正九年度

| 車 類 | 貨 車 類 | | | | | | | | | | | |
|--------|------------------|--------------------------------------|---------------------------------|---------------------------------|--------------------------------------|----------------------------|------------------|------------------|------------------|--------------------------------------|---------------------------------|---------------------------------|
| | 車 類 | | | 貨 車 類 | | | 貨 車 類 | | | 貨 車 類 | | |
| | 在 場 日 數 | 一 在 輛 場 平 日 均 數 | 年 在 場 度 輛 末 數 | 在 日 場 輛 總 延 數 | 一 在 日 場 平 輛 均 數 | 前 繰 越 年 度 數 | 入 場 輛 數 | 出 場 輛 數 | 在 場 日 數 | 一 在 輛 場 平 日 均 數 | 年 在 場 度 輛 末 數 | 在 日 場 輛 總 延 數 |
| 10,353 | 27.0 | 24 | 11,192 | 30.7 | 175 | 2,787 | 2,832 | 33,831 | 11.9 | 130 | 32,909 | 90.2 |
| 8,397 | 24.5 | 46 | 9,413 | 25.7 | 264 | 2,904 | 2,993 | 67,992 | 22.7 | 175 | 63,271 | 172.9 |
| 7,333 | 28.2 | 17 | 7,058 | 19.3 | 166 | 1,863 | 1,765 | 31,678 | 17.9 | 264 | 33,300 | 91.2 |
| 9,064 | 36.4 | 29 | 9,576 | 26.2 | 55 | 1,959 | 1,848 | 24,775 | 13.4 | 166 | 25,712 | 70.4 |
| 6,739 | 27.8 | 17 | 6,723 | 18.4 | 94 | 1,530 | 1,569 | 22,332 | 14.2 | 55 | 22,160 | 60.7 |
| 7,699 | 36.5 | 17 | 7,359 | 20.2 | 97 | 1,829 | 1,832 | 28,140 | 15.4 | 94 | 28,872 | 78.9 |
| 9,997 | 48.1 | 23 | 9,924 | 27.2 | 53 | 1,677 | 1,633 | 30,308 | 18.6 | 97 | 31,255 | 85.6 |
| 185 | 11.5 | — | 227 | 0.6 | 36 | 2,085 | 2,027 | 20,934 | 10.3 | 97 | 20,131 | 55.2 |
| 441 | 27.6 | — | 413 | 1.1 | 89 | 1,619 | 1,672 | 30,596 | 18.3 | 36 | 26,870 | 73.4 |
| 484 | 22.0 | 2 | 434 | 1.2 | 62 | 1,605 | 1,578 | 24,041 | 15.2 | 89 | 25,792 | 70.7 |
| 222 | 14.8 | 2 | 262 | 0.7 | 41 | 1,663 | 1,642 | 17,115 | 10.4 | 62 | 18,143 | 49.7 |
| 103 | 12.9 | — | 103 | 0.3 | 33 | 1,330 | 1,322 | 14,429 | 10.9 | 41 | 15,034 | 41.2 |
| 102 | 11.3 | — | 102 | 0.3 | 66 | 1,330 | 1,363 | 19,635 | 14.4 | 33 | 19,866 | 54.3 |
| 189 | 15.8 | — | 179 | 0.5 | 59 | 1,234 | 1,227 | 27,264 | 22.2 | 66 | 26,205 | 71.8 |
| 10,538 | 26.5 | 24 | 11,419 | 31.3 | 211 | 4,875 | 4,859 | 54,765 | 11.3 | 227 | 53,040 | 145.3 |
| 8,838 | 24.6 | 46 | 9,826 | 26.8 | 353 | 4,523 | 4,665 | 98,588 | 21.1 | 211 | 90,141 | 246.3 |
| 7,817 | 20.6 | 19 | 7,492 | 20.5 | 228 | 3,468 | 3,343 | 55,719 | 16.7 | 353 | 59,092 | 161.9 |
| 9,286 | 35.2 | 31 | 9,838 | 27.0 | 96 | 3,622 | 3,490 | 41,890 | 12.0 | 228 | 43,855 | 120.2 |
| 6,842 | 27.4 | 17 | 6,826 | 18.7 | 127 | 2,860 | 2,891 | 36,761 | 12.7 | 96 | 37,194 | 101.9 |
| 7,801 | 35.5 | 17 | 7,461 | 20.4 | 163 | 3,159 | 3,195 | 47,775 | 15.0 | 127 | 48,738 | 133.2 |
| 10,186 | 46.7 | 23 | 10,103 | 27.7 | 112 | 2,911 | 2,860 | 57,572 | 20.1 | 163 | 57,460 | 157.4 |

鐵 道

施 設 事 項

線 路

改良工事

本年度内施行シタル主ナル改良工事ハ前年度ヨリ繼續セル大連埠頭橋内線路模様替工事大連商事部橋内線路模様替工事大連川橋梁改築工事南關嶺貨物操車場線路新設工事金州驛橋内改築工事二十里臺瓦房店間第二線八十封度軌條ヲ百封度軌條ニ取替工事分水他山間線路勾配變更工事文官屯新城子間新臺子得勝臺間複線土工其他工事鐵嶺乘務員指定宿泊所新築工事開原驛貨物倉庫新築工事四平街驛本家新築工事安奉線十番硬銅線條増架工事及本年度著手シタル大連貯炭場新設工事大連臭水子間一線増設工事大石橋沙河間線路枕木増設工事各地混合保管倉庫(約二千六百坪)新設工事沙河口第二發電所引込線新設工事普蘭店驛橋内模様替工事遼陽水源井戸新設工事旅客列車用スタンドパイプ竝灰坑新設(十三箇所)工事遼河護岸新設工事複線軌條敷設工事露型鐵桁取替工事渾河橋梁鐵桁架設工事撫順驛橋内電化工事單線區間待避線一部新設工事鷄冠山乘務員指定宿泊所新設工事大連長春間電話線二條及奉天安東間電話線一條架設工事等ニシテ大連貯炭場新設工事大連臭水子間線路一線増設工事遼陽水源井戸新設工事露型鐵桁取替工事鷄冠山乘務員指定宿泊所新設工事大連長春間電話線二條奉天安東間電話線一條架設工事ヲ除クノ外全部之ヲ竣工セリ

尙主ナル各種改良工事ヲ舉クレハ次ノ如シ

| 改 良 工 事 (工事金額一種二千圓以上ノモノヲ順次排列ス) | | | | 大正九年度 | |
|--------------------------------|-------|----------|-----------|-------|--------------|
| 種 別 | 單位 | 竣工高 | 種 別 | 單位 | 竣工高 |
| 土 工 | 堤取築設備 | 立坪 | 假線敷 | 哩鐵 | M 3.29 |
| 築切停 | 同 | 86,418 | マイプレート敷 | 敷設 | 枚組 40,147 |
| 車場 | 同 | 81,875 | 互線閉閉器新 | 設備 | 箇所 47 |
| モルタル設 | 同 | 27,565 | 諸ガードチンパー取 | 付 | 同 124 |
| 諸 | 同 | 20,819 | 護車軌條敷 | 設 | 同 16 |
| 暗渠新 | 同 | 29 | 車止新 | 設 | 同 7 |
| 暗渠切流 | 同 | 53 | 停車場 | | |
| 川砂利 | 同 | 1,578 | 貨物倉庫新 | 築 | 建坪 4,957 |
| 割石撤 | 同 | 538 | 木家及附屬家改 | 築 | 同 1,120 |
| | 同 | 434 | 諸地下道新 | 設 | 同 156 |
| 土留石 | 同 | 238 | 地上家新 | 築 | 同 2 |
| 煉瓦積 | 同 | 55 | 機庫新 | 築 | 同 885 |
| 瀆新 | 同 | 35 | 灰坑新 | 設 | 同 156 |
| 瀆張 | 同 | 98 | スタンドパイプ取 | 付 | 同 12 |
| | 同 | 189 | 跨線橋新 | 設 | 同 11 |
| 橋梁架 | 同 | 54 | 宿泊所及附屬家新 | 築 | 同 2 |
| 鐵桁架 | 同 | 6,866 | 井戸新 | 設 | 同 126 |
| 鋼筋コンクリ | 同 | 740 | 機關車附屬家新 | 築 | 同 13 |
| 根柢 | 同 | 5,638 | 貨物積卸場改 | 築 | 同 41 |
| 割石 | 同 | 1,171 | 洗罐裝置新 | 設 | 同 3,000 |
| | 同 | 3,281 | 機庫壁新 | 設 | 同 63 |
| 杭袖組 | 同 | 565 | 機關庫基 | 礎 | 同 2 |
| 鐵床 | 同 | 394 | 乘降場新 | 設 | 同 6 |
| | 同 | 1 | 門及屏新 | 設 | 同 14 |
| | 同 | 2,627 | 欄垣新 | 設 | 同 2,028 |
| | 同 | 277 | 機關庫煙突新 | 改 | 築 25 |
| | 同 | 625 | 諸諸所新 | 設 | 同 13 |
| | 同 | 5 | 水槽改 | 築 | 同 1 |
| | 同 | 2 | 通信信號 | | |
| | 同 | 7 | 電線路架 | 設 | 同 11,023,898 |
| | 同 | 1,360 | 信號機新 | 設 | 同 228 |
| 線路建物 | | | 諸支腕 | 取 | 同 23 |
| 社宅改 | 同 | 78 | 線木増 | 取 | 同 2,952 |
| 丁場物置新 | 同 | 11 | 聯動機新 | 設 | 同 8,764 |
| 井戸改 | 同 | 2 | サイント機新 | 設 | 同 96 |
| 門及屏新 | 同 | 7 | 電柱新 | 設 | 同 64 |
| 諸詰所新 | 同 | 3 | 電信號塔新 | 設 | 同 540 |
| 軌道 | | | 信號塔新 | 設 | 同 1 |
| 枕木敷 | 同 | M 126.71 | 交換器新 | 設 | 同 4 |
| 枕木敷 | 同 | 114,024 | 附屬港灣 | | |
| ポイント、クロッシング新 | 同 | 258 | 護岸改 | 築 | 同 2 |
| 砂利撤 | 同 | 19,437 | | | |

| 線 別 | | 線 路 | | | | | | | | |
|---------|-----------|-----------|-----------|-------|------------|--------|-----------|--------|---------|--|
| | | 實 哩 數 | 軌 道 | | | | | | 未 業 開 線 | |
| | | | 第一種(六十封度) | | 第二種(六十四封度) | | 第三種(八十封度) | | | |
| | | 幹 線 | 側 線 | 幹 線 | 側 線 | 幹 線 | 側 線 | 幹 線 | 側 線 | |
| 開 業 線 | 大連榮港事務所 | — | — | 18.47 | — | 24.01 | — | — | 10.38 | |
| | 大連工務事務所 | 126.60.78 | — | 30.16 | — | 122.32 | — | 37.50 | 21.50 | |
| | 鞍山工務事務所 | 28.63.04 | — | — | — | 28.27 | — | 3.50 | 0.18 | |
| | 鞍山工務事務所 | 105.50.65 | — | 2.18 | — | 101.52 | — | 53.20 | 22.56 | |
| | 鞍山工務事務所 | 13.71.34 | — | 1.74 | — | 11.55 | — | 7.53 | 2.17 | |
| | 鞍山工務事務所 | 9.34.18 | — | 0.01 | — | 9.33 | — | 0.72 | 0.01 | |
| | 奉天工務事務所 | 70.66.91 | — | 3.51 | — | 41.41 | — | 46.46 | 18.51 | |
| | 奉天工務事務所 | 30.69.51 | — | — | — | 0.11 | — | 7.41 | 11.54 | |
| | 奉天工務事務所 | 2.42.40 | — | — | — | 1.28 | — | — | 1.14 | |
| | 奉天工務事務所 | 28.52.44 | — | — | — | 3.06 | — | 2.42 | 2.20 | |
| 長安工務事務所 | 132.62.28 | — | 12.68 | — | 47.53 | — | 45.63 | 34.17 | | |
| 長安工務事務所 | 133.47.56 | — | 0.42 | — | — | — | 17.61 | 133.48 | | |
| 計 | 683.61.11 | — | 69.77 | — | 367.18 | — | 247.22 | 536.04 | 169.06 | |
| 未業開線 | 柳樹屯線 | 3.45.89 | — | — | — | — | 3.45 | 0.31 | 0.01 | |
| 合 計 | 687.26.99 | — | 69.77 | — | 370.62 | — | 247.54 | 536.05 | 169.06 | |
| 大 正 | 八 年 度 | 689.21.34 | 0.09 | 71.69 | — | 362.70 | — | 226.68 | 146.62 | |
| | 七 年 度 | 690.66.16 | 0.15 | 73.70 | — | 342.15 | — | 161.60 | 125.62 | |
| | 六 年 度 | 690.65.78 | 0.19 | 75.35 | — | 361.56 | — | 149.48 | 118.26 | |
| | 五 年 度 | 690.65.78 | 0.20 | 75.43 | — | 400.60 | — | 146.52 | 115.51 | |
| | 四 年 度 | 690.65.78 | 0.21 | 74.43 | — | 437.37 | — | 139.39 | 116.62 | |
| 三 年 度 | 690.65.78 | 0.20 | 70.76 | — | 436.55 | — | 137.62 | 113.10 | | |

* 印中ニハ五十封度軌道鞍山工務事務所本線七十八鎖ヲ便宜包含セシメタリ、 | 長春以北ノ日露聯絡線ハ側線中

| 設 備 (其 一) | | 大 正 九 年 度 末 現 在 | | | | | | | | | | | | |
|-----------|--------|-----------------|-------|--------|--------|-------|-------------|-----------|---------|-------|-------|-------|-------|--|
| | | 延 長 | | | | | 轉 轆 器 及 轆 叉 | | 枕 木 | | 道 床 | | 踏 切 道 | |
| | | 計 | | 側 線 | | | 轉 轆 器 | 轆 叉 | 枕 木 | 道 床 | 踏 切 道 | 踏 切 道 | 踏 切 道 | |
| 第四種(百封度) | 計 | 專用線 | 砂利線 | 其 他 | | | | | | | | | | |
| 60.32 | 253.42 | 4.59 | 1.46 | 83.12 | 89.37 | 531 | 572 | 927,229 | 90,150 | 145 | 207 | | | |
| — | 28.63 | — | — | 3.69 | 3.69 | 27 | 27 | 90,774 | 8,491 | 40 | — | | | |
| — | 211.22 | 0.22 | 4.78 | 72.72 | 78.13 | 429 | 468 | 782,120 | 75,828 | 185 | — | | | |
| — | 13.71 | 1.32 | — | 10.48 | 12.00 | 70 | 71 | 67,169 | 6,789 | 36 | — | | | |
| — | 9.34 | — | — | 0.74 | 0.74 | 7 | 7 | 29,045 | 2,736 | 16 | — | | | |
| 0.40 | 118.67 | 4.75 | 2.52 | 61.22 | 68.68 | 399 | 420 | 496,254 | 50,110 | 113 | — | | | |
| — | 30.70 | 0.06 | 4.07 | 15.02 | 19.15 | 104 | 104 | 132,329 | 12,335 | 52 | — | | | |
| — | 2.42 | — | — | — | — | — | — | 7,140 | 663 | — | — | | | |
| — | 28.52 | — | — | 4.62 | 4.62 | 24 | 24 | 93,035 | 8,903 | 48 | — | | | |
| — | 132.62 | 4.61 | 4.49 | 83.39 | 92.68 | 519 | 547 | 836,167 | 59,399 | 214 | — | | | |
| — | 133.48 | 4.60 | — | 58.33 | 63.13 | 353 | 432 | 531,510 | 51,882 | 200 | — | | | |
| 60.73 | 964.14 | 22.34 | 17.71 | 446.01 | 486.26 | 2,776 | 2,987 | 4,110,375 | 381,390 | 1,256 | — | | | |
| — | 3.46 | — | — | 0.31 | 0.31 | 2 | 2 | 9,438 | 1,030 | 7 | — | | | |
| 60.73 | 957.60 | 22.34 | 17.71 | 446.32 | 486.57 | 2,778 | 2,989 | 4,119,813 | 382,420 | 1,263 | — | | | |
| 59.43 | 955.28 | 19.65 | 15.71 | 409.64 | 445.40 | 2,572 | 2,752 | 3,579,328 | 368,699 | 1,265 | — | | | |
| — | 936.54 | 12.14 | 5.34 | 343.64 | 361.32 | 2,253 | 2,311 | 3,049,640 | 344,144 | 1,175 | — | | | |
| — | 929.53 | 14.47 | 6.01 | 322.61 | 343.29 | 2,081 | 2,251 | 2,959,778 | 336,067 | 1,143 | — | | | |
| — | 929.57 | 12.77 | 6.72 | 317.78 | 337.66 | 2,032 | 2,110 | 2,946,883 | 334,615 | 1,134 | — | | | |
| — | 929.55 | 15.27 | 6.52 | 308.65 | 330.64 | 2,093 | 2,110 | 2,930,222 | 332,756 | 1,108 | — | | | |
| — | 928.68 | 17.08 | 7.40 | 297.20 | 321.68 | 2,020 | 2,110 | 2,968,622 | 331,705 | 1,152 | — | | | |

| 線 別 | | 梁 橋 | | | | | | | | | | | |
|-------|---------|---------|-------|--------|---------|--------|--------|--------|--------|--------|--------|-----|-----|
| | | 千 呎 未 滿 | | | 千 呎 以 上 | | | 計 | | 人 道 橋 | | 溝 橋 | |
| | | 箇 所 | 延 長 | 箇 所 | 延 長 | 箇 所 | 延 長 | 箇 所 | 延 長 | 箇 所 | 延 長 | 箇 所 | 延 長 |
| 開 業 線 | 大連榮港事務所 | — | — | — | — | — | — | — | — | — | — | — | — |
| | 大連工務事務所 | — | — | — | — | — | — | — | — | — | — | — | — |
| | 鞍山工務事務所 | — | — | — | — | — | — | — | — | — | — | — | — |
| | 鞍山工務事務所 | — | — | — | — | — | — | — | — | — | — | — | — |
| | 鞍山工務事務所 | — | — | — | — | — | — | — | — | — | — | — | — |
| | 奉天工務事務所 | — | — | — | — | — | — | — | — | — | — | — | — |
| | 奉天工務事務所 | — | — | — | — | — | — | — | — | — | — | — | — |
| | 奉天工務事務所 | — | — | — | — | — | — | — | — | — | — | — | — |
| | 長安工務事務所 | — | — | — | — | — | — | — | — | — | — | — | — |
| | 長安工務事務所 | — | — | — | — | — | — | — | — | — | — | — | — |
| 計 | 15 | 7,635 | 9 | 18,944 | 24 | 26,579 | 631 | 18,850 | 156 | 16,464 | 39 | — | |
| 未業開線 | 柳樹屯線 | — | — | — | — | — | — | — | — | — | — | — | |
| 合 計 | 15 | 7,635 | 9 | 18,944 | 24 | 26,579 | 631 | 18,850 | 156 | 16,464 | 39 | — | |
| 大 正 | 八 年 度 | 15 | 7,635 | 9 | 18,944 | 24 | 26,579 | 617 | 18,274 | 146 | 15,529 | 39 | |
| | 七 年 度 | 15 | 7,635 | 9 | 18,944 | 24 | 26,579 | 600 | 17,754 | 137 | 14,802 | 39 | |
| | 六 年 度 | 15 | 7,635 | 9 | 18,944 | 24 | 26,579 | 596 | 17,652 | 137 | 14,802 | 39 | |
| | 五 年 度 | 15 | 7,635 | 9 | 18,944 | 24 | 26,579 | 595 | 17,597 | 137 | 14,802 | 39 | |
| | 四 年 度 | 15 | 7,635 | 9 | 18,944 | 24 | 26,579 | 591 | 17,501 | 136 | 14,668 | 39 | |
| 三 年 度 | 15 | 7,635 | 9 | 18,944 | 24 | 26,579 | 590 | 17,423 | 135 | 14,481 | 39 | | |

= 合算セリ、 | 本表ハ單位以下四捨五入セルヲ以テ計ニ符合セザルモノアリ、

| 線 別 | | 線 路 | | | | | 通 | | |
|------|---------|--------|-----------|-----------|----------|-------|-----|-----|----|
| | | 伏 桶 | 電 線 | | 電 柱 | | 通 | | |
| | | | 互 長 | 延 長 | 本 柱 | 支 柱 | 二重機 | 音響機 | |
| 開業線 | 大連築港事務所 | 8 | — | — | — | — | — | — | |
| | 大連工務事務所 | 20 | 170.49 | 2,843.06 | 5,386 | 275 | 1 | 28 | |
| | 鞍山工務事務所 | 本線支線 | — | 30.20 | 194.27 | 938 | 24 | — | — |
| | | 本管口支線 | 8 | 120.68 | 2,527.35 | 3,861 | 53 | — | 18 |
| | 奉天工務事務所 | 本線支線 | — | 16.18 | 155.00 | 516 | 17 | — | 1 |
| | | 本管煙支線 | — | 9.17 | 54.57 | 291 | — | — | — |
| | | 本管支線 | 11 | 90.16 | 1,782.28 | 2,975 | 23 | 1 | 17 |
| | 長安工務事務所 | 本線支線 | 4 | 32.49 | 359.23 | 1,030 | 2 | — | 4 |
| | | 本管支線 | — | — | — | — | — | — | — |
| | | 本管支線 | 30 | 29.61 | 680.00 | 955 | 12 | — | 4 |
| 本管支線 | | 23 | 174.61 | 2,746.61 | 5,450 | 37 | — | 98 | |
| 計 | 190 | 152.08 | 2,947.30 | 4,717 | 274 | — | 19 | | |
| 未業開線 | 柳樹屯線 | — | — | — | — | — | — | — | |
| 合 計 | 294 | 826.49 | 14,290.27 | 26,119 | 717 | 2 | 121 | | |
| 大 正 | 八 七 年 度 | 279 | 819.72 | 11,507.24 | 25,855 | 704 | 2 | 122 | |
| | 八 六 年 度 | 255 | 812.34 | 11,308.13 | 25,483 | 671 | 2 | 107 | |
| | 八 五 年 度 | 250 | 803.55 | 9,235.00 | 25,369 | 715 | 2 | 104 | |
| | 八 四 年 度 | 248 | 794.38 | 9,834.57 | 25,019 | 751 | 2 | 100 | |
| | 八 三 年 度 | 246 | 792.45 | 9,847.41 | 25,067 | 728 | 2 | 99 | |
| | | 241 | 792.19 | 10,002.43 | 24,411 | 1,248 | 2 | 100 | |

| 線 別 | | 停 | | | | | | |
|------|---------|-------|--------|--------|-------|-------|-----|-----|
| | | 貨物積卸場 | 貨物倉庫 | | 貨物上家 | | 轉車臺 | 跨線橋 |
| | | 棟 數 | 坪 數 | 棟 數 | 坪 數 | 棟 數 | 坪 數 | |
| 開業線 | 大連築港事務所 | 7 | — | — | — | — | — | |
| | 大連工務事務所 | 18 | 7 | 121 | 1 | 299 | 6 | |
| | 鞍山工務事務所 | 本線支線 | 2 | 2 | 157 | — | 44 | 1 |
| | | 本管口支線 | 11 | 11 | 1,511 | 2 | 45 | 2 |
| | 奉天工務事務所 | 本線支線 | 2 | — | — | — | — | — |
| | | 本管煙支線 | — | — | — | — | — | — |
| | | 本管支線 | 8 | 12 | 3,585 | 4 | 813 | 3 |
| | 長安工務事務所 | 本線支線 | 2 | 3 | 604 | — | — | 1 |
| | | 本管支線 | — | — | — | — | — | — |
| | | 本管支線 | 1 | 1 | 24 | — | — | — |
| 本管支線 | | 22 | 20 | 9,413 | 4 | 1,802 | 3 | |
| 計 | 18 | 12 | 486 | — | — | 3 | | |
| 未業開線 | 柳樹屯線 | — | — | — | — | — | — | |
| 合 計 | 91 | 68 | 15,902 | 11 | 3,004 | 20 | 3 | |
| 大 正 | 八 七 年 度 | 87 | 65 | 15,163 | 9 | 3,020 | 13 | 2 |
| | 八 六 年 度 | 81 | 60 | 11,516 | 2 | 614 | 16 | 2 |
| | 八 五 年 度 | 80 | 58 | 10,896 | 2 | 444 | 16 | 2 |
| | 八 四 年 度 | 76 | 60 | 10,493 | 1 | 238 | 13 | 2 |
| | 八 三 年 度 | 76 | 54 | 10,406 | 1 | 517 | 13 | 1 |
| | | 75 | 50 | 9,244 | 1 | 517 | 12 | 1 |

| 設 備 (其 二) | | | | | | | | | | |
|-----------|-------|------|-----|-----|-----|-------|--------|-----|-----|-----|
| 信 信 號 機 | | | | | | 停 車 場 | | | | |
| 信 | | 信 | | 號 機 | | 停車場 | 信號所及聯絡 | 機關庫 | 客車庫 | 乘降場 |
| 現字機 | 電話機 | 場信號機 | 內轉機 | 標識 | マレ | | | | | |
| — | 17 | — | — | 123 | — | — | — | — | — | — |
| 20 | 1,113 | 129 | 89 | — | 47 | 20 | 3 | 2 | 1 | 41 |
| 3 | 38 | 9 | 9 | 8 | — | 4 | — | — | — | 5 |
| 11 | 291 | 59 | 94 | — | 32 | 17 | 1 | 2 | — | 34 |
| — | 56 | 1 | 5 | 2 | — | 1 | — | — | — | 2 |
| — | 6 | — | — | — | — | — | — | — | — | — |
| 12 | 339 | 36 | 115 | 7 | 16 | 11 | — | 2 | 1 | 25 |
| 6 | 27 | 12 | 30 | 16 | — | 7 | — | 1 | — | 9 |
| — | — | — | — | — | — | — | — | — | — | — |
| 5 | 24 | 14 | 15 | 11 | — | 5 | — | — | — | 10 |
| 26 | 367 | 149 | 161 | 53 | — | 27 | — | 2 | 1 | 53 |
| 23 | 321 | 88 | 128 | 43 | — | 22 | — | 3 | — | 45 |
| 106 | 2,599 | 497 | 769 | 140 | 95 | 114 | 4 | 12 | 3 | 224 |
| — | — | — | — | — | — | — | — | — | — | — |
| 106 | 2,599 | 497 | 769 | 140 | 95 | 114 | 4 | 12 | 3 | 224 |
| 102 | 986 | 415 | 585 | 141 | 102 | 111 | 9 | 12 | 3 | 235 |
| 102 | 1,881 | 348 | 509 | 136 | 84 | 105 | 4 | 12 | 3 | 228 |
| 104 | 1,860 | 299 | 464 | 138 | 76 | 104 | 4 | 12 | 3 | 222 |
| 101 | 1,642 | 242 | 438 | 136 | 76 | 103 | 4 | 12 | 3 | 221 |
| 99 | 1,542 | 236 | 412 | 134 | 76 | 102 | 4 | 12 | 2 | 220 |
| 99 | 1,526 | 248 | 412 | 132 | 76 | 102 | 3 | 12 | 2 | 208 |

| 車 場 | | | | | | | | | | |
|-----|-----|-----|-----|-----|-----|------|-----|-----|---|---------|
| 地下道 | 計重器 | 給水器 | 灰 坑 | 石炭臺 | 貯炭場 | ランプ室 | 洗面所 | 車 止 | 欄 | 欄 |
| — | 2 | — | — | 1 | — | — | — | 77 | — | 6,531 |
| — | 1 | 16 | 49 | 8 | 29 | 24 | 5 | 80 | — | 26,180 |
| — | — | 1 | 1 | 1 | 6 | 4 | 1 | 6 | — | 1,646 |
| 1 | — | 20 | 57 | 4 | 24 | 21 | 4 | 71 | — | 21,004 |
| — | — | — | 1 | — | 1 | 1 | 1 | 31 | — | 4,767 |
| — | — | 1 | — | — | — | — | — | — | — | — |
| 3 | — | 19 | 49 | ト | 16 | 11 | 5 | 102 | — | 9,411 |
| — | — | 2 | 5 | 2 | 8 | 7 | 1 | 14 | — | 3,047 |
| — | — | — | — | — | — | — | — | — | — | — |
| — | — | 2 | 3 | — | 4 | 5 | — | 4 | — | 2,177 |
| 1 | — | 22 | 49 | 7 | 35 | 27 | 8 | 181 | — | 22,429 |
| — | — | 21 | 37 | 6 | 38 | 22 | 5 | 126 | — | 26,663 |
| 5 | 3 | 104 | 251 | 37 | 161 | 122 | 30 | 692 | — | 124,154 |
| — | — | — | — | — | — | — | — | — | — | — |
| 5 | 3 | 104 | 251 | 37 | 161 | 122 | 30 | 692 | — | 124,154 |
| 3 | 8 | 95 | 255 | 34 | 161 | 102 | 30 | 548 | — | 130,304 |
| — | 9 | 93 | 244 | 34 | 160 | 102 | 30 | 490 | — | 124,115 |
| — | 9 | 92 | 233 | 34 | 157 | 102 | 30 | 460 | — | 113,400 |
| — | 10 | 86 | 199 | 32 | 156 | 96 | 23 | 444 | — | 107,854 |
| — | 9 | 84 | 193 | 34 | 150 | 96 | 22 | 466 | — | 107,093 |
| — | 8 | 85 | 207 | 42 | 152 | 94 | 27 | 358 | — | 134,770 |

| 貨 車 類 | | 大正九年度末現在 | | | | | | |
|----------------------|-------------|-------------|-------|-------|---------|---------|-----------|---|
| (營業線路十哩平均.....81.35) | | 一車ノ積量 | 一車ノ容積 | 輛 數 | 總積量 | 總容量 | 一車ノ自重 | |
| 有蓋貨車 | 米英日當會社計 | 國本場 | 30 | — | 495 | 14,850 | 15.0-17.2 | |
| | | | 30 | — | 140 | 4,200 | | |
| | | | 30 | — | 507 | 15,210 | | |
| | | | 30 | — | 1,082 | 32,460 | | |
| 無蓋貨車 | 米日當會社計 | 國本場 | 30 | — | 400 | 12,000 | 13.0-14.4 | |
| | | | 30 | — | 569 | 17,070 | | |
| | | | 30 | — | 1,405 | 42,150 | | |
| | | | — | — | 2,374 | 71,220 | | |
| 無側貨車 | 米當會社計 | 國本場 | 30 | — | 128 | 3,840 | 11.3-11.4 | |
| | | | 30 | — | 155 | 4,650 | | |
| 同 | 當會社計 | 工場 | 60 | — | 1 | 60 | 31.5 | |
| | | | — | — | — | — | | |
| 石炭車 | 米英計 | 國本場 | 50 | — | 50 | 2,500 | 21.0-26.0 | |
| | | | 50 | — | 145 | 7,250 | | |
| | | | — | — | 195 | 9,750 | | |
| 礦石車 | 英當會社計 | 國本場 | 50 | — | 20 | 1,000 | 21.0-26.0 | |
| | | | 50 | — | 39 | 1,950 | | |
| | | | — | — | 59 | 2,950 | | |
| 土運車 | 米當會社計 | 國本場 | 30 | — | 130 | 3,900 | 12.5-17.5 | |
| | | | 30 | — | 100 | 3,000 | | |
| | | | — | — | 230 | 6,900 | | |
| 貨物車掌車 | 米日同計 | 國本場 | 30 | — | 2 | 60 | 15.0-15.1 | |
| | | | 23 | — | 3 | 69 | | |
| | | | 30 | — | 6 | 180 | | |
| | | | 23 | — | 7 | 161 | | |
| 冷藏車 | 當會社計 | 工場 | 27.5 | — | 5 | 138 | 21.2 | |
| | | | — | — | — | — | | |
| 水槽車 | 當會社計 | 工場 | — | 4,200 | 1 | — | 8.5-16.0 | |
| | | | — | 4,000 | 1 | — | | |
| | | | — | 3,880 | 2 | — | | |
| | | | — | 3,820 | 1 | — | | |
| | | | — | 3,800 | 1 | — | | |
| | | | — | 2,500 | 7 | — | | |
| 油槽車 | 當會社計 | 工場 | — | 6,752 | 2 | — | 17.7-23.2 | |
| | | | — | 7,380 | 2 | — | | |
| | | | — | 7,400 | 4 | — | | |
| | | | — | — | 8 | — | | |
| 車掌車 | 米當會社計 | 工場 | — | — | 99 | — | 7.4-8.5 | |
| | | | — | — | 115 | — | | |
| | | | — | — | 214 | — | | |
| 合 計 | | — | — | 5,624 | 166,698 | 93,944 | — | |
| 大 正 | 八 七 六 五 四 三 | 年 年 年 年 年 年 | — | — | 4,798 | 142,288 | 91,444 | — |
| | | | | | 4,199 | 124,738 | 91,444 | |
| | | | | | 3,433 | 103,258 | 91,444 | |
| | | | | | 3,194 | 96,088 | 91,444 | |
| | | | | | 3,186 | 95,688 | 91,444 | |
| | | | | | 3,186 | 95,690 | 90,940 | |

！貨物車掌車ノ非常用トシテ各車輛係ニ配屬セルモノ十輛及四兆鐵路局へ貸與中ノ有蓋貨車十五輛、無蓋貨車三輛、土運車十輛、車掌車四輛ハ營業線路十哩平均ニ算入セス

營 業 事 項

保 線

本年度内施行シタル主ナル保存工事ハ各種橋梁ノ締結並ベイント塗工事、太子河橋梁橋脚根固工事其ノ他線路改築ニ伴フ保存工事等ナリ尙主ナル各種保存工事ヲ舉クレハ左ノ如シ

| 主要保存工事 | | 大正九年度 | | | |
|-----------------------|-----|-------|--------------|-----|---------|
| (工事金額一種千圓以上ノモノヲ順次排列ス) | | | | | |
| 種 別 | 單 位 | 竣 工 高 | 種 別 | 單 位 | 竣 工 高 |
| 土 工 | | | 軌 道 | | |
| 砂利補充 | 立坪 | 1,589 | 枕木取替 | 樞 | 592,323 |
| 蓋置又ハ腹付 | 同 | 3,372 | 砂利補充 | 立坪 | 15,241 |
| 切取 | 同 | 1,321 | 軌條移設 | 哩、鎖 | 26.00 |
| 踏切移設 | 箇所 | 22 | 軌條撤設替 | 同 | 7.08 |
| 割石積 | 立坪 | 128 | ポイント移設及撤去 | 組 | 270 |
| | | | 假線軌條敷設 | 哩、鎖 | 6.56 |
| 橋 梁 | | | 軌條撤去 | 同 | 22.20 |
| 雨水溝移設 | 箇所 | 1 | ポイント、ロツシング取替 | 組 | 100 |
| 橋壑修繕 | 同 | 7 | 假線ポイント新設 | 同 | 42 |
| 溝橋修繕 | 同 | 24 | | | |
| コンクリート | 立坪 | 172 | 停車場 | | |
| 杭打 | 本 | 432 | 諸修繕 | 箇所 | 61 |
| 袖石垣取毀 | 面坪 | 155 | 諸詰所移轉 | 同 | 30 |
| 橋脚修繕 | 箇所 | 4 | 煙突改造 | 同 | 14 |
| 線路建物 | | | 通信信號 | | |
| 諸詰所修繕 | 箇所 | 6 | 信號機撤去 | 組 | 61 |
| 諸修繕 | 同 | 28 | 腕木取替 | 本 | 1,268 |
| 倉庫移轉 | 同 | 1 | 電柱取替 | 同 | 83 |

| 月 別 | 枕軌損傷 | 繼目板折損 | 轉轆及轆又損傷 | 轉附屬及品轆損又傷 | タイプレート損傷 | ホルルト損傷 | 大釘損傷 | 車止毀損 | レールアンカー損傷 | 折ツクナツト損傷 | 枕木損傷 |
|-------|------|-------|---------|-----------|----------|--------|-------|------|-----------|----------|-------|
| | | | | | | | | | | | |
| 四月 | 47 | 10 | 2 | 1 | — | 129 | 119 | — | — | 40 | 184 |
| 五月 | 20 | 1 | 1 | — | — | 74 | 245 | — | 1 | — | 154 |
| 六月 | 15 | 3 | 1 | — | — | 72 | 32 | — | — | — | 24 |
| 七月 | 6 | 9 | — | — | — | 13 | 24 | — | 2 | — | 47 |
| 八月 | 28 | 4 | 3 | 4 | — | 39 | 50 | — | — | — | 97 |
| 九月 | 21 | — | 1 | — | — | 42 | 62 | — | 1 | — | 68 |
| 十月 | 9 | 6 | 4 | — | — | 250 | 860 | — | — | — | 1,450 |
| 十一月 | 33 | 12 | 5 | — | — | 254 | 182 | — | 1 | — | 67 |
| 十二月 | 55 | 61 | 8 | — | — | 313 | 783 | — | — | 40 | 306 |
| 一月 | 62 | 17 | 4 | — | 10 | 71 | 200 | — | — | 20 | 77 |
| 二月 | 57 | 5 | 5 | — | — | 10 | 30 | — | 1 | — | 3 |
| 三月 | 52 | 8 | 3 | — | — | 34 | 42 | — | 2 | — | 68 |
| 計 | 405 | 136 | 37 | 5 | 10 | 1,301 | 2,629 | — | 8 | 100 | 2,553 |
| 大正八年度 | 405 | 248 | 33 | 26 | 142 | 1,330 | 3,741 | 7 | 20 | 100 | 1,726 |
| 大正七年度 | 299 | 59 | 16 | 1 | 46 | 582 | 574 | 47 | — | 8 | 1,430 |
| 大正六年度 | 271 | 93 | 25 | 44 | 109 | 495 | 2,954 | 5 | 1 | 65 | 726 |
| 大正五年度 | 270 | 151 | 20 | 74 | 4 | 275 | 476 | 1 | 4 | 4 | 178 |
| 大正四年度 | 249 | 119 | 15 | 136 | 18 | 410 | 996 | 7 | 4 | — | 455 |
| 大正三年度 | 319 | 65 | 14 | 246 | 283 | 721 | 2,522 | 1 | 8 | — | 1,494 |

| 原因別 | 枕軌損傷 | 繼目板折損 | 轉轆及轆又損傷 | 轉附屬及品轆損又傷 | タイプレート損傷 | ホルルト損傷 | 大釘損傷 | 車止毀損 | レールアンカー損傷 | 折ツクナツト損傷 | 枕木損傷 |
|--------|------|-------|---------|-----------|----------|--------|-------|------|-----------|----------|-------|
| | | | | | | | | | | | |
| 車輛脱線ノ爲 | 129 | 93 | 7 | 5 | 10 | 1,281 | 2,560 | 7 | — | 60 | 2,553 |
| 同衝突ノ爲 | 4 | — | — | — | — | 20 | 57 | 1 | — | 40 | — |
| 製作不眞ノ爲 | — | 1 | — | — | — | — | 12 | — | — | — | — |
| 鋼賞不眞ノ爲 | 118 | 2 | 9 | — | — | — | — | — | — | — | — |
| 古疵ノ爲 | 45 | 4 | 8 | — | — | — | — | — | — | — | — |
| 疵ノ爲 | 77 | 22 | 5 | — | — | — | — | — | — | — | — |
| 古廢自不明 | — | — | 2 | — | — | — | — | — | — | — | — |
| 計 | 32 | 11 | 6 | — | — | — | — | — | — | — | — |
| 計 | 405 | 136 | 37 | 5 | 10 | 1,301 | 2,629 | 8 | 100 | 100 | 2,553 |

| 月 別 | 驛 橋 内 | | | 其 他 | | | | | 計 | | | | | | |
|-------|-------|-----|----------|-----|----|----------|--------|---|---------|----|-----|----------|--------|-----|---------|
| | 回軌 | 繼目 | ホルルト及附屬品 | 同軌 | 繼目 | ホルルト及附屬品 | タイプレート | 犬 | 枕木及橋梁張板 | 同軌 | 繼目 | ホルルト及附屬品 | タイプレート | 犬 | 枕木及橋梁張板 |
| 四月 | — | — | — | — | — | — | — | — | — | — | — | — | — | — | — |
| 五月 | — | — | — | — | — | — | — | — | — | — | — | — | — | — | — |
| 六月 | — | — | — | — | — | — | — | — | — | — | — | — | — | — | — |
| 七月 | — | — | — | — | — | — | — | — | — | — | — | — | — | — | — |
| 八月 | — | — | — | — | — | — | — | — | — | — | — | — | — | — | — |
| 九月 | — | — | — | — | — | — | — | — | — | — | — | — | — | — | — |
| 十月 | — | — | — | — | — | — | — | — | — | — | — | — | — | — | — |
| 十一月 | — | — | — | — | — | — | — | — | — | — | — | — | — | — | — |
| 十二月 | — | — | — | — | — | — | — | — | — | — | — | — | — | — | — |
| 計 | 4 | 54 | 136 | — | — | — | — | — | — | 27 | 188 | 740 | 32 | 231 | 30 |
| 大正八年度 | 5 | 100 | 200 | — | — | — | — | — | — | 19 | 3 | 42 | 207 | 42 | — |
| 大正七年度 | 15 | 18 | 107 | — | — | — | — | — | — | 42 | 2 | 148 | 659 | 103 | 97 |
| 大正六年度 | 18 | 40 | 16 | 4 | 1 | 20 | 53 | — | — | 48 | 13 | 104 | 372 | 71 | — |
| 大正五年度 | 21 | 28 | 6 | 21 | — | 13 | 60 | — | — | 32 | 14 | 20 | 134 | 82 | — |
| 大正四年度 | 11 | — | 52 | 131 | — | 70 | 8 | — | — | 20 | — | 150 | 300 | 32 | — |
| 大正三年度 | 10 | — | 30 | 124 | 80 | 3 | — | — | — | 4 | 19 | 65 | 240 | 50 | 89 |

| 事務所別 | 驛 橋 内 | | | 其 他 | | | | | 計 | | | | | | |
|---------|-------|----|----------|-----|-----|----------|--------|-----|---------|----|-----|----------|--------|-----|---------|
| | 回軌 | 繼目 | ホルルト及附屬品 | 同軌 | 繼目 | ホルルト及附屬品 | タイプレート | 犬 | 枕木及橋梁張板 | 同軌 | 繼目 | ホルルト及附屬品 | タイプレート | 犬 | 枕木及橋梁張板 |
| 大連築港事務所 | 1 | — | 8 | — | — | — | — | — | — | — | — | — | — | — | — |
| 大連工務事務所 | — | — | — | 1 | — | — | 15 | 152 | — | 1 | — | — | — | 15 | 152 |
| 鞍山工務事務所 | 1 | 40 | 80 | 2 | — | 40 | 1 | — | 30 | 3 | 40 | 130 | 1 | — | 30 |
| 奉天工務事務所 | 2 | 14 | 48 | 24 | 188 | 700 | 16 | 79 | — | 26 | 202 | 748 | 16 | 79 | — |
| 長春工務事務所 | — | — | — | — | — | — | — | — | — | — | — | — | — | — | — |
| 安東工務事務所 | — | — | — | — | — | — | — | — | — | — | — | — | — | — | — |
| 計 | 4 | 54 | 136 | 27 | 188 | 740 | 32 | 231 | 30 | 31 | 242 | 876 | 32 | 231 | 30 |

軌道保修材料

Table with columns for 月別 (Monthly), 軌條 (Rail), 繼目板 (Joint Plate), and ボール (Ball). Rows include monthly data for 1916-1918 and annual totals for 1916-1918.

本表軌條ノ第一種トハ六十封度、第二種トハ六十四封度、第三種トハ八十封度、第四種トハ百封度ノ謂ニシテ繼目板以
大正四年度、同三年度「ボール」第四種網ノ數量ハ「フツクボール」ナリ

軌道保修材料使

Table showing the use of track maintenance materials by office (事務所別). Columns include 管内軌道延長 (管内軌道延長) and various material categories.

使用高月別 大正九年度

Table showing monthly usage of materials in 1920 (大正九年度). Columns include 枕木 (Timber), スバイキ (Spike), 道床 (Ballast), 轉轍器及繼又 (Switch and Coupler), and タイプレート (Tie Plate).

下ノ各品種モ亦之ニ準ス次表亦同シ | 單位以下四捨五入ノ爲計ニ符合セサルモノアリ次表亦同シ

用高事務所別 大正九年度

Table showing the usage of materials by office (事務所別) in 1920 (大正九年度). Columns include 枕木 (Timber), スバイキ (Spike), 道床 (Ballast), 轉轍器及繼又 (Switch and Coupler), and タイプレート (Tie Plate).

| 保 存 費 概 | | | | |
|-----------|------------|----------|------------|--|
| 科 目 | 技 術 部 | 大連建築事務所 | 大連築港事務所 | |
| 事 務 費 | 18,819.46 | 114.68 | 14,997.21 | |
| 工 事 費 | 330,159.78 | 1,321.36 | 71,167.43 | |
| 減 價 償 却 費 | 5.71 | — | 30,853.40 | |
| 計 | 348,984.95 | 1,436.04 | 117,018.04 | |

以上ノ保存費ヲ工事作業別其ノ他ノ費目ニ區分スレハ次ノ如シ

| 科 目 | 技 術 部 | 大連築港事務所 | 大連工務事務所 |
|--------|--------------|--------------|------------|
| 純 費 | 諸 給 | — | 6,507.29 |
| | 請 費 | — | 172.27 |
| | 振 替 事 務 費 | 3,879.07 | 6,646.46 |
| | 計 | 3,879.07 | 13,326.02 |
| 工 事 費 | 土 工 費 | 1,083.36 | 4,115.43 |
| | 橋 梁 費 | — | 1,165.88 |
| | 陸 道 費 | — | — |
| | 道 床 費 | 8,171.66 | 3,336.03 |
| | 枕 木 費 | 10,651.36 | 23,738.92 |
| | 軌 條 費 | 5,340.36 | 10,378.17 |
| | 軌 道 作 業 費 | 1,623.97 | 1,499.58 |
| | 驛 施 設 費 | — | 135.29 |
| | 港 灣 施 設 費 | — | — |
| | 車 庫 施 設 費 | — | — |
| | 給 水 設 備 費 | — | — |
| | 線 路 建 物 費 | — | 182.34 |
| | 信 號 機 器 費 | — | 484.16 |
| | 通 信 機 費 | — | — |
| 費 | 電 線 路 費 | — | 19,840.81 |
| | 軌 道 諸 費 | — | 21,513.79 |
| | 通 信 諸 給 | 13,223.22 | — |
| | 計 | 40,093.93 | 66,549.59 |
| 計 | 43,973.00 | 79,875.61 | 861,141.62 |
| 鐵道附帶經費 | 事 務 費 | 63,996.30 | 500.34 |
| | 工 事 費 | 352,234.32 | 5,004.42 |
| | 減 價 償 却 費 | 603,005.19 | 10,821.20 |
| | 計 | 1,019,235.81 | 16,325.96 |
| 合 計 | 1,063,208.81 | 96,201.57 | 990,297.69 |

本表ハ特種ノ材料ヲ以テ調製セルヲ以テ事務所別其ノ他ニ於テ前表ニ符合セス

| 大 正 九 年 度 | | | | | |
|--------------|------------|--------------|------------|------------|--------------|
| 大連工務事務所 | 鞍山工務事務所 | 奉天工務事務所 | 長春工務事務所 | 安東工務事務所 | 計 |
| 128,843.10 | 135,308.31 | 131,451.43 | 132,011.57 | 126,025.38 | 687,571.14 |
| 837,478.54 | 733,342.81 | 684,612.05 | 651,619.96 | 613,679.67 | 3,923,381.60 |
| 200,947.73 | 53,587.92 | 204,795.05 | 172,636.33 | 56,421.81 | 719,247.95 |
| 1,167,269.37 | 922,239.04 | 1,020,858.53 | 956,267.86 | 796,126.86 | 5,330,200.69 |

| 鞍山工務事務所 | 奉天工務事務所 | 長春工務事務所 | 安東工務事務所 | 計 |
|------------|------------|------------|------------|--------------|
| 41,346.36 | 44,188.35 | 37,118.88 | 48,877.53 | 217,639.05 |
| 5,470.15 | 4,247.94 | 7,904.28 | 20,917.26 | 47,154.17 |
| 69,985.20 | 73,672.77 | 63,836.82 | 58,153.63 | 348,900.35 |
| 116,801.71 | 122,109.06 | 108,859.98 | 127,948.42 | 613,693.57 |
| 18,450.53 | 23,407.54 | 18,484.52 | 19,727.95 | 119,128.91 |
| 2,275.25 | 29,726.42 | 3,278.61 | 5,019.33 | 64,224.18 |
| — | — | — | 420.83 | 420.83 |
| 51,063.54 | 106,523.71 | 56,531.60 | 32,004.84 | 280,951.14 |
| 292,354.87 | 179,632.41 | 223,537.28 | 247,161.04 | 1,231,587.63 |
| 33,275.49 | 56,703.92 | 42,237.14 | 24,245.50 | 223,024.88 |
| 13,606.42 | 24,067.99 | 6,976.18 | 2,840.02 | 58,057.21 |
| 13,189.06 | 39,103.83 | 30,299.30 | 17,042.43 | 121,671.92 |
| 16,566.83 | — | — | 13,654.10 | 30,220.93 |
| 9,272.17 | 16,310.88 | 7,577.29 | 11,601.16 | 53,193.01 |
| 6,965.38 | 7,997.70 | 5,790.46 | 3,174.33 | 31,487.42 |
| 5,628.21 | 6,585.58 | 4,690.41 | 3,679.46 | 31,621.67 |
| 3,477.74 | 5,230.61 | 3,896.10 | 3,798.51 | 25,222.68 |
| 3,269.05 | 3,161.80 | 3,580.64 | 2,180.11 | 16,092.39 |
| 2,348.44 | 3,391.54 | 3,841.69 | 2,348.94 | 31,771.42 |
| 205,660.91 | 176,581.79 | 195,856.88 | 164,110.23 | 975,311.01 |
| 29,908.53 | 28,353.87 | 31,906.72 | 31,810.46 | 190,424.67 |
| 707,312.42 | 706,779.59 | 638,484.82 | 584,819.24 | 3,484,411.90 |
| 824,114.13 | 828,888.65 | 747,344.80 | 712,767.66 | 4,098,105.47 |
| 1,099.10 | 925.00 | 440.49 | 700.90 | 73,877.57 |
| 10,991.27 | 7,135.00 | 4,405.52 | 7,009.49 | 438,969.70 |
| 7,140.27 | 13,908.83 | 3,189.85 | 10,431.66 | 719,247.95 |
| 19,230.64 | 21,968.83 | 8,035.86 | 18,142.05 | 1,232,095.22 |
| 843,344.77 | 850,857.48 | 755,380.66 | 730,909.71 | 5,330,200.69 |

| 營業線 | | | | | | | | | |
|-----|-----|-----------|--------|--------|----------|---------|----|----------|---------|
| 線別 | 驛名 | 驛間哩 | 累計哩 | 施工基面高低 | 最小曲線半徑 | 最急勾配 | 線別 | 驛名 | |
| 本線 | 開業線 | 起大吳南大 | 1.8 | 16.60 | 15.00 | 200 | 本線 | 昌福吳雙桓 | 圖井頭子子 |
| | | 水閣房 | 5.5 | 100.17 | 22.00 | 102 | | 廟勾 | 牛子平木家 |
| | | 點(埠頭)連子嶺身 | 4.1 | 65.41 | 28.00 | 125 | | 虢廟四楊十 | 郭八蔡大公 |
| | | 州臺堡河店 | 2.9 | 66.07 | 22.00 | 100 | | 臥劉雨范大 | 孟長寬 |
| | | 里里 | 8.6 | 158.37 | 15.00 | 100 | | 家城 | 水城 |
| | | 閩房 | 6.0 | 86.25 | 16.00 | 100 | | 家城 | 子子頭順 |
| | | 房利 | 6.3 | 83.36 | 32.00 | 103 | | 家城 | 石橋口 |
| | | 家寺樹 | 6.9 | 21.52 | 31.50 | 106 | | 家城 | 石橋口 |
| | | 家寺樹 | 10.6 | 143.40 | 28.00 | 114 | | 家城 | 石橋口 |
| | | 家寺樹 | 6.7 | 293.65 | 30.00 | 110 | | 家城 | 石橋口 |
| | 線 | 萬許九熊盧 | 4.8 | 250.64 | 24.00 | 197 | 線 | 渾榆 | 河臺 |
| | | 沙蓋太 | 7.1 | 237.58 | 28.50 | 165 | | 蘇榆孤牛深李孤撫 | 家樹家相井石兒 |
| | | 沙蓋太 | 4.1 | 295.34 | 22.50 | 100 | | 蘇榆孤牛深李孤撫 | 家樹家相井石兒 |
| | | 沙蓋太 | 9.7 | 304.52 | 19.00 | 100 | | 蘇榆孤牛深李孤撫 | 家樹家相井石兒 |
| | | 沙蓋太 | 8.8 | 126.06 | 18.50 | 110 | | 蘇榆孤牛深李孤撫 | 家樹家相井石兒 |
| | | 沙蓋太 | 4.7 | 164.24 | 24.00 | 100 | | 蘇榆孤牛深李孤撫 | 家樹家相井石兒 |
| | | 沙蓋太 | 6.3 | 62.96 | 26.00 | 106 | | 蘇榆孤牛深李孤撫 | 家樹家相井石兒 |
| | | 沙蓋太 | 6.2 | 80.61 | 37.00 | 143 | | 蘇榆孤牛深李孤撫 | 家樹家相井石兒 |
| | | 沙蓋太 | 6.7 | 46.26 | 37.00 | 110 | | 蘇榆孤牛深李孤撫 | 家樹家相井石兒 |
| | | 沙蓋太 | 6.6 | 19.58 | 39.00 | 100 | | 蘇榆孤牛深李孤撫 | 家樹家相井石兒 |
| | | 沙蓋太 | 11.7 | 21.02 | 33.00 | 150 | | 蘇榆孤牛深李孤撫 | 家樹家相井石兒 |
| | | 沙蓋太 | 6.9 | 51.05 | 36.00 | 330 | | 蘇榆孤牛深李孤撫 | 家樹家相井石兒 |
| | | 沙蓋太 | 4.7 | 116.32 | 40.00 | 132 | | 蘇榆孤牛深李孤撫 | 家樹家相井石兒 |
| | | 沙蓋太 | 5.0 | 110.87 | 50.50 | 110 | | 蘇榆孤牛深李孤撫 | 家樹家相井石兒 |
| | | 沙蓋太 | 10.2 | 10.28 | 44.00 | 100 | | 蘇榆孤牛深李孤撫 | 家樹家相井石兒 |
| | | 沙蓋太 | 5.7 | 114.29 | 43.00 | 165 | | 蘇榆孤牛深李孤撫 | 家樹家相井石兒 |
| | | 沙蓋太 | 7.5 | 149.35 | 37.50 | 165 | | 蘇榆孤牛深李孤撫 | 家樹家相井石兒 |
| | | 沙蓋太 | 5.8 | 95.66 | 19.50 | 120 | | 蘇榆孤牛深李孤撫 | 家樹家相井石兒 |
| 沙蓋太 | 3.3 | 113.33 | 105.00 | 330 | 蘇榆孤牛深李孤撫 | 家樹家相井石兒 | | | |
| 沙蓋太 | 3.2 | 89.14 | 47.00 | 165 | 蘇榆孤牛深李孤撫 | 家樹家相井石兒 | | | |
| 沙蓋太 | 5.7 | 77.64 | 28.75 | 176 | 蘇榆孤牛深李孤撫 | 家樹家相井石兒 | | | |
| 沙蓋太 | 6.5 | 70.39 | 52.00 | 220 | 蘇榆孤牛深李孤撫 | 家樹家相井石兒 | | | |
| 沙蓋太 | 8.1 | 84.97 | 31.50 | 150 | 蘇榆孤牛深李孤撫 | 家樹家相井石兒 | | | |
| 沙蓋太 | 5.8 | 116.87 | 46.00 | 150 | 蘇榆孤牛深李孤撫 | 家樹家相井石兒 | | | |
| 沙蓋太 | 5.2 | 111.77 | 65.25 | 220 | 蘇榆孤牛深李孤撫 | 家樹家相井石兒 | | | |
| 沙蓋太 | 5.4 | 120.93 | 45.00 | 176 | 蘇榆孤牛深李孤撫 | 家樹家相井石兒 | | | |
| 沙蓋太 | 5.8 | 122.42 | 50.00 | 165 | 蘇榆孤牛深李孤撫 | 家樹家相井石兒 | | | |
| 沙蓋太 | 4.3 | 134.05 | 50.00 | 200 | 蘇榆孤牛深李孤撫 | 家樹家相井石兒 | | | |
| 沙蓋太 | 5.4 | 144.28 | 51.00 | 132 | 蘇榆孤牛深李孤撫 | 家樹家相井石兒 | | | |
| 沙蓋太 | 8.1 | 237.00 | 75.00 | 120 | 蘇榆孤牛深李孤撫 | 家樹家相井石兒 | | | |
| 沙蓋太 | 4.7 | 120.46 | 44.00 | 132 | 蘇榆孤牛深李孤撫 | 家樹家相井石兒 | | | |
| 沙蓋太 | 7.5 | 194.18 | 60.00 | 132 | 蘇榆孤牛深李孤撫 | 家樹家相井石兒 | | | |
| 沙蓋太 | 7.5 | 190.37 | 28.50 | 220 | 蘇榆孤牛深李孤撫 | 家樹家相井石兒 | | | |
| 沙蓋太 | 4.7 | 186.47 | 120.00 | 330 | 蘇榆孤牛深李孤撫 | 家樹家相井石兒 | | | |
| 沙蓋太 | 6.0 | 189.37 | 95.00 | 165 | 蘇榆孤牛深李孤撫 | 家樹家相井石兒 | | | |
| 沙蓋太 | 5.9 | 195.90 | 70.00 | 330 | 蘇榆孤牛深李孤撫 | 家樹家相井石兒 | | | |
| 沙蓋太 | 6.6 | 200.77 | 21.50 | 100 | 蘇榆孤牛深李孤撫 | 家樹家相井石兒 | | | |
| 沙蓋太 | 6.7 | 257.77 | 40.00 | 165 | 蘇榆孤牛深李孤撫 | 家樹家相井石兒 | | | |
| 沙蓋太 | 4.3 | 285.00 | 46.00 | 165 | 蘇榆孤牛深李孤撫 | 家樹家相井石兒 | | | |
| 沙蓋太 | 3.2 | 284.57 | 30.00 | 110 | 蘇榆孤牛深李孤撫 | 家樹家相井石兒 | | | |
| 沙蓋太 | 6.7 | 302.21 | 32.50 | 100 | 蘇榆孤牛深李孤撫 | 家樹家相井石兒 | | | |
| 沙蓋太 | 6.3 | 374.06 | 27.00 | 100 | 蘇榆孤牛深李孤撫 | 家樹家相井石兒 | | | |

！旅順線ハ幹線十哩ヨリ起ル、！累計哩ノ各線ヲ合シテ計ニ符合セサルハ鎖以下四捨五入セシメナリ、施工基面高低ノ！驛間哩、最小曲線半徑及最急勾配ハ上位ノ驛トノ驛間ニ於ケルモノヲ掲載セリ

| 路 概 況 | | | | | | | | | | 大正九年度末現在 | | | | |
|-------|-------|--------|--------|------|----------|----------|-------|-----|--------|----------|-------|-----|--|--|
| 驛間哩 | 累計哩 | 施工基面高低 | 最小曲線半徑 | 最急勾配 | 線別 | 驛名 | 驛間哩 | 累計哩 | 施工基面高低 | 最小曲線半徑 | 最急勾配 | | | |
| 6.3 | 332.7 | 476.74 | 30.00 | 132 | 安 | 安沙給五湯 | — | — | 204.21 | — | — | | | |
| 4.6 | 337.3 | 518.35 | 17.00 | 100 | | 河曠龍山 | 東鎮嶺晉城 | 2.0 | 2.0 | 194.62 | 20.00 | 100 | | |
| 4.4 | 341.7 | 518.58 | 24.00 | 200 | | 高鳳四鶴秋 | 麗鳳臺冠木 | 3.9 | 5.9 | 211.65 | 20.00 | 300 | | |
| 6.6 | 348.3 | 519.33 | 22.00 | 100 | | 劉林通草耶 | 家家遼河家 | 9.1 | 15.0 | 303.65 | 20.00 | 110 | | |
| 5.6 | 353.9 | 505.40 | 23.50 | 110 | | 連下南橋福 | 由馬 | 5.7 | 20.7 | 315.16 | 20.00 | 110 | | |
| 4.0 | 357.9 | 483.91 | 25.00 | 120 | | 木火石歪姚 | 湖寨子山屯 | 7.4 | 28.1 | 400.08 | 15.00 | 100 | | |
| 4.4 | 362.3 | 624.10 | 23.00 | 110 | | 陳吳蘇 | 相家家 | 9.1 | 37.2 | 409.22 | 20.00 | 80 | | |
| 3.5 | 365.8 | 549.24 | 20.50 | 110 | | 計 | — | 5.8 | 43.0 | 517.34 | 20.00 | 100 | | |
| 4.1 | 369.9 | 615.79 | 23.50 | 100 | | 大正八七六五四三 | — | 6.8 | 49.8 | 731.58 | 15.00 | 100 | | |
| 5.6 | 375.5 | 634.07 | 29.00 | 110 | | 合 計 | — | 8.8 | 58.6 | 625.71 | 15.00 | 80 | | |
| 6.7 | 382.2 | 661.92 | 26.00 | 110 | 奉 | 安沙給五湯 | — | — | 597.76 | 18.00 | 80 | | | |
| 3.5 | 385.7 | 740.36 | 22.00 | 110 | | 高鳳四鶴秋 | 麗鳳臺冠木 | 4.1 | 62.6 | 667.46 | 25.00 | 100 | | |
| 3.2 | 388.9 | 649.23 | 22.00 | 110 | | 劉林通草耶 | 家家遼河家 | 5.7 | 72.4 | 767.90 | 20.00 | 100 | | |
| 5.3 | 394.2 | 605.12 | 28.55 | 110 | | 連下南橋福 | 由馬 | 7.5 | 79.9 | 965.01 | 20.00 | 100 | | |
| 4.9 | 399.1 | 668.23 | 60.00 | 132 | | 木火石歪姚 | 湖寨子山屯 | 6.7 | 86.6 | 1,264.53 | 20.00 | 80 | | |
| 3.4 | 402.5 | 663.32 | 38.00 | 132 | | 陳吳蘇 | 相家家 | 5.7 | 92.3 | 1,064.91 | 15.00 | 100 | | |
| 3.3 | 405.8 | 756.36 | 30.00 | 132 | | 計 | — | 5.4 | 97.7 | 954.91 | 20.00 | 100 | | |
| 6.6 | 412.4 | 739.19 | 19.00 | 110 | | 大正八七六五四三 | — | 6.4 | 104.1 | 788.73 | 15.00 | 100 | | |
| 6.4 | 418.8 | 723.65 | 90.00 | 120 | | 合 計 | — | 9.3 | 113.4 | 630.16 | 15.00 | 100 | | |
| 6.5 | 425.3 | 747.66 | 44.50 | 120 | | 大正八七六五四三 | — | 6.4 | 119.8 | 542.27 | 15.00 | 80 | | |
| 6.9 | 432.2 | 752.41 | 55.00 | 132 | 線 | 安沙給五湯 | — | — | 548.25 | 18.00 | 200 | | | |
| 5.4 | 437.6 | 712.61 | 25.00 | 132 | | 高鳳四鶴秋 | 麗鳳臺冠木 | 3.6 | 126.7 | 716.65 | 15.00 | 80 | | |
| 0.9 | 438.5 | 727.48 | 19.50 | 165 | | 劉林通草耶 | 家家遼河家 | 8.3 | 135.0 | 562.77 | 20.00 | 80 | | |
| — | — | 100.17 | — | — | | 連下南橋福 | 由馬 | 3.9 | 135.0 | 486.66 | 20.00 | 132 | | |
| 7.6 | 49.9 | 21.60 | 16.00 | 100 | | 木火石歪姚 | 湖寨子山屯 | 4.3 | 143.2 | 424.22 | 20.00 | 132 | | |
| 6.5 | 11.4 | 96.28 | 31.50 | 106 | | 陳吳蘇 | 相家家 | 7.5 | 150.7 | 353.11 | 25.00 | 264 | | |
| 10.4 | 21.8 | 167.38 | 15.00 | 104 | | 計 | — | 5.3 | 156.0 | 322.89 | 20.00 | 220 | | |
| 7.1 | 28.9 | 6.42 | 15.00 | 107 | | 大正八七六五四三 | — | 5.7 | 161.7 | 122.42 | 40.00 | 220 | | |
| — | — | 51.05 | — | — | | 合 計 | — | — | 161.7 | — | 15.00 | 80 | | |
| 13.9 | 13.9 | 8.29 | 15.00 | 107 | | 大正八七六五四三 | — | — | — | — | — | | | |
| — | — | 116.87 | — | — | 未開業線 | 安沙給五湯 | — | — | 171.4 | — | — | | | |
| 9.7 | 9.7 | 201.15 | 20.00 | 100 | | 高鳳四鶴秋 | 麗鳳臺冠木 | — | 170.8 | — | — | | | |
| — | — | 134.05 | — | — | | 劉林通草耶 | 家家遼河家 | — | 170.8 | — | — | | | |
| 2.5 | 2.5 | 136.36 | — | — | | 連下南橋福 | 由馬 | — | 170.8 | — | — | | | |
| — | — | 122.42 | — | — | | 木火石歪姚 | 湖寨子山屯 | — | 170.8 | — | — | | | |
| 5.5 | 5.5 | 136.36 | 30.00 | 200 | | 陳吳蘇 | 相家家 | — | 170.7 | — | — | | | |
| 3.9 | 9.4 | 157.59 | 41.00 | 176 | | 計 | — | — | 686.0 | — | — | | | |
| 4.5 | 13.9 | 173.91 | 40.00 | 165 | | 大正八七六五四三 | — | — | 686.3 | — | — | | | |
| 4.7 | 18.6 | 206.11 | 40.00 | 165 | | 合 計 | — | — | 687.2 | — | — | | | |
| 4.5 | 23.1 | 222.24 | 53.00 | 200 | | 大正八七六五四三 | — | — | 687.2 | — | — | | | |
| 3.8 | 26.9 | 229.39 | 35.00 | 132 | 本線 | 安沙給五湯 | — | — | 74.23 | — | — | | | |
| 4.0 | 30.9 | 254.73 | 35.00 | 132 | | 高鳳四鶴秋 | 麗鳳臺冠木 | — | — | 14.47 | 13.00 | 108 | | |
| — | 524.3 | — | 15.00 | 100 | | 劉林通草耶 | 家家遼河家 | — | — | — | — | | | |
| — | 521.8 | — | — | — | | 連下南橋福 | 由馬 | — | — | — | — | | | |
| — | 521.8 | — | — | — | 木火石歪姚 | 湖寨子山屯 | — | — | — | — | | | | |
| — | 521.8 | — | — | — | 陳吳蘇 | 相家家 | — | — | — | — | | | | |
| — | 521.8 | — | — | — | 計 | — | — | — | — | — | | | | |
| — | 522.2 | — | — | — | 大正八七六五四三 | — | — | — | — | — | | | | |

水準零位ハ大連港滿干ノ中位、安奉線ハ仁川灣最大干潮面以下137呎トスルモ*印ヲ付シタルモノハ本線ノ水準ニ依リ

運

概

列車運轉時刻ノ改正

本年度夏季ニ於ケル列車運轉時刻ハ輸送ノ狀況其ノ他ノ事情ヲ參酌シ特
季ニ於ケル運轉ハ前年度同期ノ狀況ニ鑑ミ大正九年十二月一日全線ニ亘
數ニ増減ハ無カリシモ大連長春間ニ於テ運轉時間三十分乃至一時間ヲ短
集シ大連長春間直行列車ノ乗客ヲ緩和セシメタリ混合列車ニ在リテハ大
ヲ減セリ貨物列車ニ在リテハ大石橋遼陽間一往復鞍山遼陽間一往復開原
シ橋頭鷄冠山間不定期列車一往復ヲ定期列車ニ變更シ概シテ中間車扱貨
今列車運轉時刻ノ改正ニ伴ヒ各區間一日上下ノ列車運轉回數ヲ擧クレハ

| 區 間 | 列 車 | | | | 貨 定 |
|------------|---------|----|---------|----|--------|
| | 旅 客 列 車 | | 混 合 列 車 | | |
| | 1 | 2 | 1 | 2 | |
| 大 連…大石橋間 | 6 | 6 | — | — | 40 |
| 大石橋…鞍山間 | 8 | 8 | 2 | 2 | 44 |
| 鞍 山…遼 陽間 | 8 | 8 | 2 | 2 | 48 |
| 遼 陽…蘇家屯間 | 8 | 8 | 2 | 2 | 44 |
| 蘇家屯…奉 天間 | 12 | 12 | 4 | 4 | 48 |
| 奉 天…鐵 嶺間 | 10 | 10 | 2 | 2 | 30 |
| 鐵 嶺…開 原間 | 10 | 10 | 2 | 2 | 27 |
| 開 原…公主嶺間 | 10 | 10 | — | — | 24 |
| 公 主嶺…長 春間 | 10 | 10 | — | — | 18 |
| 大 連…旅 順間 | 11 | 11 | 1 | 1 | 5 |
| 大石橋…營口間 | — | — | 12 | 13 | 4 |
| 撫 順…蘇家屯間 | — | — | 12 | 10 | 14 |
| 奉 天…撫 順間 | — | — | — | 2 | 4 |
| 蘇家屯…石橋子間 | 4 | 4 | 2 | 2 | 16 |
| 石橋子…橋 頭間 | 4 | 4 | 2 | 2 | 18 |
| 橋 頭…鷄冠山間 | 4 | 4 | 2 | 2 | 12 |
| 鷄冠山…安 東間 | 4 | 4 | 2 | 2 | 12 |
| 遼 陽…煙臺採炭所間 | — | — | — | — | — |

機關車運轉成績

本年度ニ於ケル機關車ノ運轉成績ヲ述フレハ走行哩ハ8,783,120哩石炭消費
ハ85斤9分ナリ之ヲ前年度ニ比スレハ走行哩ハ 274,798哩即チ3.2%ヲ増シ
高モ亦4斤4分即チ4.9%ノ減少ヲ來セリ

轉

況

ニ之カ改正ヲ見合セ大正八年十二月一日改正ノモノヲ踏襲シ來リタルモ冬
リ列車運轉ノ時刻ヲ改正セリ之ヲ前年度ニ比スレハ旅客列車ニ在リテハ回
縮シタルト營口長春間夜行運轉ヲ晝行ニ改メ中間ノ旅客ヲ成ル可ク之ニ吸
石橋營口間一回奉天撫順間(渾河經由)直通一往復ヲ増シ蘇家屯撫順間一往復
鐵嶺間一回大連旅順間一往復橋頭鷄冠山間一往復鷄冠山安東間二往復ヲ減
物列車ノ停車時間ヲ増加シテ貨物ノ積卸ニ便セリ
次ノ如シ

| 回 數 | | | | | | | |
|------------------------------------|-------|-------|----|----|-----|----|---|
| 同年十二月一日ヨリ同十年三月三十一日(次年度へ繼續ス)迄ノモノヲ示ス | | | | | | | |
| 期 | 物 列 車 | | | | 合 計 | | |
| | 2 | 不 定 期 | | 計 | | 1 | 2 |
| | | 1 | 2 | 1 | 2 | | |
| 40 | — | — | 40 | 40 | 45 | 46 | |
| 42 | — | — | 44 | 42 | 54 | 52 | |
| 46 | 2 | — | 50 | 46 | 60 | 56 | |
| 44 | — | — | 44 | 44 | 54 | 54 | |
| 48 | — | — | 48 | 48 | 64 | 64 | |
| 30 | — | — | 30 | 30 | 42 | 42 | |
| 27 | 1 | — | 28 | 27 | 40 | 39 | |
| 24 | — | — | 24 | 24 | 34 | 34 | |
| 18 | — | — | 18 | 18 | 28 | 28 | |
| 3 | — | — | 5 | 3 | 17 | 15 | |
| 5 | — | — | 4 | 5 | 16 | 18 | |
| 14 | — | — | 14 | 14 | 26 | 24 | |
| 4 | — | — | 4 | 4 | 4 | 6 | |
| 16 | — | — | 16 | 16 | 22 | 22 | |
| 18 | — | — | 18 | 18 | 24 | 24 | |
| 14 | 4 | — | 16 | 14 | 22 | 20 | |
| 12 | 4 | — | 16 | 12 | 22 | 18 | |
| — | 2 | 2 | 2 | 2 | 2 | 2 | |

高ハ運轉用及點火用ヲ合シテ 449,656噸(英噸)ニシテ走行一哩平均石炭消費高
タル拘ラス石炭消費高ハ10,045噸即チ2.2%ヲ減シ從テ走行一哩平均石炭消費

今本年度ニ於ケル其ノ成績ヲ表示シ之ヲ前年度ト對比スレハ次ノ如シ

| | 機關車 走行哩 | 牽引換算 車輛哩 | 石炭 消費高 |
|-------|------------|-------------|-----------|
| 本 年 度 | 8,783,120 | 140,141 | 449,656 |
| 前 年 度 | 8,508,323 | 123,103 | 459,701 |
| 比較増減 | 274,797 | 17,038 | ※ 10,045 |

蓋シ走行哩ノ増加ハ列車運轉回數ノ増加ニ伴フ當然ノ結果ニシテ牽引車勿論ナルモ牽引力大ナル大型機關車ノ利用ト相俟テ機關車運轉ノ現場シタルニ因ルコト亦甚タ大ナリ即チ本年度ニ於ケル平均牽引車數ハ19車3ルニ前述ノ如ク走行哩並牽引換算車輛哩ノ増加セルニ拘ラス反テ1萬餘節約シ得タルハ稀ニ見ル良好ノ成績ヲ擧ゲ得タリト謂フヘク之レ輸送最且運轉、運輸作業ノ益改善セラレタル結果ニ外ナラス

機關車ノ仕業ニ要スル消耗品トシテハ以上ノ外油脂類及絲屑等アリ從テ額ハ機關車消耗品ノ總價額中僅ニ3.7%ヲ占ムルニ過キサレヲ以テ今一ノ比較ヲ擧クレハ本年度ハ8,192,831圓ニシテ前年度ニ比スレハ1,719,562圓ヲ増加セルハ主トシテ消費炭價ノ騰貴ニ基クモノナリ

列車及客貨車運轉成績

本年度ニ於ケル列車ノ走行哩ハ旅客列車ハ1,702,221哩、貨物列車ハ5,099,529哩、テ279,549哩ヲ増加セリ、蓋シ旅客列車ニ在リテハ四月ヨリ十一月迄ノ列車シ284,600哩ヲ増加シ、貨物列車ニ在リテハ前年度ニ於テハ大正七年度ニ於ヨリ九月迄ノ四箇月間ハ前年度ニ比シ出貨稍閑散ナリシ爲列車運轉ノ回タル爲列車ノ運轉回數ヲ増シ結局走行哩ハ年度ヲ通シテ90,021哩ノ増加ヲ比シ95,072哩ヲ減シタルモ總列車哩ニ於テ如上ノ増加ヲ來シタル次第ナリ而シテ車輛ノ走行哩ハ客車類ニ在リテハ17,464,949哩、貨車類ニ在リテハ14哩ヲ増加セリ此ノ著大ナル車輛哩ノ増加ハ客車類ニ在リテハ一列車平均テ即チ一列車平均聯結車數ハ8輛4分ニシテ前年度ニ比シ4分ヲ減シタルニ貨車類ニ在リテハ比年出貨激增ノ趨勢ニ鑑ミ銳意貨車ノ新造ニ努メ以リタルニ依ルモノニシテ本年度貨物列車運轉回數ハ20回4分ニシテ5分ヲ路上ヲ通過シタル車輛數ノ本年度ハ客車ハ56車5分、貨車ハ559車1分其ノ他之ヲ察スレハ以テ本年度出荷ノ旺盛ニシテ運轉作業ノ如何ニ繁劇ヲ極メ貨ヲ一掃シ得タリシハ洵ニ近來稀ニ見ルノ好調タリシト謂フヘシ

尙本線ニ於ケル前記貨車ノ一日平均通過數ニ就テ由來我鐵道ノ痼疾タルシテ前年度ニ比シ下リハ13車4分ヲ減シ上リハ60車9分ヲ増シ空車數ハ下リ蓋シ下リ積車ノ減少ハ輸入雜貨ノ減少ニ基キ上リ積車ノ劇増ハ大豆、小麥物ノ輸送ニ適應セルノ結果ニシテ之ヲ要スルニ奥地ノ開發ニ伴ヒ豐富ナテ之レト共ニ輸入ノ増加ニ伴ヒ下リ積車ノ漸次増加ノ傾向ヲ有シ來リシサリシモノト謂フヘシ

以上ハ運轉ニ關スル梗概ニシテ尙詳細ナル事項ハ以下各表示ス所ノ如シ

| 走行一哩平均 石炭消費高 | 平均牽引 車 數 | 牽引車輛一哩平均 石炭消費高 |
|-----------------|-------------|-------------------|
| 85.9 | 19.3 | 4.32 |
| 90.3 | 17.7 | 4.99 |
| ※ 4.4 | 1.6 | ※ 0.67 |

輛換算哩ノ著大ナル増加(13.8%)ハ列車牽引機關車走行哩ノ増加ニ因ルコト作業ニシテ大ニ改善セラレルモノアリ旁一機關車平均牽引車數ノ増加ヲ來分ニシテ前年度ニ比シ1車6分(即チ9%)ノ増加ヲ示セリ、然ルニ石炭消費高ヲ見噸ノ減少ヲ來シ尙走行哩當リニ於テ4.4斤ヲ牽引車輛一哩當リニ於テ0.7斤ヲ繁忙ナル冬季間ニ於ケル天候比較的溫暖ナリシト、機關車狀態ノ良好ニシテ

是等消費ノ狀態ハ決シテ度外視スヘキニ非ラスト雖元來此ノ種消耗品ノ價其ノ成績ヲ序述スルノ繁ヲ避ケ石炭及是等消耗品ノ總價額ニ就キ前年度ト増加シ走行一哩平均ニ在リテハ93錢3厘ニシテ前年度ニ比スレハ17錢2厘ヲ

混合列車ハ455,586哩計7,257,336哩ニシテ之ヲ前年度ニ比スレハ總列車哩ニ於運轉回數カ大正八年十二月以降運轉回數ヲ増加シタル結果前年度同期ニ比ケル未曾有ノ堆貨處分ノ爲夏季閑散ノ時期ナカリシモ本年度ニ於テハ六月數ヲ減シ從テ貨物列車ノ走行哩亦減少シタルモ冬季ニ於テ多大ノ出貨ヲ見來シ混合列車ニ在リテハ四月ヨリ十一月迄ノ列車運轉回數カ前年度同期ニ

5,851,467哩ニシテ之ヲ前年度ニ比スレハ客車類ハ1,600,698哩、貨車類ハ22,113,265聯結車數ヲ減シタルモ既述ノ如ク旅客列車ノ運轉回數ヲ増シタルカ爲ニシ反シ旅客列車ノ運轉回數ハ6回8分ニシテ前年度ニ比シ1回1分ヲ増加セリ、次テ貨物列車ノ運轉回數及一列車平均聯結車數ヲ増加シ大ニ輸送ノ圓滑ヲ圖増シ平均聯結車數ハ28車2分ニシテ實ニ3車9分ヲ増加セリ、若夫レ平均一日線車輛47車計650車1分ニシテ前年度ニ比シ計ニ於テ尙94車8分ヲ増シタルヨリタリシカヲ想像スルニ足ルヘク而モ輸送極メテ順調ニ取運ハレ沿線爲ニ堆

上下不平均ナル運轉狀態ヲ觀察スレハ積車數ハ下リ95車6分、上リ326車5分ニ238車、上リ10車4分ニシテ前年度ニ比シ下リ71車9分ヲ増シ上リ1車5分ヲ減セリ等特產物ノ輸出旺盛ヲ極メタルニ因ルモノニシテ下リ空車ノ増加ハ上リ貨ル天產物ノ多々輸出セラレルニ從ヒ上リ積車數ヲ増加スルハ自然ノ數ニシカ本年度財界ノ不況ノ爲ニ下リ積車數ノ13車4分ヲ減シタルハ洵ニ已ムヲ得

機關車走行哩及牽引

Table with columns for '事及務線別' (Line/Service), '機關區' (District), '總走' (Total Mileage), and '補助' (Auxiliary). It details locomotive mileage and traction for various lines like '大連' (Dalian), '奉天' (Fengtian), '長春' (Changchun), '本線' (Main Line), '安奉線' (Ansheng Line), and '計' (Total).

廣軌開通……明治四十年十二月一日旅順線開通、四十一年五月三十日本線全部開通、四十二年十一月三日奉天石橋線全部開通、| 復線開通……明治四十二年十月二十七日大連蘇家屯間開通、大正七年十一月二十日蘇家屯渾河間開通、九月三十日新城子新臺子間、九年十一月十六日渾河橋北信號所間、文官屯虎石臺間及虎石臺新城子間軌レモ開通セリ、| 本表以下ノ諸表ニハ「インスペクション、ロコモチ-ア」、「インスペクション、モ-ターカー」、「クレーン、ロコモチ

換算車輛哩機關區別

大正九年度

Table with columns for '行' (Line), '哩' (Mileage), '牽引換算車輛哩' (Equivalent Locomotive Mileage), and '計' (Total). It breaks down mileage into '客車類' (Passenger) and '貨車類' (Freight) categories across various lines.

子開通、四十三年十一月三日鶴冠山安東間開通、四十四年一月十五日石橋子本溪湖間開通、四十四年十一月一日安奉通、八年一月三十日橋北信號所奉天間開通、八年十一月二十三日得勝臺鐵嶺間、八年十一月三十日奉天文官屯間、九年超エテ同年十一月三十日橋北信號所ヲ廢止セリ、-ア」ヲ含マス | *印ハ大石橋機關區ノ出張所ナリ

機 關 車 消 耗

Table with columns for 事務所別及線別, 機關區, 年度未配屬輛數, 使用延日車數, 總走行哩, 牽引換算車輛哩, 石 (運轉用, 點火用), 數量, 價額.

汽筒用油脂中 x印ハ試驗用トシテ無代配給シタルモノナリ | 走行一哩平均石炭數量ハ普通石炭一ニ對シ粗炭ハ〇・七ノ出費所ナリ

本表石炭ノ種類別ヲ擧クレハ次ノ如シ

Summary table for coal types with columns for 運轉用, 點火用, 數量, 價額, 種類 (撫順, 煙臺, 開平, 本溪湖, 洗滌炭, 拾集炭).

洗滌炭ハ入換仕業ニ試用セシモノニシテ拾集炭ハ撫順炭ヲ拾集セシモノナリ

品 機 關 區 別 (其 一) 大 正 九 年 度

Table with columns for 炭, 油, 脂, 類, 計, 走行一哩平均, 汽筒用, 機械用, 數量, 價額.

割合ヲ以テ換算シタルモノニ依リ算出セリ | 石炭數量ハ四捨五入ノ爲計ニ符合セサルモノアリ | *印ハ大石橋機關區

Summary table for fuel types with columns for 火 用, 計, 數量, 價額, 種類 (開平, 撫順, 煙臺, 本溪湖, 洗滌炭, 拾集炭).

機 關 車 消 耗

| 事務所別及線別 | 機 關 區 | | 油 | | | | | | | |
|-----------------|---|---|-----------------|-----------------|-----------------|-----------------|-----------------|---------------|----------|--|
| | | | 機 | | | 械 | | | | |
| | | | 混 合 油 | | 種 油 | | ナ ス モ リ ン | | | |
| | | | 數 量 | 價 額 | 數 量 | 價 額 | 數 量 | 價 額 | | |
| 升 | 円 | 升 | 円 | 合 | 円 | | | | | |
| 大 連 | 大 瓦 房 店 六 石 橋 * 立 山 | 連 店 橋 山 | 2,746.95 | 2,140.60 | 3,063.70 | 3,090.66 | 2,113.58 | 236.29 | | |
| | | | 1.00 | 0.78 | 3,818.10 | 3,851.70 | 1,079.81 | 120.72 | | |
| | | | 1,855.10 | 1,445.62 | 476.90 | 481.60 | 837.00 | 93.57 | | |
| | | | 94.00 | 73.25 | 28.00 | 28.25 | 94.00 | 10.51 | | |
| | | | 4,697.05 | 3,660.25 | 7,386.70 | 7,452.21 | 4,124.39 | 461.09 | | |
| 奉 天 | 遠 奉 撫 安 鷓 橋 冠 山 頭 | 陽 天 順 東 山 | 526.00 | 721.60 | 1,638.80 | 1,653.22 | 1,017.00 | 113.70 | | |
| | | | 2,291.40 | 1,785.60 | 2,316.20 | 2,336.58 | 1,113.05 | 124.43 | | |
| | | | 669.55 | 521.78 | 300.70 | 303.35 | 228.43 | 25.54 | | |
| | | | 1,424.10 | 1,109.76 | 1,305.70 | 1,317.19 | 901.76 | 100.81 | | |
| | | | 889.00 | 692.77 | 1,021.80 | 1,030.79 | 439.37 | 49.12 | | |
| 7,316.35 | 5,701.41 | 7,340.80 | 7,405.40 | 4,069.41 | 454.94 | | | | | |
| 長 春 | 鐵 公 長 | 嶺 嶺 春 | 1,633.90 | 1,273.25 | 1,827.50 | 1,843.58 | 864.15 | 96.61 | | |
| | | | 132.50 | 103.23 | 1,128.50 | 1,138.44 | 1,252.47 | 140.02 | | |
| | | | — | — | 85.30 | 86.05 | 311.95 | 34.88 | | |
| 1,766.40 | 1,376.48 | 3,041.30 | 3,058.07 | 2,428.57 | 271.51 | | | | | |
| 本 線 計 | 大 正 九 年 度 八 年 度 七 年 度 六 年 度 五 年 度 四 年 度 三 年 度 | 計 | 10,343.40 | 8,060.26 | 14,662.40 | 14,791.94 | 8,908.29 | 995.91 | | |
| | | | 10,575.20 | 8,633.37 | 22,621.00 | 22,905.94 | 8,285.90 | 976.45 | | |
| | | | 10,153.00 | 6,929.90 | 13,979.09 | 13,493.24 | 6,164.20 | 648.05 | | |
| | | | 9,849.85 | 4,825.04 | 17,693.91 | 12,471.52 | 5,294.50 | 478.55 | | |
| | | | 9,164.85 | 3,124.84 | 15,209.90 | 8,322.69 | 5,433.10 | 439.95 | | |
| | | | 9,796.20 | 2,426.25 | 8,021.26 | 3,300.14 | 5,394.00 | 419.73 | | |
| | 10,339.10 | 2,666.03 | 4,136.15 | 1,716.29 | 5,633.60 | 428.16 | | | | |
| | 安 奉 線 計 | 大 正 九 年 度 八 年 度 七 年 度 六 年 度 五 年 度 四 年 度 三 年 度 | 計 | 3,436.40 | 2,677.88 | 3,106.40 | 3,133.74 | 1,714.08 | 191.63 | |
| | | | | 3,576.85 | 2,918.62 | 3,462.55 | 3,513.68 | 1,246.80 | 147.15 | |
| | | | | 3,496.50 | 2,379.50 | 2,140.40 | 2,054.01 | 1,110.30 | 115.97 | |
| | | | | 2,769.40 | 1,362.99 | 2,025.20 | 1,423.74 | 876.10 | 78.81 | |
| | | | | 2,056.15 | 695.34 | 1,136.60 | 575.30 | 696.30 | 56.53 | |
| | | | | 1,871.15 | 462.91 | 505.40 | 206.69 | 661.70 | 51.46 | |
| | 1,801.58 | 465.37 | 512.75 | 220.64 | 722.50 | 54.91 | | | | |
| | 計 | 大 正 九 年 度 八 年 度 七 年 度 六 年 度 五 年 度 四 年 度 三 年 度 | 計 | 13,779.80 | 10,738.14 | 17,768.80 | 17,925.68 | 10,622.37 | 1,187.54 | |
| 14,152.05 | | | | 11,551.99 | 26,084.55 | 26,419.62 | 9,532.70 | 1,123.60 | | |
| 13,649.50 | | | | 9,309.40 | 16,119.49 | 15,547.25 | 7,274.50 | 764.02 | | |
| 12,619.25 | | | | 6,188.02 | 19,719.11 | 13,895.26 | 6,170.60 | 557.36 | | |
| 11,221.00 | | | | 3,820.18 | 16,346.50 | 8,897.99 | 6,129.40 | 496.48 | | |
| 11,667.35 | | | | 2,889.16 | 8,526.66 | 3,506.83 | 6,055.70 | 471.19 | | |
| 12,140.68 | 3,131.40 | 4,648.90 | 1,936.93 | 6,356.10 | 483.07 | | | | | |

品 機 關 區 別 (其 二)

| 脂 | | | 類 | | | | 價 額 計 | 走 平 行 均 一 價 哩 額 | |
|------------------|------------------|----------|---|-----------------|-----------------|-----------------|-----------------|--------------------------|-----------|
| 用 | | 其 他 | 燈 | | 火 用 | | | | |
| ガ | リ | | 種 | 油 | 石 | 油 | | | |
| 數 | 量 | 價 | 額 | 價 | 額 | 數 | 量 | 價 | 額 |
| 斤 | 円 | 円 | 円 | 升 | 円 | 升 | 円 | 円 | 円 |
| 6,983.70 | 3,486.77 | — | — | 128.10 | 125.36 | 2,182.93 | 997.68 | 34,511.94 | 30 |
| 6,440.36 | 3,215.50 | — | — | 889.49 | 870.46 | 2,591.26 | 1,184.30 | 44,773.88 | 37 |
| 6,856.33 | 3,423.18 | — | — | 1,350.80 | 1,321.90 | 3,190.79 | 1,458.30 | 25,782.50 | 25 |
| 281.75 | 140.67 | — | — | 77.95 | 76.28 | 171.20 | 78.24 | 1,566.26 | 40 |
| 20,552.14 | 10,266.12 | — | — | 2,446.34 | 2,394.00 | 8,136.18 | 3,718.52 | 106,634.58 | 31 |
| 8,312.50 | 4,150.21 | — | — | 1,142.62 | 1,118.17 | 3,149.82 | 1,439.58 | 31,126.99 | 38 |
| 9,052.40 | 4,519.62 | — | — | 857.60 | 839.25 | 1,853.15 | 846.96 | 30,496.42 | 35 |
| 2,362.80 | 1,179.68 | — | — | 301.55 | 295.10 | 806.95 | 368.81 | 8,761.44 | 32 |
| 4,528.40 | 2,260.91 | — | — | 599.65 | 586.82 | 1,412.70 | 645.65 | 16,992.85 | 30 |
| 2,644.05 | 1,320.16 | — | — | 518.30 | 507.20 | 887.05 | 405.41 | 12,246.07 | 35 |
| 3,789.25 | 1,891.82 | — | — | 242.68 | 237.49 | 743.90 | 339.99 | 11,883.62 | 37 |
| 30,689.40 | 15,322.40 | — | — | 3,652.40 | 3,584.93 | 8,853.57 | 4,046.40 | 111,507.39 | 35 |
| 7,064.25 | 3,527.04 | — | — | 1,236.00 | 1,209.55 | 2,327.61 | 1,063.80 | 29,936.80 | 34 |
| 5,816.65 | 2,904.10 | — | — | 407.30 | 398.59 | 1,442.05 | 659.06 | 36,206.18 | 33 |
| 1,309.30 | 653.70 | — | — | 113.00 | 110.58 | 208.80 | 95.43 | 4,070.69 | 28 |
| 14,190.30 | 7,084.84 | — | — | 1,756.30 | 1,718.72 | 3,978.46 | 1,818.29 | 70,213.67 | 33 |
| 54,428.64 | 27,174.77 | — | — | 6,502.71 | 6,363.57 | 17,920.16 | 8,190.14 | 247,067.66 | 33 |
| 53,974.97 | 40,331.57 | 1,459.17 | — | 6,947.00 | 7,004.62 | 17,699.23 | 8,577.28 | 295,179.14 | 41 |
| 37,536.00 | 17,586.81 | 1,200.24 | — | 6,696.54 | 6,502.19 | 17,487.78 | 7,487.90 | 147,840.23 | 24 |
| 30,723.96 | 10,044.94 | 1,308.97 | — | 6,252.97 | 4,633.17 | 16,430.99 | 5,056.08 | 89,684.64 | 17 |
| 28,184.80 | 8,205.01 | 17.54 | — | 5,551.31 | 3,109.46 | 15,657.37 | 4,349.57 | 62,757.66 | 13 |
| 22,273.32 | 6,269.46 | — | — | 4,958.31 | 2,029.82 | 13,298.88 | 1,871.59 | 44,278.33 | 10 |
| 21,164.72 | 5,927.55 | — | — | 5,276.02 | 2,182.98 | 13,710.96 | 2,002.82 | 46,159.92 | 9 |
| 11,013.20 | 5,498.59 | — | — | 1,362.33 | 1,333.18 | 3,048.05 | 1,393.07 | 41,287.98 | 33 |
| 12,345.80 | 9,238.56 | — | — | 1,542.90 | 1,544.95 | 3,474.80 | 1,690.78 | 52,871.99 | 40 |
| 9,526.64 | 4,356.54 | — | — | 1,351.49 | 1,308.44 | 2,807.05 | 1,202.13 | 30,466.81 | 24 |
| 7,360.90 | 2,397.19 | — | — | 1,010.85 | 742.74 | 2,694.75 | 825.06 | 15,991.89 | 16 |
| 5,519.75 | 1,596.76 | — | — | 752.10 | 419.38 | 2,238.70 | 617.78 | 9,352.21 | 11 |
| 4,992.10 | 1,401.94 | — | — | 726.60 | 295.56 | 2,162.25 | 304.35 | 6,953.07 | 9 |
| 3,638.31 | 1,020.20 | — | — | 591.80 | 245.71 | 1,606.35 | 233.92 | 6,487.01 | 9 |
| 65,441.84 | 32,673.36 | — | — | 7,865.04 | 7,696.75 | 20,968.21 | 9,583.21 | 288,355.64 | 33 |
| 66,320.77 | 49,570.13 | 1,459.17 | — | 8,389.90 | 8,549.58 | 21,174.03 | 10,268.06 | 348,051.13 | 41 |
| 47,062.64 | 21,943.35 | 1,200.24 | — | 8,048.03 | 7,810.63 | 20,294.83 | 8,690.03 | 178,307.04 | 24 |
| 38,084.86 | 12,442.12 | 1,208.97 | — | 7,263.82 | 5,375.91 | 19,125.74 | 5,881.14 | 105,676.53 | 17 |
| 33,704.55 | 9,801.77 | 17.54 | — | 6,303.41 | 3,523.85 | 17,896.07 | 4,967.35 | 72,109.86 | 13 |
| 27,265.42 | 7,671.41 | — | — | 5,684.91 | 2,325.38 | 15,461.13 | 2,175.94 | 51,231.41 | 10 |
| 24,803.03 | 6,947.75 | — | — | 5,867.82 | 2,428.69 | 15,317.31 | 2,236.74 | 52,646.93 | 9 |

機關車消耗品機關區別 (其三)

Table with columns for 事務所別及線別, 機關區, 其 (薪, 高, 殼, 煙), 他 (絲, 屑), 消 總 (耗 價, 品 額), 走 行 (一 哩, 平 均), 消 耗 (品 費). Rows include 大連, 奉天, 長春, 本線, 安奉線, 計.

機關車消耗品月別 (其一) 大正九年度

Table with columns for 事務所別, 月 別, 月配 (屬 輛, 末 數), 使 延 (日 車, 用 數), 總 走 (行 哩), 牽 引 (換 算, 哩), 石 (運 轉, 用), 炭 (點 火, 用). Rows include 大連運輸事務所, 奉天運輸事務所, 長春運輸事務所, 計.

前表記事參照

消 車 關 機

| 事務所別 | 月 別 | 消 車 關 機 | | | | | | | | |
|---------|------------------|---------|--------|------------|--------------|-------|----------|-----------|-----------|-----------|
| | | 石 | | 炭 | | 油 | | | | |
| | | 計 | | 走行一哩平均 | | 汽 筒 | | 用 飽 和 | | |
| | | 數量 | 價 額 | 數量 | 價 額 | 數量 | 價 額 | 數量 | 價 額 | |
| 大連運輸事務所 | 四五六七八九十 一一二二三 | 月 | 14,243 | 241,301.17 | 81.45 | 787 | 2,225.50 | 2,728.46 | 1,274.25 | |
| | | 月 | 13,712 | 237,900.32 | 79.37 | 820 | 2,178.50 | 1,960.65 | 1,295.80 | |
| | | 月 | 11,834 | 206,817.88 | 77.36 | 875 | 1,673.90 | 1,339.12 | 1,216.35 | |
| | | 月 | 11,748 | 207,467.32 | 76.88 | 808 | 1,679.45 | 1,511.51 | 1,124.10 | |
| | | 月 | 11,620 | 202,585.74 | 77.46 | 804 | 1,521.95 | 1,468.68 | 1,106.35 | |
| | | 月 | 10,355 | 183,958.31 | 72.28 | 764 | 1,408.65 | 1,355.12 | 1,071.25 | |
| | | 月 | 11,881 | 210,310.37 | 74.83 | 789 | 1,606.00 | 1,630.16 | 1,160.91 | |
| | | 月 | 13,438 | 232,407.31 | 80.24 | 826 | 1,822.90 | 1,959.62 | 1,184.25 | |
| | | 月 | 15,728 | 283,390.12 | 86.90 | 929 | 1,956.80 | 2,158.35 | 1,208.53 | |
| | | 月 | 19,146 | 345,035.71 | 91.88 | 986 | 2,372.20 | 2,609.42 | 1,378.25 | |
| | | 月 | 17,118 | 303,276.84 | 91.07 | 960 | 2,165.70 | 2,427.75 | 1,164.95 | |
| | | 月 | 18,185 | 323,864.11 | 88.49 | 938 | 2,415.50 | 2,717.44 | 1,236.55 | |
| | | 計 | | 169,098 | 2,967,345.20 | 82.21 | 859 | 23,027.05 | 23,866.28 | 14,430.54 |
| 奉天運輸事務所 | 四五六七八九十 一一二二三 | 月 | 16,325 | 265,112.10 | 90.75 | 877 | 687.50 | 842.88 | 2,251.05 | |
| | | 月 | 15,092 | 261,843.03 | 82.95 | 857 | 596.60 | 536.94 | 2,239.85 | |
| | | 月 | 12,172 | 212,724.07 | 76.37 | 794 | 553.90 | 443.12 | 1,968.05 | |
| | | 月 | 10,947 | 193,321.82 | 73.40 | 771 | 622.30 | 590.07 | 1,822.50 | |
| | | 月 | 10,611 | 184,994.61 | 75.61 | 785 | 525.40 | 507.01 | 1,690.75 | |
| | | 月 | 10,636 | 188,950.31 | 80.46 | 854 | 385.00 | 370.37 | 1,540.15 | |
| | | 月 | 12,268 | 218,962.19 | 84.88 | 895 | 355.80 | 361.15 | 1,857.45 | |
| | | 月 | 13,820 | 239,013.93 | 91.97 | 940 | 177.60 | 190.92 | 2,088.40 | |
| | | 月 | 15,543 | 279,068.51 | 94.22 | 1,010 | 102.60 | 113.16 | 2,376.90 | |
| | | 月 | 17,112 | 308,380.39 | 97.83 | 1,052 | 125.00 | 137.50 | 2,582.50 | |
| | | 月 | 14,204 | 251,649.97 | 92.03 | 971 | 79.20 | 88.78 | 2,343.00 | |
| | | 月 | 14,920 | 265,716.39 | 85.51 | 907 | 124.80 | 140.40 | 2,631.45 | |
| | | 計 | | 163,750 | 2,869,738.22 | 85.67 | 895 | 4,335.70 | 4,292.30 | 25,388.85 |
| 長春運輸事務所 | 四五六七八九十 一一二二三 | 月 | 9,630 | 156,387.72 | 84.65 | 818 | 1,822.70 | 2,234.63 | 610.40 | |
| | | 月 | 9,613 | 166,783.52 | 81.06 | 841 | 1,907.70 | 1,716.93 | 651.00 | |
| | | 月 | 8,479 | 148,183.94 | 79.84 | 852 | 1,503.30 | 1,202.64 | 543.60 | |
| | | 月 | 7,895 | 139,424.11 | 79.09 | 831 | 1,431.50 | 1,288.35 | 511.00 | |
| | | 月 | 7,672 | 133,755.41 | 80.65 | 837 | 1,343.10 | 1,296.09 | 520.70 | |
| | | 月 | 6,998 | 124,320.64 | 82.84 | 851 | 1,111.50 | 1,069.26 | 490.40 | |
| | | 月 | 7,614 | 134,797.71 | 84.99 | 901 | 1,330.30 | 1,350.32 | 537.20 | |
| | | 月 | 8,666 | 149,876.60 | 93.84 | 971 | 1,582.70 | 1,701.40 | 399.30 | |
| | | 月 | 11,268 | 202,312.55 | 105.09 | 1,123 | 1,770.80 | 1,953.20 | 452.90 | |
| | | 月 | 13,154 | 237,052.12 | 110.21 | 1,182 | 2,039.80 | 2,243.78 | 505.70 | |
| | | 月 | 12,575 | 222,789.24 | 109.90 | 1,159 | 1,906.90 | 2,137.64 | 469.30 | |
| | | 月 | 13,334 | 237,470.66 | 103.57 | 1,098 | 2,183.90 | 2,456.89 | 500.50 | |
| | | 計 | | 116,893 | 2,053,154.22 | 92.02 | 956 | 19,934.20 | 20,651.13 | 6,192.00 |
| 計 | 四五六七八九十 一一二二三 | 月 | 40,198 | 652,800.99 | 85.80 | 829 | 4,735.70 | 5,805.97 | 4,135.70 | |
| | | 月 | 38,417 | 664,526.87 | 81.17 | 839 | 4,682.80 | 4,214.52 | 4,186.65 | |
| | | 月 | 32,485 | 567,726.79 | 77.60 | 813 | 3,731.10 | 2,984.88 | 3,728.00 | |
| | | 月 | 30,590 | 540,213.25 | 76.10 | 800 | 3,733.25 | 3,359.93 | 3,457.60 | |
| | | 月 | 29,903 | 521,335.76 | 77.57 | 805 | 3,390.45 | 3,271.78 | 3,317.80 | |
| | | 月 | 27,989 | 497,229.26 | 77.75 | 824 | 2,905.15 | 2,794.75 | 3,101.80 | |
| | | 月 | 31,863 | 564,100.27 | 80.79 | 854 | 3,292.10 | 3,341.63 | 3,564.56 | |
| | | 月 | 35,924 | 621,297.94 | 87.27 | 900 | 3,583.20 | 3,851.94 | 3,668.95 | |
| | | 月 | 42,539 | 763,771.19 | 93.97 | 1,004 | 3,830.20 | 4,224.71 | 4,038.33 | |
| | | 月 | 49,412 | 890,468.22 | 98.33 | 1,055 | 4,537.00 | 4,990.70 | 4,466.25 | |
| | | 月 | 43,897 | 777,166.05 | 96.11 | 1,014 | 4,151.80 | 4,654.17 | 3,977.25 | |
| | | 月 | 46,439 | 827,051.16 | 91.28 | 968 | 4,724.20 | 5,314.73 | 4,368.50 | |
| | | 計 | | 449,656 | 7,890,237.64 | 85.85 | 898 | 47,296.95 | 48,809.71 | 46,911.39 |

耗 品 月 別 (其 二)

| 用 | 類 | | | | | | | | | |
|-----------|------------|------------|-----------|-----------|----------|----------|----------|--------|-----------|----|
| | 機 | | | | 用 | | | | | |
| | 蒸 汽 用 | | 油 | | 混 合 油 | | 種 油 | | オ ス モ リ ン | |
| | 價 額 | 數量 | 價 額 | 數量 | 價 額 | 數量 | 價 額 | 數量 | 價 額 | 數量 |
| 988.82 | 8,718.50 | 3,295.59 | 491.00 | 296.34 | 1,074.40 | 1,181.84 | 320.28 | 40.03 | | |
| 1,101.43 | 8,506.00 | 2,977.10 | 406.15 | 274.18 | 1,129.80 | 1,129.80 | 329.15 | 39.50 | | |
| 973.08 | 6,508.60 | 2,278.01 | 386.60 | 264.82 | 470.60 | 480.01 | 306.77 | 36.81 | | |
| 786.87 | 5,993.80 | 2,097.83 | 392.40 | 274.68 | 522.30 | 548.42 | 304.19 | 35.29 | | |
| 719.13 | 5,301.40 | 1,696.45 | 381.80 | 263.44 | 687.90 | 729.17 | 316.63 | 36.10 | | |
| 696.31 | 5,060.70 | 1,619.42 | 365.20 | 252.90 | 476.40 | 507.37 | 303.98 | 34.05 | | |
| 775.97 | 5,563.50 | 4,729.98 | 381.50 | 370.06 | 576.07 | 627.84 | 330.26 | 36.00 | | |
| 769.76 | 5,846.90 | 4,852.93 | 384.60 | 351.91 | 510.20 | 510.20 | 344.91 | 37.25 | | |
| 833.89 | 6,239.00 | 5,115.98 | 398.60 | 347.78 | 486.90 | 450.38 | 363.35 | 39.05 | | |
| 981.31 | 7,271.20 | 5,962.38 | 417.50 | 361.14 | 632.10 | 575.21 | 417.03 | 44.21 | | |
| 955.26 | 6,376.40 | 4,782.30 | 369.90 | 295.37 | 377.40 | 319.66 | 373.51 | 39.59 | | |
| 1,025.10 | 6,863.17 | 5,147.38 | 411.80 | 326.35 | 442.70 | 369.66 | 409.33 | 43.80 | | |
| 10,606.93 | 78,249.17 | 44,554.35 | 4,697.05 | 3,678.94 | 7,386.70 | 7,429.56 | 4,124.39 | 461.68 | | |
| 1,746.81 | 9,834.10 | 3,717.29 | 760.10 | 561.71 | 1,103.30 | 1,213.63 | 336.10 | 42.01 | | |
| 1,903.87 | 10,029.30 | 3,510.26 | 770.65 | 520.19 | 1,212.60 | 1,212.60 | 339.02 | 40.68 | | |
| 1,574.44 | 8,518.00 | 2,981.30 | 673.00 | 461.01 | 674.10 | 687.58 | 290.78 | 34.89 | | |
| 1,275.75 | 7,971.80 | 2,790.13 | 631.15 | 441.80 | 737.30 | 774.16 | 288.90 | 33.51 | | |
| 1,098.99 | 7,110.00 | 2,275.20 | 544.00 | 375.36 | 562.00 | 595.73 | 291.63 | 33.24 | | |
| 1,001.10 | 5,961.35 | 1,907.63 | 484.80 | 335.72 | 329.90 | 351.34 | 330.25 | 36.99 | | |
| 1,232.00 | 6,999.30 | 5,949.40 | 526.20 | 510.41 | 553.10 | 602.88 | 362.65 | 39.53 | | |
| 1,355.51 | 7,063.80 | 5,862.95 | 553.15 | 506.13 | 491.50 | 491.50 | 366.23 | 39.55 | | |
| 1,640.06 | 7,127.20 | 5,844.30 | 597.00 | 520.88 | 502.70 | 465.00 | 380.40 | 41.28 | | |
| 1,838.60 | 7,417.60 | 6,082.43 | 614.35 | 531.41 | 500.60 | 455.55 | 406.90 | 43.13 | | |
| 1,921.26 | 6,463.10 | 4,847.33 | 541.80 | 432.63 | 406.05 | 343.92 | 315.25 | 33.42 | | |
| 2,181.47 | 7,037.00 | 5,277.75 | 620.15 | 491.47 | 267.65 | 223.49 | 352.30 | 37.70 | | |
| 18,769.86 | 91,532.55 | 51,045.97 | 7,316.35 | 5,638.72 | 7,340.80 | 7,417.38 | 4,069.41 | 455.93 | | |
| 473.67 | 5,242.00 | 1,981.48 | 181.40 | 134.06 | 451.70 | 496.87 | 119.80 | 14.98 | | |
| 551.35 | 5,498.10 | 1,924.33 | 196.80 | 132.83 | 513.10 | 513.10 | 124.55 | 14.95 | | |
| 434.88 | 4,228.00 | 1,479.80 | 159.30 | 109.12 | 285.40 | 291.11 | 130.70 | 15.69 | | |
| 357.70 | 4,075.50 | 1,426.43 | 161.80 | 113.25 | 323.90 | 340.10 | 236.90 | 27.48 | | |
| 338.45 | 3,862.80 | 1,236.09 | 156.20 | 107.77 | 253.40 | 268.60 | 226.60 | 25.83 | | |
| 318.76 | 3,290.40 | 1,052.93 | 148.20 | 102.63 | 186.30 | 198.41 | 194.15 | 21.74 | | |
| 356.31 | 3,766.30 | 3,201.36 | 159.70 | 154.91 | 235.40 | 256.59 | 206.50 | 22.51 | | |
| 259.55 | 3,793.30 | 3,148.44 | 153.60 | 140.55 | 129.40 | 129.40 | 209.83 | 22.66 | | |
| 312.50 | 4,395.80 | 3,604.56 | 139.70 | 121.89 | 159.30 | 147.35 | 222.79 | 23.61 | | |
| 360.06 | 4,869.90 | 3,993.32 | 103.10 | 89.18 | 195.70 | 178.08 | 251.52 | 26.66 | | |
| 384.83 | 4,540.10 | 3,405.07 | 95.00 | 75.85 | 183.60 | 155.51 | 238.77 | 25.31 | | |
| 414.32 | 4,993.80 | 3,745.35 | 111.60 | 88.44 | 124.10 | 103.62 | 266.46 | 28.51 | | |
| 4,564.98 | 52,556.00 | 30,199.16 | 1,766.40 | 1,370.48 | 3,041.30 | 3,078.74 | 2,428.57 | 269.93 | | |
| 3,209.30 | 23,794.60 | 8,994.36 | 1,342.50 | 992.11 | 2,629.40 | 2,892.34 | 776.18 | 97.02 | | |
| 3,558.65 | 24,033.40 | 8,411.69 | 1,373.60 | 927.17 | 2,855.50 | 2,855.50 | 792.72 | 95.13 | | |
| 2,982.40 | 19,254.60 | 6,739.11 | 1,218.90 | 834.95 | 1,430.10 | 1,458.70 | 728.25 | 87.39 | | |
| 2,420.32 | 18,041.10 | 6,314.39 | 1,185.35 | 829.73 | 1,583.50 | 1,662.68 | 829.89 | 96.28 | | |
| 2,156.57 | 16,274.20 | 5,207.74 | 1,082.00 | 746.57 | 1,503.30 | 1,593.50 | 834.86 | 95.17 | | |
| 2,016.17 | 14,312.45 | 4,579.98 | 998.20 | 691.25 | 992.60 | 1,057.12 | 828.38 | 92.78 | | |
| 2,364.28 | 16,329.10 | 13,879.74 | 1,067.40 | 1,035.38 | 1,364.50 | 1,487.31 | 899.41 | 98.04 | | |
| 2,384.92 | 16,704.00 | 13,864.32 | 1,091.35 | 998.59 | 1,131.10 | 1,131.10 | 920.97 | 99.46 | | |
| 2,786.45 | 17,762.00 | 14,564.84 | 1,135.30 | 990.55 | 1,148.90 | 1,062.73 | 980.54 | 103.94 | | |
| 3,179.97 | 19,558.70 | 16,038.13 | 1,134.95 | 981.73 | 1,328.40 | 1,208.84 | 1,075.45 | 114.00 | | |
| 3,261.35 | 17,379.60 | 13,034.70 | 1,006.70 | 803.85 | 967.05 | 819.09 | 927.53 | 98.32 | | |
| 3,621.49 | 18,893.97 | 14,170.48 | 1,143.55 | 906.26 | 834.45 | 696.77 | 1,028.09 | 110.01 | | |
| 33,941.77 | 222,337.72 | 125,799.48 | 13,779.80 | 10,738.14 | | | | | | |

消車關機

| 事務所別 | 月別 | 油類 | | | | | | | |
|---------|--------------|-----|----------|-----------|-----------|----------|----------|-----------|-----------|
| | | 機用油 | | 火油 | | | | 價額計 | |
| | | 數量 | 價額 | 數量 | 價額 | 石油 | | | |
| | | | | | | 價額 | 數量 | 價額 | |
| 大連運輸事務所 | 四五六七八九十十一十二三 | 月 | 2,038.40 | 1,333.11 | 182.87 | 201.16 | 717.79 | 333.77 | 10,399.12 |
| | | 月 | 2,019.95 | 1,171.57 | 163.61 | 163.61 | 573.47 | 269.53 | 9,087.34 |
| | | 月 | 1,718.40 | 790.49 | 138.55 | 141.33 | 469.32 | 220.58 | 6,524.25 |
| | | 月 | 1,721.60 | 860.80 | 137.14 | 144.00 | 467.07 | 233.54 | 6,492.94 |
| | | 月 | 1,693.35 | 846.68 | 138.98 | 147.32 | 467.89 | 233.94 | 6,140.91 |
| | | 月 | 1,628.31 | 797.87 | 146.38 | 155.89 | 466.55 | 233.28 | 5,652.21 |
| | | 月 | 1,610.93 | 789.35 | 163.61 | 178.33 | 584.55 | 292.28 | 9,428.97 |
| | | 月 | 1,662.46 | 804.63 | 170.76 | 170.76 | 636.76 | 303.73 | 9,760.79 |
| | | 月 | 1,573.84 | 760.16 | 276.78 | 256.02 | 877.58 | 386.13 | 10,347.74 |
| | | 月 | 1,846.23 | 890.34 | 328.40 | 298.84 | 1,052.08 | 494.48 | 12,187.33 |
| | | 月 | 1,503.60 | 631.51 | 296.40 | 251.05 | 934.69 | 366.40 | 10,968.89 |
| | | 月 | 1,545.07 | 641.20 | 302.86 | 252.89 | 888.43 | 350.93 | 10,874.75 |
| | | 計 | | 20,562.14 | 10,287.71 | 2,446.34 | 2,361.20 | 8,136.18 | 3,718.59 |
| 奉天運輸事務所 | 四五六七八九十十一十二三 | 月 | 2,899.70 | 1,896.41 | 396.79 | 436.47 | 902.88 | 419.84 | 10,877.05 |
| | | 月 | 3,082.05 | 1,787.59 | 353.62 | 353.62 | 778.54 | 365.91 | 10,231.66 |
| | | 月 | 2,700.50 | 1,242.28 | 281.66 | 287.29 | 606.02 | 284.83 | 7,996.74 |
| | | 月 | 2,702.45 | 1,351.23 | 262.83 | 262.83 | 517.12 | 258.56 | 7,748.04 |
| | | 月 | 2,443.30 | 1,221.65 | 215.11 | 228.01 | 441.96 | 220.98 | 6,556.17 |
| | | 月 | 2,198.00 | 1,077.02 | 234.27 | 249.50 | 500.92 | 250.46 | 5,580.13 |
| | | 月 | 2,362.10 | 1,157.43 | 242.80 | 264.65 | 636.85 | 318.43 | 10,435.88 |
| | | 月 | 2,322.10 | 1,123.90 | 302.90 | 302.90 | 744.72 | 355.23 | 10,228.59 |
| | | 月 | 2,547.95 | 1,230.67 | 345.49 | 319.58 | 850.87 | 374.39 | 10,549.32 |
| | | 月 | 2,512.70 | 1,170.92 | 363.26 | 330.57 | 954.83 | 448.77 | 11,038.88 |
| | | 月 | 2,290.25 | 961.90 | 320.00 | 271.04 | 887.37 | 347.84 | 9,248.12 |
| | | 月 | 2,628.30 | 1,030.75 | 356.18 | 297.41 | 1,031.49 | 407.44 | 10,147.88 |
| | | 計 | | 30,639.40 | 15,311.75 | 3,662.40 | 3,603.87 | 8,853.57 | 4,052.63 |
| 長春運輸事務所 | 四五六七八九十十一十二三 | 月 | 1,398.75 | 914.78 | 155.12 | 170.63 | 424.34 | 197.32 | 6,618.42 |
| | | 月 | 1,480.00 | 858.40 | 152.79 | 152.79 | 422.48 | 198.57 | 6,065.25 |
| | | 月 | 1,140.00 | 524.42 | 125.06 | 127.56 | 301.27 | 141.60 | 4,326.82 |
| | | 月 | 1,129.90 | 564.95 | 125.80 | 132.09 | 244.94 | 122.47 | 4,372.82 |
| | | 月 | 1,136.35 | 568.17 | 125.68 | 133.22 | 241.35 | 120.68 | 4,094.90 |
| | | 月 | 1,029.90 | 504.65 | 159.83 | 170.22 | 156.72 | 78.36 | 3,516.96 |
| | | 月 | 1,061.40 | 520.09 | 134.07 | 146.14 | 119.11 | 59.55 | 6,067.78 |
| | | 月 | 940.50 | 455.20 | 147.92 | 147.92 | 268.97 | 128.30 | 6,133.42 |
| | | 月 | 1,087.50 | 525.26 | 127.30 | 117.75 | 383.92 | 168.92 | 6,975.04 |
| | | 月 | 1,196.05 | 557.36 | 157.99 | 143.77 | 512.26 | 240.76 | 7,832.97 |
| | | 月 | 1,156.85 | 485.88 | 144.58 | 122.46 | 438.97 | 172.08 | 6,964.63 |
| | | 月 | 1,433.10 | 594.74 | 200.16 | 167.13 | 464.13 | 183.33 | 7,782.93 |
| | | 計 | | 14,193.30 | 7,073.90 | 1,756.30 | 1,731.68 | 3,978.46 | 1,811.94 |
| 計 | 四五六七八九十十一十二三 | 月 | 6,336.85 | 4,144.30 | 734.78 | 808.26 | 2,045.01 | 950.93 | 27,804.59 |
| | | 月 | 6,582.00 | 3,817.56 | 670.02 | 670.02 | 1,774.49 | 834.01 | 25,384.25 |
| | | 月 | 5,558.90 | 2,557.19 | 545.27 | 556.18 | 1,376.61 | 647.01 | 18,847.81 |
| | | 月 | 5,553.95 | 2,776.98 | 513.26 | 538.92 | 1,229.13 | 614.57 | 18,613.80 |
| | | 月 | 5,273.00 | 2,636.50 | 479.77 | 508.55 | 1,151.20 | 575.60 | 16,791.98 |
| | | 月 | 4,856.21 | 2,379.54 | 540.48 | 575.61 | 1,124.19 | 562.10 | 14,749.30 |
| | | 月 | 5,034.43 | 2,466.87 | 540.48 | 589.12 | 1,340.51 | 670.26 | 25,932.63 |
| | | 月 | 4,925.06 | 2,383.73 | 621.58 | 621.58 | 1,650.45 | 787.26 | 26,122.80 |
| | | 月 | 5,209.29 | 2,516.09 | 749.57 | 693.35 | 2,112.37 | 929.44 | 27,872.10 |
| | | 月 | 5,554.98 | 2,588.62 | 849.65 | 773.18 | 2,519.17 | 1,184.01 | 31,059.18 |
| | | 月 | 4,950.70 | 2,079.29 | 760.98 | 644.55 | 2,261.03 | 886.32 | 26,281.64 |
| | | 月 | 5,606.47 | 2,326.69 | 859.20 | 717.43 | 2,384.05 | 941.70 | 28,805.56 |
| | | 計 | | 65,441.84 | 32,673.36 | 7,865.04 | 7,696.75 | 20,968.21 | 9,583.21 |

耗品月別 (其三)

| 走平均一哩價 | 平均一哩價 | 其 | | | | 他 | | | | 消耗品總價額 | 走行一哩平均消耗品費 |
|--------|--------|----------|-------|--------|--------|----------|--------------|-------|----|--------|------------|
| | | 火油 | | 薪 | | 絲 | | 屑 | | | |
| | | 數量 | 價額 | 數量 | 價額 | 數量 | 價額 | 數量 | 價額 | | |
| | | | | | | | | | | | |
| 35 | 1,605 | 247.15 | 280 | 19.71 | 2,647 | 439.33 | 242,406.48 | 825 | | | |
| 31 | 1,380 | 138.00 | 328 | 24.58 | 2,410 | 361.60 | 247,511.84 | 853 | | | |
| 25 | 1,221 | 122.10 | 229 | 17.08 | 1,709 | 256.38 | 213,737.69 | 832 | | | |
| 25 | 679 | 67.91 | 252 | 18.12 | 1,619 | 259.04 | 214,305.33 | 835 | | | |
| 24 | 911 | 140.48 | 275 | 19.78 | 1,459 | 233.41 | 209,120.32 | 830 | | | |
| 23 | 907 | 125.21 | 321 | 23.09 | 1,363 | 220.83 | 189,979.65 | 789 | | | |
| 35 | 746 | 117.45 | 357 | 25.67 | 1,515 | 242.40 | 220,154.86 | 825 | | | |
| 35 | 421 | 53.88 | 629 | 25.57 | 1,637 | 222.65 | 242,470.20 | 862 | | | |
| 34 | 299 | 386.13 | 658 | 30.84 | 1,767 | 266.74 | 293,070.12 | 964 | | | |
| 35 | 526 | 57.66 | 538 | 19.34 | 2,046 | 310.99 | 357,611.23 | 1,021 | | | |
| 32 | 422 | 40.94 | 702 | 21.95 | 1,808 | 274.86 | 313,683.48 | 993 | | | |
| 32 | 435 | 44.81 | 666 | 23.90 | 1,982 | 297.33 | 335,104.90 | 971 | | | |
| 31 | 9,452 | 1,193.47 | 5,235 | 269.63 | 21,962 | 3,385.56 | 3,079,156.10 | 892 | | | |
| 36 | 2,890 | 445.02 | — | — | 1,973 | 327.46 | 276,761.63 | 916 | | | |
| 33 | 2,373 | 237.26 | — | — | 1,988 | 298.23 | 272,610.18 | 892 | | | |
| 30 | 1,929 | 192.90 | — | — | 1,744 | 261.62 | 221,176.23 | 826 | | | |
| 31 | 2,258 | 225.83 | — | — | 1,652 | 264.33 | 201,560.02 | 803 | | | |
| 28 | 1,929 | 297.47 | — | — | 1,552 | 248.32 | 192,066.57 | 815 | | | |
| 25 | 2,037 | 316.04 | — | — | 1,331 | 215.64 | 195,062.12 | 881 | | | |
| 43 | 1,823 | 287.01 | — | — | 1,483 | 237.26 | 229,922.34 | 940 | | | |
| 40 | 1,575 | 201.60 | — | — | 1,537 | 209.04 | 249,653.16 | 982 | | | |
| 38 | 1,460 | 169.36 | — | — | 1,624 | 245.16 | 290,032.35 | 1,049 | | | |
| 38 | 1,889 | 207.79 | — | — | 1,720 | 261.44 | 319,888.50 | 1,091 | | | |
| 36 | 1,751 | 169.88 | 4 | 0.13 | 1,476 | 224.39 | 261,292.49 | 1,008 | | | |
| 35 | 1,678 | 172.83 | — | — | 1,650 | 247.53 | 276,284.63 | 943 | | | |
| 35 | 23,592 | 2,922.99 | 4 | 0.13 | 19,730 | 3,040.42 | 2,986,340.22 | 932 | | | |
| 35 | 1,091 | 168.01 | — | — | 1,518 | 251.95 | 163,426.10 | 855 | | | |
| 31 | 513 | 51.30 | — | — | 1,476 | 221.44 | 173,121.51 | 873 | | | |
| 25 | 834 | 83.40 | — | — | 1,234 | 185.10 | 152,779.26 | 879 | | | |
| 28 | 548 | 54.81 | — | — | 1,192 | 180.73 | 144,042.47 | 859 | | | |
| 26 | 757 | 116.74 | — | — | 1,185 | 189.60 | 138,156.65 | 865 | | | |
| 25 | 769 | 119.31 | — | — | 1,052 | 170.44 | 128,127.35 | 908 | | | |
| 41 | 641 | 100.92 | — | — | 1,125 | 180.00 | 141,146.41 | 944 | | | |
| 40 | 473 | 60.54 | 262 | 10.65 | 1,119 | 152.10 | 156,233.31 | 1,012 | | | |
| 39 | 566 | 65.66 | 365 | 17.10 | 1,305 | 197.00 | 209,567.35 | 1,163 | | | |
| 39 | 846 | 93.05 | 246 | 8.84 | 1,419 | 215.69 | 245,202.67 | 1,223 | | | |
| 36 | 251 | 24.36 | 476 | 14.88 | 1,354 | 205.85 | 229,998.96 | 1,196 | | | |
| 36 | 299 | 30.80 | 584 | 20.95 | 1,512 | 226.81 | 245,532.15 | 1,135 | | | |
| 33 | 7,588 | 958.90 | 1,933 | 72.42 | 15,491 | 2,386.71 | 2,127,334.19 | 1,001 | | | |
| 35 | 5,586 | 860.18 | 280 | 19.71 | 6,138 | 1,018.74 | 682,594.21 | 867 | | | |
| 32 | 4,266 | 426.56 | 328 | 24.58 | 5,874 | 881.27 | 693,243.53 | 873 | | | |
| 27 | 3,984 | 398.40 | 229 | 17.08 | 4,687 | 703.10 | 587,693.18 | 841 | | | |
| 28 | 3,485 | 348.55 | 252 | 18.12 | 4,463 | 714.10 | 559,907.82 | 829 | | | |
| 26 | 3,597 | 554.69 | 275 | 19.78 | 4,196 | 671.33 | 539,373.54 | 833 | | | |
| 25 | 3,613 | 560.56 | 321 | 23.09 | 3,746 | 606.91 | 513,169.12 | 851 | | | |
| 39 | 3,210 | 505.38 | 357 | 25.67 | 4,123 | 659.66 | 591,223.61 | 895 | | | |
| 38 | 2,469 | 316.02 | 891 | 36.22 | 4,293 | 583.79 | 648,356.67 | 940 | | | |
| 37 | 2,325 | 269.70 | 1,023 | 47.94 | 4,696 | 708.90 | 792,669.82 | 1,042 | | | |
| 37 | 3,261 | 358.70 | 784 | 18.18 | 5,185 | 788.12 | 922,702.40 | 1,094 | | | |
| 34 | 2,424 | 235.18 | 1,182 | 36.96 | 4,638 | 705.10 | 804,974.93 | 1,049 | | | |
| 34 | 2,412 | 248.44 | 1,250 | 44.85 | 5,144 | 771.67 | 856,921.68 | 1,003 | | | |
| 33 | 40,632 | 5,082.36 | 7,172 | 342.18 | 57,183 | 8,812.69 | 8,192,830.51 | 933 | | | |

機 關 車 種 類

本表ハ機關車種類別ニ實際ノ成績ヲ知ラムカ爲機關車ノ仕業中成績トシテ算出スルニ不
ノハ全部之ヲ除キ定期及不定期列車並普通臨時列車ノ仕業ニ屬スルモノノミヲ掲上セリ
タリ

Table with columns: 線別 (Main Line, Ansan Line), 種別 (American, British, etc.), 記號 (A, B, C, etc.), 型式 (diagrams), 走行 (Mileage), 急旅客列車, 普通旅客列車, 混合列車. Includes annual performance data for 1918-1920.

別 運 轉 成 績 (其 一) 大 正 九 年 度

權衡ナルモノ例ヘハ構内入換、建築臨時列車、機關車廻送及短區間ノ小運轉ニ屬スルモ
、從テ消耗品中直接運轉用ト看做スヘカラサル點火用石炭及燈火用油等ハ全然之ヲ省キ

Table with columns: 哩 (Mileage), 牽引換算車輛哩 (Traction Equivalent Vehicle Miles), 貨物列車 (Freight), 計 (Total), 急旅客列車, 普通旅客列車, 混合列車. Includes annual performance data for 1918-1920.

| 線別 | | 營業延日哩 | | 使用延日車數 | | | | | | 列 | | |
|----|-----------|-----------|-----------|-----------|-----------|--------|-----------|--------|-------|---------|-----------|-----------|
| 月 | 別 | 旅客 | 貨物 | 客車類 | | 貨車類 | | 以上ノ内 | | 旅 | | |
| | | | | 客車 | 其他 | 貨車 | 其他 | 客車類 | 貨車類 | 急行 | 普通 | |
| 本 | 四五七八九十 | 月 | 15,573.0 | 15,738.0 | | | | | | | | 119,510 |
| | | 月 | 16,092.1 | 16,262.6 | | | | | | | | 123,476 |
| | | 月 | 15,573.0 | 15,738.0 | | | | | | | | 119,707 |
| | | 月 | 16,092.1 | 16,262.6 | | | | | | | | 123,246 |
| | | 月 | 16,092.1 | 16,262.6 | | | | | | | | 123,132 |
| | | 月 | 15,573.0 | 15,738.0 | | | | | | | | 119,271 |
| | | 月 | 16,092.1 | 16,262.6 | | | | | | | | 123,396 |
| | | 月 | 15,573.0 | 15,738.0 | | | | | | | | 118,996 |
| | | 月 | 16,169.6 | 16,253.3 | | | | | | | | 123,246 |
| | | 月 | 16,169.6 | 16,253.3 | | | | | | | | 123,246 |
| | | 月 | 14,604.8 | 14,680.4 | | | | | | | | 111,319 |
| | | 月 | 16,169.6 | 16,253.3 | | | | | | | | 123,246 |
| 計 | 189,774.0 | 191,442.7 | | | | | | | | | 1,451,461 | |
| 線 | 大正 | 八年度 | 189,990.6 | 191,320.4 | | | | | | | | 1,168,029 |
| | | 七年度 | 189,471.5 | 190,457.0 | | | | | | | | 5,230 |
| | | 六年度 | 189,471.5 | 190,457.0 | | | | | | | | 45,250 |
| | | 五年度 | 189,471.5 | 190,457.0 | | | | | | | | 841,964 |
| | | 四年度 | 189,963.4 | 191,033.0 | | | | | | | | 46,112 |
| 計 | 190,557.7 | 191,762.2 | | | | | | | | | 846,294 | |
| 安 | 四五七八九十 | 月 | 5,142.0 | 5,142.0 | | | | | | | | 20,568 |
| | | 月 | 5,313.4 | 5,313.4 | | | | | | | | 21,254 |
| | | 月 | 5,142.0 | 5,142.0 | | | | | | | | 20,568 |
| | | 月 | 5,313.4 | 5,313.4 | | | | | | | | 21,254 |
| | | 月 | 5,313.4 | 5,313.4 | | | | | | | | 21,425 |
| | | 月 | 5,142.0 | 5,142.0 | | | | | | | | 20,568 |
| | | 月 | 5,313.4 | 5,313.4 | | | | | | | | 21,597 |
| | | 月 | 5,142.0 | 5,142.0 | | | | | | | | 20,568 |
| | | 月 | 5,313.4 | 5,313.4 | | | | | | | | 21,254 |
| | | 月 | 5,313.4 | 5,313.4 | | | | | | | | 21,254 |
| | | 月 | 4,799.2 | 4,799.2 | | | | | | | | 19,196 |
| | | 月 | 5,313.4 | 5,313.4 | | | | | | | | 21,254 |
| 計 | 62,551.0 | 62,561.0 | | | | | | | | | 253,790 | |
| 線 | 大正 | 八年度 | 62,576.4 | 62,576.4 | | | | | | | | 249,592 |
| | | 七年度 | 62,342.0 | 62,342.0 | | | | | | | | 2,042 |
| | | 六年度 | 62,342.0 | 62,342.0 | | | | | | | | 17,534 |
| | | 五年度 | 62,342.0 | 62,342.0 | | | | | | | | 17,874 |
| | | 四年度 | 62,499.2 | 62,499.2 | | | | | | | | 18,310 |
| 計 | 62,305.5 | 62,305.5 | | | | | | | | | 33,609 | |
| 計 | 四五七八九十 | 月 | 20,424.0 | 20,589.0 | 7,833 | 2,621 | 121,873 | 5,260 | 508 | 139 | | 140,078 |
| | | 月 | 21,104.8 | 21,275.3 | 7,774 | 2,953 | 134,255 | 5,855 | 534 | 327 | | 144,730 |
| | | 月 | 20,424.0 | 20,589.0 | 7,759 | 3,027 | 128,285 | 5,881 | 498 | 380 | | 140,275 |
| | | 月 | 21,104.8 | 21,275.3 | 7,726 | 3,060 | 134,882 | 5,903 | 494 | 276 | | 144,500 |
| | | 月 | 21,104.8 | 21,275.3 | 7,475 | 2,875 | 141,197 | 6,135 | 500 | 256 | | 144,557 |
| | | 月 | 20,424.0 | 20,589.0 | 7,308 | 2,887 | 138,634 | 6,013 | 485 | 580 | | 139,839 |
| | | 月 | 21,104.8 | 21,275.3 | 7,871 | 2,925 | 143,155 | 6,018 | 498 | 536 | | 144,973 |
| | | 月 | 20,424.0 | 20,589.0 | 7,280 | 2,916 | 138,855 | 5,905 | 483 | 338 | | 139,244 |
| | | 月 | 21,182.3 | 21,266.0 | 7,377 | 3,178 | 146,922 | 6,231 | 497 | 251 | | 144,500 |
| | | 月 | 21,182.3 | 21,266.0 | 7,119 | 3,332 | 148,333 | 6,057 | 496 | 245 | | 144,570 |
| | | 月 | 19,132.4 | 19,208.0 | 6,417 | 2,993 | 135,118 | 5,587 | 480 | 363 | | 130,515 |
| | | 月 | 21,182.3 | 21,266.0 | 7,951 | 3,313 | 151,388 | 5,999 | 496 | 603 | | 144,500 |
| 計 | 248,794.5 | 250,463.2 | 89,790 | 36,080 | 1,662,730 | 70,934 | 5,969 | 4,231 | | | 1,702,221 | |
| 線 | 大正 | 八年度 | 250,066.0 | 251,395.8 | 81,596 | 29,651 | 1,337,412 | 54,745 | 5,324 | 31,285 | | 1,417,621 |
| | | 七年度 | 249,842.5 | 250,828.0 | 77,042 | 28,572 | 1,440,444 | 44,329 | 6,217 | 12,577 | | 1,417,621 |
| | | 六年度 | 249,842.5 | 250,828.0 | 64,531 | 27,661 | 986,598 | 39,825 | 2,787 | 2,187 | | 62,784 |
| | | 五年度 | 249,842.5 | 250,828.0 | 64,487 | 28,875 | 998,336 | 40,812 | 25 | 3,613 | | 63,986 |
| | | 四年度 | 250,499.8 | 251,589.6 | 59,151 | 26,341 | 1,009,791 | 40,577 | 38 | 1,557 | | 65,109 |
| 計 | 250,928.7 | 252,133.2 | 53,621 | 25,222 | 992,205 | 40,170 | 126 | 1,401 | | 120,752 | 970,498 | |

本表以下ノ諸表ニ於ケル安奉線ノ(下リ)(上リ)ハ總テ安東ヲ起點トシタリ | 本表ニハ他線ニ貨車ノ車輛及擔炭狀如キハ特殊ノ場合ニ於テノミ稀ニ使用セラレ普通ノ車輛ト仕業ノ狀態ト異ニスルヲ以テ是等ヲ控除シテ掲載セリ

| 車運轉成績 (其一) | | | | | | | | | | 大正九年度 | | | | | |
|------------|-----------|-----------|-----------|---------|---------|---------|-----------|---------|----------|-----------|----------|---|---|---|---|
| 車走 | | | | | | | 行 | | | 一日平均列車走行哩 | | | | | |
| 客 | 貨 | 物 | 混 | 合 | 計 | 合 | 計 | 旅客 | 貨物 | 混合 | 計 | 哩 | 哩 | 哩 | 哩 |
| | | | | | | | | | | | | | | | |
| 119,510 | 200,907 | 204,925 | 405,832 | 12,948 | 13,898 | 26,846 | 552,188 | 3,983.7 | 13,527.7 | 894.9 | 18,406.3 | | | | |
| 123,476 | 199,084 | 202,373 | 401,457 | 13,380 | 14,530 | 27,910 | 552,843 | 3,983.1 | 12,950.2 | 900.3 | 17,833.6 | | | | |
| 119,707 | 166,082 | 167,542 | 333,624 | 12,948 | 14,061 | 27,009 | 480,340 | 3,990.2 | 11,120.8 | 900.3 | 16,011.3 | | | | |
| 123,246 | 147,646 | 153,842 | 301,488 | 13,256 | 14,406 | 27,662 | 552,396 | 3,975.7 | 9,725.4 | 892.3 | 14,593.4 | | | | |
| 123,132 | 147,698 | 150,178 | 297,866 | 13,380 | 14,530 | 27,910 | 448,908 | 3,972.0 | 9,678.6 | 900.3 | 14,480.9 | | | | |
| 119,271 | 133,907 | 135,254 | 288,861 | 12,948 | 14,061 | 27,009 | 415,141 | 3,975.7 | 8,962.0 | 900.3 | 13,838.0 | | | | |
| 123,396 | 152,950 | 155,403 | 308,353 | 13,380 | 14,530 | 27,910 | 459,639 | 3,980.5 | 9,946.9 | 900.3 | 14,827.7 | | | | |
| 118,666 | 166,522 | 176,753 | 343,275 | 12,948 | 14,061 | 27,009 | 488,950 | 3,955.6 | 11,442.5 | 900.3 | 16,298.3 | | | | |
| 123,246 | 191,795 | 196,951 | 388,746 | 13,454 | 15,035 | 28,489 | 540,481 | 3,975.7 | 12,540.2 | 919.0 | 17,434.9 | | | | |
| 123,246 | 230,211 | 241,907 | 472,118 | 13,440 | 15,035 | 28,475 | 623,839 | 3,975.7 | 15,229.6 | 918.5 | 20,123.8 | | | | |
| 111,319 | 215,592 | 224,240 | 439,832 | 12,152 | 13,580 | 25,732 | 576,883 | 3,975.7 | 15,708.3 | 919.0 | 20,603.0 | | | | |
| 123,246 | 236,487 | 250,247 | 486,734 | 13,457 | 15,052 | 28,509 | 638,489 | 3,975.7 | 15,701.1 | 919.6 | 20,596.4 | | | | |
| 1,451,461 | 2,188,571 | 2,259,615 | 4,448,186 | 157,691 | 172,779 | 330,470 | 6,230,117 | 3,976.6 | 12,186.8 | 905.4 | 17,068.8 | | | | |
| 1,168,029 | 2,120,779 | 2,136,374 | 4,257,153 | 187,973 | 238,073 | 426,046 | 5,851,228 | 3,191.3 | 11,631.6 | 1,164.1 | 15,987.0 | | | | |
| 878,796 | 1,820,863 | 1,837,521 | 3,658,384 | 185,679 | 196,831 | 382,510 | 4,919,690 | 2,407.7 | 10,023.0 | 1,048.0 | 13,478.6 | | | | |
| 887,214 | 1,632,360 | 1,660,504 | 3,292,873 | 177,647 | 178,426 | 356,073 | 4,536,160 | 2,430.7 | 9,021.6 | 975.5 | 12,427.8 | | | | |
| 892,358 | 1,464,300 | 1,474,884 | 2,939,184 | 179,396 | 179,832 | 359,228 | 4,190,770 | 2,444.8 | 8,052.6 | 984.2 | 11,481.6 | | | | |
| 899,186 | 1,350,277 | 1,358,591 | 2,708,868 | 175,043 | 174,677 | 349,720 | 3,957,774 | 2,456.8 | 7,401.3 | 955.5 | 10,813.6 | | | | |
| 934,437 | 1,444,050 | 1,487,284 | 2,931,334 | 173,686 | 173,644 | 347,330 | 4,212,101 | 2,557.4 | 8,031.1 | 951.6 | 11,540.0 | | | | |
| 20,568 | 33,897 | 35,993 | 69,890 | 5,142 | 5,142 | 10,284 | 100,742 | 685.6 | 2,329.7 | 342.8 | 3,358.1 | | | | |
| 21,254 | 37,320 | 37,740 | 75,060 | 5,313 | 5,313 | 10,626 | 106,940 | 685.6 | 2,421.3 | 342.8 | 3,449.7 | | | | |
| 20,568 | 33,097 | 33,198 | 66,295 | 5,142 | 5,142 | 10,284 | 97,147 | 685.6 | 2,209.8 | 342.8 | 3,238.2 | | | | |
| 21,254 | 30,456 | 30,475 | 60,931 | 5,313 | 5,313 | 10,626 | 92,811 | 685.6 | 1,965.5 | 342.8 | 2,993.9 | | | | |
| 21,425 | 24,302 | 25,084 | 49,386 | 5,313 | 5,313 | 10,626 | 81,437 | 691.1 | 1,593.1 | 342.8 | 2,627.0 | | | | |
| 20,568 | 23,666 | 23,606 | 47,272 | 5,142 | 5,142 | 10,284 | 78,124 | 685.6 | 1,575.7 | 342.8 | 2,604.1 | | | | |
| 21,597 | 24,211 | 24,713 | 48,924 | 5,313 | 5,313 | 10,626 | 81,147 | 696.7 | 1,578.2 | 342.8 | 2,617.6 | | | | |
| 20,568 | 22,926 | 23,901 | 46,827 | 5,142 | 5,142 | 10,284 | 77,679 | 685.6 | 1,560.9 | 342.8 | 2,589.3 | | | | |
| 21,254 | 27,294 | 27,354 | 54,648 | 5,313 | 5,313 | 10,626 | 86,528 | 685.6 | 1,762.8 | 342.8 | 2,791.2 | | | | |
| 21,254 | 23,948 | 24,846 | 47,794 | 5,313 | 5,313 | 10,626 | 79,674 | 685.6 | 1,541.7 | 342.8 | 2,570.1 | | | | |
| 19,196 | 19,672 | 19,700 | 39,372 | 4,799 | 4,799 | 9,598 | 68,166 | 685.6 | 1,406.1 | 342.8 | 2,434.5 | | | | |
| 21,254 | 23,530 | 23,414 | 44,944 | 5,313 | 5,313 | 10,626 | 76,824 | 685.6 | 1,449.8 | 342.8 | 2,478.2 | | | | |
| 250,760 | 323, | | | | | | | | | | | | | | |

| 線 別 | | 月 別 | | 列 車 及 客 貨 | | | | | | |
|-----|---------|---------|-----------|-----------|-----------|------------|------------|------------|--|---|
| | | | | 客 車 類 | | | | | | |
| | | | | 客 車 | | | 貨 車 | | | 計 |
| 急 | 行 | 等 | 一 | 二 | 三 | 等 | | | | |
| 本 | 四五七八九十 | 月 | — | — | 144,209 | 184,300 | 846,082 | 1,082,640 | | |
| | | 月 | — | — | 135,635 | 175,591 | 859,929 | 1,090,774 | | |
| | | 月 | — | — | 129,971 | 165,471 | 817,184 | 1,037,481 | | |
| | | 月 | — | — | 131,201 | 171,176 | 726,166 | 950,732 | | |
| | | 月 | — | — | 116,266 | 156,909 | 707,881 | 917,552 | | |
| | | 月 | — | — | 132,550 | 170,365 | 703,147 | 928,593 | | |
| | | 月 | — | — | 134,357 | 172,492 | 830,337 | 1,059,856 | | |
| | | 月 | — | — | 128,924 | 177,799 | 752,662 | 972,132 | | |
| | | 月 | — | — | 133,651 | 172,813 | 764,109 | 990,857 | | |
| | | 月 | — | — | 136,379 | 171,651 | 747,523 | 977,081 | | |
| | | 月 | — | — | 121,249 | 156,770 | 649,229 | 854,719 | | |
| | | 月 | — | — | 134,867 | 174,453 | 870,004 | 1,097,574 | | |
| | | 計 | — | — | 1,579,259 | 2,052,790 | 9,274,253 | 11,906,301 | | |
| 線 | 大正 | 八年度 | 7,691 | 7,940 | 1,383,424 | 1,678,924 | 8,789,322 | 11,299,420 | | |
| | | 七年度 | 65,073 | 65,319 | 1,197,867 | 1,435,398 | 7,884,020 | 9,801,705 | | |
| | | 六年度 | 65,972 | 65,840 | 1,269,599 | 1,607,948 | 6,503,816 | 8,702,340 | | |
| | | 五年度 | 67,744 | 68,844 | 1,250,234 | 1,669,122 | 5,678,965 | 8,002,237 | | |
| | | 四年度 | 127,146 | 144,460 | 1,254,515 | 1,596,668 | 5,329,566 | 7,728,458 | | |
| 安 | 四五七八九十 | 月 | — | — | 53,278 | 61,410 | 134,090 | 188,567 | | |
| | | 月 | — | — | 58,323 | 63,981 | 126,720 | 186,928 | | |
| | | 月 | — | — | 50,383 | 62,049 | 122,379 | 172,762 | | |
| | | 月 | — | — | 53,304 | 63,074 | 124,776 | 178,080 | | |
| | | 月 | — | — | 55,018 | 63,760 | 123,886 | 178,904 | | |
| | | 月 | — | — | 52,889 | 61,704 | 117,625 | 170,514 | | |
| | | 月 | — | — | 56,739 | 63,428 | 118,917 | 175,656 | | |
| | | 月 | — | — | 53,130 | 61,649 | 114,959 | 168,089 | | |
| | | 月 | — | — | 54,150 | 63,017 | 118,271 | 172,421 | | |
| | | 月 | — | — | 53,132 | 64,443 | 117,575 | 170,707 | | |
| | | 月 | — | — | 49,342 | 58,283 | 105,831 | 155,183 | | |
| | | 月 | — | — | 54,148 | 63,761 | 117,760 | 171,908 | | |
| | | 計 | — | — | 643,836 | 730,559 | 1,442,789 | 2,089,719 | | |
| 線 | 大正 | 八年度 | 2,212 | 4,084 | 605,441 | 615,673 | 1,409,917 | 2,234,679 | | |
| | | 七年度 | 19,404 | 33,536 | 514,766 | 625,795 | 1,472,291 | 2,233,572 | | |
| | | 六年度 | 19,914 | 34,048 | 496,671 | 485,721 | 972,242 | 1,764,308 | | |
| | | 五年度 | 26,883 | 36,080 | 382,453 | 456,224 | 850,385 | 1,541,856 | | |
| | | 四年度 | 51,024 | 67,543 | 408,165 | 508,825 | 835,816 | 1,472,445 | | |
| 計 | 四五七八九十 | 月 | — | — | 197,487 | 245,710 | 980,172 | 1,271,207 | | |
| | | 月 | — | — | 193,568 | 239,572 | 966,649 | 1,277,702 | | |
| | | 月 | — | — | 180,354 | 230,520 | 939,563 | 1,210,243 | | |
| | | 月 | — | — | 184,505 | 234,250 | 850,942 | 1,128,822 | | |
| | | 月 | — | — | 171,284 | 220,669 | 831,767 | 1,096,456 | | |
| | | 月 | — | — | 185,439 | 232,069 | 820,772 | 1,099,107 | | |
| | | 月 | — | — | 191,096 | 235,920 | 949,254 | 1,235,512 | | |
| | | 月 | — | — | 182,054 | 219,448 | 867,621 | 1,140,221 | | |
| | | 月 | — | — | 187,801 | 235,830 | 882,380 | 1,163,278 | | |
| | | 月 | — | — | 189,511 | 236,094 | 865,098 | 1,147,788 | | |
| | | 月 | — | — | 170,591 | 215,053 | 755,060 | 1,009,902 | | |
| | | 月 | — | — | 189,015 | 238,214 | 987,764 | 1,269,782 | | |
| | | 計 | — | — | 2,223,095 | 2,783,349 | 10,717,042 | 14,050,020 | | |
| 大正 | 八年度 | — | — | 1,988,865 | 2,294,597 | 10,199,239 | 13,534,089 | | | |
| | | 9,906 | 12,024 | 1,712,633 | 2,061,193 | 9,356,311 | 12,035,277 | | | |
| | | 84,477 | 98,855 | 1,766,270 | 2,093,669 | 7,476,058 | 10,466,648 | | | |
| | | 85,886 | 99,888 | 1,632,687 | 2,125,346 | 6,529,350 | 9,544,093 | | | |
| | | 94,627 | 104,924 | 1,662,680 | 2,105,493 | 6,165,382 | 9,200,903 | | | |
| 四年度 | 178,170 | 212,003 | 1,596,760 | 2,026,547 | 5,867,002 | 8,750,604 | | | | |

客車數ノ其ノ他トハ客車ニ準スヘキ手荷物郵便車、食堂車及小荷物運搬ニ使用シタルニ於テ控除セシヲ以テ計ト符合セス

| 其 他 | | 計 | | 走 行 哩 | | | 以上ノ内 朝鮮線 走 行 哩 | | |
|-----|---------|---------|-----------|-----------|------------|------------|----------------------|------------|-----------|
| | | | | 急 行 普 通 | | | | | |
| | | | | 急行列車聯結 | 普通旅客聯結 | 混合及貨物列車聯結 | | | |
| 本 | 四五七八九十 | 月 | — | — | 1,038,958 | 296,910 | 1,335,868 | — | |
| | | 月 | — | — | 1,100,921 | 243,712 | 1,344,633 | 849 | |
| | | 月 | — | — | 1,065,760 | 223,000 | 1,288,760 | 1,419 | |
| | | 月 | — | — | 991,609 | 213,211 | 1,204,820 | 364 | |
| | | 月 | — | — | 967,402 | 205,975 | 1,173,377 | 579 | |
| | | 月 | — | — | 979,190 | 199,098 | 1,178,288 | 519 | |
| | | 月 | — | — | 991,566 | 272,966 | 1,264,532 | — | |
| | | 月 | — | — | 1,005,096 | 215,464 | 1,220,560 | 728 | |
| | | 月 | — | — | 1,039,952 | 201,941 | 1,241,893 | 557 | |
| | | 月 | — | — | 1,039,994 | 179,745 | 1,219,739 | — | |
| | | 月 | — | — | 909,282 | 166,728 | 1,076,010 | — | |
| | | 月 | — | — | 381,814 | 298,134 | 1,322,492 | — | |
| | | 計 | — | — | 4,953,979 | 12,154,088 | 2,716,884 | 14,870,972 | 5,015 |
| 線 | 大正 | 八年度 | — | — | 3,804,887 | 10,457,478 | 2,885,715 | 13,336,193 | 7,038 |
| | | 七年度 | 15,690 | — | 3,237,501 | 8,284,593 | 3,257,715 | 11,568,399 | 143,904 |
| | | 六年度 | 135,940 | — | 3,075,383 | 7,634,224 | 2,644,012 | 10,499,318 | 51,631 |
| | | 五年度 | 137,290 | — | 3,066,854 | 7,085,694 | 2,457,680 | 9,766,775 | 1,134 |
| | | 四年度 | 140,170 | — | 3,008,400 | 7,087,485 | 2,176,819 | 9,492,295 | 380 |
| 計 | 261,450 | — | 2,986,237 | 446,355 | 6,588,540 | 2,006,945 | 9,041,840 | 6,824 | |
| 安 | 四五七八九十 | 月 | — | — | 82,614 | 187,263 | 42,440 | 229,703 | 81,978 |
| | | 月 | — | — | 87,071 | 185,576 | 44,888 | 230,464 | 85,065 |
| | | 月 | — | — | 82,100 | 175,330 | 41,310 | 216,640 | 83,129 |
| | | 月 | — | — | 86,384 | 178,598 | 43,390 | 221,958 | 84,330 |
| | | 月 | — | — | 86,941 | 178,283 | 43,813 | 222,096 | 85,016 |
| | | 月 | — | — | 82,103 | 169,628 | 41,850 | 211,478 | 82,272 |
| | | 月 | — | — | 86,755 | 173,676 | 45,689 | 219,365 | 85,358 |
| | | 月 | — | — | 82,282 | 165,912 | 43,313 | 209,225 | 80,728 |
| | | 月 | — | — | 84,843 | 170,359 | 44,399 | 214,758 | 84,663 |
| | | 月 | — | — | 82,096 | 167,795 | 42,504 | 210,299 | 85,356 |
| | | 月 | — | — | 76,442 | 154,409 | 38,995 | 193,404 | 77,472 |
| | | 月 | — | — | 85,183 | 170,987 | 43,600 | 214,587 | 85,016 |
| | | 計 | — | — | 1,003,911 | 2,077,816 | 516,161 | 2,593,977 | 1,000,383 |
| 線 | 大正 | 八年度 | — | — | 893,642 | 1,992,523 | 535,535 | 2,528,058 | 876,980 |
| | | 七年度 | 6,126 | — | 906,098 | 1,761,556 | 747,135 | 2,519,071 | 793,052 |
| | | 六年度 | 51,580 | — | 1,009,028 | 88,518 | 1,496,850 | 2,205,123 | 326,209 |
| | | 五年度 | 51,580 | — | 915,926 | 88,888 | 788,142 | 1,087,478 | 2,040 |
| | | 四年度 | 54,618 | — | 869,141 | 90,528 | 758,602 | 1,061,396 | 1,910,526 |
| 計 | 101,571 | — | 835,154 | 168,637 | 846,068 | 955,775 | 1,970,480 | 3,401 | |
| 計 | 四五七八九十 | 月 | — | — | 507,963 | 1,226,221 | 339,350 | 1,565,571 | 81,978 |
| | | 月 | — | — | 520,979 | 1,286,437 | 288,600 | 1,575,097 | 85,914 |
| | | 月 | — | — | 516,785 | 1,241,090 | 264,310 | 1,505,400 | 84,548 |
| | | 月 | — | — | 474,981 | 1,170,207 | 256,571 | 1,426,778 | 84,694 |
| | | 月 | — | — | 516,068 | 1,145,685 | 249,788 | 1,395,473 | 85,595 |
| | | 月 | — | — | 478,819 | 1,148,818 | 240,948 | 1,389,766 | 82,791 |
| | | 月 | — | — | 478,705 | 1,165,242 | 318,655 | 1,483,897 | 85,358 |
| | | 月 | — | — | 493,840 | 1,171,008 | 258,777 | 1,429,785 | 81,456 |
| | | 月 | — | — | 526,927 | 1,210,311 | 246,340 | 1,456,651 | 85,220 |
| | | 月 | — | — | 515,278 | 1,207,789 | 223,249 | 1,430,038 | 85,356 |
| | | 月 | — | — | 470,548 | 1,063,691 | 205,723 | 1,269,414 | 77,472 |
| | | 月 | — | — | 466,997 | 1,195,345 | 341,734 | 1,537,079 | 85,016 |
| | | 計 | — | — | 5,957,890 | 14,231,904 | 3,233,945 | 17,464,949 | 1,005,398 |
| 大正 | 八年度 | — | — | 4,698,529 | 12,443,001 | 3,421,250 | 15,864,251 | 884,018 | |
| | | 21,816 | — | 4,143,599 | 36,471 | 10,046,149 | 4,004,850 | 14,087,470 | |
| | | 187,520 | — | 4,084,411 | 309,600 | 9,131,074 | 3,263,767 | 12,704,441 | |
| | | 188,870 | — | 3,981,880 | 312,089 | 7,873,836 | 3,545,158 | 11,731,083 | |
| | | 194,788 | — | 3,877,541 | 318,519 | 7,846,087 | 3,238,215 | 11,402,821 | |
| 四年度 | 363,021 | — | 3,821,391 | 614,992 | 7,434,808 | 2,962,720 | 11,012,320 | | |

貨物車掌車ノ謂ナリ | 客車類走行哩ハ合造車輛ヲ各一輛トシテ計算シ其結果重複ノ分ハ計

| 線 別 | 月 別 | 列 車 及 客 貨 | | | | | | | | | | |
|------|------------|------------|------------|------------|-------------|------------|-------------|-------------|------------|-------------|-----------|--|
| | | 貨 | | | 車 | | | 類 | | | 其 他 | |
| | | 積 | 上 | 下 | 上 | 下 | 上 | 下 | 計 | 貨物列車 | | |
| 本 線 | 四五月 | 1,600,011 | 5,531,086 | 3,974,731 | 170,172 | 5,574,742 | 5,701,258 | 11,276,000 | 470,679 | 11,493,534 | | |
| | 五六月 | 1,633,005 | 5,404,199 | 3,963,293 | 228,226 | 5,596,298 | 5,632,425 | 11,228,723 | 432,947 | 11,395,527 | | |
| | 七八月 | 1,335,522 | 4,545,136 | 3,396,551 | 236,490 | 4,732,073 | 4,781,626 | 9,513,699 | 377,034 | 9,650,483 | | |
| | 九十月 | 1,225,816 | 4,302,419 | 3,205,337 | 192,538 | 4,431,153 | 4,494,957 | 8,926,110 | 332,083 | 9,044,611 | | |
| | 十一月 | 1,332,991 | 4,201,466 | 3,018,687 | 170,878 | 4,351,681 | 4,372,344 | 8,724,025 | 328,776 | 8,812,182 | | |
| | 十二月 | 1,407,887 | 3,702,179 | 2,501,637 | 195,344 | 3,909,524 | 3,897,523 | 7,897,047 | 311,453 | 7,897,286 | | |
| | 計 | 1,811,873 | 4,004,594 | 2,399,607 | 348,637 | 4,211,480 | 4,353,231 | 8,564,711 | 352,100 | 8,673,229 | | |
| | 大正八年 | 1,605,904 | 4,799,711 | 3,295,582 | 159,591 | 4,911,486 | 4,959,302 | 9,860,788 | 406,606 | 10,025,930 | | |
| | 大正七年 | 1,739,356 | 5,471,943 | 3,792,947 | 75,400 | 5,532,303 | 5,547,343 | 11,079,646 | 461,439 | 11,307,727 | | |
| | 大正六年 | 1,652,530 | 6,880,375 | 5,278,022 | 59,087 | 6,930,552 | 6,939,462 | 13,870,014 | 536,239 | 14,158,054 | | |
| | 大正五年 | 1,594,152 | 6,394,579 | 5,217,932 | 65,088 | 6,512,084 | 6,459,667 | 12,971,751 | 517,410 | 13,268,575 | | |
| | 大正四年 | 1,660,405 | 7,276,937 | 5,524,765 | 83,354 | 7,185,170 | 7,360,291 | 14,545,461 | 561,456 | 14,852,953 | | |
| | 計 | 18,299,455 | 62,514,624 | 45,569,091 | 1,934,805 | 63,868,546 | 64,499,429 | 128,367,975 | 5,087,222 | 130,580,091 | | |
| | 安 奉 線 | 四五月 | 379,784 | 622,159 | 331,886 | 71,973 | 711,670 | 694,132 | 1,405,802 | 77,160 | 1,415,073 | |
| | | 五六月 | 352,110 | 649,796 | 344,922 | 57,941 | 697,032 | 707,737 | 1,404,769 | 82,308 | 1,427,581 | |
| 七八月 | | 304,713 | 519,890 | 301,973 | 48,379 | 606,686 | 568,269 | 1,174,955 | 65,068 | 1,168,415 | | |
| 九十月 | | 251,627 | 443,543 | 248,707 | 45,646 | 500,334 | 489,189 | 989,523 | 52,376 | 969,320 | | |
| 十一月 | | 259,130 | 319,772 | 129,155 | 54,529 | 374,301 | 388,285 | 762,586 | 42,384 | 749,527 | | |
| 十二月 | 321,453 | 309,975 | 98,949 | 113,490 | 420,402 | 423,465 | 843,867 | 52,107 | 837,084 | | | |
| 計 | 343,429 | 376,613 | 123,218 | 121,142 | 466,647 | 497,755 | 964,402 | 51,505 | 945,404 | | | |
| 大正八年 | 227,440 | 387,887 | 212,947 | 59,294 | 440,387 | 447,181 | 887,568 | 59,641 | 878,815 | | | |
| 大正七年 | 259,465 | 408,633 | 207,246 | 46,379 | 466,711 | 455,012 | 921,723 | 73,834 | 917,262 | | | |
| 大正六年 | 241,598 | 375,450 | 195,887 | 30,954 | 437,485 | 406,404 | 843,889 | 52,522 | 820,301 | | | |
| 大正五年 | 208,542 | 283,355 | 140,249 | 58,063 | 348,791 | 341,418 | 690,209 | 55,580 | 676,100 | | | |
| 大正四年 | 278,628 | 290,151 | 117,966 | 94,974 | 396,594 | 385,125 | 781,719 | 60,773 | 772,566 | | | |
| 計 | 3,427,919 | 4,987,224 | 2,453,105 | 802,764 | 5,881,024 | 5,789,988 | 11,671,012 | 725,258 | 11,577,448 | | | |
| 計 | 四五月 | 4,553,899 | 5,423,919 | 1,665,224 | 805,234 | 6,219,123 | 6,229,153 | 12,448,276 | 778,898 | 12,489,432 | | |
| | 五六月 | 3,847,005 | 4,272,100 | 1,464,281 | 979,175 | 5,311,286 | 5,251,275 | 10,562,561 | 691,514 | 10,473,791 | | |
| | 七八月 | 3,362,057 | 3,495,173 | 1,224,462 | 1,019,557 | 4,586,519 | 4,514,730 | 9,101,249 | 561,212 | 8,677,522 | | |
| | 九十月 | 2,737,528 | 2,584,656 | 829,714 | 981,774 | 3,567,242 | 3,566,430 | 7,133,672 | 581,565 | 6,029,306 | | |
| | 十一月 | 2,284,292 | 2,338,035 | 948,729 | 865,464 | 3,233,021 | 3,203,499 | 6,436,520 | 538,858 | 5,258,431 | | |
| 十二月 | 1,863,504 | 1,883,739 | 779,230 | 717,260 | 2,242,734 | 2,600,999 | 5,243,733 | 464,283 | 4,121,994 | | | |
| 計 | 8,133,040 | 4,548,762 | — | — | 12,681,802 | 547,839 | 12,909,607 | — | — | — | | |
| 大正八年 | 8,039,110 | 4,594,382 | — | — | 12,633,492 | 515,255 | 12,823,108 | — | — | — | | |
| 大正七年 | 6,705,261 | 3,983,393 | — | — | 10,688,654 | 442,102 | 10,818,898 | — | — | — | | |
| 大正六年 | 6,223,405 | 3,692,228 | — | — | 9,915,633 | 384,459 | 10,013,931 | — | — | — | | |
| 大正五年 | 6,113,362 | 3,373,249 | — | — | 9,486,611 | 371,160 | 9,561,709 | — | — | — | | |
| 大正四年 | 5,741,494 | 2,909,420 | — | — | 8,650,914 | 363,560 | 8,734,370 | — | — | — | | |
| 計 | 6,536,509 | 2,992,604 | — | — | 9,529,113 | 403,605 | 9,618,633 | — | — | — | | |
| 大正八年 | 7,020,942 | 3,727,414 | — | — | 10,748,356 | 466,247 | 10,904,745 | — | — | — | | |
| 大正七年 | 7,879,397 | 4,121,972 | — | — | 12,001,389 | 535,273 | 12,224,989 | — | — | — | | |
| 大正六年 | 9,149,953 | 5,563,950 | — | — | 14,713,903 | 588,761 | 14,978,355 | — | — | — | | |
| 大正五年 | 8,180,628 | 5,481,332 | — | — | 13,661,960 | 572,980 | 13,944,675 | — | — | — | | |
| 大正四年 | 9,506,121 | 5,821,059 | — | — | 15,327,180 | 621,229 | 15,625,519 | — | — | — | | |
| 計 | 81,649,190 | 36,530,911 | — | — | 118,180,101 | 5,558,101 | 120,410,706 | — | — | — | | |
| 大正八年 | 68,152,984 | 28,868,991 | — | — | 97,021,975 | 4,829,413 | 98,927,007 | — | — | — | | |
| 大正七年 | 59,786,212 | 27,152,406 | — | — | 86,938,618 | 4,379,995 | 87,876,970 | — | — | — | | |
| 大正六年 | 51,705,937 | 24,200,063 | — | — | 75,906,000 | 4,233,970 | 75,560,492 | — | — | — | | |
| 大正五年 | 45,449,154 | 24,434,095 | — | — | 69,883,249 | 3,806,677 | 69,001,222 | — | — | — | | |
| 大正四年 | 46,899,288 | 27,374,943 | — | — | 74,274,211 | 3,861,775 | 74,039,701 | — | — | — | | |

貨車類ノ其ノ他トハ車掌車ノ謂ナリ

| 行 哩 | 計 | 車 運 轉 成 績 (其 三) | | | | | | | | | | | | |
|---------------|-------------|-----------------|--|--------------|------|----|-----------|----|--------|---------|--------|----|----|----|
| | | 一 日 平 均 | | | | | 一車一日平均走行哩 | | | | | | | |
| | | 以上ノ内 | | | 使用車數 | | 車輛走行哩 | | | 客 貨 其 他 | | | | |
| 混合及旅客 列車聯結 | 計 | 朝鮮線車 輛走行哩 | | 四洮線車 輛走行哩 | | 客車 | 貨車 | 其他 | 客車 | 貨車 | 其他 | 客車 | 貨車 | 其他 |
| 253,145 | 11,746,679 | 472,800 | | — | | — | — | — | 36,088 | 375,867 | 29,868 | — | — | — |
| 266,143 | 11,661,670 | 482,908 | | 6,722 | | — | — | — | 35,186 | 362,217 | 27,963 | — | — | — |
| 240,250 | 9,890,733 | 15,266 | | 3,744 | | — | — | — | 34,583 | 317,123 | 27,057 | — | — | — |
| 213,582 | 9,258,193 | 4,966 | | 2,602 | | — | — | — | 30,669 | 287,939 | 23,248 | — | — | — |
| 240,619 | 9,052,801 | 3,335 | | — | | — | — | — | 29,598 | 281,420 | 24,478 | — | — | — |
| 221,214 | 8,118,500 | 11,370 | | 578 | | — | — | — | 30,933 | 260,235 | 23,606 | — | — | — |
| 243,582 | 8,916,811 | 16,447 | | — | | — | — | — | 34,189 | 276,281 | 24,002 | — | — | — |
| 241,464 | 10,267,394 | 9,184 | | — | | — | — | — | 32,404 | 328,693 | 27,272 | — | — | — |
| 233,358 | 11,541,085 | 7,184 | | — | | — | — | — | 31,963 | 357,408 | 29,146 | — | — | — |
| 248,199 | 14,406,253 | 5,787 | | — | | — | — | — | 31,519 | 447,420 | 31,372 | — | — | — |
| 220,586 | 13,489,161 | 13,478 | | — | | — | — | — | 30,526 | 463,277 | 32,554 | — | — | — |
| 252,964 | 15,105,917 | 23,297 | | 789 | | — | — | — | 35,415 | 469,208 | 30,396 | — | — | — |
| 2,875,106 | 133,455,197 | 1,066,022 | | 14,593 | | — | — | — | 32,768 | 351,693 | 27,538 | — | — | — |
| 2,589,754 | 110,511,028 | 2,421,543 | | 21,859 | | — | — | — | 30,873 | 288,885 | 23,454 | — | — | — |
| 2,144,087 | 90,597,313 | 854,387 | | 28,452 | | — | — | — | 26,854 | 236,875 | 20,250 | — | — | — |
| 2,456,704 | 81,656,152 | 49,776 | | 8,606 | | — | — | — | 23,842 | 213,253 | 19,261 | — | — | — |
| 2,893,547 | 72,424,733 | 48,143 | | 69,531,188 | | — | — | — | 21,924 | 188,417 | 18,785 | — | — | — |
| 2,971,757 | 66,714,548 | 50,912 | | 63,742,791 | | — | — | — | 21,116 | 173,352 | 17,531 | — | — | — |
| 2,510,173 | 72,427,970 | 43,377 | | 69,917,797 | | — | — | — | 19,731 | 189,125 | 18,206 | — | — | — |
| 67,889 | 1,482,962 | 40,056 | | — | | — | — | — | 6,286 | 46,860 | 5,326 | — | — | — |
| 59,496 | 1,487,077 | 76,323 | | — | | — | — | — | 6,030 | 45,315 | 5,464 | — | — | — |
| 71,608 | 1,240,023 | 20,938 | | — | | — | — | — | 5,759 | 39,165 | 4,906 | — | — | — |
| 72,579 | 1,041,899 | 10,944 | | — | | — | — | — | 5,745 | 31,920 | 4,476 | — | — | — |
| 55,443 | 804,970 | 14,307 | | — | | — | — | — | 5,771 | 24,600 | 4,143 | — | — | — |
| 58,890 | 895,974 | 48,300 | | — | | — | — | — | 5,684 | 28,129 | 4,474 | — | — | — |
| 70,503 | 1,015,907 | 38,027 | | — | | — | — | — | 5,666 | 31,110 | 4,460 | — | — | — |
| 68,394 | 947,209 | 15,249 | | — | | — | — | — | 5,603 | 29,586 | 4,731 | — | — | — |
| 78,295 | 995,557 | 9,293 | | — | | — | — | — | 5,562 | 29,733 | 5,119 | — | — | — |
| 76,110 | 896,411 | 8,567 | | — | | — | — | — | 5,507 | 27,222 | 4,343 | — | — | — |
| 69,689 | 745,789 | 19,853 | | — | | — | — | — | 5,542 | 24,650 | 4,715 | — | — | — |
| 69,926 | 842,492 | 28,084 | | — | | — | — | — | 5,545 | 25,217 | 4,708 | — | — | — |
| 818,822 | 12,396,270 | 329,941 | | — | | — | — | — | 5,725 | 31,975 | 4,737 | — | — | — |
| 737,742 | 13,227,174 | 256,026 | | — | | — | — | — | 6,106 | 34,102 | 4,570 | — | — | — |
| 780,294 | 11,254,075 | 384,665 | | — | | — | — | — | | | | | | |

列車及客貨

Table with columns for Line (本線, 安奉線, 計), Month (四, 五, 六, 七, 八, 九, 十, 十一, 十二, 三), and various metrics for passenger and freight transport. Includes sub-headers for 'Average Daily Through' and 'Train and Passenger'.

車運轉成績 (其四)

Table showing performance metrics for train operations, categorized by Line (本線, 安奉線, 計) and Month. Includes sub-headers for 'Average Summary' and 'Train and Passenger'.

列車及客貨

| 線別 | 月別 | 積車走行中會社用哩 | | | | | | 客 | | |
|-----|-----------|------------|------------|------------|---------|------|------------|------------|----------|----|
| | | 下 | 上 | 計 | 積車走行百哩中 | | | 數量 | | |
| | | | | | 下 | 上 | 計 | 噸 | 油 | 種油 |
| 本線 | 四月 | 518,159 | 832,117 | 1,350,276 | 32.4 | 15.0 | 18.9 | 17,334.17 | 88.00 | |
| | 五月 | 581,674 | 990,937 | 1,572,611 | 35.6 | 18.3 | 22.3 | 17,425.67 | 126.00 | |
| | 六月 | 509,007 | 1,069,206 | 1,578,213 | 38.1 | 23.5 | 26.3 | 10,137.17 | 48.50 | |
| | 七月 | 407,529 | 651,588 | 1,059,117 | 33.2 | 15.1 | 19.2 | 8,908.12 | 79.00 | |
| | 八月 | 354,113 | 849,891 | 1,204,004 | 26.8 | 20.2 | 21.8 | 8,495.22 | 87.00 | |
| | 九月 | 361,988 | 1,069,209 | 1,431,197 | 25.7 | 28.9 | 28.0 | 8,028.57 | 37.00 | |
| | 十月 | 422,046 | 1,326,024 | 1,748,070 | 23.3 | 33.1 | 30.1 | 9,491.37 | 40.00 | |
| | 十一月 | 471,175 | 1,092,983 | 1,564,158 | 29.3 | 22.9 | 24.4 | 10,954.67 | 75.00 | |
| | 十二月 | 529,860 | 1,208,239 | 1,738,099 | 30.5 | 22.1 | 24.1 | 7,894.14 | 23.00 | |
| | 計 | 463,084 | 1,210,309 | 1,673,393 | 28.0 | 17.6 | 19.6 | 7,677.88 | 33.50 | |
| | 計 | 448,988 | 1,111,637 | 1,560,625 | 34.7 | 17.4 | 20.3 | 5,222.18 | 20.00 | |
| | 計 | 415,889 | 961,777 | 1,377,666 | 25.0 | 13.2 | 15.4 | 4,369.35 | 62.00 | |
| 計 | 5,483,512 | 12,373,917 | 17,857,429 | 30.0 | 19.8 | 22.1 | 116,038.51 | 719.00 | | |
| 大正 | 八年度 | 6,480,833 | 9,497,031 | 15,977,864 | 31.1 | 18.7 | 22.3 | 209,317.28 | 2,210.97 | |
| | 七年度 | 5,129,058 | 12,539,494 | 17,668,552 | 27.8 | 30.1 | 29.4 | 165,630.77 | 7,953.40 | |
| | 六年度 | 4,461,161 | 11,195,761 | 15,656,922 | 28.0 | 30.2 | 29.6 | 116,651.98 | 4,665.45 | |
| | 五年度 | 3,682,093 | 10,897,938 | 14,580,031 | 25.9 | 33.9 | 31.4 | 87,563.25 | 4,500.00 | |
| 安奉線 | 四月 | 90,029 | 347,362 | 437,391 | 23.7 | 55.8 | 43.7 | 1,936.83 | 10.00 | |
| | 五月 | 115,366 | 341,133 | 456,499 | 32.8 | 52.5 | 45.6 | 1,673.33 | 12.30 | |
| | 六月 | 104,305 | 370,534 | 474,839 | 34.2 | 71.3 | 57.6 | 1,551.83 | 13.00 | |
| | 七月 | 89,714 | 317,216 | 406,930 | 32.3 | 67.7 | 54.5 | 1,438.38 | 20.00 | |
| 八月 | 96,801 | 222,351 | 319,152 | 37.4 | 69.5 | 55.7 | 1,419.78 | — | | |
| 九月 | 116,704 | 224,072 | 340,776 | 36.3 | 72.3 | 54.0 | 1,312.43 | 10.00 | | |
| 十月 | 97,332 | 194,680 | 292,012 | 28.3 | 51.7 | 40.6 | 2,127.13 | 1.00 | | |
| 十一月 | 57,913 | 295,848 | 353,761 | 25.5 | 76.3 | 57.5 | 2,415.33 | — | | |
| 十二月 | 21,346 | 279,132 | 300,478 | 8.2 | 68.3 | 45.0 | 1,761.86 | — | | |
| 計 | 47,135 | 250,097 | 297,232 | 19.5 | 66.6 | 48.2 | 1,482.12 | — | | |
| 計 | 32,971 | 175,083 | 208,054 | 15.8 | 61.6 | 42.3 | 659.82 | — | | |
| 計 | 48,425 | 153,072 | 201,497 | 17.4 | 52.8 | 35.4 | 312.45 | 22.90 | | |
| 計 | 918,041 | 3,170,580 | 4,088,621 | 26.8 | 63.6 | 48.6 | 18,091.29 | 89.20 | | |
| 大正 | 八年度 | 1,249,991 | 2,928,418 | 4,178,409 | 27.4 | 54.0 | 41.9 | 23,267.54 | 30.61 | |
| | 七年度 | 1,032,924 | 2,717,896 | 3,750,820 | 26.9 | 63.6 | 46.2 | 27,200.94 | 250.81 | |
| | 六年度 | 949,158 | 2,215,278 | 3,164,436 | 28.2 | 63.4 | 46.1 | 16,147.41 | 107.25 | |
| | 五年度 | 855,624 | 1,686,761 | 2,542,385 | 31.3 | 65.3 | 47.8 | 21,667.86 | 227.90 | |
| 計 | 1,029,563 | 1,681,799 | 2,711,362 | 45.1 | 71.9 | 58.7 | 14,256.23 | 269.79 | | |
| 計 | 830,190 | 1,248,819 | 2,079,009 | 44.5 | 66.3 | 55.5 | 21,277.94 | 309.49 | | |
| 計 | 四月 | — | — | 1,787,667 | — | — | 22.0 | 19,271.00 | 98.00 | |
| | 五月 | — | — | 2,029,110 | — | — | 25.2 | 19,099.00 | 138.30 | |
| | 六月 | — | — | 2,053,052 | — | — | 30.6 | 11,689.00 | 61.50 | |
| | 七月 | — | — | 1,466,047 | — | — | 23.4 | 10,346.50 | 99.00 | |
| | 八月 | — | — | 1,523,156 | — | — | 24.9 | 9,915.00 | 87.00 | |
| | 九月 | — | — | 1,771,973 | — | — | 30.9 | 9,341.00 | 47.00 | |
| | 十月 | — | — | 2,040,082 | — | — | 31.2 | 11,618.50 | 41.00 | |
| | 十一月 | — | — | 1,917,919 | — | — | 27.3 | 13,370.00 | 75.00 | |
| | 十二月 | — | — | 2,038,577 | — | — | 25.9 | 9,688.00 | 23.00 | |
| | 計 | — | — | 1,970,625 | — | — | 21.5 | 9,160.00 | 33.50 | |
| | 計 | — | — | 1,768,679 | — | — | 21.6 | 5,882.00 | 20.00 | |
| | 計 | — | — | 1,579,163 | — | — | 16.6 | 4,681.80 | 84.90 | |
| 計 | — | — | 21,946,050 | — | — | 24.6 | 134,061.80 | 808.20 | | |
| 大正 | 八年度 | — | — | 20,156,273 | — | — | 24.7 | 232,524.82 | 2,241.58 | |
| | 七年度 | — | — | 21,419,372 | — | — | 31.4 | 192,831.71 | 8,204.21 | |
| | 六年度 | — | — | 18,821,358 | — | — | 31.5 | 132,799.39 | 4,772.70 | |
| | 五年度 | — | — | 17,122,416 | — | — | 33.1 | 109,231.11 | 4,277.90 | |
| 計 | — | — | 17,389,315 | — | — | 38.3 | 81,908.48 | 2,242.80 | | |
| 計 | — | — | 18,280,394 | — | — | 39.0 | 98,616.75 | 2,124.00 | | |

客貨車類運轉用消耗品ハ事實消費ノ時期ニ依リ整理シタルモノニ非スシテ其ノ受渡シニ基キタルモノナレテ走行千

車運轉成績 (其五)

| 貨車類運轉用消耗品 | | | | | | | | | | |
|------------|----------|-----------|------------|------|------|---------------|----|-----|-------|---|
| 價 | 噸 | 油 | 種油 | 其他 | 計 | 車輛走行千哩ニ對スル消耗品 | | | | |
| | | | | | | 噸 | 油 | 種油 | 其他 | 計 |
| | | | | | | | | | | |
| 6,565.37 | 96.80 | 3,396.68 | 10,058.85 | 1.32 | 0.01 | 501 | 7 | 260 | 769 | |
| 6,098.98 | 126.00 | 2,719.99 | 8,944.97 | 1.34 | 0.01 | 469 | 10 | 209 | 688 | |
| 3,548.01 | 49.47 | 1,509.98 | 5,107.46 | 0.91 | — | 317 | 4 | 135 | 457 | |
| 3,117.84 | 82.95 | 926.97 | 4,127.76 | 0.85 | 0.01 | 298 | 8 | 89 | 395 | |
| 2,718.47 | 92.22 | 1,320.38 | 4,131.07 | 0.83 | 0.01 | 266 | 9 | 129 | 404 | |
| 4,866.16 | 39.40 | 1,323.08 | 6,228.64 | 0.86 | — | 523 | 4 | 142 | 670 | |
| 8,067.67 | 43.60 | 1,196.55 | 9,307.82 | 0.93 | — | 792 | 4 | 118 | 914 | |
| 9,031.18 | 75.00 | 1,797.17 | 10,903.35 | 0.95 | 0.01 | 786 | 7 | 156 | 949 | |
| 6,356.34 | 21.28 | 2,584.38 | 8,962.00 | 0.63 | — | 497 | 2 | 202 | 701 | |
| 6,295.86 | 30.49 | 3,112.35 | 9,438.70 | 0.49 | — | 463 | 2 | 199 | 664 | |
| 3,916.64 | 16.94 | 5,222.18 | 6,421.61 | 0.36 | — | 269 | 1 | 171 | 441 | |
| 3,277.01 | 51.77 | 1,696.85 | 5,025.63 | 0.27 | — | 199 | 3 | 103 | 306 | |
| 63,859.53 | 725.92 | 24,072.41 | 88,657.86 | 0.78 | 0.01 | 430 | 5 | 162 | 598 | |
| 131,798.56 | 2,228.81 | 39,020.21 | 173,047.58 | 1.69 | 0.02 | 1,064 | 18 | 315 | 1,397 | |
| 68,628.15 | 7,851.64 | 25,865.43 | 102,345.22 | 1.62 | 0.08 | 672 | 77 | 253 | 1,002 | |
| 28,810.36 | 3,636.28 | 12,720.55 | 45,167.20 | 1.27 | 0.05 | 313 | 39 | 138 | 490 | |
| 17,233.35 | 2,818.34 | 6,460.69 | 26,512.38 | 1.07 | 0.05 | 210 | 34 | 79 | 323 | |
| 11,380.68 | 855.41 | 1,398.76 | 13,634.85 | 0.89 | 0.03 | 149 | 11 | 18 | 179 | |
| 13,812.91 | 750.45 | 1,269.86 | 15,833.22 | 0.95 | 0.02 | 169 | 9 | 16 | 194 | |
| 732.12 | 11.00 | 135.94 | 879.06 | 1.13 | 0.01 | 427 | 6 | 79 | 513 | |
| 585.67 | 12.30 | 8.52 | 606.49 | 0.97 | 0.01 | 341 | 7 | 5 | 353 | |
| 543.14 | 13.26 | 42.53 | 598.93 | 1.07 | 0.01 | 373 | 9 | 29 | 411 | |
| 503.43 | 21.00 | 8.77 | 533.20 | 1.14 | 0.02 | 398 | 17 | 7 | 422 | |
| 454.33 | — | 263.76 | 718.09 | 1.38 | — | 442 | — | 257 | 699 | |
| 814.74 | 10.65 | 41.19 | 866.58 | 1.19 | 0.01 | 736 | 10 | 37 | 782 | |
| 1,808.06 | 1.09 | 402.81 | 2,211.96 | 1.72 | — | 1,464 | 1 | 326 | 1,791 | |
| 2,004.72 | — | 485.93 | 2,490.65 | 2.09 | — | 1,734 | — | 420 | 2,154 | |
| 1,407.83 | — | 115.10 | 1,522.93 | 1.46 | — | 1,163 | — | 95 | 1,258 | |
| 1,215.34 | — | 166.21 | 1,381.55 | 1.34 | — | 1,098 | — | 150 | 1,248 | |
| 494.87 | — | 416.47 | 911.34 | 0.70 | — | 527 | — | 443 | 970 | |
| 234.34 | 19.12 | 197.77 | 451.23 | 0.30 | 0.02 | 222 | 18 | 187 | 427 | |
| 10,798.59 | 88.42 | 2,285.00 | 13,172.01 | 1.21 | 0.01 | 720 | 6 | 152 | 879 | |
| 14,601.38 | 30.92 | 1,818.19 | 16,450.49 | 1.47 | — | 927 | 2 | 115 | 1,044 | |
| 11,342.94 | 244.64 | 1,857.95 | 13,445.52 | 1.97 | 0.02 | 823 | 18 | 135 | 976 | |
| 3,969.44 | 81.34 | 1,075.08 | 5,125.86 | 1.36 | 0.01 | 334 | 7 | 91 | 432 | |
| 4,280.59 | 143.72 | 1,699.83 | 6,124.14 | 2.24 | 0.02 | 442 | 15 | 176 | 633 | |
| 2,432.87 | 108.53 | 299.66 | 2,841.07 | 1.60 | 0.03 | 274 | 12 | 34 | 320 | |
| 3,799.19 | 127.65 | 451.56 | 4,378.40 | 2.77 | 0.04 | 495 | 17 | 59 | 570 | |
| 7,297.49 | 107.80 | 3,532.62 | 10,937.91 | 1.30 | 0.01 | 493 | 7 | 239 | 739 | |
| 6,684.65 | 138.30 | 2,728.51 | 9,551.46 | 1.30 | 0.01 | 454 | 9 | 185 | 649 | |
| 4,091.15 | 62.73 | 1,552.51 | 5,706.39 | 0.93 | 0.01 | 324 | 5 | 123 | 452 | |
| 3,621.27 | 103.95 | 935.74 | 4,660.96 | 0.88 | 0.01 | 309 | 9 | 80 | 397 | |
| 3,172.80 | 92.22 | 1,584.14 | 4,849.16 | 0.88 | 0.01 | 282 | 8 | 141 | 431 | |
| 5,680.90 | 50.05 | 1,364.27 | 7,095.22 | 0.90 | — | 546 | 5 | 131 | 682 | |
| 9,875.73 | 44.69 | 1,599.36 | 11,519.78 | 1.02 | — | 865 | 4 | 140 | 1,009 | |
| 11,035.90 | 75.00 | 2,283.10 | 13,394.00 | 1.06 | 0.01 | 873 | 6 | 181 | 1,059 | |
| 7,764.17 | 21.28 | 2,699.48 | 10,484.93 | 0.69 | — | 555 | 2 | 193 | 749 | |
| 7,511.20 | 30.49 | 3,278.56 | 10,820.25 | 0.55 | — | 449 | 2 | 196 | 647 | |
| 4,411.51 | 16.94 | 2,904.50 | 7,332.95 | 0.38 | — | 285 | 1 | 187 | 473 | |
| 3,511.35 | 70.89 | 1,894.62 | 5,476.86 | 0.27 | — | 201 | 4 | 108 | 313 | |
| 74,658.12 | 814.34 | 26,357.41 | 101,829.87 | 0.82 | 0.01 | 457 | 5 | 161 | 624 | |

鐵道電報取

Table with columns: 月別, 本社, 本線, 發信, 著信, 中繼信, 計. Rows include monthly data for years 1914-1916 and annual totals.

報通數月別 大正九年度

Table with columns: 安奉線, 合計, 發信, 著信, 中繼信, 計, 以上ノ内文. Rows include monthly data for the Anshun line and annual totals for 1920.

公衆電報取

Table with columns: 月別, 發信, 著信, 公衆報, 課金報, 無料報, 計. Rows include monthly data for public telegrams and annual totals for 1920.

報通數月別 大正九年度

Table with columns: 課金報, 無料報, 計, 中繼信, 合計, 和文, 歐文, 計. Rows include monthly data for telegrams and annual totals for 1920.

鐵道電報取扱

Table with columns: 取 扱 通 數 (取信, 著信, 中繼信, 計, 以上ノ内歐文), 驛 所 別 (本 社, 本 線), and 取 扱 通 數 (取信, 著信, 中繼信, 計, 以上ノ内歐文).

高峯子、廟子溝、至頭山ハ大正九年十二月一日ヨリ取扱ヲ開始セリ、| 塚家、白旗、西坂山信號所ハ大正九年九月二

通數驛所別 大正九年度

Table with columns: 取 扱 通 數 (著信, 中繼信, 計, 以上ノ内歐文), 驛 所 別 (本 線, 安 奉), and 取 扱 通 數 (取信, 著信, 中繼信, 計, 以上ノ内歐文).

十一日、橋北信號所ハ同年十一月三十日孰レモ廢止セラレタリ

| 公衆電報取扱 | | | | | | | | | |
|--------|---------|--------|--------|--------|------------|-------|---------|--------|--|
| 驛所別 | 取 扱 通 數 | | | | | 驛所別 | 取 扱 | | |
| | 發 信 | 著 信 | 中繼信 | 計 | 以上ノ 内歐文 | | | 發 信 | |
| 本 社 | 14,595 | 8,370 | 15,624 | 38,589 | 63 | 蘇 家 屯 | 1,856 | | |
| 本 線 | 大 連 | 15,637 | 722 | 2 | 16,361 | 98 | 榆 樹 壺 | 155 | |
| | 臭 水 子 | 635 | 538 | 4 | 1,177 | — | 撫 順 | 4,834 | |
| | 營 城 子 | 183 | 155 | — | 338 | — | 奉 天 | 25,949 | |
| | 旅 順 | 948 | 146 | 1 | 1,095 | — | 虎 石 壺 | 392 | |
| | 南 關 嶺 | 102 | 112 | — | 214 | — | 本 新 城 子 | 246 | |
| | 金 州 | 1,024 | 520 | 9 | 1,553 | — | 新 壺 子 | 1,793 | |
| | 三 十 里 堡 | 730 | 364 | 1 | 1,095 | — | 亂 石 山 | 144 | |
| | 瓦 房 店 | 1,407 | 597 | 3,657 | 5,661 | 18 | 鐵 嶺 | 2,031 | |
| | 得 利 寺 | 366 | 355 | 2 | 723 | — | 開 原 | 1,234 | |
| | 松 樹 | 1,273 | 2,182 | 1 | 3,456 | — | 金 溝 子 | 26 | |
| | 萬 家 嶺 | 788 | 800 | — | 1,588 | — | 昌 圖 | 448 | |
| | 熊 岳 城 | 640 | 121 | 5 | 766 | — | 雙 廟 子 | 619 | |
| | 太 平 山 | 83 | 111 | — | 194 | — | 四 平 街 | 1,609 | |
| | 大 石 橋 | 1,553 | 366 | 4,598 | 6,517 | 37 | 十 家 堡 | 82 | |
| | 營 口 | 1,289 | 256 | 3 | 1,548 | 8 | 郭 家 店 | 1,303 | |
| | 分 水 | 237 | 245 | — | 482 | — | 公 主 嶺 | 2,230 | |
| | 湯 崗 子 | 1,408 | 990 | 2 | 2,400 | — | 劉 房 子 | 123 | |
| | 千 山 | 593 | 547 | 11 | 1,151 | — | 范 家 屯 | 521 | |
| | 鞍山製鐵所 | 2,694 | 2,655 | 18 | 5,367 | 50 | 線 大 屯 | 143 | |
| | 立 山 | 157 | 92 | — | 249 | — | 孟 家 屯 | 96 | |
| 遼 陽 | 1,805 | 860 | 3,554 | 6,219 | 19 | 長 春 | 12,690 | | |
| 張 壺 子 | 118 | 86 | — | 204 | — | 計 | 107,143 | | |
| 沙 河 | 234 | 610 | 2 | 846 | — | | | | |

取扱驛所開廢ナシ、本表ノ中繼信ハ發著ニ分割セス一信一通ニ計上セリ

| 通 數 驛 所 別 | | | | | | | | | |
|-----------|--------|---------|------------|---------|---------|--------|--------|---------|------------|
| 大 正 九 年 度 | | | | | 取 扱 通 數 | | | | |
| 著 信 | 中繼信 | 計 | 以上ノ 内歐文 | 驛 所 別 | 發 信 | 著 信 | 中繼信 | 計 | 以上ノ 内歐文 |
| | | | | | | | | | |
| 103 | — | 258 | — | 石 橋 子 | 480 | 339 | — | 819 | — |
| 278 | — | 5,112 | — | 火 連 寨 | 335 | 283 | — | 618 | — |
| 2,065 | 52,831 | 80,845 | 2,475 | 安 福 金 | 57 | 64 | — | 121 | — |
| 274 | 1 | 667 | — | 安 橋 頭 | 1,804 | 1,353 | 1,553 | 4,710 | 1 |
| 299 | — | 545 | — | 南 坎 | 693 | 735 | 1 | 1,429 | — |
| 3,056 | 6 | 4,855 | — | 下 馬 塘 | 287 | 346 | — | 633 | — |
| 192 | — | 336 | — | 連 山 關 | 158 | 86 | — | 244 | — |
| 291 | 81 | 2,403 | 28 | 郭 家 堡 | 139 | 155 | — | 294 | — |
| 158 | — | 1,392 | — | 草 河 口 | 793 | 945 | 1 | 1,739 | — |
| 70 | — | 96 | — | 奉 通 遠 堡 | 1,330 | 1,549 | — | 2,879 | — |
| 135 | 7 | 590 | — | 劉 家 河 | 430 | 420 | — | 850 | — |
| 1,702 | 2 | 2,353 | — | 秋 木 莊 | 109 | 140 | — | 249 | — |
| 236 | 48 | 1,983 | — | 鷓 冠 山 | 1,425 | 1,184 | 1,393 | 4,002 | — |
| 86 | — | 168 | — | 鳳 凰 城 | 1,440 | 1,270 | 714 | 3,424 | 29 |
| 2,361 | — | 3,664 | — | 高 麗 門 | 193 | 139 | — | 332 | — |
| 320 | 57 | 2,607 | 47 | 高 湯 山 城 | 278 | 254 | — | 532 | — |
| 280 | — | 403 | — | 線 五 龍 背 | 659 | 452 | — | 1,111 | — |
| 129 | 1 | 651 | — | 五 沙 河 鎮 | 261 | 114 | — | 375 | — |
| 289 | — | 432 | — | 安 東 | 9,318 | 6,756 | 7,335 | 23,409 | 235 |
| 102 | 1 | 199 | — | 計 | 20,413 | 16,698 | 10,997 | 48,108 | 265 |
| 965 | 3,590 | 17,245 | 1,181 | 合 計 | 127,556 | 52,154 | 95,116 | 274,826 | 4,290 |
| 35,456 | 84,119 | 226,718 | 4,025 | | | | | | |

| 月 別 | | × 裝 置 機 械 | | × 加 入 | | | |
|----------------------------|---|-----------|-----|---------|-----|-----------|-----|
| | | 總 容 量 | 臺 數 | 普 通 電 話 | | 長 距 離 電 話 | |
| | | | | 社 內 | 社 外 | 社 內 | 社 外 |
| 四 五 六 七 八 九 | 月 | 2,095 | 26 | 1,578 | 53 | 312 | |
| | 月 | 2,095 | 26 | 1,604 | 50 | 321 | |
| | 月 | 2,045 | 25 | 1,583 | 55 | 295 | |
| | 月 | 2,045 | 25 | 1,533 | 53 | 310 | |
| | 月 | 2,045 | 25 | 1,586 | 55 | 334 | |
| | 月 | 2,045 | 23 | 1,655 | 51 | 356 | |
| 十 一 二 三 | 月 | 2,045 | 23 | 1,654 | 39 | 348 | |
| | 月 | 2,295 | 25 | 1,691 | 37 | 351 | |
| | 月 | 2,295 | 25 | 1,743 | 38 | 352 | |
| | 月 | 2,295 | 26 | 1,783 | 37 | 351 | |
| | 月 | 2,388 | 25 | 1,799 | 37 | 359 | |
| | 月 | 2,410 | 25 | 1,808 | 37 | 363 | |
| 計 | | 2,410 | 25 | 1,808 | 37 | 363 | |

×印ハ月末現在ノモノヲ示シ、次表ニ在リテハ年度末現在ノモノヲ示ス

| 交換所別 | | × 裝 置 機 械 | | × 線 條 | | | | | | × 加 入 | |
|-----------------------|----------------------------|-----------|-------|-------|-----|-----|-----|-------|-----|-------|---------|
| | | 總 容 量 | 臺 數 | 互 長 | | | 延 長 | | | | 普 通 社 內 |
| | | | | M | c | e | M | c | e | | |
| 大 五 大 管 立 | 房 石 | 連店橋口山 | 350 | 2 | 16 | 22 | 25 | 323 | 57 | 20 | 293 |
| | | | 50 | 1 | 2 | 30 | 83 | 19 | 48 | 33 | 39 |
| | | | 100 | 1 | 0 | 67 | 70 | 11 | 42 | 12 | 49 |
| | | | 50 | 1 | 2 | 10 | 50 | 51 | 56 | 15 | 26 |
| | | | — | — | — | — | — | — | — | — | — |
| 鞍 達 奉 鐵 開 | 山 陽 天 鐘 原 | | 300 | 2 | 26 | 05 | 00 | 279 | 52 | 00 | 301 |
| | | | 100 | 1 | 3 | 34 | 41 | 42 | 66 | 66 | 61 |
| | | | 150 | 2 | 14 | 78 | 75 | 142 | 53 | 27 | 128 |
| | | | 50 | 1 | 1 | 69 | 29 | 25 | 49 | 63 | 42 |
| | | | 50 | 1 | 2 | 01 | 41 | 16 | 05 | 01 | 29 |
| 四 公 長 | 平 主 街 嶺 春 | | 100 | 1 | 2 | 02 | 49 | 22 | 54 | 53 | 37 |
| | | | 100 | 1 | 3 | 78 | 42 | 42 | 25 | 14 | 47 |
| | | | 100 | 2 | 8 | 21 | 14 | 82 | 16 | 18 | 105 |
| | | | 300 | 1 | — | — | — | — | — | — | — |
| | | | 200 | 1 | — | — | — | — | — | — | — |
| 撫 順 | 東 山 湖 頭 | | 100 | 1 | 30 | 43 | 95 | 662 | 46 | 77 | 517 |
| | | | 50 | 2 | — | — | — | — | — | — | — |
| | | | 30 | 1 | — | — | — | — | — | — | — |
| | | | 100 | 1 | 9 | 07 | 86 | 119 | 42 | 43 | 81 |
| | | | 30 | 1 | 1 | 27 | 54 | 18 | 22 | 83 | 19 |
| 安 鶴 本 橋 | 冠 溪 | | 100 | 1 | 0 | 79 | 19 | 4 | 79 | 78 | 34 |
| | | | — | — | — | — | — | — | — | — | — |
| | | | 2,410 | 25 | 135 | 20 | 73 | 1,865 | 78 | 93 | 1,898 |
| | | | — | — | — | — | — | — | — | — | — |
| | | | — | — | — | — | — | — | — | — | — |
| 大 正 | 八 七 六 五 四 三 | 年度 | 2,145 | 25 | 116 | 06 | 98 | 1,632 | 53 | 29 | 1,538 |
| | | 年度 | 2,025 | 21 | 101 | 19 | 16 | 1,335 | 40 | 22 | 1,265 |
| | | 年度 | 1,555 | 20 | 98 | 16 | 05 | 1,254 | 77 | 89 | 973 |
| | | 年度 | 1,465 | 18 | 91 | 73 | 93 | 1,135 | 36 | 67 | 902 |
| | | 年度 | 1,465 | 18 | 88 | 14 | 06 | 1,074 | 64 | 12 | 860 |
| | 1,345 | 17 | 73 | 41 | 39 | 932 | 03 | 31 | 920 | | |

立山交換所ハ大正九年五月三十一日限り作業ヲ廢止セリ

| 者 | | 呼 出 度 數 | | | | | 通 話 度 數 | 呼 出 度 數 百 = 付 通 話 度 數 |
|-------|-----------|---------|---------|-----------|---------------------|---------|---------|-----------------------|
| | | 總 數 | 平 均 一 日 | 平 均 一 時 間 | 平 均 加 入 者 一 人 一 時 間 | 度 | | |
| | | | | | | | | |
| 計 | 1,943 | 785,868 | 26,529 | 1,105 | 0.57 | 672,999 | 86 | |
| | 1,975 | 877,505 | 28,307 | 1,179 | 0.60 | 765,503 | 87 | |
| | 1,933 | 802,287 | 26,743 | 1,114 | 0.58 | 711,564 | 89 | |
| | 1,896 | 800,645 | 26,827 | 1,076 | 0.57 | 704,630 | 88 | |
| | 1,975 | 705,714 | 22,764 | 949 | 0.48 | 605,332 | 86 | |
| | 1,706 | 748,821 | 24,961 | 1,040 | 0.61 | 633,093 | 85 | |
| | 2,041 | 741,411 | 23,916 | 997 | 0.49 | 643,859 | 87 | |
| | 2,078 | 825,977 | 27,533 | 1,147 | 0.55 | 737,833 | 89 | |
| | 2,133 | 787,208 | 25,394 | 1,058 | 0.50 | 679,667 | 86 | |
| | 2,171 | 770,368 | 24,851 | 1,035 | 0.48 | 665,752 | 86 | |
| | 2,195 | 864,233 | 30,865 | 1,286 | 0.59 | 762,562 | 88 | |
| 2,213 | 830,103 | 26,778 | 1,116 | 0.50 | 741,250 | 89 | | |
| 2,243 | 9,540,140 | 26,137 | 1,089 | 0.49 | 8,324,044 | 87 | | |

| 電 話 社 | | 入 者 | | 呼 出 度 數 | | | | | 通 話 度 數 | 呼 出 度 數 百 = 付 通 話 度 數 |
|-------|-----|-----------|------------|---------|---------|-----------|---------------------|----|---------|-----------------------|
| | | 長 距 離 電 話 | 計 | 總 數 | 平 均 一 日 | 平 均 一 時 間 | 平 均 加 入 者 一 人 一 時 間 | 度 | | |
| | | | | | | | | | | |
| 計 | 90 | 383 | 1,620,719 | 4,440 | 185 | 0.48 | 1,421,924 | 88 | | |
| | 20 | 59 | 166,669 | 457 | 19 | 0.32 | 142,363 | 85 | | |
| | 16 | 65 | 313,133 | 858 | 36 | 0.55 | 253,969 | 81 | | |
| | 5 | 31 | 175,042 | 480 | 20 | 0.65 | 154,732 | 88 | | |
| | — | — | 45,815 | 126 | 5 | — | 39,992 | 87 | | |
| | 17 | 363 | 1,607,816 | 4,405 | 184 | 0.51 | 1,362,329 | 85 | | |
| | 23 | 84 | 411,097 | 1,126 | 47 | 0.56 | 314,101 | 76 | | |
| | 39 | 169 | 532,828 | 1,460 | 61 | 0.36 | 509,320 | 96 | | |
| | 16 | 58 | 139,382 | 382 | 16 | 0.28 | 130,214 | 93 | | |
| | 8 | 37 | 139,611 | 382 | 16 | 0.43 | 125,917 | 90 | | |
| | 15 | 52 | 270,141 | 740 | 31 | 0.60 | 205,845 | 76 | | |
| 17 | 64 | 377,937 | 761 | 32 | 0.50 | 244,353 | 89 | | | |
| 1 | 31 | 482,256 | 1,321 | 55 | 0.40 | 420,330 | 87 | | | |
| 15 | — | 532 | 2,969,136 | 8,135 | 339 | 0.64 | 2,645,069 | 89 | | |
| 5 | 17 | 103 | 205,565 | 563 | 23 | 0.22 | 188,025 | 91 | | |
| 3 | 8 | 30 | 81,211 | 222 | 9 | 0.30 | 75,034 | 92 | | |
| — | 6 | 40 | 88,416 | 242 | 10 | 0.25 | 80,015 | 90 | | |
| — | 6 | 6 | 13,366 | 37 | 2 | 0.33 | 11,412 | 85 | | |
| 37 | 365 | 2,213 | 9,540,140 | 26,137 | 1,089 | 0.49 | 8,324,044 | 87 | | |
| 85 | 256 | 1,879 | 10,463,369 | 28,588 | 1,191 | 0.63 | 9,095,271 | 87 | | |
| 25 | 290 | 1,580 | 7,905,516 | 21,659 | 902 | 0.57 | 7,134,668 | 90 | | |
| 20 | 215 | 1,208 | 4,743,602 | 12,996 | 542 | 0.45 | 4,419,630 | 93 | | |
| 19 | 132 | 1,053 | 3,882,346 | 10,637 | 443 | 0.42 | 3,609,732 | 93 | | |
| 17 | 123 | 1,000 | 3,374,615 | 9,220 | 384 | 0.34 | 3,109,511 | 92 | | |
| 31 | 182 | 1,133 | 3,967,646 | 10,870 | 453 | 0.40 | 3,642,992 | 92 | | |