

廿六年五月廿八日

✓

統計期訊一物價第十號

二十五年二月

# 中國每日物價指數

THE DAILY INDEX OF STAPLE COMMODITY PRICES IN CHINA

Circular — CP No. 10

Feb. 1936.


國民政府主計處統計局編印

Compiled and Published by the

Directorate of Statistics

National Government

Nanking, China



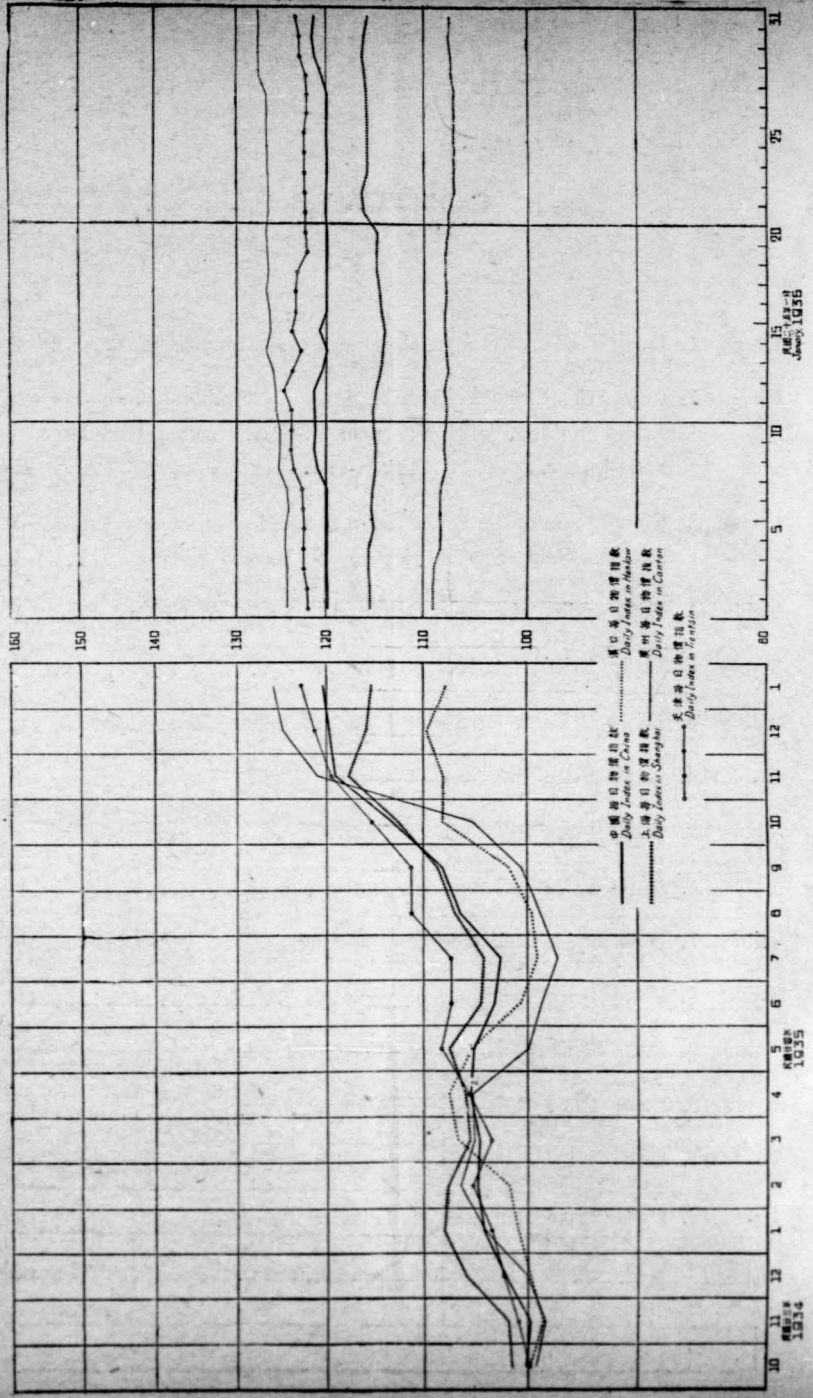
## 目 次

	頁數
圖 一.	中國每日物價指數 1
圖 二.	中美英日每日物價指數比較 2
圖 三.	中國每日物價指數與銀價比較 3
表 一.	中國每日物價指數 4
表 二.	米之每日價比 5
表 三.	麵粉之每日價比 6
表 四.	花生仁之每日價比 7
表 五.	茶之每日價比 8
表 六.	棉紗之每日價比 9
表 七.	生絲之每日價比 10
表 八.	羊毛之每日價比 11
表 九.	桐油之每日價比 12
表 十.	煤之每日價比 13
表 十一.	生鐵之每日價比 14
表 十二.	煙葉之每日價比 15
表 十三.	水泥之每日價比 16

## CONTENTS

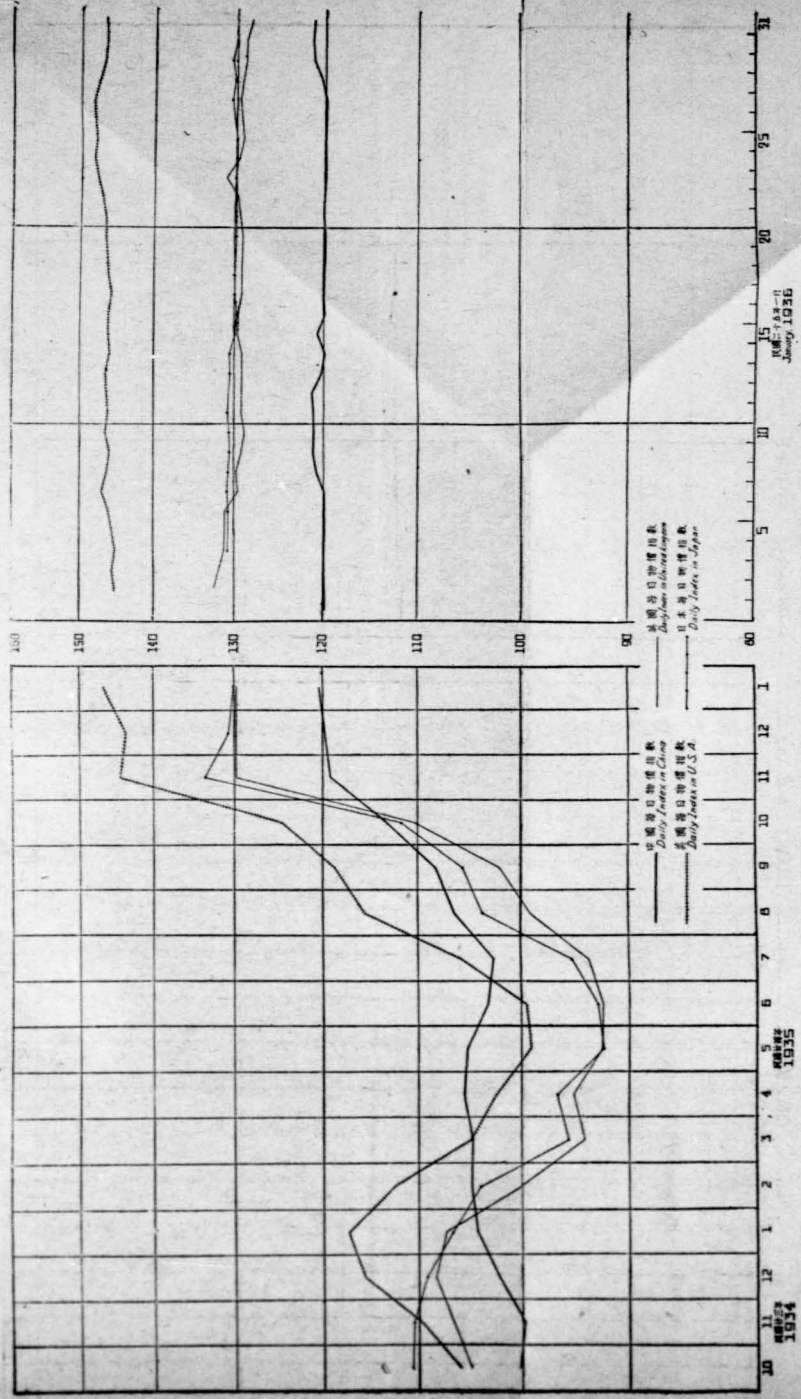
	Page
Chart 1. Daily Index of Staple Commodity Prices in China.....	1
Chart 2. Comparison of the Daily Indexes of Staple Commodity Prices in China With Those in U. S. A., United Kingdom and Japan.....	2
Chart 3. Comparison of the Daily Index of Staple Commodity Prices in China With Silver Prices in N. Y. and London.....	3
Table 1. Daily Index of Staple Commodity Prices in China.....	4
Table 2. Daily Price Relatives of Rice.....	5
Table 3. Daily Price Relatives of Flour.....	6
Table 4. Daily Price Relatives of Kernels .....	7
Table 5. Daily Price Relatives of Tea .....	8
Table 6. Daily Price Relatives of Cotton Yarn.....	9
Table 7. Daily Price Relatives of Raw Silk.....	10
Table 8. Daily Price Relatives of Wool.....	11
Table 9. Daily Price Relatives of Wood Oil.....	12
Table 10. Daily Price Relatives of Coal.....	13
Table 11. Daily Price Relatives of Pig Iron.....	14
Table 12. Daily Price Relatives of Tobacco Leaves.....	15
Table 13. Daily Price Relatives of Cement.....	16

圖一 中國每日物價指數  
 CHART 1. DAILY INDEX OF STAPLE COMMODITY PRICES IN CHINA



# 圖二 中美英日每日物價指數比較

CHART 2. COMPARISON OF THE DAILY INDEXES OF STAPLE COMMODITY PRICES IN CHINA WITH THOSE IN U. S. A., UNITED KINGDOM & JAPAN



本圖係以三國之匯價為比例數。 In plotting the curves of foreign exchange rates, the reciprocal numbers of the relatives are used.



# 表 一 中 國 每 日 物 價 指 數

TABLE 1. DAILY INDEX OF STAPLE COMMODITY PRICES IN CHINA

民國二十三年十月十四日=100

October 14, 1934=100

地 域 別	上 海	漢 口	廣 州	天 津	總 指 數	
Locality	Shanghai	Hankow	Canton	Tientsin	General Index	
物 品 項 目	11	11	11	11	12	
Number of Quotation	11	11	11	11	12	
民國二十五年一月 Jan., 1936						
一 日	1	114.37	103.73	123.16	121.33	119.68
二 日	2	114.37	103.73	123.16	121.33	119.68
三 日	3	114.45	103.42	123.19	121.61	119.84
四 日	4	114.43	107.84	123.41	121.61	119.83
五 日	5	114.07	107.76	123.36	121.60	119.71
六 日	6	114.24	107.87	123.11	121.73	119.74
七 日	7	114.16	107.67	123.24	121.90	119.72
八 日	8	113.99	107.13	124.18	122.56	120.42
九 日	9	113.98	107.31	124.03	122.98	120.81
十 日	10	114.09	107.14	124.01	122.81	120.72
十 一 日	11	114.13	107.04	124.39	122.81	120.80
十 二 日	12	113.94	107.29	124.43	123.51	120.97
十 三 日	13	113.36	106.95	124.92	122.69	120.12
十 四 日	14	113.23	107.03	125.50	122.07	119.76
十 五 日	15	113.09	107.17	125.10	122.87	120.35
十 六 日	16	113.37	107.17	125.20	122.36	119.87
十 七 日	17	113.47	107.01	125.48	122.36	119.93
十 八 日	18	113.87	107.17	125.29	122.27	119.92
十 九 日	19	113.87	107.17	125.40	121.32	119.70
二 十 日	20	113.83	106.96	125.56	121.60	119.86
二 十 一 日	21	115.17	106.62	125.34	121.60	120.07
二 十 二 日	22	115.30	106.15	125.34	121.62	120.00
二 十 三 日	23	114.73	106.15	125.34	121.62	119.87
二 十 四 日	24	114.73	106.15	125.42	121.62	119.89
二 十 五 日	25	114.73	106.15	125.46	121.62	119.90
二 十 六 日	26	114.82	106.15	125.50	121.39	119.85
二 十 七 日	27	114.82	106.15	125.61	121.39	119.83
二 十 八 日	28	115.06	106.40	126.52	121.47	120.24
二 十 九 日	29	115.23	106.40	126.46	122.14	120.92
三 十 日	30	115.08	106.69	126.72	122.14	121.07
三 十 一 日	31	114.70	106.72	126.53	122.40	120.94
每 月 平 均 指 數						
Monthly Average	114.28	107.07	124.85	122.01	120.13	

## 表二 米之每日價比

### TABLE 2. DAILY PRICE RELATIVES OF RICE

民國二十三年十月十四日=100

October 14, 1934=100

地 域 別 Locality	上 海 Shanghai	漢 口 Hankow	廣 州 Canton	天 津 Tientsin	每 日 平 均 價 比 Average
花 色 Description	常熟高白粳	二號機米	惠州冬白	小站稻米	
民國二十五年一月 Jan., 1936					
一 日	84.30	100.00	108.11	103.91	99.08
二 日	84.30	100.00	108.53	103.91	99.19
三 日	83.88	100.00	108.82	103.91	99.15
四 日	83.47	100.00	109.10	103.91	99.12
五 日	83.88	100.00	108.63	103.91	99.12
六 日	85.12	100.00	108.82	103.91	99.46
七 日	85.12	100.00	109.39	103.91	99.61
八 日	84.30	100.00	109.39	103.91	99.40
九 日	84.30	100.00	109.82	103.91	99.51
十 日	84.71	100.00	109.82	103.91	99.61
十一日	84.71	100.00	109.82	103.91	99.61
十二日	83.88	100.00	110.24	107.81	100.48
十三日	83.06	100.00	110.53	107.81	100.35
十四日	82.64	100.00	110.53	107.81	100.25
十五日	81.40	100.00	111.24	107.81	100.11
十六日	80.99	100.00	111.38	107.81	100.05
十七日	80.99	100.00	111.38	107.81	100.05
十八日	81.82	100.00	111.95	107.81	100.40
十九日	81.82	100.00	111.95	105.47	99.81
二十日	81.82	100.00	111.95	105.47	99.81
二十一日	81.82	100.00	111.95	105.47	99.81
二十二日	81.82	100.00	111.95	105.47	99.81
二十三日	81.82	100.00	111.95	105.47	99.81
二十四日	81.82	100.00	111.95	105.47	99.81
二十五日	81.82	100.00	111.95	105.47	99.81
二十六日	82.64	100.00	111.95	105.47	100.02
二十七日	82.64	100.00	111.95	105.47	100.02
二十八日	82.64	100.00	115.50	105.47	100.90
二十九日	82.64	100.00	115.50	105.47	100.90
三十日	82.64	100.00	115.22	105.47	100.83
三十一日	82.64	100.00	115.22	105.47	100.83
每 月 平 均 價 比 Monthly Average	82.95	100.00	111.18	105.44	99.89



### 表三 麵粉之每日價比

#### TABLE 3. DAILY PRICE RELATIVES OF FLOUR

民國二十三年十月十四日—100

October 14, 1934—100

地 域 別 Locality	上 海 Shanghai	漢 口 Hankow	廣 州 Canton	天 津 Tientsin	每 日 平 均 價 比 Average	
花 色 Description	綠 兵 船 牌	綠 牡 丹 牌	綠 兵 船	綠 桃		
民國二十五年一月 Jan., 1936						
一 日	1	134.80	119.53	130.37	124.53	127.31
二 日	2	134.80	119.53	130.37	124.53	127.31
三 日	3	134.80	119.53	130.37	124.53	127.31
四 日	4	135.47	119.53	131.29	124.53	127.71
五 日	5	135.47	119.53	131.29	124.53	127.71
六 日	6	136.36	119.53	131.29	124.53	127.93
七 日	7	137.48	117.58	131.29	124.53	127.72
八 日	8	137.04	117.58	130.67	124.53	127.46
九 日	9	137.71	117.58	130.37	124.53	127.55
十 日	10	138.07	117.58	131.29	124.53	127.87
十 一 日	11	138.60	117.58	131.90	124.53	128.15
十 二 日	12	138.60	120.31	131.90	124.53	128.81
十 三 日	13	140.30	120.31	132.52	124.53	129.42
十 四 日	14	139.86	120.31	132.82	124.53	129.38
十 五 日	15	140.75	120.31	134.97	124.53	130.14
十 六 日	16	141.65	123.05	136.50	126.42	131.91
十 七 日	17	142.19	123.05	137.42	126.42	132.27
十 八 日	18	142.19	123.05	136.50	126.42	132.04
十 九 日	19	142.19	123.05	138.04	128.30	132.90
二 十 日	20	142.19	123.05	139.57	128.30	133.28
二 十 一 日	21	142.19	121.48	139.57	128.30	132.89
二 十 二 日	22	142.19	121.48	139.57	128.30	132.89
二 十 三 日	23	142.19	121.48	139.57	128.30	132.89
二 十 四 日	24	142.19	121.48	139.57	128.30	132.89
二 十 五 日	25	142.19	121.48	139.57	128.30	132.89
二 十 六 日	26	143.30	121.48	139.57	130.19	133.64
二 十 七 日	27	143.30	121.48	139.57	130.19	133.64
二 十 八 日	28	144.87	123.44	142.64	130.19	135.29
二 十 九 日	29	147.92	123.44	143.56	130.19	136.28
三 十 日	30	148.81	123.44	143.56	130.19	136.50
三 十 一 日	31	148.81	125.39	144.17	132.08	137.61
每 月 平 均 價 比 Monthly Average		140.60	120.89	135.86	126.72	131.02

# 表 四 花 生 仁 之 每 日 價 比

## TABLE 4. DAILY PRICE RELATIVES OF KERNELS

民國二十三年十月十四日=100

October 14, 1934=100

地 域 別 Locality	上 海 Shanghai	漢 口 Hankow	廣 州 Canton	天 津 Tientsin	每 日 平 均 價 比 Average
花 色 Description	山 東 仁	河 南 仁	天 津 東 路 仁	津 東 仁	
民國二十五年一月 Jan., 1936					
一 日	1 117.14	131.94	166.50	150.28	141.47
二 日	2 117.14	131.94	166.50	150.28	141.47
三 日	3 118.57	133.61	166.50	150.28	142.24
四 日	4 120.00	131.67	165.99	150.28	141.99
五 日	5 121.43	130.56	165.99	150.28	142.07
六 日	6 121.43	131.11	165.99	152.11	142.66
七 日	7 119.29	131.11	165.99	154.51	142.73
八 日	8 120.71	132.22	165.99	154.51	143.36
九 日	9 120.00	133.33	165.99	154.51	143.46
十 日	10 118.57	133.33	165.48	152.11	142.37
十 一 日	11 118.57	131.94	164.97	152.11	141.90
十 二 日	12 120.00	131.94	164.97	152.11	142.26
十 三 日	13 130.00	130.00	165.48	153.38	142.22
十 四 日	14 120.00	129.17	165.48	152.11	141.69
十 五 日	15 120.00	129.17	164.97	152.11	141.56
十 六 日	16 120.00	128.47	164.47	152.11	141.26
十 七 日	17 120.00	126.94	163.45	152.11	140.63
十 八 日	18 120.00	126.94	163.05	152.11	140.53
十 九 日	19 120.00	126.94	162.03	152.11	140.27
二 十 日	20 120.00	125.69	162.03	153.24	140.24
二 十 一 日	21 120.00	125.69	162.03	153.24	140.24
二 十 二 日	22 120.00	124.17	162.03	153.38	139.90
二 十 三 日	23 120.00	124.17	162.03	153.38	139.90
二 十 四 日	24 120.00	124.17	162.03	153.38	139.90
二 十 五 日	25 120.00	124.17	162.03	153.38	139.90
二 十 六 日	26 120.00	124.17	162.03	153.38	139.90
二 十 七 日	27 120.00	124.17	162.03	153.38	139.90
二 十 八 日	28 120.00	124.17	165.99	154.51	141.17
二 十 九 日	29 120.00	124.17	165.48	153.10	140.69
三 十 日	30 120.00	124.17	165.48	153.10	140.69
三 十 一 日	31 120.00	124.17	163.96	154.51	140.66
每 月 平 均 價 比 Monthly Average	119.77	128.24	164.42	152.63	141.27

# 表 五 茶 之 每 日 價 比

TABLE 5. DAILY PRICE RELATIVES OF TEA.

民國二十三年十月十四日=100

October 14, 1934=100

地 域 別 Locality	上 海 Shanghai	漢 口 Hankow	廣 州 Canton	天 津 Tientsin	每 日 平 均 價 比 Average	
花 色 Description	屯溪上等珍眉綠茶	青 茶	清 遠 茶	香 片		
民國二十五年一月 Jan., 1936						
一 日	1	72.29	64.88	102.70	95.65	83.88
二 日	2	72.29	64.88	102.70	95.65	83.88
三 日	3	72.29	64.88	102.70	95.65	83.88
四 日	4	69.88	62.14	102.70	95.65	82.59
五 日	5	69.88	62.14	102.70	95.65	82.59
六 日	6	69.88	62.14	102.70	95.65	82.59
七 日	7	69.88	62.14	102.70	95.65	82.59
八 日	8	69.88	62.14	102.70	95.65	82.59
九 日	9	69.88	62.14	102.70	95.65	82.59
十 日	10	69.88	62.14	102.70	95.65	82.59
十一日	11	69.88	62.14	102.70	95.65	82.59
十二日	12	69.88	62.14	102.70	95.65	82.59
十三日	13	67.47	62.14	102.70	95.65	81.99
十四日	14	67.47	64.29	102.70	95.65	82.53
十五日	15	67.47	64.29	102.70	95.65	82.53
十六日	16	67.47	64.29	102.70	95.65	82.53
十七日	17	67.47	64.29	102.70	95.65	82.53
十八日	18	67.47	64.29	102.70	95.65	82.53
十九日	19	67.47	64.29	102.70	95.65	82.53
二十日	20	67.47	64.29	102.70	95.65	82.53
二十一日	21	67.47	64.29	102.70	95.65	82.53
二十二日	22	67.47	64.29	102.70	95.65	82.53
二十三日	23	67.47	64.29	102.70	95.65	82.53
二十四日	24	67.47	64.29	102.70	95.65	82.53
二十五日	25	67.47	64.29	102.70	95.65	82.53
二十六日	26	67.47	64.29	102.70	95.65	82.53
二十七日	27	67.47	64.29	102.70	95.65	82.53
二十八日	28	67.47	64.29	102.70	95.65	82.53
二十九日	29	67.47	64.29	102.70	95.65	82.53
三十日	30	66.27	64.29	102.70	95.65	82.23
三十一日	31	66.27	64.29	102.70	95.65	82.23
每 月 平 均 價 比 Monthly Average		68.56	63.65	102.70	95.65	82.64

# 表 六 棉 紗 之 每 日 價 比

## TABLE 6. DAILY PRICE RELATIVES OF COTTON YARN

民國二十三年十月十四日=100

October 14, 1934=100

地 域 別	上 海	漢 口	廣 州	天 津	每 日 平	
Locality	Shanghai	Hankow	Canton	Tientsin	均 價 比	
花 色	二十支金雞	十六支四平連	十六支金城	十七 八馬紗	Average	
Description						
民國二十五年一月 Jan., 1936						
一 日	1	110.03	110.74	110.39	104.60	108.94
二 日	2	110.03	110.74	109.96	104.60	108.83
三 日	3	110.03	110.74	109.96	104.60	108.83
四 日	4	110.03	110.74	109.52	104.60	108.72
五 日	5	110.03	110.74	109.52	104.60	108.72
六 日	6	110.16	110.74	109.52	104.60	108.76
七 日	7	110.43	110.17	109.09	104.60	108.57
八 日	8	110.03	110.17	109.96	104.60	108.69
九 日	9	110.03	110.17	109.52	104.60	108.58
十 日	10	109.63	109.61	109.52	104.60	108.34
十一日	11	109.63	109.61	109.52	104.60	108.34
十二日	12	109.63	109.89	109.52	105.14	108.55
十三日	13	109.36	109.05	110.39	105.4	108.49
十四日	14	109.49	109.05	111.26	105.14	108.74
十五日	15	109.49	108.77	110.82	105.14	108.56
十六日	16	109.49	108.49	110.82	105.14	108.49
十七日	17	110.16	107.93	111.26	105.14	108.62
十八日	18	110.56	107.93	111.26	105.14	108.72
十九日	19	110.56	107.93	111.69	105.14	108.83
二十日	20	110.16	107.93	112.55	105.14	108.95
二十一日	21	110.43	107.36	112.55	105.14	108.87
二十二日	22	110.29	107.36	112.55	105.14	108.84
二十三日	23	110.16	107.36	112.55	105.14	108.80
二十四日	24	110.16	107.36	112.55	105.14	108.80
二十五日	25	110.16	107.36	112.55	105.14	108.80
二十六日	26	110.16	107.36	112.55	104.60	108.67
二十七日	27	110.16	107.36	112.55	104.60	108.67
二十八日	28	110.16	108.49	112.55	104.60	108.95
二十九日	29	110.70	108.49	111.69	104.60	108.62
三十日	30	110.43	108.49	112.12	104.60	108.91
三十一日	31	110.16	108.49	111.69	104.60	108.74
每 月 平 均 價 比						
Monthly Average		110.06	108.92	111.03	104.84	108.71

表七 生絲之每日價比

TABLE 7. DAILY PRICE RELATIVES OF RAW SILK

民國二十三年十月十四日=100

October 14, 1934 100

地 域 別	上 海	漢 口	廣 州	天 津	每 日 平
Locality	Shanghai	Hankow	Canton	Tientsin	均 價 比
花 色	高等白廠經頭	沔 陽	普通廿,廿二絲		Average
Description	二號金雙鹿				
民國二十五年一月 Jan., 1936					
一 日	1 188.46	140.77	187.82	—	172.35
二 日	2 188.46	140.77	187.82	—	172.35
三 日	3 188.46	138.46	187.82	—	171.58
四 日	4 192.31	138.46	194.38	—	175.05
五 日	5 192.31	138.46	194.38	—	175.05
六 日	6 192.31	138.46	193.29	—	174.69
七 日	7 192.31	138.46	191.75	—	174.17
八 日	8 192.31	136.15	201.51	—	176.66
九 日	9 192.31	136.15	200.19	—	176.22
十 日	10 192.31	136.15	197.27	—	175.24
十 一 日	11 192.31	136.15	200.25	—	176.24
十 二 日	12 188.46	136.15	200.25	—	174.95
十 三 日	13 188.46	136.15	202.72	—	175.78
十 四 日	14 188.46	136.15	208.46	—	177.69
十 五 日	15 188.46	136.15	202.42	—	175.68
十 六 日	16 188.46	136.15	202.20	—	175.60
十 七 日	17 188.46	136.15	204.63	—	176.41
十 八 日	18 188.46	136.15	202.19	—	175.60
十 九 日	19 188.46	136.15	202.19	—	175.60
二 十 日	20 188.46	136.15	198.73	—	174.45
二 十 一 日	21 188.46	136.15	194.95	—	173.19
二 十 二 日	22 188.46	136.15	194.95	—	173.19
二 十 三 日	23 188.46	136.15	194.95	—	173.19
二 十 四 日	24 188.46	136.15	195.19	—	173.27
二 十 五 日	25 188.46	136.15	195.83	—	173.48
二 十 六 日	26 181.62	136.15	196.43	—	172.40
二 十 七 日	27 184.62	136.15	196.43	—	172.40
二 十 八 日	28 184.62	136.15	196.89	—	172.55
二 十 九 日	29 184.62	136.15	196.61	—	172.46
三 十 日	30 184.62	136.15	200.85	—	173.87
三 十 一 日	31 180.77	134.62	196.06	—	170.48
每 月 平 均 價 比	Monthly Average 188.59	136.77	197.40	—	174.25

# 表 八 羊 毛 之 每 日 價 比

TABLE 8. DAILY PRICE RELATIVES OF WOOL

民國二十三年十月十四日=100

October 14, 1934=100

地 域 別 Locality 花 色 Description	上 海 Shanghai	漢 口 Hankow	廣 州 Canton	天 津 Tientsin 四 寧	每 日 平 均 價 比 Average
民國二十五年一月 Jan., 1936					
一 日	1	—	—	141.18	141.18
二 日	2	—	—	141.18	141.18
三 日	3	—	—	144.12	144.12
四 日	4	—	—	144.12	144.12
五 日	5	—	—	144.12	144.12
六 日	6	—	—	144.12	144.12
七 日	7	—	—	144.12	144.12
八 日	8	—	—	152.94	152.94
九 日	9	—	—	158.82	158.82
十 日	10	—	—	158.82	158.82
十 一 日	11	—	—	158.82	158.82
十 二 日	12	—	—	158.82	158.82
十 三 日	13	—	—	146.47	146.47
十 四 日	14	—	—	139.71	139.71
十 五 日	15	—	—	150.00	150.00
十 六 日	16	—	—	141.18	141.18
十 七 日	17	—	—	141.18	141.18
十 八 日	18	—	—	140.00	140.00
十 九 日	19	—	—	140.00	140.00
二 十 日	20	—	—	142.65	142.65
二 十 一 日	21	—	—	142.65	142.65
二 十 二 日	22	—	—	142.65	142.65
二 十 三 日	23	—	—	142.65	142.65
二 十 四 日	24	—	—	142.65	142.65
二 十 五 日	25	—	—	142.65	142.65
二 十 六 日	26	—	—	142.65	142.65
二 十 七 日	27	—	—	142.65	142.65
二 十 八 日	28	—	—	142.65	142.65
二 十 九 日	29	—	—	152.94	152.94
三 十 日	30	—	—	152.94	152.94
三 十 一 日	31	—	—	152.94	152.94
每 月 平 均 價 比 Monthly Average	—	—	—	146.21	146.21

表九 桐油之每日價比

TABLE 9. DAILY PRICE RELATIVES OF WOOD OIL

民國二十三年十月十四日=100

October 14, 1934=100

地 域 別 Locality	上 海 Shanghai	漢 口 Hankow	廣 州 Canton	天 津 Tientsin	每 日 平 均 價 比 Average	
花 色 Description	1.5168 度白 桐 油	四 川		湖 南		
民國二十五年一月 Jan., 1936						
一 日	1	176.00	147.64	168.16	212.00	175.95
二 日	2	176.00	147.64	168.16	212.00	175.95
三 日	3	176.00	143.64	168.16	212.00	174.95
四 日	4	176.00	146.18	165.20	212.00	174.85
五 日	5	176.00	146.18	165.20	216.00	175.85
六 日	6	174.80	147.27	162.26	216.00	175.08
七 日	7	174.80	149.09	165.20	216.00	176.27
八 日	8	172.80	149.09	168.16	216.00	176.51
九 日	9	172.80	152.73	168.16	216.00	177.42
十 日	10	176.00	150.91	171.10	216.00	178.50
十 一 日	11	176.00	150.91	174.06	216.00	179.24
十 二 日	12	176.00	150.91	174.06	216.00	179.24
十 三 日	13	172.80	149.09	174.06	216.00	177.99
十 四 日	14	171.40	147.64	174.06	216.00	177.28
十 五 日	15	170.60	150.18	172.60	216.00	177.35
十 六 日	16	175.00	152.00	172.60	216.00	178.90
十 七 日	17	175.00	152.00	174.06	216.00	179.27
十 八 日	18	179.40	154.55	174.06	216.00	181.00
十 九 日	19	179.40	154.55	174.06	208.00	179.00
二 十 日	20	179.40	152.73	174.06	208.00	178.55
二 十 一 日	21	179.40	150.18	174.06	208.00	177.91
二 十 二 日	22	182.00	150.18	174.06	203.00	178.56
二 十 三 日	23	182.00	150.18	174.06	208.00	178.56
二 十 四 日	24	182.00	150.18	175.20	208.00	178.85
二 十 五 日	25	182.00	150.18	175.20	208.00	178.85
二 十 六 日	26	181.60	150.18	175.20	204.00	177.75
二 十 七 日	27	181.60	150.18	177.00	204.00	178.20
二 十 八 日	28	181.20	150.18	177.00	204.00	178.10
二 十 九 日	29	179.40	150.18	177.00	204.00	177.65
三 十 日	30	179.40	150.18	177.00	204.00	177.65
三 十 一 日	31	177.20	150.91	179.96	204.00	178.02
每 月 平 均 價 比 Monthly Average		177.23	149.92	172.36	211.35	177.72

# 表 十 煤 之 每 日 價 比

TABLE 10. DAILY PRICE RELATIVES OF COAL

民國二十三年十月十四日=100

October 14, 1934=100

地 域 別 Locality	上 海 Shanghai	漢 口 Hankow	廣 州 Canton	天 津 Tientsin	每 日 平 均 價 比 Average	
花 色 Description	二 號 開 平	浮 鄉 烟 煤	開 源 細 煤	開 源 細 煤		
民國二十五年一月 Jan., 1936						
一 日	1	112.79	95.24	108.33	111.11	106.87
二 日	2	112.79	95.24	108.33	111.11	106.87
三 日	3	112.79	95.24	108.33	111.11	106.87
四 日	4	112.79	95.24	108.33	111.11	106.87
五 日	5	112.79	95.24	108.33	108.89	106.31
六 日	6	112.79	95.24	108.33	108.89	106.31
七 日	7	112.79	95.24	108.33	108.89	106.31
八 日	8	112.79	91.27	109.72	108.89	105.67
九 日	9	112.79	91.27	109.72	108.89	105.67
十 日	10	112.79	91.27	108.33	108.89	105.32
十 一 日	11	112.79	91.27	108.33	108.89	105.32
十 二 日	12	112.79	91.27	108.33	111.11	105.88
十 三 日	13	112.79	91.27	109.72	111.11	106.22
十 四 日	14	112.79	91.27	111.11	111.11	106.57
十 五 日	15	112.79	91.27	109.72	111.11	106.22
十 六 日	16	112.79	88.89	109.72	111.11	105.63
十 七 日	17	112.79	88.89	109.72	111.11	105.63
十 八 日	18	112.79	88.89	109.72	111.11	105.63
十 九 日	19	112.79	88.89	109.72	106.67	104.52
二 十 日	20	112.79	88.89	111.11	106.67	104.87
二 十 一 日	21	127.91	88.89	111.11	106.67	103.65
二 十 二 日	22	127.91	85.71	111.11	106.67	107.85
二 十 三 日	23	127.91	85.71	111.11	106.67	107.85
二 十 四 日	24	127.91	85.71	111.11	106.67	107.85
二 十 五 日	25	127.91	85.71	111.11	106.67	107.85
二 十 六 日	26	127.91	85.71	111.11	105.56	107.57
二 十 七 日	27	127.91	85.71	111.11	105.56	107.57
二 十 八 日	28	127.91	85.71	111.11	105.56	107.57
二 十 九 日	29	127.91	85.71	111.11	105.56	107.57
三 十 日	30	127.91	87.30	111.11	105.56	107.97
三 十 一 日	31	127.91	87.30	111.11	105.56	107.97
每 月 平 均 價 比 Monthly Average		118.16	90.01	109.85	108.53	106.64



# 表十一 生鐵之每日價比

TABLE 11. DAILY PRICE RELATIVES OF PIG IRON

民國二十三年十月十四日=100

October 14, 1934=100

地 域 別 Locality	上 海 Shanghai	漢 口 Hankow	廣 州 Canton	天 津 Tientsin	每 日 平 均 價 比 Average	
花 色 Description				漢 冶 萍		
民國二十五年一月 Jan., 1936						
一 日	1	106.15	100.00	109.26	109.38	106.20
二 日	2	106.15	100.00	109.26	109.38	106.20
三 日	3	106.15	100.00	109.26	109.38	106.20
四 日	4	106.15	100.00	109.26	109.38	106.20
五 日	5	106.15	100.00	109.26	109.38	106.20
六 日	6	106.15	100.00	109.26	109.38	106.20
七 日	7	106.15	100.00	109.26	109.38	106.20
八 日	8	106.15	100.00	109.26	109.38	106.20
九 日	9	106.15	100.00	109.26	109.38	106.20
十 日	10	106.15	100.00	109.26	109.38	106.20
十 一 日	11	106.15	100.00	109.26	109.38	106.20
十 二 日	12	106.15	100.00	109.26	109.38	106.20
十 三 日	13	106.15	100.00	109.26	109.38	106.20
十 四 日	14	106.15	100.00	109.26	109.38	106.20
十 五 日	15	106.15	100.00	109.26	109.38	106.20
十 六 日	16	106.15	100.00	109.26	109.38	106.20
十 七 日	17	106.15	100.00	109.26	109.38	106.20
十 八 日	18	106.15	100.00	109.26	109.38	106.20
十 九 日	19	106.15	100.00	109.26	109.38	106.20
二 十 日	20	106.15	100.00	109.26	109.38	106.20
二 十 一 日	21	106.15	100.00	109.26	109.38	106.20
二 十 二 日	22	106.15	100.00	109.26	109.38	106.20
二 十 三 日	23	106.15	100.00	109.26	109.38	106.20
二 十 四 日	24	106.15	100.00	109.26	109.38	106.20
二 十 五 日	25	106.15	100.00	109.26	109.38	106.20
二 十 六 日	26	107.69	100.00	109.26	109.38	106.58
二 十 七 日	27	107.69	100.00	109.26	109.38	106.58
二 十 八 日	28	109.23	100.00	109.26	109.38	106.97
二 十 九 日	29	109.23	100.00	109.26	109.38	106.97
三 十 日	30	109.23	100.00	109.26	109.38	106.97
三 十 一 日	31	109.23	100.00	109.26	109.38	106.97
每 月 平 均 價 比 Monthly Average		106.65	100.00	109.26	109.38	106.32

## 表十二 煙葉之每日價比

TABLE 12. DAILY PRICE RELATIVES OF TOBACCO LEAVES

民國二十三年十月十四日=100

October 14, 1934=100

地 名 別 Locality	上 海 Shanghai	漢 口 Hankow	廣 州 Canton	天 津 Tientsin	每 日 平 均 價 比 Average	
花 色 Description	頭號坊子菸葉	河南許州	鷓 山	關 東		
民國二十五年一月 Jan., 1936						
一 日	1	117.64	114.99	102.08	105.88	110.15
二 日	2	117.64	114.99	102.08	105.88	110.15
三 日	3	117.64	114.99	102.08	105.88	119.15
四 日	4	117.64	112.92	102.03	105.88	109.63
五 日	5	111.78	112.92	102.08	105.88	108.17
六 日	6	111.78	112.92	102.08	105.88	103.17
七 日	7	111.78	111.11	102.08	105.88	107.71
八 日	8	111.78	111.11	102.08	105.88	107.71
九 日	9	111.78	109.56	102.08	105.88	107.33
十 日	10	111.78	109.56	102.08	105.88	107.33
十 一 日	11	111.78	109.56	102.08	105.88	107.33
十 二 日	12	111.78	109.56	102.08	105.88	107.33
十 三 日	13	111.78	109.56	102.08	105.88	107.33
十 四 日	14	111.78	108.53	102.08	105.88	107.07
十 五 日	15	111.78	108.53	102.08	105.88	107.07
十 六 日	16	111.78	108.53	102.08	105.83	107.07
十 七 日	17	111.78	108.53	102.08	105.88	107.07
十 八 日	18	111.78	108.53	102.08	105.88	107.07
十 九 日	19	111.78	108.53	102.08	105.83	1.7.07
二 十 日	20	111.78	108.53	102.08	105.88	107.07
二 十 一 日	21	111.73	108.53	102.08	105.88	107.07
二 十 二 日	22	111.78	108.53	102.08	105.88	107.07
二 十 三 日	23	105.89	108.53	102.08	105.88	105.60
二 十 四 日	24	105.89	108.53	102.08	105.88	105.60
二 十 五 日	25	105.89	108.53	102.03	105.83	105.60
二 十 六 日	26	105.89	108.53	102.03	105.88	105.60
二 十 七 日	27	105.89	108.53	102.03	105.88	105.60
二 十 八 日	28	105.89	108.53	102.08	105.88	105.60
二 十 九 日	29	105.89	108.53	102.08	105.88	105.60
三 十 日	30	105.89	109.82	102.08	105.88	105.92
三 十 一 日	31	105.89	109.04	102.08	105.88	105.72
每 月 平 均 價 比 Monthly Average		110.83	109.97	102.08	105.88	107.19

### 表十三 水泥之每日價比

TABLE 13. DAILY PRICE RELATIVES OF CEMENT

民國二十三年十月十四日=100

October 14, 1934=100

地 域 別 Locality 花色 Description	上 海 Shanghai 啓新馬牌	漢 口 Hankow 水塔牌	廣 州 Canton 五羊牌	天 津 Tientsin 啓新馬牌	每 日 平 均 價 比 Average	
民國二十五年一月 Jan., 1936						
一 日	1	88.57	97.33	97.44	112.50	98.96
二 日	2	88.57	97.33	97.44	112.50	98.96
三 日	3	88.57	97.33	97.44	112.50	98.96
四 日	4	88.57	97.33	97.44	112.50	98.96
五 日	5	88.57	97.33	97.44	112.50	98.96
六 日	6	88.57	97.33	97.44	112.50	98.96
七 日	7	88.57	97.33	97.44	112.50	98.96
八 日	8	88.57	97.33	97.44	112.50	98.96
九 日	9	88.57	97.33	97.44	112.50	98.96
十 日	10	88.57	97.33	97.44	112.50	98.96
十 一 日	11	88.57	97.33	97.44	112.50	98.96
十 二 日	12	88.57	97.33	97.44	112.50	98.96
十 三 日	13	88.57	97.33	97.44	112.50	98.96
十 四 日	14	88.57	97.33	97.44	112.50	98.96
十 五 日	15	88.57	97.33	97.44	112.50	98.96
十 六 日	16	88.57	97.33	97.44	112.50	98.96
十 七 日	17	88.57	97.33	97.44	112.50	98.96
十 八 日	18	88.57	97.33	97.44	112.50	98.96
十 九 日	19	88.57	97.33	97.44	112.50	98.96
二 十 日	20	88.57	97.33	97.44	112.50	98.96
二 十 一 日	21	88.57	97.33	97.44	112.50	98.96
二 十 二 日	22	88.57	97.33	97.44	112.50	98.96
二 十 三 日	23	88.57	97.33	97.44	112.50	98.96
二 十 四 日	24	88.57	97.33	97.44	112.50	98.96
二 十 五 日	25	88.57	97.33	97.44	112.50	98.96
二 十 六 日	26	88.57	97.33	97.44	112.50	98.96
二 十 七 日	27	88.57	97.33	97.44	112.50	98.96
二 十 八 日	28	88.57	97.33	97.44	112.50	98.96
二 十 九 日	29	88.57	97.33	97.44	112.50	98.96
三 十 日	30	88.57	97.33	97.44	112.50	98.96
三 十 一 日	31	88.57	97.33	97.44	112.50	98.96
每 月 平 均 價 比 Monthly Average		88.57	97.33	97.44	112.50	98.96

