

5240

湘災實錄

社會統計刊物之一

湖南省政府社會處編

中華民國三十五年七月

資料時期：截至三十五年六月底止

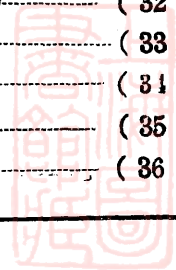
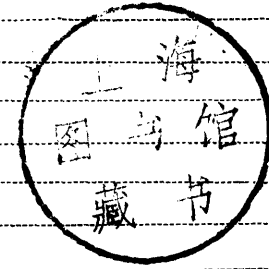


市文教委員會移存

1523143

湘災實錄目次

編輯大意	(1)
表 1 各區市寇災損失	(3)
表 2 各縣寇災損失	(4)
表12 收復區各縣城市房屋損失百分比	(14)
表13 全省糧食缺乏數量	(15)
表14 各縣市糧食生產消費及盈虧狀況	(16)
表19 各縣市待振及餓斃人數	(21)
表21 災區饑民代食品	(23)
表22 各縣災情簡報	(24)
表27 各縣市三十四年旱災振款分配數	(29)
表28 各縣市合作貸款數	(30)
表29 各縣市施粥廠概況	(31)
表30 各縣市施粉廠概況	(31)
表31 急振工作隊直接發放麥粉縣份	(31)
表32 收復區寇災急振寒衣舊衣舊鞋分配數	(32)
表33 五六月份分配收復區救濟物資數	(33)
表34 收復區歷次振款分配數	(34)
表35 非收復區歷次振款分配數	(35)
表36 湘南各縣市推行自救互救運動	(36)



編 輯 大 意

湘 災 實 錄

自抗戰軍興，本省經四戰一火，淪陷達五十四縣，人力，物力，財力，損失難以數計，加以上年奇旱，遍及全省，饑饉交煎，疫癘流行，人民呻吟展轉於兵燹饑饉疾病綫上者，更非楮墨所能形容，其災情之嚴重，待振之迫切，我中央當軸以及旅外同鄉，當已略悉梗概，列湘災為全國第一，並由居留省區籌款接濟，事豈偶然，然而在抗戰期間，人力物力財力損失若干？旱災損失若干？糧食缺乏若干？待振與餓斃人數若干？等等，迄今尙無有系統完備之統計數字，供救濟措施之參考與依據，殊為憾事！

本實錄係就省府統計室原有「各縣市遭受寇災直接損失」及「各縣市糧食生產消費及盈虧狀況」等統計資料，各縣市對省府呈報之糧荒，水、旱、風、火、蟲等，災情資料，並根據善後救濟總署湖南分署工作報告所列分配救濟物資數及湖南災荒急救會歷次配發振款數，合并編成，倉卒脫稿，何敢謂為完備，亦使關心湘災者，得一較有系統之概念，作緊急有效之救濟而已，茲將編輯內容提要說明如次：

1. 寇災損失表內死傷人數，係根據各縣市查報被敵直接殺害之人數填列，其間接因戰事死亡者未列在內。
2. 傷病及他種傷害人數，係指因戰事傷害之人數。
3. 房屋損失，係指被敵燒燬及敵機炸燬之房屋數，估價標準，係參照抗戰以來之物價及工資指數。
4. 糧食損失，係根據各縣市查報損失數量核列，損失估值，係按照三十四年九月日軍投降時本省核發公糧代金標準。
5. 耕牛損失，係根據各縣市查報損失數目核列，估價標準，係按照日軍投降時期各地牛價。
6. 器具衣物及其他各種損失估值，係根據各縣市查報損失數值，並參照各地人民經濟生活狀況，商業繁盛情形及受災輕重，分別核列。
7. 糧食生產，平常年係 25, 26, 28, 29, 四年各縣政府所報數字之平均數，惟長沙，衡陽兩市係 33 年所報數字，災年係 34 年各縣市政府所報數字。
8. 糧食消費，係根據民政廳 33 年各縣市政府所報人口數全省計 2898,5228 人，以男女老幼平均每人每年消費稻穀四市石計算。
9. 盈虧狀況：一。本省平常年稻穀產量 1,2160,9814 市石，消費量 1,1594,0912 市石，產消相抵，約盈 566,8702 市石，二。34 年因全省各縣市慘遭寇旱蟲水災，以致收穫銳減，全省僅達 6731,7107 市石，產消相抵約虧 4862,3805 市石，三。本省雜糧，如糯穀，小麥，蕎麥，及蠶豆，甘薯等，根據往年產量估計，約可收穫 2762,9800 市石，除以雜糧一石抵穀一石計算彌補糧食不足外，尚缺糧 2099,4005 市石，以稻穀二市石折合米一石，計重 140 市斤，再以每噸 2000 市斤折合，共缺糧 73,4290 噸。
10. 災區饑民代食品係根據各縣呈報。
11. 各縣市待振與餓斃人數，係根據各縣市呈報，並參照各縣市災情輕重，及人口總數，分別估列。
12. 各縣災情簡報，係根據各縣來文，摘要填列。
13. 卅四年旱災振款，係民政廳經放數字，合作貸款，係建設廳及本處經放數字（合作業務原屬建設廳，自本年五月份起改屬本處）餘如配發麥粉，寒衣，舊衣，舊鞋，牛奶，罐頭及急振款項則均係善後救濟總署湖南分署與湖南災荒急救會半年來分配數字。



14本編單位除因特殊情形採用噸品脫外，餘均採市用制，惟表內數字均改為四位分段，因四位分段，我國學界民間，習用甚久，單，十，百，千，為基本段落，以上萬，十萬，百萬，千萬，以上億（萬萬）十億，百億，千億，然後萬億為兆，並逢萬進位為京，垓，稱，壤，溝，澗，正，載，極，例如：

千百十兆 千百十億 千百十萬 千百十元
6 0 5 8, 4 8 3 2, 2 1 5 7, 3 9 6 4,

讀作「六千零五十八兆，四千八百三十二億，二千一百五十七萬，三千九百六十四元」不必先從單，十，百，千，數起，即能一氣呵成，非常便利，曾見社會部統計處有所建議，編者深表同情，故本實錄採用之。

三十五年六月三十日編者

湘
災
實
錄

上海图书馆藏书



A541 212 0015 3011B



(2)

表1 各區市寇災損失

資料來源：省府統計室

中華民國三十四年十二月二十八日填造

湘 災 實 錄	損 失 類 別	人口損失		物 資 損 失								
		死亡人數	傷病及他 種受害人數	估 值 總 計 (元)	房 屋		糧 食		耕 牛		器具衣物估值 (元)	其他各種損失 估(元)值
					棟 數	估 值 (元)	石 數	估 值 (元)	頭 數	估 值 (元)		
	總 計	57,7527	167,6111	11,3264,5604,9980	94,5194	2,2905,1600,0000	4068,9368	1148,0648,5100	64,2788	500,0156,0000	4,2696,1769,0500	4,6015,1431,4380
	長沙市	3,6460	5,6536	1,1549,6007,8000	9,7283	3891,8200,0000	41,5844	8,3168,8000	398	3184,0000	1534,1455,0000	6115,5000,0000
	衡陽市	2,9480	2,5430	4736,1056,8000	4,5697	1822,7800,0000	50,2064	10,0412,8000	2713	2,1704,0000	479,3200,0000	2421,7940,0000
	第一區	17,8321	56,0700	1,9783,8586,2000	19,4673	4376,1000,0000	1250,6031	250,1206,2000	16,5405	132,2440,0000	8819,4800,0000	6205,9140,0000
	第二區	10,9261	44,5705	1,5241,0375,6000	17,8635	2899,9400,0000	755,5018	151,1003,6000	12,7894	102,3152,0000	6720,4900,0000	5367,1920,0000
	第三區	1,1236	4,8109	7245,5157,2000	7,2678	1252,3500,0000	39,5348	7,5045,2000	2,3420	16,3982,0000	3316,2550,0000	2653,0080,0000
	第四區	6,9583	4,0728	1,6110,7963,2000	7,8373	2125,6700,0000	305,2978	122,1191,2000	5,5119	44,0952,0000	5282,0800,0000	8536,8320,0000
	第五區	4,2633	10,3400	1,3929,1789,5000	7,5219	1649,4100,0000	289,9062	24,7765,5000	4,0398	32,3184,0000	6657,2300,0000	5565,4440,0000
	第六區	2,6442	15,3714	1,1555,5532,2100	5,7609	1733,5700,0000	911,8442	428,9768,2100	9,0428	72,3424,0000	4441,2500,0000	4829,4140,0000
	第七區	6,8878	23,3395	1,2235,1247,2000	13,1009	2722,9600,0000	366,9270	93,3855,2000	13,0070	91,0532,0000	5182,0700,0000	4145,6560,0000
	第八區	2	35	8,4117,2500	246	4,9260,0000	3,2145	2,7323,2500	854	6832,0000	762,0000
	第九區	2211	1,9854	280,9927,3380	7360	209,1800,0000	15,9849	10,4801,8500	696	6960,0000	54,6932,0500	5,9433,4380
	第十區	3020	4471	588,3844,7000	6412	166,9600,0000	38,3310	83,5106,7000	5381	5,3310,0000	209,0870,0000	168,4458,0000

表2 各縣寇災損失(一)

中華民國三十四年十二月二十八日填造

湘
災
實
錄

縣別	人口損失		物 資 損 失								
	死亡人數	傷病及他種受害人數	估 值 總 計 (元)	房 屋		糧 食		耕 牛		器具衣物估值 (元)	其他各種損失 估(元)值
				棟 數	估 值 (元)	石 數	估 值 (元)	頭 數	估 值 (元)		
總 計	17,8321	56,0700	1,9783,8586,2000	19,4673	4376,1000,0000	1250,6031	250,1206,2000	16,5405	132,2440,0000	8819,4800,0000	6205,9140,0000
瀏 陽	1,7842	7,5060	3302,0562,8000	2,9914	598,2800,0000	64,7754	12,9550,8000	1,0959	8,7672,0000	1490,0300,0000	1192,0240,0000
長 沙	3,1687	10,9687	3176,6300,0000	3,3288	665,7200,0000	47,1100	9,4220,0000	5130	4,0240,0000	1387,4800,0000	1109,9840,0000
湘 潭	2,4596	10,5746	5356,2997,4000	3,8412	1356,4800,0000	165,2147	33,0429,4000	2,8821	23,0568,0000	1881,8300,0000	1881,8600,0000
岳 陽	3,1807	7,5689	2189,3102,8000	1,7850	71,4000,0000	733,1154	146,6230,8000	7,8834	63,0672,0000	954,1100,0000	954,1100,0000
醴 陵	8652	5,8229	2531,1903,4000	2,3515	470,3000,0000	47,8857	9,5771,4000	3799	3,0392,0000	1137,9300,0000	910,3440,0000
湘 陰	2,4980	6,7079	1707,5812,0000	2,6378	527,5600,0000	61,3040	12,2608,0000	2,1323	17,0584,0000	1065,3900,0000	85,3120,0000
平 江	1,2852	4,2692	705,9379,8000	1,4231	284,6200,0000	106,6979	21,3395,8000	8978	7,1824,0000	363,7000,0000	29,0960,0000
臨 湘	2,5905	2,4518	814,8528,0000	1,1087	221,7400,0000	24,5000	4,9000,0000	7561	6,0488,0000	538,9800,0000	43,1840,0000

表3 各縣寇災損失(二)

中華民國三十四年十二月二十八日填造

湘 實 錄	縣 別	人口損失		物 資 損 失								
		死亡人數	傷病及他 種受害人數	估 值 總 計 (元)	房 屋		糧 食		耕 牛		器具衣物估值 (元)	其他各種損失 估(元)值
					棟 數	估 值 (元)	石 數	估 值 (元)	頭 數	估 值 (元)		
總 計	10,9261	44,5705	1,5241,0375,6000	17,8635	2899,9400,0000	755,5018	151,1003,6000	12,7894	102,3152,0000	6720,4900,0000	5367,1920,0000	
衡 陽	3,5687	17,7864	4409,2113,6000	3,2524	975,7200,0000	441,7288	88,3457,6000	7,1432	57,185,0000	1826,2000,0000	1461,7600,0000	
衡 山	9072	4,8624	2138,6872,6000	1,8814	376,2800,0000	14,0383	2,8076,6000	7167	5,7336,0000	974,3700,0000	779,4960,0000	
耒 陽	2,2375	6,9574	2823,2725,8000	2,5373	507,4600,0000	153,0629	30,6125,8000	2185	1,7480,0000	1274,1400,0000	1009,3120,0000	
攸 縣	1,5463	4,2367	1649,0344,0000	1,4861	397,2200,0000	63,0000	12,6000,0000	2,0763	16,6104,0000	734,7800,0000	587,8240,0000	
茶 陵	9449	3,6100	1241,1235,0000	1,1510	232,2000,0000	7,1475	1,4295,0000	1,1135	8,9080,0000	554,7700,0000	443,8160,0000	
常 寧	9753	5,3400	2135,8543,0000	1,6925	388,5000,0000	74,4000	14,8800,0000	3226	2,5803,0000	988,8300,0000	791,0640,0000	
安 仁	7439	1,7758	828,6133,6000	7363	157,3200,0000	2,1243	4248,6000	1,1936	9,5488,0000	337,4000,0000	293,9200,0000	
酃 縣	32	18	15,2400,0000	732	15,2400,0000	••••	•••••	•••	•••••	•••••	•••••	

表4 各縣寇災損失 (三)

中華民國三十四年十二月二十八日填造

損 失 類 別	人 口 損 失		物 資 損 失								
	死亡人數	傷病及他 種受害人數	估 值 總 計 (元)	房 屋		糧 食		耕 牛		器 具 衣 物 估 值 (元)	其 他 各 種 損 失 估 (元) 值
				棟 數	估 值 (元)	石 數	估 值 (元)	頭 數	估 值 (元)		
總 計	1,1236	4,8109	7245,5157,2000	7,2678	1252,3500,0000	39,5348	7,5045,2000	2,3426	16,3982,0000	3316,2550,0000	2653,0080,0000
郴 縣	4292	1,0981	1124,5551,2500	1,0185	203,3000,0000	12,6141	3,1535,2500	6266	4,3862,0000	507,6200,0000	406,0960,0000
桂 陽	3589	3210	1940,7881,7500	1,6877	337,5400,0000	4,6315	1,1578,7500	6429	4,5003,0000	887,5500,0000	710,0400,0000
永 興	1578	1,2344	1374,7393,3000	1,1736	117,3300,6000	3,7852	946,3000	981	6867,0000	698,1100,0000	558,4800,0000
宜 章	527	9685	1023,9398,4000	9453	189,0600,0000	6,7856	1696,4000	1488	1,0402,0000	463,1500,0000	370,5200,0000
資 興	987	7864	443,6056,000	8054	80,5400,0000	9,8978	2,4744,5000	7466	5,2232,0000	197,4250,0000	157,9400,0000
臨 武	96	1332	421,3610,0000	6329	126,5800,0000	8820	2205,0000	25	175,0000	163,6350,0000	130,9080,0000
汝 城	•••	••••	•••••••	•••	•••••••	••••	•••••••	•••	•••••••	•••••••	•••••••
東 安	49	36	164,5900,0000	331	3,3100,0000	••••	•••••••	•••	•••••••	89,6000,0000	71,6800,0000
藍 山	39	1288	313,3475,7500	3112	62,2400,0000	4517	1126,7500	667	4639,0000	139,1800,0000	111,3480,0000
嘉 禾	79	1369	438,5884,2500	6621	132,4200,0000	4849	1212,2500	106	742,0000	169,9850,0000	135,9880,0000

湘 災 實 錄

表5 各縣寇災損失 (四)

中華民國三十四年十二月二十八日填造

湘 災 實 錄	縣別	人口損失		物 資 損 失								
		死亡人數	傷病及他種受害人數	估 值 總 計 (元)	房 屋		糧 食		耕 牛		器具衣物估值 (元)	其他各種損失 估(元)值
					棟 數	估 值 (元)	石 數	估 值 (元)	頭 數	估 值 (元)		
總 計	6,9583	4,0782	1,6110,7963,2000	7,8373	2125,6700,0000	305,2978	122,1191,2000	5,5119	44,0952,0000	5282,0800,0000	8536,8320,0000	
常 德	2,5713	3860	4543,2776,0000	3,1191	1247,6400,0000	38,5180	15,4072,0000	2,0878	16,7024,0000	533,4800,0000	2730,0480,0000	
澧 縣	7099	2890	1943,2492,0000	6246	187,3800,0000	76,2400	30,4960,0000	1,5594	12,4752,0000	951,6100,0000	761,2880,0000	
桃 源	1579	1855	2096,3076,4000	1,1450	343,5000,0000	25,3241	10,1296,4000	4420	3,5360,0000	966,1900,0000	772,9520,0000	
石 門	4225	1408	984,2094,8000	1153	23,0600,0000	10,1517	4,0606,8000	2736	2,1888,0000	526,1000,0000	428,8000,0000	
華 容	1,4056	6963	1948,1616,8000	6178	61,7800,0000	3,8742	1,5496,8000	3360	2,6880,0000	490,0800,0000	1392,0640,0000	
南 縣	1,2996	1,8726	1986,8320,8000	1,1110	111,1000,0000	96,5072	38,6028,8000	904	7232,0000	464,6700,0000	1371,7360,0000	
慈 利	543	1188	1160,4330,4000	1663	33,2300,0000	10,3156	4,1262,4000	1136	9083,0000	623,4100,0000	498,7280,0000	
安 鄉	1881	1883	696,4088,8000	6969	69,6900,0000	35,5072	14,2028,8000	2175	1,7400,0000	339,3200,0000	271,4560,0000	
臨 澧	1486	2003	751,9167,2000	2413	48,2600,0000	8,8598	3,5439,2000	3916	3,1328,0000	387,2200,0000	309,7600,0000	

表6 各縣寇災損失 (五)

中華民國三十四年十二月二十八日填造

損 失 類 別	人口損失		物 資 損 失	資 物 損 失								
	死亡人數	傷病及他 種受害人數		估 值 總 計 (元)	房 屋		糧 食		耕 牛		器具衣物估值 (元)	其他各種損失 估(元)值
					棟 數	估 (元) 值	石 數	估 (元) 值	頭 數	估 (元) 值		
總 計	4,2633	10,3406	1,3929,1789,5000	7,5219	1649,4100,0000	289,9062	24,7765,5000	4,0398	32,3184,0000	6657,2300,0000	5565,4440,0000	
益 陽	6959	9636	2488,2639,2500	2,2070	88,2800,0000	8,6749	2,1687,2500	1494	1,1952,0000	1198,3100,0000	1198,3100,0000	
湘 鄉	1,5210	1,7127	6773,9010,0000	3,4961	1048,8300,0000	9,9768	2,4942,0000	1,8471	14,7768,0000	3171,0000,0000	2536,8000,0000	
安 化	210	82	14,0000,0000	700	1,4000,0000	•••••	•••••	•••••	•••••	7,0000,0000	5,6000,0000	
漢 壽	3147	1212	1314,4103,0000	1,1374	27,4800,0000	1,7580	4395,0000	3616	2,8928,0000	713,1100,0000	570,4880,0000	
寧 鄉	8451	7,3231	2347,4656,0000	1,3466	403,9800,0000	212,0000	5,3000,0000	1,5032	12,0256,0000	1070,0900,0000	856,0700,0000	
沅 江	8656	2118	991,1381,2500	2648	79,4400,0000	57,4965	14,3741,2500	1785	1,4280,0000	497,7200,0000	398,1700,0000	

湘
災
實
錄

表7 各縣寇災損失 (六)

中華民國三十四年十二月二十八日填造

湘 災 實 錄	損失類別		物 資 損 失								
	死亡人數	傷病及其他 種受害人數	估 值 總 計 (元)	房 屋		糧 食		耕 牛		器具衣物估值 (元)	其他各種損失 估(元)值
				棟 數	估 值 (元)	石 數	估 值 (元)	頭 數	估 值 (元)		
總 計	2,6442	15,3714	1,1155,5532,2100	5,7609	1783,5700,0000	911,8443	428,9768,2100	9,0428	72,3424,0000	4441,2500,0000	4829,4140,0000
邵 陽	1,5614	14,1846	6405,2383,5500	2,5690	1027,6000,0000	850,1165	399,9547,5500	6,8267	54,6136,0000	2434,3400,0000	2488,7300,0000
新 化	2664	3707	1544,6734,7800	1,1759	352,7700,0000	9,8274	4,6288,7800	2257	1,8056,0000	658,7050,0000	526,9640,0000
武 岡	5279	5965	1746,7618,4700	1,3868	277,3600,0000	34,9001	16,4030,4700	1,5236	12,1888,0000	800,4500,0000	640,3600,0000
新 寧	2850	1245	909,5799,7200	4810	96,2000,0000	16,5676	7,7867,7200	4279	3,2432,0000	445,6500,0000	356,5200,0000
城 步	35	951	949,0095,6900	1482	29,6400,0000	4327	2033,6900	389	3112,0000	102,1050,0000	816,8400,0000

表8 各縣寇災損失 (七)

中華民國三十四年十二月二十八日填造

縣別	人口損失		物 資 損 失								
	死亡人數	傷病及他種受害人數	估 值 總 計 (元)	房 屋		糧 食		耕 牛		器具衣物估值 (元)	其他各種損失 估(元)值
				棟 數	估 (元) 值	石 數	估 (元) 值	頭 數	估 (元) 值		
總 計	6,8878	23,3395	1,2235,1247,2000	13,1009	2722,9600,0000	366,9276	93,3855,2000	13,0076	91,0532,0000	5182,0700,0000	4145,6560,0000
零 陵	1,9381	5,5919	2081,1560,0000	1,8278	548,3400,0000	168,0000	53,6000,0000	3,0000	21,0000,0000	810,1200,0000	648,0960,0000
祁 陽	1,9160	7,9100	3245,0177,0000	3,1730	635,2000,0000	90,7020	18,1404,0000	1,7359	12,1513,0000	1433,0700,0000	1146,4560,0000
寧 遠	1695	1,7830	1805,4325,0000	1,6156	323,1200,0000	6,0400	1,2080,0000	2535	1,7745,0000	821,8500,0000	657,4800,0000
道 縣	1,2340	3,9700	1818,8523,2000	2,6775	455,5000,0000	53,2206	10,6441,2000	3,8961	27,2727,0000	753,0200,0000	602,4160,0000
東 安	9450	2,4356	1300,8639,0000	1,6186	323,7200,0000	31,6350	6,3370,0000	2,8437	19,9059,0000	528,2800,0000	422,6240,0000
永 明	2945	5530	673,0430,2000	6505	130,1000,0000	6,9261	1,3852,2000	4874	3,4118,0000	298,9700,0000	239,1760,0000
江 華	3124	9300	819,3830,0000	8056	161,1200,0000	9,0000	1,8000,0000	6000	4,2000,0000	362,3700,0000	289,8960,0000
新 田	590	1537	461,3697,8000	7238	145,8600,0000	1,3539	2707,8000	1910	1,3370,0000	174,3900,0000	139,5120,0000

湘 英 實 錄

表9 各縣寇災損失 (八)

中華民國三十四年十二月二十八日填造

湘
災
實
錄

損 失 類 別	人口損失		物 資 損 失								
	死亡人數	傷病及他 種受害人數	估 值 總 計 (元)	房 屋		糧 食		耕 牛		器具衣物估值 (元)	其他各種損失 估(元)值
				棟 數	估 (元) 值	石 數	估(元)值	頭 數	估(元)值		
總 計	2	35	8,4117,2500	246	4,9200,0000	3,2145	2,7323,2500	854	6832,0000	762,0000
永 順
龍 山	2	35	200,0000	1	200,0000
大 庸
保 靖
桑 植	8,3917,2500	245	4,9000,0000	3,2145	2,7323,2500	854	6832,0000	762,0000
古 丈

表10 各縣寇災損失 (九)

中華民國三十四年十二月二十八日填造

縣別	人口損失		物 資 損 失								
	死亡人數	傷病及他種受害人數	估 值 總 計 (元)	房 屋		糧 食		耕 牛		器具衣物估值 (元)	其他各種損失 估(元)值
				棟 數	估 值 (元)	石 數	估 值 (元)	頭 數	估 值 (元)		
總 計	2211	1,9854	287,9927,3380	7300	209,1800,0000	15,9849	10,4801,8500	696	6960,0000	54,6932,0500	5,9433,4380
沅 陵	953	1110	180,0915,0000	3099	123,9600,0000	2,5000	1,6250,0000	54,0065,0000	5000,0000
淑 浦	624	1,8190	68,8732,8380	2711	54,2200,0000	13,0349	8,4726,8500	696	6960,0000	1867,0500	5,2878,4380
辰 谿	512	457	23,5800,0000	1179	23,5800,0000
鳳 凰
乾 城
永 綏
瀘 溪	122	97	8,4480,0000	871	7,4200,0000	4500	3825,0000	5100,0000	1455,0000
麻 陽

湘 災 實 錄

表11 各縣寇災損失 (十)

中華民國三十四年十二月二十八日填造

湘 災 實 錄	損失類別	人口損失		物 資 損 失								
		死亡人數	傷病及他 種受害人數	估 值 總 計 (元)	房 屋		糧 食		耕 牛		器具衣物估值 (元)	其他各種損失 估(元)值
					棟 數	估 值 (元)	石 數	估 值 (元)	頭 數	估 值 (元)		
總 計	3020	4471	588,3844,7000	6412	166,9600,0000	38,3310	38,5106,7000	5381	5,3810,0000	209,0370,0000	168,4458,0000	
會 同	1789	3000	3,6372,6000	156	3,1200,0000	3176	2699,6000	15	150,0000	410,0000	1913,0000	
芷 江	362	300	163,1690,0000	5872	116,1300,0000	30,0000	33,0000,0000	9	90,0000	8,0000,0000	6,0000,0000	
綏 寧	556	1032	404,4705,6000	1819	36,3800,0000	7,5344	4,8975,6000	5290	5,2990,0000	138,8300,0000	159,0640,0000	
黔 陽	6	57	5,8728,1000	34	6800,0000	1586	1348,10000	58	580,0000	2,0000,0000	3,0000,0000	
晃 縣	305	74	9,2400,0000	462	9,2100,0000	
靖 縣	1	5	1,9730,0000	68	1,3600,0000	3200	2080,2000	2150,0000	1900,0000	
通 道	
懷 化	1	218,4000	1	200,0000	4	3,4000	10,0000	5,0000	

表一 收復區各縣城市房屋損失百分比

百分比	市別	第一區	第二區	第三區	第四區	第五區	第六區	第七區	第八區	第九區	第十區
百分之九十以上	衡陽 長沙	長沙	衡陽		常德 桃源						
百分之九十		岳陽 臨澧			臨澧			零陵			
百分之八十以上					石門 利川	寧鄉	新寧	東安 祁陽			
百分之八十		平江	攸縣 衡山		安鄉		邵陽	江華			
百分之七十以上			常寧	永興 桂陽							
百分之七十		醴陵				湘鄉					
百分之六十以上		湘陰						道縣			
百分之六十			安仁								
百分之五十以上			茶陵								
百分之五十		瀏陽 湘潭				益陽		永明			
百分之三十					澧縣						
百分之二十以上						沅江		新田			
百分之十以上				宜章 郴縣		漢壽					
百分之十				藍山							
不及百分之十			未陽	資興 嘉禾	臨武	武岡 新化 城步	寧遠				綏寧
無損毀										溆浦	

一、收復區係指曾經淪陷之長沙等五十四縣市而言
 二、本表根據省政府統計室調查各縣市之房屋損失并參照救濟分署勘災委員查勘報告之房屋損失程度擬定

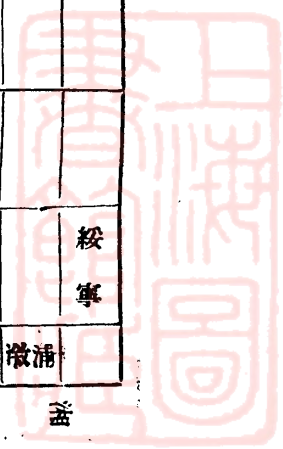


表13 全省糧食缺乏數量

資料來源：省府統計室

湘
災
實
錄

項 別		數 量 (市石)	說 明
常年稻穀產 量及供應情形	產 量	1,2160,9814	一、全省缺正糧 2099,4005 市石以稻穀 2 市石折合 米 1 市石計重 140 市斤再折成每噸 2000 市斤 共缺米 73,4290 噸 二、以每人平均年需米 4 石計全省約有 530 萬人缺乏 糧食 三、再以蔬菜抵補三分之一全省非振不生之災民共 約 350 萬人
	消 費 量	1,1594,0912	
	盈 餘	566,8902	
三十四年稻穀產 量及缺乏情形	產 量	6731,7107	
	消 費 量	1,1594,0912	
	缺 糧	4862,3805	
彌 補	三十四年雜糧產量	2762,9800	
	以雜糧抵正糧尚缺稻穀	2099,4005	
共 缺 正 糧 數		73,4290 噸	



表14 各縣市糧食生產消費及盈虧狀況 (一)

單位：市石

湘
災
實
錄

縣 市 別	產 量		受 災 種 類	消 費 量	盈 虧 量	
	平 常 年	災 (三十四年) 年			盈 (平常年)	虧 (災 年)
總 計	1,2160,9814	6731,7107		1,1594,0912	566,8902	4862,3805
長 沙 市	5,1966	2,7850	寇 旱 災	225,6788		222,8938
衡 陽 市	49,9804	30,9470	寇 旱 災	99,7608		69,0138
瀏 陽 市	353,4234	210,0320	寇 旱 災	299,7256		89,6936
長 沙 潭	535,1782	307,2000	寇 旱 災	438,0296		130,8296
湘 岳 陽	495,6443	300,0000	寇 旱 災	412,3364		112,3364
醴 陵	204,7750	98,9100	寇 旱 蟲 災	196,9844		98,0744
湘 陰	328,0616	200,0000	寇 旱 災	231,4076		31,4076
平 江	367,1609	243,2500	寇 旱 水 災	267,7696		24,5196
臨 江 湘	133,7468	84,0000	寇 旱 災	167,0456		83,0456
衡 陽 縣	74,2421	60,0000	寇 旱 災	57,7084		37,7084
衡 陽 縣	537,8161	203,4700	寇 旱 災	493,4104		239,9404
衡 山 縣	293,3296	137,5140	寇 旱 災	193,1480		55,6340
耒 陽 縣	199,5001	92,2734	寇 旱 災	252,1848		159,9114
攸 縣	251,7354	75,1500	寇 旱 災	147,0420		51,8920
茶 陵	114,4492	110,0000	寇 旱 災	142,4108		32,4108




表15. 各縣市糧食生產消費及盈虧狀況 (二)

單位：市石

湘 災 實 錄	縣 市 別	產 量		受 災 種 類	消 費 量	盈 虧 量	
		常 年	災 年			盈	虧
	常 寧	124,0788	67,1060	寇 旱 蟲 災	152,4988		85,3928
	安 仁	114,8446	52,3151	寇 旱 蟲 災	70,9348		18,6197
	鄱 縣	20,6656	14,7850	旱 蟲 災	35,4276		20,6426
	郴 縣	102,1833	38,7641	寇 旱 蟲 災	87,1932		48,4291
	桂 陽	94,7409	42,5855	寇 旱 蟲 災	128,3448		85,7583
	永 興	92,1244	32,4150	寇 旱 蟲 災	93,7528		66,3378
	宜 章	54,7475	37,1920	寇 旱 蟲 災	77,3996		40,2076
	資 興	75,0243	23,7249	寇 旱 蟲 災	55,0924		31,3675
	臨 武	46,6501	30,1430	寇 旱 蟲 災	53,1648		23,0218
	汝 城	54,3409	41,0000	寇 旱 蟲 災	57,8120		16,8120
	桂 東	47,8124	18,9476		33,8968		14,9492
	藍 山	51,7358	47,1668		51,5580		4,3912
	嘉 禾	63,0178	30,0850	旱 蟲 災	54,7972		24,7122
	常 德	375,8334	225,8914	寇 旱 蟲 災	262,6172		36,7258
	澧 縣	360,7178	169,4700	旱 水 蟲 災	231,9296		62,4596
	源 門	250,5999	195,8600	寇 旱 蟲 災	231,2488		35,3888
	桃 石	100,3926	69,6450	旱 蟲 災	130,4692		60,8242




表16 各縣市糧食生產消費及盈虧狀況 (三)

單位：市石

縣市別	產量		受災種類	消費量	盈虧量	
	常年	災年			盈	虧
華容	252,5272	165,7219	寇水災	123,8060	41,9159	
南縣	248,0840	150,0000	寇水災	118,9708	31,0292	
慈利	86,3469	56,2100	寇水災	144,8856		88,6256
安鄉	176,5678	89,4750	寇水災	90,2436		7686
臨澧	243,7044	96,2075	旱災	89,2696	6,9879	
益陽	338,070	205,7900	寇旱災	346,1072		140,3172
湘鄉	461,7164	294,9870	寇旱蟲災	487,7838		192,7518
安化	100,1449	64,5267	旱災	273,1776		208,6509
漢壽	188,0121	15,7500	寇旱蟲災	142,8868		127,1368
寧鄉	433,5573	282,7580	寇旱蟲災	287,4696		4,7116
沅江	196,0021	165,6714	寇旱災	115,5540	50,1174	
邵陽	529,1854	202,4370	寇旱旱災	567,1740		364,7370
新化	239,3455	103,8440	寇旱旱災	332,0700		228,2260
武岡	216,3376	200,0000	寇旱旱災	330,3852		130,3852
新寧	89,7548	70,0000	寇旱旱災	88,6140		18,6140
城步	39,4151	19,6331	旱災	37,8732		18,2401
零陵	212,1598	70,3100	寇旱災	188,7532		118,4432

湘災實錄

表18 各縣市糧食生產消費及盈虧狀況 (四)

單位：市石

縣 市 別	產 量		受 災 種 類	消 費 量	盈 虧 量	
	常 年	災 年			盈	虧
祁 陽	252,1198	50,0000	寇 旱 災	315,3756		265,3756
寧 遠	65,8111	55,0000	寇 旱 災	140,6588		85,6588
道 縣	161,0999	58,0000	寇 旱 災	138,0544		80,0544
東 安	123,2156	59,8500	寇 旱 災	96,6212		36,7712
永 明	46,9849	41,2720	寇 旱 災	44,6692		3,3972
江 華	51,2782	47,8200	寇 旱 災	14,7664		26,9464
新 田	52,8369	55,3400	蟲 旱	61,4896		6,1496
永 順	78,1224	73,9760	旱 災	90,8460		16,8700
龍 山	62,5731	70,4920	旱 災	92,8644		22,3724
大 庸	52,0019	24,6800	旱 災	60,5260		35,8460
保 靖	14,2780	6,5300	旱 災	55,5796		49,0496
桑 植	24,7425	10,8370	旱 蟲 災	53,5092		42,6722
古 丈	8,9168	6,0050	旱 蟲 災	25,2888		19,2838
沅 陵	98,0310	69,5800	旱 蟲 災	159,4460		89,8660
澧 浦	105,7536	58,4200	旱 蟲 災	139,2132		80,7932
辰 谿	74,1298	39,9800	旱 災	73,5016		33,5216
鳳 凰	27,6507	21,8930	旱 災	62,8028		40,9098

湘
災
實
錄

表18 各縣市糧食生產消費及盈虧狀況 (五)

單位：市石

縣市別	產量		受災種類	消耗量	盈虧量	
	常年	災年			盈	虧
乾城	9,7877	6,4400	旱災	38,2664		31,8264
永綏	43,8647	21,2753	旱災	54,5724		33,2971
瀘溪	27,5862	18,5970	旱災	50,9260		32,3290
麻陽	85,5115	44,5380	旱蟲災	61,1324		16,5944
會同	68,0441	30,7890	旱災	81,2004		50,4114
芷江	153,7699	89,7840	旱災	69,6140	20,1700	
綏寧	101,8474	44,8970	旱災	67,6128		22,7158
黔陽	101,0075	65,4150	旱災	93,7680		28,3530
晃縣	48,2984	32,9780	旱蟲災	49,3128		16,3348
靖縣	41,6961	25,0000	旱災	36,2372		11,2372
通道	7,9666	5,9480	旱災	11,4556		5,5076
懷化	47,8650	30,3740	旱災	51,8708		21,4968

湘災實錄

表19 各縣市待振及餓斃人數 (一)

縣 市 別	曾淪 否陷	越分 災數	旱成 災數	現有人口數	非 振 不 生		餓斃人數	縣 市 別	曾淪 否陷	越分 災數	旱成 災數	現有人口數	非 振 不 生		餓斃人數
					百分比	人 數							百分比	人 數	
總 計				2777,4470		348,6297	898	桂 陽	淪陷	16	4	34,9816	7%	2,4210	—
長 沙 市	淪陷	20	3	27,0333	14%	8,8080	28	永 興	同上	19	3	21,6248	11%	2,4271	—
衡 陽 市	同上	20	8	24,9902	26%	6,4000	259	宜 章	同上	17	4	19,3499	8%	1,5670	—
岳 陽 市	同上	20	3	49,2461	20%	9,8491	23	資 興	同上	16	3	13,7731	11%	1,4861	—
長 沙 潭	何上	20	3	109,5074	15%	16,4250	189	臨 武	同上	11	3	12,5615	7%	8650	—
瀏 陽	同上	20	5	91,7500	9%	8,3690	22	汝 城	未	—	3	14,4530	6%	8453	—
醴 陵	同上	20	3	74,9314	9%	6,9911	16	桂 東	未	—	3	8,4927	5%	3790	—
湘 陰	同上	20	8	57,8519	11%	6,9447	18	藍 山	淪陷	10	3	12,7847	6%	8570	—
平 江	同上	20	3	66,9424	12%	8,0328	12	嘉 禾	同上	10	3	13,6993	6%	8739	1
臨 湘	同上	20	7	41,7614	9%	3,6100	28	常 德	同上	20	3	55,4988	9%	4,8400	16
未 衡	同上	20	3	24,4271	24%	5,8894	5	澧 縣	同上	13	7	57,9824	3%	1,8394	—
衡 陽 山	同上	20	3	63,0462	14%	8,6400	731	桃 源	同上	17	8	53,9585	6%	3,4900	25
茶 陵	同上	20	8	123,3526	36%	43,9058	1420	石 門	同上	17	7	32,6173	9%	2,8312	34
攸 寧	同上	20	7	44,6092	30%	15,0431	798	華 容	同上	20	8	30,9515	12%	3,7140	101
常 安	同上	19	3	19,6549	13%	2,5690	—	南 縣	同上	19	4	29,7427	10%	2,9715	6
安 仁	同上	19	4	32,5439	18%	5,6700	312	利 鄉	全上	13	5	37,6344	5%	1,9866	—
邵 陽	同上	20	6	32,9773	26%	8,5000	415	安 鄉	全上	18	6	20,7416	12%	2,5790	12
隆 回	同上	17	3	17,7337	23%	4,1300	233	臨 澧	全上	13	9	19,9760	7%	1,4693	90
新 化	未	—	3	8,6951	4%	3433	—	益 陽	全上	18	8	79,9506	6%	5,0560	—
新 寧	淪陷	17	3	21,7933	25%	5,4100	—	湘 鄉	全上	20	5	121,9347	12%	14,2840	145

表20 各縣市待振及餓斃人數 (二)

縣 市 別	曾 淪 陷	越 分 災 數	旱 成 災 數	現 有 人 口 數	非 振 不 生		餓 斃 人 數	縣 市 別	曾 淪 陷	越 分 災 數	旱 成 災 數	現 有 人 口 數	非 振 不 生		餓 斃 人 數
					百 分 比	人 數							百 分 比	人 數	
安 漢	化 未	—	4	63,2891	7%	4,2885		保 桑	靖 未	—	6	13,3867	2%	2380	
寧 寧	壽 淪	15	5	33,3859	6%	2,7860		古 植	未 未	—	4	14,0847	2%	9537	
沅 鄉	同 上	18	5	65,6830	8%	5,4800		沅 陵	未 未	—	7	6,3222	2%	1132	
邵 江	同 上	17	6	29,4685	9%	2,8210	9	辰 浦	未 未	—	7	39,8615	5%	1,6950	
新 陽	何 上	20	3	141,7935	17%	24,3580	455	鳳 谿	淪 陷	19	5	34,3214	5%	1,4960	
武 化	同 上	13	4	83,0175	4%	2,9100	1	乾 谿	未 未	—	6	18,3754	5%	8737	
新 岡	同 上	17	6	82,5963	7%	5,7813	25	城 鳳	未 未	—	6	15,5238	4%	6672	
城 寧	同 上	19	7	22,1535	10%	2,2100		永 城	未 未	—	8	9,5666	4%	3456	
零 步	同 上	12	5	9,4375	14%	1,3591		瀘 綏	未 未	—	6	13,6431	4%	4764	
祁 陵	同 上	20	3	47,1883	40%	19,6600	2,03	同 溪	未 未	—	7	11,3100	4%	4173	
道 陽	同 上	20	9	78,8439	26%	20,6532	1105	會 同	未 未	—	9	15,2831	3%	4128	
東 遠	同 上	14	6	35,5462	4%	1,4500		芷 綏	未 未	—	4	20,3001	4%	7762	
永 安	同 上	20	3	31,3407	13%	4,1760		黔 江	未 未	—	7	16,0406	4%	6820	
江 明	同 上	20	8	24,1553	27%	6,5380	250	寧 陽	淪 陷	13	5	16,9032	10%	1,6751	
新 華	同 上	17	6	11,1673	7%	8630		縣 縣	未 未	—	4	23,4420	3%	6988	
永 田	同 上	16	4	19,0523	10%	1,9300		道 道	未 未	—	7	11,6535	3%	3604	
龍 順	未 未	—	6	15,3724	5%	8070		化 化	未 未	—	5	8,0276	2%	1705	
大 庸	未 未	—	7	19,9325	2%	4070					6	2,8639	2%	564	
			5	15,3258	2%	2813					7	11,6298	2%	2196	

湘 英 實 錄

災 區 饑 民 代 食 品

資料來源：據衡陽邵陽祁陽零陵等縣呈報

品 名	食 法	反 應	品 名	食 法	反 應
冷樹皮	用碓春碎和糖或和仙土作粩煮熟	多食難消化	夏枯草	用刀切碎和雜糧煮食	食之皮膚發黃
紗爬樹葉	將葉裝入布袋用力揉搓成豆腐狀煮食	尚易消化	地菜花	同上	同上
蕨 根	用碓春碎或磨粉以糠米和作粩煮食	尚易消化	野芹菜	同上	食之手足浮腫
曹木樹葉	以碓春碎將苦水榨去和以米粉或雜糧作粩	食後無精神	銀槁草	同上	同上
野蕨葉	同上	同上	野蘿蔔菜	同上	食之乏精神
糯蕨葉	用刀切碎和以米粉或雜糧煮食	食之皮膚發黃	苦馬菜	同上	同上
青槁草	同上	同上	蜘蛛葉	同上	同上
黃花草	同上	同上	雷公菌	和草葉煮食	身發泡點
榔木葉	同上	同上	糠 粉	同上	大便不通
蒜 根	同上	同上	麥 麩	同上	面色發黃
水桐樹花	用碓春碎或磨粉和糠米作粩	勉可充饑	野胡葱	炒食或和雜糧作粩	勉可充饑
甜樹葉	同上	同上	蠶豆葉	同上	同上
茅草根	洗淨可生吃或煮熟	同上	蕪子尖	全 上	同上
牛亞糞	切碎煮食	全 上	野 蒜	全 上	同上
土茯苓	磨碎作粩	不易消化	芋蕨葉	沸水潦吃	味帶澀能消化
油脂樹皮	用碓春碎和米糖或雜糧作粩	全 上	菱刺葉	全 上	同上
梧桐樹皮	全 上	勉可充饑	杜鵑花	同上	同上
白 蒿	全 上	味帶苦難消化	蒲公英	同上	同上
神仙土	和冷樹皮白蒿作粩煮食	味苦不消化	青 蒿	同上	味苦能消化
高笋葉子	沸水潦食	味澀但能消化	地 菜	切碎煮食	味帶苦

表22 各縣災情簡報

縣(市)別	災荒種類	報災日期	災情摘要	救濟措施
衡陽	寇旱水疫	5,25,	一、劍山鄉迭遭寇旱水災，草根食盡，秧苗淹沒，民不聊生。 二、元梅鄉掘草為食，誤食毒草，斃命者衆。 三、禮義鄉受寇蹂躪最烈，又遭旱疫，十室十空，草根樹皮亦食盡。 四、泉湖鄉餓死四十人，元梅鄉餓死百十二人，南泉鄉餓死一百一十一人，仁義鄉餓死十一人，鍾武鄉餓死三十四人。 五、非賑不生災民約四十萬人，疫厲盛行。	彙報行政院並轉救濟分署救濟
道縣	寇旱疫	5,18,	一、寇災一死亡尸蹤2,4776人，瓦屋4,6724棟，糧食99,2501石，耕牛4,8701頭。 二、旱災一上年歉收穀八十四萬石，缺糧一六八萬石。 三、霍亂腦膜炎猖獗，約死亡千人。	轉救濟分署救濟
臨澧	寇旱蟲	5,5,	寇災之餘加以蟲旱災害，食糧奇缺，饑民餓斃者日多。	轉救濟署救濟
零陵	寇旱匪		寇災旱災五重，田土荒廢，遍地饑黎，奄奄待斃計： 一、缺糧51,6150石。 二、災民死亡2203人。 三、每石米價四月份3,8500元五月份6,1500元。 四、未耕田17,5900畝。	彙報行政院並轉救濟分署救濟
通道	火	5,14,	遭受火災財產損失在九萬萬元以上。	彙報行政院救濟
安仁	寇旱	5,20,	縣境多次作戰，又遭旱災，死亡相繼，計： 死亡1,4875人損房屋1,3732座。 損失食糧12,5424石，損失耕牛1,1936頭	轉救濟署救濟



表23 各縣災情簡報 (續)

縣(市)別	災荒種類	報災日期	災情摘要	救濟措施
大庸	匪		匪竄天南等九鄉，焚屋千餘棟，糧食損失亦重。	彙報行政院救濟
長沙	水糧		一、本年五月梨梨鄉遭水災。 二、民食奇荒已數月，貧民常因飢餓死亡。	彙報行政院並轉救濟分署加強救濟
桑植	匪		本年春遭匪竄擾，焚屋約五百棟，損失耕牛兩千頭。	彙報行政院救濟
瀘溪	旱匪		饑民約四千人，待賑孔急。	彙報行政院救濟
寧鄉	水	4,20, 5,18,	本年四月釋襦鄉等水災，毀田約萬畝，房屋三十餘棟，災民一萬人。該鄉五月又遭水災。	彙報行政院並轉救濟分署
辰谿	旱匪		旱匪為災，待救者貧民約一萬人。	彙報行政院救濟
石門	寇旱匪	5,6,	遭兩度寇陷，又加匪旱疫災，人口與財產損失甚重。今春食糧奇缺，荒象愈慘，飢民甚多。	彙報行政院救濟
新化	寇旱匪		一、上年敵在縣苦戰兩月餘，人口與財產，損失甚鉅。 二、虫旱災重，春未栽插，秋無收穫，食糧缺乏。 三、邵匪流竄，四處劫掠。	彙報行政院
常寧	寇旱		一、城區及附郊房屋全為戰災所燬，人丁財產損失奇重。 二、宜陽鎮陷敵二年，又罹旱災，死亡枕藉，災民萬餘人。	轉救濟分署救濟
攸縣	寇旱疫		寇災之後加以旱疫二災，待斃災民約五萬人。	轉救濟分署救濟



表24 各縣災情簡報 (續)

縣(市)別	災荒種類	報災日期	災情摘要	救濟措施
資興	寇旱疫	5,10	一、疫厲一死1935人，病4176人。 二、旱災一早稻枯死，損失穀48,8100石。 三、牛瘟一共死215頭。	轉救濟署救濟
新田	寇旱	5,18	一、敵旱二災，收穫不足四成，去冬自缺糧，今夏雜糧歉收，荒象已成。 二、災民甚衆。	轉救濟分署救濟
耒陽	寇旱	5,24	一、上年遭寇旱二災。 二、光復後爲匪騷擾。 三、四月止絕糧而死者731人。 四、非賑不生飢民8,6400人。	轉救濟分署救濟
城步	風		延青等五鄉於34年10月慘遭風災燬房屋232戶	彙報行政院救濟
宜章	蟲水冰雹		一、樂水等十三鄉遭蟲，水災，被災面積1702畝，損失穀6,5000餘石。 二、里田平和等鄉於本年4月17日驟降冰雹，燬房屋甚多。	彙報行政院救濟
鳳凰	冰雹火		雹災毀房屋1861棟，損失麥4158畝，油菜1385畝。 篤信鄉第十四份仙人洞，於三月七日下午一時大火，焚燬十七戶，死男女老幼二十三人。	彙報行政院救濟
邵陽	冰雹寇旱	5,14	一、三民鄉於本年卯冬晚遭雹災雜糧摧毀殆盡。 二、武安鄉慘遭寇災，復遭旱災，計死亡400人，傷病2800人，損失稻穀7,2420石，耕牛3270頭，物資損失總計129,1129,8000元，災民數日不得一粥，食草嚼皮，饑斃或自盡者日增，請急賑。	彙報行政院救濟
安鄉	火水寇旱冰雹	5,27	一、火災一一理興市本年三月二十二日遭火災焚燬房屋七十四棟。 二、冰雹一一寅際晚驟降冰雹房屋及農作物損失甚鉅。 三、寇災一一人口傷亡3700人，損失稻穀223,4022石，耕牛6441頭。 四、水災一一三十四年夏，淹沒26,2024畝，損失稻穀89,9514石，棉花5000担。 五、旱災一一三十四年收穫不及二成。	彙報行政院救濟
芷江	火冰雹		一、縣城於三十四年12月七日遭火災延燒11戶，損失約六百九十餘萬元。 二、永靖鄉於三十五年二月驟降冰雹房屋及農作物，損失甚鉅。	彙報行政院救濟



表25 各縣災情簡報 (續)

縣(市)別	災種類	報日期	災情摘要	救濟措施
衡 湘	火		長安鎮大化鄉，先後遭火災，焚燬房屋共達八十餘棟。	彙報行政院救濟
龍 山	匪		大遼鄉十五保萬家棚，於34年9月被匪焚燒，死七人，傷六人。	彙報行政院救濟
澧 縣	冰雹		遭雹災計二十八鄉，農作物損失殆盡。	彙報行政院救濟
湘 潭	風寇糧	5,30	一、長沙漢方村向四戶四日遭風災，吹倒茅棚162棟，死一人，重傷52人，傷輕34人。	彙報行政院並轉救濟分署加強救濟
沅 江	火		草尾鄉四保，於農曆九宵遭火災，燬屋16棟，災民42戶。	彙報行政院救濟
祁 陽	風旱寇		一、縣城於本年四月二十四日遭風災，損壞房屋甚多。 二、寇災慘重之後，復加逼境旱荒，五月止已餓死11,15人，非餓不生者20,6532人。	彙報行政院救濟
慈 利	火		江門市遭火災延燒百餘戶，損失約九萬萬餘元。	
嘉 禾	寇旱雹	5,26	一、入春久旱不雨，耕種失時，缺糧三月。 二、三月十八日忽遭雹災，豆麥悉被摧毀，損失雜糧約六千石。 三、米每石已漲至五萬四千元。	彙報行政院並轉救濟分署救濟
常 德	糧	5,20	存糧早空，荒象已成，饑民日多。	轉救濟分署救濟
麻 陽	蟲旱糧匪	5,9	一、蟲旱損失一一稻穀408,5278石，被災田136,1759畝。 二、匪災損失一一房屋352棟，耕牛1228頭。 三、飢民無以為生，受匪竄擾。	彙報行政院

表26 各縣災情簡報 (續)


縣(市)別	災荒種類	報災日期	災情摘要	救濟措施
桃源	糧	5,31	一·城區及莫林鄉陝市等地，饑民自殺者五人。 二·漳溪，沅上，云岳，漢溪，草溪等鄉，饑民結隊搶糧，地方秩序混亂。	轉救濟分署救濟
衡山	寇旱	5,22	全縣多年作戰，房屋損失約百分之八十，熟土沿交通綫，全部荒蕪。加以旱災，荒象慘重計：非賑不生災民為15,0431人，垂死災民5,7483人。	轉救濟分署救濟
祁縣	寇旱	5,4	寇旱災荒日趨嚴重，災民日食草根，死亡者已達四千餘人，非賑不生者，約五萬人。	轉救濟分署救濟
汝城	旱疫寇	5,17 5,27	一。災情甚重，收成僅及十分之四，全縣缺糧約三個月。 二。戰時死亡人口過多，屍骸暴露，疫厲流行。 三。邊遠鄉份，匪徒竄擾。	彙報行政院救濟
永明	寇旱水	5,16	寇旱二災之後，四月下旬又遭山洪，房屋田土多被衝毀，災民遍野。	彙報行政院救濟並轉救濟分署救濟
甯縣	旱	5,24	去歲旱災歉收，存糧悉遭敵掠空。	彙報行政院救濟
華容	寇旱	5,24	存糧去年遭敵劫空，本年旱災少雨，糧食奇缺，計：全縣無糧者，佔百分之二十七，欠糧者百分之四十七，自給者百分之二十六。已餓斃一〇一人。	彙報行政院救濟
武岡	糧	5,20	入春米穀缺乏，餓殍滿野。	轉救濟分署救濟
桂陽	寇旱	5,20	寇旱兩災，糧食缺乏，米每石價達五萬餘元，災民待斃者甚多。	轉救濟分署救濟

表27 各縣市三十四年旱災振款分配數

資料來源：湖南省民政廳

湘
災
實
錄

縣市別	災情成數	實發數	縣市別	災情成數	實發數	縣市別	災情成數	實發數
總計		4944,8000						
長沙	丙	21,3000	桂藍	丙	33,3000	東永	丙	49,3000
衡瀏	丙	19,6000	嘉常	丙	38,0000	江新	乙	39,0000
湘岳	丙	104,2000	澧桃	乙	39,0000	永龍	乙	44,3000
平醴	丙	139,4000	石華	甲	86,1000	大保	乙	40,9000
衡耒	丙	132,1000	南慈	甲	88,9000	桑古	乙	50,9000
常安	丙	76,1000	安臨	乙	64,2000	沅澧	乙	51,2000
郴桂	丙	86,1000	益湘	乙	61,2000	辰鳳	乙	42,6000
永宜	丙	95,0000	安漢	乙	56,3000	乾永	乙	41,6000
資臨	丙	67,8000	沅寧	乙	65,4000	麻曾	甲	40,9000
汝	丙	49,7000	邵新	乙	49,4000	正綏	乙	33,4000
	丙	159,9000	武新	乙	99,7000	黔晃	乙	70,6000
	丙	775,0000	新城	乙	162,2000	靖通	甲	64,1000
	丙	86,8000	零祁	乙	98,2000	懷	乙	46,6000
	丙	64,1000	寧步	乙	64,2000		乙	43,7000
	丙	50,1000	陵	乙	54,7000		乙	36,0000
	丙	65,3000	遠	丙	100,4000		乙	40,1000
	丙	45,8000	縣	丙	172,9000		甲	42,7000
	丙	33,3000		乙	113,5000		乙	45,7000
	丙	46,6000		丙	113,3000		乙	46,8000
	丙	59,3000		乙	53,6000		乙	43,8000
	丙	51,7000		甲	36,8000		乙	44,4000
	丙	44,7000		乙	74,8000		乙	49,9000
	丙	39,8000		丙	106,0000		乙	39,1000
	丙	38,3000		乙	65,9000		乙	36,0000
	丙	39,7000		丙	60,6000		甲	29,6000
								427,000



說明：各縣市應得振款千元以下之尾數概不發給共節餘款55,2000元留作因旱災所發生特別事故用途

表28 各縣市合作貸款數

資料來源：本處 時期：三十五年元月至六月

縣市別	總計	緊急農貸	普通農貸	小型水利	茶貸	耕牛	農村生產	縣市別	總計	緊急農貸	普通農貸	小型農貸	茶貸	耕牛	農村生產	縣市別	總計	緊急農貸	普通農貸	小型水利	茶貸	耕牛	農村生產
總計	16,915	13,200	29,000	1250	900	2000	4000	桂 東	400	—	40	—	—	—	—	東 安	2745	2695	50	—	—	—	—
長沙	2220	1920	300	—	—	—	—	藍 山	1058	978	80	—	—	—	—	永 明	1498	1468	30	—	—	—	—
衡陽	1,967	1867	100	—	—	—	—	禾 德	1045	995	50	—	—	—	—	江 華	1570	1520	50	—	—	—	—
瀏 陽	5510	3510	2000	—	—	—	—	常 澧	2990	1870	1200	—	—	—	2000	新 永	1090	1010	80	—	—	—	—
長 沙	6438	4038	600	—	400	400	1000	源 桃	3288	2168	1120	—	—	—	—	順 山	600	—	600	—	—	—	—
湘 潭	4380	3930	450	—	—	—	—	石 門	2200	1800	400	—	—	—	—	庸 靖	200	—	200	—	—	—	—
岳 陽	4140	3090	400	250	—	400	—	容 縣	3280	2780	500	—	—	—	1000	大 保	500	—	500	—	—	—	—
醴 陵	3540	3240	300	—	—	—	—	南 鄉	4380	2580	800	—	—	—	—	桑 植	130	—	130	—	—	—	—
湘 陰	3788	3388	400	—	—	—	—	慈 利	1960	1560	400	—	—	—	—	丈 陵	200	—	200	—	—	—	—
平 江	4120	2970	400	250	500	—	—	安 鄉	2650	2500	150	—	—	—	—	沅 澧	140	—	140	—	—	—	—
臨 湘	4350	2700	1000	250	—	400	—	臨 澧	1480	1330	150	—	—	—	—	辰 鳳	970	—	970	—	—	—	—
衡 陽	5150	4300	450	—	—	400	—	益 陽	5400	3400	2000	—	—	—	—	浦 城	1660	1460	200	—	—	—	—
未 攸	3415	3115	300	—	—	—	—	湘 鄉	4630	4330	300	—	—	—	—	鳳 城	150	—	150	—	—	—	—
茶 陵	3457	3257	200	—	—	—	—	化 縣	1250	—	1250	—	—	—	—	乾 城	220	—	220	—	—	—	—
常 寧	2940	2840	100	—	—	—	—	漢 壽	1890	1690	200	—	—	—	—	永 澧	160	—	160	—	—	—	—
安 仁	2795	2635	160	—	—	—	—	江 寧	3700	3300	400	—	—	—	—	瀘 溪	210	—	210	—	—	—	—
郴 縣	3030	2930	100	—	—	—	—	沅 陽	2706	1706	1000	—	—	—	—	麻 會	650	—	650	—	—	—	—
桂 陽	1770	1570	200	—	—	—	—	邵 陽	5529	4579	300	250	—	400	—	同 江	150	—	150	—	—	—	—
永 興	400	—	400	—	—	—	—	新 化	2626	2326	300	—	—	—	—	芷 懷	500	—	500	—	—	—	—
宜 章	1827	1627	200	—	—	—	—	武 岡	3560	3380	180	—	—	—	—	綏 寧	80	—	80	—	—	—	—
資 興	2140	1740	400	—	—	—	—	新 寧	2697	2597	100	—	—	—	—	綏 陽	1320	1240	80	—	—	—	—
臨 武	2817	2657	160	—	—	—	—	步 陽	1089	1059	30	—	—	—	—	黔 陽	100	—	100	—	—	—	—
汝 城	1996	1596	400	—	—	—	—	零 陵	3627	3077	300	250	—	—	—	晃 靖	300	—	300	—	—	—	—
	1509	1449	60	—	—	—	—	遠 縣	3740	3540	200	—	—	—	—	通 道	200	—	200	—	—	—	—
	1448	1048	400	—	—	—	—		1825	1645	180	—	—	—	—		80	—	80	—	—	—	—
	50	—	50	—	—	—	—		3040	2860	180	—	—	—	—		—	—	—	—	—	—	—

單位：元

表29 辦理各縣市施粥廠况狀

資料來源：善後救濟總署湖南分署 時期：35年1月至5月

縣市別	廠數	收容人數	開辦日期	停止日期	備註
合計	20	1,1000			
長沙市	4	2000	35,1,9,	尚未	由七區專署辦 上 上 一設縣城，一設冷水灘 一設縣城容800人一設新牆容350人 汨羅容350人新市大荆街共容1000人
衡陽市	6	3400	35,1,20,	尚未	
衡山	1	600	35,2,17,	尚未	
安陸	1	500			
零陵	2	1000			
祁陽	1	500			
岳陽	2	1150	35,2,		
臨湘	1	500	35,2,		
湘陰	2	1350	35,2,		

表30 辦理各縣施粉廠概狀（以一個月為限）

縣別	收容人數	每人每日麥粉及副食費	月配麥粉數 (噸)	月配副食費	備註
合計	1,0500		189.4	1212,0000	
衡陽	2,000	麥粉4市兩副食費8元	75	480,0000	加發半個月麥粉 同上
零陵	8000	同上	30	192,0000	
祁陽	6500	同上	24.4	156,0000	
安山	4000	同上	15	96,0000	
衡山	5000	同上	18.75	120,0000	
常寧	6000	同上	22.5	144,0000	
岳陽	1000	同上	3.75	24,0000	

表31 急振工作隊直接發放麵粉縣份

資料來源：善後救濟總署湖南分署 時期：三十五年五月

縣別	振濟人數	原辦急振人數	每人日給麥粉量	月需麥粉數 (市斤)
總計	9,9500	5,3800		298,5000
臨岳	3000	500	半市斤至一市斤	9,0000
湘陽	4000	2150	同上	12,0000
潭鄉	3000	---	同上	9,0000
邵陽	3000	---	同上	9,0000
陽安	5000	---	同上	15,0000
祁東	6500	6500	同上	19,5000
零陵	4000	4000	同上	12,0000
平江	8000	8000	同上	24,0000
華容	2000	---	同上	6,0000
長沙	1000	---	同上	3,0000
衡未	9000	---	同上	27,0000
道陽	2,0000	2,0000	同上	60,0000
常縣	1000	---	同上	3,0000
湘陰	1000	---	同上	3,0000
常德	2000	1350	同上	6,0000
常德	6000	6000	同上	18,0000
常德	3000	---	同上	9,0000
常德	6000	5300	同上	18,0000
常德	3000	---	同上	9,0000
常德	5000	---	同上	15,0000
常德	3000	---	同上	9,0000
常德	1000	---	同上	3,0000




表31

收復區寇災急振寒衣舊衣舊鞋分配數

資料來源：善後救濟總署湖南分署 時期：截至三十五年五月十日止

縣市別	寇災急振 (元)	寒衣 (件)	舊衣 (袋)	舊 (袋) 鞋			縣市別	寇災急振 (元)	寒衣 (件)	舊衣 (袋)	舊 (袋) 鞋			
				合計	男	童					合計	男	童	
總計	5700,0000	3,3000	753	142	92	50								
長沙	250,0000	724	27	4	2	2	寧遠	113,2404	643	12	3	2	1	
衡陽	250,0000	723	27	4	2	2	江華	87,1080	607	7	3	2	1	
岳陽	208,8850	715	22	3	2	1	寧縣	87,1080	607	7	3	2	1	
臨澧	200,1742	715	22	3	2	1	宜章	82,7526	607	7	3	2	1	
瀏陽	121,9512	715	22	3	2	1	武岡	113,2404	607	7	3	2	1	
長沙	135,0174	715	22	3	2	1	安化	82,7526	607	7	3	2	1	
醴陵	135,0174	715	22	3	2	1	桃源	87,1080	607	7	3	2	1	
湘陰	113,2404	715	22	3	2	1	安化	100,1742	607	7	3	2	1	
常德	117,5958	715	22	3	2	1	桃江	82,7526	607	7	3	2	1	
平江	117,5958	715	22	3	2	1	安化	82,7526	572	7	3	2	1	
衡山	108,8850	715	22	3	2	1	資興	78,3972	572	7	2	1	1	
常寧	143,7282	715	22	3	2	1	桂陽	78,3972	572	7	2	1	1	
衡南	108,8850	715	22	3	2	1	漢壽	87,1080	572	7	2	1	1	
常寧	104,5296	715	22	3	2	1	石門	82,7526	536	7	2	1	1	
華容	104,5296	715	22	3	2	1	澧縣	82,7526	536	7	3	2	1	
湘鄉	143,7282	715	22	3	2	1	新化	91,4634	536	7	2	1	1	
邵陽	152,4390	715	22	3	2	1	遠安	78,3972	500	7	2	1	1	
零陵	108,8850	715	22	3	2	1	寧遠	95,8188	464	7	2	1	1	
祁陽	121,9512	715	22	3	2	1	慈利	74,0418	464	7	2	1	1	
東安	104,5296	715	22	3	2	1	澧寧	69,6864	464	7	2	1	1	
茶陵	100,1742	715	22	3	2	1	綏寧	60,9756	429	7	2	1	1	
安陽	113,2404	679	17	3	2	1	城步	56,6210	429	7	1	1	0	
縣陵	100,1742	679	17	3	2	1	溆浦	69,6364	429	7	1	1	0	
陽縣	100,1742	679	17	3	2	1	武岡	52,2648	357	7	1	1	0	
南益	95,8188	679	17	3	2	1	山田	52,2648	357	7	1	1	0	
	117,5958	643	12	3	2	1		52,2648	357	7	1	1	0	

湘 災 實 錄

表32 五六月份分配收復區救濟物資數

資料來源：善後救濟總署湖南分署

縣 市 別	麥 (市斤) 粉		牛 奶		罐 (箱) 頭		縣 市 別	麥 (市斤) 粉		牛 奶		罐 (箱) 頭	
	五 月 份	六 月 份	五 月 份 (品脫)	六 月 份 (箱)	五 月 份	六 月 份		五 月 份	六 月 份	五 月 份 (品脫)	六 月 份 (箱)	五 月 份	六 月 份
總 計	1096,5000	2353,5000	48,0000	6320	6400	3,7225	永益 興陽	12,0000	16,5000	5400	52	80	265
長 衡 岳 臨 瀏 長 湘 常 平 衡 常 華 湘 邵 零 祁 醴 道 東 未 攸 茶 南 郴	24,0000	45,0000	1,3000	140	150	730	安 沅 江 縣 章 岡 明 源 仁 門 興 華 陽 壽 遠 縣 化 利 澧 寧 步 浦 武 禾 山 田	15,0000	19,5000	6500	60	90	315
沙 陽 市 市 陽 湘 陽 沙 潭 陰 德 江 山 陽 寧 容 鄉 陽 陵 陽 陵 縣 安 陽 縣 陵 縣 寧	30,0000	75,0000	1,6800	200	180	1215	宜 武 永 桃 安 石 資 江 桂 漢 寧 澧 新 慈 臨 綏 城 澧 臨 嘉 藍 新	12,0000	19,5000	5400	52	80	265
	39,0000	105,0000	1,7000	280	230	1710		12,0000	16,5000	5400	52	80	265
	30,0000	60,0000	1,3500	160	180	970		12,0000	16,5000	5400	52	80	265
	30,0000	45,0000	1,3500	130	180	730		9,0000	12,0000	4300	40	55	190
	60,0000	120,0000	2,7000	310	360	1940		15,0000	19,5000	6500	60	90	315
	30,0000	45,0000	1,3500	130	180	730		4,5000	6,0000	2600	23	30	95
	30,0000	60,0000	1,3500	160	180	970		15,0000	19,5000	6500	60	90	315
	18,0000	75,0000	8500	75	110	435		9,0000	22,5000	4300	75	55	360
	18,0000	27,0000	8500	75	110	435		12,0000	16,5000	5400	52	80	265
	30,0000	90,0000	1,6000	235	220	1460		6,0000	9,0000	3200	30	40	145
	120,0000	420,0000	5,4000	1060	720	6810		9,0000	12,0000	4300	40	55	190
	30,0000	45,0000	1,3500	130	180	730		12,0000	16,5000	5400	52	80	265
	15,0000	22,5000	6500	70	90	365		13,5000	18,0000	6000	45	80	290
	27,0000	40,5000	1,2400	115	170	655		5,2500	7,5000	---	30	---	120
	60,0000	120,0000	2,7000	310	360	1940		6,0000	9,0000	---	30	---	145
	60,0000	225,0000	2,7000	560	360	3645		6,0000	9,0000	---	30	---	145
	60,0000	135,0000	2,7000	360	360	2185		9,0000	12,0000	4300	45	55	190
	24,0000	33,0000	1,1300	90	150	580		9,0000	12,0000	4300	45	55	190
	18,0000	27,0000	8600	70	110	435		5,2500	7,5000	---	30	---	120
	24,0000	75,0000	1,0800	190	150	1215		4,5000	6,0000	---	22	---	95
	15,0000	45,0000	6500	130	90	730		4,5000	6,0000	---	22	---	95
	13,5000	18,0000	6000	45	80	290		3,7500	4,5000	---	21	---	70
	10,5000	15,0000	5000	40	65	240		3,7500	4,5000	---	21	---	70
	12,0000	16,5000	5400	52	80	265		3,7500	4,5000	---	21	---	70
	15,0000	19,5000	6500	60	90	315		3,7500	4,5000	---	21	---	70

表33 收復區歷次振款分配數

資料來源：湖南災荒急振會 時期：三十五年五至七月

縣市別	合計 (元)	第一次 (元)	第二次 (元)	第三次 (元)	第四次 (元)	第五次 (元)	縣市別	合計 (元)	第一次 (元)	第二次 (元)	第三次 (元)	第四次 (元)	第五次 (元)
合計	1,9667,9084	5579,5000	1254,3180	4474,6170	5202,5734	3156,9000	沅江	234,8000	---	18,1000	96,3000	75,0000	45,4000
長沙	231,7084	---	17,2180	94,7170	74,5734	45,2000	新寧	219,2000	---	16,1000	89,7000	70,5000	42,9000
衡陽	237,3000	---	16,9000	97,5000	76,5000	46,4000	郴宜	205,4000	---	15,9000	83,8000	65,8000	39,9000
岳陽	545,7600	348,6600	24,4000	---	107,5000	65,2000	章岡	195,3000	---	15,2000	79,4000	62,7000	38,0000
瀘水	395,5600	257,0600	16,7000	---	75,8000	46,0000	永安	456,7000	---	34,9000	191,4000	143,4000	87,0000
瀏陽	443,6000	---	32,4000	185,9000	140,2000	85,1000	安桃	161,3000	---	12,7000	65,2000	52,4000	31,8000
湘潭	951,8700	612,6700	43,1000	---	184,3000	111,8000	源仁	215,0000	---	16,2000	87,9000	69,0000	41,9000
潭陵	559,7000	---	41,1000	235,7000	173,0000	106,9000	安永	354,2000	---	27,1000	147,5000	111,8000	67,8000
陰德	373,1000	---	27,1000	155,7000	118,4000	71,9000	興華	183,8000	---	14,7000	76,6000	60,7000	36,8000
常平	631,6200	392,8200	29,5000	---	130,0000	78,9000	江桂	229,7000	---	16,8000	94,2000	73,9000	44,8000
衡山	405,3000	---	29,5000	169,5000	128,4000	77,9000	漢石	166,1000	---	13,4000	67,0000	53,3000	32,4000
寧谷	306,7000	---	22,1000	127,2000	98,0000	59,4000	澧寧	186,4000	---	15,0000	75,6000	59,6000	36,2000
華容	1026,0280	654,2280	47,4000	---	201,8000	122,6000	澧縣	241,6000	---	19,1000	99,4000	76,6000	46,5000
陽陵	543,9580	348,8580	24,2000	---	106,0000	64,9000	遠化	250,3000	---	20,2000	103,2000	79,0000	47,9000
祁道	294,7000	---	21,0000	120,8000	93,3000	56,6000	利澧	250,1000	---	19,3000	102,9000	79,6000	48,3000
未攸	429,6240	275,4240	18,7000	---	84,0000	51,1000	寧步	329,8000	---	27,1000	137,2000	103,0000	62,5000
茶雨	983,3800	614,9400	46,9000	---	200,0000	121,5000	益寧	241,9000	---	20,0000	99,5000	76,2000	46,2000
益寧	1075,2800	659,8800	53,0000	---	225,6000	136,8000	武山	433,2000	---	34,9000	181,5000	135,0000	81,8000
益寧	530,9200	338,8200	23,8000	---	104,8000	63,5000	田田	239,9000	---	20,4000	93,7000	75,2000	45,6000
益寧	707,1200	440,2200	33,6000	---	145,2000	88,1000	益寧	182,6000	---	16,1000	74,1000	57,5000	34,9000
益寧	276,7200	---	19,9000	114,4000	88,0000	53,8000	益寧	160,2000	---	14,4000	6,5000	50,6000	30,7000
益寧	396,2600	258,3600	16,7000	---	75,4000	45,8000	益寧	122,8000	---	12,2000	48,7000	39,0000	23,6000
益寧	607,1600	377,5600	28,7000	---	125,0000	75,9000	益寧	228,0000	---	20,0000	93,6000	71,2000	43,1000
益寧	279,6000	---	20,5000	115,6000	89,3000	54,2000	益寧	132,9000	---	12,3000	52,3000	41,6000	25,2000
益寧	274,7000	---	20,2000	113,5000	87,7000	53,3000	益寧	124,9000	---	13,2000	48,5000	38,7000	24,5000
益寧	250,6000	---	18,4000	103,1000	80,3000	48,3000	益寧	123,3000	---	13,3000	50,0000	40,0000	24,1000
益寧	479,0000	---	36,0000	201,0000	150,6000	91,4000	益寧	117,0000	---	14,0000	53,8000	42,0000	25,4000
益寧	418,5000	---	31,4000	175,1000	137,9000	89,0000							

湘
災
實
錄

註：第一次振款為災情最重縣份，已發急振券，第一次未重配。

表34 非收復區二十四縣分配振款數

資料來源：湖南災荒急救會 時期：三十五年五至六月

湘 災 實 錄	縣 別	合 計 (元)	第 一 次 (元)	第 二 次 (元)	第 三 次 (元)	第 四 次 (元)	第 五 次 (元)
	合 計		2,6133,2890	5000,0000	1881,4790	6711,9300	7803,8800
鄧	縣	770,1055	149,3055	55,3000	197,2000	229,2000	139,1000
汝	城	988,8030	198,6030	70,3000	251,0000	291,8000	177,1000
桂	東	759,1210	149,8210	54,3000	193,5000	225,0000	136,5000
安	化	2976,2474	554,5474	216,3000	769,3000	893,4000	542,7000
永	順	1274,0665	233,1575	92,7790	330,5300	384,4000	233,2000
龍	山	1306,1310	250,1310	94,0000	335,4000	390,0000	236,6000
大	庸	1010,9965	200,0965	72,2000	257,6000	299,4000	181,7000
保	靖	962,2510	188,8510	68,8000	245,7000	285,6000	173,3000
桑	植	942,5970	185,0370	67,4000	240,7000	279,8000	169,6000
古	丈	676,4855	132,1855	48,4000	172,8000	201,0000	122,1000
沅	陵	1938,6225	378,1425	138,9000	495,6000	576,3800	349,6000
辰	谿	1118,8671	209,6671	80,9000	288,8000	335,8000	203,7000
鳳	城	1032,1012	203,9012	73,7000	263,0000	305,9000	185,6000
乾	綏	789,0340	146,8340	57,1000	204,0000	237,0000	144,1000
永	溪	938,4250	172,7250	68,1000	243,2000	282,8000	171,6000
澧	陽	908,7065	170,6065	65,7000	234,4000	272,6000	165,4000
麻	同	1014,9555	199,3555	72,6000	259,0000	301,2000	182,8000
會	江	1196,0818	228,3818	86,1000	307,3000	357,5000	216,8000
芷	陽	1086,3320	206,5320	78,3000	279,4000	325,0000	197,1000
黔	縣	1313,7955	250,9955	94,6000	337,6000	392,5000	238,1000
晃	道	896,6190	170,3190	64,6000	230,6000	268,0000	163,1000
靖	化	770,6030	143,8030	55,8000	199,1000	231,4000	140,5000
通		545,3655	105,1655	39,0000	139,5000	163,0000	98,7000
懷		916,9160	171,7760	66,3000	236,7000	275,2000	167,0000




表35 湘南各縣市推行自救互助運動一覽

資料時期：三十五年元自七月

縣 市 別	項 別	捐 募 款 物				增 產 (市石)	借 貸 款 物		救 人 濟 數	備 註
		現 款 (元)	米 (市石)	穀 (市石)	其 他		現 款 (元)	穀 (市石)		
總	計	2,2935,7400	450	4,4708		4,5000	7989,0175	4,8848	102,0388	
衡 陽 市		2021,0440	300	---	(一) 110	---	---	---	1,1995	係縣鄉保救荒委員會經辦，救濟人數未詳。
衡 陽 山		1020,0000	---	---	(二)	---	---	---	未詳	
衡 陽 寧		150,0000	50	500	50	---	---	---	9,5000	
未 常 茶		490,0000	---	8750	(三) 1558	---	---	---	未詳	
攸 安 鄧		1000,0000	---	---	---	---	---	---	5890	
攸 安 縣		166,1450	---	1027	---	---	---	---	2,3287	
安 縣		130,0000	---	8095	---	---	---	---	未詳	
郴 縣		30,0000	---	---	---	---	---	---	875	
桂 陽		56,1600	---	129	---	---	---	---	4020	
永 興		329,0000	---	664	---	---	1280	---	1,7370	
宜 章		263,2000	---	4800	---	475,0000	---	---	2,1450	
資 興		---	---	9000	---	---	---	---	1,6350	
汝 城		1553,0000	---	3000	---	500,0000	---	---	2,7690	
臨 武		64,0000	---	482	---	---	3300	---	1,0257	
藍 山		173,0300	---	200	---	300,0000	240	---	3606	
嘉 禾		110,0600	---	500	---	---	2,0000	---	935	
		23,0000	---	---	---	---	1500	---		
		320,0000	---	---	---	450,0000	550	---		

湘
英
實
錄

表36 湘南各縣市推行自救互助運動一覽 (續)

資料時期：三十五年元自七月

湘 災 實 錄	項 縣 市 別	捐 募 款 物				增 產 (市石)	借 貨 款 物		救 人 濟 數	備 註
		現 款 (元)	米 (市石)	穀 (市石)	其 他		現 款 (元)	穀 (市石)		
	邵 陽	8000,0000	100	---	(四) 150,0000	---	*1300	8,0000	設粥廠孤兒所，麵包廠收容所共 16 處	
	新 化	355,4090	---	167	(五) 1440	---	---	1,3061		
	武 岡	1500,0000	---	200	---	---	---	3,8000	設收容所 1，每人日給飯十四兩	
	新 寧	960,0000	---	---	---	---	*3100	1,3000	同	
	城 步	---	---	---	(六) 200	---	*8880	5000		
	七 區 專 署	1260,0000	---	660	---	---	200	5200	救濟過境災民及貧苦農民。	
	零 陵	502,6915	---	972	---	2785,3670	2580	18,6320	自發動自救互救，餓死者日漸減少。	
	祁 陽	125,1600	---	3559	---	---	---	32,5230	自二月起遍設粥廠，全活甚多。	
	東 安	920,0000	---	500	---	260,0000	2190	1,2090	遍設粥廠，飢民就食，人心以安。	
	道 縣	379,8000	---	161	---	1450,0000	1200	7,2460	表列借貸穀，係由各鄉集款購穀，無息借給災民。	
	寧 遠	182,0000	---	865	---	200,0000	---	1,0600	採直接發放，每人發款二千元，或穀一斗。	
	永 明	341,5000	---	94	---	1,6500	---	2,0483	表內捐貸款係縣城一隅。	
	江 華	510,0000	---	323	---	1567,0000	646	5450	集募發放手續，由各鄉直接辦理。	

說明：1.本表包括二三六七區各縣及衡陽市。2.三區桂東，七區新田未據報故未列，3.其他欄內(一)指豆(市石)(二)指油(市石)(三)指鹽(市斤)(四)指藥品(元)(五)衣服(件)(六)衣服(件)4.借貸穀數有*者係指平糶穀數，5.湘中湘西各縣待報齊後補列

上海图书馆藏书



A541 212 0015 3811B



