


始



14.2 □
914

A-671
光



静岡縣生產速報

昭和十一年

—◆◆◆◆◆—
靜 岡 縣



142
914

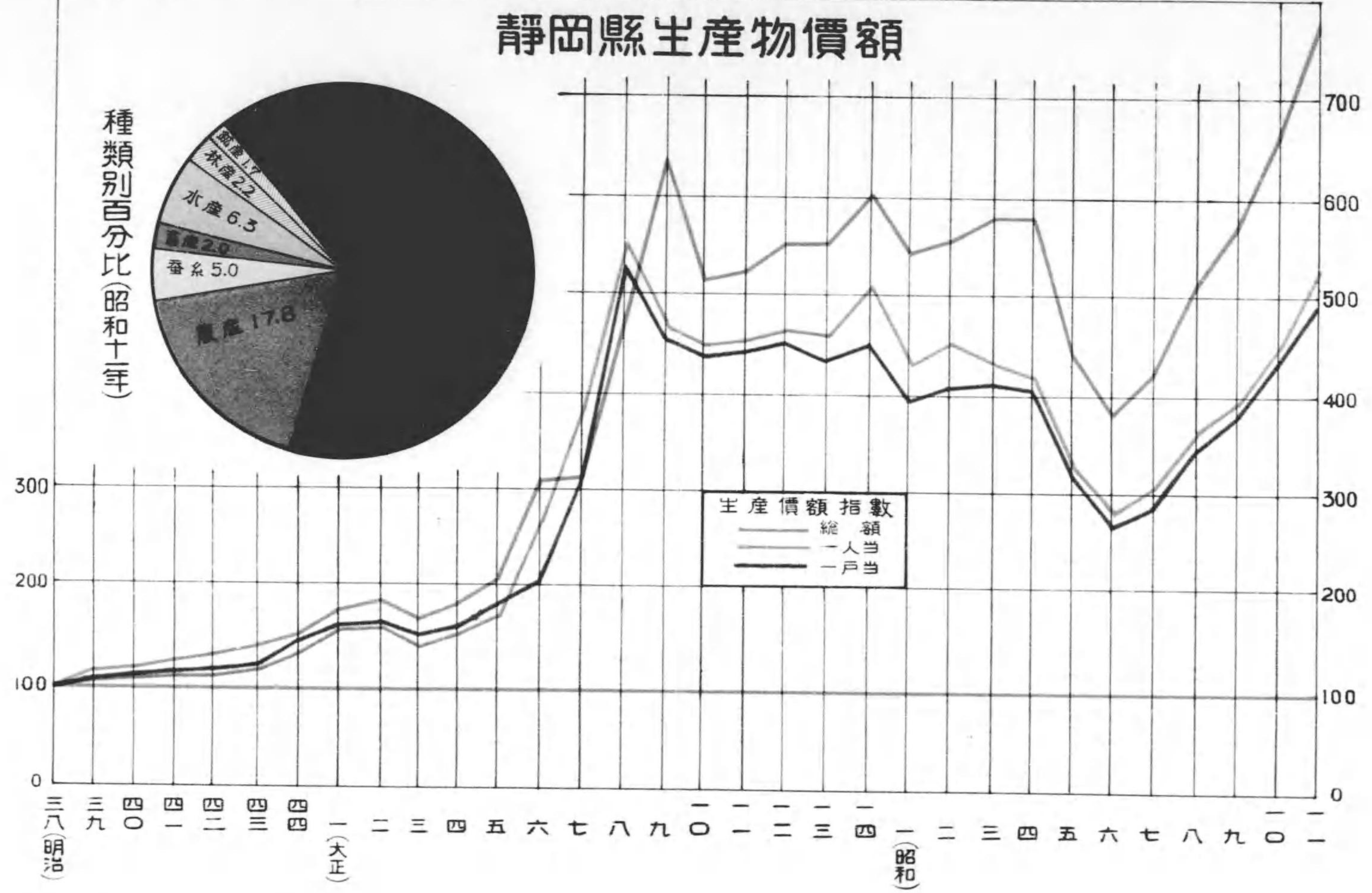

目次

圖表.....靜岡縣生產物價額

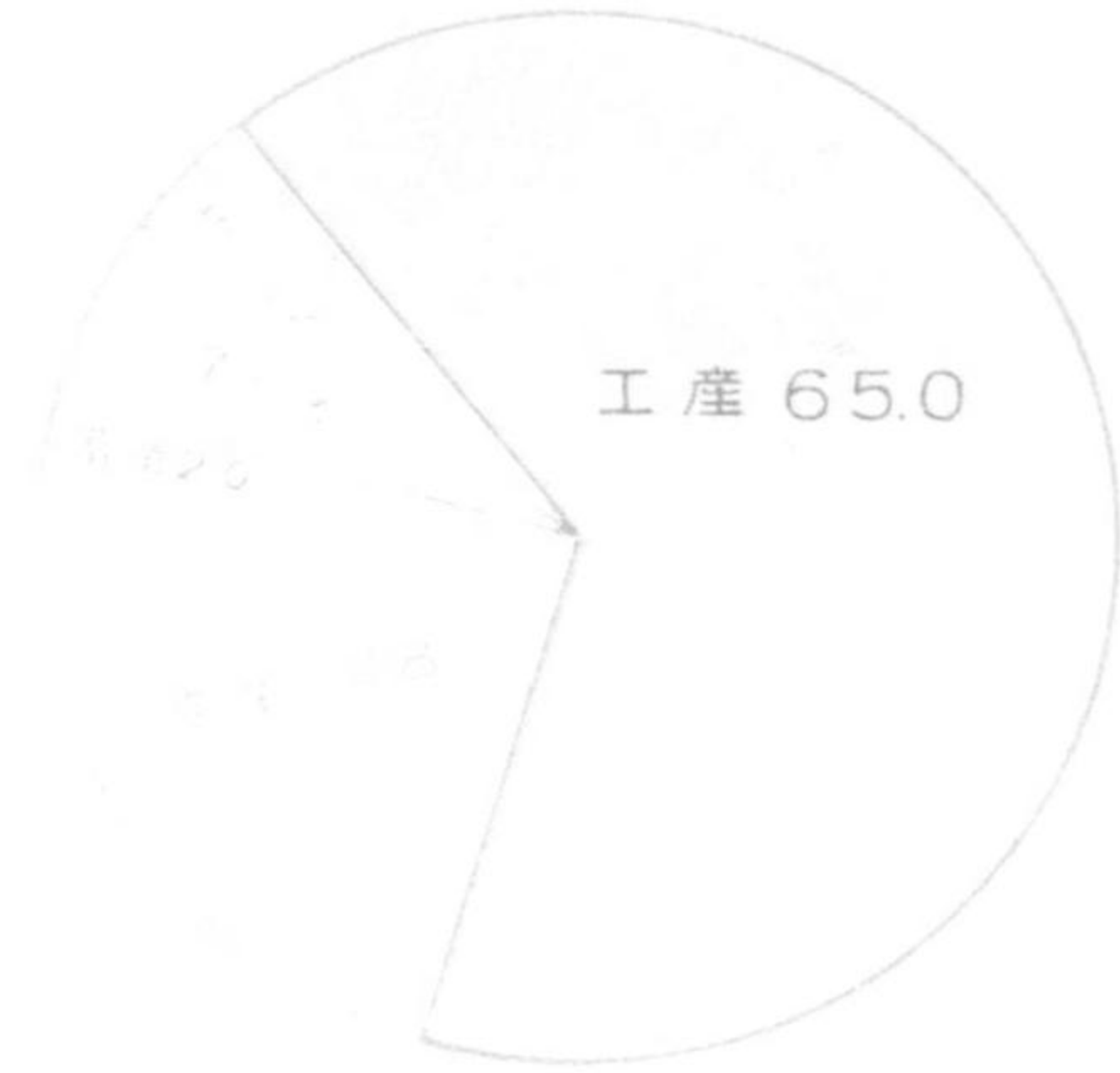
1 靜岡縣生產物價額(總覽).....	1
1 生產物價額累年比較.....	4
2 生產物價額種類別累年比較.....	4
3 生產物價額市郡別(昭和十一年)	
(1) 總額.....	6
(2) 農產物.....	6
(3) 蠶絲類.....	8
(4) 畜產物.....	8
(5) 水產物.....	9
(6) 林產物.....	9
(7) 工產物.....	10
4 農業戸口ト農產物價額.....	12
(1) 累年比較.....	12
(2) 郡市別(昭和十一年).....	12
(3) 養蠶戸數ト繭產額(昭和十一年).....	13
5 水産戸口ト水産物價額.....	14
(1) 累年比較.....	14
(2) 市郡別(昭和十一年).....	14
6 工業戸數ト工產物.....	15
(1) 累年比較.....	15
(2) 市郡別.....	16
7 戸口ニ對スル生産額.....	16
2 農 業.....	22
3 蠶 絲 業.....	30
4 畜 產 業.....	37
5 水 産 業.....	42
6 林 業.....	50
7 鑛 業.....	55
8 工 業.....	57
附 錄	
1 本縣生産額順位(昭和十一年).....	69
2 本縣特殊產物(昭和十一年).....	69
3 昭和十年全國各府縣生産價額調.....	70

静岡縣生産物價額

種別別百分比(昭和十年)



静岡県生産物価額



静岡縣生産物總價額 (昭和十一年)

昭和十一年に於ける本縣生産物總價額は四億九千八百八萬二千三百三十四圓にして之を生産種類別に示せば次の次し。

	額	円	%
總	額	498 080 234	100.00
農	産	88 502 965	17.77
蠶	絲	25 042 440	5.03
畜	産	10 120 329	2.03
水	産	31 204 813	6.27
林	産	10 932 999	2.20
鑛	産	8 597 686	1.72
工	産	323 679 002	64.98

之を前年總額四億三千四百七十三萬五千四百七十七圓に比すれば六千三百三十四萬四千七百五十七圓(一割四分六厘)を増加せり。

蓋し産額の増加を見たるは主として財界の好轉と一般物價の騰貴せる結果に依るべし。

「生産物の地位」 以上生産額中工業は他に比し斷然優勢を示し實に總額の六十五%を占め、第二位の農産十八%、第三位の水産六%、第四位の蠶絲五%以下林産、畜産、鑛産の順位である。之を前年の順位と比較するに何等變轉を生じたるものなし。

次に本年生産額の一戸當、一人當に就て見れば一戸當一千四百五十三圓、指數四九八となり、一人當は二百五十三圓、指數五百十六となる。之を前年と比較するときは一戸當五十九圓、一人當二十九圓を夫々増加せり。

更に之を明治三十八年以來の歴史に徴すれば大正八年は一戸當一人當共最高位にして即ち一戸當千五百五十三圓、指數五百三十三、一人當二百三十六圓、指數五百五十七を示し、第二位は大正十四年の一戸當千二百九十一圓、指數四百四十二、一人當二百三十二圓、指數四百七十四なりしも、本年は前記の如き結果を齎した次第であつて大正十四年を悠々凌駕し大正八年に肉迫せんとする状態なり。

各種別に前年生産額と比較すれば次の如し。

	額	昭和十年		昭和十一年		比較(△減)	
		円	円	實數	割合	實數	割合
總	額	434 735 477	498 080 234	63 344 757	1.46		
農	産	77 641 073	88 502 965	10 861 892	1.40		
蠶	絲	22 333 219	25 042 440	2 709 221	1.21		
畜	産	9 453 312	10 120 329	667 017	0.71		
水	産	26 935 331	31 204 813	4 269 482	1.59		
林	産	9 887 812	10 932 999	1 045 187	1.06		
鑛	産	7 815 763	8 597 686	781 923	1.00		
工	産	280 668 967	323 679 002	43 010 035	1.53		

最近一般經濟界の膨脹に因り諸物價の騰貴したると一面近時金價の昂騰に依り鑛山採掘を爲すもの簇出し採掘鑛物の増加と價格の漸騰を見つゝあること及外國貿易の好調に依り國內産業の活況を見、従つて生産高は逐年増加の趨勢を辿りつゝあり、本年に於ける生産は各種類共前年に比し以上の増加を示したり、就中水産一割五分九厘、工産一割五分三厘、農産一割四分、蠶絲一割二分一厘、林産一割六厘、鑛産一割等其の最たるものとす。

更に増加率の顯著なるものに就き其の概況を觀察するに水産は本年漁群の來游多きと物價高に起因すべく、工産は引續き外國貿易の好調と國內的には各種事業界の活況に依る結果にして、農産は米麥製茶等主産物の增收を初め其の他農産物の增收と價格の騰貴に因るべく、蠶絲は海外市況の好況に伴ひ絲價の騰貴に因るものゝ如し。

各都市に於ける生産額狀況次の如し。

	總數	昭和十年	昭和十一年	比較 (△減)	
				實數	割合
		434 735 477	498 080 234	63 344 757	1.46
總數					
靜岡市		60 983 803	69 192 370	8 208 567	1.35
濱松市		65 812 701	69 469 238	3 656 537	0.56
沼津市		9 562 072	14 172 672	4 610 600	4.82
清水市		15 665 367	20 944 634	5 279 267	3.37
賀茂郡		9 189 298	10 145 794	956 496	1.04
田方郡		22 548 746	27 824 476	5 275 730	2.34
駿東郡		35 533 306	40 674 479	5 141 173	1.45
富士郡		50 403 136	63 227 525	12 824 386	2.54
庵原郡		13 959 774	17 765 752	3 805 978	2.73
安倍郡		3 327 527	3 764 952	437 425	1.31
志太郡		33 788 142	34 774 540	986 298	0.92
榛原郡		12 433 036	14 431 509	1 998 473	1.61
小笠郡		12 270 616	13 369 423	1 098 807	0.90
周智郡		4 284 289	4 947 794	690 505	1.61
磐田郡		22 838 743	25 563 084	2 724 341	1.19
濱名郡		56 436 893	62 138 493	5 701 600	1.01
引佐郡		5 698 028	5 646 499	△ 51 529	△ 0.09

統計表

1. 總

1. 生 產 物 價 額

年	面積 (方科)	現 住 戶 數		現 住 人 口	
		實 數	指 數	實 數	指 數
明治 38	7 768.16	220 462	100	1 312 412	100
大正 11		275 502	125	1 601 900	122
〃 12		280 729	127	1 626 300	124
〃 13		289 022	131	1 656 200	126
〃 14		299 892	136	1 671 217	127
昭和 1		303 393	138	1 696 300	129
〃 2		606 050	139	1 721 800	131
〃 3		310 591	140	1 747 600	134
〃 4		314 648	142	1 773 700	135
〃 5		320 724	145	1 797 805	137
〃 6		322 903	146	1 822 400	137
〃 7	325 679	148	1 847 400	141	
〃 8	328 049	149	1 872 700	143	
〃 9	332 272	151	1 898 400	145	
〃 10	338 602	153	1 939 860	147	
〃 11	342 730	155	1 969 600	150	

1. 面積ハ參謀本部陸地測量部調査 2. 現住人口ハ大正九年 十四年及昭和五年同十年ハ國勢調査、明

2 生 產 物 價 額 種

年	總 額	農 產	蠶 絲	畜 產	水 產	林 產	礦 產
大正 11	339 264 037	79 885 393	35 936 002	6 158 659	31 482 023	15 346 454	2 034 818
〃 12	359 650 739	83 946 759	35 477 526	6 598 200	32 947 652	13 907 292	1 785 397
〃 13	355 646 112	96 413 564	31 995 106	7 117 988	31 084 798	13 400 267	3 241 118
〃 14	387 118 495	93 968 492	43 630 750	6 627 436	34 687 469	9 984 140	2 799 711
昭和 1	341 064 967	78 224 501	34 088 224	8 516 625	36 368 153	11 558 426	1 548 114
〃 2	358 253 113	83 833 108	33 614 620	8 720 741	35 031 292	12 391 912	2 544 547
〃 3	370 206 867	80 647 040	38 327 026	9 704 911	33 237 096	12 425 365	2 992 465
〃 4	370 337 218	76 962 206	40 043 983	8 783 887	32 761 403	9 179 038	2 902 803
〃 5	287 401 171	60 040 571	20 599 188	8 567 952	28 175 458	8 286 293	3 193 186
〃 6	245 762 920	51 304 638	17 434 965	7 772 209	24 977 904	6 475 640	2 544 520
〃 7	274 788 457	57 456 987	17 080 710	7 922 566	22 084 739	7 202 871	3 221 946
〃 8	340 592 712	66 391 690	24 687 426	9 315 521	26 174 134	8 004 245	4 576 474
〃 9	367 227 518	73 114 974	15 973 855	9 269 568	24 245 978	9 621 300	5 549 649
〃 10	434 735 477	77 641 073	22 333 219	9 453 312	26 935 331	9 887 812	7 815 763
〃 11	498 080 234	88 502 965	25 042 440	10 120 329	31 204 813	10 932 999	8 597 686

覽

累 年 比 較

生 產 物 價 額	一 戶 當 生 產 額		一 戶 當 生 產 額	
	實 數(圓)	指 數	實 數(圓)	指 數
64 303 410	100	292	100	49
339 264 037	528	1 231	422	212
359 650 739	559	1 281	439	221
355 646 112	553	1 231	422	215
387 118 495	602	1 291	442	232
341 064 967	530	1 124	385	201
358 253 113	557	1 171	401	208
370 206 867	576	1 192	408	212
370 337 218	576	1 177	403	209
287 401 171	447	896	307	160
245 762 920	382	761	261	137
274 788 457	427	844	289	153
340 592 712	529	1 038	355	182
367 227 518	571	1 105	378	193
434 735 477	676	1 284	439	224
498 080 234	775	1 453	498	253

治三十八年ハ現住人口、其ノ他ハ内閣統計局ノ推計人口

類 別 累 年 比 較 (單位圓)

工 產	指 數							百 分 比 例							
	總數	農產	蠶絲	畜產	水產	林產	礦產	工產	農產	蠶絲	畜產	水產	林產	礦產	工產
20 439 929	100	100	100	100	100	100	100	100	46.8	9.4	0.9	5.3	5.1	0.7	31.8
168 420 688	528	266	596	1 048	923	465	440	824	23.5	10.6	1.8	9.3	4.5	0.6	49.7
183 987 913	559	279	588	1 123	966	421	603	900	23.3	9.9	1.8	9.2	3.9	0.8	51.1
178 393 268	553	300	530	1 211	912	406	702	873	25.4	8.9	2.0	8.7	3.8	0.9	50.3
195 419 496	602	313	723	1 128	1 017	302	906	956	24.3	11.3	1.7	8.6	2.6	0.7	50.5
170 760 924	530	266	565	1 450	1 067	349	335	835	23.2	9.9	2.5	10.7	3.4	0.5	49.8
182 116 893	557	279	557	1 484	1 027	375	551	896	23.4	9.4	2.4	9.8	3.5	0.7	50.8
192 872 964	576	268	635	1 652	974	376	648	949	21.9	10.4	2.6	9.0	3.4	0.8	51.8
199 703 898	576	256	664	1 496	961	278	628	977	20.8	10.8	2.4	8.8	2.5	0.8	53.9
158 578 523	447	200	341	1 439	826	251	691	776	20.9	7.2	3.0	9.8	2.9	1.1	55.1
135 431 344	382	171	289	1 323	727	196	551	663	20.9	7.1	3.2	10.1	2.6	1.0	55.1
159 818 638	427	191	283	1 349	647	218	697	782	20.9	6.2	2.9	8.0	2.6	1.2	58.2
201 442 822	529	221	409	1 586	768	242	990	986	19.5	7.3	2.7	7.7	2.3	1.3	59.2
229 452 194	571	243	265	1 578	711	291	1 201	1 223	19.9	4.3	2.5	6.6	2.6	1.5	62.6
280 668 967	676	258	370	1 610	790	299	1 692	1 373	17.9	5.1	2.2	6.2	2.3	1.8	64.6
323 679 002	775	289	415	1 723	915	331	1 861	1 584	17.8	5.0	2.0	6.3	2.2	1.7	65.0

3. 生 産 物 價

(1) 總

總 數	總 價 額 (圓)	農 産 物				
		農 産 (圓)	蠶 絲 (圓)	畜 産 (圓)	水 産 (圓)	林 産 (圓)
總 數	498 080 234	88 502 965	25 042 440	10 120 329	3 120 4813	10 932 999
市 郡						
靜岡市	69 192 370	5 370 465	1 06 086	734 902	927 879	87 343
濱松市	69 469 238	1 273 803	1 464 895	319 696	50 826	5 338
沼津市	14 172 672	405 650	5 048 430	278 382	1 709 716	6 493
賀茂郡	20 944 634	1 378 658	1 592	27 845	1 566 074	3 095
田方郡	10 145 794	2 410 328	9 24 661	305 722	3 182 354	1 708 318
駿東郡	27 824 476	6 994 975	1 340 972	1 691 338	4 880 091	1 765 081
富士郡	40 674 479	2 821 127	723 323	254 747	1 517 929	340 202
富原郡	63 227 525	6 509 981	1 718 606	397 082	150 532	494 338
庵原郡	17 765 752	7 318 519	4 473 647	726 886	2 929 430	540 134
安原郡	3 764 952	5 978 936	722 041	379 235	17 524	949 695
志太郡	34 774 540	2 194 299	141 832	122 103	7 989 472	877 726
榛原郡	14 431 509	8 429 846	278 395	735 364	3 004 833	615 349
小笠原郡	13 369 423	7 702 578	95 958	519 596	79 269	417 100
周智郡	4 974 794	9 530 262	653 497	679 751	18 961	1 464 708
磐田郡	25 563 084	2 392 150	243 535	140 962	306 369	1 145 749
濱田郡	62 138 493	8 488 676	1 968 074	933 039	2 840 877	59 382
引佐郡	5 646 499	9 302 712	5 136 896	1 663 126	93 059	380 948

3. 生 産 物 價

(2) 農 産

總 數	總 價 額 (圓)	普 通 農 産 物				總 額 (圓)
		總 額(圓)	米(圓)	麥(圓)	其ノ他ノ食用 農産物 (圓)	
總 數	88 502 965	51 526 508	37 217 811	8 009 315	6 299 382	16 373 963
市 郡						
靜岡市	5 370 465	2 227 161	1 949 995	199 326	77 840	1 026 806
濱松市	1 273 803	466 239	292 108	129 845	44 286	197 320
沼津市	405 650	236 984	182 760	47 192	7 032	160 984
清水市	1 378 658	435 674	269 483	69 256	96 935	800 205
賀茂郡	2 410 328	1 734 363	1 223 877	297 838	312 648	612 721
田方郡	6 994 975	5 053 968	3 376 127	1 005 198	672 648	1 792 491
駿東郡	6 509 981	5 238 903	3 240 000	1 004 398	994 505	984 373
富士郡	7 318 519	5 065 541	3 391 425	1 079 712	594 404	1 452 348
富原郡	5 978 936	1 766 304	1 175 449	404 981	185 874	2 609 870
庵原郡	2 194 299	950 889	662 025	144 111	144 753	262 855
安原郡	2 849 846	5 001 768	4 413 415	451 283	137 070	1 489 895
榛原郡	7 702 578	3 335 979	2 251 430	416 333	668 216	380 015
小笠原郡	9 530 262	5 471 567	4 397 287	459 535	614 745	469 114
周智郡	2 392 150	1 461 385	1 079 042	242 502	139 841	222 102
磐田郡	8 488 676	5 642 074	4 104 454	679 410	858 210	1 035 469
濱田郡	9 302 712	5 669 282	3 884 668	1 055 668	728 946	2 329 715
引佐郡	2 821 127	1 768 427	1 324 266	322 727	121 434	547 680

額 市 郡 別 昭和10年

總 額 (圓)	工 産 (圓)	百 分 比 例							
		總 額	農 産	蠶 絲	畜 産	水 産	林 産	鐵 産	工 産
8 597 686	323 679 002	100.0	17.8	5.0	2.0	6.3	2.2	1.7	65.0
別									
25 863	61 939 814	100.0	6.1	0.4	7.3	3.0	0.8	0.3	19.2
9 470	66 345 207	100.0	1.4	5.8	3.2	0.2	0.0	0.1	20.5
—	6 724 001	100.0	0.5	20.2	2.8	5.5	0.1	—	2.1
—	17 817 370	100.0	1.7	0.0	2.4	4.8	0.0	—	5.5
958 868	583 543	100.0	2.7	3.7	3.1	10.2	16.3	11.2	0.2
6 599 807	4 552 212	100.0	7.9	5.4	16.9	15.6	16.1	76.8	1.4
18 955	30 171 724	100.0	7.4	6.9	3.9	4.9	3.1	0.2	9.3
4 695	50 058 908	100.0	8.3	17.9	7.2	0.5	4.5	0.1	1.6
19 389	7 196 537	100.0	6.8	2.9	3.8	9.4	4.9	0.2	2.2
14 175	325 324	100.0	2.5	0.6	1.2	0.1	8.7	0.2	0.1
9 206	16 454 431	100.0	9.5	1.1	7.3	25.6	8.0	0.1	5.2
3 268	2 489 927	100.0	8.7	0.4	5.1	9.6	5.6	0.0	0.8
3 863	2 005 681	100.0	10.8	2.6	6.7	0.3	3.8	0.0	0.6
3 248	711 230	100.0	2.7	1.0	1.4	0.1	13.4	0.0	0.2
890 162	11 831 015	100.0	9.6	7.9	9.2	1.0	10.5	10.4	3.7
22 942	43 112 558	100.0	10.5	20.5	16.4	9.2	0.5	0.3	13.3
13 775	1 359 520	100.0	3.2	2.9	2.5	0.3	3.5	0.2	0.4

額 市 郡 別 昭和11年

蔬菜及花卉 (圓)	農 産 物			工 農 産 物 (圓)	製 茶 (圓)	其ノ他 農産物價格 (圓)
	果 實(圓)	柑 橘 類	其ノ他			
9 337 830	7 036 133	5 004 477	2 031 656	2 700 044	16 116 900	1 785 550
別						
542 905	483 901	343 982	139 919	18 646	2 055 042	42 810
162 289	35 051	9 316	25 715	30 597	567 891	11 756
147 119	13 865	1 590	12 275	27	455	7 200
706 546	93 659	79 588	14 071	1 160	122 870	18 749
426 691	186 030	152 276	33 754	19 888	14 879	28 477
923 203	869 288	738 802	130 486	79 013	29 268	40 235
854 675	129 698	14 563	115 135	11 244	248 170	27 291
922 609	529 739	36 069	493 670	149 443	609 509	41 678
297 419	2 312 451	2 145 894	166 557	22 754	1 532 154	47 854
133 710	129 145	92 587	26 558	71 740	880 361	28 454
286 554	1 203 341	765 238	438 103	96 409	1 759 947	81 827
253 015	127 000	63 852	63 148	89 076	3 790 659	106 849
299 980	169 134	68 733	100 401	198 540	2 716 085	674 956
172 790	49 312	9 680	39 632	115 127	481 921	111 615
945 374	90 095	44 048	46 047	709 750	863 299	238 084
2 058 070	271 645	154 424	117 221	667 632	388 274	247 809
204 881	342 799	283 835	58 964	418 998	56 116	29 906

3. 生産物價額市郡別 昭和11年

(3) 蠶糸類

Table with columns: 總價額(圓), 養蠶(圓), 繭種(圓), 繭量(圓), 繭額(圓), 繭總(圓), 桑苗(圓). Rows include 總數 and various municipalities like 靜岡市, 津市, etc.

3. 生産物價額市郡別 昭和11年

(4) 畜産物

Table with columns: 總價額(圓), 畜産(圓), 畜産(圓), 牛乳(圓), 其ノ他(圓). Rows include 總數 and various municipalities like 靜岡市, 津市, etc.

3. 生産物價額市郡別 昭和11年

(5) 水産物(單位圓)

Table with columns: 總價額(圓), 漁獲物(圓), 製造物(圓). Rows include 總數 and various municipalities like 靜岡市, 津市, etc.

3. 生産物價額市郡別 昭和11年

(6) 林産物

Table with columns: 總價額(圓), 伐採(圓), 椎茸(圓), 木炭(圓), 其ノ他ノ林野産物(圓). Rows include 總數 and various municipalities like 靜岡市, 津市, etc.

3. 生 産 物 價
(7) 工 産

總 額	總 價 額 (圓)	絲 類				
		總 額	總 額	紡 績		其 他
				總 額	總 額	
總 額	323 679 002	63 326 875	519 894	62 806 981	40 339 645	23 467 336
市 郡						
靜岡市	61 939 814	13 311 477	—	13 311 477	13 311 477	—
濱松市	66 345 207	7 875 194	369 194	7 506 000	7 506 000	—
沼津市	6 724 001	4 770 332	—	4 770 332	—	4 770 332
清水市	17 817 370	—	—	—	—	—
賀茂郡	583 543	—	—	—	—	—
田方郡	4 552 212	—	—	—	—	—
駿東郡	30 171 724	16 369 651	—	16 369 651	10 311 444	6 058 207
富土郡	50 058 908	1 680 248	—	1 680 248	—	1 680 248
庵原郡	7 196 537	—	—	—	—	—
安倍郡	325 324	—	—	—	—	—
志太郡	16 454 431	9 958 549	—	9 958 549	—	9 958 549
榛原郡	2 489 927	—	—	—	—	—
小笠原郡	2 005 681	—	—	—	—	—
周智郡	711 230	—	—	—	—	—
磐田郡	11 831 015	—	—	—	—	—
濱引郡	43 112 558	9 361 424	150 700	9 210 724	9 210 724	—
引佐郡	1 359 520	—	—	—	—	—

總 額	總 價 額 (圓)	飲 食 料 品 (圓)								
		總 額	酒	醬	油	砂	糖	再製茶	菓 子	其 他
市 郡										
靜岡市	26 639 741	541 262	419 750	—	23 276 619	756 900	1 645 210			
濱松市	6 286 828	411 995	152 551	3 010 451	—	2 082 600	629 231			
沼津市	821 907	50 200	—	—	45 000	310 038	416 669			
清水市	4 369 736	153 445	128 500	6 489	—	235 600	3 845 702			
賀茂郡	317 554	—	29 300	—	—	129 635	158 619			
田方郡	1 713 473	670 100	62 946	—	—	267 060	713 367			
駿東郡	1 183 761	719 700	168 505	—	22 200	150 210	123 146			
富土郡	1 904 578	1 136 500	113 265	—	13 275	332 422	309 116			
庵原郡	2 531 805	304 995	71 074	—	79 100	73 390	2 002 246			
安倍郡	246 763	116 870	—	—	115 683	10 830	3 380			
志太郡	4 245 205	751 316	280 576	—	1 582 992	231 060	1 399 261			
榛原郡	2 059 928	233 016	401 960	903	1 278 659	92 950	52 440			
小笠原郡	1 204 789	450 600	80 402	5 864	529 806	98 238	39 879			
周智郡	530 673	33 150	9 673	—	423 576	55 390	8 884			
磐田郡	1 273 425	417 600	229 808	458	252 984	245 330	127 245			
濱引郡	1 227 046	647 615	220 091	11 625	—	126 955	220 760			
引佐郡	149 186	42 415	2 350	1 044	5 400	89 300	8 677			

額 市 郡 別 昭和11年

總 額	總 價 額 (圓)	製 物 (圓)					
		總 額	總 額	其 他	曬 及 染 物 (圓)	製 紙 (圓)	
							紙
總 額	87 131 287	71 581 933	15 549 354	5 589 642	15 184 160	15 151 796	36 689 364
別							
3 575 595	3 569 206	6 389	237 150	4 686 267	2 421 923	2 264 344	
35 450 713	29 031 088	6 419 625	3 985 060	4 550	4 550	—	
18 650	17 000	1 650	60 270	—	—	—	
143 392	143 392	—	13 368	2 356 000	—	2 356 000	
1 200	—	1 200	8 237	—	—	—	
5 960	—	5 660	17 812	229 331	229 331	—	
9 217 499	4 692 897	4 524 602	1 016 598	1 857 925	281 930	1 575 995	
58 604	18 104	40 500	36 277	38 585 994	10 799 873	27 786 121	
8 822	—	8 822	11 307	3 117 009	1 035 305	2 081 704	
14 673	11 040	3 633	3 137	23 580	23 580	—	
511 402	499 222	12 180	11 269	303 16	303 169	—	
—	—	—	11 268	788	788	—	
365 814	365 814	—	11 218	1 330	1 330	—	
345	345	—	3 958	9 560	9 560	—	
9 975 012	9 830 891	144 121	51 661	18 280	18 280	—	
27 609 133	23 303 352	4 305 781	108 177	625 827	627	625 200	
174 473	99 582	74 891	2 275	21 550	21 550	—	

總 額	總 價 額 (圓)	製 物 (圓)							
		木 製 品 (圓)	竹 製 品 (圓)	植 物 油 (圓)	潔 器 (圓)	墨 表 其 産 及 花 産 (圓)	瓦 及 土 管 (圓)	金 屬 製 品 (圓)	其 他 工 産 物 (圓)
別									
4 013 210	58 135	—	7 606 189	—	9 263	585 930	1 216 857		
1 326 865	30 150	96 294	90 000	—	63 923	4 652 930	6 482 090		
217 300	7 200	—	—	—	875	510 220	317 247		
391 648	14 917	8 548 800	36 578	—	82 012	1 570 520	340 399		
84 756	14 067	2 191	—	18 199	—	128 493	8 846		
434 323	30 734	119 728	—	—	2 629	1 740 782	257 430		
155 312	134 398	1 344	—	—	4 045	48 460	182 731		
733 693	49 442	—	—	—	1 278	977 724	6 031 070		
1 297 878	17 709	—	5 870	—	169 406	14 250	22 481		
4 420	1 630	—	700	—	26 580	2 270	1 571		
1 030 449	43 340	518	8 033	7 447	59 949	152 550	122 551		
267 480	20 142	1 500	—	3 448	43 702	42 130	39 541		
111 807	26 907	371	—	150	89 466	121 342	69 487		
80 546	4 350	700	—	—	49 546	13 053	18 499		
324 544	8 079	16 779	4 215	48	43 805	11 780	103 387		
312 502	84 440	16 646	5 740	378 625	93 271	3 098 128	191 599		
38 770	11 870	—	—	862 030	81 739	4 450	13 177		

4. 農業戸口卜

(1) 累年

	耕地面積 (段)	農家戸數	農業者 (本業及副業)	農産物價額(圓)			
				總額	農産	蠶絲	畜産
明治 38	1 520 433	155 081	564 867	36 687 735	30 067 026	6 033 401	587 308
大正 9	1 338 784	147 250	609 978	124 050 084	93 749 662	24 688 722	5 611 700
〃 10	1 341 338	142 134	589 265	112 034 666	78 541 059	26 448 565	7 045 042
〃 11	1 359 067	139 852	579 573	121 980 054	79 885 393	35 936 002	6 158 659
〃 12	1 368 954	138 491	574 104	126 022 485	83 946 759	35 477 526	6 598 200
〃 13	1 350 481	139 283	566 439	129 526 661	90 413 564	31 995 109	7 117 988
〃 14	1 350 227	140 323	565 400	144 227 676	93 968 492	43 631 751	6 627 436
昭和 1	1 374 682	140 314	543 722	120 829 350	78 224 501	34 088 224	8 516 625
〃 2	1 382 590	146 079	521 759	126 168 469	83 833 108	33 614 620	8 720 741
〃 3	1 339 000	140 180	509 010	128 678 977	80 647 040	38 327 026	9 704 911
〃 4	1 325 286	130 034	499 354	125 790 076	76 962 206	40 043 983	8 783 887
〃 5	1 327 858	141 989	503 036	89 167 711	60 040 571	20 559 188	8 567 952
〃 6	1 328 820	141 835	498 260	76 511 512	51 304 638	17 434 665	7 772 209
〃 7	1 330 978	142 016	497 525	82 460 263	57 456 987	17 080 710	7 922 566
〃 8	1 828 713	141 468	492 901	100 394 637	66 391 690	24 687 426	9 315 521
〃 9	1 328 214	141 000	490 658	98 358 397	73 114 974	15 973 855	9 269 568
〃 10	1 326 129	141 875	493 563	109 427 604	77 641 073	22 233 219	9 453 312
〃 11	1 326 462	141 426	484 935	123 665 734	51 562 508	25 042 440	10 120 329

4. 農業戸口卜農産物價額

(2) 市郡別

	耕地面積 (段)	農家戸數 (本業)	農業者 (本業及副業)	農産價額(圓) (蠶絲畜産ヲ含ム)	農家 一戸當 (圓)	農業者 一人當 (圓)	耕地一段 歩當(圓)
總數	1 326 462	141 426	484 935	123 665 734	894	255	93
靜岡市	59 135	5 569	15 432	6 211 453	1 115	403	105
濱松市	12 229	1 445	5 060	3 058 397	2 117	604	250
沼津市	3 550	646	1 895	5 732 462	8 873	3 025	1 615
清水市	10 976	1 600	5 535	1 618 095	1 011	292	147
賀茂郡	48 042	7 063	26 568	3 640 711	515	137	76
田方郡	109 494	11 011	41 291	10 027 285	911	242	92
駿東郡	124 482	9 956	31 842	8 625 669	866	271	69
富士郡	125 311	12 170	36 543	12 519 052	1 029	343	100
庵原郡	72 905	7 977	33 756	7 080 262	888	210	97
庵原郡	38 664	4 324	17 334	2 458 234	569	142	64
志太郡	120 117	13 491	43 880	9 444 105	700	215	79
榛原郡	84 141	9 924	39 119	8 318 132	838	213	99
小笠原郡	135 510	13 853	47 322	10 863 510	784	229	80
周智郡	38 189	5 299	16 965	2 776 647	514	164	73
磐田郡	137 478	13 905	41 788	11 389 789	819	273	83
濱引郡	152 315	16 571	59 765	16 102 734	972	269	106
佐名郡	53 854	6 522	20 840	3 799 197	583	182	71

農産物價額

比較

農家 一戸當 (圓)	農業者 一人當 (圓)	耕地 一段當 (圓)	指 數						
			耕地面積	農家戸數	農業者	農産價額	蠶絲類 價額	畜産價額	一戸當(蠶絲 畜産ヲ含ム)
237	65	29	100	100	100	100	100	100	100
842	203	93	107	95	108	312	409	956	355
788	190	84	107	92	104	261	438	1 199	332
872	240	89	109	90	103	266	596	1 049	368
909	219	92	109	89	102	279	588	1 124	384
929	229	96	108	89	100	301	530	1 212	392
1 028	255	107	108	91	100	313	723	1 128	434
861	222	88	109	91	96	260	565	1 450	363
901	242	91	111	90	92	279	557	1 485	380
917	253	94	109	90	96	268	635	1 652	387
898	252	95	106	90	88	256	664	1 495	379
628	177	67	106	92	89	199	341	1 457	265
539	154	58	106	91	88	171	289	1 323	227
580	166	62	106	91	88	191	283	1 349	245
709	204	76	106	91	87	221	409	1 586	299
698	200	74	106	91	87	243	265	1 578	294
771	222	83	106	91	87	258	370	1 610	325
894	255	93	106	91	86	337	415	1 723	377

4. 農業戸口卜農産物價額

昭和11年

(3) 養蠶戸數卜繭産額

	桑畑段別 (段)	養蠶 戸數	收繭高 (貫)	繭産額 (圓)	桑畑一段 採歩當收繭 額(ク)	養蠶者一戸當		
						桑畑段別 (反)	收繭額 (貫)	價額 (圓)
總數	127 677	47 294	1 889 622	9 337 815	13	3	40	197
靜岡市	636	579	8 794	46 321	13	1	15	80
濱松市	844	270	10 466	46 243	18	3	39	171
沼津市	21	9	217	1 001	20	2	24	111
清水市	48	10	270	1 142	4	5	27	114
賀茂郡	12 609	4 560	110 272	718 235	17	3	24	157
田方郡	15 713	5 913	232 173	1 180 304	13	3	39	199
駿東郡	21 038	4 503	209 086	1 052 957	19	5	46	233
富士郡	15 122	4 161	157 741	770 096	19	4	38	185
庵原郡	6 098	2 849	96 235	495 488	12	2	34	173
庵原郡	2 178	1 230	27 731	136 792	15	1	22	111
志太郡	2 475	2 673	40 927	209 680	11	1	15	78
榛原郡	1 245	698	18 922	95 958	12	2	27	137
小笠原郡	6 492	3 520	130 886	644 643	10	2	37	183
周智郡	3 274	1 809	51 593	225 456	14	2	29	124
磐田郡	12 242	5 016	198 548	946 535	12	2	40	188
濱引郡	19 936	6 919	468 655	2 153 982	9	3	68	311
佐名郡	7 706	2 575	127 106	612 982	12	3	49	238

5. 水産戸口卜

(1) 累年

	水産戸數	水産業者	漁船 (隻)	水産物價額			水産戸數 一戸當 (圓)
				總額	漁獲物	製造物	
明治 38	11 406	14 222	12 239	3 409 939	2 162 399	1 247 440	299
大正 9	9 966	21 720	10 718	25 148 816	17 861 167	7 287 649	3 524
〃 10	11 240	22 232	10 437	31 177 750	18 759 004	12 418 749	2 774
〃 11	11 663	23 997	10 333	31 482 023	19 243 142	11 238 881	2 699
〃 12	11 960	23 932	9 944	32 947 652	21 658 143	11 289 509	2 755
〃 13	12 204	23 115	9 413	31 084 798	20 513 397	10 571 401	2 548
〃 14	12 358	23 599	9 126	34 687 469	21 974 449	12 713 020	2 807
昭和 1	12 151	23 928	8 679	36 368 153	23 318 525	13 049 628	2 995
〃 3	12 221	24 256	9 114	35 031 292	21 201 240	13 830 052	3 866
〃 2	12 668	25 448	9 149	33 237 096	20 081 182	13 155 914	2 623
〃 4	12 765	25 149	8 941	32 761 403	18 515 565	14 245 838	2 567
〃 5	12 900	25 807	9 818	28 175 458	14 365 946	13 809 512	2 184
〃 6	12 756	25 527	9 618	24 799 804	13 462 055	11 337 849	1 944
〃 7	13 070	25 001	8 907	22 098 039	12 673 896	9 424 143	1 690
〃 8	12 916	27 093	9 171	26 187 830	15 255 740	10 932 090	2 026
〃 9	12 741	28 098	9 246	24 245 478	14 262 152	9 983 826	1 903
〃 10	12 699	29 697	8 793	26 925 331	16 194 415	10 740 916	2 121
〃 11	12 772	27 707	8 493	31 204 813	18 939 696	12 272 678	2 440

5. 水産戸口卜水産物價額 昭和11年

(2) 市郡別

	水産戸數 (本業)	水産業者	漁船 (隻)	水産物價額(圓)			水産戸數 一戸當 (圓)	水産業者 一人當 (圓)
				總額	漁獲物	製造物		
總數	12 772	27 707	8 493	31 204 813	18 932 135	12 272 678	2 440	1 125
市 郡 別								
静岡市	329	1 551	264	927 897	359 446	568 451	2 820	598
岡崎市	10	59	—	50 826	4 026	46 800	5 083	861
沼津市	438	1 113	263	1 709 716	530 658	1 179 058	3 903	1 536
清水市	365	835	315	1 506 074	383 276	1 122 798	4 126	1 804
賀茂郡	2 533	5 237	1 920	3 182 354	2 768 020	4 14 334	1 256	608
田原郡	2 750	5 544	1 411	4 880 091	3 818 699	1 061 392	1 774	880
駿東郡	1 016	2 591	582	1 517 929	722 303	795 626	1 456	571
富田郡	107	347	173	150 532	56 022	94 510	1 407	434
庵原郡	482	1 508	482	2 929 430	531 002	2 398 428	6 078	1 943
安倍郡	6	18	—	17 524	17 524	—	2 921	974
志太郡	2 120	4 526	613	7 989 072	3 901 125	4 087 947	3 768	1 765
榛原郡	1 161	2 642	608	3 004 833	2 771 223	233 610	2 588	1 137
小笠原郡	8	13	186	79 269	55 556	23 713	9 909	6 098
周智郡	—	—	—	18 961	18 961	—	—	—
磐田郡	74	86	207	306 369	282 582	23 787	4 140	3 562
沼引郡	1 348	1 574	1 244	2 840 877	2 620 894	219 984	2 107	1 805
引佐郡	25	63	225	93 059	90 819	2 240	3 722	1 477

水産物價額

比較

水産業者 一人當 (圓)	漁船 一隻當 (圓)	指 數						
		水産戸數	水産業者	漁船	水産物價額	一戸當	一人當	一隻當
239	177	100	100	100	100	100	100	100
1 153	1 666	87	153	88	738	844	485	941
1 402	1 767	99	156	85	914	928	587	1 015
1 312	1 862	102	169	84	923	903	549	1 052
1 377	2 178	105	168	81	966	921	576	1 231
1 345	2 179	107	163	77	912	852	593	1 231
1 469	2 408	109	166	75	1 017	939	615	1 361
1 519	2 687	107	168	71	1 067	1 002	636	1 518
1 444	2 326	107	171	75	1 027	959	604	1 314
1 306	2 195	111	179	75	975	877	546	1 240
1 302	3 664	112	177	73	961	859	545	2 070
1 092	2 870	113	181	80	826	730	547	1 623
971	1 400	112	179	79	727	650	406	791
883	1 423	114	176	73	648	565	369	804
996	1 663	113	191	75	768	678	417	939
863	1 543	111	193	76	711	636	361	872
926	1 842	111	205	72	790	709	387	1 041
1 125	2 229	112	195	69	915	749	471	1 259

6. 工業戸口卜工産物

(1) 累年比較

	工業戸數	工産物價額 (圓)	工業戸數 一戸當 (圓)	指 數		
				工業戸數	工産物價額	一戸當
明治 38	13 858	20 439 929	1 475	100	100	100
大正 9	29 763	175 384 733	5 893	215	858	399
〃 10	31 329	171 972 618	5 489	226	841	372
〃 11	32 015	168 420 688	5 430	231	824	368
〃 12	33 987	183 987 913	5 413	245	900	367
〃 13	35 614	178 393 268	5 009	257	873	339
〃 14	39 445	195 419 496	4 754	285	956	336
昭和 1	43 355	170 760 924	3 939	313	835	267
〃 2	43 988	182 116 893	4 140	317	891	281
〃 3	45 635	192 872 964	4 226	329	944	287
〃 4	47 364	199 793 898	4 216	342	977	286
〃 5	48 190	158 578 523	3 291	348	776	223
〃 6	47 540	135 431 344	2 849	343	663	193
〃 7	50 841	159 818 638	3 143	367	782	213
〃 8	51 911	201 442 822	3 881	375	986	263
〃 9	53 865	229 452 194	4 260	389	1 123	289
〃 10	57 545	280 668 967	4 877	415	1 373	331
〃 11	60 274	323 679 002	5 370	335	1 584	364

6. 工業戸口ト工産物 昭和11年

(2) 市 郡 別

		工業戸数	工産物価額 (圓)	工業戸数一戸當 (圓)
總	數	60274	323679002	5370
		市	郡	別
靜	岡	11838	61936814	5232
濱	松	8638	66345207	7681
沼	津	1866	6724001	3603
清	水	2841	17817370	6272
賀	茂	1630	583543	358
田	方	4253	4552212	1070
駿	東	3417	30171724	8847
富	士	5197	50058908	9632
庵	原	1607	7196537	4478
宋	倍	334	3253241	974
志	太	4169	6454421	3947
棒	原	1923	2489927	1295
小	笠	1493	2005681	1343
周	智	1049	711230	678
磐	田	3885	11831015	3045
濱	名	5286	43112558	8156
引	佐	848	1359520	1603

7. 戸口ニ對スル生産額 昭和11年

		現住戸整	人	口	生産物價額 (圓)	一戸當生産額 (圓)	一戸別生産額
總	數	342730	1969600		498080234	1453	253
		市	郡	別			
靜	岡	37104	206200		69192370	1865	336
濱	松	28750	152800		69469238	2416	455
沼	津	9013	51000		14173672	1573	278
清	水	11727	62300		20944634	1786	336
賀	茂	15625	84100		10145794	649	121
田	方	31304	182800		27824476	889	152
駿	東	20136	122500		40674479	2020	332
富	士	24401	142100		63227525	2591	445
庵	原	13613	81900		17765752	1305	217
安	倍	6054	37300		3764952	622	101
志	太	29448	171001		34774540	1181	203
棒	原	17705	110200		14431509	815	131
小	笠	21535	121300		13369423	621	110
周	智	9268	52500		4974794	537	95
磐	田	26714	151800		25563084	957	168
濱	名	30956	187100		62138493	2007	332
引	佐	9377	52100		5646499	602	108

昭和十一年農産物總價額

昭和十一年農産物總價額昭和十一年に於ける農産物總價額は八千八百五十萬二千九百六十五圓にして前年價額七千七百六十四萬一千七十三圓に比すれば一千八十六萬一千八百九十二圓(一割四分)を増加せり。

其の主なるものを擧ぐれば米二百八十萬三千五百五十五圓、麥八十萬六千九百二十八圓、其の他の食用農産物五十萬二千二百十五圓、園藝農産物の中蔬菜及花卉七十四萬四千二百九十七圓、工藝農産物四十四萬七千三百八十三圓、製茶四百四十四萬八千三百三十七圓等其の増加額の最たるものとす。

本年産額を大別すれば次の如し。

普通農産物	米	37217811
	麥	8009315
	其ノ他ノ食用農産物	6299382
	計	51526508
園藝農産物	蔬菜及花卉	9337830
	柑 橘 類	5004477
	其ノ他ノ果實	2031656
	計	16373963
工藝農産物		2700044
製 茶		16116900
其ノ他農産物		1785550
合 計		88502965

普通農産物

【米】米は本縣農産物中の首位を占め農産物總價額の四割餘を占むと雖も末だ縣内産米のみを以て二百萬縣民の需要を充たすに足らず年々五十萬石餘の移入を仰ぐ状態なり。

然して前五ヶ年間に於ける米收穫高平均を全國的に觀れば本縣は第二十三位にして百二十八萬石を算し第一位は新潟縣の三百五十萬石を首位とし、以下福岡、兵庫、千葉、愛知の諸縣之に次ぐ。

本年作柄の大要を述べれば播種後苗代期間の天候は初期に於て稍不良なりしも其の後天候恢復し苗の生育は概ね順調なるを得たり。然るに本田移植後の天候は七月上旬氣温低く日照著しく少く稻の成育遅延したるも、七月中旬に至り日照多く氣温上昇し順調なる天候持續せる爲作柄次第に好轉し病蟲害も平年に比し少く分蘖伸長共に良好にして八月十五日現在に於ける水稻作況は通觀して「稍良」と觀測したり。其の後の天候は晴天持續し、平年に比し氣温高く殊に八月下旬に入り氣温著しく高温となり加ふるに適時降雨あり氣温極めて順調に推移し、病蟲害の發生を見たるも好氣候の爲被害輕微にして結局九月二十日現在に於ては前五ヶ年平

均收穫高に比し一割六厘の増収を豫想するに至れり。

然るに其の後の氣候状態は氣温低く日照少く登熟自ら遅延したり、加ふるに十月三、四日兩日颱風襲來に依り稻の倒伏せるものあり、又局部的に葉枯病の發生したる等に依り十月三十一日現在第二回豫想收穫高は百三十六萬五千六百九十石となり第一回豫想收穫高に比し三分九厘減收し、前年收穫高に比すれば一割二分四厘、前五ヶ年平均收穫高に比すれば六分二厘の増収を豫想するに至れり。

第二回豫想收穫高調査以後に於ても日照少く且低氣温持續せるため實收の結果は第二回豫想收穫高に比し更に二分七厘を減じたり。

價額は前年に比し收穫高十三萬二千四百一石(一割一分一厘)の増収を見たる結果二百八十萬三百五十五圓(八分一厘)を増加せり。

【麥】本年麥作は播種後十一月中旬及下旬を除く外日照平年に比し多かりし爲著しく乾燥したる時期あり加ふるに一月以降の氣温は稀有の寒冷連續したる爲麥類の成育充分ならざりしも成熟期に於て漸次天候恢復したる爲收穫遅延したる一部地方にありては降雨に因る腐敗發芽等の被害を受けたるも、早期收穫を完了したる大部分の地方に於ては豫想以上の收穫を見たり。之を五月二十日現在に於ける豫想收穫高に比すれば大麥一分三厘稈麥三分三厘小麥一分を夫々増収せり。

更に此の收穫高を前年に比すれば稈麥は作付段別四百九十七町八反(七分六厘)増加に伴ひ五千八百九十九石(五分八厘)の増加を見、小麥は作付段別百二十町七反(九厘)の減少を見たるも近時之が栽培奨励に依り品種改良せられたると市價昂騰の影響とに依り肥培管理宜敷を得たる結果却つて四千七百三十九石(二分五厘)の増収を示現するに至れり。

價額は前年に比し麥價昂騰したると收穫増加とに因り百八萬六千九百二十八圓の激増を見るに至れり。此の増加價額を各品種別に見れば大麥五十一萬一千餘圓(二割一分一厘)、稈麥二十六萬五千餘圓(二割三分八厘)、小麥百三萬三千餘圓(三割八分九厘)を夫々増加せり。

特に小麥の單價は前年十三圓九十八錢なりしも本年十八圓九十三錢と大暴騰を示したるは近年に見ざる所なり。

「其の他の食用農産物」は前年に比し五十萬二千二百十五圓(八分七厘)の増加を示したり、蓋し本年甘藷は特に早害の影響を受けたるため前年に比し反當收穫高稍々減じたるも大豆、小豆、粟、稗、「キビ」「トウモロコシ」「ソバ」馬鈴藷は夏季以前の氣候適順なりしと一面各作付反別の増加に伴ふ自然増収並市價昂騰とに依り前記の増加を見たり。

園藝農産物

【蔬菜及花卉】本縣は天恵を利用する蔬菜栽培は古くより行はれ殊に近時時勢

の進展に伴ひ促成抑成の術も廣く行はれ所謂不時蔬菜の名全國に冠たるものあり。殊に「苺」は静岡、清水兩市に於て産出せらるゝもの最も多く所謂石垣イチゴ、久能イチゴの名あり天恵を利用したる特殊栽培法として廣く知らる。

園藝農産物の本年總産額は前年に比し七十四萬四千二百九十七圓(八分七厘)の増加を示したり。蓋し本年は苺、メロン等の栽培増加並生薑、インゲン豆、生大根其の他一般農作物に於て市價昂騰したる等其の主因たり。

産額二十萬圓以上のものを挙げれば次の如し。

キウリ	511 217	ゴボウ	308 184
西瓜	577 726	里芋	1 067 420
茄子	441 360	葱	278 774
トマト	360 980	玉葱	214 886
生大根	1 433 075	キャベジ	223 004
人蔘	290 126	ツケナ	459 601
生薑	630 935	乾生薑	348 064
苺	674 583	メロン	447 365

【果實】中産額最も大なるは蜜柑にして其の額四百六十四萬六百八十八圓を算す昭和十年に於ける狀況に徴すれば生産高に於ては和歌山縣が第一位なるも生産價額に於ては本縣が第一位を占む。

本年に於ける狀況を前年と對比するに樹數三萬九千四百二十二本(九厘)を増加したるも收穫高に於ては一千百三十四萬四千三百二十三貫(四割一分五厘)の減收を見たり。以上の大減收は主として昭和十一年一月に於ける近來稀有の寒雪の悪影響を受けたる結果なり。

價格は如上の大減收並に全國的に渉る減收の結果市價著しく昂騰したるため却つて九萬八千五百五十二圓(二分二厘)の増加を見たり。

【日本梨】本縣に於ける梨は全國第一位に在りて東西市場に販出せられ特に富士梨、志太梨の名聲高し。本年産額は百六萬百五十九圓を挙げ、前年に比し一萬八千四百六十九圓(一割七分)の増加なり。然れども收穫高は前年に比し六十一萬三千九百三十八貫(一割三厘)の減少なるも市價昂騰のため如上價額の増加を見たるものとす。

【桃】は本縣中静岡、濱名、駿東に於て産出せらるゝもの殊に多し、縣内産額は九萬八千二百八十六圓に過ぎざるも初夏の嗜好物として賞讃せらる。其の他果實としては「生柿」四十七萬四千九百五十五圓、「ブドウ」八萬一千四百五十九圓「梅」二十五萬一千六百十六圓、「ビワ」四萬五千九百九十二圓等あり。

工藝農産物

【葉煙草】 葉煙草は本縣工藝農産物中第一位を占め其の作付反別七百六十六町三反、收穫四十五萬二千五百七十七貫、賠償價額百三萬六千六百三十四圓に達す。本年は初めて米國種栽培を行ひたるも今後漸次從來の遠州葉より轉向すること、思考せらる。

本年に於ける作況の推移を見るに本圃生育期間中特に六月下旬より七月上旬に涉り曇雨にして氣温低かりしため肥效促進し軟弱徒長に傾き一部地方に於ては立枯病、疫病等の發生を見たり、七月下旬以降天候恢復し急激に高温となりたる結果日燒葉を生ずるもの又は病害を蒙りたるもの或は旱害又は海岸地帯の一部に風害を受けたるもの等あり従つて收穫量激減し品質は劣損するを免かれざりき。

【ナタネ】 は近來政府の奨勵に依り逐年其の産額増加し本年二十九萬五千五百十五圓を算し、「コンニャク芋」三十二萬九千二百五十七圓、「絲瓜」三十八萬九千七百四十四圓、「七島蘭」三十一萬八千二百四十一圓、「蘭」二十一萬六千三百八十六圓等最たるものなり。

本年は前年産額と對比するに四十四萬七千三百八十三圓の増加を示したるも主として絲瓜は從來本縣に於ける特産物として全國に冠たるものなりしも前年露菌病流行し極端なる減收なりし後を受け本年肥培管理適當に行はれ加ふるに天候順調なりし結果增收を見、且つ市價昂騰したると蘭類に於て增收を見一面價格の騰貴したるに依るものなり。

製 茶

【製茶】 は本縣の代表的物産にして全國産額の半數以上を占め第一位に在り本縣に次ぐものは三重縣、京都府の順位となる。

本縣に於ける昭和十一年産額は一千六百十一萬六千九百圓にして前年に比すれば四百四十四萬八千三百三十七圓（三割八分一厘）の増加なり。

製茶價額の増加したるは生産高増加と市價昂騰と相俟つて如上の結果を見たるものなるも之を種類別に前年と比較して見れば玉露は五割二分七厘を減じたるも煎茶は二割七分八厘、番茶八割二分三厘、紅茶二十三割七分二厘を夫々増加せり、紅茶製造の激増せることは近來に於ける新現象なり。製造戸數を前年と對比するに一千六百四十九戸（五分九厘）を減少せり。

近時手揉製造戸數の減少せると機械製造家は大量生産に轉向し自然機械製造戸數も漸減しつゝあるためなり。

本年一番茶は初冬未曾有の寒雪害を受け其の被害相當甚大なるものありたる結果減收を豫想せられたるも一般生産者が之に對する善後處置宜敷きを得たると肥培

管理を入念に行ひたる結果全般的に其の被害を輕微に喰止め得たり。其の結果被害は比較的山間部に甚しく平坦部は例年に比し增收となり前者の減收を補ひ得たり又一面茶畑の増加したることも生産數量增收の一因を爲す。

其の他の農産物

其の他の農産物は菓製品及蠶網の二種にして農家の副業として行はれ菓製品は逐年増産の傾向に在り其の産額七十七萬五千四百九十九圓を挙げ其の内小笠郡に於ける産額最も多くして六十七萬四千九百五十六圓に及ぶ。

2. 農

1. 農 家 戶 數

(年 末)	農家戶數 (本業及副業)	農 業 者					
		總 數	男	女	本 業 男	女	副 業 男
昭和 7	164 138	497 525	277 181	220 344	221 200	176 260	55 981
〃 8	163 320	492 901	274 507	218 394	221 041	176 676	53 466
〃 9	162 826	490 658	272 916	218 042	220 331	177 230	52 285
〃 10	163 037	273 916	270 827	219 647	221 204	178 066	52 772
〃 11	163 090	484 935	270 827	214 108	219 166	173 963	51.661

3. 米

	總 數	作 付 段 別 (段)					
		水 稻			陸 稻		
		總 數	梗	糯	總 數	梗	糯
昭和 7	632 032	604 599	540 194	64 405	27 433	7 741	19 692
〃 8	620 268	587 865	526 999	60 866	32 403	6 551	25 852
〃 9	619 712	587 140	529 495	57 645	32 572	7 455	25 117
〃 10	619 181	583 852	525 895	57 957	35 329	9 837	25 492
〃 11	619 308	582 546	523 821	58 725	36 762	11 345	25 417

	總 數	收 穫 高 (石)					
		水 稻			陸 稻		
		總 數	梗	糯	總 數	梗	糯
昭和 7	1 302 022	1 267 224	1 139 860	127 364	34 798	9 862	24 936
〃 8	1 502 076	1 465 961	1 321 307	144 654	36 115	8 087	28 028
〃 9	1 207 202	1 175 607	1 068 688	106 919	31 595	7 515	24 080
〃 10	1 196 079	1 156 950	1 048 303	108 647	39 129	10 700	28 429
〃 11	1 328 480	1 285 901	1 163 928	121 973	42 579	13 318	29 261

	總 數	價 額 (圓)					
		水 稻			陸 稻		
		總 數	梗	糯	總 數	梗	糯
昭和 7	27 658 829	26 951 394	23 840 045	3 111 349	707 435	165 130	522 305
〃 8	29 578 703	28 918 629	26 085 920	2 832 709	660 074	147 356	512 718
〃 9	32 478 628	31 691 464	28 741 434	2 950 030	787 164	179 011	608 153
〃 10	34 417 456	33 327 891	29 784 855	3 543 036	1 089 565	273 683	815 882
〃 11	37 217 811	36 118 574	32 492 812	3 625 762	1 099 237	339 398	759 839

業

及 農 業 者

2. 耕 地 面 積 (單位段)

業 女	自 作 人 及 小 作 人				(年 末)	總 數	田	畑
	自 作	自作兼小作	小 作	小 作				
44 084	140 742	243 729	113 054	7	1 330 978	614 489	716 489	
41 718	138 671	241 570	112 660	〃 8	1 328 713	612 224	716 489	
40 812	138 364	239 654	112 640	〃 9	1 328 215	611 574	716 641	
41 581	139 435	241 537	112 591	〃 10	1 326 129	609 703	716 426	
40 145	136 738	236 754	111 443	〃 11	1 326 462	609 615	716 847	

4. 大 麥

	總 數	作 付 段 別 (段)		收 穫 高 (石)			價 額 (圓)
		田	畑	總 數	田	畑	
		昭和 7	182 001	66 971	115 030	295 210	
〃 8	171 988	63 197	108 791	278 648	80 518	198 130	1 888 858
〃 9	170 730	63 398	107 332	295 541	29 869	205 672	2 139 143
〃 10	171 034	61 748	109 286	295 120	86 902	208 218	2 424 964
〃 11	170 027	61 815	108 212	290 710	82 503	208 207	2 936 521

5. 稈 麥

	總 數	作 付 段 別 (段)		收 穫 高 (石)			價 額 (圓)
		田	畑	總 數	田	畑	
		昭和 7	65 202	32 195	33 007	80 254	
〃 8	60 900	29 630	31 270	77 587	35 795	41 792	689 822
〃 9	61 668	31 440	30 228	83 957	40 169	43 161	790 958
〃 10	65 734	35 258	30 476	89 949	46 076	43 873	1 115 211
〃 11	70 712	38 037	32 675	95 138	48 529	46 609	1 380 288

6. 小 麥

	總 數	作 付 段 別 (段)		收 穫 高 (石)			價 額 (圓)
		田	畑	總 數	田	畑	
		昭和 7	93 384	23 236	70 148	109 460	
〃 8	124 014	34 934	89 080	152 065	43 309	108 756	2 136 097
〃 9	129 277	37 981	91 296	176 528	54 723	121 805	2 327 229
〃 10	140 065	40 986	99 079	190 228	59 008	131 220	2 658 636
〃 11	138 858	41 756	97 102	194 967	60 669	134 298	3 692 560

× 燕麥

7. 食 用

	年	作付段別 (段)	大豆			小豆		
			收穫高 (石)	價 額 (圓)	作付段別 (段)	收穫高 (石)	價 額 (圓)	
昭和	7	4 833 595	17 665	16 670	217 078	10 678	7 163	123 885
〃	8	4 949 419	17 438	14 925	222 602	10 360	6 887	127 377
〃	9	5 138 054	17 316	13 827	204 327	10 238	6 754	121 659
〃	10	5 797 167	17 378	13 112	230 752	10 308	6 389	131 835
〃	11	6 299 382	17 950	13 922	272 354	10 208	6 461	143 772

	年	トウモロコシ (玉蜀黍)			ソバ (蕎麥)			サツマイモ	
		作付段別 (段)	收穫高 (石)	價 額 (圓)	作付段別 (段)	收穫高 (石)	價 額 (圓)	作付段別 (段)	收穫高 (貫)
昭和	7	12 209	13 207	108 228	21 817	15 754	142 006	88 249	40 156 432
〃	8	12 320	14 435	120 629	20 850	18 737	176 377	91 885	42 917 839
〃	9	12 600	13 510	120 487	21 130	15 117	138 948	95 674	42 002 116
〃	10	12 973	13 840	131 872	20 205	15 523	157 023	97 954	43 841 337
〃	11	13 240	15 656	157 162	20 684	16 960	195 459	102 413	44 602 385

8. 園 藝

(1) 果

	年	樹 數 (本)	ウメ (梅)			モモ (桃)			オウトウ (櫻桃)		
			收穫高 (貫)	價 額 (圓)	樹 數 (本)	收穫高 (貫)	價 額 (圓)	樹 數 (本)	收穫高 (貫)	價 額 (圓)	
昭和	7	5 214 218	223 053	18 237	163 412	137 931	355 404	95 433	373	350	258
〃	8	7 092 411	225 015	20 790	219 410	142 612	332 781	95 802	401	159	180
〃	9	7 360 965	228 412	21 847	225 538	160 510	365 417	98 654	652	312	461
〃	10	7 119 608	233 538	19 859	248 001	144 961	335 018	93 031	596	258	475
〃	11	7 036 133	235 249	20 983	251 616	143 319	330 990	98 286	714	258	486

	年	生 柿		乾 柿		ブドウ (葡萄)			ミカン	
		樹 數 (本)	收穫高 (貫)	收穫高 (貫)	價 額 (圓)	樹 數 (本)	收穫高 (貫)	價 額 (圓)	樹 數 (本)	收穫高 (貫)
昭和	7	550 342	1 458 127	300 448	25 676	14 370	68 348	210 027	72 211	3 765 642
〃	8	584 541	1 682 036	347 586	23 040	12 065	71 719	232 581	78 162	3 846 241
〃	9	646 003	1 681 299	402 560	22 313	12 596	77 608	242 918	80 418	4 109 740
〃	10	655 197	1 821 289	419 940	19 592	11 240	78 590	262 112	90 104	4 450 706
〃	11	683 506	1 868 053	474 955	25 146	14 600	68 325	242 383	81 459	4 490 128

農 産 物

	年	ア			エ			キ		
		作付段別 (段)	收穫高 (石)	價 額 (圓)	作付段別 (段)	收穫高 (石)	價 額 (圓)	作付段別 (段)	收穫高 (石)	價 額 (圓)
		5 902	7 434	94 943	1 623	2 021	23 580	4 587	5 658	57 358
		6 114	7 311	77 494	1 833	2 378	31 478	4 524	5 598	59 572
		6 041	7 096	71 180	1 970	1 968	24 417	4 464	5 414	55 420
		5 833	6 615	78 917	2 039	1 772	22 941	4 351	4 969	63 754
		5 996	6 920	83 658	2 273	2 177	27 555	4 383	5 373	71 489

	年	ジャガイモ (馬鈴薯)				サトウキビ (甘蔗)			サツマイモ切干	
		作付段別 (段)	收穫高 (貫)	價 額 (圓)	價 額 (圓)	作付段別 (段)	收穫高 (貫)	價 額 (圓)	收穫高 (貫)	價 額 (圓)
(甘藷)		2 979 839	14 780	4 218 896	375 713	265	214 351	13 044	2 282 409	717 921
		3 091 747	14 749	4 347 451	393 685	308	274 469	17 888	2 409 778	630 570
		3 293 480	14 900	4 624 857	408 811	356	367 176	17 655	2 156 305	681 670
		3 706 245	15 143	4 524 371	427 221	381	285 077	18 948	2 421 049	827 659
		3 944 684	15 993	5 111 320	534 500	529	436 625	25 639	2 205 217	843 110

農 産 物

實

	年	ワ (枇杷)			梨						リンゴ (苹果)		
		樹 數 (本)	收穫高 (貫)	價 額 (圓)	日 本			西 洋			樹 數 (本)	收穫高 (貫)	價 額 (圓)
		51 291	102 593	36 443	814 427	7 373 075	1 257 608	2 054	8 863	2 888	129	174	86
		52 467	94 070	34 749	814 131	7 038 506	1 421 490	1 455	5 606	2 294	137	182	90
		56 031	153 006	59 421	772 303	7 306 802	1 248 928	1 249	5 115	1 813	122	144	69
		56 569	164 142	62 939	714 738	5 940 894	1 041 690	1 943	11 113	3 434	139	352	135
		56 284	109 907	45 992	642 390	5 326 956	1 060 159	1 825	12 122	3 937	794	368	166

	年	(蜜柑) (自十年二月至十一年一月)		ネーブル (自九年八月至十年七月)		ナツミカン (自九年八月至十年七月)			其ノ他ノ柑橘類 (自九年八月至十年七月)			
		收穫高 (貫)	價 額 (圓)	樹 數 (本)	收穫高 (貫)	價 額 (圓)	樹 數 (本)	收穫高 (貫)	價 額 (圓)	樹 數 (本)	收穫高 (貫)	價 額 (圓)
		13 693 550	2 741 604	112 809	679 482	263 838	236 915	1 817 602	221 355	66 877	385 580	44 264
		19 934 590	4 433 913	111 638	443 749	157 861	234 568	1 150 628	167 050	61 122	265 230	31 759
		19 758 990	4 742 657	100 163	395 830	157 186	272 699	1 958 502	284 314	62 127	315 240	46 350
		27 330 210	4 542 136	104 285	404 542	156 546	262 439	2 071 412	406 932	53 893	316 862	43 005
		15 985 887	4 640 688	109 281	405 218	147 030	272 731	1 052 644	177 568	54 546	301 025	39 191

8 圖 農 産 物

(2) 蔬 菜

	年	作付段別 (段)	エンドウ (豌豆)			ソラマメ (蚕豆)			インゲンマメ	
			收穫高 (石)	價 額 (圓)	作付段別 (段)	收穫高 (石)	價 額 (圓)	作付段別 (段)	收穫高 (石)	
昭和	7	5 512 537	3 576	3 740	56 443	4 908	5 920	61 920	736	874
〃	8	7 002 411	3 938	4 131	60 099	4 910	6 158	67 366	731	868
〃	9	7 421 483	4 309	4 488	86 204	4 691	5 554	62 584	706	860
〃	10	8 593 533	5 224	6 429	161 154	4 869	5 990	78 558	996	1 209
〃	11	9 337 830	6 018	6 307	153 264	4 670	5 653	70 021	1 158	1 549

	年	スイカ (西瓜)			マクワウリ (甜瓜)			ナス (茄子)		
		作付段別 (段)	收穫高 (貫)	價 額 (圓)	作付段別 (段)	收穫高 (貫)	價 額 (圓)	作付段別 (段)	收穫高 (貫)	價 額 (圓)
昭和	7	8 806	3 948 873	539 688	1 238	299 557	60 807	6 835	3 421 674	382 493
〃	8	8 948	4 344 274	575 427	1 447	477 240	111 721	6 773	3 464 074	358 724
〃	9	8 703	4 279 467	590 092	1 560	549 736	107 133	6 921	3 519 656	387 193
〃	10	9 083	3 855 076	558 373	1 553	382 330	71 138	7 198	3 486 318	434 972
〃	11	8 021	3 788 484	577 726	1 249	382 695	75 771	7 020	3 480 611	441 360

	年	ニンジン (胡蘿蔔)			ゴボウ (牛蒡)			サトイモ	
		作付段別 (段)	收穫高 (貫)	價 額 (圓)	作付段別 (段)	收穫高 (貫)	價 額 (圓)	作付段別 (段)	收穫高 (貫)
昭和	7	5 075	1 891 958	201 077	3 924	1 323 467	208 315	20 912	7 562 815
〃	8	5 191	1 848 308	231 610	4 079	1 484 806	238 667	21 364	7 792 883
〃	9	5 031	1 805 598	215 153	3 926	1 483 401	226 041	21 220	7 722 081
〃	10	5 365	1 922 311	255 719	4 223	1 507 007	257 144	21 977	8 070 877
〃	11	6 015	2 199 872	290 126	4 722	1 677 458	308 184	21 784	7 761 462

	年	キャベージ (甘藍)			ツケナ (漬菜)			ラクカセイ	
		作付段別 (段)	收穫高 (貫)	價 額 (圓)	作付段別 (段)	收穫高 (貫)	價 額 (圓)	作付段別 (段)	收穫高 (斤)
昭和	7	2 725	1 704 034	150 486	9 287	4 672 017	312 047	3 151	1 396 200
〃	8	3 013	1 791 659	166 996	9 977	5 063 608	420 064	3 391	1 467 288
〃	9	3 077	1 824 443	176 028	10 493	4 983 289	409 269	3 316	1 331 355
〃	10	3 130	1 874 328	196 463	11 340	6 881 958	498 472	3 509	1 350 065
〃	11	3 460	2 172 292	223 004	10 193	5 364 019	459 601	3 174	1 305 205

農 産 物

及 花 卉

	年	(菜豆)			キウリ (胡瓜)			シロウリ (越瓜)			カボチャ (南瓜)			
		價 額 (圓)	作付段別 (段)	收穫高 (貫)	價 額 (圓)	作付段別 (段)	收穫高 (貫)	價 額 (圓)	作付段別 (段)	收穫高 (貫)	價 額 (圓)	作付段別 (段)	收穫高 (貫)	價 額 (圓)
		13 355	4 186	1 833 640	342 159	960	339 953	258 422	3 570	1 443 923	166 279			
		15 387	4 555	2 098 226	415 427	1 054	373 708	62 602	3 460	1 355 138	153 686			
		15 093	4 750	2 172 528	420 313	1 006	340 559	64 089	3 588	1 402 251	162 730			△ 300 800
		22 647	4 770	2 223 309	472 426	961	345 421	67 169	3 491	1 307 028	168 180			△ 382 157
		52 905	4 931	2 262 707	511 217	1 025	357 849	76 279	3 623	1 400 873	187 329			△ 608 880
								76 279						△ 674 583

	年	トマト (蕃茄)			生 大 根			切干大根		カブラ (蕪菁)		
		作付段別 (段)	收穫高 (貫)	價 額 (圓)	作付段別 (段)	收穫高 (貫)	價 額 (圓)	收穫高 (貫)	價 額 (圓)	作付段別 (段)	收穫高 (貫)	價 額 (圓)
		2 231	1 200 529	205 012	280 81	23 803 629	979 842	85 157	10 901	1 761	833 386	47 150
		× 330	× 1 003 950	× 23 560								
		2 892	1 633 560	281 213	28 679	25 011 530	1 176 452	74 256	13 982	1 954	922 560	57 329
		× 211	× 736 060	× 16 691								
		3 288	1 911 945	303 740	29 836	25 173 237	1 397 255	71 484	14 468	1 824	907 763	57 907
		× 253	× 952 740	× 21 296								
		3 578	1 974 908	358 189	30 766	27 174 876	1 298 962	74 579	19 892	1 989	931 932	02 709
		× 257	× 1 028 723	× 26 043								
		3 621	2 211 123	360 980	30 471	25 510 267	1 433 075	74 136	22 203	1 979	904 348	67 091
		× 218	× 962 407	× 35 435								

	年	(里芋)			レンコン (蓮根)			ネギ (葱)			ヤマネギ (葱頭)			
		價 額 (圓)	作付段別 (段)	收穫高 (貫)	價 額 (圓)	作付段別 (段)	收穫高 (貫)	價 額 (圓)	作付段別 (段)	收穫高 (貫)	價 額 (圓)	作付段別 (段)	收穫高 (貫)	價 額 (圓)
		797 220	1 184	358 263	74 972	4 268	2 127 549	258 315	1 950	1 090 271	108 610			
		876 449	1 141	344 946	74 457	4 556	2 496 965	272 693	2 183	1 167 758	134 833			
		983 955	957	336 829	66 334	4 828	2 493 336	276 556	2 448	1 176 026	153 074			
		1 051 003	936	291 134	65 758	4 698	2 523 231	330 240	2 648	1 492 719	194 280			
		1 067 420	864	265 747	63 177	4 820	2 615 395	278 774	2 879	1 646 269	214 886			

	年	(落花生)			生 シ ャ ウ ガ (生薑)			乾 シ ャ ウ ガ (乾薑)			トウ ガ ラ シ (蕃椒)		
		價 額 (圓)	作付段別 (段)	收穫高 (貫)	價 額 (圓)	作付段別 (段)	收穫高 (貫)	價 額 (圓)	作付段別 (段)	收穫高 (貫)	價 額 (圓)	作付段別 (段)	收穫高 (貫)
		95 297	4 082	1 142 724	210 993	84 527	83 978	1 035	81 692	663 196			
		109 703	3 791	1 106 686	226 320	91 388	85 479	1 258	74 214	49 219			
		108 511	3 963	1 218 608	339 561	80 700	162 268	2 160	131 737	110 962			
		105 539	4 559	1 437 583	521 155	109 176	218 980	3 045	189 340	127 063			
		124 409	5 266	1 533 766	630 935	123 376	348 064	3 000	187 626	152 646			

×花百合(收穫高調) △イチゴ ○メロン

9. 工 藝

	年	總價額 (圓)	ナ タ 子(菜種)			ゴ マ(胡麻)			イ チ ビ(黄)	
			作付段別 (段)	收穫高 (石)	價 額 (圓)	作付段別 (段)	收穫高 (圓)	價 額 (圓)	作付段別 (段)	收穫高 (貫)
昭和	7	1 991 071	14 124	14 717	160 137	1 114	812	20 076	754	35 281
〃	8	2 623 632	13 904	14 219	230 156	1 313	958	25 067	816	45 289
〃	9	2 630 593	14 596	16 849	238 454	1 505	1 108	27 327	967	54 170
〃	10	2 252 661	15 123	16 879	255 412	1 529	1 138	31 204	1 081	58 388
〃	11	2 700 044	15 225	16 015	295 515	1 621	1 131	30 556	1 083	44 860

	年	ハ ア イ(葉藍)			コ ン ニ ャ ク 芋(蒟蒻芋)			ミ ワ タ	
		作付段別 (段)	收穫高 (貫)	價 額 (圓)	作付段別 (段)	收穫高 (貫)	價 額 (圓)	作付段別 (段)	收穫高 (貫)
昭和	7	9	1 485	423	5 285	643 568	174 661	8	159
〃	8	6	960	384	5 472	679 788	195 541	6	141
〃	9	6	960	336	5 907	827 650	246 637	30	947
〃	10	※ 9	※ 113	※ 435	□ 1	□ 75	□ 37	203	6 451
〃	11	※ 20	※ 105	※ 435	□ 5	□ 176	□ 97	41	959

□薄荷 △コリヤナギ ×ラミー ※除蟲菊

10. 茶 畑 (單位段)

(6月末)	年	總 數			畑			其 ノ 他		
		戸數	數量	價額	戸數	數量	價額	戸數	數量	價額
昭和	7	7	152 244		139 490		12 754			
〃	8	8	151 541		139 058		12 483			
〃	9	9	151 421		139 794		11 627			
〃	10	10	152 693		141 058		11 635			
〃	11	11	154 797		143 423		11 374			

11. 製 茶

製造 戸數	年	總 數		玉 露		煎 茶		番 茶		紅 茶		
		數量 (貫)	價額 (圓)	數量 (貫)	價額 (圓)	數量 (貫)	價額 (圓)	數量 (貫)	價額 (圓)	數量 (貫)	價額 (圓)	
昭和	7	29 769	5 689 743	7 775 734	859	7 487	5 502 377	7 630 443	180 621	121 161	5 886	16 643
〃	8	29 569	6 357 771	9 783 851	715	10 480	6 002 326	9 457 847	342 215	273 288	12 515	42 336
〃	9	29 358	6 618 238	11 499 986	4 477	71 455	6 085 624	10 524 929	255 711	215 030	272 426	688 572
〃	10	27 717	6 919 667	11 668 563	3 126	45 678	6 277 134	10 834 274	314 127	262 310	325 280	526 301
〃	11	26 068	7 497 053	16 116 900	1 786	21 621	6 271 944	13 842 315	435 770	478 238	787 553	1 774 726

農 産 物

麻	牛(備後蘭其ノ他ノ丸蘭)			シチトウ牛(七島蘭)			ヘ チ マ(絲瓜)			
	價 額 (圓)	作付段別 (段)	收穫高 (貫)	價 額 (圓)	作付段別 (段)	收穫高 (貫)	價 額 (圓)	作付段別 (段)	收穫高 (個)	價 額 (圓)
18 575	×	1 170	350 500	102 496	2 202	357 815	241 234	3 675	8 634 772	270 562
29 251	×	1 407 ³³	352 577 ¹³⁷	157 998 ²²⁴	2 108	380 038	244 666	4 237	9 850 225	336 370
38 308	×	1 693 ⁴⁶	432 009 ¹⁸⁴	210 127 ³²¹	2 295	349 776	223 029	4 408	9 530 751	290 331
44 050	×	1 664 ¹⁹⁷	368 015 ^{1 123}	155 247 ^{2 220}	2 425	274 414	209 980	4 689	3 224 900	69 185
30 986	×	1 667 ⁶⁹⁰	414 996 ^{11 349}	216 386 ^{18 417}	2 213	359 022	318 241	3 944	8 628 618	398 744

(賞綿)	ハ タ バ コ(葉煙草)			コ ウ ゾ(楮) ^(自十年三月至十一年十一月)			ミ ツ マ タ(三極) ^(自十年三月至十一年十二月)		
	價 額 (圓)	作付段別 (段)	收穫高 (貫)	價 額 (圓)	作付段別 (段)	收穫高 (貫)	價 額 (圓)	作付段別 (段)	收穫高 (貫)
288	5 667	569 990	968 650	308	13 583	6 875	1 250	13 489	26 870
201	5 617	716 011	1 382 358	325	14 510	6 916	754	38 585	14 307
1 182	5 714	702 428	1 329 077	344	15 234	6 168	881	43 347	16 925
8 498	5 728	632 829	1 151 485	322	12 921	5 705	865	45 732	20 738
1 375	7 663	452 577	1 036 634	362	15 532	8 540	811	43 034	21 784

12. 蠶 網

製造戸數 (年末)	年	總價額 (圓)	繭 製		絲 製		葉 製		
			數量 (枚)	價額 (圓)	數量 (反)	價額 (圓)	數量 (反)	價額 (圓)	
昭和	7	1 762	8 777	756 699	8 077	—	—	63 345	700
〃	8	1 993	16 300	1 063 772	15 985	—	—	6 550	315
〃	9	1 519	6 931	532 460	6 477	—	—	11 180	454
〃	10	1 864	10 147	605 010	9 081	—	—	15 980	1 066
〃	11	1 761	10 051	509 580	9 383	—	—	12 130	668

13. 葉 製 品

製造戸數 (年末)	年	總價額 (圓)	葉(圓) (皆川葉ヲ 含ム)	繩 類 (圓)	叭及簇 (圓)	マシブシ (圓)	其ノ他 (圓)	
								昭和
〃	8	36 054	1 109 090	385 834	447 937	121 640	17 357	136 322
〃	9	37 366	1 320 989	543 210	503 111	114 587	15 189	144 892
〃	10	38 426	1 579 551	671 431	576 875	135 901	16 383	178 961
〃	11	38 694	1 775 499	780 083	672 799	123 051	19 173	180 393

3 蠶 絲 業

蠶絲總額は二千五百四萬二千四百四十圓にして前年に比し二百七十萬九千二百二十一圓(一割二分一厘)の増加となれり。

今其の内容に就きて見れば

		本年生産額 円	前年比較金額 円	割合(△減) %
桑	苗	97 265	30 455	0 313
繭	春 蠶	5 324 429	878 766	0 165
	夏 秋 蠶	4 013 386	△ 201 478	△ 0 050
	計	9 337 815	677 288	0 073
蠶	種	2 071 789	452 010	0 218
蠶	絲 類	13 520 551	1 545 671	0 114
眞	綿	15 020	3 797	0 253

以上の如く前年に比し夏秋蠶繭に於て(五分)の減を見たる外何れも増加したり。

【春 蠶】

春蠶は前年來桑園の整理をなしたるもの多く爲に養蠶戸数は前年に比し一千六百九十六戸(三分八厘)の減少となりたり。掃立數量ば七分九厘減を豫想せるも實收の結果十七萬三千百三十五瓦(九分九厘)の減少となりたり而して收繭量に於ては五分一厘減を豫想せるも春蠶期の氣候比較的低温にして桑葉の發育遅延したるを以て桑葉不足を懸念し遅蠶を淘汰し又は掃立蠶兒の一部の整理して種力自桑自勞主義の經營をなしたる爲蠶作概ね良好にして品質亦良好なるを得たるも結局九萬八千六百七十二貫(八分八厘)の減少となりたり。

價額に於ては絲價漸騰の歩調を辿りたる結果前年に比し八十七萬八千七百六十六圓(一割九分八厘)の增收を見るに至りたり。

【夏 秋 蠶】

本年の夏秋蠶は飼育戸數前年に比し一千十九戸(二分六厘)の減少を見たるは桑園の改植整理をなすもの相當多き結果と一面飼育を中止したるものありしに外ならず。

掃立數量は前年に比し八分五厘減を豫想したるも初秋蠶期に於て例年に見ざる早天にて桑樹の發育相當影響ありしと一部地方に於て桑園に病蟲發生し晚秋蠶の掃立を手控たる結果掃立豫想より更に一分二厘を減じ前年に比し九分七厘の減少となれり。

收繭額に於ては前記の如く其の氣候一般に懸念せられたる爲前年に比し(六分六厘)減を豫想せるも蠶品種の向上統一と一般當業者の周到なる注意とに依り實收

高に於ては前年に比し一分一厘減に止まりたり。

價額は前年に比し二十萬四千二百二十六圓(四分八厘)減少せるは晚秋期に於ける繭價の低落に起因するものなり。

【製 絲】

本年は生絲二十八萬五千五百九貫一千二百九十四萬四千九百七十八圓屑物二十三萬四千五百六十七貫五十七萬五千五百七十三圓價額合計一千三百五十二萬五百五十一圓を産し之を前年に比すれば數量に於て生絲二萬七千六百五十三貫(八分八厘)屑物二萬六千四百二十三貫(一割一厘)の減を示せるも價額は海外市況の好況に伴ひ生絲に於て百四十八萬四千五百八十六圓(一割二分九厘)屑物六萬一千八十五圓(一割一分八厘)を増加せり。

【蠶 種】

蠶種の製造額は原蠶種百四十八萬五千五百四十蛾普通蠶種一千七百四十八萬三千九百三十八瓦價額合計二百七萬一千七百八十九圓にして之を前年に比すれば數量に於て原蠶種百十六萬九千六百七十二蛾(四割四分一厘)普通蠶種二百六十二萬一千九百九十一瓦(一割三分)を減少したるも價額は繭絲價の稍々好況なりし爲蠶種の昂騰となり四十五萬二千十圓(二割七分九厘)を増加したり。

由來本縣は氣候適順にして早場所たる伊豆半島は殊に蛆害少きことに於て全國に冠たる關係上種繭の生産に好適地にして全國蠶種業者の此處に蠶兒飼育分場を設け競ふて製造するの狀態に在り。

3. 蠶 絲

1. 桑 苗

	生産戸數	總 數		實 生 ^シ		接 木		
		數 量(本)	價 額(圓)	數 量(本)	價 額(圓)	數 量(本)	價 額(圓)	
昭和	7	3 237	10 302 470	32 036	1 513 800	1 677	7 502 700	21 017
〃	8	3 144	12 680 717	112 045	539 783	1 495	7 241 854	77 546
〃	9	2 975	11 331 938	77 185	293 900	1 070	6 801 538	50 354
〃	10	2 868	13 788 830	66 810	224 185	503	8 977 534	46 286
〃	11	2 338	10 453 247	97 265	47 1980	1 233	6 416 667	67 931

	代 出	取 木		其 他			
		數 量(本)	價 額(圓)	數 量(本)	價 額(圓)	數 量(本)	價 額(圓)
昭和	7	1 310 920	4 599	732 660	3 800	1 242 390	943
〃	8	2 779 268	18 745	1 261 110	11 080	858 702	3 179
〃	9	1 824 690	11 418	1 246 600	10 897	1 165 210	3 446
〃	10	1 616 425	7 958	951 950	6 013	2 018 736	6 050
〃	11	1 451 350	10 343	1 024 820	11 657	1 088 430	6 101

4. 繭 産

	養 蠶 實 戸 數	蠶 種 掃 立 數 量	總 數		上 繭		玉 繭		
			數 量(貫)	價 額(圓)	數 量(貫)	價 額(圓)	數 量(貫)	價 額(圓)	
昭和	7	55 801	3 979 730	2 171 954	6 524 891	1 917 665	6 185 407	169 715	252 365
〃	8	54 698	4 461 213	2 432 286	11 943 409	2 183 665	11 460 502	169 184	360 718
〃	9	51 449	3 840 057	2 075 285	5 210 359	1 876 451	4 963 700	124 878	172 020
〃	10	47 294	3 468 486	1 997 426	8 660 527	1 814 116	8 265 084	116 392	277 534
〃	11	45 253	3 129 794	1 889 622	9 337 815	1 723 471	8 948 988	97 932	245 171

	春		夏		養 蠶 實 戸 數	蠶 種 掃 立 數 量		
	玉 繭 數 量(貫)	價 額(圓)	屑 繭 數 量(貫)	價 額(圓)				
昭和	7	70 176	82 345	39 995	33 616	48 445	45 518	1 964 555
〃	8	62 796	170 910	35 616	66 624	49 101	45 268	2 359 037
〃	9	55 377	76 158	34 995	36 712	40 809	39 211	1 792 631
〃	10	47 315	105 116	30 394	46 502	39 800	37 271	1 715 679
〃	11	43 749	114 405	32 711	68 515	38 781	36 597	1 550 122

業

2. 桑 畑 (單位段)

	總 數	畑		其 他	
		本 畑	其 他		
(6月末)					
昭和	7	156 018	132 865	11 451	11 702
〃	8	150 398	129 701	10 578	10 119
〃	9	142 826	124 686	9 016	9 124
〃	10	131 365	114 237	8 770	8 368
〃	11	127 677	111 543	8 608	7 526

3. 蠶 種

	製 造 者 數	數 量		價 額(圓)	
		原 蠶 種	普 通		
昭和	7	159	2 109 320	17 839 415	1 396 099
〃	8	156	2 865 898	22 732 180	2 019 188
〃	9	157	2 571 856	22 541 787	1 745 095
〃	10	134	2 655 212	20 105 129	1 619 779
〃	11	103	1 485 540	17 483 938	2 071 789

額

屑 繭 數 量(貫)	價 額(圓)	春		夏		秋	
		養 蠶 實 戸 數	蠶 種 掃 立 數 量	玉 繭 數 量(貫)	價 額(圓)	屑 繭 數 量(貫)	價 額(圓)
84 574	87 119	52 874	2 015 175	1 222 068	2 974 563	1 111 897	2 858 599
79 437	122 189	50 865	2 102 176	1 263 196	7 536 372	1 164 784	7 298 838
73 956	74 639	49 851	2 047 426	1 233 096	3 372 494	1 142 724	3 259 624
66 918	117 909	44 765	1 752 807	1 123 447	4 445 663	1 050 738	4 294 045
68 219	143 656	43 069	1 579 672	1 029 775	5 324 429	953 315	5 141 509

總 數	上 繭	玉 繭		屑 繭			
		數 量(貫)	價 額(圓)	數 量(貫)	價 額(圓)		
949 886	3 550 328	805 768	3 326 808	99 539	170 017	44 579	53 503
1 169 090	4 407 037	1 018 881	4 161 664	106 388	189 808	43 821	55 565
842 189	1 837 865	733 727	1 704 076	69 501	95 862	38 961	37 927
868 979	4 214 864	763 378	3 971 039	69 077	172 418	36 524	71 407
859 847	4 013 386	770 156	3 807 479	54 183	130 766	35 508	75 141

5. 蠶 糸

		總			生 絲		
		製絲場數	繰絲釜數	總價額 (圓)	數量(貫)	價額(圓)	總 數量(貫)
昭和	7	422	7241	9109136	235481	8741118	71025
〃	8	223	6389	10592894	266960	10184458	67116
〃	9	217	6145	8933096	279509	8516841	116109
〃	10	167	5467	11974880	313152	11460392	260990
〃	11	162	5280	13520551	285509	12944978	234567

		器			生 絲		
		製絲場數	繰絲釜數	精 數	總價額 (圓)	數量(貫)	價額(圓)
昭和	7	66	5888	26411	8408605	206180	8081377
〃	8	65	5640	26479	9952435	204042	9569580
〃	9	217	6145	26398	8125483	245896	7736604
〃	10	60	4816	26848	11073530	270238	10605198
〃	11	56	4637	27440	12634425	256015	12098576

		座			總		
		製絲場數	繰絲釜數	總價額 (圓)	數量(貫)	價額(圓)	總 數量(貫)
昭和	7	340	487	220709	7427	213315	2292
〃	8	152	366	234044	7429	221786	3679
〃	9	143	242	257198	10300	245523	3637
〃	10	101	179	229585	6683	218096	3022
〃	11	98	179	255554	6970	240300	3073

		玉			生 絲		
		製絲場數	繰絲釜數	總價額 (圓)	數量(貫)	價額(圓)	總 數量(貫)
昭和	7	16	866	479822	21874	446426	8562
〃	8	6	383	406415	15489	393092	3322
〃	9	9	529	550415	23313	534714	4877
〃	10	6	472	671765	36231	637098	24063
〃	11	8	464	630572	22524	606102	21642

類

		物					
		肩 斗 絲		生 皮 苧		其 他	
數	價額(圓)	數量(貫)	價額(圓)	數量(貫)	價額(圓)	數量(貫)	價額(圓)
368018		960	3764	39804	291719	30261	72535
408436		2772	12120	28312	330421	26032	65895
416255		5753	39060	38927	284704	71429	92491
514488		742	5032	39471	352772	220777	156684
575573		305	3360	34634	353988	199628	218225

		物					
		肩 斗 絲		生 皮 苧		其 他	
總 數	價額(圓)	數量(貫)	價額(圓)	數量(貫)	價額(圓)	數量(貫)	價額(圓)
60171	327228	929	3529	35344	273887	23898	49812
60115	332855	2512	10820	34607	313433	22996	58602
107595	388879	5645	38844	33814	265809	68136	84226
233905	468332	710	4968	34451	329457	198744	133907
209852	535849	305	3360	30939	330824	178608	201665

		物					
		肩 斗 絲		生 皮 苧		其 他	
數	價額(圓)	數量(貫)	價額(圓)	數量(貫)	價額(圓)	數量(貫)	價額(圓)
7394		31	235	1757	6062	504	1097
12258		260	1300	1855	9545	1564	1413
11675		108	216	3227	11264	302	195
11489		32	64	2130	9755	860	1670
15254		—	—	2292	11524	781	3730

		物					
		肩 斗 絲		生 皮 苧		其 他	
數	價額(圓)	數量(貫)	價額(圓)	數量(貫)	價額(圓)	數量(貫)	價額(圓)
33396		—	—	2703	11770	5859	21626
13323		—	—	1850	7443	1472	5880
15701		—	—	1886	7631	2991	8070
34667		—	—	2890	13560	21173	21107
24470		—	—	1403	11640	20239	12830

6. 眞 綿

	製 造 場 數	數 (貫)	價 (圓)	額
昭和 7	31	958		18 548
〃 8	24	914		19 890
〃 9	25	418		8 120
〃 10	18	429		11 223
〃 11	14	584		15 020

4. 畜 産 業

本年の生産總額は一千十二萬三千二百二十九圓にして前年の九百四十五萬三千三百十二圓に比すれば六十六萬七千十七圓(七分一厘)の増加を見たり。而して之が内容を揚ぐれば下表の如し。

總 額	10 120 329
家畜 { 生 産	996 004
{ 屠 肉	1,753 707
計	2 749 711
家禽 { 雛 産	382 390
{ 卵	4 616 437
計	4 998 827
牛 乳	1 323 642
乳 用 製 品	998 880
蜂 蜜	49 269

【家 畜】

家畜の生産は總額二百七十四萬九千七百一十一圓にして之を前年に比すれば二十萬六千五百五十圓(八分一厘)の増加なり之れ近時農家經濟事情窮迫と共に有畜農業獎勵に因るものと認めらる。而して豚は頭數四萬四千四百四十六頭(概數)其の價額七十五萬四千八百二十二圓を算し家畜中第一位を占め牛は頭數二千七百三十六頭十六萬九千六百三十二圓家兔頭數十四萬二千八百八頭七萬一千五百四十四圓等の順位にして其の他馬、山羊、緬羊の産額は僅少なり。

尙産額の多きものに就き前年と對比すれば下表の如し。

	本 年	前 年	増 減
總數 { 頭 數	189 631頭	208 932頭	減 19 301頭
{ 價 額	996 004圓	926 210圓	69 794圓
牛 { 頭 數	2 736頭	2 456頭	280頭
{ 價 額	169 632圓	147 730圓	21 902圓
豚 { 頭 數	44 146頭	41 065頭	3 081頭(概數)
{ 價 額	750 482圓	687 024圓	63 458圓(概數)
兔 { 頭 數	142 108頭	164 733頭	減 2 2725頭
{ 價 額	71 054圓	82 071圓	減 11 017圓

【屠 殺】

屠肉の需要は常に一時的増減を免れざるも漸次増加の歩調を辿り本年の價額は百七十五萬三千七百七圓にして之を前年の百六十一萬七千三百五十一圓に比較すれば十三萬六千三百五十六圓(八分四厘)の増に當り其内容を述べれば豚の肉量三十八萬九千四百九十貫其の價額九十六萬七百十六圓を首位とし牛(犢を含む)二十萬四千百十九貫六十七萬九千二百十二圓馬の肉量六萬三千九百九十五貫十一萬三千七百七十九圓之に亞ぎ緬羊、山羊の屠殺は皆無なり。

【牛 乳】

牛乳の搾取は乳製品事業の躍進に伴ひ乳牛の飼育熱の旺盛なると共に牛種の改良飼育法の發達に依り搾乳高漸次増加し本年の搾乳高は六萬二千二百二十七石價額百三十二萬三千六百四十二圓にして前年の五萬七千九百三十三石に比すれば四千二百九十四石價額十八萬八千二百五十五圓を増産せり其の主要なる地方は田方、志太の兩郡にして濱名、静岡、駿東の順位とす。

【家 禽】

養鶏業は農家經濟上最も適切なる副業として逐年普及發達し本年の生産は四百九十九萬八千八百二十七圓前年の四百七十一萬四百七十二圓に比すれば二十八萬八千三百五十五圓(六分一厘)の増加を見たり。

【蜜 蜂】

養蜂は百數十年來行れつゝあるも遅々として發達せず然れども本年は其生産四萬九千二百六十九圓を産し前年の四萬六千四百九十三圓に比し二千七百七十六圓(五分九厘)の増加を示せり。

【乳肉製品】

本 年の産額は九十九萬八千八百八十圓にして前年の百一萬二百五十八圓に比すれ

ば一萬一千三百七十八圓(一分一厘)の減少を見たり之先年來の飛躍的増産に對し經濟界の不振に起因し減産したる一面單價の低落に依るものなり。之を産地別にすれば

田方郡七十三百三百七十七圓、志太郡二十一萬四千百九十六圓、賀茂郡二萬六百六十七圓、磐田郡三千六百二十圓にして肉製品は静岡市の六萬一千十七圓なり。

4. 畜 産

1. 家 畜

Table with columns for year (昭和 7-11), total number of heads, and production value for cattle and horses.

2. 屠 畜

Table with columns for year (昭和 7-11), slaughterhouse count, and production value for cattle and horses.

△ 山羊

3. 牛 乳

Table with columns for year (昭和 7-11), milk processing count, and production value for milk.

5. 乳 肉 製 品

Table with columns for year (昭和 7-11), manufacturing count, and production value for milk products.

×肉製品

生 産

Table with columns for year (昭和 7-11), production value for various livestock categories.

殺

Table with columns for year (昭和 7-11), slaughter count, and production value for various livestock categories.

4. 家 畜

Table with columns for year (昭和 7-11), total value, and production value for various livestock categories.

6. 蜜 蜂

Table with columns for year (昭和 7-11), beekeeping count, and production value for honey and bees.

△山羊

5. 水産業

本年水産物総額は三千百二十萬四千八百十三圓にして其の内譯下の如し。

漁獲物	18 932 135圓
遠洋漁業	7 031 826
沿岸漁業	8 329 966
水産養殖	3 570 343
水産製造物	12 272 678
計	31 204 813

【漁獲物】の産額を前年に比較すれば總額に於て四百二十六萬九千四百八十二圓(一割五分九厘)の増加にして各漁業別に其の状況を觀るに遠洋漁業に於ては本年稍々活況を呈し七百三萬一千八百二十六圓の産額を挙げ前年に比し一百三十五萬九千八百八十四圓(二割三分九厘)の増加を見たり。之を昭和七年の三百八十二萬二千四百四十五圓に比すれば三百二十萬九千三百八十一圓(八割三分九厘)の増加にして不振を極めし四五年前に比し業界の好轉を見たるは洵に慶ぶべし。

本年「カツヲ」「サバ」「マグロ」其の他一般に魚群の來遊多く漁獲の増加に伴ひ價額も夫々増加を見たり。

沿岸漁業漁獲高は前記の如く八百三十二萬九千九百六十六圓にして之れを前年に比すれば一百四十九萬七千二百三十一圓(二割一分九厘)の増加にして昭和七年の六百八十四萬五千九百八十圓に比較するも亦一百四十八萬三千九百八十六圓(二割一分六厘)の増加を示せり。「カツヲ」「サバ」「マグロ」「ブリ」「アヂ」「テングサ」等夫々活況を呈し數量、價額共に増加を見たるも「エビ」「イワシ」等は稍々不漁にして價額も減少せり。

水産養殖は年々益々殷盛に向ひ來れるも本年場數、面積共に減少を見、従つてその漁獲高も稍々減少を示し養殖總價額に於ては前年に比し十一萬八千六百九十五圓(二分二厘)の減少を見たるも之れを昭和七年の二百萬五千四百七十一圓に比するときは尙一百五十六萬四千八百七十二圓(七割八分)の激増を示せり。今主たる魚種に就き概觀するに

【カツヲ】は依然本縣白眉の漁獲物にして本年は遠洋漁業に於ては七百十二萬二千六百二十六貫價額四百四十五萬三千六百三十五圓、沿岸漁業に於ては二十二萬二千六百十八貫、價額十八萬六千三百五十四圓計七百三十四萬五千二百四十四貫價額四百六十三萬九千九百八十九圓を挙げ前年に比し數量二百四十萬四千二百十六貫(四割八分六厘)價額一百五萬七千三百二十八圓(二割九分五厘)を何れも増加し漁獲物中の首位たるを失はず。

【サバ】は遠洋漁業、沿岸漁業を合し六百九十一萬一千九百八貫價額二百六十

九萬八千八百二十六圓を挙げ漁獲物中の第三位にあり。

【イワシ】の來群は前年に比し稍々減少を見、八百七十五萬一千五百九十九貫價額一百十二萬四千七百十三圓にして前年に比し八萬三千五百三十四貫價額二千三百六十九圓の何れも減少なるも漁獲物中の第五位にあり。

【マグロ】は遠洋漁業に於て一百一十一萬三千七百七十一貫、價額一百二十八萬六千二百三十四圓、沿岸漁業に於て四十二萬五千七百十二貫、價額四十七萬一千二百七十四圓計一百五十三萬九千四百八十三貫、價額一百七十五萬七千五百八圓を挙げ前年に比し七十萬二千二百二十五貫(八割三分八厘)價額七十九萬七千八百五十圓(八割三分一厘)を何れも増加したるは遠洋漁業に於て殊にその來群多く又駿河灣に於ける鮪繩漁業も活況を呈せしに依る。

【フリ】は前年に比し好況を呈し數量五十七萬八千六百五十七貫價額七十五萬一千九百二十六圓を挙げ「エビ」は五十八萬一千八十貫價額五十三萬五千五十圓を挙げたるも前年に比し數量に於て三十萬四千八百二十八貫(三割四分四厘)價額二十三萬九千二百六十一圓(三割八厘)を何れも減少せり。

【ウナギ】は淡水漁業中の白眉にして養鰻業は濱名湖畔に夙に發達し其の規模の豪壯なるは洵に驚嘆すべく尙志太、榛原、磐田の各郡に於ても大いに發達し燒津、吉田地方は水利の便よく水量豊富にして流水養殖に依り年々異常の進展を來たし今や濱名湖畔と相結抗する状況となれり。「ウナギ」は近年益々需要増加せると共に交通機關及冷凍事業の發展に伴ひ低廉且豊富なる餌料の供給を仰ぎ得るを以てその進展發達は目覺しく品質も著しく向上せり。本年は養殖に於て一百十七萬八千八百四十八貫價額三百十九萬六千八百八十四圓、沿岸漁業に於て三萬五千九百七十二貫、價額九萬九千三百十九圓計一百二十一萬四千八百二十貫、價額三百二十九萬三圓を挙げ前年に比し三萬三千五百二貫(二分八厘)價額十二萬四千三百三十五圓(三分九厘)を何れも増加せり。

【テングサ】は四十一萬一千百十七貫、價額一百四萬八千六十八圓を挙げ前年に比し六萬九千六十九貫を減少せるも好況により價額に於ては五十三萬一千百九十三圓の激増を見たり。

漁獲物中主たるものを挙げれば次の如し

1.	カツヲ	7 345 244	4 639 989
2.	ウナギ	1 214 820	3 290 003
3.	サバ	6 911 908	2 698 826
4.	マグロ	1 539 483	1 757 508
5.	イワシ	8 751 599	1 124 713
6.	テングサ	411 117	1 048 068

7.	ブ	リ	578 657	751 926
8.	エ	ビ	581 080	535 050
9.	ア	デ	366 591	325 350
10.	カ	キ	1 323 504	1 842 85

【水産製造物】 總額一千二百二十七萬二千六百七十八圓にして前年に比し一百五十三萬一千七百六十二圓(一割三分九厘)を増加せり。今その内容を略記すれば

【カツヲ節】 は三十八萬五千八百三十四貫、價額二百三十七萬五千二百七十八圓にして前年に比し八千五百一十一貫(二分一厘)價額二千七百十五圓(一厘)を何れも減少せり。

【其の他の節類】 合計は一百二十三萬七千七百三十七貫價額一百八十三萬六千九百九十三圓にして之れを前年に比較するときは數量二萬一千五百三十九貫(一分七厘) 價額二十九萬一千八百六十四圓(一割八分九厘)を何れも増加せり。

【サバ節】 その來群多く漁獲激増し亦「カツヲ節」等に比し價格低廉なるを以て節とせるもの多く數量五十六萬三千五百貫、價額九十六萬五千五百六圓にして前年に比し九萬三千二百二十貫(一割九分八厘)價額二十三萬七千六百三十四圓(三割二分六厘)を何れも増加せり。

【マグロ節】 は本年鮪繩漁業の活況に依り大いにその漁獲増加し節とせるもの多く前年に比し五萬五千三百九十八貫、價額十四萬九千七百八十七圓を何れも増加せり。「カツヲ節」は減少を見たるも他の節類は凡て増加し合計に於て一萬三千二十八貫(八厘)價額二十八萬九千四百四十九圓(七分三厘)を夫々増加せり。

【櫻エビ】 は數量四十九萬四千七百七十六貫價額一百二十二萬三千七百十七圓を挙げ前年に比し十一萬四百三十貫(一割八分二厘)價額一萬五千九百九十八圓(一分二厘)の夫々減少を見たるは志太沿岸に漁族移動せるに依るべし。

【生節】 は年々増産せられ本年も亦二百二十九萬八千七百二十貫、價額二百四十三萬二千九百八十圓を挙げ前年に比し十九萬三千三百五十貫、價額二十五萬三千三百三十七圓を何れも増加せり。本製品は鯉節等に比し資金の回収早く價格も低廉なるを以て都市に於ける簡易生活上需要多く數年來頼みに擡頭し來れる現代向水産製品たり。

其の他二十萬圓以上を挙げたるものを例記すれば

1.	カマボ・コチクワ	554 745	968 433
2.	煮乾イワシ	1 381 932	848 050
3.	鹽乾サバ	1 152 764	750 855
4.	煮乾エビ	198 875	458 252
5.	イワシ節	506 355	419 924

6. 鹽藏サバ	443 351	217 135
---------	---------	---------

今昭和二年より十ヶ年間の水産物總額の動向を示せば下の如し

昭和二年	35 031 292 ^円
昭和三年	33 237 096
昭和四年	33 761 403
昭和五年	28 175 458
昭和六年	24 795 004
昭和七年	22 084 739
昭和八年	26 174 134
昭和九年	24 245 978
昭和十年	26 935 331
昭和十一年	31 204 813

本縣水産業全般に亘り概観するに漁業組合百六十七、水産戸數一萬二千七百七十二戸、本業水産業者二萬七千七百七人、漁船總數八千四百九十七隻の多きに上り黒潮の沿岸を洗ふ處皆出で、漁し遠洋漁業、沿岸漁業大いに發達し水産養殖又近時長足の進歩をなす、然るに昭和五・六年來漁獲漸減の傾向にあり漁村經濟に及ぼせし影響尠からず極力遠洋、沿岸漁業の維持恢復に努め又内水面漁業の増殖施設改善に惠念する處あり幸ひに本年は前記の如く三千萬圓臺の生産を收め業界の好轉を見受けらるゝは誠に慶ぶべき處なり。

魚群の發見は昭和三年度よりの繼續事業として飛行機によりその游泳位置及移動の狀況を探知し無線電信電話或は報告筒により出漁船に速報し相當業者に稗益する處大なりしを以て本年度に於ては伊豆七島より八丈島海區迄飛翔し遠洋漁船開發指導に任すると共に其の餘力を以て一般沿岸漁業の利益を計りつゝあり。

即中島式水上義勇第八、第九の二機に依り五月より七月迄飛行回數四十四回、飛行時間百二十時、魚群の發見三百二十六にして主として鯉、鮪、揚繰網並鯉釣漁船と聯絡し報告筒三百六十を投下し之れに依り漁獲せるもの、鯉、鮪其の他合し二十一萬四千二百十五尾、其の總額八萬五千八百九十四圓にしてその成績年と共に向上せるは洵に喜ばしきこと、謂ふべし。

水産試験場本場に於ては遠洋漁業及近海漁業の指導獎勵、沿岸漁業の保護取締、水産物の製造、養殖試験事業等を爲し伊東分場に於ては沿岸細密調査及定置網力學漁網染料及潜水試験を行ひ定置漁業の發達に濱名湖分場に於ては河川魚族増殖事業、魚族斃死原因調査、車蝦養殖養鰻混合餌料の研究、蠣種の採苗及潮内觀測事業を行ひ鮎の種苗の配給養殖等水産業全般の増産に貢献せんとするものなるを以て斯業の益々發展向上は誠に期すべきものありと謂ふべし。

岳麓一帯の豊富なる湧水の水産的利用と富士を背景とせる観光施設の一端とを擔ふ二大使命を以て昭和八年十月一日農林省水産局後援のもとに産聲を挙げし富士養鱒場は富士郡上井出村猪之頭に在り海拔七百十七米の芝川水源地に設けられ水源より下流猪之頭發電所取入口に至る二十町の流域と沿岸三十間乃至百間の區域を統制區域とし樹木の伐採土石の移轉家屋の新築等を差控へ又將來の擴張區域とす。

本場の規模は一千萬粒の鱒卵を自給し、親魚食用魚並に釣場用鱒の育成を行ふ外民間養鱒事業發達の原動力とし又縣内河川に放流して内水面の増殖にも資することし一方其の育成魚は江湖の需めに應じ味覺を喚起し更に進んで場内に趣味保健方面より最適の野外スポーツたる鱒釣の快を普遍化する爲釣場を設くる等場内の設備は昭和十一年を以て一應完成せられたり。本場敷地總面積は一萬四千二百九十六坪内河川敷五千八百三十坪建造物總延坪二百七十四坪、本館事務所調餌室材料庫、製氷冷蔵庫、孵化場、發電所等その主たるものなり、其の他天然餌料を誘集する誘蛾設備、自動魚止機、釣場設備等模範的養鱒場たり。現在人工池、河川池に四十一萬六千尾の虹鱒と六萬五千尾の河鱒を飼育しつゝあり。

本縣遠洋漁業は全國に冠たるものにして漁場は年々擴大せられ我國沿岸の大平洋上にして普く之れを馳驅し、南西は鹿兒島琉球列島より臺灣近海に延び北東は三陸沖合遙かの洋上に及び南方は小笠原諸島よりマリアナ群島を突破し南洋に及べり。次に水産試験場製造部の指導及當業者の努力と相俟つて各種製造物は化學的に改善せられ其の聲價は向上せられ特に鯉節は優良製品市場に送られ伊豆節燒津節の名全國に宣傳せらる。而して鯉節、削節、生節、蒲鉾等は東京、横濱、甲信越、名古屋、京阪地方に年々販路擴張せられつゝあり。石花菜は伊豆の一角に於て年々數十萬圓を擧ぐる特殊水産物にして櫻海老は由比、蒲原、志太沿岸の狹範圍に於て一百萬圓以上の産額を擧げ煮乾、素乾、剥蝦等に製し内地は勿論臺灣、南洋、南米等に輸出せらるる特殊水産物なり。

尙水産統計中に含まれざるも清水市を中心とする鮪類油漬罐詰工場は十六、年産三百數十萬圓の巨額に上り全國製造高の七割を占め米國其の他に向け輸出せらるる重要輸出水産物たり。

水 産 業

5. 水 産

1. 水産戸數及水産業者

昭和	年	水産戸數 (年末現在)	水 産 業 者 (本業)								
			總 數			業 主			被 用 者		
			總 數	男	女	總 數	男	女	總 數	男	女
7	13 070	25 001	24 053	948	7 930	7 809	121	17 071	16 244	827	
8	12 916	27 093	25 689	1 404	8 084	7 963	121	19 009	17 726	1 283	
9	12 741	28 098	26 481	1 617	8 429	8 195	234	19 609	18 286	1 383	
10	12 699	29 097	27 399	1 698	8 253	8 021	232	20 844	19 378	1 466	
11	12 772	27 707	26 265	1 442	7 604	7 549	55	20 103	18 716	1 387	

3. 沿 岸 漁

昭和	年	總 價 額 (圓)	魚					
			總 數		イ ワ シ(鰯)		カ ッ ラ(鯉)	
			數量(貫)	價額(圓)	數量(貫)	價額(圓)	數量(貫)	價額(圓)
7	6 845 980	9 961 125	4 822 729	4 473 426	636 561	546 839	310 940	
8	6 875 953	17 699 168	4 608 094	10 773 737	946 194	182 287	137 790	
9	5 972 354	12 598 742	4 318 809	6 270 709	747 442	192 945	154 523	
10	6 832 735	16 546 488	4 944 308	9 335 713	1 127 082	174 112	138 134	
11	8 329 966	16 952 576	6 297 646	8 751 599	1 124 713	222 618	186 354	

昭和	年	貝 類		其 の 他 水 産 動 物					
		數量(貫)	價額(圓)	總 數		イカ(烏賊、槍柔魚)		エ ビ(蝦)	
				數量(貫)	價額(圓)	數量(貫)	價額(圓)	數量(貫)	價額(圓)
7	452 675	134 784	2 550 593	1 287 343	733 494	487 355	1 237 206	617 774	
8	314 655	117 803	2 738 760	1 466 677	965 585	629 385	1 728 064	726 745	
9	434 447	163 580	1 364 844	1 084 248	786 855	540 311	521 995	436 694	
10	401 369	139 314	1 271 116	1 173 234	332 046	279 513	885 908	774 311	
11	384 565	136 827	770 360	777 777	150 437	148 023	581 080	535 050	

4. 水 産 養 殖

昭和	年	總 價 額 (圓)	コ ヒ(鯉)		ウ ナ ギ(鰻)		ホ ラ(鱈)		其 の 他 價額(圓)
			數量(貫)	價額(圓)	數量(貫)	價額(圓)	數量(貫)	價額(圓)	
8	2 488 034	138 152	104 240	893 956	2 062 983	30 000	22 470	298 341	
9	2 866 280	160 247	104 330	1 062 777	2 386 754	28 216	25 878	349 318	
10	3 689 038	163 106	120 538	1 134 680	3 045 338	25 175	22 035	501 127	
11	3 570 343	170 159	133 709	1 178 848	3 190 684	13 335	12 850	233 100	

業

2. 漁 船 (單位隻)

昭和	年	總 數			動力ヲ有セザルモノ			動力ヲ有スルモノ		
		船 數 (年末現在)	年 内		船 數 (年末現在)	年 内		船 數 (年末現在)	年 内	
			新造船數	廢用船數		新造船數	廢用船數		新造船數	廢用船數
7	8 907	384	864	7 007	227	669	1 900	157	195	
8	9 167	987	850	6 989	634	690	2 178	353	160	
9	9 246	724	672	6 838	341	491	2 408	383	181	
10	8 793	525	947	6 429	310	671	2 364	215	276	
11	8 497	641	883	6 171	396	646	2 326	245	237	

獲 物

昭和	年	類							
		サ バ(鯖)		マ グ ロ(シビ)(鮪)		ア リ(鰯)		其 の 他	
		數量(貫)	價額(圓)	數量(貫)	價額(圓)	數量(貫)	價額(圓)	數量(貫)	價額(圓)
7	989 002	391 691	501 789	641 515	842 154	736 715	2 607 895	2 105 307	
8	2 711 424	777 437	250 575	251 788	355 754	457 377	3 425 391	2 037 508	
9	2 436 305	686 139	139 563	177 075	265 624	337 993	3 293 596	2 215 637	
10	4 065 423	1 013 334	424 018	436 400	348 276	405 812	2 198 946	1 823 546	
11	4 323 562	1 549 756	425 712	471 274	578 657	751 926	2 650 428	2 213 623	

昭和	年	其 の 他		藻 類		類		其 の 他		
		數量(貫)	價額(圓)	總 數	價額(圓)	アマノリ(紫菜)		テングサ(石花菜)		
						數量(貫)	價額(圓)	數量(貫)	價額(圓)	數量(貫)
7	579 893	182 214	1 428 245	601 124	10 805	18 814	347 532	515 978	1 069 908	66 332
8	45 111	110 547	1 871 827	683 379	15 996	19 611	480 456	594 254	1 375 375	69 514
9	55 994	107 243	1 068 344	405 717	8 080	14 387	334 814	307 187	725 450	84 143
10	53 162	119 410	1 019 188	575 879	10 046	17 304	480 186	516 875	528 956	41 700
11	38 843	94 704	1 273 110	1 117 716	9 033	13 815	411 117	1 048 068	852 969	55 833

5. 遠 洋 漁 業 (内地沖合)

昭和	年	總 數		マ グ ロ		カ ッ オ(鰹)		サ バ(鯖)		其 の 他	
		數量(貫)	價額(圓)	數量(貫)	價額(圓)	數量(貫)	價額(圓)	數量(貫)	價額(圓)	數量(貫)	價額(圓)
8	8 432 579	5 891 753	756 150	809 815	4 739 803	3 486 532	1 924 208	677 922	1 012 418	917 484	
9	9 154 920	5 423 518	339 814	563 866	5 491 360	3 412 759	2 620 265	887 685	703 481	559 208	
10	8 683 054	5 672 642	413 340	523 258	4 766 916	3 444 527	2 413 120	882 172	1 089 678	822 685	
11	1 029 147	7 031 826	1 113 771	1 286 234	7 122 626	4 453 635	2 588 346	1 149 070	204 404	142 887	

6. 水産製造物

	年次	総価額(圓)	食料品							
			總數		節數		カツヲ節		其ノ他	
			數量(貫)	價額(圓)	數量(貫)	價額(圓)	數量(貫)	價額(圓)	數量(貫)	價額(圓)
昭和	7	9 410 843	5 774 405	9 307 092	1 123 979	3 561 171	356 104	2 149 499	767 875	1 411 672
〃	8	10 903 394	8 113 630	10 669 208	1 598 106	4 033 485	442 911	2 597 657	1 155 195	1 435 828
〃	9	9 969 826	7 434 126	9 740 073	1 392 283	3 852 579	472 063	2 716 925	920 220	1 135 654
〃	10	10 740 916	8 314 385	10 464 429	1 640 543	3 916 822	394 345	2 377 993	1 216 198	1 538 829
〃	11	12 272 678	9 033 306	11 954 691	1 623 571	4 205 971	385 834	2 375 278	1 237 737	1 830 693

	年次	食料品							
		素乾		鹽乾		煮乾		櫻海老	
		數量(貫)	價額(圓)	數量(貫)	價額(圓)	數量(貫)	價額(圓)	數量(貫)	價額(圓)
昭和	7	172 273	163 265	1 033 711	786 518	643 920	526 552	558 054	910 569
〃	8	129 236	146 819	1 413 661	1 193 955	1 059 112	647 137	553 292	974 351
〃	9	123 650	108 981	1 611 629	1 292 608	628 952	501 895	399 607	763 855
〃	10	122 823	115 524	1 698 163	1 422 802	1 195 638	556 936	604 606	1 238 915
〃	11	89 467	211 562	1 878 317	1 373 507	1 510 089	1 082 213	494 176	1 223 717

	年次	食料品									
		其ノ他	雜類				類				
			數量(貫)	價額(圓)	數量(貫)	價額(圓)	ナマリ節(生節)	カマボコ・チクワ	ホシノリ(乾海苔)		
昭和	7	61 605	15 946	2 180 863	3 343 071	1 420 436	2 195 054	586 275	936 081	8 799	102 390
〃	8	1 050 470	361 534	2 397 321	3 311 807	1 591 782	2 163 383	579 384	852 371	8 520	111 811
〃	9	366 553	110 851	2 911 455	3 109 304	2 099 394	2 055 001	602 971	819 825	8 271	94 590
〃	10	232 658	8 566	2 849 954	3 204 864	2 105 375	2 179 843	589 742	813 050	8 354	97 802
〃	11	394 527	146 001	3 043 159	3 711 720	2 298 720	2 432 980	554 745	968 433	10 387	156 720

	年次	食料品									
		雜類		肥料		魚油		スキフノリ(澗海羅)		寒天	
		數量(貫)	價額(圓)	數量(貫)	價額(圓)	數量(貫)	價額(圓)	數量(貫)	價額(圓)	數量(貫)	價額(圓)
昭和	7	165 353	109 546	422 132	88 275	1 500	114	459	1 666	1 280	13 696
〃	8	217 625	184 242	965 729	212 476	26 600	14 020	1 885	7 690	1 600	15 000
〃	9	200 819	139 888	991 400	206 708	17 690	16 741	2 091	10 804	182	1 500
〃	10	146 483	114 769	1 136 113	229 036	30 850	6 926	2 355	11 530	2 720	23 995
〃	11	179 307	153 587	1 217 453	249 621	6 735	20 490	1 721	9 121	2 697	38 755

6. 林業

昭和十一年に於ける林産物總價額は一千九十三萬二千九百九十九圓なり。之を前年價額に比すれば百四萬五千八百七十七圓(一割六厘)の増加とす。本年産額を大別すれば次の如し

伐採材	用材	4 398 602圓	椎	茸	1 209 460
	薪炭材	1 553 004	木	炭	2 764 456
	竹材	118 104	其ノ他ノ林産物		889 373

以上に就き各種類別に生産の概要を述べれば次の如し

【用材】(國有林を除く)の産額は數量百五十二萬二千六百三十三石、價額四百三十九萬八千六百二圓にして之を前年に比すれば數量七萬六千三百三十九石(四分四厘減)價額は四十四萬九千七百七十九圓(一割一分四厘)の増加を示したり。

林産物中主なる物に就き前年分と比較對照して觀れば次の如くである

【杉】は九十五萬六千二百五十二石、此の價額二百八十三萬二千四十三圓を生し前年に比すれば石數に於て十一萬六千五百五十五石(一割九厘)を減じ價額に於て十五萬五千五百十七圓(五分八厘)を増加せり

【檜】は二十二萬四千九百七十八石、此の價額八十七萬六千八百八十一圓を生し前年に比し石數三萬二千三百六十五石(一割六分八厘)價額二十一萬一千四百四十四圓(三割二分一厘)を夫々増加せり。

【松】は二十一萬九千九石、此の價額四十六萬四千九百六十二圓を生し、前年に比し石數二萬二千七百六十四石(一割一分六厘)價額に於て九萬八千二百二十九圓(二割六分八厘)を増加せり。

【薪炭材】は價額百五十五萬三千四圓にして六萬九千二十圓(四分三厘)を減少せり

【竹材】は價額十一萬八千四百圓にして三萬七千七百二十八圓(四割六分九厘)を増加せり。

【木炭】一千三百八十八萬四千五百六十七貫、此の價額二百七十六萬四千四百五十六圓を生し前年に比し價額二十五萬六千二百七十五圓(一割二厘)の増加を示したり。

【其の他の林産物】中本縣に於ける「椎茸」及「山葵」は其の名聲全國に高く昭和十年に於ける産額を全國的に見れば、椎茸は宮崎縣が首位を占め九十二萬一千四百七十圓を生し、本縣は第二位にして八十六萬八千六百六十五圓を挙げたり「山葵」は長野縣が第一位にして五十六萬七千七百十七圓を生し、本縣は第二位にして三十六萬七千五百七十二圓を挙げたり、然して本年産額は「椎茸」六十一萬五千七百九十六斤、此の價額百二十萬九千四百六十圓「山葵」は十三萬四千八十三貫、此の價額三十五萬一千四百九十四圓を生し出せり。

其の他「杉皮」二十三萬八千七百七十七圓、「タケノコ」十六萬一千六百六十九圓、「松茸」五萬三千五百八十圓等最たるものとす。

6. 林

1. 林野面積 (單位段)

(年末)	總面積	立木地					無立木地
		總面積	針葉樹林	闊葉樹林	針混混淆林	竹林	
大正 13	4 727 413	4 008 982	1 473 828	1 046 131	1 429 945	59 078	718 431
昭和 2	7 655 685	6 954 649	3 029 815	1 601 224	2 259 496	64 114	701 036
〃 5	4 634 674	4 059 724	1 603 357	1 261 588	1 125 946	68 833	574 950
〃 8	4 703 203	4 07 7176	1 709 867	1 227 498	1 083 866	55 645	626 027
〃 11	4 636 395	4 049 863	1 750 800	1 237 719	1 014 548	46 796	586 533

林野面積ハ大正十四年以後毎三年ノ調査ナルヲ以テ其ノ中間ニ該ル各年ハ掲記セズ

3 森 林

	總價額 (圓)	用			
		總數 (石)	價額 (圓)	針葉樹 (石)	價額 (圓)
昭和 7	4 572 900	1 370 315	3 148 435	1 302 618	3 019 619
〃 8	4 972 036	1 367 744	3 368 348	1 325 669	3 289 774
〃 9	5 761 440	1 671 962	4 110 362	1 626 359	4 022 485
〃 10	5 651 823	1 592 702	3 949 423	1 540 999	3 850 236
〃 11	6 069 710	1 522 063	4 398 602	1 467 196	4 303 071

4. 林 野

	總價額 (圓)	造林用					
		總額 (圓)	スギ(杉) 數量(升)	價額(圓)	ヒノキ(扁柏) 數量(升)	價額(圓)	マツ 數量(升)
昭和 7	2 629 971	6 839	3 982	3 819	3 012	2 890	77
〃 8	3 032 609	4 119	2 506	1 633	3 669	2 436	37
〃 9	3 859 860	1 678	1 849	986	1 159	674	21
〃 10	4 235 989	3 236	2 008	1 565	1 752	1 646	30
〃 11	4 863 289	1 739	1 206	1 054	726	669	16

	總額(圓)	樹皮					
		スギ(杉) 數量(坪)	價額(圓)	ヒノキ(扁柏) 數量(坪)	價額(圓)		
昭和 7	96 158	912 641	86 037	98 418	8 867	9 490	1 149
〃 8	117 659	1 089 012	91 082	265 241	25 365	10 200	1 212
〃 9	196 227	1 564 611	160 382	323 577	34 577	9 333	1 263 ¹⁰⁵
〃 10	182 474	1 660 487	143 866	348 922	36 521	13 244	2 087 ⁵
〃 11	169 746	1 484 813	138 717	279 120	29 491	11 258	1 488 ⁵

×カラマツ △其ノ他ノ樹皮

業

2. 林野新植

	總面積(段)	總數量(本)	針葉樹		闊葉樹		竹	
			面積(段)	數量(本)	面積(段)	數量(本)	面積(段)	數量(本)
昭和 7	39 622	11 552 897	32 228	9 060 716	7 290	2 485 436	104	6 745
〃 8	35 284	10 260 993	27 629	7 954 624	7 595	2 304 149	60	2 220
〃 9	43 763	12 286 820	33 740	9 398 180	9 903	2 886 072	120	2 568
〃 10	47 427	13 371 789	36 605	10 181 375	10 683	3 187 106	139	3 308
〃 11	42 551	12 487 680	31 470	9 165 144	10 720	3 313 806	361	8 730

伐 採

	材		薪炭材		竹材	
	數量(石)	價額(圓)	數量(捆)	價額(圓)	數量(束)	價額(圓)
	67 097	128 816	499 574	1 319 097	297 698	105 368
	42 075	78 574	473 665	1 510 181	252 415	93 507
	45 603	87 877	540 834	1 562 957	260 948	88 121
	51 703	99 187	502 163	1 622 024	227 934	80 376
	54 867	95 531	641 908	1 553 004	236 906	118 104

産 物

子 (松)	總額 (圓)	樹		實			
		ク	リ (栗)	ツバキ (椿)	クルミ (胡桃)		
價額(圓)		數量(石)	價額(圓)	數量(石)	價額(圓)		
103	20 842	945	18 980	33	737	105	1 125
47	25 413	1 148	22 762	30	711	156	1 940
18	37 542	1 684	33 970	36	832	136	2 740
22	36 473	1 370	32 202	34	801	158	3 470
16	44 516	1 670	39 525	57	1 301	160	3 690

竹	皮	藥草(生ノモノ)		蔓及莖(フジ・アケビ シダ・クズ)		フシ(正倍子)	
		數量(圓)	價額(圓)	數量(貫)	價額(圓)	數量(束)	價額(圓)
18 460	3 062	6 196 740	84 348	85 700	6 760	1 166	233
17 425	2 801	7 361 445	89 311	85 917	6 990	—	—
19 166	2 948	5 996 280	75 117	34 359	4 958	20	2
18 785	2 744	6 541 821	74 491	28 822	4 417	10	1
26 442	3 317	7 554 674	87 878	38 521	5 433	10	1

4. 林 野 産 物 (續)

		マツタケ (生ノモノ) (松茸)		シイタケ (乾燥シタ) (椎茸)		タケノコ (筍)		ワサビ (山葵)	
		数量(斤)	價額(圓)	数量(斤)	價額(圓)	数量(貫)	價額(圓)	数量(貫)	價額(圓)
昭和	7	82 687	36 019	404 741	511 815	324 971	80 541	122 825	230 560
ク	8	117 323	62 535	346 217	459 833	443 605	106 301	133 144	268 576
ク	9	125 835	43 852	452 714	678 214	507 951	114 291	125 813	326 008
ク	10	69 323	48 361	542 372	868 665	547 465	129 374	121 044	367 572
ク	11	90 530	53 580	615 796	1 209 460	644 345	161 669	134 083	351 493

		木 材		木 炭		炭			
		数量(斤)	價額(圓)	總 數 数量(貫)	價額(圓)	白 炭 数量(貫)	價額(圓)	黒 炭 数量(貫)	價額(圓)
昭和	7	100	1 500	10 285 947	1 551 294	1 245 688	238 109	9 040 259	1 313 185
ク	8	100	1 200	11 083 079	1 887 871	1 479 272	290 515	9 603 807	1 597 356
ク	9	100	1 250	13 430 927	2 377 773	2 027 458	440 213	11 403 469	1 937 560
ク	10	1 000	10 000	14 845 434	2 508 181	1 843 613	373 117	13 001 821	2 135 064
ク	11	1 000	10 000	13 884 567	2 764 456	1 663 523	416 251	12 221 044	2 348 205

7. 鑛 業

本縣に於ける昭和十一年鑛産物價額は總額八百五十九萬七千六百八十六圓にして前年に比し七十八萬一千九百二十五圓(一割)の増加なり。

【金屬山】

本縣金屬採掘業は昭和四、五年の財界不況時に於ては極度に沈滞し稼業鑛山僅かに東に土肥、持越、繩地、西に久根鑛山の數ヶ所に過ぎざりしも近時財界の好轉金價の昂騰に依り舊坑の復活、新規採掘を試みるもの簇出し本年に於ては伊豆に河津、繩地、天城、金山澤、昌平、小松野、大松、三倉(賀茂郡)持越、土肥、清越、大仁、桐山、吉田、豆州、田方郡の諸山、駿河に金澤、金森(安倍郡)青羽根(志太郡)久根、峯之澤(磐田郡)大知波(濱名郡)の諸山等合計三十四ヶ所の採掘、試掘を行ひ東部よりは金、銀、硫化鐵鑛、滿俺鑛、西部よりは銅鑛硫化鐵鑛を産出し總産額八百七十七萬一千九百一十一圓を挙げ前年に比し八十一萬八千三百六十六圓(一割一分)の増加を示せり。

【石油山】

榛原郡菅山村相良山に産出すれども極めて僅少にして本年産額二千三百五十八圓、前年に比し七十圓の増加なり、賀茂郡中川村に於て硫黃鑛一萬二千九百四十五圓の産出あり。

【石材及土石】

産額合計四十一萬四百七十四圓にして前年比し四萬三千五百三十圓(九分五厘)の減少なり、産額の主なるものを示せば次の如し

安 山 岩	224 530
砂 利	82 451
粘 土	22 587
石 灰 岩	7 732
ク レ ー	29 634
砂 岩	15 600

7. 鑛業

1. 鑛産物

	年次	總價額 (圓)	金		銀		石油		其他ノ 鑛石 價額(圓)
			數量(瓦)	價額(圓)	數量(瓦)	價額(圓)	數量(箱)	價額(圓)	
昭和	7	2 932 706	17 379	33 048	2 974	94	271	2 521	2 897 043
〃	8	4 293 370	19 832	53 150	3 253 × 1 551	146 × 1 251	260	3 643	4 235 180
〃	9	5 274 200	153 849	502 438	3 005 117	159 241	359	2 288	4 610 233
〃	10	7 361 759	433 399	1 369 541	7 557 445	547 461	333	2 312	5 442 445
〃	11	8 187 214	624 855	2 161 998	14 004 890	728 813	206	2 358	5 281 100

×ハ沙物 (數量單位ハ瓦)

2. 石材土石及鑛水

	年次	總價額 (圓)	安山岩		凝灰岩及灰岩		砂岩		砂利	
			數量(才)	價額(圓)	數量(才)	價額(圓)	數量(才)	價額(圓)		數量(立坪)
昭和	7	289 240	157 565	43 085	48 910	9 878	950 383 × 10 500	134 858 × 735	8 676	52 354
〃	8	283 104	153 423	37 632	19 210	5 349	895 176 × 310 000	119 206 × 2 320	9 791	68 312
〃	9	275 449	198 663	58 306	130 204	42 567	140 607 × 385 000	22 549 × 1 560	14 019	82 438
〃	10	454 004	1 688 639	263 446	106 209	33 966	124 580 × 238 000	19 625 × 1 908	12 343	66 310
〃	11	410 474	807 037	224 530	42 854	13 004	70 850 × 511 200	15 600 × 7 732	15 893	82 451

	年次	總價額 (圓)	粘土 (煉瓦・瓦・土管原料・及耐火材料)		火山灰		クレー (製紙・紡織用)		鑛水	
			數量(貫)	價額(圓)	數量(貫)	價額(圓)	數量(貫)	價額(圓)	數量(石)	價額(圓)
昭和	7	3 722 290	27 255	72 900	7 290	150 000	9 000 △ 4 785	—	—	—
〃	8	5 113 220	24 945	58 500	5 850	323 300	19 400 △ 270	—	—	—
〃	9	6 162 080	31 089	62 000	6 200	383 000	30 500 △ 100	—	—	—
〃	10	5 211 010	24 062	35 700	3 570	347 410	31 405 △ 9 712	—	—	—
〃	11	3 975 418	22 587	52 000	5 200	339 800	29 634 △ 9 710	40	26	—

×ハ石灰岩(貫) △ハ其ノ他石材

8. 工業

工産物は本縣生産物中最優位を占むるものにして本年は總價額三億二千三百六十七萬九千四圓を挙げ前年に比し四千三百一萬七千七百七十五圓(一割五分三厘)の増加なり。

昭和四、五年來財界恐慌、産業衰頹の影響を蒙り工産物價額は著しく低落を辿り同六年には一億三千萬圓臺となりしも同七、八年に至り順次好轉、同九年には金融状態緩漫、物價騰勢に轉じ生産活動の振興と爲替相場下落に伴ふ貿易關係品的好調、軍需工業品及土木關係品の需要増加等の原因に依り總額二億八千六十六萬餘圓(二割二分)と躍進し引續き本年に入り尙一段と財界各方面の状況に反撥し各種工産物共何れも目覺しき活況を呈し前期の如き未曾有の産額を示すに至れり。

【織物類】

織物總産額八千七百十三萬一千二百八十七圓にして内綿織物七千五百五十八萬一千九百三十三圓其の他一千五百五十四萬九千三百五十四圓なり。

綿織物は各種織物の首位を占むるものにして西遠地方を主産地とし遠州輸出織物工業組合永久社を始めとして縣下六組合統一の基に斯業の向上發展に貢献し其の名全國に顯る。

近年廣幅物の商況益々好調にして殊に海外貿易關係に於ては多少の障害、消長を免がれざりしも新市場の開拓と生産安とに相俟つて機業界依然好況に推移し本年總價額六千四百九十四萬三千九百八十三圓を挙げ前年に比し(六分七厘)を増加したり、又小幅物は六百三十八萬三千四百一十一圓、特殊物二十五萬七千六百九圓にして前年に比し前者(八分三厘)後者は(六分五厘)何れも減少なるも差引合計に於ては三百一萬二千九百六十四圓(四分四厘)の増産に當り總額前記の如き産額を見たり。産額の主なるものを挙げれば次の如し。

廣幅物	綿 縞 子	1 533 963 ^円
	金 幅	12 925 678
	綿ビロード(コール天ヲ含ム)	13 995 928
	縞木綿及織色無地	16 342 819
小 幅 物	白及生平織綿布	12 371 071
	白 木 綿	1 810 940
	縞 木 綿	2 112 600
	織 色 木 綿	1 141 754
其の他の織物		
	絹織物及絹綿交織物	9 632 191
	麻織物及麻交織物	147 879

毛及毛交織物

5769284

なり。

【紡績類】

本縣紡績業は昭和八年來累年活況を呈し本年生産價額は綿絲紡績四千三十三萬九千六百四十五圓、絹絲紡績千六百三十三萬八千七百九十七圓麻絲紡績百五十一萬五千五百七圓、毛絲紡績九百三十一萬三千三十二圓合計六千二百八十萬六千九百八十一圓を挙げ前年に比し二千二百五十三萬三千八百三十二圓(三割八分)の激増なり、之を種類別に示せば綿絲紡績六萬六千四百九十六圓(二厘)の増、絹絲紡績三百四十二萬一千四百八十七圓(二割六分)の増、麻絲紡績三十三萬七千七百五十六圓(一割八分)の減、毛絲紡績四百八十萬七千三百九十七圓(十割七分)の増なり。

【製紙】

近時の經濟情勢に反映し斯業の生産額に活潑となり各工場共生産規模の擴大、新設工場の増加に依り本年の和紙生産額千五百十五萬一千七百九十六圓、西洋紙生産額三千六百六十八萬九千三百六十四圓、合計五千八百八十四萬一千六百六十圓を算し前年に比し和紙五百萬七千七百五圓(四割九分)、洋紙七百二十三萬三千九百四十六圓(二割五分)合計千二百二十四萬一千六百五十一圓(三割一分)の激増を示せり。

【再製茶】

生産數量八千八十四萬四千八百五十一封度、價額二千七百六十二萬五千二百九十四圓を挙げ前年に比し數量に於ては三百五十二萬一千八百五十六封度(四分)の減少なるも價額に於ては五百三萬七千八百二十七圓(二割二分)の増加なり。之前年に比し一般に單價高價なりしを以て主産地たる静岡市の内地向増産百二十七萬七千六百六十六圓と輸出向増産三百一十一萬六千六圓及沼津市に於て新たに四萬五千圓の産額を見たる等に依り前記の如く數量に於て減少せるも價額に於ては増加せり。

【漆器】

總産額七百七十五萬七千三百二十五圓にして前年に比し四十五萬一千三百七十五圓(六分)の増加に當り就中静岡市の産額七百六十萬六千八百八十九圓は縣下産額の九割八分を占む。

【晒及染物】

染賃、晒賃を合して工賃五百五十八萬九千六百四十二圓にして染賃は十四萬二千二百六十三圓(三分)の減少なるも晒賃は十四萬三千六百七十四圓(一割五分)の増加なり。

【金屬製品】

軍需工業に附隨せる經濟事情の に伴ひ縣下鐵工業界も一段と昂揚躍進し本年

生産總價額千三百六十七萬五千十二圓を挙げ前年に比し實に九割八分六百七十五萬三千三百六十二圓の激増なり。

其の他工産物の主なるものを挙げれば次の如し。

品名	價額	前年對比(△一減)
鑼	7 315 122 ^円	2 438 314 ^円 (五割〇分)
木製	10 825 513	1 456 500 (一割六分)
植物油	8 804 871	2 864 788 (四割九分)
清酒	6 610 779	1 122 604 (二割〇分)
菓子	5 287 908	78 202 (〇割二分)
樂器	4 539 203	523 619 (△一割〇分)
人造絹絲	4 605 063	39 852 (〇割一分)
砂糖	3 036 834	29 341 (〇割一分)
醬油	2 370 751	113 369 (〇割五分)

8. 工

1. 會社

	社 數	總 數		株 式 會 社		合 資 會 社		合 名 會 社	
		公稱資本金又 ハ出資金(圓)	社 數	公稱資本金 (圓)	社 數	出 資 額 (圓)	社 數	出 資 額 (圓)	
昭和	7	1 372	175 885 758	579	158 519 800	632	9 754 332	161	7 612 626
〃	8	1 415	177 376 511	587	158 681 720	670	11 328 200	158	7 366 591
〃	9	1 516	185 879 642	601	165 640 920	746	12 822 867	169	7 415 855
〃	10	1 670	198 676 492	635	173 945 820	819	14 944 335	216	9 786 337
〃	11	1 781	207 530 964	679	179 306 620	880	17 030 745	222	11 193 599

3. 絲

	社 數	總 價 額 (圓)	據						總 額 (圓)
			製造場數	總 價 額 (圓)	綿		絹		
					數量(疋)	價額(圓)	數量(貫)	價額(圓)	
昭和	7	30 049 620	3	477 674	466 600	477 674	—	—	29 571 946
〃	8	36 744 132	3	421 426	361 039	421 426	—	—	36 322 706
〃	9	43 928 889	6	447 111	381 000	447 111	—	—	43 481 778
〃	10	60 345 675	3	496 318	397 907	496 318	—	—	59 849 357
〃	11	63 32 6875	3	519 894	440 756	519 894	—	—	62 806 981

4. 織

	社 數	總 價 額 (圓)	綿				織	
			機 業 場 數	總 額 (圓)	廣 幅 物		小 幅 物	
					價 額(圓)	價 額(圓)		
昭和	7	42 908 839	1 326	34 464 755	20 253 245	9 208 699		
〃	8	51 109 526	1 413	43 817 828	26 868 471	8 248 191		
〃	9	63 150 814	1 528	52 956 155	35 700 801	6 395 035		
〃	10	79 158 108	1 584	68 568 969	49 779 239	6 957 745		
〃	11	87 131 287	1 656	71 581 933	50 948 055	6 380 341		

	社 數	機 業 場 數	麻 及 麻 交 織					
			總 額 (圓)	廣 幅 物		小 幅 物		
				數 量(碼)	價 額(圓)	數 量(反)	價 額(圓)	
昭和	7	2	600	—	—	300	600	
〃	8	2	—	—	—	—	—	
〃	9	2	45 236	—	—	5 076	10 151	
〃	10	2	29 022	—	—	6 520	13 440	
〃	11	2	147 879	?	132 345	7 122	15 534	

業

2. 工 場 (分類別)

	社 數	紡 工	織 業	金 屬 工 業	器 械 器 具 工 業	窯 業	化 工	學 業	製 材 及 木 製 品 工 業	印 刷 製 本 業	食 料 品 工 業	瓦 斯 電 氣 業	其ノ他
〃	7	2 039	1 086	48	96	19	81	284	54	236	12	123	
〃	8	2 402	1 293	54	109	22	92	350	52	248	11	171	
〃	9	2 923	1 551	67	155	33	103	432	51	309	25	197	

工場數ハ商工省調査ノ資料ニ依リテ從ッテ十年來ハ未知ニ屬ス

類

製造場數	紡				織			
	綿		絲		綿		絲	
	數 量(疋)	價 額(圓)	數 量(疋)	價 額(圓)	數 量(疋)	價 額(圓)	數 量(疋)	價 額(圓)
6	20 703 132	22 390 800	2	585 975	3 973 292	1	272 875	619 898
6	20 501 097	26 508 735	2	589 183	3 675 420	× 2	767 266	× 2 587 956
6	21 400 912	31 750 267	2	801 360	5 653 528	× 1	536 767	1 224 899
0	26 857 634	40 273 149	2	2 725 830	13 217 310	× 2	951 670	× 4 913 652
6	29 926 208	40 339 645	2	4 691 070	11 638 797	× 1	642 180	1 762 403
						× 2	919 266	× 4 815 580
						× 1	997 035	1 853 263
						× 2	1 042 278	× 4 505 635
						× 1	1 463 454	1 515 507
						× 2	1 981 715	× 9 313 632

×毛絲紡績

物

特 殊 物					絹 及 絹 綿 交 織 物			
コイル天(別珍ヲモ含ム)		葛 布		其ノ他	機 業 場 數	總 額 (圓)	絹 織 物 價 額(圓)	綿 交 織 物 價 額(圓)
數 量(碼)	價 額(圓)	數 量(碼)	價 額(圓)	(圓)				
12 803 527	4 335 357	444 250	138 625	508 829	98	2 333 152	1 200 934	1 132 218
23 508 792	8 505 285	444 250	136 625	60 256	112	2 787 322	1 631 846	1 155 476
30 938 006	10 690 788	249 406	90 530	79 001	142	5 163 632	2 663 373	2 500 259
33 940 606	11 082 301	248 307	76 975	672 709	258	5 642 098	1 577 676	4 064 422
37 677 587	13 995 928	311 170	90 040	167 567	352	9 632 191	2 883 143	6 749 048

其ノ他		物 毛 及 毛 交 織 物					
數 量	價 額(圓)	機 業 場 數	總 額 (圓)	モ ス リ ン		其ノ他價額 (圓)	
				數 量(碼)	價 額(圓)		
—	—	4	6 110 330	17 169 839	5 602 682	507 648	
—	—	4	4 504 376	11 060 088	4 208 595	295 781	
—	35 058	8	4 985 791	13 093 365	4 686 493	299 298	
—	15 582	9	4 918 019	12 229 626	4 501 752	416 267	
—	—	8	5 769 284	12 246 165	5 640 903	128 381	

5. 晒 及

昭和	製造場數	染物業 場數	染貨總額 (圓)	物				晒業場數
				無地 染貨(圓)	捺染 染貨(圓)	染絲 染貨(圓)	其ノ他 染貨(圓)	
昭和	7	361	5 334 671	147 302	3 049 117	—	138 252	12
〃	8	363	6 834 379	136 925	6 583 596	—	113 865	6
〃	9	372	4 039 925	131 172	3 780 310	—	138 443	9
〃	10	362	5 035 374	221 131	4 638 429	—	175 814	9
〃	11	348	4 493 111	203 565	4 095 487	—	194 059	12

6. 製

昭和	製造場數	總價額 (圓)	製造 戶數	和 紙					其ノ他ノ 價額(圓)	製 造 場 數
				總額 (圓)	美濃紙 數量(箱) 價額(圓)	半紙 數量(箱) 價額(圓)	其ノ他ノ 價額(圓)	製 造 場 數		
昭和	7	16 358 980	421	5 349 994	2 267 16 330	930 352 993 266	4 340 398	14		
〃	8	23 674 072	437	7 449 613	2 341 22 058	659 801 1 126 117	6 301 378	18		
〃	9	31 492 725	415	8 984 994	36 159 138 227	491 993 945 897	8 200 870	20		
〃	10	39 609 509	406	10 144 091	53 390 164 952	595 097 918 946	9 060 193	19		
〃	11	51 841 160	384	15 151 796	8 766 57 832	1 004 431 1 527 594	13 566 370	23		

7. 墨表 莫產 及 花 蓮

昭和	製造場數	墨表 數量	莫產及 花 蓮	墨 表				莫產及花蓮			
				總 數	備 後	琉 球	其ノ他	數量(枚)	價額(圓)		
昭和	7	4 456	687	2 089 357	807 390	956 775	405 597	1 128 600	413 793	580 128	131 183
〃	8	4 455	630	2 220 534	920 993	1 050 434	508 572	1 170 100	412 421	619 397	148 259
〃	9	4 406	460	2 227 384	1 004 957	1 060 684	510 844	1 166 700	494 113	634 585	141 510
〃	10	4 481	492	2 255 686	938 564	1 114 500	465 031	1 141 185	473 523	663 584	148 281
〃	11	4 572	375	2 140 648	1 103 377	1 039 944	543 713	1 100 704	559 664	633 005	166 570

9. 陶 磁 器

昭和	製造場數	窯 數			窯額(圓)	飲食用 器物(圓)	家具用裝 飾品(圓)	其ノ他 (圓)	
		本 窯	燒 室	總 數					
昭和	1	6	7	13	16	7 275	890	3 775	2 610
〃	8	6	7	13	16	6 465	900	2 145	3 420
〃	9	8	9	12	18	7 415	1 300	3 670	2 445
〃	10	8	10	12	8	7 067	1 195	3 020	2 852
〃	11	7	8	10	7	6 404	1 430	2 618	2 356

染 物

晒貨總額 (圓)	白 木 綿		天 竺 布		金 巾		其ノ他 晒貨(圓)
	數 量(貫)	晒 貨(圓)	數 量(貫)	晒 貨(圓)	數 量(貫)	晒 貨(圓)	
3 904 584	37 185	15 524	2 169	759	28 520 988	3 849 133	41 168
4 289 644	67 296	15 587	200	60	29 774 903	4 267 608	6 389
1 225 800	36 210	10 583	1 505	589	5 750 946	1 091 337	123 291
942 857	48 691	9 531	2 660	805	4 795 076	919 380	13 141
1 096 531	103 067	20 184	3 545	1 179	5 282 132	1 023 889	51 279

紙

總 額 (圓)	西 洋		紙		其ノ他				
	印刷料紙 數量(封度) 價額(圓)	ボール紙(板紙) 數量(封度) 價額(圓)	煙草用紙 數量(封度) 價額(圓)	連史紙 數量(封度) 價額(圓)	其ノ他 價額(圓)				
11 008 986	19 034 228	2 053 108	—	—	5 235 425	1 002 445	1 073 611	95 552	7 857 881
16 224 459	18 479 670	2 427 977	4 788 800	274 460	5 161 406	1 046 863	—	—	12 475 159
22 507 731	28 431 222	3 203 658	14 426 678	491 800	4 543 680	1 288 492	—	—	17 523 781
29 465 418	55 349 789	5 748 906	0 215 380	594 570	6 701 771	2 375 761	—	—	20 746 181
36 689 364	118 040 400	12 445 052	3 927 108	5 588 104	6 839 075	3 012 889	—	—	15 643 319

8. 帽 子

昭和	製造場數	總 數		フエルト帽		其ノ他		
		數 量(打)	價 額(圓)	數 量(打)	價 額(圓)	數 量(打)	價 額(圓)	
昭和	7	164	36 475	856 427	29 200	780 000	7 275	76 627
〃	8	164	36 543	954 078	28 491	868 976	8 052	15 102
〃	9	163	34 517	1 044 529	26 830	939 050	7 687	195 479
〃	10	106	37 729	1 205 629	30 944	1 101 606	6 785	104 023
〃	11	56	33 461	1 295 024	28 000	1 153 600	5 461	141 424

10. 瓦 及 土 管

昭和	製造場數	煉 瓦		瓦		土 管		
		煉 瓦	瓦	數量(個)	價額(圓)	數量(個)	價額(圓)	
昭和	7	—	372	9	—	680 904	16 336	3 952
〃	8	—	357	16	—	730 868	33 023	13 266
〃	9	—	337	16	—	758 148	45 324	19 866
〃	10	—	332	18	—	702 790	43 299	18 251
〃	11	—	322	12	—	755 399	39 000	16 100

11. 漆 器

		製造場數	總額 (圓)	飲食用器物 (圓)	家具及裝飾品 (圓)	其 他 (圓)
昭和	7	1 295	1 503 669	369 798	758 841	375 030
〃	8	1 289	2 420 690	374 257	1 276 878	769 555
〃	9	2 555	7 087 877	352 807	2 431 717	4 303 353
〃	10	1 319	7 305 950	344 497	224 419	4 717 234
〃	11	2 933	7 757 325	369 018	2 228 305	5 160 002

13. 植 物

		製造場數	總價額 (圓)	脂				
			總額 (圓)	菜 種 油		胡 麻 油		
				數量(斤)	價 額(圓)	數量(斤)	價 額(圓)	
昭和	7	32	4 614 779	4 614 779	347 570	71 102	30 011	9 353
〃	8	34	9 013 757	6 013 757	370 871	82 106	31 630	10 458
〃	9	29	5 581 125	5 581 125	483 556	103 165	19 267	6 438
〃	10	30	5 840 083	5 860 083	668 596	148 819	21 240	6 497
〃	11	31	3 804 871	3 804 871	543 865	135 536	16 398	5 483

14. 釀 造

		總價額 (圓)	清 酒		醬		
			製造場數	數量(石)	價 額(圓)	製造場數	數量(石)
昭和	7	8 349 526	154	65 642	4 637 806	222	87 154
〃	8	9 284 834	155	75 250	5 480 082	223	94 635
〃	9	8 524 628	155	74 172	5 440 588	210	87 209
〃	10	9 374 512	151	74 891	5 558 175	369	79 570
〃	11	10 838 062	149	79 045	6 680 779	223	108 462

15. 砂

		製造場數	總 數		白 下 糖		赤
			數量(斤)	價 額(圓)	數量(斤)	價 額(圓)	數量(斤)
昭和	7	90	10 631 455	1 777 894	1 152 275	197 511	73 424
〃	8	114	16 972 378	2 542 899	108 609	19 085	18 192
〃	9	69	17 023 753	2 427 410	121 694	21 080	875 677
〃	10	73	19 805 107	3 007 493	134 451	23 901	9 077
〃	11	73	19 178 503	3 036 834	44 057	7 225	562 507
					× 351 384	× 44 849	

× 精製糖 ○ 目潰糖

12. 皮 革 製 品

		製造場數	總 額 (圓)	靴 (圓)	鞆 (圓)	馬 具 (圓)	調 車 (圓)	雜 物(圓) (蓋口・紙入 煙草入等)
昭和	7	245	418 493	410 517	5 344	2 300	—	332
〃	8	240	416 201	408 533	4 136	2 600	—	932
〃	9	238	444 467	435 760	5 567	2 800	40	300
〃	10	252	525 966	517 206	4 888	2 500	60	1 312
〃	11	252	504 942	493 558	6 102	3 200	80	2 002

油

		肪 油		油		揮 發 油	
		椿 油	大 豆 油	其 他		數量(斤)	價 額(圓)
		數量(斤)	價 額(圓)	數量(斤)	價 額(圓)	數量(斤)	價 額(圓)
		46 845	41 889	45 583 892	4 450 577	—	41 858
		39 263	47 218	32 757 128	5 798 278	—	75 679
		28 405	31 259	38 532 243	5 394 514	—	45 752
		28 384	40 794	30 261 248	5 598 330	—	45 643
		19 141	25 203	38 835 800	8 548 800	—	89 849

品

		油	味	噌	其 他			
		價 額(圓)	製造場數	數量(貫)	價 額(圓)	製造場數	數量(石)	價 額(圓)
		2 543 389	91	1 474 921	626 860	89	10 117	541 477
		2 658 953	90	1 769 602	741 804	76	7 809	403 995
		2 232 916	85	1 734 472	710 228	78	8 774	140 896
		2 257 382	87	1 943 911	896 300	75	11 442	662 655
		2 370 751	94	2 134 279	980 796	76	27 392	805 736

糖

		砂 糖	黑 砂 糖	糖	蜜	氷	糖	
		價 額(圓)	數量(斤)	價 額(圓)	數量(斤)	價 額(圓)	數量(斤)	價 額(圓)
		9 692	966 244	98 070	4 967 502	570 992	3 453 813	897 991
		140 108	914 587	93 632	6 196 778	680 411	8 845 830	1 603 554
		84 376	1 153 829	107 526	6 845 008	748 062	8 340 715	1 466 366
		162 138	834 836	85 604	8 349 091	996 803	9 353 178	1 739 047
		104 840	963 929	107 079	8 755 658	1 052 889	8 374 936	1 719 952

16. 再 製 茶

		製 造 場 數	數 量(封皮)	價 額 (圓)
昭和	7	203	64 846 998	18 185 029
〃	8	193	70 999 860	17 883 439
〃	9	212	75 821 857	20 422 697
〃	10	232	84 366 707	22 587 467
〃	11	227	80 844 851	27 625 294

18. 木 製 品

製造場數	總 額 (圓)	種 類							
		履物 (素地) 價額(圓)	襪物 價額(圓)	曲物 價額(圓)	指物 價額(圓)	箱 類 價額(圓)	桶類 價額(圓)	木 箸 價額(圓)	
昭和	7 3 573	6 915 652	982 955	610 151	67 115	2 914 715	1 758 817	559 397	22 502
〃	8 3 720	7 316 516	1 034 279	678 839	96 414	3 080 899	1 900 477	496 370	29 238
〃	9 3 845	7 905 328	1 434 995	704 929	102 445	3 020 510	2 167 177	445 694	29 578
〃	10 3 891	9 369 013	1 420 350	663 880	168 636	3 668 384	2 965 211	452 349	30 203
〃	11 3 584	10 825 513	1 992 566	707 567	29 578	4 174 759	3 322 274	569 726	29 043

20. 各 種

製造場數	澱 粉			麵 類			菓 子	
	數量(斤)	價額(圓)	價額(圓)	製造場數	數量(貫)	價額(圓)	製造場數	價額(圓)
昭和	7 1	102 400	3 537	216	761 211	447 794	1 856	3 736 858
〃	8 1	122 880	4 669	244	838 236	504 958	1 890	5 193 215
〃	9 1	135 168	5 696	333	983 057	601 138	1 933	4 865 885
〃	10 1	115 500	6 214	340	880 986	601 200	2 094	5 209 706
〃	11 1	104 000	5 034	303	9 99 267	709 423	2 155	5 287 908

製造場數	メ リ ャ ス (莫大小)			マ ニ ラ 麻 岡 田				
	總 額 (圓)	綿 價額(圓)	毛及毛綿 價額(圓)	其ノ他 價額(圓)	製造場數	數 量 (束)	價 額 (圓)	
昭和	7 25	22 635	15 120	7 515	—	5	260 148	60 370
〃	8 24	29 878	24 097	5 781	—	6	550 000	68 837
〃	9 26	31 281	15 403	14 633	1 245	6	330 900	69 744
〃	10 31	42 589	23 520	17 219	1 850	7	397 700	61 245
〃	11 22	37 863	22 973	13 890	1 000	7	493 000	80 490

17. 製 氷

製造場數	總 數	飲 料 用		漁業用其ノ他			
		數量(貫)	價 額(圓)	數量(貫)	價 額(圓)		
昭和	7 50	20 864 148	776 652	4 994 099	262 960	15 870 049	513 692
〃	8 52	22 496 005	835 817	6 542 118	308 702	15 953 887	527 115
〃	9 54	24 164 439	1 004 241	11 851 605	522 602	12 312 836	481 639
〃	10 60	26 270 487	963 457	11 163 547	540 318	15 106 940	423 139
〃	11 56	24 319 908	937 928	10 501 939	523 275	13 817 969	414 653

19. 竹 製 品

製造場數	總 價 額 (圓)	籠 及 箆	簾	行 幸	其ノ他	
		價 額 (圓)	價 額 (圓)	價 額 (圓)	價 額 (圓)	
昭和	7 2 117	674 953	398 892	4 279	130 475	160 207
〃	8 2 154	2 154	2 154	2 154	2 154	2 154
〃	9 × 2 042	× 2 042	× 2 042	× 2 042	× 2 042	× 2 042
〃	10 × 2 127	× 2 127	× 2 127	× 2 127	× 2 127	× 2 127
〃	11 × 2 060	× 2 060	× 2 060	× 2 060	× 2 060	× 2 060

工 産 物

製造場數	總 額 (圓)	清 涼 飲 料 水			樂 器				
		山 葵 漬 數量(貫)	其ノ他 價額(圓)	製造場數	價 額 (圓)	製造場數	數 量 (個)	價 額 (圓)	
175	519 744	137 815	211 157	308 587	86	451 069	22	743 318	2 622 409
173	621 425	151 035	222 785	398 640	94	356 039	31	1 955 378	9 299 238
171	593 527	175 926	254 246	339 281	100	353 270	31	1 904 989	5 345 811
188	552 079	179 682	244 609	307 476	101	390 806	31	2 065 636	4 876 738
186	562 427	257 510	329 190	232 637	94	388 366	42	4 051 515	7 315 122

製造場數	總 額 (圓)	オ ル ガ ン		ピ ア ノ		ハ ー モ ニ カ		其ノ他 價額(圓)
		數量(臺)	價額(圓)	數量(臺)	價額(圓)	數量(個)	價額(圓)	
7	2 902 576	10 470	732 900	3 146	1 723 100	900 000	360 000	86 576
12	3 142 160	12 300	774 900	4 260	1 995 000	127 600	293 400	78 860
10	3 750 013	13 130	833 755	4 200	2 121 000	3 315 752	672 126	123 132
11	5 062 822	16 021	1 054 266	5 387	2 646 939	4 531 370	1 246 127	115 490
14	4 539 203	16 551	932 034	6 861	2 742 436	2 545 250	750 849	113 884

20. 各種工業物

	昭和	製造場数	寸		コークス (骸炭)		煉炭・タドン			
			数量(打)	價額(圓)	製造場数	數量(斤)	價額(圓)	製造場数	數量(打)	價額(圓)
	7	5	8 877 533	203 624	3	5 565 038	53 383	71	3 276 252	274 151
	8	6	1 376 632	314 125	3	4 628 858	48 105	● 6 68	● 55 890 3 069 902	● 6 778 288 110
	9	6	9 745 360	328 098	4	5 304 379	82 482	● 13 62	● 88 132 3 631 916	● 4 072 350 356
	10	6	9 921 100	653 166	6	6 365 537	87 322	● 12 51	● 577 300 4 361 424	● 2 729 411 337
	11	5	7 335 624	326 614	6	5 248 793	101 866	● 11 52	● 660 490 3 735 728	● 3 027 361 590
								● 7 52	● 68 330 3 735 728	● 3 218 361 590
		靴		紐		金屬製品				
		製造場数	數量(哥)	價額(圓)	製造場数	總數(圓)	各種機械類 (圓)	刃物類 (圓)	其ノ他 (圓)	
	昭和	7	7	505 663	612	3 613 495	3 284 372	241 061	88 062	
	8	10	1 104 948	1 050 402	642	4 570 144	4 218 187	256 622	95 335	
	9	18	2 139 514	1 628 160	783	6 008 300	5 423 879	490 295	94 156	
	10	17	2 322 040	1 599 720	765	6 921 650	6 262 283	563 335	96 032	
	11	13	2 451 270	7 238 134	810	13 675 012	12 936 617	622 055	116 340	
		綿絲		純絲		人造絹絲		傘		
		製造場数	數量(玉)	價額(圓)	製造場数	數量(疋)	價額(圓)	製造場数	數量(本)	價額(圓)
	昭和	7	5 38 465	230 787	3	598 900	59 897	1	587 900	859 250
	8	6	42 700	256 620	5	99 980	91 060	1	745 367	1 584 450
	9	1	2 200	2 282	9	110 443	69 845	1	171 840	3 082 086
	10	1	1 800	1 602	9	113 153	68 830	13	889 521	4 565 211
	11	1	2 600	3 458	7	342 217	109 158	14	421 963	4 605 063
									480	895 821
									482	1 068 615
									489	1 047 467
									492	1 277 598
									483	1 317 961
										376 962
										452 227
										407 227
										510 374
										516 521
		足袋		扇子及團扇		紙器		其ノ他		
		製造場数	數量(足)	價額(圓)	製造場数	數量(個)	價額(圓)	製造場数	價額(圓)	價額(圓)
	昭和	7	132	1 505 433	24	3 488 260	92 963	73	215 353	656 670
	8	126	845 570	198 833	26	4 499 650	162 734	75	169 272	252 175
	9	94	669 460	169 489	29	4 082 708	133 679	89	222 595	552 268
	10	72	1 102 425	247 851	28	4 610 535	159 339	105	233 280	611 344
	11	68	1 075 877	237 973	29	4 547 600	216 901	117	381 990	739 784

● タドン

附

録

1. 本縣主要產物

			順位	生産額(圓)	數量 (單位)				順位	生産額(圓)	數量 (單位)
綿織物	1	71 581 933	—	指蠶物	25	4 174 759	—				
綿米紡績	3	37 217 811	1 328 480石	蠶靴	38	2 071 789	—				
西絲洋紙	2	40 339 645	29 926 208疋	蠶サ	50	1 238 134	2 451 370疋				
再製茶	4	36 689 364	—	薪炭	33	2 698 826	6 911 908圓				
製茶	5	27 625 294	80 844 851封	水履	43	1 553 004	641 908圓				
コルテ紙	6	16 116 900	7 497 053疋	大製	42	1 719 952	8 374 936斤				
和生漆	8	13 995 928	37 677 587圓	生	39	1 992 566	—				
綉絹植	7	15 151 796	—	本	45	1 433 075	25 510 267圓				
清蠟	9	12 944 978	285 509圓	日牛	40	1 775 499	?				
菓蜜	14	7 757 325	—	煉オカ	47	1 373 507	1 878 317圓				
モ鶏毛	10	11 638 797	4 691 070圓	カマボコ	57	1 060 159	5 326 956圓				
用カ	13	8 804 871	—	裸	48	1 323 642	62 227石				
甘人	17	6 680 779	79 045石	櫻	49	1 295 024	33 461疋				
造絹	15	7 315 122	4 051 515圓	屑	54	1 103 377	2 140 648圓				
織交	11	9 337 815	1 889 622圓	エ殺	64	937 928	24 319 908圓				
綿織	19	5 287 908	—	瓦	56	1 067 420	7 761 462圓				
炭麥	20	4 640 688	15 985 887圓	糖	71	711 790	3 114 337斤				
油麥	18	5 640 903	112 245 165圓	マ竹	65	932 034	16 551圓				
節	22	4 612 482	94 789 876圓	サツマ	62	968 433	554 745圓				
織	12	9 313 032	1 981 715圓	芋切	46	1 380 288	95 138石				
節	24	4 398 602	1 522 063石	シイ	51	1 223 717	494 176圓				
物	21	4 639 989	7 345 244圓	ハ	63	960 716	389 490圓				
炭	26	3 944 684	44 602 385圓	一	67	755 399	—				
麥	23	4 605 063	4 421 968圓	モ	58	1 052 889	8 755 658圓				
節	35	2 375 278	385 834圓	ニ	53	1 124 713	8 751 599圓				
織	30	2 883 143	—	殺	41	1 757 508	1 539 483圓				
交	16	6 749 048	—	瓦	79	560 510	—				
綿	28	3 190 684	1 178 848圓	糖	66	843 110	2 205 217圓				
炭	31	2 764 456	13 884 567圓	マ	52	1 209 460	615 796斤				
麥	27	3 692 506	194 967圓	竹	69	750 849	2 545 250圓				
油	36	2 370 751	108 462石	サツ	73	676 855	203 322圓				
麥	29	2 936 521	290 710石	マ	72	709 423	999 267圓				
節	32	2 742 436	6 861圓	竹	78	562 427	—				
節	34	2 432 980	2 298 720圓	イ	76	577 726	3 788 484圓				
織	44	1 515 507	1 463 454圓	タ	55	1 082 213	1 510 089圓				
織	82	516 421	1 317 961圓	ニ	61	980 796	2 134 279圓				
節	81	534 500	5 111 320圓	殺	83	511 217	2 262 707圓				
節	74	674 583	?	瓜	75	630 935	1 533 766圓				
草	60	1 036 634	452 577圓	煮	68	751 926	578 657圓				
草	80	535 050	581 080圓	味	59	1 048 068	411 117圓				
草	37	2 161 998	624 855圓	胡	77	569 726	—				
草	70	728 813	14 004 890圓	生	—	—	—				

4. 本縣特殊產物

			順位	生産額(圓)	數量 (單位千)				順位	生産額(圓)	數量 (單位千)
西製	1	36 689 364	—	草	12	674 583	—				
洋紙	2	16 116 900	7 497 053圓	テ	9	1 048 068	411 117圓				
紙	3	13 995 928	37 677 587圓	糸	14	398 744	8 628 618圓				
茶	4	4 640 688	15 985 887圓	山	16	329 790	257 510圓				
天	5	2 375 278	385 834圓	メ	13	447 365	—				
柑	8	1 060 159	5 326 956圓	落	17	124 409	1 305 205斤				
節	11	711 790	3 114 337斤	花生	15	348 064	123 376圓				
梨	6	1 223 717	494 176圓	生	18	90 040	311 170圓				
乳	10	843 110	2 205 217圓	薑	7	1 209 460	615 796斤				

外671

73

光

昭和十二年八月二十七日印刷

昭和十二年九月一日發行

靜 岡 縣

靜岡市吳服町五丁目十五番地

印刷人 海野與十郎

靜岡市吳服町五丁目十五番地

印刷所 濱與印刷所

電話四六六番

14.20

14. 2□-911



1200501166898

9/11

×

複写

終