

882.1

THE ANNUAL  
STATISTICAL REPORT  
OF THE  
SEOUL CHAMBER OF COMMERCE  
AND INDUSTRY

1931



昭和六年

統計年報

9. 10. 10

及年鑑

京城商工會議所



部門	統計及年鑑		
書棚	番號	171/2	
購求	年 月 日		
備考			
財政會計部-銀行調查部			

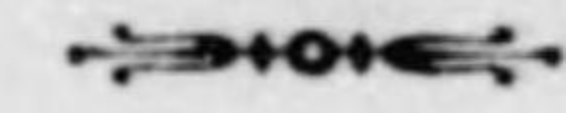
DT191  
K2  
4



985133



## 緒 言



京城は李朝五百年間の王都にして、且又總督府の所在地として政治の中心をなし、地域的にも朝鮮半島の稍中央に位し、北緯三十七度三十四分、東經二十六度五十九分に當つてゐる。

昔時京城とは城壁内のみを指したものであるが、其後行政區域の改正擴張に依り龍山、麻浦を併せて今日では五百十町洞を算し、東西約一里三十二町、南北三里十二町に亙り、其の面積二方里三五の廣大なる市街を形成してゐる。

此の地域に居住する市民は内地人十萬人、朝鮮人二十六萬一千人、外國人四千人、計三十六萬五千人にして我國都市中第七位を占むる大都會である。

従つて都市としての美觀及設備は年々改善され、大京城としての都市計劃は漸次實現されつゝあり、又鮮内各地に至る鐵道及道路は四通八達し政治上、文教上、經濟上、朝鮮の中心を爲してゐる。

本年報は京城府内に於ける商品の集散、物價の高低、生産の概要、事業の狀況、賃銀の變動、金融の狀態、運輸の狀況、取引の商況等一切の商工業に關係のある諸般の統計を集めて京城の經濟的地位とその進歩の趨勢の數字的に實際的に説明し、又京城の經濟界研究の一資料に供せんとするものである。

又末尾には京城は朝鮮の心臟部たる關係上朝鮮全體に亙る財政、經濟、金融、貿易、運輸、工業、事業等の重要經濟統計を掲げ、朝鮮の經濟狀態を知るの一助とした。

昭和七年九月

京城商工會議所



使用度數調査票

部門番號

書名

□ □ □ □

一部デモ使用ノ場合ハ其ノ都度下記番號ヲ  
順次抹消シテ下サイ

1	2	3	4	5	6	7	8	9	10
11	12	13	14	15	16	17	18	19	20
21	22	23	24	25	26	27	28	29	30
31	32	33	34	35	36	37	38	39	40
41	42	43	44	45	46	47	48	49	50
51	52	53	54	55	56	57	58	59	60
61	62	63	64	65	66	67	68	69	70
71	72	73	74	75	76	77	78	79	80
81	82	83	84	85	86	87	88	89	90
91	92	93	94	95	96	97	98	99	100

登録期日 16. 12. 13



目次

一 人 口	頁數
1. 京城府町洞別人口戸數	1
2. 京城府職業別戸口表	6
二 財 政	
3. 京城府累年豫算	7
4. 京城府累年歳入豫算	7
5. 京城府累年經常歳出豫算	8
6. 京城府累年臨時歳出豫算	9
7. 京城府第一部特別經濟累年豫算	10
8. 京城府第二部特別經濟豫算	11
三 金 融	
9. 朝鮮銀行券發行高	12
10. 京城組合銀行貸付金五ヶ年末現在高表	14
11. 京城組合銀行豫金高五ヶ年末現在高表	15
12. 京城組合銀行貸付金月別貸付回收高表	14
13. 京城組合銀行預金月別受拂高表	16
14. 京城組合銀行金利表	16
15. 京城組合銀行商品擔保別貸付高表	18
16. 京城組合銀行爲替受拂高表	20
17. 京城手形交換所證書種類別交換高	22
18. 京城手形交換所交換高及不渡手形	22
19. 京城手形交換所不渡手形職業別調	24
20. 京城無盡現況	25
21. 京城市内金融組合業務總覽	26



( II )

	頁數
22. 京城市內金融組合預金貸付金殘高 ... ..	26
<b>四 貿 易</b>	
23. 京城稅關通關輸移出入品價額 ... ..	28
24. 京城稅關通關移入重要品價額 ... ..	28
25. 京城稅關通關輸入重要品價額 ... ..	30
26. 京城稅關通關輸出重要品價額 ... ..	30
27. 京城稅關通關品別輸出累年價額 ... ..	32
28. 京城稅關通關品別輸入累年價額 ... ..	32
29. 京城稅關通關品別移入累年價額 ... ..	32
30. 京城對地港別貿易高 ... ..	33
<b>五 市 場</b>	
31. 京城各種市場一覽 ... ..	34
32. 京城魚市場賣上高 ... ..	34
33. 京城屠獸場屠獸高 ... ..	35
34. 京城府內公設市場賣上高 ... ..	36
35. 京城府內公設市場日用品種別賣上高 ... ..	36
36. 京城株式取引市場主要株式相場表 ... ..	38
37. 京城株式取引所主要賣買株一覽表 ... ..	40
38. 京城株式取引市場主要株賣買受渡高 ... ..	41
39. 京城株式取引市場株式賣買受渡高 ... ..	41
<b>六 物 價</b>	
40. 京城重要商品月別卸平均相場 ... ..	42
41. 京城重要商品月別卸物價指數表 ... ..	56
42. 京城主要品小賣物價 ... ..	60
<b>七 交 通</b>	
43. 京城府內引受配達特種及小包郵便物數 ... ..	62

( III )

	頁數
44. 京城府內發著中繼電信數 ... ..	62
45. 京城府內郵便貯金現在高 ... ..	63
46. 京城府內振替貯金現在高 ... ..	63
47. 京城府內郵便爲替受拂高 ... ..	64
48. 京城電話加入者及通話數 ... ..	64
49. 京城電燈電力需要狀況 ... ..	65
50. 京城市內電車運輸成績 ... ..	65
51. 京城市內車輛數 ... ..	66
52. 京城四驛乘降人員及賃銀表 ... ..	66
53. 京城四驛手荷物發著數量表 ... ..	68
54. 京城四驛發著小荷物數量表 ... ..	68
55. 京城四驛貨物月別發著噸數 ... ..	70
<b>八 工 業</b>	
56. 京城工產額累年表 ... ..	78
57. 京城工場表 ... ..	88
58. 京城勞働賃銀表 ... ..	90
<b>九 會 社</b>	
59. 京城府內會社社數及資本金 ... ..	94
60. 京城府內支店會社數及資本金 ... ..	97
<b>一〇 倉 庫</b>	
61. 京城府內營業倉庫貨物出入及殘高表 ... ..	98
<b>一一 其 他</b>	
62. 京城商工議所累年豫算 ... ..	104



附	頁數
<b>一 面 積</b>	
1. 朝鮮行政區劃	105
2. 朝鮮國有民有地反別表	105
<b>二 人 口</b>	
3. 全鮮累年人口表	106
4. 昭和五年末職業別人口戶數	106
5. 外國人國籍別人口戶數	107
<b>三 財 政</b>	
6. 朝鮮總督府累年豫算表	108
7. 朝鮮各道累年豫算	110
8. 全鮮府費累年豫算	110
9. 其他ノ豫算	111
<b>四 金 融</b>	
10. 全鮮銀行營業總況	112
11. 全鮮銀行預金年末殘高	112
12. 全鮮銀行貸付金年末殘高	112
13. 全鮮銀行爲替受拂高	113
14. 全鮮手形交換高	113
15. 全鮮手形交換證書別交換高	112
16. 全鮮金融組合聯合會業務概況	114
17. 全鮮金融組合事業概況	114
18. 全鮮通貨流通見込高	114
19. 全鮮諸銀行平均金利	115
<b>五 貿 易</b>	
20. 朝鮮貿易輸移出入品價額	116
21. 朝鮮港別外國貿易高	118

	頁數
22. 朝鮮國別外國貿易高	119
23. 朝鮮港別對內地貿易高	120
24. 朝鮮輸出重要品五ヶ年比較	122
25. 朝鮮輸入重要品五ヶ年比較	124
26. 朝鮮移出重要品五ヶ年比較	126
27. 朝鮮移入重要品五ヶ年比較	128
<b>六 交 通</b>	
28. 全鮮郵便成績概況	130
29. 全鮮郵便貯金預入拂戻	130
30. 全鮮振替郵便貯金口座受拂	130
31. 全鮮郵便爲替振出拂戻	130
32. 全鮮鐵道營業概況	132
33. 朝鮮置籍船數及噸數	132
34. 朝鮮總督府命令航路業績	132
35. 朝鮮國道里程表	133
36. 國鐵累年客貨車成績表	134
37. 國鐵旅客月別輸送高	135
38. 國鐵貨物月別輸送高	135
39. 國鐵主要貨物線別發著表	136
<b>七 工 業</b>	
40. 朝鮮工產額表	140
<b>八 會 社</b>	
41. 全鮮會社業別表	146
<b>九 其 他</b>	
42. 京城商工會議所議員名簿	150



1. 京城府人口戸數 (昭和六年末現在)

年 別	内地人		朝鮮人		外國人		計		
	戸數	人口	戸數	人口	戸數	人口	戸數	人口	
昭和四年末	21,981	93,272	51,237	241,096	1,113	5,922	74,331	340,290	
昭和五年末	22,671	97,158	51,105	252,281	933	5,987	74,709	355,426	
昭和六年末	23,497	100,323	53,409	261,232	795	3,887	77,701	365,432	
町 洞 名									
崇 昌	仁 洞	12	42	566	2,905	3	14	581	2,961
鍾 路	信 洞	30	122	1,815	9,024	3	13	1,848	9,159
鍾 路	六丁目	32	150	560	2,630	1	4	593	2,784
鍾 路	五丁目	20	95	878	3,812	3	11	901	3,918
忠 孝	信 洞	16	35	372	1,923	—	—	431	1,998
梨 蓮	梯 洞	27	153	344	1,519	1	50	372	1,722
東 惠	花 洞	46	170	162	752	1	4	209	926
崇 崇	建 洞	80	451	270	1,316	1	4	351	1,771
崇 崇	崇 洞	36	161	196	967	—	—	232	1,122
蓮 苑	化 洞	27	150	188	1,029	2	2	217	1,181
仁 鍾	一 洞	18	85	98	563	1	5	117	653
禮 隊	二 洞	53	204	292	1,409	1	3	346	1,616
竹 添	三 洞	33	171	234	1,205	—	—	267	1,376
平 松	四 洞	57	266	263	1,311	—	—	320	1,577
紅 杏	池 洞	58	219	455	2,210	7	32	522	2,461
橋 橋	南 洞	214	880	223	1,192	2	7	439	2,079
館 舘	義 洞	71	351	228	1,127	—	—	299	1,478
舘 舘	四丁目	8	36	248	940	1	5	257	981
舘 舘	智 洞	11	56	408	2,098	—	—	419	2,154
舘 舘	龍 洞	6	20	271	1,303	—	—	277	1,323
舘 舘	一丁目	39	207	137	580	6	38	182	825
舘 舘	洞	103	447	250	839	6	23	359	1,309
舘 舘	月 洞	21	109	310	1,422	3	7	334	1,538
舘 舘	把 洞	2	10	414	2,030	6	13	422	2,053
舘 舘	村 洞	10	46	638	2,774	1	2	649	3,022
舘 舘	南 洞	10	31	280	1,192	2	5	292	1,236
舘 舘	北 洞	1	1	610	2,791	2	6	613	2,798
舘 舘	洞	9	37	1,111	5,065	—	—	1,120	5,100
舘 舘	底 洞	42	195	1,736	8,049	—	—	1,778	8,244
舘 舘	川 洞	2	11	295	1,427	—	—	297	1,438



## 京城府人口戸數

町 洞 名	内地人		朝鮮人		外國人		計	
	戸數	人口	戸數	人口	戸數	人口	戸數	人口
天然洞	13	51	236	1,188	3	12	252	1,251
冷洞	58	338	378	1,725	3	7	439	2,070
竹添町二丁目	123	520	221	1,060	17	69	361	1,649
竹添町三丁目	141	633	925	4,587	21	39	1,087	5,259
中林洞	53	227	818	3,860	1	1	872	4,088
蛤洞	54	252	357	1,625	—	—	411	1,877
漢芹洞	64	258	230	897	—	—	294	1,155
義州通一丁目	108	460	206	928	3	12	317	1,400
義州通二丁目	12	47	60	256	—	—	72	303
西小門町	90	478	89	451	107	523	286	1,452
貞洞	41	207	67	396	64	150	174	753
和泉町	307	1,486	309	1,375	—	—	616	2,861
蓬萊町二丁目	1	4	4	30	—	—	5	34
蓬萊町三丁目	89	417	306	1,469	1	1	396	1,887
太平通一丁目	82	316	83	359	—	—	165	675
蓬萊町四丁目	51	103	1,093	5,110	—	—	1,144	5,332
長谷川町	107	492	16	173	57	325	180	993
茶屋町	7	19	432	2,186	2	25	441	2,230
武橋町	3	11	184	946	2	15	189	972
黄金町一丁目	105	468	242	1,083	2	26	349	1,577
南大門通一丁目	17	57	45	191	4	44	66	292
南大門通二丁目	49	198	13	120	2	11	64	329
三角町	15	30	183	906	1	5	199	941
水下町	43	160	85	470	—	—	128	630
長橋町	54	190	160	744	—	—	214	934
水標町	68	250	168	820	8	30	244	1,100
黄金町二丁目	296	1,305	223	1,048	4	40	523	2,393
明治町一丁目	153	683	27	212	1	4	181	899
明治町二丁目	325	1,513	35	356	10	33	393	1,902
永樂町一丁目	170	762	29	177	1	1	200	940
永樂町二丁目	198	924	21	211	1	7	220	1,142
若草町	306	1,321	47	304	1	9	354	1,634
櫻井町一丁目	419	1,443	26	255	6	44	451	1,742
櫻井町二丁目	518	2,003	70	385	1	2	589	2,390
黄金町三丁目	458	1,802	269	1,135	11	51	738	2,988

## 京城府人口戸數

町 洞 名	内地人		朝鮮人		外國人		計	
	戸數	人口	戸數	人口	戸數	人口	戸數	人口
笠井町	82	264	397	1,860	1	3	480	2,127
林町	160	574	415	1,804	1	10	576	2,388
舟橋町	201	784	350	1,696	1	4	552	2,484
黄金町四丁目	307	1,243	307	1,429	11	43	625	2,715
花園町	260	1,089	54	336	2	9	316	1,434
初音町	425	1,764	209	985	—	—	1,344	2,749
黄金町五丁目	154	649	207	976	1	4	362	1,629
芳山町	121	340	296	1,262	—	—	417	1,602
黄金町六丁目	104	434	88	393	—	—	192	827
黄金町七丁目	58	234	213	1,078	2	6	273	1,318
光熙町一丁目	185	637	434	1,360	—	—	619	2,597
光熙町二丁目	62	267	608	2,859	—	—	670	3,126
東四軒町	113	588	77	337	1	4	191	929
西四軒町	235	998	197	1,076	1	12	433	2,086
並木町	528	1,938	362	1,832	5	24	895	3,794
新町	302	1,258	15	273	3	19	320	1,550
本町四丁目	519	2,001	25	322	4	26	548	2,349
本町五丁目	332	1,297	21	226	—	—	353	1,523
大和町一丁目	213	979	6	75	—	2	219	1,056
大和町二丁目	451	1,105	26	192	1	9	478	2,106
大和町三丁目	228	1,114	10	116	—	1	238	1,231
本町三丁目	281	1,298	34	280	6	43	321	1,621
日ノ出町	45	191	—	4	—	—	45	195
壽町	178	736	5	73	1	1	183	810
倭城臺町	40	191	—	7	—	—	40	198
南山町三丁目	103	502	—	57	1	1	103	560
南山町二丁目	149	688	2	74	1	1	151	763
本町二丁目	335	1,760	4	532	4	27	343	2,319
南山町一丁目	93	427	2	44	1	7	96	478
本町一丁目	117	719	2	249	5	34	124	1,002
旭町一丁目	573	2,449	23	365	3	24	599	2,838
旭町二丁目	219	968	7	117	1	2	227	1,087
旭町三丁目	69	280	1	40	—	—	70	320
南米倉町	398	1,635	219	1,181	11	39	628	2,863
南大門通三丁目	54	282	9	112	4	31	67	425



## 京城府人口戶數

町 洞 名	內地人		朝鮮人		外國人		計	
	戶數	人口	戶數	人口	戶數	人口	戶數	人口
南大門通四丁目	26	59	73	315	5	5	104	379
北米倉町	203	848	115	527	33	198	351	1,573
太平通二丁目	201	869	357	1,643	104	473	662	2,985
蓬萊町一丁目	65	312	168	767	7	29	240	1,115
南大門通五丁目	158	595	62	498	12	59	232	1,152
御成町	155	657	149	791	—	—	304	1,448
吉野町一丁目	287	1,259	146	810	3	11	436	2,080
吉野町二丁目	123	550	83	437	3	8	208	995
古市町	377	1,603	41	314	3	21	421	1,938
觀水洞	35	148	279	1,382	41	184	355	1,714
長沙洞	14	73	499	2,395	2	13	515	2,481
鐘路三丁目	5	16	225	1,236	11	46	241	1,298
蕪井洞	—	—	267	1,271	—	—	267	1,271
鳳農洞	3	7	487	2,303	—	—	490	2,310
勸農洞	6	24	412	1,877	—	—	418	1,901
雲泥洞	11	48	226	1,147	—	—	237	1,195
授恩洞	1	8	262	1,228	1	9	264	1,245
教善洞	—	—	315	1,584	1	18	316	1,602
益善洞	2	13	533	2,548	—	—	535	2,561
慶雲洞	2	7	209	975	1	3	212	985
苑洞	21	93	636	3,164	1	2	658	3,259
桂洞	6	18	672	3,595	1	2	679	3,615
嘉會洞	15	66	445	2,280	1	3	461	2,355
齋洞	4	21	231	1,290	1	2	236	1,313
花洞	4	21	242	1,133	1	1	247	1,163
三洞	10	37	319	1,708	—	—	329	1,745
八洞	7	18	341	1,775	—	—	348	1,808
昭洞	42	164	338	1,739	1	1	381	1,904
松洞	37	183	86	446	1	1	124	630
諫洞	6	29	274	1,440	1	4	281	1,473
安洞	1	6	380	1,734	1	5	382	1,745
寬洞	20	89	451	2,032	1	15	472	2,136
樂洞	9	36	688	3,163	2	14	701	3,213
仁洞	18	76	483	2,284	3	16	504	2,379
鐘路二丁目	16	94	63	384	5	35	84	514

## 京城府人口戶數

町 洞 名	內地人		朝鮮人		外國人		計	
	戶數	人口	戶數	人口	戶數	人口	戶數	人口
貫鐵洞	31	114	585	2,731	3	21	619	2,866
公平洞	16	92	156	933	—	—	172	1,025
堅志洞	24	112	178	897	1	5	203	1,014
中學洞	43	185	216	1,018	1	1	260	1,204
壽松洞	26	134	268	1,250	2	11	296	1,395
清進洞	14	52	646	2,974	1	12	663	3,038
鍾路一丁目	14	58	68	346	1	11	83	415
瑞麟洞	6	28	250	1,295	—	—	256	1,323
光化門通	117	521	309	1,505	4	15	430	2,041
都染洞	10	46	329	1,506	1	1	339	1,553
積善洞	15	43	375	1,851	3	8	393	1,902
通義洞	93	406	239	1,339	3	9	335	1,754
昌成洞	45	195	257	1,389	1	4	303	1,588
孝子洞	107	437	321	1,638	3	5	431	2,080
新橋洞	51	234	94	491	—	—	145	725
宮井洞	54	203	107	701	—	—	161	904
清雲洞	45	226	152	791	—	—	197	1,017
通洞	34	136	324	1,617	—	1	358	1,754
玉仁洞	16	76	320	1,676	—	—	336	1,752
樓上洞	34	137	347	1,805	—	—	381	1,942
樓下洞	8	34	491	2,406	—	—	499	2,440
體府洞	9	46	453	2,215	—	—	462	2,261
彌雲洞	13	54	496	2,746	2	5	511	2,805
社稷洞	21	108	634	3,218	7	21	662	3,347
內資洞	13	74	473	2,282	1	1	487	2,357
需昌洞	7	15	847	2,373	2	11	496	2,424
唐珠洞	19	81	354	1,722	1	3	374	1,806
西大門町一丁目	28	154	391	2,034	3	8	422	2,196
西大門町二丁目	122	598	257	1,128	9	52	388	1,778
西界洞	76	338	386	1,873	2	25	464	2,236
青葉町一丁目	122	502	492	2,371	—	—	614	2,873
青葉町二丁目	153	670	345	1,888	1	2	499	2,560
青葉町三丁目	179	745	432	2,033	1	1	612	2,779
元町一丁目	702	2,833	198	870	4	21	904	3,724
元町二丁目	475	1,982	54	328	3	21	532	2,331



### 京城府人口戶數

町 洞 名	內地人		朝鮮人		外國人		計	
	戶數	人口	戶數	人口	戶數	人口	戶數	人口
元町三丁目	85	356	446	2,221	—	—	531	2,577
元町四丁目	29	120	244	1,107	1	3	274	1,230
錦町	252	1,087	537	2,339	—	—	789	3,426
彌生町	63	406	191	853	—	—	254	1,259
大塚	446	1,684	186	1,026	4	34	636	2,744
榮町	244	1,025	29	140	—	—	273	1,165
清木町	36	149	166	643	—	—	202	792
山手町	4	25	238	1,502	—	—	242	1,527
岩根町	2	3	206	941	—	—	208	944
京町	128	590	12	61	6	130	146	781
桃花洞	25	99	1,401	6,587	—	—	1,426	6,686
麻浦洞	2	11	580	2,567	2	4	584	2,582
三坂通	833	3,651	702	3,377	2	7	1,537	7,035
岡崎町	432	2,155	74	371	2	11	508	2,537
漢江通	2,890	12,177	176	1,162	16	108	3,082	13,447
二村洞	8	33	1	2	—	—	9	35
總計	23,497	100,323	54,409	261,232	795	3,877	77,701	365,432

### 2. 京城府職業別戶口表 (昭和六年末現在)

職業別	內地人		朝鮮人		外國人		計	
	戶數	人口	戶數	人口	戶數	人口	戶數	人口
農林及牧畜業	137	615	911	4,748	48	201	1,096	5,564
漁業及製鹽業	28	129	24	155	—	—	52	284
工業	4,477	19,105	8,847	44,268	147	1,102	13,471	64,475
商業及交通業	7,571	31,573	19,750	95,787	317	1,618	27,638	128,978
公務及自由業	7,306	30,433	10,449	52,183	205	507	17,960	83,123
其他ノ有業者	1,496	7,030	6,553	30,549	50	300	8,099	37,879
無職及職業無申告者	2,482	11,438	6,875	33,542	28	149	9,385	45,129
總計	23,497	100,323	54,409	261,232	795	3,877	77,701	365,432

### 3. 京城府累年豫算

年 別	歲 出			歲 入		
	經常	臨時	計	經常	臨時	計
昭和七年度	1,823,073	872,312	3,695,385	2,134,279	1,561,106	3,695,385
昭和六年度	1,809,855	2,536,767	4,346,622	2,182,873	2,163,749	4,346,622
昭和五年度	1,772,029	2,994,827	4,766,856	2,372,799	2,394,057	4,766,856

### 4. 京城府累年歲入豫算

科 目	昭和七年度	昭和六年度	昭和五年度
府 稅	969,633	994,605	1,180,210
地稅附加稅	163,555	161,922	161,040
營業稅附加稅	204,427	222,789	253,440
所得稅附加稅	20,168	22,540	28,266
家屋稅附加稅	146,694	143,744	137,009
戶別稅	161,646	160,000	160,000
其他ノ府稅	273,143	283,610	440,355
使用料及手數料	871,128	886,156	839,578
給水料	694,672	732,123	690,446
其他ノ使用料及手數料	176,456	154,033	149,132
交 附 金	31,110	32,270	38,520
財產ヨリ生スル收入	15,194	14,934	21,480
水道工事費收入	89,008	91,482	81,189
收入證紙收入	38,526	34,905	35,755
雜 收 入	119,680	128,521	176,067
經常部計	2,134,279	2,182,873	2,372,799
繰越補助金	272,854	370,327	350,695
國庫補助金	304,177	577,045	467,307
地方費補助金	110,116	74,656	112,106
寄附金	7,600	12,150	56,836
過年度收入	10,205	10,090	13,581
財產賣却代	624,999	558,537	839,943
諸準備積立金收入	3,487	9,687	1,520
府 債 計	178,000	545,500	547,500
府 特 別 會 計	10,390	5,757	6,569
臨時入會計	1,561,106	2,163,749	2,394,057
總 計	3,695,385	4,346,622	4,766,856



## 5. 京城府累年經常歲出豫算

科	目	昭和七年度	昭和六年度	昭和五年度
會	議	12,670	12,176	3,675
事	務	349,832	361,517	303,474
土	木	162,393	165,657	161,255
砂	利	5,736	5,926	5,604
探	取	45,489	33,870	45,886
水	場	403,953	408,243	393,774
道	道	20,159	20,388	21,039
傳	撒	46,248	43,634	44,122
傳	水	44,776	39,634	36,687
檢	豫	5,351	5,457	5,467
汚	防	296,503	303,700	311,344
術	院	9,249	9,159	9,169
屠	費	17,785	17,094	17,636
墓	場	12,651	11,784	12,000
公	火	8,992	8,923	9,191
運	葬	14,390	14,462	13,619
救	場	15,440	15,440	15,469
警	助	120,500	108,611	107,361
社	備	16,516	12,184	10,004
圖	改	29,475	30,907	29,965
社	良	11,566	11,944	11,572
住	費	3,781	3,781	3,781
日	所	7,991	—	8,852
家	費	22,664	21,847	19,682
勤	費	5,962	4,827	4,790
都	費	7,297	11,994	15,431
現	費	23,900	24,569	24,706
基	費	4,520	3,810	52,517
財	費	7,561	6,097	5,397
接	費	8,000	8,000	8,000
雜	出	44,759	42,429	26,102
豫	費	37,000	33,557	34,360
經	計	1,823,073	1,809,855	1,772,029

## 6. 京城府累年臨時歲出豫算

	昭和七年度	昭和六年度	昭和五年度
稅	—	—	5,622
土	162,825	162,211	132,646
新	5,100	4,980	—
簡	—	2,430	10,085
鶯	3,173	3,702	3,702
灘	—	9,588	44,495
鶯	—	—	6,090
勤	2,100	1,200	1,910
道	8,601	5,345	6,287
污	9,839	3,812	6,693
公	2,500	2,794	3,450
傳	128,300	—	—
日	1,800	—	1,836
府	4,683	4,889	4,887
補	17,237	19,200	16,375
納	9,354	9,383	7,735
警	—	1,200	10,220
水	361	330	307
府	2,530	—	24,638
府	927,067	859,474	1,175,650
市	510,000	1,029,642	850,000
第	—	72,500	177,500
水	—	283,000	435,000
特	2,072	9,506	—
墓	403	1,200	3,815
圖	—	—	1,250
水	31,667	20,000	6,000
屠	1,175	1,815	6,232
小	—	—	120
河	24,000	23,000	23,000
傳	12,000	—	—
寄	—	—	3,127
其	5,525	8,922	25,221
臨	1,872,312	2,536,767	2,994,827



## 7. 京城府第一部特別經濟累年豫算

	昭和七年度	昭和六年度	昭和五年度
<b>歳入合計</b>	<b>1,141,605</b> <sup>円</sup>	<b>1,182,827</b> <sup>円</sup>	<b>1,092,841</b> <sup>円</sup>
<b>經常部計</b>	752,474	746,643	743,464
府	520,866	520,000	520,000
使用料及手数料	206,762	205,102	201,734
財産ヨリ生ズル収入	23,125	20,182	20,070
雑収入	1,721	1,359	1,660
<b>臨時部計</b>	389,131	436,184	349,377
繰越金	39,000	143,784	40,720
補助金	166,491	200,771	180,550
府債	166,000	11,726	14,726
其他	17,640	76,893	113,381
<b>歳出合計</b>	<b>1,141,605</b>	<b>1,182,827</b>	<b>1,092,841</b>
<b>經常部計</b>	839,173	858,359	860,640
幼稚園費	5,579	—	40,447
小學校費	518,855	526,712	498,164
高等女學校費	175,606	187,627	178,578
商業學校費	54,138	56,498	54,782
女子實業學校費	32,775	33,111	32,546
財産管理費	13,892	15,850	14,932
其他	25,358	26,473	27,786
豫備費	12,070	12,087	13,405
<b>臨時部計</b>	302,432	324,468	232,201
小學校費	182,400	120,224	103,496
商業學校費	1,000	27,310	2,428
女子實業學校費	1,000	12,414	2,700
高等女學校費	2,000	14,762	1,400
府債費	106,464	104,771	110,408
積立金	2,212	2,674	2,213
衛生費	2,956	42,313	9,556
寄附及補助	4,400	—	—

## 8. 京城府第二部特別經濟豫算

	昭和七年度	昭和六年度	昭和五年度
<b>歳入合計</b>	<b>644,776</b> <sup>円</sup>	<b>—</b> <sup>円</sup>	<b>641,512</b> <sup>円</sup>
<b>經常部計</b>	449,616	400,450	402,039
府	294,375	257,384	259,676
使用料及手数料	154,125	142,096	138,131
財産收入	164	146	137
雑収入	952	824	4,095
<b>臨時部計</b>	195,160	—	239,473
繰越金	31,577	63,913	42,000
補助金	132,769	128,257	132,883
寄附金	7,100	14,000	13,010
過年度収入	1,950	17,813	1,193
財産賣却代	1,000	—	41,200
積立金繰入	17,040	31,496	5,140
積立金収入	3,724	4,607	4,047
<b>歳出合計</b>	<b>644,776</b>	<b>660,536</b>	<b>641,512</b>
<b>經常部計</b>	418,853	412,611	444,852
評議會費	—	—	1,121
選舉費	—	—	315
普通學校費	389,193	382,338	380,203
實業補習學校費	6,041	5,657	22,309
學校衛生費	5,260	5,311	5,161
基本財産造成費	512	519	189
財産管理費	4,415	4,470	4,620
國庫納金	2,223	2,114	2,151
學校費取扱費	—	—	20,292
雜支	906	406	435
豫備費	10,303	11,796	8,056
<b>臨時部計</b>	225,923	247,925	196,660
普通學校費	105,153	87,644	35,864
府債費	105,336	99,835	132,002
補助金	8,500	8,500	4,650
府債還基金	3,725	4,046	4,046
其他	3,209	47,600	20,090



## 9. 朝鮮銀行券發行高 (昭和六年中)

月次	正貨準備發行高	保證準備發行高	合計	
一月	十日現在	27,435,970	49,725,547	77,161,518
	二十日現在	31,300,803	49,989,267	81,290,070
	三十一日現在	32,534,864	49,807,777	82,342,641
	一月中平均	32,451,505	49,297,276	81,748,781
二月	十日現在	31,302,522	49,991,457	81,293,979
	二十日現在	30,816,938	49,976,602	80,793,541
	二十八日現在	31,307,379	49,851,231	81,158,611
	二月中平均	31,754,446	49,577,372	81,331,818
三月	十日現在	27,689,247	49,130,276	76,819,524
	二十日現在	31,187,799	49,947,377	81,135,176
	三十一日現在	31,898,049	49,969,654	81,867,704
	三月中平均	29,564,308	49,367,419	78,931,727
四月	十日現在	28,433,681	49,968,676	78,402,358
	二十日現在	30,767,320	49,956,437	80,723,758
	三十日現在	30,815,957	49,525,349	80,341,306
	四月中平均	30,044,910	49,396,053	79,440,963
五月	十日現在	24,945,751	49,705,097	74,650,849
	二十日現在	25,383,911	49,964,892	75,348,804
	三十一日現在	25,046,832	49,423,974	74,470,807
	五月中平均	26,022,769	48,992,425	75,015,194
六月	十日現在	23,521,059	46,073,236	69,594,296
	二十日現在	25,819,516	49,976,802	75,796,318
	三十日現在	25,319,101	48,746,159	74,065,261
	六月中平均	24,842,027	47,784,373	72,626,400
七月	十日現在	23,069,403	45,861,919	68,931,323
	二十日現在	23,513,382	46,988,968	70,502,351
	三十一日現在	23,286,565	46,220,900	69,507,465
	七月中平均	23,608,597	46,310,964	69,919,561

## 朝鮮銀行券發行高 (昭和六年中)

月次	正貨準備發行高	保證準備發行高	合計	
八月	十日現在	22,298,568	44,294,197	66,592,765
	二十日現在	22,810,408	45,388,813	68,199,221
	三十一日現在	23,139,069	46,009,607	69,148,676
	八月中平均	22,891,963	44,881,671	67,773,634
九月	十日現在	22,162,353	44,073,137	66,235,487
	二十日現在	23,363,753	46,540,012	69,903,765
	三十日現在	24,566,881	48,708,979	73,275,860
	九月中平均	23,435,116	45,838,709	69,273,825
十月	十日現在	23,179,525	46,161,386	69,340,911
	二十日現在	25,641,887	49,929,789	75,571,676
	三十一日現在	26,581,084	49,913,716	76,494,800
	十月中平均	24,967,324	48,097,880	73,065,204
十一月	十日現在	25,831,599	51,508,274	77,339,873
	二十日現在	29,280,400	56,701,037	85,981,438
	三十日現在	30,116,564	59,797,654	89,914,218
	十一月中平均	27,543,248	54,303,319	81,846,567
十二月	十日現在	29,661,147	59,061,023	88,722,170
	二十日現在	34,345,844	68,440,024	102,785,868
	三十一日現在	34,183,147	66,726,644	100,909,791
	十二月中平均	32,390,218	64,173,358	96,563,576
昭和六年中總平均		27,459,703	49,835,068	77,294,771
昭和五年中同		35,419,595	48,835,527	84,255,123
昭和四年中同		51,081,344	49,582,499	100,663,834



10. 京城組合銀行貸付金五ヶ年末現在高表

	昭和六年	昭和五年	昭和四年	昭和三年	昭和二年
年賦及定期貸付	53,402	53,926	48,624	50,665	46,423
證書貸付	14,830	9,719	8,123	9,678	—
手形貸付	68,619	64,767	57,478	52,953	56,369
當座貸越	2,347	2,122	1,775	2,059	2,047
コ-ルロ-ン	5,920	1,300	2,400	—	—
割引手形貸付	5,677	6,412	6,175	8,201	6,543
荷爲替手形貸付	656	357	659	571	—
合計	151,520	138,603	125,235	124,127	111,383

12. 京城組合銀行貸付金月

種別	一月	二月	三月	四月	五月	
年賦及定期貸付	貸付高	1,797	840	3,167	4,223	2,034
	回収高	2,560	1,046	1,407	3,539	1,592
	月末現在高	53,163	52,957	54,717	55,401	55,843
證書貸付	貸付高	2,277	312	296	405	561
	回収高	448	194	482	219	18
	月末現在高	11,534	11,652	11,466	11,652	12,198
手形貸付	貸付高	31,322	31,866	27,333	25,970	25,073
	回収高	31,662	31,993	27,428	30,041	24,939
	月末現在高	64,436	64,309	64,215	60,145	60,278
當座貸越	貸付高	9,649	11,123	12,964	14,592	9,992
	回収高	9,056	10,753	13,126	14,774	10,022
	月末現在高	2,714	3,083	2,921	2,738	2,709
コ-ルロ-ン	貸付高	3,100	1,700	3,100	38,400	44,250
	回収高	3,100	1,500	2,800	32,800	46,450
	月末現在高	1,300	1,500	1,800	7,400	5,200
割引手形貸付	貸付高	3,954	4,153	4,271	5,046	4,054
	回収高	4,802	4,616	4,163	4,698	4,657
	月末現在高	5,564	5,101	5,209	5,557	4,955
荷爲替手形貸付	貸付高	773	1,445	3,446	1,481	998
	回収高	865	1,284	3,250	1,692	1,110
	月末現在高	265	426	622	410	298
合計	貸付高	52,873	51,438	54,577	90,117	86,962
	回収高	52,496	51,386	52,655	87,764	88,787
	月末現在高	138,976	139,028	140,950	143,303	141,478

11. 京城組合銀行預金高五ヶ年末現在高表

	昭和六年	昭和五年	昭和四年	昭和三年	昭和二年
公金預金	1,163	911	7,516	7,709	6,891
當座預金	14,938	15,333	11,893	12,457	8,062
特別當座預金	13,143	12,999	17,190	14,069	15,757
通知預金	5,609	6,009	7,268	8,179	—
定期預金	39,500	41,593	41,558	39,727	35,520
貯蓄預金	9,145	—	—	—	—
其ノ他ノ預金	5,741	4,540	7,237	17,604	7,309
合計	88,240	81,385	92,662	99,746	73,538

別貸付回収高表 (昭和六年中)

六月	七月	八月	九月	十月	十一月	十二月
2,756	1,899	1,066	1,650	1,982	1,287	6,789
2,373	1,970	845	1,346	1,711	1,066	10,561
56,226	56,156	56,377	56,682	56,953	57,175	53,402
950	351	815	844	918	2,989	1,900
313	449	349	489	291	558	863
12,833	12,735	13,201	13,556	11,361	13,793	14,830
35,496	30,067	30,239	26,381	30,720	30,452	37,101
34,746	28,391	31,390	25,355	28,879	27,380	35,975
61,028	62,704	61,553	62,579	64,421	67,493	68,619
13,292	11,511	11,159	8,996	11,104	11,837	15,906
12,747	12,079	11,108	9,021	10,793	11,672	16,758
3,254	2,687	2,737	2,713	3,034	3,199	2,347
15,500	8,600	24,450	85,330	49,800	14,980	64,730
12,700	10,650	19,800	88,600	55,000	11,890	64,080
8,050	6,000	10,650	7,380	2,180	5,270	5,920
4,219	4,618	3,629	4,343	4,019	4,097	5,614
4,460	4,469	3,836	4,250	3,875	4,103	4,826
4,714	4,863	4,657	4,750	4,894	4,888	5,677
1,662	1,624	1,320	817	961	1,866	3,158
1,405	1,538	1,709	749	1,026	1,552	3,070
555	641	252	320	255	568	656
73,876	58,671	72,678	128,361	99,505	67,509	135,198
68,743	59,545	69,036	129,810	101,575	58,222	136,133
146,660	145,786	149,427	147,979	143,098	152,385	151,520



13. 京城組合銀行預金

種別	一月	二月	三月	四月	五月	
貯蓄預金	千円 受入高	千円 1,031	千円 662	千円 677	千円 633	
	拂戻高	770	568	609	404	
	月末現在高	10,253	10,514	8,249	8,317	8,547
當座預金	受入高	188,084	149,221	173,654	170,323	171,438
	拂戻高	191,120	148,408	172,316	170,677	171,814
	月末現在高	12,296	13,109	14,447	14,093	13,717
特別當座預金	受入高	4,701	4,606	5,665	6,152	6,866
	拂戻高	4,261	4,664	5,941	5,736	6,454
	月末現在高	13,440	13,383	13,107	13,523	13,935
通知預金	受入高	11,385	7,641	10,946	8,050	8,640
	拂戻高	7,501	6,941	8,422	9,300	9,825
	月末現在高	9,893	6,946	13,112	11,863	10,677
定期預金	受入高	6,833	5,470	6,984	7,645	4,387
	拂戻高	6,868	6,074	7,216	6,784	5,594
	月末現在高	41,557	40,953	43,078	43,940	42,733
其他預金	受入高	11,939	11,160	11,493	13,208	11,232
	拂戻高	12,121	10,491	12,490	12,080	12,316
	月末現在高	5,270	5,940	4,943	6,071	4,987
合計	受入高	223,828	179,129	209,403	206,056	203,196
	拂戻高	222,528	177,349	206,953	205,186	206,407
	月末現在高	92,711	90,844	96,935	97,806	94,596

14. 京城組合銀行

月次	甲種銀行								
	預金	貸付			附金				
	定期	當座	小預	不動産	證券	商品	信用	當座	座越
一月	5.0	0.4	1.0	2.4	2.1	2.2	2.3	2.3	2.3
二月	5.0	0.4	1.0	2.4	2.1	2.2	2.3	2.3	2.3
三月	5.0	0.4	1.0	2.4	2.1	2.2	2.3	2.3	2.3
四月	4.5	0.3	0.9	2.4	2.1	2.2	2.3	2.3	2.3
五月	4.7	0.3	0.9	2.4	2.1	2.2	2.3	2.3	2.3
六月	4.7	0.3	0.9	2.4	2.1	2.2	2.3	2.3	2.3
七月	4.7	0.3	0.9	2.4	2.1	2.2	2.3	2.3	2.3
八月	4.7	0.3	0.9	2.4	2.1	2.2	2.3	2.3	2.3
九月	4.7	0.3	0.9	2.4	2.1	2.2	2.3	2.2	2.2
十月	4.7	0.3	0.9	2.4	2.2	2.2	2.3	2.5	2.5
十一月	4.7	0.3	0.9	2.4	2.2	2.2	2.3	2.5	2.5
十二月	5.2	0.4	1.0	2.4	2.0	2.3	2.3	2.5	2.5
平均	4.8	0.33	0.93	2.4	2.1	2.2	2.3	2.3	2.3
昭和五年平均	5.0	0.4	1.0	2.5	2.3	2.3	2.5	2.6	2.6
昭和四年平均	5.0	0.4	1.0	2.6	2.6	2.5	2.7	3.0	3.0

月別受拂高表 (昭和六年)

六月	七月	八月	九月	十月	十一月	十二月
千円 963	千円 899	千円 743	千円 841	千円 642	千円 591	千円 1,003
472	616	579	930	605	503	1,278
8,938	9,221	9,385	9,296	9,333	9,421	9,145
171,402	167,173	143,353	157,037	173,393	155,235	217,081
171,461	167,448	143,931	157,246	173,570	155,166	214,629
13,658	13,383	12,805	12,595	12,418	12,486	14,938
6,971	6,700	6,102	5,441	5,188	5,306	7,420
6,823	7,209	5,544	6,452	5,457	5,176	7,261
14,083	13,574	14,132	13,121	12,853	12,983	13,143
14,571	9,758	8,017	14,743	11,732	8,663	13,394
10,321	13,299	8,581	16,000	13,910	10,801	13,034
14,928	11,387	10,823	9,565	7,387	5,249	5,609
8,421	7,125	5,317	7,048	6,276	3,224	8,876
9,741	7,462	5,769	6,335	6,583	4,098	9,532
41,412	41,076	40,624	41,337	41,030	40,156	39,500
11,423	10,505	9,024	11,294	13,129	11,557	17,110
11,486	10,432	8,941	11,159	12,621	11,738	15,599
4,924	4,996	5,079	5,214	5,574	5,393	6,904
213,650	202,161	172,555	196,403	210,960	184,575	264,884
210,303	206,466	173,345	198,122	212,746	187,482	261,333
97,943	93,638	92,847	91,129	88,594	85,688	89,240

行金利率表 (昭和六年中)

金	乙種銀行								
	預金	貸付			附金				
商業手形割引	定期	當座	小預	不動産	證券	商品	信用	當座	座越
2.1	5.8	0.5	1.1	3.0	3.0	2.9	3.1	3.1	2.8
2.1	5.8	0.5	1.1	3.0	3.0	2.9	3.1	3.1	2.8
2.1	5.8	0.5	1.1	3.0	3.0	2.9	3.1	3.1	2.8
2.1	5.3	0.4	1.0	3.0	3.0	2.9	3.1	3.1	2.8
2.1	5.5	0.4	1.0	3.0	3.0	2.9	3.1	3.1	2.8
2.1	5.5	0.4	1.0	3.0	3.0	2.9	3.1	3.1	2.8
2.1	5.5	0.4	1.0	3.0	3.0	2.9	3.1	3.1	2.8
2.1	5.5	0.4	1.0	3.0	3.0	2.9	3.1	3.1	2.8
2.1	5.5	0.4	1.0	3.0	3.0	2.9	3.1	3.1	2.8
2.1	5.5	0.4	1.0	3.0	3.0	2.9	3.1	3.1	2.8
2.1	6.0	0.5	1.1	3.0	3.0	2.9	3.1	3.1	2.8
2.1	5.6	0.43	1.03	3.0	3.0	2.9	3.1	3.1	2.8
2.3	5.8	0.5	1.1	3.2	3.0	3.0	3.2	3.3	2.9
2.4	5.8	0.5	1.1	3.2	3.2	3.1	3.3	3.3	3.0



15. 京城組合銀行

種別	品名	月次				
		一月	二月	三月	四月	五月
朝 鮮 產 品	粗	1,510,348	1,905,978	1,631,953	1,582,266	1,478,164
	玄米	10,751	26,507	50,677	91,202	120,516
	白米	48,185	48,509	93,951	75,426	31,619
	大豆	157,878	135,773	129,417	84,368	103,800
	雜穀	35,458	10,568	2,254	4,627	560
	牛皮	13,376	15,967	8,910	12,088	11,794
	綿布	58	15,908	38,404	34,879	10,456
	麻布	13,430	171,230	14,710	1,870	15,760
	繭	43,265	17,085	34,055	21,085	36,985
	生絲	47,990	28,180	23,420	23,420	6,950
	絹布	5,900	8,490	9,060	20,150	8,380
	海產物	50,900	53,000	50,000	47,500	47,500
	礦產物	1,500	—	—	—	—
	其他諸品	737	1,041	215	—	—
合計	3,061,430	3,063,295	3,085,070	87,703	92,579	
昭和五年計	5,001,206	5,501,531	5,172,096	2,086,584	1,965,116	
昭和四年計	1,023,452	929,117	856,797	676,471	731,764	
雜	918,819	883,458	1,053,430	751,627	707,349	
移	5,214	2,200	3,381	1,160	560	
入	3,356	1,948	6,000	17,727	18,139	
品	13,348	6,158	24,661	14,450	17,546	
小麥	850	3,253	385	5,471	7,794	
綿絲	—	598	—	1,162	—	
綿布	248,278	9,978	139,007	132,492	115,923	
絹布	1,330	430	880	—	—	
毛織物	—	—	—	—	—	
其他諸品	672,499	270,093	252,222	302,029	347,090	
合計	944,875	294,658	426,596	474,490	507,052	
昭和五年計	564,528	618,939	485,791	553,654	470,810	
昭和四年計	896,102	791,122	459,349	733,805	647,702	
總計	5,946,081	5,796,189	5,598,632	2,561,074	2,472,168	
昭和五年	1,587,980	1,548,056	1,342,588	1,230,125	1,202,574	
昭和四年	1,814,921	1,674,580	1,512,779	1,485,432	1,355,051	

商品別貸出高 (昭和六年中)

種別	六月	七月	八月	九月	十月	十一月	十二月
粗	1,226,640	902,268	694,084	594,533	548,775	603,168	1,187,156
玄米	92,114	93,428	37,089	55,058	68,637	182,961	244,253
白米	18,209	3,646	36,963	21,316	70,784	187,568	136,666
大豆	55,094	74,472	25,441	80,597	30,786	81,136	173,007
雜穀	—	—	2,000	23,423	39,688	49,168	34,278
牛皮	10,983	7,273	10,365	10,841	8,600	5,598	25,365
綿布	5,000	5,807	6,339	12,086	16,001	14,478	22,485
麻布	19,000	24,225	108,435	69,220	116,770	145,515	137,581
繭	17,415	—	—	—	3,000	4,500	6,600
生絲	50,390	42,600	52,246	41,406	57,806	42,476	36,556
絹布	1,760	65,052	7,856	3,730	7,250	5,830	7,280
海產物	47,500	47,500	29,200	34,100	—	29,700	32,300
礦產物	46,699	81,859	15,247	3,268	3,072	48,483	46,347
其他諸品	—	—	—	—	—	—	—
合計	99,403	84,110	86,328	107,421	103,773	1,075,514	1,605,577
昭和五年計	1,690,207	1,432,240	1,111,593	1,056,999	1,074,947	2,433,619	3,695,451
昭和四年計	631,192	787,215	737,493	533,532	1,533,903	2,619,300	4,429,943
雜	791,428	994,416	1,187,789	937,540	938,227	1,206,800	1,128,949
移	440	—	5,055	1,000	2,612	962	17,750
入	4,776	2,795	2,795	—	—	—	11,127
品	18,685	16,034	20,102	15,615	10,770	6,765	3,777
小麥	20,529	1,965	2,541	3,503	3,905	4,916	6,765
綿絲	—	—	—	—	2,582	—	346
綿布	80,805	310	9,528	7,305	16,786	9,325	12,616
絹布	—	112,597	—	—	—	—	—
毛織物	—	—	—	40,000	—	—	—
其他諸品	325,842	348,769	312,337	350,388	331,193	355,198	371,212
合計	451,077	482,470	352,358	417,811	367,848	377,166	423,593
昭和五年計	508,047	517,672	413,858	339,099	357,901	387,263	500,332
昭和四年計	615,351	722,743	632,232	599,986	653,240	433,837	526,486
總計	2,141,284	1,914,710	1,463,951	1,474,810	1,442,795	2,810,785	4,119,044
昭和五年	1,139,239	1,304,887	1,151,351	872,631	1,891,804	3,006,563	4,930,275
昭和四年	1,406,779	1,717,159	1,820,021	1,537,526	1,591,467	1,640,637	1,655,435



16. 京城組合銀行

取組地	月次	朝鮮内		對内地		對滿洲及浦鹽		
		口數	金額	口數	金額	口數	金額	
一	月	受入	8,343	7,003	8,461	9,347	564	3,389
		拂出	19,011	10,034	1,738	3,936	449	502
二	月	受入	8,815	8,734	8,146	8,368	704	3,376
		拂出	17,388	11,723	1,616	4,895	454	353
三	月	受入	7,630	5,040	8,519	11,273	1,053	4,201
		拂出	11,868	8,301	1,753	11,199	453	481
四	月	受入	10,636	8,416	10,549	9,962	1,138	7,383
		拂出	20,246	11,574	1,780	10,095	489	990
五	月	受入	10,146	7,052	11,766	12,362	923	3,803
		拂出	22,309	13,396	1,871	7,069	521	599
六	月	受入	9,760	8,577	12,028	10,848	839	3,813
		拂出	22,483	12,309	1,895	10,796	594	476
七	月	受入	9,743	8,546	11,381	12,880	602	3,276
		拂出	20,958	12,598	3,057	7,456	558	502
八	月	受入	9,255	7,352	9,760	8,299	699	4,254
		拂出	17,634	8,985	1,795	9,044	454	929
九	月	受入	10,056	9,834	10,822	11,549	538	1,315
		拂出	18,561	9,573	1,574	5,550	432	434
十	月	受入	9,469	7,430	11,890	15,214	356	1,256
		拂出	21,129	11,962	1,726	3,634	561	642
十一月	月	受入	9,352	8,269	12,130	10,249	528	890
		拂出	21,911	11,883	1,807	3,332	498	689
十二月	月	受入	12,369	9,852	15,445	16,133	817	2,025
		拂出	27,412	16,769	2,630	5,186	777	640
合計	月	受入	115,574	96,105	130,897	136,484	8,761	38,981
		拂出	240,910	139,107	23,242	82,192	6,240	7,237
昭和五年	月	受入	110,833	115,500	132,070	158,854	8,310	36,365
		拂出	274,951	190,463	30,441	69,462	7,527	11,357
昭和四年	月	受入	124,503	139,575	122,820	178,409	7,996	16,938
		拂出	285,818	194,983	41,997	87,331	9,012	9,661

爲替受拂高表 (昭和六年中)

對外國		計		昭和五年		昭和四年	
口數	金額	口數	金額	口數	金額	口數	金額
138	259	17,506	19,999	18,521	21,426	20,055	26,121
158	43	21,356	14,515	28,941	22,414	27,642	23,062
123	107	17,788	20,585	16,683	19,239	20,419	21,306
136	51	19,594	16,995	20,348	22,641	22,019	25,723
137	151	17,339	20,665	19,407	22,902	19,095	31,259
179	71	14,253	20,053	24,921	21,929	23,239	26,793
158	224	22,481	25,985	21,202	24,546	21,528	29,282
119	31	22,634	22,690	26,385	23,797	25,130	29,776
149	225	22,985	23,442	24,009	29,140	22,390	42,327
209	73	24,910	21,136	29,472	22,993	29,444	26,415
134	104	22,761	23,342	21,188	28,699	20,362	27,104
247	60	25,219	23,640	27,965	22,190	28,186	23,000
132	261	21,858	24,963	21,217	41,454	21,855	27,372
178	81	24,751	20,637	27,656	33,017	30,001	28,229
143	138	19,857	20,044	18,878	22,900	20,426	24,675
173	61	20,051	19,011	23,449	22,680	33,198	21,681
121	148	21,537	22,846	21,934	25,324	21,417	25,276
207	73	20,774	15,630	24,623	22,485	26,476	22,989
117	109	21,832	24,009	22,960	28,606	23,074	30,046
122	30	23,538	16,267	27,004	15,502	29,979	23,194
100	113	22,110	19,520	20,093	20,902	21,963	26,254
110	26	24,326	15,929	24,432	15,313	30,901	23,681
132	140	28,763	28,049	26,737	29,423	24,524	27,787
150	83	30,969	22,677	29,982	27,058	32,692	28,490
1,584	1,979	256,817	273,449	252,829	314,561	257,108	338,810
1,988	683	272,975	229,180	315,178	272,019	338,907	303,033
1,616	3,871	252,829	314,561	—	—	—	—
2,259	738	315,178	272,019	—	—	—	—
1,789	3,887	257,108	338,810	—	—	—	—
2,080	1,057	338,907	303,033	—	—	—	—



17. 京城組合銀行證

月次	小切手		送金爲替手形		約束手形		政府預
	枚數	金額	枚數	金額	枚數	金額	枚數
一月	53,827	17,689	2,585	2,659	5,988	3,340	2,490
二月	51,693	16,884	2,656	3,402	5,246	2,920	3,779
三月	57,900	19,582	2,742	8,850	5,083	2,650	4,236
四月	57,307	20,955	2,624	3,197	5,737	3,012	5,404
五月	61,841	22,306	2,842	3,420	6,867	3,262	4,814
六月	60,606	21,012	3,039	3,044	8,177	3,762	4,493
七月	58,137	19,231	2,807	3,252	7,811	3,353	4,755
八月	51,377	17,924	2,549	2,773	6,594	2,883	3,291
九月	57,380	18,529	2,513	2,510	6,283	2,858	4,029
十月	61,673	20,058	2,606	3,606	6,465	2,874	4,172
十一月	59,780	16,262	2,766	3,279	6,928	3,017	3,927
十二月	75,131	25,018	3,942	6,500	7,926	3,510	5,703
合計	706,652	235,450	33,671	41,493	79,105	37,105	51,093
昭和五年同	773,863	308,491	37,458	49,749	82,048	45,347	57,197
昭和四年同	851,123	378,111	41,886	64,715	88,242	49,492	59,933

18. 京城手形交換所交

月次	手形交換高			不			
	枚數	金額	一枚平均金額	發行人	行員	小切手	
						枚數	金額
一月	80,098	43,784	547	63	75	13	
二月	80,762	37,620	466	49	35	4	
三月	88,582	43,734	494	32	48	19	
四月	88,389	40,899	463	41	62	7	
五月	93,417	43,797	469	50	51	9	
六月	94,342	45,760	485	68	113	14	
七月	89,829	38,222	606	40	19	3	
八月	77,233	31,047	400	30	44	7	
九月	85,730	33,010	385	35	15	1	
十月	91,166	38,592	423	51	58	7	
十一月	89,215	35,945	403	36	47	5	
十二月	115,511	54,659	459	37	23	3	
合計	1,074,274	487,070	467	529	590	93	
昭和五年同	1,180,004	603,447	501	536	601	160	
昭和四年同	1,286,064	741,430	577	453	480	82	

書種類別交換高 (昭和六年中)

金小切手	郵便爲替證書		公債債券同利札		雜證票		合計	
	金額	枚數	金額	枚數	金額	枚數	金額	枚數
7,666	13,918	8,143	78	23	1,212	4,264	80,098	43,783
5,204	15,691	5,989	119	37	1,578	3,185	80,762	37,620
6,356	16,800	6,865	185	194	1,636	4,237	88,582	43,734
6,183	15,196	5,382	258	88	1,863	2,082	88,389	40,899
6,916	15,662	6,301	234	338	1,157	1,290	93,417	43,797
7,798	15,776	6,487	231	76	2,020	3,581	94,342	45,760
5,183	14,560	4,353	83	13	1,676	2,837	89,829	38,222
3,132	11,644	2,763	103	50	1,675	1,522	77,233	31,047
3,380	13,457	2,961	212	301	1,856	2,470	85,730	33,010
4,751	13,979	4,187	278	111	1,993	3,006	91,166	38,592
4,468	14,243	4,873	167	396	1,404	3,649	89,215	35,945
6,950	19,953	8,516	205	81	2,651	4,083	115,511	54,659
67,987	180,879	66,821	2,153	1,709	20,721	36,206	1,074,274	487,070
70,325	206,467	82,380	2,301	1,535	20,670	45,620	1,180,004	603,447
72,792	222,187	98,060	2,296	2,931	20,397	75,329	1,286,064	741,430

換高並不渡手形表 (昭和六年中)

約束手形	爲替手形		合計		取引停止人員	無取引員	
	枚數	金額	枚數	金額			
22	16	21	8	118	37	52	23
16	9	34	18	85	31	37	24
13	6	12	2	73	27	27	18
17	6	24	14	103	27	34	13
13	5	18	7	82	22	37	21
20	8	32	14	165	36	55	26
15	8	20	4	54	15	38	21
8	2	17	4	69	13	27	14
9	2	19	6	43	8	29	23
16	5	16	5	90	17	44	24
11	3	21	13	79	21	34	17
14	7	19	4	56	14	28	17
174	76	253	100	1,017	269	442	241
174	97	318	130	1,092	387	203	251
135	98	293	131	908	310	161	197



19. 京城手形交換所不渡手形職業別調 (昭和六年中)

職業名	員數	對前年増減	職業名	員數	對前年増減
穀物	52	24	茶	2	1
雜貨	33	△4	糖粉及製菓	4	△10
吳服	7	7	賀具	1	△4
釀造	7	—	運動具	1	△1
材木	6	△5	石鹼製	2	2
時計、貴金屬、眼鏡	10	△1	電氣機具	1	—
請負	17	△8	傘及提灯	2	2
出版及印刷	7	4	鐵工	2	1
農產	3	△1	家機	4	—
海產	2	△5	貨社	6	1
布	5	△2	百貨	2	2
酒及醬	3	△5	會社	14	11
製	14	5	製粉	3	△4
運送	5	1	石粉	2	2
藥種	2	△7	半麻	2	2
書籍	2	△4	繩	3	3
自動車	4	△6	用袋	4	1
新樂器	5	1	地達	5	5
陶器	5	5	寫真	2	1
靴	1	△2	紙物	2	△1
洋服	4	△2	油	3	2
食料	5	△4	精米	11	△1
料理	8	3	建築材料	3	1
旅館	7	△10	期米及取次	1	△1
金石	6	3	裁縫	1	—
炭、薪	10	5	果物	2	1
玩具	6	△8	肥料	4	2
金融、貸	3	△1	映畫	1	△2
文具	8	△2	無職	5	2
毛織	3	1	自轉車	6	3
皮	2	2	其他	28	28
織物	8	5	不詳	139	29
	1	△1	合計	529	7

20. 京城營業無盡現況 (昭和六年十二月末現在)

イ 業 績

	興業無盡	福德無盡	共濟無盡	共立無盡	計
公稱資本金	100,000 <sup>円</sup>	100,000 <sup>円</sup>	500,000 <sup>円</sup>	70,000 <sup>円</sup>	770,000 <sup>円</sup>
拂込資本金	35,000	100,000	125,000	38,150	297,150
諸積立金	16,650	73,000	148,226	15,800	253,676
下半期純益金	12,693	21,624	48,650	4,965	87,932
配當率	8分	1割	1割	9分	—

ロ 契 約 高

	興業無盡	福德無盡	共濟無盡	共立無盡	計	
組數	45	85	116	48	294	
口數	經過	924	2,686	2,440	914	6,964
	未經過	1,922	4,446	3,804	1,950	12,122
	計	2,846	7,132	6,244	2,864	19,086
一ヶ月給付高	68,200 <sup>円</sup>	152,000 <sup>円</sup>	180,000 <sup>円</sup>	58,000 <sup>円</sup>	458,200 <sup>円</sup>	
給付約金高	給付濟高	1,597,604	4,771,000	5,964,000	1,218,397	13,551,001
	未給付高	3,520,996	9,037,000	9,198,000	2,561,102	24,317,098
	計	5,118,600	13,808,000	15,162,000	3,779,500	97,868,100

ハ 受入未濟掛金高

	興業無盡	福德無盡	共濟無盡	共立無盡	計	
年末現在受入未濟掛金高	3,968,535 <sup>円</sup>	10,601,504 <sup>円</sup>	10,090,624 <sup>円</sup>	2,992,534 <sup>円</sup>	27,653,197 <sup>円</sup>	
給付未濟口掛金	期限未經過	2,968,514	7,215,113	7,107,469	2,151,135	19,442,231
	期限經過	94,443	544,872	65,032	61,181	765,528
	計	3,062,957	7,759,985	7,172,502	2,212,316	20,207,760
給付濟口掛金	期限未經過	869,735	2,817,025	2,876,545	718,996	7,282,301
	期限經過	35,842	24,494	41,576	61,222	163,134
	計	905,577	2,841,519	2,918,121	780,219	7,445,436



21. 京 城 市 内 金 融

月 次	組 合 數	組 合 員 數	拂 込 濟 出 資 金	借 入 金
一 月	8	5,479	217,219	1,185,000
二 月	8	5,476	269,014	889,000
三 月	8	5,379	272,392	1,195,000
四 月	8	5,345	202,470	1,170,000
五 月	8	5,420	205,200	1,193,100
六 月	8	5,754	210,747	1,142,250
七 月	8	5,657	213,336	1,142,250
八 月	8	5,720	215,449	1,082,250
九 月	8	5,805	218,213	1,071,650
十 月	8	5,871	220,928	1,116,550
十 一 月	8	5,905	224,980	1,111,650
十 二 月	8	5,812	225,989	1,110,400

22. 京 城 市 内 金 融 組 合

種 別	一 月	二 月	三 月	四 月	五 月
預 金	1,427,951	1,458,098	1,552,601	1,598,994	1,610,010
据 置 預 金	383,627	501,501	452,654	450,198	472,557
貯 蓄 預 金	1,620,527	1,623,024	1,547,371	1,682,380	1,692,667
當 座 預 金	40,565	39,879	44,988	42,514	42,156
定 期 積 金	282,505	281,184	288,554	298,149	302,383
合 計	3,755,175	3,903,686	3,886,168	4,072,235	4,119,773
昭 和 五 年 合 計	3,836,635	3,786,418	3,809,883	3,875,361	3,858,536
貸 付 金	24,133	23,890	26,205	28,859	28,610
特 殊 貸 付 金	437,395	617,749	500,612	500,482	499,873
長 期 貸 付 金	988,449	979,831	930,861	920,012	933,142
短 期 擔 保 貸 付 金	337,938	334,189	319,191	310,882	310,514
短 期 保 證 貸 付 金	768,630	791,859	829,086	843,294	733,752
擔 保 手 形 貸 付 金	750,891	752,000	769,732	753,504	752,401
無 擔 保 手 形 貸 付 金	10,865	10,437	7,495	7,423	8,582
擔 保 當 座 貸 越	16,346	15,144	15,354	15,842	15,681
保 證 當 座 貸 越	320,400	320,202	149,658	309,865	309,726
業 務 整 理 貸 付 金	35,623	34,138	187,654	31,621	27,561
割 引 手 形	3,730,670	3,879,439	3,796,848	3,721,784	3,219,842
合 計	3,730,670	3,879,439	3,796,848	3,721,784	3,219,842
昭 和 五 年 合 計	3,420,698	3,426,061	3,396,447	3,366,839	3,396,574

組 合 業 務 總 況 (昭 和 六 年 中)

預 金	貸 付 金	預 け 金	積 立 金
3,755,175	3,730,670	1,760,927	159,916
3,903,686	3,879,439	1,710,023	160,222
3,886,168	3,736,848	1,776,201	160,332
4,072,235	3,721,784	1,848,221	186,672
4,119,773	3,219,842	1,866,133	208,072
4,184,175	3,707,220	2,587,818	186,079
4,134,589	3,795,814	1,912,324	186,072
4,258,721	3,780,932	1,907,886	186,075
4,387,160	3,799,998	2,009,915	186,074
4,214,152	3,683,667	2,027,173	186,072
4,296,543	3,881,939	2,086,586	185,992
4,534,841	3,786,048	2,226,847	186,076

預 金 貸 付 金 殘 高 (昭 和 六 年 中)

六 月	七 月	八 月	九 月	十 月	十 一 月	十 二 月
1,616,319	1,662,582	1,712,703	1,849,179	1,903,950	1,958,335	2,047,698
478,065	474,916	477,171	471,333	443,114	426,442	414,749
1,735,508	1,638,815	1,691,640	1,686,081	1,501,467	1,555,994	1,719,688
42,344	39,335	41,897	37,254	34,392	43,327	47,533
311,939	318,941	335,310	343,313	331,229	312,445	305,773
4,184,175	4,134,589	4,258,721	4,387,160	4,214,152	4,296,543	4,534,841
3,653,051	3,865,195	3,890,712	3,834,729	3,833,681	3,809,770	3,897,892
28,729	74,380	30,031	29,720	29,367	28,578	29,139
519,093	524,064	533,231	550,924	567,410	570,817	579,347
920,236	904,016	895,585	889,317	886,412	968,404	850,617
298,496	287,626	6,830	268,194	267,597	263,761	268,953
836,225	859,425	885,969	898,633	900,374	911,237	909,753
768,935	780,362	795,873	801,367	672,545	781,849	788,059
8,141	8,402	10,127	9,212	9,525	8,550	7,533
10,752	15,197	16,646	16,736	15,247	15,058	13,893
293,873	315,135	309,172	309,040	308,996	308,905	308,847
22,740	27,207	27,468	26,855	26,194	24,780	29,907
3,707,220	3,795,814	3,780,932	3,799,998	3,683,667	3,881,939	3,786,048
3,387,945	3,406,884	3,507,485	3,534,178	3,582,358	3,592,441	3,652,928



## 23. 京城稅關通關輸

區別		一月	二月	三月	四月	五月
輸出品價額	六年	6,745 <sup>円</sup>	8,637 <sup>円</sup>	14,519 <sup>円</sup>	11,744 <sup>円</sup>	13,602 <sup>円</sup>
	五年	7,276	9,534	10,791	14,691	9,353
輸入品價額	六年	280,360	241,797	213,339	139,574	142,961
	五年	452,696	310,752	303,671	269,977	221,815
合計	五年	287,101	250,434	227,858	151,318	156,563
	六年	459,972	320,286	314,462	284,668	231,168
移出品價額	六年	8,407	12,483	33,101	21,180	18,312
	五年	16,002	16,658	23,109	28,454	19,867
移入品價額	六年	957,531	841,233	943,940	1,085,622	1,111,387
	五年	1,255,694	1,196,908	1,287,280	1,391,194	1,375,348
合計	六年	965,938	853,716	977,041	1,106,802	1,129,699
	五年	1,271,696	1,213,566	1,910,939	1,419,648	1,395,215

## 24. 京城稅關通關移

品名	月次	一月	二月	三月	四月	五月
砂糖		16,395 <sup>円</sup>	31,246 <sup>円</sup>	25,387 <sup>円</sup>	14,956 <sup>円</sup>	24,517
酒精		180	270	198	560	560
清酒		338	1,217	3,931	2,990	9,626
其他酒類		4,436	1,865	4,272	2,955	7,659
綿織物		150,848	171,428	186,882	237,056	378,356
毛織物		141,280	257,185	230,719	193,782	128,654
絹織物		339,955	195,838	318,265	329,110	307,480
其他織物		1,541	7,319	8,901	23,698	22,328
其他諸品		302,558	174,865	165,380	280,515	232,207
合計		957,531	841,233	943,935	1,085,622	1,111,387

## 移出入品價額 (昭和六年中)

六月	七月	八月	九月	十月	十一月	十二月	年計
10,730 <sup>円</sup>	8,144 <sup>円</sup>	6,517 <sup>円</sup>	8,138 <sup>円</sup>	5,925 <sup>円</sup>	7,239 <sup>円</sup>	13,831 <sup>円</sup>	115,771 <sup>円</sup>
14,691	24,165	42,661	253,908	5,729	131,045	6,295	530,139
107,153	151,443	135,977	152,316	115,019	103,283	128,991	1,912,213
198,276	244,026	356,516	506,494	251,464	193,530	340,580	3,649,797
117,883	159,587	142,494	160,454	120,944	110,522	142,829	2,027,987
212,967	268,191	399,177	760,402	257,193	324,575	346,875	4,179,936
18,734	26,770	11,145	7,012	7,692	16,834	15,653	197,323
26,890	21,407	24,917	12,580	18,642	19,493	17,479	245,498
990,360	758,893	923,005	1,215,688	1,478,866	1,198,399	1,327,916	12,832,840
1,052,465	983,219	974,460	1,543,314	1,839,962	1,151,458	1,154,226	15,205,528
1,009,094	785,663	934,150	1,222,700	1,486,558	1,215,233	1,343,569	13,030,163
1,079,355	1,004,626	999,977	1,555,894	1,856,604	1,170,951	1,171,705	15,451,026

## 入重要品價額 (昭和六年中)

六月	七月	八月	九月	十月	十一月	十二月	計
26,855 <sup>円</sup>	20,837 <sup>円</sup>	14,413 <sup>円</sup>	20,878 <sup>円</sup>	13,712 <sup>円</sup>	13,672 <sup>円</sup>	15,345 <sup>円</sup>	238,213 <sup>円</sup>
350	210	826	686	332	378	862	5,412
1,976	448	3,599	866	1,235	1,706	2,894	30,826
2,187	2,821	2,045	1,641	2,722	3,080	3,024	38,707
320,044	242,978	174,859	286,105	307,298	217,568	381,464	3,054,886
53,308	88,632	261,736	269,657	200,258	145,250	146,828	2,117,289
304,796	161,957	253,391	388,123	686,162	589,711	560,981	4,435,769
19,542	9,469	10,011	4,364	2,421	3,076	4,545	117,215
261,302	231,541	202,125	243,368	264,726	223,958	211,973	2,794,518
990,360	758,893	923,005	1,215,688	1,478,866	1,198,399	1,327,916	12,832,835



25. 京城稅關通關輸

品名	一月	二月	三月	四月	五月
米	12,841	13,571	38,504	43,233	10,478
蕎麥	1,486	—	—	1,130	1,547
黍	—	—	—	—	862
小豆	4,027	937	—	—	—
綠豆	13,079	5,781	3,757	3,567	2,320
麻子	13,972	31,149	12,879	26,728	27,112
煙草類	423	1,100	3,837	6	—
綿織物	4,162	3,294	4,210	13,339	16,883
麻織物	—	17	207	2,444	5,843
毛織物	45,471	60,852	30,515	3,220	3,766
鐵材	—	—	—	—	—
高粱	13,744	1,531	3,412	2,862	1,463
自動車	909	108	—	—	9,884
自轉車	—	5	—	—	1,320
其他機械類	128,235	71,076	63,902	4,036	2,517
木材	—	4,443	—	—	304
豆粕	—	—	—	1,200	—
小包郵便物	12,187	20,767	17,126	10,519	11,973
其他諸品	29,824	22,101	34,015	27,284	46,689
合計	280,330	241,797	213,339	139,568	142,961

26. 京城稅關通關輸

品名	一月	二月	三月	四月	五月
煙草	—	—	—	278	—
牛皮	—	—	—	—	—
其他諸品	6,745	8,637	14,519	11,466	13,602
合計	6,745	8,637	14,519	11,744	13,602

入重要品價額 (昭和六年中)

六月	七月	八月	九月	十月	十一月	十二月	合計
3,258	1,628	1,974	6,866	8,498	5,925	23,339	170,115
7,725	3,697	4,476	6,169	—	—	—	26,230
—	—	—	—	1,628	—	—	2,490
1,480	—	—	—	2,963	—	—	9,407
—	2,277	—	936	11,824	5,918	20,399	69,858
23,821	6,598	5,459	4,411	17,290	21,065	27,575	218,059
—	100	3	7	3	3	—	6,156
—	435	—	—	—	5	—	5,806
17,660	22,188	6,625	3,840	2,694	30	885	95,810
2,476	1,037	52	58	672	—	32	12,838
2,268	53,955	64,018	42,219	17,440	3,557	6,070	333,351
—	—	16	—	—	—	—	16
1,085	1,479	—	2,297	5,178	2,791	6,464	42,306
7,689	11,362	5,536	320	2,052	451	3,592	41,903
—	—	—	—	—	—	784	2,109
563	951	4,099	1,115	1,886	2,410	923	281,713
1,132	—	—	596	1,594	1,432	794	10,295
—	—	—	—	—	—	—	1,200
14,185	12,931	12,362	12,718	9,111	12,123	10,581	156,583
23,871	32,805	31,357	70,764	32,186	47,573	27,560	426,029
107,213	151,443	135,977	152,916	115,019	103,283	128,998	1,912,274

出重要品價額 (昭和六年中)

六月	七月	八月	九月	十月	十一月	十二月	合計
—	—	—	—	—	—	—	278
—	—	—	—	—	—	—	—
10,730	8,144	6,517	8,138	5,925	7,239	13,831	115,493
10,730	8,144	6,517	8,138	5,925	7,239	13,831	115,771



27. 京城稅關通關品別輸出累年價額

		昭和六年	昭和五年	昭和四年	昭和三年	昭和二年
煙	草	278	11,679	56,550	6,510	9,687
牛	皮	—	43,383	168,711	128,347	109,257
其	他	115,493	475,077	179,361	186,727	270,269
計		115,771	530,139	404,622	321,584	339,213

28. 京城稅關通關品別輸入累年價額

		昭和六年	昭和五年	昭和四年	昭和三年	昭和二年
米		—	259,942	287,946	155,456	194,047
粟		170,115	452,891	469,588	846,164	2,297,017
蕎麥	麥	26,230	44,253	75,966	60,056	63,045
黍		2,490	24,858	55,781	72,053	407,255
小綠	豆	4,907	44,863	64,879	55,568	242,485
胡	豆	69,858	81,353	106,915	85,775	121,246
煙	子	218,058	313,610	313,925	443,273	322,775
綿	草	6,156	3,316	18,662	6,826	67,231
織	物	95,750	94,246	195,713	280,608	230,172
織	物	12,838	13,309	58,737	313,807	256,270
毛	物	333,357	496,240	812,730	1,377,534	1,453,489
機	類	325,725	1,009,155	1,266,476	181,924	142,527
木	材	10,295	11,234	20,513	56,526	50,867
小	便	156,583	220,978	243,983	240,788	237,069
其	他	476,029	594,071	802,320	771,647	277,741
計		1,908,391	3,649,797	4,794,134	4,954,005	6,363,236

29. 京城稅關通關品別移入累年價額

		昭和六年	昭和五年	昭和四年	昭和三年	昭和二年
砂	糖	238,213	415,305	98,117	49,128	85,467
清	酒	30,826	61,982	79,904	73,147	66,275
其	酒	38,707	39,337	53,183	40,525	70,785
他	物	3,054,886	3,706,797	4,048,593	4,409,364	3,935,774
綿	物	2,117,289	2,310,685	2,297,202	1,535,028	1,348,498
毛	物	4,435,769	6,001,259	6,781,572	7,092,978	3,705,291
絹	物	117,220	144,760	176,534	247,424	2,521,967
其	品	2,794,518	2,327,801	2,935,325	2,953,730	2,810,764
其	諸	12,827,428	15,205,528	16,470,430	16,401,324	14,544,816

30. 京城對地方港別貿易高 (昭和六年中)

輸 出		入	移 出		入
國 名	金 額		港 名	金 額	
輸 出		円	移 出		円
北	米	—	大	阪	50,285
支	那	115,104	神	戶	9,503
其	諸	667	名	古	1,716
合	國	115,771	四	日	—
昭	計	530,139	橫	濱	4,029
和	年		東	京	62,873
輸 入			敦	賀	6
支	那	890,354	下	關	6,506
香	港	1,740	門	司	384
英	印	213	博	多	609
海	度	—	長	崎	734
蘭	地	176	臺	灣	44
佛	度	1	小	包	—
露	印	6,275	其	郵	60,634
比	細	504	合	便	197,323
暹	亞	—	昭	他	245,498
英	賓	376,695	移	計	
佛	羅	31,855	入		
獨	國	53,347	大	阪	4,733,038
白	乙	96	神	戶	243,353
伊	義	2,032	名	古	142,673
瑞	利	63,406	四	日	—
埃	西	707	橫	濱	17,681
和	國	105	東	京	262,092
露	國	1,608	敦	賀	—
其	諸	4,785	下	關	225,066
米	國	476,356	門	司	21,532
加	陀	894	博	多	7,689
其	洲	—	長	崎	13
他	洲	426	臺	灣	18,689
漆	哇	316	小	包	4,494,803
布	及	8	其	郵	2,667,353
埃	諸	31	合	計	12,833,982
其	國		昭	年	15,205,528
合	計	1,911,930	和		
昭	年	3,649,797	五		



31. 京 城 各 種

市 場 名	所 在 地	經 營 者	開 市 回 數
東 大 門 市 場	禮 智 洞	廣 藏 株 式 會 社	362
南 大 門 市 場	南 米 倉 町	朝 鮮 農 業 株 式 會 社	362
中央物產株式會社市場	同	中 央 物 產 株 式 會 社	362
九 京 市 場	旭 町 一 丁 目	合 名 會 社 京 城 食 糧 品 市 場	364
京城府水產市場	義 州 通	京 城 府	358
京城穀物商組合市場	蓬 萊 町 一 丁 目	京 城 穀 物 商 組 合	298
京城株式現物取引市場	明 治 町 一 丁 目	株 式 會 社 京 城 株 式 現 物 取 引 市 場	288
京城府家畜市場	崇 仁 洞	京 城 府	365
明治町公設市場	明 治 町 二 丁 目	同	—
花園町公設市場	花 園 町	同	—
東大門公設柴炭蔬菜市場	昌 信 洞	同	365
教養洞公設柴炭蔬菜市場	敦 義 洞	同	365
瑞麟洞公設柴炭蔬菜市場	瑞 麟 洞	同	365
安國洞公設柴炭市場	安 國 洞	同	365
麻 浦 市 場	桃 花 洞	同	365
西大門公設柴炭蔬菜市場	靚 底 洞	同	365
合 計			

32. 京 城 魚 市 場 賣 上 高

	昭 和 六 年 中		昭 和 五 年 中	
	數	價 額	數	價 額
昭 和 四 年	769,439	1,371,431	—	—
昭 和 五 年	844,423	1,337,850	—	—
昭 和 六 年	849,806	1,231,474	844,423	1,337,850
一 月	60,827	97,029	52,582	105,208
二 月	62,170	89,665	60,459	99,465
三 月	78,054	113,545	71,406	126,599
四 月	75,683	124,092	73,150	130,676
五 月	90,430	117,952	81,764	124,067
六 月	79,454	92,343	65,898	96,372
七 月	60,495	85,134	54,615	91,070
八 月	55,674	86,272	51,940	88,087
九 月	66,920	93,718	75,192	107,680
十 月	77,191	108,342	89,507	127,139
一 一 月	69,173	91,647	76,646	106,673
一 二 月	73,735	131,734	91,264	134,814

市 場 一 覽 (昭和五年中)

農 產 物	買				其 他	合 計
	水 產 物	織 物	畜 產 物	高		
760,020	28,960	28,960	—	260,640	1,078,580	
2,461,934	772,400	70,000	—	847,324	4,151,658	
369,029	4,603	—	—	—	373,632	
409,950	—	—	—	—	409,950	
—	1,231,474	—	—	—	1,231,474	
76,802,275	—	—	—	—	76,802,275	
—	—	—	—	22,557,054	22,557,054	
—	—	—	2,319,088	—	2,319,088	
—	—	—	—	—	—	
—	—	—	—	—	—	
—	—	—	—	31,527	31,527	
—	—	—	—	27,484	27,484	
5,678	—	—	—	23,463	29,141	
—	—	—	—	11,482	11,482	
30,901	—	—	—	37,188	81,007	
3,390	12,918	—	—	16,551	19,941	
80,843,177	2,050,355	98,960	2,319,088	23,812,713	109,124,293	

33. 京 城 屠 獸 場 屠 獸 高

	牛		豚		山 羊		馬	
	頭 數	價 額	頭 數	價 額	頭 數	價 額	頭 數	價 額
昭 和 四 年	23,289	2,671,604	9,136	194,510	20	166	146	4,857
昭 和 五 年	21,351	2,487,894	9,748	224,148	8	70	138	4,507
昭 和 六 年	25,066	2,428,312	10,625	236,549	3	20	119	2,610
一 月	1,764	183,530	783	18,004	—	—	8	240
二 月	2,133	229,828	805	18,418	—	—	10	275
三 月	1,776	189,904	792	18,123	—	—	5	130
四 月	1,762	189,548	816	18,634	—	—	9	180
五 月	1,614	170,557	901	20,504	—	—	11	230
六 月	1,591	171,650	1,026	23,460	—	—	11	225
七 月	1,815	186,579	800	20,122	—	—	8	180
八 月	2,008	179,394	792	16,690	—	—	10	230
九 月	2,628	235,373	991	20,892	1	6	9	165
十 月	2,741	237,272	995	21,020	1	8	13	255
一 一 月	2,624	225,366	938	19,832	1	6	13	255
一 二 月	2,610	229,311	986	20,850	—	—	12	245



34. 京城府内公設

	柴 炭 蔬 菜 市 場					小 計
	安國洞	敦義洞	東大門	瑞麟洞	西大門 柴炭市場	
昭和四年	19,964	31,137	39,725	48,615	10,401	149,842
昭和五年	14,052	29,233	36,628	39,740	20,208	139,861
昭和六年	11,482	27,484	31,527	29,141	19,941	119,575
一月	980	4,344	4,808	2,575	2,453	15,160
二月	1,311	3,704	4,459	2,690	1,748	13,912
三月	847	2,659	3,250	2,216	1,519	10,491
四月	794	3,579	3,357	2,644	1,697	12,071
五月	820	1,711	2,539	2,214	1,008	8,292
六月	717	1,384	1,300	1,732	446	5,579
七月	761	950	716	1,181	1,022	4,630
八月	736	766	672	1,023	989	4,186
九月	1,027	1,518	2,018	2,057	1,022	7,642
十月	1,202	1,552	2,084	2,101	1,880	8,819
十一月	1,118	2,454	3,074	6,372	3,094	16,112
十二月	1,169	2,863	3,250	2,336	3,063	12,681

35. 京城府内公設市場

	一月	二月	三月	四月	五月	六月
米 雜 穀	2,798	3,117	3,432	3,476	3,269	3,979
醬油、味噌、漬物、酒類	3,731	3,940	4,476	4,242	5,224	4,405
生 魚	7,342	7,236	7,478	8,453	7,103	6,161
砂糖、穀粉、茶	853	1,095	1,122	1,187	1,411	1,197
乾物、海產物	3,539	3,970	5,730	4,208	4,851	4,215
罐瓶詰類	785	783	794	824	805	841
鳥獸肉	2,477	2,356	2,380	2,203	2,194	2,227
荒物、金物、陶器等	750	809	993	1,148	922	892
野菜生果	4,798	5,167	5,114	5,284	5,257	4,524
鶏卵	709	597	598	533	541	459
菓子	1,853	1,967	2,503	2,264	2,325	2,035
豆腐、葛粉、油揚、天麩羅	147	146	135	148	140	143
和洋雜貨	1,538	1,752	2,086	2,133	2,168	2,032
薪炭	4,913	9,589	6,059	6,434	3,956	3,047
履物、傘類	280	271	231	267	316	292

市場賣上高

日	用 品 市 場				合 計
	明治町	花園町	龍山	麻浦	
	130,515	218,329	139,807	97,996	586,647
	125,093	231,274	128,518	86,310	571,195
	104,561	190,801	120,904	81,007	497,273
	9,302	11,858	8,459	6,894	36,513
	8,889	17,906	9,048	6,952	42,795
	8,540	17,391	9,996	6,877	42,804
	10,073	15,976	9,793	7,289	43,131
	8,043	15,051	10,535	6,853	40,482
	7,272	14,364	8,559	6,254	36,449
	8,313	15,555	9,399	5,592	38,859
	7,758	14,898	9,326	6,680	38,662
	7,556	13,958	8,719	6,760	36,993
	7,638	14,956	10,037	7,151	39,782
	8,031	16,039	9,037	6,667	39,774
	13,146	23,849	16,996	7,038	61,029
					736,489
					711,056
					616,848
					51,673
					56,707
					53,295
					55,202
					48,774
					42,028
					43,489
					42,848
					44,635
					48,601
					55,886
					73,710

日用品種別賣上高 (昭和六年中)

七 月	八 月	九 月	十 月	十一 月	十二 月	計
4,265	4,312	3,664	3,538	3,243	4,483	43,576
5,372	4,998	4,771	4,863	4,443	6,517	56,982
6,067	6,220	5,996	6,045	6,007	9,133	83,241
1,268	1,365	1,081	1,116	1,124	1,882	14,701
4,451	4,285	4,328	4,688	4,069	7,181	55,515
929	740	923	952	866	1,459	10,701
2,474	2,496	2,274	2,538	2,302	3,031	28,952
1,120	1,159	652	727	676	1,588	11,436
3,885	4,684	4,229	4,652	4,310	6,468	58,372
434	474	434	491	410	547	6,227
2,275	2,069	2,114	1,942	2,168	2,257	25,772
140	132	104	102	104	145	1,586
2,189	1,874	2,054	2,540	2,003	4,119	26,488
3,657	3,628	4,096	5,322	7,799	11,807	70,307
333	226	273	266	250	412	3,417



36. 京城株式取引市場

		京城取引所	東京取引所 (新株)	大阪取引所 (新株)	南滿洲鐵道	
一	月	最高	13.30	114.50	49.00	56.20
		最低	11.50	104.00	45.80	56.20
		平均	12.67	110.85	47.84	56.20
二	月	最高	12.80	116.90	48.60	56.20
		最低	11.90	112.00	46.30	51.00
		平均	12.02	114.30	46.81	53.60
三	月	最高	13.00	129.40	63.50	51.00
		最低	11.70	113.50	47.60	51.00
		平均	12.52	123.38	58.59	51.00
四	月	最高	12.80	126.20	60.20	51.00
		最低	11.90	115.30	50.60	50.30
		平均	12.22	118.39	53.38	50.65
五	月	最高	12.30	125.60	56.40	50.60
		最低	11.30	114.50	50.40	46.80
		平均	11.68	120.20	53.30	48.70
六	月	最高	14.80	141.00	70.90	47.30
		最低	11.60	119.30	53.90	46.80
		平均	14.16	130.83	56.10	47.05
七	月	最高	19.10	149.70	78.30	48.20
		最低	14.30	128.00	63.70	47.30
		平均	16.26	139.41	71.71	47.75
八	月	最高	15.50	135.60	73.60	48.20
		最低	14.50	127.60	65.20	48.20
		平均	14.92	132.40	70.53	48.20
九	月	最高	16.80	136.40	73.30	48.20
		最低	12.50	96.60	51.50	47.00
		平均	14.44	115.32	62.70	47.60
十	月	最高	13.90	107.60	58.90	47.00
		最低	13.00	90.60	50.50	46.60
		平均	13.59	101.24	55.91	46.80
十一	月	最高	13.80	121.60	60.50	48.00
		最低	12.50	102.20	55.80	46.60
		平均	13.01	116.10	57.68	47.30
十二	月	最高	19.00	161.50	85.00	62.50
		最低	12.30	116.80	55.80	48.00
		平均	16.36	133.80	75.27	55.25

主要株式相場表 (昭和六年中)

京城電氣	東洋拓殖	鍾淵紡績新	朝鮮紡績	朝鮮銀行	朝鮮殖産銀行
71.00	16.50	65.00	12.00	44.00	51.60
71.00	16.50	60.60	12.00	44.00	51.60
71.00	16.50	64.30	12.00	44.00	51.60
71.00	16.50	68.40	13.50	45.00	51.60
65.00	16.50	63.80	13.50	44.00	49.00
68.00	16.50	66.37	13.50	44.50	50.30
66.30	16.50	83.50	14.00	46.30	50.80
65.00	16.50	69.00	14.00	45.00	49.00
65.65	16.50	77.68	14.00	45.65	49.90
67.50	17.00	76.40	16.60	48.50	51.40
66.30	16.50	68.60	16.60	46.30	50.60
66.90	16.75	69.77	16.60	47.40	51.00
68.00	16.50	75.00	16.60	48.50	51.00
67.50	16.70	69.00	16.00	48.40	50.20
67.75	16.10	71.94	16.30	48.45	50.60
69.00	15.70	87.00	16.10	50.00	51.30
67.70	15.30	73.40	15.40	48.80	51.00
68.35	15.50	81.85	15.75	49.40	51.15
69.00	17.10	96.20	17.40	50.70	51.30
66.30	15.30	78.10	16.10	49.40	48.70
67.65	16.20	85.29	16.75	50.05	50.00
66.30	17.10	84.00	17.40	49.40	48.70
66.30	17.10	84.00	17.40	49.40	48.70
66.30	17.10	84.00	17.40	49.40	48.70
66.30	17.10	88.00	20.70	50.70	48.70
66.30	16.40	58.00	17.40	49.40	48.00
66.30	16.75	67.05	19.05	50.05	48.35
66.30	16.40	63.00	20.70	50.70	48.00
62.30	15.30	55.70	15.50	48.80	46.20
64.30	15.85	60.79	18.10	49.75	47.10
62.30	15.30	68.00	17.70	48.80	46.20
59.80	14.60	62.70	16.60	46.60	46.20
61.05	14.95	65.79	17.15	47.70	46.20
63.50	18.00	104.00	24.30	50.00	46.50
59.80	14.60	65.00	24.30	46.60	46.20
61.65	16.30	96.59	24.30	48.30	46.35



37. 京城株式取引所主要賣買株一覽表

株名	年次	資本金	額面	拂込額	配當率	
					上期	下期
京城取引所株	昭和五年	4,000,000	50.00	15.00	無配	無配
	昭和六年	4,000,000	50.00	—	—	—
仁川取引所株	〃	3,000,000	50.00	50.00	1.4	1.4
	〃	3,000,000	50.00	—	—	—
東京取引所新株	〃	47,000,000	50.00	25.00	0.648	0.632
	〃	47,000,000	50.00	25.00	0.736	0.76
大阪取引所新株	〃	31,000,000	50.00	25.00	0.3	0.4
	〃	31,000,000	50.00	—	—	—
安東取引所株	〃	2,000,000	50.00	12.50	1.0	0.8
	〃	2,000,000	50.00	—	—	—
朝鮮鐵道株	〃	54,500,000	50.00	50.00	0.8	0.8
	〃	54,500,000	50.00	—	—	—
朝鮮銀行株	〃	40,000,000	100.00	100.00	0.4	0.4
	〃	—	100.00	—	—	—
朝鮮土地信託株	〃	1,000,000	50.00	20.00	1.0	0.8
	〃	—	50.00	—	—	—
京城電氣株	〃	15,000,000	50.00	50.00	1.2	1.1
	〃	—	50.00	—	—	—
東洋拓殖株	〃	50,000,000	50.00	50.00	0.3	0.3
	〃	—	50.00	—	—	—
朝鮮紡績株	〃	5,000,000	50.00	45.00	無配	無配
	〃	—	50.00	—	—	—
朝鮮郵船株	〃	3,000,000	50.00	50.00	無配	無配
	〃	—	50.00	—	—	—
南滿洲鐵道株	〃	180,000,000	50.00	50.00	0.8	0.8
	〃	—	50.00	—	—	—
朝鮮商業銀行株	〃	8,925,000	50.00	50.00	0.6	0.6
	〃	—	50.00	—	—	—
鍾淵紡績新株	〃	41,872,350	50.00	12.50	2.8	2.5
	〃	—	50.00	—	—	—
日本産業株	〃	30,000,000	50.00	50.00	無配	無配
	〃	—	50.00	—	—	—
東亞煙草株	〃	10,000,000	50.00	50.00	無配	無配
	〃	—	50.00	—	—	—

38. 京城株式取引市場主要株賣買受渡高 (昭和六年中)

	長期取引		短期取引	
	賣買高	受渡高	賣買高	受渡高
京城取引所株	2,460	2,410	18,730	81,730
仁川取引所新株	—	—	90	90
安東取引所株	660	680	2,490	2,490
大阪取引所新株	590	620	60,810	60,810
東京取引所新株	—	—	385,320	385,320
朝鮮殖産銀行新株	—	10	10	10
鍾淵紡績新株	—	—	3,430	3,430
朝鮮紡績株	100	150	10	10
日本産業株	—	—	10	10
其他	6,070	6,370	200	200
計	9,880	10,240	534,100	532,100
前年計	6,370	6,300	368,360	368,360

39. 京城株式市場株式賣買受渡高

	長期取引		短期取引	
	賣買高	取渡高	賣買高	取渡高
昭和四年	7,460	8,380	471,020	471,020
昭和五年	6,610	6,300	387,020	387,020
昭和六年	9,880	10,240	534,100	534,100
一月	320	410	33,050	33,050
二月	460	320	37,820	37,820
三月	330	460	54,260	54,260
四月	280	330	38,150	38,150
五月	1,140	680	42,770	42,770
六月	1,020	790	58,820	58,820
七月	910	990	92,490	92,490
八月	1,430	1,190	35,690	35,690
九月	720	1,140	35,280	35,280
十月	1,320	760	39,070	39,070
十一月	1,160	1,420	36,140	36,140
十二月	790	1,750	30,560	30,560



40. 京城重要商品

品名	單位	一月	二月	三月	四月	五月
<b>穀物</b>						
粳(改良種)	100斤	3.91	3.91	3.97	4.20	4.20
粳(在來種)	同	3.51	3.51	3.60	3.80	3.80
玄米(三等合格)	石	14.41	15.35	15.03	15.20	15.20
玄米(地摺上)	同	12.71	12.61	12.90	13.55	13.63
精米(特上)	同	16.10	16.01	16.00	17.50	17.15
同鮮白(上)	同	13.58	13.23	13.37	14.30	14.60
外米(西貢)	同	—	—	—	—	—
大麥	同	4.80	5.10	5.20	5.80	6.10
小麥	同	10.18	10.90	11.00	10.80	11.20
裸麥	同	—	—	—	—	—
大豆(龍山三等)	同	8.78	8.76	9.00	9.20	9.30
同(鐵原)	同	9.08	9.23	9.40	9.25	9.25
同(金郊)	同	8.67	8.66	8.75	9.00	9.10
小豆(龍山)	同	13.00	13.00	13.00	11.00	11.00
同(滿洲)	同	9.50	9.92	10.00	9.00	9.00
綠豆(滿洲產)	同	10.30	10.25	10.00	11.50	13.00
精粟(海城)	袋(7斗)	5.90	6.20	6.20	6.70	6.80
同(四平街)	同	5.39	5.50	5.40	5.90	6.70
同(昌圖)	同	6.10	6.10	5.90	5.40	6.60
高粱	同	5.44	5.20	5.20	5.40	5.20
蕎麥	同	—	7.00	7.00	7.30	7.30
胡麻(滿洲產)	同	19.00	18.16	18.00	18.50	17.60
<b>織物及原料品</b>						
和金巾(三A印)	綑(20反)	126.00	121.00	129.00	123.00	117.00
同(金剛山)	同	109.00	108.00	111.00	109.00	105.00
同(花籠)	同	76.00	77.00	78.00	76.00	76.00
同(煙管)	同	—	—	—	—	—
洋金巾(改良開報)	反	8.70	8.70	8.70	8.50	8.40
細布(月雁十四磅)	同	5.82	5.86	5.91	5.87	5.70
細布(飛犬印十三磅)	同	6.15	6.35	6.28	6.12	5.85
晒木綿(椿印)	同	84	85	86	87	85

月別卸平均相場 (昭和六年中)

六月	七月	八月	九月	十月	十一月	十二月	平均
4.30	4.58	5.22	4.82	4.37	4.24	5.02	4.40
3.90	4.28	4.89	4.42	3.97	3.95	4.62	4.02
15.33	17.25	18.02	16.28	15.30	16.52	18.30	16.02
14.17	15.70	17.92	16.83	15.28	14.07	16.25	14.63
17.15	18.10	21.15	20.61	19.21	17.67	19.50	18.01
14.60	15.95	18.47	17.15	15.73	14.03	16.68	15.15
—	—	—	—	—	—	—	—
6.10	4.50	4.92	5.00	5.00	4.97	5.57	5.25
11.80	11.00	8.78	8.70	8.70	8.85	10.00	10.15
—	—	—	—	—	—	—	—
9.75	10.90	11.36	9.97	9.18	8.35	9.10	9.47
9.50	10.60	11.08	9.87	9.32	8.50	9.20	9.52
9.35	10.50	10.89	9.55	8.93	8.22	9.00	9.21
11.00	11.00	12.17	14.00	12.92	11.32	12.75	12.18
9.00	9.00	9.50	9.50	11.97	9.18	9.90	9.62
11.50	11.50	12.25	11.50	12.27	11.50	12.35	11.49
6.40	6.27	6.73	6.93	6.38	6.30	7.30	6.51
6.30	6.17	6.63	6.73	6.17	6.10	7.20	6.18
6.30	6.17	6.63	6.73	6.17	6.10	7.20	6.21
5.20	5.00	5.03	5.70	5.25	4.80	5.60	5.25
7.20	7.00	7.40	7.60	6.70	6.20	7.00	7.01
18.50	18.00	19.83	19.50	21.53	17.19	19.10	18.74
125.00	125.00	114.50	110.50	108.00	114.00	128.00	120.00
107.00	107.00	103.00	99.00	94.00	100.00	117.00	105.75
78.00	78.00	75.00	71.00	67.00	72.00	84.00	75.67
—	—	—	—	—	—	—	—
8.35	8.45	8.40	8.00	7.80	7.88	8.18	8.33
5.75	5.77	5.60	5.35	4.95	5.08	5.90	5.63
5.95	5.88	5.70	5.40	4.97	5.00	6.28	5.83
83	82	80	73	70	70	77	80







京城重要商品

品名	單位	一月	二月	三月	四月	五月
朝鮮藥酒	石	40.00	40.00	40.00	40.00	40.00
朝鮮濁酒	同	14.00	15.00	15.00	15.00	15.00
燒酎(内地品櫻)	壺1斗	11.50	11.50	10.50	10.50	10.50
同(朝鮮品金剛)	同1斗5升	6.50	6.50	6.50	6.50	7.20
麥酒(札幌)	箱	15.80	15.80	16.00	16.00	15.40
同(サクラ)	同	15.50	15.50	15.50	16.00	14.80
葡萄酒(赤玉印)	同	55.00	55.00	52.00	52.00	51.00
同(蜂印)	同	55.00	54.00	52.00	52.00	51.00
清涼飲料(シトロン)	同	8.00	7.80	7.80	7.50	7.00
醬油(内地品ヒゲ田)	樽9升入	5.20	4.80	4.80	4.60	4.60
同(龜甲萬)	同	5.20	5.00	5.00	5.00	4.80
同(龜印)	同	5.00	4.60	4.30	4.30	4.20
同(龜甲龍印)	同	5.00	4.60	4.50	4.50	4.20
同(龜甲祐印)	同	4.80	4.60	4.10	4.80	4.10
味噌(みやこ赤)	樽20貫	8.50	8.20	8.00	8.00	7.20
漬物(澤庵京城)	同17貫	7.00	7.00	6.50	6.50	—
同(同徳島)	同	8.00	7.80	7.80	8.80	8.20
同(奈良漬)	樽9貫	34.00	25.50	25.00	30.00	24.50
同(福神漬)	同20貫	24.00	23.00	23.00	24.00	20.50
同(梅干)	同16貫	17.00	18.00	17.00	19.00	—
食鹽(朝鮮一等)	噸	1.20	1.20	1.15	1.15	1.10
同(再製鹽)	同	2.10	2.10	2.10	2.10	2.00
同(支那鹽關東)	噸	1.15	1.15	1.13	1.10	1.05
砂糖(S K 五温)	袋	20.80	20.20	19.85	19.95	19.70
同(丁四温)	同	19.30	18.70	18.35	18.45	18.20
麥粉(内地品綠ダイヤ)	袋	2.65	2.63	2.55	2.48	2.48
同(強鷹)	同	2.85	2.84	2.75	2.68	2.68
同(二鷹)	同	2.65	2.64	2.55	2.48	2.48
馬鈴薯澱粉	箱12貫	6.80	6.50	6.70	6.30	6.50
素麵	箱30斤	5.50	4.55	5.00	4.80	5.20
干餛飩	箱3貫600 <sub>g</sub>	3.20	2.60	2.80	2.80	2.80
鱈節(上)	1貫	14.00	12.80	13.50	14.00	13.50
明太魚(上)	駄2,000尾	45.00	48.00	45.00	55.00	62.00

月別卸平均相場

六月	七月	八月	九月	十月	十一月	十二月	平均
40.00	40.00	40.00	40.00	40.00	40.00	40.00	40.00
15.00	15.00	15.00	13.00	15.00	15.00	15.00	14.75
10.50	9.00	9.00	9.00	9.00	9.00	9.00	9.04
7.20	7.20	7.20	7.20	7.20	7.00	7.20	6.95
15.00	15.00	15.00	15.00	15.00	15.00	15.00	15.33
14.80	14.80	14.80	14.80	14.80	14.80	14.80	15.08
51.00	50.00	50.00	51.00	52.00	51.00	51.00	51.75
51.00	54.00	51.00	51.00	51.00	51.00	51.00	52.00
7.00	7.00	7.00	7.00	7.00	7.00	7.00	7.26
4.50	4.40	4.40	4.20	4.20	4.00	4.40	4.51
4.60	4.40	4.40	4.20	4.20	4.00	4.30	4.60
4.20	4.20	4.00	3.80	3.80	3.50	3.50	4.47
4.20	4.20	4.00	3.80	3.80	3.80	3.80	4.20
4.20	4.00	3.90	3.80	3.70	3.70	3.70	4.12
9.00	9.00	7.10	9.50	8.50	8.50	8.50	8.33
—	—	—	—	6.15	6.50	6.30	6.56
8.30	8.30	8.70	—	—	—	—	8.24
24.00	24.00	23.00	23.00	22.00	22.00	23.00	25.00
22.00	22.50	22.00	21.50	21.50	22.00	22.00	22.33
—	15.00	14.50	15.00	15.00	15.00	15.00	16.50
1.10	1.10	1.10	1.10	1.10	1.10	1.10	1.13
2.00	2.00	2.00	2.00	2.00	2.00	2.00	2.03
1.05	1.05	1.05	1.00	1.00	1.05	1.05	1.07
19.45	19.90	19.90	19.90	19.90	19.80	20.20	19.96
17.95	18.40	18.40	18.40	18.40	18.30	18.70	18.46
2.38	2.26	2.27	2.25	2.38	2.54	2.72	2.47
2.58	2.47	2.47	2.45	2.52	2.74	2.92	2.66
2.38	2.27	2.27	2.25	2.32	2.54	2.72	2.46
6.00	6.10	6.00	6.00	5.80	6.00	6.00	6.22
5.00	5.20	5.30	5.20	5.50	5.00	5.00	5.10
2.50	2.20	2.20	2.20	2.40	2.20	2.50	2.53
12.50	11.50	13.00	13.00	12.00	12.50	12.50	12.90
64.00	60.00	60.00	65.00	65.00	55.00	50.00	56.17



京城重要商品

單位	品名	一月	二月	三月	四月	五月
海參(上)	100斤	105.00	95.00	85.00	83.00	70.00
乾鱈	同	—	—	—	—	—
煎子(上)	10貫	27.00	30.00	28.00	28.00	28.00
海苔(上)	100枚	4.00	3.00	2.30	3.20	3.20
寒天	100本	3.20	2.90	3.10	3.10	2.90
干瓢	10貫	28.00	28.00	19.00	17.00	14.50
椎茸	1貫	15.50	13.20	14.00	13.80	13.80
高野豆腐	1,000個	11.00	12.00	12.00	11.00	11.00
凍コンニャク	200本	1.60	1.60	1.60	1.60	1.60
干切大根	10貫	3.70	3.50	3.80	3.80	4.50
晒餛飩	100本	11.00	9.00	10.00	11.00	7.50
青切昆布	10貫	6.50	6.00	6.50	6.50	6.80
味ノ素(小)	10箱	157.00	157.00	152.00	152.00	152.00
梨(朝鮮品上)	3貫500匁	1.90	2.40	2.40	2.20	3.00
林檎(朝鮮品上)	箱4貫入	3.50	3.80	3.80	3.60	4.50
棗(支那品上)	100斤	13.70	15.00	14.00	14.00	14.00
栗(鮮内品上)	石	36.00	41.00	34.00	38.00	40.00
甘藷	1噸	2.00	2.10	1.35	2.10	2.35
馬鈴薯	同	1.70	2.30	2.20	3.40	2.05
玉葱	箱	3.30	3.30	3.40	3.30	3.10
牛肉(骨付上)	100斤	28.00	28.00	35.00	32.00	32.00
豚肉(骨付上)	同	32.00	32.00	35.00	31.00	35.00
コンデンスミルク(鷲印)	箱	20.50	20.50	20.50	20.50	20.50
同(菱印)	同	17.00	16.00	16.50	16.00	17.00
同(熊印)	同	17.00	16.50	16.50	16.00	17.00
茶(正喜撰)	100斤	92.00	77.50	94.00	94.00	94.00
同(青柳)	同	42.00	37.00	42.00	45.00	47.00
同(川柳)	同	33.00	33.00	32.00	35.00	37.00
鷄卵(中玉)	100箇	2.60	2.80	2.50	1.80	1.75
蜂蜜	石油罐	15.50	15.00	18.50	14.50	14.00
福神漬(大)	箱4打入	10.00	10.00	9.70	10.00	9.80
奈良漬	箱4打入	12.50	12.50	12.50	12.00	12.50
北洋鮭(星印)	箱8打	9.60	8.40	7.80	7.80	7.50
牛	箱4打入	11.50	10.00	11.00	10.00	11.50

月別卸平均相場

六月	七月	八月	九月	十月	十一月	十二月	平均
69.00	70.00	68.00	65.00	70.00	65.00	70.00	76.25
—	—	—	—	—	—	—	—
29.00	25.00	25.00	25.00	28.50	28.50	27.00	27.42
2.80	2.50	2.30	3.00	2.80	2.40	1.90	2.78
3.10	2.60	3.00	3.00	—	2.70	2.60	2.93
14.50	14.00	15.00	15.80	16.50	19.00	19.50	18.40
12.80	13.50	12.80	14.00	13.50	13.50	12.50	13.58
11.00	10.50	9.50	9.80	10.50	12.00	10.00	10.86
1.20	—	—	—	2.10	1.80	1.80	1.67
3.80	—	—	—	6.00	6.80	4.80	4.52
9.00	12.00	13.00	13.00	11.00	12.00	19.50	11.50
7.50	5.50	4.50	4.80	4.50	4.80	4.50	5.70
152.00	152.00	—	150.00	150.00	150.00	150.00	152.18
2.80	2.50	1.75	1.40	1.60	1.55	1.55	2.08
4.70	—	—	2.10	2.30	2.10	2.20	3.26
13.50	14.00	16.50	24.00	18.50	18.00	19.00	16.18
50.00	50.00	55.00	40.00	40.00	34.00	36.00	41.17
—	7.50	4.40	2.60	2.00	2.00	1.90	2.75
4.00	1.70	1.80	1.80	2.20	2.00	3.30	2.37
2.80	1.60	1.80	2.00	1.90	4.20	4.50	2.93
35.00	28.00	30.00	25.00	28.00	26.00	25.00	29.33
35.00	32.00	32.00	28.00	30.00	28.00	28.00	31.50
20.50	20.50	20.50	20.50	20.50	20.50	20.00	20.46
16.00	15.50	16.00	16.00	15.50	15.50	16.00	16.08
16.00	15.50	15.50	15.50	15.50	15.50	16.00	16.04
94.00	94.00	90.00	80.00	80.00	80.00	80.00	87.46
47.00	47.00	45.00	45.00	45.00	45.00	45.00	44.33
37.00	37.00	35.00	35.00	35.00	32.00	32.00	34.41
1.80	1.90	2.20	2.20	2.00	2.10	2.10	2.15
14.00	14.00	14.00	14.50	13.00	13.00	16.00	14.67
9.80	9.50	10.00	9.50	9.50	9.80	9.80	9.78
12.80	—	—	—	—	—	—	12.47
8.00	7.80	7.50	7.80	8.00	7.20	7.00	7.87
10.50	10.50	10.50	9.80	9.50	9.50	8.00	10.19



京城重要商品

品名	單位	一月	二月	三月	四月	五月
筍 (極上 30 本入)	箱	6.80	7.50	8.00	7.00	7.50
松茸	同	25.50	28.00	26.00	25.00	26.00
鱈	同	5.20	5.00	5.20	6.00	5.50
鮑	同	16.00	14.50	16.00	14.50	14.50
鱈田 麩	同	15.00	15.60	15.00	15.00	15.50
蟹 (朝鮮品)	同	18.00	19.00	19.00	18.00	18.00
同 (內地品)	同	28.00	38.00	28.00	31.00	30.00
海苔 佃煮	同	15.50	14.50	15.00	15.00	15.50
<b>紙 種</b>						
和紙(美濃紙因州田每月)	1 丸	36.00	34.00	34.00	34.50	34.50
同 (半紙因州初雲)	同	27.00	26.00	26.00	26.50	26.50
模造紙 45 封度	1 連	6.75	6.75	6.75	6.75	6.75
同 (A 模造紙 60 封度)	同	9.00	9.00	9.00	9.00	9.00
換紙アサヒ 18 封度	1 本	1.70	1.80	1.80	1.80	1.80
東洋 42 封度	1 連	6.92	6.92	6.93	6.93	6.93
同 55 封度	同	8.53	8.53	8.53	8.53	8.53
朝鮮紙(大壯紙上)	塊 2,000 枚	95.00	95.00	95.00	95.00	105.00
同 (籠紙上)	同	70.00	70.00	70.00	70.00	80.00
同 (三帖紙上)	同	32.50	32.50	32.50	32.50	47.50
同 (全白紙白粉)	同	20.00	20.00	18.00	18.00	20.00
同 (胡尺上)	同	12.50	12.50	11.00	11.00	13.00
同 (慶白紙上)	同	19.00	19.00	19.00	21.00	24.00
同(溫突用塗油紙大角上)	100 枚	110.00	105.00	105.00	105.00	105.00
同 (綿角上)	同	26.00	24.00	22.00	22.00	22.00
<b>木 材</b>						
挽材(朝鮮松並)	才	1.05	1.05	1.05	1.05	1.05
同 (鴨綠江松並)	同	96	96	96	96	96
同 (鴨綠江杉松並)	同	81	81	81	81	81
板材(杉松 2分 5厘)	坪	79	79	79	79	79
同 (紅松 2分 5厘)	同	93	93	93	93	93
同 (杉松 4分)	同	1.11	1.11	1.11	1.11	1.11
同 (紅松 4分)	同	1.31	1.31	1.31	1.31	1.31
同 (杉松 8分)	同	2.28	2.28	2.28	2.28	2.28

月別卸平均相場

品名	六月	七月	八月	九月	十月	十一月	十二月	平均
筍 (極上 30 本入)	7.50	7.50	7.80	7.50	6.70	6.50	7.00	7.28
松茸	—	—	—	—	15.50	13.50	14.50	21.75
鱈	5.00	4.30	4.20	5.20	4.20	4.80	4.20	4.90
鮑	16.00	15.50	16.00	15.50	16.00	15.50	16.00	15.50
鱈田 麩	15.60	14.80	14.50	14.50	—	—	—	15.06
蟹 (朝鮮品)	16.00	16.00	16.00	16.00	12.00	12.00	11.00	15.92
同 (內地品)	26.00	27.00	25.50	28.00	25.50	25.50	24.80	28.11
海苔 佃煮	13.00	13.50	13.50	13.50	12.00	11.80	11.80	12.73
<b>紙 種</b>								
和紙(美濃紙因州田每月)	34.50	34.00	34.00	33.00	33.00	32.00	35.00	34.04
同 (半紙因州初雲)	26.50	26.00	26.00	26.00	26.00	25.00	27.50	26.25
模造紙 45 封度	6.66	6.52	6.52	6.30	6.07	6.30	6.75	6.57
同 (A 模造紙 60 封度)	8.88	8.70	8.70	8.40	8.10	8.40	9.00	8.77
換紙アサヒ 18 封度	1.70	1.65	1.50	1.50	1.40	1.40	1.55	1.63
東洋 42 封度	6.72	6.58	6.59	6.51	6.30	6.51	6.93	6.73
同 55 封度	8.25	8.14	8.14	7.97	7.70	7.95	8.52	8.28
朝鮮紙(大壯紙上)	105.00	105.00	110.00	110.00	100.00	87.00	87.00	99.08
同 (籠紙上)	80.00	80.00	85.00	85.00	80.00	65.00	65.00	75.00
同 (三帖紙上)	47.00	47.00	52.50	52.50	46.00	37.00	37.00	41.38
同 (全白紙白粉)	20.00	20.00	20.00	20.00	18.00	16.00	16.00	18.83
同 (胡尺上)	13.00	13.00	14.00	14.00	14.00	12.00	11.00	12.58
同 (慶白紙上)	24.00	24.00	21.50	21.50	19.00	17.00	16.00	20.42
同(溫突用塗油紙大角上)	105.00	105.00	105.00	105.00	95.00	95.00	95.00	102.91
同 (綿角上)	22.00	22.00	22.00	22.00	20.00	20.00	20.00	22.00
<b>木 材</b>								
挽材(朝鮮松並)	1.05	95	95	95	95	95	95	1.00
同 (鴨綠江松並)	90	85	85	85	85	80	82	89
同 (鴨綠江杉松並)	75	70	70	70	70	68	68	75
板材(杉松 2分 5厘)	75	60	60	60	60	57	57	69
同 (紅松 2分 5厘)	89	79	79	79	79	75	75	85
同 (杉松 4分)	1.05	96	96	96	96	90	90	1.02
同 (紅松 4分)	1.25	1.12	1.12	1.12	1.12	1.12	1.12	1.21
同 (杉松 8分)	2.00	1.73	1.73	1.73	1.73	1.63	1.63	1.97



京城重要商品

品名	單位	一月	二月	三月	四月	五月
板 材(紅 松 8 分)	坪	2.60	2.60	2.60	2.60	2.60
同 (杉 松 1 寸)	同	2.77	2.77	2.77	2.77	2.77
同 (紅 松 1 寸)	同	3.19	3.19	3.19	3.19	3.19
小 割 材(杉 松 1 寸)	才	81	81	81	81	81
同 (紅 松 同 )	同	96	96	96	96	96
原 木(2 間 角 材 朝 鮮 松 並)	尺 締	4.50	5.00	5.40	5.30	5.00
同 (鴨 綠 江 紅 松)	同	5.50	6.00	7.50	7.50	7.50
同 (杉 松)	同	7.00	7.50	6.00	6.00	6.00
<b>金 物</b>						
亞 鉛 引 板 浪 板(幅 2 尺 5 寸 長 6 尺)	枚	60	59	57	62	65
同 (平 板 幅 3 尺 長 6 尺)	同	73	72	73	72	74
針 金( 8 番)	一 丸	5.70	5.60	5.80	5.80	5.90
同 ( 1 6 番)	同	7.00	6.80	7.10	7.20	7.40
同 ( 2 4 番)	同	12.30	11.60	10.60	11.80	11.80
鐵 板(1 分 48 モノ)	10 貫	3.70	3.50	3.60	3.70	3.80
同 ( 6 枚 モノ)	同	5.70	5.60	5.40	5.10	5.10
洋 釘( 1 吋)	樽	7.80	7.40	7.40	7.70	7.70
同 ( 3 吋)	同	6.80	6.40	6.40	6.70	6.90
同 ( 7 吋)	同	7.40	7.00	7.00	7.20	7.30
丸 鐵( 1 分 5 厘)	10 貫	3.80	3.70	3.70	3.80	3.95
同 ( 1 寸 2 分)	同	3.00	2.60	2.60	2.60	2.65
角 鐵( 2 分)	同	3.40	3.40	3.25	3.25	3.30
同 ( 1 寸 2 分)	同	3.50	3.20	3.05	3.05	3.10
土 工 用 ツ ル ハ シ	貫	70	58	58	58	60
同 シ ャ ベ ル (象)	十 貫	7.80	7.50	7.30	7.30	7.40
<b>肥 料</b>						
大 豆 粕	玉	1.04	1.05	1.10	1.10	1.13
花 粕	10 貫	—	—	—	—	—
過 燐 酸 石 灰	同	—	1.28	1.24	1.36	1.40
硫 安	同	2.90	2.85	3.20	3.40	3.45
木 灰	同	—	—	—	—	—
米 糠	100 斤	—	28	38	40	35
<b>其 ノ 他</b>						
人 蔘(白 蔘 上)	斤	7.50	7.50	6.45	6.70	7.20

月別卸平均相場

六 月	七 月	八 月	九 月	十 月	十 一 月	十 二 月	平 均
2.40	2.09	2.09	2.09	2.09	2.04	2.40	2.32
2.43	2.16	2.16	2.10	2.16	2.04	2.04	2.41
2.94	2.61	2.61	2.55	2.51	2.46	2.46	2.84
75	70	70	70	70	68	68	75
90	87	87	85	85	82	82	90
5.00	4.50	4.50	4.00	4.50	4.50	4.50	4.70
7.50	7.50	7.50	7.50	7.50	7.50	7.50	7.20
5.70	5.30	5.30	5.30	5.30	5.30	5.30	5.83
60	58	58	57	56	54	49	58
70	70	60	68	68	64	58	69
5.40	5.30	5.20	5.20	5.00	5.00	4.70	5.38
7.00	6.50	6.00	6.40	6.30	6.30	6.20	6.68
11.00	10.60	10.60	10.20	10.00	10.00	10.00	10.88
3.70	3.50	3.40	3.50	3.30	3.30	3.30	3.50
5.20	5.10	5.00	5.20	4.80	5.10	5.00	5.19
7.50	7.50	7.30	7.30	7.00	7.00	6.80	7.37
6.60	6.50	6.40	6.30	6.00	6.00	5.80	6.40
7.10	7.00	6.80	6.80	6.50	6.50	6.30	6.90
3.80	4.00	3.60	3.50	3.50	3.50	3.45	3.69
2.55	2.50	2.50	2.50	2.50	2.50	2.55	2.59
3.25	3.10	3.25	3.20	3.25	3.20	3.10	3.24
2.95	2.80	2.95	3.00	2.90	2.85	2.80	3.01
53	59	50	55	50	57	57	57
7.10	6.90	7.10	7.00	6.90	6.90	6.90	7.18
1.09	1.09	1.05	95	1.00	1.02	1.25	1.07
—	—	—	—	—	—	—	—
1.20	1.20	1.10	1.00	95	95	1.10	1.16
3.30	3.30	2.80	2.30	2.10	2.05	2.60	2.85
—	—	—	—	—	—	—	—
35	40	40	40	40	40	45	38
7.50	7.50	7.50	8.00	6.00	6.50	6.50	7.07







41. 京城重要商品卸賣

品名	銘柄	單位	一月	二月	三月	四月
<b>食料品</b>			<b>76.3</b>	<b>76.2</b>	<b>76.0</b>	<b>74.0</b>
玄米	三等合格	石	58.9	62.7	61.5	62.1
	石拔一等	同	56.4	56.1	56.1	61.3
白米	鮮人向上	同	53.6	59.5	60.7	56.4
	龍山三等	同	60.0	63.0	61.5	62.8
大豆	龍山	同	60.2	60.1	60.1	51.0
	西鮮物上	同	59.2	63.3	63.9	63.7
小麦	海城	袋	52.7	55.3	55.3	60.7
	櫻正宗	樽	97.4	96.4	96.4	96.4
内地产清酒	上	同	94.3	94.3	94.3	94.3
	酎	剛	90.3	90.3	90.3	90.3
朝鮮産清酒	サツボロ	箱	94.0	94.0	95.2	95.2
	ン	三矢	同	102.6	100.0	100.0
醬油	地物上	小樽	87.3	84.6	74.5	81.8
	噌	同	62.9	60.7	59.2	59.2
食鹽	官製一等	百斤	100.0	100.0	92.5	92.5
	丁四温	同	89.4	85.8	84.1	84.8
白麥粉	二鷹	袋	70.3	70.1	67.7	65.7
	北海道上	箱	78.2	74.8	77.0	72.4
牛骨	付	百斤	66.6	66.6	83.3	76.0
	改良	貫	92.8	92.8	89.3	64.3
鰹魚	地物上	箱	84.2	68.4	73.7	73.7
	純	同	84.2	68.4	73.7	73.7
<b>衣料品</b>			<b>64.1</b>	<b>62.6</b>	<b>65.8</b>	<b>63.3</b>
粗布	長鼓	綑	59.9	60.4	60.9	59.3
	三A	同	63.1	64.8	64.6	61.6
細布	月雁	同	65.4	65.5	66.3	65.9
	椿印	反	74.3	75.2	76.1	77.0
晒改	苧山	疋	66.7	66.6	66.6	58.3
	求禮	同	60.0	60.0	65.0	65.0
富士	白中廿五碼	卷	50.7	53.8	53.3	51.8
	白十五碼	同	60.6	67.3	68.1	63.6
法人	造絹	疋	63.6	63.6	65.9	63.6
	スリ	同	63.6	63.6	65.9	63.6
モ	白	碼	81.0	81.0	81.0	67.1

備考 昭和五年一月中の物價を一〇〇とす

物價指數表 (昭和六年中)

五月	六月	七月	八月	九月	十月	十一月	十二月	平均
73.7	74.1	73.9	74.9	74.3	72.4	71.0	72.7	74.2
52.1	62.1	70.6	73.7	66.6	62.5	67.6	74.8	64.6
60.1	61.1	63.5	74.2	72.3	67.4	62.0	68.4	63.2
61.5	61.6	63.0	72.9	67.7	62.1	55.4	68.7	61.9
64.9	66.6	74.6	77.7	68.2	62.7	57.1	62.2	65.1
50.9	50.9	51.0	56.3	64.8	59.8	52.4	59.0	56.4
69.8	68.6	61.6	51.0	50.6	50.6	51.5	58.1	59.3
60.7	57.1	56.0	60.1	62.5	57.0	56.3	65.2	58.2
96.4	92.9	93.0	92.9	92.9	92.9	92.9	92.9	94.5
94.3	90.6	88.9	88.9	84.9	84.9	82.8	79.2	89.3
100.0	100.0	100.0	100.0	100.0	100.0	97.2	100.0	96.5
91.6	89.3	89.3	89.3	89.3	89.3	89.3	89.3	91.3
89.7	89.7	89.7	89.7	89.7	89.7	89.7	89.7	92.5
74.5	81.2	72.7	70.9	69.1	67.3	67.3	67.3	74.9
53.3	66.7	66.7	52.6	70.4	63.0	63.0	63.0	61.7
91.7	91.7	91.7	91.7	91.7	91.7	91.7	91.7	93.2
83.5	82.3	84.4	94.4	94.4	94.4	83.9	85.8	87.3
65.8	63.1	60.2	60.2	59.7	61.5	67.4	72.2	65.3
74.7	69.0	70.1	69.0	69.0	69.0	69.0	69.0	71.8
76.2	83.3	66.7	71.4	59.6	59.6	61.9	59.5	69.2
62.5	64.3	67.9	78.6	78.6	71.4	75.0	75.0	76.0
73.7	65.8	57.9	57.9	57.9	63.2	57.9	65.8	66.7
62.1	63.0	63.3	62.1	59.9	57.8	51.5	64.4	62.1
58.8	59.9	64.3	61.7	59.9	57.1	60.4	69.8	61.0
58.5	62.6	62.6	57.3	55.1	54.0	57.2	64.0	60.5
63.8	64.6	64.8	62.9	60.1	55.6	57.1	67.4	63.3
75.2	73.5	72.6	70.8	64.6	61.9	61.9	68.1	70.9
66.7	66.7	66.7	66.7	58.3	58.3	58.3	68.3	64.0
55.0	55.0	55.0	55.0	55.0	55.0	40.0	45.0	55.0
50.8	50.8	50.8	50.8	50.8	50.8	48.2	50.8	51.1
63.6	69.7	63.6	60.6	57.6	45.5	44.4	48.5	59.4
63.6	63.6	63.6	63.6	56.8	56.8	56.8	61.4	61.9
68.9	69.0	69.0	69.0	67.2	67.2	65.5	69.0	65.4



京城重要商品卸賣

品名	銘柄	單位	一月	二月	三月	四月
黑羅紗	内地産上	碼	77.6	77.6	77.6	77.6
紺七ル	同	同	73.5	69.1	66.2	69.1
綿絲	十六番手	捆	64.4	64.0	69.7	70.3
生打生	D格	同貫	61.5	58.9	60.7	54.7
	京一	貫	81.9	81.9	83.6	80.3
		十貫	21.8	21.8	26.5	27.3
<b>建築材料品</b>			<b>90.0</b>	<b>87.2</b>	<b>83.9</b>	<b>85.9</b>
板硝子	旭黑菱印	箱	87.2	87.2	87.2	87.2
板材	杉松四分	坪	88.8	88.8	88.8	88.8
原木	杉松二間角材	尺 締	100.0	85.7	71.4	71.4
セメソト	小野田麻袋	袋	85.0	95.8	100.0	104.0
煉瓦	並	千個	73.9	73.9	73.9	73.9
洋鐵釘	一吋	樽	90.8	86.0	86.0	87.2
亞鉛板	平	板	83.9	81.8	82.9	81.8
鐵材	丸鐵一吋	十貫	111.7	76.5	76.5	89.7
白ベソキ	並十二疋入	罐	88.9	88.9	88.9	88.9
<b>燃料品</b>			<b>85.7</b>	<b>85.8</b>	<b>84.0</b>	<b>81.3</b>
撫順炭	塊	噸	88.9	88.9	87.7	87.7
成興炭	同	同	95.1	95.1	83.8	83.9
無煙炭	粉	同	78.6	78.6	71.3	71.3
煉木炭	官製	同	90.5	90.5	90.5	90.5
石油	白松印	十貫	75.0	68.8	75.0	75.0
揮發油	赤貝印	同	93.6	93.6	93.6	93.6
薪	松	十貫	92.3	92.3	91.5	76.9
			71.4	78.7	78.7	71.4
<b>其他</b>			<b>80.1</b>	<b>77.9</b>	<b>82.1</b>	<b>79.7</b>
和洋燐	紙因州初雪	丸	112.5	81.4	81.4	82.8
	紙東洋五十五	連	78.3	96.3	96.3	96.3
	寸羽鹿	箱	83.2	83.2	83.2	83.2
硫酸安母尼亞		十貫	58.5	57.6	64.7	64.1
大豆		玉	56.3	56.8	59.4	59.4
皮	和黒ボックス	坪	92.3	92.3	107.7	92.3
<b>總平均</b>			<b>76.9</b>	<b>76.2</b>	<b>76.1</b>	<b>74.5</b>

物價指數表 (昭和六年中)

五月	六月	七月	八月	九月	十月	十一月	十二月	平均
77.6	77.6	82.8	82.8	82.8	82.8	82.8	100.0	74.1
63.2	63.2	58.8	58.8	58.8	58.8	58.8	73.5	74.3
67.2	62.1	67.1	65.5	61.3	59.2	58.0	66.1	64.6
52.9	48.7	50.4	53.0	56.4	52.1	53.0	53.9	54.7
80.3	75.4	76.1	72.1	72.1	72.1	78.7	83.6	78.2
27.3	45.5	45.5	43.6	41.8	38.2	38.2	41.8	34.9
<b>85.3</b>	<b>84.1</b>	<b>85.0</b>	<b>83.3</b>	<b>81.2</b>	<b>80.6</b>	<b>79.5</b>	<b>78.7</b>	<b>83.5</b>
87.2	87.2	75.6	75.6	75.6	73.3	73.3	73.3	80.8
88.8	84.0	76.8	76.8	76.8	76.8	72.0	72.0	81.6
71.4	68.6	75.7	75.7	75.7	75.7	75.7	75.7	76.9
104.0	106.7	112.5	108.3	104.2	104.2	104.2	104.2	102.8
73.9	73.9	73.9	73.9	73.9	73.9	73.9	73.9	73.9
87.2	88.4	88.4	88.4	84.9	81.4	81.4	79.1	85.8
84.1	79.6	79.6	77.3	77.3	77.3	72.7	65.9	78.7
77.9	75.0	82.4	73.6	73.6	73.6	73.6	75.0	79.9
<b>93.3</b>	<b>93.3</b>	<b>100.0</b>	<b>100.0</b>	<b>88.9</b>	<b>88.9</b>	<b>88.9</b>	<b>88.9</b>	<b>91.5</b>
<b>80.9</b>	<b>79.6</b>	<b>80.4</b>	<b>80.4</b>	<b>80.4</b>	<b>79.3</b>	<b>79.3</b>	<b>80.6</b>	<b>80.4</b>
87.7	87.8	87.8	87.8	77.8	82.2	82.2	82.2	85.7
83.9	83.9	83.9	83.9	83.9	80.4	80.4	80.4	84.9
71.3	71.4	71.4	71.4	71.4	71.4	71.4	71.4	72.6
90.5	90.5	95.2	95.2	95.2	85.7	85.7	85.7	90.5
71.8	68.8	68.8	68.8	78.8	78.8	78.8	81.3	74.1
93.6	92.9	95.0	95.0	95.0	95.0	95.0	71.4	92.3
76.9	76.9	76.9	76.9	76.9	76.9	76.9	95.0	82.2
71.4	64.3	64.3	64.3	64.3	64.3	64.3	76.9	61.2
<b>79.2</b>	<b>78.1</b>	<b>77.8</b>	<b>75.8</b>	<b>74.8</b>	<b>73.4</b>	<b>72.0</b>	<b>79.6</b>	<b>77.5</b>
82.8	82.8	81.3	81.3	81.3	81.3	78.1	85.9	84.4
96.3	93.2	92.0	92.0	90.1	87.0	89.8	96.3	92.0
83.2	83.1	83.1	83.1	83.1	83.1	83.1	83.1	83.1
69.7	66.7	66.7	56.8	50.5	42.4	41.4	52.5	57.6
51.1	58.4	58.9	56.8	51.4	54.1	55.1	67.6	57.1
92.3	84.6	84.6	84.6	92.3	92.3	84.6	92.3	91.0
<b>73.9</b>	<b>73.8</b>	<b>73.8</b>	<b>73.6</b>	<b>72.4</b>	<b>70.8</b>	<b>69.9</b>	<b>73.2</b>	<b>73.8</b>



42. 京 城 主 要 品

品 名	單 位	一 月	二 月	三 月	四 月	五 月
<b>穀 物</b>						
精 米 (一 等)	庇	135	130	130	140	140
押 麥	同	120	120	120	120	120
大 豆 (龍山三等)	三百瓦	25	25	25	25	25
小 豆 (水上モノ)	同	35	45	45	45	40
金 時 鶉 (上モノ)	百 匁	55	50	50	50	50
<b>飲 料 品</b>						
清 酒 (櫻 正 宗)	一升瓶詰	1,850	1,850	1,850	1,850	1,850
清 酒 (朝ノ花)	同	1,800	1,800	1,800	1,800	1,800
朝 鮮 酒 (藥 酒)	同	600	600	600	600	600
麥 酒 (札 幌)	一 本	350	350	350	350	350
シトロン (リボン)	同	170	180	170	170	170
<b>調 味 品</b>						
砂 糖 (丁四温)	一 斤	220	210	200	210	200
醬 油 (龜 甲 祐)	二リットル	850	850	930	800	800
味 噌 (赤みやこ)	三百瓦	40	40	40	40	40
食 鹽 (官鹽一等)	一 升	60	60	60	60	60
味 之 素 (特小罐)	一 罐	680	680	680	660	660
<b>食 料 品</b>						
麥 粉 (二 鷹)	三百瓦	55	50	50	50	50
鱈 節 (土 佐 上)	同	1,040	960	960	960	960
鷄 卵 (大 玉)	十 個	350	350	320	250	270
素 麵 (掛 保)	百 匁	80	80	80	80	70
干 餛 飩 (上)	同	80	80	80	80	70
椎 茸 (日 向 上)	十 匁	270	270	230	230	230
高 野 豆 腐	十 個	120	120	100	100	130
片 栗 粉 (内地モノ)	六 十 匁	40	40	40	40	50
馬 鈴 薯	百 匁	30	30	30	35	40
玉 葱	同	50	40	45	50	50
牛 肉 (ロース)	三百瓦	390	390	390	390	420
ミ ル ク (ホーナー)	一 罐	370	370	380	320	380
茶 (正 喜 撰)	一 斤	960	960	960	960	960
澤 庵 (京 城)	三百瓦	60	48	48	48	48
福 神 漬 (上 白)	同	130	130	120	120	120
<b>燃 料 品</b>						
石 油 (上 松)	一 箱	7,600	7,600	7,600	7,000	7,000
同 (白 炭)	同	900	1,200	1,200	1,200	1,200
薪 (松 木)	貫	80	110	110	110	70
石 炭 (撫 順 炭)	同	18,000	18,000	18,000	18,000	18,000
煉 炭 (ビツチ入)	噸	22,000	22,000	22,000	21,000	22,000

小 賣 物 價 (昭和六年中各月十五日現在)

六 月	七 月	八 月	九 月	十 月	十 一 月	十 二 月	平 均
140	145	170	170	170	128	175	148
120	120	120	120	120	120	120	120
25	25	25	30	30	30	30	27
40	35	40	45	45	45	45	42
50	35	35	40	40	50	50	46
1,850	1,800	1,800	1,800	1,800	1,800	1,800	1,825
1,800	1,700	1,600	1,500	1,500	1,500	1,500	1,675
600	600	600	600	600	600	600	600
350	350	350	350	350	350	350	350
170	160	150	150	150	150	150	162
200	200	200	200	200	200	210	204
800	650	650	650	600	630	630	737
40	40	40	40	40	40	35	39
60	60	60	60	60	60	60	60
660	640	640	640	640	640	640	655
50	50	50	50	50	50	55	51
960	1,200	1,200	1,200	1,200	1,280	1,280	1,100
270	280	280	350	350	350	350	314
70	70	70	70	70	70	70	73
70	70	70	70	70	70	70	73
320	220	220	220	220	220	220	232
130	140	130	130	130	120	120	123
50	50	50	50	50	50	50	47
40	20	15	20	20	20	30	28
50	25	20	30	30	30	50	39
420	420	400	400	400	370	360	396
380	380	360	360	360	360	360	363
960	960	960	960	940	960	900	953
48	60	70	70	70	70	50	58
120	120	120	120	140	120	120	122
7,000	6,000	7,000	7,000	7,000	7,000	7,000	7,067
1,200	1,000	1,000	1,000	1,000	900	950	1,063
70	70	70	70	55	55	55	77
18,000	18,000	17,000	17,000	17,000	17,000	17,000	17,583
22,000	22,000	22,000	22,000	22,000	20,000	20,000	21,583



## 43. 京城府内引受配達特種及小包郵便物數

	引 受		配 達	
	特種郵便	小包郵便	特種郵便	小包郵便
昭和四年中	1,108,447	980,846	1,020,682	488,960
昭和五年中	1,124,059	947,744	1,022,909	476,885
昭和六年中	<b>1,107,266</b>	<b>882,679</b>	<b>976,472</b>	<b>431,356</b>
一月	84,502	63,802	73,297	34,250
二月	83,734	56,751	87,291	34,070
三月	92,105	74,594	88,044	33,070
四月	94,913	75,868	84,750	35,376
五月	96,982	77,824	90,026	38,742
六月	93,062	71,991	83,242	34,759
七月	93,456	70,759	82,981	34,278
八月	80,307	55,252	69,070	28,704
九月	90,858	63,440	78,392	35,858
十月	93,756	74,640	83,496	37,055
十一月	84,108	97,848	59,090	34,226
十二月	119,483	99,910	96,793	50,968

## 44. 京城府内發著中繼電信數

	發 信 著 信		中 繼 合 計	
	發 信	著 信	中 繼	合 計
昭和四年中	1,033,242	1,056,807	6,646,507	8,736,556
昭和五年中	1,063,056	1,087,529	6,314,405	8,464,990
昭和六年中	<b>991,811</b>	<b>1,001,685</b>	<b>6,394,621</b>	<b>8,388,117</b>
一月	75,451	77,696	510,156	663,303
二月	71,033	73,440	466,538	611,011
三月	99,454	94,331	528,676	822,461
四月	87,432	93,919	551,600	732,952
五月	82,439	85,053	519,377	686,869
六月	78,109	79,978	461,806	619,893
七月	78,415	79,282	479,840	637,537
八月	70,892	74,290	435,422	580,604
九月	82,001	77,212	483,321	642,534
十月	81,560	82,695	529,299	693,554
十一月	79,541	79,912	580,665	740,118
十二月	105,483	103,877	747,921	957,281

## 45. 京城府内郵便貯金現在高

	預 入		拂 出		現 在 高	
	度 數	金 額	度 數	金 額	人 員	金 額
昭和四年中	760,115	6,957,990 <sup>円</sup>	269,202	6,429,249 <sup>円</sup>	248,074	5,460,490 <sup>円</sup>
昭和五年中	661,945	7,138,790	307,685	7,155,189	259,899	6,228,703
昭和六年中	<b>764,051</b>	<b>7,999,044</b>	<b>316,718</b>	<b>7,293,258</b>	<b>3,201,667</b>	<b>75,844,449</b>
一月	61,603	569,771	20,768	449,249	261,372	6,200,291
二月	59,069	458,380	22,724	498,333	262,380	6,217,841
三月	68,030	534,934	25,712	603,750	259,899	6,228,703
四月	66,479	646,107	26,945	669,378	261,870	6,228,268
五月	66,256	637,877	29,345	629,251	264,127	6,237,458
六月	69,609	699,424	28,008	626,000	261,604	6,337,440
七月	68,591	643,192	27,728	610,943	268,198	6,405,723
八月	57,916	511,485	23,565	537,963	269,183	6,363,449
九月	63,741	650,419	27,524	606,463	271,437	6,414,397
十月	58,960	611,229	29,842	653,880	272,641	6,403,276
十一月	55,425	500,156	25,348	599,021	273,404	6,320,810
十二月	68,372	936,070	29,209	809,028	275,552	6,486,787

## 46. 京城府内振替貯金現在高

	受 入		拂 出	
	口 數	金 額	口 數	金 額
昭和四年中	134,691	40,542,867 <sup>円</sup>	93,077	88,072,123 <sup>円</sup>
昭和五年中	142,433	60,404,103	93,519	80,112,715
昭和六年中	<b>139,852</b>	<b>24,634,401</b>	<b>89,937</b>	<b>68,496,601</b>
一月	9,838	2,270,096	6,652	8,216,606
二月	10,046	1,572,535	6,361	6,135,935
三月	12,468	2,083,452	7,007	6,895,588
四月	11,674	1,436,784	7,119	5,496,502
五月	12,640	2,101,846	7,832	6,544,861
六月	12,286	1,971,246	8,086	6,784,697
七月	12,267	2,050,933	7,621	4,517,730
八月	9,848	1,975,513	6,342	2,840,749
九月	11,322	2,543,296	8,306	2,900,362
十月	11,261	1,794,860	7,641	4,348,859
十一月	10,081	1,316,908	7,360	5,103,411
十二月	16,121	3,516,931	9,610	8,711,302



## 47. 京城府內郵便爲替受拂高

	受 入		拂 出	
	口 數	金 額	口 數	金 額
昭和四年中	356,650	12,353,812	422,510	12,551,313
昭和五年中	390,915	10,710,221	486,720	11,113,837
昭和六年中	<b>367,627</b>	<b>10,985,793</b>	<b>460,988</b>	<b>9,610,983</b>
一 月	26,915	670,835	33,725	661,200
二 月	31,643	884,246	37,598	710,933
三 月	29,644	78,164	42,975	844,170
四 月	28,933	878,966	40,214	912,846
五 月	29,249	845,855	41,584	899,073
六 月	29,180	856,994	39,133	787,401
七 月	29,998	806,281	38,706	790,435
八 月	29,524	735,568	27,174	544,660
九 月	29,996	828,070	34,836	689,305
十 月	29,069	836,338	38,184	802,802
十一 月	26,632	795,032	36,940	785,081
十二 月	46,844	1,465,967	49,919	1,183,077

## 48. 京城電話加入者及通話數

	加入者數	市內通話數	市外通話數	公衆電話	計
昭和四年中	8,077	62,279,312	345,596	54,139	62,679,047
昭和五年中	98,603	65,497,564	228,626	40,906	65,767,096
昭和六年中	<b>3,051,137</b>	<b>69,729,635</b>	<b>413,289</b>	<b>41,007</b>	<b>73,235,068</b>
一 月	255,596	4,812,095	31,384	3,376	5,102,451
二 月	230,873	4,574,417	28,515	2,762	4,836,567
三 月	255,748	5,827,420	37,794	3,734	6,124,696
四 月	247,835	6,104,182	34,955	3,905	6,390,877
五 月	256,402	6,155,725	33,044	3,542	6,448,713
六 月	250,555	5,909,478	32,693	3,099	6,195,825
七 月	260,346	5,978,208	34,906	3,634	6,277,094
八 月	260,827	5,766,641	31,782	3,586	6,062,836
九 月	253,321	5,943,550	31,757	3,227	6,231,855
十 月	262,247	6,186,274	35,243	3,405	6,487,169
十一 月	254,186	5,794,195	37,092	3,204	6,088,677
十二 月	263,201	6,677,450	44,124	3,533	6,988,308

## 49. 京城電燈電力需要狀況

種 別	單 位	昭和六年	昭和五年	昭和四年	
發電及受電力	K W H	55,280,870	62,954,907	59,651,181	
電 燈	需要戶數	戶	78,038	78,607	69,282
	點 燈 數	個	326,715	311,396	291,127
	延 燭 光 數	燭	633,877	599,076	553,299
	收 入	圓	2,305,507	2,377,769	2,395,127
電 力	需要戶數	戶	920	819	780
	臺 數	個	1,582	1,416	1,243
	馬 力 數	H P	11,895	10,688	9,712
	收 入	圓	705,284	857,449	892,325

## 50. 京城市內電車運輸成績

種 別	單 位	昭和六年	昭和五年	昭和四年
延長哩數	軒	60,038	60,038	60,107
車輛數	客 車 臺	143	143	143
	貨 車 臺	6	6	11
乘客數	人 員 人	38,035,104	40,494,313	43,557,489
	收 入 圓	1,786,499	1,907,135	2,063,161
貨物收入	圓	3,182	3,009	3,802
收入合計	圓	<b>1,807,278</b>	<b>1,910,144</b>	<b>2,079,455</b>
乘務員數	人	670	636	689



51. 京 城 市 內

年 別	種 別	客 馬 車	自 動 車		人 力 車
			官 廳 用	其 他	
昭 和 四 年		1	不詳	不詳	1,133
昭 和 五 年		—	不詳	不詳	1,046
昭 和 六 年		—	不詳	不詳	138

52. 京 城 四 驛 乘 降

月 次	驛 名	京 城 驛			龍 山 驛			清
		乘車人員	降車人員	貨 金	乘車人員	降車人員	貨 金	乘車人員
一	月	98,031	96,572	173,846 <sup>円</sup>	23,814	33,791	22,859 <sup>円</sup>	9,951
二	月	101,970	92,541	146,412	24,758	33,422	19,194	10,788
三	月	129,023	120,755	230,867	30,114	43,042	27,538	12,852
四	月	135,621	134,011	219,306	31,033	40,972	28,769	13,051
五	月	153,282	146,361	218,504	32,960	42,699	29,887	13,510
六	月	117,472	108,376	164,935	24,298	32,933	22,582	11,144
七	月	126,424	99,547	208,781	27,376	34,039	22,748	10,707
八	月	110,614	110,973	195,383	27,332	34,860	25,213	11,265
九	月	132,714	122,970	182,806	27,193	35,926	34,702	15,146
十	月	146,405	139,666	206,731	28,977	35,431	28,082	15,580
十 一	月	121,757	116,346	160,699	26,287	35,005	25,591	13,254
十 二	月	128,723	110,661	198,832	27,420	34,779	25,733	13,898
	計	1,502,036	1,398,779	2,307,102	331,562	436,899	312,898	151,146
昭 和 五 年		1,535,827	1,429,082	2,622,972	380,925	494,027	331,641	155,835
昭 和 四 年		1,827,859	1,629,897	2,942,947	414,285	537,842	355,285	172,845

車 輛 數

自 動 車		原 動 機 付 自 轉 車	自 動 自 轉 車		荷 積 牛 馬 車	荷 積 車
官 廳 用	其 他		客 席 無	客 席 有		
892	13,250	1	103	25	599	5,786
982	15,769	—	109	61	599	6,132
1,135	15,435	—	102	44	597	6,182

人 員 及 貨 金 表 (昭和六年中)

涼 里 驛		往 十 里 驛			合 計		
降車人員	貨 金	乘車人員	降車人員	貨 金	乘車人員	降車人員	貨 金
11,050	8,272 <sup>円</sup>	1,171	1,083	1,000 <sup>円</sup>	132,967	142,496	205,977 <sup>円</sup>
10,992	8,510	1,497	1,328	1,057	139,013	138,283	175,173
14,047	10,869	1,460	1,323	1,141	173,449	179,167	270,415
14,829	10,578	2,516	2,422	1,764	182,221	192,234	260,417
14,833	10,531	2,077	1,970	1,567	201,829	205,863	260,489
11,316	9,439	1,898	2,083	1,279	154,812	154,708	198,235
10,631	9,778	2,285	1,826	1,548	166,792	146,043	242,855
12,150	9,856	2,057	2,214	1,093	151,268	160,197	231,545
14,666	11,426	2,303	2,078	1,304	177,356	175,640	230,238
18,246	12,482	2,854	2,445	1,459	193,816	195,788	248,754
15,113	9,691	2,395	2,202	1,214	163,693	168,666	197,195
14,693	11,131	2,165	1,962	1,231	172,206	162,095	236,927
162,566	122,563	24,678	22,936	15,657	2,009,422	2,021,180	2,758,220
167,864	139,572	24,511	20,840	29,943	2,097,098	2,111,813	3,124,128
194,768	147,770	24,086	22,527	21,249	2,439,075	2,362,507	3,467,251



53. 京城四驛手荷

種別	月次	京城驛				龍山驛				清涼
		發送個數		到著個數		發送個數		到著個數		發送
		無料	有料	無料	有料	無料	有料	無料	有料	無料
一	月	6,591	2,069	9,026	2,590	734	193	1,349	341	336
二	月	4,840	1,825	3,249	1,814	627	202	658	163	142
三	月	10,050	3,858	10,385	3,639	1,208	333	1,645	529	262
四	月	7,699	3,629	10,930	4,081	1,146	306	1,737	490	268
五	月	7,561	3,217	6,877	3,200	1,041	331	1,289	373	263
六	月	6,257	2,678	5,201	2,316	870	294	1,172	283	264
七	月	17,977	3,449	5,537	2,422	1,961	463	981	330	396
八	月	7,092	2,491	11,747	3,389	1,020	387	1,487	389	246
九	月	7,140	2,741	8,354	2,818	1,107	304	1,162	305	285
十	月	7,677	3,226	6,699	2,464	1,145	376	1,227	270	285
十一	月	7,081	3,279	6,435	2,245	1,134	430	1,185	266	252
十二	月	11,102	3,839	6,503	2,417	1,976	303	1,664	249	457
計		101,067	36,301	90,943	33,395	13,969	3,922	15,556	3,988	3,456
昭和五年	年	103,786	34,909	94,631	34,332	12,783	3,731	14,544	4,035	3,713
昭和四年	年	110,023	36,778	104,720	36,199	13,973	4,089	15,541	4,454	3,090

54. 京城四驛發著

月次	驛名	京城驛		龍山驛	
		發送個數	到著個數	發送個數	到著個數
一	月	45,628	20,753	1,561	2,687
二	月	45,632	21,187	1,421	2,635
三	月	53,552	26,439	1,701	2,845
四	月	53,362	27,248	1,841	3,016
五	月	56,986	28,955	1,937	3,074
六	月	56,212	25,140	2,399	2,735
七	月	55,496	21,741	3,352	2,946
八	月	53,182	19,374	1,705	2,634
九	月	57,047	28,073	2,088	3,532
十	月	62,783	30,677	2,914	3,888
十一	月	58,756	26,025	2,854	3,463
十二	月	74,189	34,375	3,607	4,807
計		672,825	309,987	27,380	38,262
昭和五年	年	645,163	338,980	24,964	33,166
昭和四年	年	555,362	344,568	23,255	37,858

物發著數量表 (昭和六年中)

個數	涼里驛		往十里驛				合計			
	到著個數		發送個數		到著個數		發送個數		到著個數	
	有料	無料	無料	有料	無料	有料	無料	有料	無料	有料
10	343	16	54	8	27	3	7,715	2,280	10,745	2,950
10	128	11	53	0	26	3	5,662	2,037	4,061	1,991
54	299	26	68	4	50	3	11,588	4,249	12,379	4,197
16	424	40	98	7	55	4	9,211	3,958	13,146	4,615
29	257	38	51	8	48	2	8,916	3,585	8,471	3,613
28	251	20	68	6	35	2	7,459	3,006	6,659	2,621
33	190	18	162	8	86	11	20,496	3,953	6,794	2,781
27	386	34	85	7	55	0	8,443	2,912	13,675	3,812
8	282	24	42	7	60	6	8,574	3,060	9,858	3,153
25	208	15	70	0	49	—	9,177	3,627	8,183	2,749
13	385	21	61	2	56	8	8,528	3,724	8,061	2,540
38	269	31	68	1	48	7	13,603	4,181	8,484	2,704
291	3,422	2,94	880	58	595	49	119,372	40,572	110,516	37,726
229	3,327	407	1,197	107	629	119	121,479	38,976	113,131	38,903
268	3,137	216	899	156	665	103	127,985	41,291	124,063	40,972

小荷物數量表 (昭和六年)

發送個數	到著個數	往十里驛		合計	
		發送個數	到著個數	發送個數	到著個數
145	122	73	223	47,407	23,785
89	87	44	221	47,186	24,130
165	109	45	262	55,463	29,655
199	121	61	259	55,463	30,644
223	124	64	291	59,210	32,444
160	118	68	236	58,839	28,229
166	412	45	219	59,059	25,318
115	91	41	178	55,043	22,277
184	85	27	173	59,346	31,863
220	173	62	253	65,979	34,991
203	221	40	204	61,853	29,913
205	195	52	308	78,053	39,685
2,074	1,858	622	2,827	702,901	352,994
2,384	2,266	787	2,373	301,865	205,895
2,739	2,698	940	2,821	582,296	387,945



## 55. 京城四驛貨物

		米	麥	大豆	粟	雜穀	野菜
到	著						
一	月	6,208	584	193	345	880	674
二	月	4,144	467	85	301	800	661
三	月	5,482	1,413	278	842	807	872
四	月	5,916	908	40	1,464	623	609
五	月	5,187	395	131	511	746	556
六	月	4,184	430	80	490	778	553
七	月	5,091	1,095	72	31	1,039	292
八	月	4,103	999	15	199	420	170
九	月	3,514	2,154	62	295	435	588
十	月	5,208	1,730	115	92	1,075	926
十一	一 月	13,334	560	119	181	540	1,985
十二	二 月	13,571	1,049	140	886	1,061	608
合	計	75,942	11,784	1,330	5,637	9,204	8,494
昭和	五年	81,956	14,192	1,106	8,408	12,434	13,094
發	送						
一	月	677	31	—	13	50	45
二	月	1,085	21	1	33	70	58
三	月	2,442	8	4	63	72	150
四	月	1,339	1	1	150	91	142
五	月	565	3	—	95	123	143
六	月	477	10	5	54	77	132
七	月	735	33	6	19	86	132
八	月	482	0	10	10	56	75
九	月	152	7	14	63	52	59
十	月	948	9	9	2	77	48
十一	一 月	2,655	1	8	1	58	144
十二	二 月	1,929	24	28	31	77	102
合	計	13,486	148	86	534	889	1,230
昭和	五年	14,334	368	208	1,259	1,367	1,186

## 月別發著應數 (昭和六年中)

果物	綿	葉煙草	薪	木炭	木材	杭	木	石炭
689	107	216	5,603	1,414	2,941	—	—	17,847
1,021	35	145	4,034	1,408	3,480	—	—	11,801
893	9	1,484	4,008	906	5,614	41	—	12,679
1,070	20	798	3,691	1,163	5,794	52	—	7,853
980	31	227	2,976	1,275	5,815	—	—	6,266
425	85	104	2,455	1,010	4,587	—	—	5,262
491	40	267	1,276	853	5,417	—	—	5,181
799	34	660	1,500	788	4,405	—	—	4,006
1,467	181	1,026	3,464	1,070	5,050	—	—	8,900
2,724	65	1,207	2,695	1,493	4,831	69	—	13,599
3,677	156	1,635	4,324	1,477	3,043	—	—	15,763
1,770	143	902	5,837	1,903	2,866	42	—	21,193
16,006	906	8,671	41,863	14,760	53,843	204	—	190,451
12,422	1,026	11,069	31,963	13,616	60,457	—	—	153,247
229	42	—	12	33	133	—	—	29
236	15	498	15	7	306	—	—	36
168	9	547	—	3	564	—	—	49
134	4	322	—	17	265	—	—	17
124	2	197	—	28	629	—	—	57
72	1	203	—	5	517	—	—	49
114	1	31	—	15	293	—	—	18
94	5	24	—	10	533	—	—	37
43	22	158	—	23	416	—	—	9
178	33	439	—	34	608	—	—	220
434	59	50	—	93	375	—	—	71
264	77	107	—	43	296	—	—	133
2,140	270	2,576	27	311	4,935	—	—	725
2,295	319	3,774	34	419	6,159	20	—	879



京城四驛貨物

		煉炭	骸炭	黑鉛	礦石	砂利	石材
到	著						
一	月	3,828	290	1	1	—	5
二	月	3,057	48	5	2	—	31
三	月	1,262	237	4	—	223	5
四	月	686	259	5	6	32	24
五	月	315	229	4	2	13	60
六	月	264	289	2	2	104	15
七	月	1,282	290	8	1	30	8
八	月	280	321	2	—	65	74
九	月	582	301	5	2	2	106
十	月	2,459	464	5	2	4	64
十	一 月	4,416	295	6	8	2	111
十	二 月	4,077	355	1	4	7	93
合	計	22,508	3,378	48	30	482	596
昭	和 五 年	4,043	16,581	65	129	749	421
發	送						
一	月	6	117	—	2	2	34
二	月	74	77	—	2	—	121
三	月	23	108	—	—	39	215
四	月	1	194	—	—	2	104
五	月	1	132	—	1	6	292
六	月	1	150	—	7	3	378
七	月	—	74	—	—	2	344
八	月	—	46	—	—	2	70
九	月	1	94	—	3	9	228
十	月	11	123	—	—	16	222
十	一 月	38	138	—	—	3	369
十	二 月	31	190	—	2	304	281
合	計	187	1,443	—	17	388	2,658
昭	和 五 年	1,589	193	—	28	99	1,798

月別發著應數

石油	鹽	鮮魚	鹽魚	干魚	海藻	麥粉	紙類
684	246	1,313	42	311	50	—	171
416	306	820	54	419	11	166	102
644	670	485	404	127	32	60	401
541	1,187	292	523	103	54	282	453
443	1,729	297	58	161	52	633	545
503	746	243	135	121	17	453	374
417	778	220	125	78	19	127	389
376	460	169	132	172	24	122	395
575	722	319	132	182	13	248	337
360	3,099	311	85	174	26	183	228
906	1,713	839	306	205	8	242	427
800	168	1,706	246	240	16	256	321
6,665	10,824	7,014	2,242	2,299	322	2,772	3,943
5,999	8,795	5,027	2,420	2,330	547	5,314	8,414
88	1	107	79	36	8	205	220
59	1	63	33	37	6	185	202
111	—	8	20	13	6	275	322
96	3	13	42	11	4	193	257
75	4	89	59	33	6	189	252
94	3	29	135	95	9	207	237
75	7	—	77	10	—	187	163
77	5	—	130	3	2	216	208
123	5	—	151	11	3	353	240
134	9	2	85	5	—	303	208
176	2	12	63	2	3	270	222
143	—	57	26	12	—	349	167
1,251	40	380	900	268	47	2,932	2,698
813	—	192	1,052	266	125	4,189	2,569



## 京城四驛貨物

		金屬類	金物類	肥料	豆 粕	煉 瓦	土 管
到	著						
一	月	617	353	—	22	150	—
二	月	708	299	11	—	3	—
三	月	1,472	383	672	487	698	—
四	月	1,757	504	537	746	1,370	1
五	月	1,046	608	474	353	1,253	—
六	月	966	461	443	205	591	—
七	月	1,207	310	404	308	390	—
八	月	1,328	214	239	6	164	—
九	月	762	369	164	4	309	1
十	月	915	448	49	—	422	—
十	一 月	1,070	352	19	8	121	—
十	二 月	958	164	26	3	62	—
合	計	12,806	4,465	3,038	2,142	5,533	2
昭 和 五 年 中		13,118	4,267	1,632	5,914	9,750	46
發	送						
一	月	202	142	328	—	—	—
二	月	230	75	763	—	—	3
三	月	564	162	2,169	45	2	—
四	月	548	270	1,383	105	10	4
五	月	748	153	1,131	84	11	16
六	月	648	107	346	17	5	—
七	月	705	122	683	5	19	—
八	月	415	109	399	1	13	—
九	月	556	204	810	8	19	1
十	月	629	218	458	1	4	—
十	一 月	489	165	1,472	—	8	—
十	二 月	693	107	1,124	—	2	—
合	計	6,427	1,834	11,066	266	93	24
昭 和 五 年 中		5,969	3,288	11,410	399	117	68

## 月別發著應數

石 灰	セメント	石 粉	砂 糖	味噌醬油	綿 糸	綿 布	陶 磁 器
30	542	572	305	53	23	263	16
55	1,741	361	406	81	35	199	21
215	2,447	694	265	143	45	227	38
417	3,368	1,110	724	674	43	301	73
878	2,884	520	242	80	60	387	89
420	3,156	572	632	137	29	330	132
370	2,806	542	334	116	30	131	111
231	2,670	634	364	64	35	235	66
375	4,081	1,051	432	125	50	374	135
603	3,728	630	484	106	43	461	194
259	2,168	1,112	305	194	38	295	216
95	833	1,417	481	58	49	119	115
3,948	30,424	9,215	4,974	1,831	480	3,422	1,206
2,910	25,135	8,574	5,284	1,194	517	5,550	1,402
8	2	2	33	30	—	297	7
3	50	—	58	44	7	143	8
25	598	2	66	61	34	222	23
25	294	6	39	49	12	204	31
46	130	5	63	69	6	249	22
17	66	4	44	66	1	195	25
10	77	1	51	66	2	118	17
24	176	2	23	79	3	175	14
34	182	5	37	112	10	292	31
10	234	15	23	115	4	377	37
4	80	77	17	102	1	414	42
6	69	11	70	99	9	502	66
212	1,958	130	524	892	89	3,188	323
270	2,157	135	668	830	101	3,629	324



京城四驛貨物

		和 酒	麥酒及清涼飲料	刺卷煙草	藥品藥材	燐 寸	繩 叭 蓮
到	著						
一	月	105	10	23	113	48	55
二	月	115	40	12	144	39	112
三	月	208	139	37	119	45	141
四	月	228	683	15	153	73	194
五	月	265	599	27	157	59	188
六	月	150	580	23	188	55	32
七	月	271	536	14	125	85	23
八	月	178	216	40	120	63	20
九	月	139	69	11	190	79	21
十	月	187	8	46	227	60	57
十	一 月	154	3	41	190	64	162
十	二 月	385	3	16	186	51	116
合	計	2,395	2,893	305	1,912	721	1,121
昭	和 五 年	3,329	3,046	793	2,746	661	1,085
發	送						
一	月	10	3	927	239	2	2
二	月	16	9	786	179	—	—
三	月	16	114	720	220	—	51
四	月	20	177	785	201	1	15
五	月	18	92	973	203	—	40
六	月	18	155	823	162	—	30
七	月	28	50	672	142	1	16
八	月	11	33	1,086	86	—	28
九	月	21	4	610	141	—	3
十	月	21	1	707	142	—	115
十	一 月	23	2	778	145	—	76
十	二 月	48	2	926	210	1	21
合	計	250	642	9,793	2,070	5	397
昭	和 五 年	442	686	10,947	2,362	33	580

(備考) 以上ハ四驛相互間ニ於ケル發著數量ヲ含マズ

月別發著吨數

家具類	食料品	牛 皮	牛 馬	軍用品	局用品	其 他	合 計
21	99	28	455	517	6,219	5,798	61,087
5	143	17	571	250	7,365	6,507	53,059
3	422	74	456	243	11,238	3,409	64,229
76	488	49	523	394	8,233	8,652	65,634
22	260	46	658	356	8,758	9,114	59,021
38	173	45	663	194	9,835	8,789	52,550
19	154	22	605	620	8,432	7,942	50,834
2	117	29	245	90	6,491	7,791	42,342
12	82	39	507	1,031	6,486	10,628	59,258
10	94	48	387	216	11,832	8,494	72,042
11	167	49	316	843	11,745	8,331	84,513
13	154	18	737	161	8,942	8,508	84,031
259	2,355	464	6,123	4,915	105,576	93,963	748,600
974	3,332	385	5,854	4,991	118,633	83,036	789,987
29	256	68	—	18	1,050	1,957	7,811
28	289	73	—	180	1,495	2,020	9,700
101	394	126	126	407	1,656	3,811	16,934
87	368	124	257	376	1,660	4,179	14,633
68	382	83	39	318	2,038	3,770	13,862
47	337	65	—	349	1,446	3,632	11,555
45	278	68	53	169	1,174	3,925	10,919
26	145	25	101	600	874	3,893	10,436
33	177	86	140	2,672	1,500	4,992	14,969
103	329	97	131	1,195	2,555	5,364	16,608
65	328	27	—	381	990	4,814	15,747
77	308	59	10	1,602	1,298	3,832	15,825
709	3,591	901	857	8,267	17,736	46,189	158,999
1,131	4,373	808	689	8,075	18,100	55,651	178,892



56. 京 城 工 産

品 名	單 位	大 正 十 五 年		昭 和 二 年	
		數 量	價 額	數 量	價 額
繭 製 品	生皮	14,303	1,404,229 <sup>円</sup>	19,648	1,678,516 <sup>円</sup>
	練	2,484	37,458	3,587	38,890
	蛹	—	—	—	—
	繭	278	1,838	1,558	5,576
	揚	ケ	1,135	6,062	2,454
織 物	綿	132,038	197,260	106,543	264,474
	麻	—	—	2,000	7,000
	袴	—	—	5,300 <sup>(タオール)</sup>	8,900
	絹	8,371	183,477	15,477	268,402
	交織	1,734	4,988	1,550	3,950
編 組 物	織紐	32,968	73,109	455,000	21,987
	靴	27,298	70,900	25,167	52,528
	手袋	1,100	13,200	1,100	13,200
	紐 (織紐ヲ除ク)	—	28,500	816,650	24,500
	レ	17,065	6,395	1,700	8,000
紙 及 紙 製 品	其他編組物	30,000	91,000	30,680	91,760
	和塗紙	—	3,759	1,850	3,702
	油紙	2,320,000	348,000	2,150,000	335,000
	紙函	—	220,485	2,057,500	205,750
	紙袋	27,952,000	10,253	2,150,000	17,500
	帳簿	529,500	348,350	334,750	426,412
	傘	16,300	17,900	14,000	15,400
	笠	53,000	1,590	50,010	1,500
	提燈	224,100	99,060	112,340	78,638
	其他	—	—	306,664	37,011
窯 業 製 品	陶磁器	15,240	16,026	22,724	17,404
	硝子	3,511,900	79,237	2,700,300	82,360
	土管	49,000	111,480	52,596	110,538
	瓦	1,225,000	76,544	1,443,000	73,090
	煉瓦	1,600,000	25,6000	1,800,000	27,900
	石灰	30,768	51,974	432,000	25,600
	素燒	—	—	379,150	50,212

額 累 年 表

品 名	單 位	昭 和 三 年		昭 和 四 年		昭 和 五 年	
		數 量	價 額	數 量	價 額	數 量	價 額
生絲	貫	22,610	1,778,861 <sup>円</sup>	25,528	1,991,949 <sup>円</sup>	119,820 <sup>担</sup>	1,722,624 <sup>円</sup>
生皮	一	—	56,043	—	63,960	—	71,675
大絹	反	1,070	4,892	—	—	40 <sup>反</sup>	140
小絹	同	104,616	274,566	82,862	194,791	20,658 <sup>反</sup>	37,719
麻布	同	6,708	12,412	23,189	65,974	17,415 <sup>反</sup>	33,641
苧布	同	—	—	—	—	—	—
擬麻	同	40,572	72,950	52,076	77,593	110,350 <sup>反</sup>	149,455
大絹	同	20,866	340,396	38,468	564,587	57,425 <sup>反</sup>	442,395
小絹	同	2,934	4,841	—	—	8,351 <sup>反</sup>	17,154
織紐	筒	559,000	17,500	458,840	13,765	231,700 <sup>筒</sup>	6,270
其他織物	一	—	9,315	—	5,924	—	664
靴	打	21,815	39,973	24,471	42,092	30,842 <sup>打</sup>	35,956
編紐及組紐	筒	485,130	14,318	458,000	13,500	—	11,996
其他編組物	一	—	99,972	—	86,146	—	70,200
和紙	締	1,675	3,350	1,683	3,015	152	2,182
塗油	一	—	300,000	—	301,400	—	284,820
紙函	一	—	253,314	—	264,073	—	114,677
紙袋	一	—	20,000	—	21,500	21,500,000 <sup>冊</sup>	18,200
帳簿	一	—	402,075	—	412,825	1,586,776 <sup>冊</sup>	390,298
團扇	本	140,000	7,000	—	—	30,000	1,500
和傘	同	9,000	9,000	8,800	8,800	7,700	77,000
笠	筒	40,000	1,200	—	—	—	—
提燈	同	84,682	59,350	80,603	56,422	66,207 <sup>個</sup>	39,724
其他紙製品	一	—	32,000	—	154,370	—	127,321
陶磁器	打	1,752	8,736	—	13,058	—	—
硝子	一	—	1,120	—	—	—	—
煉瓦	一	—	1,100	—	—	—	—
硝子器	一	—	80,852	—	86,700	—	123,365
煉瓦	筒	2,000,000	31,000	2,000,000	35,706	—	—
石灰	一	—	19,600	—	1,600	180,000 <sup>担</sup>	1,500
セメント	筒	1,972,000	129,000	—	255,128	1,862,483 <sup>筒</sup>	104,351
セメント製品	一	—	117,000	—	—	—	201,560
玻璃	一	—	4,270	—	13,396	—	—



京 城 工 産

品 名	單 位	昭 和 元 年		昭 和 二 年		
		數 量	價 額	數 量	價 額	
石 粉	俵	—	17,574 <sup>円</sup>	—	— <sup>円</sup>	
金 屬 製 品	金 銀 細 工	筒	385,297	606,075	380,266	525,754
	鑄 鐵 物	同	584,766	399,133	503,012	424,281
	双 真 鍍 器	同	69,530	52,160	70,420	51,940
	白 銅 器	同	66,400	91,580	63,000	84,880
	板 金 細 工	同	47,700	67,480	50,300	63,830
	針 金 細 工	同	1,815,430	1,258,917	1,850,802	1,117,570
	煙 管	同	575,400	79,295	1,718,234	249,547
其 他 金 屬 製 品	同	36,630	12,422	47,250	9,980	
機 械 類	其 他 金 屬 製 品	同	—	3,865,650	1,095,289	4,448,822
	金 屬 製 機 械 類	筒	1,356	188,092	20,219	343,316
石 器 類	木 製 機 械 類	同	3,485	43,725	3,489	68,450
	大 理 石 細 工	筒	29,540	44,480	19,939	32,159
木 製 品	其 他	同	—	—	—	—
	指 挽 物	同	10,984	50,320	9,369	47,937
	下 駄	同	349,304	766,090	227,169	813,021
	朝 鮮 木 履	同	3,628,000	580,480	601,784	532,703
	其 他 木 製 品	筒	72,200	21,500	158,680	46,704
	漆 器	筒	510	408	—	—
	竹 製 品	筒	—	264,920	809,076	385,952
蓆 簾 類	其 他 竹 製 品	筒	33,958	122,494	35,630	119,809
	杞 柳 製 品	同	157,020	62,842	479,930	73,687
	萩 製 品	筒	158,250	61,525	81,900	53,511
	籐 製 品	筒	—	—	290	1,550
	莞 草 製 品	筒	260	1,440	1,881	9,762
	天 日 草 製 品	同	4,497	8,994	—	—
	其 他 製 品	同	—	—	—	—
蓆 簾 類	內 地 式 蓆	枚	—	—	—	—
	改 良 蓆	同	32,000	4,800	39,129	5,869
	內 地 草 鞋	貫	1,054,000	2,839	2,490	1,242
蓆 簾 類	朝 鮮 草 鞋	足	42,000	1,260	31,175	940
	其 他 草 鞋	同	—	—	—	—

額 累 年 表

品 名	單 位	昭 和 三 年		昭 和 四 年		昭 和 五 年	
		數 量	價 額	數 量	價 額	數 量	價 額
金 銀 器	—	—	642,362 <sup>円</sup>	—	677,141 <sup>円</sup>	—	575,297 <sup>円</sup>
銅、白銅、青銅器	—	—	66,238	—	80,846	—	72,834
真 鍍 器	—	—	66,230	—	83,802	—	81,091
鐵 器	—	—	498,580	—	487,580	—	625,158
双 機 械 部 分 物 品	—	—	41,340	—	36,792	—	33,902
及 附 屬 品	—	—	229,293	—	—	—	244,749
其 他 金 屬 製 品	—	—	3,693,290	—	4,697,010	—	1,785,016
金 屬 製 機 械	—	—	344,621	—	288,383	—	275,527
半 木 製 及 木 製 機 械	—	—	65,675	—	55,127	—	41,072
量 器	筒	68,600	69,507	81,661	107,471	41,777	42,963
度 器	同	296,430	45,078	302,444	40,029	67,259	13,750
衡 器	同	25,050	185,484	32,765	197,768	29,020	95,983
蠟 石、大 理 石、水 晶 等 製 品	—	—	28,383	—	24,241	—	3,252
其 他 石 製 品	—	—	54,500	—	60,630	—	74,501
建 具 家 具 類	—	—	957,130	—	1,020,690	—	982,415
下 駄	足	163,300	49,000	167,852	49,263	181,000	46,050
其 他 木 製 品	—	—	401,054	—	597,518	—	296,178
在 來 式 漆 器 及 器 具	—	—	15,000	—	129,116	—	97,393
螺 釘 漆 器 及 器 具	—	—	114,896	—	—	—	—
竹 製 品	筒	100,000	3,000	—	78,367	—	30,060
其 他 竹 製 品	—	—	42,975	—	—	—	—
杞 柳 製 品	—	—	25,000	—	—	—	—
萩 製 品	—	—	4,500	—	41,827	—	50,409
籐 製 品	—	—	13,500	—	—	—	—
莞 草 天 日 草 等 編 組 其 他 製 品	—	—	8,362	—	8,961	—	9,287
改 良 叭	枚	23,780	3,567	—	3,209	—	—
繩	貫	1,884	942	—	1,200	—	—
毛 筆	本	381,580	23,158	385,420	22,766	356,390	16,262
印 刷 用 イ ン キ	貫	1,440	12,000	1,800	15,000	—	—
麥 稈 帽 子	打	99,200	198,300	—	—	—	—
其 他 ノ 帽 子	—	—	164,272	—	359,212	—	202,187



京 城 累 年

品 名	單 位	昭 和 元 年		昭 和 二 年	
		數 量	價 額	數 量	價 額
筆	本	347,425	19,391 <sup>円</sup>	356,945	20,556 <sup>円</sup>
墨	筒	—	—	—	—
冠 物	子	573,400	406,820	487,170	378,320
	笠	2,200	4,400	2,320	4,360
	冠 岩 巾 網 巾	—	—	—	—
內 地 草 履	足	51,900	9,484	38,596	8,571
朝 鮮 草 履	同	—	—	—	—
布	洋 服 着 足 袋	155,898	2,418,628	186,516	2,274,422
	足 襪 組	21,000	6,300	10,500	3,150
	吊 褌	787,500	393,750	977,500	372,500
製 品	チ ョ ッ キ (朝 鮮 式)	528,000	792,000	628,000	791,000
	風 遮 手 組	17,252	45,576	15,652	42,373
	吐 水 布 及 同 製 品	758,000	379,000	719,200	359,600
袋 刺	防 水 布 及 同 製 品	1,510	34,650	2,664	86,924
	袋 刺 物 織 同	82,000	101,400	103,050	108,200
鈕 農 養 牛 漁 網 車 船	鈕 具 同	58,800	87,700	58,600	85,800
	鈕 具 同	1,000	1,300	1,700	4,700
養 牛 漁 網 車 船	養 牛 具 同	4,100	41,700	5,000	6,000
	養 牛 具 同	1,540	7,700	8,200	1,830
漁 網 車 船	漁 網 具 同	710	2,610	700	2,500
	漁 網 具 同	—	5,200	402,250	4,800
網 車 船	網 車 地 張 筒	—	22,575	1,800	18,057
	網 車 船 隻	1,031	689,200	2,126	691,630
酒	酒 淋 石 同	51	3,500	40	3,800
	酒 淋 耐 同	4,942	694,880	5,804	522,382
酒 類	清 味 燒 混 果 藥 酒 其	—	—	2	270
	清 味 燒 混 果 藥 酒 其	775	62,100	970	79,527
酒 類	成 實 酒 同	10	5,000	—	—
	成 實 酒 同	18	14,600	90	26,151
酒 類	藥 酒 同	15,808	948,490	17,905	895,300
	藥 酒 同	16,685	732,101	36,052	721,020
其 他	其 他 同	103	16,700	94	4,058

工 產 額

品 名	單 位	昭 和 三 年		昭 和 四 年		昭 和 五 年	
		數 量	價 額	數 量	價 額	數 量	價 額
笠 子	筒	1,500	3,800 <sup>円</sup>	1,843	3,500 <sup>円</sup>	1,735	2,949 <sup>円</sup>
草 履、草 鞋、麻 鞋	—	—	8,160	—	8,729	—	3,615
パ テ ン レ ー ス 刺 織 其 他	—	—	88,500	—	107,547	—	99,850
袋 物	—	—	108,000	—	107,500	—	88,650
毛 物	—	—	33,210	—	44,952	—	6,492
貝 鈕 釦	千 筒	1,000	1,800	—	1,645	500	600
玩 具	—	—	27,658	—	—	—	—
農 具	—	—	2,200	—	28,083	—	22,375
牛 馬 具	—	—	14,400	—	13,760	—	9,800
漁 具	—	—	4,500	—	4,815	—	3,950
網 類	—	—	16,500	—	18,210	—	10,824
車 輻 輳	輻 輳	2,339	1,798,846	—	2,651,725	1,466	26,255
船 隻	隻	35	11,545	—	10,166	63	9,350
清 酒 石	石	5,268	421,440	5,486	548,600	8,179 <sup>樽</sup>	680,100
清 味 淋 石	同	4	800	—	1,800	9 <sup>樽</sup>	1,000
燒 酎 同	同	832	42,727	634	45,220	1,143 <sup>樽</sup>	42,360
藥 酒 同	同	20,659	1,032,950	20,935	1,046,750	37,361 <sup>樽</sup>	931,995
濁 酒 同	同	39,374	787,480	39,375	787,500	65,414	725,220
洋 酒 類	同	40	8,000	10	5,000	—	—
其 他 ノ 酒 類	同	131	11,800	143	12,370	—	11,135
酢	同	1,670	25,410	2,070	75,000	324,180 <sup>樽</sup>	28,330
內 地 醬 油	同	14,125	422,748	16,006	448,167	315,814 <sup>樽</sup>	540,352
內 地 味 噌	貫	1,022,812	439,660	1,100,500	436,476	3,690,986 <sup>貫</sup>	406,018
麴 子	同	8,401	8,401	16,500	16,500	—	9,240
機 械 製 小 麥 粉	袋	216,157	793,719	—	—	—	—
其 他 小 麥 粉	貫	375,000	30,000	—	1,511,358	—	1,120,367
蕎 麥 粉	同	175,234	180,537	163,374	160,330	636,948 <sup>貫</sup>	171,227
其 他 穀 粉	—	—	438,658	—	444,495	1,682,887 <sup>貫</sup>	428,337
干 麵 類	貫	103,410	93,069	110,877	94,145	451,481 <sup>貫</sup>	76,306
餡 子 類	同	46,125	48,575	—	—	—	—
菓 子 類	—	—	2,055,231	—	2,501,855	—	2,567,550
蜂 蜜	貫	2,032	6,314	2,362	7,086	69,840 <sup>貫</sup>	6,984



京 城 累 年

品 名	單 位	昭 和 元 年		昭 和 二 年		
		數 量	價 額	數 量	價 額	
酢	石	5,050	52,050 <sup>円</sup>	3,350	52,050 <sup>円</sup>	
内地醬油	同	16,486	599,503	18,314	562,520	
内地味噌	貫	1,054,274	514,814	1,017,239	442,165	
麵	石	150	6,450	290	15,660	
麩	子	754	30,160	81,081	40,540	
穀粉	貫	麥粉	1,970,009	1,388,599	2,133,877	1,440,307
		蕎麥粉	221,300	221,300	203,000	206,000
		其他穀粉	295,300	401,450	313,000	398,750
干麵	貫	98,855	88,909	90,225	82,105	
餡及菓子	同	—	1,949,495	4,836,723	1,894,267	
蜂蜜	同	1,958	6,364	2,096	6,455	
清涼飲料	打	51,790	59,715	55,223	60,746	
煙草	千本	卷煙	2,398,160	14,405,820	1,758,880	12,346,780
		刻煙	1,242,747	6,003,617	1,137,806	5,478,864
皮革製品	枚	製革靴	—	—	—	—
		洋鮮靴	71,823	701,830	70,387	655,455
		製靴	22,450	28,090	22,600	24,900
		馬具	5,300	56,140	7,650	69,940
		其他	2,610	12,600	2,500	12,000
刷護	子	130,200	13,680	229,076	17,411	
動物性脂	貫	牛脂	1,184,975	980,350	737,550	54,170
		豚脂	33,502	41,878	51,888	54,852
		蜜蠟	676	1,056	1,229	1,752
植物性油脂	石	荳油	6	35	—	—
		荳油	270	27,400	240	19,200
		胡麻油	1,406	174,180	1,519	191,444
		蓖麻油	70	5,300	20	2,000
		大豆油	—	—	—	—
其他	40	8,800	31	9,850		

工 產 額

品 名	單 位	昭 和 三 年		昭 和 四 年		昭 和 五 年	
		數 量	價 額	數 量	價 額	數 量	價 額
鳥獸肉罐詰	打	1,000	2,500 <sup>円</sup>	} 3,532	11,331 <sup>円</sup>	—	— <sup>円</sup>
蔬菜果實瓶詰	同	3,000	10,000				
ハム	斤	19,750	15,000	31,526	24,267	10,328 <sup>円</sup>	15,265
清涼飲料水	打	113,446	133,407	137,342	164,809	100,004	135,721
糖 汁	同	20,000	40,000	27,497	46,645	10,760	22,730
人造氷	噸	2,626	24,870	5,537	52,601	2,450 <sup>円</sup>	29,330
再製鹽及食卓鹽	斤	3,880,942	91,707	4,555,169	100,400	2,803,272 <sup>円</sup>	104,497
卷煙草	千本	1,958,391	12,070,930	1,957,954	10,679,208	—	—
刻煙草	貫	1,046,505	4,906,326	1,174,003	5,318,947	—	—
毛皮	枚	4,500	9,000	7,200	16,800	—	—
洋靴及鮮靴	足	100,503	713,763	95,549	654,349	98,525	634,651
靴類	箇	7,863	77,630	7,634	75,470	2,787	18,955
其他革製品	—	—	50,800	—	49,030	—	30,003
刷子及刷毛	箇	222,850	17,828	209,170	15,189	—	—
ゴム製履物	足	2,484,191	1,502,523	} 2,416,131	—	—	1,114,143
其他ゴム製品	—	—	446,952				
牛豚脂類	貫	28,722	62,631	24,298	51,808	1,070,016 <sup>円</sup>	40,660
繰綿	同	—	—	—	282,950	—	—
荳油	石	63	7,640	56	5,790	69 <sup>箱</sup>	3,800
胡麻油	同	1,418	154,000	1,528	156,900	3,093 <sup>箱</sup>	129,602
其他植物性油	同	20	5,600	26	5,110	173 <sup>箱</sup>	8,069
人蔘製劑	—	—	376,885	—	262,570	—	—
人蔘エキス	斤	132	381,000	} 1,434,240	—	—	1,434,240
賣藥類	—	—	857,793				
其他ノ藥劑	—	—	262,524				
瓦 斯	千立方呎	164,631	592,671	176,260	659,192	176,450	630,953
コークス	噸	6,506	11,614	6,512	117,716	5,906 <sup>噸</sup>	88,594
コークタル	同	494	18,651	592	20,446	416	9,148
煉炭	同	14,367	273,942	13,673	257,876	17,609 <sup>噸</sup>	333,693
化粧石鹼	貫	86,422	259,267	44,109	132,327	238,076 <sup>円</sup>	128,099



京 城 累 年

品 名	單 位	昭 和 元 年		昭 和 二 年	
		數 量	價 額	數 量	價 額
蠟	燭	—	—	蜜臘	35
藥劑	人 蔘 製劑 其 他	—	417,310	3,244	934,488
		—	568,814	1,539,062	769,537
石鹼	化 粧 石 鹼 洗 滌 石 鹼	986,124	1,690,500	1,165,800	148,397
		252,850	200,171	370,200	452,830
化粧品	白 粉 香 油 香 水	535,770	48,664	627,056	35,422
		20,800	11,900	127,190	15,896
		2,200	1,800	9,460	1,360
洗 滌 曹 達	貫	13,171	2,352	16,200	6,545
染 料	貫	82,225	341,700	88,546	425,722
コ ー ク ス	噸	5,709	102,762	5,803	104,454
煉 炭	噸	14,270	251,825	16,784	322,630
肥料	豆粕、油粕、醬油粕 米 糠	292,595	22,288	257,642	25,482
		675,141	39,510	749,817	59,990
再 製 鹽	斤	597,141	111,782	(化粧水)	170
綠 綳	貫	71,945	280,557	83,698	329,781
コ ー ル タ ー ル	石	2,170	10,850	116,376	11,190
瓦 斯	千立方尺	143,153	515,350	148,683	535,258
シ ャ ム エ キ ス	貫	—	—	(漆液)	1,217
塗 料	貫	169	3,068	(石粉)	—
綿	貫	—	—	347,152	10,848
タ ン ニ ン	精 米	—	—	12,015	—
人 造 水	噸	—	—	11,000	7,120
イ ン キ (印刷用)	封度	—	—	1,272	10,099
ソ ー セ ー ジ ム	封度	—	—	—	4,450
ハ ム	斤	—	—	(ハム)	8,950
酸 素 瓦 斯	立 本	—	—	18,214斤	16,960
蒲 鉾	貫	38,000	57,300	39,870	59,800
硫 酸 ア ン モ ニ ア	貫	—	—	9,108	11,000
電 氣	キロワット	10,816,831	757,178	15,829,143	1,108,040
精 米	石	225,047	7,571,232	6,200	120,160
印 刷	刷	—	4,655,732	—	6,439,329
合 計		—	64,072,193	—	60,486,867

工 産 額

品 名	單 位	昭 和 三 年		昭 和 四 年		昭 和 五 年	
		數 量	價 額	數 量	價 額	數 量	價 額
洗 滌 石 鹼	貫	327,260	356,987	305,543	318,249	1,620,492	341,862
白 粉	打	41,890	25,130	40,040	24,027	—	—
頭 髮 油	同	2,500	6,600	3,159	7,698	—	—
香 水	同	1,200	600	500	750	1,250	2,060
洗 滌 曹 達	貫	43,500	6,525	40,080	6,012	15,000	6,500
染 料	—	—	513,800	95,685	447,631	8,399	256,984
漆 液	貫	262	5,313	192	3,696	—	—
大豆胡麻荏等ノ油粕	同	67,470	14,775	77,952	19,488	330,975	11,067
米 糠	同	750,817	60,120	762,000	45,720	—	34,097
電 氣	KW	—	—	15,385,903	469,164	—	—
精 米	石	—	—	—	7,879,039	—	—
印 刷	—	—	5,870,403	—	5,870,403	—	—
總 計	官公署 内地人 朝鮮人 外國人	—	20,878,316	—	21,568,080	—	—
		—	16,184,640	—	17,764,138	—	15,553,347
		—	8,279,781	—	9,096,501	—	7,388,484
		—	285,490	—	246,754	—	281,306
計		—	45,628,227	—	48,674,973	—	23,223,137
前 年 總 計	官公署 内地人 朝鮮人 外國人	—	22,658,758	—	20,878,316	—	21,568,080
		—	19,908,117	—	16,184,640	—	17,764,138
		—	17,611,583	—	8,279,781	—	9,096,501
		—	308,409	—	285,490	—	246,754
計		—	60,486,867	—	45,628,227	—	48,674,973

備 考

○昭和三年ヨリハ從來ノ品目ニ改正ヲ加ヘタルヲ以テ其ノ品目ヲ記シタリ  
 ○品目ハ増加サレタルモノ及減少サレタルモノアルヲ以テ昭和二年迄ノ品目ヲ以テ計算スレバ其ノ工産額ハ上記數字ヲ照合シタル以上ニ増加シタリ  
 ○工場數三以下ノモノハ工産額ヲ掲記セズ其他ニ合算セリ



57. 京城工場表 (昭和五年末現在)

業 別	工場數	原 動 力		就 業 者 數		產 額
		種 類	機 關 數	男	女	
繭 製 品	10	電氣	18	95	1,358	1,811,452 <sup>円</sup>
織 物 類	21	同	11	138	357	680,423
編 組 物	7	—	—	46	23	27,349
紙 及 紙 製 品	22	電氣	2	185	10	146,053
窯 業 製 品	20	同	11	336	6	514,687
金 屬 製 品	88	同	91	1,173	—	1,511,280
機 械 類	20	同	55	306	1	473,050
石 器 類	4	同	3	27	—	40,253
木 製 品	58	同	19	543	6	599,657
杞 柳 及 藤 製 品	3	—	—	33	2	20,759
布 帛 製 品	55	電氣	52	818	123	1,324,391
車 輛 及 船 舶	6	同	2	38	—	34,280
酒 類 及 酢	33	同	15	225	—	1,254,149
內 地 醬 油 味 噌	7	同	9	95	10	822,825
穀 粉	5	同	10	48	—	1,204,394
飴 及 菓 子	43	同	26	323	139	1,002,184

京城工場表 (昭和五年末現在)

業 別	工場數	原 動 力		就 業 者 數		產 額
		種 類	機 關 數	男	女	
清 涼 飲 料 水	4	電氣	3	64	—	122,190 <sup>円</sup>
皮 革 製 品	23	同	1	220	1	303,928
工 具 製 品	19	同	35	435	861	1,191,478
藥 劑	12	同	3	68	13	559,798
石 鹼	4	同	2	31	9	71,669
染 料	4	同	5	39	11	210,220
煉 炭	5	同	5	73	—	321,322
精 米	44	同	52	249	364	6,806,982
製 鹽	6	同	1	22	—	89,949
製 材	5	同	5	41	—	243,792
墨	4	—	—	23	—	54,727
綿	4	電氣	5	40	38	119,843
印 刷	73	同	164	2,474	69	6,335,397
洗 濯	5	同	2	26	—	39,836
其 他	40	同	39	572	119	1,287,535
合 計	654	電氣	646	8,806	3,520	29,225,852
昭 和 四 年	639	電、石、蒸	540	9,449	3,260	36,903,072











59. 京城府内會社々數及資本金

業種	組織	昭和六年末現在			昭和五年末現在		
		社數	公稱資本金	拂込資本金	社數	公稱資本金	拂込資本金
總計	株式	268	383,474	164,510	251	377,653	159,248
	合資	637	15,877	15,877	534	14,208	14,208
	合計	1,015	403,787	184,823	888	396,105	177,700
銀行業	株式	7	92,925	56,175	7	90,925	55,025
信託業	株式	7	3,800	1,400	7	3,800	1,340
	合資	5	31	31	5	31	31
無盡業	株式	3	700	260	3	700	210
	合資	1	70	70	1	70	70
一般金融業	株式	12	4,710	1,377	12	2,760	889
	合資	14	99	99	9	82	82
	合計	28	4,928	1,595	22	2,952	1,081
商業	株式	78	26,410	12,508	73	33,315	14,270
	合資	295	3,423	3,423	249	2,961	2,961
	合計	408	30,729	16,827	354	37,043	17,998
釀造業	株式	3	810	273	3	810	273
	合資	11	260	260	—	219	219
	合計	16	1,086	549	15	1,045	508
精米及製粉業	株式	3	1,600	850	2	1,500	800
	合資	9	48	48	6	38	38
	合計	14	1,670	920	9	2,585	1,348
製藥業	株式	8	700	315	7	600	290
	合資	12	465	465	12	465	465
	合計	22	1,199	814	21	1,099	789

京城府内會社々數及資本金

業種	組織	昭和六年末現在			昭和五年末現在		
		社數	公稱資本金	拂込資本金	社數	公稱資本金	拂込資本金
電氣業	株式	1	500	125	1	500	125
窯業	株式	1	500	125	1	500	125
	合資	1	30	30	1	30	30
製材業	株式	5	3,300	1,791	5	3,300	1,791
	合資	5	150	150	5	150	150
	合計	10	3,450	1,941	10	3,450	1,941
印刷業	株式	8	3,270	988	8	3,270	988
	合資	14	193	193	12	187	187
	合計	29	3,480	1,198	27	3,474	1,192
其他ノ工業	株式	37	12,468	5,768	34	11,755	5,330
	合資	119	1,098	1,098	102	1,123	1,123
	合計	192	14,234	7,534	171	13,519	7,094
農業	株式	15	19,105	11,958	14	17,105	11,458
	合資	9	256	256	9	321	321
	合計	24	19,361	12,214	23	17,426	11,779
林業	株式	4	1,075	414	4	1,075	414
	合資	3	260	260	3	260	260
	合計	9	1,390	729	9	1,390	729
蠶業	株式	1	1,000	250	1	1,000	250
	合資	2	503	222	1	500	219
	合計	3	508	227	2	505	224
畜産業	株式	1	5	5	1	5	5
	合資	9	508	227	2	505	224
	合計	10	513	232	3	510	229
水産業	株式	3	3,550	978	3	3,550	978
	合資	1	100	100	—	—	—
	合計	4	3,650	1,078	—	—	—
鑛業	株式	11	117,300	32,950	10	115,070	30,720
	合資	5	184	184	5	184	184
	合計	17	117,584	33,234	16	115,354	31,004



京城府内會社々數及資本金

業種	組織	昭和六年末現在			昭和五年末現在		
		社數	公稱資本金	拂込資本金	社數	公稱資本金	拂込資本金
鐵道業	株式	1	54,500	17,720	1	54,500	17,650
	株式	6	2,380	715	7	580	755
自動車業	合資	18	148	148	15	133	133
	合名	2	26	26	2	26	26
	計	26	2,554	889	24	2,739	914
水運業	株式	2	3,050	3,025	2	3,050	3,025
運輸業	株式	7	3,160	2,637	6	1,360	1,157
	合資	6	59	59	5	54	54
	合名	2	15	15	2	15	15
	計	15	3,234	2,711	13	1,429	1,226
倉庫業	株式	4	1,350	413	3	350	163
出版新聞業	株式	8	2,250	1,025	9	2,400	1,175
	合資	7	739	739	7	688	688
	合名	2	10	10	1	3	3
	計	17	2,999	1,774	17	3,091	1,866
不動産經營業	株式	12	8,603	6,319	10	7,953	6,156
	合資	10	1,467	1,467	7	1,411	1,411
	合名	4	842	842	4	842	842
計	26	10,912	8,628	21	10,206	8,409	
請負業	株式	6	7,230	1,970	5	6,730	1,683
	合資	59	6,508	6,508	42	5,562	5,562
	合名	8	1,550	1,550	8	1,550	1,550
計	73	15,288	10,028	55	13,842	8,795	
保險業	株式	2	5,500	1,375	2	5,500	1,375
其他雜業	株式	11	1,225	584	10	1,195	614
	合資	33	314	314	29	264	264
	合名	2	36	36	2	36	36
	計	46	1,575	934	41	1,495	914

60. 京城府内支店會社數及資本金

業種	組織	昭和六年末現在			昭和五年末現在		
		社數	公稱資本金	拂込資本金	社數	公稱資本金	拂込資本金
總計	株式	52	656,419	480,747	49	636,569	471,519
	合資	10	245,450	245,450	9	245,450	245,450
	合名	2	4,388	4,388	2	437	437
	計	64	906,257	730,975	60	887,456	721,816
	金融業	株式	4	273,000	186,625	4	273,000
商業	合資	1	5	5	1	5	5
	計	5	273,005	186,630	5	273,005	186,630
	株式	20	226,650	190,813	18	208,000	184,575
	合資	4	245,450	245,450	3	245,450	245,450
	合名	2	43	43	2	25	25
工業	計	26	226,873	191,046	23	208,205	184,780
	株式	6	245,450	245,450	5	245,450	245,450
	合資	1	10	10	1	10	10
電氣業	株式	6	5,625	3,880	5	4,600	1,075
	合資	1	150	150	1	150	150
農林業	計	7	5,775	4,030	6	4,750	1,225
	株式	1	15,000	12,600	1	15,000	12,600
水産業	株式	5	60,300	42,935	5	60,300	42,935
	株式	1	6,000	3,750	1	6,000	3,750
鑛業	株式	1	744	744	1	744	744
	株式	1	744	744	1	744	744
運輸業	株式	2	25,500	18,900	2	25,500	18,900
	株式	2	25,500	18,900	2	25,500	18,900
保險業	株式	9	32,100	12,750	9	32,100	12,750
	株式	9	32,100	12,750	9	32,100	12,750
其他	株式	3	11,500	7,750	3	11,500	7,750
	合資	4	4,190	4,190	4	4,190	4,190
計	7	15,690	11,940	7	15,690	11,940	

(備考) 上記ハ内地又ハ外國ニ本店ヲ有セルモノニシテ京城ニ支店ヲ有シ登記セルモノノミヲ示ス



61. 京城府内營業倉庫

品名	前年末 殘高	一 月			二 月		
		入庫高	出庫高	月末殘高	入庫高	出庫高	月末殘高
粗	37,211	31,199	3,295	65,115	—	5,668	
玄米	32,843	12,080	14,270	30,653	19,660	727	
白米	29,010	730	4,500	25,240	420	14,840	
糯米	5,413	2,770	—	8,183	6,282	14,266	
大麥	70	—	70	—	—	—	
小麥	5,400	—	—	5,400	—	2,700	
其他麥	1,790	—	—	1,790	—	—	
大豆	130	40	130	40	—	—	
其他豆	2,260	3,630	860	5,030	2,468	2,030	
粟	2,200	1,460	600	3,060	1,100	2,050	
雜穀	3,098	1,560	1,680	2,978	1,750	1,340	
砂糖	750	7,080	2,590	5,240	18,372	4,399	
糖詰	10,298	35,692	13,258	32,732	26,348	24,784	
其他食品	930	—	—	930	—	—	
酒	4,888	4,215	3,968	5,135	—	1,630	
洋酒	7,330	1,170	150	8,350	5,000	—	
水	200	532	200	532	28,900	11,992	
絲	8,220	—	1,450	6,770	—	—	
繭	600	—	600	—	2,200	1,950	
繭繻	30,975	—	—	30,975	—	21,471	
絹	221,285	106,309	88,137	239,457	40,864	46,816	
毛織物	14,007	8,686	11,911	10,782	2,644	1,812	
麻織物	14,674	15,988	7,912	22,750	15,722	5,900	
陶磁器	33,327	—	2,097	31,230	1,700	6,320	
生絲	10,702	707	—	11,409	—	—	
洋紙	1,843	—	—	1,843	200	—	
金屬製	216,340	34,920	21,060	230,200	5,963	16,540	
和種及染	354,469	241,463	566	595,366	58,000	1,460	
肥料	12,600	—	3,300	9,300	6,600	3,500	
其他	—	—	—	—	—	—	
海產	320	—	—	320	—	—	
雜貨	—	—	—	—	—	—	
計	160,674	76,954	95,060	142,568	107,601	102,534	
昭和五年	1,223,857	587,185	277,664	1,533,378	945,194	288,128	
昭和四年	1,196,891	458,466	282,635	1,372,722	412,714	222,750	
昭和三年	1,874,984	670,086	587,497	1,957,573	457,112	575,230	

貨物出入及殘高表 (昭和六年中) (單位圓)

月	三 月		四 月		五 月	
	入庫高	出庫高	入庫高	出庫高	入庫高	出庫高
59,447	6,811	18,630	41,776	1,970	—	49,598
28,176	13,980	380	47,628	22,699	3,223	61,252
9,430	220	7,910	1,740	821	420	2,141
81,298	—	12,636	8,662	3,246	3,171	8,737
—	670	—	670	1,916	2,006	580
2,700	3,033	2,820	2,913	—	831	2,082
1,790	1,270	10	3,050	630	250	3,430
40	—	—	40	320	—	360
5,468	1,060	3,738	2,790	3,208	4,604	1,394
2,110	860	1,010	1,960	7,950	1,450	8,460
5,089	8,020	10,153	2,956	36,868	15,579	24,245
19,213	10,030	13,008	16,235	33,084	21,814	27,505
34,296	19,360	26,888	26,768	16,956	14,452	29,272
930	—	—	930	—	—	930
3,505	554	1,396	2,663	20,119	649	22,133
13,350	—	9,920	3,430	2,896	900	5,426
17,440	37,840	36,380	18,900	135,520	56,980	97,440
4,820	38,200	36,220	6,800	22,520	5,450	19,870
2,200	2,100	3,100	1,200	1,610	750	2,060
9,504	—	—	9,504	—	3,000	6,504
233,505	24,311	49,135	203,681	425,885	427,377	207,189
11,614	2,174	2,796	10,992	7,867	11,156	7,703
32,572	12,724	22,360	22,936	8,355	9,941	21,350
26,610	—	18,984	7,626	332	—	7,958
11,409	—	1,600	9,809	—	3,376	6,433
2,043	—	300	1,743	—	—	1,743
219,623	18,000	217,740	19,883	185,940	13,843	191,980
651,906	99,790	2,851	748,845	343,271	740,870	351,243
12,400	—	3,200	9,200	2,800	2,400	9,600
—	512	—	512	—	—	512
—	500	—	500	118	500	118
320	—	—	320	4,887	—	5,207
—	—	—	—	—	—	—
—	—	—	—	—	—	—
147,636	55,911	64,757	138,790	150,606	89,066	200,330
1,590,444	357,930	567,921	1,380,452	1,442,394	1,438,061	1,384,785
1,562,686	533,666	492,785	1,603,567	712,152	572,170	1,743,549
1,839,452	508,104	701,915	1,645,641	775,985	686,612	1,735,014



京城府内營業倉庫

品名	五月			六月		
	入庫高	出庫高	殘高	入庫高	出庫高	殘高
粗	1,026	475	50,149	—	—	—
支	26,530	470	87,312	3,740	32,703	—
白	330	729	1,742	—	502	—
糯	1,210	2,634	7,313	1,464	1,826	—
大	2,178	820	1,938	—	1,863	—
小	—	2,082	—	—	—	—
其	—	2,590	840	—	315	—
大	1,350	—	1,710	—	680	—
小	2,365	1,394	2,365	7,454	3,110	—
其	2,443	3,398	7,505	—	3,191	—
粟	4,603	19,657	9,191	14,021	8,733	—
雜	15,155	20,273	22,387	25,317	14,915	—
砂	21,864	26,652	24,484	32,480	24,004	—
罐	—	—	930	—	—	—
其	8,310	5,227	25,216	400	9,152	—
和	7,666	1,996	11,096	—	1,082	—
麥	100,920	110,220	88,140	76,040	43,840	—
飲	10,360	3,710	26,520	9,740	12,740	—
綿	—	1,080	980	—	—	—
繭	—	2,500	4,004	—	—	—
綿	14,904	72,218	149,875	19,091	78,499	—
絹	2,832	3,223	7,312	2,911	3,191	—
毛	13,076	5,715	28,711	9,889	3,490	—
麻	6,386	—	14,344	760	14,012	—
陶	—	425	6,008	—	270	—
生	—	700	1,043	—	—	—
洋	60,750	81,300	171,430	18,650	43,920	—
金	5,620	680	356,183	9,414	3,902	—
和	—	2,900	6,700	15,000	6,500	—
藥	—	52	—	—	—	—
肥	—	118	—	3,073	—	—
七	155	2,795	2,567	749	1,770	—
綿	—	—	—	—	—	—
海	—	—	—	—	—	—
雜	84,203	69,799	214,734	75,192	71,343	—
<b>計</b>	<b>394,236</b>	<b>446,292</b>	<b>1,332,729</b>	<b>325,385</b>	<b>385,554</b>	—
昭	582,846	666,881	1,659,514	682,967	670,201	—
和	681,563	928,182	1,488,395	472,066	724,649	—

貨物出入及殘高表 (單位圓)

月	七月			八月		
	殘高	入庫高	出庫高	殘高	入庫高	出庫高
50,149	20,135	29,650	40,633	48,040	38,206	50,467
58,349	13,348	21,401	50,296	22,249	36,015	36,530
1,240	—	140	1,100	2,209	1,574	1,735
6,951	3,871	2,003	8,819	6,280	2,960	12,139
75	1,130	55	1,150	12,680	—	13,830
—	2,182	1,814	368	1,710	298	1,780
525	—	105	420	2,394	—	2,814
1,030	63	225	868	750	703	915
6,709	360	3,285	3,784	2,471	1,025	5,230
4,314	1,570	1,930	3,954	—	1,408	2,546
14,479	36	5,273	9,242	2,858	7,851	4,249
32,789	6,864	8,807	30,846	17,823	24,617	24,052
32,960	14,080	29,496	17,550	14,868	19,724	14,674
930	—	—	930	—	—	930
16,464	7,070	5,773	17,761	6,232	8,002	21,889
10,014	—	670	9,344	—	—	3,444
120,340	157,300	202,480	75,160	63,660	121,440	17,380
23,520	16,860	26,820	13,560	4,970	8,340	10,190
980	—	140	840	—	700	140
4,004	—	—	4,004	—	—	4,004
90,467	78,472	51,708	117,231	83,565	83,937	116,859
7,032	1,286	1,276	7,042	—	—	7,042
35,110	14,753	3,929	45,934	47,755	50,520	43,168
1,092	20,650	—	21,742	—	386	21,356
5,738	—	460	5,278	—	240	5,038
1,043	—	—	1,042	—	—	1,042
146,160	23,555	14,040	155,675	—	31,060	124,615
361,695	—	54,288	307,407	125	287,802	19,730
15,200	12,600	5,300	22,500	3,900	—	26,400
—	—	—	—	—	—	—
—	—	—	—	—	—	—
3,073	—	540	2,533	—	1,139	1,394
1,546	1,165	2,237	474	338	579	234
—	—	—	—	—	—	—
—	—	—	—	—	—	—
218,582	104,694	94,568	228,710	31,533	93,572	166,671
<b>1,272,560</b>	<b>502,050</b>	<b>568,413</b>	<b>1,206,197</b>	<b>378,388</b>	<b>822,097</b>	<b>762,488</b>
1,672,280	760,243	736,293	1,696,230	543,861	736,309	1,503,782
<b>1,235,812</b>	<b>781,561</b>	<b>729,261</b>	<b>1,288,112</b>	<b>1,037,367</b>	<b>1,053,646</b>	<b>1,271,833</b>



京城府内營業倉庫

品名	九 月			十 月		
	入庫高	出庫高	月末残高	入庫高	出庫高	月末残高
粗	—	45,968	4,499	—	4,500	—
玄米	11,416	30,616	17,330	6,450	10,570	13,210
白米	1,820	1,560	1,995	—	175	1,820
糯米	7,580	8,350	11,369	8,440	11,619	8,190
大麥	9,084	577	22,337	960	960	22,337
小麥	2,150	—	3,930	—	70	3,860
其他麥	—	190	2,624	—	230	2,394
大豆	—	915	—	—	—	—
小豆	3,985	4,753	4,462	3,321	2,924	4,859
其他豆	—	1,948	598	1,150	428	1,320
粟	—	4,249	—	—	—	—
雜穀	18,435	19,344	23,143	13,083	13,194	23,031
砂糖	21,740	18,808	17,606	16,082	16,724	16,964
罐詰	—	—	930	—	—	930
其他食料	—	5,838	16,050	5,369	4,541	16,878
酒	—	—	3,444	—	—	3,444
麥酒	21,480	32,500	6,360	8,060	9,420	5,000
飲料	4,000	4,570	9,620	2,650	1,460	10,810
綿絲	—	140	—	—	—	—
繭	—	—	4,004	—	—	4,004
綿織物	37,126	45,738	108,245	107,063	75,009	140,300
絹織物	987	1,332	6,697	907	1,524	6,080
毛織物	23,875	34,390	32,652	13,318	12,520	33,458
麻織物	70,783	—	92,138	84,636	331	176,443
陶磁器	—	525	4,513	—	140	4,373
生絲	—	—	1,042	—	—	1,042
洋紙	84,429	65,423	143,621	—	44,510	99,111
金屬製品	20,460	393	39,797	11,545	5,480	45,862
和藥種及染料	4,363	8,712	22,051	15,131	4,243	32,939
肥料	—	595	799	422	660	561
セメント	36	93	177	70	235	12
綿海雜物	67,018	1,994	65,024	—	1,743	63,281
雜物	49,602	80,979	135,593	17,588	52,643	100,538
<b>計</b>	<b>460,969</b>	<b>422,500</b>	<b>802,357</b>	<b>316,245</b>	<b>276,045</b>	<b>842,855</b>
昭和五年	454,375	625,471	1,332,686	308,516	381,583	1,259,619
昭和四年	768,752	813,976	1,226,609	630,531	781,465	1,075,675

貨物出入及殘高表 (單位圓)

十 一 月			十 二 月			一月以降累計	
入庫高	出庫高	月末残高	入庫高	出庫高	月末残高	入庫高	出庫高
15,092	—	15,092	129,254	44,420	99,926	223,527	190,812
44,446	3,345	54,311	106,091	16,706	143,696	302,689	170,426
—	—	1,820	2,165	2,380	1,605	8,715	34,730
10,885	1,600	17,475	76,380	13,560	80,295	128,408	74,625
235	1,253	21,320	2,300	3,383	20,237	31,153	10,987
—	180	3,680	—	2,150	1,530	9,075	12,945
—	—	2,394	—	—	2,394	4,294	3,690
810	—	810	405	810	405	3,738	3,463
1,720	3,058	3,521	6,646	4,945	5,222	38,688	35,726
3,760	3,060	2,020	8,610	3,890	6,740	28,903	24,363
1,000	1,000	—	17,180	1,770	15,410	87,896	77,285
11,670	18,086	16,615	12,665	20,320	8,960	189,568	181,367
10,720	15,142	12,542	11,320	20,068	3,794	241,516	250,000
—	—	930	—	—	930	—	—
2,456	2,678	16,656	2,290	5,190	13,756	57,015	54,044
—	122	3,323	—	317	3,006	16,732	15,157
3,420	6,400	2,020	1,800	2,200	1,620	735,477	634,052
4,220	1,680	13,350	—	1,450	11,900	113,520	109,840
—	—	—	—	—	—	5,910	6,370
—	—	4,004	—	—	4,004	—	26,971
92,920	107,633	125,588	155,566	134,704	146,450	1,186,076	1,260,911
850	4,642	2,288	2,871	1,133	4,026	34,015	43,996
4,047	12,195	25,310	3,708	3,563	25,455	183,210	172,435
—	—	176,443	53,686	—	230,129	238,933	42,130
2,724	594	6,503	—	1,280	5,223	3,431	8,910
—	—	1,042	—	—	1,042	200	1,000
52,800	48,930	102,981	12,000	62,732	52,249	493,724	661,098
7,344	168	53,038	6,769	13,729	46,078	803,801	1,162,192
—	2,552	30,387	—	8,893	21,494	60,394	51,500
—	—	—	—	—	—	512	—
—	94	255	—	255	—	4,113	3,900
—	—	—	—	—	—	7,400	7,709
625	6,288	57,418	—	27,987	29,431	67,643	38,012
2,725	105	—	2,620	—	2,620	2,725	105
33,332	26,747	107,348	21,144	42,951	85,541	908,360	884,019
<b>307,801</b>	<b>267,552</b>	<b>883,104</b>	<b>632,850</b>	<b>440,786</b>	<b>1,075,168</b>	<b>6,060,027</b>	<b>6,201,013</b>
338,986	358,466	1,240,139	638,325	305,671	1,572,793	6,427,117	6,051,215
666,966	641,426	1,101,215	560,990	440,442	1,221,763	8,011,083	8,664,301



62. 京城商工會議所累年豫算

	昭和七年度	昭和六年度	昭和五年度
<b>歳入合計</b>	<b>68,600</b>	<b>63,890</b>	<b>85,425</b>
賦課金	48,840	54,900	64,000
使用料及手数料	6,572	6,580	75
過年度収入	1,560	2,080	1,570
補助金	1	—	—
寄附金	1	—	—
前年度繰越金	10,000	—	14,000
雑収入	1,126	130	5,780
財産収入	500	200	(預金利子) 650
借入金	—	—	(廣告料) 70
雑入	—	—	(雑入) 5,060
<b>歳出合計</b>	<b>68,600</b>	<b>63,890</b>	<b>85,425</b>
所費	10,761	9,640	58,939
給與金	25,020	24,579	(俸給) 17,520
家屋費	2,600	2,500	(雇傭人給) 4,150
旅費	2,000	2,000	2,000
諸税	150	150	(雑給) 7,584
接待及交際費	4,000	3,000	(需用費) 10,969
調査費	6,000	3,000	4,000
借入金償却費	—	—	(火災保険料) 1,000
日本商工會議所費	420	600	(修繕費) 6,685
朝鮮商工會議所費	1,400	600	(雜費) 5,031
寄附金	—	—	(會議及選舉費) 3,550
會議費	2,850	2,850	2,400
積立金	2,000	—	(聯合會費) 1,150
議員選舉費	300	300	—
雑支出	2	500	(雑支出) 250
實業獎勵費	7,600	10,000	15,000
議員表彰費	200	—	(事務所増築積立金) 5,000
豫備費	3,297	4,171	2,686

1. 朝鮮行政區劃 (昭和五年末)

道名	道廳所在地	面積	行政區劃				
			府	郡	島	面	町洞里
京畿道	京城	831	3	20	—	248	2,730
忠清北道	清州	481	—	10	—	106	1,517
忠清南道	公州	525	—	14	—	175	2,256
全羅北道	全州	553	1	14	—	188	1,779
全羅南道	光州	900	1	21	1	266	3,098
慶尙北道	大邱	1,231	1	22	1	272	3,228
慶尙南道	釜山	798	2	19	—	252	2,584
黃海道	海州	1,085	—	17	—	221	2,068
平安南道	平壤	968	2	14	—	147	1,938
平安北道	新義州	1,844	1	19	—	193	1,480
江原道	春川	1,703	—	21	—	176	1,971
咸鏡南道	咸興	2,074	2	16	—	139	2,940
咸鏡北道	羅南	1,319	1	11	—	81	710
<b>合計</b>	<b>—</b>	<b>14,312</b>	<b>14</b>	<b>218</b>	<b>2</b>	<b>2,464</b>	<b>28,299</b>

2. 朝鮮國有民有地反別表 (單位町步) (昭和五年末)

	田 (畑)	畚 (田)	堡 (宅地)	其他	計
京畿道	183,781	200,461	15,900	789,990	1,190,132
忠清北道	86,366	69,500	6,190	540,188	702,244
忠清南道	82,505	158,777	11,039	504,503	756,824
全羅北道	67,005	168,374	9,709	564,892	809,977
全羅南道	209,050	204,073	16,189	889,829	1,319,141
慶尙北道	192,076	192,419	14,669	1,392,622	1,791,786
慶尙南道	106,785	170,417	14,909	885,163	1,167,274
黃海道	410,942	131,024	11,991	1,009,410	1,563,367
平安南道	326,020	69,440	8,885	1,006,668	1,411,013
平安北道	324,483	80,246	8,559	2,250,028	2,663,316
江原道	258,745	80,860	8,830	2,210,793	2,561,228
咸鏡南道	338,438	48,336	8,169	2,739,142	3,134,085
咸鏡北道	198,498	12,158	3,691	1,730,040	1,944,387
<b>合計</b>	<b>2,784,370</b>	<b>1,586,085</b>	<b>135,728</b>	<b>16,508,591</b>	<b>21,014,774</b>



3. 全 鮮 累 年

	戶 數			
	內 地 人	朝 鮮 人	外 國 人	計
昭 和 元 年 末	117,001	3,483,779	13,725	3,614,505
昭 和 二 年 末	119,219	3,434,461	14,409	3,613,089
昭 和 三 年 末	122,773	3,489,344	14,772	3,626,889
昭 和 四 年 末	127,300	3,518,094	15,724	3,661,118
昭 和 五 年 末	126,312	3,679,463	15,789	3,821,564
京 畿 道	29,827	364,868	2,337	397,032
忠 清 北 道	2,160	160,719	359	163,238
忠 清 南 道	5,755	245,603	675	252,033
全 羅 北 道	8,074	276,370	735	285,179
全 羅 南 道	9,350	432,295	521	442,166
慶 尙 北 道	12,987	427,572	682	441,241
慶 尙 南 道	19,895	383,694	500	404,089
黃 海 道	4,751	283,102	1,007	288,860
平 安 南 道	8,382	235,587	1,621	245,590
平 安 北 道	5,994	259,817	3,613	269,424
江 原 道	3,046	251,589	426	255,061
咸 鏡 南 道	8,749	243,687	1,575	254,011
咸 鏡 北 道	7,342	114,560	1,738	123,640

4. 昭和五年末職業別人口戶數

	內 地 人		朝 鮮 人		外 國 人	
	戶 數	人 口	戶 數	人 口	戶 數	人 口
農 林 牧 業	9,329	42,093	2,379,201	15,853,332	3,737	16,596
魚 業 及 製 鹽 業	3,115	12,603	59,579	312,651	21	282
工 業	17,570	72,434	89,789	449,262	1,698	9,867
商 業 及 交 通 業	34,669	147,438	255,870	1,253,895	18,045	31,026
公 務 及 自 由 業	49,557	176,795	108,434	523,105	631	1,723
其 他 / 有 業 者	7,838	31,892	212,722	948,078	1,621	8,099
無 職 及 無 申 告 者	4,234	18,612	73,644	345,264	239	1,516
合 計	126,312	501,867	3,679,463	19,685,587	15,789	69,109

人 口 表

	人 口				一 方 里 當 々 人 口
	內 地 人	朝 鮮 人	外 國 人	計	
	442,326	18,615,033	46,541	19,103,900	1,334
	454,881	18,631,494	51,323	19,137,698	1,337
	469,043	18,667,334	53,322	19,189,699	1,340
	488,478	18,784,437	58,146	19,331,061	1,350
	501,867	19,685,587	69,109	20,256,563	1,415
	126,410	1,902,861	12,137	2,041,408	2,457
	7,847	866,628	1,233	875,708	1,821
	22,561	1,327,242	2,713	1,352,082	2,575
	32,561	1,420,349	3,036	1,455,946	2,633
	39,952	2,197,420	2,184	2,239,556	2,488
	50,155	2,280,965	2,457	2,333,577	1,896
	82,787	1,975,238	1,680	2,059,705	2,581
	17,247	1,469,799	4,556	1,491,602	1,375
	31,542	1,260,833	5,805	1,298,180	1,342
	19,322	1,460,589	16,888	1,496,799	812
	10,528	1,398,965	1,681	1,411,174	829
	34,720	1,441,898	8,292	1,484,910	716
	26,669	682,800	6,447	715,916	543

5. 外國人國籍別人口數 (昭和五年末現在)

	戶 數	人 口		
		男	女	計
中 華 民 國	15,270	55,973	11,821	67,794
米 國	278	352	384	736
英 國	107	119	135	254
佛 國	50	48	20	68
獨 逸	15	48	24	72
露 西 亞	59	77	71	148
太 刺 國	1	3	1	4
瑞 士	1	2	2	4
瑞 典	7	10	15	25
其 他	1	2	2	4
合 計	15,789	56,634	12,475	69,109



6. 朝鮮總督府

	入				
	昭和七年度	昭和六年度	昭和五年度	昭和四年度	昭和三年度
租稅收入	40,982	42,735	44,473	44,473	43,629
地稅	15,326	15,243	15,342	15,342	15,261
所得稅	906	1,065	1,059	1,059	989
營業稅	1,030	1,081	1,379	1,379	1,184
釐稅	603	578	527	527	515
酒稅	11,299	12,388	12,445	12,445	11,954
砂糖消費稅	2,174	2,122	2,345	2,345	2,375
關稅	8,945	9,682	10,501	10,501	10,227
其他	699	490	498	498	1,121
印紙收入	11,237	11,398	11,393	11,391	11,454
官業及官有財產收入	124,671	149,126	141,930	136,793	122,638
煙草	34,096	44,342	34,303	34,303	32,234
蔘業	1,869	2,171	2,480	2,480	2,390
鹽業	4,307	4,230	2,509	2,036	2,012
鐵道收入	62,475	74,846	73,418	73,369	62,385
森林收入	4,642	5,246	6,994	9,910	7,295
遞信收入	14,459	15,275	14,423	14,316	13,238
度量衡收入	560	933	1,065	897	647
驛屯土收入	85	122	501	501	726
刑務所收入	1,545	1,556	1,756	1,756	1,585
其他ノ收入	633	401	220	220	121
雜收入	2,668	3,060	2,668	2,668	—
病院收入	662	694	506	506	506
其他	2,006	2,364	2,161	2,161	1,744
歲入經常部計	179,560	206,321	200,465	195,326	180,028
官有物拂下代	538	421	3,107	3,107	3,119
補充金	12,914	15,473	15,473	15,473	15,473
一般會計受入金	—	577	800	800	800
公債金	19,575	13,500	20,000	20,000	91,000
前年度剩餘金繰入	2,639	1,365	10,766	4,813	4,878
借入金	—	—	2,300	2,300	2,300
其他	234	907	618	618	—
歲入臨時部計	35,899	32,251	53,068	47,113	46,090
總計	215,456	298,572	253,533	242,440	226,118

累年豫算表

	出				
	昭和七年度	昭和六年度	昭和五年度	昭和四年度	昭和三年度
李王家歲費	1,800	1,800	1,800	1,800	1,800
總督府費	3,598	3,820	5,012	4,891	4,767
裁判所及供託局費	3,351	3,554	3,714	3,702	3,625
刑務所費	4,040	4,262	4,569	4,551	4,359
地方廳費	28,427	30,172	31,427	31,347	30,950
學校及圖書館費	1,331	1,485	3,707	3,702	3,465
京城帝國大學費	1,722	1,996	(警官講習所費) 316	316	283
稅關費	1,103	1,237	1,172	1,137	1,083
農事試驗場費	398	505	521	517	477
恩給負擔金	3,355	2,816	(獸疫血清製造所費) 284	284	274
專賣局費	22,049	27,642	26,704	23,665	22,821
鐵道作業費	47,949	60,270	61,494	58,473	49,960
營林費	3,517	4,189	4,983	4,978	4,622
遞信費	12,702	13,483	13,659	13,395	12,821
諸支出費	1,896	952	1,773	1,771	1,031
國債整理基金	23,046	24,707	23,399	19,321	17,679
特別會計	2,500	2,500	2,500	2,500	2,500
其他	632	1,161	—	—	790
歲出經常部計	163,515	186,628	197,043	176,357	163,316
朝鮮部隊費	47	305	249	249	266
調查及試驗費	1,057	898	637	580	592
補助費	16,571	17,021	17,440	16,897	15,790
營繕費	2,269	2,884	4,573	4,573	3,523
土木費	5,421	8,182	10,335	10,335	9,194
鐵道建設及改良費	17,940	13,500	20,000	20,000	19,000
森林產物利用施設費	139	175	700	700	700
砂防事業費	450	983	2,300	2,300	2,300
耕地改良及擴張費	3,751	4,716	5,629	5,608	6,244
臨時特別手當	341	335	678	678	651
在外鮮人施設費	1,399	824	916	916	926
災害費	139	581	—	—	1,699
其他	3,600	1,535	3,289	3,243	1,912
歲出臨時部計	52,295	51,944	66,749	66,082	62,802
總計	238,924	298,572	253,792	242,440	226,118



7. 朝鮮各道

	歲入					計
	地方稅	臨時恩賜金受入	前年度繰越金	國庫補助金	其他	
昭和二年度	17,220	973	2,773	6,867	6,072	33,880
昭和三年度	17,389	947	2,818	8,087	5,223	34,525
昭和四年度	17,874	1,008	3,369	8,719	6,078	37,050
昭和五年度	17,895	989	1,339	7,354	5,006	32,560
昭和六年度	17,854	976	1,261	7,593	26,426	54,111
京畿道	2,208	143	155	968	3,202	6,677
忠清北道	760	45	51	229	399	1,484
忠清南道	1,528	81	28	488	3,116	5,241
全羅北道	1,474	72	188	411	1,697	3,841
全羅南道	2,048	97	150	569	1,446	4,310
慶尙北道	2,195	115	59	578	3,023	5,970
慶尙南道	2,172	87	78	513	2,844	5,695
黃海道	1,397	64	73	495	1,877	3,906
平安南道	1,022	59	195	733	1,734	3,742
平安北道	928	64	137	665	1,278	3,072
江原道	854	67	40	656	1,292	2,908
咸鏡南道	815	50	63	572	2,970	4,470
咸鏡北道	454	33	43	716	1,548	2,795

8. 全鮮府費累年豫算

	歲入			歲出		
	經常部	臨時部	計	經常部	臨時部	計
昭和六年度	7,544	5,813	13,358	5,678	7,680	13,358
昭和五年度	7,354	4,685	12,039	5,371	6,667	12,039
昭和四年度	7,158	9,093	16,250	5,210	11,040	16,250
昭和三年度	6,472	5,176	11,648	4,849	6,798	11,648
昭和二年度	5,948	4,968	10,916	4,431	6,485	10,916

累年豫算

	歲出					
	土木費	衛生病院費	勸業費	投產費	教育費	其他
昭和二年度	5,214	2,647	6,357	1,273	11,653	4,019
昭和三年度	5,477	2,909	6,960	1,243	11,556	2,980
昭和四年度	6,543	2,755	7,044	1,284	11,781	4,172
昭和五年度	5,691	2,747	7,037	1,351	12,244	4,003
昭和六年度	23,553	3,134	9,956	1,326	12,094	4,048
京畿道	2,777	223	1,029	124	1,799	723
忠清北道	305	80	418	85	468	129
忠清南道	3,028	180	703	101	954	275
全羅北道	1,247	377	883	144	931	259
全羅南道	1,189	274	1,263	141	1,103	364
慶尙北道	2,297	422	1,567	89	1,228	366
慶尙南道	2,532	163	1,134	122	1,397	349
黃海道	1,990	204	514	147	738	312
平安南道	1,479	369	612	89	926	267
平安北道	1,161	224	561	107	757	262
江原道	1,408	184	418	96	554	248
咸鏡南道	2,796	189	522	40	624	300
咸鏡北道	1,345	271	331	40	614	193

9. 其他ノ豫算

	面豫算額	第一部特別經濟豫算		水利組合豫算額
		第二部特別經濟豫算		
昭和六年度	22,808	15,370	6,304	25,135
昭和五年度	21,573	15,297	6,071	27,404
昭和四年度	21,735	14,833	6,062	22,423
昭和三年度	21,759	14,458	6,078	21,874
昭和二年度	20,338	14,427	5,726	20,091



10. 全 鮮 銀 行

	本店數	支店及所 出張所	公稱資本金	拂込資本金	内地銀行 支店元金
昭和六年	16	159	101,425	60,971	—
昭和五年	16	138	101,425	60,961	—
昭和四年	17	146	103,425	61,471	—
昭和三年	16	143	99,025	55,056	1,200
昭和二年	18	138	102,275	56,950	1,200

(備考) 政府貸下金=於テ×印ヲ附シタルハ朝鮮=關係ナキ分

11. 全鮮銀行預金年末殘高

	公金預金	定期預金	當座預金	特別當 座預金	其 他	計
昭和六年末	—	107,393	35,436	44,978	60,760	248,567
昭和五年末	—	109,937	30,759	33,844	52,023	226,563
昭和四年末	—	103,127	29,619	40,056	33,845	206,647
昭和三年末	—	102,159	29,656	35,792	73,900	241,507
昭和二年末	16,445	82,929	22,282	44,409	87,739	253,804

(備考) 昭和三年=於テ公金預金ハ其他各種預金=含ム

12. 全鮮銀行貸付金年末殘高

	年賦及 定期	證書及手 形貸付	當座貸越	諸手形 引割	其他貸付	計
昭和六年末	142,381	244,360	9,990	23,685	255,936	676,352
昭和五年末	246,840	25,805	11,746	32,025	—	548,662
昭和四年末	207,354	164,575	10,581	42,749	178,139	603,398
昭和三年末	234,076	242,898	10,299	48,348	—	535,621
昭和二年末	103,942	141,433	10,577	46,461	144,110	446,524

15. 全 鮮 手 形 交 換

	小 切 手	送 金 爲 替	約 束 手 形	政府預金小切手
昭和六年中	465,222	58,220	83,970	86,711
昭和五年中	566,773	69,564	105,491	87,404
昭和四年中	699,829	123,311	84,994	91,176
昭和三年中	707,530	120,690	66,132	106,199
昭和二年中	659,809	109,324	53,244	83,492

營 業 總 況

政府貸下金	銀行券發行高	債券發行高	積立金	純益金
71,824	9,061	247,558	16,358	5,964
× 71,824	84,255	242,158	14,464	3,038
× 70,200	118,702	199,685	12,508	6,419
× 1,460	132,444	177,223	10,368	5,555
× 70,200	124,527	173,445	9,502	3,994
× 2,812				
× 72,310				
1,736				

13. 全鮮銀行爲替受拂高

	受 入 金	拂 出 高	受 入 超 過
昭和六年中	860,720	880,495	△ 19,775
昭和五年中	1,011,586	949,190	62,396
昭和四年中	1,336,869	1,302,155	34,714
昭和三年中	1,184,194	1,109,058	75,136
昭和二年中	1,076,647	1,087,755	△ 11,108

14. 全 鮮 手 形 交 換 高

	枚 數	金 額	一枚當金額	交 換 尻
昭和六年中	2,084,650	833,019	400	173,438
昭和五年中	2,277,405	1,001,224	405	195,620
昭和四年中	2,475,406	1,228,236	496	230,686
昭和三年中	2,431,287	1,181,060	486	209,821
昭和二年中	2,303,664	1,070,905	465	191,764

證 書 別 交 換 高

證書郵便爲替	公債社債利札	雜 證 券	計
81,629	1,709	55,544	833,012
89,085	1,536	72,367	1,001,224
115,496	2,931	110,499	1,228,236
105,259	287	74,964	1,181,060
76,335	869	87,833	1,070,905



## 16. 全鮮金融組合

	聯合會數	會員數	拂込済出資金	政府借入金
昭和五年度末	13	708	403,088 <sup>円</sup>	2,600,000 <sup>円</sup>
昭和四年度末	13	681	358,000	2,600,000
昭和三年度末	13	653	351,549	2,600,000
昭和二年度末	13	572	324,920	2,600,000
昭和元年度末	13	558	298,306	2,600,000

## 17. 全鮮金融組

	組合數	組合員數	拂込済出資金	組合基本金
昭和五年度末	644	671,844	9,010,045 <sup>円</sup>	3,857,000 <sup>円</sup>
昭和四年度末	621	588,560	8,561,000	3,777,000
昭和三年度末	597	530,407	7,509,281	3,662,000
昭和二年度末	575	489,720	7,064,695	3,542,000
昭和元年度末	547	446,576	6,510,278	3,417,000

## 18. 全鮮通貨流通見込高

	補助貨	朝鮮銀行券	舊韓國貨幣	計
昭和六年末	7,214,000 <sup>円</sup>	67,000,000 <sup>円</sup>	— <sup>円</sup>	74,214,000 <sup>円</sup>
昭和五年末	8,114,000	64,461,000	—	72,575,000
昭和四年度末	9,290,208	82,645,852	22,080	91,958,142
昭和三年度末	8,469,705	87,069,664	34,000	95,573,369
昭和二年度末	8,079,737	83,353,641	46,560	91,479,938

(備考) 昭和四年十一月末現在トス

## 聯合會業務概況

預り金	貸付金	現金及預け金	積立金	借入金
35,862,814 <sup>円</sup>	63,674,560 <sup>円</sup>	7,146,992 <sup>円</sup>	1,894,250 <sup>円</sup>	33,850,000 <sup>円</sup>
36,233,000	48,616,000	4,150,000	1,668,000	20,445,000
34,402,183	40,201,112	12,586,703	1,408,351	14,655,443
28,257,812	38,941,647	9,491,748	1,201,842	16,931,867
22,852,626	33,966,210	4,937,856	835,450	12,150,344

## 合事業概況

積立金	預り金	借入金	貸付金	純益金
13,133,455 <sup>円</sup>	80,128,443 <sup>円</sup>	43,846,000 <sup>円</sup>	123,368,374 <sup>円</sup>	920,093 <sup>円</sup>
12,294,000	76,891,000	46,837,000	104,931,000	1,325,000
10,889,739	74,089,656	39,021,991	91,381,904	2,094,000
9,620,699	61,472,513	38,182,255	85,177,863	2,041,000
8,144,017	52,980,291	33,771,341	76,082,639	2,023,000

## 19. 全鮮諸銀行平均金利

	預金			貸付		
	定期	當座	特別當座	普通貸付	當座貸越	手形割引
昭和六年十二月	55 <sup>分厘</sup>	40 <sup>厘</sup>	11 <sup>分厘</sup>	29 <sup>分厘</sup>	29 <sup>分厘</sup>	26 <sup>分厘</sup>
昭和五年十二月	50	4	10	28	28	26
昭和四年十二月	54	5	11	29	29	16
昭和三年十二月	6	6	12	31	32	29
昭和二年十二月	64	6	12	31	33	31



## 20. 朝鮮貿易輸移

區 別	年 次	一 月	二 月	三 月	四 月	五 月
輸 出	六 年	千円 937	千円 728	千円 1,055	千円 1,075	千円 999
	五 年	2,096	1,556	2,276	2,302	2,260
	四 年	4,040	1,521	2,506	3,254	3,468
移 出	六 年	23,717	24,038	26,777	22,738	17,412
	五 年	31,284	23,143	25,174	19,265	20,955
	四 年	29,825	21,424	29,106	26,916	23,468
總移出合計	六 年	24,653	24,766	27,831	23,814	18,410
	五 年	33,380	24,699	27,450	21,566	23,315
	四 年	33,865	22,946	31,613	30,171	26,936
輸 入	六 年	4,733	3,581	7,267	5,585	5,901
	五 年	7,665	4,769	12,988	10,933	12,830
	四 年	9,484	6,190	12,196	13,084	13,816
移 入	六 年	14,212	13,499	19,263	19,865	20,089
	五 年	18,427	18,469	25,469	28,129	27,292
	四 年	22,212	20,205	26,956	29,513	27,234
總移入合計	六 年	18,944	17,081	26,530	25,450	25,990
	五 年	26,092	23,237	38,457	39,063	40,122
	四 年	31,697	26,396	39,152	42,597	41,051
輸移出超過	六 年	5,709	7,685	1,301	—	—
	五 年	7,288	1,462	—	—	—
	四 年	2,168	—	—	—	—
輸移入超過	六 年	—	—	—	1,636	7,580
	五 年	—	—	11,007	17,496	16,907
	四 年	—	3,449	7,539	12,426	14,114
總移出合計	六 年	43,598	41,847	54,362	49,264	44,400
	五 年	59,472	47,936	65,906	60,629	63,337
	四 年	65,562	49,342	70,765	72,768	67,988

## 出 入 品 價 額

六 月	七 月	八 月	九 月	十 月	十一 月	十二 月	累 計
千円 1,082	千円 1,235	千円 996	千円 1,086	千円 977	千円 1,366	千円 1,234	千円 12,772
1,397	1,585	2,806	2,423	2,235	1,965	2,951	25,852
2,643	2,903	3,294	3,290	4,076	3,079	1,694	35,773
17,281	18,651	15,174	12,467	14,516	25,940	30,317	249,027
15,953	14,246	14,253	12,607	16,635	20,018	28,165	240,695
22,301	18,369	16,929	15,366	24,333	41,953	39,894	309,891
18,364	19,887	16,170	13,553	15,493	27,306	31,551	261,799
17,350	15,831	17,058	15,030	18,870	21,983	31,115	266,547
24,944	21,272	20,223	18,656	28,410	45,033	41,588	345,664
5,157	4,192	3,085	3,291	2,808	2,916	4,181	52,696
8,739	6,852	5,109	4,637	4,696	4,010	5,636	88,855
11,025	7,985	6,176	6,472	6,263	7,634	7,437	107,767
18,312	15,259	15,974	20,687	19,443	19,654	21,510	217,770
23,561	20,657	20,970	26,985	26,519	21,757	19,958	278,194
27,997	24,589	25,249	30,468	30,605	26,462	23,830	315,325
23,472	19,451	19,058	23,978	22,251	22,570	25,691	270,466
32,300	27,509	26,080	31,622	31,216	25,767	25,594	367,049
39,022	32,575	31,425	36,941	36,869	34,096	31,267	423,093
—	436	—	—	—	4,736	5,860	—
—	—	—	—	—	—	5,521	—
—	—	—	—	—	10,936	10,321	—
5,108	—	2,888	10,425	6,758	—	—	8,668
14,950	11,688	9,021	16,592	12,346	3,784	—	100,502
14,078	11,302	11,201	18,284	8,458	—	—	77,429
41,835	39,338	35,229	37,531	37,744	49,876	57,243	532,265
49,650	43,340	43,138	46,652	50,086	47,749	56,710	633,596
63,967	53,848	51,648	55,598	65,280	79,130	72,856	768,757



21. 朝鮮港別外國貿易高

地方別	輸出			輸入		
	昭和六年	昭和五年	昭和四年	昭和六年	昭和五年	昭和四年
仁川	千円 1,257	千円 5,450	千円 5,108	千円 7,778	千円 13,873	千円 17,910
京城	14	530	404	1,912	3,650	4,794
群山	34	242	98	908	2,672	2,942
元山	58	117	392	3,381	6,321	6,709
咸興	1	1	11	352	544	667
清津	1,013	1,445	2,240	407	1,385	1,663
雄基	51	509	2,043	226	238	394
會寧	160	336	854	179	395	892
釜山	1,111	1,498	1,744	3,728	5,903	9,200
木浦	33	37	237	551	1,774	2,150
大邱	11	15	45	104	324	800
馬山	2	10	11	2	109	242
新龍	義岩 5,859	10,459	15,358	22,217	34,591	39,807
龍鎮	南 浦 149	180	249	1,166	1,853	2,919
鎮平	浦 336	553	912	2,792	5,576	5,054
土里	壤 1,876	3,450	4,931	3,031	6,414	7,257
下承	汝 里 1	2	1	39	625	1,190
慶遠	汝 坪 1	13	250	19	32	304
潼鎭	良 86	6	2	145	121	166
鎭三	源 4	7	26	48	15	24
中滿	鎭 56	73	122	811	574	538
私濟	城 14	8	27	641	137	313
義其	峯 164	192	163	1,277	910	934
會	江 鎭 69	95	102	33	79	78
	浦 鎭 26	39	23	16	49	33
	倉 浦 11	19	21	8	24	26
	城 鎭 8	9	12	16	31	22
	州 22	12	32	13	34	49
	他 215	542	341	899	602	674
計	12,772	25,852	35,773	52,696	88,855	107,767

備考 千圓以下ハ四捨五入

22. 朝鮮國別外國貿易高

國名	輸出			輸入		
	昭和六年	昭和五年	昭和四年	昭和六年	昭和五年	昭和四年
支那	千円 12,087	千円 24,578	千円 34,745	千円 39,509	千円 60,945	千円 73,058
香港	22	25	25	22	99	90
英領印度	9	5	6	358	2,219	4,193
海峽殖民地	155	173	312	182	479	381
附領印度	65	72	101	1,488	4,848	6,347
佛領印度	33	62	30	25	2,829	3,303
シベリヤ	21	27	38	263	1,005	1,083
比律賓	1	3	26	217	384	131
暹羅	93	92	126	24	955	549
其他亞細亞洲	—	—	9	—	—	—
英國	4	26	3	1,313	2,461	3,782
佛國	2	1	—	62	90	108
獨乙國	4	2	1	1,312	1,711	3,074
白伊國	—	—	—	1	3	3
瑞瑞國	—	—	—	62	42	13
瑞瑞國	—	—	—	109	635	456
瑞瑞國	—	—	—	1	—	—
瑞瑞國	—	—	—	2	5	3
瑞瑞國	1	—	—	23	25	43
瑞瑞國	—	—	—	—	—	1
露露國	—	—	—	2	—	1
西班	—	—	—	1	—	1
土耳其	—	—	—	4	3	—
其他歐洲	—	—	6	1	3	—
米加	122	210	341	4,550	8,613	9,802
加奈	2	4	2	33	82	328
其他亞米利加洲	—	—	—	45	54	—
澳洲	4	14	4	33	116	66
澳洲	2	12	4	—	—	—
哇及	145	540	—	—	1	3
其他	—	—	74	—	1,246	933
計	12,772	25,852	35,773	52,696	88,854	107,767

備考 千圓以下ハ四捨五入



23. 朝鮮港別對

地方別	仁川	京城	群山	元山	城津	清津	釜山
<b>移出</b>							
大阪	16,739	50	19,454	372	267	481	13,335
神戶	2,694	10	2,833	275	263	1,322	10,607
名古屋	1,195	2	1,014	41	27	279	2,615
四日市	90	—	46	—	12	42	16
橫濱	1,128	4	809	32	7	17	4,482
東京	7,000	63	4,612	673	335	284	3,295
敦賀	31	—	—	779	659	847	124
下關	420	7	20	85	113	309	7,642
門司	548	—	19	383	112	259	886
博多	224	1	1	14	27	202	1,467
長崎	294	1	1	—	—	2	698
臺灣	213	—	—	—	12	—	208
其他	—	—	1,655	864	296	1,433	27,938
小包郵便物	6,692	61	—	—	9	198	7,928
<b>合計</b>	<b>37,267</b>	<b>197</b>	<b>30,463</b>	<b>3,520</b>	<b>2,199</b>	<b>5,676</b>	<b>81,242</b>
<b>前年</b>	<b>36,809</b>	<b>245</b>	<b>24,088</b>	<b>5,528</b>	<b>3,016</b>	<b>6,839</b>	<b>80,757</b>
<b>移入</b>							
大阪	21,762	4,733	4,008	2,612	841	2,836	30,339
神戶	3,968	243	1,094	640	81	438	8,291
名古屋	1,339	143	268	48	14	95	2,562
四日市	80	—	88	12	—	6	222
橫濱	1,131	18	80	43	1	43	1,228
東京	3,298	262	199	185	13	174	6,487
敦賀	4	—	—	261	60	494	6
下關	2,241	225	747	776	296	750	4,416
門司	2,621	22	551	308	69	337	1,742
博多	241	8	58	9	—	9	2,907
長崎	434	—	39	118	—	30	900
臺灣	521	19	7	4	—	1	504
其他	264	2,667	1,060	1,731	123	557	22,926
小包郵便物	5,946	4,495	291	1,133	124	605	4,314
<b>合計</b>	<b>43,849</b>	<b>12,834</b>	<b>8,489</b>	<b>7,879</b>	<b>1,620</b>	<b>6,355</b>	<b>86,844</b>
<b>前年</b>	<b>56,166</b>	<b>15,206</b>	<b>12,496</b>	<b>12,959</b>	<b>2,297</b>	<b>8,568</b>	<b>102,539</b>

內地貿易高 (昭和六年中)

木浦	新義州	鎮南浦	雄基	會寧	大邱	龍岩浦	平壤	其他	合計
7,930	241	7,930	391	—	1	62	3	7,044	73,730
4,517	58	2,138	329	—	—	58	—	5,353	30,456
650	144	1,923	91	—	—	20	5	870	8,876
—	5	92	18	—	—	—	—	191	512
244	76	1,119	1	—	—	149	—	97	8,166
1,175	912	15,361	187	1	1	522	6	2,458	36,886
—	—	4	161	—	—	—	—	171	2,775
64	300	488	75	—	1	49	—	4,733	14,303
50	114	668	74	—	—	79	—	615	3,827
2	138	34	29	—	—	134	5	580	2,858
10	4	42	—	—	—	—	—	3	1,055
—	—	171	—	2	16	—	—	10	614
781	367	10,201	464	—	—	396	35	5,633	56,833
—	—	—	—	—	—	—	—	—	8,135
<b>15,424</b>	<b>2,359</b>	<b>39,620</b>	<b>1,818</b>	<b>3</b>	<b>18</b>	<b>1,450</b>	<b>55</b>	<b>27,757</b>	<b>249,027</b>
<b>17,417</b>	<b>2,267</b>	<b>39,606</b>	<b>—</b>	<b>—</b>	<b>—</b>	<b>—</b>	<b>—</b>	<b>16,680</b>	<b>237,198</b>
3,185	1,926	5,108	578	201	883	8	1,951	6,909	87,882
765	191	1,417	85	—	26	7	43	1,063	18,352
159	112	413	7	1	55	1	100	96	5,412
19	3	18	2	—	—	—	—	9	458
24	19	131	1	—	—	11	2	483	3,212
105	109	996	16	1	6	17	416	528	12,813
—	—	—	98	4	—	—	—	27	934
656	115	459	164	16	2	2	3	1,855	12,721
260	84	847	197	3	3	—	14	716	7,776
132	6	38	—	—	4	—	218	261	3,891
176	—	296	—	—	—	—	—	88	2,082
3	3	134	3	—	1	—	2,683	38	3,922
827	496	1,791	262	5	357	15	704	3,245	42,712
723	212	104	176	259	666	—	1,652	647	15,604
<b>7,034</b>	<b>3,275</b>	<b>11,756</b>	<b>1,589</b>	<b>490</b>	<b>1,942</b>	<b>60</b>	<b>7,786</b>	<b>15,965</b>	<b>217,770</b>
<b>10,045</b>	<b>4,260</b>	<b>14,866</b>	<b>—</b>	<b>—</b>	<b>—</b>	<b>—</b>	<b>—</b>	<b>24,081</b>	<b>265,127</b>



24. 朝鮮輸出重要品

品名	單位	昭和六年		昭和五年	
		數量	價額	數量	價額
玄米	石	656	13,136 <sup>円</sup>	1,665	37,566 <sup>円</sup>
精米	同	1,850	35,425	3,924	105,837
其他米	同	51	385	1,256	14,725
大豆	同	3,833	29,410	4,924	56,110
玉蜀黍	同	4,335	15,718	4,255	31,319
其他水產物	斤	810,480	107,554	1,532,619	335,178
鮮魚	同	2,658,805	575,820	3,074,438	691,655
乾魚	同	478,691	128,864	589,490	168,094
鹹魚	同	3,760,326	195,469	6,559,108	379,801
乾鰾	同	283,299	85,315	407,312	179,561
海參	同	125,919	112,042	156,345	155,048
砂糖	同	32,349,259	1,821,129	39,751,325	3,268,126
清酒	升	252,413	236,946	213,529	230,890
醬油	同	86,163	31,060	106,703	49,921
檜葉	斤	2,276,872	154,024	2,487,579	275,012
煙草	同	364,331	144,682	1,161,003	584,606
牛皮	同	58,048	55,009	106,722	99,364
牛紅皮	同	468,875	162,173	769,419	335,035
紅蔘	同	646	1,870	73,281	3,219,106
綿絲	同	588,702	331,952	1,430,904	1,019,560
野繭	同	233,185	56,926	213,410	45,273
綿織物	方碼	7,154,157	1,202,686	9,125,861	1,813,233
黑鉛	百斤	16,101	50,624	23,526	69,977
地足袋	足	655,564	372,124	1,656,878	1,290,022
ゴム靴	足	455,885	162,416	578,159	418,854
メソト	百斤	86,092	144,573	99,766	185,820
鐵牛	斤	2,827,236	77,904	4,484,163	154,622
牛頭	頭	111	5,801	153	13,697
朝鮮紙	斤	65,795	36,187	80,247	53,513
木材	一	—	1,018,947	—	1,702,784
藥叭	枚	1,606,207	207,134	2,282,648	420,685
其他諸品	—	—	4,483,162	—	8,447,358
輸出合計	—	—	12,771,571	—	25,852,952

五ヶ年比較

品名	昭和四年		昭和三年		昭和二年	
	數量	價額	數量	價額	數量	價額
	740	21,224 <sup>円</sup>	795	21,388 <sup>円</sup>	1,016	26,997 <sup>円</sup>
	7,208	218,623	7,860	239,005	11,969	401,132
	2,063	26,479	—	4	419	5,755
	2,791	44,472	3,118	45,215	11,985	140,681
	10,481	97,181	6,772	62,089	9,821	85,836
(小麥粉)	505,399	54,426	1,097,035	121,195	832,873	90,193
	3,744,266	489,689	2,816,493	445,276	3,388,727	506,506
	769,848	255,223	696,227	219,752	789,906	230,486
	6,832,518	472,669	8,137,360	623,424	8,780,009	470,439
(乾貝)	488,987	243,709	696,227	219,752	32,978	109,783
	192,973	262,452	195,097	253,974	169,158	214,971
	43,447,447	4,313,598	44,773,508	4,897,691	29,765,144	3,493,485
	320,335	362,863	148,372	147,404	106,085	106,770
	144,875	70,780	196,168	104,142	169,881	98,904
	6,927,899	741,627	4,183,370	604,366	3,845,372	404,205
	398,001	85,098	975	654	187,875	95,000
	182,586	364,687	116,020	236,157	108,597	213,662
	1,677,200	908,377	1,749,784	945,127	2,089,804	995,957
	50,785	2,380,849	33,170	1,719,498	33,879	2,032,874
	1,589,244	1,269,674	1,226,489	984,912	1,226,050	943,050
	188,786	48,891	188,752	54,873	313,576	158,973
	2,740,141	676,140	1,984,730	495,843	2,689,981	684,600
	591,932	148,286	724,548	197,368	1,055,491	301,541
(布帛製品)	—	520,324	—	544,653	—	669,104
	951,713	737,415	469,439	413,441	450,044	406,850
	247,602	466,927	73,463	152,683	94,318	218,820
	4,478,132	187,486	5,582,738	253,666	7,325,607	369,255
	665	58,323	1,089	71,704	1,022	102,772
	171,070	127,023	174,335	134,719	152,958	104,889
	—	3,145,977	—	3,632,315	—	1,941,796
	2,090,230	419,012	1,973,319	386,857	1,689,246	407,948
	—	16,554,529	—	13,956,435	—	12,080,304
	—	35,773,033	—	32,149,187	—	28,133,583



25. 朝鮮輸入重要品

品名	單位	昭和六年		昭和五年	
		數量	價額	數量	價額
米	石	28,511	120,620 <sup>円</sup>	365,141	6,200,763 <sup>円</sup>
小粟	同	14,256	46,890	54,145	319,858
黍	同	2,683,905	7,931,104	1,647,212	21,392,028
大豆	同	117,053	367,240	148,512	800,210
小豆	同	958,970	2,429,283	428,627	1,842,370
砂糖	斤	297,389	757,336	305,508	1,644,986
高粱	百斤	19,934,749	1,122,171	48,853,714	3,599,656
蕎麥	同	104,081	205,639	135,326	456,010
胡麻	同	63,986	259,188	110,363	483,264
天日鹽	同	90,669	780,995	69,111	748,753
葉煙草	斤	2,653,061	1,278,536	2,024,690	1,091,672
揮發油	斤	4,249,488	1,319,953	2,942,417	2,118,304
石油	同	3,766,363	1,545,502	2,479,973	1,241,996
重油及原油	同	5,272,267	1,045,027	3,877,765	1,704,188
パラフィンワックス ダイナマイト ゼリグナイ	斤	9,076,916	1,187,118	7,580,427	1,313,265
綳	百斤	301,261	39,822	468,315	71,400
柞蠶生絲	斤	810,630	360,318	925,990	449,690
綳織物	方碼	14,025	348,074	10,426	321,300
支那麻布	同	2,314,600	7,151,887	1,546,819	6,403,738
羅紗及セルヂス	同	1,005,108	264,071	2,623,698	725,734
ガソリン	袋	10,553,275	2,353,368	13,753,671	4,169,332
紙類	噸	369,581	461,973	489,349	713,549
石炭	噸	111,791	21,461	493,337	140,903
鐵及鋼製品	斤	—	32,126	—	88,409
硫酸安母尼亞	百斤	392,254	4,344,897	520,631	5,929,874
自動車及部分	—	—	483,512	13,678,325	801,044
機械類	—	—	756,163	29,666	186,021
木材	—	—	92,002	—	90,917
豆糟	百斤	—	1,481,539	—	3,841,781
其他諸品	—	—	3,222,646	—	8,171,206
輸入合計	—	1,399,215	2,846,243	1,424,910	5,795,648
		—	7,330,603	—	11,412,053
		—	52,695,966	—	88,854,562

五ヶ年比較

昭和四年		昭和三年		昭和二年	
數量	價額	數量	價額	數量	價額
(百斤) 1,031,382	7,832,885 <sup>円</sup>	1,033,134	7,625,330 <sup>円</sup>	125,594	1,149,126 <sup>円</sup>
39,045	242,068	59,911	911,924	47,844	334,861
3,750,531	20,857,695	1,973,365	25,486,437	6,071,358	31,649,373
190,032	1,112,108	50,442	652,251	342,971	1,918,417
616,925	2,970,310	322,089	3,329,234	785,669	4,119,753
262,661	1,795,770	200,981	1,278,749	323,440	1,645,249
53,215,701	4,771,790	60,422,271	6,023,441	44,365,760	4,278,316
(噸) 2,761,220	365,167	2,393,210	331,365	2,305,994	335,699
157,536	759,050	163,430	759,941	192,966	745,929
(袋) 83,684	592,005	58,290	403,571	50,076	301,585
2,269,017	1,456,839	2,669,429	2,086,468	2,707,775	2,314,952
2,592,818	1,521,857	5,717,167	3,125,480	8,571,674	3,575,695
3,404,745	1,558,126	2,702,926	1,763,681	1,853,007	1,210,735
11,036,555	4,985,488	7,138,498	3,814,584	11,521,851	5,354,531
(噸) 776,002	407,102	913,627	487,358	—	—
1,614,373	239,215	951,335	172,406	996,511	235,192
706,436	372,644	671,884	348,670	411,452	247,263
13,723	585,137	9,554	450,959	9,379	464,424
1,818,454	9,277,519	1,986,482	11,056,416	1,642,355	11,303,105
2,271,304	691,504	3,173,261	1,014,343	4,035,256	1,219,440
12,575,424	5,458,152	13,692,249	5,780,450	13,237,356	5,500,595
702,708	1,223,674	904,589	1,840,023	587,674	1,557,064
904,661	264,952	384,277	116,691	804,776	255,591
568,722	122,604	422,763	80,039	442,915	84,244
550,023	6,446,992	550,100	6,568,333	619,380	7,106,416
23,518,100	2,089,502	21,284,183	1,823,029	16,467,008	784,978
32,390	210,757	170,198	1,303,574	—	—
—	108,224	—	101,195	—	112,229
—	3,035,875	—	2,743,454	—	1,155,051
—	5,400,979	—	7,052,663	—	6,771,837
1,807,735	7,818,455	1,755,722	7,539,563	2,176,549	9,039,679
—	18,594,244	—	12,073,179	—	9,171,845
—	107,767,710	—	118,152,022	—	119,949,180



26. 朝鮮移出重要品

品名	單位	昭和六年		昭和五年	
		數量	價額	數量	價額
玄米	石	4,628,768	75,314,499 <sup>円</sup>	2,583,241	58,290,899 <sup>円</sup>
精米	同	3,762,382	60,844,262	2,165,760	49,105,688
其他米	同	223,266	2,279,648	159,244	2,109,972
魚油	斤	37,258,052	1,436,162	49,273,177	2,701,980
大豆	石	1,607,577	13,778,412	1,413,947	17,488,821
其他豆	同	75,770	599,712	—	—
鮮魚	斤	95,806,629	4,426,650	68,086,795	5,140,584
乾魚	同	17,244,953	4,029,455	14,234,388	4,300,710
鹹魚	同	6,086,501	488,858	6,843,236	526,763
海苔	同	876,011	2,113,263	785,586	1,689,994
砂糖	同	4,832,978	828,368	7,855,388	1,490,556
牛皮	同	3,616,929	1,229,808	2,910,731	1,288,834
綠綿	百斤	85,080	2,608,664	176,357	7,546,103
繭	斤	1,303,359	1,553,073	1,373,990	2,121,261
生絲	同	2,047,443	12,015,054	1,968,726	16,834,359
柞蠶生絲	同	2,419,942	6,984,593	1,616,180	7,067,347
黑鉛	百斤	229,057	632,449	325,840	941,386
石炭	噸	315,219	3,061,053	239,712	2,324,632
金鑛	斤	214,813	1,105,858	15,995,718	1,073,230
鐵鑛	百斤	2,943,076	1,197,519	4,795,443	1,474,385
銑鐵	同	1,585,449	3,027,030	182,385,958	5,404,119
牛頭	頭	41,534	2,787,611	37,011	2,887,722
洋紙	斤	21,013,069	3,257,393	19,318,086	3,474,700
木材	—	—	1,213,678	—	624,525
海藻	斤	3,243,149	1,158,863	3,508,845	916,322
肥料	百斤	2,910,950	8,346,449	2,519,594	9,579,634
其他諸品	—	—	32,708,584	—	33,990,299
合計	—	—	249,026,967	—	240,684,825

五ヶ年表

昭和四年		昭和三年		昭和二年	
數量	價額	數量	價額	數量	價額
3,279,783	87,524,998 <sup>円</sup>	3,948,905	106,948,021 <sup>円</sup>	3,424,377	103,769,185 <sup>円</sup>
2,074,374	58,108,466	2,575,212	73,738,376	2,600,743	85,426,021
147,987	2,211,640	180,116	2,734,638	127,632	1,945,584
60,569,245	5,891,543	46,530,796	4,516,375	—	—
1,367,551	22,067,131	1,404,072	23,340,035	1,440,525	22,800,708
61,873	1,143,207	65,613	1,245,630	73,096	1,054,716
62,067,860	5,727,015	68,814,807	6,273,392	61,379,774	5,939,149
18,841,422	6,217,221	15,258,276	4,895,318	14,765,653	4,995,379
7,115,079	581,126	9,613,416	909,392	10,551,992	826,453
1,358,101	4,295,187	884,200	2,586,185	1,113,106	2,724,934
6,668,884	1,290,085	3,858,651	809,574	11,182,040	2,462,619
3,001,189	1,853,945	4,082,063	2,340,065	2,764,884	1,449,037
117,589	6,577,620	113,624	6,020,284	96,373	4,186,037
1,808,598	4,307,504	1,577,665	3,814,510	1,824,094	4,730,922
1,569,013	20,142,679	1,271,309	16,250,929	987,333	13,607,138
1,820,323	9,397,095	2,083,945	12,549,589	1,644,568	12,258,713
384,857	1,136,576	358,365	1,072,290	318,152	922,106
285,142	2,831,987	270,614	2,674,933	236,952	2,358,240
225,136	1,944,957	215,107	1,891,832	20,682,598	1,451,383
5,235,559	1,676,491	3,756,486	1,545,398	2,812,727	1,084,520
229,330,353	6,946,921	233,053,889	6,998,400	171,112,951	5,195,574
48,196	3,490,661	57,764	4,769,042	42,064	3,318,050
(バルブ) 3,943,212	472,839	3,079,824	402,513	6,362,666	813,524
—	991,932	—	1,219,863	—	1,219,440
3,494,445	1,344,475	4,240,296	1,499,825	4,360,281	1,253,397
2,414,855	9,847,269	2,060,807	7,099,871	1,746,502	7,082,587
—	41,870,455	—	25,692,674	—	37,885,698
—	309,891,023	—	393,829,397	—	390,791,114



27. 朝鮮移入重要

品名	單位	昭和六年		昭和五年	
		數量	價額	數量	價額
米	石	124,553	809,761 <sup>円</sup>	413,564	3,917,791 <sup>円</sup>
小麥	斤	50,598,542	3,791,010	61,777,105	5,849,976
砂	同	45,485,422	4,518,389	32,316,443	3,767,456
清酒	升	1,128,836	1,119,075	1,102,003	1,230,337
麥酒	利	4,860,901	1,727,007	5,585,350	2,273,517
礦油	斤	—	—	24,700,649	6,455,600
安全燐	寸	363,094	1,229,346	324,189	1,269,548
線綳及打綳	百斤	162,791	4,317,070	141,890	5,177,680
綳織	斤	7,430,109	4,069,201	7,528,138	4,840,619
生巾及生シ一チング (生細布)	方碼	56,773,608	6,800,201	61,439,564	10,667,752
晒巾及晒シ一チング (晒細布)	同	25,011,674	3,446,405	24,581,266	4,602,625
其他綳織物	同	49,894,491	8,484,201	51,806,879	10,696,854
白木	同	8,246,068	750,963	9,637,748	1,138,410
太綾	布	13,079,683	2,646,782	8,921,003	2,272,309
ジ一ソ	同	9,663,581	1,395,614	10,595,649	2,043,620
毛織物	同	4,988,567	4,338,013	4,546,894	4,726,667
絹織物	同	23,806,767	10,606,884	24,783,877	13,567,729
漁網及漁網地	斤	889,963	768,516	1,367,727	1,646,212
護謨	靴	—	1,599,066	—	3,324,059
洋紙	斤	22,495,953	4,454,274	23,982,846	5,224,153
和紙	同	2,317,842	1,036,732	2,116,395	1,129,974
石炭	噸	437,958	4,176,808	415,031	4,417,296
セメソト	百斤	1,178,917	1,725,749	1,802,513	2,693,212
陶磁器	斤	—	2,075,736	—	2,248,169
鐵條及竿	斤	58,739,404	3,753,687	72,245,777	5,776,000
鐵電鍍板	同	19,503,625	2,434,723	20,361,639	3,170,756
レ一ル	同	35,236,956	2,703,474	41,795,695	3,015,344
自轉車	—	—	1,753,512	—	2,085,515
機械	—	—	7,907,969	—	13,785,589
木	—	—	1,657,338	—	3,470,819
硫安肥	百斤	375,635	1,942,548	1,043,855	10,478,624
其他諸品	—	—	120,468,306	—	132,591,047
移入合計	—	—	217,770,965	—	278,194,196

品五ヶ年比較

品名	昭和四年		昭和三年		昭和二年	
	數量	價額	數量	價額	數量	價額
米	614,781 <sup>百斤</sup>	6,370,049 <sup>円</sup>	88,090	2,089,169 <sup>円</sup>	2,016,653	18,111,308 <sup>円</sup>
小麥	640,206	6,892,258	600,241	6,834,320	51,047,418	6,096,637
砂	34,809,838	4,513,509	19,203,780	2,677,856	24,376,807	3,457,500
清酒	1,380,296	1,577,910	1,252,425	1,400,912	1,225,685	1,410,306
麥酒	5,844,484 <sup>(附糖類)</sup>	2,385,721	59,137,851	2,417,230	4,351,762	2,057,436
礦油	19,303,063	1,863,156	17,841,655	1,763,257	17,689,129	1,776,436
安全燐	383,542	1,690,017	366,296	1,842,824	320,953	1,513,760
線綳及打綳	124,974	6,629,596	105,205	6,056,048	110,646	5,944,150
綳織	7,291,973	6,519,392	7,977,106	7,166,601	7,762,153	6,472,099
生巾及生シ一チング (生細布)	50,930,706	11,833,315	66,113,133	15,020,041	71,836,943	15,394,755
晒巾及晒シ一チング (晒細布)	20,392,288	4,852,250	25,802,941	6,331,415	19,766,425	4,654,665
其他綳織物	10,792,212 <sup>(總計)</sup>	4,068,288	9,640,404	3,861,359	—	—
白木	11,679,882	1,869,437	12,574,775	1,914,133	10,493,776	1,545,069
太綾	6,632,394	2,205,251	5,502,624	1,884,871	—	—
ジ一ソ	11,016,490	2,906,756	18,181,020	5,037,721	20,028,503	5,670,041
毛織物	3,497,471	4,765,761	2,902,626	3,811,771	2,538,077	3,312,369
絹織物	15,781,828	13,889,523	12,723,985	13,376,359	7,270,474	9,266,404
漁網及漁網地	1,766,314	2,480,617	1,552,261	1,987,266	1,108,752	1,399,868
護謨	—	4,219,825	—	5,594,522	—	5,732,544
洋紙	23,825,603	5,366,227	23,973,963	5,659,656	20,057,203	4,852,912
和紙	2,463,949	1,430,219	2,316,674	1,271,331	2,297,699	1,280,428
石炭	344,262	3,790,324	332,372	3,812,621	313,871	3,626,435
セメソト	1,763,566	3,233,854	2,175,542	4,091,298	1,422,355	2,904,033
陶磁器	—	2,916,234	—	2,903,385	—	2,411,973
鐵條及竿	59,997,546	5,019,545	640,046	5,613,769	43,993,506	3,443,872
鐵電鍍板	19,813,325 <sup>(鐵道建設用鐵材)</sup>	3,323,895	188,487	3,216,521	16,516,089	2,957,848
レ一ル	52,596,127	4,029,201	249,620	1,846,725	38,850,457	3,215,736
自轉車	—	2,708,961	—	2,827,120	—	2,905,583
機械	—	13,662,139	—	13,252,014	—	8,265,332
木	—	3,470,819	—	3,800,683	—	3,868,280
硫安肥	—	10,478,624	835,477	7,210,233	—	135,926,048
其他諸品	—	164,363,168	—	154,861,412	—	—
合計	—	315,325,841	—	295,839,921	—	269,473,827



27. 朝鮮移入重要

品名	單位	昭和六年		昭和五年	
		數量	價額	數量	價額
米及	石	124,553	809,761 <sup>円</sup>	413,564	3,917,791 <sup>円</sup>
小麥	斤	50,598,542	3,791,010	61,777,105	5,849,976
砂糖	同	45,485,422	4,518,389	32,316,443	3,767,456
清酒	升	1,128,836	1,119,075	1,102,003	1,230,337
麥酒	利	4,860,901	1,727,007	5,585,350	2,273,517
礦油類	斤	—	—	24,700,649	6,455,600
安全機	寸	363,094	1,229,346	324,189	1,269,548
綵綳及打綳	百斤	162,791	4,317,070	141,890	5,177,680
綳織糸	斤	7,430,109	4,069,201	7,528,138	4,840,619
生金巾及生シ一チング (生細布)	方碼	56,773,608	6,800,201	61,439,564	10,667,752
晒金巾及晒シ一チング (晒細布)	同	25,011,674	3,446,405	24,581,266	4,602,625
其他綳織物	同	49,894,491	8,484,201	51,806,879	10,696,854
白木綳	同	8,246,068	750,963	9,637,748	1,138,410
太綾布	同	13,079,683	2,646,782	8,921,003	2,272,309
ジ一ン	同	9,663,581	1,395,614	10,595,649	2,043,620
毛織物	同	4,988,567	4,338,013	4,546,894	4,726,667
絹織物	同	23,806,767	10,606,884	24,783,877	13,567,729
漁網及漁網地	斤	889,963	768,516	1,367,727	1,646,212
護謨靴	—	—	1,599,066	—	3,324,059
洋紙	斤	22,495,953	4,454,274	23,982,846	5,224,153
和紙	同	2,317,842	1,036,732	2,116,395	1,129,974
石炭	噸	437,958	4,176,808	415,031	4,417,296
セメ一ント	百斤	1,178,917	1,725,749	1,802,513	2,693,212
陶磁器	—	—	2,075,736	—	2,248,169
鐵條及竿	斤	58,739,404	3,753,687	72,245,777	5,776,000
鐵電鍍板	同	19,503,625	2,434,723	20,361,639	3,170,756
レ一ル	同	35,236,956	2,703,474	41,795,695	3,015,344
自轉車	—	—	1,753,512	—	2,085,515
機械類	—	—	7,907,969	—	13,785,589
木材	—	—	1,657,338	—	3,470,819
硫安肥料	百斤	375,635	1,942,548	1,043,855	10,478,624
其他諸品	—	—	120,468,306	—	132,591,047
移入合計	—	—	217,770,365	—	278,194,196

品五ヶ年比較

昭和四年		昭和三年		昭和二年	
數量	價額	數量	價額	數量	價額
614,781 <sup>百斤</sup>	6,370,049 <sup>円</sup>	88,090	2,089,169 <sup>円</sup>	2,016,653	18,111,308 <sup>円</sup>
640,206	6,892,258	600,241	6,834,320	51,047,418	6,096,637
34,809,838	4,513,509	19,203,780	2,677,856	24,376,807	3,457,500
1,380,296	1,577,910	1,252,425	1,400,912	1,225,685	1,410,306
5,844,484 <sup>(附補額)</sup>	2,385,721	59,137,851	2,417,230	4,351,762	2,057,436
19,303,063	1,863,156	17,841,655	1,763,257	17,689,129	1,776,436
383,542	1,690,017	366,296	1,842,824	320,953	1,513,760
124,974	6,629,596	105,205	6,056,048	110,646	5,944,150
7,291,973	6,519,392	7,977,106	7,166,601	7,762,153	6,472,099
50,930,706	11,833,315	66,113,133	15,020,041	71,836,943	15,394,755
20,392,288	4,852,250	25,802,941	6,331,415	19,766,425	4,654,665
10,792,212 <sup>(附附子)</sup>	4,068,288	9,640,404	3,861,359	—	—
11,679,882	1,869,437	12,574,775	1,914,133	10,493,776	1,545,069
6,632,394	2,205,251	5,502,624	1,884,871	—	—
11,016,490	2,906,756	18,181,020	5,037,721	20,028,503	5,670,041
3,497,471	4,765,761	2,902,626	3,811,771	2,538,077	3,312,369
15,781,828	13,889,523	12,723,985	13,376,359	7,270,474	9,266,404
1,766,314	2,480,617	1,552,261	1,987,266	1,108,752	1,399,868
—	4,219,825	—	5,594,522	—	5,732,544
23,825,603	5,366,227	23,973,963	5,659,656	20,057,203	4,852,912
2,463,949	1,430,219	2,316,674	1,271,331	2,297,699	1,280,428
344,262	3,790,324	332,372	3,812,621	313,871	3,626,435
1,763,566	3,233,854	2,175,542	4,091,298	1,422,355	2,904,033
—	2,916,234	—	2,903,385	—	2,411,973
59,997,546	5,019,545	640,046	5,613,769	43,993,506	3,443,872
19,813,325 <sup>(鐵道建設用鋼材)</sup>	3,323,895	188,487	3,216,521	16,516,089	2,957,848
52,596,127	4,029,201	249,620	1,846,725	38,850,457	3,215,736
—	2,708,961	—	2,827,120	—	2,905,583
—	13,662,139	—	13,252,014	—	8,265,332
—	3,470,819	—	3,800,683	—	3,868,280
—	10,478,624	835,477	7,210,233	—	135,926,048
—	164,363,168	—	154,861,412	—	—
—	315,325,841	—	295,839,921	—	269,473,827



28. 全 鮮 郵 便

	通 信 機 關				通 常 郵 便 物	
	郵便局	郵便所	其 他	計	引 受	配 達
昭 和 五 年 度	100	641	116	858	238,076,433	254,837,114
昭 和 四 年 度	100	621	102	827	240,533,268	261,948,145
昭 和 三 年 度	100	600	106	806	222,726,175	246,180,479
昭 和 二 年 度	100	584	115	799	201,391,454	222,388,485
昭 和 元 年 度	100	570	119	789	180,266,705	197,931,948

29. 全 鮮 郵 便 貯

	預 入	
	新 規 人 員	度 數 金 額
昭 和 五 年 度	292,986	5,819,350 76,680,288 <sup>円</sup>
昭 和 四 年 度	310,008	5,995,500 76,797,537
昭 和 三 年 度	387,309	5,771,999 63,088,111
昭 和 二 年 度	328,285	5,289,716 56,440,981
昭 和 元 年 度	282,961	4,261,578 53,356,679

30. 全 鮮 郵 便 振 替

	加入人員	脱退人員	拂 込 高		振 替 受 高	
			口 數	金 額	口 數	金 額
昭 和 五 年 度	2,613	1,129	2,236,364	207,860,585 <sup>円</sup>	283,254	167,818,305 <sup>円</sup>
昭 和 四 年 度	2,931	1,001	2,222,950	181,882,678	277,684	206,563,417
昭 和 三 年 度	3,268	1,101	2,116,147	161,820,592	247,299	182,966,020
昭 和 二 年 度	5,178	1,523	1,832,196	140,765,954	194,585	124,062,853
昭 和 元 年 度	1,776	584	1,604,070	123,159,118	154,140	69,945,877

31. 全 鮮 郵 便 爲

	内 國 爲					
	振 替		電 信 爲 替		小 爲 替	
	通 常	爲 替	口 數	金 額	口 數	金 額
昭 和 五 年 度	815,396	52,349,114 <sup>円</sup>	276,569	22,965,321 <sup>円</sup>	1,931,573	17,651,915 <sup>円</sup>
昭 和 四 年 度	944,002	63,133,640	305,113	30,349,741	1,901,076	17,668,174
昭 和 三 年 度	963,722	64,698,631	300,769	31,053,102	1,805,422	16,840,030
昭 和 二 年 度	1,012,821	66,970,756	297,189	30,903,681	1,710,107	15,856,210
昭 和 元 年 度	1,007,825	66,431,402	281,829	30,036,553	1,596,238	14,890,819

成 績 概 況

小 包 郵 便 物		電 報		電 話	
引 受	配 達	發 信	受 信	加 入 者 數	通 話 數
2,174,373	3,174,373	5,697,780	5,634,335	32,664	176,455,929
2,288,436	3,344,319	6,057,954	5,992,086	31,488	171,836,765
2,292,763	3,321,953	5,769,640	5,716,045	30,274	158,140,985
2,191,732	3,183,325	5,525,271	5,471,211	29,094	146,604,082
2,135,270	2,985,038	5,379,804	5,355,110	27,586	133,011,365

金 預 入 拂 戻

拂 戻			年 度 末 現 在 高	
全 拂 人 員	度 數	金 額	人 員	金 額
253,247	1,769,520	74,117,792 <sup>円</sup>	2,118,178	38,852,866 <sup>円</sup>
255,546	1,644,223	71,312,693	2,078,602	36,286,417
273,621	1,367,283	61,191,231	2,023,977	30,787,502
163,940	1,175,851	53,898,666	1,910,289	26,961,217
198,693	1,149,412	52,420,908	1,795,858	22,466,126

貯 金 口 座 受 拂

拂 出 高		振 替 拂 高		年 度 末 現 在	
口 數	金 額	口 數	金 額	人 員	金 額
449,524	186,964,062 <sup>円</sup>	348,778	188,259,114 <sup>円</sup>	25,047	3,796,918 <sup>円</sup>
413,745	169,663,784	361,632	218,790,354	23,563	3,541,212
386,293	148,766,067	329,952	195,366,158	21,635	3,549,254
330,697	127,576,868	274,227	136,783,023	19,460	2,894,868
293,625	109,824,991	230,057	110,219,822	15,813	2,425,952

替 振 出 拂 戻

替				外 國 爲 替			
出 計		拂 渡		振 出		拂 渡	
口 數	金 額	口 數	金 額	口 數	金 額	口 數	金 額
3,023,538	92,966,350 <sup>円</sup>	2,618,201	82,801,916 <sup>円</sup>	10,224	396,508 <sup>円</sup>	9,306	266,636 <sup>円</sup>
3,150,191	111,151,555	2,875,662	102,514,435	10,937	513,744	10,764	406,603
3,069,913	112,591,762	2,769,402	103,315,534	10,204	498,458	12,979	361,130
3,028,762	114,195,587	2,593,850	101,470,057	9,053	470,216	16,225	469,364
2,885,892	111,358,773	2,882,756	111,314,106	8,371	486,189	15,213	468,313



32. 全 鮮 鐵 道

	國		鐵			
	投資額	營業哩	貨物噸數	貨物收入	旅客人員	旅客收入
昭和五年度	384,246 <sup>千円</sup>	2,793 <sup>新</sup>	5,936,008 <sup>噸</sup>	19,163,532 <sup>円</sup>	20,649,934 <sup>人</sup>	17,658,154 <sup>円</sup>
昭和四年度	381,767	2,752	6,062,653	20,766,158	23,225,584	21,054,043
昭和三年度	348,388	1,585	5,866,919	19,995,943	22,284,840	19,377,426
昭和二年度	319,700	1,456	5,569,774	18,866,728	20,058,401	17,496,821
昭和元年度	296,410	1,341	5,027,096	17,396,057	18,457,477	16,414,189

33. 朝 鮮 置 籍

	登 簿 船					
	汽 船		帆 船		計	
	隻 數	噸 數	隻 數	噸 數	隻 數	噸 數
昭和五年度末	196	53,998	692	22,911	880	76,909
昭和四年度末	187	47,172	683	22,691	870	69,863
昭和三年度末	173	49,228	644	561	817	70,790
昭和二年度末	162	45,559	643	21,590	805	67,149
昭和元年度末	153	45,938	645	21,628	798	67,566

34. 朝鮮總督府命令航路業績

	使用船數	總噸數	航海度數	航海哩數	搭載貨物	乘 客
昭和五年度	68 <sup>隻</sup>	37,058 <sup>噸</sup>	967 <sup>回</sup>	917,046 <sup>哩</sup>	724,939 <sup>噸</sup>	131,084 <sup>人</sup>
昭和四年度	133	35,593	1,308	974,557	847,379	160,667
昭和三年度	135	40,062	1,400	1,017,857	843,677	181,936
昭和二年度	134	36,932	1,478	994,321	736,031	226,614
昭和元年度	135	29,478	1,408	907,262	627,326	213,346

營 業 概 況

私				鐵			
公稱資本	拂込資本	營業哩	免許哩	貨物噸數	貨物收入	旅客人員	旅客收入
101,300 <sup>千円</sup>	45,990 <sup>千円</sup>	1,073 <sup>新</sup>	570 <sup>新</sup>	964,145 <sup>噸</sup>	1,844,940 <sup>円</sup>	2,710,627 <sup>人</sup>	1,350,925 <sup>円</sup>
101,300	44,690	828	659	898,450	2,183,174	2,788,359	1,682,055
103,100	41,400	468	716	1,048,065	2,409,843	3,112,665	1,689,169
81,700	35,400	514	1,356	1,107,676	2,452,623	4,063,804	1,928,249
74,500	33,410	496	1,313	924,921	2,013,625	4,028,819	2,013,625

船 數 及 噸 數

不 登 簿 船							
汽 船		帆 船		石 數 帆 船		計	
隻 數	噸 數	隻 數	噸 數	隻 數	噸 數	隻 數	噸 數
360	4,028	6,810	86,852	1,931	19,269	9,101	110,149
381	4,387	6,356	69,629	2,484	22,806	9,221	96,813
314	3,792	5,707	63,515	2,179	20,459	8,200	87,766
279	3,342	5,530	63,767	2,068	19,915	7,877	87,024
223	2,628	5,090	60,639	2,005	18,163	7,189	81,430

35. 朝鮮國道里程表

	昭和五年	昭和四年	昭和三年	昭和二年	昭和元年	
一 等 道 路	道路網延長	3,221,479 <sup>米</sup>	3,220,971 <sup>米</sup>	3,220,147 <sup>米</sup>	3,218,406 <sup>米</sup>	3,219,055 <sup>米</sup>
	既成延長	2,906,289	2,854,256	2,818,972	2,802,591	2,767,017
	未成延長	315,190	366,712	401,175	415,815	452,037
二 等 道 路	道路網延長	9,501,653	9,505,959	9,494,395	9,485,992	9,426,497
	既成延長	7,335,285	7,137,305	6,991,878	6,808,421	6,630,095
	未成延長	2,166,368	2,368,653	2,502,516	2,677,570	2,796,401
三 等 道 路	道路網延長	11,813,553	11,792,449	11,491,957	11,320,860	10,984,911
	既成延長	8,674,397	8,457,482	7,953,255	7,716,689	7,514,348
	未成延長	3,139,156	3,334,966	3,538,702	3,604,171	3,470,563



36. 國鐵累年客貨車成績表

		單位	昭和五年度	昭和四年度	昭和三年度	昭和二年度	昭和元年度
客 車 成 績	營業	軒	2,791	2,749	2,550	2,342	2,157
	旅客人員一等	人	6,178	7,440	7,052	7,095	8,461
	同 二等	人	186,244	235,966	246,304	241,961	231,696
	同 三等	人	20,457,512	22,982,178	22,031,484	19,809,345	18,217,320
	同 合計	人	20,649,934	23,225,584	22,284,840	20,058,401	18,457,477
	旅客運賃一等	圓	120,758	139,889	142,252	143,123	128,346
	同 二等	圓	996,039	1,234,525	1,192,433	1,141,564	1,118,699
	同 三等	圓	13,965,954	16,850,460	15,408,705	13,861,445	13,062,801
	同 合計	圓	15,082,751	18,224,874	16,743,390	15,146,132	14,309,846
	其他ノ收入	圓	2,575,403	2,829,169	2,634,036	2,111,727	2,104,943
	收入合計	圓	17,658,154	21,054,043	19,377,426	17,496,821	16,414,789
	一日平均收入	圓	48,379	57,682	53,089	47,806	44,972
	一軒平均收入	圓	6,376	7,876	7,796	7,865	7,733
	手荷物輸送	疋	3,074,785	2,991,776	2,811,554	2,683,207	2,200,919
	小荷物輸送	疋	35,502,196	37,121,220	35,660,064	32,003,723	30,334,860
手小荷物計	疋	38,576,981	40,112,996	38,471,618	34,471,618	32,535,779	
連帶旅客	人	940,607	1,056,192	952,544	1,049,245	1,067,716	
連帶手小荷物	疋	19,536,527	19,518,548	18,668,053	17,194,505	15,478,462	
貨 車 成 績	小口扱	噸	652,584	807,434	786,763	761,549	725,577
	噸	62,001	—	—	—	—	
	車扱	噸	5,221,423	5,352,609	5,194,723	4,897,698	4,382,274
	計	噸	5,936,008	6,160,043	5,981,486	5,659,247	5,107,851
	一日平均輸送	噸	16,263	16,877	16,388	15,462	13,994
	小口扱收入	圓	4,722,196	5,523,688	5,514,671	5,018,772	4,729,719
	噸扱收入	圓	312,224	—	—	—	—
	車扱收入	圓	13,584,994	14,584,994	14,143,161	13,532,430	12,666,338
	其他收入	圓	347,226	357,476	338,106	315,526	—
	收入合計	圓	19,163,532	20,766,158	19,995,943	18,866,728	17,396,057
一日平均收入	圓	52,503	56,894	54,783	51,548	47,660	
連帶貨物輸送	噸	1,353,209	1,521,730	1,545,105	1,570,996	1,423,879	

37. 國鐵旅客月別輸送高

月	次	昭和六年	昭和五年	昭和四年	昭和三年	昭和二年
一	月	1,576,416 <sup>人</sup>	1,996,993 <sup>人</sup>	1,883,239 <sup>人</sup>	1,807,860 <sup>人</sup>	1,636,365 <sup>人</sup>
二	月	1,440,952	1,686,235	1,678,757	1,615,140	1,422,102
三	月	1,724,497	2,058,297	2,035,722	1,874,034	1,720,604
四	月	2,006,562	2,343,933	2,350,197	2,163,006	2,052,850
五	月	1,664,623	1,955,493	1,950,161	1,919,265	1,700,612
六	月	1,263,633	1,471,557	1,515,487	1,464,198	1,344,337
七	月	1,229,124	1,404,154	1,520,395	1,503,339	1,236,663
八	月	1,424,507	1,671,608	1,699,772	1,676,722	1,493,465
九	月	1,536,785	1,719,679	2,163,364	1,891,945	1,616,637
十	月	1,761,253	2,052,467	2,400,072	2,131,871	1,759,789
十一	月	1,578,923	1,758,406	1,917,779	1,881,595	1,714,268
十二	月	1,678,042	1,710,772	1,966,832	2,055,181	1,842,746
	計	18,885,917	21,829,594	23,081,777	21,984,156	19,540,498

38. 國鐵貨物月別輸送高

月	別	昭和六年中	昭和五年中	昭和四年中	昭和三年中	昭和二年中
一	月	467,749 <sup>噸</sup>	526,282 <sup>噸</sup>	476,908 <sup>噸</sup>	415,272 <sup>噸</sup>	453,868 <sup>噸</sup>
二	月	442,558	428,606	396,872	476,532	414,357
三	月	617,524	541,055	588,622	581,385	577,035
四	月	437,722	509,343	523,096	532,201	545,374
五	月	468,867	623,123	586,210	540,350	474,449
六	月	389,201	488,303	494,314	496,122	439,331
七	月	373,541	352,999	421,038	415,732	311,652
八	月	281,385	389,376	394,656	398,905	345,429
九	月	302,583	413,332	411,146	400,880	389,820
十	月	402,083	463,103	519,862	477,576	453,006
十一	月	509,428	551,051	650,560	567,796	545,371
十二	月	529,731	617,749	565,828	564,955	592,157
	計	5,222,972	5,904,322	6,029,112	5,897,706	5,541,845



39. 國鐵主要貨物

	京釜線		京義線		湖南線		咸鏡線	
	發	著	發	著	發	著	發	著
米	290,381	426,588	178,308	160,188	149,869	175,564	21,820	20,332
麥類	9,673	22,131	19,773	5,950	796	3,523	2,526	1,288
大豆	11,477	53,884	50,276	36,914	355	615	56,624	96,146
粟	6,117	29,037	7,752	62,510	2,731	11,933	6,916	55,802
雜穀	7,518	15,509	23,865	27,013	766	1,185	8,252	25,705
甘藷及馬鈴薯	2,448	4,294	1,651	1,339	69	49	225	737
甜菜	—	61	2,734	2,749	—	—	—	5
大根及大根葉	1,132	5,749	2,910	400	124	76	926	234
野菜類	4,928	8,989	2,113	1,569	387	544	1,341	1,342
果物類	14,407	18,770	8,937	7,278	1,803	2,643	1,085	1,744
綿類	5,567	6,501	376	759	2,403	3,907	314	583
葉煙草	15,627	26,496	2,924	2,813	1,088	588	—	—
薪木	13,415	46,698	9,668	7,780	6,219	4,342	8,505	7,094
木炭	2,410	28,499	5,258	4,164	612	4,965	24,467	4,749
木材	32,399	117,378	161,985	66,446	3,510	21,666	64,165	45,356
坑木	857	1,569	25,998	27,339	232	588	6,058	2,903
朝鮮有煙炭	540	44,675	23,644	12,862	9	122	112,643	70,238
朝鮮無煙炭	191	22,066	170,966	135,599	39	1,257	—	11,467
滿洲地炭	7,026	64,694	651	154,562	757	3,226	—	12,209
內他石炭	104,722	90,812	5,692	13,282	6,841	1,468	3,105	10,561
煉炭	308	269	979	873	3,554	389	9	16
骸炭	282	29,749	43,715	11,794	14	666	—	468
黑鉛	5,243	4,982	5,437	7,166	66	559	177	694
鑛及鑛物	6,069	9,396	2,777	2,606	1	4	6,841	287
砂利、砂及土	1,116	8,702	89,926	185,723	621	37	123,814	123,077
石類及製品	1,907	2,137	7,592	9,357	2,811	4,249	77,782	77,555
石油類(普通品)	2,764	5,852	3,611	1,565	2,898	1,662	237	300
石油類(危險品)	7,442	6,569	3,632	6,126	877	2,234	8,205	1,779
鹽	13,258	10,743	2,516	5,719	1,815	2,438	9,410	2,203
活鮮魚介類	75,651	35,831	30,669	12,218	12,807	8,267	5,182	15,494
及蒲鮮(高級品)	2,581	2,612	46	168	381	206	441	265
活鮮魚介類	9,759	13,622	349	5,546	598	3,829	6,172	3,645
及蒲鮮(低級品)	7,111	9,900	3,063	8,041	2,648	1,376	5,671	3,079
乾魚介類	4,759	9,650	597	1,647	637	2,762	7,562	698
海藻類	1,464	1,526	625	1,656	558	361	1,374	211
小麥粉	11,047	9,347	9,086	9,315	2,095	995	4,578	2,805

線別發著表 (昭和五年度) 單位噸

慶全線		京元線		東海線		平元及圖們線		合計	
發	著	發	著	發	著	發	著	發	著
43,964	3,557	21,462	35,442	232	66	4,633	2,302	741,515	836,961
46	1,571	471	3,062	—	—	1,836	308	35,909	38,115
238	253	21,637	15,761	3	8	45,195	14,544	188,245	220,045
245	5,117	2,697	18,892	—	347	5,552	3,687	32,130	188,418
130	655	3,233	4,631	2	90	8,260	3,166	52,063	78,119
—	20	789	605	—	1	1	18	5,184	7,118
—	—	8	3	—	—	56	5	2,799	2,824
2	50	1,052	306	—	26	19	4	6,368	6,872
1,060	49	788	620	1	20	248	106	11,211	13,396
575	584	1,276	658	—	8	163	195	28,791	32,205
1,140	59	438	79	—	4	49	91	10,775	11,998
1,362	1,924	—	30	—	—	731	145	22,141	31,996
166	1,211	17,010	4,151	1,649	35	1,656	—	58,288	71,311
84	902	7,600	1,473	1,427	5	627	163	42,485	44,919
704	10,381	7,277	10,141	3,404	2,900	3,952	11,777	277,396	286,045
—	870	3,599	119	3,314	—	5,454	839	45,512	34,212
1	213	148	7,800	58	75	6,619	6,960	143,662	142,944
—	330	65	288	2	176	3	7	171,266	171,190
5	4,133	294	4,251	—	2	3	366	8,736	243,343
32	5,454	7,201	4,315	89	294	—	—	127,682	126,186
1	3,166	53	23	134	137	—	94	5,038	4,967
—	412	10	702	—	6	—	160	44,021	43,957
—	412	55	766	1	23	—	5	10,982	14,339
1	142	11	6,579	—	2	—	—	15,699	18,876
4	—	973	398	—	—	463	—	216,917	317,937
1,108	28	2,661	335	471	446	65	70	94,197	94,177
94	695	575	245	15	50	130	43	10,324	10,412
8	1,133	791	774	108	361	224	383	21,287	19,359
30	1,822	1,797	2,779	69	166	124	432	29,019	26,302
86	10,580	1,955	14,243	1,378	4,377	901	4,893	128,631	105,905
8	172	53	34	143	35	51	112	3,704	3,606
186	2,174	6,081	1,277	9,615	858	307	455	33,067	31,406
51	1,388	10,635	2,419	1,302	453	284	806	30,765	27,462
64	975	4,079	708	482	188	29	82	18,209	16,710
23	205	250	151	264	106	5	29	4,563	4,245
1	989	1,310	429	1,769	380	1,537	2,073	31,423	26,313



國鐵主要貨物

	京釜線		京義線		湖南線		咸鏡線	
	發	著	發	著	發	著	發	著
紙	10,262	10,312	15,954	15,968	884	478	487	646
金	28,431	25,756	15,258	16,021	4,353	3,609	4,134	3,128
金物	14,003	11,674	3,882	5,771	2,190	1,564	2,206	2,378
硫	17,073	25,092	6,131	7,783	10,070	15,696	33,558	1,684
大豆	2,378	12,152	41,968	16,592	1,252	6,812	284	1,390
高級肥	9,323	5,802	252	797	4,300	3,646	12	321
低級肥	33,595	25,371	11,083	12,041	21,352	16,511	1,376	2,032
煉瓦	19,821	11,379	5,642	7,453	725	1,030	3,240	7,972
石灰	2,292	6,121	14,557	4,497	74	1,925	342	1,579
セメント	40,159	60,904	167,711	91,944	5,392	15,813	89,372	20,280
石粉	11,503	12,830	7,960	3,008	724	502	93	364
砂糖	3,412	9,094	53,693	36,077	197	927	1,109	1,252
味噌	1,418	420	196	483	27	201	126	280
醬油	2,724	1,666	473	790	153	279	429	474
綿絲	1,467	2,901	546	3,299	1	133	50	73
綿織物(着尺)	686	475	70	348	5	43	185	235
綿織物(除着尺)	13,065	9,709	1,685	13,333	1,961	2,469	1,847	3,147
陶磁器	3,133	2,529	502	1,506	600	355	357	788
清酒、濁酒、藥酒	3,640	2,994	1,445	1,646	550	426	321	1,159
朝鮮酒	4,216	3,883	8,344	2,359	696	1,965	1,602	4,026
燒酎	5,492	5,177	833	1,210	561	232	277	302
麥酒	1,135	1,058	593	545	166	84	189	207
清涼飲料水	23,474	9,550	4,533	6,045	405	4,220	994	3,794
煙草	5,936	5,200	1,430	2,178	267	452	528	499
藥品類及藥用動植物	3,148	2,124	1,032	1,555	477	357	294	311
燐	30,253	19,676	6,307	14,750	20,157	8,057	5,081	15,079
蘆筴及	1,656	2,051	1,640	383	226	421	1,799	3,168
繩	1,234	892	414	490	306	240	198	316
家具及	7,445	4,860	984	2,022	656	786	1,167	1,314
食用品	2,322	1,598	117	346	16	198	78	200
乾物	2,375	2,858	963	573	279	66	154	55
牛皮	3,626	6,798	1,332	68	182	—	4,667	84
軍用品	12,077	10,940	3,291	4,570	62	—	9,158	12,607
其他雜品	195,346	195,645	102,517	111,688	29,235	37,036	54,823	60,814
局用品	135,099	305,697	235,473	170,463	20,544	40,676	232,006	161,514
合計	1,394,615	2,010,444	1,628,912	1,559,638	340,031	435,494	1,028,970	914,543

線別發著表

	慶全線		京元線		東海線		平元及圖們線		合計	
	發	著	發	著	發	著	發	著	發	著
	347	936	125	141	91	51	82	125	28,233	28,657
	379	1,916	1,447	2,681	40	148	264	417	54,306	53,776
	358	1,669	942	923	679	603	575	630	24,835	25,212
	156	4,410	327	913	864	1,715	1	59	68,180	57,352
	29	1,574	90	2,372	96	913	628	742	46,725	42,547
	12	583	516	2,351	979	1,168	1	6	15,395	14,674
	103	2,336	4,407	7,107	983	1,570	36	167	72,935	67,135
	441	426	176	1,106	1	186	71	218	30,117	29,711
	11	1,025	116	871	22	396	61	102	17,475	16,516
	75	13,072	1,992	31,265	1,229	3,963	416	8,094	306,346	245,345
	6	309	209	2,391	26	65	10	48	20,531	19,517
	1	573	279	129	389	79	224	257	59,304	48,388
	—	136	21	113	1	24	12	30	1,801	1,687
	2	160	198	129	17	34	26	74	4,022	3,606
	—	38	23	37	—	21	7	35	2,094	6,537
	1	29	6	52	16	7	13	10	982	1,199
	6	556	2,480	879	8	371	382	658	21,434	31,112
	—	246	968	640	299	174	42	43	5,901	6,281
	157	95	652	483	418	470	93	141	7,276	7,414
	29	1,152	429	980	94	296	687	615	6,097	15,276
	8	353	225	72	126	53	29	78	7,551	7,477
	7	105	66	103	14	17	9	57	2,179	2,176
	2,443	1,636	1,305	2,991	12	641	57	329	33,223	29,206
	106	348	289	472	34	64	15	20	8,605	9,233
	9	270	149	97	28	31	42	83	5,179	4,829
	559	1,186	1,402	4,028	2,055	1,531	135	1,856	65,944	66,163
	17	28	2,155	986	238	244	115	535	7,846	7,816
	178	145	103	209	16	25	140	99	2,589	2,416
	12	535	498	691	57	94	35	87	10,854	10,389
	1	63	71	178	—	63	10	7	2,615	2,653
	71	—	207	118	21	—	11	1	4,081	3,671
	13	—	2,106	4,977	—	—	—	—	11,926	11,927
	—	—	4,102	5,430	1	13	499	684	29,190	34,245
	6,114	14,195	32,336	20,779	6,645	6,760	3,414	3,424	433,737	454,342
	20,111	27,612	90,266	87,001	8,298	27,403	47,428	54,995	789,242	875,361
	83,183	138,210	279,017	327,209	86,285	81,302	147,742	131,254	4,928,755	5,598,094



40. 朝鮮工産額表

品名	昭和五年	昭和四年	昭和三年	昭和二年
京畿道	76,992,572	76,563,006	73,823,874	73,227,835
忠清北道	4,495,602	5,601,449	5,414,757	4,835,862
忠清南道	9,833,285	12,539,923	12,773,618	11,683,551
全羅北道	10,010,193	13,099,347	12,888,281	13,411,799
全羅南道	22,271,189	27,164,352	29,662,294	26,524,643
慶尙北道	34,029,821	36,648,169	39,066,854	37,891,392
慶尙南道	35,684,589	38,017,402	33,696,241	36,453,270
黄海道	12,016,637	13,630,484	13,674,148	12,992,223
平安南道	23,680,341	47,880,161	46,779,778	37,843,192
平安北道	19,264,844	14,860,522	13,625,100	14,075,138
江原道	8,306,506	10,596,010	10,883,343	10,580,073
咸鏡南道	16,882,599	18,958,837	14,800,680	10,406,940
咸鏡北道	8,109,555	11,447,628	11,624,578	13,020,019
合計	281,577,733	327,007,290	318,713,546	302,945,998
品種別生産高				
生絲	13,147,212	14,108,974	14,420,420	14,219,747
紬絲及玉絲	2,729,607	4,748,375	3,882,709	—
柞蠶絲	—	—	18,400	—
生皮	216,698	334,526	396,139	318,793
綿絲	4,518,116	1,508,464	1,870,600	1,838,751
粗布及細布	5,691,846	7,759,415	5,498,085	—
綿布(小巾物)	6,498,448	8,892,748	15,632,335	15,038,355
綿布(大巾物)	882,646	365,100	190,017	—
麻布	6,125,508	7,074,410	8,221,951	8,087,227
苧麻布	11,601	1,987,301	2,233,484	1,981,904
擬麻布	—	252,641	256,619	—
絹布(大巾物)	140,272	633,973	645,808	—
絹布(小巾物)	2,732,777	3,167,006	2,948,625	3,283,289
柞蠶布	—	46,171	28,540	(交織布) 142,333
織紐	—	90,837	50,501	44,321
其他ノ織物	433,426	117,983	159,827	22,400
メリヤス製品	54,147	45,363	66,096	(タオル) 114,494
靴下	1,222,415	2,682,102	2,479,888	2,267,153
編紐及組紐	10,845	71,405	55,060	114,058

朝鮮工産額表

品名	昭和五年	昭和四年	昭和三年	昭和二年
其他ノ編組物	—	226,759	216,503	273,897
和紙	5,096	34,809	30,404	52,999
朝鮮紙	1,732,278	2,427,242	2,981,233	3,164,944
座紙	2,547	5,152	17,762	—
パルプ	—	639,758	869,710	864,300
塗油紙	354,673	441,009	493,371	532,464
紙函	136,171	193,131	426,870	349,196
紙袋	42,703	103,480	275,349	273,042
帳簿	268,413	619,560	650,322	568,067
扇子	411,044	121,071	137,993	107,604
團扇	—	94,982	82,436	70,986
和傘	160,220	83,198	81,735	98,405
朝鮮傘	—	46,105	27,713	—
笠	—	10,746	14,094	10,441
内地式提燈	91,944	129,284	140,928	142,613
西洋紙	2,865,338	2,055,551	1,258,653	1,254,603
其他紙	51,152	12,125	9,055	84,837
其他紙製品	308,693	220,329	—	—
硬質陶器	—	2,147,199	1,683,787	—
磁器	1,211,528	439,232	1,057,606	2,433,266
坩堝及素燒物	—	1,808,430	1,853,574	1,284,234
硝子器	297,224	267,137	255,328	253,755
土管	—	138,651	154,008	346,876
セメント瓦	243,659	251,998	271,340	—
瓦	1,827,721	752,544	748,919	996,674
煉瓦	901,679	1,036,395	908,383	898,496
石灰及貝殼灰	147,663	247,949	269,516	229,751
瑛璃鐵器	—	13,396	4,270	—
セメント	5,519,775	5,620,808	3,849,535	3,404,000
其他セメント製品	433,762	264,968	208,538	—
金銀器	1,078,098	1,351,618	1,578,670	1,535,249
鐵器	1,197,578	2,351,367	2,282,028	2,604,017
刃物	1,232	490,937	480,637	526,001
眞鍮器	1,408,619	1,609,939	1,522,258	1,575,626
銅、白銅、青銅器	1,408,775	162,576	128,685	(白銅器) 84,012
機械及附屬品	4,542,231	1,044,154	949,648	—
其他ノ金屬製品	9,454,124	6,265,657	5,740,859	6,348,800



朝鮮工産額表

品名	昭和五年	昭和四年	昭和三年	昭和二年
金屬製機械	2,854,653	1,633,937	1,219,231	942,338
半木製及木製機械	—	374,130	386,961	331,783
蠟石大理石水晶	—	93,555	84,216	60,910
其他石細工	—	—	—	—
硯其ノ他	280,027	23,987	15,336	16,252
度量器	—	40,029	45,078	—
衡器	174,052	107,471	69,507	—
其他ノ石製品	—	—	164,392	155,624
建具家具數	3,452,726	4,139,696	3,501,128	(指物) 3,004,539
下駄	678,267	625,791	790,283	715,433
朝鮮木履	—	25,987	33,783	45,421
其他ノ木製品	9,992,371	1,768,925	1,145,406	1,382,930
螺鋼漆器及器	—	161,667	136,606	—
内地式漆器	264,981	162,047	154,124	249,047
在來式漆器	—	6,545	6,267	—
竹箴	—	842,351	854,405	911,692
其他竹製品	690,647	332,465	328,668	346,364
竹櫛	—	322,957	334,831	—
杞柳製品	320,431	187,865	156,586	535,328
蓆製品	136,800	16,560	16,636	—
蓆製品	78,831	1,400,477	1,568,708	1,528,558
莞草蓆	1,001,695	711,921	766,650	786,331
蘆草蓆	—	—	—	114,424
竹席皮蓆木皮蓆	—	78,503	77,073	76,003
蘭草、天日草其他	49,694	95,730	87,271	92,734
ノ編組及製品	42,017	386,703	391,723	(在來蓆) 2,305,346
改良蓆	303,370	5,944,882	5,726,673	5,724,865
改良叭	4,997,940	6,947,760	7,655,292	7,619,330
繩	4,422,046	115,533	17,867	129,416
毛筆	103,899	8,304	17,876	12,790
墨	2,207	6,950	12,400	—
筆記用インキ	—	15,000	12,000	—
印刷用インキ	12,110	287,560	220,005	782,155
麥稈帽子	48,560	328,492	370,640	—
其他ノ帽子	839,379	252,512	298,513	383,501
笠	—	206,660	158,430	253,196
冠、岩巾、網巾物	—	—	—	—

朝鮮工産額表

品名	昭和五年	昭和四年	昭和三年	昭和二年
農笠喪笠	—	243,549	227,136	270,182
草履表、下駄表	—	104,207	29,860	—
草履、草鞋、麻鞋	2,051,281	2,607,505	3,238,835	1,024,045
毛物	—	163,155	160,668	—
袋物	—	373,251	249,497	269,729
パテンレース	246,230	313,209	273,633	(刺繡) 132,848
刺繡其他布製品	18,157	45,073	26,805	—
貝鈕	—	1,568	1,800	47,606
骨鈕	—	21,527	3,300	—
其他鈕	5,000	879,096	951,867	1,067,685
農具	169,780	450	250	—
玩具	—	156,833	347,447	310,325
養蠶具	—	224,371	233,816	187,932
牛馬具	—	743,641	146,765	440,566
漁具	743,641	1,027,000	1,111,420	464,218
網車	98,982	4,747,395	3,337,574	5,054,524
船舶	1,259,949	1,740,864	1,819,277	1,152,976
酒類	1,293,038	64,380	39,000	—
清酒	—	4,919,257	6,159,135	6,043,705
清味	4,727	6,280	4,120	4,167
燒酎	11,375,749	15,301,270	15,367,403	14,938,712
洋酒類	108,629	218,020	141,139	(混成酒) 37,002
藥酒	2,928,818	5,446,882	5,050,954	4,891,670
濁酒	18,716,714	28,872,684	29,396,212	32,802,070
其他ノ酒	4,585,611	25,570	23,360	107,109
酢	240,013	282,692	279,083	599,357
内地醬油	2,734,287	3,122,263	2,645,195	3,282,208
内地味噌	984,126	1,156,039	1,077,374	1,095,223
麴	3,449,785	7,782,016	8,707,739	7,019,460
機械製小麥粉	—	2,583,358	1,807,693	—
其他小麥粉	4,016,048	3,088,626	3,898,516	6,946,154
蕎麥粉	—	2,799,433	2,155,050	2,709,716
其他ノ穀粉	1,824,472	2,017,383	1,608,558	2,272,485
澱粉	—	296,400	298,061	336,399
干麵類	1,351,258	1,575,800	1,521,914	1,419,119
餡	—	1,831,700	1,805,666	1,647,916
菓	8,532,471	7,486,914	7,689,250	6,863,396
蜂蜜	—	955,491	1,252,143	867,068



## 朝鮮工産額表

品名	昭和五年	昭和四年	昭和三年	昭和二年
魚罐詰	325,349	939,758	589,383	682,417
貝罐詰	107,552	311,384	448,650	
水産瓶詰	—	430,609	149,100	
鳥獸肉罐詰	—	380,944	127,005	151,750
蔬菜果實罐詰	73,432	57,157	36,830	61,210
蔬菜果實瓶詰	985,142	20,375	10,480	
其他ノ罐詰	—	343,407	111,841	21,116
其他ノ瓶詰	—	7,291	29,455	
ハム、ベーコン類	46,027	65,151	73,447	66,357
清涼飲料水	495,984	615,459	475,723	373,658
改良乾海苔	2,128,919	2,940,589	2,910,765	2,255,836
寒天	29,807	22,350	46,100	47,645
卷煙草	18,869,979	21,234,608	24,226,290	20,406,969
刻煙草	13,939,417	12,663,073	12,320,398	11,419,086
製革	1,098,002	921,144	735,039	788,728
鞣毛皮	2,874	27,281	36,000	—
洋靴及鮮靴	2,139,504	2,041,593	2,459,733	2,427,944
靴類	—	140,532	134,849	131,309
其他ノ革製品	191,313	55,868	59,380	74,613
刷毛及刷子	35,754	53,594	50,236	41,654
ゴム製履物類	4,234,335	5,521,637	4,515,255	3,078,882
其他ゴム製品	191,720	—	696,952	
牛豚脂	350,745	415,956	516,017	508,600
鯨油	11,337	33,080	56,797	37,389
魚油	2,883,761	6,540,203	5,500,657	3,929,559
蜜蠟	91,779	98,203	90,764	116,876
人造氷	366,925	428,478	318,531	231,674
荳油	1,495,031	1,433,972	1,637,801	1,782,218
胡麻油	1,545,851	2,155,890	1,943,246	1,964,301
蓖麻子油	431,699	433,149	437,961	552,615
大豆油	105,096	237,578	162,657	131,102
棉實油	451,101	564,858	565,491	580,549
其他ノ植物性油	89,994	68,559	102,066	181,743
蠟燭	124,358	201,989	365,427	201,808

## 朝鮮工産額表

品名	昭和五年	昭和四年	昭和三年	昭和二年
人蔘エキス	—	788,507	594,845	(沃度) 35,000
人蔘製劑	1,054,904	4,096,475	5,534,227	4,806,618
硫酸	—	155,178	114,150	112,875
醫藥類	—	38,705	64,545	(加里) 3,360
賣藥類	1,588,995	917,296	819,985	—
其他ノ藥劑	2,823,196	412,192	366,245	928,939
化粧石鹼	963,347	189,327	319,267	297,317
洗濯石鹼		800,087	830,408	1,301,804
白粉	—	24,157	25,250	35,825
頭髮油	—	42,748	11,848	19,396
香水其他化粧品	45,497	2,438	4,600	1,360
洗濯曹達	69,998	95,749	96,648	81,391
染料	310,914	602,604	694,637	650,210
漆液	7,044	24,317	25,757	23,188
安全燐寸	381,462	366,800	365,625	352,165
骸煉炭	2,741,035	4,106,000	3,497,808	2,695,351
骨粉肥料	816,887	1,872,865	1,826,106	1,609,322
魚油	21,916	159,814	213,759	195,917
植物油	3,609,091	7,360,098	5,639,928	5,460,996
醬油及燒酎	893,379	787,451	1,153,406	262,404
米	831,899	1,461,250	1,513,740	1,777,081
硫酸安母尼	6,156,922	276,507	228,480	72,120
配合肥料	1,429,554	1,135,355	863,477	984,061
再製鹽及食卓鹽	1,309,544	1,698,573	1,445,157	953,073
石炭瓦斯	—	874,999	792,160	535,285
凍豆腐	—	151,770	83,136	54,600
糖汁	10,000	48,145	53,500	—
塗料	40,000	45,000	—	—
甜菜糖	6,656,259	140,515	235,811	9,137,976
精製糖		15,725,071	13,053,700	
糖蜜	75,948	120,124	55,257	—
コ-ルター	106,618	29,536	25,797	—
ナフタリン	—	14,130	12,048	—
重油	—	67,658	51,030	—
其他石炭乾餾製品	—	97,908	96,990	—
燐寸柚木	90,000	67,500	—	—
其他雜品	39,565,795	—	—	—



41. 全鮮會社業別表

業別	組織	昭和六年末現在				昭和五年末現在			
		社數	公資	稱本 金	拂資 本 金	社數	公資	稱本 金	拂資 本 金
銀行業	株式	14	101,375	60,921	15	101,375	60,921		
	合資	1	50	50	1	50	50		
	計	15	101,425	60,971	16	101,425	60,971		
信託業	株式	34	14,570	4,731	33	13,570	4,256		
	合資名	15	102	102	15	102	102		
	計	50	14,682	4,843	49	13,682	4,369		
無盡業	株式	32	3,730	1,286	31	3,670	1,122		
	合資	1	70	70	1	70	70		
	計	33	3,800	1,356	32	3,740	1,192		
其他金融業	株式	42	9,030	2,871	40	6,975	2,339		
	合資名	35	366	366	31	371	371		
	計	82	9,635	3,476	75	7,576	2,940		
商業	株式	198	48,938	20,376	181	54,800	21,549		
	合資	836	10,553	10,553	667	9,382	9,382		
	合資名	142	4,767	4,767	116	4,084	4,084		
	株式合資	1	50	12	1	50	12		
計	1,177	64,308	35,708	964	68,266	35,015			
普通工業	株式	106	98,966	78,096	93	68,558	42,519		
	合資	278	2,809	2,809	225	2,330	2,330		
	合資名	39	651	651	35	641	641		
計	423	102,426	81,556	353	71,530	45,490			
釀造業	株式	100	11,288	4,703	91	10,652	4,373		
	合資	76	1,392	1,392	58	1,335	1,335		
	合資名	20	554	554	18	510	510		
計	196	13,234	6,649	167	12,498	6,219			

全鮮會社業別表

業別	組織	昭和六年末現在				昭和五年末現在			
		社數	公資	稱本 金	拂資 本 金	社數	公資	稱本 金	拂資 本 金
精米及製粉業	株式	18	6,465	2,990	16	6,320	2,927		
	合資名	67	1,099	1,099	52	982	982		
	計	102	8,147	4,672	80	7,881	7,881		
製藥業	株式	15	1,225	539	13	1,075	501		
	合資名	18	777	777	16	771	771		
	計	37	2,051	1,365	33	1,895	1,321		
窯業	株式	7	4,941	1,353	6	4,940	1,353		
	合資名	7	123	123	7	123	123		
	計	16	5,127	1,539	14	5,126	5,126		
製材業	株式	16	7,155	3,545	16	7,155	3,545		
	合資名	19	746	746	17	694	694		
	計	38	7,957	4,347	35	7,899	4,289		
印刷業	株式	23	4,029	1,274	24	4,037	1,278		
	合資名	29	332	332	23	316	316		
	計	58	4,396	1,641	53	4,389	1,629		
電氣業	株式	59	30,187	14,866	57	30,332	14,418		
	合資名	61	42,663	24,114	58	39,563	22,944		
	計	121	50,366	31,817	114	47,297	30,618		
農業	株式	17	2,885	1,084	18	2,905	1,089		
	合資名	43	2,437	2,437	40	2,420	2,420		
	計	60	5,322	3,521	58	5,325	3,509		
林業	株式	14	519	519	12	578	578		
	合資名	5	156	156	5	156	156		
	計	36	3,560	1,759	35	3,639	3,639		



全鮮會社業別表

業別	組織	昭和六年末現在				昭和五年末現在			
		社數	公資	稱本	拂本	社數	公資	稱本	拂本
電業	株式	6	千円 1,750	千円 512	6	千円 1,750	千円 512		
	合資	5	111	111	5	115	115		
	計	3	49	49	2	40	40		
畜産業	株式	8	1,200	416	8	1,200	416		
	合資	7	216	216	8	220	220		
	計	15	1,416	632	16	1,420	636		
水産業	株式	33	11,987	4,928	30	11,531	4,729		
	合資	14	277	277	14	196	196		
	計	1	1,030	1,030	2	1,030	1,030		
鑛業	株式	23	128,330	51,982	19	124,990	49,020		
	合資	12	368	368	11	318	318		
	計	2	120	120	2	120	120		
鐵道業	株式	8	80,700	38,990	8	80,700	37,230		
	合資	48	5,581	2,549	48	5,748	2,533		
	計	51	622	622	40	563	563		
自動車業	株式	6	84	84	5	81	81		
	合資	105	6,287	3,254	93	6,392	3,177		
	計	38	8,244	5,484	39	8,513	5,520		
水運業	株式	12	129	129	12	127	127		
	合資	1	49	49	2	62	62		
	計	51	8,422	5,662	53	8,702	5,709		
陸運業	株式	72	8,226	4,376	70	6,100	2,652		
	合資	86	929	929	68	739	739		
	計	20	303	303	23	321	321		
總計	計	178	9,458	5,608	161	7,159	3,712		

全鮮會社業別表

業別	組織	昭和六年末現在				昭和五年末現在			
		社數	公資	稱本	拂本	社數	公資	稱本	拂本
倉庫業	株式	26	千円 6,460	千円 2,059	25	千円 6,440	千円 2,039		
	合資	5	188	188	5	188	188		
	計	31	6,648	2,247	30	6,628	2,227		
新聞及出版業	株式	14	2,670	1,330	15	2,820	1,480		
	合資	9	854	854	11	806	806		
	計	3	25	25	2	18	18		
不動産經營業	株式	44	22,063	12,781	39	21,137	12,452		
	合資	23	3,363	3,363	15	3,194	3,194		
	計	8	1,211	1,211	8	1,211	1,211		
請負業	株式	8	8,330	2,294	7	7,830	2,007		
	合資	143	9,318	9,318	102	7,639	7,639		
	計	18	1,804	1,804	16	1,756	1,756		
保險業	株式	3	5,530	1,383	2	5,500	1,375		
	合資	35	2,896	1,523	35	2,856	1,551		
	計	62	590	590	54	477	477		
其他雜業	株式	5	70	70	3	62	62		
	合資	102	3,556	2,183	92	3,396	2,090		
	計	1,108	681,414	353,355	1,043	643,064	308,675		
總計	株式	1,868	93,340	38,340	1,501	34,109	34,109		
	合資	328	17,174	17,174	286	16,373	16,373		
	株式合資	1	50	12	1	50	12		
總計	計	3,305	736,978	408,881	2,831	693,596	359,169		



42. 京城商工會議所議員名簿

役名	氏名	住 所	職 業
會 頭	陣 內 茂 吉	漢江通十一	土木建築請負業
副 會 頭	古 城 龜 之 助	本町二ノ七六	藥種商
同 常 議 員	朴 永 根	蓬萊町一ノ八八	貿易商
同 同 議 員	藤 田 米 三 郎	本町二ノ八四	食料品卸用達業
同 同 議 員	高 居 瀧 三 郎	黃金町二ノ一四九	自轉車及附屬品商
同 同 議 員	田 川 常 次 郎	漢江通七	鐵工業
同 同 議 員	田 中 三 郎	本町二ノ一〇八	時計貴金屬商
同 同 議 員	阿 部 喜 之 助	漢江通一五	土木建築請負業
同 同 議 員	田 村 作 郎	本町四ノ五九	和洋雜貨商
同 同 議 員	畑 六 一	古市町五七	硝子製造業
同 同 議 員	富 野 繁 市	三坂通一二三	問屋業
同 同 議 員	藤 貞 市	岡崎町二	製菓業
同 同 議 員	松 浦 齊 生	西小門町七二	米雜穀商
同 同 議 員	白 石 巖	旭町一ノ一九二	自動車業
同 同 議 員	河 合 治 三 郎	青葉町三ノ二九	金物商
同 同 議 員	關 根 金 作	黃金町三ノ三五七	家具指物古物商
同 同 議 員	伊 藤 大 次 郎	漢江通六ノ一九	諸機械、計器商
同 同 議 員	鳥 田 忠 作	漢江通八	鐵工業、金物商
同 同 議 員	蘇 玉 英	黃金町二ノ一五七	米穀商
同 同 議 員	橋 詰 庄 太 郎	本町三ノ四三	吳服商
同 同 議 員	李 海 承	武橋町一三	皮革商
同 同 議 員	都 筑 康 二	南大門通三ノ九〇	自轉車及附屬品商
同 同 議 員	內 山 寬 正	明治町二ノ四八	自轉車商、樂器商
同 同 議 員	加 藤 敬 三 郎	旭町二ノ一八	朝鮮銀行總裁
同 同 議 員	有 賀 光 豊	松峴洞四九	朝鮮殖産銀行頭取
同 同 議 員	釘 本 藤 次 郎	本町二ノ五六	金物商
同 同 議 員	白 完 燻	瑞麟洞九六	漢城銀行頭取
同 同 議 員	朴 榮 喆	昭格洞一四四	朝鮮商業銀行頭取
同 同 議 員	伊 藤 正 整	貞洞二七	

昭和七年九月五日印刷

昭和七年九月十日發行

〔非賣品〕

京城府長谷川町百十一番地京城商工會議所内

編纂兼發行者 赤尾正夫

京城府長谷川町七十六番地

印刷者 澤田佐市


京城府長谷川町七十六番地

印刷所 齋近澤印刷部


京城府長谷川町百十一番地

發行所 京城商工會議所











DT191
K2
4





