

# 統計副刊

福建省政府公務統計方案總說明 第四十七號 民國三十一年八月卅日出版

## 福建省政府公務統計方案總說明

### I. 導言

查統計法第三條規定政府應辦之統計有五：一、基本國勢調查之統計；二、各機關職務上應用之統計；三、各機關所辦公務之統計；四、公務人員及其工作之統計；五、各機關認為應辦之其他統計，此五種統計中，所謂各機關所辦公務之統計者，簡稱為「公務統計」，包括各機關執行職務經過與結果之紀錄，乃經常登記之工作，為一種動態之統計惟各機關性質不同，職掌互異，欲紀錄各個機關執行其職務之經過與結果，並而綜合分析之，自非有一定之紀錄方法不可。

公務統計方案運用統計方法，根據各機關之組織職掌及公務之性質劃分其範圍，確定其統計之科目，規定其辦理程序，確定各部分組織應負之責任，以合理劃一之方法，記載各機關或人員經辦公務及事務之經過與結果，並以命令行之，為辦理每機關公務統計之準繩。依統計法第六條規定，舉凡統計之統計單位及其分級，統計區域，分期進行之統計計劃，統計科目，統計單位，統計表冊格式，調查及編製之方法，統計之公開程度，統計報告進行範圍以及其他明定事項等，均須於方案中明定之。查公務之執行，係以法規為根據，故擬定公務統計方案時，首須研究各機關各種現行法規然後就其執行之實況加以檢討，藉以明瞭各機關公務之大概，方能着手擬訂表冊，其事至為繁瑣。

本處自民國三十年一月奉令組織成立後，首即積極依法普設各級統計機構，及各級機構逐漸設置，工作方

面，首即着手於公務統計方案之擬訂與執行，日前本省已經設置統計機構之機關，約可分為四大部份：(一)省政府各廳處局：省府各廳處局已設置主任或委任職統計主任成立統計室者，計有秘書處、民政廳、財政廳、教育廳、建設廳、保安處、合作事業管理處、衛生處、農業改進處、社會處、糧政局及直屬於省府之省立醫院、省立永安醫院，凡十三單位；(二)縣市政府或特種區署：一、全省六十四縣，二市，二特種區，除金門縣屬廈門市淪陷外，其餘六十三縣政府均已過設主任職統計主任成立統計室，區特種區署均已設有統計主任，並設置主任統計主任，成立統計室，(三)省營事業機關：一、本省省營事業機關計有貿易、運輸、企業、製藥、農林、特種股份有限公司及省銀行，除農林公司新近成立，內部組織尚未確立未能即時成立統計室外，製藥公司及省銀行均已設置統計主任，成立統計室。

### 福建省政府公務統計方案總說明

#### 統計資料

- 一、各縣茶葉生產概況
- 二、各縣紙類生產概況
- 三、各縣木材生產概況

No. 6007

貿易、運輸、企業三公司，亦經籌備就緒，即將設置；(四)本府各廳處局所屬機關——是項機關如建設廳所屬之漁業管理局，茶業管理局，教育廳所屬之各中等學校均已次第設置統計室，以上各統計機關成立之始，首即由本廳令飭擬具所在機關之公務統計方案，查統計法第五條規定：「各級政府及中央各機關統計範圍之劃分，由國民政府主計處根據需要情形擬具方案經全國主計會議之議決，呈請國民政府核定之。」是項劃分方案前經主計處擬具草案，經三十一年二月第一次全國主計會議修正通過，嗣經呈奉國民政府准予公佈施行，本處於三十年十月奉主計處頒發是項「地方政府公務統計方案綱目」是為本省各機關公務統計方案之基本依據，嗣又陸續奉頒「擬訂地方政府公務統計方案應注意事項」，「公務統計方案之意義及其擬訂程序」等件指示詳明，使各級工作人員知所遵循，惟自開始擬訂以來以事屬草創，彌感艱鉅。各統計室所呈初稿，經本處詳加審核，缺漏多所不免，數經改正，甚至有往返易稿拾餘次者，最後更由處召集各機關統計主任集中共同商討，逐求內容之充實運貫，形式之整齊劃一，計前後歷時將近一載，全稿始告殺青。然政府公務包羅至廣，法令規章，日有補充，其間紛繁雜錯之實況，自不能冀其包羅無遺，此又本方案成立之始，不可不有待將來之更有所補正也。

### 一、統計範圍

本方案之範圍，包括福建省政府及其所屬各級機關所主管之一切公務之統計經依各項公務之性質訂為三十類如下：

1. 概象類
2. 土地類
3. 人口類

4. 政治組織類
5. 省務類
6. 農業類
7. 糧食類
8. 墾務類
9. 水利類
10. 林業類
11. 漁業類
12. 畜牧類
13. 礦業類
14. 工業類
15. 勞工類
16. 商業類
17. 合作事業類
18. 財務行政類
19. 財務監督類
20. 金融類
21. 電信類
22. 公路類
23. 航務類
24. 公用事業類
25. 教育類
26. 宗教類
27. 衛生類
28. 社會類
29. 救濟類
30. 警備類

以上三十類與奉頒之「地方政府公務統計方案綱目」所規定者略有出入：查奉頒綱目共分三十二類，惟其中僑務、邊務、鐵路三類，本省省政府並無是項公務之執行，此外則糧政為省府新增重要公務之一，故另增糧食一類，本方案乃共得三十類；惟其中土地糧食及警備三類因地政局、糧政局及保安處三機關之統計室近始籌設，故該三類之統計方案尚未擬訂完畢；又勞工、宗教、社會、救濟四類均為社會處所主管，該處成立伊始，法令諸未完備，其統計室雖早已設置，而以上四類公務統計之方案，則尚有待於陸續擬訂，綜計本方案目前實際共有二十三類。

### 二、擬訂表冊

統計表冊分為調查表、登記冊、整理表及報告表四種。調查表為一次採問之用，登記冊為繼續登錄之用，整理表為將調查表或登記冊中之材料綜合分析之用，報告表為將整理後之結果正式彙報時之用，本方案中以登記冊、整理表及報告表配合為一套，稱為各套應用表冊，經根據各種法規（參看各類方案附錄），與本省各類行政之實在情況，並就各機關單位之性質與分級，遵照主計處頒佈之「地方政府公

### 三、機關分級

本方案參照現行法規及本省行政組織，將統計材料查報機關單位分為四級：一為初級查報機關單位，為縣政府及其主管科室與各廳處局附屬機關等；二為次級彙報機關單位，為各廳處及其主管科室等；三為高級彙報機關單位，為省政府及統計處；四為總彙報機關單位，為省政府及統計處。此級單位於本方案各編行政組織與職掌配合圖中均從略。

### 四、辦理程序

各套應用表冊之登記整理及編製機關與時期，材料來源以及辦理程序等，均於各該表冊內註明。至各種科目，單位名詞等，需要解釋者，亦於各該表內詳細說明。此外並於每編應用表冊之前，繪圖詳示逐級登記及報告之程序與各套表冊之關係，各項統計表冊逐級呈送之程序，除各種行政組織另有特殊規定者外均依照本方案各項表冊逐級呈送之系統圖行之。（附圖）



### 五、表冊格式

本方案各套表冊紙張一律橫十二市寸高八市寸；惟實際應用時可視各表冊格式之繁簡酌定為三種尺度，最大者為中國工業標準草案紙張標準尺度表A組第三號，即297 X 420M.M. (8.9 X 12.6市寸)通用者應採A組第四號，即270 X 397M.M. (8.3 X 9.9市寸)；最小者為D組第四號，即192 X 297M.M. (5.8 X 8.2市寸)；小於D組第四號之紙張，不得採用。(參酌統計法施行細則第四十一條之規定)，如此則填寫郵遞以及檔案之保管，均可得莫大之便利。各表填寫時，應自左而右，表內數字一律用阿拉伯字；又總計，共計，合計，小計等均須列於各行列之前方或上方。

### 六、應用單位

除有專門性之單位已於各表冊中規定外，關於度量衡之單位以標準制或市用制為準，關於金錢價值之單位，以法幣為準，遇有不同單位時應註明其折合方法。所有應用單位均於各表冊內分別註明。

### 七、類次標準

各項材料之分類與排列次序，除於各表冊內已有規定外，依各類方案附錄之規定為標準。

### 八、表冊編號

本方案一面為全國各省政府公務統計方案之一部份，一面又係本省各種統計方案之一部

分，故於各圖表號次之編列上均冠以「閩公」二字，以便與全國各省政府之公務統計方案以及本省他種統計方案合併成爲一完全之統計方案。此外再按類編各以一字代表之，其後附以「目表」之號次，如合作事業類合作社與合作金庫網合作社互助社登記冊爲該網第一目第一表，其號次爲「閩公——社——一」，各表冊號次均詳載於各該表冊之右上角，上右兩方均距紙緣3.3M.M. (一市寸)

### 九、符號說明

本方案組織系統圖，行政組織與職掌配合圖，各網統計材料逐級登記整理及報告程序圖與應用表冊名稱及關係圖中所用之符號，說明如下：

一、凡本方案內各網名稱以花邊矩形表示之。

二、凡機關名稱除主計機關外以雙線矩形表示之，主計機關名稱以菱形表示之。

三、凡本方案內各項既定統計表冊，以實線橫矩形表示之。(惟各網統計材料逐級登記整理報告程序圖中因所需表冊過多爲便於繪製起見，可參照情形採用方形或縱矩形)

四、凡屬於本方案內現行各種表單用作統計初步材料者，(因在各種法規內業經明白規定)本方案爲切合實際公務之執行起見，不另規定表單，仍從慣例，在圖內以短虛線形表示之。

五、統計表冊與統計表冊間之關係用粗直線表示之，與綱目之關係用實直線表示之。

六、機關與機關間之關係用粗直線表示之。

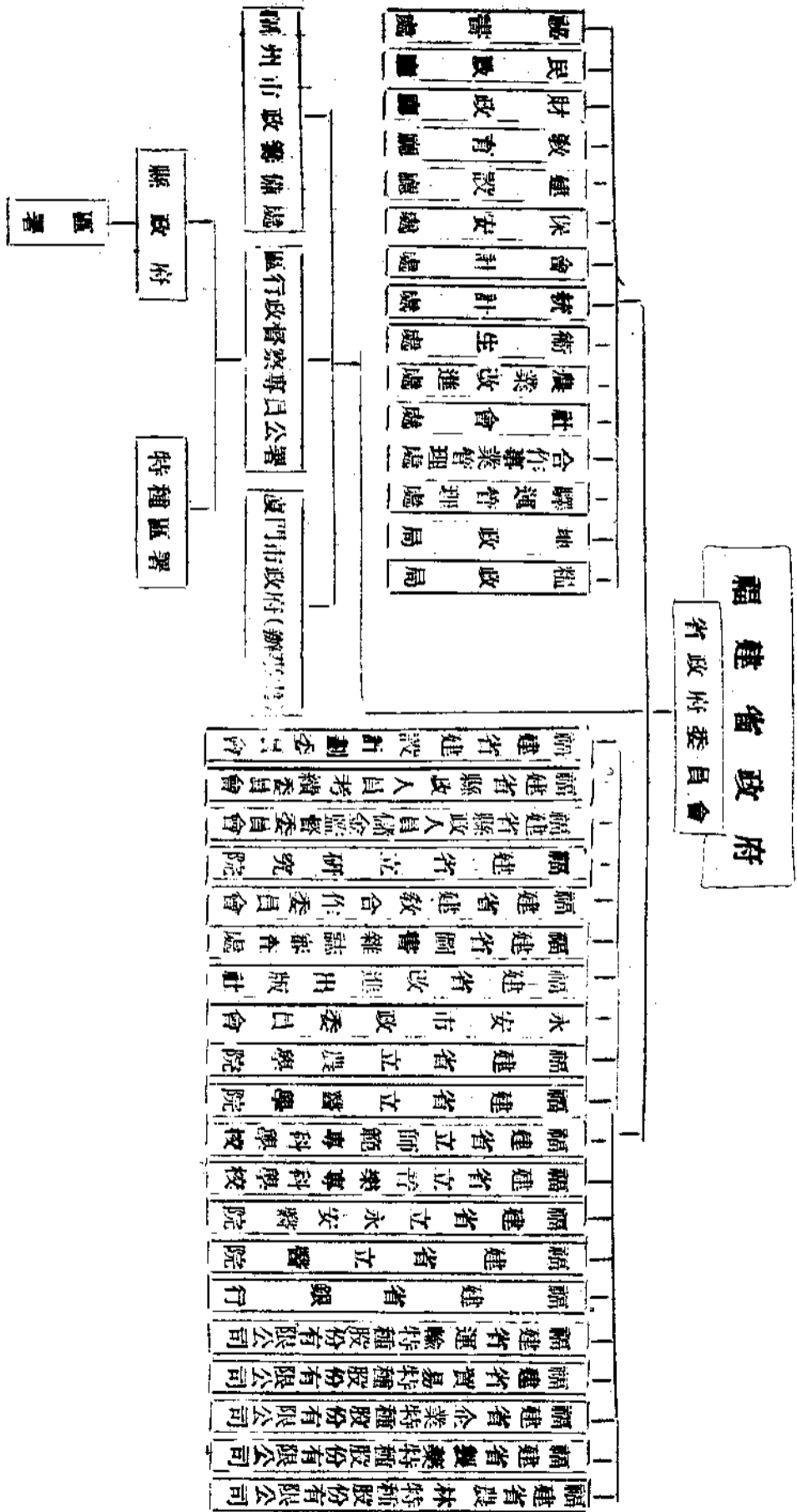
七、機關與統計表冊間及統計表冊與機關間之關係均用斜實線表示之。(凡次級彙報機關單位之報告表送達高級彙報機關單位之關係一律用直實線表示之)。

八、圖內各表紙表現直接登記，整理及報告之程序及關係，其抄送資料關係圖內概不表現。

### 十、附錄

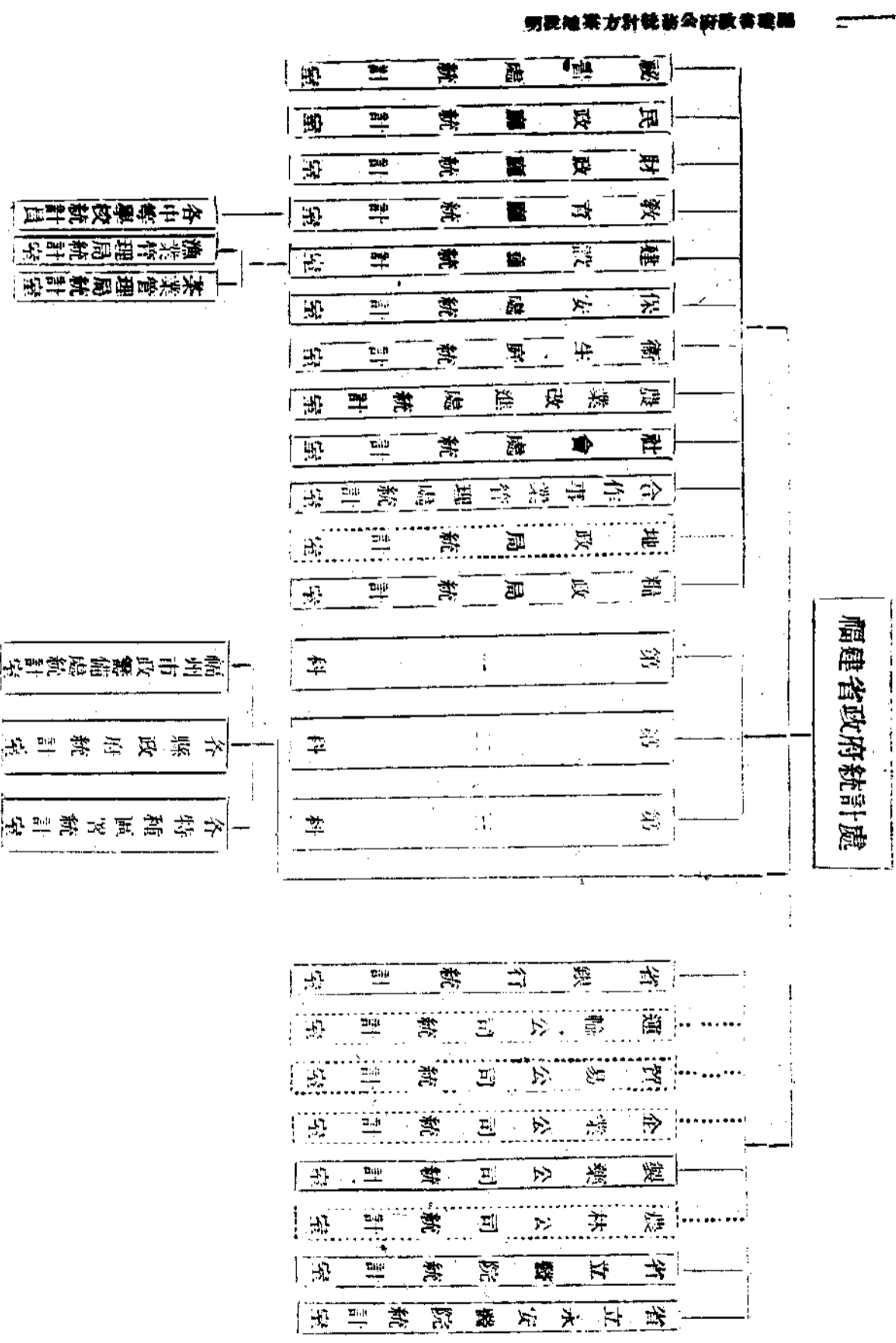
本方案爲表示各主管機關組織系統情形各類行政組織系統情形，各網統計材料逐級登記整理及報告程序與各套表冊之關係，均經分別繪圖詳示，插列於各類各網表冊之前，茲另將福建省政府組織系統總圖，福建省統計行政組織系統圖及各類公務統計與各機關配合關係圖，附列於後，以便參閱。(附圖)

# 福建省政府組織系統總圖



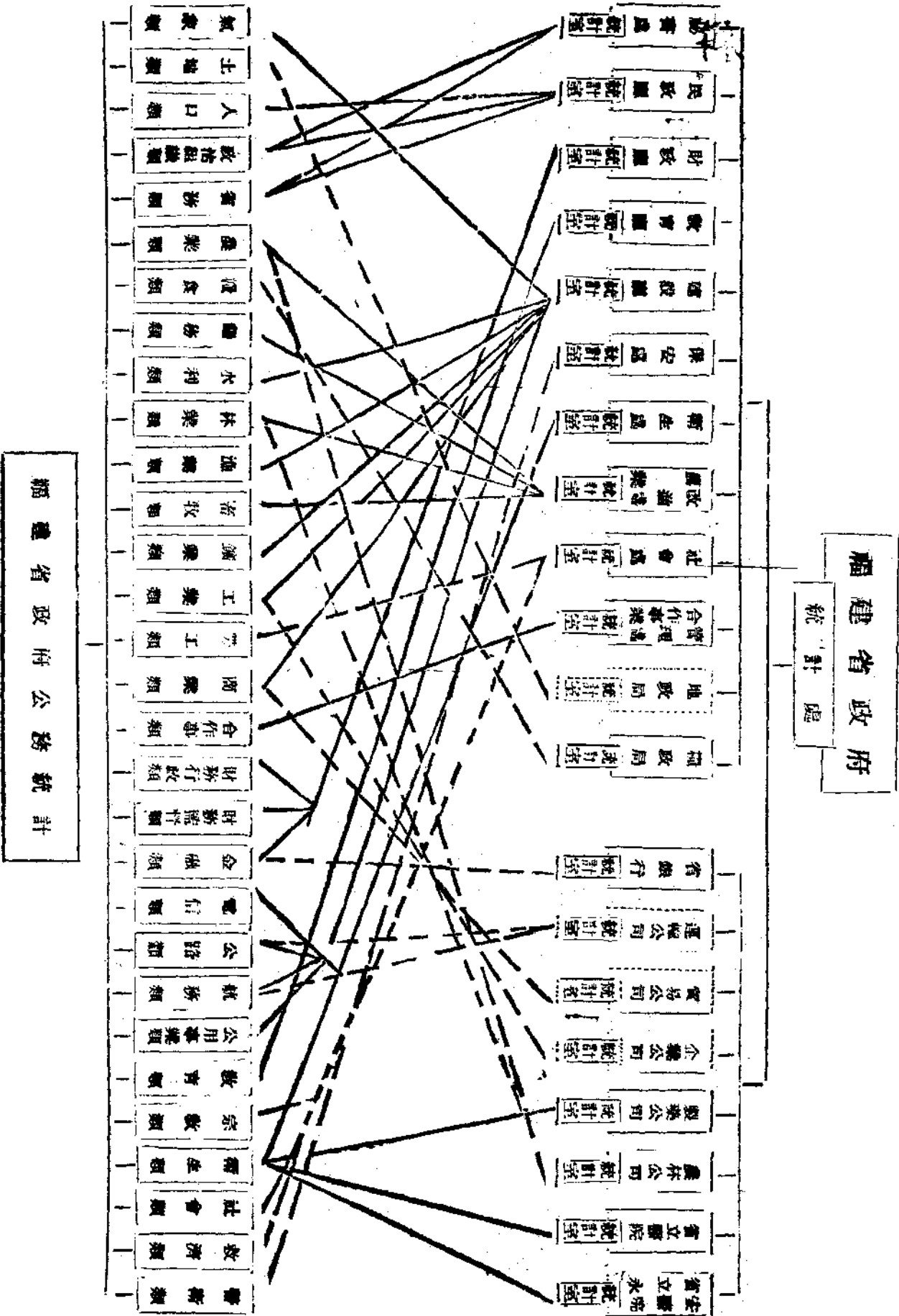
福建省政府組織系統總圖

# 福建省統計行政組織系統圖



圖中虛線表示非直接隸屬關係

各類公務統計與各機關配合關係圖



# 資 料

## 生 產 概 况

— 三 十 年 (量:市担 值:元)

二 十 七 年		二 十 八 年		二 十 九 年		三 十 年	
量	值	量	值	量	值	量	值
225,770	16,203,200	209,950	16,820,700	178,184	27,045,750	168,420	67,235,300
53,045	4,355,050	49,140	4,780,900	39,824	7,260,650	37,570	15,680,600
6,000	618,000	6,500	720,000	4,260	99,100	3,800	1,950,000
4,350	342,550	3,360	291,000	1,975	296,100	1,960	195,600
4,500	343,500	4,800	476,000	2,250	377,500	2,400	1,184,000
7,450	546,500	9,810	717,500	6,644	1,003,000	7,600	3,368,000
1,580	129,800	641	43,600	475	7,750	420	168,000
260	13,000	240	15,000	200	26,500	280	115,000
12,550	978,100	9,900	978,400	9,100	1,820,000	8,550	3,364,000
200	13,800	200	16,800	170	27,200	230	124,200
16,150	1,370,000	13,990	1,493,600	14,550	2,741,000	12,360	4,511,800
133,480	7,919,100	133,860	8,972,500	115,700	14,895,000	105,110	42,146,000
30,000	1,832,000	33,000	2,042,000	31,000	3,870,000	28,500	11,925,000
35,520	2,313,000	34,700	2,903,800	32,750	4,677,500	29,000	5,992,000
19,150	1,032,200	18,000	1,147,000	13,100	2,585,000	12,700	2,875,000
10,300	470,000	8,800	452,800	8,200	1,036,000	2,300	7,225,000
25,200	1,512,500	25,000	1,708,000	22,000	2,670,000	3,700	1,354,000
5,700	292,000	5,000	253,500	4,000	321,000	1,500	536,000
2,100	108,600	1,800	92,400	1,500	115,000	1,710	11,450,000
5,400	310,000	5,360	373,000	3,210	421,500	7,700	789,000
16,010	912,100	11,070	728,800	8,600	1,107,500	9,600	2,870,000
8,600	474,000	4,920	302,800	3,850	503,000	3,800	1,294,000
4,410	264,600	3,000	256,000	2,750	357,500	3,800	896,000
1,500	76,000	1,500	75,000	1,000	120,000	1,000	340,000
1,500	97,500	1,450	95,000	1,000	120,000	1,000	340,000
24,235	3,116,951	15,680	2,358,500	14,000	3,782,000	141,40	6,538,700
13,900	2,088,000	7,000	1,235,000	5,500	1,870,000	6,000	3,000,000
90	78,400	950	50,000	750	150,000	800	320,000
130	12,000	200	21,000	140	28,000	200	80,000
28690	441,000	2,590	466,500	2,700	540,000	2,600	1,132,000
480	55,000	425	46,300	450	74,000	500	186,000
450	54,000	500	82,500	500	160,000	500	270,000
730	41,300	500	32,500	500	90,000	500	150,800
620	42,000	720	77,200	720	216,000	700	336,000
2,090	1,212,000	1,860	148,800	1,600	400,000	1,400	672,000
300	18,000	140	8,400	160	40,000	140	67,200
700	26,100	810	73,800	800	176,000	480	292,500
145	8,700	193	11,700	180	31,600	150	33,000



# 統計

## 表1. 各縣茶業

民國二十三年

	二十三年		二十四年		二十五年		二十六年	
	量	值	量	值	量	值	量	值
全省	218,930	14,173,150	193,915	12,367,300	344,930	17,596,400	212,950	14,727,360
西	51,040	3,914,700	42,220	3,263,800	52,434	4,380,000	46,450	3,520,750
崇	3,580	335,600	3,900	342,000	5,550	541,000	3,700	532,000
郃	4,380	328,800	3,970	324,300	4,880	402,000	3,530	265,800
建	6,300	314,800	4,300	225,000	5,200	315,000	3,900	234,000
政	3,940	239,500	3,650	238,500	6,184	462,600	5,420	430,950
松	2,100	10,000	1,500	82,000	1,760	95,600	1,280	71,800
浦	240	13,800	200	10,800	200	11,200	220	12,100
建	15,200	1,230,400	11,200	888,000	13,550	1,214,500	11,000	822,000
沙	—	—	—	—	150	12,000	100	7,501
水	75,300	1,351,800	13,500	1,153,200	14,960	1,321,100	15,300	1,144,600
北	136,050	7,932,900	123,845	6,852,300	154,236	9,623,800	131,665	7,947,460
平	32,500	2,026,500	31,000	1,898,000	40,000	2,750,000	34,000	2,086,000
定	32,010	2,045,000	29,985	1,820,800	38,746	2,648,600	32,795	2,204,500
州	22,300	1,211,600	17,500	975,000	20,890	1,185,000	16,600	1,024,500
德	9,600	530,000	8,000	64,000	10,900	542,000	8,370	471,460
南	28,200	1,548,000	27,000	1,540,000	32,000	1,860,000	30,000	1,650,000
洋	2,840	135,200	3,300	151,400	3,500	181,000	3,600	78,000
南	2,300	104,000	1,960	113,600	2,200	106,000	2,000	88,000
洋	6,300	373,200	5,100	289,500	6,000	351,200	4,300	235,000
南	15,950	784,750	12,380	688,500	18,740	1,183,400	15,760	948,000
古	8,250	421,250	6,600	378,500	9,620	572,400	8,000	432,000
羅	5,100	268,000	3,780	210,000	5,420	420,000	4,880	365,000
連	1,700	59,500	1,000	50,000	1,500	75,000	1,000	50,000
閩	900	36,000	1,000	50,000	2,200	116,000	1,900	99,000
南	15,890	1,510,800	15,470	1,562,700	19,520	2,408,200	19,055	2,319,150
安	8,780	1,042,400	8,330	986,000	11,020	1,540,000	10,440	1,480,000
寧	600	36,000	680	40,800	470	32,900	500	39,200
大	175	14,000	100	8,400	100	8,000	550	12,500
永	500	65,000	1,380	220,000	3,150	505,000	2,890	462,400
南	650	56,400	540	48,200	500	52,150	560	43,500
晉	530	60,000	410	44,000	440	68,400	410	41,500
詔	1,000	58,000	1,000	50,000	850	45,000	760	35,000
長	575	33,000	490	29,400	500	33,000	560	33,000
平	1,560	82,400	1,340	68,000	1,430	64,350	1,750	96,250
澤	850	29,750	700	36,500	400	14,000	250	12,500
龍	335	16,750	370	20,000	500	36,000	650	46,800
巖	285	17,100	130	6,400	160	9,400	200	11,000

# 生產概況

— 民國三十一年 (量:市担 值:元)

六年		二十七年		二十八年		二十九年		三十年	
值	量	值	量	值	量	值	量	值	量
7,889,380	624,000	6,786,830	886,210	12,338,820	...	...	...	...	...
4,336,830	253,850	2,832,630	395,020	6,147,430	325,700	1,821,455	240,010	16,407,200	...
580,000	23,000	279,000	42,000	563,530	45,000	1,500,000	54,000	3,560,000	...
27,000	2,000	21,000	9,600	109,140	5,100	459,000	6,000	780,000	...
129,000	19,500	179,200	14,370	182,550	8,400	445,000	8,700	716,000	...
25,710	2,350	12,710	2,010	20,390	2,140	121,320	3,160	303,300	...
79,600	6,150	69,150	5,940	87,750	6,250	335,000	4,120	328,400	...
253,320	16,800	193,310	29,800	435,390	34,480	1,553,730	...	...	...
437,000	22,300	417,500	36,120	644,890	43,914	1,701,165	49,500	3,635,000	...
234,080	8,000	120,000	50,000	910,000	12,000	540,000	15,000	1,500,000	...
18,000	1,500	25,000	1,200	21,500	800	36,000	1,500	210,000	...
24,870	1,350	26,730	1,200	25,200	1,200	60,000	...	...	...
154,080	11,200	117,000	24,000	360,000	25,800	1,090,000	...	...	...
60,000	15,750	130,700	21,000	245,840	8,500	26,400	...	...	...
286,500	6,800	138,270	9,300	222,000	7,390	566,400	...	...	...
28,870	5,250	42,940	7,540	65,350	5,100	241,340	5,010	443,800	...
649,440	24,000	513,500	51,070	1,447,220	...	...	35,800	3,185,400	...
625,000	25,000	135,000	21,600	134,600	13,950	473,000	50,950	1,544,200	...
370,890	38,000	224,000	61,770	433,760	103,000	1,570,000	...	...	...
40,000	2,500	110,700	1,900	10,400	...	...	4,000	84,000	...
450	180	510	100	400	...	...	...	...	...
780	800	0,800	380	2,580	280	5,600	1,270	37,100	...
251,200	20,300	61,800	2,200	11,400	300	4,500	...	...	...
7,040	1,600	10,480	1,870	14,240	2,100	33,000	1,000	80,000	...
30,000	—	—	—	—	—	—	—	—	—
2,275,280	195,000	2,452,350	316,060	4,576,070	220,734	6,927,591	125,758	4,899,750	...
674,600	30,000	617,500	76,560	1,715,680	64,337	3,583,117	...	...	...
761,500	39,500	967,500	48,830	1,991,430	...	...	...	...	...
495,380	67,000	364,000	139,370	996,060	...	...	...	...	...
180,800	37,700	268,600	37,000	293,000	...	...	...	...	...
93,000	30,500	239,750	14,300	179,900	30,500	657,500	30,752	1,411,650	...
997,640	136,840	1,236,290	134,070	1,261,080	164,400	2,784,500	52,850	4,066,000	...
18,450	7,600	33,600	8,910	59,000	31,000	1,510,000	27,720	2,714,000	...
8,000	950	19,610	770	10,690	680	23,800	...	...	...
933,690	113,370	1,085,840	115,030	1,122,870	111,600	647,100	7,150	572,000	...
18,000	10,000	70,000	5,360	44,010	188,500	555,000	18,000	780,000	...
19,500	4,900	27,240	4,000	24,570	2,680	53,600	...	...	...
194,930	12,780	77,720	22,040	146,250	6,210	97,180	5,220	378,000	...
10,470	2,780	15,720	6,640	41,500	5,190	56,380	4,500	342,000	...
184,450	10,000	62,000	15,400	104,750	1,020	40,800	720	36,000	...
58,200	1,300	90,500	1,080	84,560	...	...	...	...	...
1,200	100	500	80	560	...	...	...	...	...
57,000	1,200	90,000	1,000	84,000	...	...	...	...	...
96,500	24,280	107,340	17,940	123,430	7,200	30,520	2,300	68,800	...
39,340	4,800	27,800	5,400	36,180	...	...	...	...	...
3,600	700	2,200	700	2,500	...	...	...	...	...
2,000	8,800	30,000	3,000	24,000	...	...	2,100	58,800	...
1,760	950	3,800	630	3,600	...	...	200	10,000	...
48,000	9,000	42,000	7,960	55,720	7,200	30,320	...	...	...
800	80	540	150	1,190	...	...	...	...	...
1,000	250	1,000	600	300	...	...	...	...	...

表2. 各 縣 紙 類  
民國二十三年—

	二十三年		二十四年		二十五年		二十
	量	值	量	值	量	值	
全 省	739,320	6,190,520	846,480	7,420,690	918,740	7,911,940	860,450
江 省	316,550	3,293,600	419,350	3,703,890	500,900	4,184,130	481,510
浦 城	26,710	252,600	48,700	147,200	38,000	640,000	47,000
崇 安	1,220	10,000	1,250	12,500	1,200	13,600	2,600
建 甌	29,330	273,300	18,000	170,000	11,000	101,600	13,800
松 溪	1,400	10,700	1,120	9,140	4,200	40,800	3,500
政 和	9,700	114,100	4,980	51,500	6,150	90,000	7,130
邵 武	21,070	202,000	18,360	213,070	16,420	149,250	19,370
順 昌	24,000	493,320	22,710	400,950	23,100	359,310	26,300
將 樂	9,000	150,000	17,500	242,000	16,000	291,710	15,250
建 甯	1,720	29,000	1,300	20,800	1,000	14,000	1,900
泰 甯	2,830	45,000	980	17,830	1,330	21,500	1,310
沙 縣	10,760	120,000	13,000	169,000	14,000	126,000	18,000
水 清	4,190	42,600	4,400	96,000	4,600	40,000	5,100
明 溪	7,670	153,200	5,700	108,150	15,600	301,900	16,750
寧 化	9,270	46,000	4,880	37,380	4,560	39,110	3,700
平 潭	27,930	777,000	19,800	443,200	21,100	437,790	30,300
尤 溪	44,000	196,000	160,000	800,000	250,000	1,050,000	110,000
古 田	47,100	246,750	45,510	331,110	56,100	320,700	63,030
大 田	1,100	3,000	1,000	40,000	1,200	44,000	1,000
清 溪	4,010	6,000	300	870	250	850	150
永 德	940	4,500	130	6,900	180	900	150
德 化	28,150	144,000	27,150	124,650	10,900	35,900	90,200
侯 官	4,510	34,300	1,580	1,840	1,610	8,210	1,640
流 域	—	—	3,000	15,000	4,000	22,000	6,000
汀 江	227,850	2,007,300	189,760	2,107,280	210,100	2,198,930	202,070
長 汀	8,900	165,000	22,660	444,600	31,400	585,881	35,360
連 城	21,540	420,800	34,100	696,100	36,400	733,830	34,120
杭 平	98,720	652,800	77,500	597,780	85,180	525,720	84,990
武 平	60,200	466,200	41,300	271,409	42,920	282,800	34,600
定 南	38,490	302,500	14,200	97,400	14,200	90,600	13,000
九 龍 江	60,730	507,500	140,100	1,101,710	134,710	1,093,720	114,660
漳 平	16,380	119,500	38,330	202,280	23,900	112,840	4,180
龍 岩	6,760	61,700	3,000	21,100	1,800	11,400	1,400
南 靖	16,070	215,800	92,300	839,300	102,330	929,980	102,850
平 和	10,510	78,000	3,500	21,980	3,800	23,600	3,000
永 泰	6,030	32,500	2,970	17,050	2,830	15,900	3,250
晉 江	72,730	75,970	63,340	354,640	42,980	259,650	34,210
永 安	5,500	18,300	3,340	15,040	3,980	20,970	2,310
木 溪	67,230	57,670	60,000	339,600	39,000	238,680	31,900
流 域	31,380	123,800	10,570	46,020	10,200	71,180	10,240
莆 田	1,180	5,250	500	2,000	200	800	300
仙 遊	30,200	118,550	10,070	44,020	10,000	70,380	9,940
閩 東 各	30,080	182,350	23,360	127,150	19,850	104,330	17,760
福 鼎	2,300	17,000	3,290	45,000	4,030	23,610	5,800
霞 浦	3,070	18,400	1,300	4,200	1,350	13,230	1,000
寧 德	9,500	30,000	6,000	13,200	7,130	21,000	1,550
屏 南	560	8,000	670	3,000	550	2,000	440
羅 源	10,800	100,000	6,000	40,000	6,000	37,000	8,000
福 安	250	1,950	100	700	90	630	120
壽 寧	3,600	7,000	1,000	1,000	700	850	850

# 生產概況

二十九年 (量:株 值:元)

二十七年		二十八年		二十九年	
量	值	量	值	量	值
4,188,380	4,744,170	3,658,250	4,630,150	2,221,970	4,791,982
2,869,891	3,110,429	2,571,320	3,452,760	1,637,560	3,774,050
71,100	132,800	67,300	162,200	43,500	129,000
20,000	25,000	22,000	45,000	10,000	30,000
177,900	248,000	239,500	348,000	286,000	629,000
19,250	127,600	80,080	121,000	...	...
26,310	34,100	15,320	32,700	11,700	33,800
13,350	14,080	19,390	30,810	9,670	26,900
80,150	158,300	75,250	218,800	89,500	317,250
103,000	76,500	110,000	109,000	100,000	200,000
54,000	68,000	29,000	56,000	9,000	20,000
18,700	16,400	30,100	47,200	21,500	38,200
53,080	62,340	40,360	58,220	22,080	58,400
1,850	11,200	3,200	8,250	...	...
5,500	8,500	27,400	13,800	800	2,400
61,500	27,210	137,700	116,070	89,000	92,500
50,255	56,350	83,040	120,300	82,440	226,800
185,515	290,450	167,320	317,600	110,030	291,500
339,450	328,060	300,400	318,400	185,000	370,000
19,800	22,150	11,200	15,000	...	...
561,050	323,800	412,060	357,600	...	...
511,630	707,780	48,200	623,410	430,120	990,000
34,000	34,000	31,000	51,000	...	...
79,500	80,000	53,250	72,200	32,480	62,800
36,000	23,800	35,000	27,000	24,050	31,500
109,100	120,000	71,200	117,000	66,710	134,090
140,000	114,000	82,050	66,200	54,000	99,000
727,410	697,600	564,465	560,670	261,995	388,702
28,010	228,300	27,515	32,870	24,020	50,200
50,000	50,000	18,600	60,000	...	...
175,150	89,500	155,050	115,800	98,000	198,000
98,050	80,800	194,800	181,500	139,975	152,502
376,200	448,000	168,900	190,500	...	...
226,050	204,600	171,180	199,900	117,200	286,800
135,000	111,000	81,000	91,000	57,000	140,000
8,900	8,300	12,500	12,800	6,200	14,800
35,450	38,000	33,900	33,600	30,000	62,000
40,700	42,800	40,080	52,500	26,000	70,000
6,000	4,500	4,000	7,000	...	...
364,930	331,550	351,065	416,820	134,815	312,330
2,500	3,000	6,000	7,500	...	...
34,880	44,200	26,250	39,000	...	...
40,000	34,000	66,020	83,750	...	...
10,000	20,000	72,040	65,600	21,030	41,100
24,600	22,000	25,000	27,500	...	...
40,300	48,000	26,150	57,000	20,100	61,500
36,050	23,550	43,940	42,970	36,545	69,550
39,000	60,300	8,200	21,200	5,880	14,480
20,000	25,500	28,715	39,300	20,630	53,700
98,200	51,000	40,950	33,000	30,630	72,000

檔案，綜合編製。

表3 各縣木材

民國二十六年

	戰前常年		二十六年	
	量	值	量	值
全省總計	5,099,898	6,125,460	4,825,000	5,028,480
閩江流域	3,507,725	4,399,710	31,168,940	3,453,620
浦城	181,960	337,200	94,150	43,500
崇安	19,600	18,000	45,000	50,000
建陽	237,800	386,500	210,100	309,000
建溪	73,200	104,000	120,000	16,000
松溪	62,660	100,030	25,420	27,340
政和	63,230	89,530	47,700	52,400
邵武	190,600	269,200	162,000	243,900
順昌	178,000	275,000	200,000	130,000
建泰	116,600	210,300	55,000	130,000
寧化	10,430	24,280	25,380	35,360
將樂	62,030	58,980	70,100	58,800
清流	12,200	42,500	1,700	17,000
明溪	4,840	10,000	8,200	16,000
永安	31,370	19,160	42,000	21,000
沙縣	39,720	52,060	105,140	91,800
南平	175,515	230,150	271,615	318,300
屏南	385,200	438,100	327,500	322,800
古田	7,220	11,800	18,965	27,940
尤溪	401,530	263,700	421,300	243,800
大田	696,620	856,100	572,400	722,520
清化	29,200	38,000	50,000	67,000
德化	112,540	101,500	82,500	53,500
永泰	12,600	242,800	76,250	35,300
流城	303,100	224,800	54,520	82,860
汀江流域	936,930	1,018,000	82,000	83,000
汀城	16,740	21,000	754,600	876,610
連平	78,880	226,100	60,300	59,750
杭平	566,300	242,400	73,800	57,000
武平	20,530	40,500	182,370	9,460
九龍江流域	254,480	488,000	171,830	194,100
靖洋	295,700	386,500	264,300	472,300
岩平	121,500	127,000	339,260	255,000
龍潭	20,500	21,600	180,000	102,000
華安	23,600	26,300	13,800	13,300
永安	116,650	197,600	88,060	86,800
流城	13,500	17,000	55,400	49,800
其他	359,401	321,250	2,000	3,000
寧安	30,500	23,500	562,200	443,250
德源	—	—	7,200	12,100
羅連	369,075	45,700	34,450	43,400
江遊	30,780	22,100	78,000	78,000
田溪	27,706	20,550	173,200	84,800
安春	92,500	75,400	30,000	22,000
永平	—	—	46,400	59,400
和	39,910	64,100	67,040	34,700
	24,530	24,900	30,500	57,600
	74,400	45,000	13,900	10,100
			81,000	41,150

來源：根據各縣政府造送資料及本府

福建省政府公務統計方案已完成各類綱圖表統計

類 別	綱 數	目 數	圖 數	表 數	附錄數	總頁數
人 象	1	4	5	19	3	48
口 口	4	25	14	182	2	200
政 治 組 織	3	6	12	74	4	111
省 務	4	8	15	28	3	66
農 業	7	20	23	86	4	137
墾 務	2	3	8	12	4	42
水 利	3	6	11	46	2	78
林 業	8	11	26	37	3	87
漁 業	4	12	14	46	2	81
畜 牧	5	8	17	31	3	70
鑛 業	7	12	23	46	2	91
工 業	7	18	24	101	6	143
商 業	4	13	15	60	4	113
合 作	3	8	11	72	5	121
財 務 行 政	3	3	11	14	3	47
財 務 監 督	2	7	8	51	5	86
金 融	5	6	17	18	2	67
電 信	4	10	14	78	2	115
公 路	7	38	24	117	2	165
航 空	6	23	21	98	2	143
公 用 事 業	4	9	15	42	2	78
教 育	7	64	23	419	2	618
衛 生 甲	6	18	20	186	10	258
衛 生 乙	4	6	14	82	3	124
衛 生 丙	4	6	14	88	5	144
共 計	114	350	399	2,013	82	3,223