

始



昭和二年度

國有林野一班

附 公有林野官行造林

第十回

農林省山林局

14.4
493

正 誤 表			
頁 個 所	誤	正	
16	上段事項別 9	耕地整理區外工事	耕地整理地區外工事
29	備 考	第十六表乃至第二十二表	第十二表乃至第十八表
109	見出 第二段	總 計	總 數
"	" 第四段	蓄 材	薪 材
119	" 第二段	國有林ノ土石採取業者	國有林ノ土石ヲ土石採取業者
123	" 第二段	へ 受 拂 ナ	ノ 産 物 ナ
137	上段數量中	ノ	貫
183	備考(1)第二行	若ハ二箇所以上ノ	若クハ二箇所以上ノ
185	備考 (3)	林 務 勞 働	林 業 勞 働
190	ゴツク文字	總 數	總 括
193	標題左方		(續)
246	複線下段	平 均	總 括



國 有 林 野 一 班

附 公 有 林 野 官 行 造 林

第 十 回

農 林 省 山 林 局



發 行 所 寄 贈 本

例 言

- 一、本書ハ農林省所管國有林野及公有林野官行造林ニ關スル梗概竝ニ國有林野ト地方産業トノ關係ヲ知ルニ資セムカ爲メ之ニ關スル諸種ノ統計ヲ輯録シタルモノナリ
- 二、本書ハ主トシテ昭和二年度ノ事實ニ付テ掲載ス但シ昭和三年ノ事項ニシテ本書編纂迄ニ統計ノ完成セルモノハ之ヲ掲グ而シテ主要ナル表ノ冒頭ニハ最近十箇年間ニ於ケル數字ヲ掲ケ以テ累年比較ノ便ニ供ス
尚ホ下記事項ニ付テハ別表トシテ十數箇年分乃至二十數箇年分ノ累計又ハ累年比較ヲナス
1. 下戻法ニ依ル國有林野ノ下渡不下渡(自明治三十二年至昭和三年累計)
 2. 不要存置國有林野賣拂處分未處分(自明治三十二年度至昭和二年度累計)
 3. 不要存置國有林野賣拂處分面積事項別(自明治三十二年度至昭和二年度累計)
 4. 國有林野讓與組換境內編入(自明治四十一年度至昭和二年度累年比較)
 5. 國有林經常部造林事業(自明治三十四年度至昭和二年度累年比較)
 6. 國有林特別經營部造林事業(自明治三十二年度至大正十年度累年比較)
 7. 國有林野特別經營事業收支(自明治三十二年度至大正十年度累年比較)
 8. 營林局文書處理(自大正元年至昭和三年累年比較)
- 三、本書ノ登載事項ハ府縣別及營林局別トシ府縣別ノ必要ナラサルモノ又ハ其ノ困難ナルモノハ營林局別ノミヲ以テス
- 四、各表中事實無キモノニ付テハ「—」ヲ、事實不詳ノモノ、調査ヲ缺クモノ又ハ資料不明ノモノニ付テハ「…」ヲ、掲數單位ニ滿タサルモノニ付テハ「0」ヲ以テ示ス但シ異例ニ屬スルモノハ各表ニ其ノ旨ヲ記載ス
- 五、本書末尾ニハ參考トシテ全國林野ニ關スル事項ヲ摘録シ以テ國有林野トノ關係ヲ示ス

昭和四年七月

農林省山林局

目次

圖表

農林省所管國有森林資源之概況

I 土地面積關係

1	國有林野管理面積.....	頁 2
2	國有林野增減異動.....	4
3	要存置國有林野利用未利用.....	8
4	國有林野林相別.....	9
5	營林署及擔當區管轄平均國有林野面積.....	13

II 國有林野と地方産業との關係

6	下戻法 = 依ル國有林野ノ下渡不下渡.....	14
7	不要存置國有林野賣拂處分未處分別.....	15
8	不要存置國有林野賣拂處分面積事項別.....	16
9	國有林野讓與組換境內編入.....	16
10	開墾適地國有林野處分未處分.....	18
11	地方産業公益其他ノ爲ニスル國有林野.....	29
12	國有保安林.....	30
13	社寺上地林野及社寺保管林.....	36
14	委託林野.....	46
15	部分林.....	47
16	國有林野貸地.....	50
17	牛馬放牧.....	66
18	薪炭供給地及採草地.....	69

19	自家用稼用薪炭材拂下	頁 70
20	農業用柴草拂下	72
21	副業ノ爲ニ供スル國有林野産物	74

III 造林

22	國有林造林事業別	81
23	國有林經常部造林事業累年比較	83
24	國有林特別經營部造林事業累年比較	88
25	國有林苗圃養成濟苗木樹種別	92
26	國有林造林樹種別	94
27	國有林更新關係	102

IV 利用

28	國有林蓄積及年伐量	104
29	國有林野收穫	104
30	官行製品賣拂	106
31	國有林野産物賣拂事由別	108

V 土木

32	國有林ニ於ケル林道及貯木場	130
33	國有林土木事業	130
34	國有林林道新設	132

VI 被害其他

35	國有林野被害災別	133
36	國有林野被害林別	145
37	國有林野附帶設備並製品被害	147
38	國有林野犯罪檢舉	156
39	國有林野犯罪處分	160

40	國有林野有害鳥獸捕獲	頁 170
----	------------------	----------

VII 收支

41	國有林野歳入	174
42	國有林野經費	178
43	國有林野特別經營事業收支	181
44	林業試驗場經費	182

VIII 林業労働者並共済組合

45	國有林林業労働者種類別	183
46	國有林林業労働者男女及老若別	184
47	國有林林業労働者延人員及賃金額	186
48	國有林主要林業労働者賃金	190
49	國有林林業労働者疾病死傷基因別	192
50	國有林林業労働者疾病死傷別	196
51	國有林林業労働者扶助	209
52	林野現業員共済組合員加入脱退	222
53	林野現業員共済組合各種給與金	224
54	林野現業員共済組合公傷給與金	226
55	林野現業員共済組合疾病給與金	228
56	林野現業員共済組合員年齢別	230
57	林野現業員共済組合員死因別	232
58	林野現業員共済組合收支	232

IX 公有林野官行造林

59	公有林野官行造林地地上權設定	234
60	公有林野官行造林事業別	235
61	公有林野官行造林苗圃養成濟苗木樹種別	237
62	公有林野官行造林樹種別	238

	頁
63 公有林野官行造林經費	240
64 公有林野官行造林被害	241
65 公有林野官行造林附帶設備竝苗圃被害.....	243
66 公有林野官行造林林業勞働數、延人員及賃金額.....	244
67 公有林野官行造林主要林業勞働者賃金.....	246

X 雜

68 山林局職員.....	247
69 營林局署職員	248
70 林業試驗場職員	257
71 職員總括.....	258
72 營林局文書處理	259


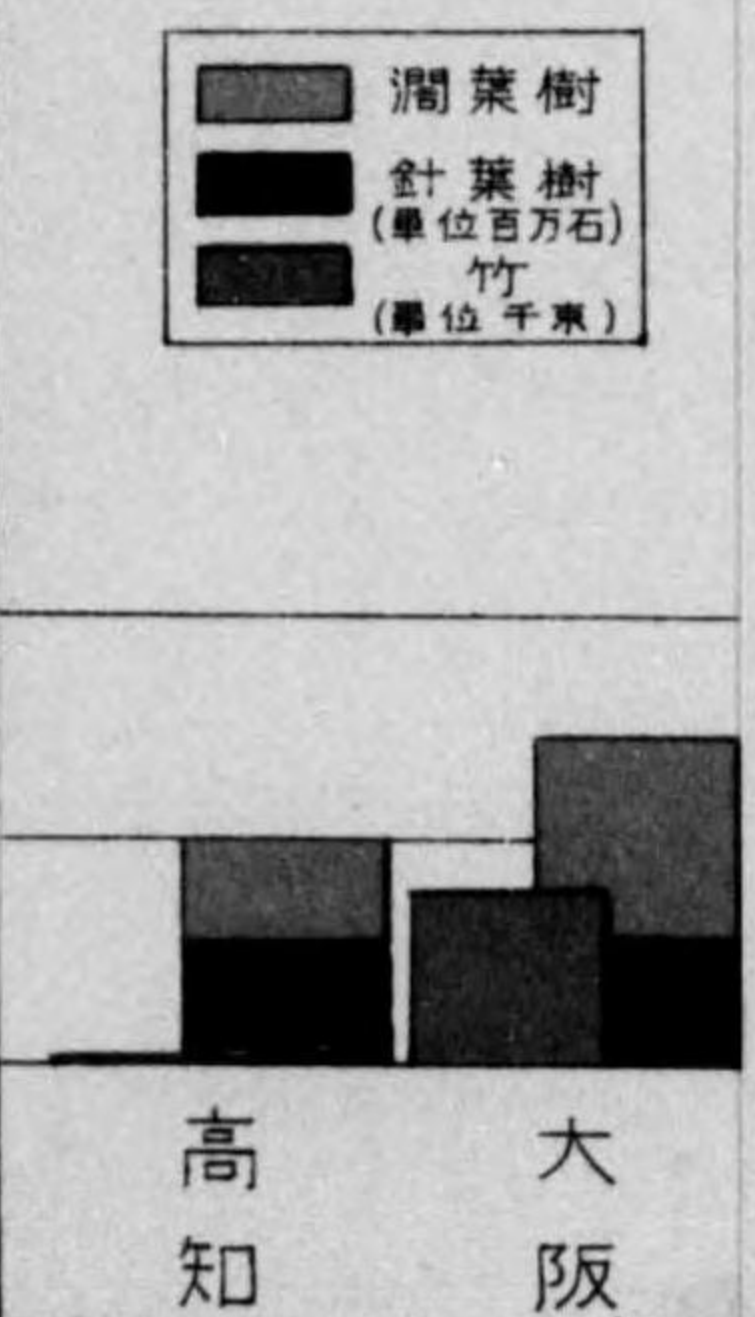
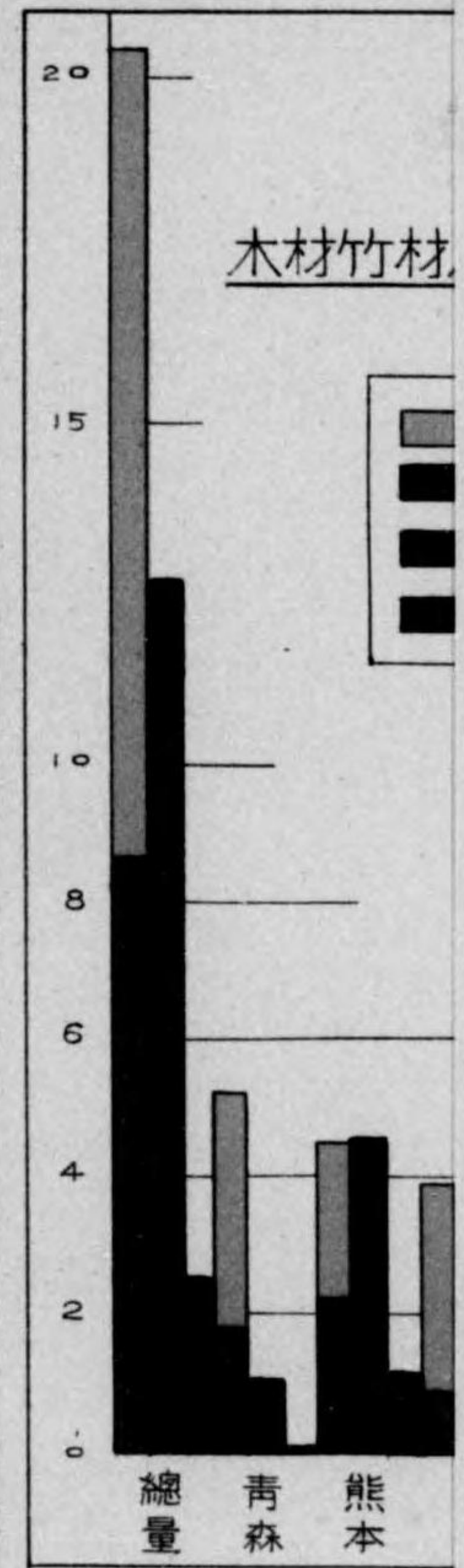
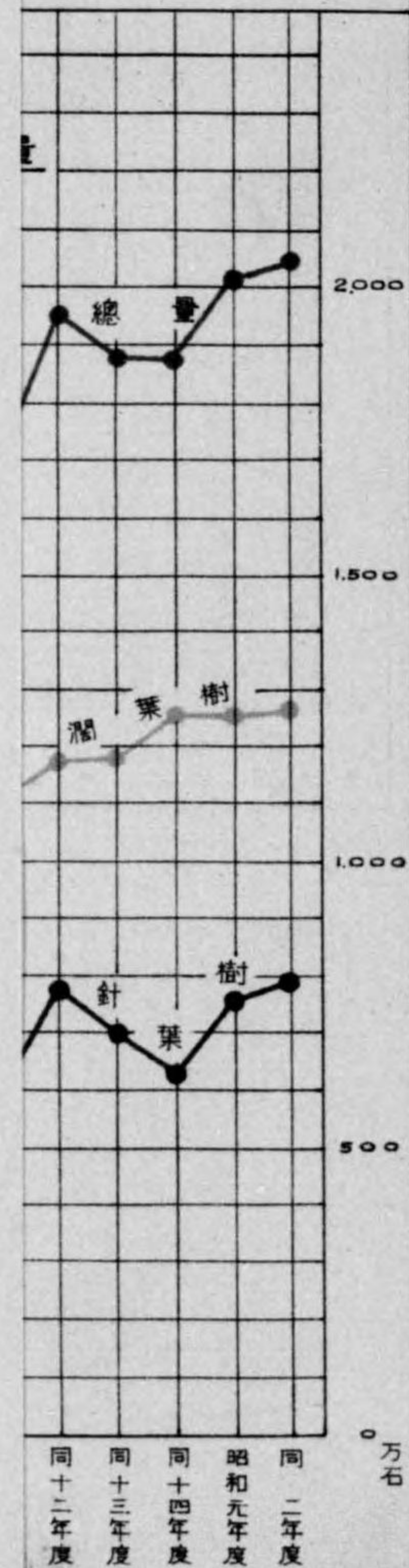
參 考

73 全國林野所有別面積.....	262
74 全國土地種類別面積.....	264
75 人口 = 對スル林野其他ノ土地ノ割合.....	266
76 戶數 = 對スル林野其他ノ土地ノ割合.....	267
77 全國林野造林面積.....	268
78 全國森林伐採	270

林 資 源

4

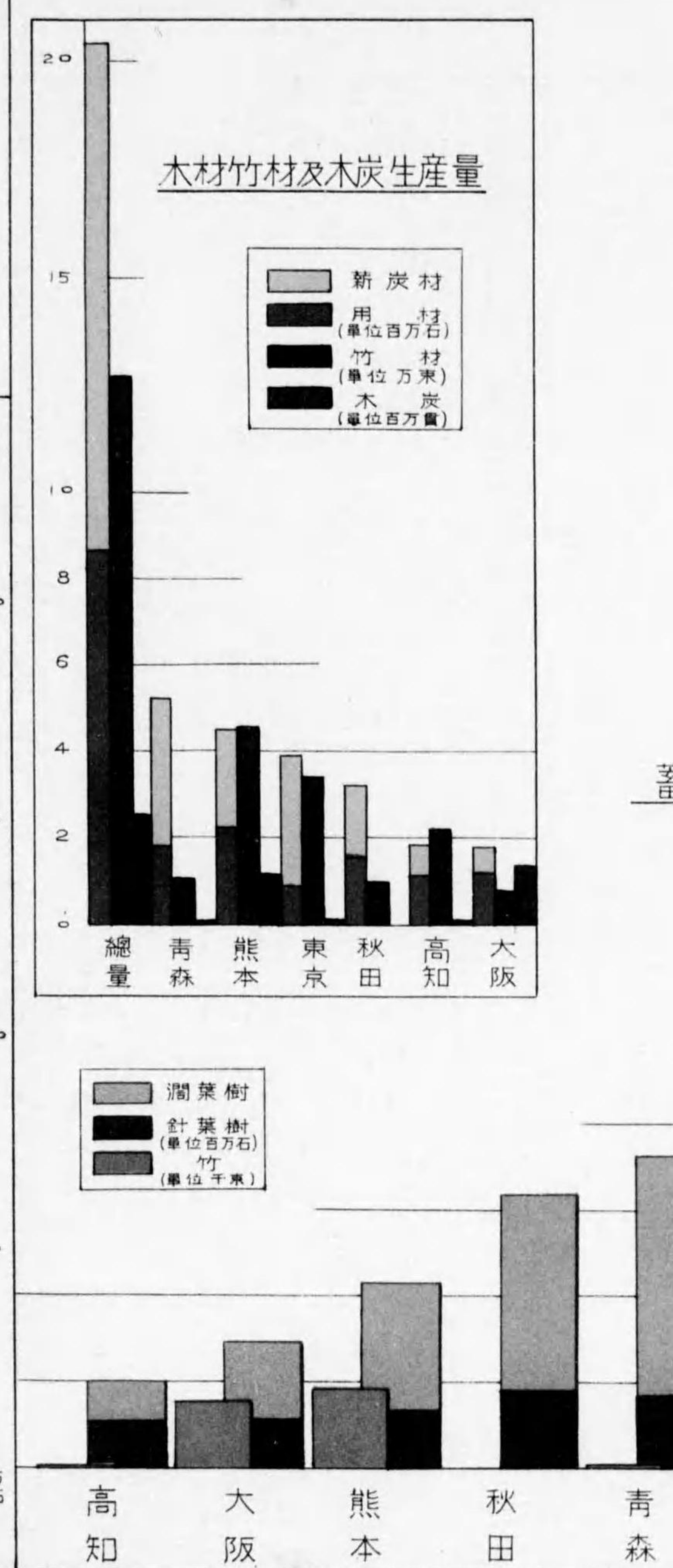
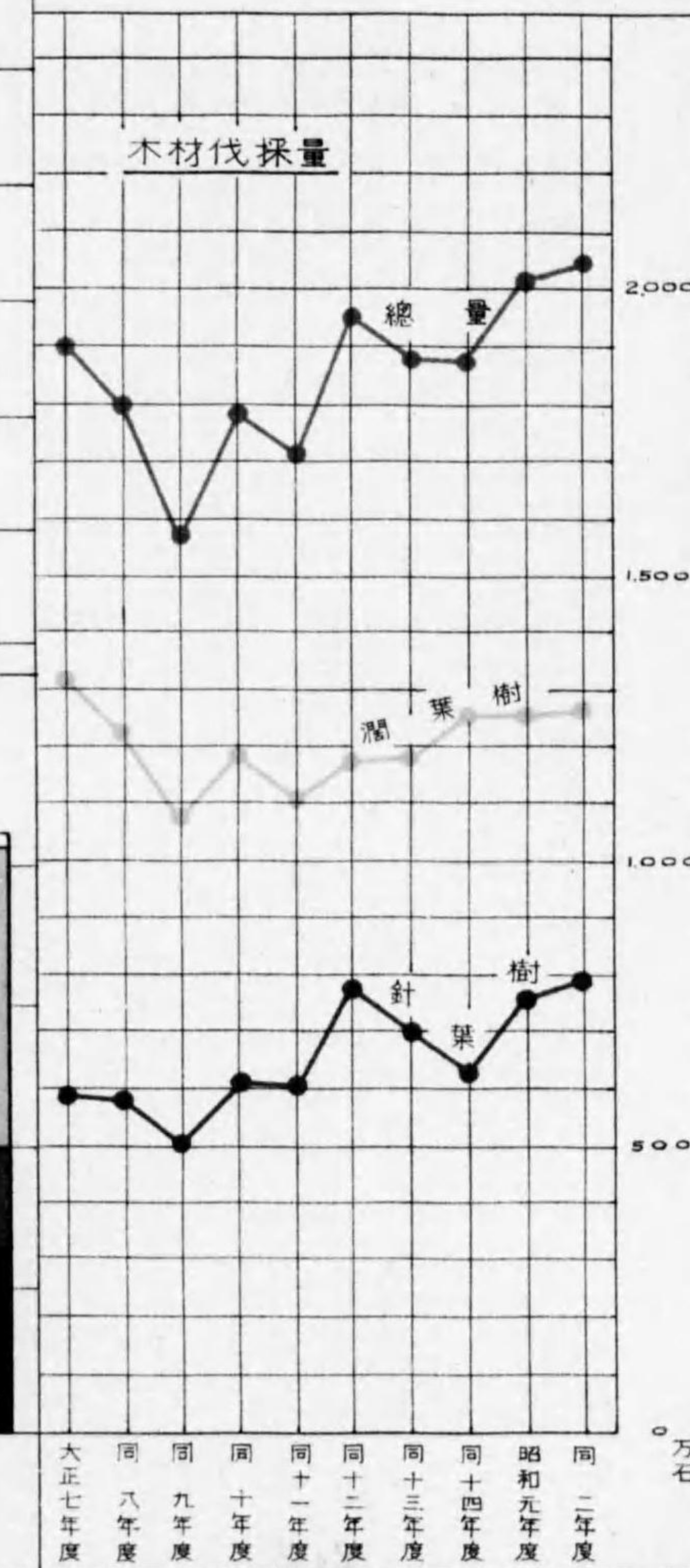
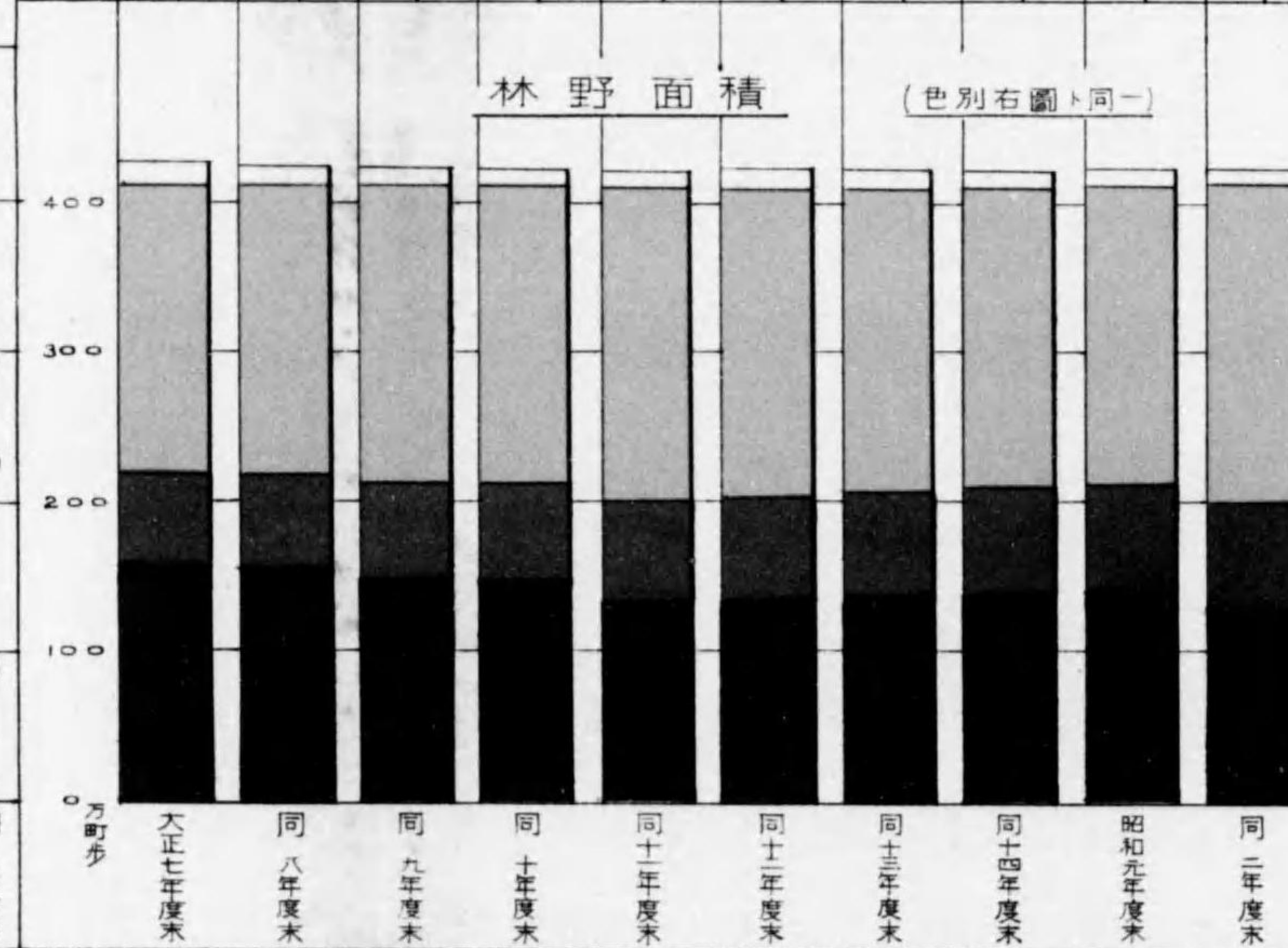
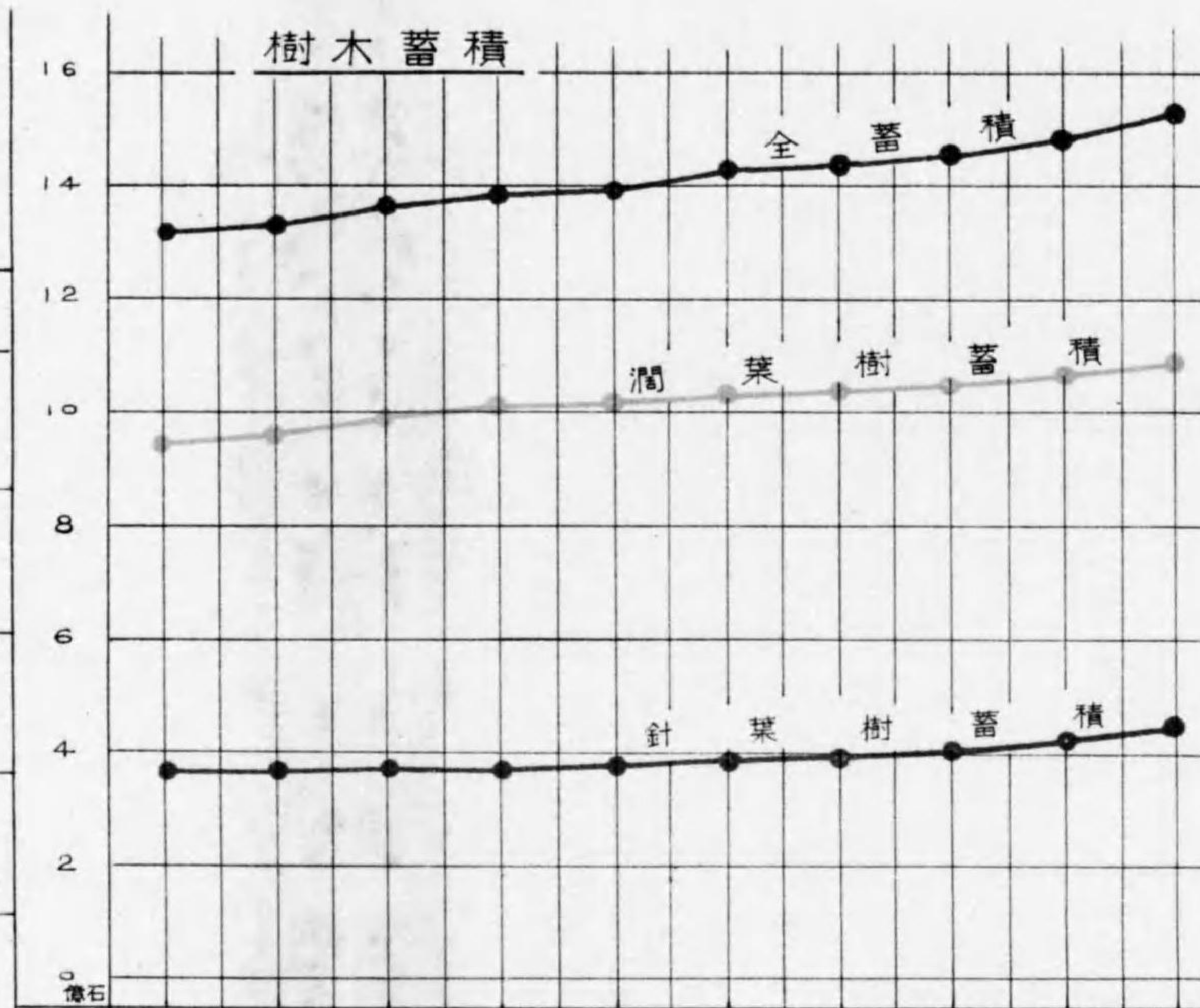
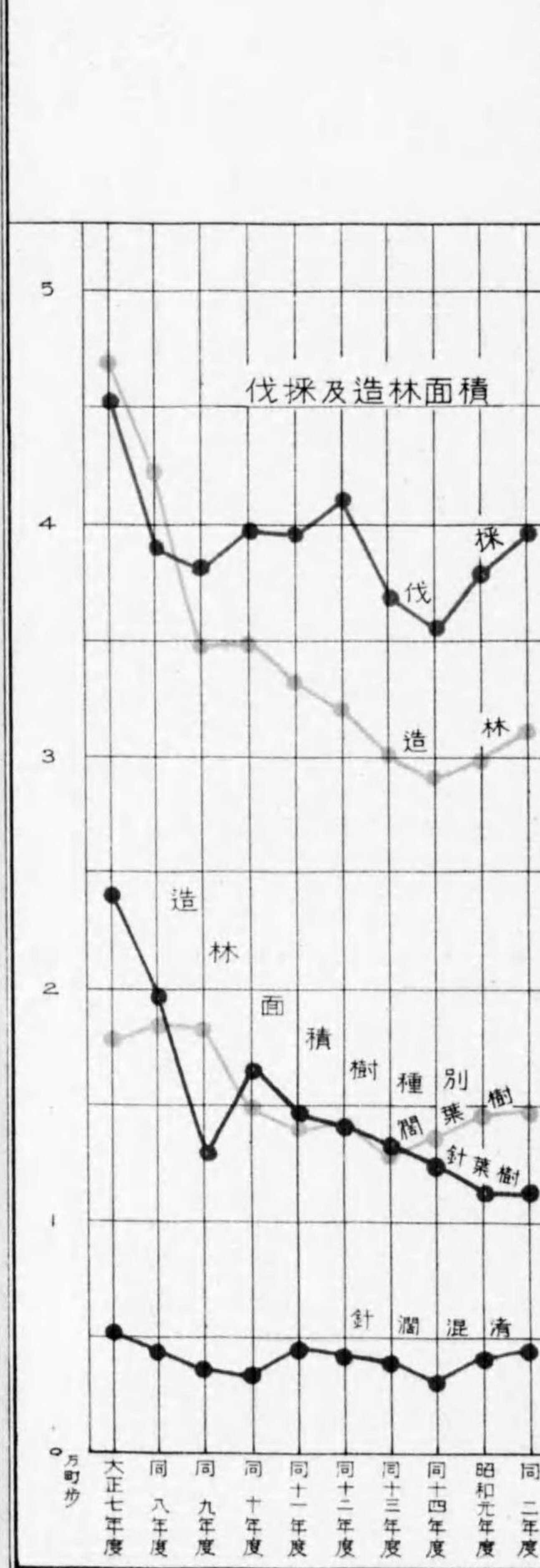
6
6
6
6
6
6
7
7
7
7
7
7
7
7
7
7



國有森林資源之概況

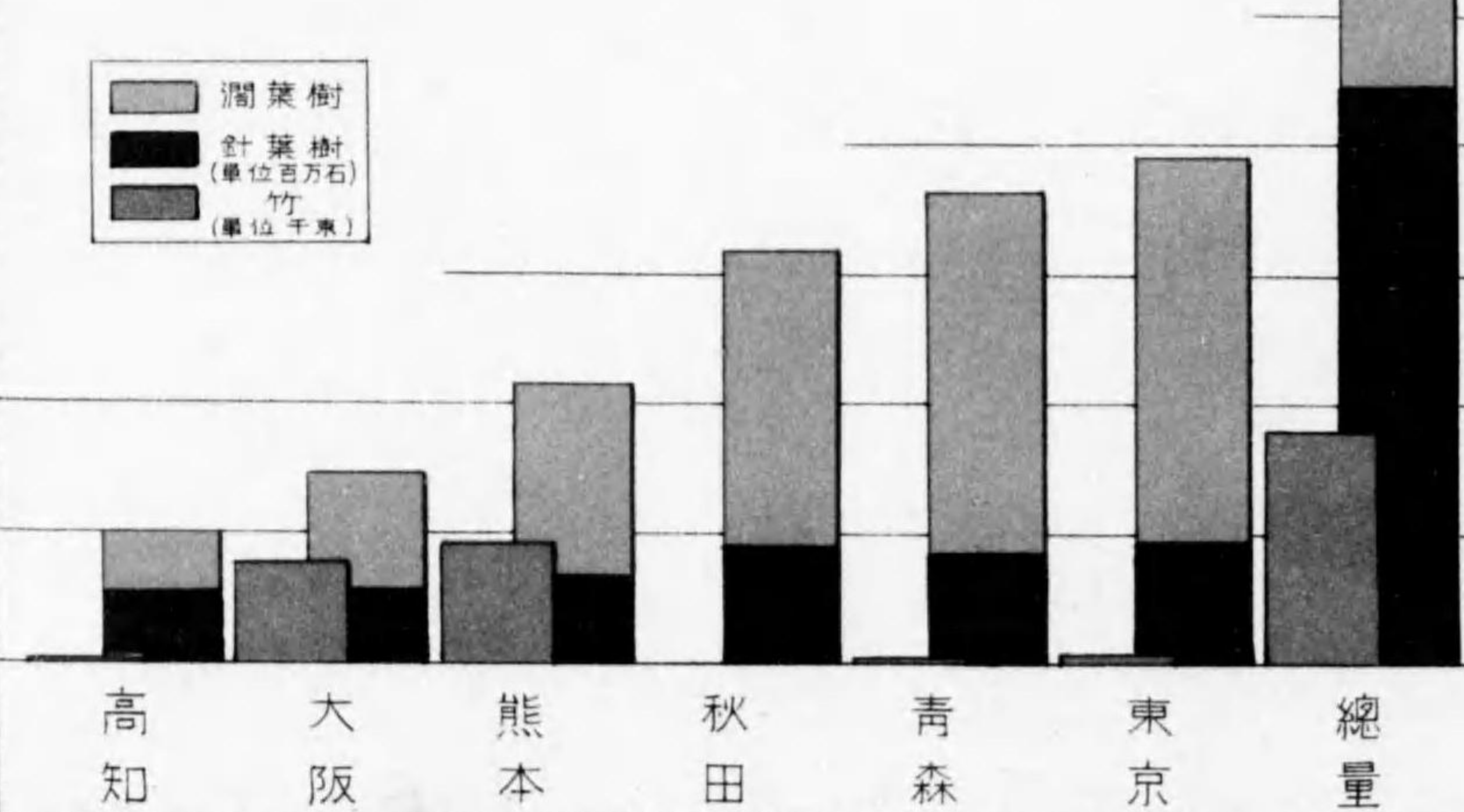
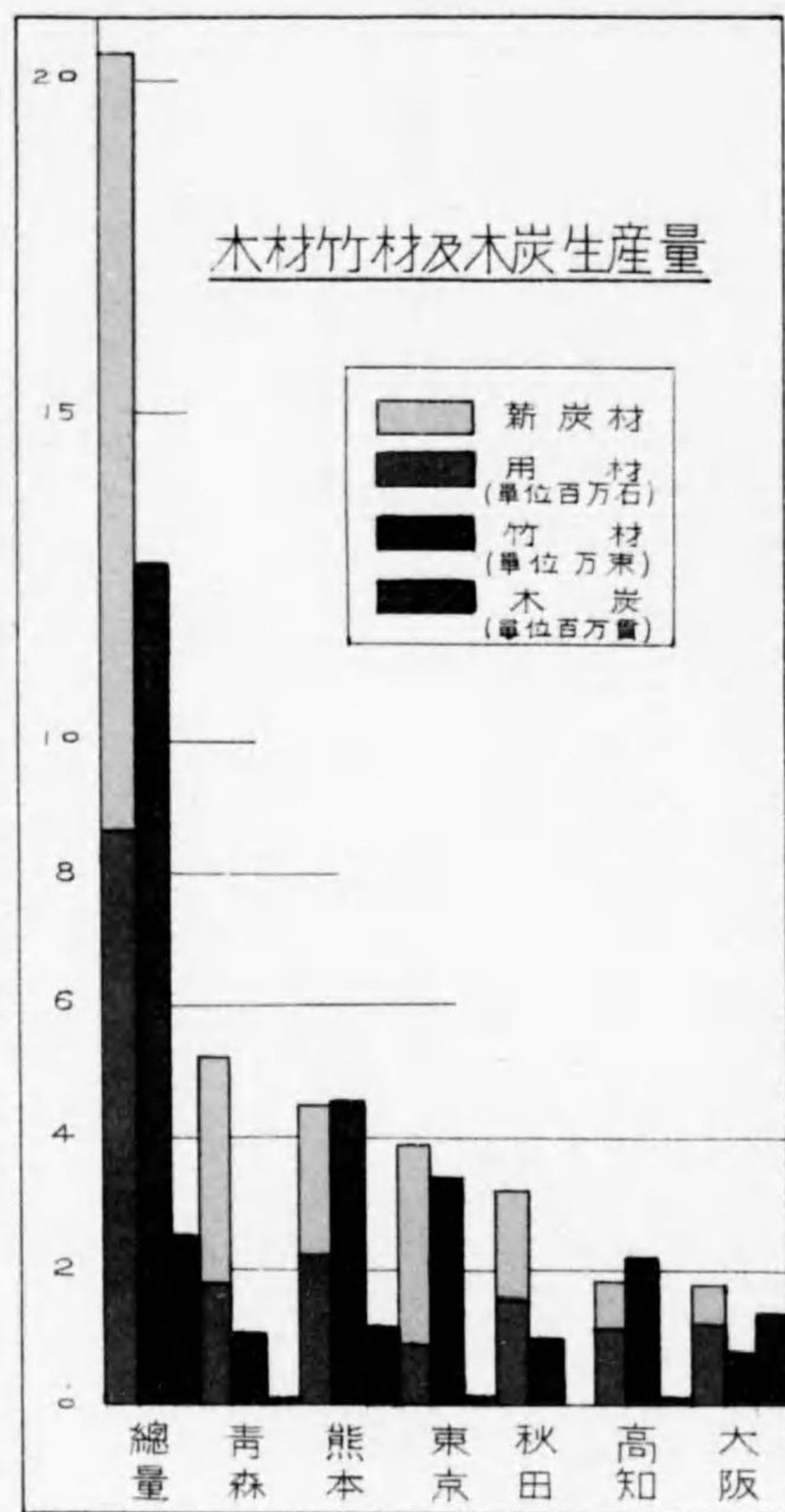
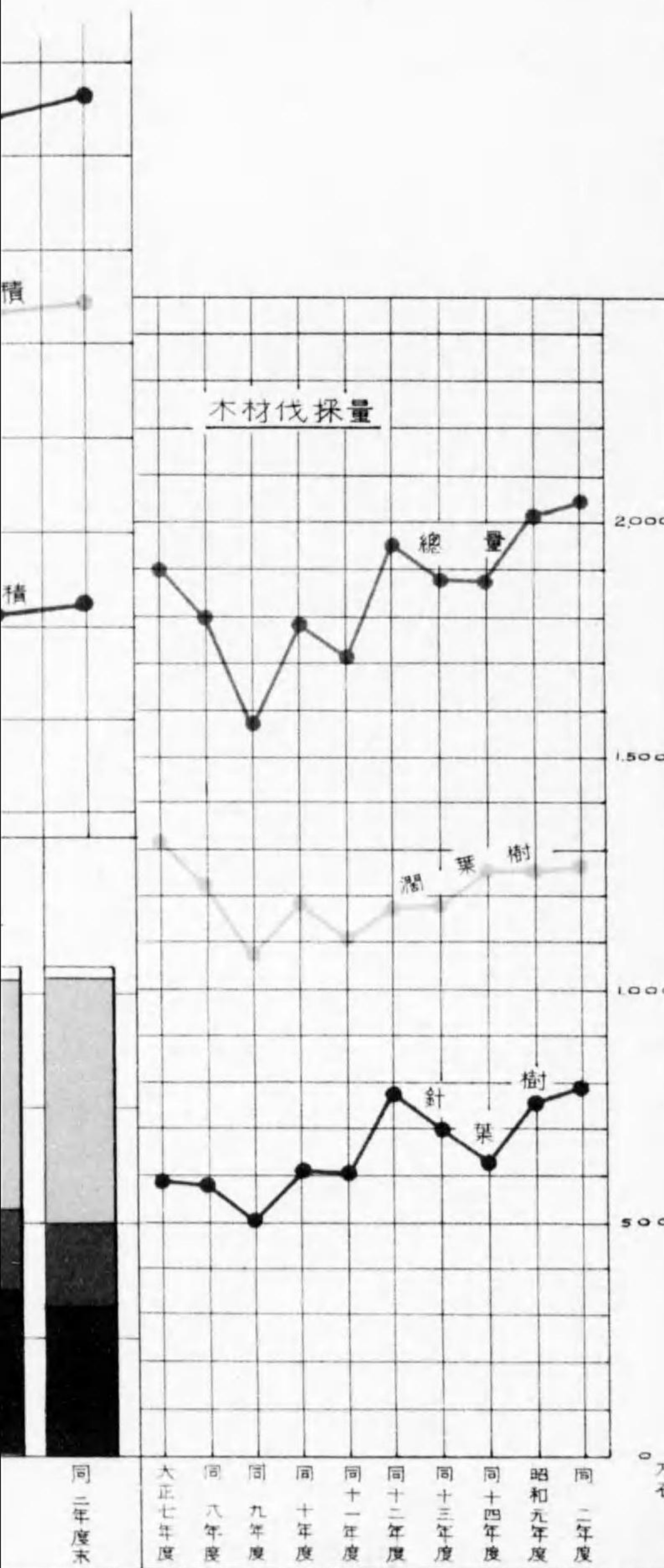
過去十箇年間ニ於ケル變動

〔林野面積ハ當該年末調査ノモノヲ掲グ
 〔伐採面積ハ主伐面積ニシテ伐採量ハ部分林等ノ民收相當分ヲ含ミ、東、本貫箇等ヲ以テ處分セシメ、ハ之ヲ省略セリ
 〔造林面積ハ更新全面積トス

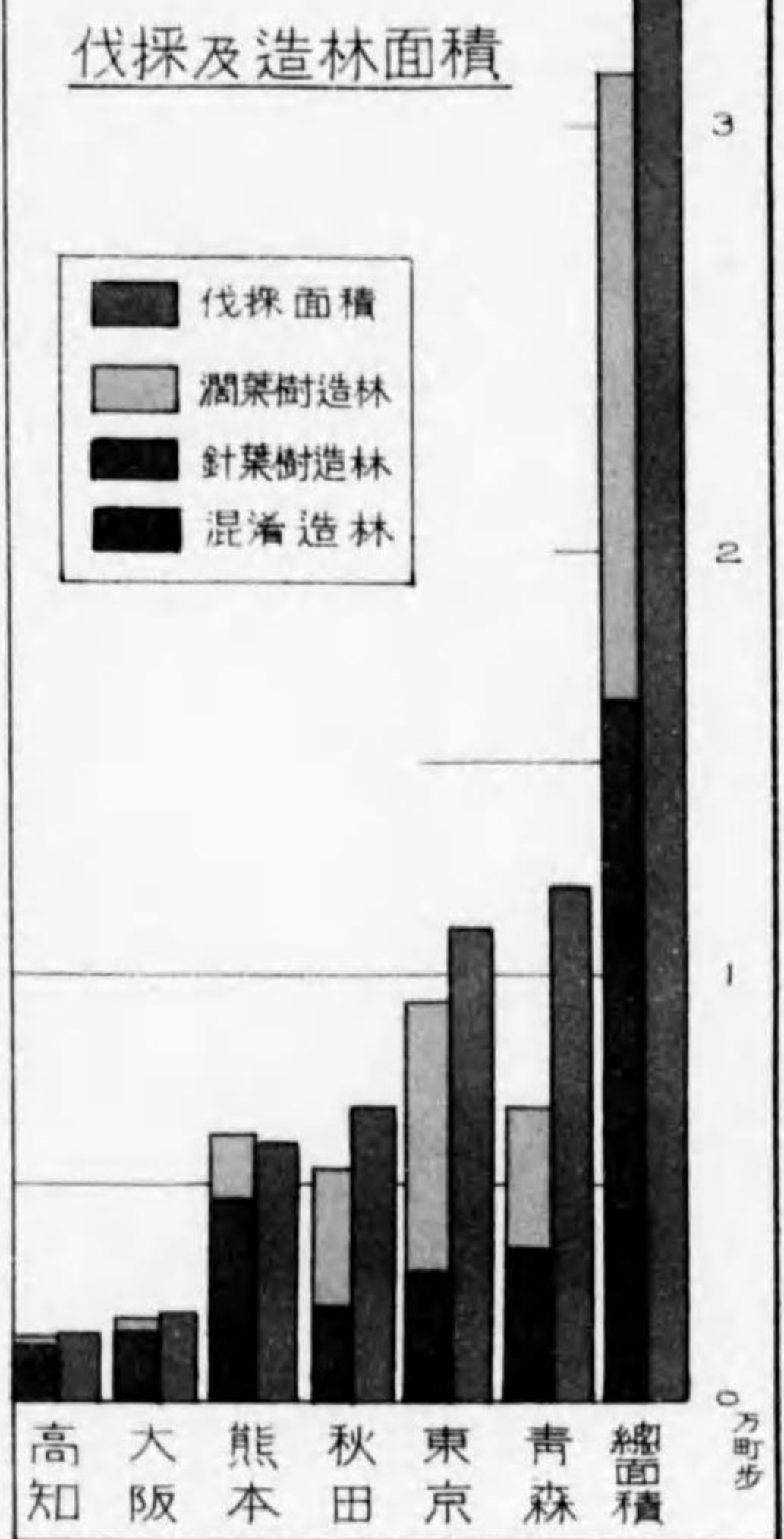
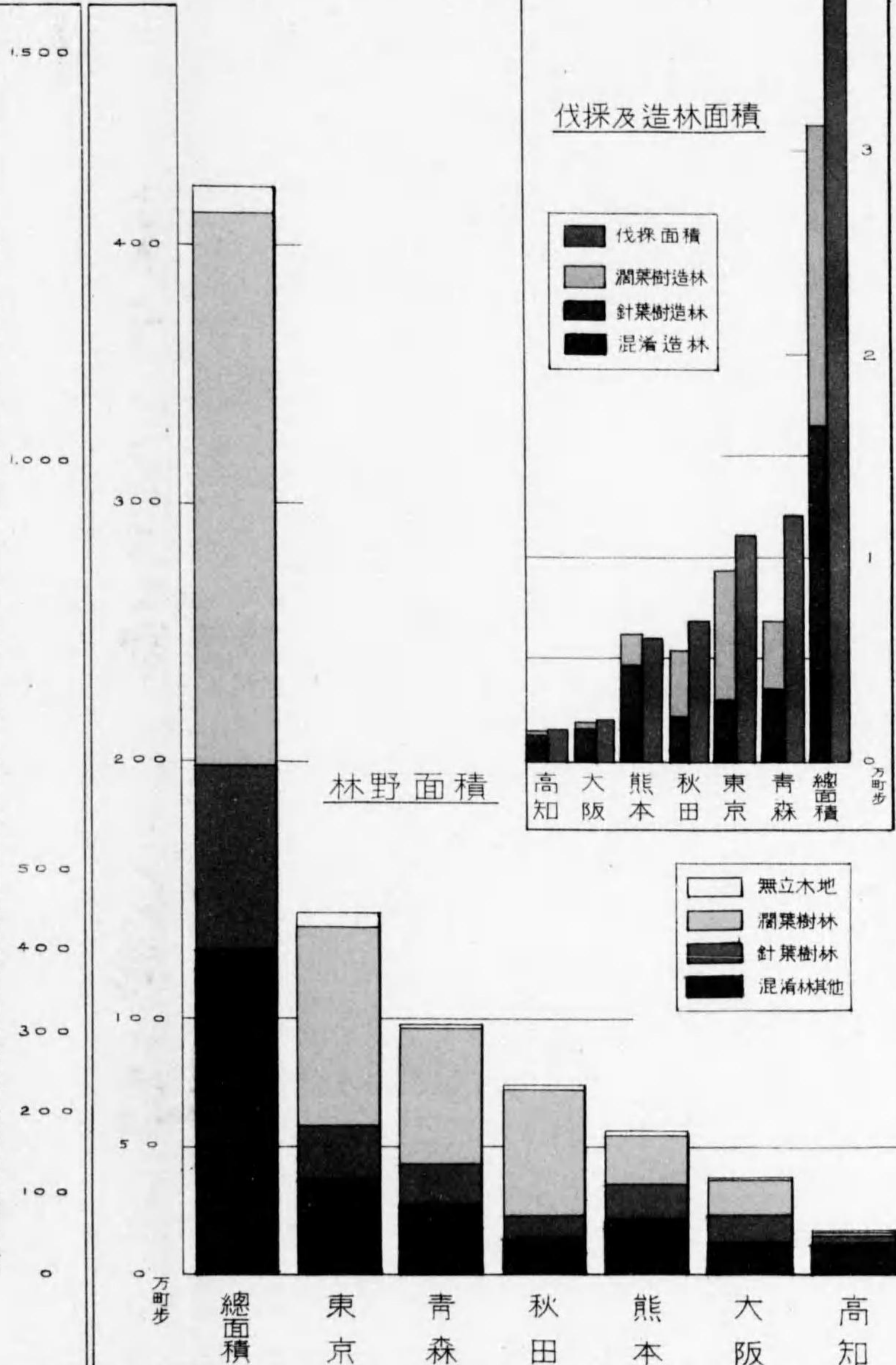


國有森林資源之概況 (農林省所管)

動



昭和二年度ニ於ケル現狀 (管林局別)





統計表

1 土地面積
1 國有林野

Table with columns: 年次 (Year), 府縣局 (Prefecture/City/Town/Village), 總面積 (Total Area), 要存置 (To be retained), 不要存置 (Not to be retained), 森 (Forest), 林 (Woodland). Rows include prefectures like 大正 (Taisho) and 昭和 (Showa), and various local governments.

1. 本表ハ農林省管理ニ係ル國有林野ノ土地全面積ナリ
2. 本表ノ面積ハ實測面積ニシテ實測チテセサルモノハ見込面積又ハ舊臺帳面積ナリ
3. 大正七年ノ面積ニ於テ段以下掲載ナキハ震災ニ依リ書類焼失シ列明セサルニ因ル
4. 小笠原島及伊豆七島ニ於ケル國有林野(面積大約8,000町歩)ハ大正九年度以前ニアリテハ東京府ニ其ノ管理ヲ委託シアリシモ大

積 關 係
管 理 面 積

昭和三年三月末日現在

Table with columns: 原 (Original), 野 (Wilderness), 森林 (Forest), 附屬地 (Attached Land), 年次 (Year), 番號 (Number). Sub-columns include 總面積 (Total Area), 要存置 (To be retained), 不要存置 (Not to be retained). Rows list various prefectures and local governments.

正十年度以降ハ東京府林局ニ移管セルヲ以テ本表中大正十年以前ノ分ニ該諸島ノ面積ハ合載ナク大正十一年以降ノ分ニハ合載シアリ

2 國 有 林 野

Table with columns: 年次, 局別種別, 總面積, 買上面積, 交換面積, 組換面積, 脫落地編入積, 訂正面積, 其他面積, 總面積. Rows include years 大正 7-14 and 昭和 1-2, and regional breakdowns for 青森, 秋田, 東京, 大阪, 高知, 熊本.

1. 訂正欄ニハ實測面積又ハ見込面積ニ更正セルヲ増減セルモノ並ニ重複揚上アルモノノ削除セルモノ等ヲ揚上ス
2. 其他欄ニハ要存置林野ト不要存置林野トノ變更ニ係ルモノ及森林、原野、森林附屬地ノ相互變更セルモノ並ニ讓與地ノ返還セ
3. △印ハ調査ヲ缺キシニ依リ掲載セサルモノナリ

2 國 有 林 野

Table with columns: 年次, 局別種別, 總面積, 買上面積, 交換面積, 組換面積, 脫落地編入積, 訂正面積, 其他面積, 總面積. Rows include years 大正 7-14 and 昭和 1-2, and regional breakdowns for 青森, 秋田, 東京, 大阪, 高知, 熊本.

增 減 異 動 其ノ一 總 括 昭和二年度

Table with columns: 賣拂面積, 交換面積, 組換面積, 境內編入積, 民有下戻積, 讓與面積, 訂正面積, 其他面積, 差引増減(△ハ減), 年次. Rows include years 大正 7-11 and 昭和 1-2, and regional breakdowns for 青森, 秋田, 東京, 大阪, 高知, 熊本.

ルモノ、相續人賦課ノタメ國有ニ歸屬セルモノ、公有水面埋立地ノ編入セルモノ及賣拂契約解除ノタメ復歸セルモノ等ヲ揚上ス

增 減 異 動 其ノ二 森 林 昭和二年度

Table with columns: 賣拂面積, 交換面積, 組換面積, 境內編入積, 民有下戻積, 讓與面積, 訂正面積, 其他面積, 差引増減(△ハ減), 年次. Rows include years 大正 7-11 and 昭和 1-2, and regional breakdowns for 青森, 秋田, 東京, 大阪, 高知, 熊本.

2 國 有 林 野

Table with columns: 年次, 局別, 種別, 總面積, 買上面積, 交換面積, 組換面積, 脫落地編入面積, 訂正面積, 其他面積, 總面積. Rows include years 7-14 and regions like 大正, 昭和, 青森, 秋田, 東京, 大阪, 高知, 熊本.

2 國 有 林 野

Table with columns: 年次, 局別, 種別, 總面積, 買上面積, 交換面積, 組換面積, 脫落地編入面積, 訂正面積, 其他面積, 總面積. Rows include years 7-14 and regions like 大正, 昭和, 青森, 秋田, 東京, 大阪, 高知, 熊本.

增 減 異 動 其ノ三 原 野 昭和二年度

Table with columns: 賣拂面積, 交換面積, 組換面積, 境內編入面積, 民有下戻面積, 讓與面積, 訂正面積, 其他面積, 差引増減(△ハ減), 面積, 年次, 營林局. Rows include years 7-14 and regions like 大正, 昭和, 青森, 秋田, 東京, 大阪, 高知, 熊本.

增 減 異 動 其ノ四 森林附屬地 昭和二年度

Table with columns: 賣拂面積, 交換面積, 組換面積, 境內編入面積, 民有下戻面積, 讓與面積, 訂正面積, 其他面積, 差引増減(△ハ減), 面積, 年次, 營林局. Rows include years 7-14 and regions like 大正, 昭和, 青森, 秋田, 東京, 大阪, 高知, 熊本.

3 要存置國有林野利用未利用

昭和三年三月末日現在

Table with columns for year, prefecture, forest type, area, and utilization status. Includes sub-headers for '利用林野面積' and '未利用林野面積'.

第一表國有林野面積表中ノ要存置面積ト相違セルハ本表ノモノハ施業案ニ依リ調査セルモノニシテ同案ニ於テハ實測面積ノ訂正及讓與組換並ニ要存置林野ト不要存置林野トノ變更等異動セルモノニシテ未タ更正ナリセサルモノアルニ因ル

4 國有林野林相別

昭和二年十二月末日

Table with columns for year, prefecture, forest type, and detailed area breakdowns for '立木' (standing timber) and '地' (land).

1. 本表ノ面積ハ大部分實測面積ニシテ實測ナリセサルモノハ見込面積又ハ舊臺帳面積ナリ
2. 本表中其他開掲記ノモノハ林木育成ノ用ニ供セサルモノ及林相不明ノモノナリ
3. 植樹貸付地以下ハ農林省統計表ニ在リテハ森林造成者ノ所有ト看做シ公有林又ハ私有林等ニ編入スヘキコトナレルヲ以テ別載トナセルモノニシテ該面積ハ本表ノ總面積ニ算入セズ

4 國 有 林 野

年次 府縣 營林局	立木								
	闊葉樹林			針葉混交樹林			竹林		
	總面積	要存置	不要存置	總面積	要存置	不要存置	總面積	要存置	不要存置
十二月末日現在	町	町	町	町	町	町	町	町	町
大正 7	1,915,300.4	1,882,275.1	33,025.3	1,235,923.6	1,210,256.4	25,667.2	413.6	386.0	27.6
8	1,944,006.0	1,920,837.0	23,169.0	1,198,370.9	1,173,699.5	24,671.4	502.4	484.1	18.3
9	1,993,553.4	1,972,252.4	21,301.0	1,110,381.3	1,084,419.0	25,962.3	549.9	531.6	18.3
10	1,997,777.8	1,979,325.6	18,452.2	1,069,069.0	1,050,041.3	19,027.7	552.6	543.1	9.5
11	2,101,753.5	2,084,392.3	17,361.2	949,051.7	930,670.7	18,381.0	535.8	519.0	16.8
12	2,079,615.0	2,063,279.5	16,335.5	947,110.3	930,441.3	16,669.0	528.4	508.1	20.3
13	2,049,304.5	2,035,190.0	14,114.5	947,671.3	929,869.9	17,801.4	549.5	521.6	27.9
14	2,032,366.5	2,018,379.3	13,987.2	962,540.1	944,241.0	18,299.1	539.1	531.3	7.8
昭和 1	2,008,343.9	1,994,628.3	13,715.6	953,842.4	935,823.8	18,018.6	532.8	526.7	6.1
總面積	2,142,291.6	2,130,293.2	11,998.4	756,845.0	743,118.6	13,726.4	545.3	533.8	11.5
1 青森	219,918.4	219,019.5	898.9	62,896.0	60,524.1	2,371.9	—	—	—
2 岩手	234,863.1	234,433.9	429.2	19,678.6	19,181.1	497.5	2.5	2.5	—
3 宮城	93,579.9	93,420.9	159.0	415.4	270.0	145.4	4.0	4.0	—
4 秋田	236,627.0	236,337.6	289.4	72,713.0	72,706.0	7.0	1.4	1.4	—
5 山形	273,326.4	270,298.8	3,027.6	42,531.9	42,511.6	20.3	0.3	0.3	—
6 福島	292,423.8	288,640.3	3,783.5	50,146.1	49,313.7	832.4	—	—	—
7 茨城	13,032.2	12,835.6	196.6	4,262.1	4,093.6	168.5	13.5	13.5	—
8 栃木	63,529.5	63,340.2	189.3	32,221.4	32,073.0	148.4	—	—	—
9 群馬	93,878.4	93,374.0	504.4	27,592.6	26,912.7	679.9	0.4	0.4	—
10 埼玉	448.0	448.0	—	13,616.3	13,616.3	—	0.1	0.1	—
11 千葉	2,612.0	2,612.0	—	1,074.0	1,074.0	—	—	—	—
12 東京	2,088.6	2,088.6	—	9.4	9.4	—	2.6	2.6	—
13 神奈川	—	—	—	—	—	—	—	—	—
14 新潟	207,899.9	207,643.5	256.4	21,697.9	21,551.9	146.0	—	—	—
15 富山	39,698.6	39,670.9	27.7	4,654.2	4,654.2	—	—	—	—
16 石川	9,871.4	9,871.4	—	2,161.7	2,161.7	—	—	—	—
17 福井	2,331.3	2,331.3	—	612.8	612.3	0.5	—	—	—
18 山梨	—	—	—	—	—	—	—	—	—
19 長野	62,586.5	61,147.2	1,439.3	47,323.4	45,608.8	1,714.6	—	—	—
20 岐阜	45,727.0	45,704.1	22.9	18,831.4	18,478.8	352.6	—	—	—
21 靜岡	—	—	—	—	—	—	—	—	—
22 愛知	—	—	—	—	—	—	—	—	—
23 三重	188.4	188.4	—	667.9	667.9	—	3.5	3.5	—
24 滋賀	421.6	421.6	—	216.9	216.9	—	7.2	7.2	—
25 京都	532.1	532.1	—	643.8	639.8	4.0	18.4	18.4	—
26 大阪	171.4	171.4	—	158.3	158.3	—	0.2	0.2	—
27 兵庫	6,440.2	6,440.2	—	7,270.6	7,207.9	62.7	12.2	12.2	—
28 奈良	591.1	591.1	—	999.9	999.9	—	10.6	10.6	—
29 和歌山	171.3	171.3	—	3,254.7	3,254.7	—	—	—	—
30 鳥取	15,735.6	15,734.5	1.1	1,438.8	1,356.9	81.9	2.0	2.0	—
31 島根	4,396.1	4,396.1	—	7,681.6	7,676.7	4.9	12.4	12.4	—
32 岡山	6,376.3	6,376.3	—	4,436.0	4,410.4	25.6	10.2	10.2	—
33 廣島	5,176.0	5,167.2	8.8	7,977.6	7,935.7	41.9	3.5	3.5	—
34 山口	62.5	62.5	—	2,796.9	2,794.4	2.5	3.4	3.4	—
35 徳島	—	—	—	1,797.2	1,797.2	—	—	—	—
36 香川	12.1	12.1	—	3,622.2	3,622.2	—	—	—	—
37 愛媛	2,003.8	2,003.8	—	23,737.2	23,737.2	—	5.2	5.2	—
38 高知	9,011.8	8,962.6	49.2	86,864.3	85,784.1	1,080.2	0.4	0.4	—
39 福岡	10,865.5	10,837.0	28.5	5,367.6	5,334.9	32.7	107.4	102.6	4.8
40 佐賀	4,182.3	3,993.7	188.6	4,605.1	4,492.8	112.3	67.6	67.6	—
41 長崎	3,510.3	3,510.1	0.2	12,973.0	12,622.2	350.8	18.3	18.3	—
42 熊本	5,359.9	5,287.3	72.6	36,848.7	33,695.2	3,153.5	75.0	68.3	6.7
43 大分	10,230.2	10,120.7	109.5	18,588.8	18,567.6	21.2	46.8	46.8	—
44 宮崎	47,431.0	47,425.4	5.6	60,449.9	59,456.8	993.1	107.8	107.8	—
45 鹿兒島	84,612.7	84,316.3	296.4	41,096.4	40,424.8	671.6	8.4	8.4	—
46 沖縄	30,367.4	30,353.7	13.7	913.4	910.9	2.5	—	—	—
青森營林局	535,390.9	533,905.7	1,485.2	81,341.4	78,404.6	2,936.8	6.5	6.5	—
秋田營林局	489,605.9	486,984.2	2,621.7	96,897.3	96,792.0	105.3	1.7	1.7	—
東京營林局	771,816.9	764,750.2	7,066.7	217,939.4	214,249.6	3,689.8	16.6	16.6	—
大阪營林局	137,890.9	137,830.4	60.5	63,803.1	63,226.5	576.6	83.6	83.6	—
高知營林局	11,027.7	10,978.5	49.2	116,020.9	114,940.7	1,080.2	5.6	5.6	—
熊本營林局	196,559.3	195,844.2	715.1	180,842.9	175,505.2	5,337.7	431.3	419.8	11.5

林 相 別 (續)

地	無立木地						貸付地其他			年次番號
	共他			總面積			總面積			
	總面積	要存置	不要存置	總面積	要存置	不要存置	總面積	要存置	不要存置	
共他	町	町	町	町	町	町	町	町	町	
335,462.5	303,523.8	31,938.7	174,963.2	103,909.0	71,054.2	62,466.4	56,769.8	5,696.6	大正 7	
345,407.9	315,049.5	30,358.4	136,341.8	81,198.1	55,143.7	57,061.6	52,130.5	4,931.1	8	
359,003.6	337,233.6	21,770.0	128,781.0	74,874.8	53,906.2	57,503.5	51,980.9	5,522.6	9	
391,039.4	361,808.1	29,231.3	114,570.6	67,748.9	46,821.7	57,821.8	52,011.8	5,810.0	10	
394,623.0	346,942.1	17,680.9	130,067.7	88,801.8	41,265.9	56,089.9	50,728.8	5,361.1	11	
377,383.2	356,705.1	20,678.1	136,991.6	92,463.3	44,528.3	55,812.1	51,411.5	4,400.6	12	
401,022.7	384,071.3	16,951.4	132,499.2	89,720.4	42,778.8	55,731.2	51,467.7	4,263.5	13	
398,078.9	384,843.7	13,235.2	117,012.8	78,742.8	38,270.0	56,025.1	51,972.6	4,052.5	14	
451,042.5	438,765.9	12,276.6	120,519.2	84,813.7	35,705.5	54,950.3	51,158.7	3,791.6	昭和 1	
502,106.3	489,446.2	12,660.1	102,940.9	69,575.1	33,365.8	53,863.6	51,539.4	2,324.2	—	
30,360.5	28,427.1	1,933.4	3,758.1	2,178.0	1,580.1	10,553.8	8,926.5	1,627.3	1	
142,686.3	142,213.5	472.8	3,277.9	3,170.3	107.6	70.9	69.8	1.1	2	
24,661.9	24,235.2	426.7	3,237.0	3,184.7	52.3	1,298.6	1,281.6	17.0	3	
23,187.6	23,129.4	58.2	5,141.8	3,312.8	1,829.0	402.4	400.6	1.8	4	
24,717.0	20,945.8	3,771.2	12,661.3	11,470.1	1,191.2	837.8	836.0	1.8	5	
42,858.5	42,101.8	756.7	29,429.5	12,812.6	16,616.9	1,151.3	998.7	152.6	6	
6,853.5	6,853.5	—	1,450.1	1,315.7	134.4	2,868.0	2,866.9	1.1	7	
6,968.6	6,934.3	34.3	7,465.5	3,522.5	3,943.0	1,346.8	1,346.3	0.5	8	
38,996.2	38,919.8	76.4	3,629.9	2,402.0	1,227.9	2,070.7	1,928.1	142.6	9	
192.3	116.3	76.0	9.3	4.2	5.1	113.4	113.4	—	10	
870.9	844.1	26.8	82.2	53.4	28.8	1,174.2	1,174.0	0.2	11	
2,300.6	2,153.4	147.2	3,591.2	3,514.1	77.1	—	—	—	12	
—	—	—	1.7	—	1.7	—	—	—	13	
17,180.1	17,180.1	—	7,778.2	7,764.5	13.7	21.8	21.8	—	14	
32,685.6	32,685.6	—	—	—	—	—	—	—	15	
7,019.5	7,005.3	14.2	—	—	—	—	—	—	16	
125.9	122.4	3.5	—	—	—	2.1	2.1	—	17	
—	—	—	2.3	—	2.3	—	—	—	18	
31,034.8	31,034.8	—	1,440.9	1,364.8	76.1	2,693.4	2,690.8	2.6	19	
19,577.1	19,570.1	7.0	30.1	—	30.1	—	—	—	20	
—	—	—	—	—	—	—	—	—	21	
1,056.2	233.7	822.5	5.2	5.2	—	21.9	—	21.9	22	
86.3	79.0	7.3	136.7	136.7	—	32.5	32.5	—	23	
126.9	104.1	22.8	38.9	38.9	—	5.9	5.9	—	24	
9.9	7.8	2.1	—	—	—	—	—	—	25	
738.8	574.5	164.3	29.1	5.1	24.0	11.2	11.2	—	26	
59.5	59.5	—	3.5	3.5	—	15.7	15.7	—	27	
459.1	458.3	0.8	45.0	45.0	—	94.7	94.7	—	28	

4 國有林野林相別 (續)

年次	地 其 他								
	植 樹 貸 付 地			部 分 林 民 收 相 當 地			官 地 民 木 林		
	總 面 積	要 存 置	不 要 存 置	總 面 積	要 存 置	不 要 存 置	總 面 積	要 存 置	不 要 存 置
大正 7	15,926.9	15,151.4	775.5	36,162.7	31,685.3	4,477.4	10,376.8	9,932.1	443.7
" 8	12,118.7	10,493.8	1,624.9	34,779.7	31,734.6	3,045.1	10,163.2	9,902.1	261.1
" 9	15,079.9	14,454.8	625.1	32,295.4	30,296.1	1,999.3	10,123.2	7,230.0	2,893.2
" 10	14,859.4	14,356.1	503.3	32,986.0	30,574.6	2,411.4	9,976.4	7,081.1	2,895.3
" 11	15,108.5	14,732.7	375.8	31,293.1	28,912.9	2,380.2	9,688.3	7,083.2	2,605.1
" 12	15,153.0	14,594.8	558.2	31,078.7	29,756.7	1,322.0	9,580.4	7,060.0	2,520.4
" 13	15,034.2	14,577.0	457.2	31,227.7	29,950.6	1,277.1	9,469.3	6,940.1	2,529.2
" 14	15,041.4	14,572.4	469.0	31,522.0	30,488.7	1,033.3	9,461.7	6,911.5	2,550.2
昭和 1	15,020.3	14,608.6	411.7	30,273.6	29,510.6	763.0	9,656.4	7,039.5	2,616.9
總 面 積	14,845.2	14,333.0	512.2	31,057.2	30,447.1	610.1	7,961.2	6,759.3	1,201.9
1 青 森	368.5	93.8	274.7	2,426.1	2,275.4	150.7	7,759.2	6,557.3	1,201.9
2 岩 手	8.7	7.6	1.1	62.2	62.2	—	0.5	—	—
3 宮 城	49.8	45.6	4.2	1,248.3	1,235.5	12.8	201.5	0.5	—
4 秋 田	5.1	4.9	0.2	195.8	194.2	1.6	—	201.5	—
5 山 形	389.5	387.7	1.8	448.3	448.3	—	—	—	—
6 福 島	226.1	145.6	80.5	925.2	853.1	72.1	—	—	—
7 茨 城	396.9	395.8	1.1	2,471.1	2,471.1	—	—	—	—
8 栃 木	801.1	800.6	0.5	545.7	545.7	—	—	—	—
9 群 馬	179.3	175.7	3.6	1,891.4	1,752.4	139.0	—	—	—
10 埼 埼	0.1	0.1	—	113.3	113.3	—	—	—	—
11 千 葉	50.5	50.3	0.2	1,123.7	1,123.7	—	—	—	—
12 東 京	—	—	—	—	—	—	—	—	—
13 神 奈 川	—	—	—	—	—	—	—	—	—
14 新 潟	7.9	7.9	—	13.9	13.9	—	—	—	—
15 富 山	—	—	—	—	—	—	—	—	—
16 石 川	—	—	—	—	—	—	—	—	—
17 福 井	2.1	2.1	—	—	—	—	—	—	—
18 山 梨	—	—	—	—	—	—	—	—	—
19 長 野	501.9	501.9	—	2,191.5	2,188.9	2.6	—	—	—
20 岐 阜	—	—	—	—	—	—	—	—	—
21 靜 岡	—	—	—	—	—	—	—	—	—
22 愛 知	—	—	—	—	—	—	—	—	—
23 三 重	—	—	—	21.9	—	21.9	—	—	—
24 滋 賀	—	—	—	32.5	32.5	—	—	—	—
25 京 都	5.9	5.9	—	—	—	—	—	—	—
26 大 阪	—	—	—	—	—	—	—	—	—
27 兵 庫	9.2	9.2	—	2.0	2.0	—	—	—	—
28 和 歌 山	15.7	15.7	—	—	—	—	—	—	—
29 鳥 取	92.0	92.0	—	2.7	2.7	—	—	—	—
30 島 根	77.0	77.0	—	9.8	9.8	—	—	—	—
31 廣 島	—	—	—	—	—	—	—	—	—
32 德 島	—	—	—	—	—	—	—	—	—
33 香 川	—	—	—	—	—	—	—	—	—
34 愛 媛	—	—	—	—	—	—	—	—	—
35 高 知	6,738.3	6,601.1	137.2	984.7	984.7	—	—	—	—
36 福 岡	76.5	76.5	—	170.9	170.9	—	—	—	—
37 北 九 州	45.9	44.7	1.2	47.2	47.2	—	—	—	—
38 大 分	29.6	29.6	—	31.3	31.3	—	—	—	—
39 長 崎	0.8	0.8	—	40.5	40.1	0.4	—	—	—
40 熊 本	40.3	38.5	1.8	1,093.2	1,028.5	64.7	—	—	—
41 大 分	—	—	—	196.2	70.1	126.1	—	—	—
42 宮 崎	94.7	91.5	3.2	11,186.8	11,174.2	12.6	—	—	—
43 鹿 兒 島	43.5	43.4	0.1	3,581.0	3,575.4	5.6	—	—	—
44 沖 繩	4,546.6	4,545.8	0.8	—	—	—	—	—	—
青森營林局	428.0	148.0	280.0	3,736.6	3,573.1	163.5	7,759.7	6,557.8	1,201.9
秋田營林局	383.3	382.0	1.3	644.1	642.5	1.6	201.5	201.5	—
東京營林局	2,174.1	2,087.5	86.6	9,275.8	9,062.1	213.7	—	—	—
大阪營林局	243.6	243.6	—	68.9	47.0	21.9	—	—	—
高知營林局	6,814.8	6,677.6	137.2	1,155.6	1,155.6	—	—	—	—
熊本營林局	4,801.4	4,794.3	7.1	16,176.2	15,966.8	209.4	—	—	—

5 營林署及擔當區管轄平均國有林野面積 昭和三年三月末日現在

營 林 局	營 林 署 數	一 營 林 署 平 均 面 積		
		總 面 積	要 存 置 林 野	不 要 存 置 林 野
總 數	193	22,183.94	21,783.91	400.03
青 森	36	27,378.52	27,070.44	308.08
秋 田	27	27,416.87	27,074.82	342.05
東 京	41	34,535.50	33,594.72	940.78
大 阪	30	12,572.54	12,488.85	83.69
高 知	17	10,534.51	10,464.24	70.27
熊 本	42	13,890.49	13,542.79	347.70

5 營林署及擔當區管轄平均國有林野面積 (續)

營 林 局	擔 當 區 數	一 擔 當 區 平 均 面 積		
		總 面 積	要 存 置 林 野	不 要 存 置 林 野
總 數	1,500	2,854.33	2,802.86	51.47
青 森	246	4,006.61	3,961.53	45.08
秋 田	177	4,182.23	4,130.05	52.18
東 京	323	4,383.76	4,264.34	119.42
大 阪	274	1,376.55	1,367.39	9.16
高 知	126	1,421.32	1,411.84	9.48
熊 本	354	1,648.02	1,606.77	41.25

11 國有林野卜地方産業卜ノ關係

6 下戻法ニ依ル國有林野ノ下渡不下渡 自明治三十二年 至昭和三年

Table with columns for Prefecture (府), County (縣), and various categories of land transfer (下戻申請, 下渡, 不下渡, 未決). It includes sub-columns for 'Number of cases' (件數) and 'Area' (面積) in square meters (㎡).

7 不要存置國有林野賣拂處分未處分

自明治三十二年 至昭和二年 度

Table with columns for Prefecture (府), County (縣), and categories of land disposal (總數, 處分済, 處分未済). It includes sub-columns for 'Number of cases' (件數) and 'Area' (面積) in square meters (㎡).

8 不要存置國有林野賣拂處分面積事項別 昭和二年度 (累計ハ明治三十二年 度以降昭和二年度迄分)

Table with 7 columns: 事 項 別, 本 年 度 (箇所, 面積, 價 額), 累 計 (箇所, 面積). Rows include categories like 公用又ハ公益事業ノ爲, 市町村基本財産ノ爲, etc.

備考 賣拂價額中ニハ林野附隨ノ產物價額ヲ含ム

9 國有林野讓與組換境內編入 累年比較 自明治四十一年度 至昭和二年度

Table with 18 columns: 年 度, 讓 (總面積, 學校敷地, 病院敷地, 水道又ハ溜池ノ敷地, 感化院及火葬場敷地, 其他), 與 (總面積, 陸海軍省諸用地, 諸官廳用地, 公園又ハ舊蹟敷地), 換 (道路敷地, 河川及堤塘溜池敷地, 鐵道敷地, 其他), 境內編入 (總面積, 祭典法用地, 風致用地, 其他). Rows include years from 明治 41 to 昭和 2.

備考 大正六年度以前ハ毎年度ノ國有林野増減異動表ヨリ摘録セシモノニシテ該表ニハ用途別分載ナカリシヲ以テ本表モ之ヲ避ケ

9 國有林野讓與組換境內編入 昭和二年度

Table with 18 columns: 府 縣, 讓 (總面積, 學校敷地, 病院敷地, 水道又ハ溜池ノ敷地, 感化院及火葬場敷地, 其他), 與 (總面積, 陸海軍省諸用地, 諸官廳用地, 公園又ハ舊蹟敷地), 換 (道路敷地, 河川及堤塘溜池敷地, 鐵道敷地, 其他), 境內編入 (總面積, 祭典法用地, 風致用地, 其他). Rows list prefectures and cities like 青森, 秋田, 東京, etc.

10 開墾適地國有林 1. 處

Table with columns for year, prefecture, forest bureau, and various land area metrics (total, number of plots, etc.). Rows include prefectures like 大正, 昭和 and various forest bureaus like 青森, 秋田, etc.

1. 本表ハ大正二年開墾適地ノ調査開始以來夫々處分セシモノ及昭和二年度末ニ於テ開墾適地トシテ存在スルモノヲ調査掲上セ...

野處分未處分別 昭和二年度

Table with columns for land type (畑, 其他), and various area metrics. Rows list specific land parcels with their respective measurements.

ルモノトス

10 開墾適地國有林

1. 處

年次 府縣 營林局	要 存 置 林															
	總 數								付 地							
	總 數		田		畑		其 他		總 數		田		畑		其 他	
	箇所	面積	箇所	面積	箇所	面積	箇所	面積	箇所	面積	箇所	面積	箇所	面積	箇所	面積
大正 7	490	609.6	288	458.8	199	149.6	3	1.2	490	609.6	288	458.8	199	149.6	3	1.2
" 8	315	600.0	94	66.0	209	528.0	12	6.0	315	600.0	94	66.0	209	528.0	12	6.0
" 9	901	2,422.3	312	655.3	535	1,729.5	54	37.5	901	2,422.3	312	655.3	535	1,729.5	54	37.5
" 10	1,106	3,163.9	382	687.0	666	2,418.6	58	58.3	1,106	3,163.9	382	687.0	666	2,418.6	58	58.3
" 11	1,276	3,580.0	393	759.3	781	2,768.0	102	52.7	1,276	3,580.0	393	759.3	781	2,768.0	102	52.7
" 12	1,493	3,947.1	471	839.4	925	3,052.4	97	55.3	1,493	3,947.1	471	839.4	925	3,052.4	97	55.3
" 13	2,504	4,516.2	687	907.9	1,581	3,537.8	236	70.5	2,494	4,478.3	683	894.6	1,575	3,513.2	236	70.5
" 14	3,102	4,665.1	843	922.1	1,937	3,611.9	322	131.1	3,089	4,592.4	838	903.0	1,930	3,567.3	321	122.1
昭和 1	3,307	4,740.5	889	846.3	2,032	3,734.3	386	159.9	3,294	4,667.8	884	827.2	2,025	3,689.7	385	150.9
總 數	3,428	5,311.3	931	980.6	2,099	4,144.0	393	186.7	3,414	5,238.5	926	961.5	2,091	4,099.3	397	177.7
1 森手	109	580.9	41	135.9	63	432.8	5	12.2	109	580.9	41	135.9	63	432.8	5	12.2
2 青岩	72	583.3	12	88.2	51	481.0	9	14.1	72	583.3	12	88.2	51	481.0	9	14.1
3 宮城	15	93.4	3	22.6	12	69.6	—	—	15	93.4	3	22.6	12	69.6	—	—
4 秋山	110	468.9	47	154.5	62	314.0	1	0.4	110	468.9	47	154.5	62	314.0	1	0.4
5 山形	817	1,330.0	336	309.2	441	1,014.4	40	6.4	817	1,330.0	336	309.2	441	1,014.4	40	6.4
6 福島	200	381.7	46	65.8	120	307.7	34	8.2	190	343.8	42	52.5	114	283.1	34	8.2
7 茨城	72	360.5	4	3.3	64	353.6	4	3.6	72	360.5	4	3.3	64	353.6	4	3.6
8 栃木	103	285.6	11	11.2	91	274.4	1	0	103	285.6	11	11.2	91	274.4	1	0
9 群馬	74	168.8	1	3.4	55	153.2	18	12.2	74	168.8	1	3.4	55	153.2	18	12.2
10 埼玉	—	—	—	—	—	—	—	—	—	—	—	—	—	—	—	—
11 千葉	43	35.7	18	11.8	13	22.4	12	1.5	43	35.7	18	11.8	13	22.4	12	1.5
12 東京	—	—	—	—	—	—	—	—	—	—	—	—	—	—	—	—
13 神奈川	—	—	—	—	—	—	—	—	—	—	—	—	—	—	—	—
14 新潟	59	65.2	5	8.6	54	56.6	—	—	59	65.2	5	8.6	54	56.6	—	—
15 富山	—	—	—	—	—	—	—	—	—	—	—	—	—	—	—	—
16 石川	—	—	—	—	—	—	—	—	—	—	—	—	—	—	—	—
17 福井	—	—	—	—	—	—	—	—	—	—	—	—	—	—	—	—
18 山梨	—	—	—	—	—	—	—	—	—	—	—	—	—	—	—	—
19 長野	11	58.8	2	1.0	8	57.7	1	0.1	11	58.8	2	1.0	8	57.7	1	0.1
20 岐阜	—	—	—	—	—	—	—	—	—	—	—	—	—	—	—	—
21 靜岡	—	—	—	—	—	—	—	—	—	—	—	—	—	—	—	—
22 愛知	—	—	—	—	—	—	—	—	—	—	—	—	—	—	—	—
23 三重	1	1.0	—	—	1	1.0	—	—	1	1.0	—	—	1	1.0	—	—
24 滋賀	—	—	—	—	—	—	—	—	—	—	—	—	—	—	—	—
25 京都	—	—	—	—	—	—	—	—	—	—	—	—	—	—	—	—
26 大阪	—	—	—	—	—	—	—	—	—	—	—	—	—	—	—	—
27 兵庫	—	—	—	—	—	—	—	—	—	—	—	—	—	—	—	—
28 奈良	—	—	—	—	—	—	—	—	—	—	—	—	—	—	—	—
29 和歌山	1	0.3	—	—	1	0.3	—	—	1	0.3	—	—	1	0.3	—	—
30 鳥取	—	—	—	—	—	—	—	—	—	—	—	—	—	—	—	—
31 島根	—	—	—	—	—	—	—	—	—	—	—	—	—	—	—	—
32 岡山	—	—	—	—	—	—	—	—	—	—	—	—	—	—	—	—
33 廣島	5	15.4	4	15.2	1	0.2	—	—	5	15.4	4	15.2	1	0.2	—	—
34 山口	—	—	—	—	—	—	—	—	—	—	—	—	—	—	—	—
35 德島	—	—	—	—	—	—	—	—	—	—	—	—	—	—	—	—
36 香川	4	4.1	3	3.3	1	0.7	—	—	4	4.1	3	3.3	1	0.7	—	—
37 愛媛	2	0.8	1	0.2	1	0.6	—	—	2	0.8	1	0.2	1	0.6	—	—
38 高知	32	30.2	8	3.3	24	26.5	—	—	31	30.1	8	3.3	23	26.4	—	—
39 福岡	20	2.1	3	1.0	14	1.0	3	0.1	20	2.1	3	1.0	14	1.0	3	0.1
40 佐賀	13	59.8	4	24.2	8	29.2	1	6.4	13	59.8	4	24.2	8	29.2	1	6.4
41 長崎	16	117.8	4	11.9	6	82.8	6	23.1	16	117.8	4	11.9	6	82.8	6	23.1
42 熊本	51	15.5	2	0.2	25	12.7	24	2.6	51	15.5	2	0.2	25	12.7	24	2.6
43 鹿兒島	14	21.9	4	1.0	8	20.4	2	0.5	14	21.9	4	1.0	8	20.4	2	0.5
44 大宮	996	283.6	215	28.4	731	242.5	50	12.7	993	248.8	214	22.6	730	222.5	49	3.7
45 鹿兒島	495	279.8	147	74.2	216	172.2	132	33.4	495	279.8	147	74.2	216	172.2	132	33.4
46 沖繩	93	66.2	10	2.2	28	16.5	55	47.5	93	66.2	10	2.2	28	16.5	55	47.5
青森營林局	202	1,320.9	56	246.7	132	1,046.5	14	27.7	202	1,320.9	56	246.7	132	1,046.5	14	27.7
秋田營林局	883	1,711.2	369	457.9	473	1,246.7	41	6.6	883	1,711.2	369	457.9	473	1,246.7	41	6.6
東京營林局	600	1,380.7	101	110.9	429	1,244.2	70	25.6	590	1,342.8	97	97.6	423	1,219.6	70	25.6
大阪營林局	7	16.7	4	15.2	3	1.5	—	—	7	16.7	4	15.2	3	1.5	—	—
高知營林局	38	35.1	12	6.8	26	27.8	—	—	37	35.0	12	6.8	25	27.7	—	—
熊本營林局	1,698	846.7	389	143.1	1,036	577.3	273	126.3	1,695	811.9	388	137.3	1,035	557.3	272	117.3

野處分未處分別

分 濟

(續)

年次 番號	野 不 要 存 置 林 野															
	其 他								總 數							
	總 數		田		畑		其 他		總 數		田		畑		其 他	
	箇所	面積	箇所	面積	箇所	面積	箇所	面積	箇所	面積	箇所	面積	箇所	面積	箇所	面積
大正 7	—	—	—	—	—	—	—	—	5,775	5,734.3	661	339.2	4,803	4,260.6	311	1,134.5
" 8	—	—	—	—	—	—	—	—	7,926	7,567.3	772	406.5	6,800	5,933.2	354	1,227.6
" 9	—	—	—	—	—	—	—	—	8,034	7,950.4	789	467.8	6,885	6,244.3	360	1,238.3
" 10	—	—	—	—	—	—	—	—	8,195	8,545.5	810	487.8	7,021	6,812.5	364	1,245.2
" 11	—	—	—	—	—	—	—	—	8,344	8,959.3	829	519.9	7,142	7,145.9	373	1,293.5
" 12	—	—	—	—	—	—	—	—	8,443	9,394.1	850	562.5	7,228	7,481.5	365	1,350.1
" 13	—	—	—	—	—	—	—	—	8,696	10,337.3	921	655.8	7,395	8,326.7	380	1,354.8
" 14	10	37.9	4	13.3	6	24.6	—	—	8,638	9,752.0	629	670.8	7,388	8,666.5	321	414.7
" 15	13	72.7	5	19.1	7	44.6	1	9.0	8,797	10,314.4	995	879.7	7,467	8,967.3	335	467.4
總 數	14	72.8	5	19.1	8	44.7	1	9.0	8,851	10,679.4	1,010	939.3	7,509	9,269.3	332	470.8
1	—	—	—	—	—	—	—	—	650	3,601.9	164	279.2	484	3,301.8	2	20.9
2	—	—	—	—	—	—	—	—	164	829.2	19	72.7	145	745.9	—	

10 開墾適地國有林野處分未處分別

2. 處分未済 (續)

年次 府縣 營林局	要存置林野				不要存置林野							
	畑		其他		總數		田		畑		其他	
	箇所	面積	箇所	面積	箇所	面積	箇所	面積	箇所	面積	箇所	面積
大正 7	4,310	42,763.2	4	33.5	1,183	8,211.3	282	1,592.9	898	6,617.9	3	0.5
" 8	4,384	41,707.5	4	33.5	2,776	14,050.3	436	1,955.2	2,337	12,059.5	3	35.6
" 9	3,493	30,255.5	11	71.3	2,106	10,908.4	259	1,478.2	1,847	9,430.2	—	—
" 10	3,645	27,551.9	1	126.4	2,402	11,156.6	362	2,006.6	2,040	9,137.8	—	12.2
" 11	3,641	26,950.2	—	140.3	2,417	11,748.6	440	2,627.3	1,977	9,105.7	—	15.6
" 12	3,455	26,173.2	40	157.4	2,411	11,894.3	457	2,657.6	1,954	9,207.6	—	29.1
" 13	2,656	22,051.4	7	142.5	1,393	6,767.4	412	2,144.6	981	4,593.8	—	29.0
" 14	2,284	21,826.2	7	88.5	935	7,089.7	317	2,512.4	618	4,498.4	—	78.9
昭和 1	2,046	20,154.6	16	80.3	998	7,021.3	285	2,203.0	711	4,719.6	2	98.7
總數	1,986	19,339.7	15	81.3	898	6,201.4	275	2,063.9	622	3,967.0	1	170.5
1 青森	94	650.1	—	1.8	115	1,354.1	27	627.5	88	661.1	—	65.5
2 岩手	108	437.7	—	63.2	39	142.2	12	57.2	27	85.0	—	—
3 宮城	12	344.7	—	—	27	113.1	3	14.4	24	86.8	—	11.9
4 秋田	181	3,777.2	—	—	12	96.2	8	47.0	3	47.9	1	1.3
5 山形	271	976.7	8	1.5	56	906.1	18	37.9	38	268.2	—	—
6 福島	102	810.1	—	—	23	154.8	1	76.2	22	78.6	—	—
7 茨城	366	1,221.0	—	—	28	168.6	—	—	28	168.6	—	—
8 栃木	72	586.1	—	—	21	15.3	5	8.0	16	7.3	—	—
9 群馬	103	406.8	—	4.4	11	163.2	—	—	11	151.0	—	12.2
10 埼玉	—	—	—	—	—	—	—	—	—	—	—	—
11 千葉	37	101.4	7	10.4	1	8.4	—	—	1	8.4	—	—
12 東京	—	—	—	—	—	—	—	—	—	—	—	—
13 神奈川	—	—	—	—	—	—	—	—	—	—	—	—
14 新潟	26	158.4	—	—	6	21.4	—	—	6	21.4	—	—
15 富山	—	—	—	—	—	—	—	—	—	—	—	—
16 石川	—	—	—	—	16	278.5	4	178.9	12	99.6	—	—
17 福井	—	—	—	—	1	3.9	1	3.9	—	—	—	—
18 山梨	—	—	—	—	—	—	—	—	—	—	—	—
19 長野	4	18.8	—	—	27	447.7	—	32.2	27	335.9	—	79.6
20 岐阜	1	3.4	—	—	1	6.4	—	—	1	6.4	—	—
21 静岡	—	—	—	—	—	—	—	—	—	—	—	—
22 愛知	—	—	—	—	—	—	—	—	—	—	—	—
23 三重	2	62.0	—	—	31	747.8	10	184.2	21	563.6	—	—
24 滋賀	—	—	—	—	3	10.5	3	10.5	—	—	—	—
25 京都	—	—	—	—	2	7.6	—	—	2	—	—	—
26 大阪	—	—	—	—	2	2.4	—	—	2	7.6	—	—
27 兵庫	—	—	—	—	51	258.1	37	179.8	14	2.4	—	—
28 奈良	—	—	—	—	—	—	—	—	—	78.3	—	—
29 和歌山	—	—	—	—	1	1.4	1	1.3	—	—	—	—
30 鳥取	7	47.7	—	—	3	4.9	1	2.8	2	0.1	—	—
31 島根	—	—	—	—	9	14.8	1	0.1	8	2.1	—	—
32 岡山	2	18.1	—	—	35	166.3	5	36.4	30	14.7	—	—
33 広島	13	257.9	—	—	132	292.5	67	191.5	65	129.9	—	—
34 山口	—	—	—	—	15	3.6	—	—	15	101.0	—	—
35 徳島	—	—	—	—	—	—	—	—	—	3.6	—	—
36 香川	—	—	—	—	4	67.2	3	50.0	1	—	—	—
37 愛媛	17	31.9	—	—	—	—	—	—	—	17.2	—	—
38 高知	9	24.8	—	—	1	22.0	—	—	1	—	—	—
39 福岡	7	12.7	—	—	9	3.7	8	2.8	1	22.0	—	—
40 佐賀	12	20.5	—	—	2	15.7	1	9.6	1	0.9	—	—
41 長崎	16	376.2	—	—	6	187.8	3	27.9	3	6.1	—	—
42 熊本	7	251.0	—	—	6	166.9	2	32.0	4	159.9	—	—
43 大宮	—	—	—	—	3	6.0	1	0.5	2	134.9	—	—
44 宮崎	379	1,209.8	—	—	176	609.0	40	40.2	136	5.5	—	—
45 鹿児島	104	535.0	—	—	23	333.3	13	211.1	10	568.8	—	—
46 沖縄	34	6,999.7	—	—	—	—	—	—	—	122.2	—	—
青森營林局	217	1,457.5	—	65.0	181	1,609.4	42	699.1	139	832.9	—	77.4
秋田營林局	439	4,676.4	8	1.5	64	380.0	26	84.9	37	293.8	—	1.3
東京營林局	720	3,355.1	7	14.8	121	1,001.7	6	116.4	115	793.5	1	91.8
大阪營林局	25	389.1	—	—	302	1,798.7	130	789.4	172	1,006.3	—	—
高知營林局	26	56.7	—	—	5	89.2	3	50.0	2	39.2	—	—
熊本營林局	559	9,404.9	—	—	225	1,322.4	68	324.1	157	998.3	—	—

11 地方産業公益其他ノ爲ニスル國有林野 昭和二年

年次 府縣 營林局	保安林	社寺保管林	委託林	部分林	貸地	放牧地	探草地	薪炭供給地			
									箇所	面積	箇所
大正 7	316,876.3	12,368.4	1,582.4	55,091.3	38,381.6	102,413.3	186,943.9	678,695.4			
" 8	371,761.1	14,575.8	2,307.7	53,146.6	32,412.1	104,352.0	187,317.2	631,843.9			
" 9	303,045.6	21,850.5	2,439.8	49,463.7	33,853.0	113,803.1	205,337.8	619,092.7			
" 10	402,781.6	22,336.5	3,023.8	48,718.3	33,846.6	111,049.1	206,582.1	612,434.3			
" 11	426,597.8	23,156.2	3,929.7	46,628.9	33,466.3	118,905.0	190,263.0	685,602.7			
" 12	486,372.1	23,349.5	12,646.5	46,699.8	38,385.3	113,592.4	181,632.2	727,870.0			
" 13	495,533.6	24,051.5	33,771.8	46,233.3	39,250.9	118,869.2	180,051.1	791,439.9			
" 14	511,589.3	24,124.7	35,108.8	46,880.8	48,597.5	117,917.2	190,591.4	849,576.8			
昭和 1	516,176.5	24,387.9	37,681.1	45,058.0	74,846.2	119,152.9	174,146.3	890,745.3			
總面積	516,203.4	25,162.8	40,432.8	45,942.9	76,172.4	118,137.9	160,761.9	912,917.8			
1 青森	10,957.5	134.7	14,650.4	3,123.3	4,162.8	14,622.8	2,471.0	207,985.9			
2 岩手	11,052.5	590.0	—	91.1	19,645.3	59,122.5	24,307.4	127,939.6			
3 宮城	10,672.7	365.5	550.4	2,146.4	619.5	416.2	6,205.3	43,961.4			
4 秋田	40,421.4	436.6	4,439.3	289.2	7,356.1	11,210.0	8,697.3	157,964.9			
5 山形	98,343.4	288.9	8,102.7	704.1	10,720.2	2,337.6	12,951.9	190,087.9			
6 福島	35,288.6	—	2,125.5	1,215.2	2,039.6	15,588.7	26,353.2	59,855.2			
7 茨城	1,205.5	451.0	15.6	3,378.0	1,127.2	2,132.1	6,376.3	217.8			
8 栃木	11,567.7	33.5	—	711.6	1,468.2	2,082.8	3,694.6	46,458.4			
9 群馬	8,320.3	332.4	—	2,369.7	758.5	3,014.4	9,777.3	1,644.8			
10 埼玉	28.0	90.2	107.1	161.8	6.2	—	—	—			
11 千葉	285.2	18.0	22.9	1,532.6	111.8	—	1,187.6	—			
12 東京	4.9	—	—	—	289.0	—	484.6	—			
13 神奈川	—	—	—	—	—	—	—	—			
14 新潟	106,836.6	224.2	459.7	19.9	336.3	99.1	15,162.2	26,932.2			
15 富山	74,510.0	—	—	—	84.3	—	—	1,331.1			
16 石川	13,742.5	—	—	—	13.9	—	87.4	—			
17 福井	1,124.9	—	4.9	—	74.3	—	193.5	—			
18 山梨	—	—	—	—	—	—	—	—			
19 長野	32,717.0	—	969.3	2,845.8	1,232.8	540.3	7,366.4	2,762.1			
20 岐阜	4,210.5	—	—	—	75.4	—	108.5	—			
21 静岡	—	—	—	—	—	—	—	—			
22 愛知	—	—	—	—	—	—	—	—			
23 三重	1,330.0	43.9	55.2	27.4	25.7	—	686.1	—			
24 滋賀	3,725.9	1,187.1	676.8	40.6	13.3	—	—	—			
25 京都	1,008.9	1,535.2	—	—	8.3	—	22.8	6.3			
26 大阪	22.8	789.2	—	—	2.2	—	—	—			
27 兵庫	2,805.0	3,190.7	343.4	2.4	65.2	—	2,929.3	—			
28 奈良	435.8	708.7	55.8	—	15.8	—	86.2	—			
29 和歌山	159.9	2,985.8	115.3	3.3	123.8	—	193.0	—			
30 鳥取	2,854.3	304.9	—	12.2	159.4	—	5,646.8	241.8			
31 島根											

12 國 有 有

年次 府縣 營林局	總 數						土 砂 打 止 林					
	總 數		制 限		禁 伐		總 數		制 限		禁 伐	
	箇所	面積	箇所	面積	箇所	面積	箇所	面積	箇所	面積	箇所	面積
大正 7	3,269	316,876.3	2,534	271,286.7	735	45,589.6	668	128,093.4	482	102,135.5	186	25,957.9
" 8	3,394	371,761.1	2,582	303,465.7	812	68,295.4	864	176,069.9	632	129,664.8	232	46,405.1
" 9	3,456	393,045.6	2,587	314,251.5	869	78,794.1	915	194,968.2	654	144,007.2	261	50,961.0
" 10	3,926	402,781.6	3,012	313,789.9	914	88,991.7	963	201,841.1	681	145,170.5	282	56,670.6
" 11	3,951	426,597.8	2,987	351,946.7	964	74,651.1	1,015	218,583.5	723	176,329.1	292	42,254.4
" 12	3,570	486,372.1	2,608	364,172.8	962	122,199.3	1,050	276,989.1	742	187,895.2	308	89,093.9
" 13	3,727	495,533.6	2,666	340,656.9	1,061	154,876.7	1,045	284,295.8	711	165,496.6	334	118,799.2
" 14	3,676	511,589.3	2,484	325,559.4	1,192	186,029.9	1,059	290,035.0	501	148,075.3	558	141,959.7
昭和 1	3,550	516,176.5	2,509	358,720.2	1,041	157,456.3	1,056	290,019.4	714	169,438.8	342	120,580.6
總 數	3,518	516,203.4	2,469	358,009.1	1,049	158,194.3	1,048	289,345.2	699	168,584.3	349	120,760.9
1 青森	98	10,957.5	86	10,352.4	12	605.1	11	7,283.1	5	7,215.3	6	67.8
2 岩手	62	11,052.5	39	6,241.5	23	4,811.0	13	7,007.9	7	2,924.8	6	4,083.1
3 宮城	108	10,672.7	88	5,007.0	20	5,665.7	14	1,637.2	6	161.5	8	1,475.7
4 秋田	89	40,421.4	75	38,337.0	16	2,084.4	22	14,465.2	16	13,774.1	6	691.1
5 山形	172	98,343.4	128	83,151.5	44	15,191.9	46	17,172.3	35	14,164.1	11	3,008.2
6 福島	570	35,288.6	349	31,636.1	221	3,652.5	278	21,953.4	238	21,220.1	40	733.3
7 茨城	138	1,205.5	91	1,017.3	47	188.2	16	102.2	5	31.7	11	70.5
8 栃木	62	11,567.7	52	6,388.2	10	5,179.5	48	8,206.7	39	3,027.9	9	5,178.8
9 群馬	225	8,320.3	162	7,092.5	63	1,227.5	200	7,804.4	156	6,841.9	44	962.5
10 埼玉	3	28.0	2	25.6	1	2.4	—	—	—	—	—	—
11 千葉	94	285.2	13	91.1	81	194.1	4	79.6	2	69.4	2	10.2
12 東京	1	4.9	1	4.9	—	—	—	—	—	—	—	—
13 神奈川	—	—	—	—	—	—	—	—	—	—	—	—
14 新潟	181	106,836.6	40	7,625.5	141	99,211.1	114	101,163.0	17	5,082.7	97	96,080.3
15 富山	27	74,510.0	22	69,710.9	5	4,799.1	17	58,451.9	16	56,166.6	1	2,285.3
16 石川	32	13,742.5	28	13,258.6	4	483.9	2	506.0	1	34.9	1	471.1
17 福井	6	1,124.9	5	1,094.8	1	30.1	—	—	—	—	—	—
18 山梨	—	—	—	—	—	—	—	—	—	—	—	—
19 長野	63	32,717.0	50	30,847.5	13	1,869.5	29	28,353.9	21	27,187.9	8	1,166.0
20 岐阜	34	4,210.5	20	3,362.9	14	847.6	16	4,085.7	7	3,322.9	9	762.8
21 静岡	—	—	—	—	—	—	—	—	—	—	—	—
22 愛知	—	—	—	—	—	—	—	—	—	—	—	—
23 三重	21	1,330.0	13	1,199.4	8	130.6	9	1,081.6	9	1,081.6	—	—
24 滋賀	38	3,725.9	29	3,580.5	9	145.4	24	3,477.1	22	3,385.0	2	92.1
25 京都	40	1,008.9	17	370.5	23	638.4	5	271.1	5	271.1	—	—
26 大阪	2	22.8	—	—	2	22.8	—	—	—	—	—	—
27 兵庫	82	2,805.0	19	833.1	63	1,971.9	48	1,526.2	4	24.4	44	1,501.8
28 奈良	16	435.8	11	257.9	5	177.9	5	214.9	1	47.3	4	167.6
29 和歌山	14	159.9	9	110.1	5	49.8	—	—	—	—	—	—
30 鳥取	52	2,854.3	15	941.1	37	1,913.2	9	253.1	3	16.5	6	236.6
31 島根	7	42.0	2	4.8	5	37.2	—	—	—	—	—	—
32 岡山	46	2,936.8	33	2,454.6	13	482.2	10	345.1	4	41.5	6	303.6
33 廣島	93	5,369.5	69	2,126.4	24	3,243.1	71	1,984.6	59	1,626.1	12	358.5
34 山口	14	232.9	9	212.6	5	20.3	—	—	—	—	—	—
35 徳島	—	—	—	—	—	—	—	—	—	—	—	—
36 香取	26	1,025.5	24	995.6	2	29.9	—	—	—	—	—	—
37 愛媛	18	1,700.3	15	1,563.6	3	136.7	5	152.7	5	152.7	—	—
38 高知	64	7,325.2	46	7,086.1	18	239.1	2	107.3	—	—	2	107.3
39 福岡	176	6,761.7	169	6,384.0	7	377.7	3	96.6	3	96.6	—	—
40 佐賀	30	1,867.9	14	1,577.8	16	290.1	4	10.5	—	—	4	10.5
41 長崎	162	5,201.5	105	3,595.4	57	1,606.1	5	652.8	—	—	5	652.8
42 熊本	51	2,356.3	48	2,354.7	3	1.6	2	0.3	2	0.3	—	—
43 大分	26	1,025.0	13	415.7	13	609.3	4	286.4	1	3.8	3	282.6
44 宮崎	142	2,694.1	127	2,666.7	15	27.4	6	606.3	4	605.5	2	0.8
45 鹿児島	365	3,665.1	365	3,665.1	—	—	6	6.1	6	6.1	—	—
46 沖縄	68	67.8	68	67.8	—	—	—	—	—	—	—	—
青森營林局	259	32,500.1	204	21,418.3	55	11,081.8	38	15,928.2	18	10,301.6	20	5,626.6
秋田營林局	254	137,921.4	197	120,936.1	57	16,985.3	63	31,385.6	47	27,898.8	16	3,686.8
東京營林局	1,353	197,279.8	773	85,464.0	580	111,815.8	694	167,915.1	482	63,701.0	212	104,214.1
大阪營林局	524	114,511.7	301	99,518.2	223	14,993.5	216	72,197.3	131	66,017.9	85	6,179.4
高知營林局	108	10,051.0	85	9,645.3	23	405.7	7	260.0	5	152.7	2	107.3
熊本營林局	1,020	23,939.4	909	21,027.2	111	2,912.2	30	1,659.0	16	712.3	14	946.7

本表ノ保安林面積ハ主トシテ實測面積又ハ見込面積ヲ以テ計上セルモ農林省統計表及山林要覽ニ掲ケル國有保安林面積(府縣ノ表中0印ヲ附セルハ單位未滿ノモノナリ)

保 安 林 昭和二年十二月末日現在

年次 番 號	水 源 涵 養 林						水 害 防 備 林					
	總 數		制 限		禁 伐		總 數		制 限		禁 伐	
	箇所	面積	箇所	面積	箇所	面積	箇所	面積	箇所	面積	箇所	面積
697	164,547.6	632	148,809.2	65	15,738.4	51	116.1	41	75.3	10	40.8	
687	170,721.0	621	153,518.5	66	17,202.5	43	86.9	36	63.3	7	23.6	
682	170,614.5	607	150,056.5	75	20,558.0	45	282.6	39	259.2	6	23.4	
1,113	173,492.1	1,037	150,734.9	76	22,757.2	41	280.7	34	256.8	7	23.9	
1,114	179,616.7	1,033	157,402.8	81	22,213.9	37	73.8	30	50.1	7	23.7	
712	181,075.7	636	158,224.1	76	22,851.6	34	75.7	27	52.0	7	23.7	
736	182,639.1	654	157,901.5	82	24,737.6	32	55.6	28	52.5	4	3.1	
723	192,945.1	580	160,411.5	143	32,533.6	32	80.8	25	59.4	7	21.4	
714	197,521.0	630	171,542.4	84	25,978.6	32	80.8	29	77.1	3	3.7	
695	198,241.4	615	171,517.9	80	26,723.5	32	80.7	28	76.8	4	3.9	
10	1,792.4	9	1,732.4	1	60.0	—	—	—	—	—	1	
20	3,263.7	19	3,103.7	1	160.0	—	—	—	—	—	2	
21	6,722.7	19	3,327.4	2	3,395.3	—	—	—	—	—	3	
50	25,190.1	46	23,908.5	4	1,281.6	—	—	—	—	—	4	
79	79,167.1	67	67,868.9	12	11,298.2	2	7.9	1	5.2	1	2.7	
70	12,099.0	65	9,797.3	5	2,302.3	6	19.1	4	18.2	2	0.9	
33	709.8	25	667.5	8	42.3	13	11.3	12	11.0	1	0.3	
12	3,080.6	11	3,079.9	1	0.7	—	—	—	—	—	8	
5	300.4	2	248.6	3	51.8	4	2.3	4	2.3	—	9	
1	25.2	1	25.2	—	—	—	—	—	—	—	10	
1	4.9	1	4.9	—	—	—	—	—	—	—	11	
39	4,807.6	19	2,127.3	20	2,680.3	—	—	—	—	—	12	
7	16,049.3	6	13,544.3	1	2,505.0	—	—	—	—	—	13	
13	12,897.6	3	12,897.6	—	—	—	—	—	—	—	14	
2	1,019.2	12	1,019.2	—	—	—	—	—	—	—	15	
30	4,185.4	27	3,483.4	3	702.0	—	—	—	—	—	16	
1	29.9	1	29.9	—	—	—	—	—	—	—	17	
3</												

12 國 有

年次 府縣 營林局	壁石防止林						類雪防止林					
	總數		制限		禁伐		總數		制限		禁伐	
	箇所	面積	箇所	面積	箇所	面積	箇所	面積	箇所	面積	箇所	面積
大正 7	11	23.4	3	11.3	9	12.1	79	1,676.0	34	993.5	45	682.5
" 8	11	21.3	3	11.3	8	10.0	84	1,950.8	36	1,000.2	48	950.6
" 9	15	53.0	3	11.3	12	41.7	91	1,582.1	42	569.8	49	1,012.3
" 10	15	53.0	3	11.3	12	41.7	97	1,783.5	45	744.5	52	1,039.0
" 11	15	53.0	3	11.3	12	41.7	105	2,783.2	53	1,397.6	52	1,335.6
" 12	15	53.0	3	11.3	12	41.7	106	2,761.7	58	1,420.4	48	1,341.3
" 13	15	52.8	3	11.2	12	41.6	109	2,790.7	60	1,435.3	49	1,355.4
" 14	15	52.8	4	12.2	11	40.6	110	2,797.8	45	941.5	65	1,856.3
昭和 1	15	52.8	3	11.2	12	41.6	110	2,795.7	61	1,440.1	49	1,355.6
總數	14	44.3	2	2.7	12	41.6	110	2,799.4	56	1,410.5	54	1,338.9
1 青森												
2 岩手							8	54.2	7	19.3	1	34.9
3 宮城												
4 秋田												
5 山形							28	1,595.9	16	743.9	12	852.0
6 福島	1	1.0			1	1.0	27	678.0	16	552.4	11	125.6
7 茨城												
8 栃木												
9 群馬	7	10.0			7	10.0						
10 埼玉												
11 千葉												
12 東京												
13 神奈川												
14 新潟							19	283.8	1	10.9	18	272.9
15 富山							2	2.8			2	2.8
16 石川							2	11.0	1	5.8	1	5.2
17 福井							1	9.1	1	9.1		
18 山梨												
19 長野							1	58.9	1	58.7		
20 岐阜							17	94.7	12	10.1	5	84.8
21 靜岡												
22 愛知												
23 三重												
24 滋賀												
25 京都												
26 大阪												
27 兵庫							5	11.0	1	0.3	4	10.7
28 奈良												
29 和歌山												
30 鳥取												
31 島根	2	0.4	1	0	1	0.4						
32 岡山	3	30.2			3	30.2						
33 廣島												
34 山口												
35 德島												
36 香川												
37 愛媛												
38 高知												
39 福岡												
40 佐賀												
41 長門												
42 熊本												
43 大分												
44 宮崎												
45 鹿兒島	1	2.7	1	2.7								
46 沖繩												
青森營林局							1	34.9			1	34.9
秋田營林局							29	1,143.3	18	569.6	11	573.7
東京營林局	8	11.0			8	11.0	53	1,492.4	23	815.6	30	676.8
大阪營林局	5	30.6	1	0	4	30.6	27	128.8	15	25.3	12	103.5
高知營林局												
熊本營林局	1	2.7	1	2.7								

保 安 林 (續)

年次 番號	防風林						飛砂防止林					
	總數		制限		禁伐		總數		制限		禁伐	
	箇所	面積	箇所	面積	箇所	面積	箇所	面積	箇所	面積	箇所	面積
538	4,734.7	454	4,330.7	84	404.0	67	2,917.1	45	2,794.2	22	122.9	
547	4,771.5	465	4,347.5	82	424.0	58	2,914.8	33	2,734.5	25	180.3	
554	4,838.5	469	4,365.0	85	473.5	58	2,916.2	33	2,735.9	25	180.3	
544	4,618.9	457	4,295.2	87	323.7	63	2,116.3	38	2,936.0	25	180.3	
531	4,556.6	418	4,217.4	113	339.2	63	2,125.5	38	2,945.3	25	180.2	
528	4,468.7	412	4,093.9	116	374.8	65	3,468.3	39	3,184.3	26	284.0	
654	4,556.9	483	3,917.7	171	639.2	65	3,592.5	36	2,934.0	29	658.5	
613	4,556.0	503	3,812.6	110	743.4	64	3,597.3	35	2,938.8	29	658.5	
507	4,400.8	365	3,510.4	142	890.4	64	3,596.0	35	2,937.5	29	658.5	
502	4,330.1	359	3,468.8	143	911.3	63	3,584.4	36	3,176.2	27	408.2	
67	1,015.9	67	1,015.9								1	
2	10.3	2	10.3								2	
1	1.3			1	1.3	8	733.0	5	653.5	3	79.5	
35	70.1	6	5.9	29	64.2	5	114.6	5	114.6		4	
10	19.3	9	15.4	1	3.9	2	162.0	2	162.0		5	
1	0.3			1	0.3						6	
1	0.4	1	0.4								7	
53	56.6	8	5.3	45	51.3						8	
3	160.3	1	93.8	2	66.5	4	417.6	2	310.8	2	106.8	
1	6.0			1	6.0						9	
11	200.8	9	193.2	2	7.6	4	127.1	4	127.1		10	
7	186.6	1	59.9	6	126.7						11	
2	1.9	2	1.9								12	
4	51.4	1	49.1	3	2.3	22	108.9	1	0.3	21	108.6	
4	36.8			4	36.8						13	
2	66.7			2	66.7						14	
4	10.2	1	10.1	3	10.1						15	
1	36.8			1	36.8						16	
79	1,763.3	75	1,630.6	4	132.7	1	201.6		88.3	1	113.3	
9	225.0			9	225.0						17	
71	118.0	47	58.6	24	59.4						18	
1	6.2	1	6.2								19	
5	13.7			5	13.7						20	
6	4.6	6	4.6								21	
113	290.6	113	290.6			17	1,719.6	17	1,719.6		22	
9	17.0	9	17.0								23	
69	1,026.2	69	1,026.2								24	
1	1.3			1	1.3	13	847.6	10	768.1	3	79.5	
103	307.0	25	120.8	78	186.2	6	579.6	4	472.8	2	106.8	
35	570.4	14	314.2	21	256.2	26	236.0	5	127.4	21	108.6	
1	36.8			1	36.8						25	
293	2,438.4	251	2,007.6	42	430.8	18	1,921.2	17	1,807.9	1	113.3	

13 社寺上地林野

年次府縣	社寺上地林野										採取主 材積		
	總數			神社			寺院			總			
	箇所數	面積	社寺數	箇所數	面積	神社數	箇所數	面積	寺院數	箇所數		面積	
大正	8	1,234	40,505.3	1,157	876	26,425.9	835	358	14,079.4	322	118	12,368.4	1,267 10,854
"	9	(7) 1,120	(2.4) 40,776.6	1,024	(7) 781	(2.4) 25,659.4	727	339	15,117.2	297	184	14,575.7	24,455 8,290 95,961
"	10	1,158	41,130.5	986	781	26,031.7	695	377	15,098.8	291	212	21,850.5	29,423 13,468 75,759
"	11	1,105	41,279.5	945	745	26,433.2	662	360	14,846.3	283	229	22,336.5	27,153 137,535 352 137 158,671
"	12	1,005	41,178.5	869	662	26,432.8	595	343	14,745.7	274	247	23,156.2	29,113 31,812 4 257 218,395
"	13	881	40,889.3	784	596	26,189.7	536	285	14,699.6	248	251	23,349.5	3,717 12,667 38 145,509
"	14	873	40,961.4	784	595	26,255.9	531	278	14,705.5	253	261	24,051.5	6,226 25,850 1,780 600 151,551
"	15	(4) 818	(1.2) 40,402.3	746	557	25,688.6	497	(4) 261	(1.2) 14,713.7	249	262	24,124.7	2,191 44,595 83 19 156,286
昭和	2	(4) 797	(1.2) 40,394.8	729	537	25,693.0	481	(4) 260	(1.2) 14,701.8	248	272	24,387.8	3,241 11,000 80 157,552
總數	總數	(4) 767	(1.2) 40,515.0	(4) 705	519	25,675.4	465	(4) 248	(1.2) 14,839.6	(4) 240	281	25,162.6	13,351 10,667 1,060 225 80 151,340
	保安林	(1) 246	(0.6) 10,034.8	(1) 224	177	7,049.1	148	(1) 69	(0.6) 2,985.7	(1) 76	93	5,422.3	975 80 26,321
	供用林	(3) 519	(0.6) 30,478.1	(3) 479	341	18,624.3	316	(3) 178	(0.6) 11,853.8	(3) 163	188	19,740.3	12,376 10,667 1,060 225 125,019
	原野	2	2.1	2	1	2.0	1	1	0.1	1	—	—	—
1 青森	總數	61	7,938.3	46	40	7,771.7	36	21	166.6	10	2	134.7	—
	保安林	5	1,851.8	5	5	1,851.8	5	—	—	—	—	—	—
	供用林	56	6,086.5	41	35	5,919.9	31	21	166.6	10	2	134.7	—
2 岩手	總數	15	619.5	15	10	55.4	10	5	564.1	5	4	590.0	344 2,918
	保安林	1	5.7	1	1	5.7	1	—	—	—	—	—	—
	供用林	14	613.8	14	9	49.7	9	5	564.1	5	4	590.0	344 2,918

及社寺保管林

昭和三年三月末日現在
(採取主副產物ハ昭和二年度)

年次番號	寺保管林設定														
	數		神社		社		寺		院		採取主產物		採取副產物		
	箇所數	面積	箇所數	面積	箇所數	面積	箇所數	面積	箇所數	面積	採取主產物 材積	採取副產物 價額	採取主產物 價額	採取副產物 價額	
大正 8	26,262	14,646	117	40	3,856.9	40	78	8,511.5	77	
9	185,239	23,623	184	80	4,485.5	77	104	10,090.2	107	
10	227,610	24,368	209	96	11,005.5	91	116	10,845.0	118	
11	754,582	36,732	225	106	11,336.9	101	123	10,999.6	124	
12	659,577	30,726	235	116	11,536.3	103	131	11,619.9	132	
13	743,414	34,355	239	120	11,712.9	107	131	11,636.6	132	
14	377,774	28,060	248	125	12,343.3	112	136	11,708.2	136	
15	609,159	34,100	250	125	12,345.5	325 16 51,615	115,741	8,817	112	137	11,779.2	1,866 44,595 67 19 104,671	493,418	25,283	138
昭和 2	657,980	33,817	267	127	12,443.2	1,042 80 40,356	75,593	10,101	122	145	11,944.6	2,199 11,000 117,196	582,387	23,716	145
總數	461,531	36,198	276	133	12,934.0	3,410 1,060 80 57,899	91,052	11,418	128	148	12,228.6	9,941 10,667 225 93,441	370,479	24,780	148
保安林	46,636	6,425	92	41	3,735.7	469 80 20,160	29,915	3,466	39	52	1,686.6	506 6,161	16,721	2,959	53
供用林	414,895	29,773	184	92	9,198.3	2,941 1,060 37,739	61,137	7,952	89	96	10,542.0	9,435 10,667 225 87,280	353,758	21,821	95
原野	—	—	—	—	—	—	—	—	—	—	—	—	—	—	
1 青森	總數	61	7,938.3	46	40	7,771.7	36	21	166.6	10	2	134.7	—	—	1
	保安林	5	1,851.8	5	5	1,851.8	5	—	—	—	—	—	—	—	—
	供用林	56	6,086.5	41	35	5,919.9	31	21	166.6	10	2	134.7	—	—	1
2 岩手	總數	15	619.5	15	10	55.4	10	5	564.1	5	4	590.0	344 2,918	—	—
	保安林	1	5.7	1	1	5.7	1	—	—	—	—	—	—	—	—
	供用林	14	613.8	14	9	49.7	9	5	564.1	5	4	590.0	344 2,918	3,155	25

13 社寺上地林野

府縣、林別	社寺上地林野									社		
	總數			神社			寺院			總數		
	箇所數	面積	社寺數	箇所數	面積	神社數	箇所數	面積	寺院數	箇所數	面積	採取主材積
18 山梨	—	—	—	—	—	—	—	—	—	—	—	—
19 長野	總數	14	678.3	9	2	64.2	2	12	614.1	7	—	—
	保安林	7	268.9	3	—	—	—	7	268.9	3	—	—
20 岐阜	總數	—	—	—	—	—	—	—	—	—	—	—
	保安林	—	—	—	—	—	—	—	—	—	—	—
21 静岡	總數	—	—	—	—	—	—	—	—	—	—	—
	保安林	—	—	—	—	—	—	—	—	—	—	—
22 愛知	總數	—	—	—	—	—	—	—	—	—	—	—
	保安林	—	—	—	—	—	—	—	—	—	—	—
23 三重	總數	14	55.7	14	13	55.7	13	1	0	1	4	43.9
	保安林	2	3.9	1	2	3.9	1	—	—	2	2	3.9
	供用林	12	51.8	13	11	51.8	12	1	0	1	2	40.0
24 滋賀	總數	28	1,746.7	27	10	106.5	9	18	1,640.2	18	19	1,187.1
	保安林	14	1,101.0	13	4	23.5	4	10	1,077.5	9	9	538.3
	供用林	14	645.7	14	6	83.0	5	8	562.7	9	10	648.8
25 京都	總數	34	1,922.0	40	12	751.7	11	22	1,170.3	29	30	1,535.2
	保安林	17	606.1	24	5	177.5	5	12	428.6	19	20	413.4
	供用林	17	1,315.9	16	7	574.2	6	10	741.7	10	10	1,121.8
26 大阪	總數	6	791.8	5	2	56.3	1	4	735.5	4	6	789.2
	保安林	—	22.9	—	—	—	—	—	22.9	—	—	22.9
	供用林	6	768.9	5	2	56.3	1	4	712.6	4	6	766.3
27 兵庫	總數	100	3,337.0	109	61	355.0	63	39	2,982.0	46	75	3,190.6
	保安林	31	677.4	28	27	225.7	21	4	451.7	7	16	603.3
	供用林	69	2,659.6	81	34	129.3	42	35	2,530.3	39	59	2,587.3
28 奈良	總數	14	894.3	13	2	175.7	2	12	718.6	11	9	708.7
	保安林	5	325.4	5	1	19.5	1	4	305.9	4	5	172.1
	供用林	9	568.9	8	1	156.2	1	8	412.7	7	4	536.6
29 和歌山	總數	8	3,186.5	8	6	325.1	6	2	2,861.4	2	4	2,985.8
	保安林	2	120.1	2	2	99.0	2	—	21.1	—	—	21.1
	供用林	6	3,066.4	6	4	226.1	4	2	2,840.3	2	4	2,964.7
30 鳥取	總數	15	325.4	15	10	271.3	9	5	54.1	6	13	304.8
	保安林	9	282.7	10	7	270.7	6	2	12.0	4	10	229.6
	供用林	6	42.7	5	3	0.6	3	3	42.1	2	3	75.2
31 島根	總數	2	124.8	2	1	4.8	1	1	120.0	1	1	120.0
	保安林	1	5.2	1	1	4.8	1	—	0.4	—	—	0.4
	供用林	1	119.6	1	—	—	—	1	119.6	1	1	119.6

及社寺保管林 (續)

番號	寺保管林設定													
	數		神		社		寺		院		採取主產物		採取副產物	
	箇所數	面積	箇所數	面積	箇所數	面積	箇所數	面積	箇所數	面積	採取主產物	採取副產物	採取主產物	採取副產物
18	—	—	—	—	—	—	—	—	—	—	—	—	—	—
19	—	—	—	—	—	—	—	—	—	—	—	—	—	—
20	—	—	—	—	—	—	—	—	—	—	—	—	—	—
21	—	—	—	—	—	—	—	—	—	—	—	—	—	—
22	—	—	—	—	—	—	—	—	—	—	—	—	—	—
23	456	206	3	4	43.9	144	456	206	3	—	—	—	—	—
	92	5	1	2	3.9	12	92	5	1	—	—	—	—	—
	364	201	2	2	40.0	132	364	201	2	—	—	—	—	—
24	14,787	2,954	21	6	100.9	1,005	2,095	141	6	13	1,086.2	306	6,426	12,692
	3,956	1,209	9	3	18.4	15	13	55	3	6	519.9	33	3,943	1,154
	10,831	1,745	12	3	82.5	990	2,082	86	3	7	566.3	273	4,209	8,749
25	21,751	8,680	28	7	642.8	184	12,312	6,508	6	23	892.4	157	5,209	9,439
	1,957	1,789	18	2	84.0	172	192	940	1	18	329.4	136	959	1,765
	19,794	6,891	10	5	558.8	184	12,120	5,568	5	5	563.0	21	4,250	7,674
26	15,046	4,790	5	2	53.7	765	2,160	1,194	1	4	735.5	30	7,641	12,886
	553	—	—	—	—	—	—	—	—	—	22.9	277	553	—
	14,493	4,790	5	2	53.7	765	2,160	1,194	1	4	712.6	30	7,364	12,333
27	53,093	14,680	72	34	258.9	437	4,112	394	33	41	2,931.7	8,587	18,905	53,981
	6,331	1,121	16	10	188.4	437	3,900	325	10	6	414.9	337	681	2,431
	51,762	13,559	56	24	70.5	11	212	69	23	35	2,516.8	8,250	18,224	51,550
28	12,232	258	9	2	175.4	90	5,795	1	2	7	533.3	266	2,744	6,437
	1,530	29	5	1	19.5	11	11	1	1	4	152.6	573	—	1,519
	10,702	229	4	1	155.9	90	5,784	—	1	3	380.7	356	2,171	4,918
29	243,998	852	4	2	134.1	—	—	12	2	2	2,851.7	10,667	225	243,998
	87	—	—	—	—	—	—	—	—	—	21.1	24	87	—
	243,911	852	4	2	134.1	—	—	12	2	2	2,830.6	10,667	225	243,911
30	3,430	23	13	7	218.1	32	530	11	7	6	86.7	1,692	2,900	12
	275	23	10	6	217.2	32	243	275	11	6	12.4	—	—	12
	3,155	—	3	1	0.9	167	255	—	1	2	74.3	1,692	2,900	—
31	4	7	1	—	—	—	—	—	—	1	120.0	182	4	7
	—	—	—	—	—	—	—	—	—	—	0.4	—	—	—
	4	7	1	—	—	—	—	—	—	1	119.6	182	4	7

13 社寺上地林野

管林局、林別	社 寺 上 地 林 野										採取主 材積		
	總 數		神 社		寺 院		總 數		採取主 材積				
	箇所數	面積	箇所數	面積	箇所數	面積	箇所數	面積	箇所數	面積			
總 數	(4)	(1.2)	(4)	519	25,675.4	465	(4)	(1.2)	(4)	281	25,162.6	13,351 10,667 1,060 225 80 151,340 975 80 26,321 12,376 10,667 1,060 225 125,019	
	保安林	(1)	(0.6)	(1)	177	7,049.1	148	(1)	(0.6)	(1)	93	5,422.3	469 80 20,160
	供用林	(3)	(0.6)	(3)	341	18,624.3	316	(3)	(0.6)	(3)	188	19,740.3	2,941 1,060 37,739
	原 野	2	2.1	2	1	2.0	1	1	0.1	1	—	—	—
1 青 森	總 數	99	9,763.9	82	58	8,798.7	54	41	965.2	28	14	1,090.2	353 3,701
	保安林	11	2,824.3	11	9	2,786.1	9	2	38.2	2	4	237.3	640
	供用林	88	6,939.6	71	49	6,012.6	45	39	927.0	26	10	852.9	353 3,061
2 秋 田	總 數	35	2,863.9	34	31	2,574.0	30	4	289.9	4	6	725.5	794
	保安林	12	50.3	11	11	33.8	10	1	16.5	1	1	16.5	—
	供用林	23	2,813.6	23	20	2,540.2	20	3	273.4	3	5	709.0	794
3 東 京	總 數	(4)	(1.2)	(4)	133	758.4	104	(4)	(1.2)	(4)	31	1,149.4	2,667 14,522
	保安林	(1)	(0.6)	(1)	48	205.5	30	(1)	(0.6)	(1)	6	211.9	1,523
	供用林	(3)	(0.6)	(3)	84	550.9	73	(3)	(0.6)	(3)	25	937.5	2,667 5,937
	原 野	2	2.1	2	1	2.0	1	1	0.1	1	—	—	12,999
4 大 阪	總 數	284	16,651.8	299	168	5,211.5	163	116	11,440.3	126	199	14,717.1	10,331 10,667 1,060 225 80 110,004 975 23,064 9,356 10,667 1,060 225 86,940
	保安林	96	5,889.3	104	61	3,527.7	52	35	2,361.6	52	77	4,714.2	743 1,060 52,280 28,607
	供用林	188	10,762.5	195	107	1,683.8	111	81	9,078.7	84	122	10,002.9	469 18,221 27,485 3,387
5 高 知	總 數	9	171.5	9	7	133.8	7	2	37.7	2	—	—	9,588 10,667 225 81,397
	保安林	5	140.4	5	3	102.7	3	2	37.7	2	—	—	506 4,843 10,439 2,882
	供用林	4	31.1	4	4	31.1	4	—	—	—	—	—	9,082 10,667 225 76,554
6 熊 本	總 數	137	8,304.3	122	122	8,199.0	107	15	105.3	15	31	7,480.4	274 1,060 24,795 7,492
	保安林	46	404.2	45	45	393.3	44	1	10.9	1	5	242.4	80 21,687 80 1,094 1,691
	供用林	91	7,900.1	77	77	7,805.7	63	14	94.4	14	26	7,238.0	25,499 477 27 4 46.8 632 450

1. 社寺上地林野欄ノ箇所數ハ國有林野地籍臺帳ノ筆數ニシテ社寺保管林設定欄ノ箇所數ハ保管林臺帳ノ筆數ナリ
 2. 本表中箇所數、神社數、寺院數ニシテ雙方ニ跨レルモノニ付テハ其ノ箇所數、社寺數ハ主ナル方ニ掲載セリ
 3. 社寺上地林野欄中括弧ノモノハ神社ト寺院トノ區分判明セザルモノナリ
 4. 採取主産物及採取副産物ハ年度中神社及寺院ノ採取分ニ屬スルモノナリ

及社寺保管林 (續)

産物 價額	採取副産物 價額	寺 保 管 林 設 定										採取副産物 價額	採取主産物 價額	採取副産物 價額	寺院數	番 號		
		社 寺 數		神 社		寺 院		社 寺 數		神 社							寺 院	
		箇所數	面積	箇所數	面積	箇所數	面積	箇所數	面積	箇所數	面積						箇所數	面積
461,531	36,198	276	133	12,934.0	91,052	11,418	128	148	12,228.6	370,479	24,780	148	13,351 10,667 1,060 225 80 151,340 975 80 26,321 12,376 10,667 1,060 225 125,019	9,941 10,667 225 93,441	370,479	24,780	148	
46,636	6,425	92	41	3,735.7	29,915	3,466	39	52	1,686.6	16,721	2,959	53	469 80 20,160	506 6,161	16,721	2,959	53	
414,895	29,773	184	92	9,198.3	61,137	7,952	89	96	10,542.0	353,759	21,821	95	2,941 1,060 37,739	9,435 10,667 225 87,280	353,759	21,821	95	
8,046	25	13	4	267.2	306	190	4	10	823.0	7,856	25	9	—	353 3,395	7,856	25	9	
4,756	—	4	2	197.5	266	130	2	2	39.8	4,626	—	2	—	374	4,626	—	2	
3,290	25	9	2	69.7	40	60	2	8	783.2	3,230	25	7	—	353 3,021	3,230	25	7	
2,762	—	6	3	436.6	783	2,758	3	3	288.9	11	4	3	—	11	4	—	3	
—	—	1	—	—	—	—	—	1	16.5	—	—	—	—	—	—	—	—	1
2,762	—	5	3	436.6	783	2,758	3	2	272.4	11	4	2	—	11	4	—	2	
24,484	275	31	11	364.0	2,667 6,516	10,325	62	11	20	785.4	8,006	213	20	2,667 6,516	14,159	213	20	
2,265	86	6	2	98.7	579	609	9	2	4	113.2	944	77	4	579	1,656	77	4	
22,219	189	25	9	265.3	2,667 5,937	9,716	53	9	16	672.2	7,062	136	16	2,667 5,937	12,503	136	16	
400,290	35,421	195	88	4,432.6	52,280	10,879	83	111	10,284.5	348,010	24,542	112	—	743 1,060 52,280 28,607	348,010	24,542	112	
37,924	6,269	76	32	3,197.1	27,485	3,387	30	45	1,517.1	10,439	2,882	46	—	469 18,221 27,485 3,387	10,439	2,882	46	
362,366	29,152	119	56	1,235.5	24,795	7,492	53	66	8,767.4	337,571	21,660	66	—	274 1,060 24,795 7,492	337,571	21,660	66	
—	—	—	—	—	—	—	—	—	—	—	—	—	—	—	—	—	—	—
—	—	—	—	—	—	—	—	—	—	—	—	—	—	—	—	—	—	—
—	—	—	—	—	—	—	—	—	—	—	—	—	—	—	—	—	—	—
25,949	477	31	27	7,433.6	25,499	477	27	4	46.8	632	450	4	—	80 21,687 80 1,094 1,691	632	450	4	
1,691	70	5	5	242.4	1,691	70	5	—	—	—	—	—	—	80 1,094	—	—	—	
24,258	407	26	22	7,191.2	23,808	407	22	4	46.8	632	450	4	—	20,593 23,808	632	450	4	

14 委託林野

昭和三年三月末日現在 (譲與産物價額) 昭和二年度

Table with columns for year, prefecture, forest type, and various metrics like area, value, and number of plots. Includes a summary row at the bottom.

1. 一箇所ノ委託林野ニシテ保安林ト供用林トニナリ居ルモノハ此ノ箇所數ハ供用林欄ニ掲セリ 2. 福井縣ノ保安林ニ於テ箇所數及受託者數ナキハ供用林ノ分ト同一ナルニ因ル 3. 譲與産物價額ハ當該年度中ノモノナリ 4. 大正十五年度以降受託者數ノ減セルハ市町村ノ一部ニ委託ナシタル場合ニ於テ部落民共同ノ受託者一個トスルニ因ル 5. 印ハ不明ノモノナリ

15 部分林

昭和二年十二月末日現在

Table with columns for year, prefecture, forest type, and various metrics like area, value, and number of plots. Includes a summary row at the bottom.

大正六年分ハ供用、保安ノ林別不明ニ付總數ノミ掲ク 印ハ不明ノモノナリ

15 部 分

年次 府縣 營林局	四 官 六 民						三 官 七 民					
	總 數		供 用 林		保 安 林		總 數		供 用 林		保 安 林	
	箇所	面積	箇所	面積	箇所	面積	箇所	面積	箇所	面積	箇所	面積
大正 6	452	3,741.4	8,905	12,251.0
7	460	4,490.8	455	4,485.5	5	5.3	8,671	11,851.4	505	402.7	4,166	11,448.7
8	398	4,358.7	393	4,353.4	5	5.3	8,143	12,331.7	7,638	11,929.0	505	402.7
9	390	4,324.7	385	4,319.5	5	5.2	7,393	10,423.6	6,889	10,033.2	504	390.4
10	384	4,447.9	379	4,442.7	5	5.2	7,197	10,269.2	6,697	9,884.0	500	385.2
11	381	4,773.8	376	4,768.6	5	5.2	5,024	9,672.2	4,584	9,211.8	440	460.4
12	376	4,784.5	372	4,779.8	4	4.7	4,863	9,499.9	4,355	9,058.9	508	441.0
13	364	4,850.1	359	4,845.1	5	5.0	4,834	9,224.9	4,339	8,784.7	495	440.2
14	327	4,704.6	322	4,699.6	5	5.0	5,340	9,576.5	4,694	9,136.7	646	439.8
昭和 1	326	4,723.2	321	4,718.0	5	5.2	5,128	8,883.9	4,505	8,660.0	623	223.9
總 數	330	4,693.4	326	4,693.7	4	4.7	4,537	10,561.6	3,963	10,345.0	619	216.6
1 青森	1	21.9	1	21.9	—	—	1,544	450.0	1,539	449.7	5	0.3
2 岩手	1	21.9	1	21.9	—	—	—	—	—	—	—	—
3 宮城	—	—	—	—	—	—	3	36.0	2	18.3	1	17.7
4 秋田	8	10.6	7	9.4	1	1.2	14	250.2	13	248.0	1	2.2
5 山形	48	155.0	48	155.0	—	—	27	283.1	27	283.1	—	—
6 福島	—	—	—	—	—	—	222	469.5	222	469.5	—	—
7 茨城	1	2.4	1	2.4	—	—	31	2,308.3	31	2,308.3	—	—
8 栃木	—	—	—	—	—	—	1	235.9	1	235.9	—	—
9 群馬	—	—	—	—	—	—	11	1,432.8	11	1,432.8	—	—
10 埼玉	—	—	—	—	—	—	2	161.8	2	161.8	—	—
11 千葉	1	20.9	1	20.9	—	—	10	541.3	10	541.3	—	—
12 東京	—	—	—	—	—	—	—	—	—	—	—	—
13 神奈川	—	—	—	—	—	—	—	—	—	—	—	—
14 新潟	—	—	—	—	—	—	1	19.9	1	19.9	—	—
15 山梨	—	—	—	—	—	—	—	—	—	—	—	—
16 石川	—	—	—	—	—	—	—	—	—	—	—	—
17 福井	—	—	—	—	—	—	—	—	—	—	—	—
18 山梨	—	—	—	—	—	—	—	—	—	—	—	—
19 長野	—	—	—	—	—	—	—	—	—	—	—	—
20 岐阜	—	—	—	—	—	—	11	851.8	11	851.8	—	—
21 愛知	—	—	—	—	—	—	—	—	—	—	—	—
22 三重	—	—	—	—	—	—	—	—	—	—	—	—
23 滋賀	—	—	—	—	—	—	—	—	—	—	—	—
24 京都	—	—	—	—	—	—	—	—	—	—	—	—
25 大阪	—	—	—	—	—	—	—	—	—	—	—	—
26 兵庫	—	—	—	—	—	—	—	—	—	—	—	—
27 奈良	—	—	—	—	—	—	—	—	—	—	—	—
28 和歌山	—	—	—	—	—	—	—	—	—	—	—	—
29 鳥取	—	—	—	—	—	—	—	—	—	—	—	—
30 島根	—	—	—	—	—	—	—	—	—	—	—	—
31 岡山	—	—	—	—	—	—	—	—	—	—	—	—
32 廣島	—	—	—	—	—	—	—	—	—	—	—	—
33 山口	—	—	—	—	—	—	—	—	—	—	—	—
34 徳島	—	—	—	—	—	—	—	—	—	—	—	—
35 香川	—	—	—	—	—	—	—	—	—	—	—	—
36 愛媛	—	—	—	—	—	—	—	—	—	—	—	—
37 高知	—	—	—	—	—	—	—	—	—	—	—	—
38 福岡	2	0.2	2	0.2	—	—	3	23.6	3	23.6	—	—
39 佐賀	2	3.3	2	3.3	—	—	—	—	—	—	—	—
40 長門	—	—	—	—	—	—	—	—	—	—	—	—
41 熊本	1	2.6	1	2.6	—	—	1,580	505.0	973	314.4	607	190.6
42 大分	—	—	—	—	—	—	673	280.4	673	280.4	—	—
43 宮崎	—	—	—	—	—	—	263	2,509.6	263	2,509.6	—	—
44 鹿兒島	112	2,375.6	112	2,375.6	—	—	191	202.4	186	196.6	5	5.8
45 沖縄	154	2,105.9	151	2,102.4	3	3.5	—	—	—	—	—	—
46 青森	1	21.9	1	21.9	—	—	1,547	486.0	1,541	468.0	6	18.0
秋田	56	165.6	55	164.4	1	1.2	41	533.3	40	531.1	1	2.2
東京	2	23.3	2	23.3	—	—	289	6,021.3	289	6,021.3	—	—
大阪	—	—	—	—	—	—	—	—	—	—	—	—
高知	—	—	—	—	—	—	—	—	—	—	—	—
熊本	271	4,487.6	268	4,484.1	3	3.5	2,710	3,521.0	2,098	3,324.6	612	196.4

林 (續)

年次 府縣 營林局	二 官 八 民						其 他					
	總 數		供 用 林		保 安 林		總 數		供 用 林		保 安 林	
	箇所	面積	箇所	面積	箇所	面積	箇所	面積	箇所	面積	箇所	面積
大正 6	2,816	14,962.9	12,265	17,355.1
7	2,820	14,980.3	2,817	14,939.4	3	40.9	11,815	17,500.2	11,787	17,186.1	28	314.1
8	2,646	13,640.4	2,643	13,599.0	3	41.4	11,508	17,252.4	11,480	16,938.3	28	314.1
9	2,538	13,305.8	2,532	12,537.2	6	768.6	11,296	17,041.4	11,263	16,635.8	33	405.6
10	2,475	14,165.0	2,470	13,390.5	5	774.5	11,121	15,586.3	11,087	15,267.0	34	319.3
11	3,510	12,689.5	3,507	11,818.7	3	770.8	10,640	15,303.2	10,609	14,994.7	31	308.5
12	3,428	13,302.5	3,425	12,531.7	3	770.8	10,493	15,037.2	10,466	14,966.0	27	71.2
13	3,255	13,114.0	3,251	12,354.1	4	759.9	9,978	14,963.5	9,955	14,906.1	23	57.4
14	2,972	12,848.8	2,968	12,088.9	4	759.9	9,908	15,908.6	9,885	15,853.4	23	55.2
昭和 1	2,910	12,092.4	2,907	11,338.9	3	753.5	9,204	15,608.6	9,186	15,557.3	18	51.3
2,815	11,730.6	2,811	10,977.1	4	753.5	8,923	15,286.1	8,906	15,231.0	17	55.1	
2,238	2,460.7	2,236	1,748.3	2	712.4	1,164	200.9	1,164	200.9	—	—	
20	27.0	20	27.0	—	—	1	42.1	1	42.1	—	—	
9	125.0	9	125.0	—	—	11	1,033.8	11	1,033.8	—	—	
87	745.7	87	745.7	—	—	6	133.9	6	133.9	—	—	
13	1,067.3	13	1,067.3	—	—	—	—	—	—	—	—	
11	475.7	11	475.7	—	—	—	—	—	—	—	—	
35	936.9	35	936.9	—	—	—	—	—	—	—	—	
8	88.8	8	88.8	—	—	4	881.6	4	881.6	—	—	
61	1,994.0	61	1,994.0	—	—	—	—	—	—	—	—	
1	27.4	1	27.4	—	—	—	—	—	—	—	—	
1	40.6	—	—	1	40.6	—	—	—	—	—	—	
3	2.4	3	2.4	—	—	—	—	—	—	—	—	
1	3.3	1	3.3	—	—	—	—	—	—	—	—	
1	12.2	1	12.2	—	—	—	—	—	—	—	—	
6	1,230.9	6	1,230.9	—	—	—	—	—	—	—	—	
1	154.6	1	154.6	—	—	—	—	—	—	—	—	
3	38.1	3	38.1	—	—	—	—	—	—	—	—	
24	22.0	24	22.0	—	—	—	—	—	—	—	—	
5	42.6	4	42.1	1	0.5	—	—	—	—	—	—	
6	264.4	6	264.4	—	—	50	1,600.2	45	1,551.9	5	48.3	
201	1,811.6	201	1,811.6	—	—	7,617	9,110.8	7,605	9,104.0	12	6.8	
104	181.4	104	181.4	—	—	46	2,260.8	46	2,260.8	—	—	
2,258	2,487.7	2,256	1,775.3	2	712.4	1,176	1,276.8	1,176	1,276.8	—	—	
9	125.0	9	125.0	—	—	6	133.9	6	133.9	—	—	
215	5,308.4	215	5,308.4	—	—	4	881.6	4	881.6	—	—	
7	85.9	6	45.3	1	40.6	—	—	—	—	—	—	
7	1,385.5	7	1,385.5	—	—	—	—	—	—	—	—	
319	2,338.1	318										

16 國 有 林

年次 府縣 營林局	總 數																			
	總 數				保 安 林				供 用 林				部 分 林				原 野			
	面 積		料 金		面 積		料 金		面 積		料 金		面 積		料 金		面 積		料 金	
	有料	無料	有料	無料	有料	無料	有料	無料	有料	無料	有料	無料	有料	無料	有料	無料	有料	無料	有料	無料
大正 7	26,212.4	12,169.2	128,586.500	188.4	573.7	5,095.200	24,502.5	10,966.7	113,472.955	14.5	—	280.190	1,507.0	628.8	—	—	—	—	—	—
8	24,904.2	7,507.9	143,393.590	177.2	623.5	5,739.500	23,147.8	6,224.8	123,965.515	42.1	0.5	401.440	1,537.1	659.1	—	—	—	—	—	—
9	26,334.9	7,518.1	191,398.180	200.1	588.9	9,222.260	24,490.5	6,268.2	160,075.405	126.2	12.4	1,376.820	1,518.1	648.6	—	—	—	—	—	—
10	26,696.4	7,150.2	216,292.730	237.2	579.1	6,725.340	24,981.1	5,929.6	186,053.450	8.2	0.3	242.960	1,469.9	641.2	—	—	—	—	—	—
11	26,395.6	7,070.7	220,814.460	227.6	582.1	6,553.440	24,722.5	5,963.6	189,899.960	11.8	1.5	329.020	1,433.7	523.5	—	—	—	—	—	—
12	31,412.8	6,972.5	232,517.460	596.2	584.6	11,945.460	29,801.4	5,862.9	203,933.360	17.9	0.1	551.040	997.3	524.9	—	—	—	—	—	—
13	32,282.7	6,968.2	245,924.980	356.6	592.2	10,608.100	31,020.1	5,720.1	218,804.955	21.7	0.1	734.760	884.3	655.8	—	—	—	—	—	—
14	42,030.5	6,567.0	255,835.070	356.5	595.5	11,757.400	40,814.2	5,804.4	227,511.110	23.4	0.1	989.370	836.4	167.0	—	—	—	—	—	—
昭和 1	68,310.3	6,535.9	290,340.120	326.2	604.8	12,910.860	66,602.5	5,763.5	261,743.050	28.5	1.4	1,213.090	1,353.1	166.2	—	—	—	—	—	—
總 數	69,492.3	6,680.1	308,746.410	341.8	619.9	15,331.520	67,861.2	5,892.3	277,736.020	23.5	1.9	881.410	1,265.8	166.0	—	—	—	—	—	—
1 青森	4,117.7	45.1	24,702.340	103.8	0.4	1,055.800	3,929.7	33.0	22,377.030	1.2	—	9.600	83.0	11.7	—	—	—	—	—	—
2 岩手	19,410.1	235.2	23,085.630	9.4	—	467.430	19,377.6	235.2	22,314.150	—	—	—	23.1	—	—	—	—	—	—	—
3 宮城	601.3	18.2	5,662.390	9.2	2.1	345.660	591.7	15.8	5,290.190	0.3	0.3	24.730	0.1	—	—	—	—	—	—	—
4 秋田	7,312.1	44.0	11,378.480	7.7	0	70.950	7,295.4	44.0	11,173.960	—	—	—	9.0	—	—	—	—	—	—	—
5 山形	10,599.8	120.4	30,466.250	3.4	17.8	31.010	10,485.1	102.6	30,304.900	—	—	—	111.3	—	—	—	—	—	—	—
6 福島	2,002.8	36.8	37,198.600	13.0	0.2	417.350	1,574.2	36.0	27,489.860	0.5	—	14.760	415.1	0.6	—	—	—	—	—	—
7 茨城	1,061.0	66.2	22,813.030	0.5	0.9	17.260	1,052.3	65.3	22,496.980	6.3	—	257.000	1.4	—	—	—	—	—	—	—
8 栃木	1,465.7	2.5	16,784.970	6.4	0.4	255.660	1,467.5	2.1	16,463.870	—	—	—	1.8	—	—	—	—	—	—	—
9 群馬	725.1	33.4	9,684.310	1.8	0.1	63.550	695.1	33.3	9,238.130	2.2	—	53.720	26.0	—	—	—	—	—	—	—
10 埼玉	5.7	0.5	184.830	—	—	—	5.7	0.5	184.830	—	—	—	—	—	—	—	—	—	—	—
11 千葉	110.7	1.1	1,926.000	0.3	1.1	16.050	110.2	—	1,906.170	—	—	—	0.2	—	—	—	—	—	—	—
12 東京	288.0	1.0	1,303.090	—	—	—	288.0	—	1,303.090	—	—	—	—	—	—	—	—	—	—	—
13 神奈川	—	—	—	—	—	—	—	—	—	—	—	—	—	—	—	—	—	—	—	—
14 新潟	241.5	94.8	4,278.620	3.6	0.3	412.200	237.9	94.5	3,866.420	—	—	—	—	—	—	—	—	—	—	—
15 富山	66.9	17.4	4,337.590	65.4	14.9	4,301.820	1.5	2.5	35.770	—	—	—	—	—	—	—	—	—	—	—
16 石川	13.5	0.4	228.800	0.8	0	32.170	12.7	0.4	196.630	—	—	—	—	—	—	—	—	—	—	—
17 福井	6.9	67.4	308.510	0.1	67.4	25.950	6.8	—	282.560	—	—	—	—	—	—	—	—	—	—	—
18 山梨	—	—	—	—	—	—	—	—	—	—	—	—	—	—	—	—	—	—	—	—
19 長野	1,216.5	16.3	23,600.940	19.3	0	1,233.390	1,196.6	16.3	22,349.150	—	—	—	0.6	—	—	—	—	—	—	—
20 岐阜	74.8	0.6	1,227.440	1.1	—	7.870	73.7	0.6	1,219.570	—	—	—	—	—	—	—	—	—	—	—
21 愛知	—	—	—	—	—	—	—	—	—	—	—	—	—	—	—	—	—	—	—	—
22 三重	—	—	—	—	—	—	—	—	—	—	—	—	—	—	—	—	—	—	—	—
23 滋賀	13.3	12.4	605.420	1.7	2.0	218.000	11.6	10.4	387.420	—	—	—	—	—	—	—	—	—	—	—
24 京都	12.2	1.1	212.730	9.2	0.1	87.880	3.0	1.0	124.850	—	—	—	—	—	—	—	—	—	—	—
25 大阪	3.9	4.4	467.960	0.1	0.9	265.790	3.8	3.5	202.170	—	—	—	—	—	—	—	—	—	—	—
26 兵庫	1.2	1.0	236.840	—	—	—	1.2	1.0	236.840	—	—	—	—	—	—	—	—	—	—	—
27 徳島	24.2	41.0	1,754.590	1.9	1.4	983.520	22.3	39.6	771.070	—	—	—	—	—	—	—	—	—	—	—
28 香川	8.8	7.0	153.370	0.8	6.8	31.850	8.0	0.2	121.520	—	—	—	—	—	—	—	—	—	—	—
29 高松	30.6	93.2	3,276.660	1.3	0.2	459.480	29.3	93.0	2,817.180	—	—	—	—	—	—	—	—	—	—	—
30 愛媛	155.3	4.1	1,811.780	0.1	0	22.000	115.7	4.1	587.710	—	—	—	39.5	—	—	—	—	—	—	—
31 高松	20.3	0	726.370	0	0	3.190	20.3	—	723.180	—	—	—	—	—	—	—	—	—	—	—
32 香川	34.4	5.6	867.050	1.6	0	96.460	32.8	5.6	770.590	—	—	—	—	—	—	—	—	—	—	—
33 徳島	56.7	1.3	2,596.970	3.2	0.7	306.850	53.5	0.6	2,290.120	—	—	—	—	—	—	—	—	—	—	—
34 高松	3.3	0.2	157.400	0	—	6.250	3.3	0.2	151.150	—	—	—	—	—	—	—	—	—	—	—
35 香川	0.3	—	1.030	—	—	—	0.3	—	1.030	—	—	—	—	—	—	—	—	—	—	—
36 高松	7.7	3.5	202.220	0	0.1	11.410	7.7	2.5	188.310	0	0.9	2.500	—	—	—	—	—	—	—	—
37 香川	6,156.1	582.5	521.500	0.1	488.8	7.900	6,155.4	93.7	509.480	0.6	0	4.120	—	—	—	—	—	—	—	—
38 高松	160.4	81.0	1,692.870	3.6	0.6	189.030	156.8	80.4	1,503.790	—	—	—	—	—	—	—	—	—	—	—
39 高松	204.7	27.4	5,597.560	28.8	1.5	1,436.640	175.9	25.8	4,160.720	—	—	—	0.1	—	—	—	—	—	—	—
40 高松	131.1	6.1	2,322.780	8.5	1.1	1,001.550	121.7	5.0	1,306.380	—	—	—	0.9	0	—	—	—	—	—	—
41 高松	291.9	11.3	1,811.160	11.0	0.4	822.690	280.1	10.9	968.760	—	—	—	0.8	—	—	—	—	—	—	—
42 高松	362.4	12.0	3,192.770	5.9	0.3	20.260	345.5	11.0	2,747.920	0.4	0.4	9.680	10.6	0.3	—	—	—	—	—	—
43 高松	92.6	1.9	1,564.700	3.5	0	236.530	81.5	1.2	896.260	3.6	—	334.720	4.0	0.7	—	—	—	—	—	—
44 高松	6,893.3	418.9	37,863.710	8.4	7.2	151.170	6,863.0	259.0	37,099.090	6.8	0	118.080	15.1	152.7	—	—	—	—	—	—
45 高松	4,883.4	17.1	20,986.070	6.3	2.2	218.900	4,816.9	14.7	20,100.000	1.6	0.2	52.500	58.6	—	—	—	—	—	—	—
46 高松	624.1	4,545.8	951.080	—	—	—	159.4	4,545.8	577.220	—	—	—	464.7	—	—	—	—	—	—	—
青森營林局	23,826.9	298.6	53,435.630	122.3	2.5	1,868.320	23,596.9	284.1	49,967.210	1.5	0.3	34.330	106.2	11.7	—	—	—	—	—	—
秋田營林局	18,111.9	164.2	40,557.800	11.2	17.8	102.530	17,981.2	146.4	40,203.020	—	—	—	119.5	—	—	—	—	—	—	—
東京營林局	7,219.2	252.7	119,076.050	44.9	3.0	2,415.460	6,719.4	249.1	106,588.500											

16 國 有 林

年次 府縣 營林局	居 住 以 外 の 建 物 敷															
	總 數		保 安 林				供 用 林				部 分 林				原	
	面 積	料 金	面 積	料 金	面 積	料 金	面 積	料 金	面 積	料 金	面 積	料 金	面 積	料 金	面 積	料 金
大正 7	81.7	2.8	1,881.938	4.0	1.1	781.330	65.9	1.4	1,000.018	0	—	0.200	11.8	0.3		
" 8	100.8	2.9	2,448.458	3.0	1.1	679.250	89.9	1.4	1,683.298	0.2	—	6.090	7.7	0.4		
" 9	76.0	4.6	3,270.204	3.3	1.1	883.340	65.9	3.1	2,305.354	0.2	0.1	6.870	6.6	0.3		
" 10	86.0	4.7	4,054.240	4.8	1.2	868.650	75.5	3.1	3,084.670	0.2	—	1.230	5.5	0.4		
" 11	117.0	2.5	4,289.659	2.5	1.1	544.370	110.3	1.0	3,655.929	0	0.3	0.410	4.2	0.1		
" 12	94.5	7.9	2,973.223	5.9	1.2	623.210	85.0	6.6	2,294.223	0	—	0.410	3.6	0.1		
" 13	95.2	4.1	2,763.410	7.0	1.1	633.640	85.5	3.0	2,086.650	0	—	1.050	2.7	—		
" 14	86.5	7.0	2,887.310	7.6	0.7	853.840	76.4	6.3	1,992.240	0.1	—	3.880	2.4	—		
昭和 1	71.7	3.0	3,098.180	8.9	0.8	1,086.520	61.5	2.2	1,974.400	0.1	—	5.490	1.2	—		
總 數	72.3	7.9	3,197.660	9.1	0.9	1,284.340	60.8	7.0	1,882.060	0.1	—	3.460	2.3	—		
1 青森	2.9	1.5	15.030	2.4	—	5.590	0.5	1.5	9.440	—	—	—	—	—		
2 岩手	3.8	3.1	36.490	1.0	—	6.460	2.8	3.1	30.030	—	—	—	—	—		
3 宮城	0.4	0.1	18.020	0.1	0	2.930	0.3	0.1	15.090	—	—	—	—	—		
4 秋田	6.8	—	97.160	0.1	—	8.230	6.7	—	88.930	—	—	—	—	—		
5 山形	4.4	—	59.930	0.1	—	0.360	4.3	—	59.570	—	—	—	—	—		
6 福島	5.2	—	106.500	0.2	—	5.880	4.7	—	91.120	—	—	—	0.3	—		
7 茨城	0.5	—	26.410	—	—	—	0.5	—	26.410	—	—	—	—	—		
8 栃木	1.2	—	45.020	0	—	2.490	1.2	—	42.530	—	—	—	—	—		
9 群馬	2.0	0.5	36.230	0	—	0.540	2.0	0.5	35.690	—	—	—	—	—		
10 埼玉	0.3	—	4.590	—	—	—	0.3	—	4.590	—	—	—	—	—		
11 千葉	0.2	0.1	14.000	0.2	0.1	7.780	0	—	6.220	—	—	—	—	—		
12 東京	1.3	—	124.150	—	—	—	1.3	—	124.150	—	—	—	—	—		
13 神奈川	—	—	—	—	—	—	—	—	—	—	—	—	—	—		
14 新潟	1.6	0	349.090	0.4	—	297.910	1.2	0	51.180	—	—	—	—	—		
15 富山	0.3	0	14.540	0.3	0	11.980	0	—	2.560	—	—	—	—	—		
16 石川	—	—	—	—	—	—	—	—	—	—	—	—	—	—		
17 福井	0	—	1.820	—	—	—	0	—	1.820	—	—	—	—	—		
18 山梨	—	—	—	—	—	—	—	—	—	—	—	—	—	—		
19 長野	2.7	0	110.570	0.2	—	11.890	2.5	0	98.680	—	—	—	—	—		
20 岐阜	1.4	—	16.900	—	—	—	1.4	—	16.900	—	—	—	—	—		
21 靜岡	—	—	—	—	—	—	—	—	—	—	—	—	—	—		
22 愛知	—	—	—	—	—	—	—	—	—	—	—	—	—	—		
23 三重	0.2	—	48.760	0.2	—	47.340	0	—	1.420	—	—	—	—	—		
24 滋賀	0	—	9.930	0	—	0.960	0	—	8.970	—	—	—	—	—		
25 京都	0	—	102.610	0	—	102.610	—	—	—	—	—	—	—	—		
26 大阪	0	—	3.060	—	—	—	0	—	3.060	—	—	—	—	—		
27 兵庫	0	—	27.780	0	—	27.650	0	—	0.130	—	—	—	—	—		
28 奈良	0.2	—	4.640	—	—	—	0.2	—	4.640	—	—	—	—	—		
29 和歌山	0	—	68.280	0	—	14.880	0	—	53.400	—	—	—	—	—		
30 鳥取	0	—	8.790	0	—	2.720	0	—	6.070	—	—	—	—	—		
31 島根	0	—	2.820	0	—	0.200	0	—	2.620	—	—	—	—	—		
32 岡山	0	—	18.500	0	—	11.390	0	—	7.110	—	—	—	—	—		
33 廣島	0.1	—	29.290	0	—	11.760	0.1	—	17.530	—	—	—	—	—		
34 山口	0	—	3.790	0	—	1.740	0	—	2.050	—	—	—	—	—		
35 徳島	—	—	—	—	—	—	—	—	—	—	—	—	—	—		
36 香川	0.4	0.1	22.900	—	0	—	0.4	0.1	22.900	—	—	—	—	—		
37 愛媛	1.1	—	42.280	0.1	—	7.610	1.0	—	34.670	—	—	—	—	—		
38 高松	1.4	0.5	116.790	0.3	—	83.770	1.1	0.5	33.020	—	—	—	—	—		
39 福井	2.4	1.8	407.380	2.1	0.6	363.240	0.3	1.2	44.140	—	—	—	—	—		
40 石川	0.5	—	91.770	0.3	—	85.050	0.2	—	6.720	—	—	—	—	—		
41 長門	3.0	—	151.600	0.7	—	53.590	2.3	—	98.010	—	—	—	—	—		
42 熊本	8.7	0	184.110	0.2	—	5.930	8.4	0	176.780	0.1	—	1.400	—	—		
43 大分	2.1	—	138.320	0.1	—	77.850	2.0	—	60.470	—	—	—	—	—		
44 宮崎	8.0	—	298.720	0	—	0.880	7.8	—	290.720	0	—	0.410	0.2	—		
45 鹿兒島	5.1	0.2	300.480	0.1	0.2	23.130	4.9	—	274.030	0	—	1.650	0.1	—		
46 沖繩	4.1	—	38.610	—	—	—	2.4	—	28.690	—	—	—	1.7	—		
青森營林局	6.6	4.7	64.240	3.5	0	14.980	3.1	4.7	49.260	—	—	—	—	—		
秋田營林局	11.6	—	158.580	0.2	—	8.590	11.4	—	149.990	—	—	—	—	—		
東京營林局	15.1	0.6	820.370	1.0	0.1	326.490	13.8	0.5	484.380	—	—	—	—	—		
大阪營林局	2.2	0	361.510	0.5	0	128.230	1.7	—	—	—	—	—	0.3	—		
高知營林局	2.9	0.6	181.970	0.4	0	91.380	2.5	0.6	90.590	—	—	—	—	—		
熊本營林局	33.9	2.0	1,610.990	3.5	0.8	609.670	28.3	1.2	979.560	0.1	—	3.460	2.0	—		

野 貨 地 (續)

野	造 路 及 用 水 敷														年次 番 號			
	總 數		保 安 林				供 用 林				部 分 林					原 野		
	料 金	面 積	料 金	面 積	料 金	面 積	料 金	面 積	料 金	面 積	料 金	面 積	料 金	面 積		料 金	面 積	料 金
100.390	438.2	94.7	6,285.327	10.5	5.5	602.880	390.2	87.2	5,404.137	2.0	—	46.020	35.5	2.0	232.290	大正 7		
79.820	410.1	101.0	7,798.164	8.7	5.0	977.750	385.7	94.0	6,644.814	5.1	—	63.240	10.6	2.0	112.360	8		
74.640	363.7	134.5	6,957.326	10.7	6.6	512.190	337.7	125.8	6,237.676	3.4	0.1	64.100	11.9	2.0	143.360	9		
99.690	384.9	120.4	7,981.584	5.5	7.5	503.570	361.1	110.0	7,189.114	2.0	0.3	60.870	16.3	2.6	228.030	10		
88.950	413.6	170.4	8,952.157	15.1	5.5	854.120	372.8	162.2	7,584.407	6.1	0	180.900	19.6	2.7	332.730	11		
55.380	471.2	157.6	10,846.370	12.5	5.5	1,448.980	441.9	151.6	8,803.620	6.2	0	319.230	10.6	0.5	274.540	12		
42.070	481.1	180.5	11,250.170	26.9	6.5	1,821.180	438.5	170.6	8,902.160	6.6	—	319.250	9.1	3.4	207.580	13		
37.350	474.2	231.4	12,876.470	23.9	4.4	1,872.710	438.4	226.3	10,534.390	6.3	0	317.990	5.6	0.7	151.380	14		
31.770	487.8	210.7	12,161.770	39.9	10.2	2,340.170	439.2	198.1	9,610.400	1.2	1.3	30.760	7.5	1.1	180.440	昭和 1		
27.800	477.2	270.1	12,009.000	46.7	17.4	2,580.140	423.8	250.2	9,233.600	1.6	1.8	34.130	5.1	0.7	161.130			
—	51.8	15.5	442.800	—	0.1	—	50.8	15.4	426.020	0	—	0.200	1.0	—	16.580			

16 國 有 林

年次 府縣 營林局	耕 地															
	總 數				保 安 林				供 用 林				部 分 林		原	
	面 積		料 金		面 積		料 金		面 積		料 金		面 積		料 金	
	有料	無料	有料	無料	有料	無料	有料	無料	有料	無料	有料	無料	有料	無料	有料	無料
大正 7	6,347.1	5,370.1	48,768.659	54.3	0.3	204,140	5,375.3	4,895.1	41,446.794	5.7	—	27,030	911.8	474.7	—	—
" 8	6,314.4	632.1	59,212.915	50.9	0.3	408,210	5,271.1	157.1	48,206.535	5.7	—	44,290	986.7	474.7	—	—
" 9	7,732.2	632.8	87,769.422	53.0	0.3	709,020	6,561.4	157.8	70,757.107	5.1	—	36,740	1,112.7	474.7	—	—
" 10	8,449.7	534.8	109,078.662	45.7	0.3	417,460	7,270.5	29.5	89,568.055	0	—	3,750	1,133.5	505.0	—	—
" 11	8,660.4	514.0	115,595.086	46.0	—	430,540	7,546.3	29.9	95,665.199	0.1	—	2,450	1,068.0	484.1	—	—
" 12	8,722.2	513.4	117,895.257	129.5	—	829,550	7,879.6	29.4	103,593.900	6.9	—	64,840	706.2	484.0	—	—
" 13	8,828.5	513.9	125,480.230	139.6	—	1,160,120	8,046.5	29.9	111,137.260	7.8	—	157,900	634.6	484.0	—	—
" 14	8,722.4	39.2	126,932.430	128.8	3.3	1,135,130	7,971.0	35.9	112,550.400	8.0	—	183,280	614.6	—	—	—
昭和 1	9,796.4	53.1	136,010.230	114.0	—	973,350	8,658.5	53.1	122,654.160	13.8	—	459,360	1,010.1	—	—	—
總 數	9,929.7	53.1	140,320.080	116.2	—	1,249,350	8,796.1	53.1	126,695.830	2.4	—	80,580	1,015.0	—	—	—
1 青森	867.8	—	10,628.150	84.9	—	642,580	725.5	—	8,977.850	—	—	—	57.4	—	—	—
2 岩手	615.1	—	4,397.010	—	—	594.8	—	—	4,185.650	—	—	—	20.3	—	—	—
3 宮城	155.3	—	1,812.840	5.0	—	231,790	150.2	—	1,579.240	—	—	—	0.1	—	—	—
4 秋田	462.7	—	2,937.830	1.3	—	20,430	453.6	—	2,808.040	—	—	—	7.8	—	—	—
5 山形	1,836.7	23.1	19,011.090	2.5	—	19,520	1,830.5	23.1	18,948.470	—	—	—	3.7	—	—	—
6 福島	1,423.5	—	25,130.290	0.6	—	16,740	1,083.4	—	17,307.160	—	—	—	339.5	—	—	—
7 茨城	554.1	28.7	15,564.800	—	—	—	551.8	28.7	15,480.880	0.9	—	42,910	1.4	—	—	—
8 栃木	373.8	—	7,655.970	0.2	—	3,860	372.9	—	7,625.350	—	—	—	0.7	—	—	—
9 群馬	378.5	—	4,449.780	1.2	—	25,850	355.2	—	4,158.300	—	—	—	22.1	—	—	—
10 埼玉	3.3	—	58.480	—	—	—	3.3	—	58.480	—	—	—	—	—	—	—
11 千葉	57.1	—	1,257.700	—	—	—	57.1	—	1,257.700	—	—	—	—	—	—	—
12 東京	155.6	—	503.480	—	—	—	155.6	—	503.480	—	—	—	—	—	—	—
13 神奈川	—	—	—	—	—	—	—	—	—	—	—	—	—	—	—	—
14 新潟	98.3	—	1,336.800	0.3	—	6,560	98.0	—	1,330.300	—	—	—	—	—	—	—
15 富山	—	—	—	—	—	—	—	—	—	—	—	—	—	—	—	—
16 石川	0.7	—	13.500	—	—	—	0.7	—	13.500	—	—	—	—	—	—	—
17 福井	0.5	—	18.570	—	—	—	0.5	—	18.570	—	—	—	—	—	—	—
18 山梨	—	—	—	—	—	—	—	—	—	—	—	—	—	—	—	—
19 長野	237.7	0.9	4,435.750	0	—	0,540	237.1	0.9	4,418.410	—	—	—	0.6	—	—	—
20 岐阜	1.7	—	63.740	—	—	—	1.7	—	63.740	—	—	—	—	—	—	—
21 静岡	—	—	—	—	—	—	—	—	—	—	—	—	—	—	—	—
22 愛知	—	—	—	—	—	—	—	—	—	—	—	—	—	—	—	—
23 三重	3.2	—	87.410	0	—	2,100	3.2	—	85.310	—	—	—	—	—	—	—
24 滋賀	1.3	—	22.170	—	—	—	1.3	—	22.170	—	—	—	—	—	—	—
25 京都	0	—	0.910	0	—	0,400	0	—	0.510	—	—	—	—	—	—	—
26 大阪	—	—	—	—	—	—	—	—	—	—	—	—	—	—	—	—
27 兵庫	0.7	—	59.400	0	—	7,350	0.7	—	52.050	—	—	—	—	—	—	—
28 奈良	0	—	2.040	—	—	—	0	—	2.040	—	—	—	—	—	—	—
29 和歌山	0.3	—	71.900	—	—	—	0.3	—	71.900	—	—	—	—	—	—	—
30 鳥取	55.1	—	1,625.570	0	—	0,640	15.6	—	422.860	—	—	—	39.5	—	—	—
31 島根	2.6	—	51.680	—	—	—	2.6	—	51.680	—	—	—	—	—	—	—
32 岡山	4.1	—	60.600	—	—	—	4.1	—	60.600	—	—	—	—	—	—	—
33 廣島	21.2	—	631.650	—	—	—	21.2	—	631.650	—	—	—	—	—	—	—
34 山口	—	—	—	—	—	—	—	—	—	—	—	—	—	—	—	—
35 徳島	0.3	—	1.030	—	—	—	0.3	—	1.030	—	—	—	—	—	—	—
36 香川	4.6	—	86.530	—	—	—	4.6	—	86.530	—	—	—	—	—	—	—
37 愛媛	8.1	—	110.030	—	—	—	8.1	—	110.030	—	—	—	—	—	—	—
38 高松	103.5	—	1,117.020	2.9	—	13,860	100.6	—	1,103.160	—	—	—	—	—	—	—
39 福井	95.4	—	281.300	4.4	—	19,070	91.0	—	262.030	—	—	—	—	—	—	—
40 佐賀	74.8	—	446.130	1.6	—	34,010	73.2	—	409.660	—	—	—	—	—	—	—
41 長崎	66.6	—	488.340	4.5	—	172,290	61.5	—	300.570	—	—	—	0.6	—	—	—
42 熊本	271.4	—	1,460.660	4.3	—	1,360	261.0	—	1,142.610	0	—	2,450	6.1	—	—	—
43 大分	13.1	—	243.840	—	—	—	9.1	—	147.840	—	—	—	4.0	—	—	—
44 宮崎	955.3	0.4	24,390.860	1.5	—	20,760	940.1	0.4	23,937.980	0.3	—	20,330	13.4	—	—	—
45 鹿児島	519.7	—	9,387.950	1.0	—	9,640	477.5	—	8,801.930	1.2	—	14,890	40.0	—	—	—
46 沖縄	506.0	—	416.620	—	—	—	48.2	—	256.570	—	—	—	457.8	—	—	—
青森營林局	1,687.6	—	17,228.230	89.9	—	874,370	1,519.9	—	15,132.970	—	—	—	77.8	—	—	—
秋田營林局	2,161.5	23.1	20,427.180	3.8	—	39,950	2,147.0	23.1	20,245.830	—	—	—	10.7	—	—	—
東京營林局	3,370.4	29.6	61,525.220	2.3	—	53,550	3,002.1	29.6	53,260.510	0.9	—	42,910	365.1	—	—	—
大阪營林局	91.4	—	2,709.140	0	—	10,490	51.9	—	1,496.580	—	—	—	39.5	—	—	—
高知營林局	116.5	—	1,314.610	2.9	—	13,860	113.6	—	1,300.750	—	—	—	—	—	—	—
熊本營林局	2,502.3	0.4	37,115.700	17.3	—	257,130	1,961.6	0.4	35,259.190	1.5	—	37,670	521.9	—	—	—

野 貨 地 (續)

年次 野	樹 木 植 栽 地																
	總 數				保 安 林				供 用 林				部 分 林		原 野		
	面 積		料 金		面 積		料 金		面 積		料 金		面 積		料 金		
	有料	無料	有料	無料	有料	無料	有料	無料	有料	無料	有料	無料	有料	無料	有料	無料	
7	7,090.695	12,983.75	952.0	15,875.280	28.4	497.0	112.130	12,521.9	5,455.0	14,945.970	—	—	—	433.4	—	817.180	
8	10,553.880	12,651.05	951.5	17,902.985	21.5	541.8	73.130	12,187.3	5,361.1	17,014.960	2.5	—	37.900	439.7	48.6	776.995	
9	16,266.555	12,582.35	900.3	20,165.710	26.0	500.2	69.450	12,256.9	5,351.5	18,469.660	2.3	—	8.130	297.1	48.6	1,618.470	
10	19,089.397	12,553.95	724.2	22,653.678	61.9	489.9	113.980	12,263.3	5,234.3	21,254.570	—	—	—	228.7	—	1,285.128	
11	19,496.897	12,504.5	5,633.1	22,246.110	59.5	497.6	232.550	12,199.4	5,135.5	20,982.532	—	—	—	245.6	—	1,031.028	
12	13,406.967	12,135.7	5,511.9	22,422.570	332.5	497.6	951.400	11,663.4	5,014.3	20,740.042	0.2	—	3.380	139.6	—	727.688	
13	13,024.950	11,973.65	6,241.1	23,797.150	64.9	499.5	291.190	11,795.9	5,124.6	22,676.415	1.4	—	—	12.780	111.4	—	816.765
14	13,063.620	11,694.8	5,631.5	22,837.110	59.6	499.5	295.060</										

16 國 有 林

年次 府縣 營林局	物 置 場 及 物 干 場														年次 番號			
	總 數		保 安 林				供 用 林				部 分 林					原 野		
	面積	料 金	面積		料 金	面積		料 金	面積		料 金	面積		料 金		面積		料 金
			有料	無料		有料	無料		有料	無料		有料	無料			有料	無料	
大正 7	299.7	7.2	4,220.502	22.9	—	1,035.980	256.0	1.4	3,047.247	1.8	—	4.900	19.0	5.8	—	—	—	—
" 8	234.8	0.8	5,164.161	21.0	0.3	650.540	200.6	0.5	4,381.461	0.6	—	7.700	12.6	—	—	—	—	—
" 9	362.7	1.1	10,217.133	25.5	0.6	3,295.849	212.5	0.5	5,633.374	108.5	—	1,061.380	16.2	—	—	—	—	—
" 10	659.8	2.9	13,475.153	23.0	0	748.269	622.0	2.9	12,481.894	0.8	—	18.490	14.0	—	—	—	—	—
" 11	337.2	97.4	9,042.075	17.2	0.1	643.830	307.0	97.3	8,179.775	1.9	—	44.940	11.1	—	—	—	—	—
" 12	222.7	95.4	10,494.646	14.8	0.4	824.370	201.0	95.0	9,597.976	1.2	—	27.100	5.7	—	—	—	—	—
" 13	141.7	7.6	12,013.050	20.4	0.3	818.240	112.3	7.3	11,101.180	0.1	—	1.620	8.9	—	—	—	—	—
" 14	139.6	14.6	7,692.800	22.2	0.3	1,198.440	109.0	14.3	6,388.580	0.1	—	0.350	8.3	—	—	—	—	—
昭和 1	155.1	8.0	8,276.010	26.2	0.2	1,402.360	120.2	7.8	6,737.770	0	—	0.800	8.7	—	—	—	—	—
總 數	172.4	8.0	8,565.090	19.9	0.1	1,323.340	144.6	7.9	7,079.610	0.4	—	4.360	7.5	—	—	—	—	—
1 青森	34.7	0	5,031.040	0	—	0.200	32.1	0	4,961.580	—	—	—	2.6	—	—	—	—	—
2 手城	17.4	0.4	439.620	5.0	—	287.580	11.8	0.4	130.450	—	—	—	0.6	—	—	—	—	—
3 宮城	4.8	—	48.540	0.1	—	1.810	4.7	—	46.730	—	—	—	—	—	—	—	—	—
4 秋田	12.8	—	116.300	4.9	—	27.050	6.9	—	65.860	—	—	—	1.0	—	—	—	—	—
5 山形	2.7	0	20.730	0.1	—	—	2.6	0	20.730	—	—	—	—	—	—	—	—	—
6 福島	5.5	0.2	101.260	0.1	—	4.560	4.9	0.2	85.790	—	—	—	0.5	—	—	—	—	—
7 茨城	0.8	—	26.850	—	—	—	0.8	—	26.070	—	—	—	0	—	—	—	—	—
8 栃木	0.9	—	50.540	0.1	—	3.050	0.8	—	47.490	—	—	—	—	—	—	—	—	—
9 群馬	1.1	—	27.600	—	—	—	1.0	—	14.070	—	—	—	0.1	—	—	—	—	—
10 千葉	—	—	—	—	—	—	—	—	—	—	—	—	—	—	—	—	—	—
11 東京	0.6	0	29.750	—	0	—	0.5	—	27.800	—	—	—	0.1	—	—	—	—	—
12 神奈川	4.0	—	58.370	—	—	—	4.0	—	58.370	—	—	—	0.1	—	—	—	—	—
13 新潟	—	—	—	—	—	—	—	—	—	—	—	—	—	—	—	—	—	—
14 富山	1.3	—	70.120	—	—	—	—	—	70.120	—	—	—	—	—	—	—	—	—
15 石川	0.2	—	25.760	0.2	—	25.760	—	—	—	—	—	—	—	—	—	—	—	—
16 福井	1.2	—	46.840	0.8	—	30.230	0.4	—	16.610	—	—	—	—	—	—	—	—	—
17 山梨	0.2	—	13.620	0.1	—	11.400	0.1	—	2.220	—	—	—	—	—	—	—	—	—
18 長野	—	—	—	—	—	—	—	—	—	—	—	—	—	—	—	—	—	—
19 岐阜	1.9	—	135.870	—	—	—	1.9	—	135.870	—	—	—	—	—	—	—	—	—
20 愛知	0.8	—	10.240	—	—	—	0.8	—	10.240	—	—	—	—	—	—	—	—	—
21 三重	—	—	—	—	—	—	—	—	—	—	—	—	—	—	—	—	—	—
22 滋賀	—	—	—	—	—	—	—	—	—	—	—	—	—	—	—	—	—	—
23 京都	0.7	—	92.080	0.1	—	84.220	0.6	—	7.860	—	—	—	—	—	—	—	—	—
24 大阪	0	—	4.060	—	—	—	0	—	4.060	—	—	—	—	—	—	—	—	—
25 奈良	0	—	1.250	0	—	1.250	—	—	—	—	—	—	—	—	—	—	—	—
26 和歌山	—	—	—	—	—	—	—	—	—	—	—	—	—	—	—	—	—	—
27 鳥取	0.1	—	39.270	0	—	27.500	0.1	—	11.770	—	—	—	—	—	—	—	—	—
28 徳島	0	—	2.150	—	—	—	0	—	2.150	—	—	—	—	—	—	—	—	—
29 香川	3.8	—	305.030	—	—	—	3.8	—	305.030	—	—	—	—	—	—	—	—	—
30 愛媛	0.3	—	47.390	0.1	—	15.140	0.2	—	32.250	—	—	—	—	—	—	—	—	—
31 高松	0	—	8.950	—	—	—	0	—	8.950	—	—	—	—	—	—	—	—	—
32 岡山	1.9	—	154.400	1.4	—	64.760	0.5	—	89.640	—	—	—	—	—	—	—	—	—
33 広島	2.5	—	138.760	—	—	—	2.5	—	138.760	—	—	—	—	—	—	—	—	—
34 山口	0.1	—	24.630	—	—	—	0.1	—	24.630	—	—	—	—	—	—	—	—	—
35 徳島	—	—	—	—	—	—	—	—	—	—	—	—	—	—	—	—	—	—
36 香川	1.0	—	23.580	—	—	—	1.0	—	23.580	—	—	—	—	—	—	—	—	—
37 愛媛	1.8	—	28.740	—	—	—	1.8	—	28.740	—	—	—	—	—	—	—	—	—
38 高松	44.1	—	207.040	0.1	—	18.670	44.0	—	188.370	—	—	—	—	—	—	—	—	—
39 岡山	3.8	7.3	514.960	3.7	0.1	502.070	0.1	7.2	12.890	—	—	—	—	—	—	—	—	—
40 広島	1.3	—	117.970	0.2	—	110.170	1.1	—	7.800	—	—	—	—	—	—	—	—	—
41 山口	1.7	0	67.190	1.5	0	61.240	0.2	—	5.950	—	—	—	—	—	—	—	—	—
42 徳島	4.0	—	298.120	0	—	0.020	4.0	—	297.630	—	—	—	0	—	—	—	—	—
43 香川	0.2	—	28.340	0	—	3.900	0.2	—	24.440	—	—	—	—	—	—	—	—	—
44 高松	7.0	0.1	96.220	0.3	—	11.550	6.3	0.1	80.310	0.4	—	4.360	—	—	—	—	—	—
45 岡山	1.6	—	78.010	1.1	—	31.210	0.5	—	46.800	—	—	—	—	—	—	—	—	—
46 山口	5.6	—	33.900	—	—	—	3.0	—	18.000	—	—	—	2.6	—	—	—	—	—
青森營林局	57.0	0.4	5,520.200	5.1	—	289.590	48.7	0.4	5,139.760	—	—	—	3.2	—	—	—	—	—
秋田營林局	15.3	0	131.260	5.0	—	27.050	9.3	0	80.820	—	—	—	—	—	—	—	—	—
東京營林局	16.2	0.2	505.130	0.2	—	7.610	15.3	0.2	470.350	—	—	—	1.0	—	—	—	—	—
大阪營林局	11.8	—	914.430	2.7	—	260.260	9.1	—	654.170	—	—	—	0.7	—	—	—	—	—
高知營林局	46.9	—	259.360	0.1	—	18.670	46.8	—	240.690	—	—	—	—	—	—	—	—	—
熊本營林局	25.2	7.4	1,234.710	6.8	0.1	720.160	15.4	7.3	493.820	0.4	—	4.360	2.6	—	—	—	—	—

野 貨 地 (續)

野 貨	造 材 場 及 炭 産 敷														年次 番號			
	總 數		保 安 林				供 用 林				部 分 林					原 野		
	面積	料 金	面積		料 金	面積		料 金	面積		料 金	面積		料 金		面積		料 金
			有料	無料		有料	無料		有料	無料		有料	無料			有料	無料	
132.375	109.0	—	716.080	0.7	—	1.110	108.0	—	708.770	0	—	0.780	0.3	—	—	—	5.420	大正 7
124.460	67.6	—	760.060	0.3	—	0.570	65.7	—	738.290	0	—	0.400	1.6	—	—	—	20.800	8
226.530	51.4	—	534.236	0.8	—	9.250	49.8	—	517.496	—	—	—	0.8	—	—	—	7.490	9
226.500	23.1	0.1	441.790	0.2	0.1	10.860	22.4	0	408.920	—	—	—	—	—	—	—	22.010	10
173.530	28.7	0	1,131.022	0.2	0	112.440	28.5	—	1,017.582	—	—	—	—	—	—	—	1.000	11
45.200	23.1	0.1	542.320	0.3	—	109.500	22.8	0.1	431.440	0	—	1.380	—	—	—	—	—	12
92.010	29.7	0.1																

17 牛馬放牧(續)

Table with columns for year, prefecture, forest office, and categories for horses (total, forest, field) including area, head count, and material costs.

18 薪炭供給地及採草地

薪炭供給地ハ昭和三年三月末日現在採草地ハ昭和二年度分

Table with columns for year, prefecture, forest office, and categories for charcoal supply and grassland (total, feed, fertilizer, other) including area, quantity, and material costs.

1. 採草地ニ於ケル件數ノ處分ニ係ル件數ニシテ大正十三年度以前ノ箇所數ナリ
2. 採草地ニ於ケル飼料用欄中、大正十三年度以前ノ分ハ其他欄ニ合併シテアリ

19 自家用稼用

年次	府縣	總數				自			
		數	量	價額	數	量	價額	數	
大正	7	689,086	104,974	7,821	3,599	6,570,579	2,515,335	602,179	104,648
"	8	696,645	5,446	42,919	5,491	7,213,327	3,045,327	589,177	4,307
"	9	810,477	20,322	12,745	3,646	6,284,523	2,388,531	560,121	490
"	10	1,131,123	1	70,190	7,438	6,578,737	2,753,787	955,454	31,411
"	11	1,571,013	1,075	130,990	1,038	6,290,580	2,566,761	1,108,599	1,075
"	12	1,063,027	231	671	2,826	6,064,727	2,507,255	702,635	231
"	13	1,243,329	760	14,672	674	7,311,478	3,214,152	768,357	760
"	14	913,903	1,574	13,372	557	8,123,199	2,922,229	615,357	1,003
昭和	1	1,211,367	6,856	—	—	7,049,116	2,731,389	773,191	5,830
總數		1,447,567	7,461	17,819	—	6,564,030	2,306,883	1,090,504	5,392
1	青森	351,353	—	—	—	1,086,637	305,162	317,779	—
2	岩手	16,153	—	—	—	984,074	282,301	2,898	—
3	宮城	25,615	—	—	—	574,652	171,017	22,406	—
4	秋田	174,044	5,030	—	—	577,617	156,273	164,123	3,781
5	山形	181,693	1,488	—	—	674,765	196,529	126,667	1,488
6	福島	81,838	—	—	—	812,946	381,122	60,387	—
7	茨城	5,393	—	17,784	—	53,680	44,771	3,172	1,617
8	栃木	10,305	—	—	—	190,603	50,423	7,125	—
9	群馬	41,367	—	—	—	306,338	104,860	32,711	—
10	埼玉	—	—	—	—	9,733	3,629	—	—
11	千葉	1,025	—	—	—	10,054	9,291	—	—
12	東京	—	—	—	—	3,110	1,784	—	—
13	神奈川	—	—	—	—	—	—	—	—
14	新潟	290,451	—	—	—	280,282	104,679	157,664	—
15	富山	335	—	—	—	8,541	1,646	335	—
16	石川	698	—	—	—	11,021	1,253	698	—
17	福井	—	—	—	—	1,003	652	—	—
18	山梨	—	—	—	—	—	—	—	—
19	長野	23,681	—	—	—	117,594	44,621	19,568	—
20	岐阜	1,664	—	—	—	3,632	674	1,664	—
21	靜岡	—	—	—	—	—	—	—	—
22	愛知	—	—	—	—	—	—	—	—
23	三重	—	—	—	—	3,767	2,932	—	—
24	滋賀	35	—	—	—	456	348	—	—
25	京都	—	—	—	—	8,342	2,947	—	—
26	大阪	—	—	—	—	2,980	3,735	—	—
27	兵庫	43	—	—	—	1,612	1,081	34	—
28	奈良	194	—	—	—	1,522	966	135	—
29	和歌山	—	—	—	—	1,560	782	—	—
30	鳥取	711	—	—	—	20,289	3,114	711	—
31	島根	182	—	—	—	4,391	2,858	182	—
32	岡山	58,196	—	—	—	26,263	12,689	30,678	—
33	廣島	15,239	—	—	—	31,357	12,897	9,903	—
34	山口	340	—	—	—	3,868	1,175	—	—
35	徳島	—	—	—	—	—	—	—	—
36	香川	32,689	—	—	—	35,682	22,276	17,678	—
37	愛媛	8,460	395	—	—	69,068	28,365	3,017	—
38	高知	31,443	548	—	—	175,829	99,430	25,919	123
39	福岡	1,279	—	—	—	67,854	46,748	1,279	—
40	佐賀	7,332	—	—	—	26,389	20,105	1,025	—
41	長崎	28,485	—	35	—	80,516	46,281	28,096	35
42	熊本	314	—	—	—	18,400	5,776	314	—
43	大分	13,326	—	—	—	85,624	78,916	10,553	—
44	宮崎	42,273	—	—	—	72,079	24,016	42,273	—
45	鹿児島	1,420	—	—	—	101,440	27,665	1,420	—
46	沖縄	—	—	—	—	8,460	1,094	—	—
青森	青森	393,121	—	—	—	2,616,653	751,507	343,173	—
秋田	秋田	355,735	6,518	—	—	1,223,593	344,517	290,788	5,269
東京	東京	454,062	—	17,784	—	1,841,839	760,438	280,629	1,617
大阪	大阪	77,628	—	—	—	130,604	49,749	44,340	—
高知	高知	72,592	943	—	—	280,579	150,071	46,614	123
熊本	熊本	94,429	—	35	—	470,762	250,601	84,960	35

薪炭材拂下 昭和二年度

家	用		稼		用		年次番號
	量	價額	數	量	價額	數	
—	3,552	1,691,956	400,447	86,907	—	—	大正 7
2,646	5,461	1,656,987	504,032	107,468	1,139	40,273	8
980	3,646	1,949,247	571,090	250,356	19,832	11,765	9
1	7,438	1,862,206	645,436	175,669	—	—	10
455	1,038	1,701,120	614,773	462,414	3,007	7,409	11
—	—	—	—	—	—	—	—
2,008	326	1,691,314	642,872	360,392	26	17,500	12
—	474	1,723,358	656,005	474,972	—	11,406	13
—	—	—	—	—	—	—	—
15	546	2,053,167	684,071	298,546	571	11,189	14
—	—	1,978,891	701,788	438,176	1,026	—	昭和 1
—	—	1,905,121	704,822	357,063	2,069	16,167	—
—	—	393,203	126,851	33,574	—	—	1
—	—	103,468	31,135	13,255	—	—	2
—	—	85,432	32,662	3,119	—	—	3
—	—	237,132	67,505	9,921	1,249	—	4
—	—	199,857	65,337	55,026	—	—	5
—	—	541,964	240,557	21,451	—	—	6
—	—	9,859	5,680	2,221	—	16,167	7
—	—	17,328	4,273	3,180	—	—	8
—	—	23,565	14,847	8,656	—	—	9
—	—	1,718	519	—	—	—	10
—	—	1,117	774	1,025	—	—	11
—	—	3,110	1,784	—	—	—	12
—	—	—	—	—	—	—	13
—	—	25,481	10,468	132,787	—	—	14
—	—	5,138	1,057	—	—	—	15
—	—	421	212	—	—	—	16
—	—	124	72	—	—	—	17
—	—	15,828	6,529	4,113	—	—	18
—	—	948	339	—	—	—	19
—	—	—	—	—	—	—	20
—	—	—	—	—	—	—	21
—	—	—	—	—	—	—	22
—	—	1,707	1,531	—	—	—	23
—	—	410	292	35	—	—	24
—	—	395	293	—	—	—	25
—	—	221	150	—	—	—	26
—	—	1,346	972	—	—	—	27
—	—	403	469	59	—	—	28
—	—	200	106	—	—	—	29
—	—	985	261	—	—	—	30
—	—	812	116	—	—	—	31
—	—	3,751	1,528	27,518	—	—	32
—	—	3,176	973	5,336	—	—	33
—	—	49	38	340	—	—	34
—	—	—	—	—	—	—	35
—	—	48	215	15,011	—	—	36
—	—	980	304	5,443	395	—	37
—	—	7,595	4,194	5,524	425	—	38
—	—	7,170	5,841	—	—	—	39
—	—	8,908	5,178	6,307	—	—	40
—	—	28,961	13,467	389	—	—	41
—	—	12,246	3,889	—	—	—	42
—	—	18,874	7,004	2,773	—	—	43
—	—	71,694	23,823	—	—	—	44
—	—	68,369	23,430	—	—	—	45
—	—	1,118	147	—	—	—	46
—	—	576,139	189,116	49,948	—	—	青
—	—	423,790	128,091	64,947	1,249	—	秋
—	—	659,133	291,714	173,433	—	16,167	東
—	—	20,096	8,409	33,288	—	—	大
—	—	8,623	4,713	25,978	820	—	高
—	—	217,340	82,779	9,469	—	—	熊

20 農 業 用

年次 府縣 營林局	總 數						年次 番號
	肥		料		其 他		
	數	價 額	數	價 額	數	價 額	
大正 7	10,654	7,411,057	34,194	25,654	6,785,369	48,374	186,101
" 8	723,449	7,366,557	30,294	5,654,098	8,600,790	67,464	200,279
" 9	3,181,940	6,807,765	37,345	5,456,908	10,372,401	72,284	123,151
" 10	4,115,047	5,872,153	35,783	5,856,617	12,294,630	72,370	275,519
" 11	1,595,803	4,521,618	30,315	8,201,465	9,643,506	72,743	223,336
" 12	1,549,010	4,056,127	28,552	11,772,821	7,742,061	67,604	174,955
" 13	2,369,887	3,837,790	22,090	10,172,187	7,344,037	72,513	210,390
" 14	4,076,573	3,628,781	27,997	5,391,180	6,596,525	59,967	158,994
昭和 1	1,210,898	3,698,085	23,928	969,985	6,540,138	45,195	70,562
總 數	1,083,123	3,945,497	19,689	557,152	6,650,217	43,797	175,699
1 青森	5,948	57,280	633	7,269	134,788	2,051	—
2 岩手	861,985	41,504	1,711	318,816	70,383	1,216	883
3 宮城	—	39,094	492	—	64,715	891	—
4 秋田	15,962	43,834	424	48,595	98,636	1,371	—
5 山形	197,701	83,826	1,179	169,900	92,073	1,645	158
6 福島	1,527	775,330	1,498	5,641	2,805,183	15,862	—
7 茨城	—	291,280	1,668	—	323,725	2,409	—
8 栃木	—	268,248	2,703	—	90,868	811	—
9 群馬	—	1,305,668	3,748	—	1,344,605	5,281	—
10 埼玉	—	684	10	—	3,606	89	—
11 千葉	—	9,245	71	—	52,401	576	—
12 東京	—	—	—	—	7,471	47	—
13 神奈川	—	—	—	—	—	—	—
14 新潟	—	180,688	1,724	—	71,362	871	—
15 富山	—	—	—	—	—	—	—
16 石川	—	—	—	—	34,120	126	—
17 福井	—	2,514	14	—	28,458	238	—
18 山梨	—	—	—	—	—	—	—
19 長野	—	106,804	727	—	36,984	272	—
20 岐阜	—	13,576	120	—	70	3	—
21 靜岡	—	—	—	—	—	—	—
22 愛知	—	—	—	—	—	—	—
23 三重	—	5,522	18	—	71,145	300	457
24 滋賀	—	—	—	—	64,929	467	—
25 京都	—	6,999	58	—	1,502	10	4,911
26 大阪	—	—	—	—	—	—	—
27 兵庫	—	6,078	27	450	85,603	840	—
28 奈良	—	7,191	42	—	12,685	130	—
29 和歌山	—	729	3	—	6,241	68	174
30 鳥取	—	168,749	284	200	33,656	165	4,631
31 島根	—	25,557	102	—	1,106	33	229
32 岡山	—	20,542	70	—	66,410	252	18,501
33 廣島	—	326,168	1,350	—	50,070	378	118,977
34 山口	—	7,071	19	—	104,395	83	1,060
35 徳島	—	—	—	—	—	—	—
36 香川	—	64,884	259	—	52,129	241	—
37 愛媛	—	—	—	1,210	42,645	238	19,950
38 高知	—	6,336	29	4,871	15,344	254	—
39 福岡	—	6,409	41	—	25,220	309	5,768
40 佐賀	—	68,569	631	—	25,837	343	—
41 長門	—	3,798	23	—	84,202	751	—
42 熊本	—	—	—	200	225,823	1,246	—
43 大分	—	1,320	11	—	101,986	363	—
44 宮崎	—	—	—	—	172,936	1,857	—
45 鹿兒島	—	—	—	—	146,905	1,710	—
46 沖縄	—	—	—	—	—	—	—
青森營林局	867,933	132,780	2,811	326,085	249,723	4,056	883
秋田營林局	213,663	109,364	1,331	218,495	193,565	2,914	158
東京營林局	1,527	2,961,341	12,446	5,641	4,753,512	26,422	—
大阪營林局	—	590,696	2,107	650	560,390	3,093	148,940
高知營林局	—	71,220	288	6,081	110,118	733	25,718
熊本營林局	—	80,096	706	200	782,909	6,579	—

數量中分別ニテ掲ケアルハ面積ヲ以テ賣拂ヒタルモノナリ

柴 草 拂 下 昭和二年度

年次 府縣 營林局	柴						草						年次 番號
	料		其 他		肥		料		其 他				
	價 額	數	價 額	數	價 額	數	價 額	數	價 額	數			
大正 7	1,384	1,344	959,493	12,810	10,654	7,224,956	32,810	24,310	5,825,876	35,564	大正 7		
" 8	899	90	1,269,356	22,075	723,449	7,166,278	29,395	5,654,008	7,331,434	45,389	8		
" 9	646	144	1,413,268	27,223	3,181,940	6,679,614	36,699	5,456,764	8,959,133	45,061	9		
" 10	1,789	830	1,228,294	22,900	4,115,047	5,596,634	33,994	5,855,787	11,066,336	49,470	10		
" 11	1,556	11,213	1,639,089	21,666	1,595,803	4,298,282	28,759	8,190,232	8,004,417	51,077	11		
" 12	793	358	1,159,635	19,471	1,549,010	3,881,172	27,759	11,772,463	6,582,426	48,133	12		
" 13	1,112	—	1,207,372	18,644	2,369,887	3,627,400	20,978	10,172,187	6,136,665	53,869	13		
" 14	777	360	1,259,819	18,796	4,068,043	3,469,787	27,220	5,390,820	5,336,706	41,171	14		
昭和 1	309	2,000	2,016,114	15,759	1,210,898	3,627,523	23,619	967,985	4,524,024	29,436	昭和 1		
總 數	676	945	1,169,327	13,961	1,083,123	3,769,798	19,013	556,207	5,480,890	23,836			
1 青森	—	—	64,770	1,277	5,948	57,280	633	7,269	70,018	774	1		
2 岩手	—	—	6,803	186	861,985	40,621	1,702	318,816	63,580	1,030	2		
3 宮城	—	—	16,934	291	—	39,094	492	—	47,781	600	3		
4 秋田	—	—	49,213	857	15,962	43,834	424	48,595	49,423	514	4		
5 山形	—	—	45,053	563	197,701	83,668	1,173	169,900	47,020	1,082	5		
6 福島	—	—	188,443	3,863	1,527	775,330	1,498	5,641	2,616,740	11,999	6		
7 茨城	—	—	49,686	1,019	—	291,280	1,668	—	274,039	1,390	7		
8 栃木	—	—	20,613	320	—	268,248	2,703	—	70,255	491	8		
9 群馬	—	—	6,766	221	—	1,305,668	3,748	—	1,337,839	5,060	9		
10 埼玉	—	—	3,433	83	—	684	10	—	173	6	10		
11 千葉	—	—	46,237	522	—	9,245	71	—	6,164	54	11		
12 東京	—	—	—	—	—	—	—	—	7,471	47	12		
13 神奈川	—	—	—	—	—	—	—	—	—	—	13		
14 新潟	—	—	26,648	296	—	180,688	1,724	—	44,714	575	14		
15 富山	—	—	—	—	—	—	—	—	—	—	15		
16 石川	—	—	8,935	34	—	—	—	—	25,185	92	16		
17 福井	—	—	12,559	95	—	2,514	14	—	15,899	143	17		
18 山梨	—	—	—	—	—	—	—	—	—	—	18		
19 長野	—	—	19,189	200	—	106,804	727	—	17,795	72	19		
20 岐阜	—	—	—	—	—	13,576	120	—	70	3	20		
21 靜岡	—	—	—	—	—	—	—	—	—	—	21		
22 愛知	—	—	—	—	—	—	—	—	—	—	22		
23 三重	—	—	56,505	241	—	5,065	10	—	14,640	59	23		
24 滋賀	—	—	64,929	467	—	—	—	—	—	—	24		
25 京都	—	—	1,502	10	—	2,088	27	—	—	—	25		
26 大阪	—	—	—	—	—	—	—	—	—	—	26		
27 兵庫	—	—	84,967	817	—	6,078	27	450	636	23	27		
28 奈良	—	—	12,622	127	—	7,191	42	—	63	3	28		
29 和歌山	—	—	5,635	65	—	555	2	—	606	3	29		
30 鳥取	—	—	14,733	56	—	164,118	263	200	18,923	109	30		
31 島根	—	—	—	—	—	—	—	—	—	—	31		
32 岡山	—	—	218	2	—	25,328	101	—	888	31	31		
33 廣島	—	—	56,628	212	—	2,041	8	—	9,782	40	32		
34 山口	—	—	43,385	317	—	207,191	928	—	6,685	61	33		
35 徳島	—	—	103,460	56	—	6,011	10	—	935	27	34		
36 香川	—	—	—	—	—	—	—	—	—	—	35		
37 愛媛	—	—	32,414	135	—	44,934	174	—	19,715	106	36		
38 高知	—	—	2,529	105	—	—	—	1,210	40,116	133	37		
39 福岡	—	—	50	32	—	568	8	3,926	15,294	222	38		
40 佐賀	—	—	11,866	156	—	6,409	41	—	13,354	153	39		
41 長門	—	—	21,085	290	—	68,569	631	—	4,752	53	40		
42 熊本	—	—	25,974	292	—	3,798	23	—	58,228	459	41		
43 大分	—	—	43,501	484	—	—	—	200	182,322	762	42		
44 宮崎	—	—	9,618	89	—	1,3							

21 副業ノ爲ニスル

Table with columns for year (大正, 昭和), prefecture (府), county (縣), and forest office (局). It details the production of various goods from forests, categorized by total production, timber, and manufactured products. Each entry includes quantity, price, and value.

本表各種ノモノノ掲上スヘキ内容下ノ如シ、農具製造ニハ鋸及鋤ノ柄、臺、棹等製造ノ爲拂下タルモノ、履物製造ニハ下駄、下駄ノ器、木地等製造ノ爲拂下タルモノ、其他欄ニハ前各項以外ノ副業タル器具製造、木管製造、ローソク製造、コルク製造、車輛部分

國有林野産物拂下

昭和二年度

Table detailing the production of forest products from national forests in the second year of the Showa era. It lists various products like timber, charcoal, and manufactured goods, with columns for quantity, price, and value. It also includes a 'Yearly Number' (年次番號) column.

商、草履裏等製造ノ爲拂下タルモノ、小細工ニハ簍、揚子、櫛、杓子、木釘、曲物、經木、機寸函、軸木、木繩、傘ノ柄及手、洋杖、玩具、漆品製造等、雜品ニハ樹皮、樹葉、樹根、樹實、樹脂、樹液、竹皮、茅、藥草、蘇苔、莖莖等ヲ細工ノ製品ニ使用スル爲拂下タルモノ

21 副業ノ爲ニスル國有林野産物拂下 (續)

Table with columns for year, prefecture, forest type, and various product categories (竹, 工, 其他, 雜品) with sub-columns for quantity and price.

III 造林 22 國有林造林事業別 昭和二年度

Table showing forestry statistics by prefecture (管林局) and category (更新, 新植, 人工下種, 天然下種) with sub-columns for area, quantity, and cost.

- 1. 新植數量欄ニ貫テ以テ掲載セルハ人工下種ニ屬スル播種ノモノナルモ面積經費カ新植ニ含マレ區分ヲ難キナ以テ新植欄ニ掲ケタルモノナリ
2. △印ハ官養成苗木及前年度ニ於テ次年度準備ノ爲メ官採又ハ購入セル種苗ノ數量(數量欄)並ニ官養成經費及前年度ニ於テ次年度準備ノ爲メ支出セル經費(經費欄)ナリ
3. 苗圃欄中ノ*印ハ當年度ニ於テ重覆實行セルモノノ中、年度後半期ニ屬スルモノナリ
4. 砂防植栽中數量欄内ノ坪及間ハ砂防工事ノ施行面積及延長ナリ

22 國有林造林事業別

管 林 局	苗 圃								雜 費	養 成 濟 木 數
	總 經 費	播 種		床 替		總 經 費	總 經 費	總 經 費		
		面 積	數 量	面 積	數 量					
總 數	429,262	*12,9906 65,8911	*1,179.1 3,333.0	81,268	*48,9226 224,6724	*17,739,943 82,945,796	165,423	182,571	52,582,548	
青 森	70,190	*0.1917 14,3819	*17.2 935.5	12,509	37,7515	13,123,198	24,953	32,728	10,245,396	
秋 田	113,712	12.8322	393.0	15,172	*0.0121 63,8514	*14,600 22,990,802	44,363	54,177	10,472,013	
東 京	65,371	*0.2602 22,0425	*13.4 599.4	24,107	*0.0124 16,4921	*2,000 4,821,586	12,263	29,001	7,105,021	
大 阪	61,574	*0.6625 3,4917	*143.8 160.9	5,536	*11.7329 37,1817	*4,136,500 15,707,440	27,710	28,328	5,396,570	
高 知	40,279	*3.2600 2,5813	*133.2 128.5	6,858	*12.7904 22,9700	*3,111,170 8,048,120	14,471	18,950	5,220,103	
熊 本	78,136	*8.6022 10,5405	*871.5 1,175.7	17,086	*24.3608 46,4117	*10,475,673 18,254,650	41,663	19,387	14,143,445	
管 林 局	砂 防 植 栽								試 驗 費	共 通 費
	總 經 費	植 栽		補 修		總 經 費	總 經 費	總 經 費		
		面 積	數 量	面 積	數 量					
總 數	△7,784 180,226	町84,990 △377,933 5.2	町3,478 460,470	△2,258 142,484	町3,103.9707	町8,365 △469,142 66,201	△5,526 37,742	△1,569 29,552	1,719,554	
青 森	△16 1,097	12.6814	町9,316	989	1.0326	△1,630	△16 108	6,338	256,305	
秋 田	△2,824 5,228	52.3408	町1,944 △55,230 10,400	△331 3,191	156.3506	町4,309 △249,500 66,066	△2,493 2,037	△1,567 7,280	260,948	
東 京	△432 2,251	28.3112	町1,060 △22,241 4,400	△194 1,296	36.0223	△38,772 16,520	△238 955	10,334	482,201	
大 阪	△2,647 84,610	111.2114	△15,100 293,700	△200 59,491	1,168.9803	△118,300 156,200	△2,447 25,119	△2 1,727	229,488	
高 知	△1,224 70,133	4,285.4621	町72,670 3,478 △162,748 1.5	△1,065 66,808	1,437.1221	町4,056 135 △19,770	△159 3,325	999	182,104	
熊 本	△641 16,907	288.0000	町3.7 △122,674 151,970	△468 10,709	304.4418	△41,170 25,504	△173 6,198	2,874	308,508	

23 國有林經常部造林事業

累年比較

年 度	總 經 費	更 新				人 工 下 種	
		總 經 費	新 植		面 積		
			面 積	數 量			
明 治 34	254,250	69,175	3,778.5715	21.740	△10,078,948 8,557,493	69,175	—
" 35	255,472	77,678	3,714.3126	3.420	△9,773,639 7,903,161	77,678	—
" 36	305,336	98,795	5,031.5719	2.700	△11,194,013 11,165,123	98,795	—
" 37	276,429	84,932	5,286.1407	0.658	△13,529,352 6,428,581	84,932	—
" 38	284,815	90,248	5,171.6701	0.075	△15,507,916 3,784,252	90,248	—
" 39	438,272	182,360	8,566.3724	1.303	△21,567,700 11,778,246	182,360	—
" 40	573,056	234,434	10,941.9225	△0.800	△21,224,317 19,785,297	233,505	—
" 41	747,278	296,004	13,690.2514	△1.360 23,937	△22,590,601 23,181,190	293,244	—
" 42	884,273	356,187	15,484.5218	6.222	△22,249,118 31,310,209	350,111	—
" 43	1,081,281	418,288	19,139.8000	9.276	△34,579,664 28,925,245	413,808	—
" 44	1,191,353	449,761	22,222.0400	5.424	△46,397,807 27,114,165	444,597	—
大 正 1	1,456,344	517,659	23,005.1300	14.500	△47,077,772 30,644,934	517,172	—
" 2	1,408,545	439,097	23,662.0200	6.790	△56,957,795 17,583,356	438,465	—
" 3	1,350,027	353,321	18,727.6500	0.144	△45,189,383 15,604,163	352,568	—
" 4	1,317,950	338,838	17,269.6700	6.405	△42,185,037 14,594,179	338,442	—
" 5	1,261,920	296,335	14,802.8100	△16.700 0.306	△34,966,448 12,180,853	295,181	—
" 6	1,383,445	325,882	14,631.4100	△8.660 0.257	△35,980,567 9,969,142	324,698	—
" 7	1,704,553	430,143	16,537.3100	△9.820 0.530	△44,110,711 8,572,099	429,080	—
" 8	2,073,476	482,504	13,044.2200	△9.370 4.772	△35,089,439 5,220,388	480,195	—
" 9	2,384,748	431,426	9,995.3400	△2.510 2.318	△31,086,891 1,812,259	429,601	—
" 10	3,028,878	602,735	13,027.8500	△2.910 4.876	△40,957,281 2,741,086	600,439	—
" 11	5,146,769	670,137	15,740.4800	△1.440 10.037	△44,360,217 5,261,719	666,655	—
" 12	4,863,201	652,663	14,820.4500	△1.250 18.874	△41,077,744 5,644,257	649,216	—
" 13	4,646,738	611,565	14,197.0610	△9.197 106.714	△38,035,340 4,409,192	605,738	—
" 14	4,530,546	535,107	12,639.5000	△0.062 65.816	△33,478,858 4,045,377	524,133	342.6300
昭 和 1	4,486,414	480,489	12,183.3200	町519.2	△33,935,298 2,248,051	462,300	448.2700
" 2	4,692,618	485,032	11,384.4700	町85.3	△32,120,327 915,033	455,169	810.3400
果 計	52,027,987	10,010,795	358,695.9009	石 △64.079 317.094 604.5	△865,302,183 321,379,050	9,907,505	1,601.2400

23 國有林經常

年 度	更		新				補 植			
	人 口 下 種		天 然 下 種		萌 芽		面 積	數 量	經 費	經 費
	數 量	經 費	面 積	經 費	面 積	經 費				
明治 34						5,198.5802	0.170	△ 1,938,699 3,028,788	19,169	
" 35						4,071.4900	1.070	△ 2,243,719 2,587,808	18,943	
" 36						5,128.8604	0.510	△ 2,265,070 3,030,570	22,019	
" 37						5,114.3416	7.246	△ 3,285,680 1,878,953	19,340	
" 38						5,820.2917		△ 3,069,660 1,485,793	17,283	
" 39						6,968.5817	0.130	△ 3,121,554 1,784,032	23,409	
" 40					167.0200	929	10,152.2124	0.330	△ 3,880,252 3,947,243	41,133
" 41					358.7200	2,760	13,701.2913		△ 5,067,563 5,145,449	49,988
" 42					962.0912	6,076	13,610.5508	2.886	△ 4,938,899 5,888,901	47,453
" 43					2,444.2700	4,480	21,171.2700	0.830	△ 8,031,443 6,507,460	63,115
" 44					2,414.9300	5,164	23,064.2900	3.436	△ 9,843,833 5,544,593	64,721
大正 1					2,217.8000	487	28,746.2000	0.940	△ 11,739,588 7,102,700	89,885
" 2					4,200.3800	632	30,509.3400	5.190	△ 13,553,331 4,655,021	79,056
" 3					4,895.8500	753	29,089.5100	0.021	△ 12,575,612 4,987,210	84,918
" 4					7,094.6800	396	25,262.9300	2.080	△ 10,906,580 4,178,595	60,220
" 5					9,681.7600	1,154	25,558.4100	△ 2.020 0.055	△ 10,188,515 4,145,552	67,037
" 6					12,772.6800	1,184	24,730.0600	△ 4.050 0.470	△ 12,618,197 3,250,320	73,966
" 7					12,118.7000	1,063	23,940.1000	△ 2.100 0.015	△ 11,191,502 1,468,594	77,058
" 8					14,335.6800	2,309	16,917.2400	△ 1.790 0.251	△ 8,429,542 1,359,029	82,725
" 9					14,912.1600	1,825	15,953.9300	△ 1.630 0.927	△ 7,014,494 638,680	83,390
" 10					13,366.1700	2,296	16,542.9400	△ 0.170 0.200	△ 8,137,622 415,660	90,215
" 11					17,483.1100	3,482	36,317.3800	△ 0.210 1.042	△ 14,915,053 3,277,974	184,295
" 12					17,375.1300	3,447	31,212.5700	△ 1.650 1.666	△ 12,450,206 2,106,290	167,034
" 13					16,060.2800	5,827	26,746.9500	△ 1.879 3.190	△ 10,747,516 1,466,615	140,356
" 14	△ 1.099 47.796	6,711	4,492.5200	4,061	11,687.4300	202	27,596.2900	△ 3.161 12.015	△ 10,319,901 1,244,472	127,319
昭和 1	△ 59.2 1,258.5	12,542	5,015.7500	5,111	12,232.7700	536	26,960.4300	△ 133.1 560.2	△ 10,604,356 942,637	129,235
" 2	△ 159.6 1,357.9	21,876	7,649.4900	6,868	11,314.8800	1,119	26,923.9500	△ 44.0 472.1	△ 10,300,794 683,959	132,678
累 計	△ 1.099 47.796 △ 218.8 2,616.4	41,129	17,157.7600	16,040	188,096.4912	46,121	527,010.0111	△ 18.660 44.670 △ 177.1 1,032.3	△ 223,379,181 82,752,898	2,055,960

部 造 林 事 業 累 年 比 較 (續)

年 度	撫 育		保 護 設 備			苗 圃			年 度	
	面 積	經 費	總 經 費	防 火 線		總 經 費	播 種			
				面 積	經 費		面 積	數 量		
明治 34	26,341.1328	99,643	2,597	(96,021 ^冊)	2,050	547	43,178	8.6424	56.923 ^冊	34
" 35	20,658.1605	89,491	5,973	154.4724	5,159	814	52,654	10.0224	△ 0.400 49.473	35
" 36	24,811.8516	103,831	7,149	430.2615	5,867	1,282	56,010	17.0511	△ 14.260 87.327	36
" 37	21,455.6620	93,702	5,482	320.5520	4,862	620	61,812	19.7722	87.966	37
" 38	22,562.0422	93,447	6,553	929.2715	5,944	609	69,110	11.2424	71.139	38
" 39	26,891.7912	111,108	9,699	929.2517	9,045	654	88,863	17.1607	本 570,000 △ 6.680 76.235	39
" 40	33,487.4927	145,699	10,970	1,149.9115	10,345	625	118,177	30.6817	粒 160 △ 15.010 304.308	40
" 41	42,662.6301	182,094	18,402	1,276.0708	16,107	2,295	140,812	33.2012	粒 4,000 △ 2.555 252.944	41
" 42	52,485.8926	206,175	24,455	1,423.0327	18,644	5,811	172,512	29.2726	△ 2.800 246.189	42
" 43	80,450.9400	277,046	29,774	1,441.8709	16,276	13,498	195,431	33.2827	粒 6,400 △ 0.460 218.739	43
" 44	99,308.9800	325,163	34,750	1,499.0408	19,270	15,480	223,560	44.2309	△ 2.326 352.954	44
大正 1	118,318.0100	387,775	27,541	1,692.4623	24,938	2,603	268,108	45.6405	△ 7.502 260.765	大正 1
" 2	121,348.9700	430,353	49,054	1,862.5512	25,632	23,422	292,285	50.5905	粒 149 △ 36.716 287.839	2
" 3	120,638.4400	426,739	82,931	1,971.9726	32,315	50,616	290,645	47.0603	△ 31.542 279.754	3
" 4	126,206.4200	404,786	111,522	1,821.9710	29,420	82,102	278,011	40.3700	△ 33.155 224.575	4
" 5	133,803.9000	414,281	97,160	1,843.2903	28,893	68,267	259,513	39.2318	△ 47.128 177.571	5
" 6	141,651.8000	461,722	75,869	1,683.1706	25,059	50,810	266,727	37.1606	△ 48.236 154.726	6
" 7	133,064.0000	540,768	91,779	1,411.5501	25,367	66,412	334,055	40.5015	△ 83.865 127.398	7
" 8	124,488.9700	615,707	127,490	1,427.1812	36,241	91,249	427,336	38.0227	△ 57.138 103.519	8
" 9	87,077.3800	577,226	67,475	935.0819	33,925	33,550	573,748	36.9716	△ 56.234 83.695	9
" 10	145,341.8600	1,001,838	65,962	966.1501	34,448	31,514	560,245	43.9607	△ 57.570 113.641	10
" 11	262,125.7500	1,641,460	312,381	5,391.5313	150,430	161,951	790,781	87.4526	△ 110.854 204.974	11
" 12	263,742.1800	1,515,552	256,649	5,241.3329	128,028	128,621	769,455	75.7905	△ 83.547 188.811	12
" 13	234,906.6320	1,466,443	233,466	4,415.1727	107,061	126,405	733,611	84.9112	△ 81.915 187.686	13
" 14	220,295.5800	1,390,715	225,836	3,803.7505	99,396	126,440	708,185	* 6.6315 69.6021	* 9.385 308.827	14
昭和 1	227,847.7300	1,345,930	271,767	3,575.6200	95,750	176,017	617,584	* 11.0701 81.7429	* 1,199.7 4,030.8	昭和 1
" 2	268,521.6700	1,383,772	332,542	3,555.2500	116,410	216,132	429,262	* 12.9906 65.8911	* 1,179.1 3,393.0	2
累 計	3,180,495.9027	15,732,466	2,585,228	(96,021 ^冊) 51,151.8515	1,106,882	1,478,346	8,821,670	* 30.6922 1,139.5519	粒 * 200 本 570,000 * 9.385 △ 779.893 4,507.978	累 計

23 國有林經常

Table with columns for Year (年度), Seedling (播種), Bed (床), Sapling (替), Raising (養成), and Sand (砂). It includes detailed financial and quantity data for various years from Meiji 34 to昭和 2, plus a total (累計).

- 1. 大正十五年改正ニ係ル國有林野事業規程中ノ造林事業ノ項目ニ基キ掲載セリ之ハ大正十四年度ヨリ實行ノモノナルヲ以テ大...
2. 新植數量欄中大正十四年度分ニ石ヲ以テ昭和元年度以降ニ貫テ以テ掲載セルハ人工下種ニ屬スル播種ノモノナルモ面積經費...
3. △印ハ大正十三年度以前ニアリテハ官養成苗木又ハ官採取種子ニシテ大正十四年以降ニアリテハ官養成苗木及前年度ニ於テ...
4. 苗圃ニ於ケル *印ハ本年度ニ於テ重複實行セルモノ中、年度後半期ニ屬スルモノナリ
5. 萌芽ニ於テ明治四十三年度乃至大正十三年度分ニアリテハ從來經費ヲ要セシ分ト要セサル分トニ區分シ掲ケアリタルモ本改

部造林事業 累年比較 (續)

Table with columns for Prevention (防), Planting (植), and Cultivation (栽). It includes detailed financial and quantity data for various years from Meiji 34 to昭和 2, plus a total (累計).

- 正十三年度以前ノ分ニ付テハ下記ノ通り掲載セリ
ニ、又保護設備中ノ雜經費及竹林藩離ノ經費ハ之ヲ本改正表保護設備ノ雜經費欄ニ合載
カ新植ニ含マレ區分シ難キヲ以テ新植欄ニ掲ケタルモノナリ
次年度準備ノ爲メ官採又ハ購入セル種苗ノ數量ナリ
正表ハ合載セリ

24 國有林特別經

年 度	總經費	更 新					新					年 度	
		總經費	新 植			人 工 下 種		天 然 下 種		萌 芽			年 度
			面 積	數 量	經 費	面積	數量	面積	數量	面積	數量		
明治 32	127,384	54,826	3,127.9610	5.350	△ 4,801,843 10,437,656	54,826	—	—	—	—	211.9611	—	
" 33	263,026	69,872	3,698.7923	16.600	△ 7,631,950 10,100,539	69,872	—	—	—	—	171.0620	—	
" 34	394,428	127,026	6,167.8422	3.906	△ 7,485,150 18,910,462	127,026	—	—	—	—	2,535.3123	—	
" 35	520,781	200,173	11,857.9228	2.005	△ 28,461,129 19,278,447	200,173	—	—	—	—	951.2313	—	
" 36	724,211	288,099	16,480.4714	8.580	△ 40,981,909 35,360,646	288,099	—	—	—	—	1,568.8219	—	
" 37	655,866	258,264	18,761.0927	—	△ 61,438,729 12,176,231	258,264	—	—	—	—	3,438.8520	—	
" 38	336,834	98,825	8,351.7125	8.746	△ 20,878,584 3,443,896	98,825	—	—	—	—	535.2902	—	
" 39	625,988	274,417	20,359.9507	0.075	△ 33,509,062 22,651,643	274,417	—	—	—	—	1,567.8906	—	
" 40	761,222	281,560	17,717.6625	4.000	△ 31,959,765 24,914,641	280,430	—	—	—	—	1,647.2006	1,130	
" 41	799,919	292,656	16,407.3406	4.000	△ 28,628,723 22,181,269	286,926	—	—	—	—	1,320.4507	5,730	
" 42	800,750	284,796	18,042.9328	—	△ 31,656,119 27,298,380	284,175	—	—	—	—	1,284.7006	621	
" 43	976,846	323,508	19,248.1200	—	△ 40,188,957 25,413,923	323,491	—	—	—	—	1,853.4200	17	
" 44	891,346	243,061	16,497.4200	—	△ 41,782,434 12,298,719	243,012	—	—	—	—	1,618.5300	49	
大正 1	885,077	247,899	15,967.9300	2.000	△ 41,009,422 12,863,977	247,892	—	—	—	—	1,129.8200	7	
" 2	911,195	243,463	16,545.7400	—	△ 39,477,280 15,915,748	243,462	—	—	—	—	909.5300	—	
" 3	1,218,839	325,088	19,284.9400	0.080	△ 41,019,425 20,371,858	324,713	—	—	—	—	1,207.8800	375	
" 4	1,134,165	274,037	18,138.0400	0.015	△ 35,094,683 18,200,500	273,750	—	—	—	—	1,722.1600	287	
" 5	1,084,934	236,397	14,617.1100	△ 0.100 1.720	△ 29,181,536 13,850,709	236,397	—	—	—	—	2,510.8500	—	
" 6	1,103,845	210,595	11,725.5400	0.089	△ 22,864,811 10,462,385	210,235	—	—	—	—	4,968.8500	360	
" 7	1,303,578	244,232	11,690.6000	0.291	△ 25,265,356 8,165,543	243,833	—	—	—	—	6,587.1200	399	
" 8	1,554,145	244,885	8,092.6400	0.790	△ 16,502,730 7,194,070	244,486	—	—	—	—	6,822.4300	399	
" 9	1,808,777	183,837	4,607.6100	0.497	△ 11,105,968 3,007,086	183,838	—	—	—	—	5,269.0400	—	
" 10	2,087,082	182,461	4,603.7800	0.541	△ 11,201,312 2,742,662	182,396	—	—	—	—	3,834.3900	65	
累 計	20,970,238	5,189,977	301,993.2005	△ 0.100 59.285	△ 652,126,877 357,240,990	5,180,538	—	—	—	—	53,666.8213	9,439	

國有林經常部造林事業累年比較表掲記ノ説明ニ準シ改載セルヲ以テ同説明参照ノコト但シ人工植栽及天然生育中ノ雜經費ハ本改數量欄中△印ハ官養成苗木又ハ官採取種子ナリ

常部造林事業 累年比較

面 積	數 量	經 費	撫 育		保 護 設 備		年 度			
			面 積	經 費	防 火 線			年 度		
					面 積	經 費			雜 經 費	
11.4007	—	25,124	71	211.9611	993	7,999	425.0716	7,999	—	明治 32
1,855.4221	7.000	△ 934,251 1,179,703	8,187	2,418.8708	11,049	10,001	316.6010	10,001	—	33
4,439.3328	0.060	△ 1,607,505 2,974,082	19,274	8,178.4723	37,960	13,954	726.0105	13,954	—	34
6,142.0101	—	△ 1,822,438 1,896,077	11,863	13,811.0618	58,152	17,814	1,026.2407	17,814	—	35
12,644.6105	0.170	△ 7,316,564 3,933,711	36,869	25,420.7205	92,405	19,846	1,351.4521	19,846	—	36
15,528.9322	117.623	△ 9,696,112 2,388,251	39,188	42,618.2106	142,350	29,832	2,302.7027	27,850	1,982	37
16,113.6122	0.128	△ 10,201,176 903,145	28,823	43,287.7207	118,546	20,527	1,897.1824	18,614	1,913	38
14,730.2318	1.300	△ 5,773,284 4,109,922	32,720	54,212.4101	146,863	34,979	2,252.9909	31,224	3,755	39
17,629.3500	0.007	△ 5,677,838 5,951,589	44,296	69,377.5103	195,447	47,714	2,691.6911	40,355	7,359	40
22,953.3206	—	△ 9,620,743 6,108,903	56,395	72,423.6624	217,612	49,802	3,119.5809	40,334	9,468	41
25,966.2400	—	△ 8,343,305 7,971,188	67,039	77,784.0928	226,411	63,070	3,820.5500	50,195	12,875	42
34,663.5600	—	△ 11,668,512 11,961,058	97,823	88,150.8504	253,691	82,147	4,507.9010	55,088	27,059	43
30,699.3700	0.340	△ 14,194,181 6,089,451	70,382	94,368.3400	264,683	98,575	5,242.6021	64,736	33,839	44
30,476.5800	1.125	△ 12,925,978 5,153,714	66,383	105,859.1000	277,992	56,593	5,573.2621	56,593	—	大正 1
29,963.9500	0.010	△ 10,876,739 4,329,880	55,536	110,982.4300	292,969	101,457	6,168.0229	61,708	39,749	2
36,134.9900	0.400	△ 10,311,873 7,548,678	75,107	136,687.2400	360,890	188,497	6,793.5005	114,189	74,308	3
31,154.6600	—	△ 10,071,243 5,049,467	60,035	144,651.1500	365,456	181,454	6,975.5017	82,868	98,586	4
35,477.6900	—	△ 9,642,697 6,063,558	68,312	146,004.0600	370,820	176,728	6,622.7611	75,059	101,669	5
33,286.8600	0.070	△ 10,949,138 3,838,065	65,545	151,132.3600	384,104	184,520	6,368.3810	70,645	113,875	6
27,527.9200	0.508	△ 8,843,769 3,369,014	65,938	138,497.6100	409,857	229,675	6,163.2120	85,909	143,766	7
23,598.0100	0.184	△ 7,209,647 2,963,137	79,788	118,780.6500	412,656	364,293	6,083.6019	108,134	256,159	8
10,828.0900	—	△ 4,620,154 587,618	55,114	79,658.8900	371,173	202,444	4,253.2912	99,790	102,654	9
13,187.9500	0.080	△ 5,256,327 529,753	55,082	117,715.1500	592,788	203,267	4,162.4910	101,298	101,969	10
475,014.1210	129.005	△ 177,563,474 94,925,088	1,159,770	1,842,232.5518	5,604,867	2,385,183	88,844.6724	1,254,203	1,130,985	累 計

正表ノ撫育欄ニ砂防植栽中ノ雜經費ハ本改正表砂防植栽ノ補修欄ニ合載

24 國有林特別經

年 度	苗 圃								養 成 濟 苗 木 數
	總 經 費	播 種		床 替		雜 經 費	苗 木 數		
		面 積	數 量	面 積	數 量				
明治 32	40,541	16,0001	137,331	26,963	31,5212	7,497,480	12,301	1,277	244,000
" 33	124,687	58,0210	△ 37,467 281,558	40,794	132,6613	55,921,964	54,032	29,861	2,214,045
" 34	123,495	33,0901	359,496	35,756	259,1806	101,780,206	79,032	8,707	10,151,637
" 35	149,466	43,4927	△ 81,206 344,386	36,363	386,9908	166,499,911	100,143	12,960	33,483,409
" 36	184,236	34,9923	262,562	28,960	521,5620	251,801,211	155,276	—	61,890,950
" 37	121,271	17,7827	107,931	15,911	425,8510	184,982,916	105,242	118	82,054,345
" 38	60,892	15,7809	77,905	5,994	246,4422	108,023,783	54,898	—	55,510,577
" 39	98,799	18,4213	12,400 120,521	15,519	307,3819	95,559,419	83,277	3	60,315,948
" 40	142,190	35,8700	78,500 415,964	29,262	248,1606	103,945,430	112,928	—	43,524,268
" 41	161,840	41,6511	577,102	32,991	304,4514	112,669,430	128,849	—	37,998,651
" 42	149,545	33,4324	349,451	26,281	378,2316	158,312,342	122,808	456	39,970,211
" 43	192,522	26,6803	△ 1,020 281,582	27,561	329,2200	126,883,581	164,961	—	54,767,776
" 44	181,399	62,0028	△ 31,450 594,654	38,951	343,2725	133,868,834	142,448	—	49,714,440
大正 1	174,325	35,3110	△ 6,880 305,856	30,312	327,5618	131,646,548	144,013	—	56,179,500
" 2	148,516	28,0514	△ 29,436 366,422	21,859	297,2611	109,537,058	92,465	34,192	48,623,755
" 3	197,548	57,5017	△ 38,790 509,519	32,662	341,4121	126,298,545	118,609	46,277	51,400,762
" 4	174,493	39,0902	△ 9,939 297,231	22,037	338,8201	123,419,484	109,618	42,838	45,603,005
" 5	158,451	40,2301	△ 48,420 322,659	21,828	333,5827	119,398,772	92,792	43,831	34,386,073
" 6	158,406	24,5119	△ 22,682 132,784	20,038	333,0514	111,438,073	97,263	41,105	34,207,001
" 7	211,031	17,0609	△ 40,293 31,878	26,728	285,8807	93,681,406	118,899	65,404	39,028,078
" 8	249,257	35,5102	△ 83,661 49,653	47,281	214,4607	69,347,745	119,026	82,950	23,945,951
" 9	264,161	21,5819	△ 26,584 40,154.9	26,904	240,9304	80,287,362	155,917	81,340	18,725,000
" 10	230,008	9,1329	△ 12,970 14,863	14,098	214,1118	68,919,017	128,634	87,276	18,246,008
累 計	3,697,079	745,2629	90,900 △ 470,798 5,981,462.9	625,053	6,842,0629	2,641,720,517	2,493,431	578,595	902,185,390

營 部 造 林 事 業 (續)

年 度	砂 防 植 栽								試 驗 經 費	共 通 經 費	年 度
	總 經 費	植		栽		補 修		經 費			
		面 積	數 量	面 積	數 量	面 積	數 量				
明治 32	22,954	152,2608	△ 205,313 1,167,348	22,804	42,7500	—	150	—	—	明治 32	
" 33	39,230	10,140.0 181,3101	0.600 △ 411,313 1,126,775	38,136	101,2805	△ 5,861 107,146	1,094	—	—	33	
" 34	72,719	1,178.5 1.107	△ 793,645 717,562	70,823	356,3115	△ 85,393 250,830	1,896	—	—	34	
" 35	83,313	321,7013 864,9429	△ 1,965,282 1,715,610	80,786	593,1818	△ 199,269 81,710	2,527	—	—	35	
" 36	102,755	5,850.1 4,930	△ 1,752,721 2,520,476	98,341	892,2507	△ 318,649 251,920	4,414	—	—	36	
" 37	64,961	23,504.8 601,0625	13.060 △ 3,629,435 2,167,449	59,261	908,4309	△ 704,067 1,916,209	5,700	—	—	37	
" 38	9,221	262,8420	△ 743,926 60,312	5,086	832,6322	△ 320,651 491,453	4,135	—	—	38	
" 39	38,210	893,2012	△ 885,552 2,664,296	36,422	549,8212	△ 78,285 317,140	1,788	—	—	39	
" 40	50,015	820,9718	△ 1,247,976 1,691,939	46,717	807,1005	△ 170,630 174,880	3,298	—	—	40	
" 41	21,614	141,5822	△ 474,793 404,618	19,009	631,2227	△ 116,930 120	2,605	—	—	41	
" 42	9,889	536,5029	△ 37,620 69,896	6,981	344,1913	△ 34,850 61,500	2,908	—	—	42	
" 43	27,155	891,8300	△ 255,850 392,980	22,573	690,2000	△ 162,980 397,600	4,582	—	—	43	
" 44	33,246	1,444,9500	△ 194,500 311,529	29,077	652,3219	△ 150,354 366,523	4,169	—	—	44	
大正 1	61,885	1,456,6001	62.000 △ 334,526 660,747	55,432	802,2725	△ 569,909 489,250	6,453	—	—	大正 1	
" 2	69,255	1,262,7326	△ 442,604 445,222	49,774	1,551,8602	△ 702,440 150,065	19,481	—	—	2	
" 3	71,709	1,272,9324	0.050 △ 710,647 518,950	52,773	1,310,7716	△ 687,330 390,579	18,936	—	—	3	
" 4	78,690	1,342,9319	△ 1,146,444 408,230	67,812	1,183,2819	△ 355,478 354,953	10,878	—	—	4	
" 5	74,226	1,288,8628	△ 811,320 791,550	69,420	955,0712	△ 203,137 134,650	4,806	—	—	5	
" 6	100,675	1,355,4400	△ 1,336,443 650,809	89,943	1,353,0427	△ 556,642 209,434	10,732	—	—	6	
" 7	142,845	1,458,0403	△ 1,142,746 689,652	125,806	1,485,8302	△ 310,437 302,750	17,039	—	—	7	
" 8	203,266	3,167,2202	△ 1,368,740 769,424	175,807	1,940,4206	△ 388,521 383,156	27,459	—	—	8	
" 9	150,727	1,959,3426	0.020 △ 428,557 539,623	122,229	4,511,9808	△ 470,037 247,359	28,498	—	581,321	9	
" 10	221,162	2,844,5110	0.020 △ 845,592 582,780	195,242	4,520,9607	△ 485,004 444,780	25,920	—	602,314	10	
累 計	1,749,722	40,673.4 6,037 25,644,2300	13,750 629,780 △ 21,165,545 21,067,777	1,540,254	27,017,2506	△ 7,076,854 7,524,007	209,468	—	1,183,635	累 計	

共通經費ハ大正九年度ヨリ區分セルモノナリ

25 國有林苗圃養

年次	總數		杉		扁柏	
	本數	養成費	本數	養成費	本數	養成費
大正 14	53,045,968	741,093	19,496,457	285,985	14,622,871	228,115
昭和 1	75,387,867	845,177	31,039,002	369,980	24,280,026	269,458
總數	52,582,548	541,023	22,524,345	249,602	17,764,402	182,393
青森營林局	10,245,396	94,896	5,138,835	49,085	479,120	3,787
秋田營林局	10,472,013	121,825	9,020,178	113,534	—	—
東京營林局	7,105,021	81,523	2,047,612	22,701	2,857,967	33,496
大阪營林局	5,396,570	86,360	1,272,910	23,611	3,251,830	50,713
高知營林局	5,220,103	60,805	483,270	6,514	3,998,080	48,741
熊本營林局	14,143,445	95,614	4,561,540	34,157	7,177,405	45,656

年次	羅漢柏		樟		檜		榲
	本數	養成費	本數	養成費	本數	養成費	
大正 14	1,487,662	37,119	105,354	1,867	309,052	5,453	1,068,049
昭和 1	3,022,097	37,957	107,986	1,134	741,255	12,593	1,249,975
總數	1,727,798	24,963	95,500	889	850,356	8,691	917,328
青森營林局	1,662,218	23,319	—	—	—	—	205,181
秋田營林局	12,000	77	—	—	—	—	157,000
東京營林局	45,480	1,397	—	—	—	—	255,620
大阪營林局	8,100	170	—	—	120	—	38,480
高知營林局	—	—	3,300	97	17,900	150	89,750
熊本營林局	—	—	92,200	792	832,336	8,541	171,297

養成費ハ播種ヨリ成苗迄ニ要セシ經費ナリ

成濟苗木樹種別

昭和二年度

年次	松		落葉松		花柏		年次營林局
	本數	養成費	本數	養成費	本數	養成費	
大正 14	9,883,357	81,361	4,103,508	51,117	80,160	1,143	大正 14
昭和 1	9,483,015	60,017	3,235,358	40,336	384,880	4,970	昭和 1
總數	4,975,734	24,916	1,789,744	15,700	561,200	7,200	
青森營林局	1,974,687	10,333	324,639	2,053	15,700	199	青
秋田營林局	613,785	1,803	353,370	1,656	—	—	秋
東京營林局	438,880	3,531	1,086,505	11,789	275,900	3,048	東
大阪營林局	383,950	2,821	—	—	269,600	3,953	大
高知營林局	467,983	2,839	8,000	116	—	—	高
熊本營林局	1,096,449	3,589	17,230	86	—	—	熊

年次	栗		櫟		其他		年次營林局	
	養成費	本數	養成費	本數	養成費	本數		
大正 14	14,661	114,725	2,378	257,871	3,806	1,516,902	28,088	大正 14
昭和 1	14,614	97,420	2,142	98,806	1,207	1,648,047	30,769	昭和 1
總數	8,085	73,110	1,317	141,588	997	1,161,443	16,270	
青森營林局	1,960	68,810	1,256	50,150	281	326,056	2,623	青
秋田營林局	494	—	—	—	—	315,680	4,261	秋
東京營林局	3,042	—	—	18,200	223	78,857	2,296	東
大阪營林局	605	2,200	31	5,500	68	163,880	4,388	大
高知營林局	889	—	—	—	—	151,820	1,459	高
熊本營林局	1,095	2,100	30	67,738	425	125,150	1,243	熊

26 國 有 林 造

管 林 局	總 數									
	新 植			人 工 下 種			天 然 下 種		萌 芽	
	面 積	數 量	經 費	面 積	數 量	經 費	面 積	經 費	面 積	經 費
總 數	11,384.46	△ 32,120,327 915,033 85.3	455,169	810.34	△ 159.6 1,357.9	21,876	7,649.49	6,868	11,314.88	1,119
青 森	2,010.98	△ 5,613,255 76,900	67,880	82.42	△ 37.6 7.3	2,560	2,590.03	1,419	2,143.09	145
秋 田	1,679.98	△ 4,520,055 40,705	88,400	104.01	△ 7.7 91.7	4,874	1,790.76	1,206	1,807.47	54
東 京	1,775.24	△ 4,423,184 161,468	99,514	168.09	△ 113.9 225.5	5,172	1,872.42	166	5,475.27	643
大 阪	1,333.50	△ 3,854,700 335,760	56,319	2.60	4.7	135	437.09	2,231	258.70	—
高 知	1,031.01	△ 2,965,280 1,320	37,546	12.41	△ 0.4 7.3	476	179.22	326	215.70	—
熊 本	3,553.75	△ 10,743,853 298,880 85.3	105,510	440.81	1,021.4	8,659	779.97	1,520	1,414.65	277

管 林 局	針 杉									
	新 植			人 工 下 種			天 然 下 種		萌 芽	
	面 積	數 量	經 費	面 積	數 量	經 費	面 積	經 費	面 積	經 費
總 數	2,187.45	△ 5,994,705 149,338	111,607	2.22	△ 0.1 1.4	252	156.93	832	—	—
青 森	404.28	△ 1,252,780 5,000	14,599	—	—	—	—	—	—	—
秋 田	1,075.62	△ 2,920,245	59,674	1.21	△ 0.1 0.2	63	90.87	435	—	—
東 京	311.01	△ 801,070 37,618	21,623	—	—	102	0.20	—	—	—
大 阪	144.47	△ 365,600 15,400	8,698	1.01	1.2	87	2.24	—	—	—
高 知	7.38	△ 18,410	217	—	—	—	—	—	—	—
熊 本	244.69	△ 636,600 91,320	6,796	—	—	63.62	397	—	—	—

1. 新植數量欄=貫ヲ以テ掲ゲアル分ハ人工下種ニ屬スル播種ノモノナルモ面積經費カ新植ニ含マレ區分シ難キヲ以テ新植欄
 2. △印ハ官養成苗木及前年度ニ於テ次年度準備ノ爲メ官採又ハ購入セル種苗ノ數量ナリ
 3. 經費ノミヲ掲記シアルハ翌年度準備事業トシテ施行セルモノナリ

林 樹 種 別 昭和二年度

管 林 局	針 葉 樹									
	新 植			人 工 下 種			天 然 下 種		萌 芽	
	面 積	數 量	經 費	面 積	數 量	經 費	面 積	經 費	面 積	經 費
總 數	8,655.78	△ 24,784,675 767,158 3.4	361,809	277.38	△ 11.3 37.2	6,738	3,065.86	5,530	—	—
青 森	1,678.85	△ 4,991,705 74,060	57,813	57.58	△ 4.4 0.2	1,222	1,457.64	1,079	—	—
秋 田	1,531.48	△ 4,213,875	81,722	15.93	△ 2.0 0.3	785	113.53	435	—	—
東 京	1,475.63	△ 3,575,830 151,318	83,052	33.76	△ 4.5 0.4	2,252	429.90	118	—	—
大 阪	1,201.30	△ 3,459,700 322,900	50,320	1.31	1.3	90	434.08	2,189	—	—
高 知	344.34	△ 1,014,610	11,971	8.17	△ 0.4 3.8	125	94.19	323	—	—
熊 本	2,424.18	△ 7,528,955 218,880 3.4	76,931	160.63	31.2	2,264	536.52	1,386	—	—

管 林 局	扁 柏									
	新 植			人 工 下 種			天 然 下 種		萌 芽	
	面 積	數 量	經 費	面 積	數 量	經 費	面 積	經 費	面 積	經 費
總 數	886.27	△ 2,759,845 61,000	30,808	2.39	△ 0.1 2.6	84	—	—	—	—
青 森	19.79	△ 66,200	759	—	—	—	—	—	—	—
秋 田	—	—	—	—	—	—	—	—	—	—
東 京	98.86	△ 250,295 300	4,982	1.31	△ 0.1	76	—	—	—	—
大 阪	263.12	△ 825,400 60,700	11,190	—	—	—	—	—	—	—
高 知	73.15	△ 162,100	2,162	1.08	2.6	8	—	—	—	—
熊 本	431.35	△ 1,455,850	11,715	—	—	—	—	—	—	—

ニ掲ケタルモノナリ

26 國 有 林 造

營 林 局	針 葉 樹									
	前 記 以 外 の 針 葉 樹 及 針 葉 樹 混 淆									
	新 植			人 工 下 種			天 然 下 種		萌 芽	
	面 積	數	量 經 費	面 積	數	量 經 費	面 積	經 費	面 積	經 費
總 數	4,859.82	△ 14,400,816 404,510 1.9	190,533	12.37	△ 0.7 5.4	275	373.60	620		
青 森	1,058.26	△ 3,141,250 34,400	34,958	0.81	△ 0.1	43	15.01	6		
秋 田	413.68	△ 1,157,730	20,551				18.93			
東 京	730.80	△ 1,932,031 28,650	40,708	2.02	△ 0.4	4	193.68	29		
大 阪	751.09	△ 2,175,100 241,000	28,941	0.30	0.1	3	10.03	54		
高 知	263.81	△ 834,100	9,592	2.55	△ 0.2 0.2	43	50.46	219		
熊 本	1,642.18	△ 5,160,605 100,460 1.9	55,783	6.69	5.1	182	85.49	312		

營 林 局	潤									
	樟									
	新 植			人 工 下 種			天 然 下 種		萌 芽	
	面 積	數	量 經 費	面 積	數	量 經 費	面 積	經 費	面 積	經 費
總 數	1.67	△ 4,200	38	8.77	2.1	83	2.74	7		
青 森										
秋 田										
東 京										
大 阪										
高 知										
熊 本	1.67	△ 4,200	38	8.77	2.1	83	2.74	7		

林 樹 種 別 (續)

營 林 局	總 數									
	總 數									
	新 植			人 工 下 種			天 然 下 種		萌 芽	
	面 積	數	量 經 費	面 積	數	量 經 費	面 積	經 費	面 積	經 費
總 數	429.94	△ 800,293 53,090	16,234	424.97	△ 145.8 1,280.1	11,346	2,891.54	503	10,950.82	720
青 森	229.21	△ 351,700 410	5,714	16.15	△ 30.8 5.6	571	860.39		2,136.08	
秋 田	108.80	△ 206,720 33,030	4,915	88.08	△ 5.7 91.4	4,072	1,275.34	414	1,807.47	54
東 京	41.63	△ 92,733 7,350	3,734	134.20	△ 109.3 225.1	2,908	697.55	35	5,470.36	643
大 阪	29.10	△ 69,300 12,300	1,315						254.47	
高 知				0.10	0.1	3	11.88		51.21	
熊 本	21.20	△ 79,840	556	186.44	957.9	3,792	46.38	54	1,231.23	23

營 林 局	樹									
	總 數									
	新 植			人 工 下 種			天 然 下 種		萌 芽	
	面 積	數	量 經 費	面 積	數	量 經 費	面 積	經 費	面 積	經 費
總 數	4.95	△ 15,500	128	162.00	871.7	3,296	6.46	47	30.14	
青 森										
秋 田										
東 京				6.28	4.8	65				
大 阪										
高 知										
熊 本	4.95	△ 15,500	128	155.72	866.9	3,231	6.46	47	30.14	

26 國 有 林 造

營 林 局	針 葉 樹 闊 葉 樹 混 濟										
	新 植			人 工 下 種			天 然 下 種		萌 芽		
	面 積	數 量	經 費	面 積	數 量	經 費	面 積	經 費	面 積	經 費	面 積
總 數	2,294.28	△ 6,534,150 93,480 81.9	75,936	107.99	△ 2.5 40.6	3,792	1,632.09	835	349.05	254	
青 森	101.98	△ 269,850 2,000	3,980	8.69	△ 2.4 1.5	767	272.00	340	4.52		
秋 田	39.63	△ 99,460 7,600	1,726	—	—	17	401.89	357	—		
東 京	254.53	△ 753,412 2,000	11,948	0.13	△ 0.1	12	744.97	13	—		
大 阪	103.10	△ 325,700 560	4,684	1.29	3.4	45	3.01	42	4.23		
高 知	686.67	△ 1,950,670 1,320	25,575	4.14	3.4	348	73.15	3	164.49		
熊 本	1,108.37	△ 3,135,058 80,000 81.9	28,023	93.74	32.3	2,603	197.07	80	175.81	254	

27 國 有 林 更

年 次	要 更 新 區 域					更 新		
	總 面 積	前 年 度 以 上 越		當 年 度 伐 採	其 他	總 面 積	新 植	人 工 下 種
		未 立 木 地	伐 採 地					
大 正 14	93,860.33	8,788.01	59,846.23	26,008.03	— 781.94	29,793.22	12,667.37	342.67
昭 和 1	92,993.52	5,379.60	58,687.57	28,143.66	782.69	30,663.13	12,195.98	448.27
總 面 積	97,182.83	3,666.70	58,663.69	31,393.45	3,458.99	31,506.35	11,334.52	810.34
青 森	23,543.09	464.07	14,165.97	8,836.66	76.39	6,838.69	2,010.98	82.42
秋 田	14,526.81	448.50	6,636.73	5,280.91	2,160.67	5,400.25	1,679.98	104.01
東 京	32,024.42	1,413.84	21,182.89	8,996.00	431.69	9,513.24	1,775.27	168.09
大 阪	5,956.90	41.77	4,038.74	1,817.48	58.91	2,118.21	1,333.51	2.60
高 知	4,095.46	57.33	2,131.94	1,526.41	379.78	1,438.35	1,031.02	12.41
熊 本	17,036.15	1,241.19	10,507.42	4,935.99	351.55	6,197.61	3,553.76	440.81

1. 要更新區域欄ニ於ケル其他ハ主トシテ施業案檢定ノ結果ニヨル増減ナリ
2. 更新實行欄ニ於ケル其他ハ主トシテ岩石地防火線敷等ノ除地ナリ

林 樹 種 別 (續)

營 林 局	竹									
	新 植			人 工 下 種			天 然 下 種		萌 芽	
	面 積	數 量	經 費	面 積	數 量	經 費	面 積	經 費	面 積	經 費
總 數	4.46	△ 1,209 1,305	1,190	—	—	—	—	—	15.01	145
青 森	0.94	430	373	—	—	—	—	—	2.49	145
秋 田	0.07	75	37	—	—	—	—	—	—	—
東 京	3.45	△ 1,209 800	780	—	—	—	—	—	4.91	—
大 阪	—	—	—	—	—	—	—	—	—	—
高 知	—	—	—	—	—	—	—	—	—	—
熊 本	—	—	—	—	—	—	—	—	7.61	—

新 關 係 昭 和 二 年 度

實 行			差 引 更 新 未 濟 地			更 新 未 濟 地 中 要 更 新	營 林 局
天 然 下 種	萌 芽	其 他	總 面 積	未 立 木 地	伐 採 地		
4,492.56	11,687.50	603.12	64,067.28	5,379.65	58,687.63	59,766.67	大 正 14
5,015.75	12,232.77	770.36	62,330.40	3,666.70	58,663.70	58,263.76	昭 和 1
7,649.48	11,314.88	347.13	65,676.48	7,140.21	58,336.27	63,487.68	
2,590.03	2,143.09	12.17	16,704.41	245.76	16,458.65	16,704.41	青
1,790.76	1,807.47	18.03	9,126.56	2,038.73	7,087.83	9,126.56	秋
1,872.42	5,475.27	222.19	22,511.20	2,934.90	19,576.30	20,538.23	東
437.09	258.70	86.31	3,838.67	39.04	3,799.63	3,838.67	大
179.22	215.70	—	2,657.11	430.03	2,227.08	2,441.28	高
779.96	1,414.65	8.43	10,838.53	1,451.75	9,386.78	10,838.53	熊

IV 利 蓄 28 國 有 林 蓄

Table with columns: 年次, 營林局, 蓄積 (要存置), 針葉樹, 闊葉樹, 計, 竹. Rows include years 8-15 and 2, and regional summaries like 青森, 秋田, etc.

29 國 有 林

Table with columns: 年次, 主伐面積, 立木賣拂及副産物賣拂ノモノ, 總價額, 用材, 薪材, 副産物. Rows include years 7-14 and 1, and a total row.

用 積 及 年 伐 量 昭和三年四月一日現在

Table with columns: 年次, 營林局, 伐量, 針葉樹, 闊葉樹, 計, 竹, 百分比, 薪材, 用材. Rows include years 8-15 and 2, and regional summaries like 青森, 秋田, etc.

野 收 穫 昭和二年度

Table with columns: 年次, 官行新伐ノモノ, 其他, 總價額, 用材, 薪材, 其他. Rows include years 7-14 and 1, and a total row.

29 國 有 林

營 林 局	主 伐 面 積	立 木 賣 拂 及 副 産 物 賣 拂 ノ モ ノ					
		總 價 額	用 材		薪 材		副 産 物
			材 積	價 額	材 積	價 額	
青 森	(381.07) 12,198.35	2,584,207	929,064	1,636,581	3,302,348	918,797	15,612
秋 田	(36.74) 6,877.04	1,804,035	423,826	1,413,287	1,476,925	367,280	15,759
東 京	(319.28) 11,168.95	2,252,112	563,794	743,059	2,667,819	1,402,632	88,401
大 阪	(43.32) 2,109.95	1,299,261	645,636	1,006,265	493,107	202,950	85,780
高 知	1,538.79	351,476	222,068	192,455	291,644	151,360	5,605
熊 本	(328.75) 6,044.75	3,679,778	1,611,745	2,680,317	1,916,912	976,508	17,929

1. 主伐面積中括弧ノ分ハ散生地ナリ (大正十二年度迄ハ合戦シアルモノナリ)
2. 其他欄ノ價額ハ竹枝條粗朶及根株等ノ價額ナリ

30 官 行 製

年 次	總 價 額	素 材		製 材		薪 材		木
		材 積	價 額	材 積	價 額	材 積	價 額	
大正 7	13,689,505	1,755,994	11,029,454	142,381	1,746,611	19,847	105,096	4,066,871
" 8	16,882,288	1,648,242	13,448,405	127,444	1,946,872	9,086	59,333	7,382,748
" 9	16,092,233	1,407,079	12,587,572	87,119	1,352,273	* 6,162 18,502	98,381	9,367,374
" 10	26,133,711	2,380,217	21,172,949	135,757	1,975,319	* 11,103 27,496	162,252	12,031,957
" 11	21,915,931	2,541,240	17,537,060	151,483	1,758,206	39,041	237,061	10,470,751
" 12	25,570,980	2,888,691	20,252,034	143,148	1,859,286	* 10,951 40,767	205,916	14,284,165
" 13	27,574,601	3,656,583	22,614,052	120,371	1,286,775	* 37,981 46,557	248,130	14,624,771
" 14	21,417,391	3,346,190	17,849,218	85,131	720,375	* 25,862 33,472	160,923	12,505,774
昭和 1	21,123,950	3,315,909	17,468,271	68,202	515,119	*127,491 32,318	183,586	14,532,401
總 數	19,805,012	3,264,870	16,324,505	72,817	548,566	* 59,133 47,699	213,530	12,694,464
青 森	3,132,536	626,343	2,899,051	394	3,317	5,213	25,562	1,057,126
秋 田	7,564,694	1,026,847	7,260,941	1,687	13,769	* 4,530 20,371	36,540	959,182
東 京	1,373,863	221,147	486,054	14,538	88,575	* 2,222 6,300	44,533	3,341,796
大 阪	1,536,146	346,490	1,192,392	21,073	122,191	9,699	44,882	736,122
高 知	3,723,110	616,744	3,000,878	29,419	219,656	* 52,381 5,856	59,746	2,117,120
熊 本	2,474,663	427,299	1,485,189	5,706	101,058	260	2,267	4,483,118

大正十二年度以前ニ於テ袖材トアリシ分ハ本表ノ素材欄ニ視材トアリシ分ハ本表ノ製材欄ニ掲ケタリ

野 收 穫 (續)

其 他	總 面 積	官 行 斫 伐 ノ モ ノ				其 他	營 林 局
		用 材		薪 材			
		材 積	價 額	材 積	價 額		
13,217	1,174,916	865,280	1,157,115	124,019	17,801	青	
7,709	3,421,149	1,091,372	3,390,782	204,860	30,367	秋	
18,020	333,330	319,506	217,581	348,444	115,462	東	
4,266	708,661	509,908	668,589	141,705	31,866	大	
2,056	1,186,599	899,680	1,138,281	436,020	48,274	高	
5,024	550,977	566,059	469,295	370,956	77,744	熊	

品 賣 拂 昭和二年度

價 額	數 量	價 額	木 精		竹	材	其 他	價 額	經 費	營 林 局
			數 量	價 額						
645,543	52,078	53,373	2,274	908	6,220	13,591	94,929	3,119,358	大正7	
1,253,515	35,568	22,777	10,315	3,564	6,029	17,037	130,785	4,729,741	8	
1,931,766	8,276	4,459	861	275	10,213	20,652	96,855	5,953,617	9	
2,653,291	26,870	8,449	—	—	11,957	29,732	131,719	6,904,017	10	
2,226,345	2,218	695	427	32	13,130	26,935	129,597	7,645,720	11	
3,084,037	1,560	951	11,577	2,998	16,060	33,340	132,418	9,586,453	12	
3,227,767	4,081	2,717	—	—	15,075	31,301	163,859	9,138,128	13	
2,542,699	—	—	—	—	14,773	29,602	114,574	6,387,967	14	
2,783,617	—	—	—	—	17,271	29,728	143,629	7,477,288	昭和1	
2,565,869	—	—	—	—	15,420	22,716	129,826	7,647,747		
194,159	—	—	—	—	—	—	10,447	1,231,164	青	
202,670	—	—	—	—	—	—	50,774	1,894,642	秋	
745,428	—	—	—	—	67	202	9,071	1,062,434	東	
151,432	—	—	—	—	9,096	11,415	13,834	656,850	大	
428,185	—	—	—	—	51	261	14,384	1,520,026	高	
843,995	—	—	—	—	6,206	10,838	31,316	1,282,631	熊	

31 國有林野產物

年次 府縣 營林局	總數							
	總價額	主產物			副產物			價額
		材積	價額	材積	價額	材積	價額	
大正 7	10,887,765	15,082,646	10,679,266	3,661,037	7,007,806	11,421,609	3,671,460	208,499
" 8	13,678,403	13,859,184	13,431,948	3,591,078	9,290,348	10,268,106	4,141,600	246,455
" 9	11,192,893	11,772,885	10,930,639	2,855,068	7,414,378	8,917,817	3,516,261	262,254
" 10	14,793,362	13,274,303	14,529,984	3,555,803	10,213,631	9,718,500	4,316,353	263,378
" 11	10,210,466	11,641,962	9,944,963	2,811,998	5,953,043	8,829,964	3,991,920	265,503
" 12	12,177,648	12,948,738	11,937,598	3,374,872	7,593,107	9,573,866	4,339,491	240,050
" 13	10,624,936	12,645,878	10,376,720	3,129,722	6,249,611	9,516,156	4,127,109	248,216
" 14	9,901,380	14,118,875	9,655,494	3,640,349	5,852,341	10,478,526	3,803,153	245,886
昭和 1	10,116,793	13,581,562	9,881,268	3,713,758	6,017,303	9,867,804	3,863,960	235,525
總數	11,092,195	13,954,633	10,863,105	4,030,398	6,880,683	9,924,235	3,982,422	229,090
1 青森	1,252,889	1,665,622	1,247,822	430,074	908,018	1,235,548	339,804	5,067
2 岩手	846,593	1,782,370	840,344	340,337	429,251	1,442,033	411,093	6,249
3 宮城	329,839	678,446	325,394	104,479	164,322	573,967	161,072	4,445
4 秋田	1,573,778	1,169,772	1,566,547	392,469	1,382,604	777,303	183,943	7,231
5 山形	222,448	705,126	211,855	30,540	27,123	674,586	184,732	10,593
6 福島	1,095,053	1,433,122	1,067,945	253,248	357,978	1,179,874	709,667	27,108
7 茨城	261,440	191,242	234,057	44,849	100,118	146,393	133,939	27,383
8 栃木	161,775	276,876	157,366	27,865	38,684	249,011	118,682	4,409
9 群馬	317,615	609,115	305,730	87,850	94,310	521,265	211,420	11,885
10 埼玉	21,669	26,964	21,545	10,064	14,733	16,900	6,812	124
11 千葉	36,884	29,038	36,048	11,222	11,735	17,816	24,313	836
12 東京	4,401	3,709	3,586	599	1,802	3,110	1,784	815
13 神奈川	—	—	—	—	—	—	—	—
14 新潟	154,693	330,244	147,779	26,236	34,664	304,008	113,115	6,914
15 富山	5,794	13,438	5,753	4,889	4,106	8,549	1,647	41
16 石川	10,337	17,842	9,275	4,271	5,286	13,571	3,989	1,062
17 福井	14,907	9,708	14,529	3,784	9,410	5,924	5,119	378
18 山梨	—	—	—	—	—	—	—	—
19 長野	176,333	266,719	169,620	99,855	87,932	166,864	81,688	6,713
20 岐阜	162,767	60,712	162,324	56,522	161,535	4,190	789	443
21 靜岡	—	—	—	—	—	—	—	—
22 愛知	—	—	—	—	—	—	—	—
23 三重	19,418	12,402	15,052	7,996	11,523	4,406	3,529	4,366
24 滋賀	42,655	18,197	35,447	10,918	27,617	7,279	7,830	7,208
25 京都	34,693	24,037	31,179	12,564	23,898	11,473	7,281	3,514
26 大阪	4,907	2,713	4,530	1,659	3,316	1,214	377	—
27 兵庫	171,680	130,930	154,528	64,113	123,488	66,817	31,040	17,152
28 奈良	23,258	10,857	21,981	6,954	17,741	3,903	4,240	1,277
29 和歌山	32,592	19,910	30,262	18,500	29,600	662	2,330	2,900
30 鳥取	41,902	159,914	41,000	67,753	30,042	92,161	10,958	902
31 島根	139,639	139,783	139,034	62,358	107,791	77,425	31,243	605
32 岡山	182,145	207,862	177,327	108,374	99,488	45,423	4,818	—
33 廣島	177,992	182,600	154,250	125,997	125,399	56,603	28,851	23,742
34 山口	79,457	59,156	61,889	36,529	57,306	22,627	4,583	17,568
35 徳島	48	61	48	61	48	—	—	—
36 香川	76,954	63,086	74,694	27,403	52,418	35,683	22,276	2,260
37 愛媛	68,481	116,080	66,068	46,283	37,704	69,797	28,364	2,413
38 高松	201,424	323,005	200,491	147,206	101,061	175,799	59,430	933
39 福岡	306,164	228,560	302,798	95,830	185,363	132,730	117,435	3,366
40 佐賀	139,239	141,159	136,038	41,774	73,346	99,385	62,692	3,201
41 長崎	169,570	180,869	167,753	75,425	105,608	105,444	62,145	1,817
42 熊本	725,807	347,088	723,851	210,104	652,342	136,984	71,509	1,956
43 大宮	252,069	246,952	251,098	112,880	156,538	134,072	94,560	971
44 分岐	1,018,874	1,263,423	1,016,244	604,865	739,076	658,558	277,168	2,630
45 鹿兒島	531,413	793,769	527,425	212,004	252,438	581,765	274,987	3,988
46 沖繩	2,599	12,155	2,599	3,695	1,505	8,460	1,094	—
青森營林局	2,418,534	4,083,141	2,402,923	874,490	1,501,435	3,208,651	901,488	15,611
秋田營林局	1,788,487	1,858,885	1,772,728	421,598	1,408,830	1,437,287	363,898	15,759
東京營林局	2,248,389	3,226,339	2,159,987	563,599	743,009	2,662,740	1,416,978	88,402
大阪營林局	1,144,143	1,070,061	1,058,360	593,181	869,962	476,880	188,398	85,783
高知營林局	346,907	502,232	341,301	220,953	191,231	281,279	150,070	5,606
熊本營林局	3,145,735	3,213,975	3,127,806	1,356,577	2,166,216	1,857,398	961,590	17,929

1. 主産物ハ立木賣拂ノモノナリ
 2. 本東箇等ヲ以テ賣拂ヒタルモノノ數量ハ之ヲ省略シ金額ノミヲ掲ケ

賣拂事由別 昭和二年度

年次 府縣 營林局	總計							
	總價額	主產物			副產物			價額
		材積	價額	材積	價額	材積	價額	
大正 7	7,270,810	6,338,481	7,254,686	2,149,395	5,113,019	4,189,086	2,141,667	16,124
" 8	9,094,453	5,468,254	9,068,188	2,012,884	6,711,202	3,455,370	2,356,986	26,265
" 9	5,876,780	3,400,514	5,853,176	1,412,564	4,560,797	1,987,950	1,292,379	23,604
" 10	9,347,277	5,491,484	9,317,895	2,038,620	6,917,001	3,452,864	2,400,894	29,382
" 11	5,489,445	3,953,290	5,463,771	1,370,811	3,539,905	2,582,479	1,923,866	25,674
" 12	7,160,083	4,905,684	7,135,418	1,806,643	4,988,361	3,099,041	2,147,057	24,665
" 13	5,378,339	4,111,955	5,367,689	1,375,338	3,523,989	2,736,617	1,843,700	10,650
" 14	5,117,873	3,708,562	5,098,846	1,417,885	3,576,692	2,290,677	1,522,154	19,027
昭和 1	5,477,370	4,395,732	5,455,967	1,665,980	3,860,299	2,693,752	1,595,668	21,403
總數	6,369,067	4,733,061	6,350,887	1,907,304	4,643,612	2,825,757	1,707,275	18,180
1 青森	695,391	334,201	695,391	206,380	650,011	127,821	45,380	—
2 岩手	387,279	612,802	387,279	171,942	233,895	171,942	153,384	—
3 宮城	78,148	53,548	78,148	33,120	70,423	20,428	7,725	—
4 秋田	1,143,409	277,290	1,143,409	231,102	1,127,450	46,188	15,959	—
5 山形	3,730	4,916	3,730	4,007	3,586	909	144	—
6 福島	580,487	510,875	580,487	143,948	251,643	366,927	328,844	—
7 茨城	136,189	110,904	136,189	18,191	47,020	92,713	89,169	—
8 栃木	84,835	65,218	84,835	6,809	16,576	58,409	68,259	—
9 群馬	166,095	254,287	166,095	39,361	59,535	214,926	106,560	—
10 埼玉	9,865	9,698	9,865	2,531	6,682	7,167	3,183	—
11 千葉	19,196	13,329	19,196	5,567	4,174	7,762	15,022	—
12 東京	—	—	—	—	—	—	—	—
13 神奈川	—	—	—	—	—	—	—	—
14 新潟	26,872	35,521	26,872	11,795	18,436	23,726	8,436	—
15 富山	—	—	—	—	—	—	—	—
16 石川	5,420	2,280	5,420	1,493	4,605	787	815	—
17 福井	12,715	7,954	12,715	2,862	7,984	5,092	4,731	—
18 山梨	—	—	—	—	—	—	—	—
19 長野	64,842	80,729	64,842	31,459	27,776	49,270	37,066	—
20 岐阜	150,000	33,253	150,000	33,253	150,000	—	—	—
21 靜岡	—	—	—	—	—	—	—	—
22 愛知	6,405	2,829	6,405	2,281	5,841	548	564	—
23 三重	25,400	10,954	25,400	7,709	21,308	3,245	4,092	—
24 京都	4,983	2,797	4,983	2,123	4,560	674	423	—
25 大阪	2,384	1,552	2,384	876	1,604	676	780	—
26 兵庫	133,464	66,713	119,751	37,330	97,586	29,383	22,165	13,713
27 奈良	3,583	1,409	3,583	1,060	3,456	349	127	—
28 和歌山	1,050	650	1,050	596	1,002	54	48	—
29 鳥取	2,629	4,539	2,629	759	1,513	3,780	1,116	—
30 島根	126,455	122,014	126,455	55,037	100,995	66,977	25,460	—
31 岡山	110,408	139,921	110,408	62,065	73,350	77,856	37,058	—
32 廣島	117,688	122,442	117,688	86,480	96,206	35,962	21,4	

31 國有林野產物

年次 府縣 營林局	競 争 契								
	一 般 競 争				副 産 物				
	主 産 物		材 積 價 額		薪 材 積 價 額		材 積 價 額		價 額
大正 7	—	—	—	—	—	—	—	—	—
8	—	—	—	—	—	—	—	—	—
9	—	—	—	—	—	—	—	—	—
10	—	—	—	—	—	—	—	—	—
11	5,487,562	3,952,786	5,461,888	1,370,307	3,538,022	2,582,479	1,923,866	25,674	—
12	7,130,046	4,880,603	7,105,381	1,784,531	4,960,086	3,096,072	2,145,295	24,665	—
13	5,345,094	4,088,911	5,334,444	1,354,774	3,493,039	2,734,137	1,841,405	10,650	—
14	5,087,760	3,679,396	5,068,733	1,400,276	3,555,166	2,279,120	1,513,567	19,027	—
昭和 1	5,466,654	4,344,271	5,445,251	1,656,081	3,851,406	2,688,190	1,593,845	21,403	—
總 數	6,326,782	4,692,254	6,308,602	1,884,364	4,605,490	2,807,890	1,703,112	18,180	—
1 青森	692,756	329,839	692,756	206,298	649,833	123,541	42,923	—	—
2 岩手	387,279	612,802	387,279	171,942	233,895	440,860	153,284	—	—
3 宮城	76,670	53,315	76,670	32,890	68,948	20,425	7,722	—	—
4 秋田	1,116,992	264,393	1,116,992	218,252	1,101,043	46,141	15,949	—	—
5 山形	3,730	4,916	3,730	4,007	3,586	909	144	—	—
6 福島	580,487	510,875	580,487	143,948	251,643	366,927	328,844	—	—
7 茨城	136,189	110,904	136,189	18,191	47,020	92,713	89,169	—	—
8 栃木	84,835	65,218	84,835	6,809	16,576	58,409	68,259	—	—
9 群馬	166,095	254,287	166,095	39,361	59,535	214,926	106,560	—	—
10 埼玉	9,865	9,698	9,865	2,531	6,682	7,167	3,183	—	—
11 千葉	19,196	13,329	19,196	5,567	4,174	7,762	15,022	—	—
12 東京	—	—	—	—	—	—	—	—	—
13 神奈川	—	—	—	—	—	—	—	—	—
14 新潟	26,872	35,521	26,872	11,795	18,436	23,726	8,436	—	—
15 富山	—	—	—	—	—	—	—	—	—
16 石川	5,420	2,280	5,420	1,493	4,605	787	815	—	—
17 福井	12,715	7,954	12,715	2,862	7,984	5,092	4,731	—	—
18 山梨	—	—	—	—	—	—	—	—	—
19 長野	64,842	80,729	64,842	31,459	27,776	49,270	37,066	—	—
20 岐阜	150,000	33,253	150,000	33,253	150,000	—	—	—	—
21 静岡	—	—	—	—	—	—	—	—	—
22 愛知	—	—	—	—	—	—	—	—	—
23 三重	6,405	2,829	6,405	2,281	5,841	548	564	—	—
24 滋賀	25,400	10,954	25,400	7,709	21,308	3,245	4,092	—	—
25 京都	4,983	2,797	4,983	2,123	4,560	674	423	—	—
26 大阪	2,384	1,552	2,384	876	1,604	676	780	—	—
27 兵庫	133,464	66,713	119,751	37,330	97,586	29,383	22,165	13,713	—
28 奈良	3,583	1,409	3,583	1,060	3,456	349	127	—	—
29 和歌山	1,050	650	1,050	596	1,002	54	48	—	—
30 鳥取	2,629	4,539	2,629	759	1,513	3,780	1,116	—	—
31 島根	126,455	122,014	126,455	55,037	100,995	66,977	25,460	—	—
32 岡山	110,408	139,921	110,408	62,065	73,350	77,856	37,058	—	—
33 広島	117,688	122,442	117,688	86,480	96,206	35,962	21,482	—	—
34 山口	63,434	54,374	58,967	34,889	55,132	19,485	3,835	4,467	—
35 徳島	—	—	—	—	—	—	—	—	—
36 香川	56,158	51,345	56,158	20,610	37,922	30,735	18,236	—	—
37 愛媛	36,516	50,573	36,516	22,467	23,399	28,106	13,117	—	—
38 高松	133,999	165,145	133,999	31,908	49,750	133,237	84,249	—	—
39 福岡	189,671	116,308	189,671	52,960	119,303	63,348	70,368	—	—
40 佐賀	48,136	30,770	48,136	18,891	38,469	11,879	9,667	—	—
41 長崎	82,129	70,335	82,129	47,450	65,311	22,885	16,818	—	—
42 熊本	634,021	201,283	634,021	117,027	576,498	84,256	57,523	—	—
43 鹿兒島	197,282	160,309	197,282	67,731	114,766	92,578	82,516	—	—
44 宮崎	489,335	499,454	489,335	195,605	323,718	303,849	165,617	—	—
45 鹿児島	327,709	427,225	327,709	87,852	142,065	339,373	185,644	—	—
46 沖縄	—	—	—	—	—	—	—	—	—
青森營林局	1,157,510	1,000,682	1,157,510	411,130	952,676	589,552	204,834	—	—
秋田營林局	1,119,917	264,583	1,119,917	222,259	1,104,629	42,324	15,288	—	—
東京營林局	1,088,381	1,080,561	1,088,381	259,661	431,842	820,900	656,539	—	—
大阪營林局	766,018	573,681	747,838	328,813	625,142	244,868	122,696	18,180	—
高知營林局	226,673	226,673	226,673	74,985	111,071	192,078	115,602	—	—
熊本營林局	1,968,283	1,505,684	1,968,283	587,510	1,380,130	918,168	588,153	—	—

賣 拂 事 由 別 (續)

年次 府縣 營林局	約 賣 拂								
	指 名 賣 拂				副 産 物				
	主 産 物		材 積 價 額		薪 材 積 價 額		材 積 價 額		價 額
大正 7	—	—	—	—	—	—	—	—	—
8	—	—	—	—	—	—	—	—	—
9	—	—	—	—	—	—	—	—	—
10	—	—	—	—	—	—	—	—	—
11	1,883	504	1,883	504	1,883	—	—	—	—
12	30,037	25,081	30,037	22,112	28,275	2,969	1,762	—	—
13	33,245	23,044	33,245	20,564	20,950	2,480	2,295	—	—
14	30,113	29,166	30,113	17,609	21,526	11,557	8,587	—	—
昭和 1	10,716	15,461	10,716	9,899	8,893	5,562	1,823	—	—
總 數	42,285	40,807	42,285	22,940	38,122	17,867	4,163	—	—
1 青森	2,635	4,362	2,635	82	178	4,280	2,457	—	—
2 岩手	—	—	—	—	—	—	—	—	—
3 宮城	1,478	233	1,478	230	1,475	47	3	—	—
4 秋田	26,417	12,897	26,417	12,850	26,407	—	10	—	—
5 山形	—	—	—	—	—	—	—	—	—
6 福島	—	—	—	—	—	—	—	—	—
7 茨城	—	—	—	—	—	—	—	—	—
8 栃木	—	—	—	—	—	—	—	—	—
9 群馬	—	—	—	—	—	—	—	—	—
10 埼玉	—	—	—	—	—	—	—	—	—
11 千葉	—	—	—	—	—	—	—	—	—
12 東京	—	—	—	—	—	—	—	—	—
13 神奈川	—	—	—	—	—	—	—	—	—
14 新潟	—	—	—	—	—	—	—	—	—
15 富山	—	—	—	—	—	—	—	—	—
16 石川	—	—	—	—	—	—	—	—	—
17 福井	—	—	—	—	—	—	—	—	—
18 山梨	—	—	—	—	—	—	—	—	—
19 長野	—	—	—	—	—	—	—	—	—
20 岐阜	—	—	—	—	—	—	—	—	—
21 静岡	—	—	—	—	—	—	—	—	—
22 愛知	—	—	—	—	—	—	—	—	—
23 三重	—	—	—	—	—	—	—	—	—
24 滋賀	—	—	—	—	—	—	—	—	—
25 京都	—	—	—	—	—	—	—	—	—
26 大阪	—	—	—	—	—	—	—	—	—
27 兵庫	—	—	—	—	—	—	—	—	—
28 奈良	—	—	—	—	—	—	—	—	—
29 和歌山	—	—	—	—	—	—	—	—	—
30 鳥取	—	—	—	—	—	—	—	—	—
31 島根	—	—	—	—	—	—	—	—	—
32 岡山	—	—	—	—	—	—	—	—	—
33 広島	—	—	—	—	—	—	—	—	—
34 山口	—	—	—	—	—	—	—	—	—
35 徳島	—	—	—	—	—	—	—	—	—
36 香川	—	—	—	—	—	—	—	—	—
37 愛媛	—	—	—	—	—	—	—	—	—
38 高松	—	—	—	—	—	—	—	—	—
39 福岡	—	—	—	—	—	—	—	—	—
40 佐賀	—	—	—	—	—	—	—	—	—
41 長崎	—	—	—	—	—	—	—	—	—
42 熊本	10,175	18,525	10,175	9,002	9,314	9,523	861	—	—
43 鹿兒島	—	—	—	—	—	—	—	—	—
44 宮崎	—	—	—	—	—	—	—	—	—
45 鹿児島	1,580	4,790	1,580	776	748	4,014	832	—	—
46 沖縄	—	—	—	—	—	—	—	—	—
青森營林局	4,113	4,595	4,113	312	1,653	4,283	2,400	—	—
秋田營林局</									

31 國有林野產物

年次 府縣 營林局	契								副產物 價額
	總價額								
	主產物								
	材積	價額	材積	價額	材積	價額	材積	價額	
大正 7	3,616,955	8,744,165	3,424,580	1,511,642	1,894,787	7,232,523	1,529,793	192,375	
" 8	4,583,950	8,390,930	4,463,760	1,578,194	2,579,146	6,812,736	1,784,614	220,190	
" 9	5,316,113	8,372,371	5,077,463	1,442,504	2,853,581	6,929,867	2,223,882	238,650	
" 10	5,446,085	7,782,819	5,212,089	1,517,183	3,296,630	6,265,636	1,915,459	233,996	
" 11	4,721,021	7,688,672	4,481,192	1,441,187	2,413,138	6,247,485	2,068,054	239,829	
" 12	5,017,565	8,043,054	4,802,180	1,568,229	2,609,746	6,474,825	2,192,434	215,385	
" 13	5,246,597	8,533,923	5,009,031	1,754,384	2,725,622	6,779,539	2,283,409	237,566	
" 14	4,783,507	10,410,313	4,556,648	2,222,464	2,275,649	8,187,849	2,280,999	226,859	
昭和 1	4,639,423	9,221,830	4,425,301	2,047,778	2,157,009	7,174,052	2,268,292	214,122	
總數	4,723,128	9,221,572	4,512,218	2,123,094	2,237,071	7,098,478	2,275,147	210,910	
1 青森	557,498	1,331,421	552,431	223,694	258,007	1,107,727	294,424	5,067	
2 岩手	459,314	1,169,568	453,065	168,395	195,356	1,001,173	257,709	6,249	
3 宮城	251,691	624,898	247,246	71,359	93,899	553,539	153,347	4,445	
4 秋田	430,369	892,482	423,138	161,367	255,154	167,984	7,231	7,231	
5 山形	218,718	700,210	208,125	26,533	23,537	673,677	184,588	10,593	
6 福島	514,566	9,224,247	487,458	109,300	106,335	812,947	381,123	27,108	
7 茨城	125,251	80,338	97,868	26,658	53,098	53,680	44,770	27,383	
8 栃木	76,940	211,658	72,531	21,056	22,108	190,602	50,423	4,409	
9 群馬	151,520	354,828	139,635	48,489	34,775	306,339	104,860	11,885	
10 埼玉	11,804	17,266	11,680	7,533	8,051	7,733	3,629	124	
11 千葉	17,688	15,709	16,852	5,655	7,561	10,054	9,291	836	
12 東京	4,401	3,709	3,586	599	1,802	3,110	1,784	815	
13 神奈川	—	—	—	—	—	—	—	—	
14 新潟	127,821	294,723	120,907	14,441	16,228	280,282	104,679	6,914	
15 富山	5,794	13,438	5,753	4,889	4,106	8,549	1,647	41	
16 石川	4,917	15,562	3,855	2,778	681	12,784	3,174	1,062	
17 福井	2,192	1,754	1,814	922	1,426	832	388	378	
18 山梨	—	—	—	—	—	—	—	—	
19 長野	111,491	185,990	104,778	68,396	60,156	117,594	44,622	6,713	
20 岐阜	12,767	27,459	12,324	23,269	11,535	4,190	789	443	
21 靜岡	—	—	—	—	—	—	—	—	
22 愛知	—	—	—	—	—	—	—	—	
23 三重	13,013	9,573	8,647	5,715	5,682	3,858	2,965	4,366	
24 滋賀	17,255	7,243	10,047	6,309	4,034	3,738	7,208	12	
25 京都	29,710	21,240	26,196	10,441	19,338	10,799	6,858	3,514	
26 大阪	2,523	1,161	2,146	783	1,712	378	434	377	
27 兵庫	38,216	64,217	34,777	26,783	25,902	37,434	8,875	3,439	
28 奈良	19,675	9,448	18,398	5,894	14,285	4,113	1,277	17	
29 和歌山	31,542	19,260	29,212	17,904	28,598	1,356	614	2,330	
30 鳥取	39,273	155,375	38,371	66,994	28,529	88,381	9,842	902	
31 島根	13,184	17,769	12,579	7,321	6,796	10,448	5,783	605	
32 岡山	71,737	67,941	66,919	46,309	58,554	21,632	8,365	4,818	
33 廣島	60,304	60,158	36,562	39,517	29,193	20,641	7,369	23,742	
34 山口	16,023	4,782	2,922	1,640	2,174	3,142	748	13,101	
35 徳島	48	61	48	61	48	—	—	—	
36 香川	20,796	11,741	18,536	6,793	14,496	4,948	4,040	2,260	
37 愛媛	31,965	65,507	29,552	23,816	14,305	41,691	15,247	2,413	
38 高松	67,425	157,800	66,492	115,298	51,311	42,562	15,181	933	
39 福岡	116,493	112,252	113,127	66,060	69,382	47,067	3,366	3,366	
40 佐賀	91,103	110,389	87,902	22,883	34,877	87,506	53,025	3,201	
41 長崎	87,441	110,534	85,624	27,975	40,297	82,559	45,327	1,817	
42 熊本	81,611	127,280	79,655	84,075	66,530	43,205	13,125	1,956	
43 大分	54,787	86,643	53,816	45,149	41,772	41,494	12,044	971	
44 宮崎	529,539	763,969	526,909	409,260	415,358	354,709	111,551	2,630	
45 鹿兒島	202,124	361,754	198,136	123,376	109,625	238,378	88,511	3,988	
46 沖縄	2,599	12,155	2,599	3,695	1,505	8,400	1,094	—	
青森營林局	1,256,911	3,077,864	1,241,300	463,048	547,106	2,614,816	694,194	15,611	
秋田營林局	642,153	1,581,405	626,594	186,489	277,794	1,394,916	348,600	15,759	
東京營林局	1,160,008	2,145,778	1,071,606	303,938	311,167	1,841,840	760,439	88,402	
大阪營林局	378,125	496,380	310,522	264,368	244,820	232,012	65,702	67,603	
高知營林局	120,234	235,169	114,628	145,968	80,160	89,201	34,468	5,606	
熊本營林局	1,165,697	1,684,976	1,147,768	759,283	776,024	925,693	371,744	17,929	

賣拂事由別 (續)

年次 番號	賣								副產物 價額
	(1) 公共用、公用又ハ公益事業ノ爲								
	主產物								
	材積	價額	材積	價額	材積	價額	材積	價額	
大正 7	257,804	352,242	257,334	131,656	219,098	220,586	38,236	470	
" 8	437,915	249,455	437,788	170,399	413,560	79,056	24,228	127	
" 9	610,344	591,914	610,002	172,251	411,034	419,663	108,968	342	
" 10	506,579	191,718	498,655	158,753	479,520	32,965	19,135	7,924	
" 11	215,314	143,189	211,764	121,818	201,643	21,371	10,121	3,550	
" 12	150,837	115,422	143,621	95,941	136,846	19,482	6,775	7,216	
" 13	171,920	112,676	171,838	87,232	162,227	25,444	9,611	82	
" 14	107,634	160,155	107,281	98,651	90,717	61,504	16,564	353	
昭和 1	149,143	156,927	148,779	81,681	124,818	75,246	23,961	564	
總數	137,903	132,782	137,876	88,571	113,056	44,211	24,820	32	
1 青森	11,174	8,140	11,165	6,255	10,760	1,885	405	9	
2 岩手	5,580	6,824	5,580	2,907	4,421	3,917	1,159	2	
3 宮城	4,571	2,884	4,571	2,051	4,192	833	379	3	
4 秋田	24,346	13,854	24,346	12,574	24,294	1,280	52	4	
5 山形	405	1,017	405	870	380	147	25	1	
6 福島	17,623	27,207	17,622	9,781	7,945	17,426	9,077	6	
7 茨城	6,228	1,936	6,228	1,867	6,146	69	82	7	
8 栃木	2,618	2,820	2,618	2,820	2,618	—	—	8	
9 群馬	8,556	13,729	8,556	2,987	2,678	10,742	5,878	9	
10 埼玉	55	182	55	182	55	—	—	10	
11 千葉	11,054	9,542	11,054	3,213	4,896	6,329	6,158	11	
12 東京	—	—	—	—	—	—	—	12	
13 神奈川	—	—	—	—	—	—	—	13	
14 新潟	696	313	696	309	694	4	2	14	
15 富山	51	111	51	111	51	—	—	15	
16 石川	—	—	—	—	—	—	—	16	
17 福井	—	—	—	—	—	—	—	17	
18 山梨	—	—	—	—	—	—	—	18	
19 長野	17,317	22,756	17,317	22,289	17,210	467	107	19	
20 岐阜	366	904	366	704	347	200	19	20	
21 靜岡	—	—	—	—	—	—	—	21	
22 愛知	—	—	—	—	—	—	—	22	
23 三重	—	—	—	—	—	—	—	23	
24 滋賀	12	6	12	6	12	—	—	24	
25 京都	693	379	693	379	693	—	—	25	
26 大阪	—	—	—	—	—	—	—	26	
27 兵庫	1,659	902	1,659	902	1,659	—	—	27	
28 奈良	17	9	17	9	17	—	—	28	
29 和歌山	371	116	371	116	371	—	—	29	
30 鳥取	84	129	84	129	84	—	—	30	
31 島根	18	7	18	7	18	—	—	31	
32 岡山	42	25	42	25	42	—	—	32	
33 廣島	16	9	16	9	16	—	—	33	
34 山口	—	—	—	—	—	—	—	34	
35 徳島	—	—	—	—	—	—	—	35	
36 香川	—	—	—	—	—	—	—	36	
37 愛媛	435	280	435	280	435	—	—	37	
38 高松	2,630	1,412	2,630	1,412	2,630	—	—	38	
39 福岡	846	800	824	92	47	708	777	22	
40 佐賀	5,136	1,384	5,136	1,373	5,128	11	8	40	
41 長崎	5,971	3,016	5,971	2,866	5,894	150	77	41	
42 熊本	2,437	2,461	2,437	2,447	2,434	14	3	42	
43 大分	118	183							

31 國有林野產物

年次 府縣 營林局	契							
	(2) 非常災害ノ場合罹災者ニ							
	總價額	主產物				副產物		
		材積	價額	材積	價額	材積	價額	價額
大正 7	23,071	30,806	23,071	17,089	19,702	13,717	3,369	
" 8	63,475	21,967	63,475	21,566	63,203	401	272	
" 9	32,572	13,583	32,572	12,890	32,365	693	207	
" 10	230,132	30,272	230,132	30,201	230,099	71	33	
" 11								
" 12								
" 13	738	642	738	507	677	135	61	
" 14	253	46	13	46	13			240
昭和 1	4,559	7,373	4,559	7,290	4,544	83	15	
總數	11,909	28,526	11,909	5,907	5,232	22,619	6,677	
1 青森	973	891	973	891	973			
2 岩手								
3 宮城								
4 秋田								
5 山形								
6 福島	315	364	315	364	315			
7 茨城								
8 栃木								
9 群馬	10,573	27,172	10,573	4,553	3,896	22,619	6,677	
10 埼玉								
11 千葉								
12 東京								
13 神奈川								
14 新潟	15	24	15	24	15			
15 富山								
16 石川								
17 福山								
18 山梨								
19 長野	33	75	33	75	33			
20 岐阜								
21 靜岡								
22 愛知								
23 三重								
24 滋賀								
25 京都								
26 大阪								
27 兵庫								
28 奈良								
29 和歌山								
30 鳥取								
31 島根								
32 岡山								
33 廣島								
34 山口								
35 德島								
36 香川								
37 愛媛								
38 高知								
39 福岡								
40 佐賀								
41 長門								
42 熊本								
43 大分								
44 宮崎								
45 鹿兒島								
46 沖繩								
青森營林局	973	891	973	891	973			
秋田營林局								
東京營林局	10,936	27,635	10,936	5,016	4,259	22,619	6,677	
大阪營林局								
高知營林局								
熊本營林局								

賣拂事由別 (續)

年次 番號	拂							
	(3) 地元特有ノ産業ニ必要ナル薪炭材副産物又ハ家庭工業用材ヲ其業ヲ營ム地元住民ニ							
	總價額	主產物				副產物		
		材積	價額	材積	價額	材積	價額	價額
大正 7								
8								
9								
10								
11	48,325	84,589	26,879	617	435	83,972	26,444	21,446
12	45,379	49,002	30,366	994	2,059	48,008	28,307	15,013
13	60,278	177,061	58,198	22,451	17,908	154,610	40,290	2,080
14	20,732	37,142	20,075	10,553	7,366	26,589	12,709	657
昭和 1	34,361	56,669	31,119	10,338	9,826	46,331	21,293	3,242
總數	127,700	246,237	122,948	49,583	27,500	196,654	95,448	4,752
1	20,843	50,568	20,630	33,319	16,531	17,249	4,099	213
2	2,288	4,790	2,288	1,507	1,891	781		
3	2,827	1,577	2,827	696	881	399		
4	4,990	16,569	4,933	780	470	15,789	4,463	57
5	1,098	1,945	1,049	1,945	1,049			49
6	77,852	112,045	75,225	1,894	1,554	110,151	73,671	2,627
7	68							68
8	1,167	4,974	1,167	173	153	4,801	1,014	
9	6,422	31,774	6,422	3,086	1,289	28,688	5,133	
10								
11								
12								
13								
14								
15								
16	1,486	12,581	1,486	2,350	225	10,231	1,261	
17								
18								
19								
20	969	1,477	969	1,477	969			
21								
22								
23	1,016	873	1,016			873	1,016	
24								
25								
26								
27								
28								
29								
30	5	29	5			29	5	
31								
32								
33								
34								
35								
36								
37								
38								
39	1,097	798	1,096	798	1,096			1
40	5,286	5,960	3,641	18	45	5,942	3,596	1,645
41	188	277	188	148	178	129	10	
42								
43	6		6		6			
44	92							92
45								
46								
青森	25,958	56,935	25,745	36,914	20,466	20,021	5,279	213
秋田	6,088	18,514	5,982	2,725	1,519	15,789	4,463	106
東京	85,509	148,793	82,814	5,153	2,996	143,640	79,818	2,695
大阪	3,476	14,960	3,476	3,827	1,194	11,133	2,282	
高知								
熊本	6,669	7,035	4,931	964	1,325	6,071	3,606	1,738

31 國有林野產物

年次 府縣 管林局	契								副產物 價額
	(4) 林業ニ必要ナル運搬設備ノ用ニ供スル爲其ノ起業者ニ								
	主產物								
	材積	價額	材積	價額	材積	價額	材積	價額	
大正 7
" 8
" 9
" 10
" 11	13,435	16,601	13,418	11,457	11,714	5,144	1,704	17	
" 12	17,421	22,053	17,403	16,558	15,644	5,495	1,759	18	
" 13	18,477	23,857	18,466	21,692	17,962	2,165	504	11	
" 14	14,908	22,698	14,888	21,611	14,626	1,087	262	20	
昭和 1	8,512	13,399	8,447	12,623	8,190	776	257	65	
總數	17,489	20,937	17,487	18,812	16,836	2,125	651	2	
1 青森	3,676	4,287	3,676	3,754	3,481	533	195	—	
2 岩手	1,182	1,497	1,182	1,291	1,132	206	50	—	
3 宮城	116	202	116	108	88	94	28	—	
4 秋田	6,174	5,129	6,172	4,196	5,974	933	198	2	
5 山形	22	75	22	75	22	—	—	—	
6 福島	35	39	35	39	35	—	—	—	
7 茨城	42	26	42	26	42	—	—	—	
8 栃木	41	89	41	89	41	—	—	—	
9 群馬	43	64	43	64	43	—	—	—	
10 埼玉	—	—	—	—	—	—	—	—	
11 千葉	—	—	—	—	—	—	—	—	
12 神奈川	—	—	—	—	—	—	—	—	
13 新潟	—	—	—	—	—	—	—	—	
14 富山	19	22	19	22	19	—	—	—	
15 石川	—	—	—	—	—	—	—	—	
16 福井	1	1	1	1	1	—	—	—	
17 山梨	—	—	—	—	—	—	—	—	
18 長野	—	—	—	—	—	—	—	—	
19 岐阜	—	—	—	—	—	—	—	—	
20 静岡	—	—	—	—	—	—	—	—	
21 愛知	—	—	—	—	—	—	—	—	
22 三重	—	—	—	—	—	—	—	—	
23 滋賀	—	—	—	—	—	—	—	—	
24 京都	—	—	—	—	—	—	—	—	
25 大阪	—	—	—	—	—	—	—	—	
26 兵庫	—	—	—	—	—	—	—	—	
27 奈良	—	—	—	—	—	—	—	—	
28 和歌山	—	—	—	—	—	—	—	—	
29 鳥取	38	75	38	68	37	7	1	—	
30 徳島	—	—	—	—	—	—	—	—	
31 岡山	—	—	—	—	—	—	—	—	
32 廣島	—	—	—	—	—	—	—	—	
33 山口	—	—	—	—	—	—	—	—	
34 徳島	—	—	—	—	—	—	—	—	
35 香川	—	—	—	—	—	—	—	—	
36 愛媛	173	618	173	618	173	—	—	—	
37 高知	—	—	—	—	—	—	—	—	
38 福岡	—	—	—	—	—	—	—	—	
39 佐賀	145	147	145	54	81	93	64	—	
40 長門	210	316	210	280	196	36	14	—	
41 熊本	74	93	74	89	73	4	1	—	
42 大分	131	158	131	158	131	—	—	—	
43 宮崎	1,631	3,176	1,631	2,957	1,531	219	100	—	
44 鹿児島	3,736	4,923	3,736	4,923	3,736	—	—	—	
45 沖縄	—	—	—	—	—	—	—	—	
青森管林局	4,953	5,950	4,953	5,117	4,680	833	273	—	
秋田管林局	6,217	5,240	6,215	4,307	6,017	933	198	2	
東京管林局	180	240	180	240	180	—	—	—	
大阪管林局	39	76	39	69	38	7	1	—	
高知管林局	173	618	173	618	173	—	—	—	
熊本管林局	5,927	8,813	5,927	8,461	5,748	352	179	—	

賣拂事由別 (續)

年次 番號	賣								副產物 價額
	(5) 礦業ニ必要ナル產物ヲ礦業者ニ								
	主產物								
	材積	價額	材積	價額	材積	價額	材積	價額	
大正 7	708,863	1,559,679	695,559	308,478	492,125	1,251,201	203,434	13,304	
" 8	594,187	1,032,021	590,131	216,149	440,336	815,872	149,795	4,056	
" 9	589,636	457,068	588,616	166,955	500,449	290,113	88,167	1,070	
" 10	629,900	334,170	627,622	96,733	577,484	237,437	50,138	2,278	
" 11	245,138	271,579	243,318	64,857	190,217	206,722	53,101	1,820	
" 12	254,407	344,200	253,487	136,114	207,448	208,086	46,039	920	
" 13	355,383	463,686	354,981	162,833	283,736	300,853	71,245	402	
" 14	194,491	444,826	192,928	120,834	135,177	323,992	57,751	1,563	
昭和 1	178,420	299,074	170,256	93,406	121,179	205,668	49,077	8,164	
總數	162,055	248,064	159,287	56,446	116,263	191,618	43,024	2,768	
1	1,457	1,193	450	378	154	815	296	1,007	
2	14,563	42,195	13,052	2,947	2,752	39,248	10,300	1,511	
3	78	75	78	75	78	—	—	—	
4	105,395	65,930	105,167	21,309	95,370	44,621	9,797	228	
5	4,544	25,003	4,522	336	231	24,667	4,291	22	
6	2,141	4,018	2,141	719	701	3,299	1,440	—	
7	—	—	—	—	—	—	—	—	
8	4,979	6,502	4,979	2,145	3,399	4,357	1,580	—	
9	17,653	69,187	17,653	11,944	4,412	57,243	13,241	—	
10	—	—	—	—	—	—	—	—	
11	—	—	—	—	—	—	—	—	
12	—	—	—	—	—	—	—	—	
13	—	—	—	—	—	—	—	—	
14	577	545	577	545	577	—	—	—	
15	—	—	—	—	—	—	—	—	
16	—	—	—	—	—	—	—	—	
17	—	—	—	—	—	—	—	—	
18	—	—	—	—	—	—	—	—	
19	—	—	—	—	—	—	—	—	
20	959	2,627	959	2,627	959	—	—	—	
21	—	—	—	—	—	—	—	—	
22	—	—	—	—	—	—	—	—	
23	—	—	—	—	—	—	—	—	
24	—	—	—	—	—	—	—	—	
25	—	—	—	—	—	—	—	—	
26	—	—	—	—	—	—	—	—	
27	—	—	—	—	—	—	—	—	
28	—	—	—	—	—	—	—	—	
29	—	—	—	—	—	—	—	—	
30	—	—	—	—	—	—	—	—	
31	—	—	—	—	—	—	—	—	
32	—	—	—	—	—	—	—	—	
33	—	—	—	—	—	—	—	—	
34	—	—	—	—	—	—	—	—	
35	—	—	—	—	—	—	—	—	
36	—	—	—	—	—	—	—	—	
37	1,884	5,416	1,884	2,771	1,303	2,645	581	—	
38	971	12,349	971	1,047	415	11,302	556	—	
39	—	—	—	—	—	—	—	—	
40	—	—	—	—	—	—	—	—	
41	—	—	—	—	—	—	—	—	
42	—	—	—	—	—	—	—	—	
43	1,945	5,175	1,945	3,662	1,804	1,513	141	—	
44	194	209	194	209	194	—	—	—	
45	4,049	5,275	4,049	3,367	3,248	1,908	801	—	
46	666	2,365	666	2,365	666	—	—	—	
青森	11,784	24,827	9,266	3,270	2,888	21,557	6,378	2,518	
秋田	114,212	109,468	113,962	21,732	95,669	87,736	18,293	250	
東京	25,391	80,353	25,391	15,396	9,117	64,957	16,274	—	
大阪	959	2,627	959	2,627	959	—	—	—	
高知	2,855	17,765	2,855	3,818	1,718	13,947	1,137	—	
熊本	6,854	13,024	6,854	9,603	5,912	3,421	942	—	

31 國有林野產物

年次 府縣 營林局	契 意 隨							
	(6) 構寸、漆器ノ材料並ニ經木、藥品、推茸、木工品、樟腦等ノ各製造業者ニ							
	總價額	主 數		用 材		薪 材		副產物 價 額
		材 積	價 額	材 積	價 額	材 積	價 額	
大正 7	32,853	156,409	32,853	28,251	8,706	128,158	24,147	—
" 8	72,902	167,536	72,852	39,299	24,678	128,237	48,174	50
" 9	22,238	20,520	22,238	18,981	21,863	1,539	375	—
" 10	22,377	62,546	22,377	25,680	15,767	36,866	6,610	—
" 11	25,537	77,314	25,537	24,573	14,949	52,741	10,588	—
" 12	24,797	90,728	24,797	7,835	3,532	82,893	20,265	—
" 13	9,773	16,366	9,758	8,355	7,620	8,011	2,138	15
" 14	8,723	14,738	8,273	7,900	5,725	6,838	2,548	—
昭和 1	10,847	23,029	10,656	19,836	9,146	3,193	1,510	191
總 數	39,174	52,611	34,392	44,622	31,093	7,989	3,293	4,782
1 青森	14,962	16,874	14,962	16,874	14,962	—	—	—
2 岩手	1,308	2,292	1,231	2,292	1,231	—	—	77
3 宮城	3,969	7,784	3,969	7,784	3,969	—	—	—
4 秋田	4,462	9,292	4,462	9,220	4,446	72	16	—
5 山形	1,637	4,446	1,280	1,722	598	2,724	682	357
6 福島	3,666	7,230	3,105	3,263	1,035	3,967	2,070	561
7 茨城	—	—	—	—	—	—	—	—
8 栃木	14	65	14	65	14	—	—	—
9 群馬	—	—	—	—	—	—	—	—
10 埼玉	—	—	—	—	—	—	—	—
11 千代田	—	—	—	—	—	—	—	—
12 東京	—	—	—	—	—	—	—	—
13 神奈川	—	—	—	—	—	—	—	—
14 新潟	693	—	—	—	—	—	—	693
15 富山	—	—	—	—	—	—	—	—
16 石川	—	—	—	—	—	—	—	—
17 福井	—	—	—	—	—	—	—	—
18 山梨	—	—	—	—	—	—	—	—
19 長野	3,094	—	—	—	—	—	—	3,094
20 岐阜	—	—	—	—	—	—	—	—
21 靜岡	—	—	—	—	—	—	—	—
22 愛知	—	—	—	—	—	—	—	—
23 三重	—	—	—	—	—	—	—	—
24 滋賀	—	—	—	—	—	—	—	—
25 京都	—	—	—	—	—	—	—	—
26 大阪	—	—	—	—	—	—	—	—
27 兵庫	—	—	—	—	—	—	—	—
28 奈良	—	—	—	—	—	—	—	—
29 和歌山	—	—	—	—	—	—	—	—
30 鳥取	—	—	—	—	—	—	—	—
31 島根	—	—	—	—	—	—	—	—
32 岡山	—	—	—	—	—	—	—	—
33 廣島	9	7	9	7	9	—	—	—
34 山口	—	—	—	—	—	—	—	—
35 德島	—	—	—	—	—	—	—	—
36 香川	—	—	—	—	—	—	—	—
37 愛媛	—	—	—	—	—	—	—	—
38 高知	—	—	—	—	—	—	—	—
39 福岡	—	—	—	—	—	—	—	—
40 佐賀	—	—	—	—	—	—	—	—
41 長門	—	—	—	—	—	—	—	—
42 熊本	—	—	—	—	—	—	—	—
43 大分	—	—	—	—	—	—	—	—
44 宮崎	494	1,049	494	255	201	794	293	—
45 鹿兒島	4,866	3,572	4,866	3,140	4,634	432	232	—
46 沖繩	—	—	—	—	—	—	—	—
青森營林局	20,239	26,950	20,162	26,950	20,162	—	—	77
秋田營林局	5,742	13,738	5,742	10,942	5,044	2,796	698	—
東京營林局	7,824	7,295	3,119	3,328	1,049	3,967	2,070	4,705
大阪營林局	9	7	9	7	9	—	—	—
高知營林局	—	—	—	—	—	—	—	—
熊本營林局	5,360	4,621	5,360	3,395	4,835	1,226	525	—

賣 拂 事 由 別 (續)

年次 番 號	拂 賣 約							
	(7) 國有林ノ土石採取業者又ハ營利ヲ目的トセサル法人ニ							
	總價額	主 數		用 材		薪 材		副產物 價 額
		材 積	價 額	材 積	價 額	材 積	價 額	
大正 7	1,679	—	—	—	—	—	—	1,679
" 8	5,652	—	—	—	—	—	—	5,652
" 9	6,223	—	—	—	—	—	—	6,223
" 10	2,610	—	—	—	—	—	—	2,610
" 11	14,307	—	—	—	—	—	—	14,307
" 12	10,599	—	—	—	—	—	—	10,599
" 13	18,825	—	—	—	—	—	—	18,825
" 14	24,668	—	—	—	—	—	—	24,668
昭和 1	10,774	—	—	—	—	—	—	10,774
總 數	21,379	—	—	—	—	—	—	21,379
1	199	—	—	—	—	—	—	199
2	116	—	—	—	—	—	—	116
3	2,453	—	—	—	—	—	—	2,453
4	75	—	—	—	—	—	—	75
5	154	—	—	—	—	—	—	154
6	2,340	—	—	—	—	—	—	2,340
7	13,608	—	—	—	—	—	—	13,608
8	—	—	—	—	—	—	—	—
9	—	—	—	—	—	—	—	—
10	—	—	—	—	—	—	—	—
11	—	—	—	—	—	—	—	—
12	—	—	—	—	—	—	—	—
13	—	—	—	—	—	—	—	—
14	1,106	—	—	—	—	—	—	1,106
15	—	—	—	—	—	—	—	—
16	12	—	—	—	—	—	—	12
17	—	—	—	—	—	—	—	—
18	—	—	—	—	—	—	—	—
19	429	—	—	—	—	—	—	429
20	—	—	—	—	—	—	—	—
21	—	—	—	—	—	—	—	—
22	—	—	—	—	—	—	—	—
23	—	—	—	—	—	—	—	—
24	—	—	—	—	—	—	—	—
25	—	—	—	—	—	—	—	—
26	—	—	—	—	—	—	—	—
27	—	—	—	—	—	—	—	—
28	—	—	—	—	—	—	—	—
29	—	—	—	—	—	—	—	—
30	—	—	—	—	—	—	—	—
31	—	—	—	—	—	—	—	—
32	—	—	—	—	—	—	—	—
33	—	—	—	—	—	—	—	—
34	569	—	—	—	—	—	—	569
35	—	—	—	—	—	—	—	—
36	265	—	—	—	—	—	—	265
37	—	—	—	—	—	—	—	—
38	—	—	—	—	—	—	—	—
39	42	—	—	—	—	—	—	42
40	—	—	—	—	—	—	—	—
41	11	—	—	—	—	—	—	11
42	—	—	—	—	—	—	—	—
43	—	—	—	—	—	—	—	—
44	—	—	—	—	—	—	—	—
45	—	—	—	—	—	—	—	—
46	—	—	—	—	—	—	—	—
青森	2,748	—	—	—	—	—	—	2,748
秋田	247	—	—	—	—	—	—	247
東京	17,485	—	—	—	—	—	—	17,485
大阪	581	—	—	—	—	—	—	581
高知	265	—	—	—	—	—	—	265
熊本	53	—	—	—	—	—	—	53

31 國有林野產物

年次 府縣 營林局	隨 意 契							
	(8) 從 來 の 慣 行 二 目 ヲ 地 元 住 民 二							
	總 價 額	主 產 物		用 材		薪 材		副 產 物
材 積		價 額	材 積	價 額	材 積	價 額		
大正 7	579,839	2,314,407	562,771	11,620	3,292	2,302,787	559,479	17,068
" 8	727,412	2,419,342	709,876	10,498	15,895	2,408,844	693,981	17,536
" 9	775,381	2,161,501	751,513	18,666	27,546	2,142,835	723,967	23,868
" 10	958,588	2,594,107	930,802	35,850	118,816	2,558,257	811,986	27,786
" 11	1,059,260	2,925,661	1,007,989	44,630	65,043	2,881,031	942,946	51,271
" 12	1,190,404	3,219,824	1,141,219	43,586	76,712	3,176,233	1,064,507	49,185
" 13	1,092,272	3,111,391	1,039,814	12,056	16,010	3,099,335	1,023,804	52,458
" 14	1,117,826	3,535,042	1,078,306	55,956	21,155	3,479,086	1,057,151	39,520
昭和 1	1,035,568	3,032,890	1,009,327	14,879	16,293	3,018,011	993,034	26,241
總 數	933,606	2,947,977	903,464	10,781	12,494	2,937,196	895,970	25,142
1 青森	203,649	783,807	203,562	—	—	783,807	203,562	87
2 岩手	155,772	585,875	154,708	—	—	585,875	154,708	1,064
3 宮城	113,251	405,324	113,251	—	—	405,324	113,251	—
4 秋田	89,691	348,901	87,942	—	—	348,901	87,942	1,749
5 山形	84,327	311,010	83,182	—	—	311,010	83,182	1,145
6 福島	76,190	156,496	75,218	—	—	156,496	75,218	972
7 茨城	501	115	34	—	—	115	34	467
8 栃木	3,345	20,448	2,382	—	—	20,448	2,382	963
9 群馬	5,170	2,817	1,754	—	—	2,817	1,754	3,416
10 埼玉	375	163	375	—	—	163	375	—
11 千葉	—	—	—	—	—	—	—	—
12 東京	—	—	—	—	—	—	—	—
13 神奈川	—	—	—	—	—	—	—	—
14 新潟	—	—	—	—	—	—	—	—
15 富山	—	—	—	—	—	—	—	—
16 石川	—	—	—	—	—	—	—	—
17 福井	—	—	—	—	—	—	—	—
18 山梨	—	—	—	—	—	—	—	—
19 長野	1,238	3,799	1,238	—	—	3,799	1,238	—
20 岐阜	—	—	—	—	—	—	—	—
21 靜岡	—	—	—	—	—	—	—	—
22 愛知	—	—	—	—	—	—	—	—
23 三重	—	—	—	—	—	—	—	—
24 滋賀	—	—	—	—	—	—	—	—
25 京都	—	—	—	—	—	—	—	—
26 大阪	—	—	—	—	—	—	—	—
27 兵庫	—	—	—	—	—	—	—	—
28 奈良	—	—	—	—	—	—	—	—
29 和歌山	—	—	—	—	—	—	—	—
30 鳥取	—	—	—	—	—	—	—	—
31 島根	2,742	3,579	2,742	—	—	3,579	2,742	—
32 岡山	—	—	—	—	—	—	—	—
33 廣島	—	—	—	—	—	—	—	—
34 山口	10,691	—	—	—	—	—	—	10,691
35 徳島	—	—	—	—	—	—	—	—
36 香川	1,125	—	—	—	—	—	—	1,125
37 愛媛	7,677	12,463	5,673	891	694	11,572	4,979	2,004
38 高知	—	—	—	—	—	—	—	—
39 福岡	27,987	42,221	27,987	—	—	42,221	27,987	—
40 佐賀	41,092	61,528	41,092	144	93	61,384	40,999	—
41 長門	34,072	45,904	34,072	2,286	3,220	43,618	30,852	—
42 熊本	1,710	3,746	1,710	822	845	2,924	865	—
43 大分	4,720	8,873	4,720	—	—	8,873	4,720	—
44 宮崎	33,952	90,878	33,581	1,309	1,264	89,569	32,317	371
45 鹿兒島	34,329	60,030	33,241	5,329	6,378	54,701	26,863	1,088
46 沖繩	—	—	—	—	—	—	—	—
青森營林局	465,154	1,744,333	464,133	—	—	1,744,333	464,133	1,021
秋田營林局	181,536	690,584	178,512	—	—	690,584	178,512	3,024
東京營林局	86,819	183,838	81,001	—	—	183,838	81,001	5,818
大阪營林局	13,433	3,579	2,742	—	—	3,579	2,742	10,691
高知營林局	8,802	12,463	5,673	891	694	11,572	4,979	3,129
熊本營林局	177,862	313,180	176,403	9,890	11,800	303,290	164,603	1,459

賣 拂 事 由 別 (續)

年次 番 號	約 賣 拂							
	(9) 部 分 林 の 產 物 を 造 林 者 二							
	總 價 額	主 產 物		用 材		薪 材		副 產 物
材 積		價 額	材 積	價 額	材 積	價 額		
大正 7	287,161	230,889	287,136	134,244	258,809	96,645	28,327	25
" 8	484,824	364,905	484,824	146,305	386,323	218,600	98,501	8
" 9	300,557	148,071	300,545	87,852	263,139	60,219	37,406	12
" 10	429,801	196,507	429,801	127,484	399,655	69,023	30,146	10
" 11	606,327	370,580	606,327	179,430	510,658	191,150	95,669	11
" 12	459,852	211,367	459,852	156,717	435,378	54,650	24,474	12
" 13	299,333	163,752	299,333	116,920	274,920	46,832	24,413	13
" 14	324,204	288,148	324,204	179,032	284,032	109,116	40,172	14
昭和 1	346,897	354,720	346,897	220,222	290,301	134,498	56,596	1
總 數	379,466	310,509	379,466	213,154	342,448	97,355	37,018	—
1	36,026	21,658	36,026	13,356	33,840	8,302	2,186	1
2	3,531	5,404	3,531	1,846	2,243	3,558	1,288	2
3	3,966	4,645	3,966	1,688	2,804	2,957	1,162	3
4	560	471	560	305	492	166	68	4
5	1,069	1,735	1,069	1,692	1,060	43	9	5
6	1,677	1,046	1,677	471	1,142	575	535	6
7	7,657	4,365	7,657	1,497	3,435	2,868	4,222	7
8	360	499	360	—	—	499	360	8
9	32	114	32	4	1	110	31	9
10	—	—	—	—	—	—	—	10
11	19	40	19	—	—	40	19	11
12	—	—	—	—	—	—	—	12
13	—	—	—	—	—	—	—	13
14	—	—	—	—	—	—	—	14
15	—	—	—	—	—	—	—	15
16	—	—	—	—	—	—	—	16
17	—	—	—	—	—	—	—	17
18	—	—	—	—	—	—	—	18
19	5,866	5,645	5,866	5,448	5,813	197	53	19
20	—	—	—	—	—	—	—	20
21	—	—	—	—	—	—	—	21
22	—	—	—	—	—	—	—	22
23	—	—	—	—	—	—	—	23
24	—	—	—	—	—	—	—	24
25	—	—	—	—	—	—	—	25
26	—	—	—	—	—	—	—	26
27	—	—	—	—	—	—	—	27
28	—	—	—	—	—	—	—	28
29	—	—	—	—	—	—	—	29
30	—	—	—	—	—	—	—	30
31	—	—	—	—	—	—	—	31
32	—	—	—	—	—	—	—	32
33	—	—	—	—	—	—	—	33
34	—	—	—	—	—	—	—	34
35	—	—	—	—	—	—	—	35
36	1,022	1,214	1,022	223	268	991	754	36
37	271	163	271	50	229	113	42	37
38	—	—	—	—	—	—	—	38
39	—	—	—	—	—	—	—	39
40	531	196	531	196	531	—	—	40
41	120	168	120	21	95	147	25	41
42	30,918	30,496	30,918	22,339	27,532	8,157	3,386	42
43	197	193	197	93	132	100	65	43
44	247,677	199,893	247,677	147,795	234,542	52,098	13,135	44
45	37,967	32,564	37,967	16,130	28,289	16,434	9,678	45
46	—	—	—	—	—	—	—	46
青森	43,523	31,707	43,523	16,890	38,887	14,817	4,636	青
秋田	1,629	2,206	1,629	1,997	209	77	—	秋
東京	15,611	11,709	15,611	7,420	10,391	4,289	5,220	東
高知	—	—	—	—	—	—	—	大
熊本	1,293	1,377	1,293	273	497	1,104	796	高
總 數	317,410	263,510	317,410	186,574	291,121	76,936	26,289	熊

31 國有林野產物

年次 府縣 管林局	契												年次 番號
	(10) 社寺保管林ノ產物ヲ其ノ社寺ニ						(11) 社寺上地林						
	主產物						副產物						
	總價額		總數		用材		薪材		總價額		總數		
材積	價額	材積	價額	材積	價額	材積	價額	材積	價額	材積	價額	材積	價額
大正 7	871	361	871	302	828	59	33	16	33	16	33		
" 8	7,440	3,889	7,440	2,258	6,291	1,631	1,149	1,093	2,665	1,093	123		
" 9	14,597	7,069	14,597	3,771	12,244	3,298	2,353	493	282	476	77		
" 10	52,224	20,026	52,224	12,203	41,245	7,823	10,979	463	168	401	138		
" 11	23,044	11,859	23,044	6,294	16,494	5,565	6,550	4,094	1,785	4,094	1,428		
" 12	59,447	12,918	59,447	8,733	55,847	4,185	3,600						
" 13	30,975	15,050	30,975	9,670	25,053	5,380	5,922						
" 14	16,487	16,203	16,487	7,663	11,464	8,540	5,023	4,082	2,500	4,082	1,692		
昭和 1	25,586	12,367	25,586	8,101	22,547	4,266	3,039	297	397	297	85		
總數	15,514	9,475	15,514	7,007	14,383	2,468	1,131						
1 青森													
2 森手	1,523	1,280	1,523	1,021	1,459	259	64						
3 岩宮	2,389	290	2,389	194	2,358	96	31						
4 秋田													
5 山形	3	7	3			7	3						
6 福茨													
7 茨城	1,375	504	1,375	406	1,326	98	39						
8 栃木													
9 群馬	136	158	136	158	136								
10 埼玉	12		12		12								
11 千葉													
12 東京													
13 神奈													
14 新潟													
15 富山													
16 石川													
17 福山													
18 山梨													
19 長野	116	43	116	43	116								
20 岐阜													
21 靜岡													
22 愛知													
23 三重	46	6	46	6	46								
24 滋賀	148	61	148	42	132	19	16						
25 京都	89	76	89	27	46	49	43						
26 大阪													
27 兵庫	5,440	1,671	5,440	1,500	5,268	171	172						
28 奈良	669	362	669	268	556	94	113						
29 和歌	320		320		320								
30 鳥取													
31 島根													
32 岡山	397	287	397	182	299	105	98						
33 廣山													
34 山口													
35 德島													
36 香川													
37 愛媛													
38 高知													
39 福岡													
40 佐賀	328	464	328	201	144	263	184						
41 長門													
42 熊本													
43 大宮	1,600	2,610	1,600	1,910	1,402	700	198						
44 宮鹿	894	1,624	894	1,042	738	582	156						
45 鹿兒	29	32	29	7	15	25	14						
46 沖繩													
青森管林局	3,912	1,570	3,912	1,215	3,817	355	95						
秋田管林局	3	7	3			7	3						
東京管林局	1,639	705	1,639	607	1,600	98	39						
大阪管林局	7,109	2,463	7,109	2,025	6,667	438	442						
高知管林局													
熊本管林局	2,851	4,730	2,851	3,160	2,299	1,570	552						

賣拂事由別 (續)

年次 番號	賣												年次 番號
	約						賣						
	受拂ヲ其ノ社寺ニ						委託林野ノ產物ヲ受託者ニ						
	產物		副產物		總價額		總數		用材		用材		
材積	價額	材積	價額	材積	價額	材積	價額	材積	價額	材積	價額	材積	價額
大正 7													
" 8	16												
" 9	530	2,542	563										
" 10	379	205	97	17	1,736	2,105	1,736	288	730	1,817	1,006		
" 11	376	30	25	2	6,953	4,893	6,953	1,380	4,601	3,513	2,352		
" 12	3,601	357	493		3,729	3,721	3,671	599	1,018	3,122	2,653	58	
" 13					15,172	27,582	15,172	3,268	4,555	24,314	10,617		
" 14	3,935	808	147		49,173	139,668	49,141	17,383	17,498	122,285	31,643	32	
昭和 1	106	312	191		74,014	205,104	73,644	18,995	19,450	186,109	54,194	370	
					83,779	276,755	83,779	25,593	26,775	251,162	57,004		
					63,185	182,376	63,185	15,642	18,510	166,734	44,675		
1					29,496	74,209	29,496	6,976	8,263	67,233	21,233		
2													
3													
4					392	675	392	68	134	607	258		
5					5,952	17,851	5,952	1,011	1,859	16,840	4,093		
6					18,745	51,497	18,745	3,015	5,466	48,482	13,279		
7					3,098	5,696	3,098	219	329	5,477	2,769		
8													
9													
10													
11													
12													
13													
14													
15													
16													
17													
18													
19													
20													
21													
22													
23													
24					331	400	331	84	120	316	211		
25													
26													
27													
28													
29													
30													
31													
32													
33													
34													
35													
36													
37													
38													
39													
40													
41													
42													
43													
44													
45													
46													

31 國有林野產物

年次 府縣 營林局	契 意 隨							
	(15) 森林ノ更新上必要ノ							
	總價額	主產物			副產物			
		材積	價額	材積	價額	薪積	價額	價額
大正 7	41,730	94,493	41,730	50,900	38,876	43,593	2,854	
" 8	25,289	68,890	25,289	36,491	23,192	32,399	2,097	
" 9	26,341	59,197	26,341	29,449	25,686	29,748	655	
" 10	2,016	457	2,016	432	1,613	25	403	
" 11	4,165	8,959	4,165	3,107	2,903	5,852	1,262	
" 12	4,940	29,477	4,940	18,382	2,859	11,095	2,081	
" 13	62,105	102,243	62,105	29,126	32,513	73,117	29,592	
" 14	59,528	71,835	59,476	22,008	33,313	49,827	26,163	52
昭和 1	21,090	31,145	21,090	16,558	14,949	14,587	6,141	
總數	24,938	40,641	24,938	13,813	18,086	26,828	6,852	
1 青森	4,728	8,824	4,728	2,351	2,974	6,473	1,754	
2 岩手	1,474	3,455	1,474	421	720	3,034	754	
3 宮城	2,298	1,914	2,298	635	1,714	1,279	584	
4 秋田	2,875	6,202	2,875	2,774	1,961	3,428	914	
5 山形	730	1,330	730	482	370	848	360	
6 福島	6,349	5,459	6,349	4,316	5,459	1,143	890	
7 茨城	19	7	19	7	19			
8 栃木								
9 群馬								
10 埼玉								
11 千葉								
12 東京								
13 神奈川								
14 新潟	2	4	2	4	2			
15 富山								
16 石川								
17 福井								
18 山梨								
19 長野	6	43	6	43	6			
20 岐阜								
21 靜岡								
22 愛知								
23 三重								
24 滋賀								
25 京都								
26 大阪								
27 兵庫	13	83	13			83	13	
28 奈良								
29 和歌山								
30 鳥取	3,631	4,730	3,631	1,269	3,373	3,461	258	
31 島根	168	135	168	135	168			
32 岡山								
33 廣島								
34 山口								
35 德島								
36 香川								
37 愛媛	12	19	12	19	12			
38 高松								
39 福岡	1,490	1,741	1,490	1,231	1,207	510	283	
40 佐賀								
41 長門	447	1,739	447	86	65	1,653	382	
42 熊本								
43 大分	200	1,761	200			1,761	200	
44 宮崎	352	2,124	352	40	36	2,084	316	
45 鹿兒島	144	1,071	144			1,071	144	
46 沖繩								
青森營林局	8,500	14,193	8,500	3,407	5,408	10,786	3,092	
秋田營林局	3,605	7,532	3,605	3,256	2,331	4,276	1,274	
東京營林局	6,376	5,513	6,376	4,370	5,486	1,143	890	
大阪營林局	3,812	4,948	3,812	1,404	3,541	3,544	271	
高知營林局	12	19	12	19	12			
熊本營林局	2,633	8,436	2,633	1,357	1,308	7,079	1,325	

賣拂事由別 (續)

年次 府縣 營林局	賣 拂							
	(16) 豫定代價千圓ヲ超エサハル產物							
	總價額	主產物			副產物			
		材積	價額	材積	價額	薪積	價額	價額
大正 7	1,410,389	3,514,926	1,251,017	690,025	677,106	2,824,901	573,911	159,372
" 8	1,769,824	3,479,983	1,577,893	744,808	925,603	2,735,175	652,390	191,931
" 9	1,996,880	3,833,050	1,790,751	637,823	1,003,623	3,195,227	787,128	206,129
" 10	1,842,574	3,362,459	1,649,753	703,546	909,573	2,658,913	740,180	192,821
" 11	1,639,623	3,013,283	1,510,429	679,487	802,614	2,333,796	707,815	129,194
" 12	1,725,026	2,988,732	1,613,090	746,422	923,612	2,242,310	689,478	111,936
" 13	1,735,917	2,931,677	1,573,654	712,439	823,313	2,219,238	750,341	162,263
" 14	1,599,451	3,619,441	1,445,266	908,673	749,926	2,710,768	695,340	154,185
昭和 1	1,631,693	3,246,702	1,469,987	958,319	797,905	2,388,383	672,082	161,706
總數	1,643,148	3,373,362	1,496,252	923,633	697,879	2,449,729	798,373	146,896
1 青森	172,340	264,859	168,788	105,819	123,494	159,040	45,294	3,552
2 岩手	122,588	304,284	119,107	55,027	51,069	249,257	68,038	3,481
3 宮城	53,827	134,521	51,835	28,506	24,966	106,015	26,869	1,992
4 秋田	168,468	385,872	163,386	97,450	105,069	288,422	58,317	5,082
5 山形	104,412	298,828	95,546	16,391	14,357	282,437	81,189	8,866
6 福島	272,214	552,957	251,607	66,124	53,832	486,833	197,775	20,607
7 茨城	36,415	24,068	23,175	12,159	16,554	11,909	6,621	13,240
8 栃木	27,124	81,888	23,678	8,919	6,471	72,969	17,207	3,446
9 群馬	59,153	126,240	52,428	12,305	9,293	113,935	43,135	6,725
10 埼玉	3,006	3,198	3,006	2,272	2,351	926	655	
11 千葉	5,470	5,753	5,470	2,068	2,356	3,685	3,114	
12 東京	4,392	3,709	3,586	599	1,802	3,110	1,784	806
13 神奈川								
14 新潟	124,713	293,815	119,598	13,537	14,921	280,278	104,677	5,115
15 富山	2,603	8,080	2,562	1,766	1,322	6,314	1,240	41
16 石川	1,491	532	441	193	276	339	165	1,050
17 福井	2,047	1,556	1,669	724	1,281	832	388	378
18 山梨								
19 長野	64,644	133,797	63,011	32,184	24,285	101,613	38,726	1,633
20 岐阜	10,108	22,078	9,665	18,270	9,121	3,808	544	443
21 靜岡								
22 愛知								
23 三重	9,041	5,399	4,675	2,588	2,837	2,811	1,838	4,366
24 滋賀	9,317	1,521	2,109	357	944	1,164	1,165	7,208
25 京都	17,510	12,432	13,996	2,324	7,647	10,108	6,349	3,514
26 大阪	762	223	385	198	365	25	20	377
27 兵庫	12,593	12,955	9,181	7,823	6,364	5,132	2,817	3,412
28 奈良	2,808	1,499	1,531	579	1,057	920	474	1,277
29 和歌山	9,121	3,367	6,808	3,046	6,653	321	155	2,313
30 鳥取	5,535	22,343	5,133	3,405	1,806	18,938	3,327	402
31 島根	3,163	4,519	2,558	1,962	1,971	2,557	587	605
32 岡山	19,506	22,554	14,688	8,648	9,712	13,906	4,976	4,818
33 廣島	31,228	13,973	7,486	8,226	5,655	5,747	1,831	23,742
34 山口	4,712	4,717	2,871	1,575	2,123	3,142	748	1,841
35 德島	48	61	48	61	48			
36 香川	2,957	2,269	2,087	949	954	1,320	1,133	870
37 愛媛	6,481	16,673	6,072	12,362	4,401	4,311	1,671	409
38 高松	60,985	138,246	60,089	107,709	45,706	30,537	14,383	896
39 福岡	34,616	34,043	31,315	14,855	16,780	19,188	14,535	3,301
40 佐賀	9,522	16,600	7,966	6,576	4,508	10,024	3,458	1,556
41 長門	18,240	31,613	16,602	7,021	8,427	24,592	8,175	1,638
42 熊本	38,184	82,150	36,228	54,042	28,110	28,108	8,118	1,956
43 大分	9,009	18,776	8,138	11,485	6,615	7,291	1,523	871
44 宮崎	65,019	187,024	62,852	144,519	49,864	42,505	12,988	2,167
45 鹿兒島	35,855	84,610	32,955	47,710	21,685	36,900	11,270	2,900
46 沖繩	1,921	9,760	1,921	1,300	827	8,460	1,094	
青森營林局	349,133	705,212	340,108	189,278	199,560	515,934	140,548	9,025
秋田營林局	254,477	624,144	242,385	112,348	118,471	511,796	123,914	12,092
東京營林局	615,156	1,284,433	561,728	151,734	132,789	1,132,699	428,939	53,428
大阪營林局	141,545	137,748	85,758	61,684	59,134	76,064	26,624	55,787
高知營林局	70,471	157,249	68,296	121,081	51,109	36,168	17,187	2,175
熊本營林局	212,366	464,576	197,977	287,508	136,816	177,068	61,161	14,389

32 國有林ニ於ケ

年次	營林局	林					
		總數	鐵道	軌道	索道	車道	道
大正	6	6,735,667	51,404	486,947	—	—	440,737
"	7	7,639,610	50,326	505,545	—	—	479,154
"	8	8,499,508	52,671	531,682	—	—	509,959
"	9	9,295,344	52,671	556,168	—	—	555,796
"	10	9,478,388	52,671	609,748	—	—	575,661
"	11	9,782,965	75,548	654,644	—	—	602,338
"	12	10,052,344	75,392	709,319	—	—	579,303
"	13	10,432,874	75,392	774,916	—	—	605,549
"	14	10,984,776	84,657	825,720	—	—	581,113
昭和	1	11,622,800	92,077	863,374	5,937	—	596,535
"	2	12,587,332	114,229	908,673	5,937	—	618,178
總數		13,790,343	130,897	997,309	5,937	—	663,490
青森		2,970,032	56,395	145,511	—	—	87,817
秋田		1,652,832	51,625	191,997	—	—	22,551
東京		2,556,006	—	188,835	—	—	191,257
大阪		1,379,189	—	89,216	5,937	—	103,133
高知		2,355,574	22,877	165,882	—	—	57,997
熊本		2,876,710	—	215,868	—	—	200,735

33 國有林

年次	營林局	林						河	
		總經費	新設		繕修		總經費	新箇所	
			延長	經費	延長	經費			
大正	7	1,460,782	709,047	863,172	425,392	6,426,555	283,655	343	
"	8	1,731,888	1,045,879	805,716	646,943	7,025,374	398,936	13,338	
"	9	2,021,435	1,427,148	238,303	766,914	8,106,425	660,234	17,661	
"	10	2,337,589	1,836,044	313,639	1,230,205	8,367,798	605,839	6,132	
"	11	2,569,582	1,884,147	353,674	1,288,675	8,773,408	595,472	10,895	
"	12	2,555,106	1,845,001	374,953	1,210,611	9,205,140	634,390	8,782	
"	13	2,510,044	1,892,352	608,997	1,228,985	10,169,886	663,367	—	
"	14	1,997,667	1,483,377	599,283	845,419	10,441,179	637,958	15,900	
昭和	1	3,466,459	2,711,821	917,696	1,858,249	11,720,799	853,572	6,475	
總數		3,655,852	2,773,903	1,203,325	1,937,429	12,130,009	836,474	6,860	
青森		641,862	511,383	147,486	353,414	2,630,260	157,969	—	
秋田		638,210	467,914	128,797	356,200	1,748,866	111,714	6,860	
東京		737,892	594,036	240,259	446,433	2,059,242	147,603	—	
大阪		380,919	288,573	204,977	221,284	1,203,561	67,289	—	
高知		542,058	380,979	109,252	238,400	2,129,472	142,579	—	
熊本		714,911	531,018	372,554	321,698	2,358,608	209,320	—	

ル林道貯木場

昭和三年三月末日現在

年次	營林局	道				貯木場
		木馬道	牛馬道	歩道	其他	
大正	6	122,013	368,258	5,265,308	1,000	405.3
"	7	130,972	379,298	6,093,318	997	326.4
"	8	134,739	414,924	6,854,536	997	316.2
"	9	140,310	435,237	7,553,772	1,390	326.6
"	10	140,982	457,927	7,639,980	1,419	304.1
"	11	136,994	464,006	7,848,116	1,319	312.9
"	12	130,750	445,405	8,111,326	849	291.5
"	13	133,047	454,193	8,388,928	849	304.9
"	14	120,140	458,905	8,913,392	849	309.2
昭和	1	112,810	463,269	9,487,949	849	324.2
"	2	114,830	470,204	10,354,432	849	349.1
總數		116,857	482,792	11,392,212	849	356.9
青森		—	106,042	2,573,498	769	94.7
秋田		908	76,621	1,309,130	—	93.4
東京		21,184	107,597	2,047,133	—	36.2
大阪		27,143	37,931	1,115,829	—	27.2
高知		2,686	136,791	1,969,341	—	37.8
熊本		64,936	17,810	2,377,281	80	67.6

土木事業

昭和二年度

年次	營林局	川						貯木場			
		設	修	繕	總經費	新設	修繕	面積	經費	面積	經費
大正	7	—	1	343	48,403	6,1226	26,548	147,7406	21,855	—	—
"	8	12,883	1	455	44,201	6,2514	30,601	150,4817	13,600	—	—
"	9	17,061	1	600	103,946	10,9904	84,028	145,3007	19,918	—	—
"	10	6,132	—	—	104,945	8,6121	88,239	142,3115	16,706	—	—
"	11	10,895	—	—	76,151	8,2925	54,556	115,2200	21,595	—	—
"	12	8,782	—	—	151,675	12,8515	112,701	137,2328	38,974	—	—
"	13	—	—	—	140,028	5,0126	110,143	94,8829	29,885	—	—
"	14	8,000	1	7,900	88,645	9,3828	49,660	116,6815	38,985	—	—
昭和	1	6,475	—	—	152,223	11,5116	116,789	114,2815	35,434	—	—
總數		6,860	—	—	237,715	20,3226	212,760	96,3721	24,955	—	—
青森		—	—	—	32,204	4,3117	28,436	33,2214	3,768	—	—
秋田		6,860	—	—	50,346	6,7117	50,346	—	—	—	—
東京		—	—	—	27,568	0,9023	18,701	5,3012	8,867	—	—
大阪		—	—	—	10,259	0,6617	8,247	9,1718	2,012	—	—
高知		—	—	—	32,728	3,3323	28,361	21,3419	4,367	—	—
熊本		—	—	—	84,610	4,3819	78,669	27,3218	5,941	—	—

33 國有林土木事業 (續)

Table with columns: 年次, 營林局, 砂防設備, 新設, 修繕, 共通通費. Rows include years 7-14 and昭和1, and a summary row for 總數.

1. 共通經費中ハ設計費、雜費、旅費及職員給ヲ含ムモ俸給諸給ヲ含マズ
2. 土木事業ノ爲明治三十二年度以降昭和二年度迄ニ支出セル經費次ノ如シ

Summary table for 砂防設備 with columns: 林道, 河川, 貯木場, 砂防設備, 共通費. Total: 35,882,347

34 國有林林道新設 昭和二年度

Table with columns: 年次, 營林局, 總數, 鐵道, 軌道, 索道, 車道, 木馬道, 牛馬道, 步道, 其他. Rows include years 7-14 and昭和1, and a summary row for 總數.

35 國有林野被害災別

(亡失ニ係ルモノ) 府縣別 昭和二年

Table with columns: 年次, 府縣, 總數, 面積, 數量, 價額, 風害, 面積, 數量, 價額. Rows include years 7-14 and昭和1, and a summary row for 總數, followed by detailed rows for various locations.

1. 數量ニハ東、頁等ニテ計算ノモノアルモ之ヲ省ク
2. 0ハ單位未滿ノモノナリ

35 國 有 林 野 (亡失 = 係)

Table with columns for year (年次), prefecture (府縣), and fire damage statistics (火災). It includes sub-columns for area (面積), quantity (數量), and value (金額) for various categories like 'total' (總), 'fire' (火), and 'release' (放).

被 害 災 別 (火 災)

府 縣 別 (續)

Table showing fire damage statistics by prefecture (府縣別). It details the number of fires (火災), area affected (面積), and value of damage (金額) for various prefectures, including a total row at the bottom.

35 國有林野被害災別 (亡失=係ルモノ) 府縣別 (續)

Table with columns: 年次, 府縣, 盜, 伐, 共, 他. Rows include years from 大正 7 to 昭和 1, and a list of 46 prefectures/counties with their respective statistics.

35 國有林野被害災別 (亡失=係ルモノ) 營林局別 昭和二年

Table with columns: 營林局, 面積, 總數, 用材, 薪材, 其他. Rows include 總數 and 46 prefectures/counties, with a sub-section (1) 風害.

35 國 有 林 野
(亡 失 = 係)

營 林 局	(7) 歌 害															
	面 積	總 數				用 材				薪 材			其 他			
		數	量	價	額	數	量	價	額	數	量	價	額	數	量	價
總 數	4.0			24												24
青 森	4.0			24												24
秋 田	—			—												—
東 京	—			—												—
大 阪	—			—												—
高 知	—			—												—
熊 本	—			—												—

營 林 局	(8) 續 火 災											
	面 積	放				火				其 他		
		數	量	價	額	數	量	價	額	數	量	價
總 數	202.1	28,886	211	9,111	28,886	0	9,013	211	56			42
青 森	0	0		6	0	6						—
秋 田	—			—								—
東 京	195.5	211	8,473		8,375	211	56					42
大 阪	—			—								—
高 知	—			—								—
熊 本	6.6	28,886		632	28,886		632					—

被 害 災 別
ルモノ) 營 林 局 別 (續)

面 積	(8) 火 災											營 林 局			
	總 數				用 材				薪 材				其 他		
	數	量	價	額	數	量	價	額	數	量	價		額	數	量
825.8	29,874	2,476	39,620	293,887	476	30,072	29,874	2,000	9,477			71	總 數		
	412,850						118,963								
264.8	3,840	126	3,036	27,846	31	2,772	3,840	95	264			—	青 森		
	27,846														
85.3	1,196	—	8,789	18,278	—	906	1,196	—	7,883			—	秋 田		
	136,930						118,652								
335.7	3,597	497	18,361	68,514	173	17,907	3,597	324	407			47	東 京		
	68,514														
39.3	979	16	2,155	29,100	1	1,981	979	15	150			24	大 阪		
	29,100														
12.3	344	71	829	58	71	414	286	—	415			—	高 知		
88.4	20,262	1,766	6,450	150,091	200	6,092	20,262	1,566	358			—	熊 本		
	150,116						25								

面 積	(8) 續 火 災											營 林 局	
	失				火				其 他				
	數	量	價	額	數	量	價	額	數	量	價		額
430.8	6,927	985	15,461	127,967	475	14,227	6,927	510	1,223			11	總 數
	129,543						1,576						
264.8	3,840	126	3,030	27,846	31	2,766	3,840	95	264			—	青 森
	27,846												
9.1	120	—	804	15,182	—	763	120	—	41			—	秋 田
	16,447						1,265						
79.2	1,916	220	7,760	22,185	173	7,453	1,916	47	306			1	東 京
	22,185												
31.3	979	9	1,113	12,920	—	982	979	9	121			10	大 阪
	12,920												
12.3	344	71	829	58	71	414	286	—	415			—	高 知
34.1	72	559	1,925	49,776	200	1,849	72	359	76			—	熊 本
	49,801						25						

35 國有林野被害災別 (亡失=係ルモノ) 營林局別 昭和二年

Table with columns for Agency (營林局), Area (面積), Total (總數), Materials (用材), Wages (薪材), and Others (其他). Rows include Agency, Total, and various regions like Aomori, Akita, Tokyo, Osaka, Kochi, and Kumamoto.

36 國有林野被害林別 (亡失=係ルモノ) 營林局別 昭和二年

Table with columns for Agency (營林局), Area (面積), Total (總數), Materials (用材), Wages (薪材), and Others (其他). Rows include Agency, Total, and various regions like Aomori, Akita, Tokyo, Osaka, Kochi, and Kumamoto.

36 國有林野 (亡失=係)

Table with columns for Agency (營林局), Area (面積), Total (總數), Materials (用材), Wages (薪材), and Others (其他). Rows include Agency, Total, and various regions like Aomori, Akita, Tokyo, Osaka, Kochi, and Kumamoto.

被害林別 (續) 營林局別

Table with columns for Agency (營林局), Area (面積), Total (總數), Materials (用材), Wages (薪材), and Others (其他). Rows include Agency, Total, and various regions like Aomori, Akita, Tokyo, Osaka, Kochi, and Kumamoto.

36 國有林野被害林別 (亡失=係ルモノ) 營林局別 (續)

Table with columns for Agency (營林局), Area (面積), Total (總數), Materials (用材), Wages (薪材), and Others (其他). Rows include Agency Totals (總數) and specific agencies like Aomori (青森), Akita (秋田), etc.

37 國有林野附帶設備並製品被害 昭和二年

Table with columns for Agency (營林局), Year (年次), Disaster Type (災別), and various equipment types (鐵道, 軌道, 索道, etc.). Rows include Agency Totals (總數) and specific agencies like Aomori (青森) and Akita (秋田).

37 國有林野附帶設

營林局	災別	製 品											
		林產物品會官吏ノ取扱ニ屬スル分						林產物品會計官吏ノ取扱ニ屬セサル分					
		薪 材		其 他		用 材		薪 材		其 他		其 他	
		數	量	損害價額	數	量	損害價額	數	量	損害價額	數	量	損害價額
東京營林局	總數												
	風雨雪霜旱震												
	病獸枯火劫其												
	水害												
	虫害												
大阪營林局	總數												
	風雨雪霜旱震												
	病獸枯火劫其												
	水害												
	虫害												
高知營林局	總數			240	30	1,126	3,973	15	11	*656	352	780	
	風雨雪霜旱震			240	30	1,102	3,667				352	15	
	病獸枯火劫其												
	水害												
	虫害												
熊本營林局	總數					284	784						
	風雨雪霜旱震					284	784						
	病獸枯火劫其												
	水害												
	虫害												

備 竝 製 品 被 害 (續)

1. 本表ノ外ニ下記ノ被害アリタリ(高知營林局)

職員宿泊所	棟	2	4,277
倉庫	棟	1	60
定夫小屋	棟	3	418
供給店	棟	1	431
物品(椅子外五十三品)	個	—	425
計		—	5,611

此等ノ被害ニ付前四箇年分ヲ摘録スレバ下ノ如シ

種 類	大正十二年		大正十三年		大正十四年		大正十五年	
	數	量	數	量	數	量	數	量
雨水害	炭 籠	42	404	38	162			
	造材積場	3	131					
	橋 梁	1	72	1	100			
	假設工作物					1	30	
	挽材工場水種			48	118			
	鐵 砲 堰	40	150					
風 害	人夫長屋屋根	30	313					
	掛 樋	4	193					
	木炭倉庫			1	368	1	428	
	假設工作物					4	944	
	造林事務所			1	56			
火 災	假設工作物					1	10	1
	造林小屋					2	657	1
損害價額計		1,623		804		2,069		367

- 林道延長欄内、箇所ハ橋梁(流失ナモ含ム)石垣(轉石)等ノ被害ヲ被害局所數ニテ表ハセルモノ、組、本、箇ハ橋梁ノ塵除杭ノ流失ヲ、立坪ハ土砂崩壊ヲ、坪ハ石垣等ノ被害ヲ夫々別個ノ單位ニテ表示セルモノナリ
- 製品欄ニ於テ數量ナクシテ損害價額ノミ掲ケアルハ燒損ノ程度カ材積ヲ減耗スルニ至ラス單ニ處分價額ノミヲ低下シタルモノノ損害額ナリ
 - 五百本ハ杭木ノ流失セルモノナリ (昭和元年)
 - 同欄掲記 四百四十四石ハ屑木及未成品木炭等ノ流失セルモノナリ (大正十年)
 - 七尺ハ「カマチ板」ノ竊盜ニ係ルモノナリ (大正十四年)
- 大正八年及九年ニ於ケル…印ハ區分ノ判明セサルモノトス

38 國 有 林 野

營 林 局	總 數										森 林			
	現 行 犯		非 現 行 犯		計		不 起 訴		犯 人 不 明	現 行 犯		非 現 行 犯		
	件 數	人 員	件 數	人 員	件 數	人 員	件 數	人 員	件 數	件 數	人 員	件 數	人 員	
總 數	94	180	1,412	2,239	1,506	2,419	(7) 1,045	1,801	487	79	164	1,233	1,940	
青 森	11	13	219	262	230	275	173	209	115	10	12	167	205	
秋 田	7	8	346	444	353	452	185	303	45	7	8	333	418	
東 京	26	31	444	660	470	691	319	568	94	23	28	402	609	
大 阪	24	82	108	226	132	308	107	264	63	17	75	88	196	
高 知	3	3	38	71	41	74	(1) 37	50	9	2	2	34	44	
熊 本	23	43	257	576	280	619	(6) 224	407	161	20	39	209	468	

營 林 局	失 火										故			
	現 行 犯		非 現 行 犯		計		不 起 訴		犯 人 不 明	現 行 犯		非 現 行 犯		
	件 數	人 員	件 數	人 員	件 數	人 員	件 數	人 員	人 員	件 數	人 員	件 數	人 員	
總 數	13	13	91	108	104	121	(1) 75	90	148	—	—	3	5	
青 森	—	—	31	34	31	34	22	25	29	—	—	1	1	
秋 田	—	—	7	7	7	7	7	9	13	—	—	—	—	
東 京	3	3	26	32	27	35	29	32	29	—	—	—	—	
大 阪	7	7	14	19	21	26	8	12	29	—	—	—	—	
高 知	1	1	2	2	3	3	3	3	3	—	—	—	—	
熊 本	2	2	11	14	13	16	(1) 6	9	45	—	—	2	4	

營 林 局	無 願 開 墾										毀			
	現 行 犯		非 現 行 犯		計		不 起 訴		犯 人 不 明	現 行 犯		非 現 行 犯		
	件 數	人 員	件 數	人 員	件 數	人 員	件 數	人 員	件 數	件 數	人 員	件 數	人 員	
總 數	—	—	4	5	4	5	3	4	—	—	—	14	16	
青 森	—	—	1	1	1	1	1	1	—	—	—	—	—	
秋 田	—	—	—	—	—	—	—	—	—	—	—	—	—	
東 京	—	—	1	1	1	1	—	—	—	—	—	5	5	
大 阪	—	—	—	—	—	—	—	—	—	—	—	—	—	
高 知	—	—	1	2	1	2	1	2	—	—	—	—	—	
熊 本	—	—	1	1	1	1	1	1	—	—	—	9	11	

營 林 局	其 他										森 林 官 取 扱		警 察 官 取 扱	
	現 行 犯		非 現 行 犯		計		不 起 訴		犯 人 不 明	現 行 犯		非 現 行 犯		
	件 數	人 員	件 數	人 員	件 數	人 員	件 數	人 員	件 數	件 數	人 員	件 數	人 員	
總 數	2	3	50	120	52	123	(1) 44	96	7	1,470	2,347	36	72	
青 森	1	1	16	18	17	19	14	16	6	228	273	2	2	
秋 田	—	—	2	9	2	9	2	9	1	352	451	1	1	
東 京	—	—	5	8	5	8	4	8	—	453	664	17	27	
大 阪	—	—	6	11	6	11	6	11	—	125	298	7	10	
高 知	—	—	—	—	—	—	—	—	—	40	51	1	23	
熊 本	1	2	21	74	22	76	(1) 18	52	—	272	610	8	9	

犯 罪 檢 舉 營 林 局 別 昭 和 二 年

營 林 局	竊 盜										放 火									
	計		不 起 訴		犯 人 不 明		現 行 犯		非 現 行 犯		計		不 起 訴		犯 人 不 明					
	件 數	人 員	件 數	人 員	件 數	人 員	件 數	人 員	件 數	人 員	件 數	人 員	件 數	人 員	件 數	人 員				
總 數	1,312	2,104	(5) 899	1,578	315	—	—	6	6	6	6	4	4	9	—					
青 森	177	217	135	166	76	—	—	1	1	1	1	—	—	2	—					
秋 田	340	426	173	275	29	—	—	—	—	—	—	—	—	2	—					
東 京	425	637	277	517	60	—	—	4	4	4	4	4	4	5	—					
大 阪	105	271	93	241	34	—	—	—	—	—	—	—	—	—	—					
高 知	36	46	(1) 33	45	6	—	—	—	—	—	—	—	—	—	—					
熊 本	229	507	(4) 188	334	110	—	—	1	1	1	1	—	—	—	—					

營 林 局	買 換										領 領									
	計		不 起 訴		犯 人 不 明		現 行 犯		非 現 行 犯		計		不 起 訴		犯 人 不 明					
	件 數	人 員	件 數	人 員	件 數	人 員	件 數	人 員	件 數	人 員	件 數	人 員	件 數	人 員	件 數	人 員				
總 數	3	5	1	2	—	—	—	5	33	5	33	3	9	—	—					
青 森	1	1	1	1	—	—	—	—	—	—	—	—	—	—	—					
秋 田	—	—	—	1	—	—	—	4	10	4	10	3	9	—	—					
東 京	—	—	—	—	—	—	—	—	—	—	—	—	—	—	—					
大 阪	—	—	—	—	—	—	—	—	—	—	—	—	—	—	—					
高 知	—	—	—	—	—	—	—	1	23	1	23	—	—	—	—					
熊 本	2	4	—	—	—	—	—	—	—	—	—	—	—	—	—					

營 林 局	棄 詐										欺 欺									
	計		不 起 訴		犯 人 不 明		現 行 犯		非 現 行 犯		計		不 起 訴		犯 人 不 明					
	件 數	人 員	件 數	人 員	件 數	人 員	件 數	人 員	件 數	人 員	件 數	人 員	件 數	人 員	件 數	人 員				
總 數	14	16	10	10	8	—	—	6	6	6	6	6	6	8	—					
青 森	—	—	—	—	2	—	—	2	2	2	2	—	—	—	—					
秋 田	—	—	—	—	—	—	—	—	—	—	—	—	—	—	—					
東 京	5	5	3	3	—	—	—	1	1	1	1	2	4	—	—					
大 阪	—	—	—	—	—	—	—	—	—	—	—	—	—	—	—					
高 知	—	—	—	—	—	—	—	—	—	—	—	—	—	—	—					
熊 本	9	11	7	7	6	—	—	3	3	3	3	4	4	—	—					

1. 件數ナクシテ人員ノミアルハ他ノ事件ニ關聯スルモノナリ
2. 不起訴欄ノ件數人員ハ現行犯、非現行犯ノ内不起訴トナレルモノナリ
3. 不起訴欄ノ件數、人員カ本年檢舉ノ現行犯、非現行犯ノ件數人員ヨリモ多キモノアルハ前年ヨリ繰越ニ係ルモノニシテ不起訴トナレルモノヲモ包含セルニ因ル
4. 不起訴欄件數ニ於テ括弧掲記ノモノハ同一事件ニ於テ有罪トナリタルモノト不起訴トナレルモノトアリシ爲メ後者ノ件數ヲ掲ケタルモノトス

39 國 有 林 野

年次	府 縣	總 數								森 林			
		總 數		有 罪		無 罪		免 訴 其 他		總 數		有 罪	
		件 數	人 員	件 數	人 員	件 數	人 員	件 數	人 員	件 數	人 員	件 數	人 員
大正	6	628	1,037	616	987	7	43	5	7	526	875	516	828
"	7	590	834	575	795	8	25	7	14	521	736	508	699
"	8	625	1,083	619	1,070	—	3	6	10	561	983	555	970
"	9	661	1,069	646	1,038	3	14	12	17	589	978	577	952
"	10	420	601	401	570	16	22	3	9	362	532	345	503
"	11	358	486	345	459	8	19	5	8	301	412	292	393
"	12	274	552	263	490	3	53	8	9	227	490	219	432
"	13	338	537	296	436	4	17	38	84	276	469	237	371
"	14	330	485	314	435	8	16	8	34	258	390	244	343
昭和	1	422	714	407	688	7	11	8	15	325	580	318	562
總 數		332	513	327	499	3	8	2	6	285	442	283	431
1	青森	21	24	21	24	—	—	—	—	17	20	17	20
2	岩手	21	25	20	23	—	—	1	—	15	19	14	17
3	宮城	11	11	10	10	—	—	—	1	10	10	9	9
4	秋田	12	32	12	32	—	—	—	—	11	31	11	31
5	山形	58	81	58	81	—	—	—	—	58	80	58	80
6	福島	106	133	106	128	—	5	—	—	104	129	104	124
7	茨城	8	9	8	9	—	—	—	—	6	7	6	7
8	栃木	3	4	3	4	—	—	—	—	1	2	1	2
9	群馬	8	9	8	9	—	—	—	—	6	6	6	6
10	馬場	—	—	—	—	—	—	—	—	—	—	—	—
11	東京	2	27	2	27	—	—	—	—	2	27	2	27
12	神奈川	—	—	—	—	—	—	—	—	—	—	—	—
13	伊豆	—	—	—	—	—	—	—	—	—	—	—	—
14	新富	2	2	2	2	—	—	—	—	2	2	2	2
15	海山	—	—	—	—	—	—	—	—	—	—	—	—
16	石川	—	—	—	—	—	—	—	—	—	—	—	—
17	福山	—	—	—	—	—	—	—	—	—	—	—	—
18	山梨	—	—	—	—	—	—	—	—	—	—	—	—
19	長野	1	1	1	1	—	—	—	—	1	1	1	1
20	岐阜	—	—	—	—	—	—	—	—	—	—	—	—
21	靜岡	—	—	—	—	—	—	—	—	—	—	—	—
22	愛知	—	—	—	—	—	—	—	—	—	—	—	—
23	三重	1	1	1	1	—	—	—	—	1	1	1	1
24	滋京	1	2	1	2	—	—	—	—	1	2	1	2
25	京都	—	—	—	—	—	—	—	—	—	—	—	—
26	大兵	7	10	5	8	—	2	—	—	4	6	4	6
27	奈和	2	5	2	5	—	—	—	—	4	5	4	5
28	奈良	2	6	2	6	—	—	—	—	2	5	2	5
29	和歌	2	6	2	6	—	—	—	—	1	5	1	5
30	鳥取	1	1	1	1	—	—	—	—	—	—	—	—
31	島根	—	—	—	—	—	—	—	—	—	—	—	—
32	岡山	2	4	1	3	—	1	—	—	1	3	1	3
33	廣山	10	10	10	10	—	—	—	—	1	1	1	1
34	山德	—	—	—	—	—	—	—	—	—	—	—	—
35	德島	—	—	—	—	—	—	—	—	—	—	—	—
36	香愛	1	1	1	1	—	—	—	—	1	1	1	1
37	高知	—	—	—	—	—	—	—	—	—	—	—	—
38	福岡	2	2	2	2	—	—	—	—	2	2	2	2
39	高福	1	20	1	20	—	—	—	—	1	20	1	20
40	福佐	3	8	3	8	—	—	—	—	3	8	3	8
41	長熊	6	8	6	8	—	—	—	—	6	8	6	8
42	大宮	3	6	3	6	—	—	—	—	2	5	2	5
43	鹿兒	1	1	1	1	—	—	—	—	—	—	—	—
44	鹿兒	19	46	19	45	—	—	—	1	12	20	12	19
45	鹿兒	12	14	12	14	—	—	—	—	9	11	9	11
46	沖繩	5	10	5	8	—	—	—	2	5	5	5	8

犯 罪 處 分 府 縣 別 昭和二年

年次	府 縣	窃 盜				放 火				年次	番 號				
		無 罪		免 訴 其 他		總 數		有 罪				無 罪		免 訴 其 他	
		件 數	人 員	件 數	人 員	件 數	人 員	件 數	人 員			件 數	人 員	件 數	人 員
大正	6	6	42	4	4	4	10	4	9	—	—	—	—	1	大正 6
"	7	6	23	7	14	11	22	11	22	—	—	—	—	—	7
"	8	—	3	6	10	6	10	6	10	—	—	—	—	—	8
"	9	3	12	9	14	3	4	3	4	—	—	—	—	—	9
"	10	15	21	2	8	4	6	4	6	—	—	—	—	—	10
"	11	6	15	3	4	6	7	6	7	—	—	—	—	—	11
"	12	3	52	5	6	2	2	2	2	—	—	—	—	—	12
"	13	3	16	36	82	3	3	3	3	—	—	—	—	—	13
"	14	8	15	6	32	11	12	11	12	—	—	—	—	—	14
昭和	1	3	7	4	11	8	16	5	13	1	1	—	2	2	昭和 1
			5	2	6	1	1	1	1	—	—	—	—	—	1
			—	—	—	1	1	1	1	—	—	—	—	—	2
			—	—	—	—	—	—	—	—	—	—	—	—	3
			—	—	—	—	—	—	—	—	—	—	—	—	4
			—	—	—	—	—	—	—	—	—	—	—	—	5
			—	—	—	—	—	—	—	—	—	—	—	—	6
			—	—	—	—	—	—	—	—	—	—	—	—	7
			—	—	—	—	—	—	—	—	—	—	—	—	8
			—	—	—	—	—	—	—	—	—	—	—	—	9
			—	—	—	—	—	—	—	—	—	—	—	—	10
			—	—	—	—	—	—	—	—	—	—	—	—	11
			—	—	—	—	—	—	—	—	—	—	—	—	12
			—	—	—	—	—	—	—	—	—	—	—	—	13
			—	—	—	—	—	—	—	—	—	—	—	—	14
			—	—	—	—	—	—	—	—	—	—	—	—	15
			—	—	—	—	—	—	—	—	—	—	—	—	16
			—	—	—	—	—	—	—	—	—	—	—	—	17
			—	—	—	—	—	—	—	—	—	—	—	—	18
			—	—	—	—	—	—	—	—	—	—	—	—	19
			—	—	—	—	—	—	—	—	—	—	—	—	20
			—	—	—	—	—	—	—	—	—	—	—	—	21
			—	—	—	—	—	—	—	—	—	—	—	—	22
			—	—	—	—	—	—	—	—	—	—	—	—	23
			—	—	—	—	—	—	—	—	—	—	—	—	24
			—	—	—	—	—	—	—	—	—	—	—	—	25
			—	—	—	—	—	—	—	—	—	—	—	—	26
			—	—	—	—	—	—	—	—	—	—	—	—	27
			—	—	—	—	—	—	—	—	—	—	—	—	28
			—	—	—	—	—	—	—	—	—	—	—	—	29
			—	—	—	—	—	—	—	—	—	—	—	—	30
			—	—	—	—	—	—	—	—	—	—	—	—	31
			—	—	—	—	—	—	—	—	—	—	—	—	32
			—	—	—	—	—	—	—	—	—	—	—	—	33
			—	—	—	—	—	—	—	—	—	—	—	—	34
			—	—	—	—	—	—	—	—	—	—	—	—	35
			—	—											

39 國 有 林 野

營 林 局	無 願 開 禁													
	有 罪		無 罪		免 訴		時 效		死 亡		計		未 決	
	件 數	人 員	件 數	人 員	件 數	人 員	件 數	人 員	件 數	人 員	件 數	人 員	件 數	人 員
總 數	1	1	—	—	—	—	—	—	—	—	1	1	—	—
青 森	—	—	—	—	—	—	—	—	—	—	—	—	—	—
秋 田	—	—	—	—	—	—	—	—	—	—	—	—	—	—
東 京	1	1	—	—	—	—	—	—	—	—	1	1	—	—
大 阪	—	—	—	—	—	—	—	—	—	—	—	—	—	—
高 知	—	—	—	—	—	—	—	—	—	—	—	—	—	—
熊 本	—	—	—	—	—	—	—	—	—	—	—	—	—	—

營 林 局	詐 欺													
	有 罪		無 罪		免 訴		時 效		死 亡		計		未 決	
	件 數	人 員	件 數	人 員	件 數	人 員	件 數	人 員	件 數	人 員	件 數	人 員	件 數	人 員
總 數	1	1	—	—	—	—	—	—	—	—	1	1	2	2
青 森	1	1	—	—	—	—	—	—	—	—	1	1	1	1
秋 田	—	—	—	—	—	—	—	—	—	—	—	—	—	—
東 京	—	—	—	—	—	—	—	—	—	—	—	—	—	—
大 阪	—	—	—	—	—	—	—	—	—	—	—	—	—	—
高 知	—	—	—	—	—	—	—	—	—	—	—	—	—	—
熊 本	—	—	—	—	—	—	—	—	—	—	—	—	1	1

人員アリテ件數ナキハ他ノモノノ件數ニ關聯セルモノニシテ重複ヲ避クル爲メ掲上セサルモノナリ

犯 罪 處 分 營 林 局 別 (續)

營 林 局	毀 棄													
	有 罪		無 罪		免 訴		時 效		死 亡		計		未 決	
	件 數	人 員	件 數	人 員	件 數	人 員	件 數	人 員	件 數	人 員	件 數	人 員	件 數	人 員
總 數	4	6	—	—	—	—	—	—	—	—	4	6	—	—
青 森	—	—	—	—	—	—	—	—	—	—	—	—	—	—
秋 田	—	—	—	—	—	—	—	—	—	—	—	—	—	—
東 京	2	2	—	—	—	—	—	—	—	—	2	2	—	—
大 阪	—	—	—	—	—	—	—	—	—	—	—	—	—	—
高 知	—	—	—	—	—	—	—	—	—	—	—	—	—	—
熊 本	2	4	—	—	—	—	—	—	—	—	2	4	—	—

營 林 局	其 他													
	有 罪		無 罪		免 訴		時 效		死 亡		計		未 決	
	件 數	人 員	件 數	人 員	件 數	人 員	件 數	人 員	件 數	人 員	件 數	人 員	件 數	人 員
總 數	7	28	—	—	—	—	—	—	—	—	7	28	2	7
青 森	2	2	—	—	—	—	—	—	—	—	2	2	1	1
秋 田	—	1	—	—	—	—	—	—	—	—	—	1	—	2
東 京	2	5	—	—	—	—	—	—	—	—	2	5	—	—
大 阪	—	—	—	—	—	—	—	—	—	—	—	—	—	—
高 知	—	—	—	—	—	—	—	—	—	—	—	—	—	—
熊 本	3	20	—	—	—	—	—	—	—	—	3	20	1	4

40 國有林野有

年次	府縣	營林局	鳥											
			總數	オキナキ	五位	鷺	ツシドリ	鶯	ハナブ	雉	ヤマドリ	ウヅラ	鳩	イハヒ
大正	7		10,562		14	14	44		1,128	1,618		2,163	31	142
"	8		11,221		9	12	5	1	1,207	1,595		2,173	190	77
"	9		17,722			1			1,113	2,090	25	3,739	11	2
"	10		17,675		5				900	1,651	3	3,102		
"	11		21,158		8				815	1,695		4,121		
"	12		20,740		4				842	1,976		3,532		
"	13		19,157		2				758	1,865		3,792		
"	14		15,875		5				784	1,697		3,337		
昭和	1		19,065		8				640	2,259		4,218		
總數			16,963		4				510	1,488		3,863		
1	青森	森手	43						4	14		2		
2	岩手	城田	24						8	2				
3	宮城	山形	77						22	29		4		
4	秋田	山形	181						8	102		10		
5	山形	山形	405						8	63		53		
6	福島	鳥城	1,509						68	290		218		
7	茨城	木馬	898						56	216		114		
8	栃木	群馬	437						23	52		71		
9	群馬	馬玉	1,141						116	374		159		
10	埼玉	埼玉	129							3		26		
11	東京	東京	28						2			15		
12	神奈川	神奈川	96											
13	新潟	新潟	313											
14	富山	富山							18	58		77		
15	石川	石川												
16	福井	福井	8											
17	山梨	山梨												
18	長野	長野	1,199						73	131		36		
19	岐阜	岐阜	17						1	1		14		
20	愛知	愛知												
21	三重	三重												
22	滋賀	滋賀												
23	京都	京都												
24	大阪	大阪												
25	兵庫	兵庫	2									2		
26	奈良	奈良	57											
27	和歌山	和歌山	2						1	1				
28	鳥取	鳥取	58						2	4		13		
29	島根	島根	138		1				1	9		35		
30	岡山	岡山	56							22		12		
31	広島	山口	27							2		2		
32	山口	山口												
33	徳島	徳島												
34	香川	香川												
35	愛媛	愛媛	14									1		
36	高知	高知	239									142		
37	福岡	福岡	141									24		
38	佐賀	佐賀	85						2	1		20		
39	長崎	長崎	787						7	2		173		
40	熊本	熊本	1,281						16	32		441		
41	大分	大分	609		3				20	42		165		
42	宮崎	宮崎	2,569						22	13		847		
43	鹿児島	鹿児島	4,193						32	19		1,143		
44	沖縄	沖縄	200									44		
青森	青森	青森	126						34	45		4		
秋田	秋田	秋田	586						16	165		63		
東京	東京	東京	5,768						356	1,124		718		
大阪	大阪	大阪	365		1				5	39		78		
高知	高知	高知	253									143		
熊本	熊本	熊本	9,865		3				99	115		2,857		

害鳥獸捕獲 昭和二年

年次	府縣	營林局	類																
			ヒヨドリ	ツグミ	赤腹	白腹	眉白	連雀	雀	カ	ケ	ス	ム	ツ	ドリ	木	走	ウ	ツ
大正	7		2,369	129		51		19		70		52	1,977		1		29		
"	8		2,459	479						7		291	1,616						
"	9		4,289	502		10						273	2,325		2				
"	10		6,352	1,043								142	1,558						
"	11		6,630	965								177	2,468						
"	12		7,196	992								110	2,339						13
"	13		6,497	1,181								104	1,712						1
"	14		5,613	762								68	1,674						14
昭和	1		6,033	1,047								78	2,061						9
總數			6,035	1,150								69	1,578						
1	青森	青森										13	7						1
2	岩手	岩手										1	8						2
3	宮城	宮城											12						3
4	秋田	秋田											32						4
5	山形	山形										1	21						5
6	福島	福島										3	21						6
7	茨城	茨城	7	42								10	536						7
8	栃木	栃木	57	63								1	225						8
9	群馬	群馬	9	15								1	121						9
10	埼玉	埼玉	60	159									266						10
11	東京	東京	7	29									58						11
12	神奈川	神奈川	5										6						12
13	新潟	新潟	96																13
14	富山	富山																	14
15	石川	石川		29									61						15
16	福井	福井																	16
17	山梨	山梨	8																17
18	長野	長野																	18
19	岐阜	岐阜	28	38									179						19
20	愛知	愛知										2	1						20
21	三重	三重																	21
22	滋賀	滋賀																	22
23	京都	京都																	23
24	大阪	大阪																	24
25	兵庫	兵庫																	25
26	奈良	奈良																	26
27	和歌山	和歌山																	27
28	鳥取	鳥取																	28
29	島根	島根																	29
30	岡山	岡山											6						30
31	広島	山口	53										36						31
32	山口	山口	13	9									3						32
33	徳島	徳島																	33
34	香川	香川																	34
35	愛媛	愛媛																	35
36	高知	高知																	36
37	福岡	福岡																	37
38	佐賀	佐賀																	38
39	長崎	長崎	109	2															39
40	熊本	熊本	26																40
41	大分	大分																	41
42	宮崎	宮崎	473	132															42
43	鹿児島	鹿児島	715	61									1						43
44	沖縄	沖縄	184	160									2						44
青森	青森	青森	1,303	364									2						45
秋田	秋田	秋田	2,731	164									3						46
東京	東京	東京	142										14						46
大阪	大阪	大阪																	
高知	高知	高知																	
熊本	熊本	熊本																	
青森	青森	青森																	
秋田	秋田	秋田																	
東京	東京	東京	269	235									4	51					青
大阪	大阪	大阪	83	32									17	1,466					秋
高知	高知	高知											5	46					東
熊本	熊本	熊本											7						大
青森	青森																		

41 國 有 林

年 次	經 官 業 及 官							
	總 額	總 額	森 林					地所賃下料
			總 額	木竹拂下代	斫材製品 拂下代	製材所製品 拂下代	雜 種 拂下代	
大正 7	20,095,273	20,084,808	20,084,137	9,111,856	9,488,460	895,607	206,867	192,014
" 8	27,477,008	27,465,439	27,464,793	11,819,760	13,402,274	1,404,105	241,181	230,620
" 9	30,245,807	30,227,010	30,266,378	11,460,551	16,347,897	1,583,913	267,591	271,695
" 10	30,535,187	30,511,304	30,510,650	12,169,256	16,375,767	1,124,699	269,208	301,812
" 11	34,973,948	34,953,349	34,952,448	10,877,606	19,976,329	1,309,006	254,580	306,158
" 12	36,698,378	36,673,603	36,672,455	10,951,948	21,599,549	1,411,781	248,366	312,950
" 13	37,584,075	37,558,915	37,557,620	10,364,287	23,340,304	959,106	245,342	257,925
" 14	37,179,741	37,155,080	37,153,291	9,589,951	24,686,145	—	245,901	271,687
昭和 1	32,686,224	32,661,305	32,659,601	9,331,925	20,570,245	—	241,544	300,025
總 數	35,257,998	35,229,336	35,227,919	10,594,302	22,010,258	—	229,634	323,839
青森營林局	6,052,930	6,044,892	6,043,894	2,115,268	3,587,487	—	15,812	65,542
秋田營林局	9,731,653	9,728,242	9,728,242	1,594,961	7,899,570	—	15,726	40,421
東京營林局	5,397,690	5,392,246	5,392,246	2,363,844	1,824,218	—	88,776	120,828
大阪營林局	3,187,409	3,183,753	3,183,462	1,053,848	1,782,374	—	85,780	17,057
高知營林局	4,601,902	4,599,719	4,599,718	371,534	4,205,159	—	5,605	2,418
熊本營林局	6,286,236	6,280,306	6,280,179	3,094,847	2,711,450	—	17,935	77,573
農 林 省 山 林 局	178	178	178	—	—	—	—	—

野 歲 入 經常部、臨時部 昭和二年度

常 有 財 產 收 入	部 入								年度 營林 局
	收 入								
	林野附帶 設備使用料	林野拂下代	地所拂下代	沖繩縣山 拂下代	建物拂下代	牛馬放牧料	辨 價 金	違 約 金	
—	—	—	2,397	167	15,835	74,897	91,456	2,231	大正 7
—	—	1,110	2,397	1,916	10,557	226,903	121,564	1,567	8
—	—	230	2,447	865	12,867	130,021	145,538	2,537	9
—	—	3,246	2,456	633	12,611	111,301	137,804	1,640	10
—	1,493,343	—	1,797	295	15,651	85,948	199,395	5,843	11
—	1,878,412	—	2,153	2,218	14,173	96,999	142,004	11,466	12
79,612	2,044,119	—	1,503	279	16,951	91,047	148,754	8,241	13
83,879	2,048,750	—	1,395	1,191	16,749	98,301	93,564	14,533	14
99,948	1,752,357	—	2,720	—	16,857	104,464	98,284	134,469	昭和 1
115,632	1,737,251	—	950	—	16,595	115,967	73,108	8,068	
14,209	212,077	—	—	—	—	15,122	18,493	247	青
18,866	125,135	—	—	—	4,802	21,443	7,041	24	秋
11,861	885,147	—	—	—	8,251	57,942	22,473	7,112	東
22,508	212,899	—	—	—	782	2,545	5,263	209	大
12,607	153	—	—	—	—	519	1,710	—	高
35,581	301,840	—	950	—	2,760	18,218	18,528	476	熊
—	—	—	—	—	—	178	—	—	農

41 國 有 林

年 度	經 常								年 度 營 林 局
	官 業 及 官 有 財 產 收 入				雜				
	森 林 收 入				官 有 物 貨 下 料		雜		
營 林 局	雜 收	工 場 拂 下 代	延 納 利 子	震 災 二 因 利 科 目 不 明	建 物 貨 下 料	地 所 使 用 料	總 額	雜 返 納 金	
大正 7	240	2,108	2	—	671	—	10,465	776	大正 7
" 8	289	550	—	—	646	0	11,569	1,451	8
" 9	226	—	—	—	632	—	18,797	1,804	9
" 10	217	—	—	—	654	—	23,883	2,047	10
" 11	407	—	—	426,090	784	117	20,599	2,310	11
" 12	436	—	—	—	914	234	24,775	830	12
" 13	150	—	—	—	1,061	234	25,160	459	13
" 14	1,245	—	—	—	1,205	584	24,661	1,343	14
昭和 1	6,763	—	—	—	1,108	596	24,919	538	昭和 1
總 數	2,315	—	—	—	1,170	247	28,662	4,122	
青森營林局	37	—	—	—	998	—	8,038	3,552	青
秋田營林局	253	—	—	—	—	—	3,411	311	秋
東京營林局	1,794	—	—	—	—	—	5,444	20	東
大阪營林局	197	—	—	—	45	246	3,656	3	大
高知營林局	13	—	—	—	—	1	2,183	6	高
熊本營林局	21	—	—	—	127	—	5,930	230	熊
農 林 省 山 林 局	—	—	—	—	—	—	—	—	農

1. 本表中林野拂下代ハ大正十年度以前ニ在リテハ森林資金(特別會計)ニ屬セシモノナルモ大正十一年度ヨリ之ヲ經常收入ニ
2. 震災ニ因リ科目不明欄ニ掲ケアル大正十一、十二年度分ハ東京營林局ノモノナリ
3. 各科目ニ於テ圓未満ノ額ハ四捨五入ス以下各表同シ

野 歲 入 經常部、臨時部 (續)

年 度	收 入				臨 時 部				年 度 營 林 局
	入		入		入		入		
	獵 區 狩 獵 承 認 料	利 子 收 入	恩 給 法 納 金 文 官 納 金	官 吏 遺 族 扶 助 法 納 金	總 額	官 有 物 代 物 品 拂 下 代	雜 收 入 受 託 調 入	利 子 收 入	
大正 7	—	—	—	9,689	16,576	16,442	—	134	大正 7
" 8	—	—	—	10,118	17,480	17,343	—	137	8
" 9	—	—	—	16,993	27,461	27,319	—	142	9
" 10	—	—	—	21,836	33,902	33,708	—	194	10
" 11	—	602	—	17,687	19,976	19,828	148	—	11
" 12	—	698	11,778	11,469	41,621	35,995	310	—	5,316 12
" 13	442	1,219	23,040	—	54,664	54,316	348	—	13
" 14	524	1,670	21,124	—	33,579	33,320	259	—	14
昭和 1	444	1,913	22,024	—	52,799	52,676	123	—	昭和 1
總 數	692	1,194	22,654	—	80,914	80,914	—	—	
青森營林局	—	667	3,819	—	42,530	42,530	—	—	青
秋田營林局	—	41	3,059	—	5,350	5,350	—	—	秋
東京營林局	226	—	5,198	—	21,985	21,985	—	—	東
大阪營林局	—	—	3,653	—	3,813	3,813	—	—	大
高知營林局	—	—	2,177	—	4,239	4,239	—	—	高
熊本營林局	466	486	4,748	—	2,997	2,997	—	—	熊
農 林 省 山 林 局	—	—	—	—	—	—	—	—	農

移シ森林收入中ニ編入サレタルヲ以テ大正十年度以前ノ分ハ別ニ掲ケアル國有林野特別經營事業ニ關スル收支表中ニ掲ケ