

始



高知縣米統計

昭和六年

14.2
253

NO.

PATENTED NO. 119016

"F-M"

PAMPHLET BINDERS

are carried in stock in the following sizes

Catalog No.	High	Wide	Thick
851(菊倍)	30. cm	x 22.5cm.	x 1cm.
852(四六倍)	26. "	x 18.5 "	x 1 "
853(菊)	22.5 "	x 15. "	x 1 "
854(四六)	18.5 "	x 12.5 "	x 1 "
855(特)	24. "	x 15. "	x 1 "

Special sizes are made to order

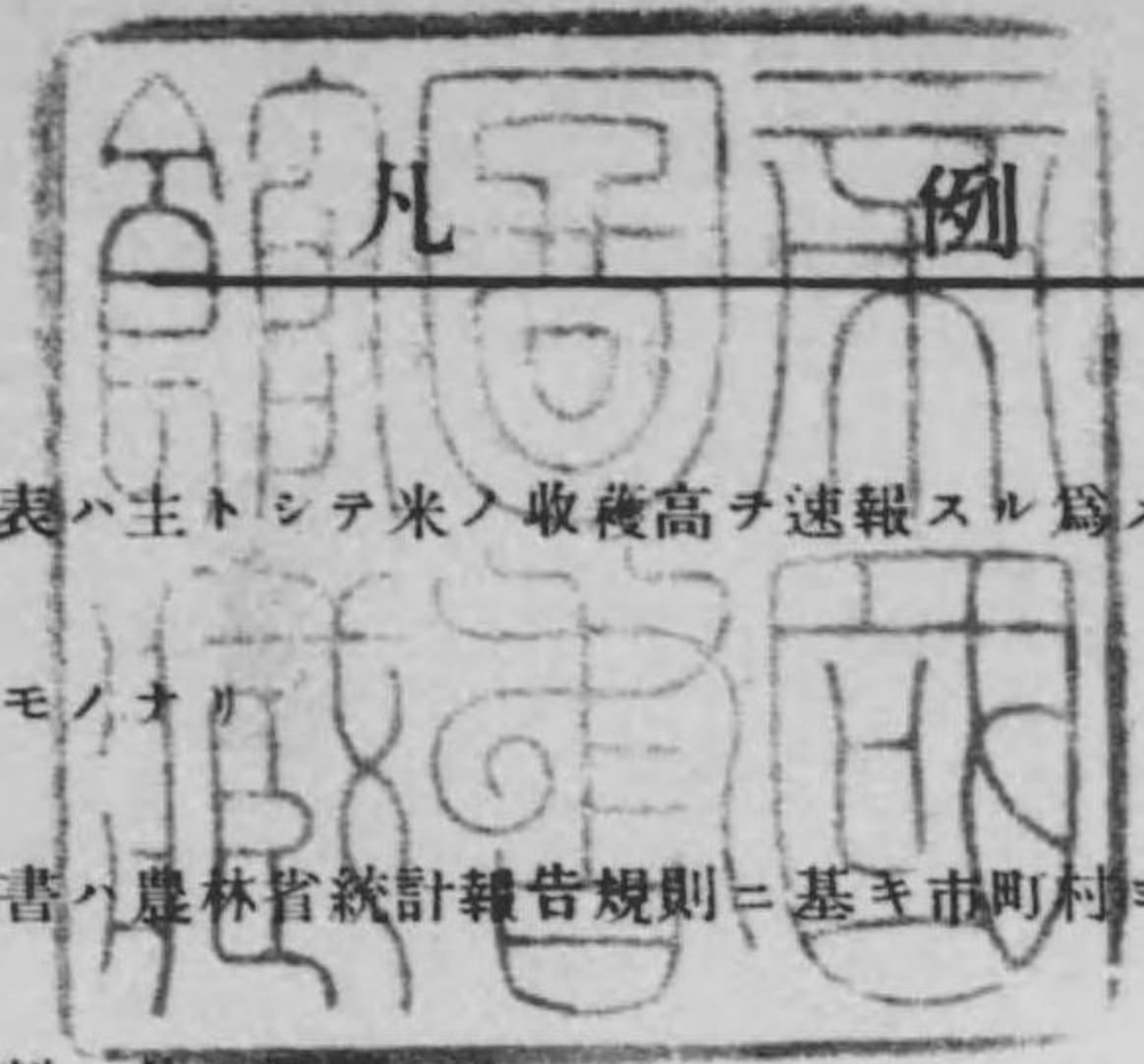
LIBRARY SUPPLIES IN ALL KINDS
F. MAMIYA & CO.
OSAKA-TOKYO-FUKUOKA

昭和六年

米統計



高知縣

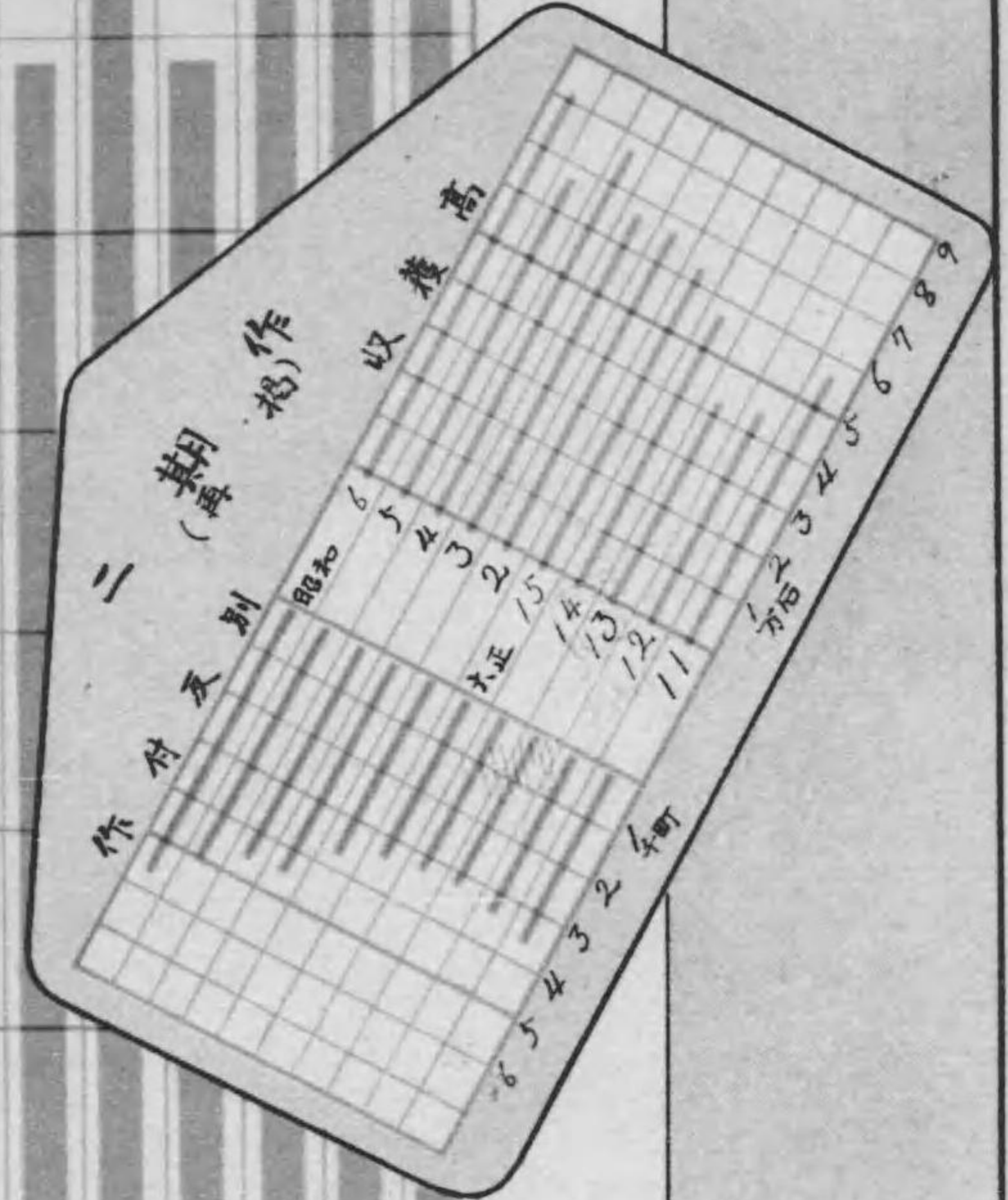
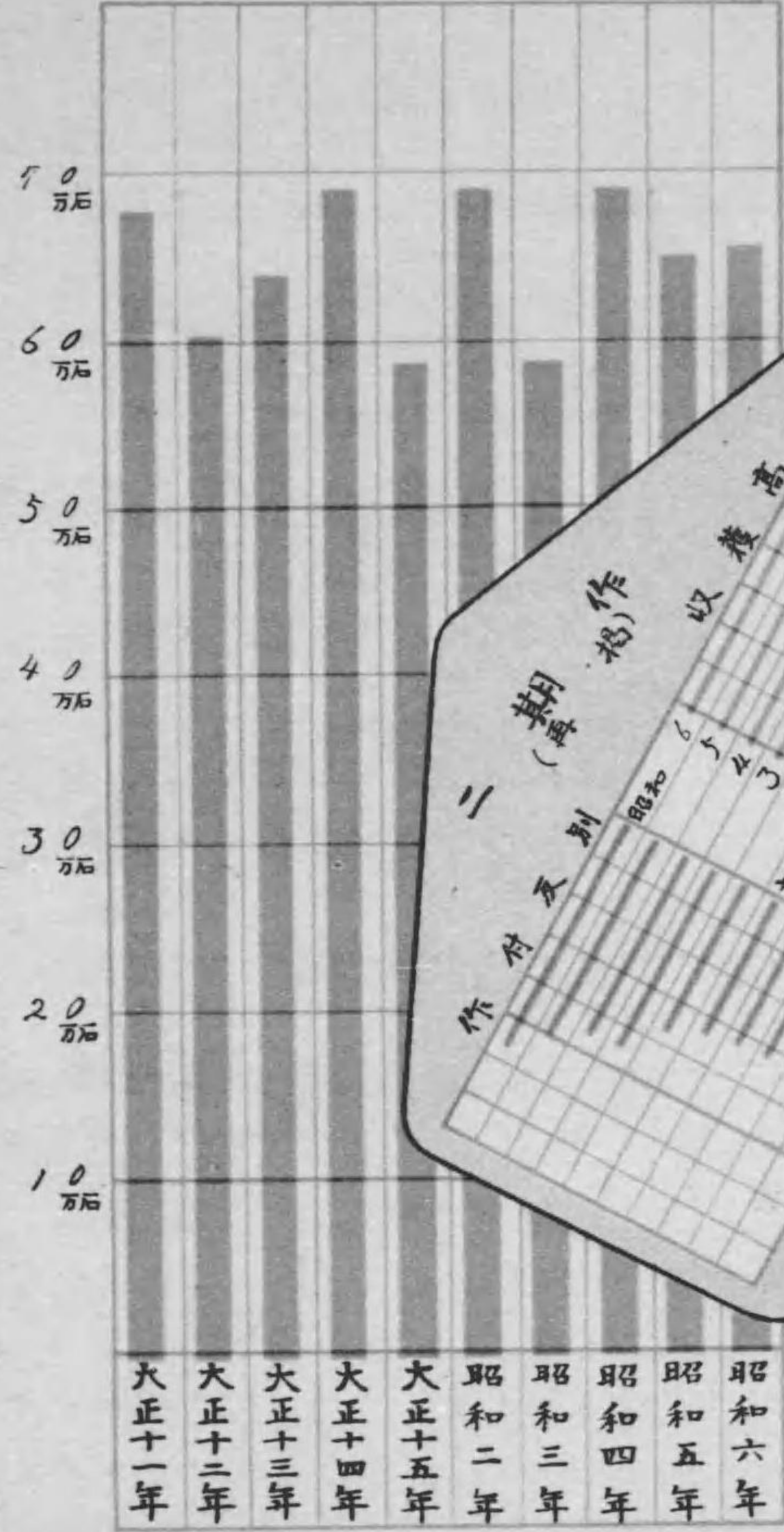


1. 本表ハ主トシテ米ノ收穫高ヲ速報スル爲メ臨時刊行シタルモノナリ
2. 本書ハ農林省統計報告規則ニ基キ市町村ヨリ蒐集シタル材料ニ依リ編纂セリ
3. 本書ハ主トシテ昭和六年ニ於ケル米實收額ヲ輯録スルヲ目的トシタルモ尙參考トシテ累年比較農家一戸當或ハ各府縣ニ於ケル米實收額並ニ反當收穫量等ヲモ掲記セリ



米 累 年 比 較

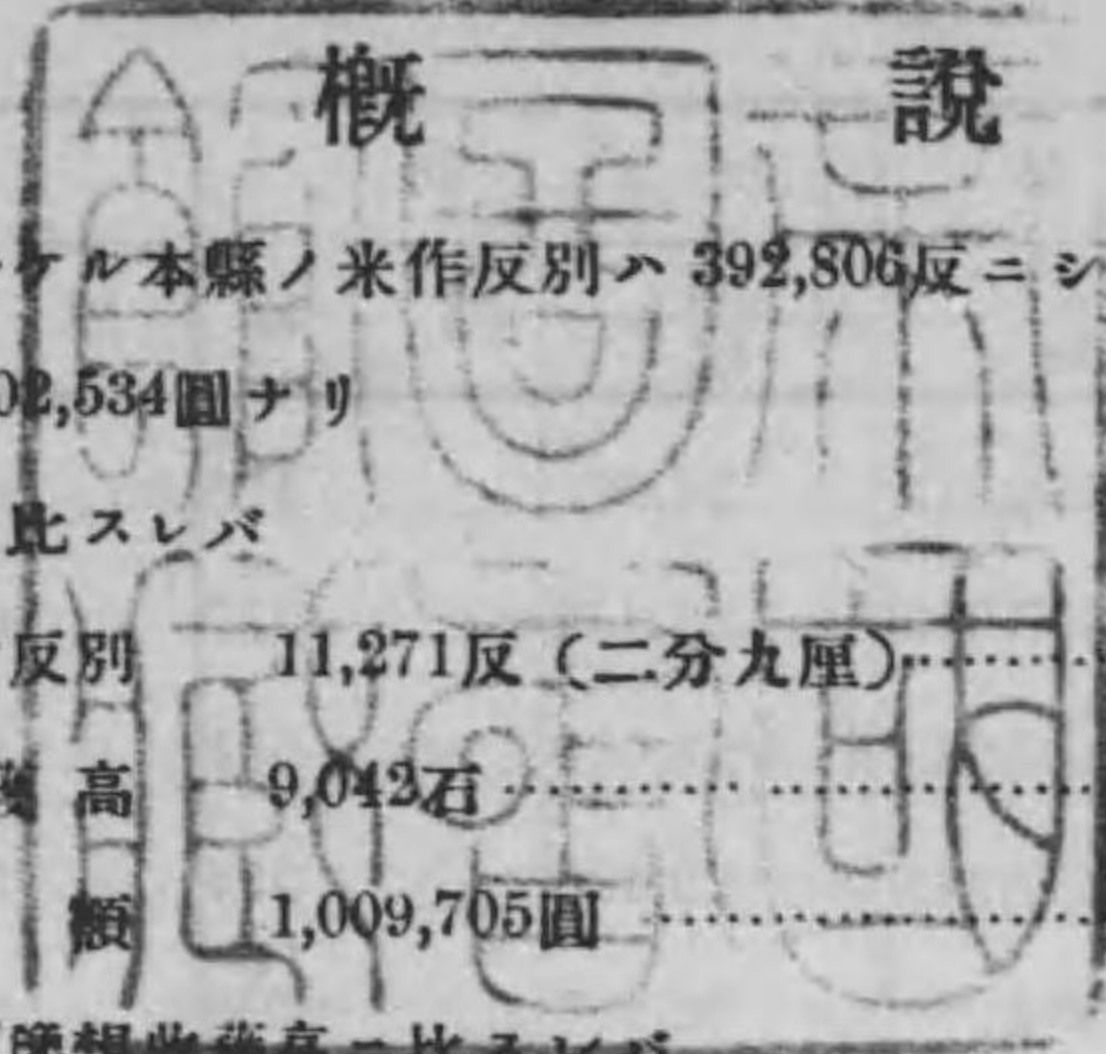
收 獲 高



14.2₂-253

目 次

圖 表	
概 説	1頁
第一 米收穫高(累年比較)	2
第二 米收穫高二番稻累年比較(再掲)	2
第三 農家一戸當累年比較	3
第四 本縣米生産高ト縣外移出入高	4
第五 高知市ニ於ケル米卸賣價額	4
第六 米收穫高……(郡市別)	6
第七 米收穫高二番稻郡市別(再掲)	6
第八 米收穫高……(町村別)	8
第九 米收穫高……(各府縣別)	26
第一〇 一段步當收穫高……(各府縣別)	28



昭和六年ニ於ケル本縣ノ米作反別ハ 392,806反ニシテ收穫高ハ 660,307石
 此ノ價額10,502,534圓ナリ
 之レテ前年ニ比スレバ

作付反別	11,271反 (二分九厘)	増
收穫高	9,042石	増
價額	1,009,705圓	減

チ示シ第一回豫想收穫高ニ比スレバ
 32,204石 (四分六厘)……………減

第二回豫想收穫高ニ對シテハ
 288石……………減

尙前五箇年平均收穫高ニ比スレバ
 12,660石 (二分)……………増

チ示セリ
 作付反別ノ前年ニ比シ増加チ示セルハ蓋シ前年ハ氣象ノ關係ニ依リ降雨
 尠ク旱天打チ續キシタメ用水不足ノ爲移植不能ノ土地相當ニ多カリシモ
 本年ハ移植前後ニ亘リテ降雨持續シ用水充分ナリシガ爲前年移植不能ノ
 土地モ全部植付セラレ且近時養蠶業ノ不況ニ俱ヒ桑園ヲ廢シテ水田トナ
 セシモノ亦相當ニアリ加フルニ本縣特有ノ二回作反別ノ増加セル等其ノ
 主ナル原因ヲナセリ

第一回豫想收穫高ニ比シ甚シキ減收チ示セルハ十月十三日縣下西部地方
 (主トシテ幡多郡方面)ニ襲來セシ暴風雨ニ依ル災害ト尙稻熱病又ハ螟虫
 等病虫害ノ被害モ相當ニアリシ關係ニ由ル

二期作ハ今チ距ル百有余年以前ヨリ栽培行ハレシモ遲々トシテ振ハス明
 治四十二年ノ作付反別僅ニ三町歩ニ過ギサリシモ其後該栽培ノ有利ナル
 チ認メ次第ニ栽培反別ヲ増加シ昭和六年ニ於テハ 55,481反歩ノ多キニ達
 シ尙將來南部溫暖地方ニ漸次普及セントスルノ傾向ナリ。

第一 米 收 穫

	作 付 反 別				收 穫	
	總 數	水 粳	稻 糯	陸 稻	總 數	水 粳
昭和六年	392,806	368,315	24,063	428	660,307	622,772
昭和五年	381,535	357,810	23,348	377	651,265	614,227
昭和四年	383,252	359,229	23,669	354	697,775	658,156
昭和三年	390,815	367,943	22,498	374	593,815	562,835
昭和二年	384,876	364,269	20,207	400	691,631	653,634
昭和元年	385,259	360,606	24,222	431	603,747	569,359
大正十四年	383,983	359,413	24,081	489	696,606	656,053
大正十三年	380,496	355,338	24,669	489	641,875	602,984
大正十二年	379,309	354,077	24,654	578	610,617	572,634
大正十一年	378,634	353,049	24,935	650	682,767	638,964

第二 米 收 穫 高 (二番稻作) (再 掲)

	作 付 反 別			收 穫 高			一 反 步 收 穫 高	
	總 數	粳	糯	總 數	粳	糯	粳	糯
昭和六年	55,481	52,874	2,607	81,549	77,949	3,600	1.474	1.381
昭和五年	49,789	47,657	2,132	69,013	66,371	2,642	1.392	1.239
昭和四年	45,760	44,296	1,464	77,763	75,526	2,237	1.705	1.528
昭和三年	44,184	43,483	701	67,971	66,927	1,044	1.539	1.489
昭和二年	39,606	39,139	467	67,291	66,412	879	1.699	1.882
昭和元年	35,609	34,808	801	61,949	60,532	1,417	1.739	1.769
大正十四年	35,199	34,858	341	57,298	56,716	582	1.627	1.707
大正十三年	33,581	33,289	292	42,264	41,899	365	1.260	1.250
大正十二年	33,096	32,879	217	44,166	43,866	300	1.334	1.380
大正十一年	34,011	33,807	204	58,176	57,878	298	1.715	1.461

高 (累 年 比 較)

高		平 年 作	價 額	平 均 一 石 ノ 價 額	一 反 步 收 穫 高			
稻 糯	陸 稻				水 粳	稻 糯	陸 稻	平 均
37,053	482	647,647	10,502,534	15.91	1.691	1.539	1.126	1.681
36,661	377	645,535	11,512,239	17.68	1.751	1.570	1.000	1.707
39,294	325	645,534	18,442,213	26.43	1.832	1.660	0.918	1.821
30,597	383	647,122	15,789,627	26.59	1.530	1.360	1.024	1.519
37,555	443	652,661	19,315,077	27.93	1.794	1.618	1.105	1.763
34,005	383	646,951	18,934,167	31.36	1.598	1.403	0.888	1.567
40,018	535	628,410	24,502,687	35.17	1.825	1.662	0.685	1.814
38,434	457	644,561	24,251,075	37.78	1.695	1.558	0.935	1.687
37,456	527	627,075	18,743,197	30.67	1.617	1.519	0.912	1.610
43,090	713	640,469	18,483,954	27.07	1.810	1.728	1.097	1.803

第三 農 家 一 戶 當 (累 年 比 較)

	作 付 反 別		收 穫 高	價 額
	反 步	高		
昭和六年	4.9.8	石 合	8.281	132
昭和五年	4.7.25		8.492	150
昭和四年	4.7.16		8.655	228
昭和三年	4.7.28		7.284	194
昭和二年	4.7.17		8.484	237
昭和元年	4.7.3		7.380	232
大正十四年	4.6.28		8.514	296
大正十三年	4.6.21		7.880	298
大正十二年	4.6.8		7.448	229
大正十一年	4.6.7		8.337	226

第四 本縣米生産高ト

年次	縣内生産高	移出高	移	
			内地	米
昭和六年	660,307 ^石	石?	石?	
昭和五年	651,265	6,344	56,032	
昭和四年	697,775	8,549	44,895	
昭和三年	593,815	3,706	32,038	
昭和二年	691,631	1,457	32,166	
昭和元年	603,747	4,329	59,991	
大正十四年	696,606	2,665	57,868	
大正十三年	641,875	2,037	23,775	

備考 昭和六年ノ移出入高ハ調査未了ニツキ掲記セズ

第五 高知市ニ於ケル

(累年比較) 十二月一日現在

年次	内地玄米 (一石)		
	上	中	下
昭和六年	19.410 ^円	17.220 ^円	15.740 ^円
昭和五年	19.640	17.650	16.100
昭和四年	28.270	27.020	26.140
昭和三年	29.730	26.900	24.150
昭和二年	31.000	27.000	23.000
昭和元年	37.500	34.000	31.000
大正十四年	39.500	36.000	32.500
大正十三年	41.500	39.500	36.500
大正十二年	34.500	32.000	29.340
大正十一年	32.500	27.500	23.000

縣外移出入高

(累年比較)

入		高	
朝鮮米	臺灣米	外國米	計
石?	石?	石?	石?
28,550	34,234	1,721	120,537
52,380	32,249	5,450	134,974
50,432	21,133	16,277	119,880
52,843	19,304	20,277	124,590
25,360	4,512	30,575	120,438
65,638	19,106	31,333	173,945
55,097	11,741	1,784	92,397

米卸賣相場

(昭和六年毎月別)

月次	内地玄米 (一石)			朝鮮玄米 (一石)	臺灣玄米 (百斤)
	上	中	下	釜山三等	臺中三等
一月	18.910 ^円	16.410 ^円	15.070 ^円	17.190 ^円	5.770 ^円
二月	19.140	16.780	15.390	17.800	5.700
三月	18.750	17.000	15.670	17.800	5.700
四月	18.750	17.000	15.750	17.550	5.640
五月	18.750	17.000	15.750	17.500	5.600
六月	18.940	17.190	15.880	17.630	5.440
七月	19.760	17.910	16.410	18.810	5.420
八月	20.375	18.265	17.015	20.020	5.740
九月	19.640	17.510	16.255	18.500	5.400
十月	19.925	16.675	15.355	18.310	5.000
十一月	18.850	16.620	15.200	18.760	5.010
十二月	19.410	17.220	15.740	20.960	5.510

第六 米 收 穫

	作 付 反 別			收 穫		
	總 數	水 粳	稻 糯	陸 稻	水 粳	
總 數	392.80 ^町 6	36.831 ^町 5	2,406.3 ^町	42.8 ^町	660.307 ^石	622.772 ^石
高 知 市	1,080.6	1,007.7	72.9	—	21,539	20,162
安 藝 郡	4,465.1	4,197.6	267.0	0.5	79,190	75,081
香 美 郡	6,747.6	6,467.4	277.5	2.7	124,872	119,812
長 岡 郡	7,365.3	6,998.2	361.0	6.1	128,123	122,255
土 佐 郡	2,616.9	2,488.5	125.8	2.6	47,016	44,814
吾 川 郡	2,152.7	2,023.4	120.3	9.0	38,267	36,172
高 岡 郡	7,669.5	7,104.7	554.0	10.8	130,391	121,185
幡 多 郡	7,182.9	6,544.0	627.8	11.1	90,909	83,291

第七 米 收 穫 高 (二番稻作)

	作 付 反 別		
	總 數	粳	糯
總 數	5,548.1 ^町	5,287.4 ^町	260.7 ^町
高 知 市	243.8	212.6	31.2
安 藝 郡	635.7	613.4	22.3
香 美 郡	2,160.9	2,076.4	84.5
長 岡 郡	2,228.7	2,108.3	120.4
土 佐 郡	276.5	274.2	2.3
吾 川 郡	—	—	—
高 岡 郡	2.5	2.5	—
幡 多 郡	—	—	—

高 (郡 市 別) 昭和六年

高		價 額	一 反 步 收 穫 高			
稻 糯	陸 稻		水 粳	稻 糯	陸 稻	平 均
37.053 ^石	482 ^石	10,502,534 ^円	1.691 ^石	1.539 ^石	1.126 ^石	1.681 ^石
1,377	—	342,736	2.000	1.888	—	1.993
4,104	5	1,320,274	1.784	1.537	1.000	1.773
5,023	37	1,931,761	1.852	1.810	1.370	1.850
5,791	77	1,946,303	1.747	1.604	1.262	1.740
2,175	27	743,747	1.800	1.728	1.038	1.797
1,995	100	650,789	1.788	1.660	1.110	1.778
9,070	136	2,128,406	1.706	1.637	1.259	1.700
7,518	100	1,438,518	1.270	1.190	0.900	1.265

(再 掲) 昭和六年

收 穫 高			一 反 步 收 穫 高	
總 數	粳	糯	粳	糯
81.549 ^石	52,874 ^石	3,600 ^石	1.474 ^石	1.381 ^石
3,980	2,126	515	1.630	1.650
10,196	6,134	246	1.622	1.103
32,914	20,764	1,189	1.528	1.407
30,218	21,083	1,618	1.357	1.343
4,202	2,742	32	1.521	1.391
—	—	—	—	—
39	25	—	1.560	—
—	—	—	—	—

第八 米 收 穫

	作 付 反 別				收 總 數
	總 數	水 稻		陸 稻	
		梗	糯		
安 藝 郡	4,465.1	× 3,584.2 613.4	× 244.7 22.3	町 0.5	石 79,190
安 藝 町	292.9	× 154.2 132.7	× 0.4 5.6	—	7,057
室 戸 町	265.5	241.5	23.5	0.5	4,521
甲 浦 町	78.9	70.9	8.0	—	868
奈 半 利 町	199.3	186.3	13.0	—	4,385
田 野 町	101.8	× 91.2 0.5	10.1	—	1,894
安 田 町	194.0	× 177.7 2.0	14.3	—	1,428
室 戸 岬 町	123.5	112.1	11.4	—	1,979
野 根 村	232.4	214.9	17.5	—	3,906
佐 喜 濱 村	157.6	142.0	15.6	—	2,258
吉 良 川 村	245.0	225.0	20.0	—	4,387
羽 根 村	152.9	144.9	8.0	—	2,432
北 川 村	290.5	× 263.4 3.1	24.0	—	4,336
馬 路 村	63.4	59.4	4.0	—	887
中 山 村	143.2	132.2	11.0	—	1,146
伊 尾 木 村	223.0	× 162.5 55.0	× 0.5 5.0	—	4,026
川 北 村	347.9	× 216.1 116.8	× 3.3 11.7	—	6,451
東 川 村	83.1	73.5	9.6	—	1,102
畑 山 村	99.2	× 85.1 5.8	8.3	—	1,390
井ノ口村	374.2	× 195.9 170.5	7.8	—	7,667
土 居 村	270.5	× 135.5 120.0	15.0	—	5,683
穴 内 村	74.7	× 65.6 7.0	2.1	—	1,108
赤 野 村	100.9	99.1	1.8	—	1,716

高 (町 村 別) 昭和六年

穫	高			價 額	一 反 歩 收 穫 高		
	水 稻	陸 稻	陸 稻		水 稻		陸 稻
					梗	糯	
× 65,131 9,950	× 3,858 246	石 5	1,320,274	× 1,817 1,622	× 1,575 1,103	石 1,000	
× 4,256 2,705	× 11 85	—	121,507	× 2,760 2,038	× 2,750 1,518	—	
4,117	399	5	77,044	1,705	1,700	1,000	
780	88	—	15,284	1,100	1,100	—	
4,099	286	—	84,173	2,200	2,200	—	
× 1,778 0	116	—	31,541	× 1,950 0	1,150	—	
× 1,277 48	103	—	26,556	× 0,720 2,400	0,720	—	
1,799	180	—	34,147	1,615	1,576	—	
3,653	253	—	63,005	1,700	1,445	—	
2,017	241	—	36,610	1,427	1,550	—	
3,937	450	—	75,479	1,750	2,250	—	
2,347	85	—	41,599	1,610	1,062	—	
× 3,951 37	348	—	72,359	× 1,500 1,200	1,450	—	
831	56	—	15,074	1,400	1,400	—	
1,058	88	—	19,746	0,800	0,800	—	
× 3,526 440	× 10 50	—	60,570	× 2,170 0,800	× 2,000 1,000	—	
× 4,966 1,285	× 89 111	—	99,050	× 2,298 1,100	× 2,697 0,952	—	
967	135	—	20,106	1,315	1,406	—	
× 1,208 82	100	—	23,135	× 1,419 1,200	1,200	—	
× 4,120 3,410	137	—	119,181	—	1,760	—	
× 3,523 1,920	240	—	90,285	× 2,60 1,600	1,600	—	
× 1,049 23	36	—	17,813	× 1,599 0,328	1,714	—	
1,685	31	—	27,487	1,700	1,700	—	

第八 米 收 穫

	作 付 反 別				收 總 數
	總 數	水 稻		陸 稻	
		稗	糯		
安藝郡	町	町	町	町	石
和食村	143.2	137.0	6.2	—	3,511
馬ノ上村	84.3	80.8	3.5	—	1,855
西分村	123.2	117.4	5.8	—	3,197
香美郡	6,747.6	× ^{4,331.0} _{2,076.4}	× ^{193.0} _{84.5}	2.7	124,872
赤岡町	105.3	× ^{62.0} _{41.9}	× ^{0.8} _{0.6}	—	1,768
岸本町	28.9	28.9	—	—	528
山田町	270.0	× ^{129.0} _{119.4}	× [—] _{21.6}	—	4,248
野市町	739.0	× ^{369.5} _{349.5}	× [—] _{20.0}	—	12,832
徳王子村	218.6	× ^{176.6} _{30.0}	12.0	—	3,452
山南村	226.0	× ^{155.0} _{55.0}	× ^{11.0} _{5.0}	—	3,910
山北村	159.5	× ^{107.4} _{47.4}	4.7	—	3,412
夜須村	376.8	× ^{271.2} _{70.2}	× ^{33.1} _{2.3}	—	7,711
東川村	169.1	160.8	8.3	—	2,865
西川村	167.5	158.0	9.5	—	2,251
富家村	214.0	× ^{120.0} _{90.0}	× ^{3.0} _{1.0}	—	3,916
香宗村	202.7	× ^{126.4} _{67.3}	× ^{6.0} _{3.0}	—	3,433
佐古村	351.6	× ^{198.7} _{135.7}	× ^{15.2} _{2.0}	—	8,012
吉川村	312.5	× ^{153.5} _{150.0}	× ^{7.0} _{2.0}	—	5,390
三島村	391.5	× ^{228.8} _{142.2}	× ^{13.3} _{7.2}	—	8,551
前濱村	252.3	× ^{123.2} _{119.2}	× ^{4.8} _{5.1}	—	5,140
田 村	345.8	× ^{179.6} _{153.9}	× ^{2.6} _{9.7}	—	6,515
立田村	201.8	× ^{100.8} _{96.7}	× ^{0.3} _{4.0}	—	3,909

高 (町 村 別) (續)

獲 高			價 額	一 反 步 收 穫 高		
水 稻	陸 稻	陸 稻		水 稻		陸 稻
				稗	糯	
石	石	石	円	石	石	石
3,357	154	—	60,925	2.450	2.480	—
1,778	77	—	29,834	2.200	2.100	—
3,052	145	—	57,764	2.600	2.500	—
× ^{88,087} _{31,725}	× ^{3,834} _{1,189}	37	1,931,761	× ^{2,006} _{1,528}	× ^{1,986} _{1,407}	1,370
× ^{1,240} ₅₀₃	× ¹⁶ ₉	—	26,570	× ^{2,000} _{1,200}	× ^{2,000} _{1,500}	—
528	—	—	7,392	1.837	—	—
× ^{2,838} _{1,194}	× [—] ₂₁₆	—	63,009	× ^{2,200} _{1,000}	1.000	—
× ^{7,390} _{5,142}	× [—] ₃₀₀	—	192,480	× ^{1,471} _{2,000}	× [—] _{1,500}	—
× ^{3,002} ₂₁₀	240	—	48,390	× ^{1,700} _{0,700}	2.000	—
× ^{3,100} ₅₅₀	× ²²⁰ ₄₀	—	63,050	× ^{2,000} _{1,000}	× ^{2,000} _{0,500}	—
× ^{2,641} ₆₆₃	108	—	56,652	× ^{2,459} _{1,400}	2.300	—
× ^{5,966} _{1,053}	× ⁶⁶² ₃₀	—	126,144	× ^{2,200} _{1,500}	× ^{2,000} _{1,300}	—
2,733	132	—	48,969	1.700	1.600	—
2,133	118	—	36,252	1.350	1.250	—
× ^{2,400} _{1,440}	× ⁶⁰ ₁₆	—	55,052	× ^{2,000} _{1,600}	× ^{2,000} _{1,600}	—
× ^{2,544} ₇₃₂	× ¹²⁰ ₃₇	—	51,040	× ^{2,013} _{1,088}	× ^{2,000} _{1,233}	—
× ^{4,570} _{3,053}	× ³⁴⁵ ₄₄	—	122,514	× ^{2,300} _{2,250}	× ^{2,272} _{2,200}	—
× ^{3,050} _{2,170}	× ¹⁴⁰ ₃₀	—	83,700	× ^{1,987} _{1,447}	× ^{2,000} _{1,500}	—
× ^{4,990} _{3,172}	× ²⁵³ ₁₃₆	—	129,821	× ^{2,127} _{2,121}	× ^{1,090} _{1,090}	—
× ^{2,784} _{2,146}	× ¹¹⁸ ₉₂	—	84,117	× ^{2,263} _{1,800}	× ^{2,456} _{1,803}	—
× ^{3,822} _{2,493}	× ⁴⁵ ₁₅₅	—	101,018	× ^{2,128} _{1,620}	× ^{1,720} _{1,600}	—
× ^{2,222} _{1,613}	× ⁶ ₆₈	—	60,544	× ^{2,205} _{1,670}	× ^{2,000} _{1,700}	—

第八 米 收 穫

	作 付 反 別				收 總 數	
	總 數	水 稻		陸 稻		
		稈	糯			
香美郡	町	町	町	町	石	
岩 村	463.9	×	247.0 215.9	×	1.0	8,693
明 治 村	240.2	×	127.3 112.9	—	—	4,380
大楠植村	159.2	×	128.2 28.0	3.0	—	2,279
佐岡村	119.9		115.4	4.0	0.5	1,934
片地村	201.7	×	137.9 51.2	12.0	0.6	4,521
美良布村	232.5		218.5	12.9	1.1	5,465
曉霞村	140.8		138.8	2.0	—	2,538
在所村	239.0		225.7	13.3	—	4,301
横山村	110.1		108.6	1.0	0.5	1,429
上葦生村	107.4		94.2	13.2	—	1,489
長岡郡	7,365.3	×	4,889.9 2,108.3	×	240.6 120.4	6.1 128.123
後免町	3.4	×	1.8 1.6	—	—	50
本山町	287.2		260.3	24.5	2.4	5,231
三里村	144.9	×	114.4 28.2	2.3	—	3,133
十市村	187.6	×	133.8 38.7	×	9.8 0.3	3,807
三和村	539.6	×	290.9 241.8	×	0.9 6.0	9,931
稻生村	161.5	×	127.5 22.3	×	5.5 6.2	3,080
五臺山村	168.7		165.4	3.3	—	4,046
高須村	242.7	×	216.2 25.5	×	— 1.0	5,518
大津村	458.0	×	265.0 170.0	×	13.0 10.0	7,118
介良村	309.0	×	230.5 68.5	×	8.5 1.5	7,102
大篠村	702.1	×	384.6 252.3	×	23.2 42.0	11,855

高 (町村別) (續)

穫 高	價 額			一 反 步 收 穫 高						
	水 稻	陸 稻	價 額	水 稻		陸 稻				
				稈	糯					
石	石	石	円	石	石	石				
×	5,439 3,238	×	16	—	134,750	×	2.202 1.500	×	— 1.600	—
×	2,800 1,580	—	—	—	61,320	×	2.200 1.400	—	—	—
×	2,175 56	48	—	—	34,161	×	1.697 0.200	1.600	—	—
	1,846	80	8	—	31,120		1.600	2.000	—	—
×	3,486 717	312	6	—	69,405	×	1.200 2.600	1.000	—	—
	5,098	349	18	—	88,138		2.333	2.705	1.636	—
	2,498	40	—	—	38,190		1.800	2.000	—	—
	4,062	239	—	—	73,595		1.800	1.800	—	—
	1,412	12	5	—	21,520		1.300	1.200	1.000	—
	1,318	171	—	—	22,848		1.400	1.300	—	—
×	93,655 28,600	×	4,173 1,618	77	1,946,303	×	1.915 1.357	×	1.734 1.343	1.262
×	32 18	—	—	—	750	×	1.800 1.150	—	—	—
	4,815	392	24	—	89,759		1.850	1.600	1.000	—
×	2,574 508	51	—	—	53,059	×	2.250 1.800	2.200	—	—
×	3,054 542	×	206 5	—	58,095	×	2.200 1.400	×	2.100 1.700	—
×	5,818 3,989	×	25 99	—	149,089	×	2.000 1.650	×	2.800 1.650	—
×	2,614 246	×	103 117	—	49,940	×	2.051 2.000	×	1.800 1.800	—
	3,970	76	—	—	65,192		2.400	2.300	—	—
×	5,188 306	×	— 24	—	82,890	×	2.400 1.200	2.400	—	—
×	4,770 2,040	×	208 100	—	107,694	×	1.800 1.200	×	1.600 1.000	—
×	5,532 1,370	×	170 30	—	106,605	×	2.400 2.000	×	2.000 2.000	—
×	7,692 3,027	×	464 672	—	171,061	×	2.000 1.200	×	2.000 1.600	—

第八米收穫

	作付反別				收 總數		
	總數	稻		陸稻			
		水 粳	糯				
長岡郡	町	町	町	町	石		
野田村	184.3	×	96.0 86.0	×	1.0 1.3	—	2,750
長岡村	931.8	×	481.8 410.0	×	— 40.0	—	15,060
岡豊村	818.0	×	388.0 380.0	×	45.0 5.0	—	15,006
國府村	233.9	×	132.2 92.1	×	7.3 2.3	—	4,680
久禮田村	378.8	×	191.1 180.3	×	2.6 4.8	—	7,589
新改村	339.9	×	217.4 111.0		11.5	—	4,939
瓶岩村	72.7		69.7		3.0	—	1,446
上倉村	151.0		141.0		10.0	—	1,812
田井村	100.4		93.0		7.4	—	2,008
吉野村	69.6		62.3		6.3	1.0	939
大杉村	231.7		217.2		12.5	2.0	3,135
天坪村	255.3		251.3		4.0	—	3,059
西豊永村	178.8		162.6		16.0	0.2	2,673
東豊永村	214.4		190.9		23.0	0.5	2,136
土佐郡	2,616.9	×	2,214.3 274.2	×	123.5 2.3	2.6	47,016
布師田村	306.7	×	204.5 95.0	×	5.7 1.5	—	5,215
一宮村	341.0	×	309.4 20.6		11.0	—	6,985
秦村	146.9	×	138.3 5.6	×	2.7 0.3	—	2,637
初月村	144.0	×	126.2 9.5	×	7.8 0.5	—	2,727
鴨田村	290.2	×	200.7 75.0		14.5	—	5,555
朝倉村	447.9	×	350.0 68.5		29.4	—	8,683
宇治村	153.9		144.9		9.0	—	2,714

高 (町村別) (續)

穫高	價額			一反步收穫高				
	水 粳	稻 糯	陸稻	水		陸稻		
				水 粳	糯			
石	石	石	円	石	石	石		
×	1,728 989	×	18 15	×	1.800 1.150	×	1.800 1.150	—
×	9,660 5,000	×	— 400	×	2.000 1.210	×	— 1.000	—
×	8,536 5,320	×	1,080 70	×	2.200 1.400	×	2.400 1.400	—
×	3,040 1,473	×	138 29	×	2.300 1.600	×	1.600 1.300	—
×	4,586 2,884	×	62 57	×	2.400 1.600	×	2.400 1.200	—
×	3,913 888		138	×	1.800 0.800		1.200	—
	1,386		60		1,988		2,000	—
	1,692		120		1,200		1,200	—
	1,860		148		2,000		2,000	—
	856		72	11	1,374		1,143	1,110
	2,986		137	32	1,310		1,100	1,600
	3,015		44	—	1,200		1,100	—
	2,439		232	2	1,500		1,450	1,000
	1,899		229	8	0,995		0,995	1,600
×	40,644 4,170	×	2,143 32	27	1,835 1,521	×	1,735 1,391	1,038
×	3,681 1,425	×	91 18	—	1,800 1,500	×	1,600 1,200	—
×	6,497 268		220	—	2,100 1,300		2,000	—
×	2,489 100	×	43 5	—	1,800 1,800	×	1,600 1,600	—
×	2,416 162	×	140 9	—	1,900 1,700	×	1,800 1,700	—
×	4,215 1,050		290	×	2,100 1,400		2,000	—
×	6,930 1,165		588	—	—		2,000	—
	2,534		180	—	1,800		2,000	—
	41,415		—		41,415		—	—
	222,100		—		222,100		—	—
	213,006		—		213,006		—	—
	77,553		—		77,553		—	—
	109,844		—		109,844		—	—
	69,836		—		69,836		—	—
	24,762		—		24,762		—	—
	27,780		—		27,780		—	—
	34,580		—		34,580		—	—
	16,283		11		16,283		—	—
	51,092		32		51,092		—	—
	49,120		—		49,120		—	—
	45,673		2		45,673		—	—
	29,125		8		29,125		—	—
	743,747		27		743,747		—	—
	59,410		—		59,410		—	—
	104,776		—		104,776		—	—
	39,590		—		39,590		—	—
	41,352		—		41,352		—	—
	90,024		—		90,024		—	—
	149,375		—		149,375		—	—
	46,178		—		46,178		—	—

第八 米 收 穫

	作 付 反 別				收
	總 數	水 稻		陸 稻	總 數
		梗	糯		
土佐郡	町	町	町	町	石
鏡 村	169.1	151.4	17.6	0.1	1,996
土佐山村	151.0	145.0	6.0	—	2,340
地藏寺村	191.2	182.2	8.4	0.6	2,293
森 村	259.1	250.0	8.7	0.4	5,697
大川村	14.3	11.1	1.7	1.5	158
本川村	1.6	0.6	1.0	—	16
吾川郡	2,152.7	2,023.4	120.3	9.0	38,267
伊野町	125.4	120.7	4.5	0.2	2,381
池川町	35.4	28.4	4.2	2.8	485
長濱町	200.5	195.0	5.0	0.5	3,403
浦戸村	0.4	0.4	—	—	6
御疊瀬村	—	—	—	—	—
諸木村	229.7	217.1	12.6	—	5,775
芳原村	74.3	64.8	9.0	0.5	1,484
西分村	92.0	87.0	5.0	—	1,840
秋山村	136.4	131.3	5.1	—	2,590
仁西村	76.2	73.8	1.2	1.2	1,760
森山村	109.9	104.5	5.4	—	2,407
弘岡下ノ村	181.0	175.0	6.0	—	3,258
弘岡中ノ村	106.2	100.8	5.4	—	2,124
弘岡上ノ村	136.5	126.4	10.1	—	3,207
八田村	72.0	70.0	2.0	—	1,300

高 (町 村 別) (續)

獲 高			價 額	一 反 歩 收 穫 高		
水 稻	陸 稻	陸 稻		水 稻		陸 稻
				梗	糯	
石	石	石	円	石	石	石
1,816	179	1	35,380	1.190	1.000	1.000
2,247	93	—	39,846	1.550	1.550	—
2,186	101	6	36,682	1.200	1.200	1.000
5,500	191	6	97,422	2.200	2.200	1.600
126	18	14	3,338	1.140	1.060	0.970
7	9	—	374	1.166	1.000	—
36,172	1,995	100	650,789	1.788	1.660	1.110
2,293	86	2	40,649	1.900	1.900	1.400
400	58	27	8,829	1.409	1.381	1.000
3,315	80	8	58,027	1.700	1.600	1.600
6	—	—	60	1.400	—	—
—	—	—	—	—	—	—
5,492	283	—	93,249	2.530	2.250	—
1,296	180	8	27,072	2.000	2.000	1.600
1,740	100	—	29,440	2.000	2.000	—
2,494	96	—	44,222	1.900	1.900	—
1,712	24	24	29,992	2.320	2.000	2.000
2,299	108	—	38,728	2.200	2.000	—
3,150	108	—	52,560	1.800	1.800	—
2,016	108	—	34,092	2.000	2.000	—
2,970	237	—	58,911	2.350	2.350	—
1,260	40	—	22,220	1.800	2.000	—

第八 米 收 穫

	作 付 反 別				收 總 數
	總 數	水 稻		陸 稻	
		稗	糯		
吾川郡	町	町	町	町	石
神谷村	84.9	79.0	5.5	0.4	1,187
三瀬村	39.2	35.8	3.4	—	526
明治村	56.8	52.2	3.5	1.1	566
横島村	55.5	48.4	6.0	1.1	606
大崎村	56.8	52.6	4.0	0.2	711
名野川村	6.7	2.9	3.0	0.8	85
富岡村	28.0	26.0	2.0	—	364
小川村	83.2	76.5	6.5	0.2	623
清水村	31.9	28.5	3.4	—	285
上八川村	89.0	82.5	6.5	—	846
下八川村	44.8	43.8	1.0	—	448
高岡郡	7,669.5	7,102.2 × 2.5	554.0	10.8	130,391
須崎町	43.6	35.5	8.1	—	864
高岡町	423.0	400.0	23.0	—	8,460
久禮町	175.1	162.5	12.6	—	2,429
佐川町	323.5	303.2	20.3	—	5,930
越知町	115.7	105.0	9.5	1.2	1,730
上ノ加江町	126.4	115.5	10.9	—	1,891
宇佐町	41.3	39.3	2.0	—	818
窪川町	846.5	802.0	44.0	0.5	14,095
蓮池村	197.2	186.2	11.0	—	4,093
北原村	160.4	147.0	13.4	—	3,172

高 (町村別) (續)

穫 高			價 額	一 反 步 收 穫 高		
水 稻	陸 稻	陸 稻		水 稻		陸 稻
				稗	糯	
石	石	石	円	石	石	石
1,106	77	4	20,260	1.400	1.400	1.000
483	43	—	10,156	1.350	1.250	—
527	32	7	10,213	1.009	0.906	0.633
530	65	11	10,181	1.085	1.083	1.000
658	52	1	12,899	1.250	1.300	0.500
35	43	7	1,517	1.200	1.435	0.875
338	26	—	7,332	1.300	1.300	—
574	48	1	10,060	0.750	0.750	0.500
256	29	—	4,961	0.900	0.850	—
784	62	—	17,075	0.950	0.950	—
438	10	—	8,084	1.000	1.000	1.000
× 121,146 39	9,070	136	2,128,406	× 1.706 1.560	1.637	1.259
710	154	—	14,640	2.000	1.900	—
8,000	460	—	149,200	2.000	2.000	—
2,254	175	—	40,691	1.387	1.390	—
5,504	426	—	96,584	1.810	2.090	—
1,575	143	12	29,696	1.500	1.500	1.000
1,733	158	—	28,918	1.500	1.453	—
786	32	—	13,184	2.000	1.600	—
13,474	616	5	212,987	1.680	1.400	0.500
3,871	222	—	66,154	2.078	2.018	—
2,893	279	—	48,138	1.968	2.008	—

第八 米 收 穫

	作 付 反 別				收 總 數
	總 數	水 稻		陸 稻	
		梗	糯		
高岡郡	町	町	町	町	石
戸波村	271.1	254.6	16.3	0.2	4,979
波介村	202.4	190.2	12.2	—	4,083
高石村	127.0	× 111.3 1.1	14.6	—	2,771
新居村	83.4	79.3	3.2	0.9	1,990
浦ノ内村	245.0	233.0	12.0	—	4,390
多ノ郷村	326.7	296.5	28.2	—	5,788
吾桑村	112.3	102.0	10.3	—	2,014
東又村	503.7	472.1	31.0	0.6	8,291
與津村	80.6	× 75.6 1.4	3.6	—	1,155
松葉川村	329.9	299.2	30.0	0.7	5,413
仁井田村	299.4	274.4	25.0	—	4,329
大野見村	239.3	226.8	12.5	—	2,868
橋原村	265.5	232.0	31.0	2.5	4,022
東津野村	142.1	130.0	10.8	1.3	1,880
上半山村	69.3	63.0	6.0	0.3	1,087
下半山村	114.5	107.5	7.0	—	2,049
上分村	85.7	78.8	6.8	0.1	1,349
新莊村	215.5	194.2	21.3	—	3,440
斗賀野村	375.8	348.5	27.3	—	7,113
尾川村	149.4	139.8	9.6	—	1,972
大桐村	22.8	20.0	2.8	—	216
長者村	22.3	20.0	2.0	0.3	242

高 (町村別) (續)

穫 高			價 額	一 反 步 收 穫 高		
水 稻	陸 稻	陸 稻		水 稻		陸 稻
				梗	糯	
石	石	石	円	石	石	石
4,684	293	2	85,528	1.700	2.000	2.000
3,804	279	—	65,886	2.000	1.800	—
× 2,455 20	296	—	46,008	× 2.200 1.840	2.026	—
1,895	83	12	34,835	1.750	1.800	1.450
4,228	162	—	73,002	1.815	1.350	—
5,337	451	—	99,298	1.800	1.600	—
1,836	178	—	33,320	1.800	1.725	—
7,775	508	8	126,397	1.647	1.640	1.400
× 1,088 19	48	—	16,218	× 1.445 1.350	1.333	—
4,910	492	11	82,686	1.641	1.641	1.500
3,979	350	—	65,285	1.450	1.400	—
2,710	158	—	46,204	1.195	1.266	—
3,526	452	44	79,233	1.520	1.458	—
1,699	160	21	32,121	1.300	1.500	1.600
1,008	76	3	18,698	1.600	1.283	1.300
1,935	112	—	32,336	1.800	1.600	—
1,253	95	1	21,680	1.590	1.400	1.000
3,100	340	—	55,380	1.600	1.600	—
6,622	491	—	119,083	1.900	1.800	—
1,845	127	—	31,810	1.320	1.320	—
190	26	—	3,940	0.950	0.930	—
220	20	2	4,156	1.100	1.000	0.680

第八米收穫

	作付反別				收
	總數	水 稻		陸 稻	總 數
		梗	糯		
高岡郡	町	町	町	町	石
別府村	39.0	34.5	2.5	2.0	494
黒岩村	239.1	216.5	22.6	—	3,417
能津村	62.7	55.2	7.5	—	1,003
加茂村	205.6	197.5	8.0	0.1	3,289
日下村	272.9	244.9	28.0	—	5,416
川内村	115.8	108.6	7.1	0.1	1,851
幡多郡	7,182.9	6,544.0	627.8	11.1	90,909
中村町	73.8	73.5	—	0.3	995
宿毛町	318.3	281.8	36.1	0.4	6,144
清水町	101.3	96.2	5.1	—	1,419
下田町	134.1	129.9	4.2	—	2,414
佐賀村	271.1	246.4	24.7	—	3,721
白田川村	142.3	133.5	8.5	0.3	2,246
七郷村	282.9	256.0	26.0	0.9	4,364
入野村	108.0	94.8	13.2	—	2,268
田ノ口村	262.6	237.6	25.0	—	3,914
東山村	277.0	262.0	15.0	—	2,770
巖岡村	233.8	218.8	15.0	—	3,366
富山村	166.7	150.0	16.7	—	1,250
大正村	211.3	191.5	18.8	1.0	2,500
昭和村	119.0	107.7	10.5	0.8	1,355
十川村	78.4	64.9	13.5	—	1,162

高 (町村別) (續)

獲 高			價 額	一 反 步 收 獲 高		
水	稻	陸 稻		水		陸 稻
				梗	糯	
石	石	石	円	石	石	石
449	32	13	7,487	1.301	1.280	0.591
3,120	297	—	55,266	1.441	1.314	—
883	120	—	17,171	1.600	1.600	—
3,160	128	1	52,751	1.600	1.600	1.000
4,898	518	—	92,591	2.000	1.850	—
1,737	113	1	29,844	1.600	1.600	1.000
83,291	7,518	100	1,438,518	1.270	1.190	0.900
992	—	3	14,944	1.350	—	1.150
5,516	624	4	108,216	1.959	1.728	1.000
1,347	72	—	21,429	1.400	1.400	—
2,355	59	—	36,387	1.813	1.405	—
3,449	272	—	56,631	1.400	1.100	—
2,123	119	4	33,873	1.590	1.400	1.180
3,968	390	6	66,246	1.550	1.500	0.700
1,991	277	—	34,297	2.100	2.100	—
3,564	350	—	64,024	1.500	1.400	—
2,620	150	—	39,680	1.000	1.000	—
3,150	216	—	53,856	1.444	1.444	—
1,125	125	—	19,000	0.750	0.750	—
2,267	222	11	38,176	1.184	1.184	1.200
1,264	86	5	20,770	1.174	0.819	0.625
973	189	—	15,295	1.500	1.140	—

第八 米 收 穫

	作 付 反 別				收 總 數
	總 數	水 稻		陸 稻	
		粳	糯		
幡多郡	町	町	町	町	反
江川崎村	106.4	95.1	11.3	—	1,861
津大村	217.5	199.5	17.5	0.5	3,021
大川筋村	148.6	131.9	16.0	0.7	2,077
後川村	342.4	314.4	28.0	—	2,893
八束村	246.6	212.4	34.2	—	3,344
伊豆田村	214.6	195.1	19.5	—	1,713
上灘村	89.6	84.6	5.0	—	1,113
三崎村	254.3	241.1	13.2	—	2,677
下川口村	166.4	151.3	15.1	—	1,986
月灘村	142.0	116.5	25.5	—	1,885
沖ノ島村	1.0	0.8	0.2	—	14
奥内村	302.5	260.0	40.0	2.5	2,297
小筑紫村	196.0	168.0	28.0	—	2,016
和田村	300.2	276.4	23.2	0.6	4,225
橋上村	113.4	99.8	12.0	1.6	1,781
平田村	311.8	286.8	25.0	—	3,957
山奈村	288.8	259.0	29.8	—	2,310
中筋村	200.0	190.0	10.0	—	2,000
東中筋村	217.8	213.6	4.2	—	3,267
三原村	338.1	314.1	24.0	—	2,508
具同村	204.3	189.0	13.8	1.5	4,076

備考 ×印ハ二期作ニ係ルモノナリ

高 (町村別) (續)

穫 高			價 額	一 反 步 收 穫 高		
水 稻		陸 稻		水 稻		陸 稻
粳	糯			粳	糯	
石	石	石	円	石	石	石
1,664	197	—	38,796	1.750	1.750	—
2,793	227	1	46,453	1.400	1.300	2.000
1,847	224	6	33,244	1.400	1.400	0.900
2,669	224	—	43,619	0.840	0.800	—
2,934	410	—	50,980	1.381	1.200	—
1,558	155	—	26,935	0.800	0.800	—
1,058	55	—	17,973	1.250	1.100	—
2,532	145	—	43,122	1.050	1.100	—
1,805	181	—	31,776	1.191	1.200	—
1,515	370	—	30,530	1.300	1.450	—
11	3	—	202	1.375	1.500	—
2,080	200	17	35,004	0.800	0.500	0.700
1,680	336	—	35,280	1.000	1.200	—
3,870	348	7	69,024	1.400	1.500	1.200
1,647	118	16	27,117	1.650	0.910	1.000
3,640	317	—	63,312	1.269	1.269	—
2,072	238	—	36,960	0.800	0.800	—
1,900	100	—	32,100	1.000	1.000	—
3,204	63	—	49,383	1.500	1.500	—
2,328	180	—	37,800	0.741	0.750	—
3,780	276	20	66,084	2.000	2.000	1.333

第九 米 收 穫

府 縣 別	收 穫 高	増 減 (△ハ減)		
		第二回豫想收穫 高ニ比シ	前年收穫高ニ 比シ	前五箇年平均收 穫高ニ比シ
全 國	55,215,263 ^石	187,353 ^石	△11,660,272 ^石	△ 5,671,073 ^石
北海道	1,084,557	18,597	△ 1,795,990	△ 1,249,266
青森	664,389	△ 19,931	△ 641,044	△ 473,598
岩手	989,202	64,372	△ 202,859	△ 79,111
宮城	1,684,292	100,482	△ 153,142	△ 52,046
秋田	1,769,905	34,265	△ 542,775	△ 292,652
山形	1,883,946	11,276	△ 296,218	△ 149,624
福島	1,707,865	61,745	△ 236,845	△ 41,263
茨城	1,927,840	△ 1,470	△ 422,143	△ 55,255
栃木	1,386,077	△ 14,593	△ 293,791	△ 63,545
群馬	808,759	5,019	△ 100,200	34,448
埼玉	1,363,380	38,540	△ 217,469	68,591
千葉	1,989,923	93,753	△ 348,590	△ 47,888
東京	242,978	△ 3,192	△ 54,188	△ 34,169
神奈川	471,899	△ 5,251	△ 140,286	△ 36,190
新潟	3,204,935	105,425	△ 465,058	△ 49,751
富山	1,402,932	2,982	△ 233,107	△ 213,031
石川	1,023,067	13,217	△ 138,306	△ 91,301
福井	923,888	△ 4,792	△ 11,642	△ 65,900
山梨	395,766	△ 9,064	△ 71,120	△ 35,633
長野	1,415,318	67,408	△ 115,787	18,091
岐阜	1,232,007	8,507	△ 97,748	△ 87,630
静岡	1,220,745	28,535	△ 278,555	△ 65,049
愛知	1,856,215	△ 72,935	△ 475,221	△ 217,549
三重	1,224,714	△ 18,906	△ 341,687	△ 201,841
滋賀	1,370,349	31,349	△ 110,915	△ 118,213

高 (各府縣別) 昭和六年

府 縣 別	收 穫 高	増 減 (△ハ減)		
		第二回豫想收穫 高ニ比シ	前年收穫高ニ 比シ	前五箇年平均收 穫高ニ比シ
京 都	764,219 ^石	2,359 ^石	△ 115,535 ^石	△ 82,838 ^石
大 阪	971,819	△ 15,881	△ 234,730	△ 156,284
兵 庫	2,026,549	△ 74,761	△ 467,438	△ 333,262
奈 良	706,264	10,704	△ 112,466	△ 31,426
和 歌 山	579,920	40	△ 137,231	△ 65,673
鳥 取	625,502	△ 978	△ 91,754	△ 68,760
島 根	995,817	19,509	△ 76,850	△ 38,002
岡 山	1,506,629	△ 130,971	499,725	△ 270,478
廣 島	1,202,963	△ 38,937	△ 231,030	△ 132,947
山 口	1,371,998	40,128	△ 205,240	△ 96,401
德 島	467,190	△ 11,750	△ 97,010	△ 68,630
香 川	704,904	△ 84,556	△ 281,874	△ 181,866
愛 媛	811,087	△ 37,113	△ 237,669	△ 154,855
高 知	660,307	△ 293	9,042	12,660
福 岡	2,120,498	△ 3,582	△ 344,677	△ 251,297
佐 賀	1,127,941	△ 10,149	△ 139,811	△ 94,665
長 崎	544,028	618	△ 28,032	315
熊 本	1,491,701	△ 36,409	△ 290,872	△ 99,325
大 分	1,077,623	△ 2,947	△ 154,266	△ 2,114
宮 崎	892,998	9,858	△ 119,283	△ 30,716
鹿 兒 島	1,251,874	16,944	△ 34,731	59,422
沖 繩	68,484	184	15,596	15,444

第一〇一段歩當

府縣別	水 稻			陸 稻			總平均
	粳米	糯米	平均	粳米	糯米	平均	
全 國	石 2.115	石 1.960	石 2.102	石 1.219	石 1.181	石 1.198	石 2.064
北 海 道	1.532	1.497	1.529	1.037	1.000	1.037	1.529
青 森	1.913	1.675	1.897	1.034	0.909	0.949	1.889
岩 手	2.035	1.849	2.016	0.934	1.090	1.074	2.005
宮 城	2.030	1.961	2.024	1.275	1.284	1.284	2.021
秋 田	2.134	1.900	2.119	0.603	0.884	0.844	2.111
山 形	2.305	2.076	2.289	0.810	0.716	0.765	2.278
福 島	1.944	1.767	1.925	1.031	1.002	1.005	1.916
茨 城	2.083	1.917	2.070	1.209	1.175	1.185	1.836
栃 木	1.886	1.728	1.877	1.231	1.154	1.178	1.732
群 馬	2.400	2.186	2.380	1.373	1.261	1.320	2.202
埼 玉	2.156	1.997	2.134	1.409	1.398	1.403	2.048
千 葉	2.134	1.983	2.121	1.241	1.143	1.189	2.051
東 京	2.137	1.977	2.115	1.506	1.378	1.458	1.901
神 奈 川	2.417	2.263	2.398	1.314	1.312	1.314	2.116
新 潟	2.058	1.906	2.045	1.497	0.919	1.154	2.042
富 山	2.027	1.909	2.017	0.667	0.946	0.928	2.017
石 川	2.127	2.091	2.122	1.167	1.531	1.338	2.122
福 井	1.901	1.759	1.890	0.854	0.500	0.807	1.890
山 梨	2.587	2.426	2.573	1.721	1.516	1.572	2.563
長 野	2.306	2.047	2.277	1.701	1.352	1.410	2.276
岐 阜	2.130	1.964	2.116	1.540	1.357	1.407	2.112
靜 岡	2.435	2.268	2.418	1.265	1.312	1.299	2.373
愛 知	2.433	2.297	2.421	1.744	1.484	1.563	2.418
三 重	2.225	2.119	2.216	1.400	1.301	1.316	2.214
滋 賀	2.315	2.160	2.302	0.746	0.695	0.720	2.301

收 穫 高 (各府縣別) 昭和五年

府縣別	水 稻			陸 稻			總平均
	粳米	糯米	平均	粳米	糯米	平均	
京 都	石 2.188	石 1.989	石 2.173	石 1.261	石 0.841	石 0.901	石 2.173
大 阪	2.730	2.555	2.720	0.938	1.529	1.143	2.720
兵 庫	2.394	2.256	2.385	1.673	0.952	1.159	2.384
奈 良	2.719	2.564	2.706	1.220	1.154	1.171	2.704
和 歌 山	2.388	2.187	2.376	1.065	0.977	1.013	2.376
鳥 取	2.215	2.026	2.199	1.347	1.195	1.203	2.191
島 根	1.915	1.725	1.901	1.063	1.349	1.284	1.901
岡 山	2.337	2.085	2.317	1.036	1.067	1.056	2.316
廣 島	1.891	1.793	1.883	1.110	1.324	1.248	1.883
山 口	2.026	1.897	2.016	1.463	0.986	1.056	2.014
德 島	2.034	1.993	2.030	0.695	0.707	0.703	2.010
香 川	2.572	2.476	2.565	1.667	0.728	0.856	2.564
愛 媛	2.384	2.132	2.364	0.955	0.971	0.966	2.357
高 知	1.717	1.570	1.708	1.011	0.997	1.000	1.707
福 岡	2.224	2.097	2.214	1.291	1.343	1.320	2.211
佐 賀	2.354	2.172	2.333	1.426	1.108	1.151	2.331
長 崎	1.710	1.632	1.702	1.327	1.261	1.291	1.698
熊 本	2.181	1.964	2.163	1.094	1.123	1.112	2.078
大 分	2.144	1.986	2.130	0.943	1.185	1.099	2.088
宮 崎	1.998	1.909	1.991	1.147	1.162	1.154	1.909
鹿 兒 島	1.736	1.658	1.728	1.087	1.026	1.076	1.583
沖 繩	0.863	0.778	0.849	0.379	1.091	0.406	0.847

年次
1916
1917
1918
1919
1920
1921
1922
1923
1924
1925
1926
1927
1928
1929
1930

昭和七年三月二十日印刷
 昭和七年三月廿五日發行

高知縣知事官房

印刷所 高知縣印刷所

14. 2口-253



1200501168032

14.2口

253

終