

始



麥

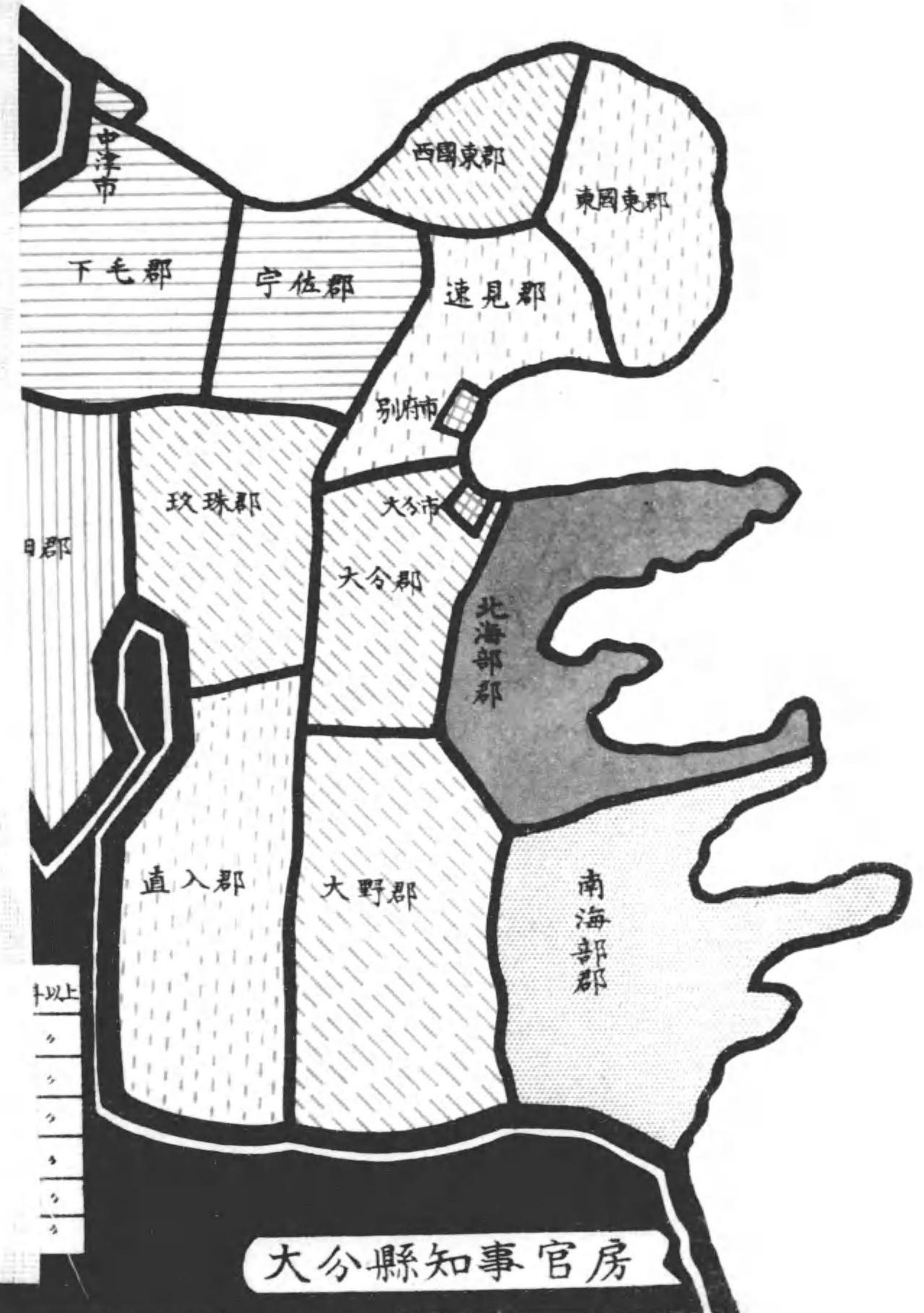
昭和四年

大分縣

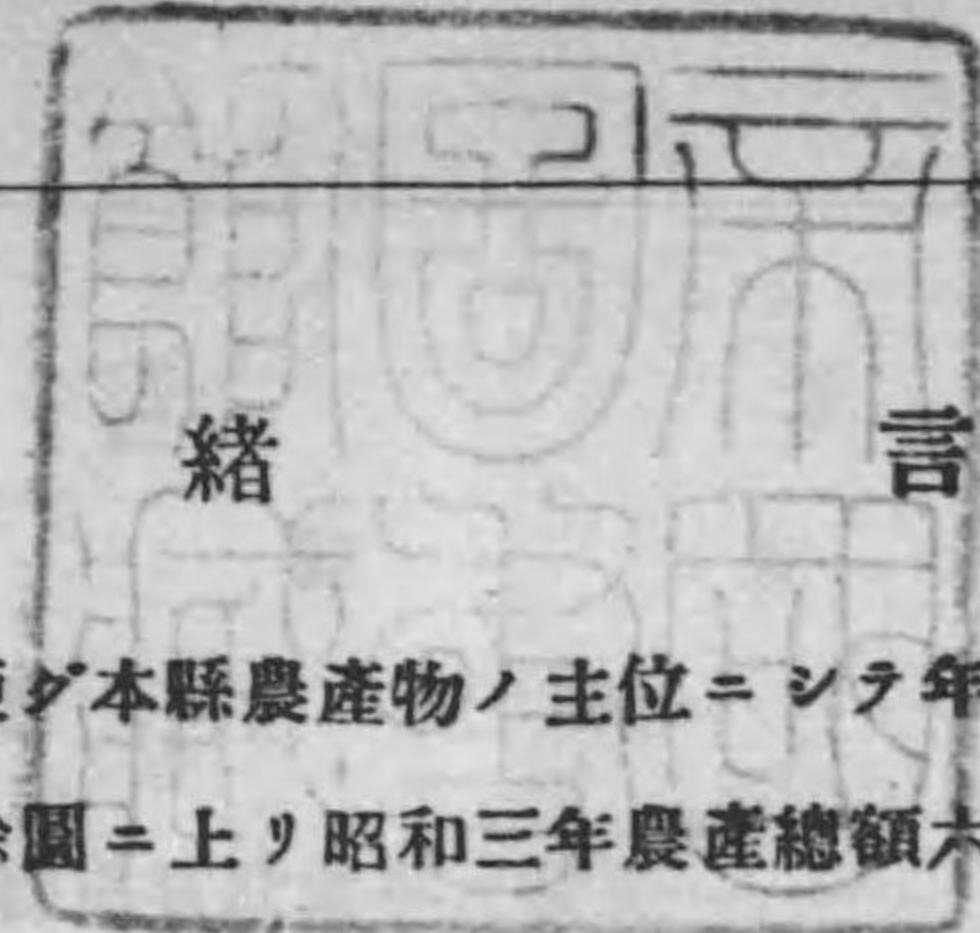
14.2  
122a

高  
比較圖

# 昭和四年 麥



1422-1220



## 緒言

麥ハ米、蠶ニ亞グ本縣農産物ノ主位ニシテ年産六十六萬餘石價額八百五十一萬餘圓ニ上リ昭和三年農産總額六千五百六十萬餘圓ニ對シ其ノ一割三分ヲ占メ全國一道三府四十三縣中第十五位九州沖繩諸縣ニ比較シテハ熊本、福岡、長崎ニ亞グ第四ノ生産地タリ。反當收量モ年々概ネ遞増ノ傾向ニアリ本年ノ如キハ大麥一石四斗九舛五合稈麥一石四斗九舛二合小麥一石三斗五舛六合ヲ示セリ。麥ハ米ノ代用食糧品タリ其ノ他味噌、醬油、菓子、麵類等ノ原料トシテ需要益多ク其ノ生産消長ノ經濟界ニ及ホス影響ハ頗ル大ナルヲ以テ之カ品種ノ撰擇、施肥、耕耘ノ方法等ニ付キ改良發達ノ途ヲ講ゼザルベカラズ。

凡ソ諸般ノ計畫ヲ爲スニハ先ツ過去、現在ノ事實ヲ明ニシ以テ其ノ趨勢ヲ考察セサルヘカラス是レ本書ヲ刊行シテ當路者ノ參考ニ資セムトスル所以ニシテ其ノ累年増減比較及各郡市町村ニ於ケル作付反別、收穫高、反當收穫高等ヲ對照セハ必スヤ裨益スル所鮮少ナラサルヘシ。

昭和四年十一月

大分縣知事官房



目 次

圖 表

第一表 累年比較.....I

第二表 郡市實收累年比較表.....2

第三表 郡市別ノ一(段別,收穫高).....2

第四表 同 二(價 額).....4

西國東郡.....6

東國東郡.....8

速見郡.....10

大分郡.....14

北海部郡.....16

南海部郡.....20

大野郡.....22

第五表 市町村別

直入郡.....26

玖珠郡.....28

日田郡.....30

下毛郡.....32

宇佐郡.....36

大分市.....38

別府市.....40

中津市.....40

第六表 全國麥實收高.....40

附累年比較

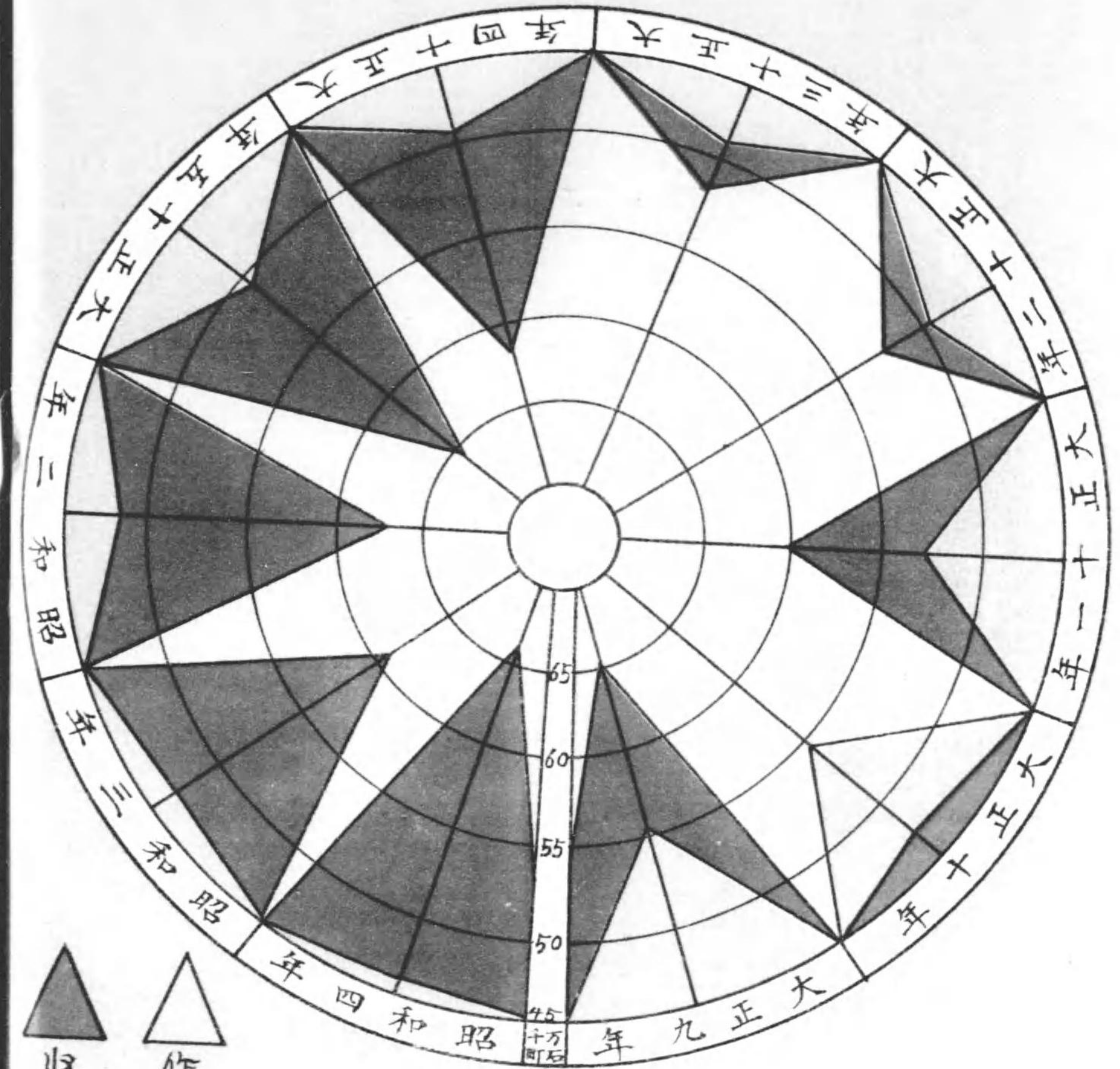
大分縣農林廳

目 次

圖 表

	頁
第一表 累年比較.....	I
第二表 郡市實收累年比較表.....	2
第三表 郡市別ノ一(段別,收穫高).....	2
第四表 同 二(價 額).....	4
西國東郡.....	6
東國東郡.....	8
速見郡.....	10
大分郡.....	14
北海部郡.....	16
南海部郡.....	20
大野郡.....	22
第五表 市町村別	
直入郡.....	26
玖珠郡.....	28
日田郡.....	30
下毛郡.....	32
宇佐郡.....	36
大分市.....	38
別府市.....	40
中津市.....	40
第六表 全國麥實收高.....	40
附累年比較	

# 比較年累麥



▲ 收穫高  
△ 作付及別

第一表 累年比較

年次	作付反別				
	大麥	稈麥	小麥	燕麥	計
昭和	1,645.7	21,723.3	16,547.1	2.0	45,917.6
和	1,581.1	22,679.5	16,747.3	7.2	46,998.0
正	1,751.5	29,807.6	16,536.2	6.0	48,101.3
十	2,250.1	31,618.9	16,952.7	3.9	50,835.6
十	2,001.9	30,789.8	16,622.2	—	49,413.9
十	1,776.8	30,467.2	16,630.4	—	48,883.4
十	1,755.6	31,116.8	16,758.9	—	49,631.3
十	2,054.9	32,995.9	18,022.4	—	53,027.8
十	1,963.3	34,021.0	18,526.9	—	54,511.2
九	2,204.5	34,279.5	18,658.4	—	55,142.4

年次	收穫高				
	大麥	稈麥	小麥	燕麥	計
昭和	24,740	413,720	224,356	43	662,859
和	21,305	384,825	208,120	146	614,399
正	22,966	402,623	206,553	56	632,214
十	25,594	433,537	199,427	—	658,624
十	27,018	396,133	194,216	—	617,367
十	20,577	321,039	178,723	—	520,339
十	20,080	337,999	166,182	—	524,261
十	23,387	320,745	188,588	—	602,720
十	17,105	301,485	151,449	—	470,039
九	25,607	423,498	203,955	—	653,060

年次	一反歩收穫高				普通作
	大麥	稈麥	小麥	燕麥	
昭和	1,495	1,432	1,356	2,267	608.607
和	1,349	1,342	1,213	2,028	590.561
正	1,311	1,377	1,249	1,200	584.660
十	1,127	1,371	1,176	1,436	546.945
十	1,350	1,287	1,168	—	554.084
十	1,158	1,054	1,074	—	566.391
十	1,150	1,086	990	—	597.995
十	1,138	1,189	1,046	—	622.352
十	871	886	818	—	651.482
九	1,162	1,235	1,093	—	641.826

備考 播種後天候概ネ順調ニシテ出穂成熟良好ニシテ前年ノ收穫高ニ比シ48.451石(七分九厘)本年普通作ニ比シ54.243(八分九厘)ノ增收ヲ示セリ  
 昭和四年ノ普通作ハ其ノ前年即チ昭和三年ヨリ大正十三年ニ至ル既往五ケ年ノ各年收穫高ヲ平均シタルモノナリ

(2)

第二表 實市郡

郡市	昭和四年	昭和三年	昭和二年
合計	662,825	614,399	632,214
西國東	42,954	40,350	41,154
東國東	42,530	41,760	40,829
速見	36,775	33,459	42,344
大分	96,641	89,936	101,216
北海部	66,937	58,322	64,606
南海部	44,199	39,275	40,920
大直野	84,997	81,261	78,455
玖入	28,058	26,113	24,512
日田	21,488	19,439	18,451
下毛	45,352	41,274	40,722
字佐	44,567	56,206	56,982
大分市	77,834	71,212	73,070
別府市	14,307	13,939	14,781
中津市	1,852	1,853	1,897
	14,934	—	—

第三表 郡市

郡市	作付別					計	收
	大麥	稗麥	小麥	燕麥	計		
合計	1,285.8	19,412.6	9,823.7	1.2	30,523.3	20,105	
	359.9	8,310.7	6,723.4	8	15,394.8	4,635	
	1,645.7	27,723.3	16,547.1	2.0	45,918.1	24,740	
西國東	68.3	1,051.5	728.0	—	1,847.8	939	
	60.1	648.3	683.7	—	1,392.1	552	
	128.4	1,699.8	1,411.7	—	3,239.9	1,491	
東國東	9	1,542.4	1,072.9	—	2,616.2	12	
	4	349.1	484.1	—	833.6	5	
	1.3	1,891.5	1,557.0	—	3,449.8	17	
速見	18.8	1,492.8	502.3	—	2,013.9	261	
	3.6	444.2	415.1	—	862.9	41	
	22.4	1,937.0	917.4	—	2,876.8	302	
大分	7	3,698.4	1,204.8	—	4,903.9	9	
	—	958.6	1,068.7	—	2,027.3	—	
	7	4,657.0	2,273.5	—	6,931.2	9	
北海部	—	1,242.5	420.6	—	1,663.1	—	
	—	1,330.1	492.1	—	1,822.2	—	
	—	2,572.6	912.7	—	3,485.3	—	

(3)

收累年比較

大正十五年	全十四年	全十三年	普通作
658,614	617,367	520,339	608,607
44,088	35,763	34,751	392,212
37,730	24,259	37,825	400,806
43,601	34,479	29,701	367,168
93,198	102,291	77,065	927,412
66,218	67,170	48,254	609,140
39,694	40,715	28,538	378,284
72,025	68,496	75,816	752,106
28,029	27,708	22,185	257,094
19,329	19,935	18,250	190,808
67,897	38,538	32,556	441,974
54,115	50,745	40,931	517,958
75,553	70,422	61,717	703,948
15,104	16,496	10,851	142,342
20,33	2,354	1,896	20,066
—	—	—	14,934

別 (段別・收穫高) (昭和四年)

獲					高				
—			反		步		收穫高		
稗麥	小麥	燕麥	計	大麥	稗麥	小麥	燕麥	計	
290,945	141,938	26	453,014	1,564	1,499	1,445	2,400	1,484	
122,775	82,418	17	209,845	1,288	1,477	1,226	2,000	1,363	
413,720	224,356	43	662,859	1,503	1,492	1,356	2,270	1,444	
13,958	11,089	—	25,981	1,375	1,327	1,523	—	1,406	
7,572	8,849	—	16,973	918	1,168	1,294	—	1,319	
21,525	19,938	—	42,954	1,161	1,266	1,412	—	1,326	
21,349	14,806	—	36,167	1,333	1,384	1,380	—	1,382	
2,658	3,700	—	6,363	1,250	761	764	—	763	
24,007	18,506	—	42,530	1,308	1,269	1,189	—	1,233	
19,661	6,082	—	26,004	1,388	1,317	1,211	—	1,291	
6,005	4,725	—	10,771	1,139	1,352	1,138	—	1,248	
25,666	10,807	—	36,775	1,345	1,325	1,178	—	1,279	
54,251	15,671	—	69,931	1,286	1,467	1,301	—	1,426	
13,705	3,005	—	26,710	—	1,430	1,217	—	1,318	
67,956	28,676	—	96,641	1,286	1,459	1,261	—	1,394	
23,271	7,924	—	31,195	—	1,873	1,884	—	1,876	
26,529	9,213	—	35,742	—	1,995	1,872	—	1,961	
49,800	17,137	—	66,936	—	1,936	1,878	—	1,921	





(6)

郡市	價				
	大麥	稈麥	小麥	燕麥	
下字大別中	毛佐市	21,043	252,356	310,775	180
	分府津	74,007	482,658	467,154	161
	市	—	110,077	64,500	—
	市	—	18,031	7,440	—
	市	6,877	68,625	123,641	—

第五表 町村

郡町村	作付反別				計	收
	大麥	稈麥	小麥	計		
合計	1,285.8	19,412.6	9,823.7	30,522.1	20,105	
	359.9	8,310.7	6,723.5	15,394.0	4,635	
	1,645.7	27,723.3	16,547.1	45,916.1	24,740	
	× 2.0				× 43	
西國東郡	68.3	1,051.5	728.0	1,847.8	939	
	60.1	6,483	683.7	1,392.1	552	
	128.4	1,699.8	1,411.7	3,239.9	1,491	
高田	21.3	172.8	168.6	362.7	405	
	3.5	120.5	133.3	257.3	45	
	24.8	293.3	301.9	620.0	450	
河内	25.2	44.5	75.0	144.7	252	
	16.8	18.5	30.0	65.3	134	
	42.0	63.0	105.0	210.0	386	
田染	8.0	210.0	90.0	308.0	112	
	13.0	80.0	18.0	111.0	117	
	21.0	290.0	108.0	419.0	229	
田原	1.0	108.0	29.3	138.3	10	
	9	4.0	13.8	18.7	6	
	1.9	112.0	43.1	157.0	16	
朝田	—	42.8	9.4	52.2	—	
	—	3.7	8.2	11.9	—	
	—	46.5	17.6	64.1	—	
東都甲	1.0	60.0	27.0	88.0	12	
	7	10.0	26.0	36.7	4	
	1.7	70.0	53.0	124.7	16	
西都甲	3.5	66.0	40.3	109.8	55	
	5.2	3.9	4.3	13.4	41	
	8.7	69.9	44.6	123.2	96	
草地	1.5	42.6	34.5	78.6	12	
	4.5	18.0	23.8	46.3	36	
	6.0	60.6	58.3	124.9	48	
吳崎	—	3.2	3.0	6.2	—	
	1.0	82.3	84.5	167.8	30	
	1.0	85.5	87.5	174.0	30	

(7)

額計	一石二付價格			
	大麥	稈麥	小麥	燕麥
584,354	8.73	12.36	14.13	12.00
1,023,980	8.41	12.64	15.13	8.47
174,577	—	11.00	15.00	—
25,471	—	13.00	16.00	—
199,143	7.50	12.50	14.49	—

別 (×印ハ燕麥) (昭和四年)

種	高			一反歩收穫高			總價額
	稈麥	小麥	計	大麥	稈麥	小麥	
290,945	141,938	452,988	1,564	1,499	1,445	8,518,486	
122,775	82,418	209,828	1,288	1,477	1,226		
413,720	224,356	662,816	1,503	1,492	1,356		
			× 2,270				
13,953	11,089	25,981	1,375	1,327	1,523	571,700	
7,572	8,849	16,973	918	1,168	1,294		
21,525	19,938	42,954	1,161	1,266	1,412		
2,074	3,035	5,514	1,901	1,200	1,800	120,375	
1,326	2,000	3,371	1,286	1,100	1,500		
3,400	5,035	8,885	1,814	1,160	1,668		
667	1,050	1,969	1,000	1,498	1,400	32,226	
101	240	475	796	545	800		
768	1,290	2,444	919	1,220	1,229		
2,730	1,350	4,192	1,400	1,359	1,500	62,047	
640	180	937	900	800	1,000		
3,370	1,530	5,129	1,089	1,162	1,416		
1,188	351	1,549	1,000	1,100	1,198	21,598	
32	138	176	667	800	1,000		
1,220	489	1,725	842	1,090	1,161		
482	105	587	—	1,126	1,118	7,252	
32	71	103	—	864	885		
514	176	690	—	1,105	1,000		
780	378	1,170	1,200	1,300	1,400	19,669	
70	260	334	571	700	1,000		
850	638	1,504	911	1,214	1,204		
927	557	1,539	1,571	1,405	1,382	21,141	
27	38	106	788	692	884		
954	595	1,645	1,103	1,364	1,334		
511	448	971	800	1,200	1,299	22,346	
216	309	561	800	1,200	1,298		
727	757	1,532	800	1,200	1,298		
64	60	124	—	2,000	2,000	45,150	
1,481	1,690	3,201	3,000	1,800	2,000		
1,545	1,750	3,325	3,000	1,701	2,000		

(8)

郡市	作付反別				收穫
	大麥	稈麥	小麥	計	大麥
西真玉	2.1	46.0	58.1	106.2	27
	3.8	41.6	59.7	105.1	41
	5.9	87.6	117.8	211.3	68
中真玉	1.0	40.0	31.0	72.0	10
	2.9	42.0	46.0	90.9	23
	3.9	82.0	77.0	162.9	33
上真玉	1.7	25.8	9.8	37.3	20
	1.9	15.1	15.9	32.9	19
	3.6	40.9	25.7	70.2	39
白野	2.0	61.0	39.7	102.7	24
	3.9	88.1	57.4	149.4	33
	5.9	149.1	97.1	252.1	57
三浦	—	43.0	37.0	80.0	—
	1.5	64.0	91.5	157.0	13
	1.5	107.0	128.5	237.0	13
香々地	—	50.0	48.0	98.9	—
	—	35.0	50.0	85.0	—
	—	83.0	98.0	183.0	—
三重	—	35.8	27.3	63.1	—
	5	21.6	21.3	43.4	10
	5	57.4	48.6	106.5	10
東國東郡	9	1,542.4	1,072.9	2,616.2	12
	4	349.1	484.1	833.6	5
	1.3	1,891.5	1,557.0	3,449.8	17
竹田津	—	31.8	46.2	78.0	—
	—	18.7	25.0	43.7	—
	—	50.5	71.2	121.7	—
上伊美	—	14.6	58.9	73.5	—
	—	3.8	9.1	12.9	—
	—	18.4	68.0	86.4	—
伊美	—	70.0	70.0	140.0	—
	—	40.0	50.0	90.0	—
	—	110.0	120.0	230.0	—
姫島	—	5.3	4.5	9.8	—
	—	108.0	83.5	191.5	—
	—	113.3	88.0	201.3	—
熊毛	—	54.1	54.4	108.5	—
	—	68.3	54.0	122.3	—
	—	123.4	108.4	230.8	—
來浦	—	40.2	41.9	81.2	—
	—	16.0	16.0	32.0	—
	—	56.2	57.0	113.2	—
富來	—	120.0	131.0	251.0	—
	—	37.0	45.0	82.0	—
	—	157.0	176.0	333.0	—
上國崎	—	76.9	35.4	112.3	—
	—	5.8	34.2	40.0	—
	—	82.7	69.6	152.3	—

(9)

種	高	一反歩收穫高			總價額
		大麥	稈麥	小麥	
554	726	1,307	1,286	1,250	33,189
458	612	1,111	1,079	1,100	
1,012	1,338	2,418	1,153	1,155	
580	481	1,071	1,000	1,450	30,742
546	575	1,144	793	1,300	
1,126	1,056	2,215	846	1,373	
366	112	498	1,176	1,419	11,616
187	162	368	1,000	1,238	
553	274	866	1,083	1,352	
970	596	1,590	1,200	1,590	46,714
806	623	1,462	846	815	
1,776	1,219	3,052	966	1,191	
731	540	1,271	—	1,700	42,548
896	988	1,897	867	1,400	
1,627	1,528	3,168	867	1,521	
900	864	1,764	—	1,800	44,650
560	750	1,310	—	1,600	
1,460	1,614	3,074	—	1,718	
429	436	865	—	1,198	10,443
194	213	417	2,000	898	
623	649	1,282	2,000	1,085	
21,349	14,806	36,167	1,333	1,384	572,602
2,658	3,700	6,363	1,250	761	
24,007	18,506	42,530	1,308	1,269	
760	970	1,730	—	2,390	31,650
215	295	510	—	1,150	
975	1,265	2,240	—	1,931	
226	892	1,118	—	1,548	17,480
34	78	112	—	895	
260	970	1,230	—	1,413	
840	1,015	1,855	—	1,200	37,360
240	375	615	—	600	
1,080	1,390	2,470	—	982	
37	29	66	—	699	22,430
777	584	1,361	—	719	
814	613	1,427	—	718	
433	365	798	—	800	21,741
485	350	835	—	710	
918	715	1,633	—	750	
522	656	1,178	—	1,299	20,480
72	128	200	—	450	
594	784	1,378	—	1,057	
1,800	1,703	3,503	—	1,500	54,076
352	315	667	—	951	
2,152	2,018	4,170	—	1,371	
846	318	1,164	—	1,100	20,255
35	171	206	—	603	
881	489	1,370	—	1,065	



郡	村	町	作 付		反 別		收	
			大 麥	稗 麥	小 麥	計	大 麥	石
豐 岡	田	畑計	反	反	反	反	反	反
			134.0	5.8	139.8	139.8	—	
日 出	田	畑計	—	—	—	—	—	—
			27.0	11.0	38.0	38.0	—	
藤 原	田	畑計	—	—	—	—	—	—
			179.5	31.0	210.5	210.5	—	
川 崎	田	畑計	—	—	—	—	—	—
			16.3	6.2	22.5	22.5	—	
大 神	田	畑計	—	—	—	—	—	—
			61.5	32.0	93.5	93.5	—	
東	田	畑計	—	—	—	—	—	—
			55.0	25.0	80.0	80.0	—	
八 坂	田	畑計	—	—	—	—	—	—
			118.2	82.5	200.7	200.7	—	
杵 築	田	畑計	—	—	—	—	—	—
			38.0	22.0	60.0	60.0	—	
北 杵 築	田	畑計	—	—	—	—	—	—
			115.0	62.5	177.5	177.5	—	
東 山 香	田	畑計	—	—	—	—	—	—
			76.0	18.0	94.0	94.0	—	
中 山 香	田	畑計	—	—	—	—	—	—
			70.8	43.5	114.7	114.7	3	
立 石	田	畑計	—	—	—	—	—	—
			91.5	22.9	120.9	120.9	89	
山 浦	田	畑計	—	—	—	—	—	—
			29.3	29.5	58.9	58.9	3	
上	田	畑計	—	—	—	—	—	—
			68.3	14.5	83.3	83.3	9	
南 端	田	畑計	—	—	—	—	—	—
			49.8	12.1	61.9	61.9	—	
北 由 布	田	畑計	—	—	—	—	—	—
			65.7	7.5	74.3	74.3	15	

種	高		一 反 步 收 穫 高			總價額	
	大 麥	小 麥	計	大 麥	稗 麥		小 麥
—	2,184	84	2,268	—	1,630	1,418	29,735
—	126	71	197	—	1,400	1,840	
—	2,310	155	2,465	—	1,615	1,396	10,580
—	445	145	590	—	1,648	1,318	
—	193	129	322	—	1,287	1,075	32,293
—	638	274	912	—	1,519	1,191	
—	1,974	403	2,377	—	1,100	1,300	15,248
—	240	520	760	—	1,200	1,300	
—	2,214	923	3,137	—	1,110	1,300	67,371
—	196	59	255	—	1,202	952	
—	836	389	1,225	—	1,251	1,502	23,013
—	1,032	448	1,480	—	1,242	1,396	
—	984	492	1,476	—	1,600	1,538	34,561
—	2,403	1,064	3,467	—	1,841	1,759	
—	3,387	1,566	4,943	—	1,737	1,682	17,371
—	728	349	1,077	—	1,324	1,396	
—	300	260	560	—	1,200	1,300	27,312
—	1,028	609	1,637	—	1,285	1,353	
—	1,182	825	2,007	—	1,000	1,000	18,718
—	160	316	476	—	800	903	
—	1,342	1,141	2,483	—	971	971	31,484
—	608	319	927	—	1,600	1,450	
—	364	120	484	—	1,400	1,200	8,020
—	972	439	1,411	—	1,519	1,372	
—	1,265	688	1,953	—	1,100	1,101	22,126
—	45	140	185	—	900	933	
—	1,310	828	2,138	—	1,092	1,068	17,751
—	912	180	1,092	—	1,200	1,000	
—	90	135	225	—	1,000	900	31,484
—	1,002	315	1,317	—	1,179	955	
—	768	474	1,242	750	1,085	1,090	18,718
—	236	154	390	—	805	522	
—	1,004	628	1,632	600	1,013	860	31,484
—	1,635	242	1,966	1,365	1,787	1,057	
—	35	104	169	—	1,250	852	8,020
—	1,670	346	2,135	1,337	1,771	986	
—	144	300	466	786	1,286	1,500	22,126
—	4	70	77	600	800	1,000	
—	148	370	543	758	1,265	1,370	12,218
—	1,229	218	1,456	1,800	1,799	1,503	
—	29	58	92	—	1,667	1,208	12,541
—	1,258	276	1,548	1,750	1,700	1,430	
—	598	145	743	—	1,201	1,198	12,218
—	106	74	180	—	1,104	1,104	
—	704	219	923	—	1,185	1,165	12,541
—	796	93	904	1,364	1,212	1,240	
—	15	109	127	—	1,000	1,069	12,541
—	811	202	1,031	1,286	1,210	1,141	

市	作 付 反 別			收	
	大 麥	稈 麥	小 麥	計	大 麥
南 由 布		57.0	5.0	62.0	
		1.0	40.0	41.0	
	田畑計	58.0	45.0	103.0	
大 分 郡	7	3,698.4	1,204.8	4,903.9	9
		958.6	1,068.4	2,027.3	
	田畑計	4,657.0	2,273.5	6,931.2	9
八 幡		58.5	26.0	84.5	
		24.4	90.0	114.4	
	田畑計	82.9	116.0	198.9	
瀧 尾		259.0	73.0	332.0	
		48.0	14.0	62.0	
	田畑計	307.0	87.0	394.0	
東 大 分		110.5	49.5	160.0	
		27.4	33.7	61.1	
	田畑計	137.9	83.2	221.1	
日 岡		100.0	20.0	120.0	
		7.0	7.0	14.0	
	田畑計	107.0	27.0	134.0	
桃 園		60.0	20.0	80.0	
		40.0	20.0	60.0	
	田畑計	100.0	40.0	140.0	
三 佐		99.8	17.1	116.9	
		43.7	11.1	54.8	
	田畑計	143.5	28.2	171.7	
鶴 崎		82.0	18.0	100.0	
		40.0	5.0	45.0	
	田畑計	122.0	23.0	145.0	
別 保		110.0	31.2	141.2	
		38.5	28.0	66.5	
	田畑計	148.5	59.2	207.7	
明 治		106.1	30.0	136.1	
		112.5	84.0	196.5	
	田畑計	218.6	114.0	332.6	
高 田		922	39.9	132.1	
		922	39.9	132.1	
	田畑計	922	39.9	132.1	
松 岡		92.3	14.5	106.8	
		19.3	60.0	79.3	
	田畑計	111.6	74.5	186.1	
判 田		65.8	52.0	117.8	
		28.7	34.0	62.7	
	田畑計	94.5	86.0	180.5	
戸 次		132.0	71.0	203.0	
		156.0	97.0	253.0	
	田畑計	288.0	168.0	456.0	
吉 野		84.5	27.0	111.5	
		25.4	42.0	67.4	
	田畑計	109.9	69.0	178.9	

市	高 收 穫 反 一			高 收 穫 步 反 一			總價額
	大 麥	稈 麥	小 麥	大 麥	稈 麥	小 麥	
南 由 布		610	41	651	1,070	820	11,852
		8	320	328	800	800	
	田畑計	618	361	979	1,066	802	
大 分 郡	7	54,251	15,671	69,931	1,286	1,467	1,160,569
		13,705	13,005	26,710		1,430	
	田畑計	67,956	28,676	96,641	1,286	1,459	
八 幡		1,433	585	2,018		2,450	50,526
		415	1,440	1,855		1,701	
	田畑計	1,848	2,025	3,873		2,440	
瀧 尾		5,698	1,314	7,012		2,200	96,282
		720	168	888		1,500	
	田畑計	6,418	1,482	7,900		2,091	
東 大 分		2,442	896	3,338		2,210	52,818
		549	406	955		2,004	
	田畑計	2,991	1,302	4,293		2,169	
日 岡		2,200	400	2,600		2,200	32,374
		154	140	294		2,200	
	田畑計	2,354	540	2,894		2,200	
桃 園		960	320	1,280		1,600	28,160
		640	320	960		1,600	
	田畑計	1,600	640	2,240		1,600	
三 佐		1,697	265	1,962		1,700	35,229
		700	166	866		1,602	
	田畑計	2,397	431	2,828		1,670	
鶴 崎		1,476	270	1,746		1,800	28,641
		720	75	795		1,800	
	田畑計	2,196	345	2,541		1,800	
別 保		2,200	624	2,824		2,000	42,066
		561	488	1,049		1,457	
	田畑計	2,761	1,112	3,873		1,859	
明 治		1,274	330	1,604		1,201	50,880
		1,406	1,008	2,414		1,250	
	田畑計	2,680	1,338	4,018		1,226	
高 田		2,255	646	2,901		2,446	34,007
		2,255	646	2,901		2,446	
	田畑計	2,255	646	2,901		2,446	
松 岡		1,338	195	1,533		1,450	31,758
		241	720	961		1,249	
	田畑計	1,579	915	2,494		1,415	
判 田		885	520	1,405		1,345	25,230
		379	289	668		1,321	
	田畑計	1,264	809	2,073		1,338	
戸 次		1,056	496	1,552		800	50,572
		1,560	873	2,433		1,000	
	田畑計	2,616	1,369	3,985		908	
吉 野		1,008	351	1,359		1,191	25,562
		355	462	817		1,398	
	田畑計	1,363	813	2,176		1,240	

郡 町 村	付 反 別			收	
	大 麥	稗 麥	小 麥	計 小	大 麥
竹 中	反	85.0	45.0	130.0	
	田	100.0	85.0	185.0	
	計	185.0	130.0	315.0	
東 種 圃		122.0	13.0	135.0	
	田	20.0	81.0	101.0	
	計	142.0	94.0	236.0	
種 圃		228.0	120.0	348.0	
	田	45.0	45.0	90.0	
	計	273.0	165.0	438.0	
野 津 原		350.0	120.0	470.0	
	田	45.0	150.0	195.0	
	計	395.0	270.0	665.0	
賀 來		201.0	47.2	248.2	
	田	1.2	16.6	17.8	
	計	202.2	63.8	266.0	
石 城 川		217.3	12.8	230.1	
	田	14.3	14.9	29.2	
	計	231.6	27.7	259.3	
由 布 川		126.6	32.2	158.8	
	田	9.0	22.3	31.3	
	計	135.6	54.5	190.1	
挾 間		92.0	26.9	118.9	
	田	2.0	15.1	17.1	
	計	94.0	42.0	136.0	
谷		83.0	45.0	128.0	
	田	2.0	20.0	22.0	
	計	85.0	65.0	150.0	
阿 南		119.0	57.9	176.9	
	田	1.0	9.5	10.5	
	計	120.0	67.4	187.4	
東 庄 内		166.0	57.0	223.0	
	田	6.0	22.6	28.6	
	計	172.0	79.6	251.6	
西 庄 内		235.0	75.0	310.0	9
	田	2.0	12.0	14.0	
	計	237.0	87.0	324.0	9
南 庄 内		260.0	81.5	341.5	
	田	8.0	5.0	13.0	
	計	268.0	86.5	354.5	
湯 原		53.0	22.0	75.0	
	田		4.0	4.0	
	計	53.0	26.0	79.0	
北 海 部 郡		1,242.5	420.6	1,663.1	
	田	1,330.1	492.1	1,822.2	
	計	2,572.6	912.7	3,485.3	
川 添		48.5	20.5	69.0	
	田	40.2	49.3	89.5	
	計	88.7	69.8	158.5	

種	高		一 反 歩 收 穫 高			總價額
	大 麥	小 麥	計 小	大 麥	稗 麥	
石	1,020	540	1,560	1,200	1,200	52,050
石	1,400	1,190	2,590	1,400	1,400	
石	2,420	1,730	4,150	1,308	1,331	
石	1,647	195	1,842	1,350	1,500	37,822
石	200	972	1,172	1,000	1,200	
石	1,847	1,167	3,014	1,301	1,241	
石	3,420	1,320	4,740	1,500	1,100	70,800
石	450	405	855	1,000	900	
石	3,870	1,725	5,595	1,418	1,045	
石	4,900	1,440	6,340	1,400	1,200	96,520
石	540	1,800	2,340	1,300	1,200	
石	5,440	3,240	8,680	1,377	1,200	
石	2,594	736	3,330	1,291	1,559	41,843
石	14	141	155	1,167	849	
石	2,608	877	3,485	1,290	1,375	
石	2,607	140	2,747	1,200	1,094	34,086
石	143	134	277	1,000	899	
石	2,750	274	3,024	1,187	989	
石	1,401	322	1,723	1,107	1,000	26,747
石	98	212	310	1,009	951	
石	1,499	534	2,033	1,105	980	
石	1,840	511	2,351	2,000	1,900	31,849
石	31	227	258	1,550	1,503	
石	1,871	738	2,609	1,990	1,757	
石	996	450	1,446	1,200	1,000	20,642
石	20	200	220	1,000	1,000	
石	1,016	650	1,666	1,195	1,000	
石	1,820	810	2,630	1,529	1,399	28,713
石	14	133	147	1,400	1,400	
石	1,834	943	2,777	1,528	1,399	
石	1,660	541	2,201	1,000	949	30,282
石	48	158	206	800	699	
石	1,708	699	2,407	993	878	
石	2,820	825	3,645	1,200	1,100	37,385
石	20	120	140	1,000	1,000	
石	2,840	945	3,785	1,198	1,086	
石	2,907	978	3,885	1,118	1,200	51,023
石	72	45	117	900	900	
石	2,979	1,023	4,002	1,112	1,183	
石	952	297	1,249	1,796	1,350	16,632
石		67	67		1,675	
石	952	364	1,316	1,796	1,400	
石	23,271	7,924	31,195	1,873	1,884	882,832
石	26,529	9,213	35,742	1,995	1,872	
石	49,800	17,137	66,937	1,936	1,878	
石	776	369	1,145	1,600	1,800	38,313
石	723	986	1,709	1,799	2,000	
石	1,499	1,355	2,854	1,703	1,941	

郡 村 町	作 付 反 別				收	
	大 麥	裸 麥	小 麥	計	大 麥	石
丹 生	139.4	9.5	53.0	192.4	—	—
	148.9	—	15.2	24.7	—	—
	—	—	68.2	217.1	—	—
大 在	141.0	—	55.4	196.4	—	—
	58.2	—	54.9	113.1	—	—
	199.2	—	110.3	309.5	—	—
小 佐 井	78.2	—	25.8	104.0	—	—
	30.0	—	7.0	37.0	—	—
	108.2	—	32.8	141.0	—	—
坂 市	215.2	—	40.2	255.4	—	—
	33.5	—	22.1	55.6	—	—
	248.7	—	62.3	311.0	—	—
神 崎	183.0	—	35.0	218.0	—	—
	30.0	—	12.0	42.0	—	—
	213.0	—	47.0	260.0	—	—
佐 賀 關	9.8	—	4.0	13.8	—	—
	165.0	—	36.0	201.0	—	—
	174.8	—	40.0	214.8	—	—
一 尺 屋	9.7	—	6.3	16.0	—	—
	82.0	—	6.4	88.4	—	—
	91.7	—	12.7	104.4	—	—
佐 志 生	50.8	—	12.0	62.8	—	—
	71.0	—	21.5	92.5	—	—
	121.8	—	33.5	155.3	—	—
下 江	52.4	—	11.6	64.0	—	—
	52.3	—	5.7	58.0	—	—
	104.7	—	17.3	122.0	—	—
海 邊	8.5	—	1.8	10.3	—	—
	59.0	—	9.5	68.5	—	—
	67.5	—	11.3	78.8	—	—
下 北 津 留	80.1	—	37.1	117.2	—	—
	44.1	—	21.4	65.5	—	—
	124.2	—	58.5	182.7	—	—
上 北 津 留	59.5	—	31.5	91.0	—	—
	51.2	—	43.7	94.9	—	—
	110.7	—	75.2	185.9	—	—
南 津 留	98.5	—	53.8	152.3	—	—
	165.8	—	98.5	264.3	—	—
	264.3	—	152.3	416.6	—	—
白 杵	15.3	—	9.5	24.8	—	—
	19.3	—	10.6	29.9	—	—
	34.6	—	20.1	54.7	—	—
下 浦	6.0	—	3.0	9.0	—	—
	54.3	—	10.0	64.3	—	—
	60.3	—	13.0	73.3	—	—
青 江	5.3	—	1.1	4.6	—	—
	3.3	—	7	4.0	—	—
	6.8	—	1.8	8.6	—	—

種 高	一 反 步 收 種 高			總 價 額
	大 麥	裸 麥	小 麥	
2,317	667	2,984	1,662	1,258
152	182	334	1,600	1,197
2,469	849	3,318	1,658	1,245
1,819	637	2,456	1,290	1,150
748	659	1,407	1,285	1,232
2,567	1,296	3,863	1,289	1,175
782	283	1,065	1,000	1,097
330	105	435	1,100	1,500
1,112	388	1,500	1,028	1,183
3,550	643	4,193	1,650	1,600
552	353	905	1,648	1,597
4,102	996	5,098	1,649	1,599
4,100	850	4,950	2,240	2,429
620	260	880	2,067	2,167
4,720	1,110	5,830	2,216	2,362
157	56	212	1,602	1,400
2,887	612	3,499	1,750	1,700
3,044	668	3,712	1,741	1,655
184	104	288	1,896	1,651
1,558	102	1,660	1,900	1,594
1,742	206	1,948	1,900	1,622
812	174	986	1,600	1,450
994	268	1,262	1,400	1,247
1,806	442	2,248	1,483	1,319
786	139	925	1,500	1,198
784	68	852	1,499	1,193
1,570	207	1,777	1,500	1,197
188	27	215	2,112	1,500
1,003	119	1,122	1,700	1,253
1,191	146	1,337	1,813	1,292
1,210	571	1,781	1,511	1,539
686	376	1,062	1,556	1,757
1,896	947	2,843	1,527	1,619
773	378	1,151	1,299	1,200
665	524	1,189	1,299	1,199
1,438	902	2,340	1,299	1,199
1,576	914	2,490	1,600	1,699
3,150	1,674	4,824	1,900	1,699
4,726	2,588	7,314	1,788	1,699
2,749	1,612	4,361	1,797	1,697
3,866	1,584	5,450	2,003	1,494
6,615	3,196	9,811	1,912	1,590
108	51	159	1,800	1,700
1,194	190	1,384	2,199	1,900
1,302	241	1,543	2,159	1,854
665	176	841	1,900	1,600
610	101	711	1,848	1,443
1,275	277	1,552	1,875	1,539

郡 町 村	作 又 一 付			反 高 別		收	
	大 麥	稈 麥	小 麥	計 小	大 麥	稈 麥	小 麥
津久見		34.7	16.3	51.0			
	田畑計	113.5	47.5	161.0			
		148.2	63.8	212.0			
日 代		4.6	2.7	7.3			
	田畑計	76.1	12.1	88.2			
		80.7	14.8	95.5			
四 浦		3.8	—	3.8			
	田畑計	155.0	7.0	162.0			
		158.8	7.0	165.8			
保 戸 島		16.8	1.0	17.8			
	田畑計	16.8	1.0	17.8			
南 海 部 郡		839.5	192.4	1,031.9			
	田畑計	1,411.8	150.6	1,562.4			
		2,251.3	343.0	2,594.3			
東 上 浦		8.5	2.8	11.3			
	田畑計	185.1	11.3	196.4			
		193.6	14.1	207.7			
西 上 浦		9.1	5.8	14.9			
	田畑計	49.1	8.8	57.9			
		58.2	14.6	72.8			
八 幡		29.7	9.6	39.3			
	田畑計	49.2	9.0	58.2			
		78.9	18.6	97.5			
大 入 島		5	5	1.0			
	田畑計	85.0	7.0	92.0			
		85.5	7.5	93.0			
佐 伯		75.0	2.5	77.5			
	田畑計	75.0	2.5	77.5			
鶴 岡		81.4	17.1	98.5			
	田畑計	13.2	3.2	16.4			
		94.6	20.3	114.9			
明 治		73.0	13.5	86.5			
	田畑計	97.3	19.3	116.6			
		170.3	32.8	203.1			
上 野		57.6	10.5	68.1			
	田畑計	3.5	3.0	6.5			
		61.1	13.5	74.6			
中 野		44.0	7.6	51.6			
	田畑計	14.7	7.3	22.0			
		58.7	14.9	73.6			
因 尾		23.5	5.0	28.5			
	田畑計	22.0	15.0	37.0			
		45.5	20.0	65.5			
川 原 木		63.5	9.8	73.3			
	田畑計	2.1	5.7	7.8			
		65.6	15.5	81.1			

種	高		一 反 步 收 穫 高			總價額
	稈 麥	小 麥	計	大 麥	稈 麥	
	600	231	831		1,729	1,417
	2,100	765	2,865		1,850	1,611
	2,700	996	3,696		1,822	1,561
	75	42	117		1,630	1,556
	1,293	186	1,479		1,699	1,587
	1,368	228	1,596		1,659	1,541
	44	—	44		1,157	—
	2,294	84	2,378		1,486	1,200
	2,338	84	2,422		1,472	1,200
	—	—	—		—	—
	320	15	335		1,905	1,500
	320	15	335		1,905	1,500
	15,739	3,081	18,820		1,875	1,601
	33,681	1,998	35,679		1,677	1,327
	39,420	5,079	44,499		1,751	1,481
	149	50	199		1,753	1,786
	3,424	194	3,618		1,850	1,717
	3,573	244	3,817		1,846	1,730
	182	145	327		2,000	2,500
	1,129	220	1,349		2,300	2,500
	1,311	365	1,676		2,253	2,500
	676	192	868		2,276	2,000
	1,018	171	1,189		2,069	1,900
	1,694	363	2,057		2,147	1,952
	7	6	13		1,400	1,200
	1,224	87	1,311		1,440	1,243
	1,231	93	1,324		1,441	1,240
	—	—	—		—	—
	1,500	45	1,545		2,000	1,800
	1,500	45	1,545		2,000	1,800
	1,598	260	1,858		1,963	1,520
	260	37	297		1,970	1,156
	1,858	297	2,155		1,964	1,463
	1,460	195	1,655		2,000	1,444
	1,508	241	1,749		1,554	1,249
	2,968	436	3,404		1,743	1,329
	1,117	191	1,308		1,939	1,819
	53	42	95		1,514	1,400
	1,170	233	1,403		1,915	1,725
	824	119	943		1,873	1,565
	241	94	335		1,639	1,288
	1,065	213	1,278		1,814	1,430
	400	70	470		1,702	1,400
	310	200	510		1,409	1,333
	710	270	980		1,560	1,350
	1,068	149	1,217		1,682	1,520
	31	80	111		1,476	1,067
	1,099	229	1,328		1,675	1,477



郡	町	村	作 付 反 別			收	
			大 麥	裸 麥	小 麥	計	夫 麥
直 見	田 畑	計	66.1	17.8	83.9	—	—
			7	3.2	3.9	—	—
切 畑	田 畑	計	103.5	18.8	122.3	—	—
			1.5	2.7	4.2	—	—
上 堅 田	田 畑	計	66.0	16.0	82.0	—	—
			14.0	9.0	23.0	—	—
下 堅 田	田 畑	計	112.0	34.0	146.0	—	—
			34.0	1.2	35.2	—	—
青 山	田 畑	計	58.8	11.7	70.5	—	—
			1.5	—	1.5	—	—
木 立	田 畑	計	26.4	11.3	37.7	—	—
			108.7	5.3	114.0	—	—
西 中 浦	田 畑	計	135.1	16.6	151.7	—	—
			7.0	6	7.6	—	—
中 浦	田 畑	計	142.0	8.0	150.0	—	—
			149.0	8.6	157.6	—	—
東 中 浦	田 畑	計	44.1	1.5	45.6	—	—
			44.1	1.5	45.6	—	—
米 水 津	田 畑	計	55.0	—	55.1	—	—
			55.0	1	55.1	—	—
上 入 津	田 畑	計	5	—	5	—	—
			111.5	10.0	121.5	—	—
下 入 津	田 畑	計	112.0	10.0	122.0	—	—
			4.4	—	4.4	—	—
蒲 江	田 畑	計	64.3	3.7	68.0	—	—
			68.7	3.7	72.4	—	—
名 護 屋	田 畑	計	58.0	3.0	61.0	—	—
			58.0	3.0	61.0	—	—
大 野 郡	田 畑	計	3.5	—	3.5	—	—
			95.2	2.3	97.5	—	—
川 登	田 畑	計	98.7	2.3	101.0	—	—
			5	—	5	—	—
大 野 郡	田 畑	計	85.1	8.5	93.6	—	—
			85.6	8.5	94.1	—	—
川 登	田 畑	計	42.0	665.4	2,683.7	527	—
			82.7	1,388.2	3,674.2	1,075	—
			124.7	2,868.7	6,357.9	1,602	—
川 登	田 畑	計	12.9	39.0	51.9	—	—
			1.9	40.2	42.1	—	—
			14.8	79.2	94.0	—	—

種	高	一 反 歩 收 穫 高			總 價 額
		大 麥	裸 麥	小 麥	
1,160	241	1,401	1,755	1,354	19,031
11	31	42	1,571	969	
1,171	272	1,443	1,753	1,295	31,763
2,225	251	2,476	2,150	1,335	
18	25	43	1,200	925	22,617
2,243	276	2,519	2,136	1,283	
1,122	256	1,878	1,700	1,600	40,612
236	108	344	1,686	1,200	
1,358	364	1,722	1,700	1,456	14,850
2,016	612	2,628	1,800	1,800	
340	12	352	1,000	1,000	22,189
2,356	624	2,980	1,614	1,773	
1,176	234	1,410	2,000	2,000	29,794
75	—	75	500	—	
1,251	234	1,485	2,075	2,000	15,994
264	102	366	1,000	903	
1,304	47	1,351	1,200	887	25,470
1,568	149	1,717	1,161	898	
114	8	122	1,629	1,333	12,127
2,244	99	2,343	1,580	1,238	
2,358	107	2,465	1,583	1,244	15,994
—	—	—	—	—	
904	25	929	2,050	1,667	25,470
904	25	929	2,050	1,667	
1,140	2	1,142	2,073	2,000	14,223
1,140	2	1,142	2,073	2,000	
8	—	8	1,600	—	10,770
1,673	15	1,688	1,500	153	
1,681	15	1,696	1,501	150	36,426
61	—	61	1,386	—	
836	48	884	1,300	1,297	17,815
897	48	945	1,306	1,297	
—	—	—	—	—	1,041,834
684	30	714	1,179	1,000	
684	30	714	1,179	1,006	36,426
105	—	105	3,000	—	
2,285	32	2,367	2,400	1,391	17,815
2,390	32	2,422	2,421	1,391	
7	—	7	1,400	—	45,515
1,233	13	1,346	1,449	1,329	
1,240	13	1,353	1,449	1,329	1,041,834
29,281	6,854	36,662	1,255	1,396	
19,463	26,897	47,435	1,300	1,009	1,041,834
48,744	33,751	84,097	1,285	1,331	
2,073	608	2,681	—	1,604	45,515
288	623	911	—	1,516	
2,361	1,231	3,592	—	1,595	

















郡 町 村	作 付 反 別				收
	大 麥	稈 麥	小 麥	計	大 麥
縣 館	35.6	78.5	167.8	281.9	462
	8	—	3	1.1	8
西 馬 城	36.4	78.5	168.1	283.0	470
	31.0	73.9	43.0	147.9	357
長 峰	8	1.5	8	3.1	5
	31.8	75.4	43.8	151.0	362
橫 山	35.0	125.8	159.8	320.6	840
	35.0	125.8	159.8	320.6	840
麻 生	18.4	76.0	149.0	243.4	312
	1.4	8	1.0	3.2	14
天 津	19.8	76.8	150.0	246.6	326
	4.5	46.7	24.8	76.0	76
柳 ヶ 浦	3	1.8	1.4	3.5	3
	4.8	48.5	6.2	79.5	79
八 幡	33.9	67.8	101.0	202.7	406
	—	3.0	5.0	8.0	—
高 家	33.9	70.8	106.0	210.7	406
	17.1	175.3	94.8	287.2	235
系 口	—	1.3	—	1.3	—
	17.1	176.6	94.8	288.5	235
長 洲	56.8	107.3	163.9	328.0	682
	1.4	—	5	1.9	14
字 佐	58.2	107.3	164.4	329.9	696
	35.0	89.0	105.0	229.0	455
北 馬 城	—	1.5	8.0	9.5	—
	35.0	90.5	113.0	238.5	455
封 戸	25.0	65.0	140.0	230.0	250
	6.0	5	3.0	9.5	48
和 間	31.0	65.5	143.0	239.5	298
	11.5	64.2	51.9	127.6	161
大 分 市	10.8	65.8	21.2	97.8	140
	22.3	130.0	73.1	225.4	301
大 分 市	34.3	54.4	61.4	150.1	500
	6	—	7	1.3	7
大 分 市	34.9	54.4	62.1	151.4	507
	34.0	103.0	91.5	228.5	476
大 分 市	2.5	1.5	1.1	5.1	25
	36.5	104.5	92.6	233.6	501
大 分 市	13.4	59.2	41.9	114.5	214
	2.9	6.2	7.6	16.7	35
大 分 市	16.3	65.4	49.5	131.2	249
	72.9	162.0	35.1	270.0	1,676
大 分 市	13.5	5.5	42.8	61.8	216
	86.4	167.5	77.9	331.8	1,892
大 分 市	—	426.4	102.0	528.4	—
	—	164.2	184.0	348.2	—
大 分 市	—	590.6	286.0	876.6	—

種 高			一 反 步 收 穫 高			總 價 額
稈 麥	小 麥	計	大 麥	稈 麥	小 麥	
1,216	2,433	4,111	1,298	1,549	1,450	56,440
—	3	11	1,000	—	1,000	
1,216	2,436	4,122	1,291	1,549	1,449	19,550
791	533	1,681	1,152	1,070	1,240	
9	6	20	625	600	750	67,878
800	539	1,701	1,138	1,060	1,230	
1,887	2,397	5,124	2,400	1,500	1,500	63,435
1,887	2,397	5,124	2,400	1,500	1,500	
1,216	2,980	4,508	1,696	1,659	2,000	16,216
8	10	32	1,000	1,000	1,000	
1,224	2,990	4,540	1,646	1,594	1,993	27,038
677	344	1,097	1,689	1,450	1,387	
18	12	33	1,000	1,000	857	51,576
695	356	1,130	1,646	1,433	1,359	
542	1,210	2,158	1,198	799	1,198	51,264
21	40	61	—	700	800	
563	1,250	2,219	1,198	797	1,179	45,298
2,471	1,346	4,052	1,374	1,410	1,420	
16	—	16	—	1,231	—	39,160
2,487	1,346	4,068	1,374	1,408	1,420	
1,227	1,966	3,875	1,201	1,144	1,200	41,461
—	6	20	1,000	—	1,200	
1,227	1,972	3,895	1,196	1,144	1,200	39,988
1,335	1,575	3,365	1,300	1,500	1,500	
22	116	138	—	1,467	1,450	22,190
1,357	1,691	3,503	1,300	1,499	1,496	
780	1,680	2,710	1,000	1,200	1,200	174,577
5	30	83	800	1,000	1,000	
785	1,710	2,793	961	1,198	1,196	23,098
963	727	1,851	1,400	1,500	1,401	
1,020	254	1,414	1,296	1,550	1,198	72,975
1,983	981	3,265	1,350	1,525	1,342	
680	743	1,923	1,458	1,250	1,210	41,461
—	9	16	1,167	—	1,286	
680	752	1,939	1,453	1,250	1,211	23,098
1,236	1,281	2,993	1,400	1,200	1,400	
17	13	55	1,000	1,133	1,181	174,577
1,253	1,294	3,048	1,373	1,199	1,397	
829	628	1,671	1,597	1,400	1,499	23,098
68	84	187	1,207	1,097	1,105	
897	712	1,858	1,528	1,372	1,438	72,975
2,964	596	5,236	2,299	1,830	1,698	
82	697	995	1,000	1,491	1,629	174,577
3,046	1,293	6,231	2,190	1,819	1,660	
7,462	1,632	9,094	—	1,750	1,600	174,577
2,545	2,668	5,213	—	15.50	1,450	
10,007	4,300	14,307	—	1,694	1,503	

郡 町 村	作 付 反 別				收
	大 麥	稈 麥	小 麥	計	大 麥
別府市	反	反	反	反	石
	—	58.0	22.0	80.0	—
	—	19.0	10.0	20.0	—
中津市	—	77.0	32.0	109.0	—
	50.0	215.0	425.0	—	900
	1.0	15.0	1.5	—	17
	51.0	230.0	426.5	—	917

第六表 全國麥

順位		大 麥	稈 麥	小 麥	燕 麥	計	
計		403,723.5	510,961.1	489,965.7	116,133.2	1,520,783.5	
北海	道 1	3,613.3	18,092.2	11,195.1	112,944.4	145,845.0	
東	青森	41	1,881.4	7.6	3,954.3	600.9	6,444.2
	岩手	19	21,028.1	472.7	11,936.8	262.1	33,119.3
北	宮城	18	19,017.9	64.2	4,435.8	3.0	23,520.9
	秋田	47	282.6	12.7	820.2	3	1,115.8
	山形	44	1,819.1	4.3	849.3	1.2	2,673.9
	福島	26	15,274.8	75.8	4,782.4	162.3	20,295.3
關	茨城	2	38,861.0	4,233.1	44,676.8	7.1	87,778.0
	栃木	8	24,755.9	893.4	29,549.0	2.1	55,200.4
	群馬	11	19,962.6	26.7	25,699.1	47.1	45,735.5
	埼玉	3	32,610.8	594.2	25,861.7	—	59,066.7
	千葉	9	31,171.7	2,505.4	18,790.1	136.4	52,603.6
東	東京	29	11,521.7	763.1	7,057.0	—	19,341.8
	神奈川	21	13,101.2	2,019.5	13,578.9	—	28,699.6
北	新潟	40	5,126.9	18.6	3,199.9	—	8,345.4
	富山	45	7,234	80.2	853.1	—	1,656.7
	石川	42	3,913.2	49.1	642.6	—	4,604.9
	福井	43	2,936.7	90.3	558.1	—	3,585.1
東	山梨	31	11,172.2	185.0	6,015.8	—	17,373.0
	長野	27	11,129.5	23.3	9,136.2	63.0	20,352.0
	岐阜	24	14,746.9	2,738.0	8,429.4	—	25,914.3
	静岡	20	17,987.3	7,234.6	8,648.5	—	33,920.4
	愛知	13	16,204.1	9,477.9	18,247.4	5.3	43,934.7

穫 高			一 反 步 收 穫 高			總價額
稈 麥	小 麥	計	大 麥	稈 麥	小 麥	
石	石	石	合	合	合	円
1,102	330	1,432	—	1,900	1,500	25,471
285	130	420	—	2,500	1,350	
1,387	460	1,852	—	1,801	1,450	
5,160	8,500	14,560	1,800	2,400	2,000	199,143
330	27	374	1,700	2,200	1,800	
5,490	8,527	19,934	1,798	2,387	1,999	

實 收 高 (順位ハ收穫高ニ依ル) 昭和三年

大 麥	稈 麥	小 麥	燕 麥	計	昭和二年
石	石	石	石	石	石
7,605,616	7,126,053	6,389,114	2,122,971	23,243,736	23,222,847
39,449	154,304	102,828	2,065,880	2,362,461	2,561,449
26,245	98	42,898	8,592	77,828	69,098
40,958.8	7,952	146,637	4,438	568,615	502,596
508,582	1,083	39,429	41	579,135	475,387
2,296	90	4,566	2	6,954	5,162
19,602	35	5,654	9	25,300	26,526
296,866	1,133	56,248	2,863	357,110	293,951
804,356	59,897	541,994	162	1,406,409	1,431,793
511,455	13,649	360,788	30	885,922	808,544
421,107	412	349,723	974	772,216	798,265
816,250	9,982	361,618	—	1,187,850	1,255,883
613,131	38,015	229,316	2,708	883,172	887,000
225,446	10,865	68,057	—	304,368	362,578
279,077	26,879	156,730	—	462,686	468,800
54,946	218	24,258	4	79,426	81,592
10,761	1,023	9,681	1	21,466	19,234
51,062	640	5,818	2	57,522	48,763
36,573	1,054	3,031	—	42,658	33,996
210,199	2,780	84,942	—	297,921	305,803
232,845	476	109,895	1,555	344,771	321,859
230,812	35,807	103,347	—	369,966	401,535
269,060	93,351	106,865	—	469,276	536,453
286,909	132,280	238,941	88	658,218	751,492

		順位	大 麥	裸 麥	小 麥	燕 麥	計
近畿區	三 重	28	5,634.4	13,059.4	3,987.2	7	22,681.7
	滋 賀	37	5,456.3	974.8	1,252.6	—	7,683.7
	京 都	34	6,359.9	5,088.0	2,371.3	3	13,819.5
	大 阪	32	2,524.2	10,164.4	1,284.1	4	13,973.1
	兵 庫	6	5,163.1	28,549.9	22,497.0	—	56,210.0
中 國 區	和 歌 山	33	444.2	10,948.3	4,520.8	8	15,914.1
	鳥 取	39	13.6	11,183.4	1,760.9	—	12,957.9
	島 根	36	3,759.3	3,855.8	9,036	8.2	8,526.9
四 國 區	岡 山	7	7,325.8	2,996.6	1,233.9	11.2	11,567.5
	廣 島	11	9,009.8	18,570.4	23,685.9	—	51,266.1
	山 口	23	6,882.0	32,642.8	3,953.5	2.7	43,481.0
九 州 區	德 島	22	6,059.5	25,185.3	4,095.9	6.1	35,346.8
	香 川	9	1,006.6	24,683.7	3,145.0	—	28,835.3
	愛 媛	16	19.2	24,169.9	17,324.1	—	41,513.2
	高 知	38	613.0	34,628.2	4,413.6	—	39,654.8
	福 岡	5	352.9	7,628.9	1,179.8	—	9,161.6
沖 繩	佐 賀	25	4,236.7	29,167.3	36,712.2	14.4	70,130.6
	長 崎	14	1,496.2	11,420.0	16,125.2	5	29,041.9
	熊 本	4	3,494.1	31,422.7	8,787.9	5.7	43,710.4
	大 分	15	3,930.2	55,596.2	26,346.6	66.4	85,939.4
	宮 崎	30	1,562.0	28,634.5	16,695.3	7.2	46,899.0
鹿 兒 島	鹿 兒 島	17	1,538.1	15,596.6	6,613.4	1,015.9	24,764.0
	鹿 兒 島	17	7,220.7	34,640.6	21,273.2	756.8	63,891.3
沖 繩	繩	46	779.4	441.5	1,464.9	—	2,685.8

累 年

大 正 七 年	22,577,271	大 正 十 一 年	
全 八 年	23,811,825	全 十 二 年	
全 九 年	22,477,808	全 十 三 年	
全 十 年	21,664,056	全 十 四 年	

大 麥	裸 麥	小 麥	燕 麥	計	昭 和 二 年
87,324	178,338	46,793	9	312,464	342,275
96,617	14,617	17,198	—	128,432	125,993
98,767	63,686	29,035	9	191,497	180,779
53,829	165,688	20,447	5	239,969	264,565
83,752	487,436	381,209	—	952,397	907,535
8,276	156,071	66,279	11	230,637	242,978
211	158,759	26,228	—	185,198	200,023
50,622	51,136	9,531	66	111,355	88,757
88,864	35,711	12,236	147	137,008	127,978
167,391	317,608	431,991	—	916,990	828,131
97,791	516,045	62,489	12	676,337	622,712
84,715	299,717	44,746	85	429,263	414,366
11,077	405,834	44,539	—	461,450	472,662
353	483,300	326,364	—	810,017	789,200
8,975	530,298	59,536	—	598,809	583,122
5,288	102,142	13,104	—	120,534	118,659
58,655	393,476	507,182	260	959,573	936,347
23,136	141,778	198,930	7	363,851	341,661
59,874	443,640	125,492	88	629,094	624,646
48,972	686,278	295,667	825	1,031,742	1,050,495
21,308	384,791	209,204	137	615,440	639,909
25,192	185,432	68,925	21,394	300,943	315,254
63,911	330,173	183,324	12,567	589,975	579,062
4,099	1,999	5,354	—	11,452	12,197

比 較

21,628,856	大 正 十 五 年	23,884,879
18,643,510	昭 和 二 年	23,222,847
19,083,629	全 三 年	23,243,736
24,711,326	昭 和 四 年 普 通 作	22,829,283

大	郡	小	郡	二	郡
17,000	11,000	10,000	10,000	10,000	10,000
18,000	12,000	11,000	11,000	11,000	11,000
19,000	13,000	12,000	12,000	12,000	12,000
20,000	14,000	13,000	13,000	13,000	13,000
21,000	15,000	14,000	14,000	14,000	14,000
22,000	16,000	15,000	15,000	15,000	15,000
23,000	17,000	16,000	16,000	16,000	16,000
24,000	18,000	17,000	17,000	17,000	17,000
25,000	19,000	18,000	18,000	18,000	18,000
26,000	20,000	19,000	19,000	19,000	19,000
27,000	21,000	20,000	20,000	20,000	20,000
28,000	22,000	21,000	21,000	21,000	21,000
29,000	23,000	22,000	22,000	22,000	22,000
30,000	24,000	23,000	23,000	23,000	23,000
31,000	25,000	24,000	24,000	24,000	24,000
32,000	26,000	25,000	25,000	25,000	25,000
33,000	27,000	26,000	26,000	26,000	26,000
34,000	28,000	27,000	27,000	27,000	27,000
35,000	29,000	28,000	28,000	28,000	28,000
36,000	30,000	29,000	29,000	29,000	29,000
37,000	31,000	30,000	30,000	30,000	30,000
38,000	32,000	31,000	31,000	31,000	31,000
39,000	33,000	32,000	32,000	32,000	32,000
40,000	34,000	33,000	33,000	33,000	33,000
41,000	35,000	34,000	34,000	34,000	34,000
42,000	36,000	35,000	35,000	35,000	35,000
43,000	37,000	36,000	36,000	36,000	36,000
44,000	38,000	37,000	37,000	37,000	37,000
45,000	39,000	38,000	38,000	38,000	38,000
46,000	40,000	39,000	39,000	39,000	39,000
47,000	41,000	40,000	40,000	40,000	40,000
48,000	42,000	41,000	41,000	41,000	41,000
49,000	43,000	42,000	42,000	42,000	42,000
50,000	44,000	43,000	43,000	43,000	43,000
51,000	45,000	44,000	44,000	44,000	44,000
52,000	46,000	45,000	45,000	45,000	45,000
53,000	47,000	46,000	46,000	46,000	46,000
54,000	48,000	47,000	47,000	47,000	47,000
55,000	49,000	48,000	48,000	48,000	48,000
56,000	50,000	49,000	49,000	49,000	49,000
57,000	51,000	50,000	50,000	50,000	50,000
58,000	52,000	51,000	51,000	51,000	51,000
59,000	53,000	52,000	52,000	52,000	52,000
60,000	54,000	53,000	53,000	53,000	53,000
61,000	55,000	54,000	54,000	54,000	54,000
62,000	56,000	55,000	55,000	55,000	55,000
63,000	57,000	56,000	56,000	56,000	56,000
64,000	58,000	57,000	57,000	57,000	57,000
65,000	59,000	58,000	58,000	58,000	58,000
66,000	60,000	59,000	59,000	59,000	59,000
67,000	61,000	60,000	60,000	60,000	60,000
68,000	62,000	61,000	61,000	61,000	61,000
69,000	63,000	62,000	62,000	62,000	62,000
70,000	64,000	63,000	63,000	63,000	63,000
71,000	65,000	64,000	64,000	64,000	64,000
72,000	66,000	65,000	65,000	65,000	65,000
73,000	67,000	66,000	66,000	66,000	66,000
74,000	68,000	67,000	67,000	67,000	67,000
75,000	69,000	68,000	68,000	68,000	68,000
76,000	70,000	69,000	69,000	69,000	69,000
77,000	71,000	70,000	70,000	70,000	70,000
78,000	72,000	71,000	71,000	71,000	71,000
79,000	73,000	72,000	72,000	72,000	72,000
80,000	74,000	73,000	73,000	73,000	73,000
81,000	75,000	74,000	74,000	74,000	74,000
82,000	76,000	75,000	75,000	75,000	75,000
83,000	77,000	76,000	76,000	76,000	76,000
84,000	78,000	77,000	77,000	77,000	77,000
85,000	79,000	78,000	78,000	78,000	78,000
86,000	80,000	79,000	79,000	79,000	79,000
87,000	81,000	80,000	80,000	80,000	80,000
88,000	82,000	81,000	81,000	81,000	81,000
89,000	83,000	82,000	82,000	82,000	82,000
90,000	84,000	83,000	83,000	83,000	83,000
91,000	85,000	84,000	84,000	84,000	84,000
92,000	86,000	85,000	85,000	85,000	85,000
93,000	87,000	86,000	86,000	86,000	86,000
94,000	88,000	87,000	87,000	87,000	87,000
95,000	89,000	88,000	88,000	88,000	88,000
96,000	90,000	89,000	89,000	89,000	89,000
97,000	91,000	90,000	90,000	90,000	90,000
98,000	92,000	91,000	91,000	91,000	91,000
99,000	93,000	92,000	92,000	92,000	92,000
100,000	94,000	93,000	93,000	93,000	93,000

大	郡	小	郡	二	郡
10,000	10,000	10,000	10,000	10,000	10,000
20,000	20,000	20,000	20,000	20,000	20,000
30,000	30,000	30,000	30,000	30,000	30,000
40,000	40,000	40,000	40,000	40,000	40,000
50,000	50,000	50,000	50,000	50,000	50,000
60,000	60,000	60,000	60,000	60,000	60,000
70,000	70,000	70,000	70,000	70,000	70,000
80,000	80,000	80,000	80,000	80,000	80,000
90,000	90,000	90,000	90,000	90,000	90,000
100,000	100,000	100,000	100,000	100,000	100,000

昭和四年十一月二十日印刷  
昭和四年十一月二十五日發行

【非賣品】

大分縣知事官房

印刷人 白井吉太郎

大分縣大分市大字大分四九三番地

印刷所 村上堂

大分縣大分市大字大分四九三番地

14. 2□-122□



1200501167260

14.2□

122□

終