

年

卷

期

9

6

第

第

國際貿易導報

實業部定期刊物第九種

第六號

第九卷

33

中華民國二十六年六月十五日出版

實業部上海商品檢驗局



實業部國際貿易局

新	書
介	紹

商 業 學 校 之 實 踐 教 本

貿 易 商 人 之 業 餘 補 充 讀 物

國 際 貿 易 實 踐

△ 實 價 二 元 ▽

沈 克 沛 編 著

內 容 概 要

本書為國際貿易原理之姊妹篇，內容計分四編。

第一編 為經營國際貿易之組織及基礎智識、對於經營直接對外貿易之組織種類及其內部辦事方法、交易條件之基礎知識、進出口價目之計算方法以及外國電報各章、敘述詳盡。

第二編 為經營國際貿易之端緒。內容涉及目的市場之如何選定、交易對手之如何尋求、信用調查信用保證及信用保險、誘致交易之方法、以迄交易條件之協定成立各章、為經營國際貿易者應有之初步工作也。

第三編 為輸出實務篇。內容計分輸出交易之請求及其成立、出口商品之包裝、商品檢驗、出口商品之裝船、海洋運費率、海運提單、海上保險、海上保險手續、輸出通關手續、出口文書、商業發票、領事簽證貨單及其他證明書類、出口文書之整理、輸出押匯與銀行手續各章。

第四編 為輸入實務篇。內容計分輸入交易之發動、輸入之準備、輸入通關、關棧、貨物之提取、保險事故與求償手續、輸入押匯與銀行手續等章。

末附中華民國駐外領事簽證貨單章程、商品檢驗法、國外經理契約以及各種關棧章程、要皆切合實用而為貿易商人所不可不知者。

上 海 黎 明 書 局 出 版

INSPECTION & COMMERCE

Vol. VII. 1936

閱 訂 請

欲知
國內外
工商情形



A Monthly Magazine

英文 檢 政 與 商 業 月 刊

定 價

每 期 內 容

廣 告

(郵費在內)

國外全年國幣六元

國內全年國幣二元半

每期國幣二角半

一 二 三 四 五 六 七 八
插 專 研 調 法 統 消 廣
圖 論 究 查 規 計 息 告

本刊行銷中外

廣告效力偉大

刊例函索即寄


材 料 豐 富

印 刷 新 穎

Published by the Government Testing Bureau of Shanghai

Ministry of Industry

實 業 部 上 海 商 品 檢 驗 局 出 版



國 際 貿 易 導 報

(總 第 八 十 六 期)

特 載
 民國二十五年第三四季貿易報告(續完)..... 國際貿易局 一

貿易動向

蘇聯今年的國民經濟計劃..... 蔣學模 四
 世界物價的昂騰問題..... 李之中 四七
 最近世界棉麥的供需..... 張重業 五〇

專 論

最近澳洲農業概況..... 許哲之 五
 最近英國的重工業概況..... 陳乃新 六九
 中國煙草的生產及貿易..... 吳兆名 七九
 駱鄰人

商 品 研 究

商品生產之自然條件..... 方嘉禾 九三

調 查

上海苧麻業調查報告..... 上海商品檢驗局 一〇三
 農產物檢驗組

研 究

試辦黃巖村橘分級包裝報告書..... 商品檢驗局 一〇九
 雞的雜交試驗與改良中國雞種之路由..... 植物病蟲害檢驗組 一一九
 章乃煥

貿 易 介 紹

最近國外所需之國產品..... 實業部國際貿易局 一二九
 指導處





第九卷第六號目錄

(民國二十六年六月十五日出版)

廣告目錄

國際貿易實踐.....	封面背
檢政與商業月刊.....	目錄前
浙棉月刊及漢口商業月刊.....	目錄後
經濟旬刊及新出版鐵路雜誌	六
教育與民衆及天津棉鐵月刊	六
世界政治月刊.....	一〇三
中國建設月刊.....	一〇七
國際貿易局商品第一集.....	一〇八
棉花貿易學.....	一一八
介紹農村問題要籍.....	一二八
國際貿易原理.....	一三六
介紹新書中國土地問題和商業	一六二
新書介紹中國農村動態.....	一六三
國際匯兌.....	一九四
介紹不二書店出版新書.....	二〇三
中國實業誌.....	底頁

上海商品檢驗局圖書目錄

附錄

..... 一〇三

國內貿易消息

海南島之對外貿易.....	一九五
國貨運銷捷克手續.....	一九六
日本對外貿易概況.....	一九七
法國本年四個月對外貿易概況	一九七
美國本年對外貿易概況.....	一九七
德國本年第一季對外貿易概況	一九八
蘇聯對外貿易概況.....	一九八
二十六年四月份上海物價指數	一九九

檢政消息

上海商品檢驗局 三一

國際貿易統計 二十六年四月份..... 一三七

商品檢驗統計 二十六年四月份..... 一三三

上海出入口商品檢驗統計..... 一三五

青島商品檢驗統計..... 一八五



實業部

國際貿易局
上海商品檢驗局

合辦

上海北蘇州路一〇四〇號

國際貿易導報 (THE FOREIGN TRADE JOURNAL)

訂閱單

茲附上國幣

圓 角

分訂閱國際貿易導報

年 份

自二十 年

月起至二十 年

月止請按期寄交下列地址為荷

戶名

地址

價目：全年三元 郵費：國內三角，國外三元

半年一元六角 郵費：國內一角五分，國外一元五角

零售：每冊三角

民國二十五年

第三季
第四季

貿易報告

(續)

附全年貿易報告

實業部國際貿易局印行

三 出入口貿易國別情形

(一) 第三四季對各國貿易概況 本年第三四季對各國貿易，就全體觀察，無論出入口，固均較第一二季趨于增進，若分別各國而言，則不無萎縮者在出口方面，對日本、英國、法國、印度、安南、和國以及和屬印度等處，誠屬增加，但對美國、德國、澳洲、暹羅、朝鮮、蘇聯等處則形萎縮，對美所減且達一千五百餘萬元之鉅，蓋以桐油皮貨等商品均先于第一二季內大宗輸美也。在入口方面，如美國、日本、英國、香港、和屬印度、義國、朝鮮等處輸華貿易均趨增加，而由德國、印度、法國、澳洲、安南、暹羅、和國等處輸入則形減少，尤以印度及澳洲二處所減為最鉅，均屬商品季節之關係也。

就第三四季對外貿易中各國所佔之地位觀察，貿易總值仍以美國為第一位，計達一億八千八百餘萬元，佔總額百分之二二·〇三，日本居第二位，計達一億四千七百四十九萬餘元，佔總額百分之一七·二一，英國居第三位，計九千三百三十一萬餘元，佔總額百分之一〇·八九，德國居第四位，計八千八百五十三萬餘元，佔總額百分之一〇·三三，此外依次為香港、和屬印度、法國、比利時、印度、新嘉坡、安南等處，分別出入口而言，則出口方面亦以輸往美國貨值為最多，計八千五百四十四萬餘元，佔土貨出口總額百分之二二·八九，次之為日本，計六千二百五十九萬餘元，佔出口總額百分之一六·七七，香港轉口貿易已趨萎縮，計五千八百七十九萬餘元，佔出口總額百分之一五·七五，地

位降落至第三席，次于香港爲英國，計三千七百六十五萬餘元，佔出口總額百分之一〇・〇九，更次依序爲法國，德國，印度，和國，新嘉坡等處。在入口方面，亦以美貨輸入數值爲最鉅，計達一億〇三百四十三萬餘元，佔洋貨輸入總額百分之二一・三八，其次爲日本，計值八千四百九十萬餘元，佔入口總額百分之一七・五五，再次爲德國，計值七千〇八十四萬餘元，佔入口總額百分之一一・五〇，此外依次則爲和屬印度，比利時，坎拿大，香港，安南，義國，印度，法國等處。

對各國貿易平衡，本年第三四季較之第一二季時已稍有變動，對美貿易，第一二季本屬出超，第三四季內則以出口之衰落而轉爲入超，對印度貿易，第一二季本屬入超，第三四季內則以輸入之激減而改爲出超，此外，如日本，英國，德國，和屬印度，比利時等處對華貿易仍屬入超，香港，法國，和國，蘇聯等處仍屬出超，茲列民國二十五年第三四季出入口貿易國別統計表：

(31) 民國二十五年第三四季出入口貿易國別統計表(單位千元國幣)

美 國	出 口		入 口		出 入 口 總 額		入 或 出 超 (一) (二)
	價 值	所 佔 百 分 比	價 值	所 佔 百 分 比	價 值	所 佔 百 分 比	
日 本 (台灣在內)	六五,四四	三三・九	一〇三,四五	三二・元	一八六,八九	三三・〇三	(一) 一七,九一 (二) 三三,三二
	六二,五五四	一六・七	八四,九五	一七・五	一四七,四九	一七・三	(一) (二)

英 國	三七, 五二	一〇〇九	五五, 六一	二・五〇	九三, 三三	一〇・八九	(一)	一八, 〇〇九
香 港	五九, 七四	一五・七五	九, 二三	一・九〇	六八, 〇七	七・九三	(十)	四九, 五九
德 國	一七, 六六	四・七四	七〇, 八四	一四・六四	八八, 五三	一〇・三三	(一)	五三, 二六〇
印度(緬甸)	九, 七七七	二・六二	六, 六七	一・三六	一六, 四九	一・九三	(十)	三, 二五
和 屬 印 度	二, 八三三	〇・六	四, 六〇	九・三三	四七, 四三	五・五四	(一)	四一, 八三七
澳 洲	二, 八三〇	〇・六	三, 九四	〇・八一	六, 七五四	〇・七九	(一)	一, 〇九四
蘇 聯	一, 五二〇	〇・四〇	三, 八九	〇・八	一, 八九九	〇・三三	(十)	一, 三三
安 南	五, 九六五	一・五九	七, 三四	一・五二	一三, 二七九	一・五四	(一)	一, 三九
朝 鮮	四, 三九九	一・二七	一, 五二六	〇・三三	五, 八七五	〇・六八	(十)	二, 八四三
暹 羅	二, 〇六一	〇・五	六, 三五	一・三〇	八, 三六	〇・九七	(一)	四, 二七四
法 國	一八, 四〇二	四・九三	六, 五八	一・五	二四, 九五〇	二・九	(十)	一, 八五四
和 國	九, 六九五	二・五	二, 四六〇	〇・五	二, 二五	一・四二	(十)	七, 三五
義 國	一, 七六	〇・四	六, 八七三	一・四二	八, 六四九	一・〇二	(一)	五, 〇九七
比 利 時	三, 四三七	〇・九二	一三, 五三四	二・八〇	一六, 六一	一・九	(一)	一〇, 一〇七
坎 拿 大	二, 三三九	〇・六二	一〇, 六六四	二・二〇	二, 三九三	一・五三	(一)	八, 三三

新嘉坡等處	八,三五	二,三四	六,二四一	一,二元	一四,六六	一,七	(+)	二,一三四
菲律賓	三,〇六〇	〇,八二	二,〇九三	〇,四三	五,一五三	〇,六〇	(+)	六,七
關東租借地	九,一〇七	二,四	五,七四〇	一,二	一四,八四七	一,七三	(+)	三,三六七
其他各國	二五,五五	六八七	三四,八六二	七,二四	六〇,四八	七〇七	—	—
總計	三九,三三三	一〇〇,〇〇	四八,八八五	一〇〇,〇〇	八五,七一九	一〇,〇〇	(+)	一四,六三三

(二)全年對各國貿易概況 本年對各國貿易數值，與去年比較，進口因新貨幣政策成功，國民經濟好轉，洋貨銷路亦稍見靈活，故各國進口數值頗有趨上者，至于出口數值，則以一般輸出業均沾受外匯裨益，如桐油皮貨蛋產品等外銷更極形暢旺，故本年對各國輸出數值多較去年增加。

在進口方面本年輸入數值較去年增加較鉅者，有美國（菸葉以及金屬製品輸入增加頗鉅）日本（鋼鐵及毛織物輸入激增）英國（羊毛以及車輛輸入增加）德國（化學產品以及車輛進口大增）和屬印度（煤油汽油輸入增加）法國（鋼鐵進口增加）和國（本年有船艇材料價值十萬餘元輸華）比國（鐵道用客車貨車輸華價值增加四百萬元）以及朝鮮新嘉坡等處，本年輸入數值比較去年減少者，有印度（米穀輸華減少八成）澳洲（小麥輸華減少七成）蘇聯（煤油汽油輸華銳減）安南（米穀輸入減少九成）暹羅（米穀輸入減少五成）義國（因戰事影響，對外貿易一般萎縮，鋼鐵與金屬製品輸華尤見銳減）以及坎拿大及菲律賓等處，輸華貿易均形萎縮。

在出口方面，本年對各國輸出一般均趨增加，輸往主要貿易對手之美日德英四國之商品數值增加，固不待言，即對澳洲（桐油以及挑繡品花邊銷路甚暢）安南（輸往白廠絲較去年增加一倍）以及暹羅、法國、和國、比國、坎拿大、菲律賓、新嘉坡等處，亦均趨上增，惟對義輸出因遵行國聯決議，實施經濟制裁之關係，輸出減落大半，其他如對蘇聯、和屬印度、朝鮮等處輸出，雖形減少，為值極微。茲列統計表于次：

(32) 民國二十五年對重要國家貿易數值與上年同期百分比較表

國別	出口	入口	國別	出口	入口
美國	一三六·五九	一〇六·六二	暹羅	一一二·三四	六九·四〇
日本	一二五·九一	一〇八·六七	法國	一〇三·九一	一三七·五六
英國	一三一·一七	一一二·四八	和國	一〇八·五一	一〇六·〇一
德國	一三五·四二	一四五·三一	義國	四四·二二	九四·七二
印度	九一·八四	六九·六六	比國	一一三·八七	一四〇·四一
澳洲	二四六·四六	四三·一五	坎拿大	一二五·五三	九〇·九〇
蘇聯	九九·二九	一六·一五	新嘉坡等處	一二一·二八	一〇五·〇七
安南	一七五·三一	三〇·〇九	菲律賓	一二六·九七	八二·八一
和屬印度	九五·〇九	一二七·四八	朝鮮	八四·三九	一〇七·一四

就我國對外貿易之主要對手而言，近年除美日英三國外，因中德貿易之努力開展，德國在地位上亦日見邁進，本年且躍越英國之前，總計本年對美、日、德、英四國貿易數值，（其屬地尚不計在內）佔我國對外貿易總額百分之六〇·六〇，我國對外貿易之漸形集中於數大國家的趨勢，實堪注意。

分析出入口貿易，在入口方面，本年輸入數值仍以美國為最多，計值一億八千五百五十一萬餘元，佔入口總值百分之一九·六四，日本仍居第二位，計值一億五千六百八十二萬餘元，佔入口總值百分之一六·六〇，德國居第三位，計值一億五千〇二十三萬餘元，佔入口總值百分之一五·九一，英國居第四位，計值一億一千〇四十九萬餘元，佔入口總值百分之一一·七〇，此外依次則為和屬印度，比國，印度，坎拿大，暹羅，法國，安南，澳洲等處，與去年比較，安南，澳洲，印度所佔地位顯見下落，蓋係本年國內對於外來米麥需要減少之關係。在出口方面，本年亦以輸美數值為最鉅，計值一億八千六百三十二萬餘元，佔出口總值百分之二六·三六，輸日較次，計值一億〇七百二十一萬餘元，佔出口總值百分之一五·一七，香港轉口貿易減少，故地位上退居第三位，計值一億〇六百五十四萬餘元，佔出口總值百分之一五·〇八，英國居第四位，計值六千四百八十八萬餘元，佔出口總值百分之九·一八，此外依次則為德國，法國，印度，和國，新嘉坡等處。

在貿易平衡方面統計，本年對各國淨入超額共二億三千七百七十三萬餘元，本年入超額最大者為德國，計達一億一千一百〇六萬餘元，佔我國淨入超總額百分之四六·八，較之去年所佔成數

又增百分之二五強，其原因乃由于本年我國入超總額及美英日等國對我入超額之同趨銳減所致，次于德國，當以和屬印度之入超額為較鉅，計入超六千九百六十五萬餘元，佔我國淨入超總額百分之二九，蓋本年和屬印度有大量煤油汽油輸入中國也。此外日本、英國本年對我入超均見減少，前者入超額計四千九百六十一萬餘元，後者入超額乃為四千五百餘萬元，其餘主要入超國家，若以入超額為順序，則為比利時、暹羅、坎拿大、澳洲、安南、印度等處。至于出超方面，本年仍以對香港出超額為最大，計八千八百七十五萬餘元，其次當推法、和兩國，各出超一千二百萬元，此外如朝鮮、新嘉坡、菲律賓、蘇聯等處，仍與往年同居出超地位，而對美貿易因第一二季內桐油皮貨輸出甚旺，故全年總計在貿易平衡上轉現出超八十萬餘元之數字，為本年對各國貿易平衡中之可記之事。茲列民國二十五年出入口貿易國別統計表于次：

(33) 民國二十五年全年出入口貿易國別統計表(單位國幣元)

國	出		入		出入口總額		入 或 超
	價 值	比 所佔百分	價 值	比 所佔百分	價 值	比 所佔百分	
美 國	一八六、三〇、六四	二六·五	一八五、五一、五九	一九六	三七、八三、元三	三·五	(+) 八六、三、三
日 本 (台灣在內)	一〇七、三三、七	一五·七	一五、八元、〇六	一六·六〇	二六四、〇四、八七	一五·九	(-) 四九、六五、三五
英 國	六四、六三、七六	九·八	二一〇、四七、四〇	二二·七	一七五、元八、三六	一〇·六	(-) 四、六三、六四

香港	一〇六、五四八、四三三	一五、〇八	一七、七四九、五〇九	一·八八	二四、三四一、三五二	七五三	八、七三三、三三四
德國	三九、一七三、九三二	五、五四四	一五〇、三三八、〇九三	一五·九二	一八九、四二二、〇四二	二、四七	一一、〇四一、四二一
印度(緬甸)	一八、六六五、五九九	二、六四	二四、七八八、八一	二·六三	四三、四〇四、三九九	二·六三	六、〇三三、三三一
和屬印度	四、七四六、三七七	〇·六七	七四、三九七、一四二	七八八	七九、一四三、四六二	四·七九	六九、六五〇、八二八
澳洲	六、〇八一、〇三七	〇·八六	一五、九九九、五九九	一·六九	三三、〇七、六三二	一·三三	九、九八八、五六七
蘇聯	四、二〇九、七九九	〇·六〇	一、二四三、七五五	〇·一三	五、四四三、五六四	〇·三三	二、九四五、九九四
安南	九、八九三、六七三	一·四〇	一八、〇四七、六七四	一·九二	二七、九四一、三四七	一·六九	八、一五四、〇〇一
朝鮮	九、七六一、三九二	一·元	二、九九九、五九九	〇·三三	一三、七〇一、六六一	〇·七	六、八三三、七三三
暹羅	四、〇五二、三六六	〇·五七	一八、六八八、三六六	二·〇〇	三三、九九九、五五四	一·元	一四、八七二、一〇二
法國	三〇、三三八、六二〇	四·三〇	一八、三三〇、五三六	一·五五	四九、七九九、五六六	二·五五	三三、〇〇八、〇八四
和國	一六、五四八、〇二八	二·三四	四、七九八、四〇〇	〇·五一	三二、三七七、四八八	一·元	一一、七五八、六〇八
義國	三、三八九、四三六	〇·四八	三二、三三五、三四〇	一·元	一五、六二四、七八	〇·九四	八、八三五、九〇二
比利時	六、三三二、五八六	〇·八九	三六、〇二二、二二	二·五	三三、三三三、〇七七	一·九五	一九、六八九、三五五
坎拿大	五、二七〇、二〇〇	〇·五	一九、七三三、八九九	二·一〇	二五、〇五四、〇一八	一·五三	一四、五三三、七八
新嘉坡等處	一五、六五四、七四四	二·三三	一〇、八七、八一	一·五	三六、四九一、九五	一·六〇	四、八七七、五三三

菲律賓	六,101,416	0.6	四,019,110	0.4	10,113,526	0.6	(+)	二,044,416
關東租借地	一八,010,684	二.五	二,197,255	一.二	一九,488,099	一.六	(+)	六,633,566
其他各國	四三,五五,六六〇	六.六	六〇,〇〇,七六五	六.三	103,530,415	六.三	—	—
總計	七六,六九,九一五	100.00	九四,五三三,一三八	100.00	1,151,341,133	100.00	(+)	三三七,三三1,00三

(二)美國 本年對美貿易,方之去年,頗見進展,在上半年六個月中,入口貿易雖呈萎縮,但出口貿易則所增極鉅,下半年來,出口貿易仍繼旺不衰,入口貿易亦見轉好,總計第三四季出口貿易數值為八千五百四十四萬餘元,較上半年數值稍形減色,蓋桐油皮貨以季節關係,多于第一二季內輸出,但與去年同期比較,相增猶達百分之一九.五九,入口貿易數值第三四季合計為一億〇三百五十八萬餘元,較上半年數值增加近二十萬元之鉅,蓋除棉花外,其餘美貨均以下半年內輸入較夥,若與去年同期相較,所增更達半數有奇,下半年中美貿易總額計達一億八千九百〇三萬餘元,與上半年數字可相頡抗,較之去年同期則增加百分之三六強,貿易平衡,因下半年來入口之激增,已不復如上半年之為出超,第三四季入超數字合計為一千八百十四萬餘元。

各月情形,出口貿易以十二月份為最盛,輸出計值二千萬元之譜,八月份及十月份為較弱,各值一千一百餘萬元,入口貿易以八月份為最旺,輸入計值二千〇四十三萬餘元,十月份為最淡,僅值一千三百九十七萬餘元,與去年同期比較,無論輸出入貿易,各月均呈增進,第三四季內中美貿易可謂

盛極一時矣。

全年共計，對美貿易出口值一億八千六百三十二萬餘元，較去年同期增加百分之三六·五九，入口值一億八千五百五十一萬餘元，較去年同期增加百分之六·六二，貿易總值計三億七千一百八十三萬餘元，較去年同期增加百分之一九·四三，貿易差額計出超八十萬餘元。茲附本年第三四季及全年中美貿易統計表於次：

(34) 民國二十五年第三季第四季及全年中美貿易統計表(單位國幣元)

	出 口		入 口		總 額		出 超 或 入 超
	數 值	與上年同 期百分比	數 值	與上年同 期百分比	數 值	與上年同 期百分比	
七 月	一三、六四、五三	一九·二〇	一六、五一、四五	一元·二元	三〇、二四、〇八	一三、〇三	(一) 二、八五、九〇
八 月	二一、五七、九五	一四·八一	二〇、四三、一五〇	一八·六四	三三、〇一、〇八五	一六四·七〇	(一) 八、八四、二五
九 月	一四、六〇、三六〇	一四·七七	一七、五五、三九三	一九·三四	三三、一五、七五三	一六七·四三	(一) 二、八五、〇三
第三季共計	三九、九三、八八八	一三·六五	五四、四九、〇三七	一九·五五	九四、四三、九六五	一五四·〇二	(一) 一四、五七、四九
十 月	二、八四、五六	一〇二·六	一三、九六、一七一	一四·六	二五、八四、〇七七	一三〇·三三	(一) 二、二一、五八五
十一 月	二、七三、四四	一〇一·六	一八、九〇、八六九	一五八·四	三、六九七、二七三	二九·四四	(一) 六、二〇、四九五
十二 月	二〇、八三、二九	一五·三	一六、二六、三九七	一八·四	三七、〇元、六七六	一六·六八	(+) 四、六〇、八八二

第四季共計	四八、四八、二六九	一〇七、八四	四九、〇六、四七	一三六、一七	九四、五七、七六	一三三、七一	(一)	三、六五、一六八
下半年合計	八五、四四、二七	二九、五九	一〇三、五六、四四	一五三、三四	一八九、〇〇、六三	一三六、〇〇	(一)	一八、一四、三三七
全年總計	一六、三〇、八四	一三、六五	一五、五一、五九	一六六、三	三七、八三、三三	一九三	(十)	八〇九、三三

本年美國輸華主要貨物，在性質上已與去年大不同，去年依序以消耗品如棉花、煤油、木材等為大宗，本年則以金屬製品為最多，計值七百七十一萬餘金單位，其次為菸葉，計值六百三十三萬餘金單位，再次如鋼鐵與車輛，各值五百數十萬金單位，木材、煤油、棉花各值四百餘萬金單位，染料顏料、汽油、機器各值三百數十萬金單位，論及輸入之季節，亦與去年不同，去年各項主要商品第一、二季輸入數值，均佔全年數值三分之二以上，本年則除棉花、機器、染料顏料外，均大部於第三、四季內輸入也。若以全年各項美國貨物輸入價值與去年比較，則增加較鉅者，有金屬製品增加三百四十餘萬金單位，菸葉增加二百三十餘萬金單位，減少較鉅者，棉花減少八百八十餘萬金單位，煤油減少五百萬金單位。對美輸出主要商品，本年仍以桐油為大宗，計值五千二百三十九萬餘元，生熟皮及皮貨次之，計值二千四百三十萬餘元，再次當推挑繡品及花邊，值一千六百五十七萬餘元，更次為絲及豬鬃，各值一千二百數十萬元，輸出時季，如桐油、皮貨以第一、二季內輸出較鉅，絲及挑繡品則多於第三、四季內輸出，若以全年各項商品輸出價值與上年比較，則除羊毛、芝麻等項微見減少，其餘主要商品多趨增加，其足資我人注意者，有桐油增加二千四百餘萬元，挑繡品及花邊增加八百二十萬餘元，生熟皮及皮

貨增加八百七十三萬餘元，猪鬃增加六百七十六萬餘元，茲列民國二十五年第三四季及全年中美貿易商品數值統計表列下：

(35) 民國二十五年第三四季及全年中美貿易商品數值統計表

商 品	入 口		出 口		商 品	入 口		出 口	
	民國二十五年 第三四季	全 年	上 年	全 年		民國二十五年 第三四季	全 年	上 年	全 年
棉 花	五〇五、二〇〇	四、〇九八、四二五	三、九六、五〇四	二、三、九六、五〇四	桐 油	三、六四五、五九	五、三、九七、六三二	二八、〇五七、二四八	六、三、四、七三
煤 油	二、五七、〇九八	四、三、三六、二〇一	九、二八七、三〇〇	七、五、四、五、四七	猪 鬃	七、五、四、五、四七	一、三、一、三、七、四	六、三、四、七三	一、五、三、五、四、二
菸 葉	四、一〇〇、五三二	六、三、三、二、六〇	三、九七、八七六	四、六、四、七、七〇	生 皮	四、六、四、七、七〇	二、四、三、〇、一、二八〇	一、五、三、五、四、二	四、六、四、七、三
鋼 鐵	二、八七、八〇七	五、六、五七、七二七	五、五、四、八、二四三	三、五、八、八、六六	蛋 品	三、五、八、八、六六	五、一、二、六、七、二五	四、六、四、七、三	一、八、〇、二、九、三
機 器	一、三、七、九、六	三、一、二、八、九、九	五、三、四、八、三三	二、七、七、八、六	棉 花	二、七、七、八、六	五、三、三、〇、六、七〇	一、八、〇、二、九、三	一、三、七、六、九、三
紙	四、七、一、七、四	一、二、七、五、一、八〇	一、八、三、一、五、五	九、一、三、六、九、二	絲	九、一、三、六、九、二	一、三、六、四、四、五	一、三、七、六、九、三	一、三、七、六、九、三
染料	一、四、八、三、五〇	三、五、〇、九、八、二〇	三、七、四、一、六〇	五、九、四、四、七、四	羊 毛	五、九、四、四、七、四	一、〇、八、五、三、四、四	一、三、六、六、九、六	一、三、六、六、九、六
油漆	二、九、九、二、三三	四、六、九、一、二、三三	六、六、三、七、五、四	一、一、三、〇、五、三、五	抽 紗	一、一、三、〇、五、三、五	一、五、八、八、二、五	三、一、八、三、三、三	三、一、八、三、三、三
木 材	三、一、八、〇、四、九	五、六、六、五、〇、七、五	五、七、六、六、三、三〇	一、四、五、一、九、六	性 腸	一、四、五、一、九、六	二、六、四、七、二、八、七	二、六、六、六、六、二	二、六、六、六、六、二

入 口 由 (金單位)

出 口 往 (國幣元)

金屬製品	四、零九、〇〇六	七、七四、三三五	四、一零、六四四	生油	一、一四、六四四	八、〇四七、四七一	五、五零、五三三
柴油	五九、〇〇九	一、六二、六七三	三、六八、三五五	芝蔴	一、一三、一五九	六、零二、八二二	九、九二、〇四三
滑物油	一、四七、九〇二	二、八〇五、〇一四	三、八八、二七七	桃及花邊	一〇、三五六、三四三	一、六、五七六、三六	八、零八、八〇〇
汽油	一、六四、六一	三、五四七、〇五五	四、五〇、三三九	茶	二、一四、四三三	二、六九、六三二	三、八六、五三三
化學產品及製藥	七八、〇五五	一、七三、五三三	一、三三、六三三	棉子油	零三、六三二	一、六六、四四四	三、八三、一六七
麥粉	一〇、零五五	二、五九、〇七三	一、〇九、七〇七	毛地毯	一、〇七、一五五	二、〇一、三三三	一、五八、五五四

(四)日本 本年之中日貿易，較之去年似又見進步，第三四季尤稱旺盛，無論輸出入，均見增加，據海關統計第一二季六個月合計，對日出口值四千四百六十一萬餘元，入口值七千一百九十二萬餘元，第三四季六個月合計，出口數值則達六千二百五十九萬餘元，入口數值達八千四百九十萬餘元，與去年同期比較，出口增加百分之一八·二一，入口增加百分之三三·八一，因出入口之均旺，第三四季中日貿易總額，遂達一億四千七百四十九萬餘元，較去年同期增加百分之二五·六三，至于貿易平衡，因下半年出口貿易所增較鉅，入超額較第一二季微見減少，計二千二百三十一萬餘元。

各月情形，出口貿易以十二月為最盛，係屬貿易季節之關係，該月土貨輸日數值達一千四百七十七萬餘元，但與去年同期比較，仍不逮百分之八五，七八兩月為最衰，各值七百餘萬元，但與去年同期比較，均趨增進，入口貿易與出口貿易相同，亦以十二月為最旺，值達一千九百二十三萬餘元，七月份

為最淡，僅值九百六十九萬餘元，各月與上年同期比較，未有稍趨減落者，第三四季日貨輸入之暢順，實無可諱言。

全年共計，對日貿易出口值一億〇七百二十一萬餘元，入口值一億五千六百八十二萬餘元，貿易總額達二億六千四百〇四萬餘元，貿易入超額計四千九百六十一萬餘元。與去年比較，貿易總額增加百分之一五・〇七，分別出入口而言，亦均趨增加，計出口增加百分之二五・九一，入口增加百分之八・六七，因出口之增加率較鉅，故入超額較去年減少近一千萬元之譜，但與前年相較，仍見增四百數十萬元耳。茲附本年第三四季及全年中日貿易統計表於次：

(38) 民國二十五年第三季第四季及全年中日貿易統計表(台灣在內)(單位國幣元)

	出 口		入 口		總 額		入 超 (一)
	數	值	數	值	數	值	
七 月	七六七・五七	一三九・七四	九六九・四五	一〇三・〇〇	一七三・〇三	二六四・三三	(一) 二〇七四・七六
八 月	七〇四・五七	一三〇・七〇	一〇、四八、二〇	一五五・九	一七、四三、八七	二九一・八	(一) 三、七三、七三
九 月	九六四・一四七	一四一・〇七	三、五七、九九	一四四・元	三、三三、一六	一四三・九	(一) 四、〇四、八四二
第三季共計	二四、二六、四六一	一三三、九四	三、五八、七四	二七・六	五、〇五、三五	二九九・七	(一) 九、四九、三〇三
十 月	三、一八、三三五	一五三・四七	一五、六三、六七	一四・七	二八、一四、九七	一四一・八	(一) 三、六〇、四七

十一月	一、六六、三三	三〇七·七	一五、四八、七四	一三三·六	二七、九四、八五	一五〇·〇	(一)	三、九二、六三
十二月	一四、一七、六二	八四·壹	一九、三五、〇三	一五、六九	三三、四三、七五	一六·三	(一)	五、〇五、七二
第四季共計	六、三七、二六	一〇六·六	五、一四、四九	一三·五二	八、四七、五七	一三·九	(一)	一三、八九、三二
下半年合計	六、五九、五九	一八·三	八、九五、三三	一三·八一	一四、四九、八〇	一五·六	(一)	三三、三一、六四
全年總計	一〇七、三三、七二	一五五·九	一五、八八、〇六	一〇八·七	二四、〇四、八七	一五〇·七	(一)	四九、六五、三五

就中日貿易商品觀察，本年日本輸華貨物，已改推機器鋼鐵為大宗，各值七百萬餘金單位。魚介居次，計值五百〇五萬餘金單位，再次如化學產品製藥，毛及毛製物等項各值四百餘萬金單位，棉布、紙、糖、金屬製品等項各值二百餘萬金單位，車輛、染料顏料、橡皮製品等項各值二百餘萬金單位，就輸入季節而言，與去年相同，主要貨物，大致均以第三四季內輸入數值較鉅，若以全年各項日本貨物輸入數值與去年比較，則除大宗商品如機器、鋼鐵、毛及毛製物等項為值較增外，其餘商品俱趨減少，棉布、糖為減落中之較鉅者，此等商品，為私運中所常見者，故其減少，大可注意。對日輸出主要商品，本年仍以棉花與雜糧製品為最多，（棉花值一千九百八十八萬餘元，雜糧及其製品值一千七百九十九萬餘元），二項價值合計，佔對日輸出總值三分之一以上，此外如煤、麻、生熟皮及皮貨、鑛砂、肉、豬鬃、芝麻仍屬大宗輸日商品，就輸出季節言，則主要商品輸日多以第三四季內較鉅，棉花雜糧輸日總值中十分之七係在第三四季裝出，若就本年各項商品輸日數值與去年比較，則主要商品價值無有不見

增加者，棉花增加四百九十九萬餘元，雜糧及製品增加四百六十二萬餘元，煤增加三百七十五萬餘元，凡此尚僅屬增加中之較著者，其他商品可以概見矣。茲列民國二十五年第三四季及全年中日貿易商品統計表於次：

(37) 民國二十五年第三四季及全年中日貿易商品數值統計表

商 品	入 口			出 口		
	民國二十五年		全 年	民國二十五年		全 年
	第三四季	上 年		第三四季	上 年	
商 品	第三四季	全 年	全 年	第三四季	全 年	全 年
棉 布	一,五〇〇,一八四	三,五〇〇,八七〇	八,三六七,四三八	一三,五九一,七六六	一九,八八四,〇五三	一四,八三二,一四三
糖	一,九六九,五九九	三,三九三,一九三	五,六五七,九六二	四,五八〇,五八八	八,四四三,三九七	四,六九〇,九九
魚 介	二,九五五,三三三	五,〇五三,八三六	五,五七九,六八一	二,二八五,五四四	五,三三四,五三二	二,三三五,一六二
鋼 鐵	四,四六六,五五四	七,三六四,七六六	五,五五二,五八二	一,三〇〇,五四七	三,五八二,六六二	三,四四〇,六八一
機 器	四,〇九九,一五五	七,四四五,九四二	七,二八二,七六六	一,九六六,二七三	三,五五五,一一一	二,一三四,五〇二
紙	一,九九八,〇三三	三,五〇八,八一〇	三,六三三,六六九	一,四三三,六三四	一七,九九〇,一三九	一三,三七〇,七〇四
橡 皮 樹 膠 及 製 品	一,二四四,八九三	二,一五三,〇八一	二,三三五,六六六	一,五七五,五四一	三,七三三,五五五	二,一四三,〇七九
玻 璃	八九九,三三二	三,四四,八一	五,五四,八三三	五,八七,七四	一,五六六,三七六	一,三三一,五七七
商 品	上 年	全 年	全 年	第三四季	全 年	全 年
商 品	上 年	全 年	全 年	第三四季	全 年	全 年
棉 花	八,三六七,四三八	一三,五九一,七六六	一九,八八四,〇五三	一三,五九一,七六六	一九,八八四,〇五三	一四,八三二,一四三
煤	五,六五七,九六二	五,六五七,九六二	五,六五七,九六二	四,五八〇,五八八	八,四四三,三九七	四,六九〇,九九
生 熟 皮 貨	五,五七九,六八一	五,五七九,六八一	五,五七九,六八一	二,二八五,五四四	五,三三四,五三二	二,三三五,一六二
猪 鬃	五,五五二,五八二	五,五五二,五八二	五,五五二,五八二	一,三〇〇,五四七	三,五八二,六六二	三,四四〇,六八一
芝 蔴	七,二八二,七六六	七,二八二,七六六	七,二八二,七六六	一,九六六,二七三	三,五五五,一一一	二,一三四,五〇二
雜 糧 及 製 品	三,六三三,六六九	三,六三三,六六九	三,六三三,六六九	一,四三三,六三四	一七,九九〇,一三九	一三,三七〇,七〇四
肉	二,三三五,六六六	二,三三五,六六六	二,三三五,六六六	一,五七五,五四一	三,七三三,五五五	二,一四三,〇七九
骨	五,五四,八三三	五,五四,八三三	五,五四,八三三	五,八七,七四	一,五六六,三七六	一,三三一,五七七

入 口 由 (金單位)

出 口 往 (國幣元)

人造絲	八六、三六二	一、九〇、六三二	一、七四、九四三	績砂	三、二七、七四四	五、〇五、七七〇	四、五七、九九元
毛及毛製物	二、四六、〇三三	四、三五、六六〇	二、九六、八八八	錫	一、二八、〇五一	二、二六、五五五	一、五七、九九〇
車輛	一、三三〇、八四九	二、三六、六三三	二、一七、九九〇	菸草	二、六、八八八	一、〇六、六六六	七八、二五一
金屬製品	一、四五、三二一	三、〇八、六三三	三、五七、六四四	絲	八八、七七一	一、三六、三三三	一、六六、七〇五
化學製品及製藥	二、四五、九九九	四、八四、〇五一	四、四七、八八五	花生	五二、七〇二	八七、九九四	八五、四二一
染料顏料	九四、五三二	二、八六、〇六六	二、八四、二四六	羊毛	一、二五、二五二	一、八五、三〇〇	六九、八四四
木材	八三、一七一	一、三二、五〇〇	一、四七、七四四	棉紗	五〇、九九九	一、二七、四三三	二、四九、三九四
煤	八九、〇三九	四二、一八一	八二、九九五	藤	三、九八、三七六	六、〇四、三三七	四、六五、九四〇
藤及製品	七四、〇三三	一、〇三、三三四	九六、三六八				

(五)英國 本年中英貿易大有起色，就貿易數值統計，上半期六個月對英出口額為二千七百二十三萬餘元，入口額為五千四百八十三萬餘元，貿易總額共達八千二百〇六萬餘元，入超計二千七百六十萬餘元，與去年同期比較，輸出頗見增加，輸入亦差強人意，下半年來，因係蛋產品英銷之季節，故出口大趨旺盛，統計第三四季出口額為三千七百六十五萬餘元，較之第一季數值增加近千萬餘元，與去年同期比較，所增亦達四分之一以上，至於入口貿易，第三四季亦未見萎縮，統計入口額為五千五百六十六萬餘元，較去年同期增加百分之二一·四六，因第三四季出口貿易之激增，故第

三四季貿易總額達九千三百三十一萬餘元，而貿易入超額僅見一千八百萬元之數字。

各月情形，第三四季對英出口，以八月份為最盛，計達八百〇七萬元，十一月為最衰，計值四百四十七萬餘元，其餘各月則在六百萬元上下，與去年同月比較，除十一月份外，未有不趨增加者。至於入口，則以歲尾十二月為最旺，計值一千一百餘萬元，十月份較次，亦達一千萬元之譜，十一月乃屬淡月，僅見六百八十一萬元之數，各月與去年同期比較，十一月份較減，其餘各月均見進展。

全年共計，對英出口額為六千四百八十八萬餘元，入口額為一億一千〇四十九萬餘元，貿易總額達一億七千五百二十八萬餘元，入超額計四千五百六十一萬餘元，與去年比較，出入口同趨增加，惟出口增加之程度較為迅速，故貿易入超額遂較去年減少二百萬元。

(38) 民國二十五年第三四季及全年中英貿易統計表(單位國幣元)

	出 口		入 口		總 額		入 超 (一)
	數 值	與上年同 期百分比	數 值	與上年同 期百分比	數 值	與上年同 期百分比	
七 月	六,一七六,三九九	一〇八·五〇	八,六三三,五九六	二三三·元	一四,八〇九,九九五	一,六三四	(一) 二,四四〇,二〇七
八 月	八,〇七一,九七〇	一三七·九七	八,六四八,三三三	二三三·七	一六,七二〇,三〇三	二八·六	(一) 五,六八,三三三
九 月	六,三二九,三五四	一三七·四三	九,七三二,三六一	一五六·六	一五,九四〇,七五五	一四三·四	(一) 三,五〇一,〇〇七
第三季共計	二〇,〇四九,七三三	一三四·六二	二七,〇〇二,三三〇	一三三·四〇	四七,〇五二,〇六三	二一·九三	(一) 六,五三三,五九七

十 月	五、八二、七七	一四、〇壹	一〇、七四、五九	一三〇、五九	一六、六六、五五	一五、三三	四、八六、九二
十一 月	四、四七、五九	九五、〇五	六、八八、天八	六九、七九	一、二五、七七	六、〇一	二、三三、七九
十二 月	六、八六、二三	一四、六三	一、〇六、五〇	一四、二〇	一七、九四、三三	一四、九	四、四九、七七
第四季共計	一七、八二、五九	三、六四	二、五九、〇七	二、三、六	四、八一、六六	二、八、七	一、二、四、四
下半年合計	三七、五三、二九	二、六四	五、六一、二七	二、三、四	九、三三、六九	二、三、四	一、八、〇九、〇壹
全年總計	六四、八三、七六	二、三、七	一一、〇七、四〇	二、三、四	一、五、二一、三六	二、八、四	一、一、〇、〇

就中英貿易商品觀察，由英輸入商品以鋼鐵價值為最鉅，達八百二十萬金單位，其次為羊毛，值七百十五萬金單位，更次為機器，值五百〇五萬餘金單位，此外如車輛，值四百九十萬金單位，蘇與化學產品等項各值三百餘萬金單位，與去年比較，羊毛增加四百十五萬餘金單位，車輛增加二百三十萬金單位，蘇貨增加六十四萬餘金單位，其餘商品則稍形減落。至於我國土貨輸英，仍以蛋產品為大宗，計值二千二百八十三萬餘元，佔本年對英出口貿易總額百分之三十六，此外依次如豬鬃，輸英值五百萬元，桐油，茶，及錫各值三百數十萬元，皮貨，絲各值二百五十萬元，地毯，挑繡品，綢緞，鑛砂各值一百萬元以上，就輸出季節言，各主要商品如蛋產品，豬鬃，茶等項均以第三四季內輸出較盛，本年各項商品輸英數值與去年比較，多屬增加，舉其大者言之，蛋產品增加四百三十五萬餘元，豬鬃，桐油皮貨各增一百七十萬元左右。茲列詳細統計表於次：

(39) 民國二十五年第三四季及全年中英貿易商品數值統計表

商 品	入 口 由 (金單位)			出 口 往 (國幣元)		
	民國二十五年 第三四季	全 年	上 年	民國二十五年 第三四季	全 年	上 年
商 品	第三四季	全 年	全 年	第三四季	全 年	全 年
鋼 鐵	四、五二、四三三	八、〇二、七七七	八、五七、九九三	一三、五三、三六二	三三、八三、五八三	一八、四〇、三四
機 器	二、五九、五五〇	五、〇五七、八五五	七、九九、九二一	三、二九、六七〇	五、〇五、八八三	三、三〇七、四七
棉 布	八四四、九三七	一、四九、六七〇	二、八四、五二〇	一、八四、五四	三、八五、六三三	二、二七、九四
呢 絨	五四、八四〇	八七九、五四一	二、四八四、八九	一、八一、六九九	二、五五、三六	一、八六、九七四
化學產品 及製藥	一、八八、八〇〇	三、三六八、七五五	四、二七、四七〇	二、五七、四六	三、六九、三三三	二、九〇、八四九
染料顏料	六八、八六	一、〇一、五〇八	一、六七、九七〇	五、六、八二	一、二〇、七三	一、二三、五九九
車 輛	一、四〇、六三二	四、九三、二五九	二、五、五三二	一、四三、四四	二、六三、二〇五	七三、四一
絨 線	一五七、七九	二九、四九〇	七六、一〇七二	三六、六五	五〇、五四〇	六四、五八
金屬製品	六七、二九七	一、九九、五九九	二、六四、〇八五	一、二五、五七	三、二七、三四三	二、五九、四六
羊 毛	四、五九、一五二	七、五九、三三三	三、〇五、〇〇九	七〇、五四六	一、〇六、八八一	八〇八、八元
蔴及蔴貨	一、七五、一六六	三、五七、八五六	二、九一、四三五	六三、六六	一、三四、六二二	八三、四三
挑 花						
鑛 砂						
及 花 邊						
生 熟 皮 貨						
綢 緞						
茶						
絲						
桐 油						
豬 鬃						
蛋 產 品						

棉	紗	二四、六五三	五四、〇六三	七九、四三三	蔴	二七、八五五	六七、五七一	一、〇六三、三三二
菸	草	一四、六五三	二五、六六五	五八、三四四	草帽	五〇、六三〇	八四三、八六四	一、五三一、一七〇
					毛地毯	九三、九三二	一、五七、五〇〇	一、三三四、一七九

(六)德國 年來中德貿易頗呈發展，本年更臻佳境，就貿易數值統計，上半年六個月合計對德出口額為二千一百四十八萬餘元，入口額為七千九百三十九萬餘元，貿易總額達一億零八十七萬餘元，入超額計五千七百九十萬餘元，下半年來，貿易情勢仍極良好，惟以商品季節關係，數值稍見萎縮，計第三四季出口數值為一千七百六十八萬餘元，較上半年減少近四百萬元，但較去年同期則增加百分之二五·一一，至於入口數值，第三四季合計為七千〇八十四萬餘元，較上半年減少近九百萬元，但較去年同期仍見增百分之四三·一二，中德貿易總額本年第三四季達八千八百五十三萬餘元，較去年同期數值增加二千五百萬元之譜，而入超額因德貨輸入數值激增，遂趨龐大，第三四季合計入超額為五千三百十五萬餘元，較去年同期逾越一千七百餘萬元。

各月情形，第三四季對德輸出以七月份為最盛，值四百四十五萬餘元，十二月較弱，亦值三百二十六萬餘元，八、九、十各月則均值二百數十萬元，十一月為最衰，僅值一百八十七萬餘元，與去年同期比較，除十一月份外，各月均較進展。由德輸入，以十二月為最旺，值一千四百餘萬元，七、九兩月稍次，各值一千二百餘萬元，八月十月及十一月較淡，各值一千萬餘元，與去年同期比較，未有不超過者，故本

年之中德貿易，無論輸出入，可謂均呈自然發展也。

全年共計，對德出口值三千九百十七萬餘元，較去年增加百分之三五·四二，入口值一億五千〇二十三萬餘元，較去年增加百分之四五·三一，貿易總值計一億八千九百四十一萬餘元，較去年增加百分之四三·一五，本年中德貿易之繼往年扶搖直上，發展穩健，於統計數字內顯然可見，至於貿易平衡，本年入超額計一億一千一百〇六萬餘元，較去年增加達三千六百六十萬元之鉅，惟德國輸華商品多屬經濟建設之必需物資，故入超雖增，殊不足引為杞憂。

(40) 民國二十五年第三季及全年中德貿易統計表(單位國幣元)

	出 口		入 口		總 額		出 入 或 超 (一)
	數 值	與上年同期百分比	數 值	與上年同期百分比	數 值	與上年同期百分比	
七 月	四,四四九,〇三三	一六八·七六	二二,六六三,四七七	二七〇·三六	一七,二一三,五〇〇	二〇〇·〇七	(一) 八,〇〇四,三〇三
八 月	二,九三三,四四七	一六八·七三	一〇,一〇四,四七七	二二二·〇九	一三,〇三七,九二四	二二〇·四七	(一) 七,一七〇,九三三
九 月	二,四七七,七四四	一四六·六三	一三,二八一,五元	一七九·六一	一四,七六九,三三三	一七三·五九	(一) 九,八三三,七五五
第三季共計	九,八三〇,三七三	一五五·九一	三五,一四九,三四三	一五〇·七三	四四,九七九,七五五	一五三·五五	(一) 二五,三八八,九七一
十 月	二,七六,一七〇	一〇七·五九	一〇,五三三,三五五	二七六·六一	一三,三三九,四八五	二二三·九三	(一) 七,七九一,一四五
十一月	一,八六,〇八二	七·七九	一〇,七四,八五〇	二〇二·五五	一三,五〇,九三三	二〇九·二三	(一) 八,八三六,七六八

十二月	三、三六三、八七三	一〇六、四八八	一四、四六六、一三六	一六〇、三七七	一七、七三三、〇一一	一四六、六四〇	(一)	一一、二〇四、二六五
第四季共計	七、八五六、二五五	三〇六、六九	三三、六六六、〇三三	一三六、三三三	四三、五三二、四八八	一三六、六三三	(一)	二七、八四〇、一七九
下半年合計	一七、六六六、四七七	二二五、一一一	七〇、八四四、六六六	一四三、三三三	八八、五三三、一四三	一三九、一一一	(一)	五三、一五九、二四九
全年總計	三三、一七三、六五三	一三三、四三三	一五〇、三六六、〇三三	一五五、三三三	一八八、四三三、〇三三	一四三、一五五	(一)	一一、〇六六、一四一

就中德貿易商品觀察，由德輸入商品多屬生產建設之工具，尤以鋼鐵為大宗，計值九百三十萬餘金單位，化學產品及製藥較次，計值九百二十萬金單位，(其中大部份係硫酸銨)再次為染料顏料，值八百七十七萬餘金單位，更次為機器，紙與金屬製品等項，亦各值五百數十萬金單位，此外如車輛船艇，輪華價值亦達三百二十四萬金單位，本年由德輸入主要商品價值與去年比較，化學產品，紙，金屬製品以及車輛船艇等項俱見增加，鋼鐵輸入未見增減，惟機器稍形減少耳。我國土貨輸德，本年以蛋及蛋產品為大宗，計值六百二十二萬餘元，羊毛及桐油次之，各值四百數十萬元，再次當推牲腸與鑛砂，各值二百數十萬元，此外如生熟皮皮貨，花生，豬鬃，茶，棉花，錫等項，在德銷行仍暢，本年輪德各項商品數值較之去年多屬增加，惟棉花一項因去年激增之反動而現減退，其餘如蛋產品則增加三百三十八萬餘元，桐油增加二百四十三萬餘元，羊毛增加三百九十萬餘元，均為增加較鉅者，茲列本年第三四季及全年中德貿易商品統計表於次：

(41) 民國二十五年第三四季及全年中德貿易商品數值統計表

民國二十五年第三季第四季貿易報告

商 品		入 口 由 (金單位)			出 口 往 (國幣元)		
		民國二十五年	上 年	全 年	民國二十五年	上 年	全 年
鋼 鐵	第三四季	五,五四九,六四〇	九,三三三,九四	九,三六五,三三三	四,七六七,九五〇	六,三六,三八	三,八四三,一五
	全 年	二,七三三,六五二	五,六〇〇,四〇〇	八,九四八,六五九	一,二八三,四七四	四,三三六,三三三	一,七七一,四二二
機 器	第三四季	三,一三七,六〇二	五,九二一,二三	三,六三四,三三三	一,五三,四三八	一,五〇〇,七六一	一,六七二,七六一
紙及紙製品	第三四季	四,三六五,六五八	九,二五五,三五	六,四一七,三三七	九,九一,三〇八	一,四八八,〇六	一,四七二,四八六
化學產品及製藥	第三四季	三,七六,二六五	八,七七,〇九	九,五九九,七四六	九〇二,五六七	一,二九,四六	一,三四,一五八
染料顏料	第三四季	二,八九三,一三五	五,九五六,八四	五,三七七,九三九	四,五九,五三四	一,八七〇,九五	一,一四二,三六
金屬製品	第三四季	一,六二九,六二六	三,二四六,〇八	二,九四六,二七	四〇,五〇五	一,一五三,六一	三,一七〇,八五一
車輛船舶	第三四季	四八九,五八四	八五五,一九	一,〇一四,四四	九八,一九三	二,三二五,八四三	二,二七,一四九
攝影材料	第三四季	二四四,五四七	三九五,六一	八八,二八	三四六,三二〇	六四九,三八	一,一六,六三二
銅	第三四季						
羊 毛	第三四季				二,八五三,五三	四,六五,〇〇	七〇〇,四七
牲 腸	第三四季				九七二,六五	二,六九九,五六	一,九五,九〇
飛 花	第三四季				三四六,三二〇	六四九,三八	一,一六,六三二
鏡 砂	第三四季				九八,一九三	二,三二五,八四三	二,二七,一四九
棉 花	第三四季				四〇,五〇五	一,一五三,六一	三,一七〇,八五一
生 熟 皮 貨	第三四季				四,五九,五三四	一,八七〇,九五	一,一四二,三六
茶	第三四季				九〇二,五六七	一,二九,四六	一,三四,一五八
猪 鬃	第三四季				九,九一,三〇八	一,四八八,〇六	一,四七二,四八六
花 生 油	第三四季				一,五三,四三八	一,五〇〇,七六一	一,六七二,七六一
桐 油	第三四季				一,二八三,四七四	四,三三六,三三三	一,七七一,四二二
蛋及蛋產品	第三四季				四,七六七,九五〇	六,三六,三八	三,八四三,一五

四、出入口貿易埠別情形

(一)概況 本年第三四季各埠對外貿易，與第一二季比較，無殊軒輊，舉其盛衰顯著者而言，則出口貿易，天津，廣州，漢口，煙台，福州等埠均趨繁榮，惟膠州則見衰落，入口貿易，僅九龍，汕頭兩處稍形萎縮，其餘各埠類多見增。

就全年觀察，上海仍執全國對外貿易之牛耳，其貿易總額佔全國百分之五五·五六，天津居次席，佔百分之三一·五四，再次為膠州，佔百分之六·四四，更次為廣州，佔百分之四·四五，此外依次為九龍，汕頭，漢口，蒙自，梧州，南京，廈門，煙台等埠。就出入口貿易分析，則入口方面，上海之洋貨輸入價值達五億五千五百餘萬元，佔全國輸入總額百分之五八·七八，天津居第二位，計七千二百六十四萬餘元，佔全國總額百分之七·六九，九龍居第三位，計五千七百五十五萬餘元，佔全國總額百分之六·〇九，膠州居第四位，計五千四百七十五萬餘元，佔全國總額百分之五·八〇，此外依次為漢口，廣州，汕頭，南京，廈門等埠，出口方面，土貨由上海輸出者值三億六千二百二十七萬餘元，佔全國輸出總額百分之五一·二六，天津次之，出口額計一億一千七百八十二萬餘元，佔全國輸出總額百分之一六·六七，再次為膠州，出口額計五千一百五十三萬餘元，佔全國總額百分之七·二九，更次為廣州，出口額計四千二百四十八萬餘元，佔全國總額百分之六·〇一，此外依次為蒙自，汕頭，梧州，漢口，煙台及秦皇島等埠。茲列統計表于次：

(42) 民國二十五年第三四季及全年出入口貿易埠別統計表(單位國幣千元)

埠別	出		口		入		口		總		額
	第三四季	全年共計	所佔百分	比	第三四季	全年共計	所佔百分	比	第三四季	全年共計	
上海	一八七,八一	三六三,二七四	五二.二六	二七.七六〇	五五五,一八三	五八.七	四四.五,四六一	九七,四七	五.美	比	
天津	六三,六六	一一七,八三七	一六.六七	三九,九一	七二,六四七	七.六九	一〇三,六六	一九,四七	一一.五	比	
膠州	三三,七四	五二,五三三	七.二九	二七,九八	五〇,五三	五.八〇	四九,六二	一〇,二五	六.四	比	
九龍	三,四七	六,二四	〇.八九	二五,八八二	五七,五〇	六.九	二九,四九	六三,七	三.六	比	
廣州	二四,五五	四三,四八七	六.〇一	一五,一八一	三〇,九五	三.七	三九,七三	七三,五二	四.四	比	
漢口	八,九三三	一三,五九九	一.九二	二二,一五三	三三,八五	三.四	二九,九八	四,四三	二.八一	比	
九江	三	八〇	〇.〇一	二,七〇	四,一六	〇.四	二,七九	四,四四	〇.二	比	
汕頭	一四,六三	二二,三四	三.二九	一三,三三九	二九,六二	三.四	二七,九四	五,八	三.〇	比	
蒙自	二二,二八	二二,六六	三.五	四,四九	八,一七	〇.六	一七,四三	三,七〇	一.九	比	
廈門	二,一八九	四,〇〇	〇.五七	六,三四	一三,二九	一.四	八,五七	一七,二九	一.〇	比	
梧州	七,一四七	一三,八六一	一.六	三,五八	七,〇六	〇.五	一〇,六五	二〇,九四	一.七	比	
煙台	五,四一八	九,七六	一.三	三,八二	六,八七	〇.七	九,三三	一六,五五	一.〇	比	

南	京	九七	一、六七二	〇・二四	一〇、三七七	一七、四六六	一・八四	二一、二四四	一九、〇七	一・二六
福	州	三、三六	四、四三	〇・六三	二、六〇〇	五、八五	〇、五	五、九六	九、六八	〇、五
拱	北	一、四二	二、九四	〇・四二	一、九〇一	三、六六	〇・元	三、三三	六、六三〇	〇・四〇
寧	波	四	六	—	八八七	一、八五	〇・〇	八九	一、八五一	〇・二
秦	皇	島	三、六五	七、〇六	一・〇〇	二、二七	三、四二	五、八二	一〇、五八	〇・六四
江	門	一、八〇三	三、三四三	〇・四	一、八二	三、四〇	〇・三六	三、六四	六、六四	〇・四〇
蕪	湖	一、五七	二、八四	〇・四	一、三三	二、五二	〇・二七	二、六	五、三三	〇・三
鎮	江	—	—	—	四、六四	七、一九	〇・壹	四、六四	七、一九	〇・四三
其	他	各	埠	七、八七	一六、〇六七	二、六	一六、五八一	二六、九四	四三、九一	二・六〇
總	計	三七、三三	七六、七九	一〇〇・〇〇	四八三、八五	九四四、五三	一〇〇・〇〇	八五七、〇七	二、一五、三三	一〇〇・〇〇

若就本年各埠對外貿易數值與去年比較，則出口貿易，除江門、蕪湖、寧波等次要商埠稍形減落外，其餘各埠多趨增加，至于入口貿易，則增減互見，如上海、膠州、九江、汕頭、蒙自、梧州、煙台、南京、秦皇島、蕪湖等埠咸趨增加，而天津、九龍、廣州、漢口、廈門、福州、拱北、寧波、江門等埠則形萎縮，茲列統計數字于左：

(43) 民國二十五年主要商埠進出口貿易數值與上年百分比比較表

民國二十五年第三季第四季貿易報告

埠別	出口	入口	埠別	出口	入口
上海	一二五·三七	一〇九·三五	梧州	一五五·六四	一一〇·六七
天津	一二九·一九	八五·三一	煙台	一二四·〇二	一〇二·〇八
膠州	一〇六·一三	一〇六·八六	南京	三五二·七四	一三五·二六
九龍	一一一·〇五	八一·七八	福州	一二七·〇八	七六·七七
廣州	一〇六·三九	九一·五四	拱北	一一九·二一	四七·五五
漢口	一〇七·六二	九八·九七	寧波	六六·六六	二二·八九
九江	八,〇〇〇·〇〇	一〇二·八九	秦皇島	一二〇·六四	一六九·〇四
汕頭	一三四·八八	一〇四·〇七	江門	九〇·六六	七九·六九
蒙自	一三九·六三	一二二·二三	蕪湖	九九·八九	一〇二·四九
廈門	一〇八·八四	九〇·五〇	鎮江	—	一〇五·四四

在貿易平衡方面,主要入超商埠本年入超額多趨減少,上海仍為全國之最大入超埠,其入超額計一億九千二百九十萬餘元,較去年減少二千五百餘萬元,九龍本年入超五千一百三十萬餘元,為全國之第二入超商埠,但較之去年該埠入超額已減一千三百餘萬元矣,其餘商埠對外貿易佔入超地位者依次有漢口,南京,廈門,鎮江,梧州,汕頭,九江,膠州,寧波等處,除南京鎮江膠州三埠因本年貿易

較盛，入超額較去年稍增外，其餘均趨減少，允屬可喜，至于出超商埠，仍以天津居首，本年出超額達四千五百十八萬餘元，較之去年實增七倍有奇，其次當推蒙自，出超計一千五百五十四萬餘元，較去年增加五百餘萬元，再次則屬廣州，計出超一千一百五十八萬餘元，較去年幾增一倍，此外如梧州，秦皇島，煙台等埠，仍屬出超，詳細數字可於下表得之。

(44) 民國二十五年第三季及全年對外貿易出入超埠別比較表(單位國幣千元) 入超(一) 出超(+)

	民國二十五年第三季		民國二十五年全年		民國二十四年全年	
	入超(一)	出超(+)	入超(一)	出超(+)	入超(一)	出超(+)
上海	(一)	八九、八五九	(一)	一九二、九〇九	(一)	二一八、七二一
天津	(+)	二三、六四七	(+)	四五、一八〇	(+)	六、〇四二
膠州	(一)	六、二五四	(一)	三、二一九	(一)	二、六八一
九龍	(一)	二二、四一五	(一)	五一、三〇五	(一)	六四、七四六
廣州	(+)	九、三七四	(+)	一一、五八二	(+)	六、一七五
漢口	(一)	一一、一一一	(一)	一九、三一六	(一)	二〇、六一七
九江	(一)	二、七二四	(一)	四、〇八四	(一)	四、〇四六
汕頭	(+)	一、三一〇	(一)	六、三九七	(一)	一一、二四五
蒙自	(+)	九、一三五	(+)	一五、五四六	(+)	一〇、三〇五

廈門	(一)	四、一九五	(一)	九、二九四	(一)	一一、〇一四
梧州	(十)	三、六一九	(十)	六、七九八	(十)	二、五二四
煙台	(十)	一、六〇七	(十)	二、九二一	(十)	一、一七四
南京	(一)	九、三九〇	(一)	一五、七三四	(一)	一二、三九五
福州	(十)	七、一六	(一)	七四二	(一)	三、二五八
拱北	(一)	四九〇	(一)	七二二	(一)	五、二五二
寧波	(一)	八八三	(一)	一、八三九	(一)	八、〇五一
秦皇島	(十)	一、四四八	(十)	三、六〇四	(十)	三、八〇九
江門	(一)	一八	(一)	一六〇	(一)	六九三
蕪湖	(十)	一六六	(十)	三三四	(十)	三九八
鎮江	(一)	四、六三四	(一)	七、一一九	(一)	六、七五二

(二)上海 上海為全國對外貿易之總匯地點，全國各處供求趨勢，恆與本埠吐納貨物之多寡，密切相關，故其每年對外貿易之消長，殆與全國對外貿易大勢相同，故本年上海對外貿易，無論出入口均與全國同趨增加，出口尤甚。

第一二季內，上海直接進口洋貨數值共二億七千七百五十二萬餘元，出口土貨數值計一億七

千四百四十七萬餘元，合計貿易總值爲四億五千一百九十九萬餘元，貿易差額計入超一億〇三百〇四萬餘元，與去年同期比較，出口增加約百分之三八，入口則減少近百分之二一。

第三四季內，出口貿易更趨佳境，固無論矣，即入口貿易亦見好轉，合計第三四季上海直接進口洋貨數值爲二億七千七百六十六萬餘元，較之本年第一二季所增雖微，但與往年同期入口數值比較則，增加百分之四一·三四至，于出口貨值則，第三四季合計達一億八千七百八十萬餘元，較本年第一二季數值增加達一千四百萬元之鉅，與上年同期數值比較，亦增加百分之一五·八二，出入口貿易既均呈旺盛，故第三四季之上海對外貿易總額遂達四億六千五百四十六萬餘元，而貿易差額因出口增加之較鉅，故入超遂見減少，第三四季入超額合計僅八千九百八十五萬餘元。

就第三四季各月貿易動向而論，出口方面以十二月份爲最旺，值三千四百七十萬餘元，八月份爲最淡，僅值二千八百餘萬元，與去年同期比較，除十二月份稍形衰退外，其餘各月均見增加，入口方面，亦以十二月份爲最盛，值五千二百〇一萬餘元，七月份爲最淡，僅值四千〇六十萬餘元，其餘各月均值四千數百萬元不等，與去年同期比較，無月不趨增加。

總計本年全年上海對外貿易，出口貨值三億六千二百二十七萬餘元，進口貨值五億五千五百十八萬餘元，合計貿易總值達九億一千七百四十五萬餘元，與去年比較，出口增加百分之二五·五四，入口增加百分之九·三五，貿易總值增加百分之一五·二二。因貿易數值之大增，上海在全國貿

易中所佔成數亦見加多，出口貿易由去年百分之五〇・一四增至五一・二六，入口貿易由去年百分之五四・九〇增至五八・七八，在貿易平衡方面，本年入超計一億九千二百九十萬餘元，較去年復減二千五百八十一萬元，良堪欣慰。茲列民國二十五年第二四季及全年上海出入口貿易統計表于次：

(45) 民國二十五年第二四季及全年上海出入口貿易統計表(單位國幣元)

	出 口		入 口		總 額		入 超 (一)
	數 值	與上年同期百分比	數 值	與上年同期百分比	數 值	與上同期百分比	
七 月	二九,五七七,七六	一三七・五二	四〇,六五五,五八〇	一六六・四	七〇,一八三,三三八	一三三・九七	(一) 二,〇〇七,八三三
八 月	二六,四九九,六八	一二六・元	四六,壹〇〇,三四	一五二・七二	七二,三九,九三	一四二・九一	(一) 一八,二二〇,五八
九 一 月	三三,九八,三〇五	一五三・三三	四八,四九九,九五〇	一八六・五	八二,三五六,二五五	一七〇・〇八	(一) 一五,五〇一,七五
第三季共計	九〇,九壹,七〇一	一三三・七二	一三一,七五,五五四	一四六・九二	三三六,七一,二五五	一四三・五五	(一) 四〇,八八,五三
十 月	三三,二九,五八九	一一〇・六	四三,八八,三五八	一四三・〇三	七七,二五,九七	一二六・五五	(一) 一,五〇〇,六九
十一 月	三〇,八五,九四	一〇一・四七	四七,〇一八,二五	一三七・九	七七,八四,〇元	一二五・九	(一) 一六,一九三,九一
十二 月	三〇,七〇,五五七	九一・五	五二,〇一八,三三〇	一四〇・元	八二,七九,七七	一二五・六三	(一) 一七,三六,六三
第四季共計	九六,八五,〇七〇	一〇〇・一五	一四一,八七四,六九三	一三六・元	三三八,六九,七三	一二八・九三	(一) 四〇,〇四九,六三

下半年合計	一八七,八〇〇,七七一	二五・八二	二七,六〇〇,四七	一四一・四	四五一,〇一八	二五・九	(一)	八九,八五,四六
全年總計	三三二,三三三,七〇	二五・五四	五五,一八二,八五	一〇九・五	九七,四六,五五	二五・三	(二)	一九,六九,二五

(三)天津 年來天津商業市場，差幸未起波瀾，本年上半年六個月內，對外貿易總值為八千六百八十四萬餘元，以視上年同期之九千一百餘萬元，雖稍形減退，惟分析出入口貿易，則出口數值為五千四百十八萬餘元，仍較上年同期增益一千二百餘萬元，而入口數值為三千二百六十五萬餘元，較上年同期減損一千七百餘萬元耳。

第三四季內，無論出入口貿易，均見好轉，計出口數值為六千三百六十三萬餘元，比較第一二季數字增益九百餘萬元，與上年同期比較，亦見增加百分之二七・三四，入口數值為三千九百九十九萬餘元，比較第一二季數字增益七百餘萬元，與上年同期比較，亦見增百分之一五・七七，至于出入口貿易總值，合計達一億〇三百六十二萬餘元，較上年同期增加百分之二三・八一，貿易出超額為二千三百六十四萬餘元，本年第三四季天津對外貿易之情況，可云差強人意。

就各月貿易變動而論，出口方面起伏之勢頗鉅，以歲尾十二月份輸出最為踴躍，達一千八百六十八萬餘元，七月份較弱，亦達一千〇四十萬元之譜，此外各月則盤旋于七百萬至九百萬之間，若與上年同期月份比較，除八月及十一月外，均較增加，入口方面，以十一月為值最鉅，達九百〇五萬餘元，七八兩月較淡，各計五百餘萬元，與上年同期比較，除七月外，無月不見增加。

總計全年天津對外貿易，出口貨值一億一千七百八十二萬餘元，較上年同期增加百分之二九·一九，入口值七千二百六十四萬餘元，較上年同期減少百分之二·三四，合計出入口貿易總值為一億九千〇四十七萬餘元，當上年同期數百分之一〇·八，貿易出超額計四千五百十七萬餘元，視去年同期之六百餘萬元出超額，逾越頗鉅，視前年一千五百六十一萬元之入超額，更不可同日而語，此種現象，在表面上觀察，差可欣慰，惟吾人應注意者，年來華北一帶，環境特殊，緝私工作，頗形棘手，進口私貨多以冀東為孔道，源源運至天津銷售，據海關發表，本年自冀東經由鐵路，運抵天津之私貨，舉其犖犖大者而言，計人造絲三、九九四、二〇〇公斤，糖八九七、〇七〇公担，捲烟紙三七八、六〇〇公斤，煤油二、一六六、六〇〇加侖，正頭七八、四〇〇箱（其中所裝貨物不詳），雜貨二二〇、八〇〇箱，（內容不詳）總計所偷漏之稅款已在五千萬元以上，其貨值當更足驚人，于此我人不能難探得年來天津入口貿易萎縮之由來，與所以出超之內在原因，固不值樂觀也。

(46) 民國二十五年第三四季及全年天津出入口貿易統計表（單位國幣元）

八 月	七 月	出 口		入 口		總 額		出 入 或 超	
		數 值	與上年同期百分比	數 值	與上年同期百分比	數 值	與上年同期百分比	入	超 (+)
七、五三、六九	一〇、四七、三五	四四·八〇	一四〇·元	五、〇〇〇、〇〇六	八六·八〇	一三、八三、六五	二六·八一	(+)	五、三六九、七三
								(+)	二、六九一、六〇三

九 月	八八二、三四九	一三〇、八二	七三五、七三二	一五四、二七	一六、二〇三、九〇	一三四〇八	(+)	一、四八、五八
第三季共計	二六、九七一、一九三	一七七八三	一七、四九〇、三九九	一三三、六六	四、四六一、四九三	二六、二六	(+)	九、四〇、八九四
十 月	九六五、四九七	一五〇、二五	七、二五〇、七五八	一〇四、八九	一六、八八六、二五五	二六、七三	(+)	二、三九四、七九
十一 月	八、三四二、二九八	六九、四一	九、〇五七、三三八	一三三、六六	一七、四〇一、六三六	一〇七、六九	(一)	七、三三、〇〇
十二月	一八、六八六、二四三	一六四、八一	六、一九三、四三六	一四、三五	二四、八九九、六八八	一四、五〇	(+)	三、四九、八八
第四季共計	三六、六六〇、〇三七	一三五、二六	二三、〇八一、三三二	二七、四九	五九、一六七、五九九	二七、六六	(+)	一四、六四、五五
下半年合計	六三、六三七、一三〇	二二七、四四	三九、九八一、八一	二五、七七	一〇三、六二九、〇四一	三三、三八	(+)	三三、六四、四九
全年總計	一七、八八六、六三三	一三九、一九	七、六四七、四三二	八七、六六	一九〇、四七四、〇五四	一〇八、〇〇	(+)	三、一六、一五

(四)漢口 本年漢口對外貿易，上半期極為蕭條，無論出入口貿易，同趨減退，入口尤甚，合計上半期出口貿易值四百六十二萬餘元，入口貿易值一千一百八十二萬餘元，貿易總額計一千六百四十四萬餘元，較上年同期減少近六百餘萬元。

第三四季內，漢口對外貿易頗呈好轉，出口貿易因桐油暢銷而趨增加，入口貿易因內地人民購買力之復原亦見大增，合計第三四季出口貨值八百九十三萬餘元，入口貨值二千一百〇五萬餘元，貿易總額計二千九百九十八萬餘元，貿易入超計一千二百二十二萬餘元，與第一二季比較，輸出增加四百三十萬元，即一倍光景，輸入增加亦近一千萬元之鉅，若與去年同期比較，則出口貿易增加百分

之一五·〇二，入口貿易增加百分之三九·八二，貿易總值則等于去年同期百分之一三一·三二，至于貿易入超，則以入口增加之較鉅，較去年同期增多五百萬元之譜。

就第三四季各月貿易消長而論，則出口貿易，極無規律，最淡如十二月份，僅值二萬四千餘元，最旺如八月份，則高達三百六十四萬餘元，大體言之，出口貿易集中第三季，佔全年出口額之五成，蓋係蛋產品及茶外銷最旺之季節也。入口貿易方面，以十月及十二月為最盛，各值四百數十萬元，七八兩月稍遜，各值三百數十萬元，九月及十二月則各值二百數十萬元耳。若以本年第三四季各月出入口貿易額與去年同期比較，則出口上落至大，上增月份有達四倍強者（八月份），減落月份有不及百分之六者（十二月），于此更可見漢口輸出貿易之無一定規律，全視各隣近腹省來貨之多寡為準也。入口貿易則除十一月及九月份稍減外，此外各月普遍上增，尤以八月份之上增率為最大，達三三九·九二，本年八月實為一年來漢口對外貿易之最盛月份。

統計本年全年漢口對外貿易，出口貨值一千三百五十五萬餘元，較去年增加百分之七·六二，入口貨值三千二百八十七萬餘元，較去年減落百分之一強，惟就實際情形而論，本年內地經濟稍蘇，農民購買力漸甦，洋貨銷路當見開拓，在統計上，入口貿易額之所以未見上增者，殆由于去年興築粵漢鐵路輸入大批枕木及鐵路材料之故，至于出入口貿易總額，本年合計為四千六百四十三萬餘元，較去年稍勝一籌，貿易入超，計一千九百三十一萬餘元，較去年減少一百三十萬元。

(47) 民國二十五年第三季及全年漢口出入貿易統計表(單位國幣元)

	出 口		入 口		總 額		出 入 或 超
	數 值	與上年同 期百分比	數 值	與上年同 期百分比	數 值	與上年同 期百分比	
七 月	一、四四三、六八八	四〇・三四	三、七五五、〇三三	二六・六〇	四、七七七、七一九	九・三五	(一) 一、八三三、四二五
八 月	三、六四〇、八〇七	四六・二〇三	三、二一九、六四四	三三・九三	六、七六〇、四五一	三五四・〇三	(十) 五三二、一三三
九 月	一、四八七、四七七	一〇三・九〇	二、八四九、三六二	九・二六	四、三三六、八三九	五九八・七	(一) 一、三六一、九五
第三季共計	六、五七〇、九五二	一一三・〇一一	九、四四二、二五九	一六五・四一	一五、八五二、二一	一、二八・七〇	(一) 二、六七三、三〇七
十 月	一、四八三、五〇七	二四三・三三	四、五五七、八六九	一五三・四七	六、〇一一、三五五	一、六九・一七	(一) 三、〇五四、三五一
十一 月	八五三、五三二	九二・一九	二、五五九、六六六	六四・六一	三、三九三、二七七	六九・八七	(一) 一、六八四、〇八五
十二 月	三三四、六二八	五五・八一	四、七四四、四四四	一八三・五五	四、五九九、〇三三	一、五九・四八	(一) 四、七〇九、七六六
第四季共計	二、三三〇、六四八	一三三・〇一一	一、八〇八、八八八	二二四・八〇	一、四、六九五、五三四	二三四・一六	(一) 九、四四八、三三三
下半年合計	八、九三三、五九九	一五〇・三三	二、〇、五三、〇七	一九八・三	二、九、九四、六五五	二、三三・一六	(一) 二、三三三、四三九
全年總計	一、三、五五六、九六六	一〇二・六三	三、八四四、七三六	九・九七	四、四、四三、七四四	一〇・三四	(一) 一、九、三三五、五五六

(五) 廣州 廣州對外貿易，年來困疲異常，推原其故，向為粵省繁榮所利賴之華僑匯款，隨世界經濟之不景氣，逐年減落，乃為主因，本年上半年期出口貿易值一千七百九十三萬餘元，入口貿易值一

千五百七十二萬餘元，合計出入口貿易總值爲三千三百六十五萬餘元，與去年同期比較，出口減少百分之三，入口減少百分之二，貿易總值減少百分之七。

第三四季內，貿易稍見起色，出入口貿易總值合計達三千九百七十三萬餘元，較去年同期增加百分之五，惟分別出入口貿易而言，則入口貿易依然疲敝，出口貿易則見進展，合計第三四季入口貿易值一千五百十八萬餘元，較第一二季數字猶見遜色，與去年同期比較，亦僅及百分之九四·四七，出口貿易值二千四百五十五萬餘元，較第一二季增加近七百萬元，與去年同期比較，亦見增百分之一三·七三。

就各月貿易消長而論，出口貿易數值盤旋于三四百萬元，入口貿易除八月份計值一百六十九萬元外，其餘各月均值二百數十萬元，趨勢極穩。與去年同期各月比較，出口貿易僅十一十二兩月稍示退縮，入口貿易則八月十月十一月均形減落。

全年廣州對外貿易，出口計值四千二百四十八萬餘元，較去年增加百分之六·三八，入口計值三千〇九十萬餘元，較去年減少百分之八·四五，合計出入口貿易總值計七千三百三十九萬餘元，尚可與去年數字相抗衡，出超數額，則達一千一百五十八萬餘元，較去年逾越五百數十萬元，良屬可喜。茲附民國二十五年第三四季及全年廣州出入口貿易統計表于次：

(48) 民國二十五年第三四季及全年廣州出入口貿易統計表(單位國幣元)

	出口		入口		總額		出或超 (+) 入或超 (-)
	數值	與上年同 百分比	數值	與上年同 百分比	數值	與上年同 百分比	
七月	四、四三、七三	一八四·三	二、八四、九三	一二三八四	七、二九、六五	一四八·五	(+)
八月	四、〇六、五三	一五七·七	一、六九、七六	六八·五	五、七九、三八	二〇〇·九	(+)
九月	三、六九、四六一	一二六·七	二、六三、二九八	一五三·三	六、三九、七五九	一一一·四〇	(+)
第三季共計	二、一七、七五	一三二·五	七、一七、〇〇七	六·三	一九、三九、七八二	二八·九三	(+)
十月	三、六八、八九八	一〇三·九	二、七五、七九七	九·九	六、四四、六九五	一〇三·四	(+)
十一月	三、七五、三八	八八·四	二、六四、六三二	五·五	六、四三、九三九	八三·四	(+)
十二月	四、九三、〇七	九九·九	二、六二、三三二	一一·五〇	七、五五、三九八	一〇三·三	(+)
第四季共計	一三、三七、二九三	六八·八	八、〇二、七元	三九·〇五	二〇、三七、〇三二	五三·三	(+)
下半年合計	二四、五五、〇六八	一一三·七	一五、一八、七四六	九四·四七	三九、七六、八二四	一五·五二	(+)
全年總計	四三、四六、八六六	一〇六·六	三〇、九五、四三三	九·五	七三、三二、二九一	九九·五	(+)

五 結 論

綜觀本年之對外貿易，較於上年，顯趨進步，按國幣計值，出口增加百分之二二，入口增加百分之二，因出口貿易增加之較鉅，入超額遂形激減一萬〇七百餘萬元，貿易逆勢，漸見好轉，大爲可喜；揆厥原因，出口貨物因受外匯之裨助，易於推銷，且有數種商品如桐油皮貨鑛砂等項，頗能適合海外需求，一也，入口貨物因國內積極經濟建設，對於建設必需物資如車輛鋼鐵等品，需求至殷，二也。就一般而言，自去年十一月間實施新貨幣政策後，國內經濟情況大見改善，則國際貿易之推進，乃屬意中之事。今後國內統一情形，益臻鞏固，中央威權，愈見擴展，財政金融當更有顯著之進步，經濟建設與發展交通，正繼續進行方興未艾，對於建設所必需之物資，殷望各國予以供給；所期在另一方面，各國免除國際貿易桎梏，將優惠稅則，進口比額制，與夫匯兌限制，加以改善，庶幾吾國出口貿易可無阻礙，則來年之國際貿易，當更欣欣向榮矣。



貿易動向

蘇聯今年的國民經濟計畫

蔣學棟

一、一九三六年的回顧

我們大家都知道蘇俄所實行的是計畫經濟，在這種制度之下，一切生產活動都依固定的計畫程序前進，不受利潤的大小所支配，生產財均歸公有，一切工業均歸國營，農業自集體農場在農業上占了極度優勢以來，也已在國家的扶助之下，變成計畫經濟的一部分了。

一九三六年是第二次五年計畫的第四年，依據蘇俄中央執行執員會和人民委員會所發表的統計，該年度蘇俄經濟建設的成績略述如後：

在工業方面，一九三六年是成功的

貿易動向

一年，工業品的總生產量一九三六年較一九三五年增二八·四%。（一九三五年較一九三四年增二三%）除了木材工業以外，其他各工業都已超過該年度的計畫，計重工業超過五·四%，食品工業超過七·六%，輕工業超過四·三%，地方工業超出五·九%。重工業已完成第二次五年計畫的九八·三%，大量食品工業則已完成第二次五年計畫的全部了。工業品增加的原因是因為技術的改良，因而勞働生產力提高了許多。生產品因之亦超出該年計畫預定的水準。

農業上的成績就不如工業那麼可

觀了。本來農業受天時的影響較大，有很多災害人力依舊尙未能防止。去年伏爾加省及其他東南的幾區大旱，穀物收穫量因之突減。但在烏克蘭西伯利亞及阿柴夫黑海區域的收穫却很好。棉花的收穫量超過了第二次五年計畫，這是農業上惟一的勝利。

在運輸方面，鐵路運輸已完成五年計畫所規定的工作，但水運因去年河運自然條件的不良尙未完成。

由於消費品及農產品的增加，因之商品也增加了，一九三六年商品總值在一千〇六十萬萬盧布以上，較去年增三〇%，完成該年度的計畫。在農村裏，因消費合作社的改組，貿易大為發達，比去年

大致增加五〇%。

以上所述，大部份是成功的諸部門，自然其中也有幾部份是尙未完成該年度計畫所規定的工作的，如木材工業，水運，和輕工業。所以少進步的原因：一方面

是技術的落後，一方面也在於工業內部組織的欠完善。

工業全部講來雖說完成了那一年的計畫，但有些部門却尙未完成，如煤業、油業、布業和非鐵屬金屬等。而有些工業的完成都靠了減少成本和增加工作時間而來，尤其在那一年的年終，這種現象尤其普遍，前者使生產品的品質降低，後者則直接影響到勞動者的利益。蘇俄執政當局自然也看到這種現象了，這種現象與社會主義是根本衝突的，所以他們正在竭力想消滅它。

二、一九三七年計畫經濟的特

質

一九三七年是蘇俄第二次五年計畫最後的一年，依據所發表的計畫，這一年的計畫中有一點值得注意的，就是輕工業投資的增加。

蘇俄自第一次五年計畫實行以來，差不多注全力於發展重工業，國內消費品常常感到不足。重工業的利潤大多都

很小，有的甚且虧本，但政府情願把從輕工業上獲來的厚利津貼重工業，繼續使其發展，輕工業獲利雖厚，但却不願意使其多發展。蘇聯實行這種政策自然有他的意義的，因為重工業是輕工業的基礎，重工業不發展，則輕工業根本就無從發展起，要不然就只能從國外購買輕工業所需的機器，這一步蘇聯當然極不願意實行。所以他們決定暫時犧牲一點消費者的利益以發展重工業。

現在蘇俄的重工業已達到相當的成功，這一個現象從蘇俄的國際貿易上

可以看出來。據中央海關的統計，一九三七年一二兩月份的國際貿易共計三三九、二〇〇、〇〇〇盧布，較去年同期增五一、〇〇〇、〇〇〇盧布，而增加的大部份是輸出的工業品，一九三七年的工業品輸出占全輸出的七九·四%，一九三六年只占七四·六%。

一方面是重工業的成功，一方面因工資的增加，消費者對於消費品的需要也大大地增加了。因此輕工業就有必然發展的趨勢。據申報四月三十日塔斯社的電信，蘇俄當局將在一九三七年減低消費品的價格五%—一五%不等，食品工業也將加擴充。消費品的種類有衣料、留聲機、無線電、家具、裝飾品等。

輕工業的發展必可使人民的生活程度提高，自然一九三七年的計畫並不只發展輕工業，其他重工業，農業，運輸業也是要發展的。

三、一九三七年的工業計畫

據最近中央執行委員會及人民委員會的決議。

下列諸條勵行：

甲、一九三七年的工業總產量當值

一〇三、〇〇〇、〇〇〇、〇〇〇盧

一九三七年的工業生產活動當依

布(依一九二六—一九二七年之物價

乙、各工業的指導機關，當依左列產量為準：

人民重工業委員會

四〇、〇九五、〇〇〇、〇〇〇盧布

(包括人民國防工業委員會)

人民輕工業委員會

一〇、三一六、〇〇〇、〇〇〇盧布

人民食品工業委員會

三、八三六、〇〇〇、〇〇〇盧布

人民木材工業委員會

三、八三六、〇〇〇、〇〇〇盧布

地方工業

一〇、八六六、〇〇〇、〇〇〇盧布

電力供給

四〇、五〇〇、〇〇〇、〇〇〇 Kwh.

煤

一五〇、一五〇、〇〇〇噸

石油

三二、一六〇、〇〇〇噸

生鐵

一六、〇一一、〇〇〇噸

鋼

二〇、一五〇、〇〇〇噸

頭等鐵軌

一、二〇〇、〇〇〇噸

銅

一四五、〇〇〇噸

機器及大量金屬工業

三二〇、三〇〇、〇〇〇、〇〇〇盧布

火車頭

一、九〇〇單位

貨車及鐵甲車

四二、九〇〇單位

汽車

二二〇、〇〇〇單位

紡織業設備

四四〇、〇〇〇、〇〇〇盧布

五金消費品(依一九三二年價格)

三、三三一、〇〇〇、〇〇〇盧布

大量化學工業品

五、九〇〇、〇〇〇、〇〇〇盧布

木材

二七三、七〇〇、〇〇〇立方公尺

家具

九〇〇、〇〇〇、〇〇〇盧布

紙

九五五、三五〇噸

棉織物

四、〇八四、一〇〇、〇〇〇公尺

毛織物

一〇八、〇九〇、〇〇〇公尺

絲織物

五八、二七〇、〇〇〇公尺

鞋

一九〇、〇〇〇、〇〇〇雙

針織物

一、五四八、〇〇〇、〇〇〇盧布

衣料

一、九二八、八〇〇、〇〇〇盧布

裝飾物

七一四、〇〇〇、〇〇〇盧布

肉

八〇〇、〇〇〇噸

魚

一、八〇〇、〇〇〇噸

糖

二、六〇〇、〇〇〇噸

麵包

一七、〇〇〇、〇〇〇噸

罐頭食品

一、四二五、〇〇〇、〇〇〇噸

計算)較一九三六年增加二〇%。出產
中生產品的增加當為一九·五%。消費
品的增加當為二〇·八%。

丙、各工廠在完成他們產品的時候，須依人民委員會所規定的種類和品質，不得降低產品的品質或改變他的種類。一九三七年的勞働生產力當較一九三六年的水準增高一九·五%，工業勞働者的工資當增高五·六%，這條適用於重工業、輕工業、木材工業、食品工業、及地方工業。

丁、減少生產成本，在一九三七年較一九三六年生產原料品水準的減少率如下：煤至少一〇%，石油至少一二%，電力至少一〇%，鋼鐵自八——一〇%，非鐵屬金屬至少一五%。

工業品的價格一九三七年當較一九三六年平均減低三·一%，各業所減的程度並不相等，計重工業減低四·五%，輕工業減低一·六%，木材工業四·五%，食品工業〇·六%，地方工業四·六%。

戊 資本分配。工業的總資本當為一

三、九三八、〇〇〇、〇〇〇盧布。其中重工業（包括國防工業在內）占八六、六六七、〇〇〇、〇〇〇盧布。輕工業占一、四〇六、〇〇〇、〇〇〇盧布，木料工業占一、〇一〇、〇〇〇、〇〇〇盧布，食品工業占九七〇、〇〇〇、〇〇〇盧布，地方工業占七七〇、〇〇〇、〇〇〇盧布。

四、一九三七年的農業計畫

一九三七年的農業生產活動當依左列諸點勵行。

甲、一九三七年耕種總面積當為一

三八、九一〇、〇〇〇公頃，裏面包括國營農場一三、五二〇、〇〇〇公頃，集體農場一二三、〇二四、〇〇〇公頃。

穀物的耕種面積計一〇三、九六〇、〇〇〇公頃。包括春季耕種面積六

五、四三五、〇〇〇公頃。在內國營農場占一一、一七五、〇〇〇公頃。

工業原料品的耕種面積計一一、〇三一、〇〇〇公頃。各種原料品所占的如左：

- 棉花 二、〇九〇、〇〇〇公頃
- 麻（長纖維） 二、〇六七、〇〇〇公頃
- 麻（短纖維） 三六二、〇〇〇公頃
- 甜菜糖（工業用） 一、一九一、〇〇〇公頃
- 向日葵 三、一〇九、〇〇〇公頃

芻草的耕種面積總計一三、六八四、〇〇〇公頃，內國營農場的占二、九六四、〇〇〇公頃，其他一〇、七〇六、〇〇〇公頃屬於集體農場和私人農場。

乙、對於技術方面，一切農業機關、國營農場、機車供給站、及集體農場都當竭力推廣史太哈諾夫運動，以增加收穫，同時，當改進農業的組織，盡量利用機器及其他技術設備，使農業高度機械化。

全蘇俄每公頃地的平均收穫量應當達到左例的標準：(以俄担爲單位每俄担合英磅一百廿磅美磅一百磅)

一切穀物 一〇・四

棉花 一三・五

麻(長纖維) 四・〇

甜菜糖(集體農場) 二〇五・〇

甜菜糖(國營農場) 二二五・〇

向日葵 八・七

馬鈴薯 二二〇・〇

板煙 一〇・五

對於耕種機等的供給當盡量發展，

在一九三七年春天要組成六百十二個新的農業機器局，至一九三七年終，蘇俄當共有五千六百十二個農業機器局了。機器工作的價格應當比一九三六年低九・五%。耕種機共六萬六千架。

因了耕種面積的擴大和技術的增高，生產量自然也應當增加，一九三七年總產量當如左：

貿易動向

穀物 六、六一三、〇〇〇、〇〇〇俄担

(國營農場) 占九五〇、〇〇〇、〇〇〇俄担

棉花 四六、一〇〇、〇〇〇俄担

麻 八、三〇〇、〇〇〇俄担

甜菜糖 二四五、〇〇〇、〇〇〇俄担

向日葵 二七、一〇〇、〇〇〇俄担

馬鈴薯 八八八、九〇〇、〇〇〇俄担

板煙 九八五、五〇〇俄担

丙、在畜產方面，據計畫的規定，在國營牲畜農場中，每頭母牛奶的平均產量，每年至少須在一、七〇〇公斤以上，

每頭豬的蕃殖量，每年至少須在七八〇公斤以上，每頭羊的羊毛至少當在五・五公斤以上。集體牲畜農場的產量與國營牲畜農場的產量不同，每頭母牛的乳量，每年爲一、四〇〇公斤，羊毛在一九三七年一月每頭須有二・六公斤。

丁、在林產方面，依據一九三七年的計畫，森林面積在集體農場當在一五三、〇〇〇公頃以上，在國營農場當占二

五、〇〇〇公頃以上。果園面積計一七、八〇〇公頃，其中集體農場占八、二〇〇公頃，國營農場占二、二四〇公頃。

五、一九三七年的運輸工業計

畫

運輸工業可分鐵路、公路、河運及航空四種。茲將各種之計畫分別來講：

甲、鐵路運輸，鐵路運輸在陸地運輸上自然是最適宜的一種工具了。因爲他能運輸較多的數量，和得到較快的速度，而且費用也較其它各種陸地運輸爲廉。

因之蘇聯對於鐵路運輸很是注重，一九三七的計畫大致可包括於左列各點：
(一)每日運輸的車輛數當從一九三六年的八六、二〇〇架增至九五、〇〇〇架。貨運的總量當爲五六五、〇〇〇、〇〇〇噸，客運總數當爲一、一四五、〇〇〇、〇〇〇人。

(二)貨運的數量當較一九三六年

四五

增加一六%，鐵路運輸的增高可提高勞働生產力。鐵路的運費當較一九三六年減少百分之五，鐵路工人的工資當較前增八·七%。

(三)鐵路投資總值增至五、五五三、一〇〇、〇〇〇盧布，其中一、三八〇、〇〇〇、〇〇〇盧布充作購買新枕木之用，四五二、〇〇〇、〇〇〇盧布充作開築新路線之用，三三〇、〇〇〇、〇〇〇盧布充作舖雙軌之用。一九三七年的新路線當增長一、一六七公里。雙軌增長一、一〇四公里。在一九三七年終，鐵路總長當達八六、五〇〇公里。

乙、水路運輸，水路運輸的計畫可分左列諸點：

(一)一九三七年水運的總數可分河運與海運兩方面來講，河運總計當為四三、七五〇、〇〇〇、〇〇〇噸，海

運總計當為二五、二二〇、〇〇〇、〇〇〇噸。上面所說的只是貨運，客運不在內。

(二)一九三六年水運工人的勞働生產力甚低，人民水運委員會當努力設法改善，一九三七年水運的勞働生產力，在河運上，每個勞働者的勞働生產力至少要增加三一·四%，在海運上至少也須增高一六·二%。

(三)一九三七年的水運運費較一九三六年當減低，河運當減低一七·八%，海運當減低三·一%。

(四)水運投資總數為一、二一〇、〇〇〇、〇〇〇盧布，其中二九七、〇〇〇、〇〇〇盧布充作開築運河之用。六四、〇〇〇、〇〇〇盧布充作新築及修築港灣及碼頭之用。並開內地水道一〇一、五〇〇公里長。

丙、國內航空，國內航空運輸的計畫

要點如左：

(一)一九三七年航空貨運當為二五、〇〇〇、〇〇〇噸，較一九三六年增一九%。

(二)一九三七年空運投資總額當達二三〇、〇〇〇、〇〇〇盧布。改良航路設備及裝設夜間飛行時所須之燈光。

(三)一九三七年各重要內地間之航空路線當達五五、〇〇〇公里。

丁、公路運輸，公路對於貨運並沒有多大功績，因為他不能運載很大的數量，同時運費也很便宜，所以蘇俄並不把充當作貨運的一個重要工具。一九三七年公路的資金為六一六、〇〇〇、〇〇〇盧布。並開展國內各公路路線。

六、一九三七年的商品推銷計

畫

重工業和輕工業的發展，必使商品

銷路的範圍擴大，一九三七年的商品行銷計畫，可以歸納為左列各點：

甲、由國營商店、合作社和公共食堂出售的零售品，如依照現在零售的價格計算，則一九三七年此等貨物出售的總值當為一三一、〇〇〇、〇〇〇、〇〇〇。較一九三六年增加二三%。其中城市裏出售的占八七、七〇〇、〇〇〇、〇〇〇。鄉村裏出售的占四三、三〇〇、〇〇〇、〇〇〇。盧布。

乙、增加出產品的種類，使消費者有選擇的自由，同時改良其品質，對於增加產品的種類方面，輕工業尤其重要，如棉毛織品、兒童用品、婦女衣料、食品等消費者都各有嗜好不同，故種類以愈多愈好。在重工業方面，消費品的種類亦當增加，如自行車、無線電、照相機、縫衣機、家具等都須增加其種類。

丙、浪費的減少也可以使零售品的

價格降低，依據一九三七年的計畫，在

國內貿易委員會下出售的零售品，價格可比一九三六年降低八·六九元，在

中央消費合作社監理會下出售的零售品，價格可較一九三六年降低七·三%。

丁、商業機關投資的總值當為七九

五、〇〇〇、〇〇〇盧布，其中有七五、〇〇〇、〇〇〇盧布充作商店設備

及建築之用，四九、七〇〇、〇〇〇盧布充作倉庫之用，六一、一〇〇、〇〇

〇撥與中央合作社監理會支配。

世界物價的昂騰問題

李·中

世界經濟恐慌回復的速度，是在逐漸增進，生產的增加，對外貿易的回復，零售買賣的擴大，公司利潤的增多，失業的

減少等，幾為各國所共通的現象，而尤以

最近鋼鐵，非鐵金屬，橡皮、棉花、砂糖、穀物、礦物等價格之普遍的騰貴，更引起各方

七、一九三七年的建築計畫

一九三七年的重要建築計畫如左：

甲、增加房屋建造資本至二、五四

九、六〇〇、〇〇〇盧布，公共建築一

、八一三、〇〇〇、〇〇〇盧布。房屋

修理費五三八、〇〇〇、〇〇〇盧布。

乙、在一九三七年中，完成六、四三

〇、〇〇〇平方公尺的樓板面積。

丙、十七個城市裝置水管，十個城市

裝置陰溝管。

的注意。

先就國際聯盟所調查的四十一國

的物價指數來看，因物價指數的調製不易，雖則現已得的還仍一九三六年末的

數字，但也已可以看出全世界物價的普遍的騰貴，四十一國中，物價低落的祇有

埃及、奧牙利、巨哥斯拉夫、阿爾巴尼亞等四國，其餘三十七國莫不物價飛漲。一年中物價暴漲至百分之五十的以法國為主，其次如瑞士、荷蘭、荷領東印度、法領安南、捷克、意大利等也多近似，次外如澳洲、比利時、智利、中國（上海）、日本、墨西哥、

葡萄牙、羅馬尼亞以及英國等也均高漲百分之十至二十。

但到一九三七年以來，物價的騰漲更形飛躍，據東京國際經濟週報社調查，主要幾國的批發物價指數，有如下表：

年份	美國	英國	日本
一九一三年平均	100	100	100
一九二九年平均	137.5	127.2	166.2
一九三二年平均	77.0	86.1	121.7
一九三六年平均	110.3	100.1	149.3
一九三六年二月	107.7	97.6	144.4
十二月	120.9	109.1	162.4
一九三七年一月	121.9	111.5	176.3
二月	133.2	133.2	174.1

是則世界物價這樣的一般騰貴，究是以那幾種商品為主體呢？以今日世界

最安定的通貨英鎊與世界最安定的英國市場中之商品價格來看，根據太晤士

報所載，一九三六年一年中，價格低落的商品在六十種商品中僅不過是食料品中之牛肉、雞卵、砂糖、牛油，原料品中僅石油、亞麻、黃麻等數種而已，其他各種商品莫不昂騰。再以幾種重要商品來看，則阿阿飛漲了百分之一百三十七又五，鉛百分之七十一又五，其次如羊毛、橡皮等均在百分之六十以上，小麥百分之五十以上，玉蜀黍亞麻等四十以上，鐵、電氣鋼、亞鉛也均在百分之三十以上，其暴騰有如此者。

再以一般的來看，價格騰漲最顯著的商品中，是穀物、金屬原料，以及纖維原料，此種部門價格低落的商品一種都沒有，其最惹注意的一點，即均已上騰到戰前水準，根據太晤士報所載，以一九三三年為基年一百，最近兩年重要物價的指數如下表：

然則這次的世界物價昂騰究是由何而起的呢。大概因恐慌發生以後，爲了抑制生產過剩而採用人爲的供給減少方法，一到景氣逐漸回復，即感生產不足，而致物價高騰。尤以最近美國荒歉，小麥、玉蜀黍等農產物陷於極度的供給不足，西班牙內亂持久，鉛及水銀等鑛產探掘輸出均形困難，都有關係。恐慌以來在景氣逐漸恢復中商品棧存的逐漸減少，即可見其需要與生產的失了均衡，據國際聯盟的調查，世界棧存商品數量指數，有如下表：

一九二九年六月末	一〇〇
一九三〇年六月末	一三六
一九三一年六月末	一五六
一九三二年六月末	一六四
一九三三年六月末	一五五
一九三四年六月末	一五〇
一九三五年六月末	一二四
一九三六年六月末	一一二

一九三六年七月末	一一一
一九三六年八月末	一一〇
一九三六年九月末	一一〇
一九三六年十月末	一〇八

但是，最近世界物價雖則是這樣的一往直前的騰貴，但是一般人民的購買

最近世界棉麥的供需

張重業

棉花界自本年年初以來，頗形景氣，紐約棉花交易所在年初預測，即以爲：「棉花界之展望，本年情形之佳，恐爲一九二九年以來所未有。」美國棉花市價三月以後不論現貨及近期期貨，均近十四 Cent，爲一九三〇年六月以來之最高價，以後紐約市況並有升至十五之勢。

棉花價格之高漲，由何而起的呢？這除各種商品之一般的高漲，軍需景氣的昂揚，以及恐怕通貨膨脹心理之存在外，

力比之一九二八——二九年的水準，還是遙爲低落，所以，假如認此爲正常的景氣回復，則不久難免仍將生產過剩。所以，這次的商品價格之普遍的飛騰，仍難免是受了準戰時經濟體制的刺激而來

(國際經濟週報)

還是由於世界棉花消費之破記錄的增高，需供漸有不相適應之故。

先以紐約棉花交易所發表的統計來看，以窺見全世界棉花供需的前途，去年八月一日時世界所存棉花爲一千三百零七萬三千包，爲一九三〇年以來之最少數量，加上一九三六——三七年之世界棉花生產額爲二千九百五十一萬六千包乃至三千二十一萬六千包。所以供給額合計四千二百五十八萬九千

包乃至四千三百二十八萬九千包，是生產額與供給額為近年來所未見的衆多，但同時一九三六——三七年度的消費額以昨年八月至十二月的消費額作基礎來推算，計二千八百五十萬以至二千九百萬包，其數量之大也為近數年所未見。其中雖也有與前年度同樣的損毀棉花三萬五千包，則第一季末仍還有一千四百萬包左右。

僅以美棉來看，昨年八月一日的積存額為六百九十六萬二千包，加上一九三六——三七年的生產額一千二百三十一萬六千包，供給量合計為一千九百二十七萬八千包，由此減去消費額的一千二百五十萬包，及損毀的三萬五千包，本年第一季末棧存的僅六百七十四萬三千包，比之前年約減少了十二萬包。以上為本年二月初以紐約棉花交易作基礎所得統計，最近棉花貿易中，美棉的消

費一千二百七十萬乃至一千三百十萬包，季末棧存將減少到四十萬乃至八十萬包。

雖則棉花生產供給有個飛躍的增，加，而因消費也是未曾有的猛增的關係，結果市況是一路上騰。

世界棉花消費額（單位千包）

八月一日—次年一月末半年累計

年	美 棉	外 國 棉	合 計
一九二八年	七、六四五	五、二五五	一二、九〇〇
一九二九年	七、〇五〇	六、〇四一	一三、〇九一
一九三〇年	五、三二八	五、七四三	一一、〇七一
一九三一年	六、一六九	五、五五六	一一、七二五
一九三二年	六、九九五	五、一一〇	一二、一〇五
一九三三年	七、一五二	五、七四〇	一二、八九二
一九三四年	五、六六五	七、一九七	一二、八六二
一九三五年	六、一四八	七、三八六	一三、五三四
一九三六年	六、三一九	八、二七一	一四、五九〇

一九三六——三七年度世界棉花之消費，如上述，為二千八百五十萬乃至二千九百萬包未曾有之記錄，再以昨年八月一日起至本年一月末半年間的實計來看，如下表所示，除美棉外，均突破了近年所未有之記錄。

美棉消費的增加額不如別種棉爲多，這是由世界美棉以外棉花的競爭力增大，各國美棉的應用有許多爲他種所代的原故，但在美洲，國內棉花的消費額也是非常增大，這種關係可由下表美棉的輸出額及國內紡織用消費額的統計反映出來（紐約棉花交易所調查，每年八月一日起至次年一月末日止的半年間合計，單位千包）

	輸出額	國內紡織消費額
一九二八年	五、七五九	四、二〇一
一九二九年	五、〇一八	四、〇五七
一九三〇年	四、五八〇	二、九四五
一九三一年	五、一六二	三、二九九
一九三二年	五、〇六二	五、〇六三
一九三三年	四、九二一	三、一三五
一九三四年	二、八七四	二、五八七
一九三五年	三、九九二	三、五八〇
一九三六年	三、四三九	四、九四九

故美棉輸出貿易不振，乃一明顯之

事實，這種不振的原因，由於美國政府之維持美棉價格策，引起市價增高，以致他國擴大生產，以與之對抗。不過，最近美國政府由去年起以融資政策關係，有再確立美棉之自由貿易可能，又與德國進行通商協約交涉，如能成功，則美棉對外輸出之次第增加，也是意中事。

因棉花市況的活躍，引起棉農對於棉花之增植，美國棉農之新增棉田計劃，比之昨年約有百分之八乃至百分之十五之增加，如氣候平穩，本年美棉生產的增加乃必然之事，益以棉紡織品價格的騰貴，美棉銷路自受影響，而紡織工業的繁榮却又不僅限於美國、英、日、法、德、意、比、瑞等國，都有同樣的好轉，這與美棉的消費是有很大關係的。

再看小麥，小麥入本年來，以到今日，芝加哥五期期貨最高價格至一元（美元）三十七分又八分之七，形成一九二

九年十二月以來的最高記錄。這與昨年三月的最高價一元一分相比，增高了計百分之三十七。

小麥價格的這種昂騰，大部份由於對世界再度通貨膨脹的人心恐慌以及軍需景氣的抬頭，尤其是謠傳英國爲戰時準備而來的小麥貯藏，更給人心以刺激。但是小麥的需要量的顯著的增強，仍不失是個根本的原因，到本年七月卅一日止，這一年間世界小麥的消費額恐將超過生產額，而使棧存減至極少。

根據羅馬國際農事協會的調查，世界小麥的供需統計來看，一九三六——三七年，世界各國輸入需要量增至五億四千五百萬蒲薛爾，爲一九三三——三四年連續減產以來所未見的最高記錄，以致季末，棧存僅一億二千五百萬蒲薛爾，爲過去十年間之最少者。

仍據國際農事協會的調查，世界小

麥的純輸出量有如下表：

(單位百萬蒲薛爾)

一九二七—二八年	八〇九
一九二八—二九年	九三三
一九二九—三〇年	六三〇
一九三〇—三一年	八二五
一九三一—三二年	八〇一
一九三二—三三年	六三一
一九三三—三四年	五四九
一九三四—三五年	五一五
一九三五—三六年	五〇四
一九三六—三七年(估計)	五四五
一九二七—二八年以後至一九三二	三二一
三二—三三年的五年間平均純輸出額約七億九千七百萬蒲薛爾，一九三二	
—三三年以後急激的減少下來，特別	
是一九三三—三四年度以後減少了	

五億蒲薛爾左右。這種減少，主要的由於經濟恐慌，需求減退，尤其是輸入國的爲了自足自給政策而擴大生產，也就爲了

後面的一個原因，很多本是小麥輸入國而一變爲輸出國的，如法國本爲小麥輸入國，但二年前却一變而爲有數的小麥

世界的小麥需給

世界生產額 (A)

單位百萬蒲薛爾

輸出可能剩餘

輸出國 輸入國 合計

世界輸出可能量 (B)

積存額 世界輪季末 入需要 棧存

一九二—二三年	二、八四九	一、〇七七	三、九二六	一、一二四	一、三七六	八八八	四四四
一九二—三三年	二、二四二	一、二二三	三、四六五	六—七	一、〇六一	六七—	四三四
一九三—三三年	二、六八二	一、〇六二	三、七四四	八九〇	一、三三四	八二六	四九九
一九四—三三年	二、五八三	一、二二六	三、七〇九	八三二	一、三三一	八〇九	五二三
一九五—三三年	二、三七九	一、三六五	三、七四四	七三〇	一、二五三	六二九	六二五
一九六—三三年	二、二二一	一、四四八	三、六六九	四九八	一、一二三	五四六	五七九
一九七—三三年	二、二〇九	一、三七一	三、五八〇	三二三	九一一	五三三	三七六
一九八—三三年	二、〇四八	一、三六八	三、四一六	三七—	七四七	五〇〇	二五〇
一九九—三三年	一、三六	一、一六八	三、〇三四	四二六	六七六	五四五	一二五

註 (A) 蘇聯、中國、伊蘭、伊拉克等地不在內。

(B) 包括蘇聯。

大輸出國。茲將世界小麥之需給狀況，列表如下：

政府對於小麥市場之干涉統制，蘇聯、德、意等特殊的國家固不必論，現在甚至法國、荷蘭、英國、比國、丹麥等國，亦採用這種政策。如法國昨年爲恐懼國內小麥供給的不足，八月間實施小麥獨占制度，小麥及其他穀物以及其製品的輸出入等一切市場統制，均委之於國立小麥局之手。意大利於一九三六年爲小麥不足及戰時準備計，與別國訂之特殊通商協定，以獲得小麥的供給。其他如德、英、等歐洲小麥輸入國，也莫不同樣的紛紛找求對策。

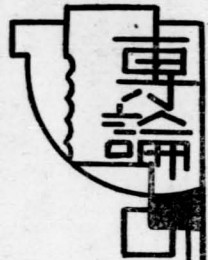
在小麥輸出國方面，如美國，據農務部的報告，去年秋季小麥的播種面積計

五千七百八十八萬七千英畝，比之過去冬小麥播種面積最高記錄的一九一九年的五千三百三十九萬一千英畝，尤爲超過，一九三七年小麥生產如氣候順適，冬小麥及秋小麥合計收穫可達七億蒲薛爾，爲一九三二年以來的最高記錄。同時我們又需知道，美國小麥生產額爲了政府之人爲的減產政策以及一九三四年及一九三六年的大旱災，以致收穫大減，一九三六年曾由大輸出國一變而爲輸入國，這與今年的小麥貿易，很有關係。

又，加拿大的小麥生產在一九三六年也受着旱災，以致成爲一九一九年以來的最低記錄，每英畝的生產量之少，得

未曾有。去年八月一日至現在國內棧存的小麥僅四千萬蒲薛爾，尤低於一九二七——二八年的水準。阿根廷在一九三六——三七年度的小麥估計二億五千萬蒲薛爾，比之一九三五——三六年的——一億四千萬顯形增多，比之一九三四——三五年爲止的五年間，平均年產二億四千四百萬蒲薛爾，亦形增加，這是由於內外需要的增加所致。

中國小麥去年大量出口，曾爲各方所矚目，其原因也就在此，小麥出口問題至今尙未解決，在此各國均力求國內自給的時期，對此問題，我們實有嚴予注意的必要。



最近澳洲農業概況

許哲之

一 概 况

澳洲耕地面積在一八六〇年間僅一百十七萬四千英畝，隨人口之增加，耕地面積擴展也很快，一九一五年到一九一六年間，小麥生產的增加達一千八百五十二萬八千英畝，更因歐洲大戰時，農產物的需要增加，也促進了澳洲農業的發展，一九三〇年至一九三一年間，遂達二千五百萬英畝的最高記錄。這種擴展主要的還是由於小麥。然到一九三一年至一九三二年，由於世界經濟恐慌的打擊，受到嚴刻的影響，比較前年減少了四百萬英畝，即百分之一六，而僅有二百二十萬英畝。其後二年雖稍回復，然至一九三四—三五年，比之前年又減少了二百萬英畝，而成爲二千四十二萬九千英畝。最近五年澳洲耕

最近澳洲農業概況

一 地面積州別如下表：

最近五年澳洲州別耕作面積（單位千英畝）

州 別	一九三〇年	一九三一年	一九三二年	一九三三年	一九三四年	一九三五
薩思烏愛爾斯州	六、八二	五、一〇九	六、三三三	六、六四	五、六六八	五、六六八
胡可托利亞州	六、七六	五、四〇七	五、二一六	五、六六七	四、六六八	四、六六八
可因恩勒普州	一、二四四	一、二二六	一、四六六	一、三三三	一、二九七	一、二九七
南 澳 洲	五、四二六	五、二二〇	五、六六七	五、〇七九	四、六六八	四、六六八
西 澳 洲	四、七九二	三、六三三	四、六六一	四、二二五	三、八六九	三、八六九
塔思默尼亞州	三、六八	三、一七	三、七九	三、六八	三、二八	三、二八
北部地方	二	一	一	一	一	一
首府地方	五	五	七	六	五	五
計	二五、一六	二二、一七	三三、〇〇	三三、〇〇	三〇、〇九	三〇、〇九

五五

一百六九

南瓜	四	一	一二	一	一	一	一	一	一
棉花	—	—	七八	—	—	—	—	—	七八
計	五、六八八	四、六七八	一、二九七	四、六二九	三、八三九	二九二	—	六	二〇、四二九

即一九三四——三五年小麥耕作總面積計一千二百五十四萬四千英畝，占全耕作面積的百分之六一·四，因之，小麥面積栽培之增減，即可影響於澳洲聯邦全栽培面積。次於小麥，佔栽培面積很廣的是乾草，佔全栽培面積的百分一五·五〇。

▼最近四年澳洲重要農產品生產額(金額單位千磅)

以下為燕麥的七·六四%，糧秣六·〇四%，大麥二·二三%，甘蔗糖一·五八%，玉蜀黍一·四四%。
 再以最近四年間主要農產品生產額及每一英畝的生產額來看，有如下表：

品名	單位	一九三一年		一九三二年		一九三三年		一九三四年		一九三五年	
		數量	金額	數量	金額	數量	金額	數量	金額	數量	金額
大麥	千蒲薛爾	五,五七七	八元	七,七三七	九二一	七,〇〇五	六,九二	六,九二	六,九二	六,九二	六,九二
玉蜀黍	千蒲薛爾	七,〇六一	一,五三	五,〇六六	一,三三	七,五五	一,七二	八,一〇一	一,九八	一,九八	一,九八
燕麥	千蒲薛爾	一五,一五五	一,八八	一六,一〇五	一,五〇	一六,九三三	一,八三	一六,九三三	一,八三	一六,九三三	一,八三
米	千蒲薛爾	一,九一〇	二九七	一,〇三一	三三	一,一七	三九	一,一七	三九	一,一七	三九
豆及豌豆	千蒲薛爾	九,九	〇〇	一,〇〇〇	一〇	一,〇四〇	一〇	一,〇四〇	一〇	一,〇四〇	一〇
小麥	千蒲薛爾	一〇,二二二	三,七六	一〇,九七九	三,三六	一〇,七〇	三,三六	一〇,七〇	三,三六	一〇,七〇	三,三六
乾草	千噸	三,一六七	八,四四五	三,一七一	九,五三〇	三,一七一	九,五三〇	三,一七一	九,五三〇	三,一七一	九,五三〇
玉葱	千噸	三	三三	九	二八	三	三三	三	三三	三	三三
馬鈴薯	千噸	三九七	一,〇〇五	三六	一,九二	三六	一,九二	三六	一,九二	三六	一,九二
甜菜	千噸	五	六	六	六	五	六	五	六	五	六

甘蔗	千噸	六〇五	七〇九九	五五三	七〇六六	六六六	九〇〇一	六八一	九〇四〇
葡萄酒	千噸	三三三	三〇六五	三〇一〇	三〇九六	三三三	三〇四二	三六一	三〇四四
忽布(Hop)	千磅	一〇,一〇	一〇,一〇	一〇,一〇	一〇,一〇	一〇,一〇	一〇,一〇	一〇,一〇	一〇,一〇
棉花	千磅	一〇,一〇	一〇,一〇	一〇,一〇	一〇,一〇	一〇,一〇	一〇,一〇	一〇,一〇	一〇,一〇
煙草	千磅	一〇,一〇	一〇,一〇	一〇,一〇	一〇,一〇	一〇,一〇	一〇,一〇	一〇,一〇	一〇,一〇

最近四年澳洲主要農產品別一英畝生產額

	單位	一九三一年		一九三二年		一九三三年		一九三四年	
		一九三一年	一九三二年	一九三三年	一九三四年	一九三一年	一九三二年	一九三三年	一九三四年
大麥	蒲薛爾	一八,一五	一八,六〇	一八,〇〇	一七,六九	一八,一五	一八,一五	一八,一五	一八,一五
玉蜀黍	蒲薛爾	二六,三三	二二,〇〇	二二,〇〇	二〇,六六	二六,三三	二六,三三	二六,三三	二六,三三
小麥	蒲薛爾	一五,〇〇	一五,七三	一五,〇〇	一〇,一〇	一五,〇〇	一五,〇〇	一五,〇〇	一五,〇〇
米	蒲薛爾	六,六六	六,六六	六,六六	六,六六	六,六六	六,六六	六,六六	六,六六
小麥	蒲薛爾	三,六六	三,六六	三,六六	三,六六	三,六六	三,六六	三,六六	三,六六
豆及豌豆	蒲薛爾	二,六六	二,六六	二,六六	二,六六	二,六六	二,六六	二,六六	二,六六
乾草	噸	一,〇〇	一,〇〇	一,〇〇	一,〇〇	一,〇〇	一,〇〇	一,〇〇	一,〇〇
玉苧	噸	三,六六	三,六六	三,六六	三,六六	三,六六	三,六六	三,六六	三,六六
馬鈴薯	噸	二,六六	二,六六	二,六六	二,六六	二,六六	二,六六	二,六六	二,六六
甜菜	噸	一,〇〇	一,〇〇	一,〇〇	一,〇〇	一,〇〇	一,〇〇	一,〇〇	一,〇〇
甘蔗	噸	二,六六	二,六六	二,六六	二,六六	二,六六	二,六六	二,六六	二,六六
葡萄酒	噸	三,〇三	三,〇三	三,〇三	三,〇三	三,〇三	三,〇三	三,〇三	三,〇三
忽布	磅	一,〇〇	一,〇〇	一,〇〇	一,〇〇	一,〇〇	一,〇〇	一,〇〇	一,〇〇

澳洲農業指導機關，由一九三四年十二月聯邦與各州當局關於農業問題的討論結果，設置了永久性質的澳洲農業評議會(The Australian Agriculture Council)，由聯邦的商務部長，拓務部長以及各州的長官主持之，其目的為：(一)促進農業之發展，(二)改良農產物品質，(三)維持生產與消費的均衡，及(四)改進運輸制度等。

補充澳洲農業評議會的又設置了農業常任委員會(The Standing Committee of Agriculture)，其主要目的為：(一)統一農業問題的調查機關，(二)推動聯邦政府及州政府對於農業的改良，(三)實施驅逐害蟲方法等。

政府為獎勵產業的發展，制定了獎勵金的辦法，尤其為了小麥、果實及其他農產物栽培業者救濟起見，政府予以種種財政上的援助。過去數年間政府所給予此種從業者的獎勵金與救濟金額，有如下表：

▼最近數年對於農業栽培業政府獎勵金救濟金支出

額(單位千磅)

年 度	支 出 額
(小麥栽培業者)	
一九三一—三二年	三、四二九
一九三二—三三年	二、〇〇〇
救 濟 金	三、〇五三
一九三三—三四年	一、四六一
救 濟 金	五七三
一九三四—三五年	二、〇〇五
獎 勵 金	一、八七九
一九三三—三六年	一四、四〇二
計	
(果實栽培業者)	
救 濟 金	一一五
一九三三—三四年	一三五
救 濟 金	九〇
一九三四—三五年	二五〇
救 濟 金	
一九三五—三六年	
計	
(其他農產物栽培業者)	
肥料補助金	二五〇
一九三二—三三年	

上表，對於小麥栽培業者的特別救濟金，乃在一九三四—

三五年給蒙受天災者，一九三四—三五年政府支給小麥栽培業者之金額達四百萬磅。所謂果實栽培業者乃指蘋果、梨及藍

子的栽培業者。

澳洲每一英畝以上的男子農業從事者人數，一九三四—三五年為十九萬四千人，近年來有漸減的傾向。

最近三年澳洲州別一英畝以上男子農業從事者數

薩恩烏愛而斯	一九三三 一三三 一三三	一九三五 一三三 一三三	一九三五 一三三 一三三
胡可托利亞	四、八四三	四、八四三	四、八四三
可因斯近督	四、〇三三	四、〇三三	四、〇三三
南 澳 洲	三、〇七七	三、〇七七	三、〇七七
西 澳 洲	三、〇七九	三、〇七九	三、〇七九
塔思默尼亞	二、一九九	二、一九九	二、一九九
計	二〇、三三九	二〇、三三九	二〇、三三九

不管過去數年中農作面積的逐增，而農民數量則逐減，其原因即由於農業的機械化與農業機械使用的增加。即農業使用的機械之價格，一九一三年——一四年為一千五百二十萬磅，一九二二——二四年為二千七百三十萬磅，一九三四——

三五年增加到了二千九百六十萬磅，農作面積也是一九二三——一四年的

一千六百五十萬英畝，一九三四——三五年二千四十萬英畝

地在增加着，反之，農民人數則自一九一三——一四年的二一萬一千人，一九二三——二四年二十萬三千人，一九三四年——三五年的十九萬四千人地在漸減着。

以下就各重要農產品來加以敘述。

二 小 麥

小麥為澳洲輸出商品中僅次於羊毛的一種重要商品，佔輸出總額的百分之三〇，小麥市況如何，與羊毛一樣，足以影響澳洲整個經濟形勢。即，依靠着小麥生產之繁榮如何而決定的，不僅是農器具製造者，肥料業者，由鐵道，海運業者起以至於一般的貿易商人都受到嚴重的影響，對於一般商人，其重要性比之羊毛還要大。

因世界小麥市場在過去數年中的不景氣，澳洲小麥遂在極不利的狀態因之，政府當局考究種種對策，開辦了種種設施。如上述的政府補助金，救濟金以外，一九二四年還設置了 Royal Commission 調查關於小麥之栽培，運銷等各種情形。

最近四年中澳洲三十英畝以上的小麥栽培農家數，有如下表：

▼最近四年澳洲州別二十英畝以上小麥栽培農家數

	一九三一年	一九三二年	一九三三年	一九三四年	一九三五
羅恩島愛爾斯州	一五,一九三	一七,〇〇〇	一八,四一三	一九,〇〇〇	一九,〇〇〇
胡可托利亞州	一四,〇〇〇	一五,二九六	一六,三一九	一七,〇〇〇	一七,〇〇〇
可因斯勒普州	一三,一五一	一四,五五五	一五,八六六	一六,五七七	一六,五七七
南 澳 州	一三,四〇五	一四,四四四	一五,三三三	一六,〇〇〇	一六,〇〇〇
西 澳 州	九,六〇六	九,五三三	九,五三三	九,五三三	九,五三三
塔思默尼亞州	一,五一一	一,五一一	一,五一一	一,五一一	一,五一一
計	五五,七〇八	五七,三五六	五八,九九七	五九,一三七	五九,一三七

(註)：印示總戶數

如上表，一九三四——三五年澳洲二十英畝以上小麥栽培者為五萬二千一百二十七戶，比之前年減少了三千八百戶，再前年五千二百戶。

關於世界小麥的生產額，因有數國統計不明，故難有正確的統計，茲據羅馬國際農業協會 (International Institute of Agriculture, Rome) 的調查，最近數年的世界小麥生產額有如下表：

▼最近五年世界小麥栽培面積及生產額

面 積	千英畝	生 產 高	千蒲薛爾	每英畝產量
一九三〇年	HECTARE	CENTAL	HECTOLITER	HECTOLITER

一九三二年	三三〇,八〇〇	四、六三三,〇〇〇	一三、〇〇
一九三三年	三三〇,〇〇〇	四、五六七,〇〇〇	一三、〇〇
一九三四年	三三〇,〇〇〇	四、六七〇,〇〇〇	一三、〇〇
一九三五年	三三〇,〇〇〇	四、六七〇,〇〇〇	一三、〇〇
一九三六年	三三〇,〇〇〇	四、六七〇,〇〇〇	一三、〇〇
一九三七年	三三〇,〇〇〇	四、六七〇,〇〇〇	一三、〇〇
一九三八年	三三〇,〇〇〇	四、六七〇,〇〇〇	一三、〇〇
一九三九年	三三〇,〇〇〇	四、六七〇,〇〇〇	一三、〇〇
一九四〇年	三三〇,〇〇〇	四、六七〇,〇〇〇	一三、〇〇
一九四一年	三三〇,〇〇〇	四、六七〇,〇〇〇	一三、〇〇
一九四二年	三三〇,〇〇〇	四、六七〇,〇〇〇	一三、〇〇
一九四三年	三三〇,〇〇〇	四、六七〇,〇〇〇	一三、〇〇
一九四四年	三三〇,〇〇〇	四、六七〇,〇〇〇	一三、〇〇
一九四五年	三三〇,〇〇〇	四、六七〇,〇〇〇	一三、〇〇
一九四六年	三三〇,〇〇〇	四、六七〇,〇〇〇	一三、〇〇
一九四七年	三三〇,〇〇〇	四、六七〇,〇〇〇	一三、〇〇
一九四八年	三三〇,〇〇〇	四、六七〇,〇〇〇	一三、〇〇
一九四九年	三三〇,〇〇〇	四、六七〇,〇〇〇	一三、〇〇
一九五〇年	三三〇,〇〇〇	四、六七〇,〇〇〇	一三、〇〇
一九五一年	三三〇,〇〇〇	四、六七〇,〇〇〇	一三、〇〇
一九五二年	三三〇,〇〇〇	四、六七〇,〇〇〇	一三、〇〇
一九五三年	三三〇,〇〇〇	四、六七〇,〇〇〇	一三、〇〇
一九五四年	三三〇,〇〇〇	四、六七〇,〇〇〇	一三、〇〇
一九五五年	三三〇,〇〇〇	四、六七〇,〇〇〇	一三、〇〇
一九五六年	三三〇,〇〇〇	四、六七〇,〇〇〇	一三、〇〇
一九五七年	三三〇,〇〇〇	四、六七〇,〇〇〇	一三、〇〇
一九五八年	三三〇,〇〇〇	四、六七〇,〇〇〇	一三、〇〇
一九五九年	三三〇,〇〇〇	四、六七〇,〇〇〇	一三、〇〇
一九六〇年	三三〇,〇〇〇	四、六七〇,〇〇〇	一三、〇〇

(註)中國及東三省除外

世界小麥生產額在一九三四年不論是栽培面積及生產額均較前年減少，此由於美國、加拿大、澳洲等減作的原故，歐洲的輸入因亦告減少，不過祇有蘇聯及印度是增加的。

▼主要國別小麥生產高(單位千蒲薛爾)

蘇聯	一九三三年平均	一九三四年
中國	八三三、六九七	一、一七、五〇一
美國	八一九、〇八二	八二五、三八六
加拿大	七三五、一〇三	四九六、九三七
印度	三四八、七六五	二七五、八五四
法國	三四五、七六九	三五五、四五六
意大利	三一八、九九四	三三八、五一六
阿根廷	二七三、二九八	二二三、〇三六
澳洲	二四八、九〇四	二四〇、六七一
德國	一九三、九五九	一三三、三九三
最近澳洲農業概況	一八一、七六七	一六六、五四二

澳洲小麥的生產額在世界市場中所占的地位，一九三二年為百分之四·六六，一九三三年為百分之三·三八，一九三四年為百分之二·九一，在逐減之中，而輸出額則一九三二年的百分二二·一三，一九三三年二三·五八，一九三四年一六·八三，遠較輸出額為大。

最近三年世界主要國家小麥輸出額如下表：

西班牙	一九三二年	一九三三年	一九三四年
羅馬尼亞	一〇三、三〇四	七六、五五四	七六、五五四
巨哥斯拉夫	八二、九三九	六八、三二九	六八、三二九
匈牙利	七七、七九〇	六四、八二五	六四、八二五
波蘭	七〇、八五九	七六、四四一	七六、四四一
加拿大	三〇、〇三三	三九、三三九	一九、一四七
阿根廷	一九、三三六	一四、九三三	一八、九三三
澳洲	一七、〇五五	一七、〇五五	一七、〇五五
美國	一七、〇五五	一七、〇五五	一七、〇五五
蘇聯	一六、九五五	一六、九五五	一六、九五五
印度	一六、九五五	一六、九五五	一六、九五五
其他	一六、九五五	一六、九五五	一六、九五五
計	六六、四四一	六六、四四一	六六、四四一

世界生產高 四,五七六,七六六
 澳洲輸出額在 四,八一七,〇四四
 世界輸出額中 % 四一.二
 澳洲生產額在 三,三六六,〇〇〇
 世界生產額中 % 四一.六
 最近數年澳洲小麥之輸往主要國家數量,有如下表:

最近四年澳洲向主要國別小麥輸出額(單位千蒲)

薛爾

英國	一,三三三	一,九三三	一,九三三	一,五〇四
意大利	四,〇三九	一,三三三	一,四三三	一,三三三
日本	八,一五五	三,六五五	四,四三三	四,一六六
法國	二,八五五	一,七六六	七,三三〇	一,五三〇
南阿聯邦	一,五三三	—	—	—
比利時	四,四三三	—	—	—
埃及	一,六三三	八七	七	三五四
德國	一,六三〇	一,〇一六	一,〇〇〇	一,〇〇〇
荷蘭	一,〇〇〇	四六	—	—
其他	一,〇〇〇	五七	三三	八
計	二,二〇〇	二,九五六	六,一五六	七,三三〇

最近四年澳洲向主要國別小麥粉輸出額(單位千廳)

埃及	一,〇七	二九	二八	二七
其他	一,三三三	一,三三三	一,三三三	一,三三三
計	二,四〇三	二,六六六	二,六六六	二,六六六

英國	一,九二	一,二二	一,三七	九九
荷領印度	八六	七三	八一	八二
英領馬來	四四	四四	五一	六二
南阿聯邦	—	—	—	—
錫蘭	一九	一九	一九	一九
新西蘭	五	三	—	—
菲律賓	一一	一一	一一	二七
香港	五四	五一	二八	五一
荷領東阿	六	六	七	六
其他	七三	二六二	一六六	三三三
計	六一	六三一	五四二	六九八

澳洲小麥的主要輸出國為英國及日本,在一九三三—五五年,輸往英國的有四千一百十九萬八千蒲薛爾,日本有一千五百五十三萬蒲薛爾,對於總輸出額,英國佔百分之五四,日本為百分之二〇。

一九三二—三三二年間,因小麥世界市場的低落,澳洲各州均有波爾(Pool,類似合作社)之組織,以統制放款,栽培,運輸等各方面,主要的有下列幾個組織:

1. The Wheat Growerspooling and Marketing Co., Ltd.

- 2, Victorian Wheat-grower's Corporation Ltd.
- 3, South Australian Co-operative Wheat Pools Ltd,
- 4, The Trustee of the Wheat Pool of Western Australia

三 燕 麥

燕麥在澳洲的農作物中為僅次於小麥的一種重要穀物，其栽培面積一九三四——三五年比之小麥的全栽培面積的百分之六一。四，燕麥不過百分之七。六四而已。最近數年間澳洲燕麥的栽培面積及其生產額，有如下表：

▼最近數年澳洲燕麥栽培面積及生產額

年 次	栽培面積 千英畝	生 產 額 千蒲薛爾	每英畝產量
一九三〇—三一年	一、〇八二	一六、六五八	一五、三九
一九三一—三二年	一、〇八五	一五、一九五	一四、〇〇
一九三二—三三年	一、〇二七	一六、一六〇	一五、七三
一九三三—三四年	一、三七四	一六、九二二	一二、三二
一九三四—三五年	一、五六二	一六、九〇六	一〇、八三

燕麥近年來有顯著的發展，一九二七——二八年的生產

最近澳洲農業概況

額一千二百八萬蒲薛爾，一九三三——三四年增加到了二千六百九十二萬蒲薛爾。各州中以胡可托利亞州生產最多，占全生產額的三分之一以上。澳洲全體的最高記錄為一九二四——二五年的一千九百三十九萬蒲薛爾。

據國際農業協會的發表，一九三四年世界燕麥栽培面積為一億三千七百萬英畝，生產額三十二億一千三百萬蒲薛爾，一英畝生產額為二三·六四蒲薛爾。最近五年中澳洲燕麥的輸出入額如下表，主要輸往國為新西蘭，其次為英領馬來、錫蘭、印度等地。

最近五年澳洲燕麥輸出入額

年 次	輸 入		輸 出	
	數量 蒲薛爾	價額 磅	數量 蒲薛爾	價額 磅
一九三〇—三一年	三、二五三	1,020	1,116,353	3,692,767
一九三一—三二年	3,430	1,055	3,337,000	3,073,928
一九三二—三三年	3,833	621	3,551,254	3,263,111
一九三三—三四年	3,333	723	3,732,354	3,276,964
一九三四—三五年	7,101	1,724	3,560,011	6,176,961

四 玉 蜀 黍

玉蜀黍主要的栽植地為薩思烏愛爾斯州及可因思勒督

州，這兩州的栽培面積合計一九三四——三五年為二十七萬六千英畝，占全澳洲玉蜀黍的栽培面積的百分之九四，其他各州玉蜀黍栽培面積計胡可托利亞州為一萬八千七百二十七英畝，西澳洲三十四萬英畝，南澳洲三十萬英畝，首府地方十三萬英畝，塔思默尼亞州天候不適於玉蜀黍栽培，最近數年間澳洲玉蜀黍的栽培面積及生產額，有如下表：

▼最近數年澳洲玉蜀黍栽培面積及生產額

年	栽培面積		生產額	
	英畝	千蒲薛爾	每英畝產額	蒲薛爾
一九三〇—三一年	二五,500,000	八,000	二七.四	
一九三一—三二年	二六,九四八	七,000	二六.二	
一九三二—三三年	三三,800	五,000	三三.0	
一九三三—三四年	三〇,000,000	七,四〇〇	二四.六七	
一九三四—三五年	二九,〇〇〇,000	八,100	二七.六	

栽培面積最近十年來在逐漸減少，一九三三——三四年情形尚佳，一九三四——三五年比之前年又減少了約九千英畝。栽培面積的最高記錄為一九一〇——一一年的一千三百萬蒲薛爾，比之前年增加了六十萬蒲薛爾，最高記錄為一九一〇——一一年的一千三百萬蒲薛爾。

最近十年中澳洲玉蜀黍的平均每英畝的生產量為二六·一蒲薛爾，世界主要國在一九二五——二九年玉蜀黍平均每英畝的生產額，阿根廷為二一·九，美國為二六·九，羅馬尼亞為一六·九，蘇聯為一六·三。

最近數年中世界玉蜀黍的栽培面積及生產額有如下表：

▼最近數年世界玉蜀黍栽培面積及生產額

年	栽培面積		生產額	
	百萬英畝	百萬蒲薛爾	每英畝產量	
一九三〇年	一九四	四、三六二	二二·四八	
一九三一年	二一一	四、六〇六	二一·八三	
一九三二年	二一四	四、九〇一	二二·九三	
一九三三年	二一〇	四、二九五	二〇·五〇	

美國為世界最重要的玉蜀黍生產國，栽培面積約一億英畝，生產額二十五億蒲薛爾，占全世界的生產量百分之六十。世界生產額中，百分之八五為家畜之飼料，百分之十作食料品，百分之二不到的少量是輸出的。

最近五年澳洲玉蜀黍的輸出入額有如下表：

▼最近五年澳洲玉蜀黍輸出入額

年	輸入		輸出	
	數量	價值	數量	價值
一九三〇—三一年	蒲薛爾	磅	蒲薛爾	磅
	三,500,000	七,600,000	1,500,000	3,700,000

一九三一年	三九	三七	二、六六	五五
一九三二年	四〇	六六	一、七〇	三七
一九三三年	三三	六六	三、三〇	七三
一九三四年	七	一六	三、三〇	八五

五大麥

澳洲大麥的栽培面積在逐年增大，一九一四——二四年的十年中，平均栽培面積為二十六萬二千英畝，一九二五——三五年的十年間，平均栽培面積增大到了三十九萬六千英畝。胡可托利亞州為最大的栽培區，但一九一三——一四年以來，南澳洲成為最大的栽培區，佔澳洲全部的栽培面積的百分之六九，胡可托利亞退居第二位，佔百分之一九。最近五年大麥栽培面積及生產額有如下表：

最近五年澳洲大麥栽培面積及生產額

年	栽培面積 千英畝	生產 蒲薛爾	每英畝產量
一九三〇——三一年	三八二	六、六六一	一七、四〇
一九三一——三二年	三四二	六、二九一	一八、三七
一九三二——三三年	四四三	八、六七〇	一九、五八
一九三三——三四年	四六五	七、九五九	一七、一二
一九三四——三五年	四五六	八、〇三三	一七、六二

澳洲大麥生產額一九三四——三五年為八百三萬二千蒲薛爾，在世界主要各國中，產量是極少的。即，一九三四年世界主要大麥生產國中，中國為三億五千四百萬蒲薛爾，蘇聯三億百萬，德國一億四千百萬，美國一億一千四百萬，印度一億六百萬，加拿大六千百萬，均較澳洲為多。

最近五年世界大麥栽培面積及生產額有如下表

年	栽培面積 英畝	生產 蒲薛爾	每英畝生產額
一九三〇年	九三、四	一、八九四	二〇、二九
一九三一年	八九、〇	一、六一六	一八、一六
一九三二年	九〇、四	一、八〇二	一九、九一
一九三三年	八七、四	一、七八〇	二〇、三七
一九三四年	八八、九	一、六八五	一八、九五

最近五年澳洲大麥平均輸出額為三百六萬蒲薛爾，主要的輸往國為英比，南澳洲為主要的輸出地。最近五年澳洲大麥的輸出入額如下表：

最近五年澳洲大麥輸出入額

年	輸入 數量 蒲薛爾	輸入 價值 澳洲磅	輸出 數量 蒲薛爾	輸出 價值 澳洲磅
一九三一年	110	五九	313元	313元

一九三一年	四	一六	三三三	四〇
一九三一年	一,三六六	四〇	三,〇六一	三三三
一九三一年	一三	五	二,〇〇	三五
一九三一年	二	五	二,〇〇	三五

六 馬鈴薯

澳洲最近五年中馬鈴薯的栽培面積及生產額如下表：

▼最近五年澳洲馬鈴薯栽培面積及生產額

年	栽培面積 英畝	生產額 英畝	每英畝產量 英畝
一九三一年	181,716	3,340,318	18.4
一九三一年	182,111	3,910,101	21.5
一九三一年	187,455	3,414,711	18.2
一九三一年	181,662	3,371,788	18.6
一九三一年	180,639	3,251,255	18.0

如上表所示，馬鈴薯的栽培面積及生產額是在逐年減少，主要的栽培地爲胡可托利亞州，一九三四—三五年的栽培面積五萬四千英畝，生產額十萬畝，塔思默尼亞州三萬六千英畝，七萬畝，居第二位。

每英畝的生產量顯較他國爲低，如一九三四—三五年澳洲僅爲二·一九畝，新西蘭爲四·七四畝，此由於不事輪作，

及施肥不充分所致。

馬鈴薯的對外輸出入均極少，主要的輸往地爲太平洋諸島，輸入國則爲新西蘭。最近數年間馬鈴薯的輸出入有如下表：
最近五年澳洲馬鈴薯輸出入額

年	輸 入		輸 出	
	數量 英畝	價值 千澳洲磅	數量 英畝	價值 千澳洲磅
一九三一年	七	一四四	一九七	三,〇八
一九三一年	三三	四一八	一六二	三,〇六二
一九三一年	四七	七五三	一八五	二,〇四〇
一九三一年	元	三六	一九〇	二,〇二九
一九三一年	—	一	一六五	一,八二〇

七 甘 蔗

甘蔗僅產於可因思勒督及薩烏思愛爾斯兩州，一九三四年—三五年澳洲聯邦的甘蔗栽培面積計三十二萬二千四百五十七英畝，其中可因思勒督州有三十萬三千九百二十六英畝，佔全面積的約百分之九四。澳洲最初栽培甘蔗是在一八六二年間一八六二—六三年可因思勒督州的栽培面積僅二十英畝，次年薩烏思愛爾斯州也種植了二英畝，一八九五—九六年達到最高記錄的三萬三千英畝。其後略有增減，一九一

八——一九九年減少到了一萬英畝，但其後一九二四——二五年又增加至二萬英畝，則一九三四——三五年又減少到一萬八千五百三十一萬畝。最近五年澳洲甘蔗的栽培面積及生產額，有如下表：

▼最近五年澳洲甘蔗栽培面積及生產額

年	栽培面積 英畝	甘蔗生產額	砂糖生產額
一九三〇—三一年	三二	三,六九	五三六
一九三一—三二年	三六	四,二三	六〇四
一九三二—三三年	三七	三,〇五	五三三
一九三三—三四年	三九	四,六六	六六六
一九三四—三五年	三三	四,四九九	六四一
一九三五—三六年	三七	四,〇六八	五九九

八 葡 萄

澳洲葡萄的栽培面積近年來在逐漸增加，一九三四——三五年到了十一萬七千三百四十七英畝的最高記錄。最近五年葡萄栽培面積如下表：

▼最近五年澳洲葡萄栽培面積(單位英畝)

年	次	栽培面積	年	份	栽培面積
一九三〇—三一年	一三三	一九三一—三二年	一三三		

最近澳洲農業概況

一九三二—三三年 二四 一九三三—三四年 一五六
一九三四—三五年 二一七

澳洲的葡萄酒生產雖有適宜的土壤與良好的氣候，但過去却很不振。其原因是一由於澳洲人不喜歡葡萄酒，二因國外市場競爭不易。聯邦政府為促進葡萄酒的輸出，曾設有獎勵金，照輸出多少，而予以比例的獎勵金。最近五年澳洲葡萄酒的生產額及輸出入額，有如下表：

▼最近五年澳洲葡萄酒生產額及輸出入額

年 份	生產額		輸 入		輸 出	
	千加倫	數量	千加倫	數量	千加倫	數量
一九三〇—三一年	三,〇六八	一五	一,〇〇〇	五	五,一〇〇	五二〇
一九三一—三二年	三,一六〇	八	三,四七五	六	五,〇八	五九
一九三二—三三年	三,六八八	一五	三,〇六八	六	五,〇六八	六〇
一九三三—三四年	三,九六六	二	三,〇六八	三	五,〇六八	六〇
一九三四—三五年	三,六二五	二	三,三九七	三	五,〇六八	六〇

法英西班牙葡萄牙意大利等國，為與澳洲葡萄酒貿易關係較密之國。(完)

六七

浙棉 第二卷 第五期要目

中國近代棉業問題.....蕭輔
棉纖維X光照顯微鏡下之比較觀察.....張理文
棉屬及其親近各屬花粉大小之研究.....樓志復
變量分析於棉作試驗應用之實例.....張理文

第二卷 第六期要目

浙江棉花挽水挽雜之亟宜厲行取締.....邵亮熙
棉作追肥施用時期之探討.....孫貽謀
新舊大陸棉雜交問題.....陳文彬
餘姚新浦沿棉業概況.....張理文
變量分析於棉作試驗應用之實例.....張理文

定價：每期另售五分
全年十二期預定五角（國內郵費在內，郵票通用）
出版處：杭州七堡浙江省棉業改良場浙棉編輯部

漢口商業月刊 新第一卷 第十二期目次

插圖 本會第三次改選執監委員宣誓就職攝影

論文 世界經濟勢力之衰弱及現代貿易思想之轉變.....楊勇超（一一六）

工商調查 一九三六年上海花紗市場之回顧（續完）.....楊永宜譯（七一六）

武漢之工商業（二十六）——水土菓行業——鐘表
眼鏡唱機業——本社調查部調查.....（七一三）

本會會務紀要.....（二五—二七）
本會會議紀錄——函電紀要.....（二五—二七）

粵湘贛鄂四省商會代表所得稅研究會特輯：（三九—五七）
本埠金融及商品市況.....本社記者海澄（六一—六六）

折息——申匯——外匯——證券——穀米——雜糧——棉花——桐油——苧麻

訂價：零售壹角，全年壹元，郵費在內。
零售處：全國各大書局 訂閱處：漢口市商會本社

經濟旬刊 第八卷 第十一期要目

△民國二十六年四月十日五▽

江西對於京滇公路週覽團之希望
南昌縣之地價稅制

二十五年江西各縣產量估計

二十五年江西各縣產量估計

二十五年江西各縣早穀市價統計

最近兩年江西各縣早穀市價比較表

最近兩年江西各縣晚穀市價比較表

二十五年江西各地降雨量及降雨次數統計

二十五年江西各地晴陰雨雪日數統計

二十五年江西各地最多風向統計

南州水利工程處調查南州區域內受益田畝規則

南州水利工程處調查南州區域內受益田畝辦法

▲經濟要聞

世界糖業會議在倫敦開幕

英法比倡導世界經濟和平

羅斯福又一經濟政策

國內 中日棉業初步合作確定辦法

中央核准粵免徵洋米稅

二十五年各省市面積人口統計

本省 京滇公路週覽會過贛

省合作金庫向各銀行借款辦理農貸
南昌市米價跌落



最近英國的重工業概況

陳乃新

一 製鋼業

一九三六年英國之製鐵業界，極爲發達，生鐵生產額較一九三五年的六百四十萬噸增加了一百三十萬噸，計達七百七十萬噸，爲大戰以來的最高記錄，鋼塊亦由前年的九百八十萬噸而增加至一千七百萬噸，爲空前未有的發展。

因需要的激增，市價亦飛漲，如以一九三〇年爲指數量年一〇〇，到去年十二月的指數由一九三五年之一〇二·一增高到了一一〇·五。

鋼鐵的需要也極旺盛，製鋼業盡量的發揮了其全部生產能力，還仍以熟練工人不足爲遺憾，又因原料不足之故，對於海外市場，無法盡量供給，致輸出有稍減之勢。英國鋼銅聯盟與國際製鋼加提爾（The British Iron and Steel Federation and the International Steel Cartel）於一九三六年七月成立協定，於這協定，規定鋼鐵輸入的定額制，及百分之二十的低關稅，又於同年十一月補充協定，實施免許制，對於加入國際加提爾的國家及其委託的輸出業者，其產品亦均適用減低關稅。

去年一年中，因製鐵業的發展，必然引起生產的擴充，隨之而來的是工場設備的改善與擴張，但這種新的計劃，非一時所能實現，現正在此途上發展中。茲根據最近英國製鐵業的發展狀況，作表列示統計如下：

最近英國製鋼鐵業發展狀況(單位千噸)

年次	生 產 額	輸 出	輸 入	鐵 鋼	失 業 勞 働 率

一九二五年	一〇、二五〇	四、九六九	二、二三〇	一、二一	一九·八
一九二九年	七、五八九	四、三八〇	二、八二二	一、二一	一九·八
一九三〇年	六、一九二	三、一六〇	二、九一二	一、二一	一九·八
一九三一年	三、七七三	一、九七九	二、八四五	三、九三	三四·〇
一九三二年	三、五七三	一、八八七	一、五九四	四三·三	四五·九
一九三三年	四、一三六	一、九二二	九七一	三七·六	四七·八
一九三四年	五、九九九	二、二五一	一、三六六	二五·二	三八·〇
一九三五年	六、四二五	二、三七二	一、一五二	二一·〇	二五·八
一九三六年	七、六八七	二、二〇七	一、四七九	一四·七	二一·八

再據英國鋼鐵聯盟調查，最近世界各主要國家鋼鐵生產之增加，有如下表，於此亦可見英國在世界鋼鐵生產中之地位。

▼世界主要鐵鋼生產國之鐵及鋼鐵增產狀況(單位百萬噸)

(生 鐵)	一九二九年	一九三一年	一九三二年	一九三三年	一九三四年	一九三五年	一九三六年概數
英 國	七·五九	三·七七	三·五七	四·一四	五·九七	六·四二	七·六九
德 國	一三·一九	五·九七	三·八七	五·一九	一〇·四一	二二·六四	*一五·〇六
薩 爾 區	二·〇七	一·四九	一·三三	一·五七	—	—	—
法 國	一〇·二〇	八·〇七	五·四五	六·二二	六·〇六	五·七〇	六·一〇
比 利 時	三·九八	三·一五	二·七四	二·七〇	二·九一	三·〇一	三·一三
附 可 瑞 葡 爾 尼	二·八六	二·〇二	一·九三	一·八六	一·九五	一·八四	一·九六

其他歐洲諸國	九·一四	八·一五	八·七九	九·七一	一三·五六	一六·〇一	一八·三三
美國	四二·六一	一八·四三	八·七八	一三·三五	一六·一四	二一·三七	三〇·〇〇
澳洲加拿大及英領印度	三·〇二	一·七七	一·二六	一·六七	二·二五	二·七五	二·九八
其他諸國	二·六九	一·九一	一·九七	二·三六	二·六三	二·八〇	二·九六
合計	九七·三五	五四·六七	三九·〇九	四八·四三	六一·八八	七二·五四	八八·二一
(鋼 鐵)							
英國	九·六四	五·二〇	五·二六	七·〇二	八·八五	九·八六	一一·九六
德國	一五·九九	八·一六	五·六八	七·四九	*一三·六五	*一六·一九	一八·九八
薩爾區	二·一七	一·五一	一·四四	一·六五			
法國	九·五五	七·七〇	五·五五	六·四三	六·〇八	六·一八	六·五六
比利時	四·〇四	三·〇六	二·七六	二·七〇	二·九〇	二·九二	三·〇七
爾可瑞爾尼	二·六六	二·〇〇	一·九三	一·八二	一·九〇	一·八一	一·九五
其他歐洲諸國	一三·〇〇	一〇·九八	一〇·三三	一·六三	一五·二四	一八·七二	二三·三八
美國	五六·四三	三五·九五	一三·六八	二二·二三	二六·〇六	三四·〇九	四六·九二
澳洲加拿大及英領印度	二·四〇	一·五三	一·一三	一·四八	二·〇六	二·三九	二·七五
其他諸國	二·四九	一·九八	二·三五	二·二九	三·九〇	四·一三	五·〇一
合計	一一八·三七	六七·八八	四九·九〇	六六·七六	八〇·六四	九六·二九	三〇·三一

如上表所示，一九三六年的世界鋼鐵生產額不僅凌駕了前年的數字，而且亦是一九二九年後的新記錄。

二 機械工業

一九三六年英國各種機械工業界也有個劃時代的發展，為大戰以來的最高記錄。這是由於國內各種工業之大規模的擴充

設備所致，現在還在急速的發展中，加以政府的國防充實計劃及一般造船業的復興，各種機械在國內的需要也狂進，所以，這種物品不但向國外輸出，而且在大量的由國外輸入，以為補充，其發展狀況以數字示之如下表：

年	次	機械輸出額
一九一三年	一	六八九、三八九磅
一九二八年	一	五六六、一五三
一九二九年	一	五六二、四七二
一九三〇年	一	四八一、八八六
一九三一年	一	三二九、二六四
一九三二年	一	三〇一、一七八
一九三三年	一	二七六、三二二
一九三四年	一	三三五、〇三〇

機械類市場之發展，不僅由於軍備擴充計劃，即在小的地方，如雜貨、刀械、玩具，以及各種的電氣裝置，機關車，橋梁建設等方面的機械的需要，也較前為好轉了許多。

但本業有個很大的困難，即鐵的材料不足及隨之而來的原料價格的昂騰，為因原料鑛石的不足，製鐵業增產遂非不管關稅如何，而向海外購入原料不可，同時，國內製鐵設備的改善，工場的擴大，也非實現不可，電氣機械工業特別發展，去年比之前年從業工人增加了一萬人以上，輸出額也增加了百分之十以上，不過同時輸入也增加了百分之十八。

三 造船業

一九三六年英國造船業的發達也足大書特書，這一年中開工建造的總噸數為一九二九年以來的最高記錄，遠超一九三五年的成績，增加達百分之五八，據十二月十五日的統計，失業保險勞動者的比率也由前年的百分之三七·二，減至百分之二六·

九,有的地方,甚有感到熟練工人的不足者。

最近英國造船界發展的累年統計,有如下表:

▼最近英國造船業狀況

年次	造船額(千噸)			失業保險 率(%)
	着工	建造中	進水	
一九一三年	一、八六八	二、〇〇三	一、九三三	1
一九二九年	一、六四八	一、五六〇	一、五二三	二四·二
一九三〇年	九四八	九〇九	一、四七九	三二·八
一九三一年	二〇〇	四〇一	五〇二	五五·五
一九三二年	七二	二二五	一八八	六一·七
一九三三年	二四二	三三三	一三三	五九·三
一九三四年	五二〇	五六九	四六〇	四九·一
一九三五年	六八二	七四三	四九九	四二·五
一九三六年	一、〇八〇	九六四	八五六	三一·二

年次	最近英國停航船舶噸數(單位千噸)			
	一月一日	四月一日	七月一日	十月一日
一九二七— 三〇年平均	三五五	四三三	五五四	四六〇
一九三四年	一、四四〇	一、〇七九	一、〇四二	八一八
一九三五年	八七八	七〇六	五八六	五〇二

隨着這種盛況必然而來的是職工工資之上升,各地工人工資均有多少之增加。與工資上升同為造船界興盛之表示的,還有那停航船舶噸數的減少,去年十月以後,幾減到了半數,其累年比較,有如下表:

▼最近英國停航船舶噸數(單位千噸)

年次	最近英國停航船舶噸數(單位千噸)			
	一月一日	四月一日	七月一日	十月一日
一九二七— 三〇年平均	三五五	四三三	五五四	四六〇
一九三四年	一、四四〇	一、〇七九	一、〇四二	八一八
一九三五年	八七八	七〇六	五八六	五〇二

一九三六年

四三三

四五二

四五七

三七三

一九三七年

一九三

一九三六年全世界的造船數百噸以下的除外，共計九百九十九隻，計共百二十一萬八千噸中，英國占到八十五萬六千噸，與一九三五年相較，世界總造船噸數增加了八十一萬六千噸，英國增加了三十五萬五千噸，更為凌超了一九三五年的增加率百分之五七，而為百分之七二。現在英國造船噸數占世界總噸數的百分之四十，比之上年百分之三八雖為增加，但比之大前年的百分之四八，以及一九三〇年的百分之五一，則相去尚遙。

▼世界造船額累年比較(單位千噸)

年次	英國	其他諸國	計	英國比率	英國	其他諸國	計
一九〇九— 一三年平均	一、五二二	九六七	二、四八九	六一%	一〇〇	一〇〇	一〇〇
一九二一— 二五年平均	一、〇五〇	一、〇八七	二、一三七	四九	六九	一一二	八六
一九二六— 二九年平均	一、二〇八	一、一五五	二、三六三	五一	七九	一一九	九五
一九三二年	一八八	五三九	七二七	二六	一一	五六	二九
一九三四年	四六〇	五〇七	九六七	四八	三〇	五二	三九
一九三五年	四九九	八〇三	一、三〇二	三八	三三	八三	五二
一九三六年	八五六	一、二六二	二、一一八	四〇	五六	一三〇	八五

最近除英國外，其他主要造船國之造船噸數有如下表(單位千噸)

國名	一九二九年	一九三三年	一九三四年	一九三五年	一九三六年
丹麥	一一一	三四	六二	一一二	九八
法國	八二	三四	一六	四三	三九

國名	一九二九年	一九三三年	一九三四年	一九三五年	一九三六年
德國	二四九	四二	七四	二二六	三八〇
波蘭	一八七	三六	四七	五七	九四
意大利	七一	一七	二七	二二	一一
日本	一六四	七四	一五二	一四六	二九五
瑞典	一〇七	六一	五〇	一〇六	一五四
美國	一〇一	一一	二五	三三	一〇一
(東海岸)					

即一九三六年中，德、日、瑞、美諸國均在激增，其中尤以德國爲一九二五年以來之最高記錄，日本亦比前年增加了兩倍以上。最近世界主要造船國各年度末建造中的船舶噸數，有如下表：

▼最近世界主要造船國建造中船舶噸數(單位千噸)

國名	一九二九年	一九三三年	一九三四年	一九三五年	一九三六年
英國	一、五六〇	三三三	五九七	七四三	九六四
德國	二五三	一一	一四〇	二五四	四〇八
意大利	七八	一一	三七	二六	三四
法國	一六七	九一	一二一	五六	六七
波蘭	二二二	四〇	四八	一〇四	一五一
日本	一〇五	二五	七九	六一	七六
瑞典	一八四	一〇七	一〇五	一一九	二〇三
美國	九八	六五	六〇	九五	一二四
合計	三、一一一	七五七	一、二五二	一、五四三	二、二五二

四 汽車工業

一九三六年英國的汽車工業也是同樣，其發展可謂空前，生產額達最高記錄，生產增加得特別顯著的是乘用車，英國最近八年間乘用汽車的生產額及其輸出入額有如下表：

▼英國最近八年乘用汽車之生產及輸出入狀況(輛)

年	生產額	輸入額	輸出額	國內需要額
一九二九年(九月末)	一八二、三四七	二一、五二〇	三三、七九二	一、〇四七、四九二
一九三〇年	一六九、六六九	九、七五一	二二、二〇九	一、一二三、六六四
一九三一年	一五八、九九七	二、一八	一八、九九二	一、一四二、九八八
一九三二年	一七一、二四四	二、七六二	三一、七九七	一、一八八、〇五二
一九三三年	二二〇、七七九	三、六一九	四一、〇二八	一、二六六、九四六
一九三四年	二五六、八六六	一〇、八五一	四三、九〇七	一、三七四、〇三九
一九三五年	三三一、五四四	一三、五六三	五四、二六〇	一、五三三、五〇〇
一九三六年	三三三、七四二	一一、六五〇	六四、七八七	一、七一一、一〇八

如上表，對於乘用汽車之國內需要激增之故，主要的由於効外居住者的增多，以及都市的向鄉擴展所致，故一九三六年生產與需要兩方面有如上示數字之巨。最近的需要方面有個特徵，即從前小型車增加很快，現在則十一至十二匹馬力的大型車却大受歡迎。此由於馬力稅的減輕，所以引起大眾對於大型汽車的需要。一九三四年及一九三五年輸入汽車中，也可看出高馬力車的需要之增大。當局為阻遏外國製品的輸入，及獎勵本國製品的增加及出口，故輸出方面，頗形增加，尤其是英領各屬地，比之前年增加了百分之一九。這種輸出增加的推動力大部即由於馬力稅的減低及成本的降下。

其次，英國的各種載物汽車之生產額及其輸出入額列表如下：

▼英國最近八年載貨汽車的生產及輸出入額（輛）

年 次	生 產 額	輸 入 額	輸 出 額	國內需要額
一九二九年	五六、四五八	一六、二六四	八、二一九	四一二、二四一
一九三〇年	六六、八五九	一、五二七	六、四五四	四三五、八五九
一九三一年	六七、三一〇	一、四九〇	五、三二〇	四四五、〇八二
一九三二年	六一、四七五	三一〇	八、三八一	四五四、五二三
一九三三年	五、五〇八	四〇〇	一〇、六六四	四七三、四四七
一九三四年	八五、六三三	一、六三七	一三、七四二	五〇一、五一〇
一九三五年	九二、一七六	一、八三八	一三、六四八	五〇八、五〇〇
一九三六年	一〇七、六〇九	二、七〇〇	一六、九三六	五五四、五四三

此等各種汽車製造工業，由於政府政策之適當的推進，發展殊快，尤其是輕量載貨車之進展頗為顯著，其次是大乘乘客汽車之發展，亦堪注目。

教育與民衆

第八卷 第九期目錄

▲民衆教育論壇

暑期農村服務應注意的幾個問題..... 喻任聲
怎樣加強電化教育的效力..... 黃心石
關於川災..... 王啟心
國民健康的幾個重要問題..... 黃心石
電影教育與電播教育..... 王啟心

▲電影教育與電播教育

我國電影行政概觀及改進之主要途徑..... 趙正
解決電影供給問題的路向..... 蕭凱
值得注意的兒童電影教育..... 周凱
關於電影教育實施的幾個問題..... 卓凱
蘇聯電影事業及其教育效能..... 卓凱
美國教育與娛樂..... 卓凱
播音教育與娛樂..... 卓凱
播音設備的研究..... 卓凱
播音設備的技巧..... 卓凱
歐洲各國的農業播音..... 卓凱
本院三年來電播教育的實施..... 卓凱
本院廣播電台..... 卓凱

▲民衆生活

川災..... 趙正
重慶待賑..... 趙正
四川的災荒..... 趙正
插圖..... 趙正

▲特載

廣博須知..... 趙正
民教情形(八稿)..... 趙正
一月來民衆教育論文分類索引..... 趙正

▲社會動態

全國市初等教育之學級編制..... 趙正
各省市初等教育之學級編制..... 趙正
本刊月出一期，暑期停刊，全年十冊，定價二元。特別優待，直接向本院訂閱全年，加贈「現代學術島嶼」一冊。
▲定閱處：江蘇省立教育學院刊物發行股
(地址：江蘇無錫新社樓)

本院廣
播電台

最新出版之鐵路刊物

鐵路雜誌

第二卷 第十二期要目

本誌專門介紹關於鐵路之..... 政聞論述譯著及研究之
資料改革之意見調查之專件提供關心鐵路者之參考現第二
卷第十二期業已出版茲將其要目披露如下

一、提高行車速度與動力車之趨向..... 高鳳介
二、鐵路之重要及其重要性..... 高鳳介
三、鐵路之重要及其重要性..... 高鳳介
四、鐵路之重要及其重要性..... 高鳳介
五、鐵路之重要及其重要性..... 高鳳介
六、鐵路之重要及其重要性..... 高鳳介
七、鐵路之重要及其重要性..... 高鳳介
八、鐵路之重要及其重要性..... 高鳳介
九、鐵路之重要及其重要性..... 高鳳介

國內郵費不加 每月三角 全年十二期三元
總發行所：中華全國鐵路協會雜誌編輯委員會
地址：南京金川門五號

天津棉鑑(月刊)

第一卷 第十一期合刊要目

(二十六年一月至三月份)

插圖..... 王與周
民國二十五年天津棉市之回顧..... 王與周
棉產收穫量之研究(差誤正態曲線)之配合..... 王與周
棉產收穫量之研究..... 王與周
中華棉產改進會第五屆年會紀要..... 王與周
山西省政府實行管理棉業..... 王與周
二十六年一月至三月份國內外棉花市况..... 王與周
二十六年一月至三月份天津出口商品檢驗統計..... 王與周
二十六年一月至三月份天津入口商品檢驗統計..... 王與周
編輯者：天津商品檢驗局棉鑑編輯室
發行所：天津商品檢驗局
定價：每册三角 預定全年三元 本期合刊本定價九角



中國煙草的生產及其貿易

吳兆名
駱邨人

一 概況

中國的煙草生產，約於三百年前，以由菲律賓移植於福建省的漳州開始，當時多在山丘之地，與茶相混植。當地生產之煙，稱為永定煙，頗為有名，其後，移植逐漸推廣於長江流域，即由福建開始，推廣而至於甘肅、四川、山東、山西、河北、廣東、河南等省，後來均成為煙草主要生產地。中外互市開始，中國與各國締結通商條約，煙草亦和其他各種商品一樣，輸入中國，惟數量不多，巨額的激增還祇是近年來的事。為發展中國煙草的栽培，英國及美國的煙草公司，以及南洋兄弟煙草公司於一九一〇年前後紛紛在上海、漢口及天津等地設立起來，因煙草的需要及製造的增大，煙草的輸入也激增，一九三〇年間年平均達五千萬乃

中國煙草的生產及其貿易

至六千萬海關兩，足與金屬、砂糖等相匹敵，而為重要輸入品之一，一九三〇年以後，煙草的輸入顯著的減少，一九三二年二千八百萬海關兩，一九三三年僅四百萬金單位，可是到一九三五年却又增加了約千三百萬金單位。

中國煙草種植雖已有數世紀之歷史，但紙煙原料大部份還是仰給於外國，尤其是美國，而中國自產之煙草，在品質上亦較進口者為次，所以上等紙煙製造有百分之八十乃至九十是用美國產煙草，下等紙煙亦有百分之四十乃至五〇。中國產煙草主要的可分旱煙草及焙葉，前者乃土著煙用，後者可作紙煙。一九一三年美國及英國的煙草公司在山東省濰縣試種美國種煙，結果良好，乃把種籽分散給農民種植，預約收穫後，即由公司收買，由於煙草公司的適當指導及努力提倡，美國種煙草生

產增加頗快。在一九一六年，中國各地的煙草公司，不論是華商及外商，都向該地購買原料。後來，南洋兄弟煙草公司亦在山東自設煙草種植場。農民以種植煙草利益較豐，附近農民競相倣效，河北安徽省各地，遂亦多植美國煙草。

二 產地

現在中國煙草主要的產地爲河北、山東、河南、江蘇、浙江、安徽、福建、廣東、廣西、湖北、湖南、江西、四川、雲南、貴州、陝西、甘肅、山西等十八省，美國種煙草的種植歷史尙短，其栽培區域不如土種煙草之廣。但膠濟鐵路沿線的各縣，河南的許州、安徽的鳳陽、廣東的南雄、湖北的黃岡等地，均種美種煙草著名，其他地方仍以土種爲主。美國種煙草在貿易上的名稱，以集散地來定，如山東省產者稱爲青州煙草，河南省產者稱爲許州煙草，安徽省產者稱爲鳳陽煙草，土種煙草則有的根據生產地，有的根據集散地，亦有以色澤來稱呼的。

關於煙草的栽培面積及生產額，確實的統計雖尙不能得，但以各省情形來看，美國種煙草種植的增加是很明顯的。茲就各省情形，分別述之如下：

湖北——根據湖北省經濟委員會的報告，該省在一九三

一年煙草栽培面積共一萬四千六百三十畝，生產額一百四十七萬三千担。

山東——根據農業調查局的報告，該省在一九三三年煙草栽培面積計二十四萬二千畝，年產四十五萬担。另據日本人及英人的調查，則數量較少，也許是僅以美種煙草來計算。一九三三年國際貿易局調查結果，美國種及土種合計，栽培面積四十一萬七百十二畝，生產額九十六萬四千担。

河南——根據省立復興委員會的報告，一九三三年煙草栽培面積五十一萬二千三百四十畝，生產額約百萬担。

江蘇——一九三二年國際貿易局調查，煙草生產額五萬九千六百五十担，一畝平均收穫量以一担半計，栽培面積約三萬九千八百畝。

廣東——該省復興委員會報告，一九三三年煙草生產額爲三十九萬六千担。

廣西——一九三三年生產額約計十一萬担。

湖南——據國際貿易局調查，一九三四年栽培面積爲七萬五千三百七十畝，生產額六千六百四十担。

江西——據省政府計算，一九三三年煙草栽培面積爲二十四萬三千九百畝，生產額二十六萬三千三百七十担。

甘肅——據農業調查局估計，一九三三年煙草的栽培面積爲四萬一千畝，生產額三萬担，似乎不確。

福建、雲南、湖北、四川——一九三三年福建省煙草栽培面積爲一萬八千畝，生產額二萬担，雲南省約十六萬六千畝，二十九萬担，其他地方統計大部不明。

另據民國二十年財政部印花煙酒稅處估定數量爲四百五十萬磅。該項估計如下表：

民國二十年財政部印花煙酒稅處估定全國煙酒產額

概數表

省別	產量	折合成担
浙江	四〇,〇〇〇,〇〇〇	三〇〇,〇〇〇
安徽	四〇,〇〇〇,〇〇〇	三〇〇,〇〇〇
江西	四〇,〇〇〇,〇〇〇	三〇〇,〇〇〇
山東	八〇,〇〇〇,〇〇〇	六〇〇,〇〇〇
湖北	四〇,〇〇〇,〇〇〇	三〇〇,〇〇〇
湖南	一五,〇〇〇,〇〇〇	一一二,五〇〇
廣東	七五,〇〇〇,〇〇〇	五六二,五〇〇
河南	七〇,〇〇〇,〇〇〇	五二五,〇〇〇
四川	七五,〇〇〇,〇〇〇	五六二,五〇〇
甘肅	二五,〇〇〇,〇〇〇	一八七,五〇〇

中國煙草的生產及其貿易

江蘇、河北、山西、陝西、湖北、雲南、貴州

總計

一〇〇,〇〇〇,〇〇〇

七五〇,〇〇〇

六〇〇,〇〇〇,〇〇〇

四、五〇〇,〇〇〇

煙草的葉於晚秋之間收穫，收穫之後予以乾燥，現在各地通行使葉乾燥的方法有在日光下曬乾及焙乾兩種，大概土種煙都由日光曬乾，而美國種作紙煙原料用者則均以火力焙乾。乾燥的方法頗形簡單，大概在乾燥室之外，另以爐來烘乾，現在美國種煙草種植最廣的地方山東省的濰縣安邱等地，共有此類乾燥室二萬多個，益都、臨沂等地也有數千個。一九一四年英美煙草公司設立了二個煙草焙乾工場，並在各地設立收買煙草事務所，此等工場具有近代式的設備，焙烘上自爲改善。英美煙草公司事務所所在地，把美種煙草種籽免費分送給附近農民，南洋兄弟煙草公司也在山東設立工場，佔地二十畝之廣，設備相同，在青島國人及日人也有煙草製造工場的設立。

三 煙葉之交易

收買煙葉 就山東而言，各莊口每逢新煙登場時節，於各產區之較爲集中地點設棚招貼。農民將煙葉用大車手車或肩挑運至各家看貨成交，其中可分爲一般之收買與煙廠收買兩

種；一般收買，即各莊口在產地露天搭棚收貨，其交易手續先由買方看定貨色，言定價格，買方無討價餘地，如嫌價低，可立即移貨他走，成者即行交貨過稱，當時交付貨款。至於煙廠收買則有宏大規模，設有固定廠房。山東境內收買煙葉之數大煙廠可舉南洋兄弟煙公司及英美煙公司兩家爲代表，其收買手續大致如此，公司每年於春季煙草播種時，即預先對於各種種煙農民分發煙葉種子，同時並發給入門證，一俟煙葉收穫，農民即憑此證入廠脫售。進門之後，農民將煙草分堆排列，並將入門證交與廠方驗閱。廠方即將農民姓名填入定價單上，靜待看貨員依次看貨給價，農民如認爲定價過低，可另行設法他售，若願意出售由廠中將煙草堆用小車推上過磅間，稱定重量，填就成單，交與買方，另有一單，則送往會計處，買方可持成單往會計處領款，其會計處之付款手續，先校對單子，並分初算，復算，核對，發款，付款等五組。廠方一經買進煙葉命小工從過磅間運往堆棧，按其種類與品級分別存放。

湖北黃岡煙葉之買賣，與農民接觸者爲煙販，農民將煙葉經過煙販之手，始得到達煙號。此種煙販，介於產戶與商號間之一種居間商人。黃岡煙草交易，現款交付者實際上爲數寥寥，在通常情形之下，均用票據往來，不然煙販憑其個人歷史上之信

用，向農民賒購，俟其貨物脫售後方可付款，故而在該地恆有以少數之資本，營數千元之交易，農民常感煙販信用之無保障。至於商號係設立於各煙葉產地之村鎮，煙商所營之煙號，大概均屬於煙號性質，代客買賣，從中抽取佣金，其屬自資收買而販運者，實不多觀。該地煙葉交易，農民之出售煙葉，大半經自販戶之手，然後由販戶轉售與商行，其中亦不乏較大之產戶，每年產量自十担至數十担者，商行每有派人坐莊收購者，普通販戶缺乏資力，故未能將貨久蘊，以待善價出售。販戶均係代行承辦而由行家經營寄莊，交付信貨，然有時遇有來客收買，亦有自做販運，如在商行方面，貨未到手，外面信貨或客貨需要迫切時，則多派人下鄉，向當地產戶及小有存儲之販戶，臨時看貨購買，運至行中交割，是種交易，產戶常有受虧之虞。且受行方剝削極重，抽取行佣百分之八，其由行方取得百分之七，買方復得百分之一。黃岡煙葉交易中最須加以注意者，即爲票據一事，案該地商行及販戶向產戶取得貨物後，所出之票據，可分爲通常的與特殊的兩種，一種爲買賣兩方素有來往而具有信用者，是項交易可以不立兌價期票，一種普通情形之下，買方須給與定期票據，以便到期取現，是項票據之期限，通常總於成交後最早半月最遲一月之期限。

煙葉商行 青島無較著之專營煙葉收買之商行，山東煙草之收買，盡爲英美、南洋、中國及日商在魯專營收買煙葉之機關（山東煙草株式會社）四家所操縱，英美煙公司在膠濟路二十里堡車站後面，共設有南北兩廠，民國三年該地並成立烤煙廠，每年散放農民以煙種，在山東煙業貿易上頗佔優勢，南洋煙草公司之收煙總廠，在坊子車站附近，該廠烤煙設備，頗爲完備，煙葉裝入木桶用蒸汽壓力，較英美煙公司賴人力裝箱尤爲進步。中國煙業公司係上海華成煙草公司及其他數小公司聯合駐魯收買煙葉之機關，專營收買烤製國產之煙葉，該廠烤煙廠設於青島。山東煙業株式會社係日商所組織，在青島設有烤煙廠，每年搜買鉅量之煙葉，運回日本及台灣朝鮮供用。

黃岡煙葉行之最大者首推浙寧幫之鼎記，次之爲同豐、利濟、瑞原、五昌、薛豐昌、匯記、大有、恆等家；漢口幫中以太昌爲最大次之，爲余禾發、福興隆、慶餘、薛萬順、森大等家，黃幫中以大生公司爲最大，其次則有舒祥恆、昇舒恆、義泰來、普泰來、余福記、賀新興、義昌、大義昌等家。

上海華商煙業行全埠計有匯記、德記、榮記等五十餘家，集中於永安街、普安里、同安里、永安坊等處，其他散處於天主堂街、老西門、十六鋪、民國路、福佑路、新開河、三洋涇橋、仁記路、天津路、

中國煙草的生產及其貿易

虹口、北京路、天后宮橋等地，其組織大多均係合股性質，獨資者極少，組織系統最高爲股東或行主，下設經理協理，跑街，司帳，辦貨莊客，等職，各行資本自數千元至五六萬元不等，一般行家，對於頭等煙葉可動用行莊款項五六十萬元，中等煙葉則祇可動用三四萬元。至於上海外商煙業行，以美商爲最具權威，經理一席，多由美商自任，買辦，跑街等由華人充任，外商洋行之中，以美盛、中美、華美、美迪、萬國、進順、花旗、禪臣、美最時、味吧等家爲最著，全滬殆有二十家左右，開設在四川路、博物院路、九江路、江西路、北京路、寧波路、廣東路，及外灘一帶。

煙業金融 煙業交易，對於金融一層，異常紊亂，如山東收買煙葉，表面上概用中交兩行紙幣，但當地商會根據過去習慣，從中操縱，凡貨價在五元以下，不准用中交票付款，限以當地發行之土票。該項土票，分爲銅子票與角票兩種，前者又分五十枚、一百枚、一百五十枚等數種，蓋當地習慣以五十枚爲一吊也，後者又分爲一角、二角、三角、五角等數種，是項土票係由就地商號發出，經由商會驗訖而後通行市面，商號發出紙幣，無可靠之現金準備担保，甚且某地通行之土票祇限於一隅，一離縣境（區域最大亦不過數縣）即成爲廢紙，復次關於兌換上，行市漲縮不定，完全偏於兌出者一方之利益，平均計算起來，凡持有該項

土票者一經兌換，每元至少須虧折四五分不等。再就黃岡產區而言：前曾述及當地煙商發出之票據，到期停付，拖延積欠，常有倒帳之虞，此足以代表內地煙業金融之一般狀況。上海煙業金融之流轉，近年多藉押款以運用資金，各行和外商關係較為密切者，在辦貨前或可提早接濟，俟交割後由貨款項下扣除本息，但大多數行家則僅恃其薄弱之資力，東套西轉以爲活動。

包裝運輸 由產地收得之煙葉，均屬毛貨，是項毛貨優劣不分，粗細難成，未經選擇分級，商行對於毛貨處理，須僱專業工人，担任揀選，大概洋莊煙葉分甲乙兩級，平莊則分甲乙丙三級，然後分別打捆，毛貨一經挑選，在煙葉豐收年成，虧耗率較低，大概每担毛貨之捆成洋莊貨，得七十斤至八十斤左右，但遇收成不佳年份，亦有對折虧耗者，加以近來洋商購買煙葉，日趨嚴格，對於分級標準，自須較往昔爲提高，從而出口煙葉之成本遽見增高。

黃岡煙葉 每捆約合浙寧稱一百五十斤，上下用牛皮厚紙及川蓆包裝，浙江包煙，多屬於蒲包，外加粗繩索捆紮，每大包殆在二百四十斤左右，山東各煙廠收買之煙葉，英美煙公司所裝木桶，每桶淨重爲一千磅；南洋分大木桶小木桶及篾包三種，大木桶每桶淨重九百五十磅，小木桶每桶淨重計五百五十磅，篾

包每包淨重爲二百五十磅。

關於山東煙葉之運輸，在膠濟路沿線所買得之煙葉，無論已烤及未烤者，其運輸路線，均由膠濟路運往青島出口，沿途所需運費及雜稅，如燻烤稅每百斤四元五角，關稅每百磅三角，當地民團與商會捐，每車（計十五噸）八元，青島會捐，每車四角五分，碼頭捐每百磅二角，水腳（假定自青島至上海）每八角五分，水險每值千元取一元七角，雜費（驗關上下力）每百磅二分，復就黃岡煙葉運輸而言，各鄉均用小車推運至團風，再裝上小輪運往漢口，堆入貨棧，辦妥報關等手續後，即裝運來滬出口。煙葉統稅，照現行七省通行稅則，每市稱一百斤，抽稅四元一角五分，經取得稅票之後，其中並無洋莊與本莊之分別，該地每包煙葉出口所需各費如下：分等打捆六元二角二分，繩索包皮平均每包七角五分，脚力自七角至二元不等。團風船行佣一角五分，雜捐約三角，統稅七元四角七分，下力躉船一角，水腳（指自團風到漢口）四角，報關及保險費三角水腳（指自漢口運上海）一元四角四分，其他（折耗費在內）約一元四角。由此可知黃岡每包煙葉運批上海，合計各費總在二十元左右。

另據東洋貿易研究所載：中國煙葉市場，在時期上常有遲早，大體自五月至八月，如天氣潮濕，煙草焙烤困難，貯藏又不易，

則市價常低落。下面是烘乾煙葉每担平均市價表：

蘇州煙草	七〇元	南雄煙草	五〇元
青州煙草	五三元	汾陽煙草	三〇元
一等品	七〇元	四等品	五五元
二等品	六五元	五等品	五〇元
三等品	六〇元	六等品	四五元

由菲律賓荷領印度以及美國向上海進口的煙葉，每百斤市價約百元至二百元。

一九一五年前煙草的製造及販賣並沒有特殊稅率，爲輸入稅從價百分之五與百分之二·五的附加稅，現在則改收統稅，煙草生產地每担征四元五角國內消費稅。

最近二十年來煙草輸出入價值表(單位海關兩)

	輸 入	輸 出
一九一六年	三〇,一八八,八五八	三,五三九,三二二
一九一七年	二六,五七九,五三六	四,三九四,六六七
一九一八年	二四,一四四,七八九	六,二五一,三六九
	三四,一〇五,一六七	三〇,三九六,一五八

四 輸出入狀況

中國各地所生產的煙草，僅有一部份適於作紙煙原料，紙煙製造用之煙葉，大都還是輸入。最近數年間因採用金單位，輸入數量雖減少，但仍還有相當的數量。煙葉雖亦有輸出，但決不是因爲國內應用已經充分，因華商煙草公司在資本上比較外商不足許多，所以很難競爭，因之結果入超年有增加。從上海輸出的煙草年在二十萬担以下，約三百萬海關兩，不過在上次歐洲大戰時，中國煙草生產也曾有過活躍狀況，但大戰以後，却又給外商勢力所壓倒。

下表爲最近二十年間之煙草輸出入狀況，(以下均據東洋貿易研究五月號)

一九一九年	一三、五八九、五三一	二七、二一〇、五三〇	一三、六二〇、九九九
一九二〇年	一五、二五〇、三四三	三五、七五五、五一一	二〇、五〇五、一六六
一九二一年	一八、六七八、九五九	三九、九七五、三三四	二一、二九六、四七五
一九二二年	一五、八三八、九〇九	四二、四三七、一四〇	二六、五九八、二三一
一九二三年	一九、九三三、三一六	四一、七五六、八八三	二一、八二三、五六九
一九二四年	二〇、九〇九、二三七	五三、一二一、七〇四	三二、二一一、四六七
一九二五年	二一、四二三、二三九	三八、四〇九、二二八	一六、九八五、九八九
一九二六年	二一、八八〇、二五五	四七、四一四、三九〇	二五、五三四、一三五
一九二七年	二四、一五八、二三四	三五、六六〇、二九七	一一、五〇二、〇六三
一九二八年	二五、三四四、五九四	六〇、五六九、六四四	三五、二二五、〇五〇
一九二九年	四、四五八、二〇六	四九、一六二、四三三	四四、七〇四、二二九
一九三〇年	四、一二七、〇五一	五八、三七二、七四〇	五四、二四五、六八九
一九三一年	五、八九五、八一八	六二、六八〇、八九七	五六、七九五、〇七九
一九三二年	二、三二一、五八二	二八、三一二、一九九	二五、九九〇、五三七
一九三三年	三、五三二、〇四〇	一五、七一、六三四	一一、一八〇、五九三
一九三四年	四、八〇六、九七六	一七、三二三、九〇一	一二、五〇六、九二五
一九三五年	四、七二五、七二四	五、九一六、五一〇	一、一九〇、七八六

據上表，可見數年前煙草的輸入達到了六千萬海關兩，而一九三二年以降，却顯著的衰落下來。其中有種種原因，主要的如金單位評價的原故，外國煙葉價格即形騰貴，是其主因。再如華商各小公司發達，山東、安徽、河南、江西等諸省煙草栽培顯著的發達，也有關係。煙草的輸出在一九二一年以後，雖有若干的增加，但與輸入的比較，却仍遙相懸殊。最近二十年中平均輸入額為三千萬海關兩，輸出額不過一千萬海關兩。輸出入的數量，有如下表（單位担）

最近二十年煙草輸出入數量表

	輸 入	輸 出
一九一六年	六、六九八、八五二	一三五、七六六
一九一七年	七、九四八、四四六	一六一、二三〇
一九一八年	九、二八〇、三三一	二二〇、七五二
一九一九年	七、八二一、一二三	四一九、二六三
一九二〇年	八、一四一、七三七	三五三、五九九
一九二一年	八、三七七、三〇六	二八三、一七七
一九二二年	九、八六九、三六九	二二七、七九一

中國煙草的生產及其貿易

一九三三年	一〇、一四二、一四八	三二二、六二七
一九三四年	九、七七八、六九七	三〇三、八四五
一九三五年	六、五一四、四五〇	二九三、八六〇
一九二六年	七、七六三、五五七	三〇二、六四一
一九二七年	四、七九五、六〇八	三二一、四八一
一九二八年	九、五六六、七九六	三五八、九九五
一九二九年	九五九、六九八	一六七、五三二
一九三〇年	九二七、六八六	一二四、六一四
一九三一年	一、一四〇、七一七	一〇六、六三五
一九三二年	三、〇三五、三五五	一三七、一一〇
一九三三年	二四六、三六八	一七八、九四六
一九三四年	三〇一、五九九	一六四、四〇七
一九三五年	一二五、三一九	一四三、一四〇

上表一九三五年的輸入中，並不包含紙煙，各種煙類之輸入，則有如下表（單位元）

一九三四年	一九三五年
紙 煙	一、六八五、四九九
煙 草	八、四四五、〇八二
煙 葉	

煙草及嗅煙草	一九三四年	一九三五年
未列名煙草	四、五三七	八八四
雪茄煙	三九九、三三三	五五四、五五五
罐裝煙草	四六三、八八八	四九九、八七〇
製就煙草	一二〇、七〇四	九八、七八五
煙草屑	七、九八八	三、七八一
合計	七六、二五九	五二、四二七
合計	三四、〇一六、三九九	一一、三〇〇、八八二

煙草	一九三四年	一九三五年
紙煙	九、七五〇	一、六七四、二八二
煙草葉	一四八、五五二	七、二六六、一一二
原料煙草	四、二九八	四六七、六九五
未列名煙草	一、八〇七	一三三、〇二〇
合計	一六四、四〇七	九、四三一、一〇九

吾國輸出的煙葉為數不多，一九三二年以降，有漸減的傾向，以下為最近二十年間煙草的輸出狀況。

年	數量	金額
一九一六年	一二八、二〇五担	一、一三六、五一六海關兩
一九一七年	一四八、六五三	一、一四六、四四〇
一九一八年	一八九、〇〇一	二、一九六、四四六
一九一九年	三六七、八三一	四、七六四、二六八
一九二〇年	二七七、三六八	四、四八七、五六四

輸入的外國煙葉中以製紙煙用的煙葉為主，河南山東美種煙葉，最近種植量雖是相當的增加，但品質尚不是最優良的，所以輸入煙葉還是佔重要地位，不過其漸減的傾向則也是相當顯著的。以下為一九三四年及一九三五年輸出的煙草之數量及金額。

年	數量	金額
一九二二年	二〇一、六八三	二、九九二、三一八
一九二三年	一九七、〇一四	三、二四六、六二九
一九二四年	二二二、七二四	三、五六九、九六〇
一九二五年	二〇八、三三三	三、四二四、四七〇
一九二六年	二〇六、二二二	三、八〇二、五二五
一九二七年	二一七、二一六	四、二四〇、三七八
一九二八年	二二六、八六五	四、六四七、五二二
一九二九年	一四七、一一二	三、三八七、三五八

年煙葉主要輸出港別有如下表(單位棚)

河南山東出產的煙葉主要的是經過青島輸出，長江流域產者則經過漢口、九江、南京、上海而輸出。一九三二年以至一九三五

輸出港	一九三二年	一九三三年	一九三四年	一九三五年
海峽殖民地	三、七六三	一、五〇一	六六二	二八
瑞興	—	—	三八八	九六八
廣州	—	三九〇	四三三	一二五
關東州	—	二、九五八	四七、六〇九	九七、三一
印度	五六八	—	—	六〇、七〇九
朝鮮	三八七	—	—	—
其他合計	一三七、四七五	九九、三二〇	一六五、八〇五	一四八、六三五
青島	一九三二年	一九三三年	一九三四年	一九三五年
上海	四八、五二二	三四、二三九	二〇、八〇〇	三一、一七四
廈門	七二五	四	—	—
汕頭	六一〇	五五	—	一四七
廣東	一六、九三九	一二、四七二	八、九一五	一八、〇七七
漢口	五、一七一	—	—	—
洪門	二、六二九	二、九三〇	三、二三三	一、一一二
拱北	一〇	六一	一七	一、三三五
三水	—	六一三	一、四一一	二二二
北海	—	四三七	一八三	一八七

一九二四至一九二六的三年間，漢口的煙葉輸出，佔最重要的地位，輸出額年平均二十二萬担以上。其後雖有若干減少，但仍佔第一位，輸出額亦有二十萬担以上，而最近二三年中則激減下來。青島爲華北重要的煙草輸出港，美種煙草栽培的普及，則其數量亦增加。上海爲浙江及長江下流煙草運銷之中心，每年有五萬担的輸出，國內煙草生產都向上海各銀行抵押借款。江西省的煙草主要的是由九江輸出，數年前年有十萬担以上的輸出，但最近則激減。

輸入吾國之進口煙葉有百分之五十乃至六十乃在上海消費，現在上海有五十以上的製造紙煙工場。最近河南山東產的煙草的品質及數量均有改進，外國煙葉的進口亦形減少，但高級的煙葉却仍不能不仰給於外人。最近二十年間外國煙葉的輸入狀況，有如下表：

年	數 量	金 額
	担	海關兩
一九一六年	一二八、三〇五	一、一三六、五一六
一九一七年	一五三、九二七	三、六三三、九二四
一九一八年	一八六、五二〇	五、八三三、一一七
一九一九年	一六六、九九二	五、五五三、九八四
一九二〇年	一三二、四二八	二、九八九、〇二四

中國煙草的生產及其貿易

一九二二年	二〇一、六八三	二、九九二、三二八
一九二三年	一九七、〇一四	三、二四六、六二九
一九二四年	三一四、九八〇	一、二、六八六、四九七
一九二五年	六九二、五八四	二四、九〇二、四八三
一九二六年	三五九、〇九七	一九、八九二、四四六
一九二七年	七五五、〇八三	二五、五七四、八六三
一九二八年	六三三、〇〇三	二二、〇五七、〇二一
一九二九年	一、〇六九、八五一	三四、三八四、〇八七
一九三〇年	九五九、六〇八	二八、〇六六、二一六
一九三一年	九二七、六八六	三〇、七二一、九四三
一九三二年	一、二四〇、七一七	四九、八〇六、三〇五
一九三三年	五八七、六九四	二三、二一七、五〇七
一九三四年	八四八、六三三	二二、五〇九、六七六
一九三五年	二九七、五八九	一五、九〇二、三七七
	八二、八八五	四、五一一、五八二

(註)一九三四、三五年爲金單位

表： 近日日本、菲律賓、香港等地亦有輸入，最近五年間輸入國別如下

一九三一年以前中國進口的煙葉幾全部是美國貨，但最

國際貿易導報 第九卷 第六號

九二

	一九三一年	一九三二年	一九三三年	一九三三四年	一九三五年
美國	七二九、五五六	三五六、九三三	二四一、七二五	二八、五八一、一〇〇	六、五八七、三九三
關東州	—	六四	三、七九六	三三四、二〇〇	一七九、九四二
日本	一六、六四三	七、五六六	三、七〇一	二二六、三〇〇	六八六、三七三
菲律賓	一、三二二	一、五一八	一、七二三	三三四、一〇〇	三三七、八五〇
緬甸	—	二、六二五	一、一三一	一六一、一〇〇	一一七、一三一
英國	一九	一、一四三	九九三	六、四〇〇	三、二五七
香港	九、三六七	二、八〇四	五六七	—	—
海峽殖民地	一五三	二〇、〇八〇	二七五	一一、九〇〇	二〇六、七八八
安南	—	三七	一七五	—	—
荷領印度	一五	三五四	一三五	二九、一〇〇	一四、〇七七
荷蘭	一八七	一一五	一一八	一〇、二〇〇	三、五九七
德國	一、二二二	—	—	—	—
印度	六四三	八六三	—	—	—
合計	七五九、七八三	七六、六〇一	二五五、三〇二	三〇、一五九、九〇〇	八、二八八、六五九
再輸出	八、八二五	三、二八一	一一、五二七	二五一、七〇〇	二二九、九九六
純輸入	七五〇、九五六	三五五、三二〇	二四三、七七五	二九、九〇八、二〇〇	八、〇五八、六五三

(完)



商品生產之自然條件

方嘉禾

地表面——水——地質——氣候

在人類經濟生活之中，約制生產方面自然的因素，有地表面、水、地質、氣候、動植物、礦物等。茲特分別縷述之。

一 地表面

人類生活上必要的物質，大體區別爲衣、食、住、燃料、奢侈品、生產用具等類。此類物品，直接或間接，均從土地生產者也。是以社會不論如何進步，人類苟無土地，即不能生存。我人生活必需品，若水、岩鹽、石材、金屬等物，直接取之於土地，固無論矣，其他大部份動植物，亦莫不間接從土地生產者也。

地表面的不平等的排列，使社會分業之自然的基礎的生產物，產生絕大的差異。地方的文化，可以說是依存於生產物上面的，我人通常所稱一國或一地方之善惡良否，蓋指生活必需品供給之便與不便而言。

從地球變化過程造成各色各樣陸地的結果：

第一引起土地之大小問題，換言之，即經濟空間的大小問題。由地球變化過程造成軀幹大陸及島嶼的事實，對現經濟人，即生封鎖空間與支節空間之大小、廣狹問題，現經濟人適應之而展開不同式樣的經濟空間——狹的空間，常呈現集約經濟的過程，廣

的空間，揭示粗放經濟之可能性，同時賦予自由移民之便利性。日本、荷蘭、比利時等國，屬於前者之例，新大陸則屬於後者之好例。經濟空間，每因人口之增加，變化其重要性。例如印度、恆河平原，因人口過剩而行集約經濟，反之，南美諸國，占有廣大土地，因人口稀薄而行粗放經濟。俟人口達到飽和點，雖廣大地域，在經濟上，亦成爲狹隘的。例如日本、北歐等今日經濟上成爲次第狹隘等是。

二、爲經濟空間的位置問題。土地，無論肥瘠高低，其位置足以增減價值。例如土地不論如何肥沃而不適於人類居住的赤道地方或四時堅冰的兩極地方，鮮有價值可言，同樣的，溫帶地方或海岸地方土地，在交通或氣候一點上，價值相差甚鉅。

就一般而言，所謂位置，可分兩方面加以考察，即氣候帶與海洋帶是。就氣候帶言，寒帶或極端乾燥的熱帶，地方不能認爲優良的經濟空間，唯有卓越的經濟空間，才許國家的形成。例如十六世紀秘魯之印加帝國，現在之阿比西尼亞、秘魯等是。此等國家之經濟空間，雖屬高原性地帶，但有溫帶氣候的特異的經濟空間，故適於國家之建設。就海洋帶言，大別之位置可分海洋經濟空間與大陸經濟空間，各自把握特殊的經濟現象。例如今日之德意志，占有大西洋海岸線之一部，其周邊空間，較東歐大陸的空間，對其經濟發達，具有顯著影響。同樣的，荷蘭、比利時之週緣的位置，比較奧地利、波蘭，亦爲顯著的對稱。又經濟空間之位置，每因交通機關之發達而蒙多大影響。蘇彝士運河之開通，予印度經濟空間以重大變化，足使印度產業發達，且成爲世界上有數之小麥栽培國。因交通並物質輸送法之改善，使南美經濟空間，由農業國一轉而成工業國。更人類文化之進步，其支配環境之力量，亦日漸增加，是以有種地方，每缺乏自然條件而其位置轉成重要或失去其重要性者。例如香港與新嘉坡，其自身並無何等產物，卒轉成經濟的發達等是。

第三重要問題，爲平原之能力，此對土地之利用價值，具有重大影響者。關於土地之能力，我人應攷量負擔力、栽培力、養殖力三點。凡充份具此三種能力之土地，即爲最富生產力與支持多數住民之土地。平地較斜地富於生產力，蓋傾斜角度愈大，土地之負擔力愈少，故予集約經濟發達以重大影響，同時影響交通經濟現象。普通關於交通所許之限度爲五七度。例如爪哇，據田中館氏所稱：「該地不賴雨水，乃以人工灌溉而行耕作，農田，甚至在一、二〇〇米高度之山地，亦有存在。即在四五度之傾斜地方，爲米之栽培而築成段丘。」然以上所述，亦有例外。據西水氏稱：「凡角度在二十度以上之傾斜地，就地學的觀點而論，爲林地，二十度以下之傾

斜地，適於農耕畜牧。前者稱爲絕對林地，後者爲關係林地。」又據恆藤氏謂：「凡傾斜度十五度迄之平地，認爲可耕區域。然三十度迄之耕地，可供利用者亦復不少，但如以牛、馬使役於耕耘，則以十度之傾斜爲限。」

二 水

水，在各種生產階段中，具有種種便利，例如養魚、灌溉、交通、水車、抽水等生產手段之利用水是。水有二形態，予人間影響者。一爲海洋，壓於地表者，一爲陸上之水，分佈於各大陸者。前者海洋，雖有經濟空間，但無居住空間，後者同時占有經濟空間與居住空間，故二者予人類以不同之影響。

陸上之水，具河、川、湖、沼等形式，最爲有用，就一般言，最有用者爲河川，以作飲料、灌溉、淡水漁場、交通路等，均占重要地位。就古代文化發祥地之尼羅河、底格里斯河、幼發拉的河、黃河等流域，加以考察，即可下此肯定。

現經濟人對於河川系統之考察，不僅注意水之狀態，抑且水量之處分問題。何以故？水量調節者森林及其位置之高低，於河川之利用性，影響甚大。例如德意志北部，河川水量，悉依存於水源地域中央山地之自然調節，高位水量，爲三月雪解、夏季降雨之直接結果，低位水量，通常須遲至九月始能出現。然導源於中央山地以外高山之萊茵河，六、七月交，水勢激漲，一入冬期，勢成枯涸，故賴人工的調節水量矣。

水之經濟的地位，可以簡單表示出來，即水之有無，換言之，水之過大與過小問題。經濟的自然的基礎，水之供給，甚屬重要。若某地域水之供給過小，則成爲非經濟的存在，因此引起人爲的水之供給問題。關於此點，古來即有種種方法。水之輸送方法，由運河、溝渠、水管，導入乾燥地帶。此種人工的大灌溉，開拓了近東及土耳其斯坦的河川沃地，成爲擴大的園藝栽培地，英領印度，具有九萬六千基羅以上之灌溉運河，美國加利福尼亞及亞利桑那乾燥地，亦賴人工灌溉，使非經濟的自然環境，轉成新的生產空間及榮養空間。

反之，水之過大，即洪水氾濫，亦使經濟空間，成爲非經濟的。於是引起人工排水問題，即興築排水運河、護岸、堤防等，從生產地域擴大一點言之，此種低溫土地改良計劃，含有集約經濟的重要意味。

河川水之利用，對經濟、技術、衛生，均有多大貢獻。就土地經濟言，棉花栽培及農業灌溉，認爲必要。河川利用效果，可以灌溉區域之大小決定之。就工業言，工業用水、洗滌用水，認爲重要。某種特殊工業，以硬水或軟水之得以利用與否，決定其重要性者，例如北美之羊毛工業，依存於現存的軟水。一般纖維工業，需要軟水，試察我國各種纖維工業，可以知之矣。又飲料工業、染料工業、人造絲工業、皮革工業、製絲工業等，每以水質之如何，決定其重要性。就交通經濟計，河川今日尙有重要意義存在。作爲交通路之河川價值，依存本支流之可航距離。凡不適於交通路及灌溉用之急流的河川，在供給製造工業動力一點上，即有重大價值，就衛生的立場言，水對都市之給水、排水，亦有重大貢獻。

至海岸之地位，本質上與陸上之水不同。

海洋包藏無機物，同時爲動植物性有機體之支持者，其自體形成一經濟空間。此與陸上經濟空間的基本差異所在，即現經濟人在陸上，爲經濟向上目的，構成本質的勞動，而於海洋則否。

海洋之水，惟海濱之一部，容易接近，故壓迫居住空間之海洋，實爲現經濟人之一大障壁。

海洋經濟空間，有對地方的、國家的經濟構成，具有重大影響者，例如北海、東海之漁業地域，北日本、紐芬蘭漁業區域，對該海洋接隣國之經濟構成，具有重大之關係。

又，海洋的經濟的意味，在使全地球上經濟地域相互容易結合。事實上，經濟空間之世界價值之大小，視乎與海洋之結合如何。海洋之位置，在政治的、經濟的發展過程中，往往爲人口增加之本源。又一國的或一地方的經濟文化之發展，海洋之位置，往往有其重要性。德意志西北部之面大西洋，使其經濟空間，具有蓬勃生氣。

總之，水爲支持現經濟人土地的不可缺少之因素。水使人類經濟活動成爲可能，故在經濟空間構成上及商品生產上，具有種種利害關係。

三 地質

地球上之地質分佈，乃天然生成者，其分佈狀態對現經濟人產生種種經濟空間，即興起種種產業。故地質為土地價值基礎之一。土壤為地殼之上層，經風化水蝕之機械的作用並化學的作用，分解岩石之崩壞，加以動植物之腐蝕，成為有機體生成之要件。石灰石易溶於水，不能成土壤。砂礫土，屬乾燥地帶，不適於耕作。砂土雖有幾分肥料，熱之吸收散放俱速，故要求土質之改善。埴土多水份，性寒冷，耕動困難。至最適於耕耘者，惟溫帶沖積層之土壤而已，此外有分解動植物遺骸之腐蝕土，匈牙利、羅馬尼亞、中國西北部之黃土、拉巴拉他 (La Plata) 流域之黑土等。

就土地與農業之關係見之，黃土與黑土，為穀類之栽培地，亦為園藝之適當土地。世界重要穀倉，悉存在於黃土上面。其中以小麥為最顯著。小麥消耗土壤殊甚，故蘇俄之黑土地域，產量豐富。又過去之冰河、北歐、中歐、北美部分佈之堆積土，最適於種植小麥。冰河之堆積土或稱黃土。故中歐之黃土、北美之冰河堆積土、中國之黃土等，為世界主要小麥生產地。世界上黑土並適於小麥栽培堆積土之地理的分佈，產生小麥收穫之不同。茲將世界小麥主要收穫期，列表如左：

一月——新西蘭、智利

二月——上埃及、東部印度

三月——印度

四月——下埃及、小亞細亞、墨西哥

五月——摩洛哥、阿爾及利亞、波斯、中央亞細亞、中國、日本

六月——美國南部諸州、地中海諸國

七月——美國中部諸州、蘇俄南部、羅馬尼亞、布爾加利亞、匈牙利、奧地利、瑞士、法國、英國

八月——美國北部諸州、加拿大、蘇俄中部、波蘭、丹麥、荷蘭、比利時

九、十月——蘇格蘭、挪威、瑞典

十一月——南非、聖太非(Santa Fe)

十二月——阿根廷、智利

砂土可以種植黑麥，大部栽培於小麥地帶之周緣，例如法國之中央高原、美國之紐約州、賓夕爾法尼亞州、臺灣等是。其主要產地爲蘇俄，約當全耕地面積之二九%，爲食料或酒之原料。其次爲德意志、匈牙利、產量亦豐。一般而言，黑麥頗多產於阿爾卑斯山三十米之高度，已超過小麥栽培之限界矣。

砂質土壤，可以栽培大麥。其主要產地爲美國、蘇俄、德意志等啤酒生產國。大麥可供釀造用與動物用，前者對現經濟人可行集約經濟，後者可行粗放經濟。中歐、西歐爲前者之例，蘇俄南部、羅馬尼亞、地中海諸國、智利等爲後者之例。

土地與工業，亦有重大之關係，例如提供建築材料、鋪石材料，其他若粘土與砂，可以興起煉瓦工業、水泥工業、花崗岩採掘業、地下埋藏之探礦業等，構成地方工業之基礎。是以土地在構成經濟空間及商品生產之基礎一點上，與現經濟人具有密切之關係也。

四 氣候

包圍於地球的大氣，短時間所起之現象，謂之天氣。天氣之連續的觀察，即氣象的平均狀態，謂之氣候。此係指特定地域氣象變化之長年月的平均狀態而言。氣候有規定人類經濟活動的傾向與經濟現象特異性的性能。例如蘇俄之社會性，爲寒帶特徵之一例。

就一般而言，在自然條件之中，氣候爲影響經濟活動之最重要的因素。在此，姑將氣候視爲一綜合體。至於各個要素，光線、溫度、氣壓之差、風、降雨等，屬於個別研究的範圍，不得與氣候的本質同論。此等複雜的結合，只予土地及人間極大之影響，即關於土地之植物生育，人間精神並肉體的影響是也。故地球之空間，與其他條件存在，被大氣的包圍而生活空間及經濟空間，茲試以圖說明之。



氣候之生成，一為照光之結果，換言之，由地球表面位置及水陸分佈之異同所產生照光量的結果。就現經濟人立場觀之，其結果，頗有重要性，對土地構造，繼續的或一時的收得能力，具有重大的影響。即氣候促成人間必要收益性之差異。如是，氣候可以說是經濟因果之一面的支配者。

氣候究由何而生？乃因大陸位置與水陸分佈之差異，因而引起照光量之相異所起者也。其直接的結果為溫度。惟此處可注意者，溫度乃與其他因素影響的綜合的結果，故真的照光量，無以表示。唯照光量與溫度之間所結合的諸條件，我可以物理的兩數關係對氣候之影響，加以考察。就一般而言，溫度以赤道為中心，進向南北而下降。赤道地方，日射之度甚強。依此原則，地軸與軌道平面之角度，構成赤道以外四季之別。陸地與海洋之分佈，海流高度，使上述原則，多少變更。何以故？地軸與軌道平面角度之差異，產生日射強度之增減，陸地之吸收並發散溫度，較海洋為速，故海岸地方，海陸之溫度，傾向平均。地球發散熱氣，每海拔三百呎，溫度降下華氏一度，是以同一場所，高山、高原之溫度較平地為低。海流隨風向而動，對地方氣候，亦有影響。例如日本，由赤道地方北上暖流，至九州分為二流，一循本州沿日本海與白令海西北風南下之寒流會合，暖流則循北海道沿岸，達北美大陸再南下而近赤道。此二流對日本兩地方氣候，影響甚大，暖流地方，氣候溫暖，少下雪，多南風，寒流地方，氣候寒冷，多下雪，吹北風，結果兩地物產，及住民之思想感情，迥不相同。

對氣候之變化，風及水蒸氣之存在，為最重大問題。陸上或海上，日光直射的結果，熱的空氣上昇。寒冷地方發生高氣壓，向空氣上昇氣壓低的地方流動，即起風的現象。流入速度，等於高氣壓與低氣壓之對比度，故氣壓高低的場所，以成為固定狀態者為多，因

甘蔗、煙草、樹膠等主要生產地。

11. Xerophilous——爲乾燥氣候之荒地，以椰子爲唯一生活原料。

12. Mesothermal——溫帶氣候，Olive, Maize, Cane, Savanna, 爲歐洲中部地方、加利福尼亞地方、澳洲南部地方果實之主要生產地。
Maize 產於美國之玉蜀黍地帶，意大利與羅馬尼亞，生產亦多；Cane 產於中國南部與意大利北部；Savanna, 則產於墨西哥、阿比西尼亞地城。

13. Microthermal——爲亞寒帶地城，北歐及蘇俄屬之，爲麥類與製紙原料之生產地。

14. Heliothermal——寒帶地方，樹木極少，植物限於地方的性質。

人間周圍自然環境之中，唯氣候左右人間，其影響亦有間接經過動植物者，總之，氣候爲支配人間活動之究極的要素。何以故？人間生活，熱的濕氣，均不可缺少，與其他有機物一樣。地球各地雖無絕對缺乏此類物質之所，但極地之冰原或高山山嶺，陷人類於極度之不便，除水以外，舉凡生活必需品，不易從他地運去，是即缺乏支持人間生活之必要的有機環境也。故氣候直接或間接予人類生活上不斷的影響也。我人雖可開鑿運河，架設橋樑，終無以變更風之方向，增減降雨量也。今日雖可賴灌溉變不毛之地爲農耕之地，其效果殆爲九牛一毛而已。故人類係在氣候支配之下，講求衣食住的適應政策者。

在氣候之中，降雨量直接或間接影響及現經濟人。即降雨量之地理分佈的差異，決定人間之有機的環境，產生種種地理的產業區域。美國之穀物地帶 (Corn Belt) 因雨之一時的增加，每英畝增收十蒲沙耳，全部增收五億蒲沙耳，價值五億金元。又達科他州小麥生產地帶，雨量在七吋時，每英畝生產小麥十八蒲沙耳，三吋時不過生產六蒲沙耳而已。同樣的，亞細亞季節風之雨，決定亞洲東部米之生產以及印度棉花、黃麻、甘蔗之生產。地中海沿岸地方，雨量夏冬均多，不適穀物之生育，故形成所謂果物、橄欖之栽培經濟空間。此外，雨量亦有影響於地方的製造工業之發達者，例如易威濕氣之紙、呵阿小麥粉、食鹽、菓子、織物工業等。此於棉花工業影響極大者爲大西洋，惟大西洋濕氣許可的地域，才適宜於棉花工業。英國開夏棉紡織業所以較約克夏棉紡織業爲發達，即爲一例。最近發達的電影事業，常以天氣晴朗，空氣清澄爲第一條件。美國加利福尼亞州所以成爲世界第一攝影場，即因上述條件之故。

就一般而言，氣候除礦物以外，決定有機的環境並交換必要的製品之種類。換言之，氣候為支配商工業之重要因素。又氣候引起人的移動，支配人間文化之進步。例如溫帶及亞熱帶地方文化之發生，向寒冷地方推動，間接亦受氣候之影響。濕潤的熱帶及兩極地方文化之不發達，亦受氣候之影響。如是，氣候規定人類文化之結果，左右人間衣、食、住之式樣，例如對建築材料及建築方法之變化、都市之構造、衣食等影響是。

最後，構成氣候各份子，予人間精神上以極大之影響。罕廷頓氏（Huntington）曾實驗丹麥在美國勞動者結果，戶外溫度在華氏六十度乃至六十五度之間，筋肉之活動最為旺盛，在華氏三十八度降霜時節，精神之活動，最為旺盛。換言之，寒冷的氣候，可激精神活動活潑，溫暖氣候尤其多濕氣者，足以殺滅精神活動。故普通國民的性情，實際上導源於氣候的因素者為多。以上所述自然的因素地表面、水、地質、氣候等，要皆直接影響現經濟人或經濟空間，間接影響商品之生產者也。

中國國際聯盟志主編

世界政治

第一卷 第五期 要目

二十六年五月十五日 出版

▲專著

分配世界資源與自由貿易問題

西班牙各黨的爭執

捷克之復興及其「萊高爾」之組織

國聯運動先驅者聖庇耶的學說

▲譯述

德意志能懸崖勒馬麼？

法蘭西的遠東外交政策

▲世界人物誌

印度民族運動領袖甘地的生平

▲選錄

中國代表團出席國聯遠東禁販鴉片會議報告

一月來世界大事述評

日內瓦簡訊

馬寅初

陳清農

林繼華

楊晉豪

趙海金

潘樹藩

應遠瀟

熊希齡等

周書楷

呂浦

出版者：中國國際聯盟志

地址：南京路北京河北路中

每本大洋一角二分 全年十元



上海苧麻業調查報告

上海商品檢驗局
農檢組



(一) 近三年來全國及上海苧麻出口量值統計

(甲) 全國出口總數量 民國二十二年一八、五五五(公担)計值國幣四、九一九、二三〇(元)

民國二十三年一八七、〇一一(公担)計值國幣八、四三二、六一六(元)

民國二十四年一六二、五三六(公担)計值國幣六、一七三、一七五(元)

(乙) 上海出口之數量 民國二十二年一七、四八九(公担)計值國幣四、八七七、五三七(元)

民國二十三年一八六、三八六(公担)計值國幣八、四〇三、八二七(元)

民國二十四年一五二、九七九(公担)計值國幣五、八〇一、七二七(元)

(二) 苧麻之加工方法(浸水括麻俗稱打青漂白乾燥等方法)

收穫之粗麻皮調製手續分兩次，(一)浸水將剝下之麻皮浸置池水或河水中數小時，免風吹乾難括，(二)刮麻(俗稱打青)將苧皮上肉質部刮去後，用麻筭抓離纖維使成細絲狀，縛成小束，矜晒日光中，或掛於通風處陰乾，如天雨無法或用煤火炭火

烘乾之，此方法係屬普通麻。

(精漂)使成潔白，備作夏布織品等需要者。(一)炭燻將刮去青皮纖維入於地窖或竹籠中，用炭火稍加硫黃烘之後，於日光中晒至半乾，乃用水浸洗再晒，須至三四次，而成完好潔白。(二)日光法於河水中浸數小時曝晒，經數次之浸濕晒乾而成。(三)露漂在七、八、九月間，夜間將粗麻平鋪草上，受露水浸潤數次，即成。(四)灰水漂將粗麻浸置石灰水中，濾去灰水曝晒日中乾後而成。

按上項調製均係墨守舊法，尙乏科學價值此乃最大的缺點。

(三)苧麻交易手續

(一)本國商人交易辦法
(二)與外商交易辦法

(一)本國商人交易辦法)在產麻區商業繁盛之處，設有麻行甚多，漢口爲其集中地點，而產麻區之當地麻商，或轉托或雇用各鄉之地頭商人(即小販)，散在各地，分向農人直接收買，或預定並訂契約，當預付定銀約三分之一，作爲買賣上之信用，至收穫交貨時期，貸款兩清，由地頭商人將各散戶收來之麻，集交於當地麻商，再由當地麻商將各貨分別整理後，運送至漢口或上海銷售或委托轉賣，但當地麻商，每逢營業開始之前，必須預備現款，以便散放地戶作爲預付定銀之用，故當地麻商，如將貨物運送至漢口或上海或委托轉賣，無論售賣與否，往往先做押匯約八折計算，以資經濟周轉之便利。

(二)與外商交易辦法)外商之在產區收買苧麻，除少數日商外，其他無聞其辦法，由外商方面，派夥坐鎮，產區商業繁盛之處，向當地麻商接洽採辦，並行使經濟之利誘，先將貨物標準價格數量交貨日期約定後，即訂契約，並可先得八成墊款，然至交貨時，如價漲則必須收全其貨物，不能短少，倘價跌往往遇事挑剔，藉故留難，或以貨物不符，或故意不看貨與不過秤，或須抑短其價格或扣除其分量，種種情形，無巧不取，甚至而乘此藉口拖延日期一、二個月者有之，在此拖延期中，將麻商先收進之墊款，洋商方面，必須欲其貼價利息，按月六厘至八厘計算，此乃本國麻商被其以壓迫壟斷手段而受此損失也。

(上海麻商與洋商交易辦法)由麻商直接或托經紀人，間接先由賣出方面攜樣至洋商兜售，談交並檢視物質論定成定後，

即訂立契約，並在契約上載物品種類等級，價格數量交貨日期及交貨地點，至期由洋方面派夥至原堆棧中，再取樣麻（俗稱大樣）與原來之小樣無錯，然後出貨。

（出貨手續）（一）棧交）先由麻商將提單送交洋商後，即可照值約七八成先借大數貸款，出立收據，洋商收到提單，亦蓋回單，手續釐清，而後由洋商持單至堆棧出貨，待過磅畢，結出淨量後，由麻商開賬並備收據至洋商收取找銀，（二）送打包廠）由麻商至交貨期前，將原貨送至打包廠，待洋商看過與小樣無錯，即付打包成包後，由打包廠會同雙方過磅除去包皮重量核實淨量，即向洋商收取貸款，惟棧交與送廠價格兩異，因送廠須加費也。

（四）麻行種類（包括家數資本營業狀況利益並所在地）

上海之苧麻專做出口者僅三家，其他皆是桐油、石膏等，兼營且不做出口行銷內地者範圍甚小，至於資本在中國商人之舊性，牢守秘密，無從調查其實數營業狀況，因年來受各地農村經濟影響，亦難占潤，惟今年略較起色，總之，苧麻營業大非昔比，在上海專營苧麻業者，首推森記怡為最大，以前年計，營業在百萬元之數，年來僅六七十萬元，茲將出口麻商列下：

森記怡

上海法租界同安里專營出口商

蔡叔記

上海法租界同安里專營出口商

張瑞記

上海法租界吉祥街專營出口商

陳寶成

上海南市老馬路 兼營出口商

（五）近三年來每年苧麻價格及現在市價

價格 苧麻價格，因品質不同，而有高低之不一，頂細潔白極等，最高價每公担約七十元，劣貨最低價每公担僅約十元，但中國商人之習慣，素無統計，致無確切之價格可查，茲將民國二十二年分起最近之海關冊查核，以出口貨之總數量與總價值平均計算，

每公担約價如下：

民國二十二年每公担扯價約計國幣 四一、〇〇(元)

民國二十三年每公担扯價約計國幣 四二、〇〇(元)

民國二十四年每公担扯價約計國幣 三八、〇〇(元)

現在(二十五年)市價自廿五元至廿九元七五磅秤合每公担國幣約四十三元

(六)分級方法(包括商品種類及名稱成色)

以收穫時期之總稱類分春麻、月麻、寒麻，以上三種之標準，又分為標麻、頭莊、二莊、三莊、白索、晒青、標麻纖維細美富光澤長度四尺以上，頭麻粗硬，長度三尺八寸，以上二莊長度約三尺內外，三莊長度在三尺以下，白索長度亦在三尺以下，色較晒青質劣，列為最次等級。

(七)包裝方法及每包重量

包裝分捆包機包兩種，捆包係將小束捆縛而成，不用包皮，外面就用麻繩束捆，機包即在打包廠打包而成，外用麻布包皮，再用鐵皮箍緊，捆包重量每件五十斤至九十斤，機包重量每件四百斤至五百斤均是。(舊制秤)

(八)運輸方法與運費及上海苧麻行銷地點

由九江運至上海，每捆運費雜費，約國幣三元二角，由漢口運往上海，每捆運費雜費以上皆是由江輪運載，惟應繳關稅路雖遠運費相仿，速附稅每捆約合國幣五角。

聚集上海之苧麻輸往國外者，以日本爲最多數，約占百分之九十，其他各國數極有限。

(九)夏布之買賣狀況

在上海方面，有夏布莊及客幫分莊，又漢口及九江除當地之夏布商店外，亦有上海放莊採辦，但年銷數逐減，放莊甚稀，然其種類特多，寬幅不一，正長不等，價格不同，至於當地之採辦與集散情形與苧麻相似，在上海之夏布商與洋商買賣，由夏布商直接，或由經紀人向客幫轉接各貨，備置樣本送交購買人選擇，論價談交，至交貨時，收貨人須先將樣本與原貨比較，並將每疋之寬幅丈尺（或重量）詳細驗視無錯，然後收貨付款，約十天期莊票，若遇同業買賣，則用一月期到期付款也。

中國建設

第五十卷 第六期 合刊

二十六年七月出版

錢幣革命之研究	歐陽敏
向五屆三中全會提案	梁寒操等
救國主要方法問答	劉冕執
能力本位制表解	劉子亞
錢幣革命 總理原訂辦法與劉冕執氏演進辦法對照表	劉子亞
爲錢幣革命案覆劉子任書	戴傳賢
爲錢幣革命主張答秦潤卿書	焦易堂
再爲錢幣革命主張答新聞報及益世報	焦易堂
與財政部孔部長書	焦易堂
錢幣革命之討論	劉子亞
一個偉大的救國主義	恨空
錢幣革命爲救濟國難之根本方法	劉冕執
答難馬君寅初	劉冕執
讀傅英偉君「異哉劉冕執先生之錢幣革命」之感想	徐耀
錢幣革命反對者之派別	周樹芬
廣東之商庫證	廣東全省經濟會議
廣州市鈔整理局試辦章程草案	湖南錢幣革命協進會

價目：全年連郵二元（外國加郵費三元）

零售每冊四角

發行所：南京西路中華書局建設協會

代售處：全國各大書局

國際貿易局商品叢書第一集

麻：
現已出版內容包括

麻之生產—交易—運輸—包裝等等，並附各種重要
單據格式調查詳確凡經營國際貿易及研究生產經濟
者均宜人手一編

定價國幣四角



試辦黃巖柑橘分級包裝報告書

上海商品檢驗局
植物病蟲害檢驗組

- 一、緒言
- 二、確定標準種系
- 三、分級標準
- 四、包裝標準
- 五、分級包裝之方法與機械
- 六、當地果農及市場之印象
- 七、結論

一 緒言

果品含有多量之維他命及果酸，有幫助消化增進健康之功效，是故歐美各國，莫不重視果品生產事業。我國自海通以還，漸亦知其重要，需要量因之激增，然中上人士，一方眩於舶來品之整潔美麗，一方惑於外國果商之宣傳，咸購食外國果品而棄國產果品。以橘類為例，有甯取美國之橙，而捨國產之橘者，據近年統計，每年輸入鮮果，達二百五十餘萬海關兩，乾果及罐頭果品達二百餘萬海關兩。扈漏至鉅，良可慨也。

本局於檢驗入口果品之餘，每多根觸，何以國產果品，非獨不能於國際市場佔一相當地位，反致國內市場，亦岌岌有將被侵奪之憂？其原因，雖錯綜複雜，而包裝不良，分級不善，亦為其重要因素。蓋果品原為半奢侈品性質，且為極易腐敗之商品，其銷售量並不完全基於品質之好惡，而於包裝之美麗，與夫果實之排列，整潔，勻度，色澤及運輸途中之安全程度等，均有重大之關係。美國有 The Package Sells the Fruit 一語，良非虛也。抑尤有進者，我國果品，品種混亂，病蟲太多，商人欺詐，包裝乏善，此種自暴自棄之行爲，在在足以造成外國禁止輸入之藉口。國內市場，亦因不敵外貨，漸有被奪之勢。本局有鑒及此，爰於二十五年夏起於局內增設果品分級室，從事研究果品之分級及改良包裝等工作，藉以釐訂分級及包裝之標準，促進產地之改良，蓋分級包裝，苟有一定之標準，則病蟲稍多之果，即無法出售，微有病蟲之果，價格降低，品質優劣之差，因分級而趨於分明，優良品質，不因混雜而湮沒，損腐亦可

因是減少，則果農自可發生改良品質之興趣，奸商作偽之私圖無所施其技矣。國內銷路類以暢達，國外輸出類以擴展。故水果分級改良包裝，為獎掖果農果商改進果業之有效政策，亦不謂過。

惟我國果品種類甚多，各有其分級包裝之標準。本局果品分級室成立倉卒，預措事項若經濟品種之調查，原有容器之研究等，均尚未齊備，同時並舉，勢所不能，故暫以比較耐藏銷路廣闊之柑橘為目標；第此事之推行，必須與產地園藝改良機關取得聯絡，方易實施。本年以浙江省農林改良場新創園藝場於產橘著名之黃巖縣，同樣認識分級包裝之重要，故最先與其合作試辦柑橘之分級包裝，藉作事業之發軔，爰於本年八月起與浙江省園藝場合設黃巖柑橘運銷辦事處，藉代農民運銷柑橘，而得研究分級包裝標準之便利，是項工作，現已告一段落，茲將辦理經過情形，撮要述之如下：

二 確定標準種系

果品貿易，自近世交通設備進步，包裝貯藏法改善以來，運輸之遠，供應時期之長，遠非昔比，故品種選擇，側重單純嚴謹；必其外表美觀，能耐運藏，且大量生產，價格適宜，符合中下層階級之購買力者，始能暢銷無阻。本局依據上述原則，選擇黃巖現栽柑橘品種，經認定早橘、本地早、與椶三者為最有栽培之價值。惟椶之栽培，歷史甚淺，產量不多，故本年研究分級包裝標準暫以早橘及本地早為限。又在同一品種之中，每因芽條變異關係，其品系甚為複雜者，即以早橘為例，有扁平者，有近於圓形者，有左右果肩相差甚大者，有果皮光滑而薄者，有皮粗糙而厚者，至少有六七品系，在此多數品系之中，其風味品質之優劣，各有不同，而與商品勻度及包裝定數，尤有關係，自非確定其中某一品系，專供繁殖之用，使其漸趨於單純不可，惟是項統一品種工作，屬於栽培技術範圍，尙望浙江省園藝場注意及之。

三 級分標準

黃巖輸出柑橘，以裝箱運滬者較為進步，箱面印有「特別提揀底面一色」等字樣，但此種分級方法過於簡陋，既無一定標準，又

喜以劣果掩藏於優果之下，欺朦顧客，墮失市場信用，實屬自暴自棄之行爲，本年度暫定辦法，先依果實之品質分爲特等、頭等、層果三等，復依果實大小，分爲梅、蘭、竹、菊四級，其標準如下：

特等 屬於此等之柑橘應具備下列條件：

- 一、形態整齊，具品種之應有特徵；
 - 二、果肉成熟充實；
 - 三、果皮平滑光澤，顏色濃厚均勻。
- 屬於此等之柑橘，應具備下列條件：

- 一、品種確實，但形態可稍爲不正；
- 二、果肉成熟充實；
- 三、果皮稍粗厚，但無腫爛痕跡；色澤可稍輕淡，但不能超過全果四〇%；
- 四、無腐敗切傷潰爛乾縮或沾污之痕跡；
- 五、無因癩蝨、枝刺、各種昆蟲病菌、及其他任何方法所致足以嚴重影響果實外形或風味之傷害者。（暫定微帶病蟲斑痕者，不得超過全箱三〇%）

層果 不合特等或頭等所開列之條件，或果實直徑較菊級爲小者，概列作層果，不再以大小分級。

級稱

該級早橘之最小直徑

梅

$$\frac{2}{8} \text{吋}$$

該級本地早之最小直徑

$$\frac{2}{4} \text{吋}$$

蘭

$$\frac{3}{8} \text{吋}$$

$$\frac{2}{8} \text{吋}$$

竹

$$\frac{2}{8} \text{吋}$$

$$\frac{2}{8} \text{吋}$$

菊

$$\frac{2}{8} \text{吋}$$

$$\frac{1}{8} \text{吋}$$

上述分級標準，除因同直徑之果實高低恆有差別，致包裝時發生困難外，尙稱適用。此種高低懸殊之現象，皆因同一品種中品

系尙多，可知前述之統一品系工作，實有早日完成之必要也。

本年就三一、五一六斤中，早橘爲一七、八四三斤，本地早爲一三、六七三斤，共成五百十五箱，其分級結果，早橘特等僅佔百分之三·八二，頭等佔百分之五六·七三，屑果佔百分之三九·四五。本地早特等佔百分之一〇·六五，頭等佔百分之七四·四七，屑果佔百分之一四·八八。大概因本地早抵抗病蟲力較強，故等級高而屑果少。茲將等級分配表列如下：

本地早	早橘	品級等		備
		種	等	
2.45%	0%	梅	特	屑
4.94%	0.84%	蘭	等	
3.18%	1.96%	竹	頭	
0.08%	1.02%	菊	等	
4.04%	0.86%	梅		
24.61%	9.49%	蘭		
37.44%	24.75%	竹		
8.38%	21.63%	菊		
14.88%	39.45%	果		
		備		

梅級多帶有厚皮或硬瘻等之劣點果形雖大風味不佳
 蘭竹二級共占70.7%爲最大多數，風味亦以該二級爲最佳，又有少數之果其直徑在10 $\frac{3}{8}$ 吋以上亦列於梅級之內。

四 包裝標準

黃巖柑橘包裝原有竹篾、竹籬、木箱及竹筵數種，其中以木箱較爲進步，內裝果實亦較優良，然去合理化之程度尙遠。所謂合理化，一須安全，使果實在箱內不致因擠壓而破傷，運送途中，不致因振盪而腐損；二須美觀，使消費者無形中發生好感；三須經濟，使材料費用低廉，內容果實便於消費者之購買。茲將本年度在黃巖試用之包裝標準，分容器、排列、包紙、裝璜各節，臚列於次：

容器，原擬採取美國橘類包裝之標準半箱式 (Half Box) 但容量不大，件數自多，裝卸費用因以增加；木箱容量固大，亦足提加

成本不甚合算。故爲折中計，務求與該地原有木箱之容量相差不遠，決定採用松板製成之木箱，長27 $\frac{1}{8}$ 吋，寬12 $\frac{3}{8}$ 吋，高8


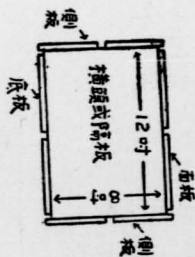
4吋，容積爲2410.625立方吋，用隔板分隔爲二，使箱豎立時橘果不致積壓過甚。箱之面底二部係由底板或面板二塊合成，各

有 2 吋之裂縫三條。箱之左右兩側，各由側板二塊合成，中留 1 吋之裂縫一條。側板及面底板均厚 2 吋，橫頭及隔板厚 1 吋。木箱概由當地木匠承造，每個價二角七分五厘。當地木匠技藝不精，故或長或短，或大或小，每不能符合規定標準。凡長短相差不過 3 吋以內，厚薄相差不過 1/16 吋以內者，暫皆予以通融。此項木箱與舊式相較，其不同之點有三：(一)容積與舊式相等，而高度較遜，且中有隔板，可減少積壓之弊；(二)裂縫較多，故較舊式為通空氣；(三)尺寸較舊式準確，試用結果尚稱滿意，惟裂縫稍多而寬，面底板及側板尚嫌太薄，仍待改善也。

側面圖



正面圖



拆列 舊式橘箱，因其大小不一，故無一定排列方式，惟以填滿全箱為能事。普通箱面之果，比較整齊大形，愈近下層則劣果小果愈多，零買商開箱之後，必須自行選別分類出賣。在開箱之前，不知箱內顆數多少，以估算盈餘虧耗，復時有受欺之虞，殊為不便。本年試辦之排列法，如各級有一定之個數及排列方式，其詳細情形如下：

級別

每箱裝橘個數

早橘每箱個數

本地早每箱個數

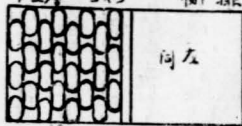
菊竹蘭梅

各級之排列方式如下圖

一七六
二一〇
二五六
三三〇

一九二
二五六
三一六
四七四

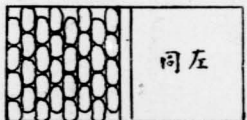
早橘 梅級
直徑 $2\frac{3}{4}$ 3X3 對角
三層半 176個
下三層 3X3 側排



面層半層 4X4 平排



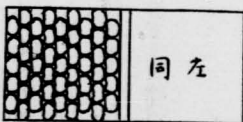
早橘 菊級
直徑 2' 4X4 對角
四層側排 320個



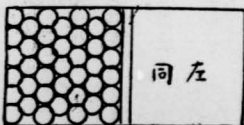
本地早 梅級
直徑 $2\frac{1}{2}$ 3X3 對角
四層側排 192個

(排列照早橘梅級下三層)

本地早 菊級
直徑 $1\frac{3}{4}$ 6X5 對角
四層半 474個
下四層 6X5 側排



面層半層 6X5 平排



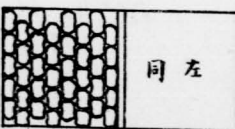
早橘 菊級
直徑 $2\frac{1}{2}$ 4X3 對角
三層半 210個
下三層 4X3 側排



面層半層 4X3 平排

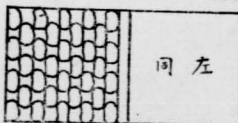


早橘 竹級
直徑 $2\frac{1}{4}$ 4X4 對角
四層側排 216個



本地早 菊級
直徑 $2\frac{1}{4}$ 4X4 對角
四層側排 216個
(排列照早橘竹級排法)

本地早 竹級
直徑 2' 4X3 對角
五層側排 316個



包紙 果實包紙，既可減少水分蒸發，防止病菌傳播，復可增加美觀，附印宣傳字句，故先進各國，甚為重視。黃巖輸出柑橘，向不知用包紙，本屆試辦，因早橘價格過低，未用包紙，本地早則用瑞典產之考貝紙為包紙，既非國產，且價值不廉，尙待另尋代替品。又包紙上所印圖案，有關消費者迎拒心理，須慎為繪擇。本屆試用之圖案如下，但未標明黃巖柑橘運銷辦事處字樣為一缺點，因市場買賣，仍多以每個果實為單位，故頗易引起誤會也。



天 科 商 準

保 證 品 質 最 為 優 良

無 病 斑 蟲 跡 味 美 清 涼 合 於 衛 生

裝璜 容器外之裝璜，為最先接觸消費者眼簾之事物，能激起消費者之購買慾望，故不容忽視。本屆試辦所用裝璜如下，試用結果，覺圖案尙欠美觀，仍待改善，惟箱外標明品種等級個數，使購買者便利不少。

五 分級包裝之方法與機械

水果容易萎縮腐敗，不若稻、麥、棉等，可以製成固定標本，隨時用以比較，故須訓練工人，利用目力選剔。惟用手揀選，耗時過多，故應用仿造之圓筒形分級機，惟不甚迅速而已。包裝工人，概戴手套，以免損傷果實，釘箱在自製之壓箱架上行之，以減少果

實之振動。

分級包裝費用，約計每箱五分，較舊式六分，不相上下，惟包紙費用每箱須一角餘，並未計算在內（附比較表）。此次試辦之分級包裝方法，僅利用極簡單之機械，故手續仍未能敏捷，且每種程序，不相連續，輾轉搬動，不免損傷，將來在可能範圍內，當力求其機械化。

附運銷辦事處包裝費用與舊式包裝費用比較表

	運銷處包裝費用		舊式包裝費用
	早 桶	本地 早	
木箱	○·二七五元	○·二七五元	○·二五〇元
結縛材料	○·〇一〇	○·〇一〇	○·〇一〇
印刷品	○·〇二〇	○·〇二〇	○·〇〇五
包紙		○·一八〇	
人工	○·〇九三	○·一〇〇	○·〇六〇
填充用紙			○·〇〇三
釘			○·〇〇三
共計	○·三九八	○·五八五	○·三三三

六 當地果農及市場之印象

此次試辦之結果，當地果農及京滬各地市場之印象，均尚佳良，惟運銷辦事處因時間關係，準備工作未能充分。且橘貨來源不多，銷售機構未能切實聯絡，不得不將原定計劃，範圍縮小，運銷數量，自三千箱減至五百餘箱。

運銷辦事處雖與農民約定保證，遇有虧損時予以售予行販同等之價格，遇有盈餘時，則其利益概歸農民，但一般果農，因忱於

以往官廳之威嚴，均不敢與運銷辦事處接近，致收貨時不無相當困難。今於結束後幸而略能盈餘一百餘元，各戶按其分級結果之好壞，尚擬分百分之二至百分之七之餘利，則下年度之進行，想可順利不少也。

此次運銷情形，以上海爲最多，南京次之，杭州最少，又自上海轉往天津各處者亦有五十餘箱，惟上海方面，最初由果行代銷者，因受齊橘商之壓迫，均未能得相當價格，故以後數批，不得不直接銷與各大水果舖及合作社。各方對於包裝及分級之方法，均認爲滿意，間有少數分級大小未能十分準確，皆因機械欠於精確所致。特因選果時屑果淘汰過多，成本較一般爲高，尙不能十分暢銷耳。

七 結論

我國對於水果分級及包裝方法，向取放任主義，其流弊至夥，即業中人亦不能知其詳細，反觀先進諸國，對於各種果品之分級標準，與包裝方法，皆由中央政府或地方政府頒布法規，詳爲規定，並施行產地檢驗，嚴厲執行，此種制度，我國亟應做行。此次在黃巖試辦，僅係研究性質，俾作規定標準之準備，故現行辦法，不能作爲定案，且我國現有水果，品系紛亂，而病蟲爲害之烈，尤其嚴重，積弊既深，欲圖改進，決非一蹴可幾。故各種分級標準，自當隨產地之改良工作而逐漸提高，須假以時日，方能與先進諸國，並駕齊驅。惟分級及改良包裝，祇爲販賣過程中之一階段，雖因此能使商品標準化，賣者買者，兩得其利。但關於品種及栽培技術之改良，如淘汰劣種，運用適當肥料，防治病蟲，修枝摘果等應行改進之事項甚多，有賴於產地政府及農業機關之切實指導矣。此外若實行產地檢驗，能逐漸提高果實品質，而於販賣機構之調整，運輸設備之改善，可以減輕運銷費用；鮮果之貯藏，與不合標準果實之加工，可以延長供給時期，總之，改進果品生產專業之工作，頭緒紛繁，須待各方面之共同努力，方能收推進之實效也。

新書介紹

中國棉業經濟研究會主編

棉業經濟叢書第一種

棉花貿易學

我國唯一研究棉花貿易之書籍

本書四大特點：

內容豐富

材料新穎

議論精闢

附錄完備

全書凡二十萬餘言

實價國幣八角(寄費一角五分)

內容一覽

棉花貿易之意義

世界棉花市場

棉花初步市場

英國利物浦之棉花市場

中外棉花現貨之買賣

各國棉花交易所

上海華商紗布交易所之詳情

棉業金融之週轉

市場消息及產銷統計

政府對於棉花產銷之統制

棉花之檢驗與分級

棉花貿易之原理

研究棉業經濟學者

從事棉花貿易者

經營棉花期貨買賣者

棉花育種改進棉產者

服務棉花檢驗機關者

關心中外棉業情形者

均宜購備一冊

之良好參攷書

總發行處：中國棉業經濟研究會

上海九江路一一三號大陸大樓六一〇號



雞的雜交試驗與改良中國雞種之方向

章乃煥

一 引言

改良中國雞種，叫得已經很久了；但肯埋頭去作育種和改良試驗的似乎還並不多見。就環境說：中國已有好多大學設有種雞場，不但有錢，而且有教授有研究者，照理他們是應該做這方面的工作的了，可是事實上不是這樣，所以改良中國雞種，直到現在，畢竟還是一句口號，這是使人非常可惜的。

有人說美國的來克抗雞 (Singlecomb Leghorn) 很好，中國應該把雜種雞淘汰而養來克抗雞。自然，這主張我們不能說它錯誤，因為來克抗雞產卵確實非常好。但於現階段的中國農村環境却又非常地不合適，因為在管理上用中國的舊方法是不會有好結果的，同時中國人一般的特性是喜歡拿新的東西去適應舊的，不願把舊的拋掉而去迎新的，因此近年來也頗

有人出來打官話，說是來克抗雞倒處碰壁。其實呢，他們所養的來克抗，種既不好，而且管理方法依舊中國式，不碰壁又怎樣呢？

也有人說，來克抗雞產卵雖多，但抵抗疾病的力量不及中國雜種雞，所以主張養身體較為健壯一點的洛克雞 (Plymouth Rocks) 和米諾加雞 (Minouae)。可是洛克和米諾加雞雖好，到了農村裏，也是照樣碰壁，因為飼養方法始終一樣，我們應該明白：在不合科學的管理之下，養雞必定是沒有好結果的。同時各種雞對於疾病的抵抗力之大小，完全可由環境去決定。要不然一種雞在驟然變換的環境不生活，亦自有不同的結果。

所以說要改良中國雞種，第一是管理方法問題，第二是雞種問題。澈底一點做，那只有絕對不養雜種雞（中國雞）。澈底

的改變飼養方法以及養雞的性質，我們一定可以說，成績是會有的。可以給我們參考的例子頗多，如丹麥、蘇聯、以及日本之關東州，和我國之青島的一部份農村，皆有很大的成功。不過在現階段的中國是否能如此澈底的去，和農民是否需要這樣做，尚有問題，因為中國農村可做的事情實在太多，一時在這些小地方也有不及兼顧的情勢。

在不能改養純種雞而又感雜種雞產卵能力薄弱的現在，有一種方法可以補救這缺陷，那就是改良蕃殖 (Grading)。運用改良法的結果，可以使雜種雞增高生活力和產卵力。立達學園農場種雞場對於此種試驗，已有相當的結果，後面就想把雜交試驗的方法以及在家禽育種學上的根據和試驗的結果，分項作簡略之敘述，以供社會之參考。

II 雜種繁殖 Cross Breeding

用兩個不同種不同族的雞交配，就是雜種蕃殖。它唯一的目的在求得某種特性的新聯合，也就是說，是在求得新種的產生。從具有某種特性的雞種內選出雄雞，又從另一種具有某種特性的雞種內選出雌雞，使他們交配。假如在雜交的子代內，發見特性的連合，那就產生新種了！不過雜交的子代却每不能用

作繁殖之用，因為他們的第二代，在許多特性上都顯現着種種混雜的形態。在育種工作中對於特性多的工作特感困難，所以一問育種的人，他們的目的就在第二代完結，這是雜種繁殖的最大缺陷。不過它也有非常的好處，現在我們所注意的就在這方面。

一、增高孵卵率 據 Lill 氏研究，雜種繁殖，其孵化率必形增高，原因是在雜交的胚胎內，不純的因基 Gene 和優性因基比他們的純種父母多。雜交胚胎在不純的境況，就是增進孵化的動力。我們自己試驗的結果，也覺得雜種卵的孵卵成績確比一般來克抗和洛克等為佳。

二、加高雞的生活力 據 Dinnon 氏研究，雜交雞的生活力也是比他們的父母為高，其理由與孵卵率之增高相同。他們的不純因基的組織，比純種雞要多發生一些良好的影響。

三、滋長率的增高 雜種繁殖在雞的滋長率上也有顯明增加，據 Viter (1930) Waeger (1931) 所得的結果，他們說雞的體重，多半由所孵的蛋來決定，同重量的蛋，雜交的雞同純種一樣，但雜交却比純種有一個加速的滋長率，此種趨向一直可保持至十二星期之久。又據我們自己的經驗，雜交雞

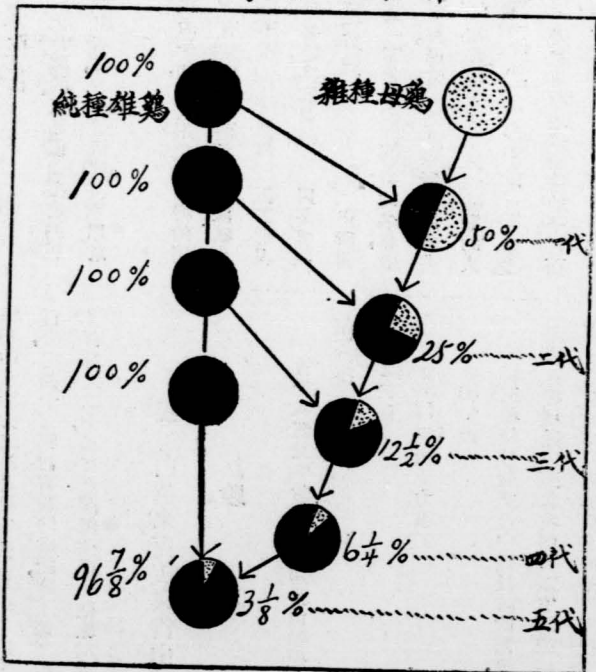
此種特性的出現非常明顯，不過到成長的時候，却又同純種一樣。

四、增進產卵能力
Waren (一九

三〇) 氏用白色萊克抗和魯島紅雞雜交，結果，雜種蕃殖的雞生產比純種多，又據我們自己的經驗，用白色萊克抗和肖山雞雜交的結果，雜種雞的產卵力比他的母親的為增高百分之四十，但假使用多產的母雞和寡產系統內的雄雞交配，

其結果不但沒有增加產卵力的希望，而且將見其急速的減退，改變其特性。

改良法圖解



雜種繁殖最顯著的影響，就是增進因基的不純境况，使優性因基發生良好的效果。多次的試驗可以證實此種蕃殖方法

確有上述的許多好處，不久之前我們就應用此種原理，對於中國雞進行改良法 Grading 蕃殖試驗，獲得相當結果。

III 改良法 Grading

簡單的說：用優良的純種雄雞和雜種的雌雞交配，生出來

雞的雜交試驗與改良中國雞種之路向

的子孫，又和他們的父親交配，這種一代一代的下去，使雜種的特性一點一點的減少，純種的特性逐漸的加多，以期達到多產的目的，這樣的一種繁殖方式，就是改良法。

用改良法進行育種是比較化時間的，因為假如要達到純種的目的，那非有五年以上的時間不行，下面這個圖，很可以幫助我們理解：

上圖的百分數，代表每一代的子孫，由父系純種所得的因基之成分比例。譬如說雜種卵含有 $\frac{1}{2}$ 因基，而發育的雜種與純種 $\frac{1}{2}$ 在外觀上不能區別，是則因 $\frac{1}{2}$ 因基較 $\frac{1}{2}$ 因基似具有強力，而能表現於外，而不能，普通我們就稱 $\frac{1}{2}$ 因基為「優性」(Dominant)， $\frac{1}{2}$ 則稱為「劣性」(Recessive)。但所謂「優性」的意思，是用來表示某一對特殊因基特徵的名稱，並非可迭作育種的幾個個體的名稱。尋常一對父母所含的因基，有某幾種在牠體內為「優性」，某幾種因基為劣性。養雞的人對帶有幾種優性因基的雞，稱為「優種」(Prepotent Breeder)。用改良法就是把幾種「優性」因基逐漸地傳給他的子代，而達到目的。

改良法也可說是一種最便利最廉價的蕃殖方法，我們祇要購買少數優良純種雄雞和雜種母雞交配，在第一代即可得

到較可觀的，收穫三數年後與雜種，相較即呈現其成績之優異。用此種方法推廣於農村，雖然還談不到育種，但要把現有的雜種雞的產卵力提高，是非常容易的。不說它可以增進產卵力百分之四十（我們實驗的成績，詳下節）就說它普遍地增進了百分之二十，那在全國總生產上觀察，就顯得非常巨大了！

四 白色來克抗與肖山雜種雞之雜交

試驗

首先我們說明為什麼選用肖山雜種母雞，一般我們知道紹興雞是有名的，它的特性是：

- 1 肉味美
 - 2 抵抗疾病能力強
 - 3 善於產卵
- 這三種特性頗適合中國農村的需要，但所謂「善於產卵」是指在雜種雞內而言，我們希望它能把「肉味美」「抵抗力強」這兩種特性遺傳給它的子代，而把牠們的劣性汰除：
- 1 有巢念
 - 2 產卵少

3 低冠（與來克抗比，一般是欠美觀了。）

肖山鷄是從浙江紹興一帶的農村中選來的，她們的外部形態為：羽毛黃色，冠低，腳穿禪。我們就用這種雜種母鷄和白色

來克抗交配其顯現於第一代之形態如左：

1 羽毛變白頸部稍帶黃色。

2 腳仍有毛，但毛已白色。

3 寇增大，但仍不及來克抗。

4 產卵能力增高。

5 巢念大半斷除。（百分之九十八已無）

6 抵抗疾病力強。（在來抗同樣環境下管理，來克抗之死

亡率為百分之五，而雜交則為百分之二弱。）

7 卵色變白，微帶黃色。

這次雜交的結果使我們非常滿意，因為肖山鷄劣性完全汰除，而來克抗最重要的優性「產卵多」却充分的即表現於第一代，茲將一代雜種之一羣產卵記錄列表於后：

腳號	十一月	十二月	一月	二月	三月	四月	五月	六月	七月	八月	九月	十月	總數
四〇一	三	一	二	一	二	二	一	〇	一	二	二	二	一五
四〇二	四	二	三	二	三	三	二	一	二	三	三	三	一八
四〇三	一	一	一	一	一	一	一	一	一	一	一	一	一四
四〇四	四	三	三	三	三	三	三	三	三	三	三	三	一四
四〇五	一	一	一	一	一	一	一	一	一	一	一	一	一四
四〇六	一	一	一	一	一	一	一	一	一	一	一	一	一四
四〇七	一	一	一	一	一	一	一	一	一	一	一	一	一四
四〇八	一	一	一	一	一	一	一	一	一	一	一	一	一四
四〇九	一	一	一	一	一	一	一	一	一	一	一	一	一四
四一〇	一	一	一	一	一	一	一	一	一	一	一	一	一四
四一一	一	一	一	一	一	一	一	一	一	一	一	一	一四
四一二	一	一	一	一	一	一	一	一	一	一	一	一	一四
四一三	一	一	一	一	一	一	一	一	一	一	一	一	一四
四一四	一	一	一	一	一	一	一	一	一	一	一	一	一四
四一五	一	一	一	一	一	一	一	一	一	一	一	一	一四
四一六	一	一	一	一	一	一	一	一	一	一	一	一	一四
四一七	一	一	一	一	一	一	一	一	一	一	一	一	一四
四一八	一	一	一	一	一	一	一	一	一	一	一	一	一四
平均產卵數	三	一	二	一	二	二	一	〇	一	二	二	二	一七
最低產卵數	一	一	一	一	一	一	一	一	一	一	一	一	一四
最高產卵數	四	二	三	二	三	三	二	一	二	三	三	三	一八

（此表來自立達學園農場種鷄場）

鷄的雜交試驗與改良中國鷄種之路向

讀右表即可知雜交一代底產卵成績之優異，若與其母親（肖山雞）比，則高百分之二五，若與其父比，亦未見若何低下。茲給一圖如左，以資比較：

第一代所顯

示我們的成績約如上述，確實證明用改良法繁殖，在極順利的工作中即可獲得相當好果，而且推廣方法亦至簡便而易於實行。現在我們除繼續試配第二代外，更準備積極推廣。

萊克抗蕭山雜交一代之產卵百分比比較表



農民們並沒有注意到這方面，也決不會在雞身上打算盤，什麼多生幾個蛋可以多賺幾塊錢，那是滿不在乎的。不過中國農村

是一天天的貧困起來，農民們的耕地一天天的縮小着，提倡養雞副業，非常切要，因為養雞不但適合農村環境，而且極合適於農民的家庭，男的或健壯到田間去了，剩下來的，或是老的小的，就可以做這些輕易的生產工作。我們

五 推廣方法

養雞推廣工作，一般知道是不容易做的，因為養雞小事情。

推廣的目的 一為改良雜種雞，增高生產率，一為汰除雜種雞，創造新品種。因此

推廣的方法 也可分兩種：

甲種推廣法：由農民組織養雞組合，建築聯合鷄舍或鷄場。飼養雜種雞，並用改良法進行育種工作。此種組合亦可名為養雞生產合作社，向農業金融機關貸款，直接受政府指導，並以組合為單位更組大聯合，在順養及產銷上謀共同進展。用這種方法推廣的，而且已獲成功的有日本愛知縣等處，現在愛知縣已誇號為「養雞王國」。事實上該縣為新興養雞事業之萌芽地，至今各處皆有養雞聯合，養雞不但是副業而且是一種職業了！

乙種推廣法：用政治力量通令掃除雜種雄雞掉換純種優良雄雞，並限制小雞販賣，雜種雄雞，一面由政府組野卵場，供應雜雞，或收集雜種（雜交者）卵代為孵化。同時政府再設獎勵，高價購買產卵優良母雞，以促其對於進種工作之注意。而收得廣大之效果。

要做這種推廣工作，自然須有相當準備，才可頭頭是道，進行順利。

推廣的準備 照理應先設：

一、中央種鷄場 供應並指導全國著鷄事業，但現在實業部已有種畜場，亦可負此任務，但規模當嫌太小，須積極擴展。

鷄的雜交試驗與改良中國鷄種之方向

二、省會種鷄場 供應各縣種雞，指導飼養方法及產銷事宜，在現勢下，似可由建設廳直接設立。

三、縣立種鷄場 直接指導農民養雞並進行育種之推廣工作，為農民之一完全養雞顧問。

四、指定已有相當規模之鷄場 共同推廣或供應種雞，尤以各農學校之鷄場應準對中國社會情形與需要，極力開拓。

假如我們能有這樣廣大的幾乎是總動員的準備，推廣工作之進行是一點不難的了！再論推廣步驟如左：

一、準備大批純種優良雄雞。

二、通令農民掉換雜種雄雞。

三、指導配種及野卵育雛工作。

四、組鮮蛋運銷合作社。

五、開養雞比賽會。

六、收買產卵多之母雞。

七、設鷄場代孵小雞。

八、設家禽衛生事務所，治療鷄病及預防急性傳染病，如注射血清等。

九、設鷄飼料，商店，低價供給科學飼料。

養場工作能如此步步進行，一定有好結果的，有利國計民

生這些我們也不說了！

附養鷄資本最低限度預算書，以供參考：

所謂最低限度，可有兩種說法：

一、最少能養活自己（指養雞勞動者，能如此，養雞不僅是

副業，而是正業了。）

二、有較可觀的收入（譬如說得上可以算是副業。）

依照上面兩個原則，再定幾條條件，然後再作預算。

- 一、養來抗雞鷄五十羽
 - 二、每羽年產鮮蛋二百枚
 - 三、每枚鮮蛋價值三分
 - 四、飼養羽數不滿百羽不作正業觀
 - 五、能採用科學管理
- 依照上列條件作預算於後

一、創業費

- 鷄舍(竹籬泥牆) 三〇、〇〇元
- 鷄具(飲水器) 五、〇〇
- 用具(柴刀竹籃扁担等) 一〇、〇〇
- 老母鷄(孵化育雛用) 七、〇〇
- 飼料(小鷄破壳至產卵) 五〇、〇〇
- 人工(半年算六月) 三〇、〇〇
- 雞蛋(二十打) 四〇、〇〇
- 掃園 一〇、〇〇
- 雜耗 五、〇〇
- 共計 一八七、〇〇

二、經常收支一般

第一款 收入 三〇六、〇〇元

第一節 鷄且 三〇〇、〇〇元

(每羽年產二〇〇枚，五〇羽年中共得一萬枚，每枚以三分計如上數)

第二節 鷄肥 六、〇〇

(每月二担，年中共得二十四担)

第二款 支出 一八〇、〇〇元

第一節 飼料 一〇〇、〇〇

(五〇羽，每羽二元計)

第二節 雜耗 二〇、〇〇

(稻草石灰等)

第三節 人工(半年人算) 六〇、〇〇

益： 一二六、〇〇元

這裏可以發生問題的約有三個：

一、蛋價 一個蛋是否能值三分錢。有些地方是會成問題的。但在二十萬人口以上的都市，決無問題，十萬人口的都市也有相當可能性。

二、產卵能力 一只來抗鷄要使她年產二百枚如，無相當技術和優等種鷄，也不很容易。但是也非常可能，唯一的辦法是嚴格淘汰。

三、飼料消耗 一只鷄每年吃去二塊錢，不能說多。但我們如過能應用當地廉價飼料，在收益上當更有可觀。

(此預算書曾發表於作者主編之現代農村週刊 附白)

父親來克亨 ←



雞的雜交試驗與改良中國雞種之方向

母親蕭山雞 →



雜交一代(圖中雄雞係來克抗) ←



要	問	農	介
籍	題	村	紹

馮和法編著

中國農村經濟資料

(再版)

二十三開本 二一八〇頁
實價 四元八角

本書收集材料，不下百種，莫不新穎精湛，且非輕易所能得，編制條理，至為清楚醒目，附有詳細索引，查閱極便。出版以後，學術界推崇備至，各學校各機關及研究中國經濟者，得此一書，勝購其他參考書百種。

中國農村經濟論

二十三開本 四〇〇頁
實價 一元五角

本書為「中國農村經濟資料」之姊妹篇，完全側重與理論的介紹。所選論文十五篇，為數年來中國農村經濟研究精髓之所在。書分上下兩部份，前部份側重一般理論，論後半部則偏於中國情形，讀此一書，對於農村經濟之基本理論，不難瞭然。

農村社會學大綱

(四版)

二十三開本 五二〇頁 實價 二元二角

本書出版於三年前，各大學及農業專門學校採作課本者極多，內容精湛，為年來農村社會研究方面不可多得之佳構。今已四版，改訂之處達三分之二以上，內容煥然一新，與舊版截然不同，已購舊版者，更有一讀改訂本之必要。

社會學問題與題

本書條理清晰，新理論精確，非市上同類書籍所可比擬，便於初學，各校採作課本更為適用。
一元二角

上海黎明書局出版

(四馬路中市)



貿易介紹

國際貿易局
指導處 發表

最近國外需要之國產品

本局為提倡直接對外貿易起見，竭力扶助生產商人直接與外國商家談判，以期逐漸增進我國商人對外直接貿易之經驗，而減少向來由被動貿易所生之弊害。凡屬國產貨品，本局無不樂為之助，是以中外進出口商家，紛函本局請求介紹。惟本局為貫徹培養商人直接對外貿易之基礎起見，僅負介紹及指導之責，對於交易條件、付款交貨、運輸、納稅等等，均由進出口商雙方直接商洽，以資磨練。茲將最近國外需要之國產品，列之於左，各出口商如欲經營者，可函請本局指導處介紹：

一、花生、茶葉 法國 Paul Iansade, 6 Rue

Dejean, Marseille 擬辦花生、小珠茶、及秀眉茶、請介紹出口行。

二、毛毯 印度 G. L. Gupta & Co., 20/36

Chowk, Benares City 擬辦毛地毯請介紹廠商。

三、豆油、花生油、椰子油等 美國 John

P. Bosch, 1123 Broad-Way, New York 擬在美國古巴中

南美市場推銷豆油、花生油、椰子油等，如各油廠商有意在上列

各地聘請代理商者請函洽。

四、襪、帽、及紡織品等 西非洲 O & S.

Trading Co., P. O. Box 153, Lagos, Nigeria, W. Africa

擬辦襪類帽類汗衫襯衫領帶及紡織品等請出口行寄樣。

五、五梧子 荷蘭 Bontelje & Co's Import &

Export Ltd., Amsterdam 擬辦五梧子請告出口行開價寄樣。

六、光學器具 比國 Dr. Ing. Ed. Thiliges, 112

Boulevard Lambertoni, Brussels 擬採辦中國光學器具推

銷於比國羅森堡及比屬剛果各地請告廠商開價寄樣。

七、地毯 瑞士 Rheinbruncke A. G., Greifengasse

24, Basel, Switzerland 擬辦地毯。

八、大豆種、水仙花根 印度 Sutton & So-

ns Ltd., 13D russell street, Calcutta 擬辦大豆種子及水仙

花根請介紹殷實商。

九、各種苗木 美國 Miller Gardens, 7600

Lausdowne Avenue, Orlando, Florida 擬辦各種苗木。

十、鎢砂、鎢粉 法國 Paul Dahl, 24 Ornel

Du President Carnot, Saint-Cloud 擬辦鎢砂鎢粉。

十一、桂皮 芬蘭 V. W. Heimonen, Helsinki,

15)-Roberinkatu 16, Finland 擬採辦桂皮。

十二、代銷商品 美國 A. I. Kaufman & Co.,

99 Hudson Street, New York 願代中國商行採辦或銷售

商品。

十三、電器 紐絲綸 The Electric Lamp House

Ltd., 27 Manner Street, Wellington, C. I., N. Z. 擬辦手

電筒、電器及無線電器請介紹廠商。

十四、手工品、製造品 紐絲綸 E. Ellidtt

& Co., Tasman Building, Anzac Avenue, Auckland, N. Z

擬辦中國手工品及製造品。

十五、香料、藥材、化學品等 美國 Geo

Fre W. Cole & Co., Inc., 82 Wall Street, New York 經營

椰子、咖啡、可可、荳、香料、蜂蠟、椰子乾、無花果、藥材及化學品等擬

代表中國商行在美推銷商品。



檢政消息

實業部上海商品檢驗局發表

▲愛禮司洋行等請對化學肥料免予重驗

德商愛禮司洋行，英商卜內門公司等，前以該商等在江浙兩省肥料之銷售，頗多阻礙，特具呈本局，請轉呈實業部，咨照江浙兩省政府，對於化學肥料，免予重驗，俾利運銷，即經代為轉呈，旋奉指令，此案業據該商等呈到部，當以「查浙江省化學肥料管理規則第四條之規定，係對於業經檢驗合格之人造肥料運銷該省者，予以查對，並非重加檢驗。至其查對手續，如果實有稽延時日情事，擬請變通之處，可由該商等呈呈江浙兩省政府轉飭辦理。所請轉咨免予重行檢驗一節，應無庸議。」等語，批示在案。合行令仰知照，此令。業經本局函致該公司等知照矣。

▲內銷棉花檢驗自七月一日起停辦

實業部令上海、漢口、青島、天津四商品檢驗局，各該局所辦

棉花檢驗，其中屬於國內運銷部份，應自二十六年七月一日起，概行停止檢驗。又寧波、濟南、沙市三檢驗分處，應同時暫行停辦。原令云：查本部商品檢驗局及其分處，所辦內銷棉花檢驗工作，定自二十六年七月一日起，概行停止檢驗，統由取締棉花攪水攪雜實施機關主持辦理一案，前經呈奉行政院核准，並與全國經濟委員會商妥各在案。上海、漢口、青島、天津四商品檢驗局所辦棉花檢驗，其中屬於國內運銷部份，應即如期停止。又寧波、濟南、沙市三檢驗分處，應即自二十六年七月一日起暫行停辦，除分令並令派上海商品檢驗局技正兼國產檢驗委員會棉花檢驗監理處處長即原任中央棉花攪水攪雜取締所副所長葉元鼎，迅與各該地執行取締機關，妥商接替手續外，合行令仰遵照，此令。

▲果品產地檢驗監理處成立

實業部國產檢驗委員會，前奉部令派上海商品檢驗局技

正張景歐兼該會果品產地檢驗監理處處長，本部專員周士禮兼該處副處長，國產檢驗委員會奉令後，經即函達張處長周副處長查照。茲悉該處遵於五月十四日啓用關防，開始辦公。照錄部分公布之果品產地檢驗規程及監理處暫行章程如左：

▲實業部果品產地檢驗規程

第一條 果品產地檢驗，於每年果品上市期間施行，其施行區域，由實業部定之。

第二條 果品產地檢驗標準另定之。

第三條 果品產地檢驗，由實業部國產檢驗委員會果品產地檢驗監理處，就核定施行區域，分別酌設辦事處執行之。

第四條 檢驗合格之果品，由各產區果品產地檢驗辦事處，發給合格證書，方得運銷。

第五條 凡已經產地檢驗合格之果品，輸出國外時，應檢同原領產地檢驗合格證書，報請輸出口岸實業部商品檢驗局，依法驗發出口證書。

第六條 果品產地檢驗發現有重要病蟲害，監理處應會同地方主管官署，共同設法防除，並通知各商品檢驗局注意。各商品檢驗局如發現有前項病蟲

害時，並應隨時通知監理處，轉飭各關係產區辦事處，設法防治之。

第七條 果品產地檢驗不收任何費用。

第八條 果品產地檢驗辦事處於必要時，得辦理各該地之果品行商調查登記，其辦法另定之。

第九條 本規程施行細則另定之。

第十條 本規程自公布日施行。

▲實業部國產檢驗委員會果品產地檢驗監理處暫行章程

第一條 實業部國產檢驗委員會（以下簡稱委員會）為監理果品產地檢驗，設果品產地檢驗監理處（以下簡稱監理處）於上海，並得呈准實業部，於各果品重要產區及運輸集中地點，酌設辦事處，執行檢驗事務。

第二條 監理處掌左列事項：

（一）關於果品產地檢驗之設計實施及督察事項。

（二）關於果品分級包裝之指導及取締事項。

（三）關於果品貯藏運輸方法之研究指導宣傳

事項。

(四) 關於果品產地檢驗技術人員之訓練及管

理事項。

(五) 關於果品產銷方法之宣傳改良事項。

(六) 關於果品產銷之調查事項。

第三條

監理處設處長一人，商承委員會，綜理全處事務，並監督所屬職員，副處長一人，補助處長，辦理處務，處長副處長，均由委員會呈請實業部派充之。

第四條

監理處設技術員四人至二十人，事務員二人至八人，分別承辦處內事務，均由監理處遴請委員會轉呈實業部核定派充之。

第五條

監理處得酌用僱員及練習生，其名額由委員會呈部核准。

第六條

各辦事處設主任一人，由監理處指派技術員兼任之，檢驗員事務員若干人，均由監理處就練習生及僱員中調用，或就地臨時僱用之。

第七條

監理處因事務之必要，得延聘專家為名譽顧問。監理處應定期編製果品產地檢驗進行計劃及工作报告，送由委員會呈部備案。

第八條

檢 政 消 息

第九條

果品產地檢驗經費，由委員會經費內支撥，其用途應由監理處於每年度之始終，分別造具預算決算，送由委員會彙編呈部。

第十條

監理處辦事細則另訂之。

▲本局牲畜隔離所診斷隔離牲畜辦法

本局舉辦牲畜進口檢驗，需要牲畜隔離所，前經建築工竣報部派員驗收，茲復訂定診斷隔離牲畜辦法十條，呈部備案公布施行，辦法十條，照錄如下：

▲實業部上海商品檢驗局牲畜隔離所診斷隔離牲畜辦法

第一條

凡進口牲畜，依據牲畜檢驗施行細則第六條之規定，運赴隔離所（以下簡稱本所）施行隔離診斷者，應遵照本辦法辦理。

第二條

凡進口牲畜經本所指定須運所隔離者，應將照牲畜進口檢驗施行細則補充辦法第一種第五條繳付診斷費之收據呈驗，本所方可收受。

第三條

應行隔離之進口牲畜運往本所時，所需車輛，非

由本所指派曾經銷毒妥善者，不得應用。

第四條 運赴本所之牲畜，應先由本所編號，以資識別。

第五條 凡運赴隔離所之進口牲畜，須施行下列各項檢驗，並詳細登記冊內。

(甲)普通檢驗：(一)牲畜檢查，(二)習性檢查，(三)毛皮檢查，

(四)結合膜檢查，(五)體溫檢查。

(乙)器之檢驗：(一)循環器檢查，(二)呼吸器檢查，(三)消化器

檢查，(四)泌尿器檢查，(五)性器檢查，(六)神經系檢查。

(丙)特種檢驗：(一)體之動作，Body Movements (1)診斷接種，Diagnostic Inoculation (11)淋巴腺檢查，(四)血液

檢查。

第六條 畜王於其所有進口牲畜，在本所隔離期內，得派

員住所，隨同照料，惟須受本所指揮，並不得任意

出外或攜帶物件等進所。

第七條 牲畜在所內所需食料，以及一切管理，均須聽本

所指揮，畜主不得干預，飼料費歸畜主自理。

第八條 進口牲畜經本所診斷，除無傳染病者，照牲畜檢

驗施行細則第九條辦理外，其確有傳染病者，應

遵照牲畜檢驗施行細則補充辦法第一種第三

條辦理。

第九條 非進口之牲畜，患有傳染病，欲託本所隔離診斷

者，比照本辦法各條規定辦理。

第十條 本辦法自公布之日施行。

▲▲檢驗永利化學公司硫酸銨暫行辦法

本局前據永利化學工業公司呈請檢驗硫酸銨，當經會商擬訂暫行辦法草案，呈部鑒核示遵。茲奉指令改正准予備案。原文如左：

▲實業部上海商品檢驗局檢驗永利化學工業公司國產氮質肥料硫酸銨暫行辦法。

第一條 永利化學工業公司在國內設立肥料廠，(以下

簡稱肥料廠)製造氮質肥料硫酸銨，應填具登

記表，向本局聲請登記。

第二條 肥料廠向本局登記，本局應依照左列之規定，加

以觀察，並採樣化驗：

甲、隨時派員到廠，觀察其製造狀況。

乙、採取貨樣，攜局化驗。

第三條 肥料廠所製硫酸銨，應於包裝完竣堆入廠棧待

運前，聲請發給合格證，黏貼於包裝之上。

第四條 硫酸銨包裝上，應印刷左列各項字樣：

甲、廠名及商標，並註明國產。

乙、氮質肥料硫酸銨。

丙、最低保證成分。(N: 20.6%)

第五條 肥料廠於運銷貨物前，得填具運銷聲請單，聲請

本局，查核發給國產硫酸銨檢驗證書。

第六條 本局檢驗合格之硫酸銨；運至他局轄區內，肥料

廠應將本局所給國產硫酸銨檢驗證書，送請銷

售地檢驗局查核；如確係原包裝與本局所給國

產檢驗證書相符，即由銷售地檢驗局於證書上

簽註放行字樣，加蓋局印放行。

第七條 國產硫酸銨檢驗證書有效期間，以六個月為限，

必要時得延長六個月。

第八條 肥料廠如有將非由該廠自製之硫酸銨混報或，

於黏貼合格證之包裝內私易其他物質混售等

情事者，一經查實，按照商品檢驗法第十四十五

條規定處罰。

第九條 遇有硫酸銨不及最低保證成分者，本局得令肥

料廠加以改善。方得行銷，發現有害成分者，並禁

止其發售。

第十條 肥料廠所用之宣傳品及廣告等，應報請本局查

核備案。

第十一條 肥料廠應於每月終將所製造之貨品數量及各

地營業狀況等，報告本局查核。

第十二條 肥料廠每年應繳納國幣陸千元於本局，以充因

檢驗硫酸銨所發生之一切費用。

第十三條 本辦法呈准備案，由局公布之日實行。

新書

介紹

世界經濟名著

韜雪格博士著

沈光沛譯

國際貿易原理

明說書本

韜雪格博士，為當代美國經濟學界之耆宿，對於國際貿易與關稅問題之研究，尤具權威。博士所著國際貿易 (International Trade) 一書，為積多年研究精心之作，本書在近代世界經濟名著之中，惹起絕大之衝動，已有德日文字之譯本，刊行於世。

從來學者對於正統學派之貿易理論，本未必一致，而對於國際貿易之複雜現象，具有精細明確之論斷者，當以博士之著作，堪為觀止。此外，博士對於許多事例之引證，不僅加強其學說之真理，抑且對於經濟學之研究方法，亦予以有益之指示。

本書現由沈光沛君，參攷英文原本與日文譯本對照譯出。譯文暢達流利，與原文無異，誠屬難得。

介紹內容

- | | |
|--------------------|--------------------|
| 第一部 理論篇 | 第一部 理論篇 |
| 第一章 第一事例 生產費之相對 | 第二章 第二事例 生產費之均等 |
| 第三章 第三事例 生產費之均等 | 第四章 第四事例 生產費之均等 |
| 第五章 第五事例 比較生產費 | 第六章 第六事例 比較生產費 |
| 第七章 第七事例 比較生產費 | 第八章 第八事例 比較生產費 |
| 第九章 第九事例 比較生產費 | 第十章 第十事例 比較生產費 |
| 第十一章 第十一事例 比較生產費 | 第十二章 第十二事例 比較生產費 |
| 第十三章 第十三事例 比較生產費 | 第十四章 第十四事例 比較生產費 |
| 第十五章 第十五事例 比較生產費 | 第十六章 第十六事例 比較生產費 |
| 第十七章 第十七事例 比較生產費 | 第十八章 第十八事例 比較生產費 |
| 第十九章 第十九事例 比較生產費 | 第二十章 第二十事例 比較生產費 |
| 第二十一章 第二十一事例 比較生產費 | 第二十二章 第二十二事例 比較生產費 |
| 第二十三章 第二十三事例 比較生產費 | 第二十四章 第二十四事例 比較生產費 |
| 第二十五章 第二十五事例 比較生產費 | 第二十六章 第二十六事例 比較生產費 |
| 第二十七章 第二十七事例 比較生產費 | 第二十八章 第二十八事例 比較生產費 |
| 第二十九章 第二十九事例 比較生產費 | 第三十章 第三十事例 比較生產費 |
| 第三十一章 第三十一事例 比較生產費 | 第三十二章 第三十二事例 比較生產費 |
| 第三十三章 第三十三事例 比較生產費 | 第三十四章 第三十四事例 比較生產費 |
| 第三十五章 第三十五事例 比較生產費 | 第三十六章 第三十六事例 比較生產費 |
| 第三十七章 第三十七事例 比較生產費 | 第三十八章 第三十八事例 比較生產費 |
| 第三十九章 第三十九事例 比較生產費 | 第四十章 第四十事例 比較生產費 |
| 第四十一章 第四十一事例 比較生產費 | 第四十二章 第四十二事例 比較生產費 |
| 第四十三章 第四十三事例 比較生產費 | 第四十四章 第四十四事例 比較生產費 |
| 第四十五章 第四十五事例 比較生產費 | 第四十六章 第四十六事例 比較生產費 |
| 第四十七章 第四十七事例 比較生產費 | 第四十八章 第四十八事例 比較生產費 |
| 第四十九章 第四十九事例 比較生產費 | 第五十章 第五十事例 比較生產費 |
| 第五十一章 第五十一事例 比較生產費 | 第五十二章 第五十二事例 比較生產費 |
| 第五十三章 第五十三事例 比較生產費 | 第五十四章 第五十四事例 比較生產費 |
| 第五十五章 第五十五事例 比較生產費 | 第五十六章 第五十六事例 比較生產費 |
| 第五十七章 第五十七事例 比較生產費 | 第五十八章 第五十八事例 比較生產費 |
| 第五十九章 第五十九事例 比較生產費 | 第六十章 第六十事例 比較生產費 |
| 第六十一章 第六十一事例 比較生產費 | 第六十二章 第六十二事例 比較生產費 |
| 第六十三章 第六十三事例 比較生產費 | 第六十四章 第六十四事例 比較生產費 |
| 第六十五章 第六十五事例 比較生產費 | 第六十六章 第六十六事例 比較生產費 |
| 第六十七章 第六十七事例 比較生產費 | 第六十八章 第六十八事例 比較生產費 |
| 第六十九章 第六十九事例 比較生產費 | 第七十章 第七十事例 比較生產費 |
| 第七十一章 第七十一事例 比較生產費 | 第七十二章 第七十二事例 比較生產費 |
| 第七十三章 第七十三事例 比較生產費 | 第七十四章 第七十四事例 比較生產費 |
| 第七十五章 第七十五事例 比較生產費 | 第七十六章 第七十六事例 比較生產費 |
| 第七十七章 第七十七事例 比較生產費 | 第七十八章 第七十八事例 比較生產費 |
| 第七十九章 第七十九事例 比較生產費 | 第八十章 第八十事例 比較生產費 |
| 第八十一章 第八十一事例 比較生產費 | 第八十二章 第八十二事例 比較生產費 |
| 第八十三章 第八十三事例 比較生產費 | 第八十四章 第八十四事例 比較生產費 |
| 第八十五章 第八十五事例 比較生產費 | 第八十六章 第八十六事例 比較生產費 |
| 第八十七章 第八十七事例 比較生產費 | 第八十八章 第八十八事例 比較生產費 |
| 第八十九章 第八十九事例 比較生產費 | 第九十章 第九十事例 比較生產費 |
| 第九十一章 第九十一事例 比較生產費 | 第九十二章 第九十二事例 比較生產費 |
| 第九十三章 第九十三事例 比較生產費 | 第九十四章 第九十四事例 比較生產費 |
| 第九十五章 第九十五事例 比較生產費 | 第九十六章 第九十六事例 比較生產費 |
| 第九十七章 第九十七事例 比較生產費 | 第九十八章 第九十八事例 比較生產費 |
| 第九十九章 第九十九事例 比較生產費 | 第一百章 第一百事例 比較生產費 |

凡研究國際貿易者不可不人手一編

中國國際貿易統計

民國二十六年四月

STATISTICS OF CHINA'S FOREIGN TRADE

April 1937

實業部國際貿易局編製

Compiled by the Bureau of Foreign Trade
Ministry of Industry.

四月份中國國際貿易統計

第一表	四月份進出口貿易總值統計表
第二表	四月份進出口貿易總值指數統計表
第三表	四月份進出口商品分類統計表
第四表	四月份重要進口商品量值指數表
第五表	四月份重要出口商品量值指數表
第六表	四月份進出口貿易國別統計表
第七表	四月份進出口貿易國別百分比比較表
第八表	四月份進出口貿易埠別統計表
第九表	四月份進出口貿易埠別百分比比較表
第十表	四月份進出口商品貿易國別統計表
第十一表	四月份金銀進出口價值國別統計表
第十二表	四月份船舶進出口旗別統計表

Statistics of China's Foreign Trade, Apr., 1937.

1. Net Value of the Foreign Trade of China, Apr., 1937.
2. Index Number of Total Net Value of the Foreign Trade of China.
3. Value of the Foreign Trade of China:—by Classes of Commodities, Apr., 1937.
4. Index Number of Principal Commodities Imported:—by Quantity and Value.
5. Index Number of the Principal Commodities Exported:—by Quantity and Value.
6. Value of the Direct Trade with each Country, Apr., 1937.
7. Total Value of Direct Trade in Percentage:—by Countries, Apr., 1937.
8. Total Value of Direct Trade:—by Ports, Apr., 1937.
9. Total Value of Direct Trade in Percentage:—by Ports, Apr., 1937.
10. Total Value of Principal Commodities Imported and Exported:—by Countries, Apr., 1937.
11. Value of Gold and Silver Imported and Exported:—by Countries, Apr., 1937.
12. Vessels Entered from and Cleared for Abroad: by Flags, Apr., 1937.

例 言

實業部國際貿易統計處

(一) 本局自一九三四年一月起，暫編左列十二種統計：按月編算，定期發表，以便閱者作有系統之參考。

一、按月進出口貿易總值統計表

二、按月進出口貿易總值指數統計表

三、按月進出口商品分類統計表

四、按月重要進出口商品量值指數表

五、按月重要進出口商品量值指數表

六、按月進出口貿易國別統計表

七、按月進出口貿易國別百分比表

八、按月進出口貿易埠別統計表

九、按月進出口貿易埠別百分比表

十、按月進出口商品貿易國別統計表

十一、按月金銀進出口價值國別統計表

十二、按月船舶進出口旗別統計表

(二) 第三表進出口商品分類統計，係根據海關按月統計冊重新分類，編算而成。分類方法，為便利閱者作

歷史上之查考起見，仍根據中央研究院楊編六十五年來中國國際貿易統計，按一、飲食物及烟草，2、

原料及半製品，3、製造品，4、雜類，四大類分類，閱者由此可根據推測我國產業上之盛衰。楊編至一九

二八年止，一九二九年，侯厚培君曾續編一年，刊國際貿易導報第二卷第九號。本局自一九三〇年起，

繼續編製，前後七十年間，均可連貫參考。

(三) 第四五兩表進出口重要商品量值統計，係根據海關報告，重新編算，以示重要商品出入口量值之升

降。第十表將各重要國家進出口重要商品情形，列成一表，以便按國別貿易，有一足資查攷之資料。第

十一表金銀進出口價值國別統計及第十二表船舶進出口旗別統計，均由一九三四年開始編製，當

此國際金銀問題嚴重，中國航業復興之秋，或於各方研究，不無參攷。

(四) 上列十二表除第一、三、八各表，仍如一九三三年編製及第九、十一、十二各表係一九三四年增編外，

其餘各表應事實之需要，略有補充修正，茲分別列明如次：

第二表 增上年同期指數。

第四、五表 原表係進出口商品並列，茲分別為四、五兩表，並進口部份，添加小麥五金紙機器；出口

部份，添加皮貨棉紗綢緞花生等項，茲指數方面，亦量值並列，俾便參攷。

第六、七表 原表僅列日本等國二十七項，茲增加關東租借地，摩洛哥，魯生堡等三處。

第十表 進口方面：日本增水泥，英國改棉花為棉布。出口方面：日本增礦砂，香港增花生，美國增獸皮，

英國改生油為花生，餘均從舊。唯國別方面，另加蘇聯。

Remarks

1. Beginning from January, 1934, this Bureau has been issuing the following monthly reports:

1. Net Value of the Foreign Trade of China.
2. Index Number of Total Net Value of the Foreign Trade of China.
3. Value of the Foreign Trade of China:—by Classes of Commodities.
4. Index Number of Principal Commodities Imported:—by Quantity and Value.
5. Index Number of Principal Commodities Exported:—by Quantity and Value.
6. Value of the Direct Trade with each Country,
7. Total Value of the Direct Trade in Percentage: by Countries.
8. Total Value of Direct Trade:—by Ports.
9. Total Value of Direct Trade in Percentage:—by Ports.
10. Total Value of Principal Commodities Imported and Exported:—by Countries,
11. Value of Gold and Silver Imported and Exported:—by Countries.
12. Vessels Entered from and Cleared for Abroad: by Flags.

2. Table III is compiled from the "Monthly Returns of Foreign Trade of China" issued by the Customs, and the commodities are re-classified according to Mr. C. Yang's classification in his "Statistics of China's Foreign Trade for the Past 65 Years" as follows:

Part 1. Foods, Drinks and Tobacco.

Part 2. Raw Materials and Semi-manufactured Goods.

Part 3. Manufactured Goods.

Part 4. Miscellaneous.

Mr. Yang's book includes statistics up to the end of 1928. Compilation of these statistics of 1929 was continued by Mr. H. B. Hou, which were published in the "China Foreign Trade Journal," Vol. II No. 9. Beginning from 1930, this Bureau has been issuing these Statistics regularly.

3. Tables IV and V, showing value and quantity of principal imports and exports, Table X, showing the position of countries trading with China, Table XI, movement of treasures and Table XII, showing nationality of vessels entered from and cleared for abroad, are based on the figures of the "Monthly Returns of the Foreign Trade of China" issued by the Chinese Maritime Customs.

4. The method of tabulation of Tables I, III, and VIII is not changed, and Tables IX to XII are new additions from January, 1934, while in the remaining tables the following changes are made:

Table II, giving index numbers for correspondent period of the previous year;

Tables IV & V, retabulated from original Table IV, with items "wheat," "hardwares," "paper," and "machinery" added to list of imports and fur, cotton yarn, silk piece goods, and groundnuts to list of exports; index numbers both of quantity and value given;

Table VI & VII, Kwantung Leased Territory, Morocco, and Luxemburg added;

Table X, cement added to list of imports from Japan, cotton replaced by cotton piece-goods in list of imports from Great Britain; mineral ores added to list of exports to Japan, groundnuts, to Hongkong, skins, to U.S.A., and groundnut oil replaced by groundnut on list of exports to Great Britain; U.S.S.R. added to list of countries.

第一表 四月份進出口貿易總值統計表

Table I. Value of Foreign Trade of China, Apr., 1937.

	進 口 淨 數 Net Imports		出 口 淨 數 Net Exports		總 計 Total		出超(+)或 入超(-) Excess of Exp. or Imp.
	1937	1936	1937	1936	1937	1936	
五月 May	(37,766,781)	(37,766,781)	54,241,612		139,330,170	(-)	30,846,946
六月 June	(37,404,195)	(37,404,195)	58,406,787		142,154,780	(-)	25,341,206
七月 July	(33,429,331)	(33,429,331)	60,451,236		135,366,322	(-)	14,463,850
八月 Aug.	(31,515,137)	(31,515,137)	55,332,995		125,737,811	(-)	15,071,821
九月 Sept.	(36,096,991)	(36,096,991)	59,526,697		139,914,696	(-)	20,861,302
十月 Oct.	(35,767,431)	(35,767,431)	59,174,398		141,046,048	(-)	22,697,252
十一月 Nov.	(47,871,650)	(47,871,650)	59,169,644		141,976,255	(-)	23,636,967
十二月 Dec.	(36,081,312)	(36,081,312)	79,874,964		172,033,296	(-)	12,283,368
一月 Jan.	(40,314,231)	(40,314,231)	70,669,258		131,619,554	(+)	5,179,697
二月 Feb.	(26,909,633)	(26,909,633)	46,358,921		109,588,453	(-)	312,416
三月 Mar.	(37,249,260)	(37,249,260)	48,186,299		127,362,668	(-)	36,169,860
四月 Apr.	(47,355,127)	(47,355,127)	54,848,592		141,656,088	(-)	29,353,509
	(47,845,029)	(47,845,029)	181,379,594				
	108,774,727	108,774,727	79,781,002				
	(38,376,435)	(38,376,435)					
	86,807,496	86,807,496					

括弧內數字為金單位，餘為圓幣

The figures in parentheses represent gold unit, figures below which are converted into \$

第二表 四月份進出口貿易總值指數統計表 (以一九二六年平均數為一百)

Table II. Index Number of Net Value of Foreign Trade of China (1926=100)

	進 口 Imports		出 口 Exports		總 計 Total	
	1937	1936	1937	1936	1937	1936
五月 May		58.30		48.34		53.97
六月 June		57.38		52.05		55.06
七月 July		51.33		53.87		52.43
八月 Aug.		48.24		49.31		48.70
九月 Sept.		55.07		53.05		54.19
十月 Oct.		56.09		52.73		54.63
十一月 Nov.		56.73		52.73		54.99
十二月 Dec.		63.14		71.18		66.63
一 月 Jan.	52.77	41.75	73.26	62.97	61.68	50.98
二 月 Feb.	58.52	43.32	75.84	41.31	66.05	42.45
三 月 Mar.	74.52	54.24	64.70	42.94	70.25	49.33
四 月 Apr.	74.77	59.47	71.10	48.88	73.17	54.87

第三表 四月份進出口商品分類統計表

Table III. Value of the Foreign Trade of China: By Classes of Commodities

品名	入口 (金單位)		出口 (國幣)	
	Import (G.U.) Apr., 1937	Apr., 1936	Exports (元) Apr., 1937	Apr., 1936
五穀類	1,716,294	3,499,026	563,369	571,593
雜糧類	29,539	53,164	581,278	416,142
粉類	32,719	343,236	335,734	218,167
糖類	820,492	568,525	484	386
蔬菜類	121,020	57,450	874,714	715,582
白果類	196,901	1+1,675	44,368	350,382
栗類	7,583	9,176	3,209,784	2,152,513
糖類	124,161	93,858	19,196	12,876
性食類	6,563	5,269	700,023	522,318
肉類	48,782	36,247	294,631	327,581
蛋類	—	—	2,362,791	1,967,964
魚介類	600,072	717,009	269,714	229,469
鹽類	1,236	942	200,960	87,600
他類	270,395	218,059	2,174,830	1,718,067
合計	4,268,757	5,743,636	12,028,876	9,290,640
茶類	6,552	43,610	931,565	775,738

第一節 飲食部 食品及

煙		酒		其他飲料		合計					
Tobacco		Wine		Other Drinks		Total					
936,708	208,598	58,273	50,203	24,081	19,551	88,906	11,364	1,064,278	864,787		
第一部 合計 Total		5,294,371	6,065,598	13,746,549	11,688,415						
紡織原料		蠶繭		其他紡織原料		合計					
Cotton		Silk		Other Kinds		Total					
802,694	2,910,181	1,472,915	675,983	75,616	249,385	2,351,225	3,835,549	10,550,674	7,551,731		
固體燃料 Solid		液體燃料 Liquid		合計 Total							
151,065	256,249	3,599,726	3,130,719	3,750,791	3,386,968	1,030,103	157	1,284,799	1,220		
木材 Wood & Timber		獸皮 Hides		礦砂 Ore							
937,721	667,763	2,005	2,536	8,005	6,072	191,888	1,913,656	1,322,690	135,650		
種子類 Seeds		油類 Oil		合計 Total							
344	1,259	838,531	810,899	838,875	812,158	2,673,658	13,645,790	6,567,281	8,253,785		
消費品 Articles of Consumption		合計 Total						480,829	463,392	993,860	859,723

Raw Material and Semi-Manufactured Goods

製 牛 及 原 部 第 一

品類

生產品	Articles of Production	750,406	378,885	3,733,407	3,372,999
合計	Total	1,231,235	842,277	4,727,237	4,232,722

第二部 共計 Total

9,119,857	9,553,323	38,509,249	23,613,584
-----------	-----------	------------	------------

第 二 部

Manufactured Goods

紡織品 Textile Manufactures

棉貨類	Cotton Goods	1,207,411	787,098	880,432	776,354
棉紗類	Cotton Yarn	236,645	102,218	614,080	439,210
毛呢類	Wool & Cotton Unions	16,476	11,370	—	—
呢絨類	Woolen Goods	472,272	302,540	—	—
生絲類	Silk	—	—	—	—
絲織類	Silk Goods	2,818	—	3,298,308	1,574,220
其他紡織品	Other Textiles	1,509,445	818,624	1,209,724	1,381,541
合計	Total	3,445,067	2,022,330	4,003,967	3,146,568
3,445,067	2,022,330	10,006,511	7,317,893		

機械 Machinery

3,445,740	1,972,330	33,988	26,829
-----------	-----------	--------	--------

交通器具 Articles for Communication

鐵路材料類	Railway Materials	598,716	718,723	—	—
車輛類	Vehicles	1,388,285	740,308	—	—
船舶類	Ships & Boats	1,086	69,945	—	—
航空類	Aeroplanes etc.	16,714	51,142	—	—
電報類	Materials for Post & Telegram	356,720	293,549	—	—
合計	Total	2,361,521	1,873,667	—	—

金屬 Metals & Mineral

鋼類	Iron & Steel	5,109,366	2,854,148	67,026	96,619
生鐵類	Pig Iron	350,593	129,617	—	—
利器類	Cutlery	105,892	70,780	—	—
銅類	Copper	819,361	219,760	126,822	91,988

第四表 四月份重要進口商品價值指數表 (以一九二六年為基年)

Table IV. Index Number of Principal Commodities Imported (1926=100)

	二 十 六 年 四 月			上 年 同 期			
	Apr., 1937	Apr., 1936	Apr., 1936	Apr., 1936	Apr., 1936	Apr., 1936	
	數量 Qna.	指數 No.	價值 Val.	數量 Qna.	指數 No.	價值 Val.	
棉貨 Cotton Goods	—	—	1,207,411	—	—	787,098	8.18
棉紗 Cotton Yarn	116,791	5.16	157,674	40,248	1.78	52,394	3.23
棉花 Raw Cotton	15,653	11.29	802,322	84,769	61.14	2,909,614	54.07
米 Rice	162,075	17.20	645,849	285,078	30.26	998,921	19.37
麵粉 Wheat Flour	21,877	10.13	191,829	33,857	15.68	204,715	15.04
糖 Sugar	—	—	820,492	—	—	568,525	11.99
煤油 Kerosene Oil	52,647,697	71.63	2,396,426	74,934,1,288,667	56.18	1,767,168	54.40
小麥 Wheat	177,910	84.96	1,070,445	104.68	262.67	2,500,105	242.46
五金 Metals	—	—	7,946,837	267.50	—	4,141,982	138.26
紙 Paper	—	—	2,822,478	179.22	—	1,638,307	103.16
機器 Machinery	—	—	3,445,740	361.68	—	1,972,330	205.30

註：(一)本表數量單位，棉紗為公斤，煤油為公升，其餘商品均為公担，價值均為金單位。

(二)本表價值指數，係將金單位折合國幣計算。

第六表 四月份進出口貿易國別統計表

Table VI. Value of Direct Trade with Each Country, Apr., 1937.

	進		口		進		口		總計		入超(一) 出超(十) (國幣) Excess of Imp. or Exp. \$
	Imports				Exports				Total		
	二十六年四月 Apr., 1937	(國幣)	二十五年四月 Apr., 1936	(國幣)	二十六年四月 Apr., 1937	(國幣)	二十五年四月 Apr., 1936	(國幣)	二十六年四月 Apr., 1937	(國幣)	
日本(台灣) Japan (Formosa)	8,779,388	20,025,715	15,351,250	9,912,938	7,724,600	29,038,658	23,075,815	(-)	10,112,777		
美國 U. S. A.	9,389,021	21,416,360	11,902,820	28,403,816	15,280,355	49,820,172	27,183,176	(+)	6,987,460		
英國 Great Britain	5,824,851	13,308,159	9,608,915	4,782,827	4,193,148	18,090,481	13,862,064	(-)	8,525,827		
香港 Hongkong	689,692	1,345,087	1,400,923	10,834,003	7,220,145	12,179,786	8,711,005	(+)	9,489,606		
德國 Germany	7,489,724	17,084,084	14,917,517	9,679,384	4,399,797	26,763,465	19,317,254	(-)	7,404,700		
印度(緬甸) (Burma)	500,100	1,140,728	5,714,481	1,355,631	1,178,406	2,496,359	6,892,840	(+)	214,903		
荷屬東印度 Netherlands India	3,862,467	8,810,288	6,859,056	581,065	308,256	9,391,353	7,167,312	(-)	8,229,223		
澳洲 Australia	1,481,447	3,379,180	6,161,203	577,108	890,824	3,756,288	7,055,027	(-)	3,002,072		
安南 French Indo-China	623,040	1,421,154	1,482,153	698,124	423,406	2,019,308	1,905,648	(-)	829,000		
朝鮮 Korea	66,456	161,683	147,367	1,236,400	1,626,941	1,387,985	1,773,408	(+)	1,084,817		
暹羅 Siam	447,106	1,019,846	1,717,448	470,572	245,330	1,490,418	1,062,778	(-)	549,274		
菲律賓 U.S.S.R.	146,382	333,897	96,806	111,880	438,936	445,777	655,538	(-)	222,017		
法國 France	474,731	1,082,862	1,524,957	2,361,942	1,845,896	3,443,904	3,370,453	(+)	1,278,180		
荷蘭 Netherlands	297,886	688,235	323,731	1,513,136	1,473,547	2,101,371	1,797,278	(+)	924,901		
比利時 Belgium	1,297,001	2,958,460	1,762,277	371,122	494,910	3,329,552	2,257,187	(-)	2,587,338		
新嘉坡等處 Straits Settlements and F. M. S.	499,429	1,139,197	635,579	1,571,215	1,097,376	2,710,412	1,732,955	(+)	433,018		
加拿大 Canada	1,105,568	2,521,800	1,700,974	952,335	705,281	3,474,632	2,408,256	(-)	1,566,965		

意大利 Italy	533,463	1,216,898	363,234	229,337	365,032	1,446,295	728,266(-)	987,501
菲律賓 Philippine	223,928	510,780	315,881	604,901	578,313	1,115,681	894,194(+)	94,121
挪威 Norway	321,343	732,983	218,383	200,330	151,416	933,313	369,802(-)	532,653
瑞典 Sweden	448,017	1,021,926	617,065	299,345	185,275	1,291,271	802,342(-)	752,581
埃及蘇丹 Egypt (Sudan)	265,515	665,639	593,947	298,054	250,682	873,693	844,629(-)	337,555
奧國 Austria	457,590	1,043,763	239,936	1,696	1,136	1,045,432	241,072(-)	1,042,004
瑞士 Switzerland	454,546	1,036,819	433,926	9,682	23,317	1,046,471	467,243(-)	1,027,167
丹麥 Denmark	41,225	94,634	140,255	177,618	312,391	271,655	452,646(+)	83,584
芬蘭 Finland	169,095	385,796	68,030	23,799	43,341	499,412	111,871(-)	361,997
西班牙 Spain	6,589	15,929	13,642	2,425	31,375	17,454	45,012(-)	12,604
關稅租借地 Territory	636,962	1,452,236	1,209,745	1,280,922	1,795,646	2,733,148	3,005,394(-)	171,304
摩洛哥 Morocco	—	—	—	175,998	218,158	175,998	218,158(+)	175,998
盧森堡 Luxembourg	342,083	780,211	175,527	—	—	780,291	175,527(-)	780,291
其他各國 Other Countries	1,167,655	2,668,427	1,391,716	1,458,643	1,401,111	4,122,076	2,792,821(-)	1,204,784
總計 Total	47,911,507	109,286,147	87,181,481	79,815,681	54,903,462	189,102,128	142,084,933(-)	29,470,106

(註) 本表為進口總值數(包括海運貨物出口60,473金單位)及出口總值數(包括土貨價值134,079國幣)

The table indicates Gross imports and Gross exports.

第七表 四月份進出口貿易國別百分比比較表

Table VII. Total Value of Direct Trade in Percentage: By Countries, Apr., 1937.

	進		出口		出		總		計	
	Imports		Exports		Exports		Total		Total	
	二十六年四月 Apr., 1937	二十五年四月 Apr., 1936	二十六年四月 Apr., 1937	二十五年四月 Apr., 1936	二十六年四月 Apr., 1937	二十五年四月 Apr., 1936	二十六年四月 Apr., 1937	二十五年四月 Apr., 1936	二十六年四月 Apr., 1937	二十五年四月 Apr., 1936
日本(台灣)	18.32	17.61	12.42	14.07	15.83	16.24	15.83	16.24	15.83	16.24
美 國	19.60	13.65	35.59	27.83	26.35	19.13	26.35	19.13	26.35	19.13
英 國	12.18	11.02	5.99	7.64	9.57	9.71	9.57	9.71	9.57	9.71
香 港	1.23	1.71	13.57	13.15	6.44	6.13	6.44	6.13	6.44	6.13
德 國	15.63	17.11	12.13	8.01	14.15	13.60	14.15	13.60	14.15	13.60
印度(緬甸)	1.04	6.55	1.70	2.15	1.32	4.85	1.32	4.85	1.32	4.85
荷屬東印度	8.06	7.87	0.73	0.56	4.97	5.04	4.97	5.04	4.97	5.04
澳 洲	3.09	7.07	0.47	1.62	1.99	4.97	1.99	4.97	1.99	4.97
安 南	1.30	1.70	0.75	0.77	1.07	1.34	1.07	1.34	1.07	1.34
朝 鮮	0.14	0.17	1.55	2.95	0.73	1.25	0.73	1.25	0.73	1.25
暹 羅	0.93	1.97	0.59	0.45	0.79	1.38	0.79	1.38	0.79	1.38
蘇 聯	0.31	0.11	0.14	0.80	0.24	0.38	0.24	0.38	0.24	0.38
法 國	0.99	1.75	2.96	3.36	1.82	2.37	1.82	2.37	1.82	2.37
荷 蘭	0.54	0.37	1.90	2.68	1.11	1.26	1.11	1.26	1.11	1.26

第八表 四月份進出口貿易埠別統計表

Table VIII. Total Value of Direct Trade By Ports, Apr., 1937.

	進		口		出		口		總計		入超(+) 出超(-) (國幣) Excess of Imp. or Exp. \$
	Imports		Imports		Exports		Exports		Total		
	二十六年四月 Apr., 1937 (金單位) C. U.	(國幣)	二十五年四月 Apr., 1936 (國幣)	(國幣)	二十六年四月 Apr., 1937 (國幣)	(國幣)	二十五年四月 Apr., 1936 (國幣)	(國幣)	二十六年四月 Apr., 1937 (國幣)	二十五年四月 Apr., 1936 (國幣)	
上海 Shanghai	30,700,300	70,027,384	53,313,401	38,867,098	25,049,870	180,894,482	78,963,274	(-)	31,160,286	1,039,057	
天津 Tientsin	4,933,607	11,263,528	10,088,794	18,218,418	13,579,297	29,471,976	23,638,091	(+)	6,964,860	2,036,410	
大連 Dairen	—	—	—	—	—	—	—	—	—	—	
廣州 Canton	1,091,142	2,488,806	1,962,231	3,528,532	2,389,413	6,017,446	4,371,614	(+)	1,646,832	5,038,124	
廣州 Kioochow	2,229,126	5,084,634	4,248,283	7,180,044	4,818,116	12,264,678	9,096,398	(+)	3,168,280	452,497	
龍口 Kowloon	2,526,921	5,768,907	4,235,900	666,783	429,112	6,429,690	4,665,016	(-)	1,764,674	389,430	
汕頭 Swatow	1,340,786	3,058,333	2,293,136	2,606,846	1,512,966	5,694,169	3,801,101	(-)	1,893,068	1,978,042	
漢口 Hankow	914,336	2,085,698	1,948,507	107,653	1,371	2,193,151	1,949,833	(-)	243,318	—	
廈門 Amoy	288,927	658,356	1,030,702	268,928	221,138	927,286	1,251,900	(-)	324,614	836,621	
南京 Nanking	326,344	835,631	1,153,995	—	—	835,631	1,221,352	(-)	385,721	137,101	
寧波 Ningpo	60,374	137,713	236,044	612	326	138,325	266,364	(-)	128,039	—	
九江 Kiukiang	171,816	391,910	162,676	—	338	301,910	163,014	(-)	138,896	391,910	
蕪湖 Wuhu	76,756	175,030	124,810	168,051	315,697	333,135	440,507	(-)	107,372	17,285	
其他各埠 Other Ports	3,211,376	7,325,146	6,362,936	8,216,102	5,888,464	15,610,246	12,251,300	(-)	3,358,946	—	
總計 Total	47,911,507	109,286,147	87,181,481	79,815,981	54,903,462	189,102,128	142,654,933	(-)	24,470,166	—	

第十表 四月份進出口商品貿易國別統計表

Table X. Total Value of Principal Commodities Imported and Exported: By Countries, Apr., 1937.

進 口 Imported from	進 口 貨 值 (金單位) Value (G. U.)	出 口 Exported to	出 口 貨 值 (國幣) Value (\$)	進 口		出 口	
				Description of Goods		Description of Goods	
				二十六年四月 Apr., 1937	二十五年四月 Apr., 1936	二十六年四月 Apr., 1937	二十五年四月 Apr., 1936
米	穀 Rice and Paddy	食糧及粉	Cereals & Flour	799,221	398,802		
麥	粉 Wheat Flour	荳	Bean	206,931	149,946		
糖	Sugar	肉	Meats	236,733	271,621		
棉	布 Cotton Piece Goods	花	生 Groundnuts	74,746	46,663		
棉	花 Raw Cotton	骨	Bones	328,253	310,059		
魚	介 Fish & Fishery Products	棉	花 Raw Cotton	2,621,919	1,355,846		
人	造絲 Artificial Silk	棉	紗 Cotton Yarn	19,700	50,825		
鋼	鐵 Iron & Steel	荳	餅 Bean Cakes	—	—		
機	器 Machinery	煤	Coal	721,854	962,633		
紙	Paper	礦	砂 Ore	226,385	315,578		
橡	皮車胎 Rubber Tires and Manufactures	其	他 Other Goods	4,677,196	3,862,592		
及	製 品						
水	泥 Cement						
其	他 Other Goods						
共	計 Total	共	計 Total	9,912,938	7,724,565		

日本 (台灣)
Japan (inc. Formosa)

香 港		美 國	
Hongkong		U. S. A.	
米	穀 Rice & Paddy	6	721
糖	Sugar	96,277	80,823
魚	Fish & Fishery Products	54,990	99,867
棉	Cotton Piece Goods	29	1,084
鋼	Iron & Steel	14,935	8,988
煤	Coal	227	65
水	泥 Cement	134	1,240
染	料 Dyes	1,478	2,665
木	材 Timber	5,214	5,594
其	他 Other Goods	416,402	458,066
共	計 Total	589,692	659,117
荳	類 Bean	4	—
桐	油 Wood Oil	29,364	34,509
生	油 Groundnuts Oil	704,179	129,696
網	緞 Silk Piece Goods	249,141	537,628
紗	Cotton Yarn	1,071,605	481,979
絲	Silk	477,444	213,545
煤	Coal	615,979	296,567
蛋	品 Egg Products	—	—
生	Groundnuts	—	—
其	他 Other Goods	—	—
共	計 Total	—	—
性	腸 Intestines	586,198	199,518
茶	Tea	185,761	12,788
桐	油 Wood Oil	5,331,304	3,213,292
生	Groundnuts	1,814	—
鬃	Bristles	456,761	819,105
花	Raw Cotton	1,697,078	847,957
餅	Bean Cake	—	—

汽	油	Gasoline	173,302	296,565	蛋	品	Egg Products	122,716	65,615
紙		Paper	146,775	147,107	獸	皮	Hides & Skins	5,528,812	3,846,027
染		Dyes	158,010	231,847	其	他	Other Goods	14,493,372	6,276,053
木		Timber	333,928	207,886					
其		Other Goods	5,429,250	2,684,749					
共	計	Total	9,389,021	5,262,078	共	計	Total	28,403,816	15,280,355
英 國									
棉	布	Cotton Goods	150,241	116,064	茶		Tea	162,664	2,975
棉	紗	Cotton Yarn	86,101	37,551	蛋	品	Egg Products	1,329,258	1,329,376
呢	絨	Woolen Goods	108,678	65,625	桐	油	Wood Oil	248,521	173,543
鋼	鐵	Iron & Steel	1,355,344	614,481	花	生	Groundnuts	14,742	22,910
機	器	Machinery	642,584	511,371	綢	緞	Silk Piece Goods	80,290	76,216
硫	酸	Sulphate of Ammonia	179,433	40,999	豬	鬃	Bristles	301,756	251,714
染	料	Dyes	105,428	126,471	生	絲	Silk	250,337	138,599
其	他	Other Goods	3,206,542	2,735,411	其	他	Other Goods	2,394,759	2,197,816
共	計	Total	5,834,351	4,247,973	共	計	Total	4,782,327	4,193,149
法 國									
鋼	鐵	Iron & Steel	140,770	315,273	花	生	Groundnuts	65,800	79,960
機	器	Machinery	17,970	10,283	綢	緞	Silk Piece Goods	36,209	28,986
紙		Paper	10,537	25,877	生	絲	Silk	591,837	316,669

國	其 他 Other Goods	305,454	322,730	其 他 Other Goods	1,667,196	1,420,281
	共 計 Total	474,731	674,163	共 計 Total	2,361,042	1,845,896
安南 French Indo-China	米 穀 Rice & Paddy	263,632	356,955	綢 緞 Silk Piece Goods	13,652	1,968
	煤 Coal	93,043	108,605	其 他 Other Goods	584,502	421,527
	其 他 Other Goods	266,365	189,680	共 計 Total	598,154	423,495
	共 計 Total	623,040	655,240			
德 Germany	人 造 絲 Artificial Silk	1,331	8,722	食 糧 及 粉 Cereals & Flour	—	—
	鋼 鐵 Iron & Steel	1,353,357	740,839	荳 類 Bean	—	—
	銅 Brass end	155,819	22,464	牲 腸 Intestines	321,721	605,260
	機 器 Machinery	770,508	388,369	花 生 Groundnuts	1,632,529	98,193
	紙 Paper	977,912	541,615	荳 油 Bean Oil	—	—
	硫 酸 亞 Sulphate of	392,579	318,375	蛋 品 Egg Products	380,551	197,890
	染 料 Dyers	855,799	440,509	豬 鬃 Bristles	153,668	62,970
	其 他 Other Goods	2,982,429	4,133,942	其 他 Other Goods	7,190,915	3,435,424
	共 計 Total	7,489,734	6,594,835	共 計 Total	9,679,384	4,399,737
澳 Australia	小 麥 Wheat	1,070,404	2,500,105	茶 Tea	8,239	3,192
	粉 麵 Flour	70,263	49,456	其 他 Other Goods	368,869	887,632
	其 他 Other Goods	340,780	175,551			

洲	共計	Total	1,481,447	2,725,112	共計	Total	377,108	890,824
印 British India	米	Rice & Paddy	42,388	14,986	綢	緞 Silk Piece Goods	189,157	190,075
	棉	花 Raw Cotton	116,758	2,112,868	棉	紗 Cotton Yarn	—	157,050
	棉	紗 Cotton Yarn	10,995	1,609	生	絲 Silk	461,670	300,940
	其	他 Other Goods	329,959	396,811	其	他 Other Goods	524,804	530,344
	共計	Total	500,100	2,526,274	共計	Total	1,355,631	1,178,409
荷 屬 東 印 度 Netherlands India	糖	Sugar	222,527	227,470	荳	類 Bean	4,105	11,743
	煤	油 Kerosene Oil	1,749,509	1,357,829	棉	紗 Cotton Yarn	212,390	16,085
	柴	油 Liquid Fuel	407,502	498,658	其	他 Other Goods	364,570	280,428
	其	他 Other Goods	1,482,929	948,340				
	共計	Total	3,862,467	3,032,297	共計	Total	581,065	308,256
暹 羅 Siam	米	穀 Rice & Paddy	328,323	620,798	棉	紗 Cotton Yarn	29,589	16,310
	其	他 Other Goods	118,782	138,463	其	他 Other Goods	440,983	229,020
	共計	Total	447,105	759,261	共計	Total	470,572	245,330
蘇 聯 U. S. S. R.	煤	油 Kerosene Oil	—	26,401	茶	Tea	48,699	188,917
	魚	介 Fish & Fishery Products	—	—	豆	類 Bean	—	—
	木	材 Timber	—	—	豆	油 Bean Oil	—	—
	其	他 Other Goods	146,382	17,303	其	他 Other Goods	63,181	250,019
	共計	Total	146,382	42,704	共計	Total	111,880	438,936

第十一表 四月份金銀進出口價值國別比較表

Table XI. Value of Gold & Silver Imports from and Exports to Foreign Countries, Apr., 1937.

進出口	金(金單位) Gold (G.U.)				銀(國幣) Silver (\$)			
	廿六年四月 Apr., 1937	一月至四月 Jan.—Apr.,		廿六年四月 Apr., 1937	一月至四月 Jan.—Apr.,		廿六年四月 Apr., 1937	
		二十六年 1937	二十五年 1936		二十六年 1937	二十五年 1936		
香港 Hongkong	—	54,686	54,096	28,000	183,000	2,528,290	—	
英國 Great Britain	—	—	761,137	—	—	—	—	
美國 U. S. A.	—	—	—	—	—	—	—	
加拿大 Canada	—	—	—	—	—	—	—	
其他各國 Other Countries	—	—	5,193	—	—	—	—	
共計 Total	—	54,686	860,426	28,000	215,000	2,589,649	—	
香港 Hongkong	—	—	—	—	8,000	—	—	
英國 Great Britain	—	—	—	—	—	—	661,961	
美國 U. S. A.	—	—	—	—	—	—	16,002,471	
新嘉坡 Straits Settlements	—	—	—	—	—	—	—	
其他各國 Other Countries	—	—	—	381	607	—	300	
共計 Total	—	—	—	381	8,607	—	16,664,732	

第十二表 四月份船舶進出口旗別表

Table XII. Vessels Entered from and Cleared for Abroad: by Flags, Apr., 1937.

旗別 Flags	進 Entered from				出 Cleared for			
	二十六年四月 Apr., 1937		上年同期 Apr., 1936		二十六年四月 Apr., 1937		上年同期 Apr., 1936	
	隻 No.	噸 Tons.	隻 No.	噸 Tons.	隻 No.	噸 Tons.	隻 No.	噸 Tons.
英 船 British	513	677,402	543	726,186	499	673,389	535	718,320
日 船 Japanese	232	424,664	203	379,375	221	394,771	207	389,135
美 船 American	57	145,171	67	144,638	55	146,728	62	139,363
華 船 Chinese	2,663	323,789	2,928	305,879	2,283	340,766	2,475	313,051
瑞 威 船 Norwegian	39	90,268	41	88,912	35	77,961	41	81,317
荷 船 Netherlands	15	57,549	17	67,253	16	65,293	17	65,417
德 船 German	16	87,924	19	91,952	19	100,956	15	75,348
其他各船 Others	213	188,936	208	167,496	211	200,758	214	171,741
共 計 Total	3,748	1,995,703	4,026	1,971,691	3,339	2,000,622	3,566	1,953,692

* 華船包括民船在內 Including Junks.

介紹新書

中國土地問題和商業高利貸

本書是中國農村經濟研究會會員（陳翰笙，陶直夫，孫曉村，王寅生，馮和法，趙霖僧等）在各大雜誌上面所發表的論文集成功的；它所討論的是中國農村的兩個重要問題。雖然不能說是名著，但仍不失為最近兩年中國農村經濟研究中的重要文獻。

上海蒲柏路廣餘里十八號

中國農村經濟研究會出版

上海 福州路

上海黎明書局代售

定價八角

新書介紹

中國農村動態

中國農村經濟研究會出版
黎明書局總代售定價四角

這是繼續中國農村描寫的一本『農村通訊』選集；但是這裏所收集的材料更加現實化了。第一部份是各種農村新事業的分析；第二部份描寫××帝國主義鐵蹄下的冀東閩南等地農村情形。最後還有三篇附錄，分析東北和察綏的社會關係和農民生活。

合購 中國農村描寫（定價四定）

中國農村動態郵
連減收六角

（掛號另加八分）

實業部上海商品檢驗局

上海出入口商品檢驗統計

民國二十六年四月份

-
- | | |
|-------|--------------------------|
| 第一表 | 蠶絲出口報告 |
| 第二表 | 公量檢驗 |
| 第三表 | 其他檢驗 |
| 第四表 | 上海蠶絲市價報告 |
| 第五表 | 倫敦及里昂蠶絲市價報告 |
| 第六表 | 紐約及橫濱蠶絲市價報告 |
| 第七表 | 出口茶葉檢驗合格數量類別統計 |
| 第八表 | 出口芝蔴檢驗合格數量國別統計 |
| 第九表 | 出口蕨類檢驗合格數量國別統計 |
| 第十表 | 出口豆類檢驗合格數量國別統計 |
| 第十一表 | 棉花檢驗合格數量銷地統計 |
| 第十二表 | 出口蛋類及蛋製品檢驗合格數量國別統計 |
| 第十三表 | 出口肉脂類檢驗合格數量國別統計 |
| 第十四表 | 出口獸毛類檢驗合格數量國別統計 |
| 第十五表 | 出口腸衣檢驗合格數量國別統計 |
| 第十六表 | 出口羽毛類檢驗合格數量國別統計 |
| 第十七表 | 出口生牛羊皮檢驗合格數量國別統計 |
| 第十八表 | 外銷桐油檢驗合格數量國別統計(甲乙丙丁) |
| 第十九表 | 內銷桐油檢驗合格數量埠別統計 |
| 第二十表 | 出口花生油檢驗合格數量國別統計(甲乙) |
| 第二十一表 | 出口茶油檢驗合格數量國別統計(甲乙) |
| 第二十二表 | 出口棉子油檢驗合格數量國別統計(甲乙) |
| 第二十三表 | 出口桐油檢驗合格數量國別統計(甲乙) |
| 第二十四表 | 出口芝蔴檢驗合格數量國別統計(甲乙) |
| 第二十五表 | 出口草蔴油檢驗合格數量國別統計 |
| 第二十六表 | 進口麥粉檢驗合格數量國別統計 |
| 第二十七表 | 進口火酒檢驗合格數量國別統計 |
| 第二十八表 | 進口糖品檢驗合格數量國別統計 |
| 第二十九表 | 進口及在國內配製肥料檢驗合格數量統計(甲乙兩表) |

上海出入口商品檢驗統計

民國廿六年四月份

For the Month of January 1937

第一表 蠶絲出口報告 (單位包)

Silk Exported (Unit: bale)

種類 Classification	非洲 Africa			美洲 American		亞洲 Asia					歐洲 Europe					總數 Total
	埃及 Egypt	馬洛那 Morocco	其他 Others	美國 U. S. A.	其他 Others	印度 India	印度支那 Indo China	日本 Japan	其他 Others	合計 Total	英國 England	法國 France	意大利 Italy	其他 Others	合計 Total	
白蠶絲 White Steam Filature	—	—	—	1,896	—	—	—	—	12	62	260	—	—	100	735	2,613
黃蠶絲 Yellow Steam Filature	—	—	—	—	—	—	—	—	12	1	—	—	—	—	—	1
雙 Tussah	15	—	—	—	—	55	—	2	69	1	10	—	—	—	69	153
白土蠶絲 White Native Silk	56	—	—	55	—	18	—	—	8	31	—	—	—	—	—	91
黃土蠶絲 Yellow Filature	12	—	—	12	—	52	—	—	8	60	—	—	—	—	—	72
黃土蠶絲 Yellow Native Silk	44	—	—	—	—	78	—	—	6	84	—	—	—	—	—	138
灰 Tussah	10	—	—	50	—	—	—	—	—	—	150	—	—	—	150	210
雙 Dupignon	5	—	—	5	—	79	—	3	2	84	10	—	—	—	10	99
合計 Total	141	—	—	141	1,876	283	35	—	68	386	270	594	—	100	964	3,367
本月份 This Month	2,515	70	185	2,770	85	22,829	2,703	484	287	3,679	2,960	14,384	103	1,308	18,765	48,033
去年份 Last Season	3,490	619	235	4,214	510	24,764	2,960	315	226	4,970	2,619	17,307	201	281	20,408	54,406
本月份 This Month	—	—	—	318	—	—	—	668	1	667	145	388	61	87	681	1,095
去年份 Last Season	2	—	8	10	—	3	3	7,411	8	7,441	1,801	6,565	1,553	440	10,349	21,329
本月份 This Month	3	—	—	3	—	7	7	10,708	34	10,762	2,686	2,097	3,129	348	9,460	24,479
去年份 Last Season	—	—	—	—	—	18	18	666	69	1,053	415	982	61	187	1,615	5,033
本月份 This Month	141	—	—	141	—	—	—	7,616	296	11,120	4,761	20,939	1,656	1,748	29,104	69,362
去年份 Last Season	2,617	70	163	2,780	85	26,388	2,722	487	260	15,732	5,305	20,004	3,390	1,229	29,925	78,885
合計 Total	3,493	619	235	4,217	510	29,008	2,968	322	260	15,732	5,305	20,004	3,390	1,229	29,925	78,885

This Season From July 1936 to May 1937 Last Season From July 1935 to May 1936

本年度自民國廿五年六月至廿六年五月，去年度自民國廿四年六月至廿五年五月。

第六表 紐約及橫濱蠶絲市價報告 (標準：一紐約日絲 78分 13/15 每磅美金元) 一橫濱

價 格	日 期																															
	1	2	3	4	5	6	7	8	9	10	11	12	13	14	15	16	17	18	19	20	21	22	23	24	25	26	27	28	29	30	31	
紐約每磅美金價 New York G. \$ Per Lb.	2.00	1.97½	—	—	2.01½	2.00½	1.96½	1.97	1.95	—	—	1.951	1.96	1.97	1.94½	1.90½	—	—	1.91	1.90½	1.89½	1.88½	1.84½	—	—	1.81½	1.81½	1.80	1.80½	1.80½	—	
中 美 匯 率 G. \$ Ex. Rate	30.00	30.00	30.00	—	30.00	30.00	30.00	29½	29½	29½	—	29½	29½	29½	29½	29½	30.00	—	30.00	30.00	30.000	30.00	32.00	30.00	—	—	30.00	30.00	30½	30½	30½	—
合 國 幣 價 Price in Shanghai \$	848.67	837.56	—	—	855.33	850.89	834.23	837.16	828.25	—	—	820.37	822.71	837.16	826.03	808.22	—	—	808.68	806.46	802.01	797.57	779.80	—	—	766.47	766.47	758.14	760.35	760.35	—	
橫濱每担日元價 Yokohama Yen Per Picul	901½	907½	—	—	902½	909	901½	890	873½	885	—	886½	883½	892½	893½	884	870	—	890	895	867.50	871	862½	852½	—	—	842½	—	833½	—	—	
中 日 匯 率 Yen Ex. Rate	102½	102½	102½	—	102½	102½	102½	102½	102½	102½	—	102½	102½	102½	102½	102½	102½	—	102½	102½	102½	102½	102½	102½	—	—	102½	102½	102½	102½	102½	—
合 國 幣 價 Price in Shanghai \$	878.20	884.29	—	—	879.42	885.73	878.20	867.24	851.11	862.30	—	863.58	881.03	869.43	870.89	861.39	847.76	—	836.00	842.57	845.31	848.72	840.44	830.69	—	—	820.96	—	812.18	—	—	

民國廿六年四月份

民國二十六年四月份

第七表 出口茶葉檢驗合格數量類別統計 (單位公担)

農作物檢驗組

種類	綠茶		紅茶		磚茶		其他茶		總計	
	上海出口	轉口	上海出口	轉口	上海出口	轉口	上海出口	轉口	上海出口	轉口
美國	12.38	—	—	—	—	—	—	—	—	—
大英國	0.23	—	—	—	—	—	—	—	—	—
丹國	7.09	—	—	—	—	—	—	—	—	—
法國	—	—	1.45	—	—	—	—	—	101.50	—
德國	—	—	0.11	—	—	—	—	—	101.72	—
英荷國	—	—	—	—	—	—	—	—	8.54	—
荷國	6.66	—	27.45	—	—	—	—	—	0.11	—
意國	—	—	—	—	—	—	—	—	1,075.62	—
西班牙	—	—	—	—	—	—	—	—	1,109.72	—
牙國	—	—	—	—	—	—	—	—	—	—
班國	—	—	—	—	—	—	—	—	—	—
士國	—	—	—	—	—	—	—	—	—	—
波羅	—	—	—	—	—	—	—	—	—	—
羅洲：摩濟亞	3,033.76	—	171.95	—	—	—	—	—	171.95	—
阿爾久利亞	329.50	—	0.05	—	—	—	—	—	0.05	—
斯尼	125.20	—	3,933.76	—	—	—	—	—	3,033.76	—
突的波各	20.41	—	125.20	—	—	—	—	—	329.50	—
其他各	124.74	—	20.41	—	—	—	—	—	184.00	—
印度	7.51	—	76.95	—	—	—	—	—	20.41	—
香港	76.04	—	—	—	—	—	—	—	281.69	—
南洋羣島	0.43	—	—	—	—	—	—	—	7.51	—
澳洲紐西蘭	—	—	4.35	—	33.11	—	—	—	—	—
其他各	—	—	0.70	—	0.70	—	—	—	34.69	—
總計	92.99	—	0.32	—	0.32	—	—	—	17.93	—
去年同月	3,835.93	—	92.99	—	1.09	—	—	—	11.30	—
本年一月至四月份總計	1,576.33	—	3,835.92	—	538.91	—	—	—	1,321.04	—
去年一月至四月份總計	26,081.21	—	2,527.76	—	28.00	—	—	—	67.74	—
本年一月至四月份總計	19,436.98	—	146.50	—	8,626.88	—	—	—	5,614.66	—
			19,583.76	—	763.27	—	—	—	1,223.66	—
			1,589.48	—	—	—	—	—	1,040.61	—
			—	—	1,389.60	—	—	—	22.00	—
			—	—	22,964.24	—	—	—	80.74	—
			—	—	24,069.96	—	—	—	1,472.07	—
			—	—	—	—	—	—	1,490.46	—
			—	—	—	—	—	—	3,162.53	—
			—	—	—	—	—	—	72,307.80	—
			—	—	—	—	—	—	28,034.66	—
			—	—	—	—	—	—	47,516.50	—

民國廿六年四月份

第九表 出口蔗類檢驗合格數量國別統計表

(單位：公担)

類 別 出口 往	荷 蔗	火 蔗	糖 蔗	三月份合計			一 月 至 四 月 總 計
				二十六年	二十五年	二十六年(註)	
美國	2.45	—	5.44	7.89	—	7.89	—
英法	—	—	—	—	49.83	—	1,145.32
德和	405.86	—	—	405.86	30.00	746.39	682.68
丹	531.34	—	—	531.34	—	531.34	1,433.52
麥	—	—	—	—	—	—	101.65
成	13.63	—	—	13.63	—	13.63	101.70
灣	—	—	—	—	—	—	50.73
本	—	—	—	—	377.00	—	1,641.40
時	210.85	—	659.27	870.12	1,540.35	5,262.05	7,832.14
利	—	—	—	—	—	8.89	1,321.27
其	—	—	—	—	—	—	—
他	—	—	—	—	—	—	—
計	1,164.13	—	664.71	1,828.84	—	—	—
合	—	—	—	—	—	—	—
年	220.35	—	1,776.83	—	1,997.18	—	—
同	—	—	—	—	—	—	—
月	5,065.31	100.56	2,404.32	—	—	6,570.19	—
計	—	—	—	—	—	—	—
本	—	—	—	—	—	—	—
至	3,836.57	3,371.62	7,102.22	—	—	—	14,310.41
四	—	—	—	—	—	—	—
月	—	—	—	—	—	—	—
總	—	—	—	—	—	—	—
計	—	—	—	—	—	—	—

註： 蔗類自二十四年九月份開始檢驗。

上表出入口商品檢驗統計

民國二十六年四月份 第十二表 出口蛋類及蛋製品檢驗合格數量國別統計 畜產檢驗組

類別	蛋類 (個)						蛋製品 (公斤)			
	鮮雞蛋	鮮鴨蛋	皮蛋	鹹蛋	合計	凍蛋	乾蛋	濕蛋黃	蛋黃	合計
美國	—	—	400	—	400	157,273	122,707	—	—	279,980
英國	—	—	—	—	—	—	3,529	10,755	—	14,284
法國	14,587,560	—	—	—	14,587,560	37,268	5,353	10,919	—	53,540
德意志	7,020,000	—	—	—	7,020,000	2,917,972.04	2,994	—	—	2,994
荷蘭	—	—	—	—	—	748	36,014	—	—	2,983,986.01
葡萄牙	—	—	199,810	—	199,810	—	7,047	—	—	7,795
日本	—	—	—	—	—	199,810	136	—	—	136
菲律賓	—	—	25,100	—	25,100	42,491	—	13,654	—	56,145
暹羅	1,709,400	—	11,900	—	2,116,580	53,407	—	—	—	53,407
印度	—	395,280	12,600	—	12,600	—	—	—	—	—
爪哇	—	—	—	—	—	—	—	—	—	—
西貢	—	—	—	—	—	—	—	—	—	—
其他	14,400	—	192,390	—	206,790	—	—	—	—	—
各國合計	23,331,560	395,280	446,500	—	24,173,140	3,200,189.04	177,961	35,328	—	3,402,448.04
去年同月	7,760,181	365,040	199,629	—	8,327,850	4,129,904	97,222.5	86,008	—	4,389,922.5
本年一月	40,607,850	3,001,680	1,418,134	—	45,027,664	9,289,783.18	449,081.4	314,094	—	10,005,109.68
去年全年	17,122,561	440,640	920,819	—	18,490,020	10,763,306	238,759.99	184,703	—	11,293,549.29

第十三表 出口肉脂類檢驗合格數量國別統計

民國二十六年四月份

類別 出口往	牛油	豬油	火腿	鹽肉	凍肉	臘味	罐頭肉	本月合計	
	(公斤)	(公斤)	(公斤)	(公斤)	(公斤)	(公斤)	(罐)	念六年	念五年
美國	—	—	—	—	—	—	144	—	—
荷蘭	—	—	—	—	—	—	—	—	—
德國	—	323,150	—	—	—	—	—	323,150	—
英國	—	10,068	—	—	—	—	—	10,068	—
香港	214.55	207,038	12,504	15,165	1,161.97	—	2,976	23,088.52	—
菲律賓	—	2,540	35,150	—	—	—	—	37,690	—
海峽殖民地	—	—	—	—	—	—	1,344	—	—
其他各國	13	18,800	2,070	—	1,007	—	1,488	21,890	—
日本	—	3,447	—	—	—	—	3,040	3,447	—
合計	227.55	565,043	49,724	15,165	2,168.97	—	08,992	632,328.52	—
去年同期	0	260,294	29,816.8	13,156	1,478	—	310,031	304,747.8	—
本年一月至四月總計	227.55	2,193,629	110,826.5	53,352.5	4,718.97	—	657	2,363,411.52	—
去年一月至四月總計	13,970	909,929.72	101,199.13	44,505	14,308.02	140,5	14,520	1,084,052.37	—

註：罐頭肉二十四年份以公斤為單位，二十五年以罐為單位。

第十四表 出口獸毛類檢驗合格數量國別統計

民國二十六年四月份

類別 出口往	豬鬃	山羊毛	牛毛	綿羊絨	駱駝絨	雜獸毛	本月合計	
							二十六年	二十五年
美國	8,356.534	—	—	93,346	—	—	101,702.534	—
德國	—	—	—	—	—	—	—	—
英國	14,799.87	11,390	—	—	—	—	26,180.87	—
日本	34,473.96	3,158	2,076.58	2,423	—	—	42,131.56	—
法國	13,413.771	20,400	64,966	544	—	101	99,423.771	—
荷蘭	1,512	—	—	—	—	—	1,512	—
香港	—	4,493	8,448	—	—	—	12,941	—
其他各國	—	—	—	—	—	—	—	—
合計	—	9,779	—	—	—	—	9,779	—
去年同期	72,547.155	49,220	75,489.58	96,313	0	101	293,670.735	—
本年一月	133,961.3	31,578	19,681	114,806	0	33	300,059.3	—
本年一月至四月總計	325,972.099	120,906	203,522.24	396,040	0	101	1,046,541.339	—
去年一月至四月總計	501,462.73	119,039	119,603	414,737.5	0	675	1,155,517.23	—

第十五表 出口腸衣檢驗合格數量國別統計

民國二十六年四月份

(單位公斤)

出口往	類別	鹽猪腸	乾猪腸	鹽牛腸	乾牛腸	鹽羊腸	本月份合計	
							二十六年	二十五年
美比法德英荷香意日其挪合去本年同月合計去本年一月總計去本年四月總計	國	33,039	—	—	—	618	33,657	—
	國	8,905	—	550	855	—	10,310	—
	國	20,650	—	—	—	—	20,650	—
	國	727	—	—	221	—	948	—
	國	2,135	—	—	—	—	2,135	—
	國	19,813	—	—	—	—	19,813	—
	國	—	242	—	—	—	242	—
	國	—	—	152	—	—	152	—
	國	2,840	—	—	—	—	2,840	—
	國	496	—	—	—	—	496	—
	國	88,605	242	702	1,076	618	91,243	—
	國	77,108	0	1,058	1,520	612	80,298	—
	國	354,527.35	2,914	1,814	5,999	4,030	369,284.35	—
	國	315,667	1,754	2,711	3,488	1,369	324,989	—

上海出入口商品檢驗統計

第十六表 出口羽毛類檢驗合格數量國別統計

民國二十六年四月份

(單位公斤)

出口往	類別	羽 毛 類							合計
		鷄毛	鴨毛	鵝毛	鴨絨	鵝絨	雜禽毛	廢絨	二十六年
美比德英日丹法荷挪香其合去本年同月合計去本年一月總計去本年四月總計	國	—	35,259	12,132	3,229	2,453	—	—	53,073
	國	—	6,339	—	—	—	—	—	6,339
	國	—	37,260	46,266	—	—	—	—	83,526
	國	—	35,765	2,980	—	—	—	—	38,745
	國	—	—	153	—	—	—	—	153
	國	—	32,873	—	—	—	—	—	32,873
	國	—	—	—	—	—	—	—	—
	國	—	—	—	—	—	—	—	—
	國	—	5,816	—	—	—	—	—	5,816
	國	293	100	—	—	—	—	—	393
	國	157,75	7,045	—	354	—	—	—	7,556.75
	國	450,75	160,457	61,531	3,583	2,453	0	0	0228,474.75
	國	1,375	116,197	76,705.6	3,818	2,810	0	0	0200,905.6
	國	3,979.75	774,260	261,018.25	16,707	8,585	26	455	1,065,031
國	4,398	571,082	289,685.12	5,113	3,343	1,543	0	875,164.12	

畜產檢驗組

第十七表 出口生牛羊皮檢驗合格數量國別統計

民國二十六年四月份

(單位：公斤)

出口類別	生山羊皮	生水牛皮	生黃牛皮	四 月 份	
				二十六年	二十五年
美國	293,006	145,970	30,370	469,346	—
比國	—	—	7,412	7,412	—
法國	17,456	12,830	18,900	49,186	—
德國	113,764	5,783	139,257	258,806	—
英國	—	74,963	—	74,963	—
荷蘭	78,588	9,270	—	87,858	—
香港	—	20,320	—	20,320	—
意大利	—	—	—	—	—
日本	291	—	177,075	177,366	—
西班牙	—	—	—	—	—
其他	—	5,374	21,211	26,585	—
合計	503,105	274,512	394,225	1,171,842	—
去年同月合計	252,809	131,047	493,911	877,767	—
本年一月至四月總計	1,493,651	1,227,071	2,026,240	4,746,962	—
去年一月至四月總計	1,766,867.6	775,698	1,672,448	4,215,013.6	—

第十八表 (乙) 漢口轉口外銷桐油檢驗合格數量國別統計

民國廿六年四月份

轉口往	數(公担)量	去年同月	一 月 至 四 月 總 計	
			二 十 六 年	二 十 五 年
國 家 國 際 華 威 國 牙 國 亞 國 洲 木 皮 帝 大 哇 廷 剛 邦	1,246.28	2,844.63	2,601.51	7,190.40
德 丹 塞 比 丹 瑞 挪 荷 意 法 芬 波 拉 美 澳 日 印 香 加 爪 阿 新 南	—	50.80	2,481.07	1,185.68
大 班	833.16	2,376.69	9,115.32	7,307.43
維 股	—	50.80	—	248.16
計	139.69	30.48	120.86	132.03
	30.48	304.81	1,351.33	861.23
	680.43	4,704.30	4,623.28	1,554.54
	57.94	—	382.79	10,520.77
	1,891.82	508.68	5,722.47	—
	—	—	260.62	6,195.72
	—	—	—	101.32
	—	—	—	148.00
	57,415.95	30,991.14	101,149.61	150,589.97
	438.27	36.32	1,648.75	1,430.67
	—	—	1,044.61	30.24
	20.32	—	294.17	30.51
	152.47	—	—	—
	106.68	5.57	152.47	73.41
	—	—	97.78	254.00
	43.09	—	182.88	22.42
	—	—	20.56	8,058.30
	—	—	6,180.03	—
總 計	63,006.88	41,904.52	227,918.76	191,240.76

第十八表 (丙) 萬縣轉口外銷桐油檢驗合格數量國別統計

民國廿六年四月份

轉口往	數(公担)量	去年同月	一月至四月		總計
			二十六年	二十五年	
英法美南德 非 聯 國 國 邦 國	—	—	—	—	—
	—	10,813.15	23,508.02	58,477.41	—
	—	6,382.60	440.28	9,370.44	—
總計	—	17,175.75	23,948.30	—	68,355.87

第十八表 (丁) 重慶轉口外銷桐油檢驗合格數量國別統計

民國廿六年四月份

轉口往	數(公担)量	去年同月	一月至四月		總計
			二十六年	二十五年	
英 德 美 國 國 國	—	—	570.78	—	—
	—	—	2,604.82	—	—
	—	—	14,560.78	—	—
總計	—	—	18,036.38	—	—

第二十表 (甲) 出口花生油檢驗合格數量國別統計
民國二十六年四月份

出口往	數量 (公担)	去年同月	一月至四月總計	
			二十六年	二十五年
小呂宋	255.69	97.60	3,346.17	1,478.63
新加坡	160.80	174.00	669.30	1,309.10
加拿大	—	—	214.12	—
暹羅	—	—	20.50	32.84
美爪哇	3.26	—	—	245.35
英屬荷屬	—	—	119.93	—
爪哇	—	—	—	—
德羅哇	—	—	—	—
暹羅	—	—	—	—
國山嶼	—	—	5,283.20	—
香檳	—	—	—	—
椰	—	—	—	—
合計	419.75	271.06	9,653.22	3,065.92

第二十表 (乙) 青島轉口出口花生油檢驗合格數量國別統計
民國廿六年四月

轉口往	數量 (公担)	去年同月	一月至四月總計	
			二十六年	二十五年
小呂宋	—	—	275.10	90.00

第二十一表 (甲) 出口茶油檢驗合格數量國別統計
民國二十六年四月份

出口往	數量 (公担)	去年同月	一月至四月總計	
			二十六年	二十五年
德丹	—	101.61	—	304.02
英屬荷屬	44.46	—	—	208.86
脫維	—	—	1,505.44	—
美國	4,023.20	703.76	—	48.49
日本	185.08	512.12	20,741.57	4,419.16
法	—	—	1,166.42	1,203.48
合計	4,252.74	1,317.49	39.02	—
			23,457.35	6,084.01

第二十一表 (乙) 漢口轉口出口茶油檢驗合格數量國別統計
民國廿六年四月份

轉口往	數量 (公担)	去年同月	一月至四月總計	
			二十六年	二十五年
英德	1,108.43	—	3,350.96	—
拉脫維	—	—	—	—
美國	14,147.80	—	—	53.80
總計	15,256.23	—	16,378.83	2,378.49
			19,709.79	2,432.38

第二十二表 (甲) 出口棉子油檢驗合格數量國別統計
民國二十六年四月份

出口往	數量 (公担)	去年同月	一月至四月總計	
			二十六年	二十五年
德國	15,749.60	1,778.00	32,952.20	8,448.41
英國	8.88	1,036.32	8.88	9,333.13
荷屬	—	2,032.09	—	14,290.81
法國	—	914.52	—	2,489.39
比國	—	1,778.00	—	1,778.00
美國	25,365.45	—	59,689.47	23,628.03
香港	—	5.45	—	5.45
新加坡	—	—	—	—
合計	41,113.93	7,544.38	92,650.55	59,973.22

第二十二表 (乙) 漢口轉口出口棉子油檢驗合格數量國別統計
民國二十六年四月份

轉口往	數量 (公担)	去年同月	一月至四月總計	
			二十六年	二十五年
美國	9,093.61	—	25,786.41	—
德國	2,032.09	—	2,032.09	—
總計	11,125.71	—	27,818.50	—

第二十二表 (丙) 天津轉口出口棉子油檢驗合格數量國別統計
民國二十六年四月份

轉口往	數量 (公担)	去年同月	一月至四月合計	
			二十六年	二十五年
美國	501.63	—	501.63	—
合計	—	—	—	—

第二十三表 (甲) 出口桐油檢驗合格數量國別統計
民國二十六年四月份

出口往	數量 (公担)	去年同月	一月至四月總計	
			二十六年	二十五年
美國	2,158.76	—	4,203.13	1,058.35
總計	—	—	—	—

第二十三表 (乙)漢口轉口出口柏油檢驗合格數量國別統計
民國二十六年四月份

轉口往	數量 (公担)	去年同月	一月至三月總計	
			二十六年	二十五年
美國	5,035.04	2,590.68	20,620.75	3,356.48
總計	—	—	—	—

第二十四表 (甲)出口芝麻油檢驗合格數量國別統計
民國二十六年四月份

出口往	數量 (公担)	去年同月	一月至四月合計	
			二十六年	二十五年
美國	94.00	—	94.00	—
合計	—	—	—	—

第二十四表 (乙)漢口轉口出口芝麻油檢驗合格數量國別統計
民國二十六年四月份

轉口往	數量 (公担)	去年同月	一月至四月合計	
			二十六年	二十五年
美國	—	—	533.45	—
合計	—	—	—	—

第二十五表 出口草麻油檢驗合格數量國別統計
民國廿六年四月份

出口往	數量 (公担)	一月至四月總計
小呂宋	5.10	10.20
總計	—	—

第二十六表 進口麥粉檢驗合格數量國別統計
民國廿六年四月份

進口由	數量(公擔)	去年同月	本年一月至四月總計	去年一月至四月總計
加拿大	5,656.73	3,418.82	20,133.69	13,849.99
美國	1,110.39	137.75	4,444.88	2,049.67
澳洲	1,104.03	943.55	6,054.18	2,596.03
印度	—	1.75	—	1.75
日本	—	—	371.88	—
暹羅	—	—	222.26	—
日哈爾濱	—	—	16.00	—
總計	7,871.15	4,501.87	31,242.89	18,497.44

第二十七表 進口火酒檢驗合格數量國別統計

(單位：公升)

民國廿六年四月份

進口出	種類	純淨火酒	工業用醫性火酒	醫藥用無水火酒	四月份合計		一至四月總計	
					二十六年	二十五年	二十六年	二十五年
小	宋	555.50	—	—	555.50	—	—	200.00
德	國	—	—	—	—	9.00	2,021.00	1,003.00-
英	國	—	—	—	—	9.00	13.09	42.53
美	本	—	—	—	—	—	—	18.18
日	國	—	—	—	—	—	—	—
爪	牙	—	—	—	—	—	24,000.00	300.00
西	利	—	—	—	—	—	—	—
葡	度	—	—	—	—	—	—	—
法	計	555.50	—	—	555.50	—	—	—
東	合	9.09	—	9.00	18.09	—	—	—
印	年	25,584.84	—	449.25	—	26,034.09	—	—
同	年	9.09	—	—	—	—	—	—
月	同	—	—	—	—	—	—	—
一	月	—	—	—	—	—	—	—
月	月	—	—	—	—	—	—	—
總	計	9.09	—	1,554.62	—	—	—	1,663.71
計	至	—	—	—	—	—	—	—
至	計	—	—	—	—	—	—	—
本	去	—	—	—	—	—	—	—
年	年	—	—	—	—	—	—	—
四	四	—	—	—	—	—	—	—

民國二十六年四月份

第二十八表 進口糖品檢驗合格數量國別統計

(單位：公担)

進口由 種類	爪哇	香港	英國	美國	法國	日本	埃及	比國	德國	印度	澳洲	新加坡	月份合計		一月至四月總計	
													二十六年	二十五年	二十六年	二十五年
白砂糖	72,012.63	4,016.53	—	—	—	201.13	—	—	—	—	—	—	76,833.29	23,707.16	194,570.85	40,849.67
糖粉	—	0.54	—	—	—	35,632.01	—	—	—	—	—	—	35,632.01	10,614.50	90,305.68	30,642.41
赤糖	3,198.99	166.09	—	24.91	—	2,560.20	—	—	—	—	—	—	6,759.73	99.78	8,245.02	1,298.71
片糖	—	6.79	—	—	—	—	—	—	—	—	—	—	161.00	71.41	383.10	207.46
方糖	—	52.75	—	—	—	—	—	—	—	—	—	—	6.79	29.96	79.32	95.78
味方糖	—	0.73	—	—	—	—	—	—	—	—	—	—	0.73	—	227.65	112.00
精製糖	—	11.98	—	2.20	—	—	—	—	—	—	—	—	0.73	—	0.73	0.73
糖漿	—	—	—	—	—	—	—	—	—	—	—	—	2.20	—	2.20	2.20
糖蜜	—	—	—	14.70	—	—	—	—	—	—	—	—	11.98	—	112.01	307.20
計	75,811.62	4,226.41	—	41.81	—	38,390.34	—	—	—	—	—	—	14.70	19.40	80.47	19.40
全年同月	1,629.90	1,308.02	—	9.19	—	11,213.75	—	—	20,320.12	—	—	—	118,476.18	—	—	—
本年一月至四月	186,810.23	22,882.44	—	133.24	—	84,188.42	1.40	—	—	—	—	—	—	34,541.00	—	—
去年一月至四月	14,109.25	476.53	9.17	1,165.82	—	28,464.49	—	—	20,320.12	—	—	7.11	—	—	294,022.03	73,533.38

第二十九表 (甲) 進口人造肥料檢驗合格數量國別統計

民國廿六年四月份

(單位：公担)

種類	進口由	硫酸銨	過磷酸	重過磷酸 (Double)	重過磷酸 (Triple)	磷酸二銨	硫酸鉀	氯化鉀混合肥料	一月份合計		一月至四月總計		
									二十六年	二十五年	二十六年	二十五年	
蘇 聯	蘇 聯	4,500.00	—	—	—	—	—	—	4,500.00	4,978.41	52,950.00	22,924.72	
	加 拿 大	4,040.00	—	—	—	—	—	—	4,040.00	3,000.00	7,400.40	6,000.00	
	美 國	—	—	—	—	—	—	—	—	1,000.00	—	6,700.00	
	英 國	—	—	—	—	—	—	—	—	—	27,385.52	3,720.27	
	日 本	2,200.00	1,000.00	—	—	—	—	—	3,200.00	3,508.31	5,000.00	7,303.51	
	荷 蘭	2,000.00	—	—	—	—	—	—	2,000.00	—	2,000.00	—	
	丹 麥	—	—	—	—	—	—	—	—	—	—	—	
	俄 國	—	—	—	—	—	—	—	—	—	—	25,700.00	—
	比 國	—	—	—	—	—	—	—	—	—	—	1,000.00	—
	香 港	—	—	—	—	—	—	—	—	—	—	—	—
總 計	—	13,640.00	1,000.00	—	—	—	—	—	14,640.00	12,486.71	121,415.92	40,648.87	
去 年 一 月 至 四 月 計	—	8,978.40	3,508.31	—	—	—	—	—	120,415.92	—	—	—	
本 年 一 月 至 四 月 計	—	120,415.92	1,000.00	—	—	—	—	—	—	—	—	—	
去 年 一 月 至 四 月 計	—	34,644.97	8,003.90	1,000.00	1,000.00	—	3,000.00	—	—	—	—	—	

(乙) 國內配製肥料檢驗合格數量統計

民國廿六年四月份

(單位：公担)

種類	數量 (公担)	去 年 同 月	一 月 至 四 月 總 計 (公担)	
			二 十 六 年	二 十 五 年
混 合 肥 料	6,400.00	559.58	13,010.00	2,013.05

實業部青島商品檢驗局

青島出入口商品檢驗統計

民國二十六年四月份

- 第一表 出口豆類檢驗合格數量國別統計
第二表 出口果類檢驗合格數量國別統計
第三表 出口菸葉檢驗合格數量國別統計
第四表 出口棉花檢驗合格數量銷地統計
第五表 出口腸衣類檢驗合格數量國別統計
第六表 出口獸毛類檢驗合格數量國別統計
第七表 出口皮革類檢驗合格數量國別統計
第八表 出口肉脂類檢驗合格數量國別統計
第九表 出口活畜類檢驗合格數量國別統計
第十表 出口蛋類檢驗合格數量國別統計
第十一表 出口獸骨類檢驗合格數量國別統計
第十二表 出口肥料類檢驗合格數量國別統計
第十三表 出口花生油檢驗合格數量國別統計
第十四表 進口人造肥料檢驗合格數量國別統計
第十五表 進口麥粉酒精檢驗合格數量國別統計
-

第一表 出口豆類檢驗合格數量國別統計

民國廿六年四月份

農產品檢驗組

類 別 地	花生仁 (公担)	花生 (公担)	四月份合計		一月份至四月份總計	
			廿六年	廿五年	廿六年	廿五年
日	1,814	2,331	4,145	5,154	30,014	16,775
荷	—	—	—	11,432	44,651	34,347
美	126	431	567	—	2,514	1,860
英	4,246	381	4,627	1,930	48,418	6,763
法	—	—	—	1,172	3,052	1,787
德	35,869	155	36,024	4,695	131,563	122,450
意	538	541	1,079	—	2,052	—
奧	—	—	—	61	—	183
比	102	—	102	204	102	357
非	—	—	—	153	1,626	1,324
埃	—	—	—	1,770	512	3,764
丹	—	—	—	10,212	—	14,416
瑞	—	—	—	—	154	—
那	—	—	—	—	—	41
新	—	—	—	900	27	2,308
香	—	—	—	153	3,126	984
大	—	11	11	—	11	72
加	—	—	—	—	—	—
本國	—	—	—	—	—	—
本連	—	—	—	—	—	—
合計	42,695	3,850	46,545			
去年同月合計	31,198	6,638		37,836		
本年一月至四月總計	248,465	19,257			267,722	
去年一月至四月總計	183,220	24,211				207,431

第二表 出口果類檢驗合格數量國別統計

民國廿六年四月份

農產品檢驗組

類 別 地	核 桃 (公担)	核 桃 仁 (公担)	甜 杏 仁 (公担)	苦 杏 仁 (公担)	四月份合計		一月份至四月份總計	
					廿六年	廿五年	廿六年	廿五年
德	—	—	—	—	—	—	—	154
丹	—	—	—	—	—	—	255	150
日	—	—	11	—	11	—	51	3
大	11	16	—	—	27	4	66	23
合計	11	16	11	—	38			
去年同月合計	—	4	—	—		4		
本年一月至四月總計	42	24	123	183			372	
去年一月至四月總計	7	19	99	205				330

第三表 出口菸葉檢驗合格數量國別統計

民國廿六年四月份

農產品檢驗組

類 別 輸 往 地	葉菸 (公担)	菸梗 (公担)	四 月 份 合 計		一 月 份 至 四 月 份 總 計	
			廿 六 年	廿 五 年	廿 六 年	廿 五 年
日 本	11,933	—	11,933	1,052	26,026	21,248
大 連	3,985	—	3,985	11,542	18,968	33,389
其 他	—	—	—	—	14	154
合 計	15,918	—	15,918			
去年同月合計	12,594	—	12,594			
本年一月至 四月總計	44,236	772			45,008	
去年一月至 四月總計	54,791	—				54,791

第四表 出口棉花檢驗合格數量銷地統計

民國廿六年四月份

農產品檢驗組

輸 往 地	數 量	去年同月合計	一 月 份 至 四 月 份 總 計	
			廿 六 年	廿 五 年
日 本	28	—	943	4
上 海	513	124	966	3,172
合 計	541	124	1,909	3,176

第五表 出口腸衣類檢驗合格數量國別統計

民國廿六年四月份

牲畜檢驗組

類別 往地	鹽猪腸 (公担)	鹽牛腸 (公担)	乾牛腸 (公担)	牛食道 (公担)	四月份合計		一月份至四月份總計	
					廿六年	廿五年	廿六年	廿五年
美國	42	--	--	--	42	--	123	129
德國	91	--	--	--	91	126	397	386
日本	9	18	--	--	27	--	79	13
荷蘭	14	--	2	--	16	--	25	11
挪威	49	--	--	--	49	15	132	133
瑞典	--	--	--	--	--	6	32	52
非洲	--	--	--	--	--	--	46	--
合計	205	18	2	--	225	147	834	724
去年同月合計	129	14	4	--				
本年一月至四月總計	750	63	14	7	834			
去年一月至四月總計	676	27	8	13	724			

民國廿六年四月份

第六表 出口獸毛類檢驗合格數量國別統計

牲畜檢驗組

輸往地	類別	豬 (公担)	牛 (公担)	毛 (公担)	四月份		廿五年	廿六年	廿五年	
					廿六年	廿五年				
英德比日	國產國產	—	—	—	—	306	187	21	104	523
					92	—	—	187	21	492
合 計	—	—	—	37	37	36	36	39	39	181
					92	129	550	39	610	1,402
去年同月合計		514	393	393						
本年一月至四月總計		601	39	39						
去年一月至四月總計		1,221	181	181						

民國廿六年四月份

第七表 出口皮革類檢驗合格數量國別統計

牲畜檢驗組

輸往地	類別	牛 (公担)	馬 (公担)	驢 (公担)	羊 (公担)	皮 (公担)	四月份		廿五年	廿六年	廿五年
							廿六年	廿五年			
美日粉類	國產國產	1,189	6	27	16	—	—	1,238	905	74	6,930
							—	—	—	—	—
日本鮮牛	—	—	—	—	—	—	33	33	—	29	—
							8	—	—	34	—
合 計	—	—	—	9	—	—	9	—	119	—	348
							1,230	36	18	16	—
去年同月合計		1,025	16	18	1	—	—	—	—	—	—
本年一月至四月總計		7,579	26	210	121	5	—	—	1,085	—	7,980
去年一月至四月總計		6,562	35	32	60	—	—	—	—	—	6,836

第八表 出口肉脂類檢驗合格數量國別統計

民國廿六年四月份

(單位：公担) 牲畜檢驗組

輸往地別	英國	德國	日本	美國	香港	大連	四月份合計		一月份至四月份總計	
							廿六年	廿五年	廿六年	廿五年
牛頭肉(頭)	—	—	1,913*	—	—	—	1,913*	3,353*	11,818*	15,015*
罐頭肉(罐)	—	—	—	—	—	800*	800*	100*	900*	200*
乾牛	—	—	—	—	—	1	1	1	2	3
牛舌油	—	—	18	—	—	18	9	9	89	24
牛腰子	—	—	2	—	—	2	361	—	15	5,195
牛肝	—	—	—	—	—	—	—	—	19	—
牛	—	—	—	—	—	—	—	—	5	—
冰	—	—	—	—	—	—	—	—	1	—
冰	—	—	—	—	—	—	—	—	1	—
冰	—	—	—	—	—	—	—	—	1	—
冰	—	—	—	—	—	—	—	—	5	16
冰	—	—	—	—	—	—	—	—	—	—
合 計	—	—	20	—	—	1	21	—	—	—
去年同月合計	—	—	370	—	—	1	371	—	—	—
本年一月至四月計	5	—	104	—	26	2	—	—	137	—
去年一月至四月總計	—	231	2,586	2,396	31	2	—	—	—	5,246

*：該項數量未列入各項合計中。

民國廿六年四月份

第九表 出口活畜類檢驗合格數量國別統計

牲畜檢驗組

輸往地	類別	活猪(頭)	活羊(頭)	四月份合計		廿六年	廿五年	一月份至四月份總計	
				廿六年	廿五年			廿六年	廿五年
日香	本港	—	—	—	—	—	—	—	17
合計		2,748	—	2,748	4,908	5,323	—	—	19,968
去年同月合計		2,748	—	2,748	4,908	5,323	—	—	19,968
本年一月至四月總計		5,323	—	5,323	—	—	—	—	—
去年一月至四月總計		19,968	17	19,968	—	—	—	—	—

民國廿六年四月份

第十表 出口蛋類檢驗合格數量國別統計

牲畜檢驗組

輸往地	類別	冰蛋(担)	冰蛋白(担)	冰蛋黃(担)	鮮雞蛋(千個)	四月份合計		廿六年	廿五年	一月份至四月份總計	
						廿六年	廿五年			廿六年	廿五年
美國	美國	6,076	—	—	—	6,076	—	6,151	—	6,151	7,030
美國	美國	—	—	—	8,025 *	—	5,786	11,957	—	11,957	864
美國	美國	3,112	—	—	7,337 *	3,112	864	4,300	—	4,300	880
美國	美國	343	—	—	54 *	343	—	1,247	—	1,247	38
合計		9,531	—	—	15,316 *	9,531	—	16,550	—	16,550	23,035
去年同月合計		6,650	—	—	7,143 *	6,650	—	—	—	—	—
本年一月至四月總計		23,441	132	62	16,073 *	23,441	—	—	—	—	—
去年一月至四月總計		8,812	—	—	8,706 *	8,812	—	—	—	—	—

* : 該數未列入各項合計中。

第十一表 出口獸骨類檢驗合格數量國別統計

民國廿六年四月份

牲畜檢驗組

類 別 輸 往 地	牛 骨 (公担)	細 工 骨 (公担)	雜 骨 (公担)	四 月 份 合 計		一 月 份 至 四 月 份 總 計	
				廿六年	廿五年	廿六年	廿五年
日 本	126	—	152	278	—	2,049	334
合 計	126	—	152	278	—	2,049	334
去 年 同 月 合 計	—	—	—	—		—	
本 年 一 月 至 四 月 總 計	1,503	43	503	—		2,049	—
去 年 一 月 至 四 月 總 計	—	—	334	—		334	

第十二表 出口肥料類檢驗合格數量國別統計

民國廿六年四月份

化學工業品檢驗組

類 別 輸 往 地	骨 粉 (公担)	蹄 角 粉 (公担)	花 生 餅 粉 (公担)	四 月 份 合 計		一 月 份 至 四 月 份 總 計	
				廿六年	廿五年	廿六年	廿五年
新 加 坡	—	—	—	—	—	—	508
美 國	509	—	5,276	5,785	2,043	24,079	2,043
英 國	—	—	—	—	—	12,491	1,655
日 本	8,277	508	8,003	16,788	9,443	73,105	96,272
德 國	—	—	—	—	—	12,192	—
瑞 士	—	—	—	—	—	454	—
丹 麥	—	—	—	—	—	4,064	2,032
大 連	—	—	—	—	300	—	1,545
合 計	8,786	508	13,279	22,573	—	—	—
去 年 同 月 合 計	5,781	780	5,225	11,786		—	
本 年 一 月 至 四 月 總 計	46,663	1,712	78,010	—		126,385	—
去 年 一 月 至 四 月 總 計	41,616	1,970	60,409	—		104,055	

第十三表 出口花生油檢驗合格數量國別統計

民國廿六年四月份

化學工業品檢驗組

輸 往 地	數 量 (公担)	去年同月合計	一月份至四月份總計		
			廿六年	廿五年	
英 德 美 法 荷 日 小 新 香 大 呂 加	國 國 國 國 國 本 宋 坡 港 連	7,818	5,912	29,496	30,895
		41,979	14,263	105,714	17,651
		16,834	13,555	56,771	117,012
		—	—	3,008	—
		5,797	—	18,546	6,443
		598	—	598	150
		—	45	276	135
		—	—	—	238
		1,110	4,733	4,050	11,260
		—	—	71	161
合 計	74,136	38,507	218,530	183,945	

第十四表 進口人造肥料檢驗合格數量國別統計

民國廿六年四月份

化學工業品檢驗組

進 口 由	類 別	硫 酸 亞 (公担)	混 合 肥 料 (公担)	四 月 份 合 計		一 月 份 至 四 月 份 總 計	
				廿六年	廿五年	廿六年	廿五年
德 國		3,340	1,407	4,747	—	10,578	—
日 本		3,855	5,680	9,535	6,294	20,001	6,793
英 國		5,015	—	5,015	—	6,127	—
大 連		—	—	—	—	1,583	—
合 計		12,210	7,087	19,297			
去年同月合計		—	6,294	6,294			
本年一月至四月總計		18,266	20,023			38,289	
一月至四月總計		—	6,793			6,793	

第十五表 進口麥粉酒精檢驗合格數量國別統計

民國廿六年四月份

化學工業品檢驗組

進 口 由	類 別	日 本	大 連	四 月 份 合 計		一 月 份 至 四 月 份 總 計	
				廿六年	廿五年	廿六年	廿五年
麥 粉 (公担)		269	36	305	236	595	655
酒 精 (公斗)		—	—	—	54	—	58

國內外貿易消息



海南島之對外貿易

旅華法國商務總會五月份會報發表有中國海南島之國際貿易最近數字如下。

一、外貨輸入表(單位元)

貨品	一九三五年	一九三六年
穀類	2,051,011	755,550元
麵粉	1,055,656元	99,950元
糧料	1,111,111	2,131,111
礦油	1,555,555元	1,555,555元
水泥	1,455,656元	27,336元
火油	33,555元	455元

國內外貿易消息

二、海南貨輸出表

紙類	6,555元	7,555元
木料	5,555元	7,555元
橡皮	4,555元	5,555元
藥品	3,555元	5,555元
共計	1,555,055元	1,377,555元
貨品	1,935,555元	1,936,555元
牛肉	3,555,655元	2,111,655元
猪肉	1,555,555元	5,555,555元
鮮蛋	2,222,333元	5,555,444元
鹹蛋	5,555,666元	5,555,666元
皮貨	1,011,222元	1,011,222元
藥材	3,333,444元	5,555,666元

三、中國貨輸入海南表

魚類	1,555,777元	1,555,777元
共計	2,011,222元	1,555,777元
貨品	1,935,555元	1,936,555元
土布	1,555,666元	1,555,666元
棉花	5,555,666元	5,555,666元
捲煙	5,555,666元	5,555,666元
荳類	3,333,444元	3,333,444元
麵食	1,011,222元	1,011,222元
火油	5,555,666元	5,555,666元
火柴	1,011,222元	1,011,222元
紙類	1,555,666元	1,555,666元
織物	1,011,222元	1,011,222元

國際貿易局發表

國貨運銷捷克手續

產地證明書須捷克領事簽字

關於我國貨品運銷捷克手續問題，

四、海南貨輸入中國表

粗棉	五三、三六	七五〇、六二
藥材	五、一〇	五、一〇
穀類	九、七五	三三、〇〇〇
磁器	一八、六八	二〇、〇〇〇
水泥	一七、九	三、〇〇一
共計	四、三三、四三三	三、六六、六一
貨品	一九三五年	一九三六年
糖類	一、三六、八七	一、三六、〇〇〇
糖類	七、九、九	七、九、〇〇〇
檳榔	二、四、六六	一、三、六六一
牛皮	一〇、八	一三、三三
鱈魚	九、〇	五、五五
蠟物	六、八	六、八
藥材	三、三	三、三
竹料	七、六	一〇、六
其他	一、〇	二、八
菜油	三、〇	三、〇
共計	二、三、一、五五	二、三、五、五一

據國際貿易局發表消息云，本年二月廿六日捷克政府所頒命令第三十號，凡商品輸往捷克者，須將產地證明書，經捷克領事館簽字後，方可入境，此種商品價值如在一、〇〇〇捷幣以下者，（一捷幣現約合國幣〇・一四〇七元），則不在此例，捷克領事館簽字，不需納費，是項命令，已於本年五月一日起施行，茲將各種物品輸往捷克須備有經捷克領事館所簽之產地證明書者，列舉於後，可查及皮殼、咖啡、橘子、去殼米及粹米、蘋果、一公分或二公分直徑以上之洋蔥，（按稅則第四十一號附錄輸入之貨品須備有進口許可證），大蒜、胡麻子、火麻子，（按稅則第四十七號附錄運入之貨品須備

證明書），芝蔴、棕樹子、乾椰子肉、大豆、製帽繩、掃帚用之各種染色海草、蒲草、棕色纖維，及其他草類、生皮及皮貨，（溫乾醃施過石灰而未製者），（野兔及鳥皮不在內），生熟馬毛、鮮醃或乾魚胞及腸管、生熟動物油等、固體棕樹油、棕樹子油、椰子油，未列名脂及脂肪（骨髓不在內），肉類精汁，木材，（斬方及圓木、歐洲貨及松木不在內），檳榔子等、硫鐵礦、錳銻、鉛砂、石棉、寬勃拉可膏、及未列名烤皮膏，（黃檀五倍子樹皮及果樹汁在外），松香、石油、柏油、不適於點燈用之石炭油及鑽石油、棉花、亞麻、蘇麻及其他植物纖維類，（苧麻不在內），羊毛、橡皮及樹膠，（生或提淨），金屬品，（生、舊、碎屑），一、鉛及鉛與錫、鉛與砒、鉛與錫及鉛與錫之合金，二、錫及錫與鉛或錫之合金，三、銅與電鍍銅等、乾酪質，（按稅則附錄第一二兩號輸入之貨品亦須備有捷京商會所

發之證明書)動物筋及作肥料用之廢物。

日本對外貿易概況

入超甚鉅

下半年仍難望好轉

日本對外貿易，自本年一月迄最近止，入超額已突破五億圓之大關而達五億九百萬圓，據匯兌銀行界之觀察，輸入之增加，一時仍將繼續，故若欲多少保持貿易差額之平衡，則除放棄向來之「輸出用原料品應不減去年度數額」之方針外，已無他法，本年度貿易之特徵，為輸出入雙方均有激增，而不能令人樂觀者，乃現距日本向例之秋季出超期，已僅數月，但現在之輸出仍大體為現狀維持之程度，反之輸入則不斷增加，故即由外匯關係言，鐵類之輸入，即至出超時期，仍將激增。

國內外貿易消息

且依照往例，下半年縱令無輸出之增加，棉花等重要原料品之輸入，則必有季節的激減，然本年因政府已實施輸入匯兌許可制，除軍需用資料並軍需用原料品外之原料，原料用製品之輸入，將全年平均化，故欲其在下半年之出超期內有所轉換，殆已無甚希望矣。

法國本年四個月對外貿易

概況

入超幾增一倍之鉅

法國今年四個月來之對外貿易，殊呈不安之狀態，入超之數，較之去年同期，幾增加一倍之鉅，其確數為六、二四五、五〇〇、〇〇〇法郎，(一九三七四個月入超確數)與三、二七二、六〇〇、〇〇〇法郎，(去年同期之入超數額)，今年四個月中輸入總額為一三、

五二四、五〇〇、〇〇〇法郎，去年同期則為八、一四九、五〇〇、〇〇〇法郎，輸出今年為七、二七九、〇〇〇、〇〇〇法郎，去年同期為四、八七六、九〇〇、〇〇〇法郎，一年以前，人民陣線尚未秉政，今秉政以後，對外貿易之不利，一至如此，遂難免為反對各黨批評政府之口實云。

美國本年四個月對外貿易

概況

政府收支不敷

國債達三百餘億

商部今日發表，本年四個月中，美國之輸出大增，計達九八〇、八九七、〇〇〇元，去年同時僅七六八、四九五、〇〇〇元，輸入亦突飛猛晉，計一、

一九七

一二、九四九、〇〇〇元，去年同時僅七八一、七三六、〇〇〇元，現金輸入共六一一、八五八、〇〇〇元，較之去年竟增加五二二、九七四、〇〇〇元，輸出則減少二六、二七七、〇〇〇元，僅六四、〇〇〇元，現銀輸入爲二五、三三六、〇〇〇元，較之去年減少六三、二八九、〇〇〇元，輸出計二、〇三七、〇〇〇元，較之去年增加八七一、〇〇〇元云。

德國本年第一季對外貿易

概況

輸入增加亞洲爲最

輸出以鋼鐵爲大宗

德國一九三七年一二三之三個月

之輸入數額，較之去年同期，增加百分之三、七，此項增加之主要原因，係各國（除美國外）物價飛漲之故，輸入來源，以非歐洲各國佔大宗，計達二二、〇〇〇、〇〇〇馬克，自歐洲各國之輸入，較之去年，稍爲減少，輸入之增加，以亞洲最爲顯著，自英屬馬來所輸入之油果，較去年竟增加一倍，去年印度之輸入，增加四分之一，惟自荷屬東印度輸入之烟葉，及菲律賓濱之油果，則較之一九三六，稍爲減少云，至於輸出方面，計增加百分之十三點一，數額共達一四八、八〇〇、〇〇〇馬克。其中一半，均係輸往歐洲各國，另一半則輸往海外各邦，增加之原因，係美國中國日本及其他各國購貨之增加，其中尤以鋼鐵爲最大宗云，綜計德國今年三個月之對外貿易數額，出超一九一、四

〇〇、〇〇〇馬克，去年同期，則僅出超八一、三〇〇、〇〇〇馬克云。

蘇聯對外貿易概況

去年輸入以德爲首

蘇聯去年之輸入總額，爲美金二七〇、五〇七、〇〇〇元，其中以德國貨物爲最多，居六一、六〇二、六〇〇元，美國次之，計四一、八〇五、〇〇〇元，英國復次，計四〇、八五三、六〇〇元，其餘爲伊朗一八、二二一、二〇〇元，荷蘭一四、五四四、四〇〇元，日本及台灣一二、三九三、〇〇〇元，一九三五年之輸入總額爲二一一、四四三、六〇〇元，去年計增五八、〇〇〇、〇〇〇元，輸出總額去年爲二七一、八二〇、〇〇〇元，前年爲三二一、八五二、〇〇〇元云。

二十六年四月上海物價指數

據國定稅則委員會報告，二十六年四月上海躉售物價指數及生活費指數與上月比較，見騰漲，蓋鋼鐵市價繼續猛升，而水泥、紙煙、火柴亦與棉紗、棉布、木材、牛皮、豆類等一致上騰也。躉售指數爲一二三·九，比上月漲百分之〇·七，比去年同月漲百分之一五·五，已達近五年來之最高度，如與民國十年以來之最高指數即二十年八月之一三〇·三比較，亦僅差百分之五，按此次物價之漲勢始於去年十一月，本月指數與去年十月之一〇九·七比較約漲百分之二三，至於其他各市指數漲率雖有參差，趨勢大致相似，如華北批發物價指數去年十月爲一一·五二，本月一三四·一二，計漲百分之二〇，是其漲勢更較上海爲劇烈矣，茲將上海躉售物價分類指數（註）與上月分別比較之。

躉售分類指數一 八類指數與上月比較，除糧食類以米價轉疲，燃料類以煤價見跌，指數均略下降外，化學品類無變動，其餘五類一致上升，其中上漲較鉅者爲金屬及建築材料兩類，跌落

較鉅者爲糧食類，其餘漲落皆不滿百分之一，金屬類指數自去年七月以來節節上騰，本月已達二〇二·四，爲自民國十年一月以來之最高峯，與上月之一九三·二比較，猝漲百分之四·八，而與去年七月之一二三·七比較，則漲百分之六四，各種五金除銅、鉛、錫隨外市跌落外，鋼鐵市價率皆飛漲，如圓鋼漲百分之三二，黑鐵管漲百分之二二，鉛鋼板漲百分之一九，爲其尤著者，建築材料類指數，較上月漲百分之四·四，花旗松以美國海運水脚增高產地報漲，滬市激升，建松板、留安木、杉木隨之上騰，水泥統稅之舊稅率每桶一·二〇元，自本月五日起施行新稅率每桶一·五〇元，市價亦自上月之七·三〇元漲至本月之七·六〇元，糧食類指數跌百分之二·〇，蠶豆、黃豆、黑豆雖皆上漲，但白米、豌豆、苞米、高粱各趨疲跌，白米中之客棧銷路向以粵省爲大宗，政府爲救濟粵省米荒自四月一日起至本年八月底止粵海關洋米、洋穀進口各以二百萬市担爲限，准予免稅，客棧市價因而而跌，上月十五日靖港米每一八〇市斤價一一·三〇〇元，本月跌至九·七〇元，計跌百分之一四，其他產地白米之市價，自不免同受相當影響也。

躉售分類指數二 兩類指數與上月比較，原料品微降，製造品積漲，原料品指數為一一三·七，較上月跌百分之〇·六，該類四目指數，漲落互見，農產指數跌百分之一·九，以受米價跌落之影響為多，此外豌豆狝跌，芋蔴、苞米、高粱亦略貶落，動物產指數漲百分之一·六，生牛皮以來源稀少，價與豬鬃、雞蛋同漲，林產指數漲百分之二·五，乃全屬木材劇漲之影響，鑛產以煤價跌落，指數跌百分之二·〇，製造品指數為一二九·六，較上月漲百分之一·四，該類之生產品指數漲百分之二·五，蓋鋼鐵市價繼續騰漲，而棉紗以客銷暢旺，市場復一度傳聞將加統稅之說，白底皮以存貨感缺，豆餅以汕銷見暢，價與柴油、水泥相率騰踊也，消費品指數漲百分之〇·八，棉布隨紗價趨昂，紙煙、火柴以統稅修訂稅率而上漲，他如咖啡、龍口粉、毛邊紙等亦皆騰漲。

生活費指數 總指數為一一七·四，較上月漲百分之〇·五，較去年同月漲百分之五·一，五類指數與上月比較，除房租外，燃料、食物均跌，衣着及雜類皆漲，燃料類指數跌百分之四·七，火柴雖隨躉售市價而激漲，但該類中權數較鉅之木柴售

價貶落，故指數仍見下降，食物類指數跌百分之一·一，該類物品二四項中，漲者一項，跌者僅六項，且價漲各品中有漲率頗高者，如蘿蔔百分之一·八，鮮魚百分之二·一，鹹魚百分之一·〇，而葱、鹽、雞亦皆在百分之五以上，但該類指數仍見下降，則因權數較鉅之白米、豬肉跌價所致，衣着類指數漲百分之一·九，雜類指數漲百分之四·八，毛巾、粗布、棉線呢、香煙同趨堅昂云。

茲將本月各類指數與上月及去年同月之指數，列表比較於下：

二十六年四月份上海躉售物價指數表（民國十五年作為百分）

類別	廿六年四月	廿六年三月	廿五年四月
糧食	115.8	118.0	116.9
其他食物	113.0	113.11	113.8
紡織品及其原料	101.4	101.5	88.7
金屬	101.4	112.11	118.8
燃料	117.4	111.1	110.6
建築材料	115.4	114.0	111.5
化學品	111.6	111.6	114.5

雜類
總指數
二一六、六
一九、九

二十六年四月份上海躉售物價指數表(民國十五年作為百分)

類別
廿六年四月
廿六年三月
廿五年四月

農產	一〇五、〇	一〇七、〇	九九、四
動物產	一三三、三	一二九、四	九七、三
林產	一一九、七	一二六、五	一一五、八
礦產	一一九、五	一二三、九	一一八、三
原料品合計	一一三、七	一一四、四	一一三、〇
生產品	一一六、九	一一三、六	一一〇、八
消費品	一二四、八	一二三、八	一一九、五
製造品合計	一二五、六	一二七、八	一一九、六
總指數	一二三、九	一二三、〇	一一七、三

二十六年四月份上海生活費指數表(民國十五年作為百分)

類食衣房燃雜總

別	廿六年四月	廿六年三月	廿五年四月
物	一〇三、七	一〇四、九	九七、九
着	一〇一、六	一〇〇、七	八四、三
租	一〇九、一	一〇九、一	一一〇、三
料	一一三、七	一二八、七	一一三、五
類	一一六、九	一一四、五	一一四、四
數	一一七、四	一一六、八	一一一、七

(註)

躉售物價指數例按物品性質及用途分類，如上海躉售物價指數表一，自二十六年一月起，另按物品之加工程度，增編分類指數，如上海躉售物價指數表二，其各品所隸屬之類目及自十年一月以來各月分類指數，詳見本會經統計叢刊第十二種。按照加工程度分類之上海躉售物價指數。

介	不	書	出
紹	二	店	版

新書

中國農村社會論戰批判

玉木英夫著
劉慎博等譯 ○·二五

本書將年來關於中國農村社會性質的論戰，作一綜合的鳥瞰，並予以正確的批判，讀此一書，勝於讀數十篇論文專著，對於中國農村關係，更可得一清楚認識。

殷周時代的中國社會

呂振羽著 一·二〇

著者專攻中國史，已往貢獻，早為國內外治史學者所共仰，本書尤為著者精心傑構，全書二十萬言，為中國古代社會研究中空前之佳作。

豕蹄（創作小說）

郭沫若著 ○·四〇

本書包含郭先生近著六篇，以歷史事實為題材，創小說之新型，已有日文等譯本，極為讀者所推崇，未附自敘傳一篇，亦為不可多得之佳作。

日本現代史（不二日本問題）

蘇聯久可夫著 ○·一〇

本書扼要明晰，觀察正確，讀之，於日本現代史可有一清楚之概念。

新農業問題

吳理亞諾甫著
畢相輝譯 印刷中

本書為農業理論之經典，其價值自毋庸多為介紹，本書根據數種日譯本全譯，並經其他譯本參攷補充，文字流利正確，約十餘萬言，即日出版。

列強在華經濟鬭爭

原勝著
石夷譯 印刷中

本書不僅正確地分析了半殖民地中國經濟之特徵，解剖列強在華政治經濟之對立與鬭爭的陣容，且將以英美日為領導的資本主義的經濟勢力，與以蘇聯為領導的社會主義經濟勢力的對立消長，來說明中國經濟之歸趨，實為研究政治經濟者不可多得之佳作。

黎 明 書 局 發 行

上海四馬路中市



實業部上海商品檢驗局圖書目錄

念六年四月

一 目錄

全國總書目

一册 上海生活書店

現藏中國官書目錄

一册 國立北平圖書館

國立中央圖書館目錄

四册 國立中央大學

朝鮮並に諸外國に於ける棉の害蟲目錄

一册 神邊利重

實業部北平國貨陳列館新徵品目錄

一册 實業部北平國貨陳列館

二 百科叢書

日用百科全書

三册 黃紹緒等

嘉慶軍修一統志

二一〇册 上海涵芬樓

古今圖書集成

六二七册 中華書局

三 圖書館學

學校圖書館學

一册 杜定友

圖書目錄學

一册 杜定友

索引和索引法

一册 錢亞新

四 哲學

墨子學辨

一册 胡德琛

五 辭典

四庫大辭典

一册 楊家駱

辭源

一部 二册 陸爾奎

辭源續編

一册 方毅

康熙字典

一册 世界書局

日華大字典

一册 服部操

社會科學大詞典

一册 高希聖

中華萬字字典

一册 沈銘

實業部上海商品檢驗局圖書目錄

- 模範法華字典 一册 中華書局
 綜合英漢大辭典 一部 二册 黃士復、江鐵
 袖珍英漢雙解字典 一册 中華書局
 漢譯日本辭典 一册 東亞話研究會
 漢譯日本文典 一册 松本龜次郎
 物理學名詞 一册 國立編譯館
 化學詞典 一册 陳才英
 植物學大辭典 一册 杜亞泉等
 動物學大辭典 一册 杜亞泉等
 中外地名辭典 二册 丁晉璽、葛綏成

六 機關、社會公報

- 江蘇省農鑛廳十七年上半年
 工作報告 一册 江蘇省農鑛廳
 總理奉安實錄 一册
 申報流通圖書館第二年工
 作報告 一册 申報流通圖書館
 中華學藝社概況 一册 中華學藝社
 上海市國貨陳列館十九年年刊 一册 上海市國貨陳列館
 山東省國貨陳列館國貨年刊 一册 山東省國貨陳列館
 中華國貨展覽會紀念特刊 一册 中華國貨展覽會

- 國貨陳列館春季展覽會
 紀念特刊 一册 實業部
 會務報告(第四册) 一册 上海機器國貨工廠
 農礦部林政會議彙編 一册 農礦部
 招商局彙報 一册 招商局
 本局業務報告第一、二編 二册 上海商品檢驗局
 擴大專門會議會編 一册 安徽建設廳
 江西建設事業綱領及其施
 行程序 一册 江西建設廳
 江西建設彙刊 一册 江西建設廳
 浙江省十九年度農礦事業實
 施計劃 一册 浙江省農礦處
 全國工商會議會編 一册 實業部
 實業部工業施政概況 一册 實業部
 農礦部訓政時期工作分配
 年表及說明書 一册 農礦部
 國民政府救濟水災委員會
 徵信錄 一册 國民政府救濟委員會
 十九年度事前監督審計
 工作報告 一册 審計部
 電氣用具業報告書 一册 全國經濟委員會
 人造絲工業報告書 一册 全國經濟委員會
 橡膠工業報告書 一册 全國經濟委員會
 機械工業報告書 一册 全國經濟委員會
 火柴工業報告書 一册 全國經濟委員會

油漆工業報告書

製糖工業報告書

製紙工業報告書

毛織工業報告書

四川考察報告書

山西考察報告書

上海特別市社會局業務報告

上海特別市公用局業務報告

華法水電交涉彙編

青島市社會局行政紀要

青島市工務紀要

青島港務行政紀要

交通部上海電話局業務報告

上海市市中心區域建設委員

會業務報告第二期

上海特別市業務報告(一九九年)

業務報告

上海農工商局半年刊

上海市民地方自治會報告書

上海市收容災民報告

一册 全國經濟委員會

一册 全國經濟委員會

一册 全國經濟委員會

一册 全國經濟委員會

一册 全國經濟委員會

一册 全國經濟委員會

一册 上海市社會局

一册 上海市公用局

一册 上海市公用局

一册 青島市社會局

一册 青島市工務局

一册 青島市港務局

一册 上海電話局

一册 上海市市中心區建設委員會

一册 上海特別市

一册 上海公用局

一册 上海市農工商局

一册 上海市民地方自治會

一册 上海市收容災民會

最近之青年會運動

度量衡檢定人員養成所第一、二次報告書

全國度量衡會議彙錄

上海市徵募成績總報告

上海市立農事試驗場最近二年間進行概要暨試驗成績報告

安徽省農業推廣一年來工作報告

廣東全省農林試驗場第三次報告書

浙江省立農業改良場年報

江蘇省農礦廳蠶業取締所週年工作报告

中國合衆蠶桑改良會民十九年報告

山東工業試驗所第一次工作報告

上海市工業試驗所業務報告

上海總商會商品陳列所報告書

山東第二棉業試驗場試驗報告

安徽省二十三縣棉產調查報告

華商紗廠聯合會年會報告書

煙台華洋絲業聯合會會務進行報告書

合作社指導委員會養成所畢業刊

度量衡檢定人員養成所三週年紀念刊

一册 中華基督教青年會全國協會

二册 工商部

一册 實業部

一册 中國航空協會

一册 上海市立農事試驗場

一册 安徽省建設廳

一册 廣東全省農林試驗場

一册 浙江省立農業改良場

一册 江蘇省農礦廳蠶業取締所

一册 中國合衆蠶桑改良會

一册 山東工業試驗所

一册 上海市工業試驗所

一册 上海總商會

五册 山東省立第二棉業試驗場

一册 安徽省政府建設廳

一册 華商紗廠聯合會

一册 蘇古敦

二册 江蘇農礦廳

一册 實業部全國度量衡局

地質調查所沁園燃料研究室三週年紀念刊

一冊 地質調查所

自來水問題專刊

一冊 上海房產工會

農業特刊

一冊 上海農產物檢查所

上海市社會局工業物品試驗所特刊

一冊 上海市社會局

中華民國參加比利時國際博覽會特刊

一冊 中華民國參加比利時國際博覽會籌備處

上海市國貨陳列館十九年年刊

一冊 上海市國貨陳列館

西湖博覽會籌備特刊

一冊 西湖博覽會籌備處

中央暨各省市行政機關高級人員名冊

一冊 中國國民黨中央統計處

上海市政府職員錄(廿三年)

一冊 上海市政府

印鑄局職員錄

一冊 印鑄局

駐外使領館職員錄

一冊 外交部

上海商品檢驗局職員錄

一冊 上海商品檢驗局

七 政 治

黨政民三位一體論

一冊 張振之

政治訓育叢書

一部 三冊 中三大學

美國與滿洲問題

一冊 王光祁

日本併吞滿蒙論

一冊 王慕甯

日本侵略滿蒙史

一冊 支恆貴

日本侵略下之滿蒙

一冊 石 明

日本侵略滿蒙之研究

一冊 朱 傑

日本對東三省之鐵路侵略

一冊 林同濟

日本對華最近野心之暴露

一冊 周佩嵐

日本帝國主義侵略中國史

一冊 周策農

蘇俄政治制度

一冊 施伏量

日本帝國主義對華經濟侵略

一冊 侯厚培、吳覺農

太平洋之將來

一冊 許復七

日本帝國主義與東三省

一冊 許興凱

滿蒙問題

一冊 華企雲

國際競爭中之滿洲

一冊 張明煒

日本勢力下二十年來之滿蒙

一冊 陳 經

滿洲問題

一冊 華企雲

第二次世界大戰問題

一冊 楊東蓀

日本帝國主義侵略中國史

一冊 蔣堅忍

被侵害之中國

一冊 劉 彥

揭破日本之陰謀

一冊 龔德栢

日本對華侵略過去及將來

一冊 龔德栢

中東鐵路問題

二册 工商訪問局

滿蒙鐵路網

一册 太平洋鐵路學會

滿洲問題の基調

一册 秋山昌南

滿蒙の重大化と實力發動

一册 細行繁勝

滿蒙の諸問題

一册 朝日新聞社

近代政治思想史

一册 陸國香、馮和法

日本政治制度

一册 劉 莊

革命的人生觀

一册 洪瑯釗

近代革命紀念日

一册 張廷休

武昌革命真史之商榷

一册 楊 鐸

三年來的國民革命

一册 蔣介石

五月革命紀念冊

一册 上海五月革命紀念
節籌備會

五權憲法大綱

一册 張人傑

不平等條約要覽

一册 曹增美

國際帝國主義史論

一册 馬哲民

到田間去

一册 湯爾和

中美人事行政比較

一册 薛伯康

兩年之新政

一册 刁敏謙

國民政府施政成績

一册 中央執行委員會

建國大綱研究

三册 林式增

民權初步問答

一册 曹無逸

建國方略三百條

一册 三民公司

建國方略問答

一册 三民公司

蘇俄五年計劃概論

一册 周憲文

中山出世後中國六十年大事記

一册 半 粟

從第一次世界大戰到第二次
世界大戰

一册 姜君宸

世界往何處去

一册 李凡夫

蘇聯的政治

一册 沈志遠

殖民地問題與民族解放運動

一册 吳清友

半殖民地國家的學生運動

一册 金奎光

六十年來之中國與日本(一七)

七册 王芸生

現代民主政治

一册 楊永泰

法西斯主義理論與實際

一册 藤井梯

民權初步摘要

一册 劉光華

中國國民黨第三次全國代表大
會宣言及議決案

一册 民智編譯所

中國國民黨史

一册 李宗黃

中國國民黨要覽

一册 熊夢飛

中國國民黨員訓練大綱

一册 中央黨部

- 清黨運動 一册 上海市黨部
- 婦女運動 一册 陳彬蘇
- 西藏問題 一册 王勤培
- 東三省之實况 一册 王慕甯
- 東三省概論 一册 周志驊
- 東省刮目論 一册 湯爾和、藤岡啓
- 日本研究 一册 陳彬蘇
- 日本研究叢書(一一五) 五册 陳德徵

八 經 濟

- 四年從政錄 一册 陳公博
- 蘭領東印度經濟事情 一册 大阪市役所產業部調查課
- 一九二九年的世界經濟與經濟政策 二册 李一氓
- 滿蒙經濟大觀 一册 吳自強
- 戰時統制經濟論 一册 陳綬蓀
- 戰時經濟學 一册 徐宗士
- 經濟戰爭與戰爭經濟 一册 王光祁
- 唯物史觀(一一三) 三册 陶伯
- 世界經濟地理概要 一册 劉程

- 浙江經濟調查建德縣 一册 浙江建設委員會
- 浙江經濟調查雲和縣 一册 浙江建設委員會
- 浙江經濟調查富陽縣 一册 浙江建設委員會
- 浙江經濟調查松陽縣 一册 浙江建設委員會
- 浙江經濟調查青田縣 一册 浙江建設委員會
- 浙江經濟調查臨海縣 一册 浙江建設委員會
- 浙江經濟調查壽昌縣 一册 浙江建設委員會
- 浙江經濟調查淳安縣 一册 浙江建設委員會
- 浙江經濟調查餘姚縣 一册 浙江建設委員會
- 國際經濟政策 一册 生島廣治郎
- 世界經濟概觀(一九三二—一九三三) 一册 青山節一
- 馬寅初演講集(卷三) 一册 馬寅初
- 蘇聯經濟概觀 二册 實業部
- 中國經濟地理(一一二) 二册 王金絨
- 近世歐洲經濟發達史 一册 李光中
- 中國經濟年鑑(一一二) 二册 實業部中國經濟年鑑編纂委員會
- 中國經濟年鑑第三編(一一二) 二册 實業部中國經濟年鑑編纂委員會
- 中國近代經濟發達史 一册 侯厚培
- 中國經濟改造 一册 馬寅初

勞動經濟學

勞資協調

各地勞資新舊合約類編

失業問題研究

失業對策研究

經濟侵略下之中國

土地經濟學

世界經濟年報第三回

世界之經濟利源與製造業

ナチスの經濟政策

蘇聯的經濟組織

獨逸に於けると團體の經濟的活動

世界政治經濟情報第七輯

支那經濟年報

イギリスの印度統治其經濟諸政策の研究

世界景氣年報(一九三五)

中國經濟志(歙縣、休寧)

產業合理化の理論と實際

日本產業の合理化

一册 朱通九

一册 工商部訪問局

一册 工商部勞工司

一册 東亞經濟調查局

一册 東亞經濟調查局

一册 漆樹芬

一册 章植

一册 東洋經濟新報社

一册 周志華

一册 東亞經濟調查局

一册 魏學智

一册 佐藤貞次郎

一册 廣島定吉

一册 商工會議所

一册 東亞經濟調查局

一册 商工會議所

一册 建設委員會經濟調查所

一册 東亞經濟調查局

一册 森田允

上海米麥市場調查

蕪湖米市調查

上海米市調查

江西糧食調查

南京糧食調查

浙江糧食調查

無錫米市調查

國際經濟政策

商業經濟概論

人口與食料

經濟統計摘要

支那近代農民經濟史研究

支那各省經濟事情(上)(中)(下)三册

支那經濟研究

支那農家經濟研究 上下

支那社會經濟史

支那經濟の崩壞過程と方法

中國經濟論文集(一一二)

中國經濟問題

一册 社會經濟調查局

一册 社會經濟調查局

一册 社會經濟調查局

一册 社會經濟調查局

一册 社會經濟調查局

一册 社會經濟調查局

一册 何思源

一册 周佛海、郭心崧

一册 董時進

一册 王毓霖

一册 東亞經濟調查局

一册 日本國際協會

一册 土屋計左右

二册 東亞經濟調查局

一册 森谷克巳

一册 田中忠夫

二册 中國經濟情報社

一册 中國經濟學社

- 工資和工作時間 一册 上海市社會局
- 糧食問題 一册 許璇
- 國際經濟現勢 一册 錢俊瑞、李凡夫
- 世界經濟恐慌 一册 蕭月寰
- 產業合理化統制經濟和計劃經濟 一册 王達夫
- 蘇聯的經濟建設 一册 孫治方
- 列強支配中國的經濟網 一册 何幹之、李凡夫
- 戰時經濟方策論 一册 小濱重雄
- 支那經濟情報 一册 東京工商會議所調查課
- 最近世界各國經濟之轉變 一册 管懷琛
- 十年來之中國經濟建設 一册 中央黨部國民經濟委員會
- 法西斯主義之經濟基礎 一册 陳中行
- 松江米市調查 一册 羊翼成
- 鎮江米市調查 一册 孫曉村
- 統制經濟原理 一册 向井鹿松
- 通貨信用統制批判 一册 笠信太郎
- 價格統制論 一册 河合良成
- 統制經濟財政學 一册 井藤豐彌
- 日本經濟統制論 一册 高橋龜吉

- 產業動員計劃 一册 有澤廣巳
- 統制經濟政治機構 一册 土方成美
- 統制經濟批判 一册 猪俣津南雄
- 日滿統制經濟 一册 小島精一
- 統制經濟論總觀 一册 向坂逸郎
- 農產物價格統制 一册 東畑精一
- 農產物の販賣統制 一册 川村方次
- 江蘇武進物價之研究 一册 張履鸞
- 吉林省農業概況估計報告 一册 張心一
- 黑龍江省農業概況估計報告 一册 張心一
- 山西省農業概況估計報告 一册 張心一
- 河北省農業概況估計報告 一册 張心一
- 遼甯省農業概況估計報告 一册 張心一
- 各省農業概況估計報告 一册 張心一
- 米價及米價統制問題 一册 八木芳之助
- 日本米價變動史 一册 中澤辨次郎

九 理 財

貨幣銀行學

- 一册 朱彬元

貨幣學

一册 王怡柯

貨幣論

一册 王效文

中國之金融與匯兌

一册 曲殿元

倫敦貨幣市場概要

一册 金國寶

中國幣制問題

一册 金國寶

最近上海金融史(上、下)

二册 徐寄庠

中國近代幣制問題彙編(一—三)

三册 陳度

楊著中國金融論

二册 楊蔭溥

中國逐漸採行金本位幣制
法草案

一册 銀行週報社

金融商情年報(民二十年)

一册 上海銀行

中國幣制改造問題與有限銀
本位制

三册 劉振東

銀及銀價低落の研究

一册 東亞經濟調查局

財政總論

一册 何松齡

財政學通論

一册 陳啓修

財政學

一册 壽景偉

獨逸の國家企業

一册 佐藤貞次郎

整理田賦問題

一册 蕭純錦

租稅總論

一册 薩孟武

關稅自主問題

一册 李培恩

中國關稅制度論

一册 李廷

關稅權與民國前途

一册 金葆元

中日關稅協定的研究

一册 章蒙正

中國關稅特別會議之經過

一册 國定稅則委員會

關稅保管制度

一册 國定稅則委員會

關稅特別會議用途問題提案

一册 國定稅則委員會

中華民國海關進口稅則

一册 國民政府

加稅問題及海關制度

一册 國定稅則委員會

支那新輸入稅率と日支貿易

一册 東亞經濟調查局

最近之關稅問題

一册 東亞經濟調查局

日滿關稅政策の研究

一册 佐藤貞次郎

戰後歐洲關稅政策

一册 褚保時

釐金制度

一册 國定稅則委員會

上海特別市發行市政公債
條例簡章

一册 上海市政府

國民政府內債紀要

一册 國定稅則委員會

交通部借款表

一册 北平滿鐵公所

財政部借款表

一册 北平滿鐵公所

內國公債要覽

一册 上海商業儲蓄銀行

列國之對支投資(上中下)

三册 東亞經濟調查局

勞農聯邦の財政政策

一册 東亞經濟調查局

支那に於ける銀と物價

一册 東亞經濟調查局

民國財政論

一册 楊汝梅

支那幣制改革の研究

一册 南滿洲鐵道株式會社

上海財政

一册 上海財政局

內國公債史

一册 徐滄水

中國貨幣問題

一册 章乃器

保險學

一册 王效文

人壽保險學

一册 徐兆蓀

十 社會科學

新生活運動須知

一册 新生活運動促進團

三民主義問答三百條

九册 上海生活書店

三民主義的社會學

一册 王斐蓀

三民主義綱要

一册 李康方

三民主義的基本問題

一册 周佛海

三民主義的連環性

二册 胡展堂

三民主義測驗三百條

一册 曾灼

三民主義概論

一册 楊幼嫻

三民主義政治學

一册 薩孟武

三民主義之理論的體系

一册 周佛海

社會科學大綱

一册 孫寒冰

目前中國社會的病態

一册 張振之

中國社會之史的分析

一册 陶希聖

社會主義之基礎知識

一册 熊得山

社會主義社會學

一册 薩孟武

馬克斯主義與社會史觀

一册 劉蘆隱、郎醒石

民生史觀

一册 張廷休

民生主義淺說

一册 胡去非

民生主義闡微

一册 高維昌

民族主義淺說

一册 胡化魯

民權主義淺說

一册 樓桐孫

孫中山全集(上下册)

二册 吳孫賓

中山全書

一部 四册 新文化書社

中山叢書

一部 四册 新文化書社

中山主義體系全圖

一幅 瞿世鎮、秦恩偉

中國婦女問題

一册 杜君慧

民族解放與哲學

一册 艾思奇

對於合作問題幾點貢獻

中國合作運動

丹陽合作

大家都要識字

辯證法的唯物觀

青年之路

還我河山

東北血痕

一册 馬栢援

一册 陳果夫

一册 丹陽合作實驗區

一册 江蘇省民衆教育館

一册 楊東蓀

二册 戴季陶

一册 時敏

一册 印維廉

十一 統計

統計學

統計學大綱

統計學原理

統計學原理及應用

統計製圖學

中國對外貿易統計圖解

中國各通商口岸對各國進出口貿易統計

六十五年來中國國際貿易統計

湖南省人口統計(民二十一年)

二册 陳其鹿

一册 金國寶

一册 趙文銳

二册 王仲武

一册 陳善林

一册 中國銀行

一册 蔡謙、鄭友接

一册 楊端六

一册 湖南省政府

浙江省公路統計

一九二八年華洋貿易統計(南、中、北)

上海市統計

全國生活及工業生產調查統計書

上海生活指數

上海特別市罷工停業統計

上海茶葉出口統計

上海輸入貨物關價指數表

中國輸入貿易指數表

中國輸出貿易指數表

歷年輸入貨值統計

歷年輸出各國荳類統計表(一九二一—一九二九)

歷年輸出各國絲類統計表

歷年輸出各國茶類統計表

米統計表

查驗棉花統計

中國棉產統計

中國棉產統計(民十三至民十七年)

中國棉業統計(民十二年)

一册 浙江省政府建設廳

三册 江海關

一册 上海市地方協會

五册 工商部

二册 盛俊主

一册 上海市社會局

一册 上海商品檢驗局

一册 財政部駐滬調查處

一册 工商部

一册 工商部

一册 工商部

一册 工商部

一册 工商部

一册 農林大臣官房統計課

一册 河南省棉花攪水攪雜取繭所

一册 中國棉業統計會

一册 華商紗廠聯合會

一册 華商紗廠聯合會

棉花統計

廣東生絲統計

第四次農林省統計表

全國物價統計表

滿洲產業統計

二十一年二三月之插補指數

南開指數年刊(一九三一至一九三六)

上海物價年刊

中外物價指數彙編

字林西報行名錄(一九二九)

字林西報行名錄(一九三〇)

字林西報行名錄(一九三一)

字林西報行名錄(一九三二)

字林西報行名錄(一九三三)

上海一元行名錄(一九三七)

中國商務名錄(一九二九)

中國商務名錄(一九三〇)

上海商務名錄(一九二八)

上海商務名錄(一九三一)

一册 棉業統計委員會

一册 廣東省政府

一册 農林大臣官房

一册 工商部

一册 貴島克己

一册 孫超垣

二册 南開大學

一册 國定稅則委員會

一册 實業部

一册 字林西報館

一册 字林西報館

一册 字林西報館

一册 字林西報館

一册 字林西報館

一册 金星印務局

一册 工商訪問局

一册 工商訪問局

一册 上海商務書館

一册 上海商務書館

上海商務名錄(一九三四)

徵信工商行名錄(一九三三)

徵信工商行名錄(一九三四)

徵信工商行名錄(一九三五)

徵信工商行名錄(一九三六)

行家名錄(一九三〇)

上海進出口商行要覽

全國進出口商行要覽

十一年 鑑

圖書年鑑(上、下)

中國年鑑

申報年鑑(二十二年、二十三年)二册

國民年鑑

全國銀行年鑑

上海市年鑑(民二十四)

中國勞動年鑑(二十一年)

湖南年鑑(民二十一、二十二、二十四、二十五年)

廣西年鑑(民二十二年)

一册 上海商務書館

一册 徵信工商社

一册 徵信工商社

一册 徵信工商社

一册 徵信工商社

一册 密林登公司

一册 國際貿易局

一册 國際貿易局

二册 楊家駱

一册 沅湘

二册 申報年鑑社

一册 新亞書店

一册 中國銀行

二册 上海市通志館

二册 實業部

四册 湖南省政府

一册 廣西統計局

世界貿易年鑑

一册 橫濱貿易協會

蘇維埃聯邦年鑑

一册 露西亞事情調查會

武進年鑑

一册 武進縣建設局

蠶絲年鑑

一册 日本蠶絲會

內外棉業年鑑

一册 浦上冬彦

統計年鑑

一册 廣州市政府

十三 法規

中華民國現行法規大全

二册 商務印書館

法令全書(上、下)

二册 法政學社

六法全書(上、下二部)

四册 上海法學編譯社

現行法規(上下)

二册 法政學社

實業法規及續編

二册 實業部

漁業法規

一册 浙江省農礦處

礦業法

一册 浙江省農礦處

農礦法規彙刊

一册 農礦部

工商法令彙編

一册 工商部

立法專刊(一、二輯)

二册 立法院

五權憲法考試問題

一册 三民公司

實業部上海商品檢驗局圖書目錄

考試法規彙編

一册 吳謹心

度量衡法規(第二輯)

三册 實業部

中央及各省市度量衡法規彙刊

一册 實業部全國度量衡局

浙江省現行建設法規彙編

一册 浙江省建設廳

上海市市政法規彙編

一册 上海市社會局

印花稅釋疑附法規

一册 章文虎

所得稅分類彙編

一册 王逢年、童遜瑗

江蘇省農倉法規

一册 江蘇省政府

商會法工商同業公會法詮釋

一册 工商部工商訪問局

勞工法規彙編

一册 實業部勞工司

特許法概論

一册 井藁正一

穀物檢查關係法令

一册 農林省農務局

家畜衛生關係法令

一册 農林省畜產局

美國棉業法規

一册 上海商品檢驗局

輸出組合關係法規

一册 商工貿易局

朝鮮蠶絲業關係法規

一册 朝鮮蠶絲局

生絲檢查所關係法規

一册 橫濱生絲檢查所

廣東建設廳生絲檢查所
檢驗細則

一册 廣東建設廳生絲檢
查所

輸出絹織法關係法規

一册 商工省工務局

法律學之基礎知識

一册 陶希聖

統一國際買賣規則研究

一册 上坂西三

十四行 政

國民政府暨各院部會組織系統圖

一册 中央統計處

市政全書

一册 中華全國道路建設協會

縣政大全第一編

一册 吳樹滋等

縣政大全第二編

一册 吳樹滋等

縣政大全第三編

二册 吳樹滋等

縣政大全第四編

一册 吳樹滋等

縣政大全第五編

一册 吳樹滋等

十五外 交

革命的外交

一册 周鯁生

中美外交史

一册 蔡元培、吳敬恆、王岫廬

中日交通史(上下)

二册 陳捷

蘇俄十年來之外交

一册 胡慶育

十六軍 事

軍縮會議の其の波紋

一册 東亞經濟調查局

科學的軍備與現代戰爭

一册 沈敬銘譯

戰事與科學

一册 良友圖書公司

裁兵計劃書

一册 蔣方震

國民防空要覽

一册 來雁青

太平洋問題

一册 文振家

軍縮問題和列強軍備競爭

一册 王紀元

日本的軍備

一册 鍾梯之

十七 教育

中國大眾教育問題

一册 陶知行

三民主義教育要覽

一册 華超

美國之農業教育

一册 徐正鑑

蘇聯的文化

一册 楊劍秀

關於西北農林教育之所見

一册 楊劍秀

鄭洪年教育言論集

一册 李邦棟

畫一教育機關公文格式辦法

一册 教育部

國際新聞讀法

一册 楊東莒

上海市立民衆教育館概況

一册 上海市立民衆教育館

上海市立民衆教育館二十二年工作概況專刊

一册 上海市立民衆教育館

中央大學教育林十七年報告書

一册 中央大學

國立中央研究院十七、十九年總報告

二册 國立中央研究院

交通大學研究所一覽

一册 交通大學

東吳年刊

一册 東吳大學

暨南年刊

一册 暨南大學

中華教育文化基金會董事會第四次報告(民十八年)
中華民國駐日留學生監督處一覽

一册 中華教育文化基金會
一册 中華民國駐日留學生監督處

十八 地 質

地質礦物學

一册 張資平

萬有科學大系正編第七卷
(岩石與礦物)

一册 仲摩且久

中國礦業紀要

三册 候德封

延長石油礦略史

一册 陝西建設廳

井陘礦務局第七屆年報

一册 井陘礦務局

中國礦產在世界之地位

一册 王寵祐

地質彙報

一三册 實業部地質調查所

河南省地質調查所彙刊(卷四)

一册 河南省地質調查所

河南礦業報告(第一次)

一册 王景華

土壤專報

三册 實業部地質調查所

煤之檢樣法

一册 王寵祐

本邦を中心とする石炭需給

一册 東亞經濟調查所

十九 數 學

蓋氏對數表

八册 社亞泉、壽笑天

陰陽對照歷典

一册 蘇靈芝

二十 理 化

科學實驗器械說明書

一册 上海中國儀器廠

化學精義

一册 張資模

衛生化學

一册 林公際

工業化學機械

一册 韓祖康

化學命名原則

二册 國立編譯館

新編裁判化學

一册 丹波敬三

毒物分析化學

一册 黃鳴駒

農用定性分析

一册 吉村清尚

農用定量分析

一册 吉村清尚

實用定性分析

一册 陳衡心

有機定性分析

一册 中村敬三

定量分析法

一册 生秀田

有機化學

無機化學標準工業分析法

生物學的微量定量法

萬有科學大系(續第一卷)

油脂化學及試驗法

豆果類水分測定方法之研究

肥料問題

人造肥料工業

浙江桐油調查報告書

糖品暫行檢驗法及其標準

植物油類暫行檢驗法及其標準

肥料檢驗法

人造肥料稽查報告書

德國油脂工業標準試驗法

酒類暫行檢驗法

第一次技術會議彙編

一册 許炳熙、孫豫壽

一册 莊司務

一册 小今井良一

一册 仲摩且久

一册 喜多源逸

一册 蕭立道

一册 處 浙省化學肥料管理

一册 莊司務

一册 上海商品檢驗法

一册 天津商品檢驗法

一册 天津商品檢驗法

一册 天津商品檢驗法

一册 上海商品檢驗局

一册 青島商品檢驗局

一册 天津商品檢驗局

一册 實業部

一一一 藥 劑

農用藥劑學

一册

藥學名詞

本草綱目

中華藥典

食物新本草

一二一 植 物

植物檢查要覽

日本植物病理學(上下)

植物成分研究法

日本植物病理學(正編)

桑樹病理學

一二二 農 業

農業文庫

農業推廣規程

中國農書

支那農業要覽

農政學

日本農業年報(一部)

農礦部農政會議彙編

二二八

一册 國立編譯館

一部 八册 李時珍

一册 衛生部

一册 丁福保

一册 農商務局植物檢查所

二册 出田

一册 宮道悅男

一册 出田

一册 遠藤保太郎

一册 中央農業推廣委員會

一册 農礦部

二册 王建新

一册 農林省農礦部

一册 唐啓宇

七册 日本農業社

一册 農礦部

江蘇省農政會議彙編

一册 江蘇省農政會

近百年來中國農業之進步

一册 唐啓宇

農業論文索引(一九一六—一九二二)

一册 金陵大學

農業政策

一册 石板橋樹

倉庫經營論

一册 中央銀行

農業倉庫論

一册 王志莘

農業金融論

一册 小平權一

農業經營學

一册 伊藤清藏

農業經濟學

一册 石板橋樹

農業經濟學

一册 河田嗣郎

支那の農業經濟

一册 早川二郎

農業經營經濟學

一册 大槻正男

農業經營方式の原理

一册 永友繁雄

日本の農業金融機關

一册 黃友相

農倉經營論

一册 井上龜五郎

支那農家經濟研究

一部 二册 東亞經濟調查局

農地價格論

一册 杉木正辛

中國農村經濟研究

一册 陳代青、彭桂秋

中國農業概況估計

一册 張心一

實業部上海商品檢驗局圖書目錄

小農經濟學

一册 山田武彦

我國佃農經濟狀況

一册 劉大鈞

萬家埠

一册 江西萬家埠實驗區

中等農業通論

一册 陳庚颺

冬期農事演講會紀要

一册 青島市農林事務所

農事試驗場要覽

一册 農林省農林試驗場

墾務會議彙編

一册 農礦部

中央研究所農業部彙報

一册 台灣總督府

全國鄉村建設運動概況(一部)

二册 李競西、許登漣

南支那に於ける農村問題

一册 陳翰笙

浙江省第五區農場年刊

一册 浙江省第五區農場

浙江臨安農村問題

一册 浙江經濟所

中國農村問題

一册 薛暮橋

中國的鄉村建設

一册 千家駒

育種學

一册 唐志才、馮明興

肥料學

一册 陸旋

肥料學講義

一册 劉友惠

水稻肥料試驗報告

一册 中山大學

二四 昆 虫

昆虫學研究法

一册 王歷農

應用昆虫學

一册 熊同餘

日本昆虫大圖鑑

一册 松春松年

日本昆虫圖鑑

一册 內田清之助

農業害虫學

一册 夏德甫

蠶桑害虫學

一册 張景歐

日本蠶業害虫全書

一册 橫山洞

治螟新法

一册 王歷農

實用害虫驅除法

一册 桑名伊之吉

病虫害寶典

一册 原攝祐

作物害虫論

一册 高橋獎

棉作病虫害學

一册 葉元鼎

昆虫標本採集及製作法

一册 凌文之

昆虫標本採集製作保存及

一册 王啓虞

郵遞法

一册 朱學會

植物病害標本採集製作保存

一册 村田藤七

米麥作害虫之即防

一册 過立先

野外燻蒸法

一册 過立先

樹果害虫各論(下)

一册 高橋獎

蔬菜害虫各論

一册 高橋獎

積穀害虫初步之研究

一册 尤其偉

樹木病虫害篇

一册 原攝祐

果樹病虫害篇

一册 鍾方末彥

作物病虫害豫防驅除法 (一部)

二册 藏梅之丞

浙江省之幾種重要棉作害虫

一册 張巨伯

石蠶與水蜂

一册 尤其偉

實驗養蜂法

一册 馮煥文

除蟲菊

一册

浙江省昆虫局年刊

四册 浙江省昆虫局

貯藏中及市場上水菓之病害

一册 俞大綬

二五 農作物

中等作物學

一册 周汝流

作物學通論

一册 黃紹緒

四十五大作物論

(一部)

二册 顏繪澤

稻作增收法

一册 盛莘夫

中國作物論

二册 原頌周

實驗作物栽培學

一册 川上三郎

作物學講義

一册 宗正雍

作物學

一册 凌昌煥、劉大紳

作物病理學

一册 原攝祐

特用作物教科書

一册 日本農業教育協會

工藝作物各論卷(纖維作物)

一册 吉川祐輝

種茶法、種竹法、種菸法

一册 江志伊

小麥與麵粉

一册 上海銀行

糖與糖業

一册 上海銀行

種芋菸蔗法

一册 江志伊

麥作育種試驗法

一册 明利蘇達大學

米

一册 上海銀行

南路稻作育種場報告

一册 中山大學

小麥桿黑粉病之防除試驗

一册 陳鴻達

穀物檢查事業の研究

一册 玉兒完次郎

穀物檢查事業要覽

二册 農林省農務局

米穀要覽

一册 農林省農務局

米穀要覽兼米穀統制關係法規

一册 農林省米穀局

福岡縣米穀檢查の概要

一册 福岡縣穀物檢查所

内地ニ於ケル米穀需給ニ關スル調査資料
靜岡縣產米及他府移入米品質
調査報告

一册 農林省米穀局

穀物檢查成績報告

一册 靜岡縣農事試驗場
神奈川縣穀物檢查所

穀物檢查成績報告

一册 岡山縣穀物檢查所

穀物檢查の成績

一册 熊本縣穀物檢查所

穀物檢查論

一册 萩尾貞藏

本邦に於ける小麥の需給

一册 佐藤貞次郎

本邦に於ける米の需給

一册 東亞經濟調查局

米穀の乾燥胴肌擦貯藏食味
等に關する研究

一册 台灣總督府中央研
究所

二一六 農產製造

中等農產製造學

一册 包容

綜合農產製造學

一册 高橋偵造

農產製造學

一册 鄭德謹

甘蔗糖及其製造

一册 草鹿砥祐吉

二一七 園藝

最新果樹園藝

一册 拓植六郎

最新蔬菜園藝

一册 拓植六郎

中國柑橘栽培之歷史與分佈

一册 胡昌熾

柑橘貯藏試驗

一册 陳錫鑫

柑橘類之貯藏試驗成績

一册 台灣中央研究院

二八 農 林

青島農林

一册 青島農林事務所

日本農林審查總覽

一册 川崎市

森林的利益

一册 農礦部

中國十種重要樹木造林法

一册 陳 燦

造林種樹宜如何選定

一册 農礦部

二九 茶

茶

江西之茶業

一册 上海商業儲蓄銀行

祁門之茶業

一册 上海商品檢驗局

茶業論

一册 胡大望

靜岡縣茶業史

一册 瀧恭三

中國茶業問題

一册 趙 烈

中國茶葉復興計劃

一册 吳興農

華茶對外貿易之回顧與前瞻

一册 中央銀行

浙江湖杭兩區茶業概況

一册 俞青海

茶業技術討論會彙編

一册 全國經濟委員會

國外商情調查報告彙編(茶)

一册 實業部

三十 牲 畜

畜產學

一册 井口賢三

育種學講義

一册 宗正雄

家畜疾病學

一册 松葉重雄

中國耕牛問題

一册 實業部中央種畜場

最新養豚法

一册 永田原平

養豚の理論と實際

一册 飯田吉莫

豚肉加工法

一册 飯田吉莫

實驗山羊

一册 石田耕司

乳用山羊

一册 森崎順三

種羊と山羊

一册 岡本正行

種羊と其飼ひ方

一册 山田喜平

養鷄法

一册 青島商品檢驗法

鷄與蛋

一册 中國養鷄學術研究會

歐洲家禽與蛋品實業概況

蛋在食物上之價值

乳學(一部)

牛乳與乳製品

上海市宰牲廠計劃書

畜產經濟地理

一册 朱作容

一册 朱作容

二册 里正義

一册 中江利郎

一册 上海市衛生工務局

一册 宮板梧桐

三二 交通

明密碼電報書

郵政章程

全國鐵路概要

鐵道經濟論

建設委員會辦理國營無線電之經過

上海港口大全

川廣鐵道路線初勘報告

鐵路估價

世界海運の不況

二册 交通部電報局

一册 上海郵政總局

一册 交通大學

一册 交通大學

一册 建設委員會

一册 上海滄浦局

一册 丁文江、曾世英

一册 涂 宓

一册 東亞經濟調查局

三二 商業

商業政策

一册 油本豊吉

世界商業史

世界商業史

商業史概論

商業組織之特殊研究

國際商業原理

中國交易所論

中國之買辦制

上海通商史

商業經濟學說

荷爲替信用狀論

輸出品の包装

商標彙刊

東洋諸國現行商標條例集(上)

農產物販賣統制と産業組合

青果出荷組合の經營

園藝農產物販賣の合理化

歐米の港灣に於ける貨物の荷役

日本蟹罐詰業水産組合聯合會定款

橫濱海產乾物罐詰業貿易商同業組織會定款

一册 野村兼太郎

一册 瀧澤喜小雄

一册 平貞藏

一册 谷口吉彦

一册 宮川貞一郎

一册 楊蔭溥

一册 沙爲楮

一册 程 源

一册 村瀬忠夫

一册 伊藤和雄

一册 商工省商務局

一册 商標局

一册 大阪市役所

一册 水野武夫

一册 池田窗司

一册 江坂佐太郎

一册 渡邊四郎

一册 日本蟹罐詰業水産組合聯合會

一册 橫濱商同業組織會

三三 會計、簿記、審計及打字

會計學(一部)

最新官廳會計學

會計學原理及實務

政府會計

會計淺說

統一會計制

統一會計制度實例

實業部暫行會計規程

新式官廳簿記及會計

近世簿記法大綱

商業簿記

記帳學

記帳單位論

審計學

近代各國審計制度

西文打字實習法

二册 潘序倫

一册 吳 蕙

一册 張志亮

一册 潘序倫

一册 吳宗泰

一册 國民政府主計處會計局

一册 國民政府主計處會計局

一册 實業部

二册 楊汝梅

一册 東夷五郎

一册 楊端六

一册 劉樹梅

一册 楊端六

一册 潘序倫、顧 詢

一册 楊汝梅

一册 翁仲牧

三四 商 品

商品學

高等商品學

最新實際商品學

商品學講義

商品學講義要領

重要商品學

現代商品學

商品鑑定

商品鑑識法

中國商品解說

支那重要商品誌

理論商品學概論

商品配給論

商品の包裝

合綜主要材料及ビ商品智識

農產物商品化の基調

全國商品檢驗會議彙編

一册 盛在珣

一册 坂口武之助

一册 井田牛八、和田操一

一册 西根六八

一册 星野太郎

一册 上坂西三

一册 劉冠英

一册 小原龜太郎

二册 南種康博

一册

一册 馬場鐵太郎

一册 保田榮

一册 小林行昌

一册 金井治郎、大平頼母

一册 野山清藏

一册 竹澤篤二

一册 實業部

第二次全國商品檢驗會議彙編

一册 實業部

三五 貿易

中國國際貿易概論

二册 武培幹

中國國際貿易史

一册 武培幹

自由貿易問題

一册 鄒鍾隱

貿易思想史

一册 北野大吉

日本貿易鳥瞰圖

一册 宮田保郎

今世中國貿易通志

一册 陳重民

支那貿易實踐

一册 米政幸作

現代の貿易と貿易政策

一册 生島廣治郎

東亞貿易大觀

一册 大道弦雄

貿易經營論

一册 上坂西三

日本國外貿易年表

一册 大藏省

支那貿易の趨勢(一)(二)

二册 東亞經濟調查局

荷印之統制貿易

一册 陸慶

東洋及南洋諸國の國際貿易と日本之地位

一册 三菱經濟研究所

出口須知

一册 中國國際貿易協會

米人の見スる日本綿工業と其貿易(下)

一册 東亞經濟調查局

印度產業貿易情勢
貿易報告(民二十一年至
二十五年)

一册 副島八十六
一八册 國際貿易局

二六 工業

無錫之工業

一册 實業部

蘇達工業

一册 天津永利製碱公司

浙江之紙業

一册 浙江省政府設計會

日本紙業調查

一册 國際貿易協會

廣西糖廠概況

一册 廣西工商局

本埠鋼鐵業之現勢

一册 東亞經濟調查局

我國木材需給と米材、滿洲材

一册 東亞經濟調查局

世界各國之糖業

一册 陳駒聲

中國工廠檢查年報

一册 實業部中國工廠檢
查處

上海市工廠名錄

一册 上海市社會局

上海市工廠廠名冊

一册 上海市社會局

中國紗廠一覽表

一册 華商紗廠聯合會

製革新法

一册 會廣植

工商部中華國貨展覽會實錄

一册 工商部

國貨一覽

一册 天津特別市社會局

三七 棉

- 棉 一册 過探先
- 棉 一册 上海銀行
- 種棉法 一册 江志伊
- 棉花純系選擇 一册 王善佺
- 棉花品級鑑定學 一册 王善佺
- 棉花品級問題 一册 上海商品檢驗局
- 棉花貿易學 一册 葉元鼎
- 棉作學 一册 關鵬萬
- 中等棉作學 一册 馮澤方
- 棉樹栽培新法 一册 劉靖夫、劉靖邦
- 棉花と棉花取引 一册 荒島慶益
- 石綿 一册 杉山旭
- 棉業論 一册 辟奇氏
- 日印棉業論 一册 邊渡良吉
- 棉株發育與氣候之研究 一册 胡長華
- 中國棉貨總產銷量之結算 一册 葉量

- 江蘇省立通州棉作試驗場一覽 一册 江蘇省立通州棉作試驗場
- 上海棉花檢驗檢查情形之調查 一册 葉元鼎
- 正定棉業試驗場二十四年報告 一册 正定棉業試驗場
- 世界棉業之危機 一册 東亞經濟調查局
- 中棉美棉純系育種簡要報告 一册 山東省立第二次棉業試驗場
- 推進棉業三三計劃書 一册 朱仙芳
- 剷除棉花挽水積弊之檢驗 一册 上海商品檢驗局
- 聯合推廣棉業報告書 一册 正定棉業試驗場
- 棉產改進事業工作總報告 一册 棉業統制委員會
- 棉業報告 一册 通如海棉業公會
- 棉產統計報告書 一册 通如海棉業公會
- 棉產調查報告書(民八至民十一年) 一册 華商沙廠聯合會

二二八 蠶絲

- 蠶種保護法 一册 姜白名
- 改良蠶絲策略 一册
- 蠶絲科學講演集(一八) 二册 上田蠶絲專門學校
- 蠶繭論 一册 狄原清治
- 養繭學 一册 中川房吉

蠶兒論	一册	水野辰五郎
蠶卵論	一册	水野辰五郎
組合養蠶之話	一册	片田銀五郎
養蠶分業浮線法	一册	田村熊次郎
蠶の遺傳講話	一册	田中義磨
實驗初秋晚秋蠶	一册	石井彌平
新式安全育蠶法	一册	竹澤章
養蠶成就の道	一册	早川卓郎
養蠶業收支採算法	一册	早川卓郎
養蠶業經營法概説	一册	早川卓郎
春秋稚蠶飼育法	一册	高瀬軍治、眞田諒
屋外條桑育蠶法	一册	野中幸兵衛
秋蠶適濕飼育法	一册	野中幸兵衛
生絲の格と取引附絲法	一册	細川幸重
製絲能率説	一册	中川房吉
製絲經濟學	一册	早川甚瀨
最新生絲檢查論	一册	沖濤治、大塚重藏
最新製絲詳説	一册	河東田辰雄
生絲整理法	一册	妹尼新藏

實業部上海商品檢驗局圖書目錄

生絲織度講話(附正量織度檢出表)	一册	卷島莊之助
蠶絲屑物と其精練法	一册	大塚重藏
中國蠶絲業	一册	尹良瑩
鮮滿の蠶絲業	一册	針塚長太郎
發展安徽省蠶業計劃	一册	安徽省建設廳
廣東全省改良蠶絲實施方針	一册	廣東全省改良蠶絲局
江蘇省農礦廳第一次蠶業設計委員會會議記錄	一册	江蘇省農礦廳
江蘇省十七年度蠶業狀況	一册	江蘇省農礦廳
浙江省建設廳二十二年改良蠶桑事業彙報	一册	浙江省建設廳
吳江縣立蠶桑場事業概況	一册	吳江縣立蠶桑場
第二次國際生絲專門會議狀況	一册	李安
東京高等蠶絲學校一覽	一册	東京高等蠶絲學校
中國生絲對外貿易手續	一册	中國國際貿易協會
生絲檢查成績	一册	神川市立生絲檢查所
生絲檢查所調查報告	一册	神川市立生絲檢查所
昭和三年輸出絹織物檢查成績	一册	金澤輸出絹織物檢查所

三九 化學工業

無機化學工業	一册	程瀛章、李縉祖
--------	----	---------

化學工業品檢驗彙編

一册 張偉如

工業化學分析

一册 陶延橘

桐油概況

一册 凌錫安

四十 紡織

支那防織の發達とその將來

一册 東亞經濟調查局

四一 度量衡制

度量衡淺説

一册 上海市度量衡檢定局

中外度量衡表

二册

中外度量衡換算表

一册 實業部

全國度量衡標準器號數表

一册 工商局

劃一全國度量衡標準研究書

一册 實業部

全國度量衡劃一概況

一册 全國度量衡局

公用民用量衡器具檢定方法

一册 工商局

大數小數命名標準研究書

一册 全國度量衡

四二 實業

中國實業誌(山東)上、中、下

一册 國際貿易局

中國實業誌(浙江)

一册 國際貿易局

中國實業誌(江蘇)

一册 國際貿易局

中國實業誌(湖南)

二册 國際貿易局

近代中國實業週志(上、下)

二册 楊大金

今世中國實業週志(上、下)

二册 吳承洛

實業計劃輯要

一册 蘇易日

實業計劃圖

一册 實業部

四三 名人墨蹟

總理遺墨第二輯

一册 孫中山

四四 語文學

字辨

二册 顧雄藻

日語漢譯讀本

一册 葛祖蘭

東文實用讀本初等篇

一册 游無爲

現代日本語會話文法

一册 堀越喜博、淺井周

日華對語日本文精義

一册 堀越喜博、淺井周

日本語は斯うして支那語に譯しませう

一册 中谷鹿二

從白話文到新文字

一册 聶紺弩

蘭領印度を語る

一册 竹井十郎

四五 歌曲

農歌十曲

一册 如皋縣農業改良場

四六 藝術

表現文樣集

一册 洪年社

四七 史地

前漢史

一册 莊適遵注

晉書

一册 黃公渚

元史記事本末

一册 陳邦瞻

明南京軍駕司職掌

一册

中國歷代民食政策史

一册

德國現代史

一册 蔡元培等

中國最近三十年史

一册 陳身甫

世界大地圖

三幅 商務印書館

英文世界大地圖

二幅

中華民國大地圖

一幅 中華書局

最新中華形勢一覽圖

一幅 東方輿地學社

實業部上海商品檢驗局圖書目錄

中國分省新圖

一册 丁文江

中華析類分省圖

一册 武昌亞新地學社

袖珍中華分省圖

一册 中華書局

中華地圖

一幅 中華書局

簡要世界地理圖說

一幅 上海世界輿地學社

日本在華勢力史地圖

一册 魏廷新

中國歷代疆域形勢圖

一册 魏廷新

帝國主義侵略中國史圖

一册 魏廷新

袖珍最新上海地圖

六幅 中華書局

袖珍最新上海新地圖

一幅 商務印書館

最新上海全埠地圖

一幅 中華書局

江蘇圖誌

一册 胡煥庸

江蘇省明細大全圖

一幅 商務印書館

浙江省明細大全圖

一幅 商務印書館

山東省明細大全圖

一幅 商務印書館

湖北省明細大全圖

一幅 商務印書館

江蘇郵政掛圖

四幅 中華郵政局

浙江郵政掛圖

三幅 中華郵政局

廣東郵政掛圖

三幅 中華郵政局

- | | | |
|------------|----|----------|
| 福建郵政掛圖 | 二幅 | 中華郵政局 |
| 河北分縣新圖 | 一幅 | 武昌亞新地學社 |
| 山東分縣新圖 | 一幅 | 武昌亞新地學社 |
| 浙江分縣新圖 | 一幅 | 啓新書局 |
| 日本侵略我東北地圖 | 一幅 | 蘇甲榮 |
| 日本大地圖 | 二幅 | 黑巖芳馬 |
| 四川考察團報告 | 一幅 | 中國工程師學會 |
| 西康圖徑(境域篇) | 一幅 | 任乃強 |
| 赴康日記 | 一幅 | 唐柯三 |
| 康藏 | 一幅 | 劉家駒 |
| 青北風土記 | 一幅 | 楊希堯 |
| 最近之青海 | 一幅 | 青海省政府民政廳 |
| 中國邊疆 | 一册 | 華企雲 |
| 西北 | 一册 | 戴季陶 |
| 西北視察記(上、下) | 二册 | 陳賡雅 |
| 康藏輶征 | 一册 | 劉曼卿 |

- | | | |
|-----------|----|---------|
| 內外蒙古考察記 | 一册 | 馬鶴天 |
| 東北攷察記 | 一册 | 馬鶴天 |
| 菲律賓考察記 | 一册 | 鄧翰方 |
| 印度周遊記 | 一册 | 譚雲山 |
| 南洋之雄姿 | 一册 | 飯塚茂 |
| 南洋羣島研究 | 一册 | 矢內原忠雄 |
| 最の近比律賓 | 一册 | 東亞經濟調查所 |
| 伊朗一瞥 | 一册 | |
| 西行逐日記 | 一册 | 夏業聲 |
| 朝鮮 | 一册 | 黃炎培 |
| 大上海指南 | 一册 | 柳培潛 |
| 外國人名地名表 | 一册 | 余祥森 |
| 淞滬禦日血戰大畫史 | 一册 | 陸步洲 |
| 科學的南洋 | 一册 | 黃素封 |
| 二十世紀之南洋 | 一册 | 丘守憲 |

GOVERNMENT TESTING BUREAU OF SHANGHAI

A List of Books in the Library

I. Dictionary, Cyclopedia and Year Book

1. New Standard Dictionary of the English Language. By Funk and Wagnalls.
2. English-Italian and Italian-English Dictionary.
3. Dictionnaire Anglais-Francais-Allement. By R. Cornubert.
4. Kellridgis Technical Dictionary. Vol. 1 and 2.
5. Dictionary of Applied Chemistry. Vol. 1-7. By J. F. Thorpe and M. A. Whiteley.
6. Dictionary of Applied Chemistry (Supplement) Vol. 1 (A-M).
By J. F. Thorpe and M. A. Whiteley.
7. Dictionary of Furs. By G. W. Paul.
8. Dictionary of Textiles. By Louis Harrmuth.
9. The Condensed Chemical Dictionary. By Francis M. Turner.
10. Palgrave's Dictionary of Political Economy Vol. 1-3. By Henry Higgs.
11. China Year Book (1929-1930). By H. G. W. Woodhead.
12. The Chinese Year Book. By Kwei Chungshu.
13. Japan-Manchoukuo Year Book (1934). By Japan-Manchoukuo Year Book Co.
14. Popular Encyclopedia for Daily use. (1-2).

II. Political Science

1. Whither China. By Scott Nearing.
2. Men and Event in the Far East. By H. K. Tong.
3. Political Handbook of the World (1929). By Charles P. Howland.
4. Report of the Commission of Enquiry of the League of Nations.
By Lord Lytton.
5. Problems and Personalities in the Far East. By H. K. Tong.
6. International Rivalries in Manchuria. By Clyde.
7. The Locarno Conference. By World Peace Foundation.
8. Eighth Year Book of the League of Nations. By World Peace Foundation.
9. American Neutrality and International Police. By World Peace Foundation.
10. Can the League Cope with Imperialist? By J. G. McDonald.
11. The Slavery Convention of Geneva. By A. L. Warnshuis.
12. World Politics 1918-1936. By R. P. Dutt.

III. History and Geography

1. Map of Shanghai-Nanking-Wuhu-Hangchow. By Mann.
2. Collin's New World Atlas. By Ernest A. Manchester.
3. Industrial and Commercial Geography 1913. By Russell Smith.
4. Industrial and Commercial Geography 1935. By J. Russell Smith.
5. The New Germany. By Ernest Jäckh.
6. An Official Guide to Eastern Asia. Vol. 4 Chine. By The Imperial Japanese Government Railways.
7. Chine, a Source Book of Information. By Pan-Pacific Association Shanghai.
8. Soviet Russia after Ten Years. By J. G. McDonald, Stuart Chase, and E. A. Walsh.
9. An Outline of Universal History. By Sokolsky.

IV. Economics

1. World Economic Survey (1932-33). League of Nations.
2. World Economic Survey (1933-34). League of Nations.
3. World Economic Survey 1934-1935. By League of Nations.
4. Economics Committee Geneva (June 24, 1931). League of Nations.
5. International Statistics Year Book of 1927-29. League of Nations.
6. Wealth of Nations; Adam Smith.
7. Report on Progress in Manchuria (1907-1928).
8. Second Report on Progress in Manchuria to 1930.
9. The British Commonwealth of Nations. By A. L. Lowell.
10. A Chapter in American Economic Thought. By R. V. Teggart.
11. Bank Credit and Agriculture. By Wright.
12. The Currencies of China. By E. Kann.
13. Economic Geography of Asia. By Daniel R. Bergsmark.

V. Business, Principle and Practice

1. Credit Men's Business Directory of China.
2. Trade Index.
3. Rules and Regulations.
4. Handbook of Business Training. By S. S. Chow.
5. Commercial Knowledge. By the Commercial Press.
6. 2400 Business Books. By L. H. Marley.
7. Agriculture Commercial. By Grover G. Huebner.
8. Business Books (1920-1926).
9. Commercial Hand Book of China 1919. By J. Arnold.
10. Commercial Hand Book of China 1920. By J. Arnold.
11. Bell's Sale of Food and Dungs. By Robinson.
12. Dangerous Cargo. By The Maritime Customs

13. The Science of Purchasing. By Hysell.
14. Principles of Scientific Purchasing. By Harriman.
15. Creative Selling. By C. H. Mackintosh.
16. Economics of Business Cycles. By Adams.
17. Investigation of Business Problems. By Eigelberner
18. The Modern Packing House. By D. I. Davis.
19. The Packers' Encyclopedia. By P. I. Aldrich.
20. The Library of Business Practice. (1-9) (Lack 4 and 5).
21. Hand Book of Business Training. By Chow Shi-san.
22. 20th Century Bookkeeping and Accounting. By J. W. Baker.
23. Office Administration. By Schnize.
24. Répression des Fraudes et le Commerce Des Engrais En France.
By Lambert.
25. Packing for Export. By Department of Commerce and Labor.
26. Industrie et Commerce des Engrais (1-2). By Ch. Pluvillage.
27. Foundry Pattern of Wood. By U. S. Dept. of Commerce.
28. Bentley's Complete Phrase Code. By Bentley.
29. Principles and Practices of Foreign Trade. By F. G. Huebner.
30. Constructive Merchandising. By R. E. Ramsay.
31. Warehousing. By Haring.
32. Unification of Weights and Measures in China. By Bureau of
Standard Weights & Measures, Ministry of Industry.
33. Table of Equivalent Weights and Measure and other useful In-
formation. By H. E. McGowan.
34. The Commerce of Nations. By C. F. Bastable.
35. Commerce Policy in War Time and After. By Wm. S. Culbertson.
36. National Directory of Commodity Specification. By C. W. Ingels.
37. China Export Commodities (Vol. 1). By Foreign Trade Association.
38. Merchandising of Fruits and vegetables. By Sherman.
39. Wholesale Distribution of Fresh Fruits and Vegetables.
By R. G. Phillip.
40. Standardization of Consumer's Good. By Coles.

VI. Statistics

1. Business Statistics. By Chuan Shih Li.
2. Business Statistics. By Melvin T. Capeland.
3. Graphic Methods for Presenting Business Statistics.
By J. R. Riggelman.
4. Application of Statistical Method to Agriculture Research.
By H. H. Love.
5. Statistical Method For Research Workers. By R. A. Fisher.
6. International Year Book of Agricultural Statistics 1934-1935.
By International Institute Agriculture.

VII. Foreign Trade

1. The Register of American Exporters 1931. By G. H. Vancorbac.
2. Statistics of China's Foreign Trade. By Bank of China.
3. Handbook of Customs Procedure at Shanghai.
4. Shanghai Annual Trade Report and Returns of 1926.
5. Shanghai Annual Trade Report and Returns of 1927
6. Shanghai Annual Trade Report and Returns of 1928
7. Shanghai Annual Trade Report and Returns of 1929.
By The Maritime Customs
8. Training for Foreign Trade. By R. S. McElwa.
9. The Trade Balance. By Edgeworth.
10. Foreign Trade in the U.S.S.R. By Yanson.
11. Oriental Trade Methods. By Eldridge.
12. The Foreign Trade of China. By C. F. Remer.
13. Japan: Trade During The War. By U. S. Tariff Commission.
15. China Through the American Window.
16. Supply and Trade in the U.S.S.R. By Nodel.
17. Foreign Trade Markets and Methods. By Cooper.
18. Technical Procedure in Exporting and Importing. By Rosenthal.
19. International Trade Principles and Practices. By Paul V. Horn.
20. History of Foreign and Domestic Commerce of the U.S.A.
By Emory R. Johnson.
21. International Trade in Staple Commodities. By Pratt.
22. Principles of Importing. By W. C. Butterbough.
23. Export Merchandising. By Walter F. Wyman.
24. Foreign Trade of the United States. By U. S. Dept. of Commerce.
25. Paper Work in Export Trade. By G. E. Snider.
26. Principles of Foreign Trade. By C. E. Griffin.
27. Imports and Exports Trade or Commercial Practice.
By Fred Hooper and Janes Graham.
28. Export Valuation List 1931.
29. Import Valuation List. By Maritime Customs.
30. Code of Customs Regulation and Procedure 1935 (With 1st and 2nd
List). By Maritime Customs.
32. Trade and Trade Barriers in the Pacific. By Weight.
32. French Import Quotas. By F. A. Haight.
33. Review of world Trade 1934. By League of Nations.
34. China and South Sea Trade. By Foreign Trade Association.
34. Soviet Trade From the Pacific to the Levant. By Violet Conally.
35. Interregional and International Trade. By Bertil Ohlin.

VIII. Finance, Exchange, Taxation

1. The Power of International Finance. By J. F. Dulls, M. Hillquit.
2. Chinese Government Loan Issues and Obligation. By The Bank of China.
3. The Foreign Public Debt of China. By Coons.
4. The Finance of Foreign Trade. By W. F. Spalding.
5. British Shares of the Chinese Indemnity of 1901. By British State of Foreign Affairs.
6. Customs Interport Tariff of the Republic of China (1931). By Customs House.
7. Customs Import Tariff of the Republic of China (1933). By Customs House.
8. The Tariff. By George Cramptons.
9. Eastern Exchange, Currency and Finance. By William F. Spalding.
10. Problem in Foreign Exchange. By Martin J. Shugrue.
11. Foreign Exchange. By A. C. Whitaker.

IX. General Science

1. The American Association for the Advancement of Science. By The American Association.
2. Science and Modern Progress. By Dunn.
3. Scientific Apparatus Catalogue No. 50 L. By Griffin and Tatlock Ltd.
4. Microscopes and Accessories. By Bausch and Lomb.
5. Use and Care of the Microscope. By Edward Banch.
6. Microbiologic Applique a la Fertilisation Dusol. By E. Kayser.
7. Elementary Chemical Microscopy. By Emile Monnin Chamat.
8. Practical Methods in Microscopy. By Clark.

X. Chemistry (and Chemical Products)

1. Smith College Chemistry. By James Kendall.
2. Smith's Elementary Chemistry. By James Kendall.
3. Alcohol. By C. Simmond.
4. Fumigation Methods. By Willis G. Johnson.
5. Analytical Chemistry. By Treadwell and Hall.
6. Chemical Annual. By Van Nostrand.
7. Quantitative Laws in Biological Chemistry. By Svante Arrhenius.
8. Quantitative Analysis. By W. K. Noyes.
9. A Handbook of Sugar Analysis. By C. H. Browne.
10. Technical Method of Analysis. By R. C. Griffin.
11. Applied Analytical Chemistry. By Vittons Vellavechia.
12. Chemical Technology and Analysis of Oil, Fats and Waxes (Vol. 1, 2, 3) By J. Lewkowirston.

13. **Technologie et Analyse des Principales Marchandises.**
By Lucien Levi.
14. **Analyse et Determination de La Constitution des Composes Organiques**
Vol. 1 and 2. By H. Meyer.
15. **Food Inspection and Analysis.** By A. E. Leach.
16. **Standard Methods of Chemical Analysis (Vol. 1 and 2)**
By Scott Wirlfred.
17. **Treatise on Physical Chemistry Vol. 1 and 2.** By Taylor.
18. **Technical Methods of Chemical Analysis.** Vol. 1 and 2. By G. Lunge,
C. A. Reane.
19. **The Elements of Fractional Distillation.** By C. S. Robinson.
20. **Catalogue No. 8 of Laboratory Apparatus Chemical Reagents.**
21. **Physical and Chemistry.** By Carbin and Stewart.
22. **Food Analysis.** By A. L. Winton.
23. **Food Analysis.** By A. G. Woodman.
24. **Standard Methods of Milk Analysis.** By American Public Health
Association of Official Agriculture Chemists.
25. **Recent Advance in Organic Chemistry Vol. 1 and 2** By Stewart.
26. **The Principal of Organic Chemistry.** By James F. Narris.
27. **An Introduction to Organic Chemistry.** By Lawy and Harrow.
28. **Soil Alkali.** By Harris.
29. **Organic Chemistry.** By J. B. Conant.
30. **Organic Synthesis (Vol. 11, 12, 13, 14).** By Marvel.
31. **Volumetric Analysis.** By F. Sutton.
32. **Qualitation Analysis for the Rare Elements.** By Noyes and Bray.
33. **Qualitation Chemical Analysis.** By Arthur A. Noyes.
34. **Methods Actuelles d'Expertises (Vol. 1-6).** By M. Anare Kling.
35. **Allen's Commercial Organic Analysis (Vol. 1-10).**
36. **Chemistry and Technology of Paints.** By Maximilan Tock.
37. **The Chemistry and Analysis of Drug and Medicine.** By Henry C.
Fuller.
38. **Standard Methods of Water Analysis.** By American Public Health
Association.
39. **Examination of Water.** By W. P. Mason.
40. **Laboratory Manual.** By Moore and Hayon.
41. **China Wood Oil. Vol. 1-5.** By Stevens and Armitage.
42. **Food and Water.** By Savage.
43. **Potash.** By J. W. Turrentine.
44. **Oil Analysis.** By Augustus H. Gill.
45. **Elements of Chemical Engineering.** By W. L. Bodger.
46. **La Technique Moderne Et Les Fomules de la Parfumerie.**
By H. Fouquet.
47. **Fixation of Atmospheric Nitrogen.** By Ernst.

48. Atmospheric Nitrogen Vol. 1 and 2. By Weaser.
49. Analysis of Paint Vehicles Japans and Varnishes. By Holley.
50. Technical Hand Book of Oils, Fats and Wax (Vol. 1 and 2).
By P. J. Fuyer.
51. The Future Swiss Specification For Portland Cement. By Dr. M. Ros.
52. Detection of Poisons. By Antenruth.
53. Food Poisoning and Food Inspection. By Savage W. G.
54. Poisons: Their Effects and Detection. By Blyth.
55. Toxicology. By Underhill.
56. Standard Methods. By Augustus B. Wadsworth.
57. Principal of Soil Microbiology. By Waksman.
58. Chemic Agricole Chemic Vegetole. Vol. 1 and 2. By G. Andre.
59. Agrochimic. By Jean Dumont.
60. The American Fertilizer Hand Book 1932.
61. Questions and Answers on Tung Oil Production In America.
62. The Preparation of Substances. By C. A. Peters.
63. Semi-Micrs Qualitative Analysis. By Care J. Engelder.
64. Reagent Chemical and Standard. By Joseph Rosin.
65. Fundamentals of Dairy Science. By Lare A Rogers.
66. Official and Tentative Methods of Analysis of the A.O.A.C.
By W. W. Skinner.
67. Scientific Papers of the Institute of Physical and Chemical Research.
Nos. 261, 293 and 552-559.

XI. Bacteriology

1. Manual of Methods for Pure Culture Study of Bacteria. By Society
of American Bacteriology.
2. Bacteria and Their Products. By G. S. Wood.
3. Manual of Veterinary Bacteriology. By Raymond A. Kellser.
4. Paper on Bacteriology and Allied Subjects. By H. L. Russell.
5. General Systematic Bacteriology. By Bachanon.
6. Text Book of Bacteriology. By Hans Zinsser.
7. Text Book of Bacteriology. By Ford.
8. A Laboratory Hand Book of Bacteriology. By M. H. Gordon.
9. Micrology. By J. M. Jameson.
10. Bacteriology Methods Food & Drugs. By Schneider.
11. Pathogenic Micro-Organisms. By W. J. MacNeal.
12. A Manual of Bacteriology. By R. T. Hewlett.
13. Microbiology. By Marshall.
14. Manuls of Bacterial Pathogen. By Charlette Elliott.

XII. Animal & Animal Products

1. Meats and Meat Products. By William H. Tomhave.
2. Meat Through the Microscope. By C. R. Moulton.
3. Essentials in the Selection of Meat. By V. M. Bell.
4. Meat and Food Inspection. By Wm. Robertson.
5. The Supply Area of the Chicago Live-Stock Market.
By E. A. Duddy.
6. Hide and Skins. By Arnold.
7. Furs and Skins. By U. M. S. Tarresani.
8. Home Manufacture of Furs and Skins. By A. B. Farnnam.
9. Furs Buyers' Guide. By A. R. Harding.
10. Hide and Leather Reporter 1930.
11. Hides and Leather Reporter 1931-1932.
12. Furs and the Furs Trade. By C. J. Sach.
13. A Study of Hairs and Wools. By Glaister John.
14. Analysis of Production of Worsted Sales Yarn. By A. H. William.
15. Testing Milk and its Products. By Farrington and Wall.
16. The Inspection of Fish Poultry Game etc. By Walker.
17. A Study of the Structure of Feathers. By Chandler.
18. A Manual for Spraying. By Cockerham.
19. Butter and Cheese. By Tiadole.
20. Veterinary Post-Martem Technic.
21. Fur (A Practical Treatise). By M. Bäckrock.
22. Milk and Its Products. By H. H. Wing.
23. The Physiology of Domestic Animals. By H. H. Dukes.
24. Productives Horse Husbandry. By Carl W. Gay.
25. Productives Swine Husbandry. By G. E. Day.
26. Principles of Breeding. By Davenport.
27. Le Chat Race-Elevate Maladies.
28. The Brush Maker. By Kidder.
29. Cold Storage and Ice Making. By Spungett.

X. Chemistry (and Chemical Products)

1. Index Veterinarius Vol. 1, No. 2 July 1933.
2. " " Vol. 1, No. 3 A-K July-Sept. 1933.
3. " " Vol. 1, No. 3 L-Z July-Sept. 1933.
4. " " Vol. 1, No. 4 Oct.-Dec. 1933.
5. Index Veterinarius Vol. 2, No. 1
6. " " Vol. 2, No. 2 April-June 1934.
7. " " Vol. 2, No. 3 July-Sept. 1934.
8. " " Vol. 2, No. 4 Oct.-Dec. 1934.

XIV. Agriculture (and Farm Crops)

1. The Introduction of Farm Machinery in its Relation. By Leo Rogin.
2. Chimie Agricole. By G. Andre.
3. The Climate Regions of China. By B. B. Cleapman.
4. Year Book of Agriculture 1926. By N. A. Crawford
5. " " 1927. " " "
6. " " 1928. " " "
7. Agriculture Index Vol. 13, No. 6.
8. " " Vol. 14, No. 6-11
9. " " Vol. 15, No. 1.
10. The Agriculture Index 1916-1918. By F. A. Arnold.
11. " " 1919-1921. " " "
12. " " 1922-1924. " " "
13. " " 1925-1927. " " "
14. " " 1928 " " "
15. Annual Report of the College of Agricultural and Forestry.
By University of Nanking.
16. Analysis Agricoles.
17. Principles and Practice of Agricultural Analysis. By H. W. Willy.
18. Analysis Alimentaires. By R. Guillin.
19. Bulletin of the Imperial Agricultural Experiment Station.
20. Southern Field Crops. By J. F. Duggar.
21. Long Vegetable Fibres. By F. I. Oakley.
22. Production Farm Crops. By E. G. Montgomery.
23. Seed Production and Marketing. By Cox and Starr.
24. The Tropical Crops. By Olis Warren Banett.
25. A Selected List of Publication on Apriculture.
27. Fabrication et Roffinage des Huiles Vegetables. By J. Fritsch.
28. Fabrication de la Margarine et des Graisses Alimentaires.
By J. Fritsch.
29. Prairies. By C. V. Garoles.
30. Guide Paritique des Fabrication et Alterations. By J. Fritsch.
31. An Economic Study of Chinese Agriculture. By Tang Chi Yu.
32. Far Eastern Production. By Dingle.
33. Marketing of Agriculture Products. By Boyle.
34. Hand Book of Rice (U.S.A.).
35. De Landbouwexportgewassen van Nederlandsch-Indie In 1933.
36. Indisch Verslag 1934.
37. Collin. By Brown.
38. Chinese Farm Economy. By J. L. Buck.

XV. Cotton

1. Studies of Quality in Cotton. By W. L. Balls.
2. Cotton Trade Guide and Students Manual. By E. L. Sleik.
3. Field Crops for the Cotton Belt. By J. O. Morgan.
4. The Fales and Jenk Ring Twister for Cotton. By Wm. Mcleod Fraser.
5. The Development and Properties of Raw Cotton. By W. Lawrence Balls.
6. Cotton Seed Products. By Lamborn.
7. Cotton Goods in China. By Ralph M. Odell
8. Testing of Indian Cotton for Quality at the Tech. Laboratory. By N. Ohmod.
9. The Wild and Cultivated Cotton Plants of the World. By Watt.
10. The Knapp Methods of Growing Cotton. By H. E. Savely and W. B. Mercier.
11. The Structure of the Cotton Fibre. By F. H. Bowman.
12. The Co-operation Pathern in Cotton. By R. H. Montgomery.
13. Empire Cotton Growing Corporation. By Experiment Station.
14. Fabric Analysis. By E. A. Posselt.
15. Brazilian Cotton. By Arno. S. Pearse.
16. Cotton and the Cotton Market. By W. H. Hubberd.
17. Cotton Facts. By C. W. Shepperson.
18. Cotton Research in India. By Nazir Ahmed.
19. The World's Cotton Crops. By John A. Todd.
20. New York Cotton Exchange (1927-1928).
21. International Cotton Bulletin. By American Cotton Growers Echange.
22. The Story of Cotton. By Brooks.
23. Annual Report of the Cotton Crop 1929. By New York Cotton Exchange.
24. 1929 Annual Cotton Handbook of Daily Cable Records of Crop Statistics.
25. Studies in the Sampling of Cotton for the Determination of Fibre-Properties. By R. S. Koshal and A. J. Turner.
26. The Stapling of Cotton Laboratory Methods in Use at the Shirley Institute. By Gladys G. Clegg.
27. Cotton Industry and Trade in China.
28. Cotton Goes to Market. By Alstow Hill Garside.
29. Cotton and Its Production. By Johnson.
30. The Marketing of Cotton. By John A. Todd.
31. La Guerre Secrete Pour Le Coton.
32. Report of the Commission of Enquiry into the Cotton Industry of Uganda, 1929. By W. M. Carter.

33. The Effects of Staring Cotton Bales in the Open and Inside A Shed at Karachi. By Nazir Ahmad.
34. Technological Report on Trade Varieties of Indian Cotton 1935. By Nazir Ahmad.

XVI. Tea

1. Tea: From Grower to Consumer. By A. Jabetson.
2. All About Tea (Vol. 1 and 2). By William H. Uker.
3. Indian Tea Its Culture and Manufacture. By Cland Bald.
4. Tea Machinery & Tea Factory. By A. J. Wallie Taylor.
5. Notes on Tea Manufacture. By E. G. B. De Mowbray.
6. The Romance of Tea. By William H. Ukers.

XVII. Plant and Plant Disease

1. The Plant Quarantine and Control Administration. By G. A. Weber.
2. Plant Bio. Chemistry. By Onslow.
3. Plant Physiology. By M. B. Duggar.
4. Manual of Plant Diseases. By F. D. Heald.
5. Principles of Plant Pathology. By C. E. Owens.
6. Botany of Crop Plant. By W. W. Robbins.
7. Maladies Non Parasitaires des Plantes Cultivies. By George Delacroix.
8. Maladies Parasitaires des Plantes Cultivees. By Delacroix.
9. The Wheat Plant. By John Percival.
10. Diseases of Tropical Plant.
11. Diseases of Economic Plant. By Stevens.
12. Manual of Trees and Shrub Insects. By Felt.
13. Plant Diseases Fungi. By Stevens.
14. Spraying Dusting and Fumiegeating of Plants. By Mason.
15. The Lawer Fungi Phycamysetes. By Fitzpatrick.
16. Manual of Fruit Diseases. By Hester.
17. Comparative Morphology of Fungi. By Ganmoun.
18. Plantes Fourrageres. By C. V. Garola.
19. Methods in Plant Histology. By Charles J. Chamberlain.
20. Legislacion Nacional Sobre Policia Sanitaria de los Vegetales. By Charles Lizer.
21. Cetrus Diseases and Their Control. By Fawcett.
22. The Pericillia. By Charles Thom.
23. The Aspergilli. By Charles Thom and Church.
24. Manual of Vegetables Garden Disease. By Charles Chupp.
25. In-organic Plant Poisons and Stimulatants. By Brenchley.
26. Phytopathological Methods. By Thomas Elsworth Rawlins.
27. Systematic Pomology. By Hedrick.

XVIII. Entomology

1. Lehrbuch des Entomologie. By H. Weber.
2. Histological and Illustrative Methods for Entomologists. By H. Eltringham.
3. Locusts and Grasshoppers. By B. P. Waron.
4. Destructive and Useful Insects. By C. L. Metcalf.
5. The Problems of Applied Entomology. By R. A. Wardle.
6. Insects of Western North America. By E. O. Essig.
7. Anatomy and Physiology of the Honey Bee. By Snodgrass.
8. Principle of Forest and Entomology.
9. Entomology. By Falson.
10. Insects and Climate. By B. P. Uvarov.
11. Die Varrats, Speicher-und Materialschadlinge und ihre Bekanpfung. By Zacher.

XIX. Silk

1. The Shanghai Raw Silk Market. By R. E. Buchanan.
2. Silk. By The Maritime Customs.
3. Memoirs of the Department of Agriculture in India (Eri Silk). By Legroy and Ghash.
4. Bachicoltura. By Lunci Pasqualis.
5. 7th Annual Report of the International Committee For the Improvement of Sericulture in China.
6. A Preliminary Plan for the Improvement of Sericulture in China. By Keh Kintson.
7. Sericulture. By P. Vieil.
8. The Calendar of the Imperial Tokyo Sericulture College. By The Imperial Tokyo Sericulture College.
10. American Society for Testing Materials (Part 1 and 2)
10. American Society for Testing Materials 1921.
11. American Society for Testing Materials 1928.
12. American Society for Testing Materials 1929.
13. The Silk Industry and Trade. By Rawley.
14. Yokohama Silk Conditioning House 1934.
15. A Survey of the Silk Industry of Central China. By The Shanghai International Testing House.
16. History of the Fukui Silk Textile Association of Japan. By B. Matsui.
17. Dissecting and Calculating Silk Fabrics. By Neild.
18. A Survey of the Silk Industry of South China. By C. W. Haward and K. P. Buswell.
19. A Raw Silk Classification with Methods of Testing. By the Silk Association of America.

XX. Textile and Fabrics

1. Full-Fashioned Knitting Machines. By Textile Machine Works.
2. Three Textile Raw Materials and their Manufacture.
3. Fibres Used in Textile and Allied Industries.
4. The Textile Fibres. By J. Merritt Mathews.
5. Technical Testing of Yarn and Textile Fabrics. By J. Herzfeed.
6. Textile Microscopy. By L. G. Lawrie.
7. Standard Weaves for Textile Fabrics.
8. Textile Raw Materials and Their Conversion into Yarns. By J. Zipser.
9. Chemical Technology Textile Fibres. By G. Van Georgievics.
10. The Textiles Industries of China, Their Present Position and Future Possibilities. By Chiao Tung University.
11. "Woonsocket" Roving Frames. By Woonsocket.
12. The Structure of the Wool Fibre. By F. H. Bowman.
13. Woolen and Waisted Raw Materials. By J. R. Hind.
14. Wool. By Hanter.

XXI. Minerals

1. A Treatise of Petroleum Vol. 1, 2, 3. By Sir Boverton Redwood.
2. Investigations of Fuels and Fuel Testing. By C. Camsell.

XXII. Miscellaneous

1. A National Central University Library.
2. List of Medicine. By R. Braun.
3. The Litter of the Rose Leave. By S. V. Benit.
4. Who's Who In China. By The China Weekly Review.
5. My Country And My People. By Ling Yu Nang.
6. Industrial Detroit. By A. M. Smith.
7. Organization and Function. By Government Testing Bureau of Tientsin.
8. Standard Hand Book For Secretaries. By Hutchinson.
9. Annual Report of the Public Health Department of 1933-1935. By Shanghai Municipal Council.

THE FOREIGN TRADE JOURNAL

Published by

The Bureau of Foreign Trade and
The Government Testing Bureau of Shanghai
Ministry of Industry

1040 N. SOOCHOW ROAD, SHANGHAI, CHINA

國際貿易導報

民國廿六年六月十五日出版

第九卷 第六號

上海北蘇州路一〇四〇號

編輯者 實業部上海商品檢驗局

江西路浙江興業銀行大樓

發行者 實業部國際貿易局

上海江西路三六八號三樓

印刷者 文瑞印書館

本報徵稿簡章

- (一) 本報內容分貿易論著貿易實踐檢驗行政商品研究工商調查貿易及檢驗統計國內外貿易消息等欄凡與各欄有關之著譯均極歡迎投稿
- (二) 來稿不論文言白話請寫清楚(勿用鉛筆或紅墨水書寫)並加標點符號
- (三) 譯稿請附原書如原書不便寄來則請詳示原書名稱作者姓名出版年月及地址對原書者附簡單介紹專門術語並須加以註釋
- (四) 投稿如附插圖說明請用黑墨繪成(藍紅等色不能製版)
- (五) 投稿人請開列詳細姓名住址以便通信
- (六) 對於投寄之稿本報有酌量增刪之權如不願者請預先聲明
- (七) 投稿經揭載後酌酬現金或本報但不預先函商如投稿人欲預定數目亦可於寄稿時聲明
- (八) 除與本報有特別約定者外投寄之稿一經揭載其著作權完全歸本報所有不得再在他處發表

每月一册 每年十二册

每月十五日出版

定價

全年預定	半年預定	零售	郵費	
			國內及日本	國外及港澳
二十三元	六元六角	一元三角	數册	定價者如有詢問或更改地址通訊時請將(一)定戶姓名(二)寄往何處等項詳細填明以便檢查
三元	一元五角	三角		
三元	一元五角	三角		

廣告價目

地位	全面	半面	四分之一
一期	二十元	十二元	七元
三期	四十八元	二十八元	十六元
半年	八十四元	五十元	二十九元
全年	一百四十四元	七十二元	五十元

封面裏頁及底面裏外頁照表內價目加半收費廣告概用白紙黑字如欲用色紙或彩印或代繪圖製版者價目另議凡惠登廣告者贈該期本報一册

調 查 五 種	全 國 實 業
------------------	------------------

經濟建設之基礎 實業調查之偉構

精裝道林紙印共五巨冊
每冊實價洋七元

郵費：國內每部五角 外國每部三元

○ 西 山 南 湖 東 山 江 浙 蘇 江 ○

◀ 五 省 業 已 出 版 ▶

主 要 特 色

- (一) 上列五書，所有材料，均係本局派員實地調查所得，不但新穎，而且正確。
- (二) 每書完成，均經過長時間之審閱改正，每章均由專家校閱，非其他調查報告所可比擬。
- (三) 編制方法，全書統一，分沿革現狀生產原料銷場交易等項，凡一般經濟，主要商埠，重要物產，金融程度，莫不盡列靡遺。
- (四) 本書內容事實與統制並重，閱者對於各種實業，可得一整個觀念。

中國實業誌

實業部國際貿易局出版

上海江西路江浙興業銀行大廈