

藥醫會社

內政部登記證
警字第四號

期三第卷四第

號六年一月會三第

主編 褚民誼
主幹 曹志功
編輯 鍾志和 顧保羅



(頁九二五閱參訪) 具工爭戰的新最代近

版出月二十年五廿國民華中

國立北平圖書館藏

介紹世界醫藥學識

宋



PANADIN

百馬定

國產藥品。價格低廉。
用途廣大。故有百病針之別名。

為流行性感冒。肺炎。
及一般高熱性疾患特效治療劑

本品中含有非病原菌之蛋白質，類脂體。及脂肪
等，用後可使體內產生一種普遍免疫反應。消炎
解熱，犧牲病勢，防止合併症之發生。而達治療
之目的，故凡左記各症，莫不有效。

- 感冒。肺炎。猩紅熱。流產後發熱。產
- 褥熱。扁桃腺炎。腸傷寒。氣管枝炎。
- 肋膜炎。中耳炎。乳腺炎。癰癤。子宮
- 附屬器炎。敗血症。痛風。關節痛等。

每盒二公撮 每盒裝三片，十二盒，四十八片。

上海新亞藥廠製造

藥房均有售

徵 畫

關係醫藥及社會衛生的

時事 照片
建設 圖畫
各種 諷刺
短篇 漫畫

或

別出心裁
另創格式

均極歡迎

稿金從豐
試後特約

預防中風·治療癱瘓

防風晶



ANTI-APOPLEXY

TRELIN
脫痢靈
 赤痢 內服 聖藥 白疾

上海二馬路

華洋大藥房發行

本藥房自開辦以來已二十載於茲初設三馬路畫錦里西首嗣以原有房屋不敷應用遷移二馬路大新街口批發原料藥品醫療器械綳帶材料各國新藥血清疫苗化學藥品儀器及化妝香品配製藥典製劑本牌良葯調配醫師處方兼營門市現因吾國新葯消費日多漏尾愈大乃更精製本牌良葯多種如

防風晶預防中風
 脫痢靈主治赤白痢疾
 掃痔兒主治一切痔瘡
 掃皮靈主治皮膚濕癢
 晶 明主治一切紅眼
 痛則寧主治一切疼痛
 潤腸片主治大便閉結
 新氏膏主治一切皮膚病
 等以應需要取價低廉手續敏捷如承
 賜顧無任歡迎


上海華洋藥房再啓

前使補

注為混合粉劑，與水
 混合，與水可服
 素，與水可服
 蛋黃素，與水可服
 與蛋黃素混合粉劑，與水可服
 保命，與水可服
 賜保命，與水可服
 賀爾賜保命，與水可服
 為注射，與水可服
 針注射，與水可服
 補針為賀爾賜保命，與水可服
 補使命，與水可服
 射液含有牛奶炭素等

主治：神經衰弱，精神不振，病後作虧，面黃
 肌瘦，性官衰弱，營養不良，發育不全
 作為戒烟時之補助劑，尤具偉效

補針 每盒五支 每支二公分
 補粉 每盒十支 每支十公分
 每盒十二支 每支五公分
 每盒二十支 每支二公分
 每盒六十支 每支一分



上海新亞藥廠製造

各大藥房均有出售

上海南洋藥房

本藥房為社會服務

卅餘年如一日

唯一的條件是

選貨精良

價格低廉

服務週到

歐美各大名廠出品 搜

羅宏富 無美不備 自

製各種良藥 含量準確

功效宏偉

地址上海南京路五〇六號

電話

總務處九二七九二

批發部九三六九三

營業部九三九四六

NANYANG DISPENSARY. SHANGHAI.

本品曾經中
央衛生試驗
所化驗給證




特殊功效戒烟期內採
用新賜貝命則精神充足
體力堅強斷癮迅速

新賜貝命

主治

神經衰弱 陽萎早泄 遺精腎虧 耳鳴目眩 腰痠腿軟 腦弱失眠 貧血氣喘 病後失調 久年不育



南洋藥房

虹廟弄口

南京路

分銷處

各藥房均有售

靜安寺路 梅路 格路

中國總經理 上海德勝洋行

大孚賜保命

本品為精純「荷爾蒙」結晶最能促進細胞活動增加養化作用藉以壯補神經療治衰弱抵抗毒素解除疲勞故於神經衰弱諸虛百損久不生育等並效尤其對於戒除鴉片暨戒後調理最具特效業經上海著名醫師二百餘人聯函證明厥效之偉概可想見

本品分注射液藥片兩種注射液每盒十支每支二·二西西藥片每盒五十片分男用女用二種男用銀盒女用金盒

總經理 上海西藥公司

上海南京路二八六號

急性扁桃腺炎，

急性扁桃腺周圍膿瘍，

鼻咽頭炎，喉頭炎及中部或外耳的傳染，用：

ANTIPHLOGISTINE

可得優良的作用於血液化學的機能，而助抗體殺滅傳染性生物體。

樣品函索即寄，來函可用中文，信面須用英文如下

THE DENVER CHEMICAL MFG. COMPANY'

163. Varick Street. New York, N.Y., U.S.A.

美國紐約登佛化學製葯公司



Muller & Phipps. (China) Ltd.,

170. Kiangse Road, Hamilton House, Shanghai.

(中國總經理上海江西路一七〇號漢彌登大廈三樓三四九號同益洋行)

新亞鈣劑

粉。片。注射。



最新肌肉及靜脈注射用

有機性鈣劑

鈣劑之應用範圍極廣如肺癆各種炎症皮膚病等日常均用無機鹽類氣化鈣為注射劑對於婦孺及血管細小之患者頗感不便

新亞鈣劑為葡萄糖酸鈣之結合體不論深部皮下肌肉靜脈均可注射絕無疼痛之弊並可發揮鈣質之極大功效內服糖片味甘適口尤宜於兒童之用
 注射液十%每匣五支廿五支每支五公撮十公撮 粉劑五十公分一百公分
 糖藥片二十四片六十片五百片

SINOCALCIN


上海新亞藥廠發行

強身

補血



—— 赤血球(%)
 - - - - 血色素含量(%)



利凡命

Livemin

產後·病後·戒烟後·咯血後·大量出血後
赤血球減少症

健康者之血液，每公撮內約含有五百萬之赤血球，九十%之血色素。如因產後、病後、戒烟後、咯血後、大量出血後消耗多量血液，則赤血球與血色素之含量，大為減少。貧血萎黃，面黃肌瘦，心悸元進，疲勞倦怠，頭痛目眩等症，隨之而生。

利凡命，為補給形成血液實質之資源，使造血機能旺盛之肝臟賀爾蒙製劑，能於短時日內使赤血球與血色素恢復正常，由此不快之隨伴症狀，亦完全消退。

包裝有粉·片·注射液三種·味美易服·無害腸胃·肌肉注射·絕無疼痛

上海新亞藥廠製造

各大藥房均有出售

便瀉秘新藥

PANKONIN & TONOPHEN

[F, KOONG]

澎可甯與通乃分

欲達腸腑之藥，經胃每生變化，嘗苦奏效未確。但腸消化止瀉劑『澎可甯 PANKONIN』，係與收斂之屬相結合，其抵抗胃液之作用甚強。不但至腸對於脂肪化分有異常之良效。即於蛋白類之消化力亦增強。且有消炎殺菌，制酸酵，止出血之功。故用於脂肪過泄，慢性腹瀉，小兒腹瀉，神經性腹瀉，慢性鹽酸缺乏之胃炎，年久腸炎等，均甚效。輕瀉劑『通乃分 TONOPHEN』亦因與緩和安靜之藥，有機化合，過胃不為所動，且可藉此抑制其種種副作用。故服後不害胃，便時無腹痛，連用無習慣，減服亦仍效，實為輕瀉藥中之佳者。用於常習性便秘尤宜。此二藥功皆賴於合作，遠非單純原藥可及。如須說明書，及『通乃分』簡易試驗法，函索即呈。

以上二藥俱分藥粉片劑兩種

上海福康西藥店製

各大藥房均代售

上海南市虹橋西首復康藥行總經理

▲蘇州盛家帶福康分銷處亦發售

國產造血強壯藥

LEBEROSE IOD-LEBEROSE

ARSEN LEBEROSE

立勃絡髓(液體)

通常血虧人，以低血色素性貧血為最多，而以鐵劑為最宜，已無可否認。惜鐵有刺戟胃腸，損壞粘膜等弊，殊為缺憾。但此藥(立勃絡髓)則無虞，因已製成如人體肝臟內專備新造血色素之物。試投少量之酸。則此藥即變棉絮狀之沉澱而不散。可原狀過胃，而不致損胃。如再投少量之鹼，即復變澄明狀態如初。故一至腸內，立時溶解，極易吸收同化，見効甚速，而無損於腸。且用量小而功效大。毫無腥臭。久置不變。與普通鐵劑迥不相同。藥分含砒。含碘。單純三種。定價均甚廉，每大瓶可服五六十回，僅須一元四角。惟患者如為惡性貧血，(鏡舌貧血)宜復肝胃製劑『利服爾 LIVERPHOR』係(肝胃合製)服之甚效。如須說明書，試驗法，函索即寄。

『單純，含碘』每瓶均盛二百公撮

『含砒』大瓶盛二百公撮小瓶盛一百公撮

上海福康西藥店再白

蛋黃素與賜保命合併注射劑

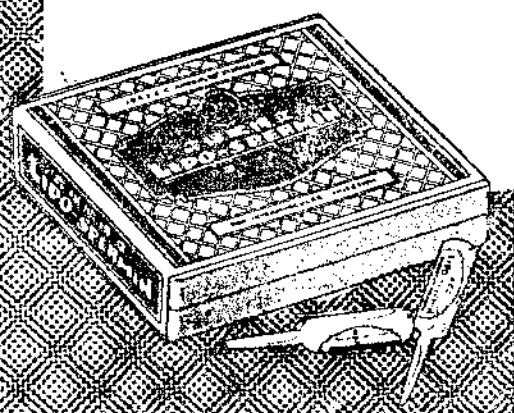
立博賜保命

本品係採取健壯動物之卵
九十字形內分泌結晶體，
與雞卵中提出之純蛋黃素
混合製劑，不含礦植物雜
質，是以毫無流弊，為天
然滋補佳劑。

本品之製造手續，極端嚴
密，採用貝氏低溫間歇消
毒法；故得以不受高熱而
保持原有效能。

本品因製造之進步，品質
之精良，故功效優異，不
論用為滋補或戒烟，均有
顯著之功效。

五洲藥房有限公司發行



狄明氏四五五

DEMONCHY VACCINE

(抗白濁菌藥苗)

每瓶有苗濟
貳百伍拾萬


主治
白濁及其
併發症
如聾失
白濁眼
關節炎等

中國總經理 法商立興洋行 上海 天津 漢口

宜多麻虛

"HEMOTONINE"

(補血良藥)



各項貧血
產後貧血
肌肉注射
繼續注射

專治

身體虛弱
神經衰弱
每日一管
十二或廿管

中國總經理

法商五興洋行 上海 天津 漢口



黃郭病脫離險境

魯生

黃郭，他個人做了一輩子大亨，可是結果他是死於肝癌之患。肝癌是一種很難醫治的疾病，當然，加了他毛病的手術時期已經過去，怎叫醫生能救他？頭腦清楚一些的醫者都可以老早給他一個『沒有希望』的預後，這點就跟糊裏糊塗診斷，馬裏馬虎預後，沒有嗅過鹽酸氣味的醫者大有高下之別。最着重國產道地藥材能醫治百病的人，必以為『藥到病見輕』就是能治癒此病之預徵，其實自然間正有許多疾病，它們決不是靠無論那種藥可以治好病的。這樣說起來，那麼醫生開藥都是歸於騙病人之疑了，那可也不是，有些病的確，沒有藥到病不除根，但是肝癌這病，我敢說現在還沒有這樣一種理想仙藥，現在我且簡述一下肝癌是什麼病？

講到肝癌先要說癌是什麼？癌這病，諸位見其字就曉得那是一種很可怕的東西，平常我們加上個腫字，便成了醫學上統稱『癌腫』的命名。癌腫它在任何人體的器官裏都能發生，最多見的莫過於女人的乳腺（即乳癌），其次便是子宮癌，直腸癌，肝癌

目次 卷四，三期 廿五，二十

封面插圖	談由自	大眾園地	大眾顧問	雜話	通俗講話	診療指南	專著	特載	抄錄
黃郭病脫離險境	近代的戰具	從婦科醫學上看到的女性裸體	各國鼓勵生育的悲劇	哭的新說	痰·唾·涕 齒病的閑談 熱誠的勸告 為甚麼我們要吃東西 日常外科講話 怎樣使你美 盜汗	炎症及其療法 腸充氣 痛風 本市傳染統計	現代性病學	給未領執照的醫師們	中華醫學會信箱
魯生	人得	鄭勉之	編者	波蘿	顧保羅 陸惠均	顧立德 溫孟學 孟學	高濟民		

，陰莖癌，胃腸，表皮，卵巢，膀胱，舌……等。發生原因要算維爾孝氏所主張『刺激說』爲最風行，他說：『不獨癌腫因刺激而起，凡一切腫瘍均因刺激而起』，此說被醫家讚同人多。癌腫大都年輕人不會發生，以性別計，女多於男，發生後，數年間即可轉移增殖，其症狀有貧血，脫力，削瘦，其最顯著而易識別者，即老患癌腫的病人，除有上述幾種病狀外，他的皮色一定灰黃污穢，俗名叫惡液質性(Cachectic)，這時候已經是很危險的時期了，若是病的範圍適應手術的話，就即日開刀把癌腫部全體澈底割除，否則癌腫的病組織只要極小極小的一些留存在體內的話，就能再發，這是因癌腫細胞有再發性和轉移性的緣故。

中醫不懂此病的病理變化，還想用他自信十二分有把握的草頭方，來醫癌腫了。老實說：『癌腫』除去早期施行開刀切除的手術，將它的子孫一網打盡外，其餘那些療法，祇有使他一時舒快，苟延幾天

已。更可憐的，范石生將軍在煞他費苦心而失了他的自信力的場合，適有一般盲從份子，想極力鼓吹他那佛法的靈驗，說什麼『幸虧黃鄂先生的服從心還不高，後來給人家一說，就在九死一生中懸崖勒馬，改弦移策，去請了范將軍石生先生來施用中國的藥物。據說診察時也很普通，並沒有大驚小怪，外國各醫生說他沒有希望的肝癌，給他用了中國藥，當天就大便通暢，小便有四百西西，舌質漸次靈活，嘴唇也恢復了紅潤，神智也逐漸清醒，並且還泰然的說：三四個月以後，可以完全復原，而有絕對把握。現在，黃鄂先生的病至少是減輕了，對於一般盲信與盲從的大人先生們確乎是下了一個相當的糾正！不過話要說回來，這裏並不是完全爲中國醫生爭雄，事實上中國醫藥的墨守頑朽，的確不能迎合一般的心理，經了這次顯明的中國醫藥有了偉大効力，很希望中國醫藥家把科學的工具來改造與演進啦。』我不知道寫這篇文章的人真毋足焦易堂的臭台，和整個國醫界漂亮的面子呢！（該文登於生

路，作者具名平。）

回過來說，我國報界中的一部份記者，常常會跟非正派醫生做各式各樣的宣傳，而真正的真理倒往往受不起他們的青睞，例如這次黃鄂在病中，所載關係治療的經過，真豈有此理的地方許多，總之一語，瞎捧場的人實不少。

結論說，我希望諸位讀衆和全社會人士，要認清現時代世界各國醫藥的進步不知多快；比較起來好像各國已經自己能創造飛機毒砲外，整日整夜還有新的研究，我們中國祇夠得上說跟着他們模仿。醫藥也是一種科學，而科學這樣東西，是有國際性的，旁的國家多如此向前做去，獨我們貴國別創一格說是別人不承認的所謂國粹惟我自尊（自寶）的，大家提倡起來，這可是行的嗎？

——於南京下關車站完稿——。

咪咪集

內容新穎。定價低廉。每月一册另售二角。全年二元二角。郵費另加。

上海菜市路三號坊七號元昌廣告公司出版

編者按魯迅先生死了，須籐醫師等在作家與本刊四卷二期中都有詳細治病經過與診斷的報告，這足可顯出須籐醫師所爲魯迅先生生前治病的手續是顯有社會公認的價值的；雖然他們沒有醫好他的病，此次又死了黃鄂先生，真不幸，他好像是我們家中的長兄，可是我們讓他給中醫治了這久時，倒不見得范將軍報告黃氏究竟是怎樣死去的？生的是什麼病？病理？怎樣治療？難道報上說：「范氏前曾任五十一師師長等職，對於醫道，確有獨得之祕。……」所以他纔賣關子，祕而不宣嗎？那麼他的小徒孫也悶着不作聲嗎？

近代最新的戰爭工具

芳麗

國難這樣底深厲，戰機如此底迫近，世界各國因爲第一次大戰的經驗，由於科學的更進步，對軍備上，不斷地在那裏鉤心絞腦！自然，就現在的觀察，他們的周密底軍事設施，充實底作戰力量，不但自己的國防有餘，換句話，他的能戰力能使武備幼弱底對方，沒有了國防失去了禦力！

作戰的工具，我們認爲長槍大炮，都快要像刀矛干戈一樣的底成了過去的兵器了。新時代的兵器，不是單純而笨重的傢伙，牠在時間上可以於極短底轉瞬中，使無數底敵人受着很慘痛的傷亡；在空間上又能迅速地流行到不是戰線的地方，而張開着牠毒厲的幕。這種化學的！毒氣，醫學的！病菌

各類殺人利器，使人們對戰爭更感覺莫大的可怕！然而，世界上的事件，總是矛盾的多，有了矛，就不會沒有盾的；所以毒氣不論怎樣毒到如何程度，病菌不怕你厲害到如何田地，終是有辦法對付的。

封面的這張插圖，就是近代最新的戰爭品，本刊歡迎大眾踴躍討論和提倡。


編輯室中的話

第一件事情。就是本刊四卷二期，因編排方法多有變更，校對時屢次修改，故對於發刊日期過了半月多，同人等勝望以後不再有脫期的情形發生，所以本期出版期與上期相差僅數日。就因爲要糾正它的緣故。

第二，本期收到好多篇精彩的作品，恨爲篇幅所限，未得盡數載入，餘稿準在下期新年號中刊佈，務祈作者原諒。

第三，「大眾顧問」今如期能與讀者們相見，是一件可慶的事，同時還請大眾踴躍發問，我們莫不熱誠答覆；至本刊所介紹藥品，決無乘機賣假藥的黑幕，同人等敢用平時在醫藥界的名譽與地位爲保障，或者請讀者們自己細細地觀察吧。

第四，四卷四期起，將擬添增「健美畫報」一欄，想諸位一定喜觀聽這消息的，特預先在此告訴了你們吧。



本欄爲本刊編者與讀者交換意見之園地，如將社會各方面或個人之衛生情形提出討論者，均所歡迎。望熱心之讀者，踴躍參加！

從婦科醫學上所看到的

女性裸體

人得

不過是個巨大的有機體

女性的裸體是潛伏着怎樣的奧妙和神祕的事呢？實在是一個含有誘惑性底偶像觀念的，依照一個人做何種職業，到年齡的不同爲止，

以種種不同的意味來解釋；就有各種不相同的刺戟性，和各種不同的觀念的。

在婦人科醫學的學術上看來，雖則是一向無休息的強制在看着女性的裸體。在醫者自己是爲了職業的關係也不得不看的。那末對於女性的裸體有沒有這種映像？

在男子方面是很容易來辨別的，只如同每日每夜對於自己的妻子總看得很清楚的，但是，有什麼刺戟呢？婦科醫者在自己的立場已是恨正直和明晰的表白了；所以對於女性的裸體當然是沒有什麼刺戟和迷惑的。只不過知道是一個大的有機體罷了。

也可以說，婦科醫所看見的女性裸體和普通的女性裸體是不同的。做醫者是站在嚴肅的科學者的立場，用了婦科醫學的專門眼睛，很熱心的來看出中間所有的疾病，非得冷靜的來多觀察局部的種種緣故

各國皆鼓勵生育

希特勒鼓勵生育

(哈瓦斯十二日紐倫堡電) 國社常年大會今晨繼續開會時，元首希特勒曾向女黨員二萬名發表演說稱：「每一婦人，凡能產生健全活潑之子女七人者，其對於吾民族所作之貢獻，較諸最著名之女律師，實有過之而無不及。一俟吾國男子人人壯健，吾人即不必編練婦女手榴彈隊，婦女步兵營矣」云。(九，十三，申)

蘇俄將提倡生育 (萊英)

五年中不生育將被課稅

蘇俄政府，鑒於國內一般的家庭組織的脆弱，父母對於子女撫育的不負責任，殊足以影響於將來的社會組織，與國家的生存。所以自第二期五年計劃開始時，便已注意於家庭組織的穩固，以及減少國內流浪兒童的指數。而於年前頒布離婚的取締令，以及離婚後的子女的扶養法，詳情已屢見報載。近來蘇聯政府，更進一步，

。就不能不多纏繞幾次女性的裸體了。

雖然，在錯亂的時候，或者酒醉的時候；來判定自己的妻子，不要允許有其他的追從。只就婦人醫科來看自己妻子的裸體。特別在可以用專門的診察的地方，都可以在大體上洞察她的疾病，以及她的習慣以至於她的性生活。

這種具體的說法，也就非得多年的經驗和多多觀察到合乎情理的特徵後才能得到的。不過也不是幾句言語可以說完的。

肥女子在醫學上的印象

管不管自己是不是肥胖的！說起話來總想要肥胖一點，對人家說起來都是：「我現在是瘦啊！」因為實際上女子都是愛瘦而厭肥的。肥的人穿了衣服看來是有些不美觀，因為肥了所謂曲線美的觀感完全喪失盡了；但是，不肥也不好，過於肥了就要不美觀，究竟怎樣是適合健美的程度這到是個問題。一個肥胖的人，看來雖是圓圓的臉，肥短而深的頸，好像是很健康的人，然而實際上是因為從胸部至腹部

皮下脂肪組織過多沈着了的緣故。手足的脂肪也就沈積起來，變得肥短了。這就是所謂脂肪過多症的一種人。她的卵巢及甲狀腺的內分泌機能都是衰弱的。再從一面說起來，因為這內分泌腺的機能不充分的緣故，脂肪不易分解的關係就肥了。

這樣肥胖的女子，第一是多汗的。很容易疲倦的。再因心臟弱的關係不能長途步行。時常要發生心跳，氣喘和動悸等症，比較激烈一些的人，每天要有數次從顏面上至頭上要感到發熱，在一二分鐘後就可以好起來的。

這樣的女性她的生殖器的發育是不完全的。或者也有卵巢機能的萎縮症的。自然是乏缺性慾，而多冷感症和不感症的。

從醫者所見的瘦女子

肌色蒼白而無彈力的。都是外表上好，正是蒲柳之質弱不禁風，乳小像包子饅頭這樣的漂亮婦人。都很容易受到結核病的。而且都是生殖器發育不完全的，自

而在計劃着獎勵生育，以增加人口。雖然具體計劃，尚未發表，但據傳將規定每一對夫婦，結婚後的十年中，以生產三孩至四孩為標準。若在婚後五年中，未有生產的，自第六年起，將課以收入的百分之四十的不生產稅。在十年中，生一孩的，自十一年起，也將課不生產稅百分之四十。但若在五年中生一孩，或十年中生二孩的，課稅百分之二十。五年中生二孩，或十年中產生三孩至四孩者，不特不課稅，且可得政府的資助。每一家庭中，聞將以撫育子女三人為標準。若子女中的第四人生出時，可交與政府的育嬰機關，義務代育，而父母可以不擔負任何責任。若是一對夫婦，而能生育子女至七人或七人以上的。非但可得榮譽獎章，及物質享受的優待，同時，還可自四十歲起。要求減少着每天的一半工作時間，而仍獲得報酬的全部。

這個計劃，雖然尚未經過立法的手續，但已由該國的人民委員會，擬具方案，而且已提交黨的最高幹部，列入議程。依情勢看來，最多不過是加以若干修正，而

然是很多不妊症的人了。

也有瘦的女性是不像這個樣子的。她本來是個肥胖女人的體質，因為了種種生活的狀態（例如營養不良，過勞，或者是慢性的睡眠不足等症）和因為病的緣故，變瘦的女性也很多的，然而這些都不是婦人科方面的特別障礙。

因為有時候也有性慾興進的婦人的：

乳房上可以看出性的狀態

乳房和生殖器是有極深的關係的。乳房發育不完全的婦人，生殖器一定也是發育不全的。

在看到了乳房，大都也就可以想像到這婦人的性的狀態的。

乳房像袋這樣垂下來的婦人，是已經幾次分娩過了的女子，或者全身皮膚是弛緩性質的人，反有一種婦人乳暈是很扁平而小的，同時乳嘴也是很小的婦人，是有不妊症，或者是子宮發育不全的人。

從這方面再講到乳房短得像鈞鏟那樣

的。肌肉是很緊張的皮膚蔽着，有小指頭大至拇指頭那樣大小的乳嘴，這是一種很完美的標準乳房。有這樣乳房的婦人，在婦人科的醫學上說起來是很健美的。

自從前就有說「女子臀部大的是易產的」這句話，然而也不是絕對的，這是要合於全身大小的比例來決定的，如其是合於比例的那就都是易產的，臀部看無格的大或者過分的小，在分娩的時候都是很困難的。

自己倘使是個美術家或者雕刻家的說話，常要選擇大腿的模特兒來作藝術表現的對象的。不過在醫者看來這大腿實在是畸形的發展。

理想中婦人的肉體美

從冷靜的醫者的觀點看來，或者再在婦人科醫學上，用洞察女性的性的方面來看；都很驚異有完美肉體的價值的，因為這實在是

不易得到。
肌肉的肥瘦都要合於身度的長短為比例，在肌膚上要有健康的光澤，自從胸廓

絕對不會全盤否決的。若是該項計劃，一旦實施之後，依現在的生產率而論，僅只莫斯科一地，於五年之後，將有四百萬至四百五十萬對夫妻，將被課不生產稅的全部或半部。而全國將有七百萬至一千萬兒童，將受國家的公育。但是據一般人的預料，將來多育子女，可得國家撫育的保障，不生產子女，將被課稅時，或許有一部

分本來用人工方法節制生育的，將來不再避孕，而使政府的感到為多產的父母，代育子女的困難。但是這或許不足以阻止該計劃的通過的。因為現在全國共有流浪兒童教養院四十七處，收容流浪兒童一千四百餘萬人。預計五年之後，可減少流浪兒童八百萬左右，在財力人力二方面，或許都可勉強應付這七百萬至一千萬公育的兒童。

在蘇俄北部的凡爾斯克市，有一個農婦，在廿五年中，與前夫生子女七人，與後夫生子女六人，其間計二次是孿生。這十三人中。夭折了二人，現存十一人。她的後夫，已於前年去世，一家生活，十分

到頸，腹部，四肢所經過的各部都示出很均整的發育，有象前面所說過的那樣健全的乳房。可以象徵卵巢分泌完全，而肩與腰要有女性柔味的。像這樣成長出來很活

潑的淑姿，正也不能限度的。總之，只要有這樣一條完美條件的女性，就有醫學上的最優秀的裸形了。然而這實在是很難得的。(完)

預防結婚後的悲哀

鄭勉之

「男大當婚，女大當嫁，」男女既達相當年齡為求生理上及精神上之慰藉，雙方均須結婚。

但是快樂的家庭，必須要保證男女婚後有健全體格，則必須於婚前請醫生檢查體格。如果要不知道婚前檢查體格的重要，將來是會發生許多不幸的事件的。

譬如學生在進學校的以前，須經過入學試驗，入學試驗內的一部，是體格檢查，學生須經醫生檢查身體及格之後，方能錄取，學校於每學期的開始，還須復驗，學校為什麼這樣慎重將事的檢查體格呢？這無非是一方面為學生自身計，保其進了學校之後，對於校中功課及課外工作，均能勝任愉快，一方面是保障校中集體的安

全，防免有一切傳染病傳給其他的入們。

那麼婚前檢查體格亦具有同樣的意義，一方面是保證男女婚後個人的健康和快樂，同時亦是保障男女婚後的共同生活和幸福。許多青年男女，因為對於選擇婚姻對偶，忽略少去請醫生檢查體格的一步，以致造成人間許多悲哀和慘痛，以前選擇婚姻對偶的條件，是門第，財產，才郎，女貌，而不問男女的身體是怎樣，以致往往男女婚後感到說不出的隱痛，或是婚後一方終歲臥病，對方常侍湯藥，而且染着同樣疾病的可能性，試問這樣的婚後家庭，有什麼快樂，更值得可憐和可痛的，就是婚後不久，男女任何一方因病夭折，這是人生何等慘痛的一件事呀：近今戀愛婚

困頓，因為其中五個子女，已能自給，其餘六人，尚須仰她一人維持。事為當地市長所聞，於是備文呈報中央，該婦人即得銅製榮譽獎章，并得了政府津貼的權利。去年，該婦人已四十六歲了，又與人結婚，才只一年，又生了一個孩子，呈報政府之後，斯丹林夫人，特招之漫游莫斯科，張盛筵款待之。并委凡爾克市長，指定醫師與看護各一，每星期往該婦人家訪問一次而指導之，以示獎勵云。

——女鐸——

社會醫藥

有八年餘創行的歷史

包羅豐富美滿的內容

低廉合大衆化的定價

姻，基於男女愛情，而有時因雙方愛情濃厚，而忽略身體上的弱點或隱病，以致造成和以上同樣悲哀的事，這都是因為婚事不檢查體格的緣故，我們對於婚前不檢查體格，而影響及於人種，國家，社會的害處，（以上不在這討論的範圍，所以不必去講，）單就影響及婚後家庭快樂上看來，已覺得這婚前請醫生檢查體格的一件要事，所以是值得注意和提倡的了。

婚前請醫生檢查體格應最注意的幾件事；如有無肺癆病，花柳病，梅毒及白濁等。因為這幾種病是婚後的最大障礙，而為普通人所不易察出的。但是經過醫生的檢查，就能得到真實情形，若醫生診察後，疑心有肺癆病，最好就拍一張X光，以求更詳實的診斷，因為患肺癆病的人，根本不宜結婚，往往看見患肺癆病人，結婚後不到一二載就死了，或者婚前有肺病潛伏在內的人，婚後則病劇發，非但斷送了生命，而且損害了別人的幸福，所以婚前請醫生詳細診斷有無肺癆病是很重要的，致於花柳病的害處則更顯著，有時患花柳病

的非經醫生檢查，是不能道破的。

再講到提倡婚前請醫生檢查的法子，可利用國家法令，如德國元首希特拉氏頒佈命令，凡國內男女有疾病的和有傳染病的，都不能婚嫁，想各位在各報紙上亦會見過的，再者現在盛行集團結婚，不妨規定凡參加結婚者，報名時男女雙方須有醫

酒的害處

酒原是一種毒物，但是人常常拿這種東西作為重禮，單從請客這一方面說，在請客赴宴時，主人拿着酒杯勸客人猛喝，以為這就是敬客的厚意，勸不動時，甚至用猜拳的方法灌客人，坐客們因為好喝，也就不虛偽不客氣的喝下去，不等吃完飯，已經東歪西倒，身不由己。並且滿嘴胡說，什麼壞樣都有，這樣子的人，不但在為客時，這樣胡鬧，就是在家庭中，亦無時不喝，甚至連飯都不大用，天天醉而醒的在酒夢中，並且常常集合許多酒友在一處，你酒我饋，「五魁首」「六六順」的大喝，什麼事也不去作，只知喝酒而已

生簽具之康健證明書，方能核准結婚才對。

最後深盼現代男女青年在體格未有健全，請千萬別談婚姻，否則非特關於對方配偶之幸福，更能遺害子孫釀成弱種病民的大害呀！

（完）

勉之

，到這樣的時候，那亡國敗家的現象也就顯露了！

從以上看來，酒是有害於人類的，盼望飲酒的人快快戒止，將個人身體鍛鍊強健，將來可為國家出點力！

（完）

▲譚次仲醫藥事務所

歡迎同志問業、函索章程附郵票一分、兼售自著中醫與科學、郵票一百八十分代價、

通訊處

廣州市龍津中路貳佰零四號



大
眾
顧
問

方佩醫師 主答
本報編輯

編輯先生：茲有一事相懇，即乞應允為荷！舍親產後不健，迄今已有二月，(一)每日三四次以上

下時尿道發痒，未產前，平時間或流淋，但難道，甚少，並不發痒，(五)時覺腰痠，如骨中斷，吃力，又隔晚吃力，明晨口臭。

要請你明示(一)何病(二)有何特效藥

排出淡黃色液體，時厚時薄，完全與白淋同樣，但色黃，並無暗疾，(二)清晨因一夜過後，較多，似漿糊狀，無味，約有二月，產後即發生的(三)如覺

必請擇價廉物美者(三)可用硼酸水每日洗滌否？(四)請問治本的特效藥，(甲)止淋(乙)附治根本，如腰痠之類，(五)請即日發覆，無任感謝。——鳳石——

答：鳳石君：○○○○——

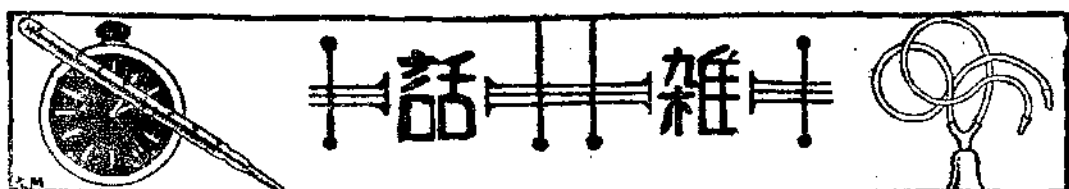
來示讀悉，貴親產後不健，可注射「

身體乏力，則量餘多，而用力過後即刻流出，(四)產後因產時受損，生產隔晚曾患霍亂，汚血約四十日始乾淨，未淨時淋隨血下或純出淋(五)迄今面色未曾轉色，且瘦，最近十數天來，因淋較前多，流

肝補儂」，排出淡黃色液，可用過錳酸鉀溶液千分之一洗射局部，其稀釋度如淡紫色即得，不必過濃用藥房中有賣尿道洗射器(女用)，反覆洗滌五六次，每晚臥前行之約一星期餘大多不見排出。清晨一夜過後較多，此為常情，因夜中躺平不能流出。次日清晨自然大量而來。尿道發痒恐因

炎症進行，所謂陰道炎是也，最好使局部清潔，否則會致濕疹，將更奇痒難堪矣。腰痠為婦人生殖器病象徵之一，局部病好腰痠可同時治愈。隔晚吃力，明晨口臭，此係神經衰弱性消化不良，可服清導丸，該藥藥房中有賣，大約一二角一瓶，每晚服二粒，開水沖下。要決斷何病，請往可靠醫院診察數次。有特效藥，但病未決定不能說，唯可試服五洲大藥房的立平糖衣藥片，服法照仿單。注射「肝補儂」外，五洲自來血不妨試服，即一方服補劑，一方洗滌下部，頗湊偉效。——編者答

薔薇女士，方中先生之問題因此次稿擠，待下期答覆。
——編者——



吐痰

菠蘿

坐在寫字桌邊，一口痰向窗口吐出去；那是多麼的寫意。跑起路來，呼吸覺得不暢，用力一咳，吐出痰來，望它和路角裏的灰塵滾成一糰；胸腔中偶感一鬆。乘坐電車或公共汽車時，實覺喉嚨奇痒，就用力咳一聲，把唾沫噴將別人一面；其樂何似？寫意，輕鬆，快樂……：：：真何樂而不為。

從靜安寺下電車走到醫院裏去，途中可見好多人由肺裏咯出膿痰，他們大都是近段洋房中出來趕公司趕寫字間去的先生也者，看起來活像清潔而受過中學以上教育的，有些是穿了西裝的高等華人，但和居在閘北大陽橋的苦民吐起痰來有什麼兩樣；他們一樣地不注意吐痰。我有一次發了獸，留神看幾個這樣的人吐他的痰，結果迎面來三十五個人，三位是隨地吐的，僅一個吐入陰溝裏去，又在路的對側經過的人有七個二位隨走隨吐在地上，由此可見二十二個行路人倒有六個人要吐痰，僅一個人吐入陰溝裏去。

從前我曾經聽見別人說：「中國人吐痰有藝術」，這亦無非說是我們吐痰的壞處。大學教授陶燦孫先生說：「要是這裏沒有便桶，你就在此地大便了嗎？」這話說得雖然過火些，却也說得合理。

哭的新說

這個問題，在蘇聯生理學界引起了很大的興趣。據霍洛柯維斯基博士的研究，世界上最會哭的民族是中國人，其次是美國、日本、意大利、比利時、巴西、法國、英國、德國、西班牙、葡萄牙、瑞典、荷蘭、奧大利、羅馬尼亞……等。

然而，霍洛柯博士為什麼特別有興趣於哭的問題，竟花了四年的時間去研究呢？這是有原因的。

據博士說，哭泣對於人的身體是有益處的。人們隨着喜，怒，哀，樂而流出的眼淚中，含着很多的內分泌液。所以哭泣可以使身體內所包含的不好的內分泌排出體外。

這種新學說是否正確？現在還不敢斷定。但在蘇聯却確已引起人們極大的興趣。當博士在講壇上報告完畢時，在場的人都報以喜悅的喝采。——世界知識——

通 俗 講 話



痰 · 唾 · 涕

顧保羅醫師

翻翻舊書，我們看看古時候的醫生怎樣說痰，就可使人迷離撲溯，不知所以然；實際，那時候他們還沒有明白『痰』究竟是些什麼東西！他們所說『怔忡眩暈，嘈雜不寐，則謂痰鬱久而化火，升之於上，致現是象』，又說『疼痛癱瘓，麻木結核，頑痰侵入經絡所致』，又說『癰疽痰核，因痰凝滯於肌腠』，又『痿痺鶴膝骨疽，因痰流注於下焦』，又『痰厥癱瘓，癡呆昏迷，因痰留滯於胞絡』……

等。又如房勞腎虧，則水乏為痰，而氣逆發喘，不能成寐，又胃受風者，風化為熱，熱蒸胃液而成痰，『胃受寒者，積滯為熱痰』，『溼鬱於中者，脾胃不克升降，遂壅阻而成痰』，『暴怒傷肝者，肝氣逆而犯胃，亦能生痰，遂有脅痛，嘔吐，口苦，噯酸諸患』，『肺中鬱寒者，痰漸起而喘逆咳嗽，喉中作水鷄聲，尤為老年人及虛弱人之通病』……等。上面所說各種疾病，歸根結締，都怪了痰的作祟，其實痰是從壞肺，氣道，咽喉等處產生的，唾是從口腔中唾液腺中排泄出來的，而涕是從鼻子裏出來的，各種粘液，中間挾雜着各種不同的病原物。

『痰唾』，它是痰和唾液的混合物。由馨咳而出者，是咽喉及鼻腔發炎部份來的；由咳嗽咯出者見於喉頭炎氣管枝炎，肺疾病時；不咯而吐出者乃唾液。

『鼻涕』是鼻粘膜的分泌液，平常都是用手巾或手指擠出來的。

『痰』拉丁文叫 Sputum 醫學上依其性分類為：粘液性，膿汁性，漿液性，血液等；粘液性痰見於氣管枝炎初期，即普通所謂傷風的第二期，膿汁性見於肺生膿瘍及胸膿症，漿液性痰見於肺水腫病者，血液多見於肺結核，肺栓塞，餘多於合併症複雜時可見。

依痰中含有的成份來說，我們從顯微鏡中可見：害肺結核的痰中有許多彈力纖維素質，蛋白質，及千千萬萬的結核桿菌，俗所謂瘳蟲，此外有些口腔上皮細胞，白血球，胆脂結晶，及少數赤血球，脂肪，壞類組織等固有物質，若發生合併症時，則另有其他菌類混雜其中；定型的結核，那痰的形狀，很像煮熟的米粒，其色灰黃或像給粘液包圍的麵包片，若因重量把這東西壓碎，很似乾酪，故我們稱謂乾酪性變化。一八五一年，大病理學家唯耳孝氏 (Virchow) 說這種痰，同他在屍體解剖時

所見於肺空洞病灶中的變化物一般無異；因此凡有此種喀痰吐出者，當可大半決定這人患重症肺結核症無疑。害心臟瓣膜疾病時，（統謂之心臟病），痰中常見有色素顆粒之巨大細胞，此特謂之心臟瓣膜病細胞。害喘息病人的痰，其中有愛啞性拿嗜好細胞及屈爾各脫，雷鄧斯結晶體可見。（如魯迅先生之痰中有之）。氣管枝炎時，痰中亦血球特多。肺炎時有肺炎球菌，連鎖狀球菌等。肺患寄生蟲病時，痰中有褐色橢圓形的肺臟二口蟲，這種肺病拉丁文叫 Pulmonary Distomatiasis 是在南方不多見的病。肺腫瘍病者，痰中有肺腫瘍細胞可見。

痰的臭味；普通沒有臭味或略帶有腥氣，肺壞疽及腐敗性氣管枝炎的痰有腐敗的臭味。

痰的色彩：通常咳出的痰多作灰白色，有血液含在的呈赤色或褐色，肺炎患者的痰呈鐵鏽色，炭肺及塵肺的痰呈黑色。

至於痰量的多少，如氣管枝擴張，肺空洞症（空洞性肺結核），氣管枝膿漏，

及肺水腫等，均異常多量；普通皆極少。

『唾液』，口中若是缺乏了它的來路，人就覺得非常口渴，這在發高熱的病者，霍亂症，及多服阿刀賓類藥品時可發見；反之唾液分泌亢進，口涎過多即成清水狀，多見於口內發炎，胃病發作，耳病，神經病，如鼓索神經受了傷害時，及必羅卡而賓，尼古丁等藥品服用過時發現之。

唾液的性質：健康人的唾液稍帶弱鹼性，用變色紙試驗時呈弱鹼性，但有了病

時，如發生消化障害，有齲齒，糖尿病，發熱病人等的唾液，都變酸性。它裏面主要的成分是唾液素，少量的蛋白質及羅騰鉀 (Rhotan Kalium) 等物質。顯微鏡中觀察起來，可見白血球，磚狀上皮細胞，粘液，絲狀菌，如混血液時有赤血球，混肺結核痰的有結核桿菌，故和患肺結核病或患其他呼吸器官疾病的人講話時，務須慎防他咳嗽，噴嚏，言語放聲時噴出的唾沫，因為這是有非常底危險性的。（鼻涕下次再詳）。

惠均齒科醫院

取費低廉

專治一切疑難齒病，如拔牙，鑲牙，補牙，洗牙，及手術醫牙。備有新式電力器具，手術用器嚴密消毒，不致有往年拔牙傷命之事。

歡迎參觀，免費洗牙。如蒙各大醫師介紹，尤表歡迎。

院址，北河南路四七三號二樓老靶子路轉角，電話四六九二〇

齒病閒談

陸惠均牙醫師

牙齒生病，病家慌張失色，去請醫服藥，似乎有點近於滑稽之舉動。因為在普通人的眼光中，以為這種似乎屬於體質的徵疾，決無生命之出入，可以不必去注意，和研究，或甚致要恐懼慌張，正因其痛苦祇是暫時性的，一到相當時候，就會泰然自癒；再不然，在當時請個普通醫生拔掉了，不是一點沒事了嗎？

這種思想的錯誤，在現今社會上，仍普遍地存留着。他們以為牙病不是病，這是不通血脈的硬組織疾患，如果有人談起某人為了一隻牙齒而送了一命，那是聽見的人一定要認為異常怪事。

造成這種思想的原因，一半還是醫藥常識未嘗深入民心；一半因為齒病的利害及傷亡是不直接的，不顯著的，且是慢性的關係，如果不明瞭齒牙生理組織的人是決不會知道齒病亦會傷人殺人。所聽到的，知道的，祇是拔牙，出血等傷亡。這是

在以前齒科技術及器械貧乏時期所常聞的，所以單是說這病家是被病齒所殺，他們是不會相信的。然而這事實間亦會被內外科醫生所疏忽的。

齒牙之組織及功用，在人體上固亦佔於活動的重要部位上，其不但擁有堅硬之外獲組織專使咀嚼食物工作，而其本身之健康與否與人身康健亦有密切之關係，因我們日常所食之食物，內含人體內「生活素」，必經齒牙咀嚼細小後再導入胃中，而胃重複消磨分析而成各種營養素，輸入人體各部，使各部生活。如果一旦齒牙發生疾病，例如齒牙一有脫落咀嚼當然遲鈍，進入胃者，都半是團圓粗大之物，胃方單獨不足細磨，而食物仍源源輸入，使胃操勞過度，也陷於病態之中，消化力亦隨之即呆滯起來。然人體需求的營養是一日不能間斷的，一日間斷了，人體各部的抵抗力弱，人體無相當營養，抵抗力一失，

熱誠的勸告

上海市衛生局勸告

吸鴉片……

服紅丸……

打嗎啡針者注意……

本局奉令於龍華設有戒毒所，於閘北天通菴路設有滬北戒煙醫院，於南市多稼路設有滬南戒煙醫院，專為吸鴉片，服紅丸，打嗎啡針的人，免費戒除惡癖，俾可脫離苦海，戒法穩妥，待遇優良，不論貧富男女，凡立志自新者，均可向公安局聲請受戒，俟手續辦齊，即分配前往住院戒煙，既不耗費分文，又可恢復健康，浮沉苦海，回頭是岸。現值禁令森嚴，若不及早戒斷，實為一家之敗類，社會之蠹賊，國家之莠民，羣衆之公敵，茲值六三紀念，特再通告周知，慎勿醉生夢死，自蹈絕境，此告。

外界之侵襲不能憑健康的組織來抵禦。其時種種病患當然來了。

不過在這種情形下死亡的人，自然不會推罪在病齒身上的。

我人不能根究其病由所未，癒者亦不知爲病齒作祟，亡者更不知爲病齒所殺呀，豈不冤哉枉也？

齒病的原因及種類繁多，今且說幾種日常容易發生的幾種齒病，尙希讀者們注意看吧。

蛀蝕

齒牙的蛀蝕(俗稱蛀牙)最普通

的原因是口腔不潔，因我人日常所食之食物，其零星碎屑常附於齒表，能引起發酵作用。一發生細菌作用，破壞齒牙之硬組織，此種破壞性分爲二種。一種是發酵食物中之含酸炭素生出乳酸，可損傷齒牙中之石灰質。第二種是細菌產生的酵素溶解齒牙之機質物；這二種的蛀蝕表徵，前者齒患處硬組織變黑，爲慢性蛀蝕。後者硬組織軟化着色淺淡，爲急性，又容易傳染別齒。

蛀蝕的原因既爲這二種作用外，還有

生活方面亦能引起此種疾患：

(一)物質文明地方的人，因日常所食之物，內中多含食酸炭酸，容易使石灰質脫灰作用，至發生蛀蝕。

(二)瘦弱之人，其齒牙必爲不健全，因多食柔軟之物，其齒牙咀嚼機能，不使多用，就漸次退化，且常食酸性物及藥劑等，對於齒質石炭每多脫灰作用。

(三)許多人們因不知口腔衛生，對於口腔清潔每多疏忽。因此食物瑣細附於齒隙齒縫，經過一晝夜時期，發生酸性作用，細菌盤集不去，因此，產生食酸物質，溶解齒牙有機質。發生此病的人經我個人所知，一般下等人較別人爲多。

(四)大凡患有全身疾病之人，如佝僂病，及軟骨化症等之骨疾病，又熱性傳染病：如猩紅熱，傷寒症，瘧疾等症患者，因其分泌酸性唾液，或削減體質之抵抗力，發生齒質脫灰或溶解而發生蛀蝕。

(五)婦女因生活方面柔弱亦易發生蛀蝕，且在妊娠期間口腔每多不潔，其分泌唾液多含酸性亦爲蛀蝕之原因。(未完)

中國防癆協會勸告

咳嗽

吐血

胸痛者注意

中國防癆協會及虹橋療養院發起防癆X光檢查以來，檢者月有增加，據九月至十月之統計：檢查總數有八一七人，內男六二六人，女一九一人。以職業計：商界三三九人，學界二二三三人，工界三六六人，其他九二人，無職業者一一七人，檢查結果：完全健康者二四六六人，患活性肺結核者九十八人，發現慢性肺結核症者四一三人，有心臟變化者六十人。由此可知慢性及活動性肺結核，其患者人數超越百分之六十以上。以上海三百萬人口計，如依例而推，則全市患肺癆病之人數可有一百五十萬強，堪足驚人。今勸告滬上一般人士及疑心肺結核病者速往檢查。

該會第一診療所，西門方斜路西林路口衛生事務所，日期每逢星期一，三，五，上午九時至十一時，下午一時至三時門診，第二診所開北青雲路西寶興路衛生事務所，日期每逢星期二，四，下午一時至三時。兩診所均由主任陳長辛醫師親自檢驗。該會並發行健康畫報。每十日出版一期每期售洋二分云。



爲甚麼我們要吃東西？

包羅

「吃」是什麼？「吃」爲了要滿足「食慾」；「食慾」就是需要揀選的食物。

爲什麼需要食物呢？說得淺顯一些，每個人的身體好像一架蒸汽機；機器中有了水，有了油，燃燒着便發生蒸汽，才能震動而前進。這架機器若果沒有了水和油，它便無論如何不會動了。因此「吃」就是身體里需要熱量，有了熱量，方能勞動，說得再完全一些，即爲了要能行動；要能保持健康；幫助發育；產生體溫；和構成排便的質料，完成了人的生活。

食物怎樣吃進肚裏去？

食物吃進口，牠自然會溜下肚子裏去的，這句話說得不錯；但是食物一到肚中，一直到從肛門裏排泄出來；必定要經過幾部分的工作。現在我把牠詳細地說明如下：

口腔內的工作：食物送入口中，先經一番咀嚼的運動以後，便成爲一個食糰，

這食糰是由唾液混合在一起變成的；所以很粘滑而便於咽下。除這二點外，就是舌可以嘗試食物的滋味品質的優良。

咽喉及食道內的工作：食物既經咀嚼

成爲一個食糰，便由舌顎弓及咽頭壁的合作運動，把它推進食管而成爲嚥下運動。嚥下的時候，鼻腔及喉頭都閉鎖着，使食物不致誤嚥。指揮這樣巧妙的交通的應付者便是由延髓中發出的反射中樞神經支配的。食物從口腔內到咽頭起始的部分，完全是隨意的運動。意思說：吃進咽頭中的食物可以隨意地再回入口腔，也可以再送到咽頭中去的。但是食物如果已經從咽頭嚥到食道裏去了後，隨時候便不能隨意地再吐出來，除非有一個嘔吐運動發生，才

可以把嚥下的東西再吐出外面。所以食物被嚥入食道，便在食道中很快地到了胃中，這種速度大約祇要不到數秒鐘，不過食糰稍大的那麽需要的時間就比較長一些。食物在食道溜下的情形，是食道壁自己發生一種收縮力，不隨意的把它推滑而下，不是完全由食物的重量墮下去的。

到了胃中的情形：食物入胃的時候，必定要經過胃噴門；它便是使食物阻止進胃，當胃內尙未空虛的情形之下；但是因爲胃有蠕動的工作，所以食物不致被梗阻在食道中，終於很速地進胃了。在胃中的食物一層層依着嚥下的次序重疊着，過了相當時間，胃液始和它接觸而浸潤着，變成酸性的東西，所以唾液在胃中亦有一息的作用（消化的作用詳於後表），不致完全失去了功能的。大約三—四小時以後，大部的食物化成有用的東西（有人說全消化時間約七—十小時）；再由幽門的開放，使食物送入腸中。食物在胃中並不被吸收，它好像一個廚司把食物製成各種原料，以備腸子的吸收。

幽門的開放和收縮：接受胃中送來食

物的腸叫十二指腸，從胃到十二指腸要經過胃幽門，這扇門平時是不開的，所以食物不是一到胃中便流入腸；就是方才說的要經過相當時間，食物已經消化好了，同時腸內亦空虛着，始自然地開放，如果腸中的宿食還沒有排清，或是腸內容發生腐敗物質的時候，或腸發生炎症的時候，再或胃自己內容物有毒時，它便那麼的不肯放食物入腸。所以有便秘或生胃腸病的人，他常常是覺得有氣悶，飽滿的情形，或甚致于幽門收縮起來，把食物重行擠出口外，這便成了嘔吐運動。

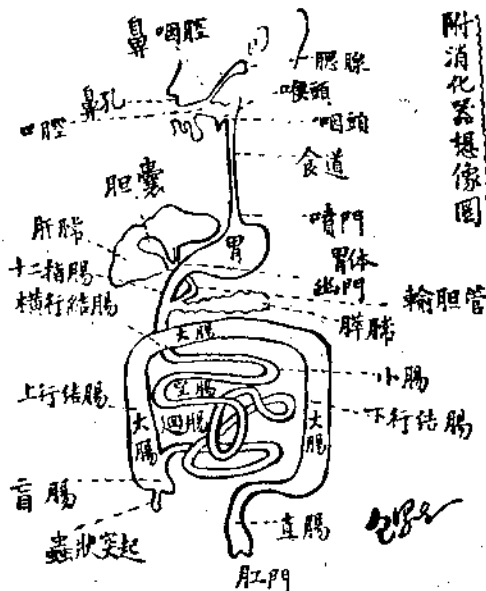
吸收食物內營養質的小腸：具備了這些條件，食物入了十二指腸，由肝臟內分泌的胆汁，和脾臟所分泌的脾液和化，再輸入小腸；這時候食物的大部已經消化，成爲稀薄和粥一樣的東西(乳糜液)；由小腸的絨毛組織——小腸內有五百萬根絨毛(Villi)，形狀像短髮，會伸張到已經消化的食料中，吸取身腸內所需要的滋養品。(據說：每一根小小的小腸絨毛，在六十

多歲的人的生存期間，可以吸收二食匙的液汁)。這便是消化器中最重要的吸收工具了。若是說得最簡明一些，這東西好像一棵樹的細根，在樹根周圍吸取泥土裏的肥料正是相同。

小腸和大腸的活動：小腸內的食物，一部有用的是被它吸收去了；一部無用的，便由它起一種像蚯蚓活動似的蠕動，把吸收存餘的東西再輸入大腸中去。於是大腸也起一種蠕動，但是不像小腸一般很慢的蠕動着，它一晝間祇有三四回的急速的蠕動，和另一種反逆的蠕動叫逆蠕動；這樣的顛來倒去把食物中的水分(內亦有滋養質)吸收了去。大約十一十二小時的滯留，食物(此時差不多變糞了)集合在S字形的腸灣曲部；等到有相當的容積的

時候，就起強度的收縮，把這些無用的東西統統推入直腸。因直腸的粘膜上有一種神經，一感到有東西來刺激，便發生要想排便的作用了。假使大腸發炎，或是吃了瀉藥，受了藥的作用後，就發生下痢；或(其他腸子同)要覺得肚痛了。

附消化器攝像圖



下次講食物怎樣消化。

全國新藥業同業公會聯合會主辦
周夢白 沈濟川 曹志功主編
新藥月報
為新藥界之唯一出版物 可供經營藥業者之實際參攷
每月一冊 零售一角五分 預定全年 實收一元五角
總發行所上海龍門路十六號 新藥月報社

日常外科講話

(續)

尹成仁醫師

III 全身所見

1. 檢查事項

(1) 一般狀態

體格，榮養，(皮下脂肪組織，肌肉，體重)皮膚(色，異常着色，濕度，發疹，貧血，浮腫)顏貌，意識，食慾，便秘，睡眠，體溫，呼吸，(數及型)脈搏(數，整不整，大小，緊張度，血壓)口渴，嗜痰等。

(2) 頭部及顏面

頭部異常之有無，顏面異常之有無，眼(角膜，結膜，瞳孔之大小，形態，光線反應)，耳，鼻，口脣，舌，口腔粘膜，咽頭，扁桃腺，齶齒，聲音等。

(3) 頸部

姿勢，淋巴腺，甲狀腺等。

(4) 胸部

a. 胸廓之構造有無異常及其他之變化

b. 心臟之打診及聽診。
c. 肺臟之打診及聽診。

(5) 腹部

形狀(膨滿，陷凹，特殊之隆起等)緊張，壓痛，肝臟，腎臟，脾臟，膀胱，

(6) 脊柱

彎曲(前彎，後彎，側彎)強直，背部之腫脹等。

(7) 四肢

畸形：腫脹，機能障礙(運動障礙，知覺障礙，反射機能障礙)。

(8) 淋巴腺腫脹

細檢頸腺，肘腺，腋窩腺，鼠蹊腺，股部等淋巴腺腫脹之有無。

(9) 肛門及會陰部

非必要時，得省略之。

(10) 血液所見

赤白血球之計算，血液像，及其他之種種檢查。

(11) 生殖器及泌尿器

非必要時，從略。

(12) 尿檢查

蛋白，糖，行有他種種之檢驗。

2. 血壓

多在上膊檢定之，正常血壓最大100—120mm.Hg. 最小60—80mm.Hg.

他如反射知覺運動之檢查法，事涉專門，從略。

詩歌小品

全年十二册，定價一元。
半年六角，每册一角。

優待定戶

凡定閱本刊全年者憑定單直

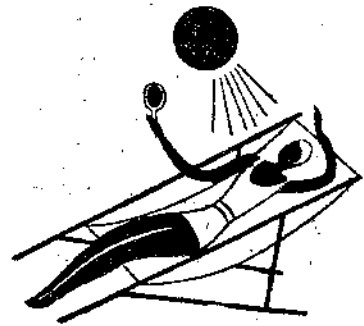
接向本社購買後列各書六折優待

風沙夜 邵冠祥作 二角五 囚徒之歌 馮白
魯作 二角五 虹飛詩集 虹 飛 二角五 時
代的憂鬱 錫金作 即出 本社叢書十種 本社
即出

定閱處

天津大經路昆路口

北方文化流通社



怎樣使你美

(續)

顧承德

第二講 眼的疾病和其他

第一節 痧眼的豫防和治療

痧眼是一種慢性傳染病，在我國患的人是很多，病源體近來已被日本的野口英世醫學博士所發見，這痧眼是一種極緩慢而不能自覺的症狀，雖是平常而沒甚變化的但傳染力却是很強大，只要和患者同居以後就能染到的。尤其是小兒更較容易，不過這病症大多鄉間比較城市為多，在文化程度低下的地方比較文化程度高的地方又多，所以在雇用女傭和乳媽的時候最好預先驗驗有無痧眼的為好，如其是患到了這病症大約要經過長時間方能治愈，在發現得早的當然也可以在短時間內回復的，倘若在患到以後而不注意治療，在時間長久

以後就要成為重症，以至目脂露出，眼皮發腫，到最後因為癢痕的緣故眼皮漸漸收小起來成了很難看的樣子。更有因此而睫毛亂生症起來的視力就要日形減退了。我們時常看見許多老人的眼睛是特別小而且角膜混濁，這都是痧眼的結果，再有角膜炎起了(派奴司シントス)就要起很痛的大量分泌眼淚和視力減退等症的。痧眼既如前面所說大多數是文化不普遍和不清潔的地方為多，豫防的方法；第一是要清潔。例如痧眼侵入了清潔的家庭中去便不能逞其猛威，只有退却出來。豫防的方法最好是用清水或百分之二的硼酸水和百分之一的食鹽水洗眼是最為適當，在我想來清潔和健康無論對於那一樣病症以及全身的體魄

終是治療和衛生上的最要法門。

在我國痧眼患者的數目是很多的，但幾乎沒有相當的統計，現在只有借日本的統計數來看罷，據日本的徵兵年齡者及文部省調查全國學校痧眼患者如下：

大正元年 全國平均 24.00%
昭和三年 全 12.10%

(二) 文部省調查(日本全國痧眼患者統計)

(校學)

(大正元年 患者率)
(大正十五年 患者率)

小學校

男16.7% 男13.3%
女17.6% 女14.9%

中學校

9.1% 5.6%

高等女校

7.0% 6.1%

從這表看來十年前的日本(大正十五年離今已有十年)已是逐漸減少了，不過日本仍是世界的痧眼患者之一，所以日本自大正八年起已實施痧眼豫防法。

痧眼的分布狀態調查起來中國，埃及和印度最多，在新文化落後的國家是比較多，在歐美文明先進的諸國可以說是少見的了，所以痧眼患者多是一國的恥辱，在日本上自政府下至人民多在努力撲滅，不知我國政府和人民對此作如何感想呀？

盜汗 Nightsweats

鍾志和醫師

盜汗爲肺癆之特殊徵候一種亦即患者討厭苦惱症狀也，有時多半病人對於恆久之咳嗽毫不介意，但一旦有盜汗發覺時，則每速延醫欲明白診斷其是否係患肺癆症。夫多數之病人，盜汗之呈現，在病之早期，其時雖無愛克司光及體格檢查上之異常變化時，即已有盜汗之呈現。

原因

夫盜汗之原因，迄今尙無確切明白之原因，據 Traube 之意見：(甲)將此現象歸屬於補償作用之故，蓋當肺呼吸系統之缺乏，此種作用時，由皮膚行補償作用而使然也。多數醫家之意見：(乙)謂結核桿菌所產生之毒素，及分解之細胞，直接或反射之故，刺激發汗中樞，因之發生盜汗，正如產婦產生嬰孩後，因胎盤之遺留於子宮發生出汗者同，(丙)有謂因患者日間心動過速 *Sachyocardia* 而夜間心動徐緩 *Bradycardia* 之故；有謂盜汗多見於下午，有體溫升騰而夜間不降者，此種現象一如熱型之分利者然。*Crisis* 其時，因血管之弛緩而脈搏減少，血壓降低，在皮膚尤著，此種出汗，有助於全身毒素之排泄也。(丁)據 Combe 氏觀察，盜汗因吸收結核桿菌之蛋白質，以及因結核而繼發之，其他細菌所產生之蛋白質，或毒素；該毒素被吸收入血運循環，而刺激司熱中樞，遂發生熱度，同時刺激脊髓延髓及周圍分泌腺，於是乃發盜汗矣。再，氣候之關係，在每歲之一月至三月，過暖之被褥則更顯著最多，秋季次之。

病狀

- (1) 盜汗多發生於後半夜二至四點或天明前後。
- (2) 在有潮熱之病人，於下午或先有寒顫，因多夢與咳嗽之故，睡眠不安，晨間醒時即有盜汗，將衣服浸濕。
- (3) 在輕度之患者，盜汗或發於局部，如前額頸部以及前胸等處。
- (4) 症重者黏稠厥冷之。盜汗甚多每將衣服滲透爲苦，而將此症狀訴之於醫師，(俗稱冷汗)待有空洞時，則盜汗每纏綿難以脫身。
- (5) 盜汗對於病人無何直接之爲害，蓋其所排出者僅其百分之一的固體物，其間百分之〇·七爲鹽類，而大半爲尿酸也。其所以爲害者即擾病人之睡眠也。
- (6) Knuthy 氏統計，第一期肺癆病人之有盜汗者佔百分之三十七，第三期患者佔百分之六十一·五，據 Erihvey 之經驗，女者盜汗每多於男。
- (7) 肺癆病人之進步中，其最著之徵候，即爲盜汗之完全消滅不見也。



炎症及其療法

顧立大醫師

炎症的定義簡括底說，牠是：依炎症

的發生，障害生體組織的活力，結果乃

直接或間接地由細胞自身的生活機能之亢

進，而引起的這種變化，就叫炎症，或叫

激衝或叫發炎；牠的英文名叫：Inflam-

ation，德文叫：Entzündung。在臨床上

。以前古代的醫家特爾助斯及笈崙兩氏。

即以發赤(Redness)，灼熱(Heat)，腫脹

，(Swelling)疼痛(Pain)為四大病狀，但

挽近大眾知道除這四種證據外，發炎之部

同時還有機能障礙，(Impaired Function)

口)包括此四主徵便叫：臨床的症候羣。

(Clinical Symptomatic Complex)發炎最

主要原因不外下述三種刺激作用：

(一)器械的，溫熱的(嚴寒，高溫)刺激而

引起炎症。

(二)毒物(無生物)(甲)體外毒(無機及

有機毒)，細菌等；(乙)體內毒(

尿毒症，膽汁，尿酸，異常內分泌產

物等)。

(三)寄生物(細菌及寄生蟲等)。

至其發炎程度的強弱及經過時間的長

短，乃視發利物質之強弱，刺激時間之長

短，以及被害部的組織抵抗力之強否為條

件，發生最速而治癒也速者，是謂最急性

炎，其後乃入急性期而至亞急性炎而治癒

，其經過長久者，為慢性炎，此如慢性淋

病之發炎時，症狀輕微而治癒特別費時是

一個狠好例子，他如肺結核，慢性大腸炎

等也極難以治好，再如黃郛先生最近死於

慢性炎症之肝癌惡疾，均為鐵證，故炎症

中之慢性炎症，望一般國醫們，切勿自豪

能手，盲說某某藥艸能奏如何偉大的功效

，而一般之民衆又不悉醫理致一聽其油滑

之論說，服藥至毫無挽回之時期，再想如

何如何，就算你將全世界的黃金送給那醫

生叫他設法，也是沒有法子的；因為西醫

究竟非神仙——實際上也是沒有神仙的啊！

回過來說：慢性炎症並不是絕對醫不好的

，祇要你發覺好幾時不舒服，服了幾次藥

(至多內服了五種藥)後，仍不見功效之時

，那你立刻要請個專家檢查一下，若是發

見慢性炎立刻請他開刀，動手術越早，也

就是你越有希望，弄到東請名醫，西請神

仙，結果倒來請教真正專門家叫他再想個

膜炎，乃各種療法不奏效，而彼能獨霸其功，普通如舉丸炎，腹膜炎，肋膜炎患都應該絕對安臥於床，再加以適當之營養，約數星期至數月之間必顯著之進步，而達治癒。

(八) 飢餓療法

飢餓療法民間甚流行，此法在我個人之推察很有根據，Allergy之飢餓療法。其法即減少飲食，同時臥床，使精神安閒，僅給以檸檬汁或花旗橙，及粥少量，漸次加給牛乳，鷄卵，蔬菜等，至一星期後恢復常食，大致炎症減輕或至治好。

——作者，因限於時間全篇未見暢述，為憾！完稿於上海北河南路四七三號惠均醫院。

請即日起，

本刊定閱。

社會醫藥

黃憐生先生山水潤例

堂幅。丈尺四十八元。八尺廿四元。六尺十二元。五尺八元。四尺六元。

三尺四元。屏條。對開照堂

減半。橫幅。

整張照堂。裁

開照屏。扇面

。冊頁。每件

兩元。點品面

。工筆加倍

。青硃加倍。

劣紙不畫。先

潤後墨。隨封

加一。約期取

件。



本刊助黃憐生先生之畫

茲因優待讀者起見，凡聲明為社會醫藥讀者欲請黃君畫者，照潤對折編者注

收件處社會醫藥報館代收

原著

現代性病學 (續)

高濟民醫師

(版權所有·不准轉載)

第二期梅毒的粘膜炎 Schleimhauterkrankungen in Sekundärstadium der Syphilis.

a. 症狀 第二期梅毒，無論早期末期，屢在粘膜上發疹。這種疹子；或與皮膚同時發生，或只發在粘膜上。粘膜上所發生的梅毒疹，大體可以分別為紅斑糜爛性梅毒疹和丘疹性及丘疹潰瘍性梅毒疹二種。本疹的表面；有許多梅毒螺旋體游離，傳染力頗強，與它接觸，危險甚大。

(甲) 紅斑 糜爛性梅毒疹 Erythematodes-erosives Syphilid. 本疹與皮膚薔薇疹是一樣的症狀。形圓，大小像豌豆或指甲；疹現濃紅色斑，與周圍健康粘膜，界限顯明，時或散在粘膜，然而本疹大多融合成寬廣潮紅的樣子，向周圍凸出。這種疹子的病竈表面上皮往往呈灰色或白色，倘若病竈表面上皮剝離，那就現露鮮紅糜爛面了。

(乙) 丘疹性及丘疹潰瘍性梅毒疹 Papulöses und papulo-ulceröses Syphilid 亦

名粘膜圓斑 Plaques muqueuses。本疹為

半米粒大，至豌豆大的圓形丘疹，扁平隆起，最初呈濃紅色，經過不久，表面的上皮細胞，因為浸漬腫大，呈灰色或白色，所以又名乳斑 Plaques onales。倘若剝離這乳斑表面的上皮細胞，那就視露紅爛面，倘若破壞組織，作成潰瘍，那潰瘍的底面，就附着膿樣，或豚脂樣苔狀物。乳斑相合，就呈不正形，或間作弧線狀。自覺症：當本疹在糜爛，或潰瘍的時候，遇運動，或接觸，就要感覺劇痛了。

b. 部位 第二期梅毒疹，最多發的部位，是在口腔，咽粘膜，和女子的陰部粘膜；喉和鼻粘膜次之，間或發生在結膜面。其它，氣管、支氣管、食管、胃、腸、直腸、膀胱、尿道等處，亦有發生的。

口腔及咽粘膜 唇粘膜屢發紅斑或丘

疹，尤好患在口角，扁平增殖隆起，表面呈乳白色，作深皺裂樣，或陷潰瘍。在談話、飲食時感劇痛。舌粘膜亦好發生，侵襲舌的尖端和背面，尤好發生於舌側緣。此處多有齶齒銳緣的接觸和刺激。頰粘膜特別侵犯最後臼齒齦及粘膜翻轉部。又咽峽亦是極為頻發的部位；這處患病，軟腭後緣、懸壅垂、前後腭弓、扁桃體等處亦現潮紅、腫脹、甚至形成潰瘍。這種的病變叫做梅毒性咽峽炎。Angina syphilitica 患此炎症的病人，當飲食或談話的時候，都感劇痛。

口腔和咽部的疾患，是第二期梅毒的頻發症，屢發屢愈。這種炎症；以好吸菸煙和喜歡刺激性飲食物的人為多見，因為菸煙和刺激性飲食物的刺激，是引發本症的誘因。

喉膜粘 紅斑和丘疹發生在會壓、軟骨、披裂會壓皺襞和聲帶等地方；患者的聲音就要嘶啞 Heiserkeit。但是這種嘶啞是沒有疼痛和咳嗽，這就是和別種病症不

法子，豈不是笑話奇談。這裏附帶地說一聲，我有個朋友的妻子，產後便秘，並同他醫了數次，結果沒有效驗，我把她小肚子摸摸，懷疑起來，囑她到外科醫師就教，果然做完了種種試驗後，一個診斷下來說她患了直腸癌腫，要她即刻讓伊開肚，她和她的丈夫，父母等急的要命，要問我好不好讓伊開，我當然竭力安慰了他們一番，最後雖然病者吃了些苦頭，却是現在祇是大便肛門搬了地方——搬到腰部去，因為原有的直腸有癌腫，故剪去了一些，到如今能吃能大便，比健康的人還健康。這便是癌腫的手術很早，所以不會傷了她的性命，也就是他和她能夠不懷疑地相信了汽車與黃包車之上下的專門醫生之恩惠，因肝癌固然較腸癌難醫，但是到了那全根腸子都沾滿了癌細胞的痕跡，終不能把腸子都拿了出來吧？

所以在今日說起來，慢性炎症（如癌症），已不是藥物可以限日斷其根的，唯有動手術是最了當無比的。就拿較利害的肺結核說，在今日也非藥石所能絕其病根

，也唯有手術可使他得益。

屬於炎症之病很多，茲舉要如下：

肋膜炎 (Pleuritis)，肺炎 (Pneumonitis)，肝炎 (Hepatitis)，腎炎 (Nephritis)，陰道炎 (Vaginitis)，尿道炎 (Urethritis)，腸膜炎 (Peritonitis) 眼結膜炎——赤眼 (Conjunctivitis)，扁桃肺炎——喉蛾，(Tonsillitis) 直腸炎 (Colitis)，胃炎，(Stomachitis) 腦膜炎，(Meningitis) 膽囊炎，(Gallitis) 中耳炎 (Otitis Media)，咽喉頭炎 (Pharyn-Laryngitis) · 心囊炎，(Pericarditis)，氣管枝炎 (Bronchitis) 等諸如此類的名目計不勝計，且其性有急慢不同，大都急性不能醫好，便變慢性。至比較的不多見急性而常見慢性進行之炎症性疾病為：結核症 (Tuberculosis)，微毒 (SYPHilia)，癩瘋，(Leprosy) 放線狀菌病，(Actinomicosis) 馬鼻疽 (Botz)，淋巴線肉芽腫 (Lymphogranulosis)，鼻硬結症 (Rhinosclerosis) 等均屬此。

炎症之療法好比灌水救火而已，到萬不得已的急要時，如要將隣近未燒燬的屋

子拆灘，免延及再遠的房屋着想，當然這種犧牲也要做，而斷非灌水所可處置。醫治炎症是有同樣的理由，凡非藥物所能達其目的者，醫師應自高其人格而轉送他醫或詳告其病情而再轉送之，決不應苟且病人之生命而飽自己之私囊。

炎症之治法，第一要先使刺激原因除了，第二可行姑息的對症療法，若無效而須動手術則應急速施行手術。炎症的對症療法即所謂消炎療法，消炎藥中利用刺激交感神經及麻痺副交感神經者甚多，迨如腎上腺素，阿刀賓及其他等藥，其主要之目的為使炎症之部，血管擴張而充血，可減輕血管之滲出物，而腫脹和疼痛減輕，故消炎療法者，實際則使血管縮小，減少滲出物之療法也。

(一) 腎上腺素 (Adrenalin) 療法

腎上腺素為刺激交感神經縮少血管內容之良藥，他的作用狠急速，例如：鼻膜炎 (Coryza) 時點此藥，鼻塞立刻交通；眼睛發生紅彩炎及生添內障時，用此藥稀溶液 (1000倍 0.2—0.3) 注射於結膜球下，

能奏著效。此藥有刺激交感神經縮小週身血管之作用，故內服式注射有強心之效，也有人用來治毒蕁疹（風疹塊）而有效者，但無論如何，應用時不可不慎其量。

(二)阿刀賓(Atropin)療法。

阿刀賓如麻痺交感神經未稍之藥物，眼科學上也有許多人應用它的；內科學上應用的如：急性腸胃炎，腹膜炎等疼痛劇烈時，即用阿刀賓注射，或混合用嗎啡阿刀賓，功效卓著，且有抑制分泌之障功，對胃酸過多而引起之胃炎尤為人所樂用，但用量過多即訴白濁之副作用，不可不謹其量。外科學上，將其同類之癩癩膏(Extret Belladonna)製成膏藥，例如市上所出售的 Belladonna Plaster Johnson-Johnson)，對於胸膜炎或其他各部發炎貼於疼痛劇烈處，即有減輕之確效，此為余所樂用之常備藥也。

(三)鈣(Calcium)療法

鈣為西醫治療炎症之名藥，牠有抑制植物性神經系統之興奮作用，故在炎症發生 Allergy 之際，因植物性神經之副交感

神經興奮亢進，由此鈣的消炎作用發生。鈣對於助膜炎及腹膜炎等有相當之功效，因此為臨床醫師之常用藥。當鈣由靜脈內注射時，則病者頓感皮膚溫暖，瞳孔縮小，眼球內房水增加，是由副交感神經之興奮而來，致與消炎之目的恰成反比，故若欲消炎為目的者切勿濫行靜脈注射，僅可用皮下為肌肉內注射，方為妙策。皮下及肌肉注射之鈣劑在市發賣之較優良者為禮來公司之出品，但價甚貴，一般平民醫生殊不敢問津。

(四)收斂療法。

收斂療法者，如尿道炎，眼結膜炎，扁桃腺炎，急性直腸炎，胃炎等情形時，施用收斂消炎之藥劑，例如上列各症可用硝酸銀(0.5—0.15%)，硫酸鋅(0.5—1.0%)，硫酸銅水(1.0—2.0%)，又丹甯酸等都是奏效良好之收斂性藥品。胃炎則良有人用鉍銻鉛等抑制不泌的遮護劑。收斂劑所以會奏效，乃因該藥有輕度腐蝕性作用，此則同時有殺滅病菌上固有之細菌的良效，由此爭情形惹起之組織充血，其結

果反有抑制滲透之功，是故奏效最佳。

(五)蛋白質刺激療法

炎症中用蛋白質刺激療法者也很廣，此中藥物如用牛乳，Casein 以及非特異性白喉血清療法，傷寒血清療法，自家血清療法等均屬之。

此外如鐵勃固靈(Tuberulin)之治結核性疾病也屬之消炎療法。本療法也很適用於慢性炎症者。其詳細用法可詳各藥品之說之書內。

(六)罌包療法

罌包如消炎療法中之最普通者，諸如眼結膜炎時用生理食鹽水，硼酸水等，冷罌法頗有效。急性淋巴腺炎，副睪丸炎，肋膜炎，肺炎，心囊炎，膀胱炎，腹膜炎及肌肉炎，骨膜炎等均甚適應。其藥物除前述十二種外，尚有鉛糖水，硫苦等溶液罌包之法。安福消腫膏對上述各炎症在急性期中奏效更是確實無變。

(七)安靜療法。

此療法於以上諸方法之治療中為必需或幫助之療法，其奏效最特殊者為慢性肋

同的地方了。

鼻腔粘膜 患梅毒病的人；鼻外孔亦發丘疹，倘經搔抓出血，就結痂皮。又因患咽粘膜梅毒性炎症，而波及歐氏管粘膜，就要患疼痛和嗅感傷失了。普通患鼻腔紅斑、不至引起病人的注意，因為症候輕的；無自覺症。

陰部粘膜 尤以女子陰部粘膜，屢見第二期梅毒疹的發生。大概生在前庭、小陰脣、陰核、包皮、陰道壁等處，而且尤以子宮陰道段為最多。

(C) 第三期梅毒 Tertiäre

Syphilis

(甲) 第三期梅毒疹的皮膚病 *Hauterkrankungen im Tertiärstadium der Syphilis*

第三期梅毒：約發在感染後二三年或十幾年以後；甚至有隔二十多年的；但是普通總以感染後二三年發現的最多。既入第三期，乃大逞其威，取一種破壞作用。侵害身體各組織：皮膚、粘膜、肌肉、骨骼、脊髓、內臟、血管和神經系等各部，幾

乎沒有一處不被它侵犯的。現在把它侵害組織的情形，寫在後面：

第三期皮膚發疹，往往破壞組織，治癒以後，亦貽癢痕，皮疹大多集簇，其數不多，所含梅毒螺旋體極少。所以傳染力亦較減弱，但是它的經過較第二期發疹遙長，對於碘劑的反應，特形昭著。血清反應陽性率稍低，然而對於梅毒素反應 *Linnereaktion*，那就較高了。

皮膚所視的第三期梅毒疹，大別為結節型 *Tuberosa Form* 和橡皮瘤型 *Gummosa Form*。

(A) 結節性梅毒疹或結節

性梅毒 *Tuberoses Syphilitid Syphilis tuberosa*

症狀 結節性梅毒性的結節，發生在皮膚組織內，或深居皮下層，多現集簇性，毫無自覺症，患者初不介意，迨聞確係梅毒，恐屬惡性疾，始現驚懼！

結節性梅毒疹，根據臨床上所見，更別為結節集簇性、結節蛇行性及結節潰瘍性梅毒疹三種。

(一) 結節集簇性梅毒疹 *Tubero-gruppirtes Syphilitid* 本疹的大小，有小如豆

有大如指；每個結節發現紅銅色；多數集簇在某一局，成半球狀隆起，或與皮膚齊平；而作斑狀，性質堅硬，而且帶有著明浸潤，表面初平滑帶光，漸成菲薄鱗屑，舊結漸趨消失，那就在它的邊緣更生新結節，因此病竈日益擴大，呈大不整的形態。每個結節，或貽暗褐色色素沈着，或因色素吸收，反見減少而留白斑，凡患本疹的部位；皮膚屢遇萎縮。

(二) 結節蛇行狀梅毒疹 *Tubero-serpiginosus Syphilitid* 本疹結節多互相融合，漸向周圍擴大，或成單個結節，或結節集聚，或帶狀浸潤，微形隆起，蜿蜒如蛇的匍行，所以有結節蛇行狀梅毒疹的名詞。它的發生，或二三處凸面擴大，或二三處進行停頓，堤狀浸潤，消失無迹的亦有之。每個結節寬約 1 CM 內外，現紅銅色。倘然病竈治愈，中央部常留污褐色斑，或白斑，或萎縮。

(三) 結節潰瘍性梅毒疹 *Tubero-ulcer*

oses Syphilid 集簇性或蛇行性結節，表面破壞，形成潰瘍；有單個結節破壞，潰瘍孤立，有堤狀浸潤表面破壞，邊緣見帶狀潰瘍，帶狀潰瘍的外緣險峻，內緣淺表，次第移行，成癩痕性治愈；潰瘍的底面凹凸不平，附着污膿樣苔狀物，或被暗褐色痂；潰瘍一方逐漸形成癩痕而愈，一方浸潤擴大，呈梅毒疹特異的腎形。

結節性梅毒疹的潰瘍，多表面性擴張，不向深部進行，惟治愈後貽留癩痕；倘使侵略眼瞼、鼻翼、口唇、耳翼等部，因了癩痕收縮的結果，那就貽留醜樣了。

b. 部位 發生在頭、面、軀幹、陰部、四肢、掌、蹠等各處。若在掌、蹠等處，它的形狀那就略有不同了。

疹作紅銅色浸潤，向外隆凸，成弧線形擴大，表面覆以顯然增殖的角質，所以叫做角性掌蹠蛇行狀梅毒。 Syphilis seriginosa palmaris et plantaris cornea

(B) 橡皮瘤性梅毒疹或橡皮瘤性梅毒 Gummoses Syphilid

Syphilis gummosa

a. 症狀 橡皮瘤性梅毒疹，又叫做梅毒性橡皮瘤。 Syphilitisches Gummi。

或單名橡皮瘤或名樹膠腫 Gumma，乃是深在性第三期梅毒疹 Tertiäres teriar es Syphilid。

本症患在真皮深層，或皮下組織內，境略明瞭；其大小如指頭至胡桃大結節，用指壓在上面，幾不感痛；性質硬韌，該部皮色如常，旋隨結節的增大，降起在皮面，於是呈淡紅色、紅銅色或褐紫色結節，中心軟化，略現波動，終向外表破壞而成深潰瘍；潰瘍緣峻峭，往往深向周圍穿鑿，底面有黃白色豚脂樣苔固着，容易出血；從潰瘍面排洩膿樣稠液，或乾涸而結污褐色痂，此時它的潰瘍緣和底面，尙易觸知著明浸潤。

上面所述的橡皮瘤，大概數個，或多饒集簇，間有孤立散發，及至破潰瘍增大，那就互相融合，作成鉅大潰瘍，一面以癩痕而治愈，一面更漸增大，呈特異的腎形，或不整蛇行狀。又橡皮瘤不軟化潰爛

而消退，貽留萎縮樣變化的亦有之。本症大都無自覺症；然而結節接近骨或關節，或受器械，或受化學的激刺，那就感覺較強的疼痛了。

b. 部位 橡皮瘤；全身各處，都可發生；然而特好發生在顏面（如鼻、唇、額）和下肢，而尤以發生在下腿部爲多見。橡皮瘤或原發在皮膚，或皮下組織，漸次侵入深部組織，倘患在皮膚接近的器官；如頭蓋骨、鼻骨、脛骨、關節、肌肉、睪丸、淋巴腺等部的橡皮瘤，都可以續發性侵襲皮膚。

c. 經過 皮膚橡皮瘤，早發者，見於感染後一年，大多發生於數年後，時或十餘年，或有遲至數十年。結節大多陸續出現，初發的結癩而愈，一面更向周圍進行，它的全經過；往往需時一二年，甚至經過數年的時間。它所貽留的癩痕，凸面常在外緣，它自此達彼蔓延進行之狀，一見便可瞭然，這種特徵，足資日後診斷梅毒的一助。

腸充氣

溫孟學

此乃消化不良為最普通之症狀。蓋消化之際必有一種氣體之物質產生，惟在身體康強者，則無發作，當胃或腸汁不到力量，則腐潰的物質必發酵生氣質。腸充氣發作時，腸氣伸張於胃向上壓心，因而心跳，此則障礙血液循環，頭暈，眩昏，作嘔，氣促，及煩惱等現象發生。

治療

腸充氣之治療，施以驅風劑；若 Peppermint 薄荷，Cardamoms 荳蔻，Ginger 薑等，如與 Soda 或 Potass bicarb 合用，加奮劑。若 ammonia 或 Chloroform, charcoal 木炭也為常用有價值之鎮撫劑，單用或與 bismuth 或 alkali 併用。此等皆係吸收氣體，惟腸充氣之實在治療記消化不良症章。可參 (Dyspepsia)

膽石 Gall Stones

膽石係生長於胆囊，其體積各異，似羣沙或似雞蛋。尋常婦女較男子多，而老年者更多。胆石久留於胆囊中其無擾痛。惟其忽然流入胆管則致痛難堪矣。

治療

嗎啡 Morphine -

嗎啡皮下注射給以足量，鎮止胆石絞痛，到其石退出，或可施以彈座劑（即由腔門放入），設法使其推進於腸胃。

熱敷 Hot Fomentations

維持熱敷勿使冷，則少鎮滅其痛。

多飲料 Capious Drinks -

多飲煖水及沖以 Bicarb Soda 一茶匙，至多要一磅，此為極有益之藥。

橄欖油 Olive oil -

大量的橄欖油於近迫痛時，給之可阻止其重痛。

鹵芳 Chloroform

痛時吸鹵芳 Chloroform. 5 到 10 滴常極有效。

重碳酸鉀 Potassium bicarbonat -

預防治療或現用治療皆可。常用可給一星期久。處方例如後：

重碳酸鉀 Pot bicarb.

鴉片劑 Tr opii

水 Ag. ad.

℞ i t. d. s. ex. ag. post x cibos

用手摩按腹部擠出法，Extrusion by abdominal manipulation 最妙在肝處一陣一陣的力摩之，擠逐由胆囊到胆管而入腸。因此可免藥之治療，只按摩腹部可擠出之。

痛風 Gout

痛風多為遺傳性，惟無一定，尋常多飲酒最有關係，他如多吃含氫的食物且缺乏運動等為原因。此病症上等人易得，當在婦女多發現於強健及有男子氣魄者。賦閒的人們也最易得。痛風時間常在每日早

年晨，多半發作於足指部，漸延及關節，老人作發尤更利害，病症作發必波及消化不良易怒及感覺混亂。其痛之特異者，似犬咬骨一樣的發痛。

治療

衛生 安閒的生活乃有害的，勞動最為有益，有規定及有系統的運動，若跑路或戶外遊戲乃最佳。苛酷或極度勞苦的勞動也有害。當病患久深者，在冬天則移之於溫暖乾燥的氣溫中，令其舒服，最著有效。

增激皮膚動作 Promotion of Skin action 幫助器官之排泄，摩擦皮膚及浴沐以助進之，例如：逍遙在 Turkish 浴中，(土耳其浴即熱浴使表汗)可以幫助，此法宜於晚間行後即睡。

無氮食品 Non Nitrogenous Diet

致痛風的原因乃 Uric acid 尿酸過多，及肉食過多，因此類食品(特異的鮭魚，牛肉，豬肉，或尋常美肴)皆要儉省節制，饅頭抹油或素食，及糖皆可製造酸度，故宜避免之。

酒 Alcohol 通常肉食過多確可致痛風之因，而多飲葡萄酒或 Port, Sherry 與 Champagne, 或 Malberia 等酒亦確可作病。故凡酒皆可致痛風，惟 Spirits 及啤酒為害輕微，亦都嚴密的節制之，獨可進用麵食。

熱敷 Hot Formentations 最好為局部治療，關節急性紅腫與痛風，乃用法蘭絨絞熱水敷裹之，用一或二茶匙 Laudanum Laudannum. 阿片灑於面上，切勿用冷敷。因可摧驅 Uric acid 尿酸毒素入內部。最佳施以甘油反蕁茄軟膏 bellad. Extract. 各半厚擦之。

鉀碘 Pot. Iodide 用以排泄尿酸，要知道可溶解的藥則可施用之。Pot. Iodide 每四點鐘一次，皆極有效之藥品。牠可以合 Coleicum 或別種藥併若下列方乃極佳妙。

Gaut and Rheumatic mixture.

Pharm. Form II No. 21.
 氯化鉀 Pot. Iodid ʒi
 重碳酸鉀 Pot. bicarb. ʒi ss

柳酸鈉 Sodi salicyl ʒi
 哥枝藥酒 Tr colchici ʒi
 複方苦酸酐 Tr card co ʒi ss
 茵芳溶液 Aq. chlorof. q. d. ʒi vi
 ʒi ss Pro. dose.

Pharm Form. XINo12

哥枝藥酒 Tr Colchici ʒi
 氯化鉀 Pot. Iodide ʒi ss
 硫酸鎂 Mag. Sulphat. ʒi ss
 辣椒酐 Tr. Capsici M. x x x vi
 仙人掌液 Liq Coc i cocci Mv
 水 Aq. ad. ʒi
 ʒi ss Pro dose

哥枝藥 Coleicum 乃痛風特效藥。其未能單用以治此病，苟單用似為無效其病可以恢復，當與 Saline aperients 鹽瀉劑併用。若 may Sulph. 或與 PotIodid 所顯功效極大，併用 Manner 以劑量 M x M x x 酒每六點鐘一次。

枸橼酸鉀 Lithium citrate 慢性痛風則起泡丸劑若 Lithium citrate 頗妙。晚及早晨用沖一杯 Potassi Salis water

本市傳染病統計

一九三六年十二月

病名	患病人數	死亡人數
腦脊髓膜炎	七	三
傷寒	一七〇	八二
赤痢	一一九	二三
白喉	一六〇	二八
猩紅熱	七六	〇
肺癆	九六	八四
瘧疾	三七	五
腳氣	七	三
肺炎	六	三
流行性感	七	一
血吸虫病	一四	〇
癩疹	一	二
水痘	一	〇
脾脫疽	一	〇
天花	一六	六
腦膜炎	三	一
副傷寒	三六	

本報報告根據上海工部局衛生處，海港檢驗處及法公董局衛生

處之統計而成。

社會醫藥

第三卷合訂本將出版了！
本報第三卷合訂本，業已出版，精製一厚冊

，特價每冊一元，掛號另加八分，為數不多，愛護本報諸君，請從速購閱，以免向隅。（郵票代洋十足收用）

Salicin + benzoates 柳精與安息香Salicin + benzoates 乃極有益 Lithium benzoate gr x 與 Salicine & ss 併用極佳妙。

安替佛林 antipyrin。安替佛林劑量 2gr x 或多些此藥急性痛風有價值，對於頭痛鎮止亦有効。

飲熱水 Hot water drinking。使全身熱漲。因此分化及增進排泄毒質。多飲水熱水或水乃極有益。

常多習實運動肌體乃極有益。運動，節制食物，及變換環境，乃最有益。Droitwich之蘇水浴也有益的，此種治療很容易，在家中可實行溶解10至20 16 鹽於30加倫水中熱度100°F熱每日固定的一玻璃杯 Woodhall Spa water 連續一星期或久些，乃最有益之治療。

礦質酸 Mineral acids Nitromuriatic acid (M x 或多些)可與 Nue Vomico 或 Quinine 乃補益虛弱痛風而衰失康健者之藥。

特 載

給未領執照的醫師們

我國政府因鑑於國內醫師人才之缺乏，是以議定，醫師甄別辦法，以備來年舉行大量醫師之甄別，可得較多之人才，以爲社會服務。本刊同人鼓勵讀者着手進行受甄之意，用將辦法抄錄於此，以備查考。

醫師甄別辦法

行政院二八一次會議修正通過

第四條 醫師甄別在首都舉行但有分區舉行必要時得分區舉行之。

第五條

凡應醫師甄別者應繳驗證明資歷及籍貫之文件最近四寸半身去帽正面相片三張詳細履歷書一紙及甄別費二十五元並預繳甄別證書印花稅費二元。

第一條 在考試院未舉行醫師考試以前關於不合醫師暫行條例第三條第一

第六條

凡年在二十五歲以上之中華民國人民具有左列各款資歷之一者得應醫師甄別

二兩款規定資格之醫師依本辦法之規定行之

第二條 醫師甄別由衛生署指派或延聘醫學專家九人組織醫師甄別委員會辦理之。

前項委員會章程另定之。

第三條 醫師甄別舉行日期由衛生署定之並於三個月前登報通告。

一在未經立案之醫學校修業四年以上且在本辦法未頒行以前畢業業者。

二在醫院學習醫學五年以上且在本辦法未頒行以前開業經所在地之該管官署發給行醫執照或證明文件者

第七條

醫師甄別就左列各科目以筆試或口試行之（其中內科外科眼科及產婦科四門並應臨床試驗）但經醫師甄別委員審查認爲確有醫師相當之資歷者得免試一部或全部。

一解剖學（組織學在內）

二生理學（醫化學在內）

三病理學（病理解剖學細菌學法醫學在內）

四衛生學

五內科學（精神病學兒科學在內）

六外科學（耳鼻喉科皮膚病學花柳病學在內）

七眼科學

八婦科學產科學

甄別合格者由衛生署發給證別證書

第八條

領得甄別證書者仍應依照醫師暫行條例第五條之規定請領醫師證書。

第九條

本辦法自公布之日施行。

第十條

△中華醫學會信箱▽

廣西來函 廣西省政府。現擬聘請本國籍醫師一人，以留美學生為最合格。担任微菌工作，製造漿液與菌苗，（月薪二百元）（廣西通用貨幣）。應徵者，請投函中華醫學會第一〇〇九號信箱可也。

保定來函 保定河北省立醫學院，現擬聘請耳鼻喉科外科醫師一位，担任耳鼻喉科主任職務，除臨診工作外，須兼任教科（中文講授）。有意應徵者，請投函中華醫學會第一〇一一號信箱可也。

保定來函 河北省立醫學院，現擬聘請女醫師一位，教授產科學及婦科學（中文講授）。應徵者，請投函中華醫學會第一〇一二號信箱。

天津來函 天津婦嬰醫院，現需內外科女醫師一位，須有相當經驗，應徵者，請開具履歷，請投函中華醫學會第一〇一四號信箱。

重慶來函 四川重慶寬仁醫院，擬聘女醫師一位，担任產科及婦科醫務，有應

聘者，請投函中華醫學會第一〇一六號信箱可也。

重慶來函 重慶寬仁醫院，現擬徵求見習醫士一，二名。應徵者，請投函中華醫學會第一〇一七號信箱轉交。

鑛錠出售 茲有十至十二鈺鑛錠出售，每鈺售價十五磅十先令。欲購者，請投函中華醫學會第一〇一九號信箱，以便接洽。

定縣來函 河北定縣救世軍醫院，現需外籍醫師一位，担任院長職務，有意應聘者。請投函中華醫學會第一〇二一號信箱。

南昌來函 南昌麻風療養院，現擬聘駐院醫師一位。應徵者，請投函中華醫學會第一〇二二號信箱。

廣西來函 廣西省政府，現擬聘請醫師一位，擔任麻風工作。應徵者，請投函中華醫學會第一〇二三號信箱可也。

海南島來函 海南嘉積美國長老會基督醫院，現需醫師一位，須有相當經驗，並須以能操國語或粵語者為合格。有意應

徵者，請投函上海池浜路四十一號中華醫學會第一〇二四號信箱。

四州來函 成都華西協合大學醫科及齒科學院，現擬聘請病理學教授一位，須有教授病理解剖學之經驗，並須曾在國外著名病理學家指導下從事實驗工作。如曾在政府公共衛生事業方面從事實驗工作者，尤為合格。年俸國幣四千元，房金及旅費自理。授課時用國語。有意應徵者，請投函中華醫學會第一〇二八號信箱可也。

漢口來函 漢口普愛醫院，現擬聘華籍女醫師一位，擔任產科及婦科醫務。本年九月一日起就職。月薪八十元以上，赴漢川資由院方擔任。服務滿十二個月後，給假一月，薪金照付。有意應聘者，請投函中華醫學會第一〇三〇號信箱。

奉化來函 浙任奉化溪口武嶺醫院，現擬聘青年醫師一位，尤以女醫師為最相宜，担任助理醫師職務，兼在武嶺學校擔任衛生教科，月薪最初六十元。如係未婚，可供住宿。如能在九月二十日就職尤佳。有意應聘者。請投函中華醫學會第一〇

三三號信箱可也。

漢口來函 漢口協和醫院，現擬聘助理外科醫師一位。須有腹部外科經驗。應徵者，請投函中華醫學會第一〇三三號信箱，並須附寄證明文件抄本。

蘇州來函 蘇州伯庸醫院，現需駐院醫師二位。有意應聘者，請投函中華醫學會第一〇三四號信箱可也。

定縣來函 定縣救世軍醫院，現擬聘能操英語之醫師一位。應徵者，請投函中華醫學會第一〇三五號信箱。

德州來函 山東德州衛氏博濟醫院，現擬聘女醫師一位，須甲等醫院畢業，如有三年以上之經驗尤佳。薪金視經驗而定。有意應徵者，請投函中華醫學會第一〇三六號信箱可也。

杭州來函 杭州廣濟醫院，現擬聘駐院醫師一位，任期一年。有意應聘者，請投函中華醫學會第一〇三七號信箱。

汕頭來函 汕頭益世醫院，現擬聘青年華籍基督徒醫師(男性)一位，担任校醫及公共衛生工作。待遇優良。有意應聘者

，請投函中華醫學會第一〇三八號信箱。

台州來函 浙江台州普濟醫院，現擬增聘基督徒醫師一位。該院共有病床約百只，設備完全。有意應聘者，請投函中華醫學會第一〇四〇號信箱可也。

上海來函 仁濟醫院，現擬聘駐院外科女醫師一位，担任婦孺外科病室及門診處與產科病室及門診處主任職務。國籍不拘。待遇視資格經驗而定。應聘者，請投函中華醫學會第一〇四一號信箱可也。

福州來函 福州基督教協和醫院內科部，現擬聘駐院男醫師一位。本年十二月底開始服務。薪金視資格與經驗而定。有意應聘者，請投函中華醫學會第一〇四三號信箱可也。

鄭州來函 新設教會醫院，現需內科男醫師一位。應聘者，請投函中華醫學會第一〇四四號信箱。

鄭州來函 新設教會醫院，現擬聘女醫師一位，担任產科，婦科，及小兒科醫務。有意應聘者，請投函中華醫學會第一〇四五號信箱。

桂林來函 教會醫院，現需新自學校畢業之男醫師一位，應聘者，請投函中華醫學會第一〇四六號信箱。

桂林來函 教會醫院，現需學校畢業之護士一位，須對於產科及實驗室之工作有特別訓練者。應聘者，請投函中華醫學會第一〇四七號信箱可也。

如皋來函 江蘇如皋教會醫院，現需外科醫師一位，須係基督徒，長老會教徒尤佳。月薪一百元為限。應聘者，請投函中華醫學會第一〇四八號信箱。

廣東來函 孫逸仙醫學院，現擬聘醫師一位，担任病理學系主任，專任教務及研究工作，待遇優良。有意應聘者，請投函中華醫學會第一〇四九號信箱可也。

廣東來函 廣東孫逸仙醫學院，現擬聘醫師一位，担任藥劑學系主任，專任教務及研究工作，待遇優良。有意應聘者，請投函中華醫學會第一〇五〇號信箱可也。

x x x x



臨床講座

第一講 (續)

醫學博士簡井德光

子宮內膜炎 Endometritis

原因 淋毒，結核，分娩，產褥，子宮病，轉位變形及新生物尤以於筋腫時見之。或由於 Pessarium，消息子之不潔，及月經時之不衛生等。

症候 急性症以惡寒，發熱為起始，骨盤內有壓重感。漏泄稀薄漿液性液，後成膿性。子宮體大而軟，且有壓痛，不時起不正之子宮出血。慢性症之主徵為月經時血量增加，月經時外出血，分泌之變化(玻璃樣粘液，或含有膿汁之玻璃樣粘液或膿汁)及下腸部之疼痛等。其他亦有來頭痛，食思缺損，消化不良，神經性胃痛者，確實之診斷須行試驗的子宮內搔爬以顯微鏡檢查之可也。

豫後 無合併症時則佳。

療法 對於急性非產褥性者禁止交媾，安臥，及與以緩下劑，行溫坐浴，及腸部之 Priessnitz 氏毯包，更以微溫消毒液行腔灌注法，再與以腔坐藥。

1) 鹽酸嗎啡(或莨菪越幾斯) 0.1
可可脂 20.0
作膠球5個，2小時內與1-1個

2) 莨菪越幾斯 1.0

洋片浸膏 2.0

水銀軟膏 10.0

華士林 20.0

為軟膏塗擦於下腹部

對於頑固者則搔爬子宮內膜。子宮出血連續數日者則命其絕對安靜。

3) 鹽酸 Hydrastin 1.0

蒸餾水 10.0

皮下注射半一筒(內膜炎性子宮出血)

4) 鹽酸 Hydrastin 0.5

甘草末及羔

各適宜

為10丸，每日1-1粒(有出血時各服1粒，預

料有出血前服1粒)

5) 氯化亞鉛

蒸餾水

各20.0

以布萊弗愛爾氏消息子塗布用

子宮外膜炎 Perimetritis

原因 多由各種細菌而起，其中尤以淋菌及結核菌為多。普通係自近接臟器波及，亦有因分娩及手術者。且亦有不因細菌而起者。

症候 腐敗性子宮外膜炎起惡寒，高熱，嘔吐，下腹劇痛等，待滲出液吸收後則諸症緩解，但滲出物化膿時，則體溫更上昇，自潰漏膿，或不然取死亡之轉歸。吸收遲徐時則來便秘及排尿困難等。淋毒性子宮外膜炎係慢性，於便通，交媾，月經時增進下腹痛痛。

豫後 概為良好。

療法 對於其急性期須勵行消炎法，安臥被中，或置水蛭鼠蹊部，或置冰囊於下腹部，每日服用數次雅片酒，待

熱消退後則用緩下劑或行灌腸★慢性者用

Priessnitz氏菴包，坐浴，按摩，Diathermie等。

1) 礶礬 2.0

苦味酒 3.0

蒸餾水 200.0

1日6次，2日分服

2) 黃碘 (Jodoform) 3.0

秘魯香梔 6.0

甘油軟膏 24.0

外用 (每星期栓塞插入3次)

3) 魚石脂 (Jethyol) 20.0

甘油 200.0

外用 (以此液浸濕棉花Tampon, 每日順患部

之方向插入腔內)

4) 魚石脂 10.0

膠樣銀 6.0

甘油 (用法同上) 100.0

5) 魚石脂 10.0

華士林 100.0

為軟膏塗擦下腹部

6) 黃碘 0.25

可可脂 適宜

作膠球1個，與5個，於不用前方之日外用

7) 魚石脂 0.3

可可脂 3.0

膠球1個量，用法同上

子宮炎 (子宮實質炎) Metritis

Ritis

原因 急性子宮實質炎多於淋毒性子

宮內膜炎，子宮創傷，傳染病，尤以於

產褥中見之，慢性症甚少自急性症移行，

常自諸種子宮粘膜炎續發。其他能惹起

子宮充血之諸條件如月經，分娩後子宮復

舊不全均可誘起本症。

症候 急性者有惡寒，發熱，下腹

部劇痛，子宮之知覺過敏及腫脹諸症狀，

慢性者之症狀為子宮增大，月經過多等。

豫後 概為良好。

療法 急性症以行原因療法兼行消炎

療法為要。故使之安靜休息行冰菴包等。

慢性症者每日送入溫水1-2次於腔內 (熱

性腔洗滌)。其他或與以瀉藥及行濕溫菴

包，溫浴，溫泉療法。或於腔部行亂刺

貼用黃碘紗布。透熱療法亦為有效。

1. Cascara 流動浸膏 20.0

每夕服用10-15滴

2) 瀉利鹽 20.0

苦味酒 2.0

蒸餾水 200.0

1日6次，2日分服

3) 礶 各1.0

礶礬 2.0

酒精 2.0

華士林 30.0

為軟膏塗布於子宮腔部

4) 黃碘 3.0

華士林 30.0

用法同上

5) 礶 1.0

礶礬 5.0

甘油 4.0

以腔Tampon插入腔內

6) 魚石脂 10.0

甘油 100.0

用法同上

7) 魚石脂 10.0

膠樣銀 5.0

甘油 100.0

同上

8) 魚石脂

羊脂

各10.0

塗擦下腹部

子宮外妊娠 *Graviditas ecto*

dia

原因 妊卵未至子宮內於其中途即占

居發育者是也。原因係卵尚未脫卵巢之濾胞時既已有精蟲之進入，或由於卵之異常增大，發育異常，骨盤腹膜炎，腫瘍，加答兒尤以淋疾等所致之輸卵管屈曲捻轉，壓迫或狹窄等，此外精神感動及淫慾亢進時輸卵管之蠕動異常亦為其原因。因其地位之不同分為卵巢妊娠，輸卵管妊娠及由此二者續發之腹腔妊娠等。多見於經產婦，尤以於曾有分娩後經年不妊者。

症候 子宮軟化，呈鬱血性之着色，雖稍增大，但於胎囊以外(包藏卵子者)觸認其外形與普通妊娠不同，多於2—3月即起胎囊破裂(輸卵管破裂)或輸卵管流產。斯時有限局之下腹部激痛，多少之子宮出血(於周到之注意下可發見此出血內有脫落膜之存在)同時更因著明之內出血而起急

性貧血，遂致眩暈，卒倒，甚至立即死亡。即幸而能至妊娠末期，亦不能娩出胎兒。

故疑為妊娠之婦人若起急性貧血之症狀時，先應聯想此胎囊破裂，輸卵管破裂，或輸卵管流產，若能於子宮出血內發見排除之脫落膜則診斷尤確。

豫後 為甚可恐懼之疾病，對於胎兒不良，得生活兒者僅有極少之例外，即母體亦苟於適當時期不加以適當治療亦殆為不良。而出血緩慢且少量者豫後尚佳。

療法 根治療法 不拘有無破裂或流產等之合併，應立即以開腹術除去胎囊。姑息的療法係以電氣或嗎啡，致胎兒於死滅，以期胎囊之萎縮消失。當破裂或流產時，應守絕對的安靜，貼用冰囊及服用雅片等以止血，麥角及其他止血劑有刺戟輸卵管之作用，故反為有害，應禁止應用。出血緩慢且少量者則血液凝固形成血腫。起初密接輸卵管而生名之曰輸卵管周圍血腫，其後漸次增大遂充滿子宮後方之Douglas氏腔，斯時名之曰子宮後血腫(間亦有於子宮前方形成者，曰子宮前血腫

)。故對於已形成血腫者並非絕對需要手術的療法，但不能保證日後，不起化膿腐敗或石化等。

嗎啡

0.03

自腹壁注入胎囊內，每隔1-2日反覆1次，約行3次。

子宮出血 *Metrorrhagia*

原因 因卵膜或胎盤片之殘留，子宮收縮不全，筋腫，茸腫，纖維腫，癌腫，肉腫，惡性脈絡膜腫，子宮內膜結核，子宮實質炎及內膜炎，其他如卵巢囊蟲之壓迫，卵巢炎，喇叭管炎，小骨盤腹膜炎，子宮周圍炎，卵巢濾胞異常等而起。或於各種血液病時及因心臟，腎臟，肝臟等慢性疾患起下腹鬱血時來之。

症候 因原因之不同，症狀亦各異。療法 首推原因療法，嚴守安靜休息及飲食衛生，與以涼飲料，再施膠管栓塞，下腹冷罨法等。一般的行麥角白阿膠及其他血劑之內服與注射，又對於虛脫行Aether之皮下注射。近時於子宮出血復行脾臟之x光線照射。

1) 麥角浸	(50) 180.0
糖漿	20.0
每10分鐘服1食匙	
2) 麥角末	2.0
分10包，每小時1包	
3) 麥角浸	(8.0) 200.0
桂皮酒	5.0
每2小時服1食匙	
4) 白阿膠	1.0-2.5
食鹽	0.6
薄荷水	10.0
糖漿	20.0
蒸餾水	180.0
1日3次，2日分服	
5) 麥角浸膏	各1.0
甘油	各1.0
蒸餾水	5.0-10.0
調和後行皮下注射，每日1筒	
6) 10%滅菌麥角浸膏	1cc
1次皮下注射用	
7) Secartin	0.5-1.0cc
1次皮下注射用 (混以2-3cc之滅菌水則疼痛減輕)	
8) Stipticin	0.15
1日3次分服	

9) Stipholin	(0.05)
1日3次1-2錠	
10) 鹽酸Hydrastin	0.25
白糖	1.0
為錠劑，與12個，每日4個	
11) Hydrastis流動浸膏	20.0
每日數次15-20滴	

子宮癌 (Carzinoma uteri)

原因 頻回分娩，房事過度，遺傳及轉移等。女子癌腫之 $\frac{2}{3}$ 係子宮癌。且其90%發生於頸部，體部不過10%。多見於30-50歲者，幼年者甚少。

症候 多係發生於子宮頸，有肉汁樣帶下，不規則出血 (初期係於外來之刺戟後見之，例如交接後)，惡臭，疼痛，便秘，下痢，嘔吐，衰弱，癌性惡液質，淋巴腺腫之症狀外，患部復有腫瘍之存在。全經過為一至一年半，多死於衰弱，尿毒症及腹膜炎。

豫後 除於初期能得充分剔出者外，豫後均不良。
療法 於發生初期行腔內全截除術，

或開腹全截除術其死亡率約21%。能否行截除術依子宮能否移動為標準，至於已遲其時期者只有行對症療法而已。即清淨其局部行消毒防腐法，再與以滋養品強壯劑，禁止身體及精神之過勞，出血時則使之平臥行注射，栓塞或行燒灼法。其他尚有鐳或Mesothorium E療法。對於疼痛及不眠則與以鎮痛藥及催眠藥，對於惡心嘔吐則使之嚥下冰片或與以蘇打水杏仁水。對於出血及惡臭帶下，最有效之方法為搔爬及燒灼法。以銳匙搔爬患部，後更以烙鐵或烙白金，燒灼之，插以黃碘紗布，每日交換一次。白陶土之乾燥療法亦有效。近來X光線深部治療法甚盛行。

1) 氯化鉀	10.0
蒸餾水	1000.0
調和注入用	
2) 氧錳氧 (過錳酸加里)	10.0
蒸餾水	100.0
以1茶匙混於500.0水中注入	
3) 氯化石灰	5.0
蒸餾水	500.0
注入用	

每1包頓服

- 石炭酸 5.0
- 蒸餾水 500.0
- 注入用
- 弗爾馬林 1.0-4.0
- 蒸餾水 100.0

塗布用(腐蝕病變部,且可去惡臭)

出血頻回且多量時...

- 過氧化鐵液 6.0
- 蒸餾水 500.0
- 注入用
- 黃碘 0.1
- 甘油 40.0
- Tragacanta 0.3
- 蒸餾水 10.0

栓塞性塗布帶用

對於不眠及疼痛...

- 鹽酸嗎啡 0.1
- 白糖 3.0
- 為10包,朝夕各1包
- 鹽酸嗎啡 0.1
- 可可脂 適宜
- 作坐藥10個,朝夕1-2個
- 鹽酸海洛英 0.003-0.005
- 乳糖 0.3

腐蝕藥則用碘酒,石炭酸甘油(50%),氯化亞鉛液(5%)等。

子宮筋腫 Myoma uteri

原因 不明,多見於生殖期間之後半期即自30歲起至閉經期間。又即婚者較未婚者為多,且經產婦又較未產婦為多。

症候 因其發生部位不同,有漿膜下筋腫,間質性筋腫,粘膜下筋腫等之區別。普通甚少僅有一個者,於多數羣生,故子宮以此甚變其位置及形狀。以出血性疼痛及壓迫症狀為主徵。出血多以月經過多之形式下見之,間亦有不定期之出血者(漿膜下筋腫甚少,粘膜下筋腫則常見之)。

亦有白帶及月經困難。除障礙妊娠及分娩外,其發生於頸部或廣韌帶內之巨大者,復呈壓迫症狀。蒙其壓迫者為坐骨神經附近之靜脈,膀胱,輸尿管,直腸等是也。

豫後 概為良好,然亦有因出血誘起危險者,亦有轉變為惡性腫瘤者。

療法 本病之根治療法乃行筋腫剝出,切斷子宮之膈上部,或行子宮全剝出自不待言。而其手術之豫後尚非全係良好之故又行對症的療法。即行子宮粘膜搔爬術兼以腐蝕法,或用 Ergolin 之皮下注射, Hydrastin 之注射或內用, Hydrastin 流動浸膏內用,或電氣療法。X光線之照射雖於消散筋腫偉効,但於年幼之婦女往往起著明之缺落症狀,須注意及之。

- 1) 鹽酸 Hydrastin 1.0
- 蒸餾水 10.0
- 半—1筒注射用(每日或隔日)
- 2) 鹽酸 Hydrastin 0.5
- 甘草煎 適宜
- 為10粒,1日1-2丸
- 3) Hydrastin 流動浸膏 各10.0
- 桂皮糖漿 15.0
- 每2-4小時服半—1茶匙
- 4) 麥角浸膏 2.0
- 蒸餾水 8.0
- 半—1筒皮下注射用

子宮茸腫 Uteruspolyd

原因及症候 發生於子宮粘膜之粘膜

茸腫，因其部位，分爲體部茸腫，頸管茸腫，及臚部茸腫之三種。因局部粘膜之非炎症性增殖而發生，先生基底甚廣之肥厚，次形成莖，遂成茸腫。呈鮮紅色且柔軟，小豆大乃至雀卵大，有不規則出血，月經困難，接觸或性交出血等諸症狀。而茸腫狀子宮筋腫，甚強韌，以其硬度可相鑑別。

療法 手術的除去。莖之細小者依捻轉甚易離斷。稍粗者則以剪刀切斷之。

子癇 Eklampsia

原因 雖屬不明，但是多認爲係妊婦，產婦或梅毒於其胎內所生毒物之中毒所致。

症候 來頭痛，眩暈，耳鳴，眼光閃發，瞳孔散大，呼吸困難或中絕，心窩痞硬，嘔吐，顏面潮紅，直視，弱視，黑內障，搖蕩，噴泡（有時因舌之咬傷遂混有血液），人事不省，癲癇樣痙攣發作等。發作可繼續10—30秒，無有在數分以上者。每隔數分或數小時反覆發作之，遂至

死亡。發生回數爲1—3回，重者仍在其上。反覆1—2次發作後體溫則上昇，時或達38.5以上者亦有之。脈搏於發作時殆不能觸診，於間歇時則硬，且甚爲緊張。一般多於有蛋白尿者，或於尿量減少者見之。古來以痙攣發作爲子癇之主要症狀，但近來有謂並非必要之症狀者（即無痙攣性子癇）。

豫後 母體之死亡率爲20—30% 胎兒爲50%。

療法 頭部冰罨法，冷水或醋水洗滌，溫包法，發汗法（熱浴自38—40°C起，遂漸增高至42—45°C，於是溫浴半小時，而後以毛巾被包全身。2—3小時臥於溫褥中可也），瀉藥及冷水灌腸等一般的處方★發作前於其驅期有用麻醉藥之可能時，則使之嗅入哥羅芳多可奏効。其他之麻醉藥如嗎啡之皮下注射，雅片灌腸，抱水 Chloral 之內服或灌腸等亦有効。同時又須儘可能的避免外來之刺激，使之居於暗而靜之室內。重症者行瀉血，或皮下

及直腸內注入生理食鹽水可奏効。若已有分娩傾向者則努力催進其分娩，其他更須注意不使舌受損傷。又注射健康妊婦之血清10—20亦有奏効者。母親之生命危急時則行人工流早產或帝王切開術。近來復用瀉利鹽製劑之Magnesol 或 Sparin 等。

1) 哥羅芳

嗅入用（醫師親自使用之）

50.0

2) 抱水 Chloral

膠合劑

2.0

100.0

灌腸用（患者不安時則反覆行之）

3) 雅片酒

以20滴加於1次之灌腸液內每1小時用之

10.0

4) 亞硝酸 Amyl

茴香油

5.0

2—3滴滴於布片上嗅入

5) 鹽酸嗎啡

杏仁水

0.1

每15分鐘用15滴

6) 雅片末

白糖

0.2

分10包，每半小時服1包

（未完）

經 售 代 定

醫 藥 書 籍 醫 藥 雜 誌

編輯者	名	稱	定	價
余雲岫	醫學革命論集	下集七角	每冊六角	
余雲岫	皇漢醫學批評	特價六角	每冊六角	
謝筠	性病指迷	上集一元二角		
謝筠	肺病預防教則	下集一元二角		
謝筠	淋病真相	每冊四角		
葉橘泉	衛生醫藥常識	每冊六角		
葉橘泉	合理的民間單方	每冊八角		
譚次仲	中醫與科學	每冊二元		
俞松筠	科學的達生編	每冊二元		
龐京周	上海近十年來醫藥鳥瞰	每冊四角		
李葵	女人之病	每冊六角		
李葵	衛生學要義	每冊六角		
張克成	臨床診斷指南	每冊三元		
張克成	藥治學講義	每冊三元		
張克成	臨床藥物學	道林紙每冊十二元		
張克成	臨牀治療學	每冊二元		
黑田昌惠等	新撰處方	每冊三元		
張克成	臨牀治療學	每冊二元		

編輯者	名	稱	定	價
鍾志和	隔離醫院護病須知	每冊一元		
胡定安	胡定安醫事言論集	每冊一元		
鄧源和	簡明診斷學	每冊一元		
鄧源和	簡明花柳病學	每冊一元		
鄧源和	臨症實用藥物學	每冊一元		
鄧源和	臨牀內科學	上集一元五角		
鄧源和	傷寒全書	每冊二元		
汪于岡	增補再版各病注射療法大全	每冊三元		
汪于岡	性神經衰弱自療法	每冊一元		
郭人驥	癆病救星	每冊六角		
中國醫事改進社	醫事公論	全年三冊九角六分 半年二冊四角八分		
葉橘泉	醫藥常識	每冊六角		
黃橘泉	近世內科國藥處方集	每冊一元		
李克蕙	國醫的科學	每冊二角		

以上各書寄費加一掛號另加分
上海同孚路一〇二弄第六號 電話三四一二八號

社會醫藥部經售

醫藥書報

書 目 尚 多 輪 流 更 換

● 社會醫藥 ●

第四卷第三期廣告索引

新亞藥廠	百乃定	封面內面
信誼藥廠	維他賜保命	底面
上海華洋藥房	各種良藥	第一面
新亞藥廠	補使命	第二面
上海南洋藥房	新賜貝命	第三面
上海西藥公司	大半賜保命	第四頁
美國登佛公司	安福消腫膏	第四面
新亞藥廠	新亞鈣劑	第五面
新亞藥廠	利凡命	第六面
福康西藥店	便瀉便秘新藥及國產造血強壯藥	第七面
五洲大藥房	立博賜保命	第八面
立興洋行	狄門氏四五五	虛麻多宜
百靈藥社	生殖自療器	福來膏
德商孔士洋行	福爾賜彼命	第九面
新亞藥廠	戒痛	第十面
上海中法藥房	各種良藥	第十二面
譚次仲	醫藥事務所	534

編主等 壽筠謝 安定胡 岫雲余

報 醫 會 社

版 出 本 訂 彙

價

第一集(第一四五至一五六期)

一巨册一元二角

第二集(第一五七至一六八期)

一巨册一元二角

第三集(第一六九至一八〇期)

一巨册一元二角

目 第四集(第一八一至一九二期)

一巨册一元二角

第五集(第一九三至二〇八期)

一巨册一元五角

特價：憑此廣告惠購一册連郵祇收

大洋一元五册同購祇收四元

上海同孚路一〇二弄六號

社 會 書 局 發 行

●角二洋大册每費郵●

人體內發見一大秘密

從肝臟之研究起因，發覺

男子生殖腺之神秘的機能

生殖器

強健——則腦力亦能快活向上
弱小——則人生之趣難免落伍

舊時代醫學之荒謬。腎臟位於生殖器之附近，故昔人以爲即是生殖器之本體，常稱陽萎曰腎虛，其實腎臟乃泌尿器也。近世醫學亦視肝臟爲單能分泌胆汁，輔助消化作用之臟器，但其功用如果僅止於此，該臟器未免失於過大，恐有其他重要之官能乎？懷此疑問者爲法國碩學白爾雅氏。經白氏潛心研究之結果，乃出於醫學界意料之外，竟將造化之神祕闡明無遺矣。據其意見云：肝臟之主要機能與其說是分泌胆汁，毋寧謂爲常從血管內吸收生活上所必需之一種貴重要素，而貯之於其組織中，這需要時再將此要素歸原，內分泌於血液中，冬眠動物所以能不飲不食費居半載之久而生存者即賴乎肝臟之有此功用耳。內分泌學能在醫學文明上得告劃時期的進步者，亦發端於此說也。嗣後養佳兒氏研究男女生殖腺之內分泌質爾蒙，乃得完成其千古學動之大發見，據其學說云：從生殖腺內無一分一秒之間斷，常內分泌一種質爾蒙，能養腦力，活神經，爲吾人腦力體力上活動力之根源，亦即生命之源泉也。是故生殖機能健全者，雖年已老，容貌不衰，精神奕奕，氣血充足，活動力旺盛。反之，生殖機能有障礙而衰弱者，則未老先衰，少年老朽。而爲優柔寡斷不上進無骨氣之人物，世上恆多此種實例，現則從學理上記得證明其因果之關係矣。由是觀之，設法使弱小生殖器強健發育，不但可能享人生無上之幸福，且自處世立業而言，亦有更重大之意義焉。此說既經發表後，世人大爲驚觸，斯時在臨床醫學上首倡有權

威之學說者，爲美國醫科大學生殖器科學長著名世界之霍立克博士也。凡從前藉內服藥療法殆已絕望之男子生殖器弱小症，博士思有以治之，乃首先提倡物理的真空水治之療法，曾經變動歐美各國之專門醫界，今將博士之新學說器械化，而在我國得告一大發明之成功者，即爲上海六馬路百靈利器公司獨家出品，政府特准專利之霍立克生殖自療器也。

精巧絕妙之物理作用

霍立克生殖自療器，精巧輕便，形狀雖小，効力之大實堪驚人，此爲中外多數醫學博士實驗後一致證明推崇之事實，每日祇須使用十分鐘，可直接對於患部，自行物理療法，秘密隱妥，且甚舒暢。蓋可在自己眼前立能藉理學的真空吸引力，以行生理的輸血，使新鮮之血液如漲潮然流集於患部，充分擴大其組織，十足緊張其肌肉，喚起活動力，促進發育力，並能發生神祕不可思議之思爭同作用 Intension，使生殖器神經復活，如睡者之醒覺，故能治愈手淫及過淫之害，遺精，夢遺，早洩，陽萎，精力減退，包皮彎曲等症，使弱小組亦能強健發育，機能益臻健全，而完成男子之資格，此爲實驗界感勝際幸口稱頌之功效也。

請當機立斷，實行從速！

男子生殖器如能強健發育，則腦神經衰弱亦能以此爲根本的基調，隨得而復活。行之日久，益能增進腦力記憶力，振作精神，而起奮發有爲之雄心，平日處世接物，亦能精神飽滿，心意愉快，此爲近日最進步的醫學界所一致公認，多數實驗者據實自訴之真相也，善宜速行，望早實驗爲幸。

百靈利器

生殖自療器全副定價八元，現爲宣揚國貨之優秀起見，特價六元出售，函購寄費加一成，欲閱詳細說明書者，函索面索，均可奉贈一册。



總經理上海六馬路雲南路口百靈藥社。
電話九三八〇四號

家庭幸福之保障
是丈夫生活之必需品

精洩早洩
藥用



總經理 上海八馬路百靈藥社



福爾賜彼命

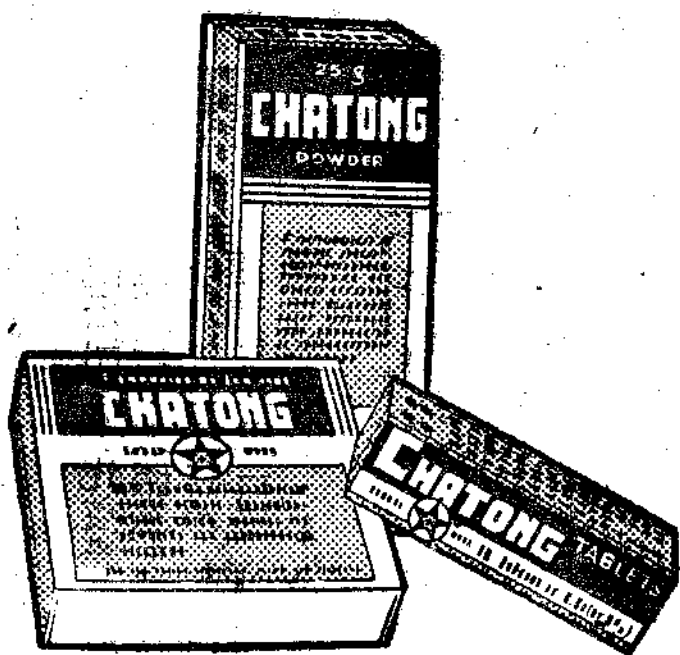
政府決心禁毒法今日嚴染此癖
 者有朝不保暮之危勢非早自戒
 絕不且以惜無其著現市上本毒藥
 品雖多無不藥到除安全品應
 世以無不藥到除安全品應
 出人意意外因其量準配製極
 嚴且無麻醉習慣故久服注射
 均無微害更兼富有滋養成分能
 促進新陳代謝提高抵抗論毒
 體益氣有返老還童之功不論
 丸鴉片新癮老癮皆能大決非
 永不復發其效之偉大決非一
 般藥品所能企及也

烟丸不除 禍迫眉急

號十百一路川四 行洋士孔 商德 理經總國中

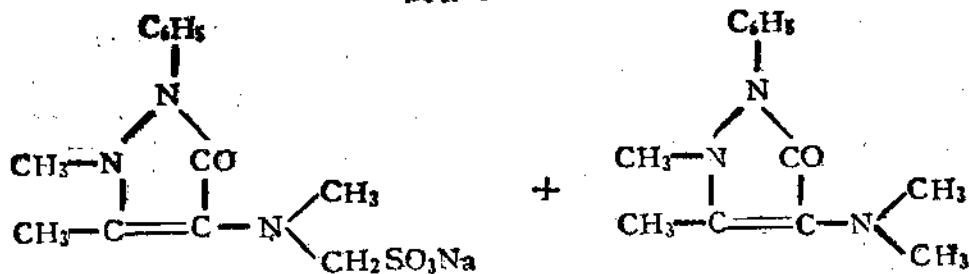
最新解熱鎮痛劑

戒痛



CHATONG

成份：



本品為常用藥物協同作用製成之新解熱鎮痛劑能溶解於水內故奏效極為靈速
 作為鎮痛用主治：頭痛 牙痛 風濕骨病 關節痛 創傷痛
 作為解熱用主治：流行性感冒 肺炎 結核性熱 其他熱性疾患

包裝 粉劑 每瓶二十五公分 片劑 每管十片含主藥〇·五公分
 注射劑 50% 每盒五支每支一公撮

上海新亞藥廠製造


上海中法藥房

支店

馬尼刺等埠
庇能 泗水 台灣 三寶壟
新加坡 暹京 怡保 爪哇

國內支店

南京 漢口 重慶 九江
安慶 蕪湖 長沙 無錫
蘇州 杭州 汕頭 廈門
廣州 香港 天津 開封
鄭州 濟南等埠



總公司：北京路八五一號
製藥廠：大西路一七九〇號
電話：九三三三三三 轉接各部及製藥廠
九三三三三三
電報掛號：五六七三

艾羅補腦汁 益神
艾羅療肺藥 止咳
九造真正血 補血
紅血輪補藥 培血
九一四葯水 消毒
九一四葯膏 外治
九一四白濁葯 殺菌
第一總精神丸 提神
統牌龍虎人丹 清心

本藥房創立迄今、凡四十年、除運售各國原料藥材醫療器械、衛生用具外、並積極提倡國藥、研究仿製、先後發行自製靈效藥品四百餘種、行銷全國及南洋各埠、卓著時譽、茲例舉其最著者如後：

雙獅花露水 辟穢
羅威水藥盞 清熱
孩兒面 潤容
發髮藥水 禿髮
家庭藥庫 小病
旅行藥庫 旅途
滅痛片 善治
胃寧片 整腸

中華民國二十五年十二月份出版

定價表

訂購辦法册數價目	國內及日本香港澳門國外	
	郵	費
零售	一角五分	一分半
預定半年	六八角	送六角
預定全年	十二元五角	送一元五角

附註：零售郵費另加，預定在內。本國郵票十足通用，但以壹分及伍分爲限。

徵稿規約

- (一) 本刊所歡迎醫藥及社會衛生性質的來稿：生活記錄，各地通訊，論文，報告，時評，翻譯，長篇著作，書報介紹，攝影，漫畫，小品文，隨筆，或短篇小說等，以能抒發民衆醫藥與衛生的意識或情緒，及供一般醫師之研究與臨診參攷或業餘消遣爲主旨。
- (二) 文體不拘，言白話，祇要生動活潑，纏寫須用方格稿紙，直寫，勿寫兩面，勿用鉛筆。
- (三) 譯述請註明本文原，直寫，勿寫兩面，勿用鉛筆。
- (四) 來稿如不願修改者，請預先聲明。
- (五) 來稿如欲保留版權者，請預先聲明。
- (六) 稿尾請註明真姓名，及通訊處，俾送稿酬及通信。
- (七) 概不退稿，勿附郵票，請自留稿底。
- (八) 稿酬每千字自壹元起，五元止，或贈本刊數册。
- (九) 有價值之稿件，要原價計算。
- (十) 歡迎新投稿作家，絕對公開。
- (十一) 稿寄上海同孚路一〇二弄六號社會醫藥報館，或由本刊編輯人轉收。

The

Public Health And Medical Journal

本期刊文字非經允許不得轉載

代售處

上海雜誌公司
上海生活書店
上海作者書社
上海五定公司
上海康健書局
上海大公報代辦部
上海羣衆雜誌公司
重慶今日出版合作社
成都開明書店
濟南山東書局

編輯主任 褚民誼
編輯 鍾志和 顧保羅
主幹人兼 曹志功
總發行所 上海同孚路一〇二弄六號
電話三四一二八號
承印者 洪興印刷所
上海山海關路四〇六弄二四號

廣告刊例

地位	尺寸	每期價目
底面	全半	五十二元二角
封面之內面	全半	三十二元五角
底面之內面	全半	三十一元九角
封面之內面	全半	二十九元五角
底面之內面	全半	二十九元五角
封面之內面	全半	二十五元六角
底面之內面	全半	二十五元六角
普通文字前	全半	三元八角四分之二
醫師一覽	全半	三元七角二分

廣告概用白紙黑字
如用色紙或彩色紙
價目另議繪畫刻書
工價另議連登多期
價目從廉
欲知詳細情形請向
上海同孚路一〇二
弄六號社會醫藥報
館廣告部接洽函詢
亦隨時奉覆

長命牌

維他賜保命

治主女男

神經衰弱
腰痛背痠
腦弱失眠
肺病血虧
白帶不育
宮冷奶乏

未老先衰
腎虧遺精
糖尿軟骨
胃呆便秘
經水不調
補助戒烟



上海信誼化學製藥廠監製

維他賜保命係本廠霞飛藥學博士發明
由植物界之乙種維他命丁種維他命與
結晶體荷爾蒙複合精製而成為科學界
最大之成功故能強壯身體抵抗疾病除
去烟毒且因其天然生理作用能使腦神
經心臟血液及各部器官機能活躍如能
服用無間則其成績尤堪驚人

天然大補品

均售藥房



VITA-SPERMIN



補針



補丸