



جمهوری اسلامی ایران
سازمان برنامه و بودجه استان تهران
معاونت آمار و اطلاعات

آمارنامه استان تهران

۱۳۶۴

تاریخ انتشار: اردیبهشت ۱۳۶۶

چاپ در چاپخانه مرکز آمار ایران

کتابخانه مرکز آمار ایران
شماره ... ۵۱۶۴ ...
۶۶،۴،۲۱

سازمان برنامه و بودجه استان تهران - معاونت آمار و اطلاعات

آمارنامه استان تهران ۱۳۶۶

تاریخ انتشار : اردیبهشت ۱۳۶۶

تیراژ : ۳۰۰ نسخه

ارزش : ۵۰۰ ریال

1101011
135A
1244
P.O



سنة

فهرست مندرجات

صفحه	عنوان
۱	مقدمه
۲	ملامح اختعاری
۳	نگنه استان تهران و شهرستانهای تابعه
۱۰	فصل اول - مشخصات عمومی استان
۱۱	• موقعیت جغرافیایی - شرایط اقلیمی
۱۲	• رودخانههای مهم
۱۵	آخرین تقسیمات کشوری استان تهران
۱۶	• اوضاع جوی
۱۷	مشخصات آبادیهای استان بتفکیک دهستان
۲۴	فصل دوم - جمعیت
۲۵	جمعیت بر حسب گروههای سنی و جنسی
۲۶	وضع زناشویی جمعیت
۲۷	جمعیت شاغل ده ساله و بالاتر
۳۲	وضع سواد جمعیت
۳۳	وقایع چهارگانه
۳۳	فصل سوم - آموزش و پرورش
۴۴	آموزش کودکان استثنائی
۴۶	آموزش کودکانستانی
۴۸	آموزش ابتدائی
۵۰	آموزش راهنمایی تحصیلی
۵۲	آموزش متوسطه عمومی

HA
KAVOX
159219
1344
Y. J.

صفحه	عنوان
۵۴	آموزش فنی و حرفه‌ای
۵۶	آموزش بزرگسالان
۵۷	مربی‌ان ورزش
۵۷	مراکز تربیت معلم
۵۸	خدمتگزاران آموزش و پرورش
۶۳	آمار ساختمانهای در اختیار آموزش و پرورش
۶۵	نهیضت سوادآموزی
۶۹	فصل چهارم - ورزش و تربیت بدنی
۷۰	استادیه‌ها باشگاهها و سایر تاسیسات ورزشی
۷۱	داوران و شرکت کنندگان در رشته‌های مختلف ورزشی
۷۲	فصل پنجم - آموزش عالی
	دانشجویان ، فارغ التحصیلان و گذرآموزشی و
۷۳	کادر فنی کمک آموزشی
۷۴	توزیع دانشجویان و فارغ التحصیلان
۷۶	کادر آموزشی و کادر فنی کمک آموزشی
۷۸	فصل ششم - بهداشت ، درمان و بهزیستی
۷۹	بیمارستان و تخت بیمارستانی
۸۰	پزشکان متخصص شاغل در بهداشتی استان
۸۱	پزشکان عمومی ، دندانپزشکان ، دامپزشکان و کترای داروسازی
۸۲	سایر کارکنان کادر بهداشت و درمان
۸۳	موارد بیماریهای واگیردار
۸۶	موارد واکنش‌ناپذیر
۸۷	بهداشت مادران و کودکان
۸۹	بهداشت دانش آموزان
۹۱	مراکز درمانی استان تهران

۷۸۸

صفحه	عنوان
۹۲	مبارزه با مالاریا
۹۲	فعالیت‌های سازمان بهزیستی
۹۶	خانوارهای تحت پوشش
۱۰۰	فصل هفتم - کشاورزی ، جنگلداری و مراتع
۱۰۱	سطح زیرکشت و تولید غلات
۱۰۲	سطح زیرکشت و تولید حبوبات
۱۰۵	سطح زیرکشت و تولید محصولات دامی
۱۰۸	فروش انواع گاو شیمیایی
۱۰۹	انواع ، مقدار و ارزش سموم توزیع شده
۱۱۱	طرح‌های مرتعداری ، جنگل‌ها و پارک‌های جنگلی
۱۱۲	مرتعداری و تثبیت شن‌های روان
۱۱۳	مشخصات موسسات جوجه کشی استان تهران
۱۲۱	فصل هشتم - صنعت
۱۲۲	کارگاه‌های بزرگ صنعتی
۱۳۷	موافقت‌های اصولی ، پروانه‌های تاسیس و بهره‌برداری
۱۳۹	دخان‌ها ، توتون و تنباکو
۱۴۱	استاندارد و تحقیقات صنعتی
۱۴۷	فصل نهم - آب و برق
۱۴۸	سطح حوزه آبریز و بسی رودخانه‌ها
۱۴۹	تعداد و انواع منابع تامین آب آشامیدنی روستاها
۱۴۹	تعداد مشترکین و مصرف کل آب لوله‌کشی تهران
۱۵۰	تعداد مشترکین و نحوه تصفیه آب در شهرهای استان تهران
۱۵۱	انواع تعداد و ظرفیت مولدهای برق در شهرستانها
۱۵۱	حد اکثر بار همزمان و ضریب بار مولدها
۱۵۲	مقدار روشن و سوخت مصرفی

صفحه	عنوان
۱۵۲	تولید برق ، خرید از شبکه و تحویل
۱۵۳	میزان فروش برق
۱۵۳	تعداد مشترکین برق به تفکیک نوع مصرف
۱۵۴	روستاهای برق دار شده
۱۵۶	فصل دهم - حمل و نقل و ارتباطات
۱۵۷	طول راههای حوزه استحفاظی راه و ترابری
۱۵۸	فعالیهتهای اداره کل راه و ترابری استان
۱۶۱	تاسیسات و صندوقهای پستی
۱۶۲	نامه ها و امانات پستی
۱۶۲	درآمد اداره کل پست
۱۶۴	حمل و نقل داخل شهری (تاکسیرانی و اتوبوسرانی)
۱۶۵	تعداد اتومبیلهای سازمانهای دولتی
۱۶۶	فصل یازدهم - امور قضائی
۱۶۷	دادگستری
۱۷۷	راهنمائی و رانندگی
۱۹۰	شهربانی
۱۹۴	پلیس راه
۱۹۷	فصل دوازدهم - بانک و بیمه
۱۹۸	بانکها
۲۰۱	بیمه ایران
۲۰۳	سازمان تامین اجتماعی
۲۰۹	فصل سیزدهم - بازرگانی
۲۱۰	قند و شکر
۲۱۱	آهن آلات
۲۱۲	سیمان

صفحه	موضوع
۲۱۲	مادرات استاندارد
۲۱۳	فصل چهاردهم - امور فرهنگی و ارشاد اسلامی
۲۱۴	سینما - فیلم - نمایشنامه و تیزیه
۲۱۵	کتابخانهها و کتب موجود
۲۱۸	مدیرکنندگان از کاخ موزهها
۲۲۰	سایر فعالیتهای ارشاد اسلامی
۲۲۵	کانون پرورش فکری کودکان و نوجوانان
۲۳۲	فصل پانزدهم - امور اداری و استخدامی
۲۳۳	توزیع مستخدمین مشمول قانون استخدام کشوری در شهرستانها بتفکیک گروههای سنی - میزان تحمیلات
۲۳۵	توزیع مستخدمین مشمول قانون استخدام کشوری در شهرستانها بتفکیک گروه و پایه
۲۳۷	توزیع مستخدمین مشمول قانون استخدام کشوری در شهرستانها بتفکیک شهرستان
۲۴۲	فصل شانزدهم - ساختمان
۲۴۴	پروانههای ساختمانی
۲۴۷	محل سکونت خانوار
۲۵۶	فصل هفدهم - بودجه و پیمانکاران
۲۵۷	اعتبارات مصوب عمرانی
۲۶۱	اعتبارات مصوب جاری
۲۶۲	رتبه بندی پیمانکاران
۲۶۳	فصل هجدهم - سایر امور
۲۶۴	فعالیتهای جهاد سازندگی
۲۶۹	فعالیتهای کمیته امداد امام خمینی
۲۷۰	توزیع فرآوردنهای نفتی
۲۷۱	خلاصه نتایج آمارگیری تهران سال ۵۹

بسمه تمسالی

مقدمه

اجرای سیاست عدم تمرکز و برنامه‌ریزیهای منطقه‌اش شناخت آماری خصوصیات استانی را بیش از پیش مطرح ساخته است. در جهت اجرای این سیاست علاوه بر اینکه طرحهای آمارگیری بنحوی تهیه میشود تا نتایج حاصله از این طرحها در سطح استان قابل ارائه و استفاده باشد، سعی بر اینست که آمار و اطلاعات ناشی از فعالیت سازمانها و نهادهای دولتی نیز جمع آوری و به صورت آمارنامه استان در اختیار محققین و برنامه‌ریزان قرار گیرد. مجموعه حاضر حاصل تلاش همکاران معاونت آمار و اطلاعات سازمان برنامه بودجه استان تهران است که با همکاری ادارات و نهادهای فعال در سطح استان تهران تهیه و تدوین گردیده است.

امیدواریم با رهنمودهای صاحب نظران و علاقمندان آمارنامه سال آینده استان را سا اطلاعات بیشتر و انگذالات کمتر منتشر نمائیم.

با امید موفقیت هر چه بیشتر برای همخادمین به اسلام

سازمان برنامه بودجه استان تهران

ملائم اختصاری

- رقم مساوی صفر است
- آمار وجود ندارد (آمارگیری یا آماربرداری نشده)
- ... رقم در دسترس نیست (از قبیل عدم انتشار)
- x صفاتیکه ذاتاً "با عملاً" وجود ندارد
- + رقم کمتر از نصف واحد است
- " رقم قابل صرف نظر کردن است
- ارقام جنبه تخمین دارد
- ارقام غیر قطعی است (باقی با احتیاط تلقی شود)
- (1) رقم در جمع فرعی و جمع کل نیامده است

تذکر لازم:

اطلاعات مربوط به شهرستان ری و شمیران به علت اینکه کلیه سازمانها و ادارات شعبات خود را در سطح این دو شهرستان دایر ننموده اند به طور مجزا قابل حمل نبوده، لذا کلیه اطلاعات مربوط به این دو شهرستان بر حسب شهرستان تهران منظور شده است.


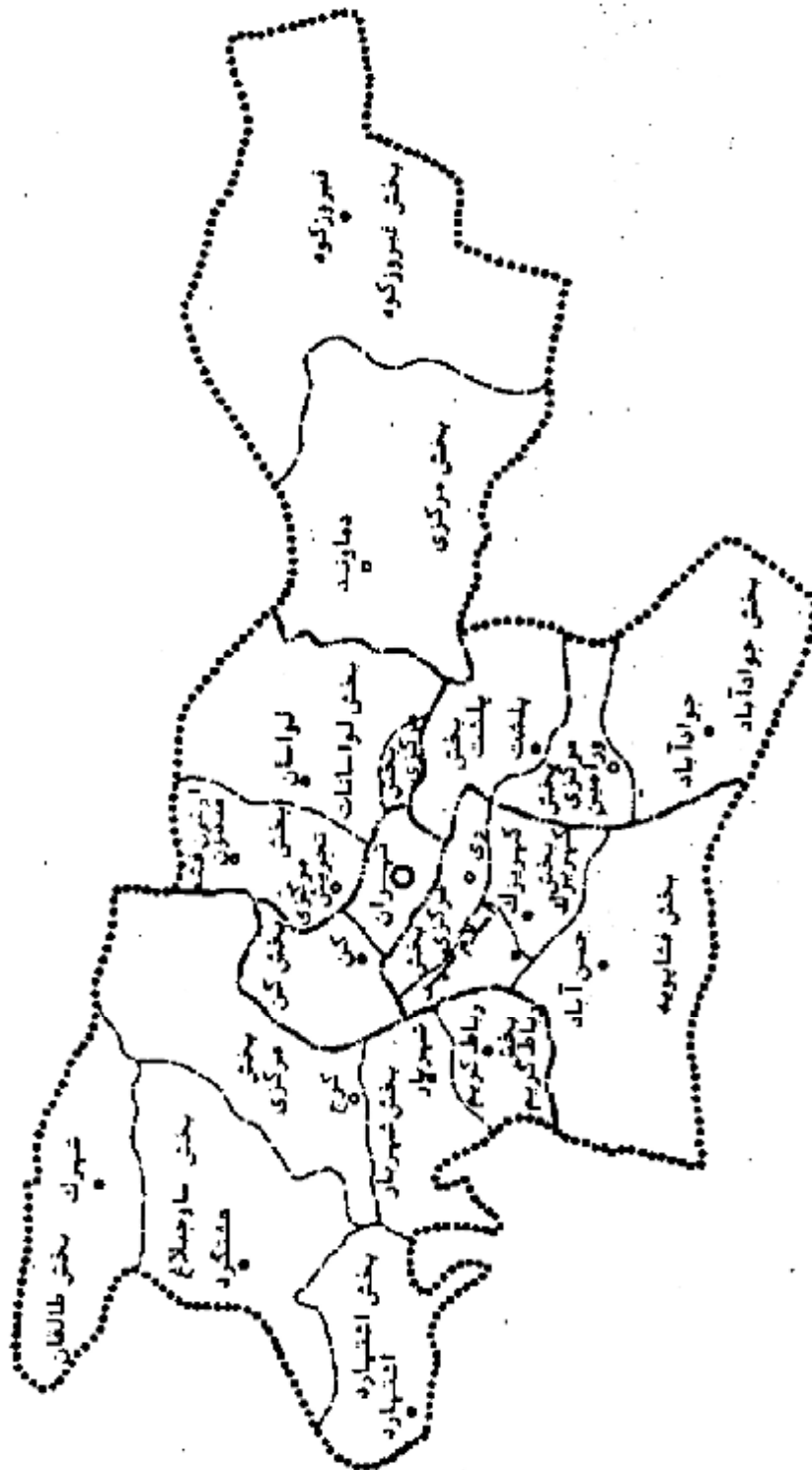


سازمان برنامه و بودجه
استان تهران

راهنما

- مرکز استان
- مرکز شهرستان
- مرکز بخش
- محدوده استان
- محدوده شهرستان
- محدوده بخش

استان تهران

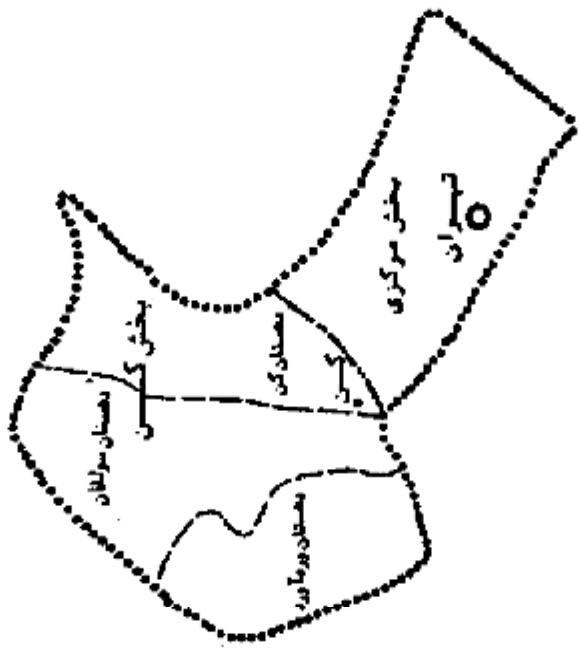


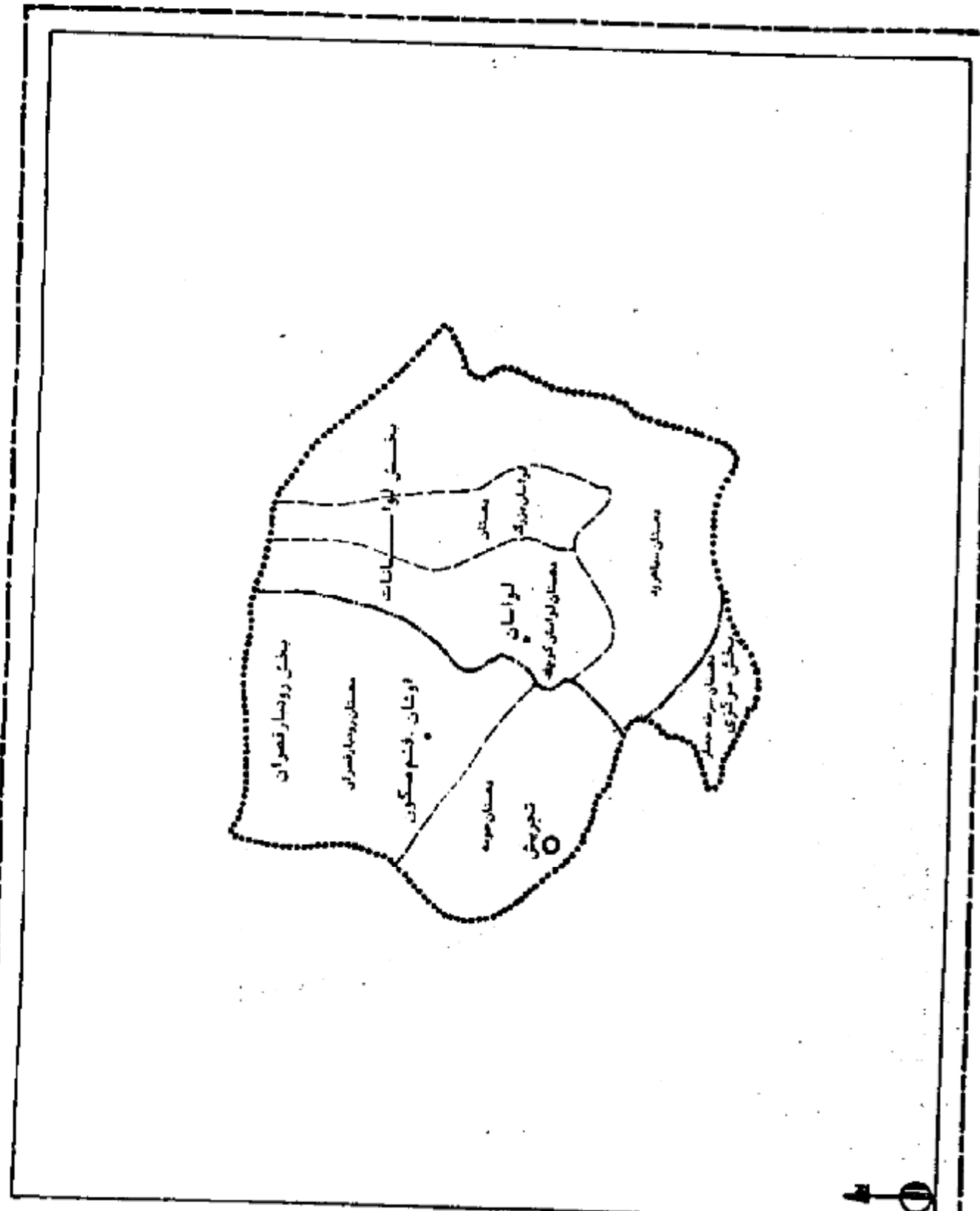


سازمان برنامه و بودجه
استان تهران

- راغباً
- مرکز شهرستان
 - مرکز بخش
 - محدوده شهرستان
 - محدوده بخش
 - محدوده دهستان

شهرستان تهران







 سازمان پزشکی و بهداشتی
 استان تهران

- راهنما**
- مرکز شهرستان
 - مرکز بخش
 - محدوده شهرستان
 - محدوده بخش
 - محدوده دهستان

شهرستان شمیرانات


مرکز ملی
مطالعات
اطلاعاتی
و کتابخانه‌ها
سازمان برنامه‌ریزی و بودجه
استان تهران

راحتما

● مرکز شهرستان

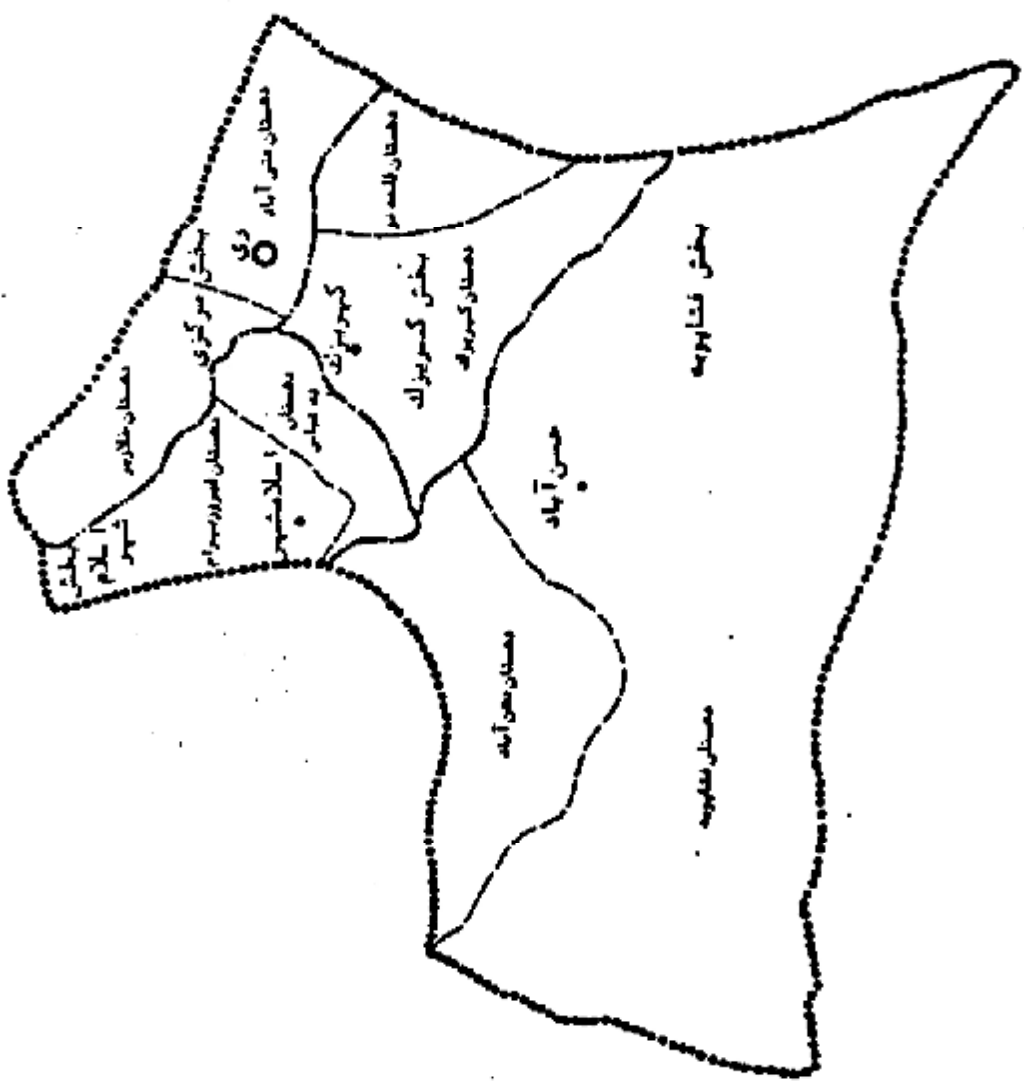
● مرکز بخش

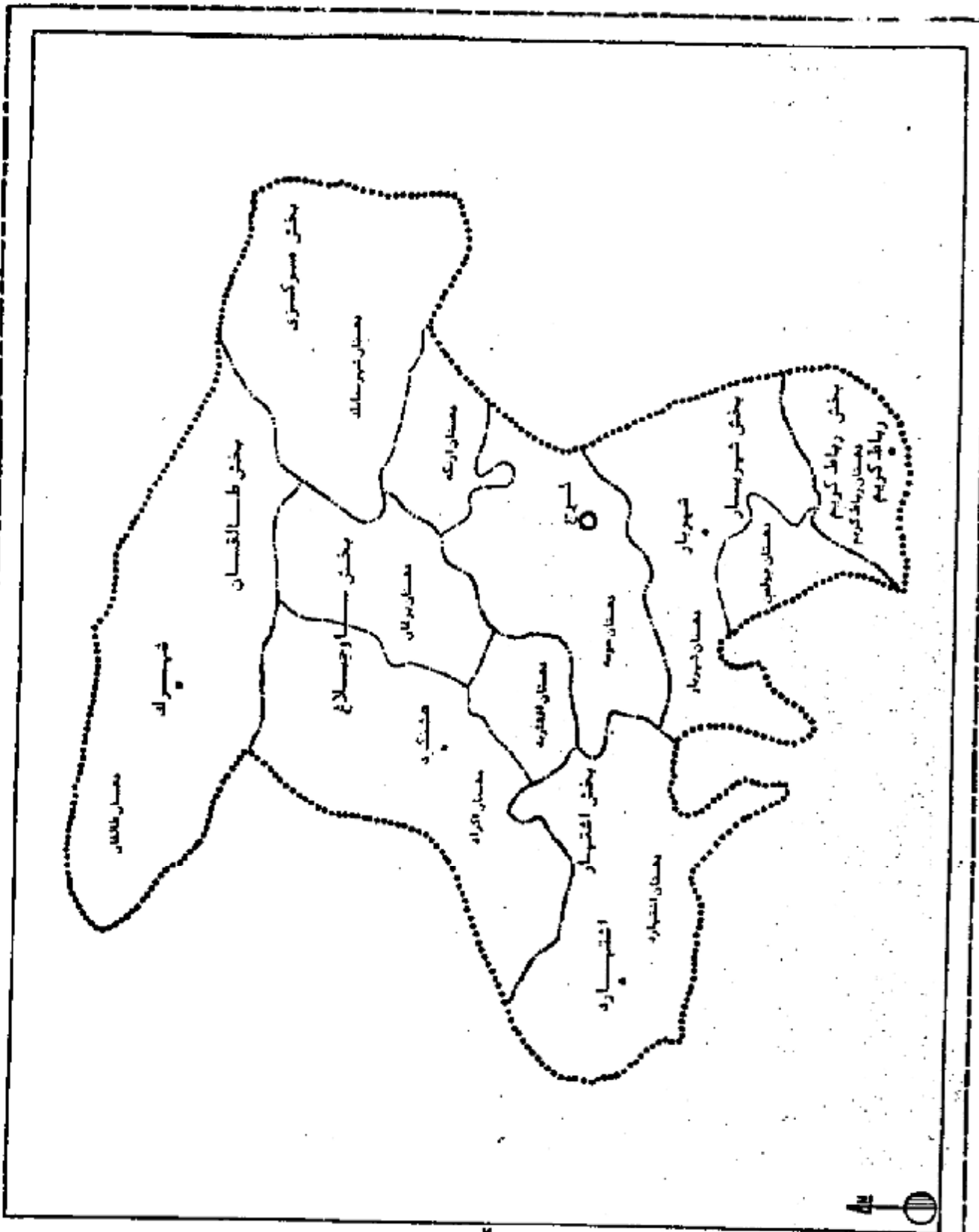
----- محدوده شهرستان


----- محدوده بخش

----- محدوده دهستان

شهرستان ده



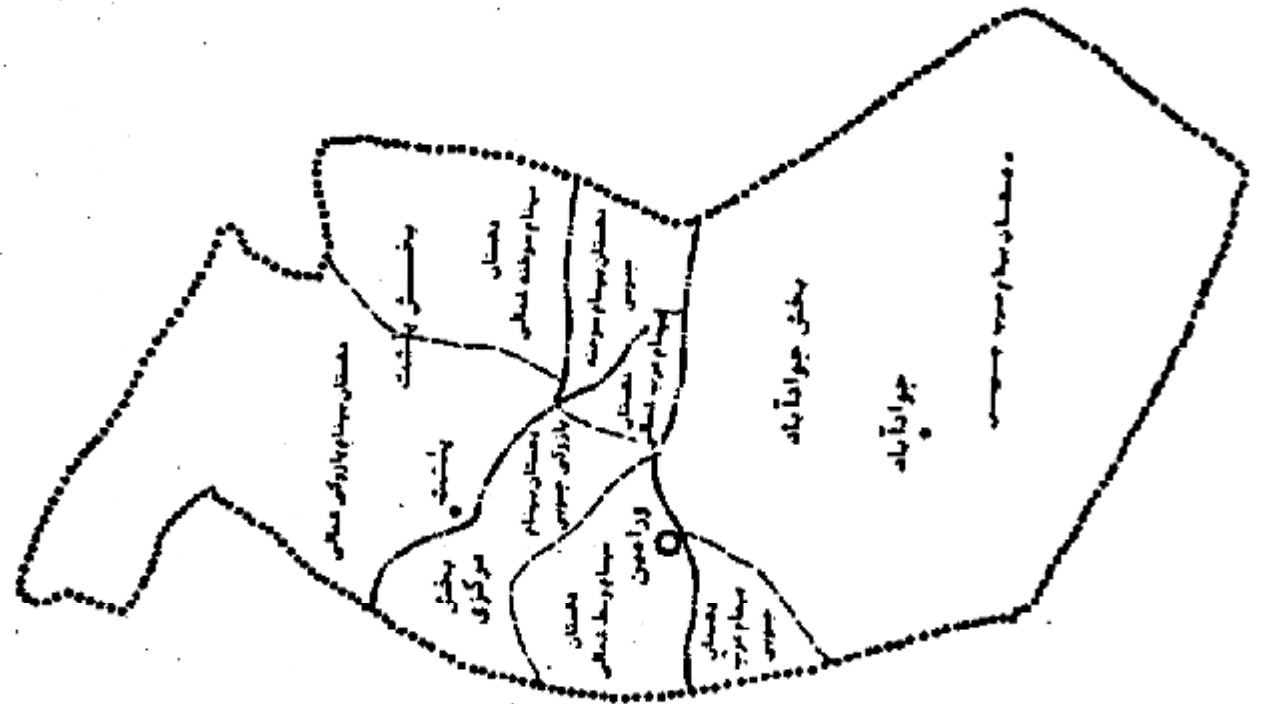




 سازمان برنامه و بودجه
 ارتقا تهران

واحد
 مرکز تهران
 مرکز بخش
 محدوده شهرستان
 محدوده بخش
 محدوده دهستان

شهرستان گسنگرد

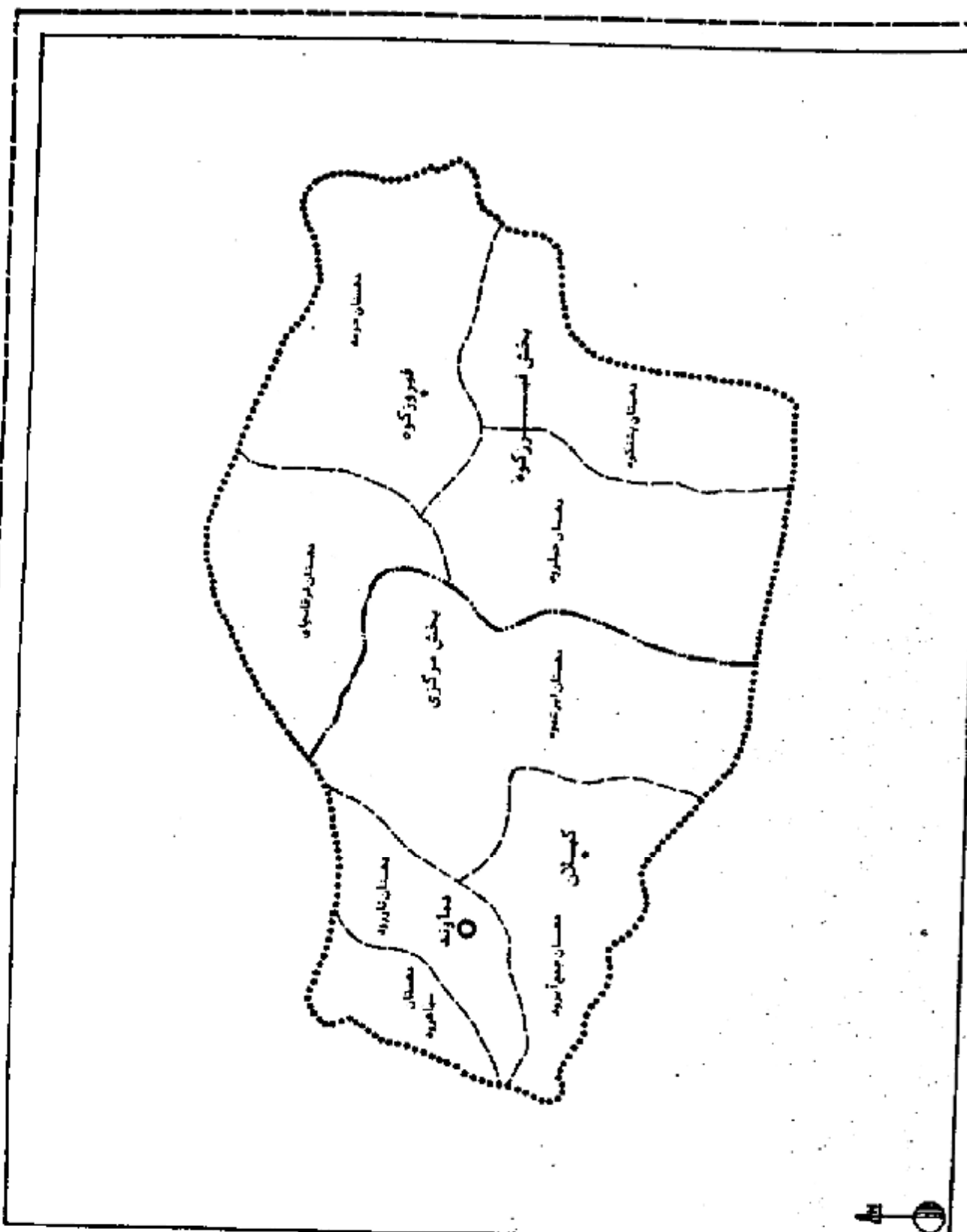



سازمان برنامه و بودجه
استان تهران

راهنما

- مرکز شهرستان
- مرکز بخش
- محدوده شهرستان
- محدوده بخش
- محدوده دهستان

شهرستان ورانهون



 سازمان برنامه و بودجه
استان تهران

- راهنما
- مرکز شهرستان
 - مرکز بخش
 - محدوده شهرستان
 - محدوده بخش
 - محدوده دهستان

شهرستان دماوند

فصل اول

مشخصات عمومی استان

موقعیت جغرافیایی منطقه

استان تهران تا پایان سال ۱۳۶۴ دارای شش شهرستان (تهران - شمیرانات - کرج - ری - ورامین و دماوند) بود و از اواسط سال ۱۳۶۵ شهرستان قم نیز به محدودیت قبلی استان اضافه گردید و وسعت استان تهران بدون در نظر گرفتن شهرستان قم حدود ۱۹۱۱۸ کیلومتر مربع که بین ۲۵ تا ۳۶/۵ عرض شمالی و ۵۰ تا ۵۴ طول شرقی از نصف النهار گرینویچ قرار گرفته است این استان از طرف شمال به استان مازندران از جنوب به استان مرکزی از شرق به استان سمنان و از غرب به استان زنجان محدود بوده مرکز آن شهر تهران میباشد.

استان تهران در دامنه جنوبی سلسه جبال البرز قرار گرفته که دارای ارتفاعات بلند و زمینهای نسبتاً پستی است، مهمترین کوههای استان تهران عبارتند از دماوند که قله آن بیش از ۵۶۷۰ متر از سطح دریا ارتفاع دارد، کوههای طالقان با ارتفاع ۴۱۲۵ متر، امامزاده داود با ارتفاع ۳۲۸۰ متر و توجال که قله آن در حدود ۳۸۷۰ متر از سطح دریا ارتفاع دارند. امتداد این کوهها در جهت شمال غربی به جنوب شرقی است که در میان آنها درههای بزرگی نظیر دره کرج - دره جاجرود واقع شده اند.

در قسمت های شمالی استان به علت وجود کوههای مرتفع و گسترش آنها دشتهای وسیعی بجز نیمه پورتلنی در قسمت های جنوبی بویژه در جنوب غربی و شرق استان دشتهای حاصلخیزی نظیر، کرج، ری و ورامین وجود دارند.

شرایط اقلیمی

استان تهران به علت شرایط خاص جغرافیایی مختلف دارای آب و هوای متفاوتی میباشد که میتوان آنرا از نظر مطالعه به دو بخش جداگانه تقسیم نمود:

- الف - بخش شرقی شامل اراضی کوهپایه های البرز تا دماوند و شرق تهران و ورامین و شهر ری.
- ب - بخش غربی از کرج تا آبپند.

الف - منطقه شرقی خود شامل ۴ نوع آب و هوای مختلف شرح زیر میباشد:

- ۱- آب و هوای ارتفاعات فوقانی از نیمه مرطوب تا مرطوب که دارای زمستانهای طولانی و خنکی سرد میباشد - متوسط حداکثر درجه حرارت گرمترین ماه سال کمتر از ۲۰ درجه سانتیگراد و متوسط سه حداقل درجه حرارت سردترین ماه سال پائین تر از ۱۵ درجه سانتیگراد بر صفر است - این منطقه شامل

مخروط قله نماوند رفته در آن میگرد و ارتفاع آنها از سطح برای آزاد بین ۲۱۰۰ تا ۵۶۷۰ متر است . مقدار متوسط بارندگی سالانه مشخص نیست و نزولات آسمانی بصورت برف میباشد .

۲. آب و هوای نیمه مرطوب یا آلبی باز مستانهای خیلی سرد نسبتاً " طولانی متوسط حداکثر درجه حرارت گرمترین ماه سال ۲۶ تا ۲۲ درجه سانتیگراد و متوسط حداقل درجه حرارت سردترین ماه سال ۱۲ درجه سانتیگراد زیر صفر میباشد . مقدار بارندگی سالانه بطور متوسط ۶۰۰ - ۳۰۰ میلیمتر گسسه بیشتر بصورت برف میباشد . این منطقه شامل کوهستانهای شرق تهران تا فیروزکوه و تیمها و فلات های داخل کوهستان است و ارتفاع آن از سطح دریا بین ۲۹۰۰ - ۱۱۰۰ متر میباشد .

۳. آب و هوای خشک با زمسایهای کوتاه و سرد ، متوسط حداقل درجه حرارت گرمترین ماه سال ۲۶/۷ درجه سانتیگراد و متوسط حداقل درجه حرارت سردترین ماه سال حدود ۴ درجه سانتیگراد زیر صفر است و بارندگی سالانه ۳۰۰ - ۲۰۰ میلیمتر است . این منطقه شامل منطقه تهران تا گرمسار میباشد که قسمت عمده دشت های دامنه ای و آبرفتی را شامل میگردد . ارتفاع تهران از سطح دریا ۱۱۹۱ متر میباشد . طی بیست ساله گذشته متوسط بارندگی سالانه تهران ۲۲۶ میلیمتر تعداد روزهای یخبندان بطور متوسط ۵۲ روز در سال ، متوسط رطوبت نسبی در ساعت های ۵/۵ صبح و ۱۲/۵ ظهر به ترتیب ۴۸ و ۳۰ درصد و میان درجه حرارت تهران طی مدت مذکور شرح زیر بوده است .

معدل حداکثر ۲۲/۷ ، معدل حداقل ۱۱/۴ ، حداکثر مطلق ۴۲ و حداقل مطلق ۱۲/۸ و متوسط حرارت ۱۲/۱ درجه سانتیگراد بوده است .

۴. آب و هوای خشک با زمستانهای کوتاه و خشک .

متوسط حداکثر درجه حرارت گرمترین ماه سال بیش از ۴۰ درجه سانتیگراد و متوسط حداقل درجه حرارت سردترین ماه سال ۱/۳ درجه سانتیگراد زیر صفر است . بارندگی سالانه ۱۰۰ تا ۲۰۰ میلیمتر که بیشتر بصورت باران در فرمول آخر پاشیز و زمستان و اوایل بهار است و بقیه مدت سال خشک است که شامل قسمتها^۵ جنوبی دشت ورامین تا نزدیک گرمسار است .

ب - بخش مرکزی از کرج تا آبیک

آب و هوای نیمه خشک با تابستانهای گرم و خشک و زمستانهای نسبتاً " سرد میباشد . متوسط درجه حرارت تابستان ۲۲/۸ درجه سانتیگراد و کمترین آن ۳/۸ درجه سانتیگراد میباشد و حداقل درجه حرارت مطلق در زمستان تا ۲۰ درجه سانتیگراد زیر صفر میباشد . مقدار متوسط باران سالانه در دشت کرج در حدود ۲۰۰ میلیمتر است ولی در حوزه رودخانه کرج طبق آمار ۷ ساله موجود ، متوسط باران سالانه ۵۰۰ میلیمتر

رودخانه‌های مهم

رودخانه‌های مهم استان تهران عبارتند از رودکرج، جاجرود، حیلرود، رودشور (ابهروود) رود لارو طالقان رودکه مختمری از مشخصات هریک لرذیل از نظر میگردد:

۱- رودکرج - پرآب ترین رودخانه‌های جنوبی البرز است که در ۴۰ کیلومتری غرب تهران از کاسون آبگیر خرسنگ کوه سرچشمه میگردد . طول رودکرج حدود ۲۲۰ کیلومتر (۹۰ کیلومتر از سرچشمه تا کرج و ۱۳۰ کیلومتر از کرج تا مسیله) بوده متوسط آن ۱۷ متر مکعب در ثانیه میانگین مقدار در تابستان و پائیز کمتر و در زمستان و اوایل بهار بیشتر میشود . متوسط مجموع آب سالانه این رود بالغ بر ۴۵۰ میلیون متر مکعب میباشد .

۲- جاجرود - این رودخانه از کوه‌های گلون بسته که جزء ارتفاعات خرسنگ کوه است سرچشمه میگردد و پس از عبور این رود از قشم شعبه میگردد و نیزه آن می‌پیوندد و در اوشان شعبه دیگری بنام آهار بسسه آن اضافه میشود . پیش از ورود جاجرود به جلگه ورامین یک شعبه دیگر بنام رود دماوند به آن متصل گردیده پس از مشروب ساختن دشت ورامین در جهت جنوبی به مسیر خود ادامه میدهد و در ۲ کیلومتری جنسوب شرقی (سالاربه) با بده متوسطی معادل ۶/۵ متر مکعب در ثانیه به رودکرج ملحق میشود . بر روی این رودخانه سد بنام سد لنتیان ساخته شده است .

۳- حیلرود - این رودخانه که بنام فیروزکوه از کوه‌های فیروزکوه و سوادکوه و کوه‌های شهمیرزاد سرچشمه میگردد ، ابتدا مهمترین شعبه خود را که به نام رود معروف است دریافت کرده پس از دریافت شعبه دیگری بنام هویر از کوهستان خارج شده با نام حیلرود به دشت گرمسار وارد شده و سرانجام به مسیله میریزد .

۴- رودشور (ابهروود) - سرچشمه اصلی این رود از کوه‌های سلطانیه است که پس از مشروب ساختن دشت‌های ابهرو و قزوین در استان زنجان ، از جنوب دشت ساوجبلاغ وارد استان تهران شده و سرانجام به رودخانه کرج میریزد . این رودخانه با آنکه آبهای فراوانی را از مناطق مختلف دریافت می‌کند این حال بسبب شوری بیش از حد آب آن قابل استفاده برای کشاورزی نیست . بیشتر آب رودخانه رودشور از مازاد آب ابهروود تامین میشود . این رودخانه با آب فراوان دره‌ای عمیق در جنوب استان آبهای اضافی رودخانه‌های فرقان و خشکه رود را نیز دریافت داشته در میان زمینهای شور و وسیعی که در جنوب ورامین

میباشند. جریان یافته به دریاچه نمک (مسیله) میریزد.

. رود لار - این رودخانه در شمال شرقی استان تهران از ارتفاعات کلون بسته سرچشمه گرفته در جهت شرق بموازات این ارتفاعات جریان مییابد. رود لار پس از دریافت مهمترین شعبه خود یعنی "دلی جای" که از کوههای "چیکرو" سرچشمه میگیرد و پس از گذشتن از یلور با نام هراز در جهت شمال شرقی جریان یافته از استان تهران خارج میگردد. در سالهای اخیر برای تامین آب شهر تهران و تهیه آب جهت روستاهای شرق تهران سدی بر روی این رودخانه بسته شده .

در طالقان رود - این رودخانه از کوههای کندوان و کبار بزرگ سرچشمه میگیرد شعبات علی زان و خسان که از کوههای تخت سلیمان سرچشمه میگیرند به آن میریزد و سپس در دره طالقان بسعت مغرب جریان مییابد و در استان زنجان پس از اتصال به الموت رود این رودخانه شاهرود نامیده میشود.

۱- آخرین تقسیمات کشوری استان تهران تا پایان سال ۱۳۶۴

شهرستان	مساحت کیلومتر مربع	بخش		دهستان
		نام بخش	تعداد	
کل استان	۱۷۹۳۸	-	۲۰	-
تهران	۷۵۲	مرکزی	۲	-
شمیرانات	۱۶۴۵	کن	۳	کن - سولقان - ورده آورد
		مرکزی	۲	حومه - سرخه حصار
		رودبارقصران	۱	رودبارقصران
		لواسانات	۳	لواسان بزرگ - لواسان کوچک - سیاهرود
		مرکزی (زی)	۲	نفس آباد - خلایق
شهرستان ری	۲۶۳۶	اسلامشهر	۲	ده عباس - فیروزبهرام
		فشافویه	۲	وهن آباد - حسن آباد
		کهریزک	۲	قلعه نو - کهریزک
		مرکزی	۲	حومه - ارنکه - شهرستانک
کرج	۵۷۶۷	ساجبلاغ	۳	برغان - افشاریه - اگراک
		شهریار	۲	علیشاه عوض - جوقین
		طالقان	۱	طالقان
		اشتهارد	۱	اشتهارد
		ریاض کریم	۱	ریاض کریم
		مرکزی	۳	بهنام یازوکی جنوبی - بهنام وسط شمالی بهنام سوخته جنوبی - بهنام عرب شمالی بهنام عرب جنوبی - بهنام وسط جنوبی
		پلشت	۲	بهنام سوخته شمالی - بهنام یازوکی شمالی
دماوند	۲۷۰۷	مرکزی	۲	سیاهرود - تاررود - جمع آبرود - ابرنبیره
		فیروزکوه	۲	حومه - قرقانچای - حبلرود - پشتکوه

ماخذ : وزارت کشور - استانداری استان تهران

۲- اوضاع جوی استان تهران در سال ۱۳۶۴

نام شهر یا ایستگاه	نوع ایستگاه	ارتفاع از سطح دریا (متر)	درجه حرارت (سانتیگراد)			رطوبت نسبی (درصد)		تعداد روزهای یخبندان	میزان بارندگی سا (انه) (میلیمتر)	
			حداکثر مطلق	حداقل مطلق	متوسط درجه حرارت	ساعت ۶:۳۰	ساعت ۱۲:۳۰		سال جاری	سال قبیل
تهران	سنوپیتمتیک	۱۱۹۱/۰	۴۰/۵	-۵/۲	۱۸	۴۷	۳۲	۲۴	۱۹۲/۱	...

ماخذ: هواشناسی کل کشور

۳- اوضاع جوی مرکز استان بر حسب ماه در سال ۱۳۶۴

ماه	میزان بارندگی (میلیمتر)	رطوبت نسبی (درصد)		تعداد روزهای یخبندان	درجه حرارت (سانتیگراد)		حداکثر سرعت وزش باد		
		حداکثر	حداقل		حداکثر	حداقل	روز از مساه	سرعت (نات) (۱)	میدر درجه
فروردین	۳/۶	۷۸	۱۱	۰	۲۹/۸	۷/۰	۱۰	۱۵	۲۷۰
اردیبهشت	۰/۲	۶۶	۲	۰	۳۵/۶	۱۱/۲	۲۰	۲۶	۲۰۰
خرداد	۰	۵۵	۷	۰	۴۰/۵	۱۶/۰	۹	۱۵	۳۰۰
تیر	۰	۶۰	۱۲	۰	۳۹/۶	۱۷/۵	۲۲	۱۰	۲۸۰
مرداد	۰/۳	۶۸	۱۲	۰	۳۶/۸	۱۸/۰	۲۷	۱۰	۲۸۰
شهریور	۰	۵۴	۶	۰	۳۶/۲	۱۵/۲	۲۷	۹	۲۸۰
مهر	۰	۷۰	۸	۰	۳۱/۰	۴/۸	۱	۱۴	۲۸۰
آبان	۲۵/۰	۸۹	۲۲	۰	۲۲/۰	۵/۲	۸	۱۰	۲۸۰
آذر	۲۵/۱	۹۳	۳۱	۵	۱۵/۶	-۱/۶	۵	۱۲	۲۸۰
دی	۸/۲	۹۶	۱۶	۷	۱۵/۰	-۵/۲	۱۸	۱۵	۲۰۰
بهمن	۱۸/۹	۹۷	۱۳	۶	۱۸/۴	-۱/۴	۷	۱۰	۲۸۰
اسفند	۷۰/۹	۹۸	۱۳	۶	۱۹/۰	-۳/۰	۲۱	۱۵	۲۸۰

(۱) - نات واحد اندازه گیری سرعت باد است و برابر با ۱/۵۸۳ کیلومتر در ساعت میباشد.
ماخذ: هواشناسی کل کشور

۴ - مشخصات آبارهای استان تهران بتفکیک شهرستان در سال ۱۳۶۴

شهرستان	تعداد انواع آباری						تعداد بر حسب وضعیت طبیعی
	ده	مکان مستقل	مکان تابع	مزرعه مستقل	مزرعه تابع	چلگه‌ای	
کل استان	۱۰۹۳	۱۳۸	۴	۲۸۶	۱۶۷	۹۵۸	۲۳۰
تهران	۱۳	۰	۱	۳	۲	۴	۱۴
شمیرانات	۷۸	۱۶	۰	۱۳	۲۲	۲۴	۱۰۵
ری	۱۷۶	۱۴	۰	۱۷	۵	۲۰۶	۶
کرج	۵۰۴	۹۲	۲	۹۱	۷۵	۴۳۳	۳۲۳
ورامین	۱۹۲	۸	۱	۵۷	۲۱	۲۷۳	۶
دماوند	۱۳۰	۶	۰	۱۰۶	۴۲	۳۸	۲۵۶

ساخت : فرهنگ آبارهای استان تهران - ۱۳۶۴

۵ - مشخصات آبارهای شهرستان تهران بتفکیک دهستان در سال ۱۳۶۴

دهستان	تعداد انواع آباری						تعداد بر حسب وضعیت طبیعی
	ده	مکان مستقل	مکان تابع	مزرعه مستقل	مزرعه تابع	چلگه‌ای	
جمع شهرستان	۱۳	۰	۱	۳	۲	۴	۱۴
کن	۲	۰	۰	۰	۱	۰	۳
سولقان	۵	۰	۱	۱	۰	۰	۷
وردآورد	۶	۰	۰	۱	۱	۴	۴

ساخت : فرهنگ آبارهای استان تهران - ۱۳۶۴

۶ - مشخصات آبارهای شهرستان شمیرانات بتفکیک دهستان در سال ۱۳۶۴

دهستان	تعداد انواع آبادی					تعداد بر حسب وضعیت طبیعی
	ده	مکان مستقل	مکان تابع	مزرعه مستقل	مزرعه تابع	
جمع شهرستان	۷۸	۱۶	۰	۱۳	۲۲	۱۰۵
حومه	۱	۳	۰	۲	۰	۶
سرخسماز	۲	۰	۰	۰	۳	۰
روینار قمران	۱۱	۵	۰	۰	۰	۲۶
لوانان بزرگ	۶	۲	۰	۵	۵	۱۸
لوانان کوچک	۱۲	۲	۰	۱	۰	۱۷
سماهرود	۳۲	۳	۰	۵	۱۴	۲۸

ماخذ: فرهنگ آبارهای استان تهران - ۱۳۶۴

۷ - مشخصات آبارهای شهرستان ری بتفکیک دهستان

دهستان	تعداد انواع آبادی					تعداد بر حسب وضعیت طبیعی
	ده	مکان مستقل	مکان تابع	مزرعه مستقل	مزرعه تابع	
جمع شهرستان	۱۷۶	۱۴	۰	۱۷	۵	۶
فارغری شمالی	۲۲	۰	۰	۱	۰	۰
فارغری شمالی	۲۶	۱	۰	۱	۰	۵
فارغری جنوبی	۴۳	۶	۰	۶	۰	۰
فارغری جنوبی	۲۵	۲	۰	۲	۰	۰
فشاپویه	۳۸	۳	۰	۷	۵	۱

ماخذ: فرهنگ آبارهای استان تهران - ۱۳۶۴

۸ - مشخصات آبراههای شهرستان کرج بتفکیک دهستان در سال ۱۳۶۴

دهستان	تعداداتنسیبوع آبرای					دم	تعدادبرحسب وضعیتطبیعی
	مکان مستقل	مکان تابع	مزرعمستقل	مزرعتتابع	چلگهای		
جمع شهرستان ..	۹۴	۲	۹۱	۷۵	۲۲۴	۵۰۴	۲۴۴
حومه	۲۱	۰	۹	۲	۷۱	۵۴	۱۵
ارنگه	۱۲	۰	۷	۰	۰	۲۰	۳۹
شهرستانک	۱۲	۰	۱	۵	۰	۴۵	۶۳
برقان	۹	۱	۵	۷	۸	۴۰	۲۴
افشاریه	۲	۰	۷	۱	۴۰	۳۰	۰
اکران	۲۱	۰	۱۱	۲۰	۱۰۳	۷۸	۲۷
علیشاه عوض	۱	۰	۴	۴	۸۸	۷۹	۰
جوقین	۰	۰	۰	۰	۲۹	۲۹	۰
طالقان	۳	۱	۳	۲۴	۰	۸۳	۱۱۴
استهبارد	۹	۰	۴۳	۲	۳۴	۱۸	۴۱
رباط کریم	۴۰	۰	۱	۵	۶۸	۲۸	۰

ساخت : فرهنگ آبراههای استان تهران - ۱۳۶۴

۹ - مشخصات آبارهای شهرستان ورامین بنفکیک دهستان در سال ۱۳۶۴

کوهستانی	جلگهای	تعداد انواع آباری				ده	دهستان
		مزرعه تابع	مزرعه مستقل	مکان تابع	مکان مستقل		
۶	۲۷۳	۲۱	۵۷	۱	۸	۱۹۲	جمع شهرستان
۰	۲۵	۲	۱	۰	۱	۲۱	بهنام بازوکی جنوبی
۰	۲۹	۳	۵	۰	۰	۲۱	بهنام وسط شمالی
۰	۲۳	۱	۳	۰	۰	۲۹	بهنام سرخس جنوبی
۱	۹	۰	۲	۰	۰	۸	بهنام سرب شمالی
۳	۷۵	۲	۲۵	۰	۶	۲۰	بهنام سرب جنوبی
۰	۲۴	۴	۱۱	۰	۱	۲۷	بهنام وسط جنوبی
۰	۲۹	۳	۳	۰	۰	۲۳	بهنام سرخس شمالی
۲	۳۰	۱	۷	۱	۰	۲۳	بهنام بازوکی شمالی

ماخذ : فرهنگ آبارهای استان تهران - ۱۳۶۴

۱۰ - مشخصات آبارهای شهرستان قماوند بنفکیک دهستان در سال ۱۳۶۴

کوهستانی	جلگهای	تعداد انواع آباری				ده	دهستان
		مزرعه تابع	مزرعه مستقل	مکان تابع	مکان مستقل		
۲۵۶	۲۸	۲۲	۱۰۶	۰	۶	۱۲۰	جمع شهرستان
۳۳	۰	۸	۱۲	۰	۲	۱۱	سماهرود
۳۱	۲	۶	۹	۰	۱	۱۹	تارود
۶۹	۹	۱۲	۴۰	۰	۰	۲۶	جمع آبرود
۳۱	۰	۴	۷	۰	۰	۲۰	ابرشوره
۳۸	۱۴	۵	۲۴	۰	۳	۲۰	هومه
۲۵	۰	۵	۳	۰	۰	۱۷	فرقانهای
۲۲	۱	۲	۹	۰	۰	۱۲	حیلرود
۷	۰	۰	۲	۰	۰	۵	پشنگره

ماخذ : فرهنگ آبارهای استان تهران - ۱۳۶۴

۱۱ - تعداد آبادی و خانوار ساکن در مناطق روستایی استان تهران بر حسب تقسیمات جغرافیایی در سال ۶۲

تعداد خانوار ساکن	تعداد آبادی			تقسیمات جغرافیایی
	دارای سکنه	خالی از سکنه	جمع	
۲۲۶۳۸۸	۱۴۷۲	۲۱۶	۱۶۸۸	کل استان
۳۵۳۹	۱۵	۳	۱۸	شهرستان تهران
۳۵۳۹	۱۵	۳	۱۸	بخش کن
۱۴۱	۲	۱	۳	دهستان کن
۷۰۲	۶	۱	۷	دهستان سولقان
۲۶۹۶	۷	۱	۸	دهستان وردآورد
-	۰	۰	۰	بخش مرکزی
۸۳۲۵	۱۰۵	۲۲	۱۲۹	شهرستان شمیرانات
۱۱۶	۷	۲	۱۱	بخش مرکزی
۸۲	۵	۱	۶	دهستان حومه
۳۲	۲	۲	۵	دهستان سرخه حصار
۲۱۸۸	۲۲	۲	۲۴	بخش رودبار قصران
۲۱۸۸	۲۲	۲	۲۴	دهستان رودبار قصران
۶۰۲۱	۷۶	۱۶	۹۲	بخش لواسانات
۸۰۱	۱۱	۷	۱۸	دهستان لواسان بزرگ
۱۱۸۰	۱۷	۱	۱۸	دهستان لواسان کوچک
۶۰۶۰	۴۸	۸	۵۶	دهستان سیاهرود
۲۳۸۲۱	۱۹۲	۱۸	۲۱۲	شهرستان ری
۱۸۵۱۴	۵۲	۱	۵۳	بخش مرکزی (ری)
۸۳۸۲	۲۵	-	۲۵	دهستان غار غربی شمالی
۱۰۱۲۱	۲۷	۱	۲۸	دهستان غار شرقی شمالی
۲۲۶۲۵	۹۲	۱۱	۱۰۶	بخش کهریزک
۲۰۱۰۹	۶۷	۸	۷۵	دهستان غار غربی جنوبی
۲۵۱۶	۲۷	۲	۲۹	دهستان غار شرقی جنوبی
۲۷۰۲	۴۸	۵	۵۳	بخش فشافویه

کتابخانه مرکز آمار ایران
 شماره ... ۵۱۶۳ ...

۱۱. تعداد آبادی و خانوار ساکن در مناطق روستایی (معماله)

تعداد خانوار ساکن	تعداد آبادی			نقشکات جغرافیایی
	دارای سکنه	خالی از سکنه	جمع	
۲۲۰۲	۲۸	۵	۵۳	دهستان لقاویه
۱۲۹۰۵۵	۶۸۶	۸۰	۷۶۶	شهرستان گرج
۵۰۷۶۲	۱۸۲	۶	۱۸۸	بخش مرکزی
۴۵۹۸۳	۸۲	۲	۸۴	دهستان حومه
۱۷۹۲	۳۸	۱	۳۹	دهستان ارنگه
۲۹۸۷	۶۲	۱	۶۳	دهستان شهرستانک
۲۴۵۲۷	۲۰۱	۲۱	۲۲۲	بخش ساوجبلاغ
۲۳۳۶	۲۶	۶	۵۲	دهستان برغان
۳۷۶۲	۳۹	۱	۴۰	دهستان الفشاره
۱۸۲۴۹	۱۱۶	۱۲	۱۳۰	دهستان اکراد
۳۵۱۴۹	۱۱۳	۲	۱۱۷	بخش شهریار
۲۷۷۶۱	۸۵	۳	۸۸	دهستان ملکشاه موش
۷۳۸۸	۲۸	۱	۲۹	دهستان جوقس
۱۸۷۷	۹۷	۱۷	۱۱۴	بخش طالقان
۹۸۷۷	۹۷	۱۷	۱۱۴	دهستان طالقان
۱۰۲۰	۵۲	۲۵	۷۷	بخش اشتهارد
۱۰۲۰	۵۲	۲۵	۷۷	دهستان اشتهارد
۷۶۹۰	۴۱	۷	۴۸	بخش رباط کریم
۷۶۹۰	۴۱	۷	۴۸	دهستان رباط کریم
۳۵۶۱۷	۲۲۶	۵۳	۲۷۹	شهرستان ورامین
۱۵۳۰۰	۹۶	۱۱	۱۰۷	بخش مرکزی
۷۴۸۹	۲۳	۲	۲۵	دهستان بهنام بازوکی جنوبی
۳۹۸۴	۳۵	۴	۳۹	دهستان بهنام وسط شمالی
۲۷۳۹	۳۰	۳	۳۳	دهستان بهنام سوخته جنوبی
۱۰۸۸	۸	۲	۱۰	دهستان بهنام غرب شمالی

۱۱- تعداد آبادی و خانوار ساکن در مناطق روستایی (دنباله)

تعداد خانوار ساکن	تعداد آبادی			تقسیمات جغرافیایی
	دارای سکنه	خالی از سکنه	جمع	
۴۰۱۵	۲۳	۳۸	۱۱۱	بخش جوادآباد
۴۰۸۲	۵۶	۲۲	۷۸	دهستان بهنام غرب جنوبی
۱۳۳	۱۷	۱۶	۳۳	دهستان بهنام وسط جنوبی
۱۶۳۰۲	۵۷	۲	۶۱	بخش پلشت
۲۱۸۲	۲۷	۲	۲۹	دهستان بهنام سوخته شمالی
۱۴۱۱۸	۳۰	۲	۳۲	دهستان بهنام پازوکی شمالی
۱۵۹۹۱	۲۴۶	۳۸	۲۸۴	شهرستان دماوند
۹۳۳۸	۱۴۴	۳۳	۱۷۷	بخش مرکزی
۱۲۱۳	۲۹	۴	۳۳	دهستان سیاهرود
۱۰۴۷	۳۱	۴	۳۵	دهستان نارود
۳۸۱۷	۵۸	۲۰	۷۸	دهستان جمع آبرود
۳۳۷۱	۲۶	۵	۳۱	دهستان ابرشیوه
۴۶۵۳	۱۰۲	۵	۱۰۷	بخش فیروزکوه
۲۳۸۴	۲۹	۳	۵۲	دهستان حومه
۲۴۶۵	۲۴	۱	۲۵	دهستان قرقانچای
۱۲۲۶	۲۳	۱	۲۴	دهستان حیلرود
۲۶۶	۷	۰	۷	دهستان پشتکوه

ماخذ : فرهنگ آبادیهای استان تهران - ۱۳۶۴

فصل دوم

جمعیت

۱۲- جمعیت برحسب گروههای سنی و جنس در استان تهران آبانماه ۱۳۵۵

مناطق روستائیان		مناطق شهری		کل جمعیت استان	گروه سنی
زن	مرد	زن	مرد		
۱۲۴۰۶۰۰	۲۳۸۱۹۵	۲۳۱۰۴۶۹	۲۵۵۹۴۴۲	۵۲۲۱۱۶۶	جمع
۲۲۹۹۵	۳۴۸۹۳	۲۹۵۱۶۸	۳۰۸۸۶۱	۶۲۱۷۹۷	کودکانه ساله
۲۵۵۷۷	۳۷۹۳۳	۳۰۷۰۶۵	۳۱۹۳۴۷	۶۹۹۹۱۲	۵- ۹ ساله
۳۰۴۴۹	۳۳۵۵۱	۲۸۱۶۶۳	۳۰۶۵۴۲	۶۵۲۲۰۴	۱۰- ۱۴ ساله
۲۵۲۹۶	۳۵۲۷۰	۲۷۳۵۰۹	۳۰۷۶۱۵	۶۵۱۷۸۸	۱۵- ۱۹ ساله
۱۸۷۲۵	۲۶۴۴۳	۲۴۸۰۴۲	۲۸۲۰۸۷	۵۶۵۲۹۶	۲۰- ۲۴ ساله
۱۳۸۵۶	۱۳۸۲۴	۱۸۸۹۹۳	۲۰۸۵۱۲	۴۲۵۱۹۸	۲۵- ۲۹ ساله
۱۱۵۲۵	۱۱۷۹۷	۱۴۳۶۳۵	۱۶۵۹۳۱	۳۲۲۸۸۸	۳۰- ۳۴ ساله
۱۱۲۵۹	۱۱۷۶۲	۱۲۶۳۹۸	۱۴۴۷۸۲	۲۹۰۲۰۱	۳۵- ۳۹ ساله
۱۰۴۲۱	۱۲۷۷۱	۱۰۷۰۴۴	۱۳۷۲۲۶	۲۶۷۶۶۵	۴۰- ۴۴ ساله
۸۴۶۷	۹۲۲۵	۹۰۵۹۶	۱۰۶۶۴۲	۲۱۴۷۳۳	۴۵- ۴۹ ساله
۷۸۵۶	۸۶۰۶	۸۱۰۸۸	۹۶۱۰۷	۱۹۳۶۵۷	۵۰- ۵۴ ساله
۴۸۴۶	۶۶۸۰	۴۹۰۵۴	۵۹۵۱۰	۱۲۰۰۹۰	۵۵- ۵۹ ساله
۴۶۹۵	۵۴۲۲	۴۰۱۶۷	۴۰۸۱۰	۹۰۶۹۴	۶۰- ۶۴ ساله
۷۴۴۱	۹۷۸۹	۸۶۰۴۵	۷۵۶۶۷	۱۷۴۹۴۳	۶۵ ساله و بالاتر

مآخذ - مرکز آمار ایران - سرشماری هموس نفوس و مسکن آبانماه سال ۱۳۵۵

۱۲. وضع زناشویی جمعیت ده ساله ویالات بر حسب جنس در استان تهران سال ۱۳۵۵

درصد	جمعیت ده ساله		مناطق و جنس
	تعداد	ویالات کل استان	
۵۳/۸۲	۲۱۳۰۹۰۱	۳۹۵۹۴۵۷	کل استان مرد و زن
۵۱/۹۷	۱۰۷۴۹۴۰	۲۰۹۶۶۸۳	مرد
۵۶/۶۹	۱۰۵۵۹۶۱	۱۸۶۲۷۷۴	زن
۵۳/۵۵	۱۹۴۸۸۳۶	۳۶۳۹۴۷۰	مناطق شهری مرد و زن
۵۰/۸۷	۹۸۲۳۴۷	۱۹۳۱۲۳۴	مرد
۵۶/۵۸	۹۶۶۴۸۹	۱۷۰۸۲۳۶	زن
۵۶/۹۰	۱۸۶۰۶۵	۳۱۹۹۸۷	مناطق روستایی مرد و زن
۵۵/۹۷	۹۳۵۹۳	۱۶۵۳۴۹	مرد
۵۷/۹۰	۸۹۴۷۲	۱۵۴۵۳۸	زن

۱۳. وضع زناشویی جمعیت ده ساله ویالات بر حسب جنس در استان تهران سال ۱۳۵۵

هرگز	بسی		مناطق و جنس
	در اثر فوت	در اثر طلاق	
ازدواج نکرده			
۱۶۹۳۹۹۱	۱۶۹۵۲۹	۳۵۰۳۶	کل استان مرد و زن
۹۹۱۸۳۴	۱۹۰۵۸	۱۰۸۵۱	مرد
۶۳۲۱۵۷	۱۵۰۰۷۱	۲۴۱۸۵	زن
۱۵۰۰۷۳۸	۱۵۵۹۳۳	۳۳۹۶۳	مناطق شهری مرد و زن
۹۲۱۵۳۲	۱۶۹۲۴	۱۰۴۳۰	مرد
۵۷۹۲۰۵	۱۳۹۰۰۹	۲۳۵۳۳	زن
۱۲۳۲۵۳	۱۳۵۹۶	۱۰۷۲	مناطق روستایی مرد و زن
۷۰۳۰۹	۲۱۳۴	۱۲۱	مرد
۵۲۹۵۲	۱۱۴۶۲	۶۵۲	زن

مصادر - مرکز آمار ایران - سرشماری عمومی نفوس و مسکن آبان ماه سال ۱۳۵۵

۱۴- جمعیت شاغل در سه ساله و بالاتر برحسب فعالیتهای عمده و جنس در استان تهران سال ۱۳۵۰

ردیف	مرد	زن	فعالیهای عمده
۱۶۳۳۹۰	۱۴۹۹۲۷۹	۱۴۹۲۶۶۹	کل استان
۳۰۷۱	۷۱۳۳۸	۷۴۴۴۲	کشاورزی، شکار، جنگلداری و ماهیگیری
۱۶۶۵	۱۲۰۷۶	۱۳۷۴۱	استخراج و معادن
۲۰۷۴۱	۳۱۶۰۱۳	۳۳۶۲۵۴	صنعت
۲۹۴۱	۱۴۲۲۹۲	۱۳۵۲۳۳	ساختمان
۹۶۱	۱۷۶۵۸	۱۸۵۷۲	برق، گاز و آب
۵۶۵۹	۱۹۹۷۲۱	۱۹۷۳۸۰	فروش، هتلداری، رستوران و کافه داری
۶۱۰۴	۱۱۶۹۹۶	۱۲۳۱۰۰	حمل و نقل، انبارداری، ارتباطات و مخابرات
۷۸۳۹	۱۷۴۷۹	۵۵۳۱۸	خدمات مالی و بیمه، ملکی و تجاری
۱۰۸۹۲۳	۳۹۹۳۳۱	۵۰۸۲۵۴	خدمات اجتماعی و شخصی
۵۵۳۰	۲۴۳۴۵	۲۹۸۷۵	فعالیهای ناشخص
۱۵۱۴۵۹	۱۲۱۷۵۱۸	۱۳۷۶۰۲۷	مناطق شهری
۵۲۸	۱۹۵۱۰	۲۰۰۸۸	کشاورزی، شکار، جنگلداری و ماهیگیری
۱۶۵۵	۱۱۳۱۵	۱۲۹۷۰	استخراج و معادن
۱۶۵۰۴	۱۹۴۴۱۳	۳۱۰۹۱۷	صنعت
۱۸۹۶	۱۱۸۴۵۰	۱۶۱۳۴۶	ساختمان
۸۹۷	۱۶۸۴۶	۱۷۷۴۳	برق و گاز و آب
۵۵۹۹	۱۸۶۲۰۲	۱۹۱۷۵۲	فروش، هتلداری، رستوران و کافه داری
۶۰۵۶	۱۱۰۵۰۶	۱۱۶۵۶۲	حمل و نقل، انبارداری، ارتباطات و مخابرات
۷۸۰۲	۴۶۷۸۱	۵۴۵۸۳	خدمات مالی و بیمه، ملکی و تجاری
۱۰۷۲۷۵	۳۹۰۳۵۶	۴۹۷۶۳۱	خدمات اجتماعی و شخصی
۵۱۹۷	۲۳۱۳۸	۲۸۴۳۵	فعالیهای ناشخص
۸۹۳۱	۶۱۱۷۱۱	۱۲۰۶۴۲	مناطق روستایی
۱۵۴۶	۵۱۸۰۸	۵۴۳۵۴	کشاورزی، شکار، جنگلداری و ماهیگیری
۱۰	۷۶۱	۷۷۱	استخراج و معادن

۱۲. جمعیت شامل ده ساله و و تنبالت

زن	مرد	مرد و زن	فعالتهای عمده
۴۲۲۷	۲۱۶۰۰	۲۵۸۲۷	صنعت
۴۵	۱۳۸۴۲	۱۳۸۸۷	ساختمان
۱۷	۸۱۲	۸۲۹	برق، گاز و آب
۱۱۰	۵۵۱۸	۵۶۲۸	فروش، هنداری، رستوران و کافه داری
۴۸	۶۴۹۰	۶۵۳۸	حمل و نقل، انبارداری، ارتباطات و مخابرات
۳۷	۶۹۸	۷۳۵	خدمات مالی و بیمه، طکن و تجارت
۱۶۴۸	۸۱۷۵	۱۰۸۲۳	خدمات اجتماعی و شخصی
۲۳۳	۱۲-۷	۱۴۴۰	فعالتهای ناشخص

ماخذ - مرکز آمار ایران - سرشماری عمومی نفوس و مسکن آبان ماه سال ۱۳۵۵

۱۵. جمعیت شاغل در ساله و بالاتر برحسب شاغل عمده و جنس در استان تهران سال ۱۳۵۵

زن	مرد	مرد و زن	شاغل عمده
۱۱۲۲۹۰	۱۳۲۹۲۷۹	۱۴۹۲۶۶۹	کلی استان
۶۴۰۹۱	۱۲۵۹۰۶	۱۸۹۹۹۷	کارکنان شاغل علمی و فنی و تخصصی
۱۰۶۰	۲۱۴۴۱	۲۲۵۰۱	مدیران و کارمندان عالی‌رتبه
۴۲۱۶۵	۱۹۵۵۹۷	۱۸۷۷۶۲	کارمندان اداری و دفتری و مشابه
۲۱۷۱	۱۶۸۴۴۴	۱۷۱۱۱۶	فروشنده‌گان و کارکنان بازرگانی
۲۸۲۷۵	۱۱۷۱۱۰	۱۴۵۳۸۵	کارکنان امور خدماتی
۲۸۴۴	۷۵۸۹۸	۷۸۷۴۲	کشاورزان، دامداران، جنگلداران و مشابه
۱۶۴۹۶	۵۳۳۱۲۱	۵۴۹۶۱۷	کارکنان شاغل دولتی و مشابه
۵۷۹۵	۱۴۱۷۶۴	۱۴۷۵۵۹	کارکنان گروه بندی نشده
۱۵۴۱۵۹	۱۲۱۷۵۶۸	۱۲۷۲۰۲۷	مناطق شهری
۶۲۸۹۹	۱۴۲۸۳۰	۱۸۵۷۲۹	کارکنان شاغل علمی و فنی و تخصصی
۱۰۵۵	۲۱۱۷۰	۲۲۲۲۵	مدیران و کارمندان عالی‌رتبه
۴۱۸۸۰	۱۴۱۷۶۶	۱۸۳۶۰۶	کارمندان اداری و دفتری و مشابه
۲۶۰۰	۱۶۳۷۶۳	۱۶۶۴۶۳	فروشنده‌گان و کارکنان بازرگانی
۲۷۸۹۲	۱۱۱۸۱۶	۱۳۲۷۰۸	کارکنان امور خدماتی
۳۰۹	۲۴۵۲۰	۲۴۸۲۹	کشاورزان، دامداران، جنگلداران و مشابه
۱۲۲۵۲	۹۹۱۵۴۷	۵۰۳۸۰۰	کارکنان شاغل دولتی و مشابه
۵۵۷۱	۱۴۰۱۹۶	۱۴۵۷۶۷	کارکنان گروه بندی نشده
۸۹۳۱	۱۱۱۷۲۱۱	۱۲۰۶۴۲	مناطق روستایی
۱۱۹۲	۳۰۷۶	۴۲۶۸	کارکنان شاغل علمی و فنی و تخصصی
۵	۱۷۱	۲۷۱	مدیران و کارمندان عالی‌رتبه
۲۸۵	۲۸۷۱	۳۱۵۶	کارمندان اداری و دفتری و مشابه
۷۴	۴۶۷۹	۴۷۵۳	فروشنده‌گان و کارکنان بازرگانی
۳۸۴	۵۲۹۴	۵۶۷۷	کارکنان امور خدماتی
۲۵۲۵	۵۱۴۷۸	۵۲۹۰۳	کشاورزان، دامداران، جنگلداران و مشابه
۱۲۴۳	۴۱۵۷۴	۴۵۸۱۷	کارکنان شاغل دولتی و مشابه
۲۲۴	۱۵۶۸	۱۷۹۲	کارکنان گروه بندی نشده

مآخذ - مرکز آمار ایران - سرشماری عمومی نفوس و مسکن آبان ماه سال ۱۳۵۵

۱۶- جمعیت شامل ده ساله و بالاتر بر حسب وضع شغلی و جنس در استان تهران سال ۱۳۵۵

کارجان مشغول	کارجان بایان	جمع شانائین	مناطق و جنس
۷۱۴۲۹۵	۷۲۴۲۸	۱۴۹۱۶۲۹	کل استان مرد و زن
۴۵۷۲۱۴	۷۱۱۵۷	۱۴۲۹۲۷۱	مرد
۲۹۲۲	۱۲۷۱	۱۱۳۲۹۰	زن
۲۲۴۱۴۱	۲۱۹۴۷	۱۴۷۲۰۲۷	مناطق شهری مرد و زن
۲۱۹۰۹۹	۲۸۷۱۲	۲۴۱۷۵۶۸	مرد
۵۵۴۲	۱۲۳۱	۱۵۴۴۵۹	زن
۳۹۱۵۴	۲۴۸۱	۱۲۰۲۴۲	مناطق روستائی مرد و زن
۳۸۲۲۳	۲۴۴۱	۱۱۱۷۱۱	مرد
۱۳۹۱	۴۰	۸۹۳۱	زن

۱۶- جمعیت شامل ده ساله و در تهرانه

اظهار نشده	کارجان خانوادگی بدون مزد	مزد و حقوق بگیران خصوصی	مزد و حقوق بگیران عمومی	مناطق و جنس
۸۹۲۶	۹۲۰۸	۵۹۵۲۰۹	۵۴۲۶۰۳	کل استان مرد و زن
۵۸۹۴	۶۰۹۴	۵۳۸۸۴۹	۴۴۹۹۲۳	مرد
۳۰۳۲	۳۱۱۴	۵۲۳۶۰۰	۹۲۶۸۰	زن
۸۲۸۵	۳۶۸۴	۵۳۸۲۷۴	۵۲۷۱۹۶	مناطق شهری مرد و زن
۵۴۳۵	۳۰۱۴	۴۸۵۱۳۰	۴۳۱۱۷۵	مرد
۲۸۵۰	۲۷۱	۵۳۴۴۴	۹۱۰۲۱	زن
۶۴۱	۵۵۱۴	۵۶۶۳۵	۱۵۴۰۷	مناطق روستائی مرد و زن
۴۵۹	۳۰۸۲	۵۳۷۱۹	۱۳۷۴۸	مرد
۱۸۲	۲۴۴۳	۲۲۶۶	۱۱۵۹	زن

مآخذ - مرکز آمار ایران - سرشماری عمومی نفوس و مسکن آبان ماه سال ۱۳۵۵

۱۷- جمعیت ده ساله و بالاتر بر حسب فعالیت اقتصادی در استان تهران سال ۱۳۵۵

فعال از نظر اقتصادی		جمعیت ده ساله و بالاتر کل استان	مناطق و جنس
درصد	جمع		
۲۹/۱۸	۱۵۵۱۴۱۵	۳۹۵۹۴۵۷	کل استان مرد و زن
۱۵/۷۹	۱۳۷۹۳۷۸	۲۰۹۱۱۸۲	مرد
۹/۳۴	۱۷۲۰۳۷	۱۸۶۲۷۷۴	زن
۲۹/۱۷	۱۴۴۵۳۷۷	۳۱۳۹۴۷۰	مناطق شهری مرد و زن
۱۴/۲۸	۱۲۱۲۵۹۶	۱۹۲۱۴۲۴	مرد
۹/۵۲	۱۱۲۷۸۱	۱۷۰۸۲۲۶	زن
۲۹/۳۹	۱۲۶۰۳۸	۳۱۹۹۸۷	مناطق روستائی مرد و زن
۷۰/۵۹	۱۱۱۷۸۲	۱۶۵۴۴۹	مرد
۵/۹۹	۹۳۵۶	۱۵۴۵۳۸	زن

۱۷- جمعیت ده ساله و بالاتر در ساله

مرفه سال	فعال از نظر اقتصادی		مناطق و جنس
	بیگار	شاغل	
۲۱-۸-۴۲	۵۸۲۴۶	۱۴۹۲۶۶۹	کل استان مرد و زن
۷۱۷۳۰۵	۵۰۰۹۹	۱۲۲۹۲۷۹	مرد
۱۱۹-۷۳۷	۸۶۷	۱۶۲۳۹۰	زن
۱۲۱۴-۹۲	۵۳۳۵۰	۱۳۷۲۰۲۷	مناطق شهری مرد و زن
۶۶۸۶۳۸	۴۵۰۳۸	۱۲۱۷۵۶۸	مرد
۱۵۴۵۵۵۵	۸۳۲۲	۱۵۴۴۵۹	زن
۱۹۳۹۴۹	۵۳۹۶	۱۲-۶۴۲	مناطق روستائی مرد و زن
۴۸۶۱۷	۵۰۷۱	۱۱۱۷۱۱	مرد
۱۱۵۹۸۲	۳۳۵	۸۹۲۱	زن

ساخند - مرکز آمار ایران - سرشماری عمومی نفوس و مسکن آبانماه سال ۱۳۵۵

۱۵. وضع سواد جمعیت ۶ ساله و بالاتر برحسب جنس و مناطق در استان تهران در سال ۱۳۵۵

شماره منطقه و شهرستان	تعداد جمعیت ۶ ساله و بالاتر	میتوانند بخوانند و بنویسند		جمعیت ۶ ساله و بالاتر استان	نظایط و جنس
		درصد	تعداد		
۱۱۸۸-۱۴	۳۵۲۰۰	۷۲/۸۷	۲۵۸۵۸۸۶	۱۵۰۹۵۰۰	کلیه استان مرد و زن
۴۶۹۹-۲	۱۶۵۰۷	۷۹/۵۴	۱۸۹۰۸۰۶	۲۳۷۷۲۱۵	مرد
۷۱۸۱۱۲	۱۹۰۹۳	۶۵/۴۳	۱۳۹۵۰۸۰	۲۱۳۲۲۸۵	زن
۱-۱۸۱۷۱	۳۱۲۶۷	۷۴/۵۷	۳۰۸۰۸۲۶	۴۱۳۱۷۶۴	مناطق شهری مرد و زن
۳۹۸۴۵	۱۴۵۰۳	۸۱/۰۸	۱۷۶۱۱۶۵	۲۱۸۲۰۱۳	مرد
۶۲-۶۲	۱۷۷۶۴	۶۷/۲۸	۱۳۱۱۶۶۱	۱۹۴۹۷۵۱	زن
۱۶۹۳۱۳	۳۲۳۲	۵۴/۶۹	۲۰۵۰۶۰	۳۷۷۷۳۶	مناطق روستایی مرد و زن
۷۱۵۵۷	۲۰۰۴	۶۲/۴۲	۱۲۱۶۴۱	۱۹۵۱۰۲	مرد
۹۷۷۸۶	۱۳۲۹	۴۵/۷۰	۸۳۴۱۹	۱۸۲۵۲۴	زن

مساعد - مرکز آمار ایران - سرشماری عمومی نفوس و مسکن آبان ماه سال ۱۳۵۵

۱۹ - متولدین ثبت شده در استان تهران بنفکمند ماه در سال ۱۳۶۲

مجموع	زن	مرد	مساب
۲۸۶۲۵۶	۱۲۲۳۲۸	۱۲۴۱۲۸	کل استان
۲۰۹۷۶	۱۰۳۶۵	۱۰۶۱۱	فروردین
۲۸۲۲۹	۱۲۱۲۸	۱۲۱۰۱	اردیبهشت
۲۱۰۲۹	۱۰۲۴۵	۱۰۷۵۴	خرداد
۲۵۶۰۵	۱۲۵۷۱	۱۳۰۳۴	تیر
۲۵۲۵۲	۱۲۵۸۱	۱۲۸۷۱	مرداد
۲۲۲۸۱	۱۲۰۹۶	۱۲۱۸۵	شهریور
۳۰۳۶۰	۱۵۳۰۵	۱۵۰۵۵	مهر
۲۵۱۳۸	۱۲۶۲۰	۱۲۵۱۸	آبان
۲۰۲۹۶	۱۰۰۹۳	۱۰۲۰۳	آذر
۲۲۲۸۶	۱۲۱۹۷	۱۲۲۸۹	دی
۲۲۸۶۶	۱۱۳۲۲	۱۱۵۲۴	بهمن
۱۷۵۹۸	۸۷۱۵	۸۸۸۳	اسفند

ماخذ : اداره کل ثبت احوال استان تهران

۲۰ - متولدین ثبت شده مناطق شهری و روستایی استان تهران بر حسب ماه در سال ۱۳۶۴

جمع جاری و مدفوقه روستایی		جمع جاری و مدفوقه شهری		بنا
زن	مرد	زن	مرد	
۱۱۴۰۲	۱۱۴۷۱	۱۳۱۰۲۶	۱۳۳۸۵۷	کل استان
۴۷۴	۴۵۹	۹۸۹۲	۱۰۱۵۲	فروردیس
۹۹۴	۹۳۹	۱۳۱۵۲	۱۳۴۷۲	اردیبهشت
۷۷۷	۸۹۹	۹۵۱۸	۹۸۵۵	خرداد
۹۳۷	۹۵۶	۱۱۶۳۲	۱۲۰۷۸	تیر
۹۱۱	۹۱۵	۱۱۶۷۰	۱۱۹۵۶	مرداد
۱۰۲۳	۱۰۴۲	۱۶۰۶۳	۱۱۱۲۳	شهریور
۱۳۷۸	۱۱۱۴	۱۴۰۲۷	۱۳۹۴۱	مهر
۱۱۹۸	۱۲۳۷	۱۱۴۲۲	۱۱۳۸۱	آبان
۹۱۵	۹۱۹	۹۱۷۸	۹۲۸۴	آذر
۹۶۳	۹۷۰	۱۱۲۳۴	۱۱۳۱۹	دی
۹۶۸	۹۷۶	۱۰۳۷۴	۱۰۵۲۸	بهمن
۸۵۵	۸۵۵	۷۸۶۰	۸۰۲۸	اسفند

ماخذ : اداره کل ثبت احوال استان تهران

۲۱ - متولدین ثبت شده مناطق شهری استان تهران برحسب ماه در سال ۱۳۶۲

موقوفه		جاری		ماه
زن	مرد	زن	مرد	
۹۰۶۴۲	۱۰۶۴۴	۱۲۰۳۸۴	۱۲۲۲۱۳	کل استان
۳۸۹۶	۴۰۲۰	۵۹۹۶	۶۱۳۲	فرورین
۲۷۶۲	۲۶۸۵	۱۰۳۹۱	۱۰۵۸۷	اردیبهشت
۸۶۸	۹۱۰	۸۶۵۰	۸۹۴۵	خرداد
۲۲۹	۲۶۱	۱۱۱۸۵	۱۱۶۱۷	تیر
۲۶۱	۲۱۶	۱۱۲۰۹	۱۱۵۴۰	مرداد
۳۵۱	۲۲۶	۱۰۷۱۲	۱۰۷۹۷	شهریور
۲۵۱	۲۵۷	۱۳۵۷۶	۱۳۴۸۴	مهر
۵۱۷	۲۸۲	۱۰۹۰۵	۱۰۷۹۹	آبان
۲۱۵	۲۵۸	۸۸۸۳	۹۰۲۶	آذر
۲۵۲	۲۵۳	۱۰۹۸۲	۱۱۰۶۶	دی
۱۸۷	۱۹۲	۱۰۱۸۷	۱۰۳۵۶	بهمن
۱۵۲	۱۶۴	۷۷۰۸	۷۸۶۴	اسفند

ماخذ : اداره کل ثبت احوال استان تهران

۲۲. متولدین ثبت شده مناطق روستایی استان تهران بر حسب ماه در سال ۱۳۶۴

موقعه		جنساری		ماه
زن	مرد	زن	مرد	
۱۴۵۷	۱۳۷۶	۹۸۴۵	۹۸۹۵	کل استان
۲۵۵	۲۳۹	۲۱۸	۲۲۰	لوورمین
۲۰۰	۲۳۲	۶۹۲	۶۹۶	اردبیل
۸۰	۹۰	۶۹۷	۸۰۹	خرداد
۱۰۹	۱۰۸	۸۲۸	۸۲۸	نمر
۶۶	۶۶	۸۴۵	۸۴۹	مرداد
۹۸	۸۷	۹۳۵	۹۵۵	شهریور
۱۴۷	۱۰۹	۱۱۳۱	۱۰۰۵	مهر
۱۰۹	۱۲۵	۱۰۹۷	۱۱۱۲	آبان
۸۶	۱۱۲	۸۲۹	۸۰۷	آذر
۷۵	۸۶	۸۸۸	۸۸۲	دی
۹۵	۷۸	۸۷۳	۸۹۸	بهمن
۲۵	۲۳	۸۱۰	۸۱۲	اسفند

ماخذ : اداره کل ثبت احوال استان تهران

۲۲ - مقایسه موالید ثبت شده استان تهران در سالهای ۱۳۶۲ و ۱۳۶۳ بر حسب ماه

درصد تغییرات افزایش + کاهش -	سال ۱۳۶۳	سال ۱۳۶۲	صنایع
-۱/۲۳	۲۸۶۳۵۶	۲۹۰۶۳۳	کل استان
-۲۸/۰۲	۲۰۹۷۶	۲۹۱۲۵	فروردین
+۲/۱۸	۲۸۳۲۹	۲۷۷۲۳	اردیبهشت
-۱۵/۵۰	۲۱۰۴۹	۲۴۹۱۳	خرداد
+۹/۰۲	۲۵۶۰۵	۲۳۲۸۲	تیر
+۷/۲۵	۲۵۲۵۲	۲۳۷۰۸	مرداد
+۳/۶۰	۲۴۲۸۱	۲۳۲۲۵	شهریور
+۲۶/۶۸	۳۰۳۶۰	۲۴۲۱۲	مهر
+۷/۵۵	۲۵۱۳۸	۲۳۳۷۲	آبان
-۱۱/۶۶	۲۰۲۹۶	۲۲۹۷۶	آذر
-۸/۴۹	۲۴۴۸۶	۲۶۷۲۶	دی
-۶/۲۲	۲۴۸۶۶	۲۴۲۲۶	بهمن
-۲/۷۲	۱۷۵۹۸	۱۸۴۷۲	اسفند

ماخذ : اداره کل ثبت احوال استان تهران

۲۲ - فوت شدگان ثبت شده در استان تهران به تفکیک ماه در سال ۱۳۶۲

جمع	زن	مرد	مستأهل
۳۴۶۰۹	۱۳۵۴۶	۲۱۰۶۳	کل استان
۲۳۵۹	۹۰۲	۱۴۵۷	اروهرمین
۳۱۸۸	۱۳۴۶	۱۸۴۲	اردبیلست
۲۵۹۶	۱۰۶۲	۱۵۳۴	خرداد
۲۰۲۵	۱۳۳۲	۱۸۹۱	نمر
۲۰۵۷	۱۲۰۵	۱۸۵۲	مرداد
۲۴۸۹	۱۱۱۱	۱۵۷۸	شهرسور
۲۶۷۶	۱۰۰۹	۱۶۶۷	سهر
۲۸۷۸	۱۱۱۲	۱۷۶۶	آبان
۲۹۰۶	۱۱۲۳	۱۷۸۳	آذر
۳۱۳۰	۱۱۸۴	۱۹۴۶	دی
۳۰۶۷	۱۲۰۸	۱۸۵۹	بهمن
۳۰۱۸	۱۰۳۸	۱۹۹۰	اسفند

ساخته : اداره کل ثبت احوال استان تهران

۲۵- فوت شدگان ثبت شده در مناطق شهری و روستایی استان تهران برحسب ماه در سال ۱۳۶۲

مناطق روستایی		مناطق شهری		ماه
زن	مرد	زن	مرد	
۳۶۵	۹۷۲	۱۳۱۸۱	۲۰۰۸۹	کل استان
۳۱	۵۸	۸۷۱	۱۳۹۹	فروردين
۳۹	۸۵	۱۳۰۷	۱۷۵۷	اردیبهشت
۱۷	۷۲	۱۰۲۲	۱۴۶۰	خرداد
۲۷	۶۲	۱۲۰۷	۱۷۴۹	تهر
۳۶	۹۲	۱۱۴۹	۱۷۵۸	مرداد
۳۱	۸۶	۱۰۸۰	۱۴۹۲	شهریور
۲۳	۶۹	۹۸۶	۱۵۹۸	مهر
۳۱	۷۹	۱۰۸۱	۱۶۸۷	آبان
۲۳	۸۲	۱۱۱۱	۱۶۷۹	آذر
۲۸	۱۰۵	۱۱۵۶	۱۸۴۱	دی
۳۶	۹۵	۱۱۷۲	۱۷۶۲	بهمن
۲۲	۸۵	۹۹۴	۱۹۰۵	اسفند

ماخذ: اداره کل ثبت احوال استان تهران

۲۶- مقایسه تعداد فوت شدگان ثبت شده استان تهران در سالهای ۱۳۶۳ و ۱۳۶۲ بر حسب ماه

درصد تغییرات افزایش + کاهش -	سال ۱۳۶۲	سال ۱۳۶۳	ماه
-۲/۹۱	۲۴۶۰۹	۲۴۰۲۰	کل استان
-۱۶/۶۷	۲۲۵۹	۲۸۳۱	فروردین
+۴/۵۲	۳۱۸۸	۳۰۵۰	اردیبهشت
-۱۵/۶۳	۲۵۹۶	۲۰۷۷	خرداد
+۷/۷۱	۳۰۴۵	۲۸۲۷	تیر
+۵/۲۶	۳۰۵۷	۲۹۰۲	مرداد
-۷/۷۸	۲۶۸۹	۲۹۱۶	شهریور
-۱۲/۹۹	۲۶۷۶	۳۱۲۸	مهر
-۳/۶۸	۲۸۷۸	۲۹۸۸	آبان
-۲/۲۸	۲۹۰۶	۲۹۷۲	آذر
-۰/۴۷	۳۱۳۰	۳۱۴۵	دی
+۰/۰۳	۳۰۶۷	۳۰۶۶	بهمن
-۲/۴۵	۳۰۱۸	۳۰۹۲	اسفند

سازنده : اداره کل ثبت احوال استان تهران

۲۷- ازدواج ثبت شده در استان تهران متفکیک ماه در سال ۱۳۶۴

جمع	روستائی	شهری	مستأجر
۶۶۱۶۷	۳۸۶۱	۶۲۳۰۶	کل استان
۵۱۷۹	۲۰۸۲	۳۰۹۶	فروردین
۷۷۰۰	۷۹۲	۶۹۰۷	اردیبهشت
۲۹۱۲	۵۳۲	۲۳۸۰	خرداد
۲۸۱۶	۲۵۲	۳۳۶۲	تبر
۵۱۶۴	.	۵۱۶۴	مرداد
۷۴۰۹	.	۷۴۰۹	شهریور
۲۰۰۵	.	۲۰۰۵	مهر
۲۸۳۷	.	۲۸۳۷	آبان
۶۶۵۰	.	۶۶۵۰	آذر
۷۵۹۶	.	۷۵۹۶	دی
۶۱۵۸	.	۶۱۵۸	بهمن
۲۲۲۱	.	۲۲۲۱	اسفند

مأخذ : اداره کل ثبت احوال استان تهران

۲۸ - طلاق ثبت شده در استان تهران بشماره ماه در سال ۱۳۶۴

ماه	شهری	روستایی	جمع
کل استان	۱۰۲۲۲	۴۷۵	۱۰۶۹۸
تهران	۲۷۷	۲۰۳	۴۸۰
اردبیل	۱۰۱۸	۵۶	۱۰۷۴
خراسان	۳۸۱	۹۶	۴۷۷
تهران	۸۰۵	۱۲۰	۹۲۵
مرند	۱۰۵۵	.	۱۰۵۵
شهرستان	۷۰۳	.	۷۰۳
سبز	۱۱۵۱	.	۱۱۵۱
آبجان	۱۶۵۵	.	۱۶۵۵
آذر	۷۱۱	.	۷۱۱
دی	۱۰۱۹	.	۱۰۱۹
بهن	۲۴۵	.	۲۴۵
اسفند	۷۱۲	.	۷۱۲

ماخذ : اداره کل ثبت احوال استان تهران

کتابخانه مرکز آمار ایران

فصل سوم آموزش و پرورش

۲۹ - تعداد آموزشگاه، کلاس و دانش آموز دوره کودکان استثنائی استان تهران در سال تحصیلی ۶۵ - ۶۴

تعداد دانش آموز			تعداد کلاس	تعداد آموزشگاه	مناطق
جمع	دختر	پسر			
۷۱۳۱	۲۹۶۳	۴۱۶۸	۷۹۸	۷۴	کل استان
۶۶۷۹	۲۷۸۴	۳۸۹۵	۷۳۰	۶۸	تهران
۳۴۱	۱۳۳	۲۰۸	۵۵	۴	کرج
۱۱۱	۴۶	۶۵	۱۳	۲	ورامین
.	سماوند

ماخذ : اداره کل آموزش و پرورش استان تهران

۳۰ - تعداد آموزشگاه کلاس و دانش آموز دوره کودکان استثنائی مناطق شهری در سال تحصیلی ۶۵ - ۶۴

تعداد دانش آموز			تعداد کلاس	تعداد آموزشگاه	مناطق
جمع	دختر	پسر			
۷۱۳۱	۲۹۶۳	۴۱۶۸	۷۹۸	۷۴	کل استان
۶۶۷۹	۲۷۸۴	۳۸۹۵	۷۳۰	۶۸	تهران
۳۴۱	۱۳۳	۲۰۸	۵۵	۴	کرج
۱۱۱	۴۶	۶۵	۱۳	۲	ورامین
.	سماوند

ماخذ : اداره کل آموزش و پرورش استان تهران

۳۱ - تعداد آموزشگاه، کلاس و دانش آموز دوره کودکان استثنائی مناطق روستائی سال تحصیلی ۶۵ - ۶۴

تعداد دانش آموز			تعداد کلاس	تعداد آموزشگاه	مناطق
جمع	دختر	پسر			
.	کل استان
.	تهران
.	کرج
.	ورامین
.	سماوند

ماخذ : اداره کل آموزش و پرورش استان تهران

۶۲ - تعداد کل کارکنان دوره کودکان استثنائی استان تهران در سال تحصیلی ۶۵ - ۶۴

مناطق	کل کارکنان	حق التدریس	کارکنان آموزشی			کارکنان غیر آموزشی	
			مرد	زن	جمع	مرد	زن
کل استان	۹۱۲	۲۳۰	۱۰۶	۷۵۶	۸۶۵	۱۱	۲۶
تهران	۸۶۰	۲۰۷	۹۶	۷۱۹	۸۱۵	۱۱	۲۴
کرج	۳۹	۲۰	۷	۳۰	۲۷	.	۲
ورامین	۱۳	۳	۶	۷	۱۳	.	.
دماوند

ماخذ : اداره کل آموزش و پرورش استان تهران

۶۳ - تعداد کارکنان دوره کودکان استثنائی مناطق شهری استان تهران در سال تحصیلی ۶۵ - ۶۴

مناطق	کل کارکنان	حق التدریس	کارکنان آموزشی			کارکنان غیر آموزشی	
			مرد	زن	جمع	مرد	زن
کل استان	۹۱۲	۲۳۰	۱۰۹	۷۵۶	۸۶۵	۱۱	۲۶
تهران	۸۶۰	۲۰۷	۹۶	۷۱۹	۸۱۵	۱۱	۲۴
کرج	۳۹	۲۰	۷	۳۰	۲۷	.	۲
ورامین	۱۳	۳	۶	۷	۱۳	.	.
دماوند

ماخذ : اداره کل آموزش و پرورش استان تهران

۶۴ - تعداد کارکنان دوره کودکان استثنائی مناطق روستائی در سال تحصیلی ۶۵ - ۶۴

مناطق	کل کارکنان	حق التدریس	کارکنان آموزشی			کارکنان غیر آموزشی	
			مرد	زن	جمع	مرد	زن
کل استان
تهران
کرج
ورامین
دماوند

ماخذ : اداره کل آموزش و پرورش استان تهران

۳۵. تعداد آموزشگاه، کلاس و دانش آموز دوره کودکان استان تهران در سال تحصیلی ۶۵ - ۶۴

مناطق	تعداد آموزشگاه	تعداد کلاس	تعداد دانش آموز	
			پسر	دختر
کل استان	۵۰۰	۱۲۰۶	۱۵۴۱۸	۱۳۸۱۱
تهران	۲۶۵	۹۱۳۱	۱۲۵۴۳	۱۳۰۰۱
کرج	۲۲	۲۴	۴۰۵	۲۳۰
ورامین	۸	۲۵	۳۶۸	۳۰۳
دماوند	۴	۸	۱۰۲	۷۷

ماخذ : اداره کل آموزش و پرورش استان تهران

۳۶. تعداد آموزشگاه، کلاس و دانش آموز دوره کودکان مناطق شهری در سال تحصیلی ۶۵ - ۶۴

مناطق	تعداد آموزشگاه	تعداد کلاس	تعداد دانش آموز	
			پسر	دختر
کل استان	۴۸۵	۱۱۸۶	۱۵۳۴۹	۱۳۶۶۰
تهران	۲۵۴	۱۱۲۰	۱۴۴۴۲	۱۲۹۹۷
کرج	۲۱	۲۵	۳۵۶	۳۹۲
ورامین	۷	۲۴	۳۵۸	۲۸۳
دماوند	۳	۷	۹۱	۶۸

ماخذ : اداره کل آموزش و پرورش استان تهران

۳۷. تعداد آموزشگاه، کلاس و دانش آموز دوره کودکان مناطق روستایی در سال تحصیلی ۶۵ - ۶۴

مناطق	تعداد آموزشگاه	تعداد کلاس	تعداد دانش آموز	
			پسر	دختر
کل استان	۱۵	۲۰	۱۶۹	۱۵۱
تهران	۱۱	۱۱	۹۹	۸۴
کرج	۲	۲	۴۹	۳۸
ورامین	۱	۱	۱۰	۲۰
دماوند	۱	۱	۱۱	۹

ماخذ : اداره کل آموزش و پرورش استان تهران

۳۸ - تعداد کارکنان دوره کودکان استان تهران در سال تحصیلی ۶۵ - ۶۴

مناطق	کل کارمندان	حق التدریس	کارکنان آموزشی			کارکنان غیر آموزشی	
			مرد	زن	جمع	مرد	زن
کل استان	۱۹۰۳	۱۱۲	۱	۱۸۹۶	۱۸۹۷	۰	۶
تهران	۱۸۲۸	۱۰۱	۱	۱۸۲۱	۱۸۲۲	۰	۶
کرج	۲۲	۶	۰	۲۲	۲۲	۰	۰
ورامین	۲۲	۲	۰	۲۲	۲۲	۰	۰
دماوند	۹	۱	۰	۹	۹	۰	۰

ماخذ : اداره کل آموزش و پرورش استان تهران

۳۹ - تعداد کارکنان دوره کودکان در مناطق شهری استان در سال تحصیلی ۶۵ - ۶۴

مناطق	کل کارمندان	حق التدریس	کارکنان آموزشی			کارکنان غیر آموزشی	
			مرد	زن	جمع	مرد	زن
کل استان	۱۸۸۲	۱۰۸	۱	۱۸۷۵	۱۸۷۶	۰	۶
تهران	۱۸۱۶	۹۸	۱	۱۸۰۹	۱۸۱۰	۰	۶
کرج	۳۵	۵	۰	۳۵	۳۵	۰	۰
ورامین	۲۲	۲	۰	۲۲	۲۲	۰	۰
دماوند	۹	۱	۰	۹	۹	۰	۰

ماخذ : اداره کل آموزش و پرورش استان تهران

۴۰ - تعداد کارکنان دوره کودکان در مناطق روستایی استان تهران در سال تحصیلی ۶۵ - ۶۴

مناطق	کل کارمندان	حق التدریس	کارکنان آموزشی			کارکنان غیر آموزشی	
			مرد	زن	جمع	مرد	زن
کل استان	۲۱	۲	۰	۲۱	۲۱	۰	۰
تهران	۱۲	۳	۰	۱۲	۱۲	۰	۰
کرج	۹	۱	۰	۹	۹	۰	۰
ورامین	۰	۰	۰	۰	۰	۰	۰
دماوند	۰	۰	۰	۰	۰	۰	۰

ماخذ : اداره کل آموزش و پرورش استان تهران

۴۱- تعداد آموزشگاه، کلاس و دانش آموز دوره ابتدایی استان تهران در سال تحصیلی ۶۵ - ۶۴

تعداد دانش آموز			تعداد کلاس	تعداد آموزشگاه	مناطق
جمع	دختر	پسر			
۹۸۶۹۵۹	۴۷۴۸۳۰	۵۱۲۱۲۹	۲۰۴۵۱	۲۸۵۰	کل استان
۷۵۸۲۹۷	۳۶۶۰۱۲	۳۹۲۲۸۵	۲۲۷۶۹	۱۷۲۰	تهران
۱۷۴۶۸۷	۸۲۳۲۸	۹۲۳۵۱	۵۲۱۵	۷۵۲	کرج
۴۴۴۵۰	۲۰۹۸۲	۲۳۴۶۶	۱۵۵۸	۲۲۲	ورامین
۹۵۲۵	۴۵۰۶	۵۰۱۹	۶۰۹	۱۵۲	دماوند

مأخذ : اداره کل آموزش و پرورش استان تهران

۴۲- تعداد آموزشگاه، کلاس و دانش آموز دوره ابتدایی مناطق شهری استان تهران سال تحصیلی ۶۵ - ۶۴

تعداد دانش آموز			تعداد کلاس	تعداد آموزشگاه	مناطق
جمع	دختر	پسر			
۸۲۷۱۸۹	۳۹۹۴۴۲	۴۲۷۷۴۵	۲۴۸۳۲	۱۷۹۱	کل استان
۶۶۴۴۴۲	۳۲۲۳۶۲	۳۴۲۰۸۰	۲۰۱۲۹	۱۴۰۴	تهران
۱۲۸۱۲۵	۶۰۹۷۴	۶۷۱۷۱	۳۶۲۷	۲۸۶	کرج
۲۰۲۸۰	۱۲۲۹۷	۱۵۸۸۲	۸۸۳	۷۲	ورامین
۲۵۲۲	۱۷۱۱	۱۸۱۱	۱۷۳	۲۹	دماوند

مأخذ : اداره کل آموزش و پرورش استان تهران

۴۳- تعداد آموزشگاه، کلاس و دانش آموز دوره ابتدایی مناطق روستایی استان تهران سال تحصیلی ۶۵ - ۶۴

تعداد دانش آموز			تعداد کلاس	تعداد آموزشگاه	مناطق
جمع	دختر	پسر			
۱۵۹۷۷۰	۷۲۳۸۶	۸۷۳۸۴	۵۸۱۹	۱۰۵۹	کل استان
۹۲۸۵۵	۳۳۴۵۰	۵۰۲۰۵	۲۶۲۰	۳۱۶	تهران
۲۵۷۲۲	۱۱۳۵۴	۱۴۳۸۸	۲۰۶۸	۲۶۸	کرج
۱۴۱۷۰	۶۵۸۷	۷۵۸۳	۶۲۵	۱۵۰	ورامین
۶۰۰۳	۲۷۹۵	۳۲۰۸	۳۲۶	۱۲۵	دماوند

مأخذ : اداره کل آموزش و پرورش استان تهران

۴۴ - تعداد کل کارمندان دوره ابتدایی استان تهران در سال تحصیلی ۶۵ - ۶۴

مناطق	کل کارمندان	حق التفریسی	کارکنان آموزشی			کارکنان غیر آموزشی	
			مرد	زن	جمع	مرد	زن
کل استان	۳۰۳۵۲	۱۲۲۰۱	۶۴۲۳	۲۱۵۹۵	۲۸۰۱۸	۲۴۲۶	۱۸۷۹
تهران	۲۳۲۲۷	۹۰۴۶	۳۵۰۲	۱۷۸۵۹	۲۱۳۶۱	۱۸۷۶	۱۶۳۲
کرج	۴۹۳۷	۲۶۴۴	۱۷۵۴	۲۸۳۰	۴۵۸۴	۳۵۲	۲۱۳
ورامین	۱۴۷۲	۴۱۶	۷۳۵	۶۶۵	۱۴۰۰	۷۲	۲۲
دماوند	۷۰۶	۹۵	۲۳۲	۲۲۱	۶۷۳	۳۳	۱۰

ماخذ : اداره کل آموزش و پرورش استان تهران

۴۵ - تعداد کل کارمندان دوره ابتدایی مناطق شهری استان تهران در سال تحصیلی ۶۵ - ۶۴

مناطق	کل کارمندان	حق التفریسی	کارکنان آموزشی			کارکنان غیر آموزشی	
			مرد	زن	جمع	مرد	زن
کل استان	۲۶۸۰۵	۹۰۰۸	۴۲۹۲	۲۰۳۲۳	۲۴۶۱۵	۲۱۹۰	۱۸۲۸
تهران	۲۱۹۰۷	۰۷۳۳۷	۳۸۱۲	۱۷۲۸۲	۲۰۰۹۴	۱۸۱۳	۱۶۰۶
کرج	۳۶۹۱	۱۴۹۰	۹۶۵	۲۴۲۴	۳۳۸۹	۲۰۲	۱۹۷
ورامین	۹۲۴	۱۸۰	۲۰۵	۴۸۳	۸۸۸	۵۶	۱۶
دماوند	۲۶۲	۱	۱۱۰	۱۳۴	۲۴۴	۱۹	۹

ماخذ : اداره کل آموزش و پرورش استان تهران

۴۶ - تعداد کل کارمندان دوره ابتدایی مناطق روستایی استان تهران در سال تحصیلی ۶۵ - ۶۴

مناطق	کل کارمندان	حق التفریسی	کارکنان آموزشی			کارکنان غیر آموزشی	
			مرد	زن	جمع	مرد	زن
کل استان	۲۵۴۹	۳۱۹۲	۲۱۳۱	۱۲۷۲	۳۴۰۳	۱۴۶	۵۱
تهران	۱۳۳۰	۱۷۰۹	۶۹۰	۵۷۷	۱۲۶۷	۶۳	۲۸
کرج	۱۲۴۶	۱۱۵۴	۷۸۹	۴۰۶	۱۱۹۵	۵۱	۱۶
ورامین	۵۲۰	۲۳۶	۳۳۰	۱۸۲	۵۱۲	۱۸	۶
دماوند	۴۴۳	۹۲	۳۲۲	۱۰۷	۴۲۹	۱۲	۱

ماخذ : اداره کل آموزش و پرورش استان تهران

۴۷- تعداد آموزشگاه، کلاس و دانش آموز دوره راهنمایی تحصیلی استان تهران در سال تحصیلی ۶۵ - ۶۴

مناطق	تعداد آموزشگاه	تعداد کلاس	تعداد دانش آموز		
			پسر	نختر	جمع
کل استان	۱۳۷۶	۱۳۷۲۹	۲۴۱۳۲۰	۲۱۶۹۲۳	۴۵۸۲۴۳
تهران	۸۸۱	۱۰۷۹۶	۱۹۳۲۵۹	۱۷۹۰۸۷	۳۷۲۴۴۶
کرج	۳۳۷	۳۱۵۶	۳۶۷۳۳	۲۹۲۸۵	۶۶۱۰۸
ورامین	۹۲	۵۳۰	۸۵۰۷	۶۴۶۰	۱۴۹۶۷
مماوند	۶۵	۲۴۷	۲۷۴۱	۲۰۱۱	۴۷۵۲

ماخذ : اداره کل آموزش و پرورش استان تهران

۴۸- تعداد آموزشگاه، کلاس و دانش آموز دوره راهنمایی تحصیلی مناطق شهری سال تحصیلی ۶۵ - ۶۴

مناطق	تعداد آموزشگاه	تعداد کلاس	تعداد دانش آموز		
			پسر	نختر	جمع
کل استان تهران	۹۳۸	۱۱۹۰۴	۲۱۸۶۶۱	۱۹۷۵۹۰	۴۱۶۲۵۱
تهران	۷۵۱	۱۰۰۴۳	۱۷۹۵۱۴	۱۶۸۴۹۴	۳۴۸۰۰۸
کرج	۱۲۹	۱۴۰۵	۳۱۵۲۲	۲۲۷۵۹	۵۴۲۸۱
ورامین	۴۴	۳۷۲	۶۴۹۲	۵۳۵۰	۱۱۸۴۲
مماوند	۱۴	۸۴	۱۱۳۲	۹۸۷	۲۱۱۹

ماخذ : اداره کل آموزش و پرورش استان تهران

۴۹- تعداد آموزشگاه، کلاس و دانش آموز دوره راهنمایی تحصیلی مناطق روستایی سال تحصیلی ۶۵ - ۶۴

مناطق	تعداد آموزشگاه	تعداد کلاس	تعداد دانش آموز		
			پسر	نختر	جمع
کل استان	۴۳۸	۱۸۲۵	۲۲۶۶۹	۱۹۲۵۳	۴۲۰۲۲
تهران	۱۳۰	۷۵۳	۱۲۸۴۵	۱۰۵۹۳	۲۴۴۳۸
کرج	۲۰۸	۷۵۱	۵۲۰۱	۶۶۲۶	۱۱۸۲۷
ورامین	۲۹	۱۵۸	۲۰۳۴	۱۱۱۰	۳۱۴۴
مماوند	۵۱	۱۶۳	۱۶۰۹	۱۰۲۴	۲۶۳۳

ماخذ : اداره کل آموزش و پرورش استان تهران

۵۰- تعداد کل کارمندان دوره راهنمایی تحصیلی استان تهران در سال تحصیلی ۶۵ - ۶۴

مناطق	کل کارمندان	حق التفریسی	کارکنان آموزشی			کارکنان غیر آموزشی	
			مرد	زن	جمع	مرد	زن
کل استان ...	۲۰۹۵۱	۶۲۶۲	۸۲۱۵	۱۱۱۵۲	۱۹۵۷۷	۵۹۷	۷۷۷
تهران	۱۶۲۴۰	۵۴۴۶	۵۷۶۷	۹۲۷۳	۱۵۲۴۰	۴۴۲	۶۶۸
کرج	۲۳۵۸	۶۳۹	۱۸۶۴	۱۲۷۸	۳۱۴۲	۱۲۴	۹۲
ورامین	۸۲۷	۱۶۴	۵۰۴	۲۹۲	۷۹۶	۲۰	۱۱
دماوند	۲۱۶	۲۳	۲۹۰	۱۰۹	۳۹۹	۱۹	۶

مأخذ : اداره کل آموزش و پرورش استان تهران

۵۱- تعداد کل کارمندان دوره راهنمایی تحصیلی مناطق شهری استان در سال تحصیلی ۶۵ - ۶۴

مناطق	کل کارمندان	حق التفریسی	کارکنان آموزشی			کارکنان غیر آموزشی	
			مرد	زن	جمع	مرد	زن
کل استان ...	۱۸۶۲۲	۵۴۶۷	۶۱۲۸	۱۰۲۲۳	۱۷۳۶۱	۵۲۵	۷۵۸
تهران	۱۵۲۱۴	۵۰۵۷	۵۲۱۷	۹۰۵۲	۱۴۲۴۹	۲۱۰	۶۵۵
کرج	۲۴۲۱	۳۱۲	۱۱۸۶	۱۰۶۱	۲۲۲۷	۸۷	۸۷
ورامین	۶۳۵	۹۵	۳۶۱	۲۴۱	۶۰۲	۲۴	۱۹
دماوند	۱۷۴	۲	۹۴	۶۹	۱۶۳	۶	۵

مأخذ : اداره کل آموزش و پرورش استان تهران

۵۲- تعداد کل کارمندان دوره راهنمایی تحصیلی مناطق روستایی استان در سال تحصیلی ۶۵ - ۶۴

مناطق	کل کارمندان	حق التفریسی	کارکنان آموزشی			کارکنان غیر آموزشی	
			مرد	زن	جمع	مرد	زن
کل استان ...	۲۳۰۷	۷۹۵	۱۴۸۲	۷۲۹	۲۲۱۶	۷۴	۱۹
تهران	۹۲۶	۳۶۹	۴۷۰	۴۲۱	۸۹۱	۲۲	۱۴
کرج	۹۳۷	۳۲۷	۶۷۸	۲۱۷	۸۹۵	۳۷	۵
ورامین	۲۰۲	۶۹	۱۴۳	۵۱	۱۹۴	۸	۰
دماوند	۲۴۲	۳۰	۱۹۶	۴۰	۲۳۶	۵	۱

مأخذ : اداره کل آموزش و پرورش استان تهران

۵۴. تعداد آموزشگاه، کلاس و دانش آموز دوره متوسطه عمومی استان تهران سال تحصیلی ۶۵ - ۶۴

مناطق	تعداد آموزشگاه	تعداد کلاس	تعداد دانش آموز		
			پسر	دختر	جمع
کل استان	۴۷۷	۷۱۲۱	۱۴۲۲۹۰	۱۲۷۶۷۲	۲۵۰۹۶۲
تهران	۳۶۶	۶۰۰۸	۱۰۳۵۳۲	۹۱۱۴۵۷	۲۱۴۹۹۱
کرج	۸۲	۸۶۲	۱۵۳۷۱	۱۳۱۴۵	۲۸۵۱۶
ورامین	۱۲	۱۵۷	۲۴۳۱	۲۲۴۷	۴۶۷۸
دیماوند	۱۵	۹۲	۱۱۵۲	۸۲۵	۱۹۷۷

ماخذ : اداره کل آموزش و پرورش استان تهران

۵۵. تعداد آموزشگاه، کلاس و دانش آموز دوره متوسطه مناطق شهری استان سال تحصیلی ۶۵ - ۶۴

مناطق	تعداد آموزشگاه	تعداد کلاس	تعداد دانش آموز		
			پسر	دختر	جمع
کل استان تهران	۴۰۴	۶۷۳۸	۱۱۷۷۲۸	۱۲۴۳۰۰	۲۴۲۰۲۸
تهران	۳۴۴	۵۸۳۸	۱۰۱۰۹۸	۱۰۹۱۹۶	۲۱۰۲۹۴
کرج	۳۸	۶۷۶	۱۳۴۱۸	۱۲۱۲۳	۲۵۵۴۱
ورامین	۱۲	۱۵۷	۲۴۳۱	۲۲۴۷	۴۶۷۸
دیماوند	۸	۶۷	۸۸۱	۷۳۴	۱۶۱۵

ماخذ : اداره کل آموزش و پرورش استان تهران

۵۶. تعداد آموزشگاه، کلاس و دانش آموز دوره متوسطه عمومی مناطق روستایی استان سال تحصیلی ۶۵ - ۶۴

مناطق	تعداد آموزشگاه	تعداد کلاس	تعداد دانش آموز		
			پسر	دختر	جمع
کل استان	۷۳	۳۸۲	۴۷۶۲	۳۳۷۴	۸۱۳۶
تهران	۷۲	۱۷۰	۲۴۳۶	۲۲۶۱	۴۶۹۷
کرج	۲۲	۱۸۸	۲۰۵۲	۱۰۲۲	۳۰۷۵
ورامین	-	-	-	-	-
دیماوند	۷	۲۵	۲۷۳	۹۱	۳۶۴

ماخذ : اداره کل آموزش و پرورش استان تهران

۵۶- تعداد کل کارمندان دوره متوسطه عمومی استان تهران در سال تحصیلی ۶۵ - ۶۴

مناطق	کل کارمندان	حق التفریسی	کارکنان آموزشی			کارکنان غیر آموزشی		
			مرد	زن	جمع	مرد	زن	جمع
کل استان ...	۱۲۳۴۷	۲۸۹۸	۲۷۷۵	۶۶۶۴	۱۱۴۳۹	۲۶۹	۵۳۹	۹۰۸
تهران	۱۰۳۸۱	۳۵۷۵	۳۷۱۹	۵۹۲۰	۹۶۳۹	۲۷۹	۴۴۲	۷۲۲
کرج	۱۵۲۴	۲۲۹	۷۹۰	۶۰۲	۱۳۹۲	۶۷	۶۵	۱۲۲
ورامین	۲۴۸	۷۶	۱۲۲	۸۶	۲۰۸	۱۱	۷	۱۸
دماوند	۱۹۴	۱۸	۱۲۲	۵۶	۱۷۸	۱۲	۲	۱۶

منابع : اداره کل آموزش و پرورش استان تهران

۵۷- تعداد کل کارمندان دوره متوسطه عمومی مناطق شهری استان تهران سال تحصیلی ۶۵ - ۶۴

مناطق	کل کارمندان	حق التفریسی	کارکنان آموزشی			کارکنان غیر آموزشی		
			مرد	زن	جمع	مرد	زن	جمع
کل استان ...	۱۱۷۸۸	۳۷۶۵	۲۴۳۹	۶۴۷۶	۱۰۹۱۵	۳۳۲	۵۳۰	۸۶۲
تهران	۱۰۱۲۰	۳۴۸۹	۳۶۰۶	۵۷۸۱	۹۳۸۷	۲۷۲	۲۶۰	۷۳۲
کرج	۱۲۷۵	۱۹۰	۶۰۲	۵۵۸	۱۱۶۲	۵۳	۶۰	۱۱۳
ورامین	۲۴۱	۷۶	۱۲۹	۸۶	۲۱۵	۹	۷	۱۶
دماوند	۱۵۲	۱۰	۹۰	۵۱	۱۴۱	۸	۳	۱۱

منابع : اداره کل آموزش و پرورش استان تهران

۵۸- تعداد کل کارمندان دوره متوسطه عمومی مناطق روستایی استان تهران سال تحصیلی ۶۵ - ۶۴

مناطق	کل کارمندان	حق التفریسی	کارکنان آموزشی			کارکنان غیر آموزشی		
			مرد	زن	جمع	مرد	زن	جمع
کل استان ...	۵۵۹	۱۳۲	۲۳۶	۹۸۸	۵۲۲	۲۶	۹	۳۵
تهران	۲۶۱	۸۶	۱۱۳	۱۲۹	۲۵۲	۶	۲	۹
کرج	۲۴۹	۳۹	۹۸۶	۴۴	۲۳۰	۱۴	۵	۱۹
ورامین	۷	-	۵	-	۵	۲	-	۲
دماوند	۴۲	۸	۳۲	۵	۳۷	۲	۱	۵

منابع : اداره کل آموزش و پرورش استان تهران

۵۹. تعداد آموزشگاه، کلاس و دانش آموز دوره فنی و حرفه‌ای استان تهران در سال تحصیلی ۶۵ - ۶۴

تعداد دانش آموز			تعداد کلاس	تعداد آموزشگاه	مناطق
جمع	دختر	پسر			
۲۸۲۳۸	۱۶۵۸۰	۳۱۶۵۸	۱۶۰۲	۱۲۲	کل استان
۲۲۸۱۱	۱۴۴۰۲	۲۸۴۰۸	۱۴۲۵	۱۱۲	تهران
۴۰۷۱	۱۸۸۵	۲۱۸۶	۱۲۲	۱۰	کرج
۱۱۲۰	۱۹۴	۹۲۶	۴۵	۶	ورامین
۲۳۶	۹۸	۱۳۸	۱۰	۲	هماوند

ماخذ : اداره کل آموزش و پرورش استان تهران

۶۰. تعداد آموزشگاه، کلاس و دانش آموز دوره فنی و حرفه‌ای در مناطق شهری سال تحصیلی ۶۵ - ۶۴

تعداد دانش آموز			تعداد کلاس	تعداد آموزشگاه	مناطق
جمع	دختر	پسر			
۴۲۸۱۶	۱۶۳۹۸	۳۱۴۱۸	۱۵۸۵	۱۲۶	کل استان
۴۲۷۶۲	۱۲۳۵۵	۲۸۴۰۸	۱۲۲۲	۱۱۲	تهران
۳۷۸۶	۱۷۶۹	۲۰۱۷	۱۵۲	۷	کرج
۱۰۴۹	۱۹۴	۸۵۵	۲۲	۵	ورامین
۲۱۸	۸۰	۱۳۸	۸	۲	هماوند

ماخذ : اداره کل آموزش و پرورش استان تهران

۶۱. تعداد آموزشگاه، کلاس و دانش آموز دوره فنی و حرفه‌ای مناطق روستایی در سال تحصیلی ۶۵ - ۶۴

تعداد دانش آموز			تعداد کلاس	تعداد آموزشگاه	مناطق
جمع	دختر	پسر			
۲۹۲	۱۸۲	۲۴۰	۱۲	۷	کل استان
۴۸	۴۸	۰	۳	۱	تهران
۲۸۵	۱۱۶	۱۶۹	۹	۳	کرج
۷۱	۰	۷۱	۳	۱	ورامین
۱۸	۱۸	۰	۲	۲	هماوند

ماخذ : اداره کل آموزش و پرورش استان تهران

۶۲. تعداد کل کارمندان دوره فنی و حرفه‌ای استان تهران در سال تحصیلی ۶۵ - ۶۴

مناطق	کل کارمندان	حق التدریس	کارکنان آموزشی			کارکنان غیر آموزشی		
			مرد	زن	جمع	مرد	زن	جمع
کل استان ...	۲۶۲۳	۸۸۱	۲۴۱۴	۸۱۹	۲۲۲۳	۳۳۲	۶۸	۴۰۰
تهران	۲۲۲۸	۸۳۴	۲۱۶۴	۷۲۳	۲۸۸۷	۲۹۰	۶۱	۳۵۱
کرج	۲۷۹	۳۶	۱۵۶	۹۱	۲۲۷	۲۵	۷	۳۲
ورامین	۹۱	۱۰	۷۵	۲	۷۷	۱۴	۰	۱۴
دماوند	۲۵	۱	۱۹	۳	۲۲	۳	۰	۳

ماخذ : اداره کل آموزش و پرورش استان تهران

۶۳. تعداد کل کارمندان دوره فنی و حرفه‌ای مناطق شهری در سال تحصیلی ۶۵ - ۶۴

مناطق	کل کارمندان	حق التدریس	کارکنان آموزشی			کارکنان غیر آموزشی		
			مرد	زن	جمع	مرد	زن	جمع
کل استان ...	۲۵۸۹	۸۷۵	۲۴۸۳	۸۱۵	۳۱۹۸	۳۳۳	۶۸	۴۹۱
تهران	۲۲۲۸	۸۳۴	۲۱۶۴	۷۲۳	۲۸۸۷	۲۹۰	۶۱	۳۵۱
کرج	۲۵۶	۳۲	۱۴۱	۸۷	۲۲۸	۲۱	۷	۲۸
ورامین	۷۵	۸	۶۴	۳	۶۶	۹	۰	۹
دماوند	۲۰	۱	۱۴	۳	۱۷	۳	۰	۳

ماخذ : اداره کل آموزش و پرورش استان تهران

۶۴. تعداد کل کارمندان دوره فنی و حرفه‌ای مناطق روستایی در سال تحصیلی ۶۵ - ۶۴

مناطق	کل کارمندان	حق التدریس	کارکنان آموزشی			کارکنان غیر آموزشی		
			مرد	زن	جمع	مرد	زن	جمع
کل استان ...	۲۴	۶	۳۱	۲	۳۵	۹	۰	۹
تهران	۰	۰	۰	۰	۰	۰	۰	۰
کرج	۲۳	۴	۱۵	۴	۱۹	۴	۰	۴
ورامین	۱۶	۲	۱۱	۰	۱۱	۵	۰	۵
دماوند	۵	۰	۵	۰	۵	۰	۰	۰

ماخذ : اداره کل آموزش و پرورش استان تهران

۶۵- تعداد آموزشگاه، کلاس و دانش آموز دوره بزرگسالان استان تهران درسال تحصیلی ۶۵ - ۶۴

تعداد دانش آموز			تعداد کلاس	تعداد آموزشگاه	مناطق
جمع	زن	مرد			
۲۶۱۷۱	۱۲۸۹۸	۳۳۲۷۳	۱۳۲۰	۲۲۷	کل استان
۳۹۲۴۳	۱۱۲۳۰	۲۸۲۰۳	۱۱۰۴	۱۷۶	تهران
۵۴۰۰	۱۲۹۲	۴۱۰۷	۱۶۲	۴۳	کرج
۸۲۲	۱۸۶	۶۳۶	۳۵	۱۲	ورامین
۹۰	۱۳	۷۷	۵	۲	مسوند
۳۱۶	۱۶۶	۲۵۰	۱۳	۲	فنی و حرفه‌ای

ماخذ : اداره کل آموزش و پرورش استان تهران

۶۶- تعداد آموزشگاه، کلاس و دانش آموز دوره بزرگسالان مناطق شهری درسال تحصیلی ۶۵ - ۶۴

تعداد دانش آموز			تعداد کلاس	تعداد آموزشگاه	مناطق
جمع	زن	مرد			
۴۴۰۳۲	۱۲۶۱۷	۳۱۴۱۵	۱۲۵۰	۲۰۹	کل استان
۳۷۶۷۶	۱۱۱۵۸	۲۶۵۱۸	۱۰۵۷	۱۶۲	تهران
۵۰۴۳	۱۱۰۱	۳۹۴۲	۱۴۱	۲۹	کرج
۸۲۲	۱۸۶	۶۳۶	۳۵	۱۲	ورامین
۷۵	۶	۶۹	۴	۲	مسوند
۳۱۶	۱۶۶	۲۵۰	۱۳	۳	فنی و حرفه‌ای

ماخذ : اداره کل آموزش و پرورش استان تهران

۶۷- تعداد آموزشگاه، کلاس و دانش آموز دوره بزرگسالان مناطق روستایی درسال تحصیلی ۶۵ - ۶۴

تعداد دانش آموز			تعداد کلاس	تعداد آموزشگاه	مناطق
جمع	زن	مرد			
۲۱۳۹	۲۸۱	۱۸۵۸	۷۰	۲۸	کل استان
۱۷۶۷	۸۲	۱۶۸۵	۴۷	۱۳	تهران
۳۵۷	۱۹۲	۱۶۵	۲۲	۱۴	کرج
.	ورامین
۱۵	۷	۸	۱	۱	مسوند
.	فنی و حرفه‌ای

ماخذ : اداره کل آموزش و پرورش استان تهران

۶۸- مریدان ورزش و آموزش و پرورش استان تهران بتفکیک شهرستان درسال تحصیلی ۶۵-۶۴

مردم ورزش			مناطق
مرد	زن	جمع	
۷۹۲	۷۱۳	۱۵۰۷	کل استان
۶۲۸	۶۳۲	۱۲۶۰	تهران
۱۱۲	۶۷	۱۷۹	کرج
۲۱	۷	۲۸	ورامین
۱۳	۵	۱۸	دماوند

ماخذ : اداره کل آموزش و پرورش استان تهران

۶۹- تعداد مراکز تربیت معلم استان تهران بتفکیک شهرستان درسال تحصیلی ۶۵-۶۴

مناطق	تعداد آموزشگاه	تعداد کلانی	تعداد دانشجو	
			پسر	دختر
کل استان	۱۹	۱۶۵	۲۰۲۷	۱۴۰۳
تهران	۱۸	۱۶۰	۲۸۰۷	۱۳۲
کرج	۱	۵	۲۲۰	۰
ورامین	۰	۰	۰	۰
دماوند	۰	۰	۰	۰

ماخذ : اداره کل آموزش و پرورش استان تهران

۷۰- تعداد کارمندان مراکز تربیت معلم استان تهران بتفکیک شهرستان درسال تحصیلی ۶۵-۶۴

مناطق	کل کارمندان	حق التدریسی	کارکنان آموزشی			کارکنان غیر آموزشی	
			مرد	زن	جمع	مرد	زن
کل استان	۳۹۴	۱۶۳	۱۹۹	۲۵	۲۲۲	۱۲۸	۴۲
تهران	۳۷۰	۷	۱۹۷	۲۵	۲۲۲	۱۱۲	۴۲
کرج	۲۲	۶	۲	۰	۲	۱۶	۰
ورامین	۰	۰	۰	۰	۰	۰	۰
دماوند	۰	۰	۰	۰	۰	۰	۰

ماخذ : اداره کل آموزش و پرورش استان تهران

۷۱ - تعداد خدمتگزاران آموزش و پرورش مناطق شهری و روستایی استان تهران به تفکیک دوره تحصیلی و نوع استخدام در سال تحصیلی ۶۵ - ۶۲

دوره	جمع			رسمی		
	مرد	زن	جمع	مرد	زن	جمع
کل استان	۶۱۲۲	۲۲۷۸	۸۴۰۰	۵۹۶۲	۲۴۴۴	۸۴۰۰
کودکان استثنائی	۱۰۸	۸۷	۱۹۵	۱۰۶	۸۲	۱۸۸
کودستان	۳۰	۱۲۷	۱۵۷	۲۷	۱۱۳	۱۴۰
ابتدائی	۲۱۹۳	۱۲۳۲	۳۴۲۵	۲۱۶۰	۱۱۸۳	۳۳۴۳
راهمنائی	۱۵۵۸	۵۷۲	۲۱۳۰	۱۵۳۴	۵۵۱	۲۰۸۵
متوسطه عمومی	۸۷۷	۳۳۸	۱۲۱۵	۸۵۱	۳۴۴	۱۱۸۵
هنرستان فنی	۲۶۲	۱	۲۶۳	۲۲۷	۰	۲۲۷
بازرگانی و حرفه‌ای	۹۸	۴۲	۱۴۰	۹۳	۳۱	۱۲۴
آموزش کشاورزی	۱۲۸	۱	۱۲۹	۱۲۷	۱	۱۲۸
مراکز تربیت معلم و مدارس عالی	۱۲۲	۱۹	۱۴۱	۱۰۸	۱۶	۱۲۴
ادارات	۷۱۶	۲۵	۷۴۱	۶۸۹	۳۵	۷۲۴

۷۱ - تعداد خدمتگزاران آموزش و پرورش (دنباله)

دوره	پیماسی			روزمزد		
	مرد	زن	جمع	مرد	زن	جمع
کل استان	۳۱	۲۲	۵۳	۱۲۱	۱۰۸	۲۲۹
کودکان استثنائی	۰	۲	۲	۲	۳	۵
کودستان	۰	۵	۵	۳	۹	۱۲
ابتدائی	۱۲	۱۲	۲۴	۲۱	۲۷	۴۸
راهمنائی	۱۰	۱	۱۱	۱۲	۲۲	۳۴
متوسطه عمومی	۵	۲	۷	۲۱	۱۲	۳۳
هنرستان فنی	۱	۰	۱	۱۵	۱	۱۶
بازرگانی و حرفه‌ای	۰	۰	۰	۵	۱۱	۱۶
آموزش کشاورزی	۱	۰	۱	۰	۰	۰
مراکز تربیت معلم و مدارس عالی	۰	۰	۰	۲۵	۳	۲۸
ادارات	۲	۰	۲	۲۵	۱۰	۳۵

منبع: اداره کل آموزش و پرورش استان تهران

۲۱- تعداد خدمتگزاران آموزش و پرورش مناطق (دنباله)

حق التنظيمي و غيره			دوره
مرد	زن	جمع	
۱۶۱۶	۱۵۵۱	۳۱۶۷	کل استان
۱۷	۲۲	۵۹	کودکان استثنائی
۲	۳۸	۴۱	کودکستان
۵۹۱	۸۵۲	۱۴۴۳	ابتدائی
۳۸۵	۳۶۷	۷۵۲	راهنمایی
۲۱۲	۲۰۳	۴۱۵	متوسطه عمومی
۳۲	-	۳۲	هنرستان
۷	۱۰	۱۷	بازرگانی و حرفه‌ای
۲	-	۲	آموزش کشاورزی
۱۷۲	۱۶	۱۸۸	مراکز تربیت معلم و مدارس عالی
۱۹۳	۲۱	۲۱۴	ادارات

مأخذ : اداره کل آموزش و پرورش استان تهران
 ۲۲- تعداد خدمتگزاران آموزش و پرورش در مناطق شهری استان تهران بتفکیک دوره تحصیلی و نوع استخدامی
 در سال تحصیلی ۶۵ - ۶۴

رسمی			جمع			دوره
مرد	زن	جمع	مرد	زن	جمع	
۵۱۵۵	۲۳۳۰	۷۴۸۵	۷۶۶۹	۲۳۵۸	۱۰۲۱۱	کل استان
۱۰۶	۸۲	۱۸۸	۱۱۵	۸۷	۲۰۲	کودکان استثنائی
۲۷	۱۱۲	۱۳۹	۱۵۶	۱۲۶	۲۸۲	کودکستان
۱۷۴۱	۱۱۰۲	۲۸۴۳	۲۹۲۱	۱۱۵۶	۴۰۷۷	ابتدائی
۱۳۳۱	۵۱۸	۱۸۴۹	۱۸۸۹	۵۳۹	۲۴۲۸	راهنمایی
۸۰۵	۲۴۸	۱۰۵۳	۱۱۷۲	۳۴۲	۱۵۱۴	متوسطه عمومی
۲۴۷	-	۲۴۷	۲۶۲	۱	۲۶۳	هنرستان
۹۲	۲۱	۱۱۳	۱۲۹	۴۲	۱۷۱	بازرگانی و حرفه‌ای
۷	۱	۸	۸	۱	۹	آموزش کشاورزی
۱۰۸	۱۶	۱۲۴	۱۴۲	۱۹	۱۶۱	مراکز تربیت معلم
۶۷۱	۲۵	۶۹۶	۷۲۳	۲۵	۷۴۸	ادارات

مأخذ : اداره کل آموزش و پرورش استان تهران

۷۲. تعداد خدمتگزاران آموزش و پرورش در مناطق شهری ۰۰۰۰۰ (منبأه)

روز سه‌شنبه	پیمائشی			دوره
	مرد	زن	جمع	
۱۲۶	۱۰۶	۱۲۵	۲۳۱	کل استان
۵	۲	۲	۴	کودکان استثنائی
۱۲	۹	۳	۵	کودکستان
۵۲	۳۶	۱۶	۶۸	ابتدائی
۳۴	۲۱	۱۳	۴۷	راهمنائی
۳۳	۱۲	۲۱	۳۳	متوسطه عمومی
۱۶	۱	۱۵	۱۶	هنرستان
۱۶	۱۱	۵	۲۱	بازرگانی و حرفه‌ای
۰	۰	۰	۰	آموزش کشاورزی
۳۸	۳	۳۵	۳۸	مراکز تربیت معلم و مدارس عالی
۳۵	۱۰	۲۵	۳۵	ادارات

۷۳. تعداد خدمتگزاران آموزش و پرورش در مناطق شهری ۰۰۰۰۰ (منبأه)

حق‌التنظیمی و غیره			دوره
جمع	زن	مرد	
۱۶۷۸	۱۳۲۷	۱۳۴۱	کل استان
۵۹	۲۲	۱۷	کودکان استثنائی
۳۶	۲۲	۳	کودکستان
۱۱۲۲	۷۰۵	۴۱۹	ابتدائی
۶۲۰	۳۱۷	۳۰۳	راهمنائی
۳۸۰	۱۹۳	۱۸۷	متوسطه عمومی
۳۲	۰	۳۲	هنرستان
۱۷	۱۰	۷	بازرگانی و حرفه‌ای
۲	۰	۲	آموزش کشاورزی
۱۸۸	۱۶	۱۷۲	مراکز تربیت معلم و مدارس عالی
۲۱۰	۲۱	۱۸۹	ادارات

ماخذ : اداره کل آموزش و پرورش استان تهران

۷۳ - تعداد خدمتگزاران آموزش و پرورش در مناطق روستایی استان تهران متفکند دوره تحصیلی نوع استخدامی
در سال ۶۵ - ۶۲

رسمی			جمع			دوره
جمع	زن	مرد	جمع	زن	مرد	
۹۲۲	۶۱۶	۳۰۶	۹۲۲	۶۲۰	۳۰۲	کل استان
.	کودکان استثنایی
۱	۱	.	۱	۱	.	کودکستان
۲۷۵	۷۶	۱۹۹	۲۸۶	۷۸	۲۰۸	ابتدائی
۲۳۶	۳۲	۲۰۴	۲۲۲	۳۵	۱۸۷	راهنمائی
۵۲	۶	۴۶	۵۳	۶	۴۷	متوسطه عمومی
.	هنرستان فنی
۱	.	۱	۱	.	۱	بازرگانی و حرفه‌ای
۱۲۰	.	۱۲۰	۱۲۱	.	۱۲۱	آموزش کشاورزی
.	مراکز تربیت معلم و مدارس عالی
۱۸	.	۱۸	۱۸	.	۱۸	ادارات

۷۳ - تعداد خدمتگزاران آموزش و پرورش در مناطق روستایی استان تهران در سال ۶۵ - ۶۲

دورمرد			پیمایی			دوره
جمع	زن	مرد	جمع	زن	مرد	
۸	۲	۶	۱۲	۲	۱۰	کل استان
.	کودکان استثنایی
.	کودکستان
۶	۱	۵	۵	۱	۴	ابتدائی
۲	۱	۱	۵	۱	۴	راهنمائی
.	.	.	۱	.	۱	متوسطه عمومی
.	هنرستان فنی
.	بازرگانی و حرفه‌ای
.	.	.	۱	.	۱	آموزش کشاورزی
.	مراکز تربیت معلم و مدارس عالی
.	ادارات

۷۲- تعداد خدمتگزاران آموزش و پرورش در مناطق روستایی (دنباله)

حق التنظيمی و غیره			دوره
جمع	زن	مرد	
۲۸۹	۲۱۴	۲۷۵	کل استان
.	.	.	کودکان استثنائی
۵	۵	.	کودکستان
۳۲۱	۱۴۹	۱۷۲	ابتدائی
۱۲۲	۵۰	۷۲	راهمنائی
۳۵	۱۰	۲۵	متوسطه عمومی
.	.	.	هنرستان
.	.	.	بازرگانی و حرفه‌ای
۲	.	۲	آموزش کشاورزی
.	.	.	مراکز تربیت معلم و مدارس عالی
۴	.	۴	ادارات

ماخذ : اداره کل آموزش و پرورش استان تهران

۷۴ - آمار ساختمانهای در اختیار آموزش و پرورش استان تهران در مناطق شهری و روستایی بر حسب نوع مالکیت و نحوه استفاده در سال تحصیلی ۶۵ - ۶۴

دوره	جمع		دولتی		اجارهای	
	تعداد ساختن	تعداد اطاق	تعداد ساختن	تعداد اطاق	تعداد ساختن	تعداد اطاق
جمع	۳۹۵۱	۶۴۰۹۱	۲۶۲۸	۲۲۵۹۳	۸۵۷	۱۳۲۹۶
کودکان استثنائی	۶۸	۱۰۹۰	۳۲	۶۳۸	۲۴	۳۰۵
کودکستان	۷۰	۶۷۹	۲۲	۲۳۰	۳۴	۳۱۴
ابتدائی	۲۱۲۳	۳۸۱۰۸	۱۳۹۶	۱۷۸۶۱	۲۷۵	۶۹۲۶
راهنمائی	۹۸۶	۱۷۵۱۲	۶۸۲	۱۲۴۰۴	۱۹۳	۳۴۴۲
متوسطه عمومی	۲۱۰	۱۰۰۶۲	۲۹۶	۷۲۹۰	۷۱	۱۶۱۸
فنی و حرفه‌ای	۱۰۱	۳۸۴۷	۶۹	۲۱۶۰	۲۱	۴۳۷
دانشرا و تربیت معلم	۳۶	۱۴۵۰	۲۹	۱۱۱۷	۳	۱۰۰
تربیت بدنی	۲۸	۱۳۳	۲۶	۱۰۹	۲	۲۴
پیشاهنگی	۷	۷۰	۶	۶۸	۰	۰
سایر ساختمانهای اداری	۱۲۲	۳۱۴۰	۷۷	۱۴۱۶	۳۴	۵۶۰

۷۴ - آمار ساختمانهای در اختیار آموزش و پرورش (دنباله)

دوره	وقتی و واگذاری		شماره
	تعداد ساختن	تعداد اطاق	
جمع	۲۸۰	۳۹۸۴	۱۶۶
کودکان استثنائی	۸	۱۲۰	۱۷
کودکستان	۳	۲۹	۶
ابتدائی	۱۶۲	۱۹۵۸	۹۰
راهنمائی	۶۵	۹۸۶	۴۵
متوسطه عمومی	۲۱	۴۸۳	۲۲
فنی و حرفه‌ای	۹	۳۲۷	۲۳
دانشرا و تربیت معلم	۲	۴۷	۲
تربیت بدنی	۰	۰	۰
پیشاهنگی	۱	۲	۰
سایر ساختمانهای اداری	۹	۱۲۲	۲۲

ماخذ : اداره کل آموزش و پرورش استان تهران

۷۵ - ساختمانهای دراختیارآموزش وپرورش درمناطق روستائی استان تهران برحسب نوع مالکیت ونوع استفاده درسال تحصیلی ۶۵ - ۶۴

دوره	جمع		دولتی		اجاره‌ای	
	تعدادساختمان	تعداد اطاق	تعدادساختمان	تعداد اطاق	تعدادساختمان	تعداد اطاق
جمع.....	۱۱۱۶	۹۱۵۳	۹۶۱	۷۹۹۷	۱۸	۱۲۲
کودکان استثنائی.....	۰	۰	۰	۰	۰	۰
کودکستان.....	۲	۶	۰	۰	۲	۶
ابتدائی.....	۸۱۵	۵۹۷۰	۷۰۲	۵۱۷۶	۹	۷۰
راهنمائی.....	۲۵۱	۲۵۸۵	۲۱۷	۲۲۹۰	۵	۳۴
متوسطه عمومی.....	۳۵	۴۶۸	۳۲	۴۳۶	۰	۰
فنی وحرفه‌ای.....	۰	۰	۰	۰	۰	۰
دانشراوتربیت معلم.....	۵	۷۵	۴	۵۸	۰	۰
سایر ساختمانهای اداری.....	۸	۴۹	۶	۳۷	۲	۱۲

۷۵ - ساختمانهای دراختیارآموزش وپرورش (دنباله)

دوره	وقفی و واگذاری		غیره	
	تعدادساختمان	تعداد اطاق	تعدادساختمان	تعداد اطاق
جمع.....	۱۰۴	۷۷۰	۳۳	۲۶۴
کودکان استثنائی.....	۰	۰	۰	۰
کودکستان.....	۰	۰	۰	۰
ابتدائی.....	۷۸	۵۲۵	۲۶	۱۹۹
راهنمائی.....	۲۴	۲۱۵	۵	۴۶
متوسطه عمومی.....	۱	۱۳	۲	۱۹
فنی وحرفه‌ای.....	۰	۰	۰	۰
دانشراوتربیت معلم.....	۱	۱۷	۰	۰
سایر ساختمانهای اداری.....	۰	۰	۰	۰

ماخذ : اداره کل آموزش وپرورش استان تهران

۷۶- تعداد کلاس و تعداد آموزگاران نهفت سوادآموزی در شهرستانهای استان تهران در سال ۱۳۶۴

شهرستان	تعداد کلاس			تعداد آموزگاران		
	مردان	زنان	جمع	مردان	زنان	جمع
کل استان	۲۲۲۲	۵۰۱۳	۷۲۳۶	۱۶۶۵	۳۰۷۶	۲۷۴۱
تهران	۲۰۰۲	۳۸۴۰	۵۸۴۲	۱۹۲۲	۲۳۷۷	۲۶۰۹
کرج	۵۰۴	۷۳۰	۱۲۳۴	۳۱۴	۴۵۷	۷۷۱
ورامین	۱۴۷	۳۱۴	۴۶۱	۶۷	۱۴۳	۲۱۰
دماوند	۶۹	۱۲۹	۱۹۸	۵۲	۹۹	۱۵۱

ماخذ : نهفت سوادآموزی استان تهران

۷۷- تعداد سوادآموزان نهفت سوادآموزی در شهرستانهای استان تهران در سال ۱۳۶۴

شهرستان	جمع کل	مقدمانی			تکمیلی		
		مرد	زن	جمع	مرد	زن	جمع
کل استان	۱۱۴۴۷۵	۲۴۱۶۲	۴۹۹۲۴	۸۴۱۰۸	۱۱۲۴۰	۳۰۲۴۷	
تهران	۹۳۱۴۴	۲۷۴۵۷	۳۱۲۲۰	۶۸۶۹۷	۹۰۷۵	۲۴۴۲۷	
کرج	۱۶۲۹۶	۵۱۳۷	۶۴۳۷	۱۱۵۷۴	۲۳۵۷	۲۷۲۱	
ورامین	۴۷۹۵	۱۴۸۲	۲۱۹۱	۳۶۷۳	۲۸۲	۱۳۲۲	
دماوند	۲۴۰	۸۸	۷۶	۱۶۲	۲۲	۷۶	

ماخذ : نهفت سوادآموزی استان تهران

۷۸- تعداد سوادآموزان نهفت سوادآموزی در نقاط روستایی استان تهران در شهرستان تهران در سال ۱۳۶۴

شهرستان	جمع کل	مقدمانی			تکمیلی		
		مرد	زن	جمع	مرد	زن	جمع
کل استان	۱۸۸۲۳	۴۸۵۶	۹۷۶۷	۱۴۶۲۳	۱۲۲۹	۲۲۰۰	
تهران	۷۴۴۵	۲۱۵۰	۳۷۳۲	۵۸۸۲	۶۸۵	۱۵۶۳	
کرج	۷۰۲۴	۱۹۰۲	۳۷۲۷	۵۶۲۹	۲۵۴	۱۳۷۵	
ورامین	۲۵۳۵	۲۳۵	۱۴۲۴	۱۸۵۹	۱۵۱	۶۷۶	
دماوند	۱۸۱۹	۳۶۹	۸۶۲	۱۲۳۳	۱۵۹	۵۸۶	

ماخذ : نهفت سوادآموزی استان تهران

۷۹- مقایسه تعداد کلاسهای نهضت سوادآموزی استان تهران از سال ۱۳۶۲ تا ۱۳۶۴

جمع کل	در روستاها			در شهرها			شرح
	جمع	تکمیلی	مقدماتی	جمع	تکمیلی	مقدماتی	
۵۸۳۹	۱۲۰۲	۳۶۸	۸۳۴	۴۶۳۷	۱۰۵۲	۳۵۸۵	سال ۱۳۶۲
۱۷۶۲	۲۶۸	۸۰	۱۸۸	۱۴۹۶	۲۶۶	۱۲۳۰	نیمه اول
۴۰۷۵	۹۳۴	۲۸۸	۶۴۶	۳۱۴۱	۷۸۶	۲۳۵۵	نیمه دوم
۵۳۰۴	۷۹۱	۲۷۳	۵۱۸	۴۵۱۳	۱۲۳۴	۳۲۷۹	سال ۱۳۶۳
۷۵۵	۳۸	۲۰	۱۸	۷۱۷	۲۳۶	۴۸۱	نیمه اول
۴۵۴۹	۷۵۳	۲۵۳	۵۰۰	۳۷۹۶	۹۹۸	۲۷۹۸	نیمه دوم
۷۷۴۰	۱۱۴۳	۳۱۵	۸۲۸	۶۵۹۷	۱۸۱۳	۴۷۸۴	سال ۱۳۶۴
۱۴۲۳	۱۳۵	۲۰	۹۵	۱۲۹۸	۳۳۳	۹۶۵	نیمه اول
۶۳۰۷	۱۰۰۸	۲۷۵	۷۳۳	۵۲۹۹	۱۴۸۰	۳۸۱۹	نیمه دوم

ماخذ : نهضت سوادآموزی استان تهران

۸۰- مقایسه تعداد نوبت آموزان دوره مقدماتی نهضت سوادآموزی استان تهران از سال ۱۳۶۲ تا ۱۳۶۴

قبول شده	امتحان داده	ثبت نام نموده	شرح
۳۷۹۰۳	۴۵۹۹۲	۸۲۳۴۶	سال ۱۳۶۲
۹۲۷۴	۱۵۲۸۰	۲۴۷۵۲	نیمه اول
۱۸۶۲۹	۳۰۷۱۲	۵۷۵۹۴	نیمه دوم
۲۸۰۴۹	۴۴۱۸۴	۶۴۷۸۲	سال ۱۳۶۳
۳۲۱۸	۵۳۰۰	۸۲۱۴	نیمه اول
۲۴۸۳۱	۳۸۸۸۴	۵۶۵۶۸	نیمه دوم
۳۵۰۴۶	۴۹۵۱۸	۹۸۷۳۱	سال ۱۳۶۴
۴۳۲۸	۶۳۷۰	۱۷۹۷۹	نیمه اول
۳۰۸۱۸	۴۳۱۴۸	۸۰۷۵۲	نیمه دوم

ماخذ : نهضت سوادآموزی استان تهران

۸۱ - مقایسه تعداد نوبت آموزان دوره تکمیلی نهفت سوادآموزی استان تهران از سال ۶۲ تا ۱۳۶۴

قبول شده	امتحان داده	ثبت نام نموده	شرح
۷۸۷۱	۱۲۹۱۰	۲۴۵۲۵	سال ۱۳۶۲
۱۲۷۱	۲۳۸۳	۴۶۹۹	نیمه اول
۶۲۰۰	۱۰۵۲۷	۱۹۸۲۶	نیمه دوم
۱۰۷۰۳	۱۶۸۳۷	۲۲۹۶۲	سال ۱۳۶۳
۱۴۰۲	۲۳۶۸	۳۹۱۵	نیمه اول
۹۳۰۱	۱۲۵۶۹	۱۹۰۲۹	نیمه دوم
۱۲۳۶۹	۱۹۰۸۹	۳۴۵۶۹	سال ۱۳۶۴
۱۲۸۲	۱۷۴۲	۵۶۸۱	نیمه اول
۱۳۰۸۷	۱۷۳۴۷	۲۸۸۸۸	نیمه دوم

ماخذ : نهفت سوادآموزی استان تهران

۸۲ - مقایسه تعداد کل نوبت آموزان دوره‌های مقدماتی نهفت سوادآموزی استان تهران از سال ۶۲ تا ۶۴

تعداد امر اذ قبول شده	امتحان داده	ثبت نام نموده	شرح
۳۵۷۷۴	۵۸۹۰۲	۱۰۶۸۹۱	سال ۱۳۶۲
۱۰۷۴۵	۱۷۶۶۲	۲۹۴۵۱	نیمه اول
۲۵۰۲۹	۴۱۲۳۹	۷۷۲۲۰	نیمه دوم
۳۸۷۵۴	۶۱۰۲۱	۸۷۲۲۶	سال ۱۳۶۳
۴۶۲۰	۷۵۶۸	۱۳۱۲۹	نیمه اول
۲۲۱۳۲	۵۲۴۵۳	۷۵۶۱۷	نیمه دوم
۲۹۴۱۵	۴۸۶۰۷	۱۳۳۳۰۰	سال ۱۳۶۴
۵۵۱۰	۸۱۱۲	۲۳۶۶۰	نیمه اول
۲۳۹۰۵	۶۰۴۹۵	۱۰۹۶۲۰	نیمه دوم

ماخذ : نهفت سوادآموزی استان تهران

۸۲. مقایسه نسبت افراد قبول شده، امتحان داده و ثبت نام نموده نهفت سوادآموزی استان تهران از سال ۶۲ تا ۶۴

شرح	نسبت افراد قبول شده به ثبت نام نموده %	نسبت افراد امتحان داده به ثبت نام نموده %	نسبت افراد قبول شده به امتحان داده %
سال ۱۳۶۲	۳۳	۵۵	۶۱
نیمه اول	۳۶	۶۰	۶۱
نیمه دوم	۳۲	۵۳	۶۱
سال ۶۳	۳۴	۷۰	۶۴
نیمه اول	۳۸	۶۲	۶۱
نیمه دوم	۳۵	۷۱	۶۴
سال ۱۳۶۴	۳۷	۵۱	۷۲
نیمه اول	۳۳	۳۴	۶۸
نیمه دوم	۴۰	۵۵	۷۳

ماخذ : نهفت سوادآموزی استان تهران

فصل چہارم در رشن و تربیت بدنی

۸۴. توزیع اسنادومها، باشگاهها، ورزشگاهها و زورخانهها در شهرستانهای استان تهران در سال ۶۴

زورخانه	ورزشگاه	باشگاه	اسنادوم	شهرستان
۴۶	۴۴	۵۴	۳	کل استان
۳۹	۳۲	۵۰	۳	تهران
۳	۳	۳	۰	کرج
۱	۳	۱	۰	ورامین
۳	۶	۰	۰	دماوند

ماخذ : اداره کل تربیت بدنی استان تهران

۸۵. توزیع سایر تاسیسات ورزشی در شهرستانهای استان تهران در سال ۱۳۶۴

ورزشهای رزمی	استخر شنا	زمین والیبال وبسکتبال آفگالت	زمین فوتبال		شهرستان
			خاکی	چمن	
۹۷	۵۴	۴۸	۱۰۴	۱۵	کل استان
۹۴	۵۰	۳۱	۵۰	۱۰	تهران
۰	۲	۲	۱۲	۱	کرج
۰	۱	۱۱	۲۴	۴	ورامین
۳	۱	۴	۱۸	۰	دماوند

۸۵. توزیع سایر تاسیسات ورزشی (دنباله)

سالن تنیس	سالن والیبال	سالن	سالن	سالن	شهرستان
وتنیس روی میز	وبسکتبال	وزنه برداری	کشتی	تیراندازی	
۳۹	۲۶	۲۵	۶۶	۵	کل استان
۳۲	۱۹	۲۴	۶۰	۴	تهران
۳	۴	۰	۲	۰	کرج
۰	۰	۰	۰	۰	ورامین
۳	۳	۱	۴	۱	دماوند

ماخذ : اداره کل تربیت بدنی استان تهران

۸۶ - داوران و مربیان ورزشی و ناخبان محریق اداره کل تربیت بدنی استان تهران در سال ۶۴

شهرستان	داور مرد	مربی مرد	مربی زن	مجموعی
کل استان	۷۰۱	۴۵۸	۶۸	۸۵
تهران	۶۴۷	۴۰۰	۶۴	۸۱
کرج	۰	۳۱	۲	۲
ورامین	۵۰	۱۱	۰	۲
دماوند	۲	۱۶	۰	۰

مآخذ : اداره کل تربیت بدنی استان تهران

۸۷ - تعداد شرکت کنندگان در مسابقات رشته‌های مختلف ورزشی در شهرستانهای استان تهران در سال ۶۴

شهرستان	شنا	والیبال و بسکتبال	فوتبال	کشتی	وزنه برداری	دو و میدانی
کل استان	۲۵۰	۲۱۰۵	۲۵۰۰	۵۲۷	۶۷	۲۶۰
تهران	۰۰۰	۰۰۰	۰۰۰۰	۰۰۰	۰۰۰	۰۰۰
کرج	۱۰۰	۶۸۰	۰۰۰	۴۲۷	۲۷	۶۰
ورامین	۱۵۰	۴۰۰	۲۵۰۰	۱۰۰	۳۰	۲۰۰
دماوند	۰۰۰	۲۰۲۵	۰۰۰	۰۰۰	۰۰۰	۰۰۰

مآخذ : اداره کل تربیت بدنی استان تهران

فضل پنجم
آمورش عالی

۸۸ - تعداد و درصد دانشجویان فارغ التحصیلان و کادر آموزشی دانشگاهها و موسسات آموزش عالی استان سر
حسب استان و شهر

استان و شهر	دانشجویان در آذرماه ۶۴		فارغ التحصیلان از مهرماه ۱۳۶۲ تا شهریورماه ۱۳۶۳		کادر آموزشی در آذرماه ۱۳۶۲	
	تعداد	درصد	تعداد	درصد	تعداد	درصد
کل کشور	۱۵۱۲۹۵	۱۰۰	۱۹۹۲۴	۱۰۰	۱۲۴۹۰	۱۰۰
استان تهران	۷۷۲۹۶	۵۱/۰۲	۱۱۲۲۷	۵۶/۱۹	۷۲۱۹	۲۹/۸۲
تهران	۷۶۸۷۲	۵۰/۷۲	۱۱۰۶۹	۵۵/۵۰	۷۱۷۵	۲۸/۸۲
کرج	۴۵۴	۰/۳۰	۱۵۸	۰/۷۹	۱۴۴	۰/۹۸

■ کادر آموزشی در این جدول شامل کادر آموزشی تمام وقت، نیمه وقت و مدرسین حق التدریسی میباشد.
ماخذ: آمار آموزش عالی ایران سال تحصیلی ۶۵ - ۱۳۶۴ جلد اول مهرماه ۱۳۶۵ ص ۲۶ - ۲۵

۸۹ - تعداد و درصد دانشجویان و فارغ التحصیلان دانشگاهها و موسسات آموزش عالی استان تهران و کل کشور
در سال تحصیلی ۶۵ - ۶۴

استان	دانشجویان			فارغ التحصیلان		
	زن	مرد	جمع	زن	مرد	جمع
جمع کل کشور	۴۵۴۰۳	۱۰۶۰۹۳	۱۵۱۴۹۵	۶۷۱۲	۱۳۲۳۰	۱۹۹۲۴
استان تهران	۲۵۰۲۶	۵۲۲۵۰	۷۷۲۹۶	۲۸۲۲	۷۲۹۵	۱۱۲۲۷
درصد استان تهران نسبت به کل کشور	۵۵/۱۶	۴۹/۲۵	۵۱/۰۲	۵۷/۰۷	۵۵/۹۰	۲۶/۲۹

ماخذ: آمار آموزش عالی ایران سال تحصیلی ۶۵ - ۶۴ جلد اول

۹۰ - تعداد و درصد کادر آموزشی و کادر فنی کمک آموزشی

استان	کادر آموزشی			کادر فنی کمک آموزشی		
	زن	مرد	جمع	زن	مرد	جمع
جمع کل کشور	۲۲۸۱	۱۲۴۰۹	۱۴۶۹۰	۷۵۳	۲۰۹۱	۲۸۴۴
استان تهران	۱۲۴۲	۶۰۷۶	۷۳۱۹	۲۵۰	۷۷۵	۱۰۲۸
درصد استان تهران نسبت به کل کشور	۵۴/۲۹	۴۸/۹۶	۴۹/۸۲	۲۶/۸۸	۳۷/۰۶	۳۹/۶۶

ماخذ: آمار آموزش عالی ایران سال تحصیلی ۶۵ - ۶۴ جلد اول

۹۱ - توزیع دانشجویان و فارغ التحصیلان دانشگاهها و موسسات آموزش عالی استان تهران ب تفکیک جنس

فارغ التحصیلان			دانشجویان			واحد آموزشی
جمع	مرد	زن	جمع	مرد	زن	
۱۱۲۲۷	۷۳۹۵	۳۸۳۲	۷۷۲۹۶	۵۲۲۵۰	۲۵۰۴۶	استان تهران
۱۱۰۶۹	۷۲۶۳	۳۸۰۶	۷۶۸۴۲	۵۱۸۲۶	۲۵۰۱۶	جمع تهران :
۲۵۴	.	۲۵۴	۳۵۱۹	.	۳۵۱۹	دانشگاه الزهراء
.	.	.	۵۷۲	۵۷۲	.	دانشگاه امام صادق (ع)
۸۸۴	۶۱۷	۲۶۷	۴۷۹۴	۲۶۵۹	۲۱۳۵	دانشگاه تربیت معلم
۱۹۶۰	۱۱۵۲	۸۰۸	۲۰۸۱۹	۱۳۸۵۱	۶۹۶۸	دانشگاه تهران
۱۰۵۹	۶۸۲	۳۷۷	۱۰۱۰۸	۶۴۰۸	۳۷۰۰	دانشگاه شهیدبهشتی
۲۴۱	۲۱۱	۳۰	۴۱۳۵	۳۴۵۷	۶۷۸	دانشگاه صنعتی امیرکبیر
۲۹۲	۲۶۰	۳۲	۴۴۹۸	۳۸۳۸	۶۶۰	دانشگاه صنعتی شریف
۲۴۹۷	۱۵۲۴	۹۷۳	۸۲۵۰	۵۳۱۸	۲۹۳۲	دانشگاه علامه طباطبائی
۵۵۰	۴۹۷	۵۳	۴۲۵۶	۳۸۵۹	۳۹۷	دانشگاه علم و صنعت ایران
۸۷۹	۸۴۴	۳۵	۲۸۵۴	۲۷۵۳	۱۰۱	دانشگاه فنی مهندسی
۶۸	۵۸	۱۰	۸۸۴	۵۹۶	۲۸۸	مجتمع دانشگاهی هنر
۲۴	۲۱	۳	۶۵۲	۳۹۲	۲۶۰	مجتمع آموزش پزشکی تهران
۱۳۷	۸۳	۵۴	۷۸۴	۳۷۴	۴۱۰	مجتمع علوم پیراپزشکی
.	.	.	۲۰۰	۲۰۰	.	دانشکده روابط بین المللی وزارت امور خارجه
۳۲	۳۲	.	۲۶۱	۲۳۱	۳۰	دانشکده صدا و سیما جمهوری اسلامی ایران
۶۱	۲۰	۴۱	۲۵۷	۹۰	۱۶۷	دانشکده علوم تغذیه و صنایع غذائی ایران
۸۶	۴۵	۴۱	۵۰۷	۲۹۲	۲۱۵	دانشکده علوم توانبخشی
.	.	.	۱۰۶۴	۱۰۶۴	.	دانشکده علوم قضائی و خدمات اداری
۱	۱	.	۶۴۱	۵۲۵	۱۱۶	مدرسه تربیت مدرس
۱۲	.	۱۲	۷۰	.	۷۰	مدرسه عالی پرستاری آزلگان
۱۳۳	.	۱۳۳	۳۸۱	.	۳۸۱	مدرسه عالی پرستاری آزاده
۴۵	.	۴۵	۸۲	.	۸۲	مدرسه عالی پرستاری بانك ملی ایران
۴۳	.	۴۳	۸۹	.	۸۹	مدرسه عالی پرستاری تهران
۳۸	.	۳۸	۱۳	.	۱۳	مدرسه عالی پرستاری زینب

۹۱- توزیع دانشجویان و فارغ التحصیلان (دنباله)

فارغ التحصیلان			دانشجویان			واحد آموزشی
جمع	مرد	زن	جمع	مرد	زن	
۱۱	۸	۳	۸۹	۸۸	۱	مدرسه عالی پرستاری سمیه ..
۲۲	۰	۲۲	۳۲	۰	۲۲	مدرسه عالی پرستاری شفا
۲۲	۲۲	۰	۳۶	۳۶	۰	مدرسه عالی پرستاری شهید ملک
۳۷	۱۹	۱۸	۷۱	۷۱	۰	مدرسه عالی پرستاری طرنبه ..
۲۲	۲۲	۰	۱۵۴	۱۱۴	۴۰	مدرسه عالی حفاظت و بهداشت کار
۰	۰	۰	۲۲۰	۱۶۰	۶۰	مدرسه عالی شهید مطهری
۱۰۲	۰	۱۰۲	۱۱۱	۰	۱۱۱	آموزشگاه فنی دختران تهران ..
۰	۰	۰	۷۸۳	۷۸۳	۰	آموزشگاه فنی شماره ۱ تهران ..
۲۰۲	۲۰۲	۰	۴۰۷	۴۰۷	۰	آموزشگاه فنی شماره ۲ تهران ..
۶۲۶	۶۲۶	۰	۲۰۰۱	۲۰۰۱	۰	آموزشگاه فنی شماره ۳ تهران ..
۱۳۲	۰	۱۳۲	۱۸۲	۷۲	۱۱۰	آموزشگاه عالی بهداشت عمومی تهران
۰	۰	۰	۲۱۹	۱۷۵	۴۴	آموزشگاه عالی بهداشت فیزی
۱۲	۰	۱۲	۹۷	۰	۹۷	آموزشگاه عالی پرستاری آذربایجان
۸۰	۸۰	۰	۱۲۸	۱۱۸	۰	آموزشگاه عالی پرستاری بیمارستان قلب
۲۳	۰	۲۳	۱۸۲	۰	۱۸۲	آموزشگاه عالی مامائی سلمه (شهری)
۴	۰	۴	۱۵۶	۰	۱۵۶	آموزشگاه عالی مامائی ۱۷ شهریور تهران
۶۵	۶۲	۳	۳۱۲	۳۱۱	۱	آموزشگاه عالی هواپیمائی کشور
۲۷	۲۲	۵	۲۰۰	۱۰۸	۹۲	آموزشگاه فنی آزمایشگاهی تهران
۲	۱	۱	۲۶	۸	۱۸	انسیتو دامپزشکی
۱۶	۰	۱۶	۱۹۶	۰	۱۹۶	انسیتو عالی فیروزگر
۶۱	۵۳	۸	۳۹۴	۳۱۸	۱۷۶	مرکز آموزش فنی پیرایشگری
۲۲۹	۹۷	۱۳۲	۱۱۵۲	۶۶۷	۴۸۵	مرکز پزشکی ایران
۱۵۸	۱۳۲	۲۶	۴۵۴	۲۲۲	۳۰	جمع کرج :
۱۳۳	۹۷	۳۶	۳۷۲	۳۴۲	۳۰	دانشگاه کشاورزی دانشگاه تهران کرج
۳۵	۳۵	۰	۸۲	۸۲	۰	دانشگاه منابع طبیعی دانشگاه تهران کرج

مأخذ : آمار آموزش عالی ایران ، سال تحصیلی ۶۵-۱۳۶۲ ، جلد اول ص ۲۶ تا ۲۸

۹۲- تعداد کادر آموزشی و کادرفنی کمک آموزشی دانشگاهها و موسسات آموزش عالی استان تهران بتفکیک جنس برسال تحصیلی ۶۵ - ۱۳۶۴

کادرفنی کمک آموزشی			کادر آموزشی			واحد آموزشی
جمع	مرد	زن	جمع	مرد	زن	
۱۱۲۸	۷۷۵	۳۵۳	۲۳۱۹	۶۰۷۶	۱۲۲۳	استان تهران
۱۰۶۳	۷۲۵	۳۳۸	۷۱۷۵	۵۹۴۳	۱۲۳۲	جمع تهران
۹	۴	۵	۳۵۳	۲۲۹	۱۲۴	دانشگاه الزهرا
۰	۰	۰	۶۴	۶۴	۰	دانشگاه امام صادق (ع)
۱۹	۱۱	۸	۳۳۴	۲۶۵	۶۹	دانشگاه تربیت معلم
۶۰۴	۳۶۳	۲۴۱	۲۲۶۵	۱۹۲۶	۳۳۹	دانشگاه تهران
۶۱	۲۴	۳۷	۵۶۴	۲۸۸	۷۶	دانشگاه شهیدبهشتی
۴۵	۲۲	۲	۳۰۳	۲۷۷	۲۶	دانشگاه صنعتی امیرکبیر
۴۲	۲۱	۱	۲۷۵	۲۶۵	۱۰	دانشگاه صنعتی شریف
۸	۵	۳	۴۹۳	۲۰۳	۹۰	دانشگاه علامه طباطبائی
۳۰	۳۰	۰	۲۷۹	۲۶۶	۱۳	دانشگاه علم و صنعت ایران
۴۵	۴۵	۰	۲۶۶	۲۶۱	۵	دانشگاه فنی مهندسی
۵۵	۵	۰	۹۴	۷۲	۲۰	مجتمع دانشگاهی هنر
۲۹	۱۴	۱۵	۱۱۰	۱۰۲	۸	مجتمع آموزش پزشکی تهران
۱۴	۱۲	۲	۱۰۱	۶۱	۴۰	مجتمع علوم بهر پزشکی
۲	۲	۰	۳۷	۳۵	۲	دانشکده روابط بین المللی وزارت امور خارجه
۱۶	۱۴	۲	۱۰۷	۹۰	۱۷	دانشکده صداوسیما جمهوری اسلامی ایران
۷	۵	۲	۳۵	۲۷	۸	دانشکده علوم تغذیه و منابع غذائی ایران
۱۸	۱۸	۰	۷۱	۴۹	۲۲	دانشکده علوم توانبخشی
۰	۰	۰	۴۰	۴۰	۰	دانشکده علوم قضائی و خدمات اداری
۰	۰	۰	۲۲۲	۲۰۷	۱۵	مدرسه تربیت مدرس
۰	۰	۰	۱۹	۱۰	۹	مدرسه عالی پرستاری آرتگان
۳	۰	۳	۵۱	۱۰	۴۱	مدرسه عالی پرستاری آژانه
۳	۲	۱	۲۳	۱۰	۱۳	مدرسه عالی پرستاری بانک ملی ایران
۰	۰	۰	۲۶	۸	۱۸	مدرسه عالی پرستاری تهران
۱	۰	۱	۱۴	۰	۱۴	مدرسه عالی پرستاری زینب

۹۲- تعداد کادر آموزش و کادر فنی کمک آموزش (دنباله)

کادر فنی کمک آموزشی			کادر آموزشی			واحد آموزشی
جمع	مرد	زن	جمع	مرد	زن	
۰	۰	۰	۲۰	۱۰	۱۰	مدرسه عالی پرستاری سمیه ۰۰
۰	۰	۰	۱۴	۱	۱۳	مدرسه عالی پرستاری شفا ۰۰۰
۰	۱	۰	۱۵	۵	۱۰	مدرسه عالی پرستاری شهید جعفر ملک
۰	۰	۰	۱۹	۱۰	۹	مدرسه عالی پرستاری طرفه ۰
۱	۱	۰	۲۸	۲۵	۳	مدرسه عالی حفاظت و بهداشت کار
۰	۰	۰	۲۰	۱۷	۳	مدرسه عالی شهید مطهری ۰۰۰
۲	۱	۱	۲۹	۹	۲۰	آموزشکده فنی دختران تهران
۱۹	۱۹	۰	۸۱	۸۱	۰	آموزشکده فنی شماره ۱ تهران
۵	۵	۰	۶۲	۶۲	۰	آموزشکده فنی شماره ۲ تهران
۲۲	۲۲	۰	۱۴۶	۱۴۶	۰	آموزشکده فنی شماره ۳ تهران
۳	۲	۱	۲۵	۲۷	۱۸	آموزشگاه عالی بهداشت عمومی تهران
۱	۱	۰	۲۲	۲۹	۴	آموزشگاه عالی بهداشت محیط
۰	۰	۰	۲۴	۱۴	۲۰	آموزشگاه عالی پرستاری
۱	۱	۰	۲۳	۱۱	۱۲	آموزشگاه عالی پرستاری بیمارستان قلب
۰	۰	۰	۳۸	۱۷	۲۱	آموزشگاه عالی مامائی سلمه (شهرری)
۰	۰	۰	۴۰	۲۶	۱۴	آموزشگاه عالی مامائی ۱۷ شهرپور تهران
۱۰	۱۰	۰	۶۹	۶۸	۱	آموزشگاه عالی هواپیمائی کشوری
۹	۶	۳	۳۰	۲۳	۷	آموزشگاه فنی آزمایشگاهی تهران
۰	۰	۰	۲۳	۱۹	۴	انسیتوروانپزشکی
۱	۱	۰	۲۵	۱۵	۲۰	انسیتور عالی فیروزگر
۸	۶	۲	۵۸	۲۷	۱۱	مرکز آموزش فنی پیراپزشکی
۱۰	۲	۷	۱۶۵	۱۱۲	۵۳	مرکز پزشکی ایران
۶۵	۵۰	۱۵	۱۲۴	۱۳۲	۱۱	جمع کرج
۵۶	۴۴	۱۲	۱۰۸	۹۸	۱۰	دانشکده کشاورزی دانشگاه تهران کرج
۹	۶	۳	۲۶	۳۵	۱	دانشکده منابع طبیعی دانشگاه تهران کرج

ماخذ: آمار آموزش عالی ایران، سال تحصیلی ۶۵ - ۱۳۶۴، جلد اول ص ۴۶ تا ۴۸

فصل ششم

بهداشت، درمان، و بهرستی

۹۳ - تعداد بیمارستان و تخت بیمارستانی برحسب استان در دستکشک شهرستان در استان تهران در سال ۶۴

شهرستان	بیمارستان (۱)	تعداد تخت موجود	تعداد تخت بازا هزار نفر	تعداد تخت طبق استاندارد	کمبود تخت بر برحسب استاندارد
کل استان	۱۵۳۰	۲۴۴۶۰	۲/۷۵	۳۵۶۷۶	۱۱۳۱۶
تهران	۱۳۹	۲۳۴۳۱	۲/۹۶	۳۱۶۸۴	۸۲۵۲
کرج	۱۰	۸۵۷	۱/۲۲	۲۸۰۹	۱۹۵۲
ورامین	۲	۱۳۰	۰/۵۹	۸۹۰	۷۶۰
دماوند	۲	۴۲	۰/۵۸	۲۹۰	۲۴۸

(۱) - توضیحا " در ارقام جدول فوق بیمارستانهای وابسته به ارتش جمهوری اسلامی ایران و آزمایشگاههای دارای کمر ازده تخت منظور نگردیده است - ضمنا " ارقام جمعیت که در معاینه ارقام جدول فوق بکار رفته بشرح :
استان تهران ۸۹۱۸۹۲۷ - تهران ۷۹۲۰۸۹۸ - کرج ۷۰۲۱۶۳ - ورامین ۲۲۲۲۲۲ - و دماوند و سرزکوه ۲۲۴۳۴ بوده است .
ماخذ : سازمان منطقه‌ای بهداشتی استان تهران

۹۴ - سایر مراکز پزشکی موجود در شهرستانهای استان تهران در سال ۱۳۶۴

شهرستان	درمانگاه و کلینیک و پلی کلینیک	آزمایشگاه	رادیولوژی	فیزیوتراپی
کل استان	۵۱۳	۳۴۲	۲۱۴	۹۹
تهران	۴۱۱	۲۹۸	۲۲۲	۹۲
کرج	۶۲	۲۵	۱۵	۱
ورامین	۱۳	۶	۵	۰
دماوند	۱۸	۴	۲	۱

۹۴ - سایر مراکز پزشکی (دنباله)

مراکز اورزانی	خانمهای بهداشت	داروخانه	شهرستان
۲۲	۱۶۱	۹۵۱	کل استان
۱۵	۵۹	۸۰۸	تهران
۲	۶۲	۱۰۷	کرج
۲	۹	۲۲	ورامین
۳	۳۱	۱۴	دماوند

توضیح : در ارقام جدول فوق واحدهای تابعه نیروهای مسلح جمهوری اسلامی ایران منظور نگردیده
 ماخذ : سازمان بهداشتی استان تهران

۹۵ - تعداد پزشکان متخصص شامل در بهداری استان تهران بتفکیک شهرستان ونوع تخصص در سال ۱۳۶۴

شهرستان	نوع رشته تخصص				
	رشتههای داخلی	کودکان	اعصاب و روان	پوست و آمیزشی	رشتههای جراحی
کل استان	۱۰۶	۲۲۳	۶۵	۱۸	۱۹۲
تهران	۱۰۲	۲۱۳	۶۲	۱۷	۱۸۴
کرج	۳	۱۰	۱	۱	۷
ورامین	۱	۰	۰	۰	۱
دماوند (۱)

۹۵ - تعداد پزشکان متخصصی (دنباله)

شهرستان	سوء رشته تخصصی			
	گوش و حلق و بینی	زنان و زایمان	رادیولوژی	بیهوشی
کل استان	۲۳	۱۰۸	۲۶	۱۲۲
تهران	۳۹	۹۶	۷۱۰	۱۱۶
کرج	۴	۱۰	۴	۴
ورامین	۰	۲	۱	۱
دماوند (۱)

(۱) - ارقام مربوط به دماوند و فیروزکوه در ریفت تهران منظور گردیده

ماخذ: سازمان منطقه‌ای بهداشتی استان تهران

۹۶ - تعداد پزشکان عمومی - دندانپزشکان - دامپزشکان و دکترای داروساز شاغل در سازمان بهداشتی استان تهران در سال ۱۳۶۴

شهرستان	پزشک عمومی	دندانپزشک	دامپزشک (۱)	دکتر داروساز
کل استان	۶۳۰	۱۵۳	۹۲	۲۰۶
تهران	۵۰۲	۱۳۸	۱۱	۱۹۲
کرج	۹۴	۱۳	۰	۱۲
ورامین	۲۴	۱	۱	۲
دماوند (۲)

(۱) - در زمینه مواد غذایی و بیماریهای مشترک بین انسان و دام فعالیت میکنند.

(۲) - ارقام مربوط به دماوند و فیروزکوه در ریفت تهران منظور گردیده

ماخذ: سازمان منطقه‌ای بهداشتی استان تهران

۹۷. سایر کارکنان کادر بهداشت و درمان سازمان منطقه‌ای بهداشتی استان تهران در سال ۱۳۶۴

پهستان	ماما و پهستان ماما	متخصص غيردكتور (۱)			شهستان
		آزمایشگاه	رادیولوژی	فیزیوتراپی	
۱۷۳۰	۱۶۰	۵۳	۴۰	۲۸۹	کل استان
۱۶۲۷	۱۵۶	۲۹	۴۰	۲۸۷	تهران
۹۹	۳	۱۷	۰	۲	کرج
۴	۱	۷	۰	۰	ورامین
...	دیواند

۹۷. سایر کارکنان کادر بهداشت و درمان (دنباله)

ماما و بهورز	کمک پهستان و کمک بهیار	مامای روستاشی	بهیار و بهیار ماما	شهستان
۱۶۳	۲۹۹۸	۱۵	۳۴۳۹	کل استان
۸۴	۲۷۳۱	۴	۳۰۷۹	تهران
۷۴	۲۰۴	۱۱	۲۹۲	کرج
۵	۶۳	۰	۶۸	ورامین
...	دیواند

۹۷ - سایر کارکنان گاندر بهداشت و درمان (دنباله)

شهرستان	تکنسین و کماکه تکنسین (۲)			
	داروسازی	آزمایشگاه	فیزیوتراپی	رادیولوژی
کل استان	۵۸۵	۵۵۴	۴۰	۳۸۵
تهران	۴۷۲	۵۰۹	۴۰	۳۵۲
کرج	۹۴	۳۵	۰	۲۹
ورامین	۱۹	۱۰	۰	۲
دماوند

(۱) - دزرای دانشنامه لیسانس یا فوق لیسانس در رشته مربوطه
 (۲) - دزرای درجه تحصیلی دیپلم و فوق دیپلم
 (۳) - از قلم مربوط به دماوند و فیروزکوه در ردف تهران منظور گردیده .
 مآخذ : سازمان منطقه‌ای بهداشتی استان تهران

۹۸ - موارد بیماری‌های واگیردار دیده شده در آزمایشگاهها بتفکیک شهرستان در استان تهران طی سال ۶۴

شهرستان	انگل‌های روده‌ای	تب مالت	جدام	جمعیت و جمعیت نسبه جمعیت
کل استان	۲۸۱۳۷	۱۳۵۶	۲	۱۱۸۱
تهران	۴۵۵۹۹	۱۳۴۲	۲	۱۱۷۵
کرج	۲۵۳۸	۱۲	۰	۶
ورامین
دماوند

۹۸- موارد بیماری‌های واگیردار دیده شده (دنباله)

شهرستان	دیفتیری	سالك	سل ریوی	سوزاك ، اورتیریت گونوکوکوسیک
کل استان	۷۰	۱۲۲	۵۰۲	۰
تهران	۶۶	۶۶	۲۹۷	۰
کرج	۴	۵۶	۲۰۵	۰
ورامین	۰
دماوند	۰

۹۸- موارد بیماری‌های واگیردار دیده شده (دنباله)

شهرستان	سیاه زخم	سفلیس درجه ۱ و ۲	فلیج اسفنجی	مننژیت مننگوکوکوسیک
کل استان	۱۵	۰	۳۱۳	۸۹
تهران	۱۵	۰	۳۱۳	۸۹
کرج	۰	۰	۰	۰
ورامین	(۱)...	۰
دماوند	(۱)...	۰

(۱) - اطلاعات شهرستانهای ورامین و دماوند در شهرستان تهران منظور گردیده
 ماخذ : سازمان منطقه‌ای بهداشتی استان تهران

کتابخانه مرکز آمار ایران

۹۹ - موارد بیماریهای واگیردار دیده شده در معاینات بالینی استان تهران بتهنگیند شهرستان در سال ۶۲

شهرستان	آمله مرغان	اسهال	اورام ملتحمه عفونی	تراخیم	سرخک
کل استان	۶۲۵۵	۱۲۳۸۴۱	۹۹۹۵	۷۳	۲۸۷۶
تهران	۵۶۶۰	۱۰۶۸۹۱	۹۷۲۱	۷۲	۲۲۶۹
کرج	۷۹۵	۱۶۹۵۰	۲۷۲	۱	۶۰۷
ورامین
دماوند

۹۹ - موارد بیماریهای واگیردار (دنباله)

شهرستان	بیه سرفه	کجالی	کزاز	حموان کزیدگی	هیانت های عفونی
کل استان	۱۳۶۰	۷۸۸	۶۹	۳	۱۹۲۲
تهران	۱۰۳۴	۵۵۵	۶۹	۳	۱۷۸۸
کرج	۲۲۶	۲۲۳	۰	۰	۱۳۴
ورامین	(۱)
دماوند	(۲)

(۱) - اطلاعات شهرستانهای ورامین و دماوند در شهرستان تهران منظور گردیده .
 ماخذ : سازمان منطقه‌ای بهداشتی استان تهران

۱۰۰ - موارد واکسیناسیون بیماریهای مختلف بتفکیک شهرستان در استان تهران طی سال ۱۳۶۴

شهرستان	دیفتری ، کزاز سیاه سرفه (ثلاث)	سج اطفال (پولید)	آبله	سرخک	ب-ت-ژ
کل استان	۱۲۰۵۳۲۷	۱۷۰۵۴۰۱	.	۷۲۲۰۳۰	۶۷۹۹۸۵
تهران	۱۰۰۶۸۷۱	۱۲۶۱۷۵۹	.	۶۵۲۸۵۱	۵۶۴۳۴۵
کرج	۱۹۸۴۵۶	۲۴۳۶۴۲	.	۶۷۱۷۹	۱۱۵۶۲۰
ورامین
دماوند

۱۰۰ - موارد واکسیناسیون (دنااله)

شهرستان	وبا (التور)	دیفتری (توام)	کزاز	حمه (تیفوسید)	کسل عمیق واکسیناسیون
کل استان	.	۱۶۶۳۵۵	۲۵۲۱۵۱	.	۵۳۲۲۲۱۹
تهران	.	۱۲۵۳۸۴	۳۲۲۶۴۷	.	۴۵۱۸۹۵۸
کرج	.	۴۰۹۷۱	۲۹۵۰۴	.	۸۰۳۲۶۱
ورامین	(۱)
دماوند	(۱)

(۱) - اطلاعات شهرستانهای ورامین و دماوند در شهرستان تهران منظور گردیده .
 مأخذ : سازمان منطقه‌ای بهداشتی استان تهران

۱۰۱ - مادران و کودکان تحت پوشش مراکز بهداشت مادر و کودک در استان تهران در اسفندماه ۱۳۶۲

شهرستان	مادران تحت پوشش	کودکان تحت پوشش
کل استان	۵۷۲۶	۲۶۶۰۸
تهران	۳۷۰۲	۱۷۲۲۸
کرج	۲۰۲۲	۹۳۳۰
ورامین
دماوند

۱۰۲ - سایر فعالیتهای مراقبتهای بهداشتی مربوط به مادران و کودکان تحت پوشش در استان تهران طی سال ۶۲

شهرستان	موارد مراجعته کلینیک مادران		موارد زایمان	
	قبل از زایمان	بعد از زایمان	در زایشگاه	در منزل
کل استان	۲۶۳۳۲۷	۳۰۶۲۷	۲۰۹۲۶	۲۷۵۵
تهران	۲۳۹۷۸۳	۲۸۱۶۰	۱۸۶۳۰	۲۵۶۲
کرج	۲۳۵۶۴	۲۴۸۷	۲۲۹۶	۱۹۱
ورامین
دماوند

۱۰۲ - سایر فعالیتهای مراقبتی (دنباله)

شهرستان	مراجعه کودکان سالم به کلینیک	مراجعه کودکان به کلینیک بیمار	تعداد کودکان واکسینه شده	قوطلی شیر توزیع شده	قوطلی مواد غذایی توزیع شده
کل استان	۲۳۷۲۴۸	۱۱۱۰۰۲	۱۸۱۹۸۲	۷۶۸۶۷۰	۱۶۳۷۰۹
تهران	۳۷۱۳۵۶	۹۴۸۰۳	۵۴۳۷۶	۶۳۷۳۸۷	۱۳۸۸۲۵
کرج	۶۵۸۹۲	۱۶۱۹۹	۲۷۶۰۶	۱۳۱۲۸۳	۲۴۸۸۲
ورامین	(۱)
دماوند	(۱)

(۱) - اطلاعات شهرستانهای ورامین و دماوند در شهرستان تهران منظور گردیده

ماخذ : سازمان منطقه‌ای بهداشتی استان تهران

۱۰۳ - فعالیتهای اداره بهداشت و تنظیم خانواده بر حسب نوع فعالیت در شهرستان های استان تهران در سال ۱۳۸۳

شهرستان	تعداد کل مراجعین	تعداد مراجعین	مراجعه قسری		
			تعداد مراجعین جدید	تعداد مراجعین تکراری	تعداد حاملگ
کل استان	۸۱۹۵۲۱	۱۵۰۸۱۵	۱۱۰۲۷۲	۵۳۸۱۶۲	۶۲۴۹۷۷
تهران	۷۲۶۷۰۸	۱۳۷۶۰۹	۱۰۲۰۱۳	۴۶۳۹۷۵	۵۳۵۶۶۳
کرج	۱۰۲۸۳۳	۱۲۲۰۶	۸۲۶۱	۷۴۱۸۹	۸۹۳۱۴
ورامین
دماوند

۱۰۳ - فعالیتهای اداره بهداشت (دنباله)

شهرستان	آی . یو . دی		کاسدوم	
	تعداد	تعداد حاملگی	تعداد	تعداد گاندرم
	گذارده شده	گزارش شده	مراجعه جمعی	مراجعه تکراری
کل استان	۱۰۸۷۱	۰	۳۹۶۶۰	۱۲۰۵۷۲
تهران	۹۷۹۳	۰	۲۵۹۹۳	۱۲۴۹۳۲
کرج	۱۰۷۸	۰	۲۶۶۷	۶۵۶۳۸
ورامین	(۱)...	۰
دماوند	(۱)...	۰

(۱) - اطلاعات شهرستانهای ورامین و دماوند در شهرستان تهران منظور گردیده .
 ماخذ : سازمان منطقه‌ای بهداشتی استان تهران

۱۰۴ - تعداد دانش آموزان مورد مراقبت قرار گرفته بر حسب دوره تحصیلی و متعکبک شهرستان در سال ۱۳۶۲

شهرستان	تعداد دانش آموزان			
	جمع	ابتدائیی	راهنمایی	تعداد
				نسبت بارها هر ۱۰۰۰ نفر دانش آموز
کل استان	۱۳۰۵۷۹۷	۹۷۷۱۶۲	۳۶۲۶۳۵	۱۳۲۸
تهران	۱۰۳۷۴۵۵	۷۷۱۰۳۸	۲۹۶۴۱۷	۱۳۲۰
کرج	۲۱۲۱۰۵	۱۵۴۰۷۶	۵۸۰۲۹	۹۹
ورامین	۲۲۲۶۱	۳۸۵۸۲	۳۶۷۹	۲۰
دماوند	۱۳۹۷۶	۹۴۶۶	۲۵۱۰	۹

ماخذ : سازمان منطقه‌ای بهداشتی استان تهران

۱۰۵ - تعداد دانش آموزان بیمار تحت پوشش مراقبین بهداشت در شهرستانهای استان تهران برحسب نوع بیماری در سال ۶۲

نوع بیماری	کل استان	تهران	کرج	ورامین (۱)	دماوند (۱)
جمع	۱۹۴۸۲۵	۱۶۰۱۴۳	۲۴۷۰۲
سرخک	۲۴۷۴	۱۷۶۷	۷۰۷
مخملک	۳۰۴۹	۲۶۲۰	۴۲۹
آبله مرغان	۱۱۱۴۸	۸۷۹۰	۲۳۵۸
سیاه سرفه	۱۳۳	۱۱۳	۲۰
اورهون	۹۰۳۴	۶۹۸۰	۲۰۵۴
حصه	۱۷۸	۱۵۲	۲۶
آنغولانزا	۵۰۶۱۲	۴۱۷۹۸	۸۸۱۴
برقان	۱۷۴۱	۱۴۴۸	۲۹۳
ورم ملتحمه	۵۱۸۴	۴۳۰۴	۸۸۰
تراخم	۵۲	۳۱	۲۱
سل	۷۰	۴۱	۲۹
کجلی	۲۷۱	۳۰۷	۱۶۴
سالك	۳۵	۳۵	۰
کال	۱۵۶	۱۱۱	۴۵
انگلهای روده‌ای	۴۲۵۱	۳۰۱۵	۱۲۳۶
آنزین	۲۷۴۷۲	۳۹۸۰۷	۷۶۶۷
دیفتري	۲۲	۲۲	۰
مقزیت	۲۶	۲۲	۴
فلج	۵۰	۱۴	۳۶
زردزخم	۳۹۲۷	۳۰۴۹	۸۷۸
سرخچه	۶۶۹	۵۵۶	۱۱۳
اسهال خونی	۳۹۳	۳۰۷	۸۶
گریپ	۵۳۶۷۲	۴۴۸۳۲	۸۸۴۷

(۱) - اطلاعات شهرستانهای ورامین و دماوند در شهرستان تهران منظور گردیده است.
 مأخذ: سازمان منطقه‌ای بهداشتی استان تهران

۱۰۶ - تعداد طرحها و پروژههای تأمین آب آشامیدنی و تأسیسات بهداشتی استان تهران در سالهای ۶۳ و ۶۴

عنوان طرح	سال ۱۳۶۳			سال ۱۳۶۴		
	جمع	تحویل شده	دست اجرا	جمع	تحویل شده	دست اجرا
تأمین آب آشامیدنی	۲۷۵	۲۵	۴۵۰	۲۹	۲۱	۸
احداث حمام و غسلخانه	۲۹	۴	۷۵	۲	۲	۰
خانههای بهداشت و مراکز درمانی	۲۲	۱۰	۱۲	۳۹	۱۱	۲۸
شهری و روستایی						

ماخذ : سازمان منطقه‌ای بهداشتی استان تهران

۱۰۷ - تعداد مراکز درمانی استان تهران ب تفکیک شهرستان و نوع وابستگی در سال ۱۳۶۴

شهرستان	جمع	بهداری	خصوصی	سایر مراکز درمانی (۱)
کل استان	۵۱۲	۲۸۵	۱۶۲	۶۵
تهران	۴۱۹	۱۹۸	۱۵۷	۶۴
کرج	۶۲	۵۶	۵	۱
ورامین	۱۳	۱۳	۰	۰
دماوند	۱۸	۱۸	۰	۰

(۱) - در ارقام جدول فوق اطلاعات مربوط به واحدهای نیروهای مسلح منظور نگردیده است -
ماخذ : سازمان منطقه‌ای بهداشتی استان تهران

۱۰۸ - درصد مراکز درمانی استان تهران ب تفکیک شهرستان و نوع وابستگی در سال ۶۴

شهرستان	جمع	بهداری %	خصوصی %	سایر مراکز درمانی %
کل استان	%۱۰۰	۵۵/۶	۳۱/۷	۱۲/۷
تهران	%۱۰۰	۴۷/۲	۳۷/۵	۱۵/۳
کرج	%۱۰۰	۹۰/۳	۸/۱	۱/۶
ورامین	%۱۰۰	۱۰۰	۰	۰
دماوند	%۱۰۰	۱۰۰	۰	۰

ماخذ : سازمان منطقه‌ای بهداشتی استان تهران

۱۰۹ - فعاليتها و عملکرد مبارزه با مالاریا در استان تهران بتفكيك شهرستان در سال ۱۳۶۴

شهرستان	تعداد قراء مراقبت شده	تعداد لام جمع آوري و آزمایش شده	تعداد قراء سمپاشی شده	حشره کش مصرفی (کیلوگرم)	لارو کش مصرفی (لیتر)
کل استان	۱۰۰۴	۵۹۱۵۷	۳۲	۲۹۳۲	۱۹۸۸۵۵
تهران	۳۲۵	۴۱۲۲	۰	۰	۱۰۳۰۵
کرج	۳۱۲	۱۳۹۰۸	۳۲	۲۹۳۲	۲۰۰۰
ورامین	۱۹۶	۹۵۳۰	۰	۰	۴۱۴۰۰
دماوند	۱۷۱	۲۲۶۱	۰	۰	۷۷۵۰

ماخذ : سازمان منطقه‌ای بهداشتی استان تهران

۱۱۰ - فعاليتهاي توانبخشی سازمان بهزیستی استان تهران بتفكيك شهرستان در سال ۱۳۶۴

شهرستان	متوسط تعداد واحد	افراد پذیرفته شده	افراد خارج شده			نفر ماه سرویس گرفته
			جمع	ترخیص شده	فوت شده	
کل استان	۲۶	۳۲۹۳	۱۳۳۱	۱۱۵۳	۱۷۸	۲۲۳۹
تهران	۲۳	۳۳۵۰	۱۲۲۶	۱۰۹۴	۱۳۲	۲۹۳۱
کرج	۱	۱۲۲	۸۹	۲۶	۲۳	۲۴۰
ورامین	۱	۱۵	۱۳	۱۳	۰	۲۳۵
دماوند	۱	۶	۳	۰	۲	۳۷۵

ماخذ : سازمان بهزیستی استان تهران

۱۱۱ - تعداد مددجویان مراکز روزانه سازمان بهزیستی استان تهران بر حسب نوع نگهداری در سال ۱۳۶۴

شهرستان	جمع کل	سال	مطلوب (نفر)	
			جمع	فیزیکی حرکتی آموزش پذیر
کل استان	۸۹۲	.	۸۹۲	۱۹۷
تهران	۸۹۲	.	۸۹۲	۱۹۷
کرج
ورامین
دماوند

ماخذ : سازمان بهزیستی استان تهران

۱۱۲ - تعداد مددجویان شبانه مراکز نگهداری بر حسب نوع نگهداری سازمان بهزیستی در سال ۱۳۶۴

شهرستان	جمع کل	سال	مطلوب (نفر)	
			جمع	فیزیکی حرکتی آموزش پذیر
کل استان	۲۲۴۷	۲	۲۲۴۵	۱۹۳۷
تهران	۲۰۳۹	۲	۲۰۳۷	۱۷۳۳
کرج	۲۴۰	.	۲۲۰	۱۴۲
ورامین	۳۵	.	۳۵	۲۹
دماوند	۳۳	.	۳۳	۲۳

۱۱۲ - تعداد مددجویان شبانه (دنباله)

ش	معلولین جسمی			معلولین ذهنی			شهرستان
	غیر قابل آموزش	آموزش پذیر	عمیق	مرزی	سالم	تربیت پذیر	
۵۴۴	۲۲۵	۶۰۸	۲۱	۲	۹۴۷	کل استان	
۳۰۴	۲۲۵	۵۷۵	۲۱	۲	۹۱۲	تهران	
۲۴۰	کرج	
.	۳۵	ورامین	
.	.	۳۳	.	.	.	دماوند	

ماخذ : سازمان بهزیستی استان تهران

۱۱۳ - فعالیت مهدکودک سازمان بهزیستی استان تهران بتفکیک شهرستان در سال ۶۴

نفر ماه	فرزندان	فرزندان	فرزندان موجود درپایسان	متوسط ماهانه	شهرستان
۵۹۹۳۵	۵۲۸۸	۵۹۱۲	۵۲۱۱	۶۱	کل استان
۵۳۸۶۱	۴۷۴۱	۵۲۱۱	۴۸۵۵	۵۰	تهران
۲۳۵۵	۲۹۸	۳۵۹	۲۲۳	۵	کرج
۱۶۳۱	۱۲۶	۱۸۹	۱۲۷	۳	ورامین
۲۰۷۸	۱۲۳	۱۵۵	۱۸۶	۳	دماوند

ماخذ : سازمان بهزیستی استان تهران

۲۱۴ - فعالیت شیرخوارگاههای شبانهروزی سازمان بهزیستی استان تهران در سال ۱۳۶۴

شهرستان	متوسط ظرفیت	متوسط ماهانه تعداد واحد	فرزندان موجود در پایان اسفند	فرزندان پذیرفته شده	فرزندان ترخیص شده	تفر ماه سرویس گرفته
کل استان	۲۰۸	۱	۱۷۵	۴۱۱	۲۷۸	۲۲۱۰
تهران	۲۰۸	۱	۱۷۵	۴۱۱	۲۷۸	۲۲۱۰
کرج
ورامین
دماوند

ماخذ : سازمان بهزیستی استان تهران

۲۱۵ - استفاده کنندگان از برنامه‌های مختلف جوانان سازمان بهزیستی استان تهران در سال ۱۳۶۴

شهرستان	جمع	ورزش	تئاتر	کتابخانه	سرو قرآن	ابدیولوژی
کل استان	۱۲۴۵۲	۲۶۰۹	۱۱۲	۱۶۲۲	۶۱۸۵	۲۹۰۲
تهران	۱۳۲۸۶	۲۶۰۹	۱۰۲	۹۲۰	۶۰۳۷	۳۸۱۸
کرج
ورامین
دماوند	۹۶۶	.	۱۲	۷۲۲	۱۲۸	۸۲

ماخذ : سازمان بهزیستی استان تهران

۲۱۶ - فعالتهای کلاسهای حرفه‌ای سازمان بهزیستی استان تهران در سال ۱۳۶۴

شهرستان	افراد موجود در پایان اسفند	افراد پذیرفته شده	افراد ترخیص شده	نفر ماه سرویس گرفته
کل استان	۴۰۲۶	۸۶۱۸	۸۱۵۵	۵۴۹۶۰
تهران	۳۴۷۵	۷۴۴۲	۷۱۶۲	۴۷۷۲۸
کرج	۳۱۷	۴۶۲	۳۹۸	۳۹۵۸
ورامین	۱۰۵	۳۸۶	۳۲۶	۱۵۲۷
دماوند	۱۲۹	۳۲۸	۲۶۹	۱۷۳۷

ماخذ : سازمان بهزیستی استان تهران

۲۱۷ - خانوارهای تحت حمایت واحدهای حمایت از خانوارهای بی سرپرست بتفکیک شهرستان در سال ۱۳۶۴

شهرستان	تعداد خانوار موجود در پایان سال	تعداد خانوار پذیرفته شده	تعداد خانوار ترخیص شده	خانوار ماه سرویس گرفته
کل استان	۶۴۲۳	۲۳۴۰	۱۴۵۸	۷۳۳۹۳
تهران	۴۳۹۷	۱۴۴۴	۱۰۲۵	۵۰۵۷۴
کرج	۱۳۹۶	۵۰۳	۲۸۴	۱۵۵۰۶
ورامین	۳۲۳	۱۱۳	۱۲۳	۴۲۳۰
دماوند	۴۸۷	۲۸۱	۲۶	۳۰۸۳

۲۱۸ - خانوارهای خارج شده از پوشش واحدهای حمایت از خانوارهای بی سرپرست بهزیستی استان تهران در سال ۶۴

بازتوان ششده (۱)					جمع کل	شهرستان
توزیع شده	سایر	انتقال بکار	پرداخت سرما	جمع		
۰	۶۹	۱۲۴	۲۳	۲۱۶	۶۹۰	کل استان
۰	۴۱	۷۷	۳	۱۲۱	۲۵۹	تهران
۰	۲۶	۲۲	۲۰	۹۰	۱۶۹	کرج
۰	۳	۱	۰	۳	۵۶	ورامین
۰	۰	۲	۰	۲	۶	دماوند

۲۱۸ - خانوارهای خارج شده (دنباله ۱)

سحر سده (۱)					جمع	شهرستان
توزیع شده	سایر	انتقال به واحد دیگر	اردواج	دریافت مستمری		
۰	۲۰۹	۱۸۲	۲۳	۶۶	۲۷۴	کل استان (۱)
۰	۱۳۶	۱۲۶	۱۱	۴۵	۳۳۸	تهران
۰	۳۱	۲۴	۸	۱۶	۷۹	کرج
۰	۲۳	۱۳	۲	۲	۵۳	ورامین
۰	۱	۱	۰	۲	۴	دماوند

(۱) آمار بازتوان و سحر سده مربوط به نیمه اول سال ۶۴ میباشد.
 ماخذ: سازمان بهزیستی استان تهران

۲۱۹. خانوارهای تحت حمایت واحدهای حمایت از خانوارهای بی سرپرست بتفکیک علت پذیرش در سال ۶۴

شهرستان	جمع خانوارها	فوت سرپرست	زندانی شدن سرپرست	ازکارافتادگی سرپرست	طلاق	مفقودا لایر شدن سرپرست	سایر علل
کل استان	۹۰۱	۱۳۰	۱۹	۱۷۳	۴۸	۲۰	۵۱۱
تهران	۲۵۸	۵۶	۸	۷۸	۱۲	۸	۲۹۶
کرج	۳۸۹	۵۵	۱۱	۷۷	۲۹	۱۲	۲۰۵
ورامین	۲۷	۱۹	۰	۱۲	۶	۰	۱۰
دماوند	۷	۰	۰	۶	۱	۰	۰

ماخذ : سازمان بهزیستی استان تهران

۲۲۰. پذیرفته‌شدگان مراکز مختلف توانبخشی بتفکیک نوع معلولیت در شهرستانهای استان در سال ۱۳۶۴

شهرستان	جمع	غیر معلول	معلول ذهنی	معلول جسمی	چند معلولیتی
کل استان	۳۴۹۳	۰	۵۵۶	۲۹۳۷	۰
تهران	۳۳۵۰	۰	۵۳۵	۲۸۱۵	۰
کرج	۱۲۲	۰	۰	۱۲۲	۰
ورامین	۱۵	۰	۱۵	۰	۰
دماوند	۶	۰	۶	۰	۰

ماخذ : سازمان بهزیستی استان تهران

۳۳۱- مرخص شدگان از مراکز مختلف توانبخشی بتفکیک بملته بفرش در شهرستانهای استان تهران طی سال ۶۴

شهرستان	جمع (۱)	غیر معلول	معلول ذهنی	معلول جسمی	چند معلولیتی
کل استان	۱۱۵۳	۰	۴۶۰	۶۹۳	۰
تهران	۱۰۹۴	۰	۴۶۰	۶۳۴	۰
کرج	۴۶	۰	۰	۴۶	۰
ورامین	۱۲	۰	۰	۱۳	۰
هماوند	۰	۰	۰	۰	۰

(۱) در ارقام جمع جدول فوق تعداد فوت شده محاسبه و منظور نگردیده است -
 مأخذ : سازمان بهزیستی استان تهران

فصل مضموم

کشاورزی جنگلداری و مراتع

۲۲۲ - سطح زیرکشت غلات در شهرستانهای استان تهران بتفکیک آبی و دیم در سال زراعی ۶۴ - ۶۳ (هکتار)

شهرستان	چسبم			دیم		
	جمع	آبی	دیم	جمع	آبی	دیم
کل استان	۵۸۴۳۰	۴۶۲۵۰	۱۲۱۸۰	۲۲۶۲۰	۲۱۳۲۰	۱۲۸۰
تهران	۷۰۰۰	۶۵۰۰	۵۰۰	۶۱۳۰	۶۱۰۰	۳۰
کرج	۲۱۲۰۰	۲۰۰۰۰	۱۲۰۰	۱۰۶۰۰	۱۰۰۰۰	۶۰۰
ورامین	۱۵۶۵۰	۱۵۶۵۰	۰	۱۱۲۵۰	۱۱۲۵۰	۰
دماوند	۱۲۵۸۰	۴۱۰۰	۱۰۴۸۰	۲۶۴۰	۱۹۹۰	۲۶۵۰

۲۲۲ - سطح زیرکشت غلات (دنباله)

شهرستان	فرت (بالا)		
	جمع	آبی	دیم
کل استان	۵۰۰۰	۵۰۰۰	۰
تهران	۵۰۰۰	۵۰۰۰	۰
کرج	۰	۰	۰
ورامین	۰	۰	۰
دماوند	۰	۰	۰

ماخذ : اداره کل کشاورزی استان تهران

۲۲۲ - میزان تولید فلات در شهرستانهای استان تهران بتفکیک آبی و نیم در سال زراعی ۶۴ - ۶۳ (تن)

جو			کندم			شهرستان
نیم	آبی	جمع	نیم	آبی	جمع	
۱۳۶۴	۸۲۳۹۵	۸۲۸۵۹	۲۱۸۰	۱۰۵۲۳۲	۱۰۷۴۱۲	کل استان
۲۴	۱۸۳۰۰	۱۸۳۲۴	۲۵۰	۱۳۰۰۰	۱۳۲۵۰	تهران
۴۸۰	۲۲۰۰۰	۲۲۴۸۰	۸۴۰	۳۸۰۰۰	۳۸۸۴۰	کرج
.	۳۶۰۰۰	۳۶۰۰۰	.	۲۲۵۸۲	۲۲۵۸۲	ورامین
۹۶۰	۶۰۹۵	۷۰۵۵	۱۰۹۰	۹۸۵۰	۱۰۹۴۰	دماوند

۲۲۳ - میزان تولید فلات (دنباله)

فرت (بال)			شهرستان
نیم	آبی	جمع	
.	۲۵۰۰۰	۲۵۰۰۰	کل استان
.	۲۵۰۰۰	۲۵۰۰۰	تهران
.	.	.	کرج
.	.	.	ورامین
.	.	.	دماوند

ماخذ : اداره کل کشاورزی استان تهران

۲۲۴ - عملکرد غلات در شهرستانهای استان تهران مبتنی بر آبی و دیم در سال زراعی ۶۴ - ۶۳ (کیلوگرم)

شهرستان	گندم		جو		نرت
	آبی	دیم	آبی	دیم	
کل استان	۰۰۰	۰۰۰	۰۰۰	۰۰۰	۰۰۰
تهران	۲۰۰۰	۵۰۰	۳۰۰۰	۸۰۰	۵۰۰۰
کرج	۱۹۰۰	۷۰۰	۲۲۰۰	۸۰۰	۰
ورامین	۲۸۵۰	۰	۳۲۰۰	۰	۰
دماوند	۲۴۰۰	۱۰۰	۲۵۰۰	۳۰۰	۰

ماخذ : اداره کل کشاورزی استان تهران

۲۲۵ - سطح زیر کشت آبی و تولید انواع حبوبات در شهرستانهای استان تهران در سال زراعی ۶۴ - ۶۳ (هکتار - تن)

شهرستان	انواع نخود		انواع لوبیا		میسس	
	سطح کاشت	تولید	سطح کاشت	تولید	سطح کاشت	تولید
کل استان	۲۶۲	۱۵۱۸	۱۰۸۰	۲۵۲۶	۲۱۱	۱۴۱/۵
تهران	۳۰	۶۰	۱۰	۲۰	۳	۲/۵
کرج	۲۲۰	۲۸۰	۳۰۰	۵۲۰	۳۰	۲۶
ورامین	۶۷	۳۴۸	۸۵	۲۹۷	۸	۱۶
دماوند	۴۵	۶۳۰	۶۸۵	۱۶۸۹	۱۷۰	۸۵

ماخذ : اداره کل کشاورزی استان تهران

۲۲۲ - میزان تولید فلات در شهرستانهای استان تهران بتفکیک آبی و نیم در سال زراعی ۶۴ - ۶۳ (تن)

جو			گندم			شهرستان
نیم	آبی	جمع	نیم	آبی	جمع	
۱۲۶۴	۸۲۳۹۵	۸۲۸۵۹	۲۱۸۰	۱۰۵۲۳۲	۱۰۷۶۱۲ کل استان
۲۴	۱۸۳۰۰	۱۸۳۲۴	۲۵۰	۱۳۰۰۰	۱۳۲۵۰ تهران
۲۸۰	۲۲۰۰۰	۲۲۴۸۰	۸۴۰	۲۸۰۰۰	۲۸۸۴۰ کرج
.	۳۶۰۰۰	۳۶۰۰۰	.	۲۲۵۸۲	۲۲۵۸۲ ورامین
۹۶۰	۶۰۹۵	۷۰۵۵	۱۰۹۰	۹۸۵۰	۱۰۹۴۰ دماوند

۲۲۳ - میزان تولید فلات (دنباله)

فروت (بالال)			شهرستان
نیم	آبی	جمع	
.	۲۵۰۰۰	۲۵۰۰۰ کل استان
.	۲۵۰۰۰	۲۵۰۰۰ تهران
. کرج
. ورامین
. دماوند

ماخذ : اداره کل کشاورزی استان تهران

۲۲۸ - سطح زیر کشت ، میزان تولیدات و عملکرد محصولات دائمی باغات شهرستان تهران در سال زراعی ۶۴ - ۶۳

نام محصول	سطح کشت باغات (هکتار)	میزان تولید (تن)	عملکرد در هکتار (کیلوگرم)
جمع کل	۷۱۸۶/۵	۹۴۷۵۷/۵	-
جمع میوهجات هسته دار	۳۰۴۹	۴۱۲۲۰	-
آلبالو	۸۳	۴۸۸	۵۸۸۰
گیلاس	۱۰۶۰	۲۱۱۳۵	۱۹۹۳۹
کوجه	۴۵۱	۱۸۱۲	۷۳۱۹
آلو	۸۲۰	۸۵۴۰	۱۰۴۸۹
هلو	۵۸۵	۷۴۴۵	۱۲۷۲۶
شفتالو	۵۰	۵۰۰	۱۰۰۰۰
زردآلو	۱۳۰	۹۶۰	۷۳۸۵
قیسی	۱۰	۴۰	۴۰۰۰
شلیل	۵۰	۵۰۰	۱۰۰۰۰
جمع میوه جات دانه دار	۴۰۸۰/۵	۵۲۷۰۷/۵	-
سیب	۱۸۰۰	۱۸۰۰۰	۱۰۰۰۰
به	۳۰/۵	۲۹۷/۵	۹۷۵۴
انجیر	۵۰	۴۱۰	۸۲۰۰
انگور	۲۰۰۰	۲۰۰۰۰	۱۵۰۰۰
انار	۲۰۰	۴۰۰۰	۲۰۰۰۰
جمع سایر میوهجات	۵۷	۶۲۷	۱۱۰۰۰
گردو	۵۷	۶۲۷	۱۱۰۰۰

ماخذ : اداره کل کشاورزی استان تهران

(هكتار - تن)

۲۲۵ - سطح زیرکشت آبی و تولید انواع حبوبات ۰۰۰۰ (دنباله)

باقلا خشك		ماش		شهرستان
تولید	سطح کاشت	تولید	سطح کاشت	
۷۰	۳۵	۲۵۱/۰۶	۱۳۷	کل استان
.	.	۶/۰۶	۲	تهران
.	.	۲۰	۲۰	کرج
.	.	۸۵	۳۲	ورامین
۷۰	۳۵	۱۴۰	۷۰	دماوند

ماخذ : اداره کل کشاورزی استان تهران

۲۲۶ - سطح زیرکشت دیم و تولید انواع حبوبات در شهرستانهای استان تهران در سال زراعی ۶۴ - ۶۳ (هكتار - تن)

عدس		نخود		شهرستان
تولید	سطح کاشت	تولید	سطح کاشت	
۶۰/۵	۱۲۳	۸۸	۳۲۵	کل استان
.	.	۱۲	۱۰	تهران
.	.	.	.	کرج
.	.	.	.	ورامین
۶۰/۵	۱۲۳	۷۶	۳۳۵	دماوند

ماخذ : اداره کل کشاورزی استان تهران

۲۲۷ - عملکرد کشت حبوبات در شهرستانهای استان تهران در سال زراعی ۶۴ - ۶۳ (کیلوگرم)

شهرستان	ماش	باقلا خشك	انواع لوبیا		عدس	
			آبی	دیم	آبی	دیم
کل استان	۰۰۰	۰۰۰	۰۰۰	۰۰۰	۰۰۰	۰۰۰
تهران	۲۲۰۰	-	۲۰۰۰	۱۲۰۰	۱۵۰۰	-
کرج	۱۰۰۰	-	۱۸۰۰	-	۱۲۰۰	-
ورامین	۲۵۰۰	-	۲۵۰۰	-	۲۰۰۰	-
دماوند	۲۰۰۰	۲۰۰۰	۲۴۰۰	۱۴۰۰	۵۰۰	۵۰۰

ماخذ : اداره کل کشاورزی استان تهران

۲۷۸ - سطح زیرکشت ، میزان تولیدات و عملکرد محصولات دائمی باغات شهرستان تهران در سال زراعی ۶۲ - ۶۳

نام محصول	سطح کشت باغات (هکتار)	میزان تولید (تن)	عملکرد در هکتار (کیلوگرم)
جمع کل	۲۱۸۶/۵	۹۴۷۵۷/۵	-
جمع میوهجات هسته دار	۳۰۴۹	۴۱۴۲۰	-
آلبالو	۸۳	۴۸۸	۵۸۸۰
کیلاس	۱۰۶۰	۲۱۱۳۵	۱۹۹۲۹
گوجه	۲۵۱	۱۸۱۲	۷۲۱۹
آلو	۸۳۰	۸۵۴۰	۱۰۲۸۹
هلو	۵۸۵	۷۴۴۵	۱۲۷۲۶
شفتالو	۵۰	۵۰۰	۱۰۰۰۰
زردآلو	۱۳۰	۹۶۰	۷۳۸۵
قیسی	۱۰	۴۰	۴۰۰۰
شلیل	۵۰	۵۰۰	۱۰۰۰۰
جمع میوه جات دانه دار	۲۰۸۰/۵	۵۲۷۰۷/۵	-
سیب	۱۸۰۰	۱۸۰۰۰	۱۰۰۰۰
به	۳۰/۵	۲۹۷/۵	۹۷۵۲
انجیر	۵۰	۴۱۰	۸۲۰۰
انگور	۲۰۰۰	۳۰۰۰۰	۱۵۰۰۰
انار	۲۰۰	۴۰۰۰	۲۰۰۰۰
جمع سایر میوهجات	۵۷	۶۲۷	۱۱۰۰۰
گردو	۵۷	۶۲۷	۱۱۰۰۰

ماخذ : اداره کل کشاورزی استان تهران

۲۲۹ - سطح زیر کشت ، میزان تولیدات و عملکرد محصولات دائمی شهرستان کرج در سال ۶۴ - ۶۳

نام محصول	سطح کشت باغات (هکتار)	میزان تولید (تن)	عملکرد در هکتار (کیلوگرم)
جمع کل	۵۹۴۵	۵۳۳۹۰	-
جمع میوهجات هسته دار	۵۶۰۰	۵۰۰۰۰	-
گیلابی	۲۸۰۰	۲۵۰۰۰	۹۰۰۰
سایر	۲۸۰۰	۲۵۰۰۰	۹۰۰۰
جمع میوهجات دانمغز	۲۹۰	۲۹۰۰	۱۰۰۰۰
به	۲۹۰	۲۹۰۰	۱۰۰۰۰
جمع سایر میوهجات	۵۵	۴۹۰	۹۰۰۰
گردو	۵۵	۴۹۰	۹۰۰۰

ماخذ : اداره کل کشاورزی استان تهران

۲۳۰ - سطح زیر کشت ، میزان تولیدات و عملکرد محصولات دائمی شهرستان ورامین در سال ۶۴ - ۶۳

نام محصول	سطح کشت باغات (هکتار)	میزان تولید (تن)	عملکرد در هکتار (کیلوگرم)
جمع کل	۵۲۸۱	۰۰۰	-
جمع میوهجات هسته دار	۱۲۶	۰۰۰	۰۰۰
جمع میوه جات دانه دار	۲۱۵۵	۱۷۳۰۰	-
انجیر	۱۷۵	۶۰۰	۶۲۰۰
انار	۸۵۰	۹۵۰۰	۱۲۰۰۰
انگور	۱۱۳۰	۷۲۰۰	۷۱۵۰
جمع سایر میوهجات	۲۰۰۰	۰۰۰	۰۰۰
گردو	۲۰۰۰	۰۰۰	۰۰۰

ماخذ : اداره کل کشاورزی استان تهران

۲۴۱ - سطح زیرکشت ، میزان تولیدات و عملکرد محصولات دائمی باغات شهرستان دماوند در سال ۶۴ - ۶۳

عملکرد در هکتار (کیلوگرم)	میزان تولید (تن)	سطح کشت باغات (هکتار)	نام محصول
-	۱۸۵۰۷	۲۶۵۲	جمع کل
-	۱۳۷۰۷	۲۳۱۲	جمع میوهجات هسته دار
۶۰۰۰	۲۰۵	۴۲	آلبالو
۱۶۰۰۰	۱۹۶۱	۱۷۵	گیلابی
۱۰۵۰۰	۳۵۵	۵۰	گوجه
۲۰۰۰	۱۳۸	۳۲	آلو
۹۰۰۰	۲۸۸	۵۳	هلو
۹۰۰۰	۱۰۰	۱۰	شفتالو
۵۰۰	۳۳۶۰	۶۵۰	زردآلو
۵۵۰۰	۷۱۰۰	۱۳۰۰	لبیسی
۳۷۰۰	۴۰۰	۱۰۵	جمع میوهجات دانه دار
۳۷۰۰	۴۰۰	۱۰۵	به
۱۹۰۰۰	۴۴۰۰	۲۳۵	جمع سایر میوهجات
۱۹۰۰۰	۴۴۰۰	۲۳۵	گردو

ماخذ : اداره کل کشاورزی استان تهران

۲۲۲ - فروش انواع کودشیمیائی بتفکیک شهرستان در استان تهران در سال ۱۳۶۴ (تن - هزار ریال)

نیترات آمونیم		اوره		جمع		شهرستان
ارزش	مقدار	ارزش	مقدار	ارزش	مقدار	
۱۸۰۷/۵	۲۴۱	۱۶۹۷۲۲	۱۸۸۵۸	۴۲۳۲۷۸	۴۰۹۳۷	کل استان
۱۵۰۰	۲۰۰	۵۴۷۱۱	۶۰۷۹	۱۳۵۳۵۵	۱۲۸۷۵	تهران
.	.	۵۲۴۴۲	۵۸۲۷	۱۵۴۵۰۲	۱۲۳۲۲	کرج
.	.	۴۲۵۷۹	۴۷۳۱	۱۰۰۶۸۳	۹۵۷۳	ورامین
۳۰۷/۵	۴۱	۱۹۹۸۹	۲۳۳۱	۲۲۸۲۷	۲۱۵۷	دماوند

۲۲۳ - فروش انواع کودشیمیائی (دنباله)

سولفات دوپتاس		سولفات آمونیم		فسفات - آمونیم		شهرستان
ارزش	مقدار	ارزش	مقدار	ارزش	مقدار	
۲۰۰	۲۰	۱۳۲/۵	۲۵	۲۶۱۵۱۶	۲۱۷۹۳	کل استان
۲۰	۴	.	.	۷۹۱۰۴	۶۵۹۲	تهران
.	.	.	.	۱۰۲۰۶۰	۸۵۰۵	کرج
.	.	.	.	۵۸۱۰۴	۴۸۴۲	ورامین
۱۶۰	۱۶	۱۳۲/۵	۲۵	۲۲۲۴۸	۱۸۵۴	دماوند

ماخذ : شرکت سهامی پخش کودشیمیائی و تولید سم

۲۲۳ - میزان مجموع انواع کودشیمیائی وارد شده تولید داخلی به استان تهران در سال ۱۳۶۴ (تن)

سولفات	سوپرفسفات	سولفات	فسفات	نیترات	اوره	جمع	شهرستان
پتاسیم	تربیل	آمونیم	آمونیم	آمونیم			
۱۹۶	۱	۱۲۸۰	۲۸۹۰۷	۲۱۴۱	۲۵۲۹۳	۵۷۸۱۸	کل استان

ماخذ شرکت سهامی پخش کودشیمیائی و تولید سم

۲۲۲- انواع ، مقدار و ارزش کل سموم توزیع شده در استان تهران در سال ۶۴

نوع سم	نوع بسته بندی	مقدار	قیمت واحد (ریال)	ارزش کل (ریال)
متاسیتوکس	بک لیتری	۱۷۸۲۵	۷۷۵	۱۳۸۱۴۲۷۵
مروسید ۴۰٪	بک لیتری	۱۲۹۰۰	۹۲۱	۱۱۸۸۰۹۰۰
مروسید ۴۰٪	پنج لیتری	۱۰۰۰	۹۰۶	۹۰۶۰۰۰
آمیوش	بک لیتری	۴۹۷۵	۲۲۴۱	۱۱۲۲۸۲۷۵
اکاتین	بک لیتری	۶۳۰۰	۷۰۲	۴۴۲۲۶۰۰
اکاتین	پنج لیتری	۶۲۰۰	۶۸۷	۴۳۵۹۴۰۰
متاسیتوکس	۲۵۰ سی سی	۲۰۰۰	۱۰۵۶	۲۱۱۲۰۰۰
زولن	بک لیتری	۱۹۶۲۵	۸۳۷	۱۶۲۲۶۱۲۵
زولن	پنج لیتری	۸۰۰۰	۸۰۳	۶۴۲۴۰۰۰
تونپوردی	پنج لیتری	۱۵۰۰	۳۵۱	۵۲۶۵۰۰
مالاتیون ۵۷٪	بک لیتری	۲۹۰۰	۳۰۰	۱۱۷۰۰۰۰
پریمور	۲۵۰ گرمی	۱۰۵۰۰	۱۲۷۴	۱۳۳۷۷۰۰۰
ترفلان	بک لیتری	۹۰۲۵	۴۵۵	۴۱۰۴۲۷۵
ترفلان	پنج لیتری	۷۰۰۰	۲۴۰	۲۰۸۰۰۰۰
هرستا کوئیک	بک لیتری	۳۱۲۵	۱۶۹۷	۵۳۰۳۱۲۵
امایت	بک لیتری	۷۵۰	۱۳۰۱	۹۷۵۷۵۰
لیندین	بک کیلوئی	۹۰۵۰	۵۳۲	۴۸۱۴۴۰۰
لیندین	۵ کیلوئی	۱۰۰۰	۵۱۷	۵۱۷۰۰۰
ریپکورد	بک لیتری	۳۵۰	۲۷۵۶	۱۲۱۲۶۰۰
آزینوس متیل	بک لیتری	۲۴۲۵۰	۵۰۰	۱۲۱۲۵۰۰۰
تری کلروفان	بک کیلوئی	۹۰۰۰	۲۷۳	۲۴۵۷۰۰۰
گراماکسون	بک لیتری	۱۳۰۵۰	۲۶۰	۴۶۹۸۰۰۰
رانداپ	بک لیتری	۳۱۲۵	۱۸۵۹	۵۸۰۱۳۷۵
مروسید ۵۰٪	بک کیلوئی	۱۲۷۵	۹۵۱	۱۲۰۲۷۲۵

۲۲۲ - انواع ، مقدار و ارزش سموم (دنباله)

ارزش کل (ریال)	قیمت واحد (ریال)	مقدار	نوع بستهبندی	نوع سم
۳۹۸۲۵۰	۵۳۱	۷۵۰	بک کیلوئی	دیازینون ۲۰٪
۶۹۴۰۰	۳۴۷	۲۰۰	پنج کیلوئی	گراماکسون
۷۳۴۴۰۰	۶۱۲	۱۲۰۰	بک کیلوئی	دومین
۲۳۶۲۰۰۰	۲۳۶۲	۱۰۰۰	بک کیلوئی	پروپال
۱۶۵۶۸۷۵	۱۲۰۵	۱۳۷۵	بک کیلوئی	بنوسیل
۴۰۸۰۰	۳	۱۳۶۰۰	۲۰ عددی	فرس سفید
۵۱۷۰۰۰	۵۱۷	۱۰۰۰	پنج کیلوئی	لیندین
۲۷۳۳۵۰	۴۹۷	۵۵۰	بک لیتری	اتمون
۱۳۰۰۵۰۰	۳۴۰	۳۸۲۵	بک کیلوئی	کاپتان
۳۱۹۶۰۰۰	۱۰۹۸	۲۰۰۰	دو کیلوئی	داکتال
۲۹۲۲۷۵	۴۳۲	۶۷۵	۲۵ لیتری	اندوسولفان
۳۶۲۰۰۰	۳۶۲	۱۰۰۰	۲۵ لیتری	ممیتوات
۱۴۷۰۰	۱۴۷۰	۱۰	۱۰۰ گرمی	گودسکوسترین آهن
۵۲۵۲۰	۱۳۱۳	۴۰	بک کیلوئی	گودسکوسترین آهن
۴۴۶۰۰۰	۴۴۶	۱۰۰۰	بک لیتری	مینگروس
۶۴۵۰۰	۲۵۸	۲۵۰	پنج کیلوئی	ترکیبات مسی
۱۴۵۲۰۰۰	۱۲۱	۱۲۰۰۰	بک لیتری	رونن امولسیون شونده
۲۳۸۵۰۰	۳۱۸	۷۵۰	بک کیلوئی	مانکوزب
۱۹۲۳۳۷۵	۱۱۱۵	۱۷۲۵	بک کیلوئی	پلیکتران
۴۱۲۱۲۵	۱۵۷	۲۶۲۵	بک کیلوئی	کوزان ۸۰٪
۷۶۶۸۷۵	۴۰۹	۱۸۷۵	لوله ۲۰۰ گرمی	خمیرآنتی تارلو
۹۵۲۵۰۰	۵۰۸	۱۸۷۵	بک کیلوئی	کارباربیل

ماخذ : شرکت سهامی پخش کودشیمیائی و تولید سم

۲۳۵ - وسعت طرحهای مرتعداری و اصلاح مراتع در شهرستانهای استان تهران در سال ۱۳۶۴ (هکتار)

تجدیل اراضی شمبه مرتع	وسعت طرحهای مرتعداری	شهرستان
۲۲۲۲	۵۰۰۰	کل استان
.	.	تهران
۱۵۰۸	.	کرج
.	.	ورامین
۷۳۶	۵۰۰۰	دماوند

ماخذ : سرچنگلداریکل استان تهران

۲۳۶ - مساحت جنگلهای استان تهران و نوع درخت در سال ۱۳۶۴

نوع درخت	مساحت (هکتار)	شهرستان
ارسی - زرشک	۸۰۰۰	کل استان
.	.	تهران
.	.	کرج
.	.	ورامین
ارسی - زرشک	۸۰۰۰	دماوند

ماخذ : سرچنگلداریکل استان تهران

۲۳۷ - تعداد، مساحت و نوع درختان پارکهای جنگلی استان تهران بتفکیک شهرستان : ۱۳۶۴

نوع درخت	مساحت (هکتار)	تعداد پسارک	شهرستان
بهن برکان و سوزنی برکان	۶۶۲۶	۱۳	کل استان
بهن برکان (آقاقیا ، زبان گنجشک ، چنار ، نارون ، عمره ، ارغوان ، صنوبر و بلوط	۶۵۸۶	۱۲	تهران
سوزنی برکان (سرو نقره ای ، کاج تهران ، سرو خمره ای و کاج سبزه	۵۰	۱	کرج
-	.	.	ورامین
-	.	.	دماوند

ماخذ : سرچنگلداریکل استان تهران

۲۳۸ - اهم فعاليتهاي انجام شده در زمينه طرحهاي مرتعداري و اصلاح مراتع استان تهران در سال ۶۴ (هكتار)

شهرستان	تهيه طرحهاي مرتعداري	مميزي مراتع - صدور پروانه چرا	تبدیل دیم - زارهای کم - حاصل به مرتع	اصلاح مراتع از طریق		
				بوته کساری	کود پاشی	کشت مستقیم
کل استان	۵۰۰۰	۷۵۰۰۰	۲۲۴۴	۴۶۳	۷۳۰	۱۶۰
تهران
کرج	.	۷۵۰۰۰	۱۵۰۸	۲۲۵	.	.
ورامین	.	.	.	۲۳۸	.	۳۰
دماوند	۵۰۰۰	.	۷۳۶	.	۷۳۰	۱۳۰

۲۳۸ - اهم فعاليتهاي انجام شده (دنباله)

شهرستان	داشت و برداشت سالهاي قبل (هكتار)	تسطیح اراضي (هكتار)	جمع آوري بنزور (تن)	نصب تلمبه بادي (دستگاه)	حصارکشی (كيلومتر)
کل استان	۱۶۹/۷	۵۰	۳/۲۲۵	۱	۳۰
تهران
کرج	.	.	.	۱	.
ورامین	.	۵۰	۱/۹	.	.
دماوند	۱۶۹/۷	.	۱/۲۲۵	.	۳۰

ماخذ : سرچنگلداريکل استان تهران

۲۳۹ - اقدامات انجام شده در زمينه تثبيت شنهای روان

شرح فعاليت	واحد	کل استان	ورامین	سایر شهرستانها
نهادکاري	هكتار	۵۰۰	۵۰۰	.
بنرپاشی	هكتار	۳۰۰	۳۰۰	.
احداث خزانه	واحد	۱	۱	.
توليدنهال کلدانی	اصه	۱۶۰۰۰۰	۱۶۰۰۰۰	.
جمع آوري بنزور	تن	۳/۵	۳/۵	.

ماخذ : سرچنگلداريکل استان تهران

۲۴۰ - وضعیت حقوقی موسسات جوجه‌کشی استان تهران در سال ۶۳ و مقایسه با کل کشور

استان	تعداد موسسه	فردی	شرکت غیر رسمی	شرکت شعائوسی	سایر شرکتهای رسمی
کل کشور	۶۹	۷	۴	۱۷	۲۱
تهران	۲۱	۴	۱	۰	۱۶
نسبت استان تهران به کل کشور (درصد)	۳۰/۴	۵۷/۱	۲۵/۰	۰	۲۹/۰

ماخذ : نتایج سرشماری موسسات جوجه کشی سال ۶۴، مرکز آمار ایران

۲۴۱ - نحوه تصرف موسسات جوجه کشی استان تهران در سال ۶۴ و مقایسه با کل کشور

استان	ملکی و اعیان	ملکی اعیان	اجزای سایر
کل کشور	۵۲	۱۰	۲
تهران	۱۸	۰	۱
نسبت استان تهران به کل کشور (درصد)	۳۴/۶	۰	۲۲/۲

ماخذ : مرکز آمار ایران

۲۴۲ - نحوه اداره موسسات جوجه کشی استان تهران در مقایسه با کل کشور در سال ۱۳۶۴

استان	خصوصی	عمومی	مخلوط
کل کشور	۲۶	۲۲	۱
تهران	۱۳	۷	۰
نسبت استان تهران به کل کشور (درصد)	۲۸/۳	۳۱/۸	۱۰۰/۰

ماخذ : مرکز آمار ایران

۲۴۳ - تعداد موسسات جوجه کشی استفاده کننده از منابع مختلف آب در سال ۶۳ استان تهران و کل کشور

استان	تعداد موسسه	مخزن عمومی شهر یا روستا	چاه اختصاصی	سایر
کل کشور	۶۹	۱۱	۵۹	۶
تهران	۲۱	۲	۱۷	۲
نسبت استان به کل کشور (درصد)	۳۰/۴	۱۸/۲	۲۸/۸	۵۰/۰

ماخذ : مرکز آمار ایران

۲۴۴ - تعداد موسسات جوجه کشی بتفکیک منابع برق مورد استفاده در سال ۶۳

استان	منطقه‌ای	اختصاصی	سایر
کل کشور	۶۷	۵۱	۰
استان تهران	۲۰	۱۸	۰
نسبت استان تهران به کل کشور (درصد)	۲۹/۹	۳۵/۳	۰

۲۴۵ - تعداد و ظرفیت دستگاههای سترو هجر موسسات جوجه کشی استان تهران و کل کشور در سال ۶۳

استان	تعداد موسسه	ستر		هچسر	
		تعداد (دستگاه)	ظرفیت (هزار تخم مرغ)	تعداد (دستگاه)	ظرفیت (هزار تخم مرغ)
کل کشور	۶۹	۵۹۳	۵۶۰۳۸	۴۹۹	۹۲۳۵
تهران	۲۱	۳۶۲	۴۰۱۸۷	۲۹۵	۷۰۷۱
نسبت استان تهران به کل کشور (درصد)	۳۰/۴	۶۱/۰	۷۱/۷	۵۹/۱	۷۱/۹

ماخذ : مرکز آمار ایران

۲۲۶ - تعداد موسسه فعال و تعداد کل تخم مرغ نطفه دار گوشتی و تخمی مصرف شده در موسسات جوجه کشی استان تهران و کل کشور در سال ۶۳ (هزار عدد)

استان	تعداد موسسه (فعال)	جمع	گوشتی	تخمی
کل کشور	۶۷	۳۰۹۱۳۱	۲۷۵۱۱۶	۳۲۰۱۵
تهران	۲۰	۱۵۸۳۲۱	۱۳۲۰۲۹	۲۶۲۰۲
نسبت استان تهران به کل کشور (درصد)	۲۹/۹	۵۱/۲	۲۸/۰	۷۷/۳

ماخذ : مرکز آمار ایران

۲۲۷ - تعداد تخم مرغ نطفه دار گوشتی و تخمی مصرف شده بحساب خود و دیگران در موسسات جوجه کشی در سال ۶۳ (هزار عدد)

استان	بحساب خود		بحساب دیگران		تخمی
	جمع	گوشتی	تخمی	جمع	
کل کشور	۲۶۳۱۴۰	۲۳۳۷۷۶	۲۹۳۶۲	۲۵۹۹۱	۲۶۵۱
تهران	۱۱۲۹۸۳	۹۱۳۷۲	۲۱۷۱۱	۲۵۳۲۸	۴۵۹۱
نسبت استان تهران به کل کشور (درصد)	۴۶/۷	۳۹/۰	۷۳/۹	۹۸/۶	۹۸/۷

ماخذ : مرکز آمار ایران

۲۲۸ - تعداد کل جوجه یکروزه گوشتی و تخمی تولید شده در موسسات جوجه کشی استان تهران و کل کشور در سال ۶۳ (هزار قطعه)

استان	جمع	گوشتی	تخمی
کل کشور	۲۱۹۴۸۲	۲۰۲۷۰۸	۱۶۷۷۲
تهران	۱۱۱۶۳۷	۹۸۱۹۲	۱۳۴۴۳
نسبت استان تهران به کل کشور (درصد)	۵۰/۹	۲۸/۲	۸۰/۱

ماخذ : مرکز آمار ایران

۲۲۹ - تعداد کل جوجه یکروزه تولید شده بحساب خودبویگران در موسسات جوجه کشی استان تهران و کل کشور در سال ۶۳ (هزار قطعه)

بحساب دیگران			بحساب خود			استان
تخمی	گوشتی	جمع	تخمی	گوشتی	جمع	
۳۳۱۸	۳۰۰۶۶	۳۳۳۸۴	۱۳۴۵۶	۱۷۲۶۴۲	۱۸۶۰۹۸	کل کشور
۳۲۷۶	۲۹۶۶۷	۳۲۹۴۳	۱۰۱۶۷	۶۸۵۲۷	۷۸۶۹۴	تهران
۹۸/۷	۹۸/۷	۹۸/۷	۷۵/۶	۳۹/۷	۴۲/۳	نسبت استان تهران به کل کشور (درصد)

ماخذ : مرکز آمار ایران

۲۵۰ - ارزش تخم مرغ نطفه دار مصرف شده و جوجه یکروزه تولید شده در استان تهران و کل کشور در سال ۶۳ (هزار ریال)

ارزش جوجه یکروزه تولید شده			ارزش تخم مرغ مصرف شده			استان
تخمی	گوشتی	جمع	تخمی	گوشتی	جمع	
۱۰۱۷۴۶۱	۸۴۰۶۶۳۲	۹۴۲۴۰۹۳	۷۱۵۰۷۱	۶۷۸۲۶۸۱	۷۴۹۷۷۵۲	کل کشور
۷۷۷۵۵۹	۳۱۴۵۶۹۷	۳۲۲۳۲۵۶	۳۳۶۳۸۰	۲۳۷۹۶۹۵	۲۸۱۶۰۷۵	تهران
۷۶/۴	۳۷/۴	۴۱/۶	۶۱/۰	۳۵/۱	۳۷/۶	نسبت استان تهران به کل کشور

ماخذ : مرکز آمار ایران

۲۵۱ - پرداختی دریافتی بابت کارهای کنتراتی و سایر دریافتی های موسسات جوجه کشی در سال ۶۳ (هزار ریال)

دریافتی		پرداختی بابت کارهای کنتراتی	استان
سایر	بابت کارهای کنتراتی		
۳۸۵۴۳	۱۲۴۴۱۱	۱۳۴۴	کل کشور
۱۴۴۹۰	۱۲۱۸۱۷	.	تهران
۳۷/۶	۹۷/۹	%	نسبت استان تهران به کل کشور (درصد)

ماخذ : مرکز آمار ایران

۲۵۲ - پرداختهای موسسات جوجه‌کشی استان تهران بابت هزینه‌های دارو، آب و برق و ۰۰۰ طی سال ۶۳ (هزار ریال)

استان*	جمع	دارو و مواد ضد عفونی	آب	برق
کل کشور	۳۴۳۸۹۴	۴۳۰۳۶	۷۸۴۶	۵۵۶۸۲
تهران	۱۵۹۵۰۰	۱۷۸۵۹	۲۶۴۳	۲۵۱۰۰
نسبت استان تهران به کل کشور (درصد) ۰۰۰۰	۴۶/۴	۴۱/۵	۳۳/۵	۲۵/۱

ماخذ : مرکز آمار ایران

۲۵۳ - پرداختهای موسسات جوجه‌کشی ۰۰۰۰ (دنباله ۱)

استان	لوازم بسته بندی	تعمیرات جزئی	سخت
کل کشور	۱۱۶۷۵۶	۷۲۲۶۴	۴۸۱۱۲
تهران	۵۳۸۷۰	۳۶۶۲۸	۳۳۲۱۹
نسبت استان تهران به کل کشور (درصد) ۰۰۰۰	۴۶/۱	۵۰/۵	۴۸/۷

ماخذ : مرکز آمار ایران

۲۵۴ - مقدار و ارزش سوخت مصرف شده در موسسات جوجه‌کشی استان تهران در سال ۶۳ و مقایسه با کل کشور (هزار ریال)

استان	ارزش کل	نفت سفید		گازوئیل		بنزین	
		مقدار (لیتر)	ارزش	مقدار (لیتر)	ارزش	مقدار (لیتر)	ارزش
کل کشور ۰۰۰۰۰	۴۸۱۱۲	۹۶۵۷۱۵	۲۶۸۲	۸۸۶۵۵۳۷	۲۳۹۱۰	۲۵۳۲۵۶	۱۴۴۵۸
تهران ۰۰۰۰۰	۳۳۲۱۹	۳۸۰۳۸۸	۱۰۵۶	۶۶۶۲۵۶۷	۱۶۸۱۴	۱۶۵۸۷۶	۵۱۷۶
نسبت استان تهران به کل کشور (درصد)	۴۸/۷	۳۹/۴	۳۹/۴	۷۵/۲	۷۰/۳	۳۶/۶	۳۵/۸

۲۵۲ - مقدار ارزش سوخت (دنباله) (ارزش هزارریال)

ارزش سایر سوختها	گاز مایع				استان
	مقدار (مترمکعب)	ارزش	مقدار (کیلوگرم)	ارزش	
۱۰۴	۲۱	۳۷۵۰	۶۹۳۶	۶۴۹۰۱۳	کل کشور
.	.	.	۳۷۲	۲۲۸۷۲	تهران
.	.	.	۵/۴	۳/۵	نسبت استان تهران به کل کشور (درصد)

ماخذ : مرکز آمار ایران

۲۵۳ - متوسط تعداد کارگران دائم و موقت در فصل بهار و تابستان استان تهران در سال ۱۳۶۳ و مقایسه با کل کشور

استان	بهار			تابستان		
	جمع	مرد	زن	جمع	مرد	زن
کل کشور	۸۴۲	۸۳۲	۸	۸۴۱	۸۳۳	۸
تهران	۳۹۰	۳۸۵	۵	۳۹۰	۳۸۵	۵
نسبت استان تهران به کل کشور (درصد)	۴۶/۳	۴۶/۲	۶۳/۵	۴۶/۴	۴۶/۲	۶۳/۵

ماخذ : مرکز آمار ایران

۲۵۵ - متوسط تعداد کارگران دائم و موقت در فصل پاییز و زمستان استان تهران در سال ۶۳ و مقایسه با کل کشور

استان	پاییز			زمستان		
	جمع	مرد	زن	جمع	مرد	زن
کل کشور	۸۵۰	۸۴۲	۸	۸۵۸	۸۵۰	۸
تهران	۳۹۷	۳۹۲	۵	۴۰۲	۳۹۷	۵
نسبت استان تهران به کل کشور (درصد)	۴۶/۷	۴۶/۶	۶۳/۵	۴۶/۹	۴۶/۷	۶۳/۵

ماخذ : مرکز آمار ایران

۲۵۶ - متوسط تعداد کارمندان دائم و موقت در فصول مختلف استان تهران در سال ۶۳ و مقایسه با کل کشور

استان	تهران			تایستان		
	جمع	مرد	زن	جمع	مرد	زن
کل کشور	۹۲۶	۲۰۸	۱۸	۲۲۵	۲۰۷	۱۸
تهران	۱۲۴	۱۰۷	۱۶	۱۲۴	۱۰۶	۱۶
نسبت استان تهران به کل کشور (درصد)	۵۴/۴	۵۱/۴	۸۸/۹	۵۴/۲	۵۱/۲	۸۸/۹

ماخذ : مرکز آمار ایران

۲۵۶ - متوسط تعداد کارمندان (تفاله)

استان	پایشز			زمتان			حد اکثر تعداد کارگران دائم
	جمع	مرد	زن	جمع	مرد	زن	
کل کشور	۲۲۲	۲۰۶	۱۶	۲۲۵	۲۰۷	۱۸	۲۲۹
تهران	۱۱۸	۱۰۴	۱۴	۱۲۱	۱۰۵	۱۶	۱۲۴
نسبت استان تهران به کل کشور (درصد)	۵۳/۲	۵۰/۵	۸۷/۵	۵۳/۸	۵۰/۷	۸۸/۹	۵۴/۱

ماخذ : مرکز آمار ایران

۲۵۷ - مزد و حقوق ، سایر پرداختهای نقدی و غیر نقدی به کارگران و کارمندان موسسات جوی همگامی استان تهران و کل کشور در سال ۱۳۶۳ (هزار ریال)

استان	کل		کارمندان		کارگران	
	مزد و حقوق پرداختی	سایر پرداختهای نقدی و غیر نقدی	مزد و حقوق پرداختی	سایر پرداختهای نقدی و غیر نقدی	مزد و حقوق پرداختی	سایر پرداختهای نقدی و غیر نقدی
کل کشور	۵۹۲۸۳۳	۱۷۷۸۳۳	۱۶۵۰۸۲	۵۱۱۶۵	۲۲۷۷۵۱	۱۲۶۶۶۸
تهران	۳۲۱۳۳۴	۹۴۸۳۱	۹۷۹۶۳	۳۴۴۷۵	۲۱۳۳۷۱	۲۰۳۳۶
نسبت استان تهران به کل کشور (درصد)	۵۴/۲	۵۳/۳	۵۹/۳	۶۷/۴	۵۹/۲	۲۷/۶

ماخذ : مرکز آمار ایران

۲۵۸ - میزان استفاده موسسات جوجعکشی از خدمات دکتردامیزشك در استان تهران در سال ۶۳ و مقایسه با کل کشور

استان	کل	بطور تمام وقت	بطور نیمه وقت	بطور اتفاقی
کل کشور	۴۴	۱۱	۱۰	۲۳
تهران	۱۸	۴	۶	۸
نسبت استان تهران به کل کشور (درصد)	۴۰/۹	۳۶/۴	۶۰/۰	۳۴/۸

ماخذ : مرکز آمار ایران

فصل هشتم صفت

۲۵۹ - خلاصه آمار کارگاههای بزرگ صنعتی استان تهران بر حسب نوع فعالیت در سال ۱۳۶۳ (هزار ریال)

مزد و حقوق و پرداختهای نقدی و غیر نقدی	عده مزد و حقوق بکسیران			تعداد کارگاه	فعالیت
	کارمندان	کارگران	جمع		
۲۴۲۳۴۹۹۱۸	۳۴۲۳۹	۲۰۱۴۶۳	۲۳۵۷۰۲	۲۴۱۲	کل صنایع
۳۱۳۳۳۳۳۵	۶۸۴۶	۲۳۵۰۸	۳۰۳۵۴	۲۴۶	صنایع مواد غذایی آشامیدنیها و خانگیات
۴۰۷۰۷۸۵۷	۳۴۰۶	۲۱۴۹۵	۲۴۹۰۱	۶۱۴	صنایع نساجی پوشاک و چرم
۲۱۵۶۷۲۶	۴۴۲	۲۱۰۰	۲۵۴۴	۸۰	صنایع چوب و محصولات چوبی
۱۲۱۰۳۷۶۵	۲۳۱۶	۸۸۴۰	۱۱۱۵۶	۱۷۳	صنایع کاغذ مقوا چاپ و صحافی
۳۸۵۲۸۰۵۵	۵۵۳۸	۲۲۲۱۹	۲۷۷۵۷	۲۶۰	صنایع شیمیایی
۲۷۹۱۹۵۱۱	۲۳۰۵	۲۶۱۱۷	۲۸۴۲۲	۴۰۶	صنایع محصولات کانی غیر فلزی بجز فرآوردههای نفت و زغالسنگ
۷۰۰۰۸۸۹	۸۱۷	۵۳۰۰	۶۱۱۷	۳۲	صنایع اساسی آهن و فولاد
۹۲۱۴۶۰۶۵	۱۲۵۰۰	۷۱۲۸۱	۸۳۷۸۱	۵۷۷	صنایع ماشین آلات، تجهیزات ابزار و محصولات فلزی
۴۵۳۴۹۲	۶۹	۶۰۵	۶۷۴	۲۴	صنایع متفرقه

ماخذ: مرکز آمار ایران

۲۵۹ - خلاصه آمار کارگاههای بزرگ صنعتی (دنباله) (هزار ریال)

سرمایه گذاری جدید	ارزش افزوده	ارزش ستانده ها	ارزش داده ها	فعالیت
۳۸۸۳۵۵۹۴	۴۴۶۲۱۴۵۲۳	۹۴۰۱۳۶۱۰۶	۴۹۳۹۲۱۵۷۳	کل صنایع
۵۵۶۰۰۵۶	۲۷۹۴۹۱۷۲	۱۲۶۰۳۰۶۲۷	۷۸۰۸۱۴۵۲	صنایع مواد غذایی آشامیدنیها و خانگیات
۴۵۳۷۸۴۱	۶۶۸۴۲۱۱۱	۱۳۲۰۰۰۲۷۱	۶۵۱۵۸۱۶۰	صنایع نساجی پوشاک و چرم
۳۶۶۴۶۹	۴۵۴۱۴۹۳	۸۰۶۲۰۸۶	۳۵۲۰۵۹۴	صنایع چوب و محصولات چوبی
۲۱۲۷۵۱۹	۲۲۵۱۶۸۹۱	۴۱۱۹۱۹۲۷	۱۸۶۷۵۰۵۶	صنایع کاغذ مقوا چاپ و صحافی
۶۳۹۳۲۴۰	۷۱۳۶۶۳۱۳	۱۳۹۵۵۲۲۷۸	۶۸۱۸۵۹۶۵	صنایع شیمیایی
۴۶۱۴۱۹۸	۴۵۱۱۱۴۱۲	۶۴۸۱۵۹۸۹	۱۹۷۰۴۵۷۶	صنایع محصولات کانی غیر فلزی بجز فرآوردههای نفتی و زغالسنگ
۱۲۴۰۲۲۸	۱۳۲۸۸۰۵۲	۲۳۹۱۱۸۴۵	۳۰۵۲۲۷۹۲	صنایع اساسی آهن و فولاد
۱۳۸۲۸۸۵۳	۱۷۲۲۴۶۶۴۴	۳۸۲۲۵۲۰۰۰	۲۰۹۰۰۵۲۵۶	صنایع ماشین آلات، تجهیزات ابزار و محصولات فلزی
۱۵۶۳۹۰	۱۲۵۲۴۴۳	۲۳۱۹۰۶۲	۱۰۶۶۶۱۹	صنایع متفرقه

ماخذ: مرکز آمار ایران

۲۶۰ - توزیع کارگاههای بزرگ صنعتی استان تهران بتفکیک نحوه مدیریت بر حسب نوع فعالیت در سال ۶۳

فعالیت	جمع	خصوصی	عمومی
کل صنایع	۲۴۱۲	۲۰۴۲	۲۷۰
صنایع مواد غذایی آشامیدنیها و دخانیات	۲۴۶	۲۰۴	۲۲
صنایع نساجی پوشاک و جرم	۶۱۲	۵۶۲	۵۲
صنایع چوب و محصولات چوبی	۸۰	۷۰	۱۰
صنایع کاغذ مقوا چاپ و صحافی	۱۷۲	۱۴۱	۳۲
صنایع شیمیائی	۲۶۰	۱۸۷	۷۳
صنایع محصولات کانی غیر فلزی بجز فرآوردههای نفت و زغالسنگ	۴۰۶	۳۵۰	۵۶
صنایع اساسی آهن و فولاد	۲۲	۲۵	۷
صنایع ماشین آلات ، تجهیزات ابزار و محصولات فلزی	۵۷۷	۴۸۴	۹۳
صنایع متفرقه	۲۴	۱۹	۵

ساخت : مرکز آمار ایران

۲۶۱ - توزیع کارگاههای بزرگ صنعتی استان تهران بتفکیک وضعیت حقوقی بر حسب نوع فعالیت در سال ۶۳

فعالیت	جمع	فردی	شرکت		
			غیر رسمی	رسمی	
				تعاونی	سایر
کل صنایع	۲۴۱۲	۹۴۹	۵۲۳	۴	۹۱۶
صنایع مواد غذایی آشامیدنیها و دخانیات	۲۴۶	۸۲	۵۴	۰	۱۱۰
صنایع نساجی پوشاک و جرم	۶۱۲	۳۱۹	۱۵۷	۲	۱۲۶
صنایع چوب و محصولات چوبی	۸۰	۴۴	۱۲	۰	۲۲
صنایع کاغذ مقوا چاپ و صحافی	۱۷۲	۷۷	۱۸	۰	۷۸
صنایع شیمیائی	۲۶۰	۵۱	۳۶	-	۱۷۳
صنایع محصولات کانی غیر فلزی بجز فرآوردههای نفت و زغالسنگ	۴۰۶	۱۲۷	۱۷۲	۱	۱۶
صنایع اساسی آهن و فولاد	۲۲	۱۱	۷	-	۱۴
صنایع ماشین آلات ، تجهیزات ابزار و محصولات فلزی	۵۷۷	۳۱۷	۸۲	۱	۲۷۷
صنایع متفرقه	۲۴	۱۱	۳	۰	۱۰

ساخت : مرکز آمار ایران

۲۶۲- ارزش سرمایه گذاری جدید در کارگاههای بزرگ صنعتی استان تهران بتفکیک سرمایه بر حسب نوع فعالیت در سال ۱۳۶۳ (به هزار ریال)

فعالیت	جمع ارزش سرمایه گذاری جدید	ماشین آلات تولید و تجهیزات نیرو	ابزار و وسایل کار بادوام
کل صنایع	۲۸۸۳۵۵۹۲	۱۶۶۲۷۷۲۶	۳۴۱۶۹۱۶
صنایع مواد غذایی آشامیدنیها و دخانیات	۵۵۶۰۰۵۶	۲۰۱۰۳۸۵	۲۲۲۴۹۵
صنایع نساجی پوشاک و چرم	۴۵۳۷۸۴۱	۲۱۱۸۹۷۲	۲۶۸۹۳۳
صنایع چوب و محصولات چوبی	۳۶۶۴۶۹	۷۸۸۴۸	۲۴۵۴۲
صنایع کاغذ مقوا چاپ و صحافی	۲۱۲۷۵۱۹	۱۱۱۷۳۵۷	۷۹۹۹۳
صنایع شیمیائی	۶۲۹۳۸۴۰	۳۱۷۳۰۳۰	۳۶۵۱۶۵
صنایع محصولات کانی غیر فلزی بجز فرآورده های نفت و ذغال سنگ	۴۶۱۴۱۹۸	۱۷۷۰۹۸۹	۲۰۳۷۱۲
صنایع اساسی آهن و فولاد	۱۲۴۰۴۲۸	۵۳۶۱۴۸	۱۷۷۲۹۱
صنایع ماشین آلات ، تجهیزات ابزار و محصولات فلزی	۱۳۸۳۸۸۵۲	۵۷۶۴۹۲۴	۲۰۲۱۸۷۴
صنایع متفرقه	۱۵۶۳۹۰	۵۷۰۷۴	۳۰۹۲۰

۲۶۲- ارزش سرمایه گذاری جدید در کارگاههای بزرگ صنعتی دنباله (به هزار ریال)

فعالیت	لوازم و تجهیزات اداری	وسائط نقلیه موتوری	ساختمان	زمین
کل صنایع	۲۰۱۱۹۵۰	۶۱۳۷۷۴۵	۹۲۹۲۱۷۹	۱۳۴۹۰۷۹
صنایع مواد غذایی آشامیدنیها و دخانیات	۱۴۸۶۰۲	۱۳۶۸۰۶۵	۱۷۴۰۶۹۸	۲۸۸۱۱
صنایع نساجی پوشاک و چرم	۹۶۷۸۳۵	۷۶۶۲۳۷	۹۵۲۲۲۰	۲۶۳۶۵۴
صنایع چوب و محصولات چوبی	۲۹۱۲۵	۸۲۵۶۳	۱۵۱۲۴۱	۱۵۰
صنایع کاغذ مقوا چاپ و صحافی	۱۲۰۴۴۰	۲۶۱۳۲۳	۴۶۱۸۵۹	۸۶۶۴۸
صنایع شیمیائی	۴۴۸۴۵۲	۶۸۳۹۶۲	۱۶۵۵۰۴۲	۶۷۱۸۹
صنایع محصولات کانی غیر فلزی بجز فرآورده های نفت و ذغال سنگ	۱۲۹۲۳۹	۶۶۵۹۸۳	۱۶۴۶۰۶۹	۱۹۷۲۰۶
صنایع اساسی آهن و فولاد	۳۴۱۳۵	۱۵۳۹۳۳	۳۰۶۵۴۰	۳۲۳۸۰
صنایع ماشین آلات ، تجهیزات ابزار و محصولات	۹۲۶۶۳۰	۲۱۴۷۵۵۶	۲۳۲۵۳۲۸	۶۵۲۵۴۰
صنایع متفرقه	۷۴۹۲	۷۲۲۲	۵۳۱۸۲	۵۰۰

ماخذ : مرکز آمار ایران

۲۶۳ - پرداختی بابت خدمات صنعتی در کارگاههای بزرگ صنعتی استان تهران در سال ۱۳۶۲ (هزار ریال)

فعالیت	جمع	کارکنتراتی	حق العمل کاری	نمبر جزئی و سروس
کل صنایع	۱۰۱۸۰۲۳۵	۳۳۶۵۱۲۶	۹۲۸۲۳۱	۵۸۸۷-۸۱
صنایع مواد غذایی آشامیدنیها و خانیاات	۶۲۷۶۴۱	۲۶۶۷۷	۹۲۴۰۲	۵۰۸۵۶۲
صنایع نساجی پوشاک و چرم	۱۴۲۹۶۳۳	۵۰۹۳۶۸	۷۶۰۳۵	۸۵۲۲۳۱
صنایع چوب و محصولات چوبی	۹۲۲۸۸	۲۸۹۴۴	۶۰۰	۶۲۱۲۴
صنایع کاغذ مقوا چاپ و صحافی	۳۶۵۲۱۹	۱۱۸۶۹۲	۳۱۷۵	۲۴۴۳۵۰
صنایع شیمیائی	۱۲۸۳۹۱۲	۴۵۳۶۲۸	۹۵۳۰۱۳	۶۷۷۷۵۲
صنایع محصولات کانی غیر فلزی بجز فرآوردهها	۲۲۰۹۲۳۴	۱۸۴۵۱۴	۳۴۲۲۰۰	۱۶۸۲۹۳۹
نفت و ذغالسنگ	۲۴۵۷۳۸	۷۷۴۲	۲۵۲۰	۲۳۵۲۷۶
صنایع اساسی آهن و فولاد	۳۷۵۰۶۵۱	۱۹۳۵۷۵۲	۲۵۷۲۰۰	۱۵۵۷۶۹۹
صنایع ماشین آلات، تجهیزات ابزار و محصولات فلزی	۱۲۲۲۱۸	۷۹۷۰۱	۲۷۸۸	۶۱۹۳۰
صنایع متفرقه				

ماخذ: مرکز آمار ایران

۲۶۴ - دریافتی بابت خدمات صنعتی در کارگاههای بزرگ صنعتی استان تهران در سال ۱۳۶۲ (هزار ریال)

فعالیت	جمع	کارکنتراتی	حق العمل کاری	دریافتی بابت حق عمل کاری	نمبر جزئی و سروس
کل صنایع	۱۶۶۴۵۸۲۸	۱۷۲۵۰۹۶۶	۳۰۲۷۹۹	۱۰۲۵۰۸۲	۱۱۶۶۹۸۹
صنایع مواد غذایی آشامیدنیها و خانیاات	۲۶۴۹۸۷۵	۲۶۵۸۱۳۱	۱۵۸۹۷۷	۲۲۷۶۷	.
صنایع نساجی پوشاک و چرم	۲۶۲۴۶۵۹	۲۵۸۷۹۲۸	۲۹۰۸۰	۷۲۳۰	۴۰۰
صنایع چوب و محصولات چوبی	۱۸۲۱۲۷	۱۴۵۶۹۸	.	۱۰۹۶۸	۳۵۴۶۱
صنایع کاغذ مقوا چاپ و صحافی	۴۰۹۱۵۵۶	۲۰۶۰۴۵۰	.	۲۵۱۹۱	۵۴۱۵
صنایع شیمیائی	۷۰۲۵۵۵	۶۸۰۴۹۵	.	۲۱۳۱۶	۷۲۴
صنایع محصولات کانی غیر فلزی بجز فرآوردهها	۹۷۹۳۵۷	۱۳۹۵۹۴	۱۳۳۰۰	۸۲۵۷۷۲	۶۹۰
نفت و ذغالسنگ	۳۱۷۲۶۰	۳۰۹۷۳۱	.	۷۷۲۹	.
صنایع اساسی آهن و فولاد	۲۸۷۸۹۸۹	۳۶۴۹۶۵۷	۱۷۲۲	۹۳۶۱۲	۱۱۳۴۲۲۹
صنایع ماشین آلات، تجهیزات ابزار و محصولات فلزی	۲۱۹۲۶۰	۲۱۹۲۶۰	.	.	.
صنایع متفرقه					

ماخذ: مرکز آمار ایران

۲۶۵- مبلغ وام دریافتی کارگاههای بزرگ صنعتی استان تهران بمنظور سرمایه‌گذاری یا تامین هزینه جاری بر حسب فعالیت در سال ۱۳۶۲ (هزار ریال)

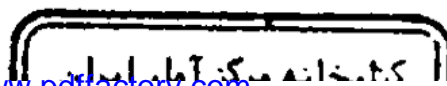
فعالیت	جمع	سرمایه‌گذاری	هزینه‌های جاری
کل صنایع	۱۳۶۲۶۹۲۸	۱۷۶۲۹۳۸	۱۱۸۷۳۹۹۰
صنایع مواد غذایی آشامیدنیها و دخانیات	۲۱۶۷۵۶۷	۶۵۳۲۵۰	۱۵۱۴۲۱۷
صنایع نساجی پوشاک و چرم	۲۷۹۲۲۶۲	۲۱۷۰۰	۲۷۷۰۵۶۳
صنایع چوب و محصولات چوبی	۲۱۸۰۰۰	۶۵۶۰	۲۱۱۴۴۰
صنایع کاغذ مقوای چاپ و صحافی	۲۶۲۱۸۶	۲۰۱۴۸۶	۶۰۷۰۰
صنایع شیمیایی	۱۰۶۱۷۰۸	۲۶۳۷۷۰	۷۹۷۹۳۸
صنایع محصولات کانی غیر فلزی بجز فرآورده‌های نفت و ذغالسنگ	۲۴۸۶۲۶	۶۰۴۴۲	۱۸۸۱۹۴
صنایع اساسی آهن و فولاد	۵۸۰۰۰	.	۵۸۰۰۰
صنایع ماشین آلات، تجهیزات ابزار و محصولات فلزی	۶۸۲۸۱۶۸	۵۵۵۷۳۰	۶۲۷۲۲۳۸
صنایع متفرقه	۴۰۰	.	۴۰۰

ماخذ: مرکز آمار ایران

۲۶۶- مبلغ وام هزینه‌های ارزی کارگاههای بزرگ صنعتی استان تهران بمنظور سرمایه‌گذاری یا تامین هزینه‌های جاری بر حسب فعالیت در سال ۶۲ (هزار ریال)

فعالیت	جمع	سرمایه‌گذاری	هزینه‌های جاری
کل صنایع	۱۷۰۹۲۱۳۲۲	۶۱۴۰۵۳۸	۱۶۴۷۸۰۷۸۵
صنایع مواد غذایی آشامیدنیها و دخانیات	۷۱۶۰۳۵۲	۳۰۰۴۸۹	۶۸۵۹۸۶۳
صنایع نساجی پوشاک و چرم	۱۰۶۵۷۶۸۸۰	۴۰۶۴۶۸	۱۰۲۵۱۲۲۰
صنایع چوب و محصولات چوبی	۲۹۲۰۲۷	۱۱۷۵۰	۲۸۰۲۷۷
صنایع کاغذ مقوای چاپ و صحافی	۱۸۴۸۸۹۹	۶۸۵۱۴	۱۷۸۰۳۸۵
صنایع شیمیایی	۲۷۸۹۹۴۴۷	۳۱۰۲۶۶۷	۲۴۷۹۶۷۸۰
صنایع محصولات کانی غیر فلزی بجز فرآورده‌های نفت و ذغالسنگ	۲۲۵۵۸۲۴	۵۵۲۹۲۱	۱۷۰۲۹۱۳
صنایع اساسی آهن و فولاد	۱۱۰۸۷۸۸۹	۶۳۸۵۳	۱۱۰۲۴۰۳۶
صنایع ماشین آلات، تجهیزات ابزار و محصولات فلزی	۱۰۹۱۷۶۹۳۳	۱۵۲۳۵۶۵	۱۰۷۶۳۳۳۶۹
صنایع متفرقه	۵۴۲۲۵۳	۹۰۳۱۱	۴۵۱۹۴۲

ماخذ: مرکز آمار ایران



۲۶۷ - ارزش داده‌ها و ارزش مواد اولیه خارجی مصرف شده در کارگاه‌های بزرگ صنعتی استان تهران - سرحد فعالیت در سال ۱۳۶۳ (هزارریال)

فعالیت	جمع ارزش داده‌ها	ارزش مواد خام بلزومات و قطعات مصرفی	فرآورده‌های نهایی و کارظرفی و دالاسنگ بصرف شده
کل صنایع	۴۹۳۹۲۱۵۷۳	۲۷۵۶۷۹۶۲۹	۴۴۵۳۳۳۸
صنایع مواد غذایی آشامیدنیها و دخانیات	۷۸۰۸۱۴۵۳	۷۶۴۵۴۱۳۵	۴۹-۲۵۳
صنایع نساجی پوشاک و جرم	۶۵۱۵۸۱۶۰	۶۲۷۴۶۱۳۷	۴۱۷۶۰۰
صنایع چوب و محصولات چوبی	۳۵۲۰۵۹۴	۳۳۶۷۳۷۶	۱۲۸۷۹
صنایع کاغذ مقوا چاپ و صحافی	۱۸۶۷۵۰۵۶	۱۸۰۲۴۷۰۲	۱۱۵۱۸۸
صنایع شیمیایی	۶۸۱۸۵۹۶۵	۶۶۰۳۴۳۶۸	۳۶۷۴۴۹
صنایع محصولات کانی غیر فلزی بجز فرآورده‌های نفت و ذغالسنگ	۱۹۷۰۴۵۷۶	۱۹۵۵۲۶۵۳	۱۹۷۷۸۸۳
صنایع اساسی آهن و فولاد	۲۰۵۲۳۷۹۳	۳۰۰۱۴۲۷۸	۱۰۱۷۰۵
صنایع ماشین آلات، تجهیزات ابزار و محصولات فلزی	۲۰۹۰۰۵۳۵۶	۲۰۳۵۸۴۱۳۴	۸۵۳۴۱۸
صنایع متفرقه	۱۰۶۶۴۱۹	۹۰۱۸۶۹	۵۷۷۱

۲۶۸ - ارزش داده‌ها و ارزش مواد اولیه (دیناله) | هزارریال |

فعالیت	ارزش برق خریداری شده	ارزش آب خریداری شده	پرداختی بابت خدمات صنعتی	ارزش مواد اولیه خارجی مصرف شده کارگاه
کل صنایع	۳۴۴۳۲۵۲	۲۶۴۲۰۹	۹۰۱۸۰۲۳۵	۲۷۹۵۲۶۳۸۴
صنایع مواد غذایی آشامیدنیها و دخانیات	۴۲۸۹۲۷	۶۰۲۹۸	۶۲۷۶۴۱	۲۷۲۲۹۰۲۹
صنایع نساجی پوشاک و جرم	۵۱۶۴۲۰	۲۸۳۵۹	۱۴۳۹۶۳۲	۲۳۹۱۸۲۶۶
صنایع چوب و محصولات چوبی	۳۳۷۰۶	۳۱۵۴	۹۳۴۸۸	۱۱۷۹۳۵۳
صنایع کاغذ مقوا چاپ و صحافی	۱۵۰۹۷۴	۱۸۹۷۲	۲۶۵۲۱۹	۸۳۳۳۸۱۸
صنایع شیمیایی	۴۶۱۲۴۳	۲۸۷۹۳	۱۲۸۳۹۱۳	۴۶۱۰۹۰۸۲
صنایع محصولات کانی غیر فلزی بجز فرآورده‌های نفت و ذغالسنگ	۹۳۹۵۶۰	۳۲۲۴۲	۲۲۰۹۷۳۴	۴۵۴۹۱۷۰
صنایع اساسی آهن و فولاد	۱۵۴۱۵۱	۷۹۲۰	۲۴۵۷۳۸	۲۶۲۶۲۵۳۵
صنایع ماشین آلات، تجهیزات ابزار و محصولات فلزی	۷۴۵۱۹۷	۷۰۶۵۸	۳۷۵۰۶۵۱	۱۴۴۹۳۵۳۳۳
صنایع متفرقه	۱۳۳۵۴	۱۳۰۶	۱۴۴۳۱۸	۷۴۹۸۸۹

بازد : مرکز آمار ایران

۲۶۸ - ارزش ستاندها در کارگاه‌های بزرگ صنعتی استان تهران بر حسب نوع فعالیت در سال ۶۳

دریافتی بابت خدمات صنعتی و حمل کالا	ارزش تولیدات	جمع ارزش ستاندها	فعالیت
۱۶۶۴۵۸۳۸	۹۱۷۲۰۹۷۵۶	۹۴۰۱۳۶۱۰۶	کل صنایع
۲۶۴۹۸۷۵	۱۲۲۷۶۲۵۰۱	۱۲۶۰۳۰۶۲۷	صنایع مواد غذایی آشامیدنیها و دخانیات
۲۶۲۴۶۵۹	۱۲۸۲۵۸۰۹۱	۱۳۲۰۰۰۲۷۱	صنایع نساجی پوشاک و چرم
۱۸۲۱۲۷	۷۷۷۴۴۰۸	۸۰۶۲۰۸۶	صنایع چوب و محصولات چوبی
۴۰۹۱۵۵۶	۳۷۱۲۳۳۷۹	۴۱۱۹۱۹۴۷	صنایع کاغذ مقوای چاپ و صحافی
۷۰۲۵۵۵	۱۳۸۲۵۰۱۶۳	۱۳۹۵۵۲۲۷۸	صنایع شیمیائی
۹۷۹۳۵۷	۶۳۱۶۷۵۷۷	۶۴۸۱۵۹۸۹	صنایع محصولات کانی غیر فلزی بجز فرآورده‌های نفت و ذغالسنگ
۳۱۷۴۶۰	۴۳۳۴۰۰۳۳	۴۳۹۱۱۸۴۵	صنایع اساسی آهن و فولاد
۴۸۷۸۹۸۹	۳۷۲۳۵۹۹۴۲	۳۸۲۲۵۲۰۰۰	صنایع ماشین آلات، تجهیزات ابزار و محصولات فلزی
۲۱۹۲۶۰	۲۰۷۴۶۶۰	۲۳۱۹۰۶۲	صنایع متفرقه

۲۶۸ - ارزش ستاندها (دنباله)

(هزار ریال)

تغییرات ارزش موجودی کالاهای در جریان ساخت	ارزش اموال سرمایه‌ای ساخته شده توسط کارگاه	فعالیت
۳۸۷۸۶۱۱	۲۴۰۱۹۰۱	کل صنایع
۲۵۲۹۶	۶۲۳۵۴۷	صنایع مواد غذایی آشامیدنیها و دخانیات
۱۰۵۲۹۹۳	۶۴۵۲۸	صنایع نساجی پوشاک و چرم
۷۶۸۷۹	۲۸۶۷۲	صنایع چوب و محصولات چوبی
- ۳۴۳۱۳	۱۲۳۲۵	صنایع کاغذ مقوای چاپ و صحافی
۳۵۱۳۱۹	۱۳۸۲۴۱	صنایع شیمیائی
۲۲۵۴۰۳	۲۳۳۶۵۱	صنایع محصولات کانی غیر فلزی بجز فرآورده‌های نفت و ذغالسنگ
۱۵۹۶۲۲	۹۷۷۳۰	صنایع اساسی آهن و فولاد
۲۰۵۸۷۳۲	۹۵۴۳۳۷	صنایع ماشین آلات، تجهیزات ابزار و محصولات فلزی
۱۳۲۷۲	۱۱۸۶۹	صنایع متفرقه

ماخذ: مرکز آمار ایران

۲۶۹ - تعداد کارگاههای بزرگ صنعتی استان تهران بستگی به تعداد نوبت کارشانه روزی در فصل مختلف بر حسب فعالیت ۱۳۶۲

تابستان			بهار			فعالیت
س	د	ب	س	د	ب	
نوبتی	نوبتی	نوبتی	نوبتی	نوبتی	نوبتی	
۱۱۰	۲۰۹	۲۰۲۲	۱۰۹	۲۰۷	۲۰۲۶	کل صنایع
۲۰	۳۶	۱۸۲	۲۰	۳۴	۱۸۲	صنایع مواد غذایی آشامیدنیها و خانیاات ...
۳۲	۶۲	۵۰۰	۳۲	۶۱	۵۰۳	صنایع نساجی پوشاک و چرم
.	.	۲۶	.	.	۲۷	صنایع چوب و محصولات چوبی
۱	۱۹	۱۵۰	۲	۲۰	۱۴۹	صنایع کاغذ مقوای چاپ و صحافی
۲۳	۲۹	۲۰۱	۲۳	۲۹	۲۰۳	صنایع شیمیائی
۲۱	۲۳	۳۶۱	۲۱	۲۲	۳۵۹	صنایع محصولات کانی غیر فلزی بجز فرآوردهها ^ک نفت و ذغال سنگ
۱	۸	۲۲	۱	۸	۲۳	صنایع اساسی آهن و فولاد
۱۰	۳۰	۵۳۰	۹	۳۱	۵۲۹	صنایع ماشین آلات ، تجهیزات ابزار و محصولات ^ت فلزی
۱	۲	۲۰	۱	۲	۲۱	صنایع متفرقه

۲۶۹ - تعداد کارگاههای بزرگ صنعتی (دنباله)

زمستان			پائیز			فعالیت
س	د	ب	س	د	ب	
نوبتی	نوبتی	نوبتی	نوبتی	نوبتی	نوبتی	
۱۰۹	۲۰۶	۱۹۰۹	۱۰۹	۲۱۲	۲۰۴۴	کل صنایع
۱۸	۳۶	۱۸۵	۱۹	۴۰	۱۸۳	صنایع مواد غذایی آشامیدنیها و خانیاات ...
۳۲	۶۳	۴۹۳	۳۳	۶۵	۵۰۲	صنایع نساجی پوشاک و چرم
.	.	۷۸	.	.	۷۸	صنایع چوب و محصولات چوبی
۲	۲۰	۱۵۰	۲	۱۹	۱۵۱	صنایع کاغذ مقوای چاپ و صحافی
۲۲	۲۸	۲۰۲	۲۳	۲۹	۲۰۱	صنایع شیمیائی
۲۱	۲۰	۳۲۷	۲۱	۲۱	۳۲۹	صنایع محصولات کانی غیر فلزی بجز فرآوردهها ^ک نفت و ذغال سنگ
۱	۸	۲۲	۱	۸	۲۳	صنایع اساسی آهن و فولاد
۱۰	۳۰	۵۳۹	۹	۳۰	۵۳۳	صنایع ماشین آلات ، تجهیزات ابزار و محصولات ^ت فلزی
۱	۱	۲۱	۱	۱	۲۱	صنایع متفرقه

ماخذ : مرکز آمار ایران

۲۷۰ - ارزش موجودی انبار کارگاههای بزرگ صنعتی استان تهران در سال ۱۳۶۳ (هزارریال)

اول فروردین سال ۱۳۶۳				فعالیت
مواد خام اولیه	کالاهای در جریان ساخت	کالاهای ساخته شده	جمع	
۱۹۳۶۱۵۰۸۲	۳۱۴۵۳۷۶۲	۵۵۹۴۳۷۷۰	۲۸۱۰۱۲۶۱۴	کل منابع
۱۷۰۷۷۳۹۱	۸۲۸۵۰۸	۶۵۵۶۹۲۱	۲۴۴۷۲۸۲۰	منابع مواد غذایی آشامیدنیها و دخانیات
۲۳۸۸۰۶۰۶	۷۰۷۲۲۹۷	۶۲۱۷۶۰۲	۳۷۱۷۰۵۰۶	منابع نساجی پوشاک و چرم
۱۲۱۲۵۶۱	۴۵۳۵۲۳	۸۵۱۰۰۲	۲۵۱۷۰۸۶	منابع چوب و محصولات چوبی
۷۲۲۲۲۳۱	۳۹۲۳۴۵	۷۰۰۸۹۳	۸۳۱۷۴۸۸	منابع کاغذ مقوا چاپ و صحافی
۳۳۴۶۸۹۸۰	۲۶۶۰۸۰۱	۴۷۷۹۵۱۰	۴۰۹۰۹۲۹۲	منابع شیمیایی
۳۷۴۱۴۸۳	۱۰۹۷۵۱۳	۲۵۴۰۲۸۹	۷۳۷۹۲۸۵	منابع محصولات کانی غیر فلزی بجز فرآوردهها نفت و ذغالسنگ
۶۱۰۰۶۳۷	۱۳۵۲۲۶۳	۵۰۹۸۲۶۶	۱۲۵۵۱۱۶۶	منابع اساسی آهن و فولاد
۱۰۰۵۷۱۱۲۴	۱۷۵۶۲۴۱۵	۲۹۱۵۶۶۹۶	۱۴۷۲۹۰۲۵۶	منابع ماشین آلات، تجهیزات ابزار و محصولات فلزی
۳۳۸۰۴۸	۲۴۰۷۶	۴۲۵۹۲	۴۰۲۷۱۶	منابع متفرقه

۲۷۰ - ارزش موجودی انبار (دنباله) (هزارریال)

آخر اسفند سال ۱۳۶۳				فعالیت
مواد خام اولیه	کالاهای در جریان ساخت	کالاهای ساخته شده	جمع	
۱۹۵۰۰۳۷۰۲	۳۵۳۳۲۳۷۳	۷۶۵۴۶۹۴۰	۳۰۶۸۸۳۰۱۵	کل منابع
۱۷۸۷۸۲۱۷	۸۱۳۲۱۲	۵۵۴۰۴۱۹	۲۴۲۳۱۸۲۸	منابع مواد غذایی آشامیدنیها و دخانیات
۲۴۴۷۴۵۸۰	۸۱۲۵۲۹۱	۱۱۵۳۳۲۷۳	۰۳۴۱۳۳۱۴۴	منابع نساجی پوشاک و چرم
۱۴۳۱۶۱۳	۵۳۰۴۰۲	۱۰۱۶۶۲۸	۲۹۷۸۶۴۲	منابع چوب و محصولات چوبی
۷۳۸۹۸۶۸	۳۵۸۰۵۲	۱۱۲۶۲۰۸	۸۸۷۴۱۲۷	منابع کاغذ مقوا چاپ و صحافی
۳۴۵۱۳۵۷۶	۳۰۱۲۱۲۰	۷۰۳۴۳۰۴	۴۴۵۶۰۰۰	منابع شیمیایی
۴۴۶۰۳۲۶	۱۳۲۲۹۱۶	۳۷۶۶۸۱۵	۹۵۵۰۰۵۷	منابع محصولات کانی غیر فلزی بجز فرآوردهها نفت و ذغالسنگ
۶۵۱۳۰۷۰	۱۵۱۱۸۸۵	۸۶۲۳۳۴۳	۱۶۶۴۷۱۹۷	منابع اساسی آهن و فولاد
۹۷۹۴۷۱۱۱	۱۹۶۲۱۴۷	۳۷۶۴۴۸۶۸	۱۵۵۲۱۳۱۲۵	منابع ماشین آلات، تجهیزات ابزار و محصولات فلزی
۳۹۵۳۴۱	۳۷۳۴۸	۲۶۲۱۸۵	۶۹۴۸۷۳	منابع متفرقه

ماخذ: مرکز آمار ایران

۲۷۰ - ارزش سرمایه‌گذاری جدید در کارگاه‌های بزرگ صنعتی استان تهران به تفکیک سرمایه بر حسب نوع فعالیت در سال ۱۳۶۳ (هزار ریال)

خرید یا تحویل اموال سرمایه‌ای	جمع ارزش		فعالیت
	بصورت نو و متمم	جمع	
۲۷۹۹۳۱۱۱	۴۱۷۵۹۲۶۸	۲۸۸۲۵۵۹۴	کل صنایع
۲۸۲۸۲۲۲	۵۹۱۷۰۲۴	۵۵۶۰۰۵۶	صنایع مواد غذایی آشامیدنیها و خانیاات
۲۰۴۹۲۶۰	۲۷۸۷۲۲۹	۴۵۳۷۸۷۱	صنایع نساجی پوشاک و چرم
۳۳۸۵۶۶	۴۳۳۲۶۲	۲۶۶۴۶۹	صنایع چوب و محصولات چوبی
۱۸۲۸۴۰۸	۲۲۷۳۲۹۸	۲۱۲۷۵۱۹	صنایع کاغذ مقوا چاپ و صحافی
۵۲۸۰۹۲۷	۶۵۶۵۵۴۸	۶۲۹۲۸۴۰	صنایع شیمیائی
۳۳۴-۲۱۷	۲۸۲۱۵۷۱	۴۶۱۴۱۹۸	صنایع محصولات کانی غیر فلزی بجز فرآوردنیها نفت و ذغال سنگ
۶۴۰۷۸۱	۱۲۷۹۴۲۴	۱۲۴۰۴۲۸	صنایع اساسی آهن و فولاد
۱۳۳۶۳۲۸۶	۱۵۵۰۹۴۵۲	۱۳۸۳۸۸۵۳	صنایع ماشین آلات ، تجهیزات ابزار و محصولات فلزی
۱۳۳۱۲۲	۱۷۲۱۴۰	۱۵۶۴۹۰	صنایع متفرقه

۲۷۱ - ارزش سرمایه گذاری جدید (دنباله) (هزار ریال)

فروش یا انتقال اموال سرمایه‌ای	خرید یا تحویل اموال سرمایه‌ای		فعالیت
	ساخته شده در کارگاه	هزینه تعمیرات اساسی	
۲۹۲۳۶۷۲	۶۳۶۲۲۵۶	۲۴-۱۹۰۱	کل صنایع
۳۵۶۱۷۸	۱۳۴۵۱۶۵	۶۴۳۵۴۷	صنایع مواد غذایی آشامیدنیها و خانیاات
۲۴۹۵۰۸	۶۸۳۳۶۱	۶۴۵۲۸	صنایع نساجی پوشاک و چرم
۶۶۷۹۳	۶۶۰۲۴	۲۸۶۷۲	صنایع چوب و محصولات چوبی
۱۳۵۱۷۹	۲۱۲۷۶۵	۱۲۳۲۵	صنایع کاغذ مقوا چاپ و صحافی
۱۷۱۶۱۷	۹۳۶۳۵۰	۱۲۸۲۴۱	صنایع شیمیائی
۲۰۷۲۷۲	۱۰۳۷۷۰۲	۴۴۳۶۵۱	صنایع محصولات کانی غیر فلزی بجز فرآوردنیها نفت و ذغال سنگ
۳۸۹۹۶	۵۶۳۹۱۲	۹۴۷۳۰	صنایع اساسی آهن و فولاد
۱۶۷-۵۹۹	۱۱۹۱۸۲۹	۹۵۴۳۲۷	صنایع ماشین آلات ، تجهیزات ابزار و محصولات فلزی
۱۵۷۵۰	۲۷۱۴۷	۱۱۸۶۹	صنایع متفرقه

ماخذ : مرکز آمار ایران

۲۷۲ - متوسط سالانه تعداد کارگران شاغل در کارگاههای بزرگ صنعتی استان تهران و مزد و حقوق پرداختی بر حسب فعالیت در سال ۱۳۶۳ (هزار ریال)

پرداختیهای کارگاه به کارگران			متوسط سالانه		فعالیت
سایر پرداختها	مزد و حقوق	جمع	زن	مرد	
۷۹۷۹۴۲۷۹	۱۱۹۱۰۷۹۰۶	۱۹۸۹۰۳۱۸۴	۱۰۹۳۴	۱۹۰۵۲۹	کل صنایع
۱۰۰۰۳۸۷۵۴	۱۴۵۴۶۷۹۹	۲۴۵۸۵۵۵۲	۱۴۸۰	۲۲۰۲۸	صنایع مواد غذایی آشامیدنیها و دخانیات
۱۲۳۸۵۷۳۰	۲۴۴۷۶۵۱۱	۳۶۸۶۲۲۴۱	۳۰۰۷	۳۸۴۸۸	صنایع نساجی پوشاک و چرم
۶۳۷۲۷۱	۱۰۷۷۶۳۹	۱۷۱۵۱۰۹	۳۵	۲۰۶۵	صنایع چوب و محصولات چوبی
۴۱۸۶۴۵۱	۵۰۳۹۷۲۵	۹۲۲۶۱۹۶	۲۵۵	۸۵۸۵	صنایع کاغذ مقوای چاپ و صحافی
۹۲۸۰۵۳۹	۱۱۹۵۹۱۵۱	۲۱۲۳۹۶۹۰	۳۰۱۸	۱۹۲۰۱	صنایع شیمیائی
۷۲۵۵۷۹۴	۱۷۵۸۱۶۵۵	۲۴۸۳۷۴۴۸	۷۸۶	۲۵۳۳۱	صنایع محصولات کانی غیر فلزی بجز فرآوردهها ^۱ نفت و ذغالسنگ
۲۲۶۴۱۹۶	۳۶۹۰۸۲۲	۵۹۵۵۰۱۸	۱۳	۵۲۸۷	صنایع اساسی آهن و فولاد
۳۳۶۴۵۴۶۰	۴۰۴۴۷۴۰۸	۷۴۰۹۲۸۶۸	۲۲۴۷	۶۹۰۳۴	صنایع ماشین آلات، تجهیزات ابزار و محصولات ^۲ فلزی
۹۹۸۸۴	۲۸۸۱۷۵	۳۸۸۰۵۹	۹۴	۵۱۱	صنایع متفرقه

ماخذ: مرکز آمار ایران

۲۷۳ - متوسط سالانه تعداد کارمندان شاغل در کارگاههای بزرگ صنعتی استان تهران و مزد و حقوق پرداختی بر حسب فعالیت در سال ۱۳۶۳ (هزار ریال)

پرداختیهای کارگاه به کارمندان			متوسط سالانه		فعالیت
سایر پرداختها	مزد و حقوق	جمع	زن	مرد	
۱۷۶۹۹۹۸۵	۲۵۷۴۷۷۴۹	۴۳۴۴۷۷۳۴	۳۴۶۵	۳۰۷۷۴	کل صنایع
۲۴۳۷۵۷۷	۴۳۱۰۲۰۶	۶۷۴۷۷۸۳	۵۴۰	۶۳۰۶	صنایع مواد غذایی آشامیدنیها و دخانیات
۱۳۰۵۵۵۹	۲۵۴۰۰۵۶	۳۸۴۵۶۱۵	۲۳۲	۳۱۷۴	صنایع نساجی پوشاک و چرم
۱۶۹۷۰۲	۲۷۱۹۳۵	۴۴۱۶۳۷	۳۶	۴۰۸	صنایع چوب و محصولات چوبی
۱۳۸۱۶۰۳	۱۵۹۵۹۶۶	۲۸۷۷۵۶۸	۲۷۲	۲۰۴۴	صنایع کاغذ مقوای چاپ و صحافی
۲۶۸۲۴۵۴	۴۶۰۵۹۱۱	۷۲۸۸۳۶۵	۸۲۹	۴۷۰۹	صنایع شیمیائی
۷۴۱۶۸۲	۲۳۴۰۳۸۱	۳۰۸۲۰۶۲	۱۸۴	۲۱۲۱	صنایع محصولات کانی غیر فلزی بجز فرآوردهها ^۱ نفت و ذغالسنگ
۳۴۸۵۷۶	۶۹۷۲۹۵	۱۰۴۵۸۷۱	۴۵	۷۷۲	صنایع اساسی آهن و فولاد
۸۷۱۲۶۰۷	۹۳۴۰۵۹۱	۱۸۰۵۳۱۹۷	۱۳۱۶	۱۱۱۸۴	صنایع ماشین آلات، تجهیزات ابزار و محصولات ^۲ فلزی
۲۰۲۲۵	۴۵۴۰۹	۶۵۶۳۳	۱۲	۵۷	صنایع متفرقه

ماخذ: مرکز آمار ایران

۲۷۴ - متوسط سالانه تعداد کارکنان شاغل در کارگاههای بزرگ صنعتی استان تهران در فصل بهار بر حسب فعالیت در سال ۱۳۶۲

کارکنان		کارمندان		فعالیت
زن	مرد	زن	مرد	
۱۱۲۰۵	۱۹۲۲۵۷	۳۴۱۱	۲۰۴۵۲	کل صنایع
۱۴۵۷	۲۱۵۹۹	۵۲۰	۶۳۱۸	صنایع مواد غذایی آشامیدنیها و دخانیات
۲۹۷۶	۲۸۲۵۴	۲۲۲	۳۱۳۱	صنایع نساجی پوشاک و چرم
۴۵	۲۰۶۱	۳۳	۲۰۰	صنایع چوب و محصولات چوبی
۲۵۱	۸۵۰۷	۲۷۰	۲۰۰۹	صنایع کاغذ مقوای چاپ و صحافی
۲۹۲۷	۱۹۲۹۱	۸۱۴	۲۶۵۲	صنایع شیمیایی
۱۲۰۰	۲۷۹۷۶	۱۷۴	۲۱۲۱	صنایع محصولات کانی غیر فلزی بجز فرآوردههای نفت و ذغالسنگ
۱۲	۵۲۸۷	۲۷	۷۴۰	صنایع اساسی آهن و فولاد
۲۳۱۰	۶۸۷۴۲	۱۲۸۹	۱۱۰۲۲	صنایع ماشین آلات، تجهیزات ابزار و محصولات فلزی
۱۰۸	۵۸۸	۱۲	۵۹	صنایع متفرقه

ماخذ: مرکز آمار ایران

۲۷۵ - متوسط تعداد کارکنان شاغل در کارگاههای بزرگ صنعتی استان تهران در فصل تابستان بر حسب فعالیت در سال ۱۳۶۲

کارکنان		کارمندان		فعالیت
زن	مرد	زن	مرد	
۱۱۴۳۱	۱۷۶۰۷۱	۳۴۲۳	۲۰۵۸۱	کل صنایع
۱۲۹۱	۲۲۱۲۰	۵۲۱	۶۲۸۲	صنایع مواد غذایی آشامیدنیها و دخانیات
۳۰۶۰	۳۸۱۵۸	۲۲۲	۳۱۵۱	صنایع نساجی پوشاک و چرم
۳۶	۲۰۳۷	۲۳	۲۰۱	صنایع چوب و محصولات چوبی
۲۵۲	۸۶۱۳	۲۶۶	۲-۱۶	صنایع کاغذ مقوای چاپ و صحافی
۲۹۸۸	۱۹۹۰۵	۸۲۳	۲۷۴۱	صنایع شیمیایی
۱۲۵۷	۲۰۳۷۵	۱۸۳	۲۱۲۲	صنایع محصولات کانی غیر فلزی بجز فرآوردههای نفت و ذغالسنگ
۱۲	۵۲۹۸	۲۵	۷۶۰	صنایع اساسی آهن و فولاد
۲۱۹۵	۶۹۰۶۹	۱۲۸۷	۱۱۰۳۱	صنایع ماشین آلات، تجهیزات ابزار و محصولات فلزی
۹۲	۲۸۶	۱۲	۵۷	صنایع متفرقه

ماخذ: مرکز آمار ایران

۲۷۶ - متوسط تعداد کارکنان شاغل در کارگاه‌های بزرگ صنعتی استان تهران در فصل پائیز بر حسب فعالیت در سال ۶۳

کارگران		کارمندان		فعالیت
زن	مرد	زن	مرد	
۱۰۶۷۸	۱۸۸۲۲۴	۳۵۲۹	۳۰۹۲۸	کل منابع
۱۵۱۰	۲۳۲۹۱	۵۳۵	۶۲۸۹	منابع مواد غذایی آشامیدنیها و دخانیات
۲۰۳۷	۲۸۶۷۲	۲۳۱	۳۱۸۶	منابع نساجی پوشاک و چرم
۳۵	۲۰۸۹	۳۸	۴۰۶	منابع چوب و محصولات چوبی
۲۵۲	۸۶۲۱	۲۷۱	۲۰۶۱	منابع کاغذ مقوا چاپ و صحافی
۳۰۴۹	۱۹۲۶۵	۸۵۳	۲۸۱۱	منابع شیمیائی
۲۹۴	۲۲۷۱۸	۱۸۱	۲۱۱۷	منابع محصولات کانی غیر فلزی بجز فرآورددهای نفت و ذغالسنگ
۱۳	۵۲۷۴	۴۳	۷۸۷	منابع اساسی آهن و فولاد
۲۴۰۷	۶۸۸۱۷	۱۳۷۵	۱۱۲۱۵	منابع ماشین آلات، تجهیزات ابزار و محصولات فلزی
۸۱	۴۷۷	۱۲	۵۶	منابع متفرقه

ماخذ: مرکز آمار ایران

۲۷۷ - متوسط تعداد کارکنان شاغل در کارگاه‌های بزرگ صنعتی استان در فصل زمستان بر حسب فعالیت در سال ۶۳

کارگران		کارمندان		فعالیت
زن	مرد	زن	مرد	
۱۰۴۱۹	۱۸۵۵۶۳	۳۲۷۶	۳۱۱۳۴	کل منابع
۱۴۶۳	۲۲۰۹۰	۵۴۵	۶۳۳۳	منابع مواد غذایی آشامیدنیها و دخانیات
۳۰۰۴	۲۸۸۶۸	۲۳۲	۳۲۲۷	منابع نساجی پوشاک و چرم
۳۴	۲۱۲۳	۳۸	۴۲۴	منابع چوب و محصولات چوبی
۲۵۶	۸۶۰۰	۲۸۱	۲۰۸۹	منابع کاغذ مقوا چاپ و صحافی
۳۰۸۷	۱۸۳۴۱	۸۱۶	۴۶۳۳	منابع شیمیائی
۲۹۲	۲۰۲۵۵	۱۹۶	۲۱۲۳	منابع محصولات کانی غیر فلزی بجز فرآورددهای نفت و ذغالسنگ
۱۳	۵۲۸۷	۴۴	۸۰۰	منابع اساسی آهن و فولاد
۲۱۷۴	۶۹۵۰۷	۱۳۱۲	۱۱۴۴۹	منابع ماشین آلات، تجهیزات ابزار و محصولات فلزی
۹۶	۴۹۲	۱۲	۵۶	منابع متفرقه

ماخذ: مرکز آمار ایران

۲۷۸ - مقدار انواع سوختهای مصرف شده بر کارگاههای بزرگ صنعتی استان تهران به تفکیک نوع صنعت در سال ۶۲

فعالیت	نفت سفید هزار لیتر	نفت سیاه هزار لیتر	گازوئیل هزار لیتر	سوخت مشعل هزار لیتر
کل صنایع	۲۲۴۲۰	۲۷۸۱۷۵	۲۳۹۷۷۲	۲۱۵۶۲
صنایع مواد غذایی آشامیدنیها و دخانیات	۱۵۳۶	۶۲۵۸۹	۳۷۶۴۲	۵۶۴
صنایع نساجی پوشاک و چرم	۶۵۰۷	۶۷۹۸۲	۳۵۹۸۲	۱۷۷۲
صنایع چوب و محصولات چوبی	۲۹۴	۲۰	۱۹۲۱	۱۰
صنایع کاغذ مقوای چاپ و صحافی	۱۱۶۶	۵۳۷۳	۶۰۲۵	۴۵۲
صنایع شیمیایی	۲۰۱۱	۲۵۹۵۸	۳۴۳۵۶	۲۲۲۹
صنایع محصولات کانی غیر فلزی بجز فرآوردههای نفت و ذغالسنگ	۲۷۶۱	۳۰۲۸۸۱	۲۲۴۸۸	۱۹۲۰۲
صنایع اساسی آهن و فولاد	۲۵۳	۱۳۸۶	۱۲۴۲۰	۲۱۵۹
صنایع ماشین آلات، تجهیزات ابزار و محصولات فلزی	۵۸۷۱	۹۹۹۹۵	۶۸۵۴۶	۲۸۷۷
صنایع متفرقه	۱۱۱	۰	۳۳۷	۶۱

۲۷۹ - مقدار انواع سوختهای مصرف شده (میلیون تن)

فعالیت	بنزین هزار لیتر	گاز هزار تن	گاز هزار متر مکعب	ذغالسنگ تن
کل صنایع	۲۲۵۸۶	۲۱۱۴۷	۶۲۸۸۸۰	۱۶۷۲
صنایع مواد غذایی آشامیدنیها و دخانیات	۳۰۱۶	۱۶۳۶	۷۰۰۲۵	۲۳۸
صنایع نساجی پوشاک و چرم	۱۶۷۵	۱۳۰۴	۲۹۰۰۴	۰
صنایع چوب و محصولات چوبی	۲۲۴	۷۰	۸۲	۰
صنایع کاغذ مقوای چاپ و صحافی	۹۵۴۵	۶۳۹	۶۱۴۵	۰
صنایع شیمیایی	۴۰۹۶	۸۷۶	۲۲۸۹۲	۲
صنایع محصولات کانی غیر فلزی بجز فرآوردههای نفت و ذغالسنگ	۱۹۰۸	۷۳۱۵	۲۴۸۱۰۵	۱۱۰۷
صنایع اساسی آهن و فولاد	۶۲۲	۷۵۷	۹۲۴۳	۱۲
صنایع ماشین آلات، تجهیزات ابزار و محصولات فلزی	۹۳۴۲	۸۵۰۹	۴۳۴۱۴	۲۹۳
صنایع متفرقه	۸۵	۲۲	۷۰	۰

ماخذ : مرکز آمار ایران

۲۷۹ - ارزش انواع سوختهای مصرف شده در کارگاههای بزرگ استان تهران بتفکیک نوع صنعت در سال ۱۳۶۳ (هزار ریال)

فعالیت	جمع	نفت سفید	نفت سیاه	گازوئیل
کل صنایع	۴۳۵۲۸۲۸	۹۴۴۷۲	۶۹۷۴۰۱	۸۷۲۴۳۵
صنایع مواد غذایی آشامیدنیها و دخانیات	۴۹۰۴۵۲	۵۶۵۲	۹۱۶۷۸	۱۰۴۹۱۸
صنایع نساجی پوشاک و چرم	۴۱۷۶۰۰	۳۷۴۱۱	۱۰۰۹۶۳	۱۲۱۴۵۸
صنایع چوب و محصولات چوبی	۲۲۸۷۱	۱۴۳۲	۱۶۰	۱۱۷۲۷
صنایع کاغذ، مقوا، چاپ و صحافی	۱۱۵۱۸۸	۴۱۵۷	۱۳۱۸۹	۳۰۷۶۹
صنایع شیمیایی	۳۶۷۶۴۹	۸۶۳۰	۴۶۶۳۰	۱۱۳۹۷۷
صنایع محصولات کانی غیر فلزی بجز فرآوردههای نفت و ذغالسنگ	۱۹۷۷۸۸۳	۱۴۸۵۲	۴۱۸۹۶۱	۱۹۲۰۹۳
صنایع اساسی آهن و فولاد	۱۰۱۷۰۵	۸۷۴	۲۹۸۱	۴۰۲۲۴
صنایع ماشین آلات، تجهیزات ابزار و محصولات فلزی	۸۵۴۷۱۸	۲۰۸۰۶	۲۳۸۳۹	۲۵۶۰۷۷
صنایع متفرقه	۵۷۷۱	۶۵۶	.	۱۳۹۲

۲۷۹ - ارزش انواع سوختهای مصرف شده (دنباله) (هزار ریال)

فعالیت	سوخت مشعل	بنزین	گاز کیلوئی	گاز مترمکعبی	ذغالسنگ
کل صنایع	۵۴۲۲۲	۶۸۰۶۲۹	۲۶۶۶۸۳	۱۶۶۴۲۷۵	۲۳۵۲۰
صنایع مواد غذایی آشامیدنیها و دخانیات	۱۳۶۲	۹۱۱۱۱	۲۳۲۳۱	۱۶۵۴۱۹	۷۰۸۱
صنایع نساجی پوشاک و چرم	۲۶۸۸	۵۰۴۹۲	۱۲۵۰۲	۹۰۰۸۷	.
صنایع چوب و محصولات چوبی	۱۰۰	۸۲۳۲	۸۷۸	۳۴۲	.
صنایع کاغذ، مقوا، چاپ و صحافی	۱۶۸۶	۴۶۴۲۷	۴۵۲۵	۱۴۲۴۵	.
صنایع شیمیایی	۷۹۵۷	۱۲۳۳۸۱	۱۲۸۶۲	۵۴۱۰۹	۱۰۲
صنایع محصولات کانی غیر فلزی بجز فرآوردههای نفت و ذغالسنگ	۲۲۶۰۶	۵۷۵۰۴	۸۸۱۶۶	۱۱۷۵۱۱۲	۸۵۸۷
صنایع اساسی آهن و فولاد	۵۲۵۴	۱۹۲۵۷	۱۰۹۰۹	۲۱۹۶۷	۲۴۰
صنایع ماشین آلات، تجهیزات ابزار و محصولات فلزی	۱۰۵۱۸	۲۸۱۶۲۳	۱۱۲۷۰۲	۱۴۲۴۲۱	۷۵۱۸
صنایع متفرقه	۸۰	۲۵۶۲	۹۰۷	۱۷۴	.

ماخذ: مرکز آمار ایران

۲۸۰ - مشخصات و تعداد موافقت‌های اصولی، پروانه تاسیس و بهره‌برداری صادره در استان تهران طی سال ۶۴

پروانه بهره‌برداری		پروانه تاسیس		موافقت‌های اصولی (۱)		نوع فعالیت
میزان سرمایه‌گذاری تعداد	تعداد	میزان سرمایه‌گذاری (هزار ریال)	تعداد	میزان سرمایه‌گذاری (هزار ریال)	تعداد	
۱۷۳۷۰۰۴	۲۵	۸۸۵۷۶۰	۸	۱۲۵۷۴۷۳	۱۴	کل صنایع استان
۷۹۱۵۱۵	۵	۵۶۰۹۶۲	۶	۱۰۱۵۳۳۴	۸	صنایع غذایی و قند
۹۴۳۰۰	۴	صنایع نساجی و چرم
.	.	۲۹۹۱۶۷	۱	.	.	صنایع سلولزی
۱۶۰۹۰۷	۳	۲۵۶۲۱	۱	.	.	صنایع شیمیایی
۱۶۶۶۲۳	۳	.	.	۱۱۲۱۰	۳	صنایع کانی غیر فلزی
۶۳۴۴۰۰	۴	.	.	۲۳۰۹۲۹	۳	صنایع فلزی
.	صنایع برق و الکترونیک
۱۸۷۲۵۹	۶	صنایع متفرقه

توضیح ۱: موافقت‌های اصولی بر مبنای سرمایه ثابت محاسبه گردیده‌اند.

توضیح ۲: اطلاعات جدول فوق مربوط به واحدهای است که از اداره کل صنایع استان تهران مجوز منفی اخذ نموده‌اند.

ماخذ: اداره کل صنایع استان تهران

۲۸۱ - سرمایه‌گذاری در دست اجرا توسط بخشهای مختلف صنایع بنفیکت شهرستان در سال ۱۳۶۴ (هزار ریال)

کارتهای شناسایی		پروانه تاسیس		موافقت‌های اصولی		شهرستان
میزان سرمایه	تعداد	میزان سرمایه	تعداد	میزان سرمایه	تعداد	
۳۱۷۰۹۸۸۱	۹۰۷	۸۸۵۷۶۰	۸	۱۲۵۷۴۷۳	۱۴	کل استان
۲۰۰۸۰۰۲۳	۸۵۵	۲۴۸۶۸۸	۳	۹۳۲۹۹۰	۷	تهران
۱۰۹۲۴۴۵	۳۶	۴۴۱۲۴۷	۴	۶۶۱۹۰	۲	کرج
۴۲۲۳۷۱	۱۲	۹۵۸۲۵	۱	۶۶۳۸۸	۱	ورامین
۱۵۳۰۴۴	۴	.	.	۱۹۱۱۰۵	۴	دماوند

ماخذ: اداره کل صنایع استان تهران

۲۸۲ - میزان سرمایه‌گذاری در دست اجراتوسط بخشهای مختلف صنایع استان تهران در سال ۶۴ (هزارریال)

کارت‌های شناسایی		پروانه تاسیس		موافقت‌های اصولی		فعالیت
میزان سرمایه	تعداد	میزان سرمایه	تعداد	میزان سرمایه	تعداد	
۳۱۷۵۹۸۸۱	۹۰۷	۸۸۵۷۶۰	۸	۱۲۵۷۲۷۳	۱۴	کل صنایع
۲۶۶۲۳۲۳	۴۶	۵۶۰۹۶۲	۶	۱۰۱۵۳۳۴	۸	صنایع مواد غذایی آشامیدنیها و دکانیات
۲۸۵۲۱۷۱	۳۳۳	صنایع نساجی پوشاک و چرم
.	.	۲۹۹۱۶۷	۱	.	.	صنایع چوب و محصولات چوبی
۲۹۵۶۹۵۹	۵۶	صنایع کاغذ، مقوا، چاپ و صحافی
۷۴۱۶۶۹۴	۱۷۹	۲۵۶۳۱	۱	.	.	صنایع شیمیایی
۹۵۴۸۳۳۹	۱۸۴	.	.	۱۱۲۱۰	۳	صنایع محصولات کانی غیر فلزی بجز فراورده‌های نفت و ذغالسنگ
.	صنایع اساسی آهن و فولاد
۲۳۲۱۳۹۵	۱۰۹	.	.	۲۳۰۹۲۹	۳	صنایع ماشین‌آلات و تجهیزات، ابزار و محصولات فلزی
.	صنایع متفرقه

ماخذ : اداره کل صنایع استان تهران

۲۸۳ - مقدار و ارزش فروش توتون توسط شرکت دخانیات در استان تهران طی سال ۱۳۶۴

ارزش (به ریال)	مقدار (به کیلوگرم)	نوع توتون
۲۵۵۲۲۶۵۰	۸۷۰۸۷	جمع کل
۶۲۳۱۶۵۰	۲۸۷۰۵	توتون چیق درجه یک
۱۹۲۹۱۰۰۰	۲۸۲۸۲	توتون نیمکوب کشوری

ماخذ : شرکت دخانیات ایران

۲۸۴ - مقدار و ارزش فروش توتون پیپ توسط شرکت دخانیات در استان تهران طی سال ۱۳۶۴

ارزش (به ریال)	مقدار (به کیلوگرم)	نوع توتون پیپ
۲۱۲۲۰۰۰۰	۸۸۲۰	جمع کل
۲۰۶۸۱۰۰۰	۱۶۲۰	توتون پیپ ایرانی
۱۰۴۰۰۰۰	۲۰۰	توتون پیپ خارجی

ماخذ : شرکت دخانیات ایران

۲۸۵ - مقدار و ارزش فروش تنباکو توسط شرکت دخانیات در استان تهران طی سال ۱۳۶۴

ارزش (به ریال)	مقدار (به کیلوگرم)	نوع تنباکو
۲۷۱۲۹۷۶۰	۱۷۰۰۵۰	جمع کل
۱۵۷۵۰۰	۱۱۲۵	تنباکو برازجان
۶۱۱۷۳۰۰	۴۳۶۹۵	تنباکو امفهان
۱۱۹۲۷۹۸۰	۸۵۵۵۷	تنباکو کاشان
۱۸۰۰	۱۵	تنباکو اراک
۶۷۹۲۳۰۰	۲۹۴۱۰	تنباکو هکان ویژه
۱۶۰۰۰۰۰	۱۰۰۰۰	تنباکو خوانسار
۵۱۰۸۸۰	۲۴۸	تنباکو صادراتی

ماخذ : شرکت دخانیات ایران

۲۸۶ - تعداد و ارزش فروش انواع سیگار توسط شرکت دخانیات در استان تهران طی سال ۱۳۶۴

ارزش (به هزار ریال)	تعداد بر حسب نسخ	نوع سیگار
۶۴۴۵۸-۶۰	۸۰۲۰۵۰۶۳۲۰	جمع کل
۳۷۶۱۰۶۷	۹۴۰۲۶۶۶۹۰	زر
۲۶۰۱۳۸۲	۷۴۳۲۵۲۰۰۰	هماقیلتردار
۱۶۴۲۲۵	۳۶۴۹۸۹۶۰	زرین
۵۱۵۵۵۱۰	۱۰۸۵۳۷۰۴۴۰	شیراز
۱۰۴۵۲۷۲	۵۲۲۷۳۷۰۳۰	اشنو ویژه
۶۳۰۲۲۲	۳۱۵۱۱۱۰۰۰	هما ۲۰ عددی
۳۹۷۱۵۴	۱۳۵۰۶۹۸۰۰	هما بیضی
۲۲۷۱۱۲	۱۱۳۵۵۶۰۰۰	هما ۵۰ عددی
۱۸۶۳۷۱۵	۱۵۲۱۴۰۰۰۰	وینستون
۱۲۱۰۴۲۵	۹۸۸۱۰۲۰۰	آزادی
۲۳۳۸۵۲۵	۱۹۰۹۰۰۰۰	بهمن
۴۵۱۴۱۰۵۶	۳۶۸۴۹۸۴۲۰۰	تیر
۲۲۱۷۳	۱۸۱۰۰۰۰	متفرقه خارجی

ماخذ : شرکت دخانیات ایران

۲۸۷ - فعالیت‌های گروه تعیین عبارموسسه استاندارد و تحقیقات صنعتی استان تهران بتفککله ماه در سال ۱۳۶۴

نفسیره		طلا			ماه	
تعداد علامت‌گذاری شده	وزن (گرم)	تعداد قطعه	تعداد علامت‌گذاری شده	وزن (گرم)		تعداد قطعه
۱۲	۲۷۴۰۰	۱۲۲	۳۱-۵	۲۴۳۰۱	۳۵۸۱	جمع
۲	۲۴۴۲	۲	۸۲	۱۱۷۷/۶	۹۲	فروردين
۳۶	۸۶۲۴	۵۸	۲۷۶	۲۰۰۴	۲۹۲	اردیبهشت
۶	۶۳۲۹	۶	۱۲۷	۹۶۶/۵	۱۵۱	خرداد
۷	۱۰۸۶	۷	۳۱۲	۴۸۰۲	۳۴۲	تبر
.	۷۴۵	۲	۱۸۲	۲۵۳۲	۳۱۲	مرداد
۲	۱۲۵۲	۲	۱۲۶	۱۲۷۱	۱۹۹	شهریور
۱	۱۲۸	۱	۲۲۴	۱۷۲۷/۵	۲۲۶	مهر
۱۹	۲۱۲۴	۲۰	۲۲۲	۱۷۶۵/۹	۲۴۱	آبان
.	۱۲۱	۴	۳۰۰	۱۷۰۰/۵	۳۲۷	آذر
۳	۷۷۵۸	۶	۲۹۱	۱۳۲۷/۷	۳۴۰	دی
.	۶	۲	۲۵۷	۲۲۰۹/۳	۵۰۴	بهمن
.	۱۳۷۲۵	۱۰	۲۸۲	۲۴۹۴	۵۴۱	اسفند

ماخذ : موسسه استاندارد و تحقیقات صنعتی

۲۸۸ - میزان حق آزمایش تعیین عیارموسه استاندارد و تحقیقات صنعتی استان تهران بتفکیک ماه در سال ۱۳۶۴ (ریال)

جمع مبلغ دریافتی	حق آزمایش نقره	حق آزمایش طلا	ماه
۱۳۱۱۹۴۵	۲۳۷۲۹۵	۱۰۷۴۶۵۰	جمع
۴۱۱۱۰	۱۳۲۱۰	۲۷۹۰۰	فروردین
۱۳۱۰۷۰	۴۳۱۷۰	۸۷۹۰۰	اردیبهشت
۷۶۹۴۵	۳۱۶۴۵	۴۵۳۰۰	خرداد
۱۰۸۳۳۰	۵۲۳۰	۱۰۲۹۰۰	تیر
۹۷۶۷۵	۳۷۲۵	۹۳۹۵۰	مرداد
۶۶۳۶۰	۶۲۶۰	۶۰۰۰۰	شهریور
۷۱۴۴۰	۶۴۰	۷۰۸۰۰	مهر
۹۷۱۷۰	۲۴۸۷۰	۷۲۳۰۰	آبان
۹۸۷۱۰	۶۱۰	۹۸۱۰۰	آذر
۱۴۰۷۹۰	۳۸۷۹۰	۱۰۲۰۰۰	دی
۱۵۱۵۲۰	۳۲۰	۱۵۱۲۰۰	بهمن
۲۳۰۹۲۵	۶۸۶۲۵	۱۶۲۳۰۰	اسفند

ماخذ : موسسه استاندارد و تحقیقات صنعتی

تعداد نمونه	دفعات بازدید	نوع فرآورده
۵۷۴	۷۴۴	جمع
۱۲۳	۱۴۰	رنگ پلاستیک
۱۲۵	۱۹۲	رنگ روغنی
۲۴	۱۶۷	کیسه زیباله
۳۷	۵۲	سوسیس و کالباس
۱۶۲	۵۱	ظروف فلزی غیر قابل نفوذ جهت بسته بندی مواد غذایی
۱۷	۲۶	بخاری برقی
۱۵	۲۲	یلویز برقی
۷	۴۰	بخاری گازی درونکش دار
۱۰	۱۸	عمای معلولین
۱۰	۱۱	سیمان پرتلند
۷	۱۰	کرسی برقی
۲	۸	چرخ گوشت
۷	۸	لاک مصرفی جهت ظروف فلزی مواد غذایی
۴	۶	چراغ روشنایی گازسوز
۲	۳	اجاق برقی

ماخذ : موسسه استاندارد و تحقیقات صنعتی

۲۹۰- فعالیتهای فنی و اجرایی گروه دامی و نساجی موسسه استاندارد در امر صادرات سالامبور و روده طی سال ۱۳۶۴

نوع کالا	تعداد گواهینامه	مقدار	واحد	ارزش (هزار ریال)
جمع	۱۶۷۲	-	-	۷۷۸۲۳۳۴
سالامبور	۱۳۲۳	۲۱۰۵۸۶۴۲	جلد	۶۳۴۳۳۳۶
روده	۳۴۹	۲۹۳۹۴۱۰	هنگر	۱۴۳۸۹۹۸

ماخذ : موسسه استاندارد و تحقیقات صنعتی

۲۹۱- سایر فعالیتهای گروه دامی و نساجی موسسه استاندارد در امر صادرات در سال ۱۳۶۴

نوع کالا	تعداد گواهینامه	مقدار (کیلوگرم)	ارزش (هزار ریال)
جمع	۹۹	۵۲۴۲۷۶	۸۷۶۸۰۰
کرک بزی	۶	۲۵۰۹۲	۲۶۵۳۷
پشم داغی	۱۰	۱۳۵۰۷۵	۱۴۴۶۷
البه آکریلیک	۲۱	۱۷۸۶۱۸	۵۶۱۱۰۵
البه پشمی	۱۵	۱۳۳۰۸	۲۴۱۷۵
البه پلی استر	۲	۱۴۸۷۹	۳۰۵۲۲
البه پنبه ای	۲	۴۲۰	۸۸۸
پارچه نایلونی	۲۳	۱۵۶۸۸۴	۱۹۹۰۸۶

ماخذ : موسسه استاندارد و تحقیقات صنعتی

۲۹۲ - فعالیت‌های فنی و اجرایی گروه کشاورزی و مواد غذایی موسسه استاندارد و تحقیقات صنعتی استان تهران در زمینه صادرات طی سال ۱۳۶۴

نوع کالا	تعداد گواهینامه	مقدار (کیلوگرم)	ارزش (هزارریال)
جمع	۱۵۳۲	۲۰۱۱۸۷۲۲	۴۸۲۳۶۶۹
پسته	۵۱۷	۹۰۴۹۱۵۱	۳۶۳۲۸۴۳
کشمش	۲۱۰	۴۸۶۹۷۱۵	۴۱۶۳۰۵
قیسی	۲۶	۳۳۱۱۱۰	۴۶۴۸۵
مغز هسته تلخ	۶۶	۱۳۰۱۸۴۶	۱۲۴۳۳۶
صغز	۲۷	۲۷۳۳۲۷	۸۹۱۵۹
برگه زردآلو	۳۶	۷۸۸۹۹۰	۸۹۳۶۹
خرما	۲۴	۶۸۸۳۰۵	۵۶۰۵۷
مغز بادام	۱۱	۱۴۸۸۸۸	۲۲۳۵۱
بادام سنگی	۳	۴۳۳۳۰	۶۰۵۱
آلو خشک	۲	۱۳۴۵۰	۳۷۷۸
سیر	۱۸	۲۰۳۵۱۴	۱۲۵۷۷
انار	۱۸۳	۶۷۵۸۱۴	۴۱۶۶۸
سیب درختی	۳۳۴	۱۲۳۵۸۳۳	۷۰۷۲۰
انگور	۸	۹۹۱۷	۱۷۰۶
پياز	۱	۱۰۰۰	۶۰
گوجه فرنگی	۳	۵۶۰۶	۳۲
فلفل دلمه‌ای	۲	۸	۲
کلم پیچ	۱	۲۰۰	۱
گلاب	۲۴	۲۹۵۰۹۸	۱۹۰۲۸
انقوزه	۶	۱۸۸۲۱	۱۶۰۹۳
انواع کنیرا	۱۶	۲۵۹۰۴	۴۶۹۶۹
باریجه عسلی	۸	۶۱۳۹۵	۱۳۸۹۹۰
حنا	۲	۲۷۱۹۰	۵۰۱۲
پودر یاک کننده	۲	۴۰۰۰۰	۱۱۲۵

ماخذ : موسسه استاندارد و تحقیقات صنعتی

۲۹۳ - درآمد موسسه استاندارد و تحقیقات صنعتی استان تهران به تفکیک ماه در سالهای ۶۳ و ۶۴

در سال ۶۴ (ریال)	در سال ۶۳ (ریال)	ماه
۱۵۱۴۶۰۱۰	۸۸۳۵۲۴۳	جمع کل درآمدها
۵۴۷۲۱۰	۲۶۴۳۰۰	فروردین
۹۶۱۲۷۰	۶۹۶۹۴۰	اردیبهشت
۹۱۰۴۴۵	۷۴۵۷۷۵	خرداد
۸۴۷۱۳۰	۶۰۳۵۰۰	تبر
۷۷۶۳۷۵	۴۵۹۸۲۰	مرداد
۸۸۷۶۶۰	۶۰۸۱۸۵	شهریور
۹۸۹۷۴۰	۶۶۹۸۹۵	مهر
۱۳۴۵۳۵۰	۹۷۱۸۲۰	آبان
۱۷۷۴۷۹۰	۸۰۵۱۶۰	آذر
۱۹۴۹۳۳۰	۹۹۳۵۹۸	دی
۱۹۶۱۹۲۵	۱۱۱۰۳۳۰	بهمن
۲۱۹۴۷۸۵	۹۰۶۹۲۰	اسفند

ماخذ : موسسه استاندارد و تحقیقات صنعتی

فضل نعم آب و برق

کتابخانه مرکز آثار اسرانی

۲۹۴ - سطح حوزه آبریز ونبی رودخانه‌های مختلف استان تهران در سال آبی ۶۴ - ۶۳

حوزه آبریز	نام ایستگاه	سطح حوزه آبریز (کیلومتر)	حداکثر نبی لحظه‌ای	مجموع نبی (میلیون مترمکعب)
حبله رود	بنکوه	۳۱۹۵	۸۴/۲	۲۳۵/۹۵
دماوند	ماملو	۷۲۲	غیرقابل محاسبه	غیرقابل محاسبه
دلیچای	سیمین دشت	۳۴۲/-	۱۲/۶۵	۳۶/۷۶۸
حبله رود	سیمین دشت	۲۰۶۴	۲۰/۲	۱۵۶/۵۹
نشم	زهریل	-	۲۵/-	۱۲۱/۵۱
جاجرود	شریف آباد	-	۵۵/-	۱۹۳/۴۹۶
جاجرود	رودک	۴۱۶/-	۴۳/۷۱	۲۵۹/۴۴
جاجرود	اختیان	۷۱۰/- خروجی سد	۳۴/۷۶	۲۱۳/۳۲
کن	سولقان	۱۸۹	۴۹/۲	۷۵/۴۹۲
درکه	درکه	۲۲	۳/۵۰	۱۲/۳۰
اوبین	پس قلعه	۹	۱/۶۲	۵/۲۸۸
دربند	رستوران پاپا	۲۱	۵/۴	۹/۹۹۵
کرج	سیرا	۷۲۵	۶۰/۴	۴۳۰/۰۷
کرج	بیلقان	۱۱۲۰ خروجی سد	۵۲/۴	۵۶۲/۱۲۲
کلین رود	اغشت	-	۲/-	۵/۱۹۸
کردان	ده مومعه	۳۸۰/-	۲۳/۵	۱۲۹/۱۹
کردان	نهر کردان ده مومعه	-	۲/۲۱	۲۴/۲۰۹
دربند	فشند	۳۴	۹/۳	۱۱/۷۰۱
سراب	هیو	۳۳	۰/۳۸	۳/۵۸۷
ولیان	ولیان	۰۳۰	۱/۶۲	۵/۸۲۸
فرحزاد	دالاغر	۲۴	۹/۶	۶/۷۲۴
آب میگون	مکسک	-	۶/۳۵	۵۰/۴۵
آهار	اوشان	-	۱۳/۲	۵۳/۳۱۴
لار	پلور	۱۲۵۰ خروجی سد	۳۰/۵	۱۶۳/۴۶
امامه	باغ تنگه	۱۶/۱	۱/۴۱	۱۰/۱۷۱
آبشار	پس قلعه	۱۲/۵	۰/۷۴	۴/۶۲۵

ماخذ : وزارت نیرو بخش آبهای سطحی

۲۹۵ - تعداد انواع منابع تامین آب آشامیدنی روستاهای استان تهران بتفکیک شهرستان در سال ۱۳۶۴

شهرستان	تعداد روستاهای دارای آب لوله کشی	رودخانه یا نهسر	چشمه	قنات	چاه	
					عمق	نیمه عمیق
کل استان	۱۰۰۲	۱۵	۴۱۱	۲۴	۴۸۲	۲۵۸
تهران	۲۲۲	۰	۱۰۸	۱۱	۸۱	۹۷
کرج	۴۹۹	۱۳	۱۹۶	۶	۱۹۳	۹۱
ورامین	۱۷۴	۲	۱	۲	۱۰۴	۵۱
دماوند	۱۰۷	-	۱۰۶	۵	۴	۱۹

ماخذ: فرهنگ آبهای استان تهران - ۱۳۶۴ - سازمان برنامه و بودجه استان تهران

۲۹۶ - تعداد مشترکین و مصرف کل آب لوله کشی شهر تهران در سال ۱۳۶۴

شهر	تعداد مشترکین آب					مصرف سالانه (میلیون مترمکعب)
	مسکونی	دولتی	تجاری و صنعتی	سایر معارف عمومی	جمع	
تهران بزرگ	۶۲۰۶۴۶	۱۹۷۰	۸۲۰۹	۲۲۰	۶۲۱۰۷۵	۲۲۷

ماخذ: سازمان آب منطقه‌ای تهران

۲۹۷ - تعداد مشترکین آب لوله‌کشی ونحوه تصفیه آب در شهرهای استان تهران در سال ۱۳۶۴

نحوه تصفیه آب	تعداد مشترکین آب لوله کشی	نام شهر
فیزیکی - شیمیائی	۶۲۵۴۱۴	تهران
شیمیائی	۱۵۰۰	لواسان
-	۱۸۸۵	اوشان - فشم - میگون
شیمیائی	۲۰۰۰۰	اسلام شهر (قاسم آباد شاهی)
فیزیکی - شیمیائی	۲۰۴۳۰	کرج
شیمیائی	۴۰۰۰	علیشاه عوض (شهربار)
-	۲۶۰۰	رباط کریم
شیمیائی	۳۰۰۰	هشتگرد
-	۴۳۹۱	نظر آباد
شیمیائی	۵۰۰	اشتهارد
شیمیائی	۶۲۰۰	مهرشهر
شیمیائی	۸۱۰۰	رجائی شهر (کوهردشت)
شیمیائی	۸۳۵۵	ورامین
شیمیائی	۱۱۵۰۰	فرجک
شیمیائی	۳۰۰۰	پیشوا
شیمیائی	۳۶۰۴	دماوند
شیمیائی	۲۵۰۰	فیروزکوه
شیمیائی	۷۵۰	کیلان
شیمیائی	۱۳۰۰	رودهن

ماخذ : شناسنامه شهرهای استان تهران

۲۹۸ - انواع تعداد و ظرفیت اسبی و فعلی مولدهای برق در شهرستانهای استان تهران در سال ۶۴ -

شهرستان - بخش	مولد		ظرفیت (کیلووات)
	نوع	تعداد	
کل استان	دیزل	۱۰	۲۵۷۰
تهران - رودبار قصران - ابوانکی	-	۰	۰
کرج - شهریار	-	۰	۰
ورامین	-	۰	۰
دماوند	دیزل	۲	۱۱۹۲
فیروزکوه	دیزل	۷	۳۲۷۶

ماخذ : شرکت های برق منطقه ای تهران

۲۹۹ - حداکثر بار همزمان و ضریب بار مولدهای شرکت برق منطقه ای تهران بتفکیک شهرستان در سال ۶۴

شهرستان - بخش	حداکثر بار همزمان (کیلووات)	ضریب بار (درصد)
کل استان	-	-
تهران - رودبار قصران - ابوانکی	۱۲۴۴۷۰۰	۸۰/۲ (۱)
کرج - شهریار	۲۴۰۴۰۰	■
ورامین	-	-
دماوند	۱۶۸۰۰	■
فیروزکوه	۱۴۰۰	۴۵/۹

■ در تهران منظور میشود (۱) توضیح : رقم ضریب بار ۸۰/۲ درصد برای تهران (تهران - کرج - شهریار - ورامین - دماوند - رودبار قصران و ابوانکی) و ۴۵/۹ درصد برای فیروزکوه که در جدول فوق منعکس شده ، حداکثر ضریب بار ماهیانه (بین ۱۲ ماه سال) میباشد ، ضریب بار کل سال با توجه به حداکثر بار همزمان مندرج در جدول فوق برای تهران ۷۱/۷ درصد و برای فیروزکوه ۳۶/۲ درصد میشود .

۳۰۰ - مقدار روغن و سوخت انواع مولدهای شرکت برق منطقه‌ای تهران بتفکیک شهرستان در سال ۱۳۶۴ (هزار لیتر)

شهرستان - بخش	روغن	گازوئیل	نفت کوره	گاز
کل استان	۵۲	۱۷۰۲	.	.
تهران - رودبار قصران - ایوانکی
کرج - شهریار
ورامین
دماوند	۱	۱۱۷	.	.
فیروزکوه	۵۱	۱۵۸۵	.	.

ماخذ : شرکت سهامی برق منطقه‌ای تهران

۳۰۱ - تولید برق و تحویل آن بانضمام خرید شبکه بتفکیک شهرستان (وبخش) در سال ۶۴ (هزار کیلووات ساعت)

شهرستان - بخش	تولید کل	مصرف نیروگاه	تولید خالص	خریداری شده	تحویل به شبکه
کل استان	۵۰۴۹	۲۷۵	۴۷۷۴	۹۴۳۷۵۶۹	۹۴۴۲۳۴۳
تهران	.	.	.	۹۴۳۷۵۶۹	۹۴۳۷۵۶۹
کرج	.	.	.	■	.
ورامین	.	.	.	■	.
دماوند	۳۲۹	۱۵	۳۱۴	■	۳۱۴
فیروزکوه	۴۷۲۰	۲۶۰	۴۴۶۰	.	۴۴۶۰

■ در تهران منظور میشود
ماخذ : شرکت سهامی برق منطقه‌ای تهران

۲۰۲ - میزان فروش برق بتفکیک نوع مصرف در شهرستانهای استان تهران در سال ۶۴ (هزار کیلو وات ساعت)

شهرستان - بخش	جمع	عمومی	صنعتی	خانگی	کشاورزی	خبریه و مساجد
کل استان ۰۰۰	۸۵۲۸۴۷۰	۲۲۰۱۸۷۸	۲۲۲۸۰۱۳	۲۶۹۱۲۷۲	۲۹۰۰۵۸	۱۷۲۴۷
تهران رودبار	۶۹۱۲۸۷۹	۱۸۷۱۴۲۰	۱۷۲۷۶۷۱	۳۲۲۳۴۶۶	۷۲۹۱۲	۱۵۴۰۸
قصران ابوانگل	۱۱۵۹۲۲۰	۲۵۹۳۸۸	۳۲۹۵۶	۳۷۵۰۸۲	۱۸۹۵۹۱	۱۲۰۳
کرج شهریار	۲۹۳۰۲۹	۵۳۹۴۲	۵۹۵۵۲	۷۲۳۶۰	۱۰۶۲۰۰	۲۷۰
ورامین ۰۰۰۰	۱۴۹۹۹۴	۱۷۹۳۸	۹۶۸۲۹	۱۸۳۲۲	۱۹۸۵۳	۱۳۲
دماوند روین	۲۳۴۸	۲۱۹۰	.	۲۱۳۲	.	۲۲
فیروزکوه ۰۰۰						

ماخذ : شرکت سهامی برق منطقه‌ای تهران

تعداد مشترکین برق بتفکیک نوع مصرف در شهرستانهای استان تهران در سال ۱۳۶۲

شهرستان - بخش	جمع	عمومی	صنعتی	خانگی	کشاورزی	موسسات عام المنقسمه
کل استان ۰۰۰	۱۶۶۰۹۲۱	۲۵۱۷۵۶	۲۰۷۱	۱۴۰۲۲۲۶	۱۵۱۵	۲۲۱۱
تهران رودبار	۱۳۸۴۰۰۴	۲۱۸۰۶۳	۱۳۱۴	۱۱۶۲۴۶۸	۲۱۸	۱۷۴۱
قصران ابوانگل	۲۰۲۸۷۹	۲۲۸۳۹	۵۳۲	۱۷۶۴۶۲	۸۲۲	۲۴۱
کرج شهریار	۵۰۷۱۳	۵۷۴۷	۱۳۲	۲۴۴۹۲	۱۷۳	۱۶۹
ورامین ۰۰۰۰	۱۹۱۶۰	۲۲۹۳	۲۲	۱۶۵۰۶	۸۰	۴۸
دماوند ۰۰۰۰	۴۱۷۳	۶۱۲	.	۳۵۴۷	.	۱۲
فیروزکوه ۰۰۰						

ماخذ : شرکت سهامی برق منطقه‌ای تهران

۳۰۴ - تعداد روستاهای برق دار شده توسط برق منطقه‌ای تهران از سال ۱۳۴۶ تا ۱۳۶۴ بتفکیک استان

سال	تعداد کل روستا در هر سال	جمع استان تهران	سایر استانها			
			جمع	سمنان	مرکزی	زنجان
جمع کل	۲۲۰۲	۷۸۲	۱۴۲۰	۲۹۶	۷۲۲	۳۹۱
..... ۱۳۴۶	۱۳	۱۰	۳	۲	۰	۱
..... ۱۳۴۷	۳	۰	۳	۲	۰	۱
..... ۱۳۴۸	۱۲	۸	۴	۱	۳	۰
..... ۱۳۴۹	۳	۱	۲	۰	۱	۱
..... ۱۳۵۰	۷	۷	۰	۰	۰	۰
..... ۱۳۵۱	۷	۶	۱	۱	۰	۰
..... ۱۳۵۲	۳۰	۱۸	۱۲	۲	۵	۵
..... ۱۳۵۳	۹۳	۴۵	۴۸	۶	۱	۲۱
..... ۱۳۵۴	۵۳	۳۷	۱۶	۶	۱	۹
..... ۱۳۵۵	۶۵	۳۶	۲۹	۱۴	۷	۸
..... ۱۳۵۶	۱۰۷	۸۰	۲۷	۱۳	۱۲	۲
..... ۱۳۵۷	۸۱	۴۹	۳۲	۹	۱۹	۴
..... ۱۳۵۸	۲۸۲	۱۱۳	۱۷۰	۲۰	۵۸	۴۲
..... ۱۳۵۹	۵۹۷	۲۶۳	۳۳۴	۷۵	۱۸۷	۷۲
..... ۱۳۶۰	۱۱۳	۱۰	۱۰۳	۹	۸۷	۷
..... ۱۳۶۱	۱۴۷	۱۷	۱۳۰	۱۵	۹۲	۲۳
..... ۱۳۶۲	۱۸۰	۳۴	۱۴۶	۳۱	۷۱	۴۴
..... ۱۳۶۳	۲۳۴	۳۲	۲۰۲	۲۶	۱۲۵	۵۱
..... ۱۳۶۴	۱۷۵	۱۷	۱۵۸	۱۴	۶۴	۸۰

ماخذ: آمار برق روستایی در سال ۱۳۶۴ - وزارت نیرو - ص ۲

۳-۵ - مشخصات شبکه تعداد خانوار و اساسی روستاهای استان تهران که در سال ۱۳۶۴ برق دار شده‌اند

شهرستان - نام روستا	دهستان	تعداد خانوار	شبکه فشار متوسط (کیلو متر)	شبکه فشار ضعیف (کیلو متر)	تعداد و حداکثر قدرت ترانسفورماتور (کنلو ولت آمپر)
کل استان	-	۲۵۶۸	۹۰/۹۲	۲۶/۸۲	-
تهران	-	-	-	-	-
کرج	-	۸۰۳	۲۲/۱	۱۷/۴۰	-
حسن آباد بکونگ	اکراد	۱۷	ندارد	۰/۵۶	ندارد
عبدل آباد	ساوجبلاغ	۵۰	۳/۰۰	۱/۱۲	۱ × ۱۰۰
یعقوب آباد	ساوجبلاغ	۴۳	۱/۲۰	۱/۷۰	۱ × ۱۰۰
شهرستانک	شهرستانک	۴۱۰	۱۴/۵۰	۸/۱۳	۲ × ۲۰۰
ناریان	طالقان	۲۳۰	۴/۸۰	۴/۶۵	۱ × ۲۵۰
کلاتک	طالقان	۵۳	۳/۶۰	۱/۲۲	۱ × ۱۰۰
ورامین	-	-	-	-	-
دماوند و فیروزکوه	-	۱۷۶۵	۶۲/۸۲	۲۹/۲۲	-
بهر	ابرسویه	۵۰	۲۹/۰۰	۱/۹۵	۱ × ۱۰۰
مومج	ابرسویه	۶۲۰	۲/۱۸	۸/۲۵	۱ × ۳۱۵
هوسر	ابرسویه	۱۵۲	۲/۴۰	۳/۲۱	۱ × ۱۰۰
دهنار	ابرسویه	۲۰۸	۲/۵۰	۲/۳۱	۱ × ۲۰۰
لی پشت	ابرسویه	۵۶	۲/۲۶	۰/۶۶	۱ × ۵۰
زیارت	جمع آبرود	۴۰	۲/۵۰	۱/۲۰	۱ × ۱۰۰
لمسار	جمع آبرود	۲۳	۰/۳۰	۲/۵۰	۱ × ۱۰۰
مشهد	حیلرود	۱۳۱	۶/۰۰	۲/۵۰	۱ × ۱۰۰
بدره	حیلرود	۸۰	۳/۰۰	۱/۴۰	۱ × ۱۰۰
تارس	حومه	۳۱۵	۱۱/۰۰	۲/۷۹	۱ × ۱۰۰
پانرود	حومه	۹۰	۲/۵۰	۲/۶۷	۱ × ۱۰۰

ماخذ: آمار برق روستایی در سال ۱۳۶۴ - وزارت نیرو - ص ۷

فصل دہم

عمل و نقل و ارتباطات

۳۰۶ - طول راههای حوزه استحفاظی اداره کل راه و ترابری استان تهران در سال ۱۳۶۴ (متر + کیلومتر)

شهرستان	جمع	بزرگراه	راههای اصلی
کل استان	۳۴۹۸ + ۹۲۰	۱۷۸ + ۰۰۰	۹۱۳ + ۲۰۰
تهران	۷۲۶ + ۰۰۰	۷۸ + ۰۰۰	۱۴۴ + ۷۰۰
کرج	۱۷۳۲ + ۵۲۰	۱۰۰ + ۰۰۰	۴۶۲ + ۵۰۰
ورامین	۲۶۰ + ۴۰۰	.	۱۱۳ + ۰۰۰
دماوند	۶۸۰ + ۰۰۰	.	۱۳۳ + ۰۰۰

۳۰۶ - طول راههای حوزه استحفاظی (دنباله)

شهرستان	راههای فنسری		سایر راهها
	آسفالت	شنی	
کل استان	۲۱۸ + ۱۵۰	۳۶۸ + ۹۰۰	۱۶۴۴ + ۶۷۰
تهران	۱۳۸ + ۲۰۰	۱۵۰ + ۲۰۰	۲۱۲ + ۶۰۰
کرج	۱۴۶ + ۲۵۰	۱۸۴ + ۶۰۰	۸۱۱ + ۰۷۰
ورامین	۸۲ + ۴۰۰	۱۸ + ۰۰۰	۱۲۵ + ۰۰۰
دماوند	۱۹ + ۰۰۰	۱۶ + ۰۰۰	۲۷۱ + ۰۰۰

ماخذ : اداره کل راه و ترابری استان تهران

۳۰۷ - فعالیتهای انجام شده در طرح اضطراری توسط اداره کل راه و ترابری استان تهران در سال ۱۳۶۴

طول راه به کیلومتر	نوع فعالیت	نام طرح	محل پروژه	شهرستان
-	احداث پل بدهانه ۸ متر	اضطراری	زایگان	تهران
۲ کیلومتر	اسفالت راه	اضطراری	سنبک	تهران
۲ کیلومتر	اسفالت راه	اضطراری	کلندوک ناران	تهران
۷ کیلومتر	اسفالت راه	اضطراری	ناصرآباد	تهران
۷ کیلومتر	اسفالت راه	اضطراری	شمارهیز	کرج
۱۵ کیلومتر	اسفالت راه	اضطراری	سپله	کرج
-	تکمیل ابنیه فنی	اضطراری	دنبلیدآرتون	کرج
۲ کیلومتر	اسفالت راه	اضطراری	پوشینک	ورامین
۹ کیلومتر	اسفالت راه	اضطراری	داودآباد	ورامین
۱۰ کیلومتر	اسفالت راه	اضطراری	باغ خواص	ورامین

ماخذ : اداره کل راه و ترابری استان تهران

۳۰۸ - فعالیتهای تکمیلی و مرمت راههای انجام شده توسط اداره کل راه و ترابری استان تهران در سال ۱۳۶۴

حجم کار طول راه کیلومتر	نوع فعالیت	محل تامین اعتبار طرح	محل پروژه	شهرستان
-	بهسازی راه قم	اعتبارات وزارتخانه	اتوبان تهران - قم	تهران
۸ فقره	تعمیر و تکمیل پاسگاههای پلیس راه	اعتبارات وزارتخانه	نقاط مختلف استان	تهران
۱۲۰ کیلومتر	مرمت نردههای ایمنی	اعتبارات وزارتخانه	نقاط مختلف استان	تهران
-	بهسازی ابنیه فنی راه چالوس	اعتبارات وزارتخانه	جاده چالوس	کرج
-	احداث ۲ دستگاه پل هوایی	اعتبارات وزارتخانه	اتوبان تهران - کرج	کرج
-	احداث ۱۲ دستگاه پل	اعتبارات وزارتخانه	آلوك شريف آباد	ورامین

۳۰۸ - فعالیتهای تکمیلی و مرمت راهها (تفصیلاً)

شهرستان	محل پروژه	محل تامین اعتبار طرح	شرح فعالیت	حجم کار یا طول راه به کیلومتر
ورامین	شریف آباد نپوانکی	اعتبارات وزارتخانه	روکش آسفالت	۴۲ کیلومتر
هماوند	چانه هراز	اعتبارات وزارتخانه	بهسازی راه	۲۰ کیلومتر
هماوند	قطعه ۳ راه فیروزکوه	اعتبارات وزارتخانه	بهسازی راه	۲ کیلومتر
هماوند	کیلاوند	فرعی	احداث راه	۶ کیلومتر
هماوند	فیروزکوه	فرعی	احداث راه	۶ کیلومتر

منبع: اداره کل راه و ترابری استان تهران

۳۰۹ - فعالیتهای انجام شده طرح بهسازی راهها توسط اداره کل راه و ترابری استان تهران در سال ۱۳۶۴

شهرستان	محل پروژه	نام طرح	نوع فعالیت	طول و مقدار راه به کیلومتر
تهران	لشکرک فشم	بهسازی	روکش آسفالت	۳۰ کیلومتر
تهران	کارگاه مرکزی	بهسازی	احداث ساختمان	مساحت ۱۳۰ متر مربع
کرج	ولیان	بهسازی	شانه سازی	۳۵ کیلومتر
کرج	فشم	بهسازی	روکش آسفالت	۱۲ کیلومتر
کرج	راهدارخانه طالقان	بهسازی	مبوارکشی محوطه	-
ورامین	جوادآباد	بهسازی	روکش آسفالت	۲۱ کیلومتر
ورامین	راهدارخانه ورامین	بهسازی	مبوارکشی محوطه	-
هماوند	ابتداء راه فیروزکوه	بهسازی	روکش آسفالت	۲/۵ کیلومتر
هماوند	راهدارخانه رومین	بهسازی	احداث ساختمان	مساحت ۳۰ متر مربع

منبع: اداره کل راه و ترابری استان تهران

۳۱۰ - فعالیتهای انجام شده از محل خودیاری مردم توسط اداره کل راه و ترابری استان تهران در سال ۱۳۶۴

طول راه به کیلومتر	نوع فعالیت	محل تامین اعتبار طرح	محل پیروژه	شهرستان
۱/۲	راهسازی و اسفالت	خودیاری مردم	انبارهای عمومی	تهران
۵	راهسازی و اسفالت	خودیاری مردم	کندعلیا	تهران
۲۳	راهسازی و اسفالت	خودیاری مردم	زلف آباد	تهران
۱۳	راهسازی و اسفالت	خودیاری مردم	کوشک خانیق	تهران
۲	راهسازی و اسفالت	خودیاری مردم	کشتارگاه خانیق	تهران
۱	راهسازی و اسفالت	خودیاری مردم	سیلوی شهیدعلمی	کرج
۰/۵	راهسازی و اسفالت	خودیاری مردم	منجیل آباد	کرج
۴	راهسازی و اسفالت	خودیاری مردم	صدا و سیما	کرج
۲	راهسازی و اسفالت	خودیاری مردم	قاسم آباد	کرج
۲	راهسازی و اسفالت	خودیاری مردم	رامچین محمودآباد	کرج
۱/۵	راهسازی و اسفالت	خودیاری مردم	رستم آباد	ورامین

ماخذ : اداره کل راه و ترابری استان تهران

۳۱۱ - فعالیتهای انجام شده از محل طرح راههای روستایی استان تهران در سال ۱۳۶۴

طول راه به کیلومتر	نوع فعالیت	نام طرح	محل پیروژه	شهرستان
۳	احداث راه	روستایی	امامزاده داود	تهران
۴	تکمیل	روستایی	وردیج و رایش	تهران
-	احداث پل بدهانه ۲۰ متر	روستایی	لوارک	تهران
۲	احداث راه	روستایی	میر - اوچان	کرج
۶	تکمیل	روستایی	کلید اردکان	کرج
۶	شن ریزی	روستایی	سربان کشرود	کرج
-	احداث پل	روستایی	دهدار باسکان	کرج
۴	شن ریزی	روستایی	راه خسبان	کرج

۳۱۱ - فعالیتهای انجام شده (دنباله)

شهرستان	محل پروژه	نام طرح	نوع فعالیت	طول راه به کیلومتر
دماوند	غزلانین ایرا	روستائی	احداث	۲
دماوند	دینین - انزها زرین دشت	روستائی	احداث	۲
دماوند	سرخده	روستائی	تکمیل	۶
دماوند	سرانرا - پرده	روستائی	احداث راه	۵
دماوند	اروپهر	روستائی	احداث پل ۱۵ متری	-

مأخذ : اداره کل راه و ترابری استان تهران

۳۱۲ - تأسیسات و صندوقهای پستی استان تهران بتفکیک شهرستان در سال ۱۳۶۴

شهرستان	اداره پست و تلفگراف	باجه شهری	دفتر پست		نمایندگی پستی	دفاتر کار مزدگیری
			شهری	روستائی		
کل استان ...	۱۲	۲۵	۱۳۹	۲۷	۲۲	۲
تهران	۹	۲۱	۱۲۲۰	۸	۲	-
کرج	۱	۱	۱۱	۱۰	۱۱	-
ورامین	۱	۲	۳	۵	۰	۰
دماوند	۱	۱	۳	۲	۱۷	۲

۳۱۳ - تأسیسات و صندوقهای پستی (دنباله)

شهرستان	صندوق شهری	صندوق روستائی	صندوق واگذار شده	صندوق واگذار نشده
کل استان	۱۵۱۳	۲۷۸	۱۲۲۹۶	۹۰۸۳
تهران	۱۲۹۱	۱۲۶	۱۱۳۳۰	۸۰۲۴
کرج	۱۲۰	۱۸۹	۸۲۶	۶۸۳
ورامین	۶۱	۲۱	۷۲	۱۹۳
دماوند	۲۱	۲۲	۶۸	۱۷۲

مأخذ : اداره کل پست استان تهران

۳۱۲ - نامه وامانات پستی وارد شده (خارجی) به استان تهران طی سال ۱۳۶۴

امانات	نامه			شهرستان
	سفارشی	عادی	جمع کل	
۴۸۷۶۸	۵۲۱۲۲۲	۸۰۹۰۵۳۵	۸۶۱۱۷۵۷	کل استان
۴۸۵۳۵	۴۸۸۱۶۸	۷۸۸۶۵۰۶۰	۸۳۷۴۷۲۸	تهران
۱۹۷	۳۰۱۲۲	۱۸۲۱۱۳	۲۱۲۲۳۵	کرج
۲۳	۱۵۲۷	۱۳۵۶	۱۵۲۸۳	ورامین
۲۳	۱۴۰۵	۸۱۰۶	۹۵۱۱	دماوند

ماخذ : اداره کل پست استان تهران

۳۱۴ - درآمد اداره کل پست استان تهران بتفکیک شهرستان و بر حسب نوع درآمد در سال ۱۳۶۴ (ریال)

یادگاری	جاری	جمع	شهرستان
۵۸۲۵۶۴۵۲۰	۷۲۶۰۱۲۷۵۲	۱۹۹۳۱۴۱۰۶۷	کل استان
۵۴۹۳۹۵۰۲۰	۷۰۳۲۴۴۴۵۲	۱۹۰۵۹۶۶۸۸	تهران
۲۳۴۵۶۰۰۰	۱۶۳۷۶۵۰۰	۶۷۸۲۶۵۹۸	کرج
۸۲۲۷۵۰۰	۴۰۲۹۶۰۰	۱۳۱۹۳۱۵۱	ورامین
۲۴۸۶۰۰۰	۲۲۶۲۲۰۰	۶۱۶۴۶۳۰	دماوند

۳۱۴ - درآمد اداره کل پست استان (دنباله) (ریال)

سایر درآمدها	متفرقه	نقش تمبر	امانات	شهرستان
۳۰۶۰۹۱۶۰	۲۰۸۲۲۷۵۹	۳۲۰۵۱۳۵۶	۶۰۰۰۸۰۵۲۰	کل استان
۲۸۶۵۲۹۷۵	۱۹۸۵۰۸۵۶	۲۹۵۳۴۱۲۵	۵۷۵۱۷۹۲۶۰	تهران
۱۸۵۹۱۸۵	۸۳۵۴۱۴	۲۵۱۷۲۳۱	۲۲۷۸۲۲۶۸	کرج
۸۰۰۰	۹۶۰۷۲	.	۸۳۱۹۷۷	ورامین
۸۹۰۰۰	۴۰۴۱۵	.	۱۲۸۷۰۱۵	دماوند

ماخذ : اداره کل پست استان تهران

۳۱۵ - نامه و امانات پستی فرستاده شده (داخلی) از استان تهران طی سال ۱۳۶۴

امانات	نامه			شهرستان
	سفارشی	عادی	جمع کل	
۵۲۵۲۲	۲۸۳۶۵۹۲	۲۲۶۰۵۲۲۹	۲۶۲۲۱۸۲۱	کل استان
۲۶۲۸۲	۲۵۲۹۰۲۶	۲۹۵۲۴۱۲۲	۲۲۱۰۲۱۶۸	تهران
۵۹۲۶	۱۹۵۷۵۷	۳۲۵۰۷۷۰	۳۲۲۶۵۲۷	کرج
۲۶۸	۲۹۹۸۱	۶۲۲۶۹۲	۶۷۲۶۷۳	ورامین
۲۲۵	۲۱۸۲۹	۱۹۲۶۲۷	۲۱۲۲۵۶	دماوند

ماخذ : اداره کل پست استان تهران

۳۱۶ - نامه و امانات پستی مابرد شده (خارج) به استان تهران طی سال ۱۳۶۴

امانات	نامه			شهرستان
	سفارشی	عادی	جمع کل	
۱۶۶۰۸۰	۲۷۵۴۲۳	۷۱۴۰۳۶۵۰	۷۵۱۵۸۰۸	کل استان
۱۵۸۵۸۳	۳۲۴۲۰۸	۶۲۹۱۷۱۰	۷۱۴۱۱۱۸	تهران
۶۹۷۰	۱۸۴۲۱	۳۰۱۰۴۶	۳۱۹۲۸۷	کرج
۱۴۰	۲۹۲۶	۲۲۳۰۱	۲۹۲۲۷	ورامین
۲۸۷	۲۶۲۸	۲۲۳۰۸	۲۵۹۳۶	دماوند

ماخذ : اداره کل پست استان تهران

۳۱۷ - نامه و امانات وارده (داخله) به استان تهران طی سال ۱۳۶۴

امانات	نامه			شهرستان
	سفارشی	عادی	جمع کل	
۲۷۵۱۰	۲۲۶۱۱۶۹	۲۵۶۲۶۲۶۲	۵۰۲۸۷۴۳۱	کل استان
۳۰۹۶۶	۲۴۴۷۸۵۶	۴۱۱۷۷۲۰۵	۴۵۶۱۵۰۶۱	تهران
۲۸۰۷	۲۶۰۱۹۴	۲۶۸۲۹۵۰	۲۹۴۲۱۴۴	کرج
۹۵۱	۲۷۱۵۲	۵۳۶۸۹۸	۵۶۴۰۵۲	ورامین
۷۸۶	۲۵۹۶۵	۲۳۹۴۰۹	۲۶۵۳۷۴	دماوند

ماخذ : اداره کل پست استان تهران

۳۱۸ - توزیع و تعداد وسایل حمل و نقل مسافری عمومی داخل شهری استان تهران در سالهای ۶۱ و ۱۳۶۲

سال ۱۳۶۲			سال ۱۳۶۱			شهرستان
سرویس آژانس	خطی کاپوت سبز	تاکسی نارنجی	سرویس آژانس	خطی کاپوت سبز	تاکسی نارنجی	
...	۲۵۷۱	۱۴۹۴۶	...	۴۵۰۰	۱۴۹۴۶	کل استان ...
...	۲۵۷۱	۱۴۶۳۴	...	۴۵۰۰	۱۴۶۳۴	تهران
...	.	۳۱۲	۳۱۲	کرج
...	ورامین
...	دماوند

ماخذ : سازمان تاکسیرانی تهران - تعاونی تاکسیرانی کرج و حومه

۳۱۹ - توزیع و تعداد وسایل حمل و نقل مسافری عمومی داخل شهری استان تهران در سالهای ۶۲ و ۱۳۶۴

سال ۱۳۶۴			سال ۱۳۶۲			شهرستان
سرویس آژانس	خطی کاپوت سبز	تاکسی نارنجی	سرویس آژانس	خطی کاپوت سبز	تاکسی نارنجی	
...	۲۸۰۴	۱۵۰۰۸	...	۲۶۱۵	۱۵۰۳۲	کل استان ...
...	۲۵۸۹	۱۴۶۳۴	...	۲۴۰۰	۱۴۶۳۴	تهران
...	۲۰۰	۳۱۲	...	۲۰۰	۳۱۲	کرج
...	۱۵	۶۲	۲	۱۵	۹۱	ورامین
...	دماوند

ماخذ : سازمان تاکسیرانی تهران - تعاونی تاکسیرانی کرج و حومه - فرمانداری ورامین

۳۲۰ - تعداد وسایل حمل و نقل و مسافر جابجا شده توسط شرکت واحداثوبسرانی عمومی تهران و حومه در سالهای ۶۲ و ۶۳

تعداد وسایل حمل و نقل مسافر (دستگاه)		تعداد مسافر جابجا شده (هزار نفر)		سال
اتوبوس یک طبقه	اتوبوس دو طبقه	مینی بوس	بوسه	
۲۶۹۰	۸۸۶	۲۲۰۰	۵۹۱۱۹۵	۱۳۶۲
۲۶۴۰	۸۷۱	۴۵۰۰	۶۲۴۰۰۰	۱۳۶۳

ماخذ : شرکت واحداثوبسرانی تهران و حومه
توضیح (۱) رقم مربوط به جابجائی مسافرین بوسه مینی بوسها تقریبی و برآوردی بوده فاقد دقت مشابه در مسورد
جابجائی مسافران توسط اتوبوس میباشد.

۳۲۹. تعداد اتومبیلهای (۱) ادارات و سازمانهای دولتی استان تهران مبتکلیک نوع ، ۱۳۶۵

سازمان یا اداره دولتی	جیب و استیشن	سواری	اتومبوس	مینی بوس	کامیون ، کامیونت و تاکسیر	وانت و بارکشهای کوچک
گروه موسازی و توسعه و تجهیز	۱۰	۶	-	-	-	۲
مدارس	۱۲	۲	-	-	-	۱
سازمان حفاظت محیط زیست	۱۰	۱	-	-	-	-
هیئت واگذاری زمین	۲	-	-	۱	-	۱
موسسه اسنادار و تحقیقات صنعتی	۲۲	۵	-	-	-	-
اداره کل کار و امور اجتماعی	۸	۱	-	-	-	۱
اداره کل ثبت احوال استان تهران	۱	۸	-	-	-	۱
اداره کل صنایع استان تهران	۱۱	۵	۱	۲	۱۰۷	۲۲
اداره کل راه مواصلاتی استان تهران	۲	۱	-	-	-	۲
اداره کل معادن و فلزات استان تهران	۲	۷	-	-	-	۳
اداره کل مسکن و شهرسازی استان تهران	۳۳	۲۰	-	۱۰	-	۱۸
نفت سوادا موزی استان تهران	۸	۲۰	-	۳	-	۷
اداره کل تربیت منشی استان تهران	۵۴	۵۳	-	۶۷	-	۲۸
استانداری استان تهران	۲	۶	-	-	-	۲
اداره کل بازرگانی استان تهران	۱۵۷	۲۴۸	۲	۱۴	۶۲	۳۷۱
شرکت ملی گاز ایران	۶۶	۴۱	-	۲	۱۰	۸۵
اداره کل کشاورزی استان تهران	۴۱	۷	-	۳	-	۶۲
اداره کل مخابرات استان تهران	۲۹	۲۳۵	۳	۲۷	۲۳	۱۵۰
بنیاد شهید انقلاب اسلامی استان تهران	۵	۶	-	-	-	۲
اداره کل حج و اوقاف استان	۱	۱۵	-	-	-	۳
بنیاد مستضعفان	۹	۱۲	-	-	-	۲۲
کمیته امداد امام خمینی	۷۸	۱۸۱	۷۲	۹۵	۵	۱۳۲
اداره کل آموزش و پرورش	۱۰	۲	-	-	-	۱
سازمان برنامه و بودجه استان						

(۱) - اتومبیلهای از کار افتاده و غیر قابل تعمیر بر این جدول منظور نگردیده است .
 مأخذ - سازمانها و ادارات دولتی استان تهران

فصل یازدهم

امور قضائی

۳۲۲ - تعداد مقفلات سازمان قضاوت استان تهران در سال ۱۳۶۲

مفتی خاص و کمیسوری بلد			عمومی			شهرستان
مفتی البدل	مشاور	رئیس	مفتی البدل	مستشار	رئیس	
۳۱	۳۹	۲۰	۱۰	۵۵	۲۴	کل استان
۲۲	۳۵	۲۷	۶	۲۸	۳۹	تهران
۳	۲	۳	۱	۵	۳	کرج
۰	۰	۰	۲	۱	۱	ورامین
۰	۰	۰	۱	۱	۱	دماوند

۳۲۲ - تعداد قضاوت سازمان قضاوت (مبنایه)

دادستان			صلح و کیفری نو		شهرستان
دادستان	بارپرس	دادستان	مفتی البدل	رئیس	
۱۶۲	۶۹	۲	۲	۲۸	کل استان
۱۲۹	۶۱	۱	۲	۳۲	تهران
۱۱	۲	۱	۰	۳	کرج
۲	۳	۱	۰	۳	ورامین
۲	۱	۱	۰	۱	دماوند

ماخذ : دفتر تشکیلات بودجه و آمار دادگستری

۲۲۳ - تعداد شعب سازمان قضائی استان تهران در سال ۱۳۶۴

شهرستان	حقوقی	ملح و ملح مستقل	مدنی خاص	کیفری يك	کیفری دو	بازرسی
كل استان	۴۵	۴۷	۱۹	۲۵	۴۹	۶۹
تهران	۴۰	۴۰	۱۶	۲۲	۴۲	۶۱
كرج	۳	۵	۲	۲	۳	۴
ورامین	۱	۱	۱	۱	۳	۳
دماوند	۱	۱	۰	۰	۱	۱

ماخذ : دفتر تشکیلات بودجه و آمار دادگستری

۲۲۴ - تعداد قضات مورد نیاز سازمان قضائی استان تهران در سال ۱۳۶۴

شهرستان	عمومی			مدنی خاص و کیفری يك		
	رئیس	مستشار	علی البدل	رئیس	علی البدل	مشاور
كل استان	۴۵	۴۵	۲۵	۴۶	۲۸	۴۵
تهران	۴۰	۴۰	۲۱	۴۰	۲۲	۴۰
كرج	۳	۳	۲	۴	۴	۳
ورامین	۱	۱	۱	۲	۲	۲
دماوند	۱	۱	۱	۰	۰	۰

۲۲۵ - تعداد قضات مورد نیاز سازمان قضائی (دنباله)

شهرستان	ملح و کیفری دو		دادگستری		
	رئیس	علی البدل	دادستان	بازپرس	دادیار
كل استان	۸۹	۴۷	۴	۸۸	۲۱۹
تهران	۸۲	۴۲	۱	۸۰	۲۰۰
كرج	۵	۳	۱	۴	۱۱
ورامین	۱	۱	۱	۳	۵
دماوند	۱	۱	۱	۱	۳

ماخذ : دفتر تشکیلات بودجه و آمار دادگستری

۳۲۵ - آمار کارکرد دادگاههای عمومی صلح استان تهران بتفکیک شهرستان در سال ۱۳۶۴

شهرستان	موجودی اول سال	وارد	مختومه	مانده در پایان سال
کل استان	۱۹۰۸۹	۳۴۸۶۰	۳۶۷۲۲	۱۵۹۶۰
تهران	۱۲۶۰۸	۳۱۱۷۴	۳۲۹۰۲	۱۲۶۱۲
کرج	۱۱۶۲	۲۴۱۴	۲۵۷۹	۹۹۹
ورامین	۲۲۷	۸۴۸	۸۰۰	۲۷۴
دماوند	۹۰	۲۲۲	۲۳۹	۷۵

ماخذ: دفتر تشکیلات بودجه و آمار دادگستری

۳۲۶ - انواع دعاوی مطروحه در دادگاههای عمومی صلح استان تهران بتفکیک شهرستان در سال ۱۳۶۴

شهرستان	حقوقی، مالی و ملکی	انحصار وراثت	مالک و مستاجر	اسرار حیوانی
کل استان	۷۲۵۳	۷۰۱۲	۸۷۹۰	۲۲۱
تهران	۵۹۲۱	۵۷۱۰	۸۳۱۶	۲۱۳
کرج	۹۵۶	۸۱۳	۲۰۵	۲
ورامین	۲۳۸	۲۶۴	۱۵۰	۲
دماوند	۱۱۸	۲۳۵	۱۹	۱

۳۲۶ - انواع دعاوی مطروحه (بمقاله)

شهرستان	قرار رد دادخواست و دعا صلاحیت	قرار رد دفتر	مسرو مخرج	سایر دعاوی
کل استان	۴۱۹۸	۲۲۰۳	۱۹۹۷	۴۵۲۸
تهران	۳۸۵۲	۲۵۷۸	۱۹۳۹	۴۲۵۵
کرج	۱۹۲	۹۶	۵۶	۵۵
ورامین	۵۹	۱۵	۰	۷۱
دماوند	۱۳	۱۲	۲	۲۷

ماخذ: دفتر تشکیلات بودجه و آمار دادگستری

۳۲۷ - آمار کارکرد دادگاههای عمومی حقوقی استان تهران بتفکیک شهرستان در سال ۱۳۶۴

مانده در پایان سال	مختومه	وارده	موجودی اول سال	شهرستان
۲۴۱۹۲	۳۰۱۸۴	۲۲۶۴۹	۲۰۷۹۷	کل استان
۲۱۶۹۴	۲۷۱۴۱	۳۸۲۴۹	۱۸۷۵۷	تهران
۱۹۹۸	۲۳۹۰	۳۴۱۲	۱۶۶۵	کرج
۳۷۱	۲۳۳	۴۵۰	۲۴۶	ورامین
۱۲۹	۴۲۰	۵۳۸	۱۲۹	دماوند

ماخذ : دفتر تشکیلات بودجه و آمار دادگستری

۳۲۸ - انواع دعاوی مطروحه در دادگاههای عمومی حقوقی استان تهران بتفکیک شهرستان در سال ۶۴

قرارداد دخواست و عدم صلاحیت	تصحیح و ابطال شناسنامه	مالک و مستاجر	حقوقی ، مالی و ملکی	شهرستان
۳۶۷۶	۲۷۷۸	۱۶۰۷	۱۵۷۳۳	کل استان
۳۲۳۴	۲۲۳۸	۱۵۹۱	۱۴۱۰۷	تهران
۳۸۶	۴۵۰	۱۱	۱۲۳۰	کرج
۰	۴۲	۵	۱۸۴	ورامین
۵۶	۲۸	۰	۲۱۲	دماوند

۳۲۸ - انواع دعاوی مطروحه (دنباله)

سایر دعاوی	عمر و حرج	قرارداد دفتر	شهرستان
۹۱۰	۲۲۸	۵۲۵۲	کل استان
۷۴۳	۲۲۸	۵۰۰۰	تهران
۷۴	۰	۲۳۹	کرج
۱	۰	۱	ورامین
۹۲	۰	۱۲	دماوند

ماخذ : دفتر تشکیلات بودجه و آمار دادگستری

۳۲۹ - آمار کارکرد دانشگاههای عمومی مدنی خاص استان تهران بتفکیک شهرستان در سال ۱۳۶۴

شهرستان	موجودی	وارد	مختومه	مانده
کل استان	۱۰۶۲۷	۳۱۷۰۲	۲۹۴۲۱	۱۲۸۶۷
تهران	۹۷۶۴	۲۹۸۵۹	۲۷۸۴۵	۱۱۷۴۷
کرج	۸۰۱	۱۶۳۳	۱۵۰۹	۹۲۵
ورامین	۶۲	۲۱۰	۷۷	۱۳۵

ماخذ : دفتر تشکیلات بودجه و آمار دادگستری

۳۳۰ - انواع دعاوی مطروحه در دادگاههای مدنی خاص استان تهران بتفکیک شهرستان در سال ۶۴

شهرستان	وقف و وصیت	ازدواج	طلاق	الزام به تکمیل
کل استان	۲۵۲	۸۷۲	۲۹۶۹	۷۵۶
تهران	۲۵۱	۷۵۲	۲۷۷۰	۷۲۲
کرج	۱	۱۱۷	۱۸۶	۲۶
ورامین	۰	۲	۱۳	۷

۳۳۰ - انواع دعاوی مطروحه (دنباله)

شهرستان	ترك انفاق	قرار رد دفتر و دادگاه	امور حسبی	سایر دعاوی
کل استان	۱۰۶۲	۴۰۴۸	۱۴۵۱	۱۸۰۲۹
تهران	۱۰۴۸	۳۹۲۹	۷۵۱	۱۷۶۱۰
کرج	۱۲	۱۰۸	۷۰۰	۲۵۹
ورامین	۲	۱	۰	۵۲

ماخذ : دفتر تشکیلات بودجه و آمار دادگستری

۳۳۱ - آمار کارکرد دادگاههای عمومی کیفری يك استان تهران بتفكيك شهرستان در سال ۱۳۶۴

مانده	مختومه	وارده	موجودی	شهرستان
۲۵۷۱	۴۲۱۱	۳۹۴۰	۳۱۲۱ کل استان
۲۰۸۲	۳۰۹۹	۲۹۵۵	۲۱۸۶ تهران
۴۸۹	۱۱۱۲	۹۸۵	۹۳۵ کرج

ماخذ : دفتر تشکيلات بودجه و آمار دادگستری

۳۳۲ - انواع دعاوی مطروحه در دادگاههای عمومی کیفری يك استان تهران بتفكيك شهرستان در سال ۱۳۶۴

اعمال منافی عفت	تخریب	ایراد ضرب و جرح	قتل غیر عمد	قتل عمد	شهرستان
۲۴۸	۱۰	۷۷۷	۹۲۱	۹۳ کل استان
۱۴۰	۱۰	۵۶۸	۶۱۱	۶۸ تهران
۱۰۸	۰	۲۰۹	۳۱۰	۲۵ کرج

۳۳۳ - انواع دعاوی مطروحه (دنباله)

تخلفات رانندگی	رانندگی بدون پروانه	شرب خمر	صدور چك بلا محل	تصرف عدو آ ومزاحمت	انواع سرقت	اختلاس وجعل	شهرستان
۰	۴	۶۴	۱۷۸	۶	۲۹۵	۱۸۵ کل استان
۰	۴	۶۴	۱۷۸	۶	۲۴۱	۱۸۱ تهران
۰	۰	۰	۰	۰	۵۴	۴ کرج

۳۳۴ - انواع دعاوی مطروحه (دنباله)

سایر جرایم	جرایم اطفال	عدم صلاحیت	امور خلافی	شهرستان
۱۰۳۳	۰	۳۲۶	۸ کل استان
۶۸۴	۰	۳۲۶	۸ تهران
۳۴۹	۰	۴۰	۰ کرج

ماخذ : دفتر تشکيلات بودجه و آمار دادگستری

۳۳۳ - آمار کارکرد دادگاههای عمومی کیفری ۲ استان تهران در سال ۱۳۶۴ (پرونده)

شهرستان	موجودی	وارد	مختومه	مانده
کل استان	۱۹۸۸۲	۳۱۷۳۶۱	۳۱۸۵۶۹	۲۰۱۴۱*
تهران	۱۳۲۹۶	۲۹۰۳۱۲	۲۸۹۶۲۸	۱۵۴۴۸
کرج	۵۹۹۴	۲۴۴۱۸	۲۴۲۷۷	۲۰۲۵
ورامین	۲۹۵	۲۶۲۲	۱۴۹۳	۱۶۲۱
دماوند	۹۷	۹۹۱	۱۰۶۱	۳۵

ماخذ: دفتر تشکیلات بودجه و آمار دادگستری

۳۳۴ - انواع دعاوی مطروحه در دادگاههای عمومی کیفری ۲ استان تهران بتفکیک شهرستان در سال ۶۲

شهرستان	قتل عمد	قتل غیر عمد	ضرب و جرح	ایراد	تخریب	اعمال	اختلاس
						منافی عفت	و جعل
کل استان	۰	۵	۲۵۴۹		۲۲۲	۱۸۰۶	۱۱۸۹
تهران	۰	۲۰	۲۷۸۶		۲۴۱	۱۱۲۹	۹۸۱
کرج	۰	۳	۶۱۲		۴۷	۵۷۶	۷۸۱
ورامین	۰	۰	۸۸		۸	۸۴	۲۱
دماوند	۰	۰	۶۱		۹۸	۱۷	۶

۳۳۴ - انواع دعاوی مطروحه (دنباله)

شهرستان	انواع سرقت	تصرف عدوانی و مزاحمت	مدور چلد	شرب	رانندگی	تخلفات
			بلامحل	خمس	بدون پروانه	رانندگی
کل استان	۲۵۴۰	۱۵۶۳	۸۹۶۳	۲۶۱۰	۷۶۲۷	۲۵۵۲۱۳
تهران	۲۱۹۰	۱۳۲۵	۸۶۳۷	۲۱۲۹	۶۴۹۰	۲۳۸۱۸۱
کرج	۲۰۲	۱۹۵	۲۶۱	۲۲۴	۹۵۵	۱۲۰۶۵
ورامین	۴۵	۱۲	۴۲	۲۰	۱۵۹	۱۰
دماوند	۳	۳۱	۲۳	۱۷	۲۳	۵۷

۳۳۴ - انواع دعاوی مطروحه (دنباله)

شهرستان	امور خلافي	قذف	پرونده‌های شهرداری	عدم صلاحیت	جرائم اطفال	سایر جرائم
کل استان ...	۱۳۸۱۷	۲۶۴	۲۳۲۷	۹۴۰	۸۸۱	۱۴۷۷۱
تهران	۱۱۵۵۶	۱۷۷	۵۰۴	۷۴۱	۸۶۵	۱۱۷۰۴
کرج	۱۸۷۰	۶۷	۱۲۲۸	۱۲۹	۱۵	۲۳۶۶
ورامین	۶۷	۶	۴۵۷	۴۳	۰	۴۱۰
دماوند	۳۲۴	۱۴	۱۳۸	۲۷	۱	۲۹۱

ماخذ : دفتر تشکیلات بودجه و آمار دادگستری

۳۳۵ - آمار کارکرد دادسراهای عمومی - امور کیفری استان تهران بتفکیک شهرستان در سال ۱۳۶۴

شهرستان	موجود	وارده	مختومه	مانده (۱)
کل استان	۲۵۸۰۹	۱۲۶۲۸۶	۱۲۱۷۵۵	۲۹۹۷۳
تهران	۱۸۸۶۱	۱۰۷۰۶۲	۱۰۴۲۳۸	۲۱۵۱۵
کرج	۵۷۹۴	۱۲۲۲۰	۱۰۵۹۰	۷۲۳۵
ورامین	۸۳۸	۵۲۳۴	۵۳۷۴	۸۹۱
دماوند	۳۱۶	۱۵۶۹	۱۵۵۳	۳۳۲

(۱) بدون احتساب کسراز موجودی
ماخذ : دفتر تشکیلات بودجه و آمار دادگستری

۲۳۶ - دعاوی مطروحه در دادسراهای عمومی - امور کیفری استان تهران بتفکیک شهرستان در سال ۶۴

شهرستان	قتل عمد	قتل غیر عمد	ضرب و جرح	تخریب	اعمال منافسی عفت	اختلاس ارتشاء جمیل
کل استان	۲۱۷	۲۴۵۶	۲۱۴۸۵	۱۹۲۹	۵۳۸۳	۶۸۰۱
تهران	۲۴۵	۱۷۵۵	۱۸۳۲۷	۱۴۲۶	۲۷۰۲	۵۸۸۲
کرج	۲۱	۳۲۱	۱۴۳۶	۲۰۷	۵۰۵	۵۹۲
ورامین	۲۹	۱۵۹	۱۳۷۵	۱۵۶	۱۳۸	۲۷۸
دماوند	۲	۲۱	۲۲۷	۹۰	۳۸	۴۵

۲۳۶ - دعاوی مطروحه در دادسراها (تنبیله)

شهرستان	انواع سرقت	تصرف عدوانی و مزاحمت	مدور چك بلامحل	شرب خمیسور	تخلفات رانندگی	امور خلافی
کل استان	۶۷۹۲	۵۹۱۷	۱۳۴۹۵	۲۳۵۲	۱۱۱۹۹	۴۱۳۰
تهران	۵۰۱۶	۴۸۸۹	۱۳۰۷۰	۱۹۵۵	۹۶۲۴	۲۹۹۰
کرج	۱۱۹۲	۴۹۹	۹۹۶	۳۴۱	۷۸۰	۶۹۷
ورامین	۲۴۹	۴۰۹	۲۳۸	۲۷	۲۵۱	۲۲۶
دماوند	۱۳۵	۱۲۰	۹۱	۲۹	۴۴	۷

۲۳۶ - دعاوی مطروحه برداسراها (تنبیله)

شهرستان	قتل	عدم صلاحیت	جرایم اطفال	سایر جرایم
کل استان	۲۶۱	۳۹۲۲	۱۸۱	۳۴۱۹۶
تهران	۱۲۱	۳۰۰۲	۱۵۹	۳۰۹۰۲
کرج	۶۹	۶۶۲	۲۲	۲۱۰۶
ورامین	۶۵	۶۰	۰	۶۸۹
دماوند	۶	۱۹۸	۰	۲۹۹

ماخذ : دفتر تشکلات بودجه و آمار دادگستری

۲۳۷ - آمار کارکرد دادگستری های عمومی - امور اجرای احکام استان تهران بتفکیک شهرستان در سال ۶۴

شهرستان	موجودی	وارده	مختومه	مانده	کمر از موجودی
کل استان	۲۷۷۱۱	۳۰۳۴۰	۲۲۱۲۴	۳۷۸۹۶	۱۳۴۷۱
تهران	۱۳۶۹۰	۱۹۵۹۲	۱۷۹۵۹	۱۳۲۶۰	۹۹۲
کرج	۱۴۷۸۶	۹۹۹۱	۳۴۲۵	۲۴۳۸۴	۱۲۴۰۶
ورامین	۵۷	۲۶۸	۲۲۱	۱۰۴	۷۳
دماوند	۱۷۸	۴۸۹	۵۱۹	۱۴۸	۰

ماخذ: دفتر تشکیلات بودجه و آمار دادگستری

۲۳۸ - آمار کارکرد ادسراهای عمومی - امور محجورین در استان تهران بتفکیک شهرستان طی سال ۶۴

شهرستان	موجودی	وارده	مختومه	مانده
کل استان	۵۰۳	۱۷۶	۷۱	۵۷۷
ورامین	۲۲۷	۱۳۵	۵۸	۳۰۴
دماوند	۲۷۶	۴۱	۲۳	۲۷۳

ماخذ: دفتر تشکیلات بودجه و آمار دادگستری

۳۳۹ - خلاصه آمار شماره گذاری وسائط نقلیه موتورزی بتفکیک نوع وسیله نقلیه در سالهای ۶۴ و ۱۳۶۳

سال ۱۳۶۳	سال ۱۳۶۲	انواع وسائط نقلیه موتورزی شماره گذاری شده
۶۰۸۹۵	۷۶۳۹۸	جمع کل
۲۸۸۲۵	۳۶۳۹۶	شخصی
۶۷۱۲	۱۱۲۲۵	دولتی
۱-۱	۹۱	سیاسی
۵	۱۹	سرویس
۱۰۰	۳۳	تاکسی
۲۷۰۵	۲۳۰۸	بارکش بیابانی
۱۱۸۰	۲۹۱	بارکش شهری
۱۲۹۹	۱۲۰۲	اتوبوس بیابانی
۲	۲۲۲	اتوبوس شهری
۱۹۷۶۶	۲۲۳۷۹	موتورسیکلت

ماخذ : اداره راهنمایی و رانندگی تهران

۳۴۰ - خلاصه آمار آزمایشات رانندگی و تعداد المراند قبول شده در سالهای ۶۳ و ۱۳۶۲

سال ۱۳۶۲	سال ۱۳۶۳	عنوان
۱۰۳۱۲۵۷	۱۰۸۳۵۹۰	تعداد شرکت کننده (نفر)
۲۹۰۲۹۷	۳۸۸۲۶۸	تعداد قبول شده (نفر)

ماخذ : اداره راهنمایی و رانندگی تهران

۳۲۱- تعداد انواع گواهینامه رانندگی مادرشده بتفكيك نوع درسالهای ۱۳۶۲ و ۶۴

سال ۱۳۶۴	سال ۱۳۶۲	مدر گواهینامه رانندگی (جلد)
۲۳۶۲۰۲	۲۴۲۵۷۶	جمع کل
۱۲۹۶۴۹	۱۳۷۳۱۴	پایه دو
۲۳۴۲۱	۲۶۷۶۶	پایه يك
۵۹۳۸۷	۵۲۳۰۴	موتورسیكلت
۳۷۸۸	۲۸۴۲	ویژه
۱۹۹۵۷	۲۳۳۵۰	تجدیدگواهینامه

ماخذ : اداره راهنمایی و رانندگی تهران

۳۲۲ - صدور برگ معاینه وسائط نقلیه موتوری بتفكيك نوع وسیله درسالهای ۱۳۶۲ و ۶۴

سال ۱۳۶۴	سال ۱۳۶۲	نوع وسیله نقلیه
۲۹۹۴۲	۲۷۶۸۴	جمع کل
۵۵۰۱	۶۹۳۶	وانت
۲۸۴۳	۱۰۱۳	ناکسی
۷۸۲۹	۷۱۷۳	کامیون
۵۵۴۰	۵۰۰۹	مینی بوس
۱۸۰۵	۲۰۲۰	اتوبوس
۶۴۲۴	۵۴۶۸	تریلی
.	۶۵	تبدیلی

ماخذ : اداره راهنمایی و رانندگی تهران

۲۲۲ - عملیات فنی و نصب علامت راهنمایی و رانندگی در تهران طی سالهای ۶۳ و ۶۴

سال ۱۳۶۲	سال ۱۳۶۳	شرح عملیات فنی
۵۳۲۵	۵۷۲۲	نصب تابلوهای راهنمایی
۳۶۳	۴۵۳	نصب فانوس جدید

ماخذ : اداره راهنمایی و رانندگی تهران

۲۲۳ - تعداد برگ جریمه و مبلغ وصولی جرائم رانندگی تهران در سالهای ۶۳ و ۶۴

سال ۱۳۶۲	سال ۱۳۶۳	اجرائیات واخذ جرائم
۱۷۶۹۱۱۲	۱۵۸۳۲۲۰	تعداد برگ وصولی جریمه
۲۲۴۲۲۶۲۵۱۰	۲۱۱۱۲۵۸۲۴۰	مبلغ کل وصولی از بانک (ریال)

ماخذ : اداره راهنمایی و رانندگی تهران

۲۲۴ - آمار تصادفات تهران در فصول مختلف از سال ۱۳۶۰ الی ۱۳۶۴

سال ۱۳۶۴	سال ۱۳۶۳	سال ۱۳۶۲	سال ۱۳۶۱	سال ۱۳۶۰	فصل
۶۶۲-۲	۶۸۳۲۵	۶۵۹۸۱	۵۱۶۱۷	۵۴۱۹۷	جمع کل
۱۴۵۵۱	۱۴۲۲۹	۱۵۰۶۶	۱۱۷۴۵	۱۲۸۴۳ سالانه
۱۶۸۵۹	۱۶۵۲۰	۱۶۳۱۴	۱۰۹۸۶	۱۳۴۱۱ بهار
۱۷۲۴۸	۱۷۸۶۲	۱۷۳۳۴	۱۲۰۵۲	۱۳۵۳۷ تابستان
۱۷۵۶۴	۱۷۷۳۴	۱۷۲۷۷	۱۵۸۳۲	۱۴۶۰۶ پاییز
				 زمستان

ماخذ : اداره راهنمایی و رانندگی تهران

۳۴۶ - تعداد تصادفات شهرتبران در ماههای مختلف سال ، از سال ۱۳۶۰ الی ۱۳۶۴

سال ۱۳۶۴	سال ۱۳۶۳	سال ۱۳۶۲	سال ۱۳۶۱	سال ۱۳۶۰	ماه
۶۶۲۰۲	۶۸۳۴۵	۶۵۹۸۱	۵۱۶۱۷	۵۴۱۹۷	جمع کل
۲۲۴۱	۲۸۲۲	۲۷۶۰	۲۸۹۵	۲۳۲۸	فروردین
۵۲۸۱	۵۸۷۲	۵۱۳۲	۴۰۲۲	۴۳۲۷	اردیبهشت
۵۰۲۹	۵۵۲۳	۵۱۷۲	۲۸۲۸	۴۱۸۸	خرداد
۵۷۱۴	۵۶۲۰	۵۴۱۲	۳۷۶۰	۴۳۷۷	تیر
۵۵۳۹	۵۳۷۵	۵۳۸۴	۳۵۷۸	۴۳۵۴	مرداد
۵۶۰۶	۵۵۲۵	۵۵۱۶	۳۶۴۸	۴۵۸۰	شهریور
۵۲۴۱	۵۶۴۳	۵۲۳۲	۴۱۴۷	۴۴۴۲	مهر
۵۵۹۵	۶۳۱۲	۵۸۴۸	۴۲۱۷	۴۴۵۰	آبان
۶۱۹۲	۵۹۰۷	۶۰۲۴	۴۶۹۰	۴۷۴۵	آذر
۵۸۹۳	۶۳۰۷	۵۸۰۸	۵۲۹۰	۴۷۶۰	دی
۶۰۱۶	۵۷۲۴	۵۹۵۷	۵۳۵۷	۵۰۳۸	بهمن
۵۶۵۵	۵۷۰۳	۵۵۱۲	۵۲۸۵	۴۸۱۸	اسفند

ماخذ: اداره راهنمایی و رانندگی تهران

۳۴۷ - متوسط ماهانه هفتگی و روزانه تصادفات شهرتبران و فصول و ماههای پرتصادف از سال ۱۳۶۰ الی ۱۳۶۴

سال ۱۳۶۴	سال ۱۳۶۳	سال ۱۳۶۲	سال ۱۳۶۱	سال ۱۳۶۰	موضوع
۵۵۱۷	۵۶۹۵	۵۴۹۸	۴۳۰۱	۴۵۱۶	متوسط ماهیانه
۱۲۷۳	۱۳۱۴	۱۲۶۹	۹۹۳	۱۰۴۲	متوسط هفتگی
۱۸۱/۵	۱۸۷	۱۸۱	۱۴۱/۵	۱۴۸/۵	متوسط روزانه
زمستان	پائیز	پائیز	زمستان	زمستان	فصل پرتصادف
آذر	آبان	آذر	دی	بهمن	ماه پرتصادف

ماخذ: اداره راهنمایی و رانندگی تهران

۲۴۸ - تعداد ساعات در ساعات مختلف شبانه روز در سالهای ۱۳۶۲ و ۶۴ و درصد افزایش یا کاهش

درصد افزایش + درصد کاهش -	سال ۱۳۶۲	سال ۱۳۶۳	زمان (ساعت)
-۳/۱	۶۶۲۰۲	۶۸۳۴۵	جمع کل
-۵۱/۹	۲۹	۱۰۲	ساعت ۱
-۵۵/۷	۲۷	۶۱	ساعت ۲
-۳۰/۲	۵۳	۷۶	ساعت ۳
-۲۰/۷	۶۹	۸۷	ساعت ۴
-۱۸/۵	۱۸۶	۲۲۸	ساعت ۵
-۱۶/۹	۱۲۵۷	۱۵۱۲	ساعت ۶
-۲/۶	۲۹۳۷	۳۰۱۵	ساعت ۷
-۶/۲	۳۸۰۷	۴۰۵۷	ساعت ۸
-۷/۳	۲۳۹۵	۲۷۴۱	ساعت ۹
-۹/۳	۵۱۰۴	۵۶۳۰	ساعت ۱۰
-۹/۳	۵۲۸۱	۵۸۱۶	ساعت ۱۱
-۳/۳	۵۱۹۴	۵۳۴۲	ساعت ۱۲
+۷/۹	۲۲۸۲	۲۴۵۶	ساعت ۱۳
+۳	۲۷۳۳	۲۵۹۵	ساعت ۱۴
+۲	۲۷۰۲	۲۶۱۶	ساعت ۱۵
- ۱/۸	۲۷۷۹	۲۸۶۹	ساعت ۱۶
- ۶/۳	۴۵۰۰	۴۸۰۲	ساعت ۱۷
- ۲/۹	۴۱۳۳	۴۲۲۷	ساعت ۱۸
+ ۰/۹	۳۶۵۸	۳۶۲۵	ساعت ۱۹
- ۳	۲۶۱۶	۲۶۹۷	ساعت ۲۰
+۱۰/۲	۱۷۷۹	۱۶۱۵	ساعت ۲۱
+۱۰/۲	۱۲۳۲	۱۳۹۹	ساعت ۲۲
- ۱۴/۴	۷۸۰	۹۰۱	ساعت ۲۳
+ ۸/۵	۲۵۴	۲۳۴	ساعت ۲۴

ماخذ : اداره راهنمایی و رانندگی تهران

۲۲۹ - آمار تعادفات شهر تهران در سالهای ۶۳ و ۱۳۶۴ و درصد تغییرات بتفکیک علت تعادف

درصد افزایش + درصد کاهش -	سال ۱۳۶۴	سال ۱۳۶۳	علل
			جمع کل
- ۳/۱	۶۶۲۰۲	۶۸۳۴۵	عدم رعایت فاصله
- ۲/۳	۱۲۶۴۵	۱۲۹۴۱	عدم رعایت حق تقدم
- ۱/۱	۱۷۲۴۲	۱۷۴۳۶	تغییر مسیر ناگهانی
- ۰/۷	۹۸۶۵	۹۹۳۲	عدم توجه به جلو
- ۸/۵	۷۷۳۳	۸۴۵۰	انحراف
- ۳/۳	۳۰۶۶	۳۱۶۹	گردش غلط
- ۳/۹	۲۰۶۷	۲۱۵۲	دنده عقب
- ۴/۴	۳۸۸۲	۴۰۶۱	عدم توجه به چراغ
- ۶/۶	۲۳۳۲	۲۴۹۶	عبور ممنوع
- ۹/۸	۱۱۲۶	۱۲۳۵	خط ویژه عبور
+ ۴۹/۳	۲۱۵	۱۴۲	نقص فنی
+ ۶۵/۴	۲۱۰	۱۲۷	سرعت
+ ۹۳/۱	۱۳۹	۷۲	سیقت
- ۱۵/۶	۳۸	۴۵	سایر تخلفات
- ۷/۳	۵۶۴۰	۶۰۸۳	

ماخذ : اداره راهنمایی و رانندگی تهران

۳۵۰ - تعداداتوماتها وسائط نقلیه و تغییرات آنها بتفکیک نوع وسیله نقلیه درسالهای ۶۳ و ۱۳۶۴

نوع خودرو	سال ۱۳۶۳	سال ۱۳۶۴	درصد افزایش + درصد کاهش -
جمع کل	۶۸۳۲۵	۶۶۲۰۲	- ۳/۱
سواری شخصی	۳۵۳۶۹	۳۲۹۶۹	- ۶/۵
پارکش شهری	۹۶۱۳	۹۲۴۹	- ۳/۸
گامیون	۱۰۴۸۸	۱۰۰۸۵	- ۳/۸
تاکسی	۲۳۸۷	۱۹۵۱	- ۱۸/۳
مینی بوس	۳۷۷۵	۲۴۸۳	- ۱۸/۸
اتوبوس شهری	۳۷۱۶	۲۰۳۲	- ۱۸/۲
اتوبوس بینابانی	۷۱۶	۹۳۱	+ ۳۰
موتورسیکلت	۳۴۱۲	۳۳۶۹	+ ۲
دوچرخه سواری	۷۲	۷۲	- ۶۹/۴
دوچرخه	۲۰	۳۸	+ ۹۶/۷
سایر وسائط	۶۶	۱۰۸۰	+ ۱۶۳۶/۲

ماخذ : اداره راهنمایی و رانندگی تهران

۳۵۱ - تعداداتعدادات بتفکیک گروههای سنی و جنسی مقصرین در سالهای ۱۳۶۳ و ۶۴ و درصدتغییرات

درصد افزایش + درصد کاهش -	سال ۱۳۶۴	سال ۱۳۶۳	جنس	گروههای سنی
- ۲/۱	۶۶۲۰۲	۶۸۳۴۵	-	جمع کل تا ۵ سال
- ۱۰۰	۰	۱	مذکر	
۰	۰	۰	مونث	
			 تا ۱۲ سال
+ ۴۰۰	۱۰	۲	مذکر	
- ۱۰۰	۰	۱	مونث	
			 تا ۱۹ سال
+ ۱۶/۴	۱۰۹۲	۹۳۸	مذکر	
+ ۲۰۰	۵۷	۱۹	مونث	
			 تا ۲۹ سال
- ۷/۴	۲۴۱۱۲	۲۲۴۵۸	مذکر	
- ۲۵	۴۴۴	۵۹۲	مونث	
			 تا ۳۹ سال
- ۸/۸	۲۰۹۹۷	۲۳۰۲۲	مذکر	
- ۱۴/۶	۵۹۵	۶۹۷	مونث	
			 تا ۴۹ سال
+ ۸/۴	۱۱۱۶۶	۱۰۲۹۹	مذکر	
+ ۲۲/۲	۲۵۳	۳۲۵	مونث	
			 تا ۵۹ سال
+ ۲۱/۹	۵۶۸۵	۴۶۶۲	مذکر	
+ ۲	۱۰۴	۱۰۲	مونث	
			 ۶۰ سال به بالا
+ ۳۸/۶	۱۶۷۳	۱۲۰۷	مذکر	
- ۳۰	۱۴	۲۰	مونث	

ماخذ : اداره راهنمایی و رانندگی تهران

۲۵۲ - آمار تصادفات سالهای ۶۳ و ۶۴ بر حسب شدت تصادف و درصد تغییرات در شهر تهران

انواع تصادف بر حسب شدت	سال ۱۳۶۳	سال ۱۳۶۲	درصد افزایش + درصد کاهش -
جمع کل	۶۸۳۴۵	۶۶۲۰۲	- ۳/۱
فوت آنی	۱۳۱	۱۴۷	+ ۱۲/۲
جرح	۶۷۲۱	۷۶۸۷	+ ۱۲/۴
خسارت	۱۱۹۲۴	۸۸۱۸	- ۲۶/۰
سازش	۴۹۵۶۹	۴۹۵۵۰	- ۰/۰۳

مأخذ: اداره راهنمایی و رانندگی تهران

۲۵۳ - آمار تصادفات در میدان تصادف خیابان تهران در سال ۱۳۶۳ بنفیکیلد علت تصادف

محل تقاطع	جمع کل	عدم رعایت فاصله	عدم رعایت حق تقدم	تغییر مسیر	عدم توجه به جلو	انحراف به چپ	گردش غلط	دنده عقب
میدان فاطمی	۲۱۹	۲۲	۷۹	۲۵	۲۰	۶	۵	۱۶
میدان پلک	۲۱۴	۹۰	۶۳	۹۷	۲۱	۹	۱۳	۸
میدان آزادی	۶۳۷	۱۹۶	۱۰۷	۲۴۲	۲۲	۰	۲۸	۵
میدان پهلوی	۲۲۷	۲۷	۲۷	۲۰	۴۱	۱	۱۲	۱۱
میدان انزلی	۲۷۵	۵۳	۳۹	۸۴	۵۴	۳	۷	۳

۲۵۲ - آمار تصادفات در میادین (دنباله)

محل تقاطع	چسراغ	عبور ممنوع	خط ویژه	نقص فنی	سرعت	سبقت	سایر
میدان فاطمی ...	۱۱	۰	۰	۰	۰	۰	۴
میدان ونک	۴	۰	۰	۰	۰	۱	۸
میدان آزادی ...	۰	۴	۰	۰	۰	۰	۲۱
میدان پیروزی ...	۶	۰	۰	۰	۰	۰	۱۱
میدان افسریه ..	۸	۴	۰	۲	۲	۰	۶

ماخذ : اداره کل راهنمایی و رانندگی تهران

۲۵۳ - آمار تصادفات منجر به جرح ، خسارت و سازش در میادین تصادف خیز تهران در سال ۱۳۶۲

محل تقاطع	فوت	جرح	خسارت	سازش	جمع کل
میدان فاطمی	۰	۱۱	۳۹	۱۶۹	۲۱۹
میدان ونک	۰	۵	۵۳	۲۵۶	۳۱۴
میدان آزادی	۰	۴۷	۱۰۱	۴۸۹	۶۳۷
میدان پیروزی	۰	۱۱	۳۸	۱۷۸	۲۲۷
میدان افسریه	۰	۱۹	۴۷	۲۰۹	۲۷۵

ماخذ : اداره راهنمایی و رانندگی تهران

۲۵۵ - آمار میادین تصادف خیز در سال ۱۳۶۴ بر مبنای علت و شدت تصادف

محل تقاطع	رعایت فاصله	حق تقدم	تغییر مسیر	توجه به جلو	انحراف	گردش غلط	دنده عقب
میدان فاطمی ..	۲۸	۶۱	۴۳	۶	۰	۷	۷
میدان ونک	۷۶	۴۹	۹۱	۱۵	۰	۱۱	۱۷
میدان آزادی ...	۲۸۵	۱۴۳	۲۶۷	۶۹	۳	۲۰	۲۰
میدان پیروزی ..	۵۳	۵۲	۴۸	۳۵	۸	۱۳	۸
میدان افسریه ..	۸۹	۷۴	۱۳۶	۷۷	۱۱	۱۰	۱۴

۲۵۵ - آمار میدان تعادلی خیز (دنباله ۲)

محل تلاطم	چراغ	عبور ممنوع	خط ویژه عابر	نظرس فنی	سرعت	سبقت	سایر
میدان فاطمی ...	۰	۰	۰	۲	۰	۰	۷
میدان ونک	۱۳	۰	۰	۲	۰	۰	۱۲
میدان آزادی	۰	۶	۱	۳	۲	۰	۲۸
میدان پیروزی	۹	۱	۰	۱	۱	۱	۴
میدان افسریه	۱۴	۴	۲	۰	۰	۰	۱۹

ماخذ : اداره راهنمایی و رانندگی تهران

۲۵۶ - آمار تعدادات منجر به فوت ، جرح ، خسارت و سازش در میدان تعادلی خیز تهران در سال ۶۴

محل تلاطم	فوت	جرح	خسارت	سازش	جمع کل
میدان فاطمی	۱	۶	۱۷	۱۳۷	۱۶۱
میدان ونک	۰	۰	۵۲	۲۳۵	۲۸۸
میدان آزادی	۱	۲۲	۸۹	۷۲۳	۸۳۵
میدان پیروزی	۰	۱۷	۳۹	۱۷۸	۲۳۴
میدان افسریه	۰	۲۲	۵۹	۳۶۶	۴۴۷

ماخذ : اداره راهنمایی و رانندگی تهران

۳۵۷ - دسته بندی تمادفات شهر تهران بتفکیک نوع وسیله نقلیه مقمر در ۱۰ سال ۵۵ تا ۱۳۶۴

سال	جمع کل (سالانه)	سواری شخصی	بارکش شهری	کامیون	تاکسی	مینی بوس
..... ۱۳۵۵	۵۰۷۶۲	۳۱۴۰۷	۳۶۴۹	۵۹۳۴	۱۸۵۵	.
..... ۱۳۵۶	۵۶۲۶۰	۳۷۳۴۳	۴۹۲۲	۶۱۲۴	۲۱۶۵	۱۵۲۶
..... ۱۳۵۷	۵۸۵۰۰	۳۹۶۳۷	۵۳۱۵	۵۷۱۵	۲۴۲۰	۱۵۰۴
..... ۱۳۵۸	۶۰۸۶۰	۳۸۷۴۱	۵۷۴۹	۶۰۹۶	۳۳۱۹	۱۷۹۴
..... ۱۳۵۹	۵۵۳۱۸	۳۳۹۱۰	۵۱۴۵	۶۲۵۱	۳۲۰۹	۱۷۱۵
..... ۱۳۶۰	۵۴۱۹۷	۳۷۸۴۰	۶۸۹۱	۶۹۰۰	۳۷۰۱	۲۵۷۹
..... ۱۳۶۱	۵۱۶۱۷	۳۵۰۸۳	۷۳۸۸	۷۱۴۲	۳۷۶۹	۲۵۲۹
..... ۱۳۶۲	۶۵۹۸۱	۳۳۹۱۹	۹۰۰۱	۱۰۰۴۶	۲۲۴۲	۳۴۵۰
..... ۱۳۶۳	۶۸۳۴۵	۳۵۲۶۹	۹۶۱۳	۱۰۴۸۸	۲۳۸۷	۳۷۷۵
..... ۱۳۶۴	۶۶۲۰۲	۳۲۹۶۱	۹۲۴۹	۱۰۰۸۵	۱۹۵۱	۲۴۸۳

۳۵۲ - دسته بندی خدمات شهر تهران (دنباله)

سال	اتوبوس شهری	اتوبوس بینابانی	دوچرخه موتوری	دوچرخه موتوری گازی	دوچرخه پاششی	سایر وسایل نقلیه
..... ۱۳۵۵	۲۳۹۸	۱۰۳۵	۷۴۹	۲۶۲	۶۲	۳۴۰۷
..... ۱۳۵۶	۱۲۰۹	۵۹۰	۹۸۵	۲۷۲	۶۲	۸۲۰
..... ۱۳۵۷	۱۲۳۳	۶۰۶	۸۵۲	۲۰۹	۵۵	۹۶۳
..... ۱۳۵۸	۱۹۲۳	۸۴۲	۱۲۱۴	۱۳۹	۴۳	۹۹۹
..... ۱۳۵۹	۱۷۷۰	۸۳۰	۱۶۷۰	۱۱۰	۴۵	۶۶۳
..... ۱۳۶۰	۲۴۰۶	۷۴۸	۱۹۱۲	۲۲۸	۹۲	۸۷۸
..... ۱۳۶۱	۲۷۹۹	۸۶۱	۱۷۷۴	۲۱۹	۷۱	۱۰۸۲
..... ۱۳۶۲	۳۰۷۸	۲۱۱	۲۵۵۲	۱۵۵	۵۲	۷۷۴
..... ۱۳۶۳	۳۷۱۶	۷۱۶	۲۲۱۳	۷۲	۳۰	۶۶
..... ۱۳۶۴	۳۰۲۳	۹۳۱	۲۳۶۹	۲۴	۳۸	۱۰۸۰

منبع: اداره راهنمایی و رانندگی تهران

کتابخانه مرکز آمار ایران

۳۵۸ - تعداد تبادلات منجر به فوت، جرح، خسارت در حوزه استحقاقی شهربانیهای استان تهران

تعداد تبادلات در سال				شرح
۱۳۶۴	۱۳۶۳	۱۳۶۲	۱۳۶۱	
۱۲۴۴۵	۱۶۸۵۲	۱۷۳۲۰	۱۵۱۹۴	جمع
۳۷۹	۳۸۵	۳۷۱	۳۸۸	تبادلات منجر به فوت
۵۵۹۴	۷۴۷۱	۸۵۰۶	۷۵۸۲	تبادلات منجر به جرح
۶۴۷۲	۸۹۹۶	۸۴۹۳	۷۲۳۴	تبادلات منجر به خسارت

ماخذ: شهرداری جمهوری اسلامی ایران - اداره طرح و بررسی

۳۵۹ - تعداد تبادلات منجر به فوت بتفکیک نوع وسیله نقلیه مقصد در حوزه شهربانیهای استان تهران از سال ۱۳۶۱ تا ۱۳۶۴

تعداد تبادلات در سال			نوع وسیله نقلیه مقصد
۱۳۶۴	۱۳۶۳	۱۳۶۱	
۳۸۵	۳۷۱	۳۸۸	جمع تبادلات
۱۸۱	۱۰	۲۰۵	شخصی
۶	۱	۸	دولتی
۱۲	۱۱	۱۰	تاکسی
۱۵	۵	۲۸	کرایه
۳۵	۲۹	۲۵	اتوبوس شهری
۵	۱۱	۶	اتوبوس بیابانی
۴۵	۳۰	۲۰	کامیون شهری
۲۹	۲۸	۳۳	کامیون بیابانی
۰	۰	۱	آمبولانس
۱	۷	۰	تراکتور
۴۰	۵۶	۴۰	موتورسیکلت
۱۶	۲۳	۱۲	سایر وسایل نقلیه موتوری
۰	۱	۰	دوچرخه و وسایل کندرو

ماخذ: شهرداری جمهوری اسلامی ایران - اداره طرح و بررسی

۲۶۰ - تعداد تعاملات منجر به جرح بتفکیک نوع وسیله نقلیه مقصد در حوزه شهرداریهای استان تهران از سال ۱۳۷۵ تا ۱۳۸۵

تعداد تعاملات در سال			نوع وسیله نقلیه
۱۳۸۲	۱۳۸۱	۱۳۸۰	
۲۲۲۱	۸۵۰۶	۲۵۸۲	جمع تعاملات
۲۵۰۵	۶۹۶	۳۶۶۵	شخصی
۶۰	۶۸	۵۲	دولتی
۶۰۹	۶۲۹	۶۹۶	تاکسی
۵۲۲	۵۵۹	۵۲۸	کرایه
۲۳۰	۴۱۸	۲۲۶	اتوبوس شهری
۱۹۹	۱۸۲	۱۵۲	اتوبوس بینابانی
۲۱۰	۲۷۰	۲۱۲	کامیون شهری
۱۶۲	۱۸۲	۱۶۹	کامیون بینابانی
۸	۲۲	۱۹	آسیولانس
۲	۸	۵	تراکتور
۱۳۵۵	۱۵۶۰	۱۲۹۱	موتورسیکلت
۲۰۵	۵۱۳	۲۵۵	سایر وسایل نقلیه موتوری
۷	۰	۰	دوچرخه و وسایل کنتره

ماخذ: شهرداری شهرداریهای استان تهران - اداره طرح و بررسی

۳۶۱ - تعداد تصادفات منجر به خسارت بتفکیک نوع وسیله نقلیه در حوزه شهربانیهای استان تهران از سال ۶۱ تا ۶۲

تعداد تصادفات در سال			نوع وسیله نقلیه مقمر
۱۳۶۳	۱۳۶۲	۱۳۶۱	
۸۹۹۶	۸۴۹۳	۷۲۲۴	جمع تصادفات
۵۳۸۹	۶۸۸	۴۰۶۳	شخصی
۱۴۱	۱۰۵	۹۰	دولتی
۸۱۵	۸۰۵	۶۸۸	تاکسی
۶۱۸	۶۳۹	۴۶۸	کرایه
۴۸۷	۴۸۴	۲۳۸	اتوبوس شهری
۲۳۸	۲۴۴	۱۵۸	اتوبوس بیابانی
۳۴۴	۳۷۱	۳۴۲	کامیون شهری
۲۰۵	۲۱۱	۲۳۰	کامیون بیابانی
۱۳	۳۱	۱۶	آمیولانس
۱۰	۱۶	۸	تراکتور
۴۴۸	۵۲۰	۴۳۳	موتورسیکلت
۲۸۸	۳۷۶	۲۹۰	سایر وسایل نقلیه موتوری
.	.	.	دوچرخه و وسایل کنندرو

ماخذ : شهربانی جمهوری اسلامی ایران - اداره طرح و بررسی

۴۴۲ - تعداداتصافات منجر به فوت - جرح - خسارت بتفكيك نوع وسيله نقلیه مقصر در حوزه استحفاظی
شهریانههای استان تهران فرسال ۱۳۶۴

تعداداتصافات منجر به :			نوع وسيله نقلیه مقصر
خسارت	جرح	فوت	
۶۴۷۲	۵۵۹۲	۳۷۹	جمع تصادفات
۲۷۲۲	۲۴۰۴	۱۷۲	شخصی
۱۰۰	۴۸	۵	دولتی
۲۴۹	۲۵۴	۹	تاکسی
۳۱۵	۳۲۸	۱۶	کرایه
۴۷۲	۴۲۴	۴۳	اتوبوس
۳۱۶	۳۲۸	۲۶	مینی بوس
۱۶۳	۱۵۲	۱۶	کامیون شخصی
۱۷۰	۱۲۹	۸	کامیون کرایه
۳۱۶	۲۷۱	۱۷	وانت
۱۲	۲۵	۰	وسایل نقلیه امداد (آمبولانس ، آتش نشانی)
۱	۵	۱	تراکتور
۳۴۸	۱۰۱۰	۲۶	موتورسیکلت
۱۸۰	۱۱۶	۹	سایر وسایل نقلیه موتوری (۱)

(۱) - در سایر وسایل نقلیه موتوری موارد تصادفات منجر به فوت - جرح - خسارت منظور نگردیده است . (تعداداتصافات منجر به سازش فرسال ۶۴ معادل ۳۲۶۶۰ مورد بوده است)
ماخذ : شهربانی جمهوری اسلامی ایران - اداره طرح و بررسی

۳۶۲ - تعداد تصادفات منجر به فوت، جرح و خسارت در جاده‌های استان تهران از سال ۶۱ الی ۱۳۶۴

تعداد تصادفات در سال				نوع تصادفات
۱۳۶۴	۱۳۶۳	۱۳۶۲	۱۳۶۱	
۶۳۳۰	۶۲۴۹	۵۶۲۰	۲۸۶۳	جمع تصادفات
۲۱۰	۲۲۶	۱۶۷	۱۴۵	تصادفات منجر به قتل
۲۱۰-۱	۲۰۰۰	۱۸۵۳	۱۵۴۰	تصادفات منجر به جرح
۴۰۱۹	۴۰۲۳	۳۶۰۰	۳۱۷۸	تصادفات منجر به خسارت

ماخذ: پلیس راه ژاندارمری جمهوری اسلامی ایران

۳۶۴ - تعداد مجروحین و مقتولین حوادث رانندگی در جاده‌های استان تهران در سالهای ۶۱ و ۱۳۶۲

سال ۱۳۶۲		سال ۱۳۶۱		شرح
مقتولین	مجروحین	مقتولین	مجروحین	
۲۳۰	۳۴۳۴	۲۲۱	۳۰۹۶	جمع
۷۱	۱۱۷۷	۴۵	۹۷۸	راننده
۸۹	۱۷۲۱	۱۰۹	۱۶۹۹	سرنشین اتومبیل
۷۰	۵۳۶	۶۷	۴۱۹	عابر

ماخذ: پلیس راه ژاندارمری جمهوری اسلامی ایران

۳۶۵ - تعداد مجروحین و مقتولین حوادث رانندگی در جاده‌های استان تهران در سالهای ۶۳ و ۶۴

سال ۱۳۶۴		سال ۱۳۶۳		شرح
مقتولین	مجروحین	مقتولین	مجروحین	
۲۱۵	۴۱۶۸	۳۱۸	۴۲۰۷	جمع
۹۲	۱۴۶۷	۹۸	۱۳۶۳	راننده
۱۱۶	۲۱۱۱	۱۳۵	۲۲۸۹	سرنشین اتومبیل
۱۰۷	۵۹۰	۸۵	۵۵۵	عابر

ماخذ: پلیس راه ژاندارمری جمهوری اسلامی ایران

۳۶۶ - تعداد تعداداتی که در جامه‌های استان تهران نقص فنی وسایل نقلیه علت اصلی وقوع تصادفات بوده طی سالهای ۶۳ و ۱۳۶۴

۱۳۶۴		۱۳۶۳		شرح
درصد	تعداد	درصد	تعداد	
۱۰۰	۲۹۳	۱۰۰	۴۰۷	مجموع
۳۶/۹	۱۰۸	۲۹/۶	۲۰۲	فرسودگی لاستیکها
۲۱/۱	۹۱	۱۵/۲	۶۳	نقص سیستم ترمز
۱/۹	۲۲	۵/۸	۲۳	نقص سیستم روشنایی
۱۲/۳	۳۶	۲۳/۵	۹۶	نداشتن زنجیر چرخ در مواقع ضروری
۰	۰	۰/۷	۳	نداشتن برف پالاکن در مواقع ضروری
۷/۵	۲۲	۳/۹	۱۶	نقص سیستم فرمان
۲	۶	۰/۷	۳	شکستگی شیشه

ماخذ : پلیس راه و آندامری جمهوری اسلامی ایران

۳۶۷ - آمار تصادفات وسایل نقلیه در راههای استان تهران مبتنی بر علت اصلی تصادفات در سالهای ۶۳ و ۱۳۶۴

تعداد تصادفات در سال		علت اصلی تصادفات	تعداد تصادفات در سال		علت اصلی تصادفات
۱۳۶۴	۱۳۶۳		۱۳۶۴	۱۳۶۳	
۲۰۹	۲۲۹	عدم توانایی در کنترل وسیله نقلیه	۶۳۳۰	۶۲۲۹	مجموع
۱۳۲	۹۲	گردش بطرز غلط	۱۲۵۳	۱۱۲۹	عدم رعایت حق تقدم عبور
۱۰۲	۱۰۲	بی احتیاطی مابین	۱۲۳۸	۱۲۰۲	عدم رعایت فاصله
۹۲	۵۶	حرکت در خلال مسیر تعیین شده	۹۲۰	۱۰۲۲	انحراف بچپ یا راست
۵۰	۳۱	عبور از محل ممنوع	۹۲۲	۹۲۲	عدم توجه به جلو
۴۰	۵۰	نقص فنی حالت در وسیله نقلیه	۲۸۹	۲۹۱	تخطی از سرعت مطمئنه
۱۵	۲۹	عدم مهارت در رانندگی	۲۵۲	۲۵۲	حرکت بی دنده عقب
۱۰	۱۳	تجاوز از سرعت مقرر	۲۲۲	۰	تغییر مسیر ناگهانی
۱۲۷	۳۱۶	سایر علل	۲۰۶	۲۳۷	تجاوز بچپ ناشی از سبقت

ماخذ : پلیس راه و آندامری جمهوری اسلامی ایران

۳۶۸ - موارد قتل - جرح - ضرب و تهدید در حوزه استحفاظی شهریهایی استان تهران

سال			شرح
۱۳۶۴	۱۳۶۳	۱۳۶۲	
۷۲	۸۶	۸۴	قتل عمد
۳۶	۲۴	۳۸	قتل غیر عمد
۲۹۴۳	۲۱۸۲	۲۳۸۴	جرح
۵۲۰۵	۵۰۷۸	۴۸۲۲	ضرب
۱۲۹	۲۲۹	۲۲۸	تهدید

ماخذ : شهریهائی جمهوری اسلامی ایران - اداره طرح و بررسی

۳۶۹ - کشفیات انواع مواد مخدر توسط شهریهایی استان تهران

تغییرات سال ۶۴ نسبت به سال قبل		مقدار مواد کشفوفه (کیلوگرم)		مواد کشفوفه
نسبت درصد ±	مقدار (کیلوگرم) ±	سال ۱۳۶۴	سال ۱۳۶۳	
.	.	.	.	کوکائین
.	.	.	.	مرفین
- %۸۶	- ۵۹/۴۰۵	۹/۰۹۵	۶۸/۵	هروئین
+ %۱۹	+ ۱۴۱/۳۵۰	۸۷۴/۸۵۰	۷۳۳/۵	تریاک
- %۵۵	- ۵/۵۰۹	۴/۴۹۱	۱۰	سوخته
- %۴۵	- ۳/۱۸۹	۳/۸۱۱	۷	شیره
+ %۸۴	+ ۰/۸۴۹	۱/۸۴۹	۱	مایه شیره
+ %۴۰۹	+ ۱۱۲۱/۴۶۱	۱۳۹۵/۴۶۱	۲۷۴	حشیش
- %۱۰۰	- ۲۴۶۵	.	۲۴۶۵	قرصهای مخدر (عدد)

ماخذ : شهریهائی جمهوری اسلامی ایران - اداره طرح و بررسی

فصل دوازدهم

بانک و بیمہ

۳۷۰ - تعداد شعب و نمایندگی بانکها در استان تهران سال ۱۳۶۴

تعداد نمایندگی و باجه	تعداد شعب	جمع	نام بانک
...	بانک ملی ایران
۱۰ باجه	۱۲۵	۱۲۵	بانک سپه
...	بانک کشاورزی
...	بانک تجارت
...	بانک رفاه کارگران
...	۱	۱	بانک صنعت و معدن
...	بانک مسکن
...	۵۶۴	۵۶۴	بانک صادرات
...	بانک ملت

ماخذ : بانکهای استان

۳۷۱ - تعداد کارکنان بانکها بر حسب درجه تحصیلی در استان تهران در سال ۱۳۶۴

بیسواد	کمتر از دیپلم	دیپلم و فوق دیپلم	لیسانس و بیشتر	جمع	نام بانک
...	بانک ملی ایران
...	۹۵۳	۱۸۳۹	۱۷۴	...	بانک سپه
...	بانک کشاورزی
...	بانک تجارت
...	بانک رفاه کارگران
...	۱۵۵	۱۷۹	۲۴۲	۵۷۶	بانک صنعت و معدن
...	بانک مسکن
۱۸	۱۶۲۳	۴۰۸۲	۱۵۹	۵۸۸۲	بانک صادرات
...	بانک ملت

ماخذ : بانکهای استان

۳۷۲ - سپرده‌های دریافتی بانک‌ها در استان تهران در سال ۱۳۶۲ (هزار ریال)

نام بانک	جمع	سپرده دیداری	سپرده مدت دار
بانک ملی ایران
بانک سپه	۸۵۰۰۳۶۹۸۵	۲۳۵۲۲۲۶۹۱	۳۵۰۹۹۸۱۸۸۶
بانک کشاورزی
بانک تجارت
بانک رفاه کارگران
بانک صنعت و معدن
بانک مسکن
بانک صادرات	۶۱۳۲۶۲۳۵۶	۱۶۰۲۰۰۷۲۵	۲۲۱۹۱۱۵۲۷
بانک ملت

۳۷۲ - سپرده‌های دریافتی (غنیانه) [هزار ریال]

نام بانک	سپرده پس انداز	سایر انواع سپرده
بانک ملی ایران
بانک سپه	۵۲۴۸۱۷۲۲	۱۱۲۳۲۴۸۵
بانک کشاورزی
بانک تجارت
بانک رفاه کارگران
بانک صنعت و معدن
بانک مسکن
بانک صادرات	۸۸۳۱۷۹۱۱	۲۵۰۲۶۰۲۳
بانک ملت

ماخذ : بانکهای استان

۲۷۲ - اعتبارات پرداختی بانکها در استان تهران در سال ۱۳۶۴ (هزارریال)

نام بانک	جمع	کشاورزی	صنعت و معدن
بانک ملی ایران
بانک سپه	۶۷۴۹۴۸
بانک کشاورزی
بانک تجارت
بانک رفاه کارگران
بانک صنعت و معدن	۲۴۲۲۴۸۳۷	...	۲۴۲۲۴۸۳۷ (۲)
بانک مسکن
بانک صادرات	۱۴۴۳۵۱۱۹۰	۴۸۰۸۵۸۹	۳۵۲۴۱۸۵۴
بانک ملت

۲۷۲ - اعتبارات پرداختی بانکها (دنباله) (هزارریال)

نام بانک	بازرگانی داخلی	بازرگانی خارجی	ساختمان	سایر
بانک ملی ایران
بانک سپه (۱)	۳۹۷۱۰۲۴۶	۶۱۳۶۴۴	۲۲۰۵۱۷۲	۲۵۸۵۵۳۱۷
بانک کشاورزی
بانک تجارت
بانک رفاه کارگران
بانک صنعت و معدن
بانک مسکن
بانک صادرات	۳۹۵۷۰۷۲۷	۳۷۰۵۶۱۹	۲۴۳۵۵۶۹۳	۳۶۶۶۸۷۰۸
بانک ملت

(۱) ضمناً مبلغ ۳۵ میلیارد ریال توسط بانک سپه بصورت قرض الحسنه بمبانک کشاورزی در سال ۶۴ پرداخت گردید که در ارقام جدول فوق منظور نگردیده است .
 (۲) لازم به یادآوری است که این مبلغ شامل تسهیلات اعطائی بصورت وام عقود اسلام مشارکتها و ضمانتنامه‌های مابین ماخذ : بانکهای استان

۳۲۴. تعداد و مبلغ بیمه‌های دریافتی و خسارات پرداختی شرکت بیمه ایران در استان تهران در سال ۱۳۶۴

شهرستان	حق بیمه دریافتی		خسارات پرداختی	
	تعداد	مبلغ (هزار ریال)	تعداد	مبلغ (هزار ریال)
کل استان	۲۹۹۱۵۱	۲۰۸۸۹۷۸۸	۸۸۳۴۱	۹۲۴۵۱۲۰
تهران	۲۸۲۸۱۰	۲۰۷۸۹۹۸۴	۸۶۵۲۸	۹۶۹۶۹۷۸
کرج	۱۶۳۴۱	۹۹۸۰۲	۱۷۹۳	۲۸۱۵۲
ورامین
دماوند

* خسارات معوق و پرونده‌های در دست رسیدگی منظور نشده است - توضیحا " مجموع خسارات معوق تا پایان سال ۱۳۶۴ در رشته‌های مختلف بیمه‌ای بالغ بر ۲۶۱۷۶۸۳۹/۱ ریال و ۸/۱۰۰۰۰۰۰۰ دلار میباشد -
 مأخذ : شرکت سهامی بیمه ایران

۳۲۵ - حق بیمه دریافتی شرکت بیمه ایران بر حسب نوع بیمه در استان تهران در سال ۱۳۶۴ (هزار ریال)

نوع بیمه	کل استان	تهران	کرج	ورامین	دماوند
جمع استان	۲۰۸۸۹۷۸۸	۲۰۷۸۹۹۸۴	۹۹۸۰۲	.	.
بدنه اتومبیل	۱۶۹۱۴۹۹	۱۶۷۵۲۹۷	۱۶۱۹۲	.	.
شخص ثالث	۱۳۹۳۵۷۴	۱۳۶۱۰۶۳	۳۲۵۰۹	.	.
آتش سوزی	۲۷۳۳۸۱۳	۲۷۰۵۲۰۵	۲۸۶۰۸	.	.
باربری	۸۲۷۷۷۹۰	۸۲۷۶۶۹۱	۱۰۹۹	.	.
عمر جمعی و انفرادی	۱۳۱۶۴۵۸	۱۳۱۶۰۹۱	۳۶۷	.	.
حوادث دانش آموزان	۱۵۸۶۹۸۰	۱۵۷۳۶۴۶	۱۳۳۳۴	.	.
سایر رشته‌ها خطر هوش، دریایی و بهداشت کارکنان	۳۵۸۹۶۸۴	۳۵۸۰۹۹۱	۸۶۹۳	.	.

مأخذ : شرکت سهامی بیمه ایران

۳۷۶ - تعداد دفاتر و افراد و وسایل تحت پوشش شرکت بیمه ایران در استان تهران سال ۱۳۶۲

آتش سوزی (مورد)	تعداد افراد تحت پوشش			تعداد دفاتر بیمه	شهرستان
	شخص ثالث	حوادث *	عمر		
۱۷۲۲۵	۳۶۹۸۹۹	۲۳۲۶۹۲۵	۰۰۰	۰۰۰	کل استان
۱۵۵۲۰	۳۶۰۸۸۸	۲۲۰۶۰۱۰	قرب ۵۰۰۰۰	۰۰۰	تهران
۱۸۰۵	۹۰۱۱	۱۲۰۹۱۵	۲۹	۰۰۰	کرج
.	.	.	۰۰۰	۰۰۰	ورامین
.	.	.	۰۰۰	۰۰۰	دماوند

* نظر به ماهیت بیمه‌های حوادث :
 الف) ۲۲۰۶۰۱۰ نفر در مرکز و ۱۲۰۹۱۵ نفر در کرج (جمعاً " ۲۳۲۶۹۲۵ نفر در استان تهران) تحت پوشش بیمه‌های حوادث تحصیلی، جمعی، انفرادی و سرنشین که مدت پوشش آن یکسال میباشد قرارداد داشته‌اند.
 ب) ۲۲۷۸۴۱۹ نفر در مرکز و ۹۲۴۲۳ نفر در کرج (جمعاً " ۲۵۷۰۸۵۲ نفر در استان تهران) تحت پوشش بیمه حوادث کوتاه مدت و در طول يك سفر با اتوبوس قرارداد داشته‌اند.

۳۷۶ - تعداد دفاتر و افراد و وسایل (دنباله)

نیروی انسانی شاغل در دفاتر بیمه *	سطح پوشش بیمه		تعداد وسایل تحت پوشش		شهرستان
	تعداد وسیله نقلیه	تعداد نفر	اتومبیل	باربری مورد	
۶۴۲	۳۹۰۰۷۶	۵۳۹۷۸۰۶	۲۰۱۲۷	۲۷۶۲۷	کل استان
۶۳۵	۳۸۰۸۵۵	۵۱۸۴۴۲۹	۱۹۹۶۷	۲۷۳۴۲	تهران
۷	۹۲۲۱	۲۱۳۳۷۷	۲۱۰	۲۸۵	کرج
.	ورامین
.	دماوند

* ارقام مندرج فقط تعداد کارکنان رسمی شرکت سهامی بیمه ایران میباشد و شاغلین در دفاتر بیمه نمایندگیهای بیمه ایران منظور نشده است.
 ماخذ: شرکت سهامی بیمه ایران

۳۲۷ - حوادث ناشی از کاربرد حسب نوع فعالیت اقتصادی سازمان تامین اجتماعی استان تهران در سال ۱۳۶۴

شماره	شهرستان			کل استان	نوع فعالیت
	ورامین	کرج	تهران		
۱	۲۰۴	۴۲۳	۷۲۲۲	۷۸۸۸	جمع
۰	۱	۱۱	۱۹	۲۱	کشاورزی، جنگلبانی، شکار، مبدماهی و فعالیتهای مربوطه
۳	۱	۵	۱۰۵	۱۱۵	استخراج معدن
۱	۷۱	۱۷	۵۱۲	۶۰۱	صنایع مواد غذایی و دخانیات
۰	۰	۸۲	۷۴۸	۸۲۲	صنایع نساجی و ساختن البسه و کفش
۰	۰	۲	۳۲۰	۳۲۲	صنایع چوب، چوب پنبه، مبل کاغذ چاپ و چرم
۰	۱۰۸	۱۰۷	۱۱۸۰	۱۳۹۵	صنایع محصولات شیمیایی، کاغذچوبی، ذغالسنگ و نفت
۰	۴	۱۱۲	۳۲۹۶	۳۴۱۴	صنایع اساسی فلزی الکتریکی و وسایل حمل و نقل
۰	۰	۵	۱۶	۲۱	متفرقه در صنایع
۴	۷	۲۵	۲۵۱	۲۸۵	ساختمان
۰	۱	۸	۹۱	۱۰۰	برق، آب، گاز، بخار خدمات بهداشتی، آتش نشانی
۰	۰	۱	۷۵	۷۶	تجارت، بانک، بیمه مستقلات و امور مربوطه
۰	۱۰	۴۶	۳۷۲	۴۲۰	حمل و نقل، انبارداری، ارتباطات
۲	۱	۳	۱۹۷	۲۰۳	خدمات
۰	۰	۳	۳۳	۳۶	فعالیتهای متفرقه
۰	۰	۲	۲۵	۲۷	اظهار نشده

ماخذ : سازمان تامین اجتماعی

۲۷۸ - تعداد کارگاههای بیمه شده سازمان تامین اجتماعی استان تهران بتفکیک شهرستان در پایان سال ۱۳۶۴

غیر دولتی		دولتی ۲۷ درصدی	جمع	شهرستان
۲۷ درصدی	۱۸ درصدی			
۲۳۶۴۸	۶۴۶۱۸	۷۸۱	۸۹۰۴۷	کل استان
۲۱۷۵۵	۵۸۵۳۴	۶۴۱	۸۰۹۳۰	تهران (۱)
۱۲۷۴	۳۲۹۶	۵۶	۴۶۲۶	کرج (۲)
۵۱۵	۲۴۲۶	۴۳	۲۹۸۴	ورامین (۳)
۱۰۴	۳۶۲	۴۱	۵۰۷	دماوند

(۱) شهرستان تهران شامل شهرستانهای (تهران - شهرری و شمیران)

(۲) شهرستان کرج شامل کرج و علیشاه عوض (مهرانشهر)

(۳) شهرستان ورامین شامل ورامین و قرچک

ماخذ : سازمان تامین اجتماعی

۲۷۹ - تعداد بیمه شدگان سازمان تامین اجتماعی استان تهران بتفکیک شهرستان در پایان سال ۱۳۶۴

غیر دولتی			بیمه دولتی	بیمه اختیاری	جمع کل	شهرستان
۱۸ درصدی	۲۷ درصدی	جمع				
۲۲۶۵۲۹	۴۲۷۲۵۶	۶۶۳۸۸۵	۱۳۶۸۶۳	۲۷۹۶	۸۰۳۵۴۴	کل استان
۲۰۸۳۱۸	۳۹۸۶۱۳	۶۰۶۹۳۱	۱۲۸۲۰۱	۲۶۴۲	۷۳۷۷۷۴	تهران
۱۰۲۵۱	۳۰۲۴۵	۴۰۴۹۶	۴۵۳۷	۱۳۹	۴۵۱۷۲	کرج
۶۹۸۸	۷۴۰۷	۱۴۳۹۵	۲۸۵۶	۱۵	۱۷۲۶۶	ورامین
۹۷۲	۱۰۹۱	۲۰۶۳	۱۲۶۹	۰	۳۳۳۲	دماوند

ماخذ : سازمان تامین اجتماعی

۳۸۰ - تعداد کارگاه‌های بیمه شده سازمان تامین اجتماعی استان تهران بتفکیک شهرستان در پایان سال ۱۳۶۴

شهرستان	جمع	قراردادی	غیرقراردادی
کل استان	۸۹۰۲۷	۲۱	۸۹۰۲۶
تهران	۸۰۹۳۰	۱۷	۸۰۹۱۳
کرج	۴۶۲۶	۲	۴۶۲۴
ورامین	۲۹۸۴	۰	۲۹۸۴
دماوند	۵۰۷	۰	۵۰۷

ماخذ : سازمان تامین اجتماعی

۳۸۱ - تعداد بیمه‌شدگان سازمان تامین اجتماعی استان تهران بتفکیک شهرستان ونوع بیمه در پایان سال ۶۴

شهرستان	جمع	قراردادی	غیرقراردادی
کل استان	۸۰۳۵۴۴	۲۹۵۳۲	۷۷۲۰۱۰
تهران	۷۳۷۷۷۴	۲۹۰۸۷	۷۰۸۶۸۷
کرج	۴۵۱۷۲	۴۴۷	۴۴۷۲۵
ورامین	۱۷۲۶۶	۰	۱۷۲۶۶
دماوند	۳۳۲۲	۰	۳۳۲۲

ماخذ : سازمان تامین اجتماعی

۲۸۲ - موارد و مبالغ کمکهای نقدی و غرامت دستمزد ایام بیماری سازمان تامین اجتماعی استان تهران در سال ۶۴

ازدواج		جمع		شهرستان
مبلغ (هزارریال)	تعداد	مبلغ (هزارریال)	تعداد	
۲۵۹۲۴۷۶۰۴	۶۱۴۴	۲۹۵۸۶۹۲۶۴۱	۹۰۶۱۷	کل استان
۲۳۶۷۹۳۰۴۱	۵۵۳۸	۲۷۳۱۷۵۳۸۰۲	۸۳۸۰۷	تهران
۱۹۹۹۰۸۷۶	۵۳۲	۱۷۸۱۴۹۶۸۶	۵۱۵۶	کرج
۲۳۳۷۵۹۳	۵۸	۲۴۱۸۳۸۰۶	۱۵۲۸	ورامین
۶۲۶۰۹۴	۱۶	۲۶۲۵۳۲۷	۱۲۶	دماوند

۲۸۲ - موارد و مبالغ کمکهای نقدی و غرامت دستمزد (دنباله)

غرامت نقص عضو		حاملگی		شهرستان
مبلغ (هزارریال)	تعداد	مبلغ (هزارریال)	تعداد	
۵۱۵۹۴۹۸۲	۲۹۸	۱۷۹۴۱۳۲۰۶	۲۶۳۴	کل استان
۴۷۸۰۴۲۰۲	۲۷۵	۱۷۳۸۸۶۲۶۰	۲۵۴۲	تهران
۳۰۶۴۲۴۰	۲۰	۲۷۶۴۴۶۵	۸۰	کرج
۳۲۹۵۸۹	۱	۷۶۲۴۸۱	۱۲	ورامین
۳۹۶۹۵۱	۲	.	.	دماوند

۲۸۲ - موارد و مبالغ کمکهای نقدی و غرامت دستمزد (دنباله)

غرامت دستمزد ایام بیماری				شهرستان
غیر ناشی از کار		ناشی از کار		
مبلغ (هزارریال)	تعداد	مبلغ (هزارریال)	تعداد	
۲۱۳۷۲۴۵۹۰۲	۷۰۵۶۰	۳۳۰۶۹۰۹۴۷	۱۰۹۸۱	کل استان
۱۹۷۳۴۴۳۶۵۹	۶۵۴۵۰	۲۹۹۸۲۶۶۴۰	۱۰۰۰۲	تهران
۱۲۸۳۵۸۲۹۹	۳۸۵۱	۲۱۹۵۱۸۰۶	۶۷۳	کرج
۳۲۶۰۳۶۱۰	۱۱۶۷	۸۱۵۰۵۳۳	۲۹۰	ورامین
۲۸۴۰۳۳۴	۹۲	۷۶۱۹۶۸	۱۶	دماوند

ماخذ : سازمان تامین اجتماعی

۳۸۲ - تعداد مستمری بگبران استان تهران بتفکیک شهرستان و بر حسب نوع مستمری فریبان سال ۱۳۶۴

شهرستان	جمع کل (۱)	بازنشستگی	از کار افتادگی		
			جزئی ناشی از کار	کلی ناشی از کار	کلی غیر ناشی از کار
کل استان	۱۱۱۳۴۹	۲۸۸۴۱	۱۹۸۵	۹۵۴	۱۰۶۱۵
تهران	۱۰۲۳۱۴	۲۷۰۵۱	۱۸۰۷	۸۴۶	۹۶۰۶
کرج	۶۸۹۰	۱۳۴۹	۱۴۵	۹۸	۸۱۹
ورامین	۱۹۶۹	۳۷۰	۲۷	۱۷	۱۷۶
دماوند	۱۸۲	۵۱	۶	۳	۱۲

۳۸۳ - تعداد مستمری بگبران استان تهران (تساله)

شهرستان	فوت غیر ناشی از کسب کار		فوت ناشی از کسب کار	
	تعداد پرونده	تعداد بازمانده	تعداد پرونده	تعداد بازمانده
کل استان	۲۲۳۴۲	۶۰۲۷۲	۲۷۴۶	۸۷۰۴
تهران	۲۰۵۰۹	۵۵۴۶۲	۲۳۶۶	۷۵۵۲
کرج	۱۲۳۴	۲۵۰۷	۳۱۲	۹۷۲
ورامین	۲۱۴	۱۳۳۶	۵۰	۱۴۵
دماوند	۲۸	۷۷	۱۶	۴۳

(۱) - در جمع کل مستمری بگبران، تعداد بازمانده منظور شده است
 مأخذ: سازمان تامین اجتماعی

۳۸۲ - تعداد حوادث ناشی از کاربرد تفکیک گروه‌های سنی حادثه دیدگان سازمان تامین اجتماعی استان تهران
تفکیک شهرستان در سال ۱۳۶۴

شهرستان				کل استان	گروه‌های سنی
دماوند	ورامین	کرج	تهران		
۹	۲۰۴	۴۳۳	۷۲۴۲	۷۸۸۸	جمع
۰	۰	۱	۱۱	۱۲	کمتر از ۱۴ سال
۲	۲۲	۲۶	۲۲۹	۲۷۹	۱۵ تا ۱۹ ساله
۰	۲۰	۸۵	۱۱۱۷	۱۲۴۲	۲۰ تا ۲۴ ساله
۴	۲۷	۹۹	۱۶۶۹	۱۸۱۹	۲۵ تا ۲۹ ساله
۰	۳۳	۸۰	۱۴۰۱	۱۵۱۴	۳۰ تا ۳۴ ساله
۳	۱۸	۲۷	۸۱۳	۸۶۱	۳۵ تا ۳۹ ساله
۰	۹	۳۷	۶۲۴	۶۷۰	۴۰ تا ۴۴ ساله
۰	۸	۳۴	۵۲۳	۵۶۵	۴۵ تا ۴۹ ساله
۰	۱۲	۱۵	۴۲۶	۴۵۳	۵۰ تا ۵۴ ساله
۰	۵	۱۶	۳۵۴	۳۷۵	۵۵ تا ۵۹ ساله
۰	۵	۱۰	۱۳۱	۱۴۶	۶۰ تا ۶۴ ساله
۰	۳	۱	۲۰	۲۴	۶۵ تا ۶۹ ساله
۰	۱	۰	۹	۱۰	۷۰ ساله و بیشتر
۰	۱	۲	۱۵	۱۸	اظهار نشده

ماخذ : سازمان تامین اجتماعی

فضل سیزدهم

بزرگانی

۲۸۵ - توزیع قند و شکر استان تهران بتفکیک عاملین فروش و مصرف در سال ۱۳۶۲ (تن)

جمع	شکر	قند	شرح فروش
۲۷۵۲۵۲	۱۹۴۰۲۷	۸۱۲۱۶	جمع
۸۷۵۷۲	۲۲۷۲۸	۵۴۸۴۵	عاملین شهری
۱۸۰۲۱	۲۴۷۵	۱۲۵۵۶	عاملین روستائی
۹۹۹	-	۹۹۹	سهامیه مخصوص روستا
۲۱۲۲	۱۹۲	۱۹۲۹	قهوه‌خانه‌ها
۲۸۰۲۲	۲۸۰۲۲	-	سهامیه شکر صنعتی
۷۰۲۰۶	۷۰۲۰۶	-	سهامیه شکر صنعتی
۶۶۳۲	۱۸۶۶	۲۷۶۸	آبدارخانه‌ها
۹۶۹	۹۶۹	-	زنبور داران
۱۶	-	۱۶	مخصوص عشایر
۸۸	-	۸۸	چغندرکاران بانرخ صنعتی
۴۴	-	۴۴	چغندرکاران مجانی
۹۵	-	۹۵	کندم کاران
۱۴۴۲	-	۱۴۴۲	ارتش
۲۵۱۴	۸۲۸	۱۶۷۶	سیاه
۲۰	۲	۱۸	کارکنان
۲۰۹۵	۷۷۲	۱۳۲۳	متفرقه
۲۷۸۲۱	۲۷۸۲۱	-	شکر قندریزان
۶۵۴۰	۶۱۲۴	۴۱۶	پیش بینی نشده (کوبین ۲۲۱ و ۱۲۱)

■ اختلاف در مجموع‌ها بعلمت تبدیل مقادیر از کیلوگرم به تن میباشد.
 ماخذ : اداره کل قند و شکر استان تهران

کتابخانه مرکز آمار ایران

۲۸۶ - انواع و مقدار آهن آلات توزیع شده در استان تهران در سال ۱۳۶۲

نوع آهن آلات (۱)	وزن به کیلوگرم	درصد از کل
جمع کل انواع آهن آلات	۲۹۵۵۷۵۵۱۵	۱۰۰
تیر آهن	۸۰۰۰۰۰۸۲۷	۲۷/۱
ناودانی	۲۳۲۰۸۲۲۲	۷/۹
ستونی	۲۷۵۴۶۲۲	۰/۹
نبشی	۲۲۰۹۳۲۰۸	۷/۵
میلگرد ساده	۲۷۱۳۴۶۱۰	۹/۲
میلگرد عاجدار	۵۳۳۴۸	۱۷/۷
تسمه	۷۵۳۲۱۸۹	۲/۵
سپری	۹۷-۹۱۰	۰/۳
لوله سیاه	۱۸۳۳۱۱۳۳	۶/۲
لوله سفید	۲۵۷۹۷۹۹۷	۸/۷
لوله مانسمن	۳۳۳۵۴	۱/۱
پروفیل	۳۰۴۳۳۸۰۱	۱۰/۳
میلی	۱۵۵۹۳۶۰	۰/۵
فولادی	۸۳۵۰۸	۰/۱

(۱) - در این جدول فقط سهمیه آهن آلات توزیع شده استانی برج گردیده و سهم استان تهران از آهن آلات توزیع شده ویژه طرحهای ملی برج و منظور نشده است.

۳۸۷ - مقدار سیمان توزیع شده به تفکیک شهرستانهای تابع استان تهران در سالهای ۱۳۶۴ و ۶۵ (تن)

مقدار سیمان توزیع شده		شهرستان
سال ۶۴	سال ۶۳	
۱۳۳۴۰۰۰	۹۸۹۹۹۵ کل استان
۷۴۰۰۰۰	۶۵۷۴۵۹ تهران [■]
۳۳۷۰۰۰	۳۳۸۹۸۹ کرج
۹۳۰۰۰	۵۵۱۸۶ ورامین
۶۴۰۰۰	۳۸۴۶۱ دماوند

■ شامل شهری و شمیرانات و فرمانداری تهران

۳۸۸ - فعالیتهای صادراتی موسسه استاندارد و تحقیقات صنعتی استان تهران در سال ۵۶ الی ۱۳۶۴

ارزش کالا هزار ریال	تعداد گواهینامه صدور کتبا (فقسه)	سال
۲۴۸۶۳۷۹۹	۴۵۸۸ ۵۶
۷۵۹۶۷۸۹	۳۰۰۳ ۵۷
۴۲۹۹۹۶۵	۱۰۷۷ ۵۸
۵۳۳۲۸۳۹	۱۰۹۷ ۵۹
۸۷۵۰۶۹۰	۱۸۳۰ ۶۰
۹۱۵۱۳۳۳	۱۷۴۶ ۶۱
۸۱۷۰۹۸۶	۱۶۶۳ ۶۲
۱۱۳۳۳۹۷۸	۲۰۱۳ ۶۳
۱۳۵۰۳۸۰۳	۳۳۰۳ ۶۴

ماخذ : موسسه استاندارد

فضل چاروہم

امور فرہنگی و ارشاد اسلامی

۳۸۹ - تعداد گنجایش سینماهای استان تهران و کل کشور در سال ۱۳۶۴

گنجایش تماشایی (نفر)	تعداد سینما	استان
۱۵۴۷۷۸	۲۵۲ جمع
۴۲۸۲۵	۷۲ تهران و حومه

ماخذ : گزارش فعالیتهای وزارت ارشاد اسلامی - ۱۳۶۴

۳۹۰ - تعداد فیلمهای نمایش داده شده توسط واحدهای سهار بتفکیک محل مأموریت در استان تهران و کل کشور در سال ۱۳۶۴

تعداد تماشاگران	تعداد برنامههای نمایش فیلم	تعداد فیلمهای نمایش داده شده	تعداد مأموریت	نمایش
۲۴۰۲۵۶	۱۵۸۱	۲۴۷۸	۸۰ جمع کل
۲۷۰۲۸	۱۵۲	۳۴۲	۱۰ تهران (اماکن مختلف)
۲۵۴۲۴	۱۲۸	۲۰۹	۹ پایگاه سمعی و بصری مسجد نظام مافی
۲۸۹۵	۲۹	۴۲	۲ پایگاه سمعی و بصری مسجد جامع نارمک
۱۷۰۴۰	۷۴	۱۰۰	۳ پایگاه سمعی و بصری امورتز منطقه ۵ آموزش و پرورش
۱۶۸۵۷	۴۰۵	۴۳۰	۸ پایگاه سمعی و بصری دکتر شریعتی
۱۸۵۰	۱۷	۵۱	۱ هشگرد
۶۱۰	۹	۱۲	۱ شمیرانات
۷۰۴۱	۱۱۴	۱۶۴	۱۰ پایگاه سمعی و بصری کسرج (کتابخانه عمومی)
۳۱۹۶۶	۱۶۴	۱۶۲	۹ پایگاه سمعی و بصری شهریارکرج
۸۴۵۰	۶۸	۱۸۶	۵ دماوند
۶۷۴۲	۴۵	۱۲۴	۳ ورامین
۱۳۹۰	۱۲	۱۷	۱ ساوجبلاغ
۱۹۱۷۳	۳۲	۶۹	۲ رباط کریم

■ از ۲۴۷۸ فیلم نمایش داده شده ۴۱۱ فیلم بصورت کارتن بوده است .
 ماخذ : وزارت ارشاد اسلامی .

۲۹۱ - تعداد فیلمهای نمایش داده شده ارشاد اسلامی تعداد برنامه و تعداد تماشاگران مراستان تهران و کل کشور در سال ۱۳۶۲

استان	فیلم (حلقه)	برنامه	تماشاگران
جمع کل	۲۳۳۲۸	۱۶۶۲۴	۳۱۶۶۸۹۶
تهران	۲۳۲۸	۱۵۸۱	۲۴۰۲۵۶

ماخذ : ارشاد اسلامی *

۲۹۲ - تعداد نمایشنامه و تمیزیمهای اجرا شده در سالتهای مرکز هنرهای نمایشی در سال ۱۳۶۴

محل اجرا	تعداد نمایشنامههای اجرا شده	تعداد اجرا	تعداد تماشاگر
جمع کل	۷۵	۶۹۸	۱۳۰۲۷۷
تاتر شهر	۲۲	۳۰۲	۵۹۲۶۲
تالار وحدت	۸	۲۹	۱۰۵۹۲
تالار هنر	۹	۹۶	۱۷۵۷۶
تالار سنگلج	۸	۸۰	۲۱۷۵۰
تالار محراب	۱۷	۱۱۶	۱۸۶۲۲
تالار مولوی	۶	۱۳	۱۸۶۰
موزه هنرهای معاصر	۳	۲	۴۹۰
فرهنگسرای نیاوران	۱	۲۱	۱۰۱۲۵
مجموعه فرهنگی آزادی	۱

ماخذ : وزارت ارشاد اسلامی

۲۹۳ - تعداد کتابخانههای فعال وابسته به وزارت ارشاد در کل کشور و استان تهران در سال ۱۳۶۴

استان	کتابخانه
جمع کل	۲۹۲
استان تهران (تهران و حومه)	۲۹

ماخذ : وزارت ارشاد اسلامی *

۳۹۴ - تعداد اعضاء کتابخانه‌های عمومی وابسته به ارشاد اسلامی در استان تهران و کل کشور در سال ۱۳۶۴

جمع	تعداد اعضاء (نفسر)		استان
	مرد	زن	
۳۵۳۶۴۳	۲۶۱۰۹۷	۹۲۵۶۶ جمع کل
۲۹۸۲۶	۲۹۶۱۷	۱۰۲۰۹ استان تهران (تهران و حومه)

ماخذ : گزارش وزارت ارشاد اسلامی - ۱۳۶۴

۳۹۵ - مقایسه تعداد اعضاء کتابخانه‌های عمومی وابسته به ارشاد در استان تهران و کل کشور در سالهای ۶۳ و ۶۴

نام استان	تعداد اعضاء	تعداد اعضاء	درصد افزایش + یا کاهش -
..... جمع کل	۱۳۶۴	۱۳۶۳	+۵/۶۲
..... تهران (تهران و حومه)	۲۹۸۲۶	۲۹۴۰۳	+۲۶/۲۵

ماخذ : گزارش وزارت ارشاد اسلامی - ۱۳۶۴

۳۹۶ - تعداد مراجعین به کتابخانه‌های عمومی وابسته به ارشاد اسلامی در کل کشور و استان تهران در سال ۶۴

جمع	تعداد مراجعین (نفسر)		استان
	مرد	زن	
۸۱۷۸۵۲۸	۶۱۹۵۳۸۹	۱۹۸۳۱۳۹ جمع کل
۸۲۳۱۰۰	۶۳۱۱۲۶	۱۹۱۹۵۲ تهران (تهران و حومه)

ماخذ : گزارش وزارت ارشاد اسلامی - ۱۳۶۴

۳۹۷ - مقایسه تعداد مراجعین به کتابخانه‌های عمومی ارشاد اسلامی در استان تهران و کل کشور در سالهای ۶۲ و ۶۴

استان	تعداد مراجعین ۱۳۶۴	تعداد مراجعین ۱۳۶۲	برصد افزایش + یا کاهش -
جمع کل	۸۱۷۸۵۲۸	۷۷۵۲۶۳۹	+۵/۴۹
استان تهران (تهران و حومه)	۸۲۳۱۰۰	۹۰۹۰۲۲	-۹/۴۵

ماخذ: گزارش وزارت ارشاد اسلامی - ۱۳۶۴

۳۹۸ - تعداد کتب موجود در کتابخانه‌های عمومی وابسته به ارشاد اسلامی در کل کشور و استان تهران در سال ۶۴

استان	موجودی کتاب (جلد)
جمع کل	۳۳۱۳۵۰۷
استان تهران (تهران و حومه)	۲۸۷۸۹۲

ماخذ: گزارش وزارت ارشاد اسلامی - ۱۳۶۴

۳۹۹ - مقایسه تعداد کتب موجود در کتابخانه‌های عمومی ارشاد اسلامی در کل کشور و استان تهران در سالهای ۶۲ و ۶۴

استان	موجودی کتاب ۱۳۶۴	موجودی کتاب ۱۳۶۲	برصد افزایش + یا کاهش -
جمع کل	۳۳۱۳۵۰۷	۳۱۶۸۰۴۶	+۴/۵۹
استان تهران (تهران و حومه)	۲۸۷۸۹۲	۲۸۵۶۲۱	+۰/۸۰

ماخذ: گزارش وزارت ارشاد اسلامی - ۱۳۶۴

۴۰۰ - تعداد کتب امانت داده شده توسط کتابخانه‌های عمومی وابسته به ارشاد در استان تهران و کل کشور در سال ۶۴

نام استان	کتب امانتی (جلدی)
جمع کل	۲۶۲۲۳۸۵
استان تهران (تهران و حومه)	۲۵۰۶۹۹

ماخذ: گزارش وزارت ارشاد - ۱۳۶۴

۴۰۱ - مقایسه تعداد کتب امانت داده شده توسط کتابخانه‌های عمومی ارشاد در سالهای ۶۲ و ۶۴

استان	کتب امانتی ۱۳۶۲	کتب امانتی ۱۳۶۴	درصد افزایش + یا کاهش -
جمع کل	۲۶۲۶۶۸۵	۲۶۲۲۳۸۵	+۰/۱۶
استان تهران	۲۵۸۸۷۱	۲۵۰۶۹۹	-۳/۱۶

ماخذ: گزارش وزارت ارشاد اسلامی - ۱۳۶۴

۴۰۲ - تعداد دیدارکنندگان از کاخ موزه‌های سعدآباد تفکیک کاخ موزه و ماه در سال ۱۳۶۴

نام کاخ موزه	فروردین	اردیبهشت	خرداد	تیر	مرداد	شهریور
جمع کل	۶۸۰۹۲	۹۹۵۶۵	۲۴۲۱۴	۶۳۱۶۷	۱۰۴۲۰۸	۹۱۴۷۳
ملت	۲۰۶۸۰	۱۷۶۸۹	۴۱۴۴	۱۷۱۱۲	۳۰۱۶۹	۳۳۳۴۷
سبز	۱۸۱۵۸	۲۸۶۴۲	۷۳۳۹	۱۲۸۵۲	۲۷۰۶۹	۳۰۳۲۹
رجعت و عبرت	۱۷۸۲۲	۳۰۱۰۵	۰۷۳۸۳	۱۸۲۴۲	۲۰۴۰۱	.
تاریخ طبیعی	.	.	.	۸۹۹۶	۱۲۵۳۷	۹۶۰۵
نظامی	۱۱۴۳۲	۲۳۱۲۹	۵۳۲۸	۵۹۶۵	۱۴۰۳۲	۱۸۱۹۲
هنرهای زیبا

۴۰۴ - دفعات بازدید از تاسیسات پذیرائی و اقامتی شهری استان تهران و کل کشور در سال ۶۴

دفعات بازدید	نام استان
۴۱۱۷	جمع کل
۹۴۰	دفتر ایرانگردی و جهانگردی (تهران)

ماخذ : گزارش وزارت ارشاد اسلامی - ۱۳۶۴

۴۰۵ - دفعات بازدید از تاسیسات پذیرائی و اقامتی بین راهی استان تهران و کل کشور در سال ۶۴

دفعات بازدید	نام استان
۱۴۵۵۲	جمع کل
۳۰۳۸	دفتر ایرانگردی و جهانگردی (تهران)

۴۰۶ - دفعات بازدید از دفاتر خدمات مسافرتی و دفاتر اطلاعات جهانگردی در کل کشور و استان تهران در سال ۶۴

دفعات	دفعات	نام واحد
اطلاعات جهانگردی	خدمات مسافرتی	
۲۸۵	۶۲۵	جمع کل
۶۹	۳۱۲	دفتر ایرانگردی و جهانگردی (تهران)

ماخذ : گزارش وزارت ارشاد اسلامی - ۱۳۶۴

۴۰۷ - تعداد مسافران راهنمایی شده توسط دفاتر ایرانگردی و جهانگردی در کل کشور و استان تهران در سال ۶۴

تعداد (نفر)	نام واحد
۸۳۷۶۹	جمع واحدها در کل کشور
۲۸۹۰۴	دفتر ایرانگردی و جهانگردی (تهران)

ماخذ : گزارش وزارت ارشاد اسلامی - ۱۳۶۴

۴۰۸ - تعداد پروانه‌های صادر شده به‌میداری در واحدهای اقامتی و پذیرایی و تعداد واحدهای جدید تأسیس
ارشاد در سال ۶۴

تعداد واحدها	تعداد پروانه صادر شده	نام واحد
۱۵۲	۸۰۸	جمع واحدها در کل کشور
۰	۲۵۵	دفتر ایرانگردی و جهانگردی تهران

ماخذ : گزارش وزارت ارشاد اسلامی - ۱۳۶۴

۴۰۹ - تعداد هنرجویان هنرستانهای وابسته به وزارت ارشاد اسلامی در استان تهران در سال ۶۵ - ۱۳۶۴

تعداد هنرجویان			نام هنرستان
زن	مرد	جمع	
۱۶۸	۳۳۲	۵۰۰	جمع کل
۹۶	۰	۹۶	هنرستان هنرهای تجسمی دختران تهران
۰	۹۶	۹۶	هنرستان هنرهای تجسمی پسران تهران
۲۲	۰	۲۲	هنرستان سرود و آهنگهای انقلابی دختران تهران
۰	۳۱	۳۱	هنرستان سرود و آهنگهای انقلابی پسران تهران

ماخذ : گزارش وزارت ارشاد اسلامی - ۱۳۶۴

۴۱۰ - تعداد هنرجویان هنرستانهای وابسته به وزارت ارشاد در استان تهران در سالهای تحصیلی ۶۳-۶۴ و ۶۴-۶۵

تعداد هنرجویان		نام هنرستان
سال تحصیلی ۱۳۶۴ - ۱۳۶۵	سال تحصیلی ۱۳۶۳ - ۱۳۶۴	
۵۰۰	۴۰۱	جمع کل
۹۶	۷۷	هنرستان هنرهای تجسمی دختران تهران
۹۶	۷۲	هنرستان هنرهای تجسمی پسران تهران
۲۲	۲۲	هنرستان سرود و آهنگهای انقلابی دختران تهران
۲۱	۲۹	هنرستان سرود و آهنگهای انقلابی پسران تهران

ماخذ : گزارش وزارت ارشاد اسلامی - ۱۳۶۴

۴۱۱ - تعداد کادر آموزشی هنرستانهای وابسته به وزارت ارشاد اسلامی در کل کشور و استان تهران در سال ۶۵ - ۶۴

تعداد کادر آموزشی			شرح
زن	مرد	جمع	
۲۵	۷۶	۱۰۱	جمع کل کشور
۲۰	۲۷	۴۷	کادر آموزشی در هنرستانهای استان تهران

ماخذ : گزارش وزارت ارشاد اسلامی - ۱۳۶۴

۴۱۲ - تعداد داوطلبان، پذیرفته شدگان و فارغ التحصیلان هنرستانهای وابسته به ارشاد اسلامی در استان تهران در سال ۶۵

تعداد	تعداد	تعداد داوطلبان	نام هنرستان
تعداد فارغ التحصیلان	پذیرفته شدگان		
۱۲۹	۲۲۴	۷۶۵	جمع کل
۱۳	۹۶	۲۵۶	هنرستان هنرهای تجسمی دختران تهران
۱۲	۹۶	۳۰۰	هنرستان هنرهای تجسمی پسران تهران
۲	۲۲	۲۸	هنرستان سرود و آهنگهای انقلابی دختران تهران
۲	۲۲	۲۶	هنرستان سرود و آهنگهای انقلابی پسران تهران

۲۱۳ - مقایسه تعداد داوطلبان و پذیرفته شدگان هنرستانهای ارشاد در سالهای تحصیلی ۶۲ - ۶۳ و ۶۵ - ۶۶

تعداد پذیرفته شده		تعداد داوطلب		نام هنرستان
۱۳۶۶ - ۶۵	۱۳۶۳ - ۶۲	۱۳۶۶ - ۶۵	۱۳۶۳ - ۶۲	
۲۳۴	۲۰۶	۷۶۵	۲۰۷	جمع کل
۹۶	۲۸	۲۵۶	۸۰	هنرستان هنرهای تجسمی دختران تهران
۹۶	۲۸	۳۰۰	۷۵	هنرستان هنرهای تجسمی پسران تهران
۲۳	۵	۲۸	۱۸	هنرستان سرود و آهنگسازی انقلابی دختران تهران
۲۲	۱۷	۲۶	۲۲	هنرستان سرود و آهنگسازی انقلابی پسران تهران

ماخذ : گزارش وزارت ارشاد اسلامی - ۱۳۶۴

۲۱۴ - تعداد هنرجویان کلاسهای آزاد آموزش هنر تهران در سال ۱۳۶۴

نام مرکز	تعداد هنرجویان	درصد هنرجویان
جمع	۲۹۱۰	۱۰۰
اداره کل پژوهش و آموزش هنر	۲۴۱	۸/۹
انجمن خوشنویسان	۲۵۵۰	۹۲/۲
فرهنگسرای نیاوران	۰	۰
هنرستان کمال الملک	۱۱۹	۴/۲

• رقم بصورت متوسط منظور گردیده است -
 ماخذ : گزارش وزارت ارشاد اسلامی - ۱۳۶۴

۴۱۵ - تعداد پروانه‌های مادرویاتمدید شده جهت چاپخانه در استان تهران طی سال ۱۳۶۴

تهران		نام
تعداد	تاسیس	
۴۸	۱۰	جمع کل
۱۶	۲	چاپخانه
۴	۴	حروف چینی
۷	۵	گراورسازی
۲۰	-	لیتوگرافی
۱	۲	سیلک اسکرین
-	۱	پروانه

ماخذ: گزارش وزارت ارشاد اسلامی - ۱۳۶۴

۴۱۶ - تعداد پروانه‌های خبرنگاری صادر و تمدید شده در سال ۱۳۶۴

تهران		موضوع
تعداد	صادر	
۴۷	۴	جمع
۳۹	۲	خبرنگاری اجتماعی
۸	۲	خبرنگاری سیاسی

ماخذ: گزارش وزارت ارشاد اسلامی - ۱۳۶۴

۴۱۷ - فعالیتهای فرهنگی کانون پرورش فکری کودکان و نوجوانان کل کشور و استان تهران در سال ۱۳۶۴

استان	تشکیل نمایشگاه عکس و کتاب		برنامه رادیویی		معرفی شخصیت و ورزش و وقایع	
	دفعه	تعداد	دفعه	تعداد	دفعه	تعداد
کل کشور	۹۵۰	۱۴۱۸۰۰	۵۳۰	۱۰۳۰۰	۶۲۹۰	۹۹۳۰۰
استان تهران	۱۱۰	۳۶۰۰	۰	۰	۹۴۰۰	۱۵۵۰۰

۴۱۷ - فعالیتهای فرهنگی کانون پرورش فکری (دنباله)

استان	مسابقه کتبی و جدول سؤال		مسابقات حضوری		نشریه و طرح دیواری	
	دفعه	شرکت کننده	دفعه	نفر	دفعه	نفر
کل کشور	۳۱۴۰	۴۶۰۰۰	۶۰۲۰	۱۰۹۳۰۰	۵۲۷۰	۲۹۲۰۰
استان تهران	۲۴۰	۸۰۰۰	۹۵۲۰	۲۶۰۰۰	۱۳۰۰	۵۸۰۰

۴۱۷ - فعالیتهای فرهنگی کانون پرورش فکری (دنباله)

استان	جلسات بحث آزاد		معرفی و بررسی کتاب	
	دفعه	نفر	دفعه	نفر
کل کشور	۳۹۰۰	۴۷۷۰۰	۸۱۴۰	۸۷۶۰۰
استان تهران	۶۰۰	۸۰۰۰	۱۱۳۰	۱۱۹۰۰

۴۱۷ - فعالیتهای فرهنگی کانون پرورش فکری (دنباله)

استان	مفرخوانسی		داستانرایی و روخوانسی	
	دفعه	نفر	دفعه	نفر
کل کشور	۷۵۱۰	۹۲۷۰۰	۲۲۴۴۰	۲۲۶۵۰۰
استان تهران	۱۳۶۰	۱۷۳۰۰	۰ ۲۷۰۰	۶۳۰۰۰

ماخذ : کانون پرورش فکری کودکان و نوجوانان

۴۱۸ - فعالیتهای هنری کانون پرورش فکری کودکان و نوجوانان کل کشور و استان تهران در سال ۱۳۶۴

نمایش تئاتر		اجرای سرود		بازدیدهای هنری		برنامه تلویزیونی		استان
نفر	دفعه	نفر	دفعه	نفر	دفعه	نفر	دفعه	
۶۹۶۰۰	۱۴۱۰	۴۴۳۰۰	۲۱۵۰	۱۹۰۰۰	۵۷۰	۲۱۶۰۰	۷۷۰۰	کل کشور
۲۰۶۰۰	۴۰۰	۱۱۱۰۰	۶۲۰	۳۲۰۰	۲۰۰	.	.	استان تهران

۴۱۸ - فعالیتهای هنری کانون پرورش فکری (دنباله)

نمایش فیلم ۱۶ و ۱۸		نمایش ویدئو		نمایش فیلم استریپ		استان
نفر	دفعه	نفر	دفعه	نفر	دفعه	
۲۴۱۲۰۰	۲۵۴۰	۷۶۸۰۰	۱۴۷۰	۴۸۹۰۰	۲۰۲۰ کل کشور
۲۸۰۰۰	۵۰۰	.	.	۱۶۰۰۰	۷۰۰ استان تهران

ماخذ : کانون پرورش فکری کودکان و نوجوانان

۴۱۹ - آمار مربوط به کتاب و عضو کانون پرورش فکری کودکان و نوجوانان کل کشور و استان تهران در سال ۱۳۶۴

تعداد	تعداد کتابهای گرفته شده	تعداد اعضا جدید	تعداد کل اعضا	تعداد کل کتاب	استان
۹۴۰۳۰۰	۱۶۴۸۱۰۰	۷۵۲۰۰	۶۰۴۹۰۰	۲۶۱۹۲۰۰	کل کشور
.	۳۳۰۱۰۰	۱۸۴۰۰	۲۲۲۰۰	۲۴۳۶۰۰	استان تهران

ماخذ : کانون پرورش فکری کودکان و نوجوانان

۴۲۰. آموزش هنرهای نمایشی کانون پرورش فکری کودکان و نوجوان کل کشور و استان تهران در سال ۱۳۶۴

استان	سیرود		نکاتر زنده		تئاتر عروسکی	
	دفعه	نفر	دفعه	نفر	دفعه	نفر
کل کشور	۱۱۵۰	۱۷۲۰۰	۲۲۷۰	۴۷۲۰۰	۲۸۰	۶۳۰۰
استان تهران	.	.	۲۲۰	۴۴۰۰	.	.

۴۲۰. آموزش هنرهای نمایشی (دنباله)

استان	فیلمسازی		عکاسی	
	دفعه	نفر	دفعه	نفر
کل کشور	۱۶۵۰	۱۰۸۰۰	۱۳۲۰	۷۸۰۰
استان تهران	۲۲۰	۳۰۰۰	۸۰۰	۵۲۰۰

ماخذ : کانون فکری کودکان و نوجوانان

۴۲۱. آموزش هنرهای تجسمی کانون پرورش فکری کودکان و نوجوان کل کشور و استان تهران در سال ۱۳۶۴

استان	سفالگری		خوشنویسی		نقاشی	
	دفعه	نفر	دفعه	نفر	دفعه	نفر
کل کشور	۱۴۶۰	۱۴۹۰۰	۵۲۰	۶۰۰۰	۹۳۰۰	۹۴۴۰۰
استان تهران	۶۳۰	۶۰۰۰	۱۰۰	۱۱۰۰	۱۷۸۰	۲۱۱۰۰

ماخذ : کانون پرورش فکری کودکان و نوجوانان

۴۲۲ - آموزش معارف اسلامی کانون فکری کودکان و نوجوان کل کشور و استان تهران در سال ۱۳۶۴

قرآن و نهج البلاغه		عقاید، اخلاق، احکام		تاریخ اسلام		استان
نفر	دفعه	نفر	دفعه	نفر	دفعه	
۶۷۰۰۰	۲۴۸۰	۴۲۳۰۰	۲۷۱۰	۸۳۰۰	۸۵۰	کل کشور
۶۴۰۰	۵۲۰	۳۰۰۰	۲۲۰	۲۶۰۰	۱۳۰	استان تهران

ماخذ: کانون پرورش فکری کودکان و نوجوانان

۴۲۳ - فعالیتهای گروهی کانون پرورش فکری کودکان و نوجوان کل کشور و استان تهران در سال ۱۳۶۴

کردهمائیهها و جشنها		بازی و سرگرمی		کار دستی		متفرقه		استان
نفر	دفعه	نفر	دفعه	نفر	دفعه	نفر	دفعه	
۱۸۹۰۰	۴۲۰	۲۸۴۱۰۰	۲۲۴۵۰	۲۶۷۰۰	۲۲۲۰	۷۳۰۰	۵۷۰	کل کشور
۴۸۰۰	۱۱۰	۵۱۰۰۰	۳۷۰۰	۹۷۰۰	۹۰۰	۰	۰	استان تهران

۴۲۴ - فعالیتهای گروهی کانون پرورش (دنباله)

کوهنوردی و اردو		بازدیدهای علمی		نماز جماعت و بازدید از مجروحین		استان
نفر	دفعه	نفر	دفعه	نفر	دفعه	
۶۷۰۰	۳۶۰	۴۶۰۰	۲۸۰	۴۹۰۰	۲۹۱	کل کشور
۲۰۰	۲۰	۱۷۰۰	۱۴۰	۲۰۰	۲۰	استان تهران

ماخذ: کانون پرورش فکری کودکان و نوجوانان

۲۲۲ - تعداد عناوین کتب منتشره کانون پرورش فکری کودکان و نوجوانان قبل و بعد از انقلاب اسلامی ایران

دوره	عناوین چاپ اول			تجدید چاپ	جمع چاپ اول و تجدید چاپ (مجموع)
	تالیف	ترجمه	جمع		
جمع کل	۲۰۳	۱۱۴	۳۱۷	۳۶۲	۶۷۹
جمع از سال ۴۵ تا ۵۷ ..	۸۸	۵۷	۱۴۵	۱۲۲	۲۸۷
از ۵۸ تا ۶۴	۱۵۰	۷۲	۲۲۲	۲۴۲	۲۸۵

ماخذ : کانون پرورش فکری کودکان و نوجوانان

۲۲۵ - تعداد عناوین کتب منتشره کانون پرورش فکری کودکان و نوجوانان در سالهای بعد از پیروزی انقلاب اسلامی

سال	عناوین چاپ اول			تجدید چاپ	جمع عناوین چاپ اول و تجدید چاپ
	تالیف	ترجمه	جمع		
جمع کل	۱۵۰	۷۲	۲۲۲	۲۶۲	۶۸۵
..... ۱۳۵۸	۱۶	۸	۲۲	۶	۳۰
..... ۱۳۵۹	۷	۸	۱۵	۲۴	۲۹
..... ۱۳۶۰	۱۹	-	۱۹	۳۹	۵۸
..... ۱۳۶۱	۱۶	۱۵	۳۱	۳۱	۶۲
..... ۱۳۶۲	۲۳	۱۵	۳۸	۲۱	۷۹
..... ۱۳۶۳	۳۴	۱۱	۴۵	۲۹	۱۲۴
..... ۱۳۶۴	۳۵	۱۵	۵۰	۲۳	۹۳

ماخذ : کانون پرورش فکری کودکان و نوجوانان

۴۲۶ - تیراژ چاپ کتب مختلف منتشره کانون پرورش فکری کودکان و نوجوانان قبل و بعد از انقلاب اسلامی ایران

تیراژ (جلد)			دوره
جمع	تجدید چاپها	چاپ اول	
۱۶۴۱۳۷۴۴	۷۸۷۶۰۸۱	۸۵۳۷۶۶۳	جمع کل
۴۲۴۰۳۸۵	۱۸۸۴۵۵۲	۲۴۵۵۸۳۳	از سال ۴۵ تا ۵۷
۱۲۰۷۳۳۵۹	۵۹۹۱۵۲۹	۶۰۸۱۸۳۰	از ۵۸ تا ۶۴

ماخذ : کانون پرورش فکری کودکان و نوجوانان

۴۲۷ - تیراژ انتشارات کانون پرورش فکری کودکان و نوجوانان در سالهای بعد از پیروزی انقلاب اسلامی ایران

تیراژ (جلد)			سال
جمع	تجدید چاپها	چاپ اول	
۱۲۰۷۳۳۵۹	۵۹۹۱۵۲۹	۶۰۸۱۸۳۰	جمع کل
۴۲۷۶۲۴	۱۹۰۳۱۱	۲۳۷۳۱۳	۱۳۵۸
۵۲۲۳۴۲	۳۱۴۷۷۳	۲۰۷۵۶۹	۱۳۵۹
۱۴۲۸۰۶۱	۱۰۲۴۸۶۸	۴۰۳۱۹۳	۱۳۶۰
۱۵۷۲۶۳۵	۷۴۴۷۰۰	۸۲۷۹۳۵	۱۳۶۱
۲۳۴۵۱۲۲	۱۱۷۷۱۸۷	۱۱۶۷۹۳۵	۱۳۶۲
۳۴۵۳۶۷۵	۱۶۲۸۱۹۰	۱۸۲۵۴۸۵	۱۳۶۳
۲۳۲۳۹۰۰	۹۱۱۵۰۰	۱۴۱۲۴۰۰	۱۳۶۴

ماخذ : کانون پرورش فکری کودکان و نوجوانان

۲۲۸ - آمار کتب موجود در کتابخانه مرجع کانون پرورش فکری کودکان و نوجوانان تا پیاکان سال ۱۳۶۴

شرح (نوع کتب)	جمع	کتب کودکان	کتب مرجع	کتب غیر مرجع
جمع کل	۲۶۸۷۰	۲۲۶۵	۵۸۸۹	۱۳۳۱۶
فارسی	۱۱۰۲۹	۲۲۱۹	۲۳۰۰	۶۴۱۰
لاتین	۱۳۷۹۲	۲۸۶۶	۲۵۲۰	۲۲۰۶
عربی	۱۰۳۹	۰	۱۰۳۹	-

ماخذ : کانون پرورش فکری کودکان و نوجوانان

۲۲۹ - تعداد کتب خریداری شده یا اهدائی به کتابخانه مرجع کانون پرورش فکری نرسال ۱۳۶۴


شرح (نوع کتب)	جمع	کتب کودکان	کتب مرجع	کتب غیر مرجع
جمع کل	۲۵۶۰	۱۵۲۶	۲۵۵	۱۵۵۹
فارسی	۲۶۲۹	۹۸۱	۲۸۶	۱۳۷۲
لاتین	۸۸۸	۵۶۵	۱۳۶	۱۸۷
عربی	۲۳	۰	۳۳	-

ماخذ : کانون پرورش فکری کودکان و نوجوانان

۲۳۰ - تعداد مشترکین و تعداد کتب ارسالی توسط واحداشترالک کانون پرورش فکری نرسال ۶۱ الی ۱۳۶۴

شرح	سال ۱۳۶۱	سال ۱۳۶۲	سال ۱۳۶۳	سال ۱۳۶۴
تعداد مشترکین	۲۰۰۰	۱۷۵۰۰	۲۳۲۹۸	۲۹۰۹۷
تعداد کتب ارسالی	حدود ۲۰۰۰۰	۶۳۰۰۰	۶۹۶۷۹	۹۲۰۰۰

ماخذ : کانون پرورش فکری کودکان و نوجوانان



فصل پانزدہم

اموراداری واستخدامی

۲۲۱ - توزیع مستخدمین رسمی مشمول قانون استخدام کشوری بتفکیک گروه منی و متراک تحصیل در سال ۱۳۶۶

سن	کمتر از ۶ ابتدائی	۶ ابتدائی و ۱ و ۲ متوسطه	۳ و ۴ و ۵ متوسطه	تبیلم	فوق بیبلم
جمع	۱۷۹۶۱	۱۹۱۷۰	۱۱۲۵۸	۵۹۴۷۲	۱۶۷۸۴
کمتر از ۲۵ سال	۷۸	۲۴۰	۸۳	۱۵۲۲	۶۰۹
۲۵ تا ۲۹ سال	۸۸۱	۲۲۲۱	۱۲۷۲	۱۲۷۸۱	۲۸۷۰
۳۰ تا ۳۴ سال	۱۸۹۸	۴۲۱۵	۲۹۸۱	۱۷۵۴۵	۴۵۷۹
۳۵ تا ۳۹ سال	۲۳۷۰	۴۱۲۴	۲۷۲۷	۱۴۰۲۹	۳۸۲۷
۴۰ تا ۴۴ سال	۲۴۵۱	۳۵۷۲	۲۳۴۱	۸۳۳۱	۲۸۷۱
۴۵ تا ۴۹ سال	۲۷۲۵	۲۳۰۸	۱۲۴۵	۲۳۸۳	۱۵۱۱
۵۰ تا ۵۴ سال	۳۰۷۲	۱۴۲۶	۵۷۳	۱۴۲۵	۲۲۴
۵۵ تا ۵۹ سال	۲۲۰۳	۶۵۱	۱۶۰	۲۷۴	۶۷
۶۰ سال و بیشتر	۲۱۴۹	۲۸۳	۷۲	۹۱	۱۷
نامشخص	۱۴	۱۱	۴	۲۰	۹

۲۲۱ - توزیع مستخدمین رسمی مشمول قانون (دقیقانه)

سن	لیسانس	فوق لیسانس	دکترا	نامشخص	جمع
جمع	۲۱۱۴۸	۲۵۱۲	۵۲۷	۲۳۱۶	۱۵۱۱۴۸
کمتر از ۲۵ سال	۶	۱	-	۵	۲۵۶۵
۲۵ تا ۲۹ سال	۶۶۹	۸	-	۲۹	۲۰۷۲۱
۳۰ تا ۳۴ سال	۴۵۶۸	۱۷۳	۱۸	۹۶	۲۶۰۷۴
۳۵ تا ۳۹ سال	۶۰۱۴	۵۵۱	۷۰	۱۵۶	۳۲۸۸۶
۴۰ تا ۴۴ سال	۵۲۱۲	۷۸۳	۱۲۶	۲۲۴	۲۵۸۲۳
۴۵ تا ۴۹ سال	۳۰۶۱	۶۲۹	۱۵۲	۲۶۱	۱۶۴۰۵
۵۰ تا ۵۴ سال	۱۱۲۰	۲۷۳	۱۰۹	۵۲۵	۸۹۹۷
۵۵ تا ۵۹ سال	۲۲۴	۶۹	۲۷	۲۲۷	۴۲۲۲
۶۰ سال و بیشتر	۲۷	-۱۱	۳	۲۴۶	۳۲۱۹
نامشخص	۱۶	۳	۲	۷	۱۰۶

ماخذ : سازمان امور اداری و استخدامی

۲۲۲ - توزیع مستخدمین رسمی مشمول قانون استخدام کشوری بتفکیک رسته ومدرك تحمیلی در استان تهران سال ۶۴

کشاوری	خدمات اداری	بهداشتی ودرمانی	امور اجتماعی	اداری و مالی	آموزشی و فرهنگی	مدرك تحمیلی
۲۹۳۷	۲۰۲۴۲	۵۶۲۸	۵۰۳۶	۲۳۱۵۸	۷۰۶۸۳	جمع کمتر از ۶ ابتدائی
۱۱۶۶	۱۰۴۶۴	۳۵۷	۲۱	۴۴۵	۲۱۸	۶ ابتدائی و ۱ ۲ متوسطه ...
۱۶۶	۸۳۴۹	۷۱۹	۸۴	۱۸۴۴	۱۰۱۷	۳ و ۴ و ۵ متوسطه
۷۶	۶۱۴	۷۴۶	۲۹۰	۴۸۹۵	۱۹۴۰	دیپلم
۲۷۵	۸۵	۱۳۶۵	۱۹۴۲	۱۱۵۱۳	۴۰۲۳۸	فوق دیپلم ...
۷۷	۱۳	۴۲۲	۳۰۱	۱۱۱۸	۱۳۷۰۱	لیسانس
۴۰۲	۱۷	۱۶۴۱	۲۰۰۷	۲۸۶۹	۱۲۴۷۹	فوق لیسانس ...
۲۳۹	.	۱۳۴	۳۳۱	۲۹۰	۸۸۷	دکترا
۲۵	.	۲۳۷	۴۹	۲۲	۹۰	نامشخص
۵۰۱	۷۰۰	۱۷	۹	۱۵۲	۱۱۲	

۲۲۲ - توزیع مستخدمین رسمی (بنیاله)

جمع	نامشخص	خدمات فنی	فرابری داده ها	فنی ومهندسی	مدرك تحمیلی
۱۵۱۱۴۸	۹۹۱	۱۱۰۸۲	۵۰۱	۱۰۸۸۰	جمع
۱۷۹۶۱	۷۷	۴۰۱۴	.	۱۱۹۹	کمتر از ۶ ابتدائی
۱۹۱۷۰	۷۸	۵۳۱۷	.	۱۵۹۶	۶ ابتدائی و ۱ و ۲ متوسطه ...
۱۱۲۵۸	۵۷	۱۰۰۴	۹	۱۶۲۷	۳ و ۴ و ۵ متوسطه
۵۹۴۷۲	۵۱۱	۱۰۱	۳۱۶	۳۱۲۴	دیپلم
۱۶۷۸۴	۳۳	۲	۰۰۹۹	۱۰۸۸	فوق دیپلم
۲۱۱۴۸	۱۶۸	۵	۱۳۹	۱۴۳۱	لیسانس
۲۵۱۲	۴۴	.	۱۷	۵۷۰	فوق لیسانس
۵۲۷	۱۱	۱	۱	۸۱	دکترا
۲۳۱۶	۱۲	۶۳۸	.	۱۷۴	نامشخص

ماخذ : سازمان امور ادارش و استخدامی

۴۳۳ - توزیع مستخدمین رسمی مشمول قانون استخدام کشوری بنفکیه گروه ویایه خراستان تهران در سال ۱۳۶۶

گروه ۷	گروه ۶	گروه ۵	گروه ۴	گروه ۳	گروه ۲	گروه ۱	پایه
۱۳۰۲۱	۲۰۳۶۹	۳۲۵۸۹	۲۹۱۳۵	۱۱۷۲۰	۸۴۳۸	۸۱۶۲	جمع
۹۸۵	۵۴	۱۷۲۲	۶۰۸۳	۴۲۷	۱۸۱	۱۶۷۶	پایه ۱
۹۱۳	۲۸	۱۶۵۹	۳۶۳۷	۴۹۶	۲۶۶	۱۸۲۷	پایه ۲
۳۶۲	۹۲۹	۱۵۹۱	۷۰۳۳	۸۲۲	۴۳۵	۱۸۷۰	پایه ۳
۲۲۶	۱۸۲۵	۷۵۳۳	۱۵۴۷	۱۷۷۷	۹۸۲	۱۹۹۲	پایه ۴
۳۶۶	۱۷۹۸	۷۸۲۴	۲۲۷۵	۱۹۱۸	۲۸۲۱	۴۶۲	پایه ۵
۵۳۳	۳۴۹۸	۴۷۲۹	۴۳۲۹	۱۴۲۱	۲۰۳۸	۲۲۶	پایه ۶
۱۱۷۲	۲۶۹۲	۱۷۹۲	۱۹۶۴	۱۲۵۵	۱۲۴۲	.	پایه ۸
۱۶۶۱	۲۹۵۲	۱۵۲۵	۱۰۶۸	۱۳۸۸	۲۶۳	.	پایه ۸
۱۶۳۹	۲۱۸۱	۱۲۸۷	۶۳۵	۱۰۰۴	۱۱۰	.	پایه ۹
۲۲۷۸	۸۴۷	۱۰۹۲	۴۲۸	۶۴۹	۳۲	.	پایه ۱۰
۱۶۷۸	۶۱۴	۵۰۴	۵۴۷	۱۱۹	.	.	پایه ۱۱
۳۶۸	۵۷۲	۲۷۴	۴۸۸	۳۰	.	.	پایه ۱۲
۲۲۴	۴۹۸	۲۰۷	۳۸۷	۲۴	.	.	پایه ۱۳
۲۷۶	۴۷۷	۲۱۵	۲۹۳	۹	.	.	پایه ۱۴
۲۵۴	۳۲۲	۱۹۷	۱۷۲	۱۶	.	.	پایه ۱۵
۸۱	۱۱۲	۲۰۴	۲۲۷	۳۴۳	۶۲	۱۰۹	نامشخص

۴۳۳ - توزیع مستخدمین رسمی مشمول (دنباله)

جمع	نامشخص	گروه ۱۲	گروه ۱۱	گروه ۱۰	گروه ۹	گروه ۸	پایه
۱۵۱۱۴۸	۳۸۷	۳۲۳	۱۰۶۵	۲۲۵۷	۱۱۸۴۲	۱۰۶۳۸	جمع
۱۱۱۸۳	۱۰	۰	۲	۰	۰	۲۳	پایه ۱
۸۹۴۷	۱۲	۰	۲	۰	۰	۱۰۵	پایه ۲
۱۴۲۲۲	۲۹	۰	۰	۰	۰	۱۱۹۸	پایه ۳
۱۷۷۲۴	۱۱	۰	۶	۰	۱۶۴	۱۶۳۶	پایه ۴
۱۹۸۳۴	۵	۰	۲	۳۲	۴۰۷	۱۹۱۴	پایه ۵
۱۷۴۴۹	۳	۰	۹	۵۵	۱۹۰۳	۶۶۵	پایه ۶
۱۳۳۹۹	۶۲	۲	۲۲	۱۷۵	۱۶۹۲	۴۴۵	پایه ۷
۱۱۵۱۶	۱۲	۸	۸۷	۴۲۴	۷۴۰	۴۰۸	پایه ۸
۹۵۲۱	۶	۴۰	۱۷۸	۴۷۲	۱۶۱۶	۳۶۳	پایه ۹
۸۸۴۴	۲	۶۱	۲۸۲	۵۳۴	۱۶۵۶	۹۵۹	پایه ۱۰
۶۱۳۶	۲۷	۷۶	۱۸۴	۵۴۰	۱۰۱۱	۳۸۶	پایه ۱۱
۴۲۸۲	۱۶	۵۴	۱۲۵	۴۵۶	۸۰۸	۹۹۲	پایه ۱۲
۳۲۵۲	۹	۷۳	۷۴	۴۵۶	۴۹۲	۶۹۸	پایه ۱۳
۱۹۴۵	۱۱	۰	۴۳	۲۰۵	۲۱۰	۲۰۶	پایه ۱۴
۱۴۰۱	۴	۰	۴۹	۱۰۲	۹۳	۱۴۰	پایه ۱۵
۱۳۹۱	۱۴۶	۹	۰	۶	۵۲	۴۰	نامشخص

ماخذ : سازمان امور اداری و استخدامی

۴۳۳ - توزیع مستخدمین رسمی مشمول قانون استخدام کشوری در شهرستانهای استان تهران بتفکیک گروههای سنی در سال ۱۳۶۶

گروههای سنی					جمع	شهرستان
۲۰ - ۲۴	۲۵ - ۲۹	۳۰ - ۳۴	۳۵ - ۳۹	۱۸ - ۱۹		
۲۵۹۳۳	۳۳۸۸۶	۳۶۰۷۴	۲۰۷۳۱	۲۵۶۵	۱۵۱۱۶۸	کل استان
۲۲۳۵۸	۲۷۵۵۴	۲۷۹۵۱	۱۴۹۵۲	۱۷۸۲	۱۲۱۹۹۲	تهران
۱۸۸۹	۲۵۴۱	۳۳۵۲	۲۴۸۲	۱۷۸	۱۲۹۳۹	کرج
۳۵۸	۵۷۲	۱۰۴۰	۱۰۲۰	۸۲	۳۷۱۳	ورامین
۲۵۴	۳۹۲	۵۴۶	۴۷۴	۵۹	۲۰۸۱	دماوند
۵۸۳	۹۸۷	۱۶۸۰	۱۴۱۵	۲۱۵	۵۲۸۲	قم
۴۹۱	۸۳۸	۱۵۰۵	۱۲۸۶	۲۴۸	۴۹۳۹	سایر نقاط استان

۴۳۴ - توزیع مستخدمین رسمی (دنباله)

گروههای سنی					شهرستان
نامشخص	۶۰ و بیشتر	۵۵ - ۵۹	۵۰ - ۵۴	۲۵ - ۲۹	
۱-۶	۴۴۱۱	۴۲۳۲	۸۹۹۷	۱۶۴۰۵	کل استان
۹۵	۳۶۷۹	۳۶۲	۷۷۰۵	۱۴۱۷۱	تهران
۶	۳۸۴	۹۰	۶۴۵	۱۱۹۸	کرج
۲	۸۹	۳۸	۱۹۴	۲۶۲	ورامین
۰	۳۷	۱۰۵	۱۰۲	۱۷۷	دماوند
۱	۷۷	۸۳	۱۸۹	۳۳۰	قم
۲	۶۱	۴۳۳۲	۱۶۰	۲۶۵	سایر نقاط استان

ماخذ : سازمان امور اداری و استخدامی

۲۲۵ - توزیع مستخدمین رسمی مردمشمول قانون استخدام کشوری در شهرستانهای استان تهران بتفکیک گروههای سنی در سال ۱۳۶۶

گروههای سنی					جمع	شهرستان
۴۰ - ۴۴	۳۵ - ۳۹	۳۰ - ۳۴	۲۵ - ۲۹	۱۸ - ۲۴		
۱۵۲۵۷	۱۷۹۸۶	۱۷۶۰۰	۱۰۱۸۰	۱۴۶۸	۸۶۸۷۴	کل استان
۱۲۶۷۲	۱۴۶۱۱	۱۲۹۸۷	۶۸۵۲	۱۰۲۵	۶۸۲۶۵	تهران
۱۲۳۹	۱۴۸۶	۱۸۲۳	۱۲۲۱	۸۸	۷۹۴۸	کرج
۲۰۵	۴۱۷	۶۹۸	۵۰۱	۳۲	۲۵۲۳	ورامین
۲۲۵	۲۹۸	۳۸۵	۲۷۸	۳۸	۱۵۴۷	دماوند
۲۸۸	۷۶۱	۱۱۶۰	۷۸۸	۱۰۵	۳۹۶۱	قم
۳۲۸	۴۱۳	۵۴۷	۵۴۰	۱۸۰	۲۴۳۰	سایر نقاط استان

۲۲۵ - توزیع مستخدمین رسمی مردم (دنباله)

گروههای سنی					شهرستان
نامشخص	۶۰ و بیشتر	۵۵ - ۵۹	۵۰ - ۵۴	۴۵ - ۴۹	
۵۶	۲۷۰۵	۳۳۸۷	۷۰۵۹	۱۱۱۷۶	کل استان
۵۰	۲۲۱۸	۲۸۰۴	۵۹۲۵	۹۳۲۱	تهران
۲	۳۵۹	۳۱۶	۵۷۱	۹۴۳	کرج
۲	۷۹	۷۳	۱۷۱	۲۴۵	ورامین
۰	۳۵	۳۶	۹۴	۱۵۸	دماوند
۱	۷۲	۱۰۰	۱۸۰	۳۰۶	قم
۱	۴۲	۵۸	۱۱۸	۲۰۳	سایر نقاط استان

ماخذ : سازمان امور اداری و استخدامی

۲۳۶ - توزیع مستخدمین رسمی زن مشمول قانون استخدام کشوری در شهرستانهای استان تهران بهائیکه
گروههای سنی در سال ۱۳۶۶

گروههای سنی					جمع	شهرستان
۲۰ - ۲۴	۲۵ - ۲۹	۳۰ - ۳۴	۳۵ - ۳۹	۱۸ - ۲۴		
۱۰۶۷۶	۱۴۹۰۰	۱۸۴۷۴	۱۰۵۵۱	۱۰۹۷	۶۴۲۷۴	کل استان
۹۶۸۶	۱۲۹۲۳	۱۴۹۶۴	۷۳۰۰	۷۵۸	۵۳۵۲۹	تهران
۶۵۰	۱۰۵۵	۱۵۲۹	۱۲۶۳	۹۰	۴۹۹۱	کرج
۵۳	۱۵۷	۳۴۲	۵۱۹	۵۰	۱۱۹۰	ورامین
۲۹	۹۴	۱۶۱	۱۹۶	۲۱	۵۳۴	دماوند
۶۵	۲۲۶	۵۲۰	۵۲۷	۱۱۰	۱۵۲۱	قم
۱۴۲	۲۲۵	۹۵۸	۷۴۶	۶۸	۲۵۰۹	سایر نقاط استان

۲۳۶ - توزیع مستخدمین رسمی زن (تداوم)

گروههای سنی					شهرستان
نام مشخص	۶۰ و بیشتر	۵۵ - ۵۹	۵۰ - ۵۴	۲۵ - ۲۹	
۸۰	۵۱۳	۸۴۵	۱۹۳۸	۵۲۲۹	کل استان
۲۵	۴۵۳	۷۵۰	۱۷۸۰	۲۸۵۰	تهران
۲	۲۵	۴۶	۷۴	۲۵۵	کرج
۰	۱۰	۱۷	۲۳	۱۹	ورامین
۰	۲	۲	۱۰	۱۹	دماوند
۰	۵	۵	۹	۲۲	قم
۱	۱۹	۲۵	۲۲	۶۲	سایر نقاط استان

ماخذ : سازمان امور اداری و استخدامی

۴۲۷ - توزیع کل مستخدمین رسمی مشمول قانون استخدام کشوری شاغل در شهرستانهای استان تهران بتفکیک مدرک تحصیلی در سال ۱۳۶۶

شهرستان	جمع کل	کمتر از ۶ ابتدائی	۶ ابتدائی	۳ و ۴ و ۵ متوسطه	دیپلم
کل استان	۱۵۱۱۴۸	۱۷۹۶۱	۱۹۱۷۰	۱۱۲۵۸	۵۹۴۷۲
تهران	۱۲۱۹۹۴	۱۵۱۴۶	۱۵۸۰۳	۹۵۵۴	۴۵۷۷۹
کرج	۱۲۹۳۹	۱۵۶۳	۱۲۸۵	۸۲۱	۵۹۸۷
ورامین	۳۷۱۳	۳۶۳	۵۱۷	۲۱۰	۱۷۵۷
دماوند	۲۰۸۱	۲۱۲	۳۳۴	۱۵۷	۸۴۴
قم	۵۴۸۲	۳۹۲	۷۵۶	۲۷۴	۲۶۱۹
سایر نقاط استان	۴۹۳۹	۲۸۵	۴۷۷	۲۲۲	۲۴۸۶

۴۲۷ - توزیع کل مستخدمین رسمی (دنباله)

شهرستان	فوق دیپلم	لیسانس	فوق لیسانس	دکتر	نامشخص
کل استان	۱۶۷۸۴	۲۱۱۴۸	۲۵۱۲	۵۲۷	۲۴۱۶
تهران	۱۲۳۹۷	۱۸۶۵۵	۲۳۶۵	۴۹۳	۱۸۰۲
کرج	۱۶۷۴	۱۲۰۹	۱۰۳	۲۴	۲۵۳
ورامین	۵۲۹	۱۸۴	۱۲	۲	۱۳۹
دماوند	۳۳۱	۱۶۴	۴	۱	۳۴
قم	۸۸۳	۴۹۲	۱۰	۴	۵۴
سایر نقاط استان	۹۷۰	۲۴۴	۱۸	۳	۲۴

ماخذ : سازمان امور اداری و استخدامی

۲۳۸ - توزیع مستخدمین رسمی شاغل مرد مشمول قانون استخدام کشوری در شهرستانهای استان تهران بتفکیک مرکز تحصیلی در سال ۱۳۶۶

شهرستان	جمع کل	کمتر از ۱۶ ابتدایی	۱۶ ابتدایی و ۱ و ۲ متوسطه	۳ و ۲ و ۵ متوسطه	دیپلم
کل استان	۸۶۸۷۴	۱۴۹۱۲	۱۶۵۸۰	۸۳۲۶	۲۲۷۹۲
تهران	۶۸۲۶۵	۱۲۴۵۲	۱۳۵۹۰	۷۱۰۵	۱۷۰۸۲
کرج	۷۹۲۸	۱۷۰۲	۱۱۵۲	۶۳۵	۲۷۸۵
ورامین	۲۵۲۲	۳۱۸	۲۵۲	۱۷۲	۹۲۵
دماوند	۱۵۴۷	۱۸۹	۲۹۲	۱۳۵	۵۳۷
قم	۲۹۶۹	۲۶۰	۷۲۰	۲۵۰	۱۲۷۶
سایر نقاط استان	۲۲۳۰	۱۸۹	۳۷۱	۱۳۷	۹۷۶

۲۳۹ - توزیع مستخدمین رسمی شاغل مرد (دنباله)

شهرستان	فوق دیپلم	لیسانس	فوق لیسانس	دکتر	نامشخص
کل استان	۷۷۶۲	۱۰۹۹۷	۱۸۱۷	۲۲۷	۲۱۳۹
تهران	۵۱۱۱	۹۳۷۲	۱۶۹۸	۳۹۷	۱۶۵۵
کرج	۸۲۶	۷۶۶	۸۳	۲۰	۲۲۶
ورامین	۳۷۰	۱۲۲	۹	۲	۱۲۱
دماوند	۲۵۹	۹۶	۲	۱	۳۲
قم	۶۸۰	۲۱۰	۹	۴	۵۲
سایر نقاط استان	۲۹۶	۲۱۱	۱۶	۳	۳۱

مآخذ : سازمان امور اداری و استخدامی

۴۳۹ - توزیع مستخدمین رسمی شاغل زن مشمول قانون استخدام کشوری در شهرستانهای استان تهران بتفکیک مدرک تحصیلی در سال ۱۳۶۶

شهرستان	جمع کل	کمتراز ۶ ابتدائی	۶ ابتدائی ۱ و ۲ متوسطه	۳ و ۴ و ۵ متوسطه	دیپلم
کل استان	۶۴۲۷۴	۳۰۴۷	۲۵۹۰	۲۸۱۲	۲۵۶۸۰
تهران	۵۳۵۲۹	۲۶۹۲	۲۲۱۳	۲۴۴۹	۲۸۶۹۶
کرج	۴۹۹۱	۱۵۹	۱۳۲	۱۹۶	۳۲۰۲
ورامین	۱۱۹۰	۴۵	۶۵	۳۶	۸۲۲
دماوند	۵۲۴	۲۳	۴۰	۲۲	۳۰۷
قم	۱۵۲۱	۳۲	۳۴	۲۴	۱۱۴۳
سایر نقاط استان	۲۵۰۹	۹۶	۱۰۶	۸۵	۱۵۱۰

۴۳۹ - توزیع مستخدمین رسمی شاغل زن

شهرستان	فوق دیپلم	لیسانس	فوق لیسانس	دکترا	نامشخص
کل استان	۹۰۲۲	۱۰۱۵۱	۶۹۵	۱۰۰	۱۷۷
تهران	۷۲۸۶	۹۲۸۳	۶۶۷	۹۶	۱۴۷
کرج	۸۲۸	۴۴۳	۲۰	۴	۷
ورامین	۱۵۹	۴۲	۳	۰	۱۸
دماوند	۷۲	۶۸	۲	۰	۰
قم	۲۰۳	۸۲	۱	۰	۲
سایر نقاط استان	۴۷۴	۲۳۳	۲	۰	۳

ماخذ : سازمان امور اداری و استخدامی

فصل شانزدهم

ساحمان

۲۴۰ - خلاصه اطلاعات پروانه‌های ساختمانی صادره توسط شهرداریهای استان تهران در سال ۱۳۶۴

نام شهرداری	کل پروانه‌های ساختمانی صادر شده (فقره)	مساحت (متر مربع)		تعداد ساختمان بر حسب تعداد طبقات	
		زمین	زیربنا	یک طبقه	دو طبقه
جمع	۱۶۳۰۳	۶۳۸۳۱۸۴	۷۹۶۷۳۷۱	۳۲۲۴	۴۸۶۶
تهران	۱۱۲۵۸	۴۳۴۸۷۳۷	۶۹۷۴۸۵۹	۵۱۸	۳۸۵۶
اسلامشهر	۵۲۹	۲۰۵۲۱۵	۱۰۰۰۷۵	۵۲	۴۷۰
اوشان، فشم، میگون	۱۵۶	۳۹۵۶۴	۲۷۲۵۲	۷۲	۷۳
لوانسان	۸۱	۵۰۱۴۰	۱۲۸۳۳	۳۷	۴۴
دماوند	۲۲۸	۲۱۷۶۷۳	۴۱۶۴۶	۱۲۲	۹۸
رودهن	۱۱۵	۶۵۹۸۰	۲۰۴۲۵	۹۱	۲۴
فیروزکوه	۴۱	۸۳۹۶	۸۶۱۷	۲۵	۱۴
کیلان دماوند	۱۸	۵۱۲۹	۳۲۱۹	۱۵	۳
کرج	۹۸۸	۳۷۳۳۶۹	۳۳۵۰۹۶	۴۸۹	۴۳۳
اشتهارد	۶۸	۹۶۶۲	۸۴۹۹	۴۱	۲۵
گوهردشت (رجانی شهر) رباط کریم	۴۳۰	۲۴۲۰۹۳	۱۲۵۴۷۸	۷۹	۳۳۳
شهریار (مهرانشهر)	۸۳	۲۵۱۰۱	۱۹۹۸۹	۷۴	۸
مهرشهر	۲۵۳	۱۲۴۳۹۷	۴۲۷۷۵	۱۵۹	۸۹
نظرآباد	۶۲۶	۳۳۵۰۸۲	۱۳۱۱۷۴	۵۶۴	۷۲
هشتگرد	۶۵	۲۱۳۸۸	۱۳۵۵۵	۳۳	۳۱
ورامین	۱۷۵	۱۳۵۰۳۵	۳۱۲۹۵	۵۵	۱۱۹
پیشوا	۶۱۲	۱۰۶۰۸۶	۱۱۲۷۳۷	۵۰۳	۱۰۶
فرچک	۷۵	۱۷۰۱۲	۱۱۳۹۸	۶۵	۸
	۲۹۲	۵۳۱۲۵	۲۴۴۴۹	۳۲۹	۶۰

۲۶۹۱

۲۲۰ - خلاصه اطلاعات پروانه‌های ساختمانی (دنباله)

تعداد ساختمان از نظر مصالح عمده ساختمانی					نام شهرداری
سنگ و اطبار نشده	خشت و گسل	اسکلت فلزی و بتون آرمه	آجر و چوب	آجر و آهن	
.	.	۱۱۹	۱۷	۱۶۱۶۸	جمع
.	.	.	.	۱۱۴۵۸	تهران
.	.	.	۳	۵۲۶	اسلامشهر
.	.	.	.	۱۵۶	اوشان، قشم، مینگون
.	.	.	.	۸۱	لواسان
.	.	۹۲	۱۲	۱۲۱	دماوند
.	.	۲۲	.	۹۳	رودهن
.	.	.	.	۴۱	فیروزکوه
.	.	.	.	۱۸	کیلان دماوند
.	.	.	۱	۹۸۷	کرج
.	.	.	.	۶۸	اشتهارد
.	.	.	.	۲۲۰	گوهردشت (رجائی شهر)
.	.	.	.	۸۲	رباط کریم
.	.	.	.	۲۵۲	شهریار (مهران شهر)
.	.	.	.	۶۲۶	مهرشهر
.	.	.	.	۶۵	نظرآباد
.	.	۳	.	۱۷۲	هشتگرد
.	.	.	.	۶۱۲	ورامین
.	.	.	.	۷۵	پیشوا
.	.	.	.	۲۹۲	قرچک

۲۴۰ - خلاصه اطلاعات پروانه‌های ساختمانی (دنباله)

تعداد واحد مسکونی	تعداد ساختمان بر حسب مورد استفاده				نام شهرداری
	سایر و اظهار نشده	صنعتی آموزشی و بهداشتی	مسکونی و بازرگانی توام	بازرگانی	
۴۰۲۷۰	۴۵	۲۳۸	۱۴۱	۱۱۰	جمع
۲۴۶۶۵	۲۵	۲۳۲	-	۵۲	تهران
۸۴۷	۱	۰	۴۳	۲	اسلامشهر
۱۵۳	۵	۱	۹	۷	اوشان، فشم میگون
۷۷	۶	۰	۰	۰	لوانان
۲۳۰	۰	۰	۹	۱	دماوند
۱۲۲	۰	۰	۱	۱	رودهن
۲۷	۰	۰	۴	۱	فیروزکوه
۱۷	۰	۰	۲	۱	کیلان دماوند
۱۳۱۸	۰	۱	۲۳	۷	کرج
۵۳	۴	۰	۳	۱۳	اشتهارد
۴۷۲	۱	۰	۴	۲	کوهردشت (رجانی شهر)
۵۵	۰	۱	۳	۰	رباط کریم
۲۵۵	۲	۰	۱۳	۶	شهریار (مهرانشهر)
۶۳۷	۰	۰	۱	۲	مهرشهر
۷۴	۰	۱	۱۵	۰	نظرآباد
۱۷۶	۱	۰	۰	۱	هشتگرد
۶۳۳	۰	۱	۰	۰	ورامین
۷۱	۰	۰	۰	۵	پیشوا
۳۳۷	۰	۱	۵	۸	قرچک

ماخذ: مرکز آمار ایران - مدیریت ساختمان

۴۴۱ تعداد کل خانوارهای معمولی برحسب نحوه تصرف واحد مسکونی و تعداد اطاق بود تصرف در استان تهران
آبان ماه سال ۱۳۵۵

ملکی - (مکان)	ملکی ارضه و اجاره		جمع	اطاق
	درصد	تعداد		
۲۶۹۱۴	۵۲/۸	۶۰۵۸۸۳	۶۱۴۶۶۱۷	کل استان
۴۶	۴/۵	۴۰۹	۴۶۴	کثیرالزیر اطاق
۶۸۹۲	۲۵/۶	۹۰۵۸۹	۳۵۴۰۷۳	یک اطاق
۸۰۶۵	۶۰/۵	۱۹۴۳۱۰	۳۲۱۳۵۴	دو اطاق
۴۷۲۱	۶۶/۳	۱۰۹۴۶۸	۱۶۴۹۹۰	سه اطاق
۴۹۱۳	۶۹/۷	۹۰۶۰۴	۱۳۰۰۴۹	چهار اطاق
۱۹۹۶	۶۷/۴	۵۴۷۷۲	۸۱۳۸۶	پنج اطاق
۱۲۱۴	۶۸/۶	۳۹۱۲۳	۴۶۸۳۳	شش اطاق
۱۰۶۶	۷۷/۹	۳۳۷۹۷	۴۳۳۸۹	هفت اطاق و بیشتر

۴۴۱ - تعداد کل خانوارهای معمولی در استان تهران

نحوه تصرف اطیار نشده	مکان	رهتی	اجاره‌ای	اطاق
۲۹۱۶	۱۱۸۱۵۵	۴۷۳۹	۳۸۴۷۱۰	کل استان
۱۷	۲۹۰۳	۵	۱۴۱۶	کثیرالزیر اطاق
۱۹۱۳	۱۴۴۵۱	۱۵۸۱	۶۸۸۵۹۳	یک اطاق
۱۴۹۷	۲۰۷۱۶	۱۳۰۱	۸۵۴۵۵	دو اطاق
۸۷۹	۹۸۹۹	۵۹۶	۳۹۴۳۷	سه اطاق
۶۵۱	۵۹۲۸	۴۶۴	۲۰۲۹۱	چهار اطاق
۴۶۳	۲۷۲۱	۳۳۷	۲۰۹۸۱	پنج اطاق
۲۳۶	۱۳۹۶	۱۹۶	۱۱۷۰۲	شش اطاق
۴۱۰	۹۶۵	۲۵۸	۶۸۱۳	هفت اطاق و بیشتر

ساخته - مرکز آمار ایران

۴۴۲- تعداد کل خانوارهای معمولی برحسب نحوه تصرف واحد مسکونی و تعداد اطاق مورد تصرف در مناطق شهری استان تهران در آبان ماه سال ۱۳۵۵

ملکی (اعیان)	ملکی (عرصه و اعیان)		جمع	اطاق
	درصد	تعداد		
۲۲۰۸۴	۵۱/۸	۵۴۵۰۲۵	۱۰۵۲۱۷۶	جمع مناطق شهری
۴۶	۴/۵	۲۰۳	۴۵۱۷	کتر از يك اطاق
۶۰۶۵	۲۴/۸	۸۲۰۵۱	۳۳۰۶۱۱	يك اطاق
۶۰۷۳	۵۹/۵	۱۶۹۹۲۲	۲۸۵۸۰۰	دو اطاق
۳۴۸۱	۶۴/۶	۹۲۹۰۸	۱۴۳۸۸۸	سه اطاق
۲۴۰۲	۶۸/۹	۸۳۴۵۱	۱۲۱۱۰۸	چهار اطاق
۱۸۴۰	۶۶/۹	۵۲۳۵۴	۷۸۳۰۶	پنج اطاق
۱۱۴۸	۶۸/۳	۳۱۰۲۸	۴۵۴۵۹	شش اطاق
۱۰۲۹	۷۷/۹	۳۳۱۰۸	۴۲۴۸۷	هفت اطاق و بیشتر

۴۴۲- تعداد کل خانوارهای معمولی در ساله

نحوه تصرف اظهار نشده	مجانسی	رهنی	جمع	اطاق
۶۵	۲۸۱۶	۵	۱۳۸۲	کتر از يك اطاق
۱۷۸۹	۵۵۷۷۰	۱۵۶۳	۱۸۳۳۷۳	يك اطاق
۱۲۰۲	۲۴۷۴۴	۱۲۵۸	۸۲۶۰۱	دو اطاق
۶۷۹	۷۵۹۰	۵۸۷	۳۸۶۴۳	سه اطاق
۵۸۶	۴۲۲۹	۴۰۸	۳۰۰۳۲	چهار اطاق
۴۳۵	۲۵۰۲	۲۹۰	۲۰۸۸۵	پنج اطاق
۲۲۶	۱۲۶۵	۱۴۲	۱۱۶۵۰	شش اطاق
۴۴۸	۸۹۶	۱۹۲	۶۸۱۴	هفت اطاق و بیشتر

ساخته - مرکز آمار ایران

۴۴۳ - تعداد کل خانوارهای معمولی بر حسب نحوه تصرف واحد مسکنی و تعداد اطاق مورد تصرف در مناطق روستایی
استان تهران سال ۱۳۵۵

ملکی	ملکی (مرصه یا عیان)		جمع	اطاق
	تعداد	درصد		
۴۸۳۰	۶۴/۶	۶۰۸۵۸	۶۴۴۴۱	جمع مناطق روستایی
۰	۴/۸	۶	۱۶۶	کتر از یک اطاق
۸۲۸	۳۶/۴	۸۵۳۸	۳۳۴۶۲	یک اطاق
۱۹۹۲	۶۸/۶	۲۴۳۶۸	۳۵۵۵۴	دو اطاق
۱۶۴۰	۷۸/۵	۱۶۵۶۰	۲۱۱۰۶	سه اطاق
۵۱۱	۸۰/۰	۷۱۵۲	۸۹۴۱	چهار اطاق
۱۵۶	۸۱/۲	۲۴۱۹۴	۴۶۸۰	پنج اطاق
۶۶	۸۰/۰	۱۰۶۶	۱۳۷۴	شش اطاق
۲۷	۷۶/۴	۰۶۸۹	۹۰۲	هفت اطاق و بیشتر

۴۴۴ - تعداد کل خانوارهای معمولی در ساله

نحوه تصرف	مکانی	رهسی	اجارهای	اطاق
اطهار شده				
۷۸۶	۱۸۳۴۳	۲۹۴	۹۳۳۰	جمع مناطق روستایی
۲	۸۷	۰	۳۱	کتر از یک اطاق
۱۷۱	۸۶۸۱	۲۱	۵۴۲۰	یک اطاق
۲۶۵	۵۹۷۲	۴۳	۴۸۵۴	دو اطاق
۲۰۰	۲۳۰۹	۱	۷۸۴	سه اطاق
۶۵	۸۱۹	۵۴	۲۵۹	چهار اطاق
۶۸	۲۲۹	۴۷	۱۰۱	پنج اطاق
۱۰	۹۷	۵۴	۵۲	شش اطاق
۱۱	۶۹	۶۶	۲۹	هفت اطاق و بیشتر

مآخذ - مرکز آمار ایران

۴۴- تعداد واحدهای مسکونی خانوارهای معمولی ساکن برحسب سال احداث ساختمان و نوع مصالح عمده ساخته در استان تهران در آبانماه سال ۱۳۵۵

سال	جمع	اسکلت فلزی و بتون مسلح	آجر و آهک	سنگ و آهک	آجر و چوب	سنگ و چوب	بلوک سیمان
کراسان	۷۹۴۰۹۸	۱۶۳۰۸	۶۲۵۲۱۲	۲۰۸۵	۵۹۸۵۴	۵۲۵۹	۲۸۵۲
۱۳۵۵	۱۹۵۲۴	۱۲۶۰	۱۵۹۳۰	۱۹۴	۷۴۰	۴۵	۱۰۳
۱۳۵۴	۳۲۲۱۸	۳۶۶۶	۳۶۳۶۴	۲۰۰	۷۴۱	۵۷	۱۹۳
۱۳۵۳	۲۹۱۲۶	۱۶۹۰	۲۵۰۵۳	۲	۶۸۲	۴۷	۲۸۶
۱۳۵۲	۲۷۷۸۰	۱۸۳۶	۲۳۴۵۸	۴۵۵	۷۲۴	۵۴	۲۶۱
۱۳۵۱	۳۵۱۷۰	۱۳۸۷۲	۲۰۵۵۶	۵۳۰	۹۷۲	۱۱۹	۱۵۶
۱۳۴۶-۵۰	۱۷۱۸۵۵	۳۰۷۹	۱۵۲۶۸۷	۱۸۴۶	۴۸۶۲	۸۵۱	۲۴۸
پیش از ۱۳۴۶	۴۷۸۴۵	۳۴۳۵	۳۵۱۶۴	۳۳۰۸	۵۱۱۳۳	۴۱۸۶	۱۶۰۵

۴۴- تعداد واحدهای مسکونی خانوارهای معمولی در ساله

سال	چوب	خشت و چوب	خشت و کسل	حصیر و مشابه	چادر	دیگر
جمع	۵۶۶	۵۷۲۹۹	۱۷۳۲۹	۵۰۷	۱۳۱۸	۳۹۹
۱۳۵۵	۶۷	۳۷۰	۸۹	۷۷	۶۱۴	۳۵
۱۳۵۴	۷۳	۵۶۳	۸۶	۵۱	۸۶	۳۸
۱۳۵۳	۳۳	۵۹۹	۷۸	۱۰۲	۱۲۶	۱۳
۱۳۵۲	۱۲	۶۵۰	۹۲	۱۲۷	۹۸	۱۳
۱۳۵۱	۱۷	۱۱۶۳	۱۹۵	۱۶	۵۰	۹
۱۳۴۶-۵۰	۵۹	۶۴۱۴	۱۵۱۵	۵۶	۳۸۴	۵۴
پیش از ۱۳۴۶	۳۰۵	۴۷۵۴۰	۱۵۲۸۴	۷۸	۱۶۰	۲۳۷

ساحس - مرکز آمار ایران - سرشناری عمومی نفوس و مسکن آبانماه سال ۱۳۵۵

۲۴۵. تعداد واحدهای مسکونی خانوارهای معمولی ساکن برحسب سال احداث ساختمان و نوع مصالح عمده ساختمان در مناطق شهری استان تهران در آبانماه سال ۱۳۵۵

سال	جمع	اسکلت فلزی و بتون مسلح	آجر و آهن	سنگ و آهن	آجر و چوب	سنگ و چوب	بلوک سیمانی
جمع مناطق شهری	۷۳۷۱۱۷	۱۶۱۹۴	۶۰۲۸۱۲	۶۱۵۹	۵۲۹۴۱	۲۷۵	۲۵۲۲
..... ۱۳۵۵	۱۶۴۸۸	۱۲۴۲	۱۳۵۱۴	۱۵۱	۵۸۲	۱۴	۷۲
..... ۱۳۵۴	۲۸۴۲۹	۳۵۸۲	۲۳۴۲۰	۲۹۸	۵۲۸	۲۱	۱۷۱
..... ۱۳۵۳	۲۵۴۸۰	۱۲۷۵	۲۲۴۲۵	۳۵۱	۱۵۱	۱۲	۹۴
..... ۱۳۵۲	۲۵۳۴۸	۱۸۱۸	۲۱۷۶۳	۴۶۶	۴۶۲	۴	۲۵۵
..... ۱۳۵۱	۳۱۸۷۲	۱۲۷۵	۲۸۸۵۱	۴۹۵	۶۲۴	۱۱	۱۲۱
..... ۱۳۴۶-۵۰	۱۵۶۴۲۲	۳۰۵۲	۱۴۶۵۱۷	۱۷۲۲	۲۹۲۴	۲۲	۲۲۲
..... پیش از	۴۳۲۳۱۷	۲۳۹۹	۲۴۶۳۵۲	۲۱۰۵	۴۸۳۵۱	۲۹۲	۱۵۸۶

۲۴۵. تعداد واحدهای مسکونی خانوارهای معمولی در ساله

سال	چوب	خشت و چوب	خشت و گسل	حصیر و شاپه	چادر	دیگر
جمع	۴۵۱	۲۲۲۱۹	۵۹۱۸	۴۶۲	۱۲۲۶	۲۹۸
..... ۱۳۵۵	۶۰	۱۲۰	۴۶	۶۹	۵۹۰	۲۸
..... ۱۳۵۴	۷۰	۱۲۹	۴۴	۳۹	۷۷	۲۹
..... ۱۳۵۳	۳۲	۱۵۲	۴۶	۱۰۰	۱۲۴	۱۱
..... ۱۳۵۲	۱۰	۱۴۳	۳۱	۱۲۶	۹۸	۱۲
..... ۱۳۵۱	۱۶	۲۱۰	۵۷	۱۶	۴۳	۴
..... ۱۳۴۶-۵۰	۴۰	۱۲۶۶	۴۰۲	۵۰	۱۷۱	۴۸
..... پیش از	۲۲۲	۲۴۱۵۲	۵۲۷۷	۶۲	۱۴۲	۱۸۶

میآخذ - مرکز آمار ایران - سرشماری عمومی نفوس و مسکن آبانماه سال ۱۳۵۵

۴۴۲- تعداد واحدهای مسکونی خانوارهای معمولی ساکن برحسب سال احداث ساختمان و نوع مصالح عمده ساختمان
در استان تهران در آبانماه سال ۱۳۵۵

سال	جمع	اسکلت فلزی و بتون مسلح	آجر و آهن	سنگ و آهن	آجر و چوب	سنگ و چوب	بلوک سیمانی
کل استان	۷۹۴۰۹۸	۱۶۳۰۸	۶۲۵۲۱۲	۷۰۸۵	۵۹۸۵۴	۵۳۵۹	۲۸۵۲
..... ۱۳۵۵	۱۹۵۲۴	۱۲۶۰	۱۵۹۳۰	۱۹۴	۷۴۰	۴۵	۱۰۲
..... ۱۳۵۴	۲۲۲۱۸	۳۶۲۶	۳۶۳۶۴	۳۳۹	۷۴۱	۵۷	۱۹۳
..... ۱۳۵۳	۲۹۱۳۶	۱۶۹۴	۲۵۰۵۳	۴۱۳	۶۸۲	۴۷	۲۸۶
..... ۱۳۵۲	۲۷۷۸۰	۱۸۳۶	۲۳۴۵۸	۴۵۵	۷۲۴	۵۴	۲۶۱
..... ۱۳۵۱	۳۵۱۷۰	۱۳۸۷	۳۰۵۵۶	۵۳۰	۹۷۲	۱۱۹	۱۵۶
.. ۱۳۴۶-۵۰	۱۷۱۸۵۵	۳۰۷۹	۱۵۲۱۸۷	۱۸۴۶	۴۸۶۲	۸۵۱	۲۴۸
.. پیش از ۱۳۴۶	۴۷۸۴۲۵	۳۴۲۵	۳۵۱۱۶۴	۳۳۰۸	۵۱۱۳۳	۴۱۸۶	۱۶۰۵

۴۴- تعداد واحدهای مسکونی خانوارهای معمولی دنباله

سال	چوب	خشت و چوب	خشت و گل	حصیر و شابه	چادر	دیگر
جمع	۵۶۶	۵۷۲۹۹	۱۷۳۳۹	۵۰۷	۱۳۱۸	۳۹۹
..... ۱۳۵۵	۶۷	۳۷۰	۸۹	۷۷	۶۱۴	۳۵
..... ۱۳۵۴	۷۳	۵۶۳	۸۶	۵۱	۸۶	۳۸
..... ۱۳۵۳	۳۳	۵۹۹	۷۸	۱۰۲	۱۲۶	۱۳
..... ۱۳۵۲	۱۲	۶۵۰	۹۲	۱۲۷	۹۸	۱۳
..... ۱۳۵۱	۱۷	۱۱۶۳	۱۹۵	۱۶	۵۰	۹
..... ۱۳۴۶-۵۰	۵۹	۶۴۱۴	۱۵۱۵	۵۶	۱۸۴	۵۴
..... پیش از ۱۳۴۶	۳۰۵	۴۷۵۴۰	۱۵۲۸۴	۷۸	۱۶۰	۲۳۷

مساخند - مرکز آمار ایران - سرشماری عمومی نفوس و مسکن آبانماه سال ۱۳۵۵

۴۴۵ - تعداد واحدهای مسکونی خانوارهای معمولی ساکن برحسب سال احداث ساختمان و نوع مصالح عده ساختمان در مناطق شهری استان تهران در آبانماه سال ۱۳۵۵

سال	جمع	اسکلت فلزی و بتون مسلح	آجر و آهن	سنگ و آهن	آجر و چوب	سنگ و چوب	بلوک سیمانی
جمع مناطق شهری	۷۱۷۱۶۷	۱۶۱۴۴	۶۰۲۸۱۶	۶۶۵۹	۵۲۹۴۱	۳۷۵	۲۵۳۲
..... ۱۳۵۵	۱۳۴۸۸	۱۶۹۲	۱۳۵۱۴	۱۵۱	۵۸۲	۱۲	۷۲
..... ۱۳۵۴	۲۸۴۲۹	۳۵۸۳	۲۳۴۳۰	۴۹۸	۵۳۸	۲۱	۱۷۱
..... ۱۳۵۳	۲۵۴۸۰	۱۶۷۵	۲۲۴۳۵	۳۵۱	۴۵۱	۱۲	۹۴
..... ۱۳۵۲	۲۵۱۴۸	۱۸۱۸	۴۱۷۶۳	۴۲۶	۴۶۲	۴	۲۵۵
..... ۱۳۵۱	۳۱۸۷۳	۱۳۷۵	۲۸۸۵۱	۴۹۵	۶۲۴	۱۱	۱۲۱
..... ۱۳۵۰	۱۵۶۴۳۲	۳۰۵۲	۱۴۶۵۱۷	۱۷۳۲	۲۹۲۴	۲۲	۴۳۲
..... پیش از ۱۳۴۶	۴۳۳۲۱۷	۳۳۹۹	۳۴۱۳۵۲	۳۲۰۵	۴۸۳۵۹	۲۹۳	۱۵۸۶

۴۴۵ - تعداد واحدهای مسکونی خانوارهای معمولی دنباله

سال	چوب	خشت و چوب	خشت و گسل	حصیر و شایه	چادر	دیگر
جمع	۱۵۱	۲۶۲۱۹	۵۱۹۸	۴۶۲	۱۲۲۶	۲۹۸
..... ۱۳۵۵	۶۰	۱۲۰	۴۶	۶۹	۵۹۰	۹۸
..... ۱۳۵۴	۲۰	۱۶۹	۴۴	۳۹	۷۷	۲۹
..... ۱۳۵۳	۳۳	۱۵۲	۴۱	۱۰۰	۱۲۴	۱۱
..... ۱۳۵۲	۱۰	۱۴۳	۳۱	۱۴۶	۶۸	۱۲
..... ۱۳۵۱	۱۶	۲۶۰	۵۷	۶۶	۴۳	۴
..... ۱۳۵۰	۴۰	۱۲۶۱	۴۰۲	۵۰	۱۷۱	۲۸
..... پیش از ۱۳۴۶	۴۲۲	۲۴۱۵۲	۵۲۷۷	۶۲	۱۴۳	۱۸۶

ساختم - مرکز آمار ایران - سرشماری عمومی نفوس و مسکن آبانماه سال ۱۳۵۵

۴۴۶- تعداد واحدهای مسکونی خانوارهای معمولی ساکن برحسب سال احداث ساختمان مصالح عمده ساختمان در مناطق روستایی استان تهران در آبانماه سال ۱۳۵۵

سال	جمع	اسکلت فلزی و بتون مسلح	آجر و آهن	سنگ و چوب	آجر و آهن	سنگ و چوب	بلوک سیمانی
جمع مناطق روستایی	۷۶۹۳۱	۱۶۴	۲۲۳۵۰	۴۲۶	۵۹۱۳	۴۹۸۴	۳۲۰
..... ۱۳۵۵	۳۰۳۱	۱۸	۲۴۱۶	۴۳	۱۵۷	۳۳	۳۰
..... ۱۳۵۴	۳۷۸۹	۴۴	۲۹۳۴	۴۱	۲۰۳	۳۶	۲۲
..... ۱۳۵۳	۳۶۴۶	۱۹	۲۶۱۸	۶۲	۲۳۱	۳۵	۱۹۲
..... ۱۳۵۲	۲۶۳۲	۱۸	۱۶۹۵	۲۹	۲۶۲	۵۰	۶
..... ۱۳۵۱	۳۲۹۷	۱۲	۱۷۰۵	۳۵	۳۴۸	۱۰۸	۳۵
..... ۱۳۴۶-۵۰	۱۵۴۲۳	۲۷	۶۱۷۰	۱۱۳	۱۹۳۸	۸۲۹	۱۶
..... پیش از ۱۳۴۶	۴۵۱۰۸	۲۶	۴۸۱۲	۱۰۳	۲۷۷۴	۳۸۹۳	۱۹

کتابخانه مرکز آمار ایران

۴۴۶- تعداد واحدهای مسکونی خانوارهای معمولی دنباله

سال	چوب	خشت و چوب	خشت و گل	حصیر و شایسه	چادر	دیگر
جمع	۱۱۵	۳۱۰۸۰	۱۱۳۴۱	۴۵	۹۲	۱۰۱
..... ۱۳۵۵	۷	۲۵۰	۴۳	۸	۲۴	۷
..... ۱۳۵۴	۳	۴۳۴	۴۲	۱۲	۹	۹
..... ۱۳۵۳	۰	۴۴۶	۳۷	۲	۲	۲
..... ۱۳۵۲	۲	۵۰۷	۶۱	۱	۰	۱
..... ۱۳۵۱	۱	۹۰۳	۱۳۸	۰	۷	۵
..... ۱۳۴۶-۵۰	۱۹	۵۱۵۳	۱۱۱۳	۶	۱۳	۲۶
..... پیش از ۱۳۴۶	۸۳	۲۳۳۸۷	۹۹۰۷	۱۶	۳۷	۵۱

ساخته - مرکز آمار ایران - سرشماری عمومی نفوس و مسکن آبانماه سال ۱۳۵۵

۴۴۶- تعداد واحدهای مسکونی خانوارهای معمولی ساکن برحسب تعداد خانوار برقی، نحوه آبرسانی و منابع تامین آب در استان تهران در آبان ماه سال ۱۳۵۵

پس‌دو لوله کشی آب	یا لوله کشی آب			جمع	خانوار در واحد مسکونی
	خارج ساختمان	داخل ساختمان	خارج ساختمان فاصله ۱۰۰ متر بیش از ۱۰۰ متر		
۷۵۱۰۵	۲۱۸۷۸	۱۶۶۱۱	۶۸۰۵۰۸	۷۹۴۰۹۸	کل استان
۵۸۹۵۲	۱۴۶۸۸	۱۱۵۱۴	۴۸۵۲۲۱	۵۷۰۳۷۵	یک خانوار
۱۲۰۸۰	۴۲۸۲	۳۰۲۲	۱۲۴۴۹۱	۱۴۲۸۷۶	دو خانوار
۳۴۴۳	۱۶۳۸	۱۱۴۸	۴۴۸۱۶	۵۰۸۴۱	سه خانوار
۱۰۵۹	۶۶۲	۴۱۹	۱۵۵۲۱	۱۷۶۱۱	چهار خانوار
۳۸۸	۲۸۹	۱۸۹	۵۳۹۴	۶۶۶۰	پنج خانوار
۲۸۲	۳۶۸	۳۱۹	۵۰۶۵	۶۱۳۵	شش خانوار و بیشتر

۴۴۷- تعداد واحدهای مسکونی خانوارهای معمولی در تابلو

دارای برقی	منبع تامین آب مصرفی واحد مسکونی						خانوار در واحد مسکونی
	دیگر	چشمه	رودخانه	قنات	چاه	مخزن عمومی	
۷۲۲۷۵۳	۵۹۷۰	۱۳۹۶۴	۱۴۲۸۶	۱۰۹۲۲	۵۶۳۷۵	۶۹۲۵۸۱	کل استان
۵۱۷۹۲۳	۴۱۷۸	۱۲۵۳۴	۱۱۲۳۲	۸۴۷۱	۴۰۵۳۶	۴۹۳۴۲۵	یک خانوار
۱۲۶۳۲۷	۱۱۴۲	۱۰۳۲	۲۰۹۶	۱۶۳۵	۱۰۵۲۱	۱۲۶۴۵۰	دو خانوار
۴۹۴۲۲	۳۷۶	۲۶۷	۶۲۳	۴۹۸	۳۲۹۲	۴۵۷۸۱	سه خانوار
۱۷۲۰۱	۱۲۴	۶۸	۲۰۸	۱۸۵	۱۰۷۶	۱۵۹۴۷	چهار خانوار
۶۱۲۱	۳۶	۱۹	۱۵	۵۷	۴۵۰	۵۶۳۳	پنج خانوار
۵۸۴۹	۱۱۴	۴۴	۵۸	۷۷	۴۹۷	۵۳۴۵	شش خانوار و بیشتر

ساخته شد - مرکز آمار ایران - سرشماری عمومی نفوس و مسکن آبان ماه سال ۱۳۵۵

۴۴۸ - تعداد واحدهای مسکونی خانوارهای معمولی ساکن برحسب تعداد خانوار برق، نحوه آبرسانی و منابع تامین آب در مناطق شهری استان تهران در آبان ماه سال ۱۳۵۵

بدون لوله‌کشی آب	با لوله‌کشی آب			جمع	خانوار در واحد مسکونی
	خارج از ساختمان	خارج ساختمان تا فاصله ۱۰۰ متر	داخل ساختمان		
۲۱۳۴۷	۱۹۶۷۲	۱۲۲۹۰	۶۵۲۸۶۲	۷۱۷۱۶۷	کل استان
۲۲۰۳۱	۱۲۸۰۳	۷۷۸۲	۴۶۳۹۵۵	۵۰۶۵۷۱	یک خانوار
۵۹۹۰	۴۰۶۶	۲۶۲۵	۱۲۰۴۵۰	۱۳۳۱۳۱	دو خانوار
۱۹۹۸	۱۵۷۰	۱۰۳۹	۴۳۸۴۹	۴۸۴۵۲	سه خانوار
۷۳۴	۵۹۴	۳۹۱	۱۵۲۸۶	۱۷۰۰۵	چهار خانوار
۲۹۲	۲۸۴	۱۸۰	۵۳۴۷	۶۱۰۳	پنج خانوار
۳۰۲	۳۵۵	۲۷۳	۴۹۷۵	۵۹۰۵	شش خانوار و بیشتر

۴۴۸ - تعداد واحدهای مسکونی خانوارهای معمولی در نیاله

دارای برق	منبع تامین آب مصرفی واحد مسکونی						خانوار در واحد مسکونی
	دیگر	چشمه	رودخانه	قنات	چاه	مخزن عمومی	
۶۹۸۵۸۲	۵۲۴۰۰	۱۳۸۵	۹۰۰۱	۳۳۶۳	۳۲۷۴۴	۶۶۵۴۳۵	کل استان
۴۹۱۳۸۰	۳۷۰۴	۱۰۲۴	۶۷۰۳	۲۳۲۹	۲۱۳۸۹	۴۷۱۴۲۳	یک خانوار
۱۳۰۷۷۸	۹۸۲	۲۳۲	۱۵۳۴	۶۰۶	۷۲۱۳	۱۲۲۵۶۴	دو خانوار
۴۷۸۷۲	۳۱۶	۸۱	۴۹۱	۲۴۵	۲۴۶۳	۴۴۸۵۶	سه خانوار
۱۶۸۲۶	۱۰۹	۲۳	۱۶۸	۹۳	۸۶۴	۱۵۷۴۸	چهار خانوار
۶۰۲۲	۳۲	۹	۵۶	۳۷	۳۸۳	۵۵۸۶	پنج خانوار
۵۷۰۴	۹۷	۱۶	۴۹	۵۳	۴۳۲	۵۲۵۸	شش خانوار و بیشتر

صاحبد - مرکز آمار ایران - سرشماری عمومی نفوس و مسکن آبان ماه سال ۱۳۵۵

۲۴۹. تعداد واحدهای مسکونی خانوارهای معمولی ساکن برحسب تعداد خانوار برق، نحوه آبرسانی و تابع تامین آب در مناطق روستایی استان تهران در آبانماه سال ۱۳۵۵

بستون لوله کشی آب	با لوله کشی آب			جمع	مناطق و تعداد خانوار در واحد مسکونی
	خارج از ساختمان	خارج ساختمان تا فاصله ۱۰۰ متر	داخل ساختمان		
۴۳۷۵۸	۱۲۰۶	۴۳۴۱	۲۶۶۴۶	۷۱۹۳۱	کل استان
۲۶۹۲۶	۱۸۸۵	۳۷۲۲	۲۱۲۶۶	۶۳۸۰۴	یک خانوار
۵۰۹۰	۲۱۷	۳۱۷	۴۰۴۱	۹۷۴۵	دو خانوار
۱۲۴۵	۲۸	۱۰۹	۹۶۷	۲۳۸۹	سه خانوار
۳۲۵	۱۸	۲۸	۲۴۵	۶۰۶	چهار خانوار
۹۶	۵	۹	۴۷	۱۵۷	پنج خانوار
۸۱	۱۳	۴۶	۹۰	۲۳۰	شش خانوار

۲۴۹. تعداد واحدهای مسکونی خانوارهای معمولی در ساله

دارای برق	صنوع تامین آب هر قسمی واحد مسکونی						مناطق و تعداد خانوار در واحد مسکونی
	دیگر	چشمه	رودخانه	قنات	چاه	مخزن عمومی	
۲۴۱۷۶	۷۳۰	۱۲۵۷۹	۵۲۸۵	۷۵۶۰	۱۳۶۲۶	۲۷۱۴۶	کل استان
۲۶۵۴۳	۴۷۴	۱۱۵۱۰	۴۵۲۹	۶۱۴۲	۱۹۱۴۷	۳۲۰۰۲	یک خانوار
۵۵۴۹	۱۶۰	۸۰۰	۵۶۲	۱۰۲۹	۳۳۰۸	۳۸۸۶	دو خانوار
۱۴۶۰	۶۰	۱۸۶	۱۳۶	۲۵۴	۸۲۹	۹۲۵	سه خانوار
۳۷۵	۱۵	۴۵	۴۰	۹۲	۲۱۵	۱۹۹	چهار خانوار
۹۹	۴	۶۰	۹	۲۰	۶۷	۴۷	پنج خانوار
۱۴۵	۱۷	۲۸	۹	۲۴	۶۵	۸۷	شش خانوار و بیشتر

ساخت - مرکز آمار ایران - سرشماری عمومی نفوس و مسکن آبانماه سال ۱۳۵۵

فصل ہفتم

بودہ و سہا کاران

۴۵۰ - اعتبارات مصوب طرحهای عمرانی تخصیص ۱۲ ماهه و جذب شده استان تهران در سال ۶۴ (ارقام به هزار ریال)

عنوان طرح	اعتبار مصوب	تخصیص ۱۲ ماهه	جذب تخصیص
جمع کل استان	۷۰۶۱۳۳۲	۴۶۶۷۰۰۷	۲۶۲۵۱۶۰
ایجاد و توسعه تاسیسات آب آشامیدنی شهرها	۶۱۰۰۰	۵۳۸۰۰	۵۳۸۰۰
بهبود عبور و مرور شهرها	۷۴۰۰۰	۴۰۰۰۰	۴۰۰۰۰
ایجاد یا بازگشایی و تجهیز استانهای داخل شهرها	۵۰۰۰	۴۵۰۰	۴۵۰۰
تکمیل و تعمیرات اساسی مدارس ابتدائی	۸۶۵۰۰۰	۵۹۰۰۰۰	۵۹۰۰۰۰
تکمیل و تعمیرات اساسی مدارس راهنمایی	۵۰۹۰۰۰	۴۰۰۰۰۰	۴۰۰۰۰۰
تکمیل و تعمیرات اساسی مدارس متوسطه عمومی	۱۵۰۰۰۰	۹۰۰۰۰	۹۰۰۰۰
تکمیل تاسیسات ورزشی مدارس	۶۵۰۰۰	۵۰۰۰۰	۵۰۰۰۰
تکمیل و تعمیرات اساسی مدارس خدمات	۷۰۰۰۰	۴۵۰۰۰	۴۵۰۰۰
تکمیل مدارس فنی و حرفه‌ای	۳۰۰۰۰۰	۱۲۴۰۰۰	۱۲۴۰۰۰
تکمیل و تعمیرات اساسی هنرستانهای کشاورزی	۱۲۰۰۰۰	۲۰۰۰۰	۲۰۰۰۰
ایجاد و تکمیل تاسیسات ورزشی	۱۲۱۵۰۰	۷۵۰۰۰	۷۵۰۰۰
تکمیل مراکز بهداشتی و درمانی شهری	۳۰۰۰۰	۲۰۰۰۰	۲۰۰۰۰
تکمیل بیمارستانهای نیمه تمام	۱۰۰۰۰۰	۸۸۰۰۰	۸۸۰۰۰
تعمیرات اساسی و بهبود استاندارد مراکز درمانی	۸۰۰۰۰	۶۰۰۰۰	۶۰۰۰۰
تکمیل و تعمیرات اساسی مراکز بهداشتی روستائی	۸۰۰۰۰	۵۷۰۰۰	۵۷۰۰۰
تاسیسات بهداشتی محیط روستائی	۱۵۰۰۰۰	۵۰۰۰۰	۵۰۰۰۰
مرمت واحدهای توانبخشی	۳۹۲۵۰	۲۵۰۰۰	۲۵۰۰۰
مرمت واحدهای حمایتی	۲۵۰۰۰	۲۰۰۰۰	۲۰۰۰۰
تکمیل ساختمانهای ادارات مورد اقتضای و دارائی کرج	۲۰۰۰۰	۶۴۰۰	۶۴۰۰
تکمیل ساختمان ثبت احوال تهران	۸۰۰۰	۸۰۰۰	۸۰۰۰
تکمیل ساختمان مشرفه دادگستری و ثبت اسناد	۱۳۳۵۰	۱۳۳۵۰	۱۳۳۵۰
ساختمانها و تاسیسات زندان مرکزی تهران	۱۴۸۴۲۶	۶۰۰۰۰	۶۰۰۰۰
ساختمان اداری و ندامتگاه کرج	۲۲۹۴۵	۲۹۱۳۴	۱۷۰۵۵
ساختمان دانشگاه پلیس	۲۸۱۱۰	۴۰۰۰۰	۴۰۰۰۰

۲۵۰ - اعتبارات مصوب عمرانی (دنباله) (ارقام به هزارریال)

عنوان طرح	اعتبار مصوب	تخصیص ۱۲ ماهه	جذب تخصص
مرکز آموزشی قزل حصار	۶۰۰۰۰	۵۰۰۰۰	۵۰۰۰۰
تکمیل مرکز بهداشت جنوب میدان آزادی	۱۰۰۰۰۰	۷۰۰۰۰	۷۰۰۰۰
ایجاد تاسیسات حفاظتی شهرها	۶۰۰۰۰	۴۲۳۰۰	۴۲۳۰۰
ایجاد سایر تاسیسات و تسهیلات شهری	۷۱۰۰۰	۴۸۰۰۰	۴۸۰۰۰
تکمیل خانمهای سازمانی کارمندان	۵۵۰۰۰	۳۰۰۰۰	۳۰۰۰۰
احداث و تکمیل خانمهای سازمانی ژاندارمری	۵۵۰۰۰	۳۸۰۰۰	۳۸۰۰۰
تکمیل و تعمیرات اساسی هنرستانهای فنی	۱۲۶۰۰۰	۶۷۰۰۰	۶۷۰۰۰
احداث و تکمیل کانالهای آبیاری	۸۲۷۰۰	۸۰۰۰۰	۸۰۰۰۰
احداث ۸۵۰ متر کانل و ابنیه فنی هیئت ۷ نفره	۴۲۰۰	۴۲۰۰	۴۲۰۰
زهکشی و بهسازی خالک و ابنیه فنی اهکتار هیئت ۷ نفره	۱۸۰۰	.	.
تسطیح ۷۲ هکتار اراضی استان هیئت ۷ نفره	۷۳۰۰	.	.
جنگلکاری و تجهیز پارکهای جنگلی	۸۶۰۰۰	۵۵۰۰۰	۵۵۰۰۰
تجهیز نهالستان کرج	۱۱۳۵۰۰	۷۰۰۰۰	۷۰۰۰۰
اصلاح و احیاء مراتع	۴۰۰۰۰	۳۰۰۰۰	۳۰۰۰۰
ترویج و آموزش کشاورزی	۷۰۰۰	۵۰۰۰	۵۰۰۰
احداث و توسعه فرودگاههای سمپاشی	۱۳۰۰۰	۶۹۰۰	۶۹۰۰
تکمیل طرح افزایش تولیدات دیم	۲۰۰۰۰	۹۰۰۰	۹۰۰۰
تکمیل آزمایشگاه و درمانگاه دامپزشکی	۵۰۰۰	۴۰۰	۴۰۰
طرحهای کوچک تامین آب	۷۱۵۰۰	۷۰۰۰۰	۷۰۰۰۰
تکمیل ۵ دستگاه انبار نهادههای کشاورزی	۵۸۰۰۰	۴۰۰۰۰	۴۰۰۰۰
ستاد مرکز خدمات کشاورزی و رامین	۱۱۴۰۱	۱۱۴۰۱	۱۱۴۰۱
مرکز خدمات کشاورزی روستائی خیرآباد	۵۳۵۰	۵۳۵۰	۵۳۵۰
مرکز خدمات کشاورزی روستائی پهبوا	۲۰۵۰	۲۰۵۰	۲۰۵۰
مرکز خدمات کشاورزی روستائی پلشت	۲۴۵۰	۲۴۵۰	۲۴۵۰
مرکز خدمات کشاورزی روستائی کریم آباد	۳۳۴۰	۳۳۴۰	۳۳۴۰

۴۵۰ اعتبارات مصوب عمرانی (دنباله) (هزارریال)

موضوع تخصیص	تخصیص ۱۲ ماهه	اعتبار مصوب	موضوع طرح
۲۱۵۰	۲۱۵۰	۲۱۵۰	مرکز خدمات کشاورزی روستائی جوادآباد
۱۹۵۰۰	۱۹۵۰۰	۲۴۷۰۰	مرکز خدمات کشاورزی روستائی دماوند
۷۷۰۰	۷۷۰۰	۷۷۰۰	مرکز خدمات کشاورزی روستائی رودهن
۱۵۰۰۰	۱۵۰۰۰	۲۰۵۰۰	مرکز خدمات کشاورزی روستائی آبرسد
۸۰۰۰	۸۰۰۰	۱۴۱۴۰	مرکز خدمات کشاورزی روستائی سرپندان
۶۶۰۰	۶۶۰۰	۶۶۰۰	مرکز خدمات کشاورزی روستائی کیلانند
۲۲۰۰۰	۲۲۰۰۰	۲۹۵۶۰	مرکز خدمات کشاورزی روستائی فیروزکوه
۳۵۰۰	۳۵۰۰	۳۵۰۰	مرکز خدمات کشاورزی روستائی طالقان
۲۰۰۰	۲۰۰۰	۲۲۰۰۰	مرکز خدمات کشاورزی روستائی اشتهارد
۹۰۰	۹۰۰	۱۷۰۰۰	مرکز خدمات کشاورزی روستائی شهریار
۸۶۲۲	۱۲۰۰۰	۲۰۰۰۰	تجهیز و راه اندازی معادن سولفات دوسود
۹۵۰۰۰	۹۵۰۰۰	۱۸۴۹۵۰	تکمیل واحداث راههای فرعی
۲۰۰۰۰۰	۲۰۰۰۰۰	۲۲۷۵۵۰	تکمیل واحداث راههای روستائی
۱۶۰۰۰۰۰	۱۶۰۰۰۰۰	۲۸۸۵۰۰	بهبودی شبکه راههای روستائی
۸۲۰۰۰	۸۲۰۰۰	۲۰۲۰۰۰	احداث دفاتر پستی
۸۱۰۰۰	۸۱۰۰۰	۱۳۱۰۰۰	تاسیسات زیربنائی روستائی
۳۱۵۰	۷۰۰۰	۱۱۰۰۰	دام و مرتع مناطق عشایری
۷۰۰۰	۱۲۰۰۰	۱۵۵۰۰	تامین آب مناطق عشایری
۵۲۲۰	۱۱۰۰۰	۱۷۸۰۰	عمران زیربنائی مناطق عشایری
۱۰۰۰۰	۱۰۰۰۰	۱۰۰۰۰	ایجاد و توسعه تاسیسات آب آشامیدنی مرادآباد کرج
۲۶۱۵۰۰	۲۴۱۵۰۰	۷۱۰۰۰۰	تامین آب شهرکهای جنوب تهران
۱۹۵۰۰۰	۱۹۵۰۰۰	۲۰۰۰۰۰	ایجاد و توسعه و تکمیل فاضلاب شهرهای استان
۲۹۰۰۰	۲۹۰۰۰	۱۲۶۰۰۰	طرحهای کوچک تامین آب
۳۰۰۰۰	۳۰۰۰۰	۲۴۰۰۰	تامین بری روستائی
۲۰۰۰۰	۲۰۰۰۰	۲۰۰۰۰	بررسی و تحقیق و شناخت منابع مالیاتی
۲۰۰۰	۲۰۰۰	۲۰۰۰	بهبودی سازی نقشه های روستائی

۲۵۰ - اعتبارات مصوب عمرانی (دنباله) (هزارریال)

عنوان طرح	اعتبار مصوب	تخصیص ۱۲ ماهه	جنب تخصیص
..... احداث ساختمانهای کشوری	۱۱۸۰۰	۱۱۰۰۰	۱۱۰۰۰
..... تکمیل ساختمانهای انتظامی	۲۸۵۰	۲۸۲۵	۲۸۲۵
..... تکمیل و تعمیرات اساسی مدارس ابتدائی	۲۷۷۰۰	۲۵۵۰۰	۲۵۵۰۰
..... تکمیل مدارس راهنمایی	۹۳۵۰	۵۵۰۰	۵۵۰۰
..... تکمیل مدارس متوسطه عمومی	۶۵۰۰	۶۲۹۸	۶۲۹۸
..... تکمیل مراکز بهداشتی و درمانی روستائی	۲۳۰۰	۱۷۲۹	۱۷۲۹
..... مرمت واحدهای توانبخشی	۷۰۰	۱۶۰	۱۶۰
..... تکمیل و تجهیز تاسیسات ورزشی	۱۵۵۰۰	۱۲۱۰۱	۱۲۱۰۱
..... ایجاد و توسعه تاسیسات آب آشامیدنی شهرها	۷۰۰۰	۳۵۰۰	۳۵۰۰
..... ایجاد و تکمیل تاسیسات حفاظتی شهرها	۲۸۰۰	۲۷۷۲	۲۷۷۲
..... سایر تاسیسات و تسهیلات شهری	۲۶۰۰۰	۲۱۲۶۶	۲۱۲۶۶
..... خدمات روستائی	۹۳۵۵۲	۸۵۰۸۵	۸۵۰۸۵
..... تکمیل و تعمیرات اساسی هنرستانهای فنی	۸۵۰	۸۵۰	۸۵۰
..... آب و خاک	۶۳۰۰۰	۶۲۴۹۸	۶۲۴۹۸
..... جنگل و مراتع	۱۸۰۰	۱۳۳۲	۱۳۳۲
..... دام و طیور	۷۴۰۰	۳۵۲۱	۳۵۲۱
..... تامین برق روستاها	۳۵۴۲۲	۲۵۴۴۲	۲۵۴۴۲
..... تجهیز و راه اندازی معادن شن و ماسه	۱۰۰۰	۱۰۰۰	۱۰۰۰
..... بهسازی و تکمیل واحداث راههای روستائی	۶۸۲۵۵	۶۴۴۶۰	۶۴۴۶۰

ماخذ : سازمان برنامه و بودجه استان تهران

۲۵۱ - اعتبارات مصوب تخصیص ۱۲ ماهه و در صد اعتبارات جاری دستگاه‌های نسبت به کل استان تهران در سال ۱۳۶۲ (هزار ریال)

درصد نسبت به کل تخصیص ۱۲ ماهه	تخصیص ۱۲ ماهه (آخرین اصلاحیه)	اعتبار مصوب جاری ابلاغی	عنوان دستگاه
۱۰۰٪	۱۱۰۱۹۰۳۳۶	۵۱۱۶۷۳۵۶۱	جمع دستگاه‌های استانی
۰٪-۱۱	۱۱۷۸۲۸	۱۳۰۶۹۸	سازمان برنامه و بودجه استان تهران
۰٪-۱۲	۲۸۳۳۵۰	۳۰۰۲۰۵	استانداری
۰٪-۱۳	۹۳۳۵۰	۳۰۶۱۵	مرکز گسترش خدمات تولیدی و عمرانی
۰٪-۱۴	۲۶۷۹۲۵	۲۸۰۰۵۰	اداره کل ثبت احوال
۰٪-۱۵	۸۸۳۰	۹۲۰۶۸۸	اداره کل اوقاف
۰٪-۱۶	۴۶۸۷۲۹	۲۶۸۷۲۹	اداره کل امور اقتصادی و دارایی
۰٪-۱۷	۲۴۹۸۳۰	۲۶۱۱۶۸	اداره کل کار و امور اجتماعی
۰٪-۱۸	۷۰۱۹۲۲۶۷	۷۰۱۹۲۲۶۷	اداره کل آموزش و پرورش
۰٪-۱۹	۶۹۷۹۶	۷۱۱۰۰	گروه نوسازی و توسعه و تجهیز مدارس
۰٪-۲۰	۲۹۵۳۸۰	۵۲۹۹۲۱	اداره کل تربیت بدنی
۰٪-۲۱	۲۷۹۱۶۷۷۷	۲۹۰۰۰۰۰	سازمان منطقه‌ای بهداشتی
۰٪-۲۲	۵۷۲۹۳۳۲	۵۹۰۲۴۶۰	سازمان بهزیستی
۰٪-۲۳	۱۳۲۲۷۳	۱۴۳۰۰۰	اداره کل مسکن و شهرسازی
۰٪-۲۴	۱۰۰۲۳۳۰	۱۰۶۰۲۶۷	اداره کل کشاورزی
۰٪-۲۵	۱۲۲۸۲۰	۱۳۱۰۰۰	اداره کل حفاظت محیط زیست
۰٪-۲۶	۱۲۷۰۲۴	۱۳۸۵۵۰	اداره کل صنایع
۰٪-۲۷	۲۷۲۳۰	۲۹۰۰۰	اداره کل معادن و فلزات
۰٪-۲۸	۲۱۸۹۳	۲۳۷۱۹	اداره استاندارد
۰٪-۲۹	۵۸۱۲۸	۶۲۹۳۰	اداره کل بازرگانی
۰٪-۳۰	۷۸۸۷۱۰	۸۳۳۱۶۱	اداره کل راه و ترابری
۰٪-۳۱	۱۹۰۴۰۵۵	۱۹۱۷۹۲۵	اداره کل پست استان
۰٪-۳۲	۲۸۹۳۹	۳۸۵۷۸	سازمان امور عشایر

مأخذ : سازمان برنامه و بودجه استان تهران

۲۵۲ - تعداد شرکتهای ساختمانی و تاسیساتی تشخیص صلاحیت شده در استان تهران بتفکیک رتبه و نوع فعالیت در سال ۱۳۶۴

کروه يك	کروه شخص حقیقی	جمع	نوع فعالیت
۹۹	۲۰۳	۹۰۲	جمع
۱۵	۱۹	۱۱۰	راهسازی و زیربنائی (سیویل)
۷۳	۱۸۲	۶۹۳	ابنیه
۵	۲	۳۵	تاسیسات شهری
۶	x	۴۸	تاسیسات ابنیه
۰	x	۱۰	تاسیسات برق ابنیه
۰	x	۶	شبکه برق شهری و روستائی

۴۵۲ - تعداد شرکتهای ساختمانی و تاسیساتی (دنباله)

کروه چهار	کروه سه	کروه دو	نوع فعالیت
۱۴۹	۲۷۶	۱۷۵	جمع
۲۲	۲۷	۲۷	راهسازی و زیربنائی (سیویل)
۱۲۷	۱۸۳	۱۲۸	ابنیه
x	۱۹	۹	تاسیسات شهری
x	۳۵	۷	تاسیسات ابنیه
x	۸	۲	تاسیسات برق ابنیه
x	۴	۲	شبکه برق شهری و روستائی

ماخذ : سازمان برنامه و بودجه استان تهران

فصل ہجرت ہم

سیر امور

۲۵۲ - برنامه‌ها، طرح‌ها و تعداد انواع پروژه‌های جهادسازندگی استان تهران (۱) در سال ۱۳۶۴

عنوان برنامه	تعداد طرح	تعداد پروژه	فراوانی نوع پروژه‌ها			فراوانی وضعیت پروژه‌ها		
			اهدائی	تکمیلی	تعمیری	تمام شده	در دست اجرا	متوقف شده
خدمات روستائی	۸	۳۲	۱۲	۱۲	۸	۲۵	۲	۵
تامین آب کشاورزی ..	۱۲	۸۰	۲۶	۲۴	۱۰	۶۵	۵	۱۰
آب و خاک	۸	۳۹	۲۸	۹	۲	۲۸	۴	۷
جنگل و مرتع	۶	۱۲	۱۲	۰	۰	۵	۱	۶
زراعت	۹	۲۲	۲۱	۱	۰	۱۶	۲	۲
دام و طیور	۹	۲۹	۲۰	۷	۲	۳۴	۵	۱۰
صنایع دستی	۳	۱۰	۹	۱	۰	۹	۱	۰
صنایع نساجی	۱	۱	۱	۰	۰	۱	۰	۰
صنایع فلزی	۱	۱	۱	۰	۰	۱	۰	۰
راه روستائی	۲	۳۶	۲۲	۱۳	۱	۲۳	۱۰	۳
برق روستائی	۳	۲۹	۲۷	۲	۰	۲۸	۰	۱
خدمات بهداشتی	۱۱	۲۸	۲۸	۰	۰	۱۸	۶	۲
تامین آب آشامیدنی ..	۱	۷۳	۳۷	۳۶	۰	۵۸	۱۰	۵
احداث مراکز جهاد	۲	۱۴	۵	۶	۳	۹	۲	۲
احداث انبارها	۱	۱	۰	۱	۰	۰	۰	۱

ماخذ : جهاد سازندگی استان تهران
 (۱) - حیطه فعالیت جهادسازندگی استان تهران شامل شهرستانهای تهران کرج ورامین بمانندشهرری و شمیرانات در محدوده استان تهران و شهرستان ساوه از استان مرکزی میباشد که در اطلاعات استانی آمار مجموع مناطق مذکور ارائه گردیده است .

۲۵۴ - فعالیت های انجام شده در بخش کشاورزی جهادسازندگی استان تهران در سال ۱۳۶۲

واحد کار	حجم کار	نوع فعالیت
کیلوگرم	۳۵۱۷۸۹	توزیع بذر سبک
کیلوگرم	۳۰۲۴۰۲	توزیع بذر سنگین
تن	۲۸۴۵	توزیع کود
لیتر	۶۷۷۸۶	توزیع سم مایع
تن	۱۲۸	توزیع سم
دستگاه	۲۷۹	توزیع تراکتور و کمپاین
دستگاه	۱۷۳۰	توزیع ماشین آلات
دستگاه	۲۸۲	تعمیر ماشین آلات کشاورزی
واحد	۱۲۲	احداث تعمیرگاه
مورد	۲۱۶	معرفی کشاورزان جهت دریافت تراکتور
مورد	۲۸۶۵۰	معرفی جهت دریافت لوازم بدگی

ماخذ : جهاد سازندگی استان تهران

۲۵۵ - سایر فعالتهای انجام شده در بخش کشاورزی جهادسازندگی استان تهران در سال ۱۳۶۲

واحد کار	حجم کار	شرح فعالیت
هکتار	۴۱۲۲	کمک به کاشت محصول
هکتار	۳۰۳	کمک به داشت محصول سمپاشی و نمره
هکتار	۱۲۷۰	کمک به برداشت محصول نرو و نمره
هکتار	۳۰۱۵	سطح زیر کشت توسط جهاد
هکتار	۵۵	سطح کشت بونجه نیم
هکتار	۶۵	سطح کشت نرث
اصله	۸۷۰۰	کشت درخت

ماخذ : جهادسازندگی استان تهران

۲۵۶ - فعالیتهای جهادسازیگی استان در بخش کشاورزی شهرستان تهران در سال ۱۳۶۲

واحد کار	حجم کار	فعالیت
دستگاه	۱۶۷۶	توزیع موتور پمپ
مورد	۱۱۵	لوازم یدکی موتور پمپ
مورد	۲۷۰	سایر لوازم یدکی
مورد	۱۲	معرفی کشاورزان جهت گرفتن تراکتور
مورد	۱۲۶	معرفی کشاورزان جهت ثبوت کشاورزی
مورد	۱۴	معرفی کشاورزان جهت خرید الکترو پمپ
دستگاه	۲	بازاری گمباین

ماخذ : جهادسازیگی استان تهران

۲۵۷ - فعالیتهای جهادسازیگی استان در بخش کشاورزی شهرستان کرج در سال ۱۳۶۲

واحد	تعداد	فعالیت
مورد	۷	توزیع الکترو پمپ
مورد	۱۴	توزیع موتور برقی
مورد	۲۲	توزیع موتور پمپ
حلقه	۱۵۰	توزیع نسمه
دستگاه	۱	توزیع پونجه چین
دستگاه	۲	توزیع تربیلی دوچرخ
تن	۴۰۰	توزیع سیوس
تن	۷۵	توزیع تخم پنبه

ماخذ : جهاد استان تهران

۲۵۸ - فعالیتهای جهاد سازندگی در تامین احتیاجات کشاورزی شهرستان ورامین در سال ۱۳۶۲

واحد	تعداد	نوع فعالیت
بستگاه	۱	توزیع دیسک
بستگاه	۲۷	توزیع جمبه دنده
کیلوگرم	۲۶۹۱۵	توزیع سم پودری
قرص	۱۲۲۴	توزیع سم گازی

ماخذ : جهاد سازندگی استان تهران

۲۵۹ - فعالیتهای جهاد سازندگی استان در بخش کشاورزی شهرستان دماوند در سال ۱۳۶۲

واحد کار	حجم کار	فعالیت
بستگاه	۱	توزیع لیسرکن
بستگاه	۱۹	توزیع موتور برق
مورد	۶۱۲	توزیع لوازم بدکی ماشین آلات کشاورزی
بستگاه	۲۵	توزیع علف تراش
بستگاه	۱	توزیع چاهر لوت
بستگاه	۶	توزیع شعله افکن
بستگاه	۱۲	توزیع موتور سنجابی
بستگاه	۱	توزیع بسته بندی بونجه
بستگاه	۳	توزیع گاو آهن اقلیمی
بستگاه	۲۹۵۲	توزیع ابزار آلات کشاورزی

ماخذ : جهاد سازندگی استان تهران

۲۶۰ - فعالیتهای جهادسازندگی استان تهران در صنایع قالببافی و جاجیم و گلیم بافی در سال ۱۳۶۴

واحد کار	حجم کار	نوع فعالیت
کیلوگرم	۱۰۵۳۹	تهیه مواد اولیه رنگی
کیلوگرم	۵۵۱	توزیع مواد اولیه
کیلوگرم	۵۱۵۰	رنگرزی پشم یا پنبه
نفر	۱۰	آموزش (تکمیلی و کیفی)
نفر	۷۸	آموزش (نوآموزی)
مورد	۱۰	واگذاری دستگاه بافندگی
مورد	۱	تحقیقات ماشین بافندگی
مورد	۱	واگذاری ماشین آلات نساجی

ماخذ : جهاد سازندگی استان تهران

۲۶۱ - فعالیتهای جهادسازندگی استان تهران در بخش قالببافی - گلیم و یا جاجیم بافی در سال ۱۳۶۴

واحدکار	گلیم یا جاجیم بافی	قالببافی	انواع فعالیت
دستگاه	۲۶۶	۲۴۱۴	دار های دایر و غیر دایر
تخته	۲۲۴	۴۶۳	تولید
کیلوگرم	۱۵۲۴	۱۴۴۳۷	توزیع مواد اولیه
مورد	۳۳۱	۸۱۴	توزیع وسائل
دستگاه	۱۵۸	۱۷۳	تولید یا توزیع دار
دستگاه	۹۱۱	۳۶۶۸	سرکشی یا نظارت
مورد	۱۱۲	۱۳۳۰	حله کشی یا پائین کشی
نفر	۷۴	۸۷	آموزش (تکمیلی کیفی)
نفر	۳۱	۵۵	آموزش (نوآموزی)

ماخذ : جهادسازندگی استان تهران

۴۶۲ - تعداد خانوار و نفقات تحت پوشش و فعالیت‌های کمیته امداد امام خمینی در استان تهران در سال ۱۳۶۲

شهرستان	خانوار تحت پوشش	نفقات تحت پوشش	کمک‌های نقدی (هزار ریال)		کمک‌های جنسی (هزار ریال)
			مستمری	سایر	
کل استان (۱)	۱۲۷۸۲	۳۷۱۵۹	۶۴۲۸۹۱	۱۱۹۲۶۸	۷۳۴۴۱
تهران	۷۷۵۹	۲-۷-۲	۲۹۱۲۲۶	۱۱۶۸۳۷	۵۷۱۸۶
کرج	۳۴۱۷	۱۱۱۵۹	۱۸۵-۲۳	۲۳۲۳	۱۳-۹۹
ورامین	۱۲۶۹	۲۱۷۹	۵۲۴۶۶	۲-۹	۳۲۱-۰
سماوند	۲۳۸	۱۱۱۳	۱۳۸۸۶	-	۹۲۶

۴۶۳ - تعداد خانوار و نفقات تحت پوشش (دنباله)

شهرستان	سایر کمک‌ها (۲) (هزار ریال)	وام‌های قرض الحسنه		جمع (۳) (هزار ریال)
		تعداد دریافت کننده	مبلغ (هزار ریال)	
کل استان (۱)	۱۴۸۰۷۵	۱۸۷۷	۳۷-۳۳۳	۱۶۰-۵۱۸
تهران	۱۳۶۲۵۹	۱۷۶۲	۳۶-۸۳۰	۱۴۱۷۲-۵
کرج	۱۵۲۰	۵۶	۲۵۱۹	۲-۵۵۲۳
ورامین	۲۱۱	۳۵	۳۱۷۵	۲۱-۸۹
سماوند	۳۵	۲۲	۱۸۱۰	۱۶۶۷۸

- (۱) - اختلاف در سرجمع کل استان بعلمت سر راست کویس ارقام به هزار ریال می‌باشد .
 (۲) - شامل کمک‌های درمانی و جبران خسارت
 (۳) - جمع شامل مجموع کمک‌های نقدی - کمک‌های جنسی - سایر کمک‌ها - کمک به جنبه و مبلغ وام قرض الحسنه .
 مأخذ : کمیته امداد امام خمینی

۴۶۳ - مقدار مصرف انواع فرآورددهای نفتی بتفکیک نوع در شهرستانهای استان تهران در سال ۶۴ (هزار لیتر)

بنزین موتور (معمولی)	بنزین سوپر	جمع کل انواع سوخت	شهرستان
۱۸۵۱۹۵۹	۱۵۵۴۶۱	۸۵۸۶۰۸۹ کل استان
۱۷۰۳۰۰۲	۱۵۰۵۳۴	۷۱۶۶۷۵۳ تهران و حومه
۱۴۸۹۵۷	۴۹۲۷	۱۴۱۹۳۳۶ کرج
...	...	(۱)... ورامین
...	...	(۱)... دماوند

(۱) - در این جدول ارقام مربوط به شهرستانهای ورامین و دماوند در سطر تهران و حومه منظور شده

(هزار لیتر)

۴۶۴ - مقدار مصرف انواع فرآورددهای نفتی (دنباله)

نفت کوره	نفت گاز	نفت سفید	شهرستان
۱۷۷۲۲۵۷	۳۳۱۵۹۷۳	۱۴۹۰۴۳۹ کل استان
۱۰۱۵۰۳۲	۲۹۷۹۵۷۴	۱۳۱۸۶۱۱ تهران و حومه
۷۵۷۲۲۵	۳۳۶۳۹۹	۱۷۱۸۲۸ کرج
... ورامین
... دماوند

ماخذ : شرکت ملی نفت ایران - امور پخش

۲۶۴ - مساحت خانوار جمعیت، میانگین افراد خانوار و تراکم جمعیت در مناطق شهر تهران سال ۱۳۵۹

شهر	مساحت کیلومتر مربع	تعداد خانوار	تعداد جمعیت	میانگین افراد خانوار	تراکم جمعیت در هکتار
تهران	۵۶۷/۲	۱۳۱۹۷۸۱	۵۴۵۶۲۱۰	۴/۱	۹۶/۲

ساخته - نتایج آمارگیری تهران سال ۱۳۵۹

۲۶۵ - جمعیت ۱۰ ساله و بالاتر بر حسب وضع فعالیت اقتصادی در شهر تهران آبان ۱۳۵۹

جنس	جمعیت ۱۰ سال و بالاتر	جمعیت هر مهتمسال	جمعیت مهتمسال	
			شامل	بیگسار
مرد و زن	۱۰۹۷۸۹۱	۹۲۷۱۷۱۹	۱۳۵۷۷۹۲	۲۱۲۲۰
مرد	۵۱۶۹۴۸۳	۷۱۵۸۶۱	۱۱۰۰۵۱۶	۲۱۲۰۵۳
زن	۱۹۲۸۴۰۸	۱۷۱۰۹۰۵	۱۵۷۲۲۱	۵۰۲۷۷

ساخته - نتایج آمارگیری تهران سال ۱۳۵۹

۲۶۶ - توزیع بیگاران بر حسب جنس و میزان بیگاری در شهر تهران آبان ۱۳۵۹

جنس	جمعیت مهتمسال	بیگاران	میزان بیگاری
مرد و زن	۱۱۱۱۱۲۲	۲۱۲۲۰	۱۹/۱
مرد	۵۱۶۹۴۸۳	۲۱۲۰۵۳	۴۱/۱
زن	۲۰۷۵۰۳	۵۰۲۷۷	۲۴/۱

ساخته - نتایج آمارگیری تهران سال ۱۳۵۹

۲۶۷. تعداد واحدهای خدمات عمومی و سازمانهای دولتی برحسب نوع فعالیت در شهر تهران سال ۱۳۵۹

شهر	حمام	قهوهخانه	تعمیرگاه اتومبیل	پارکینگ عمومی	تابل فروش نفت و گازوئیل وبنزین
تهران	۹۷۰	۱۵۷۲	۸۲۸۸	۴۰۸	۹۲۲

۲۶۷. تعداد واحدهای خدمات عمومی و دنباله

شهر	بانک	پست و تلفگراف	کتابخانه عمومی	نمایشگاهها وموسسات ورزشی	ادارات و سازمانهای دولتی
تهران	۱۶۳۵	۷۶	۱۱۴	۱۹۳	۷۱۶

ماخذ - آمارگیری تهران بزرگ سال ۱۳۵۹ مرکز آمار ایران

۲۶۸. تعداد مکانها برحسب نوع مکان در شهر تهران سال ۱۳۵۹

شهر	جمع مکان	مسکونی	مسکونی خالی	کارگاه	کارگاه و خالی
تهران	۱۲۷۹۴۷۶	۹۱۵۵۱۳	۲۸۲۲۶	۲۱۲۵۱۸	۴۸۶۳۹

۲۶۹. تعداد مکانها برحسب دنباله

شهر	مسکونی و کارگاه تمام	در دست ساختمان	کیوسک یا دکته	زمین محصور	سایر انواع
تهران	۲۱۲۳۲۶	۲۹۶۱۶	۵۸۲۶	۱۰۰۰۹	۷۶۸۳

ماخذ - آمارگیری تهران بزرگ سال ۱۳۵۹ مرکز آمار ایران

۳۶۹ - توزیع تعداد و درصد واحدهای مسکونی دارای خانوار بر حسب مصالح ساختمانی در شهر تهران آبان ۱۳۵۹

شهر	جمع	با مصالح ساده	با مصالح سه بادام	با مصالح گسسه بادام	با مصالح سین بادام
تعداد واحد مسکونی	۹۵۲۳۰۰	۸۷۲۰۰۲	۶۶۴۲۹	۲۸۰۱۹	۵۲۵۹
درصد	۱۰۰/۰	۹۱/۶	۶/۹	۲/۹	۰/۶

مأخذ - آمارگیری تهران بزرگ سال ۱۳۵۹ مرکز آمار ایران

۴۷۰ - تعداد مؤسسات آموزشی و اماکن مذهبی بر حسب نوع فعالیت در شهر تهران آبان ۱۳۵۹

شهر	مهدکونک	کودکستان	دبستان دخترانه	دبستان پسرانه	دبستان راهپائی	دبستان راهپائی	دبستان در حین راه
تهران	۱۷۱	۴۶	۴۴۶	۵۴۱	۲۴۹	۱۷۵	۱۸۵

۴۷۰ - تعداد مؤسسات آموزشی و اماکن مذهبی ۱۰۰۰۰۰۰۰ و بیشه

شهر	دبستان پسرانه	دبستان دخترانه	دبستان پسرانه	دبستان راهپائی	دبستان راهپائی	سایر مراکز آموزشی	سایر مراکز آموزشی	سایر مراکز آموزشی	سایر مراکز آموزشی
تهران	۱۷۴	۷	۵۲	۱۰۱	۹۲۲	۱۱۹۹	۲۷۱	۸۸	

مأخذ - آمارگیری تهران بزرگ سال ۱۳۵۹ مرکز آمار ایران

۴۷۱ - تعداد واحدهای پزشکی و درمانی بر حسب نوع فعالیت در شهر تهران آبان سال ۱۳۵۹

شهر	آزمایشگاه رادیولوژی	تزیینات	داروخانه	طب دندانپزشکی	طب و تخصصی	درمانگاه	بیمارستان	سایر مؤسسات درمانی
تهران	۲۳۱	۲۱۵	۷۷۲	۱۶۵۶	۳۶۱۷	۲۳۲	۱۲۲	۱۲۲

مأخذ - آمارگیری تهران بزرگ سال ۱۳۵۹ مرکز آمار ایران

تهران مرکز آمار ایران ۲۷۲