




始



昭和四年度

朝鮮總督府遞信統計要覽

朝鮮總督府遞信局

144
1164

朝鮮遞信統計要覽



- I 本書ハ遞信事業ニ關スル昭和四年度ノ事實ヲ掲載シ尙既往ノ材料ニ依リ其ノ總數ヲ比較對照シテ其ノ消長ヲ明ニシタリ
- I 本書ノ卷頭ニ大正元年度乃至昭和四年度ニ於ケル遞信事業ノ重ナル事項ヲ圖表トシテ之ヲ掲ゲ其ノ變遷消長ノ跡ヲ通覽スルノ便ニ供スルコトトシタリ
- I 本表中年度ト稱スルハ會計年度トス
- I 本書ノ數位中圓以下及一位以下ノ端數ハ四捨五入法ニ依リタリ
- I 本書ノ諸表中ニ用ヒタル「-」ハ掲グベキ事實ナキコトヲ又「？」ハ其ノ調査ヲ缺クモノナルコトヲ示ス
- I 場域欄中△印ヲ附シタルハ減ヲ示ス


發行所寄贈本

昭和五年十一月



朝鮮總督府遞信局

2211 411



14.4-1161

目次

圖表

- (1) 郵便物數
- (2) 郵便爲替
- (3) 郵便貯金
- (4) 郵便振替貯金
- (5) 電報通數
- (6) 電話
- (7) 遞信官署取扱國庫金受拂
- (8) 電氣事業
- (9) 航路標識
- (10) 朝鮮在籍登簿船舶
- (11) 通信事業收支
- (12) 遞信事業歲入歲出

通信事業ノ概説

- (1) 通信事業ノ概説..... 1

遞信事業總覽

- (1) 遞信事業概況..... 6
- (2) 遞信官署所屬職員..... 7
- (3) 郵便電信電話局所業務取扱別..... 8
- (4) 郵便電信電話局所配置狀況..... 8
- (5) 郵便切手賣捌所、郵便函、郵便私書函及公衆電話數..... 9
- (6) 朝鮮內面積及戶口..... 11

職員衛生

- (1) 職員缺勤..... 12
- (2) 職員退職..... 16

現業員共濟組合

- (1) 組合員..... 17
- (2) 組合收支..... 17
- (3) 收入種別..... 17
- (4) 支出種別..... 17

郵便

- (1) 通常郵便物數..... 18
- (2) 通常郵便物中特殊取扱引受數..... 18

Vertical stamp or seal impression on the bottom right of the left page.

目次

- (3) 通常郵便物中特殊取扱配達數.....22
- (4) 朝鮮ト内地其ノ他間通常郵便物數.....24
- (5) 朝鮮ト内地其ノ他間通常郵便物中特殊取扱引受數.....26
- (6) 朝鮮ト内地其ノ他間通常郵便物中特殊取扱配達數.....27
- (7) 小包郵便物引受數.....26
- (8) 小包郵便物配達數.....28
- (9) 朝鮮ト内地其ノ他間小包郵便物引受數.....30
- (10) 朝鮮ト内地其ノ他間小包郵便物配達數.....30
- (11) 郵便線路.....30
- (12) 郵便受渡線路.....31

郵便爲替

- (1) 郵便爲替振出及拂渡.....32
- (2) 外國郵便爲替振出及拂渡.....32
- (3) 內國郵便爲替朝鮮内地間交互受拂高.....34
- (4) 高額郵便爲替及無料郵便爲替振出高.....34

郵便貯金

- (1) 郵便貯金預入及拂戻.....36
- (2) 郵便貯金預入人員及金額.....36
- (3) 郵便貯金金額別.....37
- (4) 郵便貯金職業別.....38
- (5) 郵便貯金特殊取扱數.....39
- (6) 證券購入保管轉入及現在高.....38
- (7) 證券交付賣却償還及轉出高.....40

郵便振替貯金

- (1) 郵便振替貯金拂込及拂出.....44
- (2) 郵便振替貯金口座受拂高及現在高.....44
- (3) 郵便振替貯金朝鮮内地間交互受拂高.....46
- (4) 郵便振替貯金口座受入及拂出職業別.....47

各種現金受拂

- (1) 遞信官署所屬繰替受入歳入金及繰替拂渡歳出金.....48
- (2) 朝鮮總督府所屬(遞信官署所屬ヲ除ク)繰替受入歳入金及繰替拂渡歳出金.....48
- (3) 遞信官署所屬雜部金受入及拂渡.....49
- (4) 各種現金受入及拂渡.....50
- (5) 年金恩給 拂渡.....51

目次

電 信

- (1) 電報通數及料金種類別.....52
- (2) 電報通數及料金.....53
- (3) 外國電報發著數.....55
- (4) 外國無線電報.....56
- (5) 電信線路及線條里程.....58
- (6) 電信回線.....60
- (7) 電信機械及電池.....60
- (8) 電信用電池.....61

電 話

- (1) 電話加入者及加入申込者.....62
- (2) 電話通話度數及料金(市内).....62
- (3) 電話通話度數及料金(市外).....64
- (4) 市内電話交換及市外通話發受用電話線路並ニ線條里程.....66
- (5) 市外電話線路及線條里程.....68
- (6) 電話回線.....70
- (7) 電話機械及電池.....70
- (8) 電話用電池.....70

朝鮮簡易生命保險

- (1) 朝鮮簡易生命保險事業成績.....72

電氣事業及瓦斯事業

- (1) 營業用電氣事業.....74
- (2) 官廳用電氣事業.....74
- (3) 自家用電氣事業.....76
- (4) 瓦斯事業.....76

航路標識及船舶

- (1) 航路標識數.....77
- (2) 航路標識等級別.....77
- (3) 航路標識構造別.....78
- (4) 航路標識燈高別.....79
- (5) 航路標識燈質及光力.....79
- (6) 航路標識通過及出入船舶.....80
- (7) 登簿船舶.....82
- (8) 不登簿船舶.....82

目次

(9) 検査船舶数.....83
 (10) 海技免状受有者.....83
 (11) 船員現在数.....84
 (12) 遭難船舶件数.....84
 (13) 水先人現在数.....85
 (14) 海員審判件数.....86

遞信歳計

(1) 遞信歳計.....87

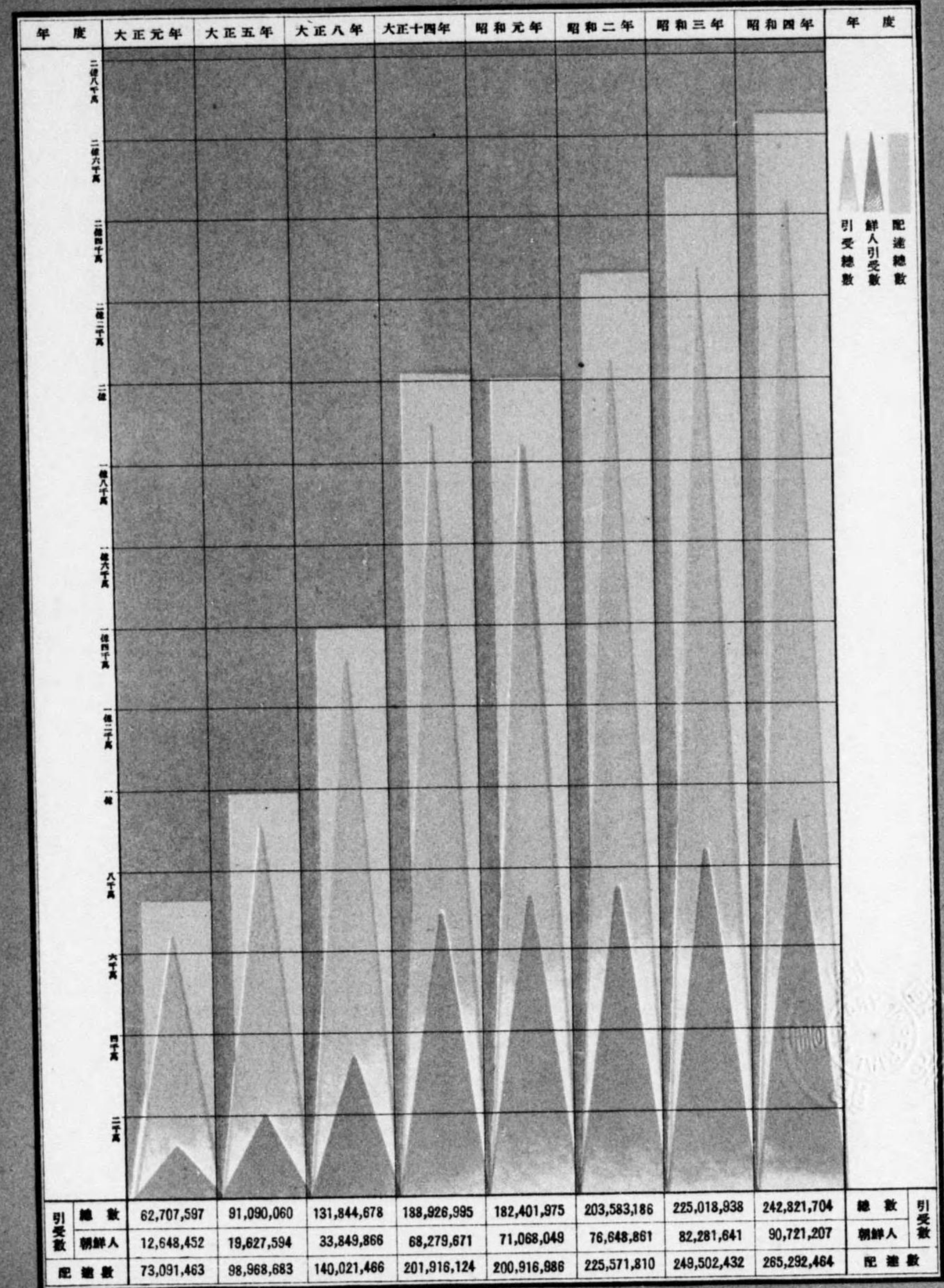
朝鮮簡易生命保険歳計

(1) 朝鮮簡易生命保険歳計.....88

朝鮮ト内地及各植民地トノ通信事業比較

(1) 郵便比較.....89
 (2) 郵便爲替比較.....89
 (3) 郵便貯金比較.....89
 (4) 電信比較.....90
 (5) 電話比較.....90

郵便物數



目次

(9) 検査船舶数.....83
 (10) 海技免状受有者.....83
 (11) 船員現在数.....84
 (12) 遭難船舶件数.....84
 (13) 水先人現在数.....85
 (14) 海員審判件数.....86

遞信歳計

(1) 遞信歳計.....87

朝鮮簡易生命保険歳計

(1) 朝鮮簡易生命保険歳計.....88

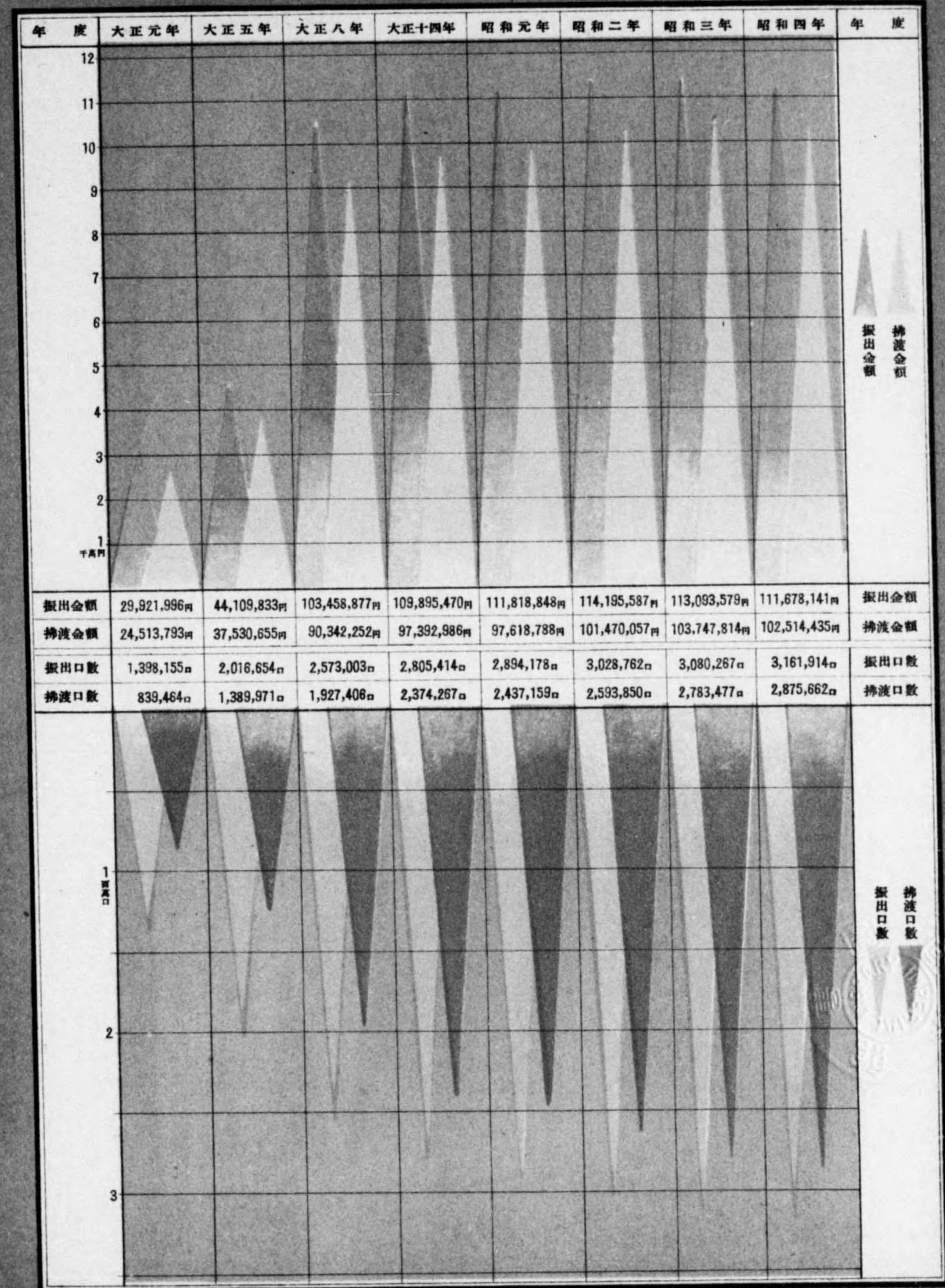
朝鮮ト内地及各植民地トノ通信事業比較

(1) 郵便比較.....89
 (2) 郵便爲替比較.....89
 (3) 郵便貯金比較.....89
 (4) 電信比較.....90
 (5) 電話比較.....90

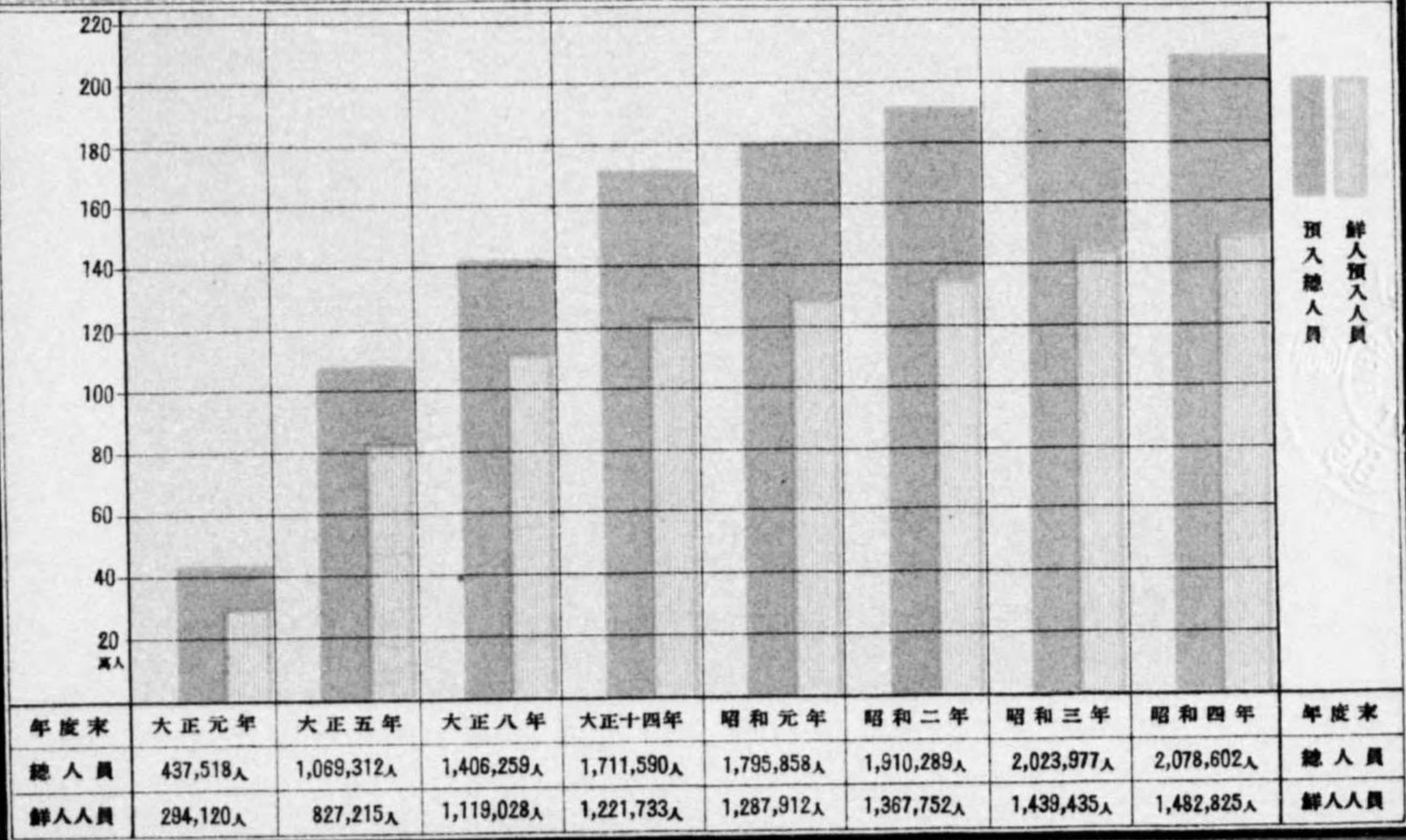

郵便物數

年 度	大正元年	大正五年	大正八年	大正十四年	昭和元年	昭和二年	昭和三年	昭和四年	年 度
一億八千萬									
一億六千萬									
一億四千萬									
一億二千萬									
一億									
九千萬									
八千萬									
七千萬									
六千萬									
五千萬									
四千萬									
三千万									
總數	62,707,597	91,090,060	131,844,678	188,926,995	182,401,975	203,583,186	225,018,938	242,821,704	總數
朝鮮人	12,648,452	19,627,594	33,849,866	68,279,671	71,068,049	76,648,861	82,281,641	90,721,207	朝鮮人
配達總數	73,031,463	98,968,683	140,021,466	201,916,124	200,916,986	225,571,810	249,502,432	265,292,464	配達總數

郵便爲替

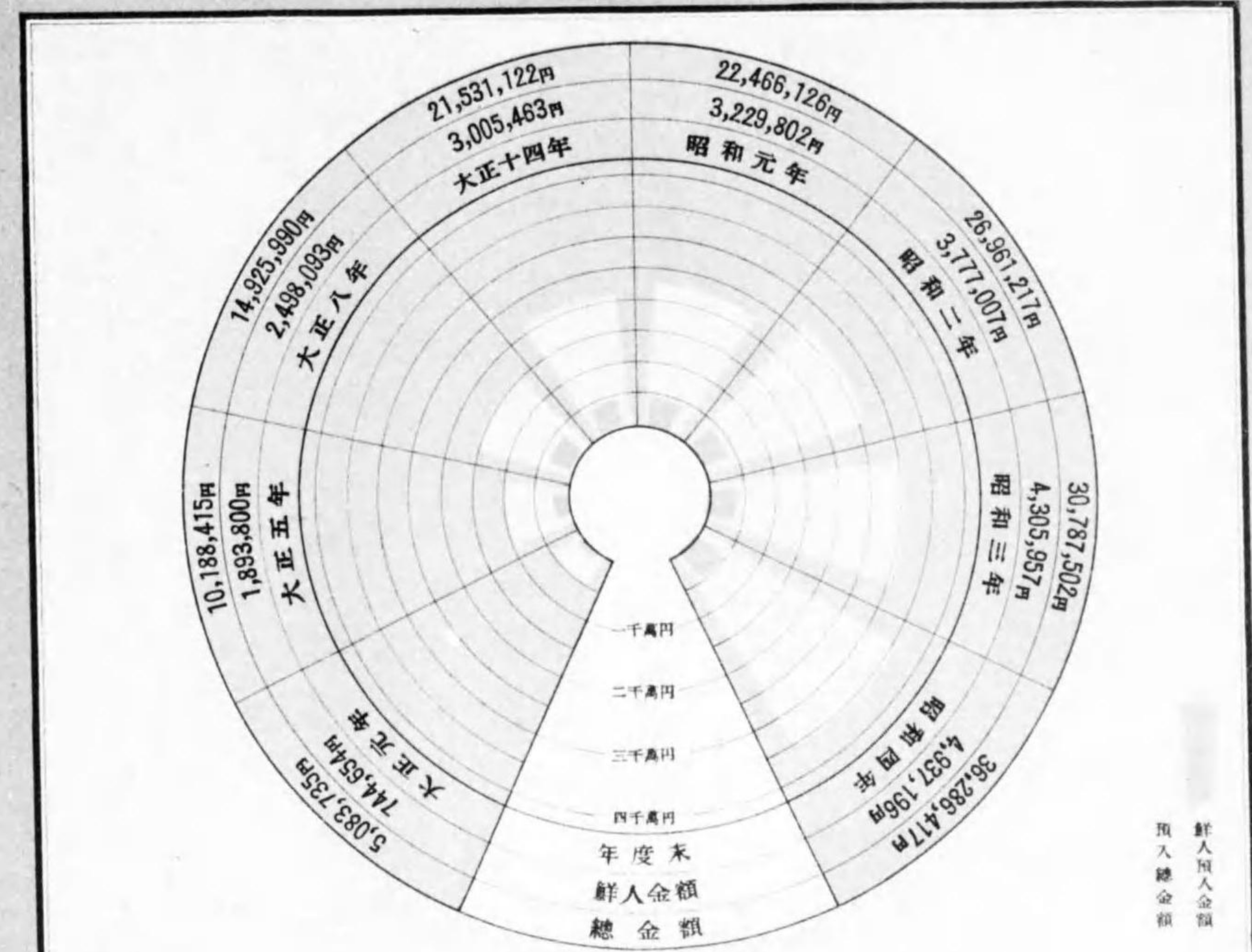


郵便貯金



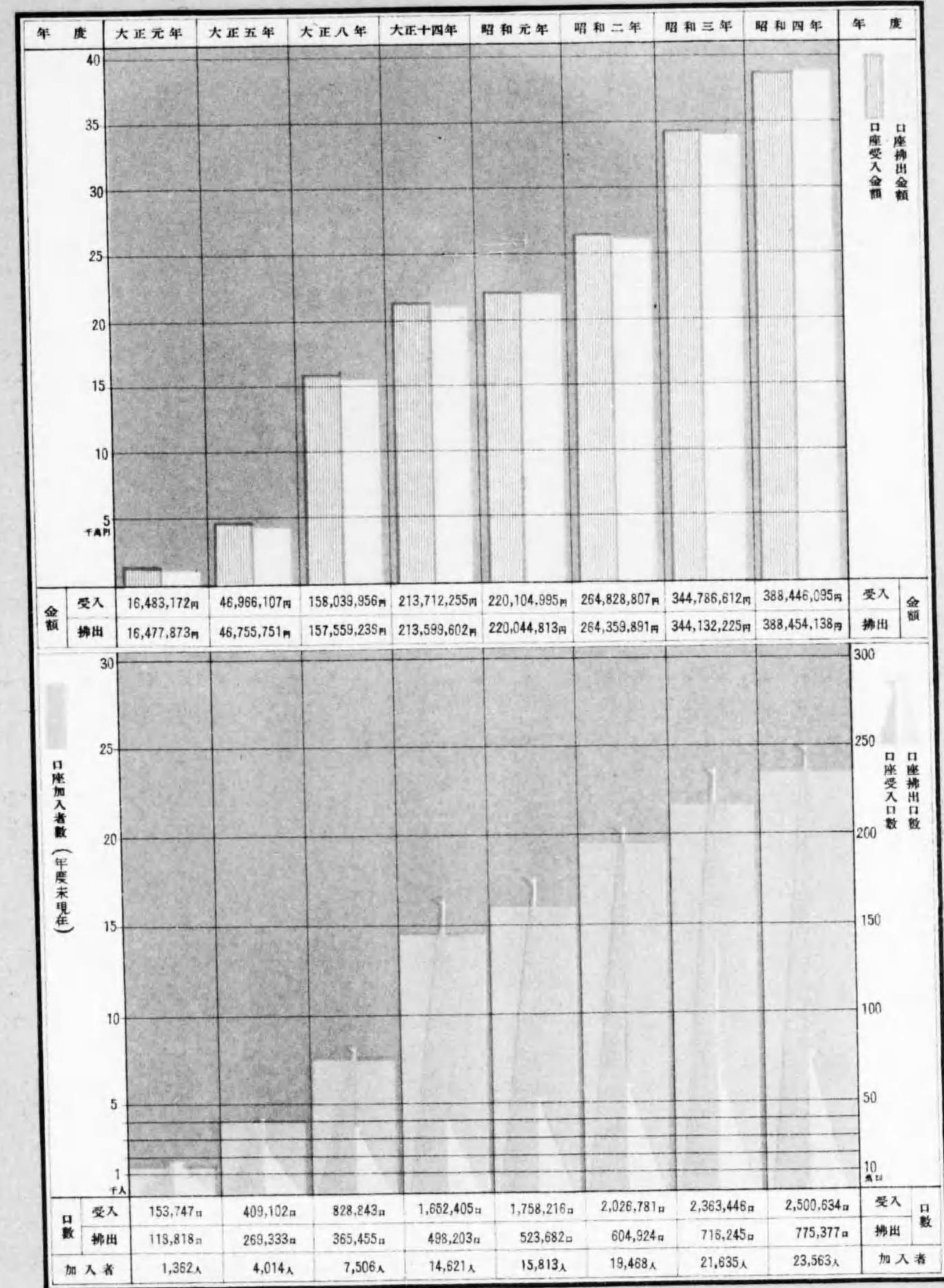
年度末	大正元年	大正五年	大正八年	大正十四年	昭和元年	昭和二年	昭和三年	昭和四年	昭和五年
鮮人預入人員	284,120人	827,215人	1,119,028人	1,221,733人	1,287,912人	1,367,752人	1,439,435人	1,482,825人	1,482,825人
預入總人員	437,518人	1,069,312人	1,406,259人	1,711,590人	1,795,858人	1,910,289人	2,023,977人	2,078,602人	2,078,602人

郵便貯金

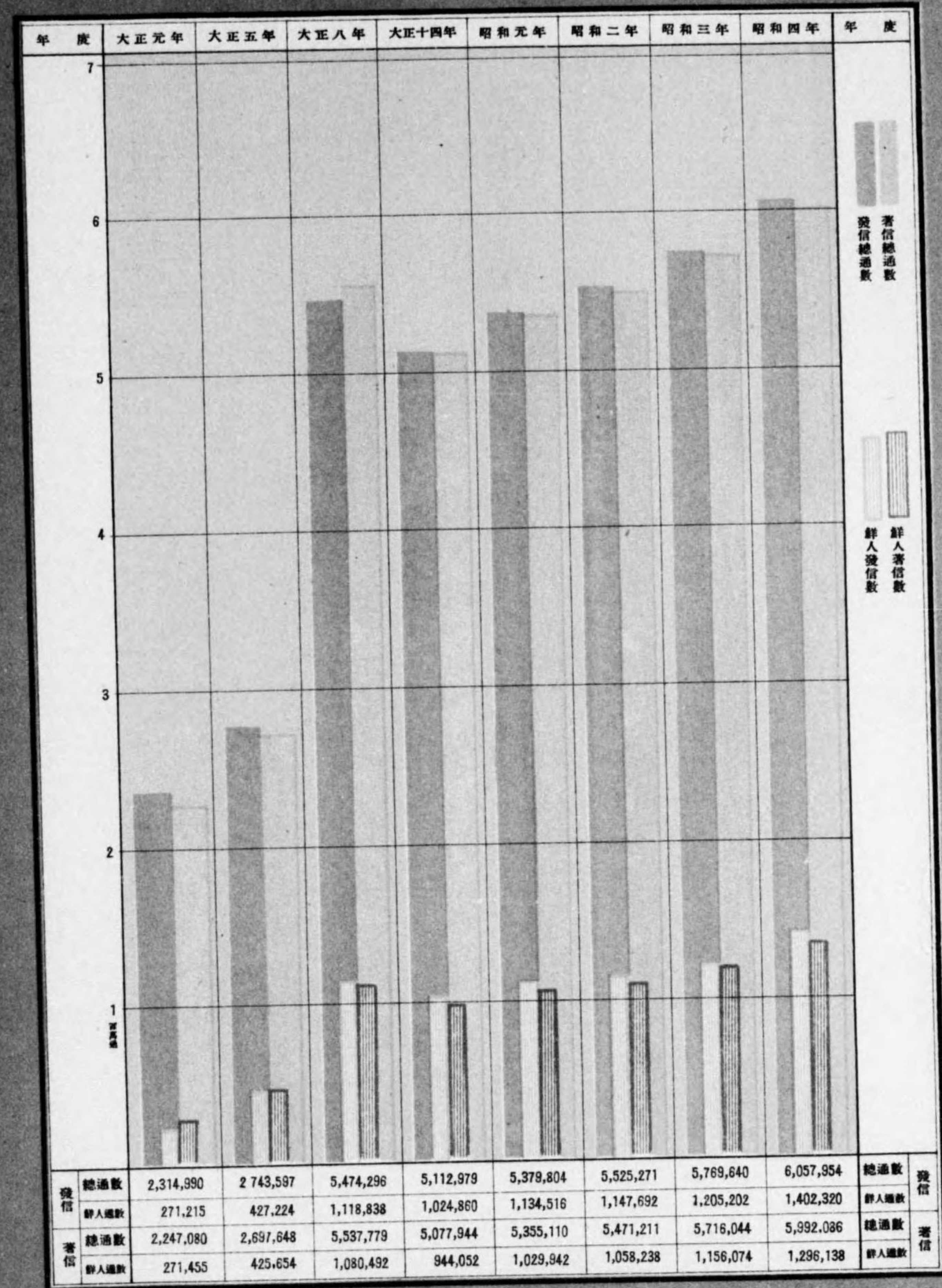


年度末	大正元年	大正五年	大正八年	大正十四年	昭和元年	昭和二年	昭和三年	昭和四年	年度末
總人員	437,518人	1,068,312人	1,406,259人	1,711,590人	1,795,858人	1,910,289人	2,023,977人	2,078,602人	總人員
鮮人人員	294,120人	827,215人	1,119,028人	1,221,733人	1,287,912人	1,367,752人	1,439,435人	1,482,825人	鮮人人員

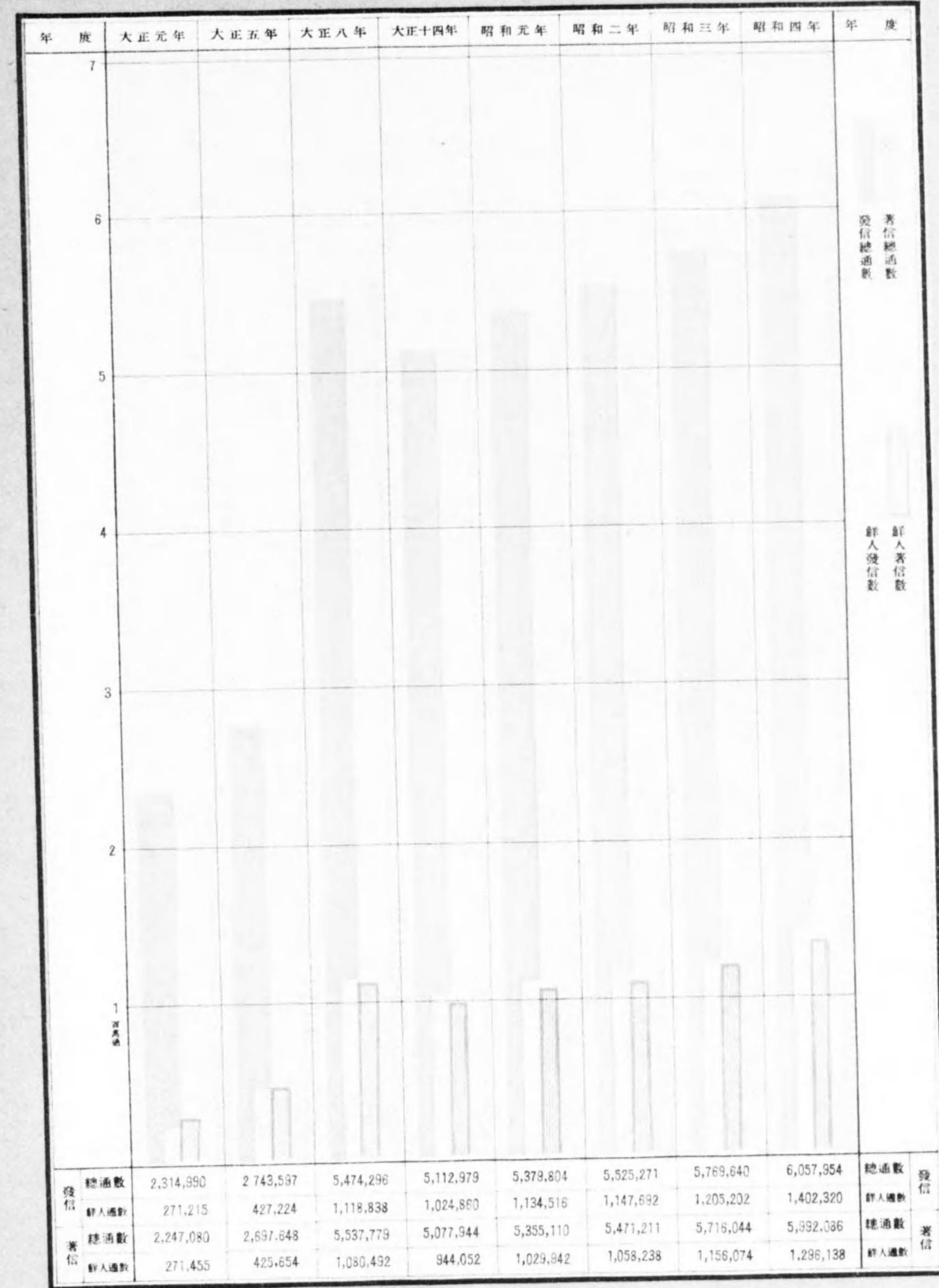
郵便振替貯金



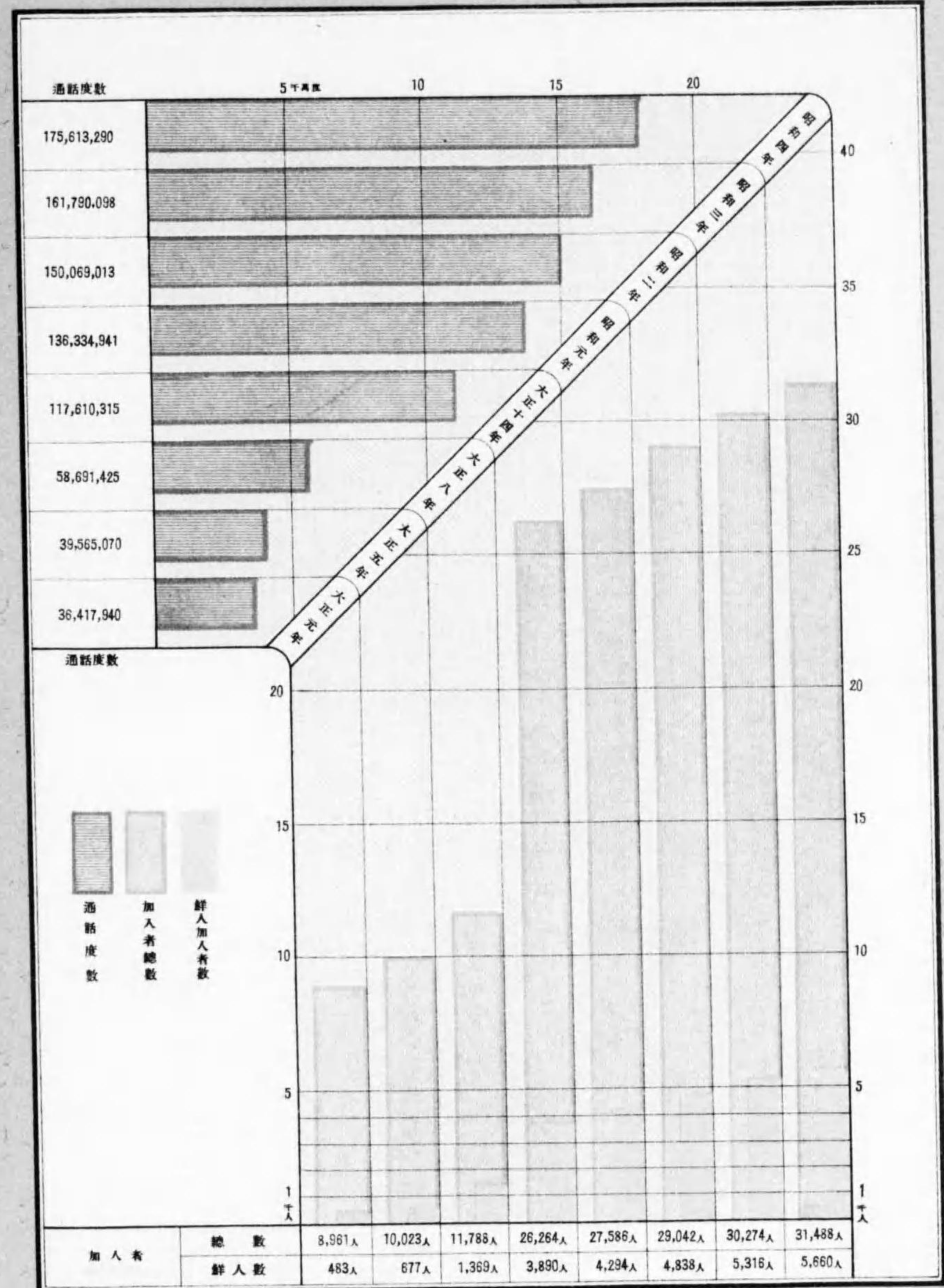
電報通數



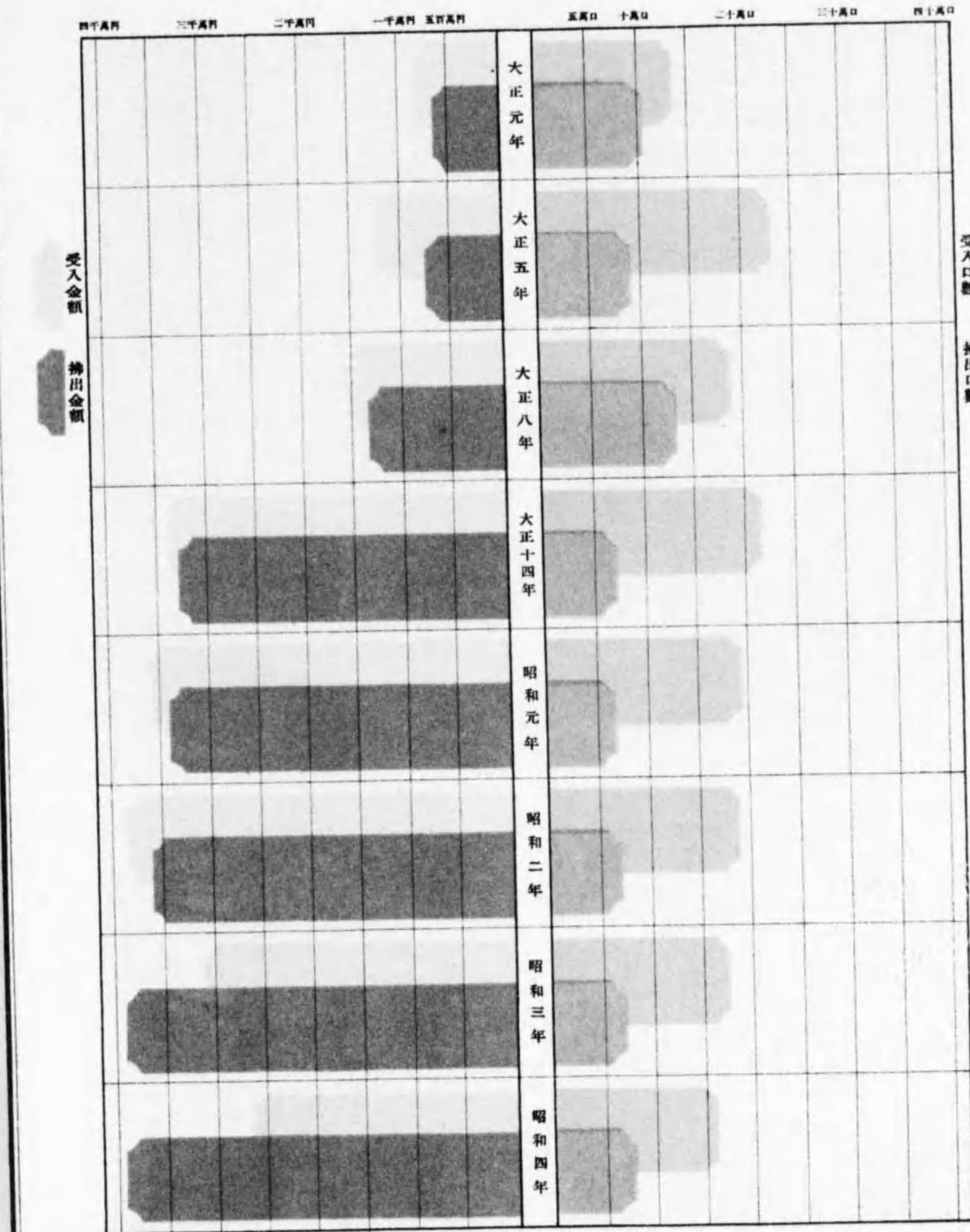
電報通數



電話

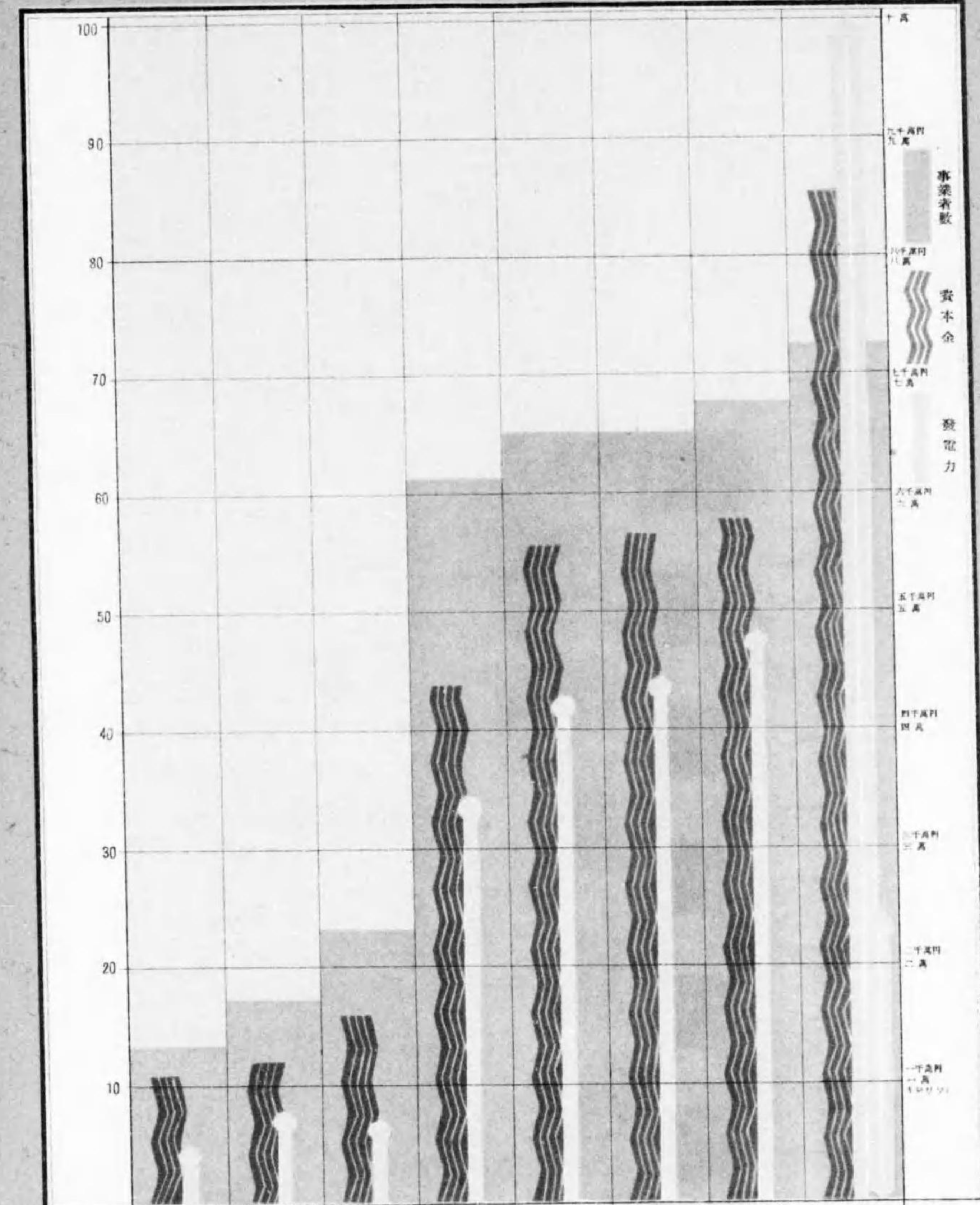


遞信官署取扱
國庫金受拂



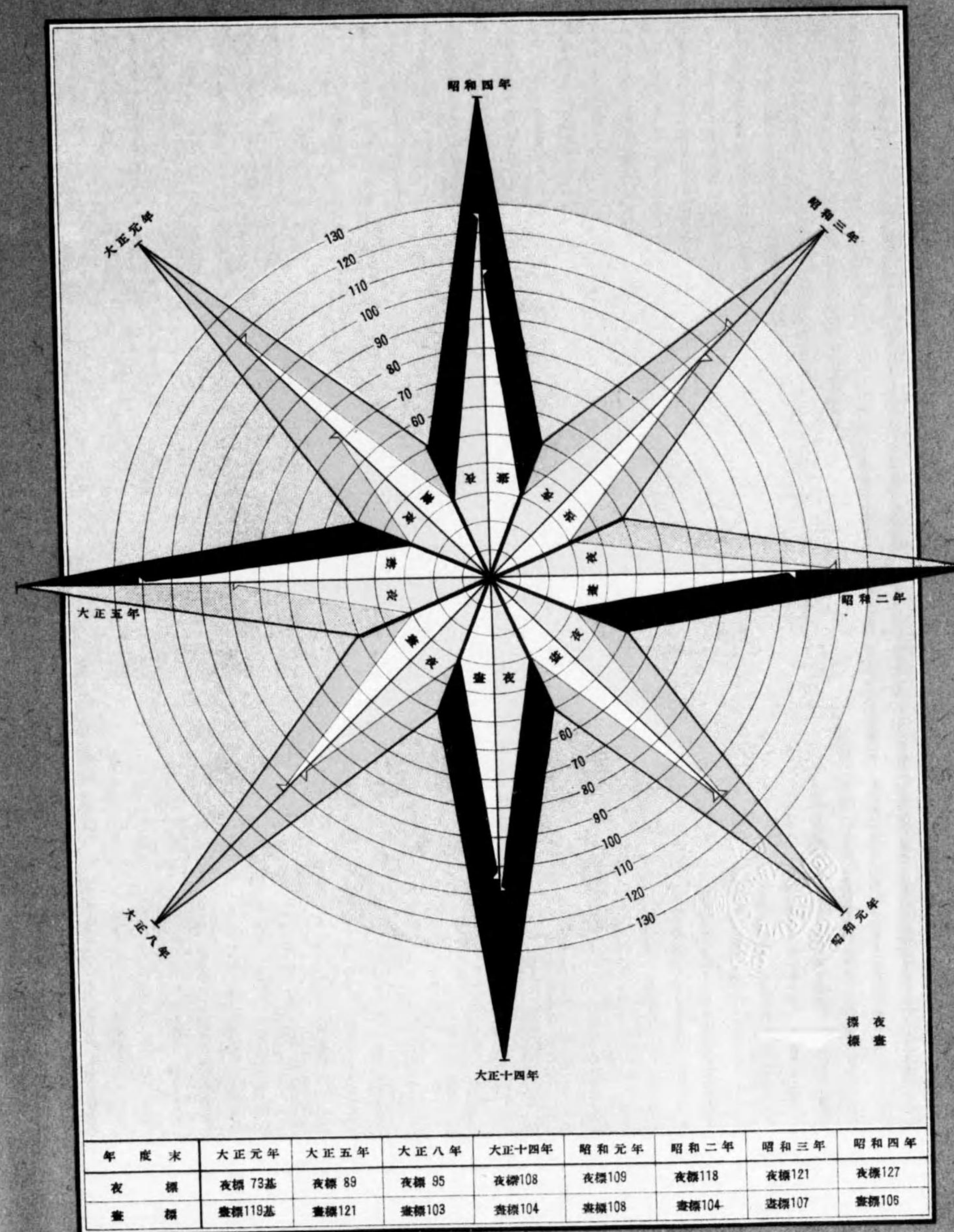
年 度	大正元年	大正五年	大正八年	大正十四年	昭和元年	昭和二年	昭和三年	昭和四年	年 度
受入金額	8,761,066円	12,641,603円	15,896,835円	34,297,280円	35,946,825円	37,216,963円	31,696,443円	26,697,110円	受入金額
拂出金額	6,145,707円	7,126,075円	13,765,852円	32,915,880円	34,029,580円	36,017,788円	38,217,734円	39,324,272円	拂出金額
受入口数	133,367口	229,720口	189,934口	216,991口	192,840口	191,491口	175,312口	155,080口	受入口数
拂出口数	104,379口	92,208口	132,497口	70,777口	70,245口	71,420口	71,517口	74,205口	拂出口数

電氣事業

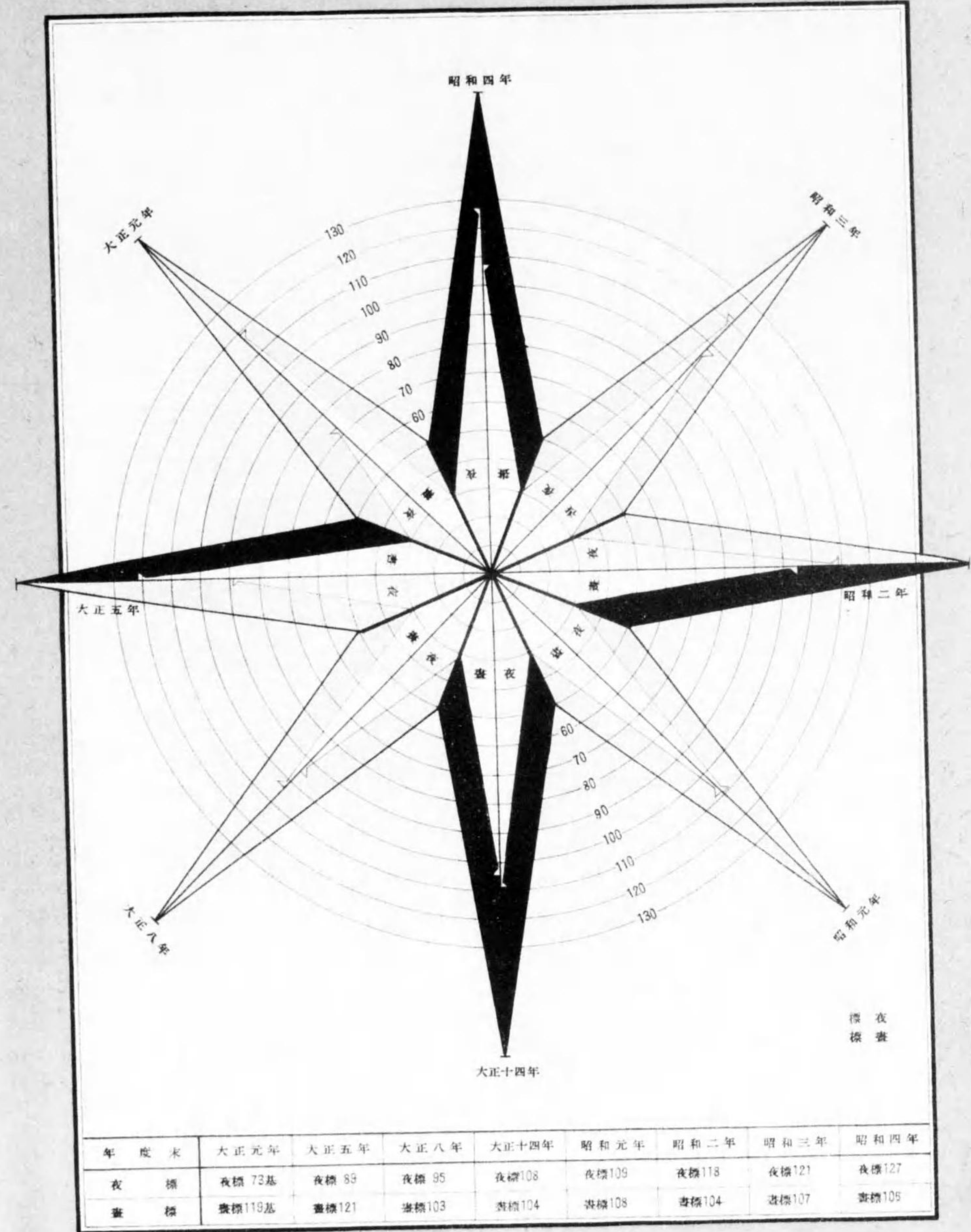


年度末	大正元年	大正五年	大正八年	大正十四年	昭和元年	昭和二年	昭和三年	昭和四年	年度末
事業者数	13	17	23	61	65	65	68	72	事業者数
資本金	10,640,000円	11,850,000円	15,720,000円	43,925,000円	55,793,000円	56,683,500円	57,865,000円	85,695,000円	資本金
発電力	4,800	7,993	6,830	34,668	42,640	43,956	47,929	224,002	発電力

航路標識



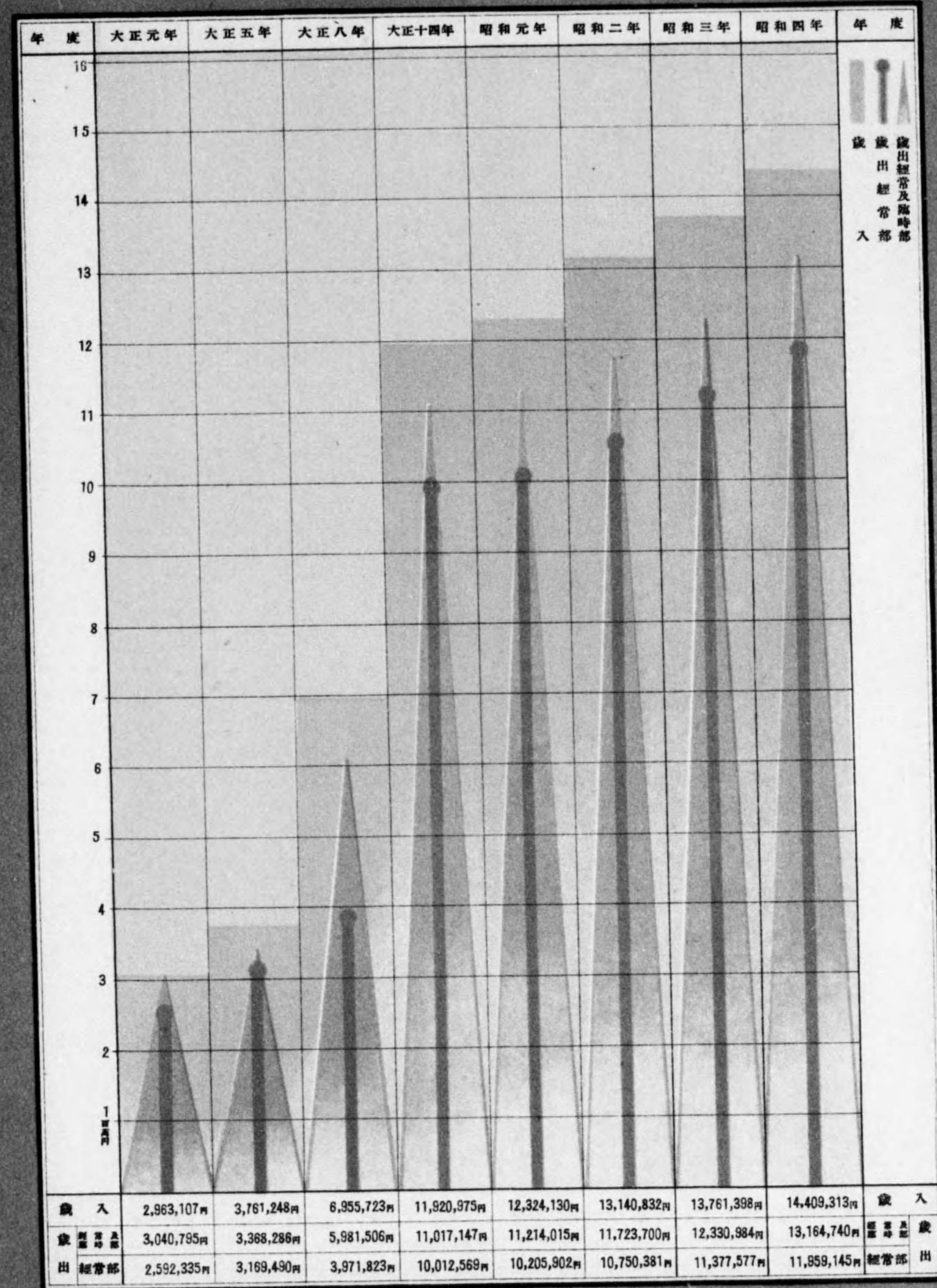
航路標識



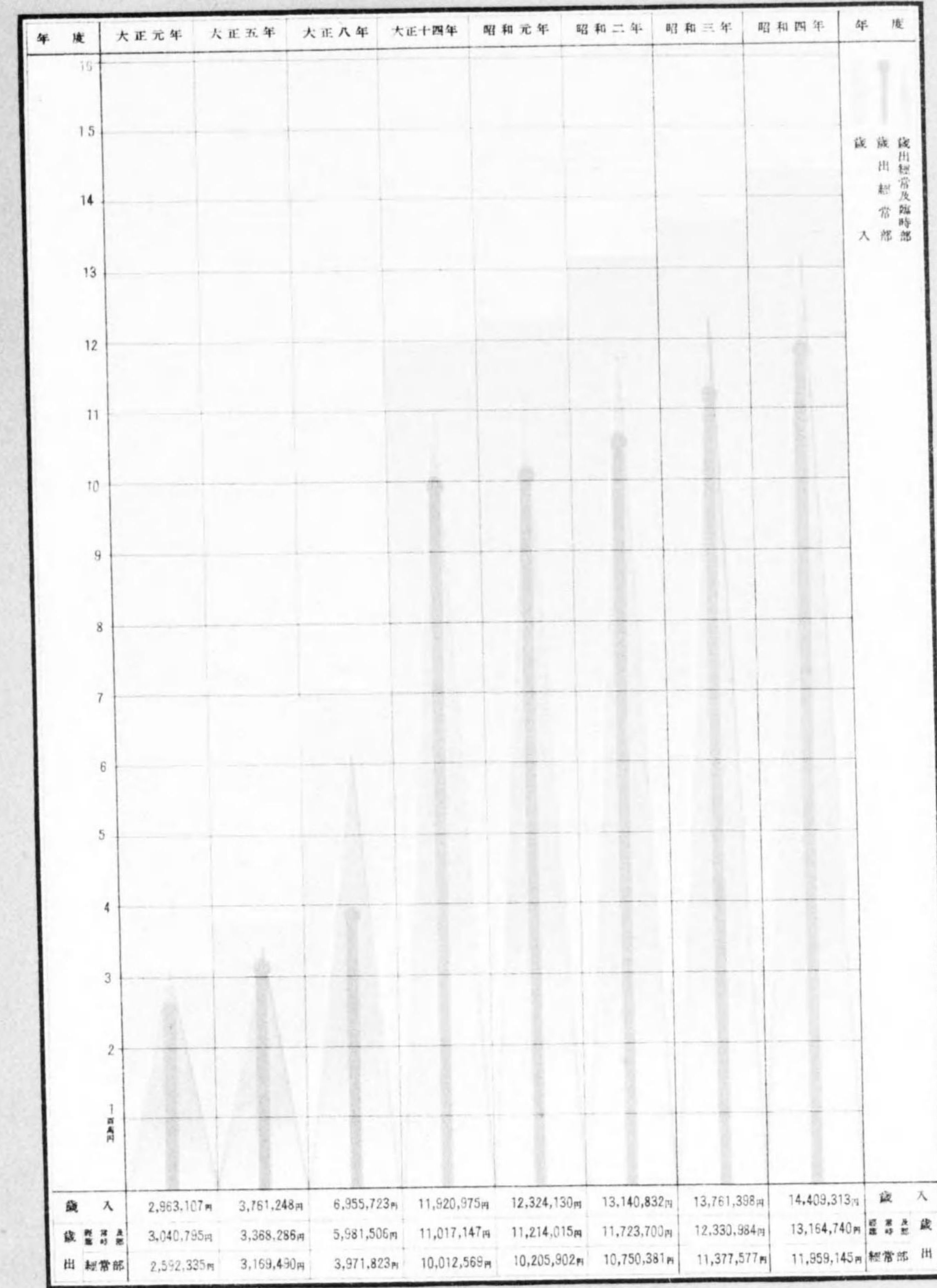
朝 陽 在 港
登 簿 船 舶

年度末	大正元年	大正五年	大正八年	大正十四年	昭和元年	昭和二年	昭和三年	昭和四年	年度末
汽船數	71	79	93	147	158	162	182	185	汽船數
帆船數	171	262	487	629	647	646	646	694	帆船數
汽船噸數	13,380	33,381	38,793	44,520	45,112	46,695	51,555	47,161	汽船噸數
帆船噸數	4,979	7,503	16,548	21,134	21,697	21,593	21,604	23,083	帆船噸數

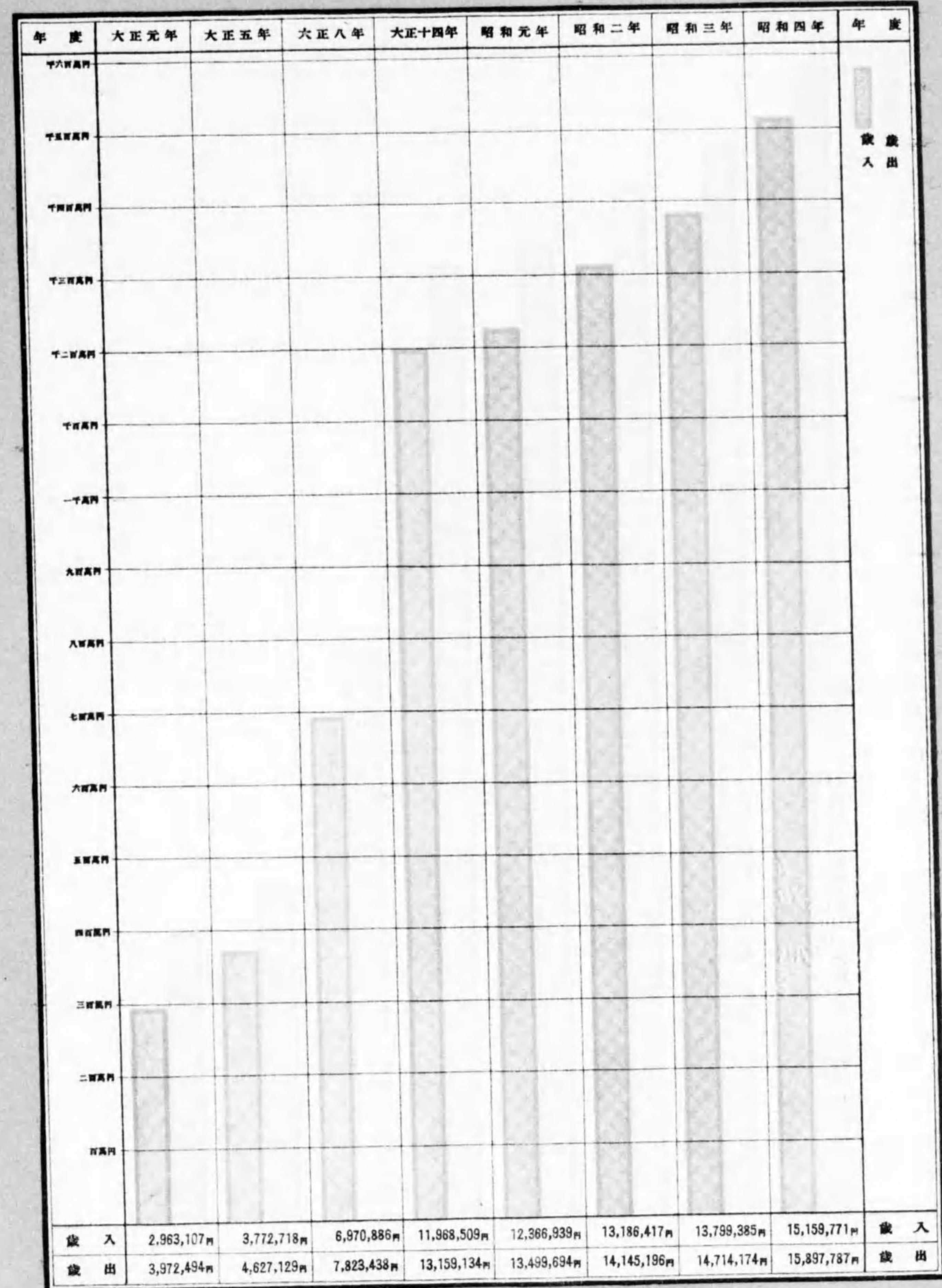
通信事業収支



通信事業收支



遞信事業收支



通信事業ノ概説

本年度ニ於ケル通信事業利用ノ状況ハ全般ヲ通ジ概シテ健實ナル進歩發展ノ趨勢ヲ示シタリ而シテ之ガ詳細ハ各篇ノ統計表ニ譲リ以下其ノ概要ヲ説述シ以テ大勢ヲ通覽スルノ便ニ供ス



通常郵便

通常郵便物ハ引受、配達共前年度ニ比シ増加シタリ其ノ利用數ヲ示セバ下記ノ如シ

種別	昭和四年度 (箇)	前年度ニ比シ増減 (箇)	同上割合 (割)
引受	240,533,268	17,807,093	0.80
配達	261,948,145	15,767,666	0.64

人口一人當り利用數 人口一人當り平均發出數ハ13箇、到著數ハ14箇ニシテ前年度ニ比シ發出數及到著數ニ於テ何レモ1箇ヲ増加シタリ

内鮮人別一人當り利用數 内地人一人當り平均發出數ハ321箇、到著數ハ319箇ニシテ朝鮮人ハ5箇ヲ發シ、6箇ヲ受クルノ割合ニ過ギズ

小包郵便

小包郵便物ハ前年度ニ比シ引受ハ減少シ配達ハ増加シタリ其ノ利用數ヲ示セバ下記ノ如シ

種別	昭和四年度 (箇)	前年度ニ比シ増減 (箇)	同上割合 (割)
引受	2,288,436	△ 4,327	△ 0.02
配達	3,344,319	22,366	0.07

人口百人當り利用數 人口百人當り平均發出數ハ12箇、到著數ハ17箇ニシテ前年度ニ比シ何レモ増減ナシ

内鮮人別百人當り利用數 内地人百人當り平均發出數ハ281箇、到著數ハ418箇ニシテ朝鮮人ハ5箇ヲ發シ、7箇ヲ受クルノ割合ニ過ギズ

郵便爲替

郵便爲替ハ振出、拂渡共前年度ニ比シ減少シタリ其ノ利用ノ状況ヲ示セバ下記ノ如シ

種別	昭和四年度	前年度ニ比シ増減	同上割合(%)
振出口数	3,161,914	81,647	0.27
同金額(圓)	111,678,141	△ 1,415,438	△ 0.13
拂渡口数	2,875,662	92,185	0.33
同金額(圓)	102,514,435	△ 1,233,379	△ 0.12

一口當り金額 一口當り平均振出金額ハ35圓ニシテ拂渡金額ハ36圓ニ當レリ

人口百人當り利用數 人口百人當り平均振出口數ハ16口、同金額ハ582圓、拂渡口數ハ15口、同金額ハ534圓ニシテ前年度ニ比シ振出口數及拂渡口數ニ於テハ増減ナク金額ニ於テハ振出及拂渡共7圓ヲ減ジタリ

郵便貯金

本年度ニ於ケル郵便貯金ノ利用ノ状況ヲ示セバ下記ノ如シ

種別	昭和四年度	前年度ニ比シ増減	同上割合(%)
預入度數	5,736,088	△ 35,910	△ 0.06
同金額(圓)	70,131,470	7,043,359	1.12
拂戻度數	1,480,206	112,923	0.83
同金額(圓)	67,134,439	5,943,208	0.97
年度末現在預ケ人員	2,078,602	54,625	0.27
同預金額(圓)	36,286,417	5,498,915	1.79

一度當り預拂金額 一度當り平均預入金額ハ12圓ニシテ拂戻金額ハ35圓ニ當レリ

預ケ人一人當り預金額 預ケ人一人當り平均預金額ハ17圓46錢ニシテ前年度末ニ比シ2圓91錢ヲ増加シタリ

内鮮人別預ケ人一人當り預金額 内地人預ケ人一人當り平均預金額ハ52圓62錢ニシテ朝鮮人ハ3圓33錢ナリ

人口百人當り貯金力 人口百人當り預ケ人員ハ11人ニシテ預金額ハ189圓ナリ

内鮮人別人口百人當り貯金力 人口百人當り内地人預ケ人員ハ127人、預金額ハ6,684圓ニシテ朝鮮人預ケ人員ハ8人、預金額ハ26圓ナリ而シテ内地人預ケ人員ニシテ人口ヲ超過シタルハ普通貯金ノ増加竝ニ同一人ニシテ別途ニ通帳ヲ所持シ得ベキ据置貯金アルニ因ル

郵便振替貯金

本年度ニ於ケル郵便局所扱郵便振替貯金ノ状況ヲ示セバ下記ノ如シ

種別	昭和四年度	前年度ニ比シ増減	同上割合(%)
受入口数	2,992,741	121,529	0.42
同金額(圓)	237,575,864	31,258,006	1.52
拂出口数	369,915	23,535	0.68
同金額(圓)	169,057,421	12,767,036	0.82

本年度ニ於ケル口座受拂ノ状況ヲ示セバ下記ノ如シ

種別	昭和四年度	前年度ニ比シ増減	同上割合(%)
新規加入人員	2,931	△ 337	△ 1.03
脱退人員	1,001	△ 100	△ 0.91
年度末現在加入者數	23,563	1,928	0.89
同預金額(圓)	3,541,212	△ 8,042	△ 0.02
拂込高	口數 2,222,950 金額(圓) 181,882,678	106,803 20,062,086	0.50 1.34
振替受高	口數 277,684 金額(圓) 206,563,417	30,385 23,597,397	1.23 1.29
拂出高	口數 413,745 金額(圓) 169,663,784	27,452 20,897,717	0.71 1.40
振替拂高	口數 361,632 金額(圓) 218,790,354	31,680 23,424,196	0.96 1.20

加入者一人當り利用數 加入者一人當り受拂高ハ32,971圓ニシテ前年度ニ比シ1,128圓ヲ増加シタリ

國庫金受拂

本年度ニ於ケル國庫金受拂ノ狀況ヲ示セバ下記ノ如シ

種別	昭和四年度	前年度ニ比シ増減	同上割合
繰替受入口數	212,091	△ 18,152	△ 0.79
同 金額 (圓)	51,348,080	△ 4,651,093	△ 0.83
繰替拂渡口數	149,287	3,625	0.25
同 金額 (圓)	50,473,093	1,325,969	0.27

一局所平均取扱高 一局所平均取扱高ハ口數573口、金額161,365圓ニシテ前年度ニ比シ口數ニ於テハ107口ヲ増加シ金額ニ於テハ11,573圓ヲ減少シタリ

年金恩給

本年度ニ於ケル年金恩給ノ拂渡狀況ヲ示セバ下記ノ如シ

種別	昭和四年度	前年度ニ比シ増減	同上割合
口數	48,002	3,275	0.73
金額 (圓)	4,540,694	310,792	0.73

一口當り金額 一口當り拂渡金額ハ94圓59錢ニ當レリ

電 信

本年度ニ於ケル電報利用ノ狀況ヲ示セバ下記ノ如シ

種別	昭和四年度	前年度ニ比シ増減	同上割合
發信	6,057,954	288,314	0.50
著信	5,992,086	276,042	0.48
中繼信	9,987,770	474,961	0.50

人口百人當り利用數 人口百人當り平均利用數ハ發出32、到着31ニシテ前年度ニ比シ發出ハ2通、到着ハ1通ヲ増加シタリ

内鮮人別百人當り利用數 人口百人當り平均内地人發出數ハ993通、到着數ハ1,001通ニシテ朝鮮人ハ8通ヲ發シ、7通ヲ受クルノ割合ニ過ギズ

電 話

本年度ニ於ケル電話ノ狀況ヲ示セバ下記ノ如シ

種別	昭和四年度	前年度ニ比シ増減	同上割合
加入者數	31,488	1,214	0.40
加入申込者數	4,149	288	0.75
通話度數	7,821	236	0.31
呼出請求度數	175,613,290	13,823,192	0.85
	340,625	△ 2,650	△ 0.08

遞信事業總覽

(1) 遞信事業概況 (昭和四年度)

Table with columns for '本年度' (This Year), '前年度' (Previous Year), and '比' (Ratio). Rows include '遞信官署所屬職員等' (Postal officials), '郵便電信電話局所' (Post, telegraph, and telephone offices), '郵便切手賣捌所' (Post stamp sales), '郵便' (Post), '郵便取扱局所' (Post offices), '郵便線路' (Post routes), '通常郵便物數' (Regular mail volume), '小包郵便物數' (Small parcel mail volume), '電信取扱局所' (Telegraph offices), '電信線路' (Telegraph routes), '電信回線' (Telegraph return lines), '電報通數' (Telegraph message volume), '電話取扱局所' (Telephone offices), '電話線路' (Telephone routes), '電話通話度' (Telephone call volume), '郵便爲替貯金取扱局所' (Post remittance savings office), '郵便爲替貯出' (Post remittance savings out), '郵便貯金預入' (Post savings deposits), '郵便貯金拂戻' (Post savings withdrawals), '郵便貯金年度末現在' (Post savings year-end balance), '郵便振替貯金' (Post remittance savings), '郵便振替貯金局所' (Post remittance savings offices), '郵便振替貯金口座' (Post remittance savings accounts), '郵便振替貯金口座加入人員' (Post remittance savings account opening staff).

遞信事業概況 (續)

Table with columns for '本年度' (This Year), '前年度' (Previous Year), and '比' (Ratio). Rows include '國庫金取扱局所' (Treasury office), '歲入金受入' (Annual income received), '歲出金拂出' (Annual expenditure), '年金恩給交付事務取扱局所' (Pension office), '簡保' (Life insurance), '航路標識' (Shipping routes), '電瓦斯事業' (Electric and gas business), '遞信計' (Postal accounting), '簡保計' (Life insurance accounting).

(2) 遞信官署所屬職員 (昭和四年度末現在)

Table showing personnel statistics for postal officials. Columns include '官' (Official), '吏' (Clerk), '嘱託' (Part-time), '雇員' (Employee), '備人' (Reserve), and '合計' (Total). Rows list various departments like '遞信局' (Post office), '航海事務所' (Shipping office), '飛行場' (Airport), '電信局' (Telegraph office), '電話局' (Telephone office), and '郵便所' (Post office).

備考 1 本表ノ外休職官吏判任官二人アリ 2 嘱託内地人中ニハ外國人二人ヲ包含ス

(3) 郵便電信電話局所業務取扱別 (昭和四年度末現在)

Table showing business handling by postal, telegraph, and telephone offices. Columns include office type, count, and percentage change from the previous year.

(4) 郵便電信電話局所配置狀況

Table showing the configuration of postal, telegraph, and telephone offices by prefecture. Includes area and population data for each office.

郵便電信電話局所配置狀況 (續)

Continuation of the configuration table, showing specific office counts and area/population for various regions.

(5) 郵便切手賣捌所、郵便函、郵便私書函及公衆電話數

Table showing the number of postage stamp sales points, mailboxes, private mailboxes, and public telephones by region and year.

郵便切手賣捌所、郵便函、郵便私書函及公衆電話數 (續)

區域名	郵便切手賣捌所	郵便					郵便私書函		公衆電話	
		柱		計	掛函	合計	設備數	貸與數		
		鐵柱	木柱							
大正七年度末	市內外計	1,109 2,756 3,865	605 4 609	270 4 274	875 8 883	488 3,014 3,502	1,363 3,022 4,385	610	313	54
大正八年度末	市內外計	1,161 2,800 3,961	610 4 614	286 16 302	896 20 916	479 3,041 3,520	1,375 3,061 4,436	647	397	54
大正九年度末	市內外計	1,166 2,750 3,916	617 3 620	275 17 292	892 20 912	516 3,024 3,540	1,408 3,044 4,452	687	427	54
大正十年度末	市內外計	1,202 2,792 3,994	635 2 637	311 3 314	946 5 951	547 3,100 3,647	1,498 3,105 4,598	751	499	56
大正十一年度末	市內外計	1,212 2,791 4,003	658 4 662	309 3 312	967 7 974	558 3,103 3,661	1,525 3,110 4,635	863	550	65
大正十二年度末	市內外計	1,266 2,844 4,110	836 9 845	176 2 178	1,012 11 1,023	598 3,183 3,781	1,610 3,194 4,804	960	648	65
大正十三年度末	市內外計	1,275 2,895 4,170	1,012 9 1,021	70 4 74	1,082 13 1,095	543 3,374 3,917	1,625 3,387 5,012	1,113	765	65
大正十四年度末	市內外計	1,261 3,001 4,262	1,073 9 1,082	49 2 51	1,122 11 1,133	596 3,405 4,001	1,718 3,416 5,134	1,284	909	65
昭和元年度末	市內外計	1,278 3,102 4,380	1,144 9 1,153	27 3 30	1,171 12 1,183	575 3,519 4,094	1,746 3,531 5,277	1,473	1,008	65
昭和二年度末	市內外計	1,286 3,140 4,426	1,194 9 1,203	24 4 28	1,218 13 1,231	535 3,526 4,061	1,753 3,539 5,292	1,729	1,133	65
昭和三年度末	市內外計	1,328 3,150 4,478	1,264 13 1,277	20 — 20	1,284 13 1,297	581 3,631 4,212	1,865 3,644 5,509	1,932	1,287	65
昭和四年度末	市內外計	1,360 3,110 4,470	1,356 11 1,367	20 — 20	1,376 11 1,387	619 3,627 4,246	1,995 3,638 5,633	2,255	1,397	65
道 別 (昭和四年度末現在)										
京畿道	市內外計	300 319 119	331 1 119	— — —	331 1 1	72 361 141	403 362 142	455	309	32
忠清北道	市內外計	37 119	26 1	— —	26 1	25 141	51 142	86	48	—
忠清南道	市內外計	98 149 73 183	93 2 91 1	— — — —	93 2 91 1	36 220 26 224	129 222 117 225	196	108	2
全羅北道	市內外計	98 389	93 1	2 —	95 1	43 391	138 392	206	144	3
全羅南道	市內外計	105 321	94 —	1 —	95 —	54 343	149 343	151	130	3
慶尙北道	市內外計	173 433 61 246	167 — 65 2	5 — 1 —	172 — 66 2	55 444 45 274	227 444 111 276	158	92	5
慶尙南道	市內外計	433 61 246	— 65 2	— 1 —	— 66 2	444 45 274	444 111 276	130	67	1
黃海道	市內外計	94 206 104 231	99 1 70 1	— — 5 —	99 1 75 1	50 250 69 288	149 251 144 289	152	91	7
平安南道	市內外計	94 206 104 231	99 1 70 1	— — 5 —	99 1 75 1	50 250 69 288	149 251 144 289	152	91	7
平安北道	市內外計	94 206 104 231	99 1 70 1	— — 5 —	99 1 75 1	50 250 69 288	149 251 144 289	152	91	7

郵便切手賣捌所、郵便函、郵便私書函及公衆電話數 (續)

區域名	郵便切手賣捌所	郵便					郵便私書函		公衆電話	
		柱		計	掛函	合計	設備數	貸與數		
		鐵柱	木柱							
江原道	市內外計	37 199 77	32 — 96	6 — —	38 — 96	48 266 56	86 266 152	62	38	—
咸鏡南道	市內外計	182 103 133	— 99 1	— — —	— 99 1	248 40 177	248 139 178	182	130	4
咸鏡北道	市內外計	133	1	—	1	177	178	144	64	3
合計	市內外計	1,960 3,110 4,470	1,956 11 1,967	20 — 20	1,976 11 1,987	619 3,627 4,246	1,995 3,638 5,633	2,255	1,397	65
前年度 = 比増減	△	8	90	—	90	34	124	323	110	—

(6) 朝鮮內面積及戶口

面積 (方里)	戶口								
	內地人		朝鮮人		外國人		合計		
	戶數	人口	戶數	人口	戶數	人口	戶數	人口	
明治四十四年	14,312	50,992	171,543	2,749,956	13,128,780	3,155	12,694	2,804,103	13,312,017
明治四十五年	14,312	62,633	210,689	2,813,925	13,832,376	3,312	12,804	2,879,870	14,055,869
大正元年	14,312	70,688	243,729	2,885,404	14,566,783	3,876	16,589	2,959,968	13,827,101
大正二年	14,312	77,129	271,591	2,964,114	15,169,923	4,344	17,349	3,045,586	15,458,863
大正三年	14,312	83,406	291,217	3,033,826	15,620,720	4,549	18,025	3,121,781	15,929,962
大正四年	14,312	86,209	303,659	3,027,463	15,957,630	4,290	17,100	3,117,962	16,278,389
大正五年	14,312	90,350	320,938	3,072,092	16,309,179	4,920	18,012	3,167,362	16,648,129
大正六年	14,312	93,357	332,456	3,107,219	16,617,431	5,191	19,110	3,205,767	16,968,997
大正七年	14,312	93,626	336,872	3,139,140	16,697,017	5,195	23,143	3,237,961	17,057,032
大正八年	14,312	97,644	346,619	3,152,228	16,783,510	5,679	19,780	3,255,551	17,149,909
大正九年	14,312	94,514	347,850	3,191,153	16,916,078	7,312	25,061	3,292,979	17,288,989
大正十年	14,312	99,955	367,618	3,201,125	17,059,359	7,534	25,942	3,308,614	17,452,918
大正十一年	14,312	106,991	386,493	3,242,432	17,208,139	10,129	32,129	3,359,552	17,626,761
大正十二年	14,312	110,439	403,011	3,282,792	17,446,913	10,950	35,039	3,404,181	17,884,963
大正十三年	14,312	111,919	411,595	3,309,451	17,619,540	11,710	36,981	3,433,080	18,068,116
大正十四年	14,312	113,254	424,740	3,483,481	18,543,326	12,889	47,460	3,609,624	19,015,526
昭和元年	14,312	117,001	442,326	3,483,779	18,615,033	13,725	46,441	3,614,505	19,103,900
昭和二年	14,312	119,219	454,881	3,484,461	18,631,494	14,409	51,323	3,618,089	19,137,698
昭和三年	14,312	122,773	469,043	3,489,344	18,667,334	14,772	53,322	3,626,889	19,189,699
昭和四年	14,312	127,300	488,478	3,518,094	18,784,437	15,724	58,146	3,661,118	19,331,061
道 別 (昭和四年度末現在)									
京畿道	831	29,084	121,233	356,044	1,838,524	2,349	11,058	387,477	1,970,815
忠清北道	481	2,194	7,933	156,127	829,985	320	1,112	158,641	839,030
忠清南道	526	5,706	21,882	234,213	1,269,170	744	2,522	240,663	1,293,574
全羅北道	553	7,973	30,521	264,840	1,350,861	687	2,402	273,500	1,383,784
全羅南道	900	9,009	37,428	408,830	2,090,134	494	2,296	418,333	2,129,858
慶尙北道	1,231	12,463	47,798	413,478	2,214,096	647	2,084	426,588	2,263,978
慶尙南道	798	19,621	80,824	365,395	1,881,174	476	1,753	385,432	1,963,751
黃海道	1,085	4,689	16,136	271,972	1,384,524	916	3,515	277,577	1,404,175
平安南道	968	11,877	40,552	233,460	1,233,678	1,535	4,646	246,872	1,278,876
平安北道	1,844	5,906	18,363	249,060	1,395,764	4,208	14,059	259,174	1,428,186
江原道	1,703	2,994	9,846	231,784	1,286,792	462	1,436	235,240	1,298,074
咸鏡南道	2,073	8,525	31,270	228,612	1,364,509	1,388	6,204	238,525	1,401,983
咸鏡北道	1,319	7,259	24,692	104,279	645,226	1,498	5,059	113,036	674,977
合計	14,312	127,300	488,478	3,518,094	18,784,437	15,724	58,146	3,661,118	19,331,061
前年末 = 比増減	—	4,527	19,435	28,750	117,103	952	4,824	34,229	141,362

(2) 職員退職 (昭和四年度)

退職事由	人別	退職者数						前年度=比%増減		
		非現業員		現業員		合計		非現業員	現業員	
		判任官以上	雇員	判任官以上	雇員	非現業員	現業員			
疾病	内地人	22	16	27	45	38	72	5	△	19
	朝鮮人	—	—	—	—	—	—	—	—	—
	計	—	—	—	—	—	—	—	—	—
死亡	内地人	—	2	15	5	8	20	—	△	1
	朝鮮人	—	—	—	—	—	—	—	—	—
	計	—	—	—	—	—	—	—	—	—
其他	内地人	11	26	57	96	37	153	1	△	34
	朝鮮人	—	—	—	—	—	—	—	—	—
	計	—	—	—	—	—	—	—	—	—
合計	内地人	39	44	99	146	83	245	6	△	54
	朝鮮人	—	—	—	—	—	—	—	—	—
	計	46	74	461	783	120	1,244	17	△	24

現業員共済組合

(1) 組合員 (昭和四年度)

種別	前年度末現在	本年度中ノ異動					本年度末現在	再掲			
		加入	轉入	脱退		轉出		内地人		朝鮮人	
				退職	死亡			男	女	男	女
甲種	9,979	3,657	658	2,781	70	684	2,788	2,013	5,742	216	
乙種	57	2	39	18	3	13	60	1	3	—	
合計	10,036	3,659	697	2,799	73	697	2,848	2,014	5,745	216	

(2) 組合收支 (昭和四年度)

前年度ヨリ越高	本年度収入	本年度支出	年度末現在
1,069,874	311,734	242,594	1,139,014

(3) 収入種別 (再掲)

掛金	政府補給金	利子	雑収入	組合外受入金	合計
148,396	95,266	67,038	1,001	33	311,734

(4) 支出種別 (再掲)

殉職給與金	傷病給與金	疾病給與金	特症給與金	療養給與金	醫療給與金	産婦給與金	死亡給與金	葬祭給與金	災害給與金	脱退給與金	勤続給與金	雑費	組合外拂出金	合計
2,052	737	—	10,086	5,496	4,198	304	18,107	2,375	873	125,831	69,777	2,724	34	242,594

郵

合 併 共 員 業 界

(1) 通 常 郵

	引		業					新聞雜誌
	書 狀	無 封 書 狀	通 常	往 復	封 緘	私 製	計	
明治三十九年度	8,867,587	—	5,985,825	45,327	61,530	1,576,627	7,669,309	4,078,057
明治四十年年度	9,719,616	7,093	8,168,332	98,883	61,788	1,764,725	10,093,728	4,489,531
明治四十一年度	2,127,962	44,815	8,659,683	79,766	53,136	1,597,114	10,389,699	5,065,794
明治四十二年度	12,834,710	100,167	10,088,080	94,707	38,655	1,832,768	12,054,210	5,801,337
明治四十三年度	15,419,953	303,100	13,443,717	100,109	44,385	2,547,431	16,135,642	5,816,590
明治四十四年度	20,558,469	606,196	18,851,163	159,821	66,658	3,205,021	22,282,663	5,982,614
大正元年度	25,145,655	867,050	19,856,414	199,480	74,422	3,289,995	23,420,311	7,120,172
大正二年度	26,642,213	1,588,457	24,169,260	226,908	174,918	4,514,833	29,085,919	7,962,969
大正三年度	28,448,533	1,955,371	24,816,760	301,052	330,842	4,865,181	30,313,835	8,555,493
大正四年度	29,217,875	2,653,753	28,368,490	323,274	409,739	7,036,873	36,138,376	9,148,125
大正五年度	29,795,387	2,883,021	31,709,274	396,774	549,566	6,565,059	39,220,673	9,355,220
大正六年度	30,881,951	3,701,291	34,295,406	441,462	703,700	6,874,278	42,314,846	10,871,720
大正七年度	34,798,509	4,785,099	40,626,478	566,959	1,153,968	7,252,500	49,599,905	12,090,669
大正八年度	40,112,552	5,570,092	49,213,752	631,757	1,717,844	7,587,470	59,150,823	14,385,273
大正九年度	41,524,097	6,918,172	50,600,422	707,569	2,302,711	7,914,037	61,524,739	14,686,211
大正十年度	45,590,301	9,091,772	58,288,488	864,653	2,832,182	8,082,919	70,067,542	18,351,215
大正十一年度	49,636,422	10,026,239	62,377,087	930,048	2,970,521	7,457,049	73,734,705	22,732,094
大正十二年度	52,231,718	10,754,104	54,319,827	942,128	3,043,994	7,085,431	65,391,380	21,260,205
大正十三年度	51,667,122	12,924,415	53,251,902	895,971	2,595,894	8,330,194	65,073,961	25,951,981
大正十四年度	53,699,891	13,517,814	57,605,696	944,730	2,517,233	9,379,639	70,447,298	26,792,005
昭和元年度	56,502,567	14,028,937	47,131,604	859,319	2,524,784	8,005,963	58,521,670	27,550,574
昭和二年度	60,547,333	15,556,039	60,410,326	999,114	2,396,421	10,517,107	74,322,968	27,364,121
昭和三年度	67,832,973	19,840,205	67,164,249	1,061,308	2,295,976	12,463,385	82,984,918	28,067,188
昭和四年度	75,102,424	21,142,875	71,035,151	906,614	2,224,996	14,264,664	88,431,425	29,653,087
道								
京 畿 道	19,772,208	8,175,610	16,745,156	419,989	519,407	5,524,942	23,209,494	13,703,603
清 北 道	1,923,482	349,523	1,432,676	21,537	62,520	228,932	1,745,665	600,350
忠 清 南 道	4,103,908	826,258	4,271,788	46,973	158,772	453,154	4,930,687	1,129,441
全 羅 北 道	3,860,170	1,157,383	4,003,015	40,878	142,222	626,991	4,813,106	1,568,508
全 羅 南 道	5,638,848	1,213,305	4,263,711	37,341	144,310	749,214	5,194,576	1,665,811
慶 尙 北 道	6,249,463	1,302,186	5,604,264	53,365	167,115	791,261	6,616,005	2,014,479
慶 尙 南 道	8,926,630	2,401,442	7,157,706	79,395	200,077	2,025,478	9,462,656	2,189,600
黃 海 道	3,137,893	697,110	3,453,518	29,365	124,119	325,439	3,932,441	977,113
平 安 南 道	4,988,504	1,464,498	5,267,347	49,822	184,318	1,090,098	6,591,585	1,180,620
平 安 北 道	4,085,388	1,006,201	4,937,234	34,329	132,781	534,812	5,639,156	1,447,381
江 原 道	3,083,938	466,418	2,494,731	20,554	115,258	521,977	3,152,520	628,774
咸 鏡 南 道	5,681,968	1,317,166	6,190,665	56,709	188,145	780,208	7,215,727	1,639,809
咸 鏡 北 道	3,650,024	765,775	5,213,340	16,357	85,952	612,158	5,927,807	907,598
合 計	75,102,424	21,142,875	71,035,151	906,614	2,224,996	14,264,664	88,431,425	29,653,087
前 年 度 比 增 減 割	割 1.07	割 0.66	割 0.58	割 1.46	割 0.31	割 1.45	割 0.66	割 0.57

(2) 通 常 郵 便 物 中 特

	書 留	價 格 表 記		以上箇數合計	合	
		箇 數	金 額		書 留 代 金 引 換	金 額
明治三十九年度	574,016	38,065	10,354,324	612,081	112	2,028
明治四十年年度	700,095	47,769	14,809,230	747,864	227	4,685
明治四十一年度	903,226	61,023	22,248,604	964,249	395	8,688
明治四十二年度	1,055,734	53,258	23,046,649	1,109,382	392	7,550
明治四十三年度	1,486,612	54,138	25,413,341	1,540,750	342	7,576

便

便 物 數

書籍類	業務用類	見本及雛形	農産物種子	無 料	合 計	配 達	人口ニ對スル郵便物數		朝鮮人物數	
							引受	配達	引 受	配 達
186,452	31,955	22,806	18,806	10,298,748	31,173,720	32,451,962	2.4	2.5	3,827,837	3,533,474
249,809	102,695	56,468	23,564	6,822,073	31,564,577	32,967,209	3.2	3.3	4,096,661	4,348,441
336,932	147,186	45,196	20,485	8,386,264	35,564,333	37,535,448	3.6	3.8	6,545,608	5,596,149
435,848	228,506	52,318	22,286	9,051,820	40,581,202	43,059,193	3.1	3.3	7,602,055	7,562,558
510,256	289,130	91,207	47,542	8,470,150	47,083,570	53,181,471	3.5	4.0	7,625,173	10,376,705
1,045,831	466,307	101,014	50,439	3,115,877	54,209,410	63,421,597	3.9	4.5	8,947,422	12,787,354
595,823	774,649	153,656	76,351	3,571,352	61,725,019	71,739,771	4.2	4.8	12,336,740	17,598,763
1,667,932	962,221	201,257	85,446	3,877,622	72,074,036	81,339,549	4.7	5.3	15,236,081	19,086,672
1,941,228	1,035,495	250,581	99,992	4,819,408	77,419,936	85,923,089	4.9	5.4	17,709,370	22,236,304
1,314,109	1,318,906	294,165	126,877	4,673,054	84,885,240	92,930,881	5.2	5.7	18,562,736	24,750,393
1,350,337	1,534,427	368,486	137,421	5,128,453	89,773,425	97,374,005	5.4	5.9	19,136,247	24,868,246
1,395,021	1,349,098	350,463	139,049	5,071,237	96,074,676	104,145,524	5.7	6.1	21,166,353	27,724,684
1,913,612	1,325,722	344,769	148,399	5,581,501	110,588,185	117,873,527	6.5	6.9	25,672,673	33,254,507
2,061,381	1,611,525	435,679	170,914	6,474,871	129,973,110	137,662,855	7.5	8.0	32,974,163	40,857,410
1,411,022	1,701,513	395,046	201,942	6,516,541	134,879,283	145,115,035	7.7	8.2	37,073,825	44,710,281
2,105,081	2,164,538	462,510	180,792	6,507,800	154,521,551	162,805,786	8.8	9.3	45,666,365	55,701,505
3,490,976	2,315,084	459,552	180,782	7,305,480	169,971,337	177,808,247	9.6	10.0	55,023,930	65,654,958
4,910,355	2,501,954	424,465	174,092	6,713,276	164,361,549	174,127,235	9.2	9.7	55,553,870	69,533,904
5,992,970	4,369,297	595,501	151,539	7,295,103	174,021,889	189,077,049	9.6	10.5	61,449,518	74,616,701
8,615,729	5,204,338	658,686	142,646	7,798,557	186,876,960	199,116,467	9.8	10.5	67,415,806	83,411,275
9,944,187	4,379,619	810,625	167,233	8,361,293	180,266,705	197,931,948	9.4	10.4	70,177,263	89,856,057
10,427,387	3,796,409	764,817	130,866	8,481,514	201,391,454	222,388,485	10.5	11.6	75,731,918	97,070,316
10,553,692	3,829,198	712,125	107,120	8,773,822	222,726,175	246,180,479	11.6	12.8	81,291,902	106,820,361
11,787,317	4,049,175	647,573	124,861	9,594,531	240,533,268	261,948,145	12.5	13.7	89,749,209	112,382,600
別 (昭和四年度)										
10,464,633	708,152	274,853	32,358	3,914,720	80,255,631	58,795,739	41.4	30.3	27,298,089	19,702,800
16,400	92,634	5,083	1,838	198,112	4,933,087	6,314,205	5.9	7.6	2,381,418	3,732,833
36,909	200,184	16,363	18,589	332,856	11,595,195	14,881,609	9.0	11.6	4,533,490	7,071,909
91,276	230,440	39,475	5,148	379,826	12,145,332	15,863,688	8.8	11.5	4,431,258	6,921,018
265,479	175,928	18,009	7,970	473,125	14,653,051	20,435,110	6.9	9.7	6,192,290	10,200,177
167,578	153,358	23,542	7,135	541,917	17,075,843	21,309,660	7.5	9.3	7,072,871	10,420,358
233,367	891,222	135,335	11,902	1,136,800	25,388,954	30,979,856	12.9	15.7	7,730,060	11,915,804
34,277	192,791	8,171	7,166	283,138	9,270,100	12,937,090	6.7	9.3	4,406,285	7,346,326
196,442	531,927	43,436	7,507	488,938	15,493,457	17,494,872	12.1	13.7	6,312,605	8,057,985
74,550	247,300	20,856	8,210	440,098	12,969,140	16,642,373	9.2	11.9	5,383,389	8,272,759
28,222	110,568	12,755	3,811	306,811	7,793,817	10,537,410	6.1	8.2	3,906,740	5,310,383
105,206	366,545	32,276	9,346	706,693	17,074,736	21,775,028	12.3	15.7	6,604,845	8,241,077
72,798	148,126	17,419	3,831	391,497	11,834,925	13,981,505	18			

通常郵便物中特

Table with columns for years (e.g., 明治四十四年度), book counts (留書), prices (價格表記), and exchange rates (代金引換). It includes a summary row at the bottom with percentage changes.

通常郵便物中特殊取扱引受數 (其ノ二)

Table showing special handling statistics for postal items, categorized by year and type (e.g., 集金郵便, 約東郵便).

珠取扱引受數 (其ノ一續)

Table detailing special handling statistics, including categories like 價格表記代金引換, 別配達, and 配達證明, with associated counts and amounts.

通常郵便物中特殊取扱引受數 (其ノ二續)

Continuation of the special handling statistics table, showing data for various years and categories.

通常郵便物中特殊取扱引受數 (其ノ二)

Table with columns: 集金郵便 (筒數, 金額), 約東郵便, 切手別納郵便, 市内特別取扱, 逓達郵便. Rows include 道別 (昭和四年度) for various regions like 京畿, 關東, etc.

(3) 通常郵便物中特

Table with columns: 書留 (筒數, 金額), 價格表記, 以上筒數合計, 合計 (書留代金引換). Rows show data for years from 明治三十九 to 昭和十四, and regional breakdowns.

通常郵便物中特殊取扱引受數 (其ノ二續)

Table with columns: 集金郵便 (筒數, 金額), 約東郵便, 切手別納郵便, 市内特別取扱, 逓達郵便. Rows include 平安北道, 江原道, etc., and a total summary.

殊取扱配達數 (其ノ一)

Table with columns: 中, 再, 掲. Sub-headers include 價格表記代金引換, 別配達, 配達證明, 引受時刻證明, 内容證明, 訴訟書類, 特許審判書類. Rows show detailed counts and amounts for various categories.

通常郵便物中特殊取扱配達数 (其ノ二)

	集金郵便		私書函渡	留置	閉塞配達	速達郵便
	筒数	金額				
明治三十九年度	75	1,645	872,035	—	—	—
明治四十一年度	92	2,274	—	—	—	—
明治四十二年度	606	34,475	726,466	—	—	—
明治四十三年度	1,833	70,467	643,124	—	—	—
明治四十四年度	2,621	90,490	493,646	1,455	—	369
明治四十四年度	16,019	522,287	466,944	2,347	—	2,410
大正元年度	75,521	2,568,875	555,185	3,417	—	2,293
大正二年度	157,035	2,902,334	741,535	7,342	—	2,294
大正三年度	196,453	3,415,975	878,798	12,804	—	2,049
大正四年度	224,986	3,850,562	797,047	9,292	—	2,489
大正五年度	263,797	4,548,817	796,260	10,343	—	778
大正六年度	314,290	5,059,381	980,555	10,773	—	4,049
大正七年度	389,526	6,488,881	1,325,959	21,506	—	4,142
大正八年度	390,588	9,077,977	1,928,704	13,452	—	5,296
大正九年度	370,094	6,900,299	2,041,363	10,179	—	4,551
大正十年度	402,615	8,942,361	2,532,733	14,777	—	4,619
大正十一年度	467,866	8,260,748	2,987,223	51,251	369,514	5,689
大正十二年度	439,585	8,607,272	3,526,731	16,924	516,593	5,592
大正十三年度	483,610	8,630,698	5,114,604	22,306	750,714	6,284
大正十四年度	454,944	8,410,255	6,316,233	30,640	751,266	7,516

(4) 朝鮮卜内地其ノ

	引							
	書状	無封書状	業				書	
			通常	往復	封	減	私製	計
京畿道	5,092,802	1,375,361	3,255,083	49,686	101,270	1,370,772	4,776,811	
清北道	348,140	36,595	187,772	4,225	13,598	25,610	231,205	
忠清南道	703,456	107,523	592,696	11,271	28,665	67,275	699,907	
全羅北道	909,402	157,560	761,982	9,646	29,146	151,762	952,536	
全羅南道	2,138,708	121,186	1,180,712	10,348	46,202	111,631	1,348,893	
慶尙南道	2,103,595	179,179	1,155,908	16,107	43,875	162,656	1,378,546	
慶尙北道	4,019,599	599,782	2,355,625	22,052	81,311	538,976	2,997,964	
黃海道	499,655	40,547	495,820	7,176	15,743	45,786	564,525	
平安南道	1,120,574	170,677	839,956	9,698	30,758	250,853	1,131,065	
平安北道	848,179	92,252	720,743	6,019	25,405	112,925	865,092	
江原道	409,367	32,812	306,865	3,796	21,684	140,751	473,096	
咸鏡南道	1,138,995	139,061	1,253,785	10,959	28,015	134,901	1,427,660	
咸鏡北道	1,100,164	156,182	1,655,823	4,056	15,782	165,399	1,841,060	
合計	20,432,636	3,208,717	14,762,770	165,039	481,454	3,279,097	18,688,360	
前年度 = 比シ 増減割合	割 1.05	割 3.28	割 0.52	割 1.45	割 0.46	割 1.96	割 0.69	

通常郵便物中特殊取扱配達数 (其ノ二續)

	集金郵便		私書函渡	留置	閉塞配達	速達郵便
	筒数	金額				
昭和元年度	472,513	9,125,768	6,739,034	46,138	338,963	7,602
昭和二年度	504,736	9,717,940	9,193,818	52,664	412,133	8,203
昭和三年度	519,255	10,491,248	10,648,007	41,526	500,854	9,855
昭和四年度	550,677	9,896,134	11,141,875	40,014	431,684	14,808
道別 (昭和四年度)						
京畿道	68,469	858,867	3,826,345	3,405	370,678	14,808
清北道	18,185	291,996	223,861	947	—	—
忠清南道	32,426	572,330	670,454	2,235	11,364	—
全羅北道	28,859	429,931	646,881	1,980	—	—
全羅南道	80,354	1,758,552	532,586	3,729	7,978	—
慶尙北道	55,812	974,724	1,034,151	3,257	1,956	—
慶尙南道	66,423	1,038,246	1,077,600	3,997	39,684	—
黄海道	33,507	526,946	365,498	1,010	—	—
平安南道	20,866	319,171	815,454	2,215	—	—
平安北道	22,994	517,735	557,125	4,524	—	—
江原道	46,999	947,283	129,504	1,794	24	—
咸鏡南道	48,079	1,155,226	853,501	2,414	—	—
咸鏡北道	27,704	505,126	408,915	8,507	—	—
合計	550,677	9,896,134	11,141,875	40,014	431,684	14,808
前年度 = 比シ 増減割合	割 0.61	割 0.57	割 0.46	割 0.36	割 1.38	割 5.03

他間通常郵便物数 (昭和四年度)

新聞雑誌	書・籍類	業務用書類	見本及雛形	農産物種子	受		合計	配達
					無料	合計		
1,684,319	1,983,423	129,935	43,212	4,680	282,139	15,372,682	16,984,383	
27,066	3,042	12,142	1,274	546	23,387	683,397	1,018,940	
56,225	13,299	11,635	3,614	1,872	55,952	1,653,483	2,638,298	
189,319	26,455	39,416	29,367	858	64,662	2,369,575	4,051,983	
76,752	12,740	23,985	3,848	442	101,127	3,827,681	6,444,295	
211,211	43,680	36,127	5,746	1,638	77,363	4,037,085	5,530,057	
413,781	51,571	164,762	75,127	2,405	153,964	8,478,955	10,941,691	
42,276	9,048	12,779	2,028	1,040	41,691	1,213,589	1,982,604	
99,190	21,281	73,151	7,605	1,300	63,843	2,688,686	3,762,954	
70,197	14,105	30,108	8,424	1,170	73,982	2,003,509	3,655,229	
24,037	6,240	9,217	4,121	663	40,079	999,632	1,688,921	
102,414	25,051	44,382	7,137	2,314	107,536	2,994,550	4,361,123	
169,637	20,540	32,760	2,405	455	70,148	3,393,351	4,091,698	
合計	3,166,424	2,230,475	620,399	193,908	19,383	1,155,873	49,716,175	67,152,176
前年度 = 比シ 増減割合	割 0.06	割 5.22	割 1.39	割 2.64	割 1.28	割 0.61	割 1.06	割 0.74

(5) 朝鮮ト内地其ノ他間通常郵便物中特殊取扱引受數 (昭和四年度)

Table with columns: 道別, 書留, 價格表記 (筒數, 金額), 以上筒數合計, 合計中ヨリ再掲代金引換 (筒數, 金額), 集金郵便 (筒數, 金額). Rows include 京畿道, 忠清道, 全羅道, 全慶道, 平安道, 江原道, 咸鏡道, 合計, and 前年度比増減.

(7) 小包郵便

Table with columns: 書留, 價格表記 (筒數, 金額), 以上筒數合計, 人口百=對スル郵便物數, 代金 (筒數, 金額), 合計 (筒數, 金額). Rows include 明治三十九年度, 明治四十年, 明治四十一年, 明治四十二年, 明治四十三年, 明治四十四年, 大正元年度, 大正二年度, 大正三年度, 大正四年度, 大正五年度, 大正六年度, 大正七年度, 大正八年度, 大正九年度, 大正十年度, 大正十一年, 大正十二年, 大正十三年, 大正十四年, 昭和元年度, 昭和二年度, 昭和三年度, 昭和四年度, 道別, and 京畿道, 忠清道, 全羅道, 全慶道.

(6) 朝鮮ト内地其ノ他間通常郵便物中特殊取扱配達數 (昭和四年度)

Table with columns: 道別, 書留, 價格表記 (筒數, 金額), 以上筒數合計, 合計中ヨリ再掲代金引換 (筒數, 金額), 集金郵便 (筒數, 金額). Rows include 京畿道, 忠清道, 全羅道, 全慶道, 平安道, 江原道, 咸鏡道, 合計, and 前年度比増減.

物引受數

Table with columns: 計中ヨリ再掲, 引換, 價格表記 (筒數, 金額), 別配達, 配達證明, 速達郵便, 留置, 朝鮮人物數. Rows include 143, 489, 540, 284, 316, 351, 1,274, 1,544, 2,448, 2,847, 2,279, 1,821, 500, 1,098, 885, 485, 543, 554, 630, 541, 500, 1, 28, 2, 1, 1.

小包郵便

Table with columns for book retention, price table, volume, population per 100, and total amount. Includes regional data for various provinces and a summary row.

(8) 小包郵便

Table showing historical data for small parcel mail from Meiji 39 to昭和4. Includes regional breakdowns for provinces like 京畿, 關東, 關西, etc.

物引受数 (續)

Table for '物引受数' showing exchange rates, distribution types, and volumes. Includes a summary row with percentage changes.

物配達数

Table for '物配達数' showing distribution counts by region and type. Includes a detailed breakdown for the year 昭和四年度.

(9) 朝鮮ト内地其ノ他間小包郵便物引受數 (昭和四年度)

Table with columns: 道別, 書留, 價格表記 (筒數, 金額), 代金引換 (筒數, 金額), 以上筒數合計, 合計中ヨリ再掲別配達. Rows include various provinces like 京畿道, 忠清道, 全羅道, etc.

(10) 朝鮮ト内地其ノ他間小包郵便物配達數

Summary table for (10) with columns: 書留, 價格表記, 代金引換, 以上筒數合計, 合計中ヨリ再掲別配達. Includes year-over-year change percentages.

(11) 郵便線路

Table showing postal routes with columns: 通常道路, 鐵道, 水路, 航空路. Sub-columns include 單里程, 一日平均延里程, 單哩程, 一日平均延哩程, 單籽程, 一日平均延籽程. Rows list years from 明治三十九 to 大正十四.

郵便線路 (續)

Table showing postal routes with columns: 通常道路, 鐵道, 水路, 航空路. Sub-columns include 單里程, 一日平均延里程, 單哩程, 一日平均延哩程, 單籽程, 一日平均延籽程. Rows list years from 昭和元 to 昭和四.

(12) 郵便受渡線路

Table showing postal routes with columns: 實里程, 一日平均延里程. Sub-columns include 鐵道, 水路, 航空路, 合計. Rows list years from 明治三十九 to 昭和四.

郵便爲替

(1) 郵便爲替振出及拂渡

Table with columns for '振出' (Out) and '拂渡' (Transfer) for various years from Meiji 39 to Showa 4. Includes sub-section for '道別 (昭和四年度)' (Prefecture-wise, Showa 4th year).

(2) 外國郵便爲替振出及拂渡

Table showing international postal exchange outflows and transfers for Meiji 39, 40, and 41.

外國郵便爲替振出及拂渡 (續)

Table showing international postal exchange outflows and transfers by country/region for Showa 4th year, including Asia, Europe, and Oceania.

外國郵便爲替振出及拂渡 (續)

	振 出		拂 渡	
	口 數	金 額 (圓)	口 數	金 額 (圓)
太 洋 洲	11	523	367	30,893
布 瀛 洲 聯 邦	1	10	28	1,102
新 西 蘭	2	30	—	—
合 計	10,937	513,744	10,764	406,603
前 年 度 比 合	割 0.72	割 0.31	割 △ 1.71	割 1.26

備 考 本計數ハ内地貯金局ニ於テ調査シタルモノニシテ貯金管理所ニ於テ調査シタル計數トハ符合セズ

(3) 内國郵便爲替朝鮮内地間交互受拂高 (昭和四年度)

月 別	朝 鮮 振 出 内 地 拂 渡		内 地 振 出 朝 鮮 拂 渡	
	口 數	金 額 (圓)	口 數	金 額 (圓)
昭 和 四 年				
四 月	92,365	2,927,875	66,891	2,060,213
五 月	93,909	2,870,188	73,430	2,071,921
六 月	78,536	2,462,904	66,642	1,816,013
七 月	88,885	2,502,807	72,232	1,916,294
八 月	98,946	2,563,701	69,899	1,886,059
九 月	77,816	2,287,226	82,583	2,041,250
十 月	87,426	2,673,907	63,580	1,888,808
一 月	80,672	2,554,706	64,543	1,981,057
二 月	128,785	4,030,705	71,514	2,525,492
昭 和 五 年				
一 月	104,626	3,102,168	77,025	2,091,327
二 月	74,562	2,033,577	51,597	1,504,233
三 月	94,311	2,693,812	62,881	1,793,428
合 計	1,100,839	32,703,576	822,817	23,576,095
前 年 度 比 合	割 0.27	割 0.09	割 0.66	割 0.16

(4) 高額郵便爲替及無料郵便爲替振出高

	高 額 爲 替		無 料 爲 替	
	通 常	電 信	口 數	金 額 (圓)
明 治 三 十 九 年 度	1,112	727,322	—	—
明 治 四 十 年 度	1,009	548,864	—	63,502
明 治 四 十 一 年 度	1,477	1,232,308	148	83,922
明 治 四 十 二 年 度	1,475	1,363,188	419	100,238
明 治 四 十 三 年 度	3,194	2,932,524	417	139,915
明 治 四 十 四 年 度	9,318	4,174,196	257	219,065
大 正 元 年 度	9,111	4,342,303	232	304,376
大 正 二 年 度	4,943	2,005,231	173	635,836
大 正 三 年 度	3,882	1,546,380	194	759,823
大 正 四 年 度	2,088	1,368,425	242	881,764
大 正 五 年 度	2,279	1,820,183	353	1,153,171
大 正 六 年 度	2,064	2,275,604	300	1,213,945
大 正 七 年 度	1,958	2,288,074	245	1,557,851
大 正 八 年 度	2,173	2,723,901	727	1,796,221
大 正 九 年 度	1,975	2,756,124	1,019	1,384,029

高額郵便爲替及無料郵便爲替振出高 (續)

	高 額 爲 替		無 料 爲 替	
	通 常	電 信	口 數	金 額 (圓)
大 正 十 一 年 度	1,835	2,585,698	437	1,312,980
大 正 十 二 年 度	2,541	3,306,846	139	310,259
大 正 十 三 年 度	1,820	2,231,276	77	273,958
大 正 十 四 年 度	2,152	2,515,183	42	94,786
大 正 十 五 年 度	2,181	2,323,383	64	146,497
昭 和 元 年 度	2,136	2,703,666	80	181,156
昭 和 二 年 度	2,188	2,703,927	47	118,356
昭 和 三 年 度	2,355	3,042,679	47	115,287
昭 和 四 年 度	2,492	3,194,612	42	95,407
合 計				
前 年 度 比 合	割 0.58	割 0.05	割 △ 1.06	割 △ 1.72

		月 別 (昭和四年度)			
昭 和 四 年	月	口 數	金 額 (圓)	口 數	金 額 (圓)
四 月	月	261	297,783	10	18,808
五 月	月	228	271,898	3	8,238
六 月	月	238	322,285	2	2,550
七 月	月	219	216,535	4	2,004
八 月	月	204	240,399	5	17,603
九 月	月	219	269,513	—	—
十 月	月	204	286,823	3	7,802
一 月	月	169	261,896	2	6,000
二 月	月	275	422,764	4	9,850
昭 和 五 年	月	157	185,557	2	5,381
一 月	月	164	246,931	2	4,596
二 月	月	154	172,228	5	12,575
合 計		2,492	3,194,612	42	95,407
前 年 度 比 合		割 0.58	割 0.05	割 △ 1.06	割 △ 1.72

郵便貯金

(1) 郵便貯金預入及拂戻

Table showing postal savings deposits and repayments from 1898 to 1944. Columns include year, current deposits, deposits via hand/notes, total deposits, and repayments. Includes a detailed breakdown by province (道別) for 1944.

(2) 郵便貯金預入人員及金額

Table showing the number of depositors and total amount of deposits by region (Inner Land, Korea, Total) for 1898, 1940, 1941, and 1942.

郵便貯金預入人員及金額 (續)

Continuation of postal savings depositors and amounts, including a detailed breakdown by province (道別) for 1944 and a comparison of year-over-year changes.

(3) 郵便貯金金額別 (昭和四年度末現在)

Table showing the distribution of postal savings amounts by category (e.g., 50 yen or more, 100 yen or more) as of the end of 1944.

郵便貯金金額別 (續)

種 別	内地人		朝鮮人		合計	
	人員	金額 (圓)	人員	金額 (圓)	人員	金額 (圓)
三十圓以上五十圓未滿	31,612	1,485,764	9,568	363,584	41,180	1,849,348
五十圓以上百圓未滿	31,865	2,708,525	7,001	463,077	38,866	3,171,602
百圓以上二百圓未滿	25,236	4,542,483	3,256	475,428	28,492	5,017,911
二百圓以上三百圓未滿	11,516	3,224,480	1,080	274,575	12,596	3,499,055
三百圓以上四百圓未滿	7,521	2,897,986	513	184,423	8,034	3,082,409
四百圓以上五百圓未滿	4,936	2,339,285	286	135,840	5,222	2,475,125
五百圓以上七百圓未滿	3,797	2,551,967	202	131,200	3,999	2,683,167
七百圓以上千圓未滿	2,547	2,491,863	151	123,250	2,698	2,615,113
千圓以上五千圓未滿	1,204	5,458,823	72	161,205	1,276	5,620,028
五千圓以上一萬圓未滿	56	516,327	—	—	56	516,327
一萬圓以上	3	78,351	—	—	3	78,351
合計	595,777	31,949,222	1,482,825	4,997,195	2,078,602	36,286,417

(4) 郵便貯金職業別 (昭和四年度末現在)

職業別	内地人			朝鮮人			合計		
	人員	金額 (圓)	一人平均金額 (圓)	人員	金額 (圓)	一人平均金額 (圓)	人員	金額 (圓)	一人平均金額 (圓)
農工商業	39,917	2,257,144	56,546	1,107,670	2,221,738	2,005	1,147,587	4,478,882	2,005
官公吏	111,410	5,266,669	47,273	83,038	503,594	6,065	194,448	5,770,263	6,065
學藝	35,746	1,348,017	37,711	11,863	64,184	5,410	47,609	1,412,201	5,410
無業	32,768	1,849,604	56,445	16,311	133,241	8,475	49,079	1,987,845	8,475
其他	62,557	2,006,350	32,072	68,210	345,604	5,067	130,767	2,351,954	5,067
軍人	194,819	11,348,417	58,251	47,450	839,323	17,689	242,269	12,187,741	17,689
漁業	61,365	1,253,969	20,435	129,006	311,043	2,411	190,371	1,565,012	2,411
船業	10,128	532,937	52,620	7,414	29,623	3,996	17,542	562,560	3,996
其他	29,789	1,442,064	48,409	7,415	44,435	5,993	37,204	1,486,499	5,993

(6) 證券購入保管

年度	購入			保管		
	新規人員	證書枚數	證書額面金額 (圓)	新規人員	證書枚數	證書額面金額 (圓)
明治三十九年度	1	25	500	9,180	12,104	
明治四十年度	8	50	4,980	2,037	2,712	
明治四十一年度	14	124	7,015	524	1,368	
明治四十二年度	267	773	14,385	1,284	6,729	
明治四十三年度	183	881	20,485	566	3,171	
明治四十四年度	645	2,593	32,640	707	4,420	
大正元年度	1,620	5,034	84,010	813	4,388	
大正二年度	1,710	5,876	62,260	1,246	6,398	
大正三年度	1,222	4,548	68,025	1,136	5,863	
大正四年度	1,156	4,084	44,475	1,756	8,230	
大正五年度	1,262	4,944	58,180	2,507	10,266	
大正六年度	2,515	7,625	83,340	2,162	12,027	
大正七年度	2,136	9,688	99,085	4,175	25,111	
大正八年度	1,268	6,450	75,145	3,925	25,198	
大正九年度	624	3,966	47,855	4,160	31,147	
大正十年度	738	4,044	42,950	5,382	31,113	
大正十一年度	409	2,724	35,550	9,969	41,201	
大正十二年度	171	938	15,060	2,831	14,577	
大正十三年度	501	1,841	35,925	29,040	157,120	
大正十四年度	619	2,668	31,425	4,681	20,379	

郵便貯金職業別 (續)

職業別	内地人			朝鮮人			合計	
	人員	金額 (圓)	一人平均金額 (圓)	人員	金額 (圓)	一人平均金額 (圓)	人員	金額 (圓)
社寺其ノ他團體	17,278	4,044,050	23,406	4,448	439,410	9,879	21,726	4,483,460
合計	595,777	31,949,221	52,619	1,482,825	4,937,195	3,330	2,078,602	36,286,417
前年度末ニ比シ増減割合	割 0.19	割 1.83	割 1.61	割 0.30	割 1.47	割 1.13	割 0.27	割 1.78

(5) 郵便貯金特殊取扱數 (昭和四年度末現在)

種 別	内地人			朝鮮人			合計	
	人員	金額 (圓)	一人平均金額 (圓)	人員	金額 (圓)	一人平均金額 (圓)	人員	金額 (圓)
据置貯金	三四五六	年年	34,583	1,832,453	29,413	172,880	63,996	2,005,333
		年年	1,847	98,616	3,031	11,953	4,878	110,569
		年年	21,302	1,373,163	10,435	164,122	31,737	1,537,285
		年年	1,945	178,886	—	—	1,945	178,886
		年年	1,040	59,863	303	2,970	1,343	62,833
		年年	2,656	50,605	—	—	2,656	50,605
	七八九十	年年	706	24,686	—	—	706	24,686
		年年	17,182	1,154,621	—	—	17,182	1,154,621
		計	81,261	4,772,893	43,182	351,925	124,443	5,124,818
		計	66,772	3,033,755	248,946	536,914	315,718	3,570,669
規約貯金	2,890	472,667	6,445	603,696	9,335	1,076,363		
合計	150,923	8,279,315	298,573	1,492,535	449,496	9,771,850		
前年度末ニ比シ増減割合	割 0.29	割 1.98	割 0.01	割 1.68	割 0.11	割 1.93		

轉入及現在高

管	轉記受入			年度末現在高		
	新規人員	證書枚數	證書額面金額 (圓)	人員	證書枚數	證書額面金額 (圓)
851,280	3	95	2,060	8,910	11,738	815,040
185,475	18	34	1,880	4,677	6,432	454,215
38,540	16	56	4,025	2,626	4,432	260,530
76,580	47	382	17,250	3,346	10,810	278,980
50,315	83	491	12,540	3,623	13,300	289,950
53,575	70	410	6,570	4,474	18,405	314,080
63,105	71	546	6,400	6,185	24,344	389,955
68,630	1	114	1,785	8,109	32,539	442,885
65,050	1	57	705	10,190	37,479	482,225
91,815	69	518	10,880	10,975	44,996	566,800
205,110	176	1,134	19,175	12,930	53,328	709,315
169,425	186	1,151	16,605	15,850	64,151	848,010
316,300	167	878	22,460	20,263	89,519	1,134,315
342,870	133	1,256	36,260	23,155	107,292	1,372,895
467,340	97	617	12,385	25,786	130,485	1,702,410
742,035	138	1,047	29,615	29,153	149,241	2,130,645
1,173,085	278	1,860	62,130	33,906	173,399	2,652,570
442,505	130	844	14,280	706	3,633	84,720
2,448,505	514	3,109	78,815	28,625	154,239	2,270,815
345,085	1,366	9,090	193,360	32,078	161,165	2,420,015

證券購入保管

	購入			保管	
	新規人員	證書枚數	證書額面金額 (圓)	新規人員	證書枚數
昭和元年度	677	4,049	49,645	610	3,243
昭和二年度	246	2,114	26,240	231	735
昭和三年度	278	2,486	33,685	229	582
昭和四年度	214	1,972	32,135	80	289
月					
昭和四年四月	9	128	1,270	10	8
昭和四年五月	12	117	1,420	11	14
昭和四年六月	18	259	4,470	3	6
昭和四年七月	13	184	3,265	6	20
昭和四年八月	11	147	3,210	4	15
昭和四年九月	20	133	1,515	3	3
昭和四年十月	25	212	3,005	7	1
昭和四年十一月	34	190	3,790	5	174
昭和四年十二月	25	175	3,820	7	7
昭和五年一月	17	143	1,210	8	13
昭和五年二月	18	186	4,040	8	12
昭和五年三月	12	98	1,120	8	16
合計	214	1,972	32,135	80	289
前年増減割合	△ 2.30	△ 2.07	△ 0.46	△ 6.51	△ 5.03

(7) 證券交付賣却

	交付			賣却	
	人員	證書枚數	證書額面金額 (圓)	人員	證書枚數
明治三十九年度	56	110	9,150	224	400
明治四十年度	1,202	1,554	108,050	5,053	6,471
明治四十一年度	483	660	46,945	2,053	2,724
明治四十二年度	185	352	19,165	645	959
明治四十三年度	155	485	10,275	308	789
明治四十四年度	174	710	11,770	212	655
大正元年度	285	1,155	20,055	263	1,257
大正二年度	474	1,744	31,925	338	1,320
大正三年度	658	2,346	41,320	426	1,779
大正四年度	607	2,414	26,455	436	1,937
大正五年度	912	3,500	55,620	938	3,307
大正六年度	968	4,954	58,620	729	3,468
大正七年度	1,167	5,248	77,440	725	3,279
大正八年度	1,336	7,982	99,370	876	4,830
大正九年度	1,294	6,690	99,740	753	3,570
大正十年度	1,479	8,920	168,480	1,186	5,183
大正十一年度	1,727	9,488	185,390	3,786	8,585
大正十二年度	465	2,526	83,590	831	2,276
大正十三年度	317	1,804	71,905	1,618	6,237
大正十四年度	940	6,187	144,910	1,422	6,554
昭和元年度	1,252	7,483	119,200	884	3,779
昭和二年度	1,023	6,239	92,100	719	3,334
昭和三年度	827	4,433	65,865	647	2,974
昭和四年度	785	3,888	56,515	600	2,410
月					
昭和四年四月	64	340	4,345	35	200
昭和四年五月	92	392	7,325	62	184
昭和四年六月	67	449	6,375	55	192
昭和四年七月	62	322	3,750	48	186

轉入及現在高 (續)

管	轉記受入			年度末現在高		
	新規人員	證書枚數	證書額面金額 (圓)	人員	證書枚數	證書額面金額 (圓)
證書額面金額						
42,025	753	4,241	94,255	31,001	154,347	2,286,930
9,270	472	2,718	56,830	29,820	146,990	2,088,315
6,385	314	1,380	26,420	28,796	140,944	1,951,675
7,845	265	1,370	25,985	27,580	134,530	1,819,885
別 (昭和四年度)						
160	30	112	1,985	28,721	140,440	1,944,050
165	36	197	3,545	28,605	140,049	1,934,935
85	16	88	915	28,441	138,937	1,881,025
110	23	120	1,520	28,338	138,375	1,870,445
2,875	23	148	2,800	28,247	137,870	1,864,020
25	17	221	3,165	28,152	137,342	1,854,880
20	15	69	1,420	28,077	136,898	1,850,890
3,750	21	71	1,615	27,985	136,529	1,848,450
175	28	71	3,830	27,876	135,963	1,839,830
130	10	52	1,245	27,780	135,481	1,832,060
120	28	128	2,105	27,711	135,166	1,828,975
230	18	93	1,840	27,580	134,530	1,819,885
7,845	265	1,370	25,985	-	-	-
前年増減割合	△ 2.29	△ 1.56	△ 0.07	△ 0.16	-	-

償還及轉出高

却	償還			轉出		
	人員	證書枚數	證書額面金額 (圓)	人員	證書枚數	證書額面金額 (圓)
證書額面金額						
31,800	-	7	350	-	-	-
439,580	-	5	100	41	72	5,430
184,315	4	54	3,355	65	110	8,650
62,895	2	99	2,395	48	96	5,310
26,915	14	309	20,490	78	470	14,690
18,840	86	378	13,530	99	575	24,515
20,805	75	397	10,375	170	1,220	26,405
21,485	46	466	13,735	175	663	12,600
25,845	46	555	8,765	148	848	18,510
25,210	48	663	5,715	105	301	5,215
72,120	56	696	6,155	93	519	6,065
47,300	90	864	12,325	156	694	12,430
48,645	70	997	8,860	103	785	16,595
79,980	90	1,489	20,790	132	830	15,555
69,395	102	1,478	12,515	101	799	16,415
177,850	112	2,076	20,640	114	1,269	19,395
470,565	264	2,774	72,030	126	780	20,855
117,200	31	674	18,215	41	531	7,695
190,450	86	2,746	95,865	115	677	18,930
151,900	651	10,223	109,465	567	4,277	85,370
83,570	555	5,695	66,040	285	1,404	50,475
62,480	198	2,403	116,040	190	948	20,335
49,430	197	2,219	61,365	174	1,007	26,470
38,430	170	2,119	71,465	215	1,234	19,255
別 (昭和四年度)						
3,425	16	159	2,740	9	53	530
2,830	7	78	2,600	14	65	1,490
2,765	60	687	47,710	19	137	2,830
6,240	13	180	3,095	22	198	2,390

證券交付賣却

	交 付			賣 却	
	人 員	證 書 枚 數	證 書 額 面 金 額 (圓)	人 員	證 書 枚 數
八 月	43	265	8,765	54	318
九 月	58	439	5,185	45	190
十 月	47	242	2,810	50	230
一 月	67	237	2,630	58	202
二 月	72	220	2,760	58	181
昭 和 五 年 一 月	67	319	3,800	45	174
二 月	60	293	4,550	44	181
三 月	86	370	4,220	46	172
合 計	785	3,888	56,515	600	2,410
前 年 度 比 割	△ 0.51	△ 1.23	△ 1.42	△ 0.73	△ 1.90

償還及轉出高 (續)

却	償 還			轉 記 拂 出		
	證 書 額 面 金 額 (圓)	人 員	證 書 枚 數	證 書 額 面 金 額 (圓)	人 員	證 書 枚 數
3,795	8	99	1,220	24	118	1,530
3,525	10	184	3,055	22	72	2,080
2,925	6	133	1,430	19	121	1,270
2,645	7	78	1,230	20	105	1,300
2,050	12	77	1,315	22	144	1,700
3,550	7	126	1,315	12	71	1,690
2,585	4	78	865	15	89	1,350
2,095	20	240	4,870	17	61	1,095
98,430	170	2,119	71,465	215	1,234	19,255
割 2.23	割 1.37	割 0.45	割 1.65	割 2.36	割 2.25	割 2.73

郵便振替貯金

(1) 郵便振替貯金拂込及拂出

	拂 込		拂 出	
	口 數	金 額 (圓)	口 數	金 額 (圓)
明治三十九年度	5,804	233,280	188	35,334
明治四十年年度	25,152	751,640	496	71,264
明治四十一年年度	48,121	1,047,555	1,246	151,678
明治四十二年年度	79,004	4,084,187	2,860	382,136
明治四十三年年度	144,048	7,172,149	8,495	2,660,967
明治四十四年度	213,409	14,836,116	18,668	5,550,021
大正元年度	295,378	16,406,285	99,609	11,972,456
大正二年度	372,621	18,866,700	131,261	14,334,128
大正三年度	452,867	23,672,491	143,730	14,394,944
大正四年度	582,663	30,765,975	153,971	18,415,297
大正五年度	706,177	46,949,632	187,560	24,261,739
大正六年度	890,722	58,653,490	213,261	34,407,884
大正七年度	1,022,592	91,047,721	236,938	56,647,990
大正八年度	1,073,444	104,766,037	232,273	80,298,070
大正九年度	1,124,108	83,675,261	150,039	64,016,052
大正十年度	1,423,634	96,632,958	166,282	72,486,843
大正十一年度	1,607,397	94,076,556	184,054	71,599,915
大正十二年度	1,734,744	119,478,039	203,771	83,916,127
大正十三年度	1,894,657	114,898,450	226,199	99,975,843
大正十四年度	2,034,759	126,943,149	247,179	113,330,395

(2) 郵便振替貯金口座

	拂 込 高		振 替 受 高	
	加入人員	口 數 金 額 (圓)	口 數	金 額 (圓)
明治四十二年度	279	2,490	97	12,714
明治四十三年度	193	55,259	4,545	1,908,274
明治四十四年度	314	86,346	4,420	1,679,579
大正元年度	632	143,715	10,032	3,176,366
大正二年度	857	199,762	17,706	4,429,026
大正三年度	633	250,750	25,072	6,836,480
大正四年度	704	321,127	32,710	11,715,765
大正五年度	972	364,648	44,454	16,972,867
大正六年度	1,220	492,187	58,530	24,509,033
大正七年度	1,395	632,482	69,907	37,624,210
大正八年度	1,614	746,121	82,722	62,920,237
大正九年度	1,278	772,997	80,406	60,776,973
大正十年度	2,190	1,014,663	96,697	73,524,397
大正十一年度	1,667	1,176,140	110,908	75,775,568
大正十二年度	1,567	1,369,090	122,232	89,826,564
大正十三年度	1,460	1,452,262	133,009	92,234,289
大正十四年度	1,780	1,512,085	140,320	97,032,195
昭和元年度	1,776	1,604,070	154,146	96,945,877
昭和二年度	5,178	1,832,196	194,585	124,062,853
昭和三年度	3,268	2,116,147	247,299	182,966,020
昭和四年度	2,931	2,222,950	277,684	206,563,417

郵便振替貯金拂込及拂出 (續)

	拂 込		拂 出	
	口 數	金 額 (圓)	口 數	金 額 (圓)
昭和元年度	2,205,020	134,362,352	265,302	119,983,309
昭和二年度	2,560,280	154,884,238	307,638	136,164,592
昭和三年度	2,871,212	206,317,858	346,380	156,290,385
昭和四年度	2,992,741	237,575,864	369,915	169,057,421
道 別 (昭和四年度)				
京 畿 道	329,602	62,746,145	119,774	93,046,413
青 森 道	103,855	7,337,938	9,964	2,551,083
岩 手 道	186,075	14,786,451	18,325	5,385,233
宮 城 道	174,611	11,145,468	17,330	4,132,853
秋 田 道	282,908	19,366,220	21,606	10,266,775
山 形 道	250,112	16,012,313	32,136	5,750,603
福 井 道	325,026	32,128,042	53,131	18,333,415
石 川 道	200,806	14,742,069	16,294	4,595,815
富 山 道	163,048	8,445,415	18,556	4,190,378
山 梨 道	271,353	14,635,694	17,055	7,051,551
江 原 道	225,201	13,775,199	13,547	5,985,750
神 奈 川 道	276,732	14,768,218	21,682	5,896,274
東 海 道	203,412	7,686,692	10,515	1,871,278
合 計	2,992,741	237,575,864	369,915	169,057,421
前 年 度 比 増 減 割	割 0.42	割 1.52	割 0.68	割 0.82

受拂高及現在高

拂 出 高	振 替 拂 高		年 度 末 現 在 高	
	口 數	金 額 (圓)	口 數	金 額 (圓)
—	851	182,216	279	25,831
11	7,679	1,852,149	461	186,640
20	18,083	2,709,897	756	242,345
26	102,005	7,997,134	1,362	247,644
72	134,632	10,393,989	2,147	296,286
123	152,185	12,994,159	2,657	371,452
137	166,001	14,441,775	3,224	562,456
182	203,007	19,373,950	4,014	772,812
186	228,498	26,697,756	5,048	1,083,840
258	255,879	42,688,619	6,185	1,592,789
293	252,239	69,887,732	7,506	2,073,509
337	172,620	60,829,329	8,447	1,902,036
345	193,458	70,290,952	10,292	2,400,852
415	208,973	69,345,827	11,544	2,076,556
502	233,140	86,872,980	12,609	2,317,994
639	251,555	98,309,017	13,430	2,253,118
589	271,001	108,589,142	14,621	2,365,770
584	293,625	109,824,991	15,813	2,425,952
1,523	330,697	127,576,868	19,468	2,894,868
1,101	386,293	148,766,067	21,635	3,549,254
1,001	413,745	169,663,784	23,563	3,541,212

郵便振替貯金口座

月	拂込高			振替受高		
	加入人員	口数	金額(圓)	口数	金額(圓)	金額(圓)
昭和四年 四月	268	195,200	13,193,559	21,557	16,000,915	
五月	318	213,722	15,258,187	24,592	18,639,814	
六月	235	180,151	14,400,480	22,865	15,717,465	
七月	407	196,368	13,663,644	24,115	17,854,871	
八月	244	154,674	10,731,612	22,009	13,718,630	
九月	201	153,432	12,033,837	21,070	12,639,270	
十月	173	175,717	13,087,141	21,352	15,303,758	
十一月	196	183,687	16,945,641	24,243	18,424,808	
十二月	229	229,492	23,003,993	29,067	22,980,510	
昭和五年 一月	244	189,273	19,582,877	23,820	22,144,284	
二月	193	153,545	15,177,861	19,479	16,748,233	
三月	223	197,689	14,803,846	23,515	16,390,859	
合計	2,931	2,222,950	181,882,678	277,684	206,563,417	
前年度比	△ 1.03	割 0.50	割 1.34	割 7.23	割 1.29	

(3) 郵便振替貯金朝鮮内地間交互受拂高 (昭和四年度)

月	別	拂込				拂出			
		内地ヨリ朝鮮口座=拂込		朝鮮ヨリ内地口座=拂込		内地ニテ朝鮮口座ヨリ拂出		朝鮮ニテ内地口座ヨリ拂出	
		口数	金額(圓)	口数	金額(圓)	口数	金額(圓)	口数	金額(圓)
昭和四年 四月		9,327	470,885	87,861	1,374,150	2,422	442,804	5,963	520,653
五月		1,153	68,040	6,078	4,434,321				
六月		9,354	430,962	95,102	1,597,025	3,274	364,952	6,685	511,438
七月		812	60,133	6,823	5,199,511				
八月		8,799	635,399	82,773	1,381,428	2,335	258,891	5,451	483,212
九月		1,287	58,559	6,269	2,935,686				
十月		9,194	496,255	86,599	1,317,376	2,929	269,900	6,358	495,532
十一月		1,055	103,838	6,764	6,509,452				
十二月		8,193	492,364	69,394	1,129,333	2,484	256,048	5,987	494,577
昭和五年 一月		895	95,294	5,652	5,251,954				
二月		9,049	567,982	73,842	1,262,946	2,207	225,573	4,973	750,555
三月		836	69,715	5,715	3,947,709				
四月		9,192	512,002	83,406	1,419,229	2,387	321,241	5,808	791,223
五月		842	81,794	5,795	4,726,591				
六月		9,466	511,129	84,428	1,605,905	2,188	274,997	5,261	1,191,141
七月		858	109,210	5,975	3,527,518				
八月		10,103	546,124	101,378	1,796,865	2,945	384,085	8,681	1,986,849
九月		1,125	94,720	8,169	3,636,304				
十月		9,335	534,647	81,564	1,307,765	2,849	401,911	7,217	2,785,621
十一月		1,058	93,802	6,053	3,342,090				
十二月		8,412	430,955	69,944	1,022,206	2,601	448,188	5,578	1,325,253
昭和五年 一月		857	64,669	5,821	2,947,030				
二月		10,730	490,763	93,971	1,334,647	2,611	530,798	6,116	1,601,451
三月		911	103,513	6,689	3,587,270				
合計		111,154	6,119,467	1,010,262	16,548,876	31,232	4,179,388	74,078	12,937,503
前年度比		割 0.79	割 0.37	割 0.32	割 0.52	△ 割 0.25	△ 割 1.89	割 0.46	割 13.13

備考 拂込欄前行ハ拂込金ニシテ次行ハ管區間口座振替高ナリ

受拂高及現在高 (續)

月	拂出高			振替拂高			年度末現在高	
	脱退人員	口数	金額(圓)	口数	金額(圓)	人員	金額(圓)	
昭和四年 四月		123	35,539	28,103	16,972,291	21,780	3,899,043	
五月		109	38,247	31,280	14,385,525	21,989	3,843,983	
六月		65	33,342	31,354	13,641,352	22,157	3,395,099	
七月		80	34,479	30,934	12,801,415	22,484	3,065,065	
八月		87	31,618	27,253	10,242,723	22,641	2,777,625	
九月		76	30,450	29,010	10,665,965	22,766	3,351,774	
十月		78	31,143	27,386	12,291,286	22,861	3,445,155	
十一月		79	34,181	29,796	15,260,327	22,978	4,245,869	
十二月		88	45,720	39,208	21,165,177	23,119	4,481,745	
昭和五年 一月		70	34,926	30,138	18,067,289	23,293	4,318,659	
二月		72	30,025	25,114	14,949,866	23,412	3,879,671	
三月		74	34,075	32,056	14,320,464	23,563	3,541,212	
合計		1,001	413,745	361,632	169,663,784	—	—	
前年度比		△ 割 0.91	割 0.71	割 1.40	割 0.96	割 1.20	割 0.89	△ 割 0.02

(4) 郵便振替貯金口座受入及拂出職業別 (昭和四年度)

職業別	受入及拂出高						年度末現在	
	受入		拂出		合計		加入人員	金額(圓)
	口数	金額(圓)	口数	金額(圓)	口数	金額(圓)		
農業	59,261	4,790,871	28,449	4,696,075	87,710	9,486,946	1,553	164,386
水産業	5,576	736,048	3,964	734,404	9,540	1,470,452	133	18,408
鑛業	3,879	2,779,157	3,536	2,774,544	7,415	5,553,701	96	13,144
工業	214,379	9,460,584	45,532	9,352,783	259,911	18,813,367	2,142	198,633
商業	1,253,297	196,847,137	364,845	198,577,335	1,618,142	395,424,472	11,299	1,783,692
交通業	36,020	3,169,691	23,761	3,021,638	59,781	6,191,329	590	55,745
公務自由業	130,984	10,057,029	96,620	10,125,028	227,604	20,182,057	4,660	361,066
其ノ他ノ有業者	10,576	944,087	4,536	951,651	15,112	1,895,738	177	22,032
家事使用人	85	8,203	115	7,946	200	16,149	10	395
無職業	5,259	918,129	3,309	926,024	8,568	1,844,153	166	19,440
官公署社寺學校會社其ノ他ノ團體	779,527	158,648,882	200,711	157,278,327	980,238	315,927,209	2,737	904,271
元加利子	—	60,555	—	—	—	60,555	—	—
基本預金	1,949	25,720	—	8,380	1,949	34,100	—	—
合計	2,500,792	388,446,093	775,378	388,454,135	3,276,170	776,900,228	23,563	3,541,212

各種現金受拂

(1) 逓信官署所屬線替受入歳入金及線替拂渡歳出金

	歳入金線替領收高		歳出金線替拂渡高	
	口	金額(圓)	口	金額(圓)
明治三十九年度	84,240	1,086,655	34,660	1,455,312
明治四十一年度	90,643	1,616,310	35,656	1,715,064
明治四十二年度	105,639	1,770,655	36,328	1,922,945
明治四十三年度	131,738	2,153,949	36,952	1,958,350
明治四十四年度	169,016	2,766,548	40,871	2,138,343
大正元年度	89,549	3,362,579	50,723	2,658,213
大正二年度	68,220	4,186,155	50,019	2,744,321
大正三年度	69,036	4,752,994	51,204	2,871,423
大正四年度	69,952	4,914,197	51,024	3,007,280
大正五年度	71,361	5,409,831	52,891	3,109,699
大正六年度	71,189	6,510,093	53,828	3,115,344
大正七年度	71,901	8,584,991	55,609	3,255,886
大正八年度	72,042	10,899,152	69,221	3,962,885
大正九年度	71,176	15,291,787	81,646	5,295,629
大正十年度	69,976	16,263,249	68,548	7,352,660
大正十一年度	61,431	19,662,766	60,433	8,154,503
大正十二年度	62,885	19,145,262	69,588	9,248,642
大正十三年度	54,710	19,779,523	71,235	9,967,084
大正十四年度	51,862	20,633,924	65,716	9,898,022
大正十五年度	46,673	21,962,494	65,454	9,725,244
昭和元年度	49,316	23,433,544	67,611	9,898,253
昭和二年度	51,336	23,492,935	70,681	10,334,829
昭和三年度	52,240	24,302,729	74,182	10,929,390
昭和四年度	54,221	24,650,975	75,054	11,148,820
月別 (昭和四年度)				
昭和四年四月	5,231	2,679,107	8,571	997,199
昭和四年五月	4,368	2,020,118	5,130	788,881
昭和四年六月	4,176	1,614,727	5,346	863,699
昭和四年七月	5,451	2,337,832	5,679	853,229
昭和四年八月	4,291	1,662,968	6,269	888,862
昭和四年九月	4,106	1,699,659	6,104	875,258
昭和四年十月	4,927	2,357,115	5,687	845,098
昭和四年十一月	4,173	1,807,973	6,158	860,922
昭和四年十二月	4,265	2,285,755	9,041	1,602,836
昭和五年一月	4,962	2,549,342	4,800	836,022
昭和五年二月	3,917	1,680,497	5,245	831,420
昭和五年三月	4,354	1,975,882	7,024	905,394
合計	54,221	24,650,975	75,054	11,148,820
前年度 = 比割	割 0.38	割 0.14	割 0.12	割 0.20

(2) 朝鮮總督府所屬(逓信官署所屬ヲ除ク)線替受入歳入金及線替拂渡歳出金

	歳入金線替領收高		歳出金線替拂渡高	
	口	金額(圓)	口	金額(圓)
明治三十九年度	17,642	3,424,713	4,086	291,053
明治四十一年度	46,051	4,736,215	37,870	1,902,483
明治四十二年度	85,062	6,118,593	78,595	2,178,380
明治四十三年度	114,988	6,890,911	79,075	2,936,789
明治四十四年度	206,691	7,993,283	57,178	2,105,687

朝鮮總督府所屬(逓信官署所屬ヲ除ク)線替受入歳入金及線替拂渡歳出金 (續)

	歳入金線替領收高		歳出金線替拂渡高	
	口	金額(圓)	口	金額(圓)
明治四十一年度	116,942	8,231,307	89,223	5,293,480
大正元年度	133,367	8,761,066	104,379	6,145,707
大正二年度	163,821	9,238,348	105,096	6,599,261
大正三年度	205,850	12,124,836	99,370	7,284,249
大正四年度	240,504	12,231,675	94,037	7,162,520
大正五年度	229,720	12,641,602	92,208	7,126,075
大正六年度	231,446	13,652,667	85,866	8,262,361
大正七年度	230,546	16,079,369	96,025	7,386,107
大正八年度	190,637	15,894,585	132,290	13,763,760
大正九年度	236,413	17,332,849	116,553	27,398,038
大正十年度	290,362	26,768,041	80,857	32,871,980
大正十一年度	261,476	30,981,468	79,687	34,154,991
大正十二年度	233,322	30,768,807	80,524	34,537,672
大正十三年度	232,311	33,625,734	75,097	33,626,927
大正十四年度	215,687	34,297,280	70,759	32,915,880
昭和元年度	191,532	35,946,825	70,824	34,029,580
昭和二年度	191,368	37,216,963	71,578	36,017,788
昭和三年度	174,890	31,696,443	71,771	38,217,734
昭和四年度	154,286	26,697,110	74,470	39,324,274
月別 (昭和四年度)				
昭和四年四月	9,871	424,336	8,325	4,634,748
昭和四年五月	12,333	531,792	6,315	3,120,433
昭和四年六月	6,497	265,016	5,584	2,524,611
昭和四年七月	10,573	2,459,681	5,283	3,520,582
昭和四年八月	6,123	294,548	4,871	2,260,782
昭和四年九月	6,528	297,522	5,538	3,297,547
昭和四年十月	9,283	1,971,875	5,094	6,489,735
昭和四年十一月	22,530	2,093,199	6,105	2,812,458
昭和四年十二月	27,822	7,903,440	3,491	4,426,785
昭和五年一月	10,628	1,459,760	5,668	2,675,412
昭和五年二月	22,476	8,292,721	5,472	1,720,181
昭和五年三月	9,622	703,220	7,724	1,841,000
合計	154,286	26,697,110	74,470	39,324,274
前年度 = 比割	割 1.18	割 1.58	割 0.38	割 0.29

(3) 逓信官署所屬雜部金受入及拂渡

	受入		拂渡	
	口	金額(圓)	口	金額(圓)
明治三十九年度	—	—	—	—
明治四十一年度	85,789	132,785	—	—
明治四十二年度	119,398	168,577	118,128	167,112
明治四十三年度	144,209	223,710	143,376	222,864
明治四十四年度	2,491	101,511	7,993	100,339
明治四十四年度	1,652	29,327	1,553	36,802
大正元年度	2,033	40,663	1,960	40,099
大正二年度	3,345	16,091	3,164	14,694
大正三年度	3,037	20,650	3,248	19,438
大正四年度	2,473	16,114	2,331	16,716
大正五年度	3,054	14,403	2,944	12,225
大正六年度	4,066	13,216	3,980	13,606
大正七年度	7,576	35,719	7,003	25,153
大正八年度	11,911	38,091	11,752	42,921
大正九年度	11,330	48,106	11,495	44,669

逓信官署所屬雜郡金受入及拂渡 (續)

	受		入		拂		渡	
	口	數	金	額(圓)	口	數	金	額(圓)
大正十一年年度		15,323		35,307		16,003		36,172
大正十二年年度		20,597		76,075		21,194		75,294
大正十三年年度		303		65,763		270		63,856
大正十四年度		421		129,366		384		116,361
昭和元年度		376		60,287		344		59,822
昭和三年度		376		156,119		361		148,576
昭和四年度		405		89,186		333		86,458
昭和四年度		450		112,043		374		102,763
月 別 (昭和四年度)								
昭和四年 四月		33		2,183		25		2,494
昭和四年 五月		30		877		38		2,088
昭和四年 六月		29		5,376		28		5,733
昭和四年 七月		59		24,036		63		22,818
昭和四年 八月		23		1,689		22		1,997
昭和四年 九月		36		11,942		29		8,738
昭和四年 十月		23		4,028		19		3,329
昭和四年 十一月		45		35,618		42		32,613
昭和四年 十二月		55		15,952		43		16,250
昭和五年 一月		15		495		16		1,823
昭和五年 二月		55		6,159		23		1,985
昭和五年 三月		47		3,688		26		2,895
合 計		450		112,043		374		102,763
前年度 = 比 シ 増 減 割 合		割 1.11		割 2.56		割 1.23		割 1.89

(4) 各種現金受入及拂渡

	受		入		拂		渡	
	口	數	金	額(圓)	口	數	金	額(圓)
明治四十四年度		1,286,034		60,193,980		491,873		69,209,732
明治四十五年度		?		83,284,315		?		82,274,696
明治四十六年度		?		94,578,013		?		94,575,481
明治四十七年度		2,751,675		114,184,000		1,214,388		111,163,229
明治四十八年度		?		140,070,341		?		140,012,350
大正元年度		?		155,690,628		?		155,773,419
大正二年度		4,805,873		181,894,063		2,184,935		166,092,606
大正三年度		4,554,379		184,404,657		2,332,019		184,437,043
大正四年度		5,231,945		216,923,694		2,515,131		216,897,000
大正五年度		5,900,107		270,863,908		2,746,496		270,832,833
大正六年度		6,424,622		333,125,889		3,032,890		332,977,358
大正七年度		6,762,057		463,327,315		3,316,956		463,436,418
大正八年度		6,544,478		575,332,266		3,486,927		575,199,233
大正九年度		6,249,324		560,302,658		3,218,065		560,319,757
大正十年度		7,262,851		652,077,090		3,316,346		652,046,475
大正十一年度		7,834,697		660,065,234		3,645,713		660,129,581
大正十二年度		8,417,556		718,991,429		3,913,466		719,055,100
大正十三年度		8,295,603		728,137,692		4,113,135		728,059,192
大正十四年度		8,972,567		773,223,490		4,087,376		773,182,948
昭和元年度		9,511,038		792,163,484		4,177,576		792,175,433
昭和二年度		11,221,363		856,712,119		4,519,563		856,729,156
昭和三年度		12,133,709		950,566,184		4,935,423		950,471,309
昭和四年度		12,276,338		1,003,274,332		5,151,684		1,003,407,572

各種現金受入及拂渡 (續)

	受		入		拂		渡	
	口	數	金	額(圓)	口	數	金	額(圓)
月 別 (昭和四年度)								
昭和四年 四月		1,061,196		75,748,972		448,794		75,727,697
昭和四年 五月		1,149,473		83,946,507		473,248		83,892,195
昭和四年 六月		999,765		73,778,443		401,882		73,865,156
昭和四年 七月		1,041,661		79,034,500		426,433		79,110,767
昭和四年 八月		908,231		64,383,966		372,762		64,470,442
昭和四年 九月		909,519		65,804,612		418,522		65,608,408
昭和四年 十月		978,194		87,924,876		416,406		87,985,772
昭和四年 十一月		1,011,973		85,466,725		415,986		85,368,598
昭和四年 十二月		1,239,321		123,518,657		498,848		123,611,763
昭和五年 一月		968,951		97,865,882		454,474		97,900,108
昭和五年 二月		932,975		88,077,717		367,339		88,087,762
昭和五年 三月		1,075,079		77,723,476		456,990		77,778,907
合 計		12,276,338		1,003,274,332		5,151,684		1,003,407,572
前年度 = 比 シ 増 減 割 合		割 0.12		割 0.55		割 0.43		割 0.56

(5) 年金恩給拂渡

	現 金 拂		貯金 = 振替預入(證書寄託)		合 計			
	口	數	金	額(圓)	口	數	金	額(圓)
明治四十三年年度		3,357		136,074		143		6,648
明治四十四年度		4,660		183,366		?		?
大正元年度		5,785		238,799		?		?
大正二年度		6,572		270,119		249		11,828
大正三年度		7,591		310,711		?		?
大正四年度		8,458		344,292		?		?
大正五年度		9,597		395,696		383		14,783
大正六年度		10,863		430,048		?		?
大正七年度		11,953		477,252		698		31,291
大正八年度		13,423		539,939		872		39,432
大正九年度		17,831		931,216		1,111		63,207
大正十年度		20,737		1,383,406		1,211		92,939
大正十一年度		22,940		15,286,645		1,453		107,573
大正十二年度		26,234		1,933,071		1,565		121,390
大正十三年度		30,933		3,081,473		1,762		162,907
大正十四年度		35,638		3,670,623		1,853		174,109
昭和元年度		36,754		3,574,517		2,251		226,704
昭和二年度		40,027		3,714,512		2,547		253,328
昭和三年度		42,136		3,964,364		2,591		265,538
昭和四年度		45,425		4,279,062		2,577		261,632
月 別 (昭和四年度)								
昭和四年 四月		10,236		940,476		592		60,149
昭和四年 五月		238		40,570		3		197
昭和四年 六月		934		119,319		97		11,660
昭和四年 七月		10,561		977,630		590		58,991
昭和四年 八月		202		33,882		—		—
昭和四年 九月		193		28,410		—		—
昭和四年 十月		10,823		980,411		591		58,906
昭和四年 十一月		216		40,876		1		48
昭和四年 十二月		843		84,697		94		11,280
昭和五年 一月		10,858		977,487		602		59,895
昭和五年 二月		169		25,638		—		—
昭和五年 三月		152		29,666		7		506
合 計		45,425		4,279,062		2,577		261,632
前年度 = 比 シ 増 減 割 合		割 0.78		割 0.79		割 0.05		割 0.15

電 信

(1) 電報通數及料金種類別

Table with columns for years (e.g., 明治三十九年度, 大正元年度), categories (和文, 英文, 歐文), and metrics (通數, 料金).

種 別 (昭和四年度)

Table showing detailed breakdown of telegrams by category (e.g., 官報, 私報, 事務報) and language (和文, 英文, 歐文).

電報通數及料金種類別 (續)

Summary table for telegrams, showing totals for 和文, 英文, 歐文, and 合計 across various metrics.

備考 1 上掲外國電報ノ料金中ニハ外國政府及電信會社ヘ拂渡スベキ金額28,186圓及和文電報ノ外國料金12,663圓ヲ包含ス
2 上掲ノ外其ノ他ノ料金(其ノ他ノ料金トハ略號登記料、配達先登記料、局渡證票料、通過報取扱登記料、信號料及氣象通知電報料ヲ謂フ) 6,629圓アリ

(2) 電報通數及料金

Table showing telegrams by region (e.g., 京畿道, 忠清北道, 忠清南道) and language (和文, 英文, 歐文).

道 別 (昭和四年度)

Table showing telegrams by region (e.g., 京畿道, 忠清北道, 忠清南道) and language (和文, 英文, 歐文).

電報通數及料金 (續)

Table with columns for region (e.g., 全羅北道, 全羅南道), language type (和文, 英文, 歐文), and cost breakdown (發信, 著信, 中繼信, 合計). Includes sub-rows for '有料' and '無料'.

電報通數及料金 (續)

Summary table for telegraph statistics, including regional totals and percentage changes (前年度比増減割合).

(3) 外國電報發著數

Table showing international telegraph statistics by year (e.g., 明治四十四年度, 大正元年度) and region (e.g., 亞細亞洲, 歐洲).

外國無線電報 (續)

Table of international wireless telegrams (continued) listing ship names, countries, routes, and counts.

(5) 電 信 線 路

Table of telegraph lines (5) showing air and cable lines with columns for route, length, and counts.

備考 1 「ケーブル」=在リテハ其ノ心線ノ延長ヲ以テ線路トス 2 水底「ケーブル」=在リテハ延長里程ヲ以テ線路トス

外國無線電報 (續)

Table of international wireless telegrams (continued) listing ship names, countries, routes, and counts.

及 線 條 里 程

Table of cable routes and distances, categorized by underground and underwater cables, with columns for route, length, and counts.

(6) 電 信 回 線

	接 続 局 数									前年度末=比シ増減
	局 数									
	一局	二局	三局	四局	五局	六局	七局	八局	合計	
明治三十九年度末	—	36	20	11	5	2	—	—	74	—
明治四十年度末	—	49	24	13	8	4	—	—	99	25
明治四十一年度末	—	52	29	25	8	6	—	1	120	21
明治四十二年度末	—	88	42	31	13	5	—	—	179	59
明治四十三年度末	—	111	53	27	14	9	—	—	214	35
明治四十四年度末	—	107	55	39	16	4	—	—	221	7
大正元年度末	—	132	69	47	20	3	—	—	272	51
大正二年度末	—	164	84	50	22	4	1	—	325	53
大正三年度末	—	183	90	50	25	5	—	—	353	23
大正四年度末	2	213	99	60	24	6	—	—	404	51
大正五年度末	2	225	104	60	26	6	—	8	424	20
大正六年度末	2	249	99	66	24	5	—	1	446	22
大正七年度末	2	255	100	64	27	6	—	1	455	9
大正八年度末	3	250	109	66	27	5	—	1	461	6
大正九年度末	2	249	111	78	21	4	—	1	466	5
大正十年度末	4	262	111	81	24	5	—	—	487	21
大正十一年度末	1	274	123	95	17	3	—	—	513	26
大正十二年度末	1	273	130	105	21	2	—	—	532	19
大正十三年度末	1	275	134	105	21	2	—	—	538	6
大正十四年度末	—	270	144	102	23	3	—	—	542	4
昭和元年度末	—	278	147	107	24	2	—	—	558	16
昭和二年度末	—	279	153	109	28	2	—	—	571	13
昭和三年度末	—	272	152	122	26	2	—	—	574	3
昭和四年度末	—	238	170	131	21	—	—	—	560	△ 14
種 別 (昭和四年度末現在)										
自管機	—	11	3	—	—	—	—	—	14	1
現管機	—	—	—	—	—	—	—	—	—	△ 1
音響機	—	1	—	—	—	—	—	—	1	—
結音機	—	14	—	—	—	—	—	—	14	—
合字機	—	—	—	—	—	—	—	—	—	—
現管機	—	33	57	38	7	—	—	—	135	9
電話機	—	2	—	—	—	—	—	—	2	—
電話機	—	7	—	—	—	—	—	—	7	△ 5
電話機	—	170	110	93	14	—	—	—	387	△ 18
合 計	—	238	170	131	21	—	—	—	560	△ 14

備考 本回線ハ五百五十八回線ナルニ本表ニ於テ二回線ノ差アルハ同一回線中装置機械ヲ異ニスルモノヲ各別ニ計上シタルニ因ル

(7) 電 信 機 械 及 電 池

	電 信 機 械 及 電 池											
	電 信 機 械						電 池					
	現字機	音 響 機		自 働 機		交直機	現波機	自 働 機		自働中繼機		
單信	二重	單信	二重	四重	單信	四重	二重	二重	振動式	二重	振動式	
大正十一年度末	3	—	329	15	4	—	1	15	—	10	—	
大正十二年度末	1	—	378	19	4	—	1	14	—	10	—	
大正十三年度末	1	—	383	21	4	—	1	14	—	9	—	
大正十四年度末	1	—	389	21	4	—	1	15	2	2	8	
昭和元年度末	1	—	354	20	—	3	4	15	2	4	8	
昭和二年度末	—	—	355	22	—	3	4	15	2	4	8	
昭和三年度末	—	—	389	28	—	—	4	15	2	4	8	
昭和四年度末	1	—	409	30	—	—	4	17	2	4	8	
前年度末=比シ増減	—	—	20	2	—	—	△ 2	—	—	—	—	

備考 電信電話線用電話交換機ハ電信用ト電話用トノ區別困難ニ付全部電話用トシテ計上シタリ

電 信 機 械 及 電 池 (續)

	機 械						電 池						
	無線電信用		電信用	電話交換機		通 信	有 線 用		無 線 用		合 計		
	單信	二重	電話機	二十回線	十回線	輕便	監督機	一次	二次	一次		二次	
大正十一年度末	—	—	749	10	43	71	—	1,252	18,309	—	—	18,309	
大正十二年度末	—	—	730	21	29	62	—	1,271	15,549	126	—	15,675	
大正十三年度末	—	—	747	22	32	62	—	1,299	14,254	144	—	14,398	
大正十四年度末	—	—	756	17	27	66	—	1,311	16,445	232	—	16,677	
昭和元年度末	4	1	777	25	31	68	10	1,330	12,373	342	—	13,092	
昭和二年度末	6	4	793	25	31	57	10	1,343	12,786	342	—	13,870	
昭和三年度末	6	4	819	33	54	72	10	1,452	13,194	342	—	14,278	
昭和四年度末	7	4	800	—	—	—	10	1,297	13,269	342	—	14,407	
前年度末=比シ増減	1	—	△ 19	△ 33	△ 54	△ 72	—	△ 155	75	—	—	54	129

(8) 電 信 用 電 池 (再掲)

	ダニエル電池	乾電池	レクランシエ電池	浸液電池	蓄電池	トレー電池	合 計
大正六年度末	3,515	6,552	927	—	—	7	11,001
大正七年度末	5,451	6,333	452	1,145	—	7	13,388
大正八年度末	6,340	6,608	465	1,888	—	7	15,308
大正九年度末	6,176	6,884	359	2,266	—	7	15,692
大正十一年度末	6,310	7,881	351	2,437	—	8	16,987
大正十二年度末	6,070	9,186	456	2,589	—	8	18,309
大正十三年度末	4,388	7,875	17	3,269	126	—	15,675
大正十四年度末	4,117	7,499	31	2,607	144	—	14,398
大正十四年度末	5,081	7,960	23	3,379	232	—	16,675
昭和元年度末	1,546	7,646	—	3,181	719	—	13,092
昭和二年度末	1,535	7,780	—	3,471	342	—	13,128
昭和三年度末	1,697	8,316	—	3,181	1,084	—	14,278
昭和四年度末	1,641	8,432	—	3,196	1,138	—	14,407
前年度末=比シ増減	△ 56	116	—	15	54	—	129

電 話

(1) 電話加入者及加入申込者

	電 話 加 入 者					電話加入申込者
	内地人	朝鮮人	外國人	合計		
明治三十九年度末	2,229	101	32	2,362	899	
明治四十年末	3,066	189	41	3,296	1,037	
明治四十一年末	3,690	298	43	4,031	1,179	
明治四十二年末	4,943	508	55	5,506	359	
明治四十三年末	6,114	254	80	6,448	307	
明治四十四年度末	7,516	418	90	8,024	77	
大正元年度末	8,353	483	125	8,961	161	
大正二年度末	8,746	592	131	9,469	48	
大正三年度末	8,783	585	135	9,503	20	
大正四年度末	8,918	594	147	9,659	15	
大正五年度末	9,190	677	156	10,023	68	
大正六年度末	9,576	795	174	10,545	435	
大正七年度末	9,960	1,048	180	11,188	1,597	
大正八年度末	10,242	1,369	177	11,788	5,552	
大正九年度末	11,545	1,414	183	13,142	6,506	
大正十年度末	13,196	1,593	204	14,993	8,897	
大正十一年度末	15,349	2,045	253	17,647	9,647	
大正十二年度末	18,586	2,815	375	21,776	8,848	
大正十三年度末	20,651	3,374	458	24,483	8,032	

(2) 電話通話度

	加入者相互間通話				加入者外通話	
	度數	加入登記料	電話使用料	電話移轉料雜持料其他	度數	料金
明治三十九年度	8,352,062	9,985	107,126	1,104	324	559
明治四十年度	11,155,971	3,280	177,796	3,072	1,394	1,396
明治四十一年度	12,235,348	9,980	205,904	20,115	3,448	1,755
明治四十二年度	16,305,395	16,073	278,170	33,441	5,625	1,944
明治四十三年度	20,668,613	13,950	343,409	110,720	3,885	1,854
明治四十四年度	28,313,325	15,724	466,104	83,322	2,922	1,985
大正元年度	35,388,947	13,203	580,598	60,634	2,783	152

電話加入者及加入申込者 (續)

	電 話 加 入 者				電話加入申込者
	内地人	朝鮮人	外國人	合計	
大正十四年度末	21,796	3,890	578	26,264	8,056
昭和元年度末	22,717	4,294	575	27,586	7,693
昭和二年度末	23,623	4,838	581	29,042	7,605
昭和三年度末	24,357	5,316	601	30,274	7,585
昭和四年度末	25,211	5,660	617	31,488	7,821
京 畿 道	7,811	1,924	254	9,989	4,679
忠 清 北 道	1,592	327	82	2,001	38
忠 清 南 道	1,130	197	33	1,360	184
全 羅 北 道	1,615	363	36	2,014	251
全 羅 南 道	1,844	415	23	2,282	189
慶 尙 北 道	1,954	403	31	2,388	312
慶 尙 南 道	3,973	342	34	4,349	798
黃 海 道	694	367	23	1,084	56
平 安 南 道	1,606	524	44	2,174	431
平 安 北 道	965	263	34	1,262	181
江 原 道	402	164	14	580	14
咸 鏡 南 道	1,318	391	47	1,756	366
咸 鏡 北 道	1,557	240	36	1,833	322
合 計	25,211	5,660	617	31,488	7,821
前年度末=比シ増減	854	344	16	1,214	236

數 及 料 金 (市内)

公衆電話通話	合 計		電話呼出請求	
	度 數	料 金	度 數	呼 出 料
5,240	—	8,357,626	—	—
12,329	—	11,169,694	251	13
14,520	—	12,253,316	896	45
14,966	—	16,325,986	1,199	60
14,651	—	20,687,149	1,597	80
23,347	—	28,339,594	853	43
38,278	2,053	35,430,008	294	15

電 話 通 話 度

	加入者相互間通話				加入者外通話	
	度 數 (度)	加入登記料 (圓)	電話使用料 (圓)	電話移轉料維持料其他 (圓)	度 數 (度)	料 金 (圓)
大正二年度	37,509,107	10,095	630,373	60,985	3,084	165
大正三年度	37,347,051	8,795	642,071	59,459	3,972	201
大正四年度	38,087,140	11,320	658,495	58,733	4,782	229
大正五年度	37,877,385	10,525	708,144	36,665	5,310	243
大正六年度	41,749,162	12,655	746,203	45,495	5,520	264
大正七年度	48,003,046	21,869	783,814	45,429	7,398	374
大正八年度	55,722,327	54,910	838,559	67,368	7,464	414
大正九年度	57,387,251	22,310	1,106,168	202,091	9,798	790
大正十年度	57,954,460	51,255	1,618,131	624,397	10,680	1,580
大正十一年度	70,004,671	37,965	1,963,485	510,365	5,958	647
大正十二年度	82,667,057	29,673	2,219,389	745,367	6,084	717
大正十三年度	98,303,245	19,320	2,189,712	717,037	5,304	558
大正十四年度	114,510,022	16,115	2,745,643	554,156	5,172	553
昭和元年度	132,926,825	10,234	2,943,075	455,958	5,238	568
昭和二年度	146,520,172	12,460	3,093,381	469,408	6,258	650
昭和三年度	158,057,861	12,964	3,251,040	464,622	4,716	510
昭和四年度	171,749,963	15,533	3,379,368	506,838	3,924	416
道						
京畿道	65,834,433	5,315	1,591,003	218,588	2,262	238
清見道	1,918,572	188	26,469	3,499	—	—
北南道	6,134,160	580	87,606	11,252	102	12
全羅道	10,515,180	285	138,390	15,832	144	16
全羅南道	10,901,127	1,290	127,509	23,994	108	11
慶尚道	11,185,692	725	208,100	22,549	138	14
慶尚南道	21,712,584	2,070	472,385	81,446	714	76
黃海道	5,319,444	370	60,119	7,270	24	2
平安道	11,043,565	2,025	239,757	53,391	36	5
平安北道	6,264,456	425	90,742	9,795	42	5
江原道	2,854,624	185	31,888	1,987	24	2
咸鏡道	8,975,052	1,340	152,366	33,770	180	20
咸鏡北道	9,091,074	735	153,032	23,465	150	17
合 計	171,749,963	15,533	3,379,368	506,838	3,924	416
前年度 = 比シ増減割合	割 0.87	割 1.98	割 0.39	割 0.91	割 1.68	割 1.84

(3) 電 話 通 話 度

	加入者通話		加入者外通話		軍 用 電 話	
	度 數 (度)	料 金 (圓)	度 數 (度)	料 金 (圓)	度 數 (度)	料 金 (圓)
明治三十九年度	117,746	25,479	19,398	5,754	—	—
明治四十年度	207,651	43,855	22,620	5,626	—	—
明治四十一年度	259,891	45,414	41,536	10,941	—	—
明治四十二年度	386,280	60,973	59,579	16,809	—	—
明治四十三年度	472,191	75,516	93,436	26,667	—	—
明治四十四年度	555,967	90,253	164,804	40,645	75,364	4,448
大正元年度	727,920	172,489	169,364	—	76,200	4,240
大正二年度	709,950	125,020	299,040	72,955	65,779	3,680
大正三年度	713,049	113,606	340,345	37,268	56,074	3,720
大正四年度	735,015	109,118	394,490	42,636	61,804	3,720
大正五年度	825,206	118,925	734,842	51,053	59,501	3,600
大正六年度	999,278	153,068	1,044,425	67,609	70,117	3,600
大正七年度	1,192,454	203,807	1,239,605	84,055	59,950	3,360
大正八年度	1,537,886	317,508	1,293,377	166,261	53,049	3,360
大正九年度	1,527,489	420,085	935,084	152,026	32,828	2,700

數 及 料 金 (市内) (續)

公衆電話通話		合 計		電 話 呼 出 請 求	
度 數 (度)	料 金 (圓)	度 數 (度)	料 金 (圓)	度 數 (度)	呼 出 料 (圓)
49,140	2,506	37,561,331	704,124	216	23
45,474	2,336	37,396,497	712,862	546	27
45,270	2,317	38,137,192	731,094	738	37
44,598	2,281	37,927,293	757,858	882	44
50,190	2,593	41,804,872	807,210	666	33
56,088	2,917	48,066,532	863,402	1,152	95
59,586	3,068	55,789,377	964,318	504	26
64,092	3,212	57,461,141	1,334,572	1,650	203
64,212	3,385	58,029,352	2,300,747	1,794	359
69,450	3,677	70,080,079	2,519,139	264	31
71,106	3,543	82,744,247	3,002,689	462	54
69,492	3,959	98,378,041	2,943,586	348	39
76,566	4,661	114,591,760	3,325,128	438	51
79,302	4,933	133,011,365	3,407,768	540	67
77,652	4,772	146,604,082	3,583,671	552	60
78,408	4,129	158,140,985	3,737,265	492	66
82,878	4,305	171,836,765	3,910,458	378	41
別 (昭和四年度)					
46,482	4,648	65,883,177	1,819,792	162	18
—	—	1,918,572	30,156	—	—
1,110	111	6,135,372	99,161	—	—
3,492	354	10,518,816	154,877	6	2
1,206	121	10,902,441	152,925	12	1
4,110	411	11,189,940	231,799	6	1
11,124	1,112	21,724,422	557,089	180	18
354	35	5,319,822	67,796	—	—
8,760	882	11,052,361	296,060	—	—
450	51	6,264,948	101,018	—	—
—	—	2,854,648	34,062	—	—
3,786	379	8,979,018	187,875	6	1
2,004	200	9,093,228	179,848	6	1
82,878	8,305	171,836,765	3,910,458	378	41
割 0.57	割 0.22	割 0.87	割 0.46	割 2.32	割 3.79

數 及 料 金 (市外)

公衆電話通話		合 計		電 話 呼 出 請 求	
度 數 (度)	料 金 (圓)	度 數 (度)	料 金 (圓)	度 數 (度)	料 金 (圓)
4,112	863	141,256	32,097	—	—
7,475	1,282	237,746	50,763	8,481	1,154
8,108	1,277	309,535	57,631	20,987	2,359
9,296	1,332	455,155	79,115	30,943	3,382
8,142	1,164	573,769	103,346	48,400	5,550
10,945	1,284	807,080	136,630	91,458	10,039
14,448	1,445	987,932	178,174	144,110	15,686
16,224	1,594	1,090,993	203,249	182,472	57,513
16,368	1,504	1,125,836	156,098	210,649	22,842
16,404	1,518	1,207,713	156,992	245,590	26,464
18,228	1,620	1,637,777	175,199	319,143	34,637
19,080	1,648	2,132,900	225,925	447,322	48,737
20,472	1,762	2,512,481	292,983	552,644	59,789
17,736	1,647	2,902,048	488,776	597,315	65,403
17,478	1,343	2,512,879	576,153	436,216	73,209

電 話 通 話 度

	加入者通話		加入者外通話		軍用電話	
	度 數	料 金	度 數	料 金	度 數	料 金
大正十一年年度	1,755,810	580,110	814,983	179,678	33,862	2,650
大正十二年年度	1,456,773	708,123	754,455	182,104	35,457	2,520
大正十三年年度	1,655,102	781,911	812,317	203,639	56,978	2,520
大正十四年度	1,931,156	817,149	841,123	210,126	45,079	2,520
大正十五年度	2,103,537	881,873	880,810	232,678	30,446	2,520
昭和元年度	2,360,903	982,384	927,108	245,978	32,157	2,520
昭和二年度	2,509,266	1,080,904	919,631	245,775	23,080	2,520
昭和三年度	2,740,481	1,214,826	905,074	242,089	—	2,400
昭和四年度	2,850,665	1,320,389	922,110	244,620	—	2,400
道						
京 畿 道	454,112	271,878	89,925	24,956	—	—
清 江 道	42,361	20,902	39,033	9,262	—	—
北 陸 道	145,211	71,671	61,388	15,334	—	—
全 羅 道	307,809	151,701	59,183	13,688	—	—
全 南 道	298,366	150,410	83,338	21,857	—	—
慶 尚 道	306,234	135,534	100,215	25,693	—	—
慶 尚 南 道	540,905	173,487	111,683	27,893	—	—
黃 海 道	120,266	53,451	63,525	15,351	—	—
平 安 道	176,666	77,391	43,770	11,866	—	—
平 安 北 道	127,413	47,650	76,995	19,309	—	—
江 原 道	61,508	22,772	58,934	17,935	—	—
咸 鏡 南 道	128,015	60,329	60,417	17,269	—	—
咸 鏡 北 道	141,799	83,211	73,704	24,204	—	2,400
合 計	2,850,665	1,320,389	922,110	244,620	—	2,400
前年度 = 比増減割合	0.40	0.87	0.19	0.10	—	0

(4) 市内電話交換及市外通話發

	架 空 裸 線		架 空 ケ ー プ ル	
	線 路 (里町間尺)	線 條 (里町間尺)	線 路 (里町間尺)	線 條 (里町間尺)
明治三十九年度末	38.09.33.4	568.06.10.3	0.02.16.3	365.31.07.5
明治四十一年度末	49.34.27.3	644.20.48.1	0.23.16.3	673.23.17.5
明治四十二年度末	66.13.22.3	793.31.10.1	0.24.21.5	781.05.12.0
明治四十三年度末	88.14.44.1	964.02.48.0	0.09.42.2	1,167.05.12.2
明治四十四年度末	102.03.45.2	1,117.07.44.1	0.16.03.5	1,319.00.37.0
明治四十四年度末	138.26.16.2	1,423.03.14.1	0.20.33.5	1,420.25.06.5
大正元年度末	152.33.22.4	1,614.11.27.3	0.24.13.4	1,584.27.40.0
大正二年度末	166.32.06.0	1,684.04.57.0	0.31.31.3	1,748.33.06.5
大正三年度末	172.04.37.1	1,749.16.02.0	0.27.22.4	1,792.29.26.5
大正四年度末	177.27.51.4	1,757.06.13.5	0.27.07.3	1,890.10.18.0
大正五年度末	183.23.16.3	1,773.19.17.2	0.28.08.0	1,899.25.15.4
大正六年度末	192.13.18.0	1,832.21.03.4	0.19.28.2	1,960.35.58.1
大正七年度末	199.30.57.5	1,938.11.32.1	0.21.22.4	2,043.28.45.2
大正八年度末	225.09.14.3	2,087.27.50.1	0.29.14.0	2,228.14.14.4
大正九年度末	243.17.48.1	2,136.31.21.4	0.26.58.3	2,405.01.52.3
大正十一年度末	212.06.19.1	2,239.09.26.3	0.30.48.0	3,150.20.36.0
大正十二年度末	233.12.39.2	2,399.06.16.1	1.18.33.2	4,144.11.11.3
大正十三年度末	266.02.16.5	2,668.33.46.3	3.12.30.3	4,944.28.25.4
大正十四年度末	299.33.20.0	2,844.13.12.2	—	5,802.29.55.3
大正十五年度末	326.06.38.1	3,064.09.17.3	—	6,493.23.17.1
昭和元年度末	339.14.50.4	3,139.08.37.1	—	6,848.13.14.4
昭和二年度末	359.17.29.2	3,340.24.25.0	1.05.14.3	7,457.24.44.2

數 及 料 金 (市外) (續)

公衆電話通話		合 計		電 話 呼 出 請 求	
度 數	料 金	度 數	料 金	度 數	料 金
15,798	1,764	2,620,453	764,203	362,578	76,401
1,716	599	2,248,401	893,346	331,465	73,773
2,928	1,000	2,527,325	989,069	346,360	76,470
3,510	1,133	2,820,868	1,030,928	339,427	75,599
3,720	1,247	3,018,555	1,118,318	351,661	78,970
3,408	1,051	3,323,576	1,231,933	358,364	79,715
3,954	1,221	3,464,931	1,330,420	348,836	77,950
3,558	1,161	3,649,113	1,460,476	342,783	76,805
3,750	1,283	3,776,525	1,568,692	340,247	76,075
別 (昭和四年度)					
1,002	373	545,039	297,207	32,824	7,893
—	—	81,394	30,164	12,908	2,701
252	119	206,851	87,124	21,532	4,347
564	203	367,556	165,592	21,946	4,499
24	11	381,728	172,278	31,622	6,954
168	84	406,617	161,311	35,710	7,878
1,008	218	653,596	201,598	38,857	8,296
78	29	183,869	68,831	21,655	4,537
150	67	220,586	89,324	18,609	4,293
132	21	204,540	66,980	29,077	6,684
—	—	120,442	40,707	20,652	4,644
24	14	188,456	77,612	24,993	6,177
348	145	215,851	109,960	29,862	7,172
3,750	1,283	3,776,525	1,568,692	340,247	76,075
割 0.54	割 1.05	割 0.35	割 0.74	割 0.07	割 0.10

受用電話線路二線條里程

地 下 ケ ー プ ル		水 底 ケ ー プ ル		合 計	
線 路 (里町間尺)	線 條 (里町間尺)	線 路 (里町間尺)	線 條 (里町間尺)	線 路 (里町間尺)	線 條 (里町間尺)
—	—	—	—	38.11.50.0	934.01.18.0
—	—	—	—	50.21.44.0	1,318.08.06.0
0.05.46.3	230.15.00.0	—	—	67.07.30.5	1,805.15.22.1
0.17.43.3	617.05.57.4	—	—	89.06.10.0	2,748.13.58.0
1.00.18.2	1,062.34.26.2	0.14.09.0	0.28.18.0	103.34.16.3	3,499.35.05.3
1.13.06.5	1,196.01.41.4	0.14.09.0	2.04.47.0	141.02.06.0	4,041.34.49.4
1.19.30.5	1,553.25.37.0	0.14.09.0	2.04.47.2	155.19.16.1	4,754.33.31.5
1.21.42.5	1,589.28.53.2	0.14.09.0	2.04.47.2	169.27.29.2	5,024.35.44.3
1.30.35.2	1,981.32.07.5	0.14.09.0	2.04.30.2	175.04.44.1	5,526.10.07.0
2.03.11.5	2,242.11.53.0	0.14.09.0	2.04.30.2	181.00.20.0	5,891.32.54.1
2.07.58.3	2,348.00.57.0	0.14.09.0	2.04.30.2	187.01.32.0	6,023.14.00.2
2.10.35.0	2,366.18.50.2	0.14.09.0	2.04.21.2	195.21.30.2	6,162.08.13.3
2.11.06.5	2,364.21.49.3	0.14.09.0	2.04.21.2	203.05.36.2	6,348.30.28.2
2.10.09.1	2,690.17.19.1	0.14.09.0	2.04.21.2	228.26.46.4	7,008.27.45.2
2.25.32.2	3,059.09.20.5	0.14.09.0	2.04.21.2	247.12.28.0	7,603.10.56.2
3.09.51.3	3,622.00.59.5	0.14.09.2	2.04.21.2	216.25.08.0	9,013.35.23.4
4.12.11.3	5,395.26.12.4	0.14.09.0	2.04.21.2	239.21.33.3	11,941.12.01.4
5.20.35.2	7,238.20.11.4	0.14.09.0	2.04.21.2	275.13.31.4	14,854.14.45.1
5.28.29.4	7,909.13.44.3	0.14.09.0	2.04.21.2	306.03.58.4	16,558.25.13.4
5.20.27.1	8,730.16.40.3	0.14.09.0	2.04.21.2	332.05.14.2	18,290.17.36.3
6.02.18.2	9,149.09.53.0	1.09.20.3	2.04.21.2	346.26.29.3	19,139.00.06.1
6.17.02.5	9,316.16.10.0	1.09.20.3	2.04.21.2	368.13.07.1	20,116.33.40.4

市内電話交換及市外通話發

Table with columns for '架空裸線' and '架空ケーブル' (線, 路, 線, 條) and rows for '昭和三年度末', '昭和四年度末', and regional breakdowns (京, 釜, 平, 元, 清).

備考 1 「ケーブル」=在リテハ其ノ心線ノ延長ヲ以テ線條トス 2 水底「ケーブル」=在リテハ延長里程ヲ以テ線路トス

(5) 市外電話線路

Table with columns for '架空裸線' and '架空ケーブル' (線, 路, 線, 條) and rows for '明治三十九年度末' through '昭和四年度末' and regional breakdowns.

備考 1 「ケーブル」=在リテハ其ノ心線ヲ以テ線條トス 2 水底「ケーブル」=在リテハ延長里程ヲ以テ線路トス

受用電話線路ニ線條里程 (續)

Table with columns for '地下ケーブル', '水底ケーブル', and '合計' (線, 路, 線, 條) and rows for '昭和四年度末現在' and regional breakdowns.

及線條里程

Table with columns for '地下ケーブル', '水底ケーブル', and '合計' (線, 路, 線, 條) and rows for regional breakdowns and summary rows.

(6) 電 話 回 線

Table with 7 columns: 實線回線, 電話二重法=依ル回線, 電信電話雙信法=依ル回線, 搬送式重疊法=依ル回線, 電信電話兼用ノ回線, 合 計. Rows include years from 1910 to 1935.

(7) 電 話 機

Table with 13 columns: 共, 電, 式, 磁, 石, 式, 合 計, 一次, 二次, 合 計. Rows include years from 1910 to 1935.

(8) 電 話 用 電 池 (再掲)

Table with 8 columns: ダニエル池, 乾電池, 重力電池, 浸液電池, 蓄電池, レ克蘭シエー電池, 合 計. Rows include years from 1910 to 1935.

電 話 回 線 (續)

Table with 6 columns: 實線回線, 電話二重法=依ル回線, 電信電話雙信法=依ル回線, 搬送式重疊法=依ル回線, 電信電話兼用ノ回線, 合 計. Rows include years from 1910 to 1935.

備 考 本回線ハ五百十三回線ナルニ本表ニ於テ二回線ノ差アルハ同一回線ニシテ回線方式ヲ異ニスルモノヲ各別ニ計上シタルニ因ル

械 及 電 池

Table with 13 columns: 式, 合 計, 共, 電, 式, 磁, 石, 式, 合 計, 一次, 二次, 合 計. Rows include years from 1910 to 1935.

電 話 用 電 池 (續)

Table with 8 columns: ダニエル池, 乾電池, 重力電池, 浸液電池, 蓄電池, レ克蘭シエー電池, 合 計. Rows include years from 1910 to 1935.

朝鮮簡易

(1) 朝鮮簡易生命

種 別	件 數			保 人
	內 地 人	朝 鮮 人	合 計	
新 契 約	68,950	56,179	125,129	93,033.5
復 活	5	1	6	6.1
死 亡	177	180	357	235.8
解 約	382	228	610	448.2
失 效	2,518	3,188	5,706	3,319.7
其 他 / 增 減	△ 10	△ 23	△ 33	△ 389.7
年 度 末 現 在	65,868	52,561	118,429	88,646.2

道

	新 契 約 件 數	復 活 件 數	消 滅	
			死 亡	解 約
京 畿 道	33,332	1	119	286
忠 清 北 道	3,354	—	10	1
忠 清 南 道	7,882	1	34	90
全 羅 北 道	7,881	1	15	31
全 羅 南 道	9,608	—	22	15
慶 尙 北 道	8,312	—	20	23
慶 尙 南 道	13,940	—	30	80
黃 海 道	5,711	2	16	8
平 安 南 道	8,150	—	30	25
平 安 北 道	8,085	—	16	28
江 原 道	4,726	1	6	8
咸 鏡 南 道	8,172	—	23	6
咸 鏡 北 道	5,976	—	16	9
合 計	125,129	6	357	610

生命保險

保險事業ノ成績 (自昭和四年十月一日至昭和五年三月三十一日)

險 料	保 險 金 額			
	朝 鮮 人	合 計	內 地 人	朝 鮮 人
54,619.9	147,653.4	16,506,927.6	9,748,351.2	26,255,278.8
0.5	6.6	1,017.4	61.5	1,078.9
204.9	440.7	43,625.5	34,738.8	78,364.2
191.7	639.9	75,160.3	35,849.6	111,009.9
3,021.7	6,341.4	551,456.7	530,643.1	1,082,099.8
△ 146.1	△ 535.8	△ 72,883.8	△ 32,563.5	△ 105,447.3
51,056.0	139,702.2	15,764,818.8	9,114,617.7	24,879,436.5

別 (自昭和四年十月一日至昭和五年三月三十一日)

件 數	年 度 末 現 在				
	失 効	無 効 及 取 消	件 數	保 險 料	保 險 金 額
1,783	14	31,131	38,101.5	6,692,684.0	16.12
154	3	3,186	3,492.3	625,788.2	3.83
389	2	7,368	7,331.7	1,430,862.5	5.76
539	2	7,295	7,679.8	1,335,244.3	5.30
407	4	9,160	10,894.5	1,989,002.3	4.33
315	—	7,954	9,113.5	1,623,418.6	3.50
414	3	13,413	17,015.3	3,016,189.0	6.82
283	3	5,403	6,500.0	1,110,763.7	3.89
398	—	7,697	9,868.5	1,610,084.4	6.04
272	1	7,768	8,578.1	1,657,133.6	5.59
152	1	4,560	4,962.7	905,553.7	3.55
419	—	7,724	8,526.4	1,525,289.0	5.60
181	—	5,770	7,637.9	1,357,423.2	8.85
5,706	33	118,429	139,702.2	24,879,436.5	6.19

電氣事業及

(1) 營業用

	事業者數			資本金 (圓)	拂込資本金 (圓)
	電氣供給	電氣供給及 電氣鐵道	電氣鐵道		
明治三十九年度末	2	1	—	2,250,000	2,225,000
明治四十年度末	2	1	—	2,250,000	2,250,000
明治四十一年度末	2	1	—	2,250,000	2,250,000
明治四十二年度末	2	1	—	3,250,000	2,649,800
明治四十三年度末	8	1	—	6,150,000	3,299,800
明治四十四年度末	11	3	—	9,380,000	4,018,400
大正元年度末	18	3	—	11,810,000	5,806,650
大正二年度末	18	3	—	11,880,000	6,410,193
大正三年度末	18	3	—	11,880,000	7,452,359
大正四年度末	14	3	—	11,850,000	7,930,575
大正五年度末	19	2	—	12,055,000	8,751,150
大正六年度末	21	2	—	15,195,000	10,208,330
大正七年度末	23	2	—	25,690,000	10,230,920
大正八年度末	28	3	—	31,420,000	14,036,926
大正九年度末	33	3	1	48,950,000	17,713,473
大正十年度末	35	3	1	57,500,000	21,217,212
大正十一年度末	42	4	1	61,050,000	22,758,015
大正十二年度末	48	4	1	62,885,000	26,560,600
大正十三年度末	54	4	1	61,445,000	24,619,750
大正十四年度末	65	4	1	92,435,000	25,701,500
昭和元年度末	68	4	—	196,053,000	36,734,500
昭和二年度末	72	4	—	188,213,500	38,443,200
昭和三年度末	84	4	—	207,895,000	40,218,500
昭和四年度末	85	4	—	203,695,000	63,701,400
開業未					
開業	68	4	—	85,695,000	63,076,400
未開業	17	—	—	118,000,000	625,000
合計	85	4	—	203,695,000	63,701,400
前年度末 = 比シ増減	1	—	—	△ 4,200,000	23,482,900

(2) 官廳用電氣事業

	事業者數	發電力						合計 (K.W.)
		汽力 (K.W.)	瓦斯力 (K.W.)	水力 (K.W.)	電力 (K.W.)	石油力 (K.W.)	重油力 (K.W.)	
大正元年度末	6	621.75	—	—	—	—	—	621.75
大正二年度末	7	890.50	—	—	—	—	—	890.50
大正三年度末	7	957.50	—	—	—	—	—	957.50
大正四年度末	9	1,123.50	—	—	—	—	—	1,123.50
大正五年度末	10	751.50	—	—	—	—	—	751.50
大正六年度末	9	744.00	—	—	—	—	—	744.00
大正七年度末	9	1,817.00	—	—	—	—	—	1,817.00
大正八年度末	10	1,821.00	—	—	—	—	—	1,821.00
大正九年度末	10	1,821.00	—	—	—	—	—	1,821.00
大正十年度末	10	2,483.00	—	—	78.00	—	—	2,561.00

瓦斯事業

電氣事業

	發電力						合計 (K.W.)
	汽力 (K.W.)	瓦斯力 (K.W.)	水力 (K.W.)	電力 (K.W.)	石油力 (K.W.)	重油力 (K.W.)	
	1,065	—	—	—	—	—	1,065
	1,065	—	—	—	—	—	1,065
	1,065	—	—	—	—	—	1,065
	1,065	—	—	—	—	—	1,065
	1,575	—	—	—	—	—	1,575
	2,675	150	—	—	—	—	2,825
	6,770	1,118	75	—	—	—	7,963
	6,770	1,213	75	—	—	—	8,058
	6,450	1,213	75	—	—	—	7,738
	6,450	1,273	75	—	—	—	7,798
	1,393	6,685	125	—	—	—	8,203
	6,475	1,543	125	—	—	—	8,143
	3,535	12,163	125	—	—	—	15,823
	15,255	2,093	4,722	—	—	—	22,070
	12,980	2,491	20,034	—	—	—	35,505
	19,480	2,710	21,864.5	700	—	—	44,754.5
	21,240	3,022	23,893	150	—	—	48,305
	25,665	3,495	26,916	—	—	67.5	56,751
	22,664	2,926	20,487	—	—	1,358	47,435
	22,539	2,962	145,362	—	—	1,781.5	172,644.5
	24,739	2,922	364,418	—	—	2,389.5	394,468.5
	26,514	2,936	392,729	—	—	3,169	425,348
	28,314	2,802	406,207	—	—	3,834	441,157
	51,614	2,802	406,062	1,000	—	4,524.8	466,002.8
開業ノ別 (昭和四年度末)							
	51,614	2,802	165,523	1,000	—	4,062.8	225,001.8
	—	—	240,539	—	—	462	241,001
	51,614	2,802	406,062	1,000	—	4,524.8	466,002.8
	23,300	—	△ 145	1,000	—	690.8	24,845.8

官廳用電氣事業 (續)

	事業者數	發電力						合計 (K.W.)
		汽力 (K.W.)	瓦斯力 (K.W.)	水力 (K.W.)	電力 (K.W.)	石油力 (K.W.)	重油力 (K.W.)	
大正十一年度末	8	2,472.50	—	—	78.00	—	—	2,690.50
大正十二年度末	8	2,612.50	—	—	78.00	—	—	2,690.50
大正十三年度末	8	2,612.50	—	—	—	—	—	2,612.50
大正十四年度末	14	3,060.50	—	—	—	0.56	—	3,065.06
昭和元年度末	14	3,060.50	—	—	—	0.56	—	3,064.96
昭和二年度末	13	3,220.50	—	—	—	5.00	—	3,229.50
昭和三年度末	16	3,220.50	—	—	—	9.00	—	3,237.00
昭和四年度末	17	3,225.50	—	—	—	13.50	—	3,243.00
前年度末 = 比シ増減	1	5.00	△ 3.50	—	—	4.50	—	6.00

(3) 自家用電氣事業

事業年度	事業者數	發電力							合計
		汽力 (K.W.)	瓦斯力 (K.W.)	水力 (K.W.)	電力 (K.W.)	石油力 (K.W.)	重油力 (K.W.)	風力 (K.W.)	
大正元年度末	5	130.29	—	—	—	—	—	—	130.29
大正二年度末	11	4,136.19	2,009.50	500.00	—	—	—	—	6,645.69
大正三年度末	14	2,142.29	21.50	500.00	—	—	—	—	2,663.79
大正四年度末	17	2,158.29	41.00	500.00	—	—	—	—	2,699.29
大正五年度末	22	2,655.20	183.50	10,500.00	—	—	—	—	13,338.70
大正六年度末	25	5,658.00	232.00	1,500.00	—	—	—	—	7,390.00
大正七年度末	36	15,232.00	978.00	20,650.00	—	8.00	—	—	36,868.00
大正八年度末	44	15,403.00	1,232.00	14,450.00	—	8.00	—	—	31,093.00
大正九年度末	42	15,925.00	916.00	14,450.00	—	5.00	—	—	31,296.00
大正十年度末	46	16,538.55	797.50	11,450.00	15.00	11.00	—	—	28,807.05
大正十一年度末	52	12,729.05	801.50	11,570.00	15.00	11.00	—	—	25,126.55
大正十二年度末	59	12,704.05	682.55	10,770.00	15.00	11.56	—	—	24,183.16
大正十三年度末	67	12,512.05	712.05	1,500.00	—	14.56	—	—	14,738.66
大正十四年度末	69	16,426.61	1,088.25	10,770.00	—	14.00	2,100.00	—	30,398.86
昭和元年度末	72	16,439.90	1,010.75	10,770.00	—	17.00	2,100.00	—	30,337.65
昭和二年度末	80	16,233.00	1,292.05	11,570.00	—	39.00	2,277.70	2.70	31,414.45
昭和三年度末	87	15,800.70	1,491.55	11,570.00	—	40.00	2,244.70	—	31,146.95
昭和四年度末	88	14,664.99	1,828.05	11,570.00	—	40.00	341.20	2.70	28,446.94
前年度末 = 比シ増減	1	△1,135.71	336.50	—	—	△1,903.50	—	2.70	△2,700.01

(4) 瓦斯事業

事業年度	瓦斯供給	資本金 (圓)	拂込資本金 (圓)	瓦斯發生容量 (立方呎)	開業未開業別 (昭和四年度末)	
					開業	未開業
大正八年度末	2	12,000,000	8,836,876	141,695,120	—	—
大正九年度末	2	12,000,000	10,780,250	139,688,100	—	—
大正十年度末	2	12,000,000	11,100,000	154,927,300	—	—
大正十一年度末	2	12,000,000	11,700,000	155,945,700	—	—
大正十二年度末	2	18,000,000	13,200,000	168,371,100	—	—
大正十三年度末	2	18,000,000	13,200,000	179,840,300	—	—
大正十四年度末	2	18,000,000	13,200,000	186,430,500	—	—
昭和元年度末	2	21,000,000	14,250,000	192,190,800	—	—
昭和二年度末	2	21,000,000	14,250,000	200,211,600	—	—
昭和三年度末	2	21,000,000	14,250,000	225,047,700	—	—
昭和四年度末	2	21,000,000	15,150,000	235,415,484	—	—
開業	2	21,000,000	15,150,000	235,415,484	—	—
未開業	—	—	—	—	—	—
合計	2	21,000,000	15,150,000	235,415,484	—	—
前年度末 = 比シ増減	—	—	900,000	10,367,784	—	—

備考 本事業ハ何レモ電氣事業者ノ兼營ニ係ルモノナリ

航路標識及船舶

(1) 航路標識數

事業年度	西海岸	南海岸	東海岸	計	前年度末 = 比シ増減	
					種	別 (昭和四年度末)
明治四十二年度末	?	?	?	143	?	?
明治四十三年度末	130	25	18	173	30	30
明治四十四年度末	151	27	22	200	27	27
大正元年度末	158	28	23	209	9	9
大正二年度末	165	29	23	215	6	6
大正三年度末	164	30	24	218	3	3
大正四年度末	166	31	26	223	5	5
大正五年度末	167	34	27	228	5	5
大正六年度末	161	36	29	226	△	2
大正七年度末	156	36	28	220	△	6
大正八年度末	152	35	30	217	△	3
大正九年度末	152	35	30	217	—	—
大正十年度末	158	36	30	224	7	7
大正十一年度末	159	36	30	225	1	1
大正十二年度末	154	36	32	222	△	3
大正十三年度末	164	37	32	233	11	11
大正十四年度末	164	37	32	233	—	—
昭和元年度末	168	37	33	238	5	5
昭和二年度末	166	39	38	243	5	5
昭和三年度末	169	40	40	249	6	6
昭和四年度末	168	44	43	255	6	6
合計	168	44	43	255	6	6
前年度末 = 比シ増減	△ 1	4	3	6	—	—

(2) 航路標識等級別

事業年度	一等	二等	三等	四等	五等	六等	無等	合計
明治四十二年度末	—	—	—	—	—	—	—	—
明治四十三年度末	1	—	7	13	3	20	13	57
明治四十四年度末	1	—	7	13	3	28	17	69
大正元年度末	1	—	7	14	3	20	20	73
大正二年度末	1	—	7	14	3	28	25	78
大正三年度末	1	—	7	14	3	30	26	81
大正四年度末	1	—	7	14	3	30	30	85
大正五年度末	1	—	7	14	3	30	34	89
大正六年度末	1	—	7	14	3	29	36	90
大正七年度末	1	—	7	14	3	29	39	93
大正八年度末	1	—	7	14	3	28	42	95
大正九年度末	1	—	7	14	3	28	43	96
大正十年度末	1	—	8	14	3	28	43	97

航路標識等級別 (續)

	一 等	二 等	三 等	四 等	五 等	六 等	無 等	合 計
大正十一年度末	1	—	8	14	4	28	43	98
大正十二年度末	1	—	8	14	5	28	43	99
大正十三年度末	1	—	8	14	5	29	50	107
大正十四年度末	1	—	8	14	5	29	51	108
大正十五年度末	1	—	8	14	5	30	51	109
昭和二年年度末	1	—	8	15	5	30	59	118
昭和三年年度末	1	—	8	15	5	30	62	121
昭和四年年度末	1	—	8	17	5	30	66	127
種 別 (昭和四年度末)								
燈臺	1	—	8	16	5	21	16	67
導燈	—	—	—	—	—	—	5	5
浮標	—	—	—	—	—	—	2	3
掛燈	—	—	—	—	—	—	1	27
合計	1	—	8	17	5	30	66	127
前年度末 = 比シ増減	—	—	—	2	—	—	4	6

(3) 航路標識構造別

	鐵 造	石 造	煉瓦造	コンクリート造	木 造	合 計
大正十一年度末	12	8	5	29	2	56
大正十二年度末	19	8	5	35	2	69
大正十三年度末	22	8	5	36	2	73
大正十四年度末	23	8	8	37	2	78
大正十五年度末	24	8	10	37	2	81
昭和二年年度末	26	8	11	38	2	85
昭和三年年度末	26	8	14	39	2	89
昭和四年年度末	22	8	15	43	2	90
昭和五年年度末	24	8	17	43	1	93
昭和六年年度末	25	8	19	43	—	95
昭和七年年度末	26	8	19	43	—	96
昭和八年年度末	26	8	20	43	—	97
昭和九年年度末	26	8	21	43	—	98
昭和十年年度末	26	8	22	43	—	99
昭和十一年度末	33	8	23	43	—	107
昭和十二年度末	33	8	24	43	—	108
昭和十三年度末	34	8	24	43	—	109
昭和十四年度末	36	8	24	49	1	118
昭和十五年度末	36	8	24	50	3	121
昭和十六年度末	41	8	24	51	3	127
種 別 (昭和四年度末)						
燈臺	6	3	24	34	—	67
導燈	—	—	—	4	—	5
浮標	1	—	—	—	—	3
掛燈	9	—	—	13	—	27
合計	25	—	—	—	—	25
合計	41	8	24	51	3	127
前年度末 = 比シ増減	5	—	—	1	—	6

(4) 航路標識燈高別 (自基礎又ハ水面至燈)

	十呎未満	十呎以上	二十呎以上	三十呎以上	四十呎以上	五十呎以上	六十呎以上	七十呎以上	八十呎以上	合 計
大正十一年度末	1	15	22	10	4	4	—	1	1	58
大正十二年度末	1	21	26	10	6	4	—	1	1	70
大正十三年度末	1	24	27	10	6	4	—	1	1	74
大正十四年度末	1	25	30	11	6	4	—	1	1	79
大正十五年度末	1	26	32	11	6	4	—	1	1	82
昭和二年年度末	1	28	33	11	6	5	—	1	1	86
昭和三年年度末	1	28	35	12	6	6	—	1	1	90
昭和四年年度末	—	28	37	13	5	5	—	1	2	91
昭和五年年度末	—	26	39	16	5	3	1	1	3	94
昭和六年年度末	—	26	40	16	5	3	1	1	3	95
昭和七年年度末	1	27	39	17	5	3	1	1	2	96
昭和八年年度末	1	27	40	17	5	3	1	1	2	97
昭和九年年度末	1	27	41	17	5	3	1	1	2	98
昭和十年年度末	1	28	41	17	5	3	1	1	2	99
昭和十一年度末	1	32	43	14	8	4	2	1	2	107
昭和十二年度末	1	32	44	14	8	4	2	1	2	108
昭和十三年度末	1	32	45	14	8	4	2	1	2	109
昭和十四年度末	5	33	47	14	10	4	2	1	2	118
昭和十五年度末	5	33	49	15	10	4	2	1	2	121
昭和十六年度末	2	41	49	16	9	5	2	1	2	127
種 別 (昭和四年度末)										
燈臺	—	10	41	8	3	3	—	1	1	67
導燈	2	2	1	—	—	—	—	—	—	5
浮標	—	—	1	1	—	—	—	—	—	3
掛燈	—	4	6	7	5	2	2	—	—	27
合計	—	25	—	—	—	—	—	—	—	25
合計	2	41	49	16	9	5	2	1	2	127
前年度末 = 比シ増減	△ 3	8	—	1	△ 1	1	—	—	—	6

(5) 航路標識燈質及光力

	燈 臺	燈 竿	導 燈	燈 標	掛燈浮標	合 計
大正十一年度末	39	2	1	8	6	56
大正十二年度末	46	2	1	13	7	69
大正十三年度末	47	1	1	13	11	73
大正十四年度末	47	1	1	14	12	78
大正十五年度末	50	1	1	14	13	81
昭和二年年度末	52	1	1	14	13	81
昭和三年年度末	53	1	1	15	15	85
昭和四年年度末	56	1	1	16	15	89
昭和五年年度末	58	1	1	16	14	90
昭和六年年度末	59	—	1	17	16	93
昭和七年年度末	60	—	—	18	17	95
昭和八年年度末	60	—	—	18	18	96
昭和九年年度末	61	—	—	18	18	97
昭和十年年度末	62	—	—	18	18	98
昭和十一年度末	63	—	—	18	18	99
昭和十二年度末	64	—	1	20	22	107
昭和十三年度末	65	—	1	20	22	108
昭和十四年度末	65	—	1	21	22	109
昭和十五年度末	65	5	1	24	23	118
昭和十六年度末	66	5	3	24	23	121
昭和十七年度末	67	5	3	27	25	127
燈質及光達距離別 (昭和四年度末)						
不動燈	—	5	2	—	—	12
十哩未満	—	—	—	—	—	—
十哩以上	2	—	—	—	—	4
二十哩以上	—	—	—	—	—	—

航路標識燈質及光力 (續)

	燈	臺	燈	竿	導	燈	燈	標	挂燈浮標	合	計
閃光燈	十哩未滿	2	—	—	—	—	—	4	21	27	27
	十哩以上	39	—	—	—	—	—	15	—	54	54
	二十哩以上	21	—	—	—	—	—	—	—	21	21
明暗燈	十哩未滿	—	—	—	—	—	—	1	4	5	5
	十哩以上	2	—	—	—	—	—	1	—	3	3
	二十哩以上	1	—	—	—	—	—	—	—	1	1

(6) 航路標識通

	通						出						
	帝軍	國艦	外軍	國艦	汽船	帆船	帝軍	國艦	外軍	國艦	汽船	帆船	國籍不明
明治四十四年	742	21	11,202	2,872	4	20	343	36	9,648	5,755	—	—	—
明治四十五年	458	50	14,172	5,269	50	123	280	39	11,911	6,131	—	—	—
大正元年	332	52	16,582	7,177	40	105	255	30	14,732	5,427	—	—	—
大正二年	400	81	20,877	12,086	36	38	250	48	16,905	8,409	—	—	—
大正三年	796	31	21,870	10,225	45	58	217	12	15,616	10,433	—	—	—
大正四年	1,676	9	22,454	10,938	13	16	656	1	16,163	10,597	—	—	—
大正五年	401	9	20,638	9,086	15	1	135	12	13,082	9,244	—	—	—
大正六年	382	3	18,824	9,847	293	21	211	2	12,364	8,380	—	—	—
大正七年	389	2	26,287	13,770	33	8	126	1	13,389	8,084	—	—	—
大正八年	431	12	30,652	14,106	16	8	66	14	15,549	6,749	—	—	—
大正九年	513	22	26,188	12,076	13	7	193	21	14,548	7,078	—	—	—
大正十年	425	26	24,879	11,703	13	6	191	6	16,382	8,543	—	—	—
大正十一年	880	43	26,142	12,876	25	8	273	85	18,696	8,402	—	—	—
大正十二年	890	102	29,271	22,927	37	12	152	44	20,382	10,296	—	—	—
大正十三年	796	12	31,033	24,423	6	6	130	13	23,959	13,653	—	—	—
昭和十四年	503	15	30,801	22,416	12	—	196	9	23,063	13,189	—	—	—
昭和十五年	1,032	43	43,852	19,605	—	1	385	17	23,755	12,601	—	—	—
昭和十六年	586	7	48,319	18,757	—	—	178	19	26,679	14,497	—	—	—
昭和十七年	999	16	49,129	18,192	7	1	237	24	30,899	15,699	—	—	—
昭和十八年	996	25	63,809	9,159	2	6	210	37	44,930	14,102	—	—	—

月

昭和四月	204	—	3,121	1,092	—	—	93	6	2,383	1,137	—	—	—
五月	99	—	4,290	1,331	—	—	29	—	3,830	1,735	—	—	—
六月	84	1	3,967	1,260	—	1	14	8	3,456	2,525	—	—	—
七月	26	12	4,860	1,887	1	—	6	19	3,660	1,539	—	—	—
八月	14	1	6,654	559	—	—	2	1	4,552	1,617	—	—	—
九月	109	5	6,031	439	1	—	20	1	5,275	1,171	—	—	—
十月	347	2	7,993	552	—	5	16	2	4,899	1,302	—	—	—
十一月	9	1	7,735	533	—	—	2	—	4,105	1,016	—	—	—
十二月	21	—	6,193	357	—	—	—	—	4,404	621	—	—	—
昭和五年	21	1	4,348	551	—	—	—	—	2,856	493	—	—	—
二	13	—	4,002	306	—	—	—	—	2,593	405	—	—	—
三	49	2	4,615	292	—	—	28	—	2,917	541	—	—	—
合計	996	25	63,809	9,159	2	6	210	37	44,930	14,102	—	—	—
前年度 = 比シ増減	△ 3	9	14,680	△ 9,033	△ 5	5	△ 27	13	14,031	△ 1,597	△ 3	—	—

航路標識燈質及光力 (續)

	燈	臺	燈	竿	導	燈	燈	標	挂燈浮標	合	計
計	十哩未滿	2	—	—	—	—	—	—	25	27	27
	十哩以上	43	—	—	—	—	—	17	—	60	60
	二十哩以上	22	—	—	—	—	—	—	—	22	22
合計	67	—	—	—	—	—	—	27	25	127	
前年度末 = 比シ増減	1	—	—	—	—	—	—	3	2	6	

過及出入船舶

港	入						出						
	帝軍	國艦	外軍	國艦	汽船	帆船	帝軍	國艦	外軍	國艦	汽船	帆船	國籍不明
—	382	38	9,845	5,417	—	—	1,467	95	30,695	14,044	4	20	—
1	301	41	12,209	6,028	—	2	1,039	130	38,292	17,428	50	126	—
—	250	33	14,940	5,169	1	—	837	115	46,254	17,773	42	105	—
1	246	47	16,952	8,223	1	3	896	176	54,734	28,718	37	42	—
1	211	13	16,063	9,845	2	—	1,224	56	53,549	30,503	47	59	—
—	559	2	17,011	9,979	—	—	2,891	12	55,628	31,514	14	16	—
—	130	12	13,633	9,008	—	—	666	33	47,353	27,338	15	17	—
—	244	2	12,795	7,927	19	—	837	7	43,983	26,154	346	21	—
—	126	1	13,929	7,496	1	—	641	4	53,605	29,350	35	8	—
—	71	18	14,826	6,388	—	—	568	44	61,027	27,243	16	8	—
—	204	21	15,115	6,663	—	—	910	64	55,851	25,817	13	7	—
—	207	6	16,461	8,127	—	—	823	38	57,722	28,373	14	6	—
—	302	78	19,147	7,731	1	—	1,455	206	63,985	29,009	27	8	—
—	169	47	20,372	9,599	1	2	1,211	193	70,025	42,822	38	17	—
—	118	14	23,732	12,784	—	1	1,044	39	78,724	50,860	6	7	—
—	211	9	23,095	12,326	16	—	923	33	76,959	47,931	43	—	—
—	376	17	23,830	11,770	—	—	1,793	77	91,437	43,976	—	—	—
2	176	19	27,132	13,805	1	2	940	45	102,130	46,059	1	4	—
3	221	25	31,149	15,531	4	2	1,457	65	111,177	49,422	16	6	—
4	210	37	44,846	13,651	3	5	1,416	99	153,585	36,912	7	15	—

別 (昭和四年度)

1	92	6	2,422	1,112	—	1	389	12	7,926	3,341	—	2	—
1	29	—	3,547	1,671	—	1	157	—	11,667	4,737	—	2	—
2	15	17	3,477	2,104	—	3	113	26	10,900	5,889	—	6	—
—	4	10	3,677	1,687	—	—	36	41	12,197	5,113	1	—	—
—	2	1	4,559	1,663	3	—	18	3	15,765	3,839	4	—	—
—	21	1	5,059	1,273	—	—	150	7	16,365	2,883	2	—	—
—	16	2	4,800	1,178	—	—	379	6	17,692	3,032	—	5	—
—	3	—	4,249	922	—	—	14	1	16,089	2,471	—	—	—
—	—	—	4,447	542	—	—	21	—	15,044	1,520	—	—	—
—	—	—	2,972	506	—	—	21	1	10,176	1,550	—	—	—
—	—	—	2,713	413	—	—	13	—	9,308	1,124	—	—	—
—	28	—	2,924	580	—	—	105	2	10,456	1,413	—	—	—
4	210	37	44,846	13,651	3	5	1,416	99	153,585	36,912	7	15	—
1	△ 11	12	13,697	△ 1,880	△ 1	3	△ 41	34	42,408	△ 12,510	△ 9	9	—

(7) 登簿船舶

	汽船		帆船				合計	
	船數	總噸數	噸數		石數		船數	總噸數
			船數	總噸數	船數	總噸數		
明治四十四年度末	40	7,815	33	1,099	15	468	88	9,382
明治四十五年度末	51	10,366	111	3,392	22	601	184	14,359
大正元年度末	71	13,380	150	4,384	21	595	242	18,359
大正二年度末	74	14,611	162	4,615	18	516	254	19,742
大正三年度末	76	15,908	243	6,753	11	269	330	22,930
大正四年度末	68	14,276	250	7,094	9	215	327	21,585
大正五年度末	79	39,881	256	7,362	6	141	341	47,384
大正六年度末	82	36,740	286	8,740	6	141	374	45,621
大正七年度末	82	34,962	368	12,690	4	101	454	47,753
大正八年度末	93	38,793	485	16,489	2	59	580	55,341
大正九年度末	92	38,853	513	17,006		59	607	55,918
大正十年度末	98	36,144	525	17,280	2	59	625	53,483
大正十一年度末	108	36,195	553	18,248	2	59	663	54,502
大正十二年度末	122	34,114	587	19,380	2	59	711	53,553
大正十三年度末	137	43,780	599	19,607	2	59	738	63,446
大正十四年度末	147	44,520	627	21,075	2	59	776	65,654
昭和元年度末	158	45,112	645	21,638	2	59	805	66,809
昭和二年度末	162	46,695	646	21,593	—	—	808	68,288
昭和三年度末	182	51,555	646	21,604	—	—	828	73,159
昭和四年度末	185	47,161	694	23,083	—	—	879	70,244
前年度末 = 比シ増減	3	△ 4,394	48	1,479	—	—	51	△ 2,915

備考 石數船ノ積量ハ十石ヲ一噸ニ換算シタリ

(8) 不登簿船舶

	汽船		帆船				合計	
	船數	總噸數	噸數		石數		船數	總噸數
			船數	總噸數	船數	總噸數		
明治四十四年度末	16	151	—	—	300	2,419	316	2,570
明治四十五年度末	19	175	68	838	1,089	8,755	1,176	8,768
大正元年度末	21	213	119	1,264	1,109	8,880	1,249	10,357
大正二年度末	25	244	314	3,144	2,556	21,740	2,895	25,128
大正三年度末	39	390	509	6,151	3,552	29,077	4,100	35,618
大正四年度末	70	668	1,048	11,346	3,374	27,909	4,492	39,923
大正五年度末	75	746	2,131	24,137	2,944	25,511	5,150	50,394
大正六年度末	74	738	2,867	31,666	2,531	22,414	5,472	54,818
大正七年度末	68	715	3,592	40,355	2,122	17,988	5,782	59,057
大正八年度末	71	776	4,308	46,056	1,984	17,488	6,363	64,320
大正九年度末	83	919	4,483	52,233	1,921	17,450	6,487	70,602
大正十年度末	73	779	4,356	49,969	2,061	14,735	6,490	65,483
大正十一年度末	116	1,317	4,359	50,816	1,361	12,354	5,836	64,487
大正十二年度末	152	1,682	4,283	46,663	1,705	14,441	6,140	62,786
大正十三年度末	166	1,860	4,627	53,427	1,965	15,275	6,758	70,562
大正十四年度末	187	2,179	4,913	56,133	2,005	16,852	7,105	75,164
昭和元年度末	223	2,628	5,090	60,639	1,885	18,163	7,189	81,430
昭和二年度末	279	3,342	5,530	63,767	2,068	19,915	7,877	87,024
昭和三年度末	314	3,792	5,707	63,515	2,179	20,459	8,200	87,766
昭和四年度末	381	4,378	6,356	69,629	2,484	22,806	9,221	96,813
前年末 = 比シ増減	67	586	649	6,114	305	2,347	1,021	9,047

(9) 検査船舶數

	汽船		帆船				合計	
	船數	總噸數	噸數		石數		船數	總噸數
			船數	總噸數	船數	總噸數		
明治四十四年度末	275	37,755	15	557	—	—	290	38,312
明治四十五年度末	422	60,947	23	920	—	—	445	61,867
大正元年度末	414	85,643	15	1,256	—	—	429	86,899
大正二年度末	404	70,139	50	1,751	—	—	454	71,890
大正三年度末	507	108,248	80	2,789	—	—	587	111,037
大正四年度末	510	204,229	60	2,480	—	—	570	206,715
大正五年度末	562	153,077	99	4,294	—	—	661	157,371
大正六年度末	506	200,049	147	10,108	—	—	653	210,157
大正七年度末	634	258,922	197	10,006	—	—	831	268,928
大正八年度末	588	239,201	176	8,036	—	—	764	247,237
大正九年度末	618	229,213	165	6,803	—	—	783	236,016
大正十年度末	657	238,446	163	24,334	—	—	820	262,780
大正十一年度末	609	185,178	196	9,416	—	—	805	194,594
大正十二年度末	575	231,328	157	7,088	—	—	731	238,416
大正十三年度末	681	244,707	183	7,798	—	—	864	252,507
昭和元年度末	718	316,790	167	7,625	—	—	885	324,415
昭和二年度末	746	324,586	165	7,220	—	—	911	331,806
昭和三年度末	648	239,731	118	5,378	—	—	766	245,109
昭和四年度末	693	219,526	153	6,648	—	—	846	226,174
前年度 = 比シ増減	45	△ 20,205	35	1,270	—	—	80	△ 18,935

(10) 海技免狀受有者

	朝鮮ニテ登録ノ者			内地ニテ登録ノ者			合計		
	内地人	朝鮮人	計	内地人	朝鮮人	計	内地人	朝鮮人	計
明治四十四年度末	?	?	?	?	?	?	?	?	274
明治四十五年度末	?	?	?	?	?	?	?	?	335
大正元年度末	?	?	?	?	?	?	?	?	396
大正二年度末	235	17	253	199	4	203	434	21	455
大正三年度末	287	26	313	293	4	297	580	30	610
大正四年度末	343	32	375	331	4	335	674	36	710
大正五年度末	471	33	504	375	4	379	846	37	883
大正六年度末	573	123	696	209	4	213	782	127	909
大正七年度末	618	140	758	215	5	220	833	145	978
大正八年度末	687	176	863	170	1	171	857	177	1,034
大正九年度末	721	192	913	211	4	215	932	196	1,128
大正十年度末	763	228	991	223	1	224	986	229	1,215
大正十一年度末	789	264	1,053	224	1	225	1,013	265	1,278
大正十二年度末	920	285	1,205	256	4	260	1,176	289	1,465
大正十三年度末	962	329	1,291	296	3	299	1,258	338	1,590
昭和元年度末	1,049	402	1,451	297	8	305	1,346	410	1,756
昭和二年度末	948	413	1,361	288	5	293	1,236	418	1,654
昭和三年度末	1,010	450	1,460	288	3	291	1,298	453	1,751
昭和四年度末	1,049	518	1,567	303	11	314	1,352	529	1,881

免狀種類別 (昭和四年度末現在)

種別	船長		一等運轉士		二等運轉士		合計		
	船長	運轉士	船長	運轉士	船長	運轉士	船長	運轉士	
甲種	3	—	3	18	1	19	21	1	22
乙種	6	—	6	6	—	6	12	2	14
丙種	8	1	9	14	—	14	22	1	23
甲種	22	1	23	19	—	19	41	1	42
乙種	52	1	53	39	1	40	91	2	93
丙種	287	123	410	37	—	37	324	123	447
甲種	322	168	490	30	—	30	352	168	520
乙種	5	—	5	15	—	15	20	—	20

海技免狀受有者 (續)

	朝鮮ニテ登録ノ者			内地ニテ登録ノ者			合計		
	内地人	朝鮮人	計	内地人	朝鮮人	計	内地人	朝鮮人	計
士 關 機 關 士 士 士	24	3	27	23	1	24	47	4	51
二 等 機 關 士	58	2	60	29	1	30	87	3	90
三 等 機 關 士	262	217	479	73	7	80	335	224	559
合 計	1,049	518	1,567	303	11	314	1,952	529	1,881
前年度末ニ比シ増減	39	68	107	15	8	23	54	76	130

(11) 船員現在數

	朝鮮ニテ手帖ヲ受有シタル者		内地ニテ手帖ヲ受有シタル者		手帖ヲ受有セザル者	計	手帖ヲ返還シタル者	年度末現在
	朝鮮人	内地人	朝鮮人	内地人				
明 治 四 十 年 度 末	?	?	?	?	?	?	?	1,200
大 正 正 元 年 度 末	?	?	?	?	?	?	?	1,456
大 正 正 二 年 度 末	?	?	?	?	?	?	?	1,713
大 正 正 三 年 度 末	721	367	443	1,531	1	1,531	1	1,530
大 正 正 四 年 度 末	1,009	514	544	2,067	14	2,067	14	2,053
大 正 正 五 年 度 末	1,306	945	557	2,808	6	2,808	6	2,802
大 正 正 六 年 度 末	1,672	1,203	560	3,435	13	3,422	13	3,422
大 正 正 七 年 度 末	2,368	540	560	3,468	2	3,466	2	3,466
大 正 正 八 年 度 末	2,799	446	546	3,791	10	3,781	10	3,781
大 正 正 九 年 度 末	3,197	482	316	3,995	13	3,982	13	3,982
大 正 正 十 年 度 末	3,582	700	337	4,619	24	4,595	24	4,595
大 正 正 十 一 年 度 末	4,128	614	495	5,237	9	5,228	9	5,228
大 正 正 十 二 年 度 末	4,711	424	303	5,438	4	5,434	4	5,434
大 正 正 十 三 年 度 末	5,429	445	361	6,235	6	6,229	6	6,229
大 正 正 十 四 年 度 末	6,012	317	287	6,616	15	6,601	15	6,601
昭 和 元 年 度 末	6,653	318	313	7,284	20	7,264	20	7,264
昭 和 二 年 度 末	3,287	1,563	217	5,067	16	5,051	16	5,051
昭 和 三 年 度 末	3,395	1,531	247	5,173	—	5,173	—	5,173
昭 和 四 年 度 末	3,406	1,396	231	5,033	11	5,022	11	5,022
種 別 (昭和四年度末現在)								
内 地 人	885	811	96	1,792	4	1,788	4	1,788
朝 鮮 人	2,432	571	135	3,138	7	3,131	7	3,131
外 國 人	89	14	—	103	—	103	—	103
合 計	3,406	1,396	231	5,033	11	5,022	11	5,022
前年度末ニ比シ増減	11	△ 135	△ 16	△ 140	11	△ 151	11	△ 151

(12) 遭難船舶件數

	滅			失			損			傷			合計
	汽 船	帆 船	計	汽 船	帆 船	計	汽 船	帆 船	計	汽 船	帆 船	計	
明 治 四 十 年 度	?	?	?	?	?	?	?	?	?	?	?	?	760
大 正 正 元 年 度	?	?	?	?	?	?	?	?	?	?	?	?	573
大 正 正 二 年 度	5	4	9	96	7	104	79	1	80	104	1	105	113
大 正 正 三 年 度	5	6	11	79	1	80	79	1	80	81	1	82	93
大 正 正 四 年 度	3	5	8	65	1	66	65	1	66	68	1	69	77
大 正 正 五 年 度	5	2	7	74	4	78	74	—	74	78	—	78	86
大 正 正 六 年 度	4	4	8	87	11	98	87	—	87	98	—	98	106
大 正 正 七 年 度	11	9	20	90	11	101	90	—	90	101	—	101	121
大 正 正 八 年 度	7	20	27	52	11	63	52	2	54	65	2	67	92

遭難船舶件數 (續)

	滅			失			損			傷			合計
	汽 船	帆 船	計	汽 船	帆 船	計	汽 船	帆 船	計	汽 船	帆 船	計	
大 正 九 年 度	3	14	17	19	40	59	6	—	6	—	—	6	65
大 正 十 年 度	3	18	21	22	61	83	29	1	30	—	—	30	113
大 正 十 一 年 度	9	12	21	21	86	107	12	—	12	—	—	12	119
大 正 十 二 年 度	8	4	12	12	62	74	7	—	7	—	—	7	81
大 正 十 三 年 度	2	—	2	2	88	90	13	—	13	—	—	13	103
大 正 十 四 年 度	5	5	10	10	118	128	9	—	9	—	—	9	137
大 正 十 五 年 度	4	10	14	14	99	113	9	—	9	—	—	9	122
大 正 十 六 年 度	7	4	11	11	153	164	4	—	4	—	—	4	168
大 正 十 七 年 度	3	7	10	11	107	118	7	—	7	—	—	7	125
大 正 十 八 年 度	7	3	10	10	143	153	31	—	31	—	—	31	184
種 別 (昭和四年度)													
乘 衝 沈 火 接 機 關 損 傷 其 他	4	—	4	4	36	40	6	—	6	—	—	6	46
揚 突 沒 災 觸	—	2	2	2	22	24	4	—	4	—	—	4	28
機 關 損 傷 其 他	—	1	1	—	—	—	—	—	—	—	—	—	3
機 關 損 傷 其 他	—	—	—	—	5	5	—	—	—	—	—	—	5
機 關 損 傷 其 他	—	—	—	—	44	44	3	—	3	—	—	3	47
機 關 損 傷 其 他	—	—	—	—	14	14	—	—	—	—	—	—	14
機 關 損 傷 其 他	1	—	1	1	22	23	18	—	18	—	—	18	41
合 計	7	3	10	10	143	153	31	—	31	—	—	31	184
前年度ニ比シ増減	4	△ 4	△ 1	△ 1	36	40	24	—	24	—	—	24	59

(13) 水先人現在數

	人					員
	大 正	大 正	大 正	大 正	大 正	
大 正 四 年 度 末	8	9	9	9	9	9
大 正 五 年 度 末	9	9	9	9	9	9
大 正 六 年 度 末	9	9	9	9	9	9
大 正 七 年 度 末	9	9	9	9	9	9
大 正 八 年 度 末	9	9	9	9	9	9
大 正 九 年 度 末	9	9	9	9	9	9
大 正 十 年 度 末	9	9	9	9	9	9
大 正 十 一 年 度 末	10	11	11	11	11	11
大 正 十 二 年 度 末	10	11	11	11	11	11
大 正 十 三 年 度 末	14	14	14	14	14	14
大 正 十 四 年 度 末	14	14	14	14	14	14
大 正 十 五 年 度 末	17	15	16	16	16	16
大 正 十 六 年 度 末	15	16	16	16	16	16
大 正 十 七 年 度 末	14	16	16	16	16	16
大 正 十 八 年 度 末	14	16	16	16	16	16
水 先 區 別 (昭和四年度末現在)						
釜 山 港	1	2	2	2	2	2
仁 川 港	2	3	3	3	3	3
大 同 江 港	4	3	3	3	3	3
大 同 江 港	3	1	1	1	1	1
合 計	14	14	14	14	14	14

(14) 海員審判件數

年 度	決 定											合 計				
	衝突	乗揚	接觸	火災	汽機損傷	汽關損傷	沈没	坐礁	義務違背	其ノ他	計					
大正四年度	3	4	—	—	—	—	—	—	1	3	8	—	6	—	6	14
大正五年度	2	2	—	1	1	2	—	—	2	4	16	—	5	—	5	21
大正六年度	1	4	—	—	—	—	—	—	3	4	15	—	4	—	5	20
大正七年度	—	4	3	—	3	—	—	—	2	4	20	2	11	—	13	33
大正八年度	—	1	—	1	2	—	—	—	1	4	15	6	8	—	14	29
大正九年度	—	1	—	1	1	1	2	4	3	2	15	4	4	—	8	23
大正十年度	3	—	—	—	—	—	2	2	3	1	11	1	5	—	6	17
大正十一年度	2	1	2	—	3	1	2	2	5	4	25	5	7	—	12	37
大正十二年度	6	1	2	—	1	—	1	3	3	5	23	5	6	2	13	36
大正十三年度	2	2	2	—	3	—	1	4	4	2	20	—	2	—	2	22
大正十四年度	9	1	3	1	1	2	2	5	6	3	33	8	3	—	11	44
大正十五年度	6	—	1	—	2	1	—	4	7	4	24	12	3	—	15	39
大正十六年度	2	3	3	—	1	—	—	3	6	6	25	8	4	—	12	37
大正十七年度	1	1	—	—	—	—	1	1	2	5	15	15	6	73	94	109
大正十八年度	7	1	1	1	1	—	1	3	1	2	18	6	2	71	79	97
昭和元年度	7	1	1	1	1	—	1	3	1	2	18	6	2	71	79	97
昭和二年度	11	1	1	1	1	—	1	3	1	2	22	6	2	76	84	106

種 別 (昭和四年度)

種 別	件 數
衝突	7
乗揚	1
接觸	1
火災	1
汽機損傷	1
汽關損傷	—
沈没	1
坐礁	3
義務違背	1
其ノ他	2
計	18
審判不開始	6
審判不繼續	2
其ノ他	71
計	79
合計	97

通 信 歳 計

通 信 歳 計 (簡易保険歳入歳出ヲ除ク)

年 度	歳 入			歳 出		
	歳入經常部 (圓)	印紙收入 (圓)	合 計 (圓)	經常部 (圓)	臨時部 (圓)	合 計 (圓)
明治三十九年度	1,047,154	65,935	1,113,088	1,479,975	816,103	2,296,078
明治四十年度	1,493,001	97,007	1,590,008	1,836,135	347,529	2,183,664
明治四十一年度	1,710,207	77,647	1,787,854	2,015,967	287,737	2,303,704
明治四十二年度	2,004,995	145,029	2,150,024	2,126,591	303,558	2,430,149
明治四十三年度	2,518,503	373,262	2,891,766	2,375,569	375,194	2,750,762
明治四十四年度	2,593,316	855,171	3,448,487	2,874,437	641,165	3,515,601
明治四十五年度	2,963,107	1,320,354	4,283,461	3,191,631	780,863	3,972,494
大正元年度	3,140,123	1,718,680	4,858,802	3,352,202	783,826	4,136,028
大正二年度	3,158,144	1,857,815	5,015,959	3,573,751	685,787	4,259,538
大正三年度	3,431,785	2,094,401	5,526,186	3,722,615	854,265	4,576,880
大正四年度	3,772,718	2,866,374	6,639,092	3,814,573	812,557	4,627,129
大正五年度	4,505,414	4,224,014	8,729,428	3,928,950	851,952	4,780,902
大正六年度	5,451,992	5,621,669	11,073,662	4,107,912	2,052,025	6,159,937
大正七年度	6,970,886	9,118,849	16,089,735	4,726,942	3,096,496	7,823,438
大正八年度	7,659,216	8,840,431	16,499,647	7,472,552	3,383,616	10,856,169
大正九年度	9,413,733	10,720,973	20,134,706	9,675,706	2,130,601	11,806,307
大正十年度	10,133,854	9,596,356	19,730,210	10,851,269	3,233,888	14,085,157
大正十一年度	11,040,634	9,376,458	20,417,092	11,257,406	2,853,572	14,110,978
大正十二年度	11,295,098	10,044,855	21,339,953	11,482,941	2,057,753	13,540,694
大正十三年度	11,968,609	10,717,707	22,686,216	11,100,379	2,058,755	13,159,134
昭和元年度	12,366,939	11,792,710	24,159,649	11,294,499	2,205,195	13,499,694
昭和二年度	13,186,417	11,096,169	24,282,586	11,905,070	2,240,126	14,145,196
昭和三年度	13,799,385	11,394,972	25,194,357	12,539,832	2,174,342	14,714,174
昭和四年度	14,435,323	11,366,361	25,801,684	13,155,678	2,495,488	15,651,167

歳 入 歳 出 (昭和四年度)

部 門	歳 入		歳 出	
	金 額 (圓)	金 額 (圓)	金 額 (圓)	金 額 (圓)
經 常 部	通 信 事 業 收 入	14,409,313	通 國 電 氣 監 督 費	11,959,145
	印 紙 收 入	11,366,361	航 空 監 督 費	442,378
臨 時 部	其 ノ 他 ノ 收 入	26,010	航 海 航 路 標 識 費	75,014
	合 計	25,801,684	航 空 監 督 費	31,959
前 年 度 = 比 シ 増 減		607,327	航 海 航 路 標 識 費	149,925
			航 空 監 督 費	497,258
合 計			合 計	13,155,678
前 年 度 = 比 シ 増 減			前 年 度 = 比 シ 増 減	615,846
			通 信 事 業 費	1,205,595
			電 氣 監 督 費	7,917
			航 空 監 督 費	108,982
			航 海 航 路 標 識 費	972,174
			航 空 監 督 費	66,708
			航 海 航 路 標 識 費	35,772
			航 空 監 督 費	98,340
合 計			合 計	2,495,488
前 年 度 = 比 シ 増 減			前 年 度 = 比 シ 増 減	321,146

朝鮮簡易生命保險歲計

朝鮮簡易生命保險歲計

昭 和 四 年 度	歲 入 經 常 部	歲 出 經 常 部
	(圓)	(圓)
	724,448	246,621

朝鮮ト内地及各植民地トノ通信事業比較

(1) 郵便比較 (其ノ一) (昭和四年度)

	面積 (方里)	人口	郵便局所	一局所ニ對スル		郵便函數	郵便電信電話局 所吏員及備人	
				面積 (方里)	人口		吏員	備人
朝鮮	14,312	19,189,699	721	19.85	26,615	5,633	6,960	4,860
支那(關東廳所管)	224	1,159,226	220	1.02	5,269	660	1,664	992
臺灣	2,324	4,438,084	226	10.28	19,638	1,730	1,914	1,336
内地	2,340	240,502	66	35.45	3,644	574	797	573
南洋	24,756	62,938,200	9,690	2.55	6,495	73,046	99,343	61,075
	139	61,086	7	19.90	8,726	21	107	56

備考 内地人口ハ昭和四年十月一日現在内閣統計局推計人口ニシテ其ノ他ハ昭和三年十月一日現在ノモノナリ
以下之ニ依フ

郵便比較 (其ノ二) (昭和四年度)

	通常郵便物			小包郵便物		
	引受 (圓)	配達 (圓)	人口ニ對スル發出 (圓)	引受 (圓)	配達 (圓)	人口ニ對スル發出 (圓)
朝鮮	240,533,268	261,948,145	12.53	2,288,436	344,319	1.19
支那(關東廳所管)	56,764,733	63,026,523	48.97	421,203	1,096,399	3.63
臺灣	66,344,543	76,877,296	14.95	695,176	1,255,961	1.57
内地	24,987,027	32,933,744	122.46	205,462	666,201	8.54
南洋	5,096,611,368	5,046,099,425	80.90	63,650,583	60,654,644	10.11
	673,969	988,975	11.03	6,481	26,354	1.00

(2) 郵便爲替比較 (昭和四年度)

	内國爲替(振出)		外國爲替(振出)		人口ニ對スル内國爲替振出	
	口數	金額 (圓)	口數	金額 (圓)	口數	金額 (圓)
朝鮮	3,151,110	111,188,655	10,804	489,486	2	58
支那(關東廳所管)	631,767	18,990,522	1,984	52,391	32	959
臺灣	975,367	29,344,762	12,642	446,289	2	66
内地	563,641	27,858,812	64	2,358	23	1,158
南洋	32,836,018	772,000,615	41,959	1,699,348	5	123
	36,086	4,064,534	48	6,676	22	2,509

(3) 郵便貯金比較 (昭和四年度末)

	現在高		預ケ人 一人當金額 (圓)	人口千人當	
	預ケ人員 (人)	預金額 (圓)		預ケ人員 (人)	預金額 (圓)
朝鮮	2,078,602	36,286,417	17	108	1,891
支那(關東廳所管)	280,678	22,974,324	82	1,417	115,994
臺灣	499,427	15,064,017	30	113	3,394
内地	132,009	6,817,335	52	549	28,346
南洋	34,968,035	2,118,913,486	61	556	33,667
	10,262	1,186,020	116	633	73,202

備考 内地ノ現在高中ニハ震災ノ際焼失シタル原簿ニシテ復舊未済ノモノヲ含ム

(4) 電信比較 (昭和四年度)

	電信局所	一局所ニ對スル		電報通數 (通)	人口ニ對 スル通數 (通)	電信機械	電信線路	
		面積 (方里)	人口				線路 (里)	線條 (里)
朝鮮	762	18.78	25,183	6,057,954	3.16	1,297	2,200	9,631
支那(關東廳所管)	182	1.41	6,629	1,956,941	18.57	210	48	2,233
臺灣	175	14.31	24,499	1,231,738	3.08	291	311	1,305
樺太	64	37.14	3,234	1,112,095	54.58	119	156	399
内地	7,282	3.79	9,503	60,040,657	9.66	10,008	13,071	82,242
南洋	7	19.90	8,042	34,368	6.11	4	?	?

備考 上掲中朝鮮ノ分ハ昭和四年度中ノ計數ヲ、其ノ他ハ昭和三年度中ノ計數ヲ計上シタリ以下之ニ做フ

(5) 電話比較 (昭和四年度)

	交換站 = 通話局所	通話局所	公衆電話	電話 加入者	電話通 話度數 (度)	電話線路	
						線路 (里)	線條 (里)
朝鮮	135	661	65	31,488	175,526,662	2,249	32,681
支那(關東廳所管)	31	82	?	16,407	189,961,444	738	7,087
臺灣	84	144	27	11,920	55,082,492	522	4,719
樺太	17	32	—	4,592	22,411,524	23	783
内地	2,697	4,952	2,005	655,721	2,900,134,632	12,755	1,146,322
南洋	2	—	—	179	515,597	3	38

昭和五年十一月十七日印刷

昭和五年十一月二十日發行

朝鮮總督府遞信局

印刷人 澤田佐市

京城府長谷川町七十六番地

印刷所 會社近澤印刷部

京城府長谷川町七十六番地

中華民國二十一年十一月十七日

中華民國二十一年十二月十二日

博報社普通廣告

市 田 新 人 報 申

中華民國二十一年十一月十七日

博 報 申 報 社 廣 告

中華民國二十一年十二月十二日

14.4

14. 4-1161



161

終