0033435009

0033435-009

579－365
(366.2－To46ウ)(第17輯)
社会調査資料

東京府学務部社会課・〔編〕

東京府学務部社会課

第4－13，15－19，21，23－24，27輯

昭和3－11

AGA

（社會調査資料第十二輯）

要保護者に關する調査

—— 東京府五郡社會調査 ——

東京府學務部社會課

579
365

はしがき

調査目的

東京市近接町村は大都市膨脹の影響を受けて、近時著しく發展を爲し、人口の增加底止する處を知らない程である。之に伴ひ所々に集團的不良住宅地區を構成して要救護者の世帶も市內に比して特に此等郡部町村に增加するに至つた。殊に市內に於ける復興計劃完成に伴つて此の現象は一層甚敷しいのである。然るに此等各町村に於ては斯も急激なる發展を遂げた關係上社會狀態の調査研究は殆んど皆無の有樣で特に必要なる要保護世帶の調査の如きも未だ着手することが出來ず、そのため必要なる場所に必要なる救護を爲すことが出來なかつたのは甚だ遺憾とする處である。本調査は府下に於ける社會狀態を詳かにするために、生活、住居、保健、其他の事項を實際に調査し必要なる社會的施設の基礎的計畫資料たらしむると同時に特に要保護世帶に對しては適切なる救護方法を講ずる參考とするものである（尙本調査の附帶調査として取纏めた『東京府郡部に於ける集團的不良住宅地區狀況調査』は別冊を以て昭和五年四月旣刊した）

調査地區

本調査に於ける對象地區は下記東京市近接五十四町村である。

荏原郡—品川町、大崎町、目黑町、世田ヶ谷町、荏原町、入新井町、大井町、大森町、蒲田町、碑衾町、羽田町、駒澤町　（12町）

豊多摩郡—中野町、野方町、和田堀町、杉並町、大久保町、戸塚町、淀橋町、代々幡町、千駄ヶ谷町、澁谷町、落合町　（11町）

北豊島郡—板橋町、巢鴨町、瀧野川町、日暮里町、三河島町、南千住町、尾久町、王子町、岩淵町、高田町、西巢鴨町、練馬町、中新井村、志村、長崎町　（15町村）

南足立郡—千住町、綾瀨村、西新井町、梅島町　（4町村）

南葛飾郡—小松川町、吾嬬町、隅田町、寺島町、龜戸町、大島町、砂町、南綾瀨町、小岩町、奥戸町、松江町、本田町　（12町）

計　　五郡　五十四町村　四七・八三〇世帶

發行所寄贈本

調査時期

本調査は昭和四年十二月十六日より十二月十五日の間に於て準備的調査を整へ同年十二月二十五日より一齊に戸別訪問調査を開始し昭和五年二月十五日を以て終了した。而し

て本調査は昭和五年九月十六日より昭和六年三月三十一日の長きに亘つて綿密なる精査集計を完了した。

調査對象

本調査に於ける被調査世帶は大體下に示す標準に基き判明した世帶に就いて調査したるものであるが其日の生活に困窮し救護を要する極貧者世帶は總數の 2 割に該當してゐる。

現住世帶員數	1人	2人	3人	4人	5人	6人	7人	8人	備考
所要額	35圓	45圓	55圓	65圓	70圓	75圓	80圓	85圓	以上一人を增す毎に五圓を加ふ

調査項目

本調査は下記調査票に基き之を調査した。

No. 町名

社會調査表（雛型） 東京府社會課 No.

(1)世帶主氏名　(2)出生地（　府）（　縣）　(3)在京期間（　年　ヶ月）

(4)現住所　郡　町村　大字　字　丁目　番地　號　方

(5)調査地區（　町第　區）

(6)世帶主並家族狀況（現住カ、非現住カ）	世帶上ノ地位	男女別	年齢	職業並勤務先 現	職業並勤務先 前	收入 先月中ノ收入	收入 一ヶ月平均收入	教育程度	心身健康狀態	備考
	世帶主		歳	本		円	円			
				副		円	円			
	其ノ配偶者		歳	本		円	円			
				副		円	円			
			歳							
			歳							
			歳							
			歳							
			歳							
			歳							
			歳							
			歳							
	合計									
	備考									

調査員氏名印　調査年月日　年　月　日

(7)住居狀況
（　戸建）（平家）（二階）（アパート）（普通長屋）（棟割長屋）（トンネル）　間借　室數（　室）　疊數（　疊）
家賃（　圓　）（月）（日）　敷金（　ヶ月分　圓）　造作權利（　圓）
燈火（　燈）　（井戸）（水道）（專）（共）　便所（專）（共）

(8) 先月中ノ生活費　圓　一ヶ月平均生活費　圓

(9) 救恤受否金額及給與先

(10) 間貸人數並其ノ間疊數（　人）（　疊）

(11)備考

注意
ハ、其他身心衰老、怠惰無能等ヲ特ニ調査ス
ロ、「身心健康狀態」ハ不具、癈疾、精神異狀、疾病傷害、浮浪不良性（十八歳以下）姙産婦。
イ、記入順位ハ世帶主其ノ配偶者尊屬雇傭人ノ順ニ記入スヘシ
現住者ヲ先ニ非現住者ヲ後ニ調査シ現住非現住ヲ明カニスヘシ

調査員及調査方法

本調査は昭和四年度本府小額給料生活者失業者救濟事業として採用した一四三名の臨時調査員に依り施行したものである。

而してその調査方法について述ぶれば實際調査に際しては本府社會課員、東京府社會事業協會職員若干名の直接指導と當該各町村吏員及び各町村長の內申に基き囑託した本府社會調査事務囑託一、二〇〇名の直接又は間接の後援を得て臨時調査員が戶別的に訪問して尋問調査を行つたものである。從つて本調査はその對象が移動性に富んでゐる階級であるばかりでなく不在その他の事情で尋問調査不可能の爲め調査洩れのあるのは勿論、被調査者の不誠意の爲め誤記された點も相當あることは止むを得ない事柄である。

附記

本調査施行に當り直接又は間接に種々なる便宜を與へられた東京府社會事業協會、各町村當局及び本府臨時社會調査事務囑託諸氏其他各方面の御厚意に對し感謝の意を表するものである。

昭和六年五月

東京府學務部社會課

579-365.

目　次

第一部（記述篇）

東京府五郡要保護者に關する調査概況

頁

第　一　世帶數、人口竝びにその分布狀態……1
第　二　世帶員數別に依る世帶數……8
第　三　世帶に於ける地位別世帶構成……8
第　四　性別及年齡別に依る世帶構成員……8
第　五　年齡別竝に男女別世帶主數……9
第　六　世帶主の敎育程度……9
第　七　世帶主の在京年數……9
第　八　世帶主の配偶關係……10
第　九　世帶主の職業……10
第　十　收入額と世帶員數……11
第十一　支出額と世帶員數……12
第十二　世帶員の健康狀況……15
第十三　罹病者の有無別に依る世帶數……16
第十四　世帶に於ける地位別罹病者……16
第十五　世帶員數と疊數との關係……17
第十六　住　居　概　況……18

第二部（統計篇）

東京府五郡要保護者に關する調査統計表

第　一　世帶數及世帶員數（郡町村別）……1
第　二　世帶員數別世帶數（郡町村別）……5
第　三　世帶構成表（郡別）……8
第　四　體性及年齡別世帶員數（郡別）……10
第　五　年齡別竝體性別世帶主數（郡別）……12

第　六　體性別世帶主教育程度（郡別）…… 14
第　七　世帶主在京年數（郡別）…… 16
第　八　世帶主配偶關係（郡別）…… 16
第　九　世帶主職業類別（郡町村別）…… 18
第　十　收入額竝世帶員數別世帶數（郡町村別）…… 58
附　收入階級及生活支持者世帶數…… 92
第十一　支出額竝世帶員數別世帶數（郡町村別）…… 98
第十二　世帶構成員健康狀態（郡町村別）……132
第十三　罹病者有無別世帶數（郡別）……152
第十四　世帶に於ける地位別罹病者數（郡別）……153
第十五　疊數竝世帶員數別世帶數（郡別）……155
第十六　住　居　概　況 ……157
一、家屋構造別世帶數（郡別）……157
二、室數、疊數、家賃關係（郡別）…… ……164

統　計　圖　表

第　一　東京府五郡各町村に於ける要保護、準要保護世帶分布圖
第　二　調　査　世　帶　數
第　三　世帶構成員數
第　四　世帶構成員數別世帶數
第　五　體性及年齡別世帶員數表
第　六　年齡竝體性別世帶主表
第　七　收入額と世帶員數との關係
第　八　收　入　及　支　出
第　九　罹病者有無別世帶數
第　十　世帶員數と疊數

以　上

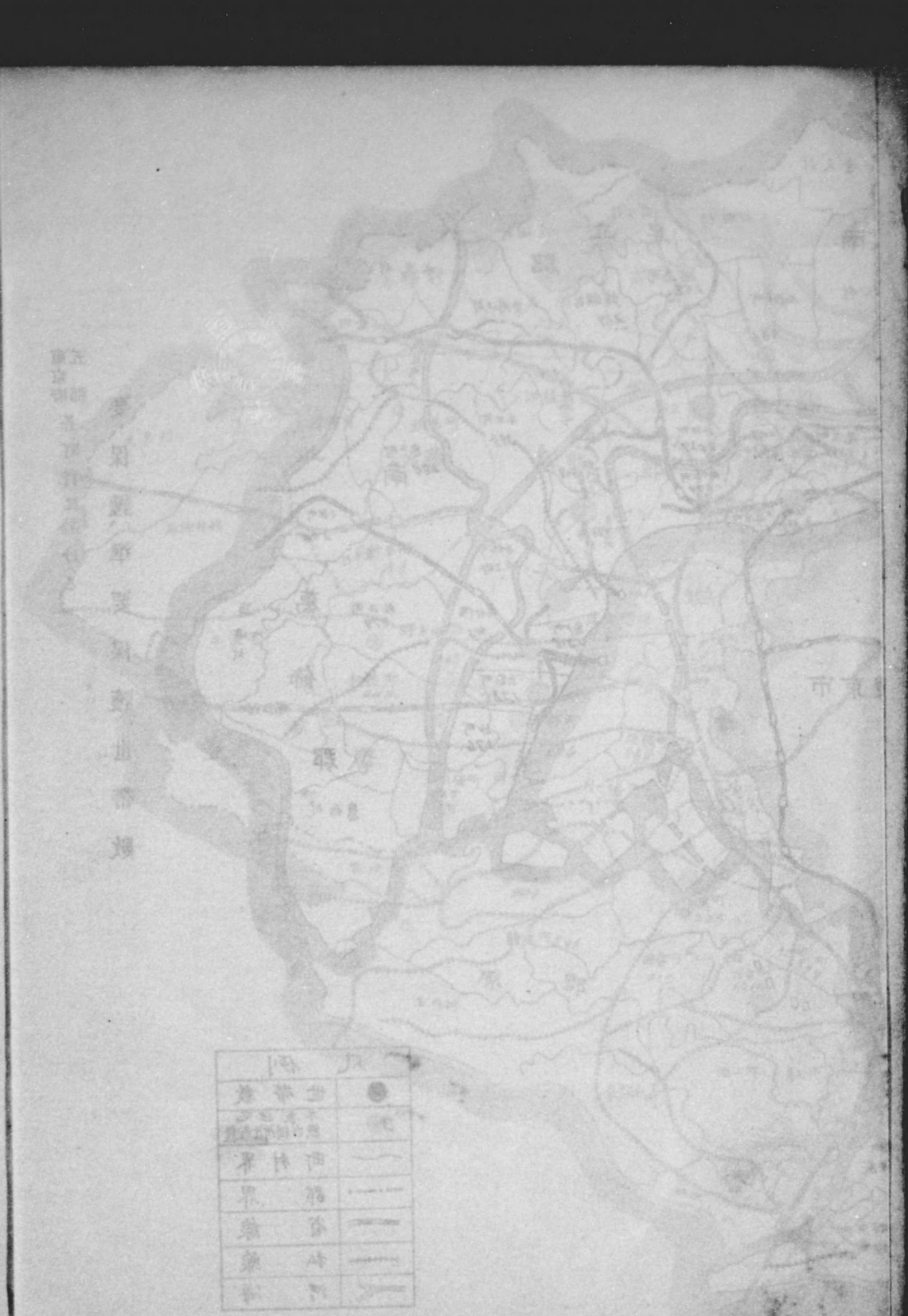

東京府五郡各町村に於ける要保護、準要保護世帯數

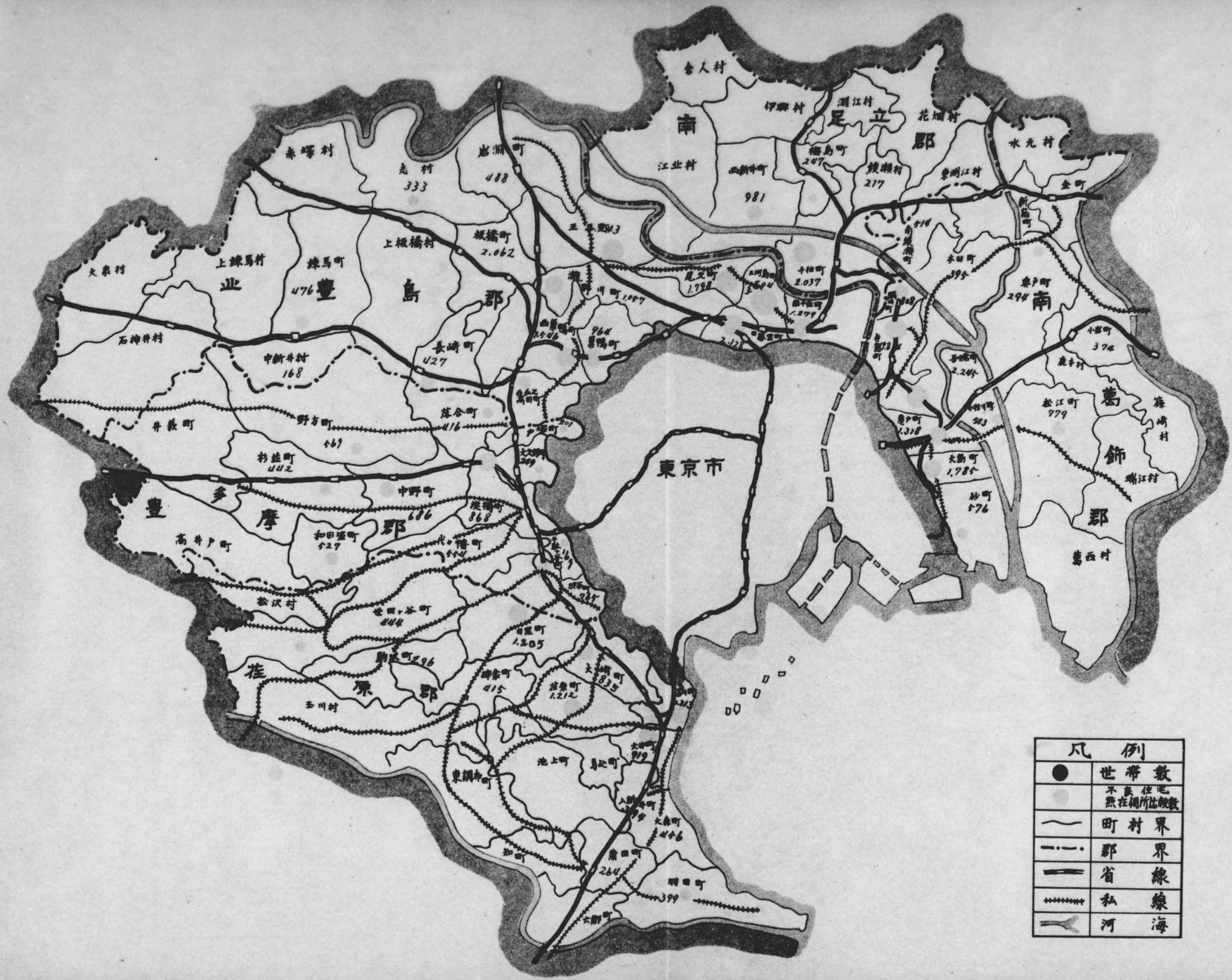
南足立郡
北足立郡
南葛飾郡
北豊島郡
南豊島郡
北多摩郡
西多摩郡
南多摩郡
東京市
舎人村
伊興村
淵江村
花畑村
水元村
江北村
西新井町
981
梅島町
247
綾瀬村
217
東淵江村
金町
新宿町
本田町
395
小菅町
374
鹿本村
松江町
779
南葛飾郡
西葛西村
南綾瀬町
2,244
大島町
1,785
砂町
1,176
東綾瀬町
1,318
千住町
2,037
尾久町
1,798
板橋町
2,062
上板橋村
練馬町
476
上練馬村
大泉村
豊島郡
石神井村
中新井村
168
井荻町
野方町
469
杉並町
442
落合町
416
長崎町
427
高井戸町
和田堀町
427
中野町
686
淀橋町
868
代々幡町
442
松沢村
世田ヶ谷町
644
北多摩郡
玉川村
砧村
千歳村
祖師谷町
1,205
喜多見町
1,212
調布町
415
静勝町
296
大蔵町
835
池上町
駒沢町
東調布町
大森町
919
大森町
446
蒲田町
264
羽田町
399
品川町
1,097
目黒町
964
渋谷町
1,046
三ノ輪町
1,113
滝野川町
1,279
巣鴨町
640
王子町
1,113
大久保町
209
戸塚町
201
落合町
416
雑司ヶ谷町
207
千駄ヶ谷町
287
代々木町
1,169
原宿町
1,205



調査世帯数（町村別）


町村名
世帯総数
250 500 750 1,000 1,250 1,500 1,750 2,000 2,250 2,500 2,750 3,000 3,250 3,500 3,750 4,000
花園町 1,813
品川町 835
大崎町 1,205
御国ケ谷町 444
花原町 1,212
入新井町 394
大井町 919
大森町 456
蒲田町 264
神奈町 415
羽田町 399
鮫洲町 296
豊多摩郡
中野町 686
野方町 569
和田堀町 527
杉並町 442
大久保町 249
戸塚町 201
淀橋町 868
代々幡町 554
千駄ケ谷町 169
渋谷町 765
落合町 416
北豊島郡
板橋町 2,062
巣鴨町 961
滝野川町 1,067
日暮里町 2,128
三河島町 3,504
南千住町 1,479
尾久町 1,793
王子町 2,243
岩淵町 488
高田町 662
西巣鴨町 1,546
練馬町 476
中新井村 168
志村 333
長崎町 427
南足立郡
千住町 2,037
綾瀬村 217
西新井町 981
梅島町 247
南葛飾郡
小松川町 543
吾嬬町 2,245
隅田町 808
寺島町 1,984
亀戸町 1,318
大島町 1,785
砂町 576
南綾瀬町 514
小岩町 374
奥戸町 294
松江町 779
本田町 395

世帯構成員数（町村別）


地区名 男 女 合計
0 1,000 2,000 3,000 4,000 5,000 6,000 7,000 8,000 9,000 10,000 11,000 12,000 13,000 14,000
男
女
花原郡
品川町 2,549 2,411 4,960
大崎町 1,703 1,823 3,525
目黒町 2,343 2,213 4,556
蒲田ケ谷町 945 930 1,875
花嵐町 2,603 2,516 5,119
入新井町 833 833 1,666
大井町 1,909 1,929 3,838
大森町 942 973 1,915
蒲田町 580 585 1,165
碑会町 848 889 1,737
羽田町 951 899 1,850
駒澤町 639 608 1,247
豊多摩郡
中野町 1,463 1,424 2,887
野方町 1,247 1,189 2,436
和田堀町 1,136 1,117 2,253
杉並町 898 924 1,822
大久保町 454 486 940
戸塚町 390 414 804
淀橋町 1,797 1,695 3,492
代々幡町 1,251 1,164 2,415
千駄ケ谷町 354 331 685
滝谷町 1,653 1,703 3,356
落合町 886 904 1,790
北豊島郡
板橋町 4,061 4,037 8,098
巣鴨町 1,947 2,100 4,047
滝野川町 2,359 2,386 4,745
日暮里町 3,990 3,885 7,875
三河島町 6,759 6,548 13,307
南千住町 2,535 2,403 4,938
尾久町 3,730 3,600 7,330
王子町 4,835 4,925 9,760
岩淵町 991 1,068 2,059
高田町 1,442 1,411 2,853
西巣鴨町 3,327 3,280 6,607
綿屋町 964 973 1,937
中新井町 339 320 659
志村 724 635 1,359
長崎町 897 891 1,788
南足立郡
千住町 4,101 4,159 8,260
綾瀬村 424 388 812
四新井町 1,717 1,359 3,076
梅島町 418 359 777
南葛飾郡
小松川町 1,221 1,195 2,416
吾嬬町 4,280 3,804 8,084
隅田町 1,690 1,713 3,403
寺島町 4,113 3,950 8,063
亀戸町 2,714 2,758 5,472
大島町 3,620 3,341 6,961
砂町 1,210 1,247 2,457
南綾瀬町 1,039 1,008 2,047
小岩町 780 781 1,561
奥戸町 621 617 1,238
松江町 1,717 1,724 3,441
本田町 786 816 1,602

世帯構成員数別世帯数

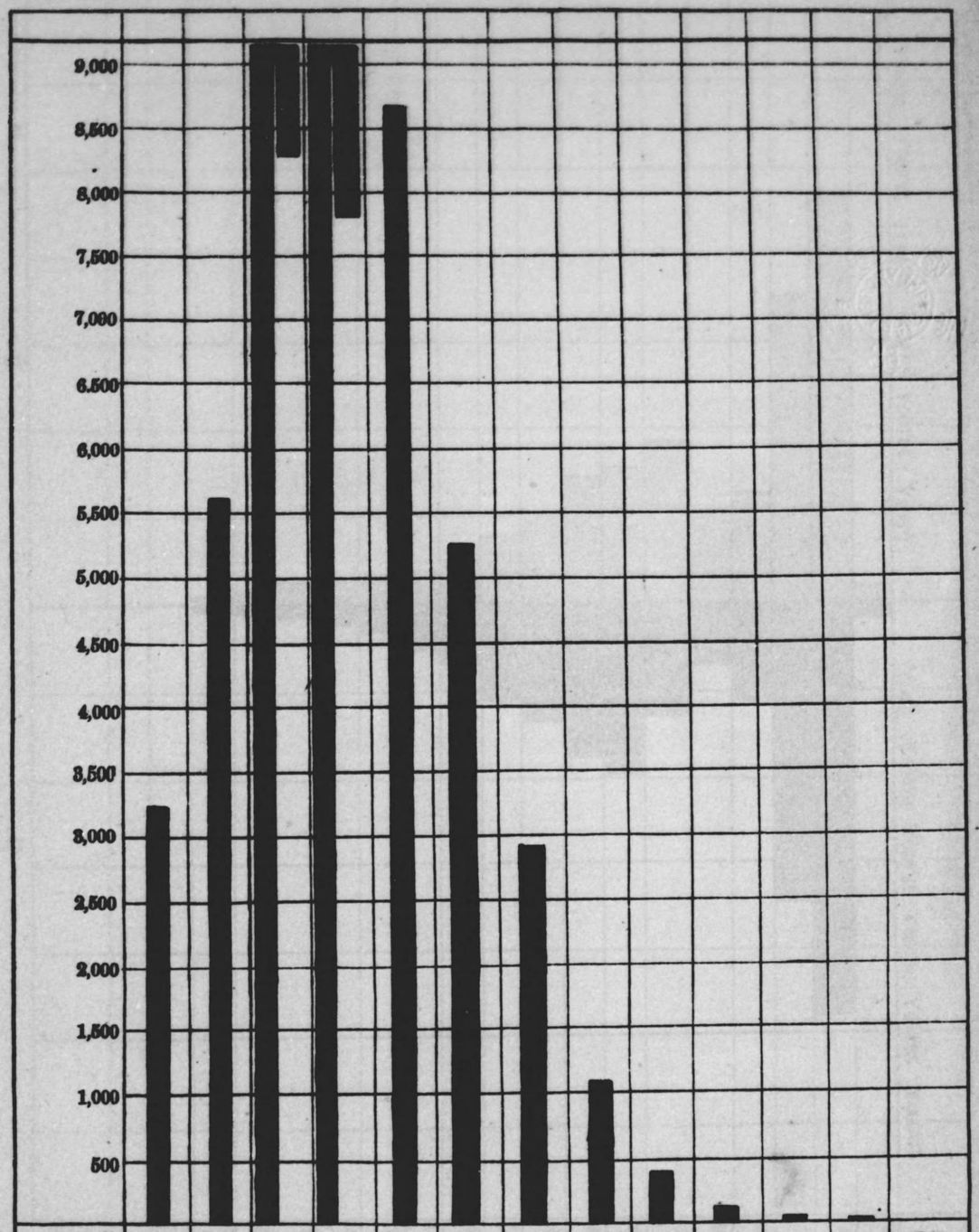

世帯員数	1	2	3	4	5	6	7	8	9	10	11	12	合計
世帯実数	3,829	5,626	9,747	10,330	8,680	5,225	2,826	1,065	367	118	16	1	47,830
百分比	8,01	11,76	20,38	21,60	18,15	10,92	5,91	2,23	0,77	0,25	0,03	—	100,00

性及年齢別世帯員數表

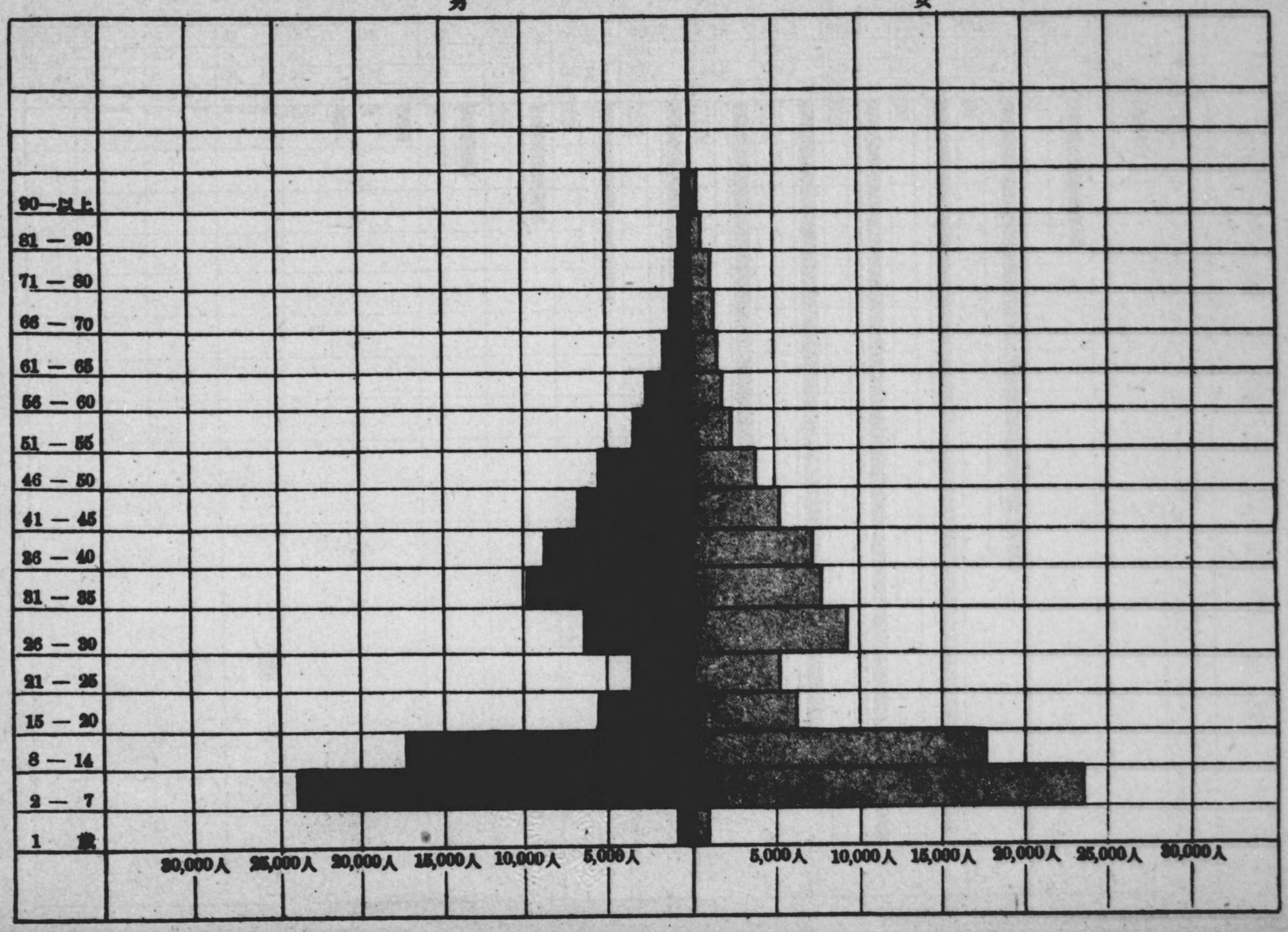
男
女
90—以上
81 — 90
71 — 80
66 — 70
61 — 65
56 — 60
51 — 55
46 — 50
41 — 45
36 — 40
31 — 35
26 — 30
21 — 25
15 — 20
8 — 14
2 — 7
1 歳
30,000人 25,000人 20,000人 15,000人 10,000人 5,000人
5,000人 10,000人 15,000人 20,000人 25,000人 30,000人

年齢並體性別世帶主表

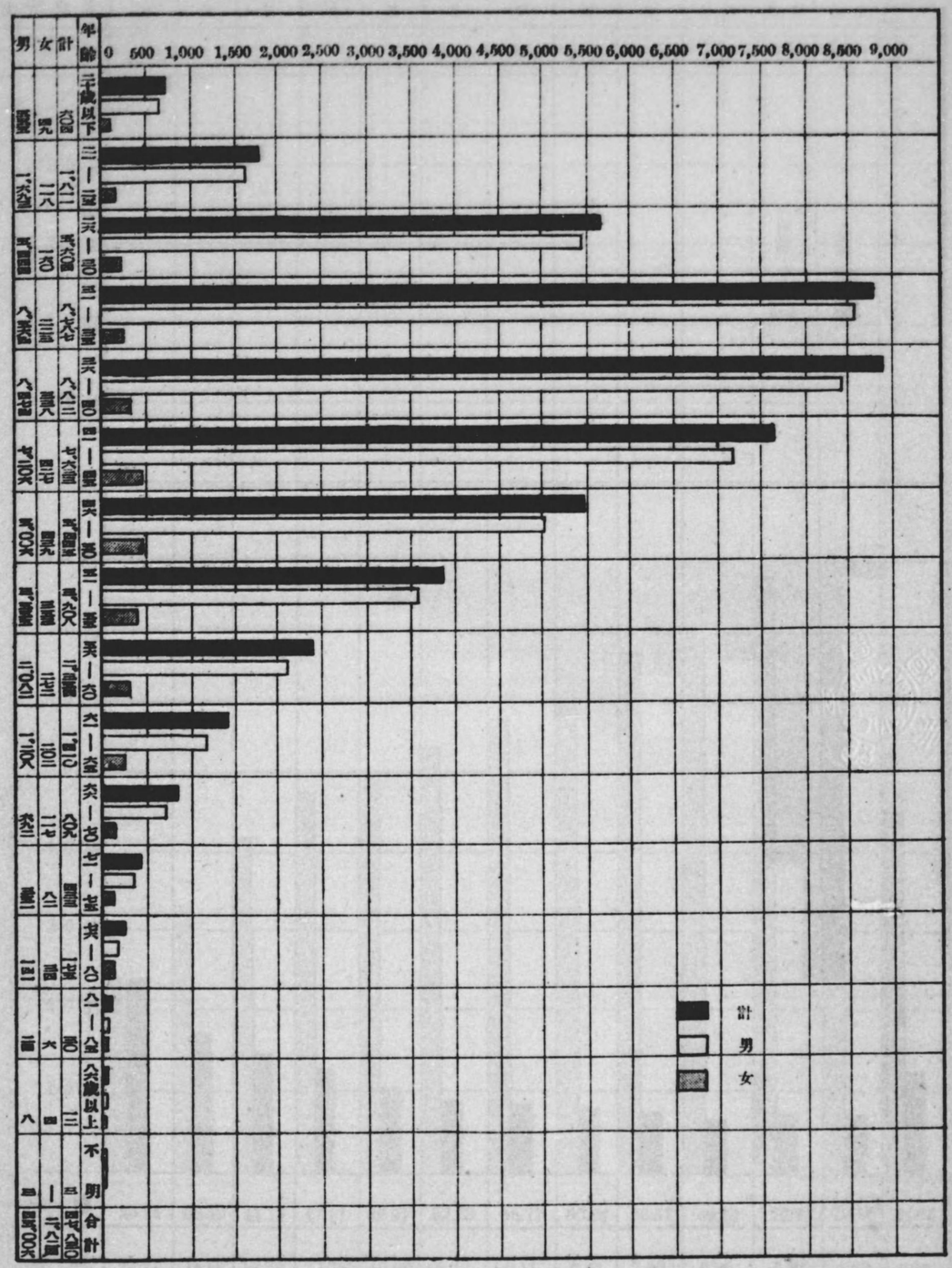
年齢
男
女
計
二千歳以下
二一—二五
二六—三〇
三一—三五
三六—四〇
四一—四五
四六—五〇
五一—五五
五六—六〇
六一—六五
六六—七〇
七一—七五
七六—八〇
八一—八五
八六歳以上
不明
合計
0 500 1,000 1,500 2,000 2,500 3,000 3,500 4,000 4,500 5,000 5,500 6,000 6,500 7,000 7,500 8,000 8,500 9,000
計
男
女

收入額ト世帯員数トノ關係

世帯員数	1	2	3	4	5	6	7	8	9	10	11	12	計平均
世帯数	3,329	5,626	9,749	10,380	8,680	5,225	2,826	1,065	367	118	16	1	4,788
一世帯	23.24	33.19	41.15	47.17	49.97	52.33	56.77	60.06	66.57	69.59	76.75	70.00	44.65
一人當	23.24	16.59	13.72	11.79	10.00	8.72	8.11	7.51	7.40	6.96	6.96	5.83	10.78

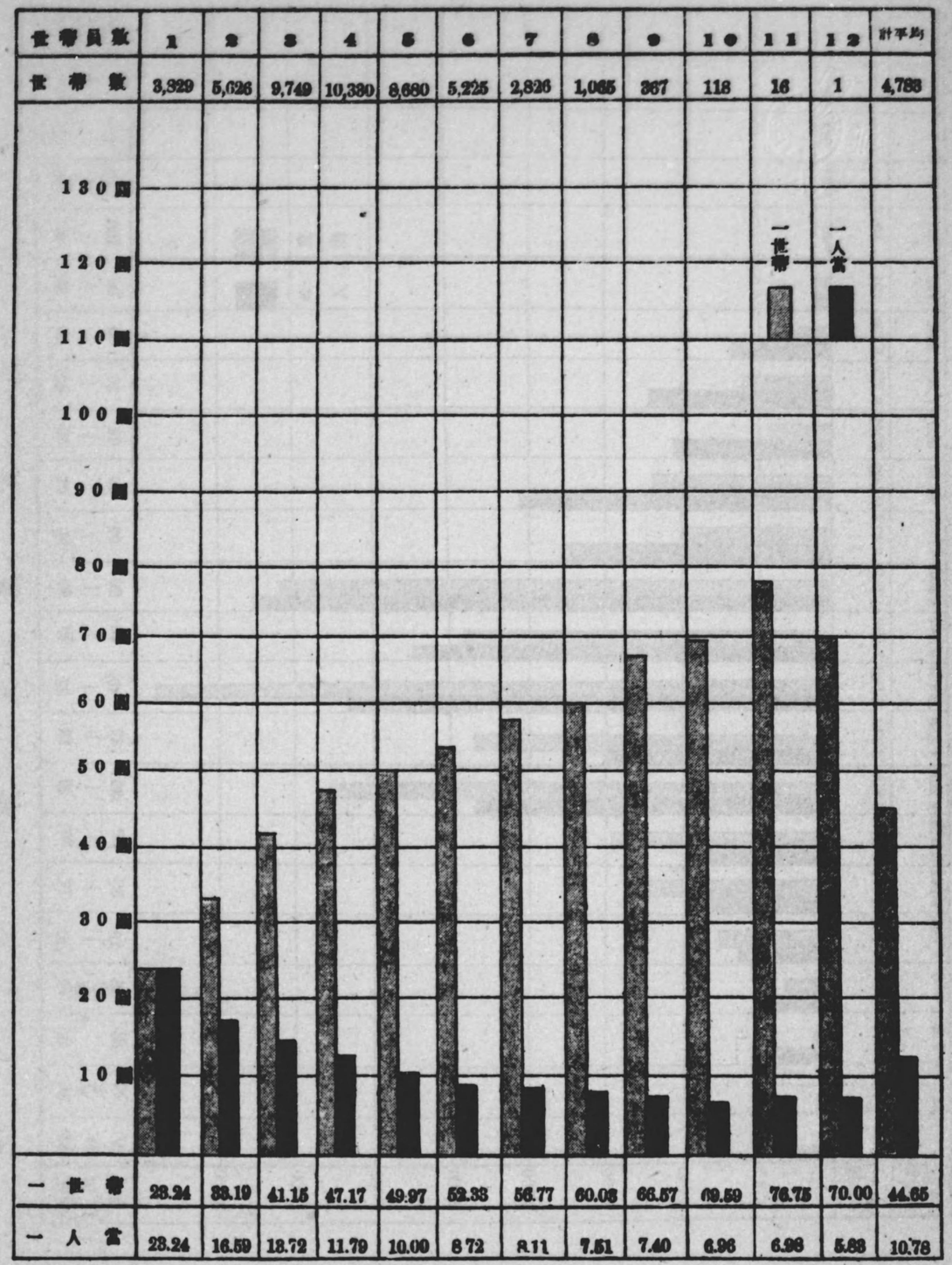

收入及支出

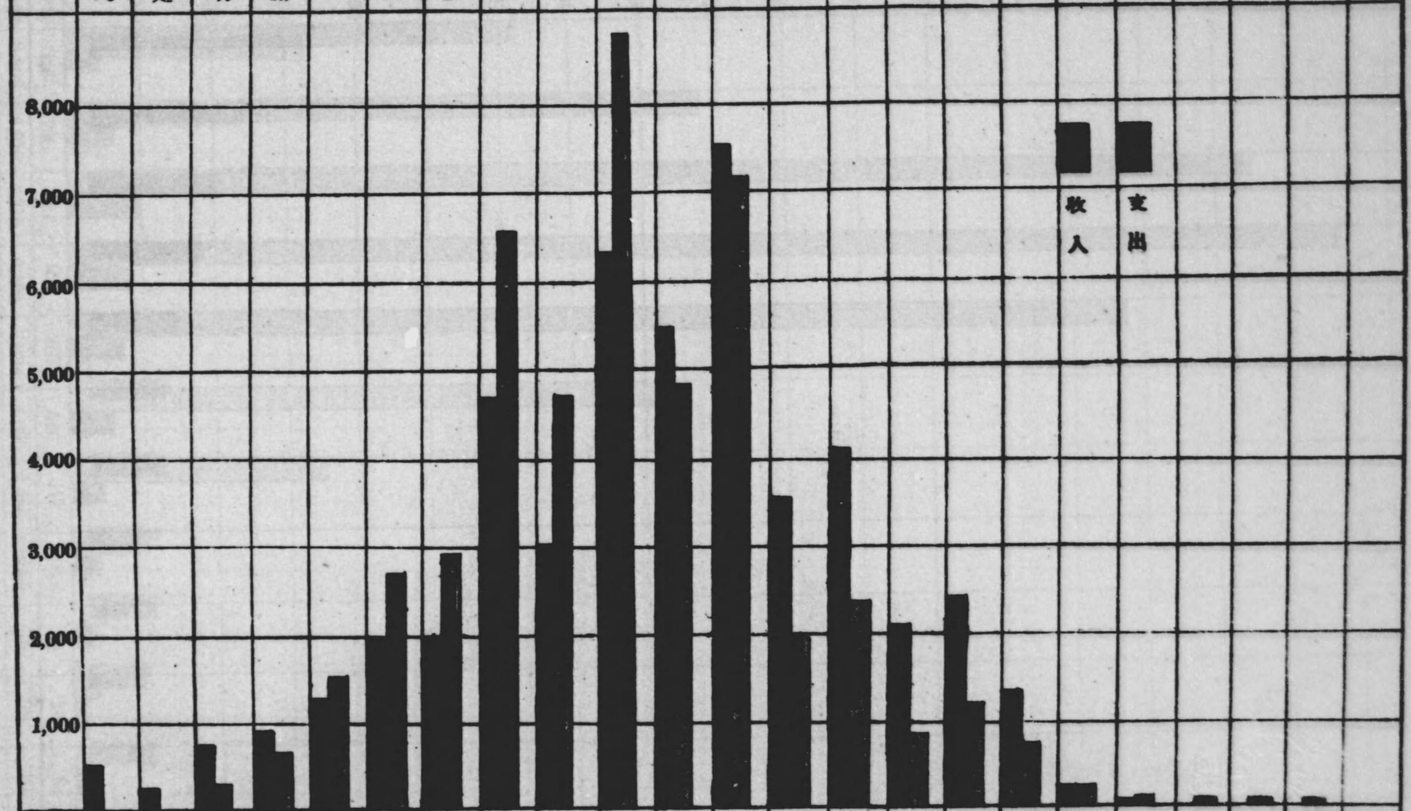

收支出入別	無收入	收入不定	不明	10圓未滿	10—15	15—20	20—25	25—30	30—35	35—40	40—45	45—50	50—55	55—60	60—65	65—70	70—80	80—90	90—100	100—110	110—120	120圓以上	一世帶平均收支額
世帶數（收入）	451	126	575	820	1,166	2,012	2,010	4,559	2,935	6,153	5,366	7,583	3,444	5,066	2,053	2,173	1,135	187	16				44.65
世帶數（支出）			212	599	1,281	2,534	2,918	6,579	4,719	8,814	4,844	7,122	1,984	3,328	860	1,156	606	172	79	1	9	13	40.71

罹病者有無別世帯數

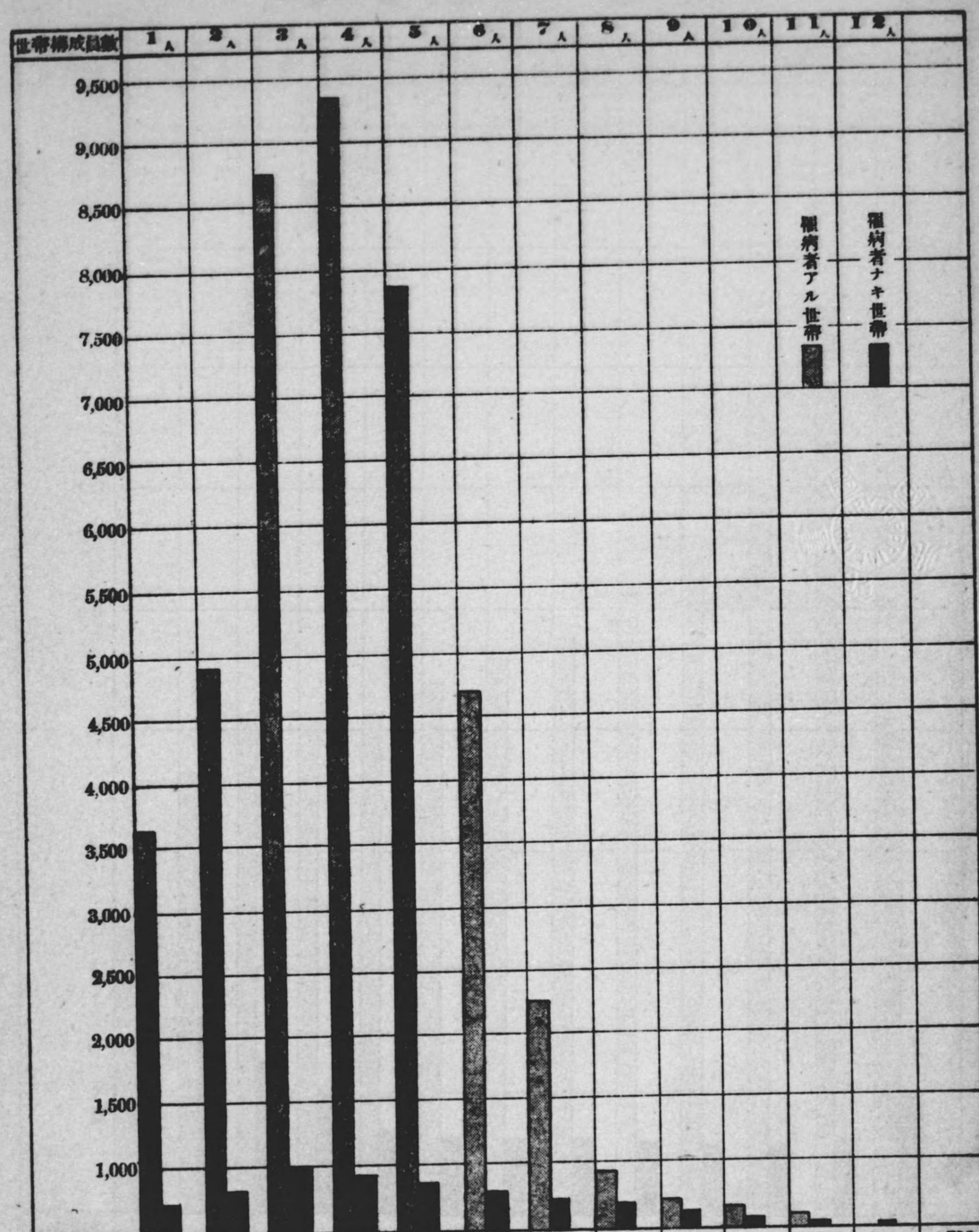

	1人	2人	3人	4人	5人	6人	7人	8人	9人	10人	11人	12人	
罹病者アル世帯	226	708	994	921	787	546	340	135	55	20	3	1	4,736
罹病者ナキ世帯	3,603	4,919	8,755	9,404	7,894	4,680	2,486	930	312	98	13		43,094
合　計	3,829	5,627	9,749	10,325	8,681	5,226	2,826	1,065	367	118	16	1	47,830

世帶員數ト疊數

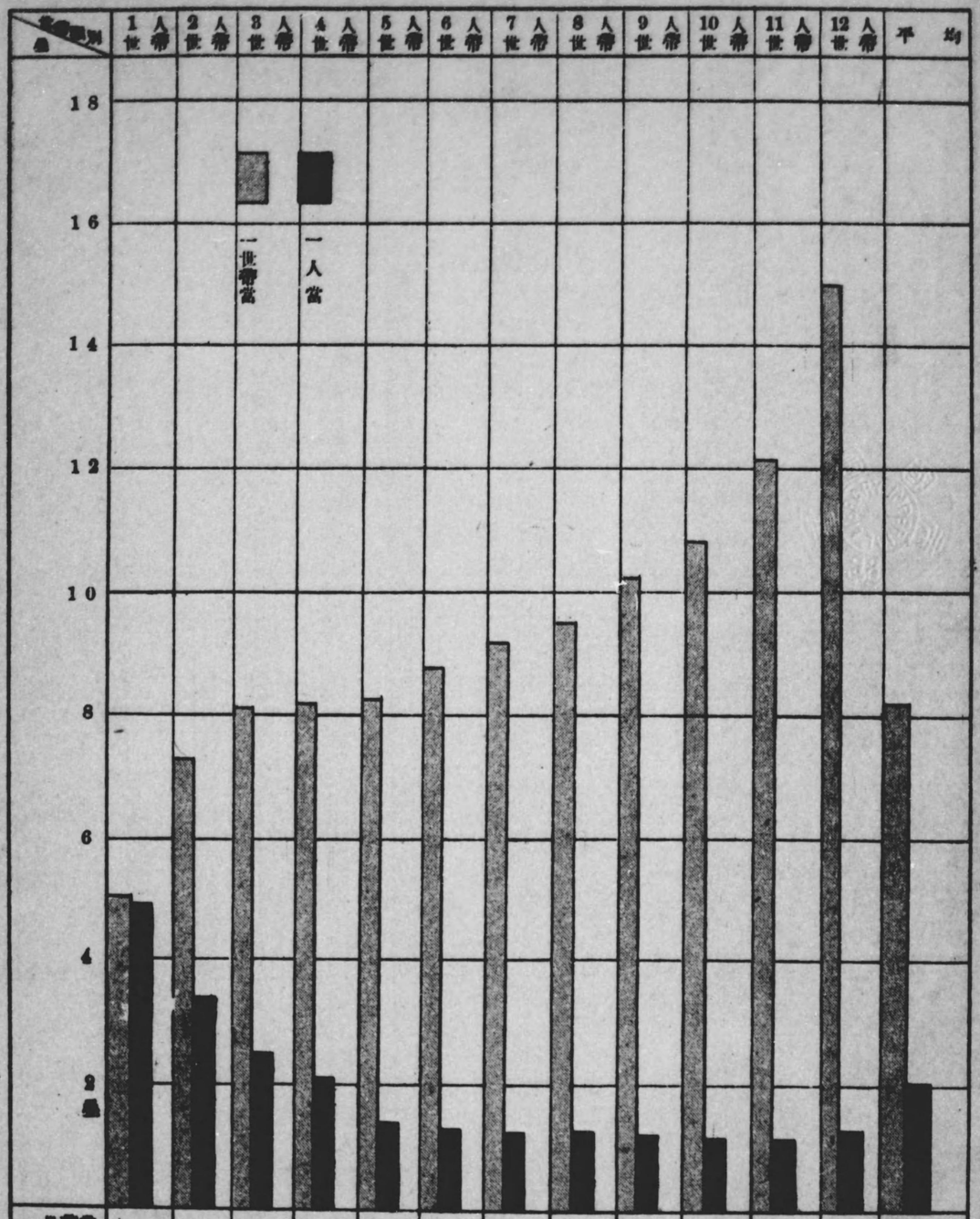

	1人世帶	2人世帶	3人世帶	4人世帶	5人世帶	6人世帶	7人世帶	8人世帶	9人世帶	10人世帶	11人世帶	12人世帶	平均
一世帶當疊數平均	5.35	7.57	8.18	8.53	8.71	8.94	9.28	9.68	10.26	10.81	12.16	15.00	8.27
一人當疊數平均	5.35	3.74	2.72	2.13	1.74	1.49	1.32	1.20	1.12	1.08	1.11	1.25	2.03

第　一　部

（記　述　篇）

第一部　東京府五郡要保護者に關する調査概況

第一　世帶數、人口竝その分布狀態

イ、世帶及その分布

はしがきに於て述べた標準に依り判明された本調査の集計世帶總數は 47,830 世帶である。之を郡別に見るときには北豊島郡が最高位て 19,135 世帶總數の 40.01% を占め、南葛飾郡が次位て 11,615 世帶 24.28% てある。而して荏原郡が 8,152 世帶 17.04%、豊多摩郡が 5,446 世帶 11.39%、南足立郡が 3,482 世帶 7.28% の順位を示めして居る。尙之を町村別に就いて見るときは最高が三河島町の 3,504 世帶總數の 7.33% を占め最低が中新井町の 168 世帶て總數の 0.35% である。

ロ、人　　口

本調査に於ける總調査世帶員數は 201,721 人て、その中男が 102,484 人、女が 99,237 人て、男は總數の 50.80% を占めてゐる。之を郡別の順位に就いて見るときは北豊島郡が 80,946 人南葛飾郡が 48,763 人、荏原郡が 34,416 人、豊多摩郡が 23,950 人、南足立郡が 13,646 人て、世帶數と同じ順位を示してゐる。而して現在世帶員數は 193,365 人で、非現住人員は 8,356 人であるが、非現住者は主に青年期の男女に多いのとその職業種類が商工業の店員、職工、若くは女中、女給等の住込てあることに依つて、彼等が親の下から離れて他所に勞働又は奉公して多少共仕送りをしてゐることが察せられるのてある。現住人員の町村別に就いて見るときは三河島町が最高て 13,307 人、最低がやはり中新井町の 659 人てあり、非現住人員もやはり三河島町が最高で 831 人、最低が蒲田町の 22 人である。

いま之を表に就いて見るときは下の通りである。

東京府五郡在住要保護者世帶數及世帶員數　（郡　別）

郡名	世帶數			世帶員數								
	總數	總數百分比	非現住者アル世帶數	現住			非現住			合計		
				男	女	計	男	女	計	男	女	計
東京府五郡總計	47,830	100.00	5,731	97,725	95,640	193,365	4,759	3,597	8,356	102,484	99,237	201,721
荏原郡	8,152	17.04	694	16,845	16,608	33,453	572	391	963	17,417	16,999	34,416
豊多摩郡	5,446	11.39	709	11,529	11,351	22,880	607	463	1,070	12,136	11,814	23,950
北豊島郡	19,135	40.01	2,480	38,900	38,462	77,362	2,095	1,489	3,584	40,995	39,951	80,946
南足立郡	3,482	7.28	510	6,660	6,265	12,925	402	319	721	7,062	6,584	13,646
南葛飾郡	11,615	24.28	1,338	23,791	22,954	46,745	1,083	935	2,018	24,874	23,889	48,763

同　上　(町村別)

町村名	世帯数 総数	総数百分比	非現住者アル世帯数	世帯員数 現住 男	現住 女	現住 計	非現住 男	非現住 女	非現住 計	合計 男	合計 女	合計 計
		%										
荏原郡	8,152	17.04	694	16,845	16,608	33,453	572	391	963	17,417	16,999	34,416
品川町	1,313	2.75	82	2,549	2,411	4,960	66	34	100	2,615	2,445	5,060
大崎町	835	1.75	55	1,703	1,822	3,525	56	12	68	1,759	1,834	3,593
目黒町	1,205	2.52	137	2,343	2,213	4,556	114	76	190	2,457	2,289	4,746
世田ヶ谷町	444	0.93	25	945	930	1,875	23	15	38	968	945	1,913
荏原町	1,212	2.53	50	2,603	2,516	5,119	48	35	83	2,651	2,551	5,202
入新井町	394	0.82	33	833	833	1,666	25	20	45	858	853	1,711
大井町	919	1.92	96	1,909	1,929	3,838	80	44	124	1,989	1,973	3,962
大森町	456	0.95	40	942	973	1,915	34	28	62	976	1,001	1,977
蒲田町	264	0.55	14	580	585	1,165	16	6	22	596	591	1,187
碑衾町	415	0.88	43	848	889	1,737	42	20	62	890	909	1,799
羽田町	399	0.83	51	951	899	1,850	12	53	65	963	952	1,915
駒澤町	296	0.62	68	639	608	1,247	56	48	104	695	656	1,351
豊多摩郡	5,446	11.39	709	11,529	11,351	22,880	607	463	1,070	12,136	11,814	23,950
中野町	686	1.43	126	1,463	1,424	2,887	99	81	180	1,562	1,505	3,067
野方町	569	1.19	37	1,247	1,189	2,436	34	24	58	1,281	1,213	2,494
和田堀町	527	1.10	107	1,136	1,117	2,253	96	83	179	1,232	1,200	2,432
杉並町	442	0.92	41	898	924	1,822	33	30	63	931	954	1,885
大久保町	249	0.52	17	454	486	940	12	11	23	466	497	963
戸塚町	201	0.42	30	390	414	804	31	19	50	421	433	854
淀橋町	868	1.81	85	1,797	1,695	3,492	70	44	114	1,867	1,739	3,606
代々幡町	554	1.16	103	1,251	1,164	2,415	91	72	163	1,342	1,236	2,578
千駄ヶ谷町	169	0.35	15	354	331	685	11	12	23	365	343	708
渋谷町	765	1.60	85	1,653	1,703	3,356	76	53	129	1,729	1,756	3,485
落合町	416	0.87	63	886	904	1,790	54	34	88	940	938	1,878
北豊島郡	19,135	40.01	2,480	38,900	38,462	77,362	2,095	1,489	3,584	40,995	39,951	80,946
板橋町	2,062	4.31	333	4,061	4,037	8,098	260	202	462	4,321	4,239	8,560
巣鴨町	964	2.02	74	1,947	2,100	4,047	59	46	105	2,006	2,146	4,152
滝野川町	1,057	2.21	77	2,359	2,386	4,745	68	54	122	2,427	2,440	4,867
日暮里町	2,128	4.45	282	3,990	3,885	7,875	260	149	409	4,250	4,034	8,284
三河島町	3,504	7.33	546	6,759	6,548	13,307	461	370	831	7,220	6,918	14,138

町村名	世帯数 総数	総数百分比	非現住者アル世帯数	世帯員数 現住 男	現住 女	現住 計	非現住 男	非現住 女	非現住 計	合計 男	合計 女	合計 計
		%										
南千住町	1,279	2.67	194	2,535	2,403	4,938	169	122	291	2,704	2,525	5,229
尾久町	1,798	3.76	247	3,730	3,600	7,330	207	132	339	3,937	3,732	7,669
王子町	2,243	4.69	176	4,835	4,925	9,760	155	108	263	4,990	5,033	10,023
岩淵町	488	1.02	37	991	1,068	2,059	21	25	46	1,012	1,093	2,105
高田町	662	1.38	124	1,442	1,411	2,853	94	70	164	1,536	1,481	3,017
西巣鴨町	1,546	3.23	140	3,327	3,280	6,607	117	77	194	3,444	3,357	6,801
滝野川町	476	1.00	97	964	973	1,937	86	34	120	1,050	1,007	2,057
中新井村	168	0.35	38	339	320	659	46	19	65	385	339	724
志村	333	0.70	63	724	635	1,359	52	51	103	776	686	1,462
長崎町	427	0.89	52	897	891	1,788	40	30	70	937	921	1,858
南足立郡	3,482	7.28	510	6,660	6,265	12,925	402	319	721	7,062	6,584	13,646
千住町	2,037	4.26	311	4,101	4,159	8,260	242	191	433	4,343	4,350	8,693
綾瀬村	217	0.45	32	424	388	812	21	21	42	445	409	854
西新井町	981	2.05	141	1,717	1,359	3,076	114	92	206	1,831	1,451	3,282
梅島町	247	0.52	26	418	359	777	25	15	40	443	374	817
南葛飾郡	11,615	24.28	1,338	23,791	22,954	46,745	1,083	935	2,018	24,874	23,889	48,763
小松川町	543	1.14	54	1,221	1,195	2,416	46	36	82	1,267	1,231	2,498
吾嬬町	2,245	4.69	206	4,280	3,804	8,084	189	112	301	4,469	3,916	8,385
隅田町	808	1.69	84	1,690	1,713	3,403	82	53	135	1,772	1,766	3,538
寺島町	1,984	4.15	223	4,113	3,950	8,063	183	136	319	4,296	4,086	8,382
亀戸町	1,318	2.76	66	2,714	2,758	5,472	42	48	90	2,756	2,806	5,562
大島町	1,785	3.73	183	3,620	3,341	6,961	155	128	283	3,775	3,469	7,244
砂町	576	1.20	176	1,210	1,247	2,457	107	147	254	1,317	1,394	2,711
南綾瀬町	514	1.07	72	1,039	1,008	2,047	62	44	106	1,101	1,052	2,153
小岩町	374	0.78	58	780	781	1,561	56	49	105	836	830	1,666
奥戸町	294	0.61	94	621	617	1,238	83	76	159	704	693	1,397
松江町	779	1.63	87	1,717	1,724	3,441	61	74	135	1,778	1,798	3,576
本田町	395	0.83	35	786	816	1,602	17	32	49	803	848	1,651
合計	47,830	100.00	5,731	97,725	95,640	193,365	4,759	3,597	8,356	102,484	99,237	201,721

各郡町村現住世帯に對する要保護世帯比較

東京府五郡總計及郡別	現住總世帯數	要保護世帯數	比例 現住總世帯	比例 要保護世帯	比例 計
東京府五郡總計	577,999	47,830	91.72%	8.28%	100
荏原郡	147,391	8,152	94.47	5.53	100
豊多摩郡	126,346	5,446	95.69	4.31	100
北豊島郡	184,130	19,135	89.61	10.39	100
南足立郡	24,520	3,482	85.80	14.20	100
南葛飾郡	95,612	11,615	87.85	12.15	100

同　上　（町村別）

町村別	現住總世帯數	要保護世帯數	比例 現住總世帯	比例 要保護世帯	比例 計
荏原郡	**147,391**	**8,152**	**94.47%**	**5.53%**	**100**
品川町	11,529	1,313	88.61	11.39	100
大崎町	11,183	835	92.53	7.47	100
目黒町	14,447	1,205	91.66	8.34	100
世田ヶ谷町	16,087	444	97.24	2.76	100
荏原町	30,433	1,212	96.02	3.98	100
入新井町	9,457	394	95.83	4.17	100
大井町	14,955	919	92.85	6.15	100
大森町	9,597	456	95.25	4.75	100
蒲田町	10,000	264	97.36	2.64	100
碑衾町	9,204	415	95.49	4.51	100
羽田町	4,323	399	90.77	9.23	100
駒澤町	6,176	296	95.21	4.79	100
豊多摩郡	**126,346**	**5,446**	**95.69**	**4.31**	**100**
中野町	18,645	686	96.32	3.68	100
野方町	9,935	569	94.27	5.73	100
和田堀町	4,216	527	87.50	12.50	100
杉並町	17,288	442	97.44	2.56	100
大久保町	6,918	249	96.40	3.60	100
戸塚町	6,405	201	96.86	3.14	100
淀橋町	12,348	868	92.97	7.03	100
代々幡町	15,208	554	96.36	3.64	100
千駄ヶ谷町	8,287	169	97.96	2.04	100
渋谷町	20,619	765	96.29	3.71	100
落合町	6,477	416	93.58	6.42	100

町村別	現住總世帯數	要保護世帯數	比例 現住總世帯	比例 要保護世帯	比例 計
北豊島郡	**184,130**	**19,135**	**89.61%**	**10.39%**	**100**
板橋町	9,930	2,062	79.23	20.77	100
巣鴨町	9,261	964	89.59	10.41	100
滝野川町	22,423	1,057	95.29	4.71	100
日暮里町	15,903	2,128	86.19	13.81	100
三河島町	18,701	3,504	81.26	18.74	100
南千住町	12,682	1,279	89.93	10.07	100
尾久町	17,246	1,798	89.57	10.43	100
王子町	20,576	2,243	89.10	10.90	100
岩淵町	8,630	488	94.35	5.65	100
高田町	10,529	662	93.71	6.29	100
西巣鴨町	24,694	1,546	93.74	6.26	100
練馬町	2,689	476	82.30	17.70	100
中新井村	1,569	168	89.29	10.71	100
志村	2,543	333	86.90	13.10	100
長崎町	6,754	427	93.68	6.32	100
南足立郡	**24,520**	**3,482**	**85.80**	**14.20**	**100**
千住町	15,754	2,037	87.07	12.93	100
綾瀬村	1,262	217	82.81	17.19	100
西新井町	4,592	981	78.64	21.36	100
梅島町	2,912	247	91.52	8.48	100
南葛飾郡	**95,612**	**11,615**	**87.85**	**12.15**	**100**
小松川町	9,391	543	94.22	5.78	100
吾嬬町	17,899	2,245	87.46	12.54	100
隅田町	5,300	808	84.75	15.25	100
寺島町	11,287	1,984	82.42	17.58	100
亀戸町	13,934	1,318	90.54	9.46	100
大島町	9,542	1,785	81.29	18.71	100
砂町	7,948	576	92.75	7.25	100
南綾瀬町	4,680	514	89.02	10.98	100
小岩町	3,356	374	88.86	11.14	100
奥戸町	2,307	294	87.26	12.74	100
松江町	3,693	779	78.91	21.09	100
本田町	6,275	395	93.71	6.29	100
總計	**577,999**	**47,830**	**91.72**	**8.28**	**100**

各郡町村現住總人口に對する要保護世帶人口比較

東京府五郡總計及郡別	現住總人口數			要保護人口數			比例		
	男	女	計	男	女	計	現住總人口	要保護人口	計
東京府五郡總計	1,373,483	1,265,794	2,639,277	97,725	95,640	193,365	% 92.67	% 7.33	100
荏原郡	353,762	326,895	680,657	16,845	16,608	33,453	95.09	4.91	100
豊多摩郡	311,813	287,684	599,497	11,529	11,351	22,880	96.18	3.82	100
北豊島郡	430,568	391,490	822,058	38,900	38,462	77,362	90.59	9.41	100
南足立郡	55,344	52,241	107,585	6,660	6,265	12,925	87.99	12.01	100
南葛飾郡	221,996	207,484	429,480	23,791	22,954	46,745	89.12	10.88	100

同　上　（町村別）

町村別	現住總人口數			要保護人口數			比例		
	男	女	計	男	女	計	現住總人口	要保護人口	計
荏原郡	**353,762**	**326,895**	**680,657**	**16,845**	**16,608**	**33,453**	% 95.09	% 4.91	100
品川町	29,227	26,412	55,639	2,549	2,411	4,960	91.09	8.91	100
大崎町	28,150	25,630	53,780	1,703	1,822	3,526	93 44	6.56	100
目黒町	35,704	31,532	67,236	2,343	2,213	4,556	93.22	6.78	100
世田ケ谷町	38,378	35,032	73,410	945	930	1,875	97.35	2.55	100
荏原町	68,706	63,401	132,107	2,603	2,516	5,119	96.13	3.87	100
入新井町	22,456	22,753	45,209	833	833	1,666	96.31	3.69	100
大井町	35,756	34,324	70,080	1,909	1,929	3,838	94.52	5.48	100
大森町	23,651	22,411	46,062	942	973	1,915	95.84	4.16	100
蒲田町	22,382	21,647	44,029	580	585	1,165	97.35	2.65	100
碑衾町	21,265	19,704	40,969	848	889	1,737	95.76	4.24	100
羽田町	11,195	10,193	21,388	951	899	1,850	91.35	8.65	100
駒澤町	16,892	13,856	30,748	639	608	1,247	95.94	4.06	100
豊多摩郡	**311,813**	**287,684**	**599,497**	**11,529**	**11,351**	**22,880**	**96.18**	**3.82**	**100**
中野町	45,877	41,384	87,261	1,463	1,424	2,887	96.69	3.31	100
野方町	25,047	21,790	46,837	1,247	1,189	2,436	94.80	5.20	100
和田堀町	9,892	9,303	19,195	1,136	1,117	2,253	88.26	11.74	100
杉並町	40.544	38,647	79,191	898	924	1,822	97.70	2.30	100
大久保町	17,016	16,796	33,812	454	486	940	97.22	2.78	100
戸塚町	17,673	14,110	31,783	390	414	804	97.47	2.53	100
淀橋町	30,122	27,185	57,307	1,797	1,695	3,492	93.91	6.09	100
代々幡町	36,562	34,006	70,568	1,251	1,164	2,415	98.35	1.65	100
千駄ケ谷町	20,977	19,923	40,900	354	331	685	98.33	1.67	100
澁谷町	52,163	49,888	102,051	1,653	1,703	3,356	96.71	3.29	100
落合町	15,940	14,652	30,592	886	904	1,790	94.15	5.85	100

町村別	現住總人口數			要保護人口數			比例		
	男	女	計	男	女	計	現住總人口	要保護人口	計
北豊島郡	**430,568**	**391,490**	**822,058**	**38,900**	**38,462**	**77,362**	% 90.59	% 9.41	100
板橋町	23,296	21,417	44,713	4,061	4,037	8,098	81.89	18.11	100
巣鴨町	22,293	20,951	43,244	1,947	2,100	4,047	90.64	9.36	100
瀧野川町	52,531	48,214	100,745	2,359	2,386	4,245	95.29	4.71	100
日暮里町	37,961	33,061	71,022	3,990	3,885	7,875	88.91	11.09	100
三河島町	42.736	37,479	80,215	6,759	6,548	13,307	83.41	16.59	100
南千住町	29,110	26,900	56,010	2,535	2,403	4,938	94.18	8.82	100
尾久町	38,363	35,006	73,369	3,730	3,600	7,330	90.01	9.99	100
王子町	45,663	43,345	89,008	4,835	4,925	9,760	89.03	10.97	100
岩淵町	19,678	17,989	37,667	991	1,068	2,059	94.53	5.47	100
高田町	25,329	23,212	48,541	1,442	1,411	2,853	94.18	5.88	100
西巣鴨町	61,835	53,815	115,650	3,327	3,280	6,607	94.29	5.71	100
滝馬町	6,557	6,588	13,145	964	973	1,937	85.69	14.74	100
中新井村	3,762	3,549	7,311	339	320	659	90.99	9.01	100
志村	6,293	5,859	12,152	724	635	1,359	88.82	11.18	100
長崎町	15,161	14,105	29,266	897	891	1,788	93.89	6.11	100
南足立郡	**55,344**	**52,241**	**107,585**	**6,660**	**6,265**	**12,925**	**87.99**	**12.01**	**100**
千住町	35,586	33,499	69,085	4,101	4,159	8,260	88.03	11.97	100
綾瀬村	2,893	2,780	5,673	424	388	812	85.69	14.31	100
西新井町	10,275	9,804	20,079	1,717	1,359	3,076	84.68	15.32	100
梅島町	6,590	6,158	12,748	418	359	777	93.90	6.10	100
南葛飾郡	**221,996**	**207,484**	**429,480**	**23,791**	**22,954**	**46,745**	**89.12**	**10.88**	**100**
小松川町	20,689	19,238	39,927	1,221	1,195	2,416	93.95	6.05	100
吾嬬町	41,794	39,182	80,976	4,280	3,804	8,084	90.02	9.98	100
隅田町	12,222	12,855	25,077	1,690	1,713	3,403	86.43	13.57	100
寺島町	25,576	23,881	49,457	4,113	3,950	8,063	83.70	16.30	100
亀戸町	32,429	32,742	65,171	2,714	2,758	5,472	91.60	8.40	100
大島町	23,254	19,885	43,139	3,620	3,341	6,961	83.86	16.14	100
砂町	18,452	16,207	34,659	1 210	1,247	2,457	92.91	7.09	100
南綾瀬町	11,099	9,258	20,357	1,039	1,008	2,047	89.94	10 06	100
小岩町	7,628	7,220	14,848	780	781	1,561	89.49	10.51	100
奥戸町	5,841	5,524	11,365	621	617	1,238	89.11	10.89	100
松江町	8 893	8,221	17,114	1,717	1,724	3,441	79.89	20.11	100
本田町	14,119	13,271	27,390	786	816	1,602	94.15	5.85	100
總計	**1,373,483**	**1,265,794**	**2,639,277**	**97,725**	**95,640**	**193,365**	**92.67**	**7.33**	**100**

第二　世帶員數別に依る世帶數

世帶員數を現住者のみの世帶員數に就て郡別に依つて見るに、現住者總人員數 193,365 人に對し北豊島郡が 77,362 人 39.56% を占め、南葛飾郡が 46,745 人 24.41%、荏原郡が 33,453 人17.70%、豊多摩郡が 22,880人 11.25%、南足立郡が 12,925 人 7.06% を占めてゐる。而して之を更に世帶人員數別に見るときは 4人世帶が最高て總數の 21.60%、3人世帶が 20.38% 5人世帶が 18.15%、2人世帶が 11.76%、6人世帶が 10.92%、1人世帶が 8.01%、7人世帶が 5.91%、8人世帶が 2.23%、9人世 帶が 0.77%10 人世帶が 0.25%、11人世帶が 0.03%、の順位を占めてゐる狀態で、郡別 1世帶平均人員數は荏原郡が 4.10 人、豊多摩郡が 4.20人、北豊島郡が 4.04 人、南足立郡が 3.71人、南葛飾郡が 4.02人て、總數の 1 世帶當平均人員は 4.04 人に該當するもので之を昭和五年國勢調査 1世帶當平均人員 4.80人に比較するときは僅少の狀態を示し細民階級の人口率としては注目に價するものてある。

第三　世帶に於ける地位別世帶構成

世帶構成人員の地位別に就いて見るに夫婦兒の世帶が最高て總數の 6 割 5 分强を示してゐる。即ち總數の 65.41% て、次位が夫婦世帶で 7.95%、夫婦兒尊卑族の世帶が 7.04%、獨身者が男 6.45%、女が 1.34% の順位を示してゐる。

而して之を更に同居人の有無別に就いて見るに同居人のなき世帶は 44,229 世帶て、總數の 92.47% を示し、同居人のある世帶は 3,601 世帶て 7.53% てある。同居世帶を更に分析して見るに貸間に依る同居世帶は 532 世帶で 1.11% てあり、間借りに依る同居世帶が 3,069 世帶て 6.42% を示してゐる。而して間借をしてゐる世帶は主として獨身者に多く大家族を有する世帶になるほど僅少の傾向を示してゐる。

第四　性別及年齡別に依る世帶構成員

現住世帶總人口 193,365 人の中男は 97,725 人て、總數の 50.54% を占め、女は 95,640 人て 49.46% を占めてゐる。而して之を更に年齡（數へ歳）階級別に就いて見るに 2 歳より 7 歳に至る間の幼兒階級が 46,765 人、總數の 24.18% を占め、8 歳より 14 歳に至る間の學齡兒童階級が次位て 34,366 人、總數の 17.77% を占めてゐる。

而して 61　歳以上の階級て勞働に堪へられぬ階級が 6,983 人て、總數の 3.62% を占め、青

壯年期の生產年齡階級が 53.25% を占め、1 歳の乳兒が 2,285 人て、1.18% を占めてゐる狀態てある。

之を更に男女別の年齡に就いて比較するに總體的に云つて男子の人員數が多いだけにその年齡も女子よりは高率を示してゐるが、66 歳以上の階級及び 15 歳以上 30 歳迄の年齡階級においては女子の方が男子より約 3 割强の高位を示してゐるが之は要するに當該年齡階級には女子の方が男子より現住世帶人員が多いと云ふことを物語るもので、所詮之は當該年齡階級に於て前者は男子が女子より早死率の多いことを意味し、後者の場合は奉公、住込、入營等の關係で男子の方に非現住者の多いことを物語るものてある。

而して本調査に於ける總世帶人員の平均年齡は 24.10 歳で、荏原郡が 23.63 歳、豊多摩郡が 24.04 歳、北豊島郡が 24.34 歳、南足立郡が 25.28 歳、南葛飾郡が 23.72 歳てある。

第五　年齡別竝びに男女別世帶主數

調査世帶の世帶主年齡について見るに 36 歳より 40 歳に至る階級が最高位て、總數の 18.42 %を占め、31 歳より 35 歳が 18.37%、41 歳より 45 歳が 15.96%、26 歳より 30 歳が 11.72%、46 歳より 50 歳が 11.38%、51 歳より 56 歳が 8.17% てある。之に依つて見ると世帶主の年齡は 35 歳を前後して、年少者階級に多くあることが知られるのてある。

而して世帶主の性別について見るに男の世帶主は總數の 94.10% に當り女の世帶主は 5.90 % に當る。

第六　世帶主の教育程度

世帶主の教育程度を就學せるものと就學せぬものとに大別すると、前者は總數の 84.98% に當り、後者は 15.02% に當る。而して不就學者中讀書不能者は總數の 9.81% であり、讀書可能者が 3.13%、讀書不能可能不明が 2.08% に該當してゐる。

更に之を就學者に就いて見るに尋常小學校卒業者が總數の 44.97% て最高てある。而して高等小學校卒業者が 14.09%、尋常小學校中途退學者が 14.09%、中等學校卒業者が 2.73% てある。之に依つて見ても被調査者の教育程度が如何に低いものであることを知ることが出來るのてある。

第七　世帶主在京年數

世帶主の在京年數に就いて見るに、東京土着の者 10,721 人、總數の 22.41% は之を別として 5 年より 10 年に至る階級が最高て 20.18%、10 年より 15 年が 10.70%、20 年より 30 年が 10.65%、15 年より 20 年が 10.17%、30 年より 40 年が 4.12%、2 年より 3 年が 3.95%、1 年より 2 年が 3.84%、4 年より 5 年が 3.58%、1 年未滿が 3.46%、3 年より 4 年が 2.91%、40 年より 50 年が 1.92%、50 年以上が 1.14% で、不明が 0.96% を占めてゐる狀態て、在京期間は概して長期に亘る者に多い。

第八　世帶主の配偶關係

世帶主の配偶關係に就いて見るに未婚者は 1,892 人、總數の 3.97% を占め、既婚者の中現在配偶者と同棲してゐるものは 39,219 人 82.00% てある。而して配偶者と死別したものが 615 人 1.29%、離別したものが 279 人 0.58%、死別離別の不明が 4,768 人 9.97%、不明が 1,081 人 2.20% を示してゐる。

第九　世帶主の職業

世帶主總數 47,830 人の職業大別について見れば下記の通りてある。職業類別は大體に於いて國勢調査に用ひたるものを標準としたものてある。

	職業類別	男	女	計
I	農業に從事するもの（主に園藝造園）	1,203	23	1,226
II	水產業に從事せるもの	355	6	361
III	鑛業に從事せるもの	51	—	51
IV	工業に從事せるもの	22,003	912	22,915
V	商業に從事せるもの	4,733	419	5,152
VI	交通業に從事せるもの	3,780	9	3,789
VII	公務自由業に從事せるもの	1,873	84	1,957
VIII	其の他の有業者	7,926	267	8,193
IX	家事使用人	579	194	773
X	無業者（收入に依るもの）	1,115	417	1,532
XI	無職者（無收入者）	1,158	439	1,597
XII	不　明	230	54	284
	合　計	45,006	2,824	47,830

第十　收入額と世帶員數

世帶に於ける收入を 70 圓までは 5 圓階級別、70 圓以上は 10 圓階級別に分けて之を見るに下記の様な割合を示してゐる。

收入階級	世帶數	一世帶當一箇月平均收入額	百分比
		円	%
10 圓未滿	820	7.82	1.71
10 — 15	1,166	14.27	2.44
15 — 20	2,012	19.37	4.20
20 — 25	2,010	24.30	4.20
25 — 30	4,559	29.64	9.52
30 — 35	2,935	34.44	6.14
35 — 40	6,153	39.62	12.85
40 — 45	5,366	44.63	11.21
45 — 50	7,583	49.64	15.84
50 — 55	3,444	54.44	7.20
55 — 60	5,066	59.62	10.58
60 — 65	2,053	64.36	4.28
65 — 70	2,173	69.54	4.53
70 — 80	1,135	76.56	2.48
80 — 90	187	85.94	0.39
90 — 100	16	94.50	0.03
100 — 110	—	—	—
110 — 120	—	—	—
120 圓以上	—	—	—
無收入	451	—	0.94
收入不定	126	—	0.26
不　明	575	—	1.20
計平均	47,830	44.65	100.00

即ち、上記の示す通り收入階級別の最高位を占めてゐるのは 50 圓——55 圓の階級で總數の 15.84% てあり、最低が 90 圓——100 圓階級の 0.03% てある。而して總數の 1 世帶當り平均收入額は 44 圓 65 錢てある。

尙之を世帶人員別に見る時は下記の通りてある。

人員別	世帯總數 有收入世帯	世帯總數 無收入世帯	一世帯一箇月平均收入	一人當一箇月平均收入額	百分比
			円	円	%
1人世帯	3,602	227	23.24	23.24	8.01
2人世帯	5,387	239	33.10	16.59	11.76
3人世帯	9,515	232	41.15	13.72	20.38
4人世帯	10,154	176	47.17	11.79	21.60
5人世帯	8,531	149	49.97	10.00	18.15
6人世帯	5,146	79	52.33	8.72	10.92
7人世帯	2,793	33	56.77	8.11	5.91
8人世帯	1 053	12	60.03	7.51	2.23
9人世帯	365	2	66.57	7.40	0.77
10人世帯	115	3	69.59	6.96	0.25
11人世帯	16	—	76.75	6.98	0.03
12人世帯	1	—	70.00	5.83	0
計平均	46,678	1,152	44.65	10.78	100.00

上記の通りで最高收入額を占めてゐるのは11人世帯の76圓75錢であり、最低は1人世帯の23圓24錢である。而して總人員の1人當り1ヶ月平均收入額は10圓78錢である。

次に之を收入支持者別に見る時は下記の狀態である。

收入支持者別	世帯數	一世帯一箇月平均收入額
		円
獨身者の收入	3,829	23.25
夫のみの收入に依る世帯	30,674	46.41
婦のみの收入に依る世帯	1,294	24.65
夫婦の收入に依る世帯	4,478	45.00
兒女のみの收入に依る世帯	1,356	43.15
夫婦兒女の收入に依る世帯	644	53.77
夫婦尊卑族の收入に依る世帯	62	54.96
夫又は婦と兒女の收入に依る世帯	4,452	53.41
夫又は婦と尊卑族の收入に依る世帯	764	51.48
夫又は婦と兒女尊卑族の收入に依る世帯	21	50.00
夫婦兒女と尊卑族の收入に依る世帯	5	69.00
其他	251	40.14
計平均	47,830	44.65

第十一　支出額と世帯員數

世帯に於ける支出額もやはり收入階級と同じく70圓迄を5圓階級とし70圓以上を10圓階級にして見るときは下記のやうな狀態を示してゐる。

支出階級	世帯數	一世帯一箇月平均支出額	百分比
		円	%
10圓未滿	599	9.00	1.25
10 — 15	1,281	14.21	2.68
15 — 20	2,534	19.52	5.30
20 — 25	2,918	24.45	6.10
25 — 30	6,579	29.62	13.65
30 — 35	4,719	34.56	9.87
35 — 40	8,814	39.66	18.43
40 — 45	4,844	44.60	10.13
45 — 50	7,122	49.72	14.89
50 — 55	1,984	54.52	4.15
55 — 60	3,328	59.74	6.96
60 — 65	860	64.66	1.80
65 — 70	1,156	69.79	2.42
70 — 80	606	77.78	1.27
80 — 90	172	87.74	0.36
90 — 100	79	99.58	0.16
100 — 110	1	110.00	0
110 — 120	9	120.00	0.02
120圓以上	13	134.62	0.03
不明	212	0	0.44
計平均	47,830	40.71	100.00

上記の如くて最高に屬してゐる支出階級は35圓——40圓の階級て總數の18.43%を占め、最低は100圓——110圓階級の0てある。而して1世帯當りの1ヶ月平均支出額は40圓71錢てある。

尙之を世帯人員別に見るときには下記の通りてある。

世帯人員	世帯數	一世帯當一箇月平均支出額	一人當一箇月平均支出額	百分比
		円	円	%
1人世帯	3,829	20.22	20.22	8.01
2人世帯	5,626	29.97	14.99	11.76
3人世帯	9,747	36.67	12.22	20.38
4人世帯	10,330	41.88	10.47	21.60
5人世帯	8,680	45.64	9.13	18.15
6人世帯	5,225	49.52	8.25	10.92
7人世帯	2,826	54.85	7.84	5.91
8人世帯	1,065	60.58	7.57	2.23
9人世帯	367	67.62	7.51	0.77
10人世帯	118	73.37	7.34	0.25
11人世帯	16	79.81	7.26	0.03
12人世帯	1	80.00	6.67	0
計平均	47,830	40.71	10.04	100.00

上記の通りで最高位に屬する支出階級は4人世帶の21.60%で、最低が12人世帶の0である。

而して總世帶人員の1人當1ヶ月平均支出額は10圓04錢に該當してゐる。

また1世帶當1ヶ月平均收入と支出を比較するときは下記の狀態である。

收入支出比較表

收入階級	世帶數	平均收入額	平均支出額	百分比		
				收入	支出	計
				%	%	%
10未圓滿	820	7.[illegible]	9.00	46.49	53.51	100.00
10 — 15	1,166	14.27	14.21	50.11	49.89	100.00
15 — 20	2,012	19.37	19.52	49.81	50.19	100.00
20 — 25	2,010	24.30	24.45	49.85	50.15	100.00
25 — 30	4.559	29.64	29.62	50.02	49.98	100.00
30 — 35	2,935	34.44	34.56	49.91	50.09	100.00
35 — 40	6,153	39.62	39.66	49.97	50.03	100.00
40 — 45	5,366	44.63	44.60	50.02	49.98	100.00
45 — 50	7,583	49.64	49.72	49.96	50.04	100.00
50 — 55	3,444	54.44	54.52	49.96	50.04	100.00
55 — 60	5,066	59.62	59.74	49.95	50.05	100.00
60 — 65	2,053	64.36	64.66	49.88	50.12	100.00
65 — 70	2,173	69.54	69.79	49.91	50.09	100.00
70 — 80	1,135	76.56	77.78	49.60	50.40	100.00
80 — 90	187	85.94	87.74	49.48	50.52	100.00
90 — 100	16	94.50	99.58	48.69	51.31	100.00
100 — 110	(支出ノミノ世帶) 1	—	110.00	0	100.00	100.00
110 — 120	(支出ノミノ世帶) 1	—	120.00	0	100.00	100.00
120圓以上	(支出ノミノ世帶) 1	—	134.62	0	100.00	100.00
無收入	451	—	—	0	0	100.00
收入不定	126	—	—	0	0	100.00
收入不明	575	—	—	0	0	100.00
支出不明	212	—	—	0	0	100.00
計平均	47,830	44.65	40.71	0	0	100.00

而して之を更に世帶人員別に1人當1ヶ月平均收入支出を比較するときは下記の通りである。

人員別	世帶數	收入額	支出額	百分比		
				收入	支出	計
				%	%	%
1人世帶	3,829	23.24	20.22	53.47	46.53	100.00
2人世帶	5,626	33.10	29.97	52.48	47.52	100.00
3人世帶	9,747	41.15	36.67	52.88	47.12	100.00
4人世帶	10,330	47.17	41.88	52.97	47.03	100.00
5人世帶	8,680	49.97	45.64	52.26	47.74	100.00
6人世帶	5,225	52.33	49.52	51.38	48.62	100.00
7人世帶	2,826	56.77	54.85	50.86	49.14	100.00
8人世帶	1,065	60.03	60.58	49.77	50.23	100.00
9人世帶	367	66.57	67.62	49.61	50.39	100.00
10人世帶	118	69.59	73.37	48.68	51.32	100.00
11人世帶	16	76.75	79.81	49.02	50.98	100.00
12人世帶	1	70.00	81.00	46.36	53.64	100.00
12人以上	—	—	—	—	—	—
計平均	47,830	44.65	40.71	52.31	47.69	100.00

第十二　世帶員の健康狀況

總世帶人員男97,725人、女95,640人、合計193,365人の健康狀態に就いて見るに不健康者は總數の3.56%に該當し健康者は96.44%である。而して不健康者の男女別比率は男54.12%、女45.88%の割合であり、病名別に分類すれば下の通りである。

健康狀態	男	女	計	百分比
				%
1. 傳染病、流行病、地方病	84	41	125	1.81
2. 全身病	266	219	485	7.04
3. 神經系疾患	954	486	1,440	20.90
4. 感覺器疾患	186	209	395	5.73
5. 血行器疾患	292	240	532	7.72
6. 呼吸器疾患	388	229	617	8.96
7. 消化器疾患	423	221	644	9.35
8. 泌尿生殖器疾患	98	148	246	3.57
9. 妊娠及産	—	729	729	10.58
10. 皮膚皮下組織炎	11	14	25	0.36
11. 骨及運動器疾患	74	31	105	1.52
12. 畸形	57	17	74	1.07
13. 乳兒病	2	1	3	0.04
14. 老衰	105	91	196	2.85
15. 虛弱	249	204	453	6.58
16. 外因及不慮	181	19	200	2.90
17. 不具(目、耳、口)	218	185	403	5.85
18. 病名不明	140	77	217	3.15
合計	3,728	3,161	6,889	100.00
百分比	% 54.12	45.88	100.00	—

上記の通りで最高位に属する支出階級は4人世帯の21.60%で、最低が12人世帯の0である。

而して總世帯人員の1人當1ヶ月平均支出額は10圓04錢に該當してゐる。

また1世帯當1ヶ月平均收入と支出を比較するときは下記の狀態である。

收入支出比較表

收入階級	世帯數	平均收入額	平均支出額	百分比 收	入	支	出	計
				%		%		%
10未圓滿	820	7.82	9.00	46.49		53.51		100.00
10 —— 15	1,166	14.27	14.21	50.11		49.89		100.00
15 —— 20	2,012	19.37	19.52	49.81		50.19		100.00
20 —— 25	2,010	24.30	24.45	49.85		50.15		100.00
25 —— 30	4.559	29.64	29.62	50.02		49.98		100.00
30 —— 35	2,935	34.44	34.56	49.91		50.09		100.00
35 —— 40	6,153	39.62	39.66	49.97		50.03		100.00
40 —— 45	5,366	44.63	44.60	50.02		49.98		100.00
45 —— 50	7,583	49.64	49.72	49.96		50.04		100.00
50 —— 55	3,444	54.44	54.52	49.96		50.04		100.00
55 —— 60	5,066	59.62	59.74	49.95		50.05		100.00
60 —— 65	2,053	64.56	64.66	49.88		50.12		100.00
65 —— 70	2,173	69.54	69.79	49.91		50.09		100.00
70 —— 80	1,135	76.56	77.78	49.60		50.40		100.00
80 —— 90	187	85.94	87.74	49.48		50.52		100.00
90 —— 100	16	94.50	99.58	48.69		51.31		100.00
100 —— 110	(支出ノミノ世帯) 1	—	110.00	0		100.00		100.00
110 —— 120	(支出ノミノ世帯) 1	—	120.00	0		100.00		100.00
120圓以上	(支出ノミノ世帯) 1	—	134.62	0		100.00		100.00
無收入	451	—	—	0		0		100.00
收入不定	126	—	—	0		0		100.00
收入不明	575	—	—	0		0		100.00
支出不明	212	—	—	0		0		100.00
計平均	47,830	44.65	40.71	0		0		100.00

而して之を更に世帯人員別に1人當1ヶ月平均收入支出を比較するときは下記の通りである。

人員別	世帯數	收入額	支出額	百分比 收	入	支	出	計
				%		%		%
1人世帯	3,829	23.24	20.22	53.47		46.53		100.00
2人世帯	5,626	33.10	29.97	52.48		47.52		100.00
3人世帯	9,747	41.15	36.47	52.88		47.12		100.00
4人世帯	10,330	47.17	41.88	52.97		47.03		100.00
5人世帯	8,680	49.97	45.64	52.26		47.74		100.00
6人世帯	5,225	52.33	49.52	51.58		48.62		100.00
7人世帯	2,826	56.77	54.85	50.86		49.14		100.00
8人世帯	1,065	60.03	60.58	49.77		50.23		100.00
9人世帯	367	66.57	67.62	49.61		50.39		100.00
10人世帯	118	69.59	73.57	48.68		51.32		100.00
11人世帯	16	76.75	79.81	49.02		50.98		100.00
12人世帯	1	70.00	81.00	46.36		53.64		100.00
12人以上	—	—	—	—		—		—
計平均	47,830	44.65	40.71	52.31		47.69		100.00

第十二　世帯員の健康狀況

總世帯人員男97,725人、女95,640人、合計193,365人の健康狀態に就いて見るに不健康者は總數の3.56%に該當し健康者は96.44%である。而して不健康者の男女別比率は男54.12%、女45.88%の割合であり、病名別に分類すればの通りである。

健康狀態	男	女	計	百分比
				%
1. 傳染病、流行病、地方病	84	41	125	1.81
2. 全身病	266	219	485	7.04
3. 神經系疾患	654	486	1,140	20.90
4. 感覺器疾患	186	209	395	5.73
5. 血行器疾患	292	240	532	7.72
6. 呼吸器疾患	388	229	617	8.96
7. 消化器疾患	443	221	644	9.35
8. 泌尿生殖器疾患	98	148	246	3.57
9. 妊娠及産	—	729	729	10.58
10. 皮膚皮下組織疾	11	14	25	0.36
11. 骨及運動器疾患	74	31	105	1.52
12. 畸形	57	17	74	1.07
13. 乳兒病	2	1	3	0.04
14. 老衰	105	91	196	2.85
15. 虛弱	249	204	453	6.58
16. 外因及不慮	181	19	200	2.90
17. 不具(目、耳、口)	218	185	403	5.85
18. 病名不明	140	77	217	3.15
合計	3,728	3,161	6,889	100.00
百分比	% 54.12	45.88	100.00	—

第十三　罹病者の有無別に依る世帶數

總世帶數 47,830 の中罹病者のある世帶は 4,736 て、總數の 9.90% に該當してゐる。

而して之を罹病者人員數別に依つて見るに罹病者の 1人ある世帶が 4,328、2人ある世帶が 369、3人ある世帶が 33、4人ある世帶が 6 である。また之を世帶構成人員別に見るときは下の通りてある。

世帶組別	總世帶數	罹病者ある世帶數	總世帶數に對する罹病者ある世帶數の百分比
			%
1人世帶	3,829	226	5.90
2人世帶	5,626	708	12 58
3人世帶	9,747	994	10.20
4人世帶	10,330	921	8.92
5人世帶	8,680	787	9.07
6人世帶	5,225	546	10.45
7人世帶	2,826	340	12.03
8人世帶	1,065	135	7.89
9人世帶	365	55	15.07
10人世帶	118	20	16.95
11人世帶	16	3	18.75
12人世帶	1	1	100.00
計	47,830	4,736	9.90

第十四　世帶に於ける地位別罹病者

現住世帶總人員 193,365 人の中罹病者の人數は 5,191 人で、男が 3,077 人、女が 2,114 人てある。而して之を世帶に於ける性別、地位別の割合を見ると下記の通りである。

世帶地位	總數			罹病者員數			總數に對する罹病者の百分比	罹病者總數に對する百分比
	男	女	計	男	女	計		
							%	%
世帶主	45,006	2,824	47,830	2,242	216	2,458	5.14	47.35
配偶者	630	39,405	40,035	34	1,113	1,147	2.86	22.10
兒女	49,006	47,974	96,980	587	480	1,067	1.10	20.55
傍屬	1,166	3,735	4,901	131	267	398	8.12	7.67
卑屬	1,605	1,649	3,254	80	38	118	3.63	2.27
其ノ他	312	53	365	3	—	3	0.82	0.06
合計	97,725	95,640	193,365	3,077	2,114	5,191	2.68	—

第十五　世帶員數と疊數との關係

一世帶に於ける平均疊數は 8.27 疊に當り、現住調査人員一人當りの疊數は 2.03 疊てある。（但し貸間の疊數は算入しない）

一世帶及一人當りの疊數を見るに下記の通りである。

世帶人員別	世帶數	一世帶當平均疊數	一人當平均疊數
		疊	疊
1人世帶	3,829	5.35	5.35
2人世帶	5,626	7.57	3.74
3人世帶	9,747	8.18	2.72
4人世帶	10,330	8.53	2.13
5人世帶	8,680	8.71	1.74
6人世帶	5,225	8.94	1.49
7人世帶	2,826	9.28	1.32
8人世帶	1,065	9.68	1.20
9人世帶	367	10.26	1.12
10人世帶	118	10.81	1.08
11人世帶	16	12.16	1.11
12人世帶	1	15.00	1.25
計平均	47,830	8.27	2.03

而して更に之を疊數別に世帶數を見ると下の狀態て最高位を占めてゐるのは八疊て總數の 25.82%、九疊が次位で 20.89% を占めてゐる。而して最低は三十疊以上て 0.04% を占めてゐる。之に依つて見ても被調査階級が主として十疊內外の室に居住してゐることが明瞭である。

疊數	世帶數	百分比	疊數	世帶數	百分比
		%			%
1	260	0.55	10	1,793	3.78
2	542	1.14	11	3,460	7.29
3	1,332	2.81	12	1,393	2.93
4	552	1.16	13	1,152	2.43
4.5	3,239	6.82	15	1,534	3.23
5	238	0.50	20	861	1.81
6	5,218	10.99	25	131	0.28
7	3,544	7.46	30	29	0.06
8	12,261	25.82	30以上	17	0.04
9	9,920	20.89	不明	354	—
			合計	47,830	100

第十六 住 居 概 況

本調査の對照となつた47,830世帶に就き家屋の樣式、室數、世帶員數、疊數、家賃、間代、敷金、權利金、收入等の各項目を集計した。而してその47,830世帶の中、借家に居住するものは42,869世帶89.63%て間借をしてゐるものは3,096世帶て6.47%（此の兩者を合すれば96.10%）無家賃が3.90%である。

イ、家屋の構造

家屋の構造は間借竝持家の別に就いて見るに借家の最高位に屬するものは二戶建に居住してゐるものが13,388世帶總數の31.2%て次位が四戶建の12,280世帶28.65%五戶建が5,171世帶12.06%一戶建が5,002世帶11.67%でその次は九戶建七戶建の順位を示してゐる。

而して無家賃について見るときは一戶建に居住してゐる世帶が最高位て1,266世帶總數の67.88%を占め、二戶建が422世帶22.63%、四戶建が75世帶4.02%、三戶建が49世帶2.63%、てその次は五戶建、九戶建以上の順位を示してゐる。之を更に平家と二階家の別に就いて見るときは借家の總數42,869世帶の中平家は37,757世帶90.41%、二階家は4,112世帶9.59%を示し、無家賃に於ては平家が1.704世帶で總數の91.37%に當り二階家は161世帶8.63%の率を占めてゐる。

ロ、世帶員數

世帶員數は現住者のみを集計した處1世帶に於ける最多の世帶が12人を占めて居り1世帶當り平均人員數は4.04人である。而して之を郡別に見る時は荏原郡が4.10人、豊多摩郡が4.20人、北豊島郡が4.04人、南足立郡が3.71人、南葛飾郡が4.02人てある。

而して借家、無家賃、持家に住む44,599世帶に對する1世帶當平均人員は4.21人て、間借をしてゐる3,231世帶の1世帶當平均人員は1.79であるから全體の平均人員に比すれば多少變動を含むてゐる譯である。

ハ、室數及疊數

室數に就て見るに總數の1世帶當り平均は1.80室て荏原郡が2.04室、豊多摩郡が2.04室、北豊島郡が1.71室、南足立郡が1.75室、南葛飾郡が1.67室と云ふ狀態てある。

而して疊數に就いて見るに、總數の1世帶當り平均疊數は10.19疊で1人當り疊數は2.52疊てある。また之を郡別に見るときは、荏原郡が1世帶當り8.97疊1人當り2.16疊、豊多摩郡が1世帶當り10.04疊1人當り2.39疊、北豊島郡が1世帶當り7.91疊1人當り1.96疊、南足立郡が1世帶當り3.33疊1人當り0.85疊、南葛飾郡が1世帶當り7.96疊1人當り1.98疊を占めてゐる狀態てある。

而して間借生活者の1世帶當り平均疊數は7·16疊、1人當り平均疊數は4.01疊てあるから、總數に比べると1世帶當り平均に於て3.03疊低く、1人當り平均に於ては1.49疊の高率を示してゐる。

ニ、家　　賃

家賃は借家、間借及持家、無家賃（但し地代）の總計の1世帶當り平均が9圓77錢て1疊當りの家賃は1圓17錢で收入に對する家賃は23.71%の率を示してゐる。而して之を郡別に見るときは下記の通りてある。

郡別	1世帶當平均家賃	1疊當り平均家賃	對收入比率
	円	円	%
荏原郡	10.46	1.17	23.14
豊多摩郡	11.23	1.12	26.18
北豊島郡	9.83	1.24	25.83
南足立郡	8.10	2.44	21.29
南葛飾郡	9.02	1.13	21.23
計（平均）	9.77	1.17	23.71

また之を間借りと、借家の別に就いて見るに、間借りが1世帶平均5圓62錢に該當し、1疊當り平均は0圓33錢、收入對家賃は19.30%の率を示してゐる。そして借家に於ては1世帶當り平均家賃が10圓43錢て1疊當り家賃は1圓16錢、收入對家賃は26.14%の率てある。

ホ、敷　　金

總數に於て敷金を出してゐるのは23,873世帶、敷金を出してないのは23,957世帶て世帶總數47,830に對する比率は49.91%てある。

而して敷金の1世帶當り平均額は8圓10錢てある。之を更に郡別に見るときは荏原郡が1世帶當り18圓07錢、豊多摩郡が9圓14錢、北豊島郡が13圓68錢、南足立郡が2圓11錢、南葛飾郡が7圓38錢である。

ヘ、權　利　金

被調査者の住居が概ね長屋若くは不良住宅の部に屬する爲め權利金を有する者は僅か少數に過ぎず集計に附することが出來ぬ爲め之を全部省いた。

ト、收　　入

收入は已に述べた通り總數の1世帶當り一ヶ月平均は44圓65錢てあり1人當りは10圓78錢てあるが借間と借家の別に依つて之を見るときは借間の1世帶當り1ヶ月平均收入27圓80錢に當り1人當り15圓79錢てある。

而して借家に於ては43圓90錢で1人當りは10圓71錢である。

之を更に郡別に見る時は下記の通りである。

郡別	借間		借家		收入對間代
	1世帶當り	1人當り	1世帶當り	1人當り	家賃(持家は地代)
	円	円	円	円	%
花原郡	30.94	17.46	46.98	10.91	23.14
豊多摩郡	31.47	14 46	48.16	11.21	26.18
北豊島郡	29.75	15.52	44.62	10.68	25.83
南足立郡	20.50	12.53	35.53	10.21	21.29
南葛飾郡	26.20	15.35	44.27	10.55	21.23
計（平均）	**27.80**	**15.79**	**43.90**	**10.71**	**23.71**

チ、各郡町村別室數、疊數、家賃及收入一覽表

上述した室數、疊數、家賃及收入を各町村別に一括して表示すれば下の通りである。

町村別	室數	疊數		家賃			收入	
	一平世帶均	一平世帶均	一人當り	一平世帶均	一疊當り	對收入率	一平世帶均	一人當り
		疊	疊	円	円	%	円	円
花原郡	**2.04**	**8.97**	**2.16**	**10.46**	**1.17**	**23.14**	**45.18**	**10.88**
品川町	—	—	—	—	—	—	—	—
大崎町	—	—	—	—	—	—	—	—
目黒町	2.14	9.19	2.43	1.06	0.12	24.18	51.59	11.92
世田ヶ谷町	2.23	9.25	2.19	9.49	1.03	23.01	41.26	9.77
花原町	1.93	8.82	2.09	11 83	1.15	23.43	43.45	20.29
入新井町	2.09	9.53	2.25	11.56	1.21	25.20	45.69	10.85
大井町	1.98	8.53	2.04	11.37	1.33	24.42	64.55	11.15
大森町	2.04	8.83	2.10	9.86	1.10	19.30	50.16	11.94
蒲田町	2.12	9.46	2.14	10.96	1.16	22.71	48.23	10.93
碑衾町	2.25	9.76	2.33	10.76	1.10	24.12	44.62	10.66
羽田町	2.17	8.68	1.87	2.55	0.29	7.10	35.93	7.75
駒澤町	2.34	10.95	2.60	9.19	0.84	20.60	44.60	10.59
豊多摩郡	**2.04**	**10.04**	**2.39**	**11.23**	**1.12**	**26.18**	**45.72**	**10.88**
中野町	1.97	8.79	2.09	11.02	1.25	23.24	47.42	11.27
野方町	2.28	10.15	2.37	11.49	1.13	23.88	48.09	11.23
和田堀町	2.05	9.45	2.22	9.39	0.99	20.00	46.95	10.98
杉並町	2.00	10.61	2.57	10.65	1.00	21.66	49.16	11.93
大久保町	1 89	8.49	2.25	13.34	1.57	28.32	47.11	12.48

町村別	室數	疊數		家賃			收入	
	一平世帶均	一平世帶均	一人當り	一平世帶均	一疊當り	對收入率	一平世帶均	一人當り
		疊	疊	円	円	%	円	円
戸塚町	1.80	8.32	2.08	11.50	2.87	23.50	48.92	12.13
淀橋町	2.10	9.01	2.24	13.10	1.45	25.75	50.87	12.64
代々幡町	2.14	9.45	2.17	12.09	1.23	34.73	34.81	7.98
千駄ヶ谷町	1.45	5.85	1.61	9.25	1.42	21.23	43.60	10.76
澁谷町	2.06	9.00	2.05	13.11	1.46	27.20	48.18	10.98
落合町	2.02	8.86	2.06	10.69	1.20	21 31	49.90	11.60
北豊島郡	**1.71**	**7.91**	**1.96**	**9.83**	**1.24**	**25.83**	**38.71**	**9.42**
板橋町	1.77	7.90	2.26	9.48	1.20	22.20	42.69	10.87
巣鴨町	2.10	9.79	2.23	13 31	1.36	28.11	47.72	11.37
瀧野川町	1.52	8.19	1.83	9.16	1.12	19.00	48.19	10.74
日暮里町	1.70	7.23	1.95	11.40	1.58	26.41	42.36	11.42
三河島町	1.29	7.39	1.95	9.79	1.32	24.30	40.29	10 61
南千住町	1.45	5.78	1.50	8.70	1.50	20.58	42.26	10.95
尾久町	1.83	7.76	1.90	20.21	1.32	22.77	44.81	10.99
王子町	1.98	8.65	1.99	8.92	1.04	18.70	47.68	10.96
岩淵町	1.95	8.94	2.12	6.52	0.74	14.91	42.34	10 52
高田町	1.90	8.48	1.97	11.43	1.35	25.60	44.66	10.36
西巣鴨町	1.83	7.88	1.83	10.58	1.35	24.18	43.75	10.24
練馬町	2.02	9.81	2.36	6.15	0.64	15.74	43.05	9.60
中新井村	1.17	8.46	2.16	4.43	0.52	12.64	35.03	8.93
志村	1.83	8.15	2.00	7.80	0.96	18.36	42.50	10.41
長崎町	2.27	9.68	2.31	10.98	1.14	24.40	45.01	10.75
南足立郡	**1.75**	**3.33**	**0.85**	**8.10**	**2.44**	**21.29**	**38.04**	**10.25**
千住町	1.94	7.71	1.90	9,99	1.30	24.91	43.02	10.61
綾瀬村	1.41	8.02	2.14	7.52	0.94	19.48	38.61	13.51
西新井町	1.47	6.71	2.14	4.91	0.73	16.81	29.22	9.32
梅島町	1.62	6.77	2.15	5.46	0.81	17.30	31.57	10.03
南葛飾郡	**1.67**	**7.96**	**1.98**	**9.02**	**1.13**	**21.23**	**42.46**	**10.55**
小松川町	1.79	8.46	1.90	9.63	1.14	20.38	47.28	10.63
吾嬬町	1.52	6.99	1.94	8.99	1.29	20.51	38.24	10.62
隅田町	1.98	8.22	1.95	9.13	1.12	20.19	45.47	10.80

町村別	室数	畳数		家賃			収入	
	一世帯平均	一世帯平均	一人當り	一世帯平均	一畳當り	収入比率	一世帯平均	一人當り
		畳	畳	円	円	%	円	円
寺島町	1.18	8.00	1.97	11.11	1.39	23.77	46.73	11.50
亀戸町	1.92	8.42	2.03	10.95	1.31	22.41	49.04	11.81
大島町	1.78	7.67	1.97	9.09	1.19	20.98	43 32	11.11
砂町	1.59	7.27	1.70	7.23	0.99	17.68	40.91	9.59
南綾瀬町	1.70	7.83	1.97	7.90	1.01	17.67	44.69	11.22
小岩町	2.14	10.28	2.46	6.97	0.68	17.81	39.10	9.37
奥戸町	1.17	7.68	1.82	3.64	0.47	9.71	37.48	8.90
松江町	2.13	9.42	2.13	5.09	0.54	18 24	27.92	6.32
本田町	1.72	9.25	2.04	8.26	1.00	20.04	14.37	10.20
総計	1.80	10.19	2.52	9.77	0.66	23.71	41.22	10.17

（本表ハ貸間ノ室數及畳數ヲ除外シ家賃モ貸間ニ依ル收入ヲ減ジタルモノナリ）

第　二　部

（統　計　篇）

第一 世帶數及世帶員數 (一)

郡別

郡名	世帶數		世帶員數								
			現住			非現住			合計		
	總數	非現住者アル世帶數	男	女	計	男	女	計	男	女	計
荏原郡	8,152	694	16,845	16,608	33,453	572	391	963	17,417	16,999	34,416
豊多摩郡	5,446	709	11,529	11,351	22,880	607	463	1,070	12,136	11,814	23,950
北豊島郡	19,135	2,480	38,900	38,462	77,362	2,095	1,489	3,584	40,995	39,951	80,946
南足立郡	3,482	510	6,660	6,265	12,925	402	319	721	7,062	6,584	13,646
南葛飾郡	11,615	1,338	23,791	22,954	46,745	1,083	935	2,018	24,874	23,889	48,763
總計	47,830	5,731	97,725	95,640	193,365	4,759	3,597	8,356	102,484	99,237	201,721
總世帶數ニ對スル百分比(%)	100	11.98	—	—	—	—	—	—	—	—	—
現住者非現住者百分比(%)	—	—	—	—	95.86	—	—	4.14	—	—	100
男女百分比(%)	—	—	50.54	49.46	100	56.95	43.05	100	50.80	49.20	100
一世帶平均人員	—	—	2.04	2.00	4.04	—	—	—	2.14	2.07	4.22
非現住者アル世帶ニ於ケル一世帶平均人員	—	—	—	—	—	0.83	0.63	1.46	—	—	—

第一 世帯數及世帯員數 (二)

町 村 別

町村名	世帯數		世帯員數								
			現住			非現住			合計		
	總數	非現住者アル世帯數	男	女	計	男	女	計	男	女	計
荏原郡											
品川町	1,313	82	2,549	2,411	4,960	66	34	100	2,615	2,445	5,060
大崎町	835	55	1,703	1,822	3,525	56	12	68	1,759	1,834	3,593
目黒町	1,205	137	2,343	2,213	4,556	114	76	190	2,457	2,289	4,746
世田ヶ谷町	444	25	945	930	1,875	23	15	38	968	945	1,913
荏原町	1,212	50	2,603	2,516	5,119	48	35	83	2,651	2,551	5,202
入新井町	394	33	833	833	1,666	25	20	45	858	853	1,711
大井町	919	96	1,909	1,929	3,838	80	44	124	1,989	1,973	3,962
大森町	456	40	942	973	1,915	34	28	62	976	1,001	1,977
蒲田町	264	14	580	585	1,165	16	6	22	596	591	1,187
碑衾町	415	43	848	889	1,737	42	20	62	890	909	1,799
羽田町	399	51	951	899	1,850	12	53	65	963	952	1,915
駒澤町	296	68	639	608	1,247	56	48	104	695	656	1,351
總計	**8,152**	**694**	**16,845**	**16,608**	**33,453**	**572**	**391**	**963**	**17,417**	**16,993**	**34,416**
總世帯數ニ對スル百分比(%)	100	8.51	—	—	—	—	—	—	—	—	—
現住者非現住者百分比(%)	—	—	—	—	97.20	—	—	2.80	—	—	100
男女百分比(%)	—	—	50.35	49.65	100	59.40	40.60	100	50.61	49.39	100
一世帯平均人員	—	—	2.07	2.04	4.10	—	—	—	2.14	2.09	4.22
非現住者アル世帯ニ於ケル一世帯平均人員	—	—	—	—	—	0.82	0.56	1.39	—	—	—
豐多摩郡											
中野町	686	126	1,463	1,424	2,887	99	81	180	1,562	1,505	3,067
野方町	569	37	1,247	1,139	2,436	34	24	58	1,281	1,213	2,494
和田堀町	527	107	1,136	1,117	2,253	96	83	179	1,232	1,200	2,432
杉並町	442	41	898	924	1,822	33	30	63	931	954	1,885
大久保町	249	17	454	486	940	12	11	23	466	497	963
戸塚町	201	30	390	414	804	31	19	50	421	433	854
淀橋町	868	85	1,797	1,695	3,492	70	44	114	1,867	1,739	3,606
代々幡町	554	103	1,251	1,164	2,415	91	72	163	1,342	1,236	2,578
千駄ヶ谷町	169	15	354	331	685	11	12	23	365	343	708
渋谷町	765	85	1,653	1,703	3,356	76	53	129	1,729	1,756	3,485
落合町	416	63	886	904	1,790	54	34	88	940	938	1,878

第一 世帯數及世帯員數 (三)

町 村 別

町村名	世帯數		世帯員數								
			現住			非現住			合計		
	總數	非現住者アル世帯數	男	女	計	男	女	計	男	女	計
豐多摩郡續キ											
總計	**5,446**	**709**	**11,529**	**11,351**	**22,880**	**607**	**463**	**1,070**	**12,136**	**11,814**	**23,950**
總世帯數ニ對スル百分比(%)	100	13.02	—	—	—	—	—	—	—	—	—
現住者非現住者百分比(%)	—	—	—	—	95.54	—	—	4.46	—	—	100
男女百分比(%)	—	—	50.39	49.61	100	56.73	43.27	100	50.67	49.33	100
一世帯平均人員	—	—	2.12	2.08	4.20	—	—	—	2.23	2.17	4.40
非現住者アル世帯ニ於ケル一世帯平均人員	—	—	—	—	—	0.86	0.65	1.51	—	—	—
北豐島郡											
板橋町	2,062	333	4,061	4,037	8,098	260	202	462	4,321	4,239	8,560
巣鴨町	964	74	1,947	2,100	4,047	59	46	105	2,006	2,146	4,152
滝野川町	1,057	77	2,359	2,386	4,745	68	54	122	2,427	2,440	4,867
日暮里町	2,128	232	3,990	3,885	7,875	260	149	409	4,250	4,034	8,284
三河島町	3,504	546	6,759	6,548	13,307	461	370	831	7,220	6,918	14,138
南千住町	1,279	194	2,535	2,403	4,938	169	122	291	2,704	2,525	5,229
尾久町	1,798	247	3,730	3,600	7,330	207	132	339	3,937	3,732	7,669
王子町	2,243	176	4,835	4,925	9,760	155	108	263	4,990	5,033	10,023
岩淵町	488	37	991	1,068	2,059	21	25	46	1,012	1,093	2,105
高田町	662	124	1,442	1,411	2,853	94	70	164	1,536	1,481	3,017
西巣鴨町	1,546	140	3,327	3,280	6,607	117	77	194	3,444	3,357	6,801
練馬町	476	97	964	973	1,937	86	34	120	1,050	1,007	2,057
中新井村	168	38	339	320	659	46	19	65	385	339	724
志村	333	63	724	635	1,359	52	51	103	776	686	1,462
長崎町	427	52	897	891	1,788	40	30	70	937	921	1,858
總計	**19,135**	**2,480**	**38,900**	**38,462**	**77,362**	**2,095**	**1,489**	**3,584**	**40,995**	**39,951**	**80,946**
總世帯數ニ對スル百分比(%)	100	12.96	—	—	—	—	—	—	—	—	—
現住者非現住者百分比(%)	—	—	—	—	95.57	—	—	4.43	—	—	100
男女百分比(%)	—	—	50.28	49.72	100	58.45	41.55	100	50.64	49.36	100
一世帯平均人員	—	—	2.03	2.01	4.04	—	—	—	2.14	2.09	4.23
非現住者アル世帯ニ於ケル一世帯平均人員	—	—	—	—	—	0.84	60	1.45	—	—	—

第一　世帶數及世帶員數（四）

町　別　村

町村名	世帶數		世帶員數								
			現住			非現住			合計		
	總數	非現住者アル世帶數	男	女	計	男	女	計	男	女	計
南足立郡											
千住町	2,037	311	4,101	4,159	8,260	242	191	433	4,343	4,350	8,693
綾瀬村	217	32	424	388	812	21	21	42	445	409	854
西新井町	981	141	1,717	1,359	3,076	114	92	206	1,831	1,451	3,282
梅島町	247	26	418	359	777	25	15	40	443	374	817
總計	**3,482**	**510**	**6,660**	**6,265**	**12,925**	**402**	**319**	**721**	**7,062**	**6,584**	**13,646**
總世帶數ニ對スル百分比(%)	100	14.65	—	—	—	—	—	—	—	—	—
現住者非現住者百分比(%)	—	—	—	—	94.72	—	—	5.21	—	—	100
男女百分比(%)	—	—	51.53	48.47	100	55.76	44.24	100	51.75	48.25	100
一世帶平均人員	—	—	1.91	1.80	371	—	—	—	2.03	1.89	3.92
非現住者アル世帶ニ於ケル一世帶平均人員	—	—	—	—	—	0.79	0.63	1.41	—	—	—
南葛飾郡											
小松川町	543	54	1,221	1,195	2,416	46	36	82	1,267	1,231	2,498
吾嬬町	2,245	206	4,280	3,804	8,084	189	112	301	4,469	3,916	8,385
隅田町	808	84	1,690	1,713	3,403	82	53	135	1,772	1,766	3,538
寺島町	1,984	223	4,113	3,950	8,063	183	136	319	4,296	4,086	8,382
亀戸町	1,318	66	2,714	2,758	5,472	42	48	90	2,756	2,806	5,562
大島町	1,785	183	3,620	3,341	6,961	155	128	283	3,775	3,469	7,244
砂町	576	176	1,210	1,247	2,457	107	147	254	1,317	1,394	2,711
南綾瀬町	514	72	1,039	1,008	2,047	62	44	106	1,101	1,052	2,153
小岩町	374	58	780	781	1,561	56	49	105	836	830	1,666
奥戸町	294	94	621	617	1,238	83	76	159	704	693	1,397
松江町	779	87	1,717	1,724	3,441	61	74	135	1,778	1,798	3,576
本田町	395	35	786	816	1,602	17	32	49	803	848	1,651
總計	**11,615**	**1,338**	**23,791**	**22,954**	**46,745**	**1,083**	**935**	**2,018**	**24,874**	**23,889**	**48,763**
總世帶數ニ對スル百分比(%)	100	11.52	—	—	—	—	—	—	—	—	—
現住者非現住者百分比(%)	—	—	—	—	95.86	—	—	4.14	—	—	100
男女百分比(%)	—	—	50.90	49.10	100	53.67	46.33	100	51.01	48.99	100
一世帶平均人員	—	—	2.05	1.98	4.02	—	—	—	2.14	2.07	4.22
非現住者アル世帶ニ於ケル一世帶平均人員	—	—	—	—	—	0.81	0.63	1.46	—	—	—

第二　世帶員數別世帶數（一）

郡　別

郡名	世帶類別												計
	1人世帶	2〃	3〃	4〃	5〃	6〃	7〃	8〃	9〃	10〃	11〃	12〃	
東京府區部總計	3,829	5,626	9,747	10,330	8,680	5,225	2,826	1,065	367	118	16	1	47,830
同上百分比	8.01	11.76	20.38	21.60	18.15	10.92	5.91	2.23	0.77	0.25	0.03	0	100
郡部													
荏原郡	672	919	1,537	1,797	1,478	931	511	203	78	21	5	—	8,152
豊多摩郡	238	657	1,098	1,244	1,037	623	346	134	49	20	—	—	5,446
北豊島郡	1,383	2,303	4,056	4,124	3,491	2,052	1,107	434	136	43	5	1	19,135
南足立郡	532	456	687	628	571	339	171	68	22	8	—	—	3,482
南葛飾郡	1,004	1,291	2,369	2,537	2,103	1,280	691	226	82	26	6	—	11,615

第二　世帶員數別世帶數（二）

町　村　別

町村名	世帶類別												計
	1人世帶	2〃	3〃	4〃	5〃	6〃	7〃	8〃	9〃	10〃	11〃	12〃	
荏原郡													
品川町	161	182	251	273	224	126	67	19	7	3	—	—	1,313
大崎町	74	83	136	178	166	108	52	22	14	1	1	—	835
目黒町	204	101	231	263	173	127	74	28	4	—	—	—	1,205
世田ヶ谷町	19	62	74	106	80	58	28	12	4	1	—	—	444
荏原町	63	162	217	258	236	141	80	39	10	5	1	—	1,212
入新井町	19	41	85	85	76	49	25	8	3	3	—	—	394
大井町	70	97	159	224	167	101	63	27	8	2	1	—	919
大森町	7	40	103	136	95	44	19	7	3	2	—	—	456
蒲田町	5	22	61	58	59	27	19	7	5	1	—	—	264
碑衾町	17	46	89	94	83	51	23	6	5	1	—	—	415
羽田町	20	41	68	68	68	59	41	20	11	1	2	—	399
駒澤町	13	42	63	54	51	40	20	8	4	1	—	—	296
計	**672**	**919**	**1,537**	**1,797**	**1,478**	**931**	**511**	**203**	**78**	**21**	**5**	**—**	**8,152**
百分比	8.24	11.27	18.85	22.04	18.13	11.42	6.27	2.49	1.00	0.26	0.06	—	100
人員總數	672	1,838	4,611	7,188	7,390	5,586	3,577	1,624	702	210	55	—	33,453

第二 世帯員數別世帯數 (三)

町 村 別

町村名	世帯類別 1人世帯	2 〃	3 〃	4 〃	5 〃	6 〃	7 〃	8 〃	9 〃	10 〃	11 〃	12 〃	計
豊多摩郡													
中野町	26	89	134	159	124	85	47	15	4	3	—	—	686
野方町	12	58	128	131	122	65	33	13	5	2	—	—	569
和田堀町	20	63	95	125	103	71	29	14	4	3	—	—	527
杉並町	22	40	113	104	75	46	29	7	5	1	—	—	442
大久保町	12	50	55	57	37	21	14	1	2	—	—	—	249
戸塚町	17	23	30	59	35	23	10	4	—	—	—	—	201
淀橋町	50	115	187	203	161	74	47	20	9	2	—	—	868
代々幡町	21	64	105	105	114	83	38	20	3	1	—	—	554
千駄ヶ谷町	13	25	32	38	23	16	15	5	2	—	—	—	169
渋谷町	29	85	143	162	156	92	57	25	11	5	—	—	765
落合町	16	45	76	101	87	47	27	10	4	3	—	—	416
計	**238**	**657**	**1,098**	**1,244**	**1,037**	**623**	**346**	**134**	**49**	**20**	—	—	**5,446**
百分比	4.37	12.06	20.16	22.84	19.04	11.44	6.35	2.46	0.90	0.37	—	—	100
人員總數	238	1,314	3,294	4,976	5,185	3,738	2,422	1,072	441	200	—	—	22,880
北豊島郡													
板橋町	187	264	432	410	383	228	111	38	7	2	—	—	2,062
巣鴨町	34	127	204	221	171	104	59	30	9	5	—	—	964
滝野川町	30	89	209	230	217	145	81	42	9	4	1	—	1,057
日暮里町	282	287	468	426	318	189	103	37	11	6	1	—	2,128
三河島町	401	500	716	699	581	340	158	76	27	6	—	—	3,504
南千住町	160	161	262	245	193	143	69	32	12	2	—	—	1,279
尾久町	69	192	422	429	389	169	96	24	8	—	—	—	1,798
王子町	46	224	471	539	455	272	142	60	25	8	1	—	2,243
岩淵町	16	53	115	108	91	56	30	14	3	2	—	—	488
高田町	24	69	136	152	126	83	48	14	4	4	1	—	661
西巣鴨町	63	162	314	357	298	175	123	39	13	2	—	—	1,546
練馬町	27	59	116	99	76	51	31	12	2	2	1	1	477
中新井村	15	25	31	30	37	18	8	4	—	—	—	—	168
志村	17	39	67	77	76	30	22	4	1	—	—	—	333
長崎町	12	52	93	102	80	49	26	8	5	—	—	—	427
計	**1,383**	**2,303**	**4,056**	**4,124**	**3,491**	**2,052**	**1,107**	**434**	**136**	**43**	**5**	**1**	**19,135**
百分比	7.23	12.04	21.20	21.55	18.24	10.72	5.79	2.27	0.71	0.22	0.03	0.01	100
人員總數	1,383	4,606	12,168	16,499	17,455	12,312	7,749	3,472	1,224	430	55	12	77,362

第二 世帯員數別世帯數 (四)

町 村 別

町村名	世帯類別 1人世帯	2 〃	3 〃	4 〃	5 〃	6 〃	7 〃	8 〃	9 〃	10 〃	11 〃	12 〃	計
南足立郡													
千住町	117	281	452	418	355	220	123	48	17	6	—	—	2,037
綾瀬村	29	26	46	36	47	24	4	3	2	—	—	—	217
西新井町	322	111	143	131	145	76	32	17	2	2	—	—	981
梅島町	64	38	46	43	24	19	12	—	1	—	—	—	247
計	**532**	**456**	**687**	**628**	**571**	**339**	**171**	**68**	**22**	**8**	—	—	**3,482**
百分比	15.28	13.10	19.73	18.04	16.40	9.74	4.91	1.95	0.63	0.23	—	—	100
人員總數	532	912	2,061	2,512	2,855	2,034	1,197	544	198	80	—	—	12,925
南葛飾郡													
小松川町	15	48	97	122	124	79	39	14	3	2	—	—	543
吾嬬町	410	245	461	450	319	200	99	41	16	3	1	—	2,245
隅田町	42	108	156	169	153	88	55	18	14	2	3	—	808
寺島町	87	256	439	460	373	210	115	26	12	5	1	—	1,984
亀戸町	77	138	275	307	242	155	84	25	12	3	—	—	1,318
大島町	253	253	315	394	336	187	105	35	6	1	—	—	1,785
砂町	16	77	105	128	105	94	39	10	2	—	—	—	576
南綾瀬町	39	57	115	119	89	55	26	11	2	1	—	—	514
小岩町	19	39	93	75	68	36	29	11	2	2	—	—	374
奥戸町	17	35	55	66	53	32	29	3	3	—	1	—	294
松江町	21	78	156	164	169	98	57	22	8	6	—	—	779
本田町	8	57	102	83	72	46	14	10	2	1	—	—	395
計	**1,004**	**1,291**	**2,369**	**2,537**	**2,103**	**1,280**	**691**	**226**	**82**	**26**	**6**	—	**11,615**
百分比	8.64	11.11	20.40	21.84	18.11	11.02	5.95	1.96	0.71	0.22	0.05	—	100
人員總數	1,004	2,582	7,107	10,148	10,515	7,680	4,837	1,808	738	260	66	—	46,745

第三世帶構成表

東京府五郡總計及郡別

町村名	同居人ノ有無	獨身者 男	獨身者 女	夫婦	夫婦兒
東京府五郡總計	同居人ナキ世帶	1,294	491	3,471	30,430
	同居人アル世帶 貸間セル者其他	10	37	44	262
	同居人アル世帶 間借セル者	1,783	115	286	593
	同居人アル世帶 小計	1,793	152	330	855
	合計	3,087	643	3,801	31,285
荏原郡	同居人ナキ世帶	126	105	495	5,039
	同居人アル世帶 貸間セル者其他	3	7	12	79
	同居人アル世帶 間借セル者	385	41	65	100
	同居人アル世帶 小計	388	48	77	179
	合計	514	153	572	5,218
豐多摩郡	同居人ナキ世帶	51	52	376	3,445
	同居人アル世帶 貸間セル者其他	3	10	9	92
	同居人アル世帶 間借セル者	100	18	38	71
	同居人アル世帶 小計	103	28	47	163
	合計	154	80	423	3,608
北豐島郡	同居人ナキ世帶	358	205	1,371	12,326
	同居人アル世帶 貸間セル者其他	4	20	23	89
	同居人アル世帶 間借セル者	715	49	131	256
	同居人アル世帶 小計	719	69	154	345
	合計	1,077	274	1,525	12,671
南足立郡	同局人ナキ世帶	488	30	328	2,051
	同居人アル世帶 貸間セル者其他	—	—	—	2
	同居人アル世帶 間借セル者	10	—	—	—
	同居人アル世帶 小計	10	—	—	2
	合計	498	30	328	2,053
南葛飾郡	同居人ナキ世帶	271	99	901	7,569
	同居人アル世帶 貸間セル者其他	—	—	—	—
	同居人アル世帶 間借ヤル者	573	7	52	166
	同居人アル世帶 小計	573	7	52	166
	合計	844	106	953	7,735

夫婦孥卑族	夫婦兒孥卑族	夫又ハ婦ト兒ト	夫又ハ婦ト孥卑族	夫又ハ婦ト兒孥卑族	其他	計
781	3,307	2,213	1,217	851	174	44,229
12	36	70	27	15	19	532
4	26	164	73	20	5	3,069
16	62	234	100	35	24	3,601
897	3,369	2,447	1,317	886	198	47,830
116	634	428	246	132	27	7,348
1	7	22	9	4	2	146
—	5	40	20	2	—	658
1	12	62	29	6	2	804
117	646	490	275	138	29	8,152
86	374	300	145	127	47	5,003
2	9	25	5	5	4	164
1	3	28	15	4	1	279
3	12	53	20	9	5	443
89	386	353	165	136	52	5,446
288	1,263	926	515	296	89	17,637
9	20	23	13	6	13	220
1	12	74	25	11	4	1,278
10	32	97	38	17	17	1,498
298	1,295	1,023	553	313	106	19,135
39	237	144	103	42	6	3,468
—	—	—	—	—	—	2
—	—	2	—	—	—	12
—	—	2	—	—	—	14
39	237	146	103	42	6	3,482
252	799	415	208	254	5	10,773
—	—	—	—	—	—	—
2	6	20	13	3	—	842
2	6	20	13	3	—	842
254	805	435	221	257	5	11,615

第四　體性及年齡

東京府五郡

地區名現住	體性別	年齡 1歳	2—7	8—44	15—20	21—25	23—30	31—35	36—40
東京府五郡總計	男	1,116	23,646	17,546	6,082	3,864	6,257	8,951	8,639
	女	1,169	23,119	16,820	6,193	5,376	9,430	8,800	7,207
	計	2,285	46,765	34,366	12,275	9,240	15,687	17,751	15,846
郡別									
荏原郡	男	174	4,239	3,049	1,178	676	1,091	1,550	1,505
	女	192	4,078	2,941	1,068	948	1,691	1,556	1,206
	計	366	8,317	5,990	2,246	1,624	2,782	3,106	2,711
豐多摩郡	男	148	2,887	2,113	710	439	732	981	963
	女	137	2,659	2,031	807	674	1,046	964	844
	計	285	5,546	4,144	1,517	1,113	1,778	1,945	1,807
北豐島郡	男	458	9,317	7,060	2,304	1,446	2,400	3,497	3,359
	女	438	9,216	6,838	2,514	2,024	3,752	3,517	2,958
	計	896	18,533	13,898	4,818	3,470	6,152	7,014	6,317
南足立郡	男	42	1,511	1,141	351	234	433	583	642
	女	69	1,498	1,060	375	355	606	601	491
	計	111	3,009	2,201	726	589	1,039	1,184	1,133
南葛飾郡	男	294	5,692	4,183	1,539	1,069	1,601	2,340	2,170
	女	333	5,668	3,950	1,429	1,375	2,335	2,162	1,708
	計	627	11,360	8,133	2,968	2,444	3,936	4,502	3,878

別　世帶　員　數

總計及郡別

地區名現住	體性別	年齡 41—45	46—50	51—55	56—60	61—65	66—70	71—80	81—90	91歳以上	不・明	計
東京府五郡總計	男	7,502	5,122	3,691	2,259	1,482	919	772	74	3	—	97,725
	女	5,387	3,816	2,743	1,847	1,433	1,034	1,093	164	9	—	95,640
	計	12,689	8,938	6,434	4,106	2,915	1,953	1,865	238	12	—	193,365
郡別												
荏原郡	男	1,187	776	558	321	224	156	141	19	1	—	16,845
	女	849	611	441	332	269	193	201	30	2	—	16,608
	計	2,036	1,387	999	653	493	349	342	49	3	—	33,453
豐多摩郡	男	860	599	441	285	150	105	108	8	—	—	11,529
	女	658	505	352	212	163	137	140	22	—	—	11,351
	計	1,518	1,104	793	497	313	224	248	30	—	—	22,880
北豐島郡	男	2,946	2,148	1,608	945	626	409	342	33	2	—	38,900
	女	2,217	1,557	1,172	774	579	407	431	65	3	—	38,462
	計	5,163	3,705	2,780	1,719	1,205	816	773	98	5	—	77,362
南足立郡	男	545	395	308	207	174	57	57	—	—	—	6,660
	女	346	267	201	137	94	72	77	14	2	—	6,265
	計	891	662	509	344	268	129	114	14	2	—	12,925
南葛飾郡	男	1,764	1,204	776	501	308	192	144	14	—	—	23,791
	女	1,317	876	577	392	328	225	244	33	2	—	22,954
	計	3,081	2,080	1,353	893	636	417	388	47	2	—	46,745

第五 年齢別並男女

東京府五郡

地区名	性別	年齢 20歳未満	21—25	26—30	31—35	36—40	41—45	46—50
東京府五郡総計								
	男	555	1,693	5,444	8,564	8,474	7,206	5,006
	女	49	118	160	223	338	427	439
	計	604	1,811	5,604	8,787	8,812	7,633	5,445
郡別								
荏原郡								
	男	105	340	1,000	1,482	1,488	1,176	762
	女	15	43	36	52	64	72	88
	計	120	383	1,036	1,534	1,552	1,248	850
豊多摩郡								
	男	46	154	591	938	918	828	588
	女	5	14	20	30	55	67	61
	計	51	168	611	968	973	895	649
北豊島郡								
	男	148	586	2,082	3,359	3,300	2,913	2,087
	女	13	29	59	82	134	182	181
	計	161	615	2,141	3,441	3,434	3,095	2,268
南足立郡								
	男	21	95	360	553	629	538	396
	女	2	9	10	23	17	26	28
	計	23	104	370	576	646	564	424
南葛飾郡								
	男	235	518	1,411	2,232	2,139	1,751	1,173
	女	14	23	35	36	68	80	81
	計	249	541	1,446	2,268	2,207	1,831	1,254

別世帯主数

総計及郡別

地区名	性別	年齢 51—55	56—60	61—65	66—70	71—75	76—80	81—85	86歳以上	不明	計
東京府五郡総計											
	男	3,555	2,082	1,208	692	351	141	24	8	3	45,006
	女	353	272	202	117	82	34	6	4	—	2,824
	計	3,908	2,354	1,410	809	433	175	30	12	3	47,830
荏原郡											
	男	537	298	180	114	47	23	4	3	2	7,561
	女	50	68	39	33	22	7	2	—	—	591
	計	587	366	219	147	69	30	6	3	2	8,152
豊多摩郡											
	男	432	255	127	77	45	28	4	1	—	5,032
	女	59	45	27	17	10	2	1	1	—	414
	計	491	300	154	94	55	30	5	2	—	5,446
北豊島郡											
	男	1,546	870	545	313	160	62	14	2	—	17,987
	女	160	112	97	46	30	17	3	3	—	1,148
	計	1,706	982	642	359	190	79	17	5	—	19,135
南足立郡											
	男	302	201	111	62	36	11	—	—	1	3,316
	女	17	13	8	7	3	3	—	—	—	166
	計	319	214	119	69	39	14	—	—	1	3,482
南葛飾郡											
	男	738	458	245	126	63	17	2	2	—	11,110
	女	67	34	31	14	17	5	—	—	—	505
	計	805	492	276	140	80	22	2	2	—	11,615

第六　體性別世帶主教育程度

東京府五郡總計及郡別

地區名	體性別	不就學				就學															不明	合計
		讀書不能	讀書可能	讀書可能不能不明	小計	寺小屋	尋常小學		高等小學		補習學校		中等學校		專門學校以上		在學中		小計			
							中途	卒業	中途	卒業	中途	卒業	中途	卒業	中途	卒業	尋常高等小學	中等學校以上				
東京府五郡																						
	男	3,985	1,325	876	6,186	299	6,401	20,581	871	7,000	71	138	811	1,243	117	189	16	66	37,803	1,017	45,006	
	女	708	173	119	1,000	31	337	926	38	154	6	4	10	61	2	3	1	1	1,574	250	2,824	
	計	4,693	1,498	995	7,186	330	6,738	21,507	909	7,154	77	142	821	1,304	119	192	17	67	39,377	1,267	47,830	
郡別																						
荏原郡																						
	男	279	97	341	717	33	750	3,813	82	1,318	28	34	108	292	24	52	9	28	6,571	273	7,561	
	女	51	20	65	136	7	56	269	2	34	5	1	—	15	2	1	—	—	392	63	591	
	計	330	117	406	853	40	806	4,082	84	1,352	33	35	108	307	26	53	9	28	6,963	336	8,152	
豐多摩郡																						
	男	365	192	40	597	31	685	2,174	105	950	8	14	93	252	21	40	1	14	4,388	47	5,032	
	女	96	30	5	131	2	55	150	1	38	—	2	4	23	—	—	—	—	275	8	414	
	計	451	222	45	728	33	740	2,324	106	988	8	16	97	275	21	40	1	14	4,663	55	5,446	
北豐島郡																						
	男	1,322	563	66	1,951	130	2,898	8,323	371	2,733	9	31	385	448	47	67	3	18	15,463	573	17,987	
	女	306	95	13	414	17	147	330	15	50	—	—	4	15	—	1	—	1	580	154	1,148	
	計	1,628	658	79	2,365	147	3,045	8 653	386	2,783	9	31	389	463	47	68	3	19	16,043	727	19,135	
南足立郡																						
	男	595	159	51	805	27	352	1,349	37	524	24	43	48	82	11	2	2	—	2,501	10	3,316	
	女	73	4	12	89	1	5	41	9	9	—	—	2	4	—	—	—	—	71	6	166	
	計	668	163	63	894	28	357	1,390	46	533	24	43	50	86	11	2	2	—	2,572	16	3,482	
南葛飾郡																						
	男	1,424	314	378	2,116	78	1,716	4,922	276	1,475	2	16	177	169	14	28	1	6	8,880	114	11,110	
	女	182	24	24	230	4	74	136	11	23	1	1	—	4	—	1	1	—	256	19	505	
	計	1,606	338	402	2,346	82	1,790	5,058	287	1,498	3	17	177	173	14	29	2	6	9,136	133	11,615	

第七　世帶主

東京府五郡總計

地區名	世帶主					
	1年未滿	1—2	2—3	3—4	4—5	5—10
東京府五郡總計	1,656	1,837	1,891	1,391	1,712	9,650
郡別						
花原郡	298	302	343	248	327	1,681
豊多摩郡	166	149	174	160	188	1,046
北豊島郡	496	665	694	536	645	3,934
南足立郡	138	117	115	88	103	598
南葛飾郡	558	604	565	359	449	2,391

第八　世帶主配偶關係

東京府

郡名	體性別	世帶主配偶關係						計
		未婚	有配	死別	離別	死離別不明	不明	
東京府五郡總計								
	男	1,762	38,941	246	152	3,109	796	45,006
	女	136	278	369	127	1,659	255	2,824
	計	1,898	39,219	615	279	4,768	1,051	47,830
郡別								
花原郡								
	男	345	6,528	52	37	448	151	7,561
	女	47	64	80	50	288	62	591
	計	392	6,592	132	87	736	213	8,152
豊多摩郡								
	男	163	4,469	38	19	292	51	5,032
	女	19	41	44	10	265	35	414
	計	182	4,510	82	29	557	86	5,446

在京年數

及郡別

在京年數								計
10—15	15—20	20—30	30—40	40—50	50以上	東京	不明	
5,117	4,864	5,096	1,972	919	544	10,721	460	47,830
804	643	708	223	97	19	2,357	102	8,152
557	529	560	249	141	74	1,444	9	5,446
2,142	2,178	2,301	937	445	367	3,635	160	19,135
366	342	426	154	50	14	956	15	3,482
1,248	1,172	1,101	409	186	70	2,329	174	11,615

偶關係調

五郡總計及郡別

郡名	體性別	世帶主配偶關係						計
		未婚	有配	死別	離別	死離別不明	不明	
北豊島郡								
	男	628	15,696	93	58	1,188	324	17,987
	女	38	93	171	54	705	87	1,148
	計	666	15,789	264	112	1,893	411	19,135
南足立郡								
	男	44	2,664	4	1	603	—	3,316
	女	—	35	2	3	126	—	166
	計	44	2,699	6	4	729	—	3,482
南葛飾郡								
	男	582	9,584	59	37	578	270	11,110
	女	32	45	72	10	275	71	505
	計	614	9,629	131	47	853	341	11,615

第九世帶主職業類別 (一)

東京府五郡總計及郡別

職業名			花原郡			豊多摩郡			北豊島郡			南足立郡			南葛飾郡			東京府五郡總計		
			男	女	計	男	女	計	男	女	計	男	女	計	男	女	計	男	女	計
I 農業	1	園藝造園	237	4	241	322	—	322	377	2	379	55	—	55	212	17	229	1,203	23	1,226
II 水産業	2	漁業	291	6	297	—	—	—	26	—	26	14	—	14	24	—	24	355	6	361
III 鑛業	3	採鑛、冶金、土石採集業	9	—	9	23	—	23	7	—	7	4	—	4	8	—	8	51	—	51
IV 工業	4	窯業	12	—	12	2	—	2	15	—	15	19	—	19	55	1	56	103	1	104
	5	金屬工業	180	1	181	113	—	113	564	1	565	70	—	70	582	2	584	1,509	4	1,513
	6	機械、器具製造業	93	—	93	52	1	53	253	1	254	48	—	48	127	—	127	573	2	575
	7	化學工業	5	—	5	14	—	14	43	—	43	14	1	15	38	4	42	114	5	119
	8	纖維工業	27	2	29	14	—	14	56	6	62	25	2	27	65	4	69	187	14	201
	9	染物、洗張、洗濯業	50	4	54	44	2	46	105	10	115	23	—	23	300	4	304	522	20	542
	10	紙工業	26	1	27	52	2	54	147	17	164	91	3	94	68	3	71	384	26	410
	11	皮革、骨、羽毛品類製造業	31	1	32	35	—	35	227	3	230	94	6	100	117	1	118	504	11	515
	12	木竹類ニ關スル製造業	90	1	91	79	—	79	390	5	395	56	5	61	235	2	237	850	13	863
	13	飲食料品、嗜好品類製造業	38	1	39	34	2	36	67	6	73	16	1	17	53	1	54	208	11	219
	14	被服、身廻品製造業	49	7	56	29	3	32	324	65	389	19	3	22	326	28	354	747	106	853
	15	和洋服裁縫、仕立物	66	91	157	48	93	141	175	115	290	23	21	44	75	62	137	387	382	769
	16	土木建築業	1,578	2	1,580	1,237	—	1,237	3,705	6	3,711	563	—	563	1,863	1	1,864	8,946	9	8,955
		1 土木建築請負業	69	—	69	45	—	45	78	—	78	8	—	8	15	—	15	215	—	215
		2 大工	609	—	609	493	—	493	1,349	—	1,349	235	—	235	630	—	630	3,316	—	3,316
		3 左官	161	—	161	142	—	142	415	—	415	72	—	72	174	—	174	964	—	964
		4 セメント工	28	—	28	12	—	12	90	—	90	30	—	30	35	—	35	195	—	195
		5 煉瓦師	15	—	15	14	—	14	72	—	72	10	—	10	42	—	42	153	—	153
		6 石工	64	—	64	61	—	61	143	—	143	30	—	30	66	—	66	364	—	364
		7 屋根職	27	—	27	28	—	28	50	—	50	7	—	7	49	—	49	161	—	161
		8 塗職	49	—	49	29	—	29	136	—	136	12	—	12	61	—	61	287	—	287
		9 土方、人夫	484	2	484	330	—	330	1,119	6	1,125	147	—	147	694	1	695	2,774	9	2,783
		10 其他土木建築業	72	—	72	83	—	83	253	—	253	12	—	12	97	—	97	517	—	517
	17	製版、印刷、製本業	63	2	65	75	2	75	171	10	181	27	1	28	36	1	37	372	16	388
	18	學藝、娯樂、裝飾品製造業	35	3	38	23	1	24	209	8	217	59	—	59	81	4	85	407	16	423
	19	瓦斯、電氣等ニ關スル工業	118	3	121	51	1	52	131	—	131	68	—	68	32	—	32	400	4	404
	20	工場勞働者	864	65	929	195	13	208	1,552	116	1,668	141	3	144	2,370	49	2,419	5,122	246	5,368
	21	其他工業	56	—	56	19	1	20	348	14	362	66	1	67	179	10	189	668	26	694
小計			3,381	184	3,565	2,116	121	2,237	8,482	333	8,865	1,422	47	1,469	6,602	177	6,779	22,003	912	22,915
V 商業	22	物品販賣業	691	68	759	555	32	587	1,677	133	1,810	341	16	357	902	69	971	4,166	318	4,484
		1 露店	84	4	88	89	4	93	171	6	177	33	—	33	95	1	96	472	15	487
		2 行商	426	24	450	285	10	295	1,020	39	1,059	167	4	171	505	17	522	2,403	94	2,497
		3 店舗小賣業	133	40	173	116	18	134	279	84	363	76	9	85	201	44	245	805	195	1,000
		4 其他商業	48	—	48	65	—	65	207	4	211	65	3	68	101	7	108	486	14	500
	23	媒介周旋業	11	—	11	5	—	5	19	1	20	4	—	4	12	—	12	51	1	52

第九 世帶主 職業類別 (二)

東京府五郡 總計及郡別

職業名			花原郡			豊多摩郡			北豊島郡			南足立郡			南葛飾郡			東京府五郡總計		
			男	女	計	男	女	計	男	女	計	男	女	計	男	女	計	男	女	計
	24	金融保險業	2	—	2	3	—	3	1	—	1	2	—	2	4	—	4	12	—	12
	25	物品賃貸業	10	9	19	4	5	9	11	5	16	11	2	13	3	1	4	39	22	61
	26	旅宿、飲食店、浴場	47	4	51	25	9	34	122	11	133	21	2	23	43	2	45	258	28	286
	27	理髪人、結髪	9	12	21	11	7	18	29	16	45	6	1	7	25	14	39	80	50	130
	28	其他ノ商業	24	—	24	16	—	16	20	—	20	—	—	—	67	—	67	127	—	127
小		計	794	93	887	619	53	672	1,879	166	2,045	385	21	406	1,056	86	1,142	4,733	419	5,152
VI 交通業	29	通信業	101	2	103	78	—	78	240	3	243	30	—	30	73	—	73	522	5	527
	30	運輸業	603	2	605	424	1	425	1,426	1	1,427	158	—	158	647	—	647	3,258	4	3,262
	1	鐵道軌道業	115	2	117	140	—	140	459	—	459	27	—	27	69	—	69	810	2	812
	2	人力車業	52	—	52	45	—	45	105	—	105	13	—	13	36	—	36	251	—	251
	3	乘用自動車業	24	—	24	13	—	13	41	1	42	10	—	10	13	—	13	101	1	102
	4	馬車業	63	—	63	36	—	36	147	—	147	43	—	43	44	—	44	333	—	333
	5	其他車馬運輸業	151	—	151	91	1	92	245	—	245	21	—	21	137	—	137	645	1	646
	6	船舶運輸業	72	—	72	2	—	2	62	—	62	3	—	3	95	—	95	234	—	234
	7	其他運輸ニ關スル業	126	—	126	97	—	97	367	—	367	41	—	41	253	—	253	884	—	884
小		計	704	4	708	502	1	503	1,666	4	1,670	188	—	188	720	—	720	3,780	9	3,789
VII 公務自由業	31	官公署吏員雇傭員及從事員	220	3	223	195	16	211	511	7	518	52	1	53	222	1	223	1,200	28	1,228
	32	宗教ニ關スル業	18	—	18	7	1	8	24	1	25	1	—	1	15	1	16	65	3	68
	33	教育ニ關スル業	7	—	7	3	—	3	13	2	15	5	—	5	5	1	6	33	3	36
	34	醫務ニ關スル業	36	13	49	26	5	31	55	9	64	10	—	10	36	3	39	163	30	193
	35	法務ニ關スル業	2	—	2	35	—	35	7	—	7	9	—	9	3	—	3	56	—	56
	36	技藝娯樂ニ關スル業	11	1	12	5	1	6	43	2	45	15	1	16	9	—	9	83	5	88
	37	其他公務自由業	67	—	67	59	8	67	107	1	108	7	—	7	33	6	39	273	15	288
小		計	361	17	378	330	31	361	760	22	782	99	2	101	323	12	335	1,873	84	1,957
VIII 其他有業者	38	其他ノ有業者	1,103	54	1,157	764	53	817	3,632	114	3,746	960	7	967	1,457	39	1,506	7,926	267	8,193
	1	會社員、商店員	157	2	159	146	17	163	464	16	480	59	—	59	127	—	127	953	35	988
	2	日傭業者	510	17	527	231	12	243	1,523	23	1,546	159	—	159	794	21	815	3,217	73	3,290
	3	撒水夫、掃除夫	39	2	41	47	1	48	164	1	165	47	—	47	37	—	37	334	4	338
	4	屑屋、屑拾、屑買	89	—	89	101	4	105	682	32	714	501	1	502	187	4	191	1,560	41	1,601
	5	下足直シ、ゴム靴直シ、傘直シ	74	—	74	65	2	67	238	8	246	55	—	55	99	—	99	531	10	541
	6	其他ノ有業者	234	33	267	174	17	191	561	34	595	139	6	145	223	14	237	1,331	104	1,435
IX 家事使用人	39	家事使用人	128	41	169	79	20	99	261	55	316	1	28	29	110	50	160	579	194	773
X 無業者	40	收入ニ依ルモノ	302	79	381	166	88	254	449	189	638	10	16	26	188	45	233	1,115	417	1,532
	41	無職者	222	104	326	87	37	124	353	185	538	174	43	217	322	70	392	1,158	439	1,597
小		計	524	183	707	253	125	378	8 2	374	1,176	184	59	243	510	115	625	2,273	856	3,129
XI 不明	42	不明	29	5	34	24	10	34	95	28	123	4	2	6	78	9	87	230	54	284
合		計	7,561	591	8,152	5,032	414	5,446	17,987	1,148	19,135	3,316	166	3,482	11,110	505	11,615	45,006	2,824	47,830

第九世帶主職業類別（三）

荏原郡（一）　町村別

職業名	品川町 男	品川町 女	品川町 計	大崎町 男	大崎町 女	大崎町 計	目黒町 男	目黒町 女	目黒町 計	世田ヶ谷町 男	世田ヶ谷町 女	世田ヶ谷町 計	荏原町 男	荏原町 女	荏原町 計	入新井町 男	入新井町 女	入新井町 計	大井町 男	大井町 女	大井町 計
I 農業 1 園藝造園	10	—	10	21	—	21	59	—	59	28	—	28	20	—	20	4	1	5	19	—	19
II 水産業 2 漁業	48	—	48	—	—	—	—	—	—	—	—	—	1	—	1	2	—	2	28	—	28
III 鑛業 3 採鑛、冶金、土石採集業	—	—	—	5	—	5	—	—	—	—	—	—	2	—	2	—	—	—	—	—	—
IIII 工業 4 窯業	—	—	—	4	—	4	—	—	—	1	—	1	—	—	—	—	—	—	3	—	3
5 金屬工業	16	—	16	12	—	12	5	—	5	10	—	10	19	—	19	9	—	9	62	1	63
6 機械、器具製造業	4	—	4	24	—	24	32	—	32	4	—	4	3	—	3	4	—	4	4	—	4
7 化學工業	—	—	—	—	—	—	4	—	4	—	—	—	—	—	—	—	—	—	1	—	1
8 纖維工業	1	—	1	2	—	2	2	—	2	5	—	5	2	—	2	—	—	—	7	—	7
9 染物、洗張、洗濯業	8	—	8	7	1	8	9	—	9	9	—	9	5	2	7	—	—	—	5	—	5
10 紙工業	4	—	4	3	—	3	2	—	2	5	—	5	3	—	3	—	—	—	5	1	6
11 皮革、骨、羽毛品類製造業	5	—	5	—	—	—	9	—	9	3	—	3	5	—	5	1	—	1	2	1	3
12 木竹類ニ關スル製造業	14	—	14	10	—	10	5	—	5	6	—	6	4	—	4	14	—	14	10	1	11
13 飲食料品、嗜好品類製造業	7	—	7	—	—	—	3	—	3	—	—	—	3	—	3	4	—	4	14	—	14
14 被服、身廻品製造業	7	—	7	8	4	12	8	—	8	2	—	2	8	1	9	—	—	—	6	—	6
15 和洋服裁縫、仕立物	10	10	20	11	26	37	13	10	23	2	3	5	8	5	13	3	3	6	10	10	20
16 土木建築業	172	1	173	149	—	149	460	—	460	107	—	107	206	1	207	46	—	46	137	—	137
1 土木建築請負業	1	—	1	21	—	21	33	—	33	1	—	1	6	—	6	—	—	—	1	—	1
2 大工	69	—	69	58	—	58	122	—	122	49	—	49	106	—	106	21	—	21	55	—	55
3 左官	25	—	25	14	—	14	39	—	39	12	—	12	20	—	20	8	—	8	13	—	13
4 セメント工	2	—	2	5	—	5	1	—	1	4	—	4	3	—	3	—	—	—	7	—	7
5 煉瓦師	2	—	2	1	—	1	6	—	6	—	—	—	1	—	1	—	—	—	—	—	—
6 石工	21	—	21	8	—	8	10	—	10	5	—	5	4	—	4	1	—	1	2	—	2
7 屋根職	3	—	3	—	—	—	1	—	1	4	—	4	5	—	5	1	—	1	2	—	2
8 塗職	7	—	7	5	—	5	6	—	6	—	—	—	9	—	9	1	—	1	8	—	8
9 土方、鳶職	35	1	36	32	—	32	237	—	237	20	—	20	46	1	47	7	—	7	42	—	42
10 其他土木建築業	7	—	7	5	—	5	5	—	5	12	—	12	6	—	6	7	—	7	7	—	7
17 製版、印刷、製本業	—	—	—	16	—	16	8	—	8	9	—	9	1	—	1	5	—	5	11	1	12
18 學藝、娯樂、裝飾品製造業	4	—	4	10	—	10	10	—	10	1	—	1	3	—	3	1	—	1	5	3	8
19 瓦斯、電氣等ニ關スル工業	3	—	3	33	2	35	33	—	33	5	—	5	9	—	9	—	—	—	26	1	27
20 工場勞働者	299	23	322	38	10	48	103	8	111	9	—	9	166	5	171	62	1	63	34	12	46
21 其他工業	—	—	—	31	—	31	17	—	17	—	—	—	3	—	3	2	—	2	2	—	2
小計	554	34	598	358	43	401	723	18	741	178	3	181	448	14	462	151	4	155	344	31	375
V 商業 22 物品販賣業	113	21	134	54	4	58	63	—	63	42	4	46	93	9	102	35	4	39	78	7	85
1 露店	12	1	13	11	1	12	12	—	12	—	—	—	18	1	19	2	—	2	10	—	10
2 行商	80	10	90	23	2	25	30	—	30	24	—	24	55	3	58	15	2	17	51	2	53
3 店舗小賣業	19	10	29	6	1	7	13	—	13	14	4	18	16	5	21	10	2	12	11	5	16
4 其他商業	2	—	2	14	—	14	8	—	8	4	—	4	4	—	4	8	—	8	6	—	6
23 媒介周旋業	1	—	1	2	—	2	2	—	2	—	—	—	4	—	4	—	—	—	—	—	—

第九世帶主職業別（四）

苅原郡（二）　町村別

職業名	大森町 男	大森町 女	大森町 計	蒲田町 男	蒲田町 女	蒲田町 計	碑文谷町 男
I 農業 1 園藝造園	6	—	6	1	—	1	17
II 水產業 2 漁業	38	1	39	2	—	2	—
III 鑛業 3 採鑛、冶金、土石採集業	—	—	—	—	—	—	—
IV 工業 4 窯業	—	—	—	—	—	—	—
5 金屬工業	12	—	12	14	—	14	16
6 機械、器具製造業	6	—	6	—	—	—	6
7 化學工業	—	—	—	—	—	—	—
8 纖維工業	—	—	—	4	—	4	—
9 染物、洗張、洗濯業	1	1	2	2	—	2	3
10 紙工業	—	—	—	—	—	—	3
11 皮革、骨、羽毛品類製造業	—	—	—	3	—	3	2
12 木竹類ニ關スル製造業	2	—	2	5	—	5	11
13 飲食料品、嗜好品類製造業	3	1	4	—	—	—	2
14 被服、身廻品製造業	2	—	2	—	—	—	5
15 和洋服裁縫、仕立物	3	7	10	—	2	2	5
16 土木建築業	60	—	60	55	—	55	104
1 土木建築請負業	1	—	1	—	—	—	1
2 大工	23	—	23	21	—	21	51
3 左官	10	—	10	8	—	8	10
4 セメント工	1	—	1	—	—	—	3
5 煉瓦師	—	—	—	—	—	—	1
6 石工	5	—	5	3	—	3	2
7 屋根職	3	—	3	2	—	2	2
8 塗職	3	—	3	3	—	3	2
9 土方、人夫	13	—	13	13	—	13	19
10 其他土木建築業	1	—	1	5	—	5	13
17 製版、印刷、製本業	—	—	—	7	—	7	4
18 學藝、娛樂、裝飾品製造業	—	—	—	—	—	—	—
19 瓦斯、電氣等ニ關スル工業	1	—	1	7	—	7	—
20 工場勞働者	79	1	80	33	3	36	13
21 其他工業	1	—	1	—	—	—	—
小計	170	10	180	130	5	135	174
V 商業 22 物品販賣業	96	6	112	24	—	24	37
1 露店	6	—	6	5	—	5	7
2 行商	84	3	87	10	—	10	21
3 店舗小賣業	5	3	8	8	—	8	9
4 其他商業	1	—	1	1	—	1	—
23 媒介周旋業	—	—	—	—	—	—	1

衾町 女	衾町 計	羽田町 男	羽田町 女	羽田町 計	駒澤町 男	駒澤町 女	駒澤町 計	合計 男	合計 女	合計 計
—	17	8	3	11	44	—	44	237	4	241
—	—	171	5	176	1	—	1	291	6	297
—	—	1	—	1	1	—	1	9	—	9
—	—	4	—	4	—	—	—	12	—	12
—	16	1	—	1	4	—	4	180	1	181
—	6	2	—	2	4	—	4	93	—	93
—	—	—	—	—	—	—	—	5	—	5
—	—	1	2	3	3	—	3	27	2	29
—	3	—	—	—	1	—	1	50	4	54
—	3	—	—	—	1	—	1	26	1	27
—	2	—	—	—	1	—	1	31	1	32
—	11	1	—	1	8	—	8	90	1	91
—	2	—	—	—	2	—	2	38	1	39
1	6	—	—	—	3	1	4	49	7	56
3	8	—	4	4	1	8	9	66	91	157
—	104	36	—	36	46	—	46	1,578	2	1,580
—	1	1	—	1	3	—	3	69	—	69
—	51	14	—	14	20	—	20	609	—	609
—	10	—	—	—	2	—	2	161	—	161
—	3	—	—	—	2	—	2	28	—	28
—	1	1	—	1	3	—	3	15	—	15
—	2	2	—	2	1	—	1	64	—	64
—	2	1	—	1	3	—	3	27	—	27
—	2	1	—	1	4	—	4	49	—	49
—	19	14	—	14	6	—	6	484	2	486
—	13	2	—	2	2	—	2	72	—	72
1	5	—	—	—	2	—	2	63	2	65
—	—	—	—	—	1	—	1	35	3	38
—	—	—	—	—	1	—	1	118	3	121
—	13	19	2	21	9	—	9	864	65	929
—	—	—	—	—	—	—	—	56	—	56
5	179	64	8	72	87	9	96	3,381	184	3,565
—	37	29	6	35	27	4	31	691	68	759
1	8	1	—	1	—	—	—	84	4	88
1	22	11	1	12	22	—	22	426	24	450
1	10	17	5	22	5	4	9	133	40	173
—	—	—	—	—	—	—	—	48	—	48
—	1	—	—	—	1	—	1	11	—	11

第九世帯主職業類別（五）

荏原郡（三）　町村別

職業名	品川町 男	品川町 女	品川町 計	大崎町 男	大崎町 女	大崎町 計	目黒町 男	目黒町 女	目黒町 計	世田ヶ谷町 男	世田ヶ谷町 女	世田ヶ谷町 計	荏原町 男	荏原町 女	荏原町 計	入新井町 男	入新井町 女	入新井町 計	大井町 男	大井町 女	大井町 計
24 金融保險業	—	—	—	—	—	—	—	—	—	—	—	—	—	—	—	—	—	—	2	—	2
25 物品賃貸業	—	—	—	5	—	5	2	—	2	—	1	1	1	—	1	—	—	—	—	6	6
26 旅宿飲食店浴場	1	—	1	11	—	11	13	—	13	2	—	2	6	1	7	—	—	—	8	—	8
27 理髪人結髪	—	4	4	1	—	1	2	—	2	1	—	1	1	—	1	—	—	—	2	2	4
28 其他ノ商業	13	—	13	1	—	1	—	—	—	2	—	2	—	—	—	—	—	—	—	—	—
小計	128	25	153	74	4	78	82	—	82	47	5	52	105	10	115	35	4	39	90	15	105
VI 交通業 29 通信業	14	2	16	14	—	14	9	—	9	9	—	9	20	—	20	8	—	8	12	—	12
30 運輸業	91	1	92	47	—	47	97	—	97	35	—	35	87	—	87	49	1	50	57	—	57
1 鐵道軌道業	23	1	24	11	—	11	8	—	8	14	—	14	31	—	31	5	1	6	8	—	8
2 人力車業	2	—	2	—	—	—	8	—	8	1	—	1	3	—	3	17	—	17	13	—	13
3 乘用自動車業	—	—	—	3	—	3	16	—	16	—	—	—	—	—	—	—	—	—	3	—	3
4 馬車業	7	—	7	16	—	16	24	—	24	1	—	1	5	—	5	1	—	1	1	—	1
5 其他車馬運輸業	16	—	16	—	—	—	20	—	20	19	—	19	46	—	46	25	—	25	3	—	3
6 船舶運輸業	5	—	5	—	—	—	—	—	—	—	—	—	1	—	1	—	—	—	—	—	—
7 其他運輸ニ關スル業	38	—	38	17	—	17	21	—	21	—	—	—	1	—	1	1	—	1	29	—	29
小計	105	3	108	61	—	61	106	—	106	44	—	44	107	—	107	57	1	58	69	—	69
VII 公務自由業 31 官公署吏員雇傭員及從事員	20	—	20	21	—	21	27	—	27	14	—	14	62	2	64	—	—	—	21	—	21
32 宗教ニ關スル業	7	—	7	2	—	2	3	—	3	1	—	1	1	—	1	2	—	2	2	—	2
33 教育ニ關スル業	2	—	2	1	—	1	1	—	1	—	—	—	—	—	—	1	—	1	1	—	1
34 醫務ニ關スル業	2	2	4	8	4	12	1	—	1	1	—	1	3	—	3	—	2	2	9	3	12
35 法務ニ關スル業	—	—	—	1	—	1	1	—	1	—	—	—	—	—	—	—	—	—	—	—	—
36 技藝娯樂ニ關スル業	4	—	4	1	—	1	—	—	—	1	—	1	—	—	—	1	—	1	—	—	—
37 其他公務自由業	4	—	4	—	—	—	9	—	9	5	—	5	7	—	7	1	—	1	9	—	9
小計	39	2	41	34	4	38	42	—	42	22	—	22	73	2	75	5	2	7	42	3	45
VIII 其他有業者 38 其他ノ有業者	206	20	226	124	2	126	83	18	101	66	2	68	238	3	241	73	2	75	132	1	133
1 會社員商店員	12	1	13	40	1	41	5	—	5	10	—	10	20	—	20	11	—	11	23	—	23
2 日傭業者	151	10	161	34	—	34	14	—	14	40	1	41	148	2	150	22	—	22	32	1	32
3 撒水夫、掃除夫	3	1	4	4	1	5	—	—	—	2	—	2	5	—	5	—	—	—	14	—	14
4 屑屋、屑拾、屑撰	2	—	2	5	—	5	13	—	13	3	—	3	16	—	16	3	—	3	27	—	27
5 下足直シ、ゴム靴直シ、傘直シ	14	—	14	3	—	3	14	—	14	7	—	7	9	—	9	2	—	2	5	—	5
6 其他ノ有業者	24	8	32	38	—	38	37	18	55	4	1	5	40	1	41	35	2	37	31	—	31
IX 家事使用人 39 家事使用人	41	18	59	3	2	5	10	—	10	3	4	7	24	2	26	9	2	11	16	8	24
X 無業者 40 收入ニ依ルモノ	54	14	68	4	—	4	23	4	27	4	2	6	104	25	129	14	12	26	71	6	77
41 無職者	5	7	12	49	47	96	20	12	32	26	1	27	27	7	34	8	2	10	27	12	39
小計	59	21	80	53	47	100	43	16	59	30	3	33	131	32	163	22	14	36	98	18	116
XI 不明 42 不明	—	—	—	—	—	—	4	1	5	7	2	9	—	—	—	5	1	6	5	—	5
合計	1,190	123	1,313	733	102	835	1,152	53	1,205	425	19	444	1,149	63	1,212	363	31	394	843	76	919

第九 世帶主職業類別 (六)

荏原郡 (四) 町村別

職業名	大森町 男	大森町 女	大森町 計	蒲田町 男	蒲田町 女	蒲田町 計	碑衾町 男	碑衾町 女	碑衾町 計	羽田町 男	羽田町 女	羽田町 計	駒澤町 男	駒澤町 女	駒澤町 計	合計 男	合計 女	合計 計
24 金融保險業	—	—	—	—	—	—	—	—	—	—	—	—	—	—	—	2	—	2
25 物品賃貸業	—	—	—	2	1	3	—	1	1	—	—	—	—	—	—	10	9	19
26 旅宿、飲食店、浴場	—	1	1	1	—	1	4	1	5	—	—	—	1	1	2	47	4	51
27 理髮人、結髮	1	1	2	—	—	—	1	3	4	—	—	—	—	2	2	9	12	21
28 其他ノ商業	—	—	—	—	—	—	—	—	—	—	—	—	8	—	8	24	—	24
小計	97	8	105	27	1	28	43	8	51	29	6	35	37	7	44	794	93	887
VI 交通業 29 通信業	1	—	1	—	—	—	7	—	7	1	—	1	6	—	6	101	2	103
30 運輸業	27	—	27	12	—	12	25	—	25	55	—	55	21	—	21	603	2	605
1 鐵道軌道業	5	—	5	—	—	—	4	—	4	—	—	—	6	—	6	115	2	117
2 人力車業	3	—	3	4	—	4	—	—	—	—	—	—	1	—	1	52	—	52
3 乘用自動車業	1	—	1	1	—	1	—	—	—	—	—	—	—	—	—	24	—	24
4 馬車業	—	—	—	2	—	2	6	—	6	—	—	—	—	—	—	63	—	63
5 其他車馬運輸業	9	—	9	—	—	—	10	—	10	—	—	—	3	—	3	151	—	151
6 船舶運輸業	9	—	9	1	—	1	1	—	1	55	—	55	—	—	—	72	—	72
7 其他運輸ニ關スル業	—	—	—	4	—	4	4	—	4	—	—	—	11	—	11	126	—	126
小計	28	—	28	12	—	12	32	—	32	56	—	56	27	—	27	704	4	708
VII 公務自由業 31 官公署吏員雇傭員及從事員	18	—	18	17	—	17	15	1	16	2	—	2	3	—	3	220	3	223
32 宗教ニ關スル業	—	—	—	—	—	—	—	—	—	—	—	—	—	—	—	18	—	18
33 教育ニ關スル業	1	—	1	—	—	—	—	—	—	—	—	—	—	—	—	7	—	7
34 醫務ニ關スル業	3	—	3	1	—	1	—	1	1	2	1	3	6	—	6	36	13	49
35 法務ニ關スル業	—	—	—	—	—	—	—	—	—	—	—	—	—	—	—	2	—	2
36 技藝娛樂ニ關スル業	2	1	3	1	—	1	1	—	1	—	—	—	—	—	—	11	1	12
37 其他公務自由業	—	—	—	22	—	22	9	—	9	—	—	—	1	—	1	67	—	67
小計	24	1	25	41	—	41	25	2	27	4	1	5	10	—	10	361	17	378
VIII 其他有業者 38 其他ノ有業者	47	—	47	31	—	31	59	2	61	16	—	16	28	4	32	1,103	54	1,157
1 會社員商店員	12	—	12	4	—	4	17	—	17	—	—	—	3	—	3	157	2	159
2 日傭業者	8	—	8	21	—	21	15	—	15	10	—	10	15	3	18	510	17	527
3 撒水夫、掃除夫	6	—	6	—	—	—	1	—	1	2	—	2	2	—	2	39	2	41
4 屑屋、屑拾、屑撰	9	—	9	3	—	3	5	—	5	1	—	1	2	—	2	89	—	89
5 下足直シ、ゴム靴直シ、傘直シ	7	—	7	3	—	3	5	—	5	2	—	2	3	—	3	74	—	74
6 其他ノ有業者	5	—	5	—	—	—	16	2	18	1	—	1	3	1	4	234	33	267
IX 家事使用人 39 家事使用人	3	—	3	4	1	5	6	—	6	4	2	6	5	2	7	128	41	169
X 無業者 40 收入ニ依ルモノ	13	1	14	—	—	—	12	13	25	3	2	5	—	—	—	302	79	381
41 無職者	8	—	8	7	—	7	12	5	17	10	5	15	23	6	29	222	104	326
小計	21	1	22	7	—	7	24	18	42	13	7	20	23	6	29	524	183	707
XI 不明 42 不明	1	—	1	1	1	2	—	—	—	1	—	1	5	—	5	29	5	34
合計	435	21	456	256	8	264	380	35	415	367	32	399	268	28	296	7,561	591	8,152

第九世帯主職業別（七）

豊多摩郡（一）

町村別

職業名	中野町 男	中野町 女	中野町 計	野方町 男	野方町 女	野方町 計	和田堀町 男	和田堀町 女	和田堀町 計	杉並町 男	杉並町 女	杉並町 計	大久保町 男	大久保町 女	大久保町 計	戸塚町 男	戸塚町 女	戸塚町 計
I 農業 1 園藝造園	27	—	27	47	—	47	20	—	20	29	—	29	17	—	17	14	—	14
II 水産業 2 漁業	—	—	—	—	—	—	—	—	—	—	—	—	—	—	—	—	—	—
III 鑛業 3 採鑛、冶金、土石採集業	1	—	1	1	—	1	2	—	2	—	—	—	—	—	—	—	—	—
IV 工業 4 窯業	—	—	—	—	—	—	—	—	—	—	—	—	—	—	—	—	—	—
5 金屬工業	15	—	15	1	—	1	6	—	6	19	—	19	—	—	—	2	—	2
6 機械、器具製造業	10	—	10	8	—	8	7	—	7	—	—	—	3	—	3	1	—	1
7 化學工業	—	—	—	1	—	1	1	—	1	—	—	—	—	—	—	—	—	—
8 繊維工業	6	—	6	—	—	—	2	—	2	—	—	—	—	—	—	—	—	—
9 染物、洗張、洗濯業	5	—	5	8	—	8	6	—	6	1	—	1	2	—	2	10	—	10
10 紙工業	6	—	6	3	—	3	3	—	3	1	—	1	1	—	1	—	—	—
11 皮革骨、羽毛品類製造業	—	—	—	6	—	6	3	—	3	—	—	—	9	—	9	4	—	4
12 木竹類ニ關スル製造業	11	—	11	19	—	19	8	—	8	7	—	7	3	—	3	2	—	2
13 飲食料品、嗜好品類製造業	6	—	6	6	—	6	2	—	2	4	—	4	1	—	1	1	—	1
14 被服、身廻品製造業	1	—	1	1	—	1	3	—	3	1	—	1	1	—	1	2	1	3
15 和洋服裁縫、仕立物	3	6	9	7	2	9	3	10	13	6	12	18	4	8	12	3	2	5
16 土木建築業	207	—	207	112	—	112	111	—	111	99	—	99	60	—	60	49	—	49
1 土木建築請負業	5	—	5	—	—	—	—	—	—	4	—	4	4	—	4	2	—	2
2 大工	77	—	77	52	—	52	34	—	34	44	—	44	18	—	18	18	—	18
3 左官	25	—	25	9	—	9	12	—	12	12	—	12	6	—	6	7	—	7
4 セメント工	2	—	2	—	—	—	—	—	—	2	—	2	—	—	—	—	—	—
5 煉瓦師	1	—	1	2	—	2	1	—	1	—	—	—	3	—	3	—	—	—
6 石工	8	—	8	3	—	3	7	—	7	5	—	5	—	—	—	1	—	1
7 屋根職	1	—	1	9	—	9	5	—	5	3	—	3	2	—	2	1	—	1
8 鳶職	4	—	4	3	—	3	4	—	4	2	—	2	2	—	2	2	—	2
9 土方、人夫	69	—	69	22	—	22	41	—	41	23	—	23	21	—	21	17	—	17
10 其他土木建築業	15	—	15	12	—	12	7	—	7	4	—	4	4	—	4	1	—	1
17 製版、印刷、製本業	7	—	7	15	—	15	3	—	3	7	—	7	3	—	3	6	2	8
18 學藝、娯樂、裝飾品製造業	3	—	3	1	—	1	3	—	3	—	—	—	3	—	3	—	—	—
19 瓦斯、電氣等ニ關スル工業	—	—	—	11	—	11	1	—	1	—	—	—	2	—	2	—	—	—
20 工場勞働者	33	—	33	15	—	15	16	—	16	6	—	6	5	—	5	9	1	10
21 其他工業	7	1	8	—	—	—	2	—	2	—	—	—	—	—	—	1	—	1
小計	320	7	327	214	2	216	180	11	191	151	12	163	97	8	105	90	6	96
V 商業 22 物品販賣業	79	2	81	65	—	65	69	4	73	38	3	41	31	—	31	13	2	15
1 舊店	13	—	13	5	—	5	9	—	9	1	—	1	3	—	3	3	—	3
2 行商	54	—	54	16	—	16	43	3	46	21	—	21	10	—	10	7	1	8
3 店舗小賣業	11	2	13	30	—	30	10	1	11	8	3	11	4	—	4	3	1	4
4 其他商業	1	—	1	14	—	14	7	—	7	8	—	8	14	—	14	—	—	—
23 媒介周旋業	—	—	—	1	—	1	—	—	—	—	—	—	1	—	1	—	—	—

第九世帯主職業別（八）

豊多摩郡（二）

町村別

職業名	淀橋町 男	淀橋町 女	淀橋町 計	代々幡町 男	代々幡町 女	代々幡町 計	千 男
I 農業 1 園藝造園	40	—	40	47	—	47	10
II 水産業 2 漁業	—	—	—	—	—	—	—
III 鑛業 3 採鑛、冶金、土石採集業	2	—	2	1	—	1	—
IV 工業 4 窯業	2	—	2	—	—	—	—
5 金屬工業	31	—	31	—	—	—	2
6 機械、器具製造業	6	1	7	3	—	3	—
7 化學工業	1	—	1	8	—	8	—
8 纖維工業	1	—	1	2	—	2	—
9 染物、洗張、洗濯業	3	1	4	1	1	2	—
10 紙工業	2	1	3	—	—	—	1
11 皮革骨、羽毛品類製造業	4	—	4	5	—	5	—
12 木竹類ニ關スル製造業	14	—	14	5	—	5	1
13 飲食料品、嗜好品類製造業	7	—	7	2	—	2	1
14 被服、身廻品製造業	2	1	3	4	—	4	—
15 和洋服裁縫、仕立物	6	15	21	4	11	15	—
16 土木建築業	203	—	203	145	—	145	41
1 土木建築請負業	7	—	7	18	—	18	1
2 大工	84	—	84	59	—	59	9
3 左官	19	—	19	21	—	21	2
4 セメント工	1	—	1	2	—	2	—
5 煉瓦師	2	—	2	4	—	4	—
6 石工	19	—	19	7	—	7	7
7 屋根職	6	—	6	1	—	1	—
8 塗職	5	—	5	3	—	3	—
9 土方、人夫	44	—	44	24	—	24	15
10 其他土木建築業	16	—	16	6	—	6	7
17 製版、印刷、製本業	15	—	15	2	—	2	1
18 學藝、娯樂、裝飾品製造業	7	1	8	6	—	6	—
19 瓦斯、電氣等ニ關スル工業	13	1	14	14	—	14	—
20 工場勞働者	27	2	29	4	1	5	4
21 其他工業	6	—	6	1	—	1	—
小計	350	23	373	206	13	219	51
V 商業 22 物品販賣業	81	4	85	60	2	62	11
1 舖店	22	—	22	6	1	7	4
2 行商	45	3	48	22	—	22	4
3 店舖小賣業	10	1	11	20	1	21	3
4 其他商業	4	—	4	12	—	12	—
23 媒介周旋業	—	—	—	3	—	3	—

駄ケ谷町 女	駄ケ谷町 計	淀谷町 男	淀谷町 女	淀谷町 計	落合町 男	落合町 女	落合町 計	合計 男	合計 女	合計 計
—	10	40	—	40	31	—	31	322	—	322
—	—	—	—	—	—	—	—	—	—	—
—	—	16	—	16	—	—	—	23	—	23
—	—	—	—	—	—	—	—	2	—	2
—	2	29	—	29	8	—	8	113	—	113
—	—	8	—	8	6	—	6	52	1	53
—	—	1	—	1	2	—	2	14	—	14
—	—	2	—	2	1	—	1	14	—	14
—	—	3	—	3	5	—	5	44	2	46
—	1	7	—	7	28	1	29	52	2	54
—	—	1	—	1	3	—	3	35	—	35
—	1	5	—	5	4	—	4	79	—	79
2	3	—	—	—	4	—	4	34	2	36
—	—	6	—	6	8	—	8	29	3	32
1	1	8	22	30	4	4	8	48	93	141
—	41	127	—	127	83	—	83	1,237	—	1,237
—	1	3	—	3	1	—	1	45	—	45
—	9	65	—	65	33	—	33	493	—	493
—	2	20	—	20	9	—	9	142	—	142
—	—	5	—	5	—	—	—	12	—	12
—	—	—	—	—	1	—	1	14	—	14
—	7	—	—	—	4	—	4	61	—	61
—	—	—	—	—	—	—	—	28	—	28
—	—	—	—	—	4	—	4	29	—	29
—	15	31	—	31	23	—	23	330	—	330
—	7	3	—	3	8	—	8	83	—	83
—	1	7	—	7	9	—	9	75	2	77
—	—	—	—	—	—	—	—	23	1	24
—	—	8	—	8	2	—	2	51	1	52
—	4	58	9	67	18	—	18	195	13	208
—	—	2	—	2	—	—	—	19	1	20
3	54	272	31	303	185	5	190	2,116	121	2,237
4	15	71	9	80	37	2	39	555	32	587
—	4	18	1	19	5	2	7	89	4	93
1	5	38	2	40	25	—	25	285	10	295
3	6	11	6	17	6	—	6	116	18	134
—	—	4	—	4	1	—	1	65	—	65
—	—	—	—	—	—	—	—	5	—	5

第九世帯主職業別（九）

豊多摩郡（三）　町村別

職業名			中野町 男	中野町 女	中野町 計	野方町 男	野方町 女	野方町 計	和田堀町 男
	24	金融保険業	—	—	—	—	—	—	—
	25	物品賃貸業	—	—	—	2	—	2	1
	26	旅宿、飲食店、浴場	—	—	—	3	1	4	1
	27	理髪人、結髪	2	—	2	3	1	4	3
	28	其他ノ商業	—	—	—	1	—	1	—
	小	計	81	2	83	75	2	77	74
VI 交通業	29	通信業	14	—	14	8	—	8	13
	30	運輸業	53	—	53	47	—	47	20
		1 鉄道軌道業	6	—	6	27	—	7	6
		2 人力車業	6	—	6	3	—	3	2
		3 乗用自動車業	1	—	1	2	—	2	1
		4 馬車業	2	—	2	6	—	6	—
		5 其他車馬運輸業	27	—	27	1	—	1	4
		6 船舶運輸業	1	—	1	—	—	—	—
		7 其他運輸ニ關スル業	10	—	10	8	—	8	7
	小	計	67	—	67	55	—	55	33
VII 公務自由業	31	官公署吏員雇傭員及従事員	6	—	6	7	—	7	40
	32	宗教ニ關スル業	—	—	—	—	—	—	—
	33	教育ニ關スル業	1	—	1	—	—	—	—
	34	醫務ニ關スル業	4	—	4	6	—	6	3
	35	法務ニ關スル業	—	—	—	32	—	32	—
	36	技藝娯樂ニ關スル業	2	1	3	—	—	—	—
	37	其他公務自由業	2	—	2	19	—	19	4
	小	計	15	1	16	64	—	64	47
VIII 其他有業者	38	其他ノ有業者	112	7	119	44	12	56	85
		1 會社員、商店員	14	1	15	2	12	14	13
		2 日傭業者	28	3	31	11	—	11	31
		3 撒水夫、掃除夫	13	—	13	4	—	4	5
		4 屑屋、屑拾、屑撰	22	2	24	7	—	7	19
		5 下足直シ、ゴム靴直シ、傘直シ	12	—	12	7	—	7	8
		6 其他ノ有業者	23	1	24	13	—	13	9
IX 家事使用人	39	家事使用人	3	1	4	4	—	4	9
X 無業者	40	收入ニ依ルモノ	13	4	17	25	—	25	25
	41	無職者	20	5	25	13	5	18	5
	小	計	33	9	42	38	5	43	30
XI 不明	42	不明	—	—	—	6	—	6	—
	合	計	659	27	686	548	21	569	480

和田堀町 女	和田堀町 計	杉並町 男	杉並町 女	杉並町 計	大久保町 男	大久保町 女	大久保町 計	戸塚町 男	戸塚町 女	戸塚町 計
—	—	—	—	—	—	—	—	1	—	1
—	1	—	—	—	1	—	1	—	—	—
3	4	1	—	1	4	—	4	1	—	1
3	6	1	—	1	1	—	1	1	1	2
—	—	5	—	5	9	—	9	—	—	—
10	84	45	3	48	47	—	47	16	3	19
—	13	5	—	5	—	—	—	—	—	—
—	20	62	—	62	26	—	26	7	—	7
—	6	49	—	49	—	—	—	1	—	1
—	2	3	—	3	2	—	2	—	—	—
—	1	—	—	—	—	—	—	—	—	—
—	—	3	—	3	16	—	16	—	—	—
—	4	1	—	1	—	—	—	4	—	4
—	—	—	—	—	—	—	—	—	—	—
—	7	6	—	6	8	—	8	2	—	2
—	33	67	—	67	26	—	26	7	—	7
1	41	24	—	24	—	—	—	12	1	13
—	—	2	—	2	—	—	—	—	1	1
—	—	1	—	1	—	—	—	—	—	—
—	3	1	1	2	1	—	1	—	—	—
—	—	—	—	—	1	—	1	—	—	—
—	—	1	—	1	—	—	—	—	—	—
—	4	5	—	5	10	4	14	1	2	3
1	48	34	1	35	12	4	16	13	4	17
6	91	58	2	60	25	—	25	24	—	24
—	13	8	—	8	9	—	9	5	—	5
—	31	—	—	—	6	—	6	9	—	9
—	5	3	—	3	1	—	1	1	—	1
1	20	3	—	3	3	—	3	2	—	2
1	9	9	—	9	1	—	1	1	—	1
4	13	35	2	37	5	—	5	6	—	6
—	—	—	—	—	—	—	—	—	—	—
1	10	5	—	5	3	—	3	4	2	6
12	37	12	7	19	—	4	4	1	1	2
6	11	13	3	16	2	—	2	6	—	6
18	48	25	10	35	2	4	6	7	1	8
—	—	—	—	—	—	4	4	10	—	10
47	527	414	28	442	229	20	249	185	16	201

第九世帯主職業別（一〇）

豊多摩郡（四）　町村別

職業名			淀橋町			代々幡町			千駄ヶ谷町			渋谷町			落合町			合計		
			男	女	計	男	女	計	男	女	計	男	女	計	男	女	計	男	女	計
	24	金融保険業	2	—	2	—	—	—	—	—	—	—	—	—	—	—	—	3	—	3
	25	物品賃貸業	—	—	—	—	4	4	—	—	—	—	—	—	—	1	1	4	5	9
	26	旅宿、飲食店、浴場	12	5	17	—	—	—	—	—	—	—	—	—	3	—	3	25	9	34
	27	理髪人、結髪	—	2	2	—	—	—	—	—	—	—	—	—	—	—	—	11	7	18
	28	其他ノ商業	—	—	—	—	—	—	—	—	—	—	—	—	1	—	1	16	—	16
小		計	95	11	106	63	6	69	11	4	15	71	9	80	41	3	44	619	53	672
VI 交通業	29	通信業	15	—	15	8	—	8	2	—	2	8	—	8	5	—	5	78	—	78
	30	運輸業	75	—	75	27	—	27	11	—	11	74	—	74	22	—	22	424	1	425
	1	鉄道軌道業	25	—	25	7	—	7	5	—	5	11	—	11	3	—	3	110	—	140
	2	人力車業	9	—	9	5	—	5	1	—	1	4	—	4	10	—	10	45	—	45
	3	乗用自動車業	6	—	6	2	—	2	1	—	1	—	—	—	—	—	—	13	—	13
	4	馬車業	3	—	3	6	—	6	—	—	—	—	—	—	—	—	—	36	—	36
	5	其他車馬運輸業	10	—	10	1	—	1	2	—	2	36	1	37	5	—	5	91	1	92
	6	船舶運輸業	1	—	1	—	—	—	—	—	—	—	—	—	—	—	—	2	—	2
	7	其他運輸ニ關スル業	21	—	21	6	—	6	2	—	2	23	—	23	4	—	4	97	—	97
小		計	90	—	90	35	—	35	13	—	13	82	1	83	27	—	27	502	1	503
VII 公務自由業	31	官公署吏員雇傭員及従事員	46	5	51	1	—	1	6	—	6	29	9	38	24	—	24	195	16	211
	32	宗教ニ關スル業	—	—	—	1	—	1	—	—	—	3	—	3	1	—	1	7	1	8
	33	教育ニ關スル業	—	—	—	—	—	—	—	—	—	—	—	—	1	—	1	3	—	3
	34	醫務ニ關スル業	3	—	3	2	1	3	2	—	2	1	3	4	3	—	3	26	5	31
	35	法務ニ關スル業	—	—	—	—	—	—	—	—	—	—	—	—	2	—	2	35	—	35
	36	技藝倶樂ニ關スル業	—	—	—	—	—	—	2	—	2	—	—	—	—	—	—	5	1	6
	37	其他公務自由業	11	1	12	4	—	4	—	—	—	1	1	2	2	—	2	59	8	67
小		計	60	6	66	8	1	9	10	—	10	34	13	47	33	—	33	330	31	361
VIII 其他有業者	38	其他ノ有業者	96	5	101	94	—	94	42	4	46	133	13	146	51	4	55	764	53	817
	1	會社員、商店員	26	2	28	7	—	7	2	—	2	49	1	50	11	1	12	146	17	163
	2	日傭業者	14	—	14	50	—	50	2	1	3	61	6	67	19	2	21	231	12	243
	3	撒水夫、掃除夫	5	—	5	2	—	2	3	—	3	5	1	6	5	—	5	47	1	48
	4	屑屋、屑拾、屑撰	9	—	9	10	—	10	17	—	17	2	—	2	7	1	8	101	4	105
	5	下足直シ、ゴム靴直シ、傘直シ	11	1	12	7	—	7	1	—	1	7	—	7	1	—	1	65	2	67
	6	其他ノ有業者	31	2	33	18	—	18	17	3	20	9	5	14	8	—	8	174	17	191
IX 家事使用人	39	家事使用人	16	5	21	4	5	9	4	2	6	20	4	24	7	—	7	79	20	99
X 無業者	40	收入ニ依ルモノ	34	18	52	33	29	62	1	1	2	12	4	16	10	8	18	166	88	254
	41	無職者	10	7	17	5	4	9	7	6	13	1	—	1	5	1	6	87	37	124
小		計	44	25	69	38	33	71	8	7	15	13	4	17	15	9	24	253	125	378
XI 不明	42	不明	—	—	—	—	—	—	—	—	—	4	5	9	4	1	5	24	10	34
合		計	793	75	868	496	58	554	149	20	169	685	80	765	394	22	416	5,032	414	5,446

第九世帯主職業類別 (一一)

北豊島郡 (一)　　町村別

職業名			板橋町			巣鴨町			滝野川町		
			男	女	計	男	女	計	男	女	計
I 農業	1	園藝造園	78	—	78	22	—	22	26	1	27
II 水産業	2	漁業	10	—	10	—	—	—	—	—	—
III 鑛業	3	採鉱、冶金、土石採集業	—	—	—	—	—	—	1	—	1
IV 工業	4	窯業	—	—	—	1	—	1	4	—	4
	5	金屬工業	53	—	53	42	—	42	9	1	10
	6	機械、器具製造業	29	—	29	34	—	34	19	—	19
	7	化學工業	20	—	20	—	—	—	1	—	1
	8	纖維工業	—	—	—	—	—	—	1	1	2
	9	染物、洗張、洗濯業	13	5	18	2	1	3	1	—	1
	10	紙工業	17	—	17	5	—	5	8	—	8
	11	皮革、骨、羽毛品類製造業	15	—	15	8	—	8	5	—	5
	12	木竹類ニ關スル製造業	42	—	42	27	—	27	15	—	15
	13	飲食料品、嗜好品類製造業	4	2	6	4	—	4	—	—	—
	14	被服、身廻品製造業	15	10	25	18	3	21	15	—	15
	15	和洋服裁縫、仕立物	7	7	14	22	12	34	15	6	21
	16	土木建築業	464	—	464	174	—	174	162	—	162
		1 土木建築請負業	6	—	6	3	—	3	3	—	3
		2 大工	131	—	131	99	—	99	70	—	70
		3 左官	51	—	51	18	—	18	22	—	22
		4 セメント工	1	—	1	3	—	3	—	—	—
		5 煉瓦師	16	—	16	2	—	2	3	—	3
		6 石工	21	—	21	9	—	9	4	—	4
		7 屋根職	15	—	15	1	—	1	1	—	1
		8 鉋職	24	—	24	9	—	9	2	—	2
		9 土方、人夫	145	—	145	20	—	20	48	—	48
		10 其他土木建築業	54	—	54	10	—	10	9	—	9
	17	製版、印刷、製本業	20	—	20	22	—	22	16	—	16
	18	學藝、娯樂、裝飾品製造業	24	—	24	6	—	6	9	—	9
	19	瓦斯、電氣等ニ關スル工業	37	—	37	11	—	11	4	—	4
	20	工場勞働者	105	5	110	12	—	12	120	3	123
	21	其他工業	47	—	47	12	—	12	—	—	—
小計			912	29	941	400	16	416	404	11	415
V 商業	22	物品販賣業	213	12	225	63	4	67	91	4	95
		1 舊店	23	—	23	10	—	10	11	—	11
		2 行商	130	1	131	40	1	41	35	3	38
		3 店舗小賣業	17	11	28	9	3	12	37	1	38
		4 其他商業	43	—	43	4	—	4	8	—	8
	23	媒介周旋業	1	—	1	1	—	1	2	—	2

職業名			日暮里町			三河島町			南千住町			尾久町			王子町		
			男	女	計	男	女	計	男	女	計	男	女	計	男	女	計
I 農業	1	園藝造園	20	1	21	40	—	40	7	—	7	17	—	17	20	—	20
II 水産業	2	漁業	—	—	—	8	—	8	—	—	—	—	—	—	—	—	—
III 鑛業	3	採鉱、冶金、土石採集業	—	—	—	4	—	4	—	—	—	—	—	—	1	—	1
IV 工業	4	窯業	3	—	3	6	—	6	—	—	—	—	—	—	1	—	1
	5	金屬工業	51	—	51	161	—	161	33	—	33	107	—	107	40	—	40
	6	機械、器具製造業	35	1	36	24	—	24	8	—	8	15	—	15	12	—	12
	7	化學工業	2	—	2	10	—	10	2	—	2	1	—	1	—	—	—
	8	纖維工業	10	—	10	27	2	29	3	—	3	6	—	6	1	1	2
	9	染物、洗張、洗濯業	11	—	11	19	1	20	6	—	6	11	—	11	10	—	10
	10	紙工業	11	2	13	43	2	45	5	—	5	5	10	15	21	1	22
	11	皮革、骨、羽毛品類製造業	23	—	23	85	3	88	20	—	20	5	—	5	6	—	6
	12	木竹類ニ關スル製造業	70	—	70	115	2	117	27	—	27	20	—	20	18	1	19
	13	飲食料品、嗜好品類製造業	16	2	18	16	1	17	1	—	1	11	—	11	6	1	7
	14	被服、身廻品製造業	57	11	68	72	17	89	46	11	57	60	6	66	18	3	21
	15	和洋服裁縫、仕立物	28	15	43	24	11	35	4	5	9	27	11	38	23	20	43
	16	土木建築業	234	—	234	739	6	745	227	—	227	351	—	351	352	—	352
		1 土木建築請負業	7	—	7	14	—	14	4	—	4	6	—	6	8	—	8
		2 大工	118	—	118	226	—	226	58	—	58	168	—	168	146	—	146
		3 左官	38	—	38	76	—	76	33	—	33	30	—	30	42	—	42
		4 セメント工	4	—	4	20	—	20	2	—	2	6	—	6	44	—	44
		5 煉瓦師	2	—	2	10	—	10	3	—	3	5	—	5	3	—	3
		6 石工	12	—	12	23	—	23	16	—	16	8	—	8	—	—	—
		7 屋根職	6	—	6	4	—	4	—	—	—	7	—	7	5	—	5
		8 鉋職	8	—	8	27	—	27	14	—	14	31	—	31	8	—	8
		9 土方、人夫	30	—	30	299	6	305	89	—	89	61	—	61	74	—	74
		10 其他土木建築業	9	—	9	40	—	40	8	—	8	29	—	29	22	—	22
	17	製版、印刷、製本業	17	2	19	20	1	21	2	1	3	3	1	4	17	—	17
	18	學藝、娯樂、裝飾品製造業	24	2	26	46	—	46	14	1	15	22	1	23	18	4	22
	19	瓦斯、電氣等ニ關スル工業	4	—	4	17	—	17	1	—	1	2	—	2	6	—	6
	20	工場勞働者	224	19	243	169	11	180	65	6	71	157	2	159	428	54	482
	21	其他工業	31	6	37	95	4	99	1	—	1	120	3	123	2	—	2
小計			851	60	911	1,688	61	1,749	465	24	489	923	34	957	979	85	1,064
V 商業	22	物品販賣業	145	35	180	405	23	428	117	15	132	173	9	182	123	13	136
		1 舊店	12	—	12	33	4	37	10	—	10	24	—	24	12	1	13
		2 行商	115	11	126	247	6	253	84	11	95	118	—	118	73	3	76
		3 店舗小賣業	18	24	42	63	9	72	21	4	25	21	9	30	32	9	41
		4 其他商業	—	—	—	62	4	66	2	—	2	10	—	10	6	—	6
	23	媒介周旋業	—	—	—	3	—	3	1	—	1	9	1	10	1	—	1

第九世帶主職業類別（一二）

北豊島郡（二）　町村別

職業名	岩淵町			高田町			西巣鴨町			雑馬町			中新井村			志村			長崎町			合計		
	男	女	計	男	女	計	男	女	計	男	女	計	男	女	計	男	女	計	男	女	計	男	女	計
I 農業 1 園藝造園	3	—	3	35	—	35	46	—	46	27	—	27	4	—	4	15	—	15	17	—	17	377	2	379
II 水産業 2 漁業	—	—	—	—	—	—	8	—	8	—	—	—	—	—	—	—	—	—	—	—	—	26	—	23
III 鑛業 3 採鑛、冶金、土石採集業	—	—	—	—	—	—	—	—	—	1	—	1	—	—	—	—	—	—	—	—	—	7	—	7
IV 工業 4 窯業	—	—	—	—	—	—	—	—	—	—	—	—	—	—	—	—	—	—	—	—	—	15	—	15
5 金屬工業	7	—	7	6	—	6	32	—	32	12	—	12	—	—	—	6	—	6	5	—	5	564	1	565
6 機械、器具製造業	3	—	3	11	—	11	53	—	53	2	—	2	1	—	1	3	—	3	4	—	4	253	1	254
7 化學工業	1	—	1	—	—	—	4	—	4	—	—	—	—	—	—	2	—	2	—	—	—	43	—	43
8 纖維工業	2	2	4	1	—	1	3	—	3	2	—	2	—	—	—	—	—	—	—	—	—	56	6	62
9 染物、洗張、洗濯業	2	—	2	15	—	15	10	2	12	3	—	3	1	—	1	—	—	—	1	1	2	105	10	115
10 紙工業	4	—	4	3	—	3	13	—	13	4	—	4	1	—	1	1	—	1	6	2	8	147	17	164
11 皮革、骨、羽毛品類製造業	1	—	1	4	—	4	23	—	23	27	—	27	2	—	2	—	—	—	3	—	3	227	3	230
12 木竹類ニ關スル製造業	1	—	1	—	—	—	15	—	15	34	2	36	3	—	3	1	—	1	2	—	2	390	5	395
13 飲食料品、嗜好品類製造業	2	—	2	—	—	—	5	—	5	—	—	—	1	—	1	—	—	—	1	—	1	67	6	73
14 被服、身廻品製造業	—	—	—	7	—	7	10	—	10	2	4	6	3	—	3	—	—	—	1	—	1	324	65	389
15 和洋服裁縫、仕立物	—	3	3	6	2	8	13	15	28	—	—	—	2	5	7	—	1	1	4	2	6	175	115	290
16 土木建築業	74	—	74	184	—	184	447	—	447	90	—	90	36	—	36	80	—	80	91	—	91	3,705	6	3,711
1 土木建築請負業	1	—	1	3	—	3	19	—	19	2	—	2	—	—	—	2	—	2	—	—	—	78	—	78
2 大工	16	—	16	60	—	60	161	—	161	26	—	26	7	—	7	8	—	8	55	—	55	1,349	—	1,349
3 左官	10	—	10	21	—	21	44	—	44	3	—	3	4	—	4	11	—	11	12	—	12	415	—	415
4 セメント工	2	—	2	2	—	2	2	—	2	—	—	—	—	—	—	3	—	3	1	—	1	90	—	90
5 煉瓦師	4	—	4	2	—	2	17	—	17	1	—	1	—	—	—	2	—	2	2	—	2	72	—	72
6 石工	1	—	1	12	—	12	24	—	24	7	—	7	—	—	—	4	—	4	2	—	2	143	—	143
7 屋根職	—	—	—	3	—	3	7	—	7	—	—	—	—	—	—	1	—	1	—	—	—	50	—	50
8 塗職	1	—	1	—	—	—	7	—	7	2	—	2	1	—	1	2	—	2	—	—	—	136	—	136
9 土方、鳶職	36	—	36	81	—	81	120	—	120	46	—	46	22	—	22	40	—	40	8	—	8	1,119	6	1,125
10 其他土木建築業	3	—	3	—	—	—	46	—	46	3	—	3	2	—	2	7	—	7	11	—	11	253	—	253
17 製版、印刷、製本業	2	—	2	12	5	17	30	—	30	8	—	8	2	—	2	—	—	—	—	—	—	171	10	181
18 學藝、娯樂、裝飾品製造業	—	—	—	10	—	10	31	—	31	2	—	2	—	—	—	1	—	1	2	—	2	209	8	217
19 瓦斯、電氣等ニ關スル工業	—	—	—	8	—	8	33	—	33	6	—	6	—	—	—	2	—	2	—	—	—	131	—	131
20 工場勞働者	91	7	98	35	4	39	73	2	75	20	3	23	1	—	1	17	—	17	35	—	35	1,552	116	1,668
21 其他工業	—	1	1	1	—	1	15	—	15	10	—	10	6	—	6	6	—	6	2	—	2	348	14	362
小計	190	13	203	303	11	314	810	19	829	222	9	231	59	5	64	119	1	120	157	5	162	8,482	383	8,865
V 商業 22 物品販賣業	21	2	23	57	—	57	110	—	110	45	8	53	20	4	24	39	1	40	55	3	58	1,677	133	1,810
1 露店	5	1	6	2	—	2	18	—	18	2	—	2	—	—	—	4	—	4	5	—	5	171	6	177
2 行商	10	1	11	45	—	45	50	—	50	16	1	17	8	—	8	21	—	21	28	1	29	1,020	39	1,059
3 店舗小賣業	5	—	5	10	—	10	10	—	10	11	7	18	4	4	8	7	1	8	14	2	16	279	84	363
4 其他商業	1	—	1	—	—	—	32	—	32	16	—	16	8	—	8	7	—	7	8	—	8	207	4	211
23 媒介周旋業	—	—	—	—	—	—	—	—	—	—	—	—	—	—	—	—	—	—	1	—	1	19	1	20

第九世帯主職業類別（一三）

北豊島郡（三）　町村別

職業名	板橋町 男	板橋町 女	板橋町 計	巣鴨町 男	巣鴨町 女	巣鴨町 計	瀧野川町 男	瀧野川町 女	瀧野川町 計	日暮里町 男	日暮里町 女	日暮里町 計	三河島町 男	三河島町 女	三河島町 計	南千住町 男	南千住町 女	南千住町 計	尾久町 男	尾久町 女	尾久町 計	王子町 男	王子町 女	王子町 計
24 金融保險業	—	—	—	—	—	—	—	—	—	—	—	—	—	—	—	—	—	—	1	—	1	—	—	—
25 物品賃貸業	3	2	5	1	—	1	—	—	—	1	—	1	1	3	4	—	—	—	—	—	—	—	—	—
26 旅宿飲食店、浴場	5	2	7	9	1	10	8	—	8	14	1	15	4	2	6	7	1	8	19	—	19	16	3	19
27 理髪人、結髪	4	—	4	—	1	1	2	1	3	4	3	7	5	3	8	4	—	4	4	1	5	1	1	2
28 其他ノ商業	—	—	—	—	—	—	—	—	—	20	—	20	—	—	—	—	—	—	—	—	—	—	—	—
小計	226	16	242	74	6	80	103	5	108	184	39	223	418	31	449	129	16	145	206	11	217	141	17	158
VI 交通業 29 通信業	31	—	31	10	—	10	9	—	9	23	—	23	13	—	13	5	—	5	40	—	40	51	3	54
30 運輸業	120	—	120	52	—	52	201	—	201	114	—	114	246	—	246	91	—	91	115	1	116	236	—	236
1 鐵道軌道業	33	—	33	21	—	21	150	—	150	20	—	20	23	—	23	18	—	18	43	—	43	80	—	80
2 人力車業	15	—	15	5	—	5	5	—	5	13	—	13	27	—	27	13	—	13	6	—	6	8	—	8
3 乘用自動車業	11	—	11	6	—	6	5	—	5	—	—	—	2	—	2	1	—	1	4	1	5	4	—	4
4 馬車業	24	—	24	3	—	3	5	—	5	—	—	—	12	—	12	18	—	18	6	—	6	28	—	28
5 其他車馬運輸業	12	—	12	2	—	2	18	—	18	6	—	6	96	—	96	13	—	13	10	—	10	21	—	21
6 船舶運輸業	7	—	7	—	—	—	1	—	1	3	—	3	8	—	8	16	—	16	5	—	5	21	—	21
7 其他運輸ニ關スル業	18	—	18	15	—	15	17	—	17	72	—	72	78	—	78	12	—	12	41	—	41	74	—	74
小計	151	—	151	62	—	62	210	—	210	137	—	137	259	—	259	96	—	96	155	1	156	287	3	290
VII 公務自由業 31 官公署吏員雇傭員及從事員	29	—	29	50	1	51	41	—	41	38	—	38	78	2	80	9	1	10	62	—	62	59	2	61
32 宗教ニ關スル業	1	—	1	5	—	5	—	—	—	—	—	—	7	—	7	1	1	2	4	—	4	3	—	3
33 教育ニ關スル業	4	1	5	—	—	—	1	—	1	—	—	—	—	—	—	—	—	—	2	—	2	2	1	3
34 醫務ニ關スル業	9	1	10	4	1	5	2	—	2	3	4	7	4	1	5	4	—	4	12	1	13	7	—	7
35 法務ニ關スル業	—	—	—	—	—	—	—	—	—	—	—	—	—	—	—	—	—	—	2	—	2	—	—	—
36 技藝娯樂ニ關スル業	6	—	6	—	—	—	6	1	7	1	—	1	7	—	7	9	1	10	5	—	5	5	—	5
37 其他ノ公務自由業	19	—	19	10	1	11	2	—	2	5	—	5	11	—	11	—	—	—	15	—	15	1	—	1
小計	68	2	70	69	3	72	52	1	53	47	4	51	107	3	110	23	3	26	102	1	103	77	3	80
VIII 其他有業者 38 其他ノ有業者	360	2	362	130	1	131	140	2	142	585	28	613	625	43	668	406	4	410	237	1	238	471	11	482
1 會社員、商店員	36	—	36	36	—	36	41	1	42	52	—	52	59	2	61	11	1	12	45	—	45	67	2	69
2 日傭業者	78	1	79	17	—	17	53	—	53	219	3	222	248	14	262	324	1	325	67	—	67	291	4	295
3 撒水夫、掃除夫	35	—	35	3	—	3	6	—	6	16	1	17	31	—	31	9	—	9	9	—	9	16	—	16
4 屑屋、屑拾、屑撰	114	—	114	10	—	10	6	—	6	210	14	224	176	16	192	25	1	26	31	1	32	12	—	12
5 下足直シ、ゴム靴直シ、傘直シ	33	—	33	11	—	11	8	—	8	15	—	15	36	—	36	8	—	8	23	—	23	15	—	15
6 其他ノ有業者	64	1	65	53	1	54	26	1	27	73	10	83	75	11	86	29	1	30	62	—	62	70	5	75
IX 家事使用人 39 家事使用人	17	—	17	29	7	36	23	—	23	22	11	33	35	17	52	21	4	25	21	6	27	50	3	53
X 無業者 40 收入ニ依ルモノ	80	58	138	104	14	118	—	—	—	—	—	—	75	38	113	—	3	3	50	22	72	34	8	42
41 無職者	31	19	50	25	2	27	30	14	44	—	—	—	38	14	52	26	10	36	1	1	2	12	9	21
小計	111	77	188	129	16	145	30	14	44	109	30	139	113	52	165	26	13	39	51	23	74	46	17	63
XI 不明 42 不明	—	3	3	—	—	—	24	10	34	—	—	—	—	—	—	33	9	42	4	5	9	31	1	32
合計	1,933	129	2,062	915	49	964	1,013	44	1,057	1,955	173	2,128	3,297	207	3,504	1,206	73	1,279	1,716	82	1,798	2,103	140	2,243

第九世帯主職業類別 (一四)

北豊島郡 (四)　　町村別

職業名			岩淵町			高田町			西巣鴨町		
			男	女	計	男	女	計	男	女	計
	24	金融保険業	—	—	—	—	—	—	—	—	—
	25	物品賃貸業	—	—	—	—	—	—	4	—	4
	26	旅宿、飲食店、浴場	2	—	2	11	1	12	17	—	17
	27	理髪人、結髪	—	—	—	1	—	1	—	3	3
	28	其他ノ商業	—	—	—	—	—	—	—	—	—
小		計	23	2	25	69	1	70	131	3	134
VI 交通業	29	通信業	24	—	24	1	—	1	15	—	15
	30	運輸業	33	—	33	64	—	64	99	—	99
	1	鉄道軌道業	25	—	25	2	—	2	29	—	29
	2	人力車業	1	—	1	3	—	3	6	—	6
	3	乗用自動車業	—	—	—	3	—	3	4	—	4
	4	馬車業	—	—	—	14	—	14	34	—	34
	5	其他車馬運輸業	6	—	6	41	—	41	5	—	5
	6	船舶運輸業	1	—	1	—	—	—	—	—	—
	7	其他運輸ニ關スル業	—	—	—	1	—	1	21	—	21
小		計	57	—	57	65	—	65	114	—	114
VII 公務自由業	31	官公署吏員雇傭員及従事員	15	—	15	35	—	35	36	—	36
	32	宗教ニ關スル業	—	—	—	1	—	1	2	—	2
	33	教育ニ關スル業	1	—	1	—	—	—	—	—	—
	34	醫務ニ關スル業	1	—	1	2	—	2	2	—	2
	35	法務ニ關スル業	—	—	—	—	—	—	5	—	5
	36	技藝、娯楽ニ關スル業	—	—	—	—	—	—	4	—	4
	37	其他ノ公務自由業	2	—	2	10	—	10	27	—	27
小		計	19	—	19	48	—	48	76	—	76
VIII 其他有業者	38	其他ノ有業者	140	1	141	63	—	63	209	1	210
	1	會社員、商店員	10	—	10	5	—	5	45	—	45
	2	日傭業者	111	—	111	6	—	6	56	—	56
	3	撒水夫、掃除夫	1	—	1	8	—	8	23	—	23
	4	屑屋、屑拾、屑買	2	—	2	20	—	20	25	—	25
	5	下足直シ、ゴム靴直シ、傘直シ	5	—	5	9	—	9	23	—	23
	6	其他ノ有業者	11	1	12	15	—	15	37	1	38
IX 家事使用人	39	家事使用人	7	1	8	5	—	5	9	—	9
X 無業者	40	收入ニ依ルモノ	21	8	29	—	—	—	25	10	35
	41	無職者	2	1	3	34	28	62	33	50	83
小		計	23	9	32	34	28	62	58	60	118
XI 不明	42	不明	—	—	—	—	—	—	2	—	2
合		計	462	26	488	622	40	662	1,463	83	1,546

練馬町			中新井村			志村			長崎町			合計		
男	女	計	男	女	計	男	女	計	男	女	計	男	女	計
—	—	—	—	—	—	—	—	—	—	—	—	1	—	1
1	—	1	—	—	—	—	—	—	—	—	—	11	5	16
4	—	4	—	—	—	4	—	4	2	—	2	122	11	133
2	—	2	—	—	—	1	3	4	1	—	1	29	16	45
—	—	—	—	—	—	—	—	—	—	—	—	20	—	20
52	8	60	20	4	24	44	4	48	59	3	62	1,879	166	2,045
5	—	5	2	—	2	3	—	3	8	—	8	240	3	243
10	—	10	14	—	14	12	—	12	19	—	19	1,426	1	1,427
3	—	3	4	—	4	—	—	—	8	—	8	459	—	459
1	—	1	—	—	—	1	—	1	1	—	1	105	—	105
—	—	—	—	—	—	1	—	1	—	—	—	41	1	42
3	—	3	—	—	—	—	—	—	—	—	—	147	—	147
—	—	—	1	—	1	4	—	4	10	—	10	245	—	245
—	—	—	—	—	—	—	—	—	—	—	—	62	—	62
3	—	3	9	—	9	6	—	6	—	—	—	367	—	367
15	—	15	16	—	16	15	—	15	27	—	27	1,666	4	1,670
—	—	—	6	—	6	37	1	38	16	—	16	511	7	518
—	—	—	—	—	—	—	—	—	—	—	—	24	1	25
1	—	1	—	—	—	—	—	—	2	—	2	13	2	15
2	—	2	—	—	—	2	1	3	1	—	1	55	9	64
—	—	—	—	—	—	—	—	—	—	—	—	7	—	7
—	—	—	—	—	—	—	—	—	—	—	—	43	2	45
1	—	1	—	—	—	—	—	—	4	—	4	107	1	108
4	—	4	6	—	6	39	2	41	23	—	23	760	22	782
68	19	87	40	1	41	65	—	65	93	—	93	3,632	114	3,746
2	10	12	4	—	4	4	—	4	47	—	47	464	16	480
14	—	14	—	—	—	16	—	16	23	—	23	1,523	23	1,546
4	—	4	1	—	1	2	—	2	—	—	—	164	1	165
5	—	5	11	—	11	26	—	26	9	—	9	682	32	714
31	8	39	16	—	16	2	—	2	3	—	3	238	8	246
12	1	13	8	1	9	15	—	15	11	—	11	561	34	595
6	3	9	6	1	7	2	2	4	8	—	8	261	55	316
27	12	39	5	1	6	12	4	16	16	11	27	449	189	638
2	—	2	—	—	—	5	4	9	5	3	8	353	185	538
29	12	41	5	1	6	17	8	25	21	14	35	802	374	1,176
1	—	1	—	—	—	—	—	—	—	—	—	95	28	123
425	51	476	156	12	168	316	17	333	405	22	427	17,987	1,148	19,135

第九世帯主職業別（一五）

南足立郡（一）　千住町　綾瀬村

職業名	千住町 男	千住町 女	千住町 計	綾瀬村 男	綾瀬村 女	綾瀬村 計
I 農業 1 園藝造園	12	—	12	4	—	4
II 水産業 2 漁業	8	—	8	3	—	3
III 鑛業 3 採鑛、冶金、土石採集業	2	—	2	—	—	—
IV 工業 4 窯業	9	—	9	—	—	—
5 金屬工業	56	—	56	2	—	2
6 機械、器具、製造業	29	—	29	1	—	1
7 化學工業	12	1	13	2	—	2
8 纖維工業	14	2	16	—	—	—
9 染物、洗張、洗濯業	9	—	9	1	—	1
10 衣工業	58	2	60	4	—	4
11 皮革、骨、羽毛品類製造業	79	6	85	4	—	4
12 木竹類ニ關スル製造業	27	5	32	5	—	5
13 飲食料品、嗜好品類製造業	11	1	12	2	—	2
14 被服身廻品製造業	12	2	14	—	—	—
15 和洋服裁縫、仕立物	15	20	35	—	1	1
16 土木建築業	390	—	390	34	—	34
1 土木建築請負業	2	—	2	3	—	3
2 大工	179	—	179	10	—	10
3 左官	45	—	45	4	—	4
4 セメント工	18	—	18	—	—	—
5 煉瓦師	6	—	6	1	—	1
6 石工	23	—	23	3	—	3
7 屋根職	4	—	4	—	—	—
8 塗職	7	—	7	2	—	2
9 土方、人夫	101	—	101	10	—	10
10 其他土木建築業	5	—	5	1	—	1
17 製版、印刷、製本業	20	1	21	2	—	2
18 學藝、娯樂、裝飾品製造業	38	—	38	3	—	3
19 瓦斯電氣等ニ關スル工業	57	—	57	5	—	5
20 工場勞働者	102	1	103	20	2	22
21 其他工業	33	1	34	4	—	4
小計	971	42	1,013	89	3	92
V 商業 22 物品販賣業	219	14	233	27	—	27
1 雜店	20	—	20	5	—	5
2 行商	103	4	107	8	—	8
3 店舗小賣業	58	9	67	5	—	5
4 其他商業	38	1	39	9	—	9
23 媒介周旋業	3	—	3	—	—	—

業類別（一五）

西新井村 男	西新井村 女	西新井村 計	梅島町 男	梅島町 女	梅島町 計	合計 男	合計 女	合計 計
25	—	25	14	—	14	55	—	55
3	—	3	—	—	—	14	—	14
2	—	2	—	—	—	4	—	4
7	—	7	3	—	3	19	—	19
10	—	10	2	—	2	70	—	70
17	—	17	1	—	1	48	—	48
—	—	—	—	—	—	14	1	15
10	—	10	1	—	1	25	2	27
11	—	11	2	—	2	23	—	23
19	—	19	10	1	11	91	3	94
11	—	11	—	—	—	94	6	100
22	—	22	2	—	2	56	5	61
3	—	3	—	—	—	16	1	17
7	—	7	—	1	1	19	3	22
7	—	7	1	—	1	23	21	44
109	—	109	30	—	30	563	—	563
3	—	3	—	—	—	8	—	8
32	—	32	14	—	14	235	—	235
15	—	15	8	—	8	72	—	72
12	—	12	—	—	—	30	—	30
2	—	2	1	—	1	10	—	10
4	—	4	—	—	—	30	—	30
3	—	3	—	—	—	7	—	7
3	—	3	—	—	—	12	—	12
29	—	29	7	—	7	147	—	147
6	—	6	—	—	—	12	—	12
5	—	5	—	—	—	27	1	28
18	—	18	—	—	—	59	—	59
6	—	6	—	—	—	68	—	68
18	—	18	1	—	1	141	3	144
23	—	23	6	—	6	66	1	67
303	—	303	59	2	61	1,422	47	1,469
79	—	79	16	2	18	341	16	357
8	—	8	—	—	—	33	—	33
45	—	45	11	—	11	167	4	171
13	—	13	—	—	—	76	9	85
13	—	13	5	2	7	65	3	68
1	—	1	—	—	—	4	—	4

第九世帯主職業類別（一六）

南足立郡（二）　町村別

職業名	千住町 男	千住町 女	千住町 計	綾瀬村 男	綾瀬村 女	綾瀬村 計	西新井村 男	西新井村 女	西新井村 計	梅島町 男	梅島町 女	梅島町 計	合計 男	合計 女	合計 計
24 金融保險業	2	—	2	—	—	—	—	—	—	—	—	—	2	—	2
25 物品賃貸業	10	2	12	1	—	1	—	—	—	—	—	—	11	2	13
26 旅宿、飲食店、浴場	13	2	15	1	—	1	7	—	7	—	—	—	21	2	23
27 理髮人、結髮	6	1	7	—	—	—	—	—	—	—	—	—	6	1	7
28 其他ノ商業	—	—	—	—	—	—	—	—	—	—	—	—	—	—	—
小計	253	19	272	29	—	29	87	—	87	16	2	18	385	21	406
VI 交通業 29 通信業	23	—	23	—	—	—	5	—	5	2	—	2	30	—	30
30 運輸業	118	—	118	10	—	10	19	—	19	11	—	11	158	—	158
1 鐵道軌道業	21	—	21	3	—	3	2	—	2	1	—	1	27	—	27
2 人力車業	11	—	11	—	—	—	1	—	1	1	—	1	13	—	13
3 乘用自動車業	10	—	10	—	—	—	—	—	—	—	—	—	10	—	10
4 馬車業	32	—	32	1	—	1	5	—	5	5	—	5	43	—	43
5 其他車馬運輸業	14	—	14	—	—	—	7	—	7	—	—	—	21	—	21
6 船舶運輸業	2	—	2	1	—	1	—	—	—	—	—	—	3	—	3
7 其他運輸ニ關スル業	28	—	28	5	—	5	4	—	4	4	—	4	41	—	41
小計	141	—	141	10	—	10	24	—	24	13	—	13	188	—	188
VII 公務自由業 31 官公署吏員雇傭員及從事員	50	1	51	—	—	—	2	—	2	—	—	—	52	1	53
32 宗教ニ關スル業	1	—	1	—	—	—	—	—	—	—	—	—	1	—	1
33 教育ニ關スル業	5	—	5	—	—	—	—	—	—	—	—	—	5	—	5
34 醫務ニ關スル業	7	—	7	—	—	—	3	—	3	—	—	—	10	—	10
35 法務ニ關スル業	9	—	9	—	—	—	—	—	—	—	—	—	9	—	9
36 技藝娛樂ニ關スル業	12	1	13	—	—	—	—	—	—	3	—	3	15	1	16
37 其他公務自由業	—	—	—	7	—	7	—	—	—	—	—	—	7	—	7
小計	84	2	86	7	—	7	5	—	5	3	—	3	99	2	101
VIII 其他有業者 38 其他ノ有業者	327	3	330	58	3	61	455	—	455	120	1	121	960	7	967
1 會社員、商店員	44	—	44	—	—	—	11	—	11	4	—	4	59	—	59
2 日傭業者	77	—	77	41	—	41	16	—	16	25	—	25	159	—	159
3 撒水夫、掃除夫	35	—	35	2	—	2	8	—	8	2	—	2	47	—	47
4 屑屋、屑拾、屑撰	44	1	45	9	—	9	368	—	368	80	—	80	501	1	502
5 下足直シ、ゴム靴直シ、傘直シ	29	—	29	3	—	3	21	—	21	2	—	2	55	—	55
6 其他ノ有業者	98	2	100	3	3	6	31	—	31	7	1	8	139	6	145
IX 家事使用人 39 家事使用人	—	6	6	—	—	—	1	22	23	—	—	—	1	28	29
X 無業者 40 收入ニ依ルモノ	—	12	12	8	3	11	2	1	3	—	—	—	10	16	26
41 無職者	116	36	152	—	—	—	46	2	48	12	5	17	174	43	217
小計	116	48	164	8	3	11	48	3	51	12	5	17	184	59	243
XI 不明 42 不明	3	—	3	—	—	—	1	2	3	—	—	—	4	2	6
合計	1,917	120	2,037	203	9	217	954	27	981	237	10	247	3,316	166	3,482

第九世帯主職業類別 (一七)

南葛飾郡 (一)

職業名	小松川町			吾嬬町			隅田町		
	男	女	計	男	女	計	男	女	計
I 農業 1 園藝造園	10	—	10	13	—	13	2	—	2
II 水産業 2 漁業	1	—	1	—	—	—	1	—	1
III 鑛業 3 採鑛、冶金、土石採集業	1	—	1	—	—	—	—	—	—
IV 工業 4 窯業	—	—	—	1	—	1	6	—	6
5 金屬工業	22	—	22	113	—	113	19	—	19
6 機械、器具、製造業	4	—	4	20	—	20	8	—	8
7 化學工業	—	—	—	—	—	—	2	—	2
8 纖維工業	—	—	—	8	1	9	2	—	2
9 染物、洗張、洗濯業	9	—	9	37	—	37	20	—	20
10 紙工業	9	—	9	7	—	7	12	2	14
11 皮革、骨、羽毛品類製造業	4	—	4	28	—	28	8	—	8
12 木竹類ニ關スル製造業	10	—	10	46	—	46	17	—	17
13 飲食料品、嗜好品類製造業	2	—	2	6	—	6	1	—	1
14 被服身廻品製造業	17	—	17	57	5	62	45	1	46
15 和洋服裁縫仕立物	3	4	7	13	16	29	9	4	13
16 土木建築業	94	—	94	452	—	452	142	—	142
1 土木建築請負業	2	—	2	—	—	—	—	—	—
2 大工	39	—	39	99	—	99	61	—	61
3 左官	13	—	13	28	—	28	15	—	15
4 セメント	—	—	—	4	—	4	1	—	1
5 煉瓦師	5	—	5	11	—	11	6	—	6
6 石工	1	—	1	9	—	9	2	—	2
7 屋根職	5	—	5	12	—	12	2	—	2
8 塗職	3	—	3	9	—	9	2	—	2
9 土方、人夫	19	—	19	270	—	270	48	—	48
10 其他土木建築業	7	—	7	10	—	10	5	—	5
17 製版、印刷、製本業	—	—	—	5	—	5	2	—	2
18 學藝、娯樂裝飾品製造業	3	—	3	15	1	16	12	—	12
19 瓦斯、電氣等ニ關スル工業	—	—	—	—	—	—	2	—	2
20 工場勞働者	131	—	131	644	5	649	164	17	181
21 其他工業	3	—	3	3	—	3	15	—	15
小計	311	4	315	1,455	28	1,483	486	24	510
V 商業 22 物品販賣業	22	1	23	138	13	151	74	2	76
1 露店	3	—	3	26	—	26	—	—	—
2 行商	15	—	15	93	5	98	43	1	44
3 店舗小賣業	3	1	4	12	7	19	23	1	24
4 其他商業	1	—	1	7	1	8	8	—	8
23 媒介周旋業	1	—	1	—	—	—	—	—	—

寺島町			龜戸町			大島町			砂町		
男	女	計	男	女	計	男	女	計	男	女	計
28	—	28	5	—	5	—	—	—	4	—	4
5	—	5	—	—	—	1	—	1	7	—	7
3	—	3	1	—	1	—	—	—	2	—	2
14	—	14	5	1	6	—	—	—	2	—	2
183	1	184	75	1	76	23	—	23	18	—	18
42	—	42	7	—	7	16	—	16	1	—	1
18	2	20	6	2	8	—	—	—	—	—	—
20	1	21	4	—	4	3	1	4	3	—	3
75	—	75	29	2	31	30	1	31	1	—	1
21	—	21	2	1	3	—	—	—	4	—	4
40	—	40	3	1	4	3	—	3	5	—	5
58	—	58	20	—	20	18	1	19	18	1	19
31	—	31	3	—	3	4	1	5	2	—	2
65	7	72	22	2	24	16	4	20	4	2	6
23	13	36	9	12	21	2	—	2	1	4	5
320	—	320	247	—	247	129	—	129	117	—	117
4	—	4	—	—	—	1	—	1	1	—	1
130	—	130	95	—	95	65	—	65	29	—	29
54	—	54	9	—	9	13	—	13	6	—	6
18	—	18	3	—	3	—	—	—	2	—	2
4	—	4	7	—	7	3	—	3	2	—	2
16	—	16	10	—	10	9	—	9	1	—	1
9	—	9	5	—	5	5	—	5	4	—	4
18	—	18	7	—	7	8	—	8	4	—	4
52	—	52	88	—	88	16	—	16	57	—	57
15	—	15	23	—	23	9	—	9	11	—	11
13	1	14	7	—	7	2	—	2	3	—	3
16	3	19	9	—	9	11	—	11	—	—	—
15	—	15	—	—	—	1	—	1	—	—	—
126	3	129	280	9	289	807	3	810	100	—	100
86	6	92	7	—	7	6	—	6	4	—	4
1,166	37	1,203	735	31	766	1,071	11	1,082	283	7	290
237	6	243	77	12	89	63	11	74	43	—	43
27	—	27	17	1	18	2	—	2	3	—	3
127	4	131	35	5	40	11	—	11	35	—	35
51	2	53	20	6	26	35	5	40	5	—	5
32	—	32	5	—	5	15	6	21	—	—	—
—	—	—	2	—	2	9	—	9	—	—	—

第九世帯主職業類別（一八）

南葛飾郡（二）　町村別

職業名			南綾瀬町			小岩町			奥戸村			松江町			本田町			合計		
			男	女	計	男	女	計	男	女	計	男	女	計	男	女	計	男	女	計
I 農業	1	園藝造園	7	—	7	12	—	12	17	1	18	104	16	120	10	—	10	212	17	229
II 水產業	2	漁業	2	—	2	—	—	—	1	—	1	6	—	6	—	—	—	24	—	24
III 鑛業	3	採鑛、冶金、土石採集業	—	—	—	—	—	—	—	—	—	1	—	1	—	—	—	8	—	8
IV 工業	4	窯業	8	—	8	2	—	2	5	—	5	8	—	8	4	—	4	55	1	56
	5	金屬工業	43	—	43	7	—	7	6	—	6	42	—	42	31	—	31	582	2	584
	6	機械、器具製造業	9	—	9	3	—	3	—	—	—	9	—	9	8	—	8	127	—	127
	7	化學工業	2	—	2	1	—	1	—	—	—	2	—	2	7	—	7	38	4	42
	8	纖維工業	3	—	3	3	—	3	12	—	12	4	1	5	3	—	3	65	4	69
	9	染物、洗張、洗濯業	6	1	7	2	—	2	10	—	10	38	—	38	43	—	43	300	4	304
	10	紙工業	7	—	7	—	—	—	1	—	1	2	—	2	3	—	3	68	3	71
	11	皮革、骨、羽毛品類製造業	8	—	8	3	—	3	—	—	—	3	—	3	12	—	12	117	1	118
	12	木竹類ニ關スル製造業	13	—	13	10	—	10	3	3	6	10	—	10	12	—	12	235	2	237
	13	飲食料品嗜好品類製造業	2	—	2	—	—	—	—	—	—	2	—	2	—	—	—	53	1	54
	14	被服、身廻品製造業	17	1	18	67	4	71	3	3	6	8	2	10	5	—	5	326	28	354
	15	和洋服裁縫、仕立物	1	3	4	4	—	4	2	4	6	3	4	7	5	—	5	75	62	137
	16	土木建築業	97	—	97	67	1	68	23	—	23	131	—	131	44	—	44	1,863	1	1,864
		1 土木建築請負業	2	—	2	1	—	1	—	—	—	3	—	3	1	—	1	15	—	15
		2 大工	27	—	27	35	—	35	1	—	1	35	—	35	14	—	14	630	—	630
		3 左官	8	—	8	8	—	8	1	—	1	13	—	13	6	—	6	174	—	174
		4 セメント工	3	—	3	—	—	—	4	—	4	—	—	—	—	—	—	35	—	35
		5 煉瓦師	—	—	—	—	—	—	2	—	2	—	—	—	2	—	2	42	—	42
		6 石工	11	—	11	1	—	1	—	—	—	4	—	4	2	—	2	66	—	66
		7 屋根職	3	—	3	—	—	—	1	—	1	1	—	1	2	—	2	49	—	49
		8 塗職	4	—	4	—	—	—	1	—	1	4	—	4	1	—	1	61	—	61
		9 土方、人夫	34	—	34	22	1	23	12	—	12	61	—	61	15	—	15	694	1	695
		10 其他土木建築業	5	—	5	—	—	—	1	—	1	10	—	10	1	—	1	97	—	97
	17	製版、印刷、製本業	—	—	—	—	—	—	2	—	2	2	—	2	—	—	—	36	1	37
	18	學藝、娯樂、裝飾品製造業	5	—	5	2	—	2	3	—	3	3	—	3	2	—	2	81	4	85
	19	瓦斯、電氣等ニ關スル工業	3	—	3	—	—	—	4	—	4	2	—	2	5	—	5	32	—	32
	20	工場勞働者	27	1	28	26	—	26	5	—	5	20	1	21	40	10	50	2,370	49	2,419
	21	其他工業	15	2	17	—	—	—	8	—	8	12	2	14	20	—	20	179	10	189
小計			266	8	274	197	5	202	87	2	89	301	10	311	244	10	254	6,602	177	6,779
V 商業	22	物品販賣業	44	6	50	41	8	49	42	4	46	64	6	70	57	—	57	902	69	971
		1 雜店	10	—	10	2	—	2	2	—	2	2	—	2	1	—	1	95	1	96
		2 行商	27	1	28	22	1	23	20	—	20	38	—	38	39	—	39	505	17	522
		3 店舗小賣業	2	5	7	8	7	15	16	4	20	17	6	23	9	—	9	201	44	245
		4 其他商業	5	—	5	9	—	9	4	—	4	7	—	7	8	—	8	101	7	108
	23	媒介周旋業	—	—	—	—	—	—	—	—	—	—	—	—	—	—	—	12	—	12

第九世帯主職業類別 (一九)

南葛飾郡 (三)

町村別

職業名			小松川町			吾嬬町			隅田町		
			男	女	計	男	女	計	男	女	計
	24	金融保険業	—	—	—	—	—	—	—	—	—
	25	物品賃貸業	1	—	1	—	—	—	—	—	—
	26	旅宿、飲食店、浴場	4	—	4	2	—	2	9	—	9
	27	理髪人、結髪	—	1	1	10	3	13	2	—	2
	28	其他ノ商業	—	—	—	46	—	46	—	—	—
小		計	28	2	30	196	16	212	85	2	87
VI 交通業	29	通信業	3	—	3	17	—	17	8	—	8
	30	運輸業	33	—	33	77	—	77	33	—	33
	1	鉄道軌道業	8	—	8	16	—	16	2	—	2
	2	人力車業	2	—	2	5	—	5	7	—	7
	3	乗用自動車業	—	—	—	—	—	—	—	—	—
	4	馬車業	—	—	—	5	—	5	1	—	1
	5	其他車馬運輸業	6	—	6	24	—	24	5	—	5
	6	船舶運輸業	3	—	3	4	—	4	12	—	12
	7	其他運輸ニ關スル業	14	—	14	23	—	23	6	—	6
小		計	36	—	36	94	—	94	41	—	41
VII 公務自由業	31	官公署吏員雇傭員及従事員	15	—	15	46	—	46	8	—	8
	32	宗教ニ關スル業	—	—	—	2	—	2	1	—	1
	33	教育ニ關スル業	—	—	—	1	—	1	1	—	1
	34	醫務ニ關スル業	1	—	1	5	—	5	2	1	3
	35	法務ニ關スル業	—	—	—	—	—	—	—	—	—
	36	技藝、娯樂ニ關スル業	—	—	—	—	—	—	3	—	3
	37	其他ノ公務自由業	1	—	1	7	—	7	2	—	2
小		計	17	—	17	61	—	61	17	1	18
VIII 其他有業者	38	其他ノ有業者	94	1	95	192	8	200	85	—	85
	1	會社員、商店員	6	—	6	18	—	18	15	—	15
	2	日傭業者	56	—	56	80	—	80	51	—	51
	3	撒水夫、掃除夫	—	—	—	5	—	5	4	—	4
	4	屑屋、屑拾、屑撰	16	—	16	9	—	9	1	—	1
	5	下足直シ、ゴム靴直シ、傘直シ	6	—	6	17	—	17	6	—	6
	6	其他ノ有業者	10	1	11	63	8	71	8	—	8
IX 家事使用人	39	家事使用人	7	—	7	25	—	25	7	—	7
X 無業者	40	收入ニ依ルモノ	20	5	25	68	10	78	4	—	4
	41	無職者	5	1	6	60	7	67	26	19	45
小		計	25	6	31	128	17	145	30	19	49
XI 不明	42	不明	—	—	—	8	4	12	8	—	8
合		計	530	13	543	2,172	73	2,245	762	46	808

職業名			寺島町			龜戸町			大島町			砂町		
			男	女	計	男	女	計	男	女	計	男	女	計
	24	金融保険業	—	—	—	—	—	—	1	—	1	—	—	—
	25	物品賃貸業	1	—	1	—	—	—	1	—	1	—	—	—
	26	旅宿、飲食店、浴場	7	—	7	3	—	3	2	1	3	2	—	2
	27	理髪人、結髪	2	2	4	2	1	3	3	—	3	1	—	1
	28	其他ノ商業	4	—	4	—	—	—	9	—	9	8	—	8
小		計	251	8	259	84	13	97	88	12	100	54	—	54
VI 交通業	29	通信業	10	—	10	13	—	13	4	—	4	1	—	1
	30	運輸業	136	—	136	95	—	95	117	—	117	57	—	57
	1	鉄道軌道業	12	—	12	17	—	17	6	—	6	—	—	—
	2	人力車業	10	—	10	2	—	2	1	—	1	3	—	3
	3	乗用自動車業	3	—	3	5	—	5	1	—	1	—	—	—
	4	馬車業	2	—	2	7	—	7	11	—	11	13	—	13
	5	其他車馬運輸業	36	—	36	25	—	25	20	—	20	10	—	10
	6	船舶運輸業	15	—	15	8	—	8	20	—	20	9	—	9
	7	其他運輸ニ關スル業	58	—	58	31	—	31	58	—	58	22	—	22
小		計	146	—	146	108	—	108	121	—	121	58	—	58
VII 公務自由業	31	官公署吏員雇傭員及従事員	43	—	43	22	1	23	30	—	30	15	—	15
	32	宗教ニ關スル業	1	—	1	5	1	6	2	—	2	—	—	—
	33	教育ニ關スル業	—	1	1	1	—	1	—	—	—	—	—	—
	34	醫務ニ關スル業	9	—	9	2	1	3	4	—	4	—	—	—
	35	法務ニ關スル業	2	—	2	—	—	—	—	—	—	1	—	1
	36	技藝、娯樂ニ關スル業	1	—	1	1	—	1	—	—	—	—	—	—
	37	其他ノ公務自由業	7	—	7	5	—	5	—	—	—	2	—	2
小		計	63	1	64	36	3	39	36	—	36	18	—	18
VIII 其他有業者	38	其他ノ有業者	139	12	151	161	6	167	287	1	288	122	1	123
	1	會社員、商店員	25	—	25	19	—	19	24	—	24	4	—	4
	2	日傭業者	53	12	65	62	2	64	200	—	200	98	1	99
	3	撒水夫、掃除夫	8	—	8	6	—	6	5	—	5	—	—	—
	4	屑屋、屑拾、屑撰	7	—	7	38	4	42	14	—	14	18	—	18
	5	下足直シ、ゴム靴直シ、傘直シ	23	—	23	13	—	13	7	—	7	—	—	—
	6	其他ノ有業者	23	—	23	23	—	23	37	1	38	2	—	2
IX 家事使用人	39	家事使用人	35	22	57	13	—	13	7	1	8	—	17	17
X 無業者	40	收入ニ依ルモノ	32	4	36	44	13	57	—	—	—	—	—	—
	41	無職者	21	3	24	51	14	65	131	18	149	—	—	—
小		計	53	7	60	95	27	122	131	18	149	—	—	—
XI 不明	42	不明	6	2	8	—	—	—	—	—	—	3	—	3
合		計	1,895	89	1,984	1,238	80	1,318	1,742	43	1,785	551	25	576

第九世帯主職業別（二〇）

南葛飾郡（四）　町村別

職業名			南綾瀬町			小岩町			奥戸村			松江町			本田町			合計		
			男	女	計	男	女	計	男	女	計	男	女	計	男	女	計	男	女	計
	24	金融保険業	2	—	2	—	—	—	—	—	—	—	—	—	1	—	1	4	—	4
	25	物品賃貸業	1	—	1	—	—	—	—	—	—	—	—	—	—	—	—	3	1	4
	26	旅宿、飲食店、浴場	5	—	5	2	—	2	1	—	1	4	1	5	2	—	2	43	2	45
	27	理髪人、結髪	—	—	—	1	—	1	3	2	5	1	3	4	—	2	2	25	14	39
	28	其他ノ商業	—	—	—	—	—	—	—	—	—	—	—	—	—	—	—	67	—	67
小		計	51	7	58	44	8	52	46	6	52	69	10	79	60	2	62	1,056	86	1,142
VI 交通業	29	通信業	6	—	6	—	—	—	2	—	2	5	—	5	4	—	4	73	—	73
	30	運輸業	25	—	25	12	—	12	12	—	12	35	—	35	15	—	15	647	—	647
	1	鉄道軌道業	1	—	1	—	—	—	2	—	2	2	—	2	3	—	3	69	—	69
	2	人力車業	3	—	3	—	—	—	—	—	—	2	—	2	1	—	1	36	—	36
	3	乗用自動車業	1	—	1	—	—	—	—	—	—	2	—	2	1	—	1	13	—	13
	4	馬車業	2	—	2	—	—	—	1	—	1	2	—	2	—	—	—	44	—	44
	5	其他車馬運輸業	5	—	5	—	—	—	—	—	—	—	—	—	6	—	6	137	—	137
	6	船舶運輸業	4	—	4	—	—	—	—	—	—	19	—	19	1	—	1	95	—	95
	7	其他運輸ニ關スル業	9	—	9	12	—	12	9	—	9	8	—	8	3	—	3	253	—	253
小		計	31	—	31	12	—	12	14	—	14	40	—	40	19	—	19	720	—	720
VII 公務自由業	31	官公署吏員雇傭員及従事員	12	—	12	14	—	14	7	—	7	4	—	4	6	—	6	222	1	223
	32	宗教ニ關スル業	—	—	—	1	—	1	1	—	1	1	—	1	1	—	1	15	1	16
	33	教育ニ關スル業	1	—	1	1	—	1	—	—	—	—	—	—	—	—	—	5	1	6
	34	醫務ニ關スル業	5	—	5	—	—	—	2	—	2	5	—	5	1	1	2	36	3	39
	35	法務ニ關スル業	—	—	—	—	—	—	—	—	—	—	—	—	—	—	—	3	—	3
	66	技藝、娯樂ニ關スル業	—	—	—	1	—	1	1	—	1	—	—	—	—	—	—	9	—	9
	37	其他公務自由業	4	—	4	4	6	10	—	—	—	1	—	1	—	—	—	33	6	39
小		計	22	—	22	21	6	27	11	—	11	11	—	11	10	1	11	323	12	335
VIII 其他有業者	38	其他ノ有業者	105	1	106	27	4	31	77	3	80	153	2	155	25	—	25	1,467	39	1,506
	1	會社員、商店員	3	—	3	4	—	4	1	—	1	5	—	5	3	—	3	127	—	127
	2	日傭業者	4	—	4	6	3	9	40	1	41	130	2	132	14	—	14	794	21	815
	3	撒水夫、掃除夫	1	—	1	1	—	1	4	—	4	—	—	—	3	—	3	37	—	37
	4	屑屋、屑拾、屑撰	74	—	74	—	—	—	4	—	4	6	—	6	—	—	—	187	4	191
	5	下足直シ、ゴム靴直シ、傘直シ	5	—	5	6	—	6	6	—	6	6	—	6	4	—	4	99	—	99
	6	其他ノ有業者	18	1	19	10	1	11	22	2	24	6	—	6	1	—	1	223	14	237
IX 家事使用人	39	家事使用人	2	3	5	7	4	11	3	1	4	2	2	4	2	—	2	110	50	160
X 無業者	40	收入ニ依ルモノ	2	2	4	12	8	20	4	1	5	1	—	1	1	2	3	188	45	233
	41	無職者	2	3	5	6	1	7	16	1	17	1	2	3	3	1	4	322	70	392
小		計	4	5	9	18	9	27	20	2	22	2	2	4	4	3	7	510	115	625
XI 不明	42	不明	—	—	—	—	—	—	2	1	3	46	2	48	5	—	5	78	9	87
合		計	490	24	514	338	36	374	278	16	294	735	44	779	379	16	395	11,110	505	11,615

第十 收入額竝世帶員數別世帶數 (一)

東京府五郡總計

收入階級	世帶員數 1人世帶	2 〃	3 〃	4 〃	5 〃	6 〃	7 〃	8 〃	9 〃	10 〃	11 〃	12 〃	世帶總計	平均額
														円
10圓未滿	279	220	160	67	46	34	11	3	—	—	—	—	820	7.82
10 —— 15	522	244	169	114	66	31	17	2	1	—	—	—	1,166	14.27
15 —— 20	720	455	337	218	155	87	29	9	2	—	—	—	2,012	19.37
20 —— 25	648	386	377	264	200	80	34	18	3	—	—	—	2,010	24.30
25 —— 30	1,021	933	996	720	471	277	98	37	5	1	—	—	4,559	29.64
30 —— 35	412	609	672	529	378	206	91	31	4	2	1	—	2,935	34.44
35 —— 40	—	1,326	1,696	1,273	995	552	213	73	17	8	—	—	6,153	39.62
40 —— 45	—	1,214	1,426	1,198	852	443	171	47	11	4	—	—	5,366	44.63
45 —— 50	—	—	2,516	2,130	1,532	816	419	116	42	11	1	—	7,583	49.64
50 —— 55	—	—	1,166	882	678	404	226	71	16	1	—	—	3,444	54.44
55 —— 60	—	—	—	1,969	1,593	863	421	153	51	15	1	—	5,066	59.62
60 —— 65	—	—	—	790	592	362	210	76	18	5	—	—	2,053	64.36
65 —— 70	—	—	—	—	973	651	373	120	46	8	1	1	2,173	69.64
70 —— 80	—	—	—	—	—	340	480	217	69	22	7	—	1,135	76.56
80 —— 90	—	—	—	—	—	—	—	80	80	25	2	—	187	85.94
90 —— 100	—	—	—	—	—	—	—	—	—	13	3	—	16	94.50
100圓以上	—	—	—	—	—	—	—	—	—	—	—	—	—	—
無收入	115	92	92	65	48	23	11	5	—	—	—	—	451	—
收入不定	18	27	33	14	16	14	3	1	—	—	—	—	126	—
不明	94	120	107	97	85	42	19	6	2	3	—	—	575	—
世帶總計	3,829	5,626	9,747	10,330	8,680	5,225	2,826	1,065	367	118	16	1	47,830	—
百分比	8.01	11.76	20.38	21.60	18.15	10.92	5.91	2.23	0.77	0.25	0.03	—	100	—
一世帶平均	23.24	33.19	41.15	47.17	49.97	52.33	56.77	60.03	66.57	69.59	76.75	70.00	44.65	—
一人當平均	23.24	16.59	13.72	11.79	10.00	8.72	8.11	7.51	7.40	6.96	6.98	5.83	10.78	—

第十 收入額竝世帶員數別世帶數 (二)

荏原郡總計

收入階級	世帶員數 1人世帶	2 〃	3 〃	4 〃	5 〃	6 〃	7 〃	8 〃	9 〃	10 〃	11 〃	12 〃	世帶總計	平均額
														円
10圓未滿	40	40	26	6	4	4	1	—	—	—	—	—	121	7.78
10 —— 15	76	36	20	9	13	3	5	1	—	—	—	—	163	14.58
15 —— 20	77	74	38	28	30	13	5	3	1	—	—	—	269	19.37
20 —— 25	101	46	41	26	17	5	2	1	—	—	—	—	239	24.41
25 —— 30	229	131	124	91	67	35	12	8	1	—	—	—	698	29.62
30 —— 35	90	84	95	71	41	20	11	5	2	—	—	—	419	34.24
35 —— 40	—	238	295	184	160	84	41	17	6	3	—	—	1,028	39.65
40 —— 45	—	200	180	177	116	49	26	4	2	1	—	—	755	44.62
45 —— 50	—	—	476	414	262	157	79	19	11	2	—	—	1,420	49.76
50 —— 55	—	—	199	171	86	63	41	14	4	—	—	—	578	54.49
55 —— 60	—	—	—	434	298	173	65	31	13	2	1	—	1,017	59.73
60 —— 65	—	—	—	140	122	77	33	12	1	2	—	—	387	64.37
65 —— 70	—	—	—	—	231	162	83	26	12	1	1	—	516	69.72
70 —— 80	—	—	—	—	—	70	100	38	10	4	1	—	223	76.38
80 —— 90	—	—	—	—	—	—	—	22	14	3	1	—	40	85.40
90 —— 100	—	—	—	—	—	—	—	—	—	2	1	—	3	93.67
100圓以上	—	—	—	—	—	—	—	—	—	—	—	—	—	—
無收入	39	38	20	24	12	8	3	1	—	—	—	—	145	—
收入不定	2	6	5	8	6	1	—	—	—	—	—	—	28	—
不明	18	26	18	14	13	7	4	1	1	1	—	—	103	—
世帶總計	672	919	1,537	1,797	1,478	931	511	203	78	21	5	—	8,152	—
百分比	8.24	11.27	18.85	22.04	18.13	11.42	6.26	2.49	0.96	0.26	0.06	—	100	—
一世帶平均	24.77	33.56	42.45	49.48	52.28	55.43	57.50	61.03	64.16	66.55	77.20	—	46.77	—
一人當平均	24.77	16.78	14.15	12.37	10.36	9.24	8.28	7.63	7.04	6.66	7.02	—	11.30	—

第十 收入額竝世帶員數別世帶數 (三)

豊多摩郡總計

收入階級	世帶員數 1人世帶	2 〃	3 〃	4 〃	5 〃	6 〃	7 〃	8 〃	9 〃	10 〃	11 〃	12 〃	世帶總計	平均額
														円
10圓未滿	20	22	18	5	8	5	4	1	—	—	—	—	83	7.39
10 —— 15	21	21	16	11	5	4	1	—	—	—	—	—	79	14.43
15 —— 20	31	39	30	20	19	11	4	—	1	—	—	—	155	19.42
20 —— 25	33	46	30	29	18	5	2	4	—	—	—	—	167	24.34
25 —— 30	62	79	84	56	28	21	7	2	—	—	—	—	339	29.64
30 —— 35	52	71	61	41	29	22	8	5	—	—	—	—	289	34.58
35 —— 40	—	191	151	113	91	64	18	4	1	—	—	—	633	39.72
40 —— 45	—	169	166	138	99	56	17	8	1	1	—	—	655	44.71
45 —— 50	—	—	322	286	189	99	49	15	5	2	—	—	967	49.75
50 —— 55	—	—	200	128	82	49	19	7	3	1	—	—	489	54.59
55 —— 60	—	—	—	272	200	99	70	16	3	2	—	—	662	59.74
60 —— 65	—	—	—	132	84	47	28	10	3	1	—	—	305	64.52
65 —— 70	—	—	—	—	171	76	53	15	7	2	—	—	324	69.70
70 —— 80	—	—	—	—	—	62	64	33	7	4	—	—	170	76.82
80 —— 90	—	—	—	—	—	—	—	14	18	6	—	—	38	86.08
90 ——100	—	—	—	—	—	—	—	—	—	1	—	—	1	91.00
100圓以上	—	—	—	—	—	—	—	—	—	—	—	—	—	—
無收入	6	9	10	8	6	1	1	—	—	—	—	—	41	—
收入不定	2	1	3	—	1	1	—	—	—	—	—	—	8	—
不明	11	9	7	5	7	1	1	—	—	—	—	—	41	—
世帶總計	233	657	1,098	1,244	1,037	623	346	134	49	20	—	—	5,446	—
百分比	4.37	12.06	20.16	22.84	19.04	11.44	6.35	2.46	0.90	0 37	—	—	100	—
一世帶平均	25.19	34.92	43.29	49.61	52.74	53.72	58.94	62.28	71.24	72.70	—	—	47,86	—
一人當平均	25.19	17.46	14.43	12.40	10.55	8.95	8.42	7.78	7.92	7.27	—	—	11,34	—

第十 收入額竝世帶員數別世帶數 (四)

北豊島郡總計

收入階級	世帶員數 1人世帶	2 〃	3 〃	4 〃	5 〃	6 〃	7 〃	8 〃	9 〃	10 〃	11 〃	12 〃	世帶總計	平均額
														円
10圓未滿	109	90	63	30	17	9	4	1	—	—	—	—	323	7.84
10 —— 15	181	110	72	50	27	11	3	—	1	—	—	—	455	14.26
15 —— 20	247	194	135	88	54	32	11	4	—	—	—	—	765	19.34
20 —— 25	214	171	153	106	83	35	15	6	1	—	—	—	784	24.18
25 —— 30	408	403	438	325	193	112	33	15	2	1	—	—	1,930	29.60
30 —— 35	159	253	289	229	182	84	37	11	2	1	—	—	1,247	34.49
35 —— 40	—	491	728	552	396	224	86	27	3	2	—	—	2,509	39.62
40 —— 45	—	520	645	520	370	197	70	14	4	1	—	—	2,341	44.65
45 —— 50	—	—	1,007	798	593	331	164	49	13	3	—	—	2,958	49.62
50 —— 55	—	—	450	352	310	164	105	30	8	—	—	—	1,419	54.37
55 —— 60	—	—	—	714	651	345	156	67	20	8	—	—	1,961	59.52
60 —— 65	—	—	—	317	237	134	87	34	8	1	—	—	818	64.30
65 —— 70	—	—	—	—	338	227	149	52	14	3	—	1	784	69.36
70 —— 80	—	—	—	—	—	120	177	88	29	8	3	—	425	76.29
80 —— 90	—	—	—	—	—	—	—	31	31	8	1	—	71	85.94
90 ——100	—	—	—	—	—	—	—	—	—	6	1	—	7	95.71
100圓以上	—	—	—	—	—	—	—	—	—	—	—	—	—	—
無收入	25	34	32	20	16	9	5	3	—	—	—	—	144	—
收入不定	10	12	17	3	6	7	1	—	—	—	—	—	56	—
不明	30	25	27	20	18	11	4	2	—	1	—	—	138	—
世帶總計	1,383	2,303	4,056	4,124	3,491	2,052	1,107	434	136	43	5	1	19,135	—
百分比	7.23	12.04	21.20	21 55	18.24	10.72	5 79	2.27	0.71	0.22	0.03	—	100	—
一世帶平均	23.48	32.94	40.96	46.49	49.52	51.81	56.61	60.57	67.05	70.71	85.40	70.00	44 35	—
一人當平均	23.48	16.47	13.65	11.62	9.90	8.63	8.09	7.57	7.45	7.07	7.76	5.83	10.93	—

第十 收入額竝世帶員數別世帶數 (五)

南足立郡總計

收入階級	世帶員數 1人世帶	2 〃	3 〃	4 〃	5 〃	6 〃	7 〃	8 〃	9 〃	10 〃	11 〃	12 〃	世帶總計	平均額
														円
10圓未滿	50	24	12	4	4	4	—	—	—	—	—	—	96	8.16
10 —— 15	192	29	14	17	7	1	2	—	—	—	—	—	262	13.82
15 —— 20	126	56	39	21	19	7	3	1	—	—	—	—	272	18.87
20 —— 25	59	42	51	27	15	10	5	1	—	—	—	—	210	23.96
25 —— 30	48	74	74	50	45	26	11	3	1	—	—	—	332	29.50
30 —— 35	38	58	61	44	35	22	7	3	—	—	—	—	268	34.14
35 —— 40	—	91	123	98	83	36	15	—	1	1	—	—	448	39.47
40 —— 45	—	73	104	97	76	36	11	5	—	—	—	—	402	44.37
45 —— 50	—	—	149	118	111	53	24	8	1	1	—	—	465	48.89
50 —— 55	—	—	47	41	51	26	20	11	—	—	—	—	196	54.40
55 —— 60	—	—	—	83	77	57	29	9	4	—	—	—	259	59.70
60 —— 65	—	—	—	17	24	25	12	4	3	1	—	—	86	64.43
65 —— 70	—	—	—	—	20	27	12	8	2	—	—	—	69	69.55
70 —— 80	—	—	—	—	—	6	18	13	8	2	—	—	47	78.00
80 —— 90	—	—	—	—	—	—	—	1	2	2	—	—	5	86.80
90 —— 100	—	—	—	—	—	—	—	—	—	1	—	—	1	92.00
100圓以上	—	—	—	—	—	—	—	—	—	—	—	—	—	—
無收入	5	4	5	2	1	1	—	1	—	—	—	—	19	—
收入不定	—	—	—	—	—	—	—	—	—	—	—	—	—	—
不明	14	5	8	9	3	2	2	—	—	—	—	—	43	—
世帶總計	532	456	687	623	571	339	171	68	22	8	—	—	3,482	—
百分比	15.28	13.10	19.73	18.04	16.40	9.74	4.91	1.95	0.63	0.23	—	—	100	—
一世帶平均	18.47	30.66	38.56	43.28	44.77	48.59	52.60	58.40	68.23	72.75	—	—	38 73	—
一人當平均	18.47	15.33	12.85	10.82	8 94	8.10	7.51	7.30	7.58	7.28	—	—	10.39	—

第十 收入額竝世帶員數別世帶數 (六)

南葛飾郡總計

收入階級	世帶員數 1人世帶	2 〃	3 〃	4 〃	5 〃	6 〃	7 〃	8 〃	9 〃	10 〃	11 〃	12 〃	世帶總計	平均額
														円
10圓未滿	60	44	41	22	13	12	2	1	—	—	—	—	195	7.85
10 —— 15	52	48	47	27	14	12	6	1	—	—	—	—	207	14.55
15 —— 20	239	92	95	61	33	24	6	1	—	—	—	—	551	19.42
20 —— 25	241	81	102	76	67	25	10	6	2	—	—	—	610	24 52
25 —— 30	274	246	276	198	138	83	35	9	1	—	—	—	1,260	29.75
30 —— 35	73	143	166	144	91	58	28	7	—	1	1	—	712	34.46
35 —— 40	—	315	399	326	265	144	53	25	6	2	—	—	1,535	3.961
40 —— 45	—	252	331	266	191	105	47	16	4	1	—	—	1,213	44.62
45 —— 50	—	—	562	514	377	176	103	25	12	3	1	—	1,773	49.69
50 —— 55	—	—	270	190	149	102	41	9	1	—	—	—	762	54.43
55 —— 60	—	—	—	466	367	189	101	30	11	3	—	—	1,167	59.62
60 —— 65	—	—	—	184	125	79	50	16	3	—	—	—	457	64.34
65 —— 70	—	—	—	—	213	159	76	19	11	2	—	—	480	69.55
70 —— 80	—	—	—	—	—	82	121	45	15	4	3	—	270	74.20
80 —— 90	—	—	—	—	—	—	—	12	15	6	—	—	33	86.30
90 —— 100	—	—	—	—	—	—	—	—	—	3	1	—	4	94 50
100圓以上	—	—	—	—	—	—	—	—	—	—	—	—	—	—
無收入	40	7	25	11	13	4	2	—	—	—	—	—	102	—
收入不定	4	8	8	3	3	5	2	1	—	—	—	—	34	—
不明	21	55	47	49	44	21	8	3	1	1	—	—	250	—
世帶總計	1,004	1,291	2,369	2,537	2,103	1,280	691	226	82	26	6	—	11,615	—
百分比	8.64	11.11	20.40	21.84	18.11	11.02	5.95	1.95	0.71	0.18	0.05	—	100	—
一世帶平均	24.03	33.41	40.40	46.41	49.16	51.24	55.85	57.31	64.73	69.40	69.17	—	43.92	—
一人當平均	24.03	16.71	13.47	11.60	9.83	8.54	7.98	7.16	7.19	6.94	6.29	—	10.86	—

第十 收入額竝世帶員數別世帶數 (七)

苅原郡 (1) 町村別

收入階級	世帶員數 1人世帶	2 〃	3 〃	4 〃	5 〃	6 〃	7 〃	8 〃	9 〃	10 〃	11 〃	12 〃	世帶總計	平均額
苅原郡														圓
晶川町														
10圓未滿	5	4	3	1	1	1	—	—	—	—	—	—	15	8.93
10 —— 15	11	3	4	2	1	1	—	—	—	—	—	—	22	14.77
15 —— 20	30	12	4	3	3	1	1	—	—	—	—	—	54	19.17
20 —— 25	29	7	7	4	1	1	—	—	—	—	—	—	49	24.18
25 —— 30	52	22	11	7	7	3	1	—	—	—	—	—	103	29.27
30 —— 35	33	25	21	8	1	3	1	—	1	—	—	—	93	33.89
35 —— 40	—	37	50	26	11	7	5	4	—	1	—	—	141	39.31
40 —— 45	—	68	35	22	13	2	3	—	1	—	—	—	144	44.27
45 —— 50	—	—	68	46	37	10	5	3	—	—	—	—	169	49.58
50 —— 55	—	—	46	41	16	15	7	—	—	—	—	—	125	54.40
55 —— 60	—	—	—	77	61	23	5	1	1	—	—	—	168	59.52
60 —— 65	—	—	—	33	27	19	6	1	1	1	—	—	88	64.44
65 —— 70	—	—	—	—	44	23	22	2	1	—	—	—	92	69.70
70 —— 80	—	—	—	—	—	17	11	3	1	1	—	—	33	75.24
80 —— 90	—	—	—	—	—	—	—	4	1	—	—	—	5	85.80
90 —— 100	—	—	—	—	—	—	—	—	—	—	—	—	—	—
100圓以上	—	—	—	—	—	—	—	—	—	—	—	—	—	—
無收入	1	3	1	1	—	—	—	1	—	—	—	—	7	—
收入不定	—	1	1	2	1	—	—	—	—	—	—	—	5	—
不明	—	—	—	—	—	—	—	—	—	—	—	—	—	—
世帶總計	161	182	251	273	224	126	67	19	7	3	—	—	1,313	—
百分比	12.26	13.86	19.12	20.79	17.06	9.60	5.10	1.45	0.53	0.23	—	—	100	—
一ケ月ノ一世帶收入額平均	25.70	36.20	43.10	51.53	56.09	58.67	61.42	62.56	62.00	61.00	—	—	4,685	—
一人當收入額平均	25.70	18.10	14.37	12.88	11.22	9.78	8.77	7.82	6.89	6.10	—	—	1,239	—
大崎町														
10圓未滿	4	5	2	—	—	1	—	—	—	—	—	—	12	7.33
10 —— 15	3	3	1	—	—	—	—	—	—	—	—	—	7	15.00
15 —— 20	16	6	4	1	—	—	—	—	1	—	—	—	28	19.68
20 —— 25	9	2	5	—	1	1	—	—	—	—	—	—	18	24.50
25 —— 30	27	12	10	5	3	3	1	—	—	—	—	—	61	29.79
30 —— 35	7	7	4	4	4	—	—	1	—	—	—	—	27	34.04
35 —— 40	—	25	16	12	9	4	1	1	1	—	—	—	69	39.86
40 —— 45	—	17	16	13	8	—	3	—	—	—	—	—	57	44.68
45 —— 50	—	—	53	40	21	12	6	1	2	—	—	—	135	49.79
50 —— 55	—	—	17	13	9	7	3	2	1	—	—	—	52	54.52
55 —— 60	—	—	—	56	41	30	5	3	1	—	1	—	137	59.72
60 —— 65	—	—	—	29	32	8	7	—	—	—	—	—	76	64.61
65 —— 70	—	—	—	—	37	29	11	6	—	—	—	—	83	69.81
70 —— 80	—	—	—	—	—	10	15	7	1	1	—	—	34	76.32
80 —— 90	—	—	—	—	—	—	—	1	7	—	—	—	8	86.00
90 —— 100	—	—	—	—	—	—	—	—	—	—	—	—	—	—
100圓以上	—	—	—	—	—	—	—	—	—	—	—	—	—	—
無收入	6	5	5	4	1	3	—	—	—	—	—	—	24	—
收入不定	—	—	—	—	—	—	—	—	—	—	—	—	—	—
不明	2	1	3	1	—	—	—	—	—	—	—	—	7	—
世帶總計	74	83	136	178	166	108	52	22	14	1	1	—	835	—
百分比	8.86	9.94	16.29	21.32	19.88	12.93	6.23	2.63	1.68	0.12	0.12	—	100	—
一ケ月ノ一世帶收入額平均	25.17	33.87	43.60	53.73	58.04	60.40	64.02	66.09	68.57	75.00	60.00	—	50.92	—
一人當收入額平均	25.17	16.94	14.53	13.43	11.61	10.07	9.15	8.26	7.62	7.50	4.45	—	11.91	—

第十 收入額竝世帶員數別世帶數 (八)

苅原郡 (2) 町村別

收入階級	世帶員數 1人世帶	2 〃	3 〃	4 〃	5 〃	6 〃	7 〃	8 〃	9 〃	10 〃	11 〃	12 〃	世帶總計	平均額
目黑町														圓
10圓未滿	5	4	6	—	1	—	—	—	—	—	—	—	16	8.25
10 —— 15	41	7	4	1	—	—	1	—	—	—	—	—	54	14.76
15 —— 20	5	9	3	1	4	2	1	—	—	—	—	—	25	19.52
20 —— 25	34	5	5	4	2	2	—	1	—	—	—	—	53	24.42
25 —— 30	87	13	19	10	5	4	1	—	—	—	—	—	139	29.32
30 —— 35	24	11	12	10	6	1	3	—	—	—	—	—	67	34.58
35 —— 40	—	25	31	23	21	9	6	—	1	—	—	—	116	39.66
40 —— 45	—	23	25	33	23	9	5	—	—	—	—	—	118	44.53
45 —— 50	—	—	85	67	36	27	11	2	—	—	—	—	228	49.74
50 —— 55	—	—	37	28	9	8	8	3	—	—	—	—	93	54.58
55 —— 60	—	—	—	65	37	23	16	6	—	—	—	—	147	59.82
60 —— 65	—	—	—	15	12	10	6	1	—	—	—	—	44	64.43
65 —— 70	—	—	—	—	16	22	7	3	2	—	—	—	50	69.46
70 —— 80	—	—	—	—	—	10	9	10	—	—	—	—	29	76.88
80 —— 90	—	—	—	—	—	—	—	2	1	—	—	—	3	84.67
90 —— 100	—	—	—	—	—	—	—	—	—	—	—	—	—	—
100圓以上	—	—	—	—	—	—	—	—	—	—	—	—	—	—
無收入	5	4	2	4	1	—	—	—	—	—	—	—	16	—
收入不定	—	—	—	—	—	—	—	—	—	—	—	—	—	—
不明	3	—	2	2	—	—	—	—	—	—	—	—	7	—
世帶總計	204	101	231	263	173	127	74	28	4	—	—	—	1,205	—
百分比	16.93	8.38	19.17	21.83	14.36	10.54	6.14	2.32	0.33	—	—	—	100	—
一ケ月ノ一世帶收入額平均	25.17	33.01	43.56	50.09	50.81	55.64	55.50	66.96	65.50	—	—	—	44.79	—
一人當收入額平均	25.17	16.51	14.52	12.52	10.15	9.27	7.93	8.37	7.28	—	—	—	11.77	—
世田ケ谷町														
10圓未滿	2	1	—	1	—	—	—	—	—	—	—	—	4	6.50
10 —— 15	2	3	—	1	—	—	—	—	—	—	—	—	6	14.17
15 —— 20	2	4	3	2	4	—	—	—	—	—	—	—	15	19.73
20 —— 25	3	1	2	3	3	—	—	—	—	—	—	—	12	25.00
25 —— 30	4	13	13	12	9	6	1	2	1	—	—	—	61	30.00
30 —— 35	1	4	4	7	2	2	—	1	—	—	—	—	21	34.52
35 —— 40	—	20	20	14	17	7	4	2	—	—	—	—	84	39.95
40 —— 45	—	7	10	11	7	4	2	—	—	—	—	—	41	44.95
45 —— 50	—	—	12	20	8	10	7	1	1	—	—	—	59	50.00
50 —— 55	—	—	4	5	1	—	—	—	—	—	—	—	10	55.00
55 —— 60	—	—	—	24	17	13	4	1	2	1	—	—	61	59.85
60 —— 65	—	—	—	2	2	1	3	—	—	—	—	—	8	64.50
65 —— 70	—	—	—	—	7	10	3	1	—	—	—	—	21	69.76
70 —— 80	—	—	—	—	—	2	3	1	—	—	—	—	6	78.30
80 —— 90	—	—	—	—	—	—	—	2	—	1	—	—	3	85.00
90 —— 100	—	—	—	—	—	—	—	—	—	—	—	—	—	—
100圓以上	—	—	—	—	—	—	—	—	—	—	—	—	—	—
無收入	3	8	4	3	1	—	—	—	—	—	—	—	19	—
收入不定	—	—	—	—	—	—	—	—	—	—	—	—	—	—
不明	2	1	2	1	2	3	1	1	—	—	—	—	13	—
世帶總計	19	62	74	106	80	58	28	12	4	1	—	—	444	—
百分比	4.28	13.96	16.67	23.87	18.02	13.06	6.31	2.70	0.90	0.23	—	—	100	—
一ケ月ノ一世帶收入額平均	22.07	33.79	39.79	45.42	46.48	52.67	56.04	55.00	50.00	85.00	—	—	44.46	—
一人當收入額平均	22.07	16.90	13.26	11.36	9.30	8.78	8.01	6.88	5.56	8.50	—	—	10.35	—

第十 收入額竝世帶員數別世帶數 (九)

萓原郷 (3) 町村別

收入階級	世帶員數 1 人世帶	2 〃	3 〃	4 〃	5 〃	6 〃	7 〃	8 〃	9 〃	10 〃	11 〃	12 〃	世帶總計	平均額
萓原町														圓
10 圓未滿	3	8	3	1	2	—	—	—	—	—	—	—	17	7.41
10 —— 15	7	2	2	1	4	—	1	1	—	—	—	—	18	14.28
15 —— 20	9	11	9	3	9	4	1	1	—	—	—	—	47	18.83
20 —— 25	10	11	9	5	4	—	1	—	—	—	—	—	40	24.68
25 —— 30	19	19	17	18	12	7	1	2	—	—	—	—	95	29.65
30 —— 35	5	17	13	14	6	4	2	—	—	—	—	—	61	33.97
35 —— 40	—	48	46	26	39	21	6	4	—	—	—	—	190	39.45
40 —— 45	—	30	36	28	18	11	6	2	1	1	—	—	133	44.63
45 —— 50	—	—	56	63	43	28	15	3	2	1	—	—	211	49.73
50 —— 55	—	—	20	27	17	11	7	5	—	—	—	—	87	54.14
55 —— 60	—	—	—	49	43	18	8	10	1	1	—	—	130	59.69
60 —— 65	—	—	—	10	14	11	4	1	—	—	—	—	40	64.38
65 —— 70	—	—	—	—	20	14	8	5	2	—	—	—	49	69.61
70 —— 80	—	—	—	—	—	9	19	4	1	—	—	—	33	79.22
80 —— 90	—	—	—	—	—	—	—	1	3	2	—	—	6	86.00
90 —— 100	—	—	—	—	—	—	—	—	—	—	1	—	1	92.00
100 圓以上	—	—	—	—	—	—	—	—	—	—	—	—	—	—
無收入	7	14	4	8	3	2	1	—	—	—	—	—	39	—
收入不定	1	2	2	2	1	1	—	—	—	—	—	—	9	—
不明	2	—	—	3	1	—	—	—	—	—	—	—	6	—
世帶總計	63	162	217	258	236	141	80	39	10	5	1	—	1,212	—
百分比	5.20	13.37	17.90	39.19	19.47	11.63	6.60	3.22	0.83	0.41	0.08	—	100	—
一ケ月ノ一世帶收入額平均	24.17	33.85	41.24	47.60	48.26	51.72	57.48	55.36	67.80	64.80	92.00	—	45.48	—
一人當收入額平均	24.17	16.92	13.75	11.90	9.65	8.62	8.21	6.92	7.53	6.48	8.36	—	10.62	—
入新井町														
10 圓未滿	2	1	1	—	—	—	—	—	—	—	—	—	4	9.00
10 —— 15	1	3	3	—	—	—	—	—	—	—	—	—	7	14.71
15 —— 20	1	3	1	2	4	—	—	—	—	—	—	—	11	20.00
20 —— 25	2	4	2	2	1	—	—	—	—	—	—	—	11	24.64
25 —— 30	8	7	9	3	2	3	2	—	—	—	—	—	34	29.68
30 —— 35	1	6	2	2	2	—	—	—	—	—	—	—	13	33.92
35 —— 40	—	10	16	8	10	3	2	—	—	1	—	—	50	39.82
40 —— 45	—	4	9	7	2	5	1	—	—	—	—	—	28	44.96
45 —— 50	—	—	30	18	16	5	5	—	—	1	—	—	75	49.80
50 —— 55	—	—	9	6	3	3	2	1	1	—	—	—	25	54.45
55 —— 60	—	—	—	29	14	10	4	2	2	—	—	—	61	59.84
60 —— 65	—	—	—	7	7	7	1	1	—	—	—	—	23	64.13
65 —— 70	—	—	—	—	11	9	1	2	—	—	—	—	23	69.61
70 —— 80	—	—	—	—	—	3	6	—	—	1	—	—	10	75.00
80 —— 90	—	—	—	—	—	—	—	2	—	—	—	—	2	85.00
90 —— 100	—	—	—	—	—	—	—	—	—	—	—	—	—	—
100 圓以上	—	—	—	—	—	—	—	—	—	—	—	—	—	—
無收入	2	—	2	—	1	1	1	—	—	—	—	—	7	—
收入不定	1	3	1	1	1	—	—	—	—	—	—	—	7	—
不明	1	—	—	—	2	—	—	—	—	—	—	—	3	—
世帶總計	19	41	85	85	76	49	25	8	3	3	—	—	394	—
百分比	4.82	10.40	21.57	21.57	19.29	12.44	6.35	2.03	0.76	0.76	—	—	100	—
一ケ月ノ一世帶收入額平均	24.87	31.63	42.44	51.08	51.75	57.44	56.71	68.50	58.33	53.33	—	—	47.94	—
一人當收入額平均	24.87	15.82	14.15	12.77	11.35	14.66	8.10	8.56	6.48	5.33	—	—	11.23	—

第十 收入額竝世帶員數別世帶數 (一〇)

萓原郷 (4) 町村別

收入階級	世帶員數 1 人世帶	2 〃	3 〃	4 〃	5 〃	6 〃	7 〃	8 〃	9 〃	10 〃	11 〃	12 〃	世帶總計	平均額
大井町														圓
10 圓未滿	8	8	1	1	—	—	—	—	—	—	—	—	18	8.22
10 —— 15	6	6	2	1	4	2	—	—	—	—	—	—	21	14.14
15 —— 20	10	7	5	3	3	2	—	—	—	—	—	—	30	19.27
20 —— 25	5	4	3	1	1	—	—	—	—	—	—	—	14	24.64
25 —— 30	18	12	13	7	9	—	—	—	—	—	—	—	59	29.61
30 —— 35	11	8	9	10	5	3	3	1	1	—	—	—	51	34.18
35 —— 40	—	26	23	16	8	8	3	—	—	—	—	—	84	39.62
40 —— 45	—	20	13	28	19	1	1	2	—	—	—	—	84	44.64
45 —— 50	—	—	51	62	30	21	9	2	—	—	—	—	175	49.81
50 —— 55	—	—	33	17	7	6	5	1	—	—	—	—	69	54.43
55 —— 60	—	—	—	51	27	20	11	4	3	—	—	—	116	59.58
60 —— 65	—	—	—	23	16	10	5	7	—	1	—	—	62	63.85
65 —— 70	—	—	—	—	35	16	11	1	1	—	—	—	64	69.63
70 —— 80	—	—	—	—	—	11	15	3	3	—	—	—	32	76.84
80 —— 90	—	—	—	—	—	—	—	6	—	—	1	—	7	84.86
90 —— 100	—	—	—	—	—	—	—	—	—	—	—	—	—	—
100 圓以上	—	—	—	—	—	—	—	—	—	—	—	—	—	—
無收入	9	—	—	—	1	—	—	—	—	—	—	—	10	—
收入不定	—	—	—	—	—	—	—	—	—	—	—	—	—	—
不明	3	6	6	4	2	1	—	—	—	1	—	—	23	—
世帶總計	70	97	159	224	167	101	63	27	8	2	1	—	919	—
百分比	7.62	10.55	17.30	24.37	18.17	10.99	6.86	2.94	0.87	0.22	0.11	—	100	—
一ケ月ノ一世帶收入額平均	23.69	32.34	44.07	50.21	53.09	56.74	61.71	65.00	63.63	65.00	84.00	—	48.29	—
一人當收入額平均	23.69	16.17	14.69	12.55	10.62	9.46	8.80	8.13	7.07	6.50	7.64	—	11.41	—
大桑町														
10 圓未滿	1	1	2	—	—	—	1	—	—	—	—	—	5	6.40
10 —— 15	2	1	1	—	2	—	1	—	—	—	—	—	7	15.00
15 —— 20	1	4	—	1	—	—	—	—	—	—	—	—	6	19.67
20 —— 25	—	3	—	—	—	—	—	—	—	—	—	—	3	24.00
25 —— 30	2	9	9	7	—	—	—	—	—	—	—	—	27	29.85
30 —— 35	—	3	6	1	3	1	—	—	—	—	—	—	14	34.79
35 —— 40	—	11	21	11	5	1	—	1	3	—	—	—	53	40.00
40 —— 45	—	5	5	7	5	—	—	—	—	—	—	—	22	45.00
45 —— 50	—	—	54	38	19	5	1	—	—	—	—	—	117	50.00
50 —— 55	—	—	4	6	3	2	1	1	—	—	—	—	17	54.76
55 —— 60	—	—	—	56	20	8	2	1	—	1	—	—	88	60.00
60 —— 65	—	—	—	6	6	5	—	—	—	—	—	—	17	64.71
65 —— 70	—	—	—	—	31	21	6	2	—	—	—	—	60	69.98
70 —— 80	—	—	—	—	—	1	6	—	—	1	—	—	8	77.50
80 —— 90	—	—	—	—	—	—	—	2	—	—	—	—	2	81.50
90 —— 100	—	—	—	—	—	—	—	—	—	—	—	—	—	—
100 圓以上	—	—	—	—	—	—	—	—	—	—	—	—	—	—
無收入	—	1	1	2	1	—	—	—	—	—	—	—	5	—
收入不定	—	—	—	—	—	—	—	—	—	—	—	—	—	—
不明	1	2	—	1	—	—	1	—	—	—	—	—	5	—
世帶總計	7	40	103	136	95	44	19	7	3	2	—	—	456	—
百分比	1.54	8.77	22.59	29.82	20.83	9.65	4.17	1.54	0.66	0.44	—	—	100	—
一ケ月ノ一世帶收入額平均	19.00	32.84	43.97	52.62	57.80	63.11	62.94	65.43	40.00	70.00	—	—	51.28	—
一人當收入額平均	19.00	16.42	14.66	13.15	11.56	10.52	8.99	8.18	44.44	7.00	—	—	12.16	—

第十 收入額竝世帶員數別世帶數 (一一)

荏原郡 (5) 町村別

收入階級	世帶員數 1人世帶	2 〃	3 〃	4 〃	5 〃	6 〃	7 〃	8 〃	9 〃	10 〃	11 〃	12 〃	世帶總計	平均額
馬込町														円
10圓未滿	—	1	1	—	—	—	—	—	—	—	—	—	2	7.50
10 —— 15	—	—	—	—	—	—	—	—	—	—	—	—	—	—
15 —— 20	—	1	1	—	—	1	—	—	—	—	—	—	3	18.00
20 —— 25	1	3	1	1	2	1	1	—	—	—	—	—	10	23.40
25 —— 30	—	1	2	2	3	1	1	1	—	—	—	—	11	30.00
30 —— 35	4	—	1	5	2	—	—	—	—	—	—	—	12	34.17
35 —— 40	—	8	18	8	10	3	2	—	—	—	—	—	49	39.24
40 —— 45	—	8	6	3	4	3	—	—	—	—	—	—	24	44.63
45 —— 50	—	—	23	18	15	10	2	1	2	—	—	—	71	50.00
50 —— 55	—	—	8	15	10	2	4	—	1	—	—	—	40	55.00
55 —— 60	—	—	—	1	1	—	—	—	—	—	—	—	2	60.00
60 —— 65	—	—	—	5	—	—	—	—	—	—	—	—	5	64.60
65 —— 70	—	—	—	—	12	3	6	1	1	1	—	—	24	70.00
70 —— 80	—	—	—	—	—	3	3	4	1	—	—	—	11	74.82
80 —— 90	—	—	—	—	—	—	—	—	—	—	—	—	—	—
90 —— 100	—	—	—	—	—	—	—	—	—	—	—	—	—	—
100圓以上	—	—	—	—	—	—	—	—	—	—	—	—	—	—
無收入	—	—	—	—	—	—	—	—	—	—	—	—	—	—
收入不定	—	—	—	—	—	—	—	—	—	—	—	—	—	—
不明	—	—	—	—	—	—	—	—	—	—	—	—	—	—
世帶總計	5	22	61	58	59	27	19	7	5	1	—	—	264	—
百分比	1.89	8.33	23.11	21.97	22.35	10.23	7.20	2.65	1.89	0.38	—	—	100	—
一世帶平均收入額	32.80	36.32	44.03	48.47	50.54	50.85	57.89	64.29	59.60	70.00	—	—	48.23	—
一人當平均收入額	32.80	18.16	14.68	12.12	10.11	8.48	8.27	8.04	6.62	7.00	—	—	10.93	—
調布町														
10圓未滿	—	2	2	1	—	—	—	—	—	—	—	—	5	7.60
10 —— 15	—	3	—	1	—	—	1	—	—	—	—	—	5	18.80
15 —— 20	2	3	—	1	—	—	—	—	—	—	—	—	6	19.17
20 —— 25	2	3	2	—	—	—	—	—	—	—	—	—	7	24.29
25 —— 30	7	11	6	3	4	—	—	—	—	—	—	—	31	29.52
30 —— 35	2	—	8	2	2	—	—	1	—	—	—	—	15	34.40
35 —— 40	—	10	23	16	11	6	3	1	—	—	—	—	70	39.81
40 —— 45	—	3	9	13	9	5	3	—	—	—	—	—	42	44.86
45 —— 50	—	—	25	28	16	12	6	1	1	—	—	—	89	49.30
50 —— 55	—	—	12	6	6	3	2	—	—	—	—	—	29	54.62
55 —— 60	—	—	—	14	21	9	3	—	1	—	—	—	48	59.81
60 —— 65	—	—	—	6	4	4	1	1	—	—	—	—	16	64.38
65 —— 70	—	—	—	—	10	9	3	1	1	—	—	—	24	69.63
70 —— 80	—	—	—	—	—	2	—	1	2	—	—	—	5	76.80
80 —— 90	—	—	—	—	—	—	—	—	—	—	—	—	—	—
90 —— 100	—	—	—	—	—	—	—	—	—	1	—	—	1	94.00
100圓以上	—	—	—	—	—	—	—	—	—	—	—	—	—	—
無收入	1	2	—	2	—	—	1	—	—	—	—	—	6	—
收入不定	—	—	—	—	—	—	—	—	—	—	—	—	—	—
不明	3	9	2	1	—	1	—	—	—	—	—	—	16	—
世帶總計	17	46	89	94	83	51	23	6	5	1	—	—	415	—
百分比	5.10	11.08	21.45	22.65	20.00	12.29	5.54	1.45	1.20	0.24	—	—	100	—
一世帶平均收入額	27.92	29.57	42.45	48.10	52.70	55.76	51.14	55.50	67.00	94.00	—	—	47.11	—
一人當平均收入額	27.92	14.78	14.35	12.02	10.54	9.29	7.31	6.94	7.44	9.40	—	—	11.02	—

第十 收入額竝世帶員數別世帶數 (一二)

荏原郡 (6) 町村別

收入階級	世帶員數 1人世帶	2 〃	3 〃	4 〃	5 〃	6 〃	7 〃	8 〃	9 〃	10 〃	11 〃	12 〃	世帶總計	年均額
羽田町														円
10圓未滿	9	2	5	—	—	1	—	—	—	—	—	—	17	71.18
10 —— 15	1	5	2	2	—	—	1	—	—	—	—	—	11	14.36
15 —— 20	1	13	6	9	3	3	2	2	—	—	—	—	39	19.85
20 —— 25	2	—	4	2	1	—	—	—	—	—	—	—	9	24.44
25 —— 30	2	6	11	17	13	8	3	3	—	—	—	—	63	29.79
30 —— 35	—	1	7	5	3	5	2	1	—	—	—	—	24	34.71
35 —— 40	—	7	20	17	15	14	6	4	1	1	—	—	85	39.93
40 —— 45	—	2	2	2	1	5	1	—	—	—	—	—	13	44.69
45 —— 50	—	—	5	5	11	11	11	2	3	—	—	—	48	49.77
50 —— 55	—	—	4	1	2	1	2	1	—	—	—	—	11	54.09
55 —— 60	—	—	—	5	8	5	3	1	2	—	—	—	24	59.83
60 —— 65	—	—	—	—	1	—	—	—	—	—	—	—	1	65.00
65 —— 70	—	—	—	—	—	3	4	2	2	—	1	—	2	69.67
70 —— 80	—	—	—	—	—	1	4	3	1	—	1	—	10	79.30
80 —— 90	—	—	—	—	—	—	—	1	2	—	—	—	3	87.67
90 —— 100	—	—	—	—	—	—	—	—	—	—	—	—	—	—
100圓以上	—	—	—	—	—	—	—	—	—	—	—	—	—	—
無收入	4	1	—	—	1	1	—	—	—	—	—	—	7	—
收入不定	—	—	1	3	3	—	—	—	—	—	—	—	7	—
不明	1	4	1	—	6	1	2	—	—	—	—	—	15	—
世帶總計	20	41	68	68	68	59	41	20	11	1	2	—	339	—
百分比	5.01	10.28	17.04	17.04	17.04	14.79	10.28	5.01	2.76	0.25	0.50	—	100	—
一世帶平均收入額	13.87	25.89	33.35	35.45	41.57	42.88	49.54	50.15	64.55	40.00	75.00	—	38.74	—
一人當平均收入額	13.87	12.94	11.11	8.86	8.31	7.15	7.08	6.27	7.17	4.00	6.82	—	8.23	—
駒澤町														
10圓未滿	1	3	—	1	—	1	—	—	—	—	—	—	6	7.50
10 —— 15	2	—	1	—	2	—	—	—	—	—	—	—	5	15.00
15 —— 20	—	1	2	2	—	—	—	—	—	—	—	—	5	19.40
20 —— 25	4	3	1	4	1	—	—	—	—	—	—	—	13	24.31
25 —— 30	3	6	4	—	—	—	1	—	—	—	—	—	14	29.73
30 —— 35	2	2	8	3	5	1	—	—	—	—	—	—	21	34.76
35 —— 40	—	11	11	7	4	1	3	—	—	—	—	—	37	39.86
40 —— 45	—	13	14	10	7	4	1	—	—	—	—	—	49	44.88
45 —— 50	—	—	14	9	10	6	1	3	—	—	—	—	43	49.86
50 —— 55	—	—	5	6	3	5	—	—	1	—	—	—	20	54.75
55 —— 60	—	—	—	7	8	14	4	2	—	—	—	—	35	59.71
60 —— 65	—	—	—	4	1	2	—	—	—	—	—	—	7	64.57
65 —— 70	—	—	—	—	8	3	1	—	2	—	—	—	14	70.00
70 —— 80	—	—	—	—	—	1	9	2	—	—	—	—	12	75.42
80 —— 90	—	—	—	—	—	—	—	1	—	—	—	—	1	84.00
90 —— 100	—	—	—	—	—	—	—	—	—	1	—	—	1	95.00
100圓以上	—	—	—	—	—	—	—	—	—	—	—	—	—	—
無收入	1	—	1	—	2	1	—	—	—	—	—	—	5	—
收入不定	—	—	—	—	—	—	—	—	—	—	—	—	—	—
不明	—	3	2	1	—	1	—	—	1	—	—	—	8	—
世帶總計	13	42	63	54	51	40	20	8	4	1	—	—	296	—
百分比	4.39	14.19	21.28	18.24	17.23	13.51	6.76	2.70	1.35	0.34	—	—	100	—
一世帶平均收入額	24.42	35.41	41.98	45.91	50.43	54.63	61.80	62.75	65.00	95.00	—	—	46.65	—
一人當平均收入額	24.42	17.71	13.99	11.48	10.09	9.11	8.83	7.84	7.22	9.50	—	—	11.04	—

第十 收入額並世帶員數別世帶數 (一三)

豊多摩郡 (1) 町村別

收入階級	世帶員數 1 人世帶	2 〃	3 〃	4 〃	5 〃	6 〃	7 〃	8 〃	9 〃	10 〃	11 〃	12 〃	世帶總計	平均額
豊多摩郡														
中野町														円
10 圓 未 滿	2	2	1	—	1	—	—	—	—	—	—	—	6	5.83
10 —— 15	2	2	3	1	1	—	—	—	—	—	—	—	9	14.33
15 —— 20	4	5	2	1	2	—	—	—	—	—	—	—	14	18.93
20 —— 25	3	4	5	4	—	—	1	2	—	—	—	—	19	24.16
25 —— 30	9	14	10	4	6	1	1	—	—	—	—	—	45	29.20
30 —— 35	6	17	12	11	4	9	3	—	—	—	—	—	62	34.32
35 —— 40	—	25	20	17	13	7	3	—	—	—	—	—	85	39.22
40 —— 45	—	20	20	22	12	8	6	1	—	—	—	—	89	44.39
45 —— 50	—	—	28	36	27	8	7	—	1	—	—	—	107	49.54
50 —— 55	—	—	33	17	4	13	3	1	—	—	—	—	71	54.32
55 —— 60	—	—	—	26	24	13	7	2	—	1	—	—	73	59.45
60 —— 65	—	—	—	20	12	9	2	1	—	—	—	—	44	64.55
65 —— 70	—	—	—	—	18	6	6	2	1	—	—	—	33	69.73
70 —— 80	—	—	—	—	—	11	8	2	1	—	—	—	22	76.27
80 —— 90	—	—	—	—	—	—	—	4	1	2	—	—	7	85.43
90 —— 100	—	—	—	—	—	—	—	—	—	—	—	—	—	—
100 圓 以 上	—	—	—	—	—	—	—	—	—	—	—	—	—	—
無 收 入	—	—	—	—	—	—	—	—	—	—	—	—	—	—
收入不定	—	—	—	—	—	—	—	—	—	—	—	—	—	—
不 明	—	—	—	—	—	—	—	—	—	—	—	—	—	—
世帶總計	26	80	134	159	124	85	47	15	4	3	—	—	686	—
百 分 比	4.23	12.97	19.53	23.18	18.03	12.39	6.85	2.19	0.54	0.44	—	—	100	—
一ケ月ノ一世帶收入額平均	25.62	34.70	43.03	49.18	51.69	54.84	56.11	64.00	70.50	79.67	—	—	47.42	—
一人當收入額平均	25.62	17.35	14.35	12.30	10.34	9.14	8.02	8.00	7.83	7.97	—	—	11.27	—
野方町														
10 圓 未 滿	3	2	2	—	2	—	—	—	—	—	—	—	9	5.67
10 —— 15	—	1	1	—	—	—	—	—	—	—	—	—	2	13.50
15 —— 20	2	2	4	1	2	—	1	—	—	—	—	—	12	20.00
20 —— 25	1	3	3	1	2	—	—	—	—	—	—	—	10	24.20
25 —— 30	3	9	6	6	2	—	1	—	—	—	—	—	27	29.74
30 —— 35	—	2	5	4	3	—	—	1	—	—	—	—	15	34.87
35 —— 40	—	20	21	9	15	3	3	—	—	—	—	—	71	40.00
40 —— 45	—	17	24	17	7	9	1	—	—	—	—	—	75	44.93
45 —— 50	—	—	43	36	23	12	6	3	1	1	—	—	125	49.82
50 —— 55	—	—	14	10	7	2	3	—	1	—	—	—	37	54.68
55 —— 60	—	—	—	37	39	19	8	1	1	—	—	—	105	59.87
60 —— 65	—	—	—	9	4	4	1	1	—	—	—	—	19	65.11
65 —— 70	—	—	—	—	14	8	6	2	—	1	—	—	31	70.00
70 —— 80	—	—	—	—	—	8	2	3	—	—	—	—	13	75.62
80 —— 90	—	—	—	—	—	—	—	2	2	—	—	—	4	75.50
90 —— 100	—	—	—	—	—	—	—	—	—	—	—	—	—	—
100 圓 以 上	—	—	—	—	—	—	—	—	—	—	—	—	—	—
無 收 入	1	1	3	1	1	—	1	—	—	—	—	—	8	—
收入不定	—	—	—	—	—	—	—	—	—	—	—	—	—	—
不 明	2	1	2	—	1	—	—	—	—	—	—	—	6	—
世帶總計	12	58	128	131	122	65	33	13	5	2	—	—	569	—
百 分 比	2.11	10.19	22.50	23.02	21.44	11.42	5.80	2.28	0.88	0.35	—	—	100	—
一ケ月ノ一世帶收入額平均	18.33	36.50	43.59	51.02	52.35	58.17	55.81	55.69	68.00	59.50	—	—	49.31	—
一人當收入額平均	18.33	18.25	14.53	12.75	10.47	9.69	7.97	8.21	7.56	5.95	—	—	11.44	—

第十 收入額並世帶員數別世帶數 (一四)

豊多摩郡 (2) 町村別

收入階級	世帶員數 1 人世帶	2 〃	3 〃	4 〃	5 〃	6 〃	7 〃	8 〃	9 〃	10 〃	11 〃	12 〃	世帶總計	平均額
和田堀町														円
10 圓 未 滿	3	2	—	1	—	—	—	—	—	—	—	—	6	6.14
10 —— 15	3	4	2	1	—	—	—	—	—	—	—	—	10	14.40
15 —— 20	3	6	2	4	1	—	—	—	—	—	—	—	16	18.75
20 —— 25	2	4	1	4	2	1	—	—	—	—	—	—	14	24.71
25 —— 30	5	11	9	4	3	1	—	—	—	—	—	—	33	29.79
30 —— 35	2	6	5	4	3	2	—	—	—	—	—	—	22	34.27
35 —— 40	—	18	17	12	11	8	—	—	—	—	—	—	66	39.74
40 —— 45	—	12	15	18	9	12	1	1	—	1	—	—	69	44.39
45 —— 50	—	—	31	30	19	14	3	3	—	1	—	—	101	49.65
50 —— 55	—	—	10	10	10	7	3	1	—	—	—	—	41	54.32
55 —— 60	—	—	—	24	22	5	6	4	—	—	—	—	61	59.74
60 —— 65	—	—	—	12	10	5	3	1	—	—	—	—	31	64.45
65 —— 70	—	—	—	—	12	9	9	2	2	—	—	—	34	69.79
70 —— 80	—	—	—	—	—	7	4	2	—	1	—	—	14	75.57
80 —— 90	—	—	—	—	—	—	—	—	2	—	—	—	2	90.00
90 —— 100	—	—	—	—	—	—	—	—	—	—	—	—	—	—
100 圓 以 上	—	—	—	—	—	—	—	—	—	—	—	—	—	—
無 收 入	2	—	2	1	1	—	—	—	—	—	—	—	6	—
收入不定	—	—	—	—	—	—	—	—	—	—	—	—	—	—
不 明	—	—	1	—	—	—	—	—	—	—	—	—	1	—
世帶總計	20	63	95	125	101	71	29	14	4	3	—	—	527	—
百 分 比	3.80	11.95	18.03	23.72	19.54	13.47	5.50	2.66	0.76	0.57	—	—	100	—
一ケ月ノ一世帶收入額平均	21.72	32.56	43.03	48.21	52.73	53.82	63.59	59.50	80.00	56.67	—	—	47.59	—
一人當收入額平均	21.72	16.28	14.34	12.05	10.55	8.97	9.08	7.44	8.89	5.67	—	—	11.08	—
杉並町														
10 圓 未 滿	—	—	—	—	—	—	—	—	—	—	—	—	—	—
10 —— 15	—	—	—	—	—	—	—	—	—	—	—	—	—	—
15 —— 20	4	1	—	2	2	1	—	—	—	—	—	—	10	20.00
20 —— 25	3	—	—	—	1	—	—	—	—	—	—	—	4	25.00
25 —— 30	7	2	6	2	—	—	—	—	—	—	—	—	17	30.00
30 —— 35	7	1	2	1	—	—	—	—	—	—	—	—	11	35.00
35 —— 40	—	12	8	9	2	2	2	—	—	—	—	—	35	39.94
40 —— 45	—	20	12	11	7	2	—	—	—	—	—	—	52	44.96
45 —— 50	—	—	60	34	22	16	10	3	1	—	—	—	146	50.00
50 —— 55	—	—	24	14	8	2	2	1	2	—	—	—	53	54.94
55 —— 60	—	—	—	22	13	11	5	—	1	—	—	—	52	59.85
60 —— 65	—	—	—	6	3	2	1	—	—	—	—	—	12	64.75
65 —— 70	—	—	—	—	13	4	4	1	—	—	—	—	22	70.00
70 —— 80	—	—	—	—	—	6	5	2	1	1	—	—	15	77.07
80 —— 90	—	—	—	—	—	—	—	—	—	—	—	—	—	—
90 —— 100	—	—	—	—	—	—	—	—	—	—	—	—	—	—
100 圓 以 上	—	—	—	—	—	—	—	—	—	—	—	—	—	—
無 收 入	1	2	—	2	1	—	—	—	—	—	—	—	6	—
收入不定	—	1	1	—	1	—	—	—	—	—	—	—	3	—
不 明	—	1	—	1	2	—	—	—	—	—	—	—	4	—
世帶總計	22	40	113	104	75	46	29	7	5	1	—	—	442	—
百 分 比	4.98	9.05	25.57	23.53	16.97	10.41	6.56	1.58	1.13	0.23	—	—	100	—
一ケ月ノ一世帶收入額平均	29.05	41.47	48.47	51.13	54.70	56.89	59.34	61.43	60.00	80.00	—	—	50.65	—
一人當收入額平均	29.05	20.74	16.16	12.78	10.94	9.48	8.48	7.68	6.67	8.00	—	—	12.22	—

第十 收入額竝世帶員數別世帶數 (一五)

豐多摩郡 (3) 町村別

收入階級	世帶員數 1人世帶	2 〃	3 〃	4 〃	5 〃	6 〃	7 〃	8 〃	9 〃	10 〃	11 〃	12 〃	世帶總計	平均額
大久保町														円
10圓未滿	2	—	1	—	—	1	—	—	—	—	—	—	4	8.00
10 —— 15	1	—	—	—	—	—	—	—	—	—	—	—	1	15.00
15 —— 20	3	4	3	—	—	—	—	—	—	—	—	—	10	18.90
20 —— 25	1	3	1	1	—	—	—	—	—	—	—	—	6	23.67
25 —— 30	1	9	2	1	1	1	1	—	—	—	—	—	16	29.88
30 —— 35	4	5	2	2	—	—	—	—	—	—	—	—	13	34.62
35 —— 40	—	22	9	8	—	2	1	—	—	—	—	—	42	39.76
40 —— 45	—	7	4	—	2	1	—	—	—	—	—	—	14	45.00
45 —— 50	—	—	29	16	11	3	1	—	—	—	—	—	60	49.80
50 —— 55	—	—	4	3	3	2	—	—	—	—	—	—	12	54.67
55 —— 60	—	—	—	20	14	5	5	1	—	—	—	—	45	59.80
60 —— 65	—	—	—	6	2	1	1	—	—	—	—	—	10	63.60
65 —— 70	—	—	—	—	4	3	3	—	—	—	—	—	10	69.40
70 —— 80	—	—	—	—	—	2	2	—	1	—	—	—	5	75.60
80 —— 90	—	—	—	—	—	—	—	—	1	—	—	—	1	85.00
90 —— 100	—	—	—	—	—	—	—	—	—	—	—	—	—	—
100圓以上	—	—	—	—	—	—	—	—	—	—	—	—	—	—
無收入	—	—	—	—	—	—	—	—	—	—	—	—	—	—
收入不定	—	—	—	—	—	—	—	—	—	—	—	—	—	—
不明	—	—	—	—	—	—	—	—	—	—	—	—	—	—
世帶總計	12	50	55	57	37	21	14	1	2	—	—	—	249	—
百分比	4.82	20.08	22.09	22.89	14.86	8.73	5.62	0.40	0.80	—	—	—	100	—
一ケ月ノ一世帶收入額平均	23.42	35.50	43.87	52.35	55.73	54.57	60.86	60.00	79.00	—	—	—	47.11	—
一人當收入額平均	23.42	17.75	14.62	13.09	11.15	9.10	8.69	7.50	8.78	—	—	—	12.48	—
戸塚町														
10圓未滿	—	—	—	—	—	—	1	—	—	—	—	—	1	10.00
10 —— 15	2	—	—	—	—	—	—	—	—	—	—	—	2	14.00
15 —— 20	2	—	—	1	—	—	—	—	—	—	—	—	3	20.00
20 —— 25	3	—	1	—	2	1	—	—	—	—	—	—	7	23.86
25 —— 30	3	2	2	1	1	—	—	—	—	—	—	—	9	29.89
30 —— 35	3	1	1	1	—	—	—	—	—	—	—	—	6	34.83
35 —— 40	—	6	4	1	1	2	—	—	—	—	—	—	14	39.79
40 —— 45	—	11	3	5	3	1	—	—	—	—	—	—	23	44.84
45 —— 50	—	—	6	4	3	4	1	1	—	—	—	—	19	50.00
50 —— 55	—	—	11	13	2	3	2	—	—	—	—	—	31	54.68
55 —— 60	—	—	—	16	4	5	1	—	—	—	—	—	26	59.85
60 —— 65	—	—	—	16	8	1	1	1	—	—	—	—	27	64.52
65 —— 70	—	—	—	—	11	4	2	—	—	—	—	—	17	69.59
70 —— 80	—	—	—	—	—	2	1	2	—	—	—	—	5	75.00
80 —— 90	—	—	—	—	—	—	—	—	—	—	—	—	—	—
90 —— 100	—	—	—	—	—	—	—	—	—	—	—	—	—	—
100圓以上	—	—	—	—	—	—	—	—	—	—	—	—	—	—
無收入	—	—	—	—	—	—	—	—	—	—	—	—	—	—
收入不定	—	—	—	—	—	—	—	—	—	—	—	—	—	—
不明	4	3	2	1	—	—	1	—	—	—	—	—	11	—
世帶總計	17	23	30	59	35	23	10	4	—	—	—	—	201	—
百分比	8.46	11.44	14.93	29.35	17.41	11.44	4.98	1.99	—	—	—	—	100	—
一ケ月ノ一世帶收入額平均	25.69	41.30	47.11	55.98	58.11	56.39	56.67	66.25	—	—	—	—	51.75	—
一人當收入額平均	25.69	20.65	15.70	14.00	11.62	9.40	8.10	8.28	—	—	—	—	12.65	—

第十 收入額竝世帶員數別世帶數 (一六)

豐多摩郡 (4) 町村別

收入階級	世帶員數 1人世帶	2 〃	3 〃	4 〃	5 〃	6 〃	7 〃	8 〃	9 〃	10 〃	11 〃	12 〃	世帶總計	平均額
淀橋町														円
10圓未滿	—	2	2	—	—	—	—	1	—	—	—	—	5	9.00
10 —— 15	1	2	—	—	1	—	—	—	—	—	—	—	4	14.25
15 —— 20	3	6	2	1	2	2	—	—	—	—	—	—	16	19.44
20 —— 25	9	6	5	3	—	1	—	—	—	—	—	—	24	24.54
25 —— 30	16	4	5	1	1	—	—	—	—	—	—	—	27	29.59
30 —— 35	18	11	9	3	2	—	1	—	—	—	—	—	44	34.84
35 —— 40	—	34	15	14	9	2	—	—	—	—	—	—	74	39.77
40 —— 45	—	46	35	19	5	4	2	—	—	—	—	—	111	44.86
45 —— 50	—	—	53	50	27	15	5	2	—	—	—	—	152	49.72
50 —— 55	—	—	60	27	14	3	3	—	—	—	—	—	107	54.81
55 —— 60	—	—	—	47	25	12	8	4	—	—	—	—	96	59.63
60 —— 65	—	—	—	35	23	8	8	1	—	—	—	—	75	64.80
65 —— 70	—	—	—	—	51	16	6	4	—	—	—	—	77	69.69
70 —— 80	—	—	—	—	—	11	14	6	2	—	—	—	33	78.12
80 —— 90	—	—	—	—	—	—	—	2	7	2	—	—	11	85.91
90 —— 100	—	—	—	—	—	—	—	—	—	—	—	—	—	—
100圓以上	—	—	—	—	—	—	—	—	—	—	—	—	—	—
無收入	—	4	1	3	1	—	—	—	—	—	—	—	9	—
收入不定	—	—	—	—	—	—	—	—	—	—	—	—	—	—
不明	3	—	—	—	—	—	—	—	—	—	—	—	3	—
世帶總計	50	115	187	203	161	74	47	20	9	2	—	—	868	—
百分比	5.76	13.25	21.54	23.39	18.55	8.53	5.41	2.30	1.04	0.23	—	—	100	—
一ケ月ノ一世帶收入額平均	29.62	38.18	46.99	53.40	58.61	59.31	65.30	66.60	83.67	90.00	—	—	51.58	—
一人當收入額平均	29.62	19.09	15.66	13.35	11.72	9.89	9.33	8.33	9.30	9.00	—	—	12.76	—
代々幡町														
10圓未滿	5	7	10	1	4	4	1	—	—	—	—	—	32	8.06
10 —— 15	3	9	6	7	2	4	1	—	—	—	—	—	32	14.47
15 —— 20	2	7	11	6	8	6	3	—	—	—	—	—	43	19.40
20 —— 25	5	8	5	12	7	1	1	—	—	—	—	—	39	24.49
25 —— 30	3	10	19	21	7	13	3	2	—	—	—	—	78	29.60
30 —— 35	2	11	13	5	11	8	4	4	—	—	—	—	58	34.59
35 —— 40	—	6	14	14	22	22	4	3	1	—	—	—	86	39.84
40 —— 45	—	5	15	12	15	6	3	2	—	—	—	—	58	44.52
45 —— 50	—	—	7	16	20	6	6	2	1	—	—	—	58	49.69
50 —— 55	—	—	1	7	6	4	2	2	—	—	—	—	22	54.23
55 —— 60	—	—	—	1	4	4	4	2	—	—	—	—	15	59.40
60 —— 65	—	—	—	3	1	4	1	—	1	—	—	—	10	63.80
65 —— 70	—	—	—	—	2	—	—	—	—	—	—	—	2	67.00
70 —— 80	—	—	—	—	—	—	5	—	—	1	—	—	6	76.50
80 —— 90	—	—	—	—	—	—	—	3	—	—	—	—	3	84.00
90 —— 100	—	—	—	—	—	—	—	—	—	—	—	—	—	—
100圓以上	—	—	—	—	—	—	—	—	—	—	—	—	—	—
無收入	1	1	4	—	2	1	—	—	—	—	—	—	9	—
收入不定	—	—	—	—	—	—	—	—	—	—	—	—	—	—
不明	—	—	—	—	3	—	—	—	—	—	—	—	3	—
世帶總計	21	64	105	105	114	83	38	20	3	1	—	—	554	—
百分比	3.79	11.55	18.95	18.95	20.58	14.98	6.86	3.61	0.54	0.18	—	—	100	—
一ケ月ノ一世帶收入額平均	20.60	26.22	30.95	36.58	39.28	37.09	45.26	49.00	51.00	75.00	—	—	35.58	—
一人當收入額平均	20.60	13.11	10.32	9.15	7.65	6.18	6.47	6.13	5.67	7.50	—	—	8.14	—

第十 收入額竝世帶員數別世帶數 (一七)

豊多摩郡 (5)　　町　村　別

收入階級	世帶員數 1人世帶	2 〃	3 〃	4 〃	5 〃	6 〃	7 〃	8 〃	9 〃	10 〃	11 〃	12 〃	世帶總計	平均額
千駄ヶ谷町														円
10圓未滿	1	1	—	—	—	—	1	—	—	—	—	—	3	8.33
10 —— 15	4	1	—	—	—	—	—	—	—	—	—	—	5	14.40
15 —— 20	2	1	2	—	—	1	—	—	—	—	—	—	6	20.00
20 —— 25	1	4	2	1	—	—	—	—	—	—	—	—	8	24.37
25 —— 30	2	6	6	3	2	1	—	—	—	—	—	—	20	29.44
30 —— 35	2	4	5	3	3	—	—	—	—	—	—	—	17	34.65
35 —— 40	—	5	3	5	1	1	1	—	—	—	—	—	16	39.75
40 —— 45	—	2	1	3	4	2	—	2	—	—	—	—	14	44.57
45 —— 50	—	—	8	9	4	4	4	—	—	—	—	—	29	49.76
50 —— 55	—	—	5	3	1	—	—	—	—	—	—	—	9	53.33
55 —— 60	—	—	—	7	3	3	3	—	—	—	—	—	16	60.00
60 —— 65	—	—	—	3	1	1	—	1	—	—	—	—	6	63.83
65 —— 70	—	—	—	—	4	2	4	—	—	—	—	—	10	69.10
70 —— 80	—	—	—	—	—	1	2	1	1	—	—	—	5	77.40
80 —— 90	—	—	—	—	—	—	—	1	1	—	—	—	2	87.50
90 ——100	—	—	—	—	—	—	—	—	—	—	—	—	—	—
100圓以上	—	—	—	—	—	—	—	—	—	—	—	—	—	—
無收入	1	1	—	1	—	—	—	—	—	—	—	—	3	—
收入不定	—	—	—	—	—	—	—	—	—	—	—	—	—	—
不明	—	—	—	—	—	—	—	—	—	—	—	—	—	—
世帶總計	13	25	32	38	23	16	15	5	2	—	—	—	169	—
百分比	7.69	14.79	18.93	22.49	13.61	9.47	8.88	2.96	1.18	—	—	—	100	—
一世帶一ケ月ノ平均收入額	21.50	30.92	39.88	47.73	50.00	51.88	57.07	64.00	85.00	—	—	—	44.39	—
一人當平均收入額	21.50	15.46	13.29	15.91	10.00	8.66	8.15	8.00	9.44	—	—	—	10.87	—
澁谷町														
10圓未滿	3	5	2	3	—	—	1	—	—	—	—	—	14	7.00
10 —— 15	2	2	4	2	1	—	—	—	—	—	—	—	11	14.73
15 —— 20	5	6	2	4	2	1	—	—	1	—	—	—	21	19.57
20 —— 25	4	8	5	1	4	—	—	2	—	—	—	—	24	24.17
25 —— 30	7	9	13	12	5	2	—	—	—	—	—	—	48	29.79
30 —— 35	5	10	5	3	3	3	—	—	—	—	—	—	29	34.55
35 —— 40	—	29	26	16	11	10	2	1	—	—	—	—	95	39.63
40 —— 45	—	13	21	22	17	3	3	2	1	—	—	—	82	44.72
45 —— 50	—	—	37	33	20	10	3	—	1	—	—	—	104	49.80
50 —— 55	—	—	25	16	19	9	—	1	—	1	—	—	71	54.62
55 —— 60	—	—	—	38	33	14	18	2	—	1	—	—	106	59.68
60 —— 65	—	—	—	11	13	9	6	4	1	1	—	—	45	64.33
65 —— 70	—	—	—	—	27	18	7	3	3	—	—	—	58	69.55
70 —— 80	—	—	—	—	—	11	17	9	1	—	—	—	38	76.39
80 —— 90	—	—	—	—	—	—	—	1	3	1	—	—	5	87.80
90 ——100	—	—	—	—	—	—	—	—	—	1	—	—	1	91.00
100圓以上	—	—	—	—	—	—	—	—	—	—	—	—	—	—
無收入	—	—	—	—	—	—	—	—	—	—	—	—	—	—
收入不定	2	—	2	—	—	1	—	—	—	—	—	—	5	—
不明	1	3	1	1	1	1	—	—	—	—	—	—	8	—
世帶總計	29	85	143	162	156	92	57	25	11	5	—	—	765	—
百分比	3.79	11.11	18.69	21.18	20.39	12.03	7.45	3.27	1.44	0.65	—	—	100	—
一世帶一ケ月ノ平均收入額	24.31	33.24	42.63	48.01	53.62	57.62	63.72	63.36	66.82	71.20	—	—	49.01	—
一人當平均收入額	24.31	16.50	14.21	12.00	10.72	9.60	9.10	7.92	7.42	7.12	—	—	11.11	—

第十 收入額竝世帶員數別世帶數 (一七)

豊豊摩郡 (6)　　町　村　別

收入階級	世帶員數 1人世帶	2 〃	3 〃	4 〃	5 〃	6 〃	7 〃	8 〃	9 〃	10 〃	11 〃	12 〃	世帶總計	平均額
落合町														円
10圓未滿	1	1	—	—	1	—	—	—	—	—	—	—	3	7.33
10 —— 15	3	—	—	—	—	—	—	—	—	—	—	—	3	14.33
15 —— 20	1	1	2	—	—	—	—	—	—	—	—	—	4	20.00
20 —— 25	1	6	2	2	—	1	—	—	—	—	—	—	12	24.25
25 —— 30	6	3	6	1	—	2	1	—	—	—	—	—	19	29.74
30 —— 35	3	3	2	4	—	—	—	—	—	—	—	—	12	34.75
35 —— 40	—	14	14	8	6	5	2	—	—	—	—	—	49	39.84
40 —— 45	—	16	16	9	18	8	1	—	—	—	—	—	68	44.88
45 —— 50	—	—	20	22	13	7	3	1	—	—	—	—	66	49.91
50 —— 55	—	—	13	8	8	4	1	1	—	—	—	—	35	54.57
55 —— 60	—	—	—	34	19	8	5	—	1	—	—	—	67	59.94
60 —— 65	—	—	—	11	7	3	4	—	1	—	—	—	26	64.38
65 —— 70	—	—	—	—	15	6	6	1	1	1	—	—	30	70.00
70 —— 80	—	—	—	—	—	3	4	6	—	1	—	—	14	77.64
80 —— 90	—	—	—	—	—	—	—	1	1	1	—	—	3	85.00
90 ——100	—	—	—	—	—	—	—	—	—	—	—	—	—	—
100圓以上	—	—	—	—	—	—	—	—	—	—	—	—	—	—
無收入	—	—	—	—	—	—	—	—	—	—	—	—	—	—
收入不定	—	—	—	—	—	—	—	—	—	—	—	—	—	—
不明	1	1	1	2	—	—	—	—	—	—	—	—	5	—
世帶總計	16	45	76	101	87	47	27	10	4	3	—	—	416	—
百分比	1.98	5.58	9.43	12.53	10.79	5.83	3.35	1.24	0.50	0.37	—	—	100	—
一世帶一ケ月ノ平均收入額	25.00	37.27	44.01	52.84	54.91	53.94	61.07	72.70	70.00	78.33	—	—	50.50	—
一人當平均收入額	25.00	18.64	14.70	13.21	10.98	8.99	8.72	9.09	7.78	7.83	—	—	11.69	—

第十 收入額竝世帶員數別世帶數 (一八)

北豊島郡 (1) 町村別

收入階級	世帶員數 1 人世帶	2 〃	3 〃	4 〃	5 〃	6 〃	7 〃	8 〃	9 〃	10 〃	11 〃	12 〃	世帶總計	平均額
北豊島郡														円
板橋町														
10圓未滿	23	11	6	2	3	2	1	—	—	—	—	—	48	7.54
10 —— 15	40	15	8	7	6	2	—	—	—	—	—	—	78	13.94
15 —— 20	36	29	20	24	8	8	1	—	—	—	—	—	126	19.10
20 —— 25	36	25	22	15	11	2	3	1	—	—	—	—	115	23.96
25 —— 30	37	54	70	41	21	16	5	2	—	—	—	—	246	29.31
30 —— 35	13	28	35	20	19	12	6	—	—	—	—	—	133	19.16
35 —— 40	—	59	73	34	38	17	4	4	—	—	—	—	229	39.47
40 —— 45	—	41	66	50	47	14	7	—	—	—	—	—	225	44.38
45 —— 50	—	—	78	70	57	26	10	3	—	—	—	—	244	49.62
50 —— 55	—	—	54	38	33	23	17	3	—	—	—	—	168	54.20
55 —— 60	—	—	—	72	69	41	18	5	1	—	—	—	206	59.45
60 —— 65	—	—	—	36	27	21	11	2	—	—	—	—	97	64.27
65 —— 70	—	—	—	—	43	28	10	3	1	—	—	—	85	69.67
70 —— 80	—	—	—	—	—	16	18	12	1	—	—	—	47	75.34
80 —— 90	—	—	—	—	—	—	—	3	4	1	—	—	8	86.00
90 ——100	—	—	—	—	—	—	—	—	—	1	—	—	1	95.00
100圓以上	—	—	—	—	—	—	—	—	—	—	—	—	—	—
無收入	2	2	—	1	1	—	—	—	—	—	—	—	6	—
收入不定	—	—	—	—	—	—	—	—	—	—	—	—	—	—
不明	—	—	—	—	—	—	—	—	—	—	—	—	—	—
世帶總計	187	264	432	410	383	228	111	38	7	2	—	—	2,062	—
百分比	9.07	12.80	20.95	19.88	18.57	11.06	5.38	1.84	0.34	0.10	—	—	100	—
一ケ月ノ一世帶收入額平均	20.64	31.02	39.13	45.36	49.17	52.16	55.47	61.95	80.00	89.00	—	—	42.48	—
一人當收入額平均	20.64	31.25	13.04	11.34	9.83	8.69	7.92	7.74	8.89	8.90	—	—	10.80	—
巢鴨町														
10圓未滿	3	6	2	—	—	1	—	—	—	—	—	—	12	7.75
10 —— 15	2	4	4	3	—	—	—	—	—	—	—	—	13	14.62
15 —— 20	1	7	6	1	—	1	1	—	—	—	—	—	17	19.65
20 —— 25	2	1	1	2	1	3	—	—	—	—	—	—	10	24.90
25 —— 30	9	17	13	9	4	2	—	8	1	—	—	—	63	29.94
30 —— 35	13	11	6	9	5	—	2	2	—	—	—	—	48	34.58
35 —— 40	—	30	30	22	12	6	1	3	—	—	—	—	104	39.96
40 —— 45	—	41	23	20	7	5	4	1	—	—	—	—	101	44.86
45 —— 50	—	—	64	40	39	20	4	2	—	—	—	—	169	49.11
50 —— 55	—	—	46	9	13	5	2	1	—	—	—	—	76	54.63
55 —— 60	—	—	—	57	34	11	13	4	—	1	—	—	120	59.78
60 —— 65	—	—	—	43	16	9	5	1	—	—	—	—	74	64.86
65 —— 70	—	—	—	—	32	27	10	3	1	—	—	—	73	68.08
70 —— 80	—	—	—	—	—	12	16	3	2	1	—	—	34	76.62
80 —— 90	—	—	—	—	—	—	—	2	5	1	—	—	8	88.75
90 ——100	—	—	—	—	—	—	—	—	—	2	—	—	2	95.00
100圓以上	—	—	—	—	—	—	—	—	—	—	—	—	—	—
無收入	—	—	4	4	4	—	—	—	—	—	—	—	12	—
收入不定	2	2	—	—	—	—	—	—	—	—	—	—	4	—
不明	2	8	5	2	4	2	1	—	—	—	—	—	24	—
世帶總計	34	127	204	221	171	104	59	30	9	5	—	—	964	—
百分比	3.53	13.17	21.16	22.93	17.74	10.79	6.12	3.11	0.93	0.52	—	—	100	—
一ケ月ノ一世帶收入額平均	27.97	35.94	44.91	51.86	53.99	58.00	63.02	51.83	78.33	84.00	—	—	49.78	—
一人當收入額平均	27.97	17.97	14.98	12.96	10.80	9.67	9.00	6.48	8.70	8.40	—	—	11.76	—

第十 收入額竝世帶員數別世帶數 (一九)

北豊島郡 (2) 町村別

收入階級	世帶員數 1 人世帶	2 〃	3 〃	4 〃	5 〃	6 〃	7 〃	8 〃	9 〃	10 〃	11 〃	12 〃	世帶總計	平均額
瀧野川町														円
10圓未滿	1	3	1	1	—	—	—	—	—	—	—	—	6	9.00
10 —— 15	3	6	6	4	3	1	—	—	—	—	—	—	23	14.65
15 —— 20	4	4	4	1	3	1	—	—	—	—	—	—	17	19.82
20 —— 25	3	6	8	3	1	1	1	—	—	—	—	—	23	23.48
25 —— 30	9	15	18	16	5	6	—	—	—	—	—	—	69	29.88
30 —— 35	2	11	16	6	6	6	—	1	—	—	—	—	48	34.71
35 —— 40	—	22	26	25	18	11	5	2	—	—	—	—	109	39.74
40 —— 45	—	19	28	28	12	9	5	1	—	—	—	—	102	44.80
45 —— 50	—	—	66	48	41	31	12	4	—	1	—	—	203	49.89
50 —— 55	—	—	30	24	20	14	10	2	2	—	—	—	102	54.52
55 —— 60	—	—	—	47	56	27	21	8	1	2	—	—	162	59.75
60 —— 65	—	—	—	23	23	10	5	5	1	—	—	—	67	64.49
65 —— 70	—	—	—	—	27	17	10	6	1	—	—	—	61	69.70
70 —— 80	—	—	—	—	—	10	11	9	3	—	1	—	34	76.06
70 —— 90	—	—	—	—	—	—	—	4	1	—	—	—	5	84.60
90 ——100	—	—	—	—	—	—	—	—	—	1	—	—	1	95.00
100圓以上	—	—	—	—	—	—	—	—	—	—	—	—	—	—
無收入	—	1	—	—	—	—	—	—	—	—	—	—	1	—
收入不定	2	1	1	1	—	—	—	—	—	—	—	—	5	—
不明	6	1	5	3	2	1	1	—	—	—	—	—	19	—
世帶總計	30	89	209	220	217	145	81	42	9	4	1	—	1,057	—
百分比	2.84	8.42	19.77	21.76	20.53	13.72	7.66	3.97	0.85	0.38	0.09	—	100	—
一ケ月ノ一世帶收入額平均	24.77	33.44	42.82	49.13	53.80	54.04	58.86	64.40	68.78	66.25	80.00	—	49.36	—
一人當收入額平均	24.77	16.72	14.27	12.28	10.76	9.01	8.41	8.05	7.64	6.63	7.27	—	10.90	—
日暮里町														
10圓未滿	23	11	9	—	—	1	—	—	—	—	—	—	44	7.89
10 —— 15	34	20	14	4	—	2	—	—	—	—	—	—	74	14.34
15 —— 20	54	24	9	5	4	4	—	1	—	—	—	—	101	18.97
20 —— 25	46	16	14	8	6	2	1	1	—	—	—	—	94	23.97
25 —— 30	102	51	53	36	11	8	3	1	—	—	—	—	265	29.35
30 —— 35	18	33	31	23	17	6	1	2	—	—	—	—	131	34.31
35 —— 40	—	65	85	52	34	21	11	1	—	—	—	—	269	39.44
40 —— 45	—	63	76	57	35	21	3	—	1	—	—	—	256	44.50
45 —— 50	—	—	123	93	43	26	20	1	2	—	—	—	308	49.52
50 —— 55	—	—	51	35	35	17	6	3	1	—	—	—	148	54.34
55 —— 60	—	—	—	72	72	33	13	7	—	1	—	—	198	59.65
60 —— 65	—	—	—	35	25	10	11	2	6	—	—	—	89	63.80
65 —— 70	—	—	—	—	34	26	15	7	—	1	—	—	83	69.57
70 —— 80	—	—	—	—	—	11	18	10	—	1	1	—	41	75.73
80 —— 90	—	—	—	—	—	—	—	1	1	3	—	—	5	84.40
90 ——100	—	—	—	—	—	—	—	—	—	—	—	—	—	—
100圓以上	—	—	—	—	—	—	—	—	—	—	—	—	—	—
無收入	—	—	—	3	1	—	—	—	—	—	—	—	4	—
收入不定	4	4	3	—	—	—	—	—	—	—	—	—	11	—
不明	1	—	—	3	1	1	1	—	—	—	—	—	7	—
世帶總計	282	287	468	426	318	189	103	37	11	6	1	—	2,128	—
百分比	13.25	13.49	21.99	20.02	14.94	8.88	4.84	1.74	0.52	0.28	0.05	—	100	—
一ケ月ノ一世帶收入額平均	22.94	32.74	40.91	47.13	51.58	52.15	58.17	61.46	59.09	76.67	77.00	—	42.70	—
一人當收入額平均	22.94	16.37	13.64	11.78	10.34	8.69	8.39	7.68	6.57	7.67	7.00	—	11.50	—

第十 收入額竝世帶員數別世帶數 (二〇)

北豐島郡 (3)　　町　村　別

收入階級	世帶員數 1 人世帶	2 〃	3 〃	4 〃	5 〃	6 〃	7 〃	8 〃	9 〃	10 〃	11 〃	12 〃	世帶總計	平均額
三河島町														円
10 圓未滿	30	25	20	7	8	3	1	—	—	—	—	—	94	7.96
10 —— 15	52	27	8	9	4	2	2	—	—	—	—	—	104	14.19
15 —— 20	63	51	37	18	12	8	3	2	—	—	—	—	194	19.42
20 —— 25	53	43	41	26	21	8	1	—	—	—	—	—	193	24.17
25 —— 30	131	102	88	69	49	23	4	2	1	—	—	—	469	29.78
30 —— 35	49	58	63	48	42	20	8	1	1	—	—	—	290	34.63
35 —— 40	—	77	133	86	69	43	17	4	2	1	—	—	432	89.69
40 —— 45	—	98	104	92	57	27	11	2	2	1	—	—	394	44.86
45 —— 50	—	—	146	117	92	52	30	13	4	—	—	—	454	49.74
50 —— 55	—	—	65	66	41	32	14	6	2	—	—	—	226	54.56
55 —— 60	—	—	—	104	92	63	23	14	5	1	—	—	302	59.66
60 —— 65	—	—	—	49	35	15	6	5	—	—	—	—	110	64.37
65 —— 70	—	—	—	—	49	21	21	7	3	—	—	—	101	68.94
70 —— 80	—	—	—	—	—	19	15	11	3	2	—	—	50	77.34
80 —— 90	—	—	—	—	—	—	—	5	4	—	—	—	9	84.89
90 ——100	—	—	—	—	—	—	—	—	—	1	—	—	1	95.00
100 圓以上	—	—	—	—	—	—	—	—	—	—	—	—	—	—
無收入	6	9	7	4	4	1	2	3	—	—	—	—	36	—
收入不定	—	—	—	—	—	—	—	—	—	—	—	—	—	—
不明	17	10	4	4	6	3	—	1	—	—	—	—	45	—
世帶總計	**401**	**500**	**716**	**699**	**581**	**340**	**158**	**76**	**27**	**6**	—	—	**3,504**	—
百分比	11.44	14.27	20.43	19.95	16.58	9.70	4.51	2.17	0.77	0.17	—	—	100	—
一ケ月ノ一世帶收入額平均	24.08	31.36	39.12	45.29	47.10	49.48	53.47	59.19	59.56	65.83	—	—	41.25	—
一人當收入額平均	24.08	15.68	13.04	11.32	9.42	8.25	7.64	7.40	6.62	6.58	—	—	10.81	—
南千住町														
10 圓未滿	8	3	—	1	—	—	—	—	—	—	—	—	12	8.42
10 —— 15	17	8	4	4	—	2	—	—	—	—	—	—	35	14.11
15 —— 20	38	13	6	6	1	1	1	—	—	—	—	—	66	19.50
20 —— 25	30	12	7	8	3	—	1	—	—	—	—	—	61	24.51
25 —— 30	48	29	31	20	7	8	5	—	—	—	—	—	148	29.64
30 —— 35	14	17	25	20	13	9	2	—	—	1	—	—	101	34.37
35 —— 40	—	32	37	27	20	8	5	—	—	—	—	—	129	39.61
40 —— 45	—	38	52	23	32	19	9	—	—	—	—	—	173	44.69
45 —— 50	—	—	59	48	31	21	7	3	2	—	—	—	171	49.67
50 —— 55	—	—	30	21	14	9	4	4	—	—	—	—	82	54.38
55 —— 60	—	—	—	47	40	24	11	8	4	1	—	—	135	59.67
60 —— 65	—	—	—	15	10	13	5	1	—	—	—	—	44	64.59
65 —— 70	—	—	—	—	16	16	8	4	2	—	—	—	46	69.59
70 —— 80	—	—	—	—	—	12	10	10	3	—	—	—	35	76.20
80 —— 90	—	—	—	—	—	—	—	2	1	—	—	—	3	85.33
90 ——100	—	—	—	—	—	—	—	—	—	—	—	—	—	—
100 圓以上	—	—	—	—	—	—	—	—	—	—	—	—	—	—
無收入	—	2	—	1	—	—	—	—	—	—	—	—	3	—
收入不定	1	3	8	—	4	1	—	—	—	—	—	—	17	—
不明	4	4	3	4	2	—	1	—	—	—	—	—	18	—
世帶總計	**160**	**161**	**262**	**245**	**193**	**143**	**69**	**32**	**12**	**2**	—	—	**1,279**	—
百分比	12.51	12.59	20.48	19.16	15.09	11.18	5.39	2.50	0.94	0.16	—	—	100	—
一ケ月ノ一世帶收入額平均	23.90	33.53	41.82	46.09	50.34	53.33	54.40	66.31	66.08	45.50	—	—	43.55	—
一人當收入額平均	23.90	16.76	13.94	11.52	10.07	8.89	7.77	8.29	7.34	4.55	—	—	11.22	—

第十 收入額竝世帶員數別世帶數 (二一)

北豐島郡 (4)　　町　村　別

收入階級	世帶員數 1 人世帶	2 〃	3 〃	4 〃	5 〃	6 〃	7 〃	8 〃	9 〃	10 〃	11 〃	12 〃	世帶總計	平均額
尾久町														円
10 圓未滿	4	5	6	5	1	1	—	—	—	—	—	—	22	7.14
10 —— 15	7	10	6	6	1	—	—	—	—	—	—	—	30	14.63
15 —— 20	14	10	4	4	10	2	2	—	—	—	—	—	46	19.37
20 —— 25	9	16	17	10	9	6	2	—	—	—	—	—	69	24.32
25 —— 30	24	20	41	31	26	8	3	1	—	—	—	—	154	29.69
30 —— 35	8	22	33	23	14	4	4	—	—	—	—	—	108	34.56
35 —— 40	—	48	78	74	50	27	8	2	—	—	—	—	287	39.60
40 —— 45	—	59	54	33	35	20	8	2	—	—	—	—	211	44.73
45 —— 50	—	—	135	97	81	30	22	1	1	—	—	—	367	49.69
50 —— 55	—	—	48	38	32	11	10	2	1	—	—	—	142	54.30
55 —— 60	—	—	—	85	75	33	8	3	1	—	—	—	205	58.42
60 —— 65	—	—	—	23	18	12	8	4	1	—	—	—	66	64.27
65 —— 70	—	—	—	—	37	7	10	3	1	—	—	—	58	69.67
70 —— 80	—	—	—	—	—	7	11	2	3	—	—	—	23	76.30
80 —— 90	—	—	—	—	—	—	—	4	—	—	—	—	4	84.50
90 ——100	—	—	—	—	—	—	—	—	—	—	—	—	—	—
100 圓以上	—	—	—	—	—	—	—	—	—	—	—	—	—	—
無收入	3	2	—	—	—	1	—	—	—	—	—	—	6	—
收入不定	—	—	—	—	—	—	—	—	—	—	—	—	—	—
不明	—	—	—	—	—	—	—	—	—	—	—	—	—	—
世帶總計	**69**	**192**	**422**	**429**	**389**	**169**	**96**	**24**	**8**	—	—	—	**1,798**	—
百分比	3.84	10.68	23.47	23.86	21.64	9.40	5.34	1.33	0.44	—	—	—	100	—
一ケ月ノ一世帶收入額平均	24.47	35.06	42.23	46.61	48.67	49.87	53.63	62.00	66.38	—	—	—	44.96	—
一人當收入額平均	24.47	17.62	14.08	11.65	9.73	8.71	7.66	7.75	7.38	—	—	—	11.01	—
王子町														
10 圓未滿	3	7	3	5	2	1	—	—	—	—	—	—	21	8.05
10 —— 15	2	9	6	3	2	1	1	—	—	—	—	—	24	14.25
15 —— 20	9	15	16	9	3	—	—	—	—	—	—	—	52	19.17
20 —— 25	7	13	11	8	4	3	—	2	—	—	—	—	48	23.42
25 —— 30	8	34	26	20	12	11	6	1	—	1	—	—	119	29.52
30 —— 35	13	19	24	19	26	8	3	1	—	—	—	—	113	34.54
35 —— 40	—	61	84	69	47	27	12	3	—	—	—	—	303	39.67
40 —— 45	—	63	76	77	42	30	3	1	—	—	—	—	292	44.57
45 —— 50	—	—	150	120	81	40	23	5	2	—	—	—	421	49.64
50 —— 55	—	—	65	50	49	23	10	3	2	—	—	—	202	54.43
55 —— 60	—	—	—	110	101	47	18	5	4	1	—	—	286	59.70
60 —— 65	—	—	—	43	37	17	12	7	—	1	—	—	117	64.15
65 —— 70	—	—	—	—	46	36	18	10	1	—	—	—	111	69.59
70 —— 80	—	—	—	—	—	21	35	13	7	2	1	—	79	76.34
80 —— 90	—	—	—	—	—	—	—	8	9	1	—	—	18	86.00
90 ——100	—	—	—	—	—	—	—	—	—	1	—	—	1	95.00
100 圓以上	—	—	—	—	—	—	—	—	—	—	—	—	—	—
無收入	4	3	—	1	—	—	—	—	—	—	—	—	8	—
收入不定	—	—	1	2	1	4	1	—	—	—	—	—	9	—
不明	—	—	9	3	2	3	—	1	—	1	—	—	19	—
世帶總計	**46**	**224**	**471**	**539**	**455**	**272**	**142**	**60**	**25**	**8**	**1**	—	**2,243**	—
百分比	2.05	9.99	21.00	24.03	20.29	12.13	6.33	2.67	1.11	0.36	0.04	—	100	—
一ケ月ノ一世帶收入額平均	25.69	34.72	43.31	48.53	51.93	53.94	59.50	64.56	73.16	70.29	80.00	—	48.46	—
一人當收入額平均	65.69	17.48	14.44	12.13	10.39	8.99	8.50	8.07	8.13	7.03	7.27	—	11.12	—

第十 收入額竝世帶員數別世帶數 (二二)

北豐島郡 (5) 町村別

收入階級	世帶員數 1 人世帶	2 〃	3 〃	4 〃	5 〃	6 〃	7 〃	8 〃	9 〃	10 〃	11 〃	12 〃	世帶總計	平均額
岩洲町														円
10圓未滿	—	—	—	—	—	—	—	—	—	—	—	—	—	—
10 —— 15	—	—	—	—	—	—	—	—	—	—	—	—	—	—
15 —— 20	1	1	2	—	—	—	—	—	—	—	—	—	4	20.00
20 —— 25	2	3	3	—	2	—	—	—	—	—	—	—	10	25.00
25 —— 30	4	2	5	7	—	1	—	—	—	—	—	—	19	29.95
30 —— 35	9	11	8	2	7	3	1	—	—	—	—	—	41	34.98
35 —— 40	—	15	31	36	22	9	3	—	—	—	—	—	116	39.77
40 —— 45	—	21	48	36	26	18	2	3	—	—	—	—	154	44.82
45 —— 50	—	—	16	21	23	13	5	4	—	—	—	—	82	49.18
50 —— 55	—	—	2	4	7	4	7	1	—	—	—	—	25	54.76
55 —— 60	—	—	—	—	1	6	7	3	1	—	—	—	18	59.56
60 —— 65	—	—	—	2	2	1	2	1	—	—	—	—	8	64.00
65 —— 70	—	—	—	—	1	1	1	1	1	—	—	—	5	69.20
70 —— 80	—	—	—	—	—	—	2	1	—	1	—	—	4	77.50
80 —— 90	—	—	—	—	—	—	—	—	1	1	—	—	2	86.50
90 —— 100	—	—	—	—	—	—	—	—	—	—	—	—	—	—
100圓以上	—	—	—	—	—	—	—	—	—	—	—	—	—	—
無收入	—	—	—	—	—	—	—	—	—	—	—	—	—	—
收入不定	—	—	—	—	—	—	—	—	—	—	—	—	—	—
不明	—	—	—	—	—	—	—	—	—	—	—	—	—	—
世帶總計	16	53	115	108	91	56	30	14	3	2	—	—	488	—
百分比	3.28	10.86	23.57	22.13	18.65	11.48	6.15	2.87	0.61	0.41	—	—	100	—
一ケ月ノ一世帶收入額平均	31.56	39.09	41.96	43.52	45.07	47.41	54.90	55.86	71.00	81.50	—	—	44.39	—
一人當收入額平均	31.56	19.55	13.99	10.88	9.01	7.90	7.84	6.98	7.89	8.15	—	—	10.52	—
高田町														
10圓未滿	4	4	4	2	—	—	2	1	—	—	—	—	17	7.59
10 —— 15	2	4	3	3	3	—	—	—	—	—	—	—	15	13.67
15 —— 20	7	2	5	5	2	—	—	—	—	—	—	—	21	19.14
20 —— 25	3	3	4	5	4	2	—	1	—	—	—	—	22	24.05
25 —— 30	4	13	16	15	9	4	—	—	—	—	—	—	61	29.26
30 —— 35	2	11	3	8	5	6	—	—	—	—	—	—	35	34.06
35 —— 40	—	16	24	21	14	6	4	1	—	1	—	—	87	39.32
40 —— 45	—	14	20	16	8	7	4	1	—	—	—	—	70	44.34
45 —— 50	—	—	37	26	20	12	5	1	—	—	—	—	101	49.22
50 —— 55	—	—	16	8	13	9	4	2	—	—	—	—	52	54.33
55 —— 60	—	—	—	29	21	10	4	2	2	1	—	—	69	59.58
60 —— 65	—	—	—	14	13	8	7	—	—	—	—	—	42	63.98
65 —— 70	—	—	—	—	11	12	8	2	—	1	—	1	35	69.37
70 —— 80	—	—	—	—	—	6	10	3	2	—	—	—	21	75.95
80 —— 90	—	—	—	—	—	—	—	—	—	1	1	—	2	90.00
90 —— 100	—	—	—	—	—	—	—	—	—	—	—	—	—	—
100圓以上	—	—	—	—	—	—	—	—	—	—	—	—	—	—
無收入	2	2	4	—	3	1	—	—	—	—	—	—	12	—
收入不定	—	—	—	—	—	—	—	—	—	—	—	—	—	—
不明	—	—	—	—	—	—	—	—	—	—	—	—	—	—
世帶總計	24	69	136	152	126	83	48	14	4	4	1	1	662	—
百分比	3.63	10.42	20.54	22.96	19.03	12.54	5.74	2.11	0.60	0.60	0.15	0.15	100	—
一ケ月ノ一世帶收入額平均	20.55	32.91	40.57	45.17	49.23	53.38	58.42	53.86	70.00	64.00	90.00	70.00	45.48	—
一人當收入額平均	20.55	16.46	13.52	11.29	9.85	8.90	8.35	6.73	7.78	5.40	8.18	5.83	10.51	—

第十 收入額竝世帶員數別世帶數 (二三)

北豐島郡 (6) 町村別

收入階級	世帶員數 1 人世帶	2 〃	3 〃	4 〃	5 〃	6 〃	7 〃	8 〃	9 〃	10 〃	11 〃	12 〃	世帶總計	平均額
西巢鴨町														円
10圓未滿	5	2	6	4	3	—	—	—	—	—	—	—	20	8.20
10 —— 15	7	3	8	2	6	—	—	—	1	—	—	—	27	14.67
15 —— 20	8	23	10	9	7	4	1	1	—	—	—	—	63	19.59
20 —— 25	7	13	14	8	7	4	4	1	—	—	—	—	58	24.76
25 —— 30	21	36	37	27	32	10	5	—	—	—	—	—	168	29.74
30 —— 35	10	11	12	21	6	4	7	1	1	—	—	—	73	34.68
35 —— 40	—	31	59	50	34	25	7	3	—	—	—	—	209	39.73
40 —— 45	—	31	60	52	30	11	7	3	1	—	—	—	195	44.70
45 —— 50	—	—	72	58	46	33	11	7	2	2	—	—	231	49.82
50 —— 55	—	—	22	41	27	13	13	1	—	—	—	—	117	54.21
55 —— 60	—	—	—	60	53	30	12	4	—	—	—	—	159	59.62
60 —— 65	—	—	—	19	18	12	11	3	—	—	—	—	63	64.40
65 —— 70	—	—	—	—	26	21	21	5	1	—	—	—	74	69.50
70 —— 80	—	—	—	—	—	5	21	9	4	—	—	—	39	76.67
80 —— 90	—	—	—	—	—	—	—	1	3	—	—	—	4	85.50
90 —— 100	—	—	—	—	—	—	—	—	—	—	—	—	—	—
100圓以上	—	—	—	—	—	—	—	—	—	—	—	—	—	—
無收入	5	12	14	6	3	3	3	—	—	—	—	—	46	—
收入不定	—	—	—	—	—	—	—	—	—	—	—	—	—	—
不明	—	—	—	—	—	—	—	—	—	—	—	—	—	—
世帶總計	63	162	314	357	298	175	123	39	13	2	—	—	1,546	—
百分比	4.08	10.48	20.31	23.09	19.28	11.32	7.96	2.52	0.84	0.13	—	—	100	—
一ケ月ノ一世帶收入額平均	24.93	32.60	40.16	46.13	47.88	51.47	57.23	58.97	63.15	50.00	—	—	45.09	—
一人當收入額平均	24.93	16.30	13.39	11.53	9.58	8.58	8.18	7.37	7.02	5.00	—	—	10.47	—
雜司町														
10圓未滿	3	7	3	1	—	—	—	—	—	—	—	—	14	7.57
10 —— 15	7	3	2	2	1	1	—	—	—	—	—	—	16	14.44
15 —— 20	4	9	8	3	2	2	—	—	—	—	—	—	28	19.68
20 —— 25	4	8	5	6	4	1	1	—	1	—	—	—	30	24.10
25 —— 30	3	10	13	10	1	7	1	—	—	—	—	—	45	29.76
30 —— 35	5	9	14	14	10	2	3	2	—	—	—	—	59	34.59
35 —— 40	—	6	34	16	13	6	4	2	1	—	—	—	82	39.56
40 —— 45	—	7	13	14	15	8	5	—	—	—	—	—	62	44.15
45 —— 50	—	—	15	23	11	12	3	—	—	—	—	—	64	49.69
50 —— 55	—	—	9	3	10	2	3	2	—	—	—	—	29	53.48
55 —— 60	—	—	—	4	5	2	2	2	—	—	—	—	15	59.47
60 —— 65	—	—	—	3	4	2	2	—	—	—	—	—	11	63.82
65 —— 70	—	—	—	—	—	2	2	—	—	—	—	—	5	69.60
70 —— 80	—	—	—	—	—	1	5	3	—	1	—	—	10	76.10
80 —— 90	—	—	—	—	—	—	—	1	—	—	—	—	1	83.00
90 —— 100	—	—	—	—	—	—	—	—	—	—	1	—	1	100.00
100圓以上	—	—	—	—	—	—	—	—	—	—	—	—	—	—
無收入	1	—	—	—	—	3	—	—	—	—	—	—	4	—
收入不定	—	—	—	—	—	—	—	—	—	—	—	—	—	—
不明	—	—	—	—	—	—	—	—	—	—	—	—	—	—
世帶總計	27	59	116	99	76	51	31	12	2	2	1	—	476	—
百分比	5.67	12.39	24.37	20.80	15.97	10.71	6.51	2.52	0.42	0.42	0.21	—	100	—
一ケ月ノ一世帶收入額平均	21.54	27.54	37.39	40.61	43.99	44.02	51.39	57.25	30.50	75.00	100.00	—	39.38	—
一人當收入額平均	21.54	13.77	12.46	10.15	8.80	7.34	7.34	7.16	3.39	7.50	9.09	—	9.69	—

第十 收入額竝世帶員數別世帶數 (二四)

北豊島郡 (7) 町 村 別

收入階級	世帶員數 1 人世帶	2 〃	3 〃	4 〃	5 〃	6 〃	7 〃	8 〃	9 〃	10 〃	11 〃	12 〃	世帶總計	平均額
中新井村														円
10 圓 未 滿	2	2	—	—	—	—	—	—	—	—	—	—	4	5.75
10 —— 15	2	—	—	—	—	—	—	—	—	—	—	—	2	15.00
15 —— 20	2	1	3	—	—	—	—	—	—	—	—	—	6	20.00
20 —— 25	6	7	3	3	6	2	—	—	—	—	—	—	27	24.74
25 —— 30	2	6	8	6	8	3	1	—	—	—	—	—	34	29.85
30 —— 35	1	5	4	11	5	3	—	—	—	—	—	—	29	34.55
35 —— 40	—	4	8	4	7	7	2	1	—	—	—	—	33	39.85
40 —— 45	—	—	4	1	6	1	—	—	—	—	—	—	12	45.00
45 —— 50	—	—	1	1	4	1	1	3	—	—	—	—	11	49.82
50 —— 55	—	—	—	—	—	—	1	—	—	—	—	—	1	54.00
55 —— 60	—	—	—	1	1	1	1	—	—	—	—	—	4	59.50
60 —— 65	—	—	—	3	—	—	—	—	—	—	—	—	3	65.00
65 —— 70	—	—	—	—	—	—	2	—	—	—	—	—	2	68.50
70 —— 80	—	—	—	—	—	—	—	—	—	—	—	—	—	—
80 —— 90	—	—	—	—	—	—	—	—	—	—	—	—	—	—
90 —— 100	—	—	—	—	—	—	—	—	—	—	—	—	—	—
100 圓 以 上	—	—	—	—	—	—	—	—	—	—	—	—	—	—
無 收 入	—	—	—	—	—	—	—	—	—	—	—	—	—	—
收入不定	—	—	—	—	—	—	—	—	—	—	—	—	—	—
不 明	—	—	—	—	—	—	—	—	—	—	—	—	—	—
世帶總計	**15**	**25**	**31**	**30**	**37**	**18**	**8**	**4**	—	—	—	—	**168**	—
百 分 比	8.93	14.88	18.45	17.86	22.02	10.71	4.76	2.38	—	—	—	—	100	—
一ケ月ノ一世帶收入額平均	21.67	28.80	34.19	37.97	36.89	37.72	51.13	47.00	—	—	—	—	35.03	—
一人當收入額平均	21.67	14.40	11.40	9.49	7.38	6.29	7.30	3.69	—	—	—	—	8.93	—
高 松 村														
10 圓 未 滿	—	1	—	1	—	—	—	—	—	—	—	—	2	9.50
10 —— 15	4	1	2	—	—	—	—	—	—	—	—	—	7	14.29
15 —— 20	6	4	2	3	1	1	1	—	—	—	—	—	18	19.50
20 —— 25	3	2	1	2	4	—	—	—	—	—	—	—	12	24.58
25 —— 30	3	7	11	7	3	2	—	—	—	—	—	—	33	28.70
30 —— 35	—	5	7	2	5	1	—	1	—	—	—	—	21	33.90
35 —— 40	—	4	11	19	5	4	2	—	—	—	—	—	45	38.84
40 —— 45	—	13	13	8	9	2	2	—	—	—	—	—	47	44.38
45 —— 50	—	—	9	15	13	6	4	1	—	—	—	—	48	49.06
50 —— 55	—	—	8	12	11	2	4	—	—	—	—	—	37	54.03
55 —— 60	—	—	—	4	16	7	2	1	—	—	—	—	30	59.13
60 —— 65	—	—	—	4	5	2	1	1	—	—	—	—	13	64.08
65 —— 70	—	—	—	—	4	2	3	—	—	—	—	—	9	68.22
70 —— 80	—	—	—	—	—	—	3	—	—	—	—	—	3	76.67
80 —— 90	—	—	—	—	—	—	—	—	1	—	—	—	1	90.00
90 —— 100	—	—	—	—	—	—	—	—	—	—	—	—	—	—
100 圓 以 上	—	—	—	—	—	—	—	—	—	—	—	—	—	—
無 收 入	1	1	2	—	—	—	—	—	—	—	—	—	4	—
收入不定	—	—	—	—	—	—	—	—	—	—	—	—	—	—
不 明	—	1	1	—	—	1	—	—	—	—	—	—	3	—
世帶總計	**17**	**39**	**67**	**77**	**76**	**30**	**22**	**4**	**1**	—	—	—	**333**	—
百 分 比	5.11	11.71	20.12	23.12	22.82	9.01	6.61	1.20	0.30	—	—	—	100	—
一ケ月ノ一世帶收入額平均	21.25	33.84	39.19	43.16	49.37	50.28	55.55	52.00	90.00	—	—	—	43.41	—
一人當收入額平均	21.25	16.92	13.06	10.79	9.87	8.38	7.94	6.50	9.00	—	—	—	10.57	—

第十 收入額竝世帶員數別世帶數 (二五)

北豊島郡 (8) 町 村 別

收入階級	世帶員數 1 人世帶	2 〃	3 〃	4 〃	5 〃	6 〃	7 〃	8 〃	9 〃	10 〃	11 〃	12 〃	世帶總計	平均額
長 崎 町														円
10 圓 未 滿	—	3	3	1	—	—	—	—	—	—	—	—	7	8.29
10 —— 15	2	—	1	3	1	—	—	—	—	—	—	—	7	14.29
15 —— 20	—	1	3	—	1	—	1	—	—	—	—	—	6	20.00
20 —— 25	3	3	2	2	—	1	1	—	—	—	—	—	12	24.83
25 —— 30	3	7	8	11	5	3	—	—	—	—	—	—	37	29.95
30 —— 35	2	2	8	3	2	—	—	—	—	—	—	—	17	34.18
35 —— 40	—	21	15	17	13	7	1	1	—	—	—	—	75	39.87
40 —— 45	—	12	8	13	9	5	—	—	—	—	—	—	47	44.91
45 —— 50	—	—	36	21	11	8	7	1	—	—	—	—	84	49.92
50 —— 55	—	—	4	3	5	—	—	—	—	—	—	—	12	54.83
55 —— 60	—	—	—	22	15	10	3	1	1	—	—	—	52	59.92
60 —— 65	—	—	—	5	4	2	1	2	—	—	—	—	14	65.00
65 —— 70	—	—	—	—	12	11	10	1	2	—	—	—	36	69.81
70 —— 80	—	—	—	—	—	—	2	2	1	—	—	—	5	76.00
80 —— 90	—	—	—	—	—	—	—	—	1	—	—	—	1	85.00
90 —— 100	—	—	—	—	—	—	—	—	—	—	—	—	—	—
100 圓 以 上	—	—	—	—	—	—	—	—	—	—	—	—	—	—
無 收 入	1	—	1	—	—	—	—	—	—	—	—	—	2	—
收入不定	1	2	4	—	1	2	—	—	—	—	—	—	10	—
不 明	—	1	—	1	1	—	—	—	—	—	—	—	3	—
世帶總計	**12**	**52**	**93**	**102**	**80**	**49**	**26**	**8**	**5**	—	—	—	**427**	—
百 分 比	2.81	12.18	21.78	23.89	18.97	11.48	6.09	1.87	1.17	—	—	—	100	—
一ケ月ノ一世帶收入額平均	26.00	36.08	41.42	46.08	51.27	53.49	58.81	62.25	71.80	—	—	—	46.65	—
一人當收入額平均	26.00	18.04	10.57	11.52	10.25	8.91	8.40	7.78	7.98	—	—	—	11.05	—

第十 收入額並世帶員數別世帶數 (二六)

南足立郷 (1)　　町　村　別

收入階級	世帶員數 1人世帶	2 〃	3 〃	4 〃	5 〃	6 〃	7 〃	8 〃	9 〃	10 〃	11 〃	12 〃	世帶總計	平均額
南足立郷														
千住町														円
10圓未滿	9	10	9	3	3	1	—	—	—	—	—	—	35	7.66
10 —— 15	17	12	4	6	2	—	1	—	—	—	—	—	42	14.21
15 —— 20	20	29	18	5	7	2	3	1	—	—	—	—	85	19.75
20 —— 25	9	20	23	8	5	4	4	1	—	—	—	—	74	24.66
25 —— 30	24	44	40	24	15	10	5	2	1	—	—	—	165	29.77
30 —— 35	22	34	29	21	7	11	2	2	—	—	—	—	128	34.51
35 —— 40	—	68	83	60	38	23	11	—	1	1	—	—	285	39.59
40 —— 45	—	55	74	70	44	24	6	2	—	—	—	—	275	44.62
45 —— 50	—	—	128	96	93	32	15	8	—	1	—	—	373	48.76
50 —— 55	—	—	31	29	40	21	14	7	—	—	—	—	142	54.63
55 —— 60	—	—	—	73	61	49	24	6	3	—	—	—	216	59.82
60 —— 65	—	—	—	15	20	13	11	3	2	1	—	—	65	64.51
65 —— 70	—	—	—	—	17	22	10	6	2	—	—	—	57	69.75
70 —— 80	—	—	—	—	—	6	15	9	6	—	—	—	36	68.28
80 —— 90	—	—	—	—	—	—	—	1	2	2	—	—	5	86.80
90 ——100	—	—	—	—	—	—	—	—	—	1	—	—	1	92.00
100圓以上	—	—	—	—	—	—	—	—	—	—	—	—	—	—
無收入	4	4	5	2	1	1	—	—	—	—	—	—	17	—
收入不定	—	—	—	—	—	—	—	—	—	—	—	—	—	—
不明	12	5	8	6	2	1	2	—	—	—	—	—	36	—
世帶總計	117	281	452	418	355	220	123	48	17	6	—	—	2,037	—
百分比	5.74	13.79	22.19	20.52	17.43	1.080	6.04	2.36	0.83	0.29	—	—	100	—
一ケ月ノ一世帶收入額平均	23.92	32.83	40.74	46.59	48.27	51.69	54.79	58.69	68.88	70.83	—	—	44.17	—
一人當收入額平均	23 92	16.41	13.58	11.65	9.65	8.61	7.84	7.34	7.79	7.08	—	—	10.80	—
綾瀬村														
10圓未滿	5	1	1	1	—	—	—	—	—	—	—	—	8	8.88
10 —— 15	4	2	1	—	—	—	1	—	—	—	—	—	8	14,38
15 —— 20	3	1	2	—	1	—	—	—	—	—	—	—	7	19.14
20 —— 25	3	3	2	—	4	2	—	—	—	—	—	—	14	23.29
25 —— 30	2	8	7	8	5	1	1	—	—	—	—	—	32	29.63
30 —— 35	12	6	5	3	6	1	—	—	—	—	—	—	33	34.03
35 —— 40	—	5	9	7	6	2	—	—	—	—	—	—	29	39.27
40 —— 45	—	—	8	5	7	1	—	—	—	—	—	—	21	44.05
45 —— 50	—	—	6	4	8	6	—	—	1	—	—	—	25	49.76
50 —— 55	—	—	5	3	4	2	1	—	—	—	—	—	15	54.13
55 —— 60	—	—	—	5	4	4	—	—	—	—	—	—	13	59.38
60 —— 65	—	—	—	—	—	3	—	—	—	—	—	—	3	64.33
65 —— 70	—	—	—	—	1	2	—	2	—	—	—	—	5	69.00
70 —— 80	—	—	—	—	—	—	1	1	1	—	—	—	3	77.33
80 —— 90	—	—	—	—	—	—	—	—	—	—	—	—	—	—
90 ——100	—	—	—	—	—	—	—	—	—	—	—	—	—	—
100圓以上	—	—	—	—	—	—	—	—	—	—	—	—	—	—
無收入	—	—	—	—	—	—	—	—	—	—	—	—	—	—
收入不定	—	—	—	—	—	—	—	—	—	—	—	—	—	—
不明	—	—	—	—	1	—	—	—	—	—	—	—	1	—
世帶總計	29	26	46	36	47	24	4	3	2	—	—	—	217	—
百分比	11.62	10.42	18.44	14.43	18.84	9.62	1.60	1.20	0.80	—	—	—	100	—
一ケ月ノ一世帶收入額平均	23.83	29.19	38.48	41.67	41.98	50.25	43.75	72.33	65.00	—	—	—	38.79	—
一人當收入額平均	23.83	14.60	12.83	10.42	8.40	8.38	6.25	9.04	7.22	—	—	—	10.38	—

第十 收入額並世帶員數別世帶數 (二七)

南足立郷 (2)　　町　村　別

收入階級	世帶員數 1人世帶	2 〃	3 〃	4 〃	5 〃	6 〃	7 〃	8 〃	9 〃	10 〃	11 〃	12 〃	世帶總計	平均額
西新井町														円
10圓未滿	32	10	1	—	1	1	—	—	—	—	—	—	45	8.58
10 —— 15	154	14	7	8	4	1	—	—	—	—	—	—	188	13.36
15 —— 20	81	17	16	14	10	4	—	—	—	—	—	—	142	18.58
20 —— 25	34	16	20	15	5	3	1	—	—	—	—	—	94	23.48
25 —— 30	15	19	22	14	21	13	3	1	—	—	—	—	108	29.09
30 —— 35	3	12	20	17	16	10	4	1	—	—	—	—	83	34.02
35 —— 40	—	15	24	26	34	9	3	—	—	—	—	—	111	39.13
40 —— 45	—	8	15	13	24	7	4	3	—	—	—	—	74	43.45
45 —— 50	—	—	11	15	9	12	6	—	—	—	—	—	53	49.17
50 —— 55	—	—	7	7	6	3	3	4	—	—	—	—	30	53.60
55 —— 60	—	—	—	1	10	4	4	3	—	—	—	—	22	58.73
60 —— 65	—	—	—	1	4	7	1	1	1	—	—	—	15	64.13
65 —— 70	—	—	—	—	1	2	2	—	—	—	—	—	5	67.60
70 —— 80	—	—	—	—	—	—	1	3	1	2	—	—	7	76.57
80 —— 90	—	—	—	—	—	—	—	—	—	—	—	—	—	—
90 ——100	—	—	—	—	—	—	—	—	—	—	—	—	—	—
100圓以上	—	—	—	—	—	—	—	—	—	—	—	—	—	—
無收入	1	—	—	—	—	—	—	1	—	—	—	—	2	—
收入不定	—	—	—	—	—	—	—	—	—	—	—	—	—	—
不明	2	—	—	—	—	—	—	—	—	—	—	—	2	—
世帶總計	322	111	143	131	145	76	32	17	2	2	—	—	981	—
百分比	32.82	11.31	14.58	13.35	14.78	7.75	3.26	1.73	0.20	0.20	—	—	100	—
一ケ月ノ一世帶收入額平均	16.17	25.91	32.96	34.72	38.32	41.12	47.16	54.94	70.00	78.50	—	—	29.34	—
一人當收入額平均	16.17	12.20	10.99	8.68	7.66	6.85	6.74	6 87	7.78	7.85	—	—	9.35	—
梅島町														
10圓未滿	4	3	1	—	—	2	—	—	—	—	—	—	10	7.50
10 —— 15	17	1	2	3	1	—	—	—	—	—	—	—	24	14.42
15 —— 20	22	9	3	2	1	1	—	—	—	—	—	—	38	17.95
20 —— 25	13	3	6	4	1	1	—	—	—	—	—	—	28	24.07
25 —— 30	7	3	5	4	4	2	2	—	—	—	—	—	27	29.33
30 —— 35	1	6	7	3	6	—	1	—	—	—	—	—	24	33.96
35 —— 40	—	3	7	5	5	2	1	—	—	—	—	—	23	39.74
40 —— 45	—	10	7	9	1	4	1	—	—	—	—	—	32	44.59
45 —— 50	—	—	4	3	1	3	3	—	—	—	—	—	14	49 93
50 —— 55	—	—	4	2	1	—	2	—	—	—	—	—	9	53.89
55 —— 60	—	—	—	4	2	—	1	—	1	—	—	—	8	59.50
60 —— 65	—	—	—	1	—	2	—	—	—	—	—	—	3	64.33
65 —— 70	—	—	—	—	1	1	—	—	—	—	—	—	2	70.00
70 —— 80	—	—	—	—	—	—	1	—	—	—	—	—	1	80.00
80 —— 90	—	—	—	—	—	—	—	—	—	—	—	—	—	—
90 ——100	—	—	—	—	—	—	—	—	—	—	—	—	—	—
100圓以上	—	—	—	—	—	—	—	—	—	—	—	—	—	—
無收入	—	—	—	—	—	—	—	—	—	—	—	—	—	—
收入不定	—	—	—	—	—	—	—	—	—	—	—	—	—	—
不明	—	—	—	3	—	1	—	—	—	—	—	—	4	—
世帶總計	64	38	46	43	24	19	12	—	1	—	—	—	247	—
百分比	25.91	15.38	18.62	17.41	9.72	7.69	4.86	—	0.40	—	—	—	100	—
一ケ月ノ一世帶收入額平均	18.94	29.97	35.26	38.90	37.83	40.33	47.92	—	60.00	—	—	—	32.09	—
一人當收入額平均	18.94	14.99	11.75	9.73	7.57	6.72	6.85	—	6.67	—	—	—	10.27	—

第十 收入額竝世帶員數別世帶數 (二八)

南葛飾郡 (1) 町村別

收入階級	世帶員數 1人世帶	2 〃	3 〃	4 〃	5 〃	6 〃	7 〃	8 〃	9 〃	10 〃	11 〃	12 〃	世帶總計	平均額
南葛飾郡														
小松川町														円
10圓未滿	—	1	1	—	—	1	—	—	—	—	—	—	3	8.67
10 —— 15	—	2	—	1	1	—	—	—	—	—	—	—	4	14.25
15 —— 20	2	4	2	—	1	—	1	—	—	—	—	—	10	19.80
20 —— 25	2	3	—	4	—	2	1	—	—	—	—	—	12	24.50
25 —— 30	7	5	7	6	8	3	1	1	—	—	—	—	38	29.87
30 —— 35	2	8	7	7	6	3	1	—	—	—	—	—	34	34.82
35 —— 40	—	10	22	9	13	13	3	—	1	—	—	—	71	39.85
40 —— 45	—	12	15	10	6	4	5	4	—	—	—	—	56	44.56
45 —— 50	—	—	32	30	34	11	6	2	—	—	—	—	115	49.85
50 —— 55	—	—	8	13	8	5	2	1	—	—	—	—	37	54.73
55 —— 60	—	—	—	33	26	16	8	—	—	1	—	—	84	59.88
60 —— 65	—	—	—	7	2	2	2	3	—	—	—	—	16	64.56
65 —— 70	—	—	—	—	18	13	3	1	—	—	—	—	35	69.97
70 —— 80	—	—	—	—	—	4	6	2	1	—	—	—	13	77.31
80 —— 90	—	—	—	—	—	—	—	—	1	1	—	—	2	90.00
90 —— 100	—	—	—	—	—	—	—	—	—	—	—	—	—	—
100圓以上	—	—	—	—	—	—	—	—	—	—	—	—	—	—
無收入	1	1	3	1	1	—	—	—	—	—	—	—	7	—
收入不定	—	2	—	—	—	—	—	—	—	—	—	—	2	—
不明	1	—	—	1	—	2	—	—	—	—	—	—	4	—
世帶總計	15	48	97	122	124	79	39	14	3	2	—	—	543	—
百分比	2.76	8.84	17.86	22.47	22.84	14.55	7.18	2.58	0.55	0.37	—	—	100	—
一ケ月ノ一世帶收入額平均	27.92	34.51	43.38	49.85	51.55	52.84	55.05	55.71	70.00	75.00	—	—	48.44	—
一人當收入額平均	27.92	17.26	14.47	12.46	10.31	8.81	7.86	6.96	7.78	7.50	—	—	10.74	—
晉翅町														
10圓未滿	22	5	7	6	3	2	—	—	—	—	—	—	45	8.91
10 —— 15	27	7	16	4	4	5	1	1	—	—	—	—	65	14.71
15 —— 20	142	13	18	22	4	4	2	—	—	—	—	—	205	19.85
20 —— 25	91	19	26	13	9	3	—	2	—	—	—	—	163	24.40
25 —— 30	79	45	57	38	26	16	7	2	—	—	—	—	270	29.61
30 —— 35	22	30	39	28	13	9	3	1	—	—	—	—	145	34.34
35 —— 40	—	71	94	73	50	21	7	6	—	—	—	—	322	39.64
40 —— 45	—	36	55	56	26	18	8	4	—	1	—	—	204	44.94
45 —— 50	—	—	97	101	61	27	15	5	2	—	1	—	309	49.76
50 —— 55	—	—	31	24	23	19	7	2	1	—	—	—	107	54.13
55 —— 60	—	—	—	61	52	24	20	4	5	1	—	—	167	59.76
60 —— 65	—	—	—	15	14	13	9	2	1	—	—	—	54	64.61
65 —— 70	—	—	—	—	21	22	7	2	1	—	—	—	53	69.57
70 —— 80	—	—	—	—	—	13	12	5	1	—	—	—	31	75.74
80 —— 90	—	—	—	—	—	—	—	5	5	—	—	—	10	85.30
90 —— 100	—	—	—	—	—	—	—	—	—	1	—	—	1	95.00
100圓以上	—	—	—	—	—	—	—	—	—	—	—	—	—	—
無收入	21	2	3	—	3	—	—	—	—	—	—	—	29	—
收入不定	1	5	5	—	2	1	—	—	—	—	—	—	14	—
不明	5	12	13	9	8	3	1	—	—	—	—	—	51	—
世帶總計	410	245	461	450	319	200	99	41	16	3	1	—	2,245	—
百分比	18.26	10.91	20.53	20.04	14.21	8.91	4.41	1.83	0.71	0.13	0.04	—	100	—
一ケ月ノ一世帶收入額平均	22.85	33.90	38.56	43.72	47.28	49.99	54.31	54.39	59.50	65.33	50.00	—	39.91	—
一人當收入額平均	22.85	16.95	12.85	10.93	9.95	8.33	7.76	6.80	7.72	6.53	4.55	—	10.97	—

第十 收入額竝世帶員數別世帶數 (二九)

南葛飾郡 (2) 町村別

收入階級	世帶員數 1人世帶	2 〃	3 〃	4 〃	5 〃	6 〃	7 〃	8 〃	9 〃	10 〃	11 〃	12 〃	世帶總計	平均額
隅田町														
10圓未滿	4	1	1	1	—	—	—	—	—	—	—	—	7	円 8.14
10 —— 15	3	3	3	1	—	—	—	—	—	—	—	—	10	15.00
15 —— 20	7	1	6	1	4	1	—	—	—	—	—	—	20	19.40
20 —— 25	7	4	2	3	5	1	—	—	1	—	—	—	23	23.91
25 —— 30	13	26	12	12	4	5	2	1	—	—	—	—	75	29.63
30 —— 35	6	19	12	8	7	4	2	—	—	—	—	—	58	34.43
35 —— 40	—	20	36	22	14	17	2	2	2	1	—	—	116	39.57
40 —— 45	—	32	33	28	20	12	5	1	—	—	—	—	131	44.56
45 —— 50	—	—	30	35	26	13	11	2	2	—	—	—	119	49.55
50 —— 55	—	—	20	17	14	6	3	1	—	—	—	—	61	54.36
55 —— 60	—	—	—	27	29	13	8	3	1	—	—	—	81	95.59
60 —— 65	—	—	—	13	9	5	6	—	—	—	—	—	33	64.42
65 —— 70	—	—	—	—	19	7	3	2	3	1	—	—	35	67.43
70 —— 80	—	—	—	—	—	4	12	4	4	—	2	—	26	77.27
80 —— 90	—	—	—	—	—	—	—	2	1	—	—	—	3	84.67
90 —— 100	—	—	—	—	—	—	—	—	—	—	1	—	1	97.00
100圓以上	—	—	—	—	—	—	—	—	—	—	—	—	—	—
無收入	—	—	—	—	—	—	—	—	—	—	—	—	—	—
收入不定	1	—	1	1	—	—	1	—	—	—	—	—	4	—
不明	1	2	—	—	2	—	—	—	—	—	—	—	5	—
世帶總計	42	108	156	169	153	88	55	18	14	2	3	—	808	—
百分比	5.20	13.37	19.31	20.92	18.94	10.89	6.81	2.23	1.73	0.25	0.37	—	100	—
一ケ月ノ一世帶收入額平均	23.95	36.09	41.69	47.55	50.77	49.81	58.22	60.89	61.00	53.00	84.00	—	45.98	—
一人當收入額平均	23.95	18.05	13.90	11.89	10.15	8.30	8.32	7.61	6.78	5.30	7.64	—	10.90	—
寺島町														
10圓未滿	6	11	10	2	3	2	2	—	—	—	—	—	36	6.67
10 —— 15	3	4	4	6	—	1	1	—	—	—	—	—	19	14.47
15 —— 20	11	13	7	12	6	6	1	—	—	—	—	—	56	19.23
20 —— 25	9	8	11	5	3	—	—	—	—	—	—	—	36	24.36
25 —— 30	25	35	24	17	14	9	4	—	—	—	—	—	128	29.85
30 —— 35	19	15	19	13	8	4	3	1	—	—	—	—	82	34.83
35 —— 40	—	78	61	40	41	11	2	1	—	—	—	—	234	39.79
40 —— 45	—	76	43	37	20	7	3	1	1	—	—	—	188	44.83
45 —— 50	—	—	149	114	78	32	15	2	1	1	—	—	392	49.74
50 —— 55	—	—	90	38	34	14	5	—	—	—	—	—	181	54.62
55 —— 60	—	—	—	107	80	44	12	4	—	—	—	—	247	59.44
60 —— 65	—	—	—	58	30	21	10	1	1	—	—	—	121	64.66
65 —— 70	—	—	—	—	49	35	22	3	3	—	—	—	112	69.51
70 —— 80	—	—	—	—	—	20	35	10	2	—	1	—	68	76.76
80 —— 90	—	—	—	—	—	—	—	3	4	4	—	—	11	86.27
90 —— 100	—	—	—	—	—	—	—	—	—	—	—	—	—	—
100圓以上	—	—	—	—	—	—	—	—	—	—	—	—	—	—
無收入	11	2	6	3	2	1	—	—	—	—	—	—	25	—
收入不定	—	—	—	—	—	—	—	—	—	—	—	—	—	—
不明	3	14	15	8	5	3	—	—	—	—	—	—	48	—
世帶總計	87	256	439	460	373	210	115	26	12	5	1	—	1,984	—
百分比	4.39	12.90	22.13	23.19	18.80	10.58	5.80	1.31	0.60	0.25	0.05	—	100	—
一ケ月ノ一世帶收入額平均	26.32	36.13	44.48	50.17	52.53	56.02	61.85	67.88	73.33	78.80	80.00	—	48.51	—
一人當收入額平均	26.32	18.06	14.83	12.54	10.51	9.34	8.84	8.49	8.15	7.88	7.27	—	11.81	—

第十 收入額竝世帶員數別世帶數 (三〇)

南葛飾郡 (3) 町村別

收入階級	世帶員數 1 人世帶	2 〃	3 〃	4 〃	5 〃	6 〃	7 〃	8 〃	9 〃	10 〃	11 〃	12 〃	世帶總計	平均額
龜戸町														圓
10圓未滿	4	1	2	1	4	—	—	—	—	—	—	—	12	8.08
10 —— 15	5	5	2	2	—	3	—	—	—	—	—	—	17	14.24
15 —— 20	7	9	8	—	—	3	—	—	—	—	—	—	27	19.56
20 —— 25	12	4	7	4	1	1	1	—	—	—	—	—	30	24.30
25 —— 30	36	31	28	11	4	4	2	—	—	—	—	—	116	29.84
30 —— 35	12	13	11	10	5	3	1	—	—	—	—	—	55	34.22
35 —— 40	—	42	37	26	12	5	2	—	—	—	—	—	124	39.55
40 —— 45	—	33	64	38	26	12	1	—	—	—	—	—	174	45.05
45 —— 50	—	—	79	71	43	17	10	1	1	—	—	—	222	49.76
50 —— 55	—	—	34	23	17	13	5	—	—	—	—	—	92	54.29
55 —— 60	—	—	—	89	58	30	15	6	3	—	—	—	201	59.61
60 —— 65	—	—	—	32	25	11	10	3	—	—	—	—	81	64.38
65 —— 70	—	—	—	—	47	40	13	3	2	—	—	—	105	69.56
70 —— 80	—	—	—	—	—	13	24	11	5	1	—	—	54	77.54
80 —— 90	—	—	—	—	—	—	—	—	1	1	—	—	2	88.00
90 —— 100	—	—	—	—	—	—	—	—	—	1	—	—	1	94.00
100圓以上	—	—	—	—	—	—	—	—	—	—	—	—	—	—
無收入	1	—	3	—	—	—	—	—	—	—	—	—	4	—
收入不定	—	—	—	—	—	—	—	—	—	—	—	—	—	—
不明	—	—	—	—	—	—	—	1	—	—	—	—	1	—
世帶總計	**77**	**139**	**275**	**307**	**242**	**155**	**84**	**25**	**12**	**3**	**—**	**—**	**1,318**	**—**
百分比	5.84	10.47	20.86	23.26	18.36	11.76	6.37	1.90	0.91	0.23	—	—	100	—
一ケ月ノ一世帶收入額平均	26.57	35.17	42.97	51.13	55.39	57.55	63.19	68.88	69.58	86.00	—	—	49.23	—
一人當收入額平均	26.57	17.59	14.32	12.78	11.08	9.59	9.03	8.61	7.73	8.60	—	—	11.85	—
大島町														
10圓未滿	4	5	3	4	—	1	—	—	—	—	—	—	17	7.29
10 —— 15	4	3	1	—	2	—	—	—	—	—	—	—	10	13.60
15 —— 20	49	10	11	7	8	3	—	1	—	—	—	—	89	19.72
20 —— 25	93	11	11	9	9	2	2	1	—	—	—	—	138	24.69
25 —— 30	85	28	32	28	17	8	5	1	—	—	—	—	204	29.74
30 —— 35	7	13	18	18	7	7	3	3	—	—	—	—	76	34.58
35 —— 40	—	43	53	49	32	17	6	3	—	—	—	—	203	39.60
40 —— 45	—	29	56	44	29	14	8	2	2	—	—	—	184	44.52
45 —— 50	—	—	89	83	71	31	14	2	2	—	—	—	292	49.63
50 —— 55	—	—	36	36	25	14	5	1	—	—	—	—	117	54.45
55 —— 60	—	—	—	75	69	30	19	5	—	—	—	—	198	59.64
60 —— 65	—	—	—	30	22	19	5	2	1	—	—	—	79	64.35
65 —— 70	—	—	—	—	40	26	17	4	—	—	—	—	87	69.62
70 —— 80	—	—	—	—	—	13	17	8	1	—	—	—	39	76.64
80 —— 90	—	—	—	—	—	—	—	1	—	—	—	—	1	81.00
90 —— 100	—	—	—	—	—	—	—	—	—	1	—	—	1	92.00
100圓以上	—	—	—	—	—	—	—	—	—	—	—	—	—	—
無收入	—	—	—	—	—	—	—	—	—	—	—	—	—	—
收入不定	2	—	1	2	1	1	—	1	—	—	—	—	8	—
不明	9	11	4	9	4	1	4	—	—	—	—	—	42	—
世帶總計	**253**	**153**	**315**	**394**	**336**	**187**	**105**	**35**	**6**	**1**	**—**	**—**	**1,785**	**—**
百分比	14.17	8.57	17.65	22.07	18.82	10.48	5.88	1.96	0.34	0.06	—	—	100	—
一ケ月ノ一世帶收入額平均	25 47	33.83	42.16	47.58	51.11	53.89	57.63	56.68	55.33	92.00	—	—	44.57	—
一人當收入額平均	25.47	16.92	14.05	11.89	10.22	8.98	8.23	7.08	6.15	9.20	—	—	11.38	—

第十 收入額竝世帶員數別世帶數 (三一)

南葛飾郡 (4) 町村別

收入階級	世帶員數 1 人世帶	2 〃	3 〃	4 〃	5 〃	6 〃	7 〃	8 〃	9 〃	10 〃	11 〃	12 〃	世帶總計	平均額
砂町														圓
10圓未滿	—	8	2	3	1	3	—	—	—	—	—	—	17	8.59
10 —— 15	2	4	2	2	—	—	1	—	—	—	—	—	11	14.82
15 —— 20	4	5	4	3	1	—	—	—	—	—	—	—	17	19.82
20 —— 25	5	6	6	7	5	6	—	1	—	—	—	—	36	24.89
25 —— 30	5	19	24	21	11	11	1	—	1	—	—	—	93	29.96
30 —— 35	—	9	9	18	11	9	3	—	—	—	—	—	59	33.20
35 —— 40	—	13	17	17	19	9	5	—	—	—	—	—	80	39.84
40 —— 45	—	9	13	13	14	8	3	—	—	—	—	—	60	44.71
45 —— 50	—	—	14	9	10	16	7	—	—	—	—	—	56	50.00
50 —— 55	—	—	14	12	12	12	3	3	—	—	—	—	56	54.41
55 —— 60	—	—	—	16	13	9	6	3	—	—	—	—	47	59.68
60 —— 65	—	—	—	5	3	2	2	—	—	—	—	—	12	65.00
65 —— 70	—	—	—	—	5	4	4	1	—	—	—	—	14	69.71
70 —— 80	—	—	—	—	—	5	4	2	—	—	—	—	11	75.41
80 —— 90	—	—	—	—	—	—	—	—	1	—	—	—	1	88.00
90 —— 100	—	—	—	—	—	—	—	—	—	—	—	—	—	—
100圓以上	—	—	—	—	—	—	—	—	—	—	—	—	—	—
無收入	—	—	—	—	—	—	—	—	—	—	—	—	—	—
收入不定	—	—	—	—	—	—	—	—	—	—	—	—	—	—
不明	—	4	—	2	—	—	—	—	—	—	—	—	6	—
世帶總計	**16**	**77**	**105**	**128**	**105**	**94**	**39**	**10**	**2**	**—**	**—**	**—**	**576**	**—**
百分比	2.78	13.37	18.23	22.22	18.23	16.32	6.77	1.74	0.35	—	—	—	100	—
一ケ月ノ一世帶收入額平均	24.06	29.77	38.36	41.19	44.99	45.73	52.87	58.60	59.00	—	—	—	41.34	—
一人當收入額平均	24.06	14.88	12.79	10.30	9.00	7.62	7.55	7.33	6.56	—	—	—	9.65	—
南綾瀨町														
10圓未滿	5	1	—	—	—	—	—	—	—	—	—	—	6	8.50
10 —— 15	4	1	—	1	—	—	—	—	—	—	—	—	6	13.83
15 —— 20	6	7	3	—	1	—	—	—	—	—	—	—	17	19.12
20 —— 25	8	3	3	2	5	1	—	—	—	—	—	—	22	24.68
25 —— 30	8	9	6	10	1	3	—	—	—	—	—	—	37	29.43
30 —— 35	5	10	7	4	6	1	4	—	—	—	—	—	37	34.73
35 —— 40	—	13	15	11	9	5	4	1	—	—	—	—	58	39.60
40 —— 45	—	12	29	17	16	7	2	—	—	—	—	—	83	44.67
45 —— 50	—	—	30	29	15	7	2	4	—	—	—	—	87	49.53
50 —— 55	—	—	20	14	7	10	5	1	—	—	—	—	57	54.54
55 —— 60	—	—	—	24	13	7	1	1	—	1	—	—	47	59.70
60 —— 65	—	—	—	6	11	2	5	2	—	—	—	—	26	64.73
65 —— 70	—	—	—	—	5	6	1	1	—	—	—	—	13	69.38
70 —— 80	—	—	—	—	—	5	2	1	1	—	—	—	9	76.67
80 —— 90	—	—	—	—	—	—	—	—	1	—	—	—	1	90.00
90 —— 100	—	—	—	—	—	—	—	—	—	—	—	—	—	—
100圓以上	—	—	—	—	—	—	—	—	—	—	—	—	—	—
無收入	3	—	2	—	—	—	—	—	—	—	—	—	5	—
收入不定	—	—	—	—	—	—	—	—	—	—	—	—	—	—
不明	—	1	—	1	—	1	—	—	—	—	—	—	3	—
世帶總計	**39**	**57**	**115**	**119**	**89**	**55**	**26**	**11**	**2**	**1**	**—**	**—**	**514**	**—**
百分比	7.59	11.09	22.37	23.15	17.32	10.70	5.06	2.14	0.39	0.19	—	—	100	—
一ケ月ノ一世帶收入額平均	22.39	34.11	44.33	48.47	49.56	53.52	52.88	56.36	85.00	60.00	—	—	45.40	—
一人當收入額平均	22.39	17.05	14.78	12.12	9.91	8.92	7.55	7.04	9.44	6.00	—	—	11.33	—

第十 收入額竝世帶員數別世帶數 (三二)

南葛飾郡 (5) 町村別

收入階級	世帶員數 1人世帶	2 〃	3 〃	4 〃	5 〃	6 〃	7 〃	8 〃	9 〃	10 〃	11 〃	12 〃	世帶總計	平均額
小岩町														円
10圓未滿	4	—	3	—	—	—	—	—	—	—	—	—	7	8.58
10——15	1	1	4	1	1	1	—	—	—	—	—	—	9	14.33
15——20	3	3	5	1	1	—	—	—	—	—	—	—	13	18.54
20——25	5	5	7	4	6	—	—	—	—	—	—	—	27	24.11
25——30	5	9	21	7	6	3	4	—	—	—	—	—	55	29.33
30——35	—	3	7	8	5	2	1	—	—	—	—	—	26	33.69
35——40	—	13	16	13	12	7	5	2	1	—	—	—	69	38.51
40——45	—	4	6	6	7	7	2	1	—	—	—	—	33	44.00
45——50	—	—	17	9	8	1	5	2	—	—	—	—	42	48.69
50——55	—	—	5	4	4	2	3	—	—	—	—	—	18	54.22
55——60	—	—	—	12	9	5	2	2	1	—	—	—	31	58.90
60——65	—	—	—	6	4	2	—	1	—	—	—	—	13	64.15
65——70	—	—	—	—	3	1	2	—	—	—	—	—	6	68.67
70——80	—	—	—	—	—	2	4	2	—	2	—	—	10	76.70
80——90	—	—	—	—	—	—	—	1	—	—	—	—	1	85.00
90——100	—	—	—	—	—	—	—	—	—	—	—	—	—	—
100圓以上	—	—	—	—	—	—	—	—	—	—	—	—	—	—
無收入	—	—	—	—	—	—	—	—	—	—	—	—	—	—
收入不定	—	1	1	—	—	3	1	—	—	—	—	—	6	—
不明	1	—	1	4	2	—	—	—	—	—	—	—	8	—
世帶總計	19	39	93	75	68	36	29	11	2	2	—	—	374	—
百分比	5.08	10.43	24.87	20.05	18.18	9.63	7.75	2.24	0.53	0.53	—	—	100	—
一ケ月ノ一世帶收入額平均	20.78	32.24	34.81	44.11	43.89	46.67	49.82	58.55	47.00	77.00	—	—	40.62	—
一人當收入額平均	20.78	16.12	11.60	11.03	8.78	7.78	7.12	7.32	5.22	7.70	—	—	9.74	—
奥戸町														
10圓未滿	6	2	2	2	1	—	—	—	—	—	—	—	13	7.16
10——15	1	3	3	3	2	—	2	—	—	—	—	—	14	14.50
15——20	1	5	6	2	—	—	1	—	—	—	—	—	15	18.93
20——25	2	10	4	4	2	1	—	—	—	—	—	—	23	23.78
25——30	7	7	13	3	6	2	—	—	—	—	—	—	38	29.58
30——35	—	3	6	7	5	3	—	—	—	—	1	—	25	33.80
35——40	—	2	7	11	11	8	5	2	—	—	—	—	46	39.02
40——45	—	2	7	8	10	4	6	—	—	—	—	—	37	44.00
45——50	—	—	4	10	5	4	7	—	2	—	—	—	32	48.87
50——55	—	—	3	4	3	1	3	—	—	—	—	—	14	53.79
55——60	—	—	—	5	2	5	3	1	—	—	—	—	16	59.57
60——65	—	—	—	6	3	2	—	—	—	—	—	—	11	58.00
65——70	—	—	—	—	3	1	1	—	—	—	—	—	5	69.00
70——80	—	—	—	—	—	1	1	—	—	—	—	—	2	75.00
80——90	—	—	—	—	—	—	—	—	—	—	—	—	1	90.00
90——100	—	—	—	—	—	—	—	—	1	—	—	—	—	—
100圓以上	—	—	—	—	—	—	—	—	—	—	—	—	—	—
無收入	—	—	—	—	—	—	—	—	—	—	—	—	—	—
收入不定	—	—	—	—	—	—	—	—	—	—	—	—	—	—
不明	—	1	—	1	—	—	—	—	—	—	—	—	2	—
世帶總計	17	35	55	66	53	32	29	3	3	—	1	—	294	—
百分比	5.78	11.90	18.71	22.45	18.03	10.88	9.86	1.02	1.02	—	0.34	—	100	—
一ケ月ノ一世帶收入額平均	19.71	25.24	32.56	40.34	42.06	46.59	45.97	46.67	62.67	—	33.00	—	37.74	—
一人當收入額平均	19.71	12.62	10.85	10.08	8.38	7.77	6.57	5.83	6.96	—	3.00	—	8.94	—

第十 收入額竝世帶員數別世帶數 (三三)

南葛飾郡 (6) 町村別

收入階級	世帶員數 1人世帶	2 〃	3 〃	4 〃	5 〃	6 〃	7 〃	8 〃	9 〃	10 〃	11 〃	12 〃	世帶總計	平均額
松江町														円
10圓未滿	5	9	8	3	1	3	—	1	—	—	—	—	30	7.17
10——15	2	12	12	6	4	1	1	—	—	—	—	—	38	14.89
15——20	5	14	23	13	4	6	1	—	—	—	—	—	66	19.92
20——25	4	5	20	18	19	7	6	2	1	—	—	—	82	24.92
25——30	1	18	38	39	36	18	7	4	—	—	—	—	161	30.00
30——35	—	9	18	19	14	8	6	1	—	1	—	—	76	34.92
35——40	—	2	17	34	39	21	11	7	2	1	—	—	134	39.67
40——45	—	1	1	1	12	7	4	1	1	—	—	—	28	45.00
45——50	—	—	—	11	16	11	11	3	1	2	—	—	55	50.00
50——55	—	—	—	—	—	1	—	—	—	—	—	—	1	54.00
55——60	—	—	—	—	—	1	5	—	1	—	—	—	7	60.00
60——65	—	—	—	—	—	—	—	—	—	—	—	—	1	65.00
65——70	—	—	—	—	—	—	—	1	1	—	—	—	1	70.00
70——80	—	—	—	—	—	1	—	—	—	1	—	—	2	77.50
80——90	—	—	—	—	—	—	—	—	—	—	—	—	—	—
90——100	—	—	—	—	—	—	—	—	—	—	—	—	—	—
100圓以上	—	—	—	—	—	—	—	—	—	—	—	—	—	—
無收入	3	2	8	7	7	3	2	—	—	—	—	—	32	—
收入不定	—	—	—	—	—	—	—	—	—	—	—	—	—	—
不明	1	6	11	13	17	10	3	2	1	1	—	—	65	—
世帶總計	21	78	156	164	169	98	57	22	8	6	—	—	779	—
百分比	2.70	10.01	20.03	21.05	21.69	12.18	7.32	2.82	1.03	0.77	—	—	100	—
一ケ月ノ一世帶收入額平均	16.76	23.13	26.88	32.04	35.14	35.79	39.92	37.75	47.13	51.00	—	—	31.90	—
一人當收入額平均	17.76	11.56	8.96	8.01	7.55	5.97	5.70	4.72	5.24	5.10	—	—	7.21	—
本田町														
10圓未滿	—	—	2	—	—	—	—	—	—	—	—	—	2	10.00
10——15	—	3	—	—	—	1	—	—	—	—	—	—	4	13.00
15——20	2	8	2	—	3	1	—	—	—	—	—	—	16	19.69
20——25	3	3	5	3	3	1	—	—	—	—	—	—	48	24.61
25——30	3	14	14	6	5	1	2	—	—	—	—	—	45	29.71
30——35	—	11	13	4	4	5	1	1	—	—	—	—	39	34.31
35——40	—	8	24	21	13	10	1	1	—	—	—	—	78	39.60
40——45	—	6	9	8	5	5	—	2	—	—	—	—	35	44.60
45——50	—	—	21	12	10	6	—	2	1	—	—	—	52	49.75
50——55	—	—	9	5	2	5	—	—	—	—	—	—	21	54.67
55——60	—	—	—	17	16	5	2	1	—	—	—	—	41	59.80
60——65	—	—	—	6	2	—	1	1	—	—	—	—	10	63.70
65——70	—	—	—	—	3	4	3	2	1	1	—	—	14	69.71
70——80	—	—	—	—	—	1	4	—	—	—	—	—	5	77.00
80——90	—	—	—	—	—	—	—	—	—	—	—	—	—	—
90——100	—	—	—	—	—	—	—	—	—	—	—	—	—	—
100圓以上	—	—	—	—	—	—	—	—	—	—	—	—	—	—
無收入	—	—	—	—	—	—	—	—	—	—	—	—	—	—
收入不定	—	—	—	—	—	—	—	—	—	—	—	—	—	—
不明	—	4	3	1	6	1	—	—	—	—	—	—	15	—
世帶總計	8	57	192	83	72	46	14	10	2	1	—	—	395	—
百分比	2.03	14.43	25.82	21.01	18.23	11.65	3.54	2.03	0.51	0.25	—	—	100	—
一ケ月ノ一世帶收入額平均	25.63	31.02	39.87	46.85	46.23	46.73	59.29	52.60	60.00	70.00	—	—	43.00	—
一人當收入額平均	25.63	15.51	13.28	11.72	9.25	7.79	8.47	6.58	6.67	7.00	—	—	10.58	—

第十 收入階級及生活支持者別世帶數 (一)

東京府五郡總計

收入階級	獨身者 收入	夫ノミ收入ニ依ル世帶	婦ノミ收入ニ依ル世帶	夫婦ノ收入ニ依ル世帶	兒ノ女ノミ收入ニ依ル世帶	夫婦ノ女ノ收入ニ依ル世帶	夫婦ノ兒ノ收入ニ依ル世帶	夫婦ノ兒ノ收入ニ依ル世帶	夫婦ノ兒ノ收入ニ依ル世帶	夫婦ノ兒ノ收入ニ依ル世帶	夫婦ノ兒ノ收入ニ依ル世帶	夫婦ノ兒ノ收入ニ依ル世帶	其他	總計	一世帶當收入平均
東京府五郡總計															
10圓未滿	275	216	231	15	42	—	1	20	4	—	—	16	820	7.82
10 ——— 15	522	317	164	61	45	1	—	36	7	—	—	13	1,166	14.27
15 ——— 20	720	794	209	112	70	8	—	74	10	—	—	15	2,012	19.37
20 ——— 25	648	761	113	226	88	17	1	130	12	—	—	14	2,010	24.30
25 ——— 30	1,021	2,631	183	275	154	18	1	212	37	3	—	24	4,559	29.64
30 ——— 35	416	1,547	62	472	83	25	5	253	53	1	—	18	2,935	34.44
35 ——— 40	—	4,845	111	544	151	40	6	354	70	1	—	31	6,153	39.62
40 ——— 45	—	3,932	55	677	148	57	6	381	91	2	—	17	5,366	44.63
45 ——— 50	—	6,170	39	553	149	71	6	476	93	1	1	24	7,583	49.64
50 ——— 55	—	2,066	13	569	83	110	8	492	84	3	—	16	3,447	54.44
55 ——— 60	—	3,931	18	318	129	70	4	501	76	3	—	16	5,066	59.62
60 ——— 65	—	1,026	4	298	72	74	11	468	86	1	—	13	2,053	64.36
65 ——— 70	—	1,405	1	135	79	36	5	438	61	1	2	10	2,173	69.54
70 ——— 80	—	457	5	77	42	53	3	449	48	1	2	4	1,135	76.56
80 ——— 90	—	33	2	11	8	12	2	108	7	—	—	4	187	85.94
90 ——— 100	—	3	—	1	1	1	—	7	3	—	—	—	16	94.50
100圓以上	—	—	—	—	—	—	—	—	—	—	—	—	—	—
無收入	115	213	33	32	3	21	—	14	8	2	—	10	451	—
收入不定	18	50	18	19	3	5	1	7	3	—	—	2	126	—
不明	94	277	31	84	7	25	4	36	11	2	—	4	575	—
總計	3,829	30,674	1,294	4,478	1,356	644	62	4,452	764	21	5	251	47,830	44.65
平均收入	23.25	46.41	24.65	45.00	43.15	53.77	54.96	53.41	51.48	50.00	69.00	40.14	44.65	—
非現住者ヨリ仕送リアル世帶數	33	30	19	22	182	113	4	604	54	4	1	26	1,092	—
同上金額	457	533	388	593	3,265	1,347	33	7,786	728	58	15	759	15,962	—
同居者ノアル世帶數	41	182	45	156	5	17	3	41	22	—	—	2	514	—
同上ニヨル收入高	187	1,226	381	1,285	44	131	28	293	144	—	—	28	3,747	—
現住世帶人員數	3,827	129,550	4,001	18,410	6,145	3,182	305	23,334	3,436	107	34	1,034	193,365	—
收入ヲ有スル者ノ人員數	3,629	30,187	1,226	8,705	2,050	1,865	186	9,963	1,569	48	17	398	59,843	—

第十 收入階級及生活支持者別世帶數 (二)

郡別

收入階級	獨身者 收入	夫ノミ收入ニ依ル世帶	婦ノミ收入ニ依ル世帶	夫婦ノ收入ニ依ル世帶	兒ノ女ノミ收入ニ依ル世帶	夫婦ノ兒ノ收入ニ依ル世帶	夫婦ノ兒ノ收入ニ依ル世帶	夫婦ノ兒ノ收入ニ依ル世帶	夫婦ノ兒ノ收入ニ依ル世帶	夫婦ノ兒ノ收入ニ依ル世帶	夫婦ノ兒ノ收入ニ依ル世帶	夫婦ノ兒ノ收入ニ依ル世帶	其他	總計	一世帶當收入平均
荏原郡															
10圓未滿	40	24	44	1	8	—	—	—	—	—	—	4	121	7.78
10 ——— 15	76	31	35	6	8	—	—	6	—	—	—	1	163	14.58
15 ——— 20	77	115	41	9	10	2	—	10	3	—	—	2	269	19.37
20 ——— 25	101	76	27	11	11	1	—	9	3	—	—	—	239	24.41
25 ——— 30	229	334	37	27	27	1	—	29	8	—	—	6	698	29.62
30 ——— 35	90	200	13	43	16	3	—	44	8	1	—	1	419	34.24
35 ——— 40	—	844	20	65	20	1	—	60	13	—	—	5	1,028	39.65
40 ——— 45	—	579	17	46	25	5	1	67	12	1	—	2	755	44.62
45 ——— 50	—	1,223	8	63	31	9	1	63	14	1	—	7	1,420	49.76
50 ——— 55	—	374	4	83	9	8	—	82	17	—	—	1	578	54.49
55 ——— 60	—	835	2	58	26	5	1	73	12	2	—	3	1,017	59.73
60 ——— 65	—	222	—	46	17	8	—	80	13	—	—	1	387	64.37
65 ——— 70	—	378	—	17	11	8	—	89	11	—	—	2	516	69.72
70 ——— 80	—	98	5	20	7	7	—	76	9	1	—	—	223	76.38
80 ——— 90	—	4	1	5	1	1	—	23	4	—	—	1	40	85.40
90 ——— 100	—	—	—	—	—	—	—	1	2	—	—	—	3	93.67
100圓以上	—	—	—	—	—	—	—	—	—	—	—	—	—	—
無收入	39	56	9	15	1	10	—	8	3	1	—	3	145	—
收入不定	2	22	1	1	1	1	—	—	—	—	—	—	28	—
不明	18	57	6	2	2	6	—	5	4	2	—	1	103	—
總計	672	5,472	270	518	231	76	3	725	136	9	—	40	8,152	46.77
平均收入	24.77	48.91	26.05	48.78	43.65	55.96	49.67	55.01	50.10	52.82	—	40.57	46,77	—
非現住者ヨリ仕送リアル世帶數	5	15	9	2	20	9	—	90	15	—	—	3	168	—
同上金額	71	127	140	56	462	82	—	1,223	165	—	—	145	2,471	—
同居者ノアル世帶數	5	70	14	51	—	7	—	12	6	—	—	1	166	—
同上ニヨル收入高	46	494	134	443	—	49	—	87	39	—	—	20	1,312	—
現住世帶人員數	672	23,748	830	2,095	1,048	350	12	3,906	575	50	—	167	33,453	—
收入ヲ有スル者ノ人員數	616	5,383	264	1,002	349	196	9	1,603	271	16	—	47	9,756	—

第十 收入階級及生活支持者別世帶數 (三)

郡別

收入階級	獨身者 收入	夫ノミノ收入ニ依ル世帶	婦ノミノ收入ニ依ル世帶	夫婦ノ收入ニ依ル世帶	兒女ノミノ收入ニ依ル世帶	夫婦女ノ收入ニ依ル世帶	夫婦ノ兒ノ收入ニ依ル世帶	夫婦ノ又ト兒ノ收入ニ依ル世帶	夫婦ノ又ト兒ノ收入ニ依ル世帶	夫婦ノ又ト兒ノ收入ニ依ル世帶	夫婦ノ又ト兒ノ收入ニ依ル世帶	夫婦ノ又ト兒ノ收入ニ依ル世帶	其他	總計	一世帶當收入平均
豊多摩郡															
10圓未滿	20	27	28	—	6	—	—	2	—	—	—	—	83	円 7.39
10 ——— 15	21	31	17	3	7	—	—	—	—	—	—	—	79	14.43
15 ——— 20	31	62	39	7	6	—	—	7	—	—	—	3	155	19.42
20 ——— 25	33	56	22	15	19	2	—	20	—	—	—	—	167	24.34
25 ——— 30	62	184	21	21	20	2	1	23	1	—	—	4	339	29.64
30 ——— 35	52	141	11	41	8	—	—	26	6	—	—	4	289	34.58
35 ——— 40	—	506	18	38	22	1	1	40	5	—	—	2	633	39.72
40 ——— 45	—	504	14	62	15	9	—	39	8	—	—	4	655	44.71
45 ——— 50	—	785	5	78	17	6	—	62	12	—	—	2	967	49.75
50 ——— 55	—	313	2	74	9	10	1	69	7	2	—	2	489	54.59
55 ——— 60	—	509	—	43	17	7	2	71	13	—	—	—	662	59.74
60 ——— 65	—	154	2	42	10	11	—	66	18	—	—	2	305	64.52
65 ——— 70	—	200	—	35	16	5	—	60	5	1	1	1	324	69.76
70 ——— 80	—	78	—	10	6	9	—	57	9	—	1	—	170	76.82
80 ——— 90	—	12	—	2	1	3	—	19	1	—	—	—	38	86.08
90 ——— 100	—	—	—	—	—	—	—	1	—	—	—	—	1	91.00
100圓以上	—	—	—	—	—	—	—	—	—	—	—	—	—	—
無收入	6	19	4	1	—	8	—	1	1	—	—	1	41	—
收入不定	2	1	—	2	—	2	—	1	—	—	—	—	8	—
不明	11	12	6	4	—	5	—	3	—	—	—	—	41	—
總計	**238**	**3,594**	**189**	**478**	**179**	**80**	**5**	**567**	**86**	**3**	**2**	**25**	**5,446**	**47.86**
平均收入	25.19	48.93	25.35	49.21	43.42	57.60	47.40	55.17	56.28	59.33	73.00	40.83	47.86	—
非現住者ヨリ仕送リアル世帶數	7	5	4	4	39	18	—	78	8	—	—	4	167	—
同上金額	128	115	101	55	644	287	—	932	88	—	—	80	2,430	—
同居者ノアル世帶數	9	19	14	29	—	—	—	13	1	—	—	1	86	—
同上ニヨル收入高	50	114	138	264	—	—	—	103	12	—	—	8	689	—
現住世帶人員數	235	15,288	652	2,066	769	374	23	2,959	396	14	11	93	22,880	—
收入ヲ有スル者ノ人員數	221	3,562	180	942	266	209	15	1,307	176	8	6	41	6,933	—

第十 收入階級及生活支持者世帶數 (四)

郡別

收入階級	獨身者 收入	夫ノミノ收入ニ依ル世帶	婦ノミノ收入ニ依ル世帶	夫婦ノ收入ニ依ル世帶	兒女ノミノ收入ニ依ル世帶	夫婦女ノ收入ニ依ル世帶	夫婦ノ又ト兒ノ收入ニ依ル世帶	夫婦ノ又ト兒ノ收入ニ依ル世帶	夫婦ノ又ト兒ノ收入ニ依ル世帶	夫婦ノ又ト兒ノ收入ニ依ル世帶	夫婦ノ又ト兒ノ收入ニ依ル世帶	夫婦ノ又ト兒ノ收入ニ依ル世帶	其他	總計	一世帶當收入平均
北豊島郡															
10圓未滿	109	75	96	8	13	—	—	10	3	—	—	9	323	円 7.84
10 ——— 15	181	137	64	30	21	—	—	14	2	—	—	6	455	14.26
15 ——— 20	247	293	85	62	29	3	—	38	3	—	—	5	765	19.34
20 ——— 25	214	302	39	105	43	9	—	60	6	—	—	6	784	24.18
25 ——— 30	408	1,114	73	133	74	10	—	87	19	2	—	10	1,930	29.60
30 ——— 35	159	664	24	227	32	16	1	95	21	—	—	8	1,247	34.49
35 ——— 40	—	1,913	40	255	76	23	3	156	30	—	—	13	2,509	39.62
40 ——— 45	—	1,667	18	341	61	27	4	177	37	1	—	8	2,341	44.65
45 ——— 50	—	2,339	16	243	60	31	3	225	31	—	—	10	2,958	49.62
50 ——— 55	—	845	3	229	47	53	4	188	41	—	—	9	1,419	54.37
55 ——— 60	—	1,495	6	122	52	36	—	207	33	—	—	10	1,961	59.52
60 ——— 65	—	401	1	118	25	31	2	204	30	1	—	5	818	64.30
65 ——— 70	—	481	—	49	27	15	2	175	29	—	1	5	784	69.36
70 ——— 80	—	153	—	33	18	17	1	182	18	—	1	2	425	76.29
80 ——— 90	—	11	1	3	6	5	1	40	2	—	—	2	71	85.94
90 ——— 100	—	2	—	1	1	1	—	1	1	—	—	—	7	95.71
100圓以上	—	—	—	—	—	—	—	—	—	—	—	—	—	—
無收入	25	74	17	10	1	2	—	4	4	1	—	6	144	—
收入不定	10	17	13	9	2	1	—	1	3	—	—	—	56	—
不明	30	58	7	21	—	7	—	11	4	—	—	—	138	—
總計	**1,383**	**12,041**	**503**	**1,999**	**588**	**287**	**21**	**1,875**	**317**	**5**	**2**	**114**	**19,135**	**44.35**
平均收入	23.48	45,94	23.79	43.86	42.81	52.44	52.57	52.91	51.10	41.75	75.00	40.75	44.35	—
非現住者ヨリ仕送リアル世帶數	10	4	3	11	63	53	1	191	15	2	1	11	365	—
同上金額	179	156	75	402	1,073	669	6	2,434	212	25	15	285	5,531	—
同居者ノアル世帶數	22	13	10	47	2	7	1	8	6	—	—	—	116	—
同上ニヨル收入高	63	179	67	379	26	62	13	65	32	—	—	—	886	—
現住世帶人員數	1,384	50,340	1,514	8,161	2,640	1,467	121	9,774	1,438	23	15	485	77,362	—
收入ヲ有スル者ノ人員數	1,328	11,896	468	3,928	888	857	67	4,112	657	12	8	194	24,415	—

第十 收入階級及生活支持者世帶數 (五)

郡別

收入階級	獨身者 收入	夫ノミ收入ニ依ル世帶	婦ノミ收入ニ依ル世帶	夫婦ノミ收入ニ依ル世帶	兒女ノミ收入ニ依ル世帶	夫婦女ノミ收入ニ依ル世帶	夫婦ノミ收入ニ依ル世帶	夫婦ノミ收入ニ依ル世帶	夫婦ノミ收入ニ依ル世帶	夫婦ノミ收入ニ依ル世帶	夫婦ノミ收入ニ依ル世帶	夫婦ノミ收入ニ依ル世帶	夫婦ノミ收入ニ依ル世帶	夫婦ノミ收入ニ依ル世帶	夫婦ノミ收入ニ依ル世帶	其他	總計	一世帶當收入平均
南足立郡																		円
10圓未滿	50	19	16	3	4	—	—	4	—	—	—	2	98	8.16
10 ——— 15	192	43	10	9	1	1	—	4	1	—	—	1	262	13.82
15 ——— 20	126	102	14	17	5	—	—	7	—	—	—	1	272	18.87
20 ——— 25	59	84	6	35	8	2	—	13	—	—	—	3	210	23.96
25 ——— 30	48	188	14	45	6	4	—	26	—	—	—	1	332	29.50
30 ——— 35	38	120	3	51	9	3	1	36	3	—	—	4	268	34.14
35 ——— 40	—	334	10	50	10	7	—	32	1	—	—	4	448	39.47
40 ——— 45	—	269	1	78	6	4	—	36	7	—	—	1	402	44.37
45 ——— 50	—	369	1	40	11	4	1	30	9	—	—	—	465	48.89
50 ——— 55	—	91	1	34	5	14	1	47	2	—	—	1	196	54.40
55 ——— 60	—	178	1	20	10	6	1	38	3	—	—	2	259	59.70
60 ——— 65	—	24	—	16	3	6	1	34	—	—	—	2	86	64.43
65 ——— 70	—	33	—	2	5	4	—	24	—	—	—	1	69	69.55
70 ——— 80	—	17	—	1	—	1	—	28	—	—	—	—	47	78.00
80 ——— 90	—	—	—	—	—	1	—	4	—	—	—	—	5	86.00
90 ——— 100	—	—	—	—	—	—	—	1	—	—	—	—	1	92.00
100圓以上	—	—	—	—	—	—	—	—	—	—	—	—	—	—
無收入	5	12	—	1	—	—	—	1	—	—	—	—	19	—
收入不定	—	—	—	—	—	—	—	—	—	—	—	—	—	—
不明	14	14	4	3	1	—	—	5	—	—	—	2	43	—
總計	**532**	**1,897**	**81**	**405**	**84**	**57**	**5**	**370**	**26**	—	—	**25**	**3,482**	**38.73**
平均收入	18.47	42.02	23.32	39.47	41.40	50.04	52.40	49.80	46.12	—	—	37.61	38.73	—
非現住者ヨリ仕送リアル世帶數	2	—	—	—	27	15	1	106	2	—	—	1	154	—
同上金額	10	—	—	—	359	143	7	1,268	28	—	—	20	1,835	—
同居者ノアル世帶數	—	—	—	—	—	—	—	—	—	—	—	—	—	—
同上ニヨル收入高	—	—	—	—	—	—	—	—	—	—	—	—	—	—
現住世帶人員數	532	7,879	239	1,585	365	279	25	1,838	97	—	—	86	12,925	—
收入ヲ有スル者ノ人員數	515	1,871	77	802	109	183	15	854	55	—	—	42	4,583	—

第十 收入階級及生活支持者世帶數 (六)

郡別

收入階級	獨身者 收入	夫ノミ收入ニ依ル世帶	婦ノミ收入ニ依ル世帶	夫婦ノミ收入ニ依ル世帶	兒女ノミ收入ニ依ル世帶	夫婦女ノミ收入ニ依ル世帶	夫婦ノミ收入ニ依ル世帶	夫婦ノミ收入ニ依ル世帶	夫婦ノミ收入ニ依ル世帶	夫婦ノミ收入ニ依ル世帶	夫婦ノミ收入ニ依ル世帶	夫婦ノミ收入ニ依ル世帶	夫婦ノミ收入ニ依ル世帶	夫婦ノミ收入ニ依ル世帶	夫婦ノミ收入ニ依ル世帶	夫婦ノミ收入ニ依ル世帶	夫婦ノミ收入ニ依ル世帶	夫婦ノミ收入ニ依ル世帶	夫婦ノミ收入ニ依ル世帶	其他	總計	一世帶當收入平均
南葛飾郡																						円
10圓未滿	56	71	47	3	11	—	1	4	1	—	—	1	195	7.85
10 ——— 15	52	75	38	13	8	—	—	12	4	—	—	5	207	14.55
15 ——— 20	239	222	30	17	20	3	—	12	4	—	—	4	551	19.42
20 ——— 25	241	243	19	60	7	3	1	28	3	—	—	5	610	24.52
25 ——— 30	274	811	38	49	27	1	—	47	9	1	—	3	1.260	29.75
30 ——— 35	77	422	11	110	18	3	3	52	15	—	—	1	712	34.46
35 ——— 40	—	1,248	23	136	23	8	2	66	21	1	—	7	1,535	39.61
40 ——— 45	—	913	5	150	41	12	1	62	27	—	—	2	1,213	44.62
45 ——— 50	—	1,454	9	129	30	21	1	96	27	—	1	5	1,773	49.69
50 ——— 55	—	443	3	149	13	25	2	106	17	1	—	3	762	54.43
55 ——— 60	—	914	9	75	24	16	—	112	15	1	—	1	1,167	59.62
60 ——— 65	—	225	1	76	17	18	8	84	25	—	—	3	457	64.34
65 ——— 70	—	313	1	32	20	4	3	90	16	—	—	1	480	69.55
70 ——— 80	—	111	—	13	11	19	2	100	12	—	—	2	270	74.20
80 ——— 90	—	6	—	1	—	2	1	22	—	—	—	1	33	86.30
90 ——— 100	—	1	—	—	—	—	—	3	—	—	—	—	4	94.50
100圓以上	—	—	—	—	—	—	—	—	—	—	—	—	—	—
無收入	40	52	3	5	1	1	—	—	—	—	—	—	102	—
收入不定	4	10	4	7	—	1	1	5	—	—	—	2	34	—
不明	21	136	10	53	3	7	2	14	3	—	—	1	250	—
總計	**1,004**	**7,670**	**251**	**1,078**	**274**	**144**	**28**	**915**	**199**	**4**	**1**	**47**	**11,615**	**43.92**
平均收入	24.15	45.25	24.93	45.48	43.67	55.38	55.24	53.68	49.82	44.75	49.00	39.32	43.92	—
非現住者ヨリ仕送リアル世帶數	9	6	3	5	33	18	2	139	14	2	—	7	238	—
同上金額	69	135	72	80	727	166	20	1,929	235	33	—	229	3,695	—
同居者ノアル世帶數	5	80	7	29	3	3	2	8	9	—	—	—	146	—
同上ニヨル收入高	28	439	42	199	18	20	15	38	61	—	—	—	860	—
現住世帶人員數	1,004	32,295	766	4,503	1,323	712	124	4,857	930	20	8	203	46,745	—
收入ヲ有スル者ノ人員數	949	7,475	237	2,031	438	420	80	2,087	410	12	3	74	14,216	—

第十一　支出額並世帶員數別世帶數　(一)

東京府五郡總計

支出階級	世帶員數 1人世帶	2 〃	3 〃	4 〃	5 〃	6 〃	7 〃	8 〃	9 〃	10 〃	11 〃	12 〃	世帶總計	平均額
														円
10圓未滿	460	91	22	16	9	1	—	—	—	—	—	—	599	9.00
10 —— 15	825	275	108	42	24	5	2	—	—	—	—	—	1,281	14.21
15 —— 20	1,024	747	408	219	83	42	8	3	—	—	—	—	2,534	19.52
20 —— 25	731	859	708	328	193	66	24	7	2	—	—	—	2,918	24.45
25 —— 30	533	1,650	2,047	1,264	696	280	88	16	3	2	—	—	6,579	29.62
30 —— 35	125	728	1,576	1,208	698	272	92	15	3	2	—	—	4,719	34.56
35 —— 40	34	739	2,504	2,530	1,822	803	294	75	9	3	1	—	8,814	39.66
40 —— 45	11	299	1,021	1,404	1,148	628	247	69	15	2	—	—	4,844	44.60
45 —— 50	7	132	904	2,088	1,970	1,203	581	185	43	8	1	—	7,122	49.72
50 —— 55	1	33	206	383	586	470	220	67	15	3	—	—	1,984	54.52
55 —— 60	—	30	156	590	915	811	561	192	59	13	1	—	3,328	59.74
60 —— 65	—	3	24	126	205	211	172	81	32	4	2	—	860	64.66
65 —— 70	—	3	16	83	247	277	291	149	66	21	3	—	1,156	69.79
70 —— 80	—	1	4	24	56	118	189	117	67	27	2	1	606	77.78
80 —— 90	—	—	—	4	6	12	34	64	29	21	2	—	172	87.74
90 ——100	—	—	2	4	3	8	18	16	18	8	2	—	79	99.58
100——110	—	—	—	—	—	—	—	—	1	—	—	—	1	110.00
110——120	—	1	—	—	—	1	1	2	1	2	1	—	9	120.00
120圓以上	—	—	—	—	1	—	1	4	4	2	1	—	13	134.62
不明	78	35	41	17	18	17	3	3	—	—	—	—	212	—
世帶總計	3,829	5,626	9,747	10,330	8,680	5,225	2,826	1,065	367	118	16	1	47,830	—
百分比	8.01	11.76	20.38	21.60	18.15	10.92	5.91	2.23	0.77	0.25	0.03	—	100	—
一ケ月ノ一世帶支出額平均	20.22	29.97	36.67	41.88	45.64	49.52	54.85	60.58	67.62	73.37	79.81	80.00	40.71	—
一人當支出額平均	20.22	14.99	12.22	10.47	9.13	8.25	7.84	7.57	7.51	7.34	7.26	6.67	10.04	—

第十一　支出額並世帶員數別世帶數　(二)

佐原郡總計

支出階級	世帶員數 1人世帶	2 〃	3 〃	4 〃	5 〃	6 〃	7 〃	8 〃	9 〃	10 〃	11 〃	12 〃	世帶總計	平均額
														円
10圓未滿	49	7	—	—	—	—	—	—	—	—	—	—	56	9.04
10 —— 15	154	27	9	4	3	—	—	—	—	—	—	—	197	14.54
15 —— 20	157	120	45	16	6	4	1	—	—	—	—	—	349	16.56
20 —— 25	117	148	83	31	24	3	1	—	—	—	—	—	407	24.42
25 —— 30	139	252	307	181	103	32	10	1	1	—	—	—	1,026	29.61
30 —— 35	33	103	242	190	101	33	13	2	1	—	—	—	718	34.51
35 —— 40	14	174	481	443	298	130	43	13	1	—	—	—	1,597	41.19
40 —— 45	—	38	149	255	167	105	35	9	3	—	—	—	761	47.46
45 —— 50	3	32	174	438	384	227	111	37	13	—	—	—	1,419	49.78
50 —— 55	1	1	14	60	94	82	41	12	3	—	—	—	308	54.65
55 —— 60	—	13	24	130	220	181	104	39	14	3	—	—	728	59.83
60 —— 65	—	—	3	14	25	31	25	16	6	1	1	—	122	64.66
65 —— 70	—	—	3	21	42	72	60	31	7	5	1	—	242	69.86
70 —— 80	—	1	1	10	5	19	45	19	10	5	—	—	115	78.39
80 —— 90	—	—	—	1	1	6	13	13	8	4	1	—	47	88.83
90 ——100	—	—	—	2	2	3	8	8	3	2	—	—	33	99.85
100——110	—	—	—	—	—	—	—	—	—	—	—	—	—	—
110——120	—	—	—	—	—	—	1	1	1	1	1	—	5	120.00
120圓以上	—	—	—	—	1	—	—	2	2	—	1	—	6	138.33
不明	5	3	2	1	2	3	—	—	—	—	—	—	16	—
世帶總計	672	919	1,537	1,797	1,478	931	511	203	78	21	5	—	8,152	—
百分比	8.24	11.27	18.85	22.04	18.13	11.42	6.27	2.49	0.96	0.26	0.06	—	100	—
一ケ月ノ一世帶支出額平均	21.82	31.08	47.52	53.59	47.01	51.70	57.64	53.77	69.85	78.48	95.00	—	42.56	—
一人當支出額平均	21.82	15.54	12.51	10.90	9.40	8.62	8.23	7.97	7.76	7.85	8.64	—	10.37	—

第十一　支出額並世帶員數別世帶數　(三)

豊多摩郡總計

支出階級	世帶員數 1人世帶	2 〃	3 〃	4 〃	5 〃	6 〃	7 〃	8 〃	9 〃	10 〃	11 〃	12 〃	世帶總計	平均額
														円
10圓未滿	15	4	1	—	—	—	—	—	—	—	—	—	20	10.05
10 —— 15	37	18	5	1	1	—	—	—	—	—	—	—	62	14.32
15 —— 20	47	71	33	9	3	2	2	—	—	—	—	—	167	20.00
20 —— 25	59	81	73	28	14	5	1	1	—	—	—	—	262	24.47
25 —— 30	40	192	178	120	55	19	5	1	—	—	—	—	610	29.60
30 —— 35	18	87	197	146	68	29	11	1	—	—	—	—	557	34.61
35 —— 40	9	83	280	297	190	87	30	5	2	—	—	—	983	39.64
40 —— 45	8	62	111	179	151	79	37	5	3	—	—	—	635	44.36
45 —— 50	—	23	96	232	222	138	55	25	3	3	—	—	797	49.76
50 —— 55	—	24	64	81	81	42	23	9	1	1	—	—	326	54.48
55 —— 60	—	8	46	95	125	86	64	15	5	2	—	—	446	59.78
60 —— 65	—	2	9	34	50	49	21	6	8	1	—	—	180	64.77
65 —— 70	—	1	—	16	45	46	45	12	5	1	—	—	171	69.88
70 —— 80	—	—	—	4	29	34	36	30	12	8	—	—	153	24.71
80 —— 90	—	—	—	1	3	4	13	21	5	1	—	—	48	87.21
90 ——100	—	—	1	1	—	1	3	2	3	—	—	—	11	99.00
100——110	—	—	—	—	—	—	—	—	—	—	—	—	—	—
110——120	—	—	—	—	—	1	—	—	—	1	—	—	2	120.00
120圓以上	—	—	—	—	—	—	—	1	2	2	—	—	5	132.00
不明	5	1	4	—	—	1	—	—	—	—	—	—	11	—
世帶總計	238	657	1,098	1,244	1,037	623	346	134	49	20	—	—	5,446	—
百分比	4.37	12.06	20.16	22.84	19.04	11.44	6.35	2.46	0.90	0.37	—	—	100	—
一世帶一ケ月ノ支出額平均	23.90	32.94	38.70	43.89	48.60	52.35	57.74	66.26	72.04	77.65	—	—	44.34	—
一人當支出額平均	23.90	16.47	12.90	10.97	9.72	8.73	8.25	8.28	8.00	77.65	—	—	10.55	—

第十一　支出額並世帶員數別世帶數　(四)

北豊島郡總計

支出階級	世帶員數 1人世帶	2 〃	3 〃	4 〃	5 〃	6 〃	7 〃	8 〃	9 〃	10 〃	11 〃	12 〃	世帶總計	平均額
														円
10圓未滿	168	43	7	3	1	1	—	—	—	—	—	—	223	8.79
10 —— 15	310	122	37	10	5	—	—	—	—	—	—	—	484	14.40
15 —— 20	410	323	160	79	24	9	—	2	—	—	—	—	1,007	19.55
20 —— 25	244	402	289	131	57	23	4	1	—	—	—	—	1,152	24.43
25 —— 30	190	684	953	529	284	110	32	2	1	1	—	—	2,786	29.67
30 —— 35	30	292	677	514	309	101	36	4	—	—	—	—	1,963	34.62
35 —— 40	5	257	1,021	1,058	693	319	103	20	2	—	—	—	3,478	39.70
40 —— 45	2	123	406	591	540	261	96	33	4	1	—	—	2,057	44.64
45 —— 50	3	40	348	788	852	494	251	70	15	2	—	—	2,863	49.68
50 —— 55	—	5	79	148	234	202	92	28	6	2	—	—	796	54.57
55 —— 60	—	5	44	193	304	314	244	87	26	5	—	—	1,222	59.69
60 —— 65	—	1	11	47	92	78	70	39	12	1	1	—	352	64.59
65 —— 70	—	1	10	20	74	80	103	70	24	10	1	—	393	69.84
70 —— 80	—	—	3	8	14	47	63	51	28	6	1	1	222	77.76
80 —— 90	—	—	—	1	1	2	7	20	12	10	1	—	54	87.30
90 ——100	—	—	1	1	—	3	5	4	5	5	1	—	25	99.32
100——110	—	—	—	—	—	—	—	—	1	—	—	—	1	110.00
110——120	—	1	—	—	—	—	—	1	—	—	—	—	2	120.00
120圓以上	—	—	—	—	—	—	—	1	—	—	—	—	1	130.00
不明	21	4	10	3	7	8	1	1	—	—	—	—	55	—
世帶總計	1,383	2,303	4,056	4,124	3,491	2,052	1,107	434	136	43	5	1	19,135	—
百分比	7.23	12.04	21.20	21.55	18.24	10.72	5.79	2.27	0.71	0.22	0.03	0.01	100	—
一世帶一ケ月ノ支出額平均	19.75	29.14	36.40	41.48	45.43	49.31	45.64	61.23	67.80	74.42	80.40	80.00	40.41	—
一人當支出額平均	19.75	14.57	12.13	10.37	9.09	8.22	7.87	7.82	7.53	7.44	7.31	6.67	99.86	—

第十一 支出額竝世帶員數別世帶數 (五)

南足立郡總計

支出階級	世帶員數 1人世帶	2 〃	3 〃	4 〃	5 〃	6 〃	7 〃	8 〃	9 〃	10 〃	11 〃	12 〃	世帶總計	平均額
10圓未滿	163	15	7	7	7	—	—	—	—	—	—	—	199	円 9.28
10 —— 15	203	44	19	16	3	—	1	—	—	—	—	—	286	13.45
15 —— 20	81	75	59	28	15	7	2	1	—	—	—	—	268	18.96
20 —— 25	29	64	78	35	30	13	5	1	—	—	—	—	255	24.51
25 —— 30	11	120	143	106	84	38	9	2	—	1	—	—	514	29.46
30 —— 35	25	66	114	99	70	30	10	2	1	—	—	—	417	34.53
35 —— 40	—	42	162	99	164	66	32	9	1	—	—	—	575	39.49
40 —— 45	—	13	51	74	62	46	18	7	—	—	—	—	271	44.44
45 —— 50	—	3	32	125	85	72	34	11	5	1	—	—	368	49.63
50 —— 55	—	—	2	14	20	31	14	9	1	—	—	—	91	53.69
55 —— 60	—	1	4	15	20	28	27	13	5	1	—	—	114	59.54
60 —— 65	—	—	—	—	2	4	7	3	1	1	—	—	18	64.78
65 —— 70	—	1	1	—	7	2	8	7	7	—	—	—	33	70.06
70 —— 80	—	—	—	1	—	1	2	—	1	3	—	—	8	78.13
80 —— 90	—	—	—	—	—	—	—	—	—	1	—	—	1	84.00
90 ——100	—	—	—	—	—	—	—	1	—	—	—	—	1	100.00
100——110	—	—	—	—	—	—	—	—	—	—	—	—	—	—
110——120	—	—	—	—	—	—	—	—	—	—	—	—	—	—
120圓以上	—	—	—	—	—	—	—	—	—	—	—	—	—	—
不明	20	12	15	9	2	1	2	2	—	—	—	—	63	—
世帶總計	532	456	687	628	571	339	171	68	22	8	—	—	3,482	—
百分比	15.28	13.10	19.73	18.04	16.40	9.74	4.91	1.95	0.63	0.23	—	—	100	—
一ケ月ノ一世帶支出額平均	14.78	27.25	33.07	37.68	39.38	43.21	47.92	51.18	60.45	64.88	—	—	33.80	—
一人當支出額平均	14.78	13 62	11.02	9.32	7.87	7.20	6.85	6.40	6.72	6.49	—	—	9.06	—

第十一 支出額竝世帶員數別世帶數 (六)

南葛飾郡總計

支出階級	世帶員數 1人世帶	2 〃	3 〃	4 〃	5 〃	6 〃	7 〃	8 〃	9 〃	10 〃	11 〃	12 〃	世帶總計	平均額
10圓未滿	65	22	7	6	1	—	—	—	—	—	—	—	101	円 9.68
10 —— 15	121	64	38	11	12	5	1	—	—	—	—	—	252	14.40
15 —— 20	329	158	111	87	35	20	3	—	—	—	—	—	743	19.66
20 —— 25	282	164	185	103	68	22	13	4	2	—	—	—	843	24.43
25 —— 30	153	402	466	328	170	81	32	10	1	—	—	—	1,643	29.66
30 —— 35	19	180	346	259	150	79	22	6	1	2	—	—	1.064	34.45
35 —— 40	6	183	560	633	477	201	86	28	3	3	1	—	2,181	39.66
40 —— 45	1	63	304	305	228	137	61	15	5	1	—	—	1,120	44.65
45 —— 50	1	34	254	505	427	272	130	42	7	2	1	—	1,675	49.71
50 —— 55	—	3	47	80	157	113	50	9	4	—	—	—	463	54.57
55 —— 60	—	3	38	157	246	202	122	38	9	2	1	—	818	59.74
60 —— 65	—	—	1	31	36	49	49	17	5	—	—	—	188	64.66
65 —— 70	—	—	2	26	79	77	75	29	23	5	1	—	317	69.59
70 —— 80	—	—	—	1	8	17	43	17	16	5	1	—	108	77.66
80 —— 90	—	—	—	1	1	—	1	10	4	5	—	—	22	87.86
90 ——100	—	—	—	—	1	1	2	1	2	1		—	9	100.00
100——110	—	—	—	—	—	—	—	—	—	—	—	—	—	—
110——120	—	—	—	—	—	—	—	—	—	—	—	—	—	—
120圓以上	—	—	—	—	—	—	1	—	—	—	—	—	1	130.00
不明	27	15	10	4	7	4	—	—	—	—	—	—	67	—
世帶總計	1,004	1,231	2,369	2,537	2,103	1,280	691	226	82	26	6	—	11,615	—
百分比	8.64	11.11	20.40	21.84	18.11	11.02	5.95	1.95	0.72	0.18	0.05	—	100	—
一ケ月ノ一世帶支出額平均	21.66	30.10	36.65	68.31	45.26	48.56	53.43	55.85	64.48	66.85	66.67	—	40.21	—
一人當支出額平均	21.66	15.05	12.22	10.34	9.05	8.09	7.62	6.98	7.16	6.68	6.06	—	9.97	—

第十一　支出額並世帶員數別世帶數（七）

荏原郡（1）　町村別

支出階級	世帶員數 1 人世帶	2 〃	3 〃	4 〃	5 〃	6 〃	7 〃	8 〃	9 〃	10 〃	11 〃	12 〃	世帶總計	平均額
荏原郡														
品川町														圓
10圓未滿	11	1	—	—	—	—	—	—	—	—	—	—	12	8.75
10 —— 15	50	4	1	—	—	—	—	—	—	—	—	—	55	14.16
15 —— 20	55	30	9	3	—	1	—	—	—	—	—	—	98	19.43
20 —— 25	26	37	13	6	1	—	—	—	—	—	—	—	83	23.88
25 —— 30	17	66	64	28	12	5	—	—	—	—	—	—	192	29.39
30 —— 35	1	20	42	29	7	1	3	—	—	—	—	—	103	34.02
35 —— 40	—	16	75	69	64	18	9	2	—	—	—	—	253	39.63
40 —— 45	—	4	23	55	24	14	4	1	1	—	—	—	126	44.22
45 —— 50	1	2	20	55	59	30	12	3	1	—	—	—	183	49.56
50 —— 55	—	—	2	13	28	18	7	—	1	—	—	—	69	54.48
55 —— 60	—	—	1	9	19	20	14	6	—	—	—	—	69	59.09
60 —— 65	—	—	1	4	8	9	7	2	2	—	—	—	33	64.03
65 —— 70	—	—	—	1	1	7	7	4	—	1	—	—	21	69.33
70 —— 80	—	—	—	1	1	1	4	1	1	1	—	—	10	77.30
80 —— 90	—	—	—	—	—	—	—	—	1	1	—	—	2	87.50
90 —— 100	—	—	—	—	—	1	—	—	—	—	—	—	1	95.00
100 —— 110	—	—	—	—	—	—	—	—	—	—	—	—	—	—
110 —— 120	—	—	—	—	—	—	—	—	—	—	—	—	—	—
120圓以上	—	—	—	—	—	—	—	—	—	—	—	—	—	—
不明	—	2	—	—	—	1	—	—	—	—	—	—	3	—
世帶總計	161	182	251	273	224	126	67	19	7	3	—	—	1,313	—
百分比	12.26	13.86	19.12	20.79	17.06	9.60	5.10	1.45	0.53	0.23	—	—	100	—
一ケ月ノ一世帶支出額平均	18.91	28.03	35.91	42.28	46.72	51.50	55.13	59.05	62.71	76.00	—	—	38.96	—
一人當支出額平均	18.91	14.02	11.97	10.57	9.34	8.58	7.88	7.38	6.97	7.60	—	—	10.31	—
大崎町														
10圓未滿	7	—	—	—	—	—	—	—	—	—	—	—	7	10.00
10 —— 15	11	1	—	—	—	—	—	—	—	—	—	—	12	14.33
15 —— 20	19	11	7	—	—	—	—	—	—	—	—	—	37	19.54
20 —— 25	18	22	4	2	2	—	—	—	—	—	—	—	48	24.71
25 —— 30	15	24	28	9	8	1	—	—	—	—	—	—	85	29.80
30 —— 35	—	6	34	34	8	4	—	—	—	—	—	—	86	34.91
35 —— 40	4	11	35	52	32	11	2	1	—	—	—	—	148	39.90
40 —— 45	—	4	14	26	37	12	3	—	1	—	—	—	97	44.94
45 —— 50	—	4	12	41	41	44	14	5	2	—	—	—	163	49.91
50 —— 55	—	—	—	7	13	11	4	3	1	—	—	—	39	54.94
55 —— 60	—	—	1	4	16	20	17	2	3	—	—	—	63	59.89
60 —— 65	—	—	—	—	3	1	2	3	1	—	—	—	10	65.00
65 —— 70	—	—	1	1	5	2	4	4	1	1	1	—	20	69.75
70 —— 80	—	—	—	1	—	1	4	2	1	—	—	—	9	77.22
80 —— 90	—	—	—	—	1	1	1	1	3	—	—	—	7	89.29
90 —— 100	—	—	—	1	—	—	1	—	—	—	—	—	2	100.00
100 —— 110	—	—	—	—	—	—	—	—	—	—	—	—	—	—
110 —— 120	—	—	—	—	—	—	—	—	—	—	—	—	—	—
120圓以上	—	—	—	—	—	—	—	1	1	—	—	—	2	165.00
不明	—	—	—	—	—	—	—	—	—	—	—	—	—	—
世帶總計	74	83	136	178	166	108	52	22	14	1	1	—	835	—
百分比	8.86	9.94	16.29	21.32	19.88	12.93	6.23	2.63	1.68	0.12	0.12	—	100	—
一ケ月ノ一世帶支出額平均	22.35	30.11	36.90	43.08	47.39	51.00	58.65	67.18	70.93	70.00	70.00	—	42.97	—
一人當支出額平均	22.35	15.05	12.30	10.77	9.48	8.50	8.38	8.40	7.88	7.00	6.36	—	10.18	—

第十一　支出額並世帶員數別世帶數（八）

荏原郡（2）　町村別

支出階級	世帶員數 1 人世帶	2 〃	3 〃	4 〃	5 〃	6 〃	7 〃	8 〃	9 〃	10 〃	11 〃	12 〃	世帶總計	平均額
目黒町														
10圓未滿	8	1	—	—	—	—	—	—	—	—	—	—	9	7.33
10 —— 15	42	7	4	1	—	—	—	—	—	—	—	—	54	14.59
15 —— 20	21	18	10	2	2	—	1	—	—	—	—	—	54	19.46
20 —— 25	45	17	17	4	8	2	—	—	—	—	—	—	93	24.17
25 —— 30	67	37	53	48	24	6	4	—	—	—	—	—	239	29.25
30 —— 35	19	13	46	34	27	9	6	1	—	—	—	—	155	33.93
35 —— 40	1	5	62	66	32	22	6	1	—	—	—	—	195	38.66
40 —— 45	—	—	23	50	23	21	6	4	—	—	—	—	127	44.25
45 —— 50	—	1	11	42	41	32	20	5	2	—	—	—	154	49.11
50 —— 55	1	—	1	4	9	14	9	1	—	—	—	—	39	53.97
55 —— 60	—	2	3	8	6	15	15	4	1	—	—	—	54	59.28
60 —— 65	—	—	1	1	—	1	3	8	—	—	—	—	14	64.57
65 —— 70	—	—	—	2	1	5	2	1	—	—	—	—	11	69.36
70 —— 80	—	—	—	1	—	—	2	—	1	—	—	—	4	78.25
80 —— 90	—	—	—	—	—	—	—	2	—	—	—	—	2	85.00
90 —— 100	—	—	—	—	—	—	—	1	—	—	—	—	1	100.00
100 —— 110	—	—	—	—	—	—	—	—	—	—	—	—	—	—
110 —— 120	—	—	—	—	—	—	—	—	—	—	—	—	—	—
120圓以上	—	—	—	—	—	—	—	—	—	—	—	—	—	—
不明	—	—	—	—	—	—	—	—	—	—	—	—	—	—
世帶總計	204	101	231	263	173	127	74	28	4	—	—	—	1,205	—
百分比	16.93	8.38	19.17	21.83	14.36	10.54	6.14	2.32	0.33	—	—	—	100	—
一ケ月ノ一世帶支出額平均	23.88	27.47	34.71	39.97	40.55	46.57	49.77	59.00	60.00	—	—	—	37.08	—
一人當支出額平均	23.88	13.73	11.57	9.99	8.11	7.76	7.11	7.38	6.67	—	—	—	9.81	—
世田ケ谷町														
10圓未滿	1	—	—	—	—	—	—	—	—	—	—	—	1	10.00
10 —— 15	2	3	—	1	1	—	—	—	—	—	—	—	7	15.00
15 —— 20	3	5	1	2	2	—	—	—	—	—	—	—	13	19.69
20 —— 25	3	3	5	2	6	—	—	—	—	—	—	—	19	24.68
25 —— 30	4	15	16	22	9	8	2	1	1	—	—	—	78	29.92
30 —— 35	1	3	4	4	5	3	—	—	—	—	—	—	20	24.85
35 —— 40	1	21	24	17	17	4	4	2	—	—	—	—	90	39.93
40 —— 45	—	5	4	16	9	6	2	—	—	—	—	—	42	44.81
45 —— 50	1	6	14	21	11	14	13	2	1	—	—	—	83	49.95
50 —— 55	—	—	1	2	6	2	1	—	1	—	—	—	13	54.77
55 —— 60	—	—	2	16	10	13	4	5	—	—	—	—	50	60.00
60 —— 65	—	—	1	1	—	1	—	—	1	—	—	—	4	65.00
65 —— 70	—	—	—	1	2	5	1	2	—	—	—	—	11	69.91
70 —— 80	—	—	—	—	—	—	1	—	—	—	—	—	1	80.00
80 —— 90	—	—	—	—	—	—	—	—	—	1	—	—	1	85.00
90 —— 100	—	—	—	—	—	—	—	—	—	—	—	—	—	—
100 —— 110	—	—	—	—	—	—	—	—	—	—	—	—	—	—
110 —— 120	—	—	—	—	—	—	—	—	—	—	—	—	—	—
120圓以上	—	—	—	—	—	—	—	—	—	—	—	—	—	—
不明	3	1	2	1	2	2	—	—	—	—	—	—	11	—
世帶總計	19	62	74	106	80	58	28	12	4	1	—	—	444	—
百分比	4.28	13.96	16.67	23.87	18.02	13.06	6.31	2.70	0.90	0.23	—	—	100	—
一ケ月ノ一世帶支出額平均	26.06	34.97	39.33	43.38	42.90	49.59	50.14	54.17	50.00	85.00	—	—	42.49	—
一人當支出額平均	26.06	17.48	13.11	10.85	8.58	8.26	7.16	6.77	5.56	8.50	—	—	10.01	—

第十一　支出額竝世帶員數別世帶數　(九)

苫原郡 (3)　　町　村　別

支出階級	世帶員數 1 人世帶	2 〃	3 〃	4 〃	5 〃	6 〃	7 〃	8 〃	9 〃	10 〃	11 〃	12 〃	世帶總計	平均額
苫原町														円
10 圓未滿	5	2	—	—	—	—	—	—	—	—	—	—	7	10.00
10 —— 15	12	4	4	1	1	—	—	—	—	—	—	—	22	14.86
15 —— 20	12	22	9	5	1	2	—	—	—	—	—	—	51	17.75
20 —— 25	5	15	13	8	4	1	1	—	—	—	—	—	47	24.43
25 —— 30	18	24	37	28	27	6	2	—	—	—	—	—	142	29.77
30 —— 35	7	16	30	17	10	7	1	—	1	—	—	—	89	34.79
35 —— 40	3	51	57	63	56	36	8	4	—	—	—	—	278	39.78
40 —— 45	—	16	31	28	35	18	12	3	—	—	—	—	143	44.82
45 —— 50	1	7	26	64	53	22	23	10	4	—	—	—	210	49.84
50 —— 55	—	1	4	11	8	10	5	2	—	—	—	—	41	54.61
55 —— 60	—	3	5	18	28	14	6	8	—	1	—	—	83	59.84
60 —— 65	—	—	—	4	3	5	2	1	—	1	1	—	17	64.82
65 —— 70	—	—	1	6	8	13	9	5	2	—	—	—	44	69.89
70 —— 80	—	1	—	4	2	7	8	3	1	—	—	—	26	77.81
80 —— 90	—	—	—	—	—	—	2	3	—	1	—	—	6	88.33
90 ——100	—	—	—	1	—	—	—	—	2	1	—	—	4	100.00
100——110	—	—	—	—	—	—	—	—	—	—	—	—	—	—
110——120	—	—	—	—	—	—	1	—	—	1	—	—	2	120.20
120 圓以上	—	—	—	—	—	—	—	—	—	—	—	—	—	—
不明	—	—	—	—	—	—	—	—	—	—	—	—	—	—
世帶總計	63	162	217	258	236	141	80	39	10	5	1	—	1,212	—
百分比	5.20	13.34	17.90	21.29	19.47	11.63	6.60	3.22	0.83	0.41	0.08	—	100	—
一世帶一ケ月ノ支出額平均	24.38	33.64	37.97	44.40	45.59	49.46	55.55	58.54	65.00	86.00	65.00	—	43.14	—
一人當支出額平均	24.38	16.82	12.66	11.10	9.12	8.24	7.94	7.32	7.22	8.60	5.91	—	10.21	—
人新井町														
10 圓未滿	1	—	—	—	—	—	—	—	—	—	—	—	1	10.00
10 —— 15	7	5	—	1	1	—	—	—	—	—	—	—	14	14.71
15 —— 20	3	6	2	1	1	1	—	—	—	—	—	—	14	19.86
20 —— 25	4	8	4	—	—	—	—	—	—	—	—	—	16	24.75
25 —— 30	3	9	15	8	7	—	—	—	—	—	—	—	42	29.67
30 —— 35	1	6	11	11	6	2	1	—	—	—	—	—	38	34.89
35 —— 40	—	6	39	23	14	5	2	1	—	—	—	—	90	39.77
40 —— 45	—	—	9	13	11	5	—	—	—	—	—	—	38	44.84
45 —— 50	—	—	4	24	22	15	7	1	—	—	—	—	73	49.79
50 —— 55	—	—	—	2	6	11	3	—	—	—	—	—	22	55.00
55 —— 60	—	1	—	2	6	10	8	2	3	1	—	—	33	59.91
60 —— 65	—	—	—	—	1	—	1	—	—	—	—	—	2	65.00
65 —— 70	—	—	—	—	—	—	3	3	—	1	—	—	7	70.00
70 —— 80	—	—	1	—	—	—	—	1	—	1	—	—	3	78.33
80 —— 90	—	—	—	—	—	—	—	—	—	—	—	—	—	—
90 ——100	—	—	—	—	—	—	—	—	—	—	—	—	—	—
100——110	—	—	—	—	—	—	—	—	—	—	—	—	—	—
110——120	—	—	—	—	—	—	—	—	—	—	—	—	—	—
120 圓以上	—	—	—	—	1	—	—	—	—	—	—	—	1	130.00
不明	—	—	—	—	—	—	—	—	—	—	—	—	—	—
世帶總計	19	41	85	85	76	49	25	8	3	3	—	—	394	—
百分比	4.82	10.41	21.57	21.57	19.29	12.44	6.35	2.03	0.76	0.76	—	—	100	—
一世帶一ケ月ノ支出額平均	20.84	28.29	37.65	42.13	45.70	50.35	55.40	62.50	60.00	70.00	—	—	42.01	—
一人當支出額平均	20.84	14.15	12.55	10.53	9.14	8.39	7.91	7.81	6.67	7.00	—	—	9.94	—

第十一　支出額竝世帶員數別世帶數　(一〇)

苫原郡 (4)　　町　村　別

支出階級	世帶員數 1 人世帶	2 〃	3 〃	4 〃	5 〃	6 〃	7 〃	8 〃	9 〃	10 〃	11 〃	12 〃	世帶總計	平均額
大井町														円
10 圓未滿	8	1	—	—	—	—	—	—	—	—	—	—	9	10.00
10 —— 15	19	—	—	—	—	—	—	—	—	—	—	—	19	14.74
15 —— 20	25	7	1	—	—	—	—	—	—	—	—	—	33	19.73
20 —— 25	9	4	5	—	—	—	—	—	—	—	—	—	18	24.83
25 —— 30	5	24	7	5	—	—	—	—	—	—	—	—	41	29.93
30 —— 35	1	13	7	4	1	—	—	—	—	—	—	—	26	34.88
35 —— 40	3	30	55	28	10	3	—	—	—	—	—	—	129	39.98
40 —— 45	—	6	28	25	7	3	—	—	—	—	—	—	69	45.00
45 —— 50	—	10	50	95	58	19	1	1	—	—	—	—	234	49.96
50 —— 55	—	—	5	11	10	5	5	5	—	—	—	—	41	55.00
55 —— 60	—	2	1	46	63	38	10	—	1	1	—	—	162	60.00
60 —— 65	—	—	—	1	6	7	8	2	—	—	—	—	24	65.00
65 —— 70	—	—	—	7	11	21	16	4	1	—	—	—	60	69.97
70 —— 80	—	—	—	2	1	4	19	10	3	1	—	—	40	78.75
80 —— 90	—	—	—	—	—	1	3	3	1	—	—	—	8	88.75
90 ——100	—	—	—	—	—	—	1	1	2	—	—	—	4	100.00
100——110	—	—	—	—	—	—	—	—	—	—	—	—	—	—
110——120	—	—	—	—	—	—	—	1	—	—	—	—	1	120.00
120 圓以上	—	—	—	—	—	—	—	—	—	—	1	—	1	130.00
不明	—	—	—	—	—	—	—	—	—	—	—	—	—	—
世帶總計	70	97	159	224	167	101	63	27	8	2	1	—	919	—
百分比	7.62	10.55	17.30	24.37	18.17	10.99	6.86	2.94	0.87	0.22	0.11	—	100	—
一世帶一ケ月ノ支出額平均	19.64	36.24	43.35	50.70	55.20	60.06	70.40	74.63	81.88	70.00	130.00	—	49.84	—
一人當支出額平均	19.64	18.12	14.45	12.68	11.04	10.01	10.06	9.33	9.10	7.00	11.81	—	11.92	—
大藏町														
10 圓未滿	1	—	—	—	—	—	—	—	—	—	—	—	1	4.00
10 —— 15	1	—	—	—	—	—	—	—	—	—	—	—	1	15.00
15 —— 20	3	6	—	—	—	—	—	—	—	—	—	—	9	20.00
20 —— 25	1	9	4	—	—	—	—	—	—	—	—	—	14	25.00
25 —— 30	1	15	25	4	1	—	—	—	—	—	—	—	46	29.91
30 —— 35	—	2	23	7	1	1	—	—	—	—	—	—	34	35.00
35 —— 40	—	7	36	46	11	1	—	—	—	—	—	—	101	40.00
40 —— 45	—	1	5	18	5	—	—	—	—	—	—	—	29	45.00
45 —— 50	—	—	6	48	38	7	1	1	1	—	—	—	102	50.00
50 —— 55	—	—	—	6	6	4	2	—	—	—	—	—	18	55.00
55 —— 60	—	—	4	6	24	21	9	3	—	—	—	—	67	60.00
60 —— 65	—	—	—	1	1	2	—	—	1	—	—	—	5	65.00
65 —— 70	—	—	—	—	8	7	5	2	—	1	—	—	23	70.00
70 —— 80	—	—	—	—	—	1	2	1	1	1	—	—	6	79.17
80 —— 90	—	—	—	—	—	—	—	—	—	—	—	—	—	—
90 ——100	—	—	—	—	—	—	—	—	—	—	—	—	—	—
100——110	—	—	—	—	—	—	—	—	—	—	—	—	—	—
110——120	—	—	—	—	—	—	—	—	—	—	—	—	—	—
120 圓以上	—	—	—	—	—	—	—	—	—	—	—	—	—	—
不明	—	—	—	—	—	—	—	—	—	—	—	—	—	—
世帶總計	7	40	103	136	95	44	19	7	3	2	—	—	456	—
百分比	1.54	8.77	22.59	29.82	20.83	9.65	4.17	1.54	0.66	0.44	—	—	100	—
一世帶一ケ月ノ支出額平均	19.14	29.65	37.48	45.37	52.89	59.20	63.42	64.29	72.22	75.00	—	—	46.01	—
一人當支出額平均	19.14	14.83	12.49	11.34	10.58	9.87	9.06	8.04	7.22	7.50	—	—	10.96	—

第十一 支出額竝世帶員數別世帶數 (一一)

荏原郡 (5) 町村別

支出階級	世帶員數 1 人世帶	2 〃	3 〃	4 〃	5 〃	6 〃	7 〃	8 〃	9 〃	10 〃	11 〃	12 〃	世帶總計	平均額
蒲田町														円
10圓未滿	—	—	—	—	—	—	—	—	—	—	—	—	—	—
10 —— 15	2	—	—	—	—	—	—	—	—	—	—	—	2	15.00
15 —— 20	—	1	1	—	—	—	—	—	—	—	—	—	2	19.00
20 —— 25	1	3	—	—	1	—	—	—	—	—	—	—	5	24.20
25 —— 30	2	7	8	—	3	1	—	—	—	—	—	—	21	30.00
30 —— 35	—	4	9	3	1	1	—	1	—	—	—	—	19	35.00
35 —— 40	—	5	30	20	6	2	—	—	—	—	—	—	63	39.63
40 —— 45	—	—	3	6	6	1	—	—	1	—	—	—	17	44.59
45 —— 50	—	—	9	16	22	8	6	—	1	—	—	—	62	50.00
50 —— 55	—	—	—	2	3	1	—	—	—	—	—	—	6	54.83
55 —— 60	—	2	1	7	13	8	6	1	1	—	—	—	39	60.00
60 —— 65	—	—	—	2	1	1	—	—	—	—	—	—	4	65.00
65 —— 70	—	—	—	1	3	2	4	2	1	1	—	—	14	70.00
70 —— 80	—	—	—	1	—	2	2	—	—	—	—	—	5	79.00
80 —— 90	—	—	—	—	—	—	1	2	1	—	—	—	4	88.75
90 —— 100	—	—	—	—	—	—	—	—	—	—	—	—	—	—
100 —— 110	—	—	—	—	—	—	—	—	—	—	—	—	—	—
110 —— 120	—	—	—	—	—	—	—	—	—	—	—	—	—	—
120圓以上	—	—	—	—	—	—	—	1	—	—	—	—	1	130.00
不明	—	—	—	—	—	—	—	—	—	—	—	—	—	—
世帶總計	5	22	61	58	59	27	19	7	5	1	—	—	264	—
百分比	1.89	8.30	23.02	21.89	22.26	10.19	7.17	2.64	1.89	0.38	—	—	100	—
一ヶ月ノ一世帶支出額平均	23.00	34.14	39.46	47.86	50.49	55.00	62.37	77.86	63.00	70.00	—	—	47.83	—
一人當支出額平均	23.00	17.07	13.15	11.97	10.10	9.17	8.91	9.73	7.00	7.00	—	—	10.84	—
碑衾町														
10圓未滿	—	1	—	—	—	—	—	—	—	—	—	—	1	10.00
10 —— 15	2	3	—	—	—	—	—	—	—	—	—	—	5	14.60
15 —— 20	6	6	4	2	—	—	—	—	—	—	—	—	18	19.89
20 —— 25	5	19	15	8	—	—	—	—	—	—	—	—	47	24.83
25 —— 30	1	7	36	22	6	4	1	—	—	—	—	—	77	29.75
30 —— 35	1	6	21	30	23	3	—	—	—	—	—	—	84	34.39
35 —— 40	—	2	12	19	32	15	7	1	1	—	—	—	89	39.09
40 —— 45	—	1	—	8	7	16	6	—	—	—	—	—	38	44.71
45 —— 50	—	—	1	3	10	9	6	3	—	—	—	—	32	49.50
50 —— 55	—	—	—	—	2	3	1	—	—	—	—	—	6	54.00
55 —— 60	—	1	—	2	2	1	1	2	2	—	—	—	11	60.00
60 —— 65	—	—	—	—	1	—	—	—	—	—	—	—	1	65.00
65 —— 70	—	—	—	—	—	—	1	—	—	—	—	—	1	70.00
70 —— 80	—	—	—	—	—	—	—	—	2	1	—	—	3	78.67
80 —— 90	—	—	—	—	—	—	—	—	—	—	—	—	—	—
90 —— 100	—	—	—	—	—	—	—	—	—	—	—	—	—	—
100 —— 110	—	—	—	—	—	—	—	—	—	—	—	—	—	—
110 —— 120	—	—	—	—	—	—	—	—	—	—	—	—	—	—
120圓以上	—	—	—	—	—	—	—	—	—	—	—	—	—	—
不明	2	—	—	—	—	—	—	—	—	—	—	—	2	—
世帶總計	17	46	89	94	83	51	23	6	5	1	—	—	415	—
百分比	4.10	11.08	21.45	22.65	20.00	12.29	5.54	1.15	1.20	0.24	—	—	100	—
一ヶ月ノ一世帶支出額平均	22.27	27.02	31.11	34.72	40.30	43.00	45.70	51.67	63.20	80.00	—	—	36.09	—
一人當支出額平均	22.27	13.51	10.37	8.68	8.06	7.17	6.53	6.46	7.02	8.00	—	—	8.59	—

第十一 支出額竝世帶員數別世帶數 (一二)

荏原郡 (6) 町村別

支出階級	世帶員數 1 人世帶	2 〃	3 〃	4 〃	5 〃	6 〃	7 〃	8 〃	9 〃	10 〃	11 〃	12 〃	世帶總計	平均額
羽田町														円
10圓未滿	5	—	—	—	—	—	—	—	—	—	—	—	5	8.20
10 —— 15	—	—	—	—	—	—	—	—	—	—	—	—	—	—
15 —— 20	7	3	—	—	—	—	—	—	—	—	—	—	10	20.00
20 —— 25	—	1	1	—	1	—	—	—	—	—	—	—	3	25.00
25 —— 30	5	13	9	3	2	1	1	—	—	—	—	—	34	29.91
30 —— 35	1	4	3	3	2	—	—	—	—	—	—	—	13	35.00
35 —— 40	2	16	27	19	10	8	2	—	—	—	—	—	84	39.96
40 —— 45	—	—	3	3	1	2	1	—	—	—	—	—	10	44.80
45 —— 50	—	2	18	25	20	13	7	4	—	—	—	—	89	50.00
50 —— 55	—	—	1	2	3	1	—	1	—	—	—	—	8	55.00
55 —— 60	—	2	5	10	23	16	10	3	2	—	—	—	71	60.00
60 —— 65	—	—	—	—	1	1	—	—	—	—	—	—	2	65.00
65 —— 70	—	—	1	2	2	9	6	3	1	—	—	—	24	70.00
70 —— 80	—	—	—	—	1	3	2	1	—	—	—	—	7	80.00
80 —— 90	—	—	—	1	—	3	6	2	2	—	1	—	15	90.00
90 —— 100	—	—	—	—	2	2	6	6	4	1	—	—	21	100.00
100 —— 110	—	—	—	—	—	—	—	—	—	—	—	—	—	—
110 —— 120	—	—	—	—	—	—	—	—	1	—	1	—	2	120.00
120圓以上	—	—	—	—	—	—	—	—	1	—	—	—	1	130.00
不明	—	—	—	—	—	—	—	—	—	—	—	—	—	—
世帶總計	20	41	68	68	68	59	41	20	11	1	2	—	399	—
百分比	5.01	10.28	17.04	17.04	17.04	14.79	10.28	5.01	2.76	0.25	0.50	—	100	—
一ヶ月ノ一世帶支出額平均	22.30	35.93	43.16	48.22	53.38	59.49	68.90	75.25	92.73	100.00	105.00	—	52.46	—
一人當支出額平均	22.30	17.96	14.39	12.06	10.68	9.92	9.84	9.41	10.30	10.00	9.55	—	11.32	—
駒澤町														
10圓未滿	2	1	—	—	—	—	—	—	—	—	—	—	3	10.00
10 —— 15	6	—	—	—	—	—	—	—	—	—	—	—	6	15.00
15 —— 20	3	5	1	1	—	—	—	—	—	—	—	—	10	19.70
20 —— 25	—	10	2	1	1	—	—	—	—	—	—	—	14	25.00
25 —— 30	1	11	9	4	4	—	—	—	—	—	—	—	29	29.90
30 —— 35	1	10	12	14	10	2	2	—	—	—	—	—	51	35.00
35 —— 40	—	4	29	21	14	5	3	1	—	—	—	—	77	39.95
40 —— 45	—	1	6	7	2	7	1	1	—	—	—	—	25	44.92
45 —— 50	—	—	3	4	9	14	1	2	1	—	—	—	34	50.00
50 —— 55	—	—	—	—	—	2	4	—	—	—	—	—	6	54.17
55 —— 60	—	—	1	2	10	5	4	3	1	—	—	—	26	60.00
60 —— 65	—	—	—	—	—	3	2	—	1	—	—	—	6	65.00
65 —— 70	—	—	—	—	1	1	2	1	1	—	—	—	6	70.00
70 —— 80	—	—	—	—	—	—	1	—	—	—	—	—	1	80.00
80 —— 90	—	—	—	—	—	1	—	—	—	1	—	—	2	87.50
90 —— 100	—	—	—	—	—	—	—	—	—	—	—	—	—	—
100 —— 110	—	—	—	—	—	—	—	—	—	—	—	—	—	—
110 —— 120	—	—	—	—	—	—	—	—	—	—	—	—	—	—
120圓以上	—	—	—	—	—	—	—	—	—	—	—	—	—	—
不明	—	—	—	—	—	—	—	—	—	—	—	—	—	—
世帶總計	13	42	63	54	51	40	20	8	4	1	—	—	296	—
百分比	4.39	14.19	21.28	18.24	17.23	13.51	6.76	2.70	1.35	0.34	—	—	100	—
一ヶ月ノ一世帶支出額平均	17.85	29.48	38.10	39.44	44.42	51.08	54.75	54.38	61.25	85.00	—	—	41.12	—
一人當支出額平均	17.85	14.74	12.07	9.86	8.88	8.51	7.82	6.80	6.81	8.50	—	—	9.76	—

第十一　支出額竝世帶員數別世帶數　(一三)

豊多摩郡　(1)　町　村　別

支出階級	世帶員數 1人世帶	2 〃	3 〃	4 〃	5 〃	6 〃	7 〃	8 〃	9 〃	10 〃	11 〃	12 〃	世帶總計	平均額
豊多摩郡														
中野町														円
10圓未滿	1	2	—	—	—	—	—	—	—	—	—	—	3	8.67
10 —— 15	7	5	2	—	1	—	—	—	—	—	—	—	15	13.93
15 —— 20	7	11	7	1	—	—	1	—	—	—	—	—	27	18.93
20 —— 25	7	20	12	4	6	2	1	1	—	—	—	—	53	23.79
25 —— 30	3	21	18	14	11	3	1	—	—	—	—	—	71	27.85
30 —— 35	1	16	33	26	14	5	8	1	—	—	—	—	104	33.75
35 —— 40	—	9	40	35	20	9	2	—	—	—	—	—	115	38.83
40 —— 45	—	3	18	27	20	22	6	—	2	—	—	—	98	41.95
45 —— 50	—	1	3	35	29	18	10	3	—	1	—	—	100	48.80
50 —— 55	—	1	1	11	11	10	3	—	—	—	—	—	37	53.78
55 —— 60	—	—	—	6	11	10	6	3	—	—	—	—	36	58.47
60 —— 65	—	—	—	—	—	5	5	—	1	—	—	—	11	63.45
65 —— 70	—	—	—	—	1	1	1	3	—	—	—	—	6	68.17
70 —— 80	—	—	—	—	—	—	3	4	1	1	—	—	9	75.33
80 —— 90	—	—	—	—	—	—	—	—	—	1	—	—	1	85.00
90 ——100	—	—	—	—	—	—	—	—	—	—	—	—	—	—
100 ——110	—	—	—	—	—	—	—	—	—	—	—	—	—	—
110 ——120	—	—	—	—	—	—	—	—	—	—	—	—	—	—
120圓以上	—	—	—	—	—	—	—	—	—	—	—	—	—	—
不明	—	—	—	—	—	—	—	—	—	—	—	—	—	—
世帶總計	26	89	134	159	124	85	47	15	4	3	—	—	686	—
百分比	3.77	12.91	19.44	23.07	17.99	12.33	6.82	2.18	0.58	0.44	—	—	100	—
一ケ月ノ一世帶支出額平均	21.19	27.33	34.26	40.23	42.75	47.25	49.21	58.40	58.75	67.67	—	—	39.23	—
一人當支出額平均	21.19	13.66	11.42	10.06	8.55	7.87	9.77	7.30	6.53	6.77	—	—	9.32	—
野方町														
10圓未滿	3	1	—	—	—	—	—	—	—	—	—	—	4	10.00
10 —— 15	2	—	—	—	—	—	—	—	—	—	—	—	2	15.00
15 —— 20	—	15	11	2	2	1	—	—	—	—	—	—	31	20.00
20 —— 25	2	5	19	5	1	—	—	—	—	—	—	—	32	24.78
25 —— 30	—	27	34	35	26	12	4	—	—	—	—	—	138	29.96
30 —— 35	—	6	37	27	25	8	2	—	—	—	—	—	105	34.93
35 —— 40	—	2	17	38	36	21	7	4	1	—	—	—	126	39.86
40 —— 45	—	1	4	18	20	8	9	2	—	—	—	—	62	44.89
45 —— 50	—	—	1	5	10	7	6	4	1	1	—	—	35	49.86
50 —— 55	—	—	1	1	1	4	3	—	1	—	—	—	11	55.00
55 —— 60	—	1	—	—	1	4	2	2	1	—	—	—	11	59.82
60 —— 65	—	—	—	—	—	—	—	1	—	—	—	—	1	65.00
65 —— 70	—	—	—	—	—	—	—	—	—	1	—	—	1	70.00
70 —— 80	—	—	—	—	—	—	—	—	1	—	—	—	1	80.00
80 —— 90	—	—	—	—	—	—	—	—	—	—	—	—	—	—
90 ——100	—	—	—	—	—	—	—	—	—	—	—	—	—	—
100 ——110	—	—	—	—	—	—	—	—	—	—	—	—	—	—
110 ——120	—	—	—	—	—	—	—	—	—	—	—	—	—	—
120圓以上	—	—	—	—	—	—	—	—	—	—	—	—	—	—
不明	5	—	4	—	—	—	—	—	—	—	—	—	9	—
世帶總計	12	58	128	131	122	65	33	13	5	2	—	—	569	—
百分比	2.11	7.91	22.50	23.02	21.44	11.42	5.80	2.28	0.88	0.35	—	—	100	—
一ケ月ノ一世帶支出額平均	15.29	28.22	31.93	36.50	38.25	40.98	44.15	48.85	57.00	60.00	—	—	36.27	—
一人當支出額平均	15.29	14.11	10.64	9.13	7.65	6.83	6.31	6.11	6.33	6.00	—	—	8.40	—

第十一　支出額竝世帶員數別世帶數　(一四)

豊多摩郡　(2)　町　村　別

支出階級	世帶員數 1人世帶	2 〃	3 〃	4 〃	5 〃	6 〃	7 〃	8 〃	9 〃	10 〃	11 〃	12 〃	世帶總計	平均額
和田堀町														
														円
10圓未滿	5	—	1	—	—	—	—	—	—	—	—	—	6	9.67
10 —— 15	7	6	—	1	—	—	—	—	—	—	—	—	14	14.36
15 —— 20	6	10	2	2	1	—	—	—	—	—	—	—	21	19.71
20 —— 25	1	11	6	4	1	—	—	—	—	—	—	—	23	24.84
25 —— 30	—	18	21	17	2	2	—	—	—	—	—	—	60	29.82
30 —— 35	1	10	18	7	3	4	—	—	—	—	—	—	43	34.91
35 —— 40	—	7	30	42	28	10	2	—	—	—	—	—	119	39.87
40 —— 45	—	1	4	19	18	13	4	—	—	—	—	—	59	44.69
45 —— 50	—	—	11	23	25	21	2	4	—	1	—	—	87	49.92
50 —— 55	—	—	1	2	7	—	3	1	—	—	—	—	14	54.86
55 —— 60	—	—	1	4	17	13	13	—	2	—	—	—	50	60.00
60 —— 65	—	—	—	1	1	3	2	—	—	—	—	—	7	64.57
65 —— 70	—	—	—	1	—	3	2	—	—	—	—	—	6	70.00
70 —— 80	—	—	—	1	—	1	1	9	2	2	—	—	16	79.38
80 —— 90	—	—	—	1	—	1	—	—	—	—	—	—	2	90.00
90 ——100	—	—	—	—	—	—	—	—	—	—	—	—	—	—
100 ——110	—	—	—	—	—	—	—	—	—	—	—	—	—	—
110 ——120	—	—	—	—	—	—	—	—	—	—	—	—	—	—
120圓以上	—	—	—	—	—	—	—	—	—	—	—	—	—	—
不明	—	—	—	—	—	—	—	—	—	—	—	—	—	—
世帶總計	20	63	95	125	103	71	29	14	4	3	—	—	527	—
百分比	3.80	11.95	18.03	23.72	19.54	13.47	5.50	2.66	0.76	0.57	—	—	100	—
一ケ月ノ一世帶支出額平均	16.20	28.05	36.67	41.86	47.08	50.42	56.97	69.29	70.00	70.00	—	—	42.41	—
一人當支出額平均	16.20	14.02	12.22	10.47	9.42	8.40	8.14	8.66	7.78	7.00	—	—	992	—
杉並町														
10圓未滿	—	—	—	—	—	—	—	—	—	—	—	—	—	—
10 —— 15	—	—	—	—	—	—	—	—	—	—	—	—	—	—
15 —— 20	11	3	—	—	—	—	—	—	—	—	—	—	14	19.89
20 —— 25	7	1	2	1	—	—	—	—	—	—	—	—	11	25.00
25 —— 30	3	14	17	8	—	1	—	—	—	—	—	—	43	30.00
30 —— 35	1	9	21	15	4	3	—	—	—	—	—	—	53	35.00
35 —— 40	—	8	40	41	21	8	4	—	1	—	—	—	123	39.93
40 —— 45	—	5	19	17	17	11	8	2	—	—	—	—	79	44.96
45 —— 50	—	—	10	16	29	18	7	3	2	—	—	—	85	50.00
50 —— 55	—	—	1	2	—	3	2	2	—	—	—	—	10	55.00
55 —— 60	—	—	2	3	2	2	4	—	—	—	—	—	13	60.00
60 —— 65	—	—	1	1	—	—	—	—	—	—	—	—	2	63.50
65 —— 70	—	—	—	—	1	—	3	—	1	—	—	—	5	70.00
70 —— 80	—	—	—	—	1	—	1	—	1	1	—	—	4	78.75
80 —— 90	—	—	—	—	—	—	—	—	—	—	—	—	—	—
90 ——100	—	—	—	—	—	—	—	—	—	—	—	—	—	—
100 ——110	—	—	—	—	—	—	—	—	—	—	—	—	—	—
110 ——120	—	—	—	—	—	—	—	—	—	—	—	—	—	—
120圓以上	—	—	—	—	—	—	—	—	—	—	—	—	—	—
不明	—	—	—	—	—	—	—	—	—	—	—	—	—	—
世帶總計	22	40	113	104	75	46	29	7	5	1	—	—	442	—
百分比	4.98	9.05	25.57	23.53	16.97	10.41	6.56	1.58	1.13	0.23	—	—	100	—
一ケ月ノ一世帶支出額平均	23.55	34.13	39.68	41.74	46.20	46.41	52.07	50.00	58.00	75.00	—	—	41.93	—
一人當支出額平均	23.55	17.06	13.23	10.44	9.24	7.74	7.44	6.25	6.44	7.50	—	—	10.17	—

第十一　支出額竝世帶員數別世帶數　(一五)

豊多摩郡　(3)　　町　村　別

支出階級	世帶員數 1 人世帶	2 〃	3 〃	4 〃	5 〃	6 〃	7 〃	8 〃	9 〃	10 〃	11 〃	12 〃	世帶總計	平均額
大久保町														円
10 圓未滿	—	—	—	—	—	—	—	—	—	—	—	—	—	—
10 —— 15	2	1	—	—	—	—	—	—	—	—	—	—	3	15.00
15 —— 20	5	4	—	—	—	—	—	—	—	—	—	—	9	20.00
20 —— 25	2	5	3	—	—	—	—	—	—	—	—	—	10	24.90
25 —— 30	2	18	9	5	2	—	—	—	—	—	—	—	36	29.83
30 —— 35	—	4	13	6	—	1	—	—	—	—	—	—	24	34.92
35 —— 40	1	9	17	20	12	4	1	—	—	—	—	—	64	39.69
40 —— 45	—	2	6	6	6	—	1	—	—	—	—	—	21	44.14
45 —— 50	—	2	2	7	13	8	4	—	—	—	—	—	36	49.67
50 —— 55	—	1	1	3	—	1	—	—	—	—	—	—	6	54.17
55 —— 60	—	2	3	5	2	—	2	—	—	—	—	—	14	59.57
60 —— 65	—	1	—	—	—	2	—	—	—	—	—	—	3	62.67
65 —— 70	—	1	—	4	1	2	3	—	—	—	—	—	11	69.73
70 —— 80	—	—	—	1	—	2	2	—	—	—	—	—	5	77.00
80 —— 90	—	—	—	—	1	—	1	1	1	—	—	—	4	86.50
90 —— 100	—	—	1	—	—	1	—	—	1	—	—	—	3	99.33
100 —— 110	—	—	—	—	—	—	—	—	—	—	—	—	—	—
110 —— 120	—	—	—	—	—	—	—	—	—	—	—	—	—	—
120 圓以上	—	—	—	—	—	—	—	—	—	—	—	—	—	—
不明	—	—	—	—	—	—	—	—	—	—	—	—	—	—
世帶總計	12	50	55	57	37	21	14	1	2	—	—	—	249	—
百分比	4.82	20.08	22.09	22.89	14.86	8.43	5.62	0.40	0.80	—	—	—	100	—
一ケ月ノ一世帶支出額平均	22.92	34.78	39.40	45.33	46.62	55.48	61.07	90.00	92.00	—	—	—	34.31	—
一人當支出額平均	22.92	17.39	13.13	11.33	9.32	9.25	8.72	11.25	10.22	—	—	—	11.47	—
戸塚町														
10 圓未滿	—	—	—	—	—	—	—	—	—	—	—	—	—	—
10 —— 15	4	1	—	—	—	—	—	—	—	—	—	—	5	14.60
15 —— 20	3	1	—	—	—	—	—	—	—	—	—	—	4	20.00
20 —— 25	5	2	1	2	—	—	—	—	—	—	—	—	10	24.80
25 —— 30	4	11	5	4	1	—	—	—	—	—	—	—	25	30.00
30 —— 35	1	2	5	6	5	—	—	—	—	—	—	—	19	35.00
35 —— 40	—	5	15	17	5	6	1	—	—	—	—	—	49	39.80
40 —— 45	—	1	1	13	6	6	2	—	—	—	—	—	29	44.93
45 —— 50	—	—	3	11	10	4	3	2	—	—	—	—	33	49.94
50 —— 55	—	—	—	4	5	4	1	—	—	—	—	—	14	54.43
55 —— 60	—	—	—	2	1	1	1	2	—	—	—	—	7	60.00
60 —— 65	—	—	—	—	1	—	1	—	—	—	—	—	2	65.00
65 —— 70	—	—	—	—	1	1	1	—	—	—	—	—	3	70.00
70 —— 80	—	—	—	—	—	1	—	—	—	—	—	—	1	75.00
80 —— 90	—	—	—	—	—	—	—	—	—	—	—	—	—	—
90 —— 100	—	—	—	—	—	—	—	—	—	—	—	—	—	—
100 —— 110	—	—	—	—	—	—	—	—	—	—	—	—	—	—
110 —— 120	—	—	—	—	—	—	—	—	—	—	—	—	—	—
120 圓以上	—	—	—	—	—	—	—	—	—	—	—	—	—	—
不明	—	—	—	—	—	—	—	—	—	—	—	—	—	—
世帶總計	17	23	30	59	35	23	10	4	—	—	—	—	201	—
百分比	8.46	11.44	14.93	29.35	17.41	11.44	4.98	1.99	—	—	—	—	100	—
一ケ月ノ一世帶支出額平均	23.29	31.74	38.00	42.88	46.97	48.96	52.80	55.00	—	—	—	—	41.36	—
一人當支出額平均	23.29	15.87	12.67	10.72	9.39	8.16	7.54	6.88	—	—	—	—	10.34	—

第十一　支出額竝世帶員數別世帶數　(一六)

豊多摩郡　(4)　　町　村　別

支出階級	世帶員數 1 人世帶	2 〃	3 〃	4 〃	5 〃	6 〃	7 〃	8 〃	9 〃	10 〃	11 〃	12 〃	世帶總計	平均額
流通町														円
10 圓未滿	—	1	—	—	—	—	—	—	—	—	—	—	1	10.00
10 —— 15	4	1	1	—	—	—	—	—	—	—	—	—	6	14.00
15 —— 20	10	6	5	—	—	—	—	—	—	—	—	—	21	14.48
20 —— 25	19	18	16	5	5	1	—	—	—	—	—	—	64	24.11
25 —— 30	16	39	32	16	8	—	—	—	—	—	—	—	111	29.41
30 —— 35	1	22	40	40	7	7	—	—	—	—	—	—	117	34.72
35 —— 40	—	16	56	51	29	15	6	1	—	—	—	—	174	39.29
40 —— 45	—	10	19	30	27	6	3	1	—	—	—	—	96	44.45
45 —— 50	—	1	8	50	42	18	9	4	—	—	—	—	132	49.78
50 —— 55	—	—	7	4	21	7	6	5	—	—	—	—	50	54.58
55 —— 60	—	—	2	4	17	13	11	2	—	1	—	—	50	59.38
60 —— 65	—	—	1	1	2	3	4	2	4	—	—	—	17	64.47
65 —— 70	—	—	—	1	2	4	5	4	3	—	—	—	19	66.50
70 —— 80	—	—	—	—	1	—	3	—	2	1	—	—	7	75.71
80 —— 90	—	—	—	—	—	—	—	1	—	—	—	—	1	90.00
90 —— 100	—	—	—	1	—	—	—	—	—	—	—	—	1	100.00
100 —— 110	—	—	—	—	—	—	—	—	—	—	—	—	—	—
110 —— 120	—	—	—	—	—	—	—	—	—	—	—	—	—	—
120 圓以上	—	—	—	—	—	—	—	—	—	—	—	—	—	—
不明	—	1	—	—	—	—	—	—	—	—	—	—	1	—
世帶總計	50	115	187	203	161	74	47	20	9	2	—	—	868	—
百分比	5.76	13.25	21.54	23.39	18.55	8.53	5.41	2.30	1.04	0.23	—	—	100	—
一ケ月ノ一世帶支出額平均	24.12	31.70	36.47	42.06	46.70	49.03	56.02	58.70	68.44	70.00	—	—	41.39	—
一人當支出額平均	24.12	15.85	12.16	10.51	9.34	8.17	8.00	7.34	7.60	7.00	—	—	10.28	—
代々幡町														
10 圓未滿	—	—	—	—	—	—	—	—	—	—	—	—	—	—
10 —— 15	—	—	—	—	—	—	—	—	—	—	—	—	—	—
15 —— 20	—	—	1	—	—	—	—	—	—	—	—	—	1	17.00
20 —— 25	2	—	—	—	—	—	—	—	—	—	—	—	2	25.00
25 —— 30	1	1	2	1	—	—	—	—	—	—	—	—	5	29.60
30 —— 35	9	4	2	—	—	—	—	—	—	—	—	—	15	34.87
35 —— 40	3	4	3	3	1	—	—	—	—	—	—	—	14	40.00
40 —— 45	6	24	15	9	6	2	2	—	—	—	—	—	64	45.00
45 —— 50	—	12	22	9	5	7	2	1	—	—	—	—	58	49.81
50 —— 55	—	15	38	26	19	6	1	—	—	—	—	—	105	54.91
55 —— 60	—	3	17	35	20	12	6	—	—	—	—	—	93	59.96
60 —— 65	—	1	5	19	35	25	6	1	1	—	—	—	93	64.98
65 —— 70	—	—	—	1	10	13	3	1	—	—	—	—	28	70.00
70 —— 80	—	—	—	2	16	15	8	5	—	—	—	—	46	77.07
80 —— 90	—	—	—	—	2	2	8	10	—	—	—	—	22	86.59
90 —— 100	—	—	—	—	—	—	2	1	2	—	—	—	5	99.00
100 —— 110	—	—	—	—	—	—	—	—	—	—	—	—	—	—
110 —— 120	—	—	—	—	—	1	—	—	—	—	—	—	1	120.00
120 圓以上	—	—	—	—	—	—	—	1	—	1	—	—	2	130.00
不明	—	—	—	—	—	—	—	—	—	—	—	—	—	—
世帶總計	21	64	105	105	114	83	38	20	3	1	—	—	554	—
百分比	3.79	11.55	18.95	18.95	20.58	14.98	6.86	3.61	0.54	0.18	—	—	100	—
一ケ月ノ一世帶支出額平均	37.29	48.08	52.10	57.01	62.84	66.01	71.26	83.75	88.33	130.00	—	—	59.09	—
一人當支出額平均	37.29	24.04	17.37	14.25	12.57	11.00	10.18	10.47	9.81	13.00	—	—	13.56	—

第十一　支出額竝世帶員數別世帶數　(一七)

豊多摩郡 (5)　　町　村　別

支出階級	世帶員數 1人世帶	2 〃	3 〃	4 〃	5 〃	6 〃	7 〃	8 〃	9 〃	10 〃	11 〃	12 〃	世帶總計	平均額
千駄ヶ谷町														円
10圓未滿	—	—	—	—	—	—	—	—	—	—	—	—	—	—
10 —— 15	4	1	—	—	—	—	—	—	—	—	—	—	5	13.80
15 —— 20	1	2	—	—	—	1	1	—	—	—	—	—	5	20.00
20 —— 25	3	3	—	2	—	1	—	—	—	—	—	—	9	24.78
25 —— 30	3	7	8	1	—	—	—	—	—	—	—	—	19	29.95
30 —— 35	2	1	2	1	—	—	—	—	—	—	—	—	6	35.00
35 —— 40	—	7	5	1	2	1	—	—	—	—	—	—	16	39.63
40 —— 45	—	3	4	3	3	—	—	—	—	—	—	—	13	45.00
45 —— 50	—	1	6	11	5	5	2	1	—	—	—	—	31	49.90
50 —— 55	—	—	2	6	1	—	1	—	—	—	—	—	10	54.50
55 —— 60	—	—	5	10	5	3	3	1	1	—	—	—	28	60.00
60 —— 65	—	—	—	1	—	1	—	—	—	—	—	—	2	65.00
65 —— 70	—	—	—	2	6	2	4	—	—	—	—	—	14	70.00
70 —— 80	—	—	—	—	1	2	4	2	1	—	—	—	10	77.50
80 —— 90	—	—	—	—	—	—	—	—	—	—	—	—	—	—
90 ——100	—	—	—	—	—	—	—	1	—	—	—	—	1	95.00
100——110	—	—	—	—	—	—	—	—	—	—	—	—	—	—
110——120	—	—	—	—	—	—	—	—	—	—	—	—	—	—
120圓以上	—	—	—	—	—	—	—	—	—	—	—	—	—	—
不　明	—	—	—	—	—	—	—	—	—	—	—	—	—	—
世帶總計	13	25	32	38	23	16	15	5	2	—	—	—	169	—
百分比	7.69	14.79	18.93	22.49	13.61	9.47	8.88	2.96	1.18	—	—	—	1.00	—
一ケ月ノ一世帶支出額平均	23.77	33.16	43.72	51.92	57.04	54.38	63.33	72.00	70.00	—	—	—	48.18	—
一人當支出額平均	23.77	16.58	14.57	12.98	11.41	9.06	9.05	9.00	7.78	—	—	—	11.89	—
淀橋町														
10圓未滿	5	—	—	—	—	—	—	—	—	—	—	—	5	9.40
10 —— 15	4	2	—	—	—	—	—	—	—	—	—	—	6	15.00
15 —— 20	2	17	6	4	—	—	—	—	—	—	—	—	29	19.93
20 —— 25	6	8	9	4	1	1	—	—	—	—	—	—	29	24.97
25 —— 30	4	20	21	12	4	1	—	1	—	—	—	—	63	30.00
30 —— 35	2	7	15	10	4	—	—	—	—	—	—	—	38	35.00
35 —— 40	5	8	36	28	18	5	4	—	—	—	—	—	104	39.87
40 —— 45	1	10	9	17	16	6	—	—	—	—	—	—	59	45.00
45 —— 50	—	6	20	36	34	22	8	2	—	—	—	—	128	49.96
50 —— 55	—	6	10	14	5	3	2	—	—	—	—	—	40	55.00
55 —— 60	—	1	15	19	35	21	6	2	1	1	—	—	101	60.00
60 —— 65	—	—	2	11	8	5	1	2	1	1	—	—	31	65.00
65 —— 70	—	—	—	7	21	17	19	4	—	—	—	—	68	69.96
70 —— 80	—	—	—	—	10	11	12	8	4	1	—	—	46	77.39
80 —— 90	—	—	—	—	—	—	4	6	3	—	—	—	13	86.92
90 ——100	—	—	—	—	—	—	1	—	—	—	—	—	1	96.00
100——110	—	—	—	—	—	—	—	—	—	—	—	—	—	—
110——120	—	—	—	—	—	—	—	—	—	1	—	—	1	120.00
120圓以上	—	—	—	—	—	—	—	—	2	1	—	—	3	133.33
不　明	—	—	—	—	—	—	—	—	—	—	—	—	—	—
世帶總計	29	85	143	162	156	92	57	25	11	5	—	—	765	—
百分比	3.79	11.11	18.69	21.18	20.39	12.03	7.45	3.27	1.44	0.65	—	—	100	—
一ケ月ノ一世帶支出額平均	25.17	33.79	41.34	47.45	54.81	58.64	66.81	72.40	87.73	93.00	—	—	49.93	—
一人當支出額平均	25.17	16.89	13.78	11.86	10.96	9.77	9.54	9.05	9.75	9.30	—	—	11.38	—

第十一　支出額竝世帶員數別世帶數　(一八)

豊多摩郡 (6)　　町　村　別

支出階級	世帶員數 1人世帶	2 〃	3 〃	4 〃	5 〃	6 〃	7 〃	8 〃	9 〃	10 〃	11 〃	12 〃	世帶總計	平均額
落合町														円
10圓未滿	—	—	—	—	—	—	—	—	—	—	—	—	—	—
10 —— 15	3	1	2	—	—	—	—	—	—	—	—	—	6	14.50
15 —— 20	3	2	1	—	—	—	—	—	—	—	—	—	6	19.33
20 —— 25	5	8	5	1	—	—	—	—	—	—	—	—	19	24.89
25 —— 30	4	16	11	7	1	—	—	—	—	—	—	—	39	30.00
30 —— 35	—	6	11	8	6	1	1	—	—	—	—	—	33	34.88
35 —— 40	—	8	21	21	18	8	3	—	—	—	—	—	79	39.97
40 —— 45	1	2	12	20	12	5	2	—	1	—	—	—	55	44.93
45 —— 50	—	—	10	29	20	10	2	1	—	—	—	—	72	50.00
50 —— 55	—	1	2	8	11	4	1	1	—	1	—	—	29	53.10
55 —— 60	—	1	1	7	14	7	10	3	—	—	—	—	43	60.00
60 —— 65	—	—	—	—	3	5	2	—	1	—	—	—	11	65.00
65 —— 70	—	—	—	—	2	3	4	—	1	—	—	—	10	70.00
70 —— 80	—	—	—	—	—	2	2	2	—	2	—	—	8	78.75
80 —— 90	—	—	—	—	—	1	—	2	1	—	—	—	4	88.75
90 ——100	—	—	—	—	—	—	—	1	—	—	—	—	1	100.00
100——110	—	—	—	—	—	—	—	—	—	—	—	—	—	—
110——120	—	—	—	—	—	—	—	—	—	—	—	—	—	—
120圓以上	—	—	—	—	—	—	—	—	—	—	—	—	—	—
不　明	—	—	—	—	—	1	—	—	—	—	—	—	1	—
世帶總計	16	45	76	101	87	47	27	10	4	3	—	—	416	—
百分比	3.85	10.82	18.27	24.28	20.91	11.30	6.49	2.40	0.96	0.72	—	—	100	—
一ケ月ノ一世帶支出額平均	24.69	32.53	38.62	45.18	48.49	54.46	57.96	72.00	67.60	70.00	—	—	45.41	—
一人當支出額平均	24.69	16.27	12.87	11.29	9.70	9.08	8.28	9.00	7.50	7.00	—	—	10.56	—

第十一 支出額並世帶員數別世帶數 (一九)

北豊島郡 (1) 町村別

支出階級	世帶員數 1 人世帶	2 〃	3 〃	4 〃	5 〃	6 〃	7 〃	8 〃	9 〃	10 〃	11 〃	12 〃	世帶總計	平均額
北豊島郡														
板橋町														円
10圓未滿	62	5	1	—	—	—	—	—	—	—	—	—	68	7.96
10 —— 15	49	26	11	2	1	—	—	—	—	—	—	—	89	13.99
15 —— 20	39	59	32	12	5	1	—	—	—	—	—	—	148	19.00
20 —— 25	13	68	60	18	14	5	3	—	—	—	—	—	181	24.08
25 —— 30	22	57	99	73	50	19	1	2	—	—	—	—	323	29.51
30 —— 35	—	31	65	62	44	16	8	2	—	—	—	—	228	34.22
35 —— 40	—	14	106	102	69	36	10	3	—	—	—	—	340	39.33
40 —— 45	—	3	37	44	50	28	13	3	—	—	—	—	178	44.36
45 —— 50	—	—	19	71	82	50	23	6	—	—	—	—	251	49.34
50 —— 55	—	—	2	16	33	29	12	2	1	—	—	—	95	53.96
55 —— 60	—	—	—	10	24	31	27	8	1	—	—	—	101	59.47
60 —— 65	—	—	—	—	8	9	6	2	—	—	—	—	25	63.76
65 —— 70	—	—	—	—	1	2	5	5	—	—	—	—	13	69.23
70 —— 80	—	—	—	—	2	2	2	3	3	—	—	—	12	76.08
80 —— 90	—	—	—	—	—	—	1	2	2	—	—	—	5	86.40
90 —— 100	—	—	—	—	—	—	—	—	—	2	—	—	2	97.50
100 —— 110	—	—	—	—	—	—	—	—	—	—	—	—	—	—
110 —— 120	—	—	—	—	—	—	—	—	—	—	—	—	—	—
120圓以上	—	—	—	—	—	—	—	—	—	—	—	—	—	—
不明	2	1	—	—	—	—	—	—	—	—	—	—	3	—
世帶總計	187	264	432	410	383	228	111	38	7	2	—	—	2,062	—
百分比	9.07	12.80	20.95	19.88	18.57	11.06	5.38	1.84	0.34	0.10	—	—	100	—
一ケ月ノ一世帶支出額平均	15.35	24.81	32.94	38.76	42.65	46.81	51.64	56.08	74.86	97.50	—	—	36.48	—
一人當支出額平均	15.35	12.45	10.98	9.69	8.35	7.80	7.38	7.01	7.49	9.60	—	—	9.28	—
巢鴨町														
10圓未滿	1	—	—	—	—	—	—	—	—	—	—	—	1	3.00
10 —— 15	—	1	—	—	—	—	—	—	—	—	—	—	1	15.00
15 —— 20	4	10	2	3	—	—	—	—	—	—	—	—	19	19.63
20 —— 25	11	15	5	—	—	—	—	—	—	—	—	—	31	24.58
25 —— 30	13	43	24	17	6	2	1	—	—	—	—	—	106	29.88
30 —— 35	2	19	25	13	11	1	—	—	—	—	—	—	71	34.56
35 —— 40	2	17	79	65	36	14	2	1	—	—	—	—	216	39.50
40 —— 45	1	4	22	30	17	7	6	4	—	—	—	—	91	44.47
45 —— 50	—	15	34	58	44	28	15	7	1	—	—	—	202	49.26
50 —— 55	—	—	3	6	8	17	3	—	—	—	—	—	37	54.27
55 —— 60	—	2	8	17	28	15	14	6	1	—	—	—	91	59.63
60 —— 65	—	—	—	6	13	7	5	3	—	—	—	—	34	64.44
65 —— 70	—	1	1	3	5	6	6	5	1	1	—	—	29	69.93
70 —— 80	—	—	—	2	2	—	5	2	4	—	—	—	15	77.20
80 —— 90	—	—	—	—	—	—	1	1	2	2	—	—	6	87.83
90 —— 100	—	—	1	1	—	1	1	—	—	1	—	—	6	100.00
100 —— 110	—	—	—	—	—	—	—	—	—	—	—	—	—	—
110 —— 120	—	—	—	—	—	—	—	—	—	—	—	—	—	—
120圓以上	—	—	—	—	—	—	—	1	—	—	—	—	1	130.00
不明	—	—	—	—	1	6	—	—	—	—	—	—	7	—
世帶總計	34	127	204	221	171	104	59	30	9	5	—	—	964	—
百分比	3.53	13.17	21.16	22.93	17.74	10.79	6.12	3.11	0.93	0.52	—	—	100	—
一ケ月ノ一世帶支出額平均	37.44	33.98	41.00	45.07	49.17	51.46	58.07	61.67	74.66	90.00	—	—	45.32	—
一人當支出額平均	37.44	16.99	13.67	11.27	9.83	8.58	8.30	7.71	8.30	9.00	—	—	9.10	—

第十一 支出額並世帶員數別世帶數 (二〇)

北豊島郡 (2) 町村別

支出階級	世帶員數 1 人世帶	2 〃	3 〃	4 〃	5 〃	6 〃	7 〃	8 〃	9 〃	10 〃	11 〃	12 〃	世帶總計	平均額
濱野川町														
10圓未滿	1	—	—	—	—	—	—	—	—	—	—	—	1	円 5.00
10 —— 15	3	1	2	—	—	—	—	—	—	—	—	—	6	15.00
15 —— 20	12	9	5	3	—	—	—	—	—	—	—	—	29	19.83
20 —— 25	9	9	4	—	—	—	—	—	—	—	—	—	22	25.00
25 —— 30	3	26	36	15	9	2	—	—	—	—	—	—	91	29.93
30 —— 35	—	11	37	18	5	4	2	—	—	—	—	—	77	34.88
35 —— 40	1	18	60	69	32	21	4	2	—	—	—	—	207	39.91
40 —— 45	—	3	13	33	26	12	2	1	—	—	—	—	90	44.92
45 —— 50	1	8	31	66	78	37	21	4	1	—	—	—	247	49.98
50 —— 55	—	2	4	7	14	17	12	6	—	—	—	—	62	54.98
55 —— 60	—	1	7	18	36	34	21	11	3	2	—	—	133	59.98
60 —— 65	—	—	1	1	9	4	4	9	1	—	—	—	29	64.93
65 —— 70	—	—	7	—	5	9	8	5	2	1	—	—	37	70.00
70 —— 80	—	—	2	—	3	3	6	2	1	—	1	—	18	78.80
80 —— 90	—	—	—	—	—	—	1	2	—	1	—	—	4	87.50
90 —— 100	—	—	—	—	—	2	—	—	1	—	—	—	3	100.00
100 —— 110	—	—	—	—	—	—	—	—	—	—	—	—	—	—
110 —— 120	—	—	—	—	—	—	—	—	—	—	—	—	—	—
120圓以上	—	—	—	—	—	—	—	—	—	—	—	—	—	—
不明	—	1	—	—	—	—	—	—	—	—	—	—	1	—
世帶總計	30	89	209	230	217	145	81	42	9	4	1	—	1,057	—
百分比	2.84	8.42	19.77	21.76	20.53	13.72	7.66	3.97	0.85	0.38	0.09	—	100	—
一ケ月ノ一世帶支出額平均	23.17	34.18	40.60	44.33	50.16	53.21	57.74	61.19	68.33	70.00	80.00	—	46.60	—
一人當支出額平均	23.17	17.09	13.53	11.08	10.03	8.87	8.25	7.65	7.59	7.00	7.27	—	10.37	—
日暮里町														
10圓未滿	37	9	2	—	—	—	—	—	—	—	—	—	48	9.17
10 —— 15	87	19	5	—	—	—	—	—	—	—	—	—	111	13.93
15 —— 20	64	56	21	8	—	2	—	—	—	—	—	—	151	19.69
20 —— 25	57	53	55	16	3	—	—	—	—	—	—	—	184	24.24
25 —— 30	35	80	141	75	42	12	1	—	—	—	—	—	386	29.39
30 —— 35	—	42	93	68	33	9	3	—	—	—	—	—	248	34.38
35 —— 40	—	23	91	118	58	31	13	2	—	—	—	—	336	39.46
40 —— 45	1	3	28	38	59	23	16	4	1	—	—	—	173	44.55
45 —— 50	—	1	26	78	74	49	23	3	1	—	—	—	255	49.62
50 —— 55	—	—	3	4	15	18	8	3	—	—	—	—	51	54.73
55 —— 60	—	—	1	12	23	22	19	8	1	1	—	—	87	59.46
60 —— 65	—	—	—	6	6	6	5	6	1	1	1	—	32	64.28
65 —— 70	—	—	—	1	4	8	11	4	2	4	—	—	34	69.74
70 —— 80	—	—	1	1	1	8	3	5	2	—	—	—	21	77.95
80 —— 90	—	—	—	—	—	1	—	2	3	—	—	—	6	88.33
90 —— 100	—	—	—	—	—	—	1	—	—	—	—	—	1	100.00
100 —— 110	—	—	—	—	—	—	—	—	—	—	—	—	—	—
110 —— 120	—	1	—	—	—	—	—	—	—	—	—	—	1	120.00
120圓以上	—	—	—	—	—	—	—	—	—	—	—	—	—	—
不明	1	—	1	1	—	—	—	—	—	—	—	—	3	—
世帶總計	282	287	468	426	318	189	103	37	11	6	1	—	2,128	—
百分比	13.25	13.49	21.99	20.02	14.94	8.88	4.84	1.74	0.52	0.28	0.05	—	100	—
一ケ月ノ一世帶支出額平均	18.34	26.93	33.54	39.55	43.93	49.39	53.25	61.70	71.18	67.50	62.00	—	36.55	—
一人當支出額平均	18.34	13.47	11.16	9.89	8.79	8.23	7.61	7.71	7.91	6.75	5.64	—	9.87	—

第十一 支出額並世帶員數別世帶數 (二一)

北豊島郡 (3) 町村別

支出階級	世帶員數 1 人世帶	2 〃	3 〃	4 〃	5 〃	6 〃	7 〃	8 〃	9 〃	10 〃	11 〃	12 〃	世帶總計	平均額
三河島町														円
10 圓未滿	43	15	4	—	—	—	—	—	—	—	—	—	62	9.61
10 —— 15	69	50	8	3	2	—	—	—	—	—	—	—	132	14.76
15 —— 20	156	88	39	21	7	3	—	1	—	—	—	—	315	19.61
20 —— 25	71	106	74	30	11	11	1	—	—	—	—	—	304	24.42
25 —— 30	44	154	251	122	58	32	6	—	—	—	—	—	667	29.65
30 —— 35	6	38	145	125	73	22	7	1	—	—	—	—	417	34.61
35 —— 40	—	33	122	182	140	60	21	2	1	—	—	—	561	39.80
40 —— 45	—	15	38	115	94	60	20	9	2	1	—	—	354	44.58
45 —— 50	1	—	20	75	121	70	41	12	6	1	—	—	347	49.72
50 —— 55	—	—	2	7	26	33	11	7	3	—	—	—	89	54.33
55 —— 60	—	—	3	17	36	38	25	15	2	—	—	—	136	59.41
60 —— 65	—	—	5	—	2	4	10	7	5	—	—	—	33	64.27
65 —— 70	—	—	—	1	6	3	8	11	4	3	—	—	36	69.61
70 —— 80	—	—	—	—	1	3	6	6	3	1	—	—	20	77.10
80 —— 90	—	—	—	—	—	—	—	2	—	—	—	—	2	85.00
90 —— 100	—	—	—	—	—	—	1	2	1	—	—	—	4	100.00
100 —— 110	—	—	—	—	—	—	—	—	—	—	—	—	—	—
110 —— 120	—	—	—	—	—	—	—	—	—	—	—	—	—	—
120 圓以上	—	—	—	—	—	—	—	—	—	—	—	—	—	—
不明	11	1	5	1	4	1	1	1	—	—	—	—	25	—
世帶總計	401	500	716	699	581	340	158	76	27	6	—	—	3,504	—
百分比	11.44	14.27	20.43	19.95	16.58	9.70	4 51	2.17	0.77	0.17	—	—	100	—
一ケ月ノ一世帶支出額平均	20.04	25.88	32.88	38.34	42.82	45.11	50 89	59.69	61.11	64.17	—	—	36.03	—
一人當支出額平均	20.04	12.94	10.96	9.58	8.56	7.52	7.27	7.46	6.79	6.42	—	—	9.47	—
南千住町														
10 圓未滿	9	3	—	2	—	—	—	—	—	—	—	—	14	8.07
10 —— 15	53	7	1	2	—	—	—	—	—	—	—	—	63	14.81
15 —— 20	45	19	7	5	4	—	—	—	—	—	—	—	80	19.39
20 —— 25	29	25	17	11	5	2	—	—	—	—	—	—	89	24.40
25 —— 30	21	49	59	29	10	5	6	—	—	—	—	—	179	29.71
30 —— 35	—	19	36	22	16	6	1	—	—	—	—	—	100	34.65
35 —— 40	—	24	59	43	30	19	4	2	—	—	—	—	181	39.40
40 —— 45	—	13	43	43	39	12	6	2	—	—	—	—	158	44.32
45 —— 50	—	2	29	54	39	38	14	6	1	1	—	—	184	49.54
50 —— 55	—	—	6	16	18	14	6	2	1	—	—	—	63	54.21
55 —— 60	—	—	4	14	21	28	18	4	3	1	—	—	93	59.63
60 —— 65	—	—	—	2	4	5	5	3	—	—	—	—	19	63.74
65 —— 70	—	—	—	—	5	8	6	8	1	—	—	—	28	69.71
70 —— 80	—	—	—	2	1	6	2	4	4	—	—	—	19	77.74
80 —— 90	—	—	—	—	—	—	1	1	1	—	—	—	3	90.00
90 —— 100	—	—	—	—	—	—	—	—	1	—	—	—	1	100.00
100 —— 110	—	—	—	—	—	—	—	—	—	—	—	—	—	—
110 —— 120	—	—	—	—	—	—	—	—	—	—	—	—	—	—
120 圓以上	—	—	—	—	—	—	—	—	—	—	—	—	—	—
不明	3	—	1	—	1	—	—	—	—	—	—	—	5	—
世帶總計	160	161	262	245	193	143	69	32	12	2	—	—	1,279	—
百分比	12.51	12.59	20 48	19.16	15.09	11.18	5.39	2.50	0.94	0.16	—	—	100	—
一ケ月ノ一世帶支出額平均	19.43	30.05	37.56	42.07	45.69	51.66	53.64	60.88	71.25	55.00	—	—	39.85	—
一人當支出額平均	19.43	15.02	12.52	10.52	9.09	8.61	7.66	7.61	7.92	5.50	—	—	10.31	—

第十一 支出額並世帶員數別世帶數 (二二)

北豊島郡 (4) 町村別

支出階級	世帶員數 1 人世帶	2 〃	3 〃	4 〃	5 〃	6 〃	7 〃	8 〃	9 〃	10 〃	11 〃	12 〃	世帶總計	平均額
尾久町														円
10 圓未滿	1	2	—	—	—	1	—	—	—	—	—	—	4	10.00
10 —— 15	8	6	3	—	—	—	—	—	—	—	—	—	17	14.65
15 —— 20	26	15	6	2	1	—	—	—	—	—	—	—	50	19.92
20 —— 25	15	37	11	5	4	1	—	—	—	—	—	—	73	24.81
25 —— 30	15	70	93	55	23	5	2	—	—	—	—	—	263	29.88
30 —— 35	3	26	69	46	27	7	5	—	—	—	—	—	183	34.96
35 —— 40	1	17	138	111	89	24	8	1	—	—	—	—	389	39.93
40 —— 45	—	7	55	61	66	25	8	—	—	—	—	—	222	44.94
45 —— 50	—	8	35	93	92	47	23	6	1	—	—	—	305	49.90
50 —— 55	—	1	3	9	22	19	7	—	1	—	—	—	62	54.87
55 —— 60	—	2	8	35	31	23	26	6	1	—	—	—	132	59.91
60 —— 65	—	1	1	7	15	3	5	4	1	—	—	—	37	65.00
65 —— 70	—	—	1	5	17	9	5	3	3	—	—	—	42	70.00
70 —— 80	—	—	—	—	2	4	5	2	1	—	—	—	14	79.29
80 —— 90	—	—	—	—	—	1	1	2	—	—	—	—	4	87.50
90 —— 100	—	—	—	—	—	—	1	—	—	—	—	—	1	95.00
100 —— 110	—	—	—	—	—	—	—	—	—	—	—	—	—	—
110 —— 120	—	—	—	—	—	—	—	—	—	—	—	—	—	—
120 圓以上	—	—	—	—	—	—	—	—	—	—	—	—	—	—
不明	—	—	—	—	—	—	—	—	—	—	—	—	—	—
世帶總計	69	192	423	429	389	169	96	24	8	—	—	—	1,798	—
百分比	3.84	10.68	23.47	23.86	21.64	9.40	5.34	1.33	0.44	—	—	—	100	—
一ケ月ノ一世帶支出額平均	23.20	30.91	38.12	43.44	46.90	50.29	54.84	62.50	65.00	—	—	—	42.43	—
一人當支出額平均	23.20	15.45	12.71	10.86	9.38	8.38	7.83	7.81	7.22	—	—	—	10.41	—
王子町														
10 圓未滿	4	4	—	—	—	—	—	—	—	—	—	—	8	9.25
10 —— 15	5	4	—	1	—	—	—	—	—	—	—	—	10	14.10
15 —— 20	19	18	13	9	2	—	—	—	—	—	—	—	61	19.61
20 —— 25	3	21	12	11	1	—	—	—	—	—	—	—	48	24.69
25 —— 30	9	79	88	41	34	9	5	—	—	1	—	—	266	29.85
30 —— 35	3	31	76	61	31	14	2	—	—	—	—	—	218	34.77
35 —— 40	1	40	147	155	96	47	16	2	—	—	—	—	504	39.83
40 —— 45	—	24	51	79	77	38	6	1	1	—	—	—	277	44.62
45 —— 50	1	3	65	118	113	65	25	6	3	—	—	—	399	49.75
50 —— 55	—	—	4	29	45	18	11	6	—	2	—	—	115	54.79
55 —— 60	—	—	9	23	45	40	35	15	6	—	—	—	173	59.72
60 —— 65	—	—	2	5	5	19	12	4	2	—	—	—	49	64.76
65 —— 70	—	—	1	6	6	20	21	10	3	—	1	—	68	69.94
70 —— 80	—	—	—	—	—	2	9	13	7	3	—	—	34	78.32
80 —— 90	—	—	—	—	—	—	—	2	—	1	—	—	3	90.00
90 —— 100	—	—	—	—	—	—	—	—	1	2	1	—	4	98.25
100 —— 110	—	—	—	—	—	—	—	—	—	1	—	—	1	110.00
110 —— 120	—	—	—	—	—	—	—	—	—	—	—	—	—	—
120 圓以上	—	—	—	—	—	—	—	—	—	—	—	—	—	—
不明	1	—	3	1	—	—	—	—	—	—	—	—	5	—
世帶總計	46	224	471	539	455	272	142	60	25	8	1	—	2,243	—
百分比	2.05	9.90	21.00	24.03	20.29	12.13	6.33	2 67	1.11	0.36	0.04	—	100	—
一ケ月ノ一世帶支出額平均	22.27	32.13	38.74	42.90	46.04	50.48	56.49	65.20	69.66	70.63	70.00	—	43.97	—
一人當支出額平均	22.27	16.07	12.91	10.73	9.21	8.41	8.07	8.15	7.74	7.06	6.36	—	10.08	—

第十一 支出額並世帶員數別世帶數 (二三)

北豊島郡 (5) 町 村 別

支出階級	世帶員數 1 人世帶	2 〃	3 〃	4 〃	5 〃	6 〃	7 〃	8 〃	9 〃	10 〃	11 〃	12 〃	世帶總計	平均額
岩淵町														円
10圓未滿	—	—	—	—	—	—	—	—	—	—	—	—	—	—
10 —— 15	—	—	—	—	—	—	—	—	—	—	—	—	—	—
15 —— 20	1	—	1	—	—	—	—	—	—	—	—	—	2	20.00
20 —— 25	2	2	2	—	1	—	—	—	—	—	—	—	7	25.00
25 —— 30	4	2	5	6	—	—	—	—	—	—	—	—	17	30.00
30 —— 35	9	12	9	3	7	2	1	—	—	—	—	—	43	35.00
35 —— 40	—	17	32	36	24	9	3	—	—	—	—	—	121	39.79
40 —— 45	—	20	49	38	26	18	2	3	—	—	—	—	156	44.84
45 —— 50	—	—	16	21	23	14	5	5	—	—	—	—	84	49.30
50 —— 55	—	—	1	4	7	5	9	2	—	—	—	—	28	54.39
55 —— 60	—	—	—	—	1	6	6	3	1	—	—	—	17	59.76
60 —— 65	—	—	—	—	1	—	1	—	—	—	—	—	2	65.00
65 —— 70	—	—	—	—	1	1	2	1	1	—	—	—	6	69.33
70 —— 80	—	—	—	—	—	1	1	—	—	1	—	—	3	75.00
80 —— 90	—	—	—	—	—	—	—	—	1	1	—	—	2	85.00
90 —— 100	—	—	—	—	—	—	—	—	—	—	—	—	—	—
100 —— 110	—	—	—	—	—	—	—	—	—	—	—	—	—	—
110 —— 120	—	—	—	—	—	—	—	—	—	—	—	—	—	—
120 圓以上	—	—	—	—	—	—	—	—	—	—	—	—	—	—
不明	—	—	—	—	—	—	—	—	—	—	—	—	—	—
世帶總計	16	53	115	108	91	56	30	14	3	2	—	—	488	—
百分比	3.28	10.86	23.57	22.13	18.65	11.48	6.15	2.87	0.61	0.41	—	—	100	—
一ケ月ノ一世帶支出額平均	31.56	39.62	42.13	43.32	45.04	48.05	54.20	53.00	71.00	80.00	—	—	44.39	—
一人當支出額平均	31.56	19.81	14.04	10 83	9.01	8.01	7.74	6.63	7.89	8.00	—	—	10.52	—
高田町														
10圓未滿	5	1	—	1	—	—	—	—	—	—	—	—	7	8.86
10 —— 15	7	4	1	1	—	—	—	—	—	—	—	—	13	14.15
15 —— 20	8	9	10	4	1	—	—	—	—	—	—	—	32	19.47
20 —— 25	1	11	5	8	5	—	—	—	—	—	—	—	30	24.53
25 —— 30	1	17	34	19	11	7	—	—	—	—	—	—	89	29.53
30 —— 35	—	13	23	22	11	5	—	—	—	—	—	—	74	34.70
35 —— 40	—	9	35	44	27	11	4	—	—	—	—	—	130	39.46
40 —— 45	—	1	8	11	15	5	—	—	—	—	—	—	40	44.50
45 —— 50	—	2	15	25	32	23	13	4	—	—	—	—	114	49.57
50 —— 55	—	1	1	5	4	14	5	—	—	—	—	—	30	54.63
55 —— 60	—	—	1	3	10	11	12	4	2	1	—	—	44	59.77
60 —— 65	—	—	2	1	4	1	5	—	—	—	—	—	13	64.46
65 —— 70	—	—	1	4	2	3	4	4	2	—	—	—	20	69.80
70 —— 80	—	—	—	3	2	2	2	—	—	—	—	1	10	78.20
80 —— 90	—	—	—	1	1	—	2	—	—	3	1	—	8	87.88
90 —— 100	—	—	—	—	—	—	1	1	—	—	—	—	2	100.00
100 —— 110	—	—	—	—	—	—	—	—	—	—	—	—	—	—
110 —— 120	—	—	—	—	—	—	—	1	—	—	—	—	1	120.00
120 圓以上	—	—	—	—	—	—	—	—	—	—	—	—	—	—
不明	2	1	—	—	1	1	—	—	—	—	—	—	5	—
世帶總計	24	69	136	152	126	83	48	14	4	4	1	1	662	—
百分比	3.63	10.42	20.54	22.96	19.03	12.54	7.25	2.11	0.60	0.60	0.15	0.15	100	—
一ケ月ノ一世帶支出額平均	16.14	29.54	36.18	40.85	45.05	49.22	58.52	67.14	64.50	81.25	90.00	80.00	41.79	—
一人當支出額平均	16.14	14.77	12.06	10.21	9.01	8.20	8.36	8.39	7.17	8.13	8.18	6 67	9.75	—

第十一 支出額並世帶員數別世帶數 (二四)

北豊島郡 (6) 町 村 別

支出階級	世帶員數 1 人世帶	2 〃	3 〃	4 〃	5 〃	6 〃	7 〃	8 〃	9 〃	10 〃	11 〃	12 〃	世帶總計	平均額
雜司ヶ谷町														円
10圓未滿	1	—	—	—	1	—	—	—	—	—	—	—	2	7.50
10 —— 15	8	2	2	1	2	—	—	—	—	—	—	—	15	14.47
15 —— 20	15	15	8	4	3	—	—	1	—	—	—	—	46	19.85
20 —— 25	14	12	13	13	8	2	—	1	—	—	—	—	63	24.92
25 —— 30	18	54	50	27	14	8	6	—	1	—	—	—	178	29.79
30 —— 35	7	17	27	27	10	6	5	—	—	—	—	—	99	34.74
35 —— 40	—	35	71	41	31	15	7	2	—	—	—	—	202	39.90
40 —— 45	—	27	43	49	25	12	6	3	—	—	—	—	165	44.88
45 —— 50	—	—	51	99	89	27	21	3	1	—	—	—	291	49.90
50 —— 55	—	—	49	39	32	11	5	—	—	—	—	—	136	54.79
55 —— 60	—	—	—	39	40	58	24	3	2	—	—	—	166	59.78
60 —— 65	—	—	—	18	24	14	6	1	1	—	—	—	64	64.98
65 —— 70	—	—	—	—	19	8	22	11	4	1	—	—	65	70.00
70 —— 80	—	—	—	—	—	14	21	8	1	1	—	—	45	77.56
80 —— 90	—	—	—	—	—	—	—	6	3	—	—	—	9	85.60
90 —— 100	—	—	—	—	—	—	—	—	—	—	—	—	—	—
100 —— 110	—	—	—	—	—	—	—	—	—	—	—	—	—	—
110 —— 120	—	—	—	—	—	—	—	—	—	—	—	—	—	—
120 圓以上	—	—	—	—	—	—	—	—	—	—	—	—	—	—
不明	—	—	—	—	—	—	—	—	—	—	—	—	—	—
世帶總計	63	162	314	357	298	175	123	39	13	2	—	—	1,546	—
百分比	4.08	10.48	20.31	23.09	19.28	11.32	7.96	2.52	0.84	0.13	--	—	100	—
一ケ月ノ一世帶支出額平均	24.59	33.56	41.20	46.43	49.97	54.69	58.78	65.82	67.95	72.50	—	—	46.43	—
一人當支出額平均	24.59	16.78	13.73	11.61	9.99	9.11	8.40	8.24	7.54	7.25	—	—	10.87	—
雜司ヶ谷町														
10圓未滿	1	2	—	—	—	—	—	—	—	—	—	—	3	10.00
10 —— 15	8	—	2	—	—	—	—	—	—	—	—	—	10	15.00
15 —— 20	8	9	5	1	—	3	—	—	—	—	—	—	26	19.81
20 —— 25	8	10	6	4	—	—	—	—	—	—	—	—	28	24.57
25 —— 30	2	13	21	16	4	5	3	—	—	—	—	—	64	29.31
30 —— 35	—	15	32	15	14	—	—	—	—	—	—	—	76	34.59
35 —— 40	—	7	35	29	19	11	5	2	1	—	—	—	109	39.77
40 —— 45	—	1	11	17	16	7	5	1	—	—	—	—	58	44.47
45 —— 50	—	1	2	10	14	19	8	2	—	—	—	—	56	49.82
50 —— 55	—	1	—	3	4	—	—	—	—	—	—	—	8	54.75
55 —— 60	—	—	2	3	3	—	4	—	1	—	—	—	15	59.40
60 —— 65	—	—	—	1	—	3	3	—	—	—	—	—	7	65.00
65 —— 70	—	—	—	—	2	2	2	—	—	—	—	—	6	70.00
70 —— 80	—	—	—	—	—	1	1	5	—	—	—	—	7	76.43
80 —— 90	—	—	—	—	—	—	—	—	—	2	—	—	2	90.00
90 —— 100	—	—	—	—	—	—	—	—	—	—	1	—	1	100.00
100 —— 110	—	—	—	—	—	—	—	—	—	—	—	—	—	—
110 —— 120	—	—	—	—	—	—	—	—	—	—	—	—	—	—
120 圓以上	—	—	—	—	—	—	—	—	—	—	—	—	—	—
不明	—	—	—	—	—	—	—	—	—	—	—	—	—	—
世帶總計	27	59	116	99	76	51	31	10	2	2	1	—	476	—
百分比	5.67	12.39	24.37	20.80	15.97	10.71	6.51	2.52	0.42	0.42	0.21	—	100	—
一ケ月ノ一世帶支出額平均	20.37	29.69	35.31	39.66	43.47	45.47	50.35	60.42	49.00	90.00	10.00	—	39.10	—
一人當支出額平均	20.37	14.62	11.72	9.91	8.69	7.58	7.19	7.55	5.44	9.00	9.10	—	9.61	—

第十一　支出額竝世帶員數別世帶數　(二五)

北豊島郡　(7)　　町　村　別

支出階級	世帶員數 1 人世帶	2 〃	3 〃	4 〃	5 〃	6 〃	7 〃	8 〃	9 〃	10 〃	11 〃	12 〃	世帶總計	平均額
中新井村														円
10 圓未滿	—	—	—	—	—	—	—	—	—	—	—	—	—	—
10 —— 15	4	—	—	—	—	—	—	—	—	—	—	—	4	15.00
15 —— 20	3	4	2	2	—	—	—	—	—	—	—	—	11	20.00
20 —— 25	7	12	11	5	5	2	—	—	—	—	—	—	42	25.00
25 —— 30	1	6	8	12	11	2	—	—	—	—	—	—	40	29.95
30 —— 35	—	3	4	4	7	8	1	1	—	—	—	—	28	35.00
35 —— 40	—	—	6	4	9	3	1	—	—	—	—	—	23	40.00
40 —— 45	—	—	—	—	4	2	1	1	—	—	—	—	8	45.00
45 —— 50	—	—	—	2	1	1	3	1	—	—	—	—	8	50.00
50 —— 55	—	—	—	—	—	—	—	—	—	—	—	—	—	—
55 —— 60	—	—	—	1	—	—	1	—	—	—	—	—	2	60.00
60 —— 65	—	—	—	—	—	—	1	—	—	—	—	—	1	65.00
65 —— 70	—	—	—	—	—	—	—	1	—	—	—	—	1	70.00
70 —— 80	—	—	—	—	—	—	—	—	—	—	—	—	—	—
80 —— 90	—	—	—	—	—	—	—	—	—	—	—	—	—	—
90 —— 100	—	—	—	—	—	—	—	—	—	—	—	—	—	—
100 —— 110	—	—	—	—	—	—	—	—	—	—	—	—	—	—
110 —— 120	—	—	—	—	—	—	—	—	—	—	—	—	—	—
120 圓以上	—	—	—	—	—	—	—	—	—	—	—	—	—	—
不　明	—	—	—	—	—	—	—	—	—	—	—	—	—	—
世帶總計	15	25	31	30	37	18	8	4	—	—	—	—	168	—
百分比	8.93	14.88	18.45	17.86	22.02	10.71	4.71	2.38	—	—	—	—	100	—
一ケ月ノ一世帶支出額平均	21.67	26.60	30.09	32.83	34.86	36.11	49.38	50.00	—	—	—	—	32.40	—
一人當支出額平均	21.67	13.30	10.03	8.21	6.97	6.02	7.05	6.25	—	—	—	—	8.26	—
惠　村														
10 圓未滿	1	2	—	—	—	—	—	—	—	—	—	—	3	9.67
10 —— 15	9	2	1	—	—	—	—	—	—	—	—	—	12	14.75
15 —— 20	3	4	2	3	—	—	—	—	—	—	—	—	12	18.58
20 —— 25	2	10	6	5	—	—	—	—	—	—	—	—	23	24.00
25 —— 30	2	9	21	8	3	—	1	—	—	—	—	—	44	29.57
30 —— 35	—	9	20	15	9	—	1	—	—	—	—	—	54	34.41
35 —— 40	—	1	11	23	21	9	1	—	—	—	—	—	66	39.70
40 —— 45	—	2	4	16	15	8	5	1	—	—	—	—	51	44.47
45 —— 50	—	—	2	4	22	8	7	2	—	—	—	—	45	49.73
50 —— 55	—	—	—	2	4	2	2	—	—	—	—	—	10	54.80
55 —— 60	—	—	—	1	1	1	4	—	—	—	—	—	7	60.00
60 —— 65	—	—	—	—	—	2	—	—	—	—	—	—	2	65.00
65 —— 70	—	—	—	—	1	—	1	1	—	—	—	—	3	68.00
70 —— 80	—	—	—	—	—	—	—	—	1	—	—	—	1	80.00
80 —— 90	—	—	—	—	—	—	—	—	—	—	—	—	—	—
90 —— 100	—	—	—	—	—	—	—	—	—	—	—	—	—	—
100 —— 110	—	—	—	—	—	—	—	—	—	—	—	—	—	—
110 —— 120	—	—	—	—	—	—	—	—	—	—	—	—	—	—
120 圓以上	—	—	—	—	—	—	—	—	—	—	—	—	—	—
不　明	—	—	—	—	—	—	—	—	—	—	—	—	—	—
世帶總計	17	39	67	77	76	30	22	4	1	—	—	—	333	—
百分比	5.11	11.71	20.12	23.12	22.82	9.01	6.61	1.20	0.30	—	—	—	100	—
一ケ月ノ一世帶支出額平均	18.18	27.21	33.04	38.13	43.79	47.00	50.00	52.50	80.00	—	—	—	37.98	—
一人當支出額平均	18.18	13.60	11.01	9.53	8.76	7.83	7.14	6.56	8.89	—	—	—	9.31	—

第十一　支出額竝世帶員數別世帶數　(二六)

北豊島郡　(8)　　町　村　別

支出階級	世帶員數 1 人世帶	2 〃	3 〃	4 〃	5 〃	6 〃	7 〃	8 〃	9 〃	10 〃	11 〃	12 〃	世帶總計	平均額
長崎町														円
10 圓未滿	2	—	—	—	—	—	—	—	—	—	—	—	2	10.00
10 —— 15	—	—	1	—	—	—	—	—	—	—	—	—	1	15.00
15 —— 20	7	8	7	2	1	—	—	—	—	—	—	—	25	20.00
20 —— 25	2	11	8	5	—	—	—	—	—	—	—	—	26	24.92
25 —— 30	—	25	23	14	9	2	—	—	—	—	—	—	73	29.93
30 —— 35	—	6	16	13	11	1	—	—	—	—	—	—	47	34.94
35 —— 40	—	2	29	36	12	9	4	1	—	—	—	—	93	39.88
40 —— 45	—	—	4	17	11	4	—	—	—	—	—	—	36	44.92
45 —— 50	—	—	3	14	28	18	9	3	—	—	—	—	75	50.00
50 —— 55	—	—	1	1	2	5	1	—	—	—	—	—	10	55.00
55 —— 60	—	—	1	—	5	7	8	2	2	—	—	—	25	59.88
60 —— 65	—	—	—	—	1	1	2	1	1	—	—	—	5	65.00
65 —— 70	—	—	—	—	—	1	2	—	1	—	—	—	5	70.00
70 —— 80	—	—	—	—	—	1	—	1	1	—	—	—	3	76.67
80 —— 90	—	—	—	—	—	—	—	—	—	—	—	—	—	—
90 —— 100	—	—	—	—	—	—	—	—	—	—	—	—	—	—
100 —— 110	—	—	—	—	—	—	—	—	—	—	—	—	—	—
110 —— 120	—	—	—	—	—	—	—	—	—	—	—	—	—	—
120 圓以上	—	—	—	—	—	—	—	—	—	—	—	—	—	—
不　明	1	—	—	—	—	—	—	—	—	—	—	—	1	—
世帶總計	12	52	93	102	80	49	26	8	5	—	—	—	427	—
百分比	2.81	12.18	21.78	23.89	18.74	11.48	6.09	1.87	1.17	—	—	—	100	—
一ケ月ノ一世帶支出額平均	19.09	28.37	34.37	39.14	44.00	49.90	54.42	56.88	66.00	—	—	—	39.90	—
一人當支出額平均	19.09	14.18	11.46	9.78	8.80	8.32	7.77	7.11	7.33	—	—	—	9.53	—

第十一 支出額竝世帶員數別世帶數 (二七)

南足立郷 (1)　　町　村　別

支出階級	世帶員數 1 人世帶	2 〃	3 〃	4 〃	5 〃	6 〃	7 〃	8 〃	9 〃	10 〃	11 〃	12 〃	世帶總計	平均額
南足立郷														
千住町														円
10圓未滿	13	10	4	5	3	—	—	—	—	—	—	—	35	8.80
10 —— 15	19	13	6	5	1	—	1	—	—	—	—	—	45	14.40
15 —— 20	25	28	18	8	7	4	2	1	—	—	—	—	93	19.39
20 —— 25	18	34	34	10	12	5	4	1	—	—	—	—	118	24.67
25 —— 30	8	85	85	50	29	19	6	1	—	1	—	—	284	29.67
30 —— 35	15	46	81	63	35	16	4	1	1	—	—	—	262	34.73
35 —— 40	—	37	140	64	107	41	23	7	1	—	—	—	420	39.57
40 —— 45	—	11	37	65	47	26	10	3	—	—	—	—	199	44.50
45 —— 50	—	3	28	111	72	61	21	9	5	1	—	—	311	49.62
50 —— 55	—	—	1	14	15	21	12	5	—	—	—	—	68	53.41
55 —— 60	—	1	3	13	18	20	23	10	4	1	—	—	93	59.58
60 —— 65	—	—	—	—	1	3	6	3	1	—	—	—	14	64.71
65 —— 70	—	1	1	—	6	2	8	5	4	—	—	—	27	68.96
70 —— 80	—	—	—	1	—	1	1	—	1	2	—	—	6	78.33
80 —— 90	—	—	—	—	—	—	—	—	—	1	—	—	1	84.00
90 ——100	—	—	—	—	—	—	—	—	—	—	—	—	—	—
100——110	—	—	—	—	—	—	—	—	—	—	—	—	—	—
110——120	—	—	—	—	—	—	—	—	—	—	—	—	—	—
120圓以上	—	—	—	—	—	—	—	—	—	—	—	—	—	—
不明	19	12	14	9	2	1	2	2	—	—	—	—	61	—
世帶總計	**117**	**281**	**452**	**418**	**355**	**220**	**123**	**48**	**17**	**6**	—	—	**2,037**	—
百分比	5.74	13.79	22.19	20.52	17.43	10.80	6.04	2.36	0.83	0.29	—	—	100	—
一ケ月ノ一世帶支出額平均	21.03	29.79	35.43	40.89	42.05	44.84	49.04	50.59	57.35	63.17	—	—	38.76	—
一人當支出額平均	21.03	14.90	12.81	10.22	8.41	7.47	7.01	6.32	6.37	6.32	—	—	9.46	—
綾瀬村														
10圓未滿	7	—	1	1	1	—	—	—	—	—	—	—	10	9.80
10 —— 15	5	2	—	1	—	—	—	—	—	—	—	—	8	14.25
15 —— 20	3	3	2	—	1	1	—	—	—	—	—	—	10	19.40
20 —— 25	3	9	3	—	2	—	—	—	—	—	—	—	17	24.41
25 —— 30	1	7	17	5	8	3	1	—	—	—	—	—	42	29.62
30 —— 35	10	4	12	10	6	—	—	—	—	—	—	—	42	34.43
35 —— 40	—	1	5	13	15	3	—	—	—	—	—	—	37	39.35
40 —— 45	—	—	4	1	5	2	—	—	—	—	—	—	12	44.50
45 —— 50	—	—	1	5	8	6	1	—	—	—	—	—	21	49.67
50 —— 55	—	—	1	—	1	3	1	—	—	—	—	—	6	55.00
55 —— 60	—	—	—	—	—	5	—	1	—	—	—	—	6	59.17
60 —— 65	—	—	—	—	—	1	1	—	—	—	—	—	2	65.00
65 —— 70	—	—	—	—	—	—	—	1	2	—	—	—	3	80.00
70 —— 80	—	—	—	—	—	—	—	—	—	—	—	—	—	—
80 —— 90	—	—	—	—	—	—	—	—	—	—	—	—	—	—
90 ——100	—	—	—	—	—	—	—	1	—	—	—	—	1	100.00
100——110	—	—	—	—	—	—	—	—	—	—	—	—	—	—
110——120	—	—	—	—	—	—	—	—	—	—	—	—	—	—
120圓以上	—	—	—	—	—	—	—	—	—	—	—	—	—	—
不明	—	—	—	—	—	—	—	—	—	—	—	—	—	—
世帶總計	**29**	**26**	**46**	**36**	**47**	**24**	**4**	**3**	**2**	—	—	—	**217**	—
百分比	13.36	11.98	21.20	16.59	21.66	11.06	1.84	1.38	0.92	—	—	—	100	—
一ケ月ノ一世帶支出額平均	21.72	26.31	32.93	36.92	38.38	47.38	50.00	76.67	85.00	—	—	—	35.48	—
一人當支出額平均	21.72	13.15	10.98	9.23	7.68	7.90	7.14	9.58	9.44	—	—	—	9.48	—

第十一 支出額竝世帶員數別世帶數 (二八)

南足立郷 (2)　　町　村　別

支出階級	世帶員數 1 人世帶	2 〃	3 〃	4 〃	5 〃	6 〃	7 〃	8 〃	9 〃	10 〃	11 〃	12 〃	世帶總計 〃	平均額
西新井町														
														円
10圓未滿	138	4	1	1	3	—	—	—	—	—	—	—	147	9.39
10 —— 15	151	25	12	7	2	—	—	—	—	—	—	—	197	13.20
15 —— 20	28	40	34	16	6	2	—	—	—	—	—	—	126	18.71
20 —— 25	3	17	39	24	15	8	1	—	—	—	—	—	107	24.36
25 —— 30	2	17	34	44	45	12	2	1	—	—	—	—	157	29.05
30 —— 35	—	5	15	23	24	12	5	1	—	—	—	—	85	34.11
35 —— 40	—	2	6	10	34	20	7	2	—	—	—	—	81	39.11
40 —— 45	—	1	2	2	8	15	7	4	—	—	—	—	39	44.10
45 —— 50	—	—	—	4	5	1	8	2	—	—	—	—	20	49.40
50 —— 55	—	—	—	—	2	3	1	4	1	—	—	—	11	54.27
55 —— 60	—	—	—	—	1	3	1	2	1	—	—	—	8	59.00
60 —— 65	—	—	—	—	—	—	—	—	—	1	—	—	1	65.00
65 —— 70	—	—	—	—	—	—	—	1	—	—	—	—	1	70.00
10 —— 80	—	—	—	—	—	—	—	—	—	1	—	—	1	75.00
80 —— 90	—	—	—	—	—	—	—	—	—	—	—	—	—	—
90 ——100	—	—	—	—	—	—	—	—	—	—	—	—	—	—
100——110	—	—	—	—	—	—	—	—	—	—	—	—	—	—
110——120	—	—	—	—	—	—	—	—	—	—	—	—	—	—
120圓以上	—	—	—	—	—	—	—	—	—	—	—	—	—	—
不明	—	—	—	—	—	—	—	—	—	—	—	—	—	—
世帶總計	**322**	**111**	**143**	**131**	**145**	**76**	**32**	**17**	**2**	**2**	—	—	**981**	—
百分比	32.82	11.31	25.89	13.35	14.78	7.75	3.26	1.73	0.20	0.20	—	—	100	—
一ケ月ノ一世帶支出額平均	12.03	21.05	25.22	28.31	32.99	37.25	42.00	48.29	57.50	70.00	—	—	24.02	—
一人當支出額平均	12.03	10.52	8.41	7.08	6.60	6.21	6.00	6.04	6.39	7.00	—	—	7.66	—
梅島町														
10圓未滿	5	1	1	—	—	—	—	—	—	—	—	—	7	8.57
10 —— 15	28	4	1	3	—	—	—	—	—	—	—	—	36	13.50
15 —— 20	25	4	5	4	1	—	—	—	—	—	—	—	39	18.62
20 —— 25	5	4	2	1	1	—	—	—	—	—	—	—	13	24.38
25 —— 30	—	11	7	7	2	4	—	—	—	—	—	—	31	29.68
30 —— 35	—	11	6	3	5	2	1	—	—	—	—	—	28	34.18
35 —— 40	—	2	11	12	8	2	2	—	—	—	—	—	37	39.57
40 —— 45	—	1	8	6	2	3	1	—	—	—	—	—	21	44.43
45 —— 50	—	—	3	5	—	4	4	—	—	—	—	—	16	50.00
50 —— 55	—	—	—	—	2	4	—	—	—	—	—	—	6	54.50
55 —— 60	—	—	1	2	1	—	3	—	—	—	—	—	7	60.00
60 —— 65	—	—	—	—	1	—	—	—	—	—	—	—	1	65.00
65 —— 70	—	—	—	—	1	—	—	—	1	—	—	—	2	70.00
70 —— 80	—	—	—	—	—	—	1	—	—	—	—	—	1	80.00
80 —— 90	—	—	—	—	—	—	—	—	—	—	—	—	—	—
90 ——100	—	—	—	—	—	—	—	—	—	—	—	—	—	—
100——110	—	—	—	—	—	—	—	—	—	—	—	—	—	—
110——120	—	—	—	—	—	—	—	—	—	—	—	—	—	—
120圓以上	—	—	—	—	—	—	—	—	—	—	—	—	—	—
不明	1	—	1	—	—	—	—	—	—	—	—	—	2	—
世帶總計	**64**	**38**	**46**	**43**	**24**	**19**	**12**	—	**1**	—	—	—	**247**	—
百分比	25.91	15.38	18.62	17.41	9.72	7.69	4.86	—	0.40	—	—	—	100	—
一ケ月ノ一世帶支出額平均	15.87	27.97	35.24	36.40	40.67	42.89	51.67	—	70.00	—	—	—	31.41	—
一人當支出額平均	15.87	13.99	11.75	9.10	8.13	7.15	7.38	—	7.78	—	—	—	9.95	—

第十一　支出額並世帶員數別世帶數　(二九)

南葛飾郡　(1)　　町　村　別

支出階級	世帶員數 1 人世帶	2 〃	3 〃	4 〃	5 〃	6 〃	7 〃	8 〃	9 〃	10 〃	11 〃	12 〃	世帶總計	平均額
南葛飾郡														
小松川町														円
10 圓未滿	—	—	—	—	—	—	—	—	—	—	—	—	—	—
10 —— 15	1	—	—	—	—	—	—	—	—	—	—	—	1	15.00
15 —— 20	5	2	2	1	—	—	—	—	—	—	—	—	10	19.70
20 —— 25	1	3	3	2	1	1	1	—	—	—	—	—	12	24.17
25 —— 30	1	22	15	8	9	6	1	1	—	—	—	—	63	29.83
30 —— 35	2	6	15	8	7	6	—	—	—	—	—	—	44	34.48
35 —— 40	4	9	26	36	22	14	7	1	—	—	—	—	119	39.15
40 —— 45	—	—	7	9	10	8	4	2	—	1	—	—	41	44.76
45 —— 50	1	6	17	28	29	20	7	6	1	1	—	—	116	49.91
50 —— 55	—	—	1	2	6	5	4	1	—	—	—	—	19	54.89
55 —— 60	—	—	10	15	19	9	8	—	—	—	—	—	61	33.25
60 —— 65	—	—	1	—	1	1	—	1	1	—	—	—	5	65.00
65 —— 70	—	—	—	13	20	7	5	1	1	—	—	—	47	69.91
70 —— 80	—	—	—	—	—	2	2	1	—	—	—	—	5	77.40
80 —— 90	—	—	—	—	—	—	—	—	—	—	—	—	—	—
90 —— 100	—	—	—	—	—	—	—	—	—	—	—	—	—	—
100 —— 110	—	—	—	—	—	—	—	—	—	—	—	—	—	—
110 —— 120	—	—	—	—	—	—	—	—	—	—	—	—	—	—
120 圓以上	—	—	—	—	—	—	—	—	—	—	—	—	—	—
不明	—	—	—	—	—	—	—	—	—	—	—	—	—	—
世帶總計	15	48	97	122	124	79	39	14	3	2	—	—	543	—
百分比	2.26	8.84	17.86	22.47	22.84	14.55	7.18	2.58	0.55	0.37	—	—	100	—
一世帶ノ一ケ月平均支出額	27.27	34.15	41.07	46.83	50.23	48.54	53.08	51 50	61.67	47.50	—	—	45.82	—
一人當平均支出額	27.27	17.07	13.69	13.69	10.05	8.09	7.58	6.44	6.85	4.75	—	—	10.30	—
吾嬬町														
10 圓未滿	16	2	1	1	1	—	—	—	—	—	—	—	21	9.76
10 —— 15	32	6	4	1	1	—	—	—	—	—	—	—	44	14.68
15 —— 20	170	21	11	15	3	2	—	—	—	—	—	—	222	19.86
20 —— 25	112	23	25	12	7	—	—	1	—	—	—	—	180	24.42
25 —— 30	47	82	93	53	22	11	3	3	—	—	—	—	314	29.80
30 —— 35	7	30	67	49	14	9	2	—	—	—	—	—	178	34.45
35 —— 40	—	43	124	139	93	42	12	6	—	—	—	—	459	39.79
40 —— 45	—	17	48	48	39	26	11	3	—	—	—	—	192	44.67
45 —— 50	—	12	67	82	65	42	22	8	3	—	1	—	302	49.77
50 —— 55	—	1	6	11	19	14	8	1	—	—	—	—	60	54.72
55 —— 60	—	—	6	29	39	31	27	7	3	1	—	—	143	59.97
60 —— 65	—	—	—	6	1	5	2	3	—	—	—	—	17	64.59
65 —— 70	—	—	1	—	11	14	8	7	2	1	—	—	44	69.93
70 —— 80	—	—	—	—	—	—	4	—	6	—	—	—	10	78.50
80 —— 90	—	—	—	—	—	—	—	2	1	—	—	—	3	86.67
90 —— 100	—	—	—	—	—	—	—	—	1	1	—	—	2	100.00
100 —— 110	—	—	—	—	—	—	—	—	—	—	—	—	—	—
110 —— 120	—	—	—	—	—	—	—	—	—	—	—	—	—	—
120 圓以上	—	—	—	—	—	—	—	—	—	—	—	—	—	—
不明	26	8	8	4	4	4	—	—	—	—	—	—	54	—
世帶總計	410	245	461	450	319	200	99	41	16	3	1	—	2,245	—
百分比	18.26	10.91	20.53	20.04	14.21	8.91	4.41	1.83	0.71	0.13	0.04	—	100	—
一世帶ノ一ケ月平均支出額	21.83	32.46	37.75	41.26	45.33	48.74	53.22	53.76	71.06	76.67	50.00	—	38.47	—
一人當平均支出額	21.83	16.23	12.58	10.31	9.07	8.12	7.60	6.72	7.90	7.67	4.55	—	10.58	—

第十一　支出額並世帶員數別世帶數　(三〇)

南葛飾郡　(2)　　町　村　別

支出階級	世帶員數 1 人世帶	2 〃	3 〃	4 〃	5 〃	6 〃	7 〃	8 〃	9 〃	10 〃	11 〃	12 〃	世帶總計	平均額
南田町														
10 圓未滿	2	—	2	1	—	—	—	—	—	—	—	—	5	9.00
10 —— 15	22	6	—	1	—	—	—	—	—	—	—	—	29	14.07
15 —— 20	13	19	7	5	4	—	—	—	—	—	—	—	48	19.81
20 —— 25	3	16	20	13	6	—	—	1	1	—	—	—	60	24.60
25 —— 30	2	22	34	28	18	11	4	—	—	—	—	—	119	29.65
30 —— 35	—	13	19	19	11	3	1	—	—	—	—	—	66	34.39
35 —— 40	—	18	37	35	35	20	12	3	—	1	—	—	161	39.54
40 —— 45	—	10	11	16	16	10	5	1	1	—	—	—	70	44.51
45 —— 55	—	2	15	29	27	14	10	4	1	—	—	—	102	49.60
55 —— 60	—	2	7	8	11	4	3	—	3	—	—	—	38	54.16
60 —— 65	—	—	4	12	19	14	11	4	2	—	1	—	67	59.93
65 —— 70	—	—	—	2	2	6	—	2	1	—	—	—	13	64.85
70 —— 80	—	—	—	—	4	3	6	1	4	—	—	—	18	69.82
80 —— 90	—	—	—	—	—	3	3	2	1	—	1	—	10	77.90
90 —— 100	—	—	—	—	—	—	—	—	—	1	—	—	1	90.00
100 —— 110	—	—	—	—	—	—	—	—	—	—	1	—	1	100.00
110 —— 120	—	—	—	—	—	—	—	—	—	—	—	—	—	—
120 圓以上	—	—	—	—	—	—	—	—	—	—	—	—	—	—
不明	—	—	—	—	—	—	—	—	—	—	—	—	—	—
世帶總計	42	108	156	169	153	88	55	18	14	2	3	—	803	—
百分比	5.20	13.37	19.31	20.92	18.94	10.89	6.81	2.23	1.73	0.25	0.37	—	100	—
一世帶ノ一ケ月平均支出額	16.86	30.71	36.00	39.32	44.07	48.39	51.11	54.78	58.84	65.00	80.00	—	40.05	—
一人當平均支出額	16.86	15.36	12.00	9.95	8.81	8.06	7.30	6.85	6.54	6.50	7.27	—	9.51	—
寺島町														
10 圓未滿	14	—	—	—	—	—	—	—	—	—	—	—	14	6.43
10 —— 15	7	2	—	—	—	—	—	—	—	—	—	—	9	15.00
15 —— 20	13	7	1	2	—	—	—	—	—	—	—	—	23	19.52
20 —— 25	16	16	4	1	—	—	—	—	—	—	—	—	37	24.46
25 —— 30	26	77	22	7	3	—	—	—	—	—	—	—	135	29.81
30 —— 35	8	63	42	16	7	—	—	—	—	—	—	—	136	34.77
35 —— 40	2	62	96	79	39	12	2	—	—	—	—	—	292	39.75
40 —— 45	—	26	154	65	30	13	3	1	—	—	—	—	292	44.78
45 —— 50	—	3	92	171	102	43	14	2	1	—	—	—	428	49.72
50 —— 55	—	—	23	27	53	31	6	2	—	—	—	—	142	54.51
55 —— 60	—	—	5	70	85	53	18	4	—	—	—	—	235	59.68
60 —— 65	—	—	—	18	24	21	22	3	1	—	—	—	89	64.67
65 —— 70	—	—	—	4	30	29	28	4	5	1	1	—	102	69.20
70 —— 80	—	—	—	—	—	7	21	6	3	1	—	—	38	77.29
80 —— 90	—	—	—	—	—	—	1	3	1	3	—	—	8	88.00
90 —— 100	—	—	—	—	—	1	—	1	1	—	—	—	3	100.00
100 —— 110	—	—	—	—	—	—	—	—	—	—	—	—	—	—
110 —— 120	—	—	—	—	—	—	—	—	—	—	—	—	—	—
120 圓以上	—	—	—	—	—	—	—	—	—	—	—	—	—	—
不明	1	—	—	—	—	—	—	—	—	—	—	—	1	—
世帶總計	87	256	439	460	373	210	115	26	12	5	1	—	1,984	—
百分比	4.39	12.90	22.13	23.19	18.80	10.58	5.80	1.31	0.60	0.25	0.05	—	100	—
一世帶ノ一ケ月平均支出額	23.06	34.37	43.42	48.90	53.12	57.58	64.53	68.62	74.17	83.00	70.00	—	47.82	—
一人當平均支出額	23.06	17.18	14.47	12.22	10.62	9.60	9.22	8.58	8.24	8.30	6.36	—	11.76	—

第十一 支出額並世帶員數別世帶數 (三一)

南葛飾郡 (3) 町村別

支出階級	世帶員數 1 人世帶	2 〃	3 〃	4 〃	5 〃	6 〃	7 〃	8 〃	9 〃	10 〃	11 〃	12 〃	世帶總計	平均額
亀戸町														
10圓未滿	11	2	—	—	—	—	—	—	—	—	—	—	13	月 9.23
10 —— 15	12	5	4	1	—	—	—	—	—	—	—	—	22	14.09
15 —— 20	22	21	16	5	2	3	—	—	—	—	—	—	69	19.32
20 —— 25	22	29	22	12	2	—	1	—	—	—	—	—	88	24.35
25 —— 30	10	56	73	42	7	8	—	—	—	—	—	—	196	29.54
30 —— 35	—	16	82	54	34	9	—	—	—	—	—	—	195	34.54
35 —— 40	—	5	58	78	64	20	12	2	—	—	—	—	239	39.55
40 —— 45	—	2	15	64	40	26	11	—	1	—	—	—	159	44.80
45 —— 50	—	2	2	40	53	38	19	4	—	—	—	—	158	49.22
50 —— 55	—	—	3	8	19	23	11	3	—	—	—	—	67	54.64
55 —— 60	—	—	—	2	17	20	10	6	2	1	—	—	58	59.34
60 —— 65	—	—	—	—	2	2	13	2	2	—	—	—	21	64.62
65 —— 70	—	—	—	1	2	5	7	6	4	—	—	—	25	69.64
70 —— 80	—	—	—	—	—	1	—	2	2	2	—	—	7	76.86
80 —— 90	—	—	—	—	—	—	—	—	1	—	—	—	1	90.00
90 —— 100	—	—	—	—	—	—	—	—	—	—	—	—	—	—
100 —— 110	—	—	—	—	—	—	—	—	—	—	—	—	—	—
110 —— 120	—	—	—	—	—	—	—	—	—	—	—	—	—	—
120圓以上	—	—	—	—	—	—	—	—	—	—	—	—	—	—
不明	—	—	—	—	—	—	—	—	—	—	—	—	—	—
世帶總計	77	138	275	307	242	155	84	25	12	3	—	—	1,318	—
百分比	5 84	10.47	20.86	23.29	18.36	11.75	6.37	1.90	0.91	0.23	—	—	100	—
一ケ月ノ一世帶支出額平均	19.96	27.35	33.16	39.31	44.50	48.03	53.04	59.76	67.92	71.67	—	—	39.22	—
一人當支出額平均	19 96	13.67	11.05	9.83	8.90	8.00	7.58	7.47	7.55	7.17	—	—	9.45	—
大島町														
10圓未滿	5	3	—	—	—	—	—	—	—	—	—	—	8	9.38
10 —— 15	12	6	—	—	2	—	—	—	—	—	—	—	20	14.90
15 —— 20	70	11	4	10	2	—	—	—	—	—	—	—	97	13.48
20 —— 25	114	19	17	5	8	—	—	—	—	—	—	—	163	24.63
25 —— 30	50	66	83	57	25	8	3	—	—	—	—	—	292	29.80
30 —— 35	1	21	54	33	18	8	4	2	—	—	—	—	141	34.67
35 —— 40	—	16	97	137	83	35	5	5	1	—	—	—	379	39.79
40 —— 45	1	5	34	45	38	13	2	1	—	—	—	—	139	44.78
45 —— 50	—	4	18	77	81	48	26	6	—	—	—	—	260	49.77
50 —— 55	—	—	3	11	28	16	10	1	—	—	—	—	69	54 80
55 —— 60	—	2	5	11	39	39	29	7	—	—	—	—	132	59.78
60 —— 65	—	—	—	5	2	7	5	2	—	—	—	—	21	64.86
65 —— 70	—	—	—	2	4	11	13	5	3	1	—	—	39	69.79
70 —— 80	—	—	—	—	5	2	6	4	2	—	—	—	19	78.68
80 —— 90	—	—	—	1	—	—	—	2	—	—	—	—	3	88.33
90 —— 100	—	—	—	—	1	—	1	—	—	—	—	—	2	100.00
100 —— 110	—	—	—	—	—	—	—	—	—	—	—	—	—	—
110 —— 120	—	—	—	—	—	—	—	—	—	—	—	—	—	—
120圓以上	—	—	—	—	—	—	1	—	—	—	—	—	1	130.00
不明	—	—	—	—	—	—	—	—	—	—	—	—	—	—
世帶總計	253	153	315	394	336	187	105	35	6	1	—	—	1,785	—
百分比	14.17	8.57	17.65	22.07	18.82	10.48	5.88	1.96	0.34	0.06	—	—	100	—
一ケ月ノ一世帶支出額平均	23.80	30.56	36.80	41.32	45.94	50.52	57.49	58.63	67.17	70.00	—	—	40.34	—
一人當支出額平均	23.80	15.28	12.27	10.33	9.19	8.42	8.21	7.33	7.46	7.00	—	—	10.35	—

第十一 支出額並世帶員數別世帶數 (三二)

南葛飾郡 (4) 町村別

支出階級	世帶員數 1 人世帶	2 〃	3 〃	4 〃	5 〃	6 〃	7 〃	8 〃	9 〃	10 〃	11 〃	12 〃	世帶總計	平均額
砂町														
10圓未滿	3	6	—	1	—	—	—	—	—	—	—	—	10	円 9.30
10 —— 15	8	13	11	3	2	2	—	—	—	—	—	—	39	15.00
15 —— 20	5	18	17	20	7	3	—	—	—	—	—	—	70	19.73
20 —— 25	—	8	10	16	7	8	4	—	—	—	—	—	53	24.58
25 —— 30	—	15	26	24	18	7	6	—	—	—	—	—	96	29.81
30 —— 35	—	7	14	14	13	8	2	—	—	—	—	—	58	34.79
35 —— 40	—	7	16	26	23	15	12	1	—	—	—	—	100	39.87
40 —— 45	—	1	8	11	9	16	3	1	1	—	—	—	50	44.76
45 —— 50	—	—	3	12	17	20	5	4	—	—	—	—	61	49.87
50 —— 55	—	—	—	1	6	9	2	1	—	—	—	—	19	55.00
55 —— 60	—	—	—	—	3	5	4	2	—	—	—	—	14	59.79
60 —— 65	—	—	—	—	—	1	1	1	—	—	—	—	3	63.00
65 —— 70	—	—	—	—	—	—	—	—	1	—	—	—	1	70 00
70 —— 80	—	—	—	—	—	—	—	—	—	—	—	—	—	—
80 —— 90	—	—	—	—	—	—	—	—	—	—	—	—	—	—
90 —— 100	—	—	—	—	—	—	—	—	—	—	—	—	—	—
100 —— 110	—	—	—	—	—	—	—	—	—	—	—	—	—	—
110 —— 120	—	—	—	—	—	—	—	—	—	—	—	—	—	—
120圓以上	—	—	—	—	—	—	—	—	—	—	—	—	—	—
不明	—	2	—	—	—	—	—	—	—	—	—	—	2	—
世帶總計	16	77	105	128	105	94	39	10	2	—	—	—	576	—
百分比	2.78	13.37	18.23	22.22	18.23	16.32	6.77	1.74	0.35	—	—	—	100	—
一ケ月ノ一世帶支出額平均	15 63	24.13	29.97	33.09	38.07	42.00	41.69	52.20	57.50	—	—	—	34.23	—
一人當支出額平均	15.63	12.07	9.99	8.27	7.61	7.00	5.97	6.53	6.39	—	—	—	8.00	—
南綾瀬町														
10圓未滿	4	—	—	—	—	—	—	—	—	—	—	—	4	9.50
10 —— 15	11	2	1	—	—	—	—	—	—	—	—	—	14	14.07
15 —— 20	8	9	4	3	1	—	—	—	—	—	—	—	25	19.84
20 —— 25	7	9	5	5	2	1	—	—	—	—	—	—	29	23.62
25 —— 30	8	14	25	17	7	2	1	—	—	—	—	—	74	29.23
30 —— 35	1	11	18	35	11	6	1	—	—	—	—	—	83	34.52
35 —— 40	—	10	39	34	29	8	5	2	—	—	—	—	127	39.50
40 —— 45	—	1	14	19	14	5	5	2	—	—	—	—	60	44.17
45 —— 50	—	1	9	20	13	13	6	5	—	—	—	—	67	49.58
50 —— 55	—	—	—	3	8	6	3	—	—	—	—	—	20	54.35
55 —— 60	—	—	—	3	3	9	3	—	—	—	—	—	18	59.39
60 —— 65	—	—	—	—	1	3	1	—	—	—	—	—	5	65.00
65 —— 70	—	—	—	—	—	2	—	2	—	1	—	—	5	70.00
70 —— 80	—	—	—	—	—	—	—	—	1	—	—	—	1	75.00
80 —— 90	—	—	—	—	—	—	—	—	1	—	—	—	1	85 00
10 —— 100	—	—	—	—	—	—	1	—	—	—	—	—	1	100.00
100 —— 110	—	—	—	—	—	—	—	—	—	—	—	—	—	—
110 —— 120	—	—	—	—	—	—	—	—	—	—	—	—	—	—
120圓以上	—	—	—	—	—	—	—	—	—	—	—	—	—	—
不明	—	—	—	—	—	—	—	—	—	—	—	—	—	—
世帶總計	39	57	115	139	89	55	26	11	2	1	—	—	514	—
百分比	7.59	11.09	22.37	23.15	17.32	10.70	5.06	2.14	0.39	0.19	—	—	100	—
一ケ月ノ一世帶支出額平均	19.74	29.88	36 36	39.61	41.96	48.36	49.54	50.36	80.00	70.00	—	—	38.59	—
一人當支出額平均	19.74	14.94	12.12	9.90	8.39	8.06	7.08	6.30	8.89	7.00	—	—	9.69	—

第十一　支出額並世帶員數別世帶數　(三三)

南葛飾郡（5）　町　村　別

支出階級	世帶員數 1人世帶	2 〃	3 〃	4 〃	5 〃	6 〃	7 〃	8 〃	9 〃	10 〃	11 〃	12 〃	世帶總計	平均額
小岩町														円
10圓未滿	2	1	—	—	—	—	—	—	—	—	—	—	3	6.33
10 —— 15	5	1	—	1	—	—	—	—	—	—	—	—	7	13.57
15 —— 20	5	7	5	1	1	—	—	—	—	—	—	—	19	19.11
20 —— 25	3	4	13	1	1	—	1	—	—	—	—	—	23	23.70
25 —— 30	4	13	18	8	4	1	1	1	—	—	—	—	50	28.66
30 —— 35	—	3	6	8	5	3	—	—	—	—	—	—	25	33.64
35 —— 40	—	6	25	13	17	5	5	1	—	—	—	—	72	39.08
40 —— 45	—	—	4	8	6	5	2	—	1	—	—	—	26	44.58
45 —— 50	—	3	15	24	15	5	8	2	1	—	—	—	73	48.88
50 —— 55	—	—	3	1	1	1	—	—	—	—	—	—	6	53.50
55 —— 60	—	1	4	5	10	8	3	1	—	—	—	—	32	59.19
60 —— 65	—	—	—	—	—	2	1	1	—	—	—	—	4	64.25
65 —— 70	—	—	—	5	6	5	3	2	—	—	—	—	21	69.05
70 —— 80	—	—	—	—	2	1	5	1	—	1	—	—	10	76.80
80 —— 90	—	—	—	—	—	—	—	2	—	1	—	—	3	88.00
90 —— 100	—	—	—	—	—	—	—	—	—	—	—	—	—	—
100 —— 110	—	—	—	—	—	—	—	—	—	—	—	—	—	—
110 —— 120	—	—	—	—	—	—	—	—	—	—	—	—	—	—
120圓以上	—	—	—	—	—	—	—	—	—	—	—	—	—	—
不明	—	—	—	—	—	—	—	—	—	—	—	—	—	—
世帶總計	19	39	93	75	68	36	23	11	2	2	—	—	374	—
百分比	5.08	10.43	24.87	20.05	18.18	9.63	7 75	2.94	0.53	0.53	—	—	100	—
一ケ月ノ一世帶支出額平均	19.21	29.79	46.20	43.80	46.93	52.08	54.31	62.18	46.50	82.00	—	—	42.22	—
一人當支出額平均	19.21	14.90	12.18	10.95	9.39	8.68	7.75	7.77	5.17	8.20	—	—	10.12	—
奥戸町														
10圓未滿	4	—	—	—	—	—	—	—	—	—	—	—	4	8.50
10 —— 15	3	7	6	—	1	—	—	—	—	—	—	—	17	14.29
15 —— 20	5	7	4	2	—	—	—	—	—	—	—	—	18	19.06
20 —— 25	2	9	7	3	3	—	—	—	—	—	—	—	24	24.25
25 —— 30	3	8	16	10	4	1	—	—	—	—	—	—	42	29.21
30 —— 35	—	—	7	15	7	5	—	—	—	—	—	—	34	34.35
35 —— 40	—	3	4	13	12	7	6	1	—	—	1	—	47	39.60
40 —— 45	—	1	3	6	11	5	6	—	—	—	—	—	32	44.00
45 —— 50	—	—	5	6	7	5	5	11	—	—	—	—	39	49.51
50 —— 55	—	—	1	7	2	4	1	—	—	—	—	—	15	54.00
55 —— 60	—	—	1	3	4	4	6	—	—	—	—	—	18	59.11
60 —— 65	—	—	—	—	1	1	4	1	—	—	—	—	7	64.29
65 —— 70	—	—	1	—	1	—	1	—	2	—	—	—	5	70.00
70 —— 80	—	—	—	1	—	—	—	—	1	—	—	—	2	76.50
80 —— 90	—	—	—	—	—	—	—	—	—	—	—	—	—	—
90 —— 100	—	—	—	—	—	—	—	—	—	—	—	—	—	—
100 —— 110	—	—	—	—	—	—	—	—	—	—	—	—	—	—
110 —— 120	—	—	—	—	—	—	—	—	—	—	—	—	—	—
120圓以上	—	—	—	—	—	—	—	—	—	—	—	—	—	—
不明	—	—	—	—	—	—	—	—	—	—	—	—	—	—
世帶總計	17	35	55	66	53	32	29	13	3	—	1	—	294	—
百分比	5.78	11.90	18.71	22.45	18.03	10.83	9.86	1.02	1.02	—	0.34	—	100	—
一ケ月ノ一世帶支出額平均	18.00	23.86	32.00	39.83	42.08	45.84	51.28	51 67	73.33	—	40 00	—	37.85	—
一人當支出額平均	18.00	10.93	10.67	9.96	8.42	7.64	7.33	6.46	8.15	—	3.64	—	8.99	—

第十一　支出額並世帶員數別世帶數　(三四)

南葛飾郡（6）　町　村　別

支出階級	世帶員數 1人世帶	2 〃	3 〃	4 〃	5 〃	6 〃	7 〃	8 〃	9 〃	10 〃	11 〃	12 〃	世帶總計	平均額
松江町														円
10圓未滿	4	7	4	3	—	—	—	—	—	—	—	—	18	8.50
10 —— 15	7	15	12	4	6	3	1	—	—	—	—	—	48	13.94
15 —— 20	8	20	36	23	15	11	3	—	—	—	—	—	116	19.27
20 —— 25	2	18	46	32	30	12	6	2	1	—	—	—	149	24.34
25 —— 30	—	6	33	56	42	22	11	5	1	—	—	—	176	29.48
30 —— 35	—	5	12	17	18	18	12	4	1	2	—	—	89	33.24
35 —— 40	—	2	10	23	41	15	7	6	2	2	—	—	108	39.65
40 —— 45	—	—	1	3	12	5	8	4	1	—	—	—	34	43.65
45 —— 50	—	—	—	3	3	11	7	—	—	1	—	—	25	49.64
50 —— 55	—	—	—	—	—	—	1	—	1	—	—	—	2	52 50
55 —— 60	—	—	—	—	—	1	1	—	1	—	—	—	3	59.33
60 —— 65	—	—	—	—	—	—	—	1	—	—	—	—	1	65.00
65 —— 70	—	—	—	—	—	—	—	—	—	—	—	—	—	—
70 —— 80	—	—	—	—	—	—	—	—	—	1	—	—	1	80.00
80 —— 90	—	—	—	—	—	—	—	—	—	—	—	—	—	—
90 —— 100	—	—	—	—	—	—	—	—	—	—	—	—	—	—
100 —— 110	—	—	—	—	—	—	—	—	—	—	—	—	—	—
110 —— 120	—	—	—	—	—	—	—	—	—	—	—	—	—	—
120圓以上	—	—	—	—	—	—	—	—	—	—	—	—	—	—
不明	—	5	2	—	2	—	—	—	—	—	—	—	9	—
世帶總計	21	78	156	164	169	98	57	22	8	6	—	—	779	—
百分比	2.70	10.01	20.03	21.05	21.69	12.58	7.32	2.82	1.02	0.77	—	—	100	—
一ケ月ノ一世帶支出額平均	15.33	20.42	25.00	28.91	31.19	32.88	35.53	36.86	39.28	46.50	—	—	28.92	—
一人當支出額平均	15.33	10.21	8.33	7 23	6.24	5.48	5.08	4.61	4.38	4.65	—	—	6.47	—
本田町														
10圓未滿	—	1	—	—	—	—	—	—	—	—	—	—	1	5.00
10 —— 15	1	1	—	—	—	—	—	—	—	—	—	—	2	13.50
15 —— 20	5	16	4	—	1	—	—	—	—	—	—	—	26	19.65
20 —— 25	—	10	13	1	1	—	—	—	—	—	—	—	25	24.92
25 —— 30	2	21	28	18	11	4	2	—	—	—	—	—	86	29.88
30 —— 35	—	5	10	11	5	4	—	—	—	—	—	—	35	34.86
35 —— 40	—	2	28	20	19	8	1	—	—	—	—	—	78	39.86
40 —— 45	—	—	5	11	3	5	1	—	—	—	—	—	25	44.88
45 —— 50	—	1	11	13	15	13	1	—	—	—	—	—	54	50.00
50 —— 55	—	—	—	1	4	—	1	—	—	—	—	—	6	55.00
55 —— 60	—	—	3	7	8	9	2	7	1	—	—	—	37	60.00
60 —— 65	—	—	—	—	2	—	—	—	—	—	—	—	2	65.00
65 —— 70	—	—	—	1	1	1	4	1	1	1	—	—	10	70.00
70 —— 80	—	—	—	—	1	1	2	1	—	—	—	—	5	78.00
80 —— 90	—	—	—	—	1	—	—	1	—	—	—	—	2	87.50
90 —— 100	—	—	—	—	—	—	—	—	—	—	—	—	—	—
100 —— 110	—	—	—	—	—	—	—	—	—	—	—	—	—	—
110 —— 120	—	—	—	—	—	—	—	—	—	—	—	—	—	—
100圓以上	—	—	—	—	—	—	—	—	—	—	—	—	—	—
不明	—	—	—	—	1	—	—	—	—	—	—	—	1	—
世帶總計	8	57	102	83	72	46	14	10	2	1	—	—	395	—
百分比	2.03	14.43	25.82	21.01	18 23	11.65	3.54	2.53	0.51	0.25	—	—	100	—
一ケ月ノ一世帶支出額平均	21.38	26.49	35.80	41.37	45.70	46.99	57.50	65.50	65.00	70.00	—	—	40.18	—
一人當支出額平均	21.38	13.25	11.93	10.34	9.14	7.83	8.21	8.19	7.22	7.00	—	—	9.88	—

第十二世帯構成員健康狀態(一)

東京府五郡總計及郡別

健康狀態	花原郡 男	花原郡 女	花原郡 計	豐多摩郡 男	豐多摩郡 女	豐多摩郡 計	北豐島郡 男	北豐島郡 女	北豐島郡 計	南足立郡 男	南足立郡 女	南足立郡 計	南葛飾郡 男	南葛飾郡 女	南葛飾郡 計	東京府五郡總計 男	東京府五郡總計 女	東京府五郡總計 計	全員ニ對スル健康者不健康者ノ百分比	不健康者病類別百分比
健康者	16,157	16,049	32,206	10,939	10,855	21,794	37,538	37,314	74,852	6,288	5,936	12,224	23,072	22,325	45,397	93,994	92,479	186,473	% 96.44	% —
1 傳染病 1 流行病、地方病	—	2	2	1	—	1	—	—	—	4	2	6	—	—	—	5	4	9	—	—
2 肺結核	19	4	23	10	4	14	25	12	37	2	2	4	16	9	25	72	31	103	—	—
3 其他結核	2	1	3	2	—	2	1	4	5	—	—	—	2	1	3	7	6	13	—	—
小計	21	7	28	13	4	17	26	16	42	6	4	10	18	10	28	84	41	125	—	1.81
2 全身病 1 腫物及癌	3	3	6	1	—	1	2	3	5	—	1	1	2	5	7	8	12	20	—	—
2 關節レウマチス、筋肉レウマチス	13	18	31	14	11	25	31	32	63	7	7	14	14	16	80	79	84	163	—	—
3 脚氣	23	19	42	17	21	38	54	27	81	16	18	34	26	14	40	136	99	235	—	—
4 糖尿病	1	—	1	—	—	—	—	—	—	—	—	—	2	1	8	3	1	4	—	—
5 貧血病	1	2	3	1	2	3	1	2	3	1	2	3	2	—	2	6	8	14	—	—
6 中毒症	2	2	3	2	—	2	2	1	8	5	—	5	1	1	2	12	3	15	—	—
7 腺病	1	1	2	—	1	1	2	—	2	1	—	1	—	—	—	4	2	6	—	—
8 營養不良	—	—	—	—	2	2	6	3	9	2	—	2	3	1	4	11	6	17	—	—
9 其他	2	—	2	1	2	3	2	2	4	2	—	2	—	—	—	7	4	11	—	—
小計	46	44	90	36	39	75	100	70	170	34	28	62	50	38	88	266	219	485	—	7.04
3 神經疾患 1 腦及脊髓疾患	111	45	156	78	40	118	217	120	337	48	28	76	125	42	167	579	275	854	—	—
2 精神病	10	9	19	20	10	30	11	14	25	2	3	5	19	13	32	62	49	111	—	—
3 癲癇	1	—	1	1	1	2	5	2	7	1	1	2	1	1	2	9	5	14	—	—
4 神經痛	47	22	69	25	18	43	77	44	121	32	13	45	53	36	89	234	133	367	—	—
5 ヒステリー	—	1	1	—	—	—	—	5	5	—	1	1	—	1	1	—	8	8	—	—
6 神經衰弱	8	2	30	11	—	11	26	6	32	3	—	3	12	2	14	60	10	70	—	—
7 其他	3	—	3	—	1	1	3	2	5	1	—	1	3	3	6	10	6	16	—	—
小計	180	79	259	135	70	205	339	193	532	87	46	133	213	98	311	954	486	1,440	—	20.90
4 感覺器疾患 1 眼及附屬器疾患	37	47	78	19	26	45	62	72	134	18	21	39	19	21	40	155	181	336	—	—
2 耳ノ疾患	8	4	12	5	2	7	9	13	22	3	1	4	6	8	14	31	28	56	—	—
小計	45	45	90	24	28	52	71	85	156	21	22	43	25	29	54	186	209	395	—	5.73
5 血行器疾患 1 心嚢及心臟疾患	49	44	93	40	36	76	98	85	183	32	31	63	65	38	103	284	234	518	—	—
2 動脈及靜脈疾患	2	1	3	—	2	2	5	1	6	—	—	—	—	—	—	7	4	11	—	—
3 其他	—	—	—	—	—	—	1	2	3	—	—	—	—	—	—	1	2	8	—	—
小計	51	45	96	40	38	78	104	88	192	32	31	63	65	38	103	292	240	532	—	7.72
6 呼吸器疾患 1 鼻腔及附屬器疾患	3	1	4	1	—	1	11	2	13	2	1	3	4	1	5	21	5	26	—	—
2 喉頭ノ疾患	1	3	4	—	—	—	2	3	5	—	—	—	2	2	4	5	8	13	—	—
3 氣管、氣管支疾患	19	8	27	6	5	11	15	10	25	4	1	5	4	15	19	48	39	87	—	—
4 肺炎	11	4	15	12	5	17	15	7	22	2	1	3	13	7	20	53	24	77	—	—
5 肋膜炎	15	11	26	12	3	15	31	20	51	11	6	17	15	9	24	84	49	183	—	—
6 喘息	23	18	41	35	18	53	54	33	87	26	13	39	29	11	40	167	93	260	—	—
7 其他	1	—	1	3	2	5	1	5	6	—	—	—	5	4	9	10	11	21	—	—
小計	73	45	118	69	33	102	129	80	209	45	22	67	72	49	121	388	229	617	—	8.96
7 消化器疾患 1 扁桃腺	3	—	3	—	—	—	2	1	3	—	3	3	—	2	2	5	1	11	—	—
2 胃ノ疾患	56	29	85	51	28	79	77	34	111	25	7	32	46	23	69	255	121	376	—	—
3 腸ノ疾患	9	6	15	21	13	34	24	9	33	9	6	15	15	6	21	78	40	118	—	—
4 盲腸炎	4	1	5	2	1	3	2	4	6	—	3	3	2	3	5	10	12	22	—	—
5 腹膜炎	2	8	10	5	5	10	6	6	12	1	—	1	8	7	15	22	26	48	—	—
6 痔疾	12	3	15	6	—	6	20	9	29	5	—	5	2	2	4	45	14	59	—	—
7 其他	1	—	1	1	—	1	3	1	4	1	1	2	2	—	2	8	2	10	—	—
小計	87	47	134	86	47	133	134	64	198	41	20	61	75	43	118	423	221	644	—	9.35
8 泌尿生植器疾患 1 腎臟病	13	34	47	7	7	14	33	24	57	3	7	10	10	9	19	66	81	147	—	—
2 其他	5	8	13	4	20	24	8	21	29	1	1	2	14	17	31	32	67	99	—	—
小計	18	42	60	11	27	38	41	45	86	4	8	12	24	[illegible]	50	98	148	246	—	3.57
9 姙娠及產	—	105	105	—	97	97	—	260	260	—	81	81	—	186	186	—	729	729	—	10.58
10 皮膚皮下組織炎	1	2	3	1	—	1	8	6	14	—	3	3	1	3	4	11	14	25	—	0.36
11 骨及運動器疾患 1 骨ト關節ノ疾患	11	5	16	12	10	22	19	10	29	12	3	15	3	2	5	57	30	87	—	—
2 筋肉ノ疾患	2	—	2	—	—	—	4	—	4	4	—	4	—	1	1	10	1	11	—	—
3 其他	4	—	4	—	—	—	2	—	2	1	—	1	—	—	—	7	—	7	—	—
小計	17	5	22	12	10	22	25	10	35	17	3	20	3	3	6	74	31	105	—	1.52
12 畸形	4	—	4	3	3	6	24	6	30	2	2	4	24	6	30	57	17	74	—	1.07
13 乳兒病	—	—	—	—	—	—	2	1	3	—	—	—	—	—	—	2	1	3	—	0.04
14 老衰	22	22	44	20	15	35	42	29	71	6	6	12	15	19	34	105	91	196	—	2.85
15 虚弱	24	18	42	53	47	100	108	73	181	24	25	49	40	41	81	249	204	453	—	6.58
16 外因及不慮	36	2	38	21	6	27	73	10	83	9	—	9	42	1	43	181	19	200	—	2.90
17 不具(目、耳、口)	41	35	76	23	17	40	84	82	166	40	26	66	30	25	55	218	185	403	—	5.85
18 病名不明	20	16	36	42	15	57	52	30	82	4	2	6	22	14	36	140	77	217	—	3.15
不健康者合計	686	589	1,245	589	496	1,085	1,362	1,149	2,510	372	329	701	719	629	1,348	3,728	3,161	6,889	3.56	100
不明	2	2	2	1	—	1	—	—	—	—	—	—	—	—	—	3	—	3	—	—
合計	16,845	16,608	33,453	11,529	11,351	22,880	38,900	38,462	77,362	6,660	6,265	12,925	23,791	22,954	46,745	97,725	95,640	193,365	100	—

第十二世帯構成員健康状態

荏原郷 (1)

町村別

健康状態	品川町			大崎町			目黒町			世田谷町			花原町			入新井町			大井町		
	男	女	計	男	女	計	男	女	計	男	女	計	男	女	計	男	女	計	男	女	計
健康者	2,451	2,351	4,802	1,647	1,785	3,432	2,283	2,159	4,442	928	921	1,849	5,525	2,457	4,982	806	804	1,610	1,734	1,766	3,500
1 伝染病 流行病、地方病	1		1											1	1						
1 伝染病 肺結核	6	2	8	2	1	3	3	1	4				3		3						
1 伝染病 其他結核							1		1										1	1	2
1 伝染病 小計	6	3	9	2	1	3	4	1	5				3	1	4				1	1	2
2 全身病 腫瘤及悪性																					
2 全身病 リウマチス、筋肉リウマチス	6	4	10					1	1				2	4	6	1	2	3	1	2	3
2 全身病 脚気	1	1	1	3	2	5		2	2					1	1	2		2	2	8	10
2 全身病 壊血病																					
2 全身病 栄養不良病	1	2	3																		
2 全身病 其他			2					1	1												
2 全身病 小計																					
3 神経疾患 脳及脊髄疾患	9	7	16	3	2	5	2	4	6				2	5	7	3	2	5	3	11	14
3 神経疾患 神経痛	26	4	30	9	4	13	9	5	14	3	1	4	10	1	11	2	4	6	24	16	40
3 神経疾患 ヒステリー	3	1	4				3		3				4	3	7	1		1	1		1
3 神経疾患 神経衰弱	2		2	2	2	4	2	8	10	2		2	7	2	9		3	3	17	6	23
3 神経疾患 其他			1				1	1	2				1		1				1	1	2
3 神経疾患 小計	1		1	1		1	4	1	5				1		1						
4 感覚器疾患 眼及附属器疾患	33	5	38	12	6	18	15	18	33	5	1	6	22	6	28	3	7	10	43	23	66
4 感覚器疾患 耳ノ疾患	11	2	13	3	3	6	2	3	5	2		2	6	7	13	3		3	3	19	22
4 感覚器疾患 小計		1	1	1		1								1	1	2	1	3	3	1	4
5 血行器疾患 心臓及心臓脈管疾患	11	3	14	4	3	7	2	3	5	2		2	6	8	14	5	1	6	6	20	26
5 血行器疾患 動脈及静脈疾患	5	4	9	3	6	9	5	6	11	1		1	13	3	16	2	2	4	9	8	17
5 血行器疾患 其他		1	1																		
5 血行器疾患 小計	5	5	10	3	6	9	5	6	11	1		1	13	3	16	2	2	4	9	8	17
6 呼吸器疾患 鼻腔及頭部、気管、肺及附属腔	3		3										2		2				2	1	3
6 呼吸器疾患 喉頭																					
6 呼吸器疾患 気管支炎	4	1	5	3	1	4	1		1				3	1	4	1		1	3	2	5
6 呼吸器疾患 肺炎	7	1	8	5	1	6	1	1	2				3	1	4	2		2	2	2	4
6 呼吸器疾患 肋膜疾患																					
6 呼吸器疾患 其他																					
6 呼吸器疾患 小計	7	1	8	8	1	9	1	1	2				5	2	7	3		3	5	3	8
7 消化器疾患 胃腸及腹膜疾患	5	3	8	7	2	9	6	12	18	3	1	4	7	4	11	1	1	2	21	9	30
7 消化器疾患 虫様突起ノ疾患																					
7 消化器疾患 肝臓疾患	1		1	1		1		2	2	1		1	2	1	3				1	2	3
7 消化器疾患 桃腸ノ疾患	3	2	5	1	1	2	1	9	10	2	1	3	1	1	2	1		1	28	12	40
7 消化器疾患 膵臓疾患								1	1										3	1	4
7 消化器疾患 其他	1		1					1	1												
7 消化器疾患 小計	9	5	14	9	3	12	7	24	31	6	2	8	10	6	16	1	1	2	42	23	65
8 泌尿生殖器疾患 腎臓疾患	4	1	5	1	2	3	1	4	5	3	1	4	4	1	5	1		1	8	3	11
8 泌尿生殖器疾患 尿路及腎盂、膀胱疾患	3		3	1	2	3	1	4	5	3	1	4	4	2	6	1		1	8	3	11
8 泌尿生殖器疾患 其他																					
8 泌尿生殖器疾患 小計	4	1	5	2	4	6	2	8	10	3	1	4	4	3	7	1		1	8	6	14
9 産褥熱	3		3	1	3	4	1	3	4				2	4	6				1	1	2
10 皮膚及皮下組織疾患	4	1	5	4	4	8	1	4	5	4	4	8	20	5	25	5	5	10	19	19	38
11 骨及関節ノ疾患	1		1	1		1	1	1	2				1		1	1		1	1		1
11 骨及関節ノ疾患 筋肉トノ疾患																					
11 骨及関節ノ疾患 小計	1		1	1		1	1	1	2				1		1				1		1
12 畸形	2		2					4	4	1		1	1		1						
13 老衰	8	6	14	1	1	2															
14 虚弱	1	5	6		1	1															
15 不具	2	6	8	1	1	2	2	2	4	1		1	1	1	2						
16 不詳	8	8	16	3	3	6	2	2	4				6	1	7						
17 其他(目、耳、口)ノ疾患	1		1	6	1	7	4	8	12	1		1	5	3	8						
18 合計	98	60	158	56	37	93	60	54	144	17	9	26	78	59	137	27	29	56	175	163	338
計	2,549	2,411	4,960	1,703	1,822	3,525	2,343	2,213	4,556	945	930	1,875	2,603	2,516	5,119	833	833	1,666	1,909	1,929	3,838

明瞭 / 不明 / 不詳 / 不備 / 因名 / 兒及 / 生殖器 / 尿及腎盂、膀胱 / 皮膚及皮下組織 / 鼠蹊腺 / 乳房 / 老衰外不病 / 畸形 / 虚弱 / 不具 / 不詳 / 不備

第十二世帯構成員健康状態(三)

苫原郡(2)　町村別

健康状態	大森町 男	大森町 女	大森町 計	蒲田町 男	蒲田町 女	蒲田町 計	碑会町 男	碑会町 女	碑会町 計	羽田町 男	羽田町 女	羽田町 計	駒澤町 男	駒澤町 女	駒澤町 計	合計 男	合計 女	合計 計	全員ニ對スル健康者不健康者ノ百分比	不健康者病類別百分比
																			%	%
健康者	902	940	1,842	566	560	1,126	803	834	1,637	911	880	1,791	601	592	1,193	16,157	16,049	32,206	96.24	—
1 傳染病 1 流行病、地方病	—	—	—	—	—	—	—	—	—	—	—	—	—	—	—	—	2	2	—	—
2 肺結核	—	—	—	—	—	—	—	—	—	1	—	1	4	—	4	19	4	23	—	—
3 其他結核	—	—	—	—	—	—	—	—	—	—	—	—	—	—	—	2	1	3	—	—
小計	—	—	—	—	—	—	—	—	—	1	—	1	4	—	4	21	7	28	—	2.25
2 全身病 1 腫物及癌	1	—	1	—	—	—	1	2	3	—	—	—	1	—	1	3	3	6	—	—
2 關節レウマチス、筋肉レウマチス	1	—	1	—	1	1	1	1	2	—	1	1	1	2	3	13	18	31	—	—
3 脚氣	2	1	3	—	—	—	2	1	3	11	1	12	1	2	3	23	19	42	—	—
4 糖尿病	—	—	—	—	—	—	1	—	1	—	—	—	—	—	—	1	—	1	—	—
5 貧血病	—	—	—	—	—	—	—	—	—	—	—	—	—	—	—	1	2	3	—	—
6 中毒症	—	—	—	—	—	—	—	—	—	—	—	—	—	—	—	2	1	3	—	—
7 腺病	—	—	—	—	—	—	1	—	1	—	—	—	—	1	1	1	1	2	—	—
8 營養不良	—	—	—	—	—	—	—	—	—	—	—	—	—	—	—	2	—	2	—	—
9 其他	—	—	—	—	—	—	—	—	—	—	—	—	—	—	—	—	—	—	—	—
小計	4	1	5	—	1	1	6	4	10	11	2	13	3	5	8	46	44	90	—	2.73
3 神經系疾患 1 腦及脊髓疾患	5	1	6	1	—	1	8	3	11	6	3	9	8	3	11	111	45	156	—	—
2 精神病	—	—	—	—	—	—	—	2	2	—	—	—	1	—	1	10	9	19	—	—
3 癲癇	—	—	—	—	—	—	1	—	1	—	—	—	—	—	—	1	—	1	—	—
4 神經痛	4	—	4	—	—	—	4	1	5	4	—	4	3	—	3	47	22	69	—	—
5 ヒステリー	—	—	—	—	—	—	—	—	—	—	—	—	—	—	—	—	1	1	—	—
6 神經衰弱	—	—	—	—	—	—	—	—	—	—	—	—	—	—	—	8	2	10	—	—
7 其他	—	—	—	—	—	—	1	—	1	—	—	—	1	—	1	3	—	3	—	—
小計	9	1	10	1	—	1	14	6	20	10	3	13	13	3	16	180	79	259	—	20.80
4 感覺器疾患 1 眼及附屬器疾患	1	3	4	—	—	—	1	2	3	5	2	7	—	—	—	37	41	78	—	—
2 耳ノ疾患	—	—	—	—	—	—	2	—	2	—	—	—	—	—	—	8	4	12	—	—
小計	1	3	4	—	—	—	3	2	5	5	2	7	—	—	—	45	45	90	—	7.23
5 血行器疾患 1 心囊及心臟疾患	3	6	9	1	—	1	1	3	4	4	4	8	2	2	4	49	44	93	—	—
2 動脈及靜脈疾患	—	—	—	—	—	—	—	—	—	—	—	—	2	—	2	2	1	3	—	—
3 其他	—	—	—	—	—	—	—	—	—	—	—	—	—	—	—	—	—	—	—	—
小計	3	6	9	1	—	1	1	3	4	4	4	8	4	2	6	51	45	96	—	7.71
6 呼吸器疾患 1 鼻腔及附屬器疾患	—	—	—	—	—	—	—	—	—	—	—	—	—	—	—	3	1	4	—	—
2 喉頭ノ疾患	—	—	—	—	—	—	—	—	—	1	—	1	—	—	—	1	3	4	—	—
3 氣管、氣管支疾患	6	—	6	—	—	—	2	—	2	1	1	2	—	—	—	19	8	27	—	—
4 肺炎	—	—	—	—	—	—	1	—	1	—	—	—	—	1	1	11	4	15	—	—
5 肋膜炎	1	—	1	—	—	—	—	4	4	—	—	—	2	—	2	15	11	26	—	—
6 喘息	—	—	—	—	—	—	2	3	5	1	2	3	—	—	—	23	18	41	—	—
7 其他	—	—	—	—	—	—	—	—	—	—	—	—	—	—	—	1	—	1	—	—
小計	7	—	7	—	—	—	5	7	12	3	3	6	2	1	3	73	45	118	—	9.48
7 消化器疾患 1 扁桃腺	—	—	—	—	—	—	—	—	—	—	—	—	—	—	—	3	—	3	—	—
2 胃ノ疾患	2	2	6	—	—	—	—	1	1	2	—	2	1	1	2	56	29	85	—	—
3 腸ノ疾患	3	3	6	—	—	—	1	—	1	—	—	—	—	1	1	9	6	15	—	—
4 盲腸炎	—	—	—	—	—	—	2	1	3	—	—	—	—	—	—	4	1	5	—	—
5 腹腸炎	—	—	—	—	—	—	2	2	4	—	—	—	—	—	—	2	8	10	—	—
6 痔疾	—	—	—	—	—	—	—	—	—	1	—	1	—	—	—	12	3	15	—	—
7 其他	1	—	1	—	—	—	—	—	—	—	—	—	—	—	—	1	—	1	—	—
小計	6	7	13	—	—	—	5	4	9	3	—	3	1	2	3	87	47	134	—	10.76
8 泌尿生殖器疾患 1 腎臟病	—	—	—	—	—	—	1	6	7	—	2	2	1	—	1	13	34	47	—	—
2 其他	1	2	3	—	—	—	1	—	1	—	—	—	2	—	2	5	8	13	—	—
小計	1	2	3	—	—	—	2	6	8	—	2	2	3	—	3	18	42	60	—	4.82
9 妊娠及產	—	8	8	—	15	15	—	15	15	—	2	2	—	—	—	—	105	105	—	8.43
10 皮膚、皮下組織炎	—	—	—	—	—	—	—	1	1	—	1	1	—	—	—	1	2	3	—	0.24
11 骨及運動器疾患 1 骨ト關節ノ疾患	—	—	—	—	—	—	3	2	5	—	—	—	—	—	—	11	5	16	—	—
2 筋肉ノ疾患	—	—	—	—	—	—	—	—	—	—	—	—	—	—	—	2	—	2	—	—
3 其他	—	—	—	—	—	—	—	—	—	—	—	—	—	—	—	4	—	4	—	—
小計	—	—	—	—	—	—	3	2	5	—	—	—	—	—	—	17	5	22	—	1.77
12 畸形	—	—	—	—	—	—	—	—	—	2	—	2	—	—	—	4	—	4	—	0.32
13 乳兒病	—	—	—	—	—	—	—	—	—	—	—	—	—	—	—	—	—	—	—	—
14 老衰	2	2	4	3	5	8	—	1	1	1	—	1	2	1	3	22	22	44	—	3.53
15 虚弱	1	—	1	5	4	9	1	—	1	—	—	—	—	—	—	24	18	42	—	3.37
16 外因及不慮	1	1	2	2	—	2	1	—	1	—	—	—	1	—	1	36	2	38	—	3.05
17 不具(目、耳、口)	5	1	6	—	—	—	1	4	5	—	—	—	4	1	5	41	35	76	—	6.10
18 病名不明	—	1	1	2	—	2	1	—	1	—	—	—	1	1	2	20	16	36	—	2.89
不健康者合計	40	33	73	14	25	39	43	55	98	40	19	59	38	16	54	686	559	1.245	3.72	100
不明	—	—	—	—	—	—	2	—	2	—	—	—	—	—	—	2	—	2	0.01	—
合計	942	973	1,915	580	585	1,165	848	889	1,737	951	899	1,850	639	608	1,247	16,845	16,608	33,453	100	—

第十二世帯構成員健康狀態（四）

豐多摩郡（1）　町村別

健康狀態	中野町 男	中野町 女	中野町 計	野方町 男	野方町 女	野方町 計	和田堀町 男	和田堀町 女	和田堀町 計	杉並町 男	杉並町 女	杉並町 計	大久保町 男	大久保町 女	大久保町 計	戸塚町 男	戸塚町 女	戸塚町 計	淀橋町 男	淀橋町 女	淀橋町 計
健康者	1,354	1,316	2,670	1,233	1,179	2,412	1,054	1,025	2,079	882	903	1,785	440	484	924	370	407	777	1,666	1,572	3,238
1 傳染病 1 流行病、地方病	—	—	—	—	—	—	—	—	—	—	—	—	—	—	—	—	—	—	—	—	—
2 肺結核	—	—	—	—	—	—	2	2	4	2	—	2	—	—	—	1	—	1	1	—	1
3 其他結核	—	—	—	—	—	—	—	—	—	—	—	—	1	—	1	—	—	—	—	—	—
小計	—	—	—	—	—	—	2	2	4	2	—	2	1	—	1	1	—	1	1	—	1
2 全身病 1 腫物及癌	—	—	—	—	—	—	—	—	—	—	—	—	—	—	—	—	—	—	—	—	—
2 關節レウマチス、筋肉レウマチス	6	6	12	—	—	—	2	—	2	—	—	—	—	—	—	1	—	1	1	5	6
3 脚氣	1	6	7	—	—	—	1	4	5	—	—	—	—	—	—	1	2	3	6	7	13
4 糖尿病	—	—	—	—	—	—	—	—	—	—	—	—	—	—	—	—	—	—	—	—	—
5 貧血病	—	—	—	—	2	2	—	—	—	—	—	—	—	—	—	—	—	—	—	—	—
6 中毒症	—	—	—	—	—	—	—	—	—	—	—	—	—	—	—	—	—	—	—	—	—
7 腺病	—	—	—	—	—	—	—	1	1	—	—	—	—	—	—	—	—	—	—	—	—
8 營養不良	—	—	—	—	—	—	—	—	—	—	—	—	—	—	—	—	—	—	—	—	—
9 其他	1	1	2	—	—	—	—	—	—	—	—	—	—	—	—	—	—	—	—	—	—
小計	8	13	21	—	2	2	3	5	8	—	—	—	—	—	—	2	2	4	7	12	19
3 神經系疾患 1 腦及脊髓疾患	20	4	24	2	1	3	10	9	19	3	3	6	3	1	4	4	—	4	8	6	14
2 精神病	2	—	2	1	—	1	—	—	—	3	—	3	—	—	—	1	—	1	3	—	3
3 癲癇	1	—	1	—	—	—	—	1	1	—	—	—	—	—	—	—	—	—	—	—	—
4 神經痛	6	5	11	—	—	—	5	5	10	—	1	1	2	—	2	4	1	5	2	4	6
5 ヒステリー	—	—	—	—	—	—	—	—	—	—	—	—	—	—	—	—	—	—	—	—	—
6 神經衰弱	5	—	5	—	—	—	3	—	3	—	—	—	—	—	—	—	—	—	1	—	1
7 其他	—	1	1	—	—	—	—	—	—	—	—	—	—	—	—	—	—	—	—	—	—
小計	34	10	44	3	1	4	18	15	33	6	4	10	5	1	6	9	1	10	14	10	24
4 感覺器疾患 1 眼及附屬器疾患	4	9	13	—	—	—	2	8	10	—	—	—	—	1	1	2	—	2	4	4	8
2 耳ノ疾患	3	1	4	—	—	—	—	1	1	—	—	—	—	—	—	—	—	—	—	—	—
小計	7	10	17	—	—	—	2	9	11	—	—	—	—	1	1	2	—	2	4	4	8
5 血行器疾患 1 心囊心臟疾患	5	7	12	—	—	—	6	6	12	2	3	5	—	—	—	3	—	3	11	13	24
2 動脈及靜脈疾患	—	—	—	—	—	—	—	1	1	—	—	—	—	1	1	—	—	—	—	—	—
3 其他	—	—	—	—	—	—	—	—	—	—	—	—	—	—	—	—	—	—	—	—	—
小計	5	7	12	—	—	—	6	7	13	2	3	5	—	1	1	3	—	3	11	13	24
6 呼吸器疾患 1 鼻腔及附屬器疾患	—	—	—	—	—	—	—	—	—	—	—	—	—	—	—	—	—	—	1	—	1
2 喉頭ノ疾患	—	—	—	—	—	—	—	—	—	—	—	—	—	—	—	—	—	—	—	—	—
3 氣管、氣管支疾患	2	—	2	—	—	—	2	3	5	—	—	—	—	—	—	—	—	—	—	1	1
4 肺炎	1	1	2	1	—	1	2	1	3	—	1	1	—	—	—	—	—	—	—	—	—
5 肋膜炎	4	—	4	—	—	—	3	—	3	—	1	1	1	—	1	—	1	1	1	1	2
6 喘息	10	3	13	—	—	—	6	4	10	2	3	5	—	—	—	—	—	—	8	7	15
7 其他	2	1	3	—	—	—	—	—	—	—	—	—	—	—	—	—	—	—	—	—	—
小計	19	5	24	1	—	1	13	8	21	2	5	7	1	—	1	—	1	1	10	9	19
7 消化器疾患 1 扁桃腺	—	—	—	—	—	—	—	—	—	—	—	—	—	—	—	—	—	—	—	—	—
2 胃ノ疾患	9	6	15	—	—	—	10	5	15	2	1	3	1	—	1	—	—	—	17	10	27
3 腸ノ疾患	6	5	11	—	—	—	7	6	13	—	—	—	—	—	—	—	—	—	2	—	2
4 盲腸炎	—	—	—	—	—	—	1	—	1	—	1	1	—	—	—	—	—	—	—	—	—
5 腹膜炎	1	2	3	—	—	—	2	1	3	—	—	—	—	—	—	—	—	—	2	1	3
6 痔疾	4	—	4	—	—	—	1	—	1	1	—	1	—	—	—	—	—	—	—	—	—
7 其他	—	—	—	—	—	—	—	—	—	—	—	—	—	—	—	—	—	—	—	—	—
小計	20	13	33	—	—	—	21	12	33	3	2	5	1	—	1	—	—	—	21	11	32
8 泌尿生殖器疾患 1 腎臟病	—	1	1	—	—	—	—	—	—	—	—	—	—	—	—	—	—	—	4	4	8
2 其他	1	6	7	—	—	—	2	4	6	—	2	2	—	—	—	—	—	—	1	1	2
小計	1	7	8	—	—	—	2	4	6	—	2	2	—	—	—	—	—	—	5	5	10
9 姙娠及產	—	34	34	—	3	3	—	16	16	—	1	1	—	—	—	—	3	3	—	14	14
10 皮膚、皮下組織炎	—	—	—	—	—	—	—	—	—	—	—	—	—	—	—	—	—	—	1	—	1
11 骨及運動器疾患 1 骨ト關節ノ疾患	2	2	4	—	—	—	2	2	4	—	1	1	—	—	—	—	—	—	1	1	2
2 筋肉ノ疾患	—	—	—	—	—	—	—	—	—	—	—	—	—	—	—	—	—	—	—	—	—
3 其他	—	—	—	—	—	—	—	—	—	—	—	—	—	—	—	—	—	—	—	—	—
小計	2	2	4	—	—	—	2	2	4	—	1	1	—	—	—	—	—	—	1	1	2
12 畸形	—	—	—	—	—	—	—	—	—	—	1	1	—	—	—	—	—	—	2	—	2
13 乳兒病	—	—	—	—	—	—	—	—	—	—	—	—	—	—	—	—	—	—	—	—	—
14 老衰	1	—	1	1	—	1	4	1	5	—	1	1	—	—	—	—	—	—	2	5	7
15 虚弱	—	—	—	—	1	1	—	5	5	—	—	—	—	—	—	—	—	—	43	36	79
16 外因及不慮	7	2	9	—	—	—	1	1	2	—	—	—	—	—	—	2	—	2	4	1	5
17 不具（目、耳、口）	4	4	8	3	2	5	6	4	10	—	—	—	1	—	1	—	—	—	—	1	1
18 病名不明	1	1	2	6	1	7	2	1	3	1	1	2	5	—	5	1	—	1	4	1	5
不健康者合計	109	108	217	14	10	24	82	92	174	16	21	37	14	2	16	20	7	27	130	123	253
不明	—	—	—	—	—	—	—	—	—	—	—	—	—	—	—	—	—	—	1	—	1
合計	1,463	1,424	2,887	1,247	1,189	2,436	1,136	1,117	2,253	898	924	1,822	454	486	940	390	414	804	1,797	1,695	3,492