0032953006

0032953-006

14. 4－319

関東庁統計書

関東庁・編

関東庁

第２０至２８（大正１４至昭和８年）

大正１５至昭和９

AFC

14.4
319

14.4
319

昭和五年

關東廳第二十五統計書

昭和六年十月刊行

正　　誤

頁	表	欄	段	誤	正
統計表14	15	2	2	78,273	78,723
〃 24	18 普蘭店警察署	3	11	439	943
〃 34	〃 開原警察署	1	19	271	671
〃 54	21 關東州	7	3	3,887	2,887
〃 120	47	1	8	2,395	12,395
〃 139	52	2	32	50,601	65,601
〃 168	76	4	31	14,427,166	14,247,166
〃 170	〃 表　頭	2		吏那酒	支那酒
〃 188	89 表　柱		2	山	鞍　山
〃 227	117 旅　順	1	35	679	769
〃 245	128	2	24	57	75
〃 274	163	5	19	0.9	0.6
〃 〃	〃	8	29	0.0	0.9
〃 314	186	5	34	2,968	1,968
〃 338	215	10	28	322,480	322,180
〃 355	233 檢　事	9	15	9,298	8,298
〃 370	243	4	19		2
〃 412	280	8	5	1,562,652	1,562,752
〃 418	286	8	6	84,763	48,763

關東廳第二十五統計書

凡　例

1　本書ハ廳內各部局、所屬各官廳ヨリ徵集シタル統計材料其ノ他諸種ノ報告等ニ據リ編纂セリ

2　本書ハ主トシテ管內ニ於ケル昭和五年ノ事實ヲ表彰シ且表尾ニ前五年若ハ數年ノ總數ヲ揭ケ以テ其ノ消長ヲ觀ルニ便セリ

3　書中ノ事項ハ次ノ二十四科目ニ分チ各科目每ニ概要ヲ摘錄セリ

1　土　地	9　勞働及賃金	17　衞　生
2　氣　象	10　電氣、瓦斯及水道事業	18　敎育及宗敎
3　人　口	11　貿　易	19　社會事業
4　農業及家畜	12　商業及物價	20　警　察
5　林野及狩獵	13　會社及同業組合	21　裁判及登記
6　漁業及製鹽	14　交　通	22　刑　務
7　鑛　業	15　通　信	23　財　政
8　工　業	16　銀行及金融	24　官公吏

4　銀行及金融、社會事業、裁判及登記ノ三科目ニ關スル事項中ニハ滿洲全部ニ亙リ揭載セルモノアリ

5　人口動態、貿易物價及賃金ニ付テハ別ニ統計書ヲ刊行セルヲ以テ本書ニハ其ノ概要ヲ揭載スルニ止ム故ニ其ノ詳細ヲ知ラント欲セハ該統計書ニ就キ觀ルヲ要ス

6　諸表中地方別、月別、種類別等ニ該當スル事實ナキモノニ在リテハ其ノ地名、月次、類目等ヲ省略セリ

7　表頭表側ノ地名、官廳名等ハ概ネ略稱ニ從フ例ヘハ旅順民政署又ハ旅順警察署ヲ〔旅順〕關東廳觀測所營口支所ヲ〔營口〕ト記スルカ如シ

8　實數ノ單位ハ概ネ圓、町、石、貫、斤、噸等ニ止メ端數ハ之ヲ切捨テ又ハ四捨五入セリ

9　表中ニ〔〇〕印ヲ塡スルハ事實アルモ少數ニシテ表記シ難キモノ、〔…〕ハ異種異樣ニシテ計上シ能ハサルモノ、〔?〕ハ不詳ノモノ、〔—〕ハ全ク事實ナキヲ示スモノトス

10　諸表中前年以前ノ事實ニシテ既刊統計書ト符合セサルモノアルハ追報訂正等ノ結果ニシテ本書ニ載スル所ヲ以テ正シトス

發行所寄贈本

14.4-319
1

目　次

卷首地圖及描畫圖

滿蒙新疆地圖
關東州全圖
人　口
農　業
漁業、製鹽

概　說

1 土　地……頁 1
2 氣　象……1
3 人　口……2
4 農業及家畜……6
5 林野及狩獵……8
6 漁業及製鹽……9
7 鑛　業……9
8 工　業……10
9 勞働及組合……11
10 電氣、瓦斯及水道事業……12
11 貿　易……13
12 商業及物價……13
13 會社及同業組合……15
14 交　通……15
15 通　信……16
16 銀行及金融……17
17 衛　生……18
18 教育及宗教……20
19 社會事業……25
20 警　察……26
21 裁判及登記……28
22 刑　務……30
23 財　政……31
24 官公吏……33

統 計 表

I. 土 地

表次 頁
1 位 置 …… 1
2 周圍及面積 …… 1
3 民政署及市會街屯數 …… 1
4 官有地 …… 2
5 民有地 …… 2

II. 氣 象

6 氣象總覽 …… 5
7 警報信號標 …… 5
8 氣 壓 …… 5
9 氣 溫 …… 6
10 濕 度 …… 7
11 降水日數及水量 …… 8
12 風力及風向 …… 9
13 天氣日數 …… 10
14 霜雪ノ初終 …… 10

III. 人 口

15 現住人口總數 …… 13
16 現住人口國籍別 …… 15
17 現住人口地方別 …… 18
18 現住人口地方細別 …… 20
19 現住人口市會別 …… 38
20 現住人口職業別 …… 42
21 內地人年齡各歲別 …… 54
22 支那人年齡各歲別 …… 60
23 現住人口年齡五歲別 …… 66
24 現住人口配偶關係及年齡別 …… 68
25 現住人口配偶關係地方別 …… 72
26 日本人本籍地別 …… 74
27 外國人國籍別 …… 78
28 國勢調査世帶及人口 …… 80
29 現住人口動態總數 …… 82
30 現住人口動態國籍別 …… 84
31 婚 姻 …… 86
32 離 婚 …… 87
33 婚姻者年齡別 …… 88
34 離婚者年齡別 …… 89
35 出 生 …… 90
36 死 產 …… 94

表次 頁
37 死 亡 …… 96
38 死亡者死因及年齡別 …… 98
39 死亡者職業別 …… 106
40 渡歸航者人員 …… 108
41 渡歸航者發著地別 …… 109
42 渡歸航者職業別 …… 110
43 外國旅券下付人員 …… 111

IV. 農業及家畜

44 農業戶數 …… 113
45 農業從事人員 …… 114
46 耕地面積 …… 116
47 農產物作付段別 …… 117
48 農產物收穫高 …… 122
49 農產物作付反別一反步收穫高 …… 127
50 農產物價額 …… 132
51 養 蠶 …… 138
52 家 禽 …… 139
53 家 畜 …… 140
54 屠畜頭數 …… 142
55 屠畜筋肉量 …… 144
56 牛乳搾取及販賣高 …… 145
57 家畜傳染病 …… 146

V. 林野及狩獵

58 林野面積 …… 149
59 造林面積 …… 149
60 造林用官有地貸下 …… 149
61 苗 圃 …… 150
62 狩獵免許人員及料金 …… 150

VI. 漁業及製鹽

63 漁業戶數 …… 151
64 漁業從業人員 …… 151
65 漁船及漁具 …… 152
66 漁獲高 …… 152
67 水產物製造高 …… 154
68 製 鹽 …… 155

VII. 鑛 業

69 鑛業願書受理及處理件數 …… 157
70 鑛區及坪數 …… 157
71 鑛產物數量價額 …… 158
72 鑛夫及勞役夫延人員 …… 159

表次 頁
73 土石類產額……160

VIII. 工 業

74 工 場……161
75 工場種類別……162
76 各種工產物數量價額……166
77 度量衡器營業免許者……172
78 度量衡器檢定成績……172
79 度量衡器檢查成績……173
80 度量衡器販賣……173

IX. 勞働及賃金

81 工場及勞働者數……175
82 鑛山及勞働者數……175
83 同盟罷業數原因、結果及繼續日數別……176
84 同盟罷業數業態別……178
85 同盟罷業數月別……182
86 勞働者賃金……184

X. 電氣、瓦斯及水道事業

87 電氣事業……185
88 電氣需用數……186
89 瓦 斯……188
90 水 道……188

XI. 貿 易

91 關東州輸出入品總價額……191
92 金對海關兩換算率……191
93 輸出入品價額國別……192
94 港灣別輸出品種類及價額……193
95 港灣別輸入品種類及價額……199
96 關稅收入額……205
97 大連港輸出入品總價額……205
98 對日本內地諸港輸出入品價額月別……206
99 對支那諸港輸出入品價額月別……208
100 大連港輸出重要品數量價額國別……210
101 大連港輸入重要品數量價額國別……212
102 大連港輸出入金銀總價額……215
103 大連港入港船舶國籍別……216
104 大連港出港船舶國籍別……216
105 大連港輸出貨物仕向地別……217
106 大連港輸入貨物仕出地別……218
107 汽車便輸出品總價額……220
108 汽車便輸出金銀總價額……220

XII. 商業及物價

表次 頁
109 官營取引所……221
110 民營取引所……221
111 官營取引所重要物產現物取引高……222
112 官營取引所重要物產先物取引高……224
113 官營取引所錢鈔現物取引高……224
114 官營取引所錢鈔先物取引高……225
115 民營取引所取引高……226
116 市 場……226
117 魚市場取引高……227
118 保 險……229
119 卸賣物價……231
120 小賣物價……233
121 營業數地方別……235
122 商工會議所……236

XIII. 會社及同業組合

123 會社總數……237
124 會社組織別……238
125 會社資本金額別……239
126 會社營業種類大別……240
127 會社營業種類細別……242
128 同業組合……245

XIV. 交 通

129 航路標識……247
130 所在地別航路標識……248
131 置籍船舶……249
132 登簿船異動……249
133 入港船舶……250
134 遭難船舶……252
135 道 路……253
136 橋 梁……253
137 諸 車……254
138 電氣鐵道……256
139 鐵 道……256
140 鐵道輸送貨物種類別……258
141 大連埠頭發著貨物……260
142 大連埠頭著艀船舶月別……261
143 大連埠頭著艀船舶發著港別……262

XV. 通 信

144 通信局所……263

表次 頁
145 郵便線路……263
146 郵便物逓送集配要具……263
147 通常郵便物……264
148 引受通常郵便物種類別……264
149 小包郵便物……265
150 電信線路……265
151 電 信……266
152 發著電信種類別……267
153 電話線路……267
154 電話加入者地方別……268
155 電話加入者職業別……268
156 電話通話度數……268
157 電話加入申込者……269
158 公設電話……269

XVI. 銀行及金融

159 銀 行……271
160 銀行預金……272
161 銀行貸付金……272
162 銀行爲替……273
163 銀行利率……274
164 質 屋……275
165 東洋拓殖株式會社貸出金……277
166 郵便貯金及郵便振替貯金……278
167 郵便貯金者職業別……279
168 郵便爲替……279

XVII. 衛 生

169 病 院……281
170 衛生機關……282
171 官立病院患者……283
172 公醫診療患者……285
173 法定傳染病患者及死亡者地方別……286
174 法定傳染病患者及死亡者職業別……292
175 法定傳染病患者及死亡者月別……294
176 病院及醫師診療患者病類別……297
177 種痘人員……304
178 特種婦女健康診斷……305
179 海港檢疫……307
180 帶菌者檢査成績……308
181 飲食物其ノ他物品檢査成績……309
182 捕鼠檢査成績……310
183 犬驅除數……311
184 犬咬傷人員……312

XVIII. 敎育及宗敎

表次 頁
185 小學校兒童……313
186 小學校兒童學年別……314
187 小學校職員及俸給……316
188 小學校授業料及經費……317
189 小學校敷地、建物及備品……318
190 私立幼稚園……319
191 大連商業學堂……320
192 金州農業學堂……321
193 官立公學堂……322
194 公立普通學堂……323
195 私立諸學堂……325
196 私立書房……326
197 官立盲啞學校……326
198 官立旅順師範學堂……327
199 官立中學校……328
200 私立中學校……329
201 官立高等女學校……330
202 市立大連高等女學校……331
203 私立高等女學校……331
204 官立旅順工科大學……332
205 私立滿洲醫科大學……333
206 私立滿洲敎育專門學校……334
207 私立南滿洲工業專門學校……335
208 市立大連商工學校……336
209 私立商業學校……336
210 私立農學校……336
211 私立南滿中學堂……336
212 私立實業補習學校……337
213 私立家政女學校……337
214 官立家政女學校……338
215 私立各種學校……338
216 官立博物館……339
217 官立圖書館……340
218 私立圖書館……341
219 神社及神祠……342
220 寺院、敎會堂及廟宇……343
221 布敎者及信徒……344
222 新聞紙及雜誌……346

XIX. 社會事業

223 慈善病院及施療患者……347
224 慈善病院施療患者轉歸別……348

表次 頁
225 日本赤十字社滿洲委員部社員……348
226 日本赤十字社滿洲委員部職員……349
227 日本赤十字社滿洲委員部病院及救療所……349
228 日本赤十字社滿洲委員部病院及救療所患者……350
229 結核收療患者……350

XX. 警 察

230 警察職員……351
231 警察官練習所職員及練習生……351
232 犯罪及檢舉……352
233 匪徒、强盜盜、詐欺、恐喝及橫領……355
234 馬賊及海賊……356
235 在留禁止處分人員……356
236 拘留及科料處斷人員……356
237 犯罪卽決件數……357
238 犯罪卽決處刑人員……358
239 變死人員……359
240 他殺人員……360
241 自殺人員……362
242 火 災……364
243 警察取締營業……366
244 警察上救護……372
245 警察上死傷……376
246 警察上給與金……377
247 警察上賞與……377
248 興行場……378

XXI. 裁判及登記

249 地方法院民事訴訟件數……379
250 高等法院民事控訴件數……380
251 高等法院民事上告件數……381
252 民政署民事爭訟調停件數……382
253 地方法院刑事訴訟件數……383
254 高等法院刑事控訴件數……384
255 高等法院刑事上告件數……386
256 高等法院抗告件數……386
257 地方法院檢察件數……387
258 地方法院和議事件數……388
259 破產事件數……389
260 執達件數……389
261 登記件數……389
262 公證件數……390
263 裁判事務及辯護士名簿登錄手數料收入額……390
264 徵收金額別……391

XXII. 刑 務

表次 頁
265 入監出監人員……393
266 在監人員……393
267 在監人本籍地別……394
268 新受刑者……395
269 在監人作業工錢……397
270 在監人患者及死亡者病類者……398
271 在監人及在監患者延人員……399

XXIII. 財 政

272 關東廳特別會計歲入……401
273 關東廳特別會計歲出……402
274 關東廳地方費收入……404
275 關東廳地方費支出……404
276 市歲入……406
277 市歲出……406
278 會歲入……408
279 會歲出……408
280 官有財產……412

XXIV. 官 公 吏

281 官吏官名別……413
282 官吏屬僚部局別……414
283 官吏屬僚階級別……417
284 官吏休職人員……417
285 市吏員……418
286 會吏員……418

人　　口

年　齢　構　成

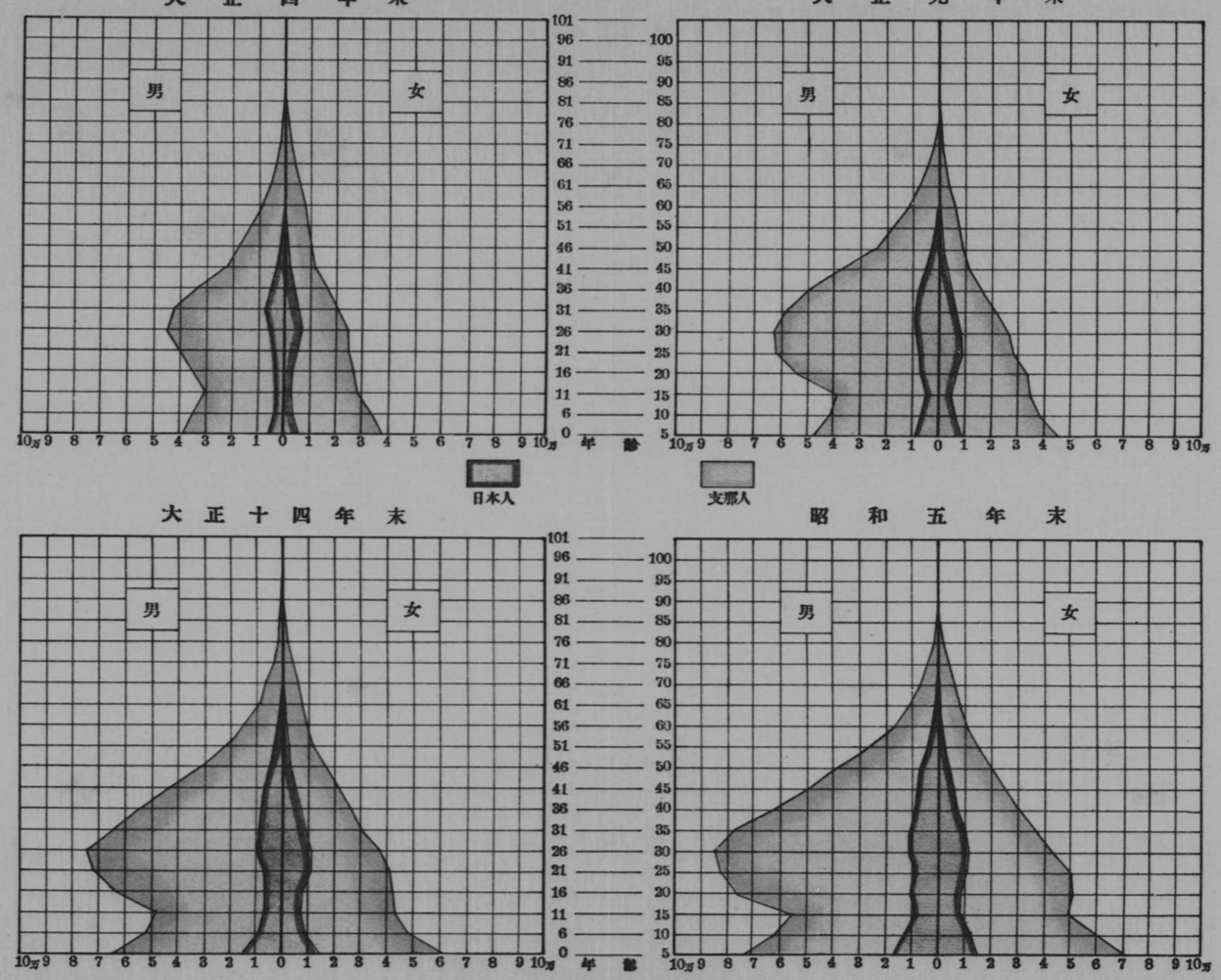
大正四年末
大正九年末
大正十四年末
昭和五年末
男
女
年齢
日本人
支那人
10万 9 8 7 6 5 4 3 2 1 0 1 2 3 4 5 6 7 8 9 10万
101 96 91 86 81 76 71 66 61 56 51 46 41 36 31 26 21 16 11 6 0
100 95 90 85 80 75 70 65 60 55 50 45 40 35 30 25 20 15 10 5

農　　業

農產物收穫高累年比較

穀　菽　類

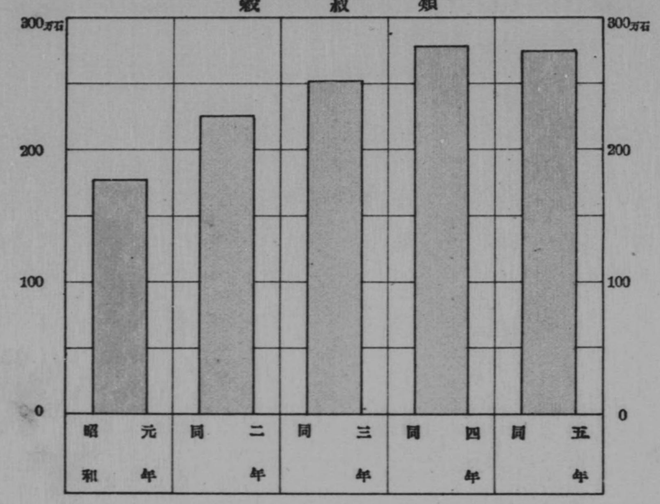

蔬　菜　類

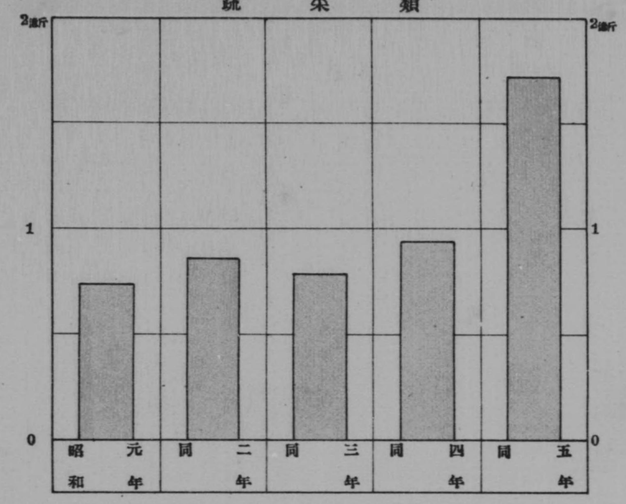

主要穀菽類

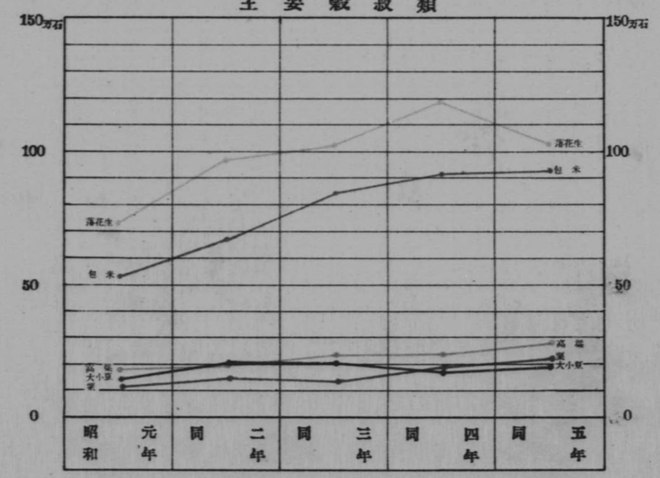

主要蔬菜類

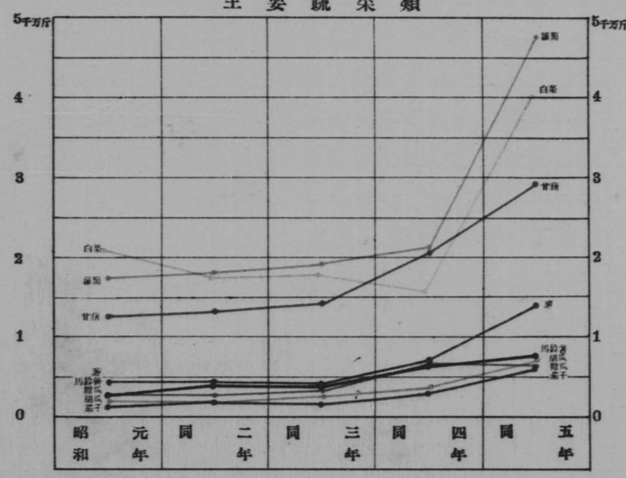

漁業及製鹽

魚介鹽及水產製造物價額

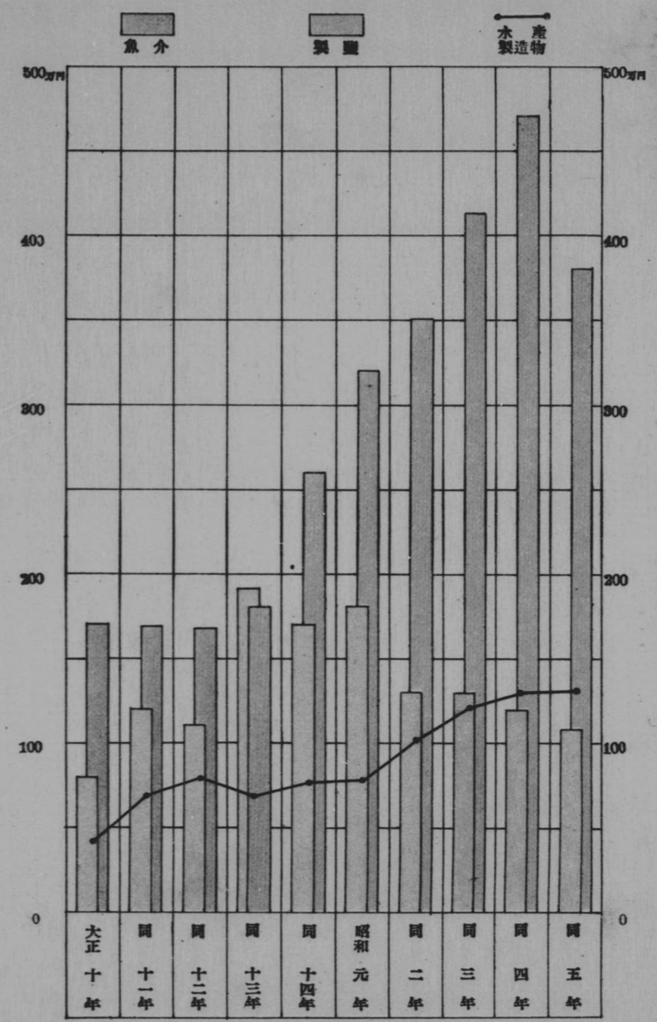

主要魚種高

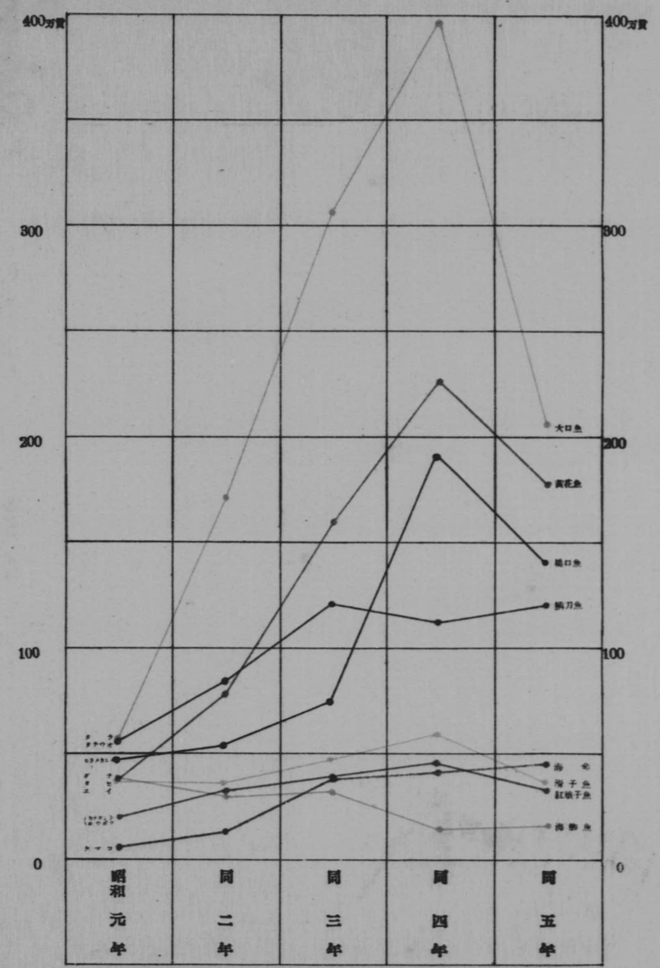

關東廳第二十五統計書概說

關東廳第二十五統計書概說

一　土　　地　（表一 —— 三頁參照）

位　　置　關東州ハ遼東半島ノ尖端ニシテ附近ニ散在セル數多ノ島嶼ヲ包含シ極南旅順方家屯會單家屯ノ南端北緯三十八度四十三分二十秒ヨリ極北普蘭店朝陽寺會宮家屯ノ北境北緯三十九度三十三分三十七秒ニ至リ極西旅順山頭會西湖嘴屯蟒島ノ西端東經百二十度五十八分八秒ヨリ極東鍵子窩海洋島會灣西屯南砣子ノ東端東經百二十三度十三分十四秒ニ至ル間ニ在リ

面　　積　關東州ノ總面積ハ二百二十四方里四九ニシテ之ヲ內地ノ府縣ニ比較スレハ大阪府ノ約二倍ニ當リ鳥取縣ヨリモ二方里餘狹シ

官有地　昭和五年度末ニ於ケル官有地（陸海軍用地ヲ除ク）ハ二億八千六百餘萬坪ニシテ總面積ノ二割七分ニ當レリ、官有地ヲ地目別トスレハ其ノ割合ハ林野八割二分、鹽田六分、畑五分ニシテ爾餘ノ七分ハ宅地、田、水道用地、池沼、墓地及其ノ他ナリ

民有地　昭和五年度末ニ於ケル關東州ノ民有地ハ六億五千四百五十五萬餘坪ニシテ總面積ノ六割二分ニ當レリ、民有地中、有租地ハ九割、免租地ハ一割ノ割合ナリ

有租地ヲ地目別トスレハ田百二萬坪、畑五億八千七百九十一萬坪ニシテ之ヲ前年度末ニ比スレハ田ハ二萬坪、畑ハ六百五十六萬坪ヲ孰モ增加シタリ

二　氣　　象　（表五 —— 一一頁參照）

氣　　壓　昭和五年ノ平均氣壓ハ長春ノ七百六十一粍八ヨリ大連ノ七百六十三粍六ノ間ニ在リ、之ヲ前年ニ比スレハ旅順ハ零粍二、大連ハ零粍一、奉天ハ零粍三孰モ高ク營口及長春ハ前年ト同位ニ在リ

氣　　溫　昭和五年ノ平均氣溫ハ長春ノ五度七ヨリ旅順ノ十度六ノ間ニ在リ、之ヲ前年ニ比スレハ長春ハ一度、旅順ハ零度二孰モ高シ

氣溫ノ最高極ハ旅順、大連、奉天ハ六月ニ營口、長春ハ八月ニ起リ奉天ノ三十四度八ヲ其ノ極トシ他ハ三十一度乃至三十四度ニ止マレリ、之ヲ前年ニ比スレハ旅順ハ二度二、大連ハ一度三、奉天ハ零度六、營口、長春ハ各零度三孰モ低シ

氣溫ノ最低極ハ各地トモ一月ニ起リ旅順ハ氷點下十七度、大連ハ氷點下十七度四、營口ハ氷點下二十六度八ニシテ長春ノ氷點下二十九度九ヲ其ノ極トス、之ヲ前年ニ比スレハ旅順ハ氷點下一度三、大連ハ氷點下一度四、營口ハ氷點下一度八、奉天ハ氷點下零度七孰モ高ク長春ハ前年ト同位ニ在リ

濕　　度　昭和五年ノ平均濕度ハ大連、長春ノ六十六%ヨリ奉天ノ七十一%ノ間ニ在リ、之ヲ前年ニ比

スレハ各地トモ二%乃至五%ノ多濕ヲ示セリ

降　　水　昭和五年中ニ於ケル降水總量ハ旅順ノ六百二十九粍ヨリ長春ノ七百三十二粍六ノ間ニ在リ、之ヲ前年ニ比スレハ奉天ハ百九十九粍ノ減少ヲ示セルモ其ノ他ノ各地ハ百八粍九乃至二百五十三粍七ノ多量ヲ示セリ

降水日數ハ大連ノ七十一日ヨリ長春ノ九十五日ノ間ニ在リ、之ヲ前年ニ比スレハ旅順ハ四日ヲ增加シタルモ大連ハ二日、營口ハ十八日、奉天ハ四日、長春ハ六日ヲ減少セリ

風力及風向　昭和五年中ノ平均風速度ハ營口、長春ノ三米二ヨリ大連ノ四米八ノ間ニ在リ、之ヲ前年ニ比スレハ長春ハ同一ニシテ旅順ハ零米四、奉天ハ一米九强ク營口ハ零米一弱シ

平均風向ハ旅順ハ南六十五度東、大連ハ南七十四度西、營口ハ南四十九度東、奉天ハ南四十五度西長春ハ南五十度西ニシテ例年ト異ラス

霜　昭和五年ノ初霜ハ長春ノ九月二十七日ヲ最早トシ奉天ノ十月四日、營口ノ十月十一日、旅順ノ十一月十日順次之ニ亞キ大連ノ十一月十四日最晩シ、之ヲ前年ニ比スレハ旅順ハ六日早ク大連ハ六日、營口ハ一日、奉天ハ四日、長春ハ八日晩シ

雪　昭和五年ノ初雪ハ營口、奉天ノ十月三十日最早ク長春ノ十月三十一日、大連ノ十一月一日順次之ニ亞キ旅順ノ十一月三日最晩シ、之ヲ前年ニ比スレハ各地トモ二日乃至八日早シ

三　人　　口　（表一三 —— 一一一頁參照）

戸口總數　昭和五年末ニ於ケル戸口總數ハ二十一萬五千百三十二戸、百二十九萬千二百十一人ニシテ前年末ニ比シ戸數ハ一萬三千七百五十八戸、人口ハ六萬五千四百二十三人ヲ孰モ增加シタリ

日本內地人ハ五萬八十六戸、二十一萬五千四百六十三人ニシテ前年末ニ比シ戸數二千百五十九戸、人口一萬二千四百六十一人ヲ增加シタリ、人口ヲ既往ニ比較スレハ明治三十九年末ニハ僅ニ一萬六千餘人ニ過キサリシカ十年後ノ大正五年末ニハ十萬三千餘人トナリ爾來年々遞增シテ遂ニ二十萬ヲ突破スルノ勢ヲ示セリ

朝鮮人ハ三千五百四十七戸、一萬七千六百九十五人ニシテ前年末ニ比シ四百三十三戸、二千二百四十人ヲ增加シタリ、人口ヲ既往ニ比較スレハ明治四十三年末ニハ四百餘人ナリシカ十年後ノ大正九年末ニハ二千四百餘人トナリ以來逐年增加シテ前記ノ如ク一萬七千餘人ヲ計フルニ至レリ

支那人ハ十六萬八百十二戸、百五萬五千五百五十人ニシテ前年末ニ比シ一萬千百五十七戸、五萬七百四十三人ヲ增加シタリ、人口ヲ既往ニ比較スレハ明治三十九年末ニハ三十六萬餘人ナリシカ十年後ノ大正五年末ニハ二十萬ヲ增加シ二十年後ノ昭和元年末ニハ更ニ三十萬ヲ增加シテ八十六萬餘人トナリ尙年々遞增シテ前年末ニハ遂ニ百萬人ヲ凌駕シ本年末ニハ更ニ五萬餘人ヲ增加シタリ

外國人ハ六百八十七戸、二千五百三人ニシテ前年末ニ比シ戸數ハ九戸ヲ增加シタルモ人口ハ二十一人ヲ減少シタリ、之ヲ既往ニ徵スルニ少數ナリト雖大體ニ於テ增加ノ趨勢ニ在リ

男女ノ權衡　男女ノ割合ハ各國人孰モ男子ハ女子ニ超過スト雖其ノ程度ニ至リテハ一樣ナラス卽チ女百人ニ付日本內地人ハ男百七人二分、朝鮮人ハ男百十一人八分ニシテ男子超過ノ程度未タ甚シカラサルモ支那人ノ男百六十三人二分、外國人ノ男百二十三人三分ニ至リテハ男子超過ノ程度甚高シ

人口密度　昭和五年十月一日國勢調査ニ於ケル我管內ノ人口密度ハ一方粁ニ付三百五十五人ニシテ日本內地ノ百六十九人、臺灣ノ百二十八人、朝鮮ノ九十五人ニ比スレハ遙ニ稠密ナリ

地方別　昭和五年末人口ヲ地方ニ大別スレハ關東州九十三萬九千百十四人、南滿洲鐵道附屬地三十五萬二千九十七人ニシテ關東州ニ於テ總人口ノ七割ヲ占ム、更ニ關東州ヲ民政署別トスレハ大連三十九萬六千三百六十三人、普蘭店十四萬九千百七十人、貔子窩十四萬二千三百七十五人、旅順十三萬五千百二十六人、金州十一萬六千八十人ノ順位ナリ

國籍別　關東州ニ於ケル人口ヲ國籍別トスレハ日本內地人十一萬六千五十二人、朝鮮人千七百九十四人、支那人八十二萬五百三十四人、外國人七百三十四人ナリ、支那人ハ土著ノ者多數ニシテ各都鄙ヲ通シテ在住セルカ日本內地人、朝鮮人及外國人ハ多ク都市ニ集中シ村落ニ在ル者ハ甚稀ナリ、日本內地人總數十一萬六千五十二人中、大連市ニ住スル者九萬六千四百三十四人、旅順市ニ住スル者一萬一千六百四十二人ニシテ總數ノ九割三分ニ當リ爾餘ノ七分(七千九百七十六人)ハ村落ニ散在セル者ナリ

職業別　昭和五年末職業別人口ハ本業者五十六萬四千二百三十八人、從屬者七十二萬六千九百七十六人ニシテ本業者ハ總人口ノ四割四分ヲ占ム、本業者ノ主タルモノハ農業二割五分、商業二割一分、工業一割七分、其他ノ有業者一割二分、交通業八分、鑛業及公務自由業各六分ニシテ爾餘ノ五分ハ水產業、家事使用人及無職業ナリ、更ニ日本內地人ニ就キ多キモノヨリ列擧スレハ商業、公務自由業、交通業、工業、其他ノ有業者、鑛業、家事使用人、農業、無職業、水產業ノ順位ニアリ

年齡別　昭和五年末總人口ヲ幼、中、老ノ三大階級ニ縮約シテ其ノ割合ヲ見ルニ十五歲迄ノ幼年者ハ三割一分、十六歲以上六十歲迄ノ中年者ハ六割五分、六十一歲以上ノ老年者ハ四分ニ當レリ、之ヲ日本內地人ニ就テ見レハ幼年者ハ三割五分、中年者ハ六割三分、老年者ハ二分ノ割合ナリ又日本內地人男十一萬一千四百八十八人、女十萬三千九百七十五人、總數二十一萬五千四百六十三人中、人口千ニ付六歲乃至十四歲ノ學齡人口ノ割合ハ一割九分、十七歲乃至四十歲ノ兵役義務年齡人口ハ二割三分、男總數ニ對シテハ四割四分、十五歲乃至五十歲ノ姙孕年齡人口ハ二割九分、女總數ニ對シテハ五割九分、十四歲以上ノ犯罪責任年齡人口ハ六割八分ニ當レリ

配偶關係別　總人口ノ配偶關係ハ有配偶者三割九分、無配偶者六割一分ノ割合ニ當レリ、之ヲ國籍別ニ見レハ前者ニ在リテハ日本內地人四割二分、朝鮮人四割二分、支那人三割八分、外國人四割六分、後者

ニ在リテハ日本內地人五割八分、朝鮮人五割八分、支那人六割二分、外國人五割四分ニシテ日本內地人、朝鮮人、外國人ハ前記總人口ニ對スル割合ニ比シ孰モ有配偶者ノ割合多キニ反シ獨リ支那人ハ有配偶者ノ割合著シク少シ

日本內地人本籍地別　日本人總數二十三萬三千百五十八人中、朝鮮人一萬七千六百九十五人、臺灣人五十二人、樺太人十三人ヲ除キタル內地人ヲ道府縣別ニ見レハ福岡ノ一萬六千九百十三人最多ク沖繩ノ百九十人最少シ五千人以上一萬人臺ニ在ルハ鹿兒島、長崎、熊本、廣島、山口、佐賀、大分、東京、愛媛、兵庫、岡山、大阪ノ二府十縣、千人臺ニ在ルハ北海道、靑森、岩手、栃木、群馬、埼玉、千葉、山梨、奈良、高知ノ一道九縣ニシテ其他ノ府縣ハ二千人乃至四千人臺ニ在リ

婚　姻　昭和五年中ニ於ケル婚姻ハ六千九十二件ニシテ前年ニ比シ七百十七件ヲ減少シタリ、人口千ニ對スル比列ハ五人ニシテ前年ニ比シ九分ノ低率ヲ示セリ

日本人內地人ノ婚姻ハ八百十六件ニシテ前年ニ比シ百二十五件ヲ減少シタリ、人口千ニ對スル比例ハ四件ニシテ前年ニ比シ九分ノ低率ヲ示セリ

支那人ノ婚姻ハ五千二百二十七件ニシテ前年ニ比シ五百八十八件ヲ減少シタリ、人口千ニ對スル比例ハ五件二分ニシテ前年ニ比シ九分ノ低率ヲ示セリ

日本內地人ノ婚姻ノ年齡ヲ見ルニ男ハ二十六歲乃至三十歲最多ク總數ノ四割九分ヲ占メ二十一歲乃至二十五歲二割四分、三十一歲乃至三十五歲一割三分、三十六歲乃至四十歲六分順次之ニ亞キ爾餘ノ八分ハ四十一歲以上及二十歲以下ノ者ノ割合ナリ、女ハ二十一歲乃至二十五歲最多ク總數ノ五割一分ヲ占メ十六歲乃至二十歲二割九分、二十六歲乃至三十歲一割一分順次之ニ亞キ爾餘ノ九分ハ三十一歲以上ノ者ノ割合ナリ

支那人ノ婚姻者ノ年齡ヲ見ルニ男ハ二十一歲乃至二十五歲最多ク總數ノ四割三分ヲ占メ十八歲乃至二十歲二割四分、二十六歲乃至三十歲一割三分、十七歲迄八分順次之ニ亞キ爾餘ノ一割二分ハ三十一歲以上ノ者ノ割合ナリ、女ハ十六歲乃至二十歲最多ク總數ノ五割九分ヲ占メ二十一歲乃至二十五歲三割二分之ニ亞キ爾餘ノ九分ハ十五歲迄及二十六歲以上ノ者ノ割合ナリ

日本內地人ト支那人トノ婚姻年齡ヲ比較スレハ日本內地人ニ在リテハ男ハ二十六歲乃至三十歲、女ハ二十一歲乃至二十五歲ノ者最多ヲ示セルカ支那人ニ在リテハ男女トモ一階級若ク卽チ男ハ二十一歲乃至二十五歲、女ハ十六歲乃至二十歲ノ者最多ヲ示シ爾他ノ年齡級ニ於テモ亦同一ノ傾向ニ在リ、是ニ由リテ視レハ支那人ハ日本內地人ニ比シ男女孰モ早婚ノ風アルヲ知ルヘシ

離　婚　昭和五年中ニ於ケル離婚ハ百六十一件ニシテ前年ニ比シ四十一件ヲ減少シタリ、人口千ニ對スル比例ハ一分ニシテ前年ニ比シ一分ノ低率ヲ示セリ

日本內地人ノ離婚ハ四十五件ニシテ前年ニ比シ四十件ヲ減少シタリ、人口千ニ對スル比例ハ二分ニシテ前年ニ比シ二分ノ低率ヲ示セリ

支那人ノ離婚ハ百十件ニシテ前年ニ同シ、人口千ニ對スル比例モ亦前年ト同シク一分ニ當レリ

出　生　昭和五年中ニ於ケル出生ハ三萬三千六百一人ニシテ前年ニ比シ千五百五十人ヲ增加シタリ、人口千ニ對スル比例ハ二十七人四分ニシテ前年ニ比シ二分ノ低率ヲ示セリ

日本內地人ノ出生ハ六千五十六人ニシテ前年ニ比シ三百七十六人ヲ減少シタリ、人口千ニ對スル比例ハ二十九人八分ニシテ前年ニ比シ三人六分ノ低率ナリ、出生兒ノ種類ハ公生九割九分、私生一分ノ割合ニシテ前年ニ比シ前者ハ四分ヲ增加シ後者ハ四分ヲ減シタリ、又出生兒ノ體性ハ女百ニ付男百九人ニ當リ前年ニ比シ男兒出生ノ割合二人一分ヲ增進セリ

支那人ノ出生ハ二萬七千百七十人ニシテ前年ニ比シ千八百四十一人ヲ增加シタリ、人口千ニ對スル比例ハ二十七人ニシテ前年ニ比シ四分ノ高率ナリ、出生兒ノ種類ハ前年ト同シク公生九割九分八厘、私生二厘ノ割合ナリ、又出生兒ノ體性ハ女百ニ付男百七人五分ニ當リ前年ニ比シ男兒出生ノ割合二人五分ヲ增進セリ

出生ハ人口增加ニ伴ヒ增進ノ趨勢ニ在リト雖日本內地人ト支那人トハ其ノ情勢ヲ異ニセリ、日本內地人ニ在リテハ明治四十一年ニハ千人ニ足ラサリシカ大正元年ニハ二千人臺トナリ同五年ニハ三千人臺ニ進ミ以來四年每ニ千人臺一階級宛累進シテ同十四年ニハ六千人臺ニ上リ以來尙前年ノ狀態ヲ持續シテ規則正シク年々遞增シタルニ今年ニ至リ前述ノ如ク前年ニ比シ約四百人ノ減少ヲ見タルモ尙六千人臺ヲ降ラス、支那人ニ在リテハ既往數年間一萬五、六千人ノ間ヲ上下シ大正九年ニ至リ一萬九千人臺ヲ示セシモ翌年ハ忽チ一萬七千人臺ニ降リ以來遞增シテ十四年ニハ二萬二千人臺ニ上リタルカ翌年ハ復二萬千人臺ニ退キ昭和五年ニ至リ二萬五千人臺ニ上リ本年ハ更ニ激增シテ二萬七千人臺ヲ突破シタルモ常ニ斯ノ如ク不規則ナル現象ヲ呈セルノミナラス出生率ノ增進ハ日本內地人ニ比シ著シク弱勢ナルカ如シ

死　產　昭和五年中ニ於ケル死產ハ四百五十二人ニシテ前年ニ比シ四人ヲ增加シタリ、人口千ニ對スル比例ハ四分ニシテ前年ト同率ナリ

日本內地人ノ死產ハ二百五十三人ニシテ前年ニ比シ三十人ヲ減少シタリ、人口千ニ對スル比例ハ一人三分ニシテ前年ニ比シ二分ノ低率ナリ、死產兒ノ體性ハ女百ニ付男百四十八人ニシテ出生兒ニ比シ男兒ノ割合遙ニ多シ

支那人ノ死產ハ百九十四人ニシテ前年ニ比シ四十人ヲ增加シタリ、人口千ニ對スル比例ハ二分ニシテ前年ト同率ナリ、死產兒ノ體性ハ女百ニ付男百二十七人一分ニ當レリ

死　亡　昭和五年中ニ於ケル死亡者ハ一萬九千四百八十九人ニシテ前年ニ比シ三千四百十七人ヲ減少シタリ、人口千ニ對スル比例ハ十五人九分ニシテ前年ニ比シ三人九分ノ低率ヲ示セリ

日本內地人ノ死亡ハ二千六百十人ニシテ前年ニ比シ四百九十五人ヲ減少シタリ、人口千ニ對スル比例

ハ十二人九分ニシテ三人二分ノ低率ナリ、死亡者ノ年齢ヲ見レハ五歳以下ノ小兒三割三分ヲ占メ十六歳乃至二十歳八分、二十一歳乃至二十五歳七分、二十六歳乃至三十歳六分順次之ニ亞キ爾餘ノ四割六分ハ其ノ他ノ年齢級ニ屬スル者ノ割合ナリ、又死亡ノ原因ヲ主タルモノヨリ列擧スレハ呼吸器病、結核最多ク各總數ノ一割七分ヲ占メ消化器病一割二分、神經系病八分、全身病七分、赤痢六分、循環器病、泌尿生殖器病各五分ニシテ殘餘ノ二割二分ハ爾他ノ病症ナリ

支那人ノ死亡ハ一萬六千四百八十一人ニシテ前年ニ比シ二千九百三十三人ヲ減少シタリ、人口千ニ對スル比例ハ十六人四分ニシテ前年ニ比シ四人ノ低率ナリ、死亡者ノ年齢ヲ見レハ五歳以下ノ小兒四割四分ニシテ死亡總數ノ約半數ニ近ク六歳以上ハ五割六分ノ割合ナリ、又死亡ノ原因ヲ主タルモノヨリ列擧スレハ神經系病二割七分、消化器病二割一分、呼吸器病一割九分、全身病一割二分、結核一割順次之ニ亞キ殘餘ノ一割一分ハ爾他ノ病症ナリ

人口ノ自然增加　出生死亡ノ差增ニ依ル人口ノ自然增加ハ年ニ由リ多少アリト雖遞次增加ノ情勢ニ在リ、大正元年以來年々六千人以上ノ增加ヲ持續シ七、八兩年ハ一時二、三千人臺ニ退キシモ翌年ヨリ挽回シテ十四年ニハ一萬二千人臺ニ進ミタルカ本年ハ更ニ一萬四千人臺ニ上リ從テ自然增加率モ十一人五分ノ高率ヲ示セリ

渡歸航人員　昭和五年中關東州各港ヘ上陸シタル渡航者ハ四十六萬七千二百十四人ニシテ關東州各港ヨリ乘船シタル歸航者ハ二十六萬九千百五十五人ナリ、之ヲ前年ニ比スレハ前者ハ十三萬千四百九十五人ヲ後者ハ二萬七千二十人ヲ孰モ減少シタリ

渡歸航人員ヲ國籍別トスレハ渡航者ハ日本人一割四分、支那人八割五分、外國人一分ニシテ歸航者ハ日本人一割九分、支那人七割九分、外國人二分ノ割合ナリ

渡歸航人員ヲ職業別トスレハ渡航者ノ主ナル者ハ其他ノ有業者五割九分、商業一割一分、農業、公務自由業各一割ノ順位ニシテ殘餘ノ一割ハ爾他ノ職業ナリ、歸航者ノ主ナル者ハ其他ノ有業者五割七分、商業一割三分、公務自由業一割二分、農業七分ノ順位ニシテ殘餘ノ一割一分ハ爾他ノ職業ナリ

外國旅券下附人員　昭和五年中ニ於ケル外國旅券下附人員ハ六十一人ニシテ前年ニ比シ二十一人ヲ減少シタリ、渡航目的ハ公用一人、修學二十一人、視察十一人、商業十三人、其ノ他十五人ニシテ其ノ渡航地ノ主ナルモノハ亞米利加、獨逸、佛蘭西、英吉利ニシテ總數ノ六割九分ヲ占ム

四　農業及家畜　（表一一三——一四七頁參照）

農業戸數及人員　昭和五年末ニ於ケル農業戸數ハ六萬二千四百九十五戸ニシテ直接耕作ニ從事スル人員ハ二十五萬八千五十一人ナリ、之ヲ前年末ニ比スレハ戸數ハ千四百八十九戸、人員ハ二萬三千六百九十六人ヲ孰モ增加シタリ、農家ノ大部分ハ支那人ニシテ日本人ハ僅ニ戸數九百四十二戸、人員千九百七十

七人ニ過キス、農業者ヲ專業者、兼業者ニ分テハ前者ハ八割二分、後者ハ一割八分ノ割合ニ當レリ

耕　地　昭和五年末ニ於ケル耕地面積ハ水田九百四十五町歩、畑地二十萬四千五百七十九町歩ニシテ之ヲ前年末ニ比スレハ水田ハ六十八町歩ヲ增加シタルモ畑地ハ六百八十町歩ヲ減シタリ、耕地ヲ農家一戸ニ平均スレハ水田ハ一・五一畝、畑地ハ三町二反七畝ニ當レリ

作付反別　昭和五年中ニ於ケル作付反別ハ穀菽類二十三萬八千五百二十三町歩、蔬菜類九千九百十一町歩、果實類四千三百四十五町歩、特用作物二千百四十五町歩ニシテ之ヲ前年ニ比スレハ穀菽類ハ九分、蔬菜類ハ三割三分、果實類ハ一割、特用作物ハ一分ノ孰モ增加ナリ

前記作付反別ヲ農作物ノ種類別ニ列擧スレハ穀菽類ニ在リテハ包米三割九分、大小豆二割三分、落花生一割五分、高粱一割、粟七分、其他六分、蔬菜類ニ在リテハ蘿蔔二割二分、白菜一割七分、甘藷一割六分、葱八分、甜瓜六分、馬鈴薯五分、茄子及胡瓜各四分、其他一割八分、果實類ニ在リテハ苹果八割二分、梨七分、桃六分、其ノ他五分、特用作物ニ在リテハ棉花八割、大麻六分、麻類五分、其他九分ノ割合ナリ

收穫高　昭和五年中ニ於ケル農產物收穫高ハ穀菽類二百七十五萬二千二百十一石、蔬菜類一億七千二百七萬千九百二十四斤、果實類千百十五萬七千四百七斤、特用作物百四十九萬七千三百七十斤ニシテ之ヲ前年ニ比スレハ蔬菜類ハ八割三分、果實類ハ二割三分ノ孰モ增加ヲ示セルモ穀菽類ハ一分、特用作物ハ六分ノ孰モ減少ヲ示セリ

前記收穫高ヲ農產物ノ種類別ニ列擧スレハ穀菽類ニ於テ一萬石以上ノモノハ落花生百三萬二千石、包米九十二萬千石、高粱二十七萬千石、粟二十一萬七千石、大小豆二十萬二千石、麻子五萬三千石、水稻一萬六千石、蔬菜類ニ於テ百萬斤以上ノモノハ蘿蔔四千七百六十八萬斤、白菜四千二十五萬斤、甘藷二千八百九十三萬斤、葱九百四十萬斤、馬鈴薯八百五萬斤、胡瓜六百七十三萬斤、甜瓜六百五十三萬斤、茄子六百四萬斤、韮菜二百七十三萬斤、蒜頭百五十二萬斤、西瓜百六萬斤、果實類ニ於テ十萬斤以上ノモノハ苹果八百十五萬斤、梨百三十六萬斤、桃百二十萬斤、葡萄二十一萬斤、櫻桃十三萬斤、特用作物ニ於テ五萬斤以上ノモノハ棉花八十萬斤、大麻十四萬斤、煙草十二萬斤、麻類八萬斤、胡麻五萬斤ノ順位ナリ

穀菽類中主タルモノノ一反歩當收穫高ヲ見ルニ落花生二石九斗、粟一石二斗、高粱一石一斗、包米一石ニ當リ前年ニ比シ粟ハ二割、高粱ハ一割ノ增收ヲ示セルモ落花生ハ一割九分ノ減收ナリ

農產物價額　昭和五年中ニ於ケル農產物價額ハ穀菽類千百五十九萬圓、蔬菜類百六十三萬圓、果實類七十四萬圓、特用作物十一萬圓、合計千三百七萬圓ニシテ之ヲ前年ニ比スレハ穀菽類ハ千百七萬圓、蔬菜類ハ五萬圓、果實類ハ九萬圓、特用作物ハ十一萬圓ヲ孰モ減少シタリ

農產物價額中主タルモノヲ擧クレハ穀菽類ニ在リテハ包米四割一分、落花生二割、高粱一割一分、大

小豆及粟各一割、蔬菜類ニ在リテハ白菜二割二分、甘藷及蘿蔔各一割七分、葱九分、果實類ニ在リテハ苹果七割五分、特用作物ニ在リテハ棉花五割五分ヲ占ム

養　蠶　昭和五年中ニ於ケル家蠶飼養戸數ハ千二百十七戸ニシテ前年ニ比シ五十戸ヲ減少シタリ中、春蠶飼養戸數六割五分ヲ占メ爾他ノ三割五分ハ夏秋蠶飼養戸數ナリ、前記ノ外野蠶ヲ飼養スルモノ三十四戸ニシテ前年ニ比シ五十九戸ヲ減シタリ

家蠶掃立枚數ハ春蠶及夏秋蠶ヲ併セテ四千二百五十二枚ニシテ一戸平均三枚五分ニ當リ野蠶ノ種繭ハ二十五萬六千六十九粒ニシテ一戸平均七千五百三十一粒ニ當リ之ヲ前年ニ比スレハ一戸平均家蠶ハ六分ヲ減少シタルモ野蠶ハ四千三百四十八粒ヲ增加シタリ

總收繭高ハ家蠶千九十六石、野蠶二百二十六萬七千三百六十粒ニシテ一戸平均前者ハ九斗、後者ハ六萬六千六百八十七粒ニ當リ之ヲ前年ニ比スレハ家蠶ハ四百二石ノ減收ナルモ野蠶ハ七萬九千九百九十七粒ノ增收ニシテ一戸平均ニ於テモ前者ハ二斗二升ノ減收ヲ示セルモ後者ハ四萬三千百六十七粒ノ增收ナリ

家　畜　昭和五年末ニ於ケル家畜ハ牛二萬六千二百三十四頭、馬八千百八頭、驢二萬六千六百九十頭、騾二萬二千五百五十六頭、山羊五千七百八十三頭、緬羊二千二百二十五頭、豚十二萬四千七百九十頭ニシテ之ヲ前年末ニ比スレハ騾、緬羊及豚ハ若干增加セルモ其ノ他ハ多少ノ減少ヲ示セリ

家　禽　昭和五年末ニ於ケル家禽ハ鷄三十萬三千八百三十九羽、鶩三萬七千六百五十三羽、鶩鳥四千三百九十二羽、七面鳥百二十羽ニシテ前年末ニ比シ鷄及七面鳥ハ多少減少セルモ鶩及鶩鳥ハ若干ノ增加ヲ示セリ

牛　乳　昭和五年末ニ於ケル營業者ハ三十二、乳牛七百六十二頭ニシテ前年末ニ比シ前者ハ同一ナルモ後者ハ六十七頭ヲ增加シタリ

昭和五年中ノ搾乳總量ハ七千九百八十八石ニシテ前年ニ比シ七百四十二石ヲ增加シタリ、搾乳總量ヲ人口ニ比例スレハ一人ニ付六合二勺ニ當リ前年ニ比シ三勺ヲ增加シタリ

屠　畜　昭和五年末ニ於ケル屠畜場數ハ三十二箇所ニシテ前年末ニ比シ一箇ヲ增加シタリ、昭和五年中ニ食用ノ爲屠殺シタル家畜ハ牛三萬八千六十四頭、馬三千五十二頭、驢二千五百七十頭、騾千七百八十六頭、緬羊四千六百六十八頭、山羊四千百七頭、豚九萬二千五百三頭、此ノ總筋肉量三百三十一萬四千六十三貫ニシテ前年ニ比シ八萬四千四百七十五貫ヲ增加シタリ、筋肉量ヲ人口ニ比例スレハ一人ニ付二貫七百二十匁ニ當リ前年ニ比シ七十匁ヲ減少シタリ

五　林野及狩獵　（表一四九 —— 一五〇頁參照）

林野面積　昭和五年末ニ於ケル關東州ノ林野面積ハ官有地七萬九千十二町歩、民有地一萬五千六百六十

町歩、合計九萬四千六百七十二町歩ニシテ總面積ノ三割ニ當レリ

造林面積　昭和五年中ニ於ケル造林面積ハ二千九十五町歩ニシテ前年ニ比シ八十二町歩ヲ增加シタリ、造林面積ヲ種類別ニスレハ官行造林二割七分、公有造林四割二分、私有造林三割一分ノ割合ニ當レリ

關東州造林奬勵規則ニ依リ貸下タル昭和五年末ニ於ケル官有地ハ七百七十五筆、此ノ坪數三千九百二十二萬坪ニシテ前年末ニ比シ筆數三十一、坪數三萬坪ヲ增加シタリ

狩　獵　昭和五年中ニ於ケル狩獵免許人員ハ四百四十九人ニシテ前年ニ比シ四人ヲ減少シタリ、免許人員ノ九割二分ハ遊獵ニシテ職獵、學術研究獵、有害鳥獸驅除獵等併セテ八分ニ過キス

六　漁業及製鹽　（表一五一 —— 一五五頁參照）

漁業戸數及人員　昭和五年末ニ於ケル關東州ノ漁業戸數ハ專業及兼業ヲ併セテ九千五百五十九戸ニシテ前年末ニ比シ二百十九戸ヲ增加シタリ、直接漁業ニ從事スル人員ハ日本人三百六十六人、支那人二萬三千九百五十八人、合計二萬四千三百二十四人ニシテ前年末ニ比シ五千七百四十二人ヲ減少シタリ、漁業者中、專業者ハ一萬四千九百十一人、兼業者ハ九千四百十三人ニシテ前者ハ六割一分、後者ハ三割九分ノ割合ナリ

漁　船　昭和五年末ニ於ケル關東州ノ漁船ハ六千二百二十九隻ニシテ前年末ニ比シ五十三隻ヲ減少シタリ、漁船中、動力ヲ有セサルモノ九割七歩ヲ占メ爾餘ノ三分ハ動力ヲ有スルモノ百十五隻ト漁獲物運搬船六十八隻トナリ

漁獲高　昭和五年中ニ於ケル漁獲高ハ日本人百四十四萬圓、支那人二百四十一萬圓、合計三百八十五萬圓ニシテ前年ニ比シ八十三萬圓ヲ減少シタリ、漁獲高ノ最多キハ黄花魚（ゲンホウ）ノ七十四萬圓、大口魚（タイクウ）ノ五十五萬圓、鱗刀魚（タチウオ）ノ五十四萬圓、扁口魚（ヒラメカレイ）ノ四十二萬圓、海鯽魚（タイ）ノ二十八萬圓、海蝦（エビ）ノ十七萬圓、海參（ナマコ）ノ十四萬圓、鱭子魚（エズキ）ノ十一萬圓順次之ニ亞キ爾他ハ孰モ十萬圓ニ達スルモノナシ

水産物製造高　昭和五年中ニ於ケル水産物製造高ノ總價額ハ百三十四萬圓ニシテ前年ニ比シ一萬圓ヲ增加シタリ、製造高ノ八割六分ハ鹽藏及乾製品ニシテ加工品ハ僅ニ一割四分ニ過キス

製　鹽　昭和五年末ニ於ケル製鹽業經營者ハ日本人十一人、支那人二百九十三人、合計三百四人ニシテ前年末ニ比シ十三人ヲ增加シタリ、鹽田ハ六百十四瓣二千九十三萬坪ニシテ前年ニ同シ

昭和五年中ニ於ケテ製鹽高ハ六十九萬石、此ノ價額百六萬圓ニシテ之ヲ前年ニ比スレハ石數ニ於テハ同一ナルモ價額ニ於テハ十三萬圓ヲ減少シタリ

七　鑛　　業　（表一五七 —— 一六〇頁參照）

鑛區及坪數　昭和五年末ニ於ケル鑛區及其ノ坪數ハ稼業セルモノ二十五鑛區四千百五十萬坪、休業セル

モノ三十二鑛區四百三十七萬坪ニシテ之ヲ前年ニ比スレハ前者ハ一鑛區ヲ增加シタルモ後者ハ增減ナシ、稼業鑛區ヲ鑛種別ニ列擧スレハ苦灰石十五、石炭六、鐵三、石綿一ノ順位ニアリ

鑛物產額 昭和五年中ニ於ケル鑛產額ハ鐵八十九萬噸、石炭九百一萬噸、苦灰石十二萬噸、石綿二十三萬七千斤ナリ、之ヲ前年ニ比スレハ鐵ハ九分、石炭ハ一分ヲ減シタルモ苦灰石ハ二割、石綿ハ二割六分ヲ增加シタリ

土石類產額 昭五年中ニ於ケル土石類ノ產額ハ花崗石三十萬圓、石灰石七十六萬三千圓、硅石四萬五千圓、其ノ他ノ石材十四萬八千圓、土砂二十二萬五千圓ニシテ前年ニ比シ六十三萬三千圓ヲ增加シタリ

鑛夫及勞役夫 昭和五年中ニ於ケル鑛夫及勞役夫ノ延人員ハ日本人六十萬三千六百二十四人、支那人千五百三十二萬九千百七十四人、合計千五百九十三萬二千七百九十八人ニシテ之ヲ前年ニ比スレハ五十八萬二千七百十人ヲ減少シタリ、鑛夫及勞役夫ヲ其ノ就業スル鑛山ノ種別ニ就テ觀レハ大部分ハ石炭山ニシテ總數ノ九割三分ヲ占メ其ノ他ノ鑛山ニ勞働スル者ハ僅ニ七分ノ割合ニ當レリ

八 工 業 （表一六一 —— 一七三頁參照）

工 場 昭和五年末ニ於ケル職工一日平均五人以上ヲ使用スル工場ハ原動力ヲ用ヰルモノ五百六十、原動力ヲ用ヰサルモノ二百八十七、合計八百四十七ニシテ前年末ニ比シ五十八ヲ增加シタリ

工場ノ種類ヲ工場數ノ多キモノヨリ列擧スレハ化學工場二百二十九、雜工場百八十五、飲食物工場百八十二、金屬工場七十八、機械及器具工場七十六、紡織工場七十四、特別工場二十三ノ順位ニシテ化學工場中ニハ滿洲特產物タル豆油、豆粕ヲ製造スル油房過半ヲ占ム

職 工 昭和五年中直接作業ニ從事セル職工延人員ハ日本人百五十六萬八千七百三十九人、支那人千百八十萬八千三百五十六人、外國人千七百七十人、合計千三百三十七萬八千八百六十五人ニシテ之ヲ前年ニ比スレハ十九萬二千四百五十四人ヲ減少シタリ、平均一工場ニ對スル職工延人員ハ一萬五千七百九十六人ニ當リ前年ニ比シ千四百四人ヲ減少シタリ

職工延人員ヲ地方別ニ見レハ大連ノ五百九十四萬人最多ク遙ニ降テ鞍山ノ百六十四萬人、撫順ノ百四十五萬人、安東ノ九十九萬人、金州ノ八十七萬人、遼陽ノ六十一萬人、長春ノ五十三萬人、旅順ノ三十二萬人、奉天ノ二十八萬人、營口ノ二十五萬人、瓦房店ノ十三萬人順次之ニ亞キ其ノ他ノ地方ハ孰モ十萬人以下ナリ

職工延人員ノ多少ニ依リ工場ノ種類ヲ見レハ化學工場ノ三百七十萬人ヲ首位トシ紡織工場ノ二百五十四萬人之ニ亞キ機械及器具工場百九十二萬人、金屬工場百九十萬人、雜工場百五十三萬人、飲食物工場百三十七萬人順次之ニ亞キ特別工場ノ三十七萬人最少シ

平均一工場ニ對スル職工延人員ノ多少ニ依リ工場ノ規模ヲ見レハ最多キハ紡織工場ノ三萬三千二百一

人ニシテ機械及器具工場二萬五千二百四十六人、金屬工場二萬四千九百三十八人、化學工場一萬六千百四十九人、特別工場一萬二千百六十一人、雜工場七千三百八十人、飲食物工場七千百二人ノ順位ニ在リ

資本金 昭和五年末ニ於ケル工場ノ資本金ハ三億二千四百餘萬圓ニシテ前年末ニ比スレハ二千二百餘萬圓ヲ增加シタリ、平均一工場ニ對スル資本金ハ三十八萬餘圓ニシテ前年末ト異動ナシ

一工場平均資本金ノ多少ニ依リ工場ノ種類ヲ見レハ特別工場ノ百十八萬圓最多ク、紡織工場七十九萬圓之ニ亞キ化學工場四十五萬圓、飲食物工場四十四萬圓、金屬工場三十七萬圓、機械及器具工場二十萬圓順次之ニ亞キ雜工場ノ六萬圓最少シ

工 產 物 昭和五年中ニ於ケル主要工產物價額ハ一億三百九十八萬圓ニシテ前年ニ比シ二千二百九十四萬圓ヲ減少シタリ、生產物ノ主タルモノヲ列擧スレハ滿洲特產ノ大宗タル豆粕ノ三千百二十六萬圓、豆油ノ千四百十五萬圓ハ特ニ著シク次テ銑鐵千十四萬圓、綿絲八百五十五萬圓、麥粉五百八十九萬圓、煙草四百十萬圓、製材三百四十六萬圓、セメント三百二十七萬、藥品二百九十一萬圓、人造肥料二百三十九萬圓、紙百八十六萬圓、玻璃百七十七萬圓、織物百六十萬圓、塗料百五十萬圓、支那酒百四十三萬圓、煉瓦百三十二萬圓等ニシテ其ノ他ハ百萬圓ニ達スルモノナシ

度量衡 昭和五年度末ニ於ケル度量衡器營業免許者ハ製作業八人、修覆業三人、販賣業五十一人、合計六十二人ニシテ前年度末ニ比シ三人ヲ增加シタリ

昭和五年度中ニ於ケル檢定個數ハ度器四萬五千七百五十三個、量器千八十三個、衡器三萬六百九十七個ニシテ前年度ニ比シ度器ハ三千五百二個、量器ハ千八個、衡器ハ一萬七千九百七十一個ヲ孰モ減少シタリ

昭和五年度中ニ於ケル販賣高ハ度器六萬千七十四個、量器三千九百九十一個、衡器二萬六千九百三十個ニシテ此ノ總價額十一萬五千五百二十圓ナリ、之ヲ前年度ニ比スレハ度器ハ一萬二千五百三十六個、量器ハ九百五十五個ヲ孰モ增加シタルモ衡器ハ九百十八個ヲ減少シ總價額ニ於テハ八萬千八百二十八圓ノ減少ヲ示セリ

九 勞働及賃銀 （表一七五 —— 一八四頁參照）

工場、鑛山數及勞働者數 勞働統計實地調査ノ結果ニ依レハ昭和二年十月十日現在（油房ニ付テハ昭和二年十二月一日現在）工場四百八十六、之ニ屬スル勞働者四萬四千六百三十六人、鑛山十八、之ニ屬スル勞働者五萬四千八十七人ナリ、勞働者ノ分布狀態ヲ觀ルニ工場勞働者ニ在リテハ關東州二萬百八十五人、鐵道附屬地二萬四千四百五十一人ヲ示シ鑛山勞働者ニ在リテハ關東州百七十五人、鐵道附屬地五萬三千九百十二人ヲ示セリ、卽チ關東州ニ於テハ工場勞働者四割五分、鑛山勞働者一分ノ割合ナルカ鐵道附屬地ニ於テハ工場勞働者五割五分、鑛山勞働者九割九分ノ割合ニ當リ鐵道附屬地ハ關東州ニ比シ勞働者數著シク多ク就中鑛

山勞働者ニ於テ最甚シ

同盟罷業　昭和五年中ニ於ケル同盟罷業件數ハ三十三件、罷業人員二千二百九十六人ニシテ之ヲ前年ニ比スレハ件數ニ於テ四件、人員ニ於テ四千二百三十九人ノ減少ヲ示セリ、罷業ノ原因ハ賃銀增額要求ノ九件最多ク次テ賃銀減額反對七件、待遇改善要求四件、監督者排斥二件、其ノ他十一件等ナリ、罷業ノ結果ハ貫徹セシモノ二割一分、妥協三割九分、不貫徹三割六分、自然消滅四分ノ割合ニ當レリ而シテ罷業日數ハ一日乃至三日ノモノ過半ヲ占ム

勞働賃銀　昭和五年十二月中ニ於ケル日本人勞働賃銀ハ大連ノ硝子製造三圓九十六錢最高ク奉天ノ鍛冶職二圓四十錢最低シ其ノ他ハ各地共三圓乃至三圓七十錢ノ間ニ在リ、之ヲ前年ニ比スレハ大連ニ於テハ瓦葺職、活版植字職、奉天ニ於テハ大工職、石工職、煉瓦積職、瓦葺職、活版植字職、安東ニ於テハ疊職、ペンキ塗職、長春ニ於テハ煉瓦積職ノ賃銀ハ孰モ上昇シタルモ爾他ノ勞働者賃銀ハ各地トモ概ネ低下シタリ

一〇　電氣、瓦斯及水道事業　（表一八五——一八九頁參照）

電氣事業　昭和五年度末電氣事業數ハ官設四、私設二十一ニシテ前年度末ト同一ナリ

昭和五年度ニ於ケル發電量ハ電燈用四千六百十萬「キロワツト」、動力用二億五千八百七十四萬「キロワツト」、合計三億四百八十四萬「キロワツト」ニシテ前年度ニ比シ二千三百六十五萬「キロワツト」ヲ增加シタリ、增加ノ割合ハ電燈用ニ於テ三分ヲ減シタルモ動力用ニ於テ一割一分增加シタルヲ以テ結局八分ノ增加ナリ

昭和五年度末ニ於ケル電燈個數ハ七十萬六千六百八十一個ニシテ前年度末ニ比シ三萬九千二百九十個ヲ增加シタリ、動力ハ需用戶數四千二十戶、使用電量二億五千八百七十四萬「キロワツト」ニシテ前年度ニ比シ戶數ハ九十六戶ヲ減シタルモ、使用電量ハ二千五百十二萬「キロワツト」ヲ增加シタリ

瓦斯事業　昭和五年末ニ於ケル瓦斯事業ハ大連、鞍山、奉天、安東、撫順及長春ノ六箇所ニシテ前年度末ト同樣ナリ、同年中ニ於ケル瓦斯製造總量ハ二百三億六百八十六萬立方呎ニシテ前年度ニ比シ百九十七億六千六百七十一萬立方呎ヲ增加シタリ

昭和五年中ニ於ケル需用口數ハ七萬五千四百九十口、使用總量二百二億五千三百六十四萬立方呎ニシテ前年度ニ比シ口數七百三十七口、使用量百九十七億七千百二十四萬立方呎ヲ孰モ增加シタリ、使用量ノ割合ハ家事用八割六分、工業一割三分、街燈用一分ニ當レリ

水道事業　昭和五年度末ニ於ケル水道ハ官設四、私設二十四、合計二十八ニシテ前年度末ニ比シ官設、私設各一ヲ增加シタリ

昭和五年度中ニ於ケル計量給水ハ需用戶數十萬三千二百十七戶、水量二千四百五十九萬立方米ニシテ前年度ニ比シ戶數一萬四千七百六十一戶、水量七十一萬立方米ヲ孰モ增加シタリ

一一　貿　　易　（表一九一——二二〇頁參照）

關東州輸出入品總價額　昭和五年二月一日以降海關輸入稅率ノ金單位徵收實施ニ依リ從來貿易額ハ海關兩ヲ以テ計上セシモノヲ同日以降日本金圓ヲ以テ計上スルコトニ改メタリ卽チ昭和五年中船舶ニ依ル關東州貿易ハ輸出二億三千二百萬圓、輸入一億六千九百萬圓ニシテ輸出入總額ハ四億百萬圓ナリ、之ヲ前年ニ比スレハ輸出ハ一億四千萬圓、輸入ハ一億二千七百萬圓ヲ孰モ減少シタルヲ以テ總價額ニ於テ二億六千七百萬圓ノ減少ヲ示セリ

輸出入總價額ハ大正元年ニハ一億千六百萬圓ニ過キサリシモ五年後ノ大正六年ニハ二億圓臺トナリ翌大正七年ニハ四億圓臺ニ躍進シ大正八年ニハ五億圓ヲ突破シテ六億圓ニ達セントスルノ盛況ヲ示セルモ同九年ニハ四億圓臺ニ、同十年ニハ三億圓臺ニ降リ以來一進一退其ノ步調緩徐ナリシカ大正十四年ニ至リ五億圓臺ニ回復シ爾來昭和三年迄ハ五億圓臺ヲ上下シツツアリシカ昭和四年ニ至リ遂ニ六億圓ヲ超過シテ七億圓ニ達セントスルノ隆盛ヲ示セルカ本年ニ至リ前述ノ如ク二億六千八百萬圓ヲ減少シタルモ尙四億圓臺ニ止マレリ、輸出入ノ權衡ハ既往十數年間ニ於テ大正元年及同八年ノ兩度ニ輸入超過ヲ見タル外常ニ輸出超過ノ趨勢ニアリ

輸出入總價額ヲ港灣別ニ觀レハ大連港ニ於テ其ノ九割八分强ヲ占メ其ノ他ノ諸港灣ハ旅順、金州、普蘭店及貔子窩ヲ併セテ二步ニ滿タス

輸出入ノ主ナル國別ヲ擧クレハ輸出ニ在リテハ總價額二億三千二百萬圓中、日本內地三割九分、支那二割三分、和蘭一割四分、臺灣四分、蘭領印度、英吉利、獨逸及埃及各三分、香港及北米合衆國各二分、朝鮮一分ノ割合ヲ占メ輸入ニ在リテハ總價額一億六千九百萬圓中、日本內地四割三分、支那二割八分、北米合衆國八分、獨逸七分、香港六分、英吉利三分、白耳義二分ノ割合ヲ占ム

大連港重要輸出入品　五箇年平均一箇年百萬圓以上ノ品目ニ就キ之ヲ列擧スレハ輸出ニ在リテハ大豆、豆粕、豆油、石炭、小豆、鐵及鋼鐵、高粱、皮革、毛及毛糸、生糸及絹糸、玉蜀黍、煙草、綿織物、粟、麥ノ順位ニシテ此ノ合計一億八千餘萬圓卽チ輸出總價額ノ八割ヲ占メ百萬圓ニ達セサル其他ノ品目ハ二割ニ過キス、輸入ニ在リテハ綿織物、煙草、諸機械（車輛、船舶ヲ除ク）小麥粉、建築材料、麻袋、棉花、藥材及藥品、紙、砂糖、鐵及鋼鐵、油脂（豆油ヲ除ク）、綿織絲、化粧品、石油、米、皮革、毛及毛絲ノ順位ニシテ此ノ合計一億九百餘萬圓卽チ輸入總價額ノ六割五分ヲ占メ百萬圓ニ達セサル其他ノ品目ハ三割五分ニ當レリ

貿易船舶　昭和五年中大連港ニ出入シタル汽船ハ入港三千七百九十九隻、出港三千八百九隻ニシテ前年ニ比シ入港ハ七百六十一隻、出港ハ七百隻ヲ孰モ減少シタリ、帆船ハ入港五千三十八隻、出港四千七百四十四隻ニシテ前年ニ比シ入港ハ六百二十四隻、出港ハ九百五十八隻ヲ孰モ減少シタリ

汽車便輸出品總價額　昭和五年中關東州內各地ヨリ陸路ニテ關東州以外ノ地ニ輸出シタル物品總價額ハ

九千八百五十五萬圓ニシテ前年ニ比シ八千二百七十三萬圓ヲ減少シタリ

一二　商業及物價　（表二二一——二三六頁參照）

商工會議所　昭和五年末ニ於ケル商工會議所ハ大連、營口、奉天、安東、鐵嶺及長春ノ六箇所ニシテ前年末ト同樣ナリ、常議員百二十八人、特別議員三十三人ニシテ前年末ニ比シ前者ハ四人ヲ增加シタルモ後者ハ四人ヲ減シタリ、役員ハ三十一人ニシテ五人ヲ增加シタリ、同年中支出シタル經費ハ十六萬九千二百二十五圓ニシテ一會議所平均二萬八千二百四圓ニ當レリ、之ヲ前年ニ比スレハ經費總額ニ於テ二千六百九十六圓、平均ニ於テ四百五十圓ヲ孰モ減シタリ

官營取引所　昭和五年末ニ於ケル官營取引所ハ前年末ト等シク大連、奉天、開原、四平街、公主嶺及長春ノ六箇所ナリ、取引人ハ三百二十六人ニシテ其ノ身元保證金ハ百七萬九千五百圓ナリ、之ヲ前年ニ比スレハ前者ハ三十三人、後者ハ十萬千圓ヲ孰モ減少シタリ、取引人ノ最多キハ大連ノ百四十八人ニシテ其ノ他ハ何レモ四十人內外ナリ

官營取引所ニハ取引ノ擔保及精算事務ヲ擔當セシムル爲民營ノ信託會社ヲ附設シ一定ノ營業保證金ヲ供託セシム、信託會社ノ概況ヲ擧クレハ昭和五年末ニ於ケル拂込資本金ハ九百三十七萬五千圓、積立金二百四十九萬九千四百四十圓ニシテ前年末ニ比シ前者ハ同額ナルモ後者ハ二十三萬四百八十一圓ヲ增加シタリ、同年中ノ總收入金ハ百八十七萬五千五百一圓、總支出金ハ九十三萬五千九百十一圓ニシテ一箇所平均前者ハ三十一萬二千五百八十四圓、後者ハ十五萬五千九百八十五圓ニ當レリ

民營取引所　昭和五年末ニ於ケル民營取引所ハ前年末ト等シク大連及安東ノ二箇所ニシテ總資本金七百五十萬圓、拂込資本金百八十七萬五千圓、積立金四十萬四千三百十五圓ニシテ前年ニ比シ何レモ減少シタルハ大連株式商品取引所ノ減資ニ因ル、而シテ同年中ノ總收入金ハ二十九萬三千六百七十一圓、總支出金九十六萬四千二百七十三圓ニシテ前年ニ比シ前者ハ八萬六千九百六十七圓ヲ增加シタルモ後者ニ於テ約三倍ニ增加シタルヲ以テ六十七萬六百二圓ノ缺損ヲ示セリ

市　場　昭和五年末ニ於ケル市場ハ二十九箇所ニシテ前年末ニ比シ三箇所ヲ增加シタリ、出店數ハ六百四、此ノ賣揚金額千百八十六萬八千七百六十九圓ニシテ前年ニ比シ前者ハ四十一、後者ハ百六十一萬七千八百七十八圓ヲ孰モ減少シタリ、一店平均賣揚金ハ一萬九千六百五十圓ニ當リ前年ニ比シ千二百六十圓ノ減少ヲ示セリ

保　險　昭和五年末ニ於ケル保險業者ハ三百七十店ニシテ前年末ニ比シ十八店ヲ減少シタリ、年末現在契約高ハ十萬八千六百七十九口、此ノ金額六億三千三百八十五萬三百七十五圓ニシテ前年末ニ比シ八千三百五十七口、金額六千四百三十八萬四千四百七十七圓ヲ孰モ減少シタリ、契約高ノ八割九分ハ損害保險ニシテ生命保險及其他ノ保險ハ併セテ一割一分ニ過キス

一三　會社及同業組合　（表二三七——二四五頁參照）

會　社　昭和五年末ニ於ケル會社(本店)數ハ千百八十ニシテ其ノ拂込資本及出資額ハ六億三千四百七十萬八千五百六十六圓ナリ、之ヲ前年末ニ比スレハ會社數ハ五十八ヲ增加シタルモ拂込資本及出資額ハ五百五十二萬四千八百六十五圓ヲ減少シタリ

前記會社ヲ組織別ニ見レハ會社數ニ於テハ株式三割、合資六割二分、合名八分ノ割合ニシテ之ヲ前年末ニ比スレハ株式ハ一分ヲ減シタルモ合資ハ一分ヲ增シ合名ハ增減ナシ、一會社平均資本額ハ株式百六十四萬圓、合資六萬圓、合名十一萬圓ニシテ之ヲ前年末ニ比スレハ株式及合名ハ各一萬圓ヲ減シタルモ合資ハ異動ナシ

會社ヲ資本額ヨリ見レハ五萬圓未滿六百九十一、十萬圓未滿百五十三、五十萬圓未滿二百四十四、百萬圓未滿四十、百萬圓以上五十二ニシテ之ヲ前年末ニ比スレハ增加シタルハ五萬圓未滿五十五、十萬圓未滿、五十萬圓未滿各四、百萬圓以上二、減少シタルハ百萬圓未滿七ナリ

會社數ヲ營業種類ニ依リ大別スレハ商業六百四十、工業三百九十六、運輸業八十四、農業三十一、鑛業二十二、水產業六、公務自由業一ノ順位ニシテ之ヲ前年末ニ比スレハ商業ハ三十四、工業ハ二十二、運輸業、鑛業及公務自由業ハ各一ヲ孰モ增加シタルモ農業ハ一ヲ減シ水產業ハ異動ナシ

同業組合　昭和五年末ニ於ケル組合數ハ三百二十八、組合人員ハ九萬七千四百二十六人ニシテ之ヲ前年末ニ比スレハ前者ハ十五、後者ハ一萬四十八人ヲ孰モ增加シタリ、組合員總數ノ八割八分ハ支那人ニシテ爾餘ノ一割二分ハ日本人ト僅少ノ外國人トナリ

昭和五年中ニ於ケル組合ノ總經費ハ八十六萬九千二百六圓ニシテ一組合平均千七百三十二圓ニ當レリ、之ヲ前年ニ比スレハ經費總額ニ於テ二萬四千八百三十四圓、一組合平均ニ於テ千百二十四圓ヲ孰モ減少シタリ

一四　交　　通　（表二四七——二六二頁參照）

航路標識　昭和五年末ニ於ケル關東州ノ航路標識ハ燈臺十一、燈竿三、導燈四、燈標一、立標三、浮標二ニシテ前年ト異ラス

置籍船舶　昭和五年末ニ於ケル關東州置籍船舶中、登簿噸數船ハ汽船百四十隻、三十五萬九千八百三十五噸、帆船百四隻、四千百五十一噸ニシテ之ヲ前年末ニ比スレハ汽船ハ隻數ニ於テ同一ナルモ噸數ニ於テ四千六十三噸ヲ減シ帆船ハ四十三隻、千七百五噸ヲ孰モ增加シタリ

不登簿噸數船ハ汽船二十七隻、二百九十噸、帆船三十八隻、五百七十一噸ニシテ前年ニ比シ汽船ハ三隻、四十二噸ヲ、帆船ハ五隻、六十四噸ヲ孰モ增加シタリ

石數船ハ登簿帆船三十一隻、八千六百三十二石、不登簿帆船百三隻、一萬八百六石ニシテ前年末ト異ナラス

入港船舶　昭和五年中關東州各港灣ニ入港シタル船舶ハ汽船五千四百九十六隻、千九十八萬五千六百九十一噸、帆船一萬八千九百四十九隻、十三萬五千九百九十一噸ニシテ之ヲ前年ニ比スレハ汽船ハ九百九十五隻、百七十四萬八千三百三十九噸ヲ帆船ハ三百五十五隻、一萬三千九百一噸ヲ孰モ減少シタリ

遭難船舶　昭和五年中ニ於ケル遭難船舶ハ汽船十四隻、帆船百二隻ニシテ之ヲ前年ニ比スレハ汽船ハ七隻、帆船ハ四十六隻ヲ增加シタリ、遭難人員ハ死亡三十人、負傷一人、行衞不明二人、合計三十三人ニシテ前年ニ比シ一人ヲ增加シタリ

諸　車　昭和五年末ニ於ケル車輛數ハ人力車四千八十九、自轉車二萬六千九百四十九、自動車千四百六十九、乘用馬車二千百十二、荷車二萬八千七百七十五輛ニシテ前年ニ比スレハ人力車ハ一割、自轉車ハ七分、自動車ハ九分、乘用馬車ハ一割二分ヲ何レモ增加シタルモ荷車ハ四分ヲ減少シタリ

鐵　道　昭和五年度末ニ於ケル鐵道線路ノ延長ハ南滿洲鐵道千百二十五粁一、金福鐵道百二粁ニシテ前年度末ニ異ナラス

昭和五年度末現在車輛數ハ南滿洲鐵道ハ九千百五十四輛、金福鐵道ハ二十六輛ニシテ前年度末ニ比シ前者ハ二百十八輛、後者ハ四輛ヲ孰モ增加シタリ

昭和五年度中、南滿洲鐵道ニ於ケル鐵道乘客ハ八百十一萬五千八百八人、輸送貨物千五百十九萬三千二百七十二瓲、手小荷物一萬六千七百二十六瓲ニシテ之ヲ前年ニ比スレハ乘客ハ二割二分、貨物ハ一割八分、手小荷物ハ二割四分ヲ何レモ減少シタリ

電氣鐵道　昭和五年度末大連ニ於ケル電氣鐵道線路ノ延長ハ六萬三千六百九十四米ニシテ前年度末ニ比シ二千百三十一米ヲ短縮シタリ、之ヲ運行スル客車ハ百十五輛ニシテ前年度末ニ等クシ一日ノ平均乘車人員ハ七萬千八百二十人ニ當リ前年度ニ比シ七千七百九人ノ減少ヲ示セリ

大連埠頭發著貨物　昭年五年中、大連埠頭ニ於ケル鐵道貨物ハ發送一萬七千九百五車、三十八萬六千六百四十一瓲、到著十二萬二千八百十七輛、三百九十二萬二千一瓲ニシテ之ヲ前年度ニ比スレハ發送貨物ハ三割二分、到著貨物ハ四割五分ヲ孰モ減少シタリ

昭和五年度中、大連埠頭ニ於ケル著離船舶貨物ハ著埠船舶三千五百六十一隻、陸揚貨物八十八萬六千四百十二瓲、離埠船舶三千五百五十七隻、積込貨物四百九十八萬五千九百二十瓲ニシテ之ヲ前年度ニ比スレハ陸揚貨物ハ二割九分、積込貨物ハ二割八分ヲ孰モ減少シタリ

一五　通　　信　（表二六三 —— 二六九頁參照）

通信局所　昭和五年度末ニ於ケル通信局所ハ郵便局四十三、無線電信局四、電話局二、電話分局一、郵便局出張所七、郵便所二十二、郵便取扱所百五十一、電信取扱所六、無線電信取扱所三十四、驛電信取扱所九十四、電話取扱所二十二、總計三百八十六ナリ、之ヲ前年度末ニ比スレハ增加シタルハ郵便局一、郵便所二、郵便取扱所一、合計四、減少シタルハ郵便局出張所一ニシテ其他ニ異動ナシ

通常郵物便　昭和五年度中取扱ヒタル通常郵便物ハ引受五千六百三十二萬通、配達六千三百六萬通ニシテ之ヲ前年度ニ比スレハ引受ハ四十四萬通ヲ減少シタルモ配達ハ三萬通ヲ增加シタリ、人口ニ對スル割合ハ一人ニ付引受四十四通、配達四十九通ニ當リ前年度ニ比シ兩者共各二通ヲ減少シタリ、前記引受郵便物中、無料ノ二百七萬九千四百四十三通ヲ除キタル有料五千四百二十三萬七千二百四十九通ヲ種類別ニスレハ書狀五割一分、端書二割九分、新聞雜誌一割二分ノ割合ニシテ書籍類、業務用書類、見本及農產物種子等ハ併セテ八分ニ過キス

小包郵便物　昭和五年度中取扱ヒタル小包郵便物ハ引受四十二萬千二百七十五個、配達百七萬六千三百六個ニシテ之ヲ前年度ニ比スレハ引受ハ七十二個ヲ增加シタルモ配達ハ二萬九十三個ヲ減少シタリ

電　信　昭和五年度中取扱ヒタル電信ハ發信百九十六萬六千四百九十一通、著信百九十萬六千九百五十五通、中繼信二百十六萬千九百八十二通ニシテ之ヲ前年度ニ比スレハ發信ハ十八萬八千二十六通、著信ハ十六萬六千三十二通、中繼信ハ十九萬千四百三十通ヲ孰モ減少シタリ、總數六百三萬五千四百二十八通中、內國電信ハ八割九分、外國電信ハ一割一分ノ割合ナリ、發著電信ヲ人口ニ對比スレハ一人ニ付發信、著信共各一・五通ニ當リ前年度ニ比シ前者ハ〇・三通ヲ後者ハ〇・二通ヲ孰モ減少シタリ

電　話　昭和五年度末ニ於ケル電話加入人員ハ一萬九千四百六十人、電話機數二萬二千百七十一ニシテ前年度末ニ比スレハ前者ハ三百二人、後者ハ二百四十二機ヲ孰モ增加シタリ、加入人員ヲ國籍別ニ見レハ日本人七割六分、支那人二割三分、外國人一分ノ割合ナリ

昭和五年度末公設電話機數ハ百二十四ニシテ前年度末ニ比シ一機ヲ減少シタリ

一六　銀行及金融　（表二七一 —— 二八〇頁參照）

銀　行　昭和五年末ニ於ケル銀行ハ本店十五、支店及出張所四十九ニシテ之ヲ前年末ニ比スレハ本店ハ異動ナキモ支店及出張所ハ一ヲ減シタリ

前記本店ノ拂込資本金ハ千四百四十三萬千三十七圓、積立金ハ百七十一萬三圓ニシテ之ヲ前年末ニ比スレハ前者ハ同額ナルモ後者ハ六十五萬千六百八十八圓ヲ增加シタリ、本店一ニ對スル拂込資本金ハ九十六萬二千六十九圓、積立金ハ十一萬四千圓ニ當リ前年ニ比シ拂込資本金ハ同一ナルモ積立金ハ四萬三千四百七十圓ヲ增加シタリ

昭和五年中ニ於ケル入金總額ハ百十二億八千六百九萬二百四圓、出金總額ハ百十二億八千九百二萬八千六百二圓ニシテ之ヲ前年ニ比スレハ入金ハ二十八億千四百七十萬五千二百三十八圓、出金ハ二十八億二

千七百三十六萬九百二十一圓ヲ孰モ減少シタリ

昭和五年末現在銀行預金ハ一億四千九百五十三萬九千二百五十三圓ニシテ前年末ニ比シ千七百二十四萬三千五百七十四圓ヲ減少シタリ、銀行預金ヲ種類別トスレハ諸預金三割九分、定期預金三割六分、當座預金二割五分ノ割合ナリ

昭和五年末現在銀行貸付金ハ一億九千百三十三萬二千二百二圓ニシテ前年末ニ比シ二千五百七十二萬千五百四十七圓ヲ減少シタリ、銀行貸付金ヲ種類別トスレハ貸付金八割四分、割引及當座預金貸越各八分ノ割合ナリ

昭和五年中ニ於ケル銀行爲替ハ受入十三億四千六百四十六萬千百三十四圓、拂出十三億六百四十萬二千六百二十八圓ニシテ之ヲ前年ニ比スレハ受入ハ五億七千六百七十六萬三千八百六十九圓、拂出ハ五億三千三百二十一萬千四百九十圓ヲ孰モ減少シタリ、銀行爲替ヲ取組地別ニ見レハ受入ハ滿洲六割五分、日本內地二割四分、支那七分、朝鮮及外國各二分、拂出ハ滿洲六割六分、日本內地二割、朝鮮及外國各五分、支那四分ノ割合ナリ

質屋ノ貸付金　昭和五年末現在質屋營業戶數ハ日本人二百十五戶、支那人四百十三戶、合計六百二十八戶ニシテ之ヲ前年末ニ比スレハ日本人ハ二十戶ヲ減シタルモ支那人ハ三十四戶ヲ增加シタリ、貸付高ハ口數八十六萬千二百四十六口、金額二百六十三萬七千八百四十一圓ニシテ前年ニ比シ口數ハ十一萬九百二十七口、金額ハ十一萬二千百七十六圓ヲ孰モ增加シタリ、貸付金額ヲ營業者別トスレハ日本人營業者三割五分、支那人營業者六割五分ノ割合ニ當レリ

郵便爲替　昭和五年度中ニ於ケル郵便爲替ノ取扱高ハ振出ハ口數六十二萬四千七百十二口、金額千六百五十七萬六千九百九圓、拂渡ハ口數二十六萬三千二百二十一口、金額七百八十二萬二千六百四十一圓ニシテ之ヲ前年度ニ比スレハ前者ハ口數九千二十二口、金額二百四十六萬五千四百六十九圓、後者ハ口數一萬三千七百八十三口、金額百二十一萬五千七百八十七圓ヲ孰モ減少シタリ、而シテ之ヲ一口平均ニ付テ見レハ振出ハ二十六圓五十四錢、拂渡ハ二十九圓七十二錢ニ當リ前年度ニ比シ前者ハ三圓五十一錢、後者ハ二圓九十一錢ヲ孰モ減少シタリ

郵便貯金　昭和五年度末ニ於ケル郵便貯金ハ人員二十八萬四千二百九十五人、金額二千四百八十三萬九千三百六十九圓ニシテ一人ニ對スル貯金額ハ八十七圓三十七錢ニ當ル、之ヲ前年度ニ比スレハ人員三千六百十七人、金額百八十六萬五千四十五圓、一人當貯金額五圓五十二錢ノ孰モ增加ヲ示セリ

一七　衞　　生　（表二八一 —— 三一二頁參照）

病　　院　昭和五年末ニ於ケル病院ハ官立五、私立二十五、合計三十ニシテ前年末ニ同シ

職員ハ醫員ハ二百八十五人、調劑員七十三人、事務員百七十人、看護婦五百九十三人、合計千百二十一

人ニシテ病院一ニ付三十七人四分ニ當リ前年ニ比シ二人ヲ增員シタリ

昭和五年中ニ於ケル診療患者ハ入院三萬四千百六十四人、外來二十五萬五千八十八人ニシテ之ヲ前年ニ比スレハ前者ハ千二百三十人、後者ハ二萬二百十四人ヲ孰モ減少シタリ

衞生機關　昭和五年末ニ於ケル醫師ハ百四十六人、齒科醫師ハ八十五人、藥劑師ハ七十三人ニシテ之ヲ前年末ニ比スレハ醫師ハ十人、齒科醫師十二人、藥劑師十一人ヲ孰モ增加シタリ

產婆ハ五百十四人、看護婦ハ七百三十四人ニシテ前年末ニ比シ前者ハ五十三人、後者ハ百九十三人ヲ孰モ增加シタリ

藥種商ハ二百三十一人、製藥者ハ十八人ニシテ前年末ニ比シ前者ハ四人ヲ減シタルモ後者ハ十二人ヲ增加シタリ

醫師診療患者　昭和五年中ニ於ケル醫師診療患者ハ日本人四十萬六千九百六十九人、支那人十七萬九千六百四十七人、外國人五千三百四十人、合計五十九萬千九百五十六人ニシテ前年ニ比シ、一萬七千八百五人ヲ減シタリ、診療患者ヲ一日ニ平均スレハ日本人千百十五人、支那人四百九十二人二分、外國人十四人六分ニ當リ前年ニ比シ日本人ハ三十六人九分、支那人ハ二十一人一分、外國人ハ二分ヲ孰モ減シタリ一日平均診療患者ヲ人口ニ比例スレハ人口一萬ニ付日本人ハ四十七人八分、支那人ハ四人七分、外國人ハ五十八人三分ノ割合ニ當レリ

法定傳染病　昭和五年中ニ於ケル法定傳染病患者ハ日本人三千五百八人、支那人三百二十四人、外國人三十人、合計三千八百六十二人ニシテ中、死亡者ハ日本人三百五十九人、支那人六十九人、外國人三人、合計四百三十一人ナリ、之ヲ前年ニ比スレハ患者ハ三百十九人、死亡者ハ百六十八人ヲ孰モ減少シタリ、患者ニ對スル死亡者ノ割合ハ日本人一割、支那人二割一分、外國人一割ニ當レリ

患者ヲ病類別ニ列擧スレハ赤痢千六百二十八人、腸窒扶私七百五十七人、猩紅熱五百十二人、實布垤利亞四百三十九人、パラチブス三百十八人、痘瘡八十二人、發疹チブス五十一人、流行性腦脊髓膜炎四十人、再歸熱三十五人、ノ順位ニシテ各患者ノ死亡率ハ流行性腦脊髓膜炎五割、痘瘡二割二分、腸窒扶私一割五分、赤痢一割二分、猩紅熱七分、實布垤利亞、パラチブス各五分、發疹チブス四分ノ割合ナリ

種　　痘　昭和五年中ニ於ケル種痘者ハ日本人一萬五千三百十五人、支那人五萬二百六十三人、外國人三十一人、合計六萬五千六百九人ニシテ前年ニ比シ千八百六十五人ヲ增加シタリ、種痘者各百中善感者ノ割合ハ日本人五十八人、支那人八十二人、外國人百人ニ當レリ

特種婦女　昭和五年中ニ於ケル藝妓、娼妓、酌婦及料理店、飲食店ノ雇婦(客ニ接スル者)等特種婦女ニ就キ每週一回施行スル健康診斷ノ結果ハ檢査總人員十三萬四千七百十六人中、健康者ハ九割六分ニシテ爾他ノ四分ハ不健康者ナリ、檢査總人員百中ニ於ケル不健康者ハ花柳病者三人三分、其ノ他ノ病者八分ニ當レリ

一八 教育及宗教 （表三一三——三四六頁參照）

小學校 昭和五年末ニ於ケル小學校ハ五十五、其ノ學級數ハ七百二ニシテ之ヲ前年末ニ比スレハ前年ハ三、後者ハ四十五ヲ孰モ增加シタリ、一學校平均學級數ハ一二・七六ニ當リ學校增加ノ割合ニ比シ學級數ノ增加ノ割合著シク高シ

昭和五年末ニ於ケル在學兒童ハ二萬九千六百四十二人ニシテ前年末ニ比シ二千百二十九人ヲ增加シタリ、學校一ニ付兒童數ハ五百三十九人ニ當リ前年末ニ比シ十人ヲ增加シタリ

昭和五年末ニ於ケル小學校教員ハ八百八十五人ニシテ前年末ニ比シ六十一人ヲ增加シタリ、教員中、訓導ハ九割六分、准訓導、囑託及雇ヲ併セテ四分ニ過キス、又之ヲ男女別トスレハ男八割二分、女一割八分ノ割合ナリ、教員一人ニ對スル兒童數ハ三十三人・五ニシテ前年ニ比シ〇・一人ノ增加ナリ

教員ノ俸給月額ハ十萬二千六百六十二圓ニシテ前年ニ比シ二千七百三十六圓ヲ增加シタリ、一人當俸給月額ハ最高二百五十六圓、最低四十圓ニシテ前年ニ比シ前者ハ異動ナキモ後者ハ二圓ヲ上昇シタリ

昭和五年度ニ於ケル小學校收入授業料ハ一萬五百四十三圓、支出經費ハ百九十九萬二千三十三圓ニシテ之ヲ前年度ニ比スレハ前者ハ千三百四十三圓、後者ハ十萬五千九百十二圓ヲ孰モ增加シタリ兒童一人ニ對スル支出經費ハ六十七圓二十錢ニシテ前年度ニ比シ一圓三十五錢ヲ減少シタリ、昭和五年末ニ於ケル小學校備品價額ハ百九萬二千百四十一圓ニシテ一學校平均一萬九千八百五十七圓ニ當レリ之ヲ前年末ニ比スレハ前者ハ三萬三千八百三十八圓ヲ增加シタルモ後者ハ四百九十五圓ヲ減額シタリ備品ヲ其ノ種類ニ分テハ機械及器具八割四分、圖書一割一分、標本五分ノ割合ナリ

幼稚園 昭和五年末ニ於ケル幼稚園ハ四十七、幼兒ハ三千百六十八人ナリ之ヲ前年末ニ比スレハ前者ハ三、後者ハ六十九人ヲ孰モ增加シタリ、保育ニ從事スル保姆ハ百十一人ニシテ前年末ニ等シク保姆一人ニ對スル幼兒ハ二十八人・五ニシテ前年ニ比シ〇・六人ヲ增加シタリ

昭和五年中ニ於ケル收入保育料ハ四萬五百六十五圓、支出經費ハ十三萬三千八百六十六圓ニシテ之ヲ前年ニ比スレハ前者ハ千九百七十八圓ヲ減少シタルモ後者ハ四千二百十二圓ヲ增加シタリ

官立公學堂 昭和五年末ニ於ケル公學堂ハ前年末ト同シク十ナリ、其ノ學級數ハ百八十六ニシテ前年末ニ比シ十ヲ增加シタリ

昭和五年末ニ於ケル公學堂兒童數ハ八千三百九十六人ニシテ一學堂平均七百六十三人ナリ、之ヲ前年末ニ比スレハ前者ハ五百八十六人ヲ增加シタルモ後者ハ十八人ヲ減シタリ

昭和五年末ニ於ケル公學堂教員ハ二百五十九人ニシテ其ノ俸給月額ハ二萬九百五十六圓ナリ、之ヲ前年末ニ比スレハ前者ハ十九人、後者ハ四百二圓ヲ孰モ增加シタリ、一人當俸給月額ハ最高二百八十圓、最低二十四圓ニシテ前年ニ比シ前者ハ異動ナキモ後者ハ四圓ヲ上昇シタリ、教員一人ニ對スル兒童數ハ三十二人・四ニシテ前年ニ比シ〇・一人ヲ減少シタリ

昭和五年度ニ於ケル收入授業料ハ二千二百八十五圓、支出經費ハ三十九萬九百二十三圓ニシテ前年度ニ比シ前者ハ三百六十圓、後者ハ一萬九千四十八圓ヲ孰モ增加シタリ、兒童一人ニ對スル支出經費ハ四十六圓五十六錢ニ當リ前年度ニ比シ一圓六錢ヲ減少シタリ

昭和五年末ニ於ケル公學堂備品價額ハ二十二萬四千四百七十九圓ニシテ一學堂平均二萬四百七圓ニ當レリ、之ヲ前年末ニ比スレハ前者ハ六千八百五圓ヲ增加シタルモ後者ハ千三百六十圓ヲ減少シタリ、備品ヲ其ノ種類ニ分テハ機械及器具八割二分、圖書一割二分、標本六分ノ割合ナリ

公立普通學堂 昭和五年末ニ於ケル普通學堂ハ百二十五、其ノ學級數五百十七ニシテ前年末ニ比シ前者ハ一、後者ハ十八ヲ孰モ增加シタリ

昭和五年末ニ於ケル普通學堂兒童ハ二萬三千百五十二人ニシテ一學堂平均百八十五人ナリ、之ヲ前年末ニ比スレハ前者ハ千三百八十五人、後者ハ九人ヲ孰モ增加シタリ

昭和五年末ニ於ケル普通學堂教員ハ五百三十二人ニシテ其ノ俸給月額ハ一萬二千九百八十二圓ナリ、之ヲ前年末ニ比スレハ前者ハ二十一人、後者ハ百四圓ヲ孰モ增加シタリ、一人當俸給月額ハ最高六十二圓、最低八圓ニシテ前年ニ比シ前者ハ二十四圓、後者ハ一圓ヲ孰モ低下シタリ

昭和五年度ニ於ケル收入授業料ハ一萬千四百九十七圓、支出經費ハ二十九萬七千五百七圓ナリ、之ヲ前年度ニ比スレハ前者ハ二千百九十圓、後者ハ二萬六百二十四圓ヲ孰モ增加シタリ、兒童一人ニ對スル支出經費ハ十二圓八十五錢ニ當リ前年ニ比シ十三錢ヲ增加シタリ

昭和五年末ニ於ケル普通學堂備品價額ハ十七萬二千五百八十九圓ニシテ一學堂平均千三百八十一圓ニ當レリ、之ヲ前年末ニ比スレハ前者ハ二萬六百九十四圓、後者ハ百五十六圓ヲ孰モ增加シタリ、備品ヲ其ノ種類ニ分テハ機械及器具八割一分、圖書一割五分、標本四分ノ割合ナリ

官立大連商業學堂 昭和五年末ニ於ケル在學生徒數ハ七十五人ニシテ前年末ニ比シ三人ヲ減少シタリ、同年中卒業者ハ二十六人ニシテ前年ニ比シ一人ヲ減シタリ

昭和五年末ニ於ケル教員ハ九人（內七人ハ兼務者）、俸給月額百十二圓（兼務者ヲ除ク）ニシテ前年ニ比シ前者ハ異動ナキモ後者ハ九圓ヲ減シタリ

昭和五年度ニ於ケル收入授業料ハ七百六十五圓、支出經費ハ五千七百十七圓ナリ、之ヲ前年度ニ比スレハ前者ハ四十五圓ヲ減少シタルモ、後者ハ七百二圓ヲ增額シタリ、生徒一人ニ對スル支出經費ハ七十六圓二十三錢ニ當リ前年度ニ比シ十一圓九十四錢ヲ增加シタリ

昭和五年末ニ於ケル備品價額ハ五千六百二圓ニシテ前年末ニ比シ百八十八圓ヲ增加シタリ、備品ヲ其ノ種類ニ分テハ機械及器具八割二分、圖書一割二分、標本六分ノ割合ナリ

官立金州農業學堂 昭和五年末ニ於ケル在學生徒數ハ八十五人ニシテ前年末ニ比シ六人ヲ增加シタリ、

同年中卒業者ハ二十三人ニシテ前年ニ比シ一人ヲ增加シタリ

昭和五年末ニ於ケル教員ハ十五人(內十二人ハ兼務者)、俸給月額ハ百八十七圓(兼務者ヲ除ク)ニシテ前年末ニ比シ兩者共異動ナシ

昭和五年度ニ於ケル收入授業料ハ八百七十圓、支出經費ハ一萬五百九十五圓ナリ、之ヲ前年度ニ比スレハ前者ハ六十圓、後者ハ千七百七圓ヲ孰モ增額シタリ、生徒一人ニ對スル支出經費ハ百二十四圓六十五錢ニ當リ前年度ニ比シ十二圓二十一錢ヲ增額シタリ

昭和五年末ニ於ケル備品價額ハ千四百九十圓ニシテ前年末ニ比シ三百五十七圓ヲ增加シタリ、備品ヲ其ノ種類ニ分テハ機械及器具九割三分、圖書五分、標本二分ノ割合ナリ

私立諸學堂 昭和五年末ニ於ケル諸學堂ハ十九ニシテ前年末ニ比シ一ヲ減シタリ、教員ハ百三十四人、生徒ハ四千四百七十八人ニシテ前年末ニ比シ前者ハ一人ヲ減シタルモ後者ハ三百六人ヲ增加シタリ、學堂一ニ對スル教員ハ七人一分ニ當リ教員一人ニ對スル生徒ハ三十三人・四ニ當レリ、一年間ノ支出經費ハ十九萬四千三百五十九圓ニシテ生徒一人ニ付四十三圓四十錢ニ當レリ

私立書房 昭和五年末ニ於ケル書房ハ二百四十六ニシテ前年末ニ比シ七十ヲ增加シタリ、教員ハ三百四人、生徒ハ五千百八十人ニシテ前年末ニ比シ前者ハ六十六人、後者ハ千二百四人ヲ孰モ增加シタリ、教員一人ニ對スル生徒ハ十七人ニ當リ生徒一人ニ對スル支出經費ハ六圓八十二錢ニ當レリ

官立旅順師範學堂 昭和五年末ニ於ケル在學生徒數ハ百八十六人ニシテ前年末ニ比シ三人ヲ增加シタリ同年中卒業者ハ六十七人ニシテ前年ニ比シ十五人ヲ減少シタリ

昭和五年末ニ於ケル教員ハ三十七人ニシテ其ノ俸給月額ハ四千九百二十九圓ナリ、之ヲ前年末ニ比スレハ前者ハ一人、後者ハ四百二十九圓ヲ孰モ減少シタリ、教員一人ニ對スル俸給月額ハ百三十三圓二十二錢ニ當リ前年末ニ比シ七圓七十八錢ヲ低下シタリ

昭和五年度ニ於ケル支出經費ハ十六萬四千二百十圓ニシテ生徒一人ニ對シ八百八十二圓八十五錢ニ當ル、之ヲ前年度ニ比スレハ前者ハ五千六百三圓、後者ハ十六圓十五錢ヲ孰モ增額シタリ

昭和五年末ニ於ケル備品價額ハ九萬七千三百二十二圓ニシテ前年末ニ比シ一萬六百八圓ヲ增加シタリ、備品ヲ其ノ種類ニ分テハ機械及器具七割九分、圖書一割六分、標本五分ノ割合ナリ

官立中學校 昭和五年末ニ於ケル中學校ハ前年末ト同シク四校ナリ、在學生徒ハ二千四百九十六人ニシテ前年末ニ比シ百三十五人ヲ增加シタリ、教員一人ニ對スル生徒數ハ二十人・三ニ當リ前年ニ比シ〇・一人ヲ減少シタリ

昭和五年末ニ於ケル教員ハ百二十三人ニシテ其ノ俸給月額ハ二萬千六百四十三圓ナリ、之ヲ前年末ニ比レハ前者ハ七人、後者ハ四百四十三圓ヲ孰モ增加シタリ、教員一人ニ對スル俸給月額ハ百七十五圓九十六錢ニ當リ前年末ニ比シ六圓八十錢ヲ低下シタリ

昭和五年度ニ於ケル收入授業料ハ六萬三千五十九圓、支出經費ハ四十二萬七千三百九十一圓ニシテ前年度ニ比シ前者ハ二千九百九十八圓、後者ハ五千六百七十七圓ヲ孰モ增加シタリ、生徒一人ニ對スル經費ハ百七十一圓二十三錢ニ當リ前年度ニ比シ七圓三十九錢ヲ減少シタリ

昭和五年末ニ於ケル備品價額ハ二十八萬九千七百八十六圓ニシテ前年末ニ比シ一萬二千二百九十圓ヲ增加シタリ、備品ヲ其ノ種類ニ分テハ機械及器具七割七分、圖書一割三分、標本一割ノ割合ナリ

前記ノ外私立中學校四、教員百一人、生徒千六百五十五人アリ

官立高等女學校 昭和五年末ニ於ケル高等女學校ハ前年末ト同シク二校ナリ、在學生徒數ハ千三百九十三人ニシテ前年末ニ比シ五十人ヲ增加シタリ、教員一人ニ對スル生徒數ハ二十二人・五ニ當リ前年末ニ比シ〇・八人ヲ增加シタリ

昭和五年末ニ於ケル教員ハ六十二人ニシテ其ノ俸給月額ハ一萬六百六十四圓ナリ、之ヲ前年末ニ比スレハ前者ニハ異動ナキモ後者ハ七十一圓ヲ減少シタリ、教員一人ニ對スル俸給月額ハ百七十二圓ニ當リ前年末ニ比シ一圓十五錢ヲ低下シタリ

昭和五年度ニ於ケル收入授業料ハ三萬八千三十一圓、支出經費ハ二十一萬百四十一圓ナリ、之ヲ前年度ニ比スレハ前者ハ千二百七十二圓ヲ增加シ後者ハ四千七百九十五圓ヲ減少シタリ、生徒一人ニ對スル支出經費ハ百五十圓八十五錢ニ當リ前年度ニ比シ九圓十九錢ヲ低下シタリ

昭和五年末ニ於ケル備品價額ハ十六萬二千九百九十四圓ニシテ前年末ニ比シ七千八百七十四圓ヲ增加シタリ、備品ヲ其ノ種類ニ分テハ機械及器具八割二分、圖書一割二分、標本六分ノ割合ナリ

前記ノ外市立及私立ニ係ル高等女學校六、教員百四十人、生徒二千五百二十七人アリ

官立旅順工科大學 昭和五年末ニ於ケル在學生ハ學生百五十八人、生徒二百二人、合計三百六十人ニシテ前年末ニ比シ九人ヲ減少シタリ

昭和五年末ニ於ケル教員ハ百四人ニシテ其ノ俸給月額ハ一萬九千九百九圓ナリ、之ヲ前年末ニ比スレハ前者ハ十四人、後者ハ六百五十一圓ヲ增加シタリ、教員一人ニ對スル俸給月額ハ百九十一圓四十三錢ニ當リ前年ニ比シ二十二圓九十五錢ヲ低下シタリ

昭和五年度ニ於ケル收入授業料ハ一萬三千五百三十圓、支出經費ハ五十七萬千五百二十九圓ナリ、之ヲ前年度ニ比スレハ前者ハ五百五十圓、後者ハ三萬二千五百二十五圓ヲ孰モ減少シタリ、學生生徒一人ニ對スル支出經費ハ千五百八十七圓五十八錢ニ當リ前年度ニ比シ四十九圓四十二錢ヲ低下シタリ

昭和五年末ニ於ケル備品價額ハ百五十八萬五千八百三十五圓ニシテ前年末ニ比シ六萬七千三百五十五圓ヲ增加シタリ、備品ヲ其ノ種類ニ分テハ機械及器具九割、圖書七分、標本三分ノ割合ナリ

私立滿洲醫科大學 昭和五年末ニ於ケル學生生徒ハ六百五十二人、職員ハ百九人ニシテ前年末ニ比シ前者ハ三十五人、後者ハ三人ヲ孰モ增加シタリ

昭和五年度ニ於ケル收入授業料ハ二萬九千二十五圓、支出經費ハ九十一萬二千百七十六圓ナリ、之ヲ前年度ニ比スレハ前者ハ五千五百三圓、後者ハ一萬六千八百三圓ヲ孰モ增加シタリ、學生生徒一人ニ對スル支出經費ハ千三百九十九圓四錢ニ當リ前年度ニ比シ五十二圓十三錢ヲ低下シタリ

私立滿洲教育專門學校　昭和五年末ニ於ケル生徒ハ九十八人、教員ハ二十四人ニシテ前年末ニ比シ前者ハ十一人ヲ減少シタルモ後者ハ一人ヲ增加シタリ、一年間ノ支出經費ハ十萬五千百四十五圓ニシテ前年ニ比シ四萬二千七百六十八圓ヲ減額シタリ、生徒一人ニ對スル經費ハ千七十二圓ニ當リ前年ニ比シ二百八十四圓九錢ヲ低下シタリ

私立南滿洲工業專門學校　昭和五年末ニ於ケル生徒ハ二百三十人、教員ハ三十七人ニシテ前年末ニ比シ前者ハ五人、後者ハ三人ヲ孰モ減少シタリ

昭和五年度ニ於ケル收入授業料ハ一萬千四百五十圓、支出經費ハ十九萬七千七百十八圓ナリ之ヲ前年度ニ比スレハ前者ハ三百圓、後者ハ二萬四千五百八十一圓ヲ孰モ減少シタリ、生徒一人ニ對スル支出經費ハ八百五十九圓六十四錢ニ當リ前年度ニ比シ八十六圓三十一錢ヲ低下シタリ

前記ノ外市立大連商工學校一、私立商業學校四、私立農學業一、私立南滿中學堂一、私立實業補習學校二十四、官立家政女學校二、私立家政女學校十三、私立各種學校二十七アリ

官立博物館　昭和五年末ニ於ケル備附點數ハ本館七萬四千九百九十二點、記念館二千四百八十九點ニシテ之ヲ前年末ニ比スレハ本館ハ九百五十九點ヲ增加シタルモ記念館ニハ異動ナシ

本館ハ開館日數三百三十日、此ノ觀覽人員六萬千七百四十九人ニシテ一日平均百八十七人・一ニ當リ前年ニ比シ二人・七ヲ增加シタリ

記念館ハ開館日數三百三十一日、此ノ觀覽人員四萬三千四百八十六人ニシテ一日平均百三十一人・四ニ當リ前年ニ比シ十九人・九ヲ減少シタリ

官立圖書館　昭和五年末ニ於ケル藏書ハ二萬五千六百八十九册ニシテ前年末ニ比シ八千四百四十六册ヲ增加シタリ、開館日數ハ二百九十一日、此ノ閱覽人員三萬九千六百七十一人ニシテ一日平均百三十六人、三ニ當リ前年ニ比シ三十八人・三ヲ增加シタリ

私立圖書館　昭和五年末ニ於ケル私立圖書館ハ二十六、藏書ハ四十萬二千百四十一册ニシテ之ヲ前年末ニ比スレハ前者ハ異動ナキモ後者ハ五萬二千九百十六册ヲ增加シタリ

昭和五年中、開館延日數ハ七千五百二十四日、此ノ閱覽延人員九十三萬千七百十八人ニシテ一日平均百二十三人・八ニ當リ前年ニ比シ八人・八ヲ增加シタリ

神　社　昭和五年末ニ於ケル神社ハ前年ト同シク四十二ナリ、神職ハ二十七人、氏子十三萬七千六十八人ニシテ之ヲ前年末ニ比スレハ前者ハ二人ヲ增加シタルモ後者ハ二千五百十七人ヲ減少シタリ

寺院、教會堂　昭和五年末ニ於ケル寺院、教會堂ハ神道六十一、佛道百九十九、其ノ他百八十八ニシテ

之ヲ前年ニ比スレハ神道ハ一ヲ減少シタルモ佛道ハ二、其ノ他ハ二十二ヲ孰モ增加シタリ

昭和五年末ニ於ケル布教者ハ神道百八十二人、佛道二百七十人、其ノ他三百九人、合計七百六十一人ニシテ前年末ニ比シ三十九人ヲ增加シタリ、信徒ハ總數二十二萬四千三百六十四人ニシテ前年末ニ比シ千八百八人ヲ增加シタリ

新聞紙及雜誌　昭和五年末ニ於ケル新聞紙及雜誌ハ年刊三十五、月刊百三十八、週刊十五、日刊五十八、不定刊三、合計二百四十九ニシテ前年末ニ比シ二ヲ減少シタリ

昭和五年中ニ於ケル一回ノ發行部數ハ五十九萬六千八百六十二ニシテ前年ニ比シ五萬七千三百四十四ヲ減少シタリ

一九　社　會　事　業　（表三四七 —— 三五〇頁參照）

慈善病院救濟患者　昭和五年中ニ於ケル慈善病院救濟患者ハ三萬七千六百五十一人ニシテ之ヲ前年ニ比スレハ一萬五千三百七十四人ヲ增加シタリ、救濟患者ノ大部分ハ支那人ニシテ總數ノ九割五分ヲ占メ日本人ハ五分、外國人ハ僅ニ八人ヲ算スルノミ、更ニ之ヲ地方別ニ見レハ大連小崗子管內ノ一萬九千三百十七人(五割一分)最多ク次テ旅順四千三百三十五人(一割二分)、普蘭店三千六百七十二人(一割)、大連三千百七十七人(八分)、大連沙河口二千三百二十八人(六分)、金州二千三百二十四人(六分)ニシテ其ノ他ノ各地ハ併セテ二千四百九十八人(七分)ニ過キス

日本赤十字社滿洲委員部　昭和五年末ニ於ケル委員部ハ前年末ト同シク本部一、支部十五ナルカ職員ハ本部二十七人、支部千百七十人ニシテ前年末ニ比シ本部ハ同一ナルモ支部ハ二十人ヲ減少シタリ

昭昭五年末現在滿洲委員部ニ於ケル日本赤十字社員ハ八萬六千七百八十八人ニシテ前年末ニ比シ千四百六十二人ヲ增加シタリ、社員ノ種別ハ正社員五割五分、終身社員四割三分、特別社員二分ノ割合ニ當リ社員ノ半數ハ日本人ニシテ爾餘ノ半數ハ支那人及外國人ナリ

昭和五年末滿洲委員部ニ屬スル日本赤十字社病院及同救療所ハ總計十ニシテ其ノ職員ハ百十五人ナリ、之ヲ前年末ニ比スレハ前者ハ二ヲ增加シタルモ後者ハ職員中顧問及商議員ヲ廢止シタル爲却テ三人ヲ減少シタリ、同年中ニ取扱ヒタル患者ハ入院二百八十七人、外來二萬四百七十六人、合計二萬七百六十一人ニシテ前年ニ比シ二萬七千二百十一人ヲ減少シタリ、患者ノ大部分ハ支那人ニシテ總數ノ九割三分ヲ占メ日本人ハ僅ニ七分ニ過キス

二〇　警　　察　（表三五一 —— 三七八頁參照）

警察官署　昭和五年末ニ於ケル警察官署ハ警察署二十二、警察官吏派出所三百七十九ニシテ之ヲ前年ニ比スレハ警察署三、警察官吏派出所十八ヲ孰モ增加シタルモ民政支署三ヲ減シタリ、是レ昭和五年十月

金州、普蘭店、鏡子窩ノ各民政支署カ民政署ニ昇格スルト共ニ同支署ニ於ケル警務課カ警察署トシテ獨立シタルニ因ル

警察職員 昭和五年末現在ノ前記警察官署ニ於ケル職員ハ警視十一人、屬四人、警部四十三人、翻譯生二十二人、技手八人、衞生技手七人、警部補百十四人、囑託及雇四十九人、巡査二千八人、巡捕七百十七人、合計二千九百八十三人ニシテ前年ニ比シ百八十一人ヲ增加シタリ、巡査及巡捕一人ニ對スル人口ハ四百七十三人八分ニ當リ前年ニ比シ六人三分ヲ減少シタル割合ナリ

警察官練習所練習生 昭和五年中ニ於ケル警察官練習所ヲ卒業シタル練習生ハ高等科生二十人、甲科生二百八十六人、乙科生八十一人、合計三百八十七人ニシテ之ヲ前年ニ比スレハ百八人ヲ增加シタリ

犯罪及檢擧 昭和五年中ニ於ケル犯罪件數ハ刑法犯一萬六千二百三十五件、特別法犯二萬三百八件、合計三萬六千五百四十三件ニシテ前年ニ比シ二千六百九十八件ヲ增加シタリ

檢擧件數ハ刑法犯一萬四千二百八十八件、特別法犯二萬三百十七件、合計三萬四千六百五件ニシテ前年ニ比シ二千二百四十一件ヲ增加シタリ

檢擧人員ハ三萬四百四十五人ニシテ前年ニ比シ千四人ヲ增加シタリ、檢擧人員中最多キハ支那人ニシテ總數ノ八割二分ヲ占メ日本人ハ一割八分、外國人ハ百五十三人ヲ算スルノミ

盜難 昭和五年中ニ於ケル盜難事件ハ馬賊十三件被害千九十八圓、其他ノ强盜二百九十八件被害五萬二千八百五十九圓、竊盜一萬千六百五十九件被害三十七萬二千十二圓、詐欺及恐喝千百六十七件被害二十五萬八千百六十六圓、横領六百九十件被害二十四萬三千十九圓、合計一萬三千八百二十七件被害九十二萬七千百五十四圓ニシテ之ヲ前年ニ比スレハ件數ニ於テ千三百七十四件ヲ增加シタルモ被害金額ニ於テ九萬八千五百七十一圓ヲ減少シタリ

拘留及科料處斷人員 昭和五年中ニ於テ拘留及科料ニ處斷シタル人員ハ拘留ニ處シタル者日本人五百四十人、支那人千四百五十三人、外國人十人、合計二千三人、科料ニ處シタル者日本人三千九十人、支那人一萬五千九百四十六人、外國人九十三人、合計一萬九千百二十九人ニシテ之ヲ前年ニ比スレハ拘留ハ二百十六人ヲ減少シタルモ科料ハ千三百二十一人ヲ增加シタリ

犯罪卽決 昭和五年中ニ於ケル犯罪卽決件數ハ新ニ受理シタルモノ一萬六千四百二十七件、之ニ舊受三件ヲ加フレハ合計一萬六千四百三十件ニシテ前年ニ比シ二千七百九十一件ヲ增加シタリ、受理件數ハ全部終局ヲ告ケ前年ニ比シ終局ハ二千七百九十四件ヲ增加シ未終局ハ三件ヲ減少シタリ、終局件數ニ對スル被告人員ハ服罪シタル者一萬七千八百三十二人、正式裁判ヲ申立シタル者一人ナリ、之ヲ前年ニ比スレハ前者ハ二千七百九十一人ヲ增加シ後者ハ二人ヲ減少シタリ

前記ノ服罪人員ヲ處刑別ニスレハ科料一萬五千六百二十七人、拘留千六百五十一人、罰金五百五十二人、懲役及笞刑各一人ナリ、更ニ之ヲ國籍別ニ區別スレハ支那人八割三分、日本人一割七分ニシテ外國人ハ僅ニ三十九人ニ過キス

變死 昭和五年中ニ於ケル變死人員ハ日本人七十二人、支那人八百六十九人、外國人二人、合計九百四十三人ニシテ之ヲ前年ニ比スレハ九十九人ヲ減少シタリ、變死ノ原因ノ主タルモノヨリ列擧スレハ行倒レ、中毒、壓死、轢死、遺棄死體、溺死、凍死、窒息等ナリ

他殺 昭和五年中ニ於ケル被殺害人員ハ日本人二十人、支那人五十四人、合計七十四人ニシテ前年ニ比シ八人ヲ增加シタリ、原因ノ主タルモノハ强竊盜ノ爲、怨恨ノ爲、痴情ノ爲、馬賊ノ爲、拒捕ノ爲等ナリ

自殺 昭和五年中ニ於ケル自殺人員ハ日本人八十一人、支那人二百二十一人、外國人一人、合計三百三人ニシテ前年ニ比シ四人ヲ減シタリ、自殺者ヲ所爲別ニ見レハ劇毒藥ヲ服セル者、縊死者、入水者等多キモノニ屬シ原因ノ主ナルモノハ病苦ニ因ル者、精神錯亂セル者、將來ヲ苦慮セル者、貧困又ハ生活困難ニ因ル者、痴情又ハ嫉妬ニ因ル者等多ク、年齡ハ二十一歲乃至三十歲ノ者最多ク三十一歲乃至四十歲、四十一歲乃至五十歲、五十一歲ノ者順次之ニ亞キ二十歲以下ノ者最少シ

火災 昭和五年中ニ於ケル火災度數ハ三百五十八回ニシテ罹災戶數五百十三戶、損害價額四十萬八千百六十一圓ナリ、之ヲ前年ニ比スレハ火災度數ハ四十四回、罹災戶數ハ九十七戶、損害價額ハ六十三萬五千六百圓ヲ孰モ減少シタリ、火災度數ノ最多キハ大連ノ九十八回ニシテ奉天三十六回、安東三十五回、長春三十一回、撫順二十八回、旅順十九回、大連沙河口十八回、大連小崗子十七回、普蘭店十四回順次之ニ亞キ其ノ他ノ地方ハ何レモ十回ニ滿タス

火災ヲ月別ニ見レハ一月ノ四十七回最多ク十二月ノ四十一回、三月ノ三十九回、二月及五月ノ各三十四回、十月ノ三十三回、四月及十一月ノ各三十二回、六月ノ二十三回順次之ニ亞キ八月ノ七回最モ少ク其ノ他ノ月ハ孰モ二十回內外ナリ

警察取締營業 昭和五年末ニ於ケル警察取締營業者數ハ五萬六千百八人ニシテ之ヲ前年末ニ比スレハ四千二百二十七人ヲ增加シタリ、營業種別ニ依リ營業者數ノ割合ヲ見レハ物品行商最多ク總數ノ三割ヲ占メ人力車業九分、俳優遊藝師匠又ハ遊藝稼業及乘用馬車業各六分、屑物商又ハ古物直及雇婦女各四分、飲食店、藝妓、酌婦各三分、理髮業及露店各二分順次之ニ亞キ爾餘ノ二割八分ハ其他ノ營業ナリ

警察上救護 昭和五年中警察上救護セシモノハ人ニ關シ八千百八十九件、家ニ關シ三千七百五十五件、船車ニ關シ百十一件、合計一萬二千五十五件ニシテ之ヲ前年ニ比スレハ千七百六十九件ヲ增加シタリ

前記ノ救護件數ヲ救護者ニ區別スレハ警察官ノ救護セシモノ六割九分、人民ノ救護セシモノ七分、官民協力シテ救護セシモノ二割四分ノ割合ナリ

興行場 昭和五年末ニ於ケル興行場ハ關東州二十四、南滿洲鐵道附屬地二十二、合計四十六箇所ニシテ前年ニ比シ三箇所ヲ增加シタリ

昭和五年中興行延日數ハ一萬二百六十八日ニシテ觀客延人員二百二十四萬三千三百四十五人ナリ、興行場一ニ付平均一日觀客ハ二百十八人ニ當リ前年ニ比シ八人ヲ減少シタル割合ナリ

昭和五年中ニ於ケル興行場ノ收入金額ハ六十六萬五千百八十一圓ニシテ之ヲ前年ニ比スレハ四萬四千八百九十三圓ノ減收ナリ、收入金額ヲ前記觀客延人員ニ對比スレハ平均一人ノ消費額ハ三千錢ニ當リ前年ニ比シ三錢ヲ減シタリ

二一　裁判及登記　（表三七九——三九一頁參照）

民事事件　昭和五年中ニ於ケル地方法院民事訴訟ハ新ニ受理シタルモノ千二百二十七件之ニ舊受六百四十九件ヲ加フレハ合計千八百七十六件ニシテ前年ニ比シ三百八件ヲ增加シタリ、受理件數中、終局シタルモノ千二十五件、終局セサルモノ八百五十一件ニシテ前年ニ比シ終局ハ百六件、未終局ハ二百二件ヲ孰モ增加シタリ、終局事件ノ種類ハ金錢ニ關スルモノ七百六十九件、建物ニ關スルモノ百十五件、雜事ニ關スルモノ六十五件、人事ニ關スルモノ四十件、土地ニ關スルモノ三十件、物品ニ關スルモノ五件、證券ニ關スルモノ一件ナリ、故障事件ヲ除キタル新受件數ノ總金額ハ百九十二萬五千七圓ニシテ前年ニ比シ四十萬七千六百四十四圓ヲ增加シタリ、金額ノ主ナルモノヲ擧クレハ金錢ニ關スルモノ總額ノ七割一分ヲ占メ建物ニ關スルモノ一割三分、雜事ニ關スルモノ一割一分順次之ニ亞キ爾餘ハ人事、土地、船舶、物品、證券ニ關スルモノナリ、更ニ新受件數ノ訴訟區別ヲ觀レハ日本人間ノ七百六十三件最多ク總數ノ六割二分ヲ占メ支那人間ノ三百十七件(二割六分)日本人ト支那人間ノ百三十件(一割一分)日本人ト外國人間ノ十一件、外國人間ノ三件順次之ニ亞キ支那人ト外國人間ノ二件最少シ

高等法院民事控訴件數ハ新ニ受理シタルモノ百三十七件、之ニ舊受百九十五件ヲ加フレハ合計三百三十二件ニシテ前年ニ比シ二十七件ヲ增加シタリ、受理件數中、終局シタルモノ百二十五件、終局セサルモノ二百七件ニシテ前年ニ比シ終局ハ十五件、未終局ハ十二件ヲ孰モ增加シタリ、終局事件ノ種類ハ金錢ニ關スルモノ九十九件、雜事ニ關スルモノ十三件、人事及土地ニ關スルモノ各六件建物ニ關スルモノ一件ナリ、故障事件ヲ除キタル新受件數ノ總金額ハ八十萬二百三十二圓ニシテ前年ニ比シ三十九萬千七百八十八圓ヲ增加シタリ、金額ノ主ナルモノハ金錢ニ關スルモノ八割二分、雜事ニ關スルモノ五分ニシテ爾他ハ人事、土地、建物、船舶、米穀ニ關スルモノナリ、更ニ新受件數ノ訴訟區別ヲ觀レハ日本人間ノ八十九件最多ク總數ノ六割五分ヲ占メ支那人間ノ三十三件(二割四分)日本人ト支那人間ノ十二件（九分）順次之ニ亞キ日本人ト外國人間、支那人ト外國人間及外國人間ハ各一件ニ過キス

高等法院民事上告件數ハ新ニ受理シタルモノ二十二件、之ニ舊受八件ヲ加フレハ合計三十件ニシテ前年ニ比シ一件ヲ減少シタリ、受理件數中、終局シタルモノ二十五件、終局セサルモノ五件ニシテ前年ニ比シ終局ハ二件ヲ增加シ未終局ハ三件ヲ減少シタリ、終局事件ノ種類ハ金錢ニ關スルモノ二十二件、土地ニ關スルモノ二件、建物ニ關スルモノ一件ナリ

民政署ニ於テ調停シタル民事爭訟ハ舊受二件ノミニシテ全ク終局シタリ

刑事事件　昭和五年中ニ於ケル地方法院刑事訴訟ハ新ニ受理シタルモノ千四百八十件、之ニ舊受百四十四件ヲ加フレハ合計千六百二十四件ニシテ前年ニ比シ百十四件ヲ增加シタリ、受理件數中、終局シタルモノ千四百三十七件、未終局百八十七件ニシテ前年ニ比シ終局ハ七十一件、未終局ハ四十三件ヲ孰モ增加シタリ、終局事件中、有罪千四百十一件ニシテ總數ノ九割八分ヲ占メ爾餘ノ二分ハ無罪十六件、其他十件ナリ、新受件數ニ對スル被告人員ハ日本人四百三十九人、支那人千三百三十七人、外國人二十六人、合計千八百二人ニシテ前年ニ比シ九十八人ヲ增加シタリ

高等法院刑事控訴件數ハ新ニ受理シタルモノ百十八件、之ニ舊受五十三件ヲ加フレハ合計百七十一件ニシテ前年ニ比シ五十六件ヲ減少シタリ、受理件數中、終局シタルモノ百三十九件、終局セサルモノ三十二件ニシテ前年ニ比シ終局ハ三十五件、未終局ハ二十一件ヲ孰モ減少シタリ、終局事件中、有罪九十一件ニシテ總數ノ六割五分ヲ占メ取下三十二件(二割三分)之ニ亞キ爾餘ノ一割二分ハ無罪十四件、其ノ他二件ナリ

高等法院刑事上告件數ハ新ニ受理シタル三十六件、之ニ舊受十六件ヲ加フレハ合計五十二件ニシテ前年ニ比シ九件ヲ增加シタリ、受理件數中、終局シタルモノ四十一件、終局セサルモノ十一件ニシテ前年ニ比シ終局ハ十四件ヲ增加シ未終局ハ五件ヲ減少シタリ

昭和五年中ニ於ケル地方法院檢察件數ハ新ニ受理シタルモノ二千四百六十六件、之ニ舊受百八十六件ヲ加フレハ合計二千六百五十二件ニシテ前年ニ比シ六件ヲ增加シタリ、受理件數中、終局シタルモノ二千五百四十三件、終局セサルモノ百九件ニシテ前年ニ比シ終局ハ八十三件ヲ增加シ、未終局ハ七十七件ヲ減少シタリ、終局事件ノ內容ハ起訴ニ係ルモノ千四百七十七件、不起訴ニ係ルモノ千十三件、其ノ他五十三件ニシテ之ヲ前年ニ比スレハ起訴ハ九十二件ヲ增加シ不起訴ハ增減ナク其ノ他ハ九件ヲ減少シタリ、新受件數ニ對スル被告人員ヲ觀ルニ日本人千八十六人、支那人二千百八十八人、外國人二十三人、合計三千二百九十七人ニシテ前年ニ比シ百六十九人ヲ減少シタリ

登　記　昭和五年中ニ於ケル登記件數ハ一萬六千七百四十七件ニシテ前年ニ比シ百六十七件ヲ減少シタリ、登記件數ヲ民政署別ニ觀レハ大連ノ七千二百五十八件最多ク普蘭店ノ三千五十三件、旅順ノ二千八百三十八件、金州ノ二千十八件順次之ニ亞キ鏡子窩ノ千五百八十件最少シ、登記ノ主ナルモノハ土地ニシテ總數ノ七割二分ヲ占メ建物ノ二割二分之ニ亞キ爾餘六分ハ其他ノ登記ナリ

二二　刑　　務　（表三九三——三九九頁參照）

在監人員　昭和五年末ニ於ケル在監人員ハ男九百九十七人、女十八人、合計千十五人ニシテ前年末ニ比

シ二十二人ヲ減シタリ、在監人ノ大部分ハ受刑者ニシテ總數ノ七割八分ヲ占メ爾餘ノ二割二分ハ刑事被告人(二百二十人)及留置人(八人)ナリ

昭和五年中ニ於ケル入監人員ハ受刑者千七百八十三人、刑事被告人千九百五十三人、留置人五十三人、合計三千七百八十九人ニシテ出監人員ハ受刑者千七百八十六人、刑事被告人千九百六十九人、留置人五十六人、合計三千八百十一人ナリ、之ヲ前年ニ比スレハ入監人員ハ百五十二人、出監人員ハ二百十四人ヲ孰モ減少シタリ

新受刑者 昭和五年中ニ於ケル新受刑者ハ日本人二百十一人、支那人千百七十六人、外國人七人、合計千三百九十四人ニシテ前年ニ比シ四十二人ヲ減少シタリ

新受刑者ノ罪名別ヲ見ルニ日本人ニ在リテハ總數ノ八割八分ハ刑法犯ニシテ爾餘ノ一割二分ハ特別法犯ナリ、刑法犯ハ竊盜最多ク其ノ四割六分ヲ占メ次テ詐欺及恐喝二割一分、横領一割六分、强盜五分ノ割合ニシテ爾餘ノ一割二分ハ其他ノ犯罪ナリ、特別法犯ハ銃砲火藥類取締規則違反最多ク其ノ五割三分ヲ占メ痲醉劑取締規則違反三割一分ニシテ爾餘ノ一割六分ハ其他ノ諸規則違反ナリ、支那人ニ在リテハ總數ノ九割五分ハ刑法犯ニシテ爾餘ノ五分ハ特別法犯ナリ、刑法犯中最多キハ竊盜ニシテ其ノ七割五分ヲ占メ詐欺及恐喝六分、横領五分順次之ニ亞キ爾餘ノ一割四分ハ其他ノ犯罪ナリ、特別法犯中最多キハ關東州阿片令違反ニシテ其ノ三割ヲ占メ外國ニ於テ流通スル貨幣紙幣銀行券證券僞造變造及模造ニ關スル件違反一割八分、銃砲火藥類取締規則違反一割六分、關東州酒稅令違反一割二分、治安維治法違反一割一分順次之ニ亞キ爾餘ノ一割三分ハ其他ノ諸規則違反ナリ

新受刑者ノ刑名ヲ見ルニ總數ノ五割五分ハ笞刑ニシテ有期懲役ノ四割一分之ニ亞キ爾餘ノ四分ハ罰金換留置、無期懲役、拘留ノ順位ニアリ、有期懲役ノ期間ハ日本人ニ在リテハ六箇月以上三割六分、一年以上及三箇月以上各二割四分、三年以上七分、三箇月未滿五分、五年以上三分、十年以上一分、支那人ニ在リテハ六箇月以上四割二分、一年以上二割、三箇月以上一割五分、三箇月未滿九分、五年以上及三年以上各六分、十年以上一分ノ割合ニシテ孰モ三箇月以上三年未滿ノ者最多シ

新受刑者ノ犯數ヲ見ルニ日本人ニ在リテハ初犯六割一分、再犯一割九分、三犯九分、四犯六分、五犯以上五分、支那人ニ在リテハ初犯八割六分、再犯八分、三犯三分、四犯以上二分ノ割合ナリ

新受刑者ノ年齡ヲ見ルニ日本人ニ在リテハ三十歲未滿四割四分、四十歲未滿三割五分、五十歲未滿一割四分、五十歲以上五分、二十歲未滿二分、支那人ニ在リテハ三十歲未滿五割二分、四十歲未滿二割八分、五十歲未滿九分、二十歲未滿六分、十八歲未滿三分、五十歲以上二分ノ割合ニシテ孰モ二十歲以上三十歲未滿ノ者最多シ

在監人作業及工錢 昭和五年中ニ於ケル在監人中、作業ニ就キタル延人員ハ官司作業、男十一萬三千九百九十人、女千四百三十一人、委託作業、男九萬六千九十六人、女千七百六十八人、請負作業、男三萬四千

五百五人ニシテ一人一日平均作業工錢ハ官司作業、男十錢四厘、女七錢、委託作業、男十錢三厘、女七錢八厘、請負作業、男十六錢八厘ニ當レリ、而シテ其ノ作業工錢ノ總平均ハ、男十一錢三厘、女七錢四厘ニシテ前年ニ比シ男ハ九厘ヲ低下シタルモ女ハ六厘ヲ上昇シタリ

在監人患者 昭和五年中ニ於ケル在監人患者ハ日本人百二十七人、支那人二百一人、外國人六人、合計三百三十四人ニシテ前年ニ比シ百十九人ヲ減少シタリ、在監總延人員千ニ對スル患者延人員ハ日本人二十三人六分、支那人十七人四分、外國人九十七人九分ニ當レリ、疾病ノ種類ハ日本人ニ在リテハ消化器病及呼吸器病最多ク鼻咽喉病、神經系病及傳染性病等之ニ次キ總數ノ七割九分ヲ占メ、支那人ニ在リテハ皮膚及其附屬器病最多ク鼻咽喉病、消化器病、呼吸器病、泌尿生殖器病、外傷及傳染性病等順次之ニ亞キ總數ノ八割七分ヲ占ム

二三 財　　政 (表四〇一 —— 四一二頁參照)

特別會計 昭和六年度豫算ニ依ル歲入總額ハ二千二百十七萬千三百十六圓ニシテ經常部六割六分、臨時部三割四分ヲ占メ歲出亦同額ニシテ經常部八割、臨時部二割ヲ占ム、之ヲ前年度豫算ニ比スレハ歲入ニ於テハ經常部ハ二百三十八萬五千五百八十八圓ヲ減少シタルモ臨時部ハ百六十萬六千九百六十五圓ヲ增加シ歲出ニ於テハ經常部ハ九萬七百八圓、臨時部ハ六十八萬七千九百十五圓ヲ孰モ減少シタルヲ以テ結局總計ニ於テ歲出入共七十七萬八千六百二十三圓ヲ減少シタリ

昭和六年度歲入經常部ノ內容ハ官業及官有財產收入六割八分、租稅二割五分、印紙收入及雜收入七分ノ割合ニシテ之ヲ前年度ニ比スレハ孰モ異動ナシ、歲入臨時部ハ七百五十九萬九千六百二十七圓中、補充金五割三分、前年度剩餘金繰入三割四分、公債金八分、官有物拂下代五分ノ割合ナリ

昭和六年度歲出經常部ノ內容ハ遞信費二割九分、警察費二割四分、敎育費一割四分、關東廳九分、專賣局八分、法院及刑務所、醫院費、恩給負擔金各三分、勸業費二分ニシテ爾餘ノ五分ハ國債整理基金特別會計繰入、海務局、土地建物借料、傳染病豫防費、諸支出金、豫備金等ナリ、之ヲ前年度ニ比スレハ增加シタルハ恩給負擔金ノ二分、減少シタルハ專賣局ノ二分ニシテ其ノ他ハ同樣ノ割合ナリ、歲出臨時部四百五十一萬四千四十三圓中、主タルモノハ事業費ニシテ總額ノ五割七分ヲ占メ補助費ノ三割四分之ニ亞キ爾餘ノ九分ハ臨時警備費、官有林野整理費、昭和五年國勢調查費、租稅制度調查費、臨時支那語奬勵費等ナリ

地方費 昭和六年度豫算ニ依ル收入總額ハ五百八十萬三千八十一圓ニシテ經常部六割一分、臨時部三割九分ヲ占メ支出亦同樣ニシテ經常部、臨時部各五割ヲ占ム、之ヲ前年度ニ比スレハ收入、支出共二十九萬八千六百二十三圓ノ減少ニシテ經常部ハ二十九萬九千六十二圓ノ減少ナルモ臨時部ハ四百三十九圓ヲ增加シ支出ニ於テハ經常部ハ六萬九千九百九十二圓、臨時部ハ二十二萬八千六百三十一圓ヲ孰モ減少

シタリ

昭和六年度收入經常部ノ内容ハ事業及財產收入五割二分、租稅四割一分、雜收入七分ノ割合ニシテ之ヲ前年度ニ比スレハ事業及財產收入四分、租稅一分ヲ孰モ增加シタルモ雜收入ハ五分ヲ減少シタリ、收入臨時部ハ總額二百二十六萬三千八百五十三圓中、前年度剩餘金繰入五割四分、國庫補助金四割四分ヲ占メ爾餘ノ二分ハ物品拂下代、寄附金等ナリ

昭和六年度支出經常部ノ内容ハ作業費三割八分、敎育費一割九分、營造物費、土木維持費各一割一分、消防費五分、地方費取扱費、衞生費各四分、勸業費二分、會屯事務費一分ニシテ爾餘ノ五分ハ救育費、諸支出費及豫備費等ニシテ前年ニ比シ孰モ異動ナシ、支出臨時部二百八十九萬九千九百二十八圓中、補助費五割一分、營繕及土木費四割五分ノ割合ニシテ爾餘ノ四分ハ調査費、博覽會出品費等ナリ

市ノ歲入、歲出 昭和六年度豫算ニ依ル旅順市ノ歲入總額九萬八千三百二十七圓、歲出總額亦同額ニシテ前年度ニ比シ、歲入歲出共六千五百二十九圓ヲ減少シタリ

昭和六年度豫算ニ依ル大連市ノ歲入總額ハ百六萬八千七百九十六圓、歲出總額亦同額ニシテ前年度ニ比シ歲入、歲出共六萬三千八百二十九圓ヲ減少シタリ

會ノ歲入、歲出 昭和六年度豫算ニ依ル旅順管内會ノ歲入ハ二十二萬二千二百十六圓、大連管内、十六萬六千九十八圓、金州管内二十七萬九千百四圓、普蘭店管内三十八萬七千九百二十五圓、貔子窩管内三十五萬八千五百六十圓ナリ、歲出亦各管内共同額ニシテ之ヲ前年度ニ比スレハ旅順管内ハ一萬七千五百三十三圓、大連管内ハ二萬千九百七十九圓金州管内ハ四萬四千七百九十三圓、普蘭店管内ハ七千八百四十九圓、貔子窩管内ハ七萬五千四百九十三圓ヲ孰モ增加シタリ

官有財產 昭和五年度末ニ於ケル官有財產ハ一億六千十三萬餘圓ニシテ前年度末ニ比シ三百四十六萬餘圓ヲ增加シタリ

土地ハ二億八千六百七十萬坪、此ノ價額一億二千七百餘萬圓ニシテ之ヲ前年度末ニ比スレハ坪數ニ於テ七十萬坪ヲ減少シタルモ價額ニ於テ百萬圓ヲ增額シタリ

家屋ハ二十五萬六千餘坪、此ノ價額二千八百餘萬圓、其ノ他ノ建造物三百三十餘萬圓ニシテ之ヲ前年度末ニ比スレハ家屋ハ坪數ニ於テ一萬一千餘坪、價額ニ於テ百萬圓ヲ、其ノ他ノ建造物ハ四十餘萬圓ヲ孰モ增加シタリ

船舶ハ汽船十五隻、帆船三隻、短艇十隻、傳馬船三十二隻、漁船七隻ニシテ此ノ總額四十四萬九千餘圓ニシテ之ヲ前年度末ニ比スレハ短艇ハ一隻、傳馬船ハ二隻ヲ增加シ總價額ニ於テハ四千餘圓ヲ增加シタリ

二四 官　公　吏 （表四一三 —— 四一九頁參照）

官　吏 昭和五年末ニ於ケル官吏ノ人員及俸給年額ハ勅任官九人、七萬二千八百二十五圓、奏任官百九十一人、七十萬七千百九十五圓、奏任待遇七人、二萬千三百十五圓、判任官千九百三十二人、三百一萬二千二百五十八圓、判任待遇二千百七十二人、二百九萬三千六百四十六圓、囑託百九十九人、三十二萬七千八百二十八圓、雇員二千二百九十九人、百九十萬八千八百九十四圓、巡捕七百十七人、二十五萬三千百五十二圓、傭員三千四百七十七人、百六十九萬七千三十一圓ニシテ總計一萬千三人此ノ俸給年額九百九十六萬八百二十八圓ナリ、之ヲ前年末ニ比スレハ人員ニ於テ六百五人、俸給年額ニ於テ四十六萬三千二百十二圓ヲ孰モ增加シタリ、

平均俸給年額ハ勅任官八千九十二圓、奏任官三千七百三圓、奏任待遇三千四十五圓、判任官千五百五十九圓、判任待遇九百六十四圓、囑託千六百四十七圓、雇七百七十七圓、巡捕三百五十三圓、傭員四百九十二圓、總平均九百五圓ナリ、之ヲ前年末ニ比スレハ勅任官ハ四百六十五圓、奏任待遇ハ二百十七圓、判任待遇ハ四圓ヲ孰モ增加シタルモ奏任官ハ十六圓、判任官ハ一圓、囑託ハ四十三圓、雇員ハ十一圓、巡捕ハ三圓、傭員ハ十一圓ヲ孰モ減額シタルヲ以テ總平均ニ於テハ八圓ノ減額ヲ示セリ

昭和五年末ニ於ケル休職人員ハ奏任官三人、判任官十人、合計十三人ニシテ前年末ニ比シ十人ヲ增加シタリ

公　吏 昭和五年末ニ於ケル市吏員ハ市長二人、助役二人、收入役二人、參事會員十二人、主事四人、書記三十五人、技手二人、書記補三十七人、雇六人、衞生監督二人、衞生巡視四十二人、公園巡視一人、合計百四十七人ニシテ前年末ニ比シ十八人ヲ增加シタリ、名譽職參事會員ヲ除キタル有給吏員ハ百三十五人、此ノ俸給年額十二萬四千六百六十二圓ニシテ一人平均九百二十三圓ニ當レリ、之ヲ前年ニ比スレハ人員ハ十八人、俸給年額ハ一萬七千三百十圓、一人平均ハ五圓ヲ孰モ增加シタリ

昭和五年末ニ於ケル會吏員ハ會長六十九人、副會長五人、會計員十二人、書記百六十七人、書記補二十五人、技補八十五人、街屯長五百九十七人、副街屯長六百五人、合計千五百六十五人ニシテ前年ニ比シ三十三人ヲ增員シタリ、街屯長、副街屯長及副會長中二人ノ無給者ヲ除キタル有給吏員ハ三百六十一人、此ノ俸給年額十一萬千二百四十四圓ニシテ一人平均三百八圓ナリ、之ヲ前年ニ比スレハ人員ハ二十一人、俸給年額ハ一萬二千四百二十二圓、一人平均ハ十七圓ヲ孰モ增加シタリ

統　　計　　表

I. 土　　地

關東州	面積			224,492 方里
	一方里平均人口			4,183 人
	官有地	宅地		4,523,724 坪
		田		718,787
		畑		15,050,564
		鹽田		16,399,428
		林野		235,949,539
		其他		14,065,644
		計		286,707,686
	民有地	有租地		588,938,950
		免租地		65,617,569
		計		654,556,519
鐵道附屬地	面積			18,822 方里
	一方里平均人口			18,707 人

1. 位　置

地方		方位	經度極點 地名	經度極點 東經 度分秒	方位	緯度極點 地名	緯度極點 北緯 度分秒
關東州	島嶼ヲ含ムモノ	極東	饒子窩海洋島會灣西屯南砲子	123.13.14	極南	旅順方家屯會單家屯	38.43.20
		極西	旅順山頂會西湖嘴屯蟒島	120.58.08	極北	普蘭店朝陽寺會宮家屯	39.33.37
	島嶼ヲ含マサルモノ	極東	饒子窩碧流河會東碧流河屯	122.34.15	極南	旅順方家屯會單家屯	38.43.20
		極西	旅順山頂會西湖嘴屯	121.04.57	極北	普蘭店朝陽寺會宮家屯	39.33.37

本表ハ關東廳臨時土地調査部ノ實測ニ係ルモノナリ、次表中關東州ノ周圍及面積亦同シ

2. 周圍及面積

昭和五年末

地方	島嶼數	周圍 本土	周圍 島嶼	面積（方里） 本土	面積（方里） 島嶼	面積（方里） 計	一方里平均人口
		里 町	里 町				
旅順民政署	10	62.19	6.06	39.655	0.208	39.863	3,390
大連民政署	13	51.28	6.18	26.877	0.266	27.143	14,603
金州民政署	17	70.17	10.02	46.075	0.325	46.400	2,502
普蘭店民政署	29	70.03	39.18	64.319	7.499	71.818	2,077
饒子窩民政署	54	37.04	87.18	31.477	7.791	39.268	3,626
關東州	**123**	**168.01**	……	**208.403**	**16.089**	**224.492**	**4,183**
南滿洲鐵道附屬地	—	—	—	18.822	—	18.822	18,707
總計	**123**	……	……	**227.225**	**16.089**	**243.314**	**5,307**

3. 民政署及市會街屯數

昭和五年末

地方	民政署	同支署	市	會	街	屯
旅順	1	—	1	6	4	152
大連	1	—	1	11	—	73
金州	1	—	—	14	20	102
普蘭店	1	—	—	18	7	135
饒子窩	1	—	—	20	4	100
總計	**5**	—	**2**	**69**	**35**	**562**
昭和四年末	2	3	2	69	35	562
同三年末	2	3	2	69	35	562
同二年末	2	3	2	69	?	?
同元年末	2	3	2	69	?	?
大正十四年末	2	3	2	69	?	?

4. 官有地 (坪)

昭和五年度末

所管別	宅地	田	畑	鹽田	水道用地	林野	池沼	墓地	其他	合計
關東廳直轄	159,928	—	349,407	—	216	26,043	—	413	9,126	545,133
旅順民政署	330,805	100,180	1,609,338	1,668,680	879,734	70,276,432	24,470	84,367	1,555,268	76,529,274
大連民政署	3,200,156	116,035	5,713,536	141,912	382,366	50,811,931	45,578	288,190	2,475,307	63,175,011
金州民政署	116,467	111,649	2,669,946	271,420	8,490	46,665,150	20,484	317,895	1,794,132	51,975,633
普蘭店民政署	92,596	298,334	2,979,118	3,650,194	—	48,837,620	30,764	386,959	3,109,024	59,384,609
貔子窩民政署	63,745	92,589	1,535,429	10,667,222	—	19,329,947	80,641	146,503	2,217,910	34,133,986
各部局	560,027	—	193,790	—	112	2,416	5,081	169,845	32,759	964,040
總計	**4,523,724**	**718,787**	**15,050,564**	**16,399,428**	**1,270,918**	**235,949,539**	**207,018**	**1,394,172**	**11,193,536**	**286,707,686**
昭和四年度末	4,446,164	698,931	15,108,013	16,399,428	1,270,400	236,375,319	218,808	1,353,222	11,623,318	287,493,603
同 三年度末	4,450,950	698,731	15,014,148	16,258,335	1,260,653	237,375,090	218,808	1,422,133	10,928,121	287,626,969
同 二年度末	4,642,133	702,722	14,924,860	16,258,335	1,047,171	237,468,644	230,640	1,277,651	10,993,503	287,545,659
同 元年度末	4,675,099	691,310	14,304,812	16,116,403	644,251	237,562,387	391,937	1,485,381	10,712,447	286,584,027
大正十四年度末	4,254,883	677,654	14,736,844	16,258,335	776,368	236,610,563	214,324	1,253,291	10,399,020	285,181,282

本表ハ關東廳ニ屬スル官有地ニシテ陸海軍ニ屬スルモノハ之ヲ包含セス

5. 民有地 (坪)

昭和五年度末

地方	有租地 田	有租地 畑	免租地 宅地	免租地 林野	免租地 池沼	免租地 鐵道用地	免租地 其他	合計	民有地百ニ付 有租地	民有地百ニ付 免租地	總面積百ニ付 有租地	總面積百ニ付 免租地
旅順	—	76,654,445	1,713,896	2,598,839	402	316,940	836,203	82,120,725	93.34	6.66	41.22	2.94
大連	—	43,922,229	1,547,891	1,082,335	—	2,149,180	586,361	49,287,996	89.11	10.89	34.68	4.24
金州	86,248	129,410,351	1,656,979	13,483,484	395	228,858	1,318,770	146,185,085	88.58	11.42	59.82	7.71
普蘭店	647,243	220,320,156	2,085,609	19,805,918	4,078	356,189	1,915,698	245,134,891	90.14	9.86	65.95	7.21
貔子窩	291,231	117,607,047	1,951,801	9,817,858	6,447	183,539	1,969,899	131,827,822	89.43	10.57	64.35	7.60
總計	**1,024,722**	**587,914,228**	**8,956,176**	**46,788,434**	**11,322**	**3,234,706**	**6,626,931**	**654,556,519**	**89.98**	**10.02**	**56.23**	**6.26**
昭和四年末	1,005,966	581,355,784	8,815,062	51,390,223	4,875	3,054,370	7,017,801	652,644,081	89.23	10.77	55.60	6.71
同 三年末	993,796	583,471,357	8,798,174	51,824,732	4,875	3,068,412	7,190,013	655,351,359	89.18	10.82	55.80	6.77
同 二年末	970,244	584,396,669	8,898,060	51,671,541	4,875	3,069,059	7,559,619	656,570,067	89.16	10.84	55.89	6.80
同 元年末	1,019,782	587,177,060	8,689,538	47,432,601	2,205	3,037,484	6,628,720	653,987,390	89.94	10.06	56.16	6.28
大正十四年末	1,019,782	587,363,592	8,678,394	47,429,731	2,205	2,909,399	6,686,166	654,089,269	89.95	10.05	56.18	6.27

II. 氣　　象

（大　連　氣　象）

氣壓	平均		763.6 粍
氣溫	平均		10.5 度
	最高		32.0
	最低		(−) 17.4
濕度	平均		66 %
風	平均風力		4.8 米
	平均風向		S74W
天氣日數	快晴		97 日
	曇天		105
	降水		71
	暴風		108
	不照		26
	雪		26
	霜		48
	霰		11
	雹		1
	霧		35
	電雷		10

6. 氣象總覽　昭和五年

觀測所	位置 東經	位置 北緯	晴雨計ノ位置(海面上ノ高サ)	平均氣壓	氣溫 平均	氣溫 最高	氣溫 最低	平均濕度	降水 總量	降水 日數	風 速度	風 平均風向	天氣日數 快晴	天氣日數 曇天	天氣日數 降水	天氣日數 暴風
	度分	度分	米	粍	度	度	度	%	粍		米/秒					
旅順	121.16	38.47	79.6	763.4	10.6	31.5	↔ 17.0	68	629.0	79	4.1	S65E	108	82	79	79
大連	121.38	38.54	97.3	763.6	10.5	32.0	↔ 17.4	66	663.5	71	4.8	S74W	97	105	71	108
營口	122.14	40.40	3.7	763.2	9.0	33.5	↔ 24.2	69	709.7	77	3.2	S49E	122	95	77	20
奉天	123.24	41.46	43.0	762.6	8.0	34.8	↔ 26.8	71	684.5	88	3.9	S45W	102	95	88	76
長春	125.18	43.55	225.5	761.8	5.7	33.7	↔ 29.9	66	732.6	95	3.2	S50W	108	119	95	67

7. 警報信號標　昭和五年末

地方	正式暴風警報信號標	暴風警報信號標	暴風雨標	合計
旅順	—	1	1	2
大連	1	3	3	7
營口	—	1	—	1
總計	1	5	4	10
昭和四年末	1	3	2	6
同三年末	1	3	2	6
同二年末	1	3	2	6
同元年末	1	3	2	6
大正十四年末	1	3	2	6

8. 氣壓(粍)平均

觀測所		一月	二月	三月	四月	五月	六月	七月	八月	九月	十月	十一月	十二月	全年
旅順	昭和五年	772.9	769.3	766.6	762.2	759.5	756.2	752.9	754.8	762.3	765.0	768.0	770.6	763.4
	同四年	772.1	769.4	767.1	761.1	759.1	754.0	754.9	755.6	761.1	766.2	768.8	770.8	763.2
	同三年	771.4	770.7	766.7	762.4	757.6	754.9	754.0	755.0	761.0	766.0	768.2	771.6	763.3
	同二年	770.2	770.1	767.0	763.0	758.3	755.2	753.8	755.3	760.1	764.5	766.3	769.1	762.7
	同元年	771.3	770.1	766.1	760.5	758.5	756.5	753.1	754.6	759.5	764.9	768.5	771.6	762.9
大連	昭和五年	773.4	769.6	766.8	762.2	759.5	756.3	753.1	755.0	762.6	765.2	768.2	771.0	763.6
	同四年	772.4	769.5	767.0	761.1	759.1	754.1	754.9	755.7	761.1	766.2	769.0	771.2	763.5
	同三年	771.8	770.9	766.7	762.4	757.6	755.1	754.2	755.2	760.9	766.1	768.4	771.8	763.4
	同二年	770.5	770.3	767.2	763.0	758.3	755.3	754.0	755.4	760.1	764.6	766.4	769.5	762.9
	同元年	771.9	770.7	766.5	760.9	759.1	757.1	753.8	755.1	759.7	765.1	768.7	771.8	763.4
營口	昭和五年	773.4	769.6	766.7	761.5	758.2	755.3	752.6	754.6	762.2	765.2	768.1	770.8	763.2
	同四年	772.4	769.4	767.1	760.8	758.4	753.2	754.4	755.3	760.6	765.9	768.5	772.1	763.2
	同三年	771.9	770.6	766.5	762.0	756.8	754.5	753.7	755.1	760.7	765.8	768.3	772.2	763.2
	同二年	770.4	769.9	767.0	762.5	757.3	754.1	753.1	754.9	759.4	763.8	766.3	769.7	762.3
	同元年	771.6	769.9	765.8	759.8	757.9	755.8	753.0	754.2	759.2	764.7	768.6	772.0	762.7
奉天	昭和五年	772.9	769.2	766.3	760.7	757.0	754.2	752.1	754.0	761.5	764.7	767.6	770.4	762.6
	同四年	771.7	768.5	766.0	759.9	757.5	752.2	753.5	754.5	759.6	765.1	767.7	771.6	762.3
	同三年	771.6	770.1	765.9	761.2	756.0	753.9	753.3	754.8	760.1	765.2	767.7	771.4	762.6
	同二年	770.1	769.4	766.6	761.9	756.8	753.7	752.9	754.8	759.4	763.4	766.2	769.5	762.1
	同元年	771.2	769.5	765.1	759.2	757.3	755.2	752.7	753.9	758.8	764.4	768.5	771.7	762.3
長春	昭和五年	771.6	769.3	766.1	759.8	755.5	753.4	752.0	753.6	760.9	764.2	765.6	769.3	761.8
	同四年	771.0	768.3	765.2	759.1	756.8	751.7	753.1	754.0	759.4	764.5	766.7	771.6	761.8
	同三年	770.8	768.8	764.7	760.3	754.5	753.0	752.5	754.8	759.0	764.5	767.0	770.4	761.7
	同二年	769.0	768.2	765.7	760.5	755.3	752.3	751.9	754.3	758.6	761.6	765.3	768.4	760.9
	同元年	770.2	767.9	763.9	757.5	755.6	754.1	752.3	753.3	757.9	763.0	767.6	770.1	761.1

氣壓ハ重力及海面ノ更正ヲ施シタルモノナリ

9. 氣 溫 (度)

觀測所	一月	二月	三月	四月	五月	六月	七月	八月	九月	十月	十一月	十二月	全年
平均氣溫													
旅順 昭和五年	↩5.0	↩1.9	3.6	8.9	15.2	20.0	23.6	24.7	20.3	14.0	3.6	0.3	10.6
旅順 同四年	↩4.5	↩3.6	2.6	8.8	13.9	20.9	23.9	24.5	20.5	14.2	6.2	↩2.5	10.4
旅順 同三年	↩3.9	↩2.5	2.6	10.4	15.1	19.5	23.5	23.9	19.8	13.5	5.5	↩1.8	10.5
旅順 同二年	↩4.0	↩3.3	1.2	8.7	14.3	19.7	23.9	24.2	21.0	13.8	8.3	↩1.6	10.5
旅順 同元年	↩3.6	↩1.7	3.0	9.2	14.5	20.4	22.8	24.4	20.0	12.5	7.6	↩4.0	10.4
大連 昭和五年	↩6.1	↩2.6	3.6	9.6	16.2	21.1	23.8	24.7	19.9	13.2	2.6	↩0.6	10.5
大連 同四年	↩5.6	↩4.4	2.5	9.1	14.8	21.9	24.2	24.6	20.2	13.5	5.4	↩3.6	10.2
大連 同三年	↩5.0	↩3.3	2.2	10.9	15.4	19.5	23.8	24.1	19.5	12.8	4.9	↩3.1	10.1
大連 同二年	↩4.9	↩3.9	1.0	9.4	14.7	20.0	24.0	24.3	20.8	13.0	7.5	↩2.7	10.3
大連 同元年	↩4.6	↩2.1	2.9	9.9	14.9	21.2	23.1	24.4	19.7	11.7	6.6	↩5.4	10.2
營口 昭和五年	↩10.9	↩5.2	2.7	9.9	17.3	21.5	25.4	24.9	18.7	10.7	↩1.8	↩5.4	9.0
營口 同四年	↩9.8	↩7.1	0.9	8.4	15.8	23.1	25.0	24.3	18.7	10.6	1.9	↩7.8	8.7
營口 同三年	↩10.2	↩7.1	1.1	10.4	16.8	21.6	24.9	24.2	18.3	9.8	1.3	↩7.8	8.6
營口 同二年	↩8.5	↩6.3	↩0.5	10.0	14.8	21.7	25.5	23.7	19.5	10.7	3.5	↩7.5	8.9
營口 同元年	↩8.6	↩4.7	1.1	8.9	17.2	22.0	25.0	24.6	18.6	8.7	2.1	↩10.2	8.7
奉天 昭和五年	↩13.7	↩6.4	2.2	10.2	17.9	22.5	25.1	24.1	17.6	9.4	↩4.5	↩8.5	8.0
奉天 同四年	↩12.6	↩8.9	0.4	8.2	15.9	23.4	24.9	23.8	17.2	9.1	0.4	↩9.6	7.7
奉天 同三年	↩13.0	↩9.6	0.5	10.7	16.1	21.3	24.5	24.0	17.3	8.4	↩0.2	↩10.0	7.5
奉天 同二年	↩11.1	↩8.4	↩1.4	10.4	14.2	22.0	25.1	23.1	18.2	9.2	1.7	↩11.0	7.7
奉天 同元年	↩11.2	↩6.3	0.3	8.2	18.7	22.9	25.5	24.2	17.5	6.7	0.4	↩13.2	7.8
長春 昭和五年	↩16.1	↩10.2	↩0.1	8.7	15.6	20.5	24.6	22.2	15.6	7.8	↩6.9	↩13.4	5.7
長春 同四年	↩17.6	↩14.4	↩2.9	5.7	14.2	21.1	23.8	21.5	14.1	7.0	↩2.5	↩13.1	4.7
長春 同三年	↩17.0	↩13.8	↩2.6	↩7.8	13.9	19.5	23.0	22.5	16.0	5.4	↩4.1	↩14.0	4.7
長春 同二年	↩15.3	↩12.4	↩4.1	8.8	12.4	20.4	↩23.5	21.2	16.4	7.1	↩2.1	↩14.6	5.1
長春 同元年	↩17.2	↩11.2	↩3.6	5.6	17.8	21.0	24.0	22.1	15.9	4.3	↩3.3	↩16.3	4.9
最高氣溫													
旅順 昭和五年	4.5	10.3	13.3	24.0	26.9	31.5	31.0	31.3	30.0	24.3	17.3	10.5	31.5
旅順 同四年	6.6	6.5	17.5	22.2	27.5	32.3	33.7	31.8	29.7	25.2	17.0	9.5	33.7
旅順 同三年	5.7	6.8	14.8	22.6	33.9	29.7	34.2	30.7	29.8	24.8	18.9	8.2	34.2
旅順 同二年	7.5	6.1	14.8	22.1	26.0	30.2	34.8	32.0	29.2	25.5	19.6	10.9	34.8
旅順 同元年	6.2	7.5	14.7	21.6	27.3	31.7	33.7	32.6	28.5	25.0	19.0	9.2	33.7
大連 昭和五年	4.7	11.7	15.5	23.2	28.2	32.0	31.3	32.0	28.0	25.5	16.4	10.3	32.0
大連 同四年	5.9	10.2	16.4	20.8	28.4	33.3	32.6	31.3	28.5	24.4	16.0	9.4	33.3
大連 同三年	5.3	6.1	16.1	23.7	25.2	29.5	32.9	31.5	29.2	25.8	18.5	7.1	32.9
大連 同二年	8.3	8.7	14.7	24.0	26.0	31.4	35.2	31.5	30.7	24.8	18.7	9.4	35.2
大連 同元年	5.7	7.3	15.0	20.9	29.9	32.1	31.9	31.7	27.7	24.5	18.5	9.6	32.1
營口 昭和五年	0.4	6.9	18.0	25.7	29.4	32.2	33.4	33.5	32.5	23.8	15.3	6.9	33.5
營口 同四年	4.2	8.0	18.0	23.6	30.3	33.8	32.8	32.1	27.8	25.0	14.8	5.8	33.8
營口 同三年	2.0	3.5	13.5	22.8	29.4	31.7	33.1	33.2	29.1	24.6	16.7	3.4	33.2
營口 同二年	7.0	5.2	13.6	24.4	25.0	32.7	34.4	33.4	29.8	24.6	16.5	6.1	34.4
營口 同元年	3.0	8.5	17.5	23.7	27.6	30.5	35.2	32.0	27.8	23.3	15.6	2.9	35.2
奉天 昭和五年	↩1.6	7.9	18.1	28.5	30.7	34.8	34.3	34.2	33.7	25.4	14.6	3.2	34.8
奉天 同四年	3.4	10.7	17.8	22.4	31.0	35.4	33.8	33.6	28.5	26.0	15.3	3.6	35.4
奉天 同三年	↩1.0	3.9	17.1	25.7	31.1	33.0	35.2	34.5	30.2	25.6	17.9	2.7	35.2
奉天 同二年	7.0	4.7	16.7	26.6	29.5	34.7	34.6	34.5	31.2	26.8	17.9	5.3	34.7
奉天 同元年	3.3	8.3	19.1	27.1	32.1	39.0	38.8	34.7	28.9	24.0	17.3	0.9	39.0
長春 昭和五年	↩2.2	7.3	16.3	26.6	30.3	33.5	33.4	33.7	33.1	24.7	12.7	2.5	33.7
長春 同四年	3.3	1.5	16.4	22.4	31.0	34.0	32.5	33.4	27.2	26.7	12.5	2.0	34.0
長春 同三年	0.0	1.5	14.8	25.7	31.2	31.8	33.4	32.6	29.7	23.1	14.2	1.3	33.4
長春 同二年	2.3	0.9	18.5	26.4	28.3	35.6	33.1	33.2	31.3	23.6	14.5	1.3	35.6
長春 同元年	↩0.2	2.1	13.0	24.8	32.0	37.5	36.5	32.6	29.0	23.0	12.3	1.7	37.5

9. 氣 溫 (度) (續)

觀測所	一月	二月	三月	四月	五月	六月	七月	八月	九月	十月	十一月	十二月	全年
最低氣溫													
旅順 昭和五年	↩17.0	↩12.4	↩7.1	↩1.0	4.8	12.0	17.2	18.0	11.0	2.8	↩6.0	↩12.9	↩17.0
旅順 同四年	↩14.8	↩15.7	↩8.7	↩2.0	4.0	13.5	17.9	14.5	11.8	2.9	↩4.5	↩12.3	↩15.7
旅順 同三年	↩15.0	↩14.7	↩6.4	↩1.3	6.7	10.2	17.0	16.8	6.5	↩1.8	↩6.4	↩11.7	↩15.0
旅順 同二年	↩17.5	↩12.8	↩10.0	↩1.5	4.9	11.8	17.1	17.8	13.5	3.7	↩6.3	↩13.7	↩17.5
旅順 同元年	↩14.7	↩12.9	↩6.0	0.7	7.2	12.5	16.4	18.2	10.0	↩0.8	↩6.5	↩15.5	↩15.5
大連 昭和五年	↩17.4	↩13.0	↩6.3	↩1.0	5.6	13.1	18.3	18.0	10.5	2.9	↩6.7	↩12.4	↩17.4
大連 同四年	↩14.9	↩16.0	↩8.8	↩1.3	5.6	14.9	18.6	15.4	10.6	2.3	↩4.1	↩13.8	↩16.0
大連 同三年	↩14.8	↩16.3	↩5.3	↩0.4	7.9	11.6	16.6	17.1	6.8	↩1.2	↩6.5	↩11.2	↩16.3
大連 同二年	↩17.6	↩12.1	↩9.8	↩1.0	6.9	11.5	18.0	18.0	14.1	2.4	↩6.1	↩12.6	↩17.6
大連 同元年	↩15.2	↩11.8	↩4.7	2.0	8.3	14.3	18.1	19.3	10.7	↩0.5	↩5.0	↩15.8	↩15.8
營口 昭和五年	↩24.2	↩18.3	↩10.7	↩3.0	5.7	10.0	17.7	13.2	5.4	3.5	↩14.6	↩18.0	↩24.2
營口 同四年	↩21.5	↩22.4	↩15.3	↩6.2	1.9	12.7	17.2	16.2	4.3	↩2.4	↩8.7	↩21.0	↩22.4
營口 同三年	↩25.1	↩23.6	↩8.6	↩5.1	2.8	8.8	17.2	15.4	2.4	↩5.5	↩14.4	↩21.0	↩25.1
營口 同二年	↩22.6	↩18.5	↩16.0	↩5.0	2.4	10.3	16.1	14.5	7.2	↩1.0	↩11.3	↩22.5	↩22.6
營口 同元年	↩25.3	↩19.5	↩13.5	↩5.3	7.2	11.9	16.0	16.9	5.9	↩3.4	↩9.1	↩26.0	↩26.0
奉天 昭和五年	↩26.8	↩20.2	↩11.5	↩9.6	3.8	10.0	18.2	13.0	4.1	↩2.8	↩22.2	↩23.2	↩26.8
奉天 同四年	↩24.0	↩26.1	↩15.5	↩6.3	1.0	11.6	17.1	13.3	3.1	↩3.9	↩11.5	↩23.3	↩26.1
奉天 同三年	↩26.8	↩24.9	↩12.3	↩4.1	1.0	9.5	17.1	15.8	0.1	↩7.9	↩14.5	↩20.5	↩26.8
奉天 同二年	↩24.3	↩21.5	↩18.1	↩5.1	0.3	10.4	16.4	12.8	6.0	↩2.1	↩12.6	↩29.1	↩29.1
奉天 同元年	↩25.5	↩20.2	↩12.3	↩6.0	3.2	10.0	16.5	14.9	3.9	↩6.1	↩10.8	↩29.0	↩29.0
長春 昭和五年	↩29.9	↩24.3	↩17.0	↩8.2	1.0	9.2	16.2	12.6	2.2	↩7.7	↩18.5	↩27.1	↩29.9
長春 同四年	↩29.9	↩29.5	↩22.2	↩10.0	↩0.7	7.9	13.7	11.4	0.0	↩9.8	↩17.0	↩26.3	↩29.9
長春 同三年	↩31.6	↩27.8	↩17.7	↩7.6	↩0.6	5.4	15.1	11.7	↩2.2	↩13.2	↩17.8	↩23.0	↩31.6
長春 同二年	↩29.5	↩24.4	↩21.9	↩9.0	0.6	7.2	14.9	10.2	3.2	↩4.3	↩16.9	↩27.8	↩29.5
長春 同元年	↩29.5	↩25.6	↩15.3	↩7.5	2.6	6.9	13.6	13.8	0.0	↩13.4	↩15.6	↩28.5	↩29.5

溫度ハ攝氏ニ據ル(一)印ハ零度以下ヲ示ス

10. 濕 度 (%) 平 均

觀測所	一月	二月	三月	四月	五月	六月	七月	八月	九月	十月	十一月	十二月	全年
旅順 昭和五年	63	72	68	65	66	66	90	82	66	68	57	55	68
旅順 同四年	55	59	53	54	71	70	88	80	67	60	55	68	65
旅順 同三年	67	58	56	56	64	77	83	83	67	60	66	60	66
旅順 同二年	64	59	70	62	60	70	87	77	72	66	66	66	68
旅順 同元年	63	68	56	57	76	65	82	83	70	59	66	65	67
大連 昭和五年	59	69	64	57	60	60	89	80	65	68	61	54	66
大連 同四年	60	62	50	50	67	66	86	77	65	61	57	68	64
大連 同三年	68	63	59	52	60	73	77	79	65	62	65	63	66
大連 同二年	70	62	74	60	60	69	86	77	71	67	61	65	68
大連 同元年	64	69	53	47	74	61	81	82	71	62	70	67	67
營口 昭和五年	68	70	63	58	56	65	85	81	75	76	68	67	69
營口 同四年	57	57	47	52	65	62	84	80	67	67	66	68	64
營口 同三年	66	65	57	54	55	62	72	77	67	65	68	56	64
營口 同二年	60	56	68	53	58	58	80	78	72	71	66	62	65
營口 同元年	59	63	54	45	63	57	72	82	74	64	66	59	63
奉天 昭和五年	79	75	63	56	53	65	82	79	74	74	76	75	71
奉天 同四年	72	68	49	49	64	57	80	74	71	68	64	78	66
奉天 同三年	86	77	61	48	56	64	78	81	70	70	63	64	68
奉天 同二年	65	64	72	52	61	57	77	76	69	70	64	77	67
奉天 同元年	63	61	53	42	50	48	65	77	71	64	62	72	61
長春 昭和五年	73	66	47	45	52	65	78	84	73	66	74	74	66
長春 同四年	69	71	51	46	63	55	74	75	67	57	55	68	63
長春 同三年	83	76	62	47	51	63	75	80	65	67	67	60	66
長春 同二年	65	53	64	45	58	56	76	74	68	69	61	77	64
長春 同元年	70	69	62	44	48	51	69	79	75	62	65	74	64

最濕ヲ百トシ最乾ヲ零トス

11. 降水日數及水量

觀測所		一月	二月	三月	四月	五月	六月	七月	八月	九月	十月	十一月	十二月	全年
降水日數														
旅順	昭和五年	4	4	8	7	7	3	12	9	8	5	7	5	79
	同四年	5	2	2	5	7	3	8	12	5	5	8	13	75
	同三年	9	3	4	4	6	7	6	9	5	5	11	6	75
	同二年	8	3	8	5	9	3	10	3	4	8	3	12	76
	同元年	5	5	6	5	7	5	12	13	14	10	9	12	103
大連	昭和五年	2	5	7	6	5	3	12	8	9	5	6	3	71
	同四年	3	3	2	5	7	2	10	12	6	6	7	10	73
	同三年	7	4	5	4	6	8	8	7	4	4	11	7	75
	同二年	8	—	6	5	5	5	12	5	5	9	2	11	73
	同元年	4	5	4	6	9	5	10	13	12	9	11	8	96
營口	昭和五年	1	5	8	6	7	8	12	14	7	4	5	—	77
	同四年	6	2	2	7	10	7	16	13	7	8	8	9	95
	同三年	6	4	3	8	6	10	12	15	9	6	7	4	90
	同二年	4	1	9	5	11	10	13	6	7	8	3	11	88
	同元年	4	3	3	5	9	7	13	10	9	7	7	5	82
奉天	昭和五年	1	2	10	6	6	13	17	14	6	5	8	—	88
	同四年	7	4	2	7	13	8	14	7	8	6	8	8	92
	同三年	7	6	3	7	8	15	13	14	7	7	7	4	98
	同二年	6	3	10	3	13	14	16	9	10	10	7	10	111
	同元年	4	4	4	6	11	14	15	17	11	6	4	6	102
長春	昭和五年	3	2	7	3	11	16	14	17	7	3	8	4	95
	同四年	6	7	2	4	14	18	17	14	8	4	1	6	101
	同三年	13	8	6	5	8	15	15	16	8	11	8	5	118
	同二年	4	1	8	7	13	13	20	10	8	12	5	12	113
	同元年	5	7	7	4	8	9	10	15	14	5	3	7	94
降水量（粍）														
旅順	昭和五年	3.2	9.8	20.6	29.0	8.5	30.0	342.8	57.2	58.4	29.9	36.6	3.0	629.0
	同四年	9.4	3.1	3.0	21.6	32.3	13.7	89.3	103.2	16.6	13.7	38.6	59.2	403.7
	同三年	35.9	2.1	17.2	16.4	34.5	49.0	192.0	116.2	57.8	10.4	65.1	21.7	618.3
	同二年	23.2	1.3	35.3	10.1	25.3	22.8	159.3	58.3	15.1	37.3	7.4	32.1	427.5
	同元年	13.3	11.5	6.5	19.6	51.6	19.9	267.6	278.2	106.1	47.9	38.1	37.5	897.8
大連	昭和五年	0.8	6.8	15.3	35.3	9.3	14.5	354.2	109.8	57.0	28.4	26.7	5.4	663.5
	同四年	14.1	0.7	2.3	19.5	23.1	32.9	101.4	225.1	38.2	19.2	14.1	41.7	532.3
	同三年	33.8	1.7	17.3	16.5	32.6	28.2	143.0	154.6	47.9	7.4	44.4	16.8	544.2
	同二年	17.6	—	29.2	8.8	28.6	33.0	128.2	45.7	13.4	43.5	15.6	21.4	385.0
	同元年	9.1	9.7	3.4	13.1	64.6	10.8	307.4	225.1	132.9	35.6	31.6	13.4	850.7
營口	昭和五年	2.0	3.3	43.0	38.4	16.3	53.1	211.9	173.0	118.0	32.7	18.0	0.0	709.7
	同四年	6.0	0.7	0.6	22.2	36.7	20.6	154.3	246.1	20.2	55.4	13.0	25.0	600.8
	同三年	24.1	7.7	7.5	26.5	38.8	11.4	283.5	143.1	80.2	38.7	30.5	4.0	696.0
	同二年	5.0	1.3	27.7	8.2	54.0	24.8	276.9	74.5	61.3	115.8	1.7	21.3	672.5
	同元年	5.4	7.9	5.8	9.4	14.3	9.6	163.0	298.3	68.6	21.5	30.7	12.4	646.9
奉天	昭和五年	0.5	1.7	28.1	36.6	21.6	77.5	276.6	96.5	88.9	32.7	23.8	0.0	684.5
	同四年	7.5	9.5	0.5	21.7	71.1	150.2	272.8	164.9	116.1	27.1	8.9	33.2	883.5
	同三年	28.7	8.0	12.8	18.8	101.9	171.6	150.2	110.5	46.5	27.2	29.1	3.7	709.0
	同二年	3.4	0.9	43.1	5.3	73.6	37.6	241.9	55.9	30.7	59.9	15.9	19.5	587.7
	同元年	7.5	8.1	5.4	10.8	19.8	39.7	138.3	225.8	54.8	9.6	31.7	15.9	507.4
長春	昭和五年	1.0	3.1	16.0	15.8	89.6	73.8	171.9	288.6	22.6	25.7	21.4	3.1	732.6
	同四年	7.7	2.7	1.1	8.0	87.2	62.9	73.5	170.9	38.2	16.6	0.1	10.0	478.9
	同三年	18.8	16.0	6.7	33.8	22.7	101.0	162.1	116.1	42.9	100.7	17.9	1.6	640.3
	同二年	2.1	0.1	25.9	8.6	46.9	75.7	205.9	89.5	46.7	85.4	4.9	11.8	603.5
	同元年	13.6	16.0	18.9	9.7	14.0	67.7	167.3	127.9	53.9	25.5	10.6	12.4	537.5

降水日數ハ一日間ニ0.1粍以上アリタル日ヲ計上シ水量ハ一箇月間ノ總量ナリ

12. 風力及風向

觀測所		一月	二月	三月	四月	五月	六月	七月	八月	九月	十月	十一月	十二月	全年
平均速度（米/秒）														
旅順	昭和五年	3.7	3.6	4.3	4.4	4.4	3.5	3.4	2.7	3.7	4.3	5.3	5.2	4.1
	同四年	4.2	3.8	5.0	4.5	3.8	2.6	2.1	3.0	3.2	3.3	4.0	4.9	3.7
	同三年	3.6	3.9	3.5	3.4	4.0	2.3	2.8	2.3	3.1	3.2	4.3	4.5	3.4
	同二年	4.1	3.4	3.5	3.6	3.9	2.6	2.2	2.0	2.3	3.2	4.1	4.4	3.3
	同元年	3.7	3.3	3.5	4.3	3.3	2.7	2.3	2.4	2.3	3.2	3.5	4.4	3.2
大連	昭和五年	4.1	4.4	4.8	5.5	5.5	5.3	4.2	3.5	4.7	4.5	5.5	5.2	4.8
	同四年	4.6	5.2	6.3	5.8	5.3	4.9	4.5	4.2	4.9	4.5	4.5	5.5	5.0
	同三年	4.4	5.1	5.3	5.4	6.7	4.1	4.9	3.4	4.5	4.9	5.8	4.6	4.9
	同二年	5.4	4.5	5.3	5.3	5.7	5.1	4.4	3.7	4.4	4.9	5.0	5.9	5.0
	同元年	6.2	6.4	6.0	6.6	5.2	5.8	4.7	4.1	4.1	5.3	4.1	6.0	5.4
營口	昭和五年	2.0	3.2	3.0	4.5	4.6	3.6	2.6	2.3	2.5	3.2	3.2	3.1	3.2
	同四年	2.8	3.2	4.4	4.2	3.6	3.6	2.9	2.4	2.9	2.7	2.9	4.2	3.3
	同三年	2.9	3.4	3.7	4.1	4.4	3.1	2.8	2.0	2.7	3.0	4.2	2.9	3.3
	同二年	2.9	2.4	3.2	4.2	3.7	3.6	3.2	2.3	2.6	3.3	3.1	3.4	3.2
	同元年	3.2	3.9	3.6	4.5	3.6	3.8	2.5	2.1	1.7	2.3	1.9	3.0	3.0
奉天	昭和五年	2.8	3.7	3.7	5.9	6.4	4.9	3.4	2.7	3.3	3.7	3.5	3.1	3.9
	同四年	0.8	1.6	2.9	3.1	2.6	2.2	1.7	1.2	1.7	1.5	2.0	2.4	2.0
	同三年	0.9	2.0	2.2	2.6	2.6	1.8	1.7	1.1	1.2	1.4	2.1	0.8	1.7
	同二年	2.3	2.1	2.6	2.8	2.1	2.0	1.6	0.9	1.0	1.4	1.3	1.1	1.8
	同元年	2.2	3.0	2.5	3.0	2.6	2.4	1.5	1.4	1.3	2.1	1.7	2.2	2.1
長春	昭和五年	5.3	4.5	4.1	4.1	6.3	2.8	1.9	1.0	1.8	1.9	1.8	2.7	3.2
	同四年	2.2	2.6	3.5	3.6	3.0	2.9	2.6	2.0	2.0	2.8	5.1	5.9	3.2
	同三年	2.7	3.2	3.3	3.6	3.5	2.5	2.4	1.6	2.7	2.4	3.2	2.8	2.8
	同二年	2.8	2.8	3.3	3.8	3.4	2.9	2.0	1.7	2.1	3.3	2.6	2.9	2.8
	同元年	3.1	3.9	3.4	4.0	4.2	3.5	2.1	2.2	1.9	2.7	2.7	3.3	3.1
平均風向（度）														
旅順	昭和五年	N17W	N49E	N81E	S28E	S33W	S 2W	S31E	S 2E	N89W	N19E	N15W	N15W	S65E
	同四年	N 8W	N14W	N17E	N41W	S23E	S 3E	S12E	S12W	N69W	N72W	N67W	N19E	S51W
	同三年	N23E	N36W	N28E	S24E	S34E	S47E	S15E	S67E	S86E	N44W	N56W	N19W	N70E
	同二年	N15W	N 7W	N83E	S42E	S65W	S29E	S50E	N34E	S58E	N86W	S69W	N 9E	N75E
	同元年	N36W	S52W	N10W	N82W	S31E	S16E	S14E	S43W	N56W	N11W	N19W	N 5E	N—W
大連	昭和五年	N52W	N32W	N 2E	S 4W	S10W	S10W	S22E	S25W	S71W	N44W	N26W	N46W	S74W
	同四年	N40W	N42W	N33W	S82W	S 4E	S 7E	S15E	S14W	S68W	S58W	S82W	N42W	S58W
	同三年	N 3E	N50W	N17W	S30W	S 6W	S24E	S11E	S69E	S89W	S89W	S84W	N35W	S02W
	同二年	N26W	N24W	N22W	S32W	S49N	S 7E	S 7W	S72W	S43W	N47W	N40W	N 8W	N83W
	同元年	N37W	S56W	N55W	S69W	S25E	S	S18E	S15W	N70W	N—W	N66W	N24W	S71W
營口	昭和五年	S87E	N69E	N25E	S11E	S11W	S13W	S14E	S32E	S68E	N 3E	N29E	N77E	S49E
	同四年	N56E	N53E	N 6W	N81E	S 8E	S 9W	S 6W	S 1E	N 7E	N73E	S60E	N49E	S72E
	同三年	N80E	N73E	N46E	S24E	S23E	S 9E	S34E	N64E	S70E	S61E	S80E	N39E	S78E
	同二年	N62E	N16W	N88E	S22E	S43W	S15E	S28E	N29E	S76E	N39E	N63E	N79E	S75E
	同元年	N41E	S62E	N32W	S63W	S 5W	S 1E	S 6E	S 2E	N42W	N36E	N46E	N54E	S—E
奉天	昭和五年	S24E	N84E	N29E	S35W	S54W	S50W	S 9W	S21W	S14W	N34W	N57W	N26W	S45W
	同四年	N52W	N61W	N66W	N70W	S 2W	S 3E	S 5E	S48W	S46W	S52W	S14W	N18E	S35W
	同三年	N41E	S67E	N24W	S44W	S30W	S 6W	S20E	N63W	S51W	N85W	N 2W	N56W	S20W
	同二年	S55E	N37W	S54E	S18W	S18W	S 5E	S12E	N56W	S 2W	S23W	N25W	N49E	S 7W
	同元年	N43W	S13W	N56W	N87W	S19W	S30W	S	S16W	S41W	N86W	N48W	N68W	S49W
長春	昭和五年	S57W	S25W	N63W	S67W	S52W	S36W	S 1W	S18W	S34W	S74W	S64W	S73W	S50W
	同四年	S54W	S40W	S70W	W	S23W	S18W	S21W	S54W	S75W	S55W	S63W	S64W	S50W
	同三年	S50W	N53W	N74W	S88W	S84W	S57W	S45W	S20E	S54W	S66W	S67W	S84W	S65W
	同二年	S71W	N72W	S54W	S45W	S90W	S41W	S31W	S40W	S56W	S73W	S61W	S58W	S61W
	同元年	S68W	S62W	N70W	N58W	S53W	S60W	S 9W	S33W	S61W	S79W	S73W	S68W	S68W

13. 天氣日數

觀測所		快晴	曇天	降水	暴風	不照	雪	霜	霰	雹	霧	電雷	地震
旅順	昭和五年	108	82	79	79	22	25	51	6	—	32	15	—
	同四年	98	82	75	62	16	28	44	4	—	20	12	—
	同三年	108	73	75	40	23	28	44	5	1	19	15	—
	同二年	112	73	76	40	26	33	42	6	1	25	6	—
	同元年	129	83	103	44	34	32	39	6	—	28	11	—
大連	昭和五年	97	105	71	108	26	26	48	11	1	35	10	—
	同四年	107	113	73	133	18	26	32	4	3	25	14	23
	同三年	102	101	75	112	25	31	53	2	2	27	8	—
	同二年	108	102	73	127	25	33	60	4	—	30	8	2
	同元年	114	105	96	131	34	34	45	7	—	36	13	1
營口	昭和五年	122	95	77	20	19	23	107	1	2	12	17	—
	同四年	119	101	95	24	26	24	85	—	2	6	22	—
	同三年	112	95	90	32	27	30	93	2	2	8	26	—
	同二年	110	75	88	21	20	25	95	4	1	2	22	—
	同元年	128	74	82	17	25	20	121	6	2	9	16	3
奉天	昭和五年	102	95	88	76	25	28	129	5	1	15	17	—
	同四年	126	79	92	7	25	38	134	3	2	11	14	—
	同三年	107	80	98	7	36	35	134	—	1	16	23	1
	同二年	106	71	111	5	21	40	142	1	3	7	15	—
	同元年	109	83	102	4	28	32	139	5	—	13	13	—
長春	昭和五年	108	119	95	67	49	35	112	1	4	5	10	—
	同四年	110	88	101	44	28	32	125	1	7	6	18	—
	同三年	100	93	118	28	38	60	136	1	8	4	19	—
	同二年	112	91	113	11	36	45	139	—	6	3	17	—
	同元年	99	95	94	18	28	49	165	5	2	—	15	—

快晴ハ雲量二未滿ノ日、曇天ハ同八以上アリタル日、降水ハ雨、雪、霰、雹ノ量耗十分ノ一以上アリタル日、暴風ハ風ノ速度一秒時間十米以上アリタル日、不照ハ日照全ク無キ日、雪、霜、霰、雹、霧及電雷ハ其ノ現象ノアリタル日ナリ故ニ一日中二種以上ノ現象アリタルトキハ各之チ一日ト計ヘ彼此相重複ス地震ハ同數ヲ掲ク

14. 霜雪ノ初終

觀測所		初日（前年）	終日（本年）	初終間ノ日數	本年ノ初日
		霜			
旅順	昭和五年	XI 16	IV 2	138	XI 10
	同四年	XI 10	III 20	131	XI 16
	同三年	XII 8	IV 3	118	XI 10
	同二年	XI 15	IV 5	142	XII 8
	同元年	XI 13	III 22	130	XI 15
大連	昭和五年	XI 8	IV 1	145	XI 14
	同四年	XI 16	III 8	113	XI 8
	同三年	XI 23	III 15	114	XI 16
	同二年	XI 1	III 23	143	XI 23
	同元年	XI 13	III 28	136	XI 1

14. 霜雪ノ初終（續）

觀測所		初日（前年）	終日（本年）	初終間ノ日數	本年ノ初日
營口	昭和五年	X 10	IV 13	186	X 11
	同四年	X 10	IV 21	194	X 10
	同三年	X 14	IV 23	193	X 10
	同二年	X 6	IV 14	191	X 14
	同元年	X 10	IV 12	185	X 6
奉天	昭和五年	IX 30	V 3	216	X 4
	同四年	IX 25	V 4	222	IX 30
	同三年	X 11	V 16	219	IX 25
	同二年	X 5	V 11	219	X 11
	同元年	X 5	IV 28	206	X 5
長春	昭和五年	IX 19	IV 12	206	IX 27
	同四年	X 4	V 5	214	IX 19
	同三年	IX 21	V 18	241	X 4
	同二年	IX 28	IV 10	195	IX 21
	同元年	X 2	IV 28	209	IX 28
		雪			
旅順	昭和五年	XI 9	III 30	142	XI 3
	同四年	XI 7	III 10	124	XI 9
	同三年	X 12	III 8	149	X 7
	同二年	X 28	III 14	138	X 12
	同元年	XI 12	III 25	134	X 28
大連	昭和五年	XI 9	III 30	142	XI 1
	同四年	XI 7	II 27	113	XI 9
	同三年	X 12	V 13	215	XI 7
	同二年	X 28	III 13	137	X 12
	同元年	XI 28	III 25	118	X 28
營口	昭和五年	XI 1	IV 6	157	X 30
	同四年	X 28	IV 13	168	XI 1
	同三年	X 28	IV 1	157	X 28
	同二年	X 28	III 19	143	X 28
	同元年	X 18	III 15	149	X 28
奉天	昭和五年	XI 1	IV 6	157	X 30
	同四年	X 28	IV 13	168	XI 1
	同三年	X 28	V 15	201	X 28
	同二年	X 17	III 22	157	X 28
	同元年	X 18	IV 20	185	X 17
長春	昭和五年	XI 7	V 15	190	X 31
	同四年	IX 24	IV 13	202	XI 7
	同三年	X 13	V 16	217	IX 24
	同二年	X 16	III 12	148	X 13
	同元年	X 18	IV 25	190	X 16

本表中(前年)トアルハ昭和五年ニ於テハ昭和四年ヲ謂ヒ(本年)トアルハ卽チ昭和五年ヲ謂フ故ニ旅順ニ於ケル霜ノ初日ハ昭和四年十一月十六日ニシテ其ノ終日ハ昭和五年四月二日ナリ從テ初終間ノ日數ハ昭和四年十一月十六日ヨリ昭和五年四月二日ニ至ル間ノ日數ナリ各年トモ此ノ例ニ據ル

III. 人　　口

戶		數	215,132
人口	內地人	男	111,488
		女	103,975
	朝鮮人	男	9,340
		女	8,355
	支那人	男	654,568
		女	400,982
	外國人	男	1,382
		女	1,121
	計	男	776,778
		女	514,433
		計	1,291,211
婚		姻	6,092
離		婚	161
出		生	33,601
死		產	452
死		亡	19,489

15. 現住人口總數

年次	戸數	人口 男	人口 女	人口 計	每年增加人口 實數	每年增加人口 每百ノ增加率	女百ニ付男	人口指數
				關東州				
昭和五年末	150,575	538,552	400,562	939,114	55,336	人 6.3	人 134.4	251
同　四年末	140,410	503,082	380,696	883,778	46,559	5.6	132.1	236
同　三年末	132,607	474,637	362,582	837,219	31,575	3.9	130.9	223
同　二年末	127,977	458,195	347,449	805,644	33,349	4.3	131.9	215
同　元年末	123,071	437,629	334,666	772,295	14,489	1.9	130.8	206
大正十四年末	120,235	430,706	327,100	757,806	31,953	4.4	131.7	202
同　十三年末	114,762	415,430	310,423	725,853	19,180	2.7	133.8	194
同　十二年末	111,163	408,280	298,393	706,673	19,780	2.9	136.8	189
同　十一年末	107,517	396,867	290,026	686,893	26,639	4.0	136.8	183
同　十年末	103,393	380,227	280,027	660,254	↔ 7,128	↔ 1.1	135.8	176
同　九年末	101,304	392,289	275,093	667,382	66,738	11.1	142.6	178
同　八年末	92,626	341,673	258,971	600,644	17,141	2.9	131.9	160
同　七年末	89,931	330,884	252,619	583,503	10,978	1.9	131.0	156
同　六年末	87,767	323,511	249,014	572,525	17,423	3.1	130.0	153
同　五年末	84,703	313,454	241,648	555,102	14,124	2.6	129.7	148
同　四年末	82,122	306,525	234,453	540,978	18,549	3.6	130.7	144
同　三年末	79,457	294,051	228,378	522,429	5,259	1.0	128.8	139
同　二年末	78,807	292,449	224,721	517,170	15,403	3.1	130.1	138
同　元年末	76,980	282,880	218,887	501,767	13,631	2.8	129.2	134
明治四十四年末	75,485	275,638	212,498	488,136	25,737	5.6	129.7	130
同　四十三年末	72,503	259,436	202,963	462,399	15,803	3.5	127.8	123
同　四十二年末	69,915	251,223	195,373	446,596	19,479	4.6	128.6	119
同　四十一年末	67,332	241,255	185,862	427,117	17,465	4.3	129.8	114
同　四十年末	63,475	231,508	178,144	409,652	36,393	9.8	130.0	109
同　三十九年末	57,570	211,049	162,210	373,259	↔ 1,526	0.4	130.1	100
同　三十八年末	54,794	216,749	158,036	374,785	?	?	137.2	100
				鐵道附屬地				
昭和五年末	64,557	238,226	113,871	352,097	10,087	2.9	209.2	3,063
同　四年末	60,964	235,372	106,638	342,010	20,003	6.2	220.7	2,975
同　三年末	57,067	224,055	97,952	322,007	18,687	6.2	228.7	2,801
同　二年末	54,084	210,849	92,471	303,320	16,764	5.9	228.0	2,638
同　元年末	51,576	201,074	85,482	286,556	11,931	4.3	235.2	2,493
大正十四年末	49,379	192,955	81,670	274,625	22,706	9.0	236.3	2,389
同　十三年末	46,628	177,970	73,949	251,919	14,338	6.0	240.7	2,191
同　十二年末	43,425	170,444	67,137	237,581	51,480	27.7	253.9	2,067
同　十一年末	31,928	136,274	49,827	186,101	5,172	2.9	273.5	1,619
同　十年末	31,142	135,168	45,761	180,929	3,078	1.7	295.4	1,574
同　九年末	30,246	134,646	43,205	177,851	14,776	9.1	311.6	1,547
同　八年末	27,828	123,555	39,520	163,075	23,810	17.1	312.6	1,419
同　七年末	23,985	105,324	33,941	139,265	22,885	19.7	310.3	1,211

15. 現住人口總數 (續)

年次	戸數	人口 男	人口 女	人口 計	每年增加人口 實數	每年增加人口 每百ノ增加率	女百ニ付男	人口指數
						%		
大正六年末	20,747	88,328	28,052	116,380	13,764	13.4	314.9	1,012
同 五年末	18,157	78,273	23,893	102,616	7,365	7.7	329.5	893
同 四年末	16,998	73,765	21,486	95,251	10,557	12.5	343.3	829
同 三年末	15,724	65,605	19,089	84,694	6,270	8.0	343.7	737
同 二年末	14,366	61,544	16,880	78,424	9,770	14.2	364.6	682
同 元年末	13,596	53,630	15,024	68,654	9,645	16.3	357.0	597
明治四十四年末	12,132	46,156	12,853	59,009	1,572	2.7	359.1	513
同 四十三年末	12,195	43,880	13,557	57,437	8,185	16.6	323.7	500
同 四十二年末	10,610	37,975	11,277	49,252	20,945	74.0	336.7	428
同 四十一年末	7,802	20,784	7,523	28,307	3,930	16.1	276.3	246
同 四十年末	5,863	17,553	6,824	24,377	12,881	112.0	257.2	212
同 三十九年末	1,989	7,774	3,722	11,496	?	?	208.9	100
同 三十八年末	?	?	?	?	?	?	?	?
總計								
昭和五年末	215,132	776,778	514,433	1,291,211	65,423	5.3	151.0	345
同 四年末	201,374	738,454	487,334	1,225,788	66,562	5.7	151.5	327
同 三年末	189,674	698,692	460,534	1,159,226	50,262	4.5	151.7	309
同 二年末	182,061	669,044	439,920	1,108,964	50,113	4.7	152.1	296
同 元年末	174,647	638,703	420,148	1,058,851	26,420	2.6	152.0	283
大正十四年末	169,614	623,661	408,770	1,032,431	54,659	5.6	152.6	275
同 十三年末	161,390	593,400	384,372	977,772	33,518	3.5	154.4	261
同 十二年末	154,588	578,724	365,530	944,254	71,260	8.2	158.3	252
同 十一年末	139,445	533,141	339,853	872,994	31,811	3.8	156.9	233
同 十年末	134,535	515,395	325,788	841,183	(-) 4,050	(-) 0.5	158.2	224
同 九年末	131,550	526,935	318,298	845,233	81,514	10.7	165.5	226
同 八年末	120,454	465,228	298,491	763,719	40,951	5.7	155.9	204
同 七年末	113,916	436,208	286,560	722,768	33,863	4.9	152.2	193
同 六年末	108,514	411,839	277,066	688,905	31,187	4.7	148.6	184
同 五年末	102,860	392,177	265,541	657,718	21,480	3.4	147.7	175
同 四年末	99,120	380,290	255,939	636,229	29,106	4.8	148.6	170
同 三年末	95,181	359,656	247,467	607,123	11,529	1.9	145.3	162
同 二年末	93,173	353,993	241,601	595,594	25,173	4.4	146.5	159
同 元年末	90,576	336,510	233,911	570,421	23,276	4.3	143.9	152
明治四十四年末	87,617	321,794	225,351	547,145	27,309	5.3	142.8	146
同 四十三年末	84,698	303,316	216,520	519,836	23,988	4.8	140.1	139
同 四十二年末	80,525	289,198	206,650	495,848	40,424	8.9	139.9	132
同 四十一年末	75,134	262,039	193,385	455,424	21,395	4.9	135.5	122
同 四十年末	69,338	249,061	184,968	434,029	49,274	12.8	134.7	116
同 三十九年末	59,559	218,823	165,932	384,755	9,970	2.7	131.9	103
同 三十八年末	54,794	216,749	158,036	374,785	?	?	137.2	100

16. 現住人口國籍別

年次	戸數	人口 男	人口 女	人口 計	每年增加人口 實數	每年增加人口 每百ノ增加率	女百ニ付男	人口指數
內地人								
昭和五年末	50,086	111,488	103,975	215,463	12,461	% 6.1	% 107.2	4,288
同 四年末	47,927	105,020	97,982	203,002	10,169	5.3	107.2	4,040
同 三年末	46,076	99,606	93,227	192,833	7,634	4.1	106.8	3,837
同 二年末	44,700	95,904	89,295	185,199	5,875	3.3	107.4	3,686
同 元年末	43,923	92,739	86,585	179,324	5,162	3.0	107.1	3,569
大正十四年末	42,694	90,115	84,047	174,162	6,555	3.9	107.2	3,466
同 十三年末	42,253	87,250	80,357	167,607	5,109	3.1	108.6	3,335
同 十二年末	41,165	85,609	76,889	162,498	14,683	9.9	111.3	3,234
同 十一年末	37,859	77,784	70,031	147,815	6,043	4.3	111.1	2,942
同 十年末	36,990	76,008	65,764	141,772	6,302	4.7	115.6	2,821
同 九年末	34,423	73,572	61,898	135,470	9,725	7.7	118.9	2,696
同 八年末	32,668	68,629	57,116	125,745	15,009	13.6	120.2	2,502
同 七年末	29,181	60,237	50,499	110,736	12,539	12.8	119.3	2,204
同 六年末	26,353	53,208	44,989	98,197	8,034	8.9	118.3	1,954
同 五年末	24,358	48,599	41,564	90,163	5,591	6.6	116.9	1,794
同 四年末	23,240	46,062	38,510	84,572	2,843	3.5	119.6	1,683
同 三年末	23,004	44,836	36,893	81,729	4,542	5.9	121.5	1,626
同 二年末	22,476	42,433	34,754	77,187	4,017	5.5	122.1	1,536
同 元年末	21,962	40,629	32,541	73,170	6,406	9.6	124.9	1,456
明治四十四年末	21,006	37,304	29,460	66,764	4,830	7.8	126.6	1,329
同 四十三年末	19,342	35,299	26,635	61,934	8,028	14.9	132.5	1,233
同 四十二年末	17,555	31,918	21,988	53,906	6,964	14.8	145.2	1,073
同 四十一年末	15,249	28,695	18,247	46,942	9,957	23.9	157.3	934
同 四十年末	11,461	24,098	13,787	37,885	21,272	128.0	174.8	754
同 三十九年末	3,886	10,491	6,122	16,613	11,588	230.6	171.4	331
同 三十八年末	742	3,193	1,832	5,025	?	?	174.3	100
朝鮮人								
昭和五年末	3,547	9,340	8,355	17,695	2,240	14.5	111.8	4,380
同 四年末	3,114	8,258	7,197	15,455	2,589	20.1	114.7	3,825
同 三年末	2,687	6,784	6,082	12,866	419	3.4	111.5	3,185
同 二年末	2,640	6,609	5,838	12,447	1,522	13.9	113.2	3,081
同 元年末	2,296	5,860	5,065	10,925	1,086	11.0	115.7	2,074
大正十四年末	2,103	5,226	4,613	9,839	1,850	23.2	113.3	2,435
同 十三年末	1,652	4,359	3,630	7,989	1,827	29.6	120.1	1,977
同 十二年末	1,302	3,395	2,767	6,162	3,416	124.4	122.7	1,525
同 十一年末	570	1,475	1,271	2,746	211	8.3	116.1	680
同 十年末	555	1,414	1,121	2,535	91	3.7	126.1	627
同 九年末	465	1,366	1,078	2,444	(-) 328	(-) 11.8	126.7	605
同 八年末	540	1,587	1,185	2,772	736	36.1	133.9	686
同 七年末	347	1,192	844	2,036	509	33.3	141.2	504
同 六年末	286	935	592	1,527	645	73.1	157.9	378
同 五年末	153	581	301	882	356	67.7	193.0	218
同 四年末	88	359	167	526	70	15.4	215.0	130
同 三年末	64	337	119	456	(-) 20	(-) 4.2	283.2	113
同 二年末	66	366	110	476	78	19.6	332.7	118
同 元年末	67	332	66	398	(-) 152	(-) 27.6	503.0	99
明治四十四年末	62	529	21	550	146	36.1	2,519.0	136
同 四十三年末	69	368	36	404	?	?	1,022.2	100

16. 現住人口國籍別 (續)

年次	戸數	人口 男	人口 女	人口 計	每年增加人口 實數	每年增加人口 每百ノ增加率	女百ニ付男	人口指數
支那人								
昭和五年末	160,812	654,568	400,982	1,055,550	50,743	5.1	163.2	285
同四年末	149,655	623,762	381,045	1,004,807	53,530	5.6	163.7	272
同三年末	140,292	591,034	360,243	951,277	42,144	4.6	164.1	257
同二年末	134,133	565,325	343,808	909,133	42,627	4.9	164.4	246
同元年末	127,887	538,914	327,592	866,506	19,983	2.4	164.5	234
大正十四年末	124,364	527,226	319,297	846,523	46,074	5.8	165.1	229
同十三年末	117,142	500,735	299,714	800,449	25,995	3.4	167.1	216
同十二年末	111,841	489,071	285,383	774,454	53,086	7.4	171.4	209
同十一年末	100,833	453,257	268,111	721,368	25,018	3.6	169.1	195
同十年末	96,841	437,679	258,671	696,350	(-) 10,412	(-) 1.5	169.2	188
同九年末	96,501	451,682	255,080	706,762	71,890	11.3	177.1	191
同八年末	87,147	394,823	240,049	634,872	25,215	4.1	164.5	172
同七年末	84,299	374,580	235,077	609,657	20,852	3.5	159.3	165
同六年末	81,783	357,473	231,332	588,805	22,404	4.0	154.5	159
同五年末	78,266	342,849	223,552	566,401	15,592	2.8	153.4	153
同四年末	75,683	333,670	217,139	550,809	26,128	5.0	153.7	149
同三年末	72,024	314,331	210,350	524,681	6,893	1.3	149.4	142
同二年末	70,572	311,106	206,682	517,788	21,092	4.2	150.5	140
同元年末	68,475	295,445	201,251	496,696	17,006	3.5	146.8	134
明治四十四年末	66,458	283,870	195,820	479,690	22,317	4.9	145.0	130
同四十三年末	65,229	267,565	189,808	457,373	15,790	3.6	141.0	124
同四十二年末	62,902	256,959	184,624	441,583	33,205	8.1	139.2	119
同四十一年末	59,850	233,266	175,112	408,378	12,311	3.1	133.2	110
同四十年末	57,849	224,918	171,149	396,067	27,964	7.6	131.4	107
同三十九年末	55,659	208,305	159,798	368,103	(-) 1,623	(-) 0.4	130.4	100
同三十八年末	54,034	213,527	156,199	369,726	?	?	136.7	100
外國人								
昭和五年末	687	1,382	1,121	2,503	(-) 21	(-) 0.8	123.3	7,362
同四年末	678	1,414	1,110	2,524	274	12.2	127.4	7,424
同三年末	619	1,268	982	2,250	65	3.0	129.1	6,618
同二年末	588	1,206	979	2,185	89	4.2	123.2	6,426
同元年末	541	1,190	906	2,096	189	9.9	131.3	6,165
大正十四年末	453	1,094	813	1,907	180	10.4	134.6	5,609
同十三年末	343	1,056	671	1,727	587	51.5	157.4	5,079
同十二年末	280	649	491	1,140	75	7.0	132.2	3,353
同十一年末	183	625	440	1,065	539	102.5	142.0	3,132
同十年末	149	294	232	526	(-) 31	(-) 5.6	126.7	1,547
同九年末	161	315	242	557	227	68.8	130.2	1,638
同八年末	99	189	141	330	(-) 9	(-) 2.7	134.0	971
同七年末	89	199	140	339	(-) 37	(-) 9.8	142.1	997
同六年末	92	223	153	376	104	38.2	145.8	1,106
同五年末	83	148	124	272	(-) 50	(-) 15.5	119.4	800
同四年末	109	199	123	322	65	25.3	161.8	947
同三年末	89	152	105	257	114	79.7	144.8	756
同二年末	59	88	55	143	(-) 14	(-) 8.9	160.0	421
同元年末	72	104	53	157	16	11.3	196.2	462
明治四十四年末	61	91	50	141	16	12.8	182.0	415
同四十三年末	58	84	41	125	(-) 234	(-) 65.2	204.9	368
同四十二年末	68	321	38	359	255	245.2	844.7	1,056
同四十一年末	35	78	26	104	27	35.1	300.0	306
同四十年末	28	45	32	77	38	97.4	140.6	226
同三十九年末	14	27	12	39	5	14.7	225.0	115
同三十八年末	18	29	5	34	?	?	580.0	100

16. 現住人口國籍別 (續)

年次	戸數	人口 男	人口 女	人口 計	每年增加人口 實數	每年增加人口 每百ノ增加率	女百ニ付男	人口指數
總計								
昭和五年末	215,132	776,778	514,433	1,291,211	65,423	5.3	151.0	345
同四年末	201,374	738,454	487,334	1,225,788	66,562	5.7	151.5	327
同三年末	189,674	698,692	460,534	1,159,226	50,262	4.5	151.7	309
同二年末	182,061	669,044	439,920	1,108,964	50,113	4.7	152.1	296
同元年末	174,647	638,703	420,148	1,058,851	26,420	2.6	152.0	283
大正十四年末	169,614	623,661	408,770	1,032,431	54,659	5.6	152.6	275
同十三年末	161,390	593,400	384,372	977,772	33,518	3.5	154.4	261
同十二年末	154,588	578,724	365,530	944,254	71,260	8.2	158.3	252
同十一年末	139,445	533,141	339,853	872,994	31,811	3.8	156.9	233
同十年末	134,535	515,395	325,788	841,183	(-) 4,050	(-) 0.5	158.2	224
同九年末	131,550	526,935	318,298	845,233	81,514	10.7	165.5	226
同八年末	120,454	465,228	298,491	763,719	40,951	5.7	155.9	204
同七年末	113,916	436,208	286,560	722,768	33,863	4.9	152.2	193
同六年末	108,514	411,839	277,066	688,905	31,187	4.7	148.6	184
同五年末	102,860	392,177	265,541	657,718	21,489	3.4	147.7	175
同四年末	99,120	380,290	255,939	636,229	29,106	4.8	148.6	170
同三年末	95,181	359,656	247,467	607,123	11,529	1.9	145.3	162
同二年末	93,173	353,993	241,601	595,594	25,173	4.4	146.5	159
同元年末	90,576	336,510	233,911	570,421	23,276	4.3	143.9	152
明治四十四年末	87,617	321,794	225,351	547,145	27,309	5.3	142.8	146
同四十三年末	84,698	303,316	216,520	519,836	23,988	4.8	140.1	139
同四十二年末	80,525	289,198	206,650	495,848	40,424	8.9	139.9	132
同四十一年末	75,134	262,039	193,385	455,424	21,395	4.9	135.5	122
同四十年末	69,338	249,061	184,968	434,029	49,274	12.8	134.7	116
同三十九年末	59,559	218,823	165,932	384,755	9,970	2.7	131.9	103
同三十八年末	54,794	216,749	158,036	374,785	?	?	137.2	100

本表ノ戸口數ハ警察官吏派出所ニ備フル戸口調査簿ニ據リ調査セシ常住者ニシテ旅客其他一時的滯在者、陸海軍在營艦者及在監人ヲ包含セス以下人口ニ關スル諸表皆同シ

朝鮮人ハ明治四十二年以前ニ於テハ外國人中ニ算入セリ

本表ハ以下各表ニ掲出セル關東州、鐵道附屬地ヲ合計シタル總數ナリ但シ明治三十八年ハ關東州ノミノ事實ナリ

表中每百ノ(增加率)ハ各年ノ增加實數ヲ前年末總數ニテ除シタルモノナリ

每年增加人口欄(—)印ハ減少ヲ示ス

本表以下諸表中營口及安東兩鐵道附屬地ニ於ケル大正二年末人口前年ニ比シ著シキ增加セルハ從來前記ノ兩領事館管內タリシ地域ノ一部ヲ大正十二年十月鐵道附屬地ニ編入シタル結果ナリ

17. 現住人口 地方別

昭和五年末

地方	戸數 内地人	戸數 朝鮮人	戸數 支那人	戸數 外國人	戸數 計	人口 内地人 男	人口 内地人 女	人口 朝鮮人 男	人口 朝鮮人 女	人口 支那人 男	人口 支那人 女	人口 外國人 男	人口 外國人 女	人口 合計 男	人口 合計 女	人口 合計 計	一戸平均人口	前年ニ比シ增加人口(一)ハ減少
關東州 旅順	2,712	20	18,320	9	21,061	6,271	5,865	40	72	65,481	57,374	11	12	71,803	63,323	135,126	6.4	6,372
大連	14,088	119	22,502	151	36,860	32,317	30,573	374	367	97,972	45,632	284	259	130,947	76,831	207,778	5.6	12,623
大連小崗子	2,709	42	10,177	5	12,933	6,359	5,822	126	139	42,427	16,171	11	5	48,923	22,137	71,060	5.5	10,263
大連沙河口	5,324	33	17,034	29	22,420	12,820	11,627	71	161	56,258	34,983	97	53	69,246	46,824	116,070	5.2	14,714
大連水上	49	—	239	—	288	103	96	—	—	893	363	—	—	996	459	1,455	5.1	102
金州	449	18	16,918	1	17,386	907	868	54	42	60,870	53,337	—	2	61,831	54,249	116,080	6.7	3,835
普蘭店	330	38	19,659	—	20,027	612	527	98	90	77,950	69,893	—	—	78,660	70,510	149,170	7.4	5,463
貔子窩	393	27	19,180	—	19,600	679	606	93	67	75,374	65,556	—	—	76,146	66,229	142,375	7.3	1,964
計	26,054	297	124,029	195	150,575	60,068	55,984	856	938	477,225	343,309	403	331	538,552	400,562	939,114	6.2	55,336
鐵道附屬地 瓦房店	1,029	16	1,573	—	2,618	1,883	1,728	20	33	7,097	2,511	—	—	9,000	4,272	13,272	5.1	685
大石橋	920	21	795	—	1,736	1,839	1,709	44	55	3,998	1,389	—	—	5,881	3,153	9,034	5.2	780
營口	619	30	208	4	861	1,299	1,335	79	79	1,554	263	6	3	2,938	1,680	4,618	5.4	485
鞍山	1,598	61	1,516	—	3,175	3,568	3,227	189	156	6,968	2,493	—	—	10,725	5,876	16,601	5.2	↔ 361
遼陽	1,354	20	867	—	2,241	2,571	2,315	72	63	5,766	1,490	—	—	8,409	3,868	12,277	5.5	↔ 1,475
奉天	5,059	148	3,383	332	8,922	11,731	10,749	463	297	16,996	4,877	632	531	29,822	16,454	46,276	5.2	199
本溪湖	700	10	382	—	1,092	1,394	1,388	45	28	1,561	573	—	—	3,000	1,989	4,989	4.6	170
安東	2,789	1,996	9,357	6	14,148	6,199	5,909	5,024	4,543	29,470	15,367	15	4	40,708	25,823	66,531	4.7	3,536
撫順	4,053	389	8,206	5	12,653	9,237	8,655	1,082	927	47,756	12,113	44	8	58,119	21,703	79,822	6.3	6,385
鐵嶺	843	12	554	—	1,409	1,568	1,489	68	19	3,086	742	—	—	4,722	2,250	6,972	4.9	↔ 20
開原	654	166	2,170	—	2,990	1,338	1,258	447	388	11,878	3,650	—	—	13,663	5,296	18,959	6.3	↔ 2,419
四平街	1,088	93	2,076	3	3,260	2,110	2,007	220	210	10,357	3,513	2	4	12,689	5,734	18,423	5.7	2,070
公主嶺	612	32	1,791	—	2,435	1,154	1,151	95	81	9,089	2,838	—	—	10,338	4,070	14,408	5.9	475
長春	2,714	256	3,905	142	7,017	5,529	5,071	636	538	21,767	5,854	280	240	28,212	11,703	39,915	5.7	↔ 423
計	24,032	3,250	36,783	492	64,557	51,420	47,991	8,484	7,417	177,343	57,673	979	790	238,226	113,871	352,097	5.5	10,087
總計	50,086	3,547	160,812	687	215,132	111,488	103,975	9,340	8,355	654,568	400,982	1,382	1,121	776,778	514,433	1,291,211	6.0	65,423

18. 現住人口

昭和五年末

警察官吏派出所	戸数 内地人	戸数 朝鮮人	戸数 支那人	戸数 外國人	戸数 計	人口 内地人 男	人口 内地人 女	人口 朝鮮人 男	人口 朝鮮人 女	人口 支那人 男	人口 支那人 女	人口 外國人 男	人口 外國人 女	人口 合計 男	人口 合計 女	人口 合計 計
旅順警察署管内																
十年町	4	2	742	—	748	8	23	5	12	2,086	1,239	—	—	2,099	1,274	3,373
善通寺町	36	9	1,062	—	1,107	61	126	10	38	3,093	1,832	—	—	3,164	1,996	5,160
鮫島町	175	1	745	1	922	357	422	1	8	2,434	1,136	—	1	2,792	1,567	4,359
迎橋	545	4	419	—	968	1,063	1,066	5	7	2,229	724	—	1	3,297	1,798	5,095
土屋町	167	—	199	—	366	333	289	—	—	797	693	—	—	1,130	982	2,112
乃木町	345	—	120	3	468	848	801	1	—	728	207	4	4	1,581	1,012	2,593
東洋橋	236	—	34	1	271	525	441	1	1	160	64	1	2	687	508	1,195
日本橋	80	—	107	—	187	161	168	—	—	336	230	—	—	497	398	895
大追町	296	—	44	—	340	815	581	2	—	411	97	—	—	1,228	678	1,906
明治町	387	—	77	—	464	1,024	1,039	6	—	583	100	—	—	1,613	1,139	2,752
千歳町	309	2	17	2	330	812	679	6	3	135	43	3	2	956	727	1,683
柏鼠町	9	—	772	—	781	15	14	—	—	2,907	2,775	—	—	2,922	2,789	5,711
南山町	5	—	886	—	891	9	5	—	—	3,267	3,305	—	—	3,276	3,310	6,586
羊頭町	2	—	1,030	—	1,032	4	1	—	—	3,354	3,654	—	—	3,358	3,655	7,013
雙島	18	—	1,171	—	1,189	36	27	—	—	4,239	3,975	—	—	4,275	4,002	8,277
山頭	2	—	1,290	—	1,292	2	4	—	—	4,855	4,817	—	—	4,857	4,821	9,678
三澗	9	—	2,130	—	2,139	18	21	—	—	7,445	7,552	—	—	7,463	7,573	15,036
水師	18	—	1,668	—	1,686	34	31	—	—	5,968	5,268	—	—	6,002	5,299	11,301
龍營	10	—	671	—	681	21	23	—	—	2,373	2,184	—	—	2,394	2,207	4,601
鹽頭	5	—	891	—	896	8	9	—	—	3,019	2,868	—	—	3,027	2,877	5,904
龍廠	8	—	586	—	594	14	13	—	—	2,144	1,975	—	—	2,158	1,988	4,146
王塘	1	—	586	—	587	2	1	—	—	1,929	1,902	—	—	1,931	1,903	3,834
黃泥川	18	—	1,410	2	1,430	36	34	—	—	4,806	4,730	3	2	4,845	4,766	9,611
營城子	4	—	946	—	950	13	7	—	—	3,591	3,528	—	—	3,604	3,535	7,139
牧城驛	23	2	717	—	742	52	40	3	3	2,592	2,476	—	—	2,647	2,519	5,166
田家屯																
總計	**2,712**	**20**	**18,320**	**9**	**21,061**	**6,271**	**5,865**	**40**	**72**	**65,481**	**57,374**	**11**	**12**	**71,803**	**63,323**	**135,126**
昭和四年末	2,641	18	17,447	6	20,112	6,038	5,656	41	63	61,489	55,460	9	8	67,577	61,177	128,754
同三年末	2,525	14	16,963	4	19,506	5,708	5,351	38	62	59,487	54,025	5	8	65,238	59,446	124,684
同二年末	2,431	22	16,456	4	18,913	5,411	5,039	40	69	57,706	52,456	5	7	63,162	57,571	120,733
同元年末	2,423	19	16,213	3	18,658	5,208	4,844	39	66	56,757	51,185	7	6	62,011	56,101	118,112
大正十四年末	2,363	17	16,126	4	18,510	5,200	4,592	33	60	56,184	50,539	8	8	61,425	55,199	116,624
大連警察署管内																
大連驛	363	1	537	1	902	978	775	5	1	1,606	781	4	3	2,593	1,560	4,153
北公園	636	12	201	1	850	1,724	1,360	35	16	1,181	225	3	1	2,943	1,602	4,545
濱町	218	3	93	—	314	525	462	11	5	258	228	—	—	794	695	1,489
日橋	447	2	258	4	711	947	927	9	5	1,449	452	7	8	2,412	1,392	3,804
浪町	431	—	314	2	747	1,207	933	14	—	2,618	676	6	7	3,845	1,616	5,461
美濃町	604	4	95	2	705	1,098	1,448	11	5	880	92	2	3	1,991	1,548	3,539
常盤園	702	1	149	11	863	1,670	1,480	14	3	1,614	120	14	14	3,312	1,617	4,929
西公園	696	5	240	—	941	1,485	1,319	21	9	1,391	335	—	—	2,897	1,663	4,560
逢坂町	481	19	54	—	554	805	1,713	37	187	451	64	—	1	1,293	1,965	3,258
若狹町	706	4	355	—	1,065	1,483	1,351	13	14	2,473	493	—	—	3,969	1,858	5,827
近江町	301	3	1,086	3	1,393	641	604	14	3	5,271	1,403	4	2	5,930	2,012	7,942
西廣場	804	6	179	11	1,000	1,902	1,586	21	9	1,856	165	19	22	3,798	1,782	5,580
播磨町	385	—	19	—	404	868	806	4	2	97	31	—	—	969	839	1,808
神明町	451	1	41	6	499	1,083	1,373	1	1	287	89	11	11	1,382	1,474	2,856
奥町	313	7	566	3	889	639	510	26	8	4,455	662	4	8	5,124	1,188	6,312
敷島廣場	560	2	535	1	1,098	1,343	1,087	6	3	3,626	664	2	2	4,977	1,756	6,733
山縣通	461	—	122	34	617	1,123	862	8	—	984	157	59	49	2,174	1,068	3,242
寺內通	405	1	288	7	701	968	772	4	2	1,340	497	22	31	2,334	1,302	3,636
土佐町	662	4	510	8	1,184	1,503	1,237	8	6	2,513	885	10	10	4,034	2,138	6,172
大和町	815	—	38	1	854	2,038	1,799	—	—	217	53	3	1	2,258	1,853	4,111
楓町	443	1	55	22	521	1,074	1,252	2	—	446	217	38	29	1,560	1,498	3,058
山手町	985	2	501	1	1,489	2,477	2,447	10	6	1,444	850	1	3	3,932	3,306	7,238
千代田町	41	—	1,627	—	1,668	103	93	—	—	6,348	2,571	—	—	6,451	2,664	9,115
沙見町	16	—	2,779	—	2,795	29	33	—	—	15,741	4,148	—	—	15,770	4,181	19,951
寺兒港	4	—	1,221	2	1,227	4	8	—	—	3,031	2,089	2	2	3,037	2,099	5,136
初音町	750	30	588	2	1,370	1,621	1,524	65	42	1,732	1,136	6	6	3,424	2,708	6,132
桃源街	627	—	541	7	1,175	1,394	1,432	1	2	1,586	1,126	14	8	2,995	2,568	5,563
石遊街	26	—	1,924	—	1,950	43	51	—	—	5,044	3,718	—	—	5,087	3,769	8,856
老虎灘	155	7	725	18	905	318	287	18	22	2,269	1,760	45	32	2,650	2,101	4,751
周水子	345	—	1,609	—	1,954	725	621	—	1	5,403	3,833	—	—	6,128	4,455	10,583

18. 現住人口

地方細別（續）

警察官吏派出所	戸數 内地人	戸數 朝鮮人	戸數 支那人	戸數 外國人	戸數 計	人口 内地人 男	人口 内地人 女	人口 朝鮮人 男	人口 朝鮮人 女	人口 支那人 男	人口 支那人 女	人口 外國人 男	人口 外國人 女	人口 合計 男	人口 合計 女	人口 合計 計
海猫屯	7	—	517	—	524	9	8	—	—	2,351	1,599	—	—	2,360	1,607	3,967
柳樹屯	54	—	744	—	798	112	107	—	1	2,348	2,168	1	—	2,461	2,276	4,737
大房身	13	—	736	—	749	23	24	—	—	2,596	2,329	—	—	2,619	2,353	4,972
南關嶺	22	4	907	—	933	38	28	16	14	3,654	2,934	—	—	3,708	2,976	6,684
革鎮堡	4	—	591	—	595	4	4	—	—	2,044	1,964	—	—	2,048	1,968	4,016
甘井子	132	—	571	—	703	268	194	—	—	3,061	1,388	—	—	3,329	1,582	4,911
夏家河子	19	—	315	4	338	40	52	—	—	1,179	1,042	7	6	1,226	1,100	2,326
大辛寨	4	—	871	—	875	5	4	—	—	3,128	2,688	—	—	3,133	2,692	5,825
總計	**14,088**	**119**	**22,502**	**151**	**36,860**	**32,317**	**30,573**	**374**	**367**	**97,972**	**45,632**	**284**	**259**	**130,947**	**76,831**	**207,778**
昭和四年末	13,530	132	19,490	138	33,290	30,081	28,400	347	354	94,445	41,030	282	216	125,155	70,000	195,155
同三年末	13,284	110	17,472	114	30,980	29,173	27,653	294	313	83,747	37,096	229	171	113,443	65,233	178,676
同二年末	12,855	85	16,320	116	29,376	28,015	26,466	240	282	82,360	33,777	236	207	110,851	60,732	171,583
同元年末	12,598	78	15,089	99	27,864	27,200	25,750	204	247	75,711	31,106	212	168	103,327	57,271	160,598
大正十四年末	12,329	70	14,708	100	27,207	26,561	25,144	165	198	73,056	30,088	194	182	99,976	55,612	155,588
大連小樹子																
直轄	50	2	1,331	1	1,384	125	104	3	3	6,365	2,028	1	1	6,494	2,136	8,630
西崗街	25	4	939	—	968	60	65	9	24	4,958	1,329	—	—	5,027	1,418	6,445
日新街	104	2	1,340	1	1,447	200	502	3	2	6,502	1,905	7	—	6,712	2,409	9,121
東關街	153	16	672	—	841	361	321	45	76	2,789	1,262	—	—	3,201	1,659	4,860
紅葉町	669	—	204	—	873	1,586	1,355	1	4	834	346	—	—	2,421	1,705	4,126
北崗子	3	—	1,278	—	1,281	5	6	—	—	3,869	2,169	—	—	3,874	2,175	6,049
北崗子橋	21	1	843	—	865	49	47	2	1	3,614	1,272	—	—	3,665	1,320	4,985
大黑町	446	11	689	3	1,149	1,192	983	30	20	2,634	1,189	3	4	3,859	2,196	6,055
永樂街	31	3	1,547	—	1,581	66	52	6	4	5,788	2,472	—	—	5,860	2,528	8,388
兼常町	760	—	193	—	953	1,635	1,456	2	—	626	397	—	—	2,263	1,853	4,116
榮盤町	383	1	46	—	430	941	819	21	3	567	65	—	—	1,529	887	2,416
總計	64	2	1,095	—	1,161	133	112	4	2	3,881	1,737	—	—	4,018	1,851	5,869
	2,709	**42**	**10,177**	**5**	**12,933**	**6,359**	**5,822**	**126**	**139**	**42,427**	**16,171**	**11**	**5**	**48,923**	**22,137**	**71,060**
昭和四年末	2,424	33	9,225	4	11,686	5,498	5,072	85	110	35,450	14,569	9	4	41,042	19,755	60,797
同三年末	2,329	39	8,256	5	10,629	5,067	4,723	82	98	33,026	12,275	6	7	38,181	17,103	55,284
同二年末	2,301	28	7,911	4	10,244	4,875	4,650	72	82	31,559	11,415	6	3	36,512	16,150	52,662
同元年末	2,228	17	7,275	5	9,525	4,581	4,573	46	77	28,686	9,950	9	4	33,322	14,604	47,926
大正十四年末	2,103	19	7,095	6	9,223	4,592	4,287	47	97	29,907	9,574	7	8	34,553	13,966	48,519
大連沙河口																
直轄	650	21	2,282	—	2,953	1,423	1,307	44	140	7,572	4,735	—	—	9,039	6,182	15,221
永地	726	4	1,562	—	2,292	1,799	1,507	11	8	4,704	2,490	—	—	6,514	4,005	10,519
王陽街	110	—	2,375	—	2,485	250	187	—	—	7,044	4,271	—	—	7,294	4,458	11,752
聖德街	1,561	2	112	—	1,675	3,689	3,343	4	1	628	232	—	—	4,221	3,576	7,897
神社前	931	—	828	—	1,759	2,299	2,051	—	—	3,349	1,403	—	—	5,648	3,454	9,102
臺山電	130	—	762	—	892	284	236	—	—	2,287	1,535	—	—	2,571	1,771	4,342
沙河口驛	3	—	201	—	204	12	12	—	—	658	381	—	—	670	393	1,063
眞金町	537	1	462	—	1,000	1,356	1,380	1	1	2,000	851	—	—	3,357	2,232	5,589
永安街	459	4	876	1	1,340	1,157	1,070	7	8	2,909	1,587	1	1	4,074	2,666	6,740
星ヶ浦	177	—	455	28	660	483	470	—	—	1,625	1,274	96	52	2,204	1,796	4,000
香爐家	5	—	2,631	—	2,636	10	6	—	—	7,504	4,735	—	—	7,514	4,741	12,255
樂平電	6	—	733	—	739	10	12	—	—	2,609	2,046	—	—	2,619	2,058	4,677
小島	3	—	876	—	879	5	6	—	—	2,878	2,468	—	—	2,883	2,474	5,357
岔流	5	—	979	—	984	7	5	—	—	3,488	3,222	—	—	3,495	3,227	6,722
三春柳	21	1	1,900	—	1,922	36	35	4	3	7,003	3,753	—	—	7,043	3,791	10,834
總計	**5,324**	**33**	**17,034**	**29**	**22,420**	**12,820**	**11,627**	**71**	**161**	**56,258**	**34,983**	**97**	**53**	**69,246**	**46,824**	**116,070**
昭和四年末	4,992	38	14,811	21	19,862	11,684	10,840	82	149	46,772	31,772	29	28	58,567	42,789	101,356
同三年末	4,588	23	13,188	10	17,809	10,527	9,848	50	116	41,827	28,278	13	16	52,417	38,258	90,675
同二年末	4,395	33	12,489	11	16,928	10,069	9,067	59	132	37,053	25,456	12	20	47,193	34,675	81,868
同元年末	4,218	29	10,979	10	15,236	9,406	8,584	57	105	34,350	23,324	15	17	43,828	32,030	75,858
大正十四年末	4,087	29	10,501	10	14,627	9,063	8,295	45	91	33,723	22,448	17	15	42,848	30,849	73,697
大連水上警察署管內																
直轄	5	—	4	—	9	8	7	—	—	38	—	—	—	46	7	53
東地頭	38	—	221	—	259	86	82	—	—	818	360	—	—	904	442	1,346
西埠頭	4	—	1	—	5	7	6	—	—	5	3	—	—	12	9	21
北埠通	—	—	—	—	—	—	—	—	—	—	—	—	—	—	—	—
海岸山	—	—	1	—	1	—	—	—	—	4	—	—	—	4	—	4
西分溜	2	—	12	—	14	2	1	—	—	28	—	—	—	30	1	31
總計	**49**	—	**239**	—	**288**	**103**	**96**	—	—	**893**	**363**	—	—	**996**	**459**	**1,455**

18. 現住人口

地方細別 (續)

警察官吏派出所	戶數 內地人	戶數 朝鮮人	戶數 支那人	戶數 外國人	戶數 計	人口 內地人 男	人口 內地人 女	人口 朝鮮人 男	人口 朝鮮人 女	人口 支那人 男	人口 支那人 女	人口 外國人 男	人口 外國人 女	人口 合計 男	人口 合計 女	人口 合計 計
昭和四年末	46	—	208	—	254	102	90	—	—	836	325	—	—	938	415	1,353
同三年末	9	—	163	—	172	15	16	—	—	602	259	—	—	617	275	892
同二年末	8	—	141	—	149	18	16	—	1	625	215	—	—	643	232	875
同元年末	6	1	138	—	145	12	11	1	—	545	180	—	—	558	191	749
大正十四年末	17	—	135	—	152	33	38	—	—	504	166	—	—	537	204	741
金州警察署管內																
直轄	71	2	2,226	1	2,300	148	133	4	3	7,283	4,929	—	2	7,435	5,067	12,502
金州縣	245	13	1,027	—	1,285	504	515	41	34	3,852	2,466	—	—	4,397	3,015	7,412
八里庄	3	—	1,100	—	1,103	8	11	—	—	3,738	3,405	—	—	3,746	3,416	7,162
馬橋子	3	—	1,258	—	1,261	6	4	—	—	4,748	4,409	—	—	4,754	4,413	9,167
大孤山	4	—	1,258	—	1,262	8	6	—	—	4,372	3,912	—	—	4,380	3,918	8,298
董家溝	4	—	1,621	—	1,625	6	3	—	—	6,022	5,314	—	—	6,028	5,317	11,345
貔子廟	2	—	1,083	—	1,085	3	3	—	—	4,159	4,206	—	—	4,162	4,209	8,371
上貔子窩	2	—	1,094	—	1,096	3	1	—	—	4,379	3,939	—	—	4,382	3,940	8,322
劉家店	1	—	604	—	605	1	1	—	—	2,130	1,607	—	—	2,131	1,908	4,039
山甸屯	4	—	475	—	479	10	6	—	—	1,924	1,741	—	—	1,934	1,747	3,681
二十里堡	14	—	474	—	488	23	22	—	—	1,609	1,420	—	—	1,632	1,442	3,074
大魏家屯	4	—	788	—	792	8	11	—	—	2,749	2,571	—	—	2,757	2,582	5,339
七里川村	15	—	433	—	448	37	31	—	—	1,509	1,452	—	—	1,546	1,483	3,029
北三項山	4	—	973	—	977	4	3	—	—	3,564	3,575	—	—	3,568	3,578	7,146
里庄	4	—	625	—	629	7	10	—	—	2,197	1,964	—	—	2,204	1,974	4,178
蘇家屯	2	—	689	—	691	7	6	—	—	2,319	2,288	—	—	2,326	2,294	4,620
東門寺	56	3	289	—	348	108	91	9	5	826	819	—	—	943	915	1,858
慶寧寺	3	—	496	—	499	4	3	—	—	1,770	1,613	—	—	1,774	1,616	3,390
營廠屯	8	—	405	—	413	12	8	—	—	1,720	1,407	—	—	1,732	1,415	3,147
總計	**449**	**18**	**16,918**	**1**	**17,386**	**907**	**868**	**54**	**42**	**60,870**	**53,337**	—	**2**	**61,831**	**54,249**	**116,080**
昭和四年末	430	8	16,154	1	16,593	864	812	23	22	58,466	52,056	—	2	59,353	52,892	112,245
同三年末	403	7	15,691	1	16,102	823	717	20	15	56,319	50,518	—	2	57,162	51,252	108,414
同二年末	383	7	15,362	1	15,753	741	646	16	11	54,205	48,914	—	2	54,962	49,573	104,535
同元年末	340	4	15,145	1	15,490	645	592	11	4	52,230	47,690	—	2	52,886	48,288	101,174
大正十四年末	302	2	14,818	1	15,123	553	516	3	4	51,023	46,725	—	1	51,579	47,246	98,825
普蘭店警察署管內																
直轄	190	23	1,686	—	1,899	351	331	54	63	6,689	4,133	—	—	7,094	4,527	11,621
店子	5	—	561	—	566	11	10	—	—	2,172	1,962	—	—	2,183	1,972	4,155
長房	2	—	514	—	516	2	2	—	—	2,354	2,062	—	—	2,356	2,064	4,420
唐子堡	1	—	481	—	482	1	2	—	—	2,101	2,006	—	—	2,102	2,008	4,110
土城子	34	—	1,386	—	1,420	75	58	—	—	4,990	3,958	—	—	5,065	4,016	9,081
三十里堡	1	—	513	—	514	1	—	—	—	1,755	1,860	—	—	1,756	1,860	3,616
老鐵山	2	—	403	—	405	2	3	—	—	1,349	1,364	—	—	1,351	1,367	2,718
後道河	17	—	968	—	985	46	28	—	—	3,458	3,119	—	—	3,504	3,147	6,651
石河河	1	—	453	—	454	1	1	—	—	1,921	1,682	—	—	1,922	1,683	3,605
四道子	2	3	1,028	—	1,033	3	2	5	4	4,436	3,661	—	—	4,444	3,667	8,111
亮甲店	13	—	439	—	956	23	17	—	—	3,725	3,696	—	—	3,748	3,713	7,461
快馬廠	8	—	740	—	748	11	9	—	—	2,960	2,888	—	—	2,971	2,897	5,868
朝陽寺	3	—	1,251	—	1,254	4	4	—	—	5,247	4,734	—	—	5,251	4,738	9,989
長山寺	3	5	906	—	914	6	4	19	10	3,441	3,349	—	—	3,466	3,363	6,829
姜家堡子	12	—	141	—	153	13	11	—	—	564	557	—	—	577	568	1,145
交流島	3	—	629	—	632	3	3	—	—	2,375	2,361	—	—	2,378	2,364	4,742
鳳鳴島	7	—	442	—	449	10	8	—	—	1,647	1,527	—	—	1,657	1,535	3,192
西中島	2	—	1,247	—	1,249	6	3	—	—	5,353	4,936	—	—	5,359	4,939	10,298
華家屯	2	—	921	—	923	3	4	—	—	3,783	3,556	—	—	3,786	3,560	7,346
臥龍屯	5	4	914	—	923	10	3	13	10	3,610	3,394	—	—	3,633	3,407	7,040
林家屯	2	—	1,089	—	1,091	5	3	—	—	4,243	4,040	—	—	4,248	4,043	8,291
長瀟寺	3	—	1,126	—	1,129	3	5	—	—	4,745	4,333	—	—	4,748	4,338	9,086
粉皮廟	2	—	922	—	924	4	4	—	—	3,730	3,669	—	—	3,734	3,673	7,407
正明寺	10	3	395	—	408	18	12	7	3	1,302	1,046	—	—	1,327	1,061	2,388
登沙河	**330**	**38**	**19,659**	—	**20,027**	**612**	**527**	**98**	**90**	**77,950**	**69,893**	—	—	**78,660**	**70,510**	**149,170**
總計																
昭和四年末	319	27	18,838	—	19,184	609	489	67	61	74,626	67,855	—	—	75,302	68,405	143,707
同三年末	307	24	18,166	—	18,497	567	520	68	50	73,147	65,992	—	—	73,782	66,562	140,344
同二年末	296	15	17,638	—	17,949	526	453	48	31	71,183	64,391	—	—	71,757	64,875	136,632
同元年末	288	11	17,351	—	17,650	498	439	40	27	69,808	63,283	—	—	70,346	63,749	134,095
大正十四年末	279	9	17,028	—	17,316	473	424	26	16	69,024	62,223	1	—	69,524	62,663	132,187

18. 現住人口

地方細別 (續)

警察官吏派出所	戶數 內地人	戶數 朝鮮人	戶數 支那人	戶數 外國人	戶數 計	人口 內地人 男	人口 內地人 女	人口 朝鮮人 男	人口 朝鮮人 女	人口 支那人 男	人口 支那人 女	人口 外國人 男	人口 外國人 女	人口 合計 男	人口 合計 女	人口 合計 計
驛子宮警																
直轄	108	—	416	—	524	196	162	—	—	1,351	1,040	—	—	1,547	1,202	2,749
四街	31	19	409	—	459	51	59	29	42	1,630	796	—	—	1,710	897	2,607
海岸通	42	—	219	—	261	73	95	1	—	1,008	343	—	—	1,082	438	1,520
驍子窩	10	—	497	—	507	15	13	—	—	1,813	1,575	—	—	1,828	1,588	3,416
宋家電	8	—	1,136	—	1,144	21	16	—	—	4,085	3,756	—	—	4,106	3,772	7.878
賛子心家河	5	—	838	—	843	16	16	—	—	3,130	2,890	—	—	3,146	2,906	6,052
夾子家電	18	—	577	—	595	31	19	—	—	2,155	1,770	—	—	2,186	1,789	3,975
崔趙家電	7	—	687	—	694	11	10	—	—	2,730	2,648	—	—	2,741	2,658	5,399
後家電	3	—	439	—	442	3	—	—	—	1,680	1,628	—	—	1,683	1,628	3,311
東老灘	15	—	372	—	387	22	18	—	—	1,390	1,109	—	—	1,412	1,127	2,539
後宋家電	2	—	215	—	217	2	4	—	—	1,015	836	—	—	1,017	840	1,857
碧流家河	6	—	356	—	362	11	8	—	—	1,398	1,305	—	—	1,409	1,313	2,722
大莊家電	3	—	148	—	151	3	3	—	—	555	545	—	—	558	548	1,106
謝家電	3	—	95	—	98	4	2	—	—	398	395	—	—	402	397	799
城子電	38	1	505	—	544	68	56	1	1	1,886	1,677	—	—	1,955	1,734	3,689
城子廟驛	13	—	184	—	197	26	19	—	—	730	625	—	—	756	644	1,400
城子廟新市街	4	4	475	—	483	4	9	12	12	2,309	653	—	—	2,325	674	2,999
金廠甸電	3	—	197	—	200	3	1	—	—	699	749	—	—	702	750	1,452
王家子	3	1	268	—	272	4	—	3	2	1,072	1,110	—	—	1,079	1,112	2,191
鄭家電	4	—	680	—	684	8	6	—	—	2,747	2,512	—	—	2.755	2,518	5,273
楊樹底	5	—	857	—	862	11	7	—	—	3,179	3,106	—	—	3,190	3,113	6.303
夾河廟	7	—	581	—	588	10	16	—	—	2,442	2,207	—	—	2,452	2 223	4,675
小鄭家電	3	—	219	—	222	5	1	—	—	835	747	—	—	840	748	1,588
大譚家電	4	—	779	—	783	6	3	—	—	3,118	3,016	—	—	3,124	3,019	6.143
唐家房	6	—	609	—	615	8	4	—	—	2,512	2,241	—	—	2,520	2.245	4,765
大郭家電	3	—	403	—	406	3	2	—	—	1,580	1,502	—	—	1,583	1,504	3,087
楊樹房	5	2	553	—	560	10	9	2	2	2,081	1,937	—	—	2,093	1,948	4,041
李家電	7	—	364	—	371	12	14	—	—	1,263	1,124	—	—	1,275	1,138	2.413
清水驛	6	—	970	—	976	10	10	—	—	3,706	3,576	—	—	3,716	3,586	7,302
大長山島	6	—	1,153	—	1,159	10	7	—	8	4,739	4,087	—	—	4,749	4,102	8,851
小長山島	2	—	1,477	—	1,479	5	3	—	—	6,133	5,288	—	—	6,138	5,291	11,429
廣鹿島	4	—	1,152	—	1,156	4	6	45	—	3,998	3,714	—	—	4,047	3,720	7,767
獐子島	3	—	894	—	897	5	5	—	—	3,834	3,256	—	—	3.839	3,261	7,100
海洋島	6	—	456	—	462	8	3	—	—	2,173	1,793	—	—	2,181	1,796	3,977
總計	**393**	**27**	**19,180**	—	**19,600**	**679**	**606**	**93**	**67**	**75,374**	**65,556**	—	—	**76,146**	**66,229**	**142,375**
昭和四年末	319	21	19,089	—	19,429	605	524	56	67	74,487	64,672	—	—	75,148	65,263	140,411
同三年末	314	19	18,579	—	18,912	560	476	47	54	73,190	63,923	—	—	73,797	64,453	138,250
同二年末	305	13	18,347	—	18,665	563	447	37	49	72,515	63,145	—	—	73,115	63,641	136,756
同元年末	288	9	18,206	—	18,503	466	378	21	31	70,864	62,023	—	—	71,351	62,432	133,783
大正十四年末	267	8	17,802	—	18,077	439	332	20	29	69,805	61,000	—	—	70,264	61,361	131,625
瓦房店警察署管內																
直轄區	610	—	44	—	654	1,078	956	—	—	201	72	—	—	1.279	1,028	2,307
四王家	108	16	555	—	679	185	194	20	32	2,336	788	—	—	2,541	1,014	3,555
王寺	9	—	16	—	25	14	17	—	—	47	35	—	—	61	52	113
得利	19	—	87	—	106	41	39	—	—	473	221	—	—	514	260	774
松樹	31	—	238	—	269	64	53	—	—	1,037	365	—	—	1,101	418	1,519
萬家驛	34	—	86	—	120	61	70	—	—	555	203	—	—	616	273	889
許家電	12	—	68	—	80	21	25	—	—	316	44	—	—	337	69	406
九寨	11	—	25	—	36	21	19	—	—	124	17	—	—	145	36	181
熊岳城	162	—	244	—	406	339	295	—	1	1,000	502	—	—	1,339	798	2,137
蘆家電	12	—	129	—	141	22	27	—	—	670	128	—	—	692	155	847
沙嶺	10	—	36	—	46	18	15	—	—	154	37	—	—	172	52	224
田家	11	—	45	—	56	19	18	—	—	184	99	—	—	203	117	320
總計	**1,029**	**16**	**1,573**	—	**2,618**	**1,883**	**1,728**	**20**	**33**	**7,097**	**2,511**	—	—	**9,000**	**4,272**	**13,272**
昭和四年末	1,015	15	1,508	1	2,539	1,874	1,634	24	29	6,788	2,235	2	1	8,688	3,899	12,587
同三年末	908	11	1,389	1	2,309	1,678	1,544	20	24	6,004	2,048	2	1	7,704	3,617	11,321
同二年末	885	9	1,405	—	2,299	1,595	1,497	17	26	5,958	2,133	—	—	7,570	3,656	11,226
同元年末	854	6	1,445	—	2,305	1,535	1,438	11	17	5,719	2,188	—	—	7,265	3,643	10,908
大正十四年末	830	7	1,383	—	2.220	1,454	1,376	15	14	5,497	2,089	3	1	6.969	3,480	10,449

18. 現住人口

地方細別（續）

警察官吏派出所	戸數 内地人	戸數 朝鮮人	戸數 支那人	戸數 外國人	戸數 計	人口 内地人 男	人口 内地人 女	人口 朝鮮人 男	人口 朝鮮人 女	人口 支那人 男	人口 支那人 女	人口 外國人 男	人口 外國人 女	人口 合計 男	人口 合計 女	人口 合計 計
大石橋警察署管內																
直轄	313	—	14	—	327	613	505	—	—	103	18	—	—	716	523	1,239
停車場	207	1	52	—	260	386	411	2	4	251	58	—	—	639	473	1,112
石橋大街	15	14	270	—	299	33	54	31	31	1,167	419	—	—	1,231	504	1,735
紅旗街	115	—	—	—	115	296	265	—	—	1	1	—	—	297	266	563
南蠶	10	—	72	—	82	20	11	—	—	412	97	—	—	432	108	540
海城	168	5	109	—	282	319	300	9	16	1,016	163	—	—	1,344	479	1,823
他山	9	—	13	—	22	17	17	—	—	54	15	—	—	71	32	103
分水	11	—	22	—	33	22	24	—	—	111	7	—	—	133	31	164
太平山	12	—	30	—	42	24	15	—	—	136	23	—	—	160	38	198
蓋平	60	1	213	—	274	109	107	2	4	747	588	—	—	858	699	1,557
總計	**920**	**21**	**795**	—	**1,736**	**1,839**	**1,709**	**44**	**55**	**3,998**	**1,389**	—	—	**5,881**	**3,153**	**9,034**
昭和四年末	831	11	739	—	1,581	1,744	1,572	26	45	3,698	1,169	—	—	5,468	2,786	8,254
同三年末	774	5	733	—	1,512	1,632	1,486	11	21	3,901	1,167	—	—	5,544	2,674	8,218
同二年末	753	7	696	—	1,456	1,546	1,434	11	20	3,323	1,118	—	—	4,880	2,572	7,452
同元年末	724	4	680	—	1,408	1,516	1,414	9	14	3,086	1,088	—	—	4,611	2,516	7,127
大正十四年末	714	6	672	—	1,392	1,422	1,382	15	16	3,276	1,154	—	—	4,713	2,552	7,265
營口警察署管內																
直轄	164	3	55	1	223	350	376	5	7	262	84	2	—	619	467	1,086
營口	44	9	20	2	75	81	89	32	24	113	25	3	2	229	140	369
旭街	197	—	20	—	217	415	371	—	—	82	39	—	—	497	410	907
賓來	201	18	75	1	295	429	474	42	48	953	74	1	1	1,425	597	2,022
牛家屯	13	—	38	—	51	24	25	—	—	144	41	—	—	168	66	234
總計	**619**	**30**	**208**	**4**	**861**	**1,299**	**1,335**	**79**	**79**	**1,554**	**263**	**6**	**3**	**2,938**	**1,680**	**4,618**
昭和四年末	603	34	232	2	871	1,231	1,250	96	91	1,145	315	1	4	2,473	1,660	4,133
同三年末	584	22	345	2	953	1,199	1,192	52	60	1,476	512	1	2	2,728	1,766	4,494
同二年末	558	17	336	3	914	1,135	1,147	28	41	1,471	479	2	10	2,636	1,677	4,313
同元年末	559	28	368	—	955	1,118	1,081	58	58	1,469	514	—	—	2,645	1,653	4,298
大正十四年末	562	23	336	1	922	1,174	1,085	54	47	1,449	397	1	—	2,678	1,529	4,207
鞍山警察署管內																
直轄	470	1	38	—	509	948	898	11	1	301	59	—	—	1,260	958	2,218
破山	50	6	31	—	87	107	90	18	13	128	51	—	—	253	154	407
大正通	135	17	59	—	211	294	259	61	44	204	90	—	—	559	393	952
敷島町	180	4	19	—	203	386	411	17	24	55	28	—	—	458	463	921
北條町	537	—	9	—	546	1,171	1,109	—	—	21	13	—	—	1,192	1,122	2,314
北二番町	—	13	839	—	852	—	1	30	21	2,410	1,584	—	—	2,440	1,606	4,046
柳町	32	3	9	—	44	52	121	7	12	37	16	—	—	96	149	245
製鐵所構內	3	—	3	—	6	4	4	—	—	17	—	—	—	21	4	25
破馬場	3	4	172	—	179	7	4	11	12	1 377	16	—	—	1,395	32	1,427
仲辻町	52	13	127	—	192	358	92	34	29	500	342	—	—	892	463	1,355
立山	55	—	26	—	81	104	95	—	—	81	37	—	—	185	132	317
千山	22	—	46	—	68	34	45	—	—	330	34	—	—	364	79	443
湯崗子	27	—	9	—	36	47	56	—	—	35	16	—	—	82	72	154
大孤山	14	—	46	—	60	24	13	—	—	588	66	—	—	612	79	691
樓桃園	18	—	83	—	101	32	29	—	—	884	141	—	—	916	170	1,086
總計	**1,598**	**61**	**1,516**	—	**3,175**	**3,568**	**3,227**	**189**	**156**	**6,968**	**2,493**	—	—	**10,725**	**5,876**	**16,601**
昭和四年末	1,564	47	1,526	1	3,138	3,480	3,079	124	113	7,714	2,448	3	1	11,321	5,641	16,962
同三年末	1,442	35	1,391	—	2,868	3,113	2,831	83	79	6,021	2,135	—	—	9,217	5,045	14,262
同二年末	1,407	28	1,247	—	2,682	3,033	2,723	68	69	5,119	1,843	—	1	8,220	4,636	12,856
同元年末	1,471	21	1,194	—	2,686	3,145	2,773	51	52	5,258	1,788	—	1	8,454	4,614	13,068
大正十四年末	1,505	12	1,222	—	2,739	3,106	2,838	33	23	5,366	1,775	—	1	8,505	4,637	13,142
遼陽警察署管內																
直轄	424	2	64	—	490	766	614	10	5	329	108	—	—	1,105	727	1,832
遼陽	406	1	160	—	567	819	801	4	2	554	287	—	—	1,377	1,090	2,467
本町	167	14	135	—	316	331	347	44	52	676	310	—	—	1,051	709	1,760
日出町	109	—	20	—	129	186	160	—	—	79	35	—	—	265	195	460
平安通	77	2	99	—	178	139	111	8	2	1,284	211	—	—	1,431	324	1,755
首山	11	—	40	—	51	20	22	—	—	145	85	—	—	165	107	272
張子臺	21	1	24	—	46	52	28	6	2	83	36	—	—	141	66	207
煙臺河	31	—	58	—	89	57	44	—	—	390	64	—	—	447	108	555
十里河	9	—	26	—	35	19	20	—	—	85	19	—	—	104	39	143
沙臺河	14	—	83	—	97	32	33	—	—	441	121	—	—	473	154	627
煙臺炭坑	85	—	158	—	243	150	135	—	—	1,700	214	—	—	1,850	349	2,199
總計	**1,354**	**20**	**867**	—	**2,241**	**2,571**	**2,315**	**72**	**63**	**5,766**	**1,490**	—	—	**8,409**	**3,868**	**12,277**

18. 現住人口

地方細別 (續)

警察官吏派出所	戸數 内地人	戸數 朝鮮人	戸數 支那人	戸數 外國人	戸數 計	人口 内地人 男	人口 内地人 女	人口 朝鮮人 男	人口 朝鮮人 女	人口 支那人 男	人口 支那人 女	人口 外國人 男	人口 外國人 女	人口 合計 男	人口 合計 女	人口 合計 計
昭和四年末	1,408	10	805	—	2,223	2,771	2,493	40	32	6,979	1,437	—	—	9,790	3,962	13,752
同三年末	1,355	5	746	1	2,107	2,652	2,506	20	16	6,594	1,262	1	1	9,267	3,785	13,052
同二年末	1,400	2	700	1	2,103	2,649	2,468	7	13	5,059	1,084	1	—	7,716	3,565	11,281
同元年末	1,422	5	691	—	2,118	2,602	2,481	16	14	4,993	1,107	—	—	7,611	3,602	11,213
大正十四年末	1,283	9	609	—	1,901	2,605	2,508	25	25	5,394	943	—	—	8,024	3,476	11,500
奉天警察署管內																
直轄	260	4	44	10	318	772	806	14	11	754	75	23	25	1,563	917	2,480
宮島町	503	25	230	1	759	1,006	922	48	40	935	289	2	3	1,991	1,254	3,245
泰天驛	417	16	646	6	1,085	956	892	68	30	3,500	866	10	13	4,534	1,801	6,335
紅梅町	663	18	287	—	968	1,631	1,281	45	38	1,065	426	—	—	2,741	1,745	4,486
平安通	840	18	79	4	941	1,848	1,763	63	47	422	106	8	7	2,341	1,923	4,264
青葉町	277	11	760	27	1,075	601	535	29	21	3,011	1,328	43	32	3,684	1,916	5,600
千代田通	611	2	226	53	892	1,611	1,254	17	3	1,396	343	94	74	3,118	1,674	4,792
浪速通	607	8	241	11	867	1,488	1,287	52	13	1,430	250	24	33	2,994	1,583	4,577
日吉町	177	8	77	—	262	320	577	32	13	409	77	—	—	761	667	1,428
加茂町	242	16	111	72	441	500	486	31	28	624	151	129	97	1,284	762	2,046
隅田町	112	1	142	144	399	261	302	11	3	735	208	289	244	1,296	757	2,053
末廣町	59	—	30	4	93	131	122	—	—	210	23	10	3	351	148	499
芳野通	24	17	119	—	160	41	38	40	41	695	126	—	—	776	205	981
新城子	30	—	134	—	164	56	50	—	—	716	213	—	—	772	263	1,035
虎石台	20	—	55	—	75	35	27	—	—	292	54	—	—	327	81	408
文官屯	12	—	10	—	22	22	22	—	—	38	16	—	—	60	38	98
渾河屯	19	—	17	—	36	41	25	—	—	61	28	—	—	102	53	155
榆樹屯	9	—	5	—	14	20	16	—	—	10	10	—	—	30	26	56
蘇家屯	154	4	109	—	267	346	301	13	7	419	290	—	—	778	508	1,286
吳家屯	8	—	41	—	49	13	10	—	—	223	51	—	—	236	61	297
陳相屯	8	—	10	—	18	18	15	—	2	24	23	—	—	42	40	82
姚千戸屯	7	—	10	—	17	14	18	—	—	27	14	—	—	41	32	73
總計	**5,059**	**148**	**3,383**	**332**	**8,922**	**11,731**	**10,749**	**463**	**297**	**16,996**	**4,877**	**632**	**531**	**29,822**	**16,454**	**46,276**
昭和四年末	4,786	171	3,332	330	8,619	11,230	10,335	568	369	17,704	4,588	711	572	30,213	15,864	46,077
同三年末	4,622	94	2,834	327	7,877	10,805	9,773	304	190	15,781	3,929	704	535	27,594	14,427	42,021
同二年末	4,413	56	2,624	277	7,370	10,175	9,168	193	127	13,209	3,564	558	449	24,135	13,308	37,443
同元年末	4,265	49	2,451	252	7,017	9,811	8,845	196	79	12,468	3,516	552	434	23,027	12,874	35,901
大正十四年末	4,086	53	2,350	234	6,723	9,195	8,547	162	96	12,206	3,476	595	430	22,158	12,549	34,707
本溪湖警察署管內																
直轄	154	—	34	—	188	294	285	1	—	249	39	—	—	544	324	868
桃町	192	6	119	—	317	379	401	18	19	430	134	—	—	827	554	1,381
日本橋	1	—	—	—	1	1	1	—	—	—	—	—	—	1	1	2
石橋子	19	1	36	—	56	33	33	5	2	152	64	—	—	190	99	289
火連寨	15	—	24	—	39	23	27	—	—	166	31	—	—	189	58	247
宮原	7	—	4	—	11	15	13	—	—	10	9	—	—	25	22	47
橋頭	179	3	10	—	192	391	372	20	7	37	13	—	—	448	392	840
南坎	23	—	102	—	125	38	43	—	—	326	172	—	—	364	215	579
下馬塘	13	—	11	—	24	27	21	—	—	27	28	—	—	54	49	103
連山關	87	—	19	—	106	175	169	1	—	71	36	—	—	247	205	452
郭家堡	8	—	13	—	21	12	19	—	—	38	27	—	—	50	46	96
太子河	2	—	10	—	12	6	4	—	—	55	20	—	—	61	24	85
總計	**700**	**10**	**382**	**—**	**1,092**	**1,394**	**1,388**	**45**	**28**	**1,561**	**573**	**—**	**—**	**3,000**	**1,989**	**4,989**
昭和四年末	672	7	362	—	1,041	1,350	1,335	26	24	1,575	509	—	—	2,951	1,868	4,819
同三年末	662	9	341	—	1,012	1,332	1,292	25	31	1,375	428	—	—	2,732	1,751	4,483
同二年末	658	10	305	—	973	1,277	1,293	24	26	1,176	393	—	—	2,477	1,712	4,189
同元年末	648	13	305	—	966	1,255	1,232	34	29	920	380	—	—	2,209	1,641	3,850
大正十四年末	659	13	271	—	943	1,226	1,217	32	31	948	347	—	—	2,206	1,595	3,801

18. 現住人口

地方細別 (續)

警察官吏派出所	戸數					人口								
						內地人		朝鮮人		支那人		外國人		合計
	內地人	朝鮮人	支那人	外國人	計	男	女	男	女	男	女	男	女	男	女	計
安東警察署管內																
直橋	422	43	67	2	534	949	870	148	100	349	85	3	1	1,449	1,056	2,505
三通	211	164	482	—	857	404	538	428	381	1,658	742	—	—	2,490	1,661	4,151
中央通	342	115	100	1	558	784	748	345	266	703	138	6	—	1,838	1,152	2,990
同昌橋	55	36	657	—	748	90	146	95	92	1,951	1,242	—	—	2,136	1,480	3,616
虹橋	53	217	373	1	644	127	130	493	450	1,818	535	3	2	2,441	1,117	3,558
鴨綠江前街	—	3	699	—	702	—	—	6	4	2,033	1,199	—	—	2,039	1,203	3,242
六道溝橋	6	249	1,133	—	1,388	12	9	623	521	2,844	1,925	—	—	3,479	2,455	5,934
鏡江流	461	71	91	2	625	1,050	993	172	163	262	174	3	1	1,487	1,331	2,818
七道溝	2	17	1,609	—	1,628	3	6	42	35	4,057	2,760	—	—	4,102	2,801	6,903
桃源	109	50	170	—	329	206	201	125	132	585	264	—	—	916	597	1,513
江岸	203	365	362	—	930	418	388	856	780	1,438	567	—	—	2,712	1,735	4,447
安東縣	121	1	28	—	150	260	268	2	4	156	40	—	—	418	313	731
南通	162	335	795	—	1,292	375	286	871	851	2,601	1,207	—	—	3,847	2,344	6,191
三橋	47	179	494	—	720	100	95	445	421	1,801	635	—	—	2,346	1,151	3,497
大和	5	38	1,566	—	1,609	11	11	83	81	4,191	2,655	—	—	4,285	2,747	7,032
北	6	4	75	—	85	9	5	8	7	399	75	—	—	416	87	503
維頭	238	57	106	—	401	677	566	148	129	356	160	—	—	1,181	855	2,036
北四條通	9	2	6	—	17	13	8	7	4	11	9	—	—	31	21	52
六道溝水上	27	—	26	—	53	50	49	—	—	126	26	—	—	176	75	251
沙河口鎮	7	—	7	—	14	12	11	—	—	19	19	—	—	31	30	61
蛤蟆塘	14	3	15	—	32	34	28	11	11	72	19	—	—	117	58	175
玉龍山	13	—	36	—	49	29	32	—	—	120	70	—	—	149	102	251
湯山鷹	7	5	66	—	78	13	16	13	18	300	103	—	—	326	137	463
高麗城	57	37	57	—	151	119	108	91	85	210	119	—	—	420	312	732
鳳凰城	8	2	8	—	18	14	8	6	4	27	17	—	—	47	29	76
四臺子	140	2	128	—	270	332	284	5	3	513	211	—	—	850	498	1,348
鶴冠山	8	—	9	—	17	10	11	—	—	25	20	—	—	35	31	66
秋木	10	—	5	—	15	22	18	—	—	13	10	—	—	35	28	63
刎家	13	—	53	—	66	20	20	—	—	238	155	—	—	258	175	433
通堡	26	1	129	—	156	43	41	1	1	583	177	—	—	627	219	846
草河口	7	—	5	—	12	13	15	—	—	11	8	—	—	24	23	47
林家臺																
總計	2,789	1,996	9,357	6	14,148	6,199	5,909	5,024	4,543	29,470	15,367	15	4	40,708	25,823	66,531
昭和四年末	2,661	1,727	9,128	5	13,521	5,873	5,613	4,457	3,823	28,459	14,762	6	2	38,795	24,200	62,995
同三年末	2,683	1,575	8,755	7	13,020	5,794	5,602	3,904	3,459	27,768	13,695	10	7	37,476	22,763	60,239
同二年末	2,728	1,724	8,239	5	12,696	5,804	5,567	4,266	3,636	26,629	12,763	6	5	36,705	21,971	58,676
同元年末	2,767	1,529	7,627	5	11,928	5,740	5,535	3,749	3,202	24,397	10,880	7	5	33,893	19,622	53,515
大正十四年末	2,693	1,404	7,016	7	11,120	5,634	5,399	3,492	2,927	21,672	9,884	13	14	30,811	18,224	49,035
撫順警察署管內																
直橋	296	19	120	1	436	640	715	60	43	696	196	4	—	1,400	954	2,354
撫順縣	346	120	285	1	752	857	721	333	264	1,468	382	4	3	2,662	1,370	4,032
永安大街	414	53	49	1	517	909	861	164	127	277	58	11	3	1,361	1,049	2,410
千金臺大街	54	55	796	—	905	88	76	146	109	2,817	1,290	—	—	3,051	1,475	4,526
北臺町	661	29	87	—	777	1,529	1,608	63	75	264	156	—	—	1,856	1,839	3,695
四條	35	33	271	—	339	63	133	93	138	1,502	344	—	—	1,658	615	2,273
宮一町	257	—	190	—	447	578	604	—	—	1,014	207	—	—	1,592	811	2,403
明士見町	548	—	67	—	616	1,301	1,101	2	—	620	34	—	—	1,923	1,135	3,058
壽石町	85	—	267	2	354	191	133	—	—	5,331	154	25	2	5,547	289	5,836
松田橋	121	11	1,022	—	1,154	272	220	29	17	2,994	1,900	—	—	3,295	2,137	5,432
永安臺	249	—	4	—	253	589	465	—	—	32	5	—	—	621	470	1,091
大山坑	82	15	1,304	—	1,401	198	194	42	35	7,072	1,833	—	—	7,312	2,062	9,374
東鄉坑	287	—	119	—	406	597	543	—	—	2,511	99	—	—	3,108	642	3,750
楊柏堡	84	2	471	—	557	186	169	2	5	3,617	781	—	—	3,805	955	4,760
新楊堡	2	1	807	—	810	3	1	5	2	2,896	1,378	—	—	2,904	1,381	4,285
馬路	2	2	56	—	60	2	3	4	3	362	68	—	—	368	74	442
東關縣	46	9	105	—	160	104	93	20	18	1,545	153	—	—	1,669	264	1,933
老虎臺	125	7	252	—	384	266	259	23	19	2,425	272	—	—	2,714	550	3,264
華工街	5	5	1,287	—	1,297	9	9	16	9	3,701	1,890	—	—	3,726	1,908	5,634
萬達屋	116	17	177	—	310	258	221	53	41	2,109	408	—	—	2,420	670	3,090

18. 現住人口

地方細別 (續)

警察官吏派出所	戸數 内地人	戸數 朝鮮人	戸數 支那人	戸數 外國人	戸數 計	人口 内地人 男	人口 内地人 女	人口 朝鮮人 男	人口 朝鮮人 女	人口 支那人 男	人口 支那人 女	人口 外國人 男	人口 外國人 女	人口 合計 男	人口 合計 女	人口 合計 計
新屯	66	7	181	—	254	183	136	20	18	2,284	165	—	—	2,487	319	2,806
龍坑	117	3	208	—	328	288	272	7	4	1,406	246	—	—	1,701	522	2,223
塔連	18	—	37	—	55	40	40	—	—	527	21	—	—	567	61	628
李寨	11	—	15	—	26	25	18	—	—	41	25	—	—	66	43	109
深子	10	—	10	—	20	20	25	—	—	41	20	—	—	61	45	106
孤子	16	—	19	—	35	41	35	—	—	204	28	—	—	245	63	308
總計	**4,053**	**389**	**8,206**	**5**	**12,653**	**9,237**	**8,655**	**1,082**	**927**	**47,756**	**12,113**	**44**	**8**	**58,119**	**21,703**	**79,822**
昭和四年末	3,878	288	6,648	3	10,817	8,626	8,151	802	713	45,115	9,996	32	2	54,575	18,862	73,437
同三年末	3,742	265	5,807	3	9,817	8,134	7,633	614	587	43,705	8,175	14	2	52,467	16,397	68,864
同二年末	3,580	240	5,215	9	9,044	7,762	7,292	570	524	42,352	7,397	27	9	50,711	15,222	65,933
同元年末	3,550	161	4,243	11	7,965	7,625	7,109	477	371	41,418	5,112	51	15	49,571	12,607	62,178
大正十四年末	3,463	146	3,926	21	7,556	7,283	6,934	362	339	37,155	4,683	92	20	44,892	11,976	56,868
鐵嶺警察署管內																
直轄	222	1	39	—	262	426	459	3	—	208	45	—	—	637	504	1,141
鐵嶺縣	482	—	83	—	565	859	757	2	—	267	110	—	—	1,128	867	1,995
北五條通	39	10	78	—	127	77	75	62	17	477	103	—	—	616	195	811
西……	18	—	64	—	82	38	29	—	—	181	78	—	—	219	107	326
平頂堡	12	—	21	—	33	29	29	—	—	116	34	—	—	145	63	208
得勝寨	12	—	13	—	25	24	20	—	—	45	30	—	—	69	50	119
鳳石山	11	1	8	—	20	24	20	1	2	29	18	—	—	54	40	94
新蠶子	47	—	248	—	295	91	100	—	—	1,763	324	—	—	1,854	424	2,278
總計	**843**	**12**	**554**	**—**	**1,409**	**1,568**	**1,489**	**68**	**19**	**3,086**	**742**	**—**	**—**	**4,722**	**2,250**	**6,972**
昭和四年末	863	18	519	—	1,400	1,554	1,441	105	31	3,159	702	—	—	4,818	2,174	6,992
同三年末	800	14	453	—	1,267	1,439	1,315	76	16	3,196	551	—	—	4,713	1,882	6,595
同二年末	874	10	386	—	1,270	1,603	1,421	77	14	2,291	530	—	—	3,971	1,965	5,936
同元年末	853	8	383	—	1,244	1,455	1,333	62	8	2,068	528	—	—	3,585	1,869	5,454
大正十四年末	835	7	468	—	1,310	1,423	1,248	41	9	2,014	590	—	—	3,478	1,847	5,325
開原警察署管內																
直轄	170	23	272	—	465	410	342	56	54	1,235	379	—	—	1,701	775	2,476
開原縣	141	5	17	—	163	273	273	24	7	97	20	—	—	394	300	694
開原大街	72	7	306	—	385	147	154	22	11	1,396	570	—	—	1,565	735	2,300
北三街	20	1	324	—	345	42	42	1	6	1,764	607	—	—	1,807	655	2,462
民宅	27	77	200	—	304	52	51	209	179	627	386	—	—	888	616	1,504
掏鹿大街	6	39	223	—	268	11	6	94	88	1,670	317	—	—	1,775	411	2,186
掏鹿大街第二	67	1	207	—	275	121	116	7	1	1,692	296	—	—	1,820	413	2,233
孫家街	9	6	138	—	153	16	23	17	20	1,153	231	—	—	1,186	274	1,460
南……	24	1	70	—	95	47	41	4	3	690	111	—	—	741	155	896
中固	14	—	25	—	39	28	25	—	—	66	46	—	—	94	71	165
金溝子	11	—	28	—	39	23	15	—	—	121	42	—	—	144	57	201
馬仲河	14	—	68	—	82	20	25	—	—	264	94	—	—	284	119	403
昌圖	67	6	270	—	343	128	124	13	19	1,030	521	—	—	1,171	664	1,835
滿井	12	—	22	—	34	20	21	—	—	73	30	—	—	93	51	144
總計	**654**	**166**	**2,170**	**—**	**2,990**	**1,338**	**1,258**	**447**	**388**	**11,878**	**3,650**	**—**	**—**	**13,663**	**5,296**	**18,959**
昭和四年末	673	158	2,202	—	3,033	1,348	1,339	427	373	14,274	3,617	—	—	16,049	5,329	21,378
同三年末	664	111	2,020	—	2,795	1,317	1,333	305	243	14,946	3,192	—	—	16,568	4,768	21,336
同二年末	662	73	1,908	1	2,644	1,269	1,284	194	157	14,115	2,928	2	—	15,580	4,369	19,949
同元年末	271	69	1,910	2	2,652	1,293	1,283	181	169	13,868	2,728	5	—	15,347	4,180	19,527
大正十四年末	667	69	1,875	2	2,613	1,270	1,225	177	150	14,435	2,570	8	—	15,890	3,945	19,835

18. 現住人口

警察官吏派出所	戸数 内地人	戸数 朝鮮人	戸数 支那人	戸数 外國人	戸数 計	人口 内地人 男	人口 内地人 女
四平街警							
直轄	178	8	194	—	380	322	381
中央大街	157	17	242	—	416	269	331
實泉榮街	283	45	579	3	910	628	529
長榮大街	255	2	101	—	358	459	400
南大大街	108	12	207	—	327	194	163
共榮大堡	20	9	255	—	284	42	30
十家林	9	—	17	—	26	25	18
楊木	9	—	25	—	34	16	13
虻牛哨	11	—	14	—	25	33	24
桓勾子	10	—	30	—	40	22	34
雙廟頭	33	—	359	—	392	74	58
泉	15	—	53	—	68	26	26
總計	**1,088**	**93**	**2,076**	**3**	**3,260**	**2,110**	**2,007**
昭和四年末	1,064	84	1,865	2	3,015	2,051	1,931
同三年末	1,024	60	1,786	2	2,872	1,959	1,819
同二年末	907	64	1,699	1	2,671	1,901	1,671
同元年末	826	58	1,679	1	2,564	1,659	1,475
大正十四年末	683	34	1,638	1	2,356	1,290	1,213
公主嶺警							
直轄	392	1	108	—	501	691	663
鮫島通	87	13	292	—	392	206	216
大島通	27	4	222	—	253	71	81
四條通	9	12	361	—	382	24	20
東三條通	1	—	125	—	126	1	2
郭三家店	60	—	556	—	616	91	95
劉房子	13	—	64	—	77	22	27
大榆樹	12	2	15	—	29	23	25
蔡家	11	—	48	—	59	25	22
總計	**612**	**32**	**1,791**	—	**2,435**	**1,154**	**1,151**
昭和四年末	606	23	1,702	—	2,331	1,133	1,110
同三年末	537	28	1,602	—	2,167	1,091	1,075
同二年末	526	20	1,394	1	1,941	1,025	1,068
同元年末	509	27	1,529	1	2,066	993	991
大正十四年末	663	25	1,524	2	2,214	1,399	1,277
長春警察							
四圖通	465	3	65	—	533	869	818
四公條	432	—	14	—	446	967	741
日二條橋通	333	29	166	19	547	791	845
和本町	337	1	95	8	441	778	728
長泉春驛	369	10	263	14	656	601	539
東二條通	320	94	475	78	967	610	585
富士	63	17	407	10	497	121	112
大和通	25	4	266	—	295	32	50
朝日通	134	92	475	11	712	282	226
東條通	34	2	419	—	455	73	70
東五條通	5	—	141	—	146	7	12
北七條通	56	—	119	2	177	122	105
北一條通	4	—	164	—	168	4	5
北六條通	1	—	139	—	140	2	2
孟十屯	9	—	26	—	35	19	15
大家屯	19	—	202	—	221	40	35
范家屯	97	4	399	—	500	187	163
陶家屯	11	—	70	—	81	24	20
總計	**2,714**	**256**	**3,905**	**142**	**7,017**	**5,529**	**5,071**
昭和四年末	2,602	244	3,825	164	6,835	5,274	4,816
同三年末	2,520	217	3,612	142	6,491	5,021	4,522
同二年末	2,375	177	3,315	154	6,021	4,912	4,478
同元年末	2,415	150	2,986	151	5,702	4,976	4,424
大正十四年末	2,304	141	2,861	64	5,370	4,720	4,170

地方細別（續）

朝鮮人 男	朝鮮人 女	支那人 男	支那人 女	外國人 男	外國人 女	合計 男	合計 女	合計 計
警察署管內								
19	15	1,761	174	—	—	2,102	570	2,672
47	39	1,443	529	—	—	1,759	899	2,658
106	106	2,313	990	2	4	3,049	1,629	4,678
5	4	323	130	—	—	787	534	1,321
25	22	737	322	—	—	956	507	1,463
18	24	1,834	354	—	—	1,894	408	2,302
—	—	55	27	—	—	80	45	125
—	—	84	62	—	—	100	75	175
—	—	69	32	—	—	102	56	158
—	—	106	70	—	—	128	104	232
—	—	1,465	757	—	—	1,539	815	2,354
—	—	167	66	—	—	193	92	285
220	**210**	**10,357**	**3,513**	**2**	**4**	**12,689**	**5,734**	**18,423**
231	192	9,012	2,931	3	2	11,297	5,056	16,353
164	144	9,152	2,807	2	2	11,277	4,772	16,049
177	124	8,624	2,511	2	3	10,704	4,309	15,013
155	115	8,365	2,588	17	—	10,196	4,178	14,374
87	82	8,454	2,416	20	—	9,851	3,711	13,562
警察署管內								
2	2	351	198	—	—	1,044	863	1,907
35	23	1,570	396	—	—	1,811	635	2,446
7	14	1,822	409	—	—	1,900	504	2,404
42	34	1,299	500	—	—	1,365	554	1,919
—	—	838	201	—	—	839	203	1,042
—	—	2,687	900	—	—	2,778	995	3,773
—	—	266	131	—	—	288	158	446
9	8	45	24	—	—	77	57	134
—	—	211	79	—	—	236	101	337
95	**81**	**9,089**	**2,838**	—	—	**10,338**	**4,070**	**14,408**
67	56	8,854	2,711	2	—	10,056	3,877	13,933
65	52	8,758	2,450	—	—	9,914	3,577	13,491
40	48	8,806	2,389	3	1	9,874	3,506	13,380
66	67	8,262	2,112	3	1	9,324	3,171	12,495
51	51	8,142	2,137	5	2	9,597	3,467	13,064
署管內								
12	6	334	89	—	—	1,215	913	2,128
6	3	73	18	1	—	1,047	762	1,809
67	83	1,129	190	40	29	2,027	1,147	3,174
1	5	293	149	11	15	1,083	897	1,980
19	16	1,594	308	19	27	2,233	890	3,123
234	175	1,651	598	167	132	2,662	1,490	4,152
56	40	2,068	543	18	18	2,263	713	2,976
11	12	2,041	1,065	—	—	2,084	1,127	3,211
221	190	1,896	585	20	19	2,419	1,020	3,439
5	4	2,405	599	—	—	2,483	673	3,156
—	—	1,778	184	—	—	1,785	196	1,981
—	—	972	164	4	—	1,098	269	1,367
—	—	1,564	205	—	—	1,568	210	1,778
—	—	584	228	—	—	586	230	816
—	—	62	50	—	—	81	65	146
—	—	677	225	—	—	717	260	977
4	4	2,335	529	—	—	2,526	696	3,222
—	—	311	125	—	—	335	145	480
636	**538**	**21,767**	**5,854**	**280**	**240**	**28,212**	**11,703**	**39,915**
564	480	22,715	5,896	325	268	28,878	11,460	40,338
540	452	21,012	5,526	281	228	26,854	10,728	37,582
425	356	19,987	4,907	346	262	25,670	10,003	35,673
376	313	17,672	4,322	312	253	23,336	9,312	32,648
341	308	17,992	4,073	130	131	23,183	8,682	31,865

19. 現住人口

市會別　　昭和五年末

市會	戶數 内地人	戶數 朝鮮人	戶數 支那人	戶數 外國人	戶數 計	人口 内地人 男	人口 内地人 女	人口 朝鮮人 男	人口 朝鮮人 女	人口 支那人 男	人口 支那人 女	人口 外國人 男	人口 外國人 女	人口 合計 男	人口 合計 女	人口 合計 計	一戶平均人口
旅順民政																	
旅順市	2,580	18	3,566	7	6,171	6,007	5,635	37	69	12,992	6,365	8	10	19,044	12,079	31,123	5.0
方家屯會	57	2	4,576	—	4,635	116	87	3	3	16,359	16,185	—	—	16,478	16,275	32,753	7.1
三澗堡會	9	—	2,130	—	2,139	18	21	—	—	7,445	7,552	—	—	7,463	7,573	15,036	7.0
山頭會	2	—	1,290	—	1,292	2	4	—	—	4,855	4,817	—	—	4,857	4,821	9,678	7.5
水師營會	28	—	2,339	—	2,367	55	54	—	—	8,341	7,452	—	—	8,396	7,506	15,902	6.7
營城子會	22	—	2,356	2	2,380	49	41	—	—	8,397	8,258	3	2	8,449	8,301	16,750	7.0
王家店會	14	—	2,063	—	2,077	24	23	—	—	7,092	6,745	—	—	7,116	6,768	13,884	6.7
計	**2,712**	**20**	**18,320**	**9**	**21,061**	**6,271**	**5,865**	**40**	**72**	**65,481**	**57,374**	**11**	**12**	**71,803**	**63,323**	**135,126**	**6.4**
大連民政																	
大連市	21,286	182	30,807	163	52,438	49,842	46,592	533	625	133,206	50,225	339	279	183,920	97,721	281,641	5.4
老虎灘會	155	7	725	18	905	318	287	18	22	2,269	1,760	45	32	2,650	2,101	4,751	5.2
嶺前屯會	30	—	1,953	—	1,983	50	62	—	—	5,158	3,749	—	—	5,208	3,811	9,019	4.5
海猫屯會	139	—	1,088	—	1,227	277	202	—	—	5,412	2,987	—	—	5,689	3,189	8,878	7.2
周水子會	349	—	2,480	—	2,829	730	625	—	1	8,531	6,521	—	—	9,261	7,147	16,408	5.8
南關嶺會	22	4	907	—	933	38	28	16	14	3,654	2,934	—	—	3,708	2,976	6,684	7.2
革鎮堡會	23	—	906	4	933	44	56	—	—	3,223	3,006	7	6	3,274	3,068	6,342	6.8
大連灣會	67	—	1,480	—	1,547	135	131	—	1	4,944	4,497	1	—	5,080	4,629	9,709	6.3
西山會	85	1	7,018	—	7,104	143	112	4	4	22,178	13,734	—	—	22,325	13,850	36,175	5.1
梨家屯會	6	—	733	—	739	10	12	—	—	2,609	2,046	—	—	2,619	2,058	4,677	6.3
小平島會	3	—	876	—	879	5	6	—	—	2,878	2,468	—	—	2,883	2,474	5,357	6.1
岔溝會	5	—	979	—	984	7	5	—	—	3,488	3,222	—	—	3,495	3,227	6,722	6.8
計	**22,170**	**194**	**49,952**	**185**	**72,501**	**51,599**	**48,118**	**571**	**667**	**197,550**	**97,149**	**392**	**317**	**250,112**	**146,251**	**396,363**	**5.5**
金州民政																	
金州會	127	5	2,515	1	2,648	256	224	13	8	8,109	5,748	—	2	8,378	5,982	14,360	5.4
南山會	247	13	1,716	—	1,976	511	521	41	34	6,171	4,754	—	—	6,723	5,309	12,032	6.1
馬家屯會	3	—	1,100	—	1,103	8	11	—	—	3,738	3,405	—	—	3,746	3,416	7,162	6.5
閻家樓會	4	—	625	—	629	7	10	—	—	2,197	1,964	—	—	2,204	1,974	4,178	6.6
老虎山會	4	—	973	—	977	4	3	—	—	3,564	3,575	—	—	3,568	3,578	7,146	7.3
大魏家屯會	19	—	1,221	—	1,240	45	42	—	—	4,258	4,023	—	—	4,303	4,065	8,368	6.7
二十里堡會	17	—	970	—	987	27	25	—	—	3,379	3,033	—	—	3,406	3,058	6,464	6.5
岔山會	12	—	880	—	892	22	14	—	—	3,644	3,148	—	—	3,666	3,162	6,828	7.7
劉家店會	1	—	604	—	605	1	1	—	—	2,130	1,907	—	—	2,131	1,908	4,039	6.7
玉皇頂會	2	—	1,094	—	1,096	3	1	—	—	4,379	3,939	—	—	4,382	3,940	8,322	7.6
黃咀子廟會	2	—	1,083	—	1,085	3	3	—	—	4,159	4,206	—	—	4,162	4,209	8,371	7.7
董家溝會	4	—	1,621	—	1,625	6	3	—	—	6,022	5,314	—	—	6,028	5,317	11,345	7.0
小孤山會	3	—	1,258	—	1,261	6	4	—	—	4,748	4,409	—	—	4,754	4,413	9,167	7.3
大孤山會	4	—	1,258	—	1,262	8	6	—	—	4,372	3,912	—	—	4,380	3,918	8,298	6.6
計	**449**	**18**	**16,918**	**1**	**17,386**	**907**	**868**	**54**	**42**	**60,870**	**53,337**	—		**61,831**	**54,249**	**116,080**	**6.7**

19. 現住人口 市會別 (續)

市會	戶數 內地人	戶數 朝鮮人	戶數 支那人	戶數 外國人	戶數 計	人口 內地人 男	人口 內地人 女	人口 朝鮮人 男	人口 朝鮮人 女	人口 支那人 男	人口 支那人 女	人口 外國人 男	人口 外國人 女	人口 合計 男	人口 合計 女	人口 合計 計	一戶平均人口
						普蘭店民		政署管內									人
普蘭店會	195	23	2,247	—	2,465	362	341	54	63	8,861	6,095	—	—	9,277	6,499	15,776	6.4
石河驛會	17	—	968	—	985	46	28	—	—	3,458	3,119	—	—	3,504	3,147	6,651	6.8
三十里堡會	34	—	1,386	—	1,420	75	58	—	—	4,990	3,958	—	—	5,065	4,016	9,081	6.4
老爺廟會	3	—	916	—	919	3	3	—	—	3,104	3,224	—	—	3,107	3,227	6,334	6.9
四道河子會	1	—	453	—	454	1	1	—	—	1,921	1,682	—	—	1,922	1,683	3,605	7.9
土城子會	3	—	995	—	998	3	4	—	—	4,455	4,068	—	—	4,458	4,072	8,530	8.5
亮甲店會	2	3	1,028	—	1,033	3	2	5	4	4,436	3,661	—	—	4,444	3,667	8,111	7.9
華家屯會	2	—	1,247	—	1,249	6	3	—	—	5,353	4,936	—	—	5,359	4,939	10,298	8.2
姜家堡子會	13	8	1,301	—	1,322	24	16	26	13	4,743	4,395	—	—	4,793	4,424	9,217	7.0
正明寺會	2	—	922	—	924	4	4	—	—	3,730	3,669	—	—	3,734	3,673	7,407	8.0
朝陽寺會	8	—	740	—	748	11	9	—	—	2,960	2,888	—	—	2,971	2,897	5,868	7.8
快馬廠會	13	—	943	—	956	23	17	—	—	3,725	3,696	—	—	3,748	3,713	7,461	7.8
鳳鳴島會	22	—	1,212	—	1,234	26	22	—	—	4,586	4,445	—	—	4,612	4,467	9,079	7.4
長嶺寺會	2	—	1,089	—	1,091	5	3	—	—	4,243	4,040	—	—	4,248	4,043	8,291	7.6
林家屯會	5	4	914	—	923	10	3	13	10	3,610	3,394	—	—	3,633	3,407	7,040	7.6
臥龍屯會	2	—	921	—	923	3	4	—	—	3,783	3,556	—	—	3,786	3,560	7,346	8.0
紛皮墻會	3	—	1,126	—	1,129	3	5	—	—	4,745	4,333	—	—	4,748	4,338	9,086	8.0
長山寺會	3	—	1,251	—	1,254	4	4	—	—	5,247	4,734	—	—	5,251	4,738	9,989	8.0
計	330	38	19,659	—	20,027	612	527	98	90	77,950	69,893	—	—	78,660	70,510	149,170	7.4
						龍子窩民		政署管內									
龍子窩會	191	19	1,541	—	1,751	335	329	30	42	5,802	3,754	—	—	6,167	4,125	10,292	5.9
宋家屯會	8	—	1,136	—	1,144	21	16	—	—	4,085	3,756	—	—	4,106	3,772	7,878	6.9
清水河會	6	—	970	—	976	10	10	—	—	3,706	3,576	—	—	3,716	3,586	7,302	7.5
楊樹底會	12	—	1,221	—	1,233	23	21	—	—	4,442	4,230	—	—	4,465	4,251	8,716	7.1
鄭家屯會	4	—	680	—	684	8	6	—	—	2,747	2,512	—	—	2,755	2,518	5,273	7.7
賢子河會	5	—	838	—	843	16	16	—	—	3,130	2,890	—	—	3,146	2,906	6,052	7.2
夾心子會	18	—	577	—	595	31	19	—	—	2,155	1,770	—	—	2,186	1,789	3,975	6.7
崔家屯會	10	—	1,126	—	1,136	14	10	—	—	4,410	4,276	—	—	4,424	4,286	8,710	7.7
東老溝會	17	—	587	—	604	24	22	—	—	2,405	1,945	—	—	2,429	1,967	4,396	7.3
碧流河會	12	—	599	—	611	18	13	—	—	2,351	2,245	—	—	2,369	2,258	4,627	7.6
城子疃會	61	6	1,629	—	1,696	105	85	16	15	6,696	4,814	—	—	6,817	4,914	11,731	6.9
唐家房會	9	—	1,012	—	1,021	11	6	—	—	4,092	3,743	—	—	4,103	3,749	7,852	7.7
大譚家屯會	4	—	779	—	783	6	3	—	—	3,118	3,016	—	—	3,124	3,019	6,143	7.8
夾河廟會	10	—	800	—	810	15	17	—	—	3,277	2,954	—	—	3,292	2,971	6,263	7.7
楊樹房會	5	2	553	—	560	10	9	2	2	2,081	1,937	—	—	2,093	1,948	4,041	7.2
小長山島會	2	—	1,477	—	1,479	5	3	—	—	6,133	5,288	—	—	6,138	5,291	11,429	7.7
大長山島會	6	—	1,153	—	1,159	10	7	—	8	4,739	4,087	—	—	4,749	4,102	8,851	7.6
廣鹿島會	4	—	1,152	—	1,156	4	6	45	—	3,998	3,714	—	—	4,047	3,720	7,767	6.7
獐子島會	3	—	894	—	897	5	5	—	—	3,834	3,256	—	—	3,839	3,261	7,100	7.9
海洋島會	6	—	456	—	462	8	3	—	—	2,173	1,793	—	—	2,181	1,796	3,977	8.6
計	393	27	19,180	—	19,600	679	606	93	67	75,374	65,556	—	—	76,146	66,229	142,375	7.3
總計	26,054	297	124,029	195	150,575	60,068	55,984	856	938	477,225	343,309	403	331	538,552	400,562	939,114	6.2

20. 現住人口

職業別　　昭和五年末

地方			農業		水産業		鑛業		工業		商業		交通業		公務自由業		其他ノ有業者		家事使用人		無職業		合計		
			本業者	從屬者	本業者	從屬者	本業者	從屬者	本業者	從屬者	本業者	從屬者	本業者	從屬者	本業者	從屬者	本業者	從屬者	本業者	從屬者	本業者	從屬者	本業者	從屬者	計
關東州	旅順	內地人 男	90	62	75	44	3	4	314	279	382	276	197	139	1,932	1,841	34	21	4	2	43	529	3,074	3,197	6,271
		內地人 女	8	119	—	115	—	4	25	486	158	478	21	270	298	3,371	11	36	65	8	33	359	619	5,246	5,865
		朝鮮人 男	1	1	6	1	—	—	1	—	4	4	—	—	6	5	—	—	—	—	—	11	18	22	40
		朝鮮人 女	—	3	—	6	—	—	—	—	4	4	—	—	45	7	—	—	1	—	—	2	50	22	72
		支那人 男	20,514	19,075	2,708	2,474	18	15	3,455	1,620	3,699	1,353	1,130	635	938	698	4,316	1,697	436	91	77	532	37,291	28,190	65,481
		支那人 女	2,356	38,237	—	4,740	—	12	148	2,990	13	2,393	—	1,201	92	1,243	63	3,398	42	66	43	337	2,757	54,617	57,374
		外國人 男	2	1	—	—	—	—	2	—	2	1	—	—	2	1	—	—	—	—	—	—	8	3	11
		外國人 女	—	2	—	—	—	—	—	5	—	2	—	—	1	2	—	—	—	—	—	—	1	11	12
	大連	內地人 男	87	64	135	127	51	45	4,141	2,841	5,145	3,171	5,480	3,894	2,765	2,195	500	394	150	55	212	865	18,666	13,651	32,317
		內地人 女	18	110	—	264	—	85	488	5,154	1,698	5,751	261	7,649	1,782	4,208	638	741	409	115	122	1,080	5,416	25,157	30,573
		朝鮮人 男	14	7	39	14	—	—	58	23	55	32	63	14	13	2	12	3	3	1	2	19	259	115	374
		朝鮮人 女	8	11	—	33	—	—	5	45	9	48	—	23	152	8	3	11	—	1	—	10	177	190	367
		支那人 男	8,955	7,080	1,387	1,170	1,065	247	14,354	3,416	16,762	3,332	6,623	1,918	2,713	1,128	20,677	3,966	2,093	436	113	537	74,742	23,230	97,972
		支那人 女	1,162	13,895	9	2,001	25	428	564	6,060	271	6,094	48	3,920	102	1,769	107	8,035	104	541	28	469	2,420	43,212	45,632
		外國人 男	3	1	—	—	—	—	24	3	113	34	32	19	21	12	9	—	8	4	1	—	211	73	284
		外國人 女	—	3	—	—	—	—	3	19	15	96	1	38	25	31	1	7	3	14	1	2	49	210	259
	大連小崗子	內地人 男	11	8	3	2	11	6	595	435	783	464	617	503	1,077	936	223	198	34	7	43	343	3,397	2,962	6,359
		內地人 女	1	21	—	8	—	12	29	804	221	886	16	961	383	1,827	19	316	97	11	14	196	780	5,042	5,822
		朝鮮人 男	—	—	—	—	—	—	20	4	43	16	12	6	8	6	4	—	2	—	—	5	89	37	126
		朝鮮人 女	—	—	—	—	—	1	—	14	4	31	—	7	18	11	43	6	2	—	—	2	67	72	139
		支那人 男	67	55	25	8	10	6	10,129	1,534	15,453	2,584	1,086	392	1,412	583	5,431	1,567	1,286	208	170	421	35,069	7,358	42,427
		支那人 女	1	82	—	24	—	—	65	3,133	105	5,535	—	795	372	1,141	617	3,322	107	431	14	427	1,281	14,890	16,171
		外國人 男	—	—	—	—	—	—	—	—	8	—	—	—	3	—	—	—	—	—	—	—	11	—	11
		外國人 女	—	—	—	—	—	—	—	—	—	—	—	—	4	1	—	—	—	—	—	—	4	1	5
	大連沙河口	內地人 男	70	44	9	16	15	16	2,757	2,900	838	756	823	721	1,179	1,078	447	556	57	8	81	449	6,276	6,544	12,820
		內地人 女	18	78	1	14	—	41	38	4,209	1,229	1,573	28	870	229	1,797	55	871	82	9	8	477	1,688	9,939	11,627
		朝鮮人 男	1	—	—	—	—	—	2	1	15	11	4	7	5	7	4	3	6	—	3	2	40	31	71
		朝鮮人 女	—	1	—	—	—	—	—	5	10	30	—	7	1	4	91	3	1	3	—	5	103	58	161
		支那人 男	5,450	4,941	871	819	165	95	11.337	4,616	5,201	3,074	3,141	1,459	1,776	1,041	6,437	3,982	631	301	140	781	35,149	21.109	56,258
		支那人 女	228	8,732	—	1,233	—	54	134	8,252	24	3,847	1	2,354	50	1,860	52	7,003	69	305	37	748	595	34,388	34,983
		外國人 男	—	—	—	—	—	—	2	2	2	3	1	2	2	6	13	23	2	2	—	37	22	75	97
		外國人 女	—	—	—	—	—	—	—	2	—	2	—	2	1	2	—	29	—	3	—	12	1	52	53
	大連水上	內地人 男	—	—	—	—	—	—	25	32	19	15	—	—	4	5	2	1	—	—	—	—	50	53	103
		內地人 女	—	—	—	—	—	—	—	59	4	22	—	—	—	7	2	2	—	—	—	—	6	90	96
		朝鮮人 男	—	—	—	—	—	—	—	—	—	—	—	—	—	—	—	—	—	—	—	—	—	—	—
		朝鮮人 女	—	—	—	—	—	—	—	—	—	—	—	—	—	—	—	—	—	—	—	—	—	—	—
		支那人 男	—	—	—	—	—	—	—	—	95	43	7	—	2	1	330	411	4	—	—	—	438	455	893
		支那人 女	—	—	—	—	—	—	—	—	—	94	—	—	—	—	3	266	—	—	—	—	3	360	363
		外國人 男	—	—	—	—	—	—	—	—	—	—	—	—	—	—	—	—	—	—	—	—	—	—	—
		外國人 女	—	—	—	—	—	—	—	—	—	—	—	—	—	—	—	—	—	—	—	—	—	—	—
	金州	內地人 男	59	42	—	2	9	4	85	64	28	24	81	54	237	212	1	1	2	—	1	1	503	404	907
		內地人 女	—	79	—	4	—	10	5	151	21	47	—	144	19	379	—	—	3	1	1	4	49	819	868
		朝鮮人 男	5	8	—	—	—	—	6	12	5	8	—	—	—	—	1	—	—	—	—	9	17	37	54
		朝鮮人 女	—	9	—	—	—	—	—	16	3	8	—	—	—	—	—	—	—	—	—	6	3	39	42
		支那人 男	20,748	17,215	2,616	2,277	250	80	4.490	1,850	2,276	1,421	213	249	371	300	3,223	2,146	241	35	399	470	34,827	26,043	60,870
		支那人 女	—	36,412	—	4,293	—	172	501	3,137	1	2,546	—	438	14	561	17	3,888	28	92	145	1,092	706	52,631	53,337
		外國人 男	—	—	—	—	—	—	—	—	—	—	—	—	—	—	—	—	—	—	—	—	—	—	—
		外國人 女	—	—	—	—	—	—	—	—	—	—	—	—	2	—	—	—	—	—	—	—	2	—	2

20. 現住人口

職業別（續）

地方			農業 本業者	農業 從屬者	水産業 本業者	水産業 從屬者	鑛業 本業者	鑛業 從屬者	工業 本業者	工業 從屬者	商業 本業者	商業 從屬者	交通業 本業者	交通業 從屬者	公務自由業 本業者	公務自由業 從屬者	其他ノ有業者 本業者	其他ノ有業者 從屬者	家事使用人 本業者	家事使用人 從屬者	無職業 本業者	無職業 從屬者	合計 本業者	合計 從屬者	合計 計
開州 普蘭店	内地人	男	64	16	22	3	4	2	23	20	18	10	65	76	161	123	1	—	—	—	1	3	359	253	612
		女	3	50	—	20	—	7	—	24	12	28	—	110	10	250	—	2	2	—	1	8	28	499	527
	朝鮮人	男	32	18	—	—	—	—	2	2	11	8	—	—	2	4	—	—	1	—	—	18	48	50	98
		女	5	37	—	—	—	—	—	3	7	14	—	—	—	7	—	—	—	—	—	17	12	78	90
	支那人	男	36.257	23,679	1,221	1,364	188	139	2.399	1,622	2,980	1,655	479	335	434	325	2,077	1,064	953	227	189	363	47,177	30,773	77,950
		女	13,509	45,870	—	1,597	—	210	6	2,508	74	2,339	—	444	17	574	12	1,878	9	393	39	414	13,666	56,227	69,893
鏡子窩	内地人	男	47	24	27	12	—	—	33	20	27	34	34	15	250	151	1	1	—	—	1	2	420	259	679
		女	1	46	1	29	—	—	3	31	18	54	—	53	19	338	8	—	—	—	—	5	50	556	606
	朝鮮人	男	6	3	45	—	—	—	4	—	3	2	—	—	1	—	13	12	1	—	—	3	73	20	93
		女	2	8	—	—	—	—	—	5	3	13	—	—	—	1	—	32	1	—	—	2	6	61	67
	支那人	男	25,164	18,405	5,463	3,898	161	127	2,534	1,118	3,203	1,176	4,700	3,291	638	488	2,224	1,412	559	113	140	550	44,796	30,578	75,374
		女	—	40,776	—	8,563	—	169	—	2,026	1	2,111	—	7,458	11	898	48	2,537	3	277	43	635	106	65,450	65,556
總計	内地人	男	428	260	271	206	93	77	7,973	6,591	7,240	4,750	7,297	5,402	7,605	6,601	1,209	1,172	247	72	382	2,192	32,745	27,323	60,068
		女	49	503	2	454	—	159	588	10,918	3,361	8,839	326	10,057	2,740	12,177	733	1,968	658	144	179	2,129	8,636	47,348	55,984
	朝鮮人	男	59	37	90	15	—	—	93	42	136	81	79	27	35	24	34	18	13	1	5	67	544	312	856
		女	15	69	—	39	—	1	5	88	40	148	—	37	216	38	137	52	5	4	—	44	418	520	938
	支那人	男	117,155	90,450	14,291	12,010	1,857	709	48,698	15,776	49,669	14,638	17,379	8,279	8,284	4,564	44,725	16,245	6,203	1,411	1,228	3,654	309,489	167,736	477,225
		女	17,256	184,004	9	22,451	25	1,045	1,418	28,106	489	24,959	49	16,610	658	8,046	919	30,327	362	2,105	349	4,122	21,534	321,775	343,309
	外國人	男	5	2	—	—	—	—	28	5	125	38	33	21	28	19	22	23	10	6	1	37	252	151	403
		女	—	5	—	—	—	—	3	26	15	100	1	40	33	36	1	36	3	17	1	14	57	274	331
東州 昭和四年末	内地人	男	366	245	289	220	65	41	7,385	5,837	6,624	4,259	6,812	5,080	7,025	6,262	1,378	1,140	213	48	387	1,805	30,544	24,937	55,481
		女	30	474	4	447	2	80	644	10,895	1,706	8,075	256	9,755	2,748	11,401	541	2,245	555	149	184	1,692	6,670	45,213	51,883
	朝鮮人	男	52	39	49	7	—	—	101	56	121	48	69	20	36	23	29	13	11	1	—	26	468	233	701
		女	9	71	—	38	—	—	3	92	30	100	—	40	217	40	152	13	4	6	—	11	415	411	826
	支那人	男	116,141	86,894	13,559	10,937	1,057	484	40,976	13,704	42,541	12,329	17,305	8,175	7,465	4,627	44,863	14,458	5,098	1,249	1,579	3,130	290,584	155,987	446,571
		女	15,729	181,586	271	20,330	—	656	1,504	26,148	294	22,217	4	15,851	345	7,773	690	27,826	365	2,004	324	3,812	19,526	308,203	327,729
	外國人	男	2	1	—	—	—	—	16	—	130	47	31	22	34	17	6	3	8	2	1	9	228	101	329
		女	—	2	—	—	—	1	1	12	28	98	—	32	17	39	1	6	—	9	—	12	47	211	258
同年三末	内地人	男	344	241	272	211	66	57	7,332	5,904	6,473	4,144	6,390	5,048	6,397	5,682	915	741	189	58	294	1,682	28,672	23,768	52,440
		女	22	445	20	426	5	97	518	10,987	1,731	7,842	218	9,734	2,668	10,596	428	1,364	342	327	101	1,433	6,053	43,251	49,304
	朝鮮人	男	65	43	59	3	—	—	64	39	103	68	34	11	24	19	14	4	15	—	4	30	382	217	599
		女	22	65	—	26	—	—	11	67	45	91	—	27	229	23	73	12	7	2	—	8	387	321	708
	支那人	男	119,865	79,211	22,170	10,581	2,038	895	37,284	13,510	38,392	11,401	14,141	5,936	18,616	4,893	23,719	10,320	3,816	966	1,038	2,553	281,079	140,266	421,345
		女	12,338	171,833	231	32,325	—	1,138	1,489	23,698	557	21,299	20	13,926	807	8,449	154	19,141	188	1,596	364	2,813	16,148	296,218	312,366
	外國人	男	2	—	—	—	—	—	23	3	98	28	24	15	25	10	9	4	7	—	1	4	189	64	253
		女	—	2	—	—	—	—	5	20	16	67	—	26	13	30	—	11	3	7	—	4	37	167	204
同年二末	内地人	男	323	223	233	183	64	47	7,615	5,901	6,312	4,114	5,435	4,129	6,429	5,365	1,088	883	170	73	215	1,416	27,884	22,334	50,218
		女	15	504	3	377	—	92	494	10,868	1,806	7,671	177	8,386	2,614	10,002	414	1,516	386	212	92	1,155	6,001	40,783	46,784
	朝鮮人	男	55	35	29	3	—	—	72	38	92	31	34	24	26	20	13	2	11	—	—	27	332	180	512
		女	15	60	—	16	—	—	1	81	95	56	—	38	227	27	26	6	4	1	—	4	368	289	657
	支那人	男	116,182	82,255	21,964	10,250	1,503	787	33,516	12,444	36,531	11,292	11,889	6,670	5,239	3,436	35,995	9,278	3,606	1,094	905	2,370	267,330	139,876	407,206
		女	17,494	164,848	187	32,017	—	1,034	1,177	20,390	468	18,712	7	13,233	772	5,762	192	18,548	138	1,487	302	3,001	20,737	279,032	299,769
	外國人	男	2	—	—	—	2	—	22	7	114	22	25	12	25	15	2	1	4	1	1	4	197	62	259
		女	—	2	—	—	—	—	2	26	33	91	—	29	8	34	—	3	1	4	—	6	44	195	239
同年元末	日本人	男	383	230	228	136	55	38	7,770	5,846	6,097	3,852	5,032	3,976	6,194	5,003	852	613	234	66	209	1,621	27,054	21,381	48,435
		女	35	511	—	341	4	89	566	11,046	1,445	7,944	255	7,349	1,607	9,554	1,483	1,270	518	236	76	1,399	5,989	39,739	45,728
	支那人	男	111,190	82,694	11,185	10,536	864	678	34,145	12,873	33,425	9,655	26,189	8,513	5,028	3,397	20,675	9,257	4,116	1,063	1,129	2,339	247,946	141,005	388,951
		女	16,034	173,063	199	18,669	2	503	1,065	19,925	447	17,074	4	13,004	746	5,440	229	17,831	107	1,135	238	3,026	19,071	269,670	288,741
	外國人	男	5	4	—	—	—	—	21	5	96	22	18	9	29	18	8	5	2	—	—	1	179	64	243
		女	1	4	—	—	—	—	4	16	25	71	—	11	15	29	—	15	2	1	—	3	47	150	197
大正十四年末	日本人	男	317	227	240	130	55	37	8,039	5,605	5,893	3,723	4,435	3,702	5,949	4,659	1,258	887	300	79	200	1,518	26,686	20,567	47,253
		女	14	401	—	303	4	81	493	11,027	1,452	7,736	129	6,590	1,413	9,151	1,476	1,857	570	348	91	987	5,642	38,481	44,123
	支那人	男	106,830	90,598	11,377	10,806	944	543	33,581	12,687	29,562	9,984	25,207	8,758	4,241	2,799	18,894	7,696	4,168	966	1,323	2,262	236,127	147,099	383,226
		女	16,111	170,363	323	19,029	—	806	960	19,472	387	16,774	—	12,579	800	5,159	93	15,326	100	1,108	263	3,110	19,037	263,726	282,763
	外國人	男	2	4	—	—	—	—	17	4	85	22	18	12	31	11	11	9	—	—	—	1	164	63	227
		女	—	6	—	—	—	—	5	18	18	68	1	30	5	37	5	16	1	2	1	1	36	178	214

20. 現住人口

職業別 (續)

地方				農業 本業者	農業 從屬者	水産業 本業者	水産業 從屬者	鑛業 本業者	鑛業 從屬者	工業 本業者	工業 從屬者	商業 本業者	商業 從屬者	交通業 本業者	交通業 從屬者	公務自由業 本業者	公務自由業 從屬者	其他ノ有業者 本業者	其他ノ有業者 從屬者	家事使用人 本業者	家事使用人 從屬者	無職業 本業者	無職業 從屬者	合計 本業者	合計 從屬者	合計 計
鐵道附屬地	瓦房店	內地人	男	150	70	—	—	9	12	63	36	69	64	625	468	151	121	13	10	3	4	4	11	1,087	796	1,883
			女	1	183	—	—	—	10	3	86	51	79	5	973	22	246	10	34	2	6	4	13	98	1,630	1,728
		朝鮮人	男	3	—	—	—	—	—	2	1	2	4	—	—	—	—	3	2	—	—	—	3	10	10	20
			女	—	4	—	—	—	—	—	3	3	9	—	—	—	—	6	4	—	—	—	4	9	24	33
		支那人	男	287	215	—	—	16	17	1,826	340	2,583	469	333	115	50	48	447	85	201	7	18	40	5,761	1,336	7,097
			女	—	421	—	—	—	18	15	568	102	753	—	226	1	85	68	162	6	19	2	65	194	2,317	2,511
		外國人	男	—	—	—	—	—	—	—	—	—	—	—	—	—	—	—	—	—	—	—	—	—	—	—
			女	—	—	—	—	—	—	—	—	—	—	—	—	—	—	—	—	—	—	—	—	—	—	—
	大石橋	內地人	男	25	24	—	—	22	17	56	33	111	75	568	493	224	167	2	1	6	2	2	11	1,016	823	1,839
			女	—	46	—	—	—	37	—	78	31	149	13	932	23	341	29	4	8	4	—	14	104	1,605	1,709
		朝鮮人	男	2	1	—	—	—	—	1	1	12	6	—	—	1	—	13	4	1	—	—	2	30	14	44
			女	—	3	—	—	—	—	—	1	2	16	—	—	—	1	18	13	—	—	—	1	20	35	55
		支那人	男	287	317	—	—	31	8	719	123	1,205	151	424	77	60	35	323	18	175	6	6	33	3,230	768	3,998
			女	3	584	—	—	—	14	3	185	—	258	1	147	2	67	26	39	5	26	—	29	40	1,349	1,389
	營口	內地人	男	7	5	—	—	—	—	143	85	132	91	194	107	156	144	120	83	9	2	3	18	764	535	1,299
			女	—	11	—	—	—	—	6	227	11	228	11	271	55	275	48	150	16	3	—	23	147	1,188	1,335
		朝鮮人	男	28	30	—	—	—	—	—	—	3	6	—	—	1	1	2	1	—	—	1	6	35	44	79
			女	1	47	—	—	—	—	—	—	7	10	—	—	—	3	—	4	1	—	1	5	10	69	79
		支那人	男	34	2	—	—	—	—	126	26	184	65	76	37	61	19	694	37	189	3	1	—	1,365	189	1,554
			女	—	4	—	—	—	—	—	49	—	47	—	37	—	27	—	72	5	15	1	6	6	257	263
		外國人	男	—	—	—	—	—	—	1	—	2	—	—	—	—	—	2	1	—	—	—	—	5	1	6
			女	—	—	—	—	—	—	—	—	1	—	—	—	—	—	—	2	—	—	—	—	1	2	3
	鞍山	內地人	男	35	25	—	—	46	30	1,105	911	254	154	158	118	305	196	22	24	—	1	8	176	1,933	1,635	3,568
			女	2	52	—	—	—	58	39	1,699	46	352	15	223	92	420	129	49	1	1	5	44	329	2,898	3,227
		朝鮮人	男	51	48	—	—	—	—	12	13	18	19	1	—	2	1	10	7	—	—	—	7	94	95	189
			女	1	92	—	—	—	—	—	17	2	21	—	—	1	3	7	11	—	—	—	1	11	145	156
		支那人	男	61	23	—	—	1,377	75	2,570	606	968	212	314	86	96	60	417	91	2	—	—	10	5,805	1,163	6,968
			女	2	55	—	—	—	191	4	1,273	3	364	—	161	1	124	76	213	—	—	—	26	86	2,407	2,493
		外國人	男	—	—	—	—	—	—	—	—	—	—	—	—	—	—	—	—	—	—	—	—	—	—	—
			女	—	—	—	—	—	—	—	—	—	—	—	—	—	—	—	—	—	—	—	—	—	—	—
	遼陽	內地人	男	19	21	—	—	75	51	259	158	170	126	585	428	338	256	17	11	6	1	6	44	1,475	1,096	2,571
			女	9	29	—	—	—	111	23	340	62	265	22	844	48	470	29	21	15	8	3	16	211	2,104	2,315
		朝鮮人	男	—	—	—	—	—	—	16	7	32	8	2	1	3	2	—	—	—	—	—	1	53	19	72
			女	—	—	—	—	—	—	—	5	1	31	—	3	—	3	17	3	—	—	—	—	18	45	63
		支那人	男	138	15	—	—	1,639	51	1,630	148	966	182	355	159	110	56	167	30	50	13	—	57	5,055	711	5,766
			女	1	34	—	—	—	203	59	295	—	297	—	293	—	104	86	72	10	36	—	—	156	1,334	1,490
		外國人	男	—	—	—	—	—	—	—	—	—	—	—	—	—	—	—	—	—	—	—	—	—	—	—
			女	—	—	—	—	—	—	—	—	—	—	—	—	—	—	—	—	—	—	—	—	—	—	—
	奉天	內地人	男	37	44	—	—	11	14	1,153	760	1,809	1,185	1,784	1,300	1,475	1,101	147	94	82	23	49	663	6,547	5,184	11,731
			女	4	52	—	—	—	29	109	1,576	572	2,191	61	2,477	644	2,259	32	213	110	56	29	335	1,561	9,188	10,749
		朝鮮人	男	43	36	—	—	—	—	49	17	96	61	26	9	11	9	16	14	11	—	—	65	252	211	463
			女	3	59	—	—	—	—	4	25	7	76	1	22	2	22	—	16	3	1	—	56	20	277	297
		支那人	男	87	26	—	—	6	5	2,956	425	7,297	1,448	809	199	650	332	1,057	195	599	132	39	734	13,500	3,496	16,996
			女	1	42	—	—	—	3	34	695	158	1,904	2	524	311	423	29	304	63	182	4	198	602	4,275	4,877
		外國人	男	—	—	—	—	1	—	117	57	166	77	59	13	60	34	14	4	7	5	2	16	426	206	632
			女	—	—	—	—	—	1	12	114	30	189	—	72	11	57	5	13	6	4	—	17	64	467	531
	本溪湖	內地人	男	6	5	—	—	17	6	115	80	85	50	349	249	200	154	29	28	7	—	5	9	813	581	1,394
			女	4	7	—	—	—	19	4	160	53	151	15	561	37	307	2	35	19	3	1	10	135	1,253	1,388
		朝鮮人	男	3	2	—	—	—	—	23	2	3	6	—	—	1	—	1	3	1	—	—	—	32	13	45
			女	1	1	—	—	—	—	—	10	4	7	—	—	—	1	—	4	—	—	—	—	5	23	28
		支那人	男	16	4	—	—	162	8	135	61	472	79	72	87	44	27	207	28	136	19	1	3	1,245	316	1,561
			女	—	24	—	—	—	25	3	98	1	179	—	133	—	21	—	68	2	17	—	2	6	567	573

20. 現住人口 職業別 (續)

地方				農業 本業者	農業 從屬者	水産業 本業者	水産業 從屬者	鑛業 本業者	鑛業 從屬者	工業 本業者	工業 從屬者	商業 本業者	商業 從屬者	交通業 本業者	交通業 從屬者	公務自由業 本業者	公務自由業 從屬者	其他ノ有業者 本業者	其他ノ有業者 從屬者	家事使用人 本業者	家事使用人 從屬者	無職業 本業者	無職業 從屬者	合計 本業者	合計 從屬者	合計 計
鐵道附屬地	安東	內地人	男	41	38	2	—	6	6	793	617	850	558	902	824	615	558	96	77	29	24	50	113	3,384	2,815	6,199
			女	2	72	—	5	1	4	87	1,133	449	1,039	39	1,482	282	910	53	120	39	37	40	115	992	4,917	5,909
		朝鮮人	男	36	32	6	4	1	—	453	336	769	552	262	148	149	123	1,122	856	44	19	32	80	2,874	2,150	5,024
			女	6	68	—	9	—	1	161	577	133	937	6	285	108	223	207	1,624	33	51	5	109	659	3,884	4,543
		支那人	男	158	78	5	—	57	17	5,078	1,492	7,006	1,908	2,105	904	557	355	6,563	2,390	283	92	132	290	21,944	7,526	29,470
			女	—	157	—	1	—	30	85	2,566	482	3,418	—	1,788	330	607	34	5,253	40	151	19	406	990	14,377	15,367
		外國人	男	—	—	—	—	—	—	—	—	1	1	9	1	3	—	—	—	—	—	—	—	13	2	15
			女	—	—	—	—	—	—	—	—	—	1	—	3	—	—	—	—	—	—	—	—	—	4	4
	撫順	內地人	男	53	44	—	—	1,517	1,333	1,494	1,252	544	375	634	573	505	385	138	86	41	18	8	237	4,934	4,303	9,237
			女	1	88	—	—	23	2,614	51	2,354	232	645	6	1,082	171	753	229	198	70	23	4	111	787	7,868	8,655
		朝鮮人	男	200	141	—	—	5	4	69	68	134	114	19	2	47	46	120	78	8	2	—	25	602	480	1,082
			女	44	246	—	—	1	15	2	106	10	174	1	4	—	75	73	157	5	1	—	13	136	791	927
		支那人	男	339	237	—	—	25,904	3,078	6,336	1,644	3,558	1,026	1,850	277	1,025	490	952	285	487	31	39	198	40,490	7,266	47,756
			女	4	380	—	—	—	5,000	18	2,898	30	1,600	—	750	6	536	10	694	35	78	1	73	104	12,009	12,113
		外國人	男	—	—	—	—	24	1	5	2	3	—	4	—	5	—	—	—	—	—	—	—	41	3	44
			女	—	—	—	—	—	2	—	2	3	—	—	1	—	—	—	—	—	—	—	—	3	5	8
	鐵道嶺	內地人	男	23	22	—	—	3	5	50	26	103	75	455	346	222	175	23	10	10	—	4	16	893	675	1,568
			女	1	36	—	—	—	5	2	75	57	140	12	726	37	355	11	10	7	2	1	12	128	1,361	1,489
		朝鮮人	男	4	3	—	—	—	—	—	—	8	2	2	—	6	5	1	3	—	—	—	34	21	47	68
			女	—	5	—	—	—	—	—	—	—	4	—	—	—	9	—	1	—	—	—	—	—	19	19
		支那人	男	85	27	—	—	50	3	423	74	1,261	247	178	102	54	38	195	56	264	11	2	16	2,512	574	3,086
			女	4	49	—	—	—	5	52	88	2	173	—	177	—	25	40	88	5	23	—	11	103	639	742
	開原	內地人	男	9	17	—	—	8	3	78	52	171	127	184	135	206	146	85	85	11	6	4	11	756	582	1,338
			女	1	20	—	—	—	12	—	116	22	255	32	281	40	289	7	154	7	7	2	13	111	1,147	1,258
		朝鮮人	男	67	71	—	—	—	—	7	10	65	54	4	3	6	9	80	52	12	2	1	4	242	205	447
			女	30	105	—	—	—	—	—	12	1	05	—	5	—	12	14	89	2	6	—	7	47	341	388
		支那人	男	74	31	—	—	5	—	1,304	188	4,874	565	476	109	281	122	1,669	433	1,558	86	41	62	10,282	1,596	11,878
			女	11	81	—	—	—	—	11	355	8	1,234	—	214	78	224	329	730	71	170	10	124	518	3,132	3,650
		外國人	男	—	—	—	—	—	—	—	—	—	—	—	—	—	—	—	—	—	—	—	—	—	—	—
			女	—	—	—	—	—	—	—	—	—	—	—	—	—	—	—	—	—	—	—	—	—	—	—
	四平街	內地人	男	22	21	—	—	2	—	138	75	221	147	635	392	242	137	23	13	17	2	2	21	1,302	808	2,110
			女	6	28	—	—	2	1	3	160	120	320	30	914	32	311	9	40	12	3	4	12	218	1,789	2,007
		朝鮮人	男	—	—	—	—	—	—	10	4	67	77	1	—	3	—	19	19	7	3	—	10	107	113	220
			女	—	—	—	—	—	—	—	10	16	115	—	2	3	1		44	2	7	—	10	21	189	210
		支那人	男	317	173	—	—	20	6	1,492	224	4,248	594	778	312	399	149	903	242	303	27	33	137	8,493	1,864	10,357
			女	3	370	—	—	—	13	23	354	184	950	5	513	4	345	1	438	17	75	5	213	242	3,271	3,513
		外國人	男	—	—	—	—	—	—	—	—	—	—	—	—	2	—	—	—	—	—	—	—	2	—	2
			女	—	—	—	—	—	—	—	—	—	—	—	—	3	1	—	—	—	—	—	—	3	1	4
	公主嶺	內地人	男	24	19	—	—	—	—	74	64	132	77	163	117	280	185	7	5	—	—	4	3	684	470	1,154
			女	—	43	—	—	—	—	1	109	75	157	24	268	21	425	1	9	13	2	—	3	135	1,016	1,151
		朝鮮人	男	20	17	—	—	—	—	2	—	16	14	—	—	3	2	—	—	1	—	—	20	42	53	95
			女	—	30	—	—	—	—	—	1	3	24	—	—	7	5	—	—	1	—	—	10	11	70	81
		支那人	男	135	84	—	—	—	—	1,107	205	3,679	470	223	118	499	148	1,419	189	607	33	50	123	7,719	1,370	9,089
			女	—	202	—	—	—	—	15	333	89	822	—	195	84	197	58	569	20	79	7	168	273	2,565	2,838
		外國人	男	—	—	—	—	—	—	—	—	—	—	—	—	—	—	—	—	—	—	—	—	—	—	—
			女	—	—	—	—	—	—	—	—	—	—	—	—	—	—	—	—	—	—	—	—	—	—	—

20. 現住人口

地方				農業 本業者	農業 從屬者	水産業 本業者	水産業 從屬者	鑛業 本業者	鑛業 從屬者	工業 本業者	工業 從屬者	商業 本業者	商業 從屬者
鐵道附屬地	長春	內地人	男	12	6	—	—	6	—	453	327	673	466
			女	—	19	—	—	—	6	25	592	240	882
		朝鮮人	男	81	78	—	—	—	—	37	37	143	109
			女	4	115	—	—	—	—	1	62	10	201
		支那人	男	124	122	—	—	172	22	4,266	738	8,427	1,194
			女	—	131	—	—	2	58	20	866	211	1,844
		外國人	男	—	—	—	—	—	—	13	7	51	37
			女	—	—	—	—	—	—	1	14	4	80
	總計	內地人	男	463	361	2	—	1,722	1,477	5,974	4,476	5,324	3,570
			女	31	686	—	5	26	2,906	353	8,705	2,021	6,853
		朝鮮人	男	538	459	6	4	6	4	681	496	1,368	1,032
			女	90	775	—	9	1	16	168	829	199	1,730
		支那人	男	2,142	1,354	5	—	29,439	3,290	29,968	6,294	46,728	8,610
			女	29	2,534	—	1	2	5,560	342	10,623	1,270	13,843
		外國人	男	—	—	—	—	25	1	136	66	223	115
			女	—	—	—	—	—	3	13	130	38	270
	昭和四年末	內地人	男	475	391	2	4	2,581	1,911	5,600	4,245	4,877	3,364
			女	19	779	—	4	16	3,588	275	8,343	1,498	6,360
		朝鮮人	男	453	461	—	—	11	7	673	517	1,164	866
			女	75	790	—	—	—	29	240	748	109	1,507
		支那人	男	1,847	1,120	4	6	33,036	4,295	28,158	5,562	48,078	7,880
			女	28	2,070	—	9	35	5,661	387	9,102	671	12,525
		外國人	男	1	1	1	1	25	1	155	66	255	116
			女	—	1	—	1	—	2	20	248	21	192
	同年三末	內地人	男	446	328	3	1	2,317	2,091	5,371	3,864	5,145	3,419
			女	32	665	—	1	573	3,532	346	7,717	1,907	6,430
		朝鮮人	男	306	257	2	1	14	6	659	460	1,042	728
			女	111	427	—	4	1	10	147	769	197	1,258
		支那人	男	1,728	945	5	1	33,219	3,090	25,679	4,978	45,622	7,670
			女	101	1,746	—	2	1	5,492	443	7,056	2,096	10,667
		外國人	男	1	1	—	—	12	3	153	56	269	124
			女	—	1	—	—	—	3	17	149	22	258
	同年二末	內地人	男	366	300	—	—	2,121	2,009	5,402	3,990	4,995	3,221
			女	25	562	—	—	25	3,813	267	7,727	1,645	6,339
		朝鮮人	男	312	169	—	—	4	1	699	454	860	700
			女	56	392	—	—	—	4	236	743	119	1,226
		支那人	男	1,709	920	—	—	34,125	2,870	22,140	3,881	42,017	6,325
			女	63	1,728	—	—	—	4,757	329	6,496	1,098	10,286
		外國人	男	—	—	—	—	21	1	104	45	201	114
			女	—	—	—	—	—	6	10	115	26	225
	同年元末	內地人	男	601	431	6	1	2,481	1,947	6,355	4,283	5,814	3,809
			女	67	857	—	9	33	3,871	497	8,704	1,634	7,162
		朝鮮人	男	1,586	1,219	1	—	35,412	2,060	20,748	3,796	37,185	6,839
			女	25	2,043	—	—	—	3,541	314	5,810	1,115	8,964
		支那人	男	—	—	—	—	48	2	151	80	185	86
			女	—	—	—	—	—	17	18	164	23	193
	大正十四年末	內地人	男	516	396	5	3	2,397	2,050	6,231	4,198	5,275	3,649
			女	35	791	—	7	16	4,027	467	8,378	1,485	6,674
		朝鮮人	男	1,329	1,080	—	—	32,631	2,966	20,465	4,636	32,375	8,889
			女	29	1,840	—	—	2	3,966	370	5,519	707	7,822
		支那人	男	—	—	—	—	82	5	94	41	187	105
			女	—	—	—	—	—	17	9	88	44	193

職業別 (續)

交通業 本業者	交通業 從屬者	公務自由業 本業者	公務自由業 從屬者	其他ノ有業者 本業者	其他ノ有業者 從屬者	家事使用人 本業者	家事使用人 從屬者	無職業 本業者	無職業 從屬者	合計 本業者	合計 從屬者	合計 計
1,058	835	637	464	120	79	46	16	—	331	3,005	2,524	5,529
77	1,601	227	941	29	126	54	34	—	218	652	4,419	5,071
1	—	26	19	40	24	4	1	—	36	332	304	636
—	—	36	34	2	31	3	4	—	35	56	482	538
1,221	238	914	382	1,780	367	1,370	155	—	275	18,274	3,493	21,767
2	421	384	688	228	541	40	218	—	200	887	4,967	5,854
22	14	34	17	24	16	13	12	—	20	157	123	280
—	33	3	45	—	32	5	8	—	15	13	227	240
8,294	6,385	5,556	4,189	842	606	267	99	149	1,664	28,593	22,827	51,420
362	12,635	1,731	8,302	618	1,163	373	189	93	939	5,608	42,383	47,991
318	163	253	217	1,427	1,063	89	27	34	293	4,726	3,758	8,484
8	321	157	392	344	2,001	50	70	6	251	1,023	6,394	7,417
9,214	2,820	4,800	2,261	16,793	4,446	6,224	615	362	1,978	145,675	31,638	177,343
10	5,579	1,201	3,473	985	9,243	319	1,089	49	1,521	4,207	53,466	57,673
94	28	104	51	40	21	20	17	2	36	644	335	979
—	109	17	103	5	47	11	12	—	32	84	706	790
7,933	5,967	4,989	3,770	863	695	153	51	119	1,549	27,582	21,947	49,539
425	12,143	1,636	7,831	534	1,223	261	115	50	999	4,714	41,385	46,099
269	196	248	241	1,144	876	92	52	61	226	4,115	3,442	7,557
1	325	96	365	320	1,434	25	89	5	213	871	5,500	6,371
7,793	2,868	3,460	1,742	17,548	5,223	5,690	642	295	1,944	145,909	31,282	177,191
10	4,810	1,280	2,690	1,678	9,295	192	1,334	128	1,411	4,409	48,907	53,316
114	50	106	49	25	7	39	14	2	57	723	362	1,085
—	99	17	102	1	24	20	39	—	65	79	773	852
7,279	5,417	4,837	3,555	761	588	213	80	129	1,322	26,501	20,665	47,166
404	10,512	1,468	7,237	513	1,268	336	161	42	779	5,621	38,302	43,923
172	105	138	116	1,068	808	73	18	8	204	3,482	2,703	6,185
—	222	74	190	247	1,514	23	26	3	151	803	4,571	5,374
7,530	2,471	3,661	1,303	17,953	5,138	6,420	343	271	1,662	142,088	27,601	169,689
24	4,367	956	2,305	555	9,632	273	824	75	1,262	4,524	43,353	47,877
95	31	92	57	42	13	23	12	4	27	691	324	1,015
3	101	12	83	1	40	15	26	2	45	72	706	778
6,561	5,080	4,980	3,624	689	423	241	48	162	1,474	25,517	20,169	45,686
343	9,658	1,532	7,591	544	993	327	160	37	923	4,745	37,766	42,511
177	136	198	145	887	819	180	46	31	279	3,348	2,749	6,097
—	241	248	229	226	1,124	44	54	21	218	950	4,231	5,181
7,641	2,301	4,331	1,500	12,413	4,255	8,807	550	263	2,071	133,446	24,673	158,119
7	3,998	681	2,318	1,277	8,692	183	866	63	1,197	3,701	40,338	44,039
58	16	76	46	162	80	3	3	3	14	628	319	947
2	50	22	88	12	145	17	11	1	10	90	650	740
6,687	4,747	4,756	3,238	1,747	1,406	281	68	94	1,412	28,822	21,342	50,164
333	9,799	1,803	6,785	529	2,397	317	176	41	908	5,254	40,668	45,922
6,364	2,442	2,877	1,009	14,657	4,479	6,774	481	269	1,765	125,873	24,090	149,963
2	4,066	1,020	1,741	881	7,058	171	837	60	1,203	3,588	35,263	38,851
59	12	62	37	114	65	19	4	—	23	638	309	947
—	51	9	80	17	98	11	14	—	14	78	631	709
6,336	4,579	4,283	3,030	1,833	1,461	314	68	92	1,372	27,282	20,806	48,088
340	9,406	1,819	6,327	590	2,543	378	190	52	1,012	5,182	39,355	44,537
6,005	1,810	2,846	1,381	13,213	4,154	7,320	608	291	2,001	116,475	27,525	144,000
2	2,961	2,182	1,954	464	6,123	386	835	42	1,330	4,184	32,350	36,534
67	13	76	18	67	53	28	3	1	27	602	265	867
19	52	10	50	13	62	8	6	—	28	103	496	599

20. 現 住 人 口

地方				農業 本業者	農業 從屬者	水産業 本業者	水産業 從屬者	鑛業 本業者	鑛業 從屬者	工業 本業者	工業 從屬者	商業 本業者	商業 從屬者
線	昭和五年末	內地人	男	891	621	273	206	1,815	1,554	13,947	11,067	12,564	8,320
			女	80	1,189	2	459	26	3,065	941	19,623	5,382	15,692
		朝鮮人	男	597	496	96	19	6	4	774	538	1,504	1,113
			女	105	844	—	48	1	17	173	917	239	1,878
		支那人	男	119,297	91,804	14,296	12,010	31,296	3,999	78,666	22,070	96,397	23,248
			女	17,285	186,538	9	22,452	27	6,605	1,760	38,729	1,759	38,802
		外國人	男	5	2	—	—	25	1	164	71	348	153
			女	—	5	—	—	—	3	16	156	53	370
	同年四末	內地人	男	841	636	291	224	2,646	1,952	12,985	10,082	11,501	7,623
			女	49	1,253	4	451	18	3,668	919	19,238	3,204	14,435
		朝鮮人	男	505	500	49	7	11	7	774	573	1,285	914
			女	84	861	—	38	—	29	243	840	139	1,607
		支那人	男	117,988	88,014	13,563	10,943	34,093	4,779	69,134	19,266	90,619	20,209
			女	15,757	183,656	271	20,339	35	6,317	1,891	35,250	965	34,742
		外國人	男	3	2	1	1	25	1	171	66	385	163
			女	—	3	—	1	—	3	21	260	49	290
	同年三末	內地人	男	790	569	275	212	2,383	2,148	12,703	9,768	11,618	7,563
			女	54	1,110	20	427	578	3,629	864	18,704	3,638	14,272
		朝鮮人	男	371	300	61	4	14	6	723	499	1,145	796
			女	133	492	—	30	1	10	158	836	242	1,349
		支那人	男	121,593	80,156	22,175	10,582	35,257	3,985	62,963	18,488	84,014	19,071
			女	12,439	173,579	231	32,327	1	6,630	1,932	30,754	2,653	31,966
		外國人	男	3	1	—	—	12	3	176	59	367	152
			女	—	3	—	—	—	3	22	169	38	325
計	同年二末	內地人	男	689	523	233	183	2,185	2,056	13,017	9,891	11,307	7,335
			女	40	1,066	3	377	25	3,905	761	18,595	3,451	14,010
		朝鮮人	男	367	204	29	3	4	1	771	492	952	731
			女	71	452	—	16	—	4	237	824	214	1,282
		支那人	男	117,891	83,175	21,964	10,250	35,628	3,657	55,656	16,325	78,548	17,617
			女	17,557	166,576	187	32,017	—	5,791	1,506	26,886	1,566	28,998
		外國人	男	2	—	—	—	23	1	126	52	315	136
			女	—	2	—	—	—	6	12	141	59	316
	同年元末	內地人	男	984	661	234	137	2,536	1,985	14,125	10,129	11,911	7,661
			女	102	1,368	—	350	37	3,960	1,063	19,750	3,079	15,106
		朝鮮人	男	112,776	83,913	11,186	10,536	36,276	2,738	54,893	16,669	70,610	16,494
			女	16,059	175,106	199	18,669	2	4,044	1,379	25,735	1,562	26,038
		支那人	男	5	4	—	—	48	2	172	85	281	108
			女	1	4	—	—	—	17	22	180	48	264
	大正十四年末	內地人	男	833	623	245	133	2,452	2,087	14,270	9,803	11,168	7,372
			女	49	1,192	—	310	20	4,108	960	19,405	2,937	14,410
		朝鮮人	男	108,159	91,678	11,377	10,806	33,575	3,509	54,046	17,323	61,937	18,873
			女	16,140	172,203	323	19,029	2	4,772	1,330	24,991	1,094	24,596
		支那人	男	2	4	—	—	82	5	111	45	272	127
			女	—	6	—	—	—	17	14	106	62	261

職業別 (續)

交通業 本業者	交通業 從屬者	公務自由業 本業者	公務自由業 從屬者	其他ノ有業者 本業者	其他ノ有業者 從屬者	家事使用人 本業者	家事使用人 從屬者	無職業 本業者	無職業 從屬者	合計 本業者	合計 從屬者	合計 計
15,591	11,787	13,161	10,790	2,051	1,778	514	171	531	3,856	61,338	50,150	111,488
688	22,692	4,471	20,479	1,351	3,131	1,031	333	272	3,068	14,244	89,731	103,975
397	190	294	241	1,461	1,081	102	28	39	360	5,270	4,070	9,340
8	358	373	430	481	2,053	55	74	6	295	1,441	6,914	8,355
26,593	11,099	13,084	6,825	61,518	20,691	12,427	2,026	1,590	5,632	455,164	199,404	654,568
59	22,189	1,859	11,519	1,904	39,570	681	3,194	398	5,643	25,741	375,241	400,982
127	49	132	70	62	44	30	23	3	73	896	486	1,382
1	149	50	139	6	83	14	29	1	46	141	980	1,121
14,745	11,047	12,014	10,032	2,241	1,835	366	99	506	3,354	58,136	46,884	105,020
681	21,898	4,384	19,232	1,075	3,468	816	264	234	2,691	11,384	86,598	97,982
338	216	284	264	1,173	889	103	53	61	252	4,583	3,675	8,258
1	365	313	405	472	1,447	29	95	5	224	1,286	5,911	7,197
25,098	11,043	10,925	6,369	62,411	19,681	10,788	1,891	1,874	5,074	436,493	187,269	623,762
14	20,661	1,625	10,463	2,368	37,121	557	3,338	452	5,223	23,935	357,110	381,045
145	72	140	66	31	10	47	16	3	66	951	463	1,414
—	131	34	141	2	30	20	48	—	77	126	984	1,110
13,669	10,465	11,234	9,237	1,676	1,329	402	138	423	3,004	55,173	44,433	99,606
622	20,246	4,136	17,833	941	2,632	678	488	143	2,212	11,674	81,553	93,227
206	116	162	135	1,082	812	88	18	12	234	3,864	2,920	6,784
—	249	303	213	320	1,526	30	28	3	159	1,190	4,892	6,082
21,671	8,407	22,277	6,196	41,672	15,458	10,236	1,309	1,309	4,215	423,167	167,867	591,034
44	18,293	1,763	10,754	709	28,773	461	2,420	439	4,075	20,672	339,571	360,243
119	46	117	67	51	17	30	12	5	31	880	388	1,268
3	127	25	113	1	51	18	33	2	49	109	873	982
11,996	9,209	11,409	8,989	1,777	1,306	411	121	377	2,890	53,401	42,503	95,904
520	18,044	4,146	17,593	958	2,509	713	372	129	2,078	10,746	78,549	89,295
211	160	224	165	900	821	191	46	31	306	3,680	2,929	6,609
—	279	475	256	252	1,130	48	55	21	222	1,318	4,520	5,838
19,530	8,971	9,570	4,936	48,408	13,533	12,413	1,644	1,168	4,441	400,776	164,549	565,325
14	17,231	1,453	8,080	1,469	27,240	321	2,353	365	4,198	24,438	319,370	343,808
83	28	101	61	164	81	7	4	4	18	825	381	1,206
2	79	30	122	12	148	18	15	1	16	134	845	979
11,719	8,723	10,950	8,241	2,599	2,019	515	134	303	3,033	55,876	42,723	98,599
588	17,148	3,410	16,339	2,012	3,667	835	412	117	2,307	11,243	80,407	91,650
32,553	10,955	7,905	4,406	35,332	13,736	10,890	1,544	1,398	4,104	373,819	165,095	538,914
6	17,070	1,766	7,181	1,110	24,889	278	1,972	298	4,229	22,659	304,933	327,592
77	21	91	55	122	70	21	4	—	24	817	373	1,190
—	62	24	109	17	113	13	15	—	17	125	781	906
10,771	8,281	10,232	7,689	3,091	2,348	614	147	292	2,830	53,968	41,373	95,341
469	15,996	3,232	15,478	2,066	4,400	948	538	143	1,999	10,824	77,836	88,660
31,212	10,568	7,087	4,180	32,107	11,850	11,488	1,574	1,614	4,263	352,602	174,624	527,226
2	15,540	2,982	7,113	557	21,449	486	1,943	305	4,440	23,221	296,076	319,297
85	25	107	29	78	62	28	3	1	28	766	328	1,094
20	82	15	87	18	78	9	8	1	29	139	674	813

21. 内地人年齢各歳別

年齢	昭和五年末 男	昭和五年末 女	昭和五年末 計	同四年末	同三年末	同二年末	同元年末	大正十四年末
關東州								
一歳	1,803	1,671	3,474	3,163	3,064	3,303	3,018	3,222
二歳	1,743	1,718	3,461	3,124	3,021	2,888	3,002	2,990
三歳	1,691	1,601	3,292	2,946	2,967	2,876	3,887	2,657
四歳	1,548	1,536	3,084	2,881	2,871	2,849	2,551	2,566
五歳	1,495	1,494	2,989	2,787	2,718	2,520	2,659	2,218
六歳	1,451	1,413	2,864	2,663	2,500	2,599	2,274	1,981
七歳	1,482	1,389	2,871	2,546	2,581	2,261	2,042	1,871
八歳	1,337	1,234	2,571	2,544	2,477	2,090	1,829	1,649
九歳	1,351	1,343	2,694	2,361	2,084	1,820	1,780	1,697
十歳	1,238	1,178	2,416	2,059	1,785	1,679	1,691	1,627
計	**15,139**	**14,577**	**29,716**	**27,074**	**26,068**	**24,885**	**23,733**	**22,478**
十一歳	1,132	1,086	2,218	1,813	1,657	1,653	1,594	1,522
十二歳	1,018	906	1,924	1,721	1,728	1,603	1,576	1,564
十三歳	945	865	1,810	1,749	1,679	1,686	1,549	1,505
十四歳	974	900	1,874	1,806	1,665	1,679	1,573	1,453
十五歳	1,060	992	2,052	1,832	1,806	1,695	1,560	1,591
十六歳	1,109	969	2,078	2,045	1,854	1,719	1,613	1,569
十七歳	1,191	1,111	2,302	2,056	1,915	1,773	1,597	1,664
十八歳	1,181	1,189	2,370	2,112	1,975	1,732	1,877	1,654
十九歳	1,193	1,123	2,316	2,169	1,912	1,789	1,843	1,689
二十歳	1,192	1,242	2,434	2,030	2,013	1,787	1,656	1,588
計	**10,995**	**10,383**	**21,378**	**19,333**	**18,204**	**17,116**	**16,438**	**15,799**
二十一歳	1,069	1,219	2,288	2,034	1,948	1,545	1,609	1,717
二十二歳	1,009	1,276	2,285	1,976	1,782	1,513	1,761	1,729
二十三歳	1,105	1,314	2,419	2,015	1,703	1,796	1,857	1,947
二十四歳	1,109	1,253	2,362	1,870	2,004	1,981	2,152	2,043
二十五歳	993	1,097	2,090	2,104	2,014	2,075	2,241	1,934
二十六歳	1,166	1,257	2,423	2,205	2,219	2,299	1,999	2,096
二十七歳	1,181	1,224	2,405	2,243	2,300	2,107	2,088	2,079
二十八歳	1,251	1,227	2,478	2,362	2,168	2,052	2,153	2,248
二十九歳	1,222	1,250	2,472	2,324	2,065	2,072	2,216	1,922
三十歳	1,197	1,137	2,334	2,146	2,128	2,195	1,954	2,052
計	**11,302**	**12,254**	**23,556**	**21,279**	**20,331**	**19,635**	**20,030**	**19,767**
三十一歳	1,121	1,105	2,226	2,138	2,208	2,034	2,024	1,923
三十二歳	1,221	1,077	2,298	2,246	2,013	2,031	1,915	1,786
三十三歳	1,158	1,207	2,365	2,048	1,995	1,843	1,752	1,723
三十四歳	1,114	978	2,092	2,000	1,884	1,736	1,659	1,731
三十五歳	1,075	976	2,051	1,992	1,797	1,725	1,754	1,530
三十六歳	1,007	915	1,922	1,874	1,704	1,733	1,591	1,605
三十七歳	1,000	840	1,840	1,732	1,623	1,536	1,563	1,740
三十八歳	974	794	1,768	1,709	1,579	1,579	1,620	1,562
三十九歳	886	794	1,680	1,585	1,580	1,626	1,577	1,500
四十歳	876	637	1,513	1,604	1,596	1,559	1,409	1,395
計	**10,432**	**9,323**	**19,755**	**18,928**	**17,979**	**17,402**	**16,864**	**16,495**
四十一歳	815	706	1,521	1,612	1,533	1,343	1,333	1,324
四十二歳	880	705	1,585	1,499	1,345	1,353	1,254	1,275
四十三歳	869	624	1,493	1,373	1,340	1,248	1,252	1,318
四十四歳	739	556	1,295	1,383	1,261	1,219	1,298	1,236
四十五歳	783	572	1,355	1,258	1,217	1,226	1,143	1,242
四十六歳	685	518	1,203	1,272	1,201	1,122	1,090	946
四十七歳	724	477	1,201	1,224	1,137	1,050	892	931
四十八歳	729	441	1,170	1,172	1,053	858	913	875
四十九歳	656	439	1,095	1,131	897	974	805	822
五十歳	619	425	1,044	870	917	802	790	751
計	**7,499**	**5,463**	**12,962**	**12,794**	**11,901**	**11,195**	**10,770**	**10,720**

21. 内地人年齢各歳別 (續)

年齢	昭和五年末 男	昭和五年末 女	昭和五年末 計	同四年末	同三年末	同二年末	同元年末	大正十四年末
五十一歳	489	322	811	891	785	766	719	692
五十二歳	502	311	813	796	733	679	640	602
五十三歳	451	312	763	727	647	626	534	515
五十四歳	433	292	725	650	616	515	493	464
五十五歳	367	266	633	595	529	484	433	388
五十六歳	342	247	589	485	468	394	326	372
五十七歳	285	213	498	462	404	332	353	347
五十八歳	238	214	452	383	317	323	298	363
五十九歳	236	165	401	308	346	268	336	299
六十歳	173	148	321	323	264	343	260	241
計	**3,516**	**2,490**	**6,006**	**5,620**	**5,109**	**4,730**	**4,392**	**4,283**
六十一歳	169	173	342	269	318	251	227	248
六十二歳	148	120	268	318	230	196	245	214
六十三歳	161	178	339	222	184	205	197	174
六十四歳	113	129	242	190	201	208	166	109
六十五歳	95	106	201	187	190	155	99	89
六十六歳	97	107	204	175	137	102	93	126
六十七歳	75	85	160	132	94	100	105	118
六十八歳	55	82	137	98	57	113	105	92
六十九歳	51	60	111	72	101	93	93	91
七十歳	25	52	77	98	83	91	102	83
計	**989**	**1,092**	**2,081**	**1,761**	**1,595**	**1,514**	**1,432**	**1,344**
七十一歳	29	65	94	83	74	90	91	80
七十二歳	24	50	74	76	91	79	87	75
七十三歳	30	39	69	89	88	55	68	57
七十四歳	22	51	73	69	53	71	56	53
七十五歳	28	41	69	52	58	40	46	42
七十六歳	15	35	50	58	41	42	32	26
七十七歳	22	23	45	31	34	32	23	34
七十八歳	9	21	30	29	27	20	21	26
七十九歳	2	31	33	18	19	21	13	23
八十歳	4	10	14	17	14	14	20	11
計	**185**	**366**	**551**	**522**	**499**	**464**	**457**	**427**
八十一歳	3	9	12	16	14	21	5	12
八十二歳	4	3	7	10	15	11	14	18
八十三歳	3	7	10	10	5	10	8	2
八十四歳	—	7	7	6	8	4	5	7
八十五歳	—	4	4	5	4	2	4	5
八十六歳	—	2	2	2	2	5	3	5
八十七歳	—	1	1	—	3	4	3	3
八十八歳	—	—	—	1	3	3	—	2
八十九歳	—	1	1	1	1	—	1	2
九十歳	1	1	2	1	2	—	2	2
計	**11**	**35**	**46**	**52**	**57**	**60**	**45**	**58**
九十一歳	—	1	1	—	—	1	1	1
九十二歳	—	—	—	—	1	—	—	2
九十三歳	—	—	—	—	—	—	—	—
九十四歳	—	—	—	—	—	—	—	—
九十五歳	—	—	—	—	—	—	—	—
九十六歳	—	—	—	—	—	—	1	1
九十七歳	—	—	—	—	—	—	—	—
九十八歳	—	—	—	—	—	—	—	—
九十九歳	—	—	—	—	—	—	—	—
百歳	—	—	—	—	—	—	—	—
計	—	**1**	**1**	—	**1**	**1**	**2**	**4**
百七歳	—	—	—	—	—	—	—	1
年齢不詳	—	—	—	1	—	—	—	—
總計	**60,068**	**55,984**	**116,052**	**107,364**	**101,744**	**97,002**	**94,163**	**91,376**

21. 内地人年齢各歳別 (續)

年齢	昭和五年末 男	昭和五年末 女	昭和五年末 計	同四年末	同三年末	同二年末	同元年末	大正十四年末
鐵道附屬地								
一歳	1,666	1,604	3,270	3,214	3,277	3,154	3,263	3,346
二歳	1,567	1,622	3,189	3,255	3,089	3,056	3,319	3,204
三歳	1,584	1,594	3,178	3,000	3,068	2,887	3,068	2,988
四歳	1,493	1,520	3,013	2,908	2,705	2,697	2,881	2,879
五歳	1,389	1,415	2,804	2,732	2,581	2,572	2,815	2,747
六歳	1,380	1,327	2,707	2,625	2,481	2,585	2,706	2,243
七歳	1,262	1,279	2,541	2,502	2,491	2,401	2,196	2,074
八歳	1,178	1,282	2,460	2,449	2,311	1,931	2,047	1,826
九歳	1,201	1,197	2,398	2,278	1,894	1,736	1,809	1,742
十歳	1,115	1,096	2,211	1,888	1,728	1,557	1,705	1,689
計	**13,835**	**13,936**	**27,771**	**26,851**	**25,625**	**24,576**	**25,809**	**24,738**
十一歳	919	928	1,847	1,717	1,562	1,462	1,640	1,547
十二歳	823	811	1,634	1,646	1,407	1,423	1,486	1,545
十三歳	762	788	1,550	1,561	1,371	1,323	1,621	1,570
十四歳	817	710	1,527	1,502	1,419	1,480	1,671	1,494
十五歳	818	722	1,540	1,500	1,488	1,463	1,628	1,455
十六歳	814	782	1,596	1,583	1,532	1,434	1,579	1,414
十七歳	829	781	1,610	1,529	1,463	1,433	1,489	1,470
十八歳	846	824	1,670	1,609	1,514	1,358	1,448	1,486
十九歳	887	843	1,730	1,578	1,396	1,528	1,587	1,488
二十歳	873	958	1,831	1,582	1,570	1,638	1,580	1,378
計	**8,388**	**8,147**	**16,535**	**15,807**	**14,722**	**14,542**	**15,729**	**14,847**
二十一歳	694	1,023	1,717	1,717	1,610	1,493	1,446	1,582
二十二歳	825	1,061	1,886	1,786	1,630	1,402	1,618	1,571
二十三歳	957	1,181	2,138	1,894	1,455	1,630	1,753	1,925
二十四歳	1,035	1,145	2,180	1,843	1,808	1,743	2,124	2,168
二十五歳	1,032	995	2,027	1,965	1,826	1,919	2,301	2,240
二十六歳	1,005	1,066	2,071	1,945	2,004	2,078	2,322	2,207
二十七歳	994	1,059	2,053	2,099	2,177	1,995	2,219	2,162
二十八歳	1,059	1,130	2,189	2,191	2,086	1,921	2,208	2,276
二十九歳	1,086	1,152	2,238	2,092	2,009	1,961	2,247	2,184
三十歳	1,040	1,062	2,102	2,002	2,019	1,943	2,242	2,100
計	**9,727**	**10,874**	**20,601**	**19,534**	**18,624**	**18,085**	**20,480**	**20,415**
三十一歳	1,031	980	2,011	1,978	1,989	1,876	2,185	2,055
三十二歳	1,056	959	2,015	1,879	1,891	1,846	2,074	2,036
三十三歳	1,039	959	1,998	1,863	1,869	1,822	1,970	1,874
三十四歳	1,032	883	1,915	1,861	1,868	1,753	1,875	1,879
三十五歳	948	816	1,764	1,809	1,751	1,647	1,879	1,709
三十六歳	1,015	797	1,812	1,676	1,584	1,705	1,673	1,733
三十七歳	936	700	1,636	1,603	1,578	1,463	1,713	1,758
三十八歳	818	708	1,526	1,614	1,435	1,555	1,718	1,706
三十九歳	807	659	1,466	1,522	1,477	1,559	1,674	1,450
四十歳	778	625	1,403	1,407	1,492	1,416	1,382	1,349
計	**9,460**	**8,086**	**17,546**	**17,212**	**16,934**	**16,642**	**18,143**	**17,549**
四十一歳	791	570	1,361	1,479	1,361	1,228	1,267	1,189
四十二歳	817	560	1,377	1,329	1,157	1,106	1,242	1,405
四十三歳	771	493	1,264	1,132	1,114	987	1,334	1,279
四十四歳	690	438	1,128	1,079	1,005	1,143	1,250	1,285
四十五歳	597	440	1,037	956	1,089	1,052	1,302	1,101
四十六歳	565	342	907	1,031	1,057	1,063	1,057	937
四十七歳	640	368	1,008	1,058	1,008	881	912	879
四十八歳	643	336	979	1,032	838	770	825	782
四十九歳	589	359	948	835	700	699	778	699
五十歳	549	298	847	697	660	626	644	635
計	**6,652**	**4,204**	**10,856**	**10,628**	**9,989**	**9,555**	**10,611**	**10,191**

21. 内地人年齢各歳別 (續)

年齢	昭和五年末 男	昭和五年末 女	昭和五年末 計	同四年末	同三年末	同二年末	同元年末	大正十四年末
五十一歳	408	245	653	630	637	549	645	551
五十二歳	367	221	588	600	530	511	517	506
五十三歳	359	209	568	508	499	448	444	421
五十四歳	295	185	480	521	427	392	404	341
五十五歳	283	181	464	406	371	338	337	299
五十六歳	204	196	400	379	345	292	263	313
五十七歳	212	174	386	316	273	297	273	280
五十八歳	173	142	315	246	205	221	290	298
五十九歳	154	102	256	196	226	203	298	191
六十歳	112	105	217	192	185	221	197	182
計	**2,567**	**1,760**	**4,327**	**3,994**	**3,698**	**3,382**	**3,668**	**3,382**
六十一歳	112	75	187	190	222	147	183	177
六十二歳	102	90	192	220	157	154	177	147
六十三歳	95	106	201	148	158	152	155	127
六十四歳	73	78	151	149	111	119	129	104
六十五歳	61	68	129	119	104	104	83	103
六十六歳	50	68	118	121	92	81	103	94
六十七歳	51	75	126	87	84	57	94	95
六十八歳	47	64	111	62	63	78	86	70
六十九歳	23	35	58	66	69	72	63	77
七十歳	20	36	56	56	61	48	74	75
計	**634**	**695**	**1,329**	**1,218**	**1,121**	**1,012**	**1,147**	**1,069**
七十一歳	23	34	57	61	48	46	81	61
七十二歳	22	39	61	43	43	65	63	78
七十三歳	24	34	58	44	55	43	74	56
七十四歳	11	32	43	34	38	43	52	44
七十五歳	18	23	41	36	36	39	40	34
七十六歳	10	32	42	26	32	36	34	40
七十七歳	5	26	31	27	34	20	34	25
七十八歳	11	17	28	26	23	24	39	24
七十九歳	8	12	20	22	12	27	21	19
八十歳	7	5	12	22	18	16	11	9
計	**139**	**254**	**393**	**341**	**339**	**359**	**449**	**390**
八十一歳	4	10	14	16	9	13	13	9
八十二歳	10	8	18	8	6	10	7	10
八十三歳	1	4	5	6	8	2	7	9
八十四歳	—	3	3	9	2	7	9	8
八十五歳	2	5	7	5	4	4	6	—
八十六歳	—	1	1	3	3	5	2	1
八十七歳	—	2	2	1	4	1	3	—
八十八歳	1	1	2	1	1	1	—	1
八十九歳	—	—	—	1	—	—	1	2
九十歳	—	—	—	1	—	1	—	1
計	**18**	**34**	**52**	**51**	**37**	**44**	**48**	**41**
九十一歳	—	—	—	2	—	—	—	1
九十二歳	—	1	1	—	—	—	—	—
九十三歳	—	—	—	—	—	—	—	—
九十四歳	—	—	—	—	—	—	1	1
九十五歳	—	—	—	—	—	—	1	—
九十六歳	—	—	—	—	—	—	—	1
九十七歳	—	—	—	—	—	—	—	—
九十八歳	—	—	—	—	—	—	—	—
九十九歳	—	—	—	—	—	—	—	—
百歳	—	—	—	—	—	—	—	—
計	—	**1**	**1**	**2**	—	—	**2**	**3**
總計	**51,420**	**47,991**	**99,411**	**95,638**	**91,089**	**88,197**	**96,086**	**92,625**

21. 内地人年齢各歳別 (續)

年齢	昭和五年末 男	昭和五年末 女	昭和五年末 計	同四年末	同三年末	同二年末	同元年末	大正十四年末
			總	計				
一歳	3,469	3,275	6,744	6,377	6,341	6,457	6,281	6,568
二歳	3,310	3,340	6,650	6,379	6,110	5,944	6,321	6,194
三歳	3,275	3,195	6,470	5,946	6,035	5,763	5,955	5,645
四歳	3,041	3,056	6,097	5,789	5,576	5,546	5,432	5,445
五歳	2,884	2,909	5,793	5,519	5,299	5,092	5,474	4,965
六歳	2,831	2,740	5,571	5,288	4,981	5,184	4,980	4,224
七歳	2,744	2,668	5,412	5,048	5,072	4,662	4,238	3,945
八歳	2,515	2,516	5,031	4,993	4,788	4,021	3,876	3,475
九歳	2,552	2,540	5,092	4,639	3,978	3,556	3,589	3,439
十歳	2,353	2,274	4,627	3,947	3,513	3,236	3,396	3,316
計	**28,974**	**28,513**	**57,487**	**53,925**	**51,693**	**49,461**	**49,542**	**47,216**
十一歳	2,051	2,014	4,065	3,530	3,219	3,115	3,234	3,069
十二歳	1,841	1,717	3,558	3,367	3,135	3,026	3,062	3,109
十三歳	1,707	1,653	3,360	3,310	3,050	3,009	3,170	3,075
十四歳	1,791	1,610	3,401	3,308	3,084	3,159	3,244	2,947
十五歳	1,878	1,714	3,592	3,332	3,294	3,158	3,188	3,046
十六歳	1,923	1,751	3,674	3,628	3,386	3,153	3,192	2,983
十七歳	2,020	1,892	3,912	3,585	3,378	3,206	3,086	3,134
十八歳	2,027	2,013	4,040	3,721	3,489	3,090	3,325	3,140
十九歳	2,080	1,966	4,046	3,747	3,308	3,317	3,430	3,177
二十歳	2,065	2,200	4,265	3,612	3,583	3,425	3,236	2,966
計	**19,383**	**18,530**	**37,913**	**35,140**	**32,926**	**31,658**	**32,167**	**30,646**
二十一歳	1,763	2,242	4,005	3,751	3,558	3,038	3,055	3,299
二十二歳	1,834	2,337	4,171	3,762	3,412	2,915	3,379	3,300
二十三歳	2,062	2,495	4,557	3,909	3,158	3,426	3,610	3,872
二十四歳	2,144	2,398	4,542	3,713	3,812	3,724	4,276	4,211
二十五歳	2,025	2,092	4,117	4,069	3,840	3,994	4,542	4,174
二十六歳	2,171	2,323	4,494	4,150	4,223	4,377	4,321	4,203
二十七歳	2,175	2,283	4,458	4,342	4,477	4,102	4,307	4,241
二十八歳	2,310	2,357	4,667	4,553	4,254	3,973	4,361	4,524
二十九歳	2,308	2,402	4,710	4,416	4,074	4,033	4,463	4,106
三十歳	2,237	2,199	4,436	4,148	4,147	4,138	4,196	4,152
計	**21,029**	**23,128**	**44,157**	**40,813**	**38,955**	**37,720**	**40,510**	**40,182**
三十一歳	2,152	2,085	4,237	4,116	4,197	3,910	4,209	3,978
三十二歳	2,277	2,036	4,313	4,125	3,904	3,877	3,989	3,822
三十三歳	2,197	2,166	4,363	3,911	3,864	3,665	3,722	3,597
三十四歳	2,146	1,861	4,007	3,861	3,752	3,489	3,534	3,610
三十五歳	2,023	1,792	3,815	3,801	3,548	3,372	3,633	3,239
三十六歳	2,022	1,712	3,734	3,550	3,288	3,438	3,264	3,338
三十七歳	1,936	1,540	3,476	3,335	3,201	2,999	3,276	3,498
三十八歳	1,792	1,502	3,294	3,323	3,014	3,134	3,338	3,268
三十九歳	1,693	1,453	3,146	3,107	3,057	3,185	3,251	2,950
四十歳	1,654	1,262	2,916	3,011	3,088	2,975	2,791	2,744
計	**19,892**	**17,409**	**37,301**	**36,140**	**34,913**	**34,044**	**35,007**	**34,044**
四十一歳	1,606	1,276	2,882	3,091	2,894	2,571	2,600	2,513
四十二歳	1,697	1,265	2,962	2,828	2,502	2,459	2,496	2,680
四十三歳	1,640	1,117	2,757	2,505	2,454	2,235	2,586	2,597
四十四歳	1,429	994	2,423	2,462	2,266	2,362	2,548	2,521
四十五歳	1,380	1,012	2,392	2,214	2,306	2,278	2,445	2,343
四十六歳	1,250	860	2,110	2,303	2,258	2,185	2,147	1,883
四十七歳	1,364	845	2,209	2,282	2,145	1,931	1,804	1,810
四十八歳	1,372	777	2,149	2,204	1,891	1,628	1,738	1,657
四十九歳	1,245	798	2,043	1,966	1,597	1,673	1,583	1,521
五十歳	1,168	723	1,891	1,567	1,577	1,428	1,434	1,386
計	**14,151**	**9,667**	**23,818**	**23,422**	**21,890**	**20,750**	**21,381**	**20,911**

21. 内地人年齢各歳別 (續)

年齢	昭和五年末 男	昭和五年末 女	昭和五年末 計	同四年末	同三年末	同二年末	同元年末	大正十四年末
五十一歳	897	567	1,464	1,521	1,422	1,315	1,364	1,243
五十二歳	869	532	1,401	1,396	1,263	1,190	1,157	1,108
五十三歳	810	521	1,331	1,235	1,146	1,074	978	936
五十四歳	728	477	1,205	1,171	1,043	907	897	805
五十五歳	650	447	1,097	1,001	900	822	770	687
五十六歳	546	443	989	864	813	686	589	685
五十七歳	497	387	884	778	677	539	626	627
五十八歳	411	356	767	629	522	544	588	661
五十九歳	390	267	657	504	572	471	634	490
六十歳	285	253	538	515	449	564	457	423
計	**6,083**	**4,250**	**10,333**	**9,614**	**8,807**	**8,112**	**8,060**	**7,665**
六十一歳	281	248	529	459	540	398	410	425
六十二歳	250	210	460	538	387	350	422	361
六十三歳	256	284	540	370	342	357	352	301
六十四歳	186	207	393	339	312	327	295	213
六十五歳	156	174	330	306	294	259	182	192
六十六歳	147	175	322	296	229	183	196	220
六十七歳	126	160	286	219	178	157	199	213
六十八歳	102	146	248	160	120	191	191	162
六十九歳	74	95	169	138	170	165	156	168
七十歳	45	88	133	154	144	139	176	158
計	**1,623**	**1,787**	**3,410**	**2,979**	**2,716**	**2,526**	**2,579**	**2,413**
七十一歳	52	99	151	144	122	136	172	141
七十二歳	46	89	135	119	134	144	150	153
七十三歳	54	73	127	133	143	98	142	113
七十四歳	33	83	116	103	91	114	108	97
七十五歳	46	64	110	88	94	79	86	76
七十六歳	25	67	92	84	73	78	66	66
七十七歳	27	49	76	58	68	52	57	59
七十八歳	20	38	58	55	50	44	60	50
七十九歳	10	43	53	40	31	48	34	42
八十歳	11	15	26	39	32	30	31	20
計	**324**	**620**	**944**	**863**	**838**	**823**	**906**	**817**
八十一歳	7	19	26	32	23	34	18	21
八十二歳	14	11	25	18	21	21	21	28
八十三歳	4	11	15	16	13	12	15	11
八十四歳	—	10	10	15	10	11	14	15
八十五歳	2	9	11	10	8	6	10	5
八十六歳	—	3	3	5	5	10	5	6
八十七歳	—	3	3	1	7	5	6	3
八十八歳	1	1	2	2	4	4	—	3
八十九歳	—	1	1	2	1	—	2	4
九十歳	1	1	2	2	2	1	2	3
計	**29**	**69**	**98**	**103**	**94**	**104**	**93**	**99**
九十一歳	—	1	1	2	—	1	1	2
九十二歳	—	1	1	—	1	—	—	2
九十三歳	—	—	—	—	—	—	—	—
九十四歳	—	—	—	—	—	—	1	1
九十五歳	—	—	—	—	—	—	1	—
九十六歳	—	—	—	—	—	—	1	2
九十七歳	—	—	—	—	—	—	—	—
九十八歳	—	—	—	—	—	—	—	—
九十九歳	—	—	—	—	—	—	—	—
百歳	—	—	—	—	—	—	—	—
計	—	**2**	**2**	**2**	**1**	**1**	**4**	**7**
百一歳	—	—	—	—	—	—	—	—
百二歳	—	—	—	—	—	—	—	—
百三歳	—	—	—	—	—	—	—	—
百四歳	—	—	—	—	—	—	—	—
百五歳	—	—	—	—	—	—	—	—
百七歳	—	—	—	—	—	—	—	1
年齢不詳	—	—	—	1	—	—	—	—
總計	**111,488**	**103,975**	**215,463**	**203,002**	**192,833**	**185,199**	**190,249**	**184,001**

22. 支那人年齢各歳別

年齢	昭和五年末 男	昭和五年末 女	昭和五年末 計	同四年末	同三年末	同二年末	同元年末	大正十四年末
關東州								
一歳	12,750	12,192	24,942	22,170	20,466	19,878	19,945	21,016
二歳	11,665	11,393	23,058	20,416	19,131	18,596	19,398	19,393
三歳	10,318	9,977	20,295	19,019	18,279	19,287	18,478	16,666
四歳	9,882	10,382	20,264	18,825	18,639	17,652	16,283	16,270
五歳	9,895	9,374	19,269	19,019	17,413	17,537	16,356	15,245
六歳	9,844	9,714	19,558	17,627	16,494	16,728	15,225	15,834
七歳	9,190	8,780	17,970	17,064	16,561	15,315	15,855	14,898
八歳	8,913	8,571	17,434	17,280	15,216	16,433	14,037	13,927
九歳	8,902	8,715	17,617	15,839	16,240	15,046	13,093	14,949
十歳	8,226	7,840	16,066	16,606	14,994	14,058	14,875	13,281
計	**99,585**	**96,938**	**196,523**	**183,865**	**173,433**	**170,530**	**163,545**	**161,539**
十一歳	8,751	8,377	17,128	15,684	14,055	15,038	14,419	12,965
十二歳	8,201	7,802	16,003	14,334	14,997	13,675	12,842	13,237
十三歳	7,771	7,214	14,985	15,531	13,496	13,262	13,727	13,325
十四歳	8,633	7,770	16,403	14,081	13,283	14,088	13,509	12,786
十五歳	8,596	7,077	15,673	14,570	14,191	14,515	14,064	13,634
十六歳	9,170	6,773	15,943	16,117	15,194	13,763	14,054	13,248
十七歳	10,436	7,276	17,712	16,552	14,697	14,566	13,545	14,148
十八歳	10,767	7,050	17,817	15,543	15,616	14,275	14,373	13,860
十九歳	10,077	6,585	16,662	16,712	14,897	14,891	13,893	13,226
二十歳	10,571	7,087	17,658	16,181	16,063	14,400	13,118	16,237
計	**92,973**	**73,011**	**165,984**	**155,305**	**146,489**	**142,473**	**137,544**	**136,666**
二十一歳	10,420	6,757	17,177	16,773	14,632	13,928	16,633	15,225
二十二歳	11,046	6,957	18,003	15,527	15,012	16,470	13,841	13,023
二十三歳	10,348	6,341	16,689	14,932	16,675	14,538	12,816	13,203
二十四歳	10,290	6,045	16,335	17,410	14,822	13,525	12,782	12,539
二十五歳	11,533	7,180	18,713	15,424	13,864	13,342	13,196	14,744
二十六歳	11,032	6,048	17,080	14,363	13,908	13,627	14,072	12,541
二十七歳	9,956	5,534	15,490	14,224	14,001	14,355	12,092	12,264
二十八歳	10,067	5,202	15,269	14,448	14,945	12,152	11,900	12,494
二十九歳	9,917	5,233	15,150	15,034	12,640	11,794	12,437	12,493
三十歳	10,333	5,570	15,903	13,445	12,660	12,646	12,713	11,635
計	**104,942**	**60,867**	**165,809**	**151,580**	**143,159**	**136,377**	**132,482**	**130,161**
三十一歳	8,746	4,716	13,462	12,802	12,656	12,808	11,796	11,958
三十二歳	8,866	4,616	13,482	13,205	13,099	12,164	11,528	10,178
三十三歳	8,567	4,818	13,385	13,473	12,309	12,040	9,922	10,196
三十四歳	8,464	4,765	13,229	12,543	12,005	10,235	10,247	9,619
三十五歳	8,181	4,483	12,664	12,376	10,501	10,686	9,594	9,290
三十六歳	7,913	4,549	12,462	11,099	10,694	9,670	9,223	9,827
三十七歳	7,149	3,895	11,044	10,905	10,075	9,110	9,454	8,776
三十八歳	7,076	3,913	10,989	10,516	9,370	9,762	9,048	8,999
三十九歳	6,554	3,736	10,290	9,538	9,973	8,863	8,726	9,009
四十歳	6,275	3,606	9,881	10,227	9,146	9,177	8,975	8,605
計	**77,791**	**43,097**	**120,888**	**116,684**	**109,828**	**104,515**	**98,513**	**96,457**
四十一歳	6,017	3,686	9,703	9,121	8,875	9,040	8,491	7,809
四十二歳	5,724	3,400	9,124	9,141	9,234	8,569	8,050	7,962
四十三歳	5,683	3,446	9,129	9,233	8,427	7,758	7,689	7,410
四十四歳	5,509	3,330	8,839	8,506	7,738	8,041	7,292	7,287
四十五歳	5,197	3,240	8,437	7,997	7,781	7,546	7,639	7,289
四十六歳	4,844	2,871	7,715	7,824	7,312	7,481	7,084	6,571
四十七歳	4,829	2,905	7,734	7,512	7,392	7,220	6,499	6,513
四十八歳	4,556	2,847	7,403	7,836	7,279	6,499	6,346	5,757
四十九歳	4,585	2,793	7,378	7,420	6,634	6,629	5,505	5,058
五十歳	4,439	2,727	7,166	6,657	6,742	5,664	5,098	5,666
計	**51,383**	**31,245**	**82,628**	**81,247**	**77,414**	**74,447**	**69,693**	**67,322**

22. 支那人年齢各歳別 (續)

年齢	昭和五年末 男	昭和五年末 女	昭和五年末 計	同四年末	同三年末	同二年末	同元年末	大正十四年末
五十一歳	3,988	2,545	6,533	6,629	5,649	5,161	5,335	4,736
五十二歳	3,980	2,547	6,527	5,654	5,175	5,317	4,682	4,580
五十三歳	3,281	2,210	5,491	5,096	5,332	4,546	4,323	4,477
五十四歳	2,904	1,981	4,885	5,371	4,593	4,236	4,290	3,940
五十五歳	3,197	2,171	5,368	4,627	4,301	4,409	3,878	3,958
五十六歳	2,694	1,826	4,520	4,229	4,327	3,846	3,862	4,126
五十七歳	2,474	1,686	4,160	4,349	3,861	3,852	4,033	3,502
五十八歳	2,580	1,732	4,312	3,694	3,856	4,064	3,551	3,867
五十九歳	2,327	1,495	3,822	3,818	3,955	3,361	3,840	3,102
六十歳	2,148	1,557	3,705	3,794	3,460	3,834	3,142	2,955
計	**29,573**	**19,750**	**49,323**	**47,261**	**44,509**	**42,626**	**40,936**	**39,243**
六十一歳	2,110	1,535	3,645	3,256	3,779	2,933	2,834	2,964
六十二歳	1,724	1,392	3,116	3,592	3,018	2,771	2,849	2,625
七十三歳	1,974	1,520	3,494	2,770	2,840	2,849	2,628	2,756
六十四歳	1,415	1,162	2,577	2,568	2,820	2,415	2,690	2,643
六十五歳	1,346	1,136	2,482	2,650	2,432	2,596	2,580	2,621
六十六歳	1,428	1,152	2,580	2,328	2,452	2,416	2,496	2,469
六十七歳	1,127	1,033	2,160	2,381	2,306	2,452	2,384	2,190
六十八歳	1,176	1,084	2,260	2,238	2,397	2,264	2,101	2,125
六十九歳	1,143	960	2,103	2,225	2,222	2,000	1,950	1,796
七十歳	1,116	966	2,082	2,035	2,014	1,917	1,666	1,838
計	**14,559**	**11,940**	**26,499**	**26,043**	**26,280**	**24,613**	**24,178**	**24,027**
七十一歳	958	943	1,901	1,739	1,896	1,603	1,587	1,710
七十二歳	856	731	1,587	1,651	1,533	1,514	1,526	1,289
七十三歳	798	728	1,526	1,367	1,424	1,413	1,145	852
七十四歳	640	622	1,262	1,282	1,309	1,018	795	937
七十五歳	564	606	1,170	1,194	945	726	807	1,113
七十六歳	541	521	1,062	874	675	722	1,012	776
七十七歳	412	393	805	575	704	962	676	719
七十八歳	260	259	519	615	822	675	592	537
七十九歳	268	279	547	718	588	548	487	462
八十歳	295	336	631	477	505	440	436	428
計	**5,592**	**5,418**	**11,010**	**10,492**	**10,401**	**9,621**	**9,063**	**8,823**
八十一歳	191	209	400	412	460	377	344	354
八十二歳	158	200	358	317	346	298	289	303
八十三歳	106	153	259	242	286	247	276	202
八十四歳	102	108	210	215	232	202	174	205
八十五歳	65	96	161	168	209	125	165	181
八十六歳	56	78	134	121	126	134	138	129
八十七歳	47	45	92	82	134	113	91	105
八十八歳	22	40	62	73	125	74	85	94
八十九歳	30	29	59	53	82	68	75	58
九十歳	20	19	39	39	74	55	38	35
計	**797**	**977**	**1,774**	**1,722**	**2,074**	**1,693**	**1,675**	**1,666**
九十一歳	8	22	30	39	58	24	21	27
九十二歳	6	18	24	28	26	15	11	13
九十三歳	7	11	18	14	11	11	7	16
九十四歳	6	7	13	4	12	6	9	7
九十五歳	1	4	5	7	5	5	3	7
九十六歳	—	1	1	3	3	3	5	9
九十七歳	1	1	2	1	2	4	3	3
九十八歳	—	—	—	1	4	5	2	1
九十九歳	—	2	2	1	3	—	—	1
百歳	1	—	1	2	—	1	1	1
計	**30**	**66**	**96**	**100**	**124**	**74**	**61**	**85**
百一歳	—	—	—	—	—	1	—	—
百二歳	—	—	—	1	—	—	—	—
百五歳	—	—	—	—	—	—	1	—
年齢不詳	—	—	—	—	—	5	—	—
總計	**477,225**	**343,309**	**820,534**	**774,300**	**733,711**	**706,975**	**677,692**	**665,989**

22. 支那人年齢各歳別 (續)

年齢	昭和五年末 男	昭和五年末 女	昭和五年末 計	同四年末	同三年末	同二年末	同元年末	大正十四年末
			鐵道附屬地					
一歳	1,502	1,395	2,897	2,552	2,437	2,116	1,889	1,864
二歳	1,857	1,610	3,467	3,175	2,736	2,434	2,185	1,963
三歳	1,748	1,611	3,359	2,865	2,626	2,473	2,004	1,899
四歳	1,765	1,504	3,269	2,823	2,536	2,175	1,972	2,002
五歳	1,675	1,355	3,030	2,663	2,247	2,152	2,014	1,714
六歳	1,574	1,303	2,877	2,496	2,286	2,264	1,842	1,763
七歳	1,466	1,218	2,684	2,442	2,390	1,918	1,792	1,599
八歳	1,442	1,245	2,687	2,593	2,043	1,969	1,765	1,506
九歳	1,402	1,217	2,619	2,161	2,106	1,888	1,724	1,605
十歳	1,302	1,160	2,462	2,251	2,027	1,702	1,729	1,514
計	**15,733**	**13,618**	**29,351**	**26,021**	**23,434**	**21,091**	**18,916**	**17,429**
十一歳	1,291	1,155	2,446	2,183	1,888	1,821	1,587	1,460
十二歳	1,312	1,071	2,383	2,185	2,023	1,864	1,526	1,666
十三歳	1,231	976	2,207	2,291	1,967	1,871	1,752	1,953
十四歳	1,506	1,053	2,559	2,434	2,190	2,320	2,189	2,101
十五歳	1,968	1,004	2,972	2,993	3,288	3,037	2,735	2,466
十六歳	2,753	1,047	3,800	4,439	4,617	3,816	3,180	3,084
十七歳	3,865	1,241	5,106	5,455	5,066	4,121	3,592	3,863
十八歳	4,645	1,499	6,144	5,763	5,124	4,299	4,188	4,027
十九歳	4,567	1,459	6,026	5,586	5,325	4,772	4,343	4,338
二十歳	4,825	1,318	6,143	6,285	5,959	4,942	4,724	5,049
計	**27,963**	**11,823**	**39,786**	**39,614**	**37,447**	**32,863**	**29,816**	**30,007**
二十一歳	4,577	1,381	5,958	6,259	5,655	5,100	5,407	4,620
二十二歳	5,206	1,440	6,646	5,918	6,154	5,365	5,354	4,822
二十三歳	5,214	1,358	6,572	6,430	6,241	5,352	5,416	5,054
二十四歳	5,444	1,336	6,780	6,606	6,635	5,605	5,308	5,754
二十五歳	6,000	1,426	7,426	6,851	6,397	5,546	5,679	6,020
二十六歳	6,042	1,283	7,325	6,858	6,467	5,826	5,796	5,750
二十七歳	5,704	1,157	6,861	6,938	6,394	5,510	5,643	5,438
二十八歳	5,708	1,251	6,959	6,958	6,813	5,474	5,884	5,935
二十九歳	5,464	1,195	6,659	6,897	5,968	5,583	5,570	5,738
三十歳	5,905	1,189	7,094	6,492	6,317	5,773	5,739	5,807
計	**55,264**	**13,016**	**68,280**	**66,207**	**63,041**	**55,134**	**55,796**	**54,938**
三十一歳	4,926	1,066	5,992	6,478	5,643	5,335	5,768	5,005
三十二歳	5,019	1,052	6,071	6,455	5,571	5,347	5,651	5,065
三十三歳	4,656	996	5,652	6,151	5,175	4,938	5,393	4,940
三十四歳	4,644	994	5,638	5,908	5,043	5,082	4,922	4,706
三十五歳	4,262	940	5,202	5,561	5,156	4,950	4,974	4,313
三十六歳	4,227	868	5,095	5,316	4,801	4,971	4,924	4,440
三十七歳	4,042	855	4,897	4,871	4,638	4,792	4,442	4,008
三十八歳	3,931	840	4,771	4,803	4,470	4,539	4,092	3,992
三十九歳	3,705	780	4,485	4,168	4,167	4,310	4,211	3,644
四十歳	3,458	809	4,267	4,311	4,045	4,231	4,119	3,481
計	**42,870**	**9,200**	**52,070**	**54,022**	**48,709**	**48,495**	**48,496**	**43,594**
四十一歳	3,154	701	3,855	3,809	3,785	3,842	3,192	3,148
四十二歳	2,868	682	3,550	3,756	3,799	3,551	3,105	2,939
四十三歳	2,796	678	3,474	3,537	3,299	3,399	2,680	2,730
四十四歳	2,586	579	3,165	2,994	3,124	3,291	2,753	2,770
四十五歳	2,219	567	2,786	2,791	3,100	3,242	2,844	2,433
四十六歳	2,242	529	2,771	2,654	2,817	3,089	2,362	2,229
四十七歳	1,962	495	2,457	2,548	2,893	2,636	1,998	1,922
四十八歳	1,834	442	2,276	2,562	2,639	2,470	1,838	1,714
四十九歳	1,373	456	2,329	2,268	2,173	2,083	1,555	1,420
五十歳	1,752	482	2,234	2,116	2,062	1,956	1,459	1,473
計	**23,286**	**5,611**	**28,897**	**29,035**	**29,691**	**29,559**	**23,786**	**22,778**

22. 支那人年齢各歳別 (續)

年齢	昭和五年末 男	昭和五年末 女	昭和五年末 計	同四年末	同三年末	同二年末	同元年末	大正十四年末
五十一歳	1,470	381	1,851	1,789	1,698	1,647	1,317	1,311
五十二歳	1,384	358	1,742	1,620	1,438	1,461	1,173	1,208
五十三歳	1,218	359	1,577	1,319	1,383	1,415	1,023	1,100
五十四歳	938	305	1,243	1,208	1,277	1,254	939	975
五十五歳	871	284	1,155	1,196	1,148	1,159	873	916
五十六歳	825	271	1,096	1,077	999	1,089	835	881
五十七歳	698	217	915	900	953	943	762	802
五十八歳	695	215	910	821	879	926	789	948
五十九歳	570	199	769	755	818	800	876	463
六十歳	526	195	721	785	812	942	407	413
計	**9,195**	**2,784**	**11,979**	**11,470**	**11,385**	**11,636**	**8,994**	**9,017**
六十一歳	504	195	699	681	847	400	374	411
六十二歳	473	190	663	801	367	407	402	306
六十三歳	476	198	674	323	352	404	291	278
六十四歳	241	112	353	307	379	286	269	228
六十五歳	215	107	322	301	245	257	192	211
六十六歳	198	107	305	216	261	217	175	202
六十七歳	148	91	239	234	191	202	196	197
六十八歳	128	87	215	185	169	187	166	130
六十九歳	105	75	180	147	183	147	148	112
七十歳	80	56	136	182	137	140	126	109
計	**2,568**	**1,218**	**3,786**	**3,377**	**3,131**	**2,647**	**2,339**	**2,184**
七十一歳	76	71	147	137	121	111	110	103
七十二歳	66	54	120	110	103	118	100	109
七十三歳	76	45	121	79	81	94	109	84
七十四歳	49	41	90	94	85	83	58	61
七十五歳	42	37	79	81	83	65	51	37
七十六歳	33	26	59	57	56	55	37	47
七十七歳	30	26	56	35	38	34	45	35
七十八歳	17	17	34	35	39	50	43	35
七十九歳	15	19	34	31	28	34	33	20
八十歳	11	9	20	36	26	23	20	12
計	**415**	**345**	**760**	**695**	**660**	**667**	**606**	**543**
八十一歳	15	12	27	25	28	20	19	6
八十二歳	17	18	35	16	14	13	15	14
八十三歳	6	9	15	8	10	9	10	9
八十四歳	6	8	14	4	5	10	7	3
八十五歳	1	1	2	5	5	7	2	3
八十六歳	2	4	6	1	2	1	3	2
八十七歳	—	2	2	3	—	3	1	1
八十八歳	—	—	—	1	1	—	1	—
八十九歳	1	1	2	—	1	—	1	1
九十歳	—	—	—	—	—	1	2	—
計	**48**	**55**	**103**	**63**	**66**	**64**	**61**	**39**
九十一歳	—	1	1	1	—	—	1	—
九十二歳	—	1	1	—	—	1	1	2
九十三歳	—	—	—	1	—	—	—	—
九十四歳	—	—	—	—	1	—	1	1
九十五歳	—	—	—	—	—	1	—	1
九十六歳	—	—	—	—	—	—	1	—
九十七歳	—	—	—	1	1	—	—	—
九十八歳	—	—	—	—	—	—	—	—
九十九歳	—	1	1	—	—	—	—	—
百歳	—	—	—	—	—	—	—	—
計	—	**3**	**3**	**3**	**2**	**2**	**4**	**4**
百五歳	1	—	1	—	—	—	—	—
百八歳	—	—	—	—	—	—	—	1
總計	**177,343**	**57,673**	**235,016**	**230,507**	**217,566**	**202,158**	**188,814**	**180,534**

22. 支那人年齡各歲別 (續)

年齡	昭和五年末 男	昭和五年末 女	昭和五年末 計	同四年末	同三年末	同二年末	同元年末	大正十四年末
			總計					
一歲	14,252	13,587	27,839	24,722	22,903	21,994	21,834	22,940
二歲	13,522	13,003	26,525	23,591	21,867	21,030	21,583	21,356
三歲	12,066	11,588	23,654	21,884	20,905	21,760	20,482	18,565
四歲	11,647	11,886	23,533	21,648	21,175	19,827	18,255	18,272
五歲	11,570	10,729	22,299	21,682	19,660	19,689	18,370	16,959
六歲	11,418	11,017	22,435	20,123	18,780	18,992	17,067	17,597
七歲	10,656	9,998	20,654	19,506	18,951	17,233	17,647	16,497
八歲	10,355	9,816	20,171	19,873	17,259	18,402	15,802	15,433
九歲	10,304	9,932	20,236	18,000	18,346	16,934	14,817	16,554
十歲	9,528	9,000	18,528	18,857	17,021	15,760	16,604	14,795
計	**115,318**	**110,556**	**225,874**	**209,886**	**196,867**	**191,621**	**182,461**	**178,968**
十一歲	10,042	9,532	19,574	17,867	15,943	16,859	16,006	14,425
十二歲	9,513	8,873	18,386	16,519	17,020	15,539	14,368	14,903
十三歲	9,002	8,190	17,192	17,822	15,463	15,133	15,479	51,278
十四歲	10,139	8,823	18,962	16,515	15,473	16,408	15,698	14,887
十五歲	10,564	8,081	18,645	17,563	17,479	17,552	16,799	16,100
十六歲	11,923	7,820	19,743	20,556	19,811	17,579	17,234	16,332
十七歲	14,301	8,517	22,818	22,007	19,763	18,687	17,137	18,011
十八歲	15,412	8,549	23,961	21,306	20,740	18,574	18,561	17,887
十九歲	14,644	8,044	22,688	22,298	20,222	19,663	18,236	17,564
二十歲	15,396	8,405	23,801	22,466	22,022	19,342	17,842	21,286
計	**120,936**	**84,834**	**205,770**	**194,919**	**183,936**	**175,336**	**167,360**	**166,673**
二十一歲	14,997	8,138	23,135	23,032	20,287	19,028	22,040	19,845
二十二歲	16,252	8,397	24,649	21,445	21,166	21,835	19,195	17,845
二十三歲	15,562	7,699	23,261	21,362	22,916	19,890	18,232	18,257
二十四歲	15,734	7,381	23,115	24,016	21,457	19,130	18,090	18,293
二十五歲	17,533	8,606	26,139	22,275	20,261	18,888	18,875	20,764
二十六歲	17,074	7,331	24,405	21,221	20,375	19,453	19,868	18,291
二十七歲	15,660	6,691	22,351	21,162	20,395	19,865	17,735	17,702
二十八歲	15,775	6,453	22,228	21,406	21,758	17,626	17,784	18,429
二十九歲	15,381	6,428	21,809	21,931	18,608	17,377	18,007	18,231
三十歲	16,238	6,759	22,997	19,937	18,977	18,419	18,452	17,442
計	**160,206**	**73,883**	**234,089**	**217,787**	**206,200**	**191,511**	**188,278**	**185,099**
三十一歲	13,672	5,782	19,454	19,280	18,299	18,143	17,564	16,963
三十二歲	13,885	5,668	19,553	19,660	18,670	17,511	17,179	15,243
三十三歲	13,223	5,814	19,037	19,624	17,484	16,978	15,315	15,136
三十四歲	13,108	5,759	18,867	18,451	17,048	15,317	15,169	14,325
三十五歲	12,443	5,423	17,866	17,937	15,657	15,636	14,568	13,603
三十六歲	12,140	5,417	17,557	16,415	15,495	14,641	14,147	14,267
三十七歲	11,191	4,750	15,941	15,776	14,713	13,902	13,896	12,784
三十八歲	11,007	4,753	15,760	15,319	13,840	14,301	13,140	12,991
三十九歲	10,259	4,516	14,775	13,706	14,140	13,173	12,937	12,653
四十歲	9,733	4,415	14,148	14,538	13,191	13,408	13,094	12,086
計	**120,861**	**52,297**	**172,958**	**170,706**	**158,537**	**153,010**	**147,009**	**140,051**
四十一歲	9,171	4,387	13,558	12,930	12,660	12,882	11,683	10,957
四十二歲	8,592	4,082	12,674	12,897	13,033	12,120	11,155	10,901
四十三歲	8,479	4,124	12,603	12,770	11,726	11,157	10,369	10,140
四十四歲	8,095	3,909	12,004	11,500	10,862	11,332	10,045	10,057
四十五歲	7,416	3,807	11,223	10,788	10,881	10,788	10,483	9,722
四十六歲	7,086	3,400	10,486	10,478	10,129	10,570	9,446	8,800
四十七歲	6,791	3,400	10,191	10,060	10,285	9,856	8,497	8,435
四十八歲	6,390	3,289	9,679	10,398	9,918	8,969	8,184	7,471
四十九歲	6,458	3,249	9,707	9,688	8,807	8,712	7,060	6,478
五十歲	6,191	3,209	9,400	8,773	8,804	7,620	6,557	7,139
計	**74,669**	**36,856**	**111,525**	**110,282**	**107,105**	**104,006**	**93,473**	**90,100**

22. 支那人年齡各歲別 (續)

年齡	昭和五年末 男	昭和五年末 女	昭和五年末 計	同四年末	同三年末	同二年末	同元年末	大正十四年末
五十一歲	5,458	2,926	8,384	8,418	7,347	6,808	6,652	6,047
五十二歲	5,364	2,905	8,269	7,274	6,613	6,778	5,855	5,788
五十三歲	4,499	2,569	7,068	6,415	6,695	5,961	5,346	5,577
五十四歲	3,842	2,286	6,128	6,579	5,870	5,490	5,229	4,915
五十五歲	4,068	2,455	6,523	5,823	5,449	5,568	4,751	4,874
五十六歲	3,519	2,097	5,616	5,306	5,326	4,935	4,697	5,007
五十七歲	3,172	1,903	5,075	5,249	4,814	4,795	4,795	4,304
五十八歲	3,275	1,947	5,222	4,515	4,735	4,990	4,340	4,815
五十九歲	2,897	1,694	4,591	4,573	4,773	4,161	4,716	3,565
六十歲	2,674	1,752	4,426	4,579	4,272	4,776	3,549	3,368
計	**38,768**	**22,534**	**61,302**	**58,731**	**55,894**	**54,262**	**49,930**	**48,260**
六十一歲	2,614	1,730	4,344	3,937	4,626	3,333	3,208	3,375
六十二歲	2,197	1,582	3,779	4,393	3,385	3,178	3,251	2,931
六十三歲	2,450	1,718	4,168	3,093	3,192	3,253	2,919	3,034
六十四歲	1,656	1,274	2,930	2,875	3,199	2,701	2,959	2,871
六十五歲	1,561	1,243	2,804	2,951	2,677	2,853	2,772	2,832
六十六歲	1,626	1,259	2,885	2,544	2,713	2,633	2,671	2,671
六十七歲	1,275	1,124	2,399	2,615	2,497	2,654	2,580	2,387
六十八歲	1,304	1,171	2,475	2,423	2,566	2,451	2,267	2,255
六十九歲	1,248	1,035	2,283	2,372	2,405	2,147	2,098	1,908
七十歲	1,196	1,022	2,218	2,217	2,151	2,057	1,792	1,947
計	**17,127**	**13,158**	**30,285**	**29,420**	**29,411**	**27,260**	**26,517**	**26,211**
七十一歲	1,034	1,014	2,048	1,876	2,017	1,714	1,697	1,813
七十二歲	922	785	1,707	1,761	1,636	1,632	1,626	1,398
七十三歲	874	773	1,647	1,446	1,505	1,507	1,254	936
七十四歲	689	663	1,352	1,376	1,394	1,101	853	998
七十五歲	606	643	1,249	1,275	1,028	791	858	1,150
七十六歲	574	547	1,121	931	731	777	1,049	823
七十七歲	442	419	861	610	742	996	721	754
七十八歲	277	276	553	650	861	725	635	572
七十九歲	283	298	581	749	616	582	520	482
八十歲	306	345	651	513	531	463	456	440
計	**6,007**	**5,763**	**11,770**	**11,187**	**11,061**	**10,288**	**9,669**	**9,366**
八十一歲	206	221	427	437	488	397	363	360
八十二歲	175	218	393	333	360	311	304	317
八十三歲	112	162	274	250	296	256	286	211
八十四歲	108	116	224	219	237	212	181	208
八十五歲	66	97	163	173	214	132	167	184
八十六歲	58	82	140	122	128	135	141	131
八十七歲	47	47	94	85	134	116	92	106
八十八歲	22	40	62	74	126	74	86	94
八十九歲	31	30	61	53	83	68	76	59
九十歲	20	19	39	39	74	56	40	35
計	**845**	**1,032**	**1,877**	**1,785**	**2,140**	**1,757**	**1,736**	**1,705**
九十一歲	8	23	31	40	58	24	22	27
九十二歲	6	19	25	28	26	16	12	15
九十三歲	7	11	18	15	11	11	7	16
九十四歲	6	7	13	4	13	6	10	8
九十五歲	1	4	5	7	5	6	3	8
九十六歲	—	1	1	3	3	3	6	9
九十七歲	1	1	2	2	3	4	3	3
九十八歲	—	—	—	1	4	5	2	1
九十九歲	—	3	3	1	3	—	—	1
百歲	1	—	1	2	—	1	1	1
計	**30**	**69**	**99**	**103**	**126**	**76**	**66**	**89**
百一歲	—	—	—	—	—	1	—	—
百二歲	—	—	—	1	—	—	—	—
百五歲	1	—	1	—	—	—	1	—
百八歲	—	—	—	—	—	—	—	1
年齡不詳	—	—	—	—	—	5	—	—
總計	**654,568**	**400,982**	**1,055,550**	**1,004,807**	**951,277**	**909,133**	**866,506**	**846,523**

23. 現住人口年齢五歳別

昭和五年末

年齢	内地人 男	内地人 女	朝鮮人 男	朝鮮人 女	支那人 男	支那人 女	外國人 男	外國人 女	合計 男	合計 女	合計 計
關東州											
五歳以下	8,280	8,020	91	78	54,510	53,318	28	28	62,909	61,444	124,353
六歳乃至十歳	6,859	6,557	57	48	45,075	43,620	24	36	52,015	50,261	102,276
十一歳乃至十五歳	5,129	4,749	63	45	41,952	38,240	13	9	47,157	43,043	90,200
十六歳乃至二十歳	5,866	5,634	87	187	51,021	34,771	21	19	56,995	40,611	97,606
二十一歳乃至二十五歳	5,285	6,159	136	249	53,637	33,280	31	38	59,089	39,726	98,815
二十六歳乃至三十歳	6,017	6,095	117	152	51,305	27,587	27	36	57,466	33,870	91,336
三十一歳乃至三十五歳	5,689	5,343	124	74	42,824	23,398	63	46	48,700	28,861	77,561
三十六歳乃至四十歳	4,743	3,980	69	30	34,967	19,699	54	35	39,833	23,744	63,577
四十一歳乃至四十五歳	4,086	3,153	48	20	28,130	17,102	46	35	32,310	20,320	52,630
四十六歳乃至五十歳	3,413	2,300	26	16	23,253	14,143	37	20	26,729	16,479	43,208
五十一歳乃至五十五歳	2,242	1,503	19	13	17,350	11,454	36	16	19,647	12,986	32,633
五十六歳乃至六十歳	1,274	987	9	8	12,223	8,296	15	9	13,521	9,300	22,821
六十一歳乃至六十五歳	686	706	8	5	8,569	6,745	6	1	9,269	7,457	16,726
六十六歳乃至七十歳	303	386	—	7	5,990	5,195	—	—	6,293	5,588	11,881
七十一歳乃至七十五歳	133	246	—	2	3,816	3,630	—	1	3,949	3,879	7,828
七十六歳乃至八十歳	52	120	—	4	1,776	1,788	2	2	1,830	1,914	3,744
八十一歳乃至八十五歳	10	30	1	—	622	766	—	—	633	796	1,429
八十六歳乃至九十歳	1	5	1	—	175	211	—	—	177	216	393
九十一歳乃至九十五歳	—	1	—	—	28	62	—	—	28	63	91
九十六歳乃至百歳	—	—	—	—	2	4	—	—	2	4	6
總計	60,068	55,984	856	938	477,225	343,309	403	331	538,552	400,562	939,114
鐵道附屬地											
五歳以下	7,699	7,755	1,139	1,017	8,547	7,475	59	71	17,444	16,318	33,762
六歳乃至十歳	6,136	6,181	911	869	7,186	6,143	75	57	14,308	13,250	27,558
十一歳乃至十五歳	4,139	3,959	924	766	7,308	5,259	63	54	12,434	10,038	22,472
十六歳乃至二十歳	4,249	4,188	999	843	20,655	6,564	96	106	25,999	11,701	37,700
二十一歳乃至二十五歳	4,543	5,405	869	808	26,441	6,941	70	77	31,923	13,231	45,154
二十六歳乃至三十歳	5,184	5,469	778	698	28,823	6,075	91	76	34,876	12,318	47,194
三十一歳乃至三十五歳	5,106	4,597	745	640	23,507	5,048	147	100	29,505	10,385	39,890
三十六歳乃至四十歳	4,354	3,489	670	486	19,363	4,152	126	76	24,513	8,203	32,716
四十一歳乃至四十五歳	3,666	2,501	520	355	13,623	3,207	68	55	17,877	6,118	23,995
四十六歳乃至五十歳	2,986	1,703	337	298	9,663	2,404	79	52	13,065	4,457	17,522
五十一歳乃至五十五歳	1,712	1,041	239	206	5,881	1,687	43	20	7,875	2,954	10,829
五十六歳乃至六十歳	855	719	133	140	3,314	1,097	35	21	4,337	1,977	6,314
六十一歳乃至六十五歳	443	417	114	111	1,909	802	19	14	2,485	1,344	3,829
六十六歳乃至七十歳	191	278	48	76	659	416	3	6	901	776	1,677
七十一歳乃至七十五歳	98	162	35	60	309	248	3	2	445	472	917
七十六歳乃至八十歳	41	92	18	36	106	97	1	1	166	226	392
八十一歳乃至八十五歳	17	30	4	6	45	48	1	1	67	85	152
八十六歳乃至九十歳	1	4	—	2	3	7	—	1	4	14	18
九十一歳乃至九十五歳	—	1	1	—	—	2	—	—	1	3	4
九十六歳乃至百歳	—	—	—	—	—	1	—	—	—	1	1
百一歳乃至百五歳	—	—	—	—	1	—	—	—	1	—	1
總計	51,420	47,991	8,484	7,417	177,343	57,673	979	790	238,226	113,871	352,097

23. 現住人口年齢五歳別 (續)

年齢	内地人 男	内地人 女	朝鮮人 男	朝鮮人 女	支那人 男	支那人 女	外國人 男	外國人 女	合計 男	合計 女	合計 計
總計											
五歳以下	15,979	15,775	1,230	1,095	63,057	60,793	87	99	80,353	77,762	158,115
六歳乃至十歳	12,995	12,738	968	917	52,261	49,763	99	93	66,323	63,511	129,834
十一歳乃至十五歳	9,268	8,708	987	811	49,260	43,499	76	63	59,591	53,081	112,672
十六歳乃至二十歳	10,115	9,822	1,086	1,030	71,676	41,335	117	125	82,994	52,312	135,306
二十一歳乃至二十五歳	9,828	11,564	1,005	1,057	80,078	40,221	101	115	91,012	52,957	143,969
二十六歳乃至三十歳	11,201	11,564	895	850	80,128	33,662	118	112	92,342	46,188	138,530
三十一歳乃至三十五歳	10,795	9,940	869	714	66,331	28,446	210	146	78,205	39,246	117,451
三十六歳乃至四十歳	9,097	7,469	739	516	54,330	23,851	180	111	64,346	31,947	96,293
四十一歳乃至四十五歳	7,752	5,664	568	375	41,753	20,309	114	90	50,187	26,438	76,625
四十六歳乃至五十歳	6,399	4,003	363	314	32,916	16,547	116	72	39,794	20,936	60,730
五十一歳乃至五十五歳	3,954	2,544	258	219	23,231	13,141	79	36	27,522	15,940	43,462
五十六歳乃至六十歳	2,129	1,706	142	148	15,537	9,393	50	30	17,858	11,277	29,135
六十一歳乃至六十五歳	1,129	1,123	122	116	10,478	7,547	25	15	11,754	8,801	20,558
六十六歳乃至七十歳	494	664	48	83	6,649	5,611	3	6	7,194	6,364	13,558
七十一歳乃至七十五歳	231	408	35	62	4,125	3,878	3	3	4,394	4,351	8,745
七十六歳乃至八十歳	93	212	18	40	1,882	1,885	3	3	1,996	2,140	4,136
八十一歳乃至八十五歳	27	60	5	6	667	814	1	1	700	881	1,581
八十六歳乃至九十歳	2	9	1	2	178	218	—	1	181	230	411
九十一歳乃至九十五歳	—	2	1	—	28	64	—	—	29	66	95
九十六歳乃至百歳	—	—	—	—	2	5	—	—	2	5	7
百一歳乃至百五歳	—	—	—	—	1	—	—	—	1	—	1
總計	111,488	103,975	9,340	8,355	654,568	400,982	1,382	1,121	776,778	514,433	1,291,211

24. 現住人口配偶關係及年齢別

昭和五年末

有配偶者

年齢	內地人 男	內地人 女	朝鮮人 男	朝鮮人 女	支那人 男	支那人 女	外國人 男	外國人 女	合計 男	合計 女	合計 計
關東州											
十歳以下	—	—	—	—	—	—	—	—	—	—	—
十一歳乃至十五歳	—	—	—	1	64	141	—	—	64	142	206
十六歳乃至二十歳	5	468	3	26	4,049	9,571	—	1	4,057	10,066	14,123
二十一歳乃至二十五歳	587	3,526	28	56	18,172	27,118	2	13	18,789	30,713	49,502
二十六歳乃至三十歳	3.456	5,123	65	79	26,123	25,540	12	20	29,656	30,762	60,418
三十一歳乃至三十五歳	4,870	4,813	90	50	26,028	22,009	36	35	31.024	26,907	57,931
三十六歳乃至四十歳	4,372	3,591	53	28	23,364	18,393	38	27	27,827	22,039	49.866
四十一歳乃至四十五歳	3,819	2,750	34	18	19,891	15,260	31	26	23,775	18,054	41,829
四十六歳乃至五十歳	3,131	1,812	21	15	16,320	11,792	27	16	19,499	13,635	33,134
五十一歳乃至五十五歳	2,010	984	15	9	11,969	8,609	26	12	14,020	9,614	23,634
五十六歳乃至六十歳	1,095	480	7	6	7,908	5,289	12	6	9,022	5,781	14,803
六十一歳以上	837	333	7	1	10,771	7,693	7	1	11,622	8,028	19,650
總計	**24,182**	**23,880**	**323**	**289**	**164,659**	**151,415**	**191**	**157**	**189,355**	**175,741**	**365,096**
昭和四年末	22,944	22,735	266	274	150,037	145,361	152	132	173,399	166,502	341,901
同三年末	22,002	21,647	256	241	136,136	139,210	110	111	158,504	161,209	319,713
同二年末	21,279	20,699	191	180	132,575	132,954	119	126	154,164	153,959	308,123
同元年末	男 20,456 (內地人・朝鮮人合計)	女 20,263 (內地人・朝鮮人合計)			127,142	124,612	107	102	147,705	144,977	292,682
大正十四年末	20,409	20,095			126,134	123,238	104	101	146,647	143,434	290,081
鐵道附屬地											
十歳以下	—	—	—	—	—	—	—	—	—	—	—
十一歳乃至十五歳	—	1	1	15	18	58	—	—	19	74	93
十六歳乃至二十歳	20	494	77	339	1,386	2,086	2	8	1,485	2,927	4,412
二十一歳乃至二十五歳	668	3,628	379	587	5,484	5,019	14	53	6,545	9,287	15,832
二十六歳乃至三十歳	3,418	4,860	583	598	9,871	5,540	40	61	13,912	11,059	24.971
三十一歳乃至三十五歳	4,584	4,313	644	594	9,992	4,803	92	91	15,312	9,801	25,113
三十六歳乃至四十歳	4.098	3,230	596	432	9,554	3,960	84	69	14.332	7,691	22,023
四十一歳乃至四十五歳	3,474	2,260	462	305	7,402	2,902	53	43	11.391	5,510	16,901
四十六歳乃至五十歳	2,779	1,412	280	215	5,544	1,984	58	36	8,661	3,647	12,308
五十一歳乃至五十五歳	1,536	711	192	134	3,396	1,200	32	12	5,156	2,057	7.213
五十六歳乃至六十歳	734	339	106	63	1,765	628	29	10	2,634	1,040	3,674
六十一歳以上	492	183	139	54	1,307	527	17	5	1,955	769	2,724
總計	**21,803**	**21,431**	**3,459**	**3,336**	**55,719**	**28,707**	**421**	**388**	**81,402**	**53,862**	**135,264**
昭和四年末	20,944	20,749	3,025	2,948	51,836	26,265	467	405	76,272	50 367	126,639
同三年末	20,472	19,851	2,599	2,510	46,667	24,059	436	414	70,174	46,834	117,008
同二年末	19,867	19,375	2,530	2,303	45,507	22,146	404	356	68.308	44,180	112,488
同元年末	男 22,076 (內地人・朝鮮人合計)	女 21,663 (內地人・朝鮮人合計)			38,706	19,361	384	355	61,166	41,379	102,545
大正十四年末	21,470	21,176			39,046	18,562	349	289	60,865	40,027	100.892

無配偶者

年齢	內地人 男	內地人 女	朝鮮人 男	朝鮮人 女	支那人 男	支那人 女	外國人 男	外國人 女	合計 男	合計 女	合計 計	總計	年齢別人口千ニ付有配偶者
關東州													人
十歳以下	15,139	14,577	148	126	99,585	96,938	52	64	114,924	111,705	226,629	226,629	—
十一歳乃至十五歳	5,129	4,749	63	44	41,888	38,099	13	9	47,093	42,901	89,994	90.200	2.3
十六歳乃至二十歳	5,861	5,166	84	161	46,972	25.200	21	18	52,938	30,545	83.483	97,606	144.7
二十一歳乃至二十五歳	4,698	2,633	108	193	35,465	6,162	29	25	40,300	9,013	49,313	98,815	501.0
二十六歳乃至三十歳	2,561	972	52	73	25,182	2,047	15	16	27,810	3,108	30,918	91.336	661.5
三十一歳乃至三十五歳	819	530	34	24	16,796	1,389	27	11	17,676	1,954	19,630	77,561	746.9
三十六歳乃至四十歳	371	389	16	2	11,603	1,306	16	8	12,006	1,705	13,711	63,577	784.3
四十一歳乃至四十五歳	267	413	14	2	8,239	1,842	15	9	8,535	2,266	10,801	52,630	794.8
四十六歳乃至五十歳	282	488	5	1	6,933	2,351	10	4	7,230	2,844	10.074	43,208	766.8
五十一歳乃至五十五歳	232	519	4	4	5,381	2,845	10	4	5,627	3,372	8,999	32,633	724.2
五十六歳乃至六十歳	179	507	2	2	4,315	3,007	3	3	4,499	3,519	8,018	22,821	648.7
六十一歳以上	348	1,161	3	17	10,207	10,708	1	3	10,559	11,889	22,448	42,098	466.8
總計	**35,886**	**32,104**	**533**	**649**	**312,566**	**191,894**	**212**	**174**	**349,197**	**224,821**	**574,018**	**939,114**	**388.8**
昭和四年末	32,537	29,148	435	552	296,534	182,368	177	126	329,683	212,194	541,877	883,778	386.9
同三年末	30,438	27,657	343	467	285,209	173,156	143	93	316,133	201,373	517,506	837,219	381.9
同二年末	28,939	26,085	321	477	274,631	166,815	140	113	304,031	193,490	497,521	805,644	382.5
同元年末	男 27,979 (內地人・朝鮮人合計)	女 25,465 (內地人・朝鮮人合計)			261,809	194,129	136	95	289,924	189,689	479,613	772,295	379.0
大正十四年末	26,844	24,028			257,092	159,525	123	113	284,059	183,666	467,725	757,806	382.8
鐵道附屬地													
十歳以下	13,835	13,936	2,050	1,886	15,733	13,618	134	128	31,752	29,568	61,320	61,320	—
十一歳乃至十五歳	4,139	3,958	923	751	7,290	5,201	63	54	12,415	9,964	22,379	22,472	4.1
十六歳乃至二十歳	4,229	3,694	922	504	19,269	4,478	94	98	24,514	8,774	33,288	37,700	117.0
二十一歳乃至二十五歳	3,875	1,777	490	221	20,957	1,922	56	24	25,378	3,944	29,322	45,154	350.6
二十六歳乃至三十歳	1,766	609	195	100	18,952	535	51	15	20,964	1,259	22,223	47,194	529.1
三十一歳乃至三十五歳	522	284	101	46	13,515	245	55	9	14,193	584	14,777	39,890	629.6
三十六歳乃至四十歳	256	259	74	54	9,809	192	42	7	10,181	512	10,693	32,716	673.2
四十一歳乃至四十五歳	192	241	58	50	6,221	305	15	12	6,486	608	7,094	23,995	704.4
四十六歳乃至五十歳	207	291	57	83	4,119	420	21	16	4,404	810	5,214	17,522	702.4
五十一歳乃至五十五歳	176	330	47	72	2,485	487	11	8	2,719	897	3,616	10,829	666.1
五十六歳乃至六十歳	121	380	27	77	1,549	469	6	11	1,703	937	2,640	6,314	581.9
六十一歳以上	299	801	81	237	1,725	1,094	10	20	2,115	2,152	4,267	6,991	389.6
總計	**29,617**	**26,580**	**5,025**	**4,081**	**121,624**	**28,966**	**558**	**402**	**156,824**	**60,009**	**216,833**	**352,097**	**384.2**
昭和四年末	28,595	25,350	4,532	3,423	125,355	27,051	618	447	159,100	56,271	215,371	342,010	370.3
同三年末	26,694	24,072	3,586	-2,864	123,022	23,818	579	364	153,881	51,118	204,999	322,007	363.4
同二年末	25,819	23,136	3,567	2,878	112,612	21,893	543	384	142,541	48,291	190,832	303,320	370.9
同元年末	男 28,088 (內地人・朝鮮人合計)	女 24,259 (內地人・朝鮮人合計)			111.257	19,490	563	354	139,908	44,103	184,011	286,556	357.9
大正十四年末	26,618	23,361			104,954	17,972	518	310	132,090	41,643	173,733	274,625	367.4

24. 現住人口配偶關係及年齡別

年齡	有配偶者 内地人 男	内地人 女	朝鮮人 男	朝鮮人 女	支那人 男	支那人 女	外國人 男	外國人 女	合計 男	合計 女	合計 計
									總計		
十歲以下	—	—	—	—	—	—	—	—	—	—	—
十一歲乃至十五歲	—	1	1	16	82	199	—	—	83	216	299
十六歲乃至二十歲	25	962	80	365	5,435	11,657	2	9	5,542	12,993	18,535
二十一歲乃至二十五歲	1,255	7,154	407	643	23,656	32,137	16	66	25,334	40,000	65,334
二十六歲乃至三十歲	6,874	9,983	648	677	35,994	31,080	52	81	43,568	41,821	85,389
三十一歲乃至三十五歲	9,454	9,126	734	644	36,020	26,812	128	126	46,336	36,708	83,044
三十六歲乃至四十歲	8,470	6,821	649	460	32,918	22,353	122	96	42,159	29,730	71,889
四十一歲乃至四十五歲	7,293	5,010	496	323	27,293	18,162	84	69	35,166	23,564	58,730
四十六歲乃至五十歲	5,510	3,224	301	230	21,864	13,776	85	52	28,160	17,282	45,442
五十一歲乃至五十五歲	3,546	1,695	207	143	15,365	9,809	58	24	19,176	11,671	30,847
五十六歲乃至六十歲	1,829	819	113	69	9,673	5,917	41	16	11,656	6,821	18,477
六十一歲以上	1,329	516	146	55	12,078	8,220	24	6	13,577	8,797	22,374
總計	**45,985**	**45,311**	**3,782**	**3,625**	**220,378**	**180,122**	**612**	**545**	**270,757**	**229,603**	**500,360**
昭和四年末	43,888	43,484	3,291	3,222	201,873	171,626	619	537	249,671	218,869	468,540
同三年末	42,474	41,498	2,855	2,751	182,803	163,269	546	525	228,678	208,043	436,721
同二年末	41,146	40,074	2,721	2,483	178,082	155,100	523	482	222,472	198,139	420,611
同元年末	男 42,532	女 41,926			165,848	143,973	491	457	208,871	186,356	395,227
大正十四年末	41,879	41,271			165,180	141,800	453	390	207,512	183,461	390,973

關係及年齡別 (續)

無配偶者 内地人 男	内地人 女	朝鮮人 男	朝鮮人 女	支那人 男	支那人 女	外國人 男	外國人 女	合計 男	合計 女	合計 計	總計	年齡別人口千ニ付有配偶者
										計		
28,974	28,513	2,198	2,012	115,318	110,556	186	132	146,676	141,273	287,949	287,949	人 —
9,268	8,707	986	795	49,178	43,300	76	63	59,508	52,865	112,373	112,672	2.7
10,090	8,860	1,006	665	66,241	29,678	115	116	77,452	39,319	116,771	135,306	137.0
8,573	4,410	598	414	56,422	8,084	85	49	65,678	12,957	78,635	143,969	453.8
4,327	1,581	247	173	44,134	2,582	66	31	48,774	4,367	53,141	138,530	616.4
1,341	814	135	70	30,311	1,634	82	20	31,869	2,538	34,407	117,451	707.1
627	648	90	56	21,412	1,498	58	15	22,187	2,217	24,404	96,293	746.6
459	654	72	52	14,460	2,147	30	21	15,021	2,874	17,895	76,625	766.5
489	779	62	84	11,052	2,771	31	20	11,634	3,654	15,288	60,730	748.3
408	849	51	76	7,866	3,332	21	12	8,346	4,269	12,615	43,462	709.7
300	887	29	79	5,864	3,476	9	14	6,202	4,456	10,658	29,135	634.2
647	1,962	84	254	11,932	11,802	11	23	12,674	14,041	26,715	49,089	455.8
65,503	**58,664**	**5,558**	**4,730**	**434,190**	**220,860**	**770**	**578**	**506,021**	**284,830**	**790,851**	**1,291,211**	**387.5**
61,132	54,498	4,967	3,975	421,889	209,419	795	573	488,783	268,465	757,248	1,225,788	382.2
57,132	51,729	3,929	3,331	408,231	196,974	722	457	470,014	252,491	722,505	1,159,226	376.7
54,758	49,221	3,888	3,355	387,243	188,708	683	497	446,572	241,781	688,353	1,108,964	379.3
男 56,067		女 49,724		373,066	183,619	699	449	429,832	233,792	663,624	1,058,851	373.3
53,462		47,389		362,046	177,497	641	423	416,149	225,309	641,458	1,032,431	378.7

25. 現住人口配偶關係及地方別

昭和五年末

地方	有配偶者 内地人 男	女	朝鮮人 男	女	支那人 男	女	外國人 男	女	合計 男	女	計	無配偶者 内地人 男	女	朝鮮人 男	女	支那人 男	女	外國人 男	女	合計 男	女	計	人口千ニ付 有配偶者	無配偶者
關東州 旅順	2,413	2,393	17	16	23,720	25,062	6	6	26,156	27,477	53,633	3,858	3,472	23	56	41,761	32,312	5	6	45,647	35,846	81,493	396.9	603.1
大連	12,997	12,844	117	109	29,873	21,762	130	116	43,117	34,831	77,948	19,320	17,725	257	258	68,099	23,870	154	143	87,830	42,000	129,830	375.2	624.8
大連小崗子	2,506	2,470	42	40	13,346	8,704	2	1	15,896	11,215	27,111	3,853	3,352	84	99	29,081	7,467	9	4	33,027	10,922	43,949	381.5	618.5
大連沙河口	5,219	5,153	33	33	19,673	16,192	53	34	24,978	21,412	46,390	7,601	6,474	38	128	36,585	18,791	44	19	44,268	25,412	69,680	399.7	600.3
大連水上	48	60	—	—	178	154	—	—	226	214	440	55	36	—	—	715	209	—	—	770	245	1,015	302.4	697.6
金州	395	373	16	18	21,072	22,908	—	—	21,483	23,299	44,782	512	495	38	24	39,798	30,429	—	2	40,348	30,950	71,298	385.8	614.2
普蘭店	281	269	40	39	28,350	28,449	—	—	28,671	28,757	57,428	331	258	58	51	49,600	41,444	—	—	49,989	41,753	91,742	385.0	615.0
瓦子窩	323	318	58	34	28,447	28,184	—	—	28,828	28,536	57,364	356	288	35	33	46,927	37,372	—	—	47,318	37,693	85,011	402.9	597.1
計	**24,182**	**23,880**	**323**	**289**	**164,659**	**151,415**	**191**	**157**	**189,355**	**175,741**	**365,096**	**35,886**	**32,104**	**533**	**649**	**312,566**	**191,894**	**212**	**174**	**349,197**	**224,821**	**574,018**	**388.8**	**611.2**
附屬地 瓦房店	809	834	14	16	3,332	1,170	—	—	4,155	2,020	6,175	1,074	894	6	17	3,765	1,341	—	—	4,845	2,252	7,097	465.3	534.7
大石橋	774	776	25	24	1,865	606	—	—	2,664	1,406	4,070	1,065	933	19	31	2,133	783	—	—	3,217	1,747	4,964	450.5	549.5
營口	597	579	31	33	253	135	3	3	884	750	1,634	702	756	48	46	1,301	128	3	—	2,054	930	2,984	353.8	646.2
鞍山	1,490	1,413	77	78	2,264	1,251	—	—	3,831	2,742	6,573	2,078	1,814	112	78	4,704	1,242	—	—	6,894	3,134	10,028	395.9	604.1
遼陽	1,152	1,091	24	22	1,490	713	—	—	2,666	1,826	4,492	1,419	1,224	48	41	4,276	777	—	—	5,743	2,042	7,785	365.9	634.1
奉天	4,805	4,664	149	140	4,650	2,402	285	267	9,889	7,473	17,362	6,926	6,085	314	157	12,346	2,475	347	264	19,933	8,981	28,914	375.2	624.8
本溪湖	625	628	11	11	466	278	—	—	1,102	917	2,019	769	760	34	17	1,095	295	—	—	1,898	1,072	2,970	404.7	595.3
安東	2,593	2,530	2,048	2,010	9,740	7,420	5	3	14,386	11,963	26,349	3,606	3,379	2,976	2,533	19,730	7,947	10	1	26,322	13,860	40,182	396.0	604.0
撫順	3,953	3,974	465	436	10,604	6,806	8	4	15,030	11,220	26,250	5,284	4,681	617	491	37,152	5,307	36	4	43,089	10,483	53,572	328.9	671.1
鐵嶺	682	668	14	11	1,152	380	—	—	1,848	1,059	2,907	886	821	54	8	1,934	362	—	—	2,874	1,191	4,065	417.0	583.0
開原	576	567	193	175	5,641	1,769	—	—	6,410	2,511	8,921	762	691	254	213	6,237	1,881	—	—	7,253	2,785	10,038	479.5	520.5
四平街	927	923	91	86	2,713	1,709	2	2	3,733	2,720	6,453	1,183	1,084	129	124	7,644	1,804	—	2	8,956	3,014	11,970	350.3	649.7
公主嶺	508	494	41	35	3,612	1,400	—	—	4,161	1,929	6,090	646	657	54	46	5,477	1,438	—	—	6,177	2,141	8,318	422.7	577.3
長春	2,312	2,290	276	259	7,937	2,668	118	109	10,643	5,326	15,969	3,217	2,781	360	279	13,830	3,186	162	131	17,569	6,377	23,946	400.1	599.9
計	**21,803**	**21,431**	**3,459**	**3,336**	**55,719**	**28,707**	**421**	**388**	**81,402**	**53,862**	**135,264**	**29,617**	**26,560**	**5,025**	**4,081**	**121,624**	**28,966**	**558**	**402**	**156,824**	**60,009**	**216,833**	**384.2**	**615.8**
總計 昭和五年末	45,985	45,311	3,782	3,625	220,378	180,122	612	545	270,757	229,603	500,360	65,503	58,664	5,558	4,730	434,190	220,860	770	576	506,021	284,830	790,851	387.5	612.5
同四年末	43,888	43,484	3,291	3,222	201,873	171,626	619	537	249,671	218,869	468,540	61,132	54,498	4,967	3,975	421,889	209,419	795	573	488,783	268,465	757,248	382.2	617.8
同三年末	42,474	41,498	2,855	2,751	182,803	163,269	546	525	228,678	208,043	436,721	57,132	51,729	3,929	3,331	408,231	196,974	722	457	470,014	252,491	722,505	376.7	623.3
同二年末	41,146	40,074	2,721	2,483	178,082	155,100	523	482	222,472	198,139	420,611	54,758	49,221	3,888	3,355	387,243	188,708	683	497	446,572	241,781	688,353	379.3	620.7
同元年末	39,953	39,532	2,579	2,394	165,848	143,973	491	457	208,871	186,356	395,227	52,786	47,053	3,281	2,671	373,066	183,619	699	449	429,832	233,792	663,624	373.3	626.7
大正十四年末	39,695	39,181	2,184	2,090	165,180	141,800	453	390	207,512	183,461	390,973	50,420	44,866	3,042	2,523	362,046	177,497	641	423	416,149	225,309	641,458	378.7	621.3

26. 日本人本籍地別

昭和五年末

本籍地	關東州 旅順 男	旅順 女	大連 男	大連 女	大連小崗子 男	大連小崗子 女	大連沙河口 男	大連沙河口 女	大連水上 男	大連水上 女	金州 男	金州 女
北海道	48	54	322	303	53	50	98	91	—	—	3	2
東北區 青森	41	17	143	113	39	30	73	75	—	—	20	15
東北區 岩手	50	46	136	131	42	31	111	142	—	—	10	10
東北區 宮城	129	121	342	346	162	138	208	157	5	5	22	24
東北區 秋田	37	46	240	193	67	52	182	172	—	—	11	11
東北區 山形	131	114	303	247	127	108	187	161	—	—	15	19
東北區 福島	151	135	367	323	109	105	165	159	2	2	23	19
關東區 茨城	64	66	346	290	95	92	146	134	3	1	20	15
關東區 栃木	49	41	253	208	59	37	113	94	—	—	3	3
關東區 群馬	56	60	263	249	59	48	89	61	—	—	3	1
關東區 埼玉	42	48	180	163	43	48	115	120	1	1	6	9
關東區 千葉	67	47	295	268	72	57	92	104	5	8	1	—
關東區 東京	268	256	1,483	1,416	283	246	665	609	1	1	20	29
關東區 神奈川	64	67	422	426	65	63	196	182	—	—	11	9
北陸區 新潟	121	116	581	516	159	132	287	274	4	1	21	22
北陸區 富山	61	49	462	349	84	92	130	115	—	—	8	7
北陸區 石川	117	101	395	334	87	74	193	185	4	3	16	15
北陸區 福井	45	41	342	278	76	62	124	90	—	—	3	5
東山區 山梨	36	41	171	135	35	39	51	57	1	1	5	5
東山區 長野	139	117	541	474	123	108	234	241	2	2	53	41
東山區 岐阜	77	60	406	338	80	87	131	103	—	—	17	12
東海區 靜岡	136	126	560	480	111	106	207	204	6	5	21	12
東海區 愛知	114	101	856	791	164	134	252	210	—	1	13	12
東海區 三重	77	79	480	370	74	53	130	113	4	3	4	6
近畿區 滋賀	103	82	646	446	94	82	157	137	3	2	4	2
近畿區 京都	72	66	632	565	68	40	128	122	5	5	12	10
近畿區 大阪	126	116	1,010	1,112	136	125	264	218	—	—	14	20
近畿區 兵庫	110	98	1,047	1,039	158	152	399	350	3	3	21	20
近畿區 奈良	41	36	149	138	42	45	53	44	—	—	14	10
近畿區 和歌山	71	69	335	353	49	44	115	121	—	—	12	5
中國區 鳥取	82	83	370	355	95	89	143	140	1	—	15	16
中國區 島根	90	92	556	583	126	106	255	217	—	—	6	14
中國區 岡山	151	129	803	712	135	141	319	289	—	1	33	32
中國區 廣島	277	277	1,762	1,730	287	283	806	726	8	7	38	41
中國區 山口	321	322	1,857	1,770	289	275	611	553	13	9	47	40
四國區 德島	39	45	382	374	60	62	86	71	—	—	11	9
四國區 香川	143	129	554	546	87	82	145	122	1	—	10	11
四國區 愛媛	184	198	1,026	1,011	143	167	298	265	3	3	19	10
四國區 高知	81	75	293	281	92	73	99	105	2	1	4	3
九州區 福岡	414	371	2,131	2,103	466	408	919	850	1	3	94	91
九州區 佐賀	323	284	1,362	1,349	265	252	712	646	2	1	34	29
九州區 長崎	388	424	2,017	2,132	319	329	877	855	—	1	29	41
九州區 熊本	398	367	1,760	1,824	379	367	791	631	7	8	57	64
九州區 大分	254	218	1,296	1,233	262	224	484	412	7	10	33	34
九州區 宮崎	123	99	413	362	78	73	179	135	—	1	17	15
九州區 鹿兒島	348	323	1,999	1,791	446	402	787	753	9	7	54	48
沖繩	7	8	21	18	5	3	14	12	—	—	—	—
臺灣	1	—	7	5	10	6	—	—	—	—	—	—
朝鮮	40	72	374	367	126	139	71	161	—	—	54	42
樺太	4	5	—	—	—	—	—	—	—	—	—	—
總計	6,311	5,937	32,691	30,940	6,485	5,961	12,891	11,788	103	96	961	910

本籍地	關東州 普蘭店 男	普蘭店 女	貔子窩 男	貔子窩 女	合計 男	合計 女	合計 計	鐵嶺 瓦房店 男	瓦房店 女	大石橋 男	大石橋 女	營口 男	營口 女	鞍山 男	鞍山 女
北海道	—	1	7	6	531	507	1,038	21	22	11	7	9	12	31	28
東北區 青森	6	5	3	5	325	260	585	40	35	11	7	5	4	28	23
東北區 岩手	5	3	9	3	363	366	729	19	15	15	17	5	5	16	10
東北區 宮城	17	15	27	24	912	830	1,742	31	27	45	36	32	38	53	64
東北區 秋田	5	5	10	12	552	491	1,043	16	15	17	15	3	4	44	49
東北區 山形	2	4	5	5	770	658	1,428	22	16	22	21	26	30	61	47
東北區 福島	14	7	23	21	854	771	1,625	47	45	19	15	33	26	63	57
關東區 茨城	8	12	9	12	691	622	1,313	42	34	38	26	10	13	62	54
關東區 栃木	8	7	6	4	491	394	885	47	45	33	19	13	8	28	21
關東區 群馬	8	8	4	2	482	429	911	27	22	21	21	8	2	28	15
關東區 埼玉	4	1	2	2	393	392	785	11	10	24	30	14	7	19	21
關東區 千葉	6	8	5	4	543	496	1,039	22	16	18	12	5	8	31	24
關東區 東京	23	12	12	11	2,755	2,580	5,335	34	29	24	28	57	53	100	79
關東區 神奈川	6	5	1	—	765	752	1,517	8	11	17	13	11	11	35	25
北陸區 新潟	17	15	5	9	1,195	1,085	2,280	39	29	42	49	15	16	55	47
北陸區 富山	9	6	7	8	761	626	1,387	21	17	23	29	34	29	25	19
北陸區 石川	3	2	10	9	825	723	1,548	16	16	34	33	38	37	53	51
北陸區 福井	4	2	6	4	600	482	1,082	22	19	7	5	8	12	20	14
東山區 山梨	2	2	7	5	308	285	593	10	12	12	9	3	4	30	23
東山區 長野	21	9	19	8	1,132	1,000	2,132	64	49	35	35	34	28	88	79
東山區 岐阜	5	8	10	13	726	621	1,347	26	26	19	10	27	22	50	44
東海區 靜岡	26	12	3	3	1,070	948	2,018	47	42	48	42	34	41	67	49
東海區 愛知	9	8	4	4	1,412	1,261	2,673	54	41	39	29	31	30	60	55
東海區 三重	9	13	6	5	784	642	1,426	12	17	25	23	15	19	55	50
近畿區 滋賀	6	3	8	3	1,021	757	1,778	33	35	35	45	22	26	36	28
近畿區 京都	8	7	11	8	936	823	1,759	19	12	33	40	16	19	30	25
近畿區 大阪	1	2	3	5	1,554	1,598	3,152	19	22	17	17	24	40	57	55
近畿區 兵庫	12	13	2	2	1,752	1,677	3,429	29	26	33	35	27	35	92	88
近畿區 奈良	3	5	6	4	308	282	590	2	2	16	18	3	3	16	15
近畿區 和歌山	5	4	9	11	596	607	1,203	10	4	7	8	13	13	42	42
中國區 鳥取	5	6	—	—	711	689	1,400	18	12	14	17	13	17	37	27
中國區 島根	7	4	6	7	1,046	1,023	2,069	27	26	23	11	14	17	82	54
中國區 岡山	17	8	45	32	1,503	1,344	2,847	21	17	58	38	26	22	84	83
中國區 廣島	27	23	33	24	3,238	3,111	6,349	89	73	104	102	83	81	169	147
中國區 山口	11	8	22	24	3,171	3,001	6,172	88	84	86	88	57	40	185	178
四國區 德島	5	2	8	13	591	576	1,167	10	10	22	22	10	16	40	53
四國區 香川	7	6	10	12	957	908	1,865	23	20	60	56	35	39	54	52
四國區 愛媛	16	16	13	11	1,702	1,681	3,383	50	52	27	23	35	39	75	86
四國區 高知	7	7	3	—	581	545	1,126	6	6	13	16	10	11	29	22
九州區 福岡	45	44	71	60	4,141	3,930	8,071	131	139	137	119	58	52	368	355
九州區 佐賀	24	26	26	32	2,748	2,619	5,367	80	81	62	53	74	82	174	139
九州區 長崎	22	24	28	26	3,680	3,832	7,512	118	106	87	101	73	87	186	203
九州區 熊本	46	47	64	44	3,502	3,352	6,854	101	108	71	90	71	78	202	178
九州區 大分	24	17	40	37	2,400	2,185	4,585	42	46	74	63	49	62	141	135
九州區 宮崎	19	13	20	26	849	724	1,573	22	28	34	29	19	15	70	57
九州區 鹿兒島	78	72	51	46	3,772	3,442	7,214	246	206	223	185	90	80	282	240
沖繩	—	—	—	—	47	41	88	1	3	4	2	7	2	15	17
臺灣	—	—	—	—	18	11	29	—	—	—	—	—	—	—	—
朝鮮	98	90	93	67	856	938	1,794	20	33	44	55	79	79	189	156
樺太	—	—	—	—	4	5	9	—	—	—	—	—	—	—	—
總計	710	617	772	673	60,924	56,922	117,846	1,903	1,761	1,883	1,764	1,378	1,414	3,757	3,383

26. 日本人本籍地別 (續)

本籍地		道府縣 遼陽 男	遼陽 女	奉天 男	奉天 女	本溪湖 男	本溪湖 女	安東 男	安東 女	撫順 男	撫順 女	鐵嶺 男	鐵嶺 女	開原 男	開原 女	四平街 男	四平街 女	公主嶺 男	公主嶺 女	長春 男	長春 女	合計 男	合計 女	合計 計	總計 男	總計 女	總計 計	本籍地別萬分比例
北海道		13	10	103	104	9	7	41	37	74	64	9	11	16	14	14	13	11	13	37	29	399	371	770	930	878	1,808	78
東北區	青森	20	19	63	52	17	19	38	30	56	54	13	11	5	2	21	23	18	15	43	37	378	331	709	703	591	1,294	55
	岩手	29	20	86	84	17	22	42	29	44	53	16	19	2	4	9	12	9	12	38	21	347	323	670	710	689	1,399	60
	宮城	48	40	232	209	21	23	119	89	133	93	29	34	56	43	65	76	52	49	107	92	1,023	913	1,936	1,935	1,743	3,678	158
	秋田	35	34	108	118	24	23	54	47	87	64	22	24	21	23	25	17	16	17	60	45	532	495	1,027	1,084	986	2,070	89
	山形	25	31	163	148	28	18	69	48	101	74	35	34	13	9	49	46	57	43	63	57	734	622	1,356	1,504	1,280	2,784	119
	福島	64	53	236	208	43	44	106	95	346	288	49	43	26	23	56	55	23	19	102	91	1,213	1,062	2,275	2,067	1,833	3,900	167
關東區	茨城	46	26	154	146	24	26	86	83	117	93	36	34	21	34	28	32	30	20	73	73	767	694	1,461	1,458	1,316	2,774	119
	栃木	37	20	122	85	15	7	44	30	59	46	23	14	19	16	21	13	13	8	67	42	541	374	915	1,032	768	1,800	77
	群馬	16	21	81	69	15	12	31	28	65	59	6	5	11	11	18	10	41	31	64	45	432	351	783	914	780	1,694	73
	埼玉	21	27	84	72	9	10	38	41	60	45	9	6	5	2	9	9	13	20	67	57	383	357	740	776	749	1,525	65
	千葉	27	25	107	88	13	16	41	37	37	46	28	30	17	13	18	16	12	16	62	54	438	401	839	981	897	1,878	81
	東京	50	47	460	402	31	31	168	173	170	168	57	54	38	32	72	67	29	28	185	170	1,475	1,361	2,836	4,230	3,941	8,171	351
	神奈川	24	19	134	119	9	6	54	60	55	49	12	11	18	12	35	38	11	12	75	76	498	462	960	1,263	1,214	2,477	106
北陸區	新潟	77	63	250	221	19	17	99	100	145	139	44	53	35	34	61	61	23	32	84	74	988	935	1,923	2,183	2,020	4,203	180
	富山	21	17	157	126	34	36	126	112	69	73	12	9	18	14	8	15	17	24	48	52	613	572	1,185	1,374	1,198	2,572	110
	石川	27	25	174	141	15	14	87	62	151	143	30	34	39	36	26	21	17	22	82	65	789	700	1,489	1,614	1,423	3,037	130
	福井	38	32	160	137	8	12	83	83	58	51	19	15	6	4	15	13	9	6	48	42	501	445	946	1,101	927	2,028	87
東山區	山梨	23	23	110	102	7	12	49	44	45	37	8	3	9	10	39	17	6	9	77	58	428	363	791	736	648	1,384	59
	長野	77	52	286	216	35	24	95	78	179	169	37	43	28	26	90	63	51	40	170	129	1,269	1,031	2,300	2,401	2,031	4,432	190
	岐阜	43	40	205	159	16	11	65	55	88	81	15	18	14	15	27	22	22	19	64	62	681	584	1,265	1,407	1,205	2,612	112
東海區	靜岡	74	84	222	180	40	40	99	83	169	134	37	35	20	18	61	48	8	12	95	83	1,021	891	1,912	2,091	1,839	3,930	169
	愛知	59	63	286	278	23	23	144	141	138	133	49	54	21	23	47	41	19	21	153	143	1,123	1,075	2,198	2,535	2,336	4,871	209
	三重	39	35	176	136	14	13	125	115	89	77	14	17	17	10	37	30	9	9	65	62	692	613	1,305	1,476	1,255	2,731	117
近畿區	滋賀	25	16	139	101	30	31	79	60	110	130	53	34	13	12	34	35	6	11	87	54	702	618	1,320	1,723	1,375	3,098	133
	京都	93	75	147	112	14	18	90	79	96	78	15	7	26	12	20	22	10	10	80	84	689	593	1,282	1,625	1,416	3,041	130
	大阪	21	24	331	301	28	22	154	123	147	136	17	14	16	13	31	27	29	23	91	92	982	909	1,891	2,536	2,507	5,043	216
	兵庫	95	88	272	268	35	19	172	163	125	135	39	41	34	34	49	50	31	25	191	165	1,224	1,172	2,396	2,976	2,849	5,825	250
	奈良	14	13	70	50	16	19	71	62	25	24	9	8	1	—	12	4	1	—	63	50	319	268	587	627	550	1,177	50
	和歌山	31	28	142	119	5	6	93	76	81	88	8	9	9	10	9	7	8	9	40	28	498	447	945	1,094	1,054	2,148	92
中國區	鳥取	24	25	163	130	20	13	82	90	80	69	17	14	16	11	21	20	13	13	88	67	606	525	1,131	1,317	1,214	2,531	109
	島根	37	31	230	260	30	26	176	168	155	117	29	12	6	5	19	23	32	29	88	74	948	853	1,801	1,994	1,876	3,870	166
	岡山	59	56	326	317	44	34	158	149	184	144	34	37	23	26	48	50	31	30	171	136	1,267	1,139	2,406	2,770	2,483	5,253	225
	廣島	106	116	573	447	64	72	268	297	423	336	63	51	44	47	84	82	49	47	240	208	2,359	2,106	4,465	5,597	5,217	10,814	464
	山口	79	66	499	501	35	58	331	347	365	322	53	50	44	38	72	75	67	56	218	199	2,179	2,102	4,281	5,350	5,103	10,453	448
四國區	德島	21	13	111	102	7	10	96	93	45	55	13	9	18	17	12	19	4	5	61	51	470	475	945	1,061	1,051	2,112	91
	香川	61	46	175	184	22	21	129	108	174	171	18	16	29	32	36	27	14	8	75	82	905	862	1,767	1,862	1,770	3,632	156
	愛媛	34	51	356	304	25	26	194	194	231	229	18	15	20	26	39	43	29	34	141	142	1,274	1,264	2,538	2,976	2,945	5,921	254
	高知	22	10	109	117	7	5	32	20	86	72	12	13	8	5	13	21	3	4	40	39	390	361	751	971	906	1,877	81
九州區	福岡	202	176	795	793	107	110	378	411	1,493	1,512	113	114	78	67	182	175	50	60	338	329	4,430	4,412	8,842	8,571	8,342	16,913	725
	佐賀	142	150	450	398	58	57	269	243	537	578	87	76	101	93	53	57	34	43	282	268	2,403	2,318	4,721	5,151	4,937	10,088	433
	長崎	100	111	614	732	69	80	293	354	473	553	79	71	89	103	114	131	39	69	304	369	2,638	3,070	5,708	6,318	6,902	13,220	567
	熊本	105	91	642	665	83	101	403	406	627	573	50	53	89	86	145	146	53	54	324	372	2,966	3,001	5,967	6,468	6,353	12,821	550
	大分	110	87	431	396	54	42	305	289	435	382	51	47	32	33	38	45	30	35	168	140	1,960	1,802	3,762	4,360	3,987	8,347	358
	宮崎	27	34	132	131	30	25	87	75	146	103	36	23	24	27	28	31	8	7	90	80	753	665	1,418	1,602	1,389	2,991	128
	鹿兒島	229	182	857	716	125	127	431	394	645	594	145	164	143	133	197	156	97	82	418	380	4,128	3,639	7,767	7,900	7,081	14,981	643
沖繩		—	—	3	5	—	—	3	6	10	13	—	—	—	—	3	3	—	—	2	3	48	54	102	95	95	190	8
臺灣		—	—	5	—	—	—	2	1	8	7	—	—	—	—	—	—	—	—	—	—	15	8	23	33	19	52	2
朝鮮		72	63	463	297	45	28	5,024	4,543	1,082	927	68	19	447	388	220	210	95	81	636	538	8,484	7,417	15,901	9,340	8,355	17,695	759
樺太		1	—	—	—	—	—	—	1	1	1	—	—	—	—	—	—	—	—	—	—	2	2	4	6	7	13	1
總計		2,643	2,378	12,194	11,046	1,439	1,416	11,223	10,452	10,319	9,582	1,636	1,508	1,785	1,646	2,330	2,217	1,249	1,232	6,165	5,609	59,904	55,408	115,312	120,828	112,330	233,158	10,000

27. 外國人國籍別

昭和五年末

國名		關東州 旅順	大連	大連小崗子	大連沙河口	金州	營口	道附屬地 奉天	安東	撫順	四平街	長春	總計	昭和四年末	同三年末	同二年末
英吉利	男	1	22	—	4	—	—	8	4	—	2	—	41	47	49	42
	女	1	19	—	4	—	—	2	1	—	4	—	31	27	31	28
北米合衆國	男	—	15	2	1	—	—	3	—	4	—	—	25	23	12	13
	女	—	10	4	1	—	—	—	—	—	—	—	15	14	13	5
佛蘭西	男	—	—	—	—	—	—	3	—	—	—	1	4	12	15	16
	女	—	—	—	—	—	—	—	—	—	—	1	1	8	14	17
獨逸	男	2	24	1	2	—	—	13	—	—	—	—	42	38	37	43
	女	1	15	—	—	—	—	13	—	—	—	—	29	26	24	35
露西亞	男	8	192	7	82	—	6	542	10	40	—	266	1,153	1,209	1,075	1,013
	女	9	182	—	44	—	3	460	3	8	—	231	940	974	853	833
白耳義	男	—	—	—	—	—	—	—	—	—	—	—	—	—	—	—
	女	—	1	—	—	—	—	—	—	—	—	—	1	1	—	—
和蘭	男	—	2	—	—	—	—	1	—	—	—	—	3	3	2	2
	女	—	2	—	—	—	—	—	—	—	—	—	2	2	2	2
瑞典	男	—	—	—	—	—	—	3	—	—	—	—	3	2	1	2
	女	—	—	—	—	—	—	5	—	—	—	—	5	1	—	1
葡萄牙	男	—	1	—	—	—	—	—	—	—	—	—	1	—	1	1
	女	—	1	—	—	—	—	—	—	—	—	—	1	—	1	—
墺地利	男	—	1	—	—	—	—	—	—	—	—	—	1	1	4	1
	女	—	—	—	—	—	—	—	—	—	—	—	—	—	4	1
匈牙利	男	—	—	—	—	—	—	—	—	—	—	—	—	—	2	3
	女	—	—	—	—	—	—	—	—	—	—	—	—	—	—	1
丁抹	男	—	3	1	—	—	—	1	—	—	—	—	5	5	4	6
	女	1	8	1	—	2	—	5	—	—	—	—	17	7	6	6
諾威	男	—	—	—	—	—	—	—	1	—	—	—	1	1	—	1
	女	—	—	—	—	—	—	—	—	—	—	—	—	—	—	—
ラトビヤ	男	—	1	—	—	—	—	5	—	—	—	—	6	—	1	—
	女	—	1	—	—	—	—	2	—	—	—	—	3	—	—	—
アルメニヤ	男	—	2	—	—	—	—	—	—	—	—	4	6	2	3	—
	女	—	2	—	—	—	—	—	—	—	—	4	6	2	3	—
波蘭	男	—	7	—	5	—	—	24	—	—	—	—	36	23	19	12
	女	—	3	—	3	—	—	23	—	—	—	—	29	18	13	13
チエツコスロヴアキヤ	男	—	1	—	—	—	—	—	—	—	—	9	10	9	10	10
	女	—	—	—	—	—	—	—	—	—	—	4	4	3	3	8
羅馬尼亞	男	—	—	—	—	—	—	—	—	—	—	—	—	1	1	2
	女	—	—	—	—	—	—	—	—	—	—	—	—	—	—	—
ユーゴスラビア	男	—	1	—	2	—	—	2	—	—	—	—	5	7	2	6
	女	—	—	—	1	—	—	—	—	—	—	—	1	3	—	4
土耳其	男	—	—	—	—	—	—	10	—	—	—	—	10	4	8	8
	女	—	—	—	—	—	—	11	—	—	—	—	11	5	6	11
希臘	男	—	9	—	1	—	—	6	—	—	—	—	16	19	20	20
	女	—	11	—	—	—	—	1	—	—	—	—	12	13	8	8
波斯	男	—	2	—	—	—	—	3	—	—	—	—	5	—	—	4
	女	—	3	—	—	—	—	5	—	—	—	—	8	—	—	5
伯剌西爾	男	—	—	—	—	—	—	1	—	—	—	—	1	1	1	—
	女	—	—	—	—	—	—	—	—	—	—	—	—	1	—	—
伊太利	男	—	1	—	—	—	—	5	—	—	—	—	6	4	—	—
	女	—	—	—	—	—	—	3	—	—	—	—	3	2	—	—
瑞西	男	—	—	—	—	—	—	2	—	—	—	—	2	2	1	1
	女	—	—	—	—	—	—	1	—	—	—	—	1	1	1	1
エストニヤ	男	—	—	—	—	—	—	—	—	—	—	—	—	1	—	—
	女	—	1	—	—	—	—	—	—	—	—	—	1	2	—	—
總計	男	11	284	11	97	—	6	632	15	44	2	280	1,382	1,414	1,268	1,206
	女	12	259	5	53	2	3	531	4	8	4	240	1,121	1,110	982	979
	計	23	543	16	150	2	9	1,163	19	52	6	520	2,503	2,524	2,250	2,185

28. 國勢調査世帶及人口

地方		昭和五年十月一日 面積(方粁)	一方粁ノ人口	世帶	人口 男	女	計	一世帶ニ付人口	女百ニ付男	大正十四年十月一日 世帶	人口 男	女	計	一世帶ニ付人口	女百ニ付男	五年間ノ增加人口 自大正十四年至昭和五年 實數	每百ノ增加率	自大正九年至大正十四年 實數	每百ノ增加率
關東州	旅順市	21.387	1,587	6,430	21,763	12,170	33,933	5.28	179	5,148	17,542	9,269	26,811	5.21	189	4,547	15,327	7,583	22,910	5.04	202	7,122	26.6	3,901	17.0
	旅順村落	593.447	175	15,434	52,961	50,688	103,649	6.72	105	13,749	47,095	46,091	93,186	6.78	102	12,843	43,519	41,636	85,155	6.63	105	10,463	11.2	8,031	9.4
	旅順計	614.834	224	21,864	74,724	62,858	137.582	6.29	119	18,897	64,637	55,360	119,997	6.35	117	17,390	58,846	49,219	108,065	6.22	120	17,585	14.7	11,932	11.0
	大連市	45.585	6,418	54,554	192,466	100,086	292,552	5.36	192	38,883	137,202	65,719	202,921	5.22	209	25,040	120,318	38,870	159,188	6.33	310	89,631	44.2	43,733	27.5
	大連村落	373.060	323	21,210	70,733	49,592	120,325	5.67	143	14,105	46,906	35,863	82,769	5.87	131	17,838	64,698	38,558	103,256	5.77	168	37,556	45.4	(→) 20,487	(→) 19.8
	大連計	418.645	980	75,764	263,199	149,678	412,877	5.45	176	52,988	184,108	101,582	285,690	5.39	181	42,878	185,016	77,428	262,444	6.10	239	127,187	44.5	23,246	8.9
	金州	715.659	163	17,592	62.618	54,199	116,817	6.64	116	14,944	51,722	46,659	98,381	6.58	111	13,328	44,929	41,859	86,788	6.49	107	18,436	18.7	11,593	13.4
	普蘭店	1,107.699	137	20,264	80,888	70,398	151,286	7.47	115	17,496	71,431	62,105	133,536	7.63	115	15,482	62,477	55,190	117,667	7.59	113	17,750	13.3	15,869	13.5
	貔子窩	605.657	226	20,153	70,746	66,433	137,179	6.81	107	18,397	67,218	60,954	128,172	6.97	110	16,329	58,704	54,462	113,166	6.92	108	9,007	7.0	15,006	13.3
	計	3,462.494	276	155,637	552,175	403,566	955,741	6.14	137	122,722	439,116	326,660	765,776	6.24	134	105,407	409,972	278,158	688,130	6.51	147	189,965	24.8	77,646	11.3
鐵道附屬地	瓦房店	24.169	565	2.491	9,398	4.248	13,646	5.48	221	2,200	7,640	3,489	11,129	5.06	219	1,671	6.382	2,340	8,722	5.19	273	2,517	22.6	2,407	27.6
	大石橋	18.108	548	1,699	6,879	3,038	9,917	5.84	226	1,450	5,851	2,498	8,349	5.76	234	1,151	4,527	1,884	6,411	5.51	240	1,568	18.8	1,938	30.2
	營口	6.061	868	892	3,610	1,651	5.261	5.90	219	979	3,163	1,553	4,716	4.82	204	812	2,722	1,217	3,939	4.79	224	545	11.6	777	19.7
	鞍山	23.213	732	3,014	11,135	5,852	16,987	5.64	190	2,846	9,209	4,675	13,884	4.88	197	2,300	7,614	3,314	10,928	4.73	230	3,103	22.3	2,956	27.0
	遼陽	14.992	910	2,127	9,772	3,866	13,638	6.41	253	1,967	8,230	3,338	11,568	5.88	247	1,486	6,173	2,196	8,369	5.59	281	2,070	17.9	3,199	38.2
	奉天	25.866	1,966	9,215	33,635	17,205	50,840	5.52	196	7,000	24,757	12,878	37,635	5.38	192	4,607	16,692	7,760	24,452	5.28	215	13,205	35.1	13,183	53.9
	本溪湖	8.869	729	1,196	4,431	2,036	6,467	5.41	218	953	2,601	1,546	4,147	4.35	168	1,195	3,052	1,892	4,944	4.10	161	2.320	55.9	(→) 797	(→) 16.1
	安東	15.886	4,329	14.546	42,564	26,211	68,775	4.73	162	11,745	34,210	18,672	52,882	4.50	183	8,678	27,357	12,639	39,996	4.68	216	15,893	30.1	12,886	32.2
	撫順	71.411	1,163	13,197	61,368	21,691	83,059	6.29	283	7,764	44,499	12,320	56,819	7.32	361	6,127	37,493	8,643	46.136	7.47	434	26,240	46.2	10,683	23.2
	鐵嶺	12.154	559	1,400	4,598	2,197	6,795	4.85	209	1,196	4,528	1,802	6,330	5.29	251	855	3,794	1,217	5,011	5.83	312	465	7.3	1,319	26.3
	開原	15.393	1,230	3,046	13,602	5,337	18,939	6.22	255	2,660	15,020	3,853	18,873	7.10	390	2,121	14,414	2,940	17,354	8.14	490	66	0.3	1,519	8.8
	四平街	18.323	1,080	3,333	13,962	5,831	19,793	5.94	239	2,449	10.975	3,618	14,593	5.96	303	1,816	9,007	2,639	11,646	6.38	341	5,200	35.6	2,947	25.3
	公主嶺	11.336	1,383	2.450	11,533	4,141	15,674	6.40	279	2,319	10.576	3,572	14,148	6.10	296	1,914	9,455	2,738	12,193	6.33	345	1,526	10.8	1,955	16.0
	長春	14.313	2,968	6,902	30,382	12,097	42,479	6.15	251	5,604	24,116	9,109	33,225	5.93	265	4,366	25,011	6,326	31,337	7.14	395	9,254	27.9	1,888	6.0
	計	280.094	1,329	65,508	256,869	115,401	372,270	5.68	223	51,132	205,375	82,923	288,298	5.64	248	39,099	173,693	57,745	231,438	5.91	301	83,972	29.1	56,860	24.6
總計		3,742.588	355	221,145	809,044	518,967	1,328,011	6.01	156	173,854	644,491	409,583	1,054,074	6.06	157	144,506	583,665	335,903	919,568	6.36	174	273,837	26.0	134,506	14.6

29. 現住人口動態總數

年次	婚姻	離婚	出生	死産	死亡	死亡ニ對シ出生ノ超過	人口千ニ付 婚姻	離婚	出生	死産	死亡	死亡ニ對シ出生ノ超過
					關東州							
							組	組	人	人	人	人
昭和五年	5,302	121	28,548	353	16,413	12,135	6.0	0.1	32.3	0.4	18.6	13.7
同四年	5,927	135	27,107	304	19,423	7,684	7.1	0.2	32.4	0.4	23.2	9.2
同三年	5,619	136	25,292	282	17,730	7,562	7.0	0.2	31.4	0.4	22.0	9.4
同二年	5,766	120	24,445	214	14,728	9,717	7.5	0.2	31.7	0.3	19.1	12.6
同元年	5,793	167	24,101	239	17,366	6,735	7.6	0.2	31.8	0.3	22.9	8.9
大正十四年	5,063	97	25,126	208	14,022	11,104	7.0	0.1	34.6	0.3	19.3	15.3
同十三年	5,115	99	23,257	226	12,833	10,424	7.2	0.1	32.9	0.3	18.2	14.8
同十二年	5,184	190	21,451	216	13,260	8,191	7.3	0.3	30.4	0.3	18.8	11.6
同十一年	5,256	145	21,254	216	12,632	8,622	7.7	0.2	30.9	0.3	18.4	12.6
同十年	5,713	204	19,716	265	11,673	8,043	8.7	0.3	29.9	0.4	17.7	12.2
同九年	5,255	194	21,188	215	12,270	8,918	7.9	0.3	31.7	0.3	18.4	13.4
同八年	4,810	102	17,900	154	14,219	3,681	8.0	0.2	29.8	0.3	23.7	6.1
同七年	4,154	118	18,091	160	15,824	2,267	7.1	0.2	31.0	0.3	27.1	3.9
同六年	4,542	117	19,788	130	14,663	5,125	7.9	0.2	34.6	0.2	25.6	9.0
同五年	4,551	125	18,830	143	10,070	8,760	8.2	0.2	33.9	0.3	18.1	15.8
同四年	4,518	82	17,235	132	10,695	6,540	8.4	0.2	31.9	0.2	19.8	12.1
同三年	4,020	115	17,901	167	11,315	6,586	7.7	0.2	34.3	0.3	21.7	12.6
同二年	4,418	116	18,152	135	11,013	7,139	8.5	0.2	35.1	0.3	21.3	13.8
同元年	3,767	119	16,215	147	10,187	6,028	7.5	0.2	32.3	0.3	20.3	12.0
明治四十四年	4,017	106	16,548	206	9,124	7,424	8.2	0.2	33.9	0.4	18.7	15.2
同四十三年	3,682	71	14,712	130	10,075	4,637	8.0	0.2	31.8	0.3	21.8	10.0
同四十二年	2,999	57	12,703	131	9,511	3,192	6.7	0.1	28.4	0.3	21.3	7.1
同四十一年	3,364	165	9,276	158	5,831	3,445	7.9	0.4	21.7	0.4	13.7	8.1
					鐵道附屬地							
昭和五年	790	40	5,053	99	3,076	1,977	2.3	0.1	14.8	0.3	9.0	5.8
同四年	882	67	4,944	144	3,483	1,461	2.7	0.2	15.4	0.4	10.8	4.5
同三年	803	49	4,363	174	3,245	1,118	2.6	0.2	14.4	0.6	10.7	3.7
同二年	766	36	4,238	156	2,614	1,624	2.7	0.1	14.8	0.5	9.1	5.7
同元年	860	73	3,883	145	2,714	1,169	3.1	0.3	14.1	0.6	9.9	4.3
大正十四年	934	50	3,604	156	2,498	1,106	3.7	0.2	14.3	0.6	9.9	4.4
同十三年	1,018	52	3,225	193	2,410	815	4.3	0.2	13.6	0.8	10.1	3.4
同十二年	1,373	111	2,703	171	1,766	937	5.8	0.5	11.4	0.7	7.4	3.9
同十一年	1,236	78	2,793	175	1,447	1,346	6.6	0.4	15.0	0.9	7.8	7.2
同十年	1,107	78	2,576	196	1,558	1,018	6.1	0.4	14.2	1.1	8.6	5.6

29. 現住人口動態總數 (續)

年次	婚姻	離婚	出生	死産	死亡	死亡ニ對シ出生ノ超過	人口千ニ付 婚姻	離婚	出生	死産	死亡	死亡ニ對シ出生ノ超過
							組	組	人	人	人	人
大正九年	1,030	90	2,213	153	1,613	600	5.8	0.5	12.4	0.9	9.1	3.4
同八年	870	68	1,986	150	2,289	(−) 303	5.3	0.4	12.2	0.9	14.0	(−) 1.9
同七年	1,013	83	1,599	117	1,614	(−) 15	7.3	0.6	11.5	0.8	11.6	(−) 0.1
同六年	562	44	1,693	105	1,187	506	4.8	0.4	14.5	0.9	10.2	4.3
同五年	555	36	1,525	78	1,036	489	5.4	0.4	14.9	0.8	10.1	5.4
同四年	396	24	1,261	90	751	510	4.2	0.3	13.2	0.9	7.9	5.4
同三年	282	13	1,173	86	684	489	3.3	0.2	13.8	1.0	8.1	5.8
同二年	266	26	1,106	128	705	401	3.4	0.3	14.1	1.6	9.0	5.1
同元年	289	15	1,018	107	571	447	4.2	0.2	14.8	1.6	8.3	6.5
明治四十四年	216	10	806	108	644	162	3.7	0.2	13.7	1.8	10.9	2.7
同四十三年	264	21	735	108	656	79	4.6	0.4	12.8	1.9	11.4	1.4
同四十二年	222	22	593	88	573	20	4.5	0.4	12.0	1.8	11.6	0.4
同四十一年	343	60	391	77	392	(−) 1	12.1	2.1	13.8	2.7	13.8	(−) 0.0
					總計							
昭和五年	6,092	161	33,601	452	19,489	14,112	5.0	0.1	27.4	0.4	15.9	11.5
同四年	6,809	202	32,051	448	22,906	9,145	5.9	0.2	27.6	0.4	19.8	7.9
同三年	6,422	185	29,655	456	20,975	8,680	5.8	0.2	26.7	0.4	18.9	7.8
同二年	6,532	156	28,683	370	17,342	11,341	6.2	0.1	27.1	0.3	16.4	10.7
同元年	6,653	240	27,984	384	20,080	7,904	6.4	0.2	27.1	0.4	19.4	7.7
大正十四年	5,997	147	28,730	364	16,520	12,210	6.1	0.2	29.4	0.4	16.9	12.5
同十三年	6,133	151	26,482	419	15,243	11,239	6.5	0.2	28.0	0.4	16.1	11.9
同十二年	6,557	301	24,154	387	15,026	9,128	6.9	0.3	25.6	0.4	15.9	9.7
同十一年	6,492	223	24,047	391	14,079	9,968	7.4	0.3	27.5	0.4	16.1	11.4
同十年	6,820	282	22,292	461	13,231	9,061	8.1	0.3	26.5	0.5	15.7	10.8
同九年	6,285	284	23,401	368	13,883	9,518	7.4	0.3	27.7	0.4	16.4	11.3
同八年	5,680	170	19,886	304	16,508	3,378	7.4	0.2	26.0	0.4	21.6	4.4
同七年	5,167	201	19,690	277	17,438	2,252	7.1	0.3	27.2	0.4	24.1	3.1
同六年	5,104	161	21,481	235	15,850	5,631	7.4	0.2	31.2	0.3	23.0	8.2
同五年	5,106	161	20,355	221	11,106	9,249	7.8	0.2	30.1	0.3	16.9	14.1
同四年	4,914	106	18,496	222	11,446	7,050	7.7	0.2	29.1	0.3	18.0	11.1
同三年	4,302	128	19,074	253	11,999	7,075	7.1	0.2	31.4	0.4	19.8	11.7
同二年	4,684	142	19,258	263	11,718	7,540	7.9	0.2	32.3	0.4	19.7	12.7
同元年	4,056	134	17,233	254	10,758	6,475	7.1	0.2	30.2	0.3	18.9	11.4
明治四十四年	4,233	116	17,354	314	9,768	7,586	7.7	0.2	31.7	0.6	17.9	13.9
同四十三年	3,946	92	15,447	238	10,731	4,716	7.6	0.2	29.7	0.5	20.6	9.1
同四十二年	3,221	79	13,296	219	10,084	3,212	6.5	0.2	26.8	0.4	20.3	6.5
同四十一年	3,707	225	9,667	235	6,223	3,444	8.1	0.5	21.2	0.5	13.7	7.6

30. 現住人口動態國籍別

年次	婚姻	離婚	出生	死産	死亡	死亡ニ對シ出生ノ超過	人口千ニ付 婚姻	離婚	出生	死産	死亡	死亡ニ對シ出生ノ超過
					内地人		組	組	人	人	人	人
昭和五年	816	45	6,056	253	2,610	3,446	4.0	0.2	29.8	1.3	12.9	16.9
同四年	941	85	6,432	283	3,105	3,327	4.9	0.4	33.4	1.5	16.1	17.3
同三年	1,033	69	6,515	293	3,169	3,346	5.6	0.4	35.2	1.6	17.1	18.1
同二年	911	61	6,503	272	2,730	3,773	5.1	0.3	36.3	1.5	15.2	21.0
同元年	1,160	122	6,132	265	3,122	3,010	6.7	0.7	35.2	1.5	17.9	17.3
大正十四年	1,175	71	6,171	285	2,959	3,212	7.0	0.4	36.8	1.7	17.7	19.2
同十三年	1,467	70	5,807	345	2,727	3,080	9.0	0.4	35.7	2.1	16.8	19.0
同十二年	1,923	107	5,261	320	2,572	2,689	11.8	0.7	32.4	2.0	15.8	16.5
同十一年	1,879	120	5,488	321	2,506	2,982	12.7	0.8	37.1	2.2	17.0	20.2
同十年	2,112	179	5,064	369	2,463	2,601	14.9	1.3	35.7	2.6	17.4	18.3
同九年	1,795	176	4,266	306	2,679	1,587	13.3	1.3	31.5	2.3	19.8	11.7
同八年	1,327	91	3,871	234	3,238	633	10.6	0.7	30.8	1.9	25.8	5.0
同七年	1,336	119	3,335	215	2,341	994	12.1	1.1	30.1	1.9	21.1	9.0
同六年	1,074	99	3,794	182	2,192	1,602	10.9	1.0	38.6	1.9	22.3	16.3
同五年	1,097	93	3,402	189	1,857	1,545	12.2	1.0	37.7	2.1	20.6	17.1
同四年	815	59	2,995	190	1,598	1,397	9.6	0.7	35.4	2.2	18.9	16.5
同三年	754	60	2,976	189	1,565	1,411	9.2	0.7	36.4	2.3	19.1	17.3
同二年	659	84	2,798	218	1,301	1,497	8.5	1.1	36.2	2.8	16.9	19.4
同元年	715	90	2,647	193	1,579	1,068	9.8	1.2	36.2	2.6	21.6	14.6
明治四十四年	736	75	1,829	216	1,307	522	11.0	1.1	27.4	3.2	19.6	7.8
同四十三年	769	78	1,623	223	1,384	239	12.4	1.3	26.2	3.6	22.3	3.9
同四十二年	465	52	1,039	219	1,408	(↔) 369	8.6	1.0	19.3	4.1	26.1	(↔) 6.8
同四十一年	780	191	791	207	1,018	(↔) 227	16.6	4.1	16.9	4.4	21.7	(↔) 4.9
					朝鮮人							
昭和五年	45	6	370	4	376	(↔) 6	2.9	0.4	23.9	0.3	24.3	(↔) 0.4
同四年	46	7	285	7	356	(↔) 71	3.6	0.5	22.2	0.5	27.7	(↔) 5.5
同三年	46	3	236	15	286	(↔) 50	3.7	0.2	19.0	1.2	23.0	(↔) 4.0
同二年	45	3	195	9	212	(↔) 17	4.1	0.3	17.8	0.8	19.4	(↔) 1.6
同元年	64	7	190	7	196	(↔) 6	6.5	0.7	19.3	0.7	19.9	(↔) 0.6
大正十四年	35	2	126	3	133	(↔) 7	4.4	0.3	15.8	0.4	16.6	(↔) 0.9
同十三年	25	1	71	4	127	(↔) 56	4.1	0.2	11.5	0.6	20.6	(↔) 9.1
同十二年	42	3	38	2	82	(↔) 44	6.8	0.5	6.2	0.3	13.3	(↔) 7.1
同十一年	17	—	35	1	39	(↔) 4	6.2	—	12.7	0.4	14.2	(↔) 1.5
同十年	1	—	34	2	25	9	0.4	—	13.4	0.8	9.9	3.6
同九年	5	—	32	3	25	7	2.0	—	13.1	1.2	10.2	2.9
同八年	5	—	34	—	62	(↔) 28	1.8	—	12.3	—	22.4	(↔) 10.1
同七年	11	1	27	—	19	8	5.4	0.5	13.3	—	9.3	3.9
同六年	4	—	8	1	4	4	2.6	—	5.2	0.7	2.6	2.6
同五年	3	—	—	—	3	(↔) 3	3.4	—	—	—	3.4	(↔) 3.4
同四年	2	1	1	—	6	(↔) 5	3.8	1.9	1.9	—	11.4	(↔) 9.5
同三年	—	—	3	—	3	—	—	—	6.6	—	6.6	—
同二年	—	—	—	—	7	(↔) 7	—	—	—	—	14.7	(↔) 14.7
同元年	—	—	—	—	7	(↔) 7	—	—	—	—	17.6	(↔) 17.9
					支那人							
昭和五年	5,227	110	27,170	194	16,481	10,689	5.2	0.1	27.0	0.2	16.4	10.6
同四年	5,815	110	25,329	156	19,414	5,915	6.1	0.1	26.6	0.2	20.4	6.2
同三年	5,330	110	22,899	148	17,496	5,403	5.9	0.1	25.2	0.2	19.2	5.9
同二年	5,573	90	21,976	88	14,390	7,586	6.4	0.1	25.4	0.1	16.6	8.8
同元年	5,423	111	21,659	112	16,743	4,916	6.4	0.1	25.6	0.1	19.8	5.8
大正十四年	4,784	74	22,433	76	13,419	9,014	6.0	0.1	28.0	0.1	16.8	11.3
同十三年	4,638	80	20,601	70	12,376	8,225	6.0	0.1	26.6	0.1	16.0	10.6
同十二年	4,587	191	18,855	65	12,368	6,487	5.9	0.2	24.3	0.1	16.0	8.4
同十一年	4,578	103	18,522	69	11,527	6,995	6.3	0.1	25.7	0.1	16.0	9.7
同十年	4,707	103	17,194	90	10,736	6,458	6.8	0.1	24.7	0.1	15.4	9.3
同九年	4,485	108	19,103	59	11,176	7,927	6.3	0.2	27.0	0.1	15.8	11.2
同八年	4,347	79	15,981	70	13,204	2,777	6.8	0.1	25.2	0.1	20.8	4.4
同七年	3,820	81	16,326	60	15,074	1,252	6.3	0.1	26.8	0.1	24.7	2.1

30. 現住人口動態國籍別 (續)

年次	婚姻	離婚	出生	死産	死亡	死亡ニ對シ出生ノ超過	人口千ニ付 婚姻	離婚	出生	死産	死亡	死亡ニ對シ出生ノ超過
							組	組	人	人	人	人
大正六年	4,024	62	17,667	52	13,648	4,019	6.8	0.1	30.0	0.1	23.2	6.8
同五年	4,005	68	16,953	32	9,244	7,709	7.1	0.1	29.9	0.1	16.3	13.6
同四年	4,096	46	15,500	32	9,838	5,662	7.4	0.1	28.1	0.1	17.9	10.3
同三年	3,547	68	16,095	64	10,425	5,670	6.8	0.1	30.7	0.1	19.9	10.8
同二年	4,024	58	16,460	45	10,408	6,052	7.8	0.1	31.8	0.1	20.1	11.7
同元年	3,340	44	14,586	61	9,165	5,421	6.7	0.1	29.4	0.1	18.5	10.9
明治四十四年	3,496	41	15,525	98	8,458	7,067	7.3	0.1	32.4	0.2	17.6	14.7
同四十三年	3,177	14	13,824	15	9,339	4,485	6.9	0.0	30.2	0.0	20.4	9.8
同四十二年	2,756	27	12,257	—	8,676	3,581	6.2	0.1	27.8	—	19.6	8.1
同四十一年	2,927	34	8,876	28	5,205	3,671	7.2	0.1	21.7	0.1	12.7	9.0
					外國人							
昭和五年	4	—	5	1	22	(↔) 17	1.6	—	2.0	0.4	8.7	(↔) 6.7
同四年	7	—	5	2	31	(↔) 26	3.1	—	2.2	0.9	13.8	(↔) 11.6
同三年	13	3	5	—	24	(↔) 19	5.9	1.4	2.3	—	11.0	(↔) 8.7
同二年	3	2	9	1	10	(↔) 1	1.4	1.0	4.3	0.5	4.8	(↔) 0.5
同元年	6	—	3	—	19	(↔) 16	3.1	—	1.6	—	10.0	(↔) 8.4
大正十四年	3	—	—	—	9	(↔) 9	1.7	—	—	—	5.2	(↔) 5.2
同十三年	3	—	3	—	13	(↔) 10	2.6	—	2.6	—	11.4	(↔) 8.8
同十二年	5	—	—	—	4	(↔) 4	4.4	—	—	—	3.5	(↔) 3.5
同十一年	18	—	2	—	7	(↔) 5	16.9	—	1.9	—	6.6	(↔) 4.7
同十年	—	—	—	—	7	(↔) 7	—	—	—	—	13.3	(↔) 13.3
同九年	—	—	—	—	3	(↔) 3	—	—	—	—	5.4	(↔) 5.4
同八年	1	—	—	—	4	(↔) 4	3.0	—	—	—	12.1	(↔) 12.1
同七年	—	—	2	2	4	(↔) 2	—	—	5.9	5.9	11.8	(↔) 5.9
同六年	2	—	12	—	6	6	5.3	—	31.9	—	16.0	16.0
同五年	1	—	—	—	2	(↔) 2	3.7	—	—	—	7.4	(↔) 7.4
同四年	1	—	—	—	4	(↔) 4	3.1	—	—	—	12.4	(↔) 12.4
同三年	1	—	—	—	6	(↔) 6	3.9	—	—	—	23.3	(↔) 23.3
同二年	1	—	—	—	2	(↔) 2	7.0	—	—	—	14.0	(↔) 14.0
同元年	1	—	—	—	7	(↔) 7	6.4	—	—	—	44.6	(↔) 44.6
明治四十四年	1	—	—	—	3	(↔) 3	7.1	—	—	—	21.3	(↔) 21.3
同四十三年	—	—	—	—	8	(↔) 8	—	—	—	—	64.0	(↔) 64.0
					總計							
昭和五年	6,092	161	33,601	452	19,489	14,112	5.0	0.1	27.4	0.4	15.9	11.5
同四年	6,809	202	32,051	448	22,906	9,145	5.9	0.2	27.6	0.4	19.8	7.9
同三年	6,422	185	29,655	456	20,975	8,680	5.8	0.2	26.7	0.4	18.9	7.8
同二年	6,532	156	28,683	370	17,342	11,341	6.2	0.1	27.1	0.3	16.4	10.7
同元年	6,653	240	27,984	384	20,080	7,904	6.4	0.2	27.1	0.4	19.4	7.7
大正十四年	5,997	147	28,730	364	16,520	12,210	6.1	0.2	29.4	0.4	16.9	12.5
同十三年	6,133	151	26,482	419	15,243	11,239	6.5	0.2	28.0	0.4	16.1	11.9
同十二年	6,557	301	24,154	387	15,026	9,128	6.9	0.3	25.6	0.4	15.9	9.7
同十一年	6,492	223	24,047	391	14,079	9,968	7.4	0.3	27.5	0.4	16.1	11.4
同十年	6,820	282	22,292	461	13,231	9,061	8.1	0.3	26.5	0.5	15.7	10.8
同九年	6,285	284	23,401	368	13,883	9,518	7.4	0.3	27.7	0.4	16.4	11.3
同八年	5,680	170	19,886	304	16,508	3,378	7.4	0.2	26.0	0.4	21.6	4.4
同七年	5,167	201	19,690	277	17,438	2,252	7.1	0.3	27.2	0.4	24.1	3.1
同六年	5,104	161	21,481	235	15,850	5,631	7.4	0.2	31.2	0.3	23.0	8.2
同五年	5,106	161	20,355	221	11,106	9,249	7.8	0.2	30.1	0.3	16.9	14.1
同四年	4,914	106	18,496	222	11,446	7,050	7.7	0.2	29.1	0.3	18.0	11.1
同三年	4,302	128	19,074	253	11,999	7,075	7.1	0.2	31.4	0.4	19.8	11.7
同二年	4,684	142	19,258	263	11,718	7,540	7.9	0.2	32.3	0.4	19.7	12.7
同元年	4,056	134	17,233	254	10,758	6,475	7.1	0.2	30.2	0.3	18.9	11.4
明治四十四年	4,233	116	17,354	314	9,768	7,586	7.7	0.2	31.7	0.6	17.9	13.9
同四十三年	3,946	92	15,447	238	10,731	4,716	7.6	0.2	29.7	0.5	20.6	9.1
同四十二年	3,221	79	13,296	219	10,084	3,212	6.5	0.2	26.8	0.4	20.3	6.5
同四十一年	3,707	225	9,667	235	6,223	3,444	8.1	0.5	21.2	0.5	13.7	7.6

本表ハ以下各表ニ掲ケル關東州、鐵道附屬地ヲ合計シタル總數ナリ内地人欄中△印ヲ附スルハ產男人ニシテ内地人ニ合シテ比例ヲ算出セリ以下諸表皆同ジ表中(—)印ヲ附スルハ減少ナリ

31. 婚 姻 昭和五年

地方		內地人	朝鮮人	支那人	外國人	合計	人口千ニ付
							組
關東州	旅順 市內	45	—	33	—	78	2.73
	旅順 市外	3	—	943	—	946	9.45
	旅順 計	**48**	**—**	**976**	**—**	**1,024**	**7.95**
	大連 市內	230	3	204	—	437	1.69
	大連 市外	16	2	473	—	491	4.92
	大連 計	**246**	**5**	**677**	**—**	**928**	**2.59**
	金州	12	1	959	—	972	8.66
	普蘭店	3	1	1,253	—	1,257	8.75
	貔子窩	6	—	1,115	—	1,121	7.98
	總計	**315**	**7**	**4,980**	**—**	**5,302**	**6.00**
	昭和四年	437	8	5,481	1	5,927	7.08
	同三年	508	10	5,100	1	5,619	6.98
	同二年	412	7	5,346	1	5,766	7.47
	同元年	△596	5	5,188	2	5,793	7.64
	大正十四年	△493	9	4,558	1	5,063	6.98
鐵道附屬地	瓦房店	36	—	17	—	53	4.21
	大石橋	32	2	17	—	51	6.18
	營口	15	—	1	—	16	3.87
	鞍山	31	1	9	—	41	2.42
	遼陽	27	—	3	—	30	2.18
	奉天	131	2	14	3	150	3.26
	本溪湖	26	—	2	—	28	5.81
	安東	46	26	101	—	173	2.75
	撫順	53	—	11	—	64	0.87
	鐵嶺	28	1	2	—	31	4.43
	開原	13	1	18	—	32	1.50
	四平街	20	1	17	—	38	2.32
	公主嶺	12	—	26	—	38	2.73
	長春	31	4	9	1	45	1.12
	總計	**501**	**38**	**247**	**4**	**790**	**2.31**
	昭和四年	504	38	334	6	882	2.74
	同三年	525	36	230	12	803	2.65
	同二年	499	38	227	2	766	2.67
	同元年	562	59	235	4	860	3.13
	大正十四年	680	26	226	2	934	3.71
總計	昭和五年	816	45	5,227	4	6,092	4.97
	同四年	941	46	5,815	7	6,809	5.87
	同三年	1,033	46	5,330	13	6,422	5.79
	同二年	911	45	5,573	3	6,532	6.17
	同元年	1,160	64	5,423	6	6,653	6.44
	大正十四年	1,175	35	4,784	3	5,997	6.13

32. 離 婚 昭和五年

地方		內地人	朝鮮人	支那人	外國人	合計	人口千ニ付
							組
關東州	旅順 市內	1	—	3	—	4	0.14
	旅順 市外	—	—	20	—	20	0.20
	旅順 計	**1**	**—**	**23**	**—**	**24**	**0.19**
	大連 市內	20	1	6	—	27	0.10
	大連 市外	—	—	10	—	10	0.10
	大連 計	**20**	**1**	**16**	**—**	**37**	**0.10**
	金州	1	1	35	—	37	0.33
	普蘭店	—	—	18	—	18	0.13
	貔子窩	—	—	5	—	5	0.04
	總計	**22**	**2**	**97**	**—**	**121**	**0.14**
	昭和四年	38	1	96	—	135	0.16
	同三年	31	2	103	—	136	0.17
	同二年	30	1	88	1	120	0.16
	同元年	64	2	101	—	167	0.22
	大正十四年	31	—	66	—	97	0.13
鐵道附屬地	瓦房店	3	—	—	—	3	0.24
	大石橋	1	—	1	—	2	0.24
	營口	1	—	—	—	1	0.24
	鞍山	2	—	—	—	2	0.12
	遼陽	—	—	—	—	—	……
	奉天	6	—	1	—	7	0.15
	本溪湖	1	—	—	—	1	0.21
	安東	5	4	8	—	17	0.27
	撫順	1	—	—	—	1	0.01
	鐵嶺	1	—	—	—	1	0.14
	開原	—	—	—	—	—	……
	四平街	1	—	1	—	2	0.12
	公主嶺	1	—	1	—	2	0.14
	長春	—	—	1	—	1	0.02
	總計	**23**	**4**	**13**	**—**	**40**	**0.12**
	昭和四年	47	6	14	—	67	0.21
	同三年	38	1	7	3	49	0.16
	同二年	31	2	2	1	36	0.13
	同元年	58	5	10	—	73	0.27
	大正十四年	40	2	8	—	50	0.20
總計	昭和五年	45	6	110	—	161	0.13
	同四年	85	7	110	—	202	0.17
	同三年	69	3	110	3	185	0.17
	同二年	61	3	90	2	156	0.15
	同元年	122	7	111	—	240	0.23
	大正十四年	71	2	74	—	147	0.15

33. 婚姻者年齢別 昭和五年

年齢	夫ノ年齢 十七歳迄	十八歳乃至二十歳	二十一歳乃至二十五歳	二十六歳乃至三十歳	三十一歳乃至三十五歳	三十六歳乃至四十歳	四十一歳乃至四十五歳	四十六歳乃至五十歳	五十一歳乃至五十五歳	五十六歳乃至六十歳	六十一歳乃至六十五歳	六十六歳乃至七十歳	七十一歳以上	合計
内地人														
妻ノ年齢 十五歳迄	—	—	—	—	—	—	—	—	—	—	—	—	—	—
十六歳乃至二十歳	—	5	84	126	19	3	1	—	—	—	—	—	—	238
二十一歳乃至二十五歳	—	—	105	236	60	11	2	1	—	—	—	—	—	415
二十六歳乃至三十歳	—	—	3	32	22	21	5	3	1	—	—	—	—	87
三十一歳乃至三十五歳	—	—	—	8	4	5	13	6	1	—	—	—	—	37
三十六歳乃至四十歳	—	—	—	—	4	5	4	10	—	1	—	—	—	24
四十一歳乃至四十五歳	—	—	—	—	—	1	1	2	2	3	1	—	—	10
四十六歳乃至五十歳	—	—	—	—	—	—	1	—	1	—	2	—	—	4
五十一歳乃至五十五歳	—	—	—	—	—	—	—	—	—	1	—	—	—	1
総計	—	5	192	402	109	46	27	22	5	5	3	—	—	816
朝鮮人														
妻ノ年齢 十五歳迄	1	1	2	—	—	—	—	—	—	—	—	—	—	4
十六歳乃至二十歳	2	4	13	2	2	1	—	—	—	—	—	—	—	24
二十一歳乃至二十五歳	—	—	1	3	5	—	—	—	—	—	—	—	—	9
二十六歳乃至三十歳	—	—	—	1	1	1	—	1	—	—	—	—	—	4
三十一歳乃至三十五歳	—	—	—	—	1	1	1	—	—	—	—	—	—	3
三十六歳乃至四十歳	—	—	—	—	—	1	—	—	—	—	—	—	—	1
総計	3	5	16	6	9	4	1	1	—	—	—	—	—	45
支那人														
妻ノ年齢 十五歳迄	9	41	55	34	9	4	—	—	1	—	—	—	—	153
十六歳乃至二十歳	298	735	1,416	447	104	48	10	2	6	2	1	—	—	3,069
二十一歳乃至二十五歳	102	462	758	191	96	49	20	10	6	1	1	—	—	1,696
二十六歳乃至三十歳	2	—	32	29	35	29	14	12	4	1	1	—	—	159
三十一歳乃至三十五歳	—	—	3	3	11	15	16	7	4	3	—	—	—	62
三十六歳乃至四十歳	—	—	1	1	2	9	4	4	3	1	2	—	—	27
四十一歳乃至四十五歳	—	—	—	—	—	—	6	6	5	5	2	—	1	25
四十六歳乃至五十歳	—	—	1	—	—	1	5	3	1	3	3	1	1	19
五十一歳乃至五十五歳	—	—	—	—	—	—	—	—	3	1	1	—	1	6
五十六歳乃至六十歳	—	—	—	—	—	—	—	—	1	3	1	3	—	8
六十一歳乃至六十五歳	—	—	—	—	—	—	—	—	—	1	1	—	—	2
六十六歳乃至七十歳	—	—	—	—	—	—	—	—	—	—	—	—	—	—
七十一歳以上	—	—	—	—	—	—	—	—	—	—	—	1	—	1
総計	411	1,238	2,266	705	257	155	75	44	34	21	13	5	3	5,227
外国人														
妻ノ年齢 十五歳迄	—	—	—	—	—	—	—	—	—	—	—	—	—	—
十六歳乃至二十歳	—	1	1	—	—	—	—	—	—	—	—	—	—	2
二十一歳乃至二十五歳	—	—	1	—	—	—	—	—	—	—	—	—	—	1
二十六歳乃至三十歳	—	—	—	1	—	—	—	—	—	—	—	—	—	1
総計	—	1	2	1	—	—	—	—	—	—	—	—	—	4

34. 離婚者年齢別 昭和五年

年齢	夫ノ年齢 十七歳迄	十八歳乃至二十歳	二十一歳乃至二十五歳	二十六歳乃至三十歳	三十一歳乃至三十五歳	三十六歳乃至四十歳	四十一歳乃至四十五歳	四十六歳乃至五十歳	五十一歳乃至五十五歳	五十六歳乃至六十歳	六十一歳乃至六十五歳	六十六歳乃至七十歳	七十一歳以上	合計
内地人														
妻ノ年齢 十五歳迄	—	—	—	—	—	—	—	—	—	—	—	—	—	—
十六歳乃至二十歳	—	—	—	—	—	—	—	—	—	—	—	—	—	—
二十一歳乃至二十五歳	—	—	2	7	1	1	—	—	—	—	—	—	—	11
二十六歳乃至三十歳	—	—	2	2	7	2	—	1	—	—	—	—	—	14
三十一歳乃至三十五歳	—	—	—	1	1	1	3	1	—	—	—	—	—	7
三十六歳乃至四十歳	—	—	—	—	1	1	5	1	—	—	—	—	—	8
四十一歳乃至四十五歳	—	—	—	—	—	—	2	1	—	1	—	—	—	4
四十六歳乃至五十歳	—	—	—	—	—	—	—	—	—	—	—	—	—	—
五十一歳乃至五十五歳	—	—	—	—	—	—	—	—	1	—	—	—	—	1
総計	—	—	4	10	10	5	10	4	1	1	—	—	—	45
朝鮮人														
妻ノ年齢 十五歳迄	—	—	—	—	—	—	—	—	—	—	—	—	—	—
十六歳乃至二十歳	—	—	—	—	—	—	—	—	—	—	—	—	—	—
二十一歳乃至二十五歳	—	—	1	—	1	—	—	—	—	—	—	—	—	2
二十六歳乃至三十歳	—	—	—	—	—	—	—	—	—	—	—	—	—	—
三十一歳乃至三十五歳	—	—	—	—	—	1	—	—	—	—	1	—	—	2
三十六歳乃至四十歳	—	—	—	—	1	—	—	—	1	—	—	—	—	2
総計	—	—	1	—	2	1	—	—	1	—	1	—	—	6
支那人														
妻ノ年齢 十五歳迄	—	—	—	—	1	—	—	—	—	—	—	—	—	1
十六歳乃至二十歳	2	4	8	2	3	1	—	—	—	—	2	—	—	22
二十一歳乃至二十五歳	1	1	15	8	4	—	2	1	1	—	—	—	—	33
二十六歳乃至三十歳	—	—	2	6	6	2	4	4	—	—	—	—	—	24
三十一歳乃至三十五歳	—	—	—	1	2	—	1	2	1	—	—	—	—	7
三十六歳乃至四十歳	—	—	—	—	1	2	3	5	1	—	—	—	—	12
四十一歳乃至四十五歳	—	—	—	—	1	—	2	2	—	—	—	—	1	6
四十六歳乃至五十歳	—	—	—	—	—	—	—	—	1	1	1	—	—	3
五十一歳乃至五十五歳	—	—	—	—	—	—	—	—	—	—	1	—	—	1
五十六歳乃至六十歳	—	—	—	—	—	—	—	—	1	—	—	—	—	1
総計	3	5	25	17	18	5	12	14	5	1	4	—	1	110
外国人														
妻ノ年齢 十五歳迄	—	—	—	—	—	—	—	—	—	—	—	—	—	—
十六歳乃至二十歳	—	—	—	—	—	—	—	—	—	—	—	—	—	—
二十一歳乃至二十五歳	—	—	—	—	—	—	—	—	—	—	—	—	—	—
二十六歳乃至三十歳	—	—	—	—	—	—	—	—	—	—	—	—	—	—
総計	—	—	—	—	—	—	—	—	—	—	—	—	—	—

35. 出 生 昭和五年

地方	男 嫡出子	男 庶子	男 私生子	男 計	女 嫡出子	女 庶子	女 私生子	女 計	合計	女百ニ付男	人口千ニ付出生
內地人											
關東州 旅順 市內	151	8	—	159	142	3	—	145	304	109.66	26.98
旅順 市外	8	—	—	8	10	—	—	10	18	80.00	42.25
旅順 計……	**159**	**8**	—	**167**	**152**	**3**	—	**155**	**322**	**107.74**	**27.54**
大連 市內	1,094	91	11	1,196	△1,007	63	8	△1,078	△2,274	110.84	25.62
大連 市外	28	2	—	30	33	1	—	34	64	88.24	21.52
大連 計……	**1,122**	**93**	**11**	**1,226**	△**1,040**	**64**	**8**	△**1,112**	△**2,338**	**110.15**	**25.49**
金州	36	—	—	36	32	2	—	34	70	105.88	41.77
普蘭店	19	—	—	19	17	—	1	18	37	105.56	37.70
貔子窩	20	1	—	21	29	2	—	31	52	67.74	46.06
總計	**1,356**	**102**	**11**	**1,469**	△**1,270**	**71**	**9**	△**1,350**	△**2,819**	**108.73**	**26.27**
昭和四年	1,622	73	16	1,711	△1,456	84	18	△1,558	△3,269	109.68	32.15
同三年	1,622	87	13	1,722	△1,496	96	11	△1,603	△3,325	107.42	34.29
同二年	1,560	△80	15	△1,655	△1,564	93	21	△1,678	△3,333	78.57	35.80
同元年	△1,562	85	14	△1,661	△1,431	72	23	△1,526	△3,187	108.84	35.22
大正十四年	1,543	△104	24	1,671	1,424	92	19	1,535	△3,206	108.93	37.08
鐵道附屬地 瓦房店	74	1	—	75	75	2	—	77	152	97.40	43.33
大石橋	74	4	—	78	71	1	—	72	150	108.33	45.24
營口	43	4	—	47	44	1	—	45	92	104.44	37.08
鞍山	121	2	4	127	113	3	—	116	243	109.48	37.05
遼陽	81	4	—	85	65	2	1	68	153	125.00	29.07
奉天	314	12	5	331	283	18	—	301	632	109.97	29.31
本溪湖	56	2	1	59	55	2	—	57	116	103.51	43.20
安東	△180	6	1	△187	184	6	1	191	△378	98.43	33.00
撫順	292	5	—	297	263	10	—	273	570	108.79	33.98
鐵嶺	61	5	—	66	47	2	—	49	115	134.69	38.40
開原	57	2	1	60	39	2	—	41	101	146.34	37.59
四平街	66	1	1	68	55	—	—	55	123	123.64	30.89
公主嶺	47	1	—	48	46	1	—	47	95	102.13	42.35
長春	148	12	—	160	148	6	1	155	315	103.23	31.22
總計	△**1,614**	**61**	**13**	△**1,688**	**1,488**	**56**	**3**	**1,547**	△**3,235**	**109.18**	**33.84**
昭和四年	1,535	71	6	1,612	1,475	△53	20	△1,548	△3,160	104.07	34.70
同三年	△1,551	55	9	△1,615	△1,516	47	9	△1,572	△3,187	102.73	36.16
同二年	1,540	59	18	1,617	1,480	53	17	1,550	3,167	104.32	36.77
同元年	△1,409	52	8	△1,469	1,411	49	13	1,473	△2,942	99.80	35.19
大正十四年	1,443	63	14	1,520	△1,375	53	15	△1,443	△2,963	105.26	36.54

35. 出 生 (續)

地方	男 嫡出子	男 庶子	男 私生子	男 計	女 嫡出子	女 庶子	女 私生子	女 計	合計	女百ニ付男	人口千ニ付出生
總計 昭和五年	△2,970	163	24	△3,157	△2,758	127	12	△2,897	△6,054	108.97	29.83
同四年	3,157	144	22	3,323	△2,931	△137	38	△3,106	△6,429	106.88	33.36
同三年	△3,173	142	22	△3,337	△3,012	143	20	△3,175	△6,512	105.07	35.23
同二年	3,100	△139	33	△3,272	△3,044	146	38	△3,228	△6,500	101.33	36.26
同元年	△2,971	137	22	△3,130	△2,842	121	36	△2,999	△6,129	104.40	35.21
大正十四年	2,986	△167	38	3,191	△2,799	145	34	2,978	△6,169	107.15	36.82
朝鮮人											
關東州 旅順 市內	—	—	—	—	1	—	—	1	1	……	10.20
旅順 市外	—	—	—	—	—	—	—	—	—	—	—
旅順 計……	—	—	—	—	**1**	—	—	**1**	**1**	……	**9.62**
大連 市內	8	5	—	13	9	2	—	11	24	118.18	22.41
大連 市外	1	—	—	1	1	—	—	1	2	100.00	35.71
大連 計……	**9**	**5**	—	**14**	**10**	**2**	—	**12**	**26**	**116.67**	**23.07**
金州	4	—	—	4	2	—	—	2	6	200.00	133.33
普蘭店	2	—	—	2	3	—	—	3	5	66.67	39.06
貔子窩	2	—	—	2	—	—	—	—	2	……	16.26
總計	**17**	**5**	—	**22**	**16**	**2**	—	**18**	**40**	**122.22**	**26.20**
昭和四年	10	1	1	12	10	2	3	15	27	80.00	20.66
同三年	10	3	—	13	6	1	3	10	23	130.00	19.67
同二年	9	2	—	11	5	3	1	9	20	122.22	20.49
同元年	8	2	1	11	12	—	2	14	25	78.57	29.98
大正十四年	8	2	1	11	6	1	1	8	19	137.50	23.31
鐵道附屬地 瓦房店	—	—	—	—	—	—	—	—	—	—	—
大石橋	2	—	—	2	2	—	2	4	6	50.00	84.51
營口	2	—	—	2	3	—	1	4	6	50.00	32.09
鞍山	8	1	—	9	5	—	—	5	14	180.00	59.07
遼陽	—	—	—	—	2	—	—	2	2	……	27.78
奉天	9	—	—	9	9	—	—	9	18	100.00	19.21
本溪湖	2	—	—	2	—	—	—	—	2	……	40.00
安東	123	2	—	125	97	2	1	100	225	125.00	27.17
撫順	5	—	—	5	4	—	—	4	9	125.00	5.94
鐵嶺	—	—	—	—	1	—	—	1	1	……	7.35
開原	9	—	—	9	8	—	—	8	17	112.50	21.25
四平街	8	—	—	8	4	—	—	4	12	200.00	28.37
公主嶺	—	—	—	—	1	—	—	1	1	……	8.13
長春	9	—	—	9	8	—	—	8	17	112.50	16.28
總計	**177**	**3**	—	**180**	**144**	**2**	**4**	**150**	**330**	**120.00**	**23.69**
昭和四年	131	6	—	137	115	2	4	121	258	113.22	22.32
同三年	104	5	2	111	97	4	1	102	213	108.82	18.89
同二年	77	12	3	92	79	2	2	83	175	110.84	17.59
同元年	83	12	2	97	67	1	—	68	165	142.65	18.32
大正十四年	47	3	3	53	50	2	2	54	107	98.15	14.91

35. 出 生 (續)

地方	男 嫡出子	男 庶子	男 私生子	男 計	女 嫡出子	女 庶子	女 私生子	女 計	合計	女百ニ付男	人口千ニ付出生
										人	人
總計 昭和五年	194	8	—	202	160	4	4	168	370	120.24	23.94
同 四年	141	7	1	149	125	4	7	136	285	109.56	22.15
同 三年	114	8	2	124	103	5	4	112	236	110.71	18.96
同 二年	86	14	3	103	84	5	3	92	195	119.89	17.85
同 元年	91	14	3	108	79	1	2	82	190	131.71	19.31
大正十四年	55	5	4	64	56	3	3	62	126	103.23	15.77
支那人											
關東州 旅順 市內	132	1	1	134	129	—	—	129	263	103.88	15.25
旅順 市外	2,067	1	1	2,069	2,012	1	1	2,014	4,083	102.73	40.95
旅順 計……	**2,199**	**2**	**2**	**2,203**	**2,141**	**1**	**1**	**2,143**	**4,346**	**102.80**	**37.16**
大連 市內	583	1	—	584	512	2	—	514	1,098	113.62	6.52
大連 市外	1,064	—	—	1,064	976	—	1	977	2,041	108.90	21.09
大連 計……	**1,647**	**1**	—	**1,648**	**1,488**	**2**	**1**	**1,491**	**3,139**	**110.53**	**11.84**
金州	2,614	1	6	2,621	2,352	—	—	2,352	4,973	111.44	45.00
普蘭店	3,591	4	1	3,596	3,350	3	5	3,358	6,954	107.09	48.81
貔子窩	3,233	2	5	3,240	3,030	1	4	3,035	6,275	106.75	45.09
總計	**13,284**	**10**	**14**	**13,308**	**12,361**	**7**	**11**	**12,379**	**25,687**	**107.50**	**33.17**
昭和四年	12,158	6	13	12,177	11,616	5	10	11,631	23,808	104.69	32.45
同 三年	11,122	9	13	11,144	10,782		8	10,799	21,943	103.19	31.04
同 二年	10,930	13	5	10,948	10,121	3	14	10,138	21,086	107.99	31.11
同 元年	10,771	4	15	10,790	10,071	13	12	10,096	20,886	106.87	31.36
大正十四年	11,156	7	14	11,177	10,695	18	10	10,723	21,900	104.23	34.32
鐵道附屬地 瓦房店	53	—	—	53	48	—	1	49	102	108.16	11.30
大石橋	21	—	—	21	36	—	—	36	57	58.33	11.71
營口	6	—	—	6	4	—	—	4	10	150.00	6.85
鞍山	45	—	—	45	41	—	—	41	86	109.76	8.46
遼陽	26	—	1	27	30	1	—	31	58	87.10	6.89
奉天	40	—	—	40	30	—	—	30	70	133.33	3.14
本溪湖	11	—	—	11	18	—	—	18	29	61.11	13.92
安東	314	—	1	315	258	—	2	260	575	121.15	13.31
撫順	34	—	—	34	34	1	3	38	72	89.47	1.31
鐵嶺	14	—	1	15	20	1	—	21	36	71.43	9.32
開原	70	—	—	70	50	—	1	51	121	137.25	6.76
四平街	38	—	—	38	25	1	—	26	64	146.15	5.36
公主嶺	47	—	1	48	64	—	—	64	112	75.00	9.68
長春	41	1	1	43	48	—	—	48	91	89.58	3.18
總計	**760**	**1**	**5**	**766**	**706**	**4**	**7**	**717**	**1,483**	**106.83**	**6.43**
昭和四年	789	4	4	797	709	9	6	724	1,521	110.08	6.99
同 三年	493	1	5	499	450	2	5	457	956	109.19	7.43
同 二年	477	7	3	487	400	1	2	403	890	120.84	4.71
同 元年	402	2	2	406	360	2	5	367	773	110.63	4.28
大正十四年	276	1	2	279	250	2	2	254	533	109.84	3.28

35. 出 生 (續)

地方	男 嫡出子	男 庶子	男 私生子	男 計	女 嫡出子	女 庶子	女 私生子	女 計	合計	女百ニ付男	人口千ニ付出生
										人	人
總計 昭和五年	14,044	11	19	14,074	13,067	11	18	13,096	27,170	107.47	27.04
同 四年	12,947	10	17	12,974	12,325	14	16	12,355	25,329	105.01	26.63
同 三年	11,615	10	18	11,643	11,232	11	13	11,256	22,899	103.44	25.19
同 二年	11,407	20	8	11,435	10,521	4	16	10,541	21,976	108.48	25.36
同 元年	11,173	6	17	11,196	10,431	15	17	10,463	21,659	107.01	25.59
大正十四年	11,432	8	16	11,456	10,945	20	12	10,977	22,433	104.36	28.03
外國人											
關東州 昭和五年 旅順市內	—	—	—	—	1	—	—	1	1	—	62.50
同 四年	1	—	—	1	—	—	—	—	1	……	2.62
同 三年	—	—	—	—	—	—	—	—	—	—	—
同 二年	—	—	—	—	3	—	—	3	3	……	6.82
同 元年	1	—	—	1	—	—	—	—	1	……	2.27
大正十四年	—	—	—	—	—	—	—	—	—	—	—
鐵道附屬地 昭和五年 奉天	2	—	—	2	2	—	—	2	4	100.00	3.12
同 四年	3	—	—	3	1	—	—	1	4	300.00	3.23
同 三年	1	—	—	1	3	—	1	4	5	25.00	2.96
同 二年	4	—	—	4	2	—	—	2	6	200.00	3.62
同 元年	1	—	—	1	1	—	—	1	2	100.00	1.36
大正十四年	—	—	—	—	—	—	—	—	—	—	—
總計 昭和五年	2	—	—	2	3	—	—	3	5	66.67	1.98
同 四年	4	—	—	4	1	—	—	1	5	400.00	2.22
同 三年	1	—	—	1	3	—	1	4	5	25.00	2.29
同 二年	4	—	—	4	5	—	—	5	9	80.00	4.29
同 元年	2	—	—	2	1	—	—	1	3	200.00	1.57
大正十四年	—	—	—	—	—	—	—	—	—	—	—

36. 死 産

昭和五年

地方	内地人 男	内地人 女	内地人 體性不詳	内地人 計	朝鮮人 男	朝鮮人 女	朝鮮人 計	支那人 男	支那人 女	外國人 體性不詳	外國人 計	外國人 男	外國人 女	外國人 計	合計 男	合計 女	合計 體性不詳	合計 計	出生千ニ付死産 男	出生千ニ付死産 女	出生千ニ付死産 計
關東州 旅順 市内	6	4	—	10	—	—	—	4	1	—	5	—	—	—	10	5	—	15	13.75	18.12	26.36
旅順 市外	—	—	—	—	—	—	—	4	1	—	5	—	—	—	4	1	—	5	1.93	0.49	1.22
旅順 計	6	4	—	10	—	—	—	8	2	—	10	—	—	—	14	6	—	20	5.91	2.61	4.28
大連 市内	△80	60	—	△140	—	1	1	49	45	—	94	1	—	1	131	106	—	237	73.06	66.08	69.77
大連 市外	3	—	—	3	—	—	—	17	12	—	29	—	—	—	20	12	—	32	18.26	11.86	15.19
大連 計	△83	60	—	△143	—	1	1	66	57	—	123	1	—	1	151	118	—	269	52.29	45.11	48.87
金州	—	—	—	—	—	—	—	5	3	—	8	—	—	—	5	3	—	8	1.88	1.26	1.58
普蘭店	1	—	—	1	1	—	1	9	5	1	15	—	—	—	11	5	1	17	3.04	1.48	2.43
貔子窩	2	1	—	3	—	—	—	19	17	—	36	—	—	—	21	18	—	39	6.44	5.87	6.16
總計	△92	65	—	△157	1	1	2	107	84	1	192	1	—	1	202	150	1	353	13.65	10.91	12.37
昭和四年	90	68	—	158	2	—	2	83	58	2	143	1	—	1	176	126	2	304	12.66	9.54	11.21
同三年	72	77	1	150	—	1	1	75	55	1	131	—	—	—	147	133	2	282	11.41	10.71	11.15
同二年	77	54	—	131	—	—	—	47	33	2	82	1	—	1	125	87	2	214	9.91	7.35	8.75
同元年	82	57	2	141	1	1	2	55	39	2	96	—	—	—	138	97	4	239	11.07	8.34	9.92
大正十四年	71	68	—	139	—	—	—	35	34	—	69	—	—	—	106	102	—	208	8.24	8.32	8.28
鐵道附屬地 瓦房店	2	—	—	2	—	—	—	—	—	—	—	—	—	—	2	—	—	2	15.63	—	7.87
大石橋	2	1	—	3	—	—	—	—	—	—	—	—	—	—	2	1	—	3	19.80	8.93	14.08
營口	—	—	—	—	—	—	—	—	—	—	—	—	—	—	—	—	—	—	—	—	—
鞍山	5	7	—	12	1	—	1	—	—	—	—	—	—	—	6	7	—	13	33.15	43.21	37.90
遼陽	2	2	—	4	—	—	—	—	—	—	—	—	—	—	2	2	—	4	17.86	19.80	18.78
奉天	15	10	—	25	—	—	—	—	—	—	—	—	—	—	15	10	—	25	39.27	20.24	34.53
本溪湖	2	2	—	4	—	—	—	—	—	—	—	—	—	—	2	2	—	4	27.78	26.67	27.21
安東	11	3	—	14	1	—	1	1	1	—	2	—	—	—	13	4	—	17	20.70	7.26	14.42
撫順	8	8	—	16	—	—	—	—	—	—	—	—	—	—	8	8	—	16	23.81	25.40	24.58
鐵嶺	3	1	—	4	—	—	—	—	—	—	—	—	—	—	3	1	—	4	37.04	14.08	26.32
開原	1	—	—	1	—	—	—	—	—	—	—	—	—	—	1	—	—	1	7.19	—	4.18
四平街	3	2	—	5	—	—	—	—	—	—	—	—	—	—	3	2	—	5	26.32	23.53	25.13
公主嶺	4	1	—	5	—	—	—	—	—	—	—	—	—	—	4	1	—	5	41.67	8.93	24.04
長春	—	—	—	—	—	—	—	—	—	—	—	—	—	—	—	—	—	—	—	—	—
總計	58	37	—	95	2	—	2	1	1	—	2	—	—	—	61	38	—	99	23.13	15.73	19.59
總計 昭和四年	69	56	—	125	3	2	5	5	8	—	13	1	—	1	78	66	—	144	30.60	27.56	29.13
同三年	78	65	—	143	5	9	14	10	7	—	17	—	—	—	93	81	—	174	41.76	37.92	39.88
同二年	75	64	2	141	6	3	9	3	3	—	6	—	—	—	84	70	2	156	38.18	34.35	36.81
同元年	69	55	—	124	3	2	5	12	4	—	16	—	—	—	84	61	—	145	42.55	31.95	37.34
大正十四年	87	58	1	146	3	—	3	4	3	—	7	—	—	—	94	61	1	156	50.76	34.82	43.29
昭和五年	△150	102	—	△252	3	1	4	108	85	1	194	1	—	1	263	188	1	452	15.08	11.63	13.45
同四年	159	124	—	283	5	2	7	88	66	2	156	2	—	2	254	192	2	448	15.44	12.31	13.98
同三年	150	142	1	293	5	10	15	85	62	1	148	—	—	—	240	214	2	456	15.89	14.71	15.38
同二年	152	118	2	272	6	3	9	50	36	2	88	1	—	1	209	157	4	370	14.11	11.32	12.90
同元年	151	112	2	265	4	3	7	67	43	2	112	—	—	—	222	158	4	384	15.38	11.66	13.72
大正十四年	158	126	1	285	3	—	3	39	37	—	76	—	—	—	200	163	1	364	13.59	11.63	12.67

37. 死亡

昭和五年

地方	內地人 男	內地人 女	內地人 計	朝鮮人 男	朝鮮人 女	朝鮮人 計	支那人 男	支那人 女	支那人 計	外國人 男	外國人 女	外國人 計	合計 男	合計 女	合計 計	各性人口千ニ付死亡 男	各性人口千ニ付死亡 女	各性人口千ニ付死亡 計
																人	人	人
關東州 旅順 市內	43	47	90	—	2	2	128	88	216	—	—	—	171	137	308	9.90	12.06	10.76
旅順 市外	3	4	7	—	—	—	922	764	1,686	—	—	—	925	768	1,693	18.39	15.42	16.91
旅順 計	46	51	97	—	2	2	1,050	852	1,902	—	—	—	1,096	905	2,001	16.22	14.79	15.54
大連 市內	616	594	1,210	13	11	24	1,637	1,072	2,709	4	2	6	2,270	1,679	3,949	13.39	18.81	15.26
大連 市外	15	13	28	—	—	—	1,055	845	1,900	1	1	2	1,071	859	1,930	19.07	19.65	19.33
大連 計	631	607	1,238	13	11	24	2,692	1,917	4,609	5	3	8	3,341	2,538	5,879	14.80	19.09	16.39
金州	10	5	15	—	—	—	1,181	1,051	2,232	—	—	—	1,191	1,056	2,247	20.07	19.97	20.02
普蘭店	6		12	1	2	3	1,614	1,517	3,131	—	—	—	1,621	1,525	3,146	21.53	22.29	21.89
貔子窩	5	6	11	2	—	2	1,628	1,499	3,127	—	—	—	1,635	1,505	3,140	21.76	23.06	22.36
總計	698	675	1,373	16	15	31	8,165	6,836	15,001	5	3	8	8,884	7,529	16,413	17.66	19.78	18.57
昭和四年	△910	816	△1,726	13	9	22	9,436	8,231	17,667	5	2	7	10,365	9,058	19,423	21.84	24.98	23.20
同三年	△876	781	△1,657	8	9	17	8,683	7,368	16,051	2	2	4	9,570	8,160	17,730	20.89	23.49	22.01
同二年	752	660	1,412	5	8	13	7,247	6,053	13,300	—	3	3	8,004	6,724	14,728	18.29	20.09	19.07
同元年	815	△742	△1,557	10	9	19	8,528	7,255	15,783	—	5	5	9,353	8,013	17,366	21.72	24.50	22.92
大正十四年	680	668	1,348	5	11	16	6,873	5,783	12,656	1	1	2	7,559	6,463	14,022	18.20	20.82	19.32
鐵道附屬地 瓦房店	20	15	35	—	—	—	26	32	58	—	—	—	46	47	93	5.29	12.05	7.39
大石橋	19	24	43	3	—	3	8	6	14	—	—	—	30	30	60	5.49	10.77	7.27
營口	7	14	21	3	2	5	4	3	7	—	—	—	14	19	33	5.66	11.45	7.98
鞍山	39	31	70	1	2	3	25	15	40	—	—	—	65	48	113	5.74	8.51	6.66
遼陽	34	27	61	1	1	2	23	6	29	—	—	—	58	34	92	5.92	8.58	6.69
奉天	153	130	283	9	6	15	63	47	110	4	2	6	229	185	414	7.58	11.66	8.98
本溪湖	31	27	58	—	1	1	7	5	12	—	—	—	38	33	71	12.88	17.67	14.73
安東	94	81	175	139	108	247	357	304	661	—	—	—	590	493	1,083	15.21	20.37	17.19
撫順	103	101	204	4	8	12	31	31	62	2	—	2	140	140	280	2.57	7.42	3.81
鐵嶺	23	23	46	3	1	4	12	14	26	—	—	—	38	38	76	7.89	17.48	10.87
開原	11	17	28	5		10	50	45	95	—	—	—	66	67	133	4.11	12.57	6.22
四平街	34	33	67	6	—	6	29	22	51	—	—	—	69	55	124	6.11	10.88	7.58
公主嶺	23	22	45	2		4	58	42	100	—	—	—	83	66	149	8.25	17.02	10.69
長春	53	48	101	13	20	33	124	91	215	4	2	6	194	161	355	6.72	14.05	8.80
總計	644	593	1,237	189	156	345	817	663	1,480	10	4	14	1,660	1,416	3,076	7.05	13.28	8.99
昭和四年	684	694	1,378	171	163	334	1,051	696	1,747	16	8	24	1,922	1,561	3,483	8.58	15.94	10.82
同三年	743	768	1,511	151	118	269	911	534	1,445	13	7	20	1,818	1,427	3,245	8.62	15.43	10.70
同二年	668	650	1,318	110	89	199	635	455	1,090	4	3	7	1,417	1,197	2,614	7.05	14.00	9.12
同元年	781	782	1,563	97	80	177	545	415	960	7	7	14	1,430	1,284	2,714	7.41	15.72	9.88
大正十四年	807	804	1,611	71	46	117	460	303	763	5	2	7	1,343	1,155	2,498	7.55	15.62	9.92
總計 昭和五年	1,342	1,268	2,610	205	171	376	8,982	7,499	16,481	15	7	22	10,544	8,945	19,489	14.28	18.35	15.90
同四年	△1,594	1,510	△3,104	184	172	356	10,487	8,927	19,414	21	10	31	12,287	10,619	22,906	17.59	23.06	19.76
同三年	△1,619	1,549	△3,168	159	127	286	9,594	7,902	17,496	15	9	24	11,388	9,587	20,975	17.02	21.79	18.91
同二年	1,420	1,310	2,730	115	97	212	7,882	6,508	14,390	4	6	10	9,421	7,921	17,342	14.75	18.85	16.38
同元年	△1,596	△1,524	△3,120	107	89	196	9,073	7,670	16,743	7	12	19	10,783	9,297	20,080	17.29	22.74	19.45
大正十四年	1,487	1,472	2,959	76	57	133	7,333	6,086	13,419	6	3	9	8,902	7,618	16,520	15.00	19.82	16.90

38. 因死亡者死及年齢別

昭和五年

死因	五歳迄 男	五歳迄 女	六歳乃至十歳 男	六歳乃至十歳 女	十一歳乃至十五歳 男	十一歳乃至十五歳 女	十六歳乃至二十歳 男	十六歳乃至二十歳 女	二十一歳乃至二十五歳 男	二十一歳乃至二十五歳 女	二十六歳乃至三十歳 男	二十六歳乃至三十歳 女	三十一歳乃至三十五歳 男	三十一歳乃至三十五歳 女	三十六歳乃至四十歳 男	三十六歳乃至四十歳 女	四十一歳乃至四十五歳 男	四十一歳乃至四十五歳 女	四十六歳乃至五十歳 男	四十六歳乃至五十歳 女	五十一歳乃至五十五歳 男	五十一歳乃至五十五歳 女	五十六歳乃至六十歳 男	五十六歳乃至六十歳 女	六十一歳乃至六十五歳 男	六十一歳乃至六十五歳 女	六十六歳乃至七十歳 男	六十六歳乃至七十歳 女	七十一歳以上 男	七十一歳以上 女	合計 男	合計 女	合計 計
													内			地			人														
全身病	70	55	1	—	1	—	—	—	—	—	—	—	1	—	2	1	—	1	2	1	—	3	4	1	2	3	4	—	1	11	20	93	91	184
精神病	—	—	—	—	—	—	—	—	—	—	1	1	—	—	—	—	—	—	1	—	—	—	2	—	1	2	—	—	—	—	—	5	4	9
神經系病	26	18	7	8	1	1	1	3	2	3	3	4	—	4	3	4	10	2	17	4	11	8	13	3	17	6	8	5	6	13	125	86	211
循環器病	12	5	3	1	1	1	1	2	2	3	—	3	2	7	5	5	9	10	13	2	8	5	8	3	5	5	5	7	3	6	77	65	142
耳病	1	—	—	—	—	—	—	—	—	—	—	—	—	—	—	—	—	—	—	—	—	—	—	—	—	—	—	—	—	—	1	—	1
鼻咽喉病	—	1	—	—	—	1	—	—	—	—	—	—	—	—	—	—	—	—	—	—	—	—	—	—	—	—	—	—	—	—	—	2	2
呼吸器病	101	102	4	6	4	6	24	15	9	12	7	11	6	15	11	4	11	8	15	6	17	2	6	1	9	5	5	1	8	9	237	203	440
消化器病	72	68	6	11	3	7	9	14	5	8	6	8	5	7	4	8	6	1	3	7	9	2	10	5	7	7	5	2	8	13	158	168	326
運動器病	—	—	—	—	—	—	3	—	—	—	1	—	—	—	—	—	—	—	—	—	—	—	1	—	—	—	—	1	—	—	5	1	6
皮膚及其附屬器病	—	—	—	—	—	—	—	—	—	—	—	—	1	—	—	—	—	—	—	—	—	—	—	—	—	—	—	—	—	—	1	—	1
泌尿生殖器病	2	5	3	2	1	2	1	3	3	3	1	5	2	3	3	7	5	4	5	3	11	2	8	5	5	4	2	6	5	8	57	62	119
傷病	6	2	1	1	—	1	4	—	16	—	3	—	3	—	5	—	2	2	8	1	3	2	—	—	—	—	—	—	—	1	51	10	61
外死及縊死	—	—	1	—	—	1	—	1	1	—	2	3	—	1	—	3	1	1	1	1	1	1	1	—	2	—	—	—	—	—	10	9	19
溺及産毒	—	—	—	—	—	—	—	—	—	4	—	4	—	—	—	—	—	1	—	—	—	1	—	—	—	—	—	—	—	—	—	12	12
急性中毒	7	6	—	1	—	—	2	2	2	5	5	4	3	3	3	1	5	—	1	—	5	—	—	—	1	—	—	—	—	—	34	22	56
慢性中毒	1	3	—	—	—	—	—	—	1	—	—	—	—	—	1	—	1	—	1	—	—	—	—	—	—	—	—	—	—	—	5	3	8
新生物 惡性新生物	—	—	—	—	—	—	—	—	—	—	—	—	1	2	2	3	6	4	5	5	6	2	10	4	4	4	2	4	4	7	40	35	75
新生物 其他ノ惡性新生物	—	—	—	—	—	—	—	—	—	—	—	—	—	—	—	—	—	—	1	—	—	—	—	—	—	—	—	—	—	—	1	—	1
新生物 其他ノ新生物	—	1	—	—	—	—	—	—	—	—	—	—	—	—	—	—	—	—	—	—	—	—	—	—	—	—	—	—	—	—	—	1	1
脚氣	14	11	—	—	1	—	3	3	2	2	1	5	1	3	—	—	—	1	—	—	1	—	—	—	—	—	—	—	—	—	23	25	48
結核 呼吸器結核	5	7	4	4	5	4	31	45	22	35	14	28	11	23	9	15	15	7	14	3	9	5	6	1	1	3	—	1	2	—	148	181	329
結核 結核性腹膜炎	12	14	3	7	2	2	5	4	1	6	4	2	3	—	—	—	1	—	—	1	—	—	—	—	—	1	—	—	—	—	31	37	68
結核 結核ノ他ノ結核	1	—	—	—	—	—	—	—	1	1	—	—	—	1	—	—	—	—	—	—	—	—	—	—	—	—	—	—	—	—	2	2	4
結核 其他ノ結核毒	2	—	5	2	3	1	1	4	7	15	2	1	1	3	1	1	—	3	—	—	1	—	—	—	—	—	—	—	—	—	23	30	53
花柳病	2	4	—	—	—	—	—	—	—	—	—	1	—	—	—	—	—	1	—	—	—	1	—	—	—	—	—	—	—	—	2	7	9
赤痢	63	61	8	9	1	—	3	1	1	1	—	2	3	2	2	1	—	1	—	2	—	1	1	—	—	—	—	2	1	—	83	83	166
腸窒扶斯	2	—	2	1	7	3	12	8	3	7	3	9	6	4	2	4	4	—	—	2	2	2	1	1	—	—	—	—	—	—	44	41	85
パラチフス	1	—	—	—	—	1	—	—	2	1	1	1	—	—	—	—	1	—	—	—	1	—	—	—	—	—	—	—	—	—	6	3	9
發疹窒扶斯	—	—	—	—	—	—	—	—	—	—	—	—	—	—	1	—	—	—	—	—	—	—	—	—	—	—	—	—	—	—	1	—	1
猩紅熱	11	7	—	2	—	—	1	—	—	—	—	—	—	—	—	1	—	—	1	—	—	—	—	—	—	—	—	—	—	—	13	10	23
傳染病 瘧疾	—	1	—	—	—	—	—	—	—	—	—	—	—	—	—	1	—	—	—	—	—	—	—	—	—	—	—	—	—	—	—	2	2
瘧疾	5	5	—	—	—	—	—	—	—	—	—	—	—	—	—	—	—	—	—	—	—	—	—	—	—	—	—	—	—	—	5	5	10
痢疾	9	10	1	5	—	—	—	—	—	—	—	—	—	—	—	—	—	—	—	—	—	—	—	—	—	—	—	—	—	—	10	15	25
腸窒扶斯	1	—	—	—	—	—	—	—	—	—	—	—	—	—	—	—	—	—	—	—	—	—	—	—	—	—	—	—	—	—	1	—	1
腸チフス	5	8	2	—	—	—	—	1	—	—	1	—	1	—	1	1	—	1	—	—	2	—	—	—	—	—	—	—	2	2	14	13	27
流行性感冒	—	1	—	1	—	—	1	—	—	—	—	1	1	1	—	—	—	—	—	—	—	—	—	—	—	—	—	—	—	—	2	4	6
流行性脳脊髄膜炎	2	2	3	2	—	—	3	1	—	—	—	1	—	—	—	1	—	—	—	—	1	—	1	—	—	—	—	—	—	—	10	7	17
流行性脳脊髄膜炎	5	5	—	—	—	—	—	—	—	—	—	—	—	—	—	—	1	—	—	—	—	—	—	—	—	—	—	—	—	—	6	5	11
丹毒	2	4	—	2	—	—	—	—	—	1	1	2	—	—	1	—	1	—	—	—	1	2	1	—	—	—	—	—	—	—	7	11	18
敗血症	—	—	—	—	—	—	—	—	—	2	—	1	—	—	—	—	—	—	—	—	—	—	—	—	—	—	—	—	—	—	—	3	3
産褥熱	—	—	—	—	—	—	—	—	—	—	—	—	—	—	—	—	—	—	—	—	—	—	—	—	—	—	—	—	—	—	2	—	2
破傷風	2	—	—	—	—	—	—	—	—	—	—	—	—	—	—	—	—	1	—	—	—	—	—	—	—	—	—	—	—	—	—	1	1
恐水病	—	—	—	—	—	—	—	—	—	—	—	—	—	—	—	—	—	—	—	—	—	—	—	—	—	—	—	—	—	—	7	9	16
百日咳	7	9	—	—	—	—	—	—	—	—	—	—	—	—	—	—	—	—	—	—	—	—	—	—	—	—	—	—	—	—	2	—	2
不詳死因	2	—	—	—	—	—	—	—	—	—	—	—	—	—	—	—	—	—	—	—	—	—	—	—	—	—	—	—	—	—	—	—	—
總計	451	415	54	65	30	31	105	107	80	109	56	98	50	81	56	60	80	50	87	37	92	41	68	26	56	39	27	30	50	79	1,342	1,268	2,610
昭和四年	659	586	62	70	30	44	91	100	96	128	66	91	65	80	64	54	72	59	111	51	77	48	71	40	57	45	20	21	53	93	1,594	1,510	3,104
同三年	690	670	66	73	32	45	105	91	72	99	63	97	56	89	69	66	66	52	102	43	97	34	50	29	69	35	36	32	46	93	1,619	1,548	3,167
同二年	622	501	62	61	28	48	84	95	63	111	60	93	61	75	53	57	68	44	98	33	62	34	46	23	38	41	22	28	51	64	1,418	1,308	2,726
同元年	729	634	80	81	32	54	92	92	84	113	59	111	66	83	60	58	82	56	86	41	64	31	53	36	32	29	35	35	42	70	1,596	1,524	3,120
大正十四年	746	631	54	74	41	33	57	77	80	127	57	99	53	77	67	76	69	57	77	44	42	39	44	31	31	36	36	21	33	50	1,487	1,472	2,959

38. 死亡者死因及年齢別（續）

死因	五歳迄 男	五歳迄 女	六歳乃至十歳 男	六歳乃至十歳 女	十一歳乃至十五歳 男	十一歳乃至十五歳 女	十六歳乃至二十歳 男	十六歳乃至二十歳 女	二十一歳乃至二十五歳 男	二十一歳乃至二十五歳 女	二十六歳乃至三十歳 男	二十六歳乃至三十歳 女	三十一歳乃至三十五歳 男	三十一歳乃至三十五歳 女	三十六歳乃至四十歳 男	三十六歳乃至四十歳 女	四十一歳乃至四十五歳 男	四十一歳乃至四十五歳 女	四十六歳乃至五十歳 男	四十六歳乃至五十歳 女	五十一歳乃至五十五歳 男	五十一歳乃至五十五歳 女	五十六歳乃至六十歳 男	五十六歳乃至六十歳 女	六十一歳乃至六十五歳 男	六十一歳乃至六十五歳 女	六十六歳乃至七十歳 男	六十六歳乃至七十歳 女	七十一歳以上 男	七十一歳以上 女	合計 男	合計 女	合計 計
													朝	鮮			人																
全身病	3	5	—	—	—	—	—	—	—	—	—	—	—	—	—	—	—	—	—	—	1	—	—	—	—	—	—	—	—	1	4	6	10
精神病	—	—	—	—	—	—	—	—	—	—	—	—	—	—	—	—	—	—	—	—	—	—	—	—	—	—	—	—	—	—	—	—	—
神經系病	22	9	4	1	—	1	—	1	3	—	—	—	—	—	2	3	—	—	—	—	2	2	1	—	1	1	39	17	56				
循環器病	1	1	—	1	—	1	1	—	—	—	—	—	—	—	—	2	—	—	1	—	—	—	—	1	1	2	7	7	14				
耳病	—	—	—	—	—	—	—	—	—	—	—	—	—	—	—	—	—	—	—	—	—	—	—	—	—	—	—	—	—				
鼻病	—	—	—	—	—	—	—	—	—	—	—	—	—	—	—	—	—	—	—	—	—	—	—	—	—	—	—	—	—				
呼吸器病	40	36	2	1	—	—	—	1	3	1	2	1	3	1	1	2	2	—	2	1	—	1	—	—	2	1	57	45	102				
消化器病	18	19	—	2	—	1	3	1	—	1	—	4	2	—	—	—	2	1	—	1	—	3	1	—	—	3	31	39	70				
運動器病	—	—	—	—	—	—	—	—	—	—	—	—	—	—	—	—	—	—	—	—	—	—	—	—	—	—	—	—	—				
皮膚及其附屬器病	1	—	—	—	—	—	—	—	—	—	—	—	—	—	—	—	—	—	—	—	—	—	—	—	—	—	1	—	1				
泌尿生殖器病	—	—	1	—	—	—	—	—	—	—	—	—	1	—	1	1	—	—	—	1	—	—	—	1	1	1	4	5	9				
外傷及中毒	1	1	—	—	—	—	—	—	—	—	—	—	1	—	—	—	—	—	—	—	—	—	—	—	—	—	2	1	3				
死産	—	1	—	—	—	—	—	—	—	1	—	—	—	—	—	—	—	—	1	—	—	—	—	—	—	—	1	2	3				
産褥及中毒	—	—	—	—	—	—	1	2	—	1	4	1	1	1	3	1	—	—	—	—	—	—	—	—	—	—	—	3	3				
慢性中毒	—	—	—	—	—	—	—	—	—	—	—	1	—	—	—	—	—	—	—	—	—	—	—	—	—	—	1	2	3				
新生物	—	—	—	—	—	—	—	—	—	—	—	—	—	—	2	—	—	—	—	—	—	—	1	—	1	—	2	4	6				
其他ノ新生物	—	1	—	—	—	—	—	1	—	—	—	—	—	—	—	—	—	—	—	—	—	—	—	—	—	—	—	1	1				
脚氣病	—	—	—	—	—	—	—	—	—	—	—	—	—	—	—	—	—	—	—	—	—	—	—	—	—	—	—	1	1				
癲	—	—	—	—	—	—	—	—	—	—	—	—	—	—	—	—	—	—	—	—	—	—	—	—	—	—	—	—	—				
結核 呼吸器結核	4	3	—	1	—	—	2	5	2	1	1	3	6	1	3	—	—	1	—	2	2	—	—	—	—	2	21	21	42				
結核 腸結核	2	1	—	—	—	—	—	—	—	—	—	—	—	—	—	—	—	—	—	—	—	—	—	—	—	—	2	1	3				
結核 性腹膜結核	—	—	—	—	—	—	—	—	—	1	—	—	—	—	—	—	—	—	—	—	—	—	—	—	—	—	—	1	1				
結核 其他ノ結核	—	—	1	—	—	—	—	—	—	—	1	—	1	—	—	—	—	1	—	1	—	—	—	—	—	—	4	1	5				
花柳病 黴毒	1	—	—	—	—	—	—	—	—	—	—	—	—	—	—	—	—	—	—	—	—	—	—	—	—	—	1	—	1				
傳染性病 虎列刺	—	—	—	—	—	—	—	—	—	—	—	—	—	—	—	—	—	—	—	—	—	—	—	—	—	—	—	—	—				
赤痢	1	1	—	—	—	—	—	—	—	—	—	—	—	—	1	—	—	—	—	—	—	—	—	—	—	—	2	1	3				
パラチフス	1	—	—	—	—	—	—	—	2	—	—	—	—	—	—	—	—	—	—	—	—	—	—	—	—	—	3	—	3				
發疹窒扶斯	—	—	—	—	—	—	—	—	—	—	—	—	—	—	—	—	—	—	—	—	—	—	—	—	—	—	—	—	—				
私ス熱	—	—	—	—	—	—	—	—	—	—	—	—	—	—	—	—	1	—	—	—	—	—	—	—	—	—	1	—	1				
猩紅熱	3	—	—	—	1	—	—	—	—	—	—	—	—	—	—	—	—	—	—	—	—	—	—	—	—	—	4	—	4				
痘瘡	—	—	—	—	—	—	—	—	—	—	—	—	—	—	—	—	—	—	—	—	—	—	—	—	—	—	—	—	—				
水痘	—	—	—	—	—	—	—	—	—	—	—	—	—	—	—	—	—	—	—	—	—	—	—	—	—	—	—	—	—				
麻疹	4	—	—	—	—	—	—	—	—	—	—	—	—	—	—	—	—	—	—	—	—	—	—	—	—	—	4	—	4				
實布垤利亞	—	—	—	—	—	—	—	—	—	—	—	—	—	—	—	—	—	—	—	—	—	—	—	—	—	—	—	—	—				
流行性感冒	—	—	—	—	—	—	—	—	—	—	—	—	—	—	—	—	—	—	—	—	—	—	—	—	—	—	—	—	—				
脊髓性麻痺	—	—	—	—	—	—	—	—	—	—	—	—	—	—	—	—	—	—	—	—	—	—	—	—	—	—	—	—	—				
格利亞	—	—	—	—	—	—	—	—	—	—	—	—	—	—	—	—	—	—	—	—	—	—	—	—	—	—	—	—	—				
丹毒	1	1	—	—	—	—	—	—	—	—	1	—	—	—	—	—	—	—	—	—	—	—	—	—	—	—	1	2	3				
敗血及膿毒症	—	—	—	—	—	—	—	—	—	—	—	—	—	—	—	—	—	—	—	—	—	—	—	—	—	—	—	—	—				
産褥熱	—	—	—	—	—	—	—	—	—	—	—	—	1	—	—	—	—	—	—	—	—	—	—	—	—	—	—	1	1				
百日咳	—	—	—	—	—	—	—	—	—	—	—	—	—	—	—	—	—	—	—	—	—	—	—	—	—	—	—	—	—				
偽膜性喉頭炎	1	3	—	—	—	—	—	—	—	—	—	—	—	—	—	—	—	—	—	—	—	—	—	—	—	—	1	3	4				
不詳死因	—	—	—	—	—	—	—	—	—	—	—	—	—	—	—	—	—	—	—	—	—	—	—	—	—	—	—	—	—				
總計	104	82	8	6	1	3	7	11	10	7	8	12	15	6	18	5	7	3	5	6	5	4	6	3	3	8	3	3	5	12	205	171	376
昭和四年	87	75	12	12	3	3	6	12	6	5	8	9	10	6	6	8	8	6	8	4	4	6	8	6	5	6	7	4	6	10	184	172	356
同三年	73	64	12	7	4	2	6	4	5	7	5	7	14	9	6	5	5	4	4	4	2	1	6	3	5	3	3	2	9	5	159	127	286
同二年	47	46	10	3	5	5	1	6	8	5	5	9	3	7	9	2	5	—	6	2	5	3	1	3	3	—	2	2	5	4	115	97	212
同元年	40	28	3	3	4	5	1	9	5	5	5	5	9	6	6	7	6	2	3	2	7	3	7	—	2	4	4	4	5	6	107	89	196
大正十四年	26	27	3	6	3	1	1	2	3	4	7	3	10	1	5	—	4	1	3	2	3	1	2	1	2	1	2	4	2	3	76	57	133

38. 死亡者死因及年齡別（續）

支那人

死因	五歳迄 男	五歳迄 女	六歳乃至十歳 男	六歳乃至十歳 女	十一歳乃至十五歳 男	十一歳乃至十五歳 女	十六歳乃至二十歳 男	十六歳乃至二十歳 女	二十一歳乃至二十五歳 男	二十一歳乃至二十五歳 女	二十六歳乃至三十歳 男	二十六歳乃至三十歳 女	三十一歳乃至三十五歳 男	三十一歳乃至三十五歳 女	三十六歳乃至四十歳 男	三十六歳乃至四十歳 女
全身病	518	435	6	13	7	—	4	4	11	11	6	3	8	2	7	3
精神病	4	3	—	—	—	—	—	—	2	—	—	—	—	—	1	—
神經系病	1,988	1,786	80	92	41	41	31	31	24	28	33	19	24	14	26	13
循環器病	13	14	4	4	2	6	4	4	4	8	11	6	16	7	18	11
眼及其附屬器病	—	—	—	—	—	—	—	1	—	—	—	—	—	—	—	—
耳病	—	—	1	—	—	—	—	—	1	—	—	—	1	—	—	—
鼻咽喉病	31	42	5	7	1	2	2	—	1	4	—	—	3	—	2	1
呼吸器病	656	554	61	64	43	44	58	88	84	89	93	74	77	70	77	45
消化器病	500	435	56	47	30	35	55	48	50	68	65	57	71	51	77	48
齒牙病	—	—	—	—	—	—	—	—	—	—	—	—	—	—	—	2
運動器病	1	—	—	—	1	—	—	1	—	1	—	—	—	1	1	—
皮膚及其附屬器病	6	5	1	1	2	1	1	1	4	4	6	3	1	3	2	2
泌尿生殖器病	6	4	3	3	3	5	5	10	10	18	6	16	5	17	7	14
外傷	7	9	3	4	12	2	21	—	27	1	20	1	14	1	16	—
溺死及縊死	7	5	10	5	6	—	7	7	18	9	15	2	12	3	14	4
姙娠及産	—	—	—	—	—	—	—	6	—	20	—	16	—	13	—	15
急性中毒	—	—	—	—	1	5	7	7	13	6	3	8	7	2	7	2
慢性中毒	—	1	—	—	—	—	—	1	2	2	8	1	1	1	4	—
新生物 癌腫	3	1	—	1	—	—	1	—	1	1	—	—	—	1	1	2
新生物 其他ノ惡性新生物	1	—	—	—	—	—	—	—	—	—	—	—	—	—	—	—
新生物 其他ノ新生物	1	—	1	—	—	—	—	—	—	—	1	—	—	—	1	—
寄生蟲 十二指腸蟲	1	—	—	—	—	—	—	—	—	—	—	—	—	—	—	—
脚氣	4	3	—	—	—	—	—	—	—	—	—	—	—	1	—	1
傳染性病 結核 呼吸器結核	35	37	8	15	11	30	54	109	72	126	81	87	77	75	83	64
結核 結核性腦膜炎	6	7	1	1	1	1	2	3	1	2	—	—	—	1	2	1
結核 腺結核	1	2	—	2	—	3	1	—	—	1	1	1	—	—	—	—
結核 其他ノ結核	4	—	2	—	1	1	3	6	1	5	3	2	6	1	2	1
花柳病 黴毒	4	7	—	—	—	—	—	1	3	2	1	—	1	1	2	—
花柳病 軟性下疳	1	—	—	—	—	—	—	—	—	—	—	—	—	—	—	—
花柳病 痳毒性諸症	—	1	—	—	—	—	—	—	—	—	—	—	—	—	—	—
赤痢	6	2	—	2	—	—	—	—	1	—	—	—	—	—	1	—
腸窒扶斯	—	—	—	—	—	1	—	—	4	1	2	—	3	—	—	—
パラチブス	—	—	—	—	—	—	—	—	—	—	1	—	—	—	1	—
發疹窒扶斯	1	—	—	—	—	—	—	—	—	—	—	—	—	—	—	—
猩紅熱	4	2	2	2	—	—	—	—	—	—	—	—	—	—	—	—
痘瘡	4	3	1	—	—	—	1	—	—	—	1	1	1	—	—	—
麻疹	3	3	1	1	—	—	—	—	—	—	—	—	—	—	—	—
實布垤利亞	3	4	—	1	—	—	1	—	—	1	—	—	—	—	—	—
流行性耳下腺炎	1	—	—	—	—	—	—	—	—	—	—	—	—	—	—	—
流行性感冒	29	20	3	3	1	—	3	3	2	—	3	2	—	2	2	3
格魯布性肺炎	1	—	—	—	—	—	—	2	—	—	—	—	—	—	—	—
流行性腦脊髓膜炎	1	1	—	—	—	1	—	—	—	—	—	—	—	1	—	—
麻剌利亞	—	—	—	—	—	—	1	—	—	—	1	—	—	—	—	—
丹毒	1	—	2	—	—	—	—	—	—	1	1	—	—	—	2	—
敗血及膿毒症	16	20	2	—	2	3	3	2	5	1	6	1	3	2	1	—
産褥熱	—	—	—	—	—	—	—	7	—	25	—	16	—	15	—	15
破傷風	26	22	—	—	—	—	—	—	—	—	—	—	1	—	—	—
恐水病	—	—	—	—	—	—	—	—	—	—	1	—	—	—	1	—
百日咳	3	4	—	—	—	—	—	—	—	—	—	—	—	—	—	—
死因不詳	—	1	—	—	—	—	1	—	—	—	—	—	1	—	—	1
總計	**3,897**	**3,433**	**253**	**268**	**165**	**181**	**266**	**342**	**341**	**435**	**369**	**316**	**333**	**285**	**358**	**248**
昭和四年	4,954	4,597	359	348	175	195	301	367	405	430	357	356	415	300	367	276
同三年	4,235	3,883	274	277	149	166	252	312	400	393	408	327	402	279	395	258
同二年	3,333	2,929	271	218	133	162	201	299	330	328	340	279	311	236	302	232
同元年	4,760	4,160	339	288	141	156	189	320	277	329	306	285	247	223	278	257
大正十四年	3,629	3,183	285	290	109	128	150	257	251	297	224	239	239	167	271	188

死因	四十一歳乃至四十五歳 男	四十一歳乃至四十五歳 女	四十六歳乃至五十歳 男	四十六歳乃至五十歳 女	五十一歳乃至五十五歳 男	五十一歳乃至五十五歳 女	五十六歳乃至六十歳 男	五十六歳乃至六十歳 女	六十一歳乃至六十五歳 男	六十一歳乃至六十五歳 女	六十六歳乃至七十歳 男	六十六歳乃至七十歳 女	七十一歳以上 男	七十一歳以上 女	合計 男	合計 女	合計 計
全身病	7	9	15	11	25	13	41	36	75	61	111	71	260	231	1,101	903	2,004
精神病	—	—	—	—	3	—	—	—	—	—	—	1	—	—	10	4	14
神經系病	34	14	41	7	21	12	18	11	16	5	12	10	26	15	2,415	2,098	4,513
循環器病	26	7	18	7	13	11	10	5	13	4	4	4	14	5	170	103	273
眼及其附屬器病	—	—	—	—	—	—	—	—	—	—	—	—	—	—	—	1	1
耳病	—	—	—	—	—	—	—	—	—	—	—	—	—	—	3	—	3
鼻咽喉病	2	—	2	—	1	—	—	—	1	—	2	—	2	3	55	59	114
呼吸器病	81	66	101	66	78	49	83	40	74	53	40	31	66	53	1,672	1,386	3,058
消化器病	85	55	85	54	106	69	127	72	134	87	182	114	329	338	1,952	1,578	3,530
齒牙病	—	—	—	—	—	—	—	—	—	—	1	—	—	—	1	2	3
運動器病	—	—	1	—	1	—	—	—	—	—	—	—	—	—	5	3	8
皮膚及其附屬器病	4	3	6	1	2	—	1	3	—	—	1	—	—	—	37	27	64
泌尿生殖器病	16	9	6	11	13	3	6	8	10	5	5	5	5	3	106	131	237
外傷	12	1	10	—	6	—	7	1	2	1	1	—	3	—	161	21	182
溺死及縊死	7	—	5	2	8	—	4	—	7	—	3	—	2	2	125	39	164
姙娠及産	—	5	—	2	—	—	—	—	—	—	—	—	—	—	—	77	77
急性中毒	3	1	6	—	5	2	2	1	—	1	1	—	—	—	55	35	90
慢性中毒	6	—	3	1	6	—	2	—	—	—	—	—	—	—	32	7	39
新生物 癌腫	3	2	3	1	5	1	2	2	—	2	1	1	3	1	23	16	39
新生物 其他ノ惡性新生物	—	—	—	—	—	—	—	—	—	—	—	—	—	—	1	—	1
新生物 其他ノ新生物	—	—	—	1	—	—	—	—	—	1	1	1	—	—	5	3	8
寄生蟲 十二指腸蟲	—	—	—	—	—	—	—	—	—	—	—	—	—	—	1	—	1
脚氣	1	—	1	—	—	—	1	—	—	—	—	—	—	—	7	5	12
傳染性病 結核 呼吸器結核	63	50	92	50	84	35	58	23	33	19	17	7	13	8	781	735	1,516
結核 結核性腦膜炎	—	—	—	—	1	—	—	—	—	—	—	—	—	—	14	16	30
結核 腺結核	—	—	—	—	1	—	—	—	—	—	—	—	—	—	4	9	13
結核 其他ノ結核	4	—	3	—	2	—	1	—	—	—	—	—	1	—	33	16	49
花柳病 黴毒	3	—	2	—	1	—	1	—	—	—	—	—	—	—	18	11	29
花柳病 軟性下疳	—	—	1	—	—	—	—	—	—	—	—	—	—	—	2	—	2
花柳病 痳毒性諸症	—	—	—	—	—	—	—	—	—	—	—	—	—	—	—	1	1
赤痢	3	—	—	—	—	1	1	—	1	—	—	—	—	—	13	5	18
腸窒扶斯	—	—	1	—	—	—	—	—	—	—	—	—	—	—	10	2	12
パラチブス	—	—	—	—	—	—	—	—	—	—	—	—	—	—	2	—	2
發疹窒扶斯	—	—	—	—	—	—	—	—	—	—	—	—	—	—	1	—	1
猩紅熱	—	—	1	—	—	—	—	—	—	—	—	—	—	—	7	4	11
痘瘡	1	—	—	—	—	—	1	—	—	—	—	—	—	—	10	4	14
麻疹	—	—	—	—	—	—	—	—	—	—	—	—	—	—	4	4	8
實布垤利亞	—	—	—	—	—	—	—	—	—	—	—	—	—	—	4	6	10
流行性耳下腺炎	—	—	—	—	—	—	—	—	—	—	—	—	—	—	1	—	1
流行性感冒	—	3	4	—	1	—	—	—	1	—	—	—	1	—	50	36	86
格魯布性肺炎	—	—	—	—	—	—	—	—	—	—	—	—	—	—	1	2	3
流行性腦脊髓膜炎	—	—	—	—	—	—	—	—	—	—	—	—	—	—	1	3	4
麻剌利亞	—	—	—	—	—	—	—	—	—	—	—	—	—	—	2	—	2
丹毒	1	—	—	—	—	—	—	—	—	—	—	—	—	—	7	1	8
敗血及膿毒症	—	2	3	2	1	—	1	2	—	—	—	—	—	—	43	35	78
産褥熱	—	5	—	—	—	—	—	—	—	—	—	—	—	—	—	83	83
破傷風	—	—	—	—	—	—	—	—	—	—	—	—	—	—	27	22	49
恐水病	—	—	—	—	1	—	—	—	—	—	—	—	—	—	3	—	3
百日咳	—	—	—	—	—	—	—	—	—	—	—	—	—	—	3	4	7
死因不詳	—	—	2	—	—	—	—	—	—	—	—	—	—	—	4	2	6
總計	**362**	**232**	**412**	**216**	**385**	**196**	**367**	**204**	**367**	**239**	**382**	**245**	**725**	**659**	**8,982**	**7,499**	**16,481**
昭和四年	363	208	412	210	373	211	397	206	407	240	383	263	819	720	10,487	8,927	19,414
同三年	468	222	464	233	336	189	383	218	358	223	346	274	724	648	9,594	7,902	17,496
同二年	370	207	358	196	322	179	324	201	326	194	330	247	631	601	7,882	6,508	14,390
同元年	297	180	282	183	326	161	314	177	358	188	358	230	601	533	9,073	7,670	16,743
大正十四年	253	188	282	125	255	108	257	137	302	161	287	157	539	461	7,333	6,086	13,419

38. 死亡者死因及年齢別 (續)

死因	五歲迄 男	五歲迄 女	六歲乃至十歲 男	六歲乃至十歲 女	十一歲乃至十五歲 男	十一歲乃至十五歲 女	十六歲乃至二十歲 男	十六歲乃至二十歲 女	二十一歲乃至二十五歲 男	二十一歲乃至二十五歲 女	二十六歲乃至三十歲 男	二十六歲乃至三十歲 女	三十一歲乃至三十五歲 男	三十一歲乃至三十五歲 女	三十六歲乃至四十歲 男	三十六歲乃至四十歲 女	四十一歲乃至四十五歲 男	四十一歲乃至四十五歲 女	四十六歲乃至五十歲 男	四十六歲乃至五十歲 女	五十一歲乃至五十五歲 男	五十一歲乃至五十五歲 女	五十六歲乃至六十歲 男	五十六歲乃至六十歲 女	六十一歲乃至六十五歲 男	六十一歲乃至六十五歲 女	六十六歲乃至七十歲 男	六十六歲乃至七十歲 女	七十一歲以上 男	七十一歲以上 女	合計 男	合計 女	合計 計
													外			國			人														
全身病	—	—	—	—	—	—	—	—	—	—	—	—	—	—	—	—	—	—	—	—	—	—	—	—	—	—	—	—	—	—	—	—	—
精神病	—	—	—	—	—	—	—	—	—	—	—	—	—	—	—	—	—	—	—	—	—	—	—	—	—	—	—	—	—	—	—	—	—
神經系病	—	—	—	—	—	—	—	1	—	—	—	—	—	—	—	—	1	—	—	—	—	—	—	—	—	—	—	—	—	—	—	—	—
循環器病	—	—	—	—	—	—	—	—	—	—	—	—	—	—	—	—	—	—	—	—	—	—	1	—	—	—	—	—	1	1	3	2	5
鼻咽喉病	—	—	—	—	—	—	—	—	—	—	—	—	—	—	—	—	—	—	—	—	—	—	—	—	—	—	—	—	—	—	—	—	—
呼吸器病	1	—	—	—	—	—	—	—	—	—	—	—	1	—	—	1	—	—	—	—	—	—	1	—	—	—	—	—	—	—	3	—	3
消化器病	—	1	—	—	—	—	—	—	—	—	—	—	—	—	—	—	—	—	—	—	—	—	1	—	—	—	—	—	—	1	1	3	4
齒牙病	—	—	—	—	—	—	—	—	—	—	—	—	—	—	—	—	—	—	—	—	—	—	—	—	—	—	—	—	—	—	—	—	—
運動器病	—	—	—	—	—	—	—	—	—	—	—	—	—	—	—	—	—	—	—	—	—	—	—	—	—	—	—	—	—	—	—	—	—
皮膚及其附屬器病	—	—	—	—	—	—	—	—	—	—	—	—	—	—	—	—	—	—	—	—	—	—	—	—	—	—	—	—	—	—	—	—	—
泌尿生殖器病	—	—	—	—	—	—	—	—	—	—	—	—	—	—	—	—	—	—	—	—	—	—	—	—	—	—	—	—	1	—	1	—	1
創傷	—	—	—	—	—	—	—	—	—	—	—	—	—	—	—	—	—	—	—	—	—	—	—	—	—	—	—	—	—	—	—	—	—
外因死亡	—	—	—	—	—	—	—	—	—	—	—	—	—	—	—	—	—	—	—	—	—	—	—	—	—	—	—	—	—	—	—	—	—
溺及縊死	—	—	—	—	—	—	—	—	—	—	—	—	—	—	—	—	—	—	—	—	—	—	—	—	—	—	—	—	—	—	—	—	—
産褥及中毒	—	—	—	—	—	—	—	—	—	—	—	—	1	—	—	—	—	—	—	—	—	—	—	—	—	—	—	—	—	—	—	1	1
急性中毒	—	—	—	—	—	—	—	—	—	—	—	—	—	—	—	—	—	—	—	—	—	—	—	—	—	—	—	—	—	—	—	—	—
慢性中毒	—	—	—	—	—	—	—	—	—	—	—	—	—	1	—	—	—	—	—	—	—	—	—	—	—	—	—	—	—	—	1	—	1
新生物 癌	—	—	—	—	—	—	—	—	—	—	—	—	—	—	—	1	—	—	—	1	—	—	—	—	—	—	—	—	—	—	1	1	2
新生物 其他ノ惡性新生物	—	—	—	—	—	—	—	—	—	—	—	—	—	—	—	—	—	—	—	—	—	—	—	—	—	—	—	—	—	—	—	—	—
寄生蟲 十二指腸蟲	—	—	—	—	—	—	—	—	—	—	—	—	—	—	—	—	—	—	—	—	—	—	—	—	—	—	—	—	—	—	—	—	—
寄生蟲 其他ノ新生物	—	—	—	—	—	—	—	—	—	—	—	—	—	—	—	—	—	—	—	—	—	—	—	—	—	—	—	—	—	—	—	—	—
脚氣	—	—	—	—	—	—	—	—	—	—	—	—	—	1	—	—	—	—	—	—	1	—	—	—	—	—	—	—	—	—	2	—	2
傳染性病 結核 呼吸器性結核	—	—	—	—	—	—	—	—	—	—	—	—	—	—	—	—	—	—	—	—	—	—	—	—	—	—	—	—	—	—	—	—	—
傳染性病 結核 結核性腹膜炎	—	—	—	—	—	—	—	—	—	—	—	—	—	—	—	—	—	—	—	—	—	—	—	—	—	—	—	—	—	—	—	—	—
傳染性病 結核 其他ノ結核	—	—	—	—	—	—	—	—	—	—	—	—	—	—	—	—	—	—	—	—	—	—	1	—	—	—	—	—	—	—	1	—	1
傳染性病 花柳病 黴毒性諸症	—	—	—	—	—	—	—	—	—	—	—	—	—	—	—	—	—	—	—	—	—	—	—	—	—	—	—	—	—	—	—	—	—
傳染性病 赤痢	—	—	—	—	—	—	—	—	—	—	—	—	—	—	—	—	—	—	—	—	—	—	—	—	—	—	—	—	—	—	—	—	—
傳染性病 パラ窒扶私	—	—	—	—	—	—	—	—	—	—	—	—	—	—	—	—	—	—	—	—	—	—	—	—	—	—	—	—	—	—	—	—	—
傳染性病 ペスト	—	—	—	—	—	—	—	—	—	—	—	—	—	—	—	—	—	—	—	—	—	—	—	—	—	—	—	—	—	—	—	—	—
傳染性病 發疹窒扶私	—	—	—	—	—	—	—	—	—	—	—	—	—	—	—	—	—	—	—	—	—	—	—	—	—	—	—	—	—	—	—	—	—
傳染性病 發疹紅熱	—	—	—	—	—	—	—	—	—	—	—	—	—	—	—	—	—	—	—	—	—	—	—	—	—	—	—	—	—	—	—	—	—
傳染性病 流行性腦脊髓膜炎	—	—	—	—	—	—	—	—	—	—	—	—	—	—	—	—	—	—	—	—	—	—	—	—	—	—	—	—	—	—	—	—	—
傳染性病 流行性感冒	—	—	—	—	—	—	—	—	—	—	—	—	—	—	—	—	—	—	—	—	—	—	—	—	—	—	—	—	—	—	—	—	—
傳染性病 流行性耳下腺炎	—	—	—	—	—	—	—	—	—	—	—	—	—	—	—	—	—	—	—	—	—	—	—	—	—	—	—	—	—	—	—	—	—
傳染性病 流行性肺炎	—	—	—	—	—	—	—	—	—	—	—	—	—	—	—	—	1	—	—	—	—	—	—	—	—	—	—	—	—	—	1	—	1
傳染性病 流行性髓膜炎	—	—	—	—	—	—	—	—	—	—	—	—	—	—	—	—	—	—	—	—	—	—	—	—	—	—	—	—	—	—	—	—	—
傳染性病 流行性腦脊髓炎	—	—	—	—	—	—	—	—	—	—	—	—	—	—	—	—	—	—	—	—	—	—	—	—	—	—	—	—	—	—	—	—	—
傳染性病 麻疹	—	—	—	—	—	—	—	—	—	—	—	—	—	—	—	—	—	—	—	—	—	—	—	—	—	—	—	—	—	—	—	—	—
傳染性病 丹毒	—	—	—	—	—	—	—	—	—	—	—	—	—	—	—	—	—	—	—	—	—	—	1	—	—	—	—	—	—	—	1	—	1
傳染性病 敗血症	—	—	—	—	—	—	—	—	—	—	—	—	—	—	—	—	—	—	—	—	—	—	—	—	—	—	—	—	—	—	—	—	—
傳染性病 及膿毒症	—	—	—	—	—	—	—	—	—	—	—	—	—	—	—	—	—	—	—	—	—	—	—	—	—	—	—	—	—	—	—	—	—
傳染性病 産褥熱	—	—	—	—	—	—	—	—	—	—	—	—	—	—	—	—	—	—	—	—	—	—	—	—	—	—	—	—	—	—	—	—	—
傳染性病 産褥傷寒	—	—	—	—	—	—	—	—	—	—	—	—	—	—	—	—	—	—	—	—	—	—	—	—	—	—	—	—	—	—	—	—	—
傳染性病 恐水病	—	—	—	—	—	—	—	—	—	—	—	—	—	—	—	—	—	—	—	—	—	—	—	—	—	—	—	—	—	—	—	—	—
不詳	—	—	—	—	—	—	—	—	—	—	—	—	—	—	—	—	—	—	—	—	—	—	—	—	—	—	—	—	—	—	—	—	—
死因總計	1	1	—	—	—	—	—	1	—	—	—	1	3	—	1	1	2	—	—	1	1	—	2	—	3	—	—	—	2	2	15	7	22
昭和四年	2	1	2	—	—	—	1	—	2	1	1	1	3	1	—	1	2	1	1	1	—	1	3	—	3	2	—	—	1	—	21	10	31
同三年	5	2	—	—	—	—	—	1	1	—	—	—	1	—	1	1	—	1	3	1	1	1	3	1	—	—	—	1	—	—	15	9	24
同二年	—	1	—	—	—	—	—	1	—	2	—	—	3	—	—	—	—	—	—	1	1	—	—	—	—	—	—	1	—	—	4	6	10
同元年	1	3	—	—	—	1	—	1	—	—	—	1	—	1	1	4	2	1	1	—	1	—	1	—	—	—	—	—	—	—	7	12	19
大正十四年	1	1	—	—	—	—	—	2	—	—	2	—	2	—	1	—	—	—	—	—	—	—	—	—	—	—	—	—	—	—	6	3	9

39. 死 亡 者 職 業 別

昭 和 五 年

職業名	内地人 男	内地人 女	朝鮮人 男	朝鮮人 女	支那人 男	支那人 女	外國人 男	外國人 女	合計 男	合計 女	合計 計	昭和四年 男	昭和四年 女	昭和四年 計	同三年 男	同三年 女	同三年 計	同二年 男	同二年 女	同二年 計	同元年 男	同元年 女	同元年 計
本業者																							
農業	7	1	7	1	1,625	311	—	—	1,639	313	1,952	1,861	325	2,186	1,623	382	2,005	1,621	308	1,929	1,620	350	1,970
水産業	5	—	—	—	123	2	—	—	128	2	130	132	1	133	122	—	122	125	5	130	146	2	148
鑛業	13	1	—	—	24	—	—	—	37	1	38	177	2	179	223	1	224	61	1	62	68	2	70
工業	120	12	9	1	301	9	1	—	431	22	453	414	14	428	398	16	414	325	18	343	312	16	328
商業	162	48	19	5	346	30	6	—	533	83	616	534	79	613	494	34	528	416	41	457	413	56	469
交通業	124	5	5	—	116	—	1	—	246	5	251	282	14	296	211	11	222	245	11	256	212	12	224
公務自由業	68	43	1	1	50	49	—	—	119	93	212	167	103	270	149	130	279	134	93	227	152	86	238
其他ノ有業者	39	11	31	2	1,095	46	—	—	1,165	59	1,224	1,082	43	1,125	1,391	27	1,418	950	25	975	803	28	831
家事使用人	5	8	—	1	45	2	2	1	52	12	64	41	13	54	31	12	43	19	4	23	21	12	33
無職業	14	—	—	—	41	27	—	—	55	27	82	20	7	27	8	5	13	9	4	13	66	31	97
總計	557	129	72	11	3,766	476	10	1	4,405	617	5,022	4,710	601	5,311	4,650	618	5,268	3,905	510	4,415	3,813	595	4,408
從屬者																							
農業	4	18	12	14	3,178	4,107	—	—	3,194	4,139	7,333	4,025	5,119	9,144	3,539	4,658	8,197	2,894	3,828	6,722	4,288	4,949	9,237
水産業	8	10	1	1	221	292	—	—	230	303	533	265	359	624	238	322	560	241	272	513	294	391	685
鑛業	37	47	—	—	1	4	—	—	38	51	89	47	61	108	54	90	144	56	81	137	73	118	191
工業	152	200	14	29	280	388	—	1	446	618	1,064	514	732	1,246	460	665	1,125	397	560	957	457	600	1,057
商業	124	217	33	36	348	554	—	2	505	809	1,314	614	888	1,502	489	755	1,244	428	715	1,143	484	682	1,166
交通業	217	315	9	4	193	305	—	1	419	625	1,044	550	763	1,313	501	669	1,170	455	528	983	495	675	1,170
公務自由業	138	208	8	4	48	72	—	—	194	284	478	308	372	680	282	350	632	211	296	507	254	348	602
其他ノ有業者	27	45	48	58	804	1,218	—	—	879	1,321	2,200	1,061	1,526	2,587	962	1,302	2,264	666	1,018	1,684	552	852	1,404
家事使用人	2	2	—	—	16	20	—	—	18	22	40	21	40	61	8	11	19	11	7	18	22	14	36
無職業	76	77	8	14	127	63	5	2	216	156	372	172	158	330	205	146	351	155	104	259	51	73	124
總計	785	1,139	133	160	5,216	7,023	5	6	6,139	8,328	14,467	7,577	10,018	17,595	6,733	8,968	15,706	5,514	7,409	12,923	6,970	8,702	15,672
總計																							
農業	11	19	19	15	4,803	4,418	—	—	4,833	4,452	9,285	5,886	5,444	11,330	5,162	5,040	10,202	4,515	4,136	8,651	5,908	5,299	11,207
水産業	13	10	1	1	344	294	—	—	358	305	663	397	360	757	360	322	682	366	277	643	440	393	833
鑛業	50	48	—	—	25	4	—	—	75	52	127	224	63	287	277	91	368	117	82	199	141	120	261
工業	272	212	23	30	581	397	1	1	877	640	1,517	928	746	1,674	858	681	1,539	722	578	1,300	769	616	1,385
商業	286	265	52	41	694	584	6	2	1,038	892	1,930	1,148	967	2,115	983	789	1,772	844	756	1,600	897	738	1,635
交通業	341	320	14	4	309	305	1	1	665	630	1,295	832	777	1,609	712	680	1,392	700	539	1,239	707	687	1,394
公務自由業	206	251	9	5	98	121	—	—	313	377	690	475	475	950	431	480	911	345	389	734	406	434	840
其他ノ有業者	66	56	79	60	1,899	1,264	—	—	2,044	1,380	3,424	2,143	1,569	3,712	2,353	1,329	3,682	1,616	1,043	2,659	1,355	880	2,235
家事使用人	7	10	—	1	61	22	2	1	70	34	104	62	53	115	39	23	62	30	11	41	43	26	69
無職業	90	77	8	14	168	90	5	2	271	183	454	192	165	357	213	151	364	164	108	272	117	104	221
總計	1,342	1,268	205	171	8,982	7,499	15	7	10,544	8,945	19,489	12,287	10,619	22,906	11,388	9,586	20,974	9,419	7,919	17,338	10,783	9,297	20,080

40. 渡歸航人員

昭和五年

上陸地又ハ乘船地	日本人 男	日本人 女	支那人 男	支那人 女	外國人 男	外國人 女	合計 男	合計 女	合計 計
上陸人員									
旅順 日本 內地	561	6	17	—	—	—	578	6	584
旅順 日本 朝鮮									
旅順 支那	4	—	—	—	—	—	4	—	4
旅順 計	**565**	**6**	**17**	—	—	—	**582**	**6**	**588**
大連 日本 內地	33,999	15,892	1,276	109	279	94	35,554	16,095	51,649
大連 日本 朝鮮	773	333	236	40	—	—	1,009	373	1,382
大連 支那	9,077	2,806	352,071	43,068	2,924	1,709	364,072	47,583	411,655
大連 其他	—	—	—	—	26	25	26	25	51
大連 計	**43,849**	**19,031**	**353,583**	**43,217**	**3,229**	**1,828**	**400,661**	**64,076**	**464,737**
毓子高 日本 朝鮮	12	10	52	6	—	—	64	16	80
毓子高 支那	86	21	1,647	55	—	—	1,733	76	1,809
毓子高 計	**98**	**31**	**1,699**	**61**	—	—	**1,797**	**92**	**1,889**
總計 日本 內地	34,560	15,898	1,293	109	279	94	36,132	16,101	52,233
總計 日本 朝鮮	785	343	288	46	—	—	1,073	389	1,462
總計 支那	9,167	2,827	353,718	43,123	2,924	1,709	365,809	47,659	413,468
總計 其他	—	—	—	—	26	25	26	25	51
總計 計	**44,512**	**19,068**	**355,299**	**43,278**	**3,229**	**1,828**	**403,040**	**64,174**	**467,214**
乘船人員									
旅順 日本 內地	1	3	6	6	—	—	7	9	16
旅順 日本 朝鮮	1	—	—	—	—	—	1	—	1
旅順 支那	—	—	1	1	—	—	1	1	2
旅順 計	**2**	**3**	**7**	**7**	—	—	**9**	**10**	**19**
大連 日本 內地	29,369	12,326	769	50	243	87	30,381	12,463	42,844
大連 日本 朝鮮	490	195	88	32	—	—	578	227	805
大連 支那	6,722	1,785	190,558	20,057	2,395	1,738	199,675	23,580	223,255
大連 其他	—	—	—	—	5	4	5	4	9
大連 計	**36,581**	**14,306**	**191,415**	**20,139**	**2,643**	**1,829**	**230,639**	**36,274**	**266,913**
毓子高 日本 朝鮮	5	3	58	2	—	—	63	5	68
毓子高 支那	83	33	1,950	89	—	—	2,033	122	2,155
毓子高 計	**88**	**36**	**2,008**	**91**	—	—	**2,096**	**127**	**2,223**
總計 日本 內地	29,370	12,329	775	56	243	87	30,388	12,472	42,860
總計 日本 朝鮮	496	198	146	34	—	—	642	232	874
總計 支那	6,805	1,818	192,509	20,147	2,395	1,738	201,709	23,703	225,412
總計 其他	—	—	—	—	5	4	5	4	9
總計 計	**36,671**	**14,345**	**193,430**	**20,237**	**2,643**	**1,829**	**232,744**	**36,411**	**269,155**

本表ハ關東州以外ノ各地ヨリ關東州各港(旅順、大連、金州、普蘭店、毓子高)ニ上陸シ又ハ前記各港ヨリ乘船シテ關東州以外ノ各地ヘ赴キタル人員ニシテ關東州各港相互間ノ往來人員ハ包含セス次表亦同シ

41. 渡歸航者發著地別

昭和五年

種別	旅順	大連	金州	普蘭店	毓子高	合計
渡航者						
日本人 昭和五年	571	62,880	—	—	129	63,580
日本人 同四年	724	62,924	—	—	239	63,887
日本人 同三年	586	56,857	—	—	209	57,652
日本人 同二年	950	51,492	—	—	150	52,592
日本人 同元年	1	45,702	—	—	113	45,816
日本人 大正十四年	—	53,126	—	—	118	53,244
支那人 昭和五年	17	396,800	—	—	1,760	398,577
支那人 同四年	175	527,771	—	—	1,836	529,782
支那人 同三年	—	534,567	—	—	634	535,201
支那人 同二年	2	610,520	—	—	550	611,072
支那人 同元年	40	240,793	—	—	185	241,018
支那人 大正十四年	—	210,277	—	—	249	210,526
外國人 昭和五年	—	5,057	—	—	—	5,057
外國人 同四年	—	5,040	—	—	—	5,040
外國人 同三年	—	7,155	—	—	—	7,155
外國人 同二年	—	5,187	—	—	1	5,188
外國人 同元年	—	5,683	—	—	2	5,685
外國人 大正十四年	2	3,855	—	—	2	3,859
總計 昭和五年	588	464,737	—	—	1,889	467,214
總計 同四年	899	595,735	—	—	2,075	598,709
總計 同三年	586	598,579	—	—	843	600,008
總計 同二年	952	667,199	—	—	701	668,852
總計 同元年	41	292,178	—	—	300	292,519
總計 大正十四年	2	267,258	—	—	369	267,629
歸航者						
日本人 昭和五年	5	50,887	—	—	124	51,016
日本人 同四年	154	53,062	—	—	270	53,486
日本人 同三年	453	41,493	—	—	233	42,179
日本人 同二年	446	42,690	—	—	176	43,312
日本人 同元年	1	42,443	—	—	110	42,554
日本人 大正十四年	—	41,778	—	—	119	41,897
支那人 昭和五年	14	211,554	—	—	2,099	213,667
支那人 同四年	—	236,047	—	—	1,939	237,986
支那人 同三年	—	184,804	—	—	602	185,406
支那人 同二年	—	155,197	—	—	517	155,714
支那人 同元年	—	140,133	—	—	190	140,323
支那人 大正十四年	—	107,236	—	—	174	107,410
外國人 昭和五年	—	4,472	—	—	—	4,472
外國人 同四年	—	4,703	—	—	—	4,703
外國人 同三年	—	6,111	—	—	—	6,111
外國人 同二年	—	4,225	—	—	1	4,226
外國人 同元年	—	6,141	—	—	1	6,142
外國人 大正十四年	4	4,689	—	—	2	4,695
總計 昭和五年	19	266,913	—	—	2,223	269,155
總計 同四年	154	293,812	—	—	2,209	296,175
總計 同三年	453	232,408	—	—	835	233,696
總計 同二年	446	202,112	—	—	694	203,252
總計 同元年	1	188,717	—	—	301	189,019
總計 大正十四年	4	153,703	—	—	295	154,002

本表ニ於テ渡航者ト稱スルハ前表ノ上陸人員ニシテ歸航者ト稱スルハ前表ノ乘船人員ナリ

42. 渡歸航者職業別 昭和五年

地方	農業	水産業	鑛業	工業	商業	交通業	公務自由業	其他ノ有業者	家事使用人	無職業	合計
渡航者											
日本人 旅大 順	—	—	—	—	—	9	561	—	—	1	571
日本人 旅大 連	2,985	283	374	1,630	12,217	491	23,726	11,986	891	8,297	62,880
日本人 旅大 饒子窩	—	38	—	1	8	4	57	18	—	3	129
日本人 旅大 計	**2,985**	**321**	**374**	**1,631**	**12,225**	**504**	**24,344**	**12,004**	**891**	**8,301**	**63,580**
昭和四年	1,229	531	212	3,374	18,863	2,019	25,761	4,680	1,932	5,286	63,887
同三年	855	803	323	1,896	10,207	4,371	25,913	10,044	2,722	518	57,652
同二年	91	303	1,082	2,712	10,099	2,868	21,676	8,252	2,253	3,256	52,592
同元年	113	263	439	2,499	9,702	2,561	17,044	9,589	1,749	1,857	45,816
支那人 旅大 順	—	—	—	—	3	14	—	—	—	—	17
支那人 旅大 連	44,884	438	1,993	5,152	37,247	1,609	19,968	260,526	1,888	23,095	396,800
支那人 旅大 饒子窩	141	146	—	—	420	304	10	693	3	43	1,760
支那人 旅大 計	**45,025**	**584**	**1,993**	**5,152**	**37,670**	**1,927**	**19,978**	**261,219**	**1,891**	**23,138**	**398,577**
昭和四年	106,176	1,050	4,117	11,174	14,792	4,101	10,116	370,326	3,871	4,059	529,782
同三年	126,152	48	18,716	7,700	14,491	4,876	9,352	343,475	5,557	4,834	535,201
同二年	46,785	135	3,603	5,155	19,403	3,549	7,792	516,371	4,887	3,392	611,072
同元年	28,338	135	3,362	7,992	17,224	5,335	7,273	162,452	4,641	4,266	241,018
外國人 大連	8	8	14	417	1,484	64	957	582	213	1,310	5,057
昭和四年	—	—	74	379	1,995	233	894	1,171	64	230	5,040
同三年	—	—	227	499	2,279	698	1,047	1,725	263	417	7,155
同二年	—	1	134	426	1,922	278	781	770	213	663	5,188
同元年	—	2	61	307	1,122	271	1,323	1,137	185	1,277	5,685
總計 旅大 順	—	—	—	—	3	23	561	—	—	1	588
總計 旅大 連	47,877	729	2,381	7,199	50,948	2,164	44,651	273,094	2,992	32,702	464,737
總計 旅大 饒子窩	141	184	—	1	428	308	67	711	3	46	1,889
總計 旅大 計	**48,018**	**913**	**2,381**	**7,200**	**51,379**	**2,495**	**45,279**	**273,805**	**2,995**	**32,749**	**467,214**
昭和四年	107,405	1,581	4,403	14,927	35,650	6,353	36,771	376,177	5,867	9,575	598,709
同三年	127,007	851	19,266	10,095	26,977	9,945	36,312	355,244	8,542	5,769	600,008
同二年	46,876	439	4,819	8,293	31,424	6,695	30,249	525,393	7,353	7,311	668,852
同元年	28,451	400	3,862	10,798	28,048	8,167	25,640	173,178	6,575	7,400	292,519
歸航者											
日本人 旅大 順	—	—	—	—	—	5	—	—	—	—	5
日本人 旅大 連	2,860	261	428	1,240	10,152	383	19,240	8,746	766	6,811	50,887
日本人 旅大 饒子窩	—	33	—	1	7	4	53	24	—	2	124
日本人 旅大 計	**2,860**	**294**	**428**	**1,241**	**10,159**	**392**	**19,293**	**8,770**	**766**	**6,813**	**51,016**
昭和四年	1,055	741	472	2,294	12,540	2,080	25,969	2,972	1,810	3,553	53,486
同三年	442	352	147	1,274	9,828	4,249	13,513	10,443	1,504	427	42,179
同二年	78	340	1,279	2,514	8,520	2,770	15,348	6,446	2,105	3,912	43,312
同元年	98	281	717	2,538	8,936	2,117	15,639	8,503	1,949	1,776	42,554
支那人 旅大 順	—	—	—	—	—	14	—	—	—	—	14
支那人 旅大 連	15,055	325	964	1,944	23,047	847	12,083	143,912	1,114	12,263	211,554
支那人 旅大 饒子窩	136	240	—	—	495	318	11	775	40	84	2,099
支那人 旅大 計	**15,191**	**565**	**964**	**1,944**	**23,542**	**1,179**	**12,094**	**144,687**	**1,154**	**12,347**	**213,667**
昭和四年	35,529	763	1,001	2,475	10,561	1,800	5,220	175,924	1,510	3,203	237,986
同三年	32,655	7	5,700	3,795	11,566	2,529	10,249	114,973	1,925	2,007	185,406
同二年	19,479	90	1,494	2,493	9,824	2,138	4,626	105,077	8,551	1,942	155,714
同元年	13,374	207	1,791	4,534	17,469	3,561	5,043	87,868	3,759	2,717	140,323
外國人 大連	1	—	8	253	1,209	56	829	631	244	1,241	4,472
昭和四年	—	—	47	501	1,522	203	642	1,351	95	342	4,703
同三年	—	—	98	528	1,700	538	1,134	1,383	295	435	6,111
同二年	—	1	113	252	1,351	269	584	772	379	505	4,226
同元年	—	1	94	274	1,326	261	1,394	1,343	183	1,266	6,142
總計 旅大 順	—	—	—	—	—	19	—	—	—	—	19
總計 旅大 連	17,916	586	1,400	3,437	34,408	1,286	32,152	153,289	2,124	20,315	266,913
總計 旅大 饒子窩	136	273	—	1	502	322	64	799	40	86	2,223
總計 旅大 計	**18,052**	**859**	**1,400**	**3,438**	**34,910**	**1,627**	**32,216**	**154,088**	**2,164**	**20,401**	**269,155**
昭和四年	36,584	1,504	1,520	5,270	24,623	4,083	31,831	180,247	3,415	7,098	296,175
同三年	33,097	359	5,945	5,597	23,094	7,316	24,896	126,799	3,724	2,869	233,696
同二年	19,557	431	2,886	5,259	19,695	5,177	20,558	112,295	11,035	6,359	203,252
同元年	13,472	489	2,602	7,346	27,731	5,939	22,076	97,714	5,891	5,759	189,019

43. 外國旅券下付人員 昭和五年

渡航目的別	英吉利	亞米利加	露西亞	和蘭	佛蘭西	獨逸	其他諸國	合計
公用	—	—	—	—	—	1	—	1
修學	2	8	—	—	2	7	2	21
視察	—	5	—	—	3	—	3	11
商業	3	1	—	—	2	1	6	13
其他	1	4	—	—	1	1	8	15
總計	**6**	**18**	—	—	**8**	**10**	**19**	**61**
昭和四年	7	37	—	—	4	15	19	82
同三年	11	34	12	—	4	18	18	97
同二年	21	15	9	—	24	13	14	96
同元年	12	16	6	—	3	10	21	68
大正十四年	17	34	11	2	5	19	1	89

IV. 農業及家畜

農業戸數			62,495
農業人員			258,051
耕地面積	田	反	9,445
	畑		2,045,785
農產物	穀菽類	石	2,752,211
	蔬菜類	斤	172,071,924
	果實		11,157,407
	特用作物		1,497,370
養蠶	家蠶	石	1,096
	野蠶	繭	2,267,360
家畜	牛	頭	26,234
	馬		8,108
	驢		26,690
	騾		22,556
	山羊		5,783
	綿羊		2,250
	豚		124,790
家禽	鷄	羽	303,839
	鴨		37,653
	鵝鳥		4,392
	七面鳥		120

44. 農業戶數

昭和五年末

地方		專業 日本人	專業 支那人	專業 計	兼業 日本人	兼業 支那人	兼業 計	合計
關東州	旅順	58	9,358	9,416	21	2,318	2,339	11,755
	大連	79	6,946	7,025	61	1,212	1,273	8,298
	金州	42	9,381	9,423	2	1,397	1,399	10,822
	普蘭店	49	13,714	13,763	9	2,469	2,478	16,241
	貔子窩	30	10,070	10,100	—	3,651	3,651	13,751
	總計	**258**	**49,469**	**49,727**	**93**	**11,047**	**11,140**	**60,867**
	昭和四年末	243	47,543	47,786	86	11,443	11,529	59,315
	同三年末	209	46,740	46,949	59	10,626	10,685	57,634
	同二年末	195	46,738	46,933	50	11,323	11,373	58,306
	同元年末	138	46,682	46,820	164	10,107	10,271	57,091
	大正十四年末	139	44,989	45,128	60	10,314	10,374	55,502
鐵道附屬地	瓦房店	54	61	115	4	46	50	165
	大石橋	21	125	146	8	10	18	164
	營口	6	—	6	1	—	1	7
	鞍山	55	25	80	13	3	16	96
	遼陽	15	17	32	3	4	7	39
	奉天	40	11	51	6	2	8	59
	本溪湖	8	9	17	7	5	12	29
	安東	42	70	112	8	12	20	132
	撫順	140	213	353	20	95	115	468
	鐵嶺	25	20	45	2	5	7	52
	開原	52	34	86	17	23	40	126
	四平街	17	99	116	4	20	24	140
	公主嶺	13	66	79	4	30	34	113
	長春	3	29	32	3	3	6	38
	總計	**491**	**779**	**1,270**	**100**	**258**	**358**	**1,628**
	昭和四年末	750	716	1,466	90	135	225	1,691
	同三年末	658	727	1,385	94	135	229	1,614
	同二年末	666	577	1,243	145	113	258	1,501
	同元年末	830	582	1,412	113	109	222	1,634
	大正十四年末	756	501	1,257	116	116	232	1,489
總計	昭和五年末	749	50,248	50,997	193	11,305	11,498	62,495
	同四年末	993	48,259	49,252	176	11,578	11,754	61,006
	同三年末	867	47,467	48,334	153	10,761	10,914	59,248
	同二年末	861	47,315	48,176	195	11,436	11,631	59,807
	同元年末	968	47,264	48,232	277	10,216	10,493	58,725
	大正十四年末	895	45,490	46,385	176	10,430	10,606	56,991

45. 農業從事人員

昭和五年末

地方	專業 日本人 男	專業 日本人 女	專業 日本人 計	專業 支那人 男	專業 支那人 女	專業 支那人 計	兼業 日本人 男	兼業 日本人 女	兼業 日本人 計	專業 支那人 男	專業 支那人 女	專業 支那人 計	合計 日本人 男	合計 日本人 女	合計 支那人 男	合計 支那人 女	合計 計 男	合計 計 女	合計 計 計
關東州 旅順	86	28	114	21,453	1,370	22,823	19	10	29	6,181	1,905	8,086	105	38	27,634	3,275	27,739	3,313	31,052
關東州 大連	113	67	180	18,833	6,104	24,937	51	17	68	2,828	972	3,800	164	84	21,661	7,076	21,825	7,160	28,985
關東州 金州	99	—	99	36,199	—	36,199	15	—	15	3,799	—	3,799	114	—	39,998	—	40,112	—	40,112
關東州 普蘭店	82	15	97	38,784	18,357	57,141	22	—	22	8,967	3,766	12,733	104	15	47,751	22,123	47,855	22,138	69,993
關東州 貔子窩	90	11	101	38,486	28,247	66,733	—	—	—	12,371	4,528	16,899	90	11	50,857	32,775	50,947	32,786	83,733
關東州 總計	**470**	**121**	**591**	**153,755**	**54,078**	**207,833**	**107**	**27**	**134**	**34,146**	**11,171**	**45,317**	**577**	**148**	**187,901**	**65,249**	**188,478**	**65,397**	**253,875**
關東州 昭和四年末	424	189	613	142,881	48,499	191,380	87	38	125	30,366	7,085	37,451	511	227	173,247	55,584	173,758	55,811	229,569
關東州 同三年末	305	89	394	137,154	47,673	184,827	73	8	81	28,813	7,090	35,903	378	97	165,967	54,763	166,345	54,860	221,205
關東州 同二年末	293	90	383	133,104	42,927	176,031	55	6	61	29,061	7,913	36,974	348	96	162,165	50,840	162,513	50,936	213,449
關東州 同元年末	256	112	368	133,767	43,449	177,216	165	21	186	27,938	11,925	39,863	421	133	161,705	55,374	162,126	55,507	217,633
關東州 大正十四年末	172	28	200	132,181	40,961	173,142	93	29	122	27,805	11,166	38,971	265	57	159,986	52,127	160,251	52,184	212,435
鐵道附屬地 瓦房店	137	1	138	182	—	182	2	—	2	118	—	118	139	1	300	—	439	1	440
鐵道附屬地 大石橋	21	2	23	296	12	308	9	1	10	13	1	14	30	3	309	13	339	16	355
鐵道附屬地 營口	11	7	18	—	—	—	1	1	2	—	—	—	12	8	—	—	12	8	20
鐵道附屬地 鞍山	100	52	152	65	35	100	9	9	18	8	8	16	109	61	73	43	182	104	286
鐵道附屬地 遼陽	15	8	23	131	1	132	4	1	5	7	—	7	19	9	138	1	157	10	167
鐵道附屬地 奉天	50	9	59	40	4	44	9	—	9	5	—	5	59	9	45	4	104	13	117
鐵道附屬地 本溪湖	18	12	30	13	3	16	7	4	11	9	3	12	25	16	22	6	47	22	69
鐵道附屬地 安東	51	3	54	135	—	135	7	2	9	27	—	27	58	5	162	—	220	5	225
鐵道附屬地 撫順	220	94	314	297	23	320	31	21	52	95	13	108	251	115	392	36	643	151	794
鐵道附屬地 鐵嶺	19	2	21	63	5	68	2	—	2	8	—	8	21	2	71	5	92	7	99
鐵道附屬地 開原	91	51	142	56	22	78	22	10	32	37	17	54	113	61	93	39	206	100	306
鐵道附屬地 四平街	24	20	44	352	216	568	5	2	7	81	75	156	29	22	433	291	462	313	775
鐵道附屬地 公主嶺	46	10	56	136	62	198	6	1	7	68	59	127	52	11	204	121	256	132	388
鐵道附屬地 長春	8	—	8	118	—	118	4	—	4	5	—	5	12	—	123	—	135	—	135
鐵道附屬地 總計	**811**	**271**	**1,082**	**1,884**	**383**	**2,267**	**118**	**52**	**170**	**481**	**176**	**657**	**929**	**323**	**2,365**	**559**	**3,294**	**882**	**4,176**
鐵道附屬地 昭和四年末	1,343	737	2,080	1,889	337	2,226	129	41	170	278	32	310	1,472	778	2,167	369	3,639	1,147	4,786
鐵道附屬地 同三年末	1,395	462	1,857	1,581	152	1,733	87	20	107	312	67	379	1,482	482	1,893	219	3,375	701	4,076
鐵道附屬地 同二年末	1,066	229	1,295	1,541	193	1,734	167	42	209	297	67	364	1,233	271	1,838	260	3,071	531	3,602
鐵道附屬地 同元年末	1,049	107	1,156	1,312	35	1,347	157	38	195	269	28	297	1,206	145	1,581	63	2,787	208	2,995
鐵道附屬地 大正十四年末	936	155	1,091	1,098	96	1,194	130	18	148	253	31	284	1,066	173	1,351	127	2,417	300	2,717
總計 昭和五年末	1,281	392	1,673	155,639	54,461	210,100	225	79	304	34,627	11,347	45,974	1,506	471	190,266	65,808	191,772	66,279	258,051
總計 同四年末	1,767	926	2,693	144,770	48,836	193,606	216	79	295	30,644	7,117	37,761	1,983	1,005	175,414	55,953	177,397	56,958	234,355
總計 同三年末	1,700	551	2,251	138,735	47,825	186,560	160	28	188	29,125	7,157	36,282	1,860	579	167,860	54,982	169,720	55,561	225,281
總計 同二年末	1,359	319	1,678	134,645	43,120	177,765	222	48	270	29,358	7,980	37,338	1,581	367	164,003	51,100	165,584	51,467	217,051
總計 同元年末	1,305	219	1,524	135,079	43,484	178,563	322	59	381	28,207	11,953	40,160	1,627	278	163,286	55,437	164,913	55,715	220,628
總計 大正十四年末	1,108	183	1,291	133,279	41,057	174,336	223	47	270	28,058	11,197	29,255	1,331	230	161,337	52,254	162,668	52,484	215,152

46. 耕地面積

昭和五年末

地方		水田 上	水田 中	水田 下	水田 計	畑地 上	畑地 中	畑地 下	畑地 計	農家一戸平均耕地 田	農家一戸平均耕地 畑
		反	反	反	反	反	反	反	反	畝	畝
關東州	旅順	—	297	624	921	35,051	175,642	56,167	266,860	0.78	227.02
	大連	52	123	194	369	26,488	70,128	58,194	154,810	0.44	186.56
	金州	—	102	882	984	48,722	159,642	229,806	438,170	0.91	404.89
	普蘭店	—	1,910	1,166	3,076	87,900	533,383	123,643	744,926	1.89	458.67
	貔子窩	153	520	606	1,279	102,754	153,928	140,468	397,150	0.93	288.82
	總計	**205**	**2,952**	**3,472**	**6,629**	**300,915**	**1,092,723**	**608,278**	**2,001,916**	**1.09**	**328.90**
	昭和四年末	357	2,603	3,060	6,020	291,012	1,079,350	635,531	2,005,893	1.01	338.18
	同三年末	371	2,754	2,674	5,799	300,669	1,011,553	665,060	1,977,282	1.01	343.08
	同二年末	212	2,511	3,210	5,933	291,859	968,098	625,167	1,885,124	1.02	323.32
	同元年末	214	2,460	3,202	5,876	267,804	975,199	638,046	1,881,049	1.03	329.48
	大正十四年末	230	2,380	2,992	5,602	267,650	960,854	650,704	1,879,208	0.91	305.31
鐵道附屬地	瓦房店	194	56	1	251	1,573	1,959	40	3,572	15.21	216.48
	大石橋	—	—	4	4	1,446	2,150	556	4,152	0.24	253.17
	營口	—	—	—	—	630	482	508	1,620	—	2,314.29
	鞍山	4	77	—	81	1,721	3,002	1,441	6,164	8.44	642.08
	遼陽	—	—	—	—	579	2,574	530	3,683	—	944.36
	奉天	—	—	—	—	69	1,244	194	1,507	—	255.42
	本溪湖	121	56	—	177	85	77	62	224	61.03	77.24
	安東	100	12	—	112	122	399	116	637	8.48	48.26
	撫順	620	1,269	30	1,919	3,438	3,671	1,940	9,049	41.00	193.35
	鐵嶺	—	—	—	—	184	2,429	630	3,243	—	623.65
	開原	68	77	57	202	466	2,291	695	3,452	16.03	273.97
	四平街	—	—	—	—	2,465	1,309	696	4,470	—	319.29
	公主嶺	70	—	—	70	180	405	260	845	6.19	74.78
	長春	—	—	—	—	331	915	5	1,251	—	329.21
	總計	**1,177**	**1,547**	**92**	**2,816**	**13,289**	**22,907**	**7,673**	**43,869**	**17.39**	**269.47**
	昭和四年末	1,085	1,579	86	2,750	13,900	22,794	9,991	46,685	16.26	276.08
	同三年末	1,066	1,599	61	2,726	11,630	25,699	9,769	47,098	16.89	291.81
	同二年末	972	2,005	216	3,193	12,451	28,995	8,333	49,779	21.27	331.64
	同元年末	999	1,493	85	2,577	16,495	51,029	9,822	77,346	15.77	473.35
	大正十四年末	1,154	1,725	35	2,914	16,171	31,390	7,889	55,450	19.57	372.40
總計	昭和五年末	1,382	4,499	3,564	9,445	314,204	1,115,630	615,951	2,045,785	1.51	327.35
	同四年末	1,442	4,182	3,146	8,770	304,912	1,102,144	645,522	2,052,578	1.44	336.46
	同三年末	1,437	4,353	2,735	8,525	312,299	1,037,252	674,829	2,024,380	1.44	341.68
	同二年末	1,184	4,516	3,426	9,126	304,310	997,093	633,500	1,934,903	1.53	323.52
	同元年末	1,213	3,953	3,287	8,453	284,299	1,026,228	647,868	1,958,395	1.44	333.49
	大正十四年末	1,384	4,105	3,027	8,516	283,821	992,244	658,593	1,934,658	1.49	339.47

47. 農産物作付段別

昭和五年

地方		穀 包米	穀 高粱	穀 穀子(粟)	穀 糜子	穀 稗子	穀 大麥	穀 小麥	穀 蕎麥	穀 黄豆(青豆ヲ含ム)
		反	反	反	反	反	反	反	反	反
關東州	旅順	127,718	57,518	31,393	3,992	—	81	6,001	351	63,769
	大連	57,800	30,643	19,290	2,266	—	461	1,827	418	5,071
	金州	197,794	39,328	39,246	11,617	277	492	2,446	2,023	71,210
	普蘭店	351,480	85,370	60,750	14,040	4,008	1,255	2,029	2,832	53,281
	貔子窩	188,267	18,787	16,918	11,796	2,679	8,631	674	1,123	145,588
	總計	**923,059**	**231,646**	**167,597**	**43,711**	**6,964**	**10,920**	**12,977**	**6,747**	**338,919**
	昭和四年	881,298	216,291	160,849	42,734	6,955	3,929	13,567	7,363	264,793
	同三年	813,988	214,853	161,464	39,140	10,275	3,166	14,463	7,750	183,338
	同二年	797,253	214,670	164,075	30,788	14,728	3,688	14,802	8,843	165,268
	同元年	787,686	242,023	171,097	34,639	13,330	4,591	14,351	4,877	132,482
	大正十四年	802,730	242,080	166,210	40,428	13,087	4,623	17,608	5,193	139,701
鐵道附屬地	瓦房店	242	350	185	12	—	—	—	—	261
	大石橋	289	2,088	478	119	—	—	10	—	326
	營口	0	1,004	101	—	30	—	—	—	250
	鞍山	26	1,337	1,345	—	—	—	—	—	1,121
	遼陽	392	1,509	596	1	168	20	20	—	873
	奉天	118	557	276	—	51	23	—	—	294
	本溪湖	7	5	23	—	—	—	—	—	14
	安東	82	43	32	—	42	—	—	20	9
	撫順	146	1,731	546	—	—	—	—	—	897
	鐵嶺	124	987	162	—	59	—	62	48	496
	開原	4	1,108	823	24	20	—	—	12	1,007
	四平街	34	1,051	1,161	54	51	—	—	—	1,380
	公主嶺	59	193	128	6	22	—	—	15	201
	長春	—	445	240	—	—	—	—	10	465
	總計	**1,523**	**12,408**	**6,096**	**216**	**443**	**43**	**92**	**105**	**7,594**
	昭和四年	1,890	11,178	6,547	212	236	47	221	38	9,298
	同三年	2,332	12,140	5,861	270	149	25	71	73	10,377
	同二年	1,283	11,606	5,631	80	256	21	363	80	7,857
	同元年	1,404	10,008	6,009	85	253	61	429	293	7,690
	大正十四年	3,120	13,130	6,125	24	442	162	761	49	6,954
總計	昭和五年	924,582	244,054	173,693	43,927	7,407	10,963	13,069	6,852	346,513
	同四年	883,188	227,469	167,396	42,946	7,191	3,976	13,788	7,401	274,091
	同三年	816,320	226,993	167,325	39,410	10,424	3,191	14,534	7,823	193,715
	同二年	798,536	226,276	169,706	30,868	14,984	3,709	15,165	8,923	173,125
	同元年	789,090	252,031	177,106	34,724	13,583	4,652	14,780	5,170	140,172
	大正十四年	805,850	255,210	172,335	40,452	13,529	4,785	18,369	5,242	146,655

47. 農産物作付段別 (續)

地方		菽類								蔬菜											
		綠豆	黑豆	小豆	落花生	水稻	陸稻	其他	計	蘿蔔	葱	茄子	牛蒡	白菜	韮菜	蒜頭	胡瓜	甜瓜	西瓜	南瓜
		反	反	反	反	反	反	反	反	反	反	反	反	反	反	反	反	反	反	反
關東州	旅順	45,346	—	932	1,794	771	—	10,736	350,402	1,829	553	278	40	1,248	225	178	223	293	241	36
	大連	27,093	2,183	1,712	82	298	—	—	149,144	7,181	2,023	1,852	56	2,981	789	568	1,662	3,413	226	44
	金州	76,623	4,353	3,171	105,331	769	216	4,747	559,643	2,827	1,130	413	4	2,082	331	288	196	550	168	90
	普蘭店	21,325	—	4,563	194,820	1,209	1,722	16,860	815,544	4,936	1,956	972	2	4,549	424	676	1,105	748	144	125
	貔子窩	10,936	819	8,139	60,000	2,905	550	—	477,812	3,857	1,248	425	7	4,076	548	415	1,115	594	22	135
	總計	**181,323**	**7,355**	**18,517**	**362,027**	**5,952**	**2,488**	**32,343**	**2,352,545**	**20,630**	**6,910**	**3,940**	**109**	**14,936**	**2,317**	**2,125**	**4,301**	**5,598**	**801**	**430**
	昭和四年	177,263	20,314	12,957	330,559	5,477	2,865	12,853	2,160,067	14,695	5,447	3,070	159	12,623	1,955	1,187	2,479	3,932	782	530
	同三年	168,657	11,076	9,943	342,380	5,563	2,954	2,109	1,991,119	13,462	6,337	2,160	123	11,911	1,752	887	2,272	2,313	479	426
	同二年	117,117	19,543	4,679	320,201	4,634	2,670	1,376	1,884,335	12,953	5,278	2,113	139	10,729	1,662	1,118	1,529	2,585	444	428
	同元年	79,543	7,994	7,049	260,853	3,166	23,264	1,492	1,788,437	12,923	5,274	1,825	230	9,148	1,675	916	1,561	2,362	477	360
	大正十四年	84,261	11,998	7,847	203,043	4,419	23,974	2,210	1,769,412	11,115	4,526	1,832	153	7,627	1,100	1,061	1,807	1,822	644	356
鐵道附屬地	瓦房店	4	—	5	31	249	18	—	1,357	56	9	2	8	18	—	—	2	6	4	5
	大石橋	50	—	78	—	4	27	—	3,469	85	171	39	21	77	—	—	3	—	—	—
	營口	—	75	1	—	—	—	—	1,461	17	2	3	1	17	—	—	—	43	—	1
	鞍山	—	12	7	—	81	64	—	3,993	548	51	2	—	114	—	—	—	19	—	—
	遼陽	—	24	22	—	—	114	24	3,763	4	18	11	0	69	2	—	3	—	—	0
	奉天	—	—	5	—	—	—	—	1,324	15	11	2	—	15	1	—	1	—	—	—
	本溪湖	—	—	4	—	188	—	—	241	14	8	—	12	6	—	—	1	—	8	54
	安東	7	—	5	—	110	—	—	350	31	16	12	9	36	6	1	3	1	—	0
	撫順	30	—	330	—	1,919	—	—	5,599	343	132	30	18	998	35	—	6	3	5	—
	鐵嶺	15	—	14	—	—	77	—	2,044	33	18	4	5	50	—	—	1	19	1	1
	開原	—	—	3	—	209	29	—	3,239	62	23	3	1	39	—	—	21	—	—	—
	四平街	—	—	73	—	—	29	—	3,833	250	55	23	18	163	—	—	—	57	—	3
	公主嶺	102	—	20	—	70	23	—	839	7	28	6	5	9	—	—	2	—	—	5
	長春	—	—	12	—	—	—	—	1,172	35	5	4	3	20	—	0	1	—	—	1
	總計	**208**	**111**	**579**	**31**	**2,830**	**381**	**24**	**32,684**	**1,500**	**547**	**141**	**101**	**1,631**	**44**	**1**	**44**	**148**	**18**	**70**
	昭和四年	309	121	492	81	2,667	597	15	33,949	774	430	175	56	648	12	1	42	113	21	86
	同三年	80	92	334	62	3,643	573	25	36,107	688	380	200	72	580	9	2	32	130	49	41
	同二年	540	55	477	56	3,188	426	73	31,992	585	327	211	81	508	26	20	41	128	141	24
	同元年	224	176	632	21	2,430	370	25	30,110	538	401	205	90	578	58	1	68	193	107	88
	大正十四年	317	61	376	11	2,872	583	19	35,006	1,057	427	180	118	780	22	—	61	216	52	45
總計	昭和五年	181,531	7,466	19,096	362,058	8,782	2,869	32,367	2,385,229	22,130	7,457	4,081	210	16,567	2,361	2,126	4,345	5,746	819	500
	同四年	177,572	20,435	13,449	330,640	8,144	3,462	12,868	2,194,916	15,469	5,877	3,245	215	13,271	1,967	1,188	2,521	4,045	803	616
	同三年	168,737	11,168	10,277	342,442	9,206	3,527	2,134	2,027,226	14,150	6,717	2,360	195	12,491	1,761	889	2,304	2,443	528	467
	同二年	117,657	19,598	5,156	320,257	7,822	3,096	1,449	1,916,327	13,538	5,605	2,324	220	11,237	1,688	1,138	1,570	2,713	585	452
	同元年	79,767	8,170	7,681	260,874	5,596	23,634	1,517	1,818,547	13,461	5,675	2,030	320	9,726	1,733	917	1,629	2,555	584	448
	大正十四年	28,664	12,059	8,223	203,054	7,291	24,557	58,143	1,804,418	12,172	4,953	2,012	271	8,407	1,122	1,061	1,868	2,038	696	401

47. 農産物作付段別 (續)

地方		蔬類 甘藷	蔬類 馬鈴薯	蔬類 其他	蔬類 計	果 葡萄	果 桃	果 苹果	果 梨	果 櫻桃	實 其他	實 計	特用作物 棉花 陸地棉	特用作物 棉花 在來棉	特用作物 苘麻子(大麻)	特用作物 胡麻(芝麻)	特用作物 麻類	特用作物 甜菜	特用作物 煙草	特用作物 其他	特用作物 計
		反	反	反	反	反	反	反	反	反	反	反	反	反	反	反	反	反	反	反	反
關東州	旅順	2,349	218	874	8,585	56	998	8,536	803	147	21	10,561	2,871	—	73	96	92	—	—	34	3,166
	大連	1,742	308	4,656	27,501	789	752	8,330	1,051	450	154	11,526	3,169	—	119	89	140	—	—	55	3,572
	金州	3,697	925	718	13,419	54	281	2,812	395	141	109	3,792	4,987	—	403	205	338	—	—	292	6,225
	普蘭店	3,723	2,760	3,791	25,911	39	551	11,390	402	99	113	12,594	5,050	—	305	204	437	—	—	172	6,168
	貔子窩	3,990	827	1,715	18,974	1	3	10	9	—	1	24	916	—	317	50	105	—	—	—	1,388
	總計	**15,501**	**5,038**	**11,754**	**94,390**	**939**	**2,585**	**31,078**	**2,660**	**837**	**398**	**38,497**	**16,993**	—	**1,217**	**644**	**1,112**	—	—	**553**	**20,519**
	昭和四年	12,588	3,991	8,027	71,465	927	2,157	28,139	2,595	770	869	35,457	17,360	—	932	552	1,120	18	—	327	20,309
	同三年	2,395	3,402	6,711	64,630	305	1,939	26,415	2,477	585	813	32,534	15,650	—	298	369	948	—	—	845	18,110
	同二年	11,353	3,613	6,960	60,904	301	1,464	18,894	2,372	533	718	24,282	13,431	—	333	403	848	—	—	1,878	16,893
	同元年	10,453	2,918	5,838	55,960	306	1,252	15,791	2,160	455	712	20,676	7,633	—	306	339	383	5	—	2,056	10,722
	大正十四年	10,579	2,855	5,289	50,766	362	1,693	12,375	2,688	357	848	18,323	6,658	—	335	243	583	—	—	101	7,920
鐵道附屬地	瓦房店	32	10	26	178	7	8	3,036	242	—	4	3,297	58	5	—	—	—	—	138	—	201
	大石橋	54	16	13	479	5	13	953	247	—	—	1,218	—	6	—	—	—	—	58	—	64
	營口	3	—	—	87	1	9	4	—	—	—	14	—	—	—	—	—	—	—	—	—
	鞍山	7	2	10	753	—	—	—	—	—	—	—	—	3	—	—	1	—	88	190	282
	遼陽	—	24	—	131	2	—	292	4	—	—	298	3	42	—	—	—	—	—	—	45
	奉天	—	1	11	57	—	—	—	—	—	—	—	—	—	—	—	—	—	—	126	126
	本溪湖	2	3	18	126	—	—	13	1	—	—	14	—	—	—	—	—	—	—	20	20
	安東	—	2	15	132	2	2	56	47	2	—	109	—	—	—	—	—	—	176	13	189
	撫順	14	99	2	1,685	7	—	—	—	—	—	7	—	—	—	—	—	—	—	—	—
	鐵嶺	1	25	3	161	—	—	—	—	—	—	—	—	—	—	—	1	—	—	—	1
	開原	—	11	11	171	—	—	—	—	—	—	—	—	—	—	—	—	—	—	—	—
	四平街	—	31	—	600	—	—	—	—	—	—	—	—	—	—	—	—	—	—	—	—
	公主嶺	2	8	5	77	—	—	—	—	—	—	—	—	—	—	—	—	—	—	—	—
	長春	—	12	—	81	—	—	—	—	—	—	—	—	—	—	—	—	—	—	—	—
	總計	**115**	**244**	**114**	**4,718**	**24**	**32**	**4,354**	**541**	**2**	**4**	**4,957**	**61**	**56**	—	—	**2**	—	**460**	**349**	**928**
	昭和四年	167	296	90	2,911	0	30	3,578	367	1	5	4,011	18	317	—	13	3	—	317	345	1,013
	同三年	45	216	73	2,517	27	26	3,516	477	0	2	4,048	102	441	—	27	1	58	450	164	1,243
	同二年	127	205	97	2,521	21	19	2,785	473	—	—	3,298	145	205	—	3	2	173	816	87	1,431
	同元年	44	199	54	2,624	74	18	2,621	506	—		3,219	172	94	5	—	34	623	685	24	1,637
	大正十四年	122	267	64	3,411	33	8	2,340	347	—	3	2,731	1	191	—	—	—	1,326	663	70	2,251
總計	昭和五年	15,616	5,282	11,868	99,108	963	2,617	35,432	3,201	839	402	43,454	17,054	56	1,217	644	1,114	—	460	902	21,447
	同四年	12,755	4,287	8,117	74,376	957	2,187	31,717	2,962	771	874	39,468	17,378	317	932	565	1,123	18	317	672	21,322
	同三年	12,440	3,618	6,784	67,147	332	1,965	29,931	2,954	585	815	36,582	15,752	441	298	396	949	58	450	1,009	19,353
	同二年	11,480	3,818	7,057	63,425	322	1,483	21,679	2,845	533	718	27,580	13,576	205	333	406	850	173	816	1,965	18,324
	同元年	10,497	3,117	5,892	58,584	380	1,270	18,412	2,666	455	712	23,895	7,805	94	311	339	417	628	685	2,080	12,359
	大正十四年	10,701	3,122	5,353	54,177	395	1,701	14,715	3,035	357	851	21,054	6,659	191	335	243	583	1,326	663	171	10,171