

APR 22 1947

中國各重要城市零售物價指數月報

MONTHLY REPORT ON
INDEX NUMBERS OF RETAIL PRICES
IN LEADING CITIES OF CHINA

三十六年二月份

February 1947

中國農民銀行經濟研究處編印

Department of Economic Research
The Farmers' Bank of China

國立北平圖書館藏

重慶昆明西安零售物價指數 三十五年二月至三十六年二月

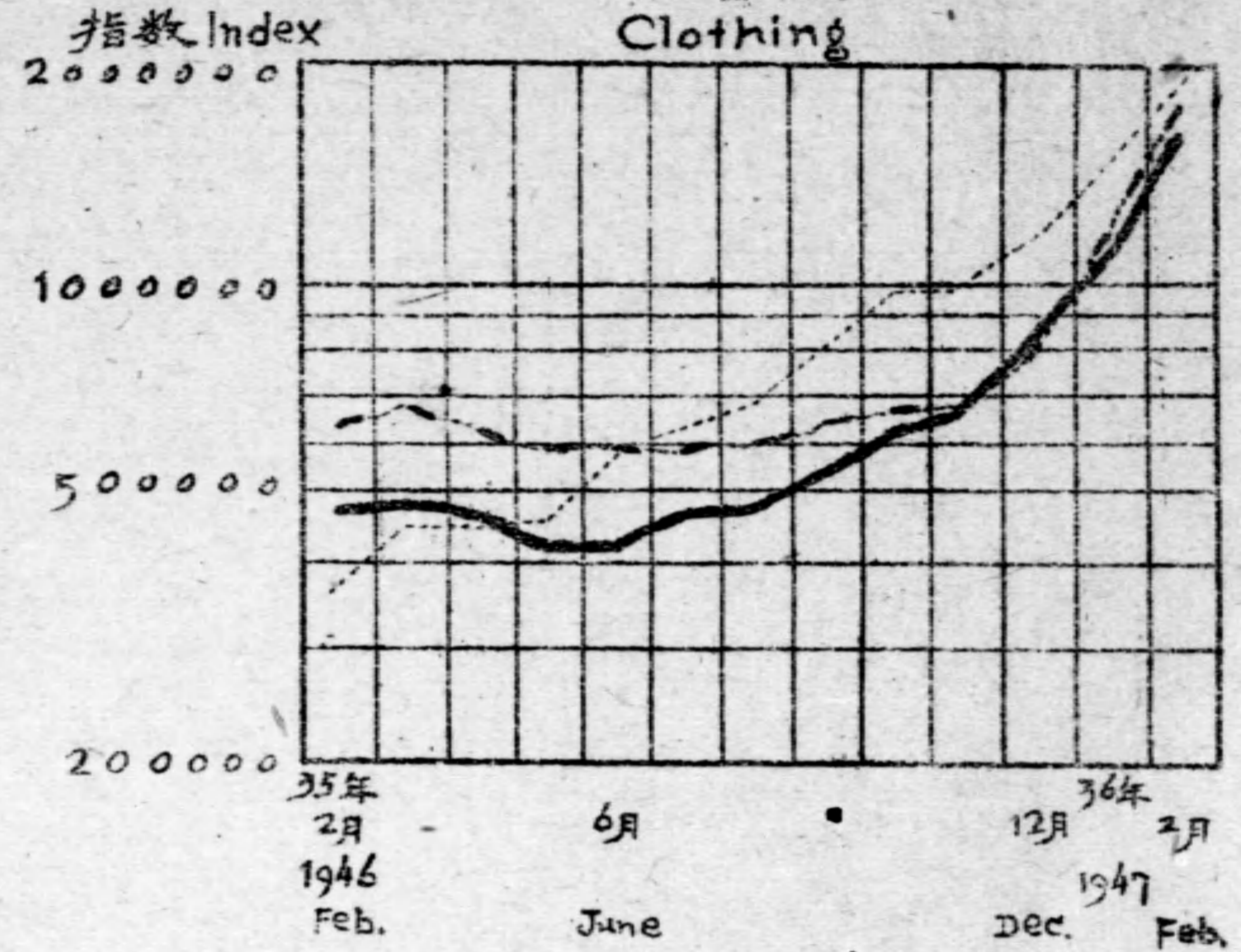
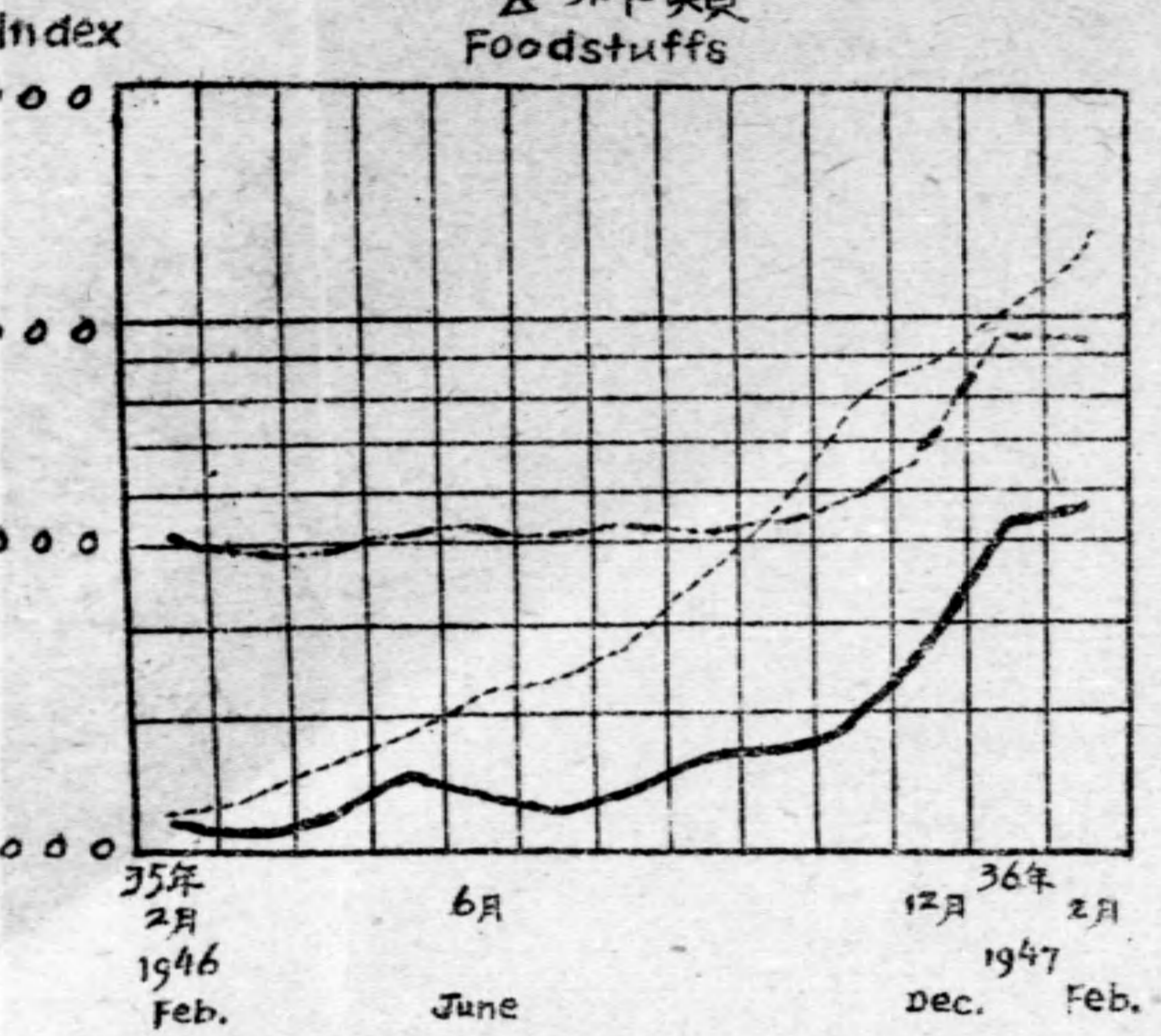
Index Numbers of Retail Prices of Chungking, Kunming & Sian Feb. 1946 - Feb. 1947

二十六年一月至六月 = 100

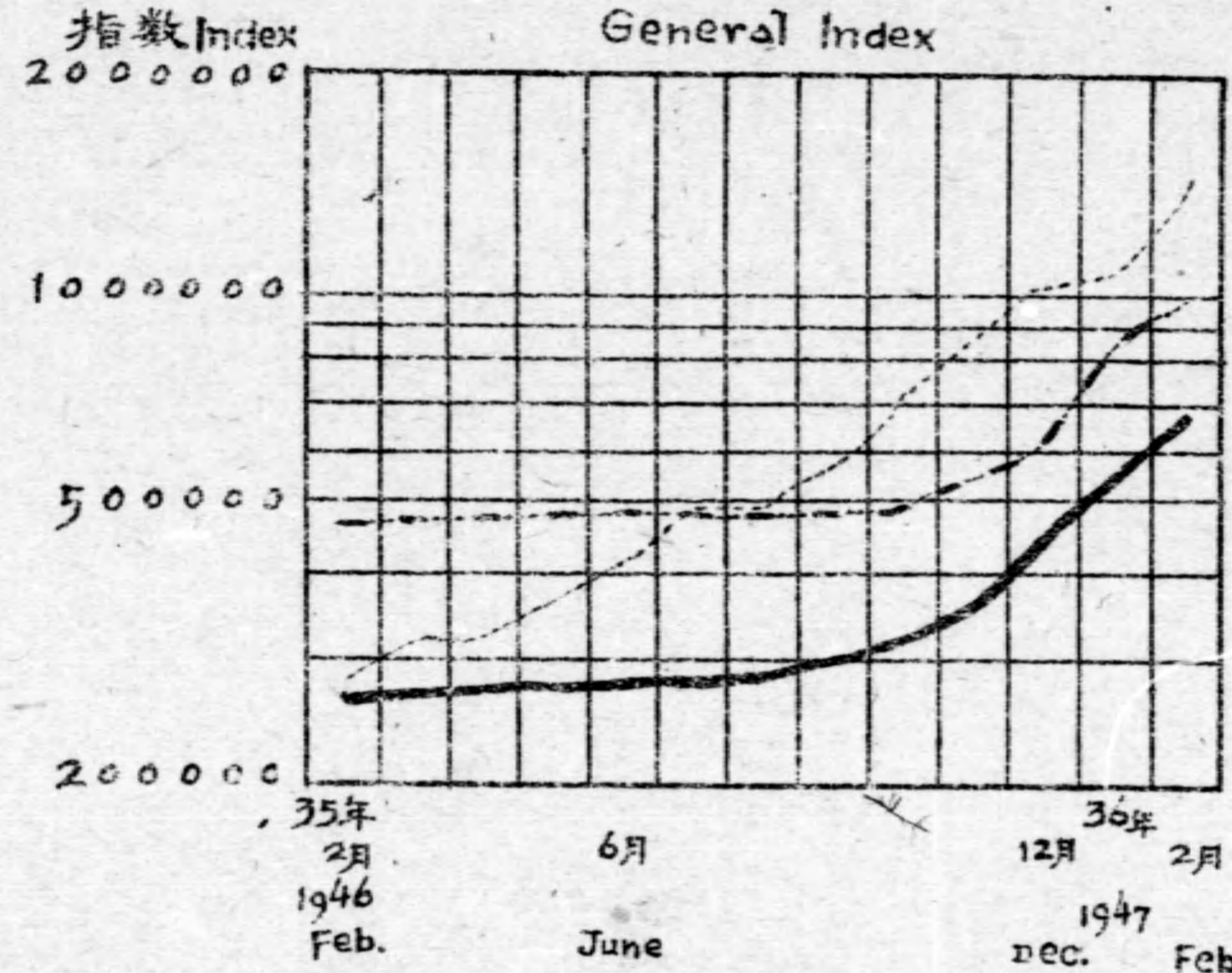
Jan. - June 1937 = 100

食料類
Foodstuffs

衣着類
Clothing

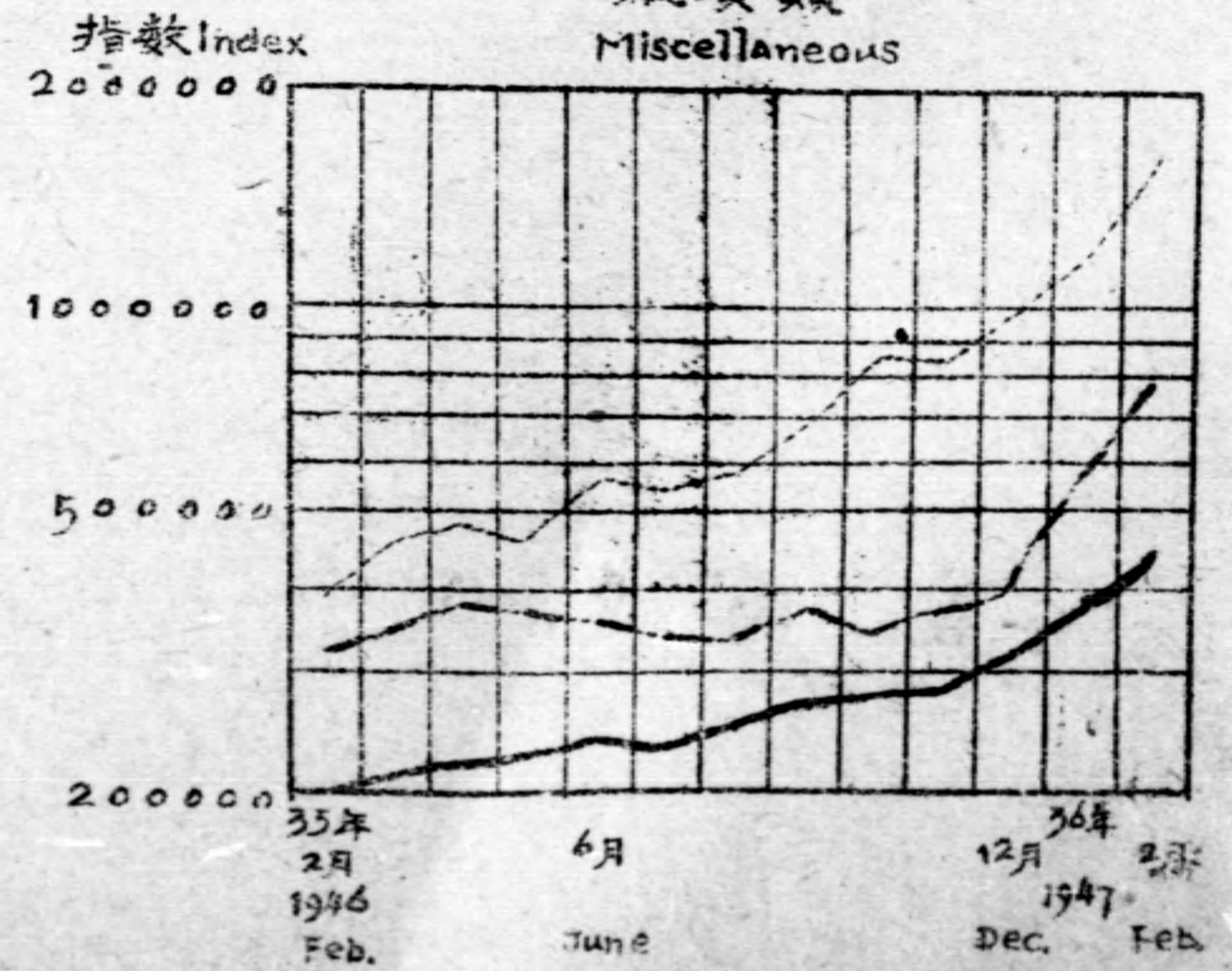
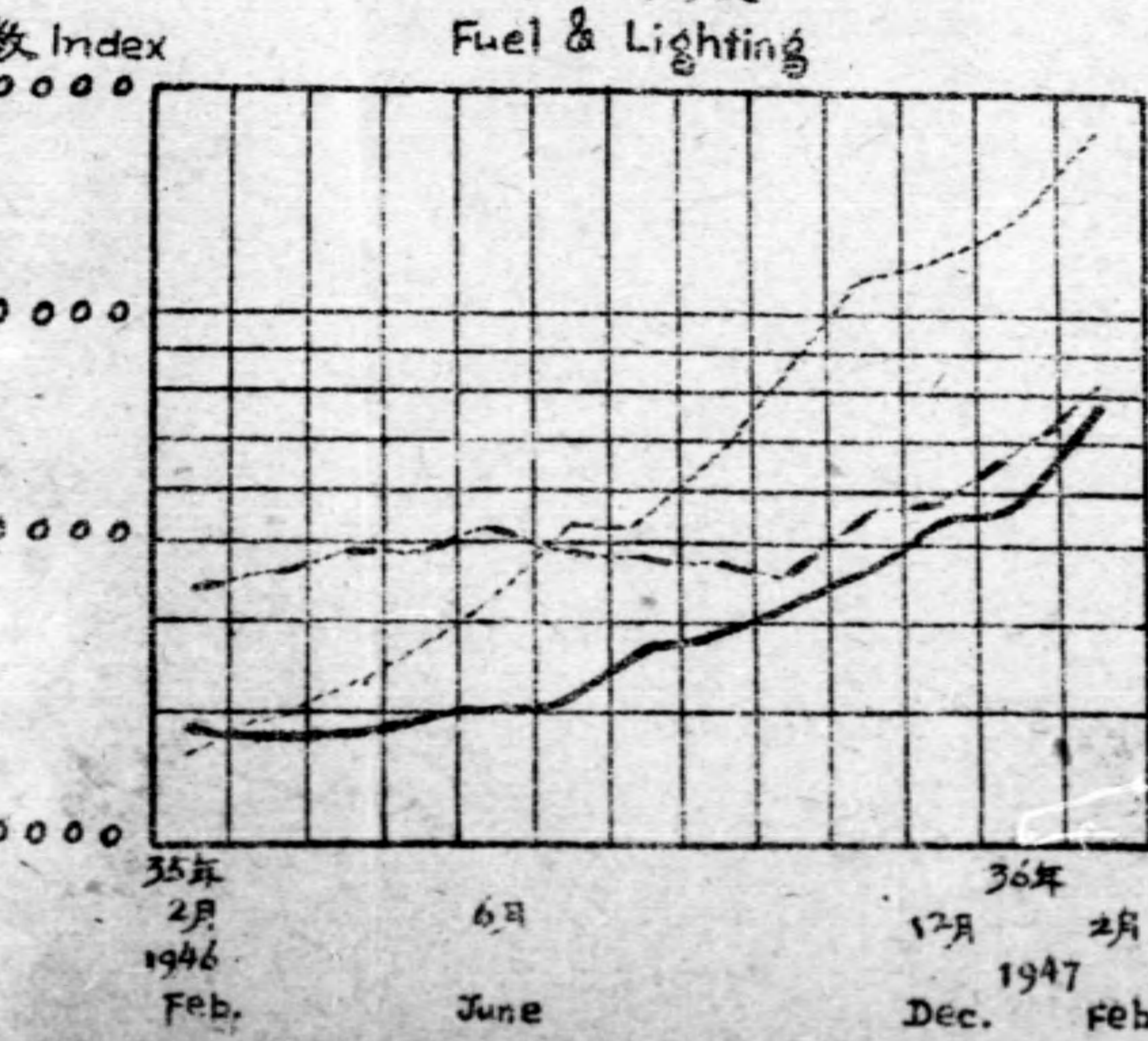


總指數
General Index



燃料類
Fuel & Lighting

雜項類
Miscellaneous



圖例 Key

- 重慶 Chungking ———
- 昆明 Kunming - - - - -
- 西安 Sian - - -

中國各重要城市零售物價指數 三十六年二月

Index Numbers of Retail Prices in Leading Cities of China Feb. 1947

每月指數

Monthly Indices

基 期：二十六年上半年=100

Base Period: Jan.-June 1937=100

公 式：簡單幾何平均

Formula: Simple Geometric Av.

類 別	總 指 數		食 料 類		燃 料 類		衣 着 類		雜 項 類		Groups
	General Index		Foodstuffs		Fuel & Lighting		Clothing		Miscellaneous		
項 數	25		11		5		4		5		No. of Commodities
項 目	指 數	環 比	指 數	環 比	指 數	環 比	指 數	環 比	指 數	環 比	Item
	Index	Link Relative	Index	Link Relative	Index	Link Relative	Index	Link Relative	Index	Link Relative	
南 京	1518340.6	118.0	1169302.7	100.0	1728771.4	128.1	2336275.9	141.4	1678223.9	135.2	Nanking
重 慶	677898.4	122.8	566730.8	107.7	792195.6	140.7	1611930.9	150.7	430214.3	121.9	Chungking
成 都	525819.7	124.4	645397.4	127.3	717624.1	108.6	1422173.5	147.6	758054.7	141.8	Chengtu
昆 明	970822.0	116.6	941239.2	98.8	811488.5	119.7	1790484.3	147.8	761905.8	135.3	Kunming
貴 州	561803.7	111.4	398306.4	94.1	458676.0	107.6	1068723.2	126.6	876691.0	150.9	Kweiyang
西 安	1055734.0	127.0	1109929.7	134.1	611654.8	106.8	1305143.6	106.3	1377491.4	163.6	Ya-an
蘭 州	1626361.1	130.3	1471465.8	132.2	1838445.8	132.6	1887546.0	131.4	1591715.2	125.6	Sian
西 寧	789482.6	145.7	755902.8	164.1	539264.4	125.9	1186878.1	115.9	917827.5	155.5	Lanchow
西 寧	955709.6	163.9	1183251.5	152.5	762992.6	151.1	1571614.1	150.3	503108.1	223.2	Sining
★ 寧 夏	1061714.2	135.9	1038162.2	153.1	647867.0	110.0	1801058.5	134.6	1085029.2	124.7	Ninghsia ★
洛 陽	1514305.2	114.5	1359742.0	109.6	1529531.0	110.4	1997324.0	118.9	1522460.0	127.9	Loyang

★ 物品項數：總指數 24 燃料類 4

★ No. of Commodities: General Index 24. Fuel & lighting 4