

14.4
2

14.4
2

昭和五年

岩手縣統計書

第一編

土地及戶口

岩手縣

14.4
2

昭和五年 岩手縣統計書

第一編 土地戶口其他

凡 例

- (1) 本縣統計書ハ第一編(土地戶口其他)第二編(教育)第三編(産業)第四編(警察及衛生)ヨリ成リ本書ハ其ノ第一編トス
- (2) 本編ハ主トシテ昭和五年ノ事實ヲ掲載スト雖モ材料ノ種類ニ依リ或ハ昭和六年或ハ昭和四年ノ事實ヲ掲ケ尙又事物ノ消長増減ヲ見ムカ爲メ累年ノ計數ヲ掲ケテ比較ニ便ナラシムルヲ例トス
- (3) 本編ハ縣統計報告規程ニ據リ市町村ヨリノ報告及應中各部ノ調査並他官廳諸會社等ヨリ直接蒐集セル材料ニ據リ之レヲ編纂セリ
- (4) 本編ハ之ヲ下ノ一科ニ分ツ
第一 土地 第二 戶口 第三 兵事
第四 社寺及教會 第五 社會事業及賞恤 第六 交通
第七 土工 第八 諸稅 第九 財政
第一〇 議會 第一一 官公吏及文書
- (5) 本編各表題目ノ右方ニ昭和五年トアルハ曆年ノ調昭和何年度トアルハ會計年度間ノ調何年何月何日トアルハ該日ノ現在調ナリ
- (6) 本編ノ數量ハ概ネ噸、圓、町、段等ノ單位ニ止メ以下ノ端數ハ四捨五入ノ法ヲ用フ一位ニ滿タサルモノハ「○」印ヲ以テ表示ス而シテ單位以上ハ三位毎ニ「,」點ヲ附シ特ニ端數若クハ歩合ヲ調査シタル事項ニ限リ單位ノ下ニ「.」印ヲ附シタリ
- (7) 本編各表中總テノ事項ニ涉リテ掲載スヘキ事實ナキモノハ郡市名又ハ市町村名ヲ省キ或事項ニ就テノミ事實ナキモノハ「-」印ヲ事實不詳或ハ調査未了ノモノハ「?」印ヲ填充セリ

昭和七年

岩手縣



14.4-2

昭和五年 岩手縣統計書

第一編 土地戶口其他

目 錄

圖 表		目 錄	
第一圖	土 地	第二六表	壯丁體格種別(郡市別) 101
第二圖	人 口	第二七表	壯丁身長區分(郡市別) 102
第 一 土 地		第二八表	壯丁體重區分(郡市別) 102
第一表	岩手縣ノ位置 1	第二九表	壯丁教育程度(郡市別) 103
第二表	面積及廣袤 1	第三〇表	海軍志願兵(郡市別) 105
第三表	市町村面積及區劃 2	第 四 社 寺 及 教 會	
第四表	御料地及國有財產 6	第三一表	神 社(郡市別) 附表 著名神社 107
第五表	民有ノ租地(郡市別) 6	第三二表	神 職(郡市別) 108
第六表	民有ノ租地(市町村別) 8	第三三表	寺 院(郡市別) 附表 著名寺院 108
第七表	民有ノ租年期地(郡市別) 16	第三四表	住 職(郡市別) 109
第八表	民有免租年期地(郡市別) 16	第三五表	神道教務所及說教所(郡市別) 110
第九表	民有免租地(郡市別) 18	第三六表	佛道教務所及說教所(郡市別) 110
第一〇表	民有ノ租地一段歩平均地價(郡市別) 18	第三七表	基督教會及講義所 110
第一一表	民有田畑宅地ノ價高低(郡市別) 20	第 五 社 會 事 業 及 賞 恤	
第 二 戶 口		第三八表	罹災救助(累年) 111
第一二表	戶口累年比較 21	第三九表	瀆貧恤窮(累年) 111
第一三表	戶口郡市別 22	第四〇表	行旅病人及死亡人(累年) 111
第一四表	職業戶數ノ一(郡市別) 26	第四一表	軍事救護ノ一(救護件數)(郡市別) 112
第一五表	職業戶數ノ二(市町村別) 30	第四二表	軍事救護ノ二(被救護者別)(郡市別) 112
第一六表	人口市町村別 40	第四三表	軍事救護ノ三(種類別)(郡市別) 113
第一七表	本籍人動態總覽累年比較 42	第四四表	軍事救護ノ四(醫療)(郡市別) 113
第一八表	本籍人動態總覽(郡市別) 42	第四五表	軍事救護ノ五(現金給與)(郡市別) 114
第一九表	本籍人動態總覽(市町村別) 44	第四六表	縣外移住者ノ戶口道府縣別 114
第二〇表	大正十四年國勢調查世帯及人口(市町村別) 54	第四七表	縣外出稼者ノ道府縣別人口 117
第二一表	大正十四年國勢調查年齡別人口(市町村別) 60	第四八表	赤十字社員(郡市別) 119
第二二表	同 上 配偶關係別人口(市町村別) 70	第四九表	愛國婦人會(郡市別) 120
第二三表	第一回國勢調查職業別(人口市町村別) 76	第五〇表	褒賞(警察褒賞ヲ除ク) 120
第二四表	第一回國勢調查出生地別人口(市町村別) 94	第 六 交 通	
第 三 兵 事		第五一表	各線路別國道府縣道ノ一(道路) 121
第二五表	陸軍管區 101	第五二表	各線路別國道府縣道ノ二(橋梁) 122
		第五三表	市町村道及橋梁(郡市別) 126

第五四表	鐵道線路及敷地	130
第五五表	鐵道旅客貨物及賃金	131
第五六表	鐵道旅客乘車人員月別	133
第五七表	鐵道旅客降車人員月別	135
第五八表	鐵道貨物發着種類別	137
第五九表	輕便鐵道ノ一(營業線路及車輛數)	146
第六〇表	輕便鐵道ノ二(旅客貨物及賃金)	146
第六一表	輕便鐵道ノ三(旅客乘車月別)	148
第六二表	輕便鐵道ノ四(旅客降車月別)	149
第六三表	輕便鐵道ノ五(貨物發着種類別)	150
第六四表	電氣鐵道ノ一(營業線路及車輛數)	153
第六五表	電氣鐵道ノ二(旅客貨物及賃金)	153
第六六表	電氣鐵道ノ三(旅客乘降月別人員)	153
第六七表	電氣軌道ノ一(營業線路及車輛數)	154
第六八表	電氣軌道ノ二(旅客貨物及賃金)	154
第六九表	電氣軌道ノ三(旅客乘降人員月別)	154
第七〇表	港灣入港船舶及港乘降船客表	155
第七一表	港灣移入貨物	157
第七二表	港灣移出貨物	173
第七三表	通信官署等	189
第七四表	郵便線路里程	189
第七五表	郵 便	189
第七六表	電信線路里程	190
第七七表	電 信	190
第七八表	電話線路里程	190
第七九表	電 話	191
第八〇表	諸 車	191
第八一表	船 舶	192
第八二表	小 船	192

第七 土 工

第八三表	土木費ノ一(總覽)	193
第八四表	土木費ノ二(工事別)	193
第八五表	土木費ノ三(普通土木費)	194
第八六表	土木費ノ四(災害土木費)	195
第八七表	災 害	196

第八 諸 稅

第八八表	諸稅負擔額累年比較	199
------	-----------	-----

第八九表	諸稅負擔額都市別	199
第九〇表	國稅ノ一(稅別累年)	199
第九一表	國稅ノ二(徵收額市町村別)	200
第九二表	國稅ノ三(納稅人員市町村別)	210
第九三表	國稅ノ四(地租負擔階級)	215
第九四表	縣稅ノ一(決算額累年)	216
第九五表	縣稅ノ二(決算額市町村別)	216
第九六表	市町村稅ノ一(決算額累年)	221
第九七表	市町村稅ノ二(決算額市町村別)	221
第九八表	國稅滯納處分(稅種別)	226
第九九表	國稅犯則者	228
第一〇〇表	縣稅納稅成績	229
第一〇一表	市町村稅納稅成績	234

第九 財 政

第一〇二表	縣經費(國費)	235
第一〇三表	縣市町村及水利組合歲入歲出(決算額累年)	237
第一〇四表	縣歲入	237
第一〇五表	縣歲出	238
第一〇六表	縣特別會計歲入歲出(決算)	239
第一〇七表	市歲入	240
第一〇八表	市歲出	240
第一〇九表	町村歲入(決算額累年)	242
第一一〇表	決算郡別	242
第一一一表	町村歲出(決算額累年)	244
第一一二表	決算郡別	244
第一一三表	普通水利組合歲入(決算額)	246
第一一四表	普通水利組合歲出	246
第一一五表	水害豫防組合歲入(決算)	247
第一一六表	水害豫防組合歲出(決算)	247
第一一七表	縣有財產	248
第一一八表	縣有基金及資金	248
第一一九表	市有財產	249
第一二〇表	町村有財產(都市別)	240
第一二一表	區部落有財產	250
第一二二表	縣債ノ一	251
第一二三表	縣債ノ二	251
第一二四表	市 債	252
第一二五表	町 村 債	252

第一二六表	水利組合債	253
-------	-------	-----

第一〇 議 會

第一二七表	貴族院議員	255
第一二八表	衆議院議員	255
第一二九表	縣會議員	256
第一三〇表	縣會議員立候補者選舉運動費用	256
第一三一表	市町村會(都市別)	257
第一三二表	議員選舉有權者(市町村別)	257

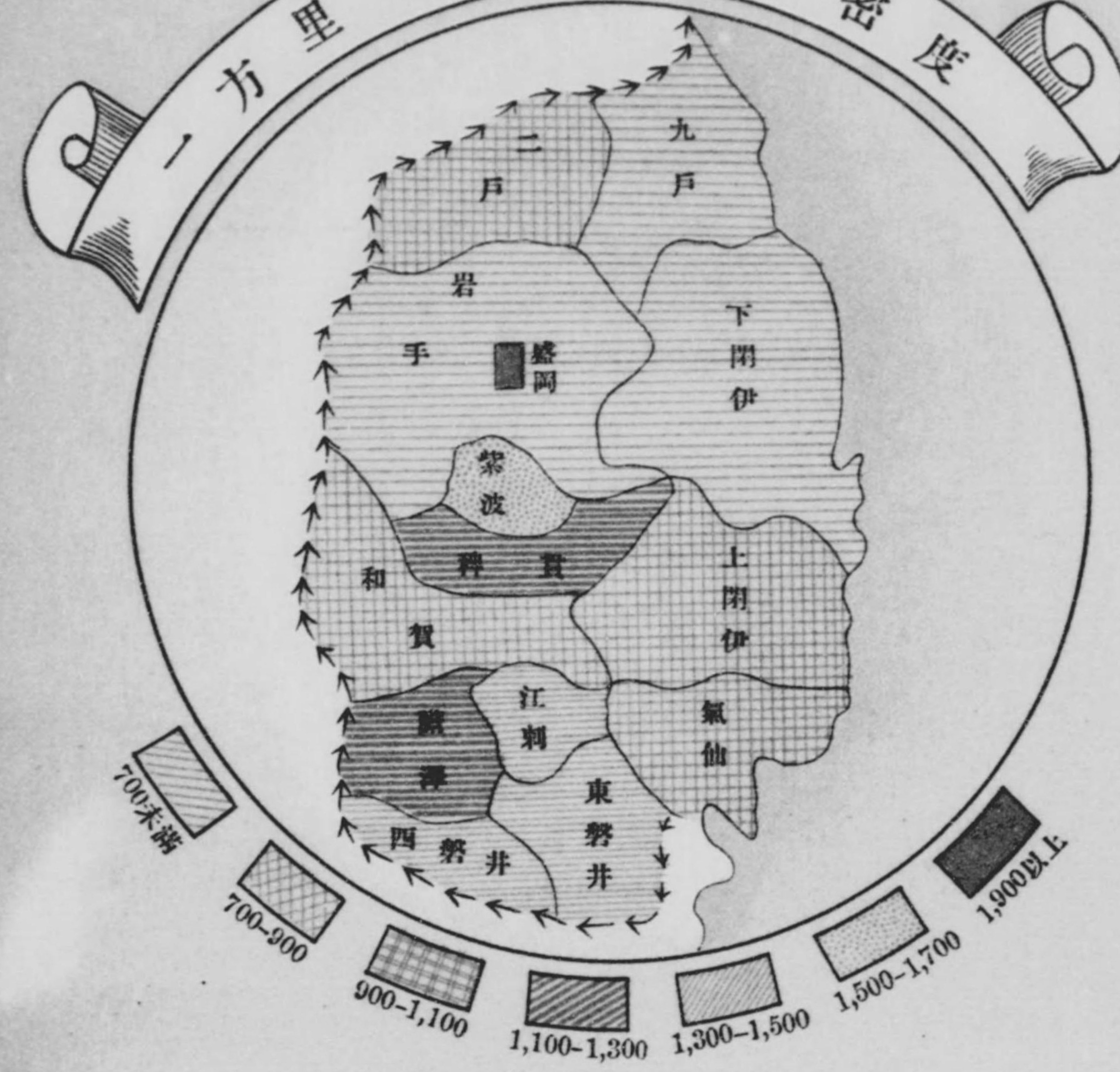
第一一 官公吏及文書

第一三三表	縣職員	261
第一三四表	市町村吏員	262
第一三五表	文書件數ノ一(縣廳收受)	264
第一三六表	文書件數ノ二(縣廳發送)	264
第一三七表	市町村公文書收發件數	266

附 錄

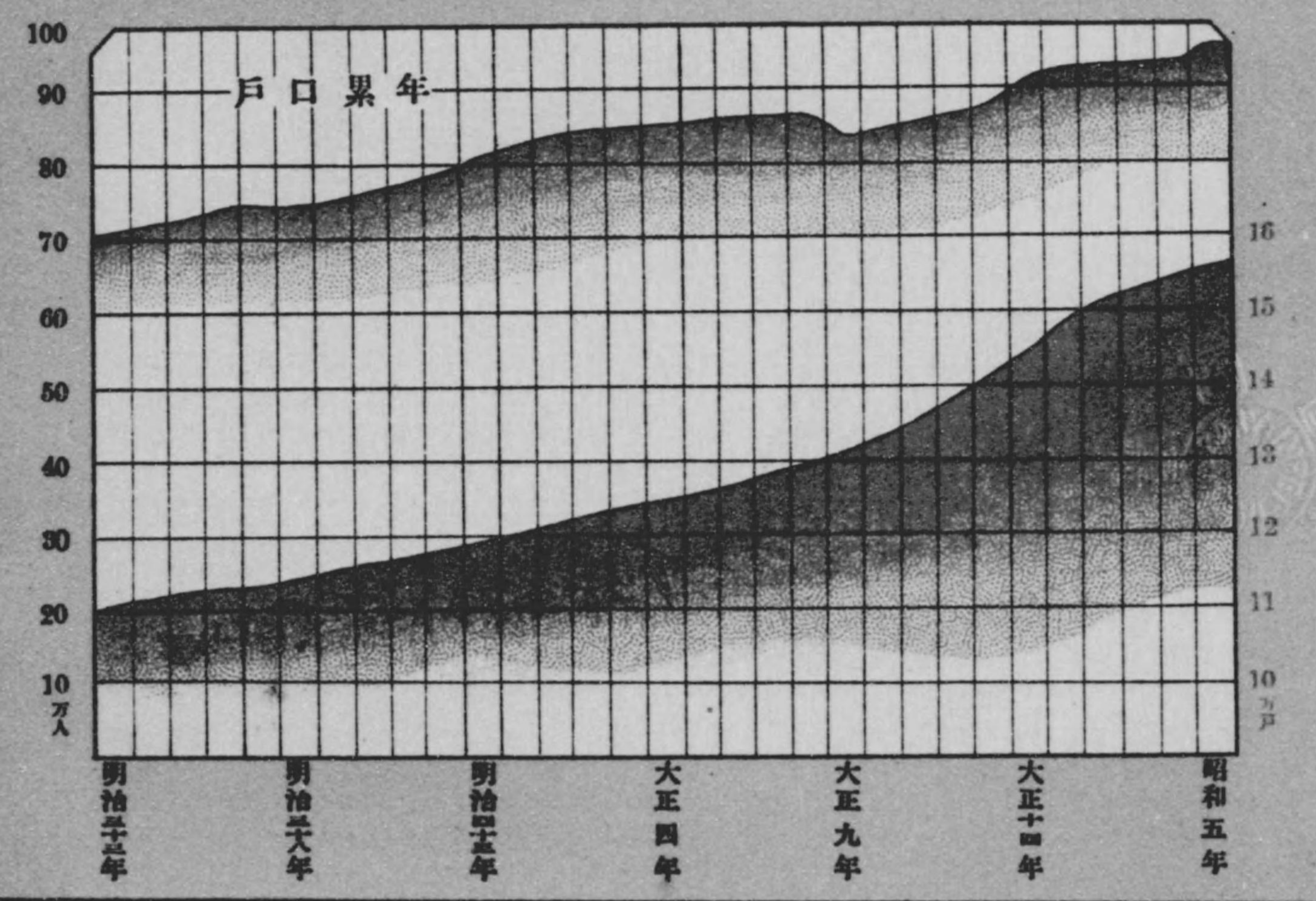



第 一	管轄地沿革	1
第 二	岩手縣ノ位置及區劃	3
第 三	裁判所區	3
第 四	稅務署區	5
第 五	營林署區	6
第 六	鐵道及海路里程	7
第 七	全國世帯數及人口一覽	9

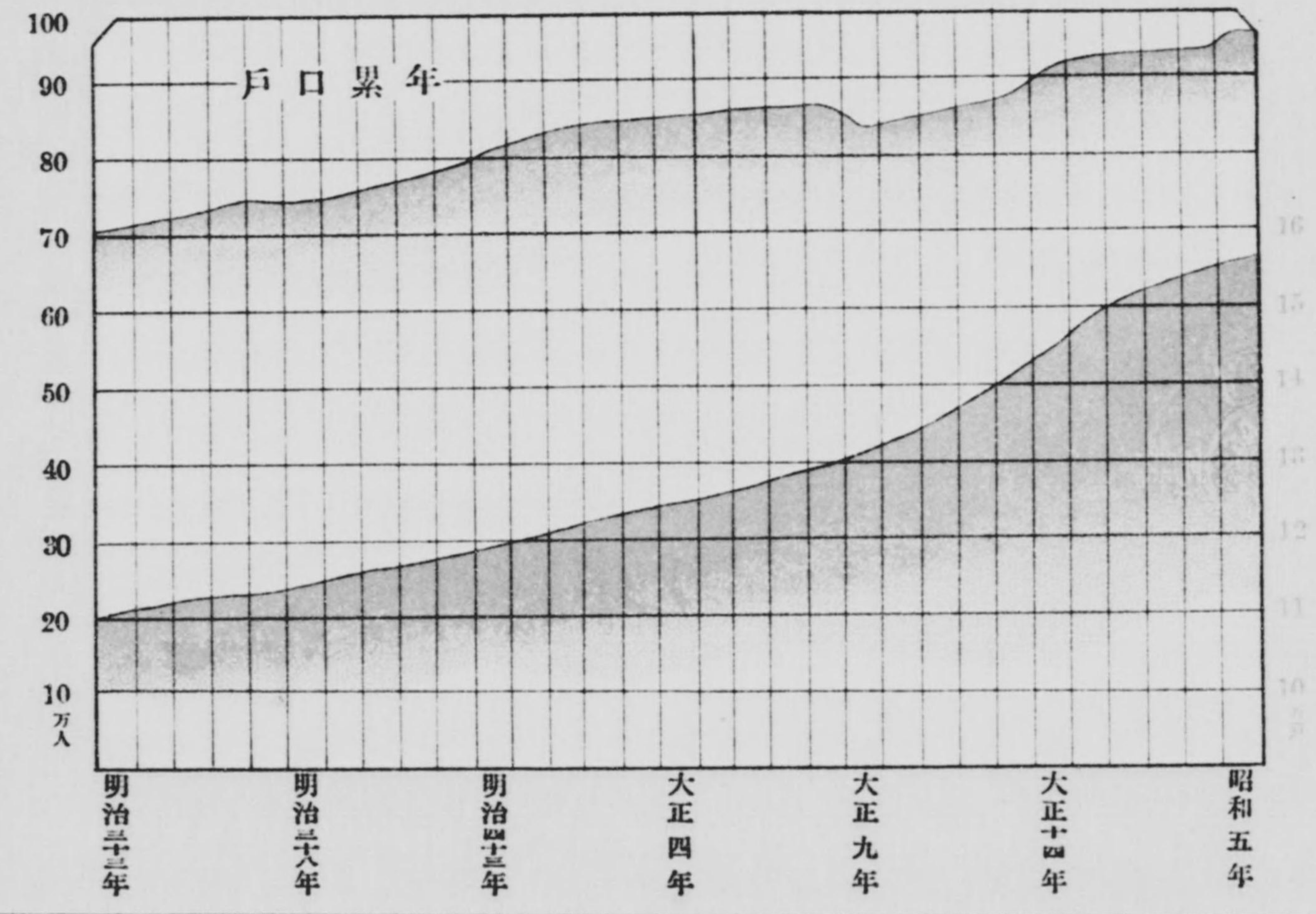
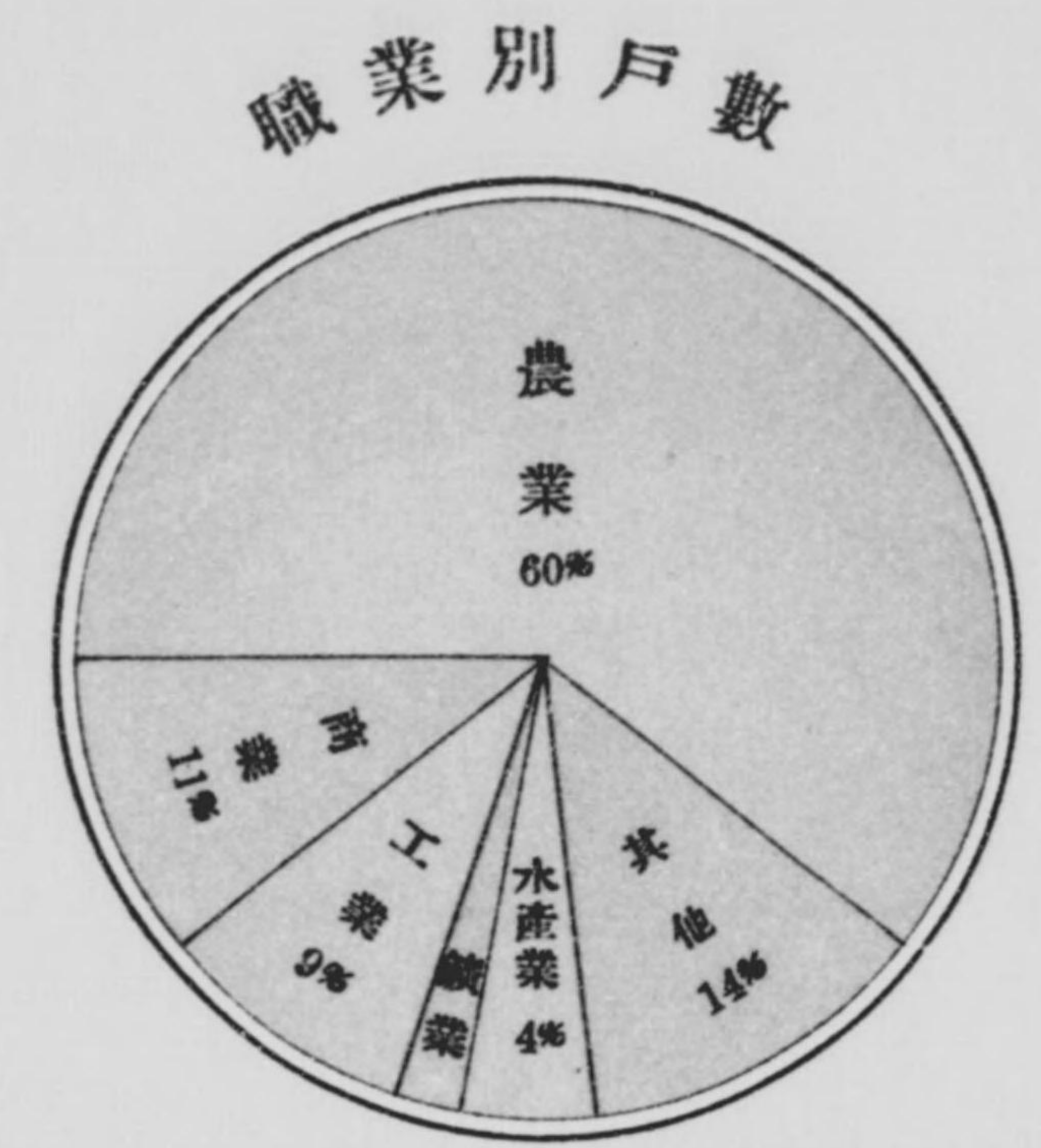
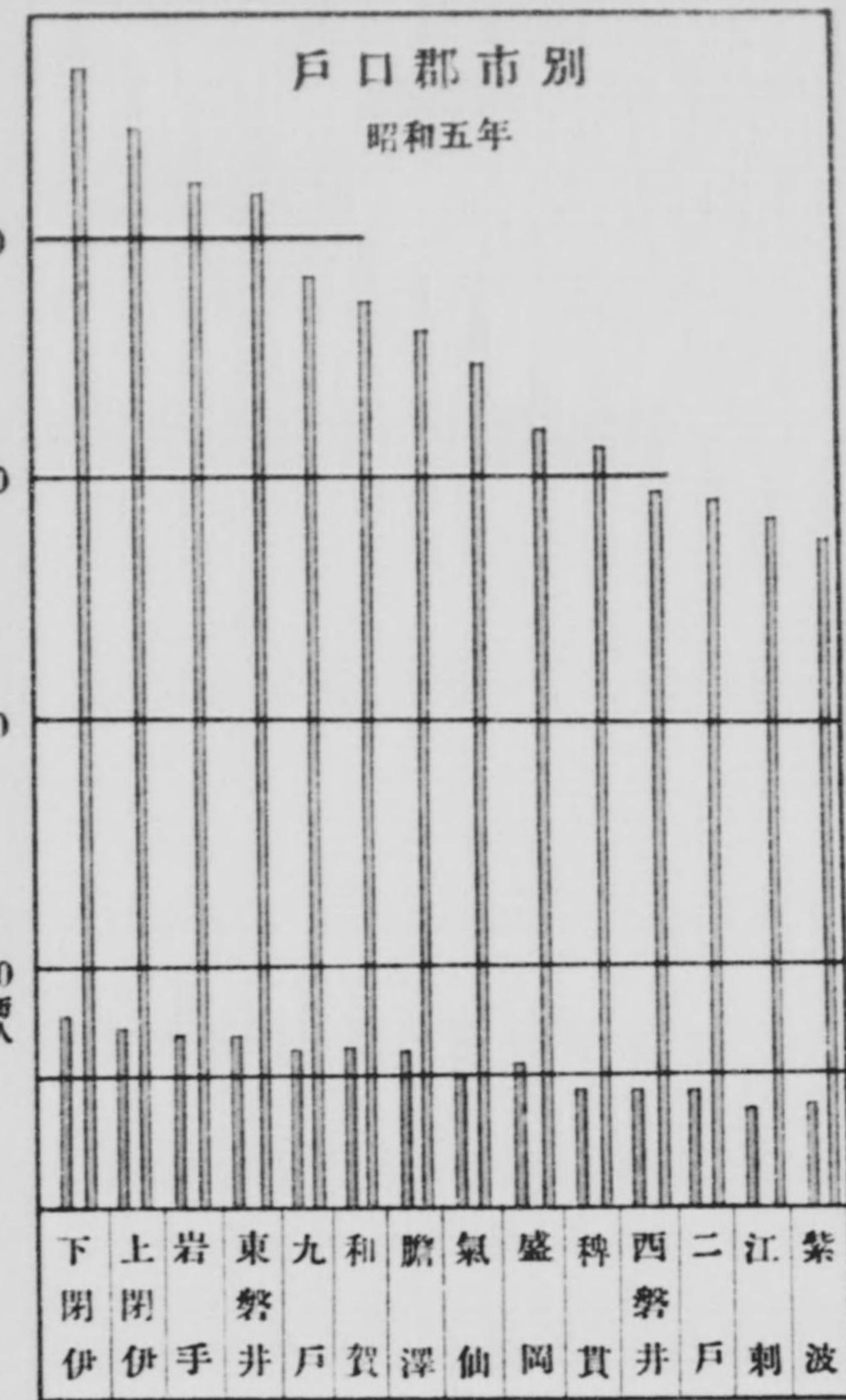
人口ノ付二里一方ノ密度



土地

耕地		山林原野		其他	
民有地				國有地	
742,040町				460,127町	
				50,973町	
				御料地	





土 地

本 縣 面 積		987.80		
郡 市 區 劃	郡 13	市 1	町 村 27 209	
御 料 地	反 別 地 價		—	
國 有 地	460,127.1		—	
民 有 地	租 地	田	57,545.4	13,374.960
		畑	84,534.1	4,635.991
		宅 地	10,243.4	6,319.473
		山 林	438,809.4	540,647
		原 野	113,888.9	130,425
		其 他	1,991.8	9,820
	計	707,013.0	25,011.316	
年 期 地	10,769.6	75,814	—	
免 租 地	24,257.7	—	—	
計	35,027.3	—	—	
總 計	1,253,140.6		25,087.15	

第一土地

第一表 岩手縣ノ位置

縣廳所在地		管內		經緯度	
地名	經緯度	方位	地名	經緯度	方位
盛岡市内丸	東經 141.06 極	東	下閉伊郡重茂村 和賀郡湯田村	東經 142.05 極	南
	北緯 39.42 極			西	北

第二表 面積及廣袤

國郡市名	面積	廣			袤																																																												
		方位	地名	里程	方位	地名	里程																																																										
陸前國 { 氣仙郡	61.77	極	東西	唐丹米村	13.00	極	南北	廣田村	13.26																																																								
	盛岡市	3.22	同	加賀野(淺岸村界) 下厨川字小屋塚頭	2.30	同	同	仙北町粗町 下米内字砂子澤	2.15																																																								
										岩手郡	146.11	同	藪川村	16.06	同	御所井村	16.15																																																
																		紫波郡	25.77	同	赤澤村	11.00	同	佐比内村	4.24																																								
																										稗貫郡	44.62	同	内湯村	15.32	同	矢内村	4.24																																
																																		和賀郡	76.72	同	谷湯村	14.00	同	谷内村	11.10																								
																																										膽澤郡	49.36	同	白若山柳村	8.11	同	衣相川村	6.24																
																																																		陸中國 { 江刺郡	28.77	同	米稻里瀨村	5.34	同	黑福石岡村	12.08								
																																																										西磐井郡	36.19	同	彌敷榮美村	8.33	同	永嚴井美村	4.19
上閉伊郡	90.52	同	鶴住會居部村	15.21	同	小附馬牛村	7.32																																																										
								下閉伊郡	177.90	同	重門茂馬村	21.02	同	船普越代村	23.13																																																		
																九戸郡	115.57	同	宇葛部卷村	13.02	同	江種市村	13.19																																										
計	846.60	同	下閉伊郡重茂村 和賀郡湯田村	31.00	同	西磐井郡永井村 九戸郡種市村	45.00																																																										
陸奥國 { 二戸郡	79.43	同	爾薩休村	11.29	同	荒澤一村	8.32																																																										
全 管	987.80	同	下閉伊郡重茂村 和賀郡湯田村	31.00	同	西磐井郡永井村 九戸郡種市村	45.00																																																										

面積ハ大正八年十二月參謀本部陸地測量部ノ調査ニ係ルモノナリ次表面積亦同シ

第三表 市町村面積及區劃

郡市町村名	面積	大字名	大字數	郡市町村名	面積	大字名	大字數
盛岡市	3,322	内丸仁王小路、日影門外小路、新山小路、長町、材木町、茅町、仁王、上田新小路、上田小路、上田與力小路、上田組町、三戸町、帷子小路、平山小路、四ツ家町、谷小路、花屋町、大工町、油町、八日町、本町、下小路、不來方町、大澤河原小路、新築地、紙町、加賀野山岸町、山岸、鍛冶町、紺屋町、内加賀野小路、加賀野新小路、新庄加賀野新小路、葺手町、吳服町、肴町、生姜町、八幡町、餅差小路、志家、六日町、小人町、新穀町、藪町、馬町、鉈屋町、青物町、十三日町、上乗小路、馬場小路、川原小路、鷹匠小路、大清水小路、多賀川原町、上小路、東中野、神子田、仙北町、仙北組町、下厨川、新田町、三ツ割山岸、上米内、下米内、上田	69	御堂村	8,500	沼宮内、江刈内、御堂、子抱、五日市、久保、大坊	7
		計		146,106			83
		日詰町		214	日詰新田、櫻町	2	
		古館村		459	二日町、新田、高水寺、中島、陣ヶ岡	4	
		徳田村		1,012	東徳田、西徳田、間野々、北郡山、土橋、高田、藤澤、高水寺	8	
		見前村		633	東見前、西見前、津志田、三本柳	4	
		飯岡村		1,746	上飯岡、下飯岡、羽場、飛岡新田、湯澤、永井	6	
		煙山村		2,126	幅、北矢幅、上矢次、下矢次	8	
		不動村		1,235	岩清水、室岡、太田、白澤、北傳法寺和味	6	
		水分村		1,723	上松本、下松本、小屋敷、吉水、南傳法寺、宮手、升澤	7	
		志和村		4,593	土館、片寄、上平澤、稻藪	4	
		赤石村		1,004	北日詰、南日詰、犬淵、平澤、櫻町	5	
		彦部村		1,059	星山、大巻、彦部、犬吠森	4	
		佐比内村		2,118		—	
		赤澤村		3,353	赤澤、船久保、紫野、遠山、北田、山屋	6	
		長岡村		1,023	江柄、北澤、東長岡、枋内、西長岡、犬吠森、草刈	7	
		乙部村		3,472	乙部、手代森、黒川、大ヶ生	4	
		計		25,770		75	
		岩手郡			花巻町	1,558	花巻、北萬丁目、高木、里川口、南萬丁目、高木、下根子、西十二丁目、外臺
大迫町	615				—		
石鳥谷町	3,958		好地、北寺林、大瀬川、大興寺、松林寺、富澤、長谷堂		7		
内川目村	9,682				—		
外川目村	4,262				—		
龜ヶ森村	1,384				—		
新堀村	1,162		新堀、戸塚		2		
八重畑村	1,742		八重畑、關口、瀧田、猪鼻、五大堂、東中島		6		
矢澤村	2,368		矢澤、高松、寺田、東十二丁目、高木		5		
八幡村	795		八幡、中寺林、南寺林、江曾、西中島、黒沼、小森林		7		
湯本村	4,506		湯本、北湯口、大畑、二枚橋、臺金、金矢、小瀬川、稻ノ目、狼澤、糠塚		10		
紫波郡							
沼宮内町	100		沼宮内、江刈内		2		
玉山村	4,856	上田、川又、日戸、玉山	4				
藪川村	13,722		—				
浅岸村	8,676	加賀野、新庄、浅岸	3				
築川村	8,731	築川、川目、根田茂、砂子澤	4				
中野村	342	東中野、門、東安庭	3				
本宮村	659	仙北町、本宮、向中野、下鹿妻	4				
太田村	1,434	下太田、中太田、上太田、上鹿妻、猪去	5				
御所村	13,430	南畑、登宿、磐、西安庭	4				
御明神村	11,823	上野、橋場、御明神	3				
西山村	12,600	西根、長山	2				
零石村	2,040		—				
瀧澤村	11,540	瀧澤、鶴飼、大澤、篠木、大釜	5				
厨川村	1,370	下厨川、上厨川、土淵、平賀新田	4				
川口村	10,051		—				
巻堀村	3,452	寺林、巻堀、馬場、永井、好摩	5				
濫民村	3,249	濫民、芋田、門前寺、下田、川崎、松内	6				
大更村	2,235		—				
田頭村	2,613	田頭、平笠	2				
松尾村	14,976	松尾、寄木、野駄	3				
平館村	1,121	平館、堀切	2				
寺田村	4,675	寺田、上關、荒木田、帷子	4				
一方井村	3,931	坊、一方井、黒内、黒石、葉木田、土川	6				

第三表 市町村面積及區劃 (續)

郡市町村名	面積	大字名	大字數	郡市町村名	面積	大字名	大字數
和賀郡		宮野目村	1,159	東宮野目、西宮野目、葛、田力、庫理、柏葉、上以内、下以内、北飯豊	9		
		湯口村	8,255	湯口、圓萬寺、鍋倉、膝立、西晴山、上根子、中根子、鈴、下シ澤、雙澤	10		
		太田村	3,177		—		
		計	44,623		65		
		黒澤尻町	520	黒澤町分、黒澤尻里分	2		
		鬼柳村	672	上鬼柳、下鬼柳	2		
		岩崎村	8,117	蝶孫、山口、岩崎、岩崎新田	4		
		横川目村	8,024	横川目、堅川目	2		
		藤根村	1,530	藤根、長沼、後藤	3		
		江釣子村	1,103	上江釣子、下江釣子、沿田、新平、鳩岡崎、北鬼柳	6		
西磐井郡		笹間村	3,723	中笹間、北笹間、轟木、枋内、横志田、尻平川	7		
		飯豊村	1,940	成田、村崎野、藤澤、飯豊	4		
		二子村	675		—		
		更木村	646	臥牛、更木	2		
		立花村	1,086	平澤、黒岩、湯澤、立花	4		
		中内村	1,984	毒澤、駒籠、宮田、浮田、石持、落合、小通、中田、南成島	9		
		谷内村	4,024	倉澤、砂子、谷内、小友、鷹巢堂、館迫、晴山、館迫	8		
		十二鐘村	2,332	十二ヶ、東晴山、安俵、北成島	4		
		小山田村	1,953	上小山田、下小山田	2		
		湯田村	19,760		—		
膽澤郡		澤内村	18,632	新町、前郷、大野、太田、川舟、猿橋	6		
		計	76,721		67		
		水澤町	796	鹽竈、北下福、常盤	3		
		前澤町	1,750	白鳥、前澤、稻置	3		
		金ヶ崎町	6,404	西根、三ヶ尻	2		
		佐倉河村	1,367	宇佐、下河原、常盤、満倉	4		
		眞城村	801	秋成、常盤、野中	3		
		姉体村	735	白山、秋成	2		
		白山村	419	白山、稻置	2		
		古城村	757	古城、稻置	2		
衣川村	10,583	下衣川、上衣川	2				
江刺郡		小山村	3,265		—		
		南都田村	1,080	南下福、都島、東田	3		
		若柳村	15,190	若柳、東田	2		
		永岡村	4,469	永榮、永澤	2		
		相去村	1,740		—		
		計	49,356		30		
		岩谷堂町	1,528		—		
		愛宕村	818		—		
		羽田村	801		—		
		黒石村	1,715		—		
田原村	3,843	田代、石原	2				
藤里村	1,870		—				
伊手村	3,176		—				
米里村	4,631		—				
玉里村	1,771		—				
梁川村	2,437		—				
福岡村	2,016		—				
廣瀬村	1,554	廣瀬、稻瀬	2				
稻瀬村	2,612	照澤、稻瀬	2				
計	28,772		6				
西磐井郡		一關町	342		—		
		永井村	1,533		—		
		涌津村	833		—		
		油島村	1,131	油田、蝦嶋	2		
		花泉村	1,222	花泉、奈良坂	2		
		金澤村	1,702		—		
		老松村	1,001		—		
		日形村	814		—		
		彌榮村	1,078		—		
		眞瀧村	3,662	狐禪寺、瀧澤、眞榮、三關	4		
萩莊村	5,643	市野々、達古袋、上黒澤、下黒澤	4				
嚴美村	12,444	五串、猪岡	2				
山目村	1,056	赤萩、山目	2				
中里村	870	中里、川邊	2				
平泉村	2,855	中尊寺、戸河内、平泉	3				
計	36,186		21				

第三表 市町村面積及區劃 (續)

郡市町村名	面積	大字名	大字數	郡市町村名	面積	大字名	大字數	
東勢井郡	千麻町	1,014	—	下有住村	3,131	—	—	
	大原町	5,127	—	上有住村	7,135	—	—	
	藤澤町	1,615	藤澤. 西口	2	日頃市村	4,830	—	—
	折壁村	2,760	下折壁. 濱横澤	2	立根村	1,423	—	—
	矢越村	1,499	上折壁. 釘子	2	猪川村	1,718	—	—
	小梨村	1,879	小梨. 清田	2	赤崎村	1,894	—	—
	八澤村	1,297	砂子田. 徳田. 新沼. 増澤	4	綾里村	2,237	—	—
	大津保村	4,365	津谷川. 保呂羽. 大籠	3	越喜來村	3,075	—	—
	黄海村	2,816	—	吉濱村	3,502	—	—	
	薄衣村	1,532	—	唐丹村	5,268	—	—	
	奥玉村	1,907	—	計	61,772	—	—	
	磐清水村	982	—	遠野町	1,174	—	—	
	門崎村	1,226	—	釜石町	3,002	釜石. 平田	2	
	松川村	1,317	—	大穂町	5,805	大穂. 小穂. 吉里	3	
	舞川村	2,037	相川. 舞草	2	綾織村	3,749	上綾織. 下綾織. 新里	3
	長島村	1,429	小嶋. 長部	2	小女村	6,703	—	—
	生母村	1,760	母体. 赤生津	2	鱒澤村	2,859	上鱒澤. 下鱒澤	2
	田河津村	2,559	—	宮守村	3,851	上宮守. 下宮守	2	
	長坂村	1,835	—	達曾部村	4,079	—	—	
	猿澤村	2,561	—	附馬牛村	13,185	上附馬牛. 下附馬牛. 東禪寺. 安居臺	4	
	摺澤村	1,652	—	松崎村	2,280	松崎. 駒木. 白岩. 光興寺	4	
	濫民村	1,654	濫民. 曾根	2	土淵村	7,849	土淵. 柏崎. 山口. 板内. 飯豊	5
	興田村	7,030	沖田. 島海. 中川	3	青笹村	2,506	青笹. 糠前. 中澤	3
	計	51,853	—	26	上郷村	5,774	板澤. 來内. 細越. 佐比内. 平倉. 平ノ原	6
	盛町	344	—	—	甲子村	7,842	—	—
	高田町	664	—	—	鶴住居村	4,258	鶴住居. 兩石. 箱崎. 片寄	4
氣仙町	1,158	—	—	栗橋村	8,425	栗林. 橋野	2	
大船渡村	1,178	—	—	金澤村	7,177	—	—	
末崎村	960	—	—	計	90,518	—	41	
小友村	544	—	—	宮古町	430	宮古. 鐵ヶ崎	2	
廣田村	691	—	—	山田町	1,823	山田. 飯岡	2	
米崎村	754	—	—	岩泉町	9,718	岩泉. 乙茂. 猿澤. 二升石. 尼頭	5	
矢作村	7,012	—	—	崎山村	1,638	崎山. 鐵ヶ崎	2	
竹駒村	960	—	—	田老村	6,705	田老. 乙部. 末前. 攝待	4	
横田村	2,804	—	—	—	—	—	—	
世田米村	10,490	—	—	—	—	—	—	

第三表 市町村面積及區劃 (續)

郡市町村名	面積	大字名	大字數	郡市町村名	面積	大字名	大字數	
下閉伊郡	小本村	3,214	小本. 中里. 中島. 雲野	4	夏井村	2,618	大崎. 島谷. 早坂. 閉伊ノ口. 黒沼. 夏井	6
	田野畑村	10,241	田野畑. 濱岩泉. 沼袋	3	侍濱村	2,237	南侍濱. 北侍濱. 白前	3
	普代村	4,509	—	—	中野村	2,704	中野. 安家. 小子内	3
	有藝村	6,876	上有藝. 下有藝. 鼠入	3	種市村	8,230	—	—
	安家村	13,493	—	—	大野村	8,275	大野. 阿子木. 帶島. 水澤	4
	小川村	11,228	穴澤. 雲綿. 門	2	小輕米村	8,260	小輕米. 圓子. 蛇口	3
	大川村	19,776	大川. 雲内. 釜津田	3	晴山村	3,133	晴山. 山内. 狹塚	3
	山口村	5,074	山口. 近内. 田代	3	江刺家村	1,802	江刺家. 山屋	2
	千徳村	1,555	千徳. 根市. 花原市	3	伊保内村	3,771	伊保内. 長興寺. 小倉. 荒谷. 雪谷	5
	花輪村	5,255	田鎖. 松山. 長澤. 老木. 花輪	5	戸田村	3,338	戸田. 山根	2
	茂市村	5,598	茂市. 藤日. 腹帯	3	葛巻村	12,991	—	—
	刈屋村	11,099	刈屋. 和井内	2	江刈村	12,339	—	—
	川井村	13,587	川井. 古田. 箱石. 鈴久名. 川内. 片巢. 夏屋	7	計	115,571	—	58
	門馬村	11,069	門馬. 田代. 平津戸	3	福岡町	345	—	—
	小國村	11,740	小國. 江繁	2	一戸町	607	一戸. 高善寺	2
	磯鷄村	1,233	磯鷄. 小山田. 八木澤. 高濱. 金濱	5	爾薩体村	2,986	仁佐平. 堀野. 白鳥. 福岡	4
	津輕石村	2,165	津輕石. 赤前	2	金田一村	3,403	金田一. 釜澤. 野々上. 下斗米	4
	重茂村	4,720	重茂. 菅部	2	斗米村	4,871	上斗米. 下斗米. 米澤	3
	豊間根村	8,347	豊間根. 荒川. 石峠	3	石切所村	1,039	石切所. 福岡	2
	大澤村	1,307	—	—	浪打村	2,922	鳥越. 楢山. 岩館. 相反. 一戸	5
	織笠村	2,975	—	—	鳥海村	5,665	西法寺. 女鹿. 小友. 中里. 月館. 出ノ町	6
船越村	2,524	—	—	小島谷村	8,629	小島谷. 小繁. 平藤. 宇別. 中山	5	
計	177,899	—	71	姉帯村	1,687	姉帯. 面岸	2	
久慈町	1,198	下大川目. 門前. 長久寺. 長内	4	田部村	3,032	田野. 冬部	2	
輕米町	4,862	輕米. 土館. 高屋. 長倉	4	御返地村	2,977	似鳥. 安比. 福田. 上斗米	4	
長内村	3,412	小久慈. 長内	2	淨法寺村	11,422	淨法寺. 御山. 漆澤. 駒ヶ嶺. 大清水	5	
宇部村	2,800	—	—	荒澤村	13,458	荒屋. 淺澤	2	
野田村	5,415	野田. 玉川	2	田山村	16,386	—	—	
山根村	6,026	上戸鎖. 下戸鎖. 細野. 木賣内. 深田. 端神	6	計	79,429	—	46	
山形村	19,197	戸呂町. 日野澤. 小國. 荷輕部. 川井. 霜畑. 繁	7	合計	987,800	—	654	
大川目村	2,963	上大川目. 繁	2	市 1	—	—	—	
				町 27	—	—	—	
				村 279	—	—	—	

本表中盛岡市ハ舊大字ニアラサル現在ノ街衢名ヲ掲出シ又元米内村ニ屬スル分ハ字名ニ依ルイ印ヲ附シタルハ組合村役場ニシテ・印ヲ附シタルハ市役所・町村役場所在地ノ大字名ナリ

第四表 御料地及

Table with columns for Prefecture/City Name, Imperial Land (山林原野), Public Use (内務省, 大藏省, 陸軍省, 司法省, 文部省, 農林省, 逓信省, 鐵道省), and Forest/Property (營林財產). Rows include various prefectures like 盛岡市, 岩手郡, etc., and a total row.

國有財產 (土地)

Table with columns for Land Type (宅地, 耕地, 森林, 原野, 池沼, 鑛泉地, 墳墓地, 海濱地, 寄洲, 雜種地, 寺院敷, 佛地, 其他) and Total (合計). Rows show data for various land types and a total row.

第五表 民有

Table with columns for Prefecture/City Name, Land Type (田, 畑, 宅地), and Price/Quantity (段別, 地價, 筆數). Rows include various prefectures and a summary row for 昭和五, 四, 三, 二 years.

有租地

昭和六年一月一日現在

Table with columns for Land Type (山林, 原野, 其他) and Price/Quantity (段別, 地價, 筆數). Rows show data for various land types and a total row.

第六表 民 有 有 租 地

昭和五年一月一日現在

市 町 村 名	田			畑			宅 地		
	段 別	地 價	筆 數	段 別	地 價	筆 數	段 別	地 價	筆 數
盛岡市	301.3	106,748	3,703	606.9	46,599	5,469	289.5	860,001	7,491
沼宮内町	7.7	2,556	90	47.5	4,802	521	17.7	24,143	611
玉山山村	144.2	31,315	1,696	448.9	26,606	3,191	46.9	13,900	401
藪川村	—	—	—	97.8	3,135	404	8.1	1,175	65
淺瀬村	49.9	16,631	513	157.9	13,900	1,551	24.0	9,685	263
中野村	56.5	17,642	716	375.5	15,890	2,830	31.0	7,071	289
本宮村	94.8	43,447	1,247	148.5	14,719	2,042	18.6	13,289	438
田所村	462.0	151,775	3,122	218.9	23,996	1,581	49.1	32,235	520
御明神村	648.8	198,927	4,976	280.2	21,011	2,446	49.0	24,002	656
西山村	342.4	77,796	3,851	566.6	28,082	3,247	60.7	18,532	626
石澤村	375.2	94,072	3,908	189.0	12,234	1,999	51.2	15,015	627
岩手郡	521.8	135,277	4,091	604.2	18,663	3,000	53.1	14,057	678
濶澤村	226.1	59,947	2,084	364.4	13,316	1,975	24.0	13,597	400
川口村	506.2	131,173	4,763	1,161.4	57,973	6,890	71.0	25,938	728
卷堀村	414.8	111,287	2,455	269.7	26,728	1,794	42.4	24,234	630
遊田村	51.9	12,948	725	821.8	54,935	5,396	51.1	18,689	604
大田村	106.9	22,582	1,375	477.7	35,624	2,736	39.7	19,050	446
松尾村	240.9	52,063	2,376	568.1	41,396	2,988	43.0	21,650	619
平田村	313.5	68,778	8,277	675.4	47,579	3,944	62.0	26,092	621
御井村	380.7	88,748	3,832	323.0	22,163	2,692	36.7	13,538	530
計	433.0	102,000	5,541	703.3	35,205	4,290	57.4	20,864	620
岩手郡	220.2	69,202	2,500	285.3	18,672	1,988	31.6	17,038	404
古館村	239.3	61,801	2,959	445.3	28,847	2,276	39.2	12,292	442
日詰村	217.9	51,914	2,548	357.0	18,762	1,984	34.5	8,900	353
計	178.2	46,015	2,111	859.2	73,070	6,047	52.1	16,074	597
岩手郡	6,232.7	1,647,896	61,756	10,446.3	660,508	67,792	992.1	411,980	12,068
紫波郡	85.5	19,908	1,175	72.8	5,071	927	13.9	23,697	465
古館村	211.6	66,362	2,355	182.9	13,367	1,934	18.0	9,973	326
日詰村	688.7	223,519	6,022	289.8	21,330	2,569	82.9	43,329	638
飯岡村	456.6	142,215	3,361	198.8	19,619	3,071	38.9	38,671	535
山形村	782.2	219,492	5,954	423.3	26,460	2,569	68.4	30,220	708
水志村	512.4	132,055	3,940	522.4	32,307	3,944	59.5	25,679	590
赤石村	553.6	166,832	7,182	238.5	18,913	3,430	55.0	23,705	671
彦部村	484.2	139,742	5,312	258.3	16,712	3,437	42.5	17,967	509
佐比内村	777.1	219,700	7,297	387.1	23,953	4,388	81.9	41,868	1,007
赤石村	496.4	152,951	4,197	352.6	27,985	3,224	59.5	32,337	626
赤石村	351.1	126,859	4,013	206.4	21,496	2,128	55.6	29,330	427
赤石村	145.6	34,189	2,006	239.5	13,794	1,413	44.5	14,897	337
赤石村	241.3	65,618	2,912	390.0	19,510	3,019	64.9	17,330	405
赤石村	224.9	75,235	2,744	248.0	25,570	2,155	53.7	25,830	354
赤石村	265.8	83,021	3,880	445.2	27,875	3,962	70.1	31,346	598
計	6,267.0	1,868,293	62,320	4,455.6	321,960	40,476	839.4	406,179	8,196
稗貫郡	898.6	265,927	8,774	440.2	44,948	6,005	102.6	141,876	2,313
大迫町	48.5	13,004	416	110.3	13,147	775	16.5	20,791	390
石鳥谷町	588.7	139,101	5,180	234.9	21,493	2,693	58.3	37,727	684
内川目村	68.1	13,173	795	879.2	38,913	4,898	54.3	12,721	515
外川目村	59.3	10,107	887	679.9	21,930	4,547	23.8	5,920	338
龜ヶ森村	220.1	74,215	2,367	142.9	18,459	1,450	47.2	22,124	328
新堀村	392.2	117,004	3,899	238.0	19,062	2,531	54.6	36,449	508
八重畑村	507.3	133,546	5,604	391.9	33,941	3,345	80.1	35,303	562
矢澤村	520.4	143,726	7,153	657.6	77,390	6,343	131.8	69,308	962
八幡村	436.1	112,973	3,875	157.2	22,423	1,917	49.0	25,376	427
湯野村	1,037.6	200,923	8,587	186.7	14,235	3,039	65.9	37,259	884
宮野村	532.6	151,722	5,711	384.5	44,298	2,954	82.2	44,849	602
湯野村	845.0	204,380	8,312	400.2	27,588	4,399	104.5	44,167	926
太田村	466.4	108,770	4,484	463.5	30,423	5,231	46.0	19,200	455
計	6,620.9	1,688,121	66,044	5,407.0	428,211	50,177	916.8	543,130	9,894

山	地 價	筆 數	原	地 價	筆 數	其 他		計			
						段 別	地 價	筆 數	段 別	地 價	筆 數
2,574.3	4,254	766	407.3	757	1,041	町 3	町 8	22	4,179.6	1,018,467	18,492
64.7	51	30	2.2	1	59	—	—	—	139.8	31,553	1,311
2,385.5	4,855	983	480.6	157	1,387	.2	0	15	3,506.3	77,193	7,673
3,158.7	831	189	497.0	178	163	0	0	8	3,761.6	5,319	8.9
8,314.1	4,413	850	4.9	26	243	.2	2	11	8,551.0	44,657	3,431
5,090.7	5,347	1,331	166.2	144	288	5.5	161	47	5,725.4	46,255	5,501
106.4	474	176	16.2	69	274	0	—	1	384.5	71,998	4,178
0	—	1	41.2	129	122	0	—	1	771.2	208,135	5,347
359.0	791	199	134.5	213	495	.1	—	4	1,471.6	247,944	8,776
2,718.8	10,804	1,775	948.7	872	2,921	1.2	31	28	4,638.4	136,317	12,448
2,696.8	5,553	987	534.4	561	3,180	.4	2	13	3,847.0	127,437	10,714
749.2	3,060	1,061	2,337.7	2,815	2,509	.3	44	12	4,286.3	173,916	11,351
275.8	686	209	630.1	329	1,415	958.8	3,629	172	2,477.2	91,504	6,255
3,452.0	5,658	1,482	1,126.9	1,799	2,065	857.5	3,113	29	7,175.0	225,654	15,937
28.3	105	63	108.5	302	442	.3	4	8	864.0	162,660	6,392
7,001.3	2,380	630	923.8	349	1,192	.2	—	19	8,849.9	89,301	8,566
2,817.4	2,162	593	556.8	252	911	.2	—	7	3,998.4	79,670	6,068
1,562.8	1,654	755	648.9	369	1,114	.2	—	8	3,063.9	117,150	7,760
780.0	2,143	1,065	572.0	1,314	1,445	.4	4	7	2,403.3	145,910	10,359
89.4	260	187	245.1	1,015	863	—	—	—	1,074.9	125,724	8,104
821.7	1,215	226	926.5	474	1,412	1.4	1	9	2,943.3	159,759	12,098
542.6	1,312	205	86.8	53	337	.2	1	4	1,166.7	106,298	5,438
1,012.9	2,051	492	287.7	653	238	.1	0	9	2,034.5	105,644	6,416
1,413.9	2,095	362	749.4	577	364	.1	—	10	2,772.8	83,148	5,621
3,414.0	3,040	771	407.3	201	842	.1	—	16	4,910.9	138,400	10,384
4,885.6	60,940	14,622	12,433.4	13,210	24,281	1,827.4	6,992	438	80,787.9	2,801,526	180,957
13.6	147	19	14.0	124	163	0	1	1	199.8	48,948	2,750
53.9	405	284	61.9	442	929	.1	1	2	528.4	90,550	5,630
4.2	48	40	32.0	336	385	.3	2	3	1,097.9	296,564	9,657
2.3	15	15	12.3	64	169	.2	1	4	739.2	200,613	5,461
296.9	1,020	611	201.0	506	884	.2	1	4	1,772.0	277,669	10,730
150.9	845	981	410.2	1,767	1,496	.2	0	3	1,655.6	192,653	10,954
285.3	2,262	654	45.6	459	935	—	—	—	1,178.0	212,169	12,872
298.4	1,913	1,119	83.0	561	1,241	.1	0	3	1,166.5	176,895	11,621
812.6	4,878	2,829	102.1	754	2,055	.3	2	9	2,161.1	291,155	17,555
158.1	993	947	74.5	461	1,019	.2	1	4	1,141.3	214,788	10,017
374.6	2,285	606	272.9	1,335	1,134	.4	1	8	1,261.0	181,306	8,316
773.9	1,855	753	325.5	113	544	.1	0	4	1,529.1	64,848	5,057
2,036.7	5,609	1,575	103.1	235	874	.1	0	11	2,826.1	108,352	8,796
517.4	2,077	576	177.9	570	704	—	0	6	1,221.9	129,282	6,539
2,276.5	6,363	1,659	250.1	697	1,145	.4	2	14	3,503.1	149,904	11,258
8,055.3	30,										

第六表 民有地

町 村 名	田			畑			宅			地			
	段 別	地 價	筆 數	段 別	地 價	筆 數	段 別	地 價	筆 數	段 別	地 價	筆 數	
和賀郡	黒澤尻町	272.3	79,492	3,366	193.1	14,894	2,206	59.3	76,878	1,431			
	鬼岩柳村	282.4	88,717	3,986	211.2	19,072	2,958	27.7	17,078	420			
	崎川村	477.3	121,755	4,666	487.2	27,977	4,886	83.7	31,777	673			
	横川村	347.8	87,845	4,769	315.0	17,929	3,640	59.2	26,192	620			
	藤根村	459.6	94,795	4,024	443.3	18,872	3,951	54.2	24,896	389			
	江釣子村	768.9	196,820	8,594	240.5	18,244	3,130	77.7	45,876	833			
	笹間村	714.2	157,600	5,961	358.8	17,261	3,294	85.6	27,552	765			
	飯子村	429.6	89,071	3,666	756.4	45,833	5,319	63.2	24,635	529			
	二更村	203.2	66,399	3,382	314.4	38,925	2,812	62.1	31,403	484			
	立花村	171.0	58,993	3,505	217.9	28,002	2,864	48.8	26,358	467			
	谷内村	224.5	73,073	4,189	199.0	23,319	3,634	42.4	20,285	544			
	中谷村	319.9	90,590	6,406	235.0	23,706	4,730	47.8	16,054	556			
	十二鐘村	424.4	107,134	8,377	515.2	36,732	6,313	61.8	18,255	806			
	小湯田村	372.8	129,030	5,888	340.7	35,970	3,977	58.5	43,274	825			
	計	411.6	113,275	5,137	271.4	19,659	2,828	53.4	16,909	531			
鹿沼郡	水澤町	460.5	36,167	5,177	251.9	4,550	3,526	43.8	11,301	690			
	前澤町	570.5	52,426	5,426	339.7	7,930	4,426	67.4	15,000	832			
	金ヶ崎町	623.6	122,845	6,198	154.2	3,322	2,238	98.2	168,137	1,652			
	佐倉村	367.4	91,804	4,522	387.3	16,208	4,684	77.5	71,455	1,112			
	眞城村	834.3	126,649	9,236	456.7	12,294	6,026	89.9	48,679	1,150			
	姉白村	996.8	204,347	8,062	249.1	7,839	5,220	71.0	37,742	964			
	体山村	541.7	108,818	5,609	325.6	9,789	3,574	46.4	25,577	614			
	古衣村	242.1	62,710	2,844	370.7	16,818	4,278	55.6	28,521	523			
	小山村	176.3	44,634	2,349	215.5	10,334	2,812	37.8	21,414	359			
	南都村	420.9	94,921	4,334	227.3	6,735	3,194	37.7	20,078	498			
	若永村	587.3	130,299	8,002	418.2	13,299	5,320	95.9	35,013	898			
	相去村	989.2	91,454	6,845	424.8	4,950	3,230	98.7	32,590	938			
	計	878.5	165,933	7,840	230.8	6,028	3,315	57.3	27,515	664			
	江刺郡	岩谷堂町	637.7	94,949	4,691	233.5	4,719	2,995	53.2	16,849	607		
		愛宕村	416.4	85,819	3,948	239.3	5,658	3,106	41.0	14,343	457		
石原村		387.3	53,922	3,544	270.2	6,761	3,244	46.5	22,730	553			
黒田村		8,099.5	1,479,134	78,024	4,203.2	124,754	53,236	906.7	570,643	10,989			
伊里村		470.1	123,788	6,604	240.5	22,617	3,498	79.5	97,607	1,242			
里村		304.4	78,037	4,265	452.0	48,306	5,703	89.9	56,192	949			
米里村		168.7	42,497	3,028	186.2	18,983	3,164	42.9	21,748	689			
川村		123.4	28,194	1,838	227.9	19,514	2,896	24.0	10,844	426			
福廣村		369.5	93,068	5,642	249.8	20,526	3,141	63.7	24,171	765			
計		304.2	79,083	3,860	211.6	19,935	2,369	38.7	15,360	525			
西磐井郡		一關町	263.1	58,419	3,513	361.6	26,918	3,239	43.6	15,084	708		
		津島村	197.0	41,833	3,662	383.7	28,751	4,342	37.2	18,886	743		
		花泉村	358.5	92,778	5,539	200.8	19,359	2,790	30.6	136,46	577		
		深松村	330.2	73,795	6,734	363.1	28,776	4,761	42.3	15,724	696		
		日彌村	356.8	86,597	5,245	273.3	21,993	3,322	42.2	19,013	576		
	眞瀨村	271.3	65,948	4,805	189.8	16,786	3,086	31.3	11,109	613			
	計	579.1	140,026	6,494	460.1	44,829	5,291	88.2	39,753	1,023			
	西磐井郡	一關町	4,096.3	1,005,063	61,229	3,800.4	337,293	47,602	654.1	359,137	9,532		
		永井村	70.8	18,289	946	86.8	8,579	1,197	72.6	209,092	1,553		
		津島村	377.7	79,053	4,076	215.6	19,314	2,407	41.2	19,522	467		
		油島村	319.6	75,071	3,012	137.5	13,576	1,580	36.2	22,810	486		
		花泉村	287.5	68,968	4,298	119.2	12,253	2,091	30.7	14,750	402		
		深松村	315.8	73,614	3,440	126.1	11,116	1,873	31.8	18,741	385		
		日彌村	268.2	65,954	2,942	141.7	12,393	1,880	31.6	18,766	465		
		眞瀨村	226.6	56,114	2,286	134.6	12,714	1,560	24.0	11,568	282		
計		137.3	31,917	1,494	151.4	15,490	1,249	22.1	13,203	315			
西磐井郡		日彌村	154.2	35,711	1,756	203.3	20,137	1,779	25.0	11,953	286		
		眞瀨村	400.5	97,128	6,296	336.7	31,966	4,548	49.2	22,400	645		
		日彌村	580.7	128,530	9,913	369.1	33,007	6,667	57.4	22,766	743		
		眞瀨村	489.4	94,462	6,539	197.1	12,003	2,669	54.4	18,174	730		
		日彌村	323.1	69,994	5,087	223.7	26,108	3,199	66.8	46,333	929		
		眞瀨村	345.1	88,925	4,042	524.6	49,623	5,376	54.3	48,854	700		
	日彌村	414.0	99,978	5,231	431.2	39,675	4,891	71.1	40,094	856			
	計	4,710.5	1,083,708	61,361	3,398.6	317,954	42,966	668.4	539,026	9,244			

有租地 (續)

山	林			原			野			其他			計		
	段 別	地 價	筆 數	段 別	地 價	筆 數	段 別	地 價	筆 數	段 別	地 價	筆 數	段 別	地 價	筆 數
	37.3	182	383	22.7	144	385	町	1	5	町	584.8	171,590	7,776		
	49.3	262	357	181.5	754	1,123	1.7	1	18	町	753.8	125,884	8,862		
	496.0	1,226	649	1,221.2	2,699	3,682	—	—	15	町	2,765.4	185,434	14,871		
	492.6	945	1,192	411.9	1,519	2,704	.1	1	11	町	1,626.6	134,431	12,936		
	124.1	440	871	834.7	2,933	2,664	—	—	1	町	1,915.9	141,936	11,900		
	88.1	450	998	144.2	644	1,753	.4	1	10	町	1,319.8	262,035	15,318		
	123.8	248	763	548.6	1,494	2,343	.2	1	5	町	1,831.2	204,156	13,131		
	688.9	3,079	3,941	244.0	1,239	2,064	—	—	5	町	2,182.1	163,857	15,524		
	145.7	735	1,424	39.2	124	538	—	—	5	町	764.6	137,586	8,645		
	320.1	827	1,207	118.5	197	1,290	—	—	3	町	876.3	111,377	9,336		
	421.3	1,670	1,661	271.6	558	1,650	—	—	3	町	1,158.8	118,905	11,681		
	877.6	2,480	2,103	454.5	909	1,806	.2	—	20	町	1,985.0	133,739	15,621		
	1,412.4	2,342	2,921	1,031.6	1,147	2,768	.2	1	44	町	3,445.6	165,611	21,232		
	540.8	2,105	907	533.2	976	1,497	.4	1	17	町	1,846.4	211,356	13,111		
	975.3	1,407	1,982	84.4	152	357	.2	—	20	町	1,796.3	151,402	10,847		
	3,754.4	1,698	2,573	506.0	298	1,792	.1	—	26	町	5,016.7	54,014	13,784		
	1,228.8	737	1,768	620.6	355	2,956	.4	—	37	町	2,827.4	76,448	15,445		
	34.7	277	245	49.6	186	475	—	—	—	町	960.3	294,767	10,808		
	341.1	2,301	590	621.5	1,556	379	1.8	—	11	町	1,796.6	183,328	11,298		
	574.8	1,633	1,413	904.2	1,489	3,734	1	0	2	町	2,860.0	190,744	21,561		
	11.0	77	188	67.9	210	984	1.1	2	6	町	1,396.0	350,217	15,424		
	69.4	370	686	57.8	302	786	.7	1	3	町	1,041.6	144,857	11,272		
	13.0	108	165	184.8	417	1,502	2.0	—	4	町	868.2	108,578	9,319		
	1.5	20	33	42.5	140	79	1.2	2	5	町	474.8	76,544	5,637		
	112.0	714	801	141.9	316	712	1.6	3	5	町	941.4	122,767	9,544		
	2,104.4	3,700	2,017	1,893.5	2,227	2,488	.1	0	8	町	5,099.4	184,538			

第六表 民有地

町村名	田			畑			宅地		
	段別	地價	筆數	段別	地價	筆數	段別	地價	筆數
千代町	177.7	43,889	2,321	239.0	20,812	3,739	31.4	29,858	692
大原町	287.7	62,377	2,880	495.3	37,931	3,270	50.9	32,877	906
藤原町	174.9	38,908	3,125	373.8	33,608	4,643	52.5	33,135	866
折原村	216.7	42,744	2,768	310.7	25,440	2,744	42.0	24,857	632
折原村	164.7	33,203	2,563	216.6	18,274	2,412	30.4	13,718	446
小梨村	309.7	70,778	5,284	330.4	28,904	5,097	44.3	20,746	657
八津村	247.2	57,589	3,218	287.9	23,880	3,822	37.1	17,492	559
天津村	181.5	31,213	2,036	301.9	23,905	2,615	37.4	13,022	587
黄瀬村	239.9	60,474	2,948	433.4	39,982	3,985	54.3	30,430	737
薄衣村	173.7	45,424	3,291	370.2	84,314	4,717	49.5	35,695	723
奥玉村	336.4	74,161	3,311	321.9	27,429	2,953	44.6	21,424	689
勢清水村	129.0	24,751	1,729	167.6	12,287	1,915	24.6	8,956	333
門崎村	113.5	29,622	1,544	233.9	21,721	2,605	24.7	11,651	396
川崎村	100.2	24,416	1,260	229.1	19,256	2,346	26.3	16,321	495
舞川村	239.6	51,252	3,779	526.3	44,500	5,545	52.7	26,600	705
長島村	225.2	52,771	2,758	510.4	46,559	6,987	66.0	30,623	689
生島村	198.5	42,323	2,138	351.7	59,335	3,443	46.5	20,464	505
田河津村	134.3	25,347	1,596	170.2	12,286	1,411	19.4	5,421	321
長坂村	116.4	24,521	1,951	266.9	20,485	2,148	35.3	19,221	498
狹瀬村	143.3	31,892	1,779	243.2	19,325	1,991	33.0	18,187	474
摺漣村	192.6	45,181	2,769	234.9	16,509	2,816	31.5	20,675	566
澁民村	247.8	55,234	6,122	310.2	25,159	2,752	38.1	16,738	533
興田村	338.0	75,665	3,380	552.9	42,503	3,716	80.5	38,738	954
計	4,688.5	1,043,135	61,550	7,478.4	624,318	77,007	953.0	506,849	13,963
盛崎村	48.0	7,761	420	42.2	1,207	437	13.9	18,493	536
船渡村	48.3	7,244	624	141.6	4,912	1,508	27.6	16,428	737
大末村	37.8	5,577	867	199.0	6,126	2,550	25.2	11,169	642
高田村	108.4	19,892	1,070	120.5	4,217	1,256	22.4	28,657	936
氣仙町	107.3	16,762	1,375	252.3	7,596	2,704	26.8	15,947	774
小友村	133.3	21,515	1,653	149.6	4,679	1,945	24.8	10,300	602
廣田村	63.4	10,081	1,813	195.3	6,017	4,328	28.3	11,494	855
米作村	95.9	16,425	1,034	179.4	6,133	1,867	25.8	10,961	500
矢野村	39.9	5,893	549	317.9	7,059	3,180	30.7	10,716	587
竹駒村	52.2	9,374	511	106.9	4,116	919	12.4	4,554	209
横田村	53.0	8,724	751	207.6	7,216	1,791	21.5	7,502	452
世田村	41.7	5,253	581	546.8	13,620	3,668	40.1	19,627	853
下有住村	7.4	864	89	212.7	5,263	1,399	15.2	4,306	259
上右住村	58.9	6,657	565	428.2	10,785	4,030	33.5	12,125	609
日頃市村	46.7	5,553	629	280.9	7,249	2,474	20.1	6,428	596
立根村	62.9	10,408	440	137.1	4,485	1,223	11.2	3,968	289
猪川村	57.9	9,037	501	106.4	3,554	941	9.9	3,973	268
赤崎村	63.3	9,451	645	253.4	8,490	2,111	25.5	11,181	672
峠里村	27.8	3,908	428	179.1	5,177	1,718	22.3	9,669	604
越喜來村	33.9	4,933	238	216.2	6,371	1,791	22.2	8,868	608
吉濱村	21.0	2,545	187	119.3	1,323	954	10.4	4,001	287
唐丹村	5.5	666	36	177.1	2,107	1,094	15.1	7,541	651
計	1,214.2	188,823	15,026	4,569.5	127,702	43,898	484.9	238,108	12,526
遺野町	95.4	23,287	766	139.4	9,373	1,072	47.4	9,523	1,041
石町	11.2	1,988	117	208.9	9,875	1,586	77.6	137,604	2,058
大橋村	88.2	22,320	911	498.5	29,081	5,060	40.8	56,745	1,630
小橋村	352.2	86,604	4,050	404.7	29,980	3,026	38.2	20,798	463
小橋村	166.1	35,477	1,746	505.0	25,717	2,819	29.9	7,649	444
小橋村	171.1	44,199	2,331	291.4	22,412	2,425	26.5	10,895	378
宮守村	227.9	60,006	3,602	481.4	39,006	3,477	48.8	24,415	650
逢坂村	163.8	44,858	1,935	267.3	21,886	2,303	25.5	11,092	427
附馬村	236.3	48,976	2,572	331.4	18,269	2,603	32.6	7,434	435
松崎村	384.4	94,951	2,875	398.3	29,093	2,752	78.2	10,671	322
松崎村	341.5	71,239	2,998	509.9	30,798	3,593	38.1	13,236	533
青笹村	235.6	44,665	2,372	543.7	32,037	2,778	28.6	10,772	426
上郷村	223.8	41,019	1,654	692.5	35,163	4,138	44.1	14,766	577
甲子村	34.9	4,236	326	298.6	14,462	2,744	13.8	9,108	425
鶴居村	43.3	8,159	453	270.1	13,736	2,200	18.9	10,209	683
栗橋村	23.2	4,508	256	486.4	17,836	2,865	15.7	6,129	450
金深村	2	40	35	294.2	12,439	2,652	10.0	2,566	226
計	2,799.1	636,532	28,999	6,621.7	391,163	48,093	614.7	446,552	11,177

有租地 (續)

山	地	林	原	野	其他			計		
					段別	地價	筆數	段別	地價	筆數
710.4	2,483	2,328	4.0	11	136	1	17	1,162.6	96,854	9,233
3,849.1	5,404	2,841	51.3	51	256	1	1	4,734.4	138,643	10,154
1,210.4	4,267	3,386	10.6	42	145	1	10	1,822.3	109,960	12,175
2,517.6	5,570	2,005	7.5	10	162	—	—	3,094.5	98,621	8,311
1,417.4	3,121	2,107	10.4	24	211	0	1	1,839.5	68,349	7,740
1,430.0	3,891	6,062	55.9	119	652	1	34	2,170.4	124,440	17,788
955.6	3,202	3,520	6.0	24	164	1	1	1,533.9	102,189	11,284
4,346.2	4,062	2,340	578.8	633	468	0	6	5,445.8	72,835	8,052
2,161.4	7,752	2,715	6.3	19	120	7	25	2,896.0	138,659	10,530
750.9	3,623	2,447	154.3	442	1,094	2	6	1,498.8	119,499	12,278
1,598.4	4,199	2,698	121.8	256	311	—	—	2,423.1	127,472	9,967
851.5	2,314	1,844	41.5	76	413	0	2	1,214.2	48,384	6,236
948.1	4,224	1,221	94.0	245	143	3	1	1,414.5	67,464	5,914
1,055.7	4,199	994	498.7	1,567	153	1.8	3	1,911.8	65,756	5,275
1,043.1	4,346	2,788	323.3	766	1,296	2.8	5	2,187.8	127,529	14,136
248.1	1,711	1,105	634.7	1,696	555	0	0	1,684.4	133,360	11,395
963.7	3,878	1,077	386.1	1,053	599	2.6	4	1,949.1	97,057	7,787
3,064.0	4,918	1,862	44.9	195	333	—	—	3,432.8	48,167	5,523
822.1	2,620	1,907	656.9	2,065	1,137	2	10	1,897.8	68,913	7,651
2,511.3	3,916	1,614	32.6	43	195	—	—	2,963.4	73,423	6,053
1,139.7	3,263	161.3	249	414	0	0	8	1,760.0	85,877	8,939
1,480.1	3,344	2,762	18.7	36	305	0	12	2,094.9	100,511	9,486
3,370.8	3,504	3,479	820.0	960	317	0	1	5,162.2	160,770	11,847
38,445.6	89,811	55,438	4,719.6	10,588	9,581	9.1	22	56,294.2	2,274,723	217,754
408.1	402	207	2.0	1	47	—	—	514.2	27,864	1,647
498.5	1,610	688	7.5	52	63	29.8	15	752.3	30,261	3,690
479.2	1,995	1,008	65.9	100	27	7	1	807.8	24,968	5,116
710.4	2,190	496	7.9	21	55	3.1	14	972.7	54,978	3,867
470.3	2,495	839	267.2	222	49	5.4	1	1,129.3	43,023	5,756
298.2	1,045	1,055	51.4	111	111	0	2	657.3	37,650	5,368
441.5	2,030	1,859	16.2	23	33	0	1	744.7	29,845	8,939
202.4	1,087	762	505.2	1,154	138	3	6	1,009.0	35,961	4,327
378.0	6,341	1,256	1,971.0	1,183	421	—	—	2,737.5	31,192	5,993
568.9	1,769	660	5.4	11	68	—	—	745.8	19,824	2,367
665.0	2,288	1,193	1,710.8	1,011	88	0	3	2,657.9	26,741	4,248
2,388.9	4,518	1,728	2,769.9	1,360	220	0	1	5,787.4	44,378	7,051
1,226.9	667	647	471.7	188	45	—	—	1,933.9	11,288	2,439
4,572.5	2,796	1,486</								

第六表 民有地 (續)

町村名	田			畑			宅地		
	段別	地價	筆數	段別	地價	筆數	段別	地價	筆數
宮古町	38.3	11,666	361	78.8	5,277	872	52.4	125,560	2,045
山田町	81.2	20,235	698	130.8	7,044	1,145	25.8	27,942	1,173
岩崎村	13.9	1,639	390	688.9	19,466	5,915	27.8	15,027	769
崎田老村	5.4	1,284	178	243.3	8,547	1,893	6.0	2,368	206
小本村	7.1	1,341	265	1,098.2	17,260	6,525	25.9	15,681	959
野田村	.7	61	5	335.0	11,956	3,614	21.7	10,587	491
普代村	.9	145	21	516.8	14,299	4,000	39.2	9,373	730
有安村	4.3	601	67	326.0	9,169	1,986	27.5	8,474	429
安家村	.2	14	46	435.8	5,186	3,055	8.5	1,378	231
小川村	.1	17	34	339.6	6,001	2,111	13.7	2,342	227
大川村	20.7	3,090	306	583.9	20,036	3,967	33.6	13,647	676
山手村	3.6	458	135	470.9	11,069	3,659	26.7	8,212	500
山口村	52.2	15,517	658	639.0	17,363	3,387	17.2	6,505	515
千手村	44.5	12,583	586	254.1	14,702	2,167	11.7	6,761	365
花輪村	100.3	28,591	1,629	610.0	29,324	4,986	25.7	10,531	636
市村	2.8	477	57	432.2	14,232	2,941	16.3	8,710	430
川井村	1.7	250	111	594.6	17,470	3,022	29.4	12,805	619
門馬村	3.6	427	122	545.2	14,776	4,455	27.8	10,078	588
小磯村	17.7	2,988	335	76.7	1,599	756	6.8	1,827	100
津輕村	76.8	20,885	1,045	730.5	18,539	3,389	28.9	9,881	485
津輕村	93.2	22,870	1,168	168.0	10,811	2,263	19.2	9,487	475
津輕村	7.0	1,408	159	322.8	22,348	3,009	18.9	11,553	606
津輕村	49.9	12,714	621	170.6	7,191	1,636	14.2	5,036	360
大津村	19.3	4,515	244	523.4	30,290	3,580	17.9	6,763	583
船越村	47.9	11,884	473	68.9	3,342	747	7.6	4,265	369
計	29.5	6,276	307	177.5	9,189	1,675	13.9	7,145	447
計	722.8	181,836	10,021	135.6	6,079	1,211	15.5	9,401	708
久米村	169.9	39,425	1,897	265.2	11,251	2,810	53.5	41,503	1,115
長内村	130.7	27,795	1,662	1,232.0	40,036	7,241	57.5	28,327	988
野田村	171.0	37,308	1,829	418.3	16,384	3,956	50.9	19,142	768
山根村	74.2	14,271	652	207.3	7,782	1,692	30.5	10,513	620
山根村	96.8	17,641	1,042	344.6	11,721	2,263	44.3	12,823	543
山根村	—	—	—	417.6	9,590	2,741	21.7	2,759	390
大野村	3.7	241	171	1,007.8	22,241	5,054	47.4	5,810	739
大野村	62.6	14,049	614	318.5	13,586	2,401	29.6	11,949	524
大野村	139.0	25,012	1,441	208.6	7,213	2,019	23.1	6,259	442
大野村	2.6	330	23	156.6	4,495	1,170	19.8	4,634	271
大野村	3.7	312	44	274.7	8,321	1,844	21.9	4,603	486
大野村	104.1	11,865	938	1,105.5	27,362	7,233	64.3	20,248	1,210
大野村	41.0	3,157	362	762.0	22,381	4,232	42.5	18,083	788
大野村	91.8	17,634	1,193	635.7	20,310	3,970	37.2	11,129	611
大野村	95.1	20,465	1,107	864.8	24,601	5,081	46.8	13,006	598
大野村	44.8	10,286	462	355.6	11,693	1,952	23.5	5,309	314
大野村	124.0	28,684	1,559	465.5	18,781	3,303	31.2	12,907	542
大野村	33.8	6,673	656	392.2	11,823	3,783	23.6	4,735	409
大野村	6.4	609	96	839.1	27,881	5,235	55.1	17,163	828
大野村	4.4	469	39	564.5	18,498	4,168	34.0	8,108	551
計	1,399.6	276,276	15,787	10,836.1	335,950	72,148	763.2	259,010	12,737
福岡町	8.2	1,978	167	209.7	10,840	1,811	35.1	43,570	991
一戸町	46.9	11,218	579	294.4	11,751	1,809	24.2	22,292	591
爾藤村	75.6	14,570	1,257	675.0	23,224	5,393	37.9	13,048	614
金田村	136.8	28,866	2,054	834.1	32,042	6,321	64.2	30,967	876
斗米村	165.4	27,551	1,782	931.3	26,095	5,123	55.9	13,861	737
石切村	52.7	12,317	717	346.5	15,529	3,273	29.9	13,903	530
浪打村	57.6	10,797	1,147	666.4	22,102	5,807	31.3	6,922	578
島海村	145.3	23,838	1,987	786.3	22,177	6,248	36.3	11,261	802
小島村	66.0	12,478	798	630.2	19,683	4,116	33.1	11,797	713
姉部村	14.8	2,580	205	233.8	8,490	2,982	13.1	10,889	230
御部村	1.7	175	41	304.7	10,348	2,185	16.5	3,373	283
御部村	122.6	21,012	1,321	515.4	17,380	3,910	38.4	13,325	553
深法寺村	359.9	54,945	3,363	1,061.7	28,413	7,126	61.5	21,408	1,046
荒瀬村	210.4	15,481	3,137	413.6	9,840	3,924	38.8	12,895	869
田村	158.2	9,504	1,941	287.4	6,774	2,903	21.5	5,495	470
計	1,622.1	247,310	20,498	8,190.5	264,698	61,659	537.7	227,099	9,803
合 計	55,685.0	13,093,062	632,837	86,502.0	4,732,549	752,984	10,196.9	6,203,076	154,742

町村名	山			林			原			野			其他			計		
	段別	地價	筆數	段別	地價	筆數	段別	地價	筆數	段別	地價	筆數	段別	地價	筆數	段別	地價	筆數
宮古町	233.5	59.3	390	5.2	3	3	475	18	404.8	143,574	3,740	18	404.8	143,574	3,740	18	404.8	143,574
山田町	969.7	2,502	334	133.4	133	140	72	13	1,341.6	57,928	3,504	13	1,341.6	57,928	3,504	13	1,341.6	57,928
岩崎村	5,967.6	1,245	1,793	2,968.7	1,110	1,374	0	29	9,667.4	38,487	10,270	29	9,667.4	38,487	10,270	29	9,667.4	38,487
崎田老村	970.3	1,482	1,606	11.5	10	77	1.5	6	1,238.0	13,706	3,966	6	1,238.0	13,706	3,966	6	1,238.0	13,706
小本村	5,097.6	3,868	3,039	167.5	60	423	1.6	13	6,398.9	38,221	11,232	13	6,398.9	38,221	11,232	13	6,398.9	38,221
野田村	226.9	1,149	988	104.8	53	530	0.7	26	689.8	23,806	5,654	26	689.8	23,806	5,654	26	689.8	23,806
普代村	8,140.9	2,933	2,983	1,914.2	802	770	3.8	36	10,615.8	27,588	7,638	36	10,615.8	27,588	7,638	36	10,615.8	27,588
有安村	4,955.4	1,895	1,043	429.1	229	641	3.5	13	5,745.8	20,378	4,223	13	5,745.8	20,378	4,223	13	5,745.8	20,378
安家村	3,265.8	471	1,167	2,518.8	455	912	0	3	6,279.1	7,504	5,414	3	6,279.1	7,504	5,414	3	6,279.1	7,504
小川村	1,290.3	219	604	809.4	172	659	1.0	35	2,454.1	8,751	3,670	35	2,454.1	8,751	3,670	35	2,454.1	8,751
大川村	10,140.1	1,438	1,592	863.9	193	871	0	2	11,651.2	38,404	7,414	2	11,651.2	38,404	7,414	2	11,651.2	38,404
山手村	7,252.3	1,059	1,488	1,165.1	235	632	0.1	33	8,918.7	21,033	6,427	33	8,918.7	21,033	6,427	33	8,918.7	21,033
山口村	2,992.1	2,708	2,379	11.1	6	191	0	11	3,711.7	42,399	7,141	11	3,711.7	42,399	7,141	11	3,711.7	42,399
千手村	218.4	1,380	614	351.7	707	607	0.2	2	1,380.6	36,114	4,341	2	1,380.6	36,114	4,341	2	1,380.6	36,114
花輪村	3,873.2	3,927	2,116	293.8	393	1,380	1.3	34	3,904.3	72,867	10,781	34	3,904.3	72,867	10,781	34	3,904.3	72,867
市村	3,068.1	1,711	1,060	72.4	77	553	0	8	4,591.8	25,207	5,049	8	4,591.8	25,207	5,049	8	4,591.8	25,207
川井村	7,577.5	1,239	1,512	145.9	107	251	0.3	14	8,349.4	31,871	5,529	14	8,349.4	31,871	5,529	14	8,349.4	31,871
門馬村	6,342.6	1,022	1,610	144.9	65	383	0.1	11	7,064.2	26,368	7,169	11	7,064.2	26,368	7,169	11	7,064.2	26,368
小磯村	14.5	6	43	28.3	83	115	0	0	126.3	3,515	1,014	0	126.3	3,515	1,014	0	126.3	3,515
津輕村	6,561.4	785	1,421	651.3	163	783	0	1	7,989.8	32,356	6,414	1	7,989.8	32,356	6,414	1	7,989.8	32,356
津輕村	724.1	1,402	894	75.5	91	137	4.1	55	1,067.7	42,481	4,869	55	1,067.7	42,481	4,869	55	1,067.7	42,481
津輕村	979.7	1,666	771	62.1	132	527	0.5	47	1,477.2	58,616	6,087	47	1,477.2	58,616	6,087	47	1,477.2	58,616
津輕村	2,105.7	1,892	96															

第七表 民有有

郡市名	田			畑			山		
	段別	地價	筆數	段別	地價	筆數	段別	地價	筆數
盛岡市	—	—	—	—	—	—	町2	—	—
岩手郡	—	—	—	—	—	—	785.5	1,291	—
紫波郡	—	—	—	—	—	—	33.3	180	—
稗貫郡	1.0	4	12	.1	0	1	70.9	212	—
和賀郡	1.4	2	12	.3	3	3	60.7	104	—
膽澤郡	.1	0	2	5.7	139	48	142.8	738	—
江刺郡	—	—	—	—	—	—	43.3	195	—
西磐井郡	—	—	—	—	—	—	101.3	454	—
東磐井郡	—	—	—	—	—	—	397.4	998	—
氣仙郡	—	—	—	—	—	—	12.8	61	—
上閉伊郡	—	—	—	—	—	—	2.5	7	—
下閉伊郡	—	—	—	—	—	—	57.4	81	—
九戸郡	—	—	—	—	—	—	3,771.5	1,205	—
二戸郡	—	—	—	—	—	—	1,428.5	1,131	—
計	3.1	6	26	6.1	142	52	6,878.1	6,657	—
昭和五年	—	—	—	5.8	140	49	4,903.5	5,692	—
同四年	.1	0	2	—	—	—	4,228.6	4,995	—
同三年	1.1	19	9	67.0	199	62	4,848.2	6,019	—
同二年	8.0	4	17	149.3	176	128	4,210.6	6,266	—

第八表 民有免

郡市名	田			畑			宅地		
	段別	地價	筆數	段別	地價	筆數	段別	地價	筆數
盛岡市	町5	169	11	町1.3	214	22	町2.7	743	22
岩手郡	12.9	3,084	205	25.2	2,338	350	4.6	949	25
紫波郡	1.1	268	16	16.5	1,274	133	1.0	118	4
稗貫郡	9.9	3,021	190	19.6	1,985	346	.5	231	13
和賀郡	16.2	2,863	200	35.7	3,194	390	.1	64	4
膽澤郡	17.8	3,374	269	37.2	1,072	655	.8	285	14
江刺郡	3.5	791	76	11.8	1,061	97	.1	50	5
西磐井郡	4.5	835	84	0	3	1	.1	31	4
東磐井郡	12.0	3,050	236	33.5	2,709	498	.2	127	13
氣仙郡	7.4	943	74	14.6	356	98	0	170	16
上閉伊郡	74.6	3,164	184	84.3	5,223	673	1.2	571	26
下閉伊郡	8.7	1,605	207	150.1	7,647	1,256	1.2	591	48
九戸郡	30.6	5,610	401	111.5	3,672	816	5.1	667	53
二戸郡	1.0	152	15	1.2	34	13	—	—	—
計	140.7	28,929	2,168	542.5	30,832	5,348	17.6	4,597	247
昭和五年	175.1	36,190	2,928	670.5	39,375	7,168	119.0	7,342	292
同四年	182.5	37,908	2,758	606.8	40,735	7,480	22.4	8,070	416
同三年	225.4	47,336	3,404	808.3	48,483	8,783	25.7	9,061	433
同二年	202.9	44,636	3,144	804.3	46,891	8,710	25.0	8,793	385

租年期地

昭和六年一月一日現在

林	原野			其他			計		
	筆數	段別	地價	筆數	段別	地價	筆數	段別	地價
4	町2.1	4	24	町	—	—	町2.3	4	28
323	539.7	520	997	—	—	—	1,325.2	1,811	1,325
82	20.9	93	151	—	—	—	54.2	273	233
267	137.6	408	742	0	0	1	210.2	624	1,023
79	77.2	134	252	.1	0	1	139.7	243	347
382	395.9	698	696	—	—	—	544.5	1,575	1,129
102	40.0	103	310	—	—	—	83.3	298	412
226	53.1	109	247	—	—	—	154.4	563	473
743	120.6	303	293	—	—	—	488.0	1,301	1,036
37	—	—	—	—	—	—	12.8	61	37
12	3.2	3	19	—	—	—	5.7	10	31
48	30.3	54	135	—	—	—	87.7	135	183
793	775.4	197	419	—	—	—	4,546.9	1,402	1,212
402	308.2	142	153	—	—	—	1,736.7	1,273	555
3,505	2,504.2	2,768	4,438	.1	0	2	9,389.6	9,573	8,023
3,038	1,848.4	2,142	3,658	.2	45	8	6,758.1	8,019	6,753
2,824	1,343.9	2,004	3,277	0	45	3	5,572.6	7,044	6,106
3,306	1,450.8	2,450	3,726	2.6	45	13	6,369.7	8,732	7,117
3,428	1,553.7	2,181	3,697	.4	46	9	7,922.0	8,673	7,279

租年期地

昭和六年一月一日現在

山	林			原野			其他			計		
	段別	地價	筆數	段別	地價	筆數	段別	地價	筆數	段別	地價	筆數
町	—	—	—	町	—	—	町	—	—	町4.5	1,126	55
3	1	3	2.9	7	40	—	—	—	—	45.9	6,429	623
—	—	—	.8	5	16	—	—	—	—	19.4	1,665	169
.1	1	2	12.9	64	90	—	—	—	—	43.0	5,302	641
4.1	14	5	13.2	42	128	—	—	—	—	69.3	6,177	727
25.9	64	7	23.8	46	167	0	0	1	105.5	4,841	1,113	
33.5	128	7	7.6	28	24	—	—	—	—	56.5	2,058	210
.5	4	14	304.1	651	45	—	—	—	—	309.2	1,524	148
187.9	85	9	40.5	40	31	—	—	—	—	274.1	6,011	787
—	1	2	—	2	4	2.7	676	58	24.7	2,148	252	
—	—	—	8.0	14	22	—	—	—	—	108.1	8,972	905
—	—	—	3.7	4	33	—	—	—	—	163.7	9,847	1,544
0	0	1	6.5	6	39	0	0	1	153.7	9,955	1,311	
—	—	—	.2	0	6	—	—	—	—	2.4	186	34
252.3	298	51	424.2	909	645	2.7	676	60	1,380.0	66,241	8,519	
217.4	277	59	418.3	924	569	5.2	997	79	1,605.5	85,105	10,795	
254.2	306	70	423.8	928	685	6.9	1,690	140	1,496.6	89,637	11,549	
64.9	220	81	92.6	265	834	.3	2	11	1,217.2	105,367	13,541	
64.7	218	80	90.7	258	779	6.9	1,690	139	1,194.5	102,489	13,239	

第九表 民有

郡市名	學校敷地		鄉村社地		墳墓地		用悪水路		溜池		堤塘	
	段別	筆數	段別	筆數	段別	筆數	段別	筆數	段別	筆數	段別	筆數
盛岡市	町1.1	11	町4	1	町19.5	141	町2.0	111	町13.2	13	町2	2
岩手郡	18.0	163	1.0	7	30.7	2,268	9.4	228	47.2	403	3	14
紫波郡	15.2	151	.5	6	24.0	2,094	.4	52	117.8	1,203	2.4	16
稗貫郡	19.1	286	2.5	41	25.3	1,620	54.2	622	151.3	1,351	.1	14
和賀郡	19.2	288	2.4	21	34.4	3,025	21.0	712	164.9	2,824	7.6	227
膽澤郡	14.5	152	1.9	22	42.6	2,449	9.7	209	104.1	160	1.4	44
江刺郡	14.9	177	.8	7	33.9	474	1.4	107	135.7	1,582	9.1	58
西磐井郡	16.4	220	1.3	8	29.5	1,548	61.8	482	269.4	2,497	7.9	353
東磐井郡	24.1	339	1.0	10	59.8	3,558	3.0	122	75.4	2,253	1.3	76
氣仙郡	17.6	208	2.0	36	34.5	1,351	1.8	46	16.6	704	—	—
上閉伊郡	19.6	190	1.4	9	28.2	1,975	5.7	219	7.1	179	2.2	14
下閉伊郡	15.8	171	0	1	44.4	2,669	0	3	.4	19	1.0	6
九戸郡	21.6	157	2.4	24	21.8	514	.8	40	3.8	71	.4	8
二戸郡	12.1	144	.3	3	18.2	1,160	3.1	276	3.8	207	—	—
計	229.2	2,657	17.9	196	446.8	24,846	174.3	3,229	1,110.7	13,466	33.9	832
昭和五年	287.4	2,832	16.6	180	446.9	24,613	152.7	2,419	1,115.7	13,523	116.2	831
同四年	222.6	2,508	16.1	175	447.2	24,556	150.7	2,288	1,116.1	13,532	33.3	821
同三年	215.2	2,521	16.0	172	442.8	25,502	150.9	2,246	1,118.1	13,525	33.6	817
同二年	209.3	2,467	15.0	165	443.0	24,472	149.0	2,158	1,117.0	13,518	33.3	817

第一〇表 民有有租地

郡市名	田			畑			宅地			鹽田		
	最高	最低	平均	最高	最低	平均	最高	最低	平均	最高	最低	平均
盛岡市	55.66	7.13	34.91	25.40	1.61	7.69	3,450.00	15.00	288.05	—	—	—
岩手郡	57.30	3.09	27.94	22.84	5.7	6.59	360.00	12.00	44.83	—	—	—
紫波郡	50.00	2.64	24.38	21.98	6.0	7.48	900.00	12.00	53.46	—	—	—
和賀郡	43.78	1.25	18.28	10.80	5.8	2.96	842.75	9.00	62.88	—	—	—
膽澤郡	47.40	3.78	24.54	19.77	12.5	8.87	780.00	12.00	54.54	—	—	—
西磐井郡	45.03	4.13	23.06	24.19	25.0	9.38	1,080.00	3.32	80.82	—	—	—
東磐井郡	48.82	2.80	22.33	20.85	7.9	8.37	226.08	3.00	52.92	—	—	—
氣仙郡	27.50	2.07	15.39	8.86	5.6	2.83	510.00	9.00	49.25	14.50	14.46	16.04
上閉伊郡	41.55	4.45	22.44	12.68	5.3	5.89	1,054.90	9.00	79.83	—	—	—
下閉伊郡	41.35	2.47	24.82	15.46	3.6	3.39	1,020.00	6.00	62.65	—	—	—
九戸郡	38.56	3.94	18.59	11.67	8.3	3.10	416.06	9.00	34.32	4.70	4.68	46.9
二戸郡	3.307	3.87	14.83	8.06	12.6	3.25	396.69	9.00	42.26	—	—	—
計	57.30	1.25	23.24	25.40	3.6	5.48	3,450.00	3.00	61.69	14.50	4.68	10.37

免租地

昭和六年一月一日現在

軌道用地	保安林		道路		公園		其他		計							
	段別	筆數	段別	筆數	段別	筆數	段別	筆數	段別	筆數						
町	—	—	町	—	町	3.4	356	町	6.7	1	町	50.3	27	町	96.8	663
1	6	7,953.3	—	900	27.5	785	—	—	1,974.9	144	10,062.4	4,918				
—	—	46.2	63	24.9	2,165	—	—	1.1	26	232.5	5,776					
—	—	9.0	16	23.6	1,577	.5	5	41.5	1,472	327.1	7,004					
2	6	4.8	4	18.5	1,692	.1	1	19.5	596	292.6	9,396					
—	—	27.1	19	58.2	693	2.1	22	4.2	73	265.8	3,843					
0	1	134.5	25	9.5	937	—	—	1.9	36	341.7	3,404					
—	—	164.3	55	15.7	1,089	5.8	20	1.3	25	573.4	6,297					
—	—	176.9	42	58.2	2,386	—	—	21.8	73	421.5	8,859					
—	—	622.8	936	40.8	2,278	2.5	10	2,287.7	32	3,026.3	5,601					
—	—	2,449.0	1,927	40.5	1,609	—	—	44.2	1,637	2,597.9	7,759					
—	—	2,449.0	1,315	86.0	2,116	—	—	—	—	2,596.6	6,300					
—	—	1,577.9	534	58.8	1,766	—	—	.9	15	1,688.4	3,129					
—	—	373.1	222	23.2	1,298	.5	2	1,300.4	60	1,734.7	3,372					
3	13	15,987.9	6,058	488.8	20,747	18.2	61	5,749.7	4,216	24,257.7	76,321					
99.9	3,674	15,926.7	5,956	431.7	20,199	18.2	61	4,465.5	619	23,077.5	74,907					
99.5	3,651	15,806.5	5,900	437.7	19,821	18.4	62	5,647.0	702	23,995.1	74,016					
133.1	4,386	11,293.4	5,348	422.9	19,598	15.8	52	5,159.0	727	20,000.8	74,894					
266.9	6,737	9,068.4	4,931	415.2	19,110	11.5	59	5,637.1	683	17,365.7	75,122					

一段步平均地價

昭和六年一月一日現在

鑛泉地			池沼			山林			原野			牧場			雜種地			
最高	最低	平均	最高	最低	平均	最高	最低	平均	最高	最低	平均	最高	最低	平均	最高	最低	平均	
—	—	—	町	.30	.25	.29	町	1.21	.04	.17	町	4.50	.02	.18	町	37.09	.04	4.17
630.64	550.00	582.26	.93	.03	.60	1.50	.01	.16	2.55	.01	.15	.59	.03	.37	10.00	.02	1.46	
934.20	194.92	174.00	.80	.03	.17	2.11	.08	.17	3.50	.02	.21	—	—	—	.60	.02	.29	
—	—	—	.19	.11	.17	1.61	.02	.24	2.00	.01	.13	—	—	—	.32	.10	.17	
—	—	—	10.04	.08	.31	1.10	.03	.38	3.00	.03	.19	—	—	—	.35	2	.15	
—	—	—	1.20	.12	.29	2.30	.05	.41	2.00	.02	.13	—	—	—	.33	3	.21	
—	—	—	3.75	.16	.27	1.30	.04	.23	1.60	.01	.22	—	—	—	1.20	.17	.22	
—	—	—	.50	2	.22	3.18	.03	.19	1.25	.01	.07	—	—	—	7.50	.60	1.48	
—	—	—	7	2	4	.80	.02	.13	.50	.02	.09	—	—	—	.48	.30	1.15	
—	—	—	.57	1	9	1.20	.01	.05	.56	.01	.04	—	—	—	75.00	2	3.47	
—	—	—	.37	5	2	.30	.01	.02	.42	—	.03	—	—	—	.75	—	.7	
—	—	—	.50	1	3	.45	.01	.07	.28	.01	.05	—	—	—	.20	6	.7	
630.64	194.92	378.13	10.04	1	.21	3.18	.01	.12	4.50	.01	.11	.59	.03	.37	75.00	2	1.08	

第一一表 民有田畑宅地地價高低 (一反步當) 昭和六年一月一日現在

郡市名	田				畑	
	最 高		最 低		最 高	
	町 村 字 名	地 價	町 村 字 名	地 價	町 村 字 名	地 價
盛岡市	仁王第七地割一番	55.66	東中野二十二地割四〇番ノ一	7.13	仁王五地割九十七番	25.40
岩手郡	岩手郡中野村大字門六地割	57.90	紫波郡日詰町大字日詰新田	3.09	岩手郡本宮村大字仙北町	22.84
紫波郡	八幡村大字八幡	50.00	湯本村大字臺	2.64	十籾村大字十二ヶ	21.98
和賀郡	姉帯村大字白山	43.78	若柳村大字若柳	1.25	眞城村大字秋成	10.80
膽澤郡	福岡村字金ヶ崎	47.40	福岡村字中土地	3.78	田原村大字石原	19.77
江刺郡	一關町字反町	45.03	巖美村大字猪岡	4.13	山目村大字山目	24.13
西磐井郡	薄衣村字松形	48.82	藤澤町大字西口	2.80	興田村大字中川	20.85
東磐井郡	小友村字泉田	27.50	氣仙町字中堰	2.07	米崎村字堂ノ前	8.80
氣仙郡	宮守村大字下宮守	41.55	附馬牛村大字附馬牛	4.45	達曾部村二十九地割	12.68
上閉伊郡	花輪村大字田鎖	41.35	小國村大字江繁	2.47	津輕石村大字津輕石	15.40
下閉伊郡	戸田村大字山根	38.56	伊保内村大字長興寺	3.94	江刺家村大字江刺家	11.67
九戸郡	福岡町字長嶺	33.07	荒澤村大字荒屋	3.87	福岡町字橋場	8.00
二戸郡	岩手郡中野村大字門六地割	57.30	膽澤郡若柳村大字若柳	1.25	盛岡市仁王五地割九十七番	25.40
計						
郡市名	宅 地					
	最 低		最 高		最 低	
	町 村 字 名	地 價	町 村 字 名	地 價	町 村 字 名	地 價
盛岡市	上田二十一地割	1.61	志家六地割	3,450.00	上來内二地割	15.00
岩手郡	岩手郡零石村二十七地割	.57	岩手郡沼宮内町大字沼宮内	360.00	岩手郡藪川村二地割	12.00
紫波郡	湯田村六十二地割	.60	花巻町大字里川口	900.00	澤内村大字川舟	12.00
和賀郡	金ヶ崎町大字西根	.58	水澤町字横町	842.75	若柳村大字若柳	9.00
膽澤郡	福岡村字野	1.25	岩谷堂町字河原町	780.00	伊手村字口澤	12.00
江刺郡	森莊村大字市野	2.50	一關町字地主町	1,080.00	山目村大字山目	3.32
西磐井郡	八澤村大字砂子田	.79	千歳町字町	226.08	田河津村字野土	30.00
東磐井郡	唐丹村字山谷	.56	高田町字大町	510.00	上有住村字新田	9.00
氣仙郡	栗橋村大字橋野	.53	釜石町大字釜石	1,054.90	附馬牛村大字東禪寺	9.00
上閉伊郡	花輪村大字長澤	.36	宮古町宮古	1,020.00	有藝村大字有藝	6.00
下閉伊郡	江刺家村大字山屋	.83	久慈町大字下大川目	416.06	山形村大字霜畑田	9.00
九戸郡	田山村字小森	1.28	福岡町字中町	396.69	山村字雲部	9.00
二戸郡						
計	下閉伊郡花輪村大字長澤	.36	盛岡市志家六地割	3,450.00	西磐井郡山ノ目村	3.32

戶 口

現 在 人 口	975,771	
現 在 戶 數	158,735	
生 產	41,845	
死 亡	21,700	
婚 姻	8,630	
離 婚	971	
死 產	2,601	
職 業 別 戶 數	農 業	94,475
	水 產	7,008
	鑛 業	2,451
	工 業	14,493
	商 業	17,584
	交 通 業	4,338
	公 務 及 自 由 業	10,291
	其 他	8,095
	合 計	158,735

第二戸口

第一二表 戸口累年比較

毎年十二月末日現在

年次	面積	現在人口			現住戸数
		男	女	計	
大正三年	987.80	424,008	418,034	842,042	121,706
同四年	987.80	428,537	422,359	850,896	122,083
同五年	987.80	433,742	427,095	860,837	123,840
同六年	987.80	442,032	435,231	877,263	126,394
同七年	987.80	434,863	432,527	867,390	129,246
同八年	987.80	441,717	436,894	878,611	129,638
同九年	987.80	421,069	424,471	845,540	132,458
同十年	987.80	425,600	429,200	854,800	134,107
同十一年	987.80	430,100	434,100	864,200	136,461
同十二年	987.80	434,400	438,700	873,100	138,304
同十三年	987.80	438,500	443,700	882,200	141,317
同十四年	987.80	448,637	452,347	900,984	143,852
昭和元年	987.80	454,600	457,900	912,500	148,179
同二年	987.80	460,100	464,100	924,200	149,430
同三年	987.80	466,100	469,900	936,000	151,411
同四年	987.80	472,000	476,000	948,000	153,130
同五年	987.80	?	?	975,771	158,735

年次	毎年増加實数		毎年増加歩合 (千=付)		女百=付男	現住戸数=	一方里=付
	现住人口	现住口数	现住人口	现住口数	现住人口	付现住人口	现住人口
大正三年	8,494	495	10.18	4.08	101.42	6.92	852
同四年	8,854	377	10.51	3.10	101.46	6.97	861
同五年	9,941	1,757	11.68	14.39	101.55	6.95	871
同六年	16,429	2,554	19.08	20.62	101.56	6.94	888
同七年	(-) 9,873	2,852	(-) 11.25	22.56	100.54	6.71	878
同八年	11,221	392	12.94	3.03	101.10	6.78	889
同九年	(-) 33,071	2,820	(-) 33.67	21.75	99.20	6.38	856
同十年	9,260	1,049	10.95	12.45	99.16	6.37	865
同十一年	9,400	2,354	11.00	17.55	99.08	6.33	875
同十二年	8,900	-1,843	10.30	13.51	99.02	6.31	884
同十三年	9,100	3,013	10.42	21.79	98.83	6.24	893
同十四年	18,784	2,535	21.30	17.94	99.18	6.26	912
昭和元年	11,516	4,327	12.78	30.08	99.28	6.61	924
同二年	11,700	1,251	12.82	8.44	99.14	6.18	936
同三年	11,800	1,981	12.77	13.25	99.19	6.18	948
同四年	12,000	1,719	12.82	11.35	99.16	6.19	960
同五年	27,771	5,605	29.29	36.60	?	6.15	988

本表中大正十年以降ノ人口ハ内閣統計局發表ニ係ル十月一日現在推計及現在人口ヲ掲載シ又(-)ヲ附セルハ減ナリ次表亦同シ

第一三表 戸口郡市別

毎年十二月末日現在

Table with columns: 郡市別, 年次, 現住人口 (男, 女, 計), 現住戸数, 増加實数 (現住人口, 現住戸数), 増加歩合 (千=付), 女百=付男, 現住戸数 (一=付), 一方里= (付現住人口). Rows include 盛岡市, 岩手郡, 紫波郡, 稗貫郡, 和賀郡, 膽澤郡, 江刺郡, 西磐井郡.

第一三表 戸口郡市別 (續)

Table with columns: 郡市名, 年次, 現住人口 (男, 女, 計), 現住戸数, 増加實数 (現住人口, 現住戸数), 増加歩合 (千=付), 女百=付男, 現住戸数 (一=付), 一方里= (付現住人口). Rows include 東磐井郡, 氣仙郡, 上閉伊郡, 下閉伊郡, 九戸郡, 二戸郡, 計.

第一四表 職 業

郡市名	農											
	農 耕 業			畜 産 業			蠶 業			林 業		
	専業	本業	副業	専業	本業	副業	専業	本業	副業	専業	本業	副業
盛岡市	234	409	167	14	43	306	9	24	223	16	13	64
岩手郡	2,425	6,617	888	77	14	4,035	—	33	2,702	12	95	1,828
紫波郡	1,129	4,817	390	2	2	3,390	5	19	1,452	—	1	396
神貫郡	1,813	4,506	839	9	36	2,692	20	58	2,227	11	11	448
和賀郡	1,833	5,867	855	3	12	2,464	11	54	2,940	84	92	954
鷹巣郡	4,533	3,594	839	4	56	2,015	8	148	1,962	4	67	485
江刺郡	2,366	3,536	750	—	28	1,634	6	91	1,940	1	22	335
西磐井郡	2,229	3,262	699	6	2	1,120	5	8	2,231	7	38	659
東磐井郡	2,574	7,889	1,548	—	10	2,115	7	145	6,204	32	98	512
氣仙郡	667	4,600	2,328	3	5	2,424	10	387	2,995	102	97	1,912
上閉伊郡	1,063	4,337	707	4	18	2,659	6	77	2,908	19	51	2,373
下閉伊郡	776	5,951	2,191	1	12	3,303	—	37	4,016	301	65	1,329
九戸郡	2,438	5,245	1,593	—	20	2,773	7	312	1,646	72	174	1,493
二戸郡	2,301	3,531	1,391	—	21	1,702	48	332	2,999	44	135	1,053
計	26,381	64,161	15,385	123	279	32,643	142	1,725	37,345	705	959	13,841

郡市名	工											
	窯 業			金 屬 工 業			機 械 器 具 製 造 業			化 學 工 業		
	専業	本業	副業	専業	本業	副業	専業	本業	副業	専業	本業	副業
盛岡市	11	14	34	239	121	93	183	135	127	6	10	23
岩手郡	1	—	—	28	13	7	3	10	12	2	2	—
紫波郡	2	2	—	14	7	10	2	—	1	—	—	—
神貫郡	4	5	2	39	28	15	6	5	9	3	—	—
和賀郡	—	1	5	39	33	39	13	11	32	2	2	5
鷹巣郡	3	1	—	29	23	15	10	12	3	12	3	5
江刺郡	—	2	2	47	70	21	2	2	2	—	—	—
西磐井郡	2	1	0	31	20	13	10	4	19	1	4	13
東磐井郡	2	2	21	24	27	17	10	4	8	—	—	—
氣仙郡	1	14	39	34	18	20	20	14	5	3	4	39
上閉伊郡	64	46	6	239	59	43	24	29	21	90	2	10
下閉伊郡	—	—	—	68	21	16	11	12	5	—	—	—
九戸郡	—	6	42	32	8	13	5	4	8	—	—	2
二戸郡	—	—	—	27	17	11	1	3	4	1	—	1
計	90	94	151	890	465	333	300	245	256	120	27	98

昭和五年十二月末日現在

戸 數

業	業														
	計			漁 業 製 鹽 業			採 鑛 冶 金 業			土 石 採 取 業			計		
	専業	本業	副業	専業	本業	副業	専業	本業	副業	専業	本業	副業	専業	本業	副業
	273	489	760	1	9	30	9	2	2	—	2	71	9	4	73
	2,514	6,759	9,453	3	3	207	386	—	11	8	32	104	394	32	115
	1,136	4,839	5,628	—	1	88	53	30	8	—	—	3	53	30	11
	1,853	4,611	6,206	6	14	154	—	—	—	—	1	9	—	1	9
	1,931	6,025	7,213	4	2	226	365	80	73	20	5	40	385	85	113
	4,549	3,865	5,301	—	3	84	—	—	—	—	1	17	—	1	17
	2,373	3,677	4,659	—	—	106	6	8	16	—	6	13	6	14	29
	2,247	3,310	4,709	1	4	86	14	1	4	2	22	50	16	23	54
	2,613	8,142	10,380	3	4	185	—	—	—	5	4	89	5	4	89
	782	5,089	9,669	374	1,188	2,258	—	—	1	42	36	150	42	36	151
	1,092	4,483	8,847	1,227	662	956	1,217	29	36	6	19	265	1,223	48	301
	1,078	6,065	10,839	1,271	1,431	2,073	1	—	—	4	3	18	5	3	18
	2,517	5,751	7,505	97	665	1,419	—	1	—	4	2	35	4	3	35
	2,393	4,019	7,145	2	33	206	14	—	—	2	9	13	16	9	13
	27,351	67,124	98,314	2,989	4,019	8,078	2,065	151	151	93	142	877	2,158	293	1,028

業	業														
	織 維 工 業			紙 工 業			皮 革 骨 角 羽 毛 品 類 製 造 業			木 竹 類 二 關 ス ル 製 造 業			飲 食 料 品 嗜好 品 製 造 業		
	専業	本業	副業	専業	本業	副業	専業	本業	副業	専業	本業	副業	専業	本業	副業
	125	59	94	37	43	95	18	20	16	278	154	172	203	366	275
	3	—	489	—	—	—	2	3	3	56	51	889	52	64	126
	2	1	24	1	—	—	—	4	25	18	50	1,804	29	42	58
	34	11	21	5	1	3	7	2	2	91	60	871	116	68	110
	4	5	151	4	9	48	3	2	4	48	77	674	35	44	121
	13	2	7	7	1	2	4	1	—	103	46	520	124	96	102
	3	1	—	—	5	4	5	2	—	91	65	148	36	49	202
	42	5	15	2	—	35	6	1	1	74	78	413	115	77	113
	18	57	72	1	3	178	—	—	—	46	80	357	71	80	175
	12	8	237	1	1	5	1	2	3	92	142	1,280	61	56	109
	10	5	15	2	—	3	10	6	24	122	188	810	189	89	338
	3	1	42	1	—	4	4	3	1	127	73	693	38	95	81
	4	2	5	1	1	3	2	—	—	44	61	526	61	34	140
	—	15	33	1	—	—	—	—	—	78	96	770	65	74	210
	273	172	1,205	63	64	380	62	46	79	1,268	1,221	9,927	1,195	1,234	2,160

第一四表 職 業

郡市名	工											
	被服身廻り品製造業			土木建築業			製版印刷製本業			學藝娛樂裝飾品製造業		
	專業	本業	副業	專業	本業	副業	專業	本業	副業	專業	本業	副業
盛岡市	331	162	243	607	169	136	111	46	137	6	4	6
岩手郡	8	5	11	68	129	682	1	—	3	—	—	—
紫波郡	10	11	27	37	96	245	—	—	—	—	—	—
稗貫郡	90	56	217	65	150	429	8	1	—	7	1	—
和賀郡	43	23	115	128	224	1,040	4	2	14	2	1	—
膽澤郡	36	16	66	163	103	265	6	1	—	13	3	—
江刺郡	17	8	15	38	102	269	2	1	—	—	—	—
西磐井郡	34	15	132	44	132	149	7	—	2	—	—	—
東磐井郡	21	11	42	90	143	429	4	—	1	—	1	2
氣仙郡	24	13	42	185	362	846	3	3	8	—	—	1
上閉伊郡	81	37	65	269	153	308	8	1	—	3	2	4
下閉伊郡	27	20	126	155	202	178	7	1	—	—	—	—
九戸郡	13	8	39	120	194	399	2	—	2	—	—	—
二戸郡	18	17	41	62	100	195	2	—	—	—	—	—
計	753	402	1,181	2,031	2,259	5,564	165	56	167	31	12	13

郡市名	商 業											
	金融保險業			物品貨業預り業			旅宿飲食店浴場業等			其ノ他ノ商業		
	專業	本業	副業	專業	本業	副業	專業	本業	副業	專業	本業	副業
盛岡市	220	106	154	6	1	2	401	215	229	—	—	—
岩手郡	9	21	64	—	—	1	64	81	68	46	62	50
紫波郡	8	3	15	—	3	4	38	15	7	—	5	18
稗貫郡	8	6	45	4	—	3	203	42	65	31	63	89
和賀郡	19	21	67	—	2	12	81	69	83	59	37	212
膽澤郡	26	22	53	—	—	—	97	48	41	43	40	121
江刺郡	13	14	27	—	—	3	38	25	21	5	10	40
西磐井郡	12	13	6	1	2	—	107	45	48	70	43	48
東磐井郡	23	13	56	—	—	10	81	84	93	9	3	12
氣仙郡	17	13	29	—	—	—	84	59	74	2	6	3
上閉伊郡	31	17	44	—	1	10	180	145	76	30	9	27
下閉伊郡	9	5	17	—	2	—	192	68	36	9	66	63
九戸郡	18	8	44	—	—	—	100	25	67	10	12	90
二戸郡	29	14	29	—	—	—	75	45	21	3	12	72
計	442	293	650	11	11	45	1,741	966	929	317	368	845

戸 業 數 (續)

郡市名	業									商 業					
	瓦斯電氣及天然力=關スル業			其ノ他ノ工業			計			物品販賣業			媒介周旋業		
	專業	本業	副業	專業	本業	副業	專業	本業	副業	專業	本業	副業	專業	本業	副業
盛岡市	66	35	50	—	—	—	2,221	1,338	1,495	1,435	565	958	78	52	46
岩手郡	13	2	2	11	7	34	248	286	2,458	236	414	403	14	7	48
紫波郡	9	4	11	5	1	—	129	218	2,205	13	209	167	1	12	38
稗貫郡	8	7	13	18	18	25	501	413	1,717	440	439	248	5	3	13
和賀郡	45	15	34	56	16	91	426	465	2,373	426	310	355	15	12	37
膽澤郡	25	7	14	8	5	9	556	320	1,008	456	389	550	5	13	35
江刺郡	6	4	8	2	4	59	249	315	730	312	209	200	2	6	8
西磐井郡	10	8	5	8	2	6	386	347	916	670	424	477	11	9	13
東磐井郡	10	8	4	—	—	—	297	416	1,306	360	425	430	5	17	60
氣仙郡	28	11	28	—	—	—	465	648	2,662	427	418	557	5	1	12
上閉伊郡	28	13	6	1	3	549	1,140	633	2,202	961	451	667	4	2	9
下閉伊郡	15	4	4	126	153	287	582	585	1,437	832	394	429	8	1	—
九戸郡	15	9	19	7	48	36	306	375	1,234	568	442	434	2	—	20
二戸郡	34	8	2	6	3	5	295	333	1,272	420	356	311	8	12	9
計	312	135	200	248	260	1,101	7,801	6,692	22,815	7,680	5,445	6,166	163	147	348

郡市名	交 通 業															公務及自由業		
	計			通 信 業			運 輸 業			計			陸 海 軍 人					
	專業	本業	副業	專業	本業	副業	專業	本業	副業	專業	本業	副業	專業	本業	副業	專業	本業	副業
盛岡市	2,140	939	1,389	73	36	109	681	225	315	754	261	424	143	24	30			
岩手郡	369	585	634	22	22	32	83	165	414	105	187	446	5	—	—			
紫波郡	184	247	249	7	7	19	16	32	306	23	39	325	—	—	—			
稗貫郡	691	553	463	12	8	20	56	63	282	68	71	302	1	—	—			
和賀郡	600	451	746	12	11	40	75	76	237	87	87	277	1	—	—			
膽澤郡	627	512	800	29	14	25	98	137	112	127	151	137	1	—	—			
江刺郡	370	264	299	4	20	29	33	71	129	37	91	158	—	—	—			
西磐井郡	871	536	592	53	39	27	305	165	232	358	204	259	1	—	—			
東磐井郡	478	559	661	20	22	57	79	146	199	99	168	256	1	—	—			
氣仙郡	535	497	675	11	19	42	61	108	200	72	127	242	1	—	—			
上閉伊郡	1,206	625	833	27	35	48	122	106	235	149	141	283	1	—	—			
下閉伊郡	1,050	536	545	23	6	9	101	75	205	124	81	214	—	—	—			
九戸郡	698	487	655	17	21	61	130	206	414	147	227	475	1	—	—			
二戸郡	535	439	442	35	20	16	145	153	458	180	173	474	1	—	—			
計	10,354	7,230	8,983	345	280	534	1,985	1,728	3,738	2,330	2,008	4,272	157	24	30			

第一四表 職 業

郡 市 名	公 務 及 自 由 業								
	官 吏 公 吏 雇 傭			宗 教 = 關 ス ル 業			教 育 = 關 ス ル 業		
	專 業	本 業	副 業	專 業	本 業	副 業	專 業	本 業	副 業
盛岡市	458	197	170	60	15	7	344	121	148
岩手郡	375	123	217	28	7	5	202	13	27
紫波郡	63	52	103	21	16	8	52	16	47
神貫郡	146	55	105	47	13	6	132	18	25
和賀郡	187	72	154	24	20	15	111	52	73
膽澤郡	143	55	101	35	20	19	183	63	27
江刺郡	48	58	71	33	20	2	57	51	49
西磐井郡	240	75	45	52	20	29	167	18	3
東磐井郡	140	83	89	55	26	26	192	46	31
氣仙郡	92	61	108	31	33	10	175	37	50
上閉伊郡	392	161	122	45	11	3	290	25	36
下閉伊郡	226	56	37	50	5	8	268	19	22
九戸郡	161	35	41	21	9	14	249	7	16
二戸郡	176	46	12	27	15	10	188	14	9
計	2,847	1,129	1,375	529	230	162	2,610	500	563

郡 市 名	公 務 及 自 由 業									其ノ他ノ有業者		
	其ノ他ノ自由業			計			計			專 業	本 業	副 業
	專 業	本 業	副 業	專 業	本 業	副 業	專 業	本 業	副 業			
盛岡市	86	82	99	1,441	566	662	281	252	267			
岩手郡	19	15	26	660	168	287	331	158	742			
紫波郡	7	—	2	161	98	176	65	50	493			
神貫郡	66	26	15	487	127	175	254	96	312			
和賀郡	105	32	191	477	205	477	577	239	734			
膽澤郡	23	7	8	452	172	186	188	72	259			
江刺郡	5	11	33	177	153	171	87	73	276			
西磐井郡	17	6	3	564	127	86	246	93	420			
東磐井郡	8	5	—	445	173	164	84	199	304			
氣仙郡	29	6	30	379	148	210	90	50	280			
上閉伊郡	42	16	3	895	265	211	310	115	237			
下閉伊郡	131	37	18	744	121	96	1,024	133	384			
九戸郡	19	3	10	505	57	102	163	159	1,012			
二戸郡	7	4	4	432	92	52	206	71	166			
計	564	250	442	7,819	2,472	3,055	3,906	1,760	5,886			

戸 數 (續)

郡 市 名	自 由 業											
	醫 務 = 關 ス ル 業			法 務 = 關 ス ル 業			記 者 著 述 者			藝 術 家		
	專 業	本 業	副 業	專 業	本 業	副 業	專 業	本 業	副 業	專 業	本 業	副 業
盛岡市	198	67	118	62	26	40	60	27	30	30	7	20
岩手郡	24	10	10	4	—	2	2	—	—	1	—	—
紫波郡	17	14	15	1	—	—	—	—	1	—	—	—
神貫郡	60	12	17	15	1	2	9	1	2	11	1	3
和賀郡	37	21	36	6	3	—	2	3	—	4	2	8
膽澤郡	41	20	20	19	4	4	4	2	6	3	1	1
江刺郡	29	12	8	3	—	—	1	1	1	1	—	7
西磐井郡	40	4	5	32	1	—	8	2	—	7	1	1
東磐井郡	42	9	15	2	4	2	2	—	—	3	—	1
氣仙郡	49	10	8	1	—	—	1	1	3	—	—	1
上閉伊郡	76	27	11	13	2	—	6	4	2	30	19	34
下閉伊郡	48	3	10	12	—	—	4	1	—	5	—	1
九戸郡	44	2	13	5	—	1	2	1	1	3	—	6
二戸郡	24	9	11	8	4	6	1	—	—	—	—	—
計	729	220	297	183	45	57	102	43	46	98	31	83

郡 市 名	家 事 使 用 人			合 計			無 職 業			總 計			現 住 戸 數
	專 業	本 業	副 業	專 業	本 業	副 業	收 入 = 依	無 職 業	計	專 業	本 業	副 業	
	盛岡市	28	14	138	7,148	3,872	5,238	230	234	464	7,612	3,872	
岩手郡	31	87	141	4,655	8,265	14,283	72	10	82	4,737	8,265	14,283	13,002
紫波郡	4	13	34	1,755	5,535	9,209	6	13	19	1,774	5,535	9,209	7,309
神貫郡	61	69	60	3,921	5,955	9,398	52	48	100	4,021	5,955	9,398	9,971
和賀郡	75	49	139	4,562	7,608	12,298	86	7	93	4,655	7,608	12,298	12,263
膽澤郡	24	5	—	6,523	5,101	7,792	57	26	83	6,606	5,101	7,792	11,707
江刺郡	10	6	31	3,309	4,593	6,459	9	14	23	3,332	4,593	6,459	7,925
西磐井郡	29	20	27	4,718	4,664	7,149	90	12	102	4,820	4,664	7,149	9,484
東磐井郡	25	8	55	4,040	9,673	13,400	45	10	55	4,104	9,673	13,400	13,777
氣仙郡	7	18	13	2,746	7,801	16,160	13	4	17	2,763	7,801	16,160	10,564
上閉伊郡	95	43	16	7,337	7,015	13,886	129	132	261	7,598	7,015	13,886	14,613
下閉伊郡	23	2	41	901	8,957	15,647	41	133	174	6,075	8,957	15,647	15,032
九戸郡	20	—	4	4,457	7,724	12,441	15	11	26	4,483	7,724	12,441	12,207
二戸郡	52	15	—	4,111	5,184	9,770	56	41	97	4,208	5,184	9,770	9,592
計	484	349	699	65,192	91,947	153,130	901	695	1,596	66,788	91,947	153,130	158,735

第一五表 職業別

町村名	農業			水産業			礦業			工業		
	専業	兼業		専業	兼業		専業	兼業		専業	兼業	
		本業	副業		本業	副業		本業	副業		本業	副業
沼宮内町	22	87	368	—	—	—	1	—	8	38	33	108
山山村	22	330	615	—	—	—	—	—	—	—	1	12
川村	—	90	161	—	—	—	—	—	—	—	1	1
淺岸村	21	162	76	—	—	—	1	—	—	11	2	6
兼川村	26	231	542	—	—	3	—	5	15	—	—	11
中野村	28	167	179	1	—	7	—	20	50	6	33	60
本宮村	54	325	303	—	—	2	—	—	—	34	25	479
太田村	23	532	540	—	—	9	—	—	—	4	4	544
御所村	11	542	790	—	1	50	—	—	—	5	12	325
明神村	—	420	689	—	—	23	—	1	16	3	24	240
西山村	10	525	801	—	—	—	—	—	—	—	—	10
半石村	68	205	255	—	—	8	—	—	—	35	23	9
岩手郡	329	364	356	1	—	2	1	2	2	13	9	134
瀧野村	202	160	142	1	—	2	—	—	—	23	21	41
川口村	265	249	646	—	1	11	—	—	—	8	1	5
巻堀村	19	354	392	—	—	70	—	—	—	4	14	27
渡民村	232	171	332	—	1	5	—	—	—	3	11	52
大更村	317	163	224	—	—	6	—	—	—	25	24	44
田頭村	264	144	133	—	—	7	—	—	—	11	6	38
松尾村	68	515	622	—	—	—	384	—	14	10	14	29
平館村	145	149	71	—	—	—	3	2	3	13	21	20
寺田村	185	218	414	—	—	—	—	—	—	—	3	19
一方井村	12	318	465	—	—	2	—	2	2	—	4	40
御堂村	191	338	337	—	—	—	—	—	—	2	—	4
計	2,514	6,759	9,453	3	3	207	394	32	115	248	286	2,258
日詰町	48	28	105	—	—	4	—	—	2	65	46	3
古徳村	—	226	304	—	—	—	—	—	1	—	17	12
見前村	186	334	292	—	—	11	—	—	9	7	7	286
飯網村	67	401	388	—	1	5	—	—	—	1	8	183
網山村	—	601	89	—	—	—	—	—	—	5	6	647
分水村	30	428	323	—	—	27	—	—	—	12	13	236
志和村	98	339	376	—	—	12	—	—	—	1	16	56
赤石村	—	408	367	—	—	—	—	—	—	1	2	404
赤石内村	46	644	1,194	—	—	20	—	—	—	8	54	154
赤石内村	168	275	353	—	—	—	—	—	—	10	14	38
赤石内村	105	222	192	—	—	6	—	—	—	11	6	40
赤石内村	—	261	678	—	—	—	—	—	—	10	6	60
赤石内村	120	220	360	—	—	—	—	—	—	—	1	5
赤石内村	220	46	22	—	—	1	—	—	—	2	4	14
赤石内村	48	406	585	—	—	2	53	30	8	4	14	67
計	1,136	4,833	5,628	—	1	88	53	30	11	129	218	2,205
花巻町	429	551	792	1	8	58	—	—	—	346	258	452
大石町	29	96	186	3	5	6	—	—	—	65	33	26
石鳥谷町	18	380	783	1	—	11	—	—	—	2	2	29
内川目村	11	201	333	—	—	—	—	—	—	1	1	5
外川目村	86	135	130	—	—	32	—	—	—	—	4	15
外川目村	29	326	618	—	—	—	—	—	—	2	2	308
外川目村	143	299	225	—	1	11	—	—	—	—	6	71
外川目村	335	486	590	1	—	20	—	—	—	24	12	57
外川目村	209	252	341	—	—	3	—	—	—	27	38	58
外川目村	216	91	32	—	—	—	—	—	—	13	17	48
外川目村	3	474	629	—	—	—	—	—	—	17	26	33

戸数 (町村別)

昭和五年末

町村名	商業		交通業		公務及自由業		其他		合計		現住戸数					
	専業	兼業	専業	兼業	専業	兼業	専業	兼業	専業	兼業						
		本業		副業		本業		副業		本業		副業	本業	副業		
沼宮内町	30	217	66	—	54	—	50	7	8	17	56	65	158	454	623	612
山山村	—	3	9	—	—	—	18	7	—	—	—	—	40	341	636	381
川村	—	1	7	—	—	—	12	2	—	8	—	—	20	94	169	114
淺岸村	21	2	7	7	1	23	43	1	12	44	2	49	148	170	173	318
兼川村	5	19	5	2	—	31	10	8	6	—	—	—	43	251	613	296
中野村	6	16	36	9	53	42	2	8	6	47	57	81	103	354	461	457
本宮村	34	28	26	11	2	12	17	15	9	85	20	76	235	415	907	650
太田村	1	15	34	—	—	41	7	5	30	6	14	182	41	570	1,380	611
御所村	23	21	43	3	2	24	16	3	18	11	5	136	69	586	1,388	655
明神村	6	34	145	5	2	23	12	—	19	15	4	9	41	485	1,164	526
西山村	—	15	6	—	9	30	16	7	—	—	—	—	26	556	847	582
半石村	43	37	3	10	9	25	30	21	4	18	8	63	204	303	367	507
岩手郡	20	26	41	5	9	60	38	3	37	22	13	27	429	426	659	853
瀧野村	54	17	28	12	3	19	182	47	81	69	30	67	543	278	380	821
川口村	8	33	24	6	2	9	16	1	6	—	—	—	303	287	701	590
巻堀村	14	13	13	2	—	8	23	4	6	36	—	—	98	391	518	489
渡民村	13	16	17	3	4	16	22	7	2	—	—	—	273	210	425	483
大更村	17	28	36	2	16	37	13	5	—	28	60	—	374	264	407	638
田頭村	18	10	10	—	—	21	10	3	9	6	—	—	300	163	218	472
松尾村	16	15	13	4	4	10	40	9	8	2	2	2	524	559	698	1,083
平館村	21	13	22	1	1	13	21	4	8	18	6	66	222	196	203	418
寺田村	6	9	13	—	10	—	11	—	13	2	—	—	204	240	459	444
一方井村	4	4	20	—	—	—	20	—	—	—	—	—	36	328	529	364
御堂村	9	3	10	23	—	—	31	1	5	38	—	—	294	342	358	636
計	369	585	634	105	187	446	660	168	287	444	245	883	4,737	8,265	14,283	13,002
日詰町	73	43	12	12	7	28	44	8	2	60	—	—	302	132	155	434
古徳村	—	29	23	—	—	32	—	8	9	—	—	—	—	280	381	280
見前村	14	10	11	—	7	32	19	4	—	—	—	50	228	362	682	590
飯網村	2	8	21	—	3	7	6	4	7	1	—	—	77	425	611	502
網山村	10	5	24	2	4	59	13	12	—	—	11	208	30	639	1,027	669
分水村	17	22	13	2	6	25	10	7	22	14	5	—	85	481	646	566
志和村	4	23	20	—	4	9	3	9	8	—	—	—	106	391	481	497
赤石内村	1	8	27	—	—	5	1	4	24	—	—	—	3	422	827	425
赤石内村	19	45	30	1	2	56	10	11	14	7	30	224	91	786	1,692	877
赤石内村	15	13	14	5	4	16	13	8	15	2	—	—	213	314	436	527
赤石内村	2	18	6	1	—	19	4	5	24	7	12	—	123	258	299	331
赤石内村	—	9	18	—	—	12	4	1	11	—	10	31	4	291	818	295
赤石内村	2	6	6	—	—	—	7	3	4	—	—	—	129	230	375	359
赤石内村	7	2	6	—	—	3	8	6	11	2	—	2	239	58	59	297
赤石内村	18	6	18	—	2	22	19	8	17	2	—	—	144	466	719	610
計	184	247	249	23	39	325	161	98	176	88	63	527	1,774	5,535	9,209	7,309
花巻町	448	289	191	50	30	95	304	44	17	277	100	140				

第一五表 職業

町村名	農業			水産業			礦業			工業		
	専業	兼業		専業	兼業		専業	兼業		専業	兼業	
		本業	副業		本業	副業		本業	副業		本業	副業
宮野目村	122	402	533	—	—	12	—	—	—	—	—	166
湯口村	200	543	605	—	—	1	—	—	4	9	—	34
太田村	23	375	409	—	—	—	1	2	—	—	5	415
計	1,853	4,611	6,206	6	14	154	—	9	501	413	1,717	
和賀郡												
黒澤尻町	67	187	447	—	—	46	10	3	12	195	185	408
鬼柳村	68	246	337	1	—	1	—	—	—	14	20	169
岩崎村	39	553	850	—	—	1	61	3	—	31	15	156
横川目村	28	322	555	—	—	8	27	1	—	22	9	62
藤根村	306	115	68	—	—	2	—	—	—	—	10	75
江釣子村	120	607	304	1	—	1	—	—	—	16	36	400
笹間村	261	311	178	—	—	—	—	—	—	2	18	93
飯豊村	220	239	278	—	2	3	—	—	—	1	5	129
二子村	5	365	749	—	—	27	—	1	2	—	28	296
更木村	5	355	339	—	—	10	—	—	1	3	1	101
立花村	91	325	302	—	—	18	—	3	6	12	6	66
中内村	34	382	792	—	—	5	—	1	8	1	6	73
谷内村	45	534	597	—	—	49	4	—	7	25	12	47
十二鐘村	97	364	318	2	—	23	1	1	—	52	58	94
小山田村	77	292	250	—	—	—	—	—	—	—	2	80
湯田村	433	211	306	—	—	32	276	64	63	37	18	48
深内村	35	617	543	—	—	—	5	11	17	21	30	76
計	1,931	6,025	7,213	4	2	226	385	85	113	426	465	2,373
贈澤郡												
水前深町	319	492	535	—	—	—	—	—	—	411	90	21
金ヶ崎町	520	190	710	—	1	5	—	—	—	61	42	62
佐倉河村	420	467	850	—	—	35	—	1	12	36	47	87
眞城村	465	326	273	—	—	—	—	—	—	14	309	309
眞城村	399	82	105	—	—	—	—	—	—	15	22	22
姉体村	94	260	255	—	—	9	—	—	—	10	29	16
白山村	121	195	281	—	2	10	—	—	—	1	5	28
古衣川村	355	27	71	—	—	—	—	—	—	16	8	20
小山村	132	665	673	—	—	2	—	—	5	10	10	40
南都田村	477	128	474	—	—	—	—	—	—	2	10	2
若柳村	402	195	196	—	—	14	—	—	—	4	6	10
永岡村	310	145	143	—	—	—	—	—	—	—	—	—
相去村	74	311	432	—	—	5	—	—	—	2	36	99
計	4,549	3,865	5,301	—	3	84	—	1	17	556	320	1,008
江刺郡												
岩谷堂町	295	249	691	—	—	18	2	7	8	116	68	44
愛宕村	351	385	348	—	—	—	—	1	1	—	10	103
羽田村	18	231	314	—	—	13	—	—	5	39	93	84
黒石村	141	189	156	—	—	3	—	—	—	12	1	4
田原村	260	255	375	—	—	2	—	1	—	—	41	77
藤里村	81	290	204	—	—	1	—	—	1	—	41	133
伊手村	64	370	671	—	—	—	—	2	1	17	7	38
米里村	166	294	298	—	—	10	4	3	9	16	18	26
玉里村	217	204	208	—	—	38	—	—	2	3	13	27
梁川村	66	399	485	—	—	—	—	—	—	2	11	55
福岡村	93	350	440	—	—	4	—	—	—	31	18	64
廣瀬村	111	218	201	—	—	—	—	—	2	—	13	70
稻瀬村	510	243	268	—	—	17	—	—	—	13	8	5
計	2,373	3,677	4,659	—	—	106	6	14	29	249	315	730

別戸數 (續)

町村名	商業		交通業		公務及自由業		其他			合計			現住戸數				
	専業	兼業		専業	兼業		専業	兼業		専業	兼業						
		本業	副業		本業	副業		本業	副業		本業	副業					
宮野目村	—	7	49	—	—	20	1	4	27	—	—	—	123	413	807	530	
湯口村	28	11	21	1	—	33	18	7	8	2	—	—	253	570	702	823	
太田村	2	3	7	—	3	13	10	3	15	—	57	—	35	390	918	426	
計	691	553	463	68	71	302	487	127	175	415	165	372	4,021	5,955	9,398	9,976	
和賀郡																	
黒澤尻町	283	207	331	17	39	56	178	52	134	192	105	286	942	778	1,720	1,720	
鬼柳村	5	6	10	—	3	16	2	5	21	2	2	11	93	282	565	375	
岩崎村	19	11	11	4	1	4	93	18	140	—	—	—	238	601	1,162	839	
横川目村	45	19	16	23	3	17	31	3	20	94	28	38	270	385	716	655	
藤根村	—	8	34	—	2	2	5	4	12	—	—	—	311	139	193	456	
江釣子村	20	39	46	1	4	28	17	7	26	12	1	86	187	694	891	881	
笹間村	15	9	20	—	1	13	9	11	3	3	—	32	290	350	339	640	
飯豊村	6	8	27	—	2	10	9	6	8	—	—	20	236	262	475	498	
二子村	9	19	89	—	10	23	6	11	17	5	11	72	25	445	1,275	470	
更木村	5	9	27	—	1	5	4	9	5	—	—	27	17	375	515	391	
立花村	9	9	32	—	1	13	2	17	15	—	6	21	108	370	470	478	
中内村	—	3	16	—	2	22	7	7	28	—	—	—	42	401	944	443	
谷内村	10	10	4	—	—	18	6	7	11	23	24	29	113	587	762	700	
十二鐘村	73	35	30	8	7	16	31	22	13	30	27	115	294	514	609	808	
小山田村	2	4	14	—	—	7	3	5	12	6	13	60	88	316	423	404	
湯田村	99	27	29	28	4	2	46	5	11	378	53	76	1,297	382	567	1,674	
深内村	9	28	10	6	7	25	28	16	1	—	18	—	104	727	672	831	
計	600	451	746	87	87	277	477	205	477	745	288	873	4,655	7,608	12,298	12,263	
贈澤郡																	
水前深町	317	312	362	78	45	13	219	34	36	248	8	15	1,592	981	982	2,574	
金ヶ崎町	159	53	176	23	20	—	73	25	—	7	37	—	843	368	953	1,211	
佐倉河村	70	47	42	17	15	11	32	32	21	8	16	165	583	619	1,223	1,202	
眞城村	3	2	39	—	—	18	9	26	7	—	—	—	478	368	646	846	
眞城村	10	15	8	3	10	8	3	7	13	11	—	—	426	129	156	555	
姉体村	13	26	32	2	7	11	16	8	7	—	—	—	135	330	330	465	
白山村	2	3	22	—	3	7	1	10	15	1	1	—	126	219	363	345	
古衣川村	12	4	6	3	2	8	12	3	—	3	—	—	401	44	105	445	
小山村	12	13	12	—	—	—	30	1	11	2	—	—	186	689	743	875	
南都田村	13	5	48	—	2	19	18	4	34	—	—	—	493	401	698	894	
南都田村	6	3	1	—	29	—	5	—	5	—	—	—	490	170	482	660	
若柳村	6	6	28	—	2	18	15	5	10	—	—	—	428	279	276	642	
永岡村	1	—	4	—	—	9	9	3	6	—	—	—	320	148	155	468	
相去村	3	23	20	1	16	24	16	14	21	15	21	79	105	421	680	526	
計	627	512	800	127	151	137	452	172	186	295	77	259	6,606	5,101	7,792	11,707	
江刺郡																	
岩谷堂町	273	130	127	26	34	17	77	19	32	2	—	—	701	507	937	1,298	
愛宕村	1	8	12	—	12	11	1	13	11	—	—	—	353	429	446	782	

第一五表 職業

町村名	農業			水産業			鑛業			工業		
	専業	兼業		専業	兼業		専業	兼業		専業	兼業	
		本業	副業		本業	副業		本業	副業		本業	副業
一關町	56	30	79	—	—	—	2	3	—	188	73	121
永井村	155	264	261	—	—	—	5	—	7	1	1	14
油津村	259	73	195	—	—	—	2	1	—	4	6	18
花泉村	121	171	140	—	—	—	1	1	—	3	13	75
花泉村	39	216	372	—	—	—	—	—	—	14	19	101
金澤村	141	179	294	—	—	—	—	—	—	10	21	4
老日村	136	111	97	—	—	—	—	—	—	1	2	45
日彌村	73	168	219	1	3	18	—	2	11	3	6	39
日彌村	6	288	222	—	—	—	—	—	—	1	1	107
日彌村	134	413	321	—	—	—	17	12	—	10	16	57
萩村	175	352	827	—	—	—	—	3	5	8	44	59
山美村	112	400	794	—	—	—	4	2	19	—	31	122
山中村	399	185	139	—	—	—	—	7	—	78	43	39
中平村	110	240	243	—	—	—	13	—	—	42	34	44
中平村	331	220	506	—	1	15	—	5	10	24	35	71
計	2,247	3,310	4,709	1	4	86	16	23	54	386	347	916
千原町	230	164	236	—	—	—	—	—	11	76	23	68
大藤村	60	691	748	—	—	—	3	—	—	27	30	65
折矢村	152	372	752	—	—	—	—	—	21	22	34	58
折矢村	142	393	432	—	—	—	—	2	2	7	28	71
折矢村	89	262	388	—	—	—	—	—	—	5	18	55
小八村	173	373	360	—	—	—	—	—	—	4	7	82
大津村	89	378	341	—	—	—	1	—	5	—	—	38
大津村	110	411	506	—	—	—	—	—	—	4	15	31
薄衣村	199	407	747	—	—	—	12	—	—	1	9	31
薄衣村	108	347	392	2	—	3	2	—	—	37	32	35
奥玉村	154	368	352	—	—	—	—	—	—	13	6	115
清水村	35	223	223	—	—	—	—	—	—	—	—	38
門崎村	77	239	221	—	1	7	—	—	1	1	26	—
川村	10	332	347	—	—	6	—	—	24	12	24	20
川村	210	441	348	1	—	53	—	—	—	11	9	57
長島村	124	368	350	—	—	34	—	—	—	7	12	20
生母村	229	199	303	—	—	3	—	—	—	3	15	15
田河村	44	235	335	—	—	—	2	—	—	—	3	124
長坂村	28	355	685	—	3	42	—	25	—	1	20	157
猿澤村	39	312	437	—	—	4	—	2	—	7	21	82
澤村	23	350	277	—	—	—	—	—	—	38	23	30
澤村	98	317	347	—	—	11	—	—	—	2	14	17
澤村	190	605	1,253	—	—	7	—	—	—	19	72	71
計	2,613	8,142	10,380	3	4	185	5	4	89	297	416	1,306
盛田町	19	62	244	—	2	5	—	1	9	57	79	168
高氣村	133	101	117	2	1	10	10	5	1	181	73	77
大末村	64	350	301	7	17	285	17	3	39	41	72	40
大末村	22	301	173	46	24	236	—	—	7	48	40	143
大末村	2	134	381	28	216	90	—	—	—	14	52	58
小友村	25	230	370	—	27	131	—	—	—	3	54	416
廣米村	2	151	512	41	277	160	—	—	—	8	6	134
米村	90	265	457	5	14	54	—	—	—	5	6	199
米村	6	479	833	—	—	—	8	9	13	8	9	166
米村	24	149	102	—	1	33	—	—	2	3	7	118
横田村	74	215	496	—	—	93	—	—	7	1	25	132
世田村	26	535	1,235	—	—	78	—	—	8	22	—	50
下有住村	—	199	405	—	—	31	—	—	—	1	3	217
下有住村	51	432	831	—	—	9	—	—	—	4	29	255
日頃市村	13	313	518	—	1	26	—	—	5	7	21	82

別戸數 (續)

町村名	商業		交通業		公務及自由業		其他		合計			現住戸數				
	専業	兼業		専業	兼業		専業	兼業		専業	兼業					
		本業	副業		本業	副業		本業	副業		本業		副業			
一關町	563	230	264	283	78	—	259	—	—	259	—	—	1,618	414	464	2,032
永井村	5	20	1	—	—	3	8	6	—	—	—	—	169	291	291	490
油津村	5	9	17	6	6	5	21	—	7	9	18	12	305	112	236	417
花泉村	5	3	17	2	1	7	9	7	2	2	7	35	143	203	277	346
花泉村	24	16	26	11	11	11	10	8	11	3	—	12	101	270	533	371
金澤村	18	17	7	2	6	10	13	14	—	4	2	—	188	239	315	427
老日村	2	2	4	1	1	3	7	9	—	—	—	—	147	125	149	272
日彌村	8	9	12	1	1	5	12	4	4	4	—	—	102	193	308	295
日彌村	—	3	9	3	—	4	6	8	—	4	8	—	19	308	354	327
日彌村	9	7	6	14	17	47	18	8	9	21	31	88	218	492	546	710
萩村	5	21	9	—	3	19	25	4	10	—	11	123	213	438	1,052	651
山美村	23	43	74	—	26	62	27	14	10	—	—	—	162	516	1,085	678
山中村	84	53	72	—	29	28	100	7	—	8	4	100	669	328	378	997
中平村	66	65	38	19	2	20	33	10	7	51	12	50	321	365	415	686
中平村	48	38	36	14	23	35	16	28	26	12	20	27	445	370	726	815
計	871	536	592	358	204	259	564	127	86	377	113	447	4,820	4,664	7,149	9,484
千原町	109	85	77	10	21	10	96	34	15	5	7	—	526	334	417	860
大藤村	58	92	85	9	40	30	25	14	—	6	—	30	185	867	961	1,052
折矢村	35	61	38	9	10	13	15	18	9	2	1	—	242	494	901	736
折矢村	22	23	26	3	4	12	25	9	12	1	—	—	200	460	555	660
折矢村	14	11	15	1	1	7	12	2	11	—	—	—	121	294	476	418
小八村	4	5	10	8	2	6	9	1	3	1	—	—	199	388	461	587
大津村	5	3	13	2	—	3	8	2	4	1	1	—	106	384	404	490
大津村	5	15	13	2	3	5	17	5	—	16	4	2	154	453	557	607
薄衣村	13	17	33	3	3	—	16	7	4	1	—	—	233	443	827	676
薄衣村	65	34	34	10	12	25	22	5	14	42	9	43	288	439	546	727
奥玉村	11	11	22	4	7	21	13	10	13	7	—	56	202	402	579	604
清水村	1	3	12	—	—	—	10	1	5	—	—	—	46	227	278	273
門崎村	2	3	4	1	—	4	13	6	—	—	—	—	94	250	263	344
川村	11	11	18	1	3	7	11	12	—	6	—	5	51	382	427	433
川村	10	5	22	3	2	17	12	3	21	5	—	4	252	460	522	712
長島村	5	10	10	2	4	3	12	3	4	5	—	—	155	397	421	552
生母村	10	9	18	1	2	3	19	6	—	4	—	—	266	231	342	497
田河村	2	5	7	—	—	—	10	4	6	2	4	38	60	251	510	311
長坂村	9	32	49	—	15	17	7	6	—	6	17	26	51	448	1,001	499
猿澤村	15	37	37	—	13	19	15	10	13	5	5	62	81	400	654	481
澤村	55	56	55	20	15	21	30	9	1	31	18	90	198	471	474	669
澤村	7	11	6	7	6	—	26	4	—	8	20	2	148	372	333	520
澤村	10	19	57	3	5	33	22	5	20	2	120	—	246	826	1,441	1,072
計	478	559	661	99	168	256	445	173	164	164	207	359				

第一五表 職 業

町 村 名	農 業			水 産 業			礦 業			工 業		
	専 業	兼 業		専 業	兼 業		専 業	兼 業		専 業	兼 業	
		本 業	副 業		本 業	副 業		本 業	副 業		本 業	副 業
立根村	1	177	172	—	2	1	—	—	—	6	20	18
根川村	7	191	252	—	—	14	—	—	—	4	1	122
赤綾村	35	353	336	30	80	458	7	18	60	5	9	3
越喜來村	4	89	780	47	221	72	—	—	—	15	69	28
吉唐村	112	113	424	32	110	90	—	—	—	7	47	177
計	782	5,089	9,669	374	1,188	2,258	42	36	151	465	648	2,662
遠野町	128	194	310	—	—	9	1	—	2	175	72	97
釜石町	121	101	269	762	284	602	1,087	35	64	764	330	459
大綾村	117	309	1,045	335	260	213	—	—	—	89	74	222
小友村	1	392	527	—	—	2	—	—	—	—	13	324
計	72	268	649	—	—	1	—	—	—	6	6	113
鯉澤村	27	242	408	—	—	—	—	—	—	2	7	9
達守村	6	261	592	1	—	—	—	—	—	2	10	37
附馬牛村	120	284	357	—	6	—	—	—	—	30	18	33
計	40	317	401	—	—	—	—	—	—	175	1	8
松崎村	—	275	317	—	—	—	—	—	—	—	2	72
土淵村	259	178	679	—	—	37	—	—	—	—	1	450
青上村	57	261	846	—	—	—	—	—	—	5	5	57
計	98	381	413	—	—	—	—	—	—	17	45	240
甲子村	20	303	566	—	—	—	135	9	60	11	—	—
鷲尾村	9	232	365	129	112	91	—	—	—	6	16	66
栗橋村	11	317	661	—	—	1	—	—	—	32	26	11
金澤村	6	168	442	—	—	—	—	—	—	—	—	—
計	1,092	4,483	8,847	1,227	662	956	1,223	48	301	1,140	633	2,202
宮古町	33	48	117	701	105	82	—	—	—	266	182	192
山田町	85	271	215	189	164	152	—	2	—	21	21	41
岩崎村	—	104	107	94	49	56	—	—	—	1	2	31
山老村	130	232	418	—	159	237	—	—	—	28	41	6
計	5	300	484	—	—	—	—	—	—	10	22	31
小本村	186	191	692	79	89	65	—	—	1	17	55	40
小野村	55	166	322	—	183	183	—	—	—	5	18	10
普代村	88	490	738	—	—	—	—	—	—	48	59	92
安家村	50	135	242	—	—	—	—	—	—	—	—	8
計	42	165	439	—	—	—	—	—	—	2	2	35
小川村	5	408	749	—	—	—	—	—	—	28	5	43
大山村	8	332	575	—	—	7	—	—	—	2	3	46
千徳村	40	245	466	—	—	—	—	—	1	9	14	25
花輪村	34	165	157	—	—	—	—	—	1	3	4	103
計	—	394	645	—	—	120	—	—	—	10	1	293
茂市村	—	180	339	—	—	66	1	—	2	31	16	83
刈井村	92	292	524	—	—	18	—	—	1	15	1	25
川門村	—	334	598	—	—	—	—	—	—	59	10	36
計	—	72	71	—	—	—	—	—	—	2	35	59
小磯村	—	300	548	—	—	—	—	—	—	10	—	—
磯石村	65	95	312	11	154	105	—	—	—	4	7	45
津重村	31	381	638	—	8	320	—	—	—	5	31	58
重茂村	49	169	250	8	60	185	—	—	—	—	1	—
計	—	374	363	—	—	—	—	—	—	—	5	40
豐間根村	20	—	205	—	150	55	—	—	—	3	—	35
大澤村	19	—	202	73	60	88	—	—	—	5	18	58
大船越村	38	132	202	—	—	—	—	—	—	—	—	—
計	3	90	423	116	193	164	—	—	—	5	32	2
計	1,078	6,065	10,839	1,271	1,431	2,073	3	5	18	582	585	1,437

別 戸 數 (續)

商 業	交 通 業		公 務 及 自 由 業		其 他		合 計		現 住 戸 數						
	専 業	兼 業		専 業	兼 業		専 業	兼 業							
		本 業	副 業		本 業	副 業		本 業		副 業					
—	4	22	—	3	10	5	4	2	11	2	—	23	212	225	235
7	10	13	1	5	13	3	1	6	—	—	—	22	208	420	230
8	16	25	1	3	2	10	3	9	—	10	—	96	493	893	589
9	17	29	4	4	8	13	8	9	—	—	—	89	408	926	497
22	30	40	—	—	8	13	14	—	—	—	—	190	314	748	504
5	11	22	—	8	4	17	2	10	1	—	—	62	238	563	300
20	35	12	3	5	4	24	6	3	6	3	—	247	302	654	549
535	497	675	72	127	242	379	148	210	114	68	293	2,763	780	16,160	10,564
290	63	93	62	12	29	235	22	7	254	21	83	1,145	384	630	1,529
610	388	452	41	65	49	352	188	135	213	32	15	3,950	1,423	2,045	5,373
193	88	49	12	7	17	70	8	12	99	54	—	915	800	1,558	1,715
1	3	14	1	2	7	9	4	11	2	4	30	14	418	924	432
13	7	12	5	1	12	17	3	1	5	—	12	118	285	800	403
3	7	16	1	—	3	8	6	—	—	—	—	41	262	436	303
4	8	22	2	5	34	10	4	7	11	—	—	35	288	692	323
25	17	32	11	2	23	22	8	18	32	17	5	241	352	468	593
10	—	3	—	14	—	28	—	—	—	—	—	79	339	579	418
—	1	15	—	3	9	6	5	8	—	—	—	6	286	421	292
9	7	20	—	4	5	18	6	—	—	—	—	286	196	1,191	482
5	5	46	—	3	4	9	4	—	7	20	27	83	299	980	382
16	14	9	6	7	6	21	—	—	5	—	—	163	450	668	613
11	—	17	3	11	45	42	—	—	—	—	—	222	323	688	545
6	6	22	1	—	18	17	6	3	14	4	23	182	376	588	558
8	11	11	2	5	22	20	1	7	20	6	49	93	366	763	459
2	—	—	2	—	—	11	—	2	4	—	—	25	168	455	193
1,206	625	833	149	141	283	895	265	211	666	158	153	7,598	7,015	13,886	14,613
643	49	178	29	6	—	245	33	18	942	3	154	2,859	426	741	3,285
89	68	47	16	7	9	35	12	—	58	15	—	495	558	464	1,053
1	3	5	—	—	2	4	—	4	1	—	6	7	158	211	165
45	21	14	7	12	3	34	1	4	12	19	—	350	485	682	835
18	35	17	1	3	9	25	4	—	1	3	—	60	425	713	485
29	19	20	2	—	4	27	—	—	28	—	—	370	354	822	724
5	58	13	4	—	—	33	—	—	4	—	—	106	425	528	531
53	63	70	16	22	15	34	15	18	9	14	118	248	663	1,051	911
4	4	6	—	—	10	8	—	—	—	—	—	62	139	266	201
7	—	—	1	—	—	7	—	—	—	—	—	59	167	474	226
29	16	11	9	3	7	35	9	2	27	4	—	133	445	812	578
5	3	6	—	3	3	20	2	2	8	—	—	43	343	639	386
17	8	17	5	5	8	30	8	11	—	64	86	102	345	621	447
6	3	8	—	—	—	5	3	—	10	2	25	58	177	293	235
5	10	15	—	1	13	11	2	—	—	—	—	17	408	1,096	425
8	16	20	10	8	4	12	4	2	25	6	17	87	230	533	317
16	12	8	10	—	2	11	1	8	25	—	4	169	306	590	475
3	18	9	2	—	—	39	—	—	65	—	—</				

第一五表 職 業

町 村 名	農 業			水 産 業			鐵 業			工 業			現 住 戸 數
	專 業	兼 業		專 業	兼 業		專 業	兼 業		專 業	兼 業		
		本 業	副 業		本 業	副 業		本 業	副 業		本 業	副 業	
久慈町	448	120	111	1	30	38	—	—	35	89	45	129	
輕米町	472	332	1,090	—	—	—	—	—	—	45	10	84	
長内村	362	128	193	—	45	18	—	—	—	13	24	139	
字部村	—	260	569	36	132	45	—	—	—	—	12	43	
野田村	17	335	232	—	—	142	1	—	—	15	4	12	
山根村	—	250	334	—	—	—	—	—	—	4	3	—	
山形村	—	608	929	—	—	182	—	—	—	2	2	88	
大川目村	—	326	184	—	49	65	—	—	—	2	27	55	
夏井村	188	146	130	—	2	118	3	—	—	4	6	195	
侍濱村	—	118	349	—	152	108	—	—	—	—	6	2	
中野村	141	88	182	38	62	90	—	—	—	7	2	6	
種市村	145	590	374	10	66	471	—	—	—	9	32	86	
大野村	125	309	379	—	—	—	—	1	—	39	44	8	
小輕米村	66	413	266	—	—	—	—	—	—	2	3	5	
晴山村	114	362	335	—	5	62	—	—	—	7	12	34	
江刺家村	133	91	101	—	—	—	—	—	—	8	8	55	
伊保内村	146	162	208	—	—	—	—	—	—	12	49	140	
戸田村	58	219	243	—	3	24	—	—	—	2	8	53	
葛巻村	82	500	778	—	—	23	—	2	—	33	53	59	
江刈村	20	394	518	—	—	33	—	—	—	13	15	39	
計	2,517	5,751	7,505	97	665	1,419	4	3	35	306	375	1,234	
福岡町	101	179	560	—	—	—	—	—	—	87	58	115	
一戸町	67	203	310	—	1	2	—	—	—	38	44	79	
爾薩体村	124	302	342	—	—	—	—	—	—	4	13	262	
金田一村	88	424	568	—	8	51	—	—	—	37	40	23	
斗米村	344	208	432	—	—	7	—	2	—	2	18	49	
石切所村	41	204	524	—	1	13	—	—	—	31	39	31	
浪打村	147	284	290	—	—	42	—	4	5	8	23	144	
鳥海村	138	379	703	—	1	50	—	—	—	15	17	43	
小鳥谷村	231	335	746	1	6	5	14	—	—	26	27	298	
姉帯村	48	135	171	—	—	—	—	—	—	5	1	8	
田部村	58	165	266	—	—	—	—	—	—	2	—	8	
御返地村	54	367	476	1	16	22	—	—	—	9	16	36	
淨法寺村	589	292	804	—	—	14	2	3	5	17	19	57	
荒澤村	168	435	763	—	—	—	—	—	3	13	11	90	
田山村	195	107	190	—	—	—	—	—	—	1	7	29	
計	2,393	4,019	7,145	2	33	206	16	9	13	295	333	1,272	

別 戸 數 (續)

商 業	交 通 業		公 務 及 自 由 業		其 他			合 計			現 住 戸 數				
	專 業	兼 業		專 業	兼 業		專 業	兼 業		專 業		兼 業			
		本 業	副 業		本 業	副 業		本 業	副 業			本 業	副 業		
212	36	69	36	11	38	101	7	26	80	39	257	965	288	703	1,253
70	23	23	59	—	30	58	—	4	—	—	—	704	365	1,231	1,069
17	18	33	—	5	10	29	1	—	17	10	9	441	231	402	672
—	16	16	—	—	—	12	—	—	2	—	—	50	420	673	470
33	14	—	—	5	23	22	3	6	—	—	—	100	480	415	580
5	3	4	10	—	1	9	2	—	—	—	—	28	258	339	286
2	15	119	—	3	154	23	2	10	1	—	190	28	639	1,681	658
2	25	24	—	17	2	11	5	3	—	—	—	15	459	333	474
16	1	—	—	—	8	8	2	4	—	—	—	219	157	455	376
—	21	3	—	14	8	—	12	5	—	—	—	—	323	475	323
31	4	4	2	11	11	17	2	—	—	—	—	236	169	293	405
121	109	134	6	57	53	50	1	13	9	16	27	350	871	1,158	1,221
83	27	20	3	50	35	44	—	—	28	—	—	322	431	412	753
5	8	7	—	5	11	15	1	—	2	18	172	90	448	461	538
6	17	25	1	14	20	19	4	4	7	7	—	154	421	482	575
23	4	9	1	—	4	11	—	—	5	—	—	181	103	169	284
26	56	87	4	6	17	20	1	7	5	12	81	213	280	540	493
7	13	7	—	—	10	9	5	1	2	—	—	78	248	338	326
36	55	39	15	19	24	36	8	13	42	52	196	244	689	1,132	933
3	28	32	9	10	16	11	1	6	9	5	75	65	453	719	518
698	487	655	147	227	475	505	57	102	209	159	1,016	4,483	7,724	12,441	12,207
118	99	54	8	18	28	84	16	3	89	13	—	487	383	760	870
89	106	82	20	18	17	59	4	1	18	—	—	291	376	491	667
16	5	4	14	4	5	10	—	9	1	—	43	169	324	665	493
41	38	45	13	20	38	20	10	11	85	3	8	284	513	744	827
6	21	41	—	18	30	12	13	—	—	—	—	364	280	559	644
32	16	4	18	14	7	13	5	—	57	20	10	192	299	589	491
8	8	30	—	6	28	7	3	—	2	—	—	172	328	539	500
29	27	34	17	10	135	26	8	7	8	8	20	233	450	992	683
36	29	28	49	42	97	23	5	9	7	8	29	387	452	1,212	839
7	—	14	6	—	15	5	2	2	9	—	7	80	138	217	218
11	6	15	3	—	4	8	1	—	11	—	12	93	172	305	265
7	17	35	1	7	57	14	6	6	12	6	37	98	435	669	533
80	22	26	20	10	7	41	—	—	26	1	—	775	347	913	1,122
48	24	26	7	3	—	73	16	3	30	27	—	339	516	885	855
7	21	4	4	3	6	37	3	1	—	—	—	244	141	230	385
535	439	442	180	173	474	432	92	52	355	86	166	4,208	5,184	9,770	9,392

第一六表 人口 (續)

Table showing population data for various municipalities in the Kanto region, comparing the years 1920, 1925, and 1930. It lists municipalities like 久慈町, 野田村, etc., and provides population counts for each year.

第一七表 本籍人口動態總覽累年比較

Table summarizing the cumulative annual comparison of population dynamics (births, deaths, marriages, divorces) for the years 1924 to 1933. It includes columns for '出生' (births), '死亡' (deaths), '婚姻' (marriages), and '離婚' (divorces).

死産ハ埋火葬認許證下付數、婚姻及離婚ハ大正十一年分ハ小票枚數其ノ他ハ組數ナリ

第一八表 本籍人口動態 (郡市別) 昭和五年

Table showing the population dynamics (marriages, divorces, births, deaths) by municipality for the year 1930. It lists municipalities like 盛岡市, 岩手郡, etc., and provides counts for each category.

Table showing the causes of death (死ノ原因) by municipality for the year 1930. It lists municipalities like 盛岡市, 岩手郡, etc., and provides counts for different causes of death.

第一九表 人口

町村名	婚				嫁				離				婚				出		
	同市町 村内	他市町 村ヨリ	他市町 村へ	計	組 数	同市町 村内	他市町 村へ	他市町 村ヨリ	計	組 数	同市町 村内	他市町 村へ	他市町 村ヨリ	計	組 数	男		女	別 計
																男	女	計	
沼宮内町	4	30	24	58	34	—	3	2	6	3	102	83	185						
山川村	17	12	21	50	29	4	—	2	6	4	97	87	184						
浅川村	7	13	12	32	20	—	—	—	—	—	37	54	91						
茂川村	5	9	11	25	14	—	2	1	3	2	41	48	89						
中野村	5	29	16	50	34	2	4	3	9	6	71	46	117						
本野村	7	28	22	57	35	4	2	1	7	6	90	72	162						
大野村	29	23	35	87	52	—	—	4	10	6	107	96	203						
御所村	20	13	28	61	33	6	1	2	9	7	77	86	163						
明神村	20	15	10	45	35	4	—	3	7	4	70	46	116						
西平山	16	9	10	35	25	1	1	3	5	2	85	71	156						
濠川村	5	16	12	33	21	—	5	1	6	5	58	54	112						
岩手郡計	337	451	482	1,270	788	70	42	56	168	112	1,965	1,819	3,784						
日古	6	15	23	44	21	—	—	4	4	—	68	45	113						
徳見飯	2	20	14	36	22	—	3	1	4	3	36	31	67						
山前村	13	30	33	76	43	—	3	2	5	3	90	87	183						
前村	5	25	34	64	30	—	3	1	4	3	84	82	166						
飯村	20	31	45	100	57	5	1	2	8	6	118	131	249						
煙山	12	37	31	80	49	2	1	4	7	3	68	88	156						
水動村	8	16	30	54	24	1	2	3	6	3	95	73	168						
志和村	4	25	23	52	29	4	—	2	6	4	58	60	118						
赤石村	29	25	45	99	54	4	3	4	11	7	120	110	230						
彦部	8	23	19	50	31	4	2	3	9	6	56	65	121						
比内村	5	15	14	34	20	2	2	1	5	4	51	49	100						
深内村	3	9	16	28	12	1	2	2	5	3	34	36	64						
長岡村	6	15	20	41	21	1	—	3	4	1	49	49	98						
乙部	9	11	16	36	20	1	3	1	5	4	44	46	90						
部村	10	21	26	57	31	—	2	4	6	2	90	87	177						
紫波郡計	146	318	387	851	464	25	27	42	94	52	1,067	1,033	2,100						
花巻町	29	97	74	200	126	3	8	8	19	11	295	258	553						
大谷町	1	18	16	35	19	—	2	—	2	2	61	65	126						
石川町	12	25	21	58	37	4	4	2	10	8	86	87	173						
内川村	27	24	19	60	41	3	2	4	9	5	48	84	209						
外川村	4	19	11	34	23	1	3	2	6	4	30	37	67						
龜ヶ森村	8	17	20	45	25	—	4	2	6	4	55	50	105						
新八幡村	6	19	25	50	25	1	2	4	7	4	74	63	137						
八幡村	23	27	34	84	50	2	2	4	8	4	100	88	188						
八幡村	8	23	19	50	31	—	2	3	5	2	64	53	117						
湯本村	29	37	19	85	66	8	3	1	12	11	104	103	207						
宮野村	1	18	24	43	24	3	3	2	8	6	60	61	121						
湯野村	35	19	32	86	54	7	1	1	9	8	136	141	277						
太田村	11	21	29	61	32	1	—	3	4	1	72	97	169						
種貫郡計	199	354	343	896	553	34	36	36	106	70	1,227	1,222	2,449						

動態 (町村別)

昭和五年

町村名	生				死				亡				産				
	嫡出	庶出	私生子	計	男	女	計	男	女	計	死亡ノ原因			男	女	不詳	計
											病死	自殺	其ノ他				
沼宮内町	174	5	6	185	47	43	90	90	—	—	90	—	7	—	—	7	
山川村	177	1	6	184	47	44	91	88	1	2	91	5	1	—	—	6	
浅川村	83	3	5	91	26	14	40	40	—	—	40	1	5	—	—	6	
茂川村	79	5	5	89	32	28	60	58	—	2	60	2	4	—	—	6	
中野村	112	1	4	117	31	27	58	53	3	2	58	1	1	—	—	2	
本野村	152	8	2	162	39	37	76	73	3	1	76	3	3	—	—	6	
大野村	195	5	3	203	41	49	90	89	1	—	90	6	5	—	—	11	
御所村	156	5	2	163	38	36	74	70	3	1	74	11	9	—	—	20	
明神村	111	2	3	116	22	34	56	50	2	4	56	14	12	—	—	26	
西平山	147	6	3	156	43	36	79	76	2	1	79	20	31	—	—	51	
濠川村	102	5	5	112	29	23	52	49	3	—	52	11	14	—	—	25	
岩手郡計	259	4	4	267	65	64	129	126	1	2	129	9	8	—	—	17	
日古	170	5	1	176	31	44	75	73	—	2	75	10	10	—	—	20	
徳見飯	186	11	7	204	51	45	96	94	2	—	96	7	3	—	—	10	
山前村	151	2	3	156	36	36	72	71	—	1	72	5	4	—	—	9	
前村	166	1	6	173	36	36	72	69	—	3	72	2	4	—	—	6	
飯村	192	8	6	206	33	35	68	66	—	2	68	9	6	—	—	15	
煙山	151	5	6	162	32	30	62	59	—	3	62	8	5	—	—	13	
水動村	207	8	12	227	54	46	100	97	—	3	100	2	3	—	—	5	
志和村	126	3	3	132	38	31	69	68	—	1	69	1	3	—	—	4	
赤石村	150	6	6	162	42	37	79	74	2	3	79	1	1	—	—	2	
彦部	125	3	3	131	24	23	47	45	2	—	47	1	3	—	—	4	
比内村	203	5	2	210	46	39	85	84	1	—	85	7	5	—	—	12	
紫波郡計	3,574	107	103	3,784	883	837	1,721	1,662	25	33	720	136	147	—	—	283	
日古	99	11	3	113	28	33	61	60	—	1	61	2	3	—	—	5	
徳見飯	64	2	1	67	20	19	39	39	—	—	39	3	6	—	—	9	
山前村	174	5	4	183	47	41	88	85	2	1	88	7	3	—	—	10	
前村	158	5	3	166	44	38	82	81	—	1	82	2	4	—	—	6	
飯村	239	5	5	249	48	60	108	105	—	3	108	7	10	—	—	17	
煙山	147	6	3	156	39	40	79	72	3	4	79	7	4	—	—	11	
水動村	157	10	1	168	41	35	76	75	1	—	76	3	7	—	—	10	
志和村	114	3	1	118	54	44	98	97	1	—	98	6	9	—	—	15	
赤石村	214	8	8	230	69	54	123	118	1	4	123	6	9	—	—	15	
彦部	115	6	—	121	30	28	58	55	2	1	58	5	10	—	—	15	
比内村	98	2	—	100	35	39	74	72	1	1	74	3	4	—	—	7	
深内村	63	1	—	64	22	19	41	41	—	—	41	7	4	—	—	11	
長岡村	98	1	4	98	23	32	55	54	—	1	55	9	2	—	—	11	
乙部	82	7	1	90	26	22	48	46	1	1	48	2	3	—	—	5	
部村	170	6	1	177	4												

第一九表 人口

町 村 名	婚					離 婚					出		
	同市町	他市町	他市町	計	組 数	同市町	他市町	他市町	計	組 数	男	女	別 計
	村 内	村ヨリ	村へ			村 内	村へ	村ヨリ					
和賀郡													
黒澤尻村	14	66	42	122	80	1	3	4	8	4	180	187	367
鬼柳村	3	12	16	31	15	—	2	1	3	2	60	40	100
岩崎村	30	31	36	97	61	1	—	1	2	1	135	143	278
横川日村	15	23	27	65	38	3	3	3	9	6	95	120	215
藤根村	9	29	32	70	38	2	3	3	8	5	87	82	169
江釣子村	25	38	33	97	64	2	3	1	6	5	166	135	301
笹間村	21	25	27	74	47	3	—	2	5	3	98	98	196
飯子村	10	20	30	60	30	2	2	5	9	4	72	98	170
二子村	13	22	36	71	35	—	5	2	7	5	81	68	149
更木村	1	19	11	31	20	1	5	—	6	6	58	48	106
立花村	8	13	19	40	21	3	1	2	6	4	61	50	111
中内村	9	21	19	49	30	—	3	2	5	3	67	57	124
谷内村	16	18	34	68	34	4	—	2	6	4	101	76	177
十二鐘村	10	36	29	75	48	—	7	4	11	7	86	80	166
小山田村	6	14	15	35	20	1	1	3	5	2	59	47	106
湯田村	31	18	39	88	49	3	1	3	7	4	166	152	318
澤内村	28	22	21	71	50	1	1	2	4	2	158	138	296
計	250	428	466	1,144	678	27	40	40	107	67	1,730	1,619	3,349
鹿沼郡													
水澤町	20	108	61	189	128	1	11	3	15	12	258	214	472
前澤町	14	58	38	110	72	1	4	4	9	5	199	178	377
金ヶ崎町	38	44	62	144	82	5	10	8	23	15	174	175	349
佐倉河村	21	34	53	108	55	5	3	4	12	8	141	126	267
眞城村	7	21	29	57	28	1	4	8	13	5	80	75	155
姉体村	2	25	30	57	27	1	3	4	8	4	66	62	128
白山村	1	12	25	38	13	—	4	—	4	4	56	39	95
古城村	4	36	25	65	40	2	2	1	5	4	79	77	156
衣川村	32	40	45	117	72	2	2	4	8	4	160	132	292
小山田村	22	42	62	126	64	1	7	6	14	6	159	152	311
小南都村	13	32	32	77	45	1	2	5	8	3	114	132	246
若柳村	19	30	37	86	49	2	3	2	7	5	119	117	236
永岡村	7	18	22	47	25	3	—	7	10	3	73	73	146
相去村	7	22	25	54	29	3	2	3	8	5	79	80	159
計	207	522	546	1,275	729	28	57	59	144	85	1,757	1,632	3,389
江刺郡													
岩谷堂村	17	59	44	120	76	1	6	2	9	7	182	136	318
愛宕村	10	41	54	105	51	2	7	1	10	9	138	103	241
羽田村	8	17	18	43	25	1	—	3	4	1	53	83	136
黒石村	6	15	21	42	21	1	—	1	2	1	48	67	115
田原村	24	27	32	83	51	1	3	5	9	4	83	100	183
藤里村	9	22	12	43	31	2	5	4	11	7	72	62	134
伊手村	14	18	21	53	32	3	—	2	5	3	88	96	184
米里村	9	32	30	71	41	5	8	—	13	13	97	82	179
玉里村	5	20	19	44	25	2	3	8	13	5	84	64	148
梁川村	18	17	30	65	35	4	—	3	7	4	89	74	163
福岡村	11	22	21	54	33	4	1	4	9	5	87	79	166
廣瀬村	4	15	17	36	19	—	1	—	1	1	60	51	111
稻村	23	29	40	92	52	3	2	5	10	5	148	130	278
計	158	334	359	851	492	29	36	38	103	65	1,229	1,127	2,356

動 態 (續)

町 村 名	生				死				亡				死 産		
	嫡出	庶	私	計	男	女	計	病 死	自 殺	其ノ他	計	男	女	不詳	計
	嫡出	庶	私	計	男	女	計	病 死	自 殺	其ノ他	計	男	女	不詳	計
和賀郡															
黒澤尻村	347	12	8	367	98	74	172	166	3	3	172	7	8	—	15
鬼柳村	95	—	5	100	28	24	52	50	1	1	52	5	2	—	7
岩崎村	266	4	8	278	68	80	148	141	2	5	148	10	8	—	18
横川日村	201	8	6	215	42	37	79	77	—	2	79	3	4	—	7
藤根村	154	1	14	169	39	35	74	72	2	—	74	2	4	—	6
江釣子村	290	4	7	301	85	71	156	150	2	4	156	10	6	—	16
笹間村	187	5	4	196	65	59	124	121	1	2	124	10	8	—	18
飯子村	164	2	4	170	30	42	72	70	—	2	72	6	2	—	8
二子村	140	3	6	149	45	37	82	78	3	1	82	4	3	—	7
更木村	103	—	3	106	17	27	44	41	2	1	44	3	6	—	9
立花村	102	5	4	111	40	35	75	74	—	1	75	3	3	—	6
中内村	118	4	2	124	39	29	68	65	2	1	68	8	8	—	16
谷内村	166	4	7	177	50	51	101	92	5	4	101	4	3	—	7
十二鐘村	160	5	1	166	48	40	88	86	—	2	88	5	11	—	16
小山田村	102	3	1	106	42	19	61	60	—	1	61	5	3	—	8
湯田村	292	10	16	318	82	58	140	138	2	—	140	17	14	—	31
澤内村	279	7	10	296	61	56	117	115	2	—	117	5	12	—	17
計	3,166	77	106	3,349	879	774	1,653	1,596	27	30	1,653	107	105	—	212
鹿沼郡															
水澤町	449	13	10	472	159	133	292	286	3	3	292	23	14	—	37
前澤町	360	9	8	377	100	88	188	182	3	3	188	4	1	—	5
金ヶ崎町	324	10	15	349	90	110	200	192	5	3	200	17	3	—	20
佐倉河村	256	9	2	267	84	72	156	153	1	2	156	15	6	—	21
眞城村	143	7	5	155	46	50	96	92	1	3	96	7	5	—	12
姉体村	122	5	1	128	64	42	106	101	4	1	106	3	4	—	7
白山村	89	3	3	95	39	37	76	72	2	2	76	2	3	—	5
古城村	145	6	4	156	44	49	93	90	—	3	93	4	4	—	8
衣川村	278	4	10	292	86	76	162	160	2	—	162	18	9	—	27
小山田村	304	2	5	311	91	74	165	160	1	4	165	10	9	—	19
小南都村	235	6	5	246	76	73	149	147	1	1	149	9	8	—	17
若柳村	221	8	7	236	67	69	136	132	—	4	136	17	5	—	22
永岡村	141	4	1	146	47	41	88	88	—	—	88	4	6	—	10
相去村	150	2	7	159	36	44	80	77	—	3	80	6	2	—	8
計	3,217	88	89	3,389	1,029	958	1,987	1,932	23	32	1,987	139	79	—	219
江刺郡															
岩谷堂村	301	12	5	318	106	88	194	192	1	1	194	6	6	—	12
愛宕村	233	3	5	241	89	67	156	149	2	5	156	2	4	—	7
羽田村	128	4	4	136	47	59	106	105	1	—	106	3	2	—	5
黒石村	105	4	6	115	46	50	96	95	—	1	96	6	4	—	10
田原村	176	4	3	183	54	66	120	117	1	2	120	5	7	—	12
藤里村	129	3	2	134	48	38	86	83	1	2	86	7	4	—	11
伊手村	173	4	7	184	63	45	108	106	1	1	108	3	4	—	7
米里村	173	5	1	179	44	41	85	83	1	1	85	6	2	—	8
玉里															

第一九表 人口

町 村 名	婚 姻				離 婚				出 生					
	同市町 村内	他市町 村ヨリ	他市町 村へ	計	同市町 村内	他市町 村へ	他市町 村ヨリ	計	組 数	男 女 別		別 計		
										男	女			
西磐井郡	一 關町	11	65	60	136	79	—	3	2	5	3	189	153	342
	永井村	5	19	32	56	24	1	1	1	3	2	80	59	139
	油島村	6	21	14	41	27	—	4	—	4	4	87	70	157
	花泉村	5	20	29	60	31	—	3	3	6	3	60	66	126
	老松村	3	20	14	37	23	1	1	2	4	2	65	46	111
	日形村	2	16	21	39	18	—	—	2	2	—	59	59	118
	彌真村	5	7	16	28	12	1	1	1	3	2	42	38	80
	萩美村	3	18	21	42	21	1	2	1	4	3	47	34	81
	榮村	2	14	15	31	16	1	—	1	2	1	35	49	84
	萩村	7	36	23	66	43	2	4	1	7	6	100	104	204
	萩村	13	26	41	80	39	2	2	—	4	4	108	101	209
	萩村	24	19	25	68	43	1	2	5	8	3	121	96	217
	山中村	13	52	43	108	65	1	2	1	4	3	130	127	257
	中里村	11	26	25	62	37	—	2	2	4	2	113	107	220
	平泉村	32	20	23	75	52	—	—	1	1	—	109	107	216
計	142	385	402	929	527	11	27	23	61	38	1,345	1,216	2,561	
東磐井郡	千原町	4	36	26	66	40	—	1	1	2	1	89	89	178
	大原町	23	34	42	99	57	1	6	2	9	7	157	144	301
	折原村	7	21	27	55	28	2	5	2	9	7	89	72	161
	折原村	7	20	22	49	27	3	1	1	5	4	68	74	142
	矢越村	6	11	12	29	17	1	2	1	4	3	49	48	97
	小梨村	8	17	29	54	25	—	1	—	1	1	80	70	150
	大津村	5	23	25	53	28	3	1	2	6	4	57	76	133
	保村	10	13	22	45	23	—	1	4	5	1	99	82	182
	黄海村	4	30	26	60	34	2	1	7	10	3	73	97	170
	薄衣村	9	47	33	89	56	—	4	2	6	4	101	89	197
	奥玉村	8	19	16	43	27	1	2	3	6	3	68	91	150
	磐清水村	3	8	9	20	11	—	—	—	—	—	37	33	70
	門崎村	7	21	23	51	28	2	2	—	4	4	52	39	91
	松川村	8	10	20	38	18	—	1	3	4	1	59	46	105
	長島村	15	28	25	68	43	—	1	7	8	1	99	103	202
生母村	7	31	26	64	38	2	—	7	9	2	84	88	172	
田津村	7	11	10	28	18	—	3	2	5	3	55	55	110	
長坂村	6	11	19	36	17	—	1	2	3	1	69	67	136	
猿深村	7	23	22	52	30	—	4	5	9	4	66	61	127	
摺澤村	10	29	22	61	39	2	2	3	7	4	87	76	163	
濵田村	19	28	25	72	47	1	2	2	5	3	80	81	161	
興田村	34	27	29	90	61	3	2	2	7	5	153	134	287	
計	228	515	546	1,289	743	24	44	61	129	68	1,851	1,787	3,638	
氣仙郡	盛高町	4	16	12	32	20	—	3	1	4	3	51	42	93
	氣仙町	10	28	11	46	38	3	3	—	6	6	86	90	176
	大船渡村	21	24	20	65	45	—	—	3	3	—	96	96	192
	末崎村	14	12	7	33	26	2	1	2	5	3	67	71	138
	末崎村	11	18	15	44	29	1	2	2	5	3	56	79	135
	小友村	8	18	14	40	26	1	2	1	4	3	58	47	105
	廣米村	22	6	21	49	28	1	2	3	6	3	96	77	173
	米崎村	9	13	10	32	22	—	2	1	3	2	45	53	98
	矢作村	13	17	18	48	30	1	1	2	4	2	76	78	154
	竹駒村	3	14	10	27	17	—	—	—	—	—	36	33	69
	横田村	8	11	15	34	19	1	—	2	—	1	46	35	81
	世田村	23	25	16	64	48	2	2	1	5	4	128	109	237
	下有住村	4	4	22	30	8	—	—	—	—	—	29	30	59

動 態 (續)

町 村 名	生				死				亡				死 産			
	嫡出	庶	私	計	男	女	計	死亡ノ原因	病死	自殺	其ノ他	計	男	女	不詳	計
西磐井郡	328	10	4	342	108	88	196	193	—	—	3	196	8	11	—	19
	137	—	2	139	39	33	72	71	—	—	1	72	—	—	—	—
	152	2	3	157	39	31	70	68	—	—	1	70	4	1	—	5
	123	2	1	126	30	34	64	62	—	—	2	64	3	1	—	5
	109	1	1	111	31	24	55	54	1	—	—	55	3	4	—	7
	113	5	—	118	37	30	67	64	—	—	2	67	4	5	—	9
	77	—	3	80	14	14	28	27	—	—	1	28	1	1	—	2
	80	1	—	81	26	20	46	46	—	—	—	46	4	5	—	9
	83	—	1	84	23	27	50	48	1	—	1	50	—	2	—	2
	193	7	4	204	51	64	115	114	1	—	—	115	11	12	—	23
	195	9	5	209	62	67	129	127	—	—	2	129	10	13	—	23
	203	6	8	217	65	66	131	128	1	—	2	131	9	9	—	18
	244	10	3	257	67	59	126	125	1	—	—	126	8	11	—	19
	215	3	2	220	63	71	134	130	3	—	1	134	9	9	—	18
	209	4	3	216	62	65	127	125	—	—	2	127	6	5	—	11
1,461	60	40	2,561	717	693	1,410	1,382	10	—	18	1,410	80	89	1	170	
東磐井郡	174	3	1	178	56	54	110	110	—	—	—	110	3	5	—	8
	295	2	4	301	77	69	146	142	1	—	3	146	14	11	—	25
	158	3	—	161	62	45	107	101	3	—	3	107	2	6	—	8
	136	2	4	142	37	41	78	76	1	—	1	78	17	6	—	16
	95	—	2	97	29	31	60	58	1	—	1	60	9	6	—	15
	145	—	5	150	43	45	88	84	1	—	3	88	14	10	—	24
	129	2	2	133	35	32	67	65	—	—	2	67	4	8	—	12
	166	8	8	182	48	38	86	85	1	—	—	86	7	6	—	13
	168	1	1	170	53	52	105	100	4	—	1	105	4	3	—	7
	188	—	2	190	41	52	93	98	1	—	2	93	6	4	—	10
	156	3	—	159	50	54	104	102	1	—	1	104	9	6	—	15
	69	1	—	70	25	24	49	48	—	—	1	49	6	3	—	9
	88	1	2	91	27	24	51	49	1	—	1	51	9	6	—	15
	100	2	3	105	44	29	73	70	—	—	3	73	9	5	—	14
	189	8	5	202	66	46	112	108	2	—	2	112	3	6	—	9
144	6	1	151	42	50	92	90	—	—	2	92	9	10	—	19	
氣仙郡	163	5	4	172	44	39	83	82	—	—	1	83	4	8	—	12
	95	9	6	110	33	30	63	62	—	—	1	63	3	2	—	5
	129	2	5	136	37	34	71	71	—	—	—	71	6	6	—	12
	123	2	2	127	35	33	70	69	—	—	1	70	5	6	—	11
	159	3	1	163	49	37	86	86	—	—	—	86	7	8	—	15
	160	—	1	161	49	52	101	98	1	—	3	101	5	3	—	8
	275	3	9	287	79	56	135	128	3	—	4	135	13	9	—	22
	3,504	66	68	3,638	1,061	969	2,030	1,974	21	—	35	2,030	161	143	—	304
	90	2	1	93	14	24	38	38	—	—	—	38	2	2	—	4
	163	6	7	176	38	45	83	83	—	—	—	83	6	5	—	11
	186	1														

第一九表 人口

町村名	婚		姻		離		婚		出				
	同市町 村内	他市町 村ヨリ	他市町 村へ	計	組数	同市町 村内	他市町 村へ	他市町 村ヨリ	計	組数	男 女 別		
											男	女	計
上日頃立猪赤綾越吉唐	20	10	23	53	30	3	1	4	8	4	81	78	159
住村	14	1	14	29	15	2	—	1	3	2	55	77	132
日頃立猪赤綾越吉唐	5	9	9	23	14	—	2	2	4	2	34	35	69
根川村	4	12	6	22	16	—	1	1	1	—	23	26	49
根川村	17	10	20	47	27	—	1	2	3	1	78	89	167
里來村	17	16	14	47	33	1	1	1	3	2	64	72	136
喜來村	13	11	8	32	24	1	1	1	2	2	80	63	143
濱丹村	9	8	7	24	17	—	—	1	1	—	39	31	70
丹村	7	10	12	29	17	1	—	1	2	1	66	63	129
計	256	293	304	853	549	20	24	31	75	44	1,390	1,374	2,764
遠野町	20	52	44	116	72	1	8	3	12	9	150	134	284
石根町	46	96	78	220	142	4	19	9	32	23	301	317	618
大綾小鱒	13	13	14	40	26	4	2	3	9	6	70	53	123
小鱒村	13	16	19	48	29	3	3	3	6	3	79	58	137
野田村	5	14	11	30	19	3	2	1	6	5	40	39	79
守部村	14	18	23	55	32	—	1	3	4	1	84	85	169
曾部村	7	5	8	20	12	1	1	4	6	2	51	50	101
馬崎村	17	6	5	28	23	5	2	1	8	7	59	57	117
松濶村	8	18	9	35	26	3	3	1	7	6	41	33	74
土青村	15	16	11	42	31	5	3	4	12	8	72	77	149
青村	7	21	23	51	28	2	3	4	9	5	69	50	119
上甲郷村	18	20	22	60	38	5	4	3	12	9	105	104	209
甲郷村	13	13	10	36	26	—	1	6	7	1	67	62	129
住居村	17	16	18	51	33	2	1	—	3	3	102	89	191
栗橋村	14	8	12	34	22	2	—	3	5	2	71	61	132
金澤村	7	4	8	19	11	—	—	1	1	—	22	23	45
計	276	368	350	994	644	40	55	51	146	95	1,602	1,519	3,121
宮山崎田小田	46	66	40	152	112	3	12	5	20	15	338	340	678
山崎村	19	39	22	80	58	1	3	2	6	4	128	125	253
山崎村	20	23	22	65	43	—	3	2	5	3	103	100	203
山崎村	4	2	7	13	6	—	—	—	—	—	20	26	46
山崎村	31	10	20	61	41	1	3	3	7	4	91	92	183
山崎村	14	8	3	52	22	2	2	—	4	4	46	40	86
普代村	17	9	15	41	26	1	1	1	3	2	75	86	161
岩桑村	23	4	7	34	27	1	1	1	3	2	62	58	120
安小川村	6	5	6	17	11	1	—	2	3	1	31	34	65
小川村	8	9	4	21	17	1	1	—	2	2	36	25	61
大川村	20	11	26	57	31	—	—	1	1	—	86	87	173
大川村	14	5	7	26	19	1	—	—	1	1	60	56	116
山口村	9	11	14	34	20	1	—	1	3	2	45	51	96
千輪村	2	6	17	25	8	—	1	2	3	1	54	36	90
花輪村	14	6	15	35	20	1	—	3	4	1	67	66	133
市屋村	2	7	15	24	9	1	1	—	2	2	57	40	97
刈屋村	9	7	8	24	16	3	1	1	5	4	56	58	112
川井村	22	5	16	43	27	2	—	—	2	2	68	82	150
門馬村	12	4	5	21	16	2	—	2	4	2	57	37	94
小磯村	9	16	22	47	25	1	—	4	5	1	59	54	113
磯石村	11	13	28	52	24	2	—	—	2	2	62	62	124
重茂村	11	9	13	33	20	1	—	—	—	—	51	48	99
豐間村	23	6	14	43	29	1	—	1	2	1	65	49	114
大根村	10	9	9	28	19	1	—	2	3	1	41	27	68
大根村	10	12	15	37	22	1	—	—	1	1	40	64	104
船越村	19	8	11	38	27	—	—	1	1	—	70	85	155
計	385	310	381	1,076	695	28	30	34	92	58	1,868	1,826	3,694

動態 (續)

生				死			亡				死		産
嫡出	庶	私	計	男	女	計	死亡ノ原因			男	女	不詳	計
							病死	自殺	其ノ他				
152	2	5	159	32	41	74	71	2	1	74	3	1	4
126	3	3	132	4	31	74	73	—	1	74	6	2	8
61	4	4	69	23	14	37	36	—	1	37	2	—	2
48	—	1	49	12	20	32	32	—	—	32	—	2	2
159	8	—	167	29	32	61	58	—	3	61	5	2	7
131	1	4	136	23	26	49	47	1	1	49	6	3	9
137	—	6	143	37	24	61	60	—	1	61	3	2	5
66	3	1	70	18	12	30	30	—	—	30	2	—	2
124	1	4	129	32	27	59	56	1	2	59	1	3	4
2,643	52	69	2,764	704	668	1,372	1,342	10	20	1,372	63	50	113
266	14	4	284	69	64	133	128	2	3	133	12	11	23
587	17	14	618	150	126	276	268	2	6	276	24	20	44
422	11	13	446	110	105	215	205	—	10	215	6	2	8
119	3	1	123	27	35	62	60	1	1	62	4	1	5
129	6	2	137	30	37	67	64	2	1	67	4	3	7
74	4	1	79	22	21	43	42	1	—	43	2	3	5
164	2	3	169	40	37	77	74	—	3	77	4	8	12
95	2	4	101	39	20	59	58	—	1	59	5	1	6
110	2	4	116	26	26	52	51	—	1	52	1	2	3
71	2	1	74	19	22	41	40	—	1	41	1	2	3
144	1	4	149	34	45	79	77	2	—	79	—	—	—
115	1	3	119	31	28	59	58	—	1	59	2	—	2
194	4	11	209	46	38	84	82	1	1	84	6	3	9
121	1	7	129	32	30	62	62	—	—	62	6	7	13
179	9	3	191	35	37	72	72	—	—	72	1	2	3
128	2	2	132	25	19	44	42	1	1	44	2	—	2
44	—	1	45	14	11	25	23	1	1	25	—	1	1
2,962	81	78	3,121	749	701	1,450	1,406	13	31	1,450	80	66	146
617	29	32	678	145	139	284	279	3	2	284	17	11	28
243	6	4	253	57	54	111	109	—	2	111	7	5	12
189	8	6	203	39	38	77	76	1	—	77	8	8	16
44	2	—	46	19	15	34	34	—	—	34	1	1	2
171	6	6	183	39	45	84	83	—	1	84	4	6	11
85	1	—	86	23	24	47	47	—	—	47	1	—	1
139	9	13	161	42	34	76	75	—	1	76	3	7	10
108	2	10	120	30	20	50	47	—	3	50	4	—	4
56	4	5	65	15	8	23	23	—	—	23	3	1	4
54	2	5	61	16	16	32	32	—	—	32	—	—	—
161	3	9	173	51	45	96	91	1	4	96	5	7	12
101	5	10	116	24	24	48	44	2	2	48	2	2	4
89	3	4	96	21	20	41	39	—	2	41	1	1	2
84	4	2	90	22	14	36	33	2	—	36	—	1	1
127	4	2	133	36	37	74	71	—	3	74	5	1	6
89	3	5	97	25	21	46	45	—	1	46	1	—	1
104	6	2	112	31	23	54	51	1	2	54	2	2	4
139	1	10	150	43	43	86	82	1	3	86	3	1	4
91	—	3	94	19	23	42							

第一九表 人口

町 村 名	婚		姻		離		婚		出				
	同市町	他市町	他市町	計	組数	同市町	他市町	他市町	計	組数	男	女	別
	村内	村ヨリ	村へ			村内	村へ	村ヨリ			男	女	計
久慈町	26	38	28	92	64	1	5	2	8	6	155	126	281
輕米町	18	24	24	66	42	—	6	—	6	6	171	144	315
長内村	41	17	12	70	58	10	1	6	17	11	83	98	181
宇部村	20	9	13	42	29	7	1	—	8	8	71	82	153
野田村	30	7	17	54	37	8	1	2	11	9	83	79	162
山根村	15	5	4	24	20	1	1	—	2	2	39	41	80
山形村	38	9	12	59	47	6	1	—	7	7	121	133	254
大川目村	11	13	5	29	24	3	2	1	6	5	64	79	143
夏井村	21	12	12	45	33	3	2	1	6	5	63	53	116
侍濱村	24	4	5	33	28	6	—	—	6	6	49	58	107
中野村	14	4	4	22	18	2	1	—	3	3	58	62	120
種市村	46	32	13	91	78	2	4	5	11	6	191	164	355
大野村	42	17	16	75	59	2	2	3	7	4	115	123	238
小輕米村	11	13	15	39	24	5	1	1	7	6	96	93	189
晴山村	23	15	20	58	38	1	—	1	2	1	110	102	212
江刺家村	3	6	6	15	9	1	1	2	4	2	56	37	93
伊保内村	10	20	10	40	30	2	3	1	6	5	73	63	136
戸田村	11	8	6	25	19	1	—	1	2	1	62	58	120
葛巻村	28	21	25	74	49	5	1	—	6	6	146	155	301
江刈村	27	7	10	44	34	5	1	1	7	6	115	91	206
計	459	281	257	997	740	71	34	27	132	105	1,921	1,841	3,762
福岡町	10	32	33	75	42	1	4	4	9	5	106	95	201
一戸町	13	28	22	63	41	2	3	3	8	5	95	100	195
爾薩体村	7	20	24	51	27	2	1	—	3	3	88	100	188
金田一村	18	28	35	81	46	1	4	7	12	5	118	127	245
斗米村	18	18	27	63	36	1	5	3	9	6	118	92	210
石切所村	5	14	10	29	19	1	2	1	4	3	67	77	144
浪打村	14	13	21	48	27	—	1	4	5	1	93	90	183
鳥海村	11	19	27	57	30	2	2	4	8	4	124	137	261
小島谷村	32	15	24	71	47	2	—	2	4	2	155	126	281
姉帯村	5	12	5	22	17	1	1	—	2	2	45	52	97
田部村	7	5	14	26	12	—	1	—	1	1	52	58	110
御返地村	10	15	21	46	25	1	2	4	7	3	82	69	151
淨法寺村	33	22	27	82	55	5	3	2	10	8	141	126	267
荒澤村	24	13	20	57	37	4	2	1	7	6	106	101	207
田山村	15	19	11	45	34	4	—	1	5	4	79	89	168
計	222	273	321	816	495	29	28	37	94	57	1,469	1,439	2,908

動態 (續)

町 村 名	生				死			亡				死		産	
	嫡出	庶	私	子別計	男	女	別計	死亡ノ原因			男	女	不詳		計
								病死	自殺	其ノ他					
久慈町	263	11	7	281	65	70	135	131	2	2	135	9	12	—	21
輕米町	294	16	5	315	91	71	162	160	—	2	162	8	6	—	14
長内村	174	4	3	181	58	57	115	111	1	3	115	8	7	—	15
宇部村	143	5	5	153	39	36	75	75	—	—	75	2	1	—	3
野田村	152	8	2	162	37	38	75	69	2	4	75	4	7	—	11
山根村	75	3	2	80	25	24	49	48	—	1	49	1	2	—	3
山形村	240	10	4	254	55	70	125	123	2	—	125	8	3	—	11
大川目村	134	2	7	143	37	43	80	79	1	—	80	8	7	—	15
夏井村	113	1	2	116	22	24	46	43	—	3	46	8	6	—	14
侍濱村	105	2	—	107	23	14	37	35	1	1	37	9	3	—	12
中野村	112	4	4	120	30	20	50	49	—	1	50	4	4	—	8
種市村	329	14	12	355	113	110	223	215	4	4	223	7	5	—	12
大野村	228	6	4	238	76	63	139	137	1	1	139	5	4	—	9
小輕米村	176	7	6	189	57	50	107	106	—	1	107	—	3	—	3
晴山村	203	4	5	212	62	46	108	102	1	5	108	7	7	—	14
江刺家村	90	—	3	93	22	18	40	39	—	1	40	1	4	—	5
伊保内村	131	4	1	136	41	53	94	91	2	1	94	4	4	—	8
戸田村	115	5	—	120	44	27	71	68	3	—	71	5	4	—	9
葛巻村	287	5	9	301	81	72	153	149	2	2	153	5	6	—	11
江刈村	193	6	7	206	85	77	162	160	1	1	162	4	4	—	8
計	3,557	117	88	3,762	1,063	983	2,046	1,990	23	33	2,046	107	99	—	206
福岡町	182	8	11	201	50	40	90	89	1	—	90	6	4	—	10
一戸町	189	2	4	195	51	35	86	84	1	1	86	3	1	—	4
爾薩体村	172	8	8	188	64	49	113	110	3	—	113	7	3	—	10
金田一村	231	10	4	245	51	52	103	97	—	6	103	5	6	—	11
斗米村	197	8	5	210	73	43	116	113	1	2	116	1	2	—	3
石切所村	137	4	3	144	34	39	73	70	—	3	73	—	2	—	2
浪打村	172	4	7	183	52	39	91	90	—	1	91	4	4	—	8
鳥海村	239	16	6	261	63	47	110	109	—	1	110	7	4	—	11
小島谷村	269	6	6	281	51	63	114	110	1	3	114	5	10	—	15
姉帯村	96	—	1	97	31	21	52	50	1	1	52	2	1	—	3
田部村	109	—	1	110	24	23	47	47	—	—	47	3	—	—	3
御返地村	142	7	2	151	43	42	85	83	1	1	85	2	3	—	5
淨法寺村	258	7	2	267	75	49	124	124	—	—	124	26	31	—	57
荒澤村	198	4	5	207	56	49	105	102	—	3	105	13	16	—	29
田山村	157	6	5	168	37	28	65	63	1	1	65	4	2	—	6
計	2,748	90	70	2,908	755	619	1,374	1,341	10	23	1,374	88	89	—	177

第二〇表 大正十四年國勢調査世帯及人口

大正十四年十月一日現在

Table with columns for 市町村 (Municipality), 世帯 (Household), 人口 (Population), and 大正九年 (Taisho 9). It lists data for various municipalities including 岩手縣 (Iwate Prefecture), 盛岡市 (Morioka City), 岩手郡 (Iwate County), 紫波郡 (Murakami County), and 稗貫郡 (Hiranai County).

第二〇表 大正十四年國勢調査世帯及人口

(續)

Continuation of the table from page 54, listing municipalities such as 和賀郡 (Waga County), 膽澤郡 (Taniguchi County), and 江刺郡 (Egashira County). The columns include 市町村 (Municipality), 世帯 (Household), 人口 (Population), and 大正九年 (Taisho 9).

第二〇表 大正十四年國勢調査世帯及人口 (續)

市町村	總數			普通世帯			準世帯			大正九年 人口			
	世帯	人口		世帯	人口		世帯	人口					
		總數	男		女	總數		男	女		總數	男	女
米里村	606	3,686	1,835	1,851	604	3,680	1,829	1,851	2	6	6	—	3,457
里川村	483	2,978	1,466	1,512	481	2,965	1,458	1,507	2	13	8	5	2,923
福瀨村	524	3,248	1,571	1,677	523	3,244	1,567	1,677	1	4	4	—	3,129
瀨田村	511	3,063	1,490	1,573	511	3,063	1,490	1,573	—	—	—	—	2,978
瀨田村	386	2,323	1,129	1,194	386	2,323	1,129	1,194	—	—	—	—	2,255
瀨田村	825	4,878	2,431	2,447	825	4,878	2,431	2,447	—	—	—	—	4,753
西勢井郡	9,345	56,525	27,264	29,261	9,292	53,945	26,672	27,273	53	2,580	592	1,988	53,715
一關町	1,954	9,830	4,864	4,966	1,925	9,418	4,631	4,787	29	412	233	179	8,750
永井村	465	3,003	1,501	1,502	465	3,003	1,501	1,502	—	—	—	—	2,955
油井村	401	2,310	1,108	1,202	401	2,310	1,108	1,202	—	—	—	—	2,346
油井村	332	2,241	1,119	1,122	332	2,241	1,119	1,122	—	—	—	—	2,283
油井村	404	2,398	1,241	1,157	401	2,388	1,234	1,154	3	10	7	3	2,268
金老村	424	2,464	1,208	1,256	423	2,460	1,204	1,256	1	4	4	—	2,435
日彌村	275	1,733	867	866	275	1,733	867	866	—	—	—	—	1,691
日彌村	294	1,689	842	847	293	1,684	838	846	1	5	4	1	1,723
日彌村	330	1,865	929	936	330	1,865	929	936	—	—	—	—	1,821
日彌村	684	4,154	2,094	2,060	683	4,152	2,093	2,059	1	2	1	1	3,985
萩原村	649	4,483	2,206	2,277	649	4,483	2,206	2,277	—	—	—	—	4,359
萩原村	728	4,769	2,388	2,381	721	4,703	2,339	2,394	7	66	49	17	4,595
萩原村	963	7,166	2,764	4,402	955	5,098	2,482	2,616	8	2,068	282	1,786	6,894
萩原村	652	3,866	1,865	2,001	652	3,866	1,865	2,001	—	—	—	—	3,750
萩原村	790	4,554	2,268	2,286	787	4,541	2,256	2,285	3	13	12	1	4,360
東勢井郡	13,563	78,773	39,498	39,275	13,507	78,330	39,239	39,031	56	443	259	184	75,588
千代村	787	4,105	2,025	2,080	780	3,989	1,946	2,043	7	116	79	37	3,794
千代村	1,057	6,293	3,137	3,156	1,051	6,289	3,113	3,156	6	24	24	—	5,883
千代村	611	3,471	1,734	1,737	608	3,431	1,717	1,714	3	40	17	23	3,271
千代村	390	2,251	1,127	1,124	390	2,251	1,127	1,124	—	—	—	—	2,085
千代村	597	3,478	1,710	1,768	596	3,417	1,696	1,721	1	61	14	47	3,325
八津村	486	2,759	1,380	1,379	486	2,759	1,380	1,379	—	—	—	—	2,658
八津村	611	3,658	1,847	1,811	611	3,658	1,847	1,811	—	—	—	—	3,483
八津村	720	3,990	2,021	1,969	712	3,959	2,007	1,952	8	31	14	17	3,821
八津村	656	3,798	1,903	1,895	654	3,794	1,899	1,895	2	4	4	—	3,755
八津村	758	4,269	2,076	2,193	754	4,217	2,061	2,156	4	52	15	37	4,062
奥勢村	591	3,337	1,649	1,688	590	3,334	1,646	1,688	1	3	3	—	3,250
奥勢村	281	1,658	832	826	280	1,654	829	825	1	4	3	1	1,684
奥勢村	352	2,098	1,068	1,030	352	2,098	1,068	1,030	—	—	—	—	1,975
奥勢村	447	2,620	1,311	1,309	447	2,620	1,311	1,309	—	—	—	—	2,450
奥勢村	712	4,074	2,048	2,026	711	4,070	2,048	2,022	1	4	—	4	4,056
長生村	560	3,566	1,776	1,790	560	3,566	1,776	1,790	—	—	—	—	3,564
長生村	493	2,933	1,488	1,445	489	2,921	1,477	1,444	4	12	11	1	2,823
長生村	306	1,900	948	952	306	1,900	948	952	—	—	—	—	1,814
長生村	513	3,035	1,541	1,494	509	3,011	1,524	1,487	4	24	17	7	2,846
長生村	490	2,889	1,471	1,418	489	2,887	1,470	1,417	1	2	1	1	2,806
摺瀨村	613	3,396	1,773	1,623	602	3,337	1,723	1,614	11	59	50	9	3,117
摺瀨村	526	3,180	1,607	1,573	526	3,180	1,607	1,573	—	—	—	—	3,041
摺瀨村	1,006	6,015	3,026	2,989	1,004	6,008	3,019	2,989	2	7	7	—	6,025
氣仙郡	10,561	62,061	30,434	31,627	10,416	60,706	29,226	31,480	145	1,355	1,208	147	57,677
盛高村	434	2,422	1,136	1,286	422	2,311	1,056	1,255	12	111	80	31	2,209
盛高村	732	3,533	1,632	1,901	722	3,458	1,579	1,879	10	75	53	22	3,231
盛高村	668	4,069	2,219	1,850	638	3,664	1,817	1,847	30	405	402	3	3,331
盛高村	544	2,938	1,372	1,566	542	2,932	1,366	1,566	2	6	6	—	2,869
盛高村	418	2,250	999	1,251	416	2,244	994	1,250	2	6	5	1	2,047

第二〇表 大正十四年國勢調査世帯及人口 (續)

市町村	總數			普通世帯			準世帯			大正九年 人口			
	世帯	人口		世帯	人口		世帯	人口					
		總數	男		女	總數		男	女		總數	男	女
廣田村	569	3,439	1,592	1,847	566	3,428	1,589	1,839	3	11	3	8	3,213
米崎村	417	2,255	1,033	1,222	416	2,252	1,030	1,222	1	3	3	—	2,214
氣仙村	695	3,886	1,858	2,028	688	3,868	1,835	2,028	7	23	23	—	3,650
矢作村	555	3,345	1,949	1,696	552	3,286	1,622	1,664	3	59	27	32	3,184
竹駒村	197	1,015	509	596	195	1,097	501	596	2	8	8	—	1,093
横田村	366	2,226	1,084	1,136	361	2,178	1,059	1,119	5	42	25	17	2,141
世田米村	846	5,158	2,605	2,553	833	5,092	2,554	2,538	13	66	51	15	4,849
下有住村	223	1,584	797	787	221	1,581	794	787	2	3	3	—	1,616
上有住村	668	4,152	2,110	2,042	665	4,131	2,099	2,032	3	21	11	10	3,648
日頃市村	398	2,617	1,308	1,309	398	2,617	1,308	1,309	—	—	—	—	2,610
立根村	235	1,470	676	794	235	1,470	676	794	—	—	—	—	1,423
猪川村	234	1,367	668	699	233	1,362	668	694	1	5	—	5	1,290
赤崎村	588	3,636	1,848	1,788	567	3,432	1,644	1,788	21	204	204	—	3,323
綾里村	473	2,684	1,170	1,514	467	2,655	1,141	1,514	6	29	29	—	2,574
越喜來村	490	3,074	1,554	1,520	486	2,976	1,458	1,518	4	98	96	2	2,949
吉濱村	310	1,860	994	866	305	1,835	969	866	5	25	25	—	1,597
唐丹村	501	2,997	1,621	1,376	488	2,842	1,467	1,375	13	155	154	1	2,616
上閉伊郡	13,401	76,117	39,276	36,839	13,143	73,709	36,989	36,720	258	2,408	2,289	119	73,014
遠野町	1,412	6,624	3,291	3,333	1,394	6,497	3,196	3,301	18	127	95	32	6,153
釜石町	4,372	22,499	12,206	10,293	4,189	20,594	10,348	10,246	183	1,905	1,858	47	20,663
大槌町	1,653	10,237	5,187	5,050	1,647	10,201	5,153	5,048	6	36	34	2	9,254
綾織村	429	2,507	1,253	1,254	428	2,503	1,252	1,251	1	4	1	3	2,478
小友村	413	2,492	1,246	1,246	410	2,486	1,240	1,246	3	6	6	—	2,614
鱒澤村	320	1,820	892	928	318	1,813	886	927	2	7	6	1	1,807
宮守村	595	3,588	1,773	1,815	591	3,577	1,765	1,812	4	11	8	3	3,767
達曾部村	326	2,010	1,012	998	324	2,005	1,007	998	2	5	5	—	1,928
附馬牛村	408	2,303	1,170	1,133	404	2,285	1,152	1,133	4	18	18	—	2,136
松崎村	274	1,874	956	918	274	1,874	956	918	—	—	—	—	1,805
土淵村	470	2,830	1,459	1,371	470	2,830	1,459	1,371	—	—	—	—	2,775
青笹村	364	2,410											

第二〇表 大正十四年國勢調査世帯及人口 (續)

市町村	總數			普通世帯			準世帯			大正九年 人口			
	世帯	人口		世帯	人口		世帯	人口					
		總數	男		女	總數		男	女		總數	男	女
金澤村	191	1,415	724	691	190	1,414	723	691	1	1	1	—	1,363
下閉伊郡	14,795	86,724	44,142	42,582	14,637	85,299	42,801	42,499	158	1,425	1,371	84	80,182
宮古町	3,005	16,063	8,208	7,855	2,931	15,402	7,571	7,831	74	661	637	24	13,901
山田町	1,000	5,749	3,047	2,702	983	5,431	2,732	2,699	17	318	315	3	5,076
崎山村	178	1,263	641	622	178	1,263	641	622	—	—	—	—	1,197
田老村	814	4,604	2,326	2,278	810	4,576	2,298	2,278	4	28	28	—	4,359
小本村	473	2,595	1,238	1,297	469	2,501	1,204	1,297	4	34	34	—	2,417
田野畑村	731	4,176	2,149	2,027	730	4,173	2,146	2,027	1	3	3	—	4,084
善代村	471	2,751	1,390	1,361	465	2,736	1,378	1,358	6	15	12	3	2,463
岩泉町	908	5,067	2,538	2,529	898	4,972	2,474	2,498	10	95	64	31	4,498
有藝村	205	1,274	667	607	205	1,274	667	607	—	—	—	—	1,091
安家村	238	1,290	667	623	238	1,290	667	623	—	—	—	—	1,290
小川村	691	3,972	1,992	1,980	687	3,958	1,979	1,979	4	14	13	1	3,683
大川村	399	2,342	1,152	1,190	399	2,342	1,152	1,190	—	—	—	—	2,307
山口村	420	2,432	1,250	1,182	418	2,428	1,246	1,182	2	4	4	—	2,221
千徳村	241	1,646	804	842	241	1,646	804	842	—	—	—	—	1,617
花輪村	456	3,204	1,647	1,557	456	3,204	1,647	1,557	—	—	—	—	3,110
茂市村	333	2,196	1,089	1,107	329	2,159	1,063	1,096	4	37	26	11	2,357
刈屋村	524	2,911	1,513	1,398	520	2,892	1,498	1,394	4	19	15	4	2,908
川井村	484	3,175	1,659	1,516	479	3,124	1,610	1,514	5	51	49	2	2,897
門馬村	93	609	306	303	90	597	295	302	3	12	11	1	656
小國村	423	2,511	1,302	1,209	419	2,490	1,281	1,209	4	21	21	—	2,249
磯鷺村	391	2,704	1,331	1,373	391	2,704	1,331	1,373	—	—	—	—	2,520
津輕石村	493	2,968	1,425	1,543	491	2,963	1,422	1,541	2	5	3	2	2,875
重茂村	268	1,893	968	925	293	1,866	942	924	5	27	26	1	1,768
豊間根村	442	2,754	1,376	1,378	442	2,754	1,376	1,378	—	—	—	—	2,673
大澤村	213	1,302	665	637	213	1,302	665	637	—	—	—	—	1,183
織笠村	357	2,205	1,131	1,074	354	2,172	1,098	1,074	3	33	33	—	2,036
船越村	514	3,128	1,661	1,467	508	3,080	1,614	1,466	6	48	47	1	2,746
九戸郡	11,848	69,953	34,128	35,825	11,775	69,540	33,749	35,791	73	413	379	34	67,337
久慈町	1,114	5,672	2,631	3,041	1,108	5,616	2,580	3,036	6	56	51	5	5,583
長内村	644	3,717	1,761	1,956	643	3,716	1,760	1,956	1	1	1	—	3,730
宇都村	430	2,651	1,186	1,465	428	2,631	1,166	1,465	2	20	20	—	2,560

第二〇表 大正十四年國勢調査世帯及人口 (續)

市町村	總數			普通世帯			準世帯			大正九年 人口			
	世帯	人口		世帯	人口		世帯	人口					
		總數	男		女	總數		男	女		總數	男	女
野田村	568	3,482	1,657	1,825	560	3,433	1,615	1,818	8	49	42	7	3,394
山根村	310	1,723	845	878	307	1,716	840	876	3	7	5	2	1,628
山形村	696	4,443	2,285	2,158	693	4,429	2,271	2,158	3	14	14	—	4,288
大川日村	445	2,305	1,104	1,201	438	2,280	1,080	1,200	7	25	24	1	2,406
夏井村	364	2,092	958	1,134	363	2,085	954	1,131	1	7	4	3	2,082
侍濱村	281	1,775	836	939	278	1,756	817	939	3	19	19	—	1,792
中野村	360	2,593	1,056	1,237	358	2,257	1,022	1,235	2	36	34	2	2,183
種市村	1,230	7,223	3,573	3,650	1,208	7,093	3,451	3,642	22	130	122	8	6,420
大野村	729	4,415	2,156	2,259	727	4,411	2,153	2,258	2	4	3	1	4,136
小輕米村	528	3,368	1,718	1,650	528	3,368	1,718	1,650	—	—	—	—	3,098
輕米町	992	6,111	3,037	3,074	990	6,101	3,027	3,074	2	10	10	—	5,802
晴山村	565	3,307	1,685	1,622	564	3,305	1,683	1,622	1	2	2	—	3,247
江刺家村	273	1,607	808	799	272	1,605	806	799	1	2	2	—	1,554
伊保内村	485	2,838	1,402	1,436	484	2,836	1,400	1,436	1	2	2	—	2,605
戸田村	319	2,148	1,078	1,070	319	2,148	1,078	1,070	—	—	—	—	2,163
葛巻村	921	5,361	2,636	2,725	915	5,336	2,615	2,721	6	25	21	4	5,215
江刈村	594	3,422	1,716	1,706	592	3,418	1,713	1,705	2	4	3	1	3,511
二戸郡	9,113	55,914	28,334	27,580	9,046	55,172	27,662	27,510	67	742	672	70	52,324
福岡町	852	4,976	2,565	2,411	834	4,772	2,373	2,399	18	204	192	12	4,467
一戸町	602	3,685	1,750	1,935	599	3,660	1,736	1,924	3	25	14	11	3,438
爾薩体村	502	2,944	1,461	1,483	502	2,944	1,461	1,483	—	—	—	—	2,915
金田一村	847	4,714	2,353	2,361	842	4,698	2,337	2,361	5	16	16	—	4,583
斗米村	629	3,999	2,020	1,979	629	3,999	2,020	1,979	—	—	—	—	3,768
石切所村	482	2,842	1,488	1,354	479	2,773	1,421	1,352	3	69	67	2	2,471
浪打村	462	3,180	1,549	1,631	462	3,180	1,549	1,631	—	—	—	—	3,181
鳥海村	678	4,415	2,163	2,252	677	4,410	2,158	2,252	1	5	5	—	4,067
小鳥谷村	810	4,844	2,417	2,427	803	4,787	2,360	2,427	7	57	57	—	4,519
姉帯村	202	1,358	695	663	202	1,358	695	663	—	—	—	—	1,387
田部村	267	1,743	850	893	267	1,743	850	893	—	—	—	—	1,691
御返地村	491	2,910	1,482	1,428	491	2,910	1,482	1,428	—	—	—	—	2,833
淨法寺村	1,075	6,441	3,335	3,106	1,066	6,405	3,306	3,099	9	36	29	7	6,180
荒澤村	784	5,124	2,768	2,356	763	4,994	2,476	2,318	21	330	292	38	4,250
田山村	410	2,739	1,438	1,301	410	2,739	1,438	1,301	—	—	—	—	2,574

第二一表 大正十四年國勢

市町村	總數			男							
	14歲以下	15—59歲	60歲以上	0歲	1—5歲	6—13歲	14歲	15—16歲	17—19歲	20歲	21—24歲
岩手縣	354,096	472,532	74,356	16,406	67,209	85,592	10,196	18,400	22,549	7,147	26,723
盛岡市	17,886	29,283	2,861	830	3,195	4,118	752	1,767	2,141	531	1,725
岩手郡	33,104	43,666	6,015	1,607	6,554	7,768	891	1,699	2,070	805	3,754
沼宮内町	1,412	1,759	214	60	269	327	44	59	76	23	103
玉山山村	1,091	1,327	242	34	233	285	38	65	66	21	68
藪米内村	374	498	52	25	81	84	12	32	38	6	43
米内村	1,374	1,839	268	65	258	344	46	100	120	36	108
淺水村	958	1,765	153	59	198	206	24	69	135	46	174
築川村	874	1,064	167	52	184	177	22	47	64	18	61
中野村	1,020	1,242	180	45	177	252	33	66	64	14	50
本宮村	1,301	1,611	196	64	257	305	45	61	81	14	89
大田所村	1,662	1,940	292	93	313	378	40	68	114	30	109
御所村	1,532	2,247	431	68	312	378	34	92	87	40	102
御明神村	1,135	1,738	266	55	200	291	29	63	92	16	91
西山山村	1,290	1,897	316	61	254	331	37	60	71	24	102
瀧澤村	1,052	1,335	184	55	200	241	28	51	63	19	63
瀧澤村	2,138	2,599	405	104	431	510	60	102	117	49	139
瀧澤村	1,703	3,619	247	82	322	400	39	92	107	167	1,449
川卷村	1,715	2,016	310	72	344	394	37	82	102	36	108
卷瀧村	1,269	1,428	214	53	266	302	32	62	62	24	80
瀧澤村	1,425	1,576	242	69	285	307	42	62	77	23	90
瀧澤村	1,417	1,819	250	84	289	308	34	76	72	23	97
大田村	1,224	1,524	251	65	361	261	37	50	61	24	77
松平寺村	2,252	3,327	333	115	466	514	57	116	164	63	258
尾館田村	945	1,220	160	45	181	215	23	45	63	18	55
井方村	1,104	1,255	208	52	216	275	25	38	40	19	64
井方村	1,008	1,085	146	47	216	251	24	48	52	20	51
井方村	1,829	1,936	288	82	361	432	49	93	82	22	123
紫波郡	17,984	23,055	3,665	797	3,360	4,495	478	886	1,057	326	1,151
日古村	875	1,214	145	36	164	212	19	45	60	14	61
古德見村	687	829	130	24	112	167	17	40	37	16	46
飯沼村	1,496	1,840	332	68	304	407	36	76	84	25	72
飯沼村	1,311	1,616	241	64	237	301	35	67	74	21	86
飯沼村	1,700	2,111	310	89	314	403	46	85	102	28	116
瀧澤村	1,280	1,643	230	56	242	326	30	60	89	25	92
瀧澤村	1,265	1,581	261	54	234	317	33	64	77	22	74
瀧澤村	998	1,362	215	41	184	242	30	55	52	15	62
瀧澤村	2,040	2,811	420	88	380	514	63	87	109	42	148
瀧澤村	1,195	1,573	180	59	224	294	33	55	61	21	75
瀧澤村	980	1,241	219	45	195	241	18	43	60	14	57
瀧澤村	751	976	208	30	148	194	25	37	45	10	47
瀧澤村	981	1,273	242	41	179	269	32	57	54	20	70
瀧澤村	791	1,013	189	34	142	192	15	33	52	18	59
瀧澤村	1,634	1,972	343	68	301	416	46	82	101	35	86
稗貫郡	21,232	30,945	4,596	902	4,020	5,113	627	1,080	1,328	421	1,573
花卷町	3,861	5,401	580	166	698	926	129	208	281	84	282
花卷町	1,532	2,257	230	63	277	351	36	73	96	28	116
花卷町	916	1,286	227	43	184	214	18	31	70	9	80
大内川町	1,082	1,677	404	45	232	239	36	65	60	23	81
大内川町	747	933	220	31	148	193	25	40	34	21	42

調査年別人口

大正十四年十月一日現在

			女									
25—39歲	40—59歲	60歲以上	0歲	1—5歲	6—13歲	14歲	15—19歲	20—24歲	25—44歲	45—59歲	60歲以上	
82,909	76,979	34,527	16,178	65,417	83,249	9,849	40,782	35,384	108,543	53,116	39,829	
4,926	3,690	1,108	808	3,132	4,314	737	3,464	2,357	6,094	2,588	1,753	
7,996	6,515	2,836	1,563	6,294	7,570	857	3,593	3,193	9,662	4,379	3,179	
342	233	102	57	268	357	30	180	151	412	170	112	
199	252	109	37	172	258	34	122	84	296	154	133	
92	80	26	17	76	72	7	37	34	96	40	26	
315	273	127	51	255	313	42	170	130	397	190	141	
466	226	61	56	187	208	20	103	120	321	105	92	
192	176	81	47	172	202	18	83	80	243	100	86	
215	188	81	51	184	251	27	110	94	297	144	99	
293	239	95	60	243	296	31	142	125	386	181	101	
327	300	126	60	326	394	58	172	153	442	225	166	
433	363	197	79	283	335	43	158	160	528	284	234	
339	280	114	55	216	258	31	120	125	407	205	152	
357	307	172	50	244	290	23	171	139	437	229	144	
264	193	91	48	217	239	24	126	89	334	133	93	
458	412	187	111	409	458	55	213	196	601	312	218	
479	283	102	97	348	374	41	173	170	491	208	145	
395	300	155	86	339	392	51	169	151	478	195	155	
256	217	103	57	220	302	37	133	105	339	150	111	
246	249	105	55	301	328	38	156	139	360	174	137	
319	298	119	79	264	323	36	152	139	443	200	131	
278	248	122	66	223	297	34	141	107	381	157	129	
759	522	163	103	455	494	48	237	259	693	256	170	
221	202	74	51	181	226	23	99	104	274	139	86	
232	195	115	50	187	259	39	129	94	321	123	93	
202	166	71	52	185	210	23	98	98	246	104	75	
317	313	138	88	339	434	44	199	147	439	201	150	
3,871	3,887	1,690	803	3,258	4,282	511	1,903	1,664	5,389	2,921	1,975	
230	183	64	31	171	209	33	114	92	285	130	81	
135	149	53	22	150	174	21	63	59	194	90	77	
306	307	170	49	267	324	41	161	141	419	249	162	
272	285	112	66	219	349	40	146	94	376	195	129	
356	348	147	94	307	390	57	172	174	458	272	163	
269	280	107	68	245	284	29	124	129	381	194	123	
255	278	125	54	235	299	39	135	116	354	206	136	
226	249	99	45	187	244	25	90	93	338	182	116	
486	459	181	79	368	491	57	234	195	663	388	239	
274	257	81	62	225	268	30	130	121	376	203	99	
198	219	94	49	154	242	36	106	95	298	151	125	
163	170	100	28	134	176	16	72	52	237	143	108	
199	218	117	42	169	221	28	102	86	290	177	125	
155	170	76	38	135	213	22	95	74	229	128	113	
347	315	164	76	292	398	37	159	143	491	213	179	
5,406	4,979	2,085	959	3,864	5,112	635	2,728	2,454	7,432	3,544	2,511	
923	811	233	170	690	952	130	506	468	1,301	537	347	
403	327	101	60	313	386	46	257	201	544	212	129	
241	233	107	55	178	208	16	114	112	333	163	120	
301	310	205	55	192	248	35	106	114	408	209	199	
144	172	113	32	117	182	19	79	64	227	110	107	

第二一表 大正十四年國勢

市町村	總數			男								
	14歲以下	15-59歲	60歲以上	0歲	1-5歲	6-13歲	15歲	15-16歲	17-19歲	20歲	21-24歲	
龜ヶ森村	553	887	190	17	105	144	20	31	43	11	38	
新八重村	935	1,367	265	44	177	231	31	31	55	22	62	
八好村	960	1,563	247	36	199	251	25	50	54	21	86	
八好村	1,796	2,890	470	63	350	405	41	92	93	25	122	
八好村	1,509	2,228	291	71	288	378	41	92	102	40	124	
八好村	869	1,271	176	42	156	204	29	46	62	15	64	
八好村	1,693	2,607	316	75	317	415	49	94	121	42	142	
八好村	1,165	1,770	277	42	199	304	35	52	60	16	90	
八好村	2,430	3,300	470	103	464	556	67	131	144	43	173	
八好村	1,184	1,408	233	61	226	302	45	44	53	21	71	
和賀郡	28,547	35,588	5,533	1,324	5,381	6,955	773	1,287	1,469	519	1,793	
黒岩村	3,210	4,252	498	156	577	776	101	162	170	63	215	
黒岩村	941	1,012	162	45	183	242	20	40	28	7	42	
黒岩村	2,494	2,664	413	111	462	646	58	104	119	33	110	
黒岩村	1,761	1,886	252	82	320	423	40	74	75	30	91	
黒岩村	1,174	1,335	202	51	241	286	35	50	50	22	70	
江釣子村	2,204	2,465	358	104	435	506	63	102	93	28	116	
江釣子村	1,731	1,985	336	91	321	430	50	70	89	28	84	
江釣子村	1,275	1,525	214	52	238	328	34	66	66	17	65	
江釣子村	1,123	1,350	283	45	198	279	33	41	62	14	57	
江釣子村	749	1,093	193	34	150	172	30	40	31	10	39	
立中谷村	1,080	1,335	256	43	196	277	22	31	39	14	55	
立中谷村	904	1,407	258	41	175	199	17	41	46	18	61	
立中谷村	1,527	2,238	380	66	302	353	44	64	93	29	125	
立中谷村	1,598	2,174	387	66	300	372	50	54	79	31	95	
立中谷村	843	1,302	258	34	178	192	20	40	51	18	74	
湯澤村	3,706	4,965	529	188	707	908	81	176	274	121	361	
湯澤村	2,227	2,600	554	115	398	566	75	132	104	36	133	
膽澤郡	26,559	33,377	4,580	1,288	5,004	6,454	752	1,278	1,471	424	1,663	
水前澤村	4,182	6,099	672	206	749	1,044	107	204	273	71	309	
水前澤村	2,498	3,013	489	129	469	634	77	100	111	28	136	
水前澤村	2,105	2,564	336	102	419	505	58	108	82	37	123	
水前澤村	1,275	1,588	200	66	240	313	37	51	73	26	81	
水前澤村	1,092	1,384	220	51	211	275	28	52	74	13	61	
白古山村	806	984	162	36	164	177	19	37	39	10	52	
白古山村	1,051	1,356	189	51	193	263	26	48	62	15	63	
白古山村	2,311	2,873	510	122	422	586	83	134	142	38	166	
白古山村	2,444	2,769	392	127	467	548	66	116	137	37	146	
白古山村	1,722	2,061	240	76	295	434	66	84	106	23	107	
若永金相村	1,790	2,143	288	93	352	420	50	95	102	43	106	
若永金相村	1,244	1,469	197	61	249	298	34	68	61	19	69	
若永金相村	2,731	3,495	460	109	522	651	71	131	153	47	180	
若永金相村	1,308	1,579	225	59	252	306	30	50	56	17	64	
江刺郡	17,992	24,360	4,089	827	3,384	4,474	544	842	1,012	289	1,167	
岩谷堂村	2,598	3,605	527	132	470	660	73	118	169	45	171	
岩谷堂村	1,756	2,396	431	81	316	446	62	100	109	35	104	
岩谷堂村	1,145	1,457	233	48	198	294	47	50	74	20	64	
岩谷堂村	910	1,176	237	38	168	239	29	40	46	19	55	
岩谷堂村	1,472	2,050	371	67	252	387	53	75	90	20	98	

調査年齢別人口 (續)

男			女									
25-39歲	40-59歲	60歲以上	0歲	1-5歲	6-13歲	14歲	15-19歲	20-24歲	25-44歲	45-59歲	60歲以上	
156	145	94	24	100	128	15	68	75	202	118	96	
250	245	107	36	160	230	26	96	103	318	185	158	
283	269	118	36	181	212	20	116	116	377	191	129	
471	463	216	85	352	429	71	316	254	687	367	254	
407	335	125	62	260	366	43	201	177	513	237	166	
220	217	81	35	168	206	29	94	83	313	157	95	
477	436	145	42	309	397	51	209	205	577	304	171	
316	301	134	53	189	299	44	125	127	456	227	143	
575	512	208	120	458	593	69	293	247	813	369	261	
239	203	98	56	197	276	21	148	108	363	158	135	
6,184	5,837	2,506	1,296	5,296	6,751	771	2,899	2,678	8,616	4,306	3,027	
749	624	201	133	565	799	103	403	347	1,082	437	297	
142	168	73	38	160	230	23	99	68	269	149	89	
447	444	188	113	467	580	57	215	181	677	334	225	
330	311	110	77	315	458	46	170	139	438	228	142	
220	203	83	55	215	259	32	128	105	328	159	119	
369	392	156	116	396	533	51	215	213	631	306	202	
331	296	160	80	317	387	55	173	157	482	275	176	
246	232	100	50	245	304	24	115	113	397	208	114	
207	236	115	43	210	287	28	138	93	336	166	168	
170	194	82	20	142	177	24	84	80	287	158	111	
232	243	111	66	199	248	29	87	87	351	196	145	
269	246	124	39	200	214	19	93	103	344	186	134	
387	406	180	76	297	337	52	149	175	517	293	200	
377	398	167	68	292	405	45	151	184	438	307	220	
214	227	120	43	171	179	26	76	110	329	163	138	
1,083	779	258	194	698	845	85	378	323	1,070	400	271	
411	438	278	85	407	509	72	225	200	580	341	276	
5,714	5,738	2,105	1,198	4,705	6,449	709	2,812	2,363	7,764	4,150	2,475	
1,061	192	280	179	693	1,085	119	587	464	1,445	693	392	
520	513	223	112	445	573	59	242	228	759	376	266	
454	446	165	87	368	513	53	219	172	600	323	171	
268	267	95	64	213	304	38	138	113	370	201	105	
232	229	104	54	185	258	30	113	97	324	189	116	
153	192	73	35	151	200	24	68	59	248	126	89	
239	233	83	43	200	248	27	118	99	293	186	106	
502	491	241	100	446	502	50	200	212	620	368	269	
492	451	180	114	439	620	63	239	186	639	326	212	
316	368	115	71	307	420	53	175	146	468	268	125	
382	381	142	99	305	426	45	169	151	462	252	146	
271	255	82	53	200	317	32	115	97	329	185	115	
550	640	226	126	515	661	76	304	228	808	454	234	
274	280	96	61	238	322	40	125	111	309	203	129	
4,115	4,284	1,892	761	3,314	4,209	479	1,941	1,709	5,748	3,253	2,197	
630	588	226	108	445	624	86	323	276	831	455	301	
363	431	194	63	308	431	49	200	158	556	340	237	
265	236	106	43	232	260	23	100	113	348	187	127	
265	216	104	45	167	206	18	99	63	292	141	133	
359	353	184	76	252	343	42	191	134	463	267	187	

第二一表 大正十四年國勢

市 町 村	總 數			男							
	14歲以下	15-59歲	60歲以上	0 歲	1-5歲	6-13歲	14 歲	15-16歲	17-19歲	20 歲	21-24歲
藤里村	955	1,325	195	37	187	227	22	48	43	12	55
伊米里村	1,330	1,773	323	63	246	333	34	55	77	21	91
米里村	1,447	1,885	354	74	299	332	33	59	71	19	94
玉里村	1,172	1,542	264	57	214	293	31	47	63	22	70
梁川村	1,215	1,730	303	57	217	297	32	64	57	16	94
福廣村	1,130	1,671	262	53	221	251	32	56	79	21	87
阿瀬村	915	1,225	183	45	192	225	22	38	41	9	54
稻村	1,947	2,525	405	75	404	490	74	92	94	30	130
西磐井郡	21,821	30,181	4,523	922	3,805	5,345	716	1,175	1,320	408	1,424
一關町	3,719	5,534	577	166	624	921	162	277	306	79	288
永井村	1,255	1,499	249	46	237	343	24	56	65	18	72
浦島村	933	1,179	198	40	158	210	28	37	56	14	62
油島村	949	1,107	185	39	164	240	29	47	73	20	50
花泉村	968	1,223	207	40	196	250	38	41	57	20	58
金澤村	1,018	1,232	214	40	176	244	36	51	55	12	38
老日村	683	897	153	24	142	168	14	24	181	11	46
彌真村	697	829	162	23	146	179	10	30	29	9	31
藤原村	723	932	205	30	156	167	22	32	36	5	38
山平村	1,591	2,173	390	71	282	414	56	92	90	25	105
莊美村	1,713	2,359	411	66	312	499	52	107	86	40	110
山中村	1,919	2,437	413	79	332	497	60	100	95	31	122
里泉村	2,377	4,336	453	97	331	490	70	132	154	53	192
東磐井郡	1,464	2,076	326	81	228	357	53	76	81	29	113
中平村	1,807	2,368	379	80	321	456	62	73	108	42	99
東磐井郡	30,063	40,953	7,757	1,476	5,768	7,306	789	1,500	1,724	600	2,072
千大折矢小	1,529	2,225	351	66	286	338	55	114	100	31	117
原壁越梨	2,585	3,143	565	126	489	652	64	115	129	50	155
八津保村	1,326	1,776	369	61	238	348	27	60	62	38	95
藤黃薄	817	1,180	254	46	167	189	17	30	43	16	58
大藤黃薄	1,227	1,900	352	62	240	290	29	65	64	27	97
津保村	1,010	1,476	273	64	199	242	20	52	58	14	57
津保村	1,467	1,833	358	77	318	319	33	64	84	26	90
藤黃薄	1,492	2,085	413	84	305	356	36	67	86	36	96
藤黃薄	1,423	1,972	400	68	270	335	26	72	78	22	92
藤黃薄	1,657	2,216	396	65	299	388	56	74	104	24	117
奧門村	1,242	1,748	347	65	238	301	21	63	67	24	89
清水村	637	841	180	33	126	162	13	31	42	13	31
門松村	790	1,107	201	35	140	193	32	46	50	24	68
門松村	1,039	1,334	247	44	217	229	30	46	63	17	52
門松村	1,395	2,199	480	73	241	368	33	83	97	36	109
長生村	1,373	1,815	378	53	239	375	38	57	72	28	91
河津村	1,180	1,512	241	56	242	294	35	60	48	18	77
長河津村	722	980	198	35	129	164	19	36	34	18	53
長河津村	1,161	1,584	290	66	224	263	33	56	71	29	102
長河津村	1,113	1,500	276	70	200	283	39	62	62	27	80
摺澤村	1,240	1,864	292	72	240	294	39	63	99	21	111
摺澤村	1,248	1,608	324	57	261	285	40	60	64	24	77
摺澤村	2,388	3,055	572	98	430	608	54	124	147	37	158
仙郡氣	24,550	31,077	6,434	1,101	4,635	6,087	587	1,121	1,367	457	1,662
盛高田	951	1,270	201	43	167	203	32	73	61	26	63
大船渡	1,364	1,796	373	61	245	351	31	63	82	24	75
大船渡	1,415	2,322	332	59	265	364	39	109	133	48	189

調查年齡別人口 (續)

男			女										
25-39歲	40-59歲	60歲以上	0 歲	1-5歲	6-13歲	14 歲	15-19歲	20-24歲	25-44歲	45-59歲	60歲以上		
238	247	91	37	193	218	34	99	89	334	160	104		
290	313	157	75	260	290	29	150	122	410	244	166		
326	358	170	52	281	346	30	139	123	463	233	184		
263	278	128	56	215	274	32	124	105	355	215	136		
289	309	139	53	231	294	34	130	133	414	224	164		
272	295	123	52	221	270	30	100	127	378	256	139		
206	208	89	41	164	210	16	85	89	306	159	94		
409	452	181	60	345	443	56	201	177	598	342	225		
5,120	4,983	2,046	972	3,911	5,300	850	3,190	2,216	6,849	3,496	2,477		
990	814	237	181	656	882	127	524	406	1,296	554	340		
266	256	115	46	222	307	30	123	94	359	187	134		
200	213	90	31	188	248	30	79	83	283	152	108		
184	193	80	36	166	247	28	77	74	248	141	105		
227	223	91	45	174	192	33	67	94	291	145	116		
210	253	93	48	188	262	24	88	69	309	147	121		
148	181	80	36	125	159	15	68	54	208	128	73		
145	165	75	27	130	168	14	41	52	207	120	88		
163	175	105	34	135	162	22	67	66	222	128	100		
368	414	177	67	298	368	35	142	144	512	281	213		
428	412	184	75	334	419	46	192	147	528	309	227		
475	419	178	98	337	477	39	179	163	559	294	235		
553	470	222	93	367	623	306	1,196	463	777	346	231		
344	361	142	73	264	368	40	179	150	474	269	184		
419	431	177	82	327	418	61	168	157	576	295	202		
7,035	7,596	3,632	1,388	5,683	6,990	663	2,752	2,717	9,557	5,400	4,125		
387	368	163	74	291	390	29	170	137	557	244	188		
557	533	267	177	495	587	55	227	215	749	413	298		
282	339	184	58	257	307	30	108	130	408	254	185		
196	244	121	44	152	186	16	71	67	288	167	133		
315	356	165	62	250	267	26	143	157	437	239	187		
261	291	122	58	202	209	16	91	100	340	212	151		
334	332	170	85	253	352	30	113	122	445	223	188		
356	403	196	72	273	345	21	122	134	489	296	217		
325	402	183	58	264	342	33	122	118	482	259	217		
374	407	168	94	335	383	37	150	150	526	290	228		
306	320	155	42	248	296	31	115	96	418	250	192		
143	152	86	16	121	153	13	52	50	207	120	94		
171	211	98	49	146	178	17	74	83	232	148	103		
237	262	114	43	185	268	23	87	89	302	179	133		
384	398	226	45	259	337	39	146	147	496	303	254		
309	341	173	54	256	313	45	133	124	399	261	205		
261	268	129	61	212	258	22	121	100	353	206	112		
175	186	99	36	150	167	22	62	59	218	139	99		
273	291	133	51	217	284	23	110	96	354	202	157		
254	269	125	51	194	255	21	119	98	344	185	151		
356	325	153	56	228	274	37	117	132	408	232	139		
266	332	141	52	230	295	28	98	110	372	205	183		
513	566	261	110	465	544	49	201	203	733	373	311		
5,115	5,350	2,952	1,181	4,593	5,805	561	2,479	2,330	7,405	3,791	3,482		
203	183	82	54	165	254	33	103	109	309	140	119		
257	281	162	62	263	310	41	156	128	464	266	211		
505	352	156	83	257									

第二一表 大正十四年國勢

市 町 村	總 數			男							
	14歲以下	15—59歲	60歲以上	0 歲	1—5歲	6—13歲	14 歲	15—16歲	17—19歲	20 歲	21—24歲
末崎村	1,169	1,472	297	57	219	287	31	59	59	17	78
小女村	889	1,093	268	39	184	223	21	26	29	7	36
廣米田村	1,462	1,574	403	55	291	379	34	53	65	24	67
米崎村	893	1,066	296	43	151	241	16	17	23	10	46
氣仙村	1,516	1,889	481	77	298	394	40	54	59	23	65
矢作村	1,354	1,581	410	66	229	365	40	37	60	15	80
竹駒村	427	527	151	18	92	86	3	12	15	5	24
橫田村	868	1,087	265	35	171	224	15	39	44	17	44
世米村	2,089	2,541	528	101	376	524	48	99	112	34	162
下田村	659	770	155	24	132	159	19	34	39	10	42
上住村	1,611	2,149	392	71	312	389	42	90	101	32	118
日頃市村	1,066	1,273	278	40	206	271	17	55	63	22	71
立立村	621	683	166	27	114	138	16	21	24	8	36
猪根村	535	674	158	26	111	135	13	27	25	2	31
赤崎村	1,319	1,890	427	62	260	311	34	73	94	28	108
綾里村	1,183	1,251	250	44	200	282	20	21	36	6	48
越喜來村	1,222	1,580	272	56	240	287	28	60	88	28	99
吉唐村	773	944	143	38	146	200	18	33	43	27	50
丹村	1,164	1,645	188	59	226	274	30	66	112	44	130
上閉伊郡	29,201	41,045	5,871	1,323	5,585	7,077	862	1,592	2,100	667	2,580
遠野町	2,434	3,663	527	100	468	589	100	173	178	55	200
釜石町	8,272	13,194	1,033	358	1,541	1,968	220	509	777	235	962
大船町	4,261	5,200	776	204	777	1,089	127	209	266	88	344
綾小村	859	1,394	254	49	168	203	26	39	60	21	74
小友村	963	1,292	237	41	171	247	30	42	54	28	67
鱒宮村	660	988	172	29	130	161	16	27	40	12	46
守部村	1,415	1,852	321	55	273	316	43	71	60	23	87
達馬村	746	1,044	220	37	153	180	22	34	40	16	51
附松村	879	1,212	212	36	192	209	23	30	58	22	64
松崎村	689	995	190	33	140	164	26	40	56	10	54
土井村	1,033	1,504	293	54	242	244	32	63	62	18	89
青上村	966	1,222	222	42	172	218	27	46	72	15	77
甲郷村	1,470	1,964	432	71	291	345	41	80	100	34	132
鶴住村	1,282	1,570	270	70	246	303	30	57	66	24	85
栗金村	1,569	1,860	322	74	273	415	47	76	101	35	129
橋澤村	1,128	1,413	228	47	238	278	29	58	75	19	84
金澤村	575	678	162	23	110	148	23	38	35	12	35
下閉伊郡	34,299	44,849	7,576	1,605	6,686	8,113	990	1,815	2,389	768	2,744
宮古町	6,250	8,905	908	299	1,231	1,450	190	391	521	184	592
山崎村	2,139	3,209	401	91	383	536	66	119	174	66	258
崎山老本村	545	601	117	26	96	150	25	26	37	6	35
小本村	1,865	2,316	423	81	391	454	40	85	112	39	140
野畑村	915	1,341	279	33	178	216	26	50	57	12	73
田代村	1,674	2,119	383	77	318	391	44	81	125	23	128
普代村	1,028	1,462	261	49	204	254	20	49	72	25	115
岩有安村	2,105	2,533	429	98	415	509	52	106	129	43	117
安家村	490	641	143	31	92	112	18	31	35	6	30
安家村	442	710	138	22	87	96	12	28	47	7	34
小川村	1,636	1,999	337	82	318	375	41	77	87	35	114
大山村	943	1,143	256	44	184	208	26	54	57	16	61
千徳村	990	1,204	238	51	196	225	32	50	53	13	70
千徳村	705	768	173	31	140	161	23	23	33	21	36

調査年 齡 別 人 口 (續)

			女									
25—39歲	40—59歲	60歲以上	0 歲	1—5歲	6—13歲	14 歲	15—19歲	20—24歲	25—44歲	45—50歲	60歲以上	
198	239	128	55	222	280	18	121	133	364	204	169	
147	184	103	37	161	204	20	112	87	306	159	165	
205	245	174	56	252	358	37	153	124	411	227	229	
157	194	135	44	169	207	22	91	85	283	160	161	
286	344	218	69	283	319	36	155	125	506	272	263	
247	310	200	55	249	328	22	107	110	389	226	210	
84	97	73	20	76	123	9	49	50	136	64	78	
169	206	120	33	157	217	16	78	88	259	143	145	
449	451	249	110	421	477	32	167	190	580	297	279	
130	134	74	29	120	165	11	58	60	165	98	81	
386	381	188	94	310	355	38	180	145	468	248	204	
196	233	134	43	198	267	24	106	89	290	148	144	
104	118	70	31	118	166	11	57	50	179	86	96	
114	112	72	28	91	122	9	49	47	184	83	86	
355	319	204	61	255	300	36	141	144	417	211	223	
175	216	122	71	265	260	41	126	119	345	159	128	
289	259	120	55	212	315	29	136	111	354	156	152	
183	186	70	32	146	175	18	68	62	195	97	73	
276	306	98	59	203	292	21	114	114	319	164	90	
7,896	6,809	2,787	1,292	5,551	6,738	773	3,239	3,076	8,951	4,135	3,084	
624	581	223	96	414	588	79	312	319	843	378	304	
2,961	2,187	488	375	1,638	1,940	232	892	878	2,699	1,094	545	
290	811	352	183	795	979	107	479	449	1,149	485	424	
273	218	122	56	169	167	21	115	101	316	177	132	
220	227	179	37	190	224	23	116	96	285	157	118	
176	165	90	27	119	159	19	79	80	234	29	82	
332	345	168	56	291	336	45	150	140	433	211	153	
182	196	101	29	141	163	21	76	79	250	123	119	
209	216	111	47	161	197	14	108	91	277	137	101	
176	65	92	30	116	168	12	84	63	218	129	98	
239	273	143	39	173	228	21	131	113	346	170	150	
204	211	111	40	203	241	23	97	86	267	147	111	
355	287	211	77	293	315	37	153	151	441	231	221	
334	257	137	62	235	294	42	119	122	358	150	133	
337	316	138	67	299	354	40	140	151	383	192	184	
241	245	103	50	213	250	23	130	116	298	147	125	
113	109	78	21	101	135	14	60	44	154	78	84	
8,256	7,167	3,606	1,637	6,413	7,978	877	3,909	3,458	10,017	4,323	3,670	
1,773	1,198	379	336	1,094	1,479	171	766	745	2,028	707	523	
957	515	182	81	386	542	54	251	237	641	291	19	
87	95	58	24	111	103	10	65	45	133	72	59	
394	372	218	111	335	411	42	201	182	553	238	205	
232	233	128	42	176	224	20	99	107	314	164	151	
420	348	194	72	344	372	56	168	150	495	181	189	
244	225	133	44	200	235	22	141	123	312	156	128	
483	389	197	109	391	484	47	214	212	599	241	232	
125	111	76	19	102	101	15	43	45	140	75	67	
126	136	72	16	91	106	12	47	40	163	82	66	
389	304	170	79	307	380	54	203	134	455	196	167	
210	174	118	55	193	214	19	116	73	274	108	138	
237	205	118	42	191	234	19	101	103	275	97	120	
118	135	82	40	137	157	16	30	59	170	92	91	

</

第二一表 大正十四年國勢

市町村	總數			男							
	14歲以下	15-59歲	60歲以上	0歲	1-5歲	6-13歲	14歲	15-16歲	17-19歲	20歲	21-24歲
花輪村	1,261	1,550	393	69	243	288	47	55	71	28	90
茂市村	932	1,061	203	34	184	221	25	41	62	23	49
刈川村	1,069	1,531	311	55	245	235	28	48	78	20	91
門馬村	1,262	1,643	270	58	272	287	31	54	83	38	90
小國村	251	303	55	7	47	59	9	14	9	4	13
小磯村	913	1,318	280	46	191	202	27	54	66	13	80
磯島村	1,121	1,334	249	59	204	271	36	56	81	25	81
津重村	1,179	1,447	342	59	232	297	33	49	61	22	88
豐間村	841	949	103	38	154	196	23	41	62	11	55
大船村	1,078	1,333	343	49	193	268	31	54	65	17	74
大船村	525	676	101	20	83	147	17	33	36	12	50
船越村	890	1,117	198	36	168	203	30	65	71	21	51
船越村	1,250	1,636	242	60	237	302	38	81	105	38	129
九戸郡	28,350	35,270	6,333	1,383	5,439	6,823	819	1,301	1,656	504	1,803
久長町	2,395	2,869	408	98	429	622	73	108	128	24	126
慈内村	1,512	1,842	363	69	273	391	41	62	74	21	86
宇野村	1,154	1,242	255	54	217	269	29	49	60	24	54
山形村	1,490	1,647	345	81	271	363	43	66	57	17	87
山形村	594	911	218	30	127	120	12	23	47	15	63
山形村	1,764	2,265	414	96	359	402	43	109	126	36	126
山形村	929	1,143	233	53	190	229	28	37	53	11	56
山形村	897	993	202	39	190	217	25	37	33	19	22
山形村	740	878	157	32	143	201	15	21	28	13	40
山形村	1,052	1,049	192	52	198	242	23	28	43	12	49
種市村	2,748	3,823	652	133	517	676	91	141	193	56	220
種市村	1,779	2,202	434	86	353	410	48	75	107	37	93
種市村	1,354	1,713	301	65	272	320	39	87	88	22	95
種市村	2,515	3,061	535	116	489	585	87	102	141	41	157
種市村	1,321	1,693	293	68	249	334	46	50	82	38	92
江刺村	573	875	159	26	91	157	17	25	30	13	62
江刺村	1,140	1,448	250	46	208	274	29	42	78	22	73
江刺村	870	1,074	204	39	174	199	31	37	65	11	68
江刺村	2,199	2,745	417	130	437	510	67	107	132	29	144
江刺村	1,324	1,797	301	70	252	302	32	95	91	33	90
二戸郡	22,508	28,883	4,523	1,021	4,393	5,464	616	1,057	1,445	428	1,612
福岡町	1,824	2,806	346	79	327	460	55	135	154	40	173
福岡町	1,537	1,881	267	68	277	354	32	73	93	29	83
福岡町	1,169	1,516	259	51	205	271	41	68	81	20	70
福岡町	1,932	2,324	458	88	393	474	54	87	84	29	118
福岡町	1,722	1,926	351	91	332	427	39	70	92	23	98
石切村	1,128	1,490	224	69	222	292	30	65	80	30	84
石切村	1,258	1,642	280	50	245	290	30	51	94	28	84
石切村	1,900	2,188	327	86	385	398	53	72	99	30	107
石切村	2,076	2,439	329	88	409	477	54	81	147	34	148
石切村	539	688	131	20	106	143	12	27	39	10	44
田部村	786	817	140	34	178	173	20	21	24	12	39
田部村	1,175	1,510	225	52	241	305	20	50	57	26	82
田部村	2,510	3,414	517	91	495	650	84	105	155	57	192
田部村	1,849	2,854	421	90	353	462	62	90	165	42	221
田部村	1,103	1,388	248	64	225	288	30	62	81	18	69

調査年齡別人口 (續)

男			女									
25-39歲	40-59歲	60歲以上	0歲	1-5歲	6-13歲	14歲	15-19歲	15-19歲	25-44歲	45-59歲	60歲以上	
280	271	205	61	230	292	31	142	105	333	175	188	
183	176	91	46	174	222	26	105	87	227	108	112	
305	259	149	50	207	223	26	112	114	334	170	162	
321	294	131	54	238	288	34	149	117	543	154	139	
61	54	29	9	58	58	4	21	26	69	32	26	
235	233	135	40	185	199	23	82	104	287	144	145	
210	210	98	50	212	266	23	133	109	298	131	151	
219	218	147	51	206	267	34	156	121	358	155	195	
154	177	57	35	176	196	23	87	83	183	96	46	
226	230	169	40	219	247	31	126	85	306	150	174	
100	115	52	27	84	132	15	63	62	132	73	49	
183	202	101	45	150	235	23	92	72	260	100	97	
237	267	117	59	216	311	27	141	118	335	135	125	
5,851	5,519	3,030	1,325	5,261	6,494	806	3,344	2,978	8,502	3,812	3,303	
432	409	172	94	412	609	58	267	281	743	341	236	
280	299	165	69	261	371	37	189	172	444	214	198	
151	178	101	52	203	295	35	146	122	313	145	154	
232	265	155	79	265	347	41	183	126	408	186	190	
156	146	106	35	113	142	15	77	76	216	92	112	
403	374	211	79	335	380	70	175	164	528	224	203	
169	169	109	40	166	191	32	108	100	297	143	124	
121	165	96	41	162	203	20	107	88	270	131	112	
114	162	67	37	138	157	17	106	75	215	104	90	
162	154	93	42	199	272	24	109	101	270	121	99	
651	571	324	118	495	649	69	384	325	886	396	328	
389	358	200	91	341	393	57	209	173	536	225	234	
312	273	145	65	239	315	39	146	131	396	163	156	
579	472	268	113	483	578	64	253	252	741	323	267	
306	272	148	54	247	279	44	133	143	403	174	145	
160	142	85	17	125	120	20	70	70	198	105	74	
264	236	130	68	227	255	33	112	123	336	162	120	
164	192	96	42	151	207	27	93	87	249	108	106	
463	411	206	115	427	449	64	296	236	640	287	211	
323	271	157	74	272	282	40	181	132	413	168	144	
5,421	4,625	2,252	995	4,142	5,257	620	2,529	2,191	6,557	3,018	2,271	
511	479	152	73	315	449	66	250	214	612	238	194	
346	275	120	73	295	377	61	194	166	430	192	147	
255	256	133	60	217	293	31	117	99	369	171	126	
415	378	233	76	352	450	45	219	163	587	244	225	
355	315	178	68	320	404	41	168	145	448	212	173	
304	199	113	41	198	245	31	127	118	325	158	111	
282	264	131	56	232	325	30	150	133	360	196	149	
418	357	158	80	365	476	57	205	163	500	237	169	
439	366	174	114	423	464	47	235	202	560	227	155	
123	108	63	29	109	107	13	55	45	159	78	68	
157	123	69	37	158	165	21	86	79	180	96	71	
279	249	121	43	215	271	28	136	96	364	171	104	
656	582	268	117	413	586	74	244	250	779	364	249	
613	451	219	88	330	409	55	220	193	579	280	202	
258	223	120	40	200	236	20	123	95	305	154	128	

第二二表 大正十四年國勢調査配偶關係別人口

大正十四年
十月一日現在

市町村	男					女				
	總數	未婚	有配偶	死別	離別	總數	未婚	有配偶	死別	離別
岩手縣	448,637	238,802	189,472	15,479	4,884	452,347	207,229	192,587	44,436	8,095
盛岡市	24,783	15,073	8,899	617	194	25,247	13,097	8,953	2,669	528
岩手郡	42,495	23,010	17,699	1,353	433	40,290	18,687	17,505	3,467	631
沼宮内町	1,648	927	664	49	8	1,737	879	689	147	22
玉山村	1,370	735	578	46	11	1,290	588	577	111	14
藪川村	519	286	216	11	6	405	196	182	22	5
米内村	1,792	1,046	677	61	8	1,689	820	668	174	27
淺岸村	1,664	846	754	43	21	1,212	541	536	111	24
築川村	1,074	567	449	41	17	1,031	482	450	77	22
中野村	1,185	659	483	36	7	1,257	592	513	129	23
本宮村	1,543	857	632	46	8	1,565	724	663	143	35
太田村	1,898	1,014	801	64	19	1,996	924	844	193	35
御所村	2,106	1,028	973	71	34	2,104	838	987	242	37
御明神村	1,570	747	754	47	22	1,569	618	753	166	32
西山村	1,776	821	841	82	32	1,727	686	863	139	39
雫石村	1,268	667	545	42	14	1,303	610	558	119	16
瀧澤村	2,569	1,353	1,098	79	39	2,573	1,141	1,130	251	51
厨川村	3,522	2,404	1,057	37	24	2,047	963	848	199	37
川口口	2,025	1,084	868	65	8	2,016	1,008	856	137	15
卷堀村	1,457	823	577	43	14	1,454	717	613	105	19
澁民村	1,555	884	627	38	6	1,688	851	673	143	21
大更村	1,719	863	770	61	25	1,767	797	806	145	19
田頭村	1,464	744	649	57	14	1,535	705	679	125	29
松尾村	3,197	1,619	1,415	119	44	2,715	1,265	1,213	198	39
平館村	1,142	591	504	37	10	1,183	551	530	83	19
寺田村	1,272	664	516	74	18	1,295	618	563	91	23
一方井村	1,148	648	447	40	13	1,091	532	478	64	17
御堂村	2,012	1,133	804	64	11	2,041	1,041	833	153	14
紫波郡	21,998	11,603	9,422	759	214	22,706	9,983	9,814	2,476	433
日詰町	1,088	617	432	29	10	1,145	565	438	121	22
古館村	796	433	324	34	5	850	423	326	89	12
徳田村	1,855	997	770	69	19	1,813	794	811	173	35
見前村	1,554	826	658	59	11	1,614	763	676	157	18
飯岡村	2,034	1,056	880	78	20	2,087	922	910	200	55
煙山村	1,576	843	649	61	23	1,577	698	673	166	40
不動村	1,533	800	664	55	14	1,574	699	703	146	29
水分村	1,255	625	575	44	11	1,320	554	586	151	29
志和村	2,557	1,296	1,158	76	27	2,714	1,095	1,221	348	50
赤石村	1,434	751	629	44	10	1,514	653	660	170	31
彦部村	1,184	631	508	35	10	1,256	546	540	148	22
佐比内村	969	503	415	39	12	996	383	434	131	18
赤澤村	1,256	664	539	40	13	1,240	513	565	137	23

第二二表 大正十四年國勢調査配偶關係別人口 (續)

市町村	男					女				
	總數	未婚	有配偶	死別	離別	總數	未婚	有配偶	死別	離別
長岡村	946	491	405	38	12	1,047	460	433	127	27
乙部村	1,961	1,070	816	58	17	1,988	915	838	212	23
稗貫郡	27,354	13,924	12,363	977	270	29,239	12,562	12,795	3,291	591
花卷川口町	4,741	2,690	1,905	118	28	5,101	2,489	1,946	551	113
花卷町	1,871	998	797	60	16	2,148	1,067	807	223	51
大迫町	1,230	612	556	48	14	1,299	572	562	140	25
内川目村	1,597	702	791	91	13	1,566	572	806	163	25
外川目村	963	481	428	41	13	937	397	447	79	14
龜ヶ森村	804	362	393	39	10	826	294	412	107	13
新堀村	1,255	596	590	51	18	1,312	294	612	172	34
八重畑村	1,392	630	677	67	18	1,378	504	683	161	30
矢澤村	2,341	1,078	1,137	102	24	2,815	1,209	1,219	314	73
好地村	2,003	1,042	893	55	13	2,025	855	904	227	39
八幡村	1,136	551	533	38	14	1,180	468	548	148	16
湯本村	2,313	1,139	1,084	66	24	2,303	953	1,064	239	47
宮野目村	1,549	714	750	68	17	1,663	643	781	220	19
湯口村	2,976	1,552	1,282	103	39	3,224	1,404	1,394	365	61
太田村	1,363	777	547	30	9	1,462	641	610	182	29
和賀郡	34,028	18,292	14,280	1,119	337	35,640	16,066	15,048	3,772	754
黒澤尻町	3,794	2,145	1,514	100	35	4,166	1,998	1,584	489	95
鬼柳村	990	567	380	33	10	1,125	505	461	123	36
岩崎村	2,722	1,542	1,085	67	28	2,849	1,338	1,185	258	68
横川目村	1,886	1,053	764	52	17	2,013	973	823	167	50
藤根村	1,311	735	529	31	16	1,400	619	593	146	42
江釣子村	2,364	1,344	920	78	22	2,663	1,197	1,097	290	79
笹間村	1,950	1,091	778	67	14	2,102	930	890	237	45
飯豊村	1,444	816	576	44	8	1,570	694	672	176	28
二子村	1,287	671	554	43	19	1,469	650	602	177	40
更木村	952	474	436	36	6	1,083	434	480	147	22
立花村	1,263	637	555	62	9	1,408	589	595	198	26
中内村	1,237	547	603	66	21	1,332	523	623	153	33
谷内村	2,049	985	953	82	29	2,096	861	996	205	34
十二鎗村	1,989	1,018	876	74	26	2,170	946	910	259	55
小山田村	1,168	536	555	59	18	1,235	463	585	150	37
壽田村	4,936	2,676	2,108	115	37	4,264	2,094	1,831	310	29
澤内村	2,686	1,460	1,094	110	22	2,695	1,252	1,121	287	35
膽澤郡	31,891	17,012	13,479	1,076	324	32,625	14,726	13,916	3,352	631
水澤町	5,296	2,857	2,208	185	46	5,657	2,621	2,269	644	123
前澤町	2,940	1,608	1,196	118	18	3,060	1,395	1,252	377	36
佐倉河村	2,499	1,322	1,068	89	20	2,506	1,106	1,110	239	51
眞城村	1,517	799	634	52	32	1,546	688	660	162	36

第二二表 大正十四年國勢調査配偶關係別人口 (續)

市 町 村	男					女				
	總 數	未 婚	有 配 偶	死 別	離 別	總 數	未 婚	有 配 偶	死 別	離 別
姉 体 村	1,330	707	572	40	11	1,366	598	605	142	21
白 山 村	952	494	415	31	12	1,000	437	437	103	23
古 城 村	1,276	663	557	38	18	1,320	569	576	147	28
衣 川 村	2,927	1,592	1,215	87	33	2,767	1,213	1,237	279	38
小 山 村	2,767	1,498	1,158	82	29	2,838	1,342	1,175	254	67
南 都 田 村	1,990	1,064	845	58	23	2,033	923	861	198	51
若 柳 村	2,166	1,170	903	71	22	2,055	953	891	184	27
永 岡 村	1,467	783	625	45	14	1,443	633	642	140	28
金ヶ崎町	3,280	1,694	1,425	131	30	3,406	1,532	1,493	309	71
相 去 村	1,484	761	658	49	16	1,628	716	708	174	30
江 刺 郡	22,830	11,354	10,263	875	338	23,611	9,943	10,619	2,534	515
岩 谷 堂 町	3,281	1,732	1,392	109	48	3,449	1,528	1,403	432	86
愛 宕 村	2,241	1,136	990	91	24	2,342	987	1,047	270	38
羽 田 村	1,402	737	596	53	16	1,433	615	622	171	25
黒 石 村	1,159	591	503	44	21	1,164	490	521	127	29
田 原 村	1,938	936	886	86	30	1,955	821	912	190	32
藤 里 村	1,207	570	566	49	22	1,268	525	578	128	37
伊 手 村	1,680	823	752	71	34	1,746	726	794	180	49
米 里 村	1,835	886	837	71	41	1,851	785	855	162	49
玉 里 村	1,466	706	676	55	29	1,512	641	697	142	32
梁 川 村	1,571	735	746	62	28	1,677	697	764	181	35
福 岡 村	1,490	691	723	59	17	1,573	629	738	171	35
廣 瀨 村	1,129	564	516	39	10	1,194	484	554	122	34
稻 瀨 村	2,431	1,247	1,080	86	18	2,447	1,015	1,134	258	40
西 勢 井 郡	27,264	14,470	11,553	925	316	29,261	13,974	11,793	2,964	530
一 關 町	4,864	2,855	1,853	125	31	4,966	2,473	1,854	561	78
永 井 村	1,501	814	621	43	23	1,502	700	636	136	30
涌 津 村	1,108	570	477	47	14	1,202	552	504	125	21
油 島 村	1,119	633	434	37	15	1,122	531	459	114	18
花 泉 村	1,241	677	506	51	7	1,157	499	515	131	12
金 澤 村	1,208	630	516	49	13	1,256	609	512	124	11
老 松 村	867	435	376	44	12	866	391	375	87	13
日 形 村	842	419	351	32	10	847	381	365	92	9
彌 榮 村	929	468	410	37	14	936	408	425	92	11
眞 瀧 村	2,034	1,063	926	84	21	2,060	856	939	231	34
萩 莊 村	2,206	1,077	1,014	77	38	2,277	958	1,040	244	35
嚴 美 村	2,388	1,198	1,087	57	46	2,381	1,026	1,069	247	39
山 目 村	2,764	1,470	1,167	98	29	4,402	2,711	1,244	305	142
中 里 村	1,865	966	821	62	16	2,001	886	849	228	38
平 泉 村	2,268	1,165	994	82	27	2,286	993	1,007	247	39
東 勢 井 郡	39,498	19,898	17,645	1,421	534	39,275	16,738	17,812	4,071	654
千 鹿 町	2,025	1,070	863	71	21	2,080	954	864	223	39

第二二表 大正十四年國勢調査配偶關係別人口 (續)

市 町 村	男					女				
	總 數	未 婚	有 配 偶	死 別	離 別	總 數	未 婚	有 配 偶	死 別	離 別
大 原 町	3,137	1,687	1,323	100	27	3,156	1,452	1,339	317	48
折 壁 村	1,734	849	793	61	31	1,737	742	786	167	42
矢 越 村	1,127	501	567	42	17	1,124	425	559	120	20
小 梨 村	1,710	779	830	77	24	1,768	694	850	181	43
八 澤 村	1,380	661	632	58	29	1,379	556	639	155	29
大 津 保 村	1,847	954	814	55	24	1,811	811	818	162	20
藤 澤 町	2,021	1,035	882	79	25	1,969	813	904	209	43
黃 海 村	1,903	948	842	89	24	1,895	802	851	209	33
薄 衣 村	2,076	1,081	905	67	23	2,193	989	931	245	28
奧 玉 村	1,649	797	779	47	26	1,688	690	782	180	36
磐 前 水 村	832	423	367	27	15	826	335	377	102	12
門 崎 村	1,068	555	457	44	12	1,030	443	482	93	12
松 川 村	1,311	684	559	63	5	1,309	603	555	141	10
舞 川 村	2,048	943	985	87	33	2,026	750	1,010	232	34
長 島 村	1,776	873	825	59	19	1,790	722	847	183	38
生 母 村	1,488	787	635	48	18	1,445	639	645	141	20
田 河 津 村	948	431	461	39	17	952	398	454	86	14
長 坂 村	1,541	768	691	58	24	1,494	630	665	161	18
猿 澤 村	1,471	763	652	33	23	1,418	593	670	135	20
摺 澤 村	1,773	893	802	53	20	1,623	685	773	142	23
澁 民 村	1,607	833	688	59	27	1,573	684	698	172	19
興 田 村	3,026	1,583	1,293	100	50	2,989	1,328	1,293	315	53
氣 仙 郡	30,434	16,319	12,895	908	312	31,627	14,190	13,428	3,478	531
盛 町	1,136	656	448	22	10	1,286	630	475	149	32
高 田 町	1,632	917	650	43	22	1,901	835	763	253	50
大 船 渡 村	2,219	1,127	1,013	56	23	1,850	821	789	204	36
末 崎 村	1,372	762	563	36	11	1,566	659	689	194	24
小 友 村	999	536	428	25	10	1,251	496	543	169	43
廣 田 村	1,592	917	620	42	13	1,847	785	815	218	29
米 崎 村	1,033	524	463	37	9	1,222	523	532	150	17
氣 仙 村	1,858	985	796	59	18	2,028	869	858	272	29
矢 作 村	1,649	845	723	64	17	1,696	757	750	170	19
竹 駒 村	509	233	250	21	5	596	264	267	60	5
橫 田 村	1,084	563	489	22	10	1,136	477	519	121	19
世 田 米 村	2,605	1,387	1,107	81	30	2,553	1,164	1,106	243	40
下有住村	797	430	331	33	3	787	374	331	73	9
上有住村	2,110	1,087	909	87	27	2,042	925	881	206	30
日 頃 市 村	1,308	741	506	46	15	1,309	636	518	137	18
立 根 村	676	373	276	20	7	794	366	324	93	11
猿 川 村	668	365	270	19	14	699	295	292	90	22
赤 崎 村	1,843	930	848	50	20	1,788	764	803	199	22
綾 里 村	1,170	633	488	35	14	1,514	725	628	131	30

第二二表 大正十四年國勢調査配偶關係別人口 (續)

市 町 村	男					女						
	總 數	未 婚	有 配 偶	死 別 離 別	總 數	未 婚	有 配 偶	死 別 離 別	總 數	未 婚	有 配 偶	死 別 離 別
越喜來村	1,554	869	629	40	16	1,520	731	604	160	23		
吉濱村	994	543	422	20	9	866	422	365	74	5		
唐丹村	1,621	896	666	50	9	1,376	672	576	112	10		
上閉伊郡	39,278	20,687	16,627	1,494	470	36,839	17,112	15,630	3,423	674		
遠野町	3,291	1,782	1,337	132	40	3,333	1,527	1,336	400	70		
釜石町	12,206	6,561	5,188	338	119	10,293	5,135	4,158	843	137		
大槌町	5,187	3,034	1,933	185	35	5,050	2,605	1,907	457	81		
綾織村	1,253	562	606	57	28	1,254	490	628	136	30		
小友村	1,246	598	561	61	26	1,246	544	565	103	34		
鱒澤村	892	409	425	48	10	928	363	454	85	26		
宮守村	1,773	859	780	103	31	1,815	829	790	160	39		
達曾部村	1,012	479	464	49	20	998	393	466	117	22		
附馬牛村	1,170	550	540	65	15	1,133	467	537	99	30		
松崎村	956	450	435	46	15	918	363	440	99	16		
土淵村	1,459	698	669	75	17	1,371	520	696	132	23		
青笹村	1,195	600	528	48	19	1,215	552	536	107	20		
上郷村	1,947	982	853	83	29	1,919	800	873	191	55		
甲子村	1,609	839	682	65	23	1,513	732	642	112	27		
鶴住居村	1,941	1,095	770	57	19	1,810	877	728	189	16		
栗橋村	1,417	773	576	50	18	1,352	621	591	116	24		
金澤村	724	406	280	32	6	691	324	283	77	7		
下閉伊郡	44,142	24,204	17,710	1,642	586	42,582	20,769	17,305	3,733	775		
宮古町	8,208	4,837	3,090	194	87	7,855	4,071	2,937	708	139		
山田町	3,047	1,737	1,170	100	40	2,702	1,383	1,016	250	53		
崎山村	641	377	233	23	8	622	308	248	56	10		
田老村	2,326	1,255	949	89	33	2,278	1,094	956	182	46		
小本村	1,238	587	573	53	25	1,297	543	587	146	21		
田野畑村	2,149	1,132	895	82	40	2,027	980	855	160	32		
普代村	1,390	703	614	51	22	1,361	614	597	111	39		
岩泉町	2,538	1,399	1,024	80	35	2,529	1,226	1,025	227	51		
有藝村	667	341	283	33	10	607	284	264	45	14		
安家村	667	324	299	34	10	623	270	300	42	11		
小山村	1,992	1,064	813	93	22	1,980	979	818	147	38		
大川村	1,152	610	460	63	19	1,190	564	474	114	38		
山口村	1,250	681	498	58	13	1,182	583	497	89	13		
千徳村	804	452	303	39	10	842	416	326	90	10		
花輪村	1,647	846	682	91	28	1,557	730	680	128	19		
茂市村	1,089	623	406	41	19	1,107	563	421	99	24		
刈屋村	1,513	765	661	65	22	1,398	600	651	126	21		
川井村	1,659	878	699	55	27	1,516	716	644	118	38		
門馬村	306	151	138	16	1	303	148	127	21	7		

第二二表 大正十四年國勢調査配偶關係別人口 (續)

市 町 村	男					女						
	總 數	未 婚	有 配 偶	死 別 離 別	總 數	未 婚	有 配 偶	死 別 離 別	總 數	未 婚	有 配 偶	死 別 離 別
小國村	1,302	618	601	62	21	1,209	509	569	117	14		
磯鷄村	1,331	786	484	42	19	1,373	690	510	147	26		
津輕石村	1,425	794	566	55	10	1,543	700	654	157	32		
重茂村	968	555	380	25	8	925	509	357	47	12		
豐間根村	1,376	727	571	61	17	1,378	654	591	119	14		
大澤村	665	376	258	25	6	637	315	260	53	9		
織笠村	1,131	634	434	53	10	1,074	556	401	97	20		
船越村	1,661	952	626	59	24	1,467	764	540	137	26		
九戸郡	34,128	18,008	14,537	1,299	284	35,825	16,346	16,056	2,945	478		
久慈町	2,631	1,561	985	60	25	3,041	1,475	1,245	285	36		
長内村	2,761	919	758	70	14	1,956	868	880	169	39		
宇部村	1,186	691	457	32	6	1,465	682	601	144	38		
野田村	1,657	908	698	43	8	1,825	847	812	147	19		
山根村	845	364	418	52	11	878	350	428	91	9		
山形村	2,285	1,173	987	105	20	2,158	963	1,016	157	22		
大川目村	1,104	599	465	32	8	1,201	491	573	117	20		
夏井村	958	560	353	36	9	1,134	524	503	94	13		
侍濱村	836	450	336	39	11	939	421	425	79	14		
中野村	1,056	603	398	49	6	1,237	624	507	93	13		
種市村	3,573	1,852	1,547	138	36	3,650	1,643	1,651	292	64		
大野村	2,156	1,111	947	82	16	2,259	1,032	1,029	181	17		
小輕米村	1,718	879	764	65	10	1,650	738	770	127	15		
輕米町	3,037	1,609	1,301	108	19	3,074	1,484	1,322	237	31		
晴山村	1,685	851	745	76	13	1,622	708	761	125	28		
江刺家村	808	366	389	43	10	799	310	408	59	22		
伊保内村	1,402	691	636	65	10	1,436	659	631	120	16		
戸田村	1,078	544	477	42	15	1,070	473	498	86	13		
葛巻村	2,636	1,427	1,102	89	18	2,725	1,278	1,195	223	29		
江刈村	1,716	850	774	73	19	1,706	776	791	119	20		
二戸郡	28,334	14,948	12,100	1,014	272	27,580	13,036	11,913	2,261	370		
福岡町	2,565	1,401	1,072	61	31	2,411	1,244	890	234	43		
一爾薩村	1,750	978	716	46	10	1,935	1,010	719	177	29		
金田村	1,461	751	625	70	15	1,483	689	648	129	17		
斗米村	2,353	1,232	1,001	96	24	2,361	1,091	1,034	203	33		
石浪村	2,020	1,110	791	86	33	1,979	976	807	161	35		
切所村	1,488	853	580	42	13	1,354	621	588	121	24		
浪打村	1,549	806	676	53	14	1,631	769	705	141	16		
鳥谷村	2,163	1,164	901	82	16	2,252	1,134	922	170	26		
小姉帶村	2,417	1,279	1,030	88	20	2,427	1,189	1,036	167	35		
田部地村	695	376	300	18	1	663	300	299	60	4		
御法寺村	850	473	349	24	4	893	441	386	62	4		
淨荒田村	1,482	778	620	69	15	1,428	651	634	116	27		
澤山村	3,335	1,640	1,524	138	33	3,106	1,345	1,487	243	31		
田山	2,768	1,320	1,317	102	29	2,356	992	1,159	173	32		
	1,438	787	598	39	14	1,301	584	599	104	14		

第二三表 第一回國勢調

市町村	總數		1 農 業		2 水 産 業		3 礦 業		4 工 業	
	本業者	本業ナキ 從屬者及 家事使用 人	本業者	本業ナキ 從屬者及 家事使用 人	本業者	本業ナキ 從屬者及 家事使用 人	本業者	本業ナキ 從屬者及 家事使用 人	本業者	本業ナキ 從屬者及 家事使用 人
岩手縣	248,619	172,450	163,341	119,434	9,830	5,614	2,712	1,683	27,788	15,618
盛岡市	12,022	8,947	882	705	13	9	30	31	3,846	2,597
岩手郡	23,028	15,378	16,385	12,393	13	6	162	77	1,536	763
沼宮内町	907	690	242	216	1	—	—	—	159	103
藪川村	282	190	210	172	—	—	—	—	34	209
玉山村	186	198	158	179	—	—	—	—	12	4
米内村	710	574	665	541	—	—	—	—	9	5
淺岸村	543	750	522	709	—	—	—	—	10	4
築川村	701	622	459	426	—	—	—	—	11	5
中野村	138	1,278	105	876	—	—	—	—	20	113
本宮村	518	345	333	237	—	—	—	—	3	15
太田村	371	444	329	271	—	—	—	—	12	23
御所村	562	371	420	317	—	—	—	—	12	6
御明神村	262	669	249	554	—	—	—	—	11	26
西山村	567	505	369	318	3	—	—	—	5	64
半石村	456	698	391	410	—	—	—	—	23	70
瀧澤村	755	605	577	493	—	—	—	—	27	107
厨川村	716	644	656	469	—	—	—	—	27	29
川口村	1,004	798	910	751	1	—	—	—	27	18
卷畑村	766	1,112	742	1,026	—	—	—	—	12	33
瀧民村	1,224	712	1,079	651	4	—	—	—	13	13
大更村	851	1,103	762	983	—	—	—	—	36	29
田頭村	1,074	563	901	459	—	—	—	—	43	17
松尾村	619	892	562	731	—	—	—	—	22	33
平館村	1,083	630	924	553	2	1	—	—	24	22
寺田村	557	1,122	518	979	—	—	—	—	6	46
一方井村	758	442	459	308	—	—	—	—	57	62
御堂村	274	822	245	557	—	—	—	—	14	113
紫波郡	1,504	1,038	1,232	885	2	—	—	—	14	29
日詰町	1,251	1,242	1,136	1,055	—	—	—	—	43	52
	2,685	785	525	523	—	—	—	—	50	62
	689	1,084	544	637	—	—	—	—	68	111
	1,042	874	775	720	—	—	—	—	46	110
	664	1,147	602	879	—	—	—	—	37	30
	785	602	555	463	—	—	—	—	23	39
	568	810	511	607	—	—	—	—	21	30
	852	639	707	545	—	—	—	—	32	29
	436	1,114	412	973	—	—	—	—	7	35
	948	623	813	540	—	—	—	—	30	21
	709	963	672	786	—	—	—	—	23	19
	862	553	762	492	—	—	—	—	38	30
	702	732	651	630	—	—	—	—	30	46
	1,261	908	939	712	—	—	—	—	30	23
	770	1,381	725	989	—	—	—	—	5	37
	629	415	457	334	—	—	—	—	43	31
	481	557	434	354	—	—	—	—	23	61
	699	537	647	507	—	—	—	—	15	7
	606	675	586	624	—	—	—	—	7	18
	583	457	551	433	—	—	—	—	5	4
	524	513	512	437	—	—	—	—	5	4
	1,033	900	874	787	—	—	—	—	17	16
	855	1,068	818	883	—	—	—	—	10	18
	12,202	8,951	10,110	7,351	16	12	114	76	407	456
	9,472	12,714	8,787	10,071	—	22	12	163	316	742
	527	432	121	78	—	—	—	—	166	142
	221	854	88	163	—	—	—	—	63	321

查職業別人口

大正九年十月一日現在

5 商 業		6 交 通 業		7 公 務、自由業		8 其 他ノ有業者		9 家 事 使 用 人		10 無 職 業	
本業者	本業ナキ 從屬者及 家事使用 人	本業者	本業ナキ 從屬者及 家事使用 人	本業者	本業ナキ 從屬者及 家事使用 人	本業者	本業ナキ 從屬者及 家事使用 人	本業者	本業ナキ 從屬者及 家事使用 人	本業者	本業ナキ 從屬者及 家事使用 人
16,360	12,883	8,975	4,771	11,445	6,674	5,074	3,181	36	24	3,058	2,408
9,169	25,584	229	8,656	2,350	12,631	3,111	5,499	92	45	3,039	4,059
2,910	2,439	1,087	738	1,505	1,243	479	389	14	17	1,306	779
1,065	4,898	50	1,362	533	2,427	311	675	14	28	1,046	1,069
948	749	812	428	2,402	545	630	307	6	5	134	105
512	1,329	15	733	131	895	269	504	13	9	117	201
243	188	100	63	68	53	78	57	—	—	—	16
70	409	1	107	20	90	19	113	1	—	—	14
22	2	21	4	4	7	13	1	—	—	—	—
9	—	—	—	2	10	17	2	—	—	—	—
10	7	11	3	17	12	3	—	—	—	—	1
11	8	—	3	5	19	3	4	—	—	—	2
20	25	39	20	89	71	12	6	1	1	12	17
3	49	2	41	1	144	7	23	1	1	11	23
12	7	33	22	37	46	16	10	1	—	10	7
12	15	2	38	7	61	10	16	—	—	5	19
11	5	26	9	16	13	—	—	—	—	2	—
5	14	—	25	2	7	1	—	—	—	—	2
23	31	54	44	15	8	24	27	1	—	5	5
27	52	—	64	5	17	9	30	—	—	1	10
27	21	43	15	28	19	23	18	1	—	3	4
27	28	1	32	2	25	20	29	—	—	—	10
12	10	10	2	25	13	10	—	—	—	1	4
13	12	—	8	5	28	1	3	—	—	—	4
36	24	24	4	23	19	2	1	—	—	17	—
43	43	—	15	6	26	—	2	1	—	26	1
49	40	13	12	18	10	19	13	—	—	4	2
22	67	—	13	3	29	18	19	—	—	2	—
24	19	15	4	28	19	28	12	—	—	—	—
6	29	—	11	5	28	14	21	—	—	4	2
57	31	34	8	28	26	22	5	—	—	4	2
14	71	—	11	4	41	2	18	3	—	1	11
43	40	26	10	50	37	55	33	—	—	4	4
50	43	—	19	9	54	35	31	3	—	7	5
68	62	118	67	1,760	32	83	32	—	—	8	7
46	110	3	111	8	59	53	39	—	—	11	17
42	37	44	30	19	16	111	39	1	—	6	8
23	48	3	55	7	21	20	73	—	—	3	11
39	42	45	22	15	20	49	19	—	—	2	3
21	62	1	31	6	26	10	27	1	—	2	7
32	29	29	12	24	27	15	4	—	—	4	4
7	35	—	20	4	33	8	7	—	—	4	15
30	21	21	9	20	17	6	3	—	—	3	7
23	49	1	19	9	27	1	4	—	—	1	15
38	30	8	—	—	9	—	—	—	—	1	1
30	46	—	4	6	—	—	—	—	—	—	—
30	23	14	11	29	27	5	—	1	—	9	8
5	37	—	17	4	51	—	2	3	—	7	11
43	31	25	3	21	9	4	4	—	—	9	4
23	61	1	9	3	35	4	9	—	—	6	3
15	7	5	3	14	10	—	—	—	—	1	—
7	18	—	2	3	14	—	—	—	—	—	—
5	4	—	—	12	9	8	2	—	—	—	—
5	5	—	—	3	10	3	3	—	—	—	—
17	16	54	51	20	39	21	21	—	—	4	—
10	18	—	76	2	24	12	29	—	—	2	8
407	456	237	128	408	301	117	85	—	—	47	68
316	742	3	204	78	555	102	118	—	—	43	107
166	142	22	18	61	55	21	23	—	—	4	18
63	321	—	31	7	106	24	39	—	—	16	12

第二三表 第一回國勢調

市町村	總數		1 農 業		2 水 産 業		3 礦 業		4 工 業	
	本業者	本業ナキ及從屬者及家事使用人	本業者	本業ナキ及從屬者及家事使用人	本業者	本業ナキ及從屬者及家事使用人	本業者	本業ナキ及從屬者及家事使用人	本業者	本業ナキ及從屬者及家事使用人
古館村	420	345	311	255	—	—	—	—	36	28
德田村	1,019	780	897	670	8	1	1	—	36	38
見前村	873	642	770	570	3	—	—	—	10	50
飯岡村	1,138	802	1,052	738	—	5	—	—	28	19
煙山村	1,102	871	1,057	799	—	—	—	—	7	37
不動村	861	681	695	561	—	—	10	5	21	12
水動村	741	716	671	574	—	—	—	19	18	15
水志村	867	623	763	548	—	—	—	—	42	35
赤石村	503	1,025	496	899	—	—	—	—	17	27
赤彦村	722	512	653	443	—	—	—	—	36	32
佐比内村	572	763	538	679	—	—	—	—	18	11
赤深村	1,485	982	1,263	850	—	—	2	2	11	20
長岡村	1,243	1,424	1,176	1,156	—	—	—	7	89	45
乙部村	782	546	588	410	1	1	1	—	6	80
種貫郡	461	1,034	433	767	—	—	—	—	80	58
花卷川町	643	488	531	394	1	2	—	—	2	96
大迫町	619	666	581	540	—	—	—	2	34	22
内川目村	549	384	464	337	—	—	—	—	2	31
外川目村	359	607	337	523	—	—	—	—	33	24
龜ヶ森村	724	514	674	470	—	—	—	1	2	38
新堀村	650	585	637	529	—	—	—	3	17	12
八重畑村	512	402	480	374	—	—	—	—	3	8
矢澤村	403	602	379	553	—	—	—	—	19	9
好地村	1,080	818	868	653	3	1	99	68	6	15
八幡村	916	976	837	735	—	8	12	132	12	31
湯本村	15,395	9,928	11,004	7,178	10	3	27	25	1,630	930
宮野目村	10,612	16,161	8,828	10,828	1	7	—	41	345	1,717
湯口村	1,805	1,382	272	230	—	—	3	8	618	441
根子村	740	2,729	186	381	—	—	—	12	115	826
太田村	1,011	654	379	257	—	—	5	6	175	98
太田村	419	1,432	152	582	—	—	—	7	32	204
太田村	700	429	269	149	2	—	—	—	155	90
太田村	359	835	153	289	—	1	—	—	84	188
太田村	998	501	937	472	—	—	—	—	29	5
太田村	552	956	529	909	—	—	—	—	3	8
太田村	541	383	501	362	—	—	—	—	21	15
太田村	264	624	246	581	—	—	—	—	8	21
太田村	498	274	431	243	—	—	—	—	33	12
太田村	397	387	370	337	—	—	—	—	2	17
太田村	728	477	629	416	1	2	—	2	35	17
太田村	756	544	720	463	—	3	—	—	6	24
太田村	866	508	796	476	—	—	1	—	22	9
太田村	479	901	459	831	—	—	—	—	3	18
太田村	1,387	808	1,195	710	2	1	—	—	80	35
太田村	1,212	1,127	1,141	966	—	1	—	—	14	56
太田村	1,108	712	818	552	—	—	—	—	120	48
太田村	759	1,098	652	821	—	—	—	—	16	94
太田村	678	425	543	362	—	—	—	—	52	27
太田村	503	607	468	482	—	—	—	—	10	54
太田村	1,247	805	1,068	710	—	—	1	—	58	29
太田村	733	1,331	612	1,155	—	—	—	1	14	48
太田村	978	578	850	528	—	—	—	—	60	17
太田村	836	783	806	691	—	—	—	—	3	21
太田村	1,579	1,072	1,310	652	3	—	9	8	72	27
太田村	1,296	1,649	1,123	1,436	—	—	—	11	17	56
太田村	521	375	353	268	2	—	—	—	60	39
太田村	475	552	397	376	1	2	—	—	17	63
太田村	750	545	653	491	—	—	6	1	40	21
太田村	832	606	814	523	—	—	—	8	1	19

查職業別人口 (續)

市町村	5 商 業		6 交 通 業		7 公 務、自 由 業		8 其 他ノ 有 業 者		9 家 事 使 用 人		10 無 職 業	
	本業者	本業ナキ及從屬者及家事使用人	本業者	本業ナキ及從屬者及家事使用人	本業者	本業ナキ及從屬者及家事使用人	本業者	本業ナキ及從屬者及家事使用人	本業者	本業ナキ及從屬者及家事使用人	本業者	本業ナキ及從屬者及家事使用人
古館村	31	32	11	3	20	14	8	7	—	—	3	6
德田村	16	54	4	4	1	21	4	4	—	—	2	17
見前村	23	20	27	29	17	15	5	3	—	—	5	4
飯岡村	22	19	1	17	9	35	3	3	—	—	3	7
煙山村	14	18	16	7	28	21	11	1	—	—	2	4
不動村	9	27	—	13	2	34	2	11	—	—	—	5
水動村	19	21	—	3	21	18	9	4	—	—	—	4
水志村	21	23	1	2	5	27	—	3	—	—	2	1
赤石村	36	29	32	19	25	11	19	17	—	—	—	2
赤彦村	26	34	—	29	5	12	18	13	—	—	2	4
佐比内村	23	21	4	4	23	13	15	10	—	—	3	3
赤深村	12	22	—	8	6	37	10	24	—	—	1	3
長岡村	26	36	1	—	20	13	1	—	—	—	3	4
乙部村	16	23	—	—	3	31	3	—	—	—	2	10
種貫郡	56	38	11	3	56	39	4	3	—	—	—	2
花卷川町	44	81	1	9	9	86	5	—	—	—	4	2
大迫町	25	18	52	30	29	19	3	7	—	—	3	3
内川目村	12	45	—	73	7	36	4	2	—	—	3	10
外川目村	26	26	15	6	26	29	2	1	—	—	8	8
龜ヶ森村	13	8	20	—	16	13	3	2	—	—	—	13
新堀村	11	19	—	3	2	20	6	4	—	—	—	—
八重畑村	11	13	—	—	21	16	—	—	—	—	1	—
矢澤村	6	15	—	—	4	28	—	—	—	—	1	2
好地村	6	5	2	—	16	12	7	1	—	—	—	2
八幡村	7	8	—	—	4	17	6	1	—	—	—	1
湯本村	22	29	10	6	29	13	9	6	—	—	5	8
宮野目村	26	19	—	10	9	26	14	10	—	—	6	3
湯口村	13	8	—	—	16	350	289	185	4	—	161	141
根子村	528	433	117	76	610	350	289	185	6	2	327	290
太田村	239	917	3	188	148	730	213	293	—	—	—	—
太田村	164	135	127	43	—	—	—	—	—	—	27	53
太田村	77	295	9	133	—	—	—	—	—	—	82	95
太田村	126	109	25	4	—	—	—	—	—	—	23	13
太田村	80	212	—	6	—	—	—	—	—	—	90	43
太田村	9	7	2	3	—	—	—	—	—	—	16	16
太田村	6	9	—	4	—	—	—	—	—	—	31	—
太田村	5	—	1	—	—	—	—	—	—	—	1	7
太田村	2	4	—	—	—	—	—	—	—	—	3	1
太田村	8	8	6	1	14	4	3	3	—	—	1	2
太田村	12	10	4	2	2	8	7	4	—	—	3	3
太田村	25	19	10	19	13	4	4	2	—	—	4	7
太田村	18	12	—	8	9	22	2	3	—	—	5	7
太田村	17	7	—	—	27	14	1	—	—	—	1	2
太田村	11	20	—	—	3	27	1	—	—	—	2	2
太田村	27	19	23	4	35	20	17	12	—	—	4	4
太田村	22	20	1	12	5	34	19	29	—	—	8	7
太田村	84	47	33	23	42	33	7	1	—	—	9	18
太田村	72	84	1	38	9	51	2	1	—	—	4	8
太田村	32	11	21	12	22	9	6	1	—	—	5	—
太田村	19	26	—	14	—	22	3	3	—	—	2	3
太田村	48	40	15	1	37	16	5	1	—	—	3	6
太田村	68	63	—	4	4	40	9	6	—	—	15	8
太田村	22	6	12	4	21	11	8	4	—	—	26	14
太田村	13	14	—	4	2	29	6	4	—	—	5	8
太田村	80	39	21	5	36	20	7	9	—	—	6	20
太田村	57	60	—	18	8	38	16	6	—	—	37	12
太田村	32	22	21	20	35	19	11	7	—	—	75	22
太田村	26	41	1	16	11	42	15	10	—	—	5	—
太田村	10	8	9	9	21	10	8	4	—	—	3	1
太田村	7	12	—	10	3	23	7	8	—	—	—	3

第二三表 第一回國勢調

市 町 村	總 數		1 農 業		2 水 産 業		3 礦 業		4 工 業	
	本業者	本業ナキ 從屬者及 家事使用 人	本業者	本業ナキ 從屬者及 家事使用 人	本業者	本業ナキ 從屬者及 家事使用 人	本業者	本業ナキ 從屬者及 家事使用 人	本業者	本業ナキ 從屬者及 家事使用 人
和 賀 郡 {男女}	19,060	13,812	13,060	10,076	9	1	685	528	2,646	1,308
	13,389	20,294	11,821	13,627		5	75	923	284	2,309
黑 澤 尻 町 {男女}	1,950	1,420	358	327	1	1	14	5	634	417
	727	2,907	320	555		1		28	52	829
鬼 柳 村 {男女}	556	462	460	380			2	3	15	61
	598	487	577	386			1		15	62
岩 崎 村 {男女}	1,855	1,279	1,122	877	1		146	106	438	214
	1,178	1,845	1,025	1,122			15	195	59	396
横 川 目 村 {男女}	1,458	958	854	611			132	110	298	110
	872	1,412	703	838			20	189	17	210
藤 根 村 {男女}	641	545	563	501			1		34	18
	697	597	676	515					2	15
江 釣 子 村 {男女}	1,275	1,052	1,003	872			1	2	132	78
	1,429	1,093	1,331	883				6	14	81
笹 間 村 {男女}	1,148	823	1,036	734			4	7	65	51
	1,173	895	1,145	793		1		7	4	49
飯 豊 村 {男女}	779	619	679	580	3		2		46	13
	766	730	743	685		1			1	9
二 子 村 {男女}	747	568	595	477					78	28
	451	1,006	419	805			4	1	6	73
更 木 村 {男女}	539	365	455	317					40	11
	459	587	431	510			4	4	5	34
立 花 村 {男女}	722	493	580	374	1		2	1	95	44
	748	568	691	435				1	12	40
中 内 村 {男女}	802	407	716	362			3		36	10
	654	607	618	553				3	19	7
谷 内 村 {男女}	1,402	784	1,090	721			12	7	223	14
	901	1,158	839	1,069			1	6	4	37
十 二 箇 村 {男女}	1,145	796	744	552	1		6	9	160	84
	505	1,515	369	986		2	6	9	30	179
小 山 田 村 {男女}	736	388	657	358					25	7
	439	706	445	619	2				4	10
湯 田 村 {男女}	1,996	1,553	1,057	947			338	246	267	119
	884	2,467	677	1,425			28	432	34	224
澤 内 村 {男女}	1,299	1,299	1,091	1,086			18	33	46	26
	878	1,744	812	1,448			3	36	7	54
鹽 澤 郡 {男女}	17,504	12,600	13,189	8,693	10	4	8	8	1,637	960
	14,361	16,713	12,480	11,616		6	1	13	407	1,563
水 澤 町 {男女}	2,837	1,886	837	584			2		693	431
	1,790	3,439	822	732					227	812
前 澤 町 {男女}	1,549	1,262	873	738	1				267	195
	985	1,918	704	940					54	346
佐 倉 河 村 {男女}	1,400	957	1,279	876					51	33
	1,328	1,126	1,295	1,025					6	30
眞 城 村 {男女}	865	616	761	550			1		42	21
	779	762	728	672					11	23
姉 体 村 {男女}	726	542	600	465	1				64	27
	660	665	620	551					13	43
白 山 村 {男女}	537	332	486	297	1				20	12
	423	539	400	487					3	11
古 城 村 {男女}	744	538	622	478					43	23
	689	632	659	556					7	30
衣 川 村 {男女}	1,663	1,162	1,506	1,048	2				82	46
	1,144	1,493	1,096	1,346		1	3		10	53
小 山 田 村 {男女}	1,501	1,059	1,402	1,003	1	2			50	19
	1,457	1,210	1,422	1,147		2			14	18
南 都 田 村 {男女}	1,066	872	978	803					51	31
	1,077	890	1,052	796					4	37
若 柳 村 {男女}	1,164	843	1,011	796			1		90	9
	1,006	839	953	778					6	12

查 職 業 別 人 口 (續)

5 商 業	6 交 通 業		7 公 務、自 由 業		8 其 他ノ 有 業 者		9 家 事 使 用 人		10 無 職 業	
	本業者	本業ナキ 從屬者及 家事使用 人	本業者	本業ナキ 從屬者及 家事使用 人	本業者	本業ナキ 從屬者及 家事使用 人	本業者	本業ナキ 從屬者及 家事使用 人	本業者	本業ナキ 從屬者及 家事使用 人
947	790	582	402	673	371	349	257		99	79
627	1,588	31	639	135	701	289	351	13	114	151
466	383	187	148	180	65	61	48		19	23
226	894	3	275	54	162	32	116	2	38	47
3	4	14	11	17	5				1	
4	8		14		14	1				
30	27	34	14	46	32	23	9		15	
21	41	3	32	4	43	27	14	2	22	2
57	49	47	24	41	22	22	26		7	6
66	85	1	36	10	33	47	18	1	7	3
6	5	6	2	17	7	13	13		1	
4	5		2	2	17	12	12	1		
40	27	45	36	29	22	21	13		4	2
51	50		27	10	25	21	13		2	8
14	13	1		26	18				2	
19	13		3	5	28					1
15	11	15	5	16	10				3	
12	15		12	2	8	1		1	5	
21	24	19	7	26	29	3	2		5	1
12	53	1	23	2	50	5			6	2
10	13	6	4	19	8	4	11		1	
10	13		8	2	10	8	7	1	1	
27	25	14	29	25	13	3	3		5	4
32	30	1	23	3	30	6	5		3	4
10	7	4	3	20	18	10	3		3	4
3	9		1	4	21	4	6		6	7
20	9	4		23	17	29	15		1	1
19	12		4	8	18	25	11		5	1
98	70	37	22	55	33	39	21		5	5
58	169	1	37	12	79	20	43		9	11
7	5	5	2	24	12	14			2	4
8	8		2	3	43	7	9	2	1	11
82	64	126	80	67	35	38	42		21	20
62	114	19	125	10	70	46	41	3	5	36
41	54	18	15	42	25	39	51		4	6
20	69	2	15	4	50	27	56		3	16
1,229	873	331	262	777	511	212	164		121	125
813	1,732	10	397	191	919	244	238	8	207	229
757	469	143	117	241	150	114	84		50	51
436	1,070	4	188	63	339	124	140	3	111	108
231	193	56	31	68	51	25	19		28	32
150	378	2	69	20	89	18	33	1	36	58
11	11	13	14	39	19	3	2		5	2
13	13	1	8	4	44	6	4			2
21	16	11	13	24	10	2	3		3	3
27	17		22	3	17	4	1		5	5
21	17	3	29	24	3	2	2		5	4
12	27		2	5	38	8	1		2	3
4	7	1	4	18	9	6	1		1	2
11	6		2	1	26	4	3		4	4
9	5	4	1	20	22	4	7		2	2
12	9		2	3	25	7	6		1	4
24	27	8	1	35	29	1	3		2	6
17	22	1	9	4	51	9	2		7	5
7	3	4	4	35	23				2	6
11	6		3	8	31				2	3
6	7	5	2	23	23	1	2		1	4
9	13			5	40	6		1		4
13	14	10	4	26	16	3	2		10	2
19	14	1	9	3	19	3	2	2	19	5

第二三表 第一回國勢調

市 町 村	總 數		1 農 業		2 水 産 業		3 礦 業		4 工 業	
	本業者	本業ナキ 從屬者及 家事使用 人	本業者	本業ナキ 從屬者及 家事使用 人	本業者	本業ナキ 從屬者及 家事使用 人	本業者	本業ナキ 從屬者及 家事使用 人	本業者	本業ナキ 從屬者及 家事使用 人
永岡村	806	610	761	578	—	—	—	—	12	4
金ヶ崎町	1,772	1,356	1,401	1,081	—	—	—	—	102	71
相去村	874	565	632	396	3	2	—	—	70	38
江刺郡	12,899	9,160	10,491	7,555	4	6	54	26	1,008	626
岩谷堂町	1,793	1,278	748	539	—	—	8	—	409	275
愛宕村	1,285	987	1,142	887	4	—	—	—	62	597
羽田村	1,108	1,311	1,056	1,145	—	—	—	—	28	96
黒石村	756	537	556	405	—	—	—	—	28	96
川原村	369	974	339	709	—	—	—	—	3	40
藤里村	654	480	559	415	—	—	—	—	3	7
伊手村	626	511	591	418	—	—	—	—	1	—
米里村	1,109	787	1,005	722	—	—	—	—	1	—
玉里村	909	1,013	872	898	—	—	—	—	1	—
梁川村	740	466	655	427	—	—	—	—	1	—
福岡村	513	737	496	670	—	—	—	—	1	—
廣瀬村	979	676	885	621	—	—	—	—	1	—
稻瀬村	699	956	666	888	—	—	—	—	1	—
西磐井郡	15,425	10,660	10,264	7,273	8	3	39	27	1,828	1,015
一關町	8,334	19,296	5,366	12,611	3	6	4	41	1,795	2,075
永井村	2,577	1,807	248	183	—	—	—	—	4	455
涌津村	876	3,490	106	331	—	—	—	—	4	866
油島村	821	650	758	597	1	—	—	—	27	16
花泉村	314	1,170	296	1,092	—	—	—	—	3	28
金澤村	686	454	528	355	—	—	—	—	71	36
老松村	305	901	259	707	—	—	—	—	14	79
日形村	625	509	551	468	—	—	6	2	30	11
彌榮村	309	840	289	752	—	—	—	—	5	32
眞淵村	666	476	532	378	—	—	—	—	42	15
	338	788	274	614	—	—	—	—	32	41
	681	505	542	416	1	—	—	—	55	26
	319	930	285	732	2	—	—	—	8	60
	509	330	461	296	—	—	—	—	13	10
	240	612	232	552	—	—	—	—	—	23
	486	358	421	311	5	2	—	—	14	15
	218	661	187	561	1	4	—	—	12	29
	541	337	473	298	1	—	—	—	17	2
	389	554	360	481	—	2	—	—	3	5
	1,223	807	1,020	671	—	—	13	11	32	19
	648	1,307	601	1,113	—	—	4	12	10	26

查 職 業 別 人 口 (續)

市 町 村	5 商 業		6 交 通 業		7 公 務、自 由 業		8 其 他ノ 有 業 者		9 家 事 使 用 人		10 無 職 業	
	本業者	本業ナキ 從屬者及 家事使用 人	本業者	本業ナキ 從屬者及 家事使用 人	本業者	本業ナキ 從屬者及 家事使用 人	本業者	本業ナキ 從屬者及 家事使用 人	本業者	本業ナキ 從屬者及 家事使用 人	本業者	本業ナキ 從屬者及 家事使用 人
永岡村	8	5	1	1	22	20	2	2	—	—	—	—
金ヶ崎町	3	9	—	1	4	21	4	4	—	—	—	—
相去村	85	78	43	43	110	55	21	20	—	—	9	8
江刺郡	593	416	186	128	471	300	38	30	1	—	53	73
岩谷堂町	290	858	8	222	96	641	22	46	3	2	96	129
愛宕村	382	267	68	64	138	73	15	16	1	—	24	44
羽田村	131	577	6	103	37	217	6	25	—	2	69	67
黒石村	22	10	11	7	35	30	1	1	—	—	3	—
川原村	20	25	1	8	7	50	—	5	—	—	3	—
藤里村	26	18	10	8	26	19	2	—	—	—	4	1
伊手村	7	36	—	20	7	31	1	2	—	—	3	6
米里村	15	15	15	10	21	16	5	5	—	—	4	6
玉里村	21	15	—	14	4	21	1	5	—	—	1	9
梁川村	18	9	1	—	37	21	1	1	—	—	5	5
福岡村	7	13	—	—	5	45	1	1	—	—	3	13
廣瀬村	4	2	4	1	27	15	—	—	—	—	6	3
稻瀬村	13	3	15	4	22	23	1	—	—	—	—	5
西磐井郡	1,300	926	817	487	692	580	221	153	—	—	256	197
一關町	632	1,951	15	889	156	1,066	132	330	2	—	229	327
永井村	712	474	381	246	277	228	108	85	—	—	176	132
涌津村	345	996	9	457	80	445	54	199	—	—	151	192
油島村	10	11	3	—	20	24	1	—	—	—	1	2
花泉村	10	17	1	1	3	28	—	1	—	—	1	3
金澤村	44	32	6	4	32	22	—	—	—	—	5	5
老松村	16	58	—	6	7	47	—	—	—	—	9	4
日形村	14	9	6	2	15	12	—	—	—	—	3	—
彌榮村	4	17	—	5	4	26	—	—	—	—	8	3
眞淵村	37	34	21	25	24	20	4	3	—	—	6	1
	25	64	—	25	2	33	2	1	—	—	3	10
	32	26	14	10	28	20	4	2	—	—	3	4
	13	62	—	16	6	41	—	3	—	—	5	14
	9	7	9	3	16	12	—	—	—	—	1	2
	4	10	—	7	3	18	—	—	—	—	1	2
	13	7	6	5	19	14	7	4	—	—	1	—
	8	17	—	9	3	31	6	8	—	—	1	—
	9	8	10	4	17	15	10	7	—	—	3	—
	9	14	2	14	4	26	9	6	—	—	—	3
	7	10	87	39	35	35	22	13	—	—	7	9
	17	15	—	46	4	54	7	19	—	—	5	12

第二三表 第一回 國勢調

市 町 村	總 數		1 農 業		2 水 産 業		3 礦 業		4 工 業	
	本業者	本業ナキ 從屬者及 家事使用 人	本業者	本業ナキ 從屬者及 家事使用 人	本業者	本業ナキ 從屬者及 家事使用 人	本業者	本業ナキ 從屬者及 家事使用 人	本業者	本業ナキ 從屬者及 家事使用 人
萩 莊 村	1,349	829	1,205	756	—	—	—	—	59	16
嚴 美 村	1,378	976	1,128	892	—	—	—	—	4	31
山 目 村	1,488	988	714	554	—	—	—	—	112	21
中 里 村	1,119	717	733	445	—	—	—	—	3	61
平 泉 村	1,276	917	950	653	—	—	—	—	435	200
東 磐 井 郡	22,669	15,027	18,646	12,810	20	7	16	6	1,501	649
千 鹿 町	1,157	715	583	383	—	—	—	—	722	1,177
大 原 町	1,677	1,237	1,269	979	—	—	—	—	159	99
折 壁 村	1,063	1,906	872	1,402	—	—	—	—	37	179
矢 越 村	1,010	627	819	509	1	—	—	—	160	102
小 梨 村	749	885	641	712	—	—	—	—	4	190
八 澤 村	668	359	601	343	—	—	—	—	68	32
大 津 保 村	584	464	555	424	—	—	—	—	43	51
藤 澤 町	995	624	882	578	—	—	—	—	25	8
黃 海 村	644	1,062	553	979	—	—	—	—	5	11
薄 衣 村	798	505	724	498	—	—	—	—	34	12
奧 玉 村	747	608	722	558	—	—	—	—	59	18
門 崎 村	1,025	690	922	642	—	—	—	—	25	10
松 川 村	806	902	720	875	—	—	—	—	7	8
舞 川 村	1,155	763	902	615	—	—	—	—	12	5
長 島 村	617	1,286	519	998	—	—	—	—	30	19
生 母 村	1,165	715	1,013	662	3	—	—	—	7	5
田 河 津 村	619	1,256	519	1,120	—	—	—	—	9	23
長 坂 村	1,198	810	827	611	—	—	—	—	44	25
猿 澤 村	720	1,334	523	928	—	—	—	—	1	38
摺 澤 村	964	616	853	560	—	—	—	—	3	15
澁 民 村	718	952	668	831	—	—	—	—	12	43
興 田 村	494	335	451	321	—	—	—	—	5	26
長 坂 村	180	675	172	645	—	—	—	—	24	16
門 崎 村	624	342	520	339	5	—	—	—	1	3
松 川 村	298	661	272	579	—	2	—	—	2	4
舞 川 村	695	488	533	375	—	—	—	—	3	21
長 島 村	525	742	433	541	—	—	—	—	4	9
生 母 村	1,224	803	1,080	722	—	—	—	—	17	20
田 河 津 村	715	1,314	664	1,158	—	—	—	—	28	16
長 坂 村	1,037	753	931	690	6	3	1	—	13	8
猿 澤 村	527	1,247	482	1,128	—	—	—	—	27	37
摺 澤 村	823	609	748	560	—	—	—	—	4	13
澁 民 村	540	851	495	745	—	—	—	—	3	23
興 田 村	585	316	531	295	—	—	—	—	10	17
猿 澤 村	345	567	320	529	—	—	—	—	4	10
摺 澤 村	836	578	689	491	3	2	—	—	32	11
澁 民 村	447	985	384	857	—	3	—	—	12	27
興 田 村	854	602	681	496	—	—	3	2	82	33
猿 澤 村	588	762	514	608	—	—	—	7	22	52
摺 澤 村	956	591	665	432	1	2	1	—	133	47
澁 民 村	927	629	827	586	—	—	—	—	171	82
興 田 村	616	869	601	790	—	—	—	—	56	21
猿 澤 村	1,802	1,260	1,595	1,153	—	—	—	—	3	30
摺 澤 村	1,478	1,485	1,356	1,338	—	—	—	—	105	30
澁 民 村	—	—	—	—	—	—	—	—	44	63

查 職 業 別 人 口 (續)

5 商 業	6 交 通 業	7 公 務、自 由 業	8 其 他、有 業 者	9 家 事 使 用 人	10 無 職 業	本 業 者		本 業 者	
						本業者	本業ナキ 從屬者及 家事使用 人	本業者	本業ナキ 從屬者及 家事使用 人
11	7	29	15	29	25	13	7	—	—
6	11	—	27	4	33	10	10	—	—
48	28	37	10	33	16	7	5	—	—
22	55	—	24	5	38	7	16	—	—
144	103	98	60	62	52	13	8	—	—
87	234	2	111	21	84	29	29	—	—
137	102	39	9	32	26	16	11	—	—
29	249	1	30	3	65	7	12	—	—
73	68	71	54	53	59	16	8	—	—
37	132	—	111	7	97	1	26	—	—
960	710	402	223	695	412	284	125	1	—
763	1,323	3	378	140	823	203	223	10	1
173	132	57	32	110	52	16	2	—	—
157	263	1	70	27	121	15	17	—	—
119	94	35	10	49	34	27	14	—	—
80	193	—	21	12	77	37	17	—	—
51	44	24	9	31	25	12	5	—	—
45	55	—	9	7	42	9	8	—	—
10	6	1	—	17	8	14	4	—	—
12	8	—	—	2	13	10	8	—	—
15	5	8	5	30	19	22	5	—	—
12	9	7	7	2	37	10	12	—	—
7	10	9	5	23	9	9	3	—	—
10	6	—	10	2	16	3	10	—	—
19	15	3	1	24	18	14	3	—	—
21	34	—	1	7	30	7	1	—	—
78	63	16	9	42	14	7	6	—	—
50	116	—	25	11	37	4	11	—	—
44	15	18	11	25	5	15	4	—	—
24	46	1	16	1	35	10	9	—	—
98	76	88	38	35	24	15	9	—	—
91	142	1	97	11	41	9	15	1	—
22	7	4	2	25	13	7	4	—	—
16	28	—	—	7	34	7	6	—	—
4	1	3	1	18	12	3	—	—	—
—	—	—	2	2	23	2	—	—	—
13	7	16	12	11	8	4	3	—	—
17	18	—	19	3	14	3	4	—	—
43	37	9	4	23	21	13	9	—	—
32	62	—	10	5	38	9	21	—	—
28	18	17	10	28	20	16	12	—	—
27	33	—	13	6	41	9	24	—	—
21	23	10	6	28	15	9	3	—	—
18	38	—	15	4	32	5	2	—	—
21	16	2	—	18	15	3	1	—	—
21	45	—	—	3	22	6	1	—	—
3	2	—	—	14	9	15	4	—	—
8	1	—	—	1	15	10	7	—	—
45	31	25	18	26	16	12	3	—	—
32	62	—	18	7	35	3	7	—	—
39	38	8	5	26	18	14	8	—	—
29	50	—	5	5	29	15	7	—	—
64	41	26	25	25	17	32	21	—	—
23	72	—	23	4	28	17	23	—	—
10	6	3	1	24	14	4	1	—	—
6	7	—	3	5	35	—	3	—	—
33	23	20	19	43	26	1	1	—	—
33	35	—	14	6	28	3	1	—	—

第二三表 第一回 國勢調

市 町 村	總 數		1 農 業		2 水 産 業		3 礦 業		4 工 業	
	本業者	本業ナキ 從屬者及 家事使用 人	本業者	本業ナキ 從屬者及 家事使用 人	本業者	本業ナキ 從屬者及 家事使用 人	本業者	本業ナキ 從屬者及 家事使用 人	本業者	本業ナキ 從屬者及 家事使用 人
氣 仙 郡	16,678	11,601	9,840	7,865	2,191	1,033	41	26	2,081	1,064
	10,658	18,740	8,877	12,270	41	1,651	—	46	464	1,822
盛 町	591	439	110	75	7	4	1	—	206	136
	266	913	88	157	—	7	—	—	37	289
高 田 町	808	632	316	308	3	—	2	4	208	118
	681	1,110	385	493	—	2	7	—	72	194
大 船 渡 村	1,105	632	445	395	230	37	4	5	207	67
	606	988	442	617	5	61	—	6	21	135
末 崎 村	808	599	316	311	267	158	7	—	136	76
	630	832	555	443	8	194	—	—	15	127
小 友 村	452	428	259	302	52	37	—	—	82	42
	554	613	519	420	—	61	—	—	9	51
廣 田 村	795	700	313	330	310	244	—	—	92	77
	805	913	746	445	3	288	—	—	9	81
米 崎 村	543	469	334	354	16	7	1	—	85	41
	583	619	530	466	—	7	—	2	12	56
氣 仙 村	937	781	633	567	17	7	—	—	106	78
	716	1,216	568	830	1	21	—	—	22	132
矢 作 村	933	666	775	531	—	—	4	3	67	25
	596	989	476	861	—	—	—	4	81	41
竹 駒 村	306	196	245	157	1	—	—	—	27	16
	252	339	230	234	—	—	—	—	4	15
橫 田 村	639	397	530	339	8	—	—	—	44	24
	413	692	380	615	—	—	—	—	3	21
世 田 米 村	1,514	946	1,133	714	1	—	5	4	133	80
	700	1,689	545	1,272	—	—	—	4	84	125
下 有 住 村	468	354	430	329	—	—	—	—	14	6
	238	556	229	512	—	—	—	—	3	9
上 有 住 村	1,137	714	973	636	—	—	—	—	61	19
	522	1,275	490	1,090	—	—	—	—	4	45
日 頃 市 村	768	540	657	488	1	—	—	—	58	28
	598	704	550	616	—	—	—	—	8	34
立 根 村	409	271	326	217	—	—	—	—	41	24
	312	431	275	333	—	—	—	—	5	43
猪 川 村	355	266	283	215	—	—	—	—	35	20
	246	423	186	358	—	—	—	—	38	22
赤 崎 村	1,048	633	632	502	192	41	16	10	112	43
	629	1,013	568	762	21	66	—	23	14	102
綾 里 村	691	502	237	209	214	155	—	—	110	73
	396	985	340	371	—	297	—	—	6	162
越 喜 來 村	957	558	432	422	329	63	—	—	94	15
	407	1,027	362	725	2	150	—	—	4	32
吉 濱 村	535	339	252	216	110	69	—	—	78	17
	226	497	201	308	1	104	—	—	3	27
唐 丹 村	879	539	209	198	443	211	1	—	85	39
	282	916	212	282	—	393	—	—	10	79
上 閉 伊 郡	22,836	14,576	10,076	6,949	3,002	1,584	1,447	799	4,054	2,330
	9,591	26,011	7,133	10,628	39	3,122	192	1,715	494	4,770
遠 野 町	1,793	1,251	463	341	—	—	1	2	483	309
	553	2,556	154	708	—	—	1	4	71	670
釜 石 町	6,780	4,112	352	325	1,512	658	898	562	2,205	1,279
	1,327	8,444	239	484	7	1,364	116	1,177	257	2,707
大 槌 町	2,599	2,057	734	636	1,012	695	2	2	387	340
	881	3,717	561	1,042	32	1,273	—	5	58	627

查 職 業 別 人 口 (續)

5 商 業		6 交 通 業		7 公 務、自由業		8 其 他ノ有業者		9 家 事 使 用 人		10 無 職 業	
本業者	本業ナキ 從屬者及 家事使用 人	本業者	本業ナキ 從屬者及 家事使用 人	本業者	本業ナキ 從屬者及 家事使用 人	本業者	本業ナキ 從屬者及 家事使用 人	本業者	本業ナキ 從屬者及 家事使用 人	本業者	本業ナキ 從屬者及 家事使用 人
879	709	759	249	608	428	170	134	3	2	106	91
739	1,331	6	460	124	789	223	238	6	2	178	131
134	139	37	26	77	48	—	1	—	—	19	10
87	275	3	55	20	111	3	2	—	—	28	17
160	128	44	22	59	39	5	4	—	—	11	9
162	266	—	46	21	80	15	4	—	—	26	18
83	65	99	34	26	22	11	3	—	—	10	4
100	80	1	51	9	28	14	5	—	—	14	5
18	23	42	9	16	9	—	6	1	2	5	5
24	24	—	11	6	20	19	6	—	—	3	7
15	15	7	2	32	30	1	—	—	—	4	—
17	22	—	4	5	53	—	1	—	—	4	1
40	34	11	5	26	9	1	—	—	—	2	1
40	58	—	6	4	24	—	—	—	—	3	1
24	15	50	27	23	14	1	—	—	—	9	11
30	20	1	35	4	24	—	—	2	—	4	9
54	47	72	20	36	28	11	15	—	—	8	19
56	95	—	44	10	97	23	16	—	—	36	11
18	17	29	15	21	14	13	6	—	—	6	5
22	22	—	16	3	24	10	12	—	—	4	9
13	7	—	—	15	10	2	—	1	—	2	6
11	12	—	2	2	18	1	1	—	—	4	7
10	16	19	2	18	15	2	—	—	—	8	1
20	14	—	18	2	7	—	—	—	—	8	17
77	51	66	21	50	40	47	36	—	—	2	—
42	111	—	42	12	68	15	67	—	—	2	—
5	4	4	1	11	12	4	2	—	—	—	—
2	9	—	1	1	21	3	4	—	—	—	—
26	28	26	6	30	17	17	5	1	—	3	3
16	37	—	23	3	51	7	15	1	—	2	13
13	6	12	2	19	11	8	5	—	—	—	—
14	14	—	10	1	18	20	11	1	—	4	1
13	12	7	2	19	10	3	4	—	—	—	2
12	22	—	5	2	19	12	8	2	—	4	1
11	15	7	2	15	10	4	3	—	—	—	1
15	15	—	5	3	18	2	5	—	—	2	—
25	9	47	3	19	12	1	—	—	—	4	13
13	22	1	8	2	20	2	—	—	—	8	10
33	18	57	20	29	16	10	11	—	—	1	—
9	74	—	25	3	36	37	18	1	—	1	1
32	22	28	4	26	19	9	13	—	—	7	—
11	42	—	10	2	37	12	31	—	—	14	—
11	5	63	7	18	20	2	4	—	—	1	1
11	18	—	16	3	22	7	1	—	—	—	1
64	33	32	19	23	23	18	16	—	—	4	—
25	79	—	27	6	23	21	31	1	—	7	2
1,519	1,224	1,067	519	802	535	627	395	5	—	237	241
907	2,552	27	1,070	209	950	324	819	9	1	257	414
379	331	90	30	210	152	78	36	—	—	89	50
175	665	9	80	48	247	42	112	1	—	52	70
692	507	541	207	202	114	270	215	—	—	108	155
405	1,110	15	656	85	236	72	442	3	1	128	267
207	201	77	48	112	67	58	49	—	—	10	19
134	415	—	95	25	130	50	100	2	—	19	30

第二三表 第一回國勢調

市 町 村	總 數		1 農 業		2 水 産 業		3 礦 業		4 工 業	
	本業者	本業ナキ及家事使用人	本業者	本業ナキ及家事使用人	本業者	本業ナキ及家事使用人	本業者	本業ナキ及家事使用人	本業者	本業ナキ及家事使用人
綾織村	805	439	694	391	—	—	1	—	40	5
小女村	529	705	492	613	—	—	—	—	3	22
鱒澤村	825	940	694	436	—	—	15	7	46	16
宮守村	386	913	365	796	—	—	—	17	2	30
達會部村	588	324	469	278	—	—	4	2	50	12
松崎村	540	355	281	—	—	—	1	6	4	27
附馬牛村	1,193	710	792	515	4	—	1	—	212	82
土淵村	546	1,318	478	878	—	—	—	1	9	212
達會部村	613	347	508	298	—	—	—	—	28	7
松崎村	519	449	484	391	—	—	—	—	11	14
附馬牛村	538	349	498	334	—	—	—	—	14	4
土淵村	500	418	478	381	—	—	—	—	8	7
青笹村	651	416	539	377	—	—	—	—	29	12
上郷村	477	595	440	525	—	—	—	—	7	23
甲子村	904	516	789	482	—	—	4	1	47	5
鷗住居村	759	596	698	554	—	—	—	—	12	10
栗橋村	700	457	626	404	—	—	—	2	30	14
金澤村	370	783	355	710	—	—	—	3	5	21
下閉伊郡	1,262	734	994	638	—	—	108	20	61	30
宮古町	897	952	828	800	—	—	7	50	13	29
山田町	1,110	712	579	451	—	—	313	145	80	28
崎山村	374	1,352	275	774	—	—	57	335	7	72
田野畑村	1,116	767	413	372	473	231	5	1	121	79
普代村	356	1,308	276	563	—	485	—	7	13	127
岩泉町	967	598	546	397	1	—	95	55	208	98
安家村	416	1,037	341	667	—	—	10	110	14	159
小川村	392	297	356	274	—	—	—	—	13	10
大川村	161	513	159	461	—	—	—	—	—	13
下閉伊郡	24,575	16,386	13,679	9,890	4,015	2,389	19	14	2,470	1,407
宮古町	11,170	28,051	8,984	15,340	84	4,541	—	24	381	2,829
鐵ヶ崎町	2,544	1,840	192	161	391	283	—	—	752	520
山田町	647	3,677	76	274	7	601	—	—	115	1,030
崎山村	1,635	1,025	29	20	711	493	—	—	300	212
田野畑村	386	2,147	8	49	3	973	—	—	40	449
普代村	1,538	1,073	212	206	749	426	—	—	250	182
岩泉町	316	2,149	89	393	6	823	—	—	40	397
安家村	330	283	271	269	33	7	—	—	8	2
小川村	175	409	171	385	1	7	—	—	—	5
大川村	1,284	962	733	579	284	181	11	9	97	79
田野畑村	448	1,665	364	993	—	307	—	13	10	139
安家村	780	418	385	232	215	118	—	—	69	24
大川村	492	727	462	387	1	187	—	—	1	41
田野畑村	1,342	814	931	614	162	103	—	—	57	9
普代村	483	1,445	437	1,092	4	200	—	—	4	19
岩泉町	724	499	397	253	157	110	—	—	29	13
安家村	291	949	246	514	1	210	—	—	2	24
小川村	1,356	928	904	670	—	—	1	—	169	90
大川村	1,069	1,145	883	660	—	—	—	—	78	153
安家村	363	201	341	193	—	—	—	—	4	1
小川村	317	210	316	197	—	—	—	—	—	2
大川村	439	232	378	226	—	—	—	—	25	2
安家村	314	305	302	285	—	—	—	—	3	4
小川村	1,072	768	882	632	—	—	—	—	59	22
大川村	447	1,396	392	1,112	—	—	—	—	10	54
安家村	748	440	635	400	—	—	—	—	45	14
大川村	561	558	523	497	—	—	—	—	5	9

查職業別人口 (續)

5 商 業		6 交 通 業		7 公 務、自由業		8 其 他ノ有業者		9 家 事ノ使用人		10 無 職 業	
本業者	本業ナキ及家事使用人	本業者	本業ナキ及家事使用人	本業者	本業ナキ及家事使用人	本業者	本業ナキ及家事使用人	本業者	本業ナキ及家事使用人	本業者	本業ナキ及家事使用人
10	9	17	4	21	18	18	10	—	—	4	2
14	13	—	10	3	30	16	11	—	—	1	6
18	17	15	1	21	10	14	—	—	—	2	3
13	36	—	—	2	22	1	7	—	—	3	5
14	8	36	14	10	9	3	—	—	—	2	1
19	9	—	21	3	9	3	—	—	—	—	2
52	28	45	27	38	37	47	18	—	—	2	2
28	73	1	46	5	57	18	46	3	—	4	5
17	18	33	9	17	10	8	5	—	—	2	—
15	23	—	10	2	7	6	2	—	—	1	2
4	2	2	1	14	4	6	4	—	—	—	—
1	6	—	2	4	16	—	—	—	—	9	6
8	5	3	2	20	11	21	9	—	—	1	—
6	8	—	3	5	19	14	16	—	—	5	1
16	12	4	1	25	8	13	5	5	—	1	2
12	11	—	—	5	13	20	4	—	—	12	4
13	8	5	2	16	19	10	8	—	—	—	—
6	12	—	2	1	19	3	16	—	—	—	—
25	11	40	14	24	16	6	3	—	—	4	2
28	20	2	28	7	16	9	5	—	—	3	4
19	18	76	45	20	15	19	10	—	—	4	—
13	31	—	82	8	32	6	22	—	—	8	4
25	37	28	11	22	23	25	12	—	—	4	1
27	55	—	7	47	28	13	7	—	—	7	4
17	9	55	13	19	12	23	11	—	—	3	3
10	26	—	28	1	29	36	14	—	—	4	4
3	3	—	—	11	10	8	—	—	—	1	—
1	9	—	—	—	21	—	9	—	—	1	—
1,415	1,153	1,210	407	757	437	848	511	—	—	162	178
885	2,366	29	772	221	892	402	921	5	—	179	366
470	389	221	102	182	111	275	231	—	—	61	43
248	781	7	221	33	233	106	435	1	—	54	102
190	149	267	42	49	16	67	47	—	—	22	46
181	344	2	94	73	53	26	90	2	—	51	95
138	145	85	46	54	28	38	32	—	—	12	8
78	297	—	74	23	68	62	76	—	—	18	21
7	4	4	—	7	1	—	—	—	—	—	—
2	7	—	2	1	3	—	—	—	—	—	—
59	44	47	27	28	13	23	29	—	—	2	1
23	96	—	45	9	33	34	35	1	—	7	4
35	17	54	12	18	8	4	7	—	—	—	—
14	59	5	25	6	20	2	8	—	—	1	—
51	35	88	26	21	11	32	16	—	—	—	—
19	70	—	23	4	20	15	21	—	—	—	—
55	64	36	23	19	4	29	27	—	—	2	5
17	99	1	46	7	18	14	32	—	—	3	6
117	94	71	21	49	29	35	18	—	—	10	6
72	194	2	35	12	55	20	42	—	—	2	6
6	2	4	—	6	5	2	—	—	—	—	—
—	6	—	—	—	5	—	—	—	—	—	—
9	4	20	—	5	—	—	—	—	—	—	—
5	10	2	4	1	2	1	—	—	—	—	—
41	46	27	11	22	17	25	10	—	—	16	30
22	80	3	30	6	39	5	14	—	—	9	67
11	4	13	3	19	11	21	7	—	—	4	1
17	12	3	6	3	24	8	7	—	—	2	3

第二三表 第一回國勢調

市町村	總數		1 農業		2 水産業		3 礦業		4 工業	
	本業者	本業ナキ 從屬者及 家事使用 人	本業者	本業ナキ 從屬者及 家事使用 人	本業者	本業ナキ 從屬者及 家事使用 人	本業者	本業ナキ 從屬者及 家事使用 人	本業者	本業ナキ 從屬者及 家事使用 人
山口村	655	443	551	416	1	2	—	—	28	13
千徳村	265	818	244	731	—	2	—	—	1	18
花輪村	486	318	365	250	—	—	3	3	29	12
茂市村	373	440	340	312	—	—	—	9	2	29
刈屋村	911	660	843	613	—	—	—	—	30	18
川井村	745	794	720	734	—	—	—	—	3	19
門馬村	779	463	525	370	3	—	—	—	74	36
小國村	434	681	382	507	1	—	—	—	6	67
磯鷄村	998	527	797	452	—	—	1	—	66	15
津輕石村	539	844	489	698	—	—	—	—	3	46
重茂村	906	589	747	523	—	—	2	2	58	8
豐間根村	434	938	423	826	—	—	—	2	2	24
大深村	229	131	175	125	—	—	—	—	8	—
織笠村	159	137	151	129	—	—	—	—	4	1
船越村	765	419	669	391	—	—	—	—	17	3
久慈町	387	678	371	623	—	—	—	—	1	6
長内村	694	551	386	403	206	112	—	—	41	16
宇部村	316	959	641	512	35	203	—	—	3	51
野田村	779	536	513	455	130	72	—	—	49	23
山根村	382	1,118	349	817	3	127	—	—	1	63
山形村	563	361	367	301	121	39	—	—	32	3
大野村	202	642	186	542	4	40	—	—	2	6
侍濱村	800	536	704	500	—	—	—	—	43	3
中野村	441	896	427	832	—	—	—	—	—	18
種市村	360	261	249	195	73	31	—	—	21	18
大野村	140	422	132	306	1	57	—	—	1	27
大野村	638	403	310	263	247	107	—	—	32	6
大野村	191	804	138	474	3	244	—	—	21	18
大野村	857	605	185	178	532	314	1	—	78	63
大野村	186	1,098	113	330	14	560	—	—	27	110
九戸郡	18,795	14,484	14,156	11,262	510	544	56	31	1,542	786
久慈町	8,586	25,472	7,671	19,372	55	907	4	72	214	1,582
長内村	1,368	1,274	588	571	48	78	5	—	275	198
宇部村	496	2,455	275	1,025	1	142	—	16	65	461
野田村	941	860	676	625	66	94	11	—	94	58
山根村	541	1,388	491	987	17	157	—	8	10	93
山形村	547	563	335	280	102	204	—	—	36	14
大野村	470	920	424	474	23	305	—	—	1	27
大野村	844	815	530	565	95	54	31	22	52	56
大野村	360	1,375	320	944	—	94	4	36	5	86
大野村	556	261	521	254	—	—	—	—	10	—
大野村	266	545	257	529	—	—	—	—	—	—
大野村	1,331	878	1,127	813	—	—	—	—	79	10
大野村	591	1,488	568	1,363	—	—	—	—	4	26
大野村	701	498	413	370	16	7	4	—	174	61
大野村	321	886	239	574	—	16	—	5	4	151
大野村	527	454	465	419	5	11	2	—	32	9
大野村	341	760	332	691	—	19	—	1	1	21
大野村	486	409	404	391	15	—	—	—	16	4
大野村	273	624	264	590	—	—	—	—	3	8
大野村	566	497	371	382	98	57	—	—	35	10
大野村	279	841	255	626	6	98	—	—	2	26
大野村	1,841	1,324	1,435	1,004	54	37	—	—	152	59
大野村	1,025	2,230	945	1,857	8	63	—	—	27	84
大野村	1,211	821	894	644	9	1	1	2	95	49
大野村	558	1,546	477	1,194	—	5	—	1	9	99

職業別人口 (續)

市町村	5 商業		6 交通業		7 公務、自由業		8 其他ノ有業者		9 家事使用人		10 無職業	
	本業者	本業ナキ 從屬者及 家事使用 人	本業者	本業ナキ 從屬者及 家事使用 人	本業者	本業ナキ 從屬者及 家事使用 人	本業者	本業ナキ 從屬者及 家事使用 人	本業者	本業ナキ 從屬者及 家事使用 人	本業者	本業ナキ 從屬者及 家事使用 人
山口村	12	15	30	8	17	21	8	3	—	—	8	5
千徳村	5	19	1	18	2	16	3	5	—	—	9	6
花輪村	13	8	5	5	19	23	50	17	—	—	2	—
茂市村	18	13	1	6	3	35	9	32	—	—	—	—
刈屋村	5	9	4	1	20	13	5	—	—	—	1	6
川井村	13	10	1	2	4	26	4	1	—	—	—	2
門馬村	20	21	32	18	13	5	212	13	—	—	—	—
小國村	30	30	—	36	3	9	61	32	—	—	—	—
磯鷄村	22	9	28	12	22	33	13	14	—	—	1	2
津輕石村	23	23	27	27	3	29	20	20	—	—	1	1
重茂村	24	15	25	8	26	16	22	16	—	—	1	1
豐間根村	26	19	9	9	2	34	9	22	1	—	1	2
大深村	4	—	9	1	27	4	6	—	—	—	1	1
織笠村	4	—	1	1	2	5	—	—	—	—	1	1
船越村	42	4	15	9	20	12	2	—	—	—	—	—
久慈町	10	18	—	12	3	17	2	2	—	—	—	—
長内村	12	3	15	2	18	5	12	5	—	—	4	5
宇部村	11	15	—	9	3	23	4	16	—	—	1	4
野田村	18	10	40	14	18	6	9	11	—	—	2	5
山根村	7	39	—	24	4	22	23	18	—	—	4	8
山形村	9	5	12	8	18	14	3	—	—	—	1	—
大野村	5	26	6	4	22	1	—	—	—	—	—	—
大野村	11	11	22	4	15	11	1	—	—	—	4	7
大野村	10	14	7	3	12	—	—	—	—	—	1	13
大野村	8	12	—	9	4	—	—	—	—	—	—	1
大野村	3	21	—	1	10	1	—	—	—	—	1	1
大野村	5	7	20	3	16	11	4	3	—	—	4	3
大野村	12	15	—	7	1	26	12	8	—	—	4	12
大野村	21	27	16	1	20	15	—	5	—	—	4	2
大野村	10	49	—	6	5	33	9	5	—	—	8	5
九戸郡	961	854	510	287	515	345	466	259	2	—	77	116
久慈町	322	1,718	8	512	93	639	134	462	3	—	82	206
長内村	202	212	44	28	112	57	82	98	—	—	12	26
宇部村	90	401	—	50	18	148	17	178	—	—	20	34
野田村	21	25	16	10	28	26	24	14	—	—	5	8
山根村	15	44	—	19	1	47	4	19	—	—	3	14
山形村	18	28	21	15	18	9	16	7	—	—	1	6
大野村	6	39	—	25	3	26	8	14	—	—	5	10
大野村	50	33	20	22	25	24	29	16	1	—	11	23
大野村	11	77	—	22	5	36	10	42	—	—	5	38
大野村	5	2	4	2	11	3	3	—	—	—	2	—
大野村	4	6	3	3	—	5	2	—	—	—	3	2
大野村	30	26	13	3	23	12	58	13	—	—	1	1
大野村	4	58	—	7	6	21	8	13	—	—	1	—
大野村	28	18	24	5	21	16	15	15	—	—	6	6
大野村	5	57	—	21	2	22	13	20	1	—	7	20
大野村	11	7	1	—	9	6	1	1	—	—	—	—
大野村	3	20	—	—	2	7	1	1	—	—	—	—
大野村	4	2	29	1	16	9	2	2	—	—	—	—
大野村	2	9	—	6	2	10	2	1	—	—	—	—
大野村	34	33	17	9	9	2	2	4	—	—	—	—
大野村	10	60	—	16	1	5	5	10	—	—	—	—
大野村	91	77	52	34	37	21	7	2	1	—	12	—
大野村	24	124	—	59	8	34	1	5	—	—	12	4
大野村	87	59	58	22	26	18	39	24	—	—	2	2
大野村	38	118	—	35	5	46	26	44	1	—	2	4

第二三表 第一回國勢調

市 町 村	總 數		1 農 業		2 水 産 業		3 礦 業		4 工 業	
	本業者	本業ナキ 從屬者及 家事使用 人	本業者	本業ナキ 從屬者及 家事使用 人	本業者	本業ナキ 從屬者及 家事使用 人	本業者	本業ナキ 從屬者及 家事使用 人	本業者	本業ナキ 從屬者及 家事使用 人
小 輕 米 村 {男女}	907	643	810	574	2	—	—	—	39	12
輕 米 町 {男女}	427	1,121	400	1,002	—	—	—	—	7	28
輕 米 町 {男女}	1,697	1,180	1,279	928	—	—	—	—	171	94
輕 米 町 {男女}	713	2,212	594	1,663	—	3	—	—	28	193
晴 山 村 {男女}	978	662	841	582	—	—	—	—	31	14
江 刺 家 村 {男女}	419	1,188	404	1,020	—	—	—	—	2	33
江 刺 家 村 {男女}	489	293	437	258	—	—	—	—	14	5
江 刺 家 村 {男女}	205	567	193	491	—	2	—	—	3	7
伊 保 内 村 {男女}	743	576	616	468	—	—	—	—	37	26
戶 田 村 {男女}	253	1,033	228	835	—	—	—	—	4	42
戶 田 村 {男女}	582	509	484	470	—	—	—	—	31	8
戶 田 村 {男女}	100	972	89	892	—	—	—	—	—	14
葛 卷 村 {男女}	1,434	1,170	1,065	888	—	1	2	—	122	74
江 刈 村 {男女}	580	2,031	505	1,501	—	3	—	5	35	146
江 刈 村 {男女}	1,046	797	865	686	—	—	—	—	47	25
江 刈 村 {男女}	378	1,290	361	1,114	—	—	—	—	4	37
二 戸 郡 {男女}	15,541	10,940	11,559	8,434	9	13	14	9	1,353	709
二 戸 郡 {男女}	9,845	15,998	8,544	11,498	—	16	—	21	293	1,283
福 岡 町 {男女}	1,354	891	385	299	1	—	—	—	263	184
一 戸 町 {男女}	777	1,445	357	429	—	—	—	—	104	320
一 戸 町 {男女}	902	736	397	355	1	5	—	—	170	118
一 戸 町 {男女}	333	1,467	179	638	—	4	—	—	42	222
金 田 一 村 {男女}	1,399	940	978	689	3	—	2	1	191	75
斗 米 村 {男女}	998	1,246	861	833	—	1	—	2	32	124
斗 米 村 {男女}	1,146	758	1,040	691	—	—	—	—	36	15
斗 米 村 {男女}	884	980	844	877	—	—	—	—	6	27
爾 薩 体 村 {男女}	852	602	726	484	—	—	—	—	37	28
石 切 所 村 {男女}	647	814	590	673	—	—	—	—	17	31
石 切 所 村 {男女}	712	535	443	396	1	1	—	—	87	45
石 切 所 村 {男女}	349	875	300	577	—	2	—	—	6	94
鳥 海 村 {男女}	950	636	868	601	—	—	—	—	51	15
浪 打 村 {男女}	753	842	729	767	—	—	—	—	9	47
浪 打 村 {男女}	1,181	825	959	683	—	1	—	2	52	28
浪 打 村 {男女}	835	1,226	754	965	—	2	—	—	9	55
小 鳥 谷 村 {男女}	1,344	959	1,072	787	1	3	4	2	55	20
姉 帶 村 {男女}	521	1,695	470	1,315	—	3	—	18	7	45
姉 帶 村 {男女}	408	311	327	285	—	—	—	—	36	10
姉 帶 村 {男女}	170	498	161	433	—	—	—	—	1	24
田 部 村 {男女}	501	365	420	341	—	—	—	—	47	4
御 返 地 村 {男女}	211	614	201	571	—	—	—	—	1	5
御 返 地 村 {男女}	880	571	740	481	1	—	—	—	58	33
御 返 地 村 {男女}	733	649	674	548	—	—	—	—	13	37
淨 法 寺 村 {男女}	1,901	1,303	1,562	1,077	1	—	2	1	139	66
荒 澤 村 {男女}	1,229	1,747	1,144	1,357	—	1	—	1	21	134
荒 澤 村 {男女}	1,217	957	957	772	—	3	—	1	105	63
田 山 村 {男女}	829	1,247	754	978	—	3	—	2	17	90
田 山 村 {男女}	794	551	685	493	—	—	6	2	26	5
田 山 村 {男女}	576	653	526	537	—	—	—	3	8	18

查 職 業 別 人 口 (續)

5 商 業		6 交 通 業		7 公 務、自 由 業		8 其 他ノ 有 業 者		9 家 事 使 用 人		10 無 職 業	
本業者	本業ナキ 從屬者及 家事使用 人	本業者	本業ナキ 從屬者及 家事使用 人	本業者	本業ナキ 從屬者及 家事使用 人	本業者	本業ナキ 從屬者及 家事使用 人	本業者	本業ナキ 從屬者及 家事使用 人	本業者	本業ナキ 從屬者及 家事使用 人
24	30	3	2	17	16	9	4	—	—	3	5
6	51	—	3	4	28	6	4	—	—	4	3
117	77	38	19	51	34	39	25	—	—	5	3
62	205	—	50	10	48	14	34	—	—	5	16
32	22	37	19	19	19	17	6	—	—	1	—
3	55	—	38	5	30	4	9	—	—	1	3
16	9	1	1	13	18	8	2	—	—	—	—
5	30	—	2	1	23	2	12	—	—	1	—
61	53	4	6	19	13	—	4	—	—	2	6
11	100	—	6	5	36	—	8	—	—	5	6
20	13	6	2	10	9	30	6	—	—	1	1
3	34	—	3	3	11	4	17	—	—	1	1
80	87	87	65	34	26	36	11	—	—	8	18
15	167	7	108	8	40	5	24	1	—	4	37
30	41	35	22	17	7	48	5	—	—	4	11
5	63	1	39	4	16	2	7	—	—	1	14
985	774	582	308	530	316	354	187	—	—	155	190
569	1,427	9	559	95	604	243	281	—	—	92	309
356	220	73	58	157	81	57	31	—	—	62	18
184	377	2	83	20	143	81	44	—	—	29	49
183	145	61	41	45	21	31	16	—	—	14	35
74	360	—	65	15	59	6	34	—	—	17	85
69	51	57	28	33	19	44	36	—	—	22	41
52	97	2	56	12	35	32	50	—	—	7	48
25	29	11	7	25	10	2	2	—	—	7	4
18	35	—	11	3	19	5	4	—	—	8	7
26	36	23	19	22	22	14	8	—	—	4	5
17	35	—	19	2	36	15	5	—	—	6	5
34	24	61	26	20	14	59	27	—	—	7	2
15	64	2	63	3	28	20	46	—	—	3	1
8	7	5	3	12	3	4	1	—	—	2	6
8	6	—	4	4	13	3	3	—	—	—	2
60	51	52	24	28	7	24	16	—	—	6	13
48	88	—	45	6	31	13	23	—	—	5	17
44	47	93	54	45	24	26	12	—	—	4	10
27	108	—	126	7	44	5	22	—	—	5	19
8	3	25	1	9	3	—	—	—	—	3	9
5	19	—	3	2	4	1	—	—	—	—	15
7	3	16	2	7	6	1	—	—	—	3	9
5	11	—	3	1	10	1	—	—	—	2	4
24	18	24	12	18	17	14	9	—	—	1	1
36	16	—	9	5	32	2	7	—	—	3	—
81	81	39	15	45	37	25	6	—	—	7	20
39	134	1	30	8	61	13	6	—	—	3	23
46	45	28	11	44	38	30	11	—	—	7	13
28	60	1	20	4	53	22	20	—	—	3	21
14	14	14	7	20	14	23	12	—	—	6	4
13	17	1	12	3	36	24	17	—	—	1	13

第二四表 第一回國勢調査出生地別人口 (續)

市町村	出生地						殖民地人			外國人		
	自市町村			自市町村外			總數	男	女	總數	男	女
	總數	男	女	總數	男	女						
鉢休村	1,960	1,075	885	633	193	440						
白山村	1,354	746	608	477	123	354						
古城村	2,051	1,157	894	552	125	427						
衣川村	4,660	2,597	2,063	802	228	574						
小山村	4,356	2,321	2,035	871	239	632						
南都田村	3,101	1,695	1,406	804	243	561						
若柳村	3,139	1,716	1,423	713	291	422						
永岡村	2,396	1,303	1,093	436	113	323						
金ヶ崎町	5,218	2,713	2,505	1,114	415	699						
相去村	2,295	1,164	1,131	747	275	472						
江刺郡	35,362	18,817	16,545	9,697	3,242	6,455						
岩谷堂町	4,270	2,236	2,034	2,119	835	1,284						
愛宕村	3,529	1,893	1,636	1,162	379	783						
羽田村	1,968	1,075	893	668	218	450						
黒石村	1,682	950	732	589	184	405						
田原村	3,153	1,708	1,445	655	188	467						
藤里村	1,928	1,034	894	528	172	356						
伊手村	2,719	1,448	1,271	591	207	384						
米里村	2,852	1,475	1,377	605	210	395						
玉里村	2,282	1,223	1,059	644	210	434						
梁川村	2,689	1,406	1,283	440	138	302						
福岡村	2,510	1,322	1,188	468	122	346						
廣瀬村	1,848	955	893	407	114	293						
稻瀬村	3,932	2,092	1,840	821	265	556						
西勢井郡	36,618	19,458	17,160	17,097	6,627	10,470	2	2		14	7	7
一關町	4,025	1,986	2,039	4,725	2,398	2,327	2	2		9	6	3
永井村	2,195	1,177	1,018	760	294	466						
涌津村	1,648	888	760	698	252	446				5	1	4
油島村	1,707	913	794	576	221	355						
花泉村	1,608	854	754	660	288	372						
金澤村	1,842	972	870	593	214	379						
老松村	1,229	669	560	462	170	292						
日形村	1,232	672	560	491	172	319						
彌榮村	1,380	754	626	441	124	317						
眞瀧村	3,036	1,660	1,376	949	370	579						
萩莊村	3,635	1,898	1,737	724	280	444						
嚴美村	3,862	2,006	1,856	733	348	385						
山目村	3,190	1,696	1,494	3,204	780	2,424						
中里村	2,768	1,499	1,269	982	337	645						
平泉村	3,261	1,814	1,447	1,099	379	720						
東勢井郡	58,236	32,056	26,180	17,352	5,640	11,712						
千鹿町	2,354	1,260	1,094	1,440	612	828						

第二四表 第一回國勢調査出生地別人口 (續)

市町村	出生地						殖民地人			外國人		
	自市町村			自市町村外			總數	男	女	總數	男	女
	總數	男	女	總數	男	女						
大原町	4,606	2,465	2,141	1,277	449	828						
折壁村	2,569	1,413	1,156	702	224	478						
矢越村	1,559	875	684	526	162	364						
小梨村	2,452	1,367	1,085	873	252	621						
八澤村	2,005	1,123	882	653	180	473						
大津保村	2,707	1,483	1,224	776	232	544						
藤澤町	2,859	1,597	1,262	962	321	641						
黃海村	2,981	1,627	1,354	774	253	521						
薄衣村	2,970	1,616	1,354	1,092	392	700						
奥玉村	2,420	1,324	1,096	830	256	574						
勢清水村	1,258	718	540	426	111	315						
門崎村	1,447	828	619	528	188	340						
松川村	1,901	1,029	872	549	154	365						
舞川村	3,302	1,798	1,504	734	229	525						
長島村	2,998	1,631	1,367	566	159	407						
生母村	2,206	1,265	941	617	167	450						
田河津村	1,488	769	719	326	132	194						
長坂村	2,208	1,233	975	638	181	457						
猿澤村	2,235	1,236	995	571	220	351						
摺澤村	2,147	1,248	899	970	299	671						
澁民村	2,430	1,393	1,037	611	163	448						
興田村	5,134	2,758	2,376	891	304	587						
氣仙郡	44,732	22,604	22,128	12,945	5,675	7,270	4	4		5	5	
盛町	1,243	579	664	966	451	515						
高田町	2,086	960	1,126	1,145	480	665						
大船渡村	2,387	1,229	1,158	944	508	436				1	1	
末崎村	2,213	1,152	1,061	656	255	401						
小友村	1,497	692	805	550	188	362						
廣田村	2,624	1,260	1,364	589	235	354						
米崎村	1,631	804	827	583	208	375						
氣仙村	2,947	1,451	1,496	703	267	436						
矢作村	2,630	1,398	1,232	554	201	353	1	1				
竹駒村	854	436	418	239	66	173						
横田村	1,804	906	898	337	130	207						
世田米村	4,105	2,168	1,937	744	292	452				3	3	
下有住村	1,289	697	592	327	125	202						
上有住村	3,230	1,692	1,538	418	154	259						
日頃市村	2,227	1,160	1,067	383	148	235						
立根村	1,122	586	536	301	94	207						
猪川村	932	506	426	358	115	243						
赤崎村	2,765	1,385	1,380	558	296	262	3	3		1	1	
綾里村	1,989	946	1,043	585	247	338						

第二四表 第一回國勢調査出生地別人口 (續)

市町村	出生地						殖民地人			外國人		
	自市町村			自市町村外			總數	男	女	總數	男	女
	總數	男	女	總數	男	女						
越喜來村	2,355	1,133	1,222	594	382	212	—	—	—	—	—	—
吉濱村	1,152	608	544	445	266	179	—	—	—	—	—	—
唐丹村	1,650	856	794	966	562	404	—	—	—	—	—	—
上閉伊郡	49,059	25,119	23,940	23,955	12,293	11,662	15	15	—	19	19	—
遠野町	3,676	1,879	1,797	2,477	1,165	1,312	—	—	—	—	—	—
釜石町	8,737	4,286	4,471	11,926	6,626	5,300	13	13	—	18	18	—
大槌町	7,924	3,969	3,955	1,330	687	643	—	—	—	1	1	—
綾織村	2,026	1,033	943	452	161	291	—	—	—	—	—	—
小友村	2,073	1,037	986	541	228	313	—	—	—	—	—	—
鱒澤村	1,353	730	623	454	182	272	—	—	—	—	—	—
宮守村	2,685	1,434	1,251	1,082	469	613	—	—	—	—	—	—
達曾部村	1,488	791	697	440	169	271	—	—	—	—	—	—
松崎村	1,373	743	630	432	144	288	—	—	—	—	—	—
附馬牛村	2,637	850	837	432	217	235	—	—	—	—	—	—
土淵村	2,222	1,162	1,060	553	258	295	—	—	—	—	—	—
青笹村	1,877	992	885	433	165	268	—	—	—	—	—	—
上郷村	3,054	1,628	1,436	781	368	413	—	—	—	—	—	—
甲子村	2,357	1,163	1,194	1,191	659	532	—	—	—	—	—	—
鶴住居村	2,830	1,472	1,358	717	411	306	—	—	—	—	—	—
栗橋村	2,438	1,236	1,202	580	329	251	—	2	—	—	—	—
金澤村	1,249	634	615	114	55	59	—	—	—	—	—	—
下閉伊郡	61,541	31,647	29,894	18,641	9,314	9,327*2	5*2	5	—	8	8	—
宮古町	5,249	2,601	2,648	3,459	1,783	1,676*1	—*1	—	—	4	4	—
銀ヶ崎町	3,221	1,707	1,514	1,972	953	1,019	5	5	—	4	4	—
山田町	3,725	1,925	1,800	1,351	686	665	—	—	—	—	—	—
崎山村	1,037	543	494	160	70	90	—	—	—	—	—	—
田老村	3,264	1,741	1,523	1,095	505	590	—	—	—	—	—	—
小本村	1,926	973	953	491	225	266	—	—	—	—	—	—
田野畑村	3,166	1,630	1,536	918	526	392	—	—	—	—	—	—
普代村	1,919	951	968	544	272	272	—	—	—	—	—	—
岩泉町	3,461	1,758	1,703	1,037	526	511	—	—	—	—	—	—
有藝村	949	488	461	142	76	66	—	—	—	—	—	—
安家村	1,071	555	516	219	116	103	—	—	—	—	—	—
小川村	3,050	1,517	1,533	633	323	310	—	—	—	—	—	—
大川村	2,045	1,043	1,002	262	145	117	—	—	—	—	—	—
山口村	1,661	874	787	560	264	296	—	—	—	—	—	—
千徳村	1,255	668	587	362	136	226	—	—	—	—	—	—
花輪村	2,763	1,461	1,302	317	110	237	—	—	—	—	—	—
茂市村	1,748	888	860	609	354	255	—	—	—	—	—	—
刈屋村	2,138	1,088	1,050	770	437	333*1	—*1	—	—	—	—	—
川井村	2,500	1,261	1,239	397	234	163	—	—	—	—	—	—
門馬村	515	279	236	141	81	60	—	—	—	—	—	—

第二四表 第一回國勢調査出生地別人口 (續)

市町村	出生地						殖民地人			外國人		
	自市町村			自市町村外			總數	男	女	總數	男	女
	總數	男	女	總數	男	女						
小國村	1,872	964	908	377	220	157	—	—	—	—	—	—
磯鶴村	2,086	1,087	999	434	158	276	—	—	—	—	—	—
津輕石村	2,446	1,222	1,224	429	153	276	—	—	—	—	—	—
重茂村	1,278	651	627	490	273	217	—	—	—	—	—	—
豐間根村	2,323	1,189	1,134	350	147	203	—	—	—	—	—	—
大澤村	915	503	412	268	118	150	—	—	—	—	—	—
織笠村	1,710	898	812	326	143	183	—	—	—	—	—	—
船越村	2,248	1,182	1,066	498	280	218	—	—	—	—	—	—
九戸郡	57,947	29,511	28,436	9,390	3,768	5,622	—	—	—	—	—	—
久慈町	4,324	2,141	2,183	1,259	501	758	—	—	—	—	—	—
長内村	3,221	1,626	1,595	509	175	334	—	—	—	—	—	—
宇部村	2,273	1,039	1,234	227	71	156	—	—	—	—	—	—
野田村	2,766	1,364	1,402	628	295	333	—	—	—	—	—	—
山根村	1,468	745	723	160	72	88	—	—	—	—	—	—
山形村	3,849	1,985	1,864	439	224	215	—	—	—	—	—	—
大川目村	1,905	1,009	896	501	190	311	—	—	—	—	—	—
夏井村	1,837	908	929	245	73	172	—	—	—	—	—	—
侍濱村	1,644	847	797	148	48	100	—	—	—	—	—	—
中野村	1,993	978	1,015	190	85	105	—	—	—	—	—	—
種市村	5,654	2,805	2,849	766	360	406	—	—	—	—	—	—
大野村	3,676	1,875	1,801	460	157	303	—	—	—	—	—	—
小輕米村	2,755	1,457	1,298	343	93	250	—	—	—	—	—	—
輕米町	4,938	2,560	2,378	864	317	547	—	—	—	—	—	—
晴山村	2,916	1,539	1,377	331	101	230	—	—	—	—	—	—
江刺家村	1,298	718	580	256	64	192	—	—	—	—	—	—
伊保内村	2,136	1,141	995	469	178	291	—	—	—	—	—	—
戸田村	1,914	1,012	902	249	79	170	—	—	—	—	—	—
葛巻村	4,508	2,288	2,220	707	316	391	—	—	—	—	—	—
江刈村	2,372	1,474	1,398	639	369	270	—	—	—	—	—	—
二戸郡	42,155	22,513	19,642	10,169	3,968	6,201	6	6	—	—	—	—
福岡町	2,716	1,377	1,339	1,751	868	883	—	—	—	—	—	—
一金田一	2,481	1,271	1,210	957	357	500	—	—	—	—	—	—
斗米村	3,671	1,965	1,706	912	374	538	—	—	—	—	—	—
斗米村	3,149	1,765	1,444	619	199	420	—	—	—	—	—	—
爾陸村	2,370	1,298	1,072	545	156	389	—	—	—	—	—	—
石切所	1,958	1,072	886	513	175	338	—	—	—	—	—	—
浪打村	2,717	1,447	1,270	454	139	325	—	—	—	—	—	—
鳥小村	3,296	1,721	1,575	771	285	486	—	—	—	—	—	—
鳥谷村	3,591	1,886	1,705	928	417	511	—	—	—	—	—	—
姉帯村	1,221	667	554	166	52	114	—	—	—	—	—	—
田部村	1,497	762	735	194	104	90	—	—	—	—	—	—
御返地	2,290	1,268	1,022	543	183	360	—	—	—	—	—	—
淨法寺	5,220	2,860	2,360	960	344	616	—	—	—	—	—	—
荒井	3,693	1,996	1,697	557	178	379	—	—	—	—	—	—
田山	2,285	1,218	1,037	289	127	162	—	—	—	—	—	—

兵 事

壯丁體 格種別	甲 種	2,935
	乙 種	3,135
	丙 種	2,676
	丁 種	683
	戊 種	10
	計	9,439
海 軍 志願兵	志願人員	555
	合 格 者	180
	採 用 者	86

第三兵事

第二五表 陸軍管區

昭和五年末

師管	旅管	聯隊區名	管轄區域	面積	昭和五年末戶數	昭和五年十月一日現在人口
第八師團	第四旅團	盛岡	岩手縣	987.80 ^{方里}	158,735	975,771

第二六表 壯丁體格種別

昭和五年

郡市名	檢查總數	甲種	乙種		丙種	丁種	戊種
			第一	第二			
盛岡市	487	108	35	119	187	37	1
岩手郡	872	283	101	191	238	58	1
紫波郡	526	185	52	108	143	38	—
稗貫郡	587	168	81	138	160	38	2
和賀郡	738	217	78	160	227	56	—
膽澤郡	723	207	72	140	241	60	3
江刺郡	555	172	59	121	159	44	—
四警井郡	583	155	68	136	179	44	1
東警井郡	784	244	87	191	206	56	—
氣仙郡	662	237	71	156	153	45	—
上閉伊郡	730	240	82	168	188	52	—
下閉伊郡	864	302	86	200	220	56	—
九戸郡	764	254	82	163	199	65	1
二戸郡	564	163	63	127	176	34	1
計	9,439	2,935	1,017	2,118	2,676	683	10
昭和四年	9,721	3,787	1,148	1,827	2,334	617	8
同三年	9,272	3,045	995	2,063	2,621	538	10
同二年	8,731	3,755	1,093	1,674	1,896	303	10
大正十五年	7,518	3,146	1,240	1,649	1,214	262	7

第二七表 壯 丁 身 長 區 分

昭 和 五 年

Table with columns for height ranges (e.g., 一米七十以上) and counts for various municipalities (e.g., 盛岡市, 岩手郡, 紫波郡).

第二八表 壯 丁 體 重 別 人 員

昭 和 五 年

Table with columns for weight categories (e.g., 六十五斤以上) and counts/average weights for various municipalities.

第二九表 壯 丁 教 育 程 度

昭 和 五 年

Table with columns for education levels (e.g., 帝國大學卒業, 高等學校) and counts for various municipalities.

第二九表 壯丁教育程度 (續)

種別	帝國大學卒業ノ者	帝國大學同等力ヲ認ムル者	高等專門學校卒業ノ者	高等學校專門學力ノ者	中等學校卒業ノ者	中等學校同等力ノ者	高等小學校卒業ノ者	高等小學校同等力ノ者	尋常小學校卒業ノ者	尋常小學校	相讀書算術ヲ爲レ得ル者	讀書算術ヲ知ラサル者	計
東磐井郡	甲種	1	—	—	1	12	161	7	56	6	—	—	244
	第一乙種	—	—	1	2	7	44	3	28	2	—	—	87
	第二乙種	—	—	2	4	24	97	4	49	9	—	1	191
	丙種	—	—	—	4	14	112	9	58	5	—	2	206
	丁種	—	—	—	—	2	29	1	18	4	—	—	56
氣仙郡	甲種	—	—	—	1	14	128	10	84	—	—	—	237
	第一乙種	—	—	—	1	7	37	3	20	2	1	—	71
	第二乙種	—	—	—	7	10	73	8	53	4	—	1	153
	丙種	—	—	—	7	9	76	7	54	—	—	—	153
	丁種	—	—	—	—	—	19	4	21	1	—	—	45
上閉伊郡	甲種	—	—	1	7	4	108	4	106	9	—	1	240
	第一乙種	—	—	—	8	2	36	6	28	2	—	—	82
	第二乙種	—	—	1	10	4	84	6	53	10	—	—	168
	丙種	—	—	—	12	6	86	6	69	13	1	—	184
	丁種	—	—	—	1	3	21	—	18	3	—	5	52
下閉伊郡	甲種	—	—	—	3	12	118	24	136	8	1	—	302
	第一乙種	—	—	—	2	7	37	4	33	3	—	—	86
	第二乙種	—	—	1	3	23	58	15	90	10	—	—	200
	丙種	—	—	—	4	13	73	19	96	12	—	2	220
	丁種	—	—	—	—	1	13	5	25	4	2	6	56
九戸郡	甲種	—	—	—	2	7	41	8	180	15	—	1	254
	第一乙種	—	—	—	4	3	13	4	51	7	—	—	82
	第二乙種	—	—	—	2	4	32	5	106	12	1	—	163
	丙種	—	—	—	6	7	41	3	119	23	—	—	199
	丁種	—	—	—	1	—	12	4	40	5	—	3	65
二戸郡	甲種	—	—	—	7	2	49	2	92	11	—	—	163
	第一乙種	—	—	1	3	1	20	1	32	5	—	—	63
	第二乙種	—	—	2	13	4	34	2	60	11	—	1	127
	丙種	—	—	—	11	2	41	3	109	6	—	3	176
	丁種	—	—	—	1	—	6	—	20	5	—	—	34
計	甲種	1	—	4	49	122	1,368	96	1,178	108	3	6	2,935
	第一乙種	—	—	6	2	46	51	42	376	40	2	3	1,017
	第二乙種	—	—	21	9	92	152	82	718	90	1	6	2,118
	丙種	2	—	28	8	112	161	94	1,039	117	3	8	2,676
	丁種	—	—	2	2	15	12	24	306	51	5	34	683
戊種	—	—	1	—	—	3	2	3	1	—	—	10	
合計	3	—	62	21	314	498	4,103	340	3,620	407	14	57	9,439

第三〇表 海軍志願兵

昭和五年

郡市名	志願人員			合格人員	不合格人員				採用人員
	受檢者	志願取消者	計		體格不良	眼病	其他	計	
盛岡市	22	2	24	5	—	7	10	17	1
岩手郡	47	1	48	14	4	11	18	33	6
紫波郡	20	—	20	2	5	3	10	8	1
稗貫郡	35	—	35	10	4	5	16	25	5
和賀郡	65	—	65	28	11	7	19	37	13
膽澤郡	49	3	52	11	5	12	21	38	7
江刺郡	57	—	57	23	4	6	24	34	10
西磐井郡	61	2	63	24	5	6	26	37	17
東磐井郡	64	3	67	28	7	6	23	36	14
氣仙郡	8	—	8	2	—	2	4	6	—
上閉伊郡	31	2	33	8	3	7	13	23	2
下閉伊郡	26	—	26	10	3	—	13	16	3
九戸郡	21	—	21	8	1	3	9	13	5
二戸郡	35	1	36	7	3	3	22	28	2
計	541	14	555	180	55	78	228	361	86
昭和四年	551	17	568	165	50	82	254	386	91
同三年	402	12	414	252	55	40	45	140	119
同二年	367	3	370	103	48	61	155	264	66
大正十五年	435	3	438	212	119	86	18	223	129

社 寺 及 教 會

神 社	{	國 幣 小 社	1
		縣 社	10
		鄉 社	29
		村 社	442
		無 格 社	509
	計	991	
	神	職	258
寺 院	{	天 台 宗	72
		真 言 宗	36
		淨 土 宗	36
		臨 濟 宗	29
		曹 洞 宗	311
		真 宗	69
		其 他	28
	計	581	
	住 職	503	
基 督 教 會	{	講 義 所	34
		宣 教 者	25
		信 徒	2,536

第四 社寺及教會

第三一表 神 社

社

昭和五年末

郡市名	國幣小社	縣社	鄉社	村社	無格社	計	右ノ内神祇幣帛料供進神社	遷拜所
盛岡市	—	—	2	—	1	6	2	1
岩手郡	—	—	1	4	53	45	103	12
紫波郡	—	—	2	3	36	12	53	28
和賀郡	—	—	1	3	42	21	67	37
膽澤郡	—	—	—	3	51	88	142	16
江刺郡	1	—	1	1	26	17	46	20
東氣郡	—	—	—	1	16	34	51	13
井井郡	—	—	1	—	24	49	74	15
伊伊郡	—	—	—	—	34	35	70	21
伊伊郡	—	—	—	1	24	13	38	117
上下九二	—	—	—	5	20	77	100	14
計	1	10	29	442	509	997	230	4
昭和四年	1	10	29	442	509	997	230	4
同三年	1	9	30	441	510	991	228	4
同二年	1	9	30	441	510	991	221	5
同元年	1	9	30	441	509	990	220	5

本表中ノ著名ナル神社ヲ掲出スレハ次ノ如シ

社格	社名	祭神	所在地	創立年月
國幣小社	駒形神社	不明但名帳考證ニ木殿神ト有レトモ出所不詳	膽澤郡 水澤町	景行天皇四十年(延喜式内)
縣社	八幡宮	品陀和氣命	盛岡市 志家	康平五年
同	櫻山神社	南部三郎光行、南部大膳太夫信直、南部利直、南部利敬	同 内丸	寛延二年
同	岩手山神社	大名牟遲命、宇迦元御魂命、倭健命	岩手郡 濃澤村	不詳
同	志和稻荷神社	宇迦御魂命	紫波郡 水分村	天喜五年
同	室根神社	伊邪那美命	東磐井郡折壁村	不詳
同	早池峯神社	姫大神	稗貫郡内川目村	不詳
同	鎮守府八幡宮	稚日靈命素戔雄命	膽澤郡佐倉河村	不詳
同	吞香稻荷神社	宇迦禰御靈命	二戸郡 福岡町	天和二年
同	志賀理和氣神社	不詳	紫波郡 赤石村	仁壽二年(延喜式内)
同	勢神社	不詳	膽澤郡 衣川村	不詳(延喜式内)
同	止々井神社	天湯河術命大日靈命通々藝命大山祇命水波夜女命伊邪那岐神	同 古城村	不詳(延喜式内)
同	於呂閉志膽澤川神社	神八井耳命若飯豐別命彦火々出見命大山祇命大名持命澤女命須佐之男命大日靈命軻遇土命譽田別命	同 若柳村	大同二年(延喜式内)
同	月山神社	月讀命	同 衣川村	不詳(堀河帝鳥羽帝兩朝ノ勅願ニアリト云フ)
同	鎮岡神社	大己貴命	江刺郡岩谷堂町	不詳(延喜式内)
同	石手堰神社	天忍穗耳命	同 黒石村	景行天皇四十年(延喜式内)
同	配志和神社	高倉產靈命高孫命、木花開耶姫命	西磐井郡山目村	(同)
同	舞草神社	稻倉魂命	東磐井郡舞川村	不詳(延喜式内)
同	氷上神社	天照大御神稻田姫神速進雄神	氣仙郡 高田町	(同)
同	五葉山神社	大山祇命保食命	同 上有住村	大同年中(坂上田村麿勸請)(延喜式内)

官祭招魂社及官修墳墓次ノ如シ

郡市名	官祭招魂社	官修墳墓	郡市名	官祭招魂社	官修墳墓
盛岡市	1	—	東磐井郡	—	1
岩手郡	—	2	下閉伊郡	—	—
西磐井郡	—	1	計	1	5

第三二表 神 職 昭和五年末

Table with columns for 郡市名, 國幣小社, 縣社, 郷社, 村社, 無格社, 計. Rows list various municipalities and their respective shrine counts.

第三三表 寺 院 (續)

Table with columns for 宗名, 名稱, 本尊, 所在地, 創立年月. Lists various temples and their details.

第三三表 寺 院 昭和五年末

Table with columns for 郡市名, 天台宗, 眞言宗, 淨土宗, 臨濟宗, 曹洞宗, 黃蘗宗, 眞宗, 日蓮宗, 時宗, 顯本法華宗, 計, 境外堂佛. Lists Buddhist sects and their counts.

本表中著名ナル寺院ヲ掲出スレハ次ノ如シ

第三四表 住 職 昭和五年末

Table with columns for 郡市名, 天台宗, 眞言宗, 淨土宗, 臨濟宗, 曹洞宗, 黃蘗宗, 眞宗, 日蓮宗, 時宗, 顯本法華宗, 計. Lists Buddhist sects and their counts.

第三五表 神道教務所及說教所

昭和五年末

郡	市	名	天理教	修成流	神道	扶桑教	大社教	神習教	實行教	御嶽教	御柱教	金光教	計
盛岩 紫神和 贈江 西東氣 上下九二	國手波貫賀 深刺 勢勢 閉閉	市	4	1	—	—	—	1	—	—	—	1	7
		郡	3	—	—	—	—	—	—	—	—	—	3
		郡	4	1	—	—	—	—	—	—	—	—	5
		郡	1	1	2	—	—	—	—	—	—	—	4
		郡	1	—	—	—	—	—	—	—	—	—	2
		郡	3	—	—	—	—	—	—	—	—	—	3
		郡	2	—	—	—	—	—	—	—	—	—	2
		郡	2	—	1	—	—	—	1	—	2	1	7
		郡	9	2	—	—	—	1	—	—	—	—	12
		郡	3	—	—	—	—	—	—	—	—	—	3
		郡	3	—	—	—	—	—	—	—	—	—	3
		計	50	6	3	—	1	1	1	—	2	2	66
昭和四年	50	6	3	—	1	1	1	—	2	2	66		
昭和三年	51	6	3	—	1	1	1	—	2	2	66		
昭和二年	49	6	3	—	1	1	1	—	2	2	65		
昭和元年	47	6	2	—	1	1	1	—	2	2	62		

第三六表 佛道教務所及說教所

昭和五年末

郡	市	名	眞言宗	淨土宗	曹洞宗	日蓮宗	眞宗	天臺宗	法華宗	臨濟宗	其他	計	
盛岩 紫神和 贈江 西東氣 上下九二	國手波貫賀 深刺 勢勢 閉閉	市	—	1	—	—	3	—	1	—	—	5	
		郡	1	—	1	—	—	—	—	—	—	—	—
		郡	4	—	—	—	2	—	—	—	—	—	6
		郡	—	—	—	—	—	—	—	—	—	—	—
		郡	—	—	—	—	1	—	—	—	—	—	1
		郡	—	—	1	3	1	—	—	—	—	—	5
		郡	—	—	—	—	1	—	—	—	—	—	1
		郡	—	—	—	—	—	2	—	—	4	—	6
		郡	—	—	—	—	—	3	—	—	—	—	3
		郡	—	—	—	—	—	—	1	—	—	—	1
		計	5	1	2	12	4	1	1	4	—	30	
		昭和四年	5	1	2	11	4	1	1	4	—	29	
昭和三年	5	1	2	11	4	1	1	4	—	29			
昭和二年	5	1	2	11	4	1	1	4	—	28			
昭和元年	4	1	2	10	4	—	1	4	—	28			

第三七表 基督教會及講義所

昭和五年末

教會及講義所	擔當布教者			信徒數	所擔當布教者	教會及講義			信徒數	
	內國人	外國人	計			內國人	外國人	計		
天 主 公 正 教 會	3	—	1	253	東洋宣教會軍 救世計	2	2	—	2	50
日 本 基 督 教 會	16	7	—	1,003		1	1	—	1	71
日 本 浸 禮 基 督 教 會	4	6	—	174		—	—	—	—	—
計	4	4	—	381	34	24	1	25	2,317	
日 本 メ ソ ヂ ス ト 教 會	1	1	—	126	昭和四年	34	28	4	32	2,530
日 本 組 合 基 督 教 會	2	—	—	180	昭和三年	34	28	4	32	2,484
日 本 聖 公 會	1	—	—	79	昭和二年	34	28	3	32	2,438
計	1	1	—	1	昭和元年	34	26	3	29	2,375

社會事業及賞恤

罹濟救助金額				12,493 ^円	
濟貧恤窮救助金				1,655	
行旅病人及死亡人救護費				317	
		戶數	人員	金額	
軍事救護	}	現役兵家族	279	1,069	17,844 ^円
		下士兵卒遺族	25	53	2,197
		傷病兵家族	16	72	1,705
		傷病兵遺族	5	17	595
		計	325	1,211	22,341
赤十字社	}	社員			31,427 ^円
		年醜金			17,904 ^円
愛國婦人會	}	會員			19,304 ^円
		年醜金			7,865 ^円

第五 社會事業及賞恤

第三八表 罹 災 救 助

年 次	避難所費	食料費	被服費	治療費	小屋掛費	就業費	其 他	計
大正十三年度	—	3,621	78	—	2,134	618	325	6,777
同十四年度	—	4,360	647	—	2,343	1,980	99	9,929
同十五年 昭和元年度	—	16,967	588	—	2,075	4,463	147	24,240
同二年度	—	768	—	—	675	—	—	1,443
同三年度	—	1,936	911	—	1,220	99	102	4,268
同四年度	—	1,035	621	—	910	9,044	31	11,641
同五年度	—	795	460	—	865	10,339	31	12,495

第三九表 濟 貧 恤 窮

年 次	地 方											年末現在	救助金
	費前年ヨリ越人員及本年新ニ救助ヲ受クルモノ					死 亡 及 變 停 者							
	變疾	老衰	疾病	幼弱	計	變疾	老衰	疾病	幼弱	計			
大正十三年度	17	19	8	14	58	5	5	5	7	22	39	1,334	
同十四年度	15	18	5	6	44	2	5	3	3	13	31	1,145	
同十五年 昭和元年度	12	25	16	4	57	1	4	9	1	15	42	1,182	
同二年度	24	18	14	3	59	—	6	2	—	13	53	1,329	
同三年度	10	26	21	20	77	5	4	10	7	21	56	1,655	
同四年度	12	30	22	18	82	2	7	7	7	23	59	1,398	
同五年度	10	26	21	20	77	—	4	10	7	21	56	1,655	

第四〇表 行 旅 病 人 及 死 亡 人

年 次	行 旅 病 人			行 旅 死 亡 人						取扱費 救護費
	本籍明カナル者	本籍不明ノ者	計	病 死 者			變 死 者			
				本籍明カナル者	本籍不明ノ者	計	本籍明カナル者	本籍不明ノ者	計	
大正十三年度	13	4	17	3	3	6	5	6	11	230
同十四年度	8	1	9	4	4	8	2	2	4	276
同十五年 昭和元年度	9	1	10	2	1	3	7	8	15	292
同二年度	13	2	15	3	2	5	4	5	9	221
同三年度	6	—	6	2	2	4	2	5	7	652
同四年度	7	2	9	2	3	5	3	8	11	437
同五年度	5	1	6	3	1	4	2	7	9	317

第四一表 軍事救護ノ一 (救護件數) 昭和五年度

郡市名	出願許可件數	廢止		年末現在
		現役兵ノ歸休及除隊ニ因ルモノ	死亡其ノ他	
盛岡市	15	6	—	9
岩手郡	18	10	—	8
紫波郡	16	6	—	10
稗貫郡	15	4	—	11
和賀郡	31	15	—	16
江刺郡	17	6	—	11
江刺郡	26	12	—	14
江刺郡	31	9	—	22
江刺郡	36	12	—	24
江刺郡	3	1	—	2
閉伊郡	20	7	—	13
閉伊郡	8	4	—	4
閉伊郡	21	7	—	14
閉伊郡	9	5	—	4
計	266	104	—	162
昭和四年	81	68	—	242
昭和三年	71	65	1	178
昭和二年	76	66	—	172
昭和元年	59	80	—	177

第四二表 軍事救護ノ二 救護者別 昭和五年度

郡市名	現役兵家族			下士兵卒遺族			傷病兵及家族			傷病兵遺族			計		
	救護戸數	救護人員	救護金額	救護戸數	救護人員	救護金額	救護戸數	救護人員	救護金額	救護戸數	救護人員	救護金額	救護戸數	救護人員	救護金額
盛岡市	15	69	1,653	—	—	—	—	—	—	—	—	—	15	69	1,653
岩手郡	19	65	1,013	—	—	—	4	22	520	1	3	44	24	90	1,577
紫波郡	18	69	1,068	5	9	475	1	8	73	—	—	—	24	86	1,616
稗貫郡	18	57	1,145	3	6	241	—	—	—	—	—	—	21	63	1,368
和賀郡	31	128	2,316	1	2	91	1	3	44	—	—	—	33	133	2,451
江刺郡	17	69	1,094	2	5	277	—	—	—	—	—	—	19	74	1,371
江刺郡	27	106	1,201	1	2	36	—	—	—	—	—	—	28	108	1,237
江刺郡	32	126	1,566	3	7	325	3	10	465	—	—	—	38	143	2,356
江刺郡	39	153	2,410	—	—	—	2	9	201	3	7	223	44	169	2,834
閉伊郡	3	9	189	—	—	—	1	6	95	—	—	—	4	15	284
閉伊郡	20	80	1,692	2	2	128	—	—	—	1	7	328	23	89	2,148
閉伊郡	8	22	566	—	—	—	—	—	—	—	—	—	8	22	566
閉伊郡	23	93	1,334	6	16	383	3	13	274	—	—	—	32	122	1,991
閉伊郡	9	23	597	2	4	241	1	1	33	—	—	—	12	28	871
計	279	1,069	17,844	25	53	2,197	16	72	1,705	5	17	595	325	1,211	22,341
昭和四年	206	761	14,532	27	55	2,314	16	77	2,029	4	10	267	252	903	19,142
昭和三年	178	651	13,767	28	57	2,387	16	78	2,043	4	10	267	226	796	18,464
昭和二年	172	633	13,845	30	59	2,502	16	82	180,6	5	16	377	223	790	18,530
昭和元年	177	642	15,664	34	65	2,785	15	80	2,227	5	16	529	231	803	21,210

第四三表 軍事救護ノ三 (種類別) 昭和五年度

郡市名	醫療給與			現金給與			計		
	戸數	人員	金額	戸數	人員	金額	戸數	人員	金額
盛岡市	—	—	—	15	69	1,653	15	69	1,653
岩手郡	1	1	37	23	89	1,540	24	90	1,577
紫波郡	2	2	122	22	84	1,494	24	86	1,616
稗貫郡	3	3	191	18	60	1,195	21	63	1,386
和賀郡	—	—	—	33	133	2,451	33	133	2,451
江刺郡	—	—	—	19	74	1,371	19	74	1,371
江刺郡	1	1	14	27	107	1,223	28	108	1,237
江刺郡	2	2	154	36	141	2,202	38	143	2,356
閉伊郡	3	3	103	41	166	2,731	44	169	2,834
閉伊郡	—	—	—	4	15	284	4	15	284
閉伊郡	—	—	—	23	89	2,148	23	89	2,148
閉伊郡	—	—	—	8	22	566	8	22	566
閉伊郡	2	2	30	30	120	1,961	32	122	1,991
閉伊郡	—	—	—	12	28	871	12	28	871
計	14	14	651	311	1,197	2,690	325	1,211	22,341
昭和四年	10	10	814	242	893	18,328	252	903	19,142
昭和三年	11	11	669	226	796	17,795	237	807	18,464
昭和二年	15	16	1,053	223	790	18,530	238	806	19,583
昭和元年	11	11	1,089	231	803	20,413	242	814	21,502

第四四表 軍事救護ノ四 (醫療) 昭和五年度

郡市名	現役兵家族			傷病兵及家族			計		
	救護戸數	救護人員	救護金額	救護戸數	救護人員	救護金額	救護戸數	救護人員	救護金額
盛岡市	—	—	—	—	—	—	—	—	—
岩手郡	1	1	37	—	—	—	1	1	37
紫波郡	2	2	122	—	—	—	2	2	122
稗貫郡	3	3	191	—	—	—	3	3	191
和賀郡	—	—	—	—	—	—	—	—	—
江刺郡	—	—	—	—	—	—	—	—	—
江刺郡	1	1	14	—	—	—	1	1	14
江刺郡	1	1	8	1	1	146	2	2	154
閉伊郡	3	3	103	—	—	—	3	3	103
閉伊郡	—	—	—	—	—	—	—	—	—
閉伊郡	—	—	—	—	—	—	—	—	—
閉伊郡	2	2	30	—	—	—	2	2	30
閉伊郡	—	—	—	—	—	—	—	—	—
計	13	13	505	1	1	146	14	14	651
昭和四年	9	9	668	1	1	146	10	10	814
昭和三年	10	10	523	1	1	146	11	11	669
昭和二年	13	14	845	2	2	208	15	16	1,053
昭和元年	9	9	797	2	2	292	11	11	1,089

第四五表 軍事救護ノ五 (現金給與) 昭和五年度

郡市名	現役兵家族			下士兵卒遺族			傷病兵及家族			傷病兵遺族			計		
	救護戸数	救護人員	救護金額	救護戸数	救護人員	救護金額	救護戸数	救護人員	救護金額	救護戸数	救護人員	救護金額	救護戸数	救護人員	救護金額
盛岡市	15	69	1,653	—	—	—	—	—	—	—	—	—	15	69	1,653
岩手郡	18	64	976	—	—	—	4	22	520	1	3	44	23	89	1,540
紫雲郡	16	67	946	5	9	475	1	8	73	—	—	—	22	84	1,494
神和郡	15	54	954	3	6	241	—	—	—	—	—	—	18	60	1,195
計	31	128	2,316	1	2	91	1	3	44	—	—	—	33	133	2,451
澁川郡	17	69	1,094	2	5	277	—	—	—	—	—	—	19	74	1,371
江西郡	26	105	1,187	1	2	36	—	—	—	—	—	—	27	107	1,223
東氣郡	31	125	1,558	3	7	325	2	9	319	—	—	—	36	141	2,202
計	36	150	2,307	—	—	—	2	9	201	3	7	223	41	166	2,731
上下九二	3	9	189	—	—	—	1	6	95	—	—	—	4	15	284
伊伊郡	20	80	1,692	2	2	128	—	—	—	1	7	328	23	89	2,164
伊伊郡	9	22	566	—	—	—	—	—	—	—	—	—	8	22	566
計	21	91	1,304	6	16	383	3	13	274	—	—	—	30	120	1,961
計	9	23	597	2	4	241	1	1	33	—	—	—	12	28	871
計	266	1,056	17,339	25	53	2,197	15	71	1,559	5	17	595	311	1,197	21,690
昭和四年	196	752	13,864	27	55	2,314	15	76	1,883	4	10	267	242	893	18,328
同三年	178	651	13,244	28	57	2,387	16	78	1,899	4	10	267	226	796	17,795
同二年	172	633	13,845	30	59	2,502	16	82	1,806	5	16	377	223	790	18,530
同元年	177	642	15,669	34	65	2,785	15	80	2,227	5	16	529	231	803	21,210

第四六表 縣外移住者ノ道府縣別戸口 自昭和五年六月六ヶ月分至同十一月六ヶ月分

郡市名	北海道		樺太		東京		神奈川		宮城	
	戸数	人員	戸数	人員	戸数	人員	戸数	人員	戸数	人員
盛岡市	7	32	2	14	6	28	—	—	1	1
岩手郡	—	—	—	—	—	—	—	—	—	—
紫雲郡	4	9	1	5	—	—	—	—	—	
神和郡	—	—	2	12	—	—	—	—	—	
澁川郡	1	2	—	—	3	10	—	—	3	
江西郡	2	2	—	—	—	—	—	—	—	
東氣郡	4	12	8	21	—	—	—	—	—	
計	1	2	2	6	—	—	—	—	1	
上下九二	—	—	—	—	3	8	—	—	—	
伊伊郡	1	6	—	—	—	—	—	—	—	
伊伊郡	1	12	—	—	—	—	—	—	—	
計	2	6	1	1	—	—	—	—	—	
計	23	83	16	59	12	45	—	—	5	
自四至五年十二月	102	457	18	65	13	71	—	—	7	
自四至五年六月	62	233	12	36	24	75	1	3	5	
自四至四年十一月	—	—	—	—	—	—	—	—	—	
自三至四年十二月	109	510	9	43	20	66	1	5	7	
自三至四年五月	—	—	—	—	—	—	—	—	—	
自三至三年六月	111	463	11	34	37	132	12	29	14	

第四六表 縣外移住者ノ道府縣別戸口 (續)

郡市名	福島		青森		秋田		山形		茨城		埼玉	
	戸数	人員	戸数	人員	戸数	人員	戸数	人員	戸数	人員	戸数	人員
盛岡市	—	—	1	3	1	7	—	—	—	—	—	—
岩手郡	—	—	—	—	—	—	—	—	—	—	—	—
紫雲郡	—	—	—	—	—	—	—	—	—	—	—	—
神和郡	2	13	—	—	—	—	—	—	—	—	—	—
澁川郡	—	—	—	—	—	—	—	—	—	—	—	—
江西郡	—	—	—	—	—	—	—	—	—	—	—	—
東氣郡	—	—	—	—	—	—	—	—	—	—	—	—
計	—	—	—	—	—	—	—	—	—	—	—	—
上下九二	—	—	—	—	—	—	—	—	—	—	—	—
伊伊郡	—	—	—	—	—	—	—	—	—	—	—	—
伊伊郡	—	—	—	—	—	—	—	—	—	—	—	—
計	2	13	1	3	1	7	—	—	—	—	—	
自四至五年十二月	—	—	1	4	2	11	—	—	—	—	1	10
自四至五年六月	—	—	—	—	—	—	—	—	—	—	—	—
自四至四年十一月	6	16	2	19	1	3	—	—	—	—	—	
自三至四年十二月	9	27	3	26	1	4	1	1	3	6	—	
自三至四年五月	—	—	—	—	—	—	—	—	—	—	—	
自三至三年六月	9	38	1	7	2	4	1	6	1	2	2	

郡市名	静岡		大坂		栃木		群馬		千葉		新潟	
	戸数	人員	戸数	人員	戸数	人員	戸数	人員	戸数	人員	戸数	人員
盛岡市	—	—	—	—	1	7	1	3	—	—	—	—
岩手郡	—	—	—	—	—	—	—	—	—	—	—	—
紫雲郡	—	—	—	—	—	—	—	—	—	—	—	—
神和郡	—	—	—	—	—	—	—	—	—	—	—	—
澁川郡	—	—	—	—	—	—	—	—	—	—	—	—
江西郡	—	—	—	—	—	—	—	—	—	—	—	—
東氣郡	—	—	—	—	—	—	—	—	—	—	—	—
計	—	—	—	—	—	—	—	—	—	—	—	—
上下九二	—	—	—	—	—	—	—	—	—	—	—	—
伊伊郡	—	—	—	—	—	—	—	—	—	—	—	—
伊伊郡	—	—	—	—	—	—	—	—	—	—	—	—
計	—	—	—	—	1	7	1	3	—	—	—	—
自四至五年十二月	—	—	—	—	—	—	—	—	1	1	1	3
自四至五年六月	—	—	—	—	—	—	—	—	—	—	—	—
自四至四年十一月	1	4	—	—	1	5	—	—	—	—	1	1
自三至四年十二月	1	6	1	1	—	—	—	—	—	—	1	1
自三至四年五月	—	—	—	—	—	—	—	—	—	—	—	—
自三至三年六月	—	—	—	—	—	—	—	—	1	1	—	2

第四六表 縣外移住者ノ道府縣別戸口

(續)

郡市名	富山		長野		香川		臺灣		朝鮮	
	戸數	人員	戸數	人員	戸數	人員	戸數	人員	戸數	人員
盛岡市	—	—	—	—	—	—	—	—	—	—
岩手郡	—	—	—	—	—	—	—	—	—	—
紫波郡	—	—	—	—	—	—	—	—	—	—
和賀郡	—	—	—	—	—	—	—	—	—	—
江刺郡	—	—	—	—	—	—	—	—	—	—
西岩手郡	—	—	—	—	—	—	—	—	—	—
東岩手郡	—	—	—	—	—	—	—	—	—	—
閉伊郡	—	—	—	—	—	—	—	—	2	11
上下九二	—	—	—	—	—	—	—	—	—	—
計	—	—	—	—	—	—	—	—	2	11
自四五年十二月	—	—	—	—	—	—	—	—	3	15
自四五年十一月	1	2	1	1	1	10	1	4	5	24
自四五年十二月	1	2	—	1	—	—	1	1	4	17
自三四年十一月	1	2	—	—	—	—	1	4	6	27
郡市名	外國		其他		ブラジル		計		移住民汽車汽船 割引券下附數	
	戸數	人員	戸數	人員	戸數	人員	戸數	人員	戸數	人員
盛岡市	—	—	—	—	—	—	20	95	—	—
岩手郡	—	—	—	—	—	—	—	—	—	—
紫波郡	—	—	—	—	—	—	4	25	—	—
和賀郡	—	—	—	—	—	—	5	14	4	9
江刺郡	—	—	—	—	—	—	7	23	1	2
西岩手郡	—	—	—	—	—	—	2	2	1	1
東岩手郡	—	—	—	—	—	2	11	33	11	32
閉伊郡	—	—	—	—	—	2	11	6	24	8
上下九二	—	—	—	—	—	—	5	19	—	—
計	—	—	—	—	3	16	67	265	23	64
自四五年十二月	12	72	2	10	—	—	163	759	71	301
自四五年十一月	2	7	6	20	—	—	133	474	21	78
自四五年十二月	—	—	4	20	—	—	176	788	51	253
自三四年十一月	—	—	5	22	—	—	217	855	32	125

第四七表 縣外出稼者ノ道府縣別人口

自昭和五年六月六ヶ月間
至昭和五年十一月六ヶ月間

郡市名	北海道		樺太		東京		神奈川		宮城		福島	
	男	女	男	女	男	女	男	女	男	女	男	女
盛岡市	—	—	—	—	—	—	—	—	—	—	—	—
岩手郡	95	2	10	—	2	—	—	—	—	—	—	—
紫波郡	239	1	37	2	24	2	7	5	242	—	83	—
和賀郡	56	—	20	3	23	—	—	—	60	3	15	3
江刺郡	33	3	16	1	38	8	4	1	28	2	1	—
西岩手郡	1	1	3	—	5	1	—	—	24	6	—	—
東岩手郡	41	14	11	6	56	34	11	10	1	—	—	—
閉伊郡	9	5	2	—	15	8	—	2	7	4	—	—
上下九二	163	10	79	9	182	27	11	1	301	111	8	43
計	243	267	16	4	26	28	1	10	33	1	6	4
自四五年十二月	149	11	27	—	2	—	—	—	124	—	—	—
自四五年十一月	509	7	171	4	—	—	—	—	—	—	—	—
自四五年十二月	193	2	200	6	10	—	—	—	—	—	—	—
計	1,732	323	592	35	383	108	40	29	849	130	113	50
自四五年十二月	2,659	332	1,178	34	280	70	17	15	851	191	163	105
自四五年十一月	1,022	17	372	10	358	58	25	11	871	219	161	37
自三四年十二月	2,413	311	531	11	311	87	17	14	707	99	136	88
自三四年十一月	1,031	124	227	13	456	133	45	38	776	235	190	80
郡市名	青森		秋田		山形		茨城		埼玉		静岡	
	男	女	男	女	男	女	男	女	男	女	男	女
盛岡市	—	—	—	—	—	—	—	—	—	—	—	—
岩手郡	107	2	71	—	46	—	—	—	—	—	—	—
紫波郡	72	1	10	—	14	—	—	—	—	—	—	—
和賀郡	3	—	8	—	5	—	—	—	—	—	—	—
江刺郡	—	—	—	—	—	—	—	—	—	—	—	—
西岩手郡	2	1	13	13	—	—	—	—	—	—	—	—
東岩手郡	—	—	—	—	—	—	—	—	—	—	—	—
閉伊郡	2	3	—	—	4	—	—	—	—	—	—	—
上下九二	48	—	53	—	—	—	—	—	—	—	—	—
計	244	7	158	13	74	—	—	—	46	17	—	79
自四五年十二月	151	21	131	1	47	—	—	—	9	24	—	6
自四五年十一月	154	10	135	—	77	—	—	—	24	16	—	5
自三四年十二月	159	29	141	1	66	—	—	—	4	11	3	7
自三四年十一月	206	14	169	13	91	5	—	—	9	8	10	8

第四九表 愛國婦人會

昭和五年十二月末日現在

郡市名	會 員			贊 助 員	合 計	年 餘 金 (昭和五年)
	特 別	普 通	計			
盛岡市	832	1,581	2,413	36	2,449	1,708,30 ^円
岩手郡	102	1,180	1,282	1	1,283	524,85
紫波郡	100	982	1,082	10	1,092	683,35
稗貫郡	75	1,146	1,221	7	1,228	525,60
和賀郡	56	1,103	1,159	8	1,167	345,80
膽澤郡	115	1,636	1,751	4	1,755	560,80
江刺郡	73	876	949	3	952	341,60
西磐井郡	172	1,324	1,496	20	1,516	724,15
東磐井郡	92	1,856	1,948	7	1,955	469,90
氣仙郡	47	1,470	1,517	4	1,521	699,20
上閉伊郡	147	1,429	1,576	5	1,581	343,00
下閉伊郡	68	1,136	1,204	2	1,206	358,50
九戸郡	55	857	912	4	916	276,40
二戸郡	80	764	844	5	849	303,10
計	2,014	17,290	19,304	116	19,420	7,864,55
昭和四年	2,067	16,901	18,968	83	19,051	5,633,70
同三年	1,880	16,389	18,269	84	18,353	5,722,49
同二年	1,676	15,012	16,718	80	16,798	4,654,00
同元年	1,440	14,809	16,249	79	16,328	4,141,00

第五〇表 褒 賞 (警察褒賞ヲ除ク) 昭和五年

	德 行	公 益	公 務	寄 附	計
綬 綬 褒 章	—	—	—	—	—
藍 綬 褒 章	—	—	—	—	—
紺 綬 褒 章 拜 受 者	—	—	—	1	1
木 杯 下 賜	—	—	—	—	—
褒 狀 ヲ 賜 ヒ シ 者	—	—	—	362	362
金 員 ヲ 賜 ヒ シ 者	1	—	—	—	1
計	1	—	—	363	364
昭和四年	5	—	—	312	317
同三年	1	1	—	408	410
同二年	—	—	—	265	265
同元年	—	—	—	347	347

交 通

道路	{	國道	191,180 [*]	郵	{	便局	180				
		縣道	2,478,844			內無集配局	49				
		市町村道	16,959,103			取扱所	13				
鐵道	{	國有鐵道	392,221 [*]	通信官署	{	電信取扱局	100				
		輕便鐵道	8,150 ^人			公衆電信取扱所	18				
		國鐵乘車	4,669,224			電話取扱局	79				
		同降車	4,663,126			郵	{	普通	引受	567,190	
		輕鐵乘車	335,952 ^票						配達	591,716	
		同降車	335,952					小包	{	引取	422,385
		國鐵貨物發送	533,258 ^票							配達	737,522
		同到着	358,711							電信	{
		輕鐵貨物發送	218,366			着信	654,479				
		同到着	218,366			電車	{	計	加入人員	4,973	
國鐵貨金	4,289,700 ^票	通話時數	23,302,277								
輕鐵貨金	430,139	諸車	{	計							
自動車	634 ^票										
乘用馬車	6										
人力車	316										
自轉車	28,447										
自積馬車	4,829										
荷積馬車	8,726										
	42,958										
船舶	{	汽船	6 ^艘								
		帆船	665								

第六交通

第五一表 各線路別及國道府縣道

昭和五年末

線路	道			線路	道			
	延長	平均幅員	最急勾配		延長	平均幅員	最急勾配	
國道〔第四號路線〕	191,180.88	72.7	25分1	府縣道	久慈八戸線	37,158.10	3.64	10分1
盛岡秋田線	36,231.56	3.64	15分1	輕米八戸線	7,879.21	3.64	15分1	
盛岡盛線	112,546.93	3.64	15分1	藤澤花泉停車場線	17,016.48	3.64	15分1	
盛岡久慈線	144,503.73	4.18	15分1	大槌遠野線	52,140.24	3.64	15分1	
盛岡宮古港線	109,170.90	3.82	15分1	大迫石鳥谷停車場線	13,618.64	4.18	15分1	
盛岡停車場線	1,990.71	9.64	60分1	水分日詰停車場線	7,853.76	3.64	30分1	
日詰大迫線	15,271.20	3.64	25分1	湯口花卷川口線	19,307.16	3.64	25分1	
黑澤尻横手線	45,826.32	4.73	15分1	黑澤尻岩谷堂線	15,498.45	3.64	10分1	
一關氣仙沼線	41,584.93	4.73	20分1	水澤増田線	42,644.82	3.64	5分1	
高田氣仙沼線	13,847.71	3.64	15分1	一關登米線	22,903.16	3.64	10分1	
遠野高田線	52,051.16	3.64	15分1	小本宮古線	33,505.74	1.82	5分1	
葛卷沼宮内線	33,269.40	3.64	15分1	小本久慈線	64,357.20	1.82	5分1	
福岡花輪線	54,432.74	3.64	20分1	岩泉久慈線	56,939.76	3.64	15分1	
大野八戸線	12,244.23	3.82	15分1	葛卷久慈線	50,760.38	3.64	15分1	
日詰停車場線	2,528.84	4.55	100分1	葛卷輕米線	50,156.80	3.64	12分1	
黑澤尻停車場線	976.27	7.09	100分1	平館沼宮内線	17,818.22	2.73	12分1	
線水澤停車場	781.74	5.45	100分1	山伏半石停車場線	29,747.93	3.64	5分1	
線一關停車場	679.93	11.45	100分1	山伏川尻停車場線	35,954.59	3.64	5分1	
線福岡停車場線	2,212.51	5.64	15分1	志和盛岡線	19,805.29	3.64	60分1	
盛岡厨川甲線	5,072.22	9.09	30分1	大迫黑澤尻線	32,033.16	3.64	5分1	
盛岡厨川乙線	5,017.68	9.09	100分1	梁川黑澤尻線	17,209.19	1.82	5分1	
岩泉宮古線	62,066.52	3.64	15分1	花卷川口横手線	49,995.00	3.64	30分1	
花卷川口釜石港線	89,921.92	4.55	4分1	世田米鱒澤停車場線	32,424.03	3.64	12分1	
水澤大船渡港線	82,900.80	3.64	15分1	猿澤岩谷堂線	24,295.75	1.82	5分1	
盛一關線	86,971.30	3.64	15分1	大原岩谷堂線	41,777.64	3.64	8分1	
盛岡花輪線	75,734.24	5.45	20分1	猿澤花泉停車場線	33,667.54	3.64	10分1	
宮守水澤停車場線	41,783.09	3.64	15分1	花泉若柳線	7,890.12	2.73	10分1	
千厩志津川線	20,045.22	3.64	15分1	川口停車場川口線	245.43	3.64	80分1	
水澤千厩線	43,561.10	3.64	15分1	仙北町停車場仙北線	109.08	9.09	100分1	
川井遠野線	49,191.44	3.64	15分1	矢幅停車場德田線	2,057.98	3.64	30分1	
小本小島谷停車場線	104,638.63	3.64	15分1	前澤停車場線	327.24	4.55	80分1	
福岡久慈港線	60,152.17	3.64	15分1	遠野停車場線	436.32	5.45	100分1	
花卷川口花卷停車場線	1,181.70	5.45	100分1	小川盛岡線	69,620.31	3.64	8分1	
花卷停車場線	1,112.62	5.45	15分1	計	2,478,844.84	4.24	—	
花泉千厩線	22,057.79	3.64	15分1	合	2,670,025.72	5.76	—	
一關嚴美線	8,324.62	4.55	15分1					
平泉嚴美線	8,988.19	3.64	15分1					
中尊寺平泉線	1,514.39	3.64	15分1					
盛釜石線	55,252.66	3.64	5分1					
釜石宮古線	65,448.00	3.82	10分1					

第五二表 各 線 路

線 路	橋					計	木 桁 橋
	一 間 以 上 十 間 未 滿	十 間 以 上 三 十 間 未 滿	三 十 間 以 上 六 十 間 未 滿	六 十 間 以 上 百 間 未 滿	百 間 以 上		
國 道〔 第 四 號 路 線	113	* 2 34	11	3	1	* 2 162	* 1 48
盛 岡 秋 田 線	42	2	—	—	—	44	7
盛 岡 盛 線	77	12	3	1	—	93	47
盛 岡 久 慈 線	57	7	2	—	—	66	25
盛 岡 宮 古 港 線	108	4	1	—	—	113	58
盛 岡 停 車 場 線	2	—	1	—	—	3	1
日 詰 大 迫 線	5	2	1	—	1	9	6
黒 澤 尻 横 手 線	41	10	2	1	—	54	45
一 關 氣 仙 沼 線	18	11	—	1	—	30	4
高 田 氣 仙 沼 線	5	1	—	—	—	6	—
遠 野 高 田 線	29	3	—	—	—	32	13
葛 卷 沼 宮 内 線	21	1	—	—	—	22	6
福 岡 花 輪 線	23	* 1 7	1	—	—	* 1 31	* 1 16
大 野 八 戸 線	10	—	—	—	—	10	—
日 詰 停 車 場 線	2	—	—	—	—	2	1
黒 澤 尻 停 車 場 線	—	—	—	—	—	—	—
水 澤 停 車 場 線	—	—	—	—	—	—	—
一 關 停 車 場 線	—	—	—	—	—	—	—
盛 岡 停 車 場 線	—	—	—	—	—	—	—
盛 岡 厨 川 甲 線	2	—	—	—	—	2	1
盛 岡 厨 川 乙 線	—	—	—	—	—	—	—
岩 泉 宮 古 線	61	5	—	—	—	66	29
花 卷 川 口 釜 石 港 線	75	8	3	—	1	87	46
水 澤 大 船 渡 港 線	33	4	—	—	1	38	5
盛 一 關 線	118	5	3	1	—	127	79
盛 岡 花 輪 線	63	7	1	—	—	71	18
宮 守 水 澤 停 車 場 線	10	—	1	—	—	11	4
千 鹿 志 津 川 線	16	—	—	—	—	16	2
水 澤 千 鹿 線	25	3	—	—	1	29	4
川 井 遠 野 線	65	6	1	1	—	73	31
小 本 小 島 谷 停 車 場 線	77	17	1	—	—	95	50
福 岡 久 慈 港 線	39	9	1	—	—	49	8
花 卷 川 口 花 卷 停 車 場 線	1	1	—	—	—	2	—
花 卷 停 車 場 線	—	—	—	—	—	—	—
花 泉 千 鹿 線	12	1	—	—	—	13	3
一 關 殿 美 線	13	—	—	—	—	13	—
平 泉 殿 美 線	13	—	—	—	—	13	—
中 尊 寺 平 泉 線	1	—	—	—	—	1	1
盛 釜 石 線	23	2	1	—	—	26	2
釜 石 宮 古 線	22	5	3	2	1	33	7

別 及 橋 梁 (*ハ國費支辨)

昭和五年末

土 桁 橋	鐵 桁 橋	鐵 筋 コ ン ク リ ー ト 桁 橋	石 桁 橋	木 構 橋	鐵 構 橋	鐵 筋 コ ン ク リ ー ト 構 橋	鐵 筋 コ ン ク リ ー ト 拱 橋	船 橋	梁	
									計	
69	2	30	* 1 4	5	—	—	4	—	* 2 162	
27	—	9	—	1	—	—	—	—	44	
29	—	11	2	4	—	—	—	—	93	
28	—	12	—	—	—	1	—	—	66	
35	—	18	—	2	—	—	—	—	113	
—	—	1	—	—	1	—	—	—	3	
—	—	3	—	—	—	—	—	—	9	
2	—	7	—	—	—	—	—	—	54	
18	—	6	—	1	—	—	—	1	30	
5	—	1	—	—	—	—	—	—	6	
15	—	3	—	1	—	—	—	—	32	
10	—	6	—	—	—	—	—	—	22	
4	—	10	—	—	—	—	1	—	* 1 31	
6	—	4	—	—	—	—	—	—	10	
—	—	1	—	—	—	—	—	—	2	
—	—	—	—	—	—	—	—	—	—	
—	—	—	—	—	—	—	—	—	—	
—	—	—	—	—	—	—	—	—	—	
25	—	8	—	4	—	—	—	—	66	
28	1	9	—	3	—	—	—	—	87	
26	—	6	—	1	—	—	—	—	38	
35	—	11	—	—	—	2	—	—	127	
41	—	12	—	—	—	—	—	—	71	
7	—	—	—	—	—	—	—	—	11	
12	—	2	—	—	—	—	—	—	16	
22	—	2	1	—	—	—	—	—	29	
35	—	7	—	—	—	—	—	—	73	
34	—	3	6	2	—	—	—	—	95	
29	1	10	—	1	—	—	—	—	49	
—	—	—	—	—	—	1	1	—	2	
9	—	1	—	—	—	—	—	—	13	
13	—	—	—	—	—	—	—	—	13	
12	—	—	1	—	—	—	—	—	13	
—	—	—	—	—	—	—	—	—	1	
22	—	1	—	—	—	—	1	—	26	
16	—	9	—	1	—	—	—	—	33	

第五二表 各 線 路

線 路	橋					計	木 桁 橋
	一 間 以 上 十 間 未 滿	十 間 以 上 三 十 間 未 滿	三 十 間 以 上 六 十 間 未 滿	六 十 間 以 上 百 間 未 滿	百 間 以 上		
久慈八戸線	17	5	—	—	—	22	7
府縣道 輕米八戸線	1	1	—	—	—	2	—
藤澤花泉停車場線	12	—	—	—	—	12	1
大槌遠野線	20	6	—	1	—	37	1
大迫石鳥谷停車場線	4	1	1	—	—	6	1
水分日詰停車場線	10	—	—	—	—	10	2
湯口花巻川口線	12	3	—	—	—	15	6
黒澤尻岩谷堂線	10	1	—	1	—	12	3
水澤増田線	11	1	—	—	—	12	2
一關登米線	15	—	—	—	—	15	8
小本宮古線	7	1	—	—	—	8	4
小本久慈線	53	4	1	1	—	59	23
岩泉久慈線	62	4	—	—	—	66	3
葛巻久慈線	24	1	—	—	—	25	—
葛巻輕米線	23	3	—	—	—	26	2
平館沼宮内線	4	1	—	—	—	5	—
山伏雫石停車場線	15	4	1	—	—	20	4
山伏川尻停車場線	66	7	—	—	—	73	20
志和盛岡線	35	—	—	—	—	35	10
大迫黒澤尻線	14	1	—	—	—	15	5
梁川黒澤尻線	4	—	—	—	—	4	4
花巻川口横手線	4	—	—	—	—	4	3
世田米鱒澤停車場線	11	1	—	—	—	12	—
猿澤岩谷堂線	23	1	—	—	—	24	3
大原岩谷堂線	17	1	—	—	—	18	3
猿澤花泉停車場線	10	2	—	—	—	12	5
花泉若柳線	3	—	—	—	—	3	1
川口停車場川口線	—	—	—	—	—	—	—
仙北町停車場仙北線	—	—	—	—	—	—	—
矢幅停車場德田線	9	—	—	—	—	9	—
前澤停車場線	—	—	—	—	—	—	—
遠野停車場線	—	—	—	—	—	—	—
小川盛岡線	26	2	—	—	—	28	1
計	1,641	※ 184	29	10	5	※ 1,869	※ 641
合 計	1,754	※ 218	40	13	6	※ 2,031	※ 689

別 及 橋 梁 (續)

梁										計
土 桁 橋	鐵 桁 橋	鐵筋コンク リート桁橋	石 桁 橋	木 構 橋	鐵 構 橋	鐵筋コンク リート桁橋	コンクリ ート桁橋	船 橋	計	
8	—	6	—	—	—	—	—	—	22	
1	—	1	—	—	—	—	—	—	2	
8	—	2	—	—	—	1	—	—	12	
30	—	4	—	—	2	—	—	—	37	
2	—	3	—	—	—	—	—	—	6	
5	—	—	—	3	—	—	—	—	10	
7	—	2	—	—	—	—	—	—	15	
9	—	—	—	—	—	—	—	—	12	
7	—	3	—	—	—	—	—	—	12	
7	—	—	—	—	—	—	—	—	15	
2	—	2	—	—	—	—	—	—	8	
32	—	4	—	—	—	—	—	—	50	
57	—	6	—	—	—	—	—	—	60	
—	—	20	—	—	—	—	5	—	25	
11	—	12	—	—	—	—	1	—	26	
5	—	—	—	—	—	—	—	—	5	
13	—	3	—	—	—	—	—	—	20	
41	—	12	—	—	—	—	—	—	73	
9	—	9	7	—	—	—	—	—	35	
7	—	2	—	—	—	—	1	—	15	
—	—	—	—	—	—	—	—	—	4	
1	—	—	—	—	—	—	—	—	4	
10	1	—	—	—	1	—	—	—	12	
20	—	1	—	—	—	—	—	—	24	
15	—	—	—	—	—	—	—	—	18	
4	—	3	—	—	—	—	—	—	12	
2	—	—	—	—	—	—	—	—	3	
—	—	—	—	—	—	—	—	—	—	
—	—	—	—	—	—	—	—	—	—	
7	—	2	—	—	—	—	—	—	9	
—	—	—	—	—	—	—	—	—	—	
—	—	—	—	—	—	—	—	—	—	
27	—	—	—	—	—	—	—	—	28	
892	3	271	20	25	1	5	10	1	※ 1,869	
961	5	301	※ 24	30	1	5	14	1	※ 2,031	

第五三表 道路及橋梁 (其ノ一道路) 昭和五年末現在

郡市名	道路延長				一般幅員
	道路	橋	渡船場	計	
盛岡市	272,798.70	847.30	個所數	273,646.00	3.00
盛岡郡	1,880,653.04	5,490.75	8	1,887,051.52	2.61
紫波郡	1,464,432.97	1,796.62	11	1,467,921.59	2.22
稗貫郡	1,837,906.01	27,274.50	6	1,865,887.71	2.59
和賀郡	1,398,269.71	5,741.00	15	1,405,390.36	2.68
膽澤郡	906,707.23	3,956.78	5	911,204.01	3.00
江刺郡	594,266.38	3,211.40	3	597,877.78	3.00
西磐井郡	1,465,157.16	3,321.97	4	1,468,952.60	2.67
東磐井郡	2,310,091.57	3,981.66	7	2,315,118.23	2.61
氣仙郡	1,082,831.10	3,689.83	—	1,086,520.93	2.59
上閉伊郡	772,758.53	6,521.23	—	779,279.76	2.75
下閉伊郡	1,043,755.15	3,901.05	8	1,049,113.93	2.38
九戸郡	1,075,322.01	3,779.25	—	1,079,101.26	2.93
二戸郡	770,120.88	2,783.62	2	773,037.50	2.00
計	16,875,170.44	76,296.96	69	16,959,103.18	2.65
市	272,798.70	847.30	—	273,646.00	3.00
町	16,602,371.74	75,449.66	69	16,685,457.18	2.62

第五三表 道路及橋梁 (其ノ二橋梁) 昭和五年末現在

郡市名	木橋					計
	二米以上 二十米未滿	二十米以上 六十米未滿	六十米以上 百二十米未滿	百二十米以上 二百米未滿	二百米以上	
盛岡市	7	1	—	—	—	8
盛岡郡	409	22	5	—	—	436
紫波郡	233	1	—	—	—	234
稗貫郡	343	28	1	—	—	372
和賀郡	376	20	5	1	—	402
膽澤郡	595	6	2	1	2	606
江刺郡	213	33	—	1	—	267
西磐井郡	579	18	—	—	—	597
東磐井郡	540	32	—	—	—	572
氣仙郡	540	4	—	—	—	544
上閉伊郡	244	20	8	—	—	272
下閉伊郡	478	27	—	—	1	506
九戸郡	319	23	1	—	—	343
二戸郡	164	28	3	—	—	205
計	4,760	273	25	3	3	5,064
市	7	1	—	—	—	8
町	4,753	272	25	3	3	5,056

第五三表 道路及橋梁 (續)

郡市名	土橋					計
	二米以上 二十米未滿	二十米以上 六十米未滿	六十米以上 百二十米未滿	百二十米以上 二百米未滿	二百米以上	
盛岡市	6	8	2	—	—	16
盛岡郡	54	6	4	1	—	65
紫波郡	50	—	—	—	—	50
稗貫郡	77	—	—	—	—	77
和賀郡	19	—	—	—	—	19
膽澤郡	67	—	—	—	—	67
江刺郡	27	—	—	—	—	27
西磐井郡	—	—	—	—	—	—
東磐井郡	39	—	—	—	—	39
氣仙郡	58	16	—	—	—	74
上閉伊郡	35	—	—	—	—	35
下閉伊郡	—	4	—	—	—	4
九戸郡	25	4	—	—	—	29
二戸郡	3	—	—	—	—	3
計	460	38	6	1	—	505
市	6	8	2	—	—	16
町	454	30	4	1	—	489

郡市名	鐵橋					計
	二米以上 二十米未滿	二十米以上 六十米未滿	六十米以上 百二十米未滿	百二十米以上 二百米未滿	二百米以上	
盛岡市	—	1	—	—	—	1
盛岡郡	—	—	—	—	—	—
紫波郡	3	—	—	—	—	3
稗貫郡	—	—	—	—	—	—
和賀郡	1	—	—	—	—	1
膽澤郡	—	—	—	—	—	—
江刺郡	—	—	—	1	—	1
西磐井郡	—	—	—	—	—	—
東磐井郡	—	—	—	—	—	—
氣仙郡	—	—	—	—	—	—
上閉伊郡	8	2	2	—	—	12
下閉伊郡	2	—	—	—	—	2
九戸郡	1	—	1	—	—	2
二戸郡	—	—	—	—	—	—
計	15	3	3	1	—	22
市	—	1	—	—	—	1
町	15	2	3	1	—	21

第五三表 道 路

郡 市 名	鐵 筋 コ ン ク リ ー ト 桁 橋						鋼 線 索 吊 橋					
	二米以上 二十米未 滿	二十米以 上六十米 未滿	六十米以 上百二十 米未滿	百二十米 以上二百 米未滿	二百米以 上	計	二米以上 二十米未 滿	二十米以 上六十米 未滿	六十米以 上百二十 米未滿	百二十米 以上二百 米未滿	二百米以 上	計
盛岡市	12	1	1	—	—	14	—	—	—	—	—	—
岩手郡	26	—	—	—	—	26	—	—	—	—	—	—
紫波郡	80	—	—	—	—	80	—	—	—	—	—	—
稗貫郡	15	—	—	—	—	15	—	—	—	—	—	—
和賀郡	114	—	—	—	—	114	—	—	—	—	—	—
鷹巣郡	47	—	—	—	—	47	—	—	—	—	—	—
江刺郡	7	—	—	—	—	7	—	—	—	—	—	—
西磐井郡	21	1	—	—	—	22	—	—	—	—	—	—
東磐井郡	5	2	—	—	—	7	—	—	—	—	—	—
氣仙郡	10	2	—	—	—	12	—	—	—	—	—	—
上閉伊郡	13	—	—	—	—	13	—	1	—	—	—	1
下閉伊郡	6	—	—	—	—	6	—	—	—	—	—	—
九戸郡	2	1	—	—	—	3	—	—	—	—	—	—
二戸郡	—	1	—	—	—	1	—	—	—	—	—	—
計	358	8	1	—	—	367	—	1	—	—	—	1
町 市 村	12	1	1	—	—	14	—	—	—	—	—	—
	346	7	—	—	—	353	—	1	—	—	—	1

郡 市 名	鐵 筋 コ ン ク リ ー ト 桁 橋						木 橋					
	二米以上 二十米未 滿	二十米以 上六十米 未滿	六十米以 上百二十 米未滿	百二十米 以上二百 米未滿	二百米以 上	計	二米以上 二十米未 滿	二十米以 上六十米 未滿	六十米以 上百二十 米未滿	百二十米 以上二百 米未滿	二百米以 上	計
盛岡市	—	—	—	—	—	—	—	—	—	—	—	—
岩手郡	—	—	—	—	—	—	—	—	—	—	—	—
紫波郡	—	—	—	—	—	—	—	—	—	—	—	—
稗貫郡	—	—	—	—	—	—	2	1	—	—	—	3
和賀郡	—	—	—	—	—	—	—	—	—	—	—	—
鷹巣郡	2	—	—	—	—	2	—	—	—	—	—	—
江刺郡	—	—	—	—	—	—	1	—	—	—	—	1
西磐井郡	—	—	—	—	—	—	—	—	—	—	—	—
東磐井郡	—	—	—	—	—	—	—	—	—	—	—	—
氣仙郡	—	—	—	—	—	—	4	2	—	—	—	6
上閉伊郡	1	—	—	—	—	1	3	1	—	—	—	4
下閉伊郡	—	—	—	—	—	—	—	—	—	—	—	—
九戸郡	—	—	—	—	—	—	—	—	—	—	—	—
二戸郡	1	—	—	—	—	1	—	—	—	—	—	—
計	4	—	—	—	—	4	10	4	—	—	—	14
町 市 村	—	—	—	—	—	—	—	—	—	—	—	—
	4	—	—	—	—	4	10	4	—	—	—	—

及 橋 梁 (續)

石 桁 橋						鐵 吊 橋					
二米以上 二十米未 滿	二十米以 上六十米 未滿	六十米以 上百二十 米未滿	百二十米 以上二百 米未滿	二百米以 上	計	二米以上 二十米未 滿	二十米以 上六十米 未滿	六十米以 上百二十 米未滿	百二十米 以上二百 米未滿	二百米以 上	計
13	—	—	—	—	13	—	—	—	—	—	—
90	—	—	—	—	90	—	—	—	—	—	—
112	—	—	—	—	112	—	—	—	—	—	—
93	—	—	—	—	93	—	—	—	—	—	—
137	—	—	—	—	137	—	—	—	—	—	—
19	—	—	—	—	19	—	—	—	—	—	—
65	—	—	—	—	65	—	—	—	—	—	—
111	1	—	—	—	112	—	2	—	—	—	2
67	—	—	—	—	67	—	—	—	—	—	—
104	—	—	—	—	104	—	—	—	—	—	—
16	—	—	—	—	16	—	—	—	—	—	—
—	—	—	—	—	—	—	—	—	—	—	—
—	—	—	—	—	—	—	—	—	—	—	—
827	1	—	—	—	828	—	2	—	—	—	2
13	1	—	—	—	13	—	—	—	—	—	—
814	—	—	—	—	815	—	2	—	—	—	2

木 吊 橋						合 計					
二米以上 二十米未 滿	二十米以 上六十米 未滿	六十米以 上百二十 米未滿	百二十米 以上二百 米未滿	二百米以 上	計	二米以上 二十米未 滿	二十米以 上六十米 未滿	六十米以 上百二十 米未滿	百二十米 以上二百 米未滿	二百米以 上	計
—	1	—	—	—	1	38	12	3	—	—	53
—	1	3	—	—	4	579	29	12	1	—	621
—	—	—	—	—	—	478	1	—	—	—	479
—	—	—	—	—	—	530	29	1	—	—	560
—	—	1	—	—	1	647	20	6	1	—	674
—	—	—	—	—	—	730	6	2	1	2	741
—	—	—	—	—	—	333	33	—	2	—	368
—	—	—	—	—	—	711	22	—	—	—	733
—	—	—	—	—	—	651	34	—	—	—	685
—	—	—	—	—	—	416	24	—	—	—	440
—	1	—	—	—	1	320	25	10	—	—	355
—	—	—	—	—	—	486	31	—	—	1	518
—	—	—	—	—	—	347	28	2	—	—	377
—	—	—	—	—	—	168	39	3	—	—	210
—	3	4	—	—	7	6,434	233	39	5	3	6,814
—	1	—	—	—	1	38	12	3	—	—	53
—	2	4	—	—	6	6,390	321	36	5	3	6,761

第五四表 鐵道線路及敷地

昭和五年十二月末日現在

線名	距離 (單獨)	停車場名	停車場構内	
			側線延長	停車場敷地
宮城縣界—花	6,298.00	花有一山	1,355.87	30,802.7
花有一山	6,630.00	泉壁關目	1,557.64	90,920.9
山平前	7,260.00	山	10,450.67	22,752.1
陸中折居	2,880.00	平前陸水	0,879.53	51,639.0
水金澤	4,270.00	中折	1,931.42	27,083.9
金澤	7,700.00	陸水	1,545.98	30,492.0
澤	5,230.00	金ヶ澤	0,645.27	38,582.9
花	5,020.00	崎尻卷谷	3,533.54	33,494.4
石島	7,550.00	花石	1,672.61	70,079.4
日北	9,750.00	日北	4,963.22	47,742.9
盛岡	12,500.00	盛岡	2,775.20	35,377.1
盛岡	11,400.00	盛岡	1,598.32	30,675.9
盛岡	5,380.00	盛岡	1,655.01	1,874.08
盛岡	8,380.00	盛岡	1,874.08	31,211.1
盛岡	8,320.00	盛岡	1,648.31	46,978.1
盛岡	1,870.00	盛岡	15,319.69	157,798.3
盛岡	5,590.00	盛岡	1,398.30	59,011.5
盛岡	6,380.00	盛岡	1,227.95	66,968.5
盛岡	8,950.00	盛岡	2,852.47	57,416.5
盛岡	5,610.00	盛岡	1,463.30	39,013.2
盛岡	5,070.00	盛岡	2,725.42	93,130.7
盛岡	12,400.00	盛岡	2,370.36	21,006.6
盛岡	7,750.00	盛岡	1,465.71	51,143.8
盛岡	7,640.00	盛岡	1,634.99	35,950.6
盛岡	4,680.00	盛岡	4,163.78	47,297.8
盛岡	6,340.00	盛岡	1,467.89	38,768.5
盛岡	7,580.00	盛岡	1,642.94	30,823.4
盛岡	3,617.00	盛岡		
計	192,045.00		75,819.47	1,291,161.8
盛岡	5,990.00	盛岡	0,684.98	16,327.2
盛岡	4,550.00	盛岡	0,926.82	16,423.4
盛岡	5,470.00	盛岡	0,920.20	15,738.8
盛岡	7,650.00	盛岡	0,760.21	20,323.5
計	23,660.00		3,292.21	86,812.9
盛岡	5,240.00	盛岡	0,476.16	13,416.8
盛岡	3,110.00	盛岡	0,821.81	15,011.5
盛岡	5,930.00	盛岡	0,805.88	15,296.8
盛岡	3,850.00	盛岡	0,908.27	20,052.8
盛岡	3,450.00	盛岡	0,912.41	31,712.2
盛岡	3,680.00	盛岡	1,112.90	20,077.0
盛岡	4,560.00	盛岡	0,971.10	18,516.6
盛岡	4,570.00	盛岡	1,417.35	26,614.3
盛岡	6,135.00	盛岡		
計	40,525.00		7,425.88	160,698.0
盛岡	2,760.00	盛岡	0,782.14	17,782.3
盛岡	7,100.00	盛岡	0,846.00	16,975.1
盛岡	9,100.00	盛岡	1,364.00	26,325.7
盛岡	7,830.00	盛岡	1,548.00	43,193.0
盛岡	7,640.00	盛岡	0,945.00	297.5
計	34,430.00		5,515.14	104,573.6
盛岡	8,980.00	盛岡	1,111.17	23,398.0
盛岡	4,720.00	盛岡	0,728.41	19,042.6
盛岡	4,120.00	盛岡	1,001.69	15,366.2
盛岡	12,180.00	盛岡	1,032.37	18,487.1
盛岡	7,590.00	盛岡	1,047.23	75,526.5
盛岡		盛岡		20,966.2
計	37,590.00		2,920.87	111,786.6

第五四表 鐵道線路及敷地 (續)

線名	距離 (單獨)	停車場名	停車場構内	
			側線延長	停車場敷地
大船渡線	5,690.00	真陸中門松	0,774.90	17,677.3
大船渡線	7,960.00	真陸中門松	0,793.41	22,106.7
大船渡線	7,600.00	真陸中門松	0,812.52	17,763.9
大船渡線	9,340.00	真陸中門松	0,779.89	18,053.9
大船渡線	9,180.00	真陸中門松	0,903.41	19,697.0
大船渡線	3,660.00	小矢折新	0,180.25	10,885.4
大船渡線	4,160.00	小矢折新	0,180.25	8,895.0
大船渡線	2,090.00	小矢折新	0,714.18	16,235.9
計	49,680.00		5,138.81	131,315.1
八戶線	5,421.00	種市	776.51	15,861.1
八戶線	8,870.00	種市	1,146.07	16,648.9
八戶線		種市		14,277.4
八戶線		種市		11,766.4
八戶線		種市		25,387.2
計	14,291.00		1,922.58	83,941.0
合	1,392,221.00		104,034.96	1,952,289.0

第五五表 鐵道旅客貨物及賃金

昭和五年度

種別	旅客人員	手小荷物發送數	貨物噸數		旅客運賃				貨物運賃		合計		
			發送	到着	旅客運賃	手小荷物運賃	郵便物運賃	入場料	雜收				
花山平	101,836	101,538	2,100	4,478	4,094	36,624	1,282	137	112	38,155	14,928	53,083	
前陸水	365,361	356,596	21,036	17,751	31,433	155,082	6,767	177	2,092	1,068	165,186	74,748	239,934
黑花石	34,198	30,061	944	1,098	1,138	9,122	472	—	55	24	9,673	5,522	15,195
黑花石	95,786	101,049	1,112	2,204	735	24,595	702	—	88	139	25,524	7,144	32,668
前陸水	130,219	132,485	2,989	9,064	5,638	38,424	1,446	—	403	151	40,424	36,243	76,667
前陸水	48,133	46,489	371	10	62	9,272	206	—	57	13	9,548	125	9,673
前陸水	300,715	301,300	16,753	28,550	28,525	139,565	7,444	51	1,537	727	149,324	123,815	273,139
前陸水	93,704	96,792	1,480	3,876	1,551	27,420	866	—	151	57	28,494	14,276	42,770
黑花石	273,804	277,014	9,970	11,981	12,080	96,384	3,601	12	1,255	339	101,591	47,526	149,117
黑花石	(71,452)	(66,311)	(259)	(228)	(14)	176,333	5,748	57	1,473	980	184,501	166,492	351,083
黑花石	266,127	277,572	11,637	37,137	34,020	176,333	5,748	57	1,473	980	184,501	166,492	351,083
黑花石	104,668	107,547	2,163	11,594	3,709	42,979	1,021	13	203	97	44,313	47,835	92,148
黑花石	100,333	104,507	1,536	7,995	3,898	40,589	890	—	210	79	41,768	32,714	74,482
前陸水	84,426	87,126	927	14,851	2,185	21,526	418	—	94	28	22,066	52,697	74,763
前陸水	121,795	118,286	9,604	11,339	20,005	48,157	4,619	—	381	100	53,257	61,512	114,769
前陸水	661,115	650,603	129,076	23,008	66,770	419,717	31,085	693	9,994	3,098	494,587	116,272	610,859
前陸水	44,563	46,482	351	2,124	6,701	5,830	196	—	22	17	6,065	13,878	19,943
前陸水	27,302	30,043	165	2,236	276	5,092	73	—	2	5	5,172	8,863	14,035
前陸水	58,774	63,311	857	8,026	1,655	20,129	364	25	66	35	20,619	29,680	50,299
前陸水	37,683	34,079	345	12,659	671	11,903	192	—	32	26	12,153	33,744	45,897
前陸水	71,123	75,668	2,119	22,552	4,692	37,446	1,202	—	244	101	38,993	95,532	134,525
前陸水	17,605	18,273	97	6,746	2,308	5,079	53	—	41	11	5,184	23,645	28,829
前陸水	13,163	12,475	149	1,495	1,235	2,396	48	—	3	—	2,447	5,045	7,492
前陸水	63,653	67,376	908	15,919	1,646	17,813	419	—	81	31	18,344	73,191	91,535
前陸水	142,339	135,366	2,036	7,047	4,604	31,849	947	—	389	100	33,285	36,849	70,134
前陸水	160,841	162,700	3,990	15,251	9,521	56,584	2,066	—	432	166	59,188	74,486	133,674
前陸水	39,483	39,289	1,132	11,818	4,269	19,876	621	—	130	63	20,690	53,259	73,949
計	3,458,429	3,474,027	223,347	290,709	253,421	1,529,786	72,688	1,028	19,572	7,567	1,630,641	1,250,021	2,880,662

第五六表 鐵道旅客乘車人員月別 (續)

驛名	昭和五年												昭和六年		
	四月	五月	六月	七月	八月	九月	十月	十一月	十二月	一月	二月	三月	計		
橫濱線	江 鈴 子	4,350	1,724	1,108	1,022	1,056	1,428	1,649	901	1,007	1,357	1,205	1,219	18,270	
	藤 根	9,286	2,701	1,871	2,160	2,138	3,023	2,830	1,645	1,817	2,325	1,979	2,505	34,380	
	横 川 目	17,452	4,100	2,547	3,180	3,122	3,523	3,805	2,595	2,976	3,475	2,746	4,215	53,730	
	岩 澤	6,475	1,984	1,708	2,020	2,527	2,559	2,332	1,705	1,659	2,008	1,722	2,690	29,389	
	和賀仙人	7,184	1,642	1,157	692	715	1,032	1,608	762	974	971	823	864	18,424	
	大 荒 澤	3,338	1,754	1,472	1,564	1,520	2,091	2,113	1,320	1,178	1,154	1,294	1,061	19,859	
	陸中大石	2,631	2,985	2,578	2,502	2,672	3,028	2,164	3,038	2,681	3,435	2,450	2,211	32,375	
	陸中川尻	8,078	6,303	6,340	7,369	9,232	8,900	7,686	6,548	5,441	5,161	5,452	5,418	81,948	
	計	58,794	23,193	18,781	20,509	23,002	25,784	24,207	18,514	17,733	19,916	17,671	20,283	288,387	
	橋本線	大 釜	8,413	3,440	3,092	2,259	3,177	3,636	2,612	1,960	1,970	2,799	2,145	2,276	37,779
小 岩 井		6,651	3,604	4,756	3,529	5,693	7,167	5,271	2,222	2,191	2,216	1,433	2,135	46,868	
平 石		10,813	7,619	6,601	6,542	7,437	9,329	6,752	5,815	6,076	6,613	3,754	6,642	83,993	
橋 場		1,075	936	1,156	1,107	1,342	1,169	949	610	643	680	1,109	1,013	11,789	
計		26,952	15,599	15,605	13,437	17,649	21,301	15,584	10,607	10,880	12,308	8,441	12,066	180,429	
山田線		上 盛 岡	3,409	3,344	3,488	2,818	3,113	3,032	3,477	2,325	2,007	1,716	1,569	2,138	32,326
		上 米 内	2,692	2,012	849	1,265	1,121	1,646	1,570	1,049	933	1,192	427	1,075	15,861
		大 志 田	1,469	1,015	879	780	1,094	917	1,083	531	633	885	454	376	10,116
		淺 岸	744	327	364	685	379	373	681	295	243	332	231	436	5,096
		區 界	2,562	2,227	3,647	1,844	2,792	2,308	2,140	788	489	589	554	560	20,500
	○松 草	—	—	—	—	—	—	161	1,971	1,936	1,817	1,365	1,973	9,223	
	計	10,876	8,955	9,227	7,192	8,499	8,276	9,112	6,959	6,331	6,531	4,600	6,558	93,116	
	花輪線	大 更	3,013	2,825	3,254	3,108	3,643	3,965	2,633	2,651	2,835	2,895	2,272	3,133	36,227
		平 節	2,070	2,075	1,994	2,134	2,134	2,304	2,209	1,996	2,031	1,740	1,722	2,082	24,491
		岩手松尾	777	1,301	510	630	589	682	515	391	477	477	325	446	7,120
赤 坂 田		2,354	1,483	1,411	1,437	1,485	1,496	2,048	1,578	1,430	1,480	1,475	1,193	18,876	
荒屋新町		3,849	3,734	2,502	3,096	2,839	2,574	3,555	2,512	2,002	1,942	1,779	2,696	33,080	
田 山		1,679	1,981	1,793	1,863	1,968	1,676	1,653	1,558	1,280	1,099	960	1,170	18,680	
計		13,742	13,399	11,464	12,268	12,658	12,697	12,613	10,686	10,055	9,633	8,533	10,720	138,468	
八戸線		種 市	4,403	3,785	3,193	3,103	3,420	3,641	3,338	2,781	2,866	2,693	2,504	3,010	38,737
		陸中八木	4,054	3,595	3,428	2,454	2,676	2,533	2,485	2,333	1,707	1,975	1,588	1,604	30,432
		陸中中野	1,436	1,084	1,063	867	1,434	1,057	1,496	788	821	908	633	974	12,561
	侍 濱	2,333	1,457	1,130	1,390	1,311	1,440	1,078	855	931	1,399	1,393	1,530	16,247	
	陸中夏井	2,432	1,720	1,836	1,494	2,116	2,163	1,644	938	1,110	1,308	1,740	2,148	20,649	
	陸中久慈	7,804	6,085	5,799	4,114	5,548	5,365	5,620	3,471	3,566	3,897	3,361	5,511	60,741	
	計	22,462	17,726	16,449	13,422	16,505	16,199	15,661	11,166	11,001	12,180	11,819	14,777	179,367	
	合 計	(14,273) 1,054,271	(7,601) 415,673	(8,038) 306,985	(4,820) 306,793	(7,207) 368,729	(6,348) 431,750	(5,679) 379,248	(3,460) 279,473	(3,310) 276,227	(3,486) 289,087	(2,914) 253,566	(4,316) 330,408	(71,452) 4,692,210	

第五七表 鐵道旅客降車人員月別

昭和五年度

驛名	昭和五年												昭和六年		
	四月	五月	六月	七月	八月	九月	十月	十一月	十二月	一月	二月	三月	計		
東 北 本 線	花 泉	31,330	8,144	4,919	5,343	6,357	7,895	8,301	5,900	5,413	5,635	5,633	9,663	101,538	
	一ノ關	96,327	30,313	20,584	23,290	26,362	28,484	28,331	20,178	20,954	20,617	19,417	21,730	356,596	
	山ノ目	3,632	3,216	2,469	2,035	2,841	2,756	2,046	2,572	1,877	2,211	2,074	2,332	30,061	
	平 泉	26,105	13,045	8,183	6,301	6,179	6,055	9,255	5,980	4,588	5,480	5,369	5,509	101,049	
	前 澤	47,021	9,180	6,130	7,171	9,245	8,840	9,874	7,272	6,711	6,982	6,335	7,724	132,485	
	陸中折居	9,994	4,846	2,420	2,186	4,189	4,538	3,653	3,322	2,619	2,960	2,811	2,951	46,489	
	水 澤	98,259	25,581	15,371	15,624	21,117	23,401	20,398	16,054	15,719	16,717	14,004	19,055	301,300	
	金ヶ崎	29,436	8,174	5,067	6,040	6,724	7,412	6,102	4,824	5,383	5,558	5,298	6,774	96,792	
	黒澤尻	95,201	19,685	15,484	15,370	16,406	21,258	20,765	13,078	14,347	15,880	12,690	16,850	277,014	
	花 巻	(13,437) 78,038	6,798	(7,630) 17,457	(4,460) 16,178	(6,282) 21,482	(5,660) 24,519	(5,358) 22,438	(3,282) 15,244	(3,072) 13,918	(3,381) 15,579	(3,158) 13,019	(3,743) 19,185	(66,311) 277,572	
石 鳥 谷	27,368	8,377	5,716	6,996	8,682	9,049	7,395	6,624	6,245	5,986	6,626	8,483	107,547		
日 詰	25,299	9,167	5,567	5,023	7,477	11,232	9,239	5,846	5,958	5,583	5,502	8,614	104,507		
矢 幅	17,165	8,331	5,669	5,699	6,772	9,632	6,230	6,097	5,254	4,267	5,305	6,705	87,126		
仙 北 町	17,518	12,768	7,947	7,501	9,966	13,660	10,516	7,661	7,195	7,680	6,957	8,917	118,286		
盛 岡	116,758	59,637	50,891	44,233	56,790	69,640	53,592	40,414	33,404	42,400	31,832	46,012	650,605		
厨 川	11,451	6,373	2,290	2,967	2,496	4,419	3,480	2,359	2,252	3,484	2,060	2,851	46,482		
瀧 澤	3,630	2,642	2,345	2,919	3,517	5,566	2,188	1,727	1,521	1,178	1,240	1,570	30,043		
好 摩	8,640	6,428	5,612	6,657	5,065	6,919	4,144	4,239	4,663	3,206	3,532	4,206	63,311		
川 口	5,691	2,585	2,124	2,508	2,329	3,354	3,618	1,774	2,527	2,525	1,773	3,271	34,079		
沼 宮 内	7,983	6,377	5,130	5,500	7,102	9,133	8,245	5,315	1,510	4,957	4,515	5,901	75,668		
奥 中 山	2,817	3,886	960	921	958	1,650	1,275	1,014	1,265	1,491	979	1,057	18,273		
小 梨	2,746	2,078	973	587	875	1,170	632	611	1,013	571	699	520	12,475		
小 鳥 谷	12,694	8,314	3,719	4,303	4,161	6,963	4,777	4,164	3,989	4,987	4,163	5,142	67,376		
一 戸	34,148	9,983	7,889	8,139	8,800	14,867	12,123	6,970	7,960	8,914	7,416	8,657	135,366		
北 福 岡	51,322	11,027	7,520	8,667	10,466	13,198	14,888	7,955	8,125	8,898	7,394	13,210	162,700		
金 田 一	6,239	2,981	2,402	3,375	3,122	3,872	3,446	2,380	3,379	3,308	2,099	2,686	39,289		
計	(13,487) 866,812	(6,798) 303,653	(7,630) 214,838	(4,460) 215,538	(6,282) 259,480	(5,660) 378,982	(5,358) 275,951	(3,282) 199,574	(3,072) 195,789	(3,381) 207,054	(3,158) 178,742	(3,743) 236,614	(66,311) 3,474,027		
大 船 渡 線	眞 瀧	2,695	1,077	1,322	1,505	1,844	2,740	1,879	1,378	1,446	1,239	1,811	2,081	21,617	
	陸中門崎	8,320	4,463	2,988	3,759	4,231	4,381	4,392	3,169	3,401	3,265	3,786	3,978	50,133	
	陸中松川	6,868	4,112	2,829	3,194	3,011	3,248	3,464	2,497	2,007	2,252	2,199	2,248	37,929	
	摺 澤	12,239	6,449	3,879	4,421	4,701	6,374	5,597	4,590	4,523	3,823	4,511	5,603	66,710	
	千 鹿	12,237	6,820	4,348	5,219	5,794	7,688	7,332	5,306	5,335	4,937	5,084	6,400	76,500	
	小 梨	3,150	2,449	1,170	1,516	1,719	1,905	1,503	1,579	1,364	1,834	1,760	1,820	21,769	
	矢 越	1,859	1,423	1,001	1,064	1,292	1,715	1,142	1,151	1,302	1,414	1,382	1,382	16,127	
	折 壁	7,080	2,871	1,808	2,379	2,740	2,798	3,235	1,937</						

第五七表 鐵道旅客降車人員月別 (續)

Table with 14 columns: Station Name, Year 5 (Apr-Dec), Year 6 (Jan-Mar), Total. Rows include stations like 江釣子, 藤根, 横川目, etc.

備考 1. 乗降人員=ハ定期券人員ヲ包含ス 2. ()ハ省接續線對連帶會社線相互人員ニシテ別記ス 3. 手小荷物發送箇數中=ハ郵便物箇數ヲ含マズ 4. 收入ハ各驛取扱=依ル旅客及貨物ノ收入ヲ記入ス 5. ○印ヲ附セル松草驛ハ昭和五年十月三十一日ヨリ運輸營業開始ス

第五八表 鐵道貨物發着種類別

昭和五年度

Table with 14 columns: Station Name, Rice, Wheat, Beans, etc. Rows include stations like 花ノ平, 泉關, 泉關, etc.

第五九表 輕便鐵道ノ一 (營業線路及車輛數) 昭和五年度現在

營業線路		停車場數	車輛數				
起點	終點		機關車	客車	貨車	計	
岩手輕便鐵道(自稱貫郡花卷町 株式會社經營)至 上閉伊郡上郷村仙人峠		65.4	21	10	25	110	145
釜石鑛山株式會社(自 上閉伊郡釜石町字鈴子 經 營)至 同郡甲子村大橋		16.1	6	6	5	103	114
計		81.5	27	16	30	213	259

第六〇表 輕便鐵道ノ二 (旅客貨物及賃金) 昭和五年度

驛名	旅客		手小荷		貨物		貨		金	
	乘車	降車	物發送	發送	到着	旅客	手小荷物	貨物	雜收入	計
花卷	13,012	11,067	17,553	8,536	21,175	12,991	249	26,020	71	39,331
鳥谷ヶ崎	29,147	72,445	23,278	—	—	12,831	334	—	63	13,228
似内	9,243	4,031	763	6	—	766	14	16	—	796
矢澤	23,335	9,767	1,144	391	79	2,502	15	539	3	3,059
小山田	10,674	7,020	1,526	1,410	167	1,999	19	1,492	—	3,510
土澤	41,182	23,100	22,896	3,091	1,077	9,376	325	6,859	149	16,709
晴山	18,039	11,187	2,671	870	139	4,346	38	1,435	5	5,824
岩根橋	12,095	6,402	1,908	1,509	2,138	2,542	29	3,635	5	6,311
宮守	13,339	17,842	9,158	1,368	522	6,763	129	4,014	51	10,957
柏木平	2,696	2,331	1,526	148	33	1,156	23	322	—	1,501
鱒澤	6,411	5,836	2,289	2,917	200	2,885	33	4,026	1	6,945
荒谷前	1,926	1,292	381	321	1	589	8	56	—	653
岩手二日町	4,483	4,152	1,526	325	49	1,390	21	715	—	2,126
綾織	4,245	3,422	763	243	56	1,109	11	707	—	1,827
遠野	52,038	53,221	77,847	8,345	6,017	38,655	1,438	23,711	710	64,514
青笹	—	3,681	—	—	—	—	—	—	—	—
關口	—	3,892	—	—	—	—	—	—	—	—
岩手上郷	16,566	8,681	3,052	3,517	736	3,655	43	10,293	15	14,006
平倉	2,778	2,463	2,289	194	170	1,017	32	399	8	1,456
足ヶ瀬	996	1,325	—	1,421	128	332	—	4,171	—	4,503
仙人峠	9,533	10,919	17,935	570	390	11,115	254	2,327	32	13,728
(大橋)	—	—	—	16	82	—	—	171	—	171
(鐵道省)	26,194	32,281	188,524	1,591	487	29,825	3,926	11,402	160	45,313
(釜石)	2,525	3,757	3,052	358	3,654	2,907	44	1,613	—	4,564
(花卷温泉)	2,002	2,343	1,526	—	39	2,009	19	26	—	2,034
(郵便物)	—	—	—	—	—	—	—	—	—	5,455
計	302,457	302,457	381,607	37,147	37,147	150,860	7,004	103,949	1,273	268,541
釜石	14,331	13,731	7,996	5,658	175,390	5,671	81	7,601	254	13,606
小佐野	1,210	1,748	—	—	—	144	—	—	—	144
大畑	4,532	3,363	271	2,019	121	792	4	1,073	1	1,871
洞泉	1,211	1,267	69	36,976	55	268	1	22,231	0	22,499
大松	2,143	1,443	150	16,316	143	515	3	11,755	—	12,272
大橋	10,068	11,943	5,915	120,249	5,509	4,266	131	106,802	6	111,206
計	33,495	33,495	14,401	181,219	181,219	11,656	220	149,462	261	161,598

第六一表 輕便鐵道ノ四 (旅客乘車人員) 昭和五年度

驛名	昭和五年四月	五月	六月	七月	八月	九月	十月	十一月	十二月	昭和六年一月	二月	三月	計
花卷	1,515	1,178	1,219	1,068	1,634	1,262	1,064	1,045	792	629	667	939	13,012
鳥谷ヶ崎	2,400	3,006	1,989	2,431	2,453	3,347	2,789	2,124	2,179	1,970	2,034	2,425	29,147
似内	4,068	357	320	459	399	523	466	356	376	474	396	449	9,243
矢澤	12,010	1,134	820	885	1,097	1,282	1,155	1,163	925	910	926	1,028	23,335
小山田	2,154	777	588	820	737	935	586	593	570	445	465	2,008	10,674
土澤	18,064	2,786	1,769	2,004	2,344	2,899	2,014	1,919	1,710	1,948	1,663	2,062	41,182
晴山	6,122	1,331	1,203	925	1,084	1,151	748	865	799	992	946	1,873	18,039
岩根橋	2,130	1,807	710	589	788	707	578	450	508	891	569	2,368	12,095
宮守	1,178	1,309	1,088	1,052	1,450	1,250	1,099	1,031	821	948	1,023	1,081	13,339
柏木平	274	370	216	212	346	289	245	174	150	120	146	154	2,696
鱒澤	578	650	367	528	935	613	375	478	422	506	439	520	6,411
荒谷前	192	276	128	133	234	171	106	139	136	142	132	137	1,926
岩手二日町	441	464	277	276	475	627	288	286	319	326	301	403	4,483
綾織	413	443	260	287	435	619	290	209	215	343	263	378	4,245
遠野	5,974	6,390	4,094	3,581	4,997	4,431	4,276	3,620	3,242	3,991	2,906	4,534	52,038
青笹	—	—	—	—	—	—	—	—	—	—	—	—	—
關口	—	—	—	—	—	—	—	—	—	—	—	—	—
岩手上郷	3,646	1,559	625	620	1,113	2,219	591	1,080	1,296	1,298	510	2,000	16,566
平倉	169	424	233	161	547	259	146	142	148	171	149	229	2,778
足ヶ瀬	78	93	58	43	96	82	112	131	79	71	80	73	996
仙人峠	1,333	1,091	626	595	1,031	917	676	706	471	718	523	846	9,533
大橋	—	—	—	—	—	—	—	—	—	—	—	—	—
省線	2,627	2,521	1,644	2,608	3,133	2,323	2,018	1,911	2,085	1,621	1,331	2,372	26,194
釜石線	276	331	430	146	324	166	115	171	163	144	95	164	2,525
花卷温泉電車線	269	246	165	144	385	154	114	95	87	122	40	181	2,002
計	66,511	28,543	18,829	19,567	26,042	26,226	19,851	18,778	17,493	18,780	15,604	26,233	302,457
釜石	1,585	1,402	1,328	1,169	1,741	1,259	729	975	1,075	1,356	717	995	14,331
小佐野	161	94	96	106	106	110	69	65	78	129	106	90	1,210
大畑	444	1,116	283	321	563	372	208	136	271	303	254	261	4,532
洞泉	103	62	97	92	142	180	115	130	79	51	69	91	1,211
大松	209	184	118	141	196	289	110	205	158	186	178	169	2,143
大橋	890	1,058	996	1,418	898	805	526	615	957	713	538	644	10,068
計	3,392	3,916	3,918	3,247	3,646	3,015	1,767	2,126	2,618	2,738	1,862	2,250	33,495

第六二表 輕便鐵道ノ三 (旅客降車人員) 昭和五年度

驛名	昭和五年										昭和六年一月		計
	四月	五月	六月	七月	八月	九月	十月	十一月	十二月	二月	三月		
花卷	1,124	1,317	1,044	808	1,210	1,160	825	769	704	635	525	946	11,067
鳥谷ヶ崎	39,587	3,399	2,321	2,835	2,915	3,759	2,754	2,509	2,551	2,353	2,505	4,957	72,445
似内	335	327	271	341	351	550	344	233	246	338	312	383	4,031
矢澤	770	826	722	824	756	1,019	729	915	884	772	723	827	9,767
小山田	659	711	548	705	560	781	621	503	490	434	463	545	7,020
土澤	2,097	2,182	1,494	2,077	2,101	2,376	1,882	1,697	1,726	1,704	1,738	2,026	23,100
晴山	1,738	905	662	828	955	1,074	970	725	789	882	721	938	11,187
岩根橋	496	611	513	452	544	1,089	588	401	423	330	451	504	6,402
官守	2,687	2,466	965	1,249	1,340	1,254	983	914	919	1,340	933	2,792	17,842
柏木平	223	265	162	189	204	207	340	162	140	143	125	171	2,331
岩手輕便鐵道株式會社經營	587	731	345	406	461	642	397	506	442	449	447	423	5,836
荒谷前	174	209	60	108	114	116	72	97	77	72	92	101	1,292
岩手二日	413	388	296	301	398	407	281	309	329	351	298	381	4,152
遠野	357	337	200	248	364	255	255	250	251	283	222	400	3,422
青笹	7,193	5,263	3,048	3,517	6,876	5,247	3,389	3,913	3,554	3,710	2,619	4,892	53,221
關口	271	1,014	253	136	278	434	118	227	264	256	260	170	3,681
岩手上郷	1,645	261	160	149	154	162	784	167	73	82	119	136	3,892
平倉	892	1,580	500	427	668	753	504	550	547	1,275	466	519	8,681
足ヶ瀬	208	234	152	152	265	218	165	185	150	182	323	229	2,463
仙人峠	82	492	71	46	93	104	91	85	54	73	60	74	1,325
大橋	1,123	1,045	779	1,065	1,121	1,078	1,168	926	712	634	471	797	10,919
省線	—	—	—	—	—	—	—	—	—	—	—	—	—
釜石	3,443	2,812	2,894	2,401	3,659	3,247	2,351	1,901	1,966	2,300	1,605	3,702	32,281
花卷温線	209	853	744	191	331	136	120	773	116	77	78	134	3,757
電車	198	315	625	112	324	158	120	61	86	105	53	186	2,343
計	66,511	28,543	18,829	19,567	26,042	26,226	19,851	18,778	17,493	18,780	15,604	26,233	302,457
釜石	1,373	1,401	1,275	1,679	1,324	1,223	734	829	1,231	969	837	851	13,731
小佐野	110	122	138	150	190	158	129	130	120	231	136	134	1,748
大畑	446	348	235	391	395	328	150	186	229	206	223	226	3,363
洞泉	156	73	87	83	134	156	87	118	112	110	75	76	1,267
大松	159	120	88	84	125	228	93	105	87	101	103	150	1,443
大橋	1,148	1,852	1,095	860	1,478	917	574	758	839	1,121	488	813	11,943
計	3,392	3,916	2,918	3,247	3,646	3,015	1,767	2,126	2,618	2,738	1,862	2,250	33,495

第六三表 輕便鐵道ノ五 (貨物發着種類別) 昭和五年度

驛名	米		雜穀		生甘藷		生野菜		其他果物類		菓工品	
	發送	到着	發送	到着	發送	到着	發送	到着	發送	到着	發送	到着
(省線)	19	24	43	9	12	—	48	—	52	10	6	2
(花温線)	—	—	—	—	—	—	—	—	—	—	—	—
卷内	1,514	1,665	91	9	114	—	15	9	108	13	30	15
内澤	2	—	—	—	—	—	—	—	—	—	—	—
山田	335	20	—	—	—	—	—	—	—	—	—	—
深田	744	37	4	5	—	—	—	—	—	—	—	17
山	2,571	307	—	—	—	—	1	—	8	10	8	—
土崎	123	—	—	—	—	—	8	—	6	—	—	—
岩根橋	—	2	—	—	—	—	—	—	—	—	5	1
官守	114	2	8	—	—	—	—	—	—	—	9	4
柏木平	1	—	—	—	—	—	—	—	—	—	—	—
岩手輕便鐵道株式會社經營	2	2	3	—	—	—	—	—	—	—	2	—
荒谷前	—	—	—	—	—	—	—	—	—	—	—	—
岩手二日	15	—	5	—	—	—	—	—	—	—	—	—
遠野	3	—	—	—	—	—	—	—	—	—	—	—
青笹	—	—	—	—	—	—	—	—	—	—	—	—
關口	230	143	22	128	—	98	6	40	9	120	12	7
岩手上郷	1	8	13	7	—	11	6	8	—	10	9	15
平倉	88	12	—	9	—	—	—	—	—	—	6	7
足ヶ瀬	—	97	—	—	—	—	—	—	—	—	—	—
仙人峠	—	17	—	2	—	—	—	—	—	—	2	—
大橋	—	31	—	—	—	—	—	—	—	—	—	—
省線	—	—	—	—	—	—	—	—	—	—	—	—
釜石	—	3,396	—	18	—	—	—	—	—	—	—	—
花卷温線	5,763	5,763	189	189	127	127	83	83	183	183	92	92
電車	252	3,648	15	70	7	2	10	81	9	12	23	38
計	0	31	4	3	0	—	22	2	0	1	0	1
釜石輕便鐵道株式會社經營	4	7	1	4	0	—	19	0	0	—	0	1
大松	0	74	4	5	—	—	1	1	1	0	2	3
大橋	3,744	240	66	8	2	7	43	13	10	9	40	22
計	4,000	4,000	90	90	9	9	95	95	22	22	65	65
驛名	枕木		木工板		其他木材類		木炭		薪		苗木	
	發送	到着	發送	到着	發送	到着	發送	到着	發送	到着	發送	到着
(省線)	—	—	7	6	—	2	10	3	—	—	2	—
(花温線)	—	—	—	—	—	—	8	—	—	—	—	—
卷内	—	3,751	2	189	—	2,415	8,035	3,796	—	12	—	18
内澤	—	—	—	—	—	—	—	—	—	—	—	—
山田	10	—	1	—	262	—	13	—	—	—	—	
深田	19	—	—	2	143	—	—	—	—	45	—	
山	60	—	38	—	509	15	26	—	12	—	—	
土崎	431	—	12	—	359	—	108	41	—	—	—	
岩根橋	85	3	6	—	393	7	277	15	—	—	—	
官守	—	—	—	—	—	—	29	—	—	—	—	
柏木平	627	—	4	—	373	8	332	—	—	—	—	
岩手輕便鐵道株式會社經營	—	—	—	—	—	—	—	—	—	—	—	
荒谷前	—	—	—	—	—	—	—	—	—	—	—	
岩手二日	11	—	15	—	34	—	74	—	—	—	—	
遠野	—	—	—	—	74	—	25	—	—	—	—	
青笹	1,963	6	149	23	153	261	1,498	—	—	33	18	
關口	158	—	5	1	81	4	1,021	—	4	24	—	
岩手上郷	—	—	—	—	—	—	—	—	—	—	—	
平倉	186	—	—	—	203	—	443	—	11	—	—	
足ヶ瀬	210	—	7	—	158	5	5	—	87	—	—	
仙人峠	—	—	—	—	—	—	—	—	—	—	—	
大橋	—	—	—	—	—	—	—	—	—	—	—	
省線	3,760	3,760	246	246	2,742	2,742	3,859	3,859	114	114	41	41
釜石	—	—	—	—	343	293	—	481	—	494	—	—
花卷温線	—	—	—	—	0	5	100	—	—	—	—	
電車	—	—	—	—	0	6	0	—	2	0	—	
計	—	—	—	—	2	5	22	—	0	—	—	
釜石輕便鐵道株式會社經營	—	—	—	—	278	314	366	6	494	—	—	
大松	—	—	—	—	—	—	—	—	—	—	—	
大橋	—	—	—	—	623	623	488	488	494	494	—	

第六三表 輕便鐵道ノ五 (續)

Table with 5 main categories: セメント類, 製紙原料, 和紙, 鐵及銅製品, 機械類. Each category has columns for '發送' and '到着'.

Table with 5 main categories: 藥品類, 其ノ他ノ肥料, 其ノ他, 合計. Each category has columns for '發送' and '到着'.

第六四表 電氣鐵道ノ一 (營業線路及車輛數) 昭和五年末現在

Table with columns: 會社名, 創立年月日, 營業線路 (起點, 終點, 哩數), 停車場數, 車輛數 (客車, 貨車, 計).

第六五表 電氣鐵道ノ二 (旅客貨物及賃金) 昭和五年度

Table with columns: 駅名 (停留場), 旅客 (乘車, 降車), 手小荷物, 貨物 (發送, 發送, 到着), 賃金 (旅客, 手小荷物, 貨物, 雜收入, 計).

第六六表 電氣鐵道ノ三 (旅客乘降人員月別) 昭和五年度

Table with columns: 駅名 (停留場名), 乘降別, 昭和五年 (四, 五, 六, 七, 八, 九, 十, 十一, 十二月), 昭和六年 (一, 二, 三, 月), 計.

第六七表 電車軌道ノ一 (營業線路及車輛數)

昭和五年度末現在

Table with columns: 會社名, 創立年月日, 營業線路 (起點, 終點, 哩數), 停留場數, 車輛數 (客車, 貨車, 計). Includes data for 花卷溫泉電氣鐵道株式會社.

第六八表 電車軌道ノ二 (旅客貨物及賃金)

昭和五年度

Table with columns: 停留場名, 旅客 (乘車, 降車), 手小荷物, 貨物 (發送, 到着), 賃金 (旅客, 手小荷物, 貨物, 雜收入, 計).

第六九表 電車軌道ノ三 (旅客乘降人員月別)

昭和五年度

Table with columns: 停留場名, 乘降別, 昭和五年 (四, 五, 六, 七, 八, 九, 十, 十一月, 十二月), 昭和六年 (一, 二, 三, 月), 計.

第七〇表 入港船舶及港乘降船客

昭和五年

Table with columns: 港名, 貨 (汽船, 機關ヲ有スル帆船, 機關ヲ有セザル帆船, 計), 客 (汽船, 機關ヲ有スル帆船, 機關ヲ有セザル帆船, 計). Includes data for 高田港, 大船渡港, etc.

Table with columns: 港名, 漁 (汽船, 機關ヲ有スル帆船, 機關ヲ有セザル帆船, 計), 船 (汽船, 機關ヲ有スル帆船, 機關ヲ有セザル帆船, 計). Includes data for 高田港, 大船渡港, etc.

第七〇表 入港船舶及港乗降船客 (續)

港名	船										汽船				
	汽船		機關ヲ有スル帆船				機關ヲ有セザル帆船				計		船數	登簿噸數	
	船數	登簿噸數	船數	噸數	船數	石數	船數	噸數	船數	石數	船數	登簿噸數			
氣仙郡	高田港	6	4,500	60	2,700	—	—	—	—	—	—	66	7,200	1,110	346,500
	大船渡港	7	12,600	—	—	—	—	—	—	—	—	7	12,600	1,245	236,600
	唐丹港	5	243	90	630	—	—	—	—	—	—	95	873	733	65,763
上閉伊郡	釜石港	147	39,721	874	6,118	—	—	71	921	—	—	1,092	46,760	5,416	393,919
	大槌港	6	5,400	21	525	—	—	—	—	—	—	27	5,925	767	147,707
下閉伊郡	山田港	79	99,900	250	3,000	—	—	—	—	—	—	329	102,900	845	179,100
	宮古港	81	111,352	37	514	—	—	—	—	—	—	118	111,866	878	416,875
	小本港	—	—	—	—	—	—	—	—	—	—	—	—	7	12,900
九戸郡	久慈港	20	24,000	65	1,390	—	—	—	—	—	—	85	25,390	22	26,400
	種市港	—	—	674	4,044	—	—	—	—	—	—	674	4,044	—	—
計	351	297,716	2,071	18,921	—	—	71	921	—	—	2,493	317,558	11,023	1,825,764	
昭和四年	910	231,514	1,927	17,881	—	—	8	208	—	—	2,345	249,603	67,189	1,865,667	

港名	計										港乗港船客		
	機關ヲ有スル帆船		機關ヲ有セザル帆船				合計		乗込人員	上陸人員	計		
	船數	登簿噸數	船數	石數	船數	噸數	船數	噸數					
氣仙郡	高田港	1,020	45,900	—	—	—	—	23,130	392,400	2,000	1,600	3,600	
	大船渡港	70,937	225,680	765	38,700	16	300	72	3,900	13,035	466,840	12,870	
	唐丹港	15,660	112,090	—	—	—	—	—	—	16,393	177,853	3,498	
上閉伊郡	釜石港	46,956	263,012	—	—	179	2,619	—	—	52,551	659,550	16,516	
	大槌港	1,519	17,568	—	—	—	—	—	—	2,286	165,275	2,225	
下閉伊郡	山田港	5,810	48,000	—	—	—	—	—	—	6,655	227,100	4,700	
	宮古港	1,406	205,864	—	—	—	—	—	—	2,284	622,739	10,853	
	小本港	1,700	28,000	—	—	—	—	40	2,200	1,747	41,120	9,560	
九戸郡	久慈港	190	3,820	—	—	—	—	—	—	212	30,220	—	
	種市港	935	5,392	—	—	—	—	—	—	935	5,392	236	
計	86,133	955,326	765	38,700	195	2,919	112	6,100	98,228	2,788,489	62,468	61,255	123,723
昭和四年	42,827	621,539	832	41,890	147	2,316	92	4,740	111,087	2,494,185	70,560	67,517	138,077

第七一表 港灣移入貨物品種別表

昭和五年

港名	物												
	馬		牛		豚		其他ノ獸類		鶏		其他ノ鳥類		
	數量	價額	數量	價額	數量	價額	數量	價額	數量	價額	數量	價額	
氣仙郡	高田港	—	—	—	—	—	—	—	—	—	—	—	
	大船渡港	—	—	—	—	12	2,040	—	—	—	—	7	1,680
	唐丹港	—	—	—	—	—	—	—	—	—	—	—	
上閉伊郡	釜石港	—	—	—	—	25	4,500	4	1,186	7	450	4	1,226
	大槌港	—	—	—	—	—	—	—	—	—	—	—	
下閉伊郡	山田港	—	—	—	—	—	—	—	—	—	—	—	
	宮古港	—	—	—	—	18	1,170	—	—	—	—	—	
	小本港	—	—	—	—	—	—	—	—	—	—	—	
九戸郡	久慈港	—	—	—	—	—	—	—	—	—	—	—	
	種市港	—	—	—	—	—	—	—	—	—	—	—	
計	—	—	—	—	55	7,710	4	1,186	7	450	11	2,906	

港名	動植物穀物及種子												
	計		植物類		計		内地米		朝鮮米		臺灣米		
	數量	價額	數量	價額	數量	價額	數量	價額	數量	價額	數量	價額	
氣仙郡	高田港	—	—	—	—	—	—	1,800	187,200	—	—	—	
	大船渡港	19	3,720	—	—	—	—	17,600	3,872,000	—	—	—	
	唐丹港	—	—	—	—	—	—	500	60,000	—	—	—	
上閉伊郡	釜石港	40	7,362	77	2,864	77	2,864	1,229	158,268	—	—	—	
	大槌港	—	—	—	—	—	—	1,674	190,836	—	—	—	
下閉伊郡	山田港	—	—	50	7,500	50	7,500	1,600	240,000	—	—	220	27,720
	宮古港	18	1,170	—	—	—	—	10,923	1,401,705	—	—	170	19,040
	小本港	—	—	2	100	2	100	4,800	662,400	—	—	—	
九戸郡	久慈港	—	—	—	—	—	—	33	5,610	—	—	4	528
	種市港	—	—	—	—	—	—	4	768	—	—	—	
計	77	12,252	129	10,464	129	10,464	40,163	6,778,787	—	—	394	47,288	

第七一表 港 灣 移 入 貨

港 名	穀 物 及											
	外 國 米		麥		豆		雜 穀		胡 麻 子		菜 子	
	數 量	價 額	數 量	價 額	數 量	價 額	數 量	價 額	數 量	價 額	數 量	價 額
氣 仙 郡	高 田 港	—	—	150	13,500	—	—	—	—	—	—	—
	大 船 渡 港	—	—	—	—	—	—	—	—	—	—	—
	唐 丹 港	10	900	60	5,400	30	2,340	30	2,400	—	—	—
上 閉 伊 郡	釜 石 港	936	81,432	3,115	333,601	757	54,958	1,143	124,130	1	230	—
	大 槌 港	213	21,747	394	30,732	126	8,316	173	16,608	—	—	—
下 閉 伊 郡	山 田 港	140	16,800	340	26,520	180	16,020	160	22,080	—	—	—
	宮 古 港	—	—	523	40,794	1,126	67,560	413	32,214	—	—	—
	小 本 港	—	—	400	28,800	600	54,000	1,580	161,160	—	—	—
九 戶 郡	久 慈 港	—	—	—	—	—	—	—	—	—	—	—
	種 市 港	—	—	—	—	—	—	—	—	—	—	—
計	1,299	120,879	4,982	484,347	2,819	203,194	3,499	358,592	1	230	—	

港 名	飲 食 物												
	食 鹽		昆 布		其 他 / 海 草		鮮 介 魚		鹽 魚		乾 魚		
	數 量	價 額	數 量	價 額	數 量	價 額	數 量	價 額	數 量	價 額	數 量	價 額	
氣 仙 郡	高 田 港	1,000	100,000	—	—	—	—	—	300	60,000	200	20,000	
	大 船 渡 港	760	76,000	—	—	72	14,000	700	490,000	90	7,200	—	
	唐 丹 港	50	4,200	—	—	—	—	2,500	250,000	3	450	—	
上 閉 伊 郡	釜 石 港	135	3,902	11	382	1,984	124,619	34,245	2,169,078	807	136,333	3	344
	大 槌 港	253	15,433	1,285	3,955	—	—	4,895	110,138	—	—	—	—
下 閉 伊 郡	山 田 港	220	11,880	—	—	500	25,000	1,400	140,000	3	360	—	
	宮 古 港	1,387	45,771	637	62,415	902	75,768	23,760	2,019,600	70	6,300	14	1,400
	小 本 港	600	36,000	—	—	—	—	4,500	315,000	8	320	—	
九 戶 郡	久 慈 港	5	280	3	72	—	—	7	399	2	320	—	
	種 市 港	—	—	—	—	—	—	—	—	—	—	—	
計	4,410	293,466	1,956	66,724	3,458	239,387	72,007	5,494,215	1,283	211,333	217	21,744	

物 品 種 別 表 (續)

種 子	飲 食 物 及 煙 草													
	亞 麻 子		其 他 / 種 子		計		小 麥 粉		其 他 / 穀 粉		澱 粉		茶	
	數 量	價 額	數 量	價 額	數 量	價 額	數 量	價 額	數 量	價 額	數 量	價 額	數 量	價 額
—	—	100	3,000	2,050	203,700	500	70,000	500	60,000	100	10,000	40	52,000	
—	—	1	200	17,601	3,872,200	30	4,500	10	2,200	1	250	1	600	
—	—	10	1,000	640	72,040	20	3,000	—	—	1	200	4	2,320	
—	—	1	420	7,182	758,039	2,889	544,578	7	2,548	101	14,201	17	11,772	
—	—	—	—	2,580	268,239	68	8,813	—	—	7	1,120	12	7,200	
—	—	—	—	2,640	349,140	253	28,336	40	4,600	70	7,070	60	25,920	
—	—	—	—	13,155	1,561,313	1,029	138,915	27	4,050	48	7,392	83	34,860	
—	—	—	—	7,380	906,360	130	18,200	2	200	6	1,440	—	—	
—	—	—	—	37	6,138	4	632	—	—	—	—	—	—	
—	—	—	—	4	768	—	—	—	—	—	—	—	—	
—	—	112	4,620	53,269	7,997,937	4,923	816,974	586	73,598	334	41,673	217	134,672	

及	煙 草														
	乾 貝		魚 節		其 他 / 海 產 物		乾 物 類		蔬 菜		果 實		味 噌		
	數 量	價 額	數 量	價 額	數 量	價 額	數 量	價 額	數 量	價 額	數 量	價 額	數 量	價 額	
—	—	—	—	10	12,000	—	—	—	—	50	1,500	100	10,000	—	—
—	—	20	2,800	2	1,200	2	600	3	1,200	6	1,200	16	1,920	36	5,400
—	—	—	—	—	—	—	—	—	—	30	420	30	1,500	20	1,600
—	—	3	853	5	503	42	6,121	17	1,930	497	29,075	4,382	501,740	232	20,699
—	—	—	—	—	—	—	—	—	—	162	13,770	94	8,084	17	1,734
—	—	—	—	—	—	—	—	200	32,000	220	8,800	140	9,100	15	1,440
—	—	11	9,405	—	—	16	992	171	13,680	337	20,706	565	45,200	339	41,019
—	—	—	—	—	—	—	—	20	4,000	40	5,200	120	5,400	60	7,200
—	—	—	—	—	—	—	—	—	—	2	124	7	427	3	384
—	—	34	13,058	17	13,703	60	7,713	411	52,810	1,364	80,795	5,454	583,371	722	79,476

第七一表 港 灣 移 入 貨

港 名	飲 食 物												
	醬 油		酢		和 酒		洋 酒		清涼飲料水		砂 糖		
	數量	價 額	數量	價 額	數量	價 額	數量	價 額	數量	價 額	數量	價 額	
氣 仙 郡	高 田 港	噸 10	円 1,200	噸 10	円 1,000	噸 1,000	円 400,000	噸 300	円 150,900	噸 500	円 150,000	噸 20	円 3,000
	大船渡港	176	45,760	9	2,430	99	36,630	83	33,200	20	8,000	67	26,800
	唐 丹 港	20	2,800	3	180	30	10,080	3	1,200	3	576	10	2,200
上 閉 伊 郡	釜 石 港	87	15,269	3	540	503	134,804	448	92,284	272	43,615	755	223,104
	大 槌 港	169	18,928	14	1,190	158	50,560	264	47,520	47	13,865	142	30,530
下 閉 伊 郡	山 田 港	60	6,300	1	100	400	89,600	70	14,000	2	360	100	27,000
	宮 古 港	848	108,544	212	13,568	929	260,120	866	281,450	155	34,720	427	115,290
	小 本 港	55	7,700	—	—	50	12,000	8	2,280	30	4,320	228	68,400
九 戸 郡	久 慈 港	5	900	—	—	6	1,968	2	430	3	519	5	1,700
	種 市 港	—	—	—	—	—	—	—	—	—	—	—	—
計	1,430	207,401	252	19,008	3,175	995,762	2,044	622,364	1,032	255,975	1,754	498,024	

港 名	飲 食 物 及 煙 草												
	鳥 卵		水		淡 水		其 他 / 食 料 品		煙 草		計		
	數量	價 額	數量	價 額	數量	價 額	數量	價 額	數量	價 額	數量	價 額	
氣 仙 郡	高 田 港	—	—	—	—	—	—	500	40,000	300	360,000	6,270	1,649,700
	大船渡港	—	—	—	—	—	—	61	12,200	114	13,680	2,493	834,330
	唐 丹 港	2	300	20	960	—	—	5	1,000	7	4,200	2,784	293,962
上 閉 伊 郡	釜 石 港	78	2,340	1,130	74,241	—	—	474	46,571	58	51,910	55,335	4,855,374
	大 槌 港	—	—	—	—	—	—	23	2,530	50	24,000	7,759	389,906
下 閉 伊 郡	山 田 港	—	—	—	—	—	—	80	16,000	25	27,500	3,874	481,236
	宮 古 港	—	—	—	—	—	—	151	19,630	—	—	33,560	3,517,578
	小 本 港	—	—	2	168	—	—	7	980	20	56,000	9,514	552,248
九 戸 郡	久 慈 港	—	—	—	—	—	—	—	—	—	—	62	10,630
	種 市 港	—	—	—	—	—	—	—	—	—	—	—	—
計	80	2,640	1,150	75,369	—	—	1,301	138,911	574	547,290	118,051	12,584,964	

物 品 種 別 表 (續)

及 煙 草															
糖		蜜		菓 子		煉 乳		罐 詰 食 料		罐 詰 食 料		獸 鳥 肉		漬 物	
數量	價 額	數量	價 額	數量	價 額	數量	價 額	數量	價 額	數量	價 額	數量	價 額	數量	價 額
噸 30	円 3,000	噸 200	円 40,000	噸 200	円 30,000	噸 200	円 40,000	噸 200	円 36,000	—	—	—	—	—	—
28	11,760	87	34,800	—	—	—	—	—	—	—	—	—	—	—	—
—	—	10	2,200	2	1,596	5	1,900	2	480	1	360	3	240	—	—
1	480	1,392	227,522	4	2,520	41	6,154	1	350	4,636	353,294	75	11,648	—	—
—	—	77	14,245	7	2,240	10	3,350	—	—	1	481	4	320	—	—
—	—	5	1,500	2	1,120	5	2,150	2	800	1	300	—	—	—	—
—	—	188	52,828	78	29,640	222	64,380	15	4,245	4	1,920	29	3,770	—	—
—	—	10	2,400	—	—	18	5,040	—	—	—	—	—	—	—	—
—	—	5	1,025	2	1,148	1	302	—	—	—	—	—	—	—	—
59	15,240	1,974	376,520	295	68,264	503	123,276	220	41,875	4,643	356,355	111	15,978	—	—

皮 毛 骨 角 牙 類 及 同 製 品													
獸 皮 革		皮 革 製 品		羊 毛		其 他 / 獸 毛		獸 骨		其 他 / 皮 毛 骨 革 及 同 製 品		計	
數量	價 額	數量	價 額	數量	價 額	數量	價 額	數量	價 額	數量	價 額	數量	價 額
噸 50	円 5,000	噸 50	円 6,000	—	—	—	—	—	—	噸 20	円 2,400	噸 120	円 13,400
—	—	4	2,000	—	—	—	—	—	—	4	800	8	2,800
—	—	—	—	—	—	—	—	—	—	1	350	1	350
—	—	2	1,400	—	—	—	—	—	—	2	90	6	1,490
—	—	2	510	—	—	—	—	—	—	3	975	5	1,485
—	—	—	—	—	—	—	—	—	—	2	1,000	2	1,000
9	2,763	17	6,256	—	—	—	—	—	—	—	—	26	9,019
—	—	—	—	—	—	—	—	—	—	—	—	—	—
—	—	—	—	—	—	—	—	—	—	—	—	—	—
59	7,763	77	16,166	—	—	—	—	—	—	32	5,615	168	29,544

第七一表 港 灣 移 入 貨

港 名	油 脂												
	礦 油		胡 麻 子 油		菜 子 油		亞 麻 子 油		大 豆 油		其 他 / 植 物 性 油		
	数 量	價 額	数 量	價 額	数 量	價 額	数 量	價 額	数 量	價 額	数 量	價 額	
氣 仙 郡	高 田 港	噸 300	円 24,000	噸 20	円 14,000	—	—	—	—	—	—	噸 10	円 00,000
	大 船 渡 港	—	—	—	—	—	—	—	—	—	—	—	—
	唐 丹 港	1,100	66,000	—	—	—	—	—	—	—	—	—	—
上 閉 伊 郡	釜 石 港	8,237	570,938	—	—	—	—	—	—	—	—	12	2,760
	大 槌 港	669	34,788	—	—	7	1,820	—	—	—	—	—	—
下 閉 伊 郡	山 田 港	600	60,000	—	—	—	—	—	—	—	—	—	—
	宮 古 港	2,120	148,400	—	—	—	—	—	—	—	—	21	6,300
	小 本 港	200	20,000	3	1,740	—	—	—	—	—	—	—	—
九 戸 郡	久 慈 港	10	1,060	—	—	—	—	—	—	—	—	—	—
	種 市 港	—	—	—	—	—	—	—	—	—	—	—	—
計	13,236	935,186	13	15,740	7	1,820	—	—	—	—	—	43	15,060

港 名	藥 品 及 染 料 塗 料										絲		
	酒 精		其 他 / 藥 品		染 料		塗 料		計		繭		
	数 量	價 額	数 量	價 額	数 量	價 額	数 量	價 額	数 量	價 額	数 量	價 額	
氣 仙 郡	高 田 港	噸 10	円 3,000	噸 100	円 30,000	噸 100	円 20,000	噸 100	円 20,000	噸 345	円 76,900	—	—
	大 船 渡 港	9	3,600	89	17,800	—	—	—	—	518	80,200	—	—
	唐 丹 港	—	—	3	3,900	—	—	10	1,000	13	4,900	—	—
上 閉 伊 郡	釜 石 港	2	1,429	140	49,700	27	2,036	52	4,031	221	57,196	172	51,600
	大 槌 港	0	369	11	11,580	0	143	0	1,200	11	13,420	—	—
下 閉 伊 郡	山 田 港	—	—	7	7,000	—	—	5	2,500	12	9,500	—	—
	宮 古 港	5	6,400	38	42,370	42	5,166	65	12,870	150	66,806	322	36,064
	小 本 港	—	—	20	6,000	—	—	10	1,600	30	7,600	—	—
九 戸 郡	久 慈 港	—	—	—	—	—	—	—	—	—	—	—	—
	種 市 港	—	—	—	—	—	—	—	—	—	—	—	—
計	26	14,798	408	168,350	169	27,345	242	43,201	1,300	316,522	494	87,664	

物 品 種 別 表 (續)

及										蠟				藥 品 及 染 料 塗 料			
鯨 油 及 魚 油		其 他 / 油		獸 脂		蠟 及 蠟 燭		計		樟 腦		硝 酸 曹 達					
数 量	價 額	数 量	價 額	数 量	價 額	数 量	價 額	数 量	價 額	数 量	價 額	数 量	價 額				
—	—	噸 50	円 10,000	噸 10	円 1,000	噸 80	円 16,000	噸 470	円 75,000	噸 5	円 1,500	噸 30	円 2,400				
—	—	—	—	—	—	28	14,000	28	14,000	—	—	420	58,800				
—	—	3	750	—	—	2	384	1,105	67,134	—	—	—	—				
83	6,075	2	267	—	—	49	15,680	8,383	595,720	—	—	—	—				
—	—	1	720	—	—	18	6,390	695	43,718	0	58	0	70				
—	—	2	600	—	—	60	12,000	662	72,600	—	—	—	—				
—	—	16	4,800	—	—	58	19,720	2,215	179,220	—	—	—	—				
—	—	—	—	—	—	10	2,500	213	34,240	—	—	—	—				
—	—	—	—	—	—	—	—	10	1,060	—	—	—	—				
83	6,075	74	17,137	10	1,000	305	86,674	13,781	1,082,692	5	1,558	450	61,270				

縷 繩 索 及 同 材 料													
棉 花 製 綿		生 絲		其 他 / 綿 絲		綿 絲		麻 絲 及 麻 綿		麻 繩 絲		其 他	
数 量	價 額	数 量	價 額	数 量	價 額	数 量	價 額	数 量	價 額	数 量	價 額	数 量	價 額
—	—	噸 100	円 10,000	—	—	噸 100	円 1,000	噸 100	円 8,000	噸 50	円 3,500	噸 50	円 3,000
—	—	8	4,000	—	—	—	—	132	52,800	—	—	—	—
—	—	2	360	—	—	—	—	2	320	10	2,300	2	460
—	—	241	59,045	—	—	3	7,302	9	5,184	23	13,307	677	537,606
—	—	17	3,315	—	—	—	—	4	1,920	4	1,480	13	1,950
—	—	10	2,200	—	—	8	3,200	2	660	2	700	30	9,000
—	—	104	12,480	—	—	4	2,112	69	38,640	10	2,400	132	35,640
—	—	—	—	—	—	—	—	—	—	—	—	—	—
—	—	—	—	—	—	—	—	—	—	—	—	—	—
—	—	482	91,400	—	—	115	22,614	318	107,524	99	23,687	904	587,656