


二十一年度
全國社會教育概況統計

教育部社會教育司編

二十四年九月



二十一年度
(自二十一年七月至二十二年六月止)
全國社會教育概況統計

教育部社會教育司編

例 言

- 一、本統計分圖，表，兩部。
- 二、爲便利閱覽起見，另編統計提要，附本刊印行。
- 三、社會教育事業，範圍甚廣，爲便利起見，特分社會教育人員訓練機關，民衆學校，各項補習學校，教育館，圖書館，公共體育場，通俗講演所，民衆茶報處，民衆識字處，民衆問字及代筆處，公共娛樂場，民衆茶園，民衆教育實驗區，及其他社會教育機關等十四種分製圖表。
- 四、爲表明每一省或行政院直轄市之辦理概況起見，特分製各省市概況表。
- 五、爲表明近五年來全國社會教育進展概況起見，另製各年度社會教育進展概況圖及表，以資比較。
- 六、本年度各省市民衆學校發展概況，頗關重要，特編製各省市民衆學校重要事項平均數比較圖及表，以資比較。
- 七、爲便利稽考起見，特將各省市各年度社會教育經費預算數表，附刊各表之後，以備參閱。
- 八、爲表明各省市每人每年平均負擔社會教育經費起見，另製各省市每人每年平均負擔社會教育經費圖，表，以資比較。
- 九、自本年度起，增製各年度各省市社會教育機關數，經費數，教職員數，學生數，比較圖，表四種，藉以表明各年度各省市社會教育事業各項進展概況。
- 十、本統計內，關於經費各圖，表，概以國幣元爲單位。
- 十一、本統計係本部社會教育司編製之第五次全國社會教育統計報告，掛漏錯誤，在所不免，希閱者指正。
- 十二、本統計內，各項社會教育事業之各種統計表內，教育館係包括民衆教育館，農民教育館等。圖書館包括專門，普通，兒童及民衆圖書館等。博物館包括革命紀念館，歷史博物館，及衛生陳列所等。美術館包括各種書畫會等。古物保存所包括古物保管委員會支分會等。公共體育場包括運動場及兒童遊戲場等。民衆閱報處包括書報閱覽室，查報社，巡迴文庫，小說流通處，及閱報陣，壁報等。其他社會教育機關包括職業指導所及其他社會式的教育機關等。民衆教育人員訓練所或班包括民衆教育實驗學校、體育傳習所或班包括藝術傳習所或分

館等。民衆學校包括民衆實驗學校高級民衆學校，民衆學校高級班，半日學校，露天學校等。民衆識字處包括家庭識字班。其他補習學校包括女工補習所，刺繡傳習所，養蜂學校，及其他具有職業補習性質之學校等。

528.402
49704

3

目 錄

圖

- (一) 全國社會教育機關分佈圖.....(1)
- (二) 各項社會教育機關數量比較圖.....(2)
- (三) 各項社會教育機關百分比圖.....(3)
- (四) 各項社會教育經費數比較圖.....(4)
- (五) 各項社會教育經費數百分比圖.....(5)
- (六) 各項社會教育教職員數比較圖.....(6)
- (七) 各項社會教育教職員數百分比圖.....(7)
- (八) 各省市社會教育機關數量比較圖.....(8)
- (九) 各省市社會教育機關百分比圖.....(9)
- (十) 各省市社會教育經費數比較圖.....(10)
- (十一) 各省市社會教育經費數百分比圖.....(11)
- (十二) 各省市社會教育教職員數比較圖.....(12)
- (十三) 各省市社會教育教職員數百分比圖.....(13)
- (十四) 各省市民衆學校重要事項平均數比較圖.....(14)
- (十五) 社會教育概況與學校教育概況比較圖.....(51)
- (十六) 各年度社會教育進展概況比較圖.....(16)
- (十七) 各省市每人每年平均負擔社會教育經費比較圖.....(17)
- (十八) 各年度各省市社會教育機關數比較圖.....(18)
- (十九) 各年度各省市社會教育經費數比較圖.....(19)
- (二十) 各年度各省市社會教育教職員數比較圖.....(20)
- (二十一) 各年度各省市社會教育機關學生數比較圖.....(21)

表

| | |
|--|---------|
| (一) 各項社會教育事業統計總表..... | (2—3) |
| (二) 二十,二十一兩年度各項社會教育事業比較表..... | (4—5) |
| (三) 各項公立社會教育事業統計表..... | (6—7) |
| (四) 二十,二十一兩年度各項公立社會教育事業比較表..... | (8—9) |
| (五) 各項私立社會教育事業統計表(附上年度比較)..... | (10—11) |
| (六) 各項社會教育經費平均數及百分數統計表(附上年度比較)..... | (12—13) |
| (七) 各項社會教育教職員平均數及百分數統計表(附上年度比較)..... | (14—15) |
| (八) 各項公私立社會教育機關數百分比表..... | (16—17) |
| (九) 各項社會教育機關經費數及教職員數百分比表(附上年度比較)..... | (16—17) |
| (十) 各省市社會教育事業統計總表..... | (18—19) |
| (十一) 二十,二十一兩年度各省市社會教育事業比較表..... | (20—21) |
| (十二) 各省市公立社會教育事業統計表..... | (22—23) |
| (十三) 二十,二十一兩年度各省市公立社會教育事業比較表..... | (24—25) |
| (十四) 各省市私立社會教育事業統計表(附上年度比較)..... | (26—27) |
| (十五) 各省市社會教育經費平均數及百分數統計表..... | (28—29) |
| (十六) 各省市社會教育教職員平均數及百分數統計表..... | (30) |
| (十七) 各省市公私立社會教育機關數百分比表..... | (31) |
| (十八) 各省市社會教育機關數經費數及教職員數百分比表(附上年度比較)..... | (32—33) |
| (十九) 各年度社會教育進展概況比較表..... | (34) |
| (二十) 各年度各省市社會教育機關數比較表..... | (34) |
| (二十一) 各年度各省市社會教育經費數比較表..... | (35) |
| (二十二) 各年度各省市社會教育教職員數比較表..... | (36) |
| (二十三) 各年度各省市社會教育機關學生數比較表..... | (37) |
| (二十四) 各項社會教育事業分表 | |
| 1. 各省市社會教育人員訓練機關統計表..... | (38—39) |
| 2. 各省市民衆學校統計表..... | (40—41) |
| 3. 各省市各項補習學校統計表..... | (42—3) |

| | |
|-------------------------|---------|
| 4. 各省市教育館統計表..... | (44—45) |
| 5. 各省市圖書館統計表..... | (46—47) |
| 6. 各省市公共體育場統計表..... | (48—49) |
| 7. 各省市通俗講演所統計表..... | (50—51) |
| 8. 各省市民眾閱報處統計表..... | (52—53) |
| 9. 各省市民眾識字處統計表..... | (54—55) |
| 10. 各省市民眾問字及代筆處統計表..... | (56—57) |
| 11. 各省市公共娛樂場統計表..... | (58—59) |
| 12. 各省市民眾茶園統計表..... | (60—61) |
| 13. 各省市民眾教育實驗區統計表..... | (62—63) |
| 14. 各省市其他社會教育機關統計表..... | (64—65) |

(二十五) 各省市社會教育事業分表

| | |
|-------------|---------|
| 1. 江蘇..... | (66—67) |
| 2. 浙江..... | (68—69) |
| 3. 安徽..... | (70—71) |
| 4. 江西..... | (72—73) |
| 5. 湖北..... | (74—75) |
| 6. 湖南..... | (76—77) |
| 7. 四川..... | (78—79) |
| 8. 福建..... | (80—81) |
| 9. 山西..... | (82—83) |
| 10. 陝西..... | (84—85) |
| 11. 河南..... | (86—87) |
| 12. 河北..... | (88—89) |
| 13. 山東..... | (90—91) |
| 14. 廣東..... | (92—93) |
| 15. 廣西..... | (94—95) |
| 16. 雲南..... | (96—97) |
| 17. 貴州..... | (98—99) |

| | |
|---------------------------------|-----------|
| 18. 甘肅..... | (100—101) |
| 19. 新疆..... | (102—103) |
| 20. 遼寧..... | (102—103) |
| 21. 吉林..... | (104—105) |
| 22. 黑龍江..... | (104—105) |
| 23. 綏遠..... | (106—107) |
| 24. 熱河..... | (106—107) |
| 25. 察哈爾..... | (108—109) |
| 26. 西康..... | (108—109) |
| 27. 甯夏..... | (110—111) |
| 28. 青海..... | (110—111) |
| 29. 東省特別區..... | (112—113) |
| 30. 南京..... | (112—113) |
| 31. 上海..... | (114—115) |
| 32. 青島..... | (116—117) |
| 33. 北平..... | (118—119) |
| 34. 威海衛..... | (120—121) |
| (二十六)各項社會教育人員訓練機關學生數統計表..... | (120—121) |
| (二十七)全國民衆學校及各項補習學校學生數統計表..... | (120—121) |
| (二十八)各省市民衆學校重要事項平均數統計表..... | (122) |
| (二十九)各省市民衆學校各項百分數統計表..... | (123) |
| (三十)社會教育概況與學校教育概況比較表..... | (124) |
| (三十一)各省市每人每年平均負擔社會教育經費數比較表..... | (125) |
| (三十二)附錄 | |
| 1. 各年度各省市社會教育經費數及其百分數統計表..... | (126—127) |
| 2. 各年度各省市社會教育經費順序表..... | (128—129) |

二十一年度全國社會教育統計提要

- 一、全國社會教育機關數，近五年來，已由一萬餘所增至八萬四千餘所，約當原來之八倍強。
- 二、全國社會教育經費數，近五年來，已由三百六十餘萬元增至二千餘萬元，約當原來之五倍強。
- 三、全國社會教育機關教職員數，近五年來，已由一萬四千餘人增至十三萬四千餘人，約當原來之九倍強。
- 四、全國社會教育機關學生人數，近五年來，已由二十一萬九千餘人，增至一百二十九萬八千餘人，約當原來之五倍強。（以上四項，俱見第一表及第十九表）
- 五、本年度社會教育機關數，比上年度增加較多者為民衆學校，計增二千八百餘校。次為民衆明字及代筆處，及民衆閱報處，均增加一千餘處。
- 六、本年度社會教育經費，比上年度增加較多者，為孤兒貧兒教養院，計增六百五十八萬餘元。次為民衆學校，計增八十八萬餘元。又次為教育館，計增四十餘萬元。
- 七、本年度社會教育機關教職員數，比上年度增加較多者，為民衆學校，計增七千六百餘人，次為民衆明字及代筆處，計增七百餘人。又次為民衆識字處，計增六百餘人。
- 八、本年度學校式的社會教育機關學生數，比上年度增加較多者，為民衆學校，計增四萬七千餘人。次為體育傳習所或班，計增七千餘人。（以上四項，俱見第二表）
- 九、本年度社會教育機關增加最多之省為山東及浙江，均增加二千餘處。減少最多之省為四川，計減二千餘處。
- 十、本年度社會教育經費增加最多之省為廣東，計增六百八十餘萬元。次為廣西，計增四十八萬餘元。減少最多之省為四川，計減三十餘萬元。次為福建，計減二十餘萬元。
- 十一、本年度社會教育機關教職員增加最多之省為河北，計增五千餘人，減少最多之省為四川，計減四千餘人。
- 十二、本年度社會教育機關學生數增加最多之省為河北，浙江，江蘇三省，均增二萬

餘人以上。減少最多之省爲四川，計減二萬餘人。（以上俱見第十一表）

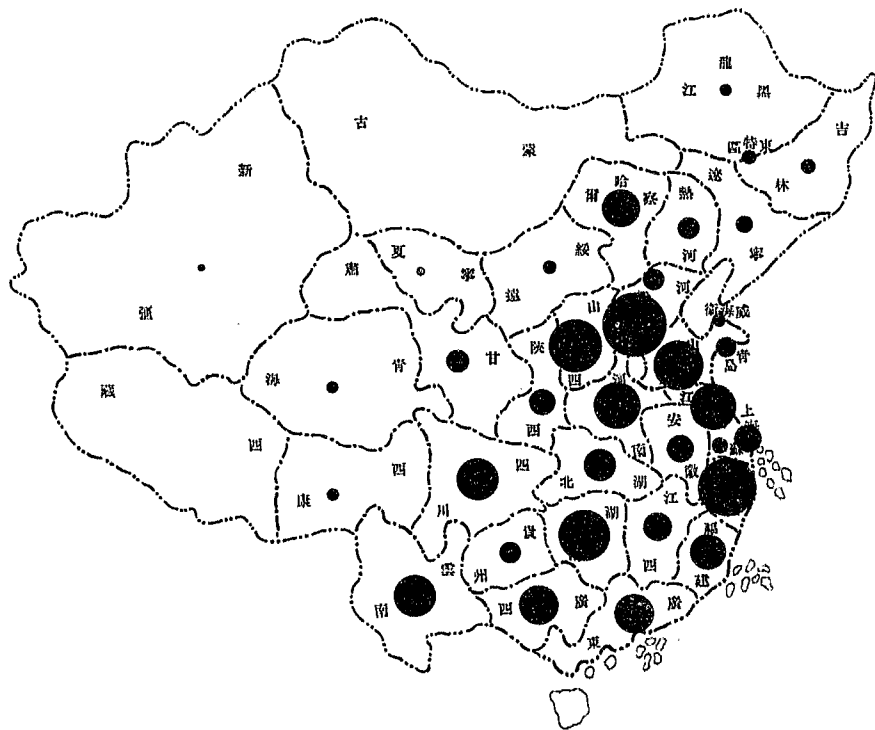
十三，本年度內，每一民衆學校每一畢業生估費最高者爲青海，計三十九元一角。最低者爲威海衛，計七角三分。

十四，省社會教育經費預算，已達國府明令規定標準者，十八年度有漢口，西康，湖南，天津，福建，南京六處。十九年度有西康，天津，漢口，福建，湖南，浙江，江蘇，南京，陝西九處。二十年度有江蘇，浙江，威海衛，南京，福建，上海六處。二十一年度有威海衛，江蘇，浙江，青島，福建五處。二十二年度有江蘇，青島，威海衛，浙江，南京，福建六處。二十三年度有威海衛，江西，江蘇，南京，浙江，廣西，福建，河南八處。（見第三十二表之二）

十五，本年度各省市每人每年平均負擔社會教育經費最多者爲北平，計七角八分五厘。最少者爲西康，計一厘，全國總平均負擔爲七分八厘（見第三十一表）

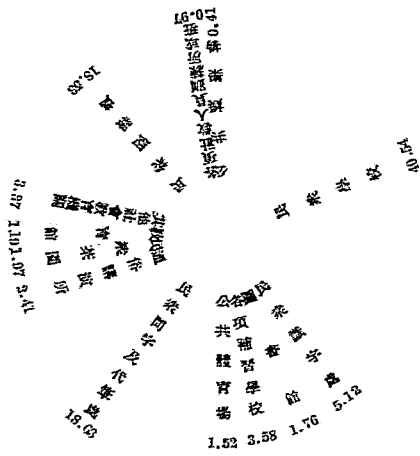
圖
之
部

(一) 全國社會教育機關分佈圖



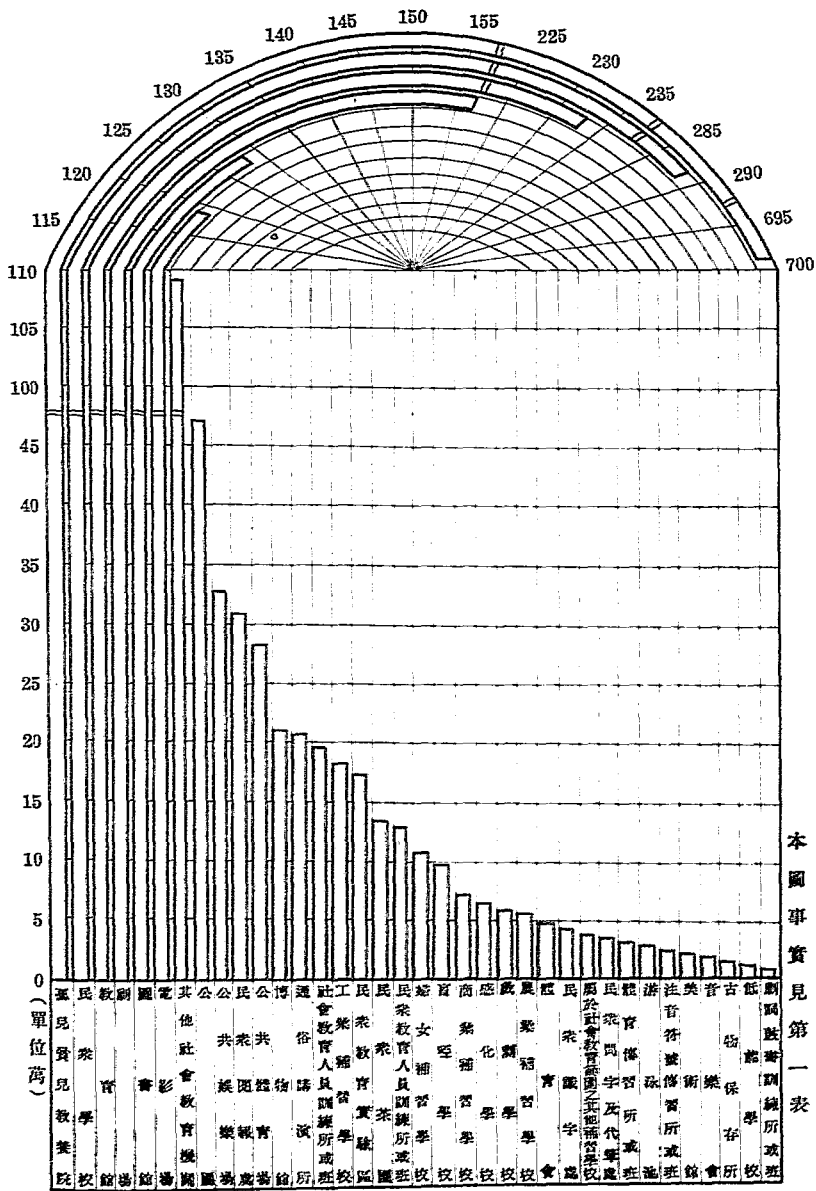
| 省市 | 數 量 |
|-----|--------|
| 河 北 | 15,087 |
| 浙 江 | 15,496 |
| 山 西 | 9,680 |
| 湖 南 | 8,889 |
| 山 東 | 7,771 |
| 河 南 | 4,080 |
| 江 蘇 | 4,421 |
| 陝 西 | 3,860 |
| 四 川 | 3,496 |
| 廣 東 | 3,380 |
| 廣 西 | 2,094 |
| 福 建 | 1,017 |
| 察哈爾 | 909 |
| 湖 北 | 716 |
| 江 西 | 645 |
| 上 海 | 616 |
| 安 徽 | 588 |
| 陝 西 | 513 |
| 甘 肅 | 471 |
| 貴 州 | 488 |
| 青 島 | 378 |
| 熱 河 | 380 |
| 北 平 | 307 |
| 遼 寧 | 290 |
| 南 京 | 184 |
| 察特區 | 114 |
| 吉 林 | 100 |
| 綏 遠 | 107 |
| 青 海 | 87 |
| 威海衛 | 69 |
| 四 康 | 63 |
| 黑龍江 | 45 |
| 寧 夏 | 33 |
| 新 疆 | 0 |
| 機 計 | 84,313 |

(三) 各項社會教育機關百分比圖



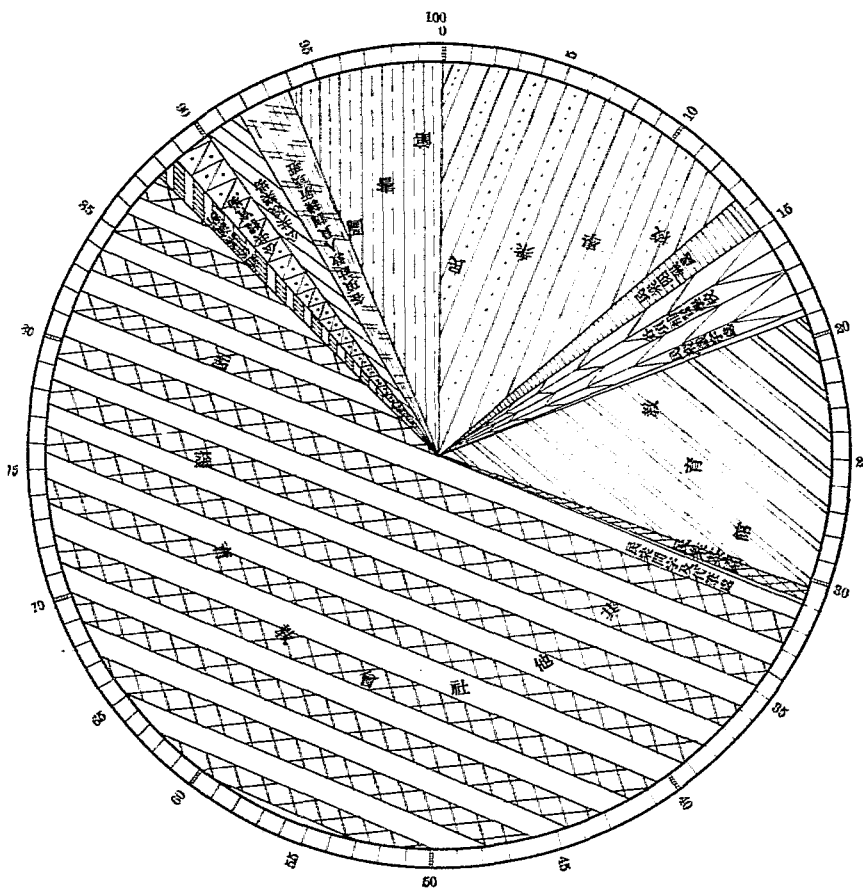
本圖事實見第九表

(四) 各項社會教育經費數比較圖



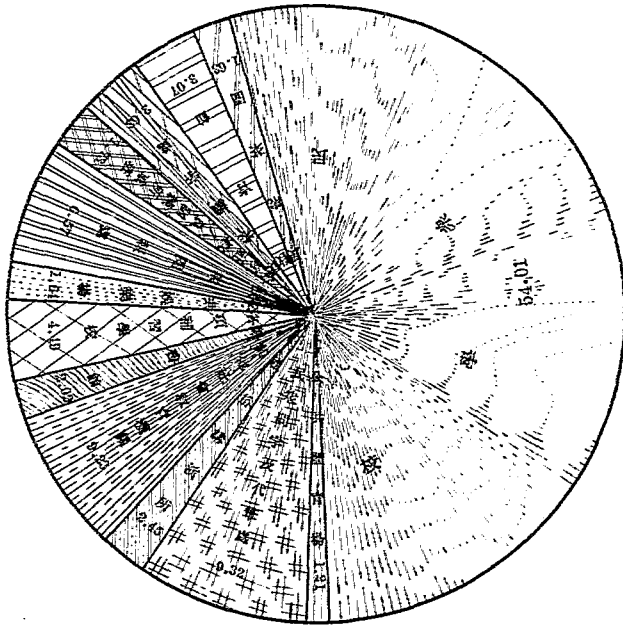
本圖事實見第一表

(五) 各項社會教育經費數百分比圖



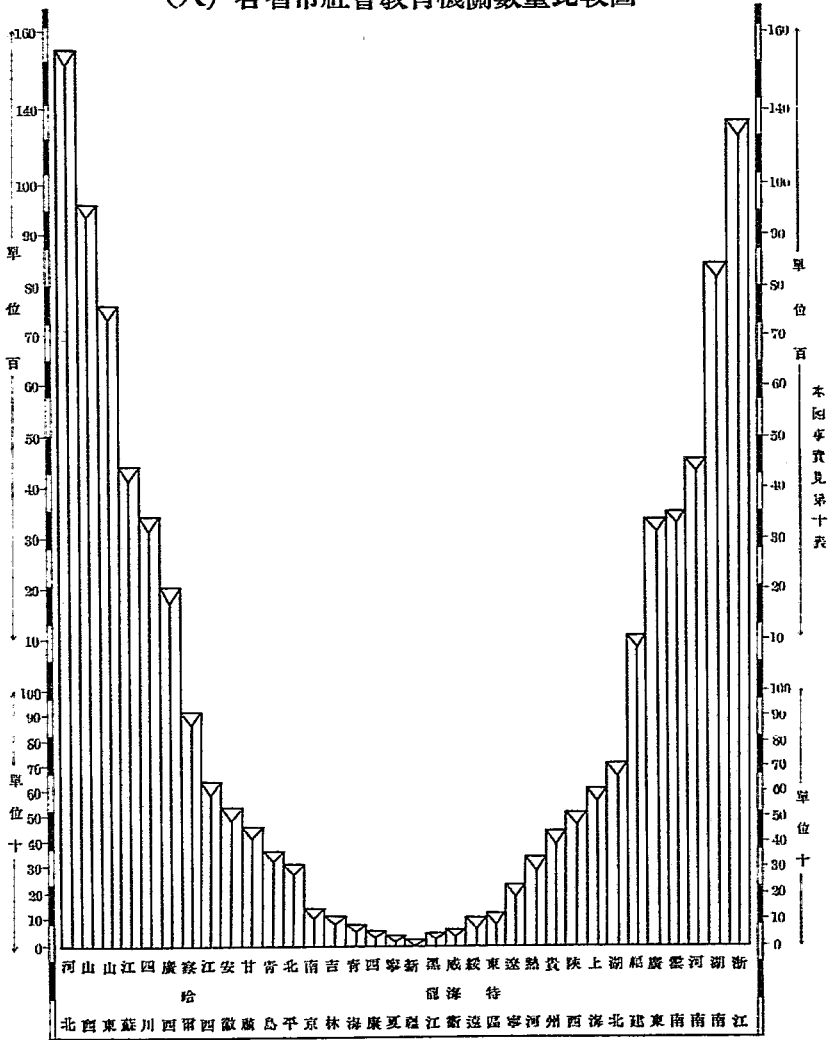
本圖事實見第九表

(七) 各項社會教育教職員數百分比圖

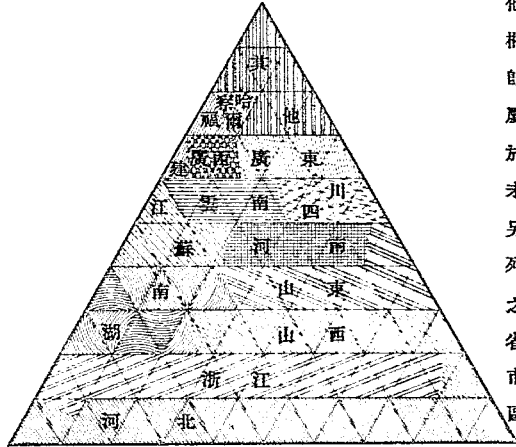


本圖事實見第七表

(八) 各省市社會教育機關數量比較圖

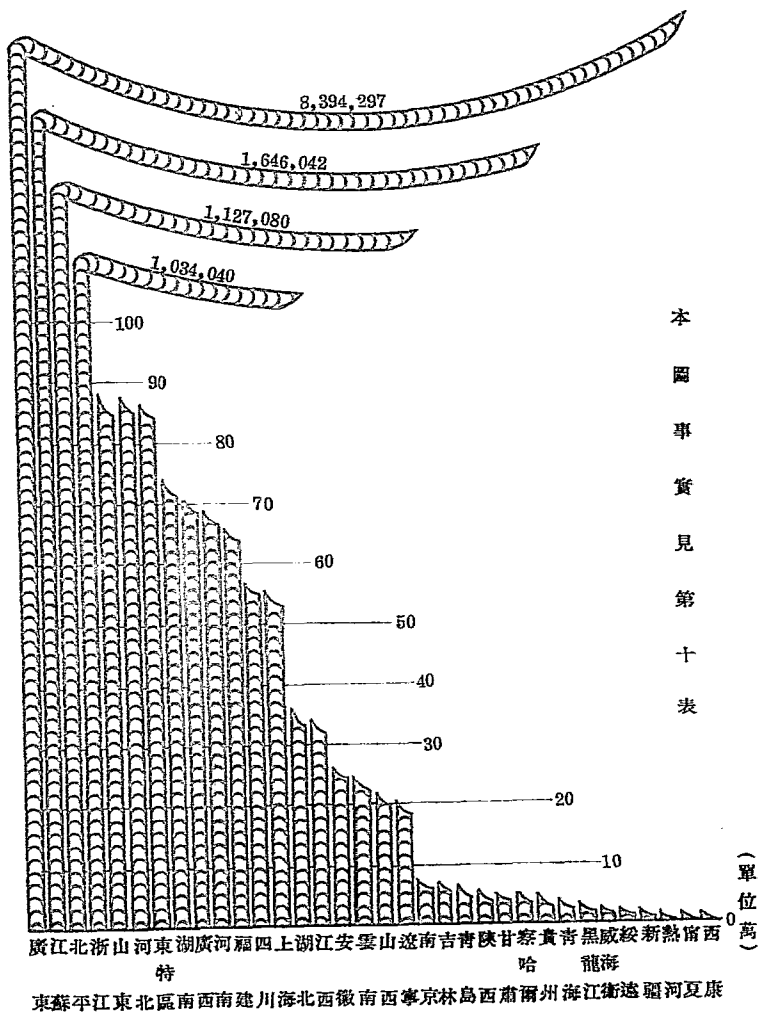


(九) 各省市社會教育機關百分比圖

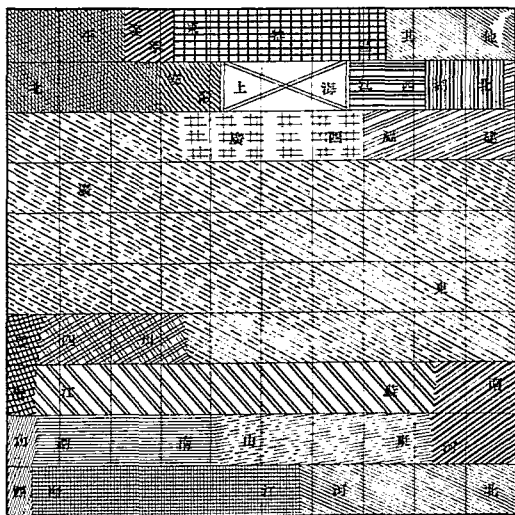


附註：本圖事實見第十八表
其他欄即屬於未另列之省市區

(十) 各省市社會教育經費數比較圖

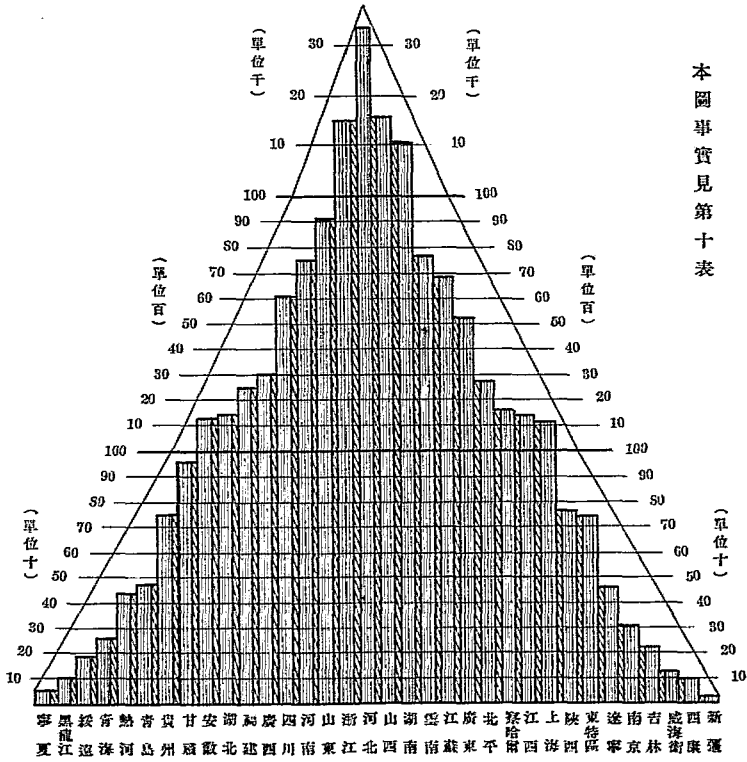


(十一) 各省市社會教育經費數百分比圖

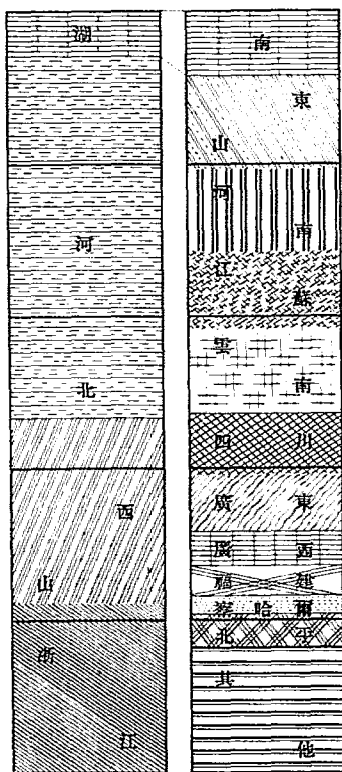


附註：本圖事實見第十八表
 其他欄即屬於未另列之省市區

(十二) 各省市社會教育教職員數比較圖

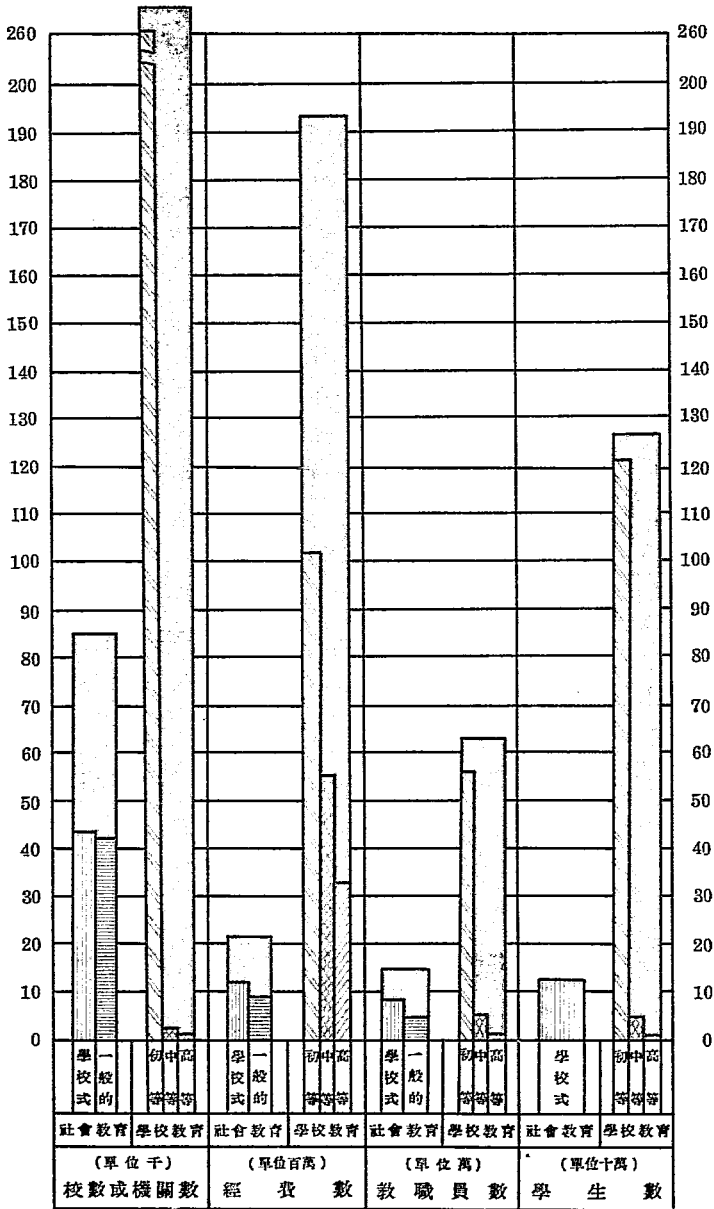


(十三) 各省市社會教育教職員數百分比圖



附註：本圖事實見第十八表
其他欄即屬於未另列之省市區

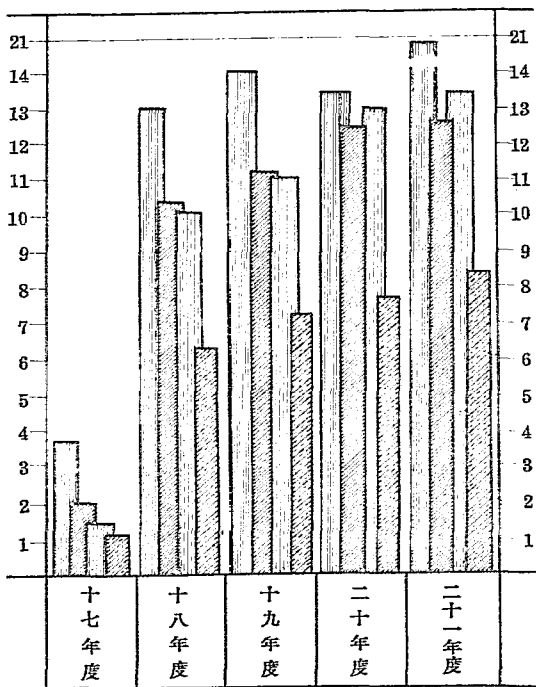
(十五) 社會教育概況與學校教育概況比較圖



本圖事實見第三十表

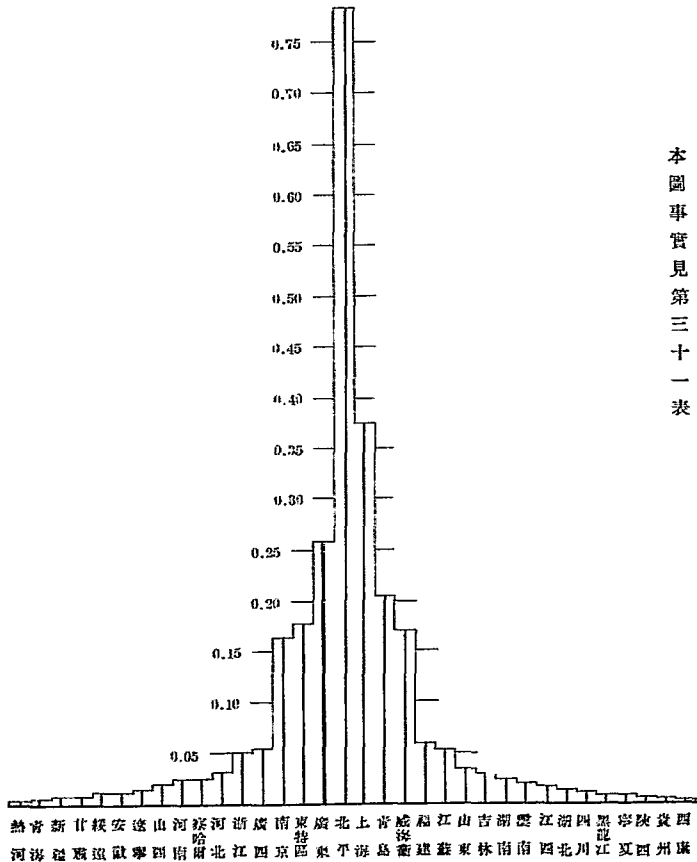
(十六) 各年度社會教育進展概況比較圖

| | |
|---|----|
| ■ | 經費 |
| ■ | 學生 |
| ■ | 職員 |
| ■ | 機期 |



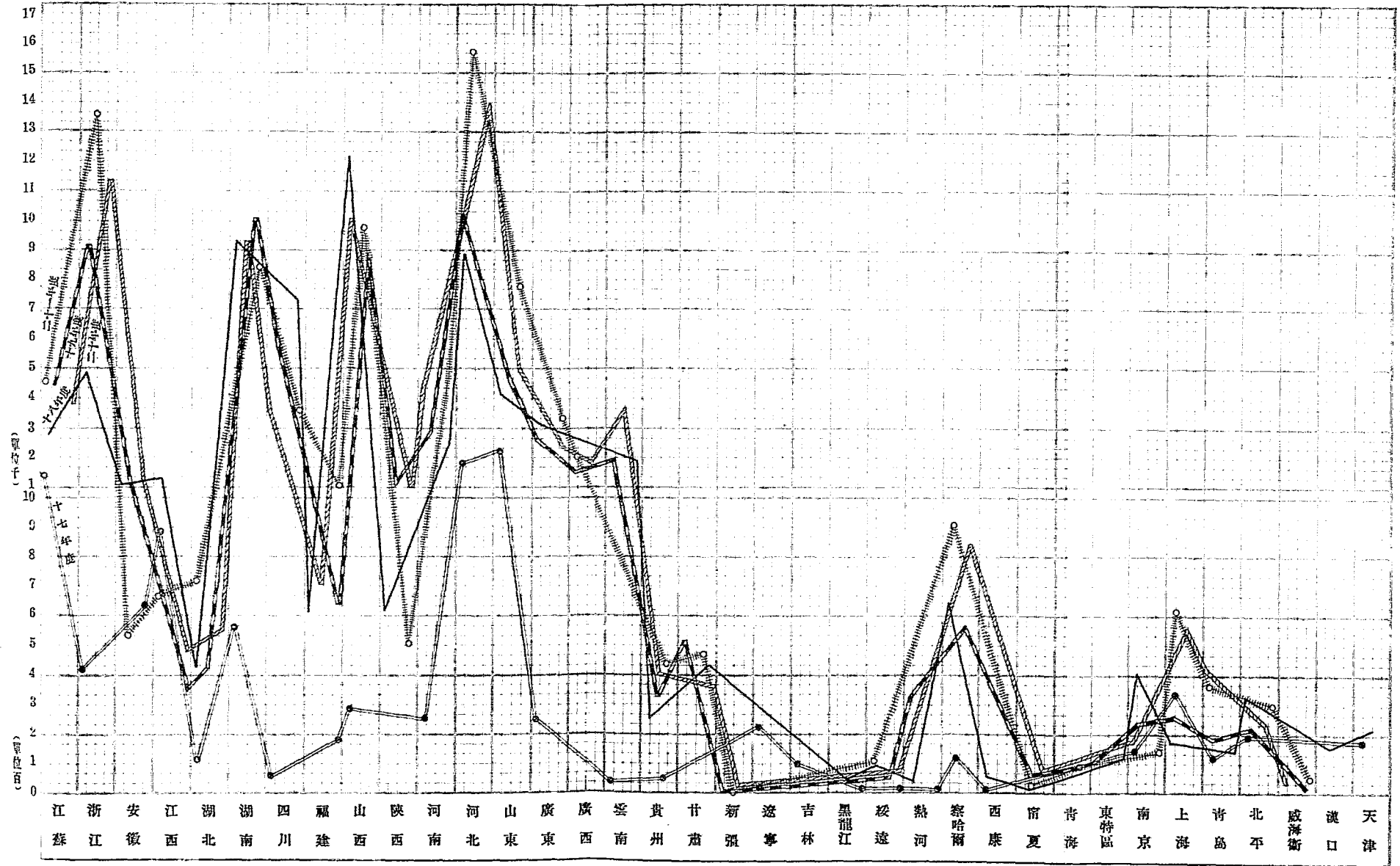
本圖事實見第十九表

(十七) 各省市每人每年平均負擔社會教育經費比較圖



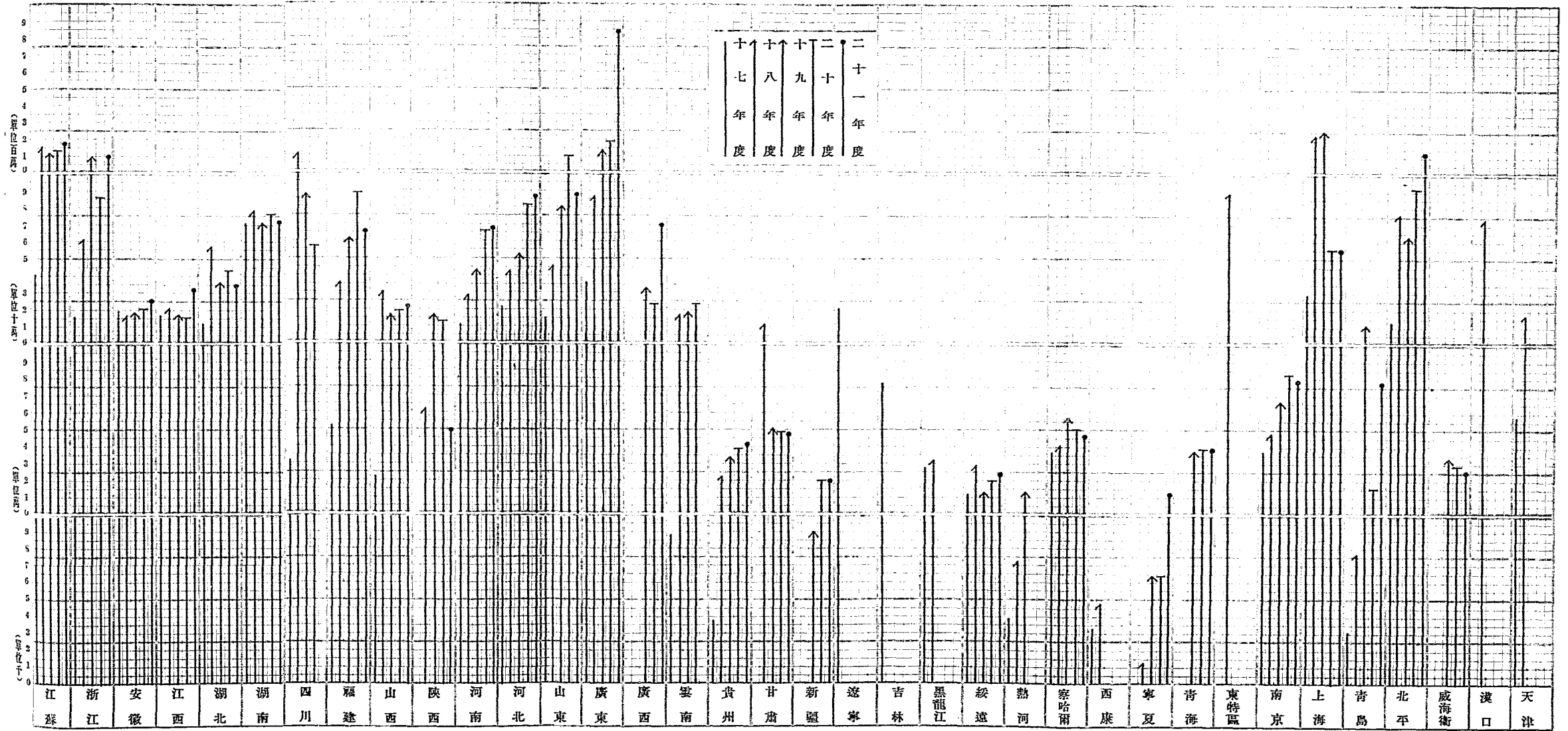
本圖事實見第三十一表

(十八) 各年度各省市社會教育機關數量比較圖



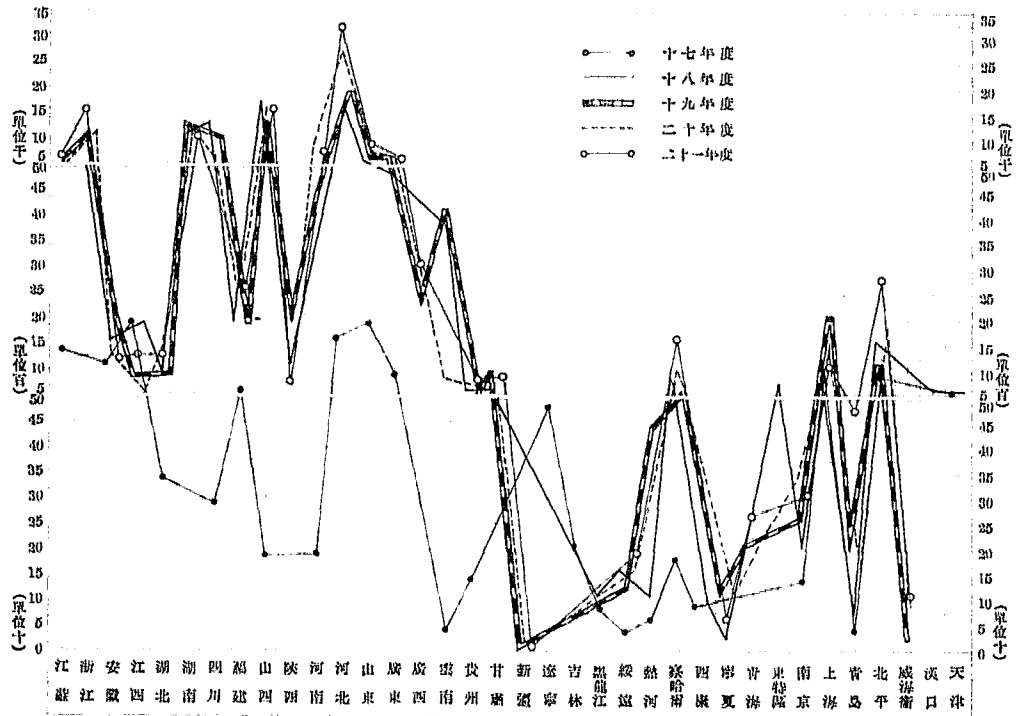
本圖事實見第二十表

(十九) 各年度各省市社會教育經費數比較圖



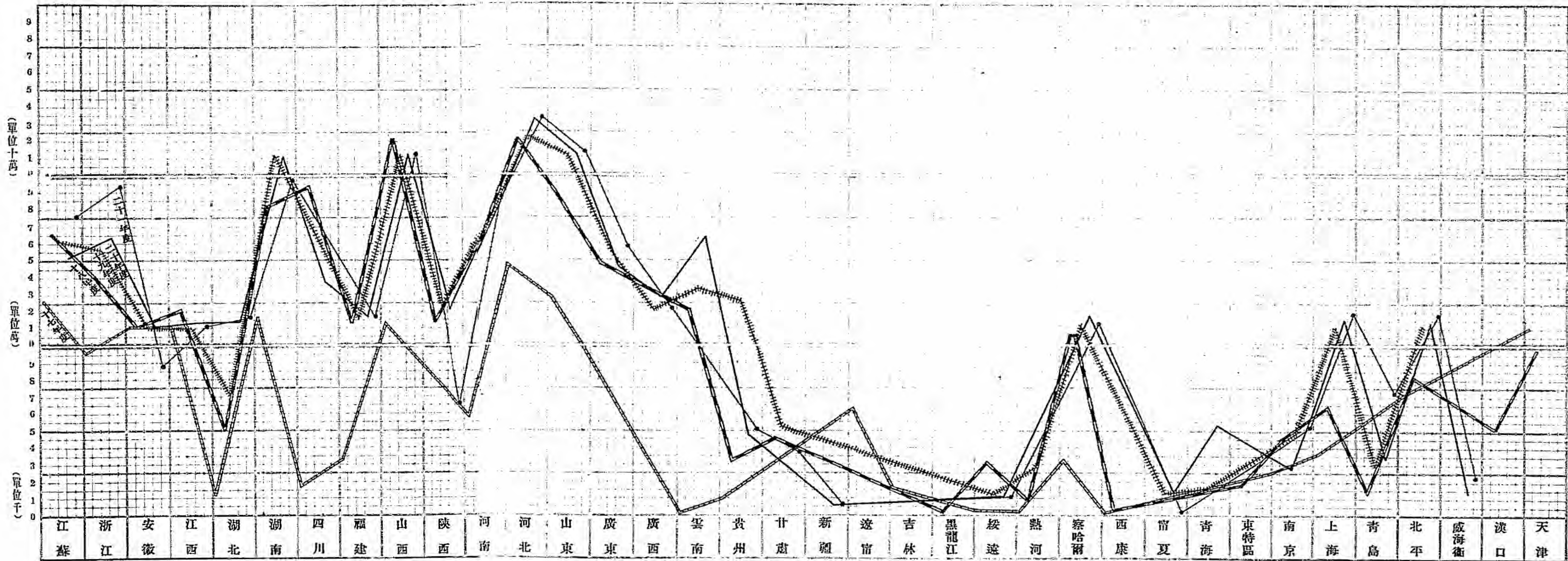
本圖事實見第二十一表

(二十) 各年度各省市社會教育教職員數比較圖



本圖事實見第二十二表

(二十一) 各年度各省市社會教育機關學生數比較圖



本圖事實見第二十三表

表之部

(一) 各項社會教育

| 數量 | 項目 | 機關 | | | | 經費 | | | | |
|------------|-----------------|----------|--------|--------|--------|--------|------------|------------|------------|------------|
| | | 公立 | | | 私立 | 合計 | 公立 | | 合計 | |
| | | 省 | 縣 | 市 | | | 公立 | 私立 | | |
| 事業 | | | | | | | | | | |
| 學校式的社會教育機關 | 民衆學校 | 251 | 26,268 | 1,038 | 29,748 | 4,393 | 94,141 | 2,571,069 | 285,647 | 2,856,716 |
| | 民衆識字處 | 104 | 3,143 | 54 | 4,142 | 169 | 4,511 | 39,654 | 6,181 | 45,835 |
| | 農衆補習學校 | | 1,630 | 1 | 1,656 | 174 | 1,830 | 51,552 | 6,640 | 58,192 |
| | 婦女補習學校 | 7 | 244 | 5 | 271 | 40 | 311 | 75,895 | 30,438 | 106,333 |
| | 體育傳習所或班 | 2 | 236 | 1 | 247 | 32 | 279 | 35,039 | 4,329 | 37,418 |
| | 注音符號傳習所或班 | 3 | 232 | 3 | 254 | 5 | 259 | 20,823 | 8,470 | 29,293 |
| | 商業補習學校 | 1 | 103 | 8 | 117 | 73 | 190 | 22,565 | 44,776 | 67,341 |
| | 劇團或訓練所 | 3 | 62 | 7 | 88 | 90 | 178 | 72,460 | 105,271 | 177,731 |
| | 孤兒院 | 1 | 14 | 1 | 16 | 87 | 103 | 1,957 | | 1,957 |
| | 孤兒學校 | | 48 | 7 | 64 | 34 | 98 | 6,702,747 | 256,671 | 6,959,318 |
| | 戲劇學校 | | 18 | | 19 | 43 | 62 | 3,420 | 55,881 | 59,301 |
| | 社會教育人員訓練所或班 | 3 | 7 | | 15 | 42 | 67 | 175,743 | 7,260 | 183,003 |
| | 民衆教育人員訓練所或班 | 3 | 30 | | 52 | 2 | 54 | 137,139 | | 137,139 |
| | 民衆教育人員訓練所或班 | | 24 | | 25 | 1 | 26 | 2,680 | 1,200 | 3,780 |
| | 盲童學校 | | 4 | 3 | 8 | 15 | 23 | 26,714 | 56,791 | 83,505 |
| | 盲童學校 | | 8 | | 10 | 1 | 11 | 61,230 | | 61,230 |
| | 屬於社會教育範圍之其他補習學校 | 46 | 227 | 12 | 295 | 210 | 505 | 53,319 | 329,647 | 352,966 |
| | 共計 | 424 | 32,299 | 1,140 | 37,027 | 5,411 | 42,438 | 10,051,961 | 1,229,102 | 11,281,063 |
| | 一般的社會教育機關 | 民衆問字及代筆處 | 55 | 11,652 | 458 | 12,738 | 2,963 | 15,691 | 32,887 | 5,336 |
| 民衆閱報處 | | 109 | 11,428 | 630 | 12,857 | 2,723 | 15,610 | 275,285 | 34,474 | 309,759 |
| 民衆俗講演所 | | 14 | 1,291 | 27 | 1,568 | 163 | 2,031 | 194,610 | 8,738 | 203,348 |
| 民衆茶館 | | 24 | 445 | 12 | 611 | 1,048 | 1,659 | 22,285 | 115,093 | 157,351 |
| 圖書館 | | 31 | 843 | 102 | 1,208 | 271 | 1,479 | 1,102,344 | 181,341 | 1,283,685 |
| 公共體育場 | | 25 | 502 | 20 | 1,190 | 83 | 1,273 | 275,050 | 3,242 | 279,292 |
| 公共體育館 | | 23 | 870 | 13 | 992 | 11 | 1,003 | 2,328,910 | 9,735 | 2,338,645 |
| 公共體育館 | | 3 | 304 | 37 | 466 | 34 | 500 | 401,143 | 55,170 | 456,319 |
| 公共體育場 | | 3 | 55 | 5 | 137 | 270 | 457 | 89,252 | 1,469,297 | 1,558,459 |
| 公共體育會 | | 4 | 237 | 9 | 298 | 140 | 438 | 15,457 | 5,574 | 21,331 |
| 公共體育會 | | 2 | 136 | | 212 | 132 | 344 | 134,124 | 195,345 | 329,469 |
| 公共體育會 | | 5 | 139 | 15 | 194 | 127 | 321 | 35,723 | 10,650 | 46,403 |
| 公共體育場 | | 2 | 13 | 3 | 25 | 192 | 217 | 29,559 | 1,146,048 | 1,175,607 |
| 公共體育所 | | | 96 | | 113 | 4 | 117 | 5,013 | 920 | 5,933 |
| 民衆教育展覽區 | | 11 | 85 | 1 | 112 | | 112 | 162,169 | | 162,169 |
| 民衆教育展覽區 | | 3 | 23 | 4 | 37 | 11 | 39 | 23,337 | 6,800 | 30,137 |
| 民衆教育展覽區 | | 10 | 51 | 3 | 50 | 3 | 53 | 50,009 | 129,800 | 209,509 |
| 民衆教育展覽區 | | 1 | 9 | 1 | 16 | 26 | 42 | 17,137 | 5,196 | 22,333 |
| 其他社會教育機關 | | 67 | 135 | 9 | 253 | 71 | 324 | 451,006 | 698,669 | 1,059,675 |
| 共計 | 397 | 28,627 | 1,299 | 33,507 | 8,267 | 41,774 | 5,706,245 | 3,991,718 | 9,697,963 | |
| 總計 | 821 | 60,926 | 2,439 | 70,534 | 13,678 | 84,212 | 15,758,206 | 5,220,820 | 20,979,026 | |

事業統計總表

| 教 | | | | | | 職 | | | | | | 員 | | | | | | 學 | | | | | | 生 | | | | | |
|--------|-------|---------|--------|-------|--------|---------|---------|--------|-----------|---------|--------|---------|-----------|-------|-------|-------|-----|-----|-----|-------|--------|-------|--------|--------|-------|--------|--------|-------|--------|
| 公 | | 立 | | 私 | | 立 | | 合 | | 公 | | 立 | | 私 | | 立 | | 合 | | 公 | | 立 | | 私 | | 立 | | 合 | |
| 男 | 女 | 計 | 男 | 女 | 計 | 男 | 女 | 計 | 合 | 男 | 女 | 計 | 男 | 女 | 計 | 男 | 女 | 計 | 合 | 男 | 女 | 計 | 男 | 女 | 計 | 男 | 女 | 計 | 合 |
| 56,495 | 1,518 | 63,116 | 9,134 | 731 | 10,448 | 73,566 | 701,889 | 79,711 | 857,731 | 117,640 | 28,181 | 152,196 | 1,109,887 | 2,274 | 30 | 3,263 | 279 | 26 | 315 | 3,078 | 31,027 | 3,273 | 49,176 | 4,324 | 608 | 4,942 | 54,118 | | |
| 2,073 | | 2,139 | 295 | | 242 | 2,381 | 23,126 | 3,176 | 28,585 | 164 | 7,068 | 8,063 | 20 | 1,943 | 2,070 | 439 | 176 | 663 | 70 | 141 | 222 | 885 | 164 | 7,068 | 8,063 | 20 | 1,943 | 2,070 | 10,133 |
| 644 | 7 | 652 | 35 | | 63 | 745 | 7,929 | 422 | 8,785 | 292 | 11 | 795 | 9,580 | 546 | 4 | 629 | 21 | 13 | 34 | 663 | 9,027 | 303 | 10,021 | 313 | 68 | 351 | 10,402 | | |
| 299 | 7 | 321 | 233 | 8 | 241 | 562 | 3,772 | 110 | 4,034 | 4,297 | 294 | 4,501 | 8,565 | 232 | 15 | 474 | 308 | 27 | 335 | 809 | 3,230 | 673 | 5,140 | 5,364 | 819 | 6,183 | 11,823 | | |
| 66 | 4 | 70 | 57 | | 57 | 157 | 481 | 244 | 725 | | | 725 | 725 | 66 | 4 | 70 | 57 | | 57 | 157 | 481 | 244 | 725 | | | 725 | 725 | | |
| 235 | 35 | 302 | 199 | 74 | 280 | 582 | 4,367 | 489 | 5,246 | 3,066 | 1,560 | 4,717 | 9,963 | 436 | 35 | 302 | 199 | 74 | 280 | 582 | 4,367 | 489 | 5,246 | 3,066 | 1,560 | 4,717 | 9,963 | | |
| 48 | | 48 | 105 | 1 | 100 | 152 | 588 | 57 | 675 | 1,620 | 119 | 1,738 | 2,408 | 132 | 2 | 151 | 86 | | 86 | 237 | 746 | 61 | 1,014 | 1,265 | 170 | 1,435 | 2,462 | | |
| 308 | 13 | 402 | | | 2 | 404 | 2,667 | 177 | 3,789 | | | 3,789 | 3,818 | 24 | 27 | 4 | 4 | | 8 | 35 | 350 | | 350 | 29 | 29 | 52 | 432 | | |
| 33 | 19 | 59 | 47 | 32 | 79 | 138 | 143 | 117 | 258 | 224 | 154 | 378 | 666 | 60 | 67 | | | | 67 | 138 | 143 | 117 | 258 | 224 | 154 | 378 | 666 | | |
| 603 | 23 | 646 | 716 | 113 | 831 | 1,477 | 4,504 | 715 | 5,569 | 13,332 | 4,204 | 17,664 | 23,133 | 603 | 23 | 646 | 716 | 113 | 831 | 1,477 | 4,504 | 715 | 5,569 | 13,332 | 4,204 | 17,664 | 23,133 | | |
| 64,506 | 2,153 | 73,056 | 11,538 | 1,170 | 13,382 | 86,438 | 889,881 | 96,630 | 1,094,699 | 155,765 | 38,273 | 203,768 | 1,298,467 | | | | | | | | | | | | | | | | |
| 9,640 | 241 | 10,497 | 2,125 | 31 | 2,193 | 12,689 | | | | | | | | | | | | | | | | | | | | | | | |
| 6,837 | 54 | 7,564 | 1,295 | 8 | 1,385 | 8,953 | | | | | | | | | | | | | | | | | | | | | | | |
| 1,795 | 26 | 3,057 | 159 | 3 | 246 | 3,333 | | | | | | | | | | | | | | | | | | | | | | | |
| 344 | 16 | 503 | 227 | 29 | 1,719 | 2,227 | | | | | | | | | | | | | | | | | | | | | | | |
| 1,786 | 66 | 2,288 | 431 | 9 | 460 | 2,748 | | | | | | | | | | | | | | | | | | | | | | | |
| 1,125 | 23 | 1,564 | 69 | | 51 | 1,645 | | | | | | | | | | | | | | | | | | | | | | | |
| 3,642 | 149 | 4,160 | 25 | | 25 | 4,155 | | | | | | | | | | | | | | | | | | | | | | | |
| 608 | 4 | 762 | 55 | | 58 | 820 | | | | | | | | | | | | | | | | | | | | | | | |
| 477 | 33 | 590 | 2,442 | 202 | 2,862 | 3,752 | | | | | | | | | | | | | | | | | | | | | | | |
| 619 | 10 | 1,016 | 425 | 15 | 1,015 | 2,031 | | | | | | | | | | | | | | | | | | | | | | | |
| 999 | | 1,235 | 680 | 156 | 996 | 2,231 | | | | | | | | | | | | | | | | | | | | | | | |
| 625 | 25 | 840 | 460 | 30 | 638 | 1,478 | | | | | | | | | | | | | | | | | | | | | | | |
| 17 | | 38 | 1,079 | 19 | 1,189 | 1,227 | | | | | | | | | | | | | | | | | | | | | | | |
| 253 | | 311 | 2 | 1 | 6 | 317 | | | | | | | | | | | | | | | | | | | | | | | |
| 232 | 27 | 355 | | | | 355 | | | | | | | | | | | | | | | | | | | | | | | |
| 19 | | 41 | 22 | | 22 | 63 | | | | | | | | | | | | | | | | | | | | | | | |
| 111 | 8 | 143 | 55 | 11 | 66 | 209 | | | | | | | | | | | | | | | | | | | | | | | |
| 22 | | 30 | 20 | 6 | 89 | 119 | | | | | | | | | | | | | | | | | | | | | | | |
| 753 | 33 | 923 | 100 | 16 | 464 | 1,387 | | | | | | | | | | | | | | | | | | | | | | | |
| 29,981 | 718 | 36,252 | 9,710 | 536 | 13,516 | 49,768 | | | | | | | | | | | | | | | | | | | | | | | |
| 94,481 | 2,871 | 109,308 | 21,248 | 1,706 | 26,898 | 136,206 | 889,881 | 96,630 | 1,064,669 | 155,765 | 38,273 | 203,768 | 1,298,467 | | | | | | | | | | | | | | | | |

附註 (一) 機關項下公立額加入於省縣市之總額內，以後有關各表均同。
 (二) 教職員及學生兩項，其公立額之總計數與公立兩項之總和，亦微有出入。原因與前條說明同。

(二) 二十，二十一兩年度各

| 事業 | 數量 | 項目 | 機關 | | | | 經費 | |
|-----------------|-------------|--------|--------|-------|------------|------------|-----------|------|
| | | | 本年度數 | 上年度數 | 與上年度比較 | | 本年度數 | 上年度數 |
| | | | | | 增 | 減 | | |
| 學校式的社會教育機關 | 民衆學校 | 34,141 | 31,293 | 2,848 | | 2,556,716 | 1,976,524 | |
| | 民衆識字處 | 4,311 | 3,917 | 394 | | 45,835 | 43,057 | |
| | 農業者補習學校 | 1,530 | 1,973 | | 143 | 53,192 | 53,049 | |
| | 婦女補習學校 | 311 | 359 | | 48 | 106,333 | 141,927 | |
| | 體育傳習所或班 | 279 | 65 | 214 | | 37,415 | 19,245 | |
| | 法音符號傳習所或班 | 259 | 341 | | 82 | 29,298 | 31,439 | |
| | 工商業者補習學校 | 190 | 135 | 55 | | 67,341 | 65,490 | |
| | 工業補習學校 | 176 | 175 | 3 | | 177,731 | 166,998 | |
| | 劇團鼓吹訓練所或班 | 103 | 14 | 89 | | 1,957 | 1,055 | |
| | 孤兒院 | 98 | 95 | 3 | | 6,939,318 | 497,329 | |
| | 戲劇學校 | 62 | 5 | 57 | | 59,301 | 36,250 | |
| | 社會教育人員訓練所或班 | 57 | 13 | 44 | | 153,003 | 176,461 | |
| | 民衆教育人員訓練所或班 | 54 | 55 | | 1 | 137,139 | 117,019 | |
| | 低音能學校 | 26 | 23 | | 2 | 3,780 | 9,610 | |
| | 盲啞學校 | 23 | 25 | | 2 | 83,605 | 69,106 | |
| 感化學校 | 11 | 6 | 5 | | 61,230 | 36,040 | | |
| 關於社會教育範圍之其他補習學校 | 505 | 467 | 38 | | 382,966 | 278,999 | | |
| 兵 | 42,438 | 38,966 | 3,750 | 278 | 11,281,063 | 3,635,528 | | |
| 一般的社會教育機關 | 民衆閱報處 | 15,691 | 13,754 | 1,937 | | 33,223 | 72,022 | |
| | 民衆閱報處 | 15,610 | 14,461 | 1,149 | | 309,769 | 362,690 | |
| | 通俗講演所 | 2,031 | 2,234 | | 203 | 203,398 | 261,090 | |
| | 民衆茶園 | 1,559 | 2,121 | | 462 | 137,381 | 199,561 | |
| | 圖書館 | 1,479 | 1,393 | 86 | | 1,233,635 | 1,133,119 | |
| | 公共體育場 | 1,278 | 1,302 | | 24 | 279,228 | 302,443 | |
| | 教育館 | 1,003 | 900 | 103 | | 2,338,645 | 1,925,227 | |
| | 公園 | 500 | 484 | 16 | | 456,319 | 314,549 | |
| | 劇團會場 | 457 | 675 | | 218 | 1,553,459 | 1,639,991 | |
| | 公共娛樂會場 | 458 | 412 | 26 | | 21,331 | 72,889 | |
| | 公共體育會場 | 344 | 357 | | 13 | 329,469 | 563,013 | |
| | 電影會場 | 321 | 216 | 105 | | 46,403 | 33,136 | |
| | 古物保存所 | 217 | 221 | | 4 | 1,175,607 | 1,535,559 | |
| | 美術展覽會 | 117 | 102 | 15 | | 5,933 | 5,872 | |
| | 游泳館 | 112 | 66 | 46 | | 162,169 | 53,772 | |
| 博覽會 | 98 | 100 | | 2 | 30,137 | 5,231 | | |
| 美術館 | 53 | 54 | 19 | | 209,809 | 218,612 | | |
| 其他社會教育機關 | 43 | 49 | | 1 | 22,333 | 18,670 | | |
| 共計 | 324 | 437 | | 113 | 1,059,675 | 1,002,760 | | |
| 總計 | 41,774 | 39,312 | 3,582 | 1,040 | 9,697,963 | 9,805,166 | | |
| 總計 | 84,212 | 78,278 | 7,252 | 1,318 | 20,979,026 | 13,440,634 | | |

項 社 會 教 育 事 業 比 較 表

| 費 | | 教 職 員 | | | | 學 生 | | | |
|-----------|-----------|-------------|---------|-------------|-------|-------------|-----------|-------------|--------|
| | | 與 上 年 度 比 較 | | 與 上 年 度 比 較 | | 與 上 年 度 比 較 | | 與 上 年 度 比 較 | |
| 增 | 減 | 本 年 度 數 | 上 年 度 數 | 增 | 減 | 本 年 度 數 | 上 年 度 數 | 增 | 減 |
| 580,192 | | 73,566 | 65,938 | 7,628 | | 1,109,837 | 1,062,161 | 47,696 | |
| 1,873 | | 3,578 | 2,951 | 624 | | 54,118 | 57,801 | | 3,683 |
| 143 | | 2,851 | 2,802 | | 421 | 39,967 | 46,859 | | 6,892 |
| | 35,594 | 885 | 1,060 | | 175 | 10,133 | 11,193 | | 1,060 |
| 18,173 | | 745 | 177 | 568 | | 9,680 | 2,154 | 7,426 | |
| | 2,141 | 663 | 1,338 | | 675 | 10,402 | 13,076 | | 7,674 |
| 1,851 | | 562 | 449 | 113 | | 8,565 | 5,444 | 3,121 | |
| 10,733 | | 809 | 957 | | 148 | 11,323 | 13,514 | | 2,221 |
| 902 | | 157 | 49 | 109 | | 725 | 597 | 128 | |
| 6,581,959 | | 582 | 695 | | 13 | 9,043 | 8,979 | 984 | |
| 23,021 | | 152 | 53 | 99 | | 2,408 | 206 | 2,202 | |
| 6,542 | | 237 | 121 | 116 | | 2,452 | 647 | 1,805 | |
| 20,120 | | 404 | 338 | 66 | | 3,818 | 3,035 | 783 | |
| | 5,830 | 35 | 42 | | 7 | 432 | 615 | | 183 |
| 14,399 | | 138 | 151 | | 16 | 666 | 1,026 | | 360 |
| 25,190 | | 67 | 44 | 23 | | 925 | 258 | 667 | |
| 103,967 | | 1,477 | 1,149 | 328 | | 23,133 | 20,350 | 2,783 | |
| 7,859,100 | 43,565 | 36,438 | 78,219 | 9,674 | 1,455 | 1,298,467 | 1,252,475 | 67,365 | 21,573 |
| | 33,799 | 12,689 | 11,977 | 712 | | | | | |
| | 52,841 | 8,952 | 9,226 | | 274 | | | | |
| | 57,692 | 3,333 | 4,171 | | 838 | | | | |
| | 62,180 | 2,227 | 3,425 | | 1,193 | | | | |
| 85,566 | | 2,748 | 2,835 | | 137 | | | | |
| | 23,215 | 1,645 | 1,759 | | 114 | | | | |
| 413,413 | | 4,185 | 3,820 | 365 | | | | | |
| 141,770 | | 820 | 889 | | 69 | | | | |
| | 81,532 | 3,752 | 4,967 | | 1,205 | | | | |
| | 51,558 | 20,31 | 2,224 | | 193 | | | | |
| | 233,544 | 2,231 | 2,433 | | 207 | | | | |
| 13,267 | | 1,478 | 1,435 | 43 | | | | | |
| | 379,952 | 1,227 | 1,741 | | 514 | | | | |
| 61 | | 317 | 348 | | 31 | | | | |
| 105,897 | | 355 | 165 | 190 | | | | | |
| 24,906 | | 63 | 39 | 24 | | | | | |
| | 8,803 | 209 | 192 | 17 | | | | | |
| 3,663 | | 119 | 104 | 15 | | | | | |
| 86,925 | | 1,887 | 1,691 | | 204 | | | | |
| 377,973 | 935,116 | 49,768 | 53,386 | 1,366 | 4,984 | | | | |
| 8,567,073 | 1,028,681 | 136,206 | 131,605 | 11,040 | 6,439 | 1,298,467 | 1,252,475 | 67,365 | 21,573 |

(三) 各 項 公 立 社 會

| 事業 | 數量 | 項目 | 機關 | | | |
|------------|-----------------|--------|--------|--------|--------|----|
| | | | 省立 | 縣立 | 市立 | 合計 |
| 學校式的社會教育機關 | 民衆學校 | 251 | 26,265 | 1,038 | 29,748 | |
| | 民衆識字處 | 104 | 3,143 | 54 | 4,142 | |
| | 農業補習學校 | | 1,630 | 1 | 1,656 | |
| | 婦女補習學校 | 7 | 244 | 5 | 271 | |
| | 注音符号傳習所或班 | 3 | 232 | 3 | 254 | |
| | 體育傳習所或班 | 2 | 236 | 1 | 247 | |
| | 商業補習學校 | 1 | 103 | 8 | 117 | |
| | 工業補習學校 | 3 | 62 | 7 | 89 | |
| | 孤兒院 | | 48 | 7 | 64 | |
| | 民衆教育人員訓練所或班 | 3 | 30 | | 52 | |
| | 低能學校 | | 24 | | 25 | |
| | 戲劇學校 | | 19 | | 19 | |
| | 劇團或班 | 1 | 14 | 1 | 16 | |
| | 社會教育人員訓練所或班 | 3 | 7 | | 15 | |
| | 社會化學校 | | 8 | | 10 | |
| | 盲啞學校 | | 4 | 3 | 8 | |
| | 屬於社會教育範圍之其他補習學校 | 46 | 237 | 12 | 295 | |
| 共計 | 424 | 32,299 | 1,140 | 37,027 | | |
| 一般的社會教育機關 | 民衆閱報處 | 109 | 11,428 | 630 | 12,887 | |
| | 民衆同字及代筆所 | 55 | 11,652 | 458 | 12,788 | |
| | 通俗講演會 | 14 | 1,291 | 27 | 1,868 | |
| | 圖書館 | 31 | 843 | 102 | 1,208 | |
| | 公共體育場 | 26 | 802 | 20 | 1,190 | |
| | 公共體育館 | 22 | 570 | 13 | 992 | |
| | 民衆茶園 | 24 | 445 | 12 | 611 | |
| | 公園 | 8 | 304 | 57 | 466 | |
| | 公共音樂會場 | 4 | 237 | 9 | 298 | |
| | 公共娛樂場 | 2 | 136 | | 212 | |
| | 公共體育會場 | 5 | 139 | 15 | 194 | |
| | 劇古物保存所 | 3 | 85 | 5 | 157 | |
| | 民衆教育實驗區 | 11 | 96 | | 113 | |
| | 民衆教育實驗區 | 3 | 85 | 1 | 112 | |
| | 博覽會館 | 10 | 23 | 4 | 87 | |
| | 電影場 | 2 | 31 | 3 | 50 | |
| | 美術街 | 1 | 13 | 3 | 25 | |
| 其他社會教育機關 | 67 | 9 | 1 | 16 | | |
| 共計 | 397 | 138 | 9 | 253 | | |
| 總計 | 821 | 28,627 | 1,299 | 33,507 | | |
| 總計 | 821 | 60,926 | 2,439 | 70,534 | | |

教 育 事 業 統 計 表

| 經 費 | 教 職 員 | | | 學 生 | | |
|------------|--------|-------|---------|---------|--------|-----------|
| | 男 | 女 | 合 計 | 男 | 女 | 合 計 |
| 2,571,059 | 56,495 | 1,818 | 63,118 | 791,889 | 79,711 | 957,731 |
| 39,654 | 2,274 | 30 | 3,268 | 31,027 | 3,273 | 49,176 |
| 51,552 | 2,073 | | 2,139 | 28,126 | 3,176 | 33,103 |
| 75,895 | 439 | 176 | 663 | 164 | 7,068 | 8,063 |
| 20,328 | 546 | 4 | 629 | 9,027 | 305 | 10,021 |
| 33,089 | 644 | 7 | 632 | 7,929 | 422 | 8,785 |
| 22,565 | 299 | 7 | 321 | 3,772 | 110 | 4,064 |
| 72,460 | 232 | 15 | 474 | 3,230 | 673 | 5,140 |
| 6,702,747 | 235 | 35 | 302 | 4,367 | 459 | 5,246 |
| 137,139 | 308 | 13 | 402 | 2,667 | 177 | 3,789 |
| 2,580 | 24 | | 27 | 350 | | 350 |
| 3,420 | 43 | | 43 | 688 | 87 | 675 |
| 1,957 | 66 | 4 | 70 | 481 | 244 | 725 |
| 175,743 | 132 | 2 | 151 | 746 | 61 | 1,014 |
| 61,230 | 60 | | 67 | 571 | 2 | 925 |
| 26,714 | 33 | 19 | 59 | 143 | 117 | 288 |
| 52,319 | 603 | 23 | 646 | 4,504 | 715 | 5,569 |
| 10,051,961 | 64,506 | 2,153 | 73,056 | 889,881 | 96,630 | 1,094,699 |
| 275,285 | 6,337 | 54 | 7,564 | | | |
| 32,837 | 9,640 | 241 | 10,497 | | | |
| 194,610 | 1,785 | 26 | 3,037 | | | |
| 1,102,344 | 1,786 | 66 | 2,288 | | | |
| 275,956 | 1,123 | 23 | 1,564 | | | |
| 2,328,910 | 3,642 | 149 | 4,160 | | | |
| 22,288 | 344 | 16 | 503 | | | |
| 401,149 | 603 | 4 | 762 | | | |
| 15,457 | 613 | 10 | 1,016 | | | |
| 134,124 | 999 | | 1,235 | | | |
| 35,723 | 625 | 23 | 840 | | | |
| 89,252 | 477 | 33 | 890 | | | |
| 5,013 | 253 | | 311 | | | |
| 162,169 | 262 | 27 | 355 | | | |
| 23,337 | 19 | | 41 | | | |
| 50,009 | 111 | 8 | 143 | | | |
| 29,559 | 17 | | 38 | | | |
| 17,137 | 22 | | 30 | | | |
| 451,006 | 753 | 33 | 923 | | | |
| 5,706,245 | 29,981 | 718 | 36,252 | | | |
| 15,758,206 | 94,487 | 2,871 | 109,308 | 889,881 | 96,630 | 1,094,699 |

(四) 二十，二十一兩年度各

| 數 | 項 | 目 | 機 | | 關 | | 經 | |
|--|-----------------|--------|--------|-------|------------|-----------|-----------|------|
| | | | 本年度數 | 上年度數 | 與上年度比較 | | 本年度數 | 上年度數 |
| | | | | | 增 | 減 | | |
| 學 校 式 的 社 會 教 育 機 關 | 民衆學校 | 29,743 | 26,926 | 2,822 | | 2,571,069 | 1,669,987 | |
| | 民衆識字處 | 4,142 | 3,450 | 692 | | 39,654 | 39,973 | |
| | 民衆補習學校 | 1,656 | 1,633 | | 182 | 61,552 | 50,708 | |
| | 婦女補習學校 | 271 | 303 | | 32 | 75,895 | 107,066 | |
| | 注音符號傳習所或班 | 254 | 319 | | 65 | 20,828 | 30,689 | |
| | 體育傳習所或班 | 242 | 32 | 215 | | 33,089 | 14,970 | |
| | 工商補習學校 | 117 | 80 | 37 | | 22,565 | 27,956 | |
| | 工業補習學校 | 83 | 110 | | 22 | 72,460 | 70,453 | |
| | 孤兒貧民教養院 | 64 | 61 | 3 | | 6,702,747 | 208,843 | |
| | 民衆教育人員訓練所或班 | 52 | 53 | | 1 | 137,139 | 115,823 | |
| | 低能兒童學校 | 25 | 26 | | 1 | 2,530 | 7,510 | |
| | 戲劇學校 | 19 | 1 | 18 | | 3,420 | 1,200 | |
| | 戲劇調查訓練所或班 | 16 | 8 | 8 | | 1,957 | 555 | |
| | 社會教育人員訓練所或班 | 15 | 13 | 2 | | 175,743 | 176,461 | |
| | 感化學校 | 10 | 5 | 5 | | 61,230 | 36,040 | |
| | 盲啞學校 | 3 | 8 | | | 26,714 | 14,783 | |
| | 屬於社會教育範圍之其他補習學校 | 295 | 265 | 29 | | 53,319 | 59,309 | |
| 共計 | 37,027 | 33,499 | 3,821 | 303 | 10,051,961 | 2,632,311 | | |
| 一 般 的 社 會 教 育 機 關 | 民衆閱報處 | 12,837 | 11,932 | 955 | | 275,285 | 313,235 | |
| | 民衆問字及代筆處 | 12,738 | 11,167 | 1,571 | | 32,587 | 62,891 | |
| | 通俗演講所 | 1,868 | 1,950 | | 82 | 194,610 | 230,484 | |
| | 圖書館 | 1,208 | 1,202 | 6 | | 1,102,344 | 1,051,639 | |
| | 公共體育場 | 1,190 | 1,197 | | 7 | 275,986 | 236,577 | |
| | 民衆茶園 | 992 | 831 | 111 | | 2,328,910 | 1,911,749 | |
| | 民衆茶園 | 611 | 521 | 90 | | 22,283 | 29,922 | |
| | 公共體育場 | 466 | 456 | 10 | | 401,149 | 233,989 | |
| | 公共娛樂會場 | 298 | 266 | 32 | | 15,457 | 5,536 | |
| | 公共體育會場 | 212 | 244 | | 32 | 134,124 | 140,725 | |
| | 公共體育會場 | 194 | 118 | 76 | | 35,723 | 26,906 | |
| | 古物保存所 | 187 | 448 | | 261 | 89,252 | 120,079 | |
| | 民衆教育實驗區 | 113 | 97 | 16 | | 5,013 | 5,792 | |
| | 游泳池 | 112 | 65 | 47 | | 163,160 | 52,672 | |
| | 博物館 | 57 | 95 | | 38 | 23,837 | 4,531 | |
| | 電影攝影場 | 50 | 32 | 18 | | 30,000 | 33,612 | |
| | 美術館 | 25 | 18 | 7 | | 29,550 | 37,504 | |
| 其他社會教育機關 | 16 | 17 | | 1 | 17,137 | 15,216 | | |
| 共計 | 253 | 197 | 56 | | 491,006 | 321,077 | | |
| 共計 | 31,507 | 30,903 | 2,995 | 391 | 5,706,245 | 4,964,186 | | |
| 總計 | 70,534 | 64,402 | 6,826 | 694 | 15,758,206 | 7,596,497 | | |

項公立社會教育事業比較表

| 費 | | 教 職 員 | | | | 學 | | 生 | |
|-----------|---------|---------|---------|--------|-------|-----------|-----------|--------|--------|
| 與上年度比較 | | 本年度數 | 上年度數 | 與上年度比較 | | 本年度數 | 上年度數 | 與上年度比較 | |
| 增 | 減 | | | 增 | 減 | | | 增 | 減 |
| 901,112 | | 63,118 | 54,920 | 8,198 | | 957,731 | 877,372 | 80,359 | |
| | 319 | 3,263 | 2,601 | 662 | | 49,176 | 50,115 | | 939 |
| 844 | | 2,189 | 2,562 | | 423 | 33,108 | 40,052 | | 6,944 |
| | 31,171 | 663 | 825 | | 162 | 8,063 | 8,725 | | 663 |
| | 9,861 | 629 | 940 | | 311 | 10,021 | 17,195 | | 7,174 |
| 15,119 | | 632 | 117 | 565 | | 8,785 | 1,482 | 7,303 | |
| | 5,891 | 321 | 243 | 78 | | 4,064 | 3,305 | 759 | |
| 2,002 | | 474 | 647 | | 173 | 5,140 | 9,065 | | 3,925 |
| 6,433,904 | | 302 | 349 | | 47 | 5,346 | 5,291 | | 45 |
| 21,316 | | 402 | 328 | 74 | | 3,759 | 2,958 | 801 | |
| | 4,930 | 27 | 31 | | 4 | 550 | 412 | | 52 |
| 3,220 | | 43 | 3 | 40 | | 675 | 28 | 647 | |
| 1,402 | | 70 | 29 | 41 | | 725 | 490 | 235 | |
| | 718 | 151 | 121 | 30 | | 1,014 | 647 | 367 | |
| 25,190 | | 67 | 44 | 23 | | 925 | 253 | 667 | |
| 11,921 | | 59 | 38 | 21 | | 258 | 253 | 35 | |
| | 5,990 | 645 | 354 | 292 | | 5,569 | 4,460 | 1,109 | |
| 7,748,010 | 58,130 | 71,056 | 64,152 | 10,024 | 1,120 | 1,094,699 | 1,022,139 | 92,282 | 19,722 |
| | 37,950 | 7,554 | 7,396 | 168 | | | | | |
| | 30,004 | 10,497 | 10,005 | 492 | | | | | |
| | 35,874 | 3,037 | 3,597 | | 510 | | | | |
| 50,655 | | 2,238 | 2,493 | | 205 | | | | |
| | 20,591 | 1,564 | 1,640 | | 76 | | | | |
| 417,161 | | 4,160 | 3,769 | 391 | | | | | |
| | 7,634 | 503 | 644 | | 136 | | | | |
| 147,160 | | 762 | 832 | | 70 | | | | |
| 9,921 | | 1,016 | 1,018 | | 2 | | | | |
| | 6,601 | 1,235 | 1,420 | | 185 | | | | |
| 8,817 | | 840 | 700 | 50 | | | | | |
| | 30,827 | 800 | 1,058 | | 193 | | | | |
| | 779 | 311 | 324 | | 13 | | | | |
| 109,407 | | 355 | 163 | 192 | | | | | |
| 18,806 | | 41 | 36 | 5 | | | | | |
| | 3,603 | 143 | 137 | 6 | | | | | |
| | 7,945 | 38 | 45 | | 7 | | | | |
| 1,921 | | 30 | 29 | 1 | | | | | |
| 159,929 | | 923 | 804 | 119 | | | | | |
| 923,467 | 181,303 | 35,252 | 36,230 | 1,474 | 1,402 | | | | |
| 3,401,897 | 240,185 | 109,308 | 100,382 | 11,448 | 2,572 | 1,094,699 | 1,022,139 | 92,282 | 19,722 |

(五) 各 項 私 立 社 會

| 數 量 項 目 | | 機 關 | | | | 經 | |
|---------------------|-------------------------|---------|---------|-------------|-----------|-----------|-----------|
| | | 本 年 度 數 | 上 年 度 數 | 與 上 年 度 比 較 | | 本 年 度 數 | 上 年 度 數 |
| | | | | 增 | 減 | | |
| 學 校 式 的 社 會 教 育 機 關 | 民 衆 學 校 | 4,393 | 4,367 | 26 | | 285,647 | 306,567 |
| | 民 衆 補 習 學 校 | 174 | 135 | 39 | | 6,640 | 7,341 |
| | 民 衆 識 字 處 | 169 | 467 | | 298 | 6,131 | 5,934 |
| | 工 業 補 習 學 校 | 90 | 65 | 25 | | 105,271 | 96,540 |
| | 劇 團 鼓 吹 班 或 班 級 | 87 | 6 | 81 | | 500 | |
| | 商 業 補 習 學 校 | 73 | 55 | 18 | | 44,776 | 37,534 |
| | 戲 劇 學 校 | 43 | 4 | 39 | | 55,831 | 35,030 |
| | 社 會 教 育 人 員 訓 練 所 或 班 級 | 42 | | 42 | | 7,260 | |
| | 婦 女 補 習 學 校 | 40 | 56 | | 16 | 30,433 | 34,361 |
| | 孤 兒 貧 兒 教 養 院 | 34 | 34 | | | 256,571 | 193,436 |
| | 盲 童 傳 習 所 或 班 級 | 32 | 53 | | 1 | 4,329 | 4,275 |
| | 盲 童 學 校 | 15 | 17 | | 2 | 56,791 | 54,313 |
| | 法 音 符 號 傳 習 所 或 班 級 | 5 | 22 | | 17 | 5,470 | 720 |
| | 民 衆 教 育 人 員 訓 練 所 或 班 級 | 2 | 2 | | | | 1,196 |
| | 低 能 學 校 | 1 | 2 | | 1 | 1,200 | 2,100 |
| 感 化 學 校 | 1 | 1 | | | | | |
| 關於社會教育範圍之其他補習學校 | 210 | 201 | 9 | | 329,647 | 219,690 | |
| 共 | 5,411 | 5,467 | 279 | 335 | 1,229,102 | 1,003,217 | |
| 一 般 的 社 會 教 育 機 關 | 民 衆 同 字 及 代 筆 處 | 2,953 | 2,537 | 366 | | 5,336 | 9,131 |
| | 民 衆 閱 報 處 | 2,723 | 2,529 | 194 | | 34,474 | 49,365 |
| | 民 衆 茶 園 | 1,048 | 1,600 | | 552 | 115,093 | 169,639 |
| | 劇 團 香 館 | 271 | 191 | 80 | | 151,341 | 146,430 |
| | 電 影 演 場 | 270 | 227 | 43 | | 1,469,207 | 1,519,912 |
| | 通 俗 講 演 所 | 192 | 203 | | 11 | 1,146,049 | 1,518,055 |
| | 音 樂 演 奏 會 場 | 163 | 234 | | 121 | 8,733 | 30,606 |
| | 公 共 娛 樂 會 場 | 140 | 146 | | 6 | 5,374 | 67,353 |
| | 公 共 體 育 會 場 | 132 | 113 | 19 | | 192,345 | 422,238 |
| | 公 共 體 育 場 園 | 127 | 98 | 29 | | 10,630 | 6,230 |
| | 公 共 體 育 場 園 | 89 | 105 | | 17 | 3,242 | 5,866 |
| | 美 術 館 | 34 | 28 | 6 | | 55,170 | 60,560 |
| | 教 育 館 | 26 | 26 | | | 5,196 | 3,454 |
| | 游 藝 館 池 所 | 11 | 19 | | 8 | 9,735 | 13,478 |
| | 古 博 物 保 存 所 館 | 11 | 5 | 6 | | 6,300 | 700 |
| 博 物 保 存 所 館 | 4 | 5 | | 1 | 920 | 80 | |
| 其 他 社 會 教 育 機 關 | 3 | 2 | 1 | | 129,300 | 135,000 | |
| 民 衆 教 育 實 驗 班 | 71 | 240 | | 169 | 603,669 | 631,673 | |
| 共 | 8,267 | 8,409 | 744 | 386 | 3,991,713 | 4,840,920 | |
| 總 計 | 13,678 | 13,876 | 1,023 | 1,221 | 5,220,820 | 5,844,137 | |

教育事業統計表 (附上年度比較)

| 費 | | 教 職 員 | | | | 學 | | 生 | |
|------------|---------|----------|----------|------------|-------|----------|----------|------------|--------|
| 與上年 度比較 | | 本年 度數 | 上年 度數 | 與上年 度比較 | | 本年 度數 | 上年 度數 | 與上年 度比較 | |
| 增 | 減 | | | 增 | 減 | | | 增 | 減 |
| | 20,929 | 10,448 | 11,018 | | 570 | 182,126 | 184,789 | | 32,668 |
| | 701 | 242 | 240 | 2 | | 6,889 | 6,807 | 682 | |
| 2,197 | | 315 | 353 | | 38 | 4,942 | 7,686 | | 2,744 |
| 3,731 | | 355 | 310 | 25 | | 6,183 | 4,479 | 1,704 | |
| | 600 | 87 | 19 | 68 | | | 107 | | 107 |
| 7,242 | | 241 | 206 | 35 | | 4,501 | 2,139 | 2,362 | |
| 20,801 | | 109 | 50 | 59 | | 1,733 | 178 | 1,555 | |
| 7,260 | | 56 | | 56 | | 1,433 | | 1,433 | |
| | 4,423 | 232 | 235 | | 13 | 2,070 | 2,467 | | 397 |
| 88,085 | | 280 | 246 | 34 | | 4,717 | 3,688 | 1,029 | |
| 54 | | 63 | 60 | 3 | | 795 | 672 | 123 | |
| 2,478 | | 79 | 116 | | 37 | 373 | 773 | | 395 |
| 7,729 | | 34 | 398 | | 364 | 381 | 881 | | 500 |
| | 1,196 | 2 | 10 | | 8 | 29 | 47 | | 18 |
| | 900 | 8 | 11 | | 3 | 52 | 203 | | 151 |
| 109,957 | | 831 | 795 | 36 | | 17,564 | 15,920 | 1,644 | |
| 254,515 | 28,640 | 13,132 | 14,067 | 348 | 1,033 | 203,768 | 230,336 | 10,407 | 36,975 |
| | 3,795 | 2,192 | 1,972 | 220 | | | | | |
| | 14,891 | 1,388 | 1,830 | | 242 | | | | |
| | 54,546 | 1,719 | 2,781 | | 1,062 | | | | |
| 84,911 | | 460 | 392 | 68 | | | | | |
| | 50,705 | 2,862 | 3,369 | | 1,007 | | | | |
| | 372,007 | 1,189 | 1,696 | | 607 | | | | |
| | 21,813 | 246 | 574 | | 328 | | | | |
| | 61,479 | 1,015 | 1,206 | | 191 | | | | |
| | 226,943 | 996 | 1,018 | | 22 | | | | |
| 4,460 | | 638 | 645 | | 7 | | | | |
| | 2,624 | 81 | 119 | | 38 | | | | |
| | 5,390 | 63 | 57 | 1 | | | | | |
| 1,742 | | 89 | 75 | 14 | | | | | |
| | 3,748 | 25 | 51 | | 26 | | | | |
| 6,100 | | 22 | 3 | 19 | | | | | |
| 840 | | 6 | 24 | | 18 | | | | |
| | 5,200 | 66 | 55 | 11 | | | | | |
| | 73,004 | 464 | 787 | | 323 | | | | |
| | 1,100 | | 2 | | 2 | | | | |
| 48,043 | 897,245 | 13,516 | 17,156 | 333 | 3,973 | | | | |
| 302,568 | 925,885 | 26,898 | 31,223 | 681 | 5,006 | 203,768 | 230,336 | 10,407 | 36,975 |

(六) 各項社會教育經費平均

| 事業 | 數量 | 項目 | 機關 | | | 經費 | |
|------------|-----------------|--------|--------|--------|------------|------------|-----------|
| | | | 公立 | 私立 | 合計 | | |
| 學校式的社會教育機關 | 國民學校 | 養正班 | 64 | 34 | 98 | 6,702,747 | |
| | 國民學校 | 訓練班 | 29,748 | 4,398 | 34,141 | 2,571,069 | |
| | 社會教育人員訓練班 | 或班 | 15 | 42 | 57 | 175,743 | |
| | 工業補習學校 | 或班 | 58 | 90 | 178 | 72,460 | |
| | 民衆教育人員訓練班 | 或班 | 52 | 2 | 54 | 137,139 | |
| | 婦女補習學校 | 或班 | 271 | 40 | 311 | 75,895 | |
| | 盲啞學校 | 或班 | 8 | 15 | 23 | 26,714 | |
| | 商業補習學校 | 或班 | 117 | 73 | 190 | 22,565 | |
| | 感化學校 | 或班 | 10 | 1 | 11 | 61,230 | |
| | 戲劇學校 | 或班 | 19 | 48 | 62 | 3,420 | |
| | 農林補習學校 | 或班 | 1,655 | 174 | 1,830 | 51,552 | |
| | 民衆識字處 | 或班 | 4,142 | 169 | 4,311 | 39,654 | |
| | 體育傳習所 | 或班 | 247 | 32 | 279 | 33,039 | |
| | 注音符號傳習所 | 或班 | 254 | 5 | 259 | 20,823 | |
| | 僑胞補習學校 | 或班 | 25 | 1 | 26 | 2,530 | |
| | 劇團查閱所 | 或班 | 16 | 57 | 103 | 1,937 | |
| | 關於社會教育範圍之其他補習學校 | 或班 | 295 | 210 | 505 | 53,319 | |
| | 共計 | | 37,027 | 5,411 | 42,438 | 10,051,961 | |
| | 一般的社會教育機關 | 教育館 | | 992 | 11 | 1,003 | 2,325,910 |
| | | 圖書館 | | 137 | 370 | 457 | 39,252 |
| 電影場 | | | 1,208 | 271 | 1,479 | 1,102,344 | |
| 公園 | | | 25 | 192 | 217 | 29,509 | |
| 公共娛樂場 | | | 463 | 34 | 500 | 401,149 | |
| 民衆閱報處 | | | 212 | 182 | 344 | 134,124 | |
| 公共體育場 | | | 12,537 | 2,723 | 15,610 | 275,235 | |
| 公傳文物館 | | | 1,190 | 88 | 1,278 | 275,936 | |
| 通俗演講所 | | | 50 | 3 | 53 | 80,009 | |
| 民衆教育展覽區 | | | 1,868 | 163 | 2,031 | 194,610 | |
| 民衆教育茶園會 | | | 112 | | 112 | 162,169 | |
| 民衆體育會 | | | 611 | 1,048 | 1,659 | 23,233 | |
| 民衆問字及代筆處 | | | 194 | 127 | 321 | 25,723 | |
| 游藝美術館 | | | 13,733 | 2,933 | 15,691 | 32,537 | |
| 音樂會 | | | 57 | 11 | 93 | 23,337 | |
| 古物保存所 | | | 16 | 26 | 42 | 17,137 | |
| 其他社會教育機關 | | | 238 | 140 | 438 | 15,437 | |
| 共計 | | | 113 | 4 | 117 | 5,013 | |
| 共計 | | | 253 | 71 | 324 | 431,006 | |
| 總計 | | | 33,507 | 8,767 | 41,774 | 5,706,245 | |
| 總計 | | 70,534 | 13,678 | 84,212 | 45,759,206 | | |

數及百分數統計表 (附上年度比較)

| 費 | | 每機關經費平均數 | 本項經費在社教經費中所佔之百分數 | | 與上年度比較 | | |
|-----------|------------|-----------|------------------|--------|--------|------|-------|
| | | | 本年度 | 上年度 | 增 | 減 | |
| 私立 | 合計 | | | | | | |
| 286,671 | 4,989,318 | 71,319.57 | 33.35 | 3.03 | 30.32 | | |
| 286,647 | 2,856,716 | 88.67 | 13.62 | 14.71 | | 1.09 | |
| 7,260 | 183,003 | 3,210.53 | 0.87 | 1.31 | | 0.44 | |
| 105,271 | 177,731 | 995.49 | 0.85 | 1.24 | | 0.39 | |
| | 137,139 | 3,539.61 | 0.65 | 0.87 | | 0.22 | |
| 30,433 | 106,333 | 341.91 | 0.50 | 1.06 | | 0.56 | |
| 56,791 | 33,505 | 3,650.65 | 0.40 | 0.51 | | 0.11 | |
| 44,776 | 67,341 | 354.43 | 0.32 | 0.49 | | 0.17 | |
| | 61,230 | 5,566.36 | 0.29 | 0.27 | 0.02 | | |
| 55,531 | 59,301 | 966.47 | 0.23 | 0.27 | 0.01 | | |
| 6,640 | 53,192 | 31.80 | 0.23 | 0.43 | | 0.15 | |
| 6,181 | 45,835 | 10.63 | 0.22 | 0.33 | | 0.11 | |
| 4,323 | 37,413 | 134.11 | 0.18 | 0.14 | 0.04 | | |
| 3,470 | 29,233 | 113.12 | 0.14 | 0.23 | | 0.09 | |
| 1,200 | 3,730 | 145.33 | 0.02 | 0.07 | | 0.05 | |
| | 1,957 | 19.00 | 0.01 | 0.01 | | | |
| 329,647 | 332,966 | 753.35 | 1.32 | 2.03 | | 0.26 | |
| 1,229,102 | 41,231,063 | | 53.80 | 27.05 | 30.39 | | 3.64 |
| 9,735 | 2,333,645 | 2331.65 | 11.15 | 14.32 | | 3.17 | |
| 1,469,207 | 1,553,459 | 3,410.19 | 7.43 | 12.20 | | 4.77 | |
| 191,341 | 1,233,635 | 367.94 | 6.12 | 8.91 | | 2.79 | |
| 1,146,043 | 1,175,607 | 5,417.54 | 5.60 | 12.57 | | 5.97 | |
| 55,170 | 456,319 | 912.64 | 2.17 | 2.34 | | 0.17 | |
| 195,345 | 329,469 | 957.76 | 1.57 | 4.19 | | 2.62 | |
| 34,474 | 309,739 | 19.34 | 1.47 | 2.70 | | 1.23 | |
| 3,242 | 279,223 | 213.49 | 1.33 | 2.25 | | 0.92 | |
| 129,300 | 209,309 | 3,953.66 | 1.00 | 1.63 | | 0.63 | |
| 8,733 | 203,393 | 100.15 | 0.97 | 1.94 | | 0.97 | |
| | 162,169 | 1,447.94 | 0.77 | 0.40 | 0.37 | | |
| 115,093 | 137,331 | 32.31 | 0.65 | 1.49 | | 0.84 | |
| 10,630 | 46,403 | 144.56 | 0.22 | 0.25 | | 0.03 | |
| 5,336 | 33,223 | 2.44 | 0.18 | 0.54 | | 0.36 | |
| 6,300 | 30,137 | 307.52 | 0.14 | 0.04 | 0.10 | | |
| 5,196 | 23,333 | 531.74 | 0.11 | 0.14 | | 0.03 | |
| 5,374 | 21,331 | 43.70 | 0.10 | 0.54 | | 0.44 | |
| 920 | 5,933 | 50.71 | 0.03 | 0.04 | | 0.01 | |
| 603,669 | 1,039,675 | 3,363.19 | 5.19 | 7.46 | | 2.27 | |
| 3,991,713 | 9,697,963 | | 46.20 | 72.95 | 0.47 | | 27.22 |
| 5,229,820 | 29,979,026 | | 100.00 | 100.00 | 30.86 | | 30.86 |

(七) 各項社會教育教職員平

| 事 | 業 | 項 | 目 | 機關 | | | 教 | | | | |
|--|---|----|----|--------|--------|--------|-------|--------|--------|---------|--------|
| | | | | 公 | 立 | 私 | 立 | 合 | 計 | 公 | 立 |
| 學 校 式 的 社 會 教 育 機 關 | 民衆 | 學 | 校 | 29,748 | | 4,898 | | 34,141 | | 63,118 | |
| | 民衆 | 識 | 字 | 4,142 | | 169 | | 4,811 | | 3,263 | |
| | 民衆 | 補習 | 學校 | 1,656 | | 174 | | 1,830 | | 2,189 | |
| | 婦女 | 補習 | 學校 | 271 | | 40 | | 311 | | 663 | |
| | 工 | 補習 | 學校 | 83 | | 90 | | 173 | | 474 | |
| | 體 | 傳習 | 所或 | 247 | | 32 | | 279 | | 632 | |
| | 注 | 符號 | 傳習 | 254 | | 5 | | 259 | | 629 | |
| | 孤 | 貧兒 | 教養 | 64 | | 34 | | 98 | | 302 | |
| | 商 | 補習 | 學校 | 117 | | 73 | | 190 | | 321 | |
| | 民衆 | 教育 | 人員 | 52 | | 2 | | 54 | | 402 | |
| | 社 | 會 | 教育 | 人員 | 15 | | 42 | | 57 | | 151 |
| | 劇 | 團 | 戲劇 | 訓練 | 16 | | 37 | | 103 | | 70 |
| | 戲 | 劇 | 學 | 校 | 19 | | 43 | | 62 | | 43 |
| | 盲 | 啞 | 學 | 校 | 8 | | 15 | | 23 | | 59 |
| | 感 | 化 | 學 | 校 | 10 | | 1 | | 11 | | 67 |
| | 低 | 能 | 學 | 校 | 25 | | 1 | | 26 | | 27 |
| | 屬 | 於 | 社 | 會 | 295 | | 210 | | 505 | | 646 |
| | 共 | | | 計 | 37,027 | | 5,411 | | 42,438 | | 73,056 |
| | 一 般 的 社 會 教 育 機 關 | 民衆 | 閱 | 報 | 12,738 | | 2,953 | | 15,691 | | 10,497 |
| 民衆 | | 閱 | 報 | 12,837 | | 2,723 | | 15,610 | | 7,564 | |
| 教 | | 育 | 館 | 992 | | 11 | | 1,003 | | 4,160 | |
| 劇 | | | 場 | 187 | | 270 | | 457 | | 890 | |
| 運 | | 俗 | 演 | 1,563 | | 163 | | 2,031 | | 3,037 | |
| 國 | | 公 | 館 | 1,208 | | 271 | | 1,479 | | 2,238 | |
| 民 | | 共 | 樂 | 212 | | 132 | | 344 | | 1,235 | |
| 音 | | 衆 | 茶 | 611 | | 1,043 | | 1,659 | | 508 | |
| 公 | | 共 | 會 | 293 | | 149 | | 438 | | 1,016 | |
| 體 | | 共 | 育 | 1,190 | | 83 | | 1,278 | | 1,564 | |
| 電 | | | 影 | 194 | | 127 | | 321 | | 840 | |
| 公 | | | 場 | 25 | | 192 | | 217 | | 38 | |
| 民 | | 衆 | 教 | 育 | 466 | | 34 | | 500 | | 762 |
| 古 | | 物 | 保 | 存 | 112 | | | | 112 | | 355 |
| 博 | | 物 | 館 | 113 | | 4 | | 117 | | 311 | |
| 美 | | 術 | 館 | 50 | | 3 | | 53 | | 143 | |
| 游 | | 藝 | 池 | 16 | | 26 | | 42 | | 30 | |
| 其 | | 他 | 社 | 會 | 57 | | 11 | | 98 | | 41 |
| 共 | | | | 計 | 233 | | 71 | | 324 | | 923 |
| 總 | | | 計 | 33,507 | | 8,267 | | 41,774 | | 36,252 | |
| 總 | | | 計 | 70,534 | | 13,678 | | 84,212 | | 109,308 | |

均數及百分數統計表 (附上年度比較)

| 職 員 | | 每機關教職員平均數 | 本項教職員在該教職員中所佔之百分數 | | 與 上 年 度 比 較 | |
|--------|---------|-----------|-------------------|--------|-------------|------|
| 私 立 | 合 計 | | 本 年 度 | 上 年 度 | 增 | 減 |
| | | | | | | |
| 10,448 | 73,566 | 2.15 | 54.01 | 50.10 | 3.91 | |
| 315 | 3,578 | 0.83 | 2.63 | 2.24 | 0.39 | |
| 242 | 2,881 | 1.80 | 1.76 | 2.13 | | 0.38 |
| 222 | 885 | 2.85 | 0.65 | 0.81 | | 0.16 |
| 335 | 809 | 4.54 | 0.59 | 0.73 | | 0.14 |
| 63 | 745 | 2.67 | 0.55 | 0.13 | 0.42 | |
| 34 | 663 | 2.56 | 0.49 | 1.02 | | 0.53 |
| 280 | 582 | 5.94 | 0.43 | 0.45 | | 0.02 |
| 241 | 562 | 2.96 | 0.41 | 0.34 | 0.07 | |
| 2 | 404 | 7.48 | 0.30 | 0.26 | 0.04 | |
| 86 | 237 | 4.16 | 0.17 | 0.09 | 0.08 | |
| 87 | 157 | 1.52 | 0.12 | 0.04 | 0.08 | |
| 109 | 152 | 2.45 | 0.11 | 0.04 | 0.07 | |
| 79 | 133 | 6.00 | 0.10 | 0.12 | | 0.02 |
| | 67 | 6.09 | 0.05 | 0.03 | 0.03 | |
| 8 | 85 | 1.85 | 0.03 | 0.03 | | |
| 831 | 1,477 | 2.92 | 1.08 | 0.87 | 0.21 | |
| 13,382 | 86,438 | | 63.47 | 59.43 | 5.29 | 1.25 |
| 2,192 | 12,659 | 0.81 | 9.32 | 9.10 | 0.22 | |
| 1,388 | 8,952 | 0.57 | 6.57 | 7.01 | | 0.44 |
| 25 | 4,185 | 4.17 | 3.07 | 2.90 | 0.17 | |
| 2,862 | 3,752 | 8.21 | 2.75 | 3.77 | | 1.02 |
| 246 | 3,333 | 1.64 | 2.45 | 3.17 | | 0.72 |
| 460 | 2,748 | 1.86 | 2.02 | 2.19 | | 0.17 |
| 896 | 2,231 | 6.49 | 1.64 | 1.85 | | 0.21 |
| 1,719 | 2,227 | 1.34 | 1.63 | 2.60 | | 0.97 |
| 1,015 | 2,031 | 4.64 | 1.49 | 1.69 | | 0.20 |
| 81 | 1,645 | 1.29 | 1.21 | 1.34 | | 0.13 |
| 638 | 1,478 | 4.69 | 1.08 | 1.09 | | 0.01 |
| 1,189 | 1,227 | 5.65 | 0.90 | 1.32 | | 0.42 |
| 58 | 820 | 1.64 | 0.60 | 0.68 | | 0.08 |
| | 355 | 3.17 | 0.26 | 0.13 | 0.13 | |
| 6 | 317 | 2.71 | 0.23 | 0.26 | | 0.03 |
| 66 | 209 | 3.94 | 0.15 | 0.15 | | |
| 89 | 119 | 2.83 | 0.09 | 0.03 | 0.01 | |
| 22 | 63 | 0.64 | 0.05 | 0.03 | 0.02 | |
| 464 | 1,387 | 4.28 | 1.02 | 1.21 | | 0.10 |
| 13,516 | 49,768 | | 36.53 | 40.57 | 0.55 | 4.59 |
| 26,898 | 136,206 | | 100.00 | 100.00 | 5.84 | 5.84 |

(八) 各項公私立社會

| 數量 事業 | 項目 | 機關 | | |
|-------------|----|--------|-------|--------|
| | | 公立 | 私立 | 合計 |
| 民衆學校 | | 29,748 | 4,393 | 34,141 |
| 民衆同字及代筆處 | | 12,738 | 2,953 | 15,691 |
| 民衆閱報處 | | 12,837 | 2,723 | 15,610 |
| 民衆識字處 | | 4,142 | 169 | 4,311 |
| 各項補習學校 | | 2,427 | 587 | 3,014 |
| 通俗演講所 | | 1,568 | 163 | 2,031 |
| 民衆茶園 | | 611 | 1,048 | 1,659 |
| 圖書 | | 1,206 | 271 | 1,479 |
| 公共體育場 | | 1,190 | 88 | 1,278 |
| 教育館 | | 992 | 11 | 1,003 |
| 各項社教人員訓練所或班 | | 603 | 211 | 814 |
| 公共娛樂場 | | 212 | 132 | 344 |
| 其他社會教育機關 | | 1,908 | 929 | 2,837 |

(九) 各項社會教育機關數經費數

| 數量 事業 | 項目 | 機關 | | | | 經費 公私立合計數 | |
|-------------|----|--------|------------|--------|--------|--------------|---|
| | | 公私立合計數 | 在總數中所佔之百分數 | 上年度百分數 | 與上年度比較 | | |
| | | | | | 增 | | 減 |
| 民衆學校 | | 34,141 | 40.54 | 39.98 | 0.56 | 2,856,716 | |
| 民衆同字及代筆處 | | 15,691 | 18.63 | 17.57 | 1.06 | 38,223 | |
| 民衆閱報處 | | 15,610 | 18.63 | 18.47 | 0.06 | 309,769 | |
| 民衆識字處 | | 4,311 | 5.12 | 5.00 | 0.12 | 45,835 | |
| 各項補習學校 | | 3,014 | 3.58 | 3.97 | 0.39 | 792,563 | |
| 通俗演講所 | | 2,031 | 2.41 | 2.56 | 0.45 | 203,398 | |
| 民衆茶園 | | 1,659 | 1.97 | 2.71 | 0.74 | 187,851 | |
| 圖書 | | 1,479 | 1.76 | 1.78 | 0.02 | 1,233,685 | |
| 公共體育場 | | 1,278 | 1.52 | 1.66 | 0.14 | 279,223 | |
| 教育館 | | 1,003 | 1.19 | 1.15 | 0.04 | 2,338,645 | |
| 各項社教人員訓練所或班 | | 814 | 0.97 | 0.62 | 0.35 | 448,116 | |
| 公共娛樂場 | | 344 | 0.41 | 0.46 | 0.05 | 329,469 | |
| 其他社會教育機關 | | 2,837 | 3.37 | 3.77 | 0.40 | 11,916,008 | |
| 總計 | | 84,212 | 100.00 | 100.00 | | 20,979,026 | |

教育機關百分比表

| 百 分 數 | | | 備 註 |
|-------|-------|--------|--|
| 公 立 | 私 立 | 合 計 | |
| 87.18 | 12.87 | 100.00 | 補習學校以下有關各表同。 3, 各項補習學校係包括技, 工, 商, 婦女及其他 項以外的一切機關, 以下有關各表同。 2, 本表所稱之其他社會教育機關, 係指表列十二 1, 本表分十三類編製。 |
| 81.18 | 18.82 | 100.00 | |
| 82.56 | 17.44 | 100.00 | |
| 96.03 | 3.92 | 100.00 | |
| 80.52 | 19.48 | 100.00 | |
| 91.97 | 8.03 | 100.00 | |
| 36.63 | 63.37 | 100.00 | |
| 81.68 | 18.32 | 100.00 | |
| 93.11 | 6.89 | 100.00 | |
| 98.90 | 1.10 | 100.00 | |
| 74.08 | 25.92 | 100.00 | |
| 61.63 | 38.37 | 100.00 | |
| 67.25 | 32.75 | 100.00 | |

及教職員數百分比表 (附上年度比較)

| 在總數中所 佔之百分數 | 教 員 | | | | 在總數中所 佔之百分數 | 職 員 | | | | |
|----------------|----------------|-------------|------|-----------|----------------|------------------|-------------|------|------|---|
| | 上年 度百分 數 | 與 上 年 度 比 較 | | 公 立 合 計 數 | | 上 年 度百 分 數 | 與 上 年 度 比 較 | | 增 | 減 |
| | | 增 | 減 | | | | 增 | 減 | | |
| 13.62 | 14.71 | | 1.09 | 73,566 | 54.01 | 50.10 | | 3.91 | | |
| 0.18 | 0.61 | | 0.36 | 12,689 | 9.32 | 9.10 | | 0.22 | | |
| 1.48 | 2.70 | | 1.22 | 8,952 | 6.67 | 7.01 | | 0.34 | 0.44 | |
| 0.22 | 0.93 | | 0.71 | 3,678 | 2.63 | 3.24 | | 0.59 | | |
| 3.78 | 5.30 | | 1.52 | 6,114 | 4.49 | 4.88 | | 0.39 | 0.39 | |
| 0.97 | 1.94 | | 0.97 | 3,353 | 2.45 | 3.17 | | 0.72 | 0.72 | |
| 0.65 | 1.49 | | 0.84 | 2,227 | 1.63 | 2.60 | | 0.97 | 0.97 | |
| 6.12 | 8.91 | | 2.79 | 2,748 | 2.02 | 2.19 | | 0.17 | 0.17 | |
| 1.33 | 2.25 | | 0.92 | 1,645 | 1.21 | 1.34 | | 0.13 | 0.13 | |
| 11.15 | 14.32 | | 3.17 | 4,185 | 3.07 | 2.90 | | 0.17 | | |
| 2.13 | 2.83 | | 0.70 | 2,358 | 1.73 | 1.69 | | 0.14 | | |
| 1.67 | 4.19 | | 2.62 | 2,231 | 1.64 | 1.85 | | 0.21 | 0.21 | |
| 56.20 | 40.49 | 16.31 | | 12,680 | 9.23 | 11.03 | | 1.80 | 1.80 | |
| 100.00 | 100.00 | | | 136,206 | 100.00 | 100.00 | | | | |

附註：本表係分十三類編製。

(十) 各 省 市 社 會 教

| 省市區 | 數量 | 項目 | 機 關 | | | | | 經 費 | | | |
|-------|-----|--------|-------|--------|--------|--------|------------|-----------|------------|-----|-----|
| | | | 公 立 | | | | 私 立 | 合 計 | 公 立 | 私 立 | 合 計 |
| | | | 省 | 縣 | 市 | 計 | | | | | |
| 河 北 | 76 | 14,669 | 327 | 15,072 | 585 | 15,657 | 847,771 | 36,041 | 883,812 | | |
| 浙 江 | 147 | 9,878 | 276 | 10,301 | 3,195 | 13,496 | 590,794 | 448,246 | 1,034,040 | | |
| 山 西 | 3 | 9,072 | | 9,075 | 575 | 9,650 | 164,435 | 51,828 | 216,263 | | |
| 湖 南 | 20 | 5,579 | 19 | 5,618 | 2,741 | 8,359 | 331,053 | 405,025 | 736,078 | | |
| 山 東 | 31 | 6,380 | 67 | 6,478 | 1,293 | 7,771 | 613,543 | 272,516 | 886,059 | | |
| 河 南 | 9 | 4,368 | 5 | 4,382 | 298 | 4,680 | 515,441 | 178,816 | 693,757 | | |
| 江 蘇 | 148 | 4,178 | | 4,326 | 95 | 4,421 | 1,458,936 | 187,106 | 1,646,042 | | |
| 雲 南 | | | | 3,093 | 407 | 3,500 | 212,825 | 35,237 | 248,062 | | |
| 四 川 | | | | 2,430 | 1,006 | 3,436 | 430,500 | 141,735 | 572,235 | | |
| 廣 東 | 7 | 1,275 | 291 | 1,573 | 1,816 | 3,389 | 5,166,463 | 237,534 | 5,394,297 | | |
| 廣 西 | 6 | 1,368 | 527 | 1,901 | 103 | 2,004 | 274,069 | 432,791 | 706,860 | | |
| 察 哈 爾 | 228 | 568 | | 706 | 221 | 1,017 | 275,216 | 380,144 | 655,360 | | |
| 湖 北 | 17 | 587 | | 904 | 5 | 909 | 45,269 | 1,490 | 46,669 | | |
| 湖 南 | 10 | 494 | 47 | 551 | 165 | 716 | 256,616 | 94,678 | 351,294 | | |
| 江 蘇 | 51 | 387 | | 438 | 207 | 645 | 161,623 | 171,092 | 332,715 | | |
| 上 海 | | | 389 | 289 | 327 | 616 | 95,292 | 450,126 | 554,328 | | |
| 安 徽 | 5 | 495 | | 500 | 38 | 538 | 254,198 | 13,505 | 267,703 | | |
| 陝 西 | | 496 | | 496 | 16 | 512 | 36,602 | 14,669 | 51,262 | | |
| 甘 肅 | 18 | 427 | 1 | 446 | 25 | 471 | 43,009 | 4,889 | 47,898 | | |
| 貴 州 | | 252 | | 252 | 186 | 438 | 27,952 | 13,335 | 41,287 | | |
| 青 島 | | | 345 | 345 | 28 | 373 | 60,404 | 15,616 | 76,020 | | |
| 熱 河 | | | | 327 | 3 | 330 | 13,418 | | 13,418 | | |
| 北 平 | | | 136 | 136 | 171 | 307 | 205,194 | 921,886 | 1,127,080 | | |
| 遼 寧 | | | | 220 | 10 | 230 | 208,967 | 600 | 209,567 | | |
| 南 京 | | | 69 | 69 | 65 | 134 | 60,836 | 18,795 | 79,631 | | |
| 東 京 | | | | 82 | 32 | 114 | 238,090 | 636,716 | 874,806 | | |
| 吉 林 | | | | 108 | 1 | 109 | 76,480 | | 76,480 | | |
| 綏 遠 | 24 | 55 | | 79 | 28 | 107 | 22,325 | 2,325 | 24,650 | | |
| 察 哈 爾 | 3 | 79 | | 82 | 5 | 87 | 12,307 | 26,400 | 38,707 | | |
| 海 衛 | | | 40 | 40 | 18 | 58 | 8,294 | 17,147 | 25,851 | | |
| 西 康 | | | | 46 | 6 | 52 | 3,850 | 840 | 4,690 | | |
| 黑 龍 江 | | | | 42 | 3 | 45 | 24,572 | 6,000 | 30,572 | | |
| 寧 夏 | 13 | 13 | | 28 | 4 | 32 | 12,004 | | 12,004 | | |
| 新 疆 | 5 | 4 | | 9 | | 9 | 20,038 | | 20,038 | | |
| 共 計 | 821 | 60,926 | 2,439 | 70,534 | 13,678 | 84,212 | 15,758,266 | 5,220,820 | 20,979,026 | | |

育 事 業 統 計 總 表

| 教 職 員 | | | | | | | 學 生 | | | | | | |
|--------|-------|---------|--------|-------|--------|---------|---------|--------|-----------|---------|--------|---------|-----------|
| 公 立 | | | 私 立 | | | 合 計 | 公 立 | | | 私 立 | | | 合 計 |
| 男 | 女 | 計 | 男 | 女 | 計 | | 男 | 女 | 計 | 男 | 女 | 計 | |
| 39,480 | 362 | 39,842 | 1,417 | 53 | 1,470 | 32,312 | 319,405 | 10,654 | 330,059 | 7,155 | 554 | 7,709 | 337,768 |
| 19,406 | 527 | 19,933 | 3,674 | 209 | 3,883 | 15,116 | 59,770 | 15,401 | 75,171 | 16,014 | 3,216 | 19,230 | 94,401 |
| 14,512 | 51 | 14,563 | 729 | 19 | 739 | 15,392 | 129,887 | 7,919 | 138,806 | 7,912 | 1,019 | 8,931 | 137,737 |
| 4,296 | 383 | 4,679 | 4,954 | 429 | 5,383 | 10,065 | 52,896 | 3,974 | 56,870 | 46,157 | 7,742 | 53,899 | 95,679 |
| 7,095 | 95 | 7,190 | 1,803 | 53 | 1,856 | 9,043 | 92,164 | 5,626 | 97,790 | 31,555 | 2,961 | 34,516 | 132,306 |
| 6,463 | 116 | 6,579 | 577 | 79 | 656 | 7,540 | 78,737 | 4,352 | 83,089 | 2,934 | 401 | 3,335 | 86,424 |
| 6,355 | 255 | 6,610 | 309 | | 309 | 6,932 | 63,094 | 11,953 | 75,047 | 255 | 76 | 331 | 75,381 |
| | | 6,532 | | | 1,224 | 7,756 | | | 59,832 | | | 4,381 | 64,213 |
| | | 3,838 | | | 2,109 | 6,073 | | | 32,957 | | | 4,817 | 37,894 |
| 2,720 | 218 | 2,938 | 2,069 | 147 | 2,216 | 5,154 | 23,539 | 10,787 | 33,325 | 11,325 | 13,392 | 23,718 | 57,044 |
| 2,474 | 102 | 2,576 | 394 | 31 | 425 | 3,001 | 18,735 | 3,574 | 22,309 | 1,491 | 569 | 2,060 | 24,369 |
| 1,612 | 98 | 1,710 | 704 | 94 | 798 | 2,508 | 12,934 | 2,570 | 14,604 | 1,441 | 367 | 1,808 | 16,112 |
| 1,546 | 6 | 1,552 | 29 | | 29 | 1,572 | 13,415 | 146 | 13,561 | 82 | 16 | 98 | 13,659 |
| 765 | 70 | 835 | 419 | 65 | 484 | 1,319 | 10,692 | 1,577 | 12,269 | 3,399 | 857 | 4,256 | 16,525 |
| 824 | 57 | 881 | 339 | 54 | 393 | 1,235 | 5,533 | 3,013 | 8,546 | 1,947 | 1,450 | 3,397 | 11,943 |
| 297 | 35 | 332 | 660 | 51 | 711 | 1,073 | 2,585 | 2,743 | 5,328 | 10,967 | 2,729 | 13,696 | 19,015 |
| 1,103 | 17 | 1,120 | 163 | 10 | 173 | 1,293 | 7,342 | 799 | 8,141 | 661 | 31 | 692 | 8,833 |
| 697 | 28 | 725 | 36 | | 36 | 761 | 5,577 | 525 | 6,102 | 450 | 6 | 456 | 6,558 |
| 926 | 1 | 927 | 41 | | 41 | 968 | 3,797 | 171 | 4,068 | | | 4,068 | 4,068 |
| 426 | | 426 | 328 | | 328 | 754 | 2,351 | | 2,351 | 2,671 | | 2,671 | 5,022 |
| 379 | 8 | 387 | 82 | 1 | 83 | 489 | 4,517 | 611 | 5,128 | 1,952 | 183 | 2,135 | 7,263 |
| | | 423 | | | 8 | 431 | | | 5,465 | | | 5,465 | 5,465 |
| 438 | 59 | 497 | 1,993 | 325 | 2,318 | 2,657 | 6,765 | 3,554 | 10,319 | 5,765 | 2,829 | 8,594 | 18,913 |
| | | 454 | | | 10 | 464 | | | 5,935 | | | 5,935 | 5,935 |
| 123 | 18 | 141 | 137 | 31 | 168 | 309 | 2,782 | 1,131 | 3,913 | 958 | 363 | 1,321 | 5,234 |
| | | 334 | | | 413 | 747 | | | 1,785 | | | 1,785 | 1,785 |
| | | 209 | | | 2 | 211 | | | 1,555 | | | 1,555 | 1,555 |
| 112 | 3 | 115 | 72 | 12 | 84 | 199 | 532 | 62 | 594 | 832 | 82 | 914 | 1,508 |
| 238 | 9 | 247 | 26 | 3 | 29 | 276 | 1,891 | | 1,891 | 30 | 2 | 32 | 1,923 |
| 73 | 3 | 76 | 26 | 9 | 35 | 111 | 1,638 | 136 | 1,774 | 86 | 412 | 498 | 2,272 |
| | | 30 | | | 70 | 100 | | | 279 | | | 279 | 279 |
| | | 75 | | | 27 | 102 | | | 309 | | | 309 | 309 |
| 57 | 2 | 59 | 4 | | 4 | 63 | 283 | 61 | 344 | | | 344 | 344 |
| 14 | | 14 | | | | 14 | 560 | | 560 | | | 560 | 560 |
| 94,487 | 2,871 | 109,308 | 21,248 | 1,706 | 26,898 | 136,206 | 839,881 | 96,630 | 1,094,699 | 155,765 | 38,273 | 203,768 | 1,298,467 |

(十一) 二十，二十一兩年度

| 數 省 市 區 | 項 量 目 | 機 | | 關 | | 經 | |
|------------------|-------------|--------|--------|--------|-------|------------|------------|
| | | 本年度數 | 上年度數 | 與上年度比較 | | 本年度數 | 上年度數 |
| | | | | 增 | 減 | | |
| 河 | 北 | 15,637 | 13,732 | 1,925 | | 853,512 | 813,059 |
| 浙 | 江 | 13,496 | 11,222 | 2,274 | | 1,034,040 | 859,260 |
| 山 | 西 | 9,650 | 9,531 | | 231 | 216,263 | 153,025 |
| 湖 | 南 | 3,359 | 9,120 | | 761 | 736,073 | 760,175 |
| 山 | 東 | 7,771 | 5,094 | 2,677 | | 856,059 | 1,027,246 |
| 河 | 南 | 4,680 | 4,359 | 291 | | 693,757 | 660,578 |
| 江 | 蘇 | 4,421 | 3,775 | 646 | | 1,616,042 | 1,434,494 |
| 雲 | 南 | 3,500 | 3,517 | | 17 | 248,062 | 247,162 |
| 四 | 川 | 3,436 | 5,532 | | 2,146 | 572,235 | 537,659 |
| 廣 | 東 | 3,389 | 2,357 | 1,032 | | 3,391,297 | 1,496,353 |
| 廣 | 西 | 2,004 | 1,768 | 236 | | 706,560 | 223,976 |
| 紹 | 建 | 1,017 | 711 | 306 | | 655,360 | 595,495 |
| 察 | 爾 | 909 | 537 | 372 | | 46,669 | 50,377 |
| 湖 | 北 | 716 | 548 | 168 | | 351,294 | 442,820 |
| 江 | 西 | 645 | 472 | 173 | | 332,715 | 164,267 |
| 上 | 海 | 616 | 542 | 74 | | 551,325 | 551,305 |
| 安 | 徽 | 533 | 1,014 | | 476 | 267,703 | 202,571 |
| 陝 | 西 | 512 | 1,020 | | 508 | 51,262 | 126,991 |
| 甘 | 肅 | 471 | 360 | 111 | | 47,559 | 48,318 |
| 貴 | 州 | 438 | 342 | 96 | | 41,257 | 33,533 |
| 雲 | 南 | 373 | 416 | | 43 | 76,020 | 15,530 |
| 貴 | 州 | 330 | 330 | | 無 | 13,418 | 13,418 |
| 北 | 平 | 307 | 232 | 75 | | 1,127,050 | 915,559 |
| 遼 | 寧 | 290 | 230 | 60 | | 209,567 | 209,567 |
| 南 | 京 | 134 | 171 | | 37 | 79,631 | 52,436 |
| 東 | 陵 | 114 | 114 | | 無 | 574,506 | 574,506 |
| 吉 | 林 | 109 | 109 | | 無 | 76,480 | 76,480 |
| 綏 | 遠 | 107 | 75 | 32 | | 24,659 | 20,555 |
| 青 | 海 | 87 | 86 | 1 | | 38,707 | 38,352 |
| 威 | 寧 | 53 | 33 | 20 | | 25,351 | 29,934 |
| 西 | 藏 | 52 | 52 | | 無 | 4,690 | 4,690 |
| 寧 | 夏 | 45 | 45 | | 無 | 30,572 | 30,572 |
| 寧 | 夏 | 32 | 71 | | 39 | 12,004 | 6,320 |
| 新 | 疆 | 9 | 1 | 8 | | 20,035 | 9,771 |
| 共 計 | | 84,212 | 78,278 | 10,192 | 4,253 | 20,979,026 | 13,440,634 |

各省市社會教育事業比較表

| 費 | | 教 職 員 | | | | 學 生 | | | |
|-----------|---------|---------|---------|--------|-------|-----------|-----------|---------|--------|
| 與上年度比較 | | 本年度數 | 上年度數 | 與上年度比較 | | 本年度數 | 上年度數 | 與上年度比較 | |
| 增 | 減 | | | 增 | 減 | | | 增 | 減 |
| 70,733 | | 32,312 | 27,273 | 5,039 | | 337,768 | 313,684 | 24,084 | |
| 174,780 | | 15,116 | 12,648 | 2,468 | | 94,401 | 64,906 | 29,495 | |
| 33,235 | | 15,302 | 15,456 | | 154 | 137,737 | 133,927 | 3,810 | |
| | 24,097 | 10,065 | 12,296 | | 2,231 | 95,679 | 110,188 | | 14,509 |
| | 141,197 | 9,048 | 7,254 | 1,794 | | 132,306 | 116,974 | 16,232 | |
| 33,179 | | 7,540 | 7,694 | | 64 | 86,444 | 70,552 | 15,892 | |
| 211,548 | | 6,932 | 5,540 | 1,392 | | 75,381 | 52,551 | 22,830 | |
| 900 | | 7,766 | 7,723 | 33 | | 64,263 | 64,263 | | 無 |
| | 315,424 | 6,073 | 10,121 | | 4,043 | 37,804 | 66,311 | | 28,407 |
| 6,897,914 | | 5,154 | 6,194 | | 1,040 | 57,044 | 47,048 | 9,996 | |
| 482,884 | | 3,001 | 2,884 | 117 | | 24,420 | 29,782 | | 5,362 |
| | 243,135 | 2,508 | 2,709 | | 192 | 16,112 | 17,724 | | 1,612 |
| | 3,795 | 1,572 | 1,180 | 442 | | 13,659 | 17,244 | | 3,585 |
| | 91,526 | 1,819 | 1,544 | | 225 | 16,816 | 14,539 | 2,277 | |
| 163,445 | | 1,295 | 575 | 720 | | 11,993 | 14,293 | | 2,305 |
| 3,023 | | 1,073 | 971 | 102 | | 19,015 | 15,843 | 3,172 | |
| 65,132 | | 1,283 | 1,363 | | 85 | 5,824 | 10,495 | | 1,671 |
| | 75,729 | 761 | 1,979 | | 1,218 | 6,657 | 21,892 | | 14,335 |
| | 429 | 968 | 689 | 285 | | 3,963 | 2,709 | 1,259 | |
| 7,454 | | 764 | 685 | 69 | | 5,022 | 26,589 | | 21,567 |
| 60,490 | | 480 | 169 | 311 | | 7,293 | 3,310 | 3,983 | |
| | 無 | 436 | 436 | | 無 | 5,465 | 5,465 | | 無 |
| 211,221 | | 2,857 | 1,817 | 1,040 | | 18,314 | 12,562 | 5,752 | |
| | 無 | 464 | 464 | | 無 | 6,418 | 6,418 | | 無 |
| | 2,805 | 309 | 343 | | 34 | 5,239 | 5,398 | | 169 |
| | 無 | 747 | 747 | | 無 | 1,785 | 1,785 | | 無 |
| | 無 | 211 | 211 | | 無 | 1,604 | 1,604 | | 無 |
| 3,795 | | 199 | 164 | 35 | | 1,538 | 1,155 | 323 | |
| 355 | | 276 | 218 | 58 | | 1,923 | 1,870 | 53 | |
| | 4,633 | 111 | 96 | 15 | | 2,222 | 1,364 | 853 | |
| | 無 | 100 | 100 | | 無 | 279 | 279 | | 無 |
| | 無 | 102 | 102 | | 無 | 300 | 300 | | 無 |
| 5,684 | | 63 | 109 | | 46 | 344 | 1,396 | | 1,052 |
| 10,267 | | 14 | 4 | 10 | | 560 | | 560 | |
| 3,441,065 | 902,673 | 134,204 | 131,605 | 13,933 | 9,332 | 1,298,467 | 1,252,475 | 140,556 | 94,564 |

(十二) 各 省 市 公 立 社

| 省 市 區 | 項 目 | 機 關 | | | | 經 費 |
|--|-------|-----|--------|-------|-----------|------------|
| | | 省 立 | 縣 立 | 市 立 | 合 計 | |
| 河 浙 山 湖 河 江 雲 四 廣 察 福 湖 安 陝 甘 江 甯 熱 上 貴 遼 北 吉 東 青 綏 南 西 黑 威 寧 新 | 北 | 76 | 14,669 | 327 | 15,072 | 823,812 |
| | 江 | 147 | 9,578 | 276 | 10,301 | 1034,040 |
| | 西 | 3 | 9,072 | | 9,075 | 216,263 |
| | 東 | 31 | 6,380 | 67 | 6,478 | 386,059 |
| | 南 | 20 | 5,579 | 19 | 5,618 | 736,073 |
| | 南 | 9 | 4,368 | 5 | 4,382 | 693,737 |
| | 蘇 | 148 | 4,178 | | 4,326 | 1,646,042 |
| | 南 | | | | 3,093 | 248,002 |
| | 川 | | | | 2,480 | 572,235 |
| | 西 | 6 | 1,368 | 527 | 1,901 | 706,869 |
| | 東 | 7 | 1,275 | 291 | 1,573 | 3,394,297 |
| | 察 | 17 | 837 | | 904 | 46,669 |
| | 福 | 228 | 588 | | 796 | 653,360 |
| | 湖 | 10 | 494 | 47 | 551 | 351,294 |
| | 安 | 5 | 495 | | 500 | 267,703 |
| | 陝 | | 426 | | 496 | 51,262 |
| | 甘 | 18 | 427 | 1 | 446 | 47,889 |
| | 江 | 51 | 337 | | 438 | 332,715 |
| | 甯 | | | 345 | 345 | 76,020 |
| 熱 | | | | 327 | 13,413 | |
| 上 | | | 269 | 269 | 554,323 | |
| 貴 | | 252 | | 252 | 41,287 | |
| 遼 | | | | 220 | 209,667 | |
| 北 | | | 136 | 136 | 1,127,080 | |
| 吉 | | | | 103 | 76,480 | |
| 東 | 省 特 別 | | | 82 | 574,806 | |
| 青 | | 3 | 79 | | 82 | 33,707 |
| 綏 | | 24 | 55 | | 79 | 24,620 |
| 南 | | | | 69 | 69 | 79,631 |
| 西 | | | | | 46 | 4,690 |
| 黑 | 龍 海 | | | | 42 | 30,672 |
| 威 | | | | 40 | 40 | 25,351 |
| 寧 | | 13 | 15 | | 28 | 12,004 |
| 新 | | 5 | 4 | | 9 | 20,033 |
| 共 計 | | 821 | 60,926 | 2,439 | 70,534 | 20,979,026 |

會 教 育 事 業 統 計 表

| 教 職 員 | | | 學 生 | | |
|--------|-------|---------|---------|--------|-----------|
| 男 | 女 | 合 計 | 男 | 女 | 合 計 |
| 30,480 | 362 | 30,842 | 319,495 | 10,654 | 330,059 |
| 10,406 | 827 | 11,233 | 59,770 | 15,401 | 75,171 |
| 14,512 | 51 | 14,563 | 120,887 | 7,919 | 128,806 |
| 7,096 | 96 | 7,192 | 92,164 | 5,626 | 97,790 |
| 4,296 | 386 | 4,682 | 32,506 | 5,974 | 41,780 |
| 6,468 | 116 | 6,584 | 78,757 | 4,352 | 83,109 |
| 6,355 | 268 | 6,623 | 63,094 | 11,933 | 75,047 |
| | | 6,532 | | | 59,882 |
| | | 3,888 | | | 33,987 |
| 2,474 | 102 | 2,576 | 18,795 | 3,574 | 22,369 |
| 2,720 | 218 | 2,938 | 22,539 | 10,787 | 33,326 |
| 1,546 | 6 | 1,552 | 13,415 | 146 | 13,561 |
| 1,612 | 98 | 1,710 | 13,034 | 2,570 | 14,604 |
| 765 | 70 | 835 | 10,692 | 1,877 | 12,569 |
| 1,103 | 17 | 1,120 | 7,343 | 790 | 8,133 |
| 697 | 28 | 725 | 5,577 | 525 | 6,102 |
| 926 | 1 | 927 | 3,797 | 171 | 3,968 |
| 824 | 57 | 911 | 5,553 | 3,013 | 8,566 |
| • 979 | 18 | 397 | 4,517 | 611 | 5,128 |
| | | 428 | | | 5,465 |
| 297 | 35 | 332 | 3,585 | 2,743 | 5,328 |
| 426 | | 426 | 2,351 | | 2,351 |
| | | 454 | | | 5,935 |
| 488 | 50 | 538 | 6,165 | 3,554 | 9,719 |
| | | 209 | | | 1,555 |
| | | 334 | | | 1,735 |
| 238 | 9 | 247 | 1,891 | | 1,891 |
| 112 | 3 | 115 | 532 | 62 | 594 |
| 123 | 18 | 141 | 2,782 | 1,131 | 3,913 |
| | | 30 | | | 279 |
| | | 75 | | | 300 |
| 73 | 3 | 76 | 1,688 | 136 | 1,724 |
| 57 | 2 | 59 | 283 | 61 | 344 |
| 14 | | 14 | 560 | | 560 |
| 94,487 | 2,871 | 109,308 | 889,881 | 96,630 | 1,094,699 |

(十三) 二十，二十一兩年度各省

| 省市區 | 項目 | 機 | | 關 | | 經 | |
|-----|----|--------|--------|--------|-------|------------|-----------|
| | | 本年度數 | 上年度數 | 與上年度比較 | | 本年度數 | 上年度數 |
| | | | | 增 | 減 | | |
| 河 | 北 | 15,072 | 12,884 | 2,188 | | 847,771 | 770,155 |
| 浙 | 江 | 10,301 | 7,945 | 2,356 | | 590,794 | 498,472 |
| 山 | 西 | 9,075 | 9,381 | | 306 | 164,435 | 173,503 |
| 山 | 東 | 6,473 | 5,003 | 1,470 | | 613,543 | 575,342 |
| 湖 | 南 | 5,618 | 5,500 | 118 | | 331,053 | 360,225 |
| 河 | 南 | 4,332 | 3,503 | 829 | | 515,441 | 416,375 |
| 江 | 蘇 | 4,326 | 3,610 | 716 | | 1,458,936 | 1,252,958 |
| 雲 | 南 | 3,093 | 3,110 | | 17 | 212,825 | 211,925 |
| 四 | 川 | 2,430 | 3,909 | | 1,479 | 430,500 | 646,902 |
| 廣 | 西 | 1,901 | 1,562 | 339 | | 274,069 | 193,882 |
| 廣 | 東 | 1,673 | 1,473 | 101 | | 8,156,463 | 634,552 |
| 察 | 綏 | 904 | 529 | 375 | | 45,269 | 47,131 |
| 福 | 建 | 796 | 597 | 199 | | 275,216 | 241,099 |
| 湖 | 北 | 551 | 455 | 96 | | 256,616 | 275,071 |
| 安 | 徽 | 500 | 589 | | 389 | 254,198 | 192,325 |
| 陝 | 西 | 496 | 966 | | 470 | 36,602 | 96,556 |
| 甘 | 肅 | 446 | 360 | 86 | | 43,009 | 48,318 |
| 江 | 西 | 438 | 269 | 169 | | 161,623 | 110,125 |
| 青 | 島 | 345 | 406 | | 61 | 60,404 | 15,370 |
| 熱 | 河 | 327 | 327 | 無 | | 13,418 | 13,418 |
| 上 | 海 | 289 | 242 | 47 | | 95,202 | 67,879 |
| 貴 | 州 | 252 | 206 | 46 | | 27,052 | 24,459 |
| 遼 | 寧 | 220 | 220 | 無 | | 208,967 | 208,967 |
| 北 | 平 | 196 | 151 | | 15 | 205,194 | 100,889 |
| 吉 | 林 | 108 | 108 | 無 | | 76,480 | 76,459 |
| 東 | 遼 | 82 | 82 | 無 | | 238,090 | 238,090 |
| 青 | 海 | 52 | 51 | 1 | | 12,307 | 11,952 |
| 綏 | 遠 | 79 | 48 | 31 | | 22,325 | 18,530 |
| 西 | 京 | 69 | 103 | | 34 | 60,836 | 61,936 |
| 黑 | 龍 | 46 | 46 | 無 | | 3,850 | 3,850 |
| 江 | 蘇 | 42 | 42 | 無 | | 24,572 | 24,572 |
| 寧 | 夏 | 40 | 24 | 16 | | 8,204 | 7,634 |
| 雲 | 南 | 28 | 71 | | 43 | 12,004 | 6,320 |
| 新 | 疆 | 9 | 1 | 8 | | 20,035 | 9,771 |
| 共 | 計 | 70,534 | 64,402 | 8,946 | 2,814 | 15,758,206 | 7,596,497 |

市公立社會教育事業比較表

| 費 | | 教 | | 員 | | 學 | | 生 | |
|-----------|---------|---------|---------|--------|-------|-----------|-----------|---------|--------|
| 與上年度比較 | | 本年度數 | 上年度數 | 與上年度比較 | | 本年度數 | 上年度數 | 與上年度比較 | |
| 增 | 減 | | | 增 | 減 | | | 增 | 減 |
| 77,616 | | 30,842 | 25,068 | 5,774 | | 330,059 | 290,474 | 39,585 | |
| 92,322 | | 11,233 | 9,256 | 1,977 | | 75,171 | 51,427 | 23,744 | |
| | 9,068 | 14,563 | 14,645 | | 82 | 128,806 | 126,115 | 2,691 | |
| 78,201 | | 7,192 | 4,979 | 2,213 | | 97,790 | 73,710 | 24,080 | |
| | 29,172 | 4,682 | 6,031 | | 1,349 | 41,780 | 50,028 | | 8,248 |
| 98,566 | | 6,554 | 5,370 | 1,214 | | 83,109 | 64,533 | 18,576 | |
| 205,078 | | 6,623 | 5,042 | 1,581 | | 75,017 | 51,390 | 23,627 | |
| 900 | | 6,532 | 6,502 | 30 | | 59,582 | 59,882 | | 無 |
| | 216,402 | 3,888 | 6,592 | | 2,704 | 32,987 | 59,175 | | 26,188 |
| 80,187 | | 2,576 | 2,398 | 178 | | 22,869 | 23,697 | | 1,328 |
| 7,521,581 | | 2,988 | 3,398 | | 460 | 33,326 | 20,623 | 3,703 | |
| | 1,862 | 1,552 | 1,098 | 454 | | 13,561 | 17,114 | | 3,553 |
| 33,526 | | 1,710 | 1,649 | 61 | | 14,604 | 15,952 | | 1,348 |
| | 18,458 | 835 | 943 | | 108 | 12,569 | 10,752 | 1,817 | |
| 61,873 | | 1,120 | 1,147 | | 27 | 8,132 | 7,339 | 893 | |
| | 59,984 | 725 | 1,739 | | 1,014 | 6,193 | 19,861 | | 13,759 |
| | 5,309 | 927 | 689 | 247 | | 3,968 | 2,709 | 1,259 | |
| 51,498 | | 911 | 364 | 547 | | 8,566 | 7,710 | 856 | |
| 45,034 | | 397 | 149 | 248 | | 5,123 | 2,940 | 2,183 | |
| | 無 | 428 | 428 | | 無 | 5,465 | 5,465 | | 無 |
| 27,322 | | 332 | 246 | 86 | | 5,323 | 3,298 | 2,025 | |
| 3,493 | | 426 | 414 | 12 | | 2,351 | 20,290 | | 17,849 |
| | 無 | 454 | 454 | | 無 | 5,935 | 5,935 | | 無 |
| 104,295 | | 538 | 495 | 43 | | 9,719 | 10,770 | | 1,051 |
| | 無 | 209 | 209 | | 無 | 1,555 | 1,555 | | 無 |
| | 無 | 334 | 334 | | 無 | 1,785 | 1,785 | | 無 |
| 355 | | 247 | 196 | 51 | | 1,891 | 1,838 | 53 | |
| 3,795 | | 115 | 85 | 30 | | 594 | 291 | 303 | |
| | 1,100 | 141 | 161 | | 20 | 2,913 | 3,737 | 176 | |
| | 無 | 39 | 39 | | 無 | 279 | 279 | | 無 |
| | 無 | 75 | 75 | | 無 | 300 | 300 | | 無 |
| 570 | | 76 | 62 | 14 | | 1,724 | 959 | 765 | |
| 5,684 | | 69 | 109 | | 50 | 344 | 1,396 | | 1,652 |
| 10,267 | | 14 | 4 | 10 | | 569 | | 560 | |
| 3,503,064 | 341,355 | 109,308 | 100,382 | 14,740 | 5,814 | 1,094,699 | 1,022,139 | 146,936 | 74,376 |

(十四) 各省市私立社

| 數量 項目 省市區 | | 機關 | | | | 經費 | |
|-----------------|--------|--------|-------|--------|-----------|-----------|------|
| | | 本年度數 | 上年度數 | 與上年度比較 | | 本年度數 | 上年度數 |
| | | | | 增 | 減 | | |
| 浙江 | 3,195 | 3,277 | | 52 | 443,246 | 360,788 | |
| 湖南 | 2,741 | 3,020 | | 579 | 405,025 | 399,950 | |
| 廣東 | 1,516 | 915 | 901 | | 237,534 | 561,501 | |
| 山東 | 1,293 | 91 | 1,202 | | 272,516 | 491,904 | |
| 四川 | 1,006 | 1,073 | | 667 | 141,735 | 240,757 | |
| 河北 | 555 | 548 | | 263 | 36,941 | 42,904 | |
| 山西 | 575 | 500 | 75 | | 51,823 | 9,522 | |
| 雲南 | 407 | 407 | 無 | | 35,237 | 35,237 | |
| 上海 | 327 | 300 | 27 | | 459,126 | 453,426 | |
| 河南 | 298 | 356 | | 588 | 173,316 | 243,703 | |
| 福建 | 221 | 114 | 107 | | 330,144 | 656,805 | |
| 江西 | 207 | 203 | 4 | | 171,092 | 54,142 | |
| 貴州 | 186 | 136 | 50 | | 13,335 | 9,374 | |
| 北平 | 171 | 81 | 90 | | 921,386 | 314,960 | |
| 湖北 | 165 | 93 | 72 | | 94,678 | 167,746 | |
| 廣西 | 103 | 206 | | 103 | 432,791 | 30,094 | |
| 江蘇 | 95 | 165 | | 70 | 137,106 | 131,536 | |
| 南京 | 65 | 68 | | 3 | 13,795 | 20,500 | |
| 安徽 | 33 | 125 | | 37 | 13,605 | 10,246 | |
| 東省特別區 | 32 | 32 | 無 | | 636,716 | 636,716 | |
| 青島 | 23 | 10 | 13 | | 15,616 | 160 | |
| 綏遠 | 23 | 27 | 1 | | 2,325 | 2,325 | |
| 甘肅 | 25 | | 25 | | 4,880 | | |
| 陝西 | 13 | 9 | 9 | | 17,147 | 22,350 | |
| 寧西 | 16 | 54 | | 38 | 14,660 | 30,405 | |
| 遼寧 | 10 | 10 | 無 | | 600 | 600 | |
| 西康 | 6 | 6 | 無 | | 840 | 840 | |
| 青海 | 5 | 5 | 無 | | 26,400 | 26,400 | |
| 察哈爾 | 5 | 8 | | 3 | 1,400 | 3,246 | |
| 寧夏 | 4 | | 4 | | | | |
| 黑龍江 | 3 | 3 | 無 | | 6,000 | 6,000 | |
| 吉林 | 3 | 3 | 無 | | | | |
| 吉林 | 1 | 1 | 無 | | | | |
| 共計 | 13,678 | 13,876 | 2,585 | 2,783 | 5,220,320 | 5,844,137 | |

會 教 育 事 業 統 計 表 (附上年度比較)

| 費 | | 教 職 員 | | | | 學 | | 生 | |
|---------|-----------|--------|--------|-------|-------|---------|---------|--------|--------|
| 與上年比較 | | 本年度數 | 上年數 | 與上年比較 | | 本年度數 | 上年數 | 與上年比較 | |
| 增 | 減 | | | 增 | 減 | | | 增 | 減 |
| 82,453 | | 3,853 | 3,362 | 521 | | 19,230 | 18,479 | 5,751 | |
| 5,075 | | 5,383 | 6,265 | | 882 | 53,899 | 60,160 | | 6,261 |
| | 623,667 | 2,216 | 2,796 | | 580 | 23,718 | 17,425 | 6,293 | |
| | 219,588 | 1,856 | 2,275 | | 419 | 34,516 | 42,864 | | 7,848 |
| | 99,022 | 2,190 | 3,529 | | 1,339 | 4,817 | 7,036 | | 2,219 |
| | 6,863 | 1,470 | 2,205 | | 735 | 7,709 | 23,210 | | 15,501 |
| 42,306 | | 739 | 811 | | 72 | 3,931 | 7,812 | 1,119 | |
| | 無 | 1,224 | 1,221 | 3 | | 4,381 | 4,381 | 無 | |
| | 24,800 | 741 | 725 | 16 | | 13,687 | 12,545 | 1,142 | |
| | 65,357 | 956 | 2,234 | | 1,278 | 3,335 | 6,019 | | 2,684 |
| | 276,661 | 798 | 1,051 | | 253 | 1,503 | 1,772 | | 264 |
| 116,950 | | 284 | 211 | 173 | | 3,427 | 6,688 | | 3,161 |
| 3,961 | | 328 | 271 | 57 | | 2,671 | 6,359 | | 3,718 |
| 106,926 | | 2,319 | 1,322 | 997 | | 3,595 | 1,792 | 6,803 | |
| | 73,068 | 484 | 601 | | 117 | 4,247 | 3,877 | 440 | |
| 402,697 | | 425 | 486 | | 61 | 2,051 | 6,085 | | 4,034 |
| 5,870 | | 809 | 493 | | 189 | 334 | 1,161 | | 827 |
| | 1,705 | 163 | 182 | | 14 | 1,326 | 1,661 | | 335 |
| 3,259 | | 163 | 221 | | 58 | 632 | 3,256 | | 2,564 |
| | 無 | 413 | 413 | 無 | | | | | |
| 15,456 | | 83 | 20 | 63 | | 2,165 | 370 | 1,795 | |
| | 無 | 84 | 79 | 5 | | 914 | 894 | 20 | |
| 4,830 | | 41 | | 41 | | | | | |
| | 5,203 | 35 | 34 | 1 | | 493 | 405 | 93 | |
| | 15,745 | 36 | 240 | | 204 | 455 | 1,031 | | 576 |
| | 無 | 10 | 10 | 無 | | 483 | 483 | 無 | |
| | 無 | 70 | 70 | 無 | | | | | |
| | 無 | 29 | 22 | 7 | | 32 | 32 | 無 | |
| | 1,846 | 20 | 32 | | 12 | 93 | 130 | | 32 |
| | | 4 | | 4 | | | | | |
| | 無 | 27 | 27 | 無 | | | | | |
| | | 8 | 8 | 無 | | | | | |
| | | 2 | 2 | 無 | | 49 | 49 | 無 | |
| 789,538 | 1,412,855 | 26,898 | 31,223 | 1,888 | 6,213 | 203,768 | 230,336 | 23,456 | 50,024 |

(十五) 各省市社會教育經費

| 省市區 | 數量項目 | 機關 | | |
|-------|------|--------|--------|--------|
| | | 公立 | 私立 | 合計 |
| 東省特別區 | | 83 | 32 | 114 |
| 北平 | | 136 | 171 | 307 |
| 廣東 | | 1,573 | 1,816 | 3,389 |
| 新綏 | | 9 | | 9 |
| 遼寧 | | 220 | 10 | 230 |
| 上海 | | 289 | 327 | 616 |
| 吉林 | | 108 | 1 | 109 |
| 黑龍江 | | 42 | 3 | 45 |
| 福建 | | 796 | 221 | 1,017 |
| 南京 | | 69 | 65 | 134 |
| 江西 | | 438 | 207 | 645 |
| 安徽 | | 500 | 33 | 533 |
| 湖北 | | 551 | 165 | 716 |
| 青島 | | 82 | 5 | 87 |
| 威海衛 | | 40 | 18 | 58 |
| 寧夏 | | 28 | 4 | 32 |
| 江蘇 | | 4,326 | 95 | 4,421 |
| 陝西 | | 1,901 | 103 | 2,004 |
| 綏遠 | | 79 | 28 | 107 |
| 青島 | | 345 | 28 | 373 |
| 四川 | | 2,430 | 1,006 | 3,436 |
| 河南 | | 4,382 | 298 | 4,680 |
| 山東 | | 6,478 | 1,293 | 7,771 |
| 甘肅 | | 446 | 25 | 471 |
| 陝西 | | 496 | 16 | 512 |
| 貴州 | | 252 | 186 | 438 |
| 西康 | | 46 | 6 | 52 |
| 湖南 | | 5,618 | 2,741 | 8,359 |
| 浙江 | | 10,301 | 3,195 | 13,496 |
| 雲南 | | 3,093 | 407 | 3,500 |
| 河北 | | 15,072 | 885 | 15,957 |
| 察哈爾 | | 904 | 5 | 909 |
| 熱河 | | 327 | 3 | 330 |
| 山西 | | 9,075 | 575 | 9,650 |
| 共計 | | 70,534 | 13,678 | 84,212 |

費平均數及百分數統計表

| 經 費 | | | 每 機 關 經 費 平 均 數 | 本項經費在社 教經費中所 佔之百分數 |
|------------|-----------|------------|--------------------|--------------------------|
| 公 立 | 私 立 | 合 計 | | |
| 238,090 | 636,716 | 874,806 | 7,678.74 | 4.17 |
| 205,194 | 921,886 | 1,127,080 | 3,671.27 | 5.37 |
| 5,166,463 | 237,534 | 5,403,997 | 2,476.92 | 40.01 |
| 20,038 | | 20,038 | 2,226.44 | 0.09 |
| 208,967 | 630 | 209,597 | 911.16 | 0.90 |
| 95,202 | 453,126 | 548,328 | 599.58 | 2.64 |
| 76,480 | | 76,480 | 701.65 | 0.37 |
| 24,572 | 6,000 | 30,572 | 679.49 | 0.15 |
| 275,216 | 380,144 | 655,360 | 644.40 | 3.12 |
| 60,836 | 18,795 | 79,631 | 548.76 | 0.38 |
| 161,623 | 171,092 | 332,715 | 515.84 | 1.59 |
| 254,198 | 13,505 | 267,703 | 497.59 | 1.28 |
| 256,616 | 94,678 | 351,294 | 490.63 | 1.67 |
| 12,307 | 26,400 | 38,707 | 444.90 | 0.19 |
| 8,204 | 17,147 | 25,351 | 437.09 | 0.12 |
| 12,004 | | 12,004 | 375.13 | 0.06 |
| 1,458,936 | 157,106 | 1,616,042 | 372.32 | 7.85 |
| 274,069 | 432,791 | 706,860 | 352.72 | 3.37 |
| 22,225 | 2,325 | 24,550 | 230.37 | 0.12 |
| 60,404 | 15,616 | 76,020 | 203.51 | 0.36 |
| 450,500 | 141,735 | 592,235 | 166.54 | 3.73 |
| 515,441 | 178,316 | 693,757 | 148.24 | 3.31 |
| 613,543 | 272,516 | 886,059 | 114.02 | 4.22 |
| 43,009 | 4,880 | 47,889 | 109.68 | 0.23 |
| 36,602 | 14,660 | 51,262 | 100.12 | 0.25 |
| 27,952 | 12,335 | 40,287 | 91.26 | 0.19 |
| 3,850 | 840 | 4,690 | 90.19 | 0.02 |
| 331,033 | 405,025 | 736,058 | 88.32 | 3.59 |
| 590,794 | 443,246 | 1,034,040 | 76.62 | 4.93 |
| 212,825 | 35,237 | 248,062 | 70.87 | 1.19 |
| 547,771 | 36,041 | 583,812 | 56.45 | 4.21 |
| 45,269 | 1,409 | 46,678 | 51.34 | 0.22 |
| 13,418 | | 13,418 | 40.66 | 0.07 |
| 164,435 | 51,828 | 216,263 | 22.41 | 1.03 |
| 15,758,206 | 5,220,820 | 20,979,026 | | 100.00 |

(十六) 各省市社會教育教職員平均數及百分數統計表

| 省市區 | 項目 | 機關 | | | 教職員 | | | 每機關 教職員 平均數 | 本項教職員 在社教 教職員中 所占之百 分數 |
|-----|----|--------|--------|--------|---------|--------|---------|-------------------|------------------------------------|
| | | 公立 | 私立 | 合計 | 公立 | 私立 | 合計 | | |
| 河 | 北 | 15,972 | 585 | 15,637 | 30,842 | 1,470 | 32,312 | 2.06 | 23.72 |
| | | 10,301 | 3,195 | 13,496 | 11,233 | 3,883 | 15,116 | 1.12 | 11.10 |
| 山 | 西 | 9,075 | 575 | 9,650 | 14,563 | 739 | 15,302 | 1.59 | 11.24 |
| | | 5,618 | 2,741 | 8,359 | 4,682 | 5,353 | 10,035 | 1.20 | 7.39 |
| 湖 | 南 | 6,478 | 1,293 | 7,771 | 7,192 | 1,856 | 9,048 | 1.16 | 6.64 |
| | | 4,352 | 298 | 4,650 | 6,554 | 956 | 7,510 | 1.61 | 5.54 |
| 山 | 東 | 4,326 | 95 | 4,421 | 6,623 | 309 | 6,932 | 1.57 | 5.09 |
| | | 3,993 | 407 | 3,600 | 6,532 | 1,224 | 7,756 | 2.22 | 5.69 |
| 江 | 南 | 1,006 | 3,436 | 3,436 | 3,888 | 2,190 | 6,078 | 2.77 | 4.46 |
| | | 1,373 | 1,816 | 3,389 | 2,938 | 2,216 | 5,154 | 1.62 | 3.78 |
| 雲 | 南 | 1,901 | 103 | 2,004 | 2,576 | 425 | 3,001 | 1.49 | 2.20 |
| | | 796 | 221 | 1,017 | 1,710 | 798 | 2,508 | 2.46 | 1.84 |
| 廣 | 西 | 904 | 5 | 909 | 1,532 | 20 | 1,552 | 1.73 | 1.16 |
| | | 551 | 165 | 716 | 535 | 454 | 1,319 | 1.84 | 0.97 |
| 廣 | 東 | 485 | 297 | 645 | 911 | 384 | 1,295 | 2.01 | 0.95 |
| | | 259 | 327 | 616 | 332 | 741 | 1,073 | 1.68 | 0.80 |
| 西 | 北 | 300 | 33 | 338 | 1,120 | 163 | 1,283 | 2.35 | 0.94 |
| | | 496 | 16 | 512 | 725 | 36 | 761 | 1.29 | 0.66 |
| 甘 | 肅 | 446 | 25 | 471 | 927 | 41 | 968 | 2.06 | 0.71 |
| | | 252 | 186 | 438 | 426 | 328 | 754 | 1.72 | 0.55 |
| 青 | 島 | 345 | 28 | 373 | 397 | 83 | 480 | 1.29 | 0.85 |
| | | 327 | 3 | 330 | 428 | 8 | 436 | 1.32 | 0.32 |
| 北 | 平 | 136 | 171 | 307 | 538 | 2,319 | 2,857 | 9.31 | 2.10 |
| | | 220 | 10 | 230 | 454 | 10 | 464 | 1.53 | 0.34 |
| 南 | 京 | 69 | 65 | 134 | 141 | 165 | 309 | 2.31 | 0.23 |
| | | 82 | 32 | 114 | 334 | 413 | 747 | 6.55 | 0.55 |
| 東 | 林 | 108 | 1 | 109 | 209 | 2 | 211 | 1.84 | 0.15 |
| | | 79 | 28 | 107 | 115 | 84 | 199 | 1.86 | 0.15 |
| 綏 | 遠 | 82 | 5 | 87 | 247 | 29 | 276 | 3.17 | 0.20 |
| | | 40 | 18 | 58 | 76 | 35 | 111 | 1.91 | 0.08 |
| 廣 | 西 | 46 | 6 | 52 | 30 | 70 | 100 | 1.92 | 0.07 |
| | | 42 | 3 | 45 | 75 | 27 | 102 | 2.27 | 0.07 |
| 黑 | 龍 | 28 | 4 | 32 | 59 | 4 | 63 | 1.97 | 0.05 |
| | | 9 | | 9 | 14 | | 14 | 1.66 | 0.01 |
| 共 | 計 | 70,534 | 13,678 | 84,212 | 109,308 | 26,898 | 136,206 | | 100.00 |

(十七) 各省市公私立社會教育機關數百分比表

| 省市區 | 項目 | 機關 | | | 百分比 | | |
|-----|----|--------|-------|--------|--------|-------|--------|
| | | 公立 | 私立 | 合計 | 公立 | 私立 | 合計 |
| 河 | 北 | 15,072 | 585 | 15,657 | 96.26 | 3.74 | 100.00 |
| | 江 | 10,301 | 3,195 | 13,496 | 76.33 | 23.67 | 100.00 |
| 山 | 西 | 9,075 | 575 | 9,650 | 94.04 | 5.96 | 100.00 |
| | 南 | 5,618 | 2,741 | 8,359 | 67.21 | 32.79 | 100.00 |
| 湖 | 東 | 6,478 | 1,293 | 7,771 | 83.36 | 16.64 | 100.00 |
| | 南 | 4,352 | 298 | 4,650 | 93.63 | 6.37 | 100.00 |
| 江 | 蘇 | 4,326 | 95 | 4,421 | 97.85 | 2.15 | 100.00 |
| | 南 | 3,093 | 407 | 3,500 | 88.37 | 11.63 | 100.00 |
| 四 | 川 | 2,430 | 1,006 | 3,436 | 70.72 | 29.28 | 100.00 |
| | 東 | 1,873 | 1,816 | 3,689 | 46.41 | 53.59 | 100.00 |
| 廣 | 西 | 1,901 | 103 | 2,004 | 94.86 | 5.14 | 100.00 |
| | 建 | 706 | 221 | 1,017 | 78.27 | 21.73 | 100.00 |
| 察 | 爾 | 904 | 5 | 909 | 99.45 | 0.55 | 100.00 |
| | 北 | 551 | 165 | 716 | 76.96 | 23.04 | 100.00 |
| 湘 | 西 | 488 | 207 | 645 | 67.91 | 32.09 | 100.00 |
| | 海 | 289 | 327 | 616 | 46.92 | 53.08 | 100.00 |
| 安 | 徽 | 500 | 38 | 538 | 92.94 | 7.06 | 100.00 |
| | 西 | 496 | 16 | 512 | 96.88 | 3.12 | 100.00 |
| 陝 | 肅 | 446 | 15 | 471 | 94.69 | 5.31 | 100.00 |
| | 州 | 252 | 186 | 438 | 57.53 | 42.47 | 100.00 |
| 貴 | 島 | 345 | 28 | 373 | 92.49 | 7.51 | 100.00 |
| | 河 | 327 | 3 | 330 | 99.09 | 0.91 | 100.00 |
| 北 | 平 | 136 | 171 | 307 | 44.30 | 55.70 | 100.00 |
| | 察 | 220 | 10 | 239 | 95.05 | 4.95 | 100.00 |
| 南 | 京 | 69 | 65 | 134 | 51.49 | 48.51 | 100.00 |
| | 東 | 82 | 32 | 114 | 71.93 | 28.07 | 100.00 |
| 吉 | 林 | 108 | 1 | 109 | 99.08 | 0.92 | 100.00 |
| | 遼 | 79 | 28 | 107 | 73.83 | 26.17 | 100.00 |
| 青 | 海 | 82 | 5 | 87 | 94.25 | 5.75 | 100.00 |
| | 衛 | 40 | 18 | 58 | 68.97 | 31.03 | 100.00 |
| 西 | 康 | 46 | 0 | 46 | 88.46 | 11.54 | 100.00 |
| | 江 | 42 | 3 | 45 | 93.33 | 6.67 | 100.00 |
| 黑 | 夏 | 28 | 4 | 32 | 87.50 | 12.50 | 100.00 |
| | 爾 | 9 | | 9 | 100.00 | | 100.00 |

(十八) 各省市社會教育機關數經

| 省市區 | 數量 項目 | 機關 | | | 與上年度比較 | | 公私立合計數 |
|-------|----------|--------|------------|--------|--------|------|------------|
| | | 公私立合計數 | 在總數中所佔之百分數 | 上年度百分數 | 增減 | | |
| | | | | | 增 | 減 | |
| 河北 | | 15,687 | 18.59 | 17.54 | 1.05 | | 883,812 |
| 浙江 | | 13,496 | 16.03 | 14.35 | 1.70 | | 1,034,049 |
| 山西 | | 9,650 | 11.46 | 12.62 | | 1.16 | 316,263 |
| 湖南 | | 8,359 | 9.93 | 11.65 | | 1.72 | 758,078 |
| 山東 | | 7,771 | 9.23 | 6.50 | 2.73 | | 886,059 |
| 河南 | | 4,680 | 5.56 | 5.60 | | 0.04 | 693,787 |
| 江蘇 | | 4,421 | 5.25 | 4.82 | 0.43 | | 1,646,042 |
| 雲南 | | 3,500 | 4.16 | 4.49 | | 0.33 | 248,062 |
| 四川 | | 3,436 | 4.08 | 7.13 | | 3.05 | 572,235 |
| 廣東 | | 3,389 | 4.02 | 3.05 | 0.97 | | 8,394,297 |
| 廣西 | | 2,004 | 2.38 | 2.26 | 0.12 | | 706,860 |
| 福建 | | 1,017 | 1.21 | 0.91 | 0.30 | | 655,369 |
| 察哈爾 | | 909 | 1.08 | 1.07 | 0.01 | | 46,669 |
| 湖北 | | 716 | 0.85 | 0.70 | 0.15 | | 351,294 |
| 江西 | | 645 | 0.77 | 0.68 | 0.09 | | 332,715 |
| 上海 | | 616 | 0.73 | 0.69 | 0.04 | | 554,328 |
| 安徽 | | 538 | 0.64 | 1.29 | | 0.65 | 267,703 |
| 陝西 | | 512 | 0.61 | 1.39 | | 0.69 | 51,262 |
| 甘肅 | | 471 | 0.56 | 0.46 | 0.10 | | 47,889 |
| 貴州 | | 438 | 0.52 | 0.43 | 0.09 | | 41,287 |
| 青島 | | 373 | 0.44 | 0.53 | | 0.09 | 76,020 |
| 熱河 | | 330 | 0.39 | 0.42 | | 0.03 | 13,418 |
| 北平 | | 307 | 0.36 | 0.29 | 0.07 | | 1,127,050 |
| 遼寧 | | 230 | 0.27 | 0.29 | | 0.02 | 209,567 |
| 南京 | | 134 | 0.16 | 0.22 | | 0.06 | 79,631 |
| 察哈爾特別 | | 114 | 0.13 | 0.15 | | 0.02 | 574,806 |
| 吉林 | | 109 | 0.13 | 0.14 | | 0.01 | 76,489 |
| 綏遠 | | 107 | 0.13 | 0.09 | 0.04 | | 24,659 |
| 青海 | | 87 | 0.10 | 0.11 | | 0.01 | 38,707 |
| 威海衛 | | 58 | 0.07 | 0.04 | 0.03 | | 25,351 |
| 西康 | | 52 | 0.06 | 0.06 | | 無 | 4,699 |
| 黑龍江 | | 45 | 0.05 | 0.05 | | 無 | 30,572 |
| 寧夏 | | 32 | 0.04 | 0.09 | | 0.05 | 12,044 |
| 新疆 | | 9 | 0.01 | | 0.01 | | 20,038 |
| 總計 | | 84,212 | 100.00 | 100.00 | | | 20,979,026 |

費數及教職員數百分比表 (附上年度比較)

| 在總數中所佔之百分數 | 上年度百分數 | 費 | | 公私立合計數 | 在總數中所佔之百分數 | 上年度百分數 | 教 職 員 | |
|------------|--------|--------|------|---------|------------|--------|--------|------|
| | | 與上年度比較 | | | | | 與上年度比較 | |
| | | 增 | 減 | | | | 增 | 減 |
| 4.21 | 6.05 | | 1.84 | 32,312 | 23.7 | 20.72 | 3.00 | |
| 4.93 | 6.89 | | 1.46 | 15,116 | 11.10 | 9.71 | 1.39 | |
| 1.03 | 1.86 | | 0.83 | 15,302 | 11.24 | 11.74 | | 0.50 |
| 3.51 | 5.66 | | 2.15 | 10,065 | 7.39 | 9.35 | | 1.96 |
| 4.22 | 7.64 | | 3.42 | 9,048 | 6.64 | 5.51 | 1.13 | |
| 3.31 | 4.91 | | 1.60 | 7,540 | 5.54 | 5.77 | | 0.23 |
| 7.85 | 10.67 | | 2.82 | 6,932 | 5.09 | 4.21 | 0.88 | |
| 1.18 | 1.84 | | 0.66 | 7,766 | 5.69 | 5.86 | | 0.17 |
| 2.73 | 6.60 | | 3.87 | 6,078 | 4.46 | 7.69 | | 3.23 |
| 40.01 | 11.13 | 28.88 | | 5,164 | 3.78 | 4.70 | | 0.92 |
| 3.37 | 1.67 | 1.70 | | 3,001 | 2.20 | 2.19 | 0.01 | |
| 3.12 | 6.69 | | 3.57 | 2,508 | 1.84 | 2.05 | | 0.21 |
| 0.22 | 0.37 | | 0.15 | 1,572 | 1.15 | 0.86 | 0.29 | |
| 1.67 | 3.29 | | 1.62 | 1,319 | 0.97 | 1.17 | | 0.20 |
| 1.59 | 1.22 | 0.37 | | 1,295 | 0.95 | 0.43 | 0.52 | |
| 2.64 | 4.10 | | 1.46 | 1,073 | 0.79 | 0.73 | 0.06 | |
| 1.23 | 1.51 | | 0.23 | 1,283 | 0.94 | 1.04 | | 0.10 |
| 0.24 | 0.94 | | 0.70 | 761 | 0.66 | 1.50 | | 0.84 |
| 0.23 | 0.36 | | 0.13 | 968 | 0.71 | 0.51 | 0.20 | |
| 0.20 | 0.25 | | 0.05 | 754 | 0.55 | 0.62 | 0.03 | |
| 0.36 | 0.12 | 0.24 | | 450 | 0.35 | 0.13 | 0.22 | |
| 0.06 | 0.10 | | 0.04 | 436 | 0.32 | 0.33 | | 0.01 |
| 5.37 | 6.81 | | 1.44 | 2,857 | 2.10 | 1.38 | 0.72 | |
| 1.00 | 1.56 | | 0.56 | 464 | 0.34 | 0.35 | | 0.01 |
| 0.38 | 0.62 | | 0.24 | 309 | 0.23 | 0.26 | | 0.03 |
| 4.17 | 6.51 | | 2.34 | 747 | 0.55 | 0.56 | | 0.01 |
| 0.37 | 0.57 | | 0.20 | 211 | 0.16 | 0.16 | | |
| 0.12 | 0.16 | | 0.04 | 199 | 0.15 | 0.12 | 0.03 | |
| 0.18 | 0.29 | | 0.11 | 276 | 0.20 | 0.16 | 0.04 | |
| 0.12 | 0.22 | | 0.10 | 111 | 0.08 | 0.07 | 0.01 | |
| 0.02 | 0.04 | | 0.02 | 100 | 0.07 | 0.07 | | |
| 0.15 | 0.23 | | 0.08 | 102 | 0.08 | 0.07 | 0.01 | |
| 0.06 | 0.05 | 0.01 | | 63 | 0.05 | 0.08 | | 0.03 |
| 0.10 | 0.07 | 0.03 | | 14 | 0.01 | | 0.01 | |
| 100.00 | 100.00 | | | 136,206 | 100.00 | 100.00 | | |

(十九) 各年度社會教育進展概況比較表

| 年 度 | 數 量 項 目 | 機 關 | 經 費 | 教 職 員 | 學 生 |
|-----|---------|--------|----------------|---------|-----------|
| | | | | | |
| 十 | 七 | 10,773 | 3,632,466 | 14,495 | 219,838 |
| 十 | 八 | 64,232 | 13,039,337.455 | 101,203 | 1,036,160 |
| 十 | 九 | 70,166 | 14,023,461 | 110,178 | 1,104,187 |
| 十 | 十 | 78,278 | 13,440,634 | 131,605 | 1,252,475 |
| 二 | 十 | 84,212 | 20,979,026 | 136,206 | 1,298,467 |

(二十) 各年度各省市社會教育機關數比較表

| 省 市 區 | 年 度 | 十七年度 | 十八年度 | 十九年度 | 二十年度 | 二十一年度 |
|-------|-------|--------|--------|--------|--------|--------|
| | | 江 蘇 | 1,361 | 2,858 | 4,393 | 3,775 |
| 浙 安 | 425 | 4,814 | 9,020 | 11,232 | 13,496 | |
| 江 蘇 | 616 | 1,006 | 1,054 | 1,014 | 538 | |
| 安 徽 | 873 | 1,209 | 356 | 472 | 645 | |
| 江 蘇 | 124 | 427 | 410 | 548 | 716 | |
| 湖 北 | 565 | 9,367 | 10,537 | 9,120 | 8,359 | |
| 湖 南 | 45 | 7,305 | 5,532 | 3,436 | | |
| 四 川 | 183 | 617 | 650 | 711 | 1,017 | |
| 福 建 | 296 | 12,294 | 8,772 | 9,331 | 9,650 | |
| 山 西 | | 629 | 1,240 | 1,020 | 512 | |
| 陝 西 | 253 | 2,656 | 2,932 | 4,389 | 4,630 | |
| 河 南 | 1,954 | 3,304 | 10,270 | 13,732 | 15,637 | |
| 山 東 | 2,220 | 4,114 | 4,849 | 5,094 | 7,771 | |
| 廣 東 | 246 | 3,117 | 2,734 | 2,337 | 3,389 | |
| 廣 西 | | | 1,533 | 1,763 | 2,004 | |
| 雲 南 | 38 | 1,834 | 1,933 | 3,500 | | |
| 貴 州 | 41 | 256 | 342 | 408 | 438 | |
| 甘 肅 | | 437 | 506 | 360 | 471 | |
| 新 疆 | | | 1 | 9 | 9 | |
| 遼 寧 | 230 | | | | | |
| 吉 林 | 109 | | | | | |
| 黑 龍 江 | 27 | 45 | | | | |
| 綏 遠 | 27 | 90 | 63 | 75 | 107 | |
| 熱 河 | 24 | 48 | 330 | | | |
| 察 哈 爾 | 117 | 636 | 596 | 837 | 909 | |
| 察 哈 爾 | 14 | 52 | | | | |
| 青 海 | | 22 | 72 | 71 | 32 | |
| 寧 夏 | | | 78 | 56 | 57 | |
| 東 北 | | 114 | | | | |
| 南 京 | 132 | 403 | 232 | 171 | 134 | |
| 上 海 | 342 | 173 | 340 | 542 | 616 | |
| 北 京 | 120 | 140 | 134 | 416 | 373 | |
| 天 津 | 196 | 320 | 201 | 232 | 307 | |
| 漢 口 | | | 6 | 33 | 58 | |
| 重 慶 | | 175 | | | | |
| 西 安 | 190 | 206 | | | | |
| 總 計 | | 10,773 | 64,168 | 69,616 | 75,309 | 76,396 |

(二十一) 各年度各省市社會教育經費數比較表

| 省 市 區 | 年 度 | 十七年度 | 十八年度 | 十九年度 | 二十年度 | 二十一年度 |
|-------------|--------|-----------|----------------|------------|--------------|------------|
| | | 江 | 蘇 | 406,602 | 1,608,942.31 | 1,357,647 |
| 浙 | 江 | 153,425 | 618,764 | 1,001,612 | 859,260 | 1,034,040 |
| 安 | 徽 | 193,352 | 170,088 | 186,968 | 202,871 | 267,708 |
| 湖 | 西 | 170,601 | 214,507 | 175,072 | 164,267 | 332,715 |
| 湖 | 北 | 120,961 | 579,256 | 357,007 | 442,820 | 351,294 |
| 西 | 南 | 720,512 | 791,449 | 724,282 | 760,175 | 736,038 |
| 四 | 川 | 32,235 | 1,057,430 | 887,659 | 572,235 | |
| 福 | 建 | 57,740 | 366,973 | 623,033 | 598,495 | 655,860 |
| 山 | 西 | 23,239 | 509,032 | 166,886 | 183,025 | 216,263 |
| 陝 | 西 | | 66,859 | 159,132 | 126,991 | 51,262 |
| 河 | 南 | 103,879 | 294,008 | 431,537 | 660,876 | 693,737 |
| 河 | 北 | 237,192 | 432,825 | 511,328 | 313,059 | 553,512 |
| 山 | 東 | 151,071 | 456,062.2 | 807,062 | 1,027,246 | 886,059 |
| 廣 | 東 | 356,447 | 864,879 | 1,442,667 | 1,496,383 | 3,394,297 |
| 廣 | 西 | | | 335,726 | 233,976 | 706,860 |
| 雲 | 南 | 8,880 | 175,063.97 | 165,132 | 243,062 | |
| 貴 | 州 | 3,912 | 24,558 | 33,833 | 39,471 | 41,287 |
| 甘 | 肅 | | 123,495.83 | 51,318 | 43,318 | 47,889 |
| 新 | 疆 | | | 9,771 | 20,038 | 20,038 |
| 遼 | 寧 | 209,567 | | | | |
| 吉 | 林 | 76,480 | | | | |
| 黑 | 龍 | 26,031 | 30,572.5 | | | |
| 綏 | 遠 | 10,357 | 29,257 | 12,742 | 20,355 | 24,650 |
| 熱 | 河 | 3,577 | 7,203.625 | 13,418 | | |
| 察 | 爾 | 36,848 | 40,660 | 57,773 | 50,377 | 46,669 |
| 西 | 康 | 3,359 | 4,600 | | | |
| 寧 | 夏 | | 1,308 | 6,427 | 6,320 | 12,004 |
| 青 | 海 | | | 37,977 | 33,352 | 38,707 |
| 東 | 陝 | | 874,809.3 | | | |
| 南 | 京 | 37,920 | 45,240.4 | 66,648 | 82,486 | 79,631 |
| 甯 | 海 | 236,846 | 2,151,600 | 2,422,859 | 551,305 | 554,323 |
| 上 | 島 | 3,086 | 7,754.67 | 107,240 | 15,530 | 76,020 |
| 北 | 平 | 148,257 | 759,660.5 | 621,280 | 915,859 | 1,127,080 |
| 成 | 甯 | | | 33,770 | 29,984 | 25,351 |
| 漢 | 口 | | 748,650 | | | |
| 天 | 津 | 59,739 | 166,434.13 | | | |
| 總 | 計 | 3,632,466 | 13,030,337,485 | 12,832,346 | 11,942,482 | 18,949,156 |

(二十二) 各年度各省市社會教育教職員數比較表

| 省市區 | | 十七年度 | 十八年度 | 十九年度 | 二十年度 | 二十一年度 |
|-----|---|--------|---------|---------|---------|---------|
| 江 | 蘇 | 1,327 | 6,062 | 6,410 | 5,540 | 6,932 |
| 浙 | 江 | | 4,946 | 10,487 | 12,648 | 15,116 |
| 安 | 徽 | 1,222 | 1,614 | 2,134 | 1,368 | 1,283 |
| 江 | 西 | 1,944 | 1,889 | 784 | 575 | 1,295 |
| 湖 | 北 | 343 | 919 | 837 | 1,544 | 1,319 |
| 湖 | 南 | | 10,478 | 13,256 | 12,296 | 10,065 |
| 四 | 川 | 291 | 13,449 | 10,121 | 6,078 | |
| 福 | 建 | 569 | 1,925 | 1,902 | 2,700 | 2,508 |
| 山 | 西 | 186 | 17,411 | 12,528 | 15,456 | 15,302 |
| 陝 | 西 | | 1,129 | 2,062 | 1,979 | 761 |
| 河 | 南 | 194 | 3,406 | 4,391 | 7,604 | 7,540 |
| 河 | 北 | 1,595 | 16,509 | 18,754 | 27,273 | 32,312 |
| 山 | 東 | 1,945 | 5,069 | 6,516 | 7,234 | 9,048 |
| 廣 | 東 | 979 | 4,602 | 5,101 | 6,194 | 5,154 |
| 廣 | 西 | | | 2,366 | 2,884 | 3,001 |
| 雲 | 南 | 43 | 3,806 | 4,143 | 7,756 | |
| 貴 | 州 | 141 | 543 | 635 | 736 | 754 |
| 甘 | 肅 | | 651 | 844 | 680 | 968 |
| 新 | 疆 | | | 4 | 14 | 14 |
| 遼 | 寧 | 464 | | | | |
| 吉 | 林 | 211 | | | | |
| 黑 | 龍 | 55 | 102 | | | |
| 綏 | 遠 | 43 | 152 | | 164 | 199 |
| 熱 | 河 | 62 | 117 | 436 | | |
| 察 | 爾 | 173 | 832 | 669 | 1,130 | 1,572 |
| 西 | 康 | 90 | 100 | | | |
| 寧 | 夏 | | 25 | 110 | 109 | 63 |
| 青 | 海 | | | 202 | 218 | 276 |
| 東 | 甯 | | 747 | | | |
| 南 | 京 | 145 | 215 | 365 | 343 | 309 |
| 上 | 海 | 959 | 1,507 | 2,001 | 971 | 1,073 |
| 青 | 島 | 42 | 69 | 192 | 169 | 480 |
| 北 | 平 | 915 | 1,606 | 1,203 | 1,517 | 2,857 |
| 威 | 海 | | | 23 | 96 | 111 |
| 漢 | 口 | | 614 | | | |
| 天 | 津 | 522 | 657 | | | |
| 總 | 計 | 14,495 | 101,201 | 108,554 | 125,596 | 120,312 |

(二十三) 各年度各省市社會教育機關學生數比較表

| 省市區 | 年 度 | 年 度 | | | | |
|-----|--------|---------|-----------|-----------|-----------|-----------|
| | | 十七年度 | 十八年度 | 十九年度 | 二十年度 | 二十一年度 |
| 江 | 蘇 | 25,844 | 65,177 | 61,884 | 53,551 | 75,381 |
| 浙 | 江 | 9,554 | 41,863 | 55,230 | 64,906 | 94,401 |
| 安 | 徽 | 12,014 | 11,103 | 12,193 | 10,495 | 8,524 |
| 江 | 西 | 10,144 | 21,016 | 10,695 | 14,298 | 11,993 |
| 湖 | 北 | 1,393 | 5,115 | 7,443 | 14,559 | 16,816 |
| 湖 | 南 | 15,670 | 80,645 | 114,341 | 110,188 | 95,679 |
| 四 | 川 | 1,719 | 94,576 | 66,211 | 87,804 | |
| 福 | 建 | 3,434 | 12,095 | 15,156 | 17,724 | 16,112 |
| 山 | 西 | 13,935 | 210,356 | 136,559 | 133,927 | 137,737 |
| 陝 | 西 | | 14,826 | 23,775 | 20,592 | 6,557 |
| 河 | 南 | 5,938 | 55,636 | 67,221 | 70,552 | 86,444 |
| 河 | 北 | 45,411 | 204,366 | 221,461 | 313,684 | 337,768 |
| 山 | 東 | 28,865 | 86,340 | 106,771 | 116,074 | 132,306 |
| 廣 | 東 | 8,705 | 49,049 | 54,721 | 47,043 | 57,044 |
| 廣 | 西 | | | 21,914 | 29,782 | 24,420 |
| 雲 | 南 | 132 | 21,649 | 33,126 | 64,263 | |
| 貴 | 州 | 1,050 | 3,135 | 26,589 | 4,836 | 5,022 |
| 甘 | 肅 | | 4,533 | 5,322 | 2,709 | 3,963 |
| 新 | 疆 | | | | 560 | 560 |
| 遼 | 寧 | 6,418 | | | | |
| 吉 | 林 | 1,604 | | | | |
| 黑 | 龍 | | 300 | | | |
| 綏 | 江 | 413 | 2,147 | 1,411 | 1,185 | 1,503 |
| 察 | 河 | 404 | 883 | 5,465 | | |
| 察 | 爾 | 3,286 | 13,494 | 12,564 | 17,244 | 13,659 |
| 西 | 康 | 144 | 279 | | | |
| 寧 | 夏 | | | 1,396 | 1,396 | 344 |
| 青 | 海 | | | 1,594 | 1,870 | 1,923 |
| 東 | 陝 | | 1,785 | | | |
| 南 | 京 | 2,538 | 4,594 | 4,594 | 5,398 | 5,230 |
| 上 | 海 | 3,513 | 6,475 | 10,990 | 15,843 | 19,015 |
| 青 | 島 | | 1,338 | 2,991 | 3,310 | 7,233 |
| 北 | 平 | 7,185 | 8,055 | 11,914 | 12,562 | 18,314 |
| 成 | 衛 | | | | 1,364 | 2,222 |
| 漢 | 口 | | 5,016 | | | |
| 天 | 津 | 10,935 | 9,784 | | | |
| 總 | 計 | 219,828 | 1,016,160 | 1,093,301 | 1,187,074 | 1,180,549 |

(二十四) 各項社會

1. 各省市社會教育人

| 數 量 | 項 目 | 機 | | | | | 關 | | 經 | | | 費 | | | | |
|--------|--------|----|-----|---|-----|----|-----|-----|---|---------|--------|---|---|---|---|---------|
| | | 公 | | | | 立 | 私 | 立 | 合 | 計 | 公 | 立 | 私 | 立 | 合 | 計 |
| | | 省 | 縣 | 市 | 計 | 計 | | | | | | | | | | |
| 河 | 南 | | 258 | | 258 | | | 258 | | 18,326 | | | | | | 18,326 |
| 山 | 西 | | 129 | | 129 | | | 129 | | 1,926 | | | | | | 1,926 |
| 雲 | 南 | | | | 40 | 20 | 60 | | | 18,696 | 200 | | | | | 18,896 |
| 山 | 東 | 4 | 50 | | 54 | 2 | 56 | | | 15,660 | 1,300 | | | | | 16,960 |
| 廣 | 東 | 2 | 5 | 1 | 8 | 41 | 49 | | | 19,374 | 15,470 | | | | | 34,844 |
| 河 | 北 | 3 | 34 | 1 | 38 | | 38 | | | 74,482 | | | | | | 74,482 |
| 浙 | 江 | 1 | 12 | 1 | 14 | 2 | 16 | | | 53,551 | 1,422 | | | | | 55,302 |
| 四 | 川 | | | | 8 | 4 | 12 | | | 4,880 | 1,214 | | | | | 6,094 |
| 湖 | 南 | | 5 | | 5 | 6 | 11 | | | 1,788 | 260 | | | | | 2,048 |
| 湖 | 北 | | 9 | | 9 | | 9 | | | 2,870 | | | | | | 2,870 |
| 甘 | 肅 | | 6 | | 6 | | 6 | | | 3,580 | | | | | | 3,580 |
| 綏 | 遠 | | 2 | | 2 | 3 | 5 | | | 480 | 193 | | | | | 673 |
| 廣 | 西 | | 3 | | 3 | | 3 | | | 800 | | | | | | 800 |
| 福 | 建 | | 2 | | 2 | 1 | 3 | | | 480 | | | | | | 480 |
| 北 | 平 | | | 1 | 1 | 2 | 3 | | | | | | | | | |
| 香 | 海 | | 2 | | 2 | | 2 | | | 450 | | | | | | 450 |
| 陝 | 西 | | 2 | | 2 | | 2 | | | 420 | | | | | | 420 |
| 江 | 蘇 | | 2 | | 2 | | 2 | | | 155,683 | | | | | | 155,683 |
| 香 | 島 | | | 1 | 1 | | 1 | | | 2,000 | | | | | | 2,000 |
| 共 | 計 | 10 | 521 | 5 | 584 | 81 | 665 | | | 370,776 | 20,059 | | | | | 390,835 |

教育事業分表
 員訓練機關統計表

| 教 職 員 | | | | | | 學 生 | | | | | | | |
|-------|----|-------|-----|----|-----|-------|--------|-------|--------|-------|-------|-------|--------|
| 公 立 | | 計 | 私 立 | | 合 計 | 公 立 | | 計 | 私 立 | | 合 計 | | |
| 男 | 女 | | 男 | 女 | | 男 | 女 | | 男 | 女 | | | |
| 581 | 2 | 583 | | | 583 | 9,255 | 139 | 9,394 | | | 9,394 | | |
| 272 | 2 | 274 | | | 274 | 3,031 | 48 | 3,079 | | | 3,079 | | |
| | | 166 | | | 166 | | | 1,927 | | 400 | 2,327 | | |
| 178 | 6 | 184 | 5 | | 189 | 2,571 | 158 | 2,729 | 63 | 8 | 71 | 2,800 | |
| 67 | | 67 | 93 | 13 | 106 | 173 | 333 | 90 | 473 | 1,463 | 188 | 1,651 | 2,124 |
| 281 | 4 | 285 | | | 285 | 2,783 | 127 | 2,915 | | | | 2,915 | |
| 85 | 12 | 100 | 5 | | 105 | 846 | 331 | 1,227 | 60 | | 60 | 1,396 | |
| | | 33 | | | 33 | | | 348 | | | 121 | 469 | |
| 19 | | 19 | 14 | | 33 | 362 | 150 | 512 | 118 | 50 | 168 | 680 | |
| 36 | 2 | 38 | | | 38 | 378 | 28 | 406 | | | | 406 | |
| 23 | | 23 | | | 23 | 176 | | 176 | | | | 176 | |
| 4 | | 4 | 13 | | 17 | 20 | 10 | 30 | 74 | | 74 | 104 | |
| 10 | | 10 | | | 10 | 123 | | 123 | | | | 123 | |
| 7 | | 7 | 2 | | 9 | 47 | 10 | 57 | 20 | | 20 | 77 | |
| 2 | | 2 | | | 2 | 242 | 26 | 268 | 66 | 3 | 69 | 337 | |
| 14 | | 14 | | | 14 | 100 | | 100 | | | | 100 | |
| 7 | | 7 | | | 7 | 70 | 5 | 75 | | | | 75 | |
| 65 | 2 | 67 | | | 67 | 384 | 37 | 421 | | | | 421 | |
| 2 | | 2 | | | 2 | 74 | | 74 | | | | 74 | |
| 1,656 | 30 | 1,885 | 132 | 13 | 172 | 2,057 | 20,850 | 1,209 | 24,334 | 1,873 | 249 | 2,643 | 26,977 |

(二十四) 各項社會

2. 各省市民衆

| 省市區 | 項目 | 學 | | | | 校 | | 經費 | | |
|-----|----|-----|--------|-------|--------|-------|--------|-----------|---------|-----------|
| | | 公 | | 立 | | 私立 | 合計 | 公立 | 私立 | 合計 |
| | | 省 | 縣 | 市 | 計 | | | | | |
| 河 | 北 | 26 | 10,443 | 70 | 10,539 | 150 | 10,689 | 346,598 | 7,623 | 354,221 |
| | | | 4,859 | | 4,859 | 203 | 5,061 | 68,607 | 1,649 | 70,156 |
| 山 | 東 | 2 | 2,691 | 34 | 2,727 | 1,137 | 3,864 | 81,159 | 10,232 | 91,391 |
| | | | | | | | | | | |
| 湖 | 南 | 13 | 942 | 10 | 965 | 1,550 | 2,545 | 44,102 | 66,633 | 110,755 |
| | | | | | | | | | | |
| 浙 | 江 | 23 | 1,763 | 95 | 1,881 | 517 | 2,398 | 102,995 | 16,391 | 119,386 |
| | | | | | | | | | | |
| 河 | 南 | 1 | 1,901 | | 1,902 | 106 | 2,008 | 121,561 | 6,486 | 128,047 |
| | | | | | | | | | | |
| 江 | 蘇 | 13 | 1,410 | | 1,423 | 30 | 1,453 | 95,077 | 960 | 96,037 |
| | | | | | | | | | | |
| 雲 | 南 | | | | 1,057 | 135 | 1,222 | 117,703 | 5,334 | 123,037 |
| | | | | | | | | | | |
| 察 | 哈 | | 673 | | 673 | 2 | 675 | 10,729 | 500 | 11,229 |
| | | | | | | | | | | |
| 四 | 川 | | | | 566 | 48 | 614 | 166,133 | 9,395 | 175,548 |
| | | | | | | | | | | |
| 廣 | 東 | | 200 | 364 | 564 | 45 | 612 | 23,630 | 2,875 | 26,505 |
| | | | | | | | | | | |
| 廣 | 建 | | 254 | 92 | 346 | 233 | 679 | 1,096,186 | 103,220 | 1,109,416 |
| | | | | | | | | | | |
| 蘇 | 北 | 118 | 232 | | 350 | 14 | 364 | 38,297 | 1,415 | 39,712 |
| | | | | | | | | | | |
| 陝 | 西 | | 341 | | 341 | 5 | 346 | 3,778 | 100 | 3,878 |
| | | | | | | | | | | |
| 熱 | 河 | | | | 286 | | 286 | 9,317 | | 9,317 |
| | | | | | | | | | | |
| 安 | 徽 | | 192 | | 192 | 11 | 203 | 22,859 | 4,050 | 26,409 |
| | | | | | | | | | | |
| 湖 | 北 | 2 | 132 | 11 | 145 | 46 | 191 | 30,061 | 7,134 | 37,195 |
| | | | | | | | | | | |
| 遼 | 寧 | | | | 149 | 10 | 159 | 54,000 | 600 | 54,600 |
| | | | | | | | | | | |
| 江 | 西 | 40 | 75 | | 115 | 24 | 139 | 18,756 | 1,633 | 20,444 |
| | | | | | | | | | | |
| 北 | 平 | | | 64 | 64 | 54 | 118 | 99,253 | 36,877 | 135,629 |
| | | | | | | | | | | |
| 上 | 海 | | | 105 | 105 | | 105 | 22,504 | | 22,504 |
| | | | | | | | | | | |
| 青 | 島 | | | 96 | 96 | | 96 | 23,311 | | 23,311 |
| | | | | | | | | | | |
| 甘 | 肅 | 1 | 80 | | 81 | | 81 | 4,360 | | 4,360 |
| | | | | | | | | | | |
| 貴 | 州 | | 38 | | 38 | 26 | 64 | 5,755 | 2,596 | 8,351 |
| | | | | | | | | | | |
| 南 | 京 | | | 62 | 62 | | 62 | 16,872 | | 16,872 |
| | | | | | | | | | | |
| 吉 | 林 | | | | 48 | 1 | 49 | | | |
| | | | | | | | | | | |
| 遼 | 寧 | | | 35 | 35 | 14 | 49 | 1,123 | 359 | 1,482 |
| | | | | | | | | | | |
| 東 | 海 | | | | 36 | | 36 | 7,422 | | 7,422 |
| | | | | | | | | | | |
| 青 | 海 | | 26 | | 26 | | 26 | 5,270 | | 5,270 |
| | | | | | | | | | | |
| 綏 | 遠 | | 12 | | 12 | | 12 | 2,415 | | 2,415 |
| | | | | | | | | | | |
| 黑 | 江 | | | | 10 | | 10 | 1,504 | | 1,504 |
| | | | | | | | | | | |
| 西 | 康 | | | | 9 | | 9 | 2,450 | | 2,450 |
| | | | | | | | | | | |
| 寧 | 夏 | 3 | 5 | | 5 | | 5 | 2,596 | | 2,596 |
| | | | | | | | | | | |
| 新 | 疆 | 4 | 4 | | 4 | | 4 | 10,267 | | 10,267 |
| | | | | | | | | | | |
| 共 計 | | 251 | 26,268 | 1,038 | 29,748 | 4,393 | 34,141 | 2,571,069 | 285,647 | 2,856,716 |

教育事業分表
學校統計表

| 教 職 員 | | | | | | 學 生 | | | | | | | |
|--------|-------|--------|-------|-----|--------|--------|---------|--------|---------|---------|--------|---------|-----------|
| 公 立 | | | 私 立 | | | 合 計 | 公 立 | | | 私 立 | | | 合 計 |
| 男 | 女 | 計 | 男 | 女 | 計 | | 男 | 女 | 計 | 男 | 女 | 計 | |
| 23,958 | 299 | 24,257 | 281 | 38 | 319 | 24,576 | 306,703 | 10,097 | 316,800 | 4,336 | 469 | 4,805 | 321,605 |
| 7,656 | 11 | 7,667 | 238 | 12 | 250 | 7,917 | 88,776 | 1,812 | 90,588 | 4,708 | 982 | 5,690 | 96,278 |
| 4,619 | 51 | 4,670 | 1,443 | 23 | 1,466 | 6,186 | 83,500 | 4,998 | 88,498 | 23,396 | 1,928 | 30,324 | 118,822 |
| 2,270 | 253 | 2,523 | 3,621 | 343 | 3,964 | 6,517 | 29,041 | 7,786 | 36,827 | 43,490 | 6,101 | 49,591 | 86,412 |
| 4,325 | 513 | 4,838 | 995 | 91 | 1,086 | 5,924 | 58,273 | 14,712 | 72,985 | 15,023 | 2,922 | 17,945 | 90,930 |
| 3,423 | 59 | 3,482 | 147 | | 147 | 3,629 | 65,131 | 3,281 | 68,412 | 2,608 | 271 | 2,879 | 71,291 |
| 2,810 | 107 | 2,917 | 36 | | 36 | 2,953 | 55,020 | 10,715 | 65,735 | 125 | 57 | 182 | 65,917 |
| | | 2,518 | | | 331 | 2,849 | | | 46,431 | | | 3,925 | 50,356 |
| 1,253 | 5 | 1,258 | 4 | | 4 | 1,262 | 12,472 | 121 | 12,593 | 82 | 16 | 98 | 12,691 |
| | | 1,406 | | | 240 | 1,646 | | | 24,511 | | | 1,839 | 26,350 |
| 1,176 | 55 | 1,231 | 103 | 10 | 122 | 1,353 | 16,571 | 3,155 | 19,726 | 1,491 | 548 | 2,039 | 21,765 |
| 1,323 | 154 | 1,477 | 1,368 | 109 | 1,477 | 2,954 | 21,082 | 10,222 | 31,305 | 9,113 | 11,708 | 20,821 | 52,126 |
| 791 | 65 | 856 | 39 | 1 | 40 | 896 | 11,627 | 2,339 | 13,966 | 570 | 8 | 578 | 14,544 |
| 449 | 24 | 473 | 5 | | 5 | 478 | 4,784 | 438 | 5,222 | 240 | 5 | 245 | 5,467 |
| | | 365 | | | 365 | | | | 5,465 | | | 5,465 | 5,465 |
| 550 | 13 | 563 | 43 | 1 | 44 | 607 | 7,239 | 788 | 8,027 | 661 | 31 | 692 | 8,719 |
| 240 | 37 | 277 | 105 | 3 | 108 | 385 | 6,317 | 1,128 | 7,445 | 1,070 | 205 | 1,275 | 8,720 |
| | | 230 | | | 10 | 240 | | | 5,805 | | | 483 | 6,288 |
| 312 | 58 | 370 | 26 | 32 | 58 | 428 | 4,689 | 2,016 | 6,705 | 1,010 | 802 | 1,812 | 8,517 |
| 263 | 33 | 296 | 592 | 50 | 642 | 938 | 3,733 | 1,868 | 5,601 | 3,404 | 1,716 | 5,120 | 10,721 |
| 246 | 31 | 277 | | | | 277 | 2,635 | 2,743 | 5,378 | | | | 5,378 |
| 304 | 13 | 317 | | | | 317 | 3,551 | 353 | 3,904 | | | | 3,904 |
| 184 | | 184 | | | | 184 | 2,420 | 27 | 2,447 | | | | 2,447 |
| 112 | | 112 | 76 | | 76 | 188 | 1,546 | | 1,546 | 1,236 | | 1,236 | 2,782 |
| 89 | 5 | 94 | | | | 99 | 2,630 | 924 | 3,554 | | | | 3,554 |
| | | 94 | | | 2 | 96 | | | 1,555 | | | 49 | 1,604 |
| 68 | 2 | 70 | 12 | 9 | 21 | 91 | 1,638 | 186 | 1,724 | 86 | 412 | 498 | 2,222 |
| | | 99 | | | | 99 | | | 1,785 | | | | 1,785 |
| 78 | | 78 | | | | 78 | 1,456 | | 1,456 | | | | 1,456 |
| 19 | | 19 | | | | 19 | 332 | 31 | 363 | | | | 363 |
| | | 21 | | | | 21 | | | 300 | | | | 300 |
| | | 22 | | | | 22 | | | 279 | | | | 279 |
| 26 | | 26 | | | | 26 | 283 | 42 | 325 | | | | 325 |
| 10 | | 10 | | | | 10 | 560 | | 560 | | | | 560 |
| 56,495 | 1,818 | 63,118 | 9,134 | 731 | 10,448 | 73,566 | 791,889 | 79,711 | 957,731 | 117,649 | 28,181 | 152,126 | 1,109,857 |

(二十四) 各 項 社 會 教

3. 各 省 市 各 項 補

| 省 市 | 項 目 | 機 關 | | | | | 經 費 | | | |
|-------|-----|-----|-------|-----|-------|-----|-------|---------|---------|---------|
| | | 公 立 | | 私 立 | 合 計 | 公 立 | 私 立 | 合 計 | | |
| | | 省 | 市 | | | | | | | |
| 山 西 | 西 游 | | 1,980 | | 1,980 | 144 | 2,124 | 33,088 | 3,023 | 36,111 |
| 上 海 | 蘇 州 | | | | | 127 | 127 | | 201,770 | 201,770 |
| 四 川 | 蘇 州 | | | | 64 | 10 | 74 | 28,143 | 3,720 | 29,863 |
| 江 蘇 | 蘇 州 | 51 | 14 | | 65 | 1 | 66 | 10,687 | 400 | 11,087 |
| 察 哈 爾 | 蘇 州 | | 62 | | 62 | | 62 | 1,324 | | 1,324 |
| 貴 州 | 蘇 州 | | 14 | | 14 | 47 | 61 | 6,368 | 4,486 | 10,854 |
| 山 東 | 蘇 州 | 1 | 25 | | 26 | 28 | 54 | 12,603 | 24,659 | 37,262 |
| 湖 北 | 蘇 州 | | 30 | | 30 | 21 | 51 | 37,530 | 5,482 | 43,012 |
| 湖 北 | 蘇 州 | 1 | 19 | 1 | 21 | 29 | 50 | 1,210 | 66,909 | 68,119 |
| 河 北 | 蘇 州 | | | 1 | 1 | 47 | 48 | | 136,230 | 136,230 |
| 青 島 | 蘇 州 | | 27 | 1 | 28 | 18 | 46 | 8,152 | 3,160 | 11,312 |
| 江 蘇 | 蘇 州 | | | 17 | 17 | 28 | 45 | 7,980 | 15,616 | 23,596 |
| 江 南 | 蘇 州 | | 21 | | 21 | 17 | 38 | 1,005 | 610 | 1,615 |
| 河 南 | 蘇 州 | | | 2 | 2 | 34 | 36 | 11,520 | 18,795 | 30,315 |
| 浙 江 | 蘇 州 | 2 | 25 | | 27 | 5 | 32 | 30,335 | 4,280 | 34,615 |
| 廣 東 | 蘇 州 | | 13 | | 13 | 11 | 24 | 12,177 | 9,520 | 21,697 |
| 廣 西 | 蘇 州 | | 7 | 7 | 14 | 8 | 22 | 29,216 | 9,240 | 38,456 |
| 甘 肅 | 蘇 州 | 1 | 8 | 4 | 13 | 2 | 15 | 13,056 | 180 | 13,236 |
| 青 島 | 蘇 州 | | 8 | | 8 | | 8 | 5,604 | | 5,604 |
| 青 島 | 蘇 州 | | 7 | | 7 | | 7 | 1,200 | | 1,200 |
| 海 南 | 蘇 州 | | 1 | | 1 | 6 | 7 | 120 | 5,432 | 5,552 |
| 陝 西 | 蘇 州 | | 2 | | 2 | 2 | 4 | 4,908 | 3,000 | 7,908 |
| 遼 寧 | 蘇 州 | | | | 4 | | 4 | 18,992 | | 18,992 |
| 雲 南 | 蘇 州 | | | | 3 | 1 | 4 | 600 | 250 | 850 |
| 安 徽 | 蘇 州 | | 3 | | 3 | | 3 | 300 | | 300 |
| 綏 遠 | 蘇 州 | | | | | 1 | 1 | | | |
| 察 哈 爾 | 蘇 州 | 1 | | | 1 | | 1 | 1,000 | | 1,000 |
| 共 計 | | 57 | 2,266 | 33 | 2,427 | 587 | 3,014 | 275,091 | 516,772 | 791,863 |

育 事 業 分 表
習 學 校 統 計 表

| 教 職 員 | | | | | | 學 生 | | | | | | | |
|-------|-----|-------|-------|-----|-------|-------|--------|--------|--------|--------|-------|--------|--------|
| 公 立 | | | 私 立 | | | 合 計 | 公 立 | | | 私 立 | | | 合 計 |
| 男 | 女 | 計 | 男 | 女 | 計 | | 男 | 女 | 計 | 男 | 女 | 計 | |
| 3,678 | 32 | 2,705 | 188 | 6 | 194 | 2,899 | 28,331 | 6,048 | 34,379 | 3,182 | 37 | 3,189 | 37,868 |
| | | | 469 | 73 | 532 | 532 | | | | 10,967 | 2,720 | 13,687 | 18,687 |
| | | 364 | | | 45 | 410 | | | 4,180 | | | 2,766 | 6,946 |
| 151 | 28 | 179 | 2 | | 2 | 181 | 2,122 | 800 | 2,922 | 44 | 16 | 60 | 2,982 |
| 182 | | 182 | | | | 182 | 943 | 25 | 968 | | | | 968 |
| 43 | | 43 | 114 | | 114 | 157 | 805 | | 805 | 1,435 | | 1,435 | 2,240 |
| 63 | 6 | 69 | 67 | 11 | 78 | 147 | 1,066 | 258 | 1,324 | 1,633 | 919 | 2,552 | 3,876 |
| 86 | 31 | 117 | 46 | 6 | 52 | 169 | 1,129 | 688 | 1,817 | 614 | 233 | 847 | 2,664 |
| 20 | 2 | 22 | 92 | 23 | 114 | 136 | 564 | 141 | 705 | 1,937 | 572 | 2,509 | 3,234 |
| 7 | | 7 | 193 | 55 | 253 | 260 | | 110 | 110 | 1,832 | 902 | 2,734 | 2,844 |
| 46 | 23 | 69 | 56 | | 56 | 125 | 570 | 340 | 910 | 845 | 85 | 930 | 1,840 |
| 46 | | 46 | 82 | 1 | 83 | 129 | 844 | 248 | 1,092 | 1,982 | 183 | 2,165 | 3,257 |
| 18 | 3 | 21 | 13 | 4 | 17 | 35 | 458 | 823 | 1,287 | 395 | 328 | 723 | 2,010 |
| 15 | 7 | 22 | 137 | 31 | 168 | 190 | 170 | 185 | 355 | 938 | 368 | 1,326 | 1,681 |
| 81 | 35 | 116 | 7 | 5 | 12 | 128 | 726 | 889 | 1,615 | 50 | 88 | 138 | 1,753 |
| 47 | 15 | 62 | 26 | 18 | 44 | 105 | 354 | 292 | 676 | 274 | 225 | 499 | 1,175 |
| 56 | 18 | 74 | 18 | 13 | 31 | 105 | 343 | 320 | 669 | 682 | 376 | 1,058 | 1,727 |
| 40 | 15 | 55 | 4 | | 4 | 59 | 596 | 370 | 966 | | | | 966 |
| 27 | | 27 | | | | 27 | 226 | 144 | 370 | | | | 370 |
| 21 | | 21 | | | | 21 | 300 | | 300 | | | | 300 |
| | 3 | 3 | 15 | 43 | 58 | 61 | | 28 | 28 | | 313 | 313 | 341 |
| 16 | | 16 | 7 | | 7 | 23 | 116 | | 116 | 160 | | 160 | 276 |
| | | 13 | | | | 13 | | | 130 | | | | 130 |
| | | 8 | | | 1 | 9 | | | 96 | | | 46 | 142 |
| 8 | 1 | 9 | | | | 9 | 103 | 2 | 105 | | | | 105 |
| | | | 3 | 2 | 5 | 5 | | | | | 20 | 20 | 20 |
| | 2 | 2 | | | | 2 | | 19 | 19 | | | | 19 |
| 3,446 | 221 | 4,252 | 1,535 | 289 | 1,871 | 6,123 | 39,796 | 11,742 | 55,944 | 26,980 | 7,385 | 37,177 | 93,121 |

(二十四) 各項社會
4. 各省市教

| 數 量 | 項 目 | 機 關 | | | | | | 經 費 | | |
|--------|--------|-----|-----|----|---|-----|-----|--------|-----------|-----|
| | | 公 | | | 立 | | 私 立 | | 合 計 | 公 立 |
| | | 省 | 縣 | 市 | 計 | 計 | | | | |
| 江 | 蘇 | 5 | 233 | | | 238 | 1 | 239 | 761,092 | |
| 山 | 東 | 1 | 106 | 1 | | 108 | | 108 | 364,395 | |
| 浙 | 江 | 2 | 101 | 4 | | 107 | | 107 | 200,717 | |
| 河 | 南 | | 57 | | | 57 | | 57 | 113,694 | |
| 河 | 北 | 3 | 52 | 1 | | 56 | 1 | 57 | 189,958 | |
| 安 | 徽 | 3 | 53 | | | 56 | 1 | 57 | 162,142 | |
| 雲 | 南 | | | | | 51 | | 51 | 20,024 | |
| 湖 | 北 | 1 | 48 | 1 | | 50 | 2 | 52 | 70,893 | |
| 廣 | 西 | 1 | 30 | | | 31 | | 31 | 51,396 | |
| 廣 | 東 | 1 | 26 | | | 27 | 3 | 30 | 41,736 | |
| 湖 | 南 | 1 | 21 | 2 | | 24 | 2 | 26 | 63,424 | |
| 江 | 西 | 1 | 22 | | | 23 | | 23 | 45,956 | |
| 察 | 哈 | 1 | 22 | | | 23 | | 23 | 23,304 | |
| 屈 | 建 | 1 | 18 | | | 19 | 1 | 20 | 66,732 | |
| 四 | 川 | | | | | 17 | | 17 | 14,220 | |
| 甘 | 肅 | 1 | 11 | | | 12 | | 12 | 6,451 | |
| 吉 | 林 | | | | | 10 | | 10 | 27,968 | |
| 山 | 西 | | 5 | | | 5 | | 5 | 1,803 | |
| 陝 | 西 | | 5 | | | 5 | | 5 | 4,836 | |
| 熱 | 河 | | | | | 5 | | 5 | 2,903 | |
| 黑 | 龍 | | | | | 3 | | 3 | 7,866 | |
| 遼 | 寧 | | | | | 1 | | 1 | 3,004 | |
| 南 | 京 | | | 1 | | 1 | | 1 | 6,780 | |
| 上 | 海 | | | 1 | | 1 | | 1 | 24,540 | |
| 香 | 島 | | | 1 | | 1 | | 1 | 9,644 | |
| 北 | 平 | | | 1 | | 1 | | 1 | 5,349 | |
| 共 | 計 | 22 | 870 | 13 | | 992 | 11 | 1,003 | 2,328,910 | |

教育事業分表
育館統計表

| 費 | | 教 | | | 職 | | | 員 |
|-------|-----------|-------|-----|-------|----|---|----|-------|
| 私立 | 合計 | 男 | 女 | 計 | 男 | 女 | 計 | 合計 |
| 750 | 761,842 | 970 | 59 | 1,029 | 2 | | 2 | 1,031 |
| | 364,095 | 549 | 22 | 571 | | | | 571 |
| | 200,717 | 435 | 18 | 453 | | | | 453 |
| | 113,694 | 242 | 6 | 248 | | | | 248 |
| 790 | 190,745 | 412 | 8 | 420 | 2 | | 2 | 422 |
| 400 | 162,542 | 200 | 2 | 202 | 3 | | 3 | 265 |
| | 20,024 | | | 231 | | | | 231 |
| 1,200 | 72,093 | 128 | 5 | 133 | 4 | | 4 | 137 |
| | 81,396 | 117 | 4 | 121 | | | | 121 |
| 3,375 | 45,111 | 76 | 3 | 79 | 11 | | 11 | 90 |
| 220 | 63,644 | 64 | 3 | 67 | 3 | | 3 | 70 |
| | 45,956 | 93 | 3 | 96 | | | | 96 |
| | 23,294 | 62 | 1 | 63 | | | | 63 |
| 3,000 | 69,752 | 120 | 6 | 126 | | | | 126 |
| | 14,220 | | | 66 | | | | 66 |
| | 6,451 | 36 | | 36 | | | | 36 |
| | 27,938 | | | 44 | | | | 44 |
| | 1,603 | 14 | | 14 | | | | 14 |
| | 4,836 | 15 | | 15 | | | | 15 |
| | 2,905 | | | 12 | | | | 12 |
| | 7,566 | | | 12 | | | | 12 |
| | 3,004 | | | 4 | | | | 4 |
| | 6,750 | 4 | 2 | 6 | | | | 6 |
| | 24,540 | 20 | 2 | 22 | | | | 22 |
| | 9,644 | 10 | 3 | 13 | | | | 13 |
| | 8,340 | 15 | 2 | 17 | | | | 17 |
| 9,735 | 2,338,645 | 3,642 | 149 | 4,160 | 25 | | 25 | 4,185 |

(二十四) 各 項 社 會 教

5. 各 省 市 圖

| 數 量 | 項 目 | 機 關 | | | | 經 費 | | |
|-----|-------|-----|-----|-----|-------|-----|-------|-----------|
| | | 公 立 | | 私 立 | 合 計 | 公 立 | 合 計 | |
| | | 省 | 縣 市 | | | | | |
| | 河 北 | 5 | 87 | 76 | 168 | 10 | 178 | 84,250 |
| | 河 南 | 2 | 183 | | 155 | 3 | 158 | 123,838 |
| | 湖 北 | 3 | 79 | | 82 | 72 | 154 | 40,438 |
| | 廣 東 | 1 | 67 | 7 | 75 | 45 | 120 | 64,161 |
| | 四 川 | 1 | | | 56 | 9 | 65 | 47,013 |
| | 山 西 | 1 | 89 | | 90 | 3 | 93 | 27,152 |
| | 雲 南 | | | | 33 | 5 | 38 | 9,162 |
| | 山 東 | 2 | 64 | 1 | 67 | 2 | 69 | 45,097 |
| | 江 蘇 | 1 | 47 | | 48 | 9 | 57 | 63,658 |
| | 江 西 | 5 | 44 | | 49 | 7 | 56 | 143,420 |
| | 浙 江 | 1 | 22 | | 23 | 26 | 49 | 29,437 |
| | 廣 西 | 1 | 34 | 1 | 36 | 10 | 46 | 77,388 |
| | 上 海 | 2 | 38 | 5 | 45 | | 45 | 42,925 |
| | 甘 肅 | 1 | 42 | 2 | 43 | 43 | 43 | 10,604 |
| | 遼 寧 | | | | 36 | | 36 | 4,152 |
| | 安 徽 | 1 | 19 | | 20 | 7 | 27 | 122,003 |
| | 湖 北 | 1 | 11 | 3 | 15 | 6 | 21 | 35,713 |
| | 陝 西 | | 17 | | 17 | 3 | 20 | 25,743 |
| | 貴 州 | | 12 | | 12 | 6 | 18 | 6,127 |
| | 吉 林 | | | | 12 | | 12 | 1,920 |
| | 北 平 | | | 4 | 4 | 5 | 9 | 22,720 |
| | 綏 遠 | 1 | 7 | | 8 | | 8 | 16,910 |
| | 察 哈 爾 | 1 | 5 | | 6 | | 6 | 2,080 |
| | 黑 龍 江 | | 5 | | 6 | | 6 | 2,502 |
| | 青 海 | | | | 5 | | 5 | 517 |
| | 陝 西 | | | | 4 | | 4 | 1,196 |
| | 西 康 | | | | 3 | | 3 | 1,400 |
| | 寧 夏 | 1 | 1 | | 2 | | 2 | 4,302 |
| | 東 北 | | | | 2 | | 2 | 11,921 |
| | 新 疆 | 1 | | | 1 | | 1 | 9,771 |
| | 南 京 | | | 1 | 1 | | 1 | 16,123 |
| | 青 島 | | | 1 | 1 | | 1 | 5,603 |
| | 威 海 衛 | | | 1 | 1 | | 1 | 2,353 |
| 共 計 | | 31 | 843 | 102 | 1,208 | 271 | 1,479 | 1,192,344 |

育 事 業 分 表
書 館 統 計 表

| 私 立 | 費 合 計 | 教 職 | | | | | | 員 合 計 |
|---------|-----------|-------|----|-------|-----|---|-----|-------|
| | | 公 立 | | | 私 立 | | | |
| | | 男 | 女 | 計 | 男 | 女 | 計 | |
| 488 | 34,738 | 241 | 3 | 244 | 13 | 4 | 17 | 261 |
| 410 | 124,245 | 224 | 4 | 228 | 3 | | 3 | 231 |
| 4,588 | 45,036 | 129 | 3 | 132 | 38 | 1 | 39 | 171 |
| 14,241 | 78,402 | 126 | 2 | 128 | 66 | 1 | 67 | 195 |
| 12,954 | 59,967 | | | 118 | | | 14 | 132 |
| 812 | 27,964 | 229 | | 229 | 17 | | 17 | 246 |
| 500 | 9,662 | | | 152 | | | 6 | 158 |
| 264 | 45,361 | 59 | 1 | 60 | 1 | | 1 | 61 |
| 13,946 | 77,604 | 118 | 11 | 129 | 31 | 1 | 32 | 161 |
| 3,386 | 146,806 | 154 | 15 | 169 | 15 | | 15 | 184 |
| 1,811 | 51,248 | 47 | 3 | 50 | 26 | | 26 | 76 |
| 9,228 | 36,626 | 112 | 9 | 121 | 19 | 2 | 21 | 142 |
| | 42,925 | 73 | 1 | 74 | | | | 74 |
| 32,000 | 92,004 | 8 | 1 | 9 | 123 | | 123 | 137 |
| | 4,152 | 53 | | 53 | | | | 53 |
| | 122,003 | | | 112 | | | | 112 |
| 1,170 | 36,583 | 62 | | 62 | 14 | | 14 | 76 |
| 551 | 26,294 | 33 | 2 | 35 | 7 | | 7 | 42 |
| 900 | 7,027 | 29 | | 29 | 5 | | 5 | 34 |
| 382 | 2,302 | 12 | | 12 | 6 | | 6 | 18 |
| | 22,720 | | | 27 | | | | 27 |
| 33,700 | 50,610 | 22 | 3 | 25 | 42 | | 42 | 72 |
| | 2,030 | 8 | | 8 | | | | 8 |
| | | 4 | | 4 | | | | 4 |
| | 2,802 | | | 6 | | | | 6 |
| | 517 | 15 | | 15 | | | | 15 |
| | 1,196 | | | 4 | | | | 4 |
| | 1,400 | | | 8 | | | | 8 |
| | 4,302 | 4 | | 4 | | | | 4 |
| | 11,021 | | | 9 | | | | 9 |
| | 9,771 | 4 | | 4 | | | | 4 |
| | 16,123 | 6 | 1 | 7 | | | | 7 |
| | 5,503 | 7 | 1 | 8 | | | | 8 |
| | 2,888 | 2 | 1 | 3 | | | | 3 |
| 181,341 | 1,281,685 | 1,786 | 66 | 2,288 | 431 | 9 | 460 | 2,748 |

(二十四) 各項社會教

6. 各省市公共

| 數 量 | 項 目 | 機 關 | | | | 合 計 | 公 立 | |
|-----|-----|-----|-----|-----|-------|-----|-------|---------|
| | | 公 | | 立 | | | | |
| | | 省 | 縣 | 市 | 計 | | | |
| 四 | 川 | | | | 188 | 6 | 189 | 13,077 |
| 雲 | 南 | | | | 136 | 4 | 130 | 3,679 |
| 河 | 南 | 2 | 115 | | 117 | | 117 | 20,847 |
| 貴 | 州 | | 34 | | 34 | 56 | 90 | 3,115 |
| 山 | 北 | 4 | 83 | 1 | 88 | 1 | 89 | 7,206 |
| 廣 | 東 | 1 | 86 | 1 | 88 | | 88 | |
| 江 | 東 | 1 | 59 | 2 | 62 | 14 | 76 | 5,491 |
| 湖 | 蘇 | 4 | 67 | | 71 | | 71 | 101,644 |
| 廣 | 南 | 1 | 59 | | 60 | 1 | 61 | 9,731 |
| 山 | 西 | 2 | 55 | 3 | 60 | | 60 | 12,758 |
| 甘 | 西 | 1 | 49 | | 50 | 1 | 51 | 3,405 |
| 肅 | 肅 | 1 | 49 | | 50 | | 50 | 1,924 |
| 江 | 建 | 2 | 32 | | 34 | | 34 | 15,154 |
| 安 | 西 | 1 | 31 | | 32 | | 32 | 12,519 |
| 西 | 徽 | 1 | 21 | | 22 | | 22 | 16,409 |
| 浙 | 康 | | | | 19 | 3 | 22 | |
| 湖 | 江 | 1 | 16 | | 17 | | 17 | 23,300 |
| 陝 | 北 | 1 | 11 | 2 | 14 | 2 | 16 | 1,190 |
| 察 | 西 | | 15 | | 15 | | 15 | 1,002 |
| 哈 | 爾 | 1 | 11 | | 12 | | 12 | 1,434 |
| 青 | 海 | | 8 | | 8 | | 8 | 345 |
| 上 | 寧 | | | 7 | 7 | | 7 | 10,512 |
| 遼 | 寧 | | | | 5 | | 5 | 600 |
| 熱 | 河 | | | | 4 | | 4 | |
| 青 | 島 | | | 3 | 3 | | 3 | 1,200 |
| 寧 | 夏 | 2 | 1 | | 3 | | 3 | 200 |
| 黑 | 龍 | | | | 2 | | 2 | 400 |
| 東 | 省 | | | | 2 | | 2 | 12,691 |
| 吉 | 林 | | | | 1 | | 1 | |
| 威 | 海 | | | 1 | 1 | | 1 | 143 |
| 共 | 計 | 24 | 802 | -20 | 1,190 | 88 | 1,278 | 275,986 |

育 事 業 分 表
體 育 場 統 計 表

| 私 立 | 合 計 | 教 職 | | | | | | 合 計 |
|-------|---------|-------|----|-------|-----|---|----|-------|
| | | 公 立 | | | 私 立 | | | |
| | | 男 | 女 | 計 | 男 | 女 | 計 | |
| 100 | 13,177 | | | 151 | | | 5 | 156 |
| 36 | 2,615 | | | 232 | | | 7 | 239 |
| | 20,847 | 128 | 1 | 129 | | | | 129 |
| 2,356 | 4,471 | 36 | | 36 | 56 | | 56 | 92 |
| 109 | 7,315 | 82 | 1 | 83 | 1 | | 1 | 84 |
| | | 42 | | 42 | | | | 42 |
| 541 | 5,943 | 71 | | 71 | 1 | | 1 | 72 |
| | 101,844 | 154 | 1 | 155 | | | | 155 |
| | 9,731 | 76 | 3 | 79 | | | | 79 |
| | 12,758 | 66 | 1 | 67 | | | | 67 |
| 100 | 3,505 | 150 | 1 | 151 | 11 | | 11 | 162 |
| | 1,924 | 70 | | 70 | | | | 70 |
| | 15,154 | 64 | 2 | 66 | | | | 66 |
| | 12,519 | 40 | 2 | 42 | | | | 42 |
| | 16,409 | 23 | | 23 | | | | 23 |
| | 22,200 | 42 | 4 | 46 | | | | 47 |
| | 1,190 | 7 | | 7 | | | | 7 |
| | 1,002 | 14 | | 14 | | | | 14 |
| | 1,424 | 7 | | 7 | | | | 7 |
| | 245 | 18 | 6 | 24 | | | | 24 |
| | 10,512 | 17 | 1 | 18 | | | | 18 |
| | 600 | | | 5 | | | | 5 |
| | | | | 5 | | | | 5 |
| | 1,200 | 6 | | 6 | | | | 6 |
| | 200 | 3 | | 3 | | | | 3 |
| | 400 | | | 2 | | | | 2 |
| | 12,691 | | | 18 | | | | 18 |
| | 143 | 1 | | 1 | | | | 1 |
| 3,242 | 279,228 | 1,128 | 21 | 1,564 | 69 | | 81 | 1,645 |

(二十四) 各項社會

7. 各省市通俗

| 省 市 | 項 目 | 機 關 | | | | 合 計 | 公 立 | |
|-------|-----|-----|-------|-----|-------|-----|-------|---------|
| | | 公 立 | | 私 立 | 合 計 | | | |
| | | 省 | 縣 市 | | | | | 計 |
| 山 西 | 西 川 | | 479 | | 479 | 59 | 538 | 3,924 |
| 雲 南 | 南 川 | | | | 270 | 21 | 291 | 19,591 |
| 湖 北 | 南 川 | | 90 | | 205 | 6 | 211 | 3,019 |
| 河 南 | 北 東 | 1 | 131 | 5 | 137 | 2 | 139 | 44,256 |
| 廣 東 | 東 東 | 2 | 110 | 2 | 112 | 5 | 117 | 2,048 |
| 山 東 | 東 西 | | 88 | 2 | 90 | | 90 | 3,564 |
| 廣 西 | 南 西 | | 60 | 15 | 75 | | 75 | 22,102 |
| 河 南 | 南 西 | | 68 | | 68 | 1 | 69 | 7,864 |
| 甘 肅 | 南 西 | 5 | 61 | | 66 | | 66 | 3,459 |
| 江 蘇 | 蘇 州 | 3 | 61 | | 64 | | 64 | 1,560 |
| 陝 西 | 州 西 | | 37 | | 37 | 16 | 53 | 3,066 |
| 吉 林 | 西 林 | | 25 | | 25 | | 25 | 3,902 |
| 江 蘇 | 林 西 | | 23 | | 23 | 1 | 24 | 25,522 |
| 湖 北 | 北 河 | | 23 | 1 | 24 | | 24 | 6,669 |
| 熱 河 | 河 寧 | | | | 12 | 2 | 14 | |
| 遼 寧 | 甯 甯 | | | | 12 | | 12 | 8,139 |
| 察 哈 爾 | 甯 甯 | 2 | 10 | | 12 | | 12 | 550 |
| 黑 龍 江 | 江 遼 | | 7 | | 7 | | 7 | 7,723 |
| 綏 遠 | 遼 遼 | | 6 | | 6 | | 6 | 720 |
| 福 建 | 建 遼 | | 6 | | 6 | | 6 | 1,836 |
| 青 海 | 遼 遼 | | 6 | | 6 | | 6 | 290 |
| 安 徽 | 遼 遼 | | 4 | | 4 | | 4 | 1,722 |
| 寧 夏 | 夏 京 | 1 | 2 | | 3 | | 3 | 1,972 |
| 廣 東 | 京 海 | | | 1 | 1 | | 1 | |
| 南 方 | 海 平 | | | 1 | 1 | 1 | 2 | |
| 北 方 | 平 平 | | | | | | 1 | 528 |
| 共 計 | | 11 | 1,291 | 27 | 1,268 | 143 | 2,031 | 194,610 |

教育事業分表

講演所統計表

| 費 | | 職 | | | | | | 員 | | |
|---|-------|---------|-------|----|-------|-----|---|-----|---|-------|
| 私 | 立 | 合 | 公 | | | 私 | | | 合 | 計 |
| | | | 男 | 女 | 計 | 男 | 女 | 計 | | |
| | 315 | 4,239 | 604 | | 604 | 59 | | 59 | | 663 |
| | 5,304 | 24,835 | | | 348 | | | 44 | | 392 |
| | | 3,019 | | | 806 | | | 4 | | 810 |
| | 373 | 14,868 | 229 | 13 | 242 | 55 | 2 | 57 | | 299 |
| | | 44,256 | 199 | 1 | 200 | 1 | | 1 | | 201 |
| | | 2,048 | 34 | 1 | 35 | 25 | | 25 | | 60 |
| | | 3,564 | 39 | 2 | 41 | | | | | 41 |
| | | 23,102 | 101 | 4 | 105 | | | | | 105 |
| | 300 | 8,164 | 103 | | 103 | 3 | 1 | 4 | | 107 |
| | | 3,489 | 99 | | 99 | | | | | 99 |
| | | 1,560 | 67 | | 67 | | | | | 67 |
| | 1,140 | 4,206 | 74 | | 74 | 32 | | 32 | | 106 |
| | | 3,902 | 74 | | 74 | | | | | 74 |
| | | 25,822 | | | 44 | | | | | 44 |
| | | 6,660 | 44 | | 44 | 1 | | 1 | | 45 |
| | | 6,268 | 28 | | 28 | | | | | 28 |
| | | | | | 25 | | | 6 | | 31 |
| | | 8,189 | | | 25 | | | | | 25 |
| | | 550 | 13 | | 13 | | | | | 13 |
| | | 7,723 | | | 18 | | | | | 18 |
| | | 720 | 19 | 2 | 21 | | | | | 21 |
| | | 1,836 | 21 | | 21 | | | | | 21 |
| | | 290 | 28 | 2 | 30 | | | | | 30 |
| | | 1,722 | 11 | | 11 | | | | | 11 |
| | | 1,972 | 4 | | 4 | | | | | 4 |
| | | | 4 | | 4 | | | | | 4 |
| | 1,356 | 1,356 | | | | 13 | | 13 | | 13 |
| | | 828 | | 1 | 1 | | | | | 1 |
| | 8,788 | 203,398 | 1,795 | 24 | 3,087 | 189 | 3 | 246 | | 3,333 |

(二十四) 各項社會教

8. 各省市民眾閱

| 省市區 | 項目 | 機 | | | | 關 | | 經 | | | |
|-----|----|-----|--------|-----|--------|-------|--------|---------|---|---|---|
| | | 公 | | 立 | | 私 | 立 | 合 | 計 | 公 | 立 |
| | | 省 | 縣 | 市 | 計 | | | | | | |
| 湖 | 南 | 1 | 2,734 | 2 | 2,737 | 611 | 3,348 | 16,372 | | | |
| 新 | 江 | 49 | 2,244 | 77 | 2,321 | 483 | 2,804 | 18,295 | | | |
| 河 | 北 | 18 | 1,371 | 10 | 1,381 | 311 | 1,710 | 33,690 | | | |
| 河 | 南 | | 1,363 | 5 | 1,368 | 113 | 1,481 | 32,739 | | | |
| 廣 | 東 | | 486 | 110 | 596 | 883 | 1,479 | 17,341 | | | |
| 江 | 蘇 | | 958 | | 958 | 3 | 961 | 23,434 | | | |
| 山 | 東 | 3 | 857 | 26 | 883 | 2 | 885 | 20,085 | | | |
| 西 | 川 | | | | 494 | 30 | 514 | 25,302 | | | |
| 廣 | 西 | | 378 | 61 | 439 | | 439 | 14,339 | | | |
| 山 | 西 | | 302 | | 302 | 65 | 367 | 10,465 | | | |
| 福 | 建 | 1 | 142 | | 142 | 137 | 280 | 4,796 | | | |
| 雲 | 南 | | | | 230 | 34 | 264 | 5,042 | | | |
| 上 | 海 | | | 172 | 172 | 19 | 183 | 1,974 | | | |
| 安 | 徽 | | 155 | | 155 | 7 | 162 | 8,059 | | | |
| 江 | 蘇 | 3 | 93 | | 101 | | 101 | 90 | | | |
| 青 | 西 | | 81 | | 81 | 14 | 95 | 13,148 | | | |
| 湖 | 北 | | | 94 | 94 | | 94 | 500 | | | |
| 甘 | 肅 | 3 | 74 | 6 | 80 | 3 | 83 | 3,532 | | | |
| 貴 | 州 | | 65 | | 65 | | 65 | 750 | | | |
| 陝 | 西 | | 41 | | 41 | 13 | 54 | 4,384 | | | |
| 綏 | 遠 | 23 | 45 | | 45 | 2 | 47 | 1,993 | | | |
| 青 | 海 | 2 | 12 | | 34 | | 34 | 1,932 | | | |
| 北 | 平 | | 22 | | 24 | | 24 | 3,900 | | | |
| 西 | 康 | | | 16 | 16 | | 16 | 5,990 | | | |
| 熱 | 河 | | | | 15 | | 15 | | | | |
| 吉 | 林 | | | | 14 | | 14 | | | | |
| 遼 | 寧 | | | | 11 | | 11 | | | | |
| 黑 | 龍 | | | | 7 | | 7 | 1,629 | | | |
| 寧 | 夏 | 2 | 5 | | 7 | | 7 | 663 | | | |
| 威 | 爾 | | | 1 | 7 | | 7 | 750 | | | |
| 東 | 特 | | | | 1 | 2 | 3 | | | | |
| 省 | 別 | | | | 2 | | 2 | 2,632 | | | |
| 共 | 計 | 109 | 11,428 | 580 | 12,887 | 2,723 | 15,610 | 275,285 | | | |

育 事 業 分 表
報 處 統 計 表

| 私 立 | 費 | | 教 職 | | | | | 合 計 |
|--------|---------|-------|-----|-------|-------|---|-------|-------|
| | 合 計 | 公 立 | | | 私 立 | | | |
| | | 男 | 女 | 計 | 男 | 女 | 計 | |
| 5,310 | 21,682 | 521 | 7 | 528 | 282 | | 282 | 510 |
| 5,212 | 23,507 | 1,530 | 34 | 1,564 | 359 | 7 | 366 | 1,930 |
| 3,531 | 37,421 | 899 | 1 | 900 | 304 | | 304 | 1,204 |
| 2,137 | 34,576 | 970 | 1 | 971 | 16 | | 16 | 957 |
| 7,245 | 24,586 | 293 | | 293 | 199 | | 199 | 492 |
| 960 | 24,394 | 696 | 2 | 698 | 5 | | 5 | 703 |
| 120 | 20,205 | 430 | | 430 | | | | 430 |
| 5,283 | 31,065 | | | 311 | | | 48 | 459 |
| | 14,359 | 402 | 3 | 405 | | | | 405 |
| 1,362 | 11,327 | 507 | | 507 | 67 | | 67 | 574 |
| 1,341 | 6,137 | 106 | 1 | 107 | 24 | | 24 | 131 |
| 239 | 5,251 | | | 232 | | | 37 | 269 |
| | 1,974 | 1 | | 1 | | | | 1 |
| 505 | 8,564 | 106 | | 106 | 7 | 1 | 8 | 114 |
| | 90 | 11 | | 11 | | | | 11 |
| 81 | 13,229 | 81 | 1 | 82 | 14 | | 14 | 96 |
| | 500 | | | | | | | |
| 90 | 3,622 | 55 | | 55 | 3 | | 3 | 58 |
| | 730 | 76 | | 76 | | | | 76 |
| 493 | 4,577 | 41 | | 41 | 13 | | 13 | 54 |
| 60 | 1,962 | 34 | 2 | 36 | | | | 26 |
| | 1,932 | 18 | 1 | 19 | | | | 19 |
| | 3,900 | 48 | | 48 | | | | 48 |
| | 5,990 | 15 | 1 | 16 | | | | 16 |
| | | | | 15 | | | | 15 |
| | 1,629 | | | 7 | | | | 7 |
| | 663 | | | 4 | | | | 4 |
| | 750 | 7 | | 7 | | | | 7 |
| 505 | 505 | | | | 2 | | 2 | 2 |
| | 2,532 | | | 4 | | | | 4 |
| 34,474 | 309,759 | 6,837 | 54 | 7,564 | 1,295 | 8 | 1,388 | 8,952 |

(二十四) 各 項 社 會

9. 各 省 市 民 衆

| 省 市 | 項 目 | 機 | | | | 關 | | 經 費 | | |
|--------|--------|-----|-------|----|-------|-----|-------|--------|-------|--------|
| | | 公 | | | 立 | 私 立 | 合 計 | 公 立 | 私 立 | 合 計 |
| | | 省 | 縣 | 市 | 計 | | | | | |
| 山 東 | | | 1,250 | | 1,250 | | 1,250 | 168 | | 168 |
| 湖 南 | | | 846 | | 846 | 47 | 893 | 861 | 454 | 1,315 |
| 雲 南 | | | | | 797 | 12 | 809 | 23,172 | | 23,172 |
| 河 北 | | 3 | 610 | | 613 | 40 | 653 | 1,083 | 730 | 1,813 |
| 湖 北 | | 1 | 91 | 11 | 102 | 2 | 105 | 472 | 770 | 1,242 |
| 福 建 | | 100 | 4 | | 104 | | 104 | 40 | | 40 |
| 河 南 | | | 82 | | 82 | 9 | 91 | 1,171 | | 1,171 |
| 江 蘇 | | | 69 | | 69 | | 69 | | | |
| 廣 西 | | | 41 | 3 | 50 | | 50 | 646 | | 646 |
| 江 西 | | | 25 | | 25 | 22 | 47 | 2,500 | 1,325 | 3,825 |
| 四 川 | | | | | 44 | | 44 | 2,222 | | 2,222 |
| 貴 州 | | | 37 | | 37 | | 37 | 1,218 | | 1,218 |
| 北 平 | | | | 34 | 34 | 2 | 36 | 5,240 | 620 | 5,860 |
| 綏 遠 | | | 4 | | 4 | 24 | 28 | 240 | 2,182 | 2,422 |
| 甘 肅 | | | 23 | | 23 | | 23 | 239 | | 239 |
| 山 西 | | | 18 | | 18 | 3 | 21 | 102 | 150 | 252 |
| 廣 東 | | | 3 | | 3 | 8 | 11 | 50 | | 50 |
| 陝 西 | | | 9 | | 9 | | 9 | 60 | | 60 |
| 察 哈爾 | | | 1 | | 1 | | 1 | 170 | | 170 |
| 共 計 | | 104 | 3,143 | 54 | 4,142 | 169 | 4,311 | 39,654 | 6,181 | 45,835 |

教 育 事 業 分 表
識 字 處 統 計 表

| 教 職 員 | | | | | | 學 生 | | | | | | | |
|-------|----|-------|-----|----|-----|-------|--------|-------|--------|-------|-----|-------|--------|
| 公 立 | | | 私 立 | | | 合 計 | 公 立 | | | 私 立 | | | 合 計 |
| 男 | 女 | 計 | 男 | 女 | 計 | | 男 | 女 | 計 | 男 | 女 | 計 | |
| 104 | | 104 | | | | 104 | 4,008 | 132 | 4,130 | | | | 4,130 |
| 67 | | 67 | 77 | | 77 | 144 | 903 | 169 | 1,072 | 564 | 126 | 900 | 2,063 |
| | | 824 | | | 10 | 834 | | | 11,376 | | | 10 | 11,386 |
| 1,532 | 4 | 1,537 | 82 | | 82 | 1,619 | 9,297 | 89 | 9,386 | 1,920 | | 1,920 | 11,306 |
| 51 | 6 | 57 | 14 | 1 | 15 | 72 | 3,364 | 545 | 3,909 | 25 | 30 | 55 | 3,964 |
| 101 | 2 | 103 | | | | 103 | 293 | 191 | 484 | | | | 484 |
| 165 | 2 | 167 | | | | 167 | 2,882 | 43 | 2,925 | 123 | | 123 | 3,048 |
| 25 | | 25 | | | | 25 | 5,365 | 400 | 5,765 | | | | 5,765 |
| 101 | | 101 | | | | 101 | 1,489 | 49 | 1,538 | | | | 1,538 |
| 17 | 12 | 29 | 13 | 9 | 22 | 51 | 406 | 174 | 580 | 542 | 350 | 892 | 1,472 |
| | | 135 | | | | 135 | | | 3,500 | | | | 3,500 |
| 42 | | 42 | | | | 42 | | | | | | | |
| | | | 2 | 2 | 4 | 4 | 1,662 | 1,437 | 3,099 | 40 | 40 | 80 | 3,179 |
| 12 | | 12 | 56 | 10 | 66 | 78 | 180 | 31 | 211 | 758 | 62 | 820 | 1,031 |
| 6 | | 6 | | | | 6 | 603 | | 603 | | | | 603 |
| 20 | | 20 | 3 | | 3 | 23 | 374 | 11 | 385 | 52 | | 52 | 437 |
| 17 | 4 | 21 | 32 | 4 | 36 | 57 | 48 | 12 | 60 | | | | 60 |
| 10 | | 10 | | | | 10 | 115 | | 115 | | | | 115 |
| 3 | | 3 | | | | 3 | 35 | | 35 | | | | 35 |
| 2,274 | 10 | 2,284 | 279 | 26 | 315 | 3,578 | 31,027 | 3,273 | 49,176 | 4,324 | 608 | 4,942 | 54,118 |

(二十四) 各項社會教育
10. 各省市民眾間

| 數 省 市 | 項 目 | 機 | | | | 關 | | 經 | | | |
|-------------|--------|----|--------|-----|--------|-------|--------|--------|---|---|---|
| | | 公 | | 立 | | 私 | 立 | 合 | 計 | 公 | 立 |
| | | 省 | 縣 | 市 | 計 | | | | | | |
| 浙 | 江 | 39 | 5,491 | 72 | 5,542 | 2,034 | 7,576 | 3,975 | | | |
| 河 | 北 | 7 | 1,599 | 154 | 1,760 | 13 | 1,773 | 891 | | | |
| 江 | 蘇 | | 1,047 | | 1,047 | | 1,047 | 1,006 | | | |
| 山 | 東 | 4 | 971 | 2 | 977 | 69 | 1,046 | 1,223 | | | |
| 湖 | 南 | | 691 | 2 | 693 | 229 | 913 | 5,502 | | | |
| 山 | 西 | | 883 | | 883 | | 883 | 1,731 | | | |
| 廣 | 東 | | 108 | 51 | 159 | 455 | 644 | 860 | | | |
| 廣 | 西 | | 489 | 61 | 541 | | 541 | 1,134 | | | |
| 四 | 川 | | | | 305 | 25 | 330 | 6,264 | | | |
| 雲 | 南 | | | | 205 | 8 | 213 | 3,185 | | | |
| 河 | 南 | | 199 | | 199 | | 199 | 3,470 | | | |
| 江 | 西 | | 59 | | 59 | 94 | 153 | 860 | | | |
| 吉 | 粵 | | | 113 | 113 | | 113 | 590 | | | |
| 紹 | 建 | 1 | 54 | | 55 | 4 | 59 | 296 | | | |
| 湖 | 北 | | 42 | 3 | 45 | | 45 | 760 | | | |
| 甘 | 肅 | 2 | 25 | | 27 | | 27 | 300 | | | |
| 安 | 徽 | | 25 | | 25 | 1 | 26 | 98 | | | |
| 貴 | 州 | | 13 | | 13 | | 13 | 388 | | | |
| 陝 | 西 | | 11 | | 11 | | 11 | 200 | | | |
| 綏 | 遠 | | 8 | | 8 | | 8 | | | | |
| 察 | 哈爾濱 | 2 | 6 | | 6 | | 6 | | | | |
| 熱 | 河 | | | | 2 | | 2 | | | | |
| 黑 | 龍江 | | | | 1 | | 1 | 74 | | | |
| 共 計 | | 55 | 11,652 | 458 | 12,738 | 2,953 | 15,691 | 32,887 | | | |

育 事 業 分 表
字 及 代 筆 處 統 計 表

| 私 立 | 合 計 | 教 職 員 | | | | | | 合 計 |
|-------|--------|-------|-----|--------|-------|----|-------|--------|
| | | 公 立 | | | 私 立 | | | |
| | | 男 | 女 | 計 | 男 | 女 | 計 | |
| 787 | 4,762 | 3,430 | 187 | 3,017 | 1,587 | 27 | 1,614 | 5,231 |
| 10 | 901 | 2,419 | 11 | 2,430 | 12 | | 12 | 2,442 |
| | 1,006 | 795 | 22 | 817 | | | | 817 |
| | 1,223 | 735 | 2 | 737 | 65 | 4 | 69 | 806 |
| 2,050 | 7,541 | 519 | 2 | 521 | 307 | | 307 | 828 |
| | 1,721 | 916 | | 916 | | | | 916 |
| 690 | 1,460 | 116 | 5 | 121 | 45 | | 45 | 166 |
| | 1,134 | 235 | 11 | 246 | | | | 246 |
| 1,320 | 7,584 | | | 199 | | | 25 | 224 |
| 320 | 3,505 | | | 414 | | | 8 | 422 |
| | 3,470 | 146 | | 146 | | | | 146 |
| 260 | 1,120 | 59 | | 59 | 94 | | 94 | 153 |
| | 590 | | | | | | | |
| | 296 | 143 | | 143 | 17 | | 17 | 160 |
| | 760 | 25 | | 25 | | | | 25 |
| | 300 | 31 | | 31 | | | | 31 |
| | 98 | 24 | 1 | 25 | 1 | | 1 | 26 |
| | 888 | 13 | | 13 | | | | 13 |
| | 290 | 16 | | 16 | | | | 16 |
| | | 8 | | 8 | | | | 8 |
| | | | | 2 | | | | 2 |
| | 74 | | | 1 | | | | 1 |
| 5,336 | 38,223 | 9,440 | 241 | 10,497 | 2,128 | 31 | 2,192 | 12,639 |

(二十四) 各項社會教

11. 各省市公共

| 省市區 | 項目 | 機關 | | | | 經費 | | |
|-----|-----|----|-----|----|-----|-----|-----|---------|
| | | 公立 | | 私立 | 合計 | 公立 | 合計 | |
| | | 省 | 縣 | | | | | 市 |
| 山西 | 西川 | | 90 | | 90 | / | 90 | 340 |
| 山東 | 特別區 | | | | 30 | 8 | 38 | 5,701 |
| 雲南 | 南平 | | | | 17 | 16 | 33 | 124,568 |
| 湖北 | 上海 | | | | 27 | | 27 | 102 |
| 廣東 | 東南 | | 10 | | 10 | 5 | 15 | |
| 河南 | 南蘇 | | 4 | | 4 | 10 | 14 | 60 |
| 江蘇 | 東 | | 2 | | 2 | 11 | 13 | 1,928 |
| 山東 | 南 | 1 | 11 | | 12 | | 12 | 23 |
| 湖南 | 北 | | 4 | | 4 | 4 | 8 | 131 |
| 河北 | 北 | | 1 | | 1 | 7 | 8 | 10 |
| 陝西 | 西 | | 5 | | 5 | | 5 | 10 |
| 浙江 | 江 | | | | | 4 | 4 | |
| 甘肅 | 西 | | 4 | | 4 | | 4 | 205 |
| 江西 | 江 | | | | | 3 | 3 | |
| 黑龍江 | 遼 | | | | | 3 | 3 | |
| 福建 | 西 | | 2 | | 2 | | 2 | 200 |
| 廣西 | 海 | 1 | 1 | | 2 | | 2 | 150 |
| 青島 | 京 | | | | | 2 | 2 | |
| 南京 | 徽 | | 1 | | 1 | | 1 | 1,296 |
| 安 | | | | | | | | |
| 共計 | | 2 | 136 | | 212 | 132 | 344 | 134,124 |

育 事 業 分 表
娛 樂 場 統 計 表

| 私 立 | 合 計 | 教 職 | | | | | | 合 計 |
|---------|---------|-----|---|-------|-----|-----|-----|-----|
| | | 公 立 | | 私 立 | | 合 計 | | |
| | | 男 | 女 | 男 | 女 | | | |
| | 340 | 910 | | 910 | | | 910 | |
| 1,200 | 6,001 | | | 42 | | 10 | 52 | |
| 74,960 | 199,528 | | | 100 | | 123 | 223 | |
| | 102 | | | 94 | | | 94 | |
| 25,474 | 25,474 | | | | 174 | 136 | 310 | |
| | 60 | 34 | | 34 | | | 34 | |
| 90 | 1,418 | 3 | | 3 | 82 | 82 | 85 | |
| | 23 | 4 | | 4 | | | 4 | |
| 45,100 | 45,231 | 17 | | 17 | 13 | 10 | 23 | |
| 3,433 | 3,443 | 3 | | 3 | 242 | | 245 | |
| | | 1 | | 1 | | | 1 | |
| | 10 | 5 | | 5 | | | 5 | |
| 24,900 | 24,900 | | | | 110 | 1 | 111 | |
| | 205 | 7 | | 7 | | | 7 | |
| 5,788 | 5,788 | | | | 23 | 9 | 32 | |
| 6,000 | 6,000 | | | | | | 27 | |
| 8,400 | 8,400 | | | | 36 | | 36 | |
| | 200 | | | | | | | |
| | 150 | 12 | | 12 | | | 12 | |
| | 1,296 | 3 | | 3 | | | 3 | |
| 195,345 | 329,469 | 999 | | 1,235 | 680 | 156 | 996 | |

(二十四) 各 項 社 會 教

12. 各 省 市 民 衆

| 數 量 項 目 省 市 | 機 關 | | | | 經 | | |
|----------------|-----|-----|----|-----|-------|-------|--------|
| | 公 立 | | | 私 立 | 合 計 | 公 立 | |
| | 省 | 縣 | 市 | | | | 計 |
| 四 川 | | | | 55 | 776 | 531 | 3,222 |
| 新 江 | 20 | 117 | 7 | 144 | 46 | 190 | 5,007 |
| 雲 南 | | | | 75 | 115 | 190 | 602 |
| 江 蘇 | | 179 | | 179 | 1 | 150 | 4,623 |
| 河 北 | 1 | 95 | | 96 | 9 | 105 | 4,095 |
| 湖 北 | | 13 | | 13 | 35 | 45 | 244 |
| 河 南 | | 5 | | 5 | 24 | 29 | 45 |
| 甘 肅 | 1 | 3 | | 4 | 16 | 20 | 295 |
| 湖 南 | | 1 | 1 | 2 | 16 | 18 | 1,402 |
| 江 西 | 1 | 12 | | 13 | | 13 | 1,557 |
| 山 東 | 1 | 11 | | 12 | | 12 | 56 |
| 廣 東 | | 2 | | 2 | 7 | 9 | |
| 廣 西 | | 2 | | 2 | 2 | 4 | 50 |
| 北 平 | | | 4 | 4 | | 4 | 269 |
| 安 徽 | | 3 | | 3 | | 3 | 40 |
| 陝 西 | | 2 | | 2 | | 2 | 369 |
| 西 康 | | | | | 1 | 1 | |
| 共 計 | 24 | 445 | 12 | 611 | 1,048 | 1,659 | 22,728 |

育 事 業 分 表
茶 園 統 計 表

| 私 立 | 費 | | 教 職 員 | | | | | | |
|---------|---------|-----|-------|-----|-----|-----|-------|-------|-----|
| | 合 計 | 公 立 | 公 立 | | | 私 立 | | | 合 計 |
| | | | 男 | 女 | 計 | 男 | 女 | 計 | |
| 82,095 | 85,917 | | | 123 | | | 1,313 | 1,435 | |
| 3,253 | 8,260 | 76 | 14 | 90 | 47 | 7 | 54 | 144 | |
| 6,740 | 7,642 | | | 25 | | | 139 | 164 | |
| 60 | 4,683 | 122 | 1 | 123 | 1 | | 1 | 124 | |
| 2,517 | 6,612 | 67 | 1 | 68 | 16 | 3 | 19 | 107 | |
| 300 | 544 | 8 | | 8 | 2 | | 2 | 10 | |
| 9,154 | 9,199 | 2 | | 2 | 65 | 18 | 83 | 85 | |
| 300 | 1,035 | 8 | | 8 | 26 | | 26 | 34 | |
| 3,504 | 5,206 | 5 | | 5 | 53 | 1 | 59 | 64 | |
| | 1,887 | 13 | | 13 | | | | 13 | |
| | 56 | 11 | | 11 | | | | 11 | |
| 3,050 | 3,050 | 1 | | 1 | 6 | | 6 | 7 | |
| 2,300 | 2,350 | 2 | | 2 | 6 | | 6 | 8 | |
| | 360 | 5 | | 5 | | | | 5 | |
| | 40 | 2 | | 2 | | | | 2 | |
| | 360 | 2 | | 2 | | | | 2 | |
| 420 | 420 | | | | | | 12 | 12 | |
| 115,093 | 137,381 | 344 | 16 | 508 | 237 | 29 | 1,719 | 2,227 | |

(二十四) 各項社會

13. 各省市民衆教育

| 省市 | 項目 | 機關 | | | | 私立 | 合計 | 經費 |
|-----|----|----|----|---|-----|----|-----|---------|
| | | 公立 | | 市 | 計 | | | |
| | | 省 | 縣 | | | | | |
| 山東 | | 1 | 35 | | 36 | | 36 | 26,140 |
| 江蘇 | | 6 | 18 | | 24 | | 24 | 64,595 |
| 河南 | | | 13 | | 13 | | 13 | 3,590 |
| 四川 | | | | | 9 | | 9 | 720 |
| 河北 | | 1 | 8 | | 9 | | 9 | 7,637 |
| 雲南 | | | | | 6 | | 6 | 769 |
| 甘肅 | | | 5 | | 5 | | 5 | 300 |
| 福建 | | 2 | 2 | | 4 | | 4 | 5,772 |
| 湖南 | | | 3 | | 3 | | 3 | 840 |
| 浙江 | | | | 1 | 1 | | 1 | 165 |
| 廣東 | | 1 | | | 1 | | 1 | 45,000 |
| 察哈爾 | | | 1 | | 1 | | 1 | 555 |
| 共計 | | 11 | 85 | 1 | 112 | | 112 | 162,169 |

教育事業分表
實驗區統計表

| 私立 | 費 | | 教 職 員 | | | | | 合 計 |
|----|---------|-----|-------|-----|-----|---|-----|-----|
| | 合 計 | 公 立 | | | 私 立 | | | |
| | | 男 | 女 | 計 | 男 | 女 | 計 | |
| | 26,140 | 91 | 3 | 94 | | | 94 | |
| | 64,598 | 103 | 23 | 125 | | | 125 | |
| | 3,590 | 32 | | 32 | | | 32 | |
| | 720 | | | 15 | | | 15 | |
| | 7,687 | 24 | 2 | 26 | | | 26 | |
| | 769 | | | 28 | | | 28 | |
| | 309 | 5 | | 5 | | | 5 | |
| | 8,772 | 13 | | 13 | | | 13 | |
| | 840 | 7 | | 7 | | | 7 | |
| | 165 | 2 | | 2 | | | 2 | |
| | 45,000 | 4 | | 4 | | | 4 | |
| | 588 | 1 | | 1 | | | 1 | |
| | 162,169 | 282 | 27 | 355 | | | 355 | |

(二十四) 各項社會

14. 各省市其他社會

| 數 量 項 目 | 省 市 區 | 機 關 | | | | | | 經 公 立 |
|------------------|-------------|-----|-----|---|-----|-----|-----|-------------|
| | | 公 立 | | | | 私 立 | 合 計 | |
| | | 省 | 縣 | 市 | 計 | | | |
| 江 蘇 | 蘇 | 59 | 13 | | 72 | 1 | 73 | 49,640 |
| 浙 江 | 江 | 1 | 15 | 2 | 18 | 21 | 39 | 33,319 |
| 東 省 特 別 區 | | | | | 23 | 16 | 39 | 73,656 |
| 貴 州 | 州 | | 17 | | 17 | 11 | 28 | 2,102 |
| 河 北 | 北 | | 18 | 5 | 23 | | 23 | 13,188 |
| 廣 東 | 東 | | 17 | 1 | 18 | 4 | 22 | 91,635 |
| 湖 南 | 南 | | 13 | | 13 | 2 | 15 | 17,892 |
| 河 南 | 南 | | 14 | | 14 | | 14 | 2,460 |
| 山 東 | 東 | | 14 | | 14 | | 14 | 3,710 |
| 南 京 | 京 | | | | | 12 | 12 | |
| 四 川 | 川 | | | | 6 | | 6 | 1,133 |
| 雲 南 | 南 | | | | 6 | | 6 | 566 |
| 安 徽 | 徽 | | 5 | | 5 | | 5 | 2,520 |
| 廣 西 | 西 | | 5 | | 5 | | 5 | 1,976 |
| 山 西 | 西 | 1 | 2 | | 3 | 1 | 4 | 1,010 |
| 黑 龍 江 | 江 | | | | 4 | | 4 | 3,540 |
| 綏 遠 | 遠 | 1 | 3 | | 4 | | 4 | 14,435 |
| 甘 肅 | 肅 | | 2 | | 2 | 1 | 3 | 400 |
| 綏 遠 | 遠 | 2 | | | 2 | | 2 | 51,840 |
| 西 康 | 康 | | | | | 2 | 2 | |
| 江 湖 | 湖 | 1 | | | 1 | | 1 | 12,465 |
| 寧 夏 | 夏 | 1 | | | 1 | | 1 | 79,905 |
| 上 海 | 海 | 1 | | 1 | 1 | | 1 | 450 |
| 上 海 | 海 | | | 1 | 1 | | 1 | 13,065 |
| 共 計 | | 67 | 133 | 9 | 253 | 71 | 324 | 481,005 |

教育事業分表
教育機關統計表

| 私立 | 費 合計 | 教 職 員 | | | | | | 合計 | |
|---------|-----------|---------|-----|-----|-----|----|-----|-----|-------|
| | | 公 立 | | | 私 立 | | | | |
| | | 男 | 女 | 計 | 男 | 女 | 計 | | |
| | 1,100 | 50,740 | 102 | 1 | 103 | 2 | | 2 | 105 |
| | 36,020 | 74,333 | 92 | 2 | 94 | 54 | 12 | 66 | 161 |
| | 561,756 | 640,413 | | | 104 | | | 290 | 394 |
| | 1,150 | 3,232 | 44 | | 44 | 20 | | 20 | 64 |
| | | 13,188 | 32 | 2 | 34 | | | | 85 |
| | 7,060 | 98,735 | 108 | 7 | 115 | 14 | | 14 | 129 |
| | 1,022 | 18,914 | 44 | | 44 | 2 | 4 | 6 | 50 |
| | | 2,460 | 96 | | 96 | | | | 96 |
| | | 3,710 | 26 | 2 | 28 | | | | 28 |
| | | | | | | | | | |
| | | 1,133 | | | 18 | | | | 18 |
| | | 566 | | | 4 | | | | 4 |
| | | 2,520 | 8 | | 8 | | | | 8 |
| | | 1,976 | 23 | | 23 | | | | 23 |
| 61 | 1,071 | 15 | | 15 | 5 | | 5 | | 20 |
| | 3,540 | | | 11 | | | | | 11 |
| | 14,438 | 24 | | 24 | | | | | 24 |
| 80 | 480 | 9 | | 9 | 3 | | 3 | | 12 |
| | 51,840 | 30 | 8 | 38 | | | | | 38 |
| 420 | 420 | | | | | | | 58 | 58 |
| | 12,468 | 9 | | 9 | | | | | 9 |
| | 79,905 | 22 | 14 | 36 | | | | | 36 |
| | 480 | 7 | | 7 | | | | | 7 |
| | 13,068 | 8 | | 8 | | | | | 8 |
| 608,669 | 1,089,675 | 753 | 33 | 923 | 100 | 16 | 464 | | 1,387 |

(二十五) 各 省 市 社 會 江

| 事 業 | 數 量 | 項 目 | 機 關 | | | | 經 費 | | | |
|-------------------------------|-----------------------|-------|-------|-------|-------|-------|-----------|---------|-----------|---------|
| | | | 公 立 | | 私 立 | 合 計 | 公 立 | | 私 立 | 合 計 |
| | | | 省 | 縣 市 | | | 計 | 計 | | |
| 學 校 式 的 社 會 教 育 機 關 | 民 衆 學 校 | 13 | 1,410 | | 1,423 | 30 | 1,453 | 95,077 | 969 | 96,047 |
| | 民 衆 識 字 處 | | 69 | | 69 | | 69 | | | |
| | 婦 女 補 習 學 校 | 2 | 8 | | 10 | | 10 | 3,800 | | 3,800 |
| | 孤 兒 貧 兒 教 養 院 | | 4 | | 4 | 1 | 5 | 21,080 | 700 | 21,780 |
| | 工 業 補 習 學 校 | 2 | 1 | | 3 | 1 | 4 | 2,844 | 490 | 3,244 |
| | 商 業 補 習 學 校 | 1 | 3 | | 4 | | 4 | 484 | | 484 |
| | 農 業 補 習 學 校 | | 2 | | 2 | | 2 | 3,409 | | 3,409 |
| | 社 會 教 育 人 員 訓 練 所 或 班 | 1 | | | 1 | | 1 | 155,083 | | 155,083 |
| | 注 音 符 號 德 習 所 或 班 | 1 | | | 1 | | 1 | | | |
| | 官 誦 學 校 | | | | | 1 | 1 | | 24,000 | 24,000 |
| 屬 於 社 會 教 育 範 圍 之 其 他 補 習 學 校 | 46 | | | 46 | | 46 | 120 | | 120 | |
| 共 計 | 66 | 1,497 | | 1,563 | 33 | 1,596 | 282,497 | 26,069 | 308,557 | |
| 一 般 的 社 會 教 育 機 關 | 民 衆 閱 報 處 | | 1,047 | | 1,047 | | 1,047 | 1,096 | | 1,096 |
| | 民 衆 閱 報 處 | | 958 | | 958 | 3 | 961 | 23,434 | 961 | 24,394 |
| | 教 育 館 | 5 | 233 | | 233 | 1 | 239 | 761,092 | 751 | 761,842 |
| | 民 衆 茶 館 | 4 | 179 | | 179 | 1 | 180 | 4,023 | 69 | 4,083 |
| | 公 共 體 育 場 所 | 4 | 67 | | 71 | | 71 | 101,844 | | 101,844 |
| | 通 俗 講 演 所 | 3 | 61 | | 64 | | 64 | 1,560 | | 1,560 |
| | 閱 書 館 | 5 | 44 | | 49 | 7 | 56 | 143,420 | 3,356 | 146,776 |
| | 公 民 閱 報 館 | | 41 | | 41 | 6 | 47 | 21,285 | 310 | 21,595 |
| | 民 衆 教 育 實 驗 區 | 6 | 18 | | 24 | | 24 | 64,598 | | 64,598 |
| | 劇 公 共 娛 樂 場 | | 3 | | 3 | 20 | 23 | | 109,810 | 109,810 |
| | 電 影 場 | | 2 | | 2 | 11 | 13 | 1,328 | 93 | 1,418 |
| | 博 物 館 | | 5 | | 5 | | 5 | 2,071 | | 2,071 |
| | 古 物 保 存 所 | | 4 | | 4 | | 4 | 300 | | 300 |
| | 體 育 會 所 | | 3 | | 3 | | 3 | 100 | | 100 |
| | 音 樂 會 所 | | 2 | | 2 | | 2 | 48 | | 48 |
| 游 藝 池 | | 1 | | 1 | | 1 | | | | |
| 其 他 社 會 教 育 機 關 | 59 | 13 | | 72 | 1 | 73 | 49,640 | 1,100 | 50,740 | |
| 共 計 | 82 | 2,681 | | 2,763 | 62 | 2,825 | 1,176,419 | 161,046 | 1,337,465 | |
| 總 計 | 148 | 4,178 | | 4,326 | 95 | 4,421 | 1,458,916 | 187,106 | 1,646,022 | |

蘇 教 育 事 業 分 表

| 教 職 員 | | | | | | 學 生 | | | | | | | |
|-------|-----|-------|-----|---|-----|-------|--------|--------|--------|-----|----|-----|--------|
| 公 立 | | | 私 立 | | | 合 計 | 公 立 | | | 私 立 | | | 合 計 |
| 男 | 女 | 計 | 男 | 女 | 計 | | 男 | 女 | 計 | 男 | 女 | 計 | |
| 2,810 | 107 | 2,917 | 36 | | 36 | 2,953 | 55,020 | 10,715 | 65,735 | 125 | 57 | 182 | 65,917 |
| 25 | | 25 | | | | 25 | 5,368 | 400 | 5,768 | | | | 5,768 |
| 20 | 17 | 37 | | | | 37 | 60 | 391 | 451 | | | | 451 |
| 18 | | 18 | 2 | | 2 | 20 | 209 | 1 | 201 | 52 | | 52 | 253 |
| 10 | 1 | 11 | 2 | | 2 | 13 | 159 | 32 | 191 | 44 | 16 | 60 | 251 |
| 11 | | 11 | | | | 11 | 169 | 36 | 205 | | | | 205 |
| 7 | | 7 | | | | 7 | 88 | | 88 | | | | 88 |
| 64 | 2 | 66 | | | | 66 | 308 | 37 | 345 | | | | 345 |
| 1 | | 1 | | | | 1 | 76 | | 76 | | | | 76 |
| | | | 5 | | 5 | | | | | 37 | 3 | 40 | 40 |
| 103 | 10 | 113 | | | | 113 | 1,646 | 341 | 1,987 | | | | 1,987 |
| 3,069 | 137 | 3,206 | 45 | | 45 | 3,251 | 63,094 | 11,953 | 75,047 | 258 | 76 | 334 | 75,381 |
| 795 | 22 | 817 | | | | 817 | | | | | | | |
| 696 | 2 | 698 | 5 | | 5 | 703 | | | | | | | |
| 970 | 59 | 1,029 | 2 | | 2 | 1,031 | | | | | | | |
| 122 | 1 | 123 | 1 | | 1 | 124 | | | | | | | |
| 154 | 1 | 155 | | | | 155 | | | | | | | |
| 67 | | 67 | | | | 67 | | | | | | | |
| 154 | 15 | 169 | 15 | | 15 | 184 | | | | | | | |
| 52 | | 52 | 1 | | 1 | 53 | | | | | | | |
| 103 | 22 | 125 | | | | 125 | | | | | | | |
| 37 | 8 | 45 | 100 | | 100 | 145 | | | | | | | |
| 3 | | 3 | 82 | | 82 | 85 | | | | | | | |
| | | | 56 | | 56 | 56 | | | | | | | |
| 5 | | 5 | | | | 5 | | | | | | | |
| 4 | | 4 | | | | 4 | | | | | | | |
| 20 | | 20 | | | | 20 | | | | | | | |
| 2 | | 2 | | | | 2 | | | | | | | |
| 102 | 1 | 103 | 2 | | 2 | 105 | | | | | | | |
| 3,286 | 131 | 3,417 | 264 | | 264 | 3,681 | | | | | | | |
| 6,355 | 268 | 6,623 | 309 | | 309 | 6,932 | 63,094 | 11,953 | 75,047 | 258 | 76 | 334 | 75,381 |

(二十五) 各 省 市 社 會 浙 2.

| 數量 | 項目 | 機關 | | | | | 費 | | | |
|-----------------|-------------|-----|-------|-----|--------|-------|--------|---------|---------|-----------|
| | | 公立 | | | | 私立 | 合計 | 公立 | 私立 | 合計 |
| | | 省 | 縣 | 市 | 計 | | | | | |
| 事業 | | | | | | | | | | |
| 學校式的社會教育機關 | 民衆學校 | 25 | 1,758 | 95 | 1,881 | 517 | 2,398 | 162,995 | 16,391 | 119,386 |
| | 體育習所或班 | | 11 | | 11 | 2 | 13 | 8,196 | 1,423 | 9,618 |
| | 孤兒院 | | 5 | | 5 | 8 | 13 | 10,268 | 63,516 | 73,784 |
| | 婦女補習學校 | | 5 | | 5 | 3 | 8 | 3,640 | 4,231 | 7,871 |
| | 商業補習學校 | | 2 | | 2 | 3 | 5 | 2,923 | 4,685 | 7,613 |
| | 工業補習學校 | | 1 | | 1 | 2 | 3 | | 500 | 500 |
| | 劇團或音樂練習所或班 | | 1 | 1 | 2 | | 2 | 267 | | 267 |
| | 民衆教育人員訓練所或班 | 1 | | | 1 | | 1 | 45,418 | | 45,418 |
| | 農業補習學校 | | 1 | | 1 | | 1 | 596 | | 596 |
| | 盲啞學校 | | | | | | 1 | 1 | | 2,242 |
| 屬於社會教育範圍之其他補習學校 | | 4 | | 4 | 3 | 7 | 5,013 | 104 | 5,117 | |
| 共計 | | 29 | 1,788 | 96 | 1,913 | 539 | 2,452 | 179,321 | 93,091 | 272,412 |
| 一般社會教育機關 | 民衆同字及代筆處 | 39 | 5,421 | 72 | 5,542 | 2,024 | 7,576 | 3,975 | 757 | 4,762 |
| | 民衆閱報處 | 49 | 2,314 | 77 | 2,370 | 483 | 2,853 | 18,295 | 5,212 | 23,507 |
| | 民衆茶館 | 20 | 117 | 7 | 144 | 46 | 190 | 5,097 | 3,233 | 8,260 |
| | 教育館 | 2 | 101 | 4 | 107 | | 107 | 209,717 | | 209,717 |
| | 音樂會 | 1 | 43 | 4 | 47 | 23 | 69 | 145 | 235 | 440 |
| | 體育會 | 2 | 42 | 4 | 48 | 16 | 64 | 265 | 200 | 465 |
| | 公園 | | 45 | 8 | 53 | | 53 | 11,308 | | 11,308 |
| | 圖書館 | 1 | 24 | 1 | 26 | 10 | 46 | 77,388 | 9,238 | 86,626 |
| | 公共體育場 | 1 | 16 | | 17 | | 17 | 32,300 | | 32,300 |
| | 電影場 | | | | | 14 | 14 | | 165,950 | 165,950 |
| | 公共娛樂場 | | | | | 6 | 6 | | 104,300 | 104,300 |
| | 古物保存所 | | 3 | | 3 | | 3 | 620 | | 620 |
| | 民衆教育實驗區 | | | 1 | 1 | | 1 | 165 | | 165 |
| 博物館 | 1 | | | 1 | | 1 | 32,969 | | 32,969 | |
| 游泳池 | 1 | | | 1 | | 1 | | | | |
| 其他社會教育機關 | 1 | 15 | 2 | 18 | 21 | 39 | 88,219 | 36,020 | 74,399 | |
| 共計 | | 118 | 8,090 | 180 | 8,388 | 2,656 | 11,044 | 411,473 | 350,155 | 761,628 |
| 總計 | | 147 | 9,878 | 276 | 10,301 | 3,195 | 13,498 | 590,794 | 443,246 | 1,034,040 |

教 育 事 業 分 表

江

| 教 職 員 | | | | | | 學 生 | | | | | | | |
|--------|-----|--------|-------|-----|-------|--------|--------|--------|--------|--------|-------|--------|--------|
| 公 立 | | | 私 立 | | | 合 計 | 公 立 | | | 私 立 | | | 合 計 |
| 男 | 女 | 計 | 男 | 女 | 計 | | 男 | 女 | 計 | 男 | 女 | 計 | |
| 4,325 | 513 | 4,838 | 995 | 91 | 1,086 | 5,924 | 38,273 | 14,712 | 72,985 | 15,923 | 2,922 | 17,945 | 90,930 |
| 42 | 5 | 47 | 5 | | 5 | 52 | 641 | 333 | 974 | 69 | | 69 | 1,043 |
| 20 | 3 | 23 | 48 | 10 | 58 | 81 | 267 | 16 | 283 | 62 | 63 | 686 | 969 |
| 8 | 8 | 16 | 3 | 14 | 17 | 33 | | 239 | 239 | | 161 | 161 | 400 |
| 13 | 3 | 16 | 17 | | 17 | 33 | 226 | 7 | 233 | 188 | 18 | 206 | 489 |
| 6 | | 6 | 3 | 4 | 7 | 13 | 50 | | 50 | 40 | 40 | 80 | 180 |
| 19 | 1 | 20 | | | | 20 | 104 | 21 | 125 | | | | 125 |
| 27 | 6 | 33 | | | | 33 | 101 | 27 | 128 | | | | 128 |
| 9 | | 9 | | | | 9 | 49 | | 49 | | | | 49 |
| | | | 4 | 2 | 6 | 6 | | | | 25 | 6 | 31 | 31 |
| 11 | 4 | 15 | 3 | | 3 | 18 | 59 | 40 | 105 | 46 | 6 | 52 | 157 |
| 4,480 | 543 | 5,023 | 1,078 | 121 | 1,199 | 6,222 | 59,770 | 15,401 | 75,171 | 16,014 | 3,216 | 19,230 | 94,401 |
| 3,430 | 187 | 3,617 | 1,587 | 27 | 1,614 | 5,231 | | | | | | | |
| 1,520 | 34 | 1,564 | 239 | 7 | 266 | 1,333 | | | | | | | |
| 76 | 14 | 90 | 47 | 7 | 54 | 144 | | | | | | | |
| 435 | 18 | 453 | | | | 453 | | | | | | | |
| 29 | | 29 | 40 | 4 | 44 | 73 | | | | | | | |
| 86 | 13 | 99 | 58 | 3 | 61 | 169 | | | | | | | |
| 51 | | 51 | | | | 51 | | | | | | | |
| 112 | 9 | 121 | 19 | 2 | 21 | 142 | | | | | | | |
| 43 | 4 | 47 | | | | 47 | | | | | | | |
| | | | 181 | 25 | 206 | 206 | | | | | | | |
| | | | 141 | | 141 | 141 | | | | | | | |
| | | | 110 | 1 | 111 | 111 | | | | | | | |
| 16 | | 16 | | | | 16 | | | | | | | |
| 2 | | 2 | | | | 2 | | | | | | | |
| 24 | 2 | 26 | | | | 26 | | | | | | | |
| 92 | 3 | 95 | 54 | 13 | 66 | 161 | | | | | | | |
| 5,926 | 284 | 6,210 | 2,596 | 88 | 2,684 | 8,894 | | | | | | | |
| 10,406 | 827 | 11,233 | 3,674 | 209 | 3,883 | 15,116 | 59,770 | 15,401 | 75,171 | 16,014 | 3,216 | 19,230 | 94,401 |

(二十五) 各 省 市 社 會
3. 安

| 數 量 項 目 | 機 關 | | | | 經 費 | | | | | |
|-----------------|-----------------|-----|-----|-----|-----|-----|---------|---------|---------|---------|
| | 公 立 | | | 私 立 | 合 計 | 公 立 | | | 私 立 | 合 計 |
| | 省 | 縣 | 市 | | | 公 立 | 私 立 | 合 計 | | |
| 學校式的社會教育機關 | 民 衆 學 校 | | 192 | | 192 | 11 | 203 | 22,359 | 4,050 | 26,409 |
| | 工 業 補 習 學 校 | | 3 | | 3 | | 3 | 300 | | 300 |
| | 其 計 | | 195 | | 195 | 11 | 206 | 22,659 | 4,050 | 26,709 |
| 一般社會教育機關 | 民 衆 閱 報 處 | | 155 | | 155 | 7 | 162 | 8,959 | 505 | 8,564 |
| | 教 育 館 | 3 | 53 | | 56 | 1 | 57 | 162,142 | 400 | 162,542 |
| | 閱 書 館 | 1 | 19 | | 20 | 7 | 27 | 35,713 | 1,170 | 36,883 |
| | 民 衆 閱 報 及 代 筆 處 | | 25 | | 25 | 1 | 26 | 98 | | 98 |
| | 公 共 體 育 場 | 1 | 21 | | 22 | | 22 | 16,409 | | 16,409 |
| | 公 園 | | 11 | | 11 | | 11 | 3,350 | | 3,350 |
| | 劇 場 | | 1 | | 1 | 9 | 10 | | 5,000 | 5,000 |
| | 通 俗 講 演 所 | | 4 | | 4 | | 4 | 1,722 | | 1,722 |
| | 民 衆 茶 園 | | 3 | | 3 | | 3 | 40 | | 40 |
| | 電 影 場 | | 1 | | 1 | 1 | 2 | | 2,200 | 2,200 |
| | 古 物 保 存 所 | | 1 | | 1 | | 1 | 160 | | 160 |
| 體 育 會 場 | | | | | | 1 | | 180 | 180 | |
| 公 共 娛 樂 場 | | 1 | | 1 | | 1 | 1,296 | | 1,296 | |
| 其 他 社 會 教 育 機 關 | | 5 | | 5 | | 5 | 2,520 | | 2,520 | |
| 共 計 | 5 | 300 | | 305 | 27 | 332 | 231,539 | 9,455 | 240,994 | |
| 總 計 | 5 | 495 | | 500 | 38 | 538 | 254,198 | 13,505 | 267,703 | |

教 育 事 業 分 表

徽

| 教 職 員 | | | | | | | 學 生 | | | | | | |
|-------|----|-------|-----|----|-----|-------|-------|-----|-------|-----|----|-----|-------|
| 公 立 | | | 私 立 | | | 合 計 | 公 立 | | | 私 立 | | | 合 計 |
| 男 | 女 | 計 | 男 | 女 | 計 | | 男 | 女 | 計 | 男 | 女 | 計 | |
| 550 | 13 | 563 | 43 | 1 | 44 | 607 | 7,239 | 788 | 8,027 | 661 | 31 | 692 | 8,719 |
| S | 1 | 9 | | | | 9 | 103 | 2 | 105 | | | | 105 |
| 558 | 14 | 572 | 43 | 1 | 44 | 616 | 7,342 | 790 | 8,132 | 661 | 31 | 692 | 8,824 |
| 106 | | 106 | 7 | 1 | 8 | 114 | | | | | | | |
| 260 | 2 | 262 | 3 | | 3 | 265 | | | | | | | |
| 62 | | 62 | 14 | | 14 | 76 | | | | | | | |
| 24 | 1 | 25 | 1 | | 1 | 26 | | | | | | | |
| 33 | | 33 | | | | 33 | | | | | | | |
| 15 | | 15 | | | | 15 | | | | | | | |
| 12 | | 12 | 64 | 8 | 72 | 84 | | | | | | | |
| 11 | | 11 | | | | 11 | | | | | | | |
| 2 | | 2 | | | | 2 | | | | | | | |
| 6 | | 6 | 20 | | 20 | 26 | | | | | | | |
| 3 | | 3 | | | | 3 | | | | | | | |
| | | | 1 | | 1 | 1 | | | | | | | |
| 5 | | 5 | | | | 5 | | | | | | | |
| 8 | | 8 | | | | 8 | | | | | | | |
| 545 | 3 | 548 | 110 | 9 | 119 | 667 | | | | | | | |
| 1,103 | 17 | 1,120 | 153 | 10 | 163 | 1,283 | 7,342 | 790 | 8,132 | 661 | 31 | 692 | 8,824 |

附註：該管所呈報之各縣調查表不全，本表之數量，係根據所呈報者統計。

(二十五) 各 省 市 社

4. 江

| 數 事 | 業 | 項 量 | 目 | 機 | | | | 開 | | 經 | | | 費 | |
|--|---|--------|---|---|----|-----|----|-----|-----|-----|---------|---------|---------|--------|
| | | | | 公 | | 立 | | 私 | 合 | 公 | 私 | 合 | | |
| | | | | 省 | 縣 | 市 | 計 | | | | | | 立 | 計 |
| 學 校 式 的 社 會 教 育 機 關 | 民 | 衆 | 學 | 校 | 40 | 75 | | 115 | 24 | 139 | 15,756 | 1,623 | 20,444 | |
| | 民 | 衆 | 識 | 字 | | 25 | | 25 | 22 | 47 | 2,500 | 1,325 | 3,825 | |
| | 民 | 衆 | 補 | 習 | 學 | | 11 | | 11 | 10 | 550 | 300 | 850 | |
| | 婦 | 女 | 補 | 習 | 學 | | 6 | | 6 | 4 | 10 | 165 | 160 | 345 |
| | 工 | 業 | 補 | 習 | 學 | | 4 | | 4 | 1 | 5 | 270 | 30 | 300 |
| | 商 | 業 | 補 | 習 | 學 | | | | | 2 | 2 | | 120 | 120 |
| | 共 | | | 計 | 40 | 121 | | 161 | 63 | 224 | 22,261 | 3,623 | 25,884 | |
| 一 般 的 社 會 教 育 機 關 | 民 | 衆 | 閱 | 字 | | 50 | | 50 | 94 | 155 | 860 | 260 | 1,120 | |
| | 民 | 衆 | 閱 | 報 | | 51 | | 51 | 14 | 95 | 13,145 | 51 | 13,220 | |
| | 圖 | 書 | | 館 | 1 | 22 | | 23 | 26 | 49 | 29,437 | 1,511 | 31,245 | |
| | 公 | 共 | 體 | 育 | 場 | 1 | 31 | | 32 | 32 | 12,519 | | 12,519 | |
| | 通 | 俗 | 講 | 演 | 所 | | 23 | | 23 | 1 | 24 | 6,669 | | 6,669 |
| | 教 | | 育 | | 館 | 1 | 23 | | 23 | 23 | 45,956 | | 45,956 | |
| | 民 | 衆 | 茶 | 園 | | 1 | 12 | | 13 | 13 | 1,887 | | 1,887 | |
| | 公 | 體 | 育 | 會 | | 3 | 6 | | 9 | 9 | 3,067 | | 3,067 | |
| | 體 | 育 | 樂 | 會 | | 1 | 6 | | 7 | 7 | 1,360 | | 1,360 | |
| | 音 | 樂 | | 會 | | 1 | 4 | | 5 | 5 | 12,000 | | 12,000 | |
| | 刻 | | | 場 | | | | | | 3 | 3 | 74,529 | | 74,529 |
| | 電 | | 影 | 場 | | | | | | 3 | 3 | 85,000 | | 85,000 |
| 公 | 共 | 藝 | 業 | 場 | | | | | 3 | 3 | 5,788 | | 5,788 | |
| 機 | 游 | 泳 | 池 | | 1 | | | 1 | | 1 | | | | |
| 其 | 他 | 社 | 會 | 教 | 育 | 機 | 關 | 1 | | 1 | 12,463 | | 12,463 | |
| | 共 | | | 計 | 11 | 266 | | 277 | 144 | 421 | 139,362 | 167,469 | 306,831 | |
| 總 | | | | 計 | 51 | 387 | | 438 | 207 | 645 | 161,623 | 171,092 | 332,715 | |

會 教 育 事 業 分 表

西

| 教 職 員 | | | | | | 學 生 | | | | | | | |
|-------|----|-----|-----|----|-----|-------|-------|-------|-------|-------|-------|-------|--------|
| 公 立 | | | 私 立 | | | 合 計 | 公 立 | | | 私 立 | | | 合 計 |
| 男 | 女 | 計 | 男 | 女 | 計 | | 男 | 女 | 計 | 男 | 女 | 計 | |
| 312 | 58 | 370 | 26 | 32 | 58 | 428 | 4,689 | 2,010 | 6,699 | 1,010 | 503 | 1,512 | 8,511 |
| 17 | 12 | 29 | 13 | 9 | 22 | 51 | 406 | 174 | 580 | 542 | 350 | 892 | 1,472 |
| 11 | | 11 | 10 | | 10 | 21 | 298 | 197 | 495 | 288 | 100 | 388 | 883 |
| 3 | 3 | 6 | | 4 | 4 | 10 | | 632 | 632 | | 228 | 228 | 860 |
| 4 | | 4 | 1 | | 1 | 5 | 160 | | 160 | 62 | | 62 | 222 |
| | | | 2 | | 2 | 2 | | | | 45 | | 45 | 45 |
| 347 | 73 | 420 | 52 | 45 | 97 | 517 | 5,553 | 3,013 | 8,566 | 1,947 | 1,480 | 3,427 | 11,993 |
| 59 | | 59 | 94 | | 94 | 153 | | | | | | | |
| 51 | 1 | 52 | 14 | | 14 | 96 | | | | | | | |
| 47 | 3 | 50 | 26 | | 26 | 76 | | | | | | | |
| 40 | 2 | 42 | | | | 42 | | | | | | | |
| 44 | | 44 | 1 | | 1 | 45 | | | | | | | |
| 93 | 3 | 96 | | | | 96 | | | | | | | |
| 13 | | 13 | | | | 13 | | | | | | | |
| 12 | | 12 | | | | 12 | | | | | | | |
| 44 | 5 | 49 | | | | 49 | | | | | | | |
| 35 | | 35 | | | | 35 | | | | | | | |
| | | | 69 | | 69 | 69 | | | | | | | |
| | | | 51 | | 51 | 51 | | | | | | | |
| | | | 23 | 9 | 32 | 32 | | | | | | | |
| 9 | | 9 | | | | 9 | | | | | | | |
| 477 | 14 | 491 | 278 | 9 | 287 | 778 | | | | | | | |
| 824 | 87 | 911 | 330 | 54 | 384 | 1,295 | 5,553 | 3,013 | 8,566 | 1,947 | 1,480 | 3,427 | 11,993 |

(二十五) 各 省 市 社
5. 湖

| 事 業 | 項 目 | 機 關 | | | | 經 費 | | | | | |
|---------------------|-------------------------------|-----|-----|-----|-----|-----|---------|--------|---------|--------|---------|
| | | 公 立 | | 私 立 | 合 計 | 公 立 | 私 立 | 合 計 | | | |
| | | 省 | 縣 市 | | | | | | | | |
| 學 校 式 的 社 會 教 育 機 關 | 民 衆 學 校 | 2 | 132 | 11 | 145 | 46 | 191 | 30,061 | 7,134 | 37,195 | |
| | 民 衆 識 字 校 | 1 | 91 | 11 | 103 | 2 | 105 | 472 | 770 | 1,242 | |
| | 農 業 補 習 學 校 | | 9 | | 9 | | 18 | 600 | 270 | 870 | |
| | 工 業 補 習 學 校 | | 4 | 1 | 5 | 10 | 15 | 260 | 61,881 | 62,141 | |
| | 商 業 補 習 學 校 | | 3 | | 3 | 8 | 11 | 250 | 4,278 | 4,528 | |
| | 注 音 符 號 傳 習 所 或 班 | | 7 | | 7 | | 7 | 2,300 | | 2,300 | |
| | 婦 女 補 習 學 校 | 1 | 3 | | 4 | 1 | 5 | 100 | 860 | 460 | |
| | 五 兒 貧 兒 教 養 院 | | 2 | | 2 | 2 | 4 | 1,220 | 6,884 | 8,104 | |
| | 社 會 教 育 人 員 訓 練 所 或 班 | | 1 | | 1 | | 1 | 300 | | 300 | |
| | 民 衆 教 育 人 員 訓 練 所 或 班 | | 1 | | 1 | | 1 | 270 | | 270 | |
| | 屬 於 社 會 教 育 範 圍 之 其 他 補 習 學 校 | | | | | | 1 | | 120 | | 120 |
| | 共 計 | | 4 | 253 | 23 | 280 | 79 | 359 | 35,833 | 81,497 | 117,530 |
| 一 般 的 社 會 教 育 機 關 | 民 衆 閱 報 處 | | 74 | 6 | 80 | 3 | 83 | 3,332 | 90 | 3,622 | |
| | 教 育 館 | 1 | 48 | 1 | 50 | 2 | 52 | 70,893 | 1,200 | 72,093 | |
| | 民 衆 茶 園 | | 13 | | 13 | 35 | 48 | 244 | 300 | 544 | |
| | 民 衆 閱 字 及 代 筆 處 | | 42 | 3 | 45 | | 45 | 760 | | 760 | |
| | 通 俗 講 演 所 | | 23 | 1 | 24 | | 24 | 6,265 | | 6,265 | |
| | 圖 書 館 | 1 | 11 | 3 | 15 | 6 | 21 | 25,743 | 551 | 26,294 | |
| | 劇 公 體 育 場 | 1 | 11 | 2 | 14 | 2 | 16 | 1,190 | | 1,190 | |
| | 電 影 場 | | | | | | 13 | | 3,600 | | 3,600 |
| | 公 體 育 場 | 2 | 9 | 1 | 12 | | 13 | 31,770 | | 31,770 | |
| | 體 育 會 場 | | 4 | 4 | 8 | 1 | 9 | 70 | | 70 | |
| | 公 共 娛 樂 會 場 | | 1 | | 1 | 5 | 6 | | | | |
| | 音 樂 會 所 | | 1 | 2 | 3 | 2 | 5 | 156 | 120 | 276 | |
| 古 物 保 存 所 | | 4 | | 4 | | 4 | 232 | | 232 | | |
| 游 藝 法 會 所 | | | | 1 | | 1 | | | | | |
| 其 他 社 會 教 育 機 關 | 1 | | | 1 | | 1 | 79,905 | | 79,905 | | |
| 共 計 | 6 | 241 | 24 | 271 | 86 | 357 | 220,783 | 12,981 | 233,764 | | |
| 總 計 | 10 | 494 | 47 | 551 | 165 | 716 | 256,616 | 94,678 | 351,294 | | |

會 教 育 事 業 分 表

北

| 教 員 | | | 職 員 | | | 學 生 | | | 合 計 | | | | |
|-----|----|-----|-----|----|-----|-------|--------|-------|--------|-------|-----|-------|--------|
| 公 | 立 | 計 | 私 | 立 | 計 | 公 | 立 | 計 | 私 | 立 | 計 | 合 計 | |
| 男 | 女 | | 男 | 女 | | 男 | 女 | | 男 | 女 | | | |
| 240 | 37 | 277 | 105 | 3 | 108 | 335 | 6,317 | 1,128 | 7,445 | 1,070 | 205 | 1,275 | 8,720 |
| 51 | 6 | 57 | 14 | 1 | 15 | 72 | 3,364 | 545 | 3,909 | 25 | 30 | 55 | 3,964 |
| 8 | | 8 | 9 | | 9 | 17 | 340 | | 340 | 360 | 25 | 355 | 725 |
| 5 | | 5 | 74 | 19 | 93 | 98 | 134 | | 134 | 1,048 | 468 | 1,511 | 1,645 |
| 3 | | 3 | 8 | | 8 | 11 | 90 | | 90 | 554 | 13 | 567 | 657 |
| 24 | 2 | 26 | | | | 26 | 222 | 28 | 250 | | | | 250 |
| 4 | 2 | 6 | | 3 | 3 | 9 | | 141 | 141 | | 42 | 42 | 183 |
| 1 | 1 | 2 | -10 | 3 | 13 | 15 | 69 | 35 | 104 | 333 | 50 | 383 | 492 |
| 6 | | 6 | | | | 6 | 30 | | 30 | | | | 30 |
| 6 | | 6 | | | | 6 | 76 | | 76 | | | | 76 |
| | | | 1 | | 1 | 1 | | | | | 24 | 24 | 24 |
| 348 | 48 | 396 | 221 | 29 | 250 | 646 | 10,692 | 1,877 | 12,569 | 3,390 | 857 | 4,247 | 16,816 |
| 55 | | 55 | 3 | | 3 | 58 | | | | | | | |
| 123 | 5 | 128 | 4 | | 4 | 137 | | | | | | | |
| 8 | | 8 | 2 | | 2 | 10 | | | | | | | |
| 35 | | 35 | | | | 35 | | | | | | | |
| 23 | | 23 | | | | 23 | | | | | | | |
| 33 | 2 | 35 | 7 | | 7 | 42 | | | | | | | |
| | | | 119 | 34 | 153 | 153 | | | | | | | |
| 7 | | 7 | | | | 7 | | | | | | | |
| | | | 24 | 2 | 26 | 26 | | | | | | | |
| 41 | 1 | 42 | | | | 42 | | | | | | | |
| 23 | | 23 | 24 | | 24 | 47 | | | | | | | |
| 1 | | 1 | | | | 1 | | | | | | | |
| 18 | | 18 | 15 | | 15 | 33 | | | | | | | |
| 18 | | 18 | | | | 18 | | | | | | | |
| 22 | 14 | 36 | | | | 36 | | | | | | | |
| 447 | 22 | 439 | 198 | 36 | 234 | 673 | | | | | | | |
| 765 | 70 | 835 | 419 | 65 | 484 | 1,319 | 10,692 | 1,877 | 12,569 | 3,390 | 857 | 4,247 | 16,816 |

(二十五) 各 省 市 社 會
6. 湖

| 事 業 | 數 量 | 項 目 | 機 關 | | | | 經 費 | | | |
|---------------------|-----------------------|-------|-------|-------|-------|-------|---------|---------|---------|---------|
| | | | 公 | | 立 | | 公 立 | 合 計 | | |
| | | | 省 | 縣 市 | 市 | 計 | | | | |
| 學 校 式 的 社 會 教 育 機 關 | 民 衆 學 校 | 13 | 942 | 10 | 965 | 1,580 | 2,545 | 44,102 | 66,653 | 110,755 |
| | 民 衆 識 字 處 | | 846 | | 846 | 47 | 893 | 561 | 454 | 1,015 |
| | 孤 兒 養 院 | | 14 | 1 | 15 | 9 | 24 | 64,686 | 83,302 | 147,988 |
| | 工 女 補 習 學 校 | | 11 | | 11 | 9 | 20 | 15,990 | 1,655 | 17,645 |
| | 婦 女 補 習 學 校 | | 11 | | 11 | 1 | 12 | 13,350 | 180 | 13,530 |
| | 社 會 教 育 人 員 訓 練 所 或 班 | | | | | 6 | 6 | | 260 | 260 |
| | 農 業 補 習 學 校 | | 5 | | 5 | 5 | 5 | 900 | | 900 |
| | 商 業 補 習 學 校 | | 2 | | 2 | 3 | 5 | 960 | 1,427 | 2,387 |
| | 體 育 傳 習 所 或 班 | | 2 | | 2 | 2 | 2 | 640 | | 640 |
| | 劇 團 查 閱 練 所 或 班 | | 2 | | 2 | 2 | 2 | 1,100 | | 1,100 |
| | 民 衆 教 育 人 員 訓 練 所 或 班 | | 1 | | 1 | 1 | 1 | 48 | | 48 |
| | 盲 啞 學 校 | | 1 | | 1 | | | 3,138 | | 3,138 |
| | 感 化 學 校 | | | | | 1 | 1 | | 1,200 | 1,200 |
| | 感 化 學 校 | | | | | 1 | 1 | | 1,200 | 1,200 |
| | 關於社會教育範圍之其他補習學校計 | | 1 | | 1 | | | 8 | 9 | 6,800 |
| 共 計 | 13 | 1,839 | 11 | 1,863 | 1,664 | 3,527 | 153,305 | 157,351 | 310,656 | |
| 一 般 的 社 會 教 育 機 關 | 民 衆 閱 報 處 | 1 | 2,734 | 2 | 2,737 | 611 | 3,348 | 16,372 | 5,810 | 21,682 |
| | 民 衆 閱 字 及 代 筆 處 | | 691 | 2 | 693 | 220 | 913 | 5,502 | 2,039 | 7,541 |
| | 國 語 查 閱 館 | 3 | 79 | | 82 | 72 | 154 | 40,435 | 4,558 | 45,026 |
| | 通 俗 講 演 所 | 1 | 90 | | 90 | 51 | 141 | 13,995 | 373 | 14,368 |
| | 公 衆 體 育 場 | 1 | 59 | | 60 | 1 | 61 | 9,731 | | 9,731 |
| | 劇 院 育 兒 館 | 1 | 14 | | 14 | 46 | 60 | 640 | 123,518 | 124,158 |
| | 電 報 影 戲 場 | 1 | 21 | 2 | 24 | 2 | 26 | 63,424 | 220 | 63,644 |
| | 民 衆 茶 會 | | 12 | 1 | 13 | 13 | 26 | 4,346 | 800 | 5,146 |
| | 民 衆 茶 會 | | 1 | 1 | 2 | 18 | 18 | | 60,240 | 60,240 |
| | 體 育 茶 會 | | 8 | | 8 | 8 | 17 | 1,402 | 3,604 | 5,206 |
| | 音 樂 規 規 會 場 | | 2 | | 2 | 11 | 13 | 185 | 50 | 235 |
| | 古 物 規 規 存 所 | | 4 | | 4 | 4 | 8 | 131 | 45,100 | 45,231 |
| | 民 衆 教 育 實 驗 所 | | 6 | | 6 | 6 | 6 | 551 | | 551 |
| | 博 物 教 育 池 | | 3 | | 3 | 3 | 3 | 840 | | 840 |
| | 博 物 教 育 池 | 1 | 3 | | 3 | 1 | 2 | 600 | | 600 |
| 其 他 社 會 教 育 機 關 計 | | 13 | | 13 | 2 | 15 | 17,892 | 1,022 | 18,914 | |
| 共 計 | 7 | 3,740 | 8 | 3,755 | 1,077 | 4,832 | 177,748 | 247,674 | 425,422 | |
| 總 計 | 20 | 5,579 | 19 | 5,618 | 2,741 | 8,359 | 331,053 | 405,025 | 736,078 | |

教 育 事 業 分 表

南

| 教 職 員 | | | | | | 學 生 | | | | | | | |
|-------|-----|-------|-------|-----|-------|--------|--------|-------|--------|--------|-------|--------|--------|
| 公 立 | | 計 | 私 立 | | 合 計 | 公 立 | | | 私 立 | | | 合 計 | |
| 男 | 女 | | 男 | 女 | | 男 | 女 | 計 | 男 | 女 | 計 | | |
| 2,270 | 253 | 2,523 | 3,621 | 349 | 3,964 | 6,517 | 29,041 | 7,780 | 36,821 | 43,490 | 6,101 | 49,591 | 56,412 |
| 67 | | 67 | 77 | | 77 | 144 | 903 | 169 | 1,072 | 864 | 126 | 990 | 2,062 |
| 78 | 16 | 94 | 59 | 26 | 85 | 179 | 1,303 | 176 | 1,479 | 1,042 | 1,209 | 2,251 | 3,730 |
| 37 | 3 | 40 | 24 | | 24 | 64 | 519 | 201 | 720 | 390 | 25 | 415 | 1,135 |
| 12 | 27 | 39 | 1 | | 1 | 40 | 104 | 480 | 584 | 20 | 56 | 76 | 660 |
| | | | 14 | | 14 | 14 | | | | 118 | 50 | 168 | 168 |
| 21 | | 21 | | | | 21 | 374 | | 374 | | | | 374 |
| 9 | 1 | 10 | 10 | | 10 | 20 | 72 | 7 | 79 | 182 | 16 | 148 | 227 |
| 7 | | 7 | | | | 7 | 110 | | | | | | 110 |
| 7 | | 7 | | | | 7 | 210 | 150 | 360 | | | | 360 |
| 5 | | 5 | | | | 5 | 42 | | 42 | | | | 42 |
| 5 | 1 | 6 | | | | 6 | 27 | 11 | 38 | | | | 38 |
| | | | 4 | 4 | 8 | 8 | | | | 29 | 23 | 52 | 52 |
| 4 | | 4 | | | | 4 | 41 | | 41 | | | | 41 |
| 7 | | 7 | 11 | 6 | 17 | 24 | 60 | | 60 | 72 | 136 | 208 | 268 |
| 2,529 | 331 | 2,860 | 3,821 | 379 | 4,200 | 7,060 | 32,806 | 8,974 | 41,780 | 46,157 | 7,742 | 53,899 | 95,679 |
| 521 | 7 | 528 | 252 | | 252 | 510 | | | | | | | |
| 519 | 2 | 521 | 307 | | 307 | 525 | | | | | | | |
| 129 | 3 | 132 | 38 | 1 | 39 | 171 | | | | | | | |
| 229 | 13 | 242 | 55 | 2 | 57 | 299 | | | | | | | |
| 76 | 3 | 79 | | | | 79 | | | | | | | |
| 80 | 17 | 97 | 181 | 25 | 209 | 306 | | | | | | | |
| 64 | 3 | 67 | 3 | | 3 | 70 | | | | | | | |
| 17 | 2 | 19 | 13 | | 13 | 32 | | | | | | | |
| | | | 103 | | 103 | 103 | | | | | | | |
| 5 | | 5 | 58 | 1 | 59 | 64 | | | | | | | |
| 24 | 2 | 26 | 68 | 4 | 72 | 95 | | | | | | | |
| 2 | 3 | 5 | 10 | | 10 | 15 | | | | | | | |
| 17 | | 17 | 18 | 10 | 23 | 40 | | | | | | | |
| 29 | | 29 | | | | 29 | | | | | | | |
| 7 | | 7 | | | | 7 | | | | | | | |
| 4 | | 4 | | | | 4 | | | | | | | |
| 44 | | 44 | 2 | 4 | 6 | 50 | | | | | | | |
| 1,767 | 55 | 1,822 | 1,133 | 50 | 1,183 | 3,005 | | | | | | | |
| 4,296 | 386 | 4,682 | 4,954 | 429 | 5,383 | 10,065 | 32,806 | 8,974 | 41,780 | 46,157 | 7,742 | 53,899 | 95,679 |

(二十五) 各 省 市 社 會

7. 四

| 事業 | 數量 | 項目 | 機關 | | | 經費 | |
|-----------------|-----------|----|-------|-------|-------|---------|---------|
| | | | 公立 | 私立 | 合計 | 公立 | 私立 |
| 學校式的社會教育機關 | 民衆學校 | 學 | 568 | 48 | 614 | 166,153 | 9,895 |
| | 民衆識字處 | 字 | 44 | | 44 | 2,222 | |
| | 農工農補習學校 | 學 | 25 | 8 | 33 | 7,870 | 2,820 |
| | 婦女補習學校 | 學 | 16 | | 16 | 7,963 | |
| | 孤兒院 | 養 | 18 | 1 | 14 | 8,030 | 600 |
| | 民衆教育人員訓練班 | 班 | 8 | 1 | 9 | 3,222 | 3,910 |
| | 體育傳習所或班 | 所 | 4 | 2 | 6 | 2,350 | |
| | 商業補習學校 | 學 | 4 | 2 | 6 | 2,530 | 1,214 |
| | 盲啞學校 | 校 | 4 | | 4 | 180 | |
| | 低能學校 | 校 | 1 | | 1 | 1,200 | |
| | 感化學校 | 校 | 1 | | 1 | 180 | |
| 屬於社會教育範圍之其他補習學校 | | | | | | | |
| 共計 | | | 693 | 63 | 756 | 209,250 | 18,239 |
| 一般的社會教育機關 | 民衆茶園 | 園 | 55 | 776 | 531 | 3,222 | 82,695 |
| | 民衆閱報處 | 處 | 484 | 30 | 514 | 25,502 | 5,233 |
| | 民衆問字及代筆處 | 處 | 365 | 25 | 390 | 6,264 | 1,820 |
| | 通俗演講所 | 所 | 270 | 21 | 291 | 19,591 | 5,804 |
| | 公園體育場 | 場 | 183 | 6 | 189 | 12,077 | 100 |
| | 圖書館 | 館 | 86 | 9 | 95 | 47,013 | 12,954 |
| | 劇音會場 | 場 | 85 | 7 | 92 | 44,004 | 3,912 |
| | 音樂會園 | 會 | 21 | 38 | 59 | 1,170 | 2,388 |
| | 游泳場 | 場 | 55 | | 55 | 24,353 | |
| | 公共娛樂場 | 場 | 43 | | 43 | | |
| | 公共體育會 | 會 | 30 | 8 | 38 | 5,701 | 1,200 |
| | 電教體育館 | 館 | 13 | 15 | 28 | 1,784 | 858 |
| | 電影場 | 場 | 17 | | 17 | 14,230 | |
| | 民衆教育實驗區 | 區 | 7 | 8 | 15 | 13,446 | 7,482 |
| | 博物館 | 館 | 9 | | 9 | 720 | |
| | 美術館 | 館 | 3 | | 3 | 400 | |
| | 古物保存所 | 所 | 3 | | 3 | 390 | |
| | 其他社會教育機關 | | 2 | | 2 | | |
| | 共計 | | | 1,737 | 943 | 2,680 | 221,250 |
| 總計 | | | 2,430 | 1,006 | 3,436 | 430,500 | 141,735 |

教 育 事 業 分 表

川

| 費 | 教 職 員 | | | 學 生 | | |
|---------|-------|-------|-------|--------|-------|--------|
| | 公 立 | 私 立 | 合 計 | 公 立 | 私 立 | 合 計 |
| 175,548 | 1,406 | 240 | 1,646 | 24,511 | 1,639 | 26,350 |
| 2,222 | 135 | | 135 | 3,500 | | 3,500 |
| 10,690 | 66 | 34 | 100 | 1,506 | 2,677 | 4,483 |
| 7,963 | 236 | | 236 | 1,237 | | 1,237 |
| 8,630 | 43 | 10 | 53 | 786 | 61 | 847 |
| 12,143 | 31 | 7 | 38 | 370 | 91 | 461 |
| 2,350 | 16 | 2 | 18 | 156 | 29 | 185 |
| 3,744 | 17 | 5 | 22 | 192 | 92 | 284 |
| 180 | 12 | | 12 | 150 | | 150 |
| 1,200 | 7 | | 7 | 28 | | 28 |
| 180 | 3 | | 3 | 30 | | 30 |
| 240 | 3 | | 3 | 20 | | 20 |
| 2,400 | 7 | 2 | 9 | 201 | 28 | 229 |
| 227,489 | 1,982 | 300 | 2,282 | 32,987 | 4,817 | 37,804 |
| 85,917 | 123 | 1,312 | 1,435 | | | |
| 31,035 | 411 | 48 | 459 | | | |
| 7,554 | 199 | 25 | 224 | | | |
| 24,895 | 348 | 44 | 392 | | | |
| 12,177 | 151 | 5 | 156 | | | |
| 59,967 | 118 | 14 | 132 | | | |
| 47,916 | 188 | 73 | 261 | | | |
| 3,553 | 55 | 174 | 229 | | | |
| 24,353 | 93 | | 93 | | | |
| 6,901 | 42 | 10 | 52 | | | |
| 2,592 | 44 | 145 | 189 | | | |
| 14,230 | 66 | | 66 | | | |
| 20,923 | 21 | 40 | 61 | | | |
| 720 | 18 | | 18 | | | |
| 400 | 5 | | 5 | | | |
| 390 | 4 | | 4 | | | |
| | 2 | | 2 | | | |
| 1,133 | 18 | | 18 | | | |
| 344,746 | 1,906 | 1,890 | 3,796 | | | |
| 572,235 | 2,888 | 2,190 | 6,078 | 32,987 | 4,817 | 37,804 |

附註：該省本年底尚未填報，以二十年度數代入。

(二十五) 各 省 市 社 會
8. 福

| 數 量 項 目 | | 機 關 | | | | | 經 費 | | | |
|-------------------|-----------|-----|-----|-----|-----|-----|--------|---------|---------|---------|
| | | 公 立 | | 私 立 | 合 計 | 公 立 | 私 立 | 合 計 | | |
| | | 省 | 縣 | | | | | | 市 | 計 |
| 學校式的社會教育機關 | 民衆學校 | 118 | 232 | | 350 | 14 | 364 | 38,297 | 1,415 | 39,712 |
| | 民衆識字處 | 100 | 4 | | 104 | | 104 | 40 | | 40 |
| | 婦女補習學校 | | 1 | | 1 | 6 | 7 | 120 | 5,432 | 5,552 |
| | 盲啞學校 | | | | | 5 | 5 | | 13,490 | 13,490 |
| | 孤兒貧兒教養院 | | | | | 4 | 4 | | 46,700 | 46,700 |
| | 注音符號傳習所或班 | | 2 | | 2 | | 2 | 450 | | 450 |
| 體育傳習所或學校 | | 1 | | 1 | | 1 | 4,500 | | 4,500 | |
| 感化學 | | | | | | | | | | |
| 共 計 | | 218 | 240 | | 458 | 20 | 488 | 43,437 | 67,037 | 110,474 |
| 一 般 的 社 會 教 育 機 關 | 民衆閱報處 | 1 | 142 | | 143 | 137 | 250 | 4,796 | 1,341 | 6,137 |
| | 民衆問字及代筆處 | 1 | 54 | | 55 | 4 | 59 | 296 | | 296 |
| | 國語書館 | 1 | 47 | | 48 | 9 | 57 | 33,658 | 13,946 | 77,604 |
| | 公共體育場 | 2 | 32 | | 34 | | 34 | 15,154 | | 15,154 |
| | 公共體育館 | 1 | 18 | | 19 | 1 | 20 | 66,752 | 8,000 | 69,752 |
| | 公園 | | 16 | | 16 | | 16 | 10,240 | | 10,240 |
| | 劇團 | | | | | 16 | 16 | | 207,020 | 207,020 |
| | 體育會 | | 8 | | 8 | 4 | 12 | 935 | | 935 |
| | 電影會 | | | | | 10 | 10 | | 72,360 | 72,360 |
| | 音樂會 | | 2 | | 2 | 5 | 7 | 300 | | 300 |
| | 通俗講演所 | | 6 | | 6 | | 6 | 1,836 | | 1,836 |
| | 民衆教育實驗區 | 2 | 2 | | 4 | | 4 | 8,772 | | 8,772 |
| | 博物館 | | 1 | | 1 | 1 | 2 | 7,200 | 5,000 | 12,200 |
| | 公共娛樂場 | | | | | | 2 | | 8,400 | 8,400 |
| | 美術衛生館 | | | | | 1 | 1 | | 1,200 | 1,200 |
| 古物保存所 | | | | | | 1 | | 840 | 840 | |
| 其他社會教育機關 | | 2 | | | 2 | 2 | 51,840 | | 51,840 | |
| 共 計 | | 10 | 328 | | 338 | 191 | 529 | 231,779 | 313,107 | 544,886 |
| 總 計 | | 228 | 568 | | 796 | 221 | 1,017 | 275,216 | 380,144 | 655,360 |

教 育 事 業 分 表

建

| 教 師 | | | 職 員 | | | 合 計 | | | 學 生 | | | | | | |
|-------|----|-------|-----|----|-----|-------|--------|-------|--------|-------|-----|-------|-----|---|--------|
| | | | | | | | | | 公 立 | | | 私 立 | | | 公 立 |
| 男 | 女 | 計 | 男 | 女 | 計 | 男 | 女 | 計 | 男 | 女 | 計 | 男 | 女 | 計 | |
| 791 | 65 | 856 | 39 | 1 | 40 | 896 | 11,627 | 2,339 | 13,966 | 570 | 8 | 578 | | | 14,544 |
| 101 | 2 | 103 | | | | 103 | 293 | 191 | 484 | | | | | | 484 |
| | 3 | 3 | 15 | 43 | 58 | 61 | | 28 | 28 | | | 313 | 313 | | 341 |
| | | | 26 | 6 | 32 | 32 | | | | 82 | 16 | 98 | | | 98 |
| | | | 37 | 16 | 53 | 53 | | | | 469 | 20 | 499 | | | 499 |
| 7 | | 7 | | | | 7 | 47 | 10 | 57 | | | | | | 57 |
| | | | 2 | | 2 | 2 | | | | 20 | | 20 | | | 20 |
| 4 | | 4 | | | | 4 | 67 | 2 | 69 | | | | | | 69 |
| 903 | 70 | 973 | 119 | 66 | 185 | 1,158 | 12,034 | 2,570 | 14,604 | 1,141 | 367 | 1,508 | | | 16,112 |
| 106 | 1 | 107 | 24 | | 24 | 131 | | | | | | | | | |
| 143 | | 143 | 17 | | 17 | 169 | | | | | | | | | |
| 118 | 11 | 129 | 31 | 1 | 32 | 161 | | | | | | | | | |
| 64 | 2 | 66 | | | | 66 | | | | | | | | | |
| 120 | 6 | 126 | | | | 126 | | | | | | | | | |
| 25 | | 25 | | | | 25 | | | | | | | | | |
| | | | 214 | | 214 | 214 | | | | | | | | | |
| 47 | 3 | 50 | 32 | 13 | 45 | 95 | | | | | | | | | |
| | | | 197 | | 197 | 197 | | | | | | | | | |
| 10 | 2 | 12 | 14 | 6 | 20 | 32 | | | | | | | | | |
| 21 | | 21 | | | | 21 | | | | | | | | | |
| 13 | | 13 | | | | 13 | | | | | | | | | |
| 3 | | 3 | 10 | 2 | 12 | 15 | | | | | | | | | |
| | | | 36 | | 36 | 36 | | | | | | | | | |
| | | | 8 | 5 | 13 | 13 | | | | | | | | | |
| | | | 2 | 1 | 3 | 3 | | | | | | | | | |
| 39 | 3 | 42 | | | | 42 | | | | | | | | | |
| 709 | 28 | 737 | 585 | 28 | 613 | 1,350 | | | | | | | | | |
| 1,612 | 98 | 1,710 | 704 | 94 | 798 | 2,508 | 12,034 | 2,570 | 14,604 | 1,141 | 367 | 1,508 | | | 16,112 |

(二十五) 各 省 市 社 會 山

| 數量 | | 項目 | | 機 關 | | | | 經 費 | | | | |
|------------|-----------------|-------|-------|-------|-------|---------|---------|---------|---------|-----|-----|-----|
| | | | | 公 立 | | | | 私 立 | 合 計 | 公 立 | 私 立 | 合 計 |
| | | | | 省 | 縣 | 市 | 計 | | | | | |
| 學校式的社會教育機關 | 民衆學校 | 4,859 | | 4,859 | 202 | 5,061 | 68,507 | 1,649 | 70,156 | | | |
| | 民衆補習學校 | 1,508 | | 1,508 | 137 | 1,645 | 25,992 | 2,250 | 28,242 | | | |
| | 婦女補習學校 | 150 | | 150 | 1 | 151 | 2,312 | 700 | 3,012 | | | |
| | 注音符號傳習所或班 | 126 | | 126 | | 126 | 1,186 | | 1,186 | | | |
| | 刷詞鼓舞訓練所或班 | | | | | 87 | 87 | | | | | |
| | 商業補習學校 | 68 | | 68 | 5 | 73 | 2,620 | 73 | 2,693 | | | |
| | 職業學校 | 24 | | 24 | | 24 | 2,400 | | 2,400 | | | |
| | 民衆識字處 | 18 | | 18 | 3 | 21 | 102 | 150 | 252 | | | |
| | 工業補習學校 | 7 | | 7 | 1 | 8 | 1,664 | | 1,664 | | | |
| | 體育傳習所或班 | 2 | | 2 | | 2 | 320 | | 320 | | | |
| | 民衆教育人員訓練所或班 | 1 | | 1 | | 1 | 420 | | 420 | | | |
| | 感化學校 | 1 | | 1 | | 1 | 3,750 | | 3,750 | | | |
| | 屬於社會教育範圍之其他補習學校 | 217 | | 217 | | 217 | | | | | | |
| | 共 | 7,011 | | 7,011 | 436 | 7,447 | 109,773 | 4,822 | 114,595 | | | |
| 一般的社會教育機關 | 民衆問字及代筆處 | 583 | | 583 | | 583 | 1,721 | | 1,721 | | | |
| | 通俗講演所 | 479 | | 479 | 59 | 538 | 2,924 | 315 | 4,239 | | | |
| | 民衆閱報處 | 302 | | 302 | 65 | 367 | 10,465 | 1,362 | 11,827 | | | |
| | 音樂會 | 137 | | 137 | 6 | 143 | 480 | 540 | 1,020 | | | |
| | 圖書館 | 1 | 59 | 90 | 3 | 53 | 27,152 | 812 | 27,964 | | | |
| | 公共娛樂場 | | 90 | 90 | | 90 | 340 | | 340 | | | |
| | 公共體育場 | 1 | 49 | 50 | 1 | 51 | 3,495 | 100 | 3,595 | | | |
| | 古物保存所 | | 12 | 12 | | 12 | 1,071 | | 1,071 | | | |
| | 公園 | | 6 | 6 | | 6 | 880 | | 880 | | | |
| | 教育館 | | 5 | 5 | | 5 | 1,803 | | 1,803 | | | |
| | 劇團 | | 2 | 2 | 2 | 4 | 1,240 | 1,345 | 2,585 | | | |
| | 體育會 | | 3 | 3 | | 3 | 135 | | 135 | | | |
| | 博物會 | | 2 | 2 | | 2 | 1,036 | | 1,036 | | | |
| | 電影場 | | | | | 2 | | 42,471 | 42,471 | | | |
| 其他社會教育機關 | 1 | 2 | 3 | 1 | 4 | 1,010 | 61 | 1,071 | | | | |
| 共 | 3 | 2,061 | 2,064 | 139 | 2,203 | 54,662 | 47,006 | 101,668 | | | | |
| 總計 | 3 | 9,072 | 9,075 | 575 | 9,650 | 164,435 | 51,828 | 216,263 | | | | |

教 育 事 業 分 表

西

| 教 職 員 | | | | | | 學 生 | | | | | | | |
|--------|----|--------|-----|-----|-----|--------|---------|-------|---------|-------|-------|-------|---------|
| 公 立 | | 私 立 | | 合 計 | 公 立 | | 私 立 | | 合 計 | | | | |
| 男 | 女 | 男 | 女 | | 男 | 女 | 男 | 女 | | | | | |
| 7,656 | 11 | 7,667 | 238 | 12 | 250 | 7,917 | 88,776 | 1,812 | 90,588 | 4,708 | 982 | 5,690 | 96,278 |
| 1,763 | | 1,763 | 169 | | 169 | 1,932 | 24,716 | 2,966 | 27,682 | 2,959 | | 2,959 | 30,641 |
| 321 | 32 | 353 | 2 | 6 | 8 | 361 | | 3,082 | 3,082 | | 37 | 37 | 3,119 |
| 260 | 2 | 262 | | | | 262 | 2,753 | 20 | 2,803 | | | | 2,803 |
| | | | 87 | | 87 | 87 | | | | | | | |
| 166 | | 166 | 14 | | 14 | 180 | 1,759 | | 1,759 | 157 | | 157 | 1,916 |
| 24 | | 24 | | | | 24 | 350 | | 350 | | | | 350 |
| 20 | | 20 | 3 | | 3 | 23 | 374 | 11 | 385 | 52 | | 52 | 437 |
| 15 | | 15 | 3 | | 3 | 18 | 222 | | 222 | 26 | | 26 | 248 |
| 7 | | 7 | | | | 7 | 48 | 2 | 50 | | | | 50 |
| 5 | | 5 | | | | 5 | 200 | 26 | 226 | | | | 226 |
| 3 | | 3 | | | | 3 | 25 | | 25 | | | | 25 |
| 408 | | 408 | | | | 408 | 1,634 | | 1,634 | | | | 1,634 |
| 10,648 | 45 | 10,693 | 516 | 18 | 534 | 11,227 | 120,887 | 7,919 | 128,806 | 7,912 | 1,019 | 8,931 | 137,737 |
| 916 | | 916 | | | | 916 | | | | | | | |
| 604 | | 604 | 59 | | 59 | 663 | | | | | | | |
| 507 | | 507 | 67 | | 67 | 574 | | | | | | | |
| 378 | 5 | 383 | 17 | | 17 | 400 | | | | | | | |
| 229 | | 229 | 17 | | 17 | 246 | | | | | | | |
| 910 | | 910 | | | | 910 | | | | | | | |
| 150 | 1 | 151 | 11 | | 11 | 162 | | | | | | | |
| 102 | | 102 | | | | 102 | | | | | | | |
| 7 | | 7 | | | | 7 | | | | | | | |
| 14 | | 14 | | | | 14 | | | | | | | |
| 18 | | 18 | 17 | | 17 | 35 | | | | | | | |
| 10 | | 10 | | | | 10 | | | | | | | |
| 4 | | 4 | | | | 4 | | | | | | | |
| | | | 11 | 1 | 12 | 12 | | | | | | | |
| 15 | | 15 | 5 | | 5 | 20 | | | | | | | |
| 3,864 | 4 | 3,870 | 204 | 1 | 205 | 4,075 | | | | | | | |
| 14,512 | 51 | 14,563 | 220 | 19 | 739 | 15,302 | 120,887 | 7,919 | 128,806 | 7,912 | 1,019 | 8,931 | 137,737 |

(二十五) 各省市社會
10. 陝

| 數 量 項 目 | 機 關 | | | | | 經 費 | | | |
|-------------|-----|-----|---|-----|-----|-----|--------|--------|--------|
| | 公 立 | | | | 私 立 | 合 計 | 公 立 | 私 立 | 合 計 |
| | 省 | 縣 | 市 | 計 | | | | | |
| 學校 | | 341 | | 341 | 5 | 346 | 3,778 | 100 | 3,878 |
| 民衆識字處 | | 9 | | 9 | | 9 | 60 | | 60 |
| 孤兒貧兒教養院 | | 8 | | 8 | | 8 | 8,175 | | 8,175 |
| 戲劇學校 | | 1 | | 1 | 1 | 2 | 600 | 1,200 | 1,800 |
| 社會教育機關 | | 1 | | 1 | 1 | 2 | 1,548 | 2,000 | 3,548 |
| 民衆教育人員訓練所或班 | | 1 | | 1 | | 1 | 300 | | 300 |
| 注音符號傳習所或班 | | 1 | | 1 | | 1 | 120 | | 120 |
| 民衆補習學校 | | 1 | | 1 | | 1 | 3,360 | | 3,360 |
| 商業補習學校 | | | | | | 1 | | 1,000 | 1,000 |
| 共 計 | | 363 | | 363 | 8 | 371 | 17,941 | 4,300 | 22,241 |
| 一般社會教育機關 | | 45 | | 45 | 2 | 47 | 1,902 | 60 | 1,962 |
| 民衆閱報處 | | 25 | | 25 | | 25 | 3,902 | | 3,902 |
| 圖書館 | | 17 | | 17 | 3 | 20 | 6,127 | 900 | 7,027 |
| 公共體育場 | | 15 | | 15 | | 15 | 1,002 | | 1,002 |
| 民衆問字及代筆處 | | 11 | | 11 | | 11 | 290 | | 290 |
| 教育館 | | 5 | | 5 | | 5 | 4,836 | | 4,836 |
| 劇場 | | 2 | | 2 | 3 | 5 | | 9,400 | 9,400 |
| 公共娛樂場所 | | 5 | | 5 | | 5 | 10 | | 10 |
| 古物保存所 | | 2 | | 2 | | 2 | | | |
| 民衆茶園 | | 2 | | 2 | | 2 | 360 | | 360 |
| 公共閱報處 | | 2 | | 2 | | 2 | 232 | | 232 |
| 博物館 | | 1 | | 1 | | 1 | | | |
| 體育會 | | 1 | | 1 | | 1 | | | |
| 共 計 | | 133 | | 133 | 8 | 141 | 18,661 | 10,360 | 29,021 |
| 總 計 | | 496 | | 496 | 16 | 512 | 36,602 | 14,660 | 51,262 |

教 育 事 業 分 表

西

| 教 職 員 | | | | | | | 學 生 | | | | | | |
|-------|----|-----|-----|---|----|-----|-------|-----|-------|-----|---|-----|-------|
| 公 立 | | | 私 立 | | | 合 計 | 公 立 | | | 私 立 | | | 合 計 |
| 男 | 女 | 計 | 男 | 女 | 計 | | 男 | 女 | 計 | 男 | 女 | 計 | |
| 449 | 24 | 473 | 5 | | 5 | 478 | 4,784 | 498 | 5,282 | 240 | 5 | 245 | 5,467 |
| 10 | | 10 | | | | 10 | 115 | | 115 | | | | 115 |
| 23 | 2 | 24 | | | | 24 | 442 | 82 | 524 | | | | 524 |
| 3 | | 3 | 4 | | 4 | 7 | 50 | | 50 | 50 | | 50 | 100 |
| 6 | | 6 | 3 | | 3 | 9 | 29 | | 29 | 40 | | 40 | 69 |
| 3 | | 3 | | | | 3 | 20 | 5 | 25 | | | | 25 |
| 4 | | 4 | | | | 4 | 50 | | 50 | | | | 50 |
| 10 | | 10 | | | | 10 | 87 | | 87 | | | | 87 |
| | | | 4 | | 4 | 4 | | | | 129 | | 129 | 129 |
| 507 | 26 | 533 | 16 | | 16 | 549 | 5,577 | 525 | 6,102 | 450 | 5 | 455 | 6,557 |
| 24 | 2 | 26 | | | | 26 | | | | | | | |
| 74 | | 74 | | | | 74 | | | | | | | |
| 29 | | 29 | 5 | | 5 | 34 | | | | | | | |
| 14 | | 14 | | | | 14 | | | | | | | |
| 16 | | 16 | | | | 16 | | | | | | | |
| 15 | | 15 | | | | 15 | | | | | | | |
| 5 | | 5 | 15 | | 15 | 20 | | | | | | | |
| 5 | | 5 | | | | 5 | | | | | | | |
| 3 | | 3 | | | | 3 | | | | | | | |
| 2 | | 2 | | | | 2 | | | | | | | |
| 2 | | 2 | | | | 2 | | | | | | | |
| 1 | | 1 | | | | 1 | | | | | | | |
| 190 | 2 | 192 | 20 | | 20 | 212 | | | | | | | |
| 697 | 28 | 725 | 36 | | 36 | 761 | 5,577 | 525 | 6,102 | 450 | 5 | 455 | 6,557 |

(二十五) 各省市社會會河

| 數量項目 | | 機關 | | | | | 經費 | | | | |
|------------|-----------------|----------|-------|-------|-------|-------|---------|---------|---------|---------|--------|
| | | 公立 | | 私立 | 合計 | 公立 | 私立 | 合計 | | | |
| | | 省 | 縣 | | | | | | 市 | 計 | |
| 學校式的社會教育機關 | 民衆學校 | 1 | 1,901 | | 1,902 | 106 | 2,008 | 121,561 | 6,486 | 128,047 | |
| | 體育傳習所或班 | | 210 | | 210 | | 210 | 4,040 | | 4,040 | |
| | 民衆識字處 | | 82 | | 82 | 9 | 91 | 1,171 | | 1,171 | |
| | 注音符號傳習所或班 | | 45 | | 45 | | 45 | 6,532 | | 6,532 | |
| | 婦女補習學校 | 1 | 10 | | 11 | 2 | 13 | 13,679 | 3,180 | 16,859 | |
| | 工業補習學校 | 1 | 9 | | 10 | 1 | 11 | 13,440 | 700 | 14,140 | |
| | 孤兒貧兒教養院 | | 7 | | 7 | 1 | 8 | 16,970 | 856 | 17,826 | |
| | 民衆教育人員訓練所或班 | | 3 | | 3 | | 3 | 734 | | 734 | |
| | 農業補習學校 | | 2 | | 2 | | 2 | 670 | | 670 | |
| | 商業補習學校 | | 2 | | 2 | | 2 | 330 | | 330 | |
| | 屬於社會教育範圍之其他補習學校 | | 2 | | 2 | 2 | 4 | 2,216 | 400 | 2,616 | |
| | 共計 | 3 | 2,273 | | 2,276 | 121 | 2,397 | 181,343 | 11,622 | 192,965 | |
| | 一般的社會教育機關 | 民衆閱報處 | | 1,363 | 5 | 1,368 | 113 | 1,481 | 32,739 | 2,137 | 34,876 |
| | | 民衆圖書及代筆處 | | 199 | | 199 | | 199 | 3,470 | | 3,470 |
| 圖書館 | | 2 | 153 | | 153 | 3 | 153 | 123,538 | 410 | 124,248 | |
| 公共體育場 | | 2 | 115 | | 117 | | 117 | 20,847 | | 20,847 | |
| 教育館 | | | 87 | | 87 | | 87 | 113,694 | | 113,694 | |
| 通俗講演所 | | | 68 | | 68 | 1 | 69 | 7,864 | 300 | 8,164 | |
| 劇場 | | | 19 | | 19 | 16 | 35 | 180 | 13,152 | 13,332 | |
| 民衆茶園會 | | | 5 | | 5 | 24 | 29 | 45 | 9,154 | 9,199 | |
| 體育會 | | | 18 | | 18 | 2 | 20 | 180 | | 180 | |
| 音樂會 | | 1 | 17 | | 18 | | 18 | 4,564 | | 4,564 | |
| 公共娛樂場 | | | 10 | | 10 | 4 | 14 | 240 | 19 | 259 | |
| 民衆教育實驗區 | | | 4 | | 4 | 10 | 14 | 60 | | 60 | |
| 電影場 | | | 13 | | 13 | | 13 | 3,590 | | 3,590 | |
| 電影場 | | | 3 | | 3 | 4 | 7 | | 51,522 | 51,522 | |
| 古物保存所 | | 6 | | 6 | | 6 | 672 | | 672 | | |
| 博物館 | 1 | | | 1 | | 1 | 19,640 | | 19,640 | | |
| 美術街 | | 1 | | 1 | | 1 | 15 | | 15 | | |
| 其他社會教育機關 | | 14 | | 14 | | 14 | 2,460 | | 2,460 | | |
| 共計 | 6 | 2,095 | 5 | 2,106 | 177 | 2,283 | 334,098 | 166,694 | 500,792 | | |
| 總計 | 9 | 4,368 | 5 | 4,382 | 298 | 4,680 | 515,441 | 718,316 | 693,757 | | |

教 育 事 業 分 表

南

| 教 師 | | | 職 員 | | | 合 計 | 學 生 | | | | | | |
|-------|-----|-------|-----|----|-----|-------|--------|-------|--------|-------|-----|-------|--------|
| | | | 私 | 立 | | | 合 計 | 公 立 | | | 私 立 | | |
| 男 | 女 | 計 | 男 | 女 | 計 | 男 | | 女 | 計 | 男 | 女 | 計 | 合 計 |
| 3,423 | 59 | 3,482 | 147 | | 147 | 3,629 | 65,131 | 3,281 | 68,412 | 2,608 | 271 | 2,879 | 71,291 |
| 429 | | 429 | | | | 429 | 6,422 | 60 | 6,482 | | | | 6,482 |
| 165 | 2 | 167 | | | | 167 | 2,882 | 43 | 2,925 | 123 | | 123 | 3,048 |
| 144 | 1 | 145 | | | | 145 | 2,778 | 39 | 2,817 | | | | 2,817 |
| 21 | 34 | 55 | | 5 | 5 | 60 | | 814 | 814 | | 88 | 88 | 902 |
| 40 | | 40 | 3 | | 3 | 43 | 359 | | 359 | 24 | | 24 | 383 |
| 16 | 1 | 17 | 6 | 2 | 8 | 25 | 763 | | 763 | 153 | 42 | 195 | 958 |
| 8 | 1 | 9 | | | | 9 | 55 | 40 | 95 | | | | 95 |
| 7 | | 7 | | | | 7 | 118 | | 118 | | | | 118 |
| 6 | | 6 | | | | 6 | 132 | | 132 | | | | 132 |
| 7 | 1 | 8 | 4 | | 4 | 12 | 117 | 75 | 192 | 26 | | 26 | 218 |
| 4,266 | 99 | 4,365 | 160 | 7 | 167 | 4,532 | 78,757 | 4,352 | 83,109 | 2,934 | 401 | 3,335 | 86,444 |
| 970 | 1 | 971 | 16 | | 16 | 987 | | | | | | | |
| 146 | | 146 | | | | 146 | | | | | | | |
| 224 | 4 | 228 | 3 | | 3 | 231 | | | | | | | |
| 128 | 1 | 129 | | | | 129 | | | | | | | |
| 242 | 6 | 248 | | | | 248 | | | | | | | |
| 103 | | 103 | 3 | 1 | 4 | 107 | | | | | | | |
| 13 | | 13 | 459 | 51 | 510 | 523 | | | | | | | |
| 2 | | 2 | 65 | 18 | 83 | 85 | | | | | | | |
| 99 | | 99 | 7 | 2 | 9 | 108 | | | | | | | |
| 20 | | 20 | | | | 20 | | | | | | | |
| 48 | | 48 | 60 | | 60 | 108 | | | | | | | |
| 34 | | 34 | | | | 34 | | | | | | | |
| 32 | | 32 | | | | 32 | | | | | | | |
| | | | 104 | | 104 | 104 | | | | | | | |
| 14 | | 14 | | | | 14 | | | | | | | |
| 30 | 5 | 35 | | | | 35 | | | | | | | |
| 1 | | 1 | | | | 1 | | | | | | | |
| 96 | | 96 | | | | 96 | | | | | | | |
| 2,202 | 17 | 2,219 | 717 | 72 | 789 | 3,008 | | | | | | | |
| 6,468 | 116 | 6,584 | 877 | 79 | 956 | 7,540 | 78,757 | 4,352 | 83,109 | 2,934 | 401 | 3,335 | 86,444 |

(二十五) 各省市社會 12. 河

| 事業 | 項目 | 機關 | | | | 經費 | | | | |
|------------|-----------------|----|--------|--------|--------|--------|--------|---------|---------|---------|
| | | 公 | | 立 | | 私立 | 合計 | 公立 | 私立 | 合計 |
| | | 省 | 縣 | 市 | 計 | | | | | |
| 學校式的社會教育機關 | 民衆識字夜校 | 26 | 10,443 | 70 | 10,539 | 150 | 10,689 | 346,598 | 7,023 | 354,221 |
| | 民衆識字夜校 | 3 | 640 | | 643 | 40 | 683 | 1,053 | 730 | 1,813 |
| | 農林補習學校 | | 14 | | 14 | 10 | 24 | 1,164 | 1,000 | 2,164 |
| | 民衆教育人員訓練所或班 | 1 | 18 | | 19 | | 19 | 53,269 | | 53,269 |
| | 法音符號傳習所或班 | 1 | 11 | 1 | 13 | | 13 | 1,213 | | 1,213 |
| | 工藝補習學校 | | 4 | | 4 | 5 | 9 | 372 | 1,650 | 2,022 |
| | 婦女補習學校 | | 7 | | 7 | 2 | 9 | 520 | 240 | 1,060 |
| | 體育傳習所或班 | 1 | 3 | | 4 | | 4 | 14,040 | | 14,040 |
| | 商工見習學校 | | 2 | | 2 | 1 | 3 | 700 | 240 | 946 |
| | 社會教育人員訓練所或班 | | 1 | | 1 | 1 | 2 | 1,417 | 3,000 | 4,417 |
| | 社會教育人員訓練所或班 | | 1 | | 1 | | 1 | 960 | | 960 |
| | 社會教育人員訓練所或班 | | 1 | | 1 | | 1 | 3,270 | | 3,270 |
| | 屬於社會教育範圍之其他補習學校 | | | | 1 | | 1 | 5,096 | | 5,096 |
| | 共計 | | 32 | 11,146 | 72 | 11,250 | 209 | 11,459 | 435,002 | 14,513 |
| 一般社會教育機關 | 民衆閱報處 | 7 | 1,599 | 154 | 1,700 | 13 | 1,773 | 501 | 19 | 901 |
| | 民衆閱報處 | 18 | 1,371 | 10 | 1,599 | 311 | 1,710 | 33,590 | 3,531 | 37,421 |
| | 民衆通俗演講 | 5 | 57 | 76 | 168 | 10 | 178 | 84,250 | 488 | 84,738 |
| | 民衆茶會 | 1 | 131 | 5 | 137 | 2 | 139 | 44,256 | | 44,256 |
| | 民衆體育場 | 4 | 33 | 1 | 33 | 1 | 39 | 7,206 | 100 | 7,315 |
| | 民衆音樂會 | 3 | 82 | 1 | 86 | 1 | 87 | 159,958 | 790 | 160,748 |
| | 民衆體育會 | 2 | 12 | | 14 | 13 | 26 | 215 | 50 | 255 |
| | 民衆教育展覽會 | | 11 | | 11 | 5 | 16 | 2,250 | 2,440 | 4,700 |
| | 民衆教育展覽會 | | 10 | 2 | 12 | | 12 | 3,373 | | 3,373 |
| | 民衆教育展覽會 | 1 | 8 | | 9 | | 9 | 7,687 | | 7,687 |
| | 民衆公共娛樂場 | | 9 | | 9 | | 9 | 145 | | 145 |
| | 民衆公共娛樂場 | | 1 | | 1 | 7 | 8 | 10 | 3,433 | 3,443 |
| | 民衆美術博覽會 | 1 | 2 | | 3 | 2 | 5 | 4,058 | 2,460 | 6,518 |
| | 民衆美術博覽會 | 1 | 1 | 1 | 2 | 1 | 3 | 16,447 | 600 | 17,047 |
| 民衆社會教育機關 | | 2 | | 2 | | 2 | 500 | 4,500 | 5,000 | |
| 民衆社會教育機關 | | 1 | | 1 | | 1 | 350 | 300 | 650 | |
| 共計 | | 44 | 3,523 | 255 | 3,822 | 376 | 4,198 | 112,769 | 21,528 | 134,297 |
| 總計 | | 76 | 14,669 | 327 | 15,072 | 585 | 15,657 | 547,771 | 36,041 | 683,812 |

北
教 育 事 業 分 表

| 教 員 | | | | | | | 學 生 | | | | | | |
|--------|-----|--------|-------|----|-------|--------|---------|--------|---------|-------|-----|-------|---------|
| 公 立 | | | 私 立 | | | 合 計 | 公 立 | | | 私 立 | | | 合 計 |
| 男 | 女 | 計 | 男 | 女 | 計 | | 男 | 女 | 計 | 男 | 女 | 計 | |
| 23,058 | 299 | 24,257 | 251 | 38 | 319 | 24,576 | 306,703 | 10,097 | 316,800 | 4,336 | 460 | 4,805 | 321,605 |
| 1,533 | 4 | 1,537 | 52 | | 52 | 1,619 | 9,297 | 89 | 9,386 | 1,920 | | 1,920 | 11,306 |
| 15 | | 15 | 20 | | 20 | 35 | 255 | | 255 | 450 | | 450 | 705 |
| 201 | 4 | 205 | | | | 205 | 1,577 | 72 | 1,649 | | | | 1,949 |
| 35 | | 35 | | | | 35 | 726 | 55 | 781 | | | | 781 |
| 11 | 1 | 12 | 26 | | 26 | 38 | 114 | | 114 | 335 | 21 | 356 | 470 |
| 3 | 19 | 22 | 6 | | 6 | 28 | | 261 | 261 | | 64 | 64 | 325 |
| 37 | * | 37 | | | | 37 | 117 | | 117 | | | | 117 |
| 5 | | 5 | 4 | | 4 | 9 | 120 | | 120 | 60 | | 60 | 150 |
| 3 | 1 | 4 | 3 | | 3 | 7 | 27 | 1 | 28 | 54 | | 54 | 82 |
| 6 | | 6 | | | | 6 | 68 | | 68 | | | | 68 |
| 2 | | 2 | | | | 2 | | | | | | | |
| 3 | | 3 | | | | 3 | 20 | | 20 | | | | 20 |
| 12 | 3 | 15 | | | | 15 | 51 | 79 | 160 | | | | 160 |
| 25,824 | 331 | 26,455 | 422 | 38 | 460 | 26,615 | 319,405 | 10,654 | 330,059 | 7,155 | 554 | 7,709 | 337,768 |
| 2,419 | 11 | 2,430 | 13 | | 13 | 2,442 | | | | | | | |
| 599 | 1 | 900 | 304 | | 304 | 1,204 | | | | | | | |
| 241 | 3 | 244 | 13 | 4 | 17 | 261 | | | | | | | |
| 199 | 1 | 200 | 1 | | 1 | 201 | | | | | | | |
| 57 | 1 | 58 | 16 | 3 | 19 | 107 | | | | | | | |
| 52 | 1 | 53 | 1 | | 1 | 54 | | | | | | | |
| 412 | 5 | 420 | 2 | | 2 | 422 | | | | | | | |
| 52 | | 52 | 214 | 5 | 219 | 271 | | | | | | | |
| 60 | | 60 | 126 | 2 | 128 | 155 | | | | | | | |
| 26 | | 26 | | | | 26 | | | | | | | |
| 24 | 2 | 26 | | | | 26 | | | | | | | |
| 42 | | 42 | | | | 42 | | | | | | | |
| 3 | | 3 | 242 | | 242 | 245 | | | | | | | |
| 13 | | 13 | 23 | | 23 | 26 | | | | | | | |
| 11 | | 11 | 8 | 1 | 9 | 20 | | | | | | | |
| 2 | | 2 | 21 | | 21 | 23 | | | | | | | |
| 2 | | 2 | 13 | | 13 | 14 | | | | | | | |
| 52 | 3 | 55 | | | | 55 | | | | | | | |
| 4,656 | 31 | 4,687 | 995 | 15 | 1,010 | 5,697 | | | | | | | |
| 30,480 | 362 | 30,842 | 1,417 | 53 | 1,470 | 32,312 | 319,405 | 10,654 | 330,059 | 7,155 | 554 | 7,709 | 337,768 |

(二十五) 各 省 市 社 區
13. 山

| 事業 | 數 量 | 項 目 | 機 關 | | | | | 總 費 | | |
|------------|----------------|-------|-------|-------|-------|-------|---------|---------|---------|---------|
| | | | 公 立 | | | 私 立 | 合 計 | 公 立 | 私 立 | 合 計 |
| | | | 省 | 縣 | 市 | | | | | |
| 學校式的社會教育機關 | 民衆學校 | 2 | 2,091 | 34 | 2,727 | 1,137 | 3,864 | 81,159 | 10,232 | 91,391 |
| | 民衆識字班 | | 1,250 | | 1,250 | | 1,250 | 163 | | 163 |
| | 民衆訓練班 | 1 | 16 | | 16 | 39 | 55 | 1,729 | 1,907 | 3,627 |
| | 民衆補習班 | 1 | 35 | | 36 | | 36 | 570 | | 570 |
| | 民衆體育班 | 1 | 13 | | 13 | | 13 | 3,739 | | 3,739 |
| | 民衆音樂班 | 1 | 9 | | 10 | | 10 | 299 | | 299 |
| | 民衆美術班 | 1 | 6 | | 6 | 2 | 8 | 250 | 1,300 | 1,550 |
| | 民衆職業補習班 | 1 | 4 | | 5 | 2 | 7 | 2,503 | 1,700 | 4,203 |
| | 民衆夜學班 | | 3 | | 3 | 3 | 6 | 72 | 2,061 | 2,133 |
| | 民衆化學班 | | 2 | | 2 | 1 | 3 | 369 | 2,059 | 2,428 |
| | 民衆兒童教育 | | 3 | | 3 | | 3 | | | |
| | 民衆成人訓練 | 1 | 1 | | 1 | 1 | 2 | | 2,000 | 2,000 |
| | 民衆社會教育人員訓練 | 1 | | | 1 | | 1 | 14,350 | | 14,350 |
| | 民衆社會教育機關其他補習學校 | 1 | 2 | | 2 | 23 | 25 | 1,700 | 29,895 | 32,595 |
| | 共計 | 7 | 4,038 | 34 | 4,079 | 1,208 | 5,287 | 111,682 | 42,157 | 153,839 |
| 一般的社會教育機關 | 民衆閱報處 | 4 | 971 | 2 | 977 | 69 | 1,046 | 1,223 | | 1,223 |
| | 民衆圖書館 | 3 | 857 | 26 | 886 | 2 | 888 | 20,035 | 120 | 20,205 |
| | 民衆體育場 | 1 | 106 | 1 | 108 | | 108 | 364,395 | | 364,395 |
| | 民衆公共體育場 | 2 | 88 | 2 | 92 | | 92 | 3,564 | | 3,564 |
| | 民衆古物保存所 | 1 | 86 | 1 | 88 | | 88 | | | |
| | 民衆音樂會場 | 2 | 64 | 1 | 67 | 2 | 69 | 45,097 | 264 | 45,361 |
| | 民衆體育會場 | 1 | 35 | | 36 | | 36 | 26,140 | | 26,140 |
| | 民衆茶室 | 5 | 32 | | 32 | | 32 | 314 | | 314 |
| | 民衆茶室 | 1 | 17 | | 22 | | 22 | 440 | | 440 |
| | 民衆茶室 | 1 | 18 | | 18 | 1 | 19 | 7 | 50 | 57 |
| | 民衆茶室 | 1 | 10 | | 11 | 6 | 17 | 681 | 150,930 | 151,561 |
| | 民衆茶室 | 1 | 11 | | 12 | | 12 | 56 | | 56 |
| | 民衆茶室 | 1 | 11 | | 12 | | 12 | 23 | | 23 |
| | 民衆茶室 | 1 | 9 | | 9 | | 9 | 125 | | 125 |
| | 民衆茶室 | 1 | 6 | | 7 | | 7 | 25 | | 25 |
| 民衆茶室 | 1 | 1 | | 2 | 5 | 7 | 15,563 | 78,945 | 94,508 | |
| 民衆茶室 | | 5 | | 5 | | 5 | | | | |
| 民衆茶室 | | 1 | | 1 | | 1 | 29,497 | | 29,497 | |
| 民衆茶室 | | 14 | | 14 | | 14 | 3,710 | | 3,710 | |
| 共計 | 24 | 2,342 | 33 | 2,399 | 85 | 2,484 | 501,861 | 230,359 | 732,220 | |
| 總計 | 31 | 6,380 | 67 | 6,478 | 1,293 | 7,771 | 613,543 | 272,516 | 886,059 | |

會 教 育 事 業 分 表
東

| 教 職 員 | | | | | | | 學 生 | | | | | | |
|-------|----|-------|-------|----|-------|-------|--------|-------|--------|--------|-------|--------|---------|
| 公 立 | | 計 | 私 立 | | 合 計 | 公 立 | | | 私 立 | | 合 計 | | |
| 男 | 女 | | 男 | 女 | | 男 | 女 | 計 | 男 | 女 | | | |
| 4,619 | 51 | 4,670 | 1,443 | 23 | 1,466 | 6,136 | 83,500 | 4,998 | 88,498 | 28,396 | 1,928 | 30,324 | 118,822 |
| 104 | | 104 | | | | 104 | 4,098 | 122 | 4,180 | | | | 4,180 |
| 30 | | 30 | 43 | | 43 | 73 | 514 | 57 | 601 | 1,373 | 94 | 1,467 | 2,068 |
| 75 | 1 | 76 | | | | 76 | 2,003 | 80 | 2,053 | | | | 2,053 |
| 25 | | 25 | | | | 25 | 644 | 13 | 657 | | | | 657 |
| 35 | 3 | 38 | | | | 38 | 165 | 73 | 228 | | | | 228 |
| 19 | | 19 | 5 | | 5 | 24 | 239 | 1 | 240 | 63 | 8 | 71 | 311 |
| 11 | 5 | 16 | 6 | 5 | 11 | 27 | | 231 | 231 | | 62 | 62 | 293 |
| 5 | | 5 | 8 | | 8 | 13 | 119 | 3 | 122 | 63 | 7 | 70 | 192 |
| 14 | | 14 | | | | 14 | 150 | 11 | 161 | | | | 161 |
| 10 | 1 | 11 | 10 | 9 | 19 | 39 | 37 | 3 | 40 | 40 | 12 | 52 | 92 |
| 18 | | 18 | | | | 18 | 440 | | 440 | | | | 440 |
| 2 | | 2 | 7 | | 7 | 9 | 23 | | 23 | 50 | | 50 | 78 |
| 40 | | 40 | | | | 40 | 152 | | 152 | | | | 152 |
| 9 | 2 | 11 | | | | 11 | 22 | 4 | 26 | | | | 26 |
| 8 | 1 | 9 | 53 | 6 | 59 | 68 | 153 | | 153 | 1,570 | 850 | 2,420 | 2,573 |
| 5,024 | 64 | 5,088 | 1,575 | 43 | 1,618 | 6,706 | 92,164 | 5,626 | 97,790 | 31,555 | 2,961 | 34,516 | 132,306 |
| 735 | 2 | 737 | 65 | 4 | 69 | 506 | | | | | | | |
| 430 | | 430 | | | | 430 | | | | | | | |
| 549 | 22 | 571 | | | | 571 | | | | | | | |
| 39 | 2 | 41 | | | | 41 | | | | | | | |
| 42 | | 42 | | | | 42 | | | | | | | |
| 59 | 1 | 60 | 1 | | 1 | 61 | | | | | | | |
| 91 | 3 | 94 | | | | 94 | | | | | | | |
| 34 | | 34 | | | | 34 | | | | | | | |
| 17 | | 17 | | | | 17 | | | | | | | |
| 13 | | 13 | 3 | | 3 | 15 | | | | | | | |
| 12 | | 12 | 114 | 6 | 120 | 132 | | | | | | | |
| 11 | | 11 | | | | 11 | | | | | | | |
| 4 | | 4 | | | | 4 | | | | | | | |
| 6 | | 6 | | | | 6 | | | | | | | |
| 4 | | 4 | 45 | | 45 | 49 | | | | | | | |
| 1 | | 1 | | | | 1 | | | | | | | |
| 26 | 2 | 28 | | | | 28 | | | | | | | |
| 1,072 | 32 | 1,104 | 228 | 10 | 238 | 2,342 | | | | | | | |
| 7,096 | 96 | 7,192 | 1,803 | 53 | 1,856 | 9,048 | 92,164 | 5,626 | 97,790 | 31,555 | 2,961 | 34,516 | 132,306 |

東 育 事 業 分 表

| 教 職 員 | | | | | | 學 生 | | | | | | | |
|-------|-----|-------|-------|-----|-------|-------|--------|--------|--------|--------|--------|--------|--------|
| 公 立 | | | 私 立 | | | 合 計 | 公 立 | | | 私 立 | | | 合 計 |
| 男 | 女 | 計 | 男 | 女 | 計 | | 男 | 女 | 計 | 男 | 女 | 計 | |
| 1,323 | 154 | 1,477 | 1,368 | 109 | 1,477 | 2,954 | 21,082 | 10,223 | 31,305 | 9,113 | 11,705 | 20,821 | 52,126 |
| 8 | | 8 | 72 | | 72 | 80 | 75 | 24 | 99 | 1,150 | 120 | 1,270 | 1,369 |
| 13 | 3 | 16 | 12 | | 12 | 28 | 122 | 40 | 171 | 682 | 72 | 754 | 925 |
| 17 | 4 | 21 | 32 | 4 | 36 | 57 | 57 | 48 | 105 | | | | 60 |
| 12 | | 12 | 21 | 13 | 34 | 46 | 218 | 63 | 281 | 313 | 68 | 381 | 662 |
| 12 | 14 | 26 | 6 | 13 | 19 | 45 | | 261 | 261 | | 304 | 304 | 565 |
| 11 | | 11 | | | | 11 | 167 | | 167 | | | | 167 |
| 1 | 13 | 14 | | 7 | 7 | 21 | | 71 | 80 | | 50 | 80 | 160 |
| 20 | 1 | 21 | | | | 21 | 54 | 16 | 70 | | | | 70 |
| 22 | 8 | 30 | 6 | | 6 | 36 | 421 | 65 | 486 | 68 | 40 | 108 | 594 |
| 15 | | 15 | | | | 15 | 90 | 3 | 93 | | | | 93 |
| 32 | | 32 | | | | 32 | | | | | | | |
| 29 | | 29 | | | | 29 | 283 | | 283 | | | | 283 |
| 1,515 | 197 | 1,712 | 1,517 | 146 | 1,663 | 3,375 | 22,539 | 10,787 | 33,326 | 11,326 | 12,392 | 23,718 | 57,044 |
| 293 | | 293 | 199 | | 199 | 492 | | | | | | | |
| 116 | 5 | 121 | 45 | | 45 | 166 | | | | | | | |
| 126 | 2 | 128 | 66 | 1 | 67 | 195 | | | | | | | |
| 34 | 1 | 35 | 25 | | 25 | 60 | | | | | | | |
| 188 | | 188 | 9 | | 9 | 197 | | | | | | | |
| 71 | | 71 | 1 | | 1 | 72 | | | | | | | |
| 155 | 2 | 157 | 44 | | 44 | 201 | | | | | | | |
| 76 | 3 | 79 | 11 | | 11 | 90 | | | | | | | |
| 14 | | 14 | 72 | | 72 | 86 | | | | | | | |
| | | | 36 | | 36 | 36 | | | | | | | |
| 7 | | 7 | | | | 7 | | | | | | | |
| 1 | | 1 | 6 | | 6 | 7 | | | | | | | |
| 1 | | 1 | 20 | | 20 | 21 | | | | | | | |
| | | | 4 | | 4 | 4 | | | | | | | |
| 4 | | 4 | | | | 4 | | | | | | | |
| 70 | 1 | 71 | | | | 71 | | | | | | | |
| 1 | | 1 | | | | 1 | | | | | | | |
| 108 | 7 | 115 | 14 | | 14 | 129 | | | | | | | |
| 1,205 | 21 | 1,226 | 552 | 1 | 553 | 1,779 | | | | | | | |
| 2,720 | 218 | 2,938 | 2,069 | 147 | 2,216 | 5,154 | 22,539 | 10,787 | 33,326 | 11,326 | 12,392 | 23,718 | 57,044 |

(二十五) 各省市社會
15. 廣

| 數 量 | 項 目 | 機 | | | | 關 | | 經 | | | 費 | |
|--|-----------------|-------|-----|-------|-----|-------|---------|---------|---------|---------|---------|---|
| | | 公 | | 立 | | 私 | 立 | 合 | 計 | 公 | 立 | 合 |
| | | 省 | 縣 | 市 | 計 | | | | | | | |
| 學 校 式 的 社 會 教 育 機 關 | 民衆學校 | | 200 | 364 | 564 | 48 | 612 | 23,630 | | 2,875 | 26,505 | |
| | 民衆識字處 | | 41 | 9 | 50 | | 50 | 646 | | | 646 | |
| | 工業補習學校 | | 3 | 2 | 5 | | 5 | 10,046 | | | 10,046 | |
| | 工商補習學校 | | 1 | 1 | 2 | 1 | 3 | 50 | | 180 | 230 | |
| | 婦女補習學校 | 1 | 2 | | 3 | | 3 | 2,900 | | | 2,900 | |
| | 農業補習學校 | | 1 | 1 | 2 | | 2 | 60 | | | 60 | |
| | 社會教育人員訓練所或班 | | 1 | | 1 | | 1 | 100 | | | 100 | |
| | 民衆教育人員訓練所或班 | | 1 | | 1 | | 1 | 100 | | | 100 | |
| | 體育傳習所或班 | | 1 | | 1 | | 1 | 600 | | | 600 | |
| | 盲啞學校 | | 1 | | 1 | | 1 | | | 1,300 | 1,300 | |
| | 孤兒養兒院 | | 1 | | 1 | | 1 | 432 | | | 432 | |
| | 屬於社會教育範圍之其他補習學校 | | 1 | | 1 | 1 | 2 | | | | | |
| | 共計 | 1 | 253 | 377 | 631 | 51 | 682 | 38,564 | | 4,355 | 42,919 | |
| 一 般 的 社 會 教 育 機 關 | 民衆閱報處 | | 480 | 61 | 541 | | 541 | 1,134 | | | 1,134 | |
| | 民衆演講所 | | 378 | 61 | 439 | | 439 | 14,939 | | | 14,939 | |
| | 通俗講義 | | 60 | 15 | 75 | | 75 | 22,102 | | | 22,102 | |
| | 公共體育會 | 2 | 55 | 3 | 60 | | 60 | 12,758 | | | 12,758 | |
| | 公園圖書館 | 2 | 38 | 5 | 43 | | 43 | 43,925 | | | 43,925 | |
| | 公園圖書館 | | 35 | 1 | 36 | | 36 | 21,741 | | | 21,741 | |
| | 教育館 | 1 | 30 | | 31 | | 31 | 81,396 | | | 81,396 | |
| | 劇場所 | | 9 | | 9 | 19 | 28 | 35,800 | 131,500 | | 167,300 | |
| | 體育會 | | 2 | 1 | 3 | 11 | 14 | | | 2,730 | 2,730 | |
| | 古物保存所 | | 11 | | 11 | | 11 | 240 | | | 240 | |
| | 音樂會 | | 2 | 3 | 5 | 6 | 11 | | | 606 | 606 | |
| | 游泳池 | | 6 | | 6 | 4 | 10 | 244 | 1,800 | | 2,044 | |
| | 電影場 | | 2 | | 2 | 2 | 4 | | 259,500 | | 259,500 | |
| 民衆茶場 | | 2 | | 2 | | 2 | 50 | 2,300 | | 2,350 | | |
| 公共娛樂場 | | 2 | | 2 | | 2 | 200 | | | 200 | | |
| 其他社會教育機關 | | 5 | | 5 | | 5 | 1,976 | | | 1,976 | | |
| 共計 | 5 | 1,115 | 150 | 1,270 | 52 | 1,322 | 235,505 | 428,436 | | 663,941 | | |
| 總計 | 6 | 1,368 | 527 | 1,901 | 103 | 2,004 | 274,069 | 432,791 | | 706,860 | | |

教育事業分表

西

| 教 員 | | | | | | | 學 生 | | | | | | |
|-------|-----|-------|-----|----|-----|-------|--------|-------|--------|-------|-----|-------|--------|
| 公 立 | | | 私 立 | | | 合 計 | 公 立 | | | 私 立 | | | 合 計 |
| 男 | 女 | 計 | 男 | 女 | 計 | | 男 | 女 | 計 | 男 | 女 | 計 | |
| 1,176 | 55 | 1,231 | 103 | 19 | 123 | 1,353 | 16,571 | 3,155 | 19,726 | 1,491 | 548 | 2,039 | 21,765 |
| 101 | | 101 | | | | 101 | 1,489 | 49 | 1,538 | | | | 1,538 |
| 24 | 8 | 32 | | | | 32 | 393 | 335 | 728 | | | | 728 |
| 4 | | 4 | 4 | | 4 | 8 | 63 | | 63 | | | | 63 |
| 3 | 7 | 10 | | | | 10 | | 35 | 35 | | | | 35 |
| 6 | | 6 | | | | 6 | 70 | | 70 | | | | 70 |
| 2 | | 5 | | | | 5 | 43 | | 43 | | | | 43 |
| 4 | | 4 | | | | 4 | 30 | | 30 | | | | 30 |
| 1 | | 1 | | | | 1 | 50 | | 50 | | | | 50 |
| | | | | 2 | 2 | 2 | | | | 12 | 12 | | 12 |
| 3 | | 3 | | | | 3 | 70 | | 70 | | | | 70 |
| 1,327 | 70 | 1,397 | 107 | 21 | 128 | 1,525 | 18,795 | 3,574 | 22,369 | 1,491 | 560 | 2,051 | 24,420 |
| 235 | 11 | 246 | | | | 246 | | | | | | | |
| 492 | 3 | 495 | | | | 495 | | | | | | | |
| 101 | 4 | 105 | | | | 105 | | | | | | | |
| 66 | 1 | 67 | | | | 67 | | | | | | | |
| 73 | 1 | 74 | | | | 74 | | | | | | | |
| 51 | | 51 | | | | 51 | | | | | | | |
| 117 | 4 | 121 | | | | 121 | | | | | | | |
| 49 | 8 | 57 | 31 | | 31 | 88 | | | | | | | |
| 11 | | 11 | 100 | 6 | 106 | 117 | | | | | | | |
| 2 | | 2 | | | | 2 | | | | | | | |
| 10 | | 10 | 25 | | 25 | 35 | | | | | | | |
| 5 | | 5 | 18 | | 18 | 23 | | | | | | | |
| | | | 104 | 4 | 108 | 108 | | | | | | | |
| 2 | | 2 | 6 | | 6 | 8 | | | | | | | |
| 23 | | 23 | | | | 23 | | | | | | | |
| 4,147 | 32 | 4,179 | 287 | 10 | 297 | 4,476 | | | | | | | |
| 2,474 | 102 | 2,576 | 394 | 31 | 425 | 3,001 | 18,795 | 3,574 | 22,369 | 1,491 | 560 | 2,051 | 24,420 |

(二十五) 各 省 市 社 會 雲
16.

| 事 業 | 數 量 | 機 關 | | | 經 費 | |
|---------------------|-------------------------------|-------|-------|---------|---------|--------|
| | | 公 立 | 私 立 | 合 計 | 公 立 | 私 立 |
| 學 校 式 的 社 會 教 育 機 關 | 民 衆 學 校 | 1,057 | 135 | 1,222 | 117,703 | 5,334 |
| | 民 衆 戲 字 處 | 797 | 12 | 809 | 23,172 | |
| | 體 育 休 習 所 或 班 | 4 | 20 | 24 | 1,273 | 200 |
| | 注 音 符 號 傳 習 所 或 班 | 16 | | 16 | 1,843 | |
| | 民 衆 教 育 人 員 訓 練 所 或 班 | 15 | | 15 | 12,680 | |
| | 社 會 教 育 人 員 訓 練 所 或 班 | 5 | | 5 | 2,900 | |
| | 幼 女 補 習 學 校 | 2 | 1 | 3 | 300 | 200 |
| | 孤 兒 貧 兒 教 養 院 | 1 | | 1 | 300 | |
| | 感 化 學 校 | 1 | | 1 | 600 | |
| | 屬 於 社 會 教 育 範 圍 之 其 他 補 習 學 校 | 1 | | 1 | 300 | |
| 共 計 | 1,929 | 168 | 2,097 | 161,071 | 5,734 | |
| 一 般 的 社 會 教 育 機 關 | 民 衆 閱 報 處 | 230 | 34 | 264 | 5,042 | 233 |
| | 通 俗 講 義 所 | 208 | 6 | 214 | 3,013 | |
| | 民 衆 問 字 及 代 筆 處 | 205 | 8 | 213 | 3,185 | 320 |
| | 民 衆 茶 園 | 75 | 115 | 190 | 602 | 6,740 |
| | 公 共 體 育 場 | 126 | 4 | 130 | 2,579 | 36 |
| | 閱 書 館 | 83 | 5 | 88 | 9,162 | 534 |
| | 音 樂 會 館 | 55 | 2 | 57 | 3,456 | |
| | 教 育 館 | 27 | 25 | 52 | 368 | 356 |
| | 公 共 娛 樂 場 | 27 | | 27 | 102 | |
| | 體 育 會 館 | 22 | 4 | 26 | 451 | 16 |
| | 美 術 街 館 | 2 | 22 | 24 | 160 | 2,676 |
| | 古 物 保 存 所 | 15 | 3 | 18 | 120 | 50 |
| | 游 藝 場 | 9 | 6 | 15 | 249 | 11,640 |
| | 游 藝 池 | 14 | | 14 | 660 | |
| | 民 衆 教 育 實 驗 院 | 6 | | 6 | 769 | |
| 電 影 場 | 3 | 5 | 8 | | 6,640 | |
| 其 他 社 會 教 育 機 關 | 6 | | 6 | 1,310 | | |
| 共 計 | 1,164 | 239 | 1,403 | 51,754 | 29,443 | |
| 總 計 | 3,093 | 407 | 3,500 | 212,825 | 15,237 | |

教 育 事 業 分 表

南

| 費 合 計 | 教 職 員 | | 費 合 計 | 學 生 | | 費 合 計 |
|----------|-------|-------|----------|--------|-------|----------|
| | 公 立 | 私 立 | | 公 立 | 私 立 | |
| 123,037 | 2,518 | 331 | 2,849 | 46,431 | 3,925 | 50,356 |
| 23,172 | 524 | 10 | 534 | 11,376 | 10 | 11,386 |
| 1,473 | 14 | 20 | 34 | 242 | 400 | 642 |
| 1,843 | 70 | | 70 | 659 | | 659 |
| 12,650 | 65 | | 65 | 789 | | 789 |
| 2,900 | 17 | | 17 | 207 | | 207 |
| 560 | 5 | 1 | 6 | 45 | 46 | 91 |
| 300 | 1 | | 1 | 20 | | 20 |
| 600 | 4 | | 4 | 33 | | 33 |
| 300 | 3 | | 3 | 51 | | 51 |
| 166,865 | 3,521 | 362 | 3,883 | 59,882 | 4,381 | 64,263 |
| 5,231 | 232 | 37 | 269 | | | |
| 3,019 | 806 | 4 | 810 | | | |
| 3,505 | 414 | 3 | 423 | | | |
| 7,342 | 25 | 139 | 164 | | | |
| 2,615 | 232 | 7 | 239 | | | |
| 9,662 | 153 | 6 | 159 | | | |
| 3,456 | 49 | | 49 | | | |
| 924 | 333 | 306 | 734 | | | |
| 20,024 | 231 | | 231 | | | |
| 102 | 94 | | 94 | | | |
| 467 | 143 | 3 | 146 | | | |
| 2,536 | 4 | 63 | 67 | | | |
| 200 | 26 | 3 | 29 | | | |
| 11,859 | 192 | 145 | 337 | | | |
| 660 | 22 | | 22 | | | |
| 769 | 23 | | 23 | | | |
| 6,640 | | 51 | 51 | | | |
| 1,310 | 19 | | 19 | | | |
| 566 | 4 | | 4 | | | |
| 81,197 | 3,011 | 862 | 3,873 | | | |
| 248,062 | 6,532 | 1,224 | 7,756 | 59,882 | 4,381 | 64,263 |

附註：該表本年度尚未填報，以二十年度數代入。

(二十五) 各 省 市 社 會
17. 費

| 數 量 | 項 目 | 機 關 | | | | | | 經 費 | | |
|---------------------|-----------------|-----|-----|-----|-----|-----|--------|--------|--------|--------|
| | | 公 立 | | 私 立 | 合 計 | 公 立 | 私 立 | 合 計 | | |
| | | 省 | 縣 市 | | | | | | 計 | |
| 學 校 式 的 社 會 教 育 機 關 | 民 衆 學 校 | | 38 | | 38 | 26 | 64 | 5,755 | 2,596 | 8,351 |
| | 民 衆 識 字 處 | | 37 | | 37 | | 37 | 1,215 | | 1,215 |
| | 商 業 補 習 學 校 | | 6 | | 6 | 26 | 32 | 2,965 | 2,571 | 5,536 |
| | 工 業 補 習 學 校 | | 8 | | 8 | 21 | 29 | 3,403 | 1,915 | 5,318 |
| | 共 計 | | 89 | | 89 | 73 | 162 | 13,341 | 7,082 | 20,423 |
| 一 般 的 社 會 教 育 機 關 | 公 共 體 育 場 | | 34 | | 34 | 56 | 90 | 2,115 | 2,356 | 4,471 |
| | 民 衆 閱 報 處 | | 41 | | 41 | 13 | 54 | 4,384 | 493 | 4,877 |
| | 通 俗 講 流 所 | | 37 | | 37 | 16 | 53 | 3,066 | 1,140 | 4,206 |
| | 圖 書 館 | | 13 | | 13 | 6 | 19 | 1,920 | 363 | 2,302 |
| | 民 衆 同 字 及 代 筆 處 | | 13 | | 13 | | 13 | 888 | | 888 |
| | 電 影 場 | | | | | 11 | 11 | | 732 | 732 |
| | 公 園 | | 9 | | 9 | | 9 | 636 | | 636 |
| | 其 他 社 會 教 育 機 關 | | 17 | | 17 | 11 | 28 | 2,102 | 1,150 | 3,252 |
| 共 計 | | 163 | | 163 | 113 | 276 | 14,611 | 6,253 | 20,864 | |
| 總 計 | | 252 | | 252 | 186 | 438 | 27,952 | 13,335 | 41,287 | |

教 育 事 業 分 表

州

| 教 師 | | 職 員 | | | | 學 生 | | | | | | | |
|-----|---|-----|-----|-----|-----|-----|-------|---|-------|-------|---|-------|-------|
| | | 公 立 | 私 立 | 合 計 | 立 | 公 | 私 | 立 | 合 計 | | | | |
| 男 | 女 | 計 | 男 | 女 | 計 | 男 | 女 | 計 | 男 | 女 | 計 | 計 | |
| 112 | | 112 | 76 | | 76 | 188 | 1,546 | | 1,546 | 1,236 | | 1,236 | 2,782 |
| 42 | | 42 | | | | 42 | | | | | | | |
| 19 | | 19 | 61 | | 61 | 80 | 350 | | 350 | 812 | | 812 | 1,162 |
| 24 | | 24 | 53 | | 53 | 77 | 455 | | 455 | 623 | | 623 | 1,078 |
| 197 | | 197 | 190 | | 190 | 387 | 2,351 | | 2,351 | 2,671 | | 2,671 | 5,022 |
| 36 | | 36 | 56 | | 56 | 92 | | | | | | | |
| 41 | | 41 | 13 | | 13 | 54 | | | | | | | |
| 74 | | 74 | 32 | | 32 | 106 | | | | | | | |
| 13 | | 13 | 6 | | 6 | 18 | | | | | | | |
| 13 | | 13 | | | | 13 | | | | | | | |
| | | | 11 | | 11 | 11 | | | | | | | |
| 9 | | 9 | | | | 9 | | | | | | | |
| 44 | | 44 | 20 | | 20 | 64 | | | | | | | |
| 229 | | 229 | 138 | | 138 | 367 | | | | | | | |
| 426 | | 426 | 328 | | 328 | 754 | 2,351 | | 2,351 | 2,671 | | 2,671 | 5,022 |

(二十五) 各 省 市 社 會

| 數 量 | 項 目 | 機 關 | | | | | 經 費 | | | |
|------------|-----------|-----|-----|-----|-----|-----|-----|--------|--------|--------|
| | | 公 立 | | 私 立 | 合 計 | 公 立 | 私 立 | 合 計 | | |
| | | 省 | 縣 市 | | | | | | | |
| 學校式的社會教育機關 | 民衆學校 | 1 | 50 | | 51 | | 51 | 4,360 | | 4,360 |
| | 民衆識字班 | | 23 | | 23 | | 23 | 239 | | 239 |
| | 孤兒院 | | 5 | | 5 | | 5 | 3,300 | | 3,300 |
| | 工業補習學校 | | 3 | | 3 | | 3 | 2,900 | | 2,900 |
| | 婦女補習學校 | | 3 | | 3 | | 3 | 1,284 | | 1,284 |
| | 民衆教育人員訓練所 | | 2 | | 2 | | 2 | 1,100 | | 1,100 |
| | 民衆教育人員訓練所 | | 2 | | 2 | | 2 | 1,100 | | 1,100 |
| | 社會教育人員訓練所 | | 1 | | 1 | | 1 | 800 | | 800 |
| | 注音符号傳習所 | | 1 | | 1 | | 1 | 180 | | 180 |
| | 體育傳習所 | | 1 | | 1 | | 1 | 1,200 | | 1,200 |
| | 劇團鼓吹練習所 | | 1 | | 1 | | 1 | 300 | | 300 |
| | 農副業補習學校 | | 1 | | 1 | | 1 | 200 | | 200 |
| | 商業補習學校 | | 1 | | 1 | | 1 | 1,220 | | 1,220 |
| | 商感共化學 | | 1 | | 1 | | 1 | 940 | | 940 |
| | 共 | | 1 | 125 | | 126 | | 126 | 19,123 | |
| 一般的社會教育機關 | 民衆閱報處 | 3 | 65 | | 68 | | 68 | 750 | | 750 |
| | 民衆公共體育會 | 1 | 61 | | 66 | | 66 | 3,459 | | 3,459 |
| | 民衆閱字及代筆 | 1 | 49 | | 50 | | 50 | 1,924 | | 1,924 |
| | 民衆閱字及代筆 | 1 | 42 | | 43 | | 43 | 4,152 | | 4,152 |
| | 民衆閱字及代筆 | 2 | 25 | | 27 | | 27 | 300 | | 300 |
| | 民衆閱字及代筆 | 1 | 3 | | 4 | 16 | 20 | 295 | 500 | 1,095 |
| | 民衆閱字及代筆 | 1 | 9 | | 10 | 7 | 17 | 1,200 | 1,500 | 2,700 |
| | 民衆體育會 | 1 | 11 | | 12 | | 12 | 6,451 | | 6,451 |
| | 民衆體育會 | 6 | 5 | | 6 | | 6 | 750 | | 750 |
| | 民衆體育會 | 5 | 5 | | 5 | | 5 | 300 | | 300 |
| | 民衆體育會 | 1 | 4 | | 5 | | 5 | 1,740 | | 1,740 |
| | 民衆體育會 | 4 | 4 | | 4 | | 4 | 312 | | 312 |
| | 民衆體育會 | 4 | 4 | | 4 | | 4 | 150 | | 150 |
| | 民衆體育會 | 1 | 2 | | 3 | 1 | 4 | 200 | 2,500 | 2,700 |
| | 民衆體育會 | 4 | 4 | | 4 | | 4 | 205 | | 205 |
| 民衆體育會 | 2 | 2 | 1 | 3 | | 3 | 580 | | 580 | |
| 民衆體育會 | 3 | 3 | | 3 | | 3 | 568 | | 568 | |
| 民衆體育會 | 1 | 1 | | 1 | | 1 | 90 | | 90 | |
| 民衆體育會 | 2 | 2 | | 2 | 1 | 3 | 400 | 80 | 480 | |
| 共 | | 17 | 302 | 1 | 320 | 25 | 345 | 23,886 | 4,880 | 28,766 |
| 總計 | | 18 | 427 | 1 | 446 | 25 | 471 | 43,009 | 4,880 | 47,889 |

教 育 事 業 分 表
 肅

| 教 職 員 | | | | | | 學 生 | | | | | | | |
|-------|---|-----|-----|---|----|-----|-------|-----|-------|-----|---|---|-------|
| 公 立 | | | 私 立 | | | 合 計 | 公 立 | | | 私 立 | | | 合 計 |
| 男 | 女 | 計 | 男 | 女 | 計 | | 男 | 女 | 計 | 男 | 女 | 計 | |
| 134 | | 134 | | | | 134 | 2,420 | 27 | 2,447 | | | | 2,447 |
| 6 | | 6 | | | | 6 | 603 | | 603 | | | | 603 |
| 17 | | 17 | | | | 17 | 303 | | 303 | | | | 303 |
| 11 | | 11 | | | | 11 | 155 | | 155 | | | | 155 |
| 8 | | 8 | | | | 8 | | 144 | 144 | | | | 144 |
| 11 | | 11 | | | | 11 | 54 | | 54 | | | | 54 |
| 10 | | 10 | | | | 10 | 24 | | 24 | | | | 24 |
| 3 | | 3 | | | | 3 | 20 | | 20 | | | | 20 |
| 2 | | 2 | | | | 2 | 30 | | 30 | | | | 30 |
| 4 | | 4 | | | | 4 | 60 | | 60 | | | | 60 |
| 3 | | 3 | | | | 3 | 12 | | 12 | | | | 12 |
| 3 | | 3 | | | | 3 | 35 | | 35 | | | | 35 |
| 5 | | 5 | | | | 5 | 36 | | 36 | | | | 36 |
| 2 | | 2 | | | | 2 | 45 | | 45 | | | | 45 |
| 219 | | 219 | | | | 219 | 3,797 | 171 | 3,968 | | | | 3,968 |
| 76 | | 76 | | | | 76 | | | | | | | |
| 99 | | 99 | | | | 99 | | | | | | | |
| 70 | | 70 | | | | 70 | | | | | | | |
| 58 | | 58 | | | | 58 | | | | | | | |
| 31 | | 31 | | | | 31 | | | | | | | |
| 8 | | 8 | 26 | | 26 | 34 | | | | | | | |
| 224 | | 224 | | | | 224 | | | | | | | |
| 36 | | 36 | | | | 36 | | | | | | | |
| 17 | | 17 | | | | 17 | | | | | | | |
| 5 | | 5 | | | | 5 | | | | | | | |
| 28 | 1 | 29 | | | | 29 | | | | | | | |
| 2 | | 2 | | | | 2 | | | | | | | |
| 16 | | 16 | | | | 16 | | | | | | | |
| 5 | | 5 | 12 | | 12 | 17 | | | | | | | |
| 7 | | 7 | | | | 7 | | | | | | | |
| 6 | | 6 | | | | 6 | | | | | | | |
| 6 | | 6 | | | | 6 | | | | | | | |
| 4 | | 4 | | | | 4 | | | | | | | |
| 9 | | 9 | 3 | | 3 | 12 | | | | | | | |
| 707 | 1 | 708 | 41 | | 41 | 749 | | | | | | | |
| 926 | 1 | 927 | 41 | | 41 | 968 | 3,797 | 171 | 3,968 | | | | 3,968 |

(二十五) 各 省 市 社 新

| 數 量 項 目 | 機 關 | | | | | 經 費 | | | |
|------------|-----|---|---|---|-----|-----|--------|-----|--------|
| | 公 立 | | | | 私 立 | 合 計 | 公 立 | 私 立 | 合 計 |
| | 省 | 縣 | 市 | 計 | | | | | |
| 學校式的社會教育機關 | 4 | 4 | | 8 | | 8 | 10,267 | | 10,267 |
| 共 計 | 4 | 4 | | 8 | | 8 | 10,267 | | 10,267 |
| 一般的社會教育機關 | 1 | | | 1 | | 1 | 9,771 | | 9,771 |
| 共 計 | 1 | | | 1 | | 1 | 9,771 | | 9,771 |
| 總 計 | 5 | 4 | | 9 | | 9 | 20,038 | | 20,038 |

20. 遼 遠

| 數 量 項 目 | 機 關 | | | 經 費 | |
|-------------------|-----|-----|-----|---------|-----|
| | 公 立 | 私 立 | 合 計 | 公 立 | 私 立 |
| 學校式的社會教育機關 | 149 | 10 | 159 | 54,000 | 600 |
| 商 業 補 習 學 校 | 1 | | 1 | 558 | |
| 屬於社會教育範圍之其他補習學校 | 3 | | 3 | 18,484 | |
| 共 計 | 153 | 10 | 163 | 72,992 | 600 |
| 一般的社會教育機關 | 36 | | 36 | 122,003 | |
| 國 通 民 公 教 育 | 12 | | 12 | 8,189 | |
| 俗 衆 講 閱 演 報 | 7 | | 7 | 1,629 | |
| 共 體 育 館 所 處 園 藝 館 | 6 | | 6 | 600 | |
| 共 體 育 館 | 5 | | 5 | 600 | |
| 共 體 育 館 | 1 | | 1 | 3,004 | |
| 共 計 | 67 | | 67 | 135,975 | |
| 總 計 | 220 | 10 | 230 | 208,967 | 600 |

會 教 育 事 業 分 表

疆

| 教 職 員 | | | | | | | 學 生 | | | | | | |
|-------|---|----|-----|---|---|-----|-----|---|-----|-----|---|---|-----|
| 公 立 | | | 私 立 | | | 合 計 | 公 立 | | | 私 立 | | | 合 計 |
| 男 | 女 | 計 | 男 | 女 | 計 | | 男 | 女 | 計 | 男 | 女 | 計 | |
| 10 | | 10 | | | | 10 | 560 | | 560 | | | | 560 |
| 10 | | 10 | | | | 10 | 560 | | 560 | | | | 560 |
| 4 | | 4 | | | | 4 | | | | | | | |
| 4 | | 4 | | | | 4 | | | | | | | |
| 14 | | 14 | | | | 14 | 560 | | 560 | | | | 560 |

費

| 合 計 | 教 職 員 | | | 學 生 | | |
|---------|-------|-----|-----|-------|-----|-------|
| | 公 立 | 私 立 | 合 計 | 公 立 | 私 立 | 合 計 |
| 54,600 | 280 | 10 | 290 | 5805 | 483 | 6,288 |
| 538 | 3 | | 3 | 32 | | 32 |
| 15,494 | 10 | | 10 | 98 | | 98 |
| 73,592 | 293 | 10 | 303 | 5,935 | 483 | 6,418 |
| 123,003 | 112 | | 112 | | | |
| 8,139 | 25 | | 25 | | | |
| 1,629 | 7 | | 7 | | | |
| 600 | 3 | | 3 | | | |
| 600 | 5 | | 5 | | | |
| 3,004 | 4 | | 4 | | | |
| 135,975 | 161 | | 161 | | | |
| 209,567 | 454 | 10 | 464 | 5,935 | 483 | 6,418 |

附註：本年底度會費未填報，以十七年底度數代入。

(二十五) 各 省 市 社 會 會 吉

| 數量 項目 事業 | 機關 | | | 經費 | |
|---|-----|-----|-----|--------|-----|
| | 公 立 | 私 立 | 合 計 | 公 立 | 私 立 |
| 學校式的社會教育機關 民 衆 學 校 | 48 | 1 | 49 | | |
| 共 計 | 48 | 1 | 49 | | |
| 一般的社會教育機關 通 俗 講 演 所 民 衆 閱 書 館 農 民 教 育 公 共 體 育 場 園 | 25 | | 25 | 25,823 | |
| | 12 | | 12 | 23,720 | |
| | 11 | | 11 | | |
| | 10 | | 10 | 27,938 | |
| | 1 | | 1 | | |
| 共 計 | 60 | | 60 | 76,480 | |
| 總 計 | 108 | 1 | 109 | 76,480 | |

22. 黑 龍

| 數量 項目 事業 | 機關 | | | 經費 | |
|--|-----|-----|-----|--------|--------|
| | 公 立 | 私 立 | 合 計 | 公 立 | 私 立 |
| 學校式的社會教育機關 民 衆 學 校 | 10 | | 10 | 1,504 | |
| 共 計 | 10 | | 10 | 1,504 | |
| 一般的社會教育機關 通 俗 講 演 所 民 衆 閱 書 館 農 民 教 育 公 共 體 育 場 園 其 他 社 會 代 育 學 校 | 9 | | 9 | 7,723 | |
| | 7 | | 7 | 663 | |
| | 6 | | 6 | 2,502 | |
| | 3 | | 3 | 7,866 | |
| | | 3 | 3 | | 6,000 |
| | 2 | | 2 | 400 | |
| | 1 | | 1 | 74 | |
| | 4 | | 4 | 3,549 | |
| | 共 計 | 32 | 3 | 35 | 23,068 |
| 總 計 | 42 | 3 | 45 | 24,572 | 6,000 |

教 育 事 業 分 表

林

| 費 | 教 職 員 | | | 學 生 | | |
|--------|-------|-----|-----|-------|-----|-------|
| | 公 立 | 私 立 | 合 計 | 公 立 | 私 立 | 合 計 |
| 合 計 | 94 | 2 | 96 | 1,555 | 49 | 1,604 |
| | 94 | 2 | 96 | 1,555 | 49 | 1,604 |
| 25,822 | 44 | | 44 | | | |
| 23,720 | 27 | | 27 | | | |
| 27,988 | 44 | | 44 | | | |
| 76,480 | 115 | | 115 | | | |
| 76,480 | 209 | 2 | 211 | 1,555 | 49 | 1,604 |

附註：本年度該省尚未填報以十七年度數代入。

江

| 費 | 教 職 員 | | | 學 生 | | |
|--------|-------|-----|-----|-----|-----|-----|
| | 公 立 | 私 立 | 合 計 | 公 立 | 私 立 | 合 計 |
| 合 計 | 21 | | 21 | 300 | | 300 |
| 1,504 | 21 | | 21 | 300 | | 300 |
| 7,723 | 18 | | 18 | | | |
| 663 | 4 | | 4 | | | |
| 2,802 | 6 | | 6 | | | |
| 7,866 | 12 | | 12 | | | |
| 6,000 | | 27 | 27 | | | |
| 400 | 2 | | 2 | | | |
| 74 | 1 | | 1 | | | |
| 3,540 | 11 | | 11 | | | |
| 29,068 | 54 | 27 | 81 | | | |
| 30,572 | 75 | 27 | 102 | 300 | | 300 |

附註：本年度該省尚未填報，以十八年度數代入。

(二十五) 各省市社會

23. 級

| 數 事 | 業 | 項 目 | 機 關 | | | | | 經 費 | | | |
|------------|-------|--------|-----|----|-----|-----|-----|-----|--------|-------|--------|
| | | | 公 立 | | 私 立 | 合 計 | 公 立 | 私 立 | 合 計 | | |
| | | | 省 | 縣 | | | | | | 市 | 計 |
| 學校式的社會教育機關 | 民衆識字處 | 民衆識字班 | | 4 | | 4 | 24 | 28 | 240 | 2,193 | 2,372 |
| | | 民衆習字所 | | 12 | | 12 | 3 | 15 | 2,415 | 193 | 2,415 |
| | | 民衆習字班 | | 2 | | 2 | 1 | 3 | 480 | | 480 |
| | | 民衆習字班 | | 18 | | 18 | 28 | 46 | 3,135 | 2,325 | 5,460 |
| 一般的社會教育機關 | 民衆閱報處 | 民衆閱報處 | 22 | 13 | | 34 | | 34 | 1,952 | | 1,952 |
| | | 民衆閱報處 | 1 | 7 | | 8 | | 8 | 2,050 | | 2,050 |
| | | 民衆閱報處 | | 3 | | 3 | | 3 | | | |
| | | 民衆閱報處 | 1 | 3 | | 4 | | 4 | 720 | | 720 |
| | | 共 | 24 | 37 | | 61 | | 61 | 14,488 | | 14,488 |
| | | 總計 | 24 | 55 | | 79 | 28 | 107 | 22,325 | 2,325 | 24,650 |

24. 熱

| 數 事 | 業 | 項 目 | 機 關 | | | 經 費 | |
|------------|-------|--------|-----|-----|-----|--------|-----|
| | | | 公 立 | 私 立 | 合 計 | 公 立 | 私 立 |
| 學校式的社會教育機關 | 民衆學校 | 民衆學校 | 286 | | 286 | 9,317 | |
| | | 共 | 286 | | 286 | 9,317 | |
| 一般的社會教育機關 | 民衆演說所 | 民衆演說所 | 13 | 2 | 14 | | |
| | | 民衆演說所 | 24 | | 24 | | |
| | | 民衆演說所 | 5 | | 5 | 2,905 | |
| | | 民衆演說所 | 4 | | 4 | 1,196 | |
| | | 民衆演說所 | 4 | | 4 | | |
| | | 民衆演說所 | 2 | | 2 | | |
| | | 共 | 41 | 3 | 44 | 4,101 | |
| | | 總計 | 327 | 3 | 330 | 13,418 | |

教育事業分表

遠

| 教 職 員 | | | | | | 學 生 | | | | | | | |
|-------|---|-----|-----|----|----|-----|-----|----|-----|-----|----|-----|-------|
| 公 立 | | | 私 立 | | | 合 計 | 公 立 | | | 私 立 | | | 合 計 |
| 男 | 女 | 計 | 男 | 女 | 計 | | 男 | 女 | 計 | 男 | 女 | 計 | |
| 12 | | 12 | 56 | 10 | 66 | 78 | 180 | 31 | 211 | 788 | 63 | 820 | 1,031 |
| 19 | | 19 | | | | 19 | 332 | 21 | 353 | | | | 353 |
| | | | 13 | | 13 | 13 | | | | 74 | | 74 | 74 |
| 4 | | 4 | 3 | 2 | 5 | 4 | 20 | 10 | 30 | | 20 | 20 | 30 |
| 35 | | 35 | 72 | 12 | 84 | 119 | 532 | 62 | 594 | 832 | 82 | 914 | 1,508 |
| 18 | 1 | 19 | | | | 19 | | | | | | | |
| 8 | | 8 | | | | 8 | | | | | | | |
| 8 | | 8 | | | | 8 | | | | | | | |
| 19 | 2 | 21 | | | | 21 | | | | | | | |
| 24 | | 24 | | | | 24 | | | | | | | |
| 77 | 3 | 80 | | | | 80 | | | | | | | |
| 112 | 3 | 115 | 72 | 12 | 84 | 199 | 532 | 62 | 594 | 832 | 82 | 914 | 1,508 |

河

| 費 | 教 職 員 | | | 學 生 | | |
|--------|-------|-----|-----|-------|-----|-------|
| | 公 立 | 私 立 | 合 計 | 公 立 | 私 立 | 合 計 |
| 9,817 | 365 | | 365 | 5,465 | | 5,465 |
| 9,317 | 365 | | 365 | 5,465 | | 5,465 |
| 2,905 | 25 | 6 | 31 | | | |
| 1,196 | 15 | | 15 | | | |
| | 12 | | 12 | | | |
| | 4 | | 4 | | | |
| | 5 | | 5 | | | |
| | 2 | | 2 | | | |
| 4,101 | 63 | 8 | 71 | | | |
| 13,418 | 428 | 8 | 436 | 5,465 | | 5,465 |

附註：本年度該省尚未填報，以十九年度數代入。

(二十五) 各 省 市 社 會 教 育
25. 察 哈

| 數 量 事 業 | 項 目 | 機 關 | | | | | | 經 費 | | |
|------------|---------|-----|-----|-----|-----|-----|--------|--------|--------|--------|
| | | 公 立 | | | 私 立 | 合 計 | 公 立 | 私 立 | 合 計 | |
| | | 省 | 縣 | 市 | | | | | | |
| 學校式的社會教育機關 | 民衆學校 | | 673 | | 673 | 2 | 675 | 10,729 | 500 | 11,229 |
| | 民衆補習學校 | | 59 | | 59 | | 59 | 924 | | 924 |
| | 民衆補習學校 | | 2 | | 2 | | 2 | | | |
| | 民衆補習學校 | | 1 | | 1 | | 1 | 400 | | 400 |
| | 共 計 | | 735 | | 735 | 2 | 737 | 12,053 | 500 | 12,553 |
| 一般的社會教育機關 | 民衆教育館 | 8 | 93 | | 101 | | 101 | 90 | | 90 |
| | 民衆圖書館 | 1 | 22 | | 23 | | 23 | 25,394 | | 25,394 |
| | 民衆體育場 | 1 | 11 | | 12 | | 12 | 1,434 | | 1,434 |
| | 民衆閱報室 | 2 | 10 | | 12 | | 12 | 550 | | 550 |
| | 民衆演說所 | 2 | 6 | | 8 | | 8 | | | |
| | 民衆保存會 | 1 | 5 | | 6 | 3 | 6 | | 900 | 900 |
| | 民衆教育展覽會 | 1 | 1 | | 2 | | 2 | 2,160 | | 2,160 |
| 共 計 | 17 | 152 | | 169 | 3 | 172 | 33,216 | 900 | 34,116 | |
| 總 計 | 17 | 887 | | 904 | 5 | 909 | 45,269 | 1,400 | 46,669 | |

26. 西

| 數 量 事 業 | 項 目 | 機 關 | | | 經 費 | | | |
|------------|----------|-----|-----|-------|-------|-----|-----|--|
| | | 公 立 | 私 立 | 合 計 | 公 立 | 私 立 | 合 計 | |
| 學校式的社會教育機關 | 民衆學校 | 9 | | 9 | 3,450 | | | |
| | 共 計 | 9 | | 9 | 2,450 | | | |
| 一般的社會教育機關 | 公民體育場 | 19 | 3 | 22 | | | | |
| | 公民閱報室 | 15 | | 15 | | | | |
| | 公民茶園 | 3 | | 3 | 1,400 | | | |
| | 民衆茶園 | | 1 | 1 | | | 420 | |
| | 其他社會教育機關 | | 2 | 2 | | | 420 | |
| 共 計 | 37 | 6 | 43 | 1,400 | | 840 | | |
| 總 計 | 46 | 6 | 52 | 3,850 | | 840 | | |

育 事 業 分 表

| 教 職 員 | | | | | | | 學 生 | | | | | | |
|-------|---|-------|-----|---|----|-------|--------|-----|--------|-----|----|----|--------|
| 公 立 | | | 私 立 | | | 合 計 | 公 立 | | | 私 立 | | | 合 計 |
| 男 | 女 | 計 | 男 | 女 | 計 | | 男 | 女 | 計 | 男 | 女 | 計 | |
| 1,258 | 5 | 1,258 | 4 | | 4 | 1,262 | 12,472 | 121 | 12,593 | 82 | 16 | 98 | 12,691 |
| 177 | | 177 | | | | 177 | 885 | | 885 | | | | 885 |
| 4 | | 4 | | | | 4 | 58 | | 58 | | | | 58 |
| 1 | | 1 | | | | 1 | | 25 | 25 | | | | 25 |
| 1,435 | 5 | 1,440 | 4 | | 4 | 1,444 | 13,415 | 146 | 13,561 | 82 | 16 | 98 | 13,659 |
| 11 | | 11 | | | | 11 | | | | | | | |
| 62 | 1 | 63 | | | | 63 | | | | | | | |
| 7 | | 7 | | | | 7 | | | | | | | |
| 18 | | 18 | | | | 18 | | | | | | | |
| 4 | | 4 | 16 | | 16 | 4 | | | | | | | |
| 9 | | 9 | | | | 9 | | | | | | | |
| 3 | | 3 | | | | 3 | | | | | | | |
| 1 | | 1 | | | | 1 | | | | | | | |
| 111 | 1 | 112 | 16 | | 16 | 128 | | | | | | | |
| 1,546 | 6 | 1,552 | 20 | | 20 | 1,572 | 13,415 | 146 | 13,561 | 82 | 16 | 98 | 13,659 |

康

| 合 計 | 教 職 員 | | | 學 生 | | |
|-------|-------|-----|-----|-----|-----|-----|
| | 公 立 | 私 立 | 合 計 | 公 立 | 私 立 | 合 計 |
| 2,450 | | 22 | | | 279 | 279 |
| 2,450 | | 22 | | | 279 | 279 |
| 1,400 | | 8 | | | 8 | 8 |
| 420 | | | 12 | | 12 | 12 |
| 420 | | | 58 | | 58 | 58 |
| 2,240 | | 8 | 70 | | 78 | 78 |
| 4,690 | | 30 | 70 | | 279 | 279 |

附註：本年度該會尚未填報，以十八年度數代入。

(二十五) 各 省 市 社 會 審

| 數 量 項 目 | 機 關 | | | | | 經 費 | | | |
|------------|-----|----|---|----|-----|-----|--------|-----|--------|
| | 公 立 | | | | 私 立 | 合 計 | 公 立 | 私 立 | 合 計 |
| | 省 | 縣 | 市 | 計 | | | | | |
| 學校式的社會教育機關 | 3 | 5 | | 8 | | 8 | 2,596 | | 2,596 |
| 民衆補習學校 | 1 | | | 1 | | 1 | 1,000 | | 1,000 |
| 共 計 | 4 | 5 | | 9 | | 9 | 3,596 | | 3,596 |
| 一般的社會教育機關 | 2 | 5 | | 7 | | 7 | 760 | | 760 |
| 民衆圖書館 | 2 | 1 | | 3 | | 3 | 300 | | 300 |
| 民衆教育會 | 1 | 2 | | 3 | | 3 | 1,972 | | 1,972 |
| 閱覽講書 | 1 | 1 | | 2 | | 2 | 4,802 | | 4,802 |
| 體育演 | 1 | 1 | | 2 | | 2 | 604 | | 604 |
| 遊藝場所圖書館遊藝團 | 1 | 1 | | 1 | | 1 | 100 | | 100 |
| 其他社會教育機關 | 1 | | | 1 | 1 | 1 | 450 | | 450 |
| 共 計 | 9 | 10 | | 19 | 4 | 23 | 8,408 | | 8,408 |
| 總 計 | 13 | 15 | | 28 | 4 | 32 | 12,004 | | 12,004 |

28. 青

| 數 量 項 目 | 機 關 | | | | | 經 費 | | | |
|-------------|-----|----|---|----|-----|-----|--------|--------|--------|
| | 公 立 | | | | 私 立 | 合 計 | 公 立 | 私 立 | 合 計 |
| | 省 | 縣 | 市 | 計 | | | | | |
| 學校式的社會教育機關 | | 26 | | 26 | | 26 | 5,270 | | 5,270 |
| 民衆補習學校 | | 7 | | 7 | | 7 | 1,200 | | 1,200 |
| 民衆教育人員訓練所或班 | | 2 | | 2 | | 2 | 450 | | 450 |
| 民衆戲劇學校 | | | | | 2 | 2 | | 4,800 | 4,800 |
| 民衆識字處 | | 1 | | 1 | | 1 | 170 | | 170 |
| 共 計 | | 36 | | 36 | 2 | 38 | 7,090 | 4,800 | 11,890 |
| 一般的社會教育機關 | 2 | 22 | | 24 | | 24 | 3,900 | | 3,900 |
| 民衆圖書館 | | 8 | | 8 | | 8 | 345 | | 345 |
| 民衆教育會 | | 6 | | 6 | | 6 | 290 | | 290 |
| 閱覽講書 | | 5 | | 5 | | 5 | 517 | | 517 |
| 體育演 | | | | | 3 | 3 | | 21,600 | 21,600 |
| 遊藝場所圖書館遊藝團 | 1 | 1 | | 2 | | 2 | 150 | | 150 |
| 民衆娛樂場 | | 1 | | 1 | | 1 | 15 | | 15 |
| 共 計 | 3 | 43 | | 46 | 3 | 49 | 5,217 | 21,600 | 26,817 |
| 總 計 | 3 | 79 | | 82 | 5 | 87 | 12,307 | 26,400 | 38,707 |

教 育 事 業 分 表

| 教 職 員 | | | | | | 學 生 | | | | | | | |
|-------|---|----|-----|---|---|-----|-----|----|-----|-----|---|---|-----|
| 公 立 | | | 私 立 | | | 合 計 | 公 立 | | | 私 立 | | | 合 計 |
| 男 | 女 | 計 | 男 | 女 | 計 | | 男 | 女 | 計 | 男 | 女 | 計 | |
| 26 | | 26 | | | | 26 | 283 | 42 | 325 | | | | 325 |
| | 2 | 2 | | | | 2 | | 19 | 19 | | | | 19 |
| 26 | 2 | 28 | | | | 28 | 283 | 61 | 344 | | | | 344 |
| 7 | | 7 | | | | 7 | | | | | | | |
| 3 | | 3 | | | | 3 | | | | | | | |
| 4 | | 4 | 3 | | 3 | 4 | | | | | | | |
| 3 | | 3 | | | | 3 | | | | | | | |
| 5 | | 5 | | | | 5 | | | | | | | |
| 7 | | 7 | 1 | | 1 | 7 | | | | | | | |
| 31 | | 31 | 4 | | 4 | 35 | | | | | | | |
| 57 | 2 | 59 | 4 | | 4 | 63 | 283 | 61 | 344 | | | | 344 |

海

| 教 職 員 | | | | | | 學 生 | | | | | | | |
|-------|---|-----|-----|---|----|-----|-------|---|-------|-----|---|----|-------|
| 公 立 | | | 私 立 | | | 合 計 | 公 立 | | | 私 立 | | | 合 計 |
| 男 | 女 | 計 | 男 | 女 | 計 | | 男 | 女 | 計 | 男 | 女 | 計 | |
| 78 | | 78 | | | | 78 | 1,456 | | 1,456 | | | | 1,456 |
| 21 | | 21 | | | | 21 | 300 | | 300 | | | | 300 |
| 14 | | 14 | | | | 14 | 100 | | 100 | | | | 100 |
| | | | 14 | | 14 | 14 | | | | 30 | 2 | 32 | 32 |
| 3 | | 3 | | | | 3 | 35 | | 35 | | | | 35 |
| 116 | | 116 | 14 | | 14 | 130 | 1,891 | | 1,891 | 30 | 2 | 32 | 1,923 |
| 48 | | 48 | | | | 48 | | | | | | | |
| 18 | 6 | 24 | | | | 24 | | | | | | | |
| 28 | 2 | 30 | | | | 30 | | | | | | | |
| 15 | | 15 | | | | 15 | | | | | | | |
| | | | 12 | 3 | 15 | 15 | | | | | | | |
| 12 | | 12 | | | | 12 | | | | | | | |
| 1 | 1 | 2 | | | | 2 | | | | | | | |
| 122 | 9 | 131 | 12 | 3 | 15 | 146 | | | | | | | |
| 238 | 9 | 247 | 26 | 3 | 29 | 276 | 1,891 | | 1,891 | 30 | 2 | 32 | 1,923 |

(二十五) 各 省 市 社 會 經 濟

| 數量 項目 事業 | 機 關 | | | 經 費 | |
|---|-----|-----|-----|---------|---------|
| | 公 立 | 私 立 | 合 計 | 公 立 | 私 立 |
| 學校式的社會教育機關 民 衆 學 校 | 36 | | 36 | 7,422 | |
| 共 計 | 36 | | 36 | 7,422 | |
| 一般的社會教育機關 公 共 娛 樂 場 圖 書 館 公 共 體 育 場 民 衆 閱 報 處 其 他 社 會 教 育 機 關 共 計 | 17 | 16 | 33 | 124,568 | 74,960 |
| | 2 | | 2 | 11,921 | |
| | 2 | | 2 | 12,691 | |
| | 2 | | 2 | 2,632 | |
| | 23 | 16 | 39 | 78,656 | 661,756 |
| 共 計 | 46 | 32 | 78 | 230,668 | 636,716 |
| 總 計 | 82 | 32 | 114 | 238,090 | 636,716 |

30. 南

| 數量 項目 事業 | 機 關 | | | | | 經 費 | | |
|---|-----|---|----|-----|-----|-----|--------|--------|
| | 公 立 | | | 私 立 | 合 計 | 公 立 | 私 立 | 合 計 |
| 省 | 縣 | 市 | 計 | | | | | |
| 學校式的社會教育機關 民 衆 學 校 婦 女 補 習 學 校 盲 啞 學 校 屬於社會教育範圍之其他補習學校 共 計 | | | 62 | 62 | | 62 | 16,572 | 16,572 |
| | | | 1 | 1 | 34 | 35 | 4,560 | 4,560 |
| | | | 1 | 1 | | 1 | 8,696 | 8,696 |
| | | | 1 | 1 | | 1 | 6,960 | 18,795 |
| | | | 65 | 65 | 34 | 99 | 37,088 | 18,795 |
| 一般的社會教育機關 劇 電 公 教 圖 游 運 體 其 他 社 會 教 育 機 關 共 計 | | | 1 | 1 | 8 | 8 | | |
| | | | 1 | 1 | 8 | 8 | | |
| | | | 1 | 1 | 2 | 2 | | |
| | | | 1 | 1 | 1 | 1 | 6,780 | 6,780 |
| | | | 1 | 1 | 1 | 1 | 16,125 | 16,125 |
| 共 計 | | | 4 | 4 | 31 | 35 | 23,748 | 23,748 |
| 總 計 | | | 69 | 69 | 65 | 134 | 60,836 | 18,795 |

教 育 事 業 分 表

特 別 區

| 費 合 計 | 教 職 員 | | | 學 生 | | |
|---------|-------|-----|-----|-------|-----|-------|
| | 公 立 | 私 立 | 合 計 | 公 立 | 私 立 | 合 計 |
| 7,422 | 99 | | 99 | 1,785 | | 1,785 |
| 7,422 | 99 | | 99 | 1,785 | | 1,785 |
| 199,525 | 100 | 123 | 223 | | | |
| 11,931 | 9 | | 9 | | | |
| 12,691 | 18 | | 18 | | | |
| 2,532 | 4 | | 4 | | | |
| 640,413 | 104 | 290 | 394 | | | |
| 867,384 | 235 | 413 | 648 | | | |
| 874,806 | 334 | 413 | 747 | 1,785 | | 1,785 |

附註：本年度該省尚未填報，以十八年度數代入。

京

| 教 職 員 | | | | | | | 學 生 | | | | | | |
|-------|----|-----|-----|----|-----|-----|-------|-------|-------|-----|-----|-------|-------|
| 公 立 | | | 私 立 | | | 合 計 | 公 立 | | | 私 立 | | | 合 計 |
| 男 | 女 | 計 | 男 | 女 | 計 | | 男 | 女 | 計 | 男 | 女 | 計 | |
| 80 | 5 | 85 | | | | 85 | 2,580 | 924 | 3,504 | | | | 3,504 |
| 6 | 3 | 9 | | | | 9 | | 121 | 121 | | | | 121 |
| 10 | 3 | 13 | | | | 13 | 32 | 23 | 54 | | | | 54 |
| 9 | 4 | 13 | 137 | 31 | 168 | 181 | 170 | 64 | 234 | 958 | 368 | 1,326 | 1,560 |
| 105 | 15 | 120 | 137 | 31 | 168 | 288 | 2,782 | 1,131 | 3,913 | 958 | 368 | 1,326 | 5,239 |
| 4 | 2 | 6 | | | | 6 | | | | | | | |
| 6 | 1 | 7 | | | | 7 | | | | | | | |
| 4 | | 4 | | | | 4 | | | | | | | |
| 18 | 3 | 21 | | | | 21 | | | | | | | |
| 123 | 18 | 141 | 137 | 31 | 168 | 309 | 2,782 | 1,131 | 3,913 | 958 | 368 | 1,326 | 5,239 |

(二十五) 各省市社
31. 上

| 事業 | 數 量 | 項 目 | 機 關 | | | | | 經 費 | | | |
|------------|-----------|-----------------|-----|-----|-----|-----|-----|--------|---------|---------|---------|
| | | | 公 立 | | | | 私 立 | 合 計 | 公 立 | 私 立 | 合 計 |
| | | | 省 | 縣 | 市 | 計 | | | | | |
| 學校式的社會教育機關 | | 民 衆 學 校 | | | 105 | 105 | | 105 | 22,504 | | 22,504 |
| | | 商 業 補 習 學 校 | | | | | 7 | 7 | | 18,250 | 18,250 |
| | | 工 業 補 習 學 校 | | | | | 5 | 5 | | 12,630 | 12,630 |
| | | 婦 女 補 習 學 校 | | | | | 3 | 3 | | 7,430 | 7,430 |
| | | 盲 啞 學 校 | | | | | 3 | 3 | | | |
| | | 孤 兒 貧 兒 教 養 院 | | | | | 3 | 3 | | | |
| | | 感 化 學 校 | | | | | 1 | 1 | | | |
| | | 屬於社會教育範圍之其他補習學校 | | | | | 112 | 112 | | 163,460 | 163,460 |
| | 共 計 | | | 105 | 105 | 134 | 239 | 22,504 | 301,770 | 224,274 | |
| 一般社會教育機關 | | 民 衆 閱 報 處 | | | 172 | 172 | 10 | 182 | 1,974 | | 1,974 |
| | | 閱 書 館 | | | 2 | 2 | 43 | 45 | 10,604 | 82,000 | 92,604 |
| | | 定 影 場 | | | | | 43 | 43 | | | |
| | | 益 育 會 | | | | | 33 | 33 | | | |
| | | 劇 場 | | | | | 25 | 25 | | | |
| | | 公 共 娛 樂 場 | | | | | 23 | 23 | | | |
| | | 公 園 | | | 1 | 1 | 7 | 8 | 12,000 | 54,000 | 66,000 |
| | | 公 共 體 育 場 | | | 7 | 7 | | 7 | 10,512 | | 10,512 |
| | | 游 泳 池 | | | | | | 4 | | | |
| | | 教 育 館 | | | 1 | 1 | | 1 | 24,540 | | 24,540 |
| | 通 俗 講 演 所 | | | | | | 1 | 1 | | 1,356 | 1,356 |
| | 博 物 館 | | | | | | 1 | 1 | | 120,000 | 120,000 |
| | 其他社會教育機關 | | | 1 | 1 | | 1 | 18,068 | | 18,068 | |
| | 共 計 | | | 184 | 184 | 193 | 377 | 72,698 | 257,356 | 330,054 | |
| 總 計 | | | | 289 | 289 | 327 | 616 | 95,202 | 459,126 | 554,328 | |

會 教 育 事 業 分 表

海

| 教 職 員 | | | | | | | 學 生 | | | | | | |
|-------|----|-----|-----|----|-----|------|-------|-------|-------|--------|-------|--------|--------|
| 公 立 | | | 私 立 | | | 合 計 | 公 立 | | | 私 立 | | | 合 計 |
| 男 | 女 | 計 | 男 | 女 | 計 | | 男 | 女 | 計 | 男 | 女 | 計 | |
| 246 | 31 | 277 | | | | 277 | 2,585 | 2,743 | 5,328 | | | | 5,328 |
| | | | 27 | | 27 | 27 | | | | 731 | | 731 | 731 |
| | | | 14 | | 14 | 14 | | | | 494 | | 494 | 494 |
| | | | 2 | 11 | 13 | 13 | | | | | 216 | 216 | 216 |
| | | | 417 | 61 | 478 | 478 | | | | 9,742 | 2,504 | 12,246 | 12,246 |
| 246 | 31 | 277 | 460 | 72 | 532 | 809 | 2,585 | 2,743 | 5,328 | 10,967 | 2,720 | 13,687 | 19,015 |
| 1 | | 1 | | | | 1 | | | | | | | |
| 8 | 1 | 9 | 128 | | 128 | 137 | | | | | | | |
| 2 | | 2 | 35 | | 35 | 37 | | | | | | | |
| 17 | 1 | 18 | | | | 18 | | | | | | | |
| 20 | 2 | 22 | | | | 22 | | | | | | | |
| | | | 13 | | 13 | 13 | | | | | | | |
| | | | 24 | 9 | 33 | 33 | | | | | | | |
| 3 | | 3 | | | | 3 | | | | | | | |
| 51 | 4 | 55 | 200 | 9 | 209 | 264 | | | | | | | |
| 297 | 35 | 332 | 660 | 81 | 741 | 1073 | 2,585 | 2,743 | 5,328 | 10,967 | 2,720 | 13,687 | 19,015 |

(二十五) 各省市社
32. 青

| 數量項目 | | 機關 | | | | | 經費 | | | |
|------------|-----------------|----|-----|-----|-----|-----|--------|--------|--------|--------|
| | | 公 | | 立 | | 私立 | 合計 | 公立 | 私立 | 合計 |
| | | 省 | 縣 | 市 | 計 | | | | | |
| 學校式的社會教育機關 | 民衆學校 | | | 96 | 96 | | 96 | 28,311 | | 28,311 |
| | 工業補習學校 | | | 2 | 2 | 28 | 30 | 1,320 | 15,616 | 16,936 |
| | 商業補習學校 | | | 3 | 3 | | 3 | 936 | | 936 |
| | 婦女補習學校 | | | 3 | 3 | | 3 | 1,344 | | 1,344 |
| | 注音符號傳習所或班 | | | 1 | 1 | | 1 | 2,000 | | 2,000 |
| | 盲啞學校 | | | 1 | 1 | | 1 | 4,761 | | 4,761 |
| | 屬於社會教育範圍之其他補習學校 | | | 9 | 9 | | 9 | 4,380 | | 4,380 |
| | 共計 | | | 115 | 115 | 28 | 143 | 43,052 | 15,616 | 58,668 |
| 一般的社會教育機關 | 民衆問字及代筆處 | | | 113 | 113 | | 113 | 500 | | 500 |
| | 民衆閱報處 | | | 94 | 94 | | 94 | 500 | | 500 |
| | 公園 | | | 6 | 6 | | 6 | | | |
| | 體育會 | | | 4 | 4 | | 4 | | | |
| | 劇場 | | | 4 | 4 | | 4 | | | |
| | 公共體育場 | | | 3 | 3 | | 3 | 1,200 | | 1,200 |
| | 電影場 | | | 3 | 3 | | 3 | | | |
| | 教育館 | | | 1 | 1 | | 1 | 9,644 | | 9,644 |
| | 圖書館 | | | 1 | 1 | | 1 | 5,508 | | 5,508 |
| | 游泳池 | | | 1 | 1 | | 1 | | | |
| 共計 | | | 230 | 230 | | 230 | 17,352 | | 17,352 | |
| 總計 | | | 345 | 345 | 28 | 373 | 60,404 | 15,616 | 76,020 | |

會 教 育 事 業 分 表
島

| 教 職 員 | | | | | | | 學 生 | | | | | | |
|-------|----|-----|-----|---|----|-----|-------|-----|-------|-------|-----|-------|-------|
| 公 立 | | | 私 立 | | | 合 計 | 公 立 | | | 私 立 | | | 合 計 |
| 男 | 女 | 計 | 男 | 女 | 計 | | 男 | 女 | 計 | 男 | 女 | 計 | |
| 304 | 13 | 317 | | | | 317 | 3,551 | 353 | 3,904 | | | | 3,904 |
| 6 | | 6 | 82 | 1 | 83 | 89 | 205 | 84 | 289 | 1,982 | 183 | 2,165 | 2,454 |
| 6 | | 6 | | | | 6 | 125 | | 125 | | | | 125 |
| 6 | | 6 | | | | 6 | | 164 | 164 | | | | 164 |
| 2 | | 2 | | | | 2 | 74 | | 74 | | | | 74 |
| 4 | 1 | 5 | | | | 5 | 18 | 10 | 28 | | | | 28 |
| 28 | | 28 | | | | 28 | 514 | | 514 | | | | 514 |
| 356 | 14 | 370 | 82 | 1 | 83 | 453 | 4,517 | 611 | 5,128 | 1,982 | 183 | 2,165 | 7,293 |
| 6 | | 6 | | | | 6 | | | | | | | |
| 10 | 3 | 13 | | | | 13 | | | | | | | |
| 7 | 1 | 8 | | | | 8 | | | | | | | |
| 23 | 4 | 27 | | | | 27 | | | | | | | |
| 379 | 18 | 397 | 82 | 1 | 83 | 480 | 4,517 | 611 | 5,128 | 1,982 | 183 | 2,165 | 7,293 |

(二十五) 各 省 市 社 會
33 北

| 數 量 項 目 | | 機 關 | | | | | 經 費 | | |
|-------------------|-----------------|-----|-------|-----|-----|---------|---------|---------|-----------|
| | | 公 立 | | 私 立 | 合 計 | 公 立 | 私 立 | 合 計 | |
| | | 省 | 無 市 計 | | | | | | |
| 學 校 的 社 會 教 育 機 關 | 民 衆 學 校 | | 64 | 64 | 54 | 118 | 99,253 | 36,377 | 135,629 |
| | 民 衆 識 字 處 | | 34 | 34 | 2 | 36 | 5,240 | 620 | 5,860 |
| | 商 業 初 級 學 校 | | | | 10 | 10 | | 5,152 | 5,152 |
| | 婦 女 補 習 學 校 | | | | 10 | 10 | | 3,525 | 3,525 |
| | 孤 兒 養 育 院 | | 5 | 5 | 2 | 7 | 9,102 | 36,503 | 45,605 |
| | 體 育 傳 習 所 或 班 | | 1 | 1 | 2 | 3 | | | |
| | 工 業 補 習 學 校 | | | | 2 | 2 | | 4,200 | 4,200 |
| | 戲 劇 學 校 | | | | 1 | 1 | | 47,974 | 47,974 |
| | 盲 啞 學 校 | | | | 1 | 1 | | 5,512 | 5,512 |
| | 屬於社會教育範圍之其他補習學校 | | 1 | 1 | 25 | 26 | 700 | 123,353 | 124,053 |
| 共 計 | | 105 | 105 | 109 | 214 | 114,294 | 263,216 | 377,510 | |
| 一 般 的 社 會 教 育 機 關 | 公 共 娛 樂 場 | | | | 26 | 26 | | 25,474 | 25,474 |
| | 民 衆 閱 報 處 | | 16 | 16 | 18 | 18 | 5,990 | 353,178 | 353,178 |
| | 電 影 場 | | | | 10 | 10 | | 240,118 | 240,118 |
| | 民 衆 茶 館 | | 4 | 4 | 5 | 9 | 16,910 | 33,700 | 50,610 |
| | 民 衆 茶 園 | | 4 | 4 | | 4 | 360 | | 360 |
| | 公 衆 閱 報 會 | | 3 | 3 | | 3 | 56,675 | | 56,675 |
| | 音 樂 教 育 館 | | | | 2 | 2 | | 1,200 | 1,200 |
| | 博 物 館 | | 1 | 1 | | 1 | 8,340 | | 8,340 |
| | 游 藝 場 | | 1 | 1 | | 1 | 597 | | 597 |
| | 俗 語 講 義 所 | | 1 | 1 | | 1 | | 5,000 | 5,000 |
| 共 計 | | 31 | 31 | 62 | 93 | 90,960 | 658,670 | 749,570 | |
| 總 計 | | | 136 | 136 | 171 | 307 | 205,194 | 921,886 | 1,127,080 |

教 育 事 業 分 表

平

| 教 職 員 | | | | | | | 學 生 | | | | | | |
|-------|----|-----|-------|-----|-------|-------|-------|-------|-------|-------|-------|-------|--------|
| 公 立 | | | 私 立 | | | 合 計 | 公 立 | | | 私 立 | | | 合 計 |
| 男 | 女 | 計 | 男 | 女 | 計 | | 男 | 女 | 計 | 男 | 女 | 計 | |
| 263 | 33 | 296 | 592 | 50 | 643 | 938 | 3,733 | 1,868 | 5,601 | 3,404 | 1,716 | 5,120 | 10,721 |
| | | | 2 | 2 | 4 | 4 | 1,662 | 1,437 | 3,099 | 40 | 40 | 80 | 3,179 |
| | | | 70 | 8 | 78 | 78 | | | | 726 | 173 | 901 | 901 |
| | | | 26 | 35 | 61 | 61 | | | | | 352 | 352 | 352 |
| 36 | 3 | 39 | 21 | 17 | 38 | 77 | 528 | 113 | 641 | 317 | 126 | 343 | 984 |
| 42 | | 42 | 13 | | 13 | 55 | 242 | 261 | 268 | 66 | 3 | 69 | 337 |
| | | | 12 | 3 | 15 | 15 | | | | 188 | 59 | 247 | 247 |
| | | | 47 | 1 | 48 | 48 | | | | 167 | 17 | 184 | 184 |
| | | | 2 | 6 | 8 | 8 | | | | 40 | 25 | 65 | 65 |
| 7 | | 7 | 90 | 9 | 99 | 106 | | 110 | 110 | 918 | 316 | 1,234 | 1,344 |
| 348 | 36 | 384 | 875 | 131 | 1,006 | 1,390 | 6,165 | 3,554 | 9,719 | 5,766 | 2,829 | 8,595 | 18,314 |
| | | | 174 | 136 | 310 | 310 | | | | | | | |
| | | | 747 | 47 | 794 | 794 | | | | | | | |
| 15 | 1 | 16 | | | | 16 | | | | | | | |
| | | | 144 | 13 | 156 | 156 | | | | | | | |
| 22 | 8 | 30 | 42 | | 42 | 72 | | | | | | | |
| 5 | | 5 | | | | 5 | | | | | | | |
| 64 | | 64 | | | | 64 | | | | | | | |
| | | | 7 | | 7 | 7 | | | | | | | |
| 15 | 2 | 17 | | | | 17 | | | | | | | |
| 1 | | 1 | | | | 1 | | | | | | | |
| | | | 4 | | 4 | 4 | | | | | | | |
| | 1 | 1 | | | | 1 | | | | | | | |
| 18 | 2 | 20 | | | | 20 | | | | | | | |
| 140 | 14 | 154 | 1,118 | 195 | 1,313 | 1,467 | | | | | | | |
| 488 | 50 | 538 | 1,993 | 326 | 2,319 | 2,857 | 6,165 | 3,554 | 9,719 | 5,766 | 2,829 | 8,595 | 18,314 |

(二十五) 各省市社會教育
34. 威海

| 數量 項目 事業 | 機關 | | | | | | 經費 | | |
|----------------|----|----|----|----|----|----|-------|--------|--------|
| | 公立 | | 私立 | | 合計 | 公立 | 私立 | 合計 | |
| | 省 | 縣區 | 縣區 | 計 | | | | | |
| 學校式的社會教育機關 | | | 35 | 35 | 14 | 49 | 1,123 | 359 | 1,482 |
| 共計 | | | 35 | 35 | 14 | 49 | 1,123 | 359 | 1,482 |
| 一般的社會教育機關 | | | 1 | 1 | 2 | 3 | | 505 | 505 |
| 民衆閱報處 | | | 2 | 2 | | 2 | 4,050 | | 4,050 |
| 公園圖書室 | | | 1 | 1 | | 1 | 2,888 | | 2,888 |
| 公共體育場 | | | 1 | 1 | | 1 | 143 | | 143 |
| 電影 | | | | | 1 | 1 | | 6,545 | 6,545 |
| 其他 | | | | | 1 | 1 | | 9,738 | 9,738 |
| 共計 | | | 5 | 5 | 4 | 9 | 7,081 | 16,788 | 23,869 |
| 總計 | | | 40 | 40 | 18 | 58 | 8,204 | 17,147 | 25,351 |

(二十六) 各項社會教育人員

| 數量 項目 事業 | 機關 | | | | | 學 | |
|----------------|-----|----|----|-----|-----|----|--------|
| | 公立 | 私立 | 公立 | 私立 | 合計 | 公立 | 私立 |
| 編注國語 | 247 | | | 32 | 279 | | 8,785 |
| 音詞 | 254 | | | 5 | 259 | | 10,031 |
| 歌謠 | 16 | | | 87 | 103 | | 725 |
| 戲劇 | 19 | | | 43 | 62 | | 675 |
| 社會教育 | 15 | | | 2 | 17 | | 1,014 |
| 民衆教育 | 52 | | | 2 | 54 | | 3,789 |
| 總計 | 603 | | | 211 | 814 | | 25,089 |

(二十七) 全國民衆學校及各項

| 數量 項目 事業 | 校 | | | 學 | |
|----------------|--------|----|-------|--------|-----------|
| | 公立 | 私立 | 合計 | 公立 | 私立 |
| 民衆學校 | 29,748 | | 4,393 | 34,141 | 957,701 |
| 女學校 | 1,656 | | 174 | 1,830 | 33,108 |
| 補習學校 | 271 | | 40 | 311 | 8,063 |
| 商業補習學校 | 135 | | 73 | 190 | 4,064 |
| 工藝補習學校 | 88 | | 90 | 178 | 5,140 |
| 社會教育圖書館之其他補習學校 | 295 | | 210 | 505 | 5,569 |
| 總計 | 32,175 | | 4,980 | 37,155 | 1,013,675 |

教 育 事 業 分 表

教 衛

| 教 職 員 | | | | | | | 學 生 | | | | | | |
|-------|---|----|-----|---|----|-----|-------|-----|-------|-----|-----|-----|-------|
| 公 立 | | | 私 立 | | | 合 計 | 公 立 | | | 私 立 | | | 合 計 |
| 男 | 女 | 計 | 男 | 女 | 計 | | 男 | 女 | 計 | 男 | 女 | 計 | |
| 68 | 2 | 70 | 12 | 9 | 21 | 91 | 1,588 | 136 | 1,724 | 86 | 412 | 498 | 2,222 |
| 68 | 2 | 70 | 12 | 9 | 21 | 91 | 1,588 | 136 | 1,724 | 86 | 412 | 498 | 2,222 |
| 2 | | 2 | 2 | | 2 | 2 | | | | | | | |
| 2 | 1 | 3 | | | | 2 | | | | | | | |
| 1 | | 1 | | | | 1 | | | | | | | |
| | | | 5 | | 5 | 5 | | | | | | | |
| | | | 7 | | 7 | 7 | | | | | | | |
| 5 | 1 | 6 | 14 | | 14 | 20 | | | | | | | |
| 73 | 3 | 76 | 26 | 9 | 35 | 111 | 1,588 | 136 | 1,724 | 86 | 412 | 498 | 2,222 |

訓 練 機 關 學 生 數 統 計 表

| 生 | | 每 機 關 學 生 平 均 數 | 各 項 學 生 在 總 數 中 所 佔 之 百 分 數 | | | |
|-------|--------|-----------------|-----------------------------|--------|-------------|-------|
| 私 立 | 合 計 | | 本 年 度 | 上 年 度 | 與 上 年 度 比 較 | |
| | | | | | 增 | 減 |
| 795 | 9,589 | 34.34 | 32.60 | 8.72 | 23.88 | |
| 381 | 10,492 | 40.16 | 35.40 | 73.13 | | 37.73 |
| | 725 | 70.39 | 2.45 | 2.42 | 0.05 | |
| 1,733 | 2,498 | 38.94 | 8.50 | 0.53 | 7.37 | |
| 1,498 | 2,452 | 43.02 | 5.34 | 2.02 | 5.72 | |
| 29 | 3,818 | 70.70 | 12.99 | 12.25 | 0.71 | |
| 4,376 | 29,385 | | 100.00 | 100.00 | | |

補 習 學 校 學 生 數 統 計 表

| 生 | | 每 校 學 生 平 均 數 | 各 項 學 生 在 總 數 中 所 佔 之 百 分 數 | | | |
|---------|-----------|---------------|-----------------------------|--------|-------------|------|
| 私 立 | 合 計 | | 本 年 度 | 上 年 度 | 與 上 年 度 比 較 | |
| | | | | | 增 | 減 |
| 152,126 | 1,109,837 | 33.51 | 92.26 | 91.64 | 0.62 | |
| 6,859 | 39,907 | 21.84 | 3.32 | 4.00 | | 0.68 |
| 2,070 | 10,135 | 32.53 | 0.84 | 0.96 | | 0.13 |
| 4,501 | 8,565 | 45.03 | 0.71 | 0.47 | 0.24 | |
| 6,183 | 11,396 | 63.61 | 0.94 | 1.17 | | 0.23 |
| 17,564 | 33,133 | 45.81 | 1.93 | 1.76 | 0.17 | |
| 189,303 | 1,202,978 | | 100.00 | 100.00 | | |

(二十八) 各省市民眾學校重要事項平均數統計表

| 平均數 | | 項 目 | 每畢業生估 費平均數 | 每校估費 平均數 | 每教員教授 學生平均數 | 每校學生 平均數 | 備 註 |
|------|---|--------|---------------|-------------|----------------|-------------|---|
| 省市區 | | | | | | | |
| 江 | 蘇 | 蘇江 | 3.41 | 49.78 | 15.35 | 37.92 | 查江蘇、四川、陝西、雲南、貴州、遼寧、吉林、黑龍江、熱河、西康、東特區等省區，因未編入，暫行從缺。 |
| 浙 | 安 | 安徽 | 4.14 | 130.09 | 21.58 | 43.95 | |
| 安 | 江 | 江西 | 2.40 | 144.90 | 19.00 | 6.10 | |
| 湖 | 湖 | 湖北 | 9.71 | 194.74 | 29.69 | 45.70 | |
| 湖 | 西 | 四川 | | 43.52 | 17.20 | 33.55 | |
| 山 | 山 | 福建 | 4.50 | 109.00 | 19.00 | 40.00 | |
| 山 | 西 | 山西 | .98 | 13.56 | 16.91 | 19.02 | |
| 陝 | 西 | 陝西 | 2.55 | 64.53 | 25.99 | 35.50 | |
| 河 | 北 | 河北 | 1.71 | 23.14 | 26.20 | 30.09 | |
| 山 | 東 | 山東 | 1.51 | 41.74 | 37.80 | 37.50 | |
| 廣 | 東 | 廣東 | | 141.00 | 19.00 | 45.50 | |
| 廣 | 西 | 廣西 | | 43.29 | 16.10 | 35.69 | |
| 雲 | 南 | 雲南 | | | | | |
| 貴 | 州 | 貴州 | | | | | |
| 甘 | 肅 | 甘肅 | 13.92 | 172.96 | 18.20 | 30.20 | |
| 新 | 疆 | 新疆 | 33.09 | 1,372.00 | 49.00 | 70.00 | |
| 遼 | 寧 | 遼寧 | | | | | |
| 吉 | 林 | 吉林 | | | | | |
| 黑 | 龍 | 黑龍江 | 9.09 | 201.09 | 23.00 | 29.09 | |
| 察 | 哈 | 察哈爾 | 1.35 | 16.62 | 21.66 | 18.53 | |
| 西 | 康 | 西康 | 8.09 | 324.09 | 18.00 | 40.50 | |
| 青 | 海 | 青海 | 29.10 | 232.70 | 28.00 | 56.90 | |
| 東 | 特 | 東特區 | | | | | |
| 南 | 京 | 南京 | 8.67 | 272.13 | 43.80 | 56.52 | |
| 上 | 海 | 上海 | 7.15 | 161.44 | 18.50 | 49.60 | |
| 青 | 島 | 青島 | 11.70 | 294.90 | 17.89 | 50.90 | |
| 北 | 平 | 北平 | | 1,143.75 | 15.00 | 91.09 | |
| 威 | 海 | 威海衛 | .73 | 30.25 | 24.42 | 45.35 | |
| 總平均數 | | | 3.44 | 221.79 | 23.14 | 41.22 | |

(二十九) 各省市市民衆學校各項百分數統計表

| 百分數 | | 項目 | 校數 | 經費 | 教職員 | 學生 |
|-----|---|-----|--------|--------|--------|--------|
| 省市區 | | | | | | |
| | | 河北 | 31.31 | 12.40 | 35.41 | 26.95 |
| | | 山西 | 14.82 | 2.46 | 10.76 | 8.07 |
| | | 山東 | 11.32 | 3.20 | 8.34 | 10.71 |
| | | 湖南 | 7.45 | 3.88 | 8.86 | 7.79 |
| | | 浙江 | 7.02 | 4.18 | 8.05 | 8.19 |
| | | 河南 | 5.88 | 4.48 | 4.93 | 6.42 |
| | | 江蘇 | 4.26 | 3.36 | 4.01 | 5.94 |
| | | 雲南 | 3.58 | 4.31 | 3.57 | 4.54 |
| | 哈 | 察爾濱 | 1.98 | 0.39 | 1.72 | 1.14 |
| | | 四川 | 1.89 | 6.14 | 2.24 | 2.37 |
| | | 廣東 | 1.79 | 0.93 | 1.84 | 1.96 |
| | | 福建 | 1.70 | 35.84 | 4.02 | 4.79 |
| | | 陝西 | 1.07 | 1.39 | 1.22 | 1.31 |
| | | 安徽 | 1.01 | 0.14 | 0.65 | 0.49 |
| | | 浙江 | 0.84 | 0.33 | 0.50 | 0.48 |
| | | 湖北 | 0.59 | 0.92 | 0.83 | 0.79 |
| | | 遼寧 | 0.56 | 1.39 | 0.52 | 0.79 |
| | | 江西 | 0.47 | 1.91 | 0.59 | 0.57 |
| | | 北平 | 0.41 | 0.72 | 0.68 | 0.77 |
| | | 上海 | 0.35 | 4.75 | 1.27 | 0.97 |
| | | 青島 | 0.31 | 0.79 | 0.38 | 0.45 |
| | | 甘肅 | 0.28 | 0.99 | 0.43 | 0.55 |
| | | 貴州 | 0.24 | 0.15 | 0.18 | 0.22 |
| | | 湖南 | 0.19 | 0.29 | 0.26 | 0.25 |
| | | 吉林 | 0.18 | 0.59 | 0.12 | 0.52 |
| | | 遼寧 | 0.14 | | 0.13 | 0.13 |
| | | 威海衛 | 0.14 | 0.05 | 0.12 | 0.19 |
| | 香 | 東莞 | 0.10 | 0.26 | 0.13 | 0.16 |
| | | 青島 | 0.08 | 0.15 | 0.11 | 0.13 |
| | | 綏遠 | 0.03 | 0.08 | 0.03 | 0.05 |
| | 龍 | 黑龍江 | 0.03 | 0.05 | 0.03 | 0.03 |
| | | 西康 | 0.03 | 0.09 | 0.03 | 0.03 |
| | | 寧夏 | 0.02 | 0.09 | 0.03 | 0.03 |
| | | 新疆 | 0.02 | 0.36 | 0.01 | 0.05 |
| 總計 | | | 100.00 | 100.00 | 100.00 | 100.00 |

(三十) 社會教育概況與學校教育概況比較表

| 類 別 項 目 | 社 會 教 育 | | | 學 校 教 育 | | | | 總 計 | 在總數中所 佔之百分數 | |
|------------------|--------------|-------------|------------|------------|------------|-------------|-------------|-------------|----------------|----------|
| | 學校式的 社會教育 | 一般的 社會教育 | 合 計 | 高等教育 | 中等教育 | 初等教育 | 合 計 | | 社會 教育 | 學校 教育 |
| | 校址或機關數 | 42,438 | 41,774 | 84,212 | 104 | 3,047 | 263,432 | 266,583 | 350,795 | 24.01 |
| 經費數 | 11,281,063 | 9,697,963 | 20,979,026 | 33,203,521 | 55,299,939 | 105,631,808 | 194,135,568 | 215,114,594 | 9.75 | 90.25 |
| 教職員數 | 86,438 | 49,768 | 136,206 | 10,254 | 61,356 | 357,840 | 629,450 | 765,656 | 17.79 | 82.21 |
| 學生數 | 1,298,467 | | 1,298,467 | 43,710 | 546,212 | 12,223,066 | 12,811,988 | 14,110,455 | 9.29 | 90.50 |

(三十一) 各省市每人每年平均負擔社會教育經費數比較表

| 省市區 | 數量項目 | 人口數 | 社教經費數 | 每人每年平均負擔社教經費數 | | 等第 | 附註 |
|-----|------|-------------|------------|---------------|--------|----|-------------------|
| | | | | 每人每年平均負擔社教經費數 | 頁社教經費數 | | |
| 四川 | | 47,992,282 | 572,535 | 0.012 | | 20 | 人口數，係根據內政部十七年度統計。 |
| 廣東 | | 32,427,026 | 8,304,297 | 0.259 | | 3 | |
| 江蘇 | | 32,129,231 | 1,646,042 | 0.051 | | 10 | |
| 湖南 | | 31,501,212 | 736,078 | 0.023 | | 15 | |
| 河南 | | 30,555,651 | 693,787 | 0.023 | | 15 | |
| 河北 | | 29,796,009 | 882,512 | 0.030 | | 13 | |
| 山東 | | 27,154,860 | 886,639 | 0.031 | | 12 | |
| 湖北 | | 26,699,126 | 351,294 | 0.013 | | 19 | |
| 安徽 | | 21,715,896 | 267,703 | 0.012 | | 20 | |
| 浙江 | | 20,642,701 | 1,034,040 | 0.050 | | 11 | |
| 江西 | | 20,322,337 | 332,715 | 0.016 | | 17 | |
| 遼寧 | | 15,233,123 | 209,567 | 0.014 | | 18 | |
| 貴州 | | 14,745,722 | 41,287 | 0.003 | | 24 | |
| 雲南 | | 13,821,234 | 248,062 | 0.018 | | 16 | |
| 廣西 | | 13,648,200 | 706,860 | 0.052 | | 9 | |
| 山西 | | 12,228,155 | 216,263 | 0.018 | | 16 | |
| 陝西 | | 11,802,442 | 51,262 | 0.004 | | 23 | |
| 福建 | | 10,071,136 | 635,360 | 0.065 | | 8 | |
| 西康 | | 8,906,430 | 4,690 | 0.001 | | 26 | |
| 熱河 | | 6,593,440 | 13,418 | 0.002 | | 25 | |
| 甘肅 | | 6,281,286 | 47,889 | 0.008 | | 21 | |
| 青海 | | 6,195,037 | 38,707 | 0.006 | | 22 | |
| 青島 | 特別 | 5,000,000 | 874,506 | 0.175 | | 5 | |
| 重慶 | 特別 | 3,724,734 | 30,572 | 0.008 | | 21 | |
| 吉林 | | 2,634,671 | 76,480 | 0.029 | | 14 | |
| 新疆 | | 2,551,741 | 21,068 | 0.008 | | 21 | |
| 察哈爾 | | 2,123,768 | 24,630 | 0.012 | | 20 | |
| 察哈爾 | | 1,997,015 | 46,669 | 0.023 | | 16 | |
| 上海 | | 1,800,000 | 554,328 | 0.370 | | 2 | |
| 寧夏 | | 1,449,869 | 12,004 | 0.008 | | 21 | |
| 北平 | | 1,436,122 | 1,127,080 | 0.785 | | 1 | |
| 南京 | | 496,526 | 79,631 | 0.160 | | 7 | |
| 香港 | | 367,530 | 76,020 | 0.207 | | 4 | |
| 威海衛 | | 150,000 | 27,351 | 0.183 | | 6 | |
| 總計 | | 464,905,161 | 20,979,026 | (總平均) 0.078 | | | |

(三十二) 附

1. 各年度各省市社會教育

| 項 目 省 市 區 | | 各 年 度 教 育 經 費 總 數 | | | | | |
|-----------------------|---|-------------------|---------------|-------------|-------------|--------------|-----------|
| | | 十 八 | 十 九 | 二 十 | 二 十 一 | 二 十 二 | 二 十 三 |
| 江 蘇 | 蘇 | 4,017,552 | 4,596,552 | 4,880,000 | 4,300,000 | 3,558,424 | 4,260,000 |
| 浙 江 | 江 | 2,178,585 | 2,531,170 | 2,730,362 | 2,427,621 | 2,106,426 | 2,275,958 |
| 安 徽 | 徽 | 2,845,938 | 2,537,869 | 2,771,492 | 2,542,225 | 2,665,480 | 2,775,225 |
| 江 西 | 西 | 2,000,000 | 2,000,000 | 2,000,000 | 2,000,000 | 2,126,410 | 2,000,000 |
| 湖 北 | 北 | 2,691,045 | 3,228,859 | 4,260,636 | 2,466,872 | 2,585,192.04 | 2,209,634 |
| 湖 南 | 南 | 2,630,532 | 3,386,394 | 2,289,731 | 2,475,072 | 2,483,591 | 2,504,029 |
| 廣 東 | 東 | 580,845 | 664,992 | | | | |
| 福 建 | 建 | 1,549,000 | 1,549,000 | 1,549,000 | 1,440,000 | 1,638,368 | 1,748,804 |
| 廣 西 | 西 | 1,735,357 | 2,143,753 | 1,894,149 | 1,768,790 | 5,420,572 | 3,163,319 |
| 廣 東 | 東 | | | 2,951,316 | 2,589,246 | 2,459,360 | 2,770,936 |
| 陝 西 | 西 | 340,702.088 | 973,210 | 1,237,427 | 1,352,519 | 728,100 | 1,023,586 |
| 山 西 | 西 | 1,194,709 | 1,929,144 | 2,164,372 | 1,536,391.4 | 1,536,391.4 | 1,498,292 |
| 河 南 | 南 | 1,611,568.625 | 1,844,766.092 | 1,905,624 | 2,050,505 | 2,375,192 | 2,458,465 |
| 河 北 | 北 | 2,296,314 | 2,653,570 | 3,321,567 | 3,774,865 | 3,774,865 | 3,842,251 |
| 山 東 | 東 | 2,374,839 | 2,737,549 | 2,877,549 | 2,918,565 | 2,389,925 | 3,021,641 |
| 遼 寧 | 寧 | 1,151,001 | 1,274,462 | | | | |
| 吉 林 | 林 | 2,539,264 | | | | | |
| 黑 龍 江 | 龍 | 480,458 | 480,458 | | | | |
| 綏 遠 | 遠 | | | 200,464 | 237,679.093 | 240,535.09 | 240,535 |
| 熱 河 | 河 | 64,319.604 | 69,875.604 | 75,143.6 | 79,043.604 | | |
| 察 哈 爾 | 爾 | 213,387 | 266,901 | 276,389 | 276,389 | 278,087 | 293,447 |
| 新 疆 | 疆 | | | 650,000 | 710,000 | 716,000 | |
| 西 康 | 康 | 3,240 | 3,240 | | | | |
| 寧 夏 | 夏 | | | 45,816 | 45,816 | 188,498 | 187,121 |
| 雲 南 | 南 | 252,720 | 259,615.95 | 875,254.24 | 720,000 | 587,809 | 702,599 |
| 貴 州 | 州 | | | 259,272.37 | 1,249,687 | 1,275,487 | 1,275,487 |
| 廣 東 | 東 | 70,700 | 76,900 | 76,900 | 86,743 | 86,743 | 96,343 |
| 廣 西 | 西 | 1,927,584 | 1,975,725.6 | 1,840,578.6 | | | |
| 廣 東 | 東 | 389,850 | 455,610 | 550,033.92 | 666,324 | 725,280 | 882,448 |
| 上 海 | 海 | 1,000,000 | 1,066,000 | 1,370,859 | 1,220,000 | 1,333,330 | 1,468,860 |
| 青 島 | 島 | 223,609 | 365,096 | 415,794 | 507,395 | 699,837 | 712,886 |
| 北 平 | 平 | 841,614.421 | 885,423.6 | 948,255.6 | 977,691 | 999,635 | 1,130,724 |
| 天 津 | 津 | | | 47,185 | 53,644 | 67,596 | 82,708 |
| 大 連 | 州 | 720,000 | 720,000 | | | | |
| | | | | 257,053 | 283,278 | 306,463 | |

錄

經費數及其百分數統計表

| 各年度社會教育經費總數 | | | | | | 各年度社教經費在全教費中所佔之百分數 | | | | | | | | | | |
|-------------|-----------|-----------|-----------|------------|---------|--------------------|-------|-------|-------|-------|-------|---|---|---|---|---|
| 十 | 八 | 十 | 九 | 二 | 十 | 二 | 十 | 二 | 十 | 二 | 十 | 二 | 十 | 二 | 十 | 二 |
| 一 | 一 | 一 | 一 | 一 | 一 | 一 | 一 | 一 | 一 | 一 | 一 | 一 | 一 | 一 | 一 | 一 |
| 392,556 | 542,557 | 630,557 | 591,213 | 694,213 | 674,213 | 9.77 | 11.05 | 12.92 | 13.75 | 17.54 | 15.53 | | | | | |
| 106,555 | 297,192 | 343,615 | 325,712 | 262,947 | 279,203 | 4.9 | 11.7 | 12.8 | 13.4 | 12.5 | 12.3 | | | | | |
| 98,204 | 122,204 | 107,560 | 123,032 | 112,032 | 135,352 | 3.45 | 4.82 | 3.88 | 4.83 | 4.2 | 4.88 | | | | | |
| 65,232 | 65,232 | 63,792 | 72,420 | 114,480 | 358,860 | 3.3 | 3.3 | 3.2 | 3.62 | 5.3 | 17.94 | | | | | |
| 238,968 | 249,072 | 334,352 | 117,326 | 194,180.24 | 213,502 | 8.9 | 7.7 | 7.84 | 4.76 | 7.51 | 9.06 | | | | | |
| 591,059 | 599,959 | 165,044 | 113,733 | 111,683 | 145,489 | 22.47 | 15. | 8.08 | 4.69 | 4.59 | 5.51 | | | | | |
| 162,192 | 133,050 | | | | | 28. | 20. | | | | | | | | | |
| 179,700 | 247,840 | 178,080 | 114,000 | 158,376 | 179,376 | 11.6 | 16. | 11.49 | 10. | 11.35 | 10.2 | | | | | |
| 22,964 | 49,032 | 23,264 | 43,372 | 405,534 | 138,972 | 1.73 | 2.29 | 1.23 | 2.47 | 7.48 | 4.39 | | | | | |
| | | 175,292 | 187,716 | 115,582 | 288,787 | | | 5.9 | 7.22 | 4.66 | 10.42 | | | | | |
| 20,773.23 | 104,136 | 106,927 | 106,927 | 51,456 | 95,128 | 6.1 | 10.61 | 8.5 | 7.9 | 7.07 | 9.25 | | | | | |
| 6,560 | 9,516 | 27,318 | 12,872.9 | 14,155 | 46,505 | 0.55 | 0.49 | 1.26 | 0.83 | 0.91 | 3.1 | | | | | |
| 79,368.04 | 95,044.04 | 117,923 | 131,855 | 218,568 | 248,536 | 4.9 | 5.2 | 5.53 | 6.96 | 8.42 | 10. | | | | | |
| 66,764 | 75,764 | 139,764 | 204,398 | 204,398 | 217,897 | 2.9 | 2.85 | 4.38 | 5.41 | 5.72 | 5.67 | | | | | |
| 217,423 | 163,036 | 112,294 | 151,406 | 200,151 | 173,723 | 9.16 | 5.96 | 3.80 | 5.19 | 7.3 | 5.75 | | | | | |
| 21,131 | 31,204 | | | | | 1.83 | 2.44 | | | | | | | | | |
| 78,264 | | | | | | 3.05 | | | | | | | | | | |
| 13,336 | 21,947 | | | | | 3. | 4. | | | | | | | | | |
| | | 33,257 | 10,857.6 | 10,857.6 | 20,457 | | | 6. | 4.1 | 4.5 | 9. | | | | | |
| 668.4 | 668.4 | 668.4 | 668.4 | | | 1. | 1. | 1. | 0.8 | | | | | | | |
| 7,200 | 7,200 | 9,200 | 7,200 | 5,760 | 5,760 | 3.4 | 2.7 | 3.3 | 2.6 | 2.1 | 2. | | | | | |
| | 2,839 | 40,909 | 41,500 | 48,500 | | | | 6.15 | 6. | 6.77 | | | | | | |
| 744 | 744 | | | | | 22. | 23. | | | | | | | | | |
| | | 3,600 | 3,600 | 10,076 | 10,739 | | | 0.79 | 7. | 5.5 | 5.7 | | | | | |
| 7,101.9 | 25,462.5 | 84,429.96 | 55,876.35 | 48,325 | 55,620 | 3.51 | 9.5 | 9.65 | 7.76 | 7.59 | 7.9 | | | | | |
| | | 7,060.75 | 26,916 | 33,312 | 36,672 | | | 3. | 2. | 3. | 2.5 | | | | | |
| 1,464 | 1,464 | 1,464 | 4,848 | 4,848 | 4,848 | 2.07 | 1.9 | 1.9 | 5.58 | 5.58 | 5.03 | | | | | |
| 115,109.6 | 82,417.6 | 104,616.4 | | | | 5.97 | 4.17 | 5.68 | | | | | | | | |
| 42,312 | 52,726.09 | 65,976 | 57,816 | 96,388 | 118,296 | 10. | 11. | 12. | 8.67 | 11.9 | 12.7 | | | | | |
| 33,515 | 29,189 | 129,749 | 68,892 | 120,000 | 97,650 | 3.85 | 3.67 | 10.21 | 5.6 | 9. | 6.65 | | | | | |
| 14,000 | 16,000 | 21,000 | 52,051 | 57,869 | 68,843 | 6.26 | 4.38 | 5.77 | 10.25 | 12.55 | 9.65 | | | | | |
| 53,865.262 | 33,420.4 | 61,221 | 61,221 | 61,221 | 75,816 | 6. | 6. | 6.4 | 6. | 6.1 | 6.6 | | | | | |
| 144,000 | 144,000 | 6,000 | 7,650 | 8,484 | 15,592 | | | 12.7 | 13.8 | 12.55 | 18.55 | | | | | |
| | | 15,961 | 5,533 | 7,897 | | | | 6. | 1.95 | 2.83 | | | | | | |

(三十二) 附

2. 十八、十九、二十、二十一、二十二及二

| 數 | | 量 | | 順 | | 序 | | 表 | | | |
|------|------------|-------|-----------|-------|-----------|-------|-----------|-------|------------|-------|---------|
| 十八年度 | | 十九年度 | | 二十年度 | | 二十一年度 | | 二十二年度 | | 二十三年度 | |
| 項目 | 經費數 | 項目 | 經費數 | 項目 | 經費數 | 項目 | 經費數 | 項目 | 經費數 | 項目 | 經費數 |
| 省市 | | 省市 | | 省市 | | 省市 | | 省市 | | 省市 | |
| 湖南 | 591,059 | 1江蘇 | 542,587 | 1江蘇 | 630,587 | 1江蘇 | 591,212 | 1江蘇 | 646,212 | 1江蘇 | 674,212 |
| 江蘇 | 392,556 | 2湖南 | 509,989 | 2浙江 | 348,615 | 2浙江 | 325,712 | 2廣東 | 405,524 | 2江西 | 358,560 |
| 湖北 | 238,068 | 3浙江 | 297,192 | 3湖北 | 334,352 | 3湖北 | 204,378 | 3浙江 | 262,947 | 3廣西 | 288,787 |
| 山東 | 217,423 | 4湖北 | 249,072 | 4湖南 | 185,044 | 4廣西 | 187,716 | 4河南 | 218,168 | 4浙江 | 279,203 |
| 福建 | 179,700 | 5福建 | 247,840 | 5福建 | 178,000 | 5山東 | 151,406 | 5河北 | 204,398 | 5河南 | 248,536 |
| 天津 | 162,192 | 6山東 | 163,036 | 6廣西 | 175,292 | 6福建 | 144,000 | 6山東 | 200,154 | 6河北 | 217,597 |
| 廣東 | 144,000 | 7天津 | 144,000 | 7上海 | 139,764 | 7河南 | 131,857 | 7湖北 | 194,150.24 | 7湖北 | 213,802 |
| 東特 | 115,109.6 | 8漢口 | 132,089 | 8上海 | 129,749 | 8安徽 | 122,032 | 8福建 | 165,376 | 8福建 | 179,376 |
| 浙江 | 106,555 | 9安徽 | 122,204 | 9河南 | 117,923 | 9湖北 | 117,326 | 9上海 | 129,000 | 9山東 | 173,723 |
| 安徽 | 98,204 | 10陝西 | 104,136 | 10山東 | 112,204 | 10湖南 | 113,733 | 10廣西 | 115,582 | 10湖南 | 145,459 |
| 河南 | 79,368.04 | 11河南 | 95,044.04 | 11安徽 | 107,560 | 11陝西 | 106,927 | 11江西 | 114,480 | 11廣東 | 188,972 |
| 吉林 | 78,264 | 12東特 | 92,117.6 | 12陝西 | 106,927 | 12江西 | 72,420 | 12安徽 | 112,032 | 12安徽 | 135,352 |
| 河北 | 66,764 | 13河北 | 75,764 | 13東特 | 104,616.4 | 13上海 | 68,892 | 13湖南 | 111,683 | 13南京 | 118,296 |
| 江西 | 65,232 | 14江西 | 65,232 | 14雲南 | 84,429.96 | 14北平 | 61,221 | 14南京 | 98,388 | 14上海 | 97,680 |
| 北平 | 53,865.262 | 15北平 | 53,420.4 | 15南京 | 65,976 | 15南京 | 57,816 | 15青島 | 57,809 | 15陝西 | 95,128 |
| 南京 | 42,312 | 16南京 | 52,736.08 | 16江西 | 63,792 | 16雲南 | 55,876.35 | 16北平 | 61,221 | 16北平 | 75,816 |
| 上海 | 38,515 | 17廣東 | 49,032 | 17北平 | 61,221 | 17青島 | 52,051 | 17陝西 | 51,456 | 17青島 | 68,843 |
| 廣東 | 29,964 | 18上海 | 39,189 | 18新疆 | 40,000 | 18廣東 | 43,372 | 18新疆 | 48,500 | 18雲南 | 55,620 |
| 遼寧 | 21,151 | 19遼寧 | 31,204 | 19綏遠 | 33,237 | 19新疆 | 41,500 | 19雲南 | 48,325 | 19山西 | 46,505 |
| 陝西 | 20,773.23 | 20雲南 | 25,462.5 | 20山西 | 27,318 | 20甘肅 | 26,916 | 20甘肅 | 33,312 | 20甘肅 | 36,672 |
| 青島 | 14,000 | 21黑龍江 | 21,947 | 21青島 | 24,000 | 21山西 | 12,872.9 | 21山西 | 14,185 | 21綏遠 | 20,457 |
| 黑龍江 | 13,336 | 22青島 | 16,000 | 22廣東 | 23,264 | 22綏遠 | 10,857.6 | 22綏遠 | 10,857.6 | 22威海衛 | 15,592 |
| 察哈爾 | 7,290 | 23山西 | 9,516 | 23貴州 | 15,961 | 23威海衛 | 7,680 | 23寧夏 | 10,076 | 23寧夏 | 10,730 |
| 雲南 | 7,101.9 | 24察哈爾 | 7,290 | 24察哈爾 | 9,200 | 24察哈爾 | 7,260 | 24威海衛 | 8,484 | 24察哈爾 | 5,760 |
| 山西 | 6,560 | 25新疆 | 2,830 | 25甘肅 | 7,660.75 | 25貴州 | 5,533 | 25貴州 | 7,897 | 25青島 | 4,848 |
| 青島 | 1,464 | 26青島 | 1,464 | 26威海衛 | 6,000 | 26青島 | 4,848 | 26察哈爾 | 5,760 | 26 | |
| 西康 | 744 | 27西康 | 744 | 27寧夏 | 3,600 | 27寧夏 | 3,600 | 27青島 | 4,848 | 27 | |
| 熱河 | 668.4 | 28熱河 | 668.4 | 28青島 | 1,464 | 28熱河 | 668.4 | 28 | | | |

勘誤表

| 頁數 | 錯誤 | 錯誤 | 更正 |
|---------|-------------------------------|------------------------------|------------------------------|
| 第一頁 | 例首第三橫行 | ——特分社會教育人員訓練機關—— | 特分社會—— |
| 同上 | 例首第六橫行 | ——機關等十四種分製圖表 | ——機關等十四種分表。 |
| 第八頁 | 提要最後一橫行 | ——(見表三十一表) | ——(見表三十一表)。 |
| 第一圖 | 表內之體附欄內 | 5,500 | 5,500 |
| 第七圖 | 第一表附註(二) | 本圖事實見第七表 | 本圖事實見第九表 |
| 第七頁 | 第三表經費數內第十五排 | 其公私立欄之總計數與公私立欄欄之總和 | 其公私立欄之「計」數與公私立各欄男女之總和 |
| 第十七頁 | 第八表標題 | 29,41 | 29,41 |
| 第二十九頁 | 第十五表「每機關經費平均數」內最後一排 | 29,41 | 29,41 |
| 全上 | 同上表「本項經費社教經費中所佔之百分數」欄內第十二至十五排 | 1,29 1,67 0,10 0,13 | 1,29 1,67 0,10 0,13 |
| 第三十三頁 | 第十八表教職員欄內「在總數中所佔之百分數」第一排 | 29,7 | 29,72 |
| 第三十五頁 | 第二十一表「十九年度」欄內第三排 | 196,098 | 196,098 |
| 第八十三頁 | 第二十五表之九「山西」第三欄 | 176,072 | 176,072 |
| 第一百二十七頁 | 第二十五表之三十二「青島」學生欄內公立項下「男」之總計數 | 4,517 | 4,517 |
| 第一百二十二頁 | 第二十八表「每畢業生佔費平均數」青澤之數目 | 39,10 | 39,10 |

教育部出版刊物一覽表

| | | | | | | | |
|-------------|---|-----|-------|---|----------------|-------|---|
| 師範教育法令彙編 | 五 | 角 | 同 | 同 | 同 | 同 | 同 |
| 職業教育法令彙編 | 六 | 角五分 | 一角〇五厘 | 同 | 同 | 同 | 同 |
| 改進專科學校訓令彙編 | | | | | 中華書局 | 廿四年十月 | |
| 專科學校組織法及規程 | 同 | 同 | 同 | 同 | 商務印書館 | 十八年七月 | |
| 大學組織法及規程 | 八 | 分 | 同 | 同 | 同 | 廿年三月 | |
| 修正專科學校規程 | | | | | | | |
| 大學研究院暫行組織規程 | 一 | 角 | 同 | 同 | 同 | 廿四年四月 | |
| 碩士學位考試細則 | | | | | | | |
| 學位授級細則 | | | | | | | |
| 實施義務教育各項法規 | 同 | | 九分 | | 同 | 廿四年八月 | |
| 職業教育法令彙編 | 一 | 角五分 | 一角零五厘 | | 同 | 廿二年十月 | |
| 教育法令彙編 | | | | | 同 | 廿三年六月 | |
| 教育法令彙編 | | | | | 同 | 廿二年三月 | 缺 |
| 重要教育法令彙編 | 一 | 元 | 一角五分半 | | 發行處 教育司公報刊物 | 十九年四月 | |
| 現行教育法令彙編 | | | | | | | |

一 法規

教育部出版刊物一覽表

| 名 | 稱 | 定 | 價 | 掛號郵費 | 發行處 | 出版年月 | 附註 |
|---|---|---|---|------|-----|------|----|
|---|---|---|---|------|-----|------|----|

三 公報及各種報告

| | | | | | | | |
|-----------|--------------|------|------|-------|-----|------|----|
| 第一次中國教育年鑑 | 甲種六元 乙種四元 | 掛號郵費 | 開明書店 | 廿三年五月 | | | |
| 名 | 稱 | 定 | 價 | 掛號郵費 | 發行處 | 出版年月 | 附註 |

二年鑑

| | | | | | |
|--------------------|---|-----|-------|------|-------|
| 劃一教育機關公文格式辦法 | 三 | 角 | 一角〇五厘 | 中華書局 | 十九年四月 |
| 公佈國民體育實施方案 | | 同 | | 同 | 二十年 |
| 中華民國教育宗旨及其實施方針 | | 同 | | 同 | 十八年四月 |
| 國外留學規程 | 非 | 賣 | 品 | 同 | 廿二年四月 |
| 私立學校用表式樣 | 三 | 角 | 一角零五厘 | 同 | |
| 修正私立學校規程 | 一 | 角 | 同 | 同 | 廿二年十月 |
| 中學小學師範職業學校法及規程合訂本 | 一 | 角 | 一角零五厘 | 同 | 廿二年三月 |
| 委員會編修規程合訂本 | 八 | 分 | 同 | 同 | 廿三年五月 |
| 中小學師範學校教員檢定暫行規程及檢定 | 一 | 角三分 | 九分 | 同 | 廿四年六月 |
| 高級護士學校立案須知 | 七 | 角 | 同 | 同 | 同 |
| 中學教育法令彙編 | | | | | |

教育部出版刊物一覽表

教育部出版刊物一覽表

| 名 | 稱 | 定 | 價 | 掛號郵費 | 發行處 | 出版年月 |
|--------------|------|-------|-------|------|-----|-------|
| 十九年度全國初等教育統計 | 同 | 同 | 同 | 同 | 同 | 廿二年十月 |
| 十九年度全國中等教育統計 | 同 | 同 | 同 | 同 | 同 | 廿四年一月 |
| 十九年度全國中等教育統計 | 八 | 角 | 一角三分 | 同 | 同 | 廿二年十月 |
| 十九年度全國中等教育統計 | 一元八角 | 一角五分半 | 同 | 同 | 同 | 廿二年七月 |
| 十九年度全國中等教育統計 | 五 | 分 | 同 | 同 | 同 | 廿二年七月 |
| 十九年度全國中等教育統計 | 一 | 角 | 一角〇五厘 | 同 | 同 | 廿三年七月 |
| 十九年度全國中等教育統計 | 同 | 同 | 同 | 同 | 同 | 廿三年七月 |

四 統計

| | | | | | | |
|------------------|-------|------|-------|--------|---|--------|
| 視察各省市職業教育報告彙編 | 同 | 同 | 同 | 同 | 同 | 廿三四年 |
| 視察各省市教育報告彙編 | 非 | 賣 | 品 | 教育部督學室 | 同 | 廿三年二月 |
| 教育部赴歐教育考察團初等教育報告 | 六 | 角 | 同 | 同 | 同 | 廿三年五月 |
| 教育部赴歐教育考察團職業教育報告 | 五 | 角 | 一角〇五厘 | 同 | 同 | 廿二年十二月 |
| 第一次全國運動大會報告 | 四 | 元 | 同 | 同 | 同 | 廿三年八月 |
| 第一次全國教育會議報告 | 一元八角 | 二角三分 | 同 | 同 | 同 | 十七年八月 |
| 教育部公報 | 每全期六分 | 三元 | 二分 | 教育部發行處 | 同 | 廿年起 |

| | | | | | | |
|------------------------|------|------|---|---|--------|-----|
| 已經本部備案之私立中等學校一覽表 | | | | 同 | 在印刷中 | 再版 |
| 各省市產業種類暨職業學校科目調查 | 四角五分 | 一角三分 | 同 | 同 | 廿四年九月 | |
| 各省市今後五年內需要各科職業師資一覽表 | 非賣品 | | | 同 | 廿四年一月 | |
| 費一覽及比較表 | | | | | | 缺 |
| 十八年至二十二年度各省市縣社會教育經費一覽表 | | | | | | |
| 二十年度各省市縣民衆學校概況之比較 | | | | | 廿一年七月 | |
| 全國民衆教育館一覽表 | | | | | 二十三年 | 油印本 |
| 十九年度全國公私立圖書館一覽表 | | | | | 二十一年七月 | |
| 全國各學術機關團體一覽表 | 二角 | 同 | 同 | 同 | 廿四年六月 | |
| 全國公私立專科以上學校一覽表 | 一角九分 | | | | 廿四年九月 | |
| 十九年度全國中等學校名稱及分布概況 | 同 | 同 | 同 | 同 | 廿二年八月 | |
| 二十年度全國初等教育行政人員統計 | 同 | 同 | 同 | 同 | 廿三年七月 | |
| 十九年度全國教育統計簡編 | 同 | 同 | 同 | 同 | 廿三年八月 | |
| 二十年度全國社會教育統計 | 同 | 同 | 同 | 同 | 在印刷中 | |
| 十九年度全國社會教育統計 | 同 | 同 | 同 | 同 | 廿三年十二月 | |
| 二十年度全國社會教育統計 | 同 | 同 | 同 | 同 | 廿三年三月 | |
| 十九年度全國初等教育統計 | 同 | 同 | 同 | 同 | 廿四年四月 | |

教育部出版刊物一覽表

教育部出版刊物一覽表

| | | | | | | | |
|-----------------------------|---|-------|-------|---|---|--------|----------------------|
| 中學化學設備標準 | 五 | 分 | 一角〇五厘 | 同 | 同 | 廿三年四月 | |
| 高級護士職業學校暫行通則課程標準合刊 | 一 | 角三分 | 一角〇五厘 | 同 | 同 | 廿四年二月 | |
| 民衆學校課程標準合訂本 | 三 | 分 | 九分 | 同 | 同 | 廿四年三月 | |
| 職業學校各科課程表彙編 設備概況 教材大綱 | 一 | 元四角五分 | 二角三分 | 同 | 同 | 廿四年八月 | 出版 十二年六月 一三三册二 |
| 初級中學公民課程標準 | 四 | 分 | 九分 | 同 | 同 | 二十三年 | |
| 三年幼稚師範課程標準 | 同 | | 同 | 同 | 同 | 廿四年六月 | |
| 簡易鄉師師範課程標準 | 三 | 角 | 同 | 同 | 同 | 廿四年六月 | |
| 鄉師師範學校課程標準 | 三 | 角五分 | 同 | 同 | 同 | 廿四年三月 | |
| 簡易師範課程標準 | 同 | | 同 | 同 | 同 | 廿四年六月 | |
| 師範學校課程標準 | 三 | 角 | 同 | 同 | 同 | 廿三年十一月 | |
| 初級中學課程標準 | 五 | 角五分 | 同 | 同 | 同 | 廿二年十一月 | |
| 高級中學課程標準 | 二 | 角五分 | 一角〇五厘 | 同 | 同 | 廿二年二月 | |
| 幼稚園課程標準 | 名 | | | | | | |

五 課程及教學用書

| | | | | | |
|---------------------------------------|--------|-------|----------------|-------|-------|
| 中學讀物目錄 | 一 | 角九分 | 刊物發行處 | 廿二年五月 | |
| 中學國語特種讀本 _{上下冊} | 每冊一元三角 | 一角五分半 | 商務印書館 | 廿二年九月 | |
| 中學音樂教材初集 | | | 正中世界 | 在印刷中 | |
| 小學音樂教材初集 | 二 | 角 | 商務正中中華 | 廿四年八月 | |
| 合璧 短期小學課本 | | | 同 | 廿二年十月 | |
| 漢蒙 短期小學課本 | | | 同 | 廿二年五月 | |
| 漢蒙合璧國語教科書 | | | 同 | 廿二年五月 | |
| 三民主義千字課甲乙丙三種 | | 一角〇五厘 | 刊物發行處 教育部公報 | 二十年三月 | |
| 短期小學課間操 | | | 同 | 同 | |
| 短期小學公民訓練標準 | | | 同 | 同 | |
| 短期小學算術教學法 | | | 同 | 同 | |
| 短期小學課本教學法 | | | 同 | 在印刷中 | |
| 短期小學課本四冊 | 每冊五分 | 同 | 同 | 在印刷中 | 第一冊已出 |
| 小學初級分級暫用字彙 | 三 | 分九分 | 同 | 廿四年六月 | |
| 高 _中 學 _生 補助學設備標準 | 七 | 分 | 同 | 廿三年七月 | |
| 中學物理學設備標準 | 一 | 角 | 同 | 廿三年四月 | |

教育部出版刊物一覽表

教育部出版刊物一覽表

| | | | | | | | | |
|-----------------|---|---|---|------|-------|---|-------|------|
| 職業指導參考資料 第一卷 | 二 | 角 | 九 | 分 | 刊物發行處 | 同 | 廿四年五月 | |
| 二十一年全國職業教育討論會專刊 | | | | | 刊物發行處 | 同 | 廿四年一月 | |
| 教育部天文數學物理討論會專刊 | | | | | 同 | 同 | 廿二年八月 | |
| 教育部化學討論會專刊 | | | | | 國立編譯館 | 同 | 廿一年十月 | |
| 簡體字表 | | | | | 同 | 同 | 廿四年九月 | |
| 注音符號印刷體式 | 五 | 分 | 九 | 分 | 刊物發行處 | 同 | 廿四年四月 | |
| 名 | 稱 | 定 | 價 | 掛號郵費 | 發 | 行 | 處 | 出版年月 |

七 其他

| | | | | | | | | |
|-------|---|---|---|------|---|---|---|------|
| 藏文國民曆 | | | | | 同 | 同 | 同 | |
| 蒙文國民曆 | | | | | 同 | 同 | 同 | |
| 國民曆 | 非 | 賣 | 品 | | 同 | 同 | 同 | |
| 名 | 稱 | 定 | 價 | 掛號郵費 | 發 | 行 | 處 | 出版年月 |

六 歷書

| | | | | | | | |
|--------|---|---|---|---|---|---|-------|
| 兒童讀物目錄 | 同 | 同 | 同 | 同 | 同 | 同 | 廿二年三月 |
|--------|---|---|---|---|---|---|-------|

中華民國五年貳月拾壹日收到

教育部出版物一覽表

代售處 各 大 書 局

印刷者 南京 大陸 印 書 館

地址 國 府 路
話 二 三 五 二 〇

編輯者 教育部 社會 教育 司

定價 實 洋 五 角

中 華 民 國 二 十 四 年 九 月 出 版

