

最近三十四年來中國通商口岸對外貿易統計

STATISTICS OF

CHINA'S FOREIGN TRADE BY PORTS, 1900—1933

一 中 部

I. CENTRAL PORTS

上海圖書館藏書



銀行學會
圖書室

*

登記 8834

書碼

日期

11A
3
7

上海图书馆藏书



A541 212 0020 8459B



269019

最近三十四年來中國通商口岸對外貿易統計
STATISTICS OF
CHINA'S FOREIGN TRADE BY PORTS 1900—1933

一 中 部
I. CENTRAL PORTS

實 業 部 國 際 貿 易 局 編 纂
COMPILED BY
BUREAU OF FOREIGN TRADE, MINISTRY OF INDUSTRY
商 務 印 書 館 發 行
THE COMMERCIAL PRESS, LIMITED

1935

序

大凡研究或從事於國際貿易的人們，誰都知道貿易統計是很重要的資料。國內研究對外貿易統計之參考書籍，已有中央研究院出版之六十五年來中國國際貿易統計，及中國銀行出版之最近中國對外貿易圖解。此兩書都各有其重要性，自問世以來，確實嘉惠於國人不鮮。惟是研究各通商口岸對外貿易統計之刊物，尙付缺如，以致欲明悉我國各口岸之對外貿易情形，非在卷帙浩繁之關冊，逐頁追尋，分別編算而不可得。此不獨荒廢精力與時間，而且因爲關冊全卷之不多，檢閱更非易易。本局有見及此，乃有編製中國通商口岸對外貿易統計之擬議。經過幾番的討論與考慮，編製工作即於民國二十一年五月開始，其進行計劃，是將全國之通商口岸四十六處分爲三大部，即中部，北部及南部，而先從中部着手。現在出版之最近三十四年來中國通商口岸對外貿易統計——中部，就是這兩年來努力的產品。

這本我國通商口岸對外貿易統計，內容所包含的是表與圖。我們的目的，是利用着表與圖來表示各通商口岸對外貿易的趨勢及歷年入超或出超的概況；各該通商口岸進口貿易中洋貨與土貨比較；復出口貿易在出口貿易中的地位；各通商口岸進口洋貨及土貨的淨數；歷年進出口貨值淨數對全國貿易總額的百分比率；各口岸進出口貨品數量與價值；各國在各通商口岸的航業地位與各口岸的金銀進出情形。希冀人手一編，即可了解我國各口岸對外貿易的實際狀況。惟是此種編製工作，頗感繁難，故雖謹慎從事，而錯誤亦恐難免，深望讀者予以批評及指示，俾得有所遵循，這實在是我們所最感激的。

在本局統計處朱主任義農指導之下，參加工作者有薛迪錚，吳道鍼，王伯顏，侯厚吉，姚方仁，程柳榮，周國彬諸君，薛君迪錚所負的責任最多，而且始終其事，這種勞績，是值得紀念的。在工作進行時，承江海關王之蘭及陳擁百兩先生之匡助不少，謹在此深致謝意。

何炳賢

民國二十四年二月一日

PREFACE

STUDENTS of international trade and those actually working in this field are of one accord in considering adequate and accurate statistics as the first essential for conducting research. "Statistics of China's Foreign Trade, 1864-1928" and "Statistics of China's Foreign Trade, 1912-1930," compiled respectively by the National Research Institute and the Bank of China, have contributed very materially in fostering public interest in such studies. No record, however, has been published dealing with statistics of China's foreign trade by ports, and those interested in such figures have had to face the laborious task of compiling them from Customs Returns item by item, necessitating an enormous expenditure of time and effort. The work was open to any having access to a complete series of Customs Returns, but few institutions have such a set in their possession. Realizing the value of such a record the Bureau of Foreign Trade decided in May, 1932, after such deliberation, to compile statistics of China's foreign trade by ports. To facilitate the work, the open ports of the country which are 46 in number, were divided into three groups, concerning North, Central and South China. The present volume, the result of two years' intensive work, deals with Central China.

The book is composed principally of charts and tables, arranged in such a way as to present clearly and accurately a record of the foreign trade passing through each port from 1900-1933...the total annual value, general trend of trade, excess of imports or exports, proportion of foreign and domestic goods among imports, position occupied by re-exports among exports, net imports of foreign and domestic goods, comparative percentages of each port's import and export trade to China's total volume, import and export trade of each port in value and quantity, nationalities of vessels entering and clearing each port, and movement of gold and silver.

It is hoped that this volume will prove of service to those who wish to make a comprehensive study of China's foreign trade. The staff of the Bureau of Foreign Trade has exercised great care in compiling this analytical record, but as errors and omissions are unavoidable in a work of so complicated a nature, I shall be grateful to readers who may be disposed to offer criticisms or corrections.

The book has been compiled under the direction of Mr. H. N. Chu, Chief of the Statistics Department, assisted by Messrs. T. T. Hsueh, T. T. Woo, P. Y. Wang, H. C. Hou, F. Z. Yao, L. S. Chen, and K. P. Chow. Special reference must be made to Mr. Hsueh who is mainly responsible for the charts and tables included in this volume, and to Messrs. Wang Tse-nan and Chen Yun-pah, of the Customs House, Shanghai, acknowledgment is due for valuable assistance.

Ho Ping-yin
Director, Bureau of Foreign Trade

February 1, 1935,
Shanghai, China.

目 錄

頁 數

序.....	i
說 明.....	i
統 計 圖.....	1—104
第一圖 三十四年來中國中部通商口岸對外貿易價額統計圖.....	1
(一)重慶 (二)萬縣 (三)宜昌 (四)沙市 (五)長沙 (六)岳州 (七)漢口 (八)九江 (九)蕪湖 (十)南京 (十一)鎮江 (十二)上海 (十三)蘇州 (十四)杭州 (十五)寧波 (十六)溫州	
第二圖 三十四年來中國中部通商口岸進出口貨值總數統計圖.....	19
(一)重慶 (二)萬縣 (三)宜昌 (四)沙市 (五)長沙 (六)岳州 (七)漢口 (八)九江 (九)蕪湖 (十)南京 (十一)鎮江 (十二)上海 (十三)蘇州 (十四)杭州 (十五)寧波 (十六)溫州	
第三圖 三十四年來中國中部通商口岸進出口貨值淨數指數比較圖.....	37
(一)重慶 (二)萬縣 (三)宜昌 (四)沙市 (五)長沙 (六)岳州 (七)漢口 (八)九江 (九)蕪湖 (十)南京 (十一)鎮江 (十二)上海 (十三)蘇州 (十四)杭州 (十五)寧波 (十六)溫州	
第四圖 三十四年來中國中部通商口岸進出口貿易額對全國貿易總額百分比較圖.....	55
第五圖 近十二年來上海大宗進口洋貨價值比較圖.....	57
第六圖 近十二年來漢口大宗進口洋貨價值比較圖.....	59
第七圖 近十二年來上海大宗出口土貨價值比較圖.....	61
第八圖 近十二年來漢口大宗出口土貨價值比較圖.....	63
第九圖 三十四年來中國中部通商口岸進出口船隻噸位國別比較圖.....	65
(一)重慶 (二)萬縣 (三)宜昌 (四)沙市 (五)長沙 (六)岳州 (七)漢口 (八)九江 (九)蕪湖 (十)南京 (十一)鎮江 (十二)上海 (十三)蘇州 (十四)杭州 (十五)寧波 (十六)溫州	
第十圖 三十四年來中國中部通商口岸海關稅收分類比較圖.....	83

- (一)重慶 (二)萬縣 (三)宜昌 (四)沙市 (五)長沙 (六)岳州 (七)漢口 (八)九江
 (九)蕪湖 (十)南京 (十一)鎮江 (十二)上海 (十三)蘇州 (十四)杭州 (十五)寧波 (十六)溫州

第十一圖 三十四年來上海金銀進出口價值比較圖..... 101

第十二圖 三十四年來漢口金銀進出口價值比較圖..... 103

統計表.....105—273

第一表 三十四年來中國中部通商口岸對外貿易價額統計〔入超(-)或出超(+)]..... 105

- (一)重慶 (二)萬縣 (三)宜昌 (四)沙市 (五)長沙 (六)岳州 (七)漢口 (八)九江
 (九)蕪湖 (十)南京 (十一)鎮江 (十二)上海 (十三)蘇州 (十四)杭州 (十五)寧波 (十六)溫州

第二表 三十四年來中國中部通商口岸進出口貨值總數統計..... 115

- (一)重慶 (二)萬縣 (三)宜昌 (四)沙市 (五)長沙 (六)岳州 (七)漢口 (八)九江
 (九)蕪湖 (十)南京 (十一)鎮江 (十二)上海 (十三)蘇州 (十四)杭州 (十五)寧波 (十六)溫州

第三表甲 三十四年來中國中部通商口岸進出口貨值淨數統計..... 133

- (一)重慶 (二)萬縣 (三)宜昌 (四)沙市 (五)長沙 (六)岳州 (七)漢口 (八)九江
 (九)蕪湖 (十)南京 (十一)鎮江 (十二)上海 (十三)蘇州 (十四)杭州 (十五)寧波 (十六)溫州

第三表乙 三十四年來中國中部通商口岸進出口貿易額對全國貿易總額之百分比率表..... 167

第四表 近十二年來上海大宗進口洋貨數量與價值統計..... 169

- (一)棉布 (二)棉花 (三)毛製品 (四)米 (五)小麥 (六)糖 (七)烟草 (八)煤
 (九)煤油 (十)汽油 (十一)木材 (十二)未鍍鋅鋼鐵條 (十三)紙 (十四)硫酸銨

第五表 近十二年來漢口大宗進口洋貨數量與價值統計..... 177

- (一)棉布 (二)棉花 (三)毛製品 (四)茶 (五)糖 (六)烟草 (七)煤 (八)煤油
 (九)素馬口鐵 (十)紫銅 (十一)人造靛 (十二)木材

第六表 近十二年來上海大宗出口土貨數量與價值統計..... 185

- (一)生絲 (二)本色棉紗 (三)茶 (四)麵粉 (五)豆類 (六)花生仁 (七)芝蔴 (八)蛋類

	(九)猪腸 (十)紙烟 (十一)麩皮 (十二)桐油 (十三)棉子餅 (十四)猪鬃 (十五)生牛皮	
第七表	近十二年來漢口大宗出口土貨數量與價值統計.....	195
	(一)生絲 (二)本色棉紗 (三)茶 (四)小麥 (五)豆類 (六)芝蔴 (七)棉子 (八)蛋類	
	(九)猪腸 (十)烟葉 (十一)桐油 (十二)柏油 (十三)鐵鑛砂 (十四)猪鬃 (十五)生牛皮	
第八表	三十四年來中國中部通商口岸進出口船隻噸位按國別百分比較統計	205
	(一)重慶 (二)萬縣 (三)宜昌 (四)沙市 (五)長沙 (六)岳州 (七)漢口 (八)九江	
	(九)蕪湖 (十)南京 (十一)鎮江 (十二)上海 (十三)蘇州 (十四)杭州 (十五)寧波 (十六)温州	
第九表	三十四年來中國中部通商口岸海關稅收分類統計.....	239
	(一)重慶 (二)萬縣 (三)宜昌 (四)沙市 (五)長沙 (六)岳州 (七)漢口 (八)九江	
	(九)蕪湖 (十)南京 (十一)鎮江 (十二)上海 (十三)蘇州 (十四)杭州 (十五)寧波 (十六)温州	
第十表	三十四年來中國中部通商口岸金銀進出統計.....	257
	(一)重慶 (二)萬縣 (三)宜昌 (四)沙市 (五)長沙 (六)岳州 (七)漢口 (八)九江	
	(九)蕪湖 (十)南京 (十一)鎮江 (十二)上海 (十三)蘇州 (十四)杭州 (十五)寧波 (十六)温州	

CONTENTS

Preface	i
Remarks	xi

CHARTS

CHART		
I.	The Foreign Trade of the Central Ports of China, 1900-1933.	1
	1. Chungking 2. Wanhsien 3. Ichang 4. Shasi 5. Changsha 6. Yochow	
	7. Hankow 8. Kiukiang 9. Wuhu 10. Nanking 11. Chinkiang 12. Shanghai	
	13. Soochow 14. Hangechow 15. Ningpo 16. Wenchow	
II.	Gross Value of Import and Export Trade of the Central Ports of China, 1900-1933.	19
	1. Chungking 2. Wanhsien 3. Ichang 4. Shasi 5. Changsha 6. Yochow	
	7. Hankow 8. Kiukiang 9. Wuhu 10. Nanking 11. Chinkiang 12. Shanghai	
	13. Soochow 14. Hangechow 15. Ningpo 16. Wenchow	
III.	Index Numbers of the Net Value of Import and Export Trade of the Central Ports of China, 1900-1933.	37
	1. Chungking 2. Wanhsien 3. Ichang 4. Shasi 5. Changsha 6. Yochow	
	7. Hankow 8. Kiukiang 9. Wuhu 10. Nanking 11. Chinkiang 12. Shanghai	
	13. Soochow 14. Hangechow 15. Ningpo 16. Wenchow	
IV.	Percentages of the Net Value of Import and Export Trade of the Central Ports of China, 1900-1933.	55
V.	Principal Foreign Imports to Shanghai, 1922-1933.	57
VI.	Principal Foreign Imports to Hankow, 1922-1933.	59
VII.	Principal Exports from Shanghai, 1922-1933.... ..	61
VIII.	Principal Exports from Hankow, 1922-1933.	63
IX.	Shipping Statistics of the Central Ports of China, by Countries, 1900-1933.	65
	1. Chungking 2. Wanhsien 3. Ichang 4. Shasi 5. Changsha 6. Yochow	
	7. Hankow 8. Kiukiang 9. Wuhu 10. Nanking 11. Chinkiang 12. Shanghai	
	13. Soochow 14. Hangechow 15. Ningpo 16. Wenchow	
X.	Customs Revenue of the Central Ports of China, 1900-1933.	83
	1. Chungking 2. Wanhsien 3. Ichang 4. Shasi 5. Changsha 6. Yochow	
	7. Hankow 8. Kiukiang 9. Wuhu 10. Nanking 11. Chinkiang 12. Shanghai	
	13. Soochow 14. Hangechow 15. Ningpo 16. Wenchow	
XI.	Treasure Statistics of Shanghai, 1900-1933.	101
XII.	Treasure Statistics of Hankow, 1900-1933.	103

TABLES

TABLE	
I.	The Foreign Trade of the Central Ports of China, 1900-1933. 105
	1. Chungking 2. Wanhsien 3. Ichang 4. Shasi 5. Changsha 6. Yochow
	7. Hankow 8. Kiukiang 9. Wuhu 10. Nanking 11. Chinkiang 12. Shanghai
	13. Soochow 14. Hangechow 15. Ningpo 16. Wenchow
II.	Gross Value of Import and Export Trade of the Central Ports of China, 1900-1933. 115
	1. Chungking 2. Wanhsien 3. Ichang 4. Shasi 5. Changsha 6. Yochow
	7. Hankow 8. Kiukiang 9. Wuhu 10. Nanking 11. Chinkiang 12. Shanghai
	13. Soochow 14. Hangechow 15. Ningpo 16. Wenchow
III A.	Net Value of Import and Export Trade of the Central Ports of China, 1900-1933. 133
	1. Chungking 2. Wanhsien 3. Ichang 4. Shasi 5. Changsha 6. Yochow
	7. Hankow 8. Kiukiang 9. Wuhu 10. Nanking 11. Chinkiang 12. Shanghai
	13. Soochow 14. Hangechow 15. Ningpo 16. Wenchow
III B.	Percentages of the Net Value of Import and Export Trade of the Central Ports of China, 1900-1933. 167
IV.	Principal Foreign Imports to Shanghai, 1922-1933. 169
	1. Cotton Piece Goods 2. Cotton, Raw 3. Woollen Goods 4. Rice
	5. Wheat 6. Sugar 7. Tobacco 8. Coal
	9. Kerosene 10. Gasoline and Benzine, Mineral 11. Timber 12. Iron & Steel, Ungalvanized: Bars & Rods
	13. Paper 14. Ammonia, Sulphate of
V.	Principal Foreign Imports to Hankow, 1922-1933. 177
	1. Cotton Piece Goods 2. Cotton, Raw 3. Woollen Goods 4. Tea 5. Sugar 6. Tobacco
	7. Coal 8. Kerosene 9. Tinned Plates, Plain 10. Copper 11. Indigo 12. Timber
VI.	Principal Exports from Shanghai, 1922-1933. 185
	1. Raw Silk 2. Cotton Yarn, Grey 3. Tea 4. Wheat Flour
	5. Beans and Peas 6. Groundnuts Kernels 7. Sesamum 8. Eggs and Egg Products
	9. Intestines, Pig 10. Cigarettes 11. Bran, Wheat 12. Wood Oil
	13. Cotton Seed-cake 14. Bristles 15. Hides, Buffalo and Cow
VII.	Principal Exports from Hankow, 1922-1933. 195
	1. Raw Silk 2. Cotton Yarn, Grey 3. Tea 4. Wheat
	5. Beans 6. Sesamum 7. Cotton Seed 8. Eggs and Egg Products
	9. Intestines, Pig 10. Tobacco Leaf 11. Wood Oil 12. Tallow, Vegetable
	13. Iron Ore 14. Bristles 15. Hides, Buffalo and Cow

VIII.	Shipping Statistics of the Central Ports of China by Countries, 1900-1933.	205	
	1. Chungking	2. Wanhsien	3. Ichang	4. Shasi	5. Changsha	6. Yocho															
	7. Hankow	8. Kiukiang	9. Wuhu	10. Nanking	11. Chinkiang	12. Shanghai															
	13. Soochow	14. Hangchow	15. Ningpo	16. Wenchow																	
IX.	Customs Revenue of the Central Ports of China, 1900-1933.	239
	1. Chungking	2. Wanhsien	3. Ichang	4. Shasi	5. Changsha	6. Yocho															
	7. Hankow	8. Kiukiang	9. Wuhu	10. Nanking	11. Chinkiang	12. Shanghai															
	13. Soochow	14. Hangchow	15. Ningpo	16. Wenchow																	
X.	Treasure Statistics of the Central Ports of China, 1900-1933.	257
	1. Chungking	2. Wanhsien	3. Ichang	4. Shasi	5. Changsha	6. Yocho															
	7. Hankow	8. Kiukiang	9. Wuhu	10. Nanking	11. Chinkiang	12. Shanghai															
	13. Soochow	14. Hangchow	15. Ningpo	16. Wenchow																	

說 明

(一) 按海關貿易冊所載，我國通商口岸計有四十六處。茲為研究及編製統計便利起見，劃分為三大部，即中部，北部及南部。現先編製中部各通商口岸之對外貿易統計。茲將三部通商口岸分列如下：

中部——重慶，萬縣，宜昌，沙市，長沙，岳州，漢口，九江，蕪湖，南京，鎮江，上海，蘇州，杭州，寧波，溫州。

北部——愛琿，哈爾濱屬關，琿春，龍井村，安東，大連，牛莊，秦皇島，天津，龍口，煙臺，膠州，威海衛。

南部——三都澳，福州，廈門，汕頭，廣州，九龍，拱北，江門，三水，梧州，南寧，瓊州，北海，龍州，蒙自，思茅，騰越。

(二) 第一表表示各通商口岸對外貿易之趨勢，及歷年入超(-)或出超(+)-之概況。

(三) 第二表有兩種意義：(甲)可以觀察該通商口岸進口貿易中之洋貨與土貨孰為重要，(乙)復出口貿易在出口貿易中之地位。

(四) 第三表甲係各通商口岸進口洋貨與土貨之淨數統計(即進口總數與復出口數之差數)及出口土貨統計，而各口岸之對外貿易與國內貿易亦可作一精細之比較。

(五) 第三表乙內之百分數係由第三表甲內之“進出口貨值淨數總計”推算而得，藉明各通商口岸在全國之貿易地位。

(六) 近三十四年來我國四十六通商口岸中，其歷年進出口貿易額佔全國貿易總額百分之八以上者僅漢口，上海，大連，天津，及廣州五埠，而其進出口貨品數量與價值統計資料亦較完備，故本書第四表至第七表僅就上海及漢口兩埠編製之。至於貨品之選擇，殊或困難。茲採取之標準，即就進口洋貨及出口土貨中選其歷年貨值較大而具有重要性者，計進口洋貨上海取十四種，漢口十二種；出口土貨上海漢口各取十五種，茲詳述如下：

上海大宗進口洋貨

(1) 棉布

(甲) 本色棉布

(乙) 漂白或染色棉布

(丙) 印花棉布

(丁) 他類棉布

(2) 棉花

(甲) 美國棉花

(乙) 印度棉花

(丙) 埃及或非洲棉花

(丁) 日本棉花

(戊) 他國棉花

(3) 毛製品

(甲) 單面斜紋呢

(乙) 大衣呢

(丙) 細嗶嘰

(丁) 花呢

(戊) 斜紋嗶嘰

(己) 薄嗶嘰

(庚) 直貢呢

(辛) 薄花呢

(壬) 純毛粗細絨線，鬆絨線

(4) 米

(5) 小麥

(6) 糖

(甲) 赤糖 (乙) 白糖 (丙) 車白糖

(7) 烟草

(甲) 紙烟 (乙) 雪茄烟 (丙) 菸葉 (丁) 菸梗

(8) 煤

(甲) 英國煤 (乙) 東京煤 (丙) 日本煤 (丁) 他國煤

(9) 煤油

(甲) 美國箱煤油 (乙) 美國船煤油 (丙) 婆羅洲箱煤油 (丁) 婆羅洲船煤油 (戊) 蘇門答臘煤油
(己) 波斯煤油 (庚) 其他煤油

(10) 汽油

(甲) 箱裝汽油 (乙) 桶裝汽油 (丙) 箱裝扁陳汽油 (丁) 桶裝扁陳汽油

(11) 木材

(甲) 平常斬方重木材 (乙) 平常斬方輕木材 (丙) 輕樁木材 (丁) 平常鋸方重木材 (戊) 平常鋸方輕木材
(己) 平常製成可作商品用淨量輕木材

(12) 未鍍鋅鋼鐵條

(13) 紙

(甲) 捲筒紙煙紙 (乙) 上蠟印圖紙 (丙) 普通印書紙 (丁) 油光紙 (戊) 包皮紙
(己) 牛皮紙 (庚) 模造紙 (辛) 印書紙

(14) 硫酸銨

漢口大宗進口洋貨

(1) 棉布

(甲) 本色棉布 (乙) 漂白或染色棉布 (丙) 印花棉布 (丁) 他類棉布

(2) 棉花

(甲) 美國棉花 (乙) 印度棉花 (丙) 緬甸棉花 (丁) 埃及棉花

(3) 毛製品

- (甲)單面斜紋呢 (乙)大衣呢 (丙)細嗶嘰 (丁)花呢 (戊)斜紋嗶嘰
(己)薄嗶嘰 (庚)直貢呢 (辛)薄花呢 (壬)純毛粗細絨線,鬆絨線
- (4)茶
(甲)錫蘭茶末 (乙)印度茶末 (丙)爪哇茶末 (丁)未列名茶
- (5)糖
(甲)赤糖 (乙)白糖 (丙)車白糖
- (6)烟草
(甲)紙烟 (乙)雪茄烟 (丙)菸葉 (丁)菸梗
- (7)煤
(甲)英國煤 (乙)東京煤 (丙)日本煤 (丁)他國煤
- (8)煤油
(甲)美國箱煤油 (乙)美國船煤油 (丙)蘇門答臘箱煤油 (丁)蘇門答臘船煤油 (戊)婆羅洲煤油
(己)波斯煤油
- (9)素馬口鐵
- (10)紫銅
- (11)人造靛
(甲)人造靛油,靛漿 (乙)人造靛粒
- (12)木材
(甲)平常斬方重木材 (乙)平常斬方輕木材 (丙)平常鋸方重木材 (丁)平常鋸方輕木材
(戊)平常製成可作商品用淨量木材 (己)柚木樑,木根,木段
- 上海大宗出口土貨
- (1)生絲
(甲)白絲 (乙)白經絲 (丙)白廠絲 (丁)黃絲 (戊)黃經絲
(己)黃廠絲 (庚)灰廠絲 (辛)灰絲 (壬)同宮絲
- (2)本色棉紗

(3) 茶

- | | | | | |
|------------|------------|------------|------------|------------|
| (甲) 工夫紅茶 | (乙) 其他紅茶 | (丙) 小珠綠茶 | (丁) 熙春綠茶 | (戊) 兩前綠茶 |
| (己) 其他綠茶 | (庚) 紅磚茶 | (辛) 綠磚茶 | (壬) 毛茶 | (癸) 花燻茶 |
| (子) 茶片 | (丑) 茶末 | (寅) 茶梗 | | |

(4) 麵粉

(5) 豆類

- | | | | | |
|----------|----------|--------------|----------------|------------|
| (甲) 黑豆 | (乙) 蠶豆 | (丙) 青豆, 綠豆 | (丁) 小青豆, 小綠豆 | (戊) 赤豆 |
| (己) 白豆 | (庚) 黃豆 | (辛) 其他豆 | (壬) 白豌豆 | (癸) 其他豌豆 |

(6) 花生仁

(7) 芝麻

(8) 蛋類

- | | | | | |
|--------------------|------------|-----------|------------|---------------------|
| (甲) 乾蛋白 | (乙) 濕凍蛋白 | (丙) 乾蛋黃 | (丁) 濕凍蛋黃 | (戊) 機製乾蛋品 (黃白全) |
| (己) 濕凍蛋品 (黃白全) | (庚) 鮮蛋 | | | |

(9) 豬腸

(10) 紙烟

(11) 麩皮

(12) 桐油

(13) 棉子餅

(14) 豬鬃

- | | |
|----------|-----------|
| (甲) 分類 | (乙) 未分類 |
|----------|-----------|

(15) 生牛皮

- | | |
|------------|------------|
| (甲) 生水牛皮 | (乙) 生黃牛皮 |
|------------|------------|

漢口大宗出口土貨

(1) 生絲

- | | | | | |
|----------|-----------|-----------|----------|-----------|
| (甲) 白絲 | (乙) 白經絲 | (丙) 白廠絲 | (丁) 黃絲 | (戊) 黃經絲 |
|----------|-----------|-----------|----------|-----------|

- (己)黃廠絲 (庚)灰廠絲 (辛)灰絲
- (2)本色棉紗
- (3)茶
- (甲)工夫紅茶 (乙)其他紅茶 (丙)小珠綠茶 (丁)熙春綠茶 (戊)兩前綠茶
- (己)其他綠茶 (庚)紅磚茶 (辛)綠磚茶 (壬)毛茶 (癸)花燻茶
- (子)茶片 (丑)茶末 (寅)茶梗
- (4)小麥
- (5)豆類
- (甲)黑豆 (乙)蠶豆 (丙)青豆,綠豆 (丁)白豆 (戊)黃豆
- (6)芝蔴
- (7)棉子
- (8)蛋類
- (甲)乾蛋白 (乙)濕凍蛋白 (丙)乾蛋黃 (丁)濕凍蛋黃 (戊)機製乾蛋品(黃白全)
- (己)濕凍蛋品(黃白全) (庚)鮮蛋
- (9)豬腸
- (10)菸葉
- (11)桐油
- (12)柏油
- (13)鐵礦砂
- (14)豬鬃
- (甲)分類 (乙)未分類
- (15)生牛皮
- (甲)生水牛皮 (乙)生黃牛皮

(七)由第八表可以觀測各國在各通商口岸之航業地位。

(八)自民國二十年(1931)起,第九表內之“復進口稅”一項,海關冊內付缺,而另加“轉口稅”一項。

(九) 由第十表可以明瞭各通商口岸之金銀進出情形。

(十) 自民國二十一年(1932)起,海關貿易冊之編製方法,頗多改變,各關貿易年報既停刊,而各關之洋貨轉口統計亦無記載。故第一表至第五表內之是項統計,難於補充。

(十一) 海關貿易總冊自民國二十一年(1932)起,進口貨價值單位改用“金單位”,二十二年(1933)起,出口貨值改用“國幣”。本局為各年貨值比較便利起見,將“金單位”及“國幣”皆按下列各年價格折合關平兩。

民國二十一年(1932) 1 金單位 = 1.184 關平兩

二十二年(1933) { 1 金單位 = 1.253 關平兩
 { 1 關平兩 = 1.558 國幣

(十二) 按海關冊所載,關平兩 100 兩等於上海規元銀 111.40 兩。茲為參考便利起見,將關平兩折合國幣方法列下:

$$\begin{aligned} \therefore 1 \text{ 關平兩} &= 1.114 \text{ 規元銀兩} \\ \therefore 1 \text{ 關平兩} &= \frac{1.114 \text{ 規元銀兩}}{\dots\dots \text{洋釐(上海)}} = \dots\dots \text{國幣} \end{aligned}$$

三十四年來上海洋釐市價表(單位:規元銀兩)

年	份	洋	釐	年	份	洋	釐
光緒	二十六年	0.7453		民國	六年	0.7227	
	二十七年	0.7375			七年	0.7267	
	二十八年	0.7441			八年	0.7236	
	二十九年	0.7489			九年	0.7283	
	三十年	0.7376			十年	0.7233	
	三十一年	0.7289			十一年	0.7241	
	三十二年	0.7372			十二年	0.7218	
	三十三年	0.7387			十三年	0.7214	
	三十四年	0.7383			十四年	0.7267	
宣統	元年	0.7420			十五年	0.7199	
	二年	0.7420			十六年	0.7270	
	三年	0.7571			十七年	0.7223	
民國	元年	0.7515			十八年	0.7193	
	二年	0.7388			十九年	0.7236	
	三年	0.7258			二十年	0.7255	
	四年	0.7376			二十一年	0.7140	
	五年	0.7227			二十二年	0.7150	

(十三) 本書資料來源:

- (1) 各海關貿易年報
- (2) 海關華洋貿易總冊
- (3) 向各海關徵詢

REMARKS

- I. According to the Customs Reports, there are forty-six open ports in our country. For the convenience in compilation of statistics, we divide them into three groups, i. e., Central, Northern, and Southern ports as follows:
- Central ports.....Chungking, Wanhsien, Ichang, Shasi, Changsha, Yochow, Hankow, Kiukiang, Wuhu, Nanking, Chinkiang, Shanghai, Soochow, Hangchow, Ningpo, and Wenchow;
- Northern ports.....Aigun, Harbin Districts, Hunchun, Lungchingtsun, Antung, Dairen, Newchwang, Chinwangtao, Tientsin, Lungkow, Chefoo, Kiaochow, and Weihaiwei;
- Southern ports.....Santuaao, Foochow, Amoy, Swatow, Canton, Kowloon, Lappa, Kongmoon, Samshui, Wuchow, Nanning, Kiungchow, Pakhoi, Lungchow, Mengtsz, Szemao, and Tengyueh.
- II. Table I indicates the trend of the foreign trade of the Central ports, and the general condition of "excess of imports over exports" or "excess of exports over imports."
- III. Table II shows two main points: (a) the relative importance of foreign goods and native goods in the import trade of each port; (b) the position of the re-export trade in the export trade.
- IV. Table IIIA gives the net value of imports and exports through the Central ports. From this table, we can make a detailed comparative study of both domestic and foreign trade of each port.
- V. Figures in Table IIIB are derived from the "Grand Total" in Table IIIA and reduced to percentages, showing the position of each port in our foreign and domestic trade.
- VI. During the past thirty-four years, there were only five Chinese ports through which imports and exports amounted to more than eight per cent of China's total volume of trade, namely, Hankow, Shanghai, Dairen, Tientsin, and Canton. In the Annual Trade Returns, statistical data with regard to import and export trade of the above mentioned ports are comparatively more complete, therefore in Tables IV-VII are only included Shanghai and Hankow figures. In the selection of representative import and export commodities, much difficulty has been encountered. The commodities we now select, are those having the highest values during the recent twelve years. Of the principal foreign commodities imported to Shanghai we take 14; to Hankow, 12; while of the principal Chinese commodities exported from Shanghai we take 15; from Hankow, 15.

PRINCIPAL FOREIGN IMPORTS TO SHANGHAI

1. Cotton Piece Goods
 - a. Grey
 - b. White or Dyed
 - c. Printed
 - d. Miscellaneous
2. Cotton, Raw
 - a. American
 - b. Indian
 - c. Egyptian or African
 - d. Japanese
 - e. Others
3. Woollen Goods
 - a. Gabardines
 - b. Overcoating
 - c. Serges
 - d. Tweeds
 - e. Twills
 - f. Imperials
 - g. Venetians
 - h. Worsted Suitings
 - i. All Woollen and Worsted Yarn and Cord

4. Rice
5. Wheat
6. Sugar
 - a.* Brown *b.* White *c.* Refined
7. Tobacco
 - a.* Cigarettes *b.* Cigars *c.* Tobacco Leaf *d.* Tobacco Stalk
8. Coal
 - a.* English *b.* Hongay *c.* Japan *d.* Other Nationalities
9. Kerosene
 - a.* American, in case *b.* American, in bulk *c.* Borneo, in case *d.* Borneo, in bulk *e.* Sumatra *f.* Persian
10. Gasoline and Benzine, Mineral
 - a.* Gasoline, in case *b.* Gasoline, in bulk *c.* Benzine, in case *d.* Benzine, in bulk
11. Timber
 - a.* Hardwood, Ordinary *b.* Softwood, Ordinary *c.* Softwood, Piling, Ordinary *d.* Hardwood, Ordinary, Sawn
 - e.* Softwood, Ordinary, Sawn *f.* Softwood, Merchantable on Net Measure *g.* Teak-wood, Beams, Planks & Logs
12. Iron and Steel, Ungalvanized: Bars and Rods
13. Paper
 - a.* Cigarettes, on Bobbins or Rolls *b.* Coated and/or Enamelled *c.* Common Printing *d.* M. G. Cap
 - e.* Packing and Wrapping *f.* Kraft *g.* Simile *h.* Printing
14. Ammonia, Sulphate of

PRINCIPAL FOREIGN IMPORTS TO HANKOW

1. Cotton Piece Goods
 - a.* Grey *b.* White or Dyed *c.* Printed *d.* Miscellaneous
2. Cotton, Raw
 - a.* American *b.* Indian *c.* Burmese *d.* Egyptian
3. Woollen Goods
 - a.* Gabardines *b.* Overcoating *c.* Serges *d.* Tweeds *e.* Twills
 - f.* Imperials *g.* Venetians *h.* Worsted Suitings *i.* All Woollen and Worsted Yarn and Cord
4. Tea
 - a.* Tea, Dust, Ceylon *b.* Tea, Dust, Indian *c.* Tea, Dust, Java *d.* Other Kinds
5. Sugar
 - a.* Brown *b.* White *c.* Refined
6. Tobacco
 - a.* Cigarettes *b.* Cigars *c.* Tobacco Leaf *d.* Tobacco Stalk
7. Coal
 - a.* English *b.* Hongay *c.* Japan *d.* Other Nationalities
8. Kerosene
 - a.* American, in case *b.* American, in bulk *c.* Sumatra, in case *d.* Sumatra, in bulk *e.* Borneo *f.* Persian

- 9. Tinned Plates, Plain
- 10. Copper
- 11. Indigo, Artificial
 - a.* Liquid or Paste *b.* Grains
- 12. Timber
 - a.* Hardwood, Ordinary *b.* Softwood, Ordinary *c.* Hardwood, Ordinary, Sawn
 - d.* Softwood, Ordinary, Sawn *e.* Softwood, Merchantable on Net Measure *f.* Teak-wood, Beams, Planks, and Logs

PRINCIPAL EXPORTS FROM SHANGHAI

- 1. Raw Silk
 - a.* White, not Re-reeled and not Steam Filature *b.* White, Re-reeled *c.* White, Steam Filature
 - d.* Yellow, not Re-reeled and not Steam Filature *e.* Yellow, Re-reeled *f.* Yellow, Steam Filature
 - g.* Wild, Filature *h.* Wild, not Filature *i.* Reeled from Doupions
- 2. Cotton Yarn, Grey
- 3. Tea
 - a.* Black, Congou *b.* Black, Other Kinds *c.* Green, Gunpowder *d.* Green, Hyson *e.* Green, Young Hyson
 - f.* Green, Other Kinds *g.* Brick, Black *h.* Brick, Green *i.* Leaf, Unfired *j.* Scented
 - k.* Sifting *l.* Dust *m.* Stalk
- 4. Wheat Flour
- 5. Beans and Peas
 - a.* Black *b.* Broad *c.* Green *d.* Green, Small *e.* Red
 - f.* White *g.* Yellow *h.* Other Kinds *i.* Peas, White *j.* Peas, Other Kinds
- 6. Groundnuts Kernels
- 7. Sesamum
- 8. Eggs and Egg Products
 - a.* Egg Albumen, Dried *b.* Egg Albumen, Moist and Frozen *c.* Egg Yolk, Dried *d.* Egg Yolk, Moist and Frozen
 - e.* Whole Egg, Dried *f.* Whole Egg, Moist and Frozen *g.* Eggs, Fresh, in Shell
- 9. Intestines, Pig
- 10. Cigarettes
- 11. Bran Wheat
- 12. Wood Oil
- 13. Cotton Seed-cake
- 14. Bristles
 - a.* Assorted *b.* Unassorted
- 15. Hides
 - a.* Buffalo *b.* Cow

PRINCIPAL EXPORTS FROM HANKOW

1. Raw Silk
 - a.* White, not Re-reeled and not Steam Filature
 - d.* Yellow, not Re-reeled and not Steam Filature
 - g.* Wild, Filature
 - b.* White, Reeled
 - e.* Yellow, Re-reeled
 - h.* Wild, not Filature
 - c.* White, Steam Filature
 - f.* Yellow, Steam Filature
2. Cotton Yarn, Grey
3. Tea
 - a.* Black, Congou
 - f.* Green, Other Kinds
 - k.* Sifting
 - b.* Black, Other Kinds
 - g.* Brick, Black
 - l.* Dust
 - c.* Green, Gunpowder
 - h.* Brick, Green
 - m.* Stalk
 - d.* Green, Hyson
 - i.* Leaf, Unfired
 - e.* Green, Young Hyson
 - j.* Scented
4. Wheat
5. Beans
 - a.* Black
 - b.* Broad
 - c.* Green
 - d.* White
 - e.* Yellow
6. Sesamum
7. Cotton Seed
8. Eggs and Egg Products
 - a.* Egg Albumen, Dried
 - e.* Whole Egg, Dried
 - b.* Egg Albumen, Moist and Frozen
 - f.* Whole Egg, Moist and Frozen
 - c.* Egg Yolk, Dried
 - g.* Eggs, Fresh, in Shell
 - d.* Egg Yolk, Moist and Frozen
9. Intestines, Pig
10. Tobacco Leaf
11. Wood Oil
12. Tallow, Vegetable
13. Iron Ore
14. Bristles
 - a.* Assorted
 - b.* Unassorted
15. Hides
 - a.* Buffalo
 - b.* Cow

VII. From Table VIII, we can get a general impression on the Shipping trade of the different countries at each Chinese port.

VIII. In Table IX, the column "Coast Trade" is discontinued from 1931, and another column "Interport" is added.

IX. Table X gives the general condition of the financial movement of the Central ports of China.

X. Beginning from 1932, the Customs Reports have been changed with regard to the method of compilation, and the "Annual Trade Returns" of the different ports have also been discontinued, therefore statistics for the interport trade of foreign goods can not be given in Tables I-V owing to the absence of suitable data.

XI. In the Customs Reports of 1932 and 1933, "Gold Unit" and "Dollar" are used to show the values of imports and exports instead of "Haikwan Tael." But for the purpose of comparison, we have converted them into Haikwan Tael at the following rates:

1932	1 G. U.=Hk. Tl. 1.184
1933	1 G. U.=Hk. Tl. 1.253
	1 Hk. Tl.= \$1.558

XII. The Haikwan Tael equivalent of the Shanghai Tael is fixed at Hk. Tls. 100=Sh. Tls. 111.40. The Haikwan Tael can be converted into the Dollar as follows:

$$\begin{aligned} \therefore \text{Hk. Tl. 1} &= \text{Sh. Tl. 1.114} \\ \therefore \text{Hk. Tl. 1} &= \frac{\text{Sh. Tl. 1.114}}{\text{Chinese Dollar Sh. Tl.}} = \$ \dots\dots \end{aligned}$$

Price Quotations of Chinese Dollar, 1900-1933.

Year	Ch. \$	Year	Ch. \$
1900	Sh. Tl. 0.7453	1917	Sh. Tl. 0.7227
1901	0.7375	1918	0.7267
1902	0.7441	1919	0.7236
1903	0.7489	1920	0.7283
1904	0.7376	1921	0.7233
1905	0.7289	1922	0.7241
1906	0.7372	1923	0.7218
1907	0.7387	1924	0.7214
1908	0.7383	1925	0.7267
1909	0.7420	1926	0.7199
1910	0.7420	1927	0.7270
1911	0.7571	1928	0.7223
1912	0.7515	1929	0.7193
1913	0.7388	1930	0.7236
1914	0.7258	1931	0.7255
1915	0.7376	1932	0.7140
1916	0.7227	1933	0.7150

XIII. Sources of statistical data:

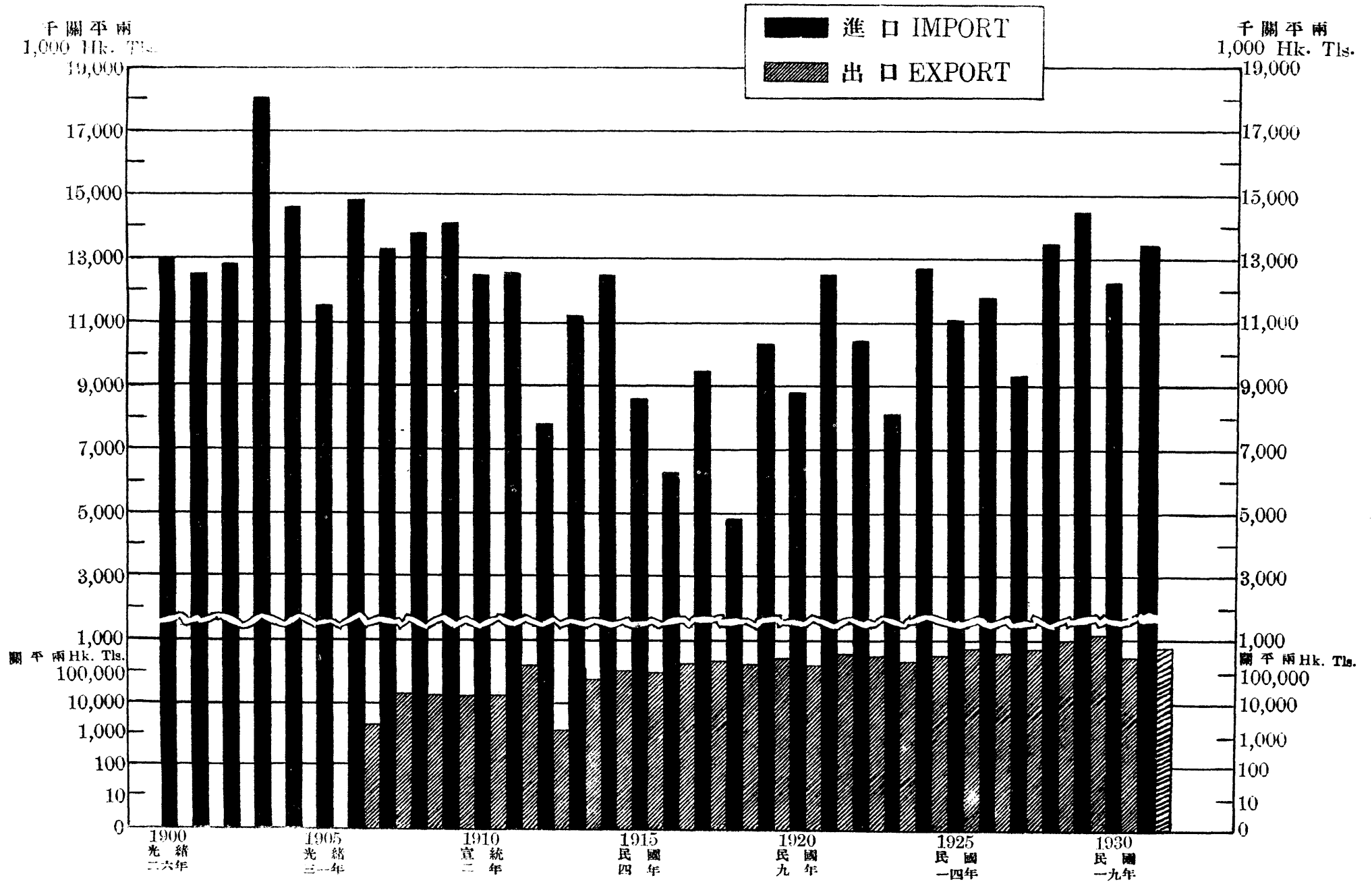
1. Annual Trade Returns
2. Report and Abstract of Statistics
3. By Correspondence with the Customs Houses in the different ports.

統計圖

第一圖. 三十四年來中國中部通商口岸對外貿易價額統計圖

Chart I. The Foreign Trade of the Central Ports of China, 1900-1933.

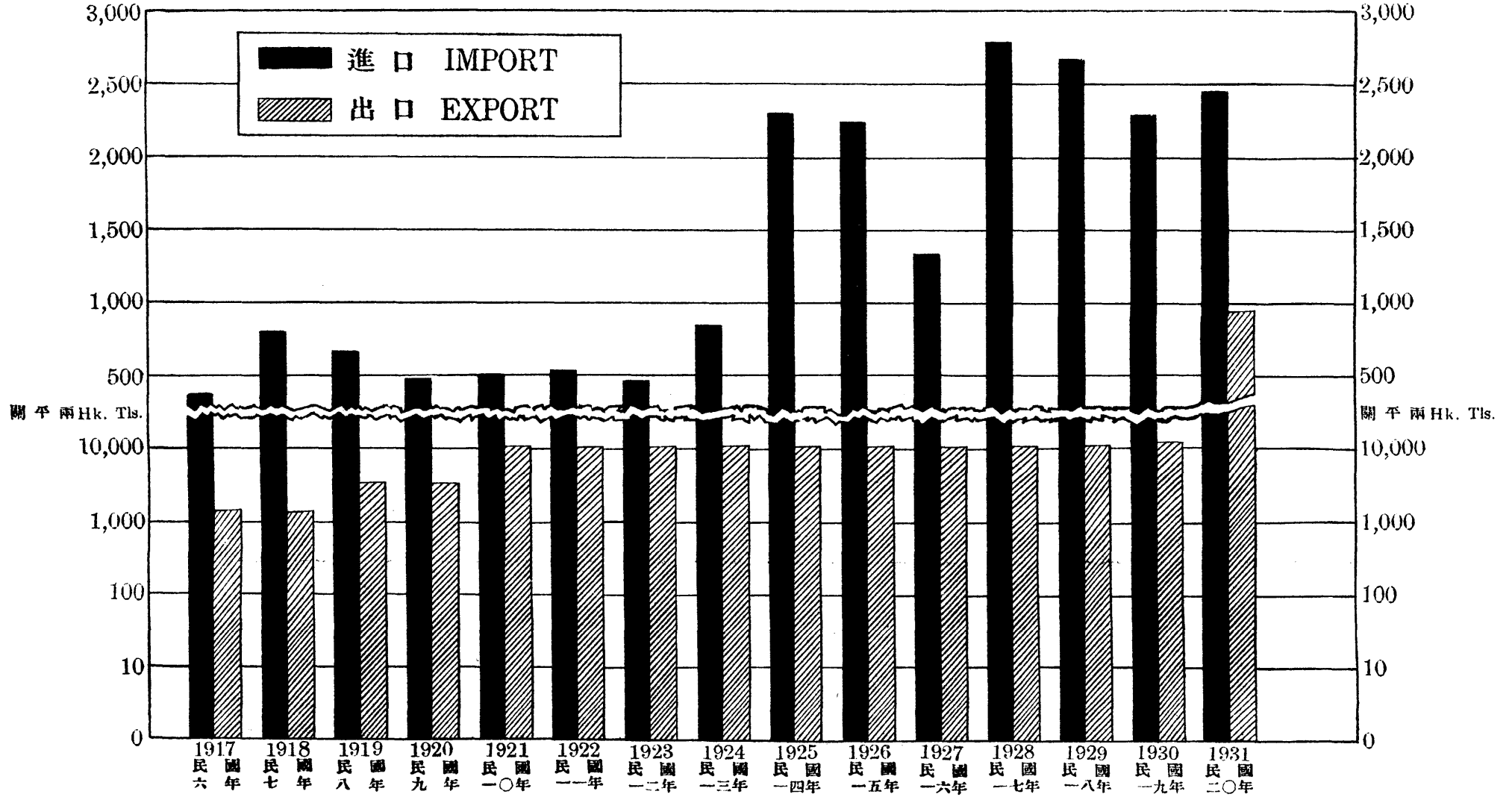
(一) 重慶
1. Chungking



(二) 萬縣
2. Wanhsien

千關平兩
1,000 Hk. Tls.

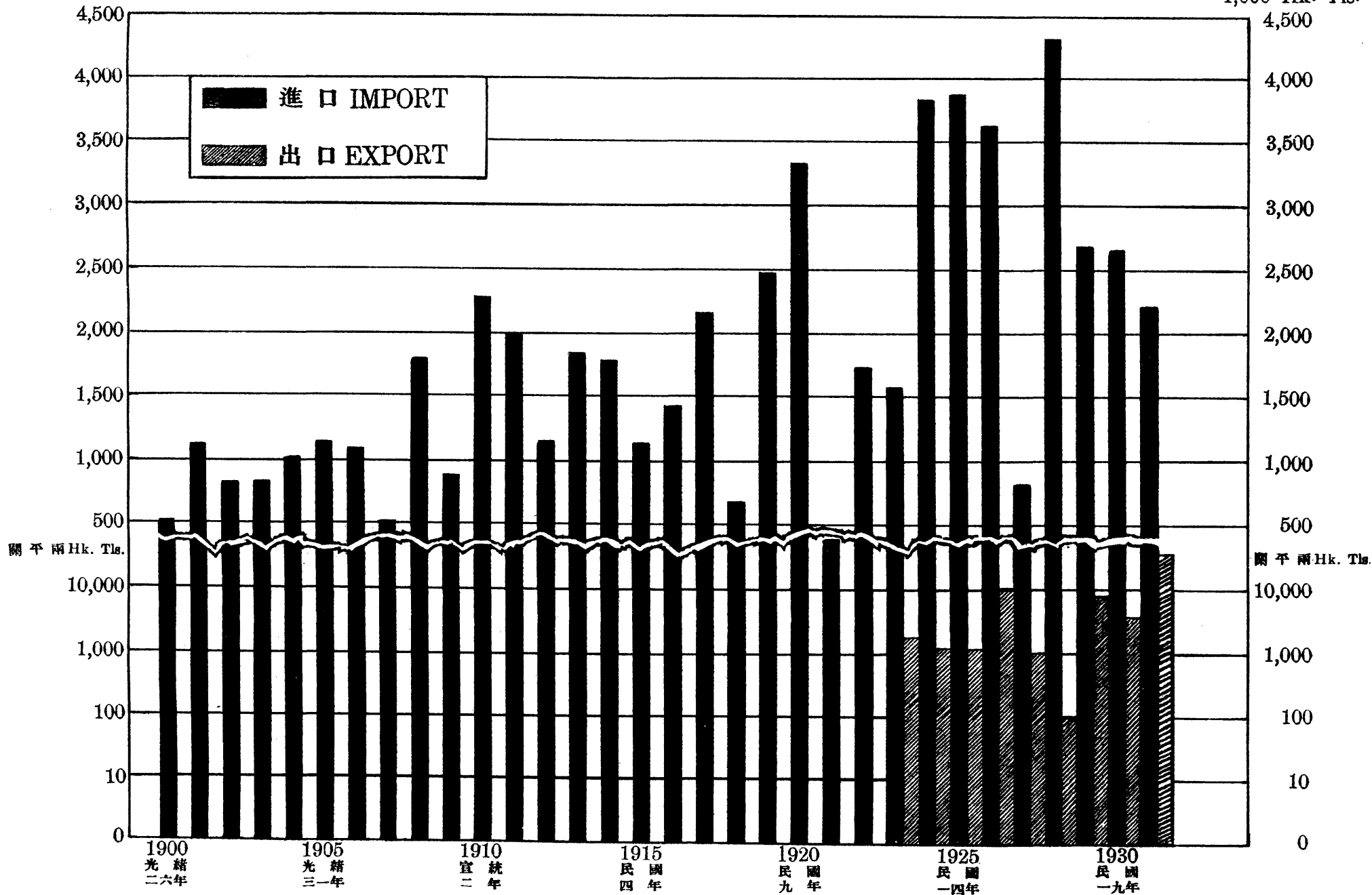
千關平兩
1,000 Hk. Tls.



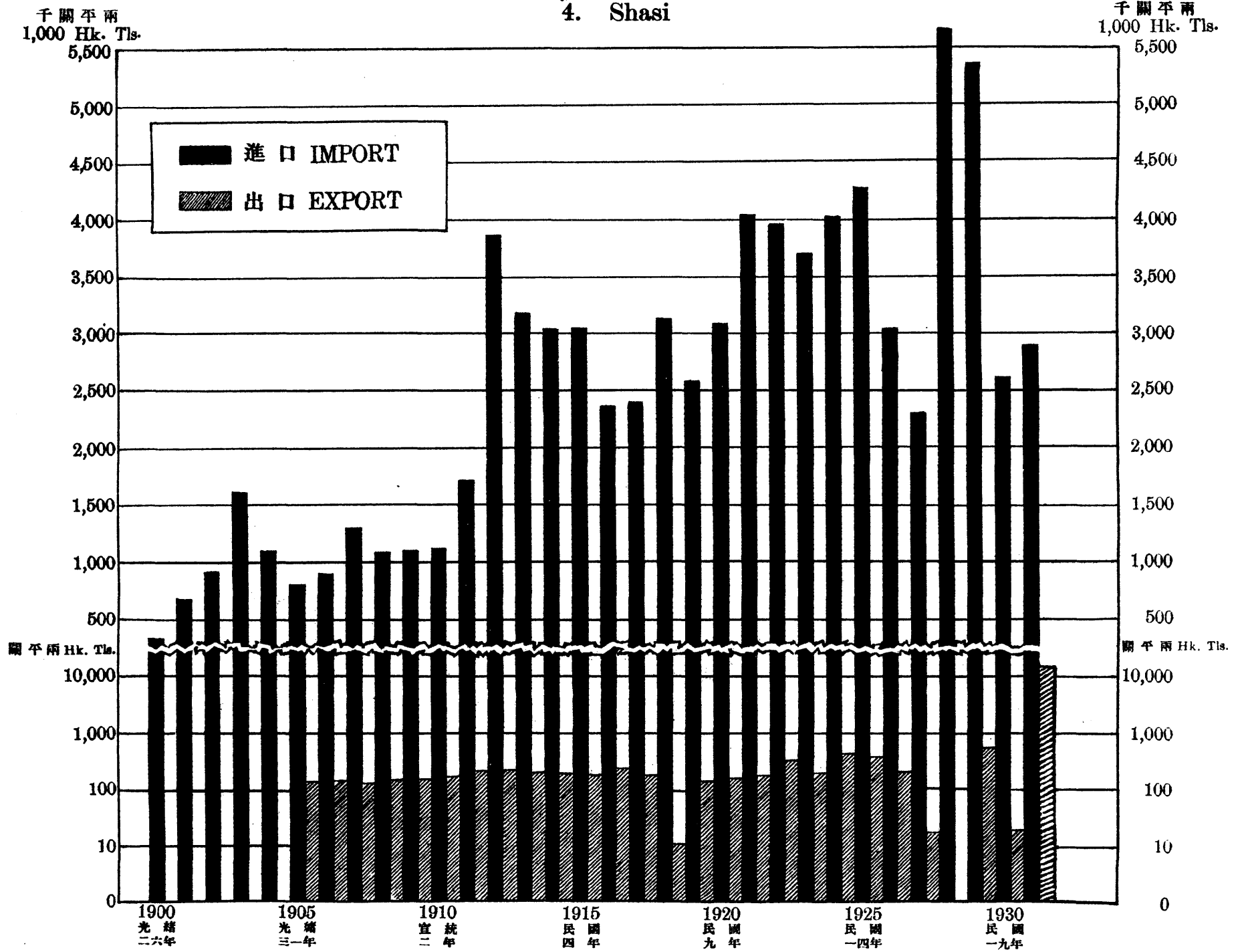
(三) 宜昌 3. Ichang

千關平兩
1,000 Hk. Tls.

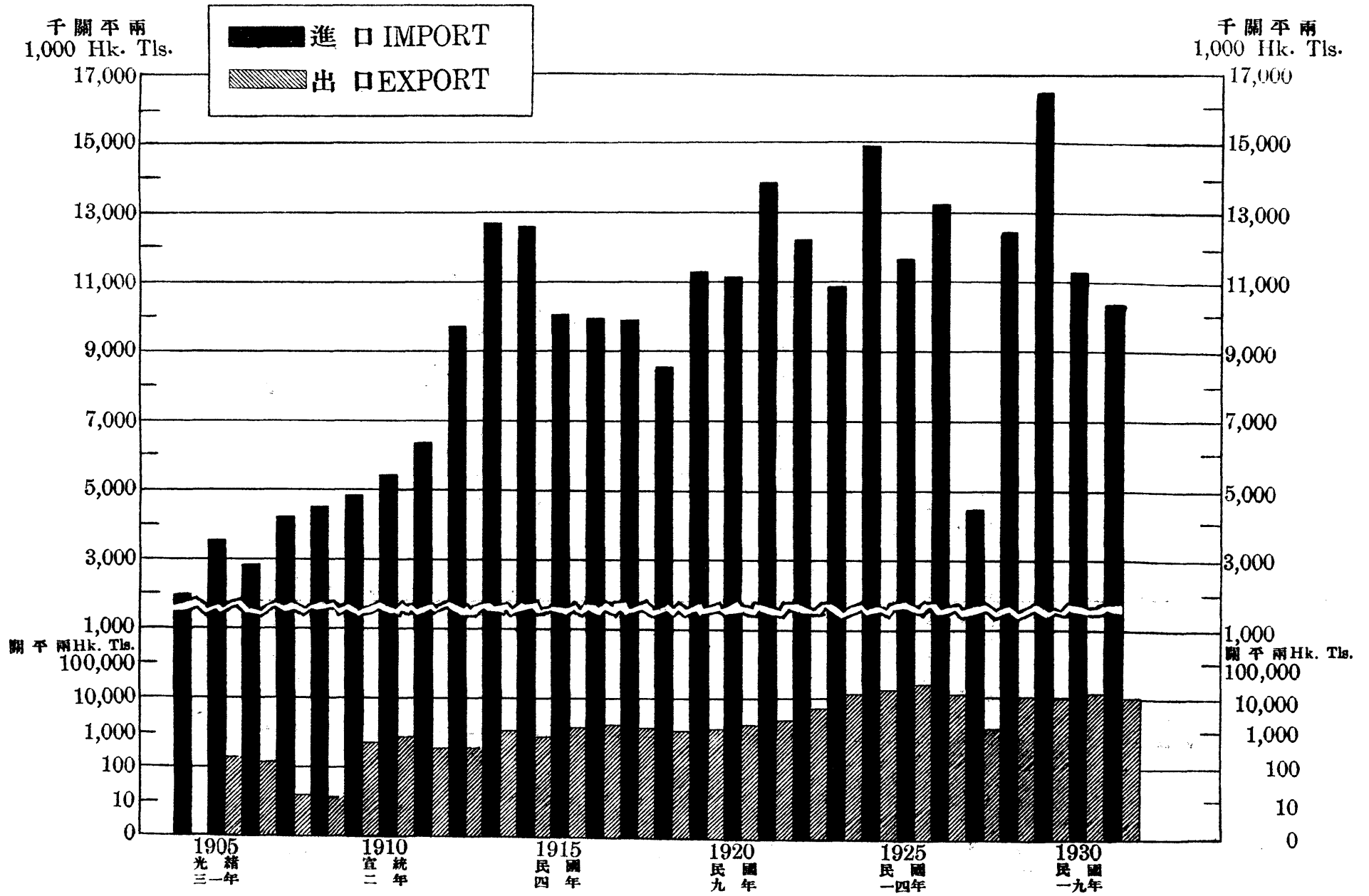
千關平兩
1,000 Hk. Tls.



(四) 沙市
4. Shasi



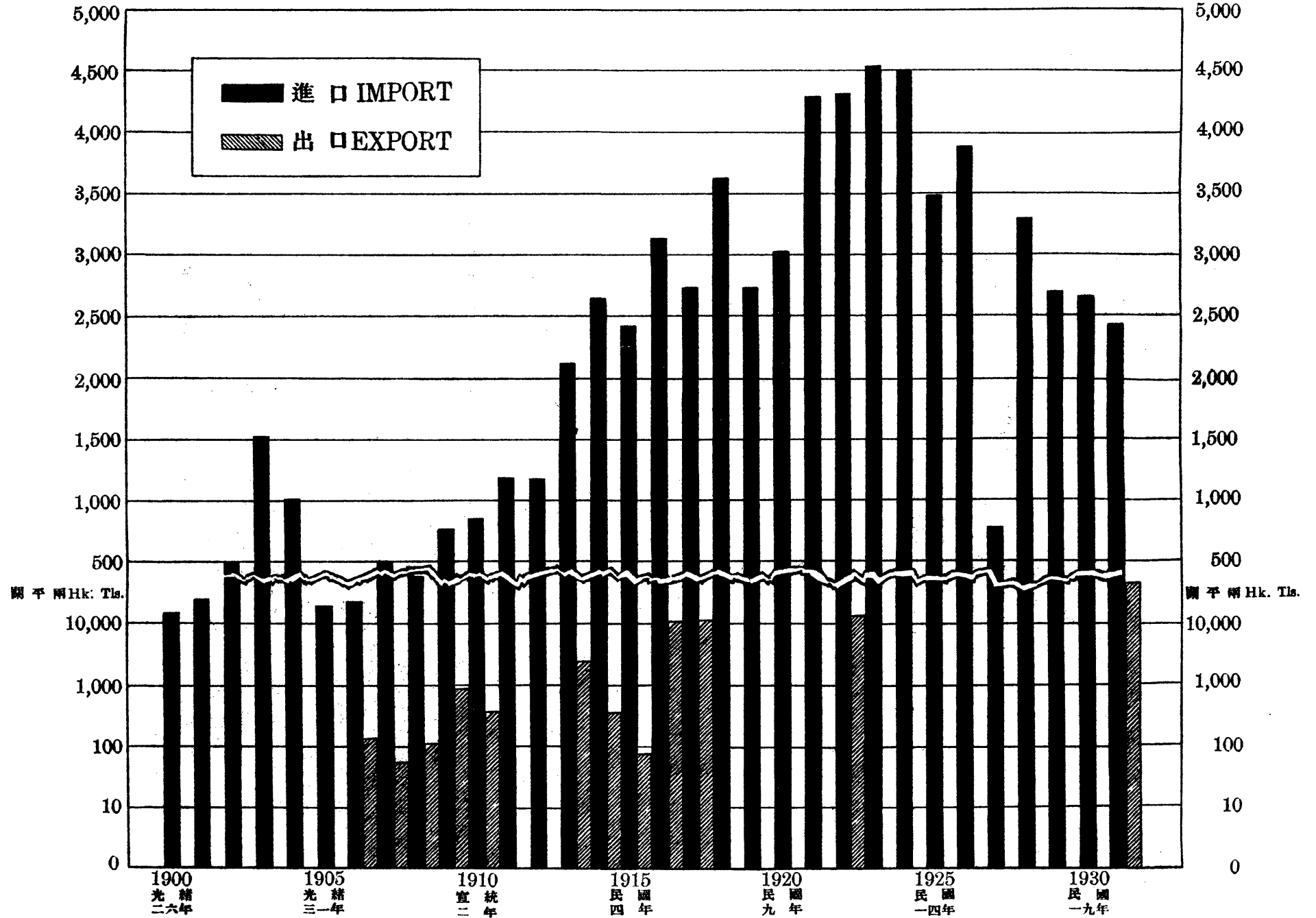
(五) 長沙
5. Changsha



(六) 岳州
6. Yochow

千關平兩
1,000 Hk. Tls.

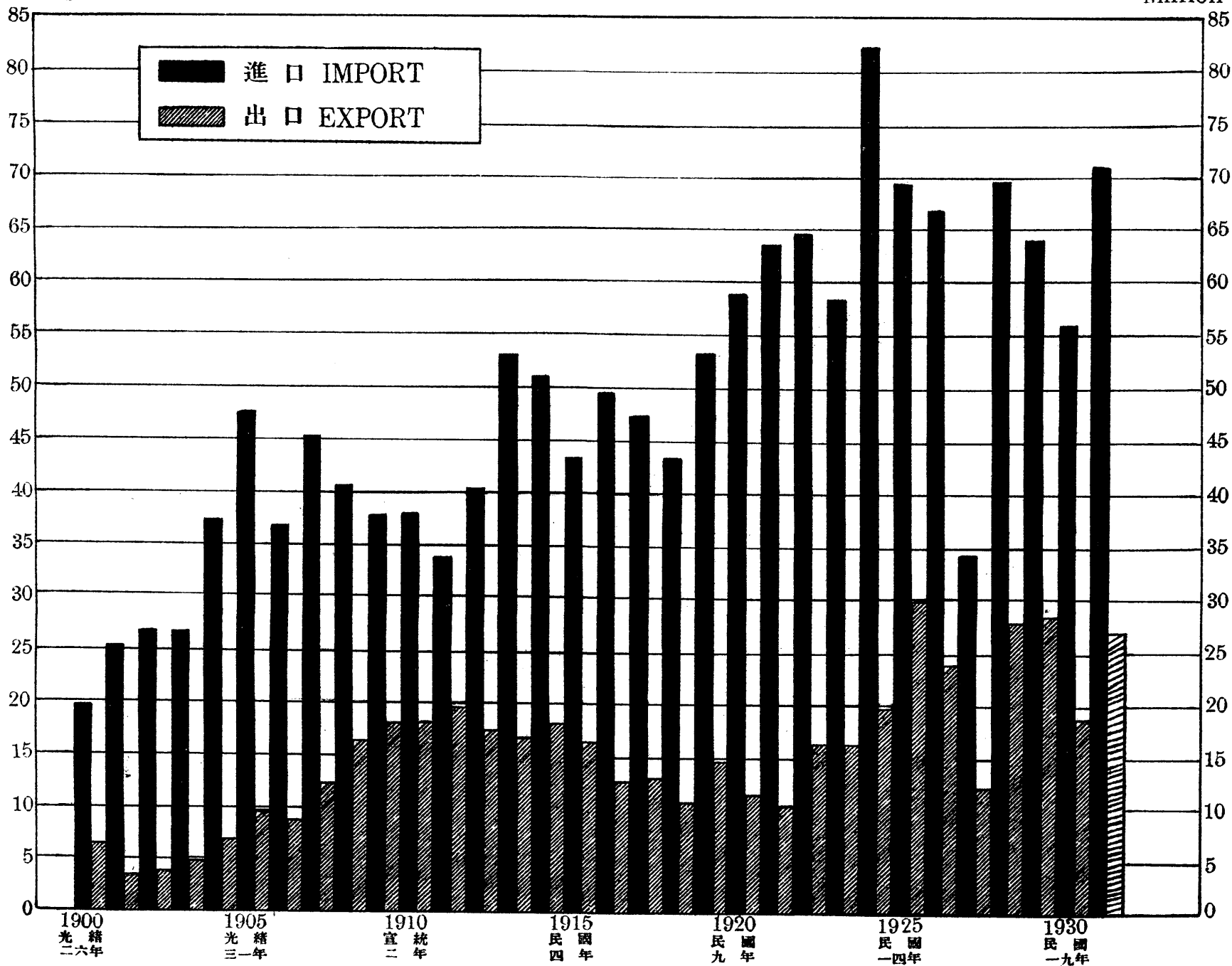
千關平兩
1,000 Hk. Tls.



(七) 漢口
7. Hankow

百萬關平兩
Million Hk. Tls.

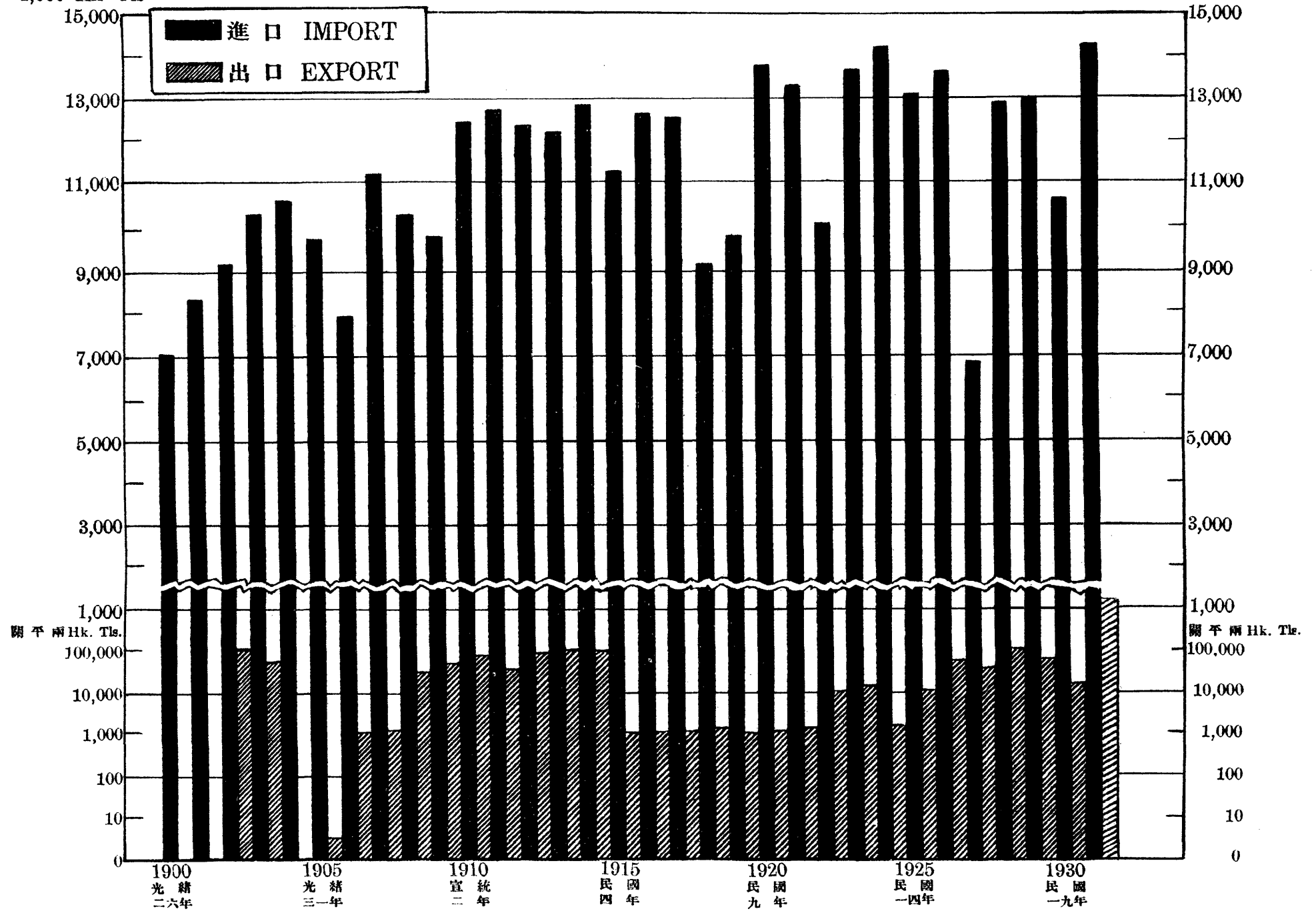
百萬關平兩
Million Hk. Tls.



(八) 九江
8. Kiukiang

千關平兩
1,000 Hk. Tls.

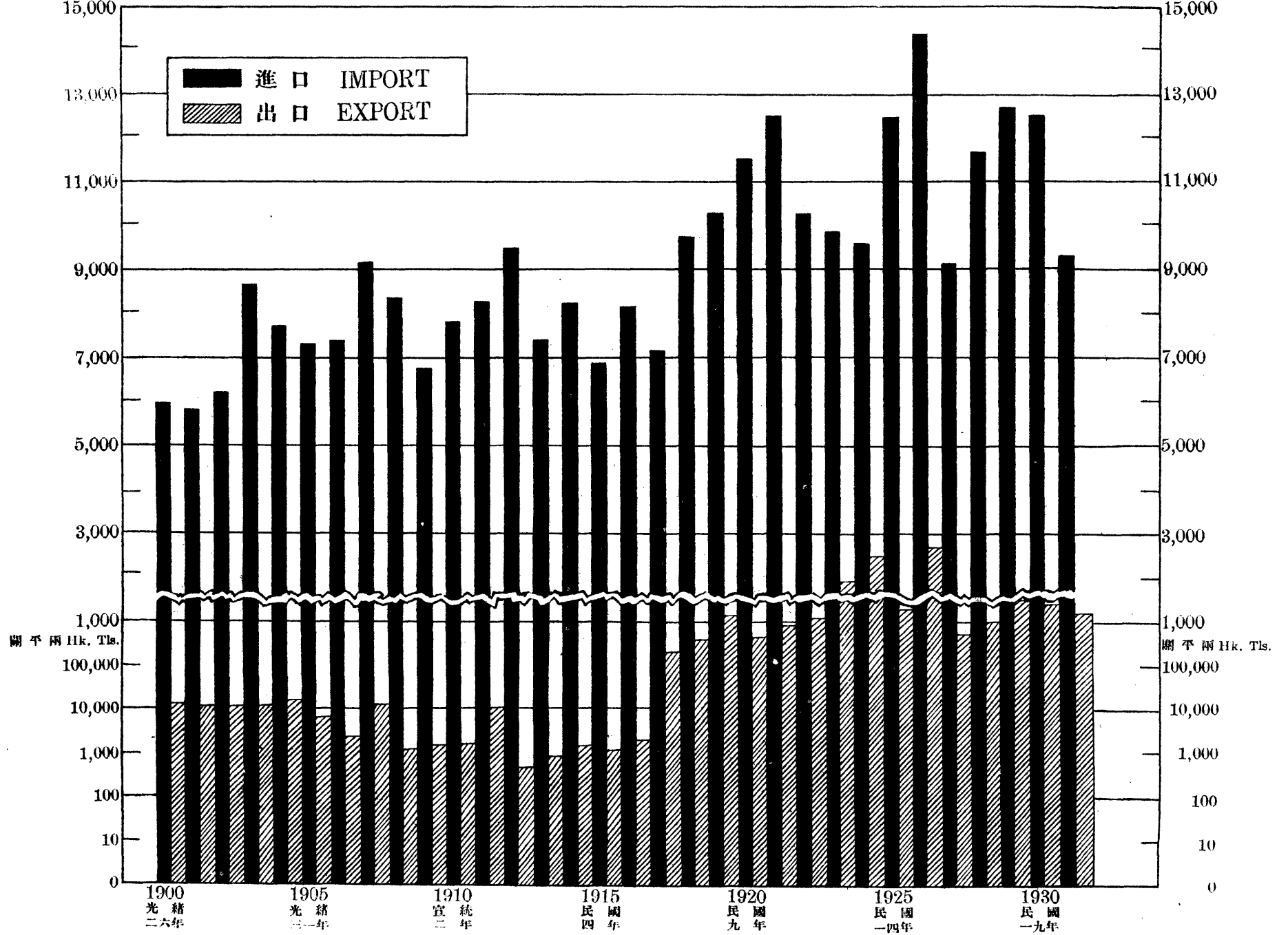
千關平兩
1,000 Hk. Tls.



(九) 蕪湖
9. Wuhu

千關平兩
1,000 Hk. Tls.

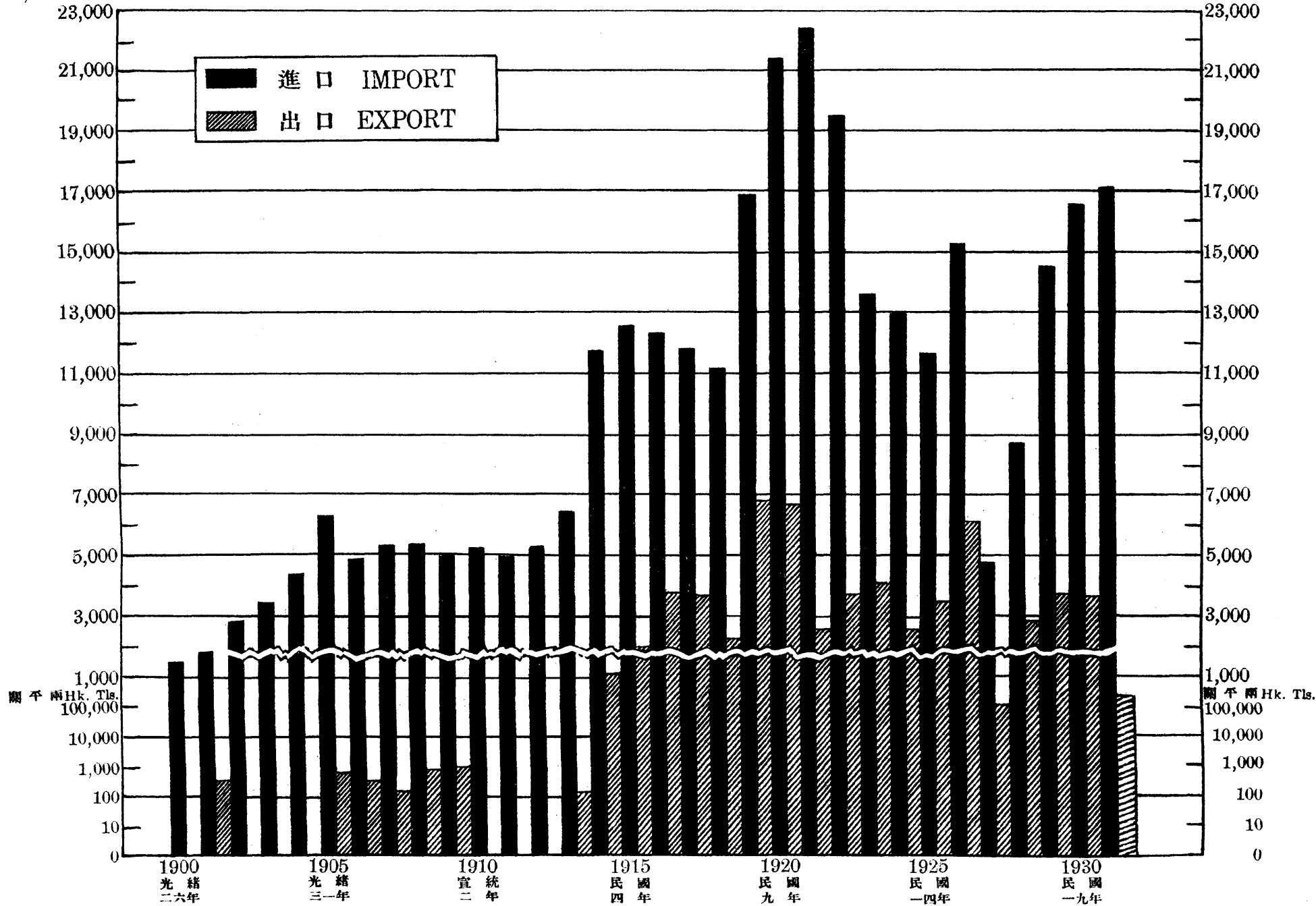
千關平兩
1,000 Hk. Tls.



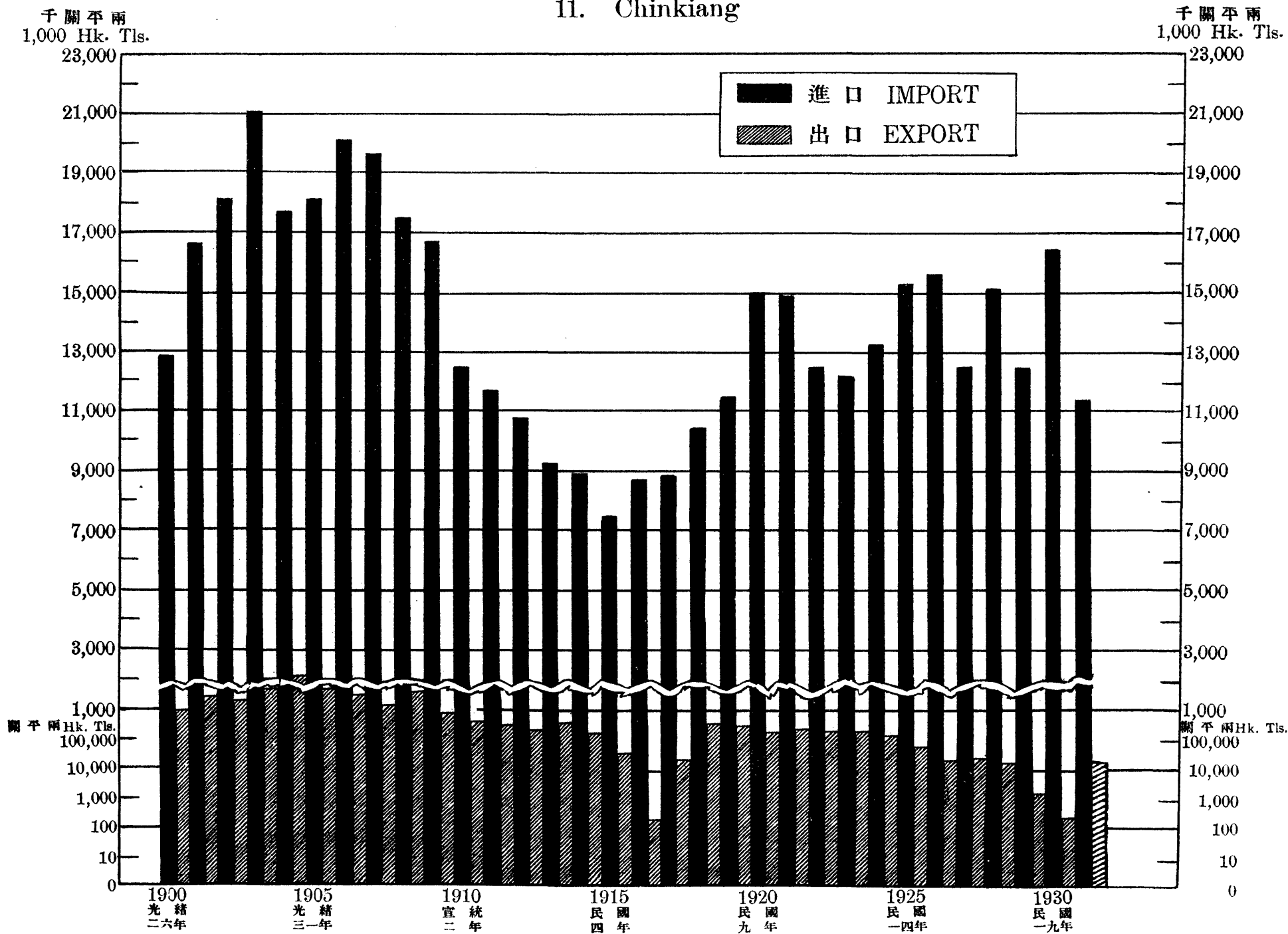
(十) 南京
10. Nanking

千關平兩
1,000 Hk. Tls.

千關平兩
1,000 Hk. Tls.



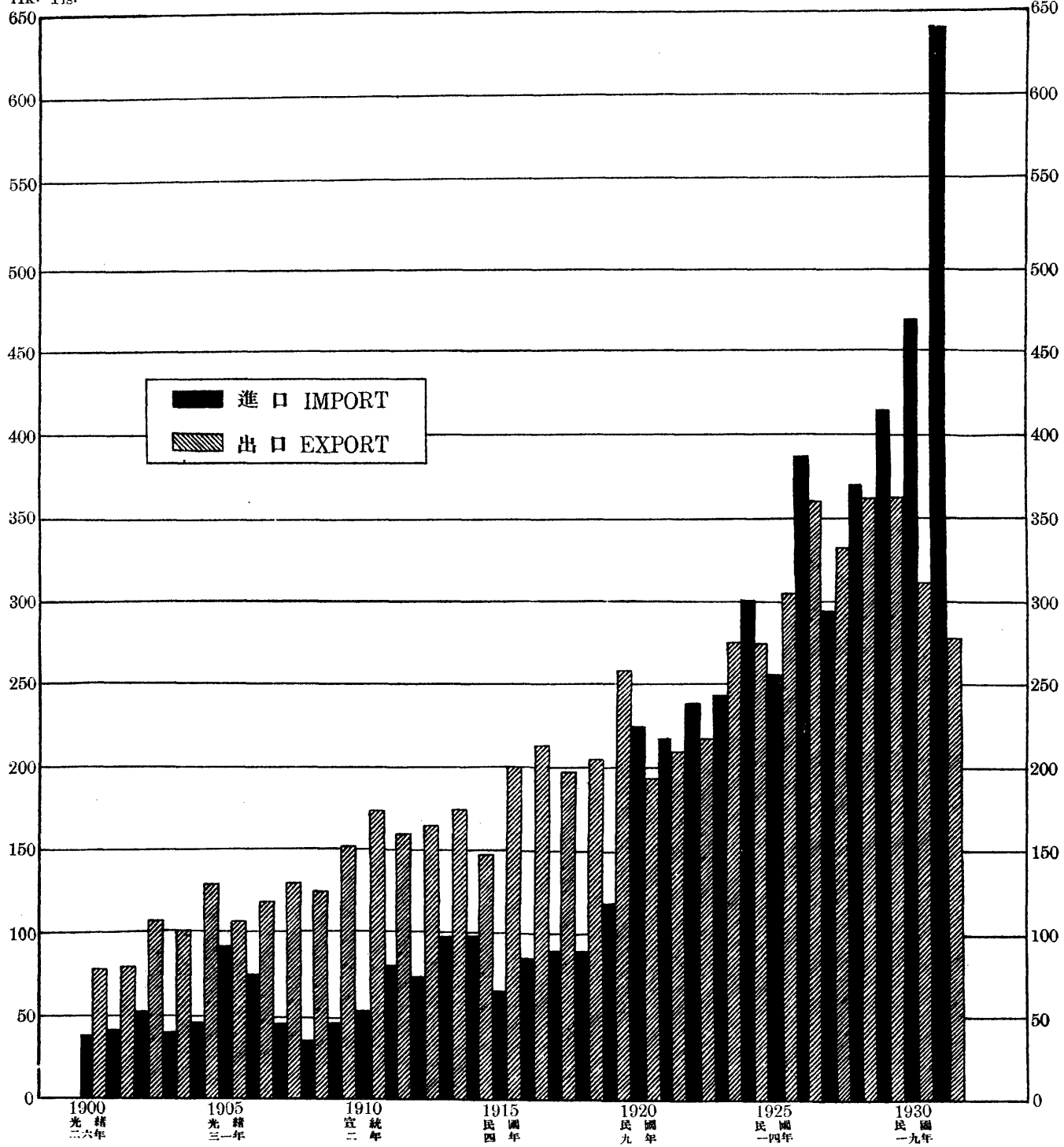
(十一) 鎮江
11. Chinkiang



(十二) 上海
12. Shanghai

百萬關平兩
Million Hk. Tls.

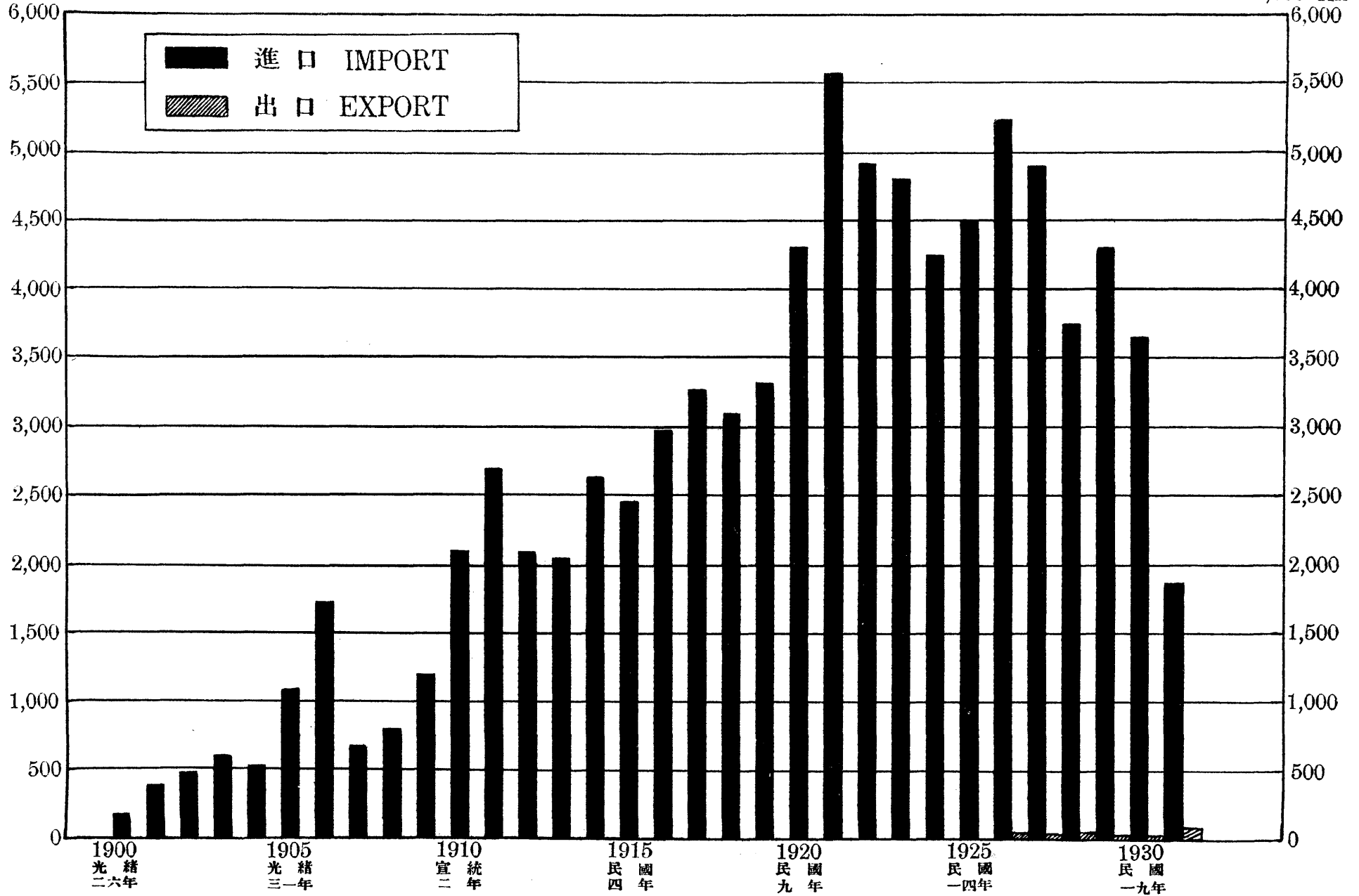
百萬關平兩
Million Hk. Tls.



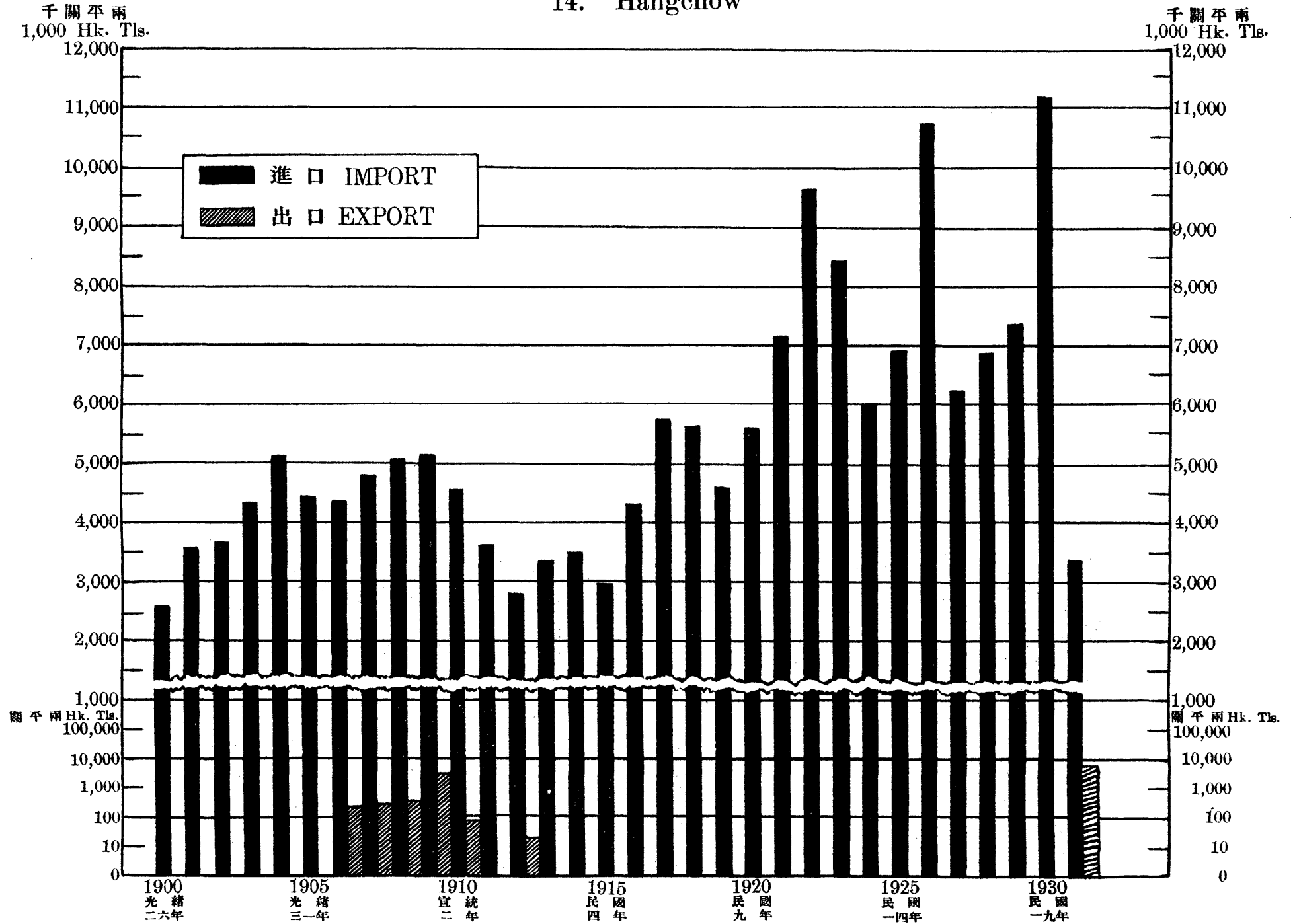
(十三) 蘇州
13. Soochow

千關平兩
1,000 Hk. Tl

千關平兩
1,000 Hk. Tls.



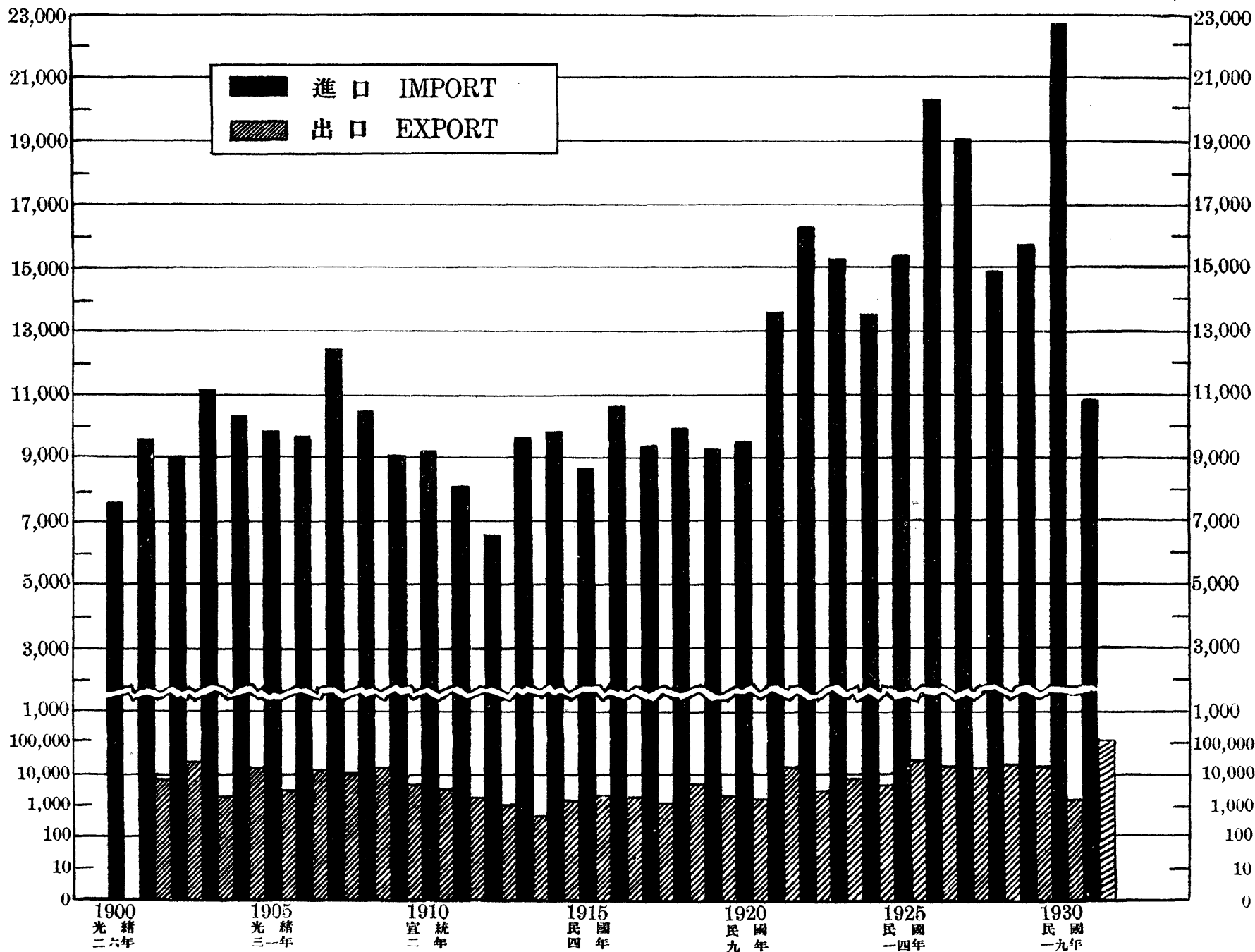
(十四) 杭州
14. Hangchow



(十五) 甯波
15. Ningpo

千關平兩
1,000 Hk. Tls.

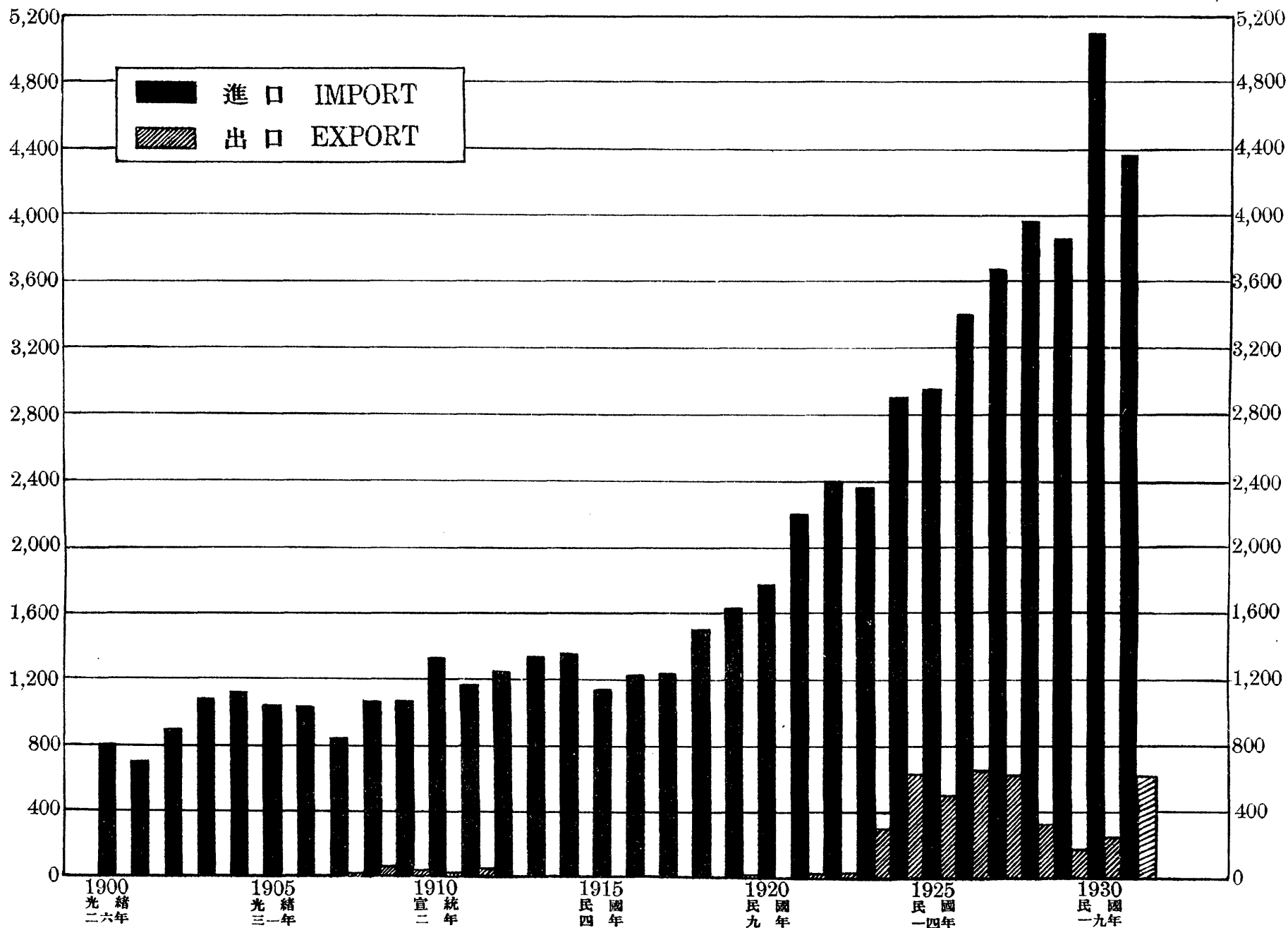
千關平兩
1,000 Hk. Tls.



(十六) 溫州
16. Wenchow

千關平兩
1,000 Hk. Tls.

千關平兩
1,000 Hk. Tls.

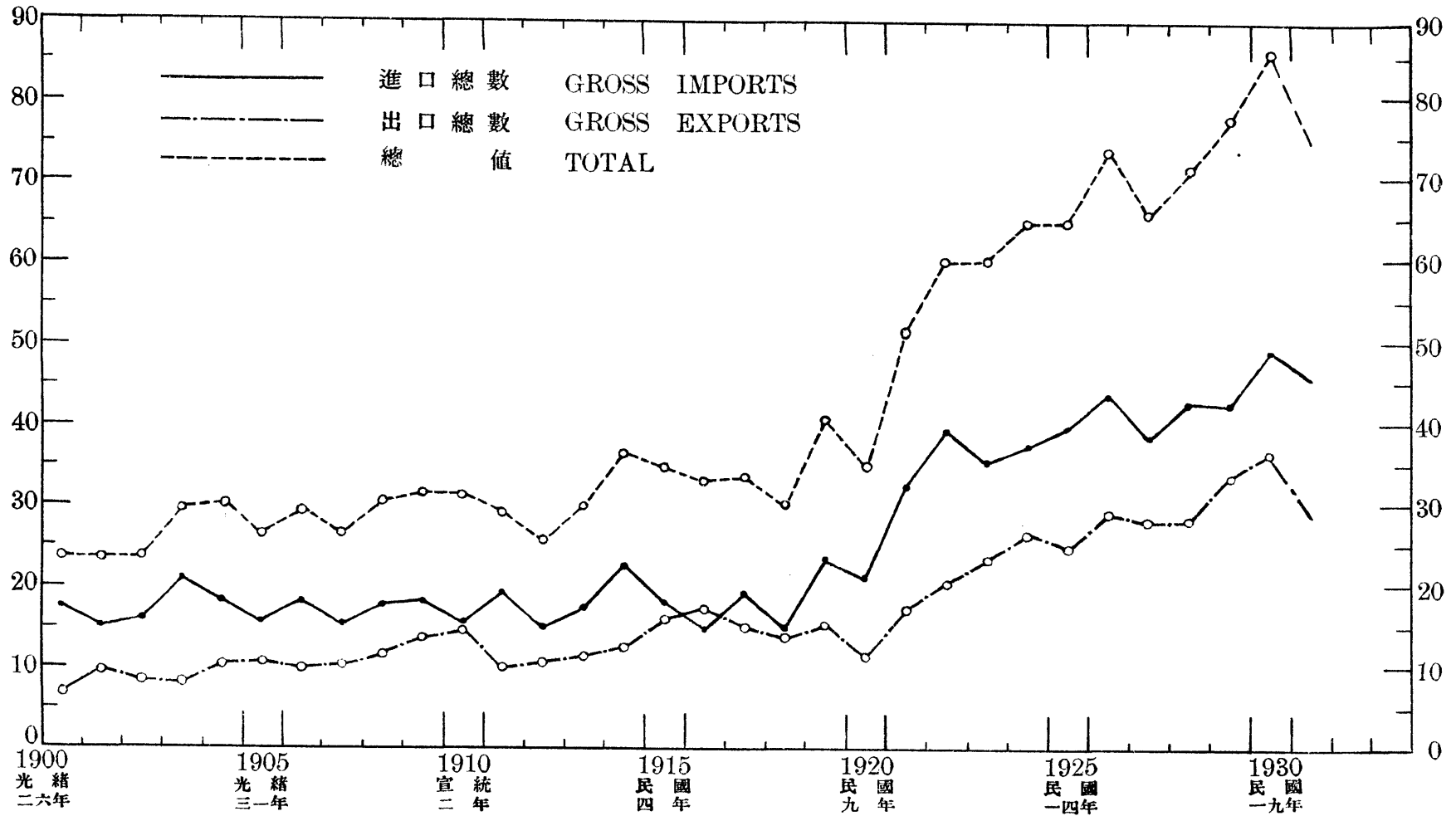


第二圖. 三十四年來中國中部通商口岸進出口貨值總數統計圖

Chart II. Gross Value of Import and Export Trade of the Central Ports of China, 1900-1933.

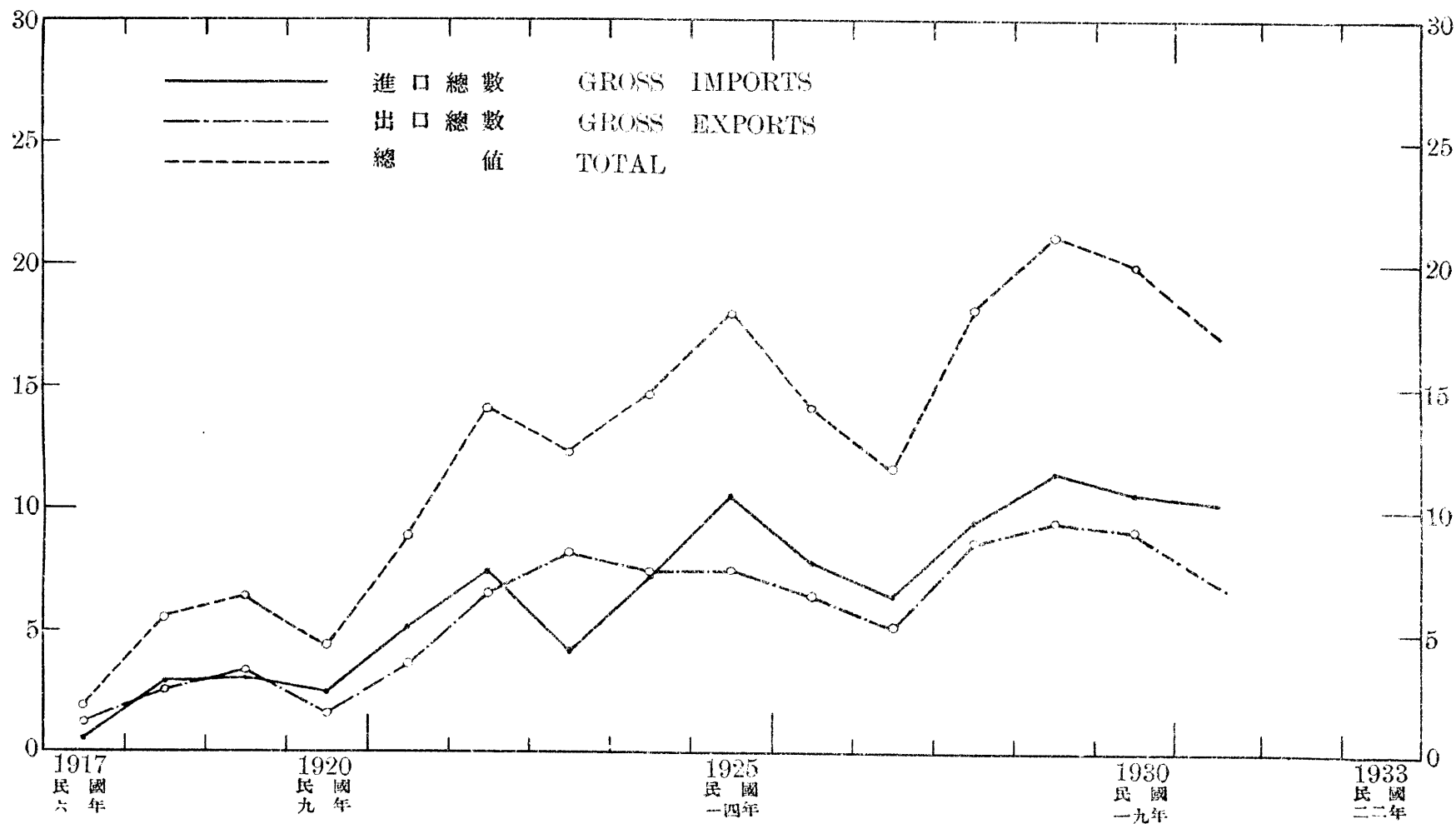
(一) 重慶
1. Chungking

單位：百萬關平兩 Million Hk. Tls.



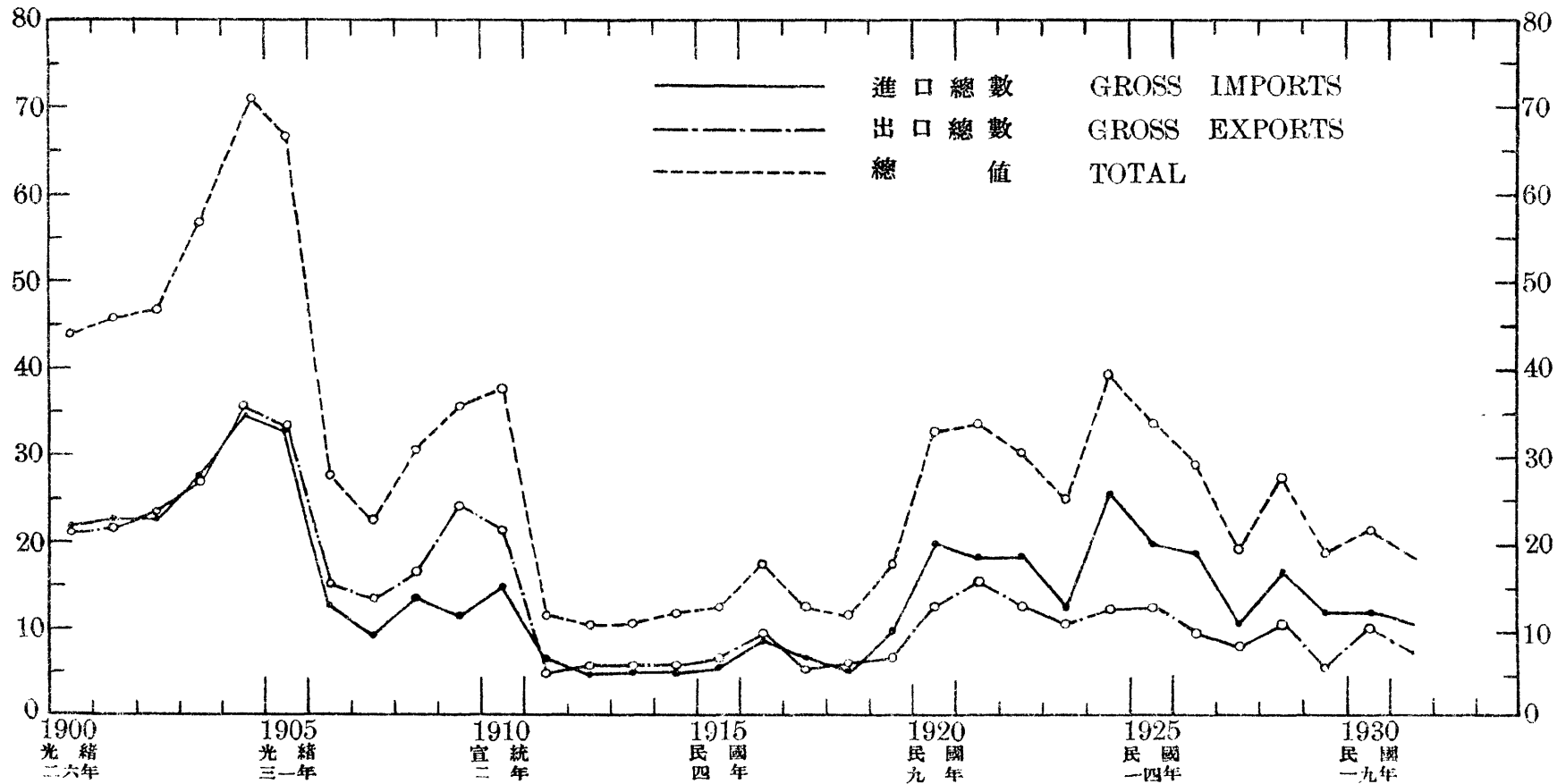
(二) 萬縣
2. Wanhsien

單位：百萬關平兩 Million Hk. Tls.



(三) 宜昌
3. Ichang

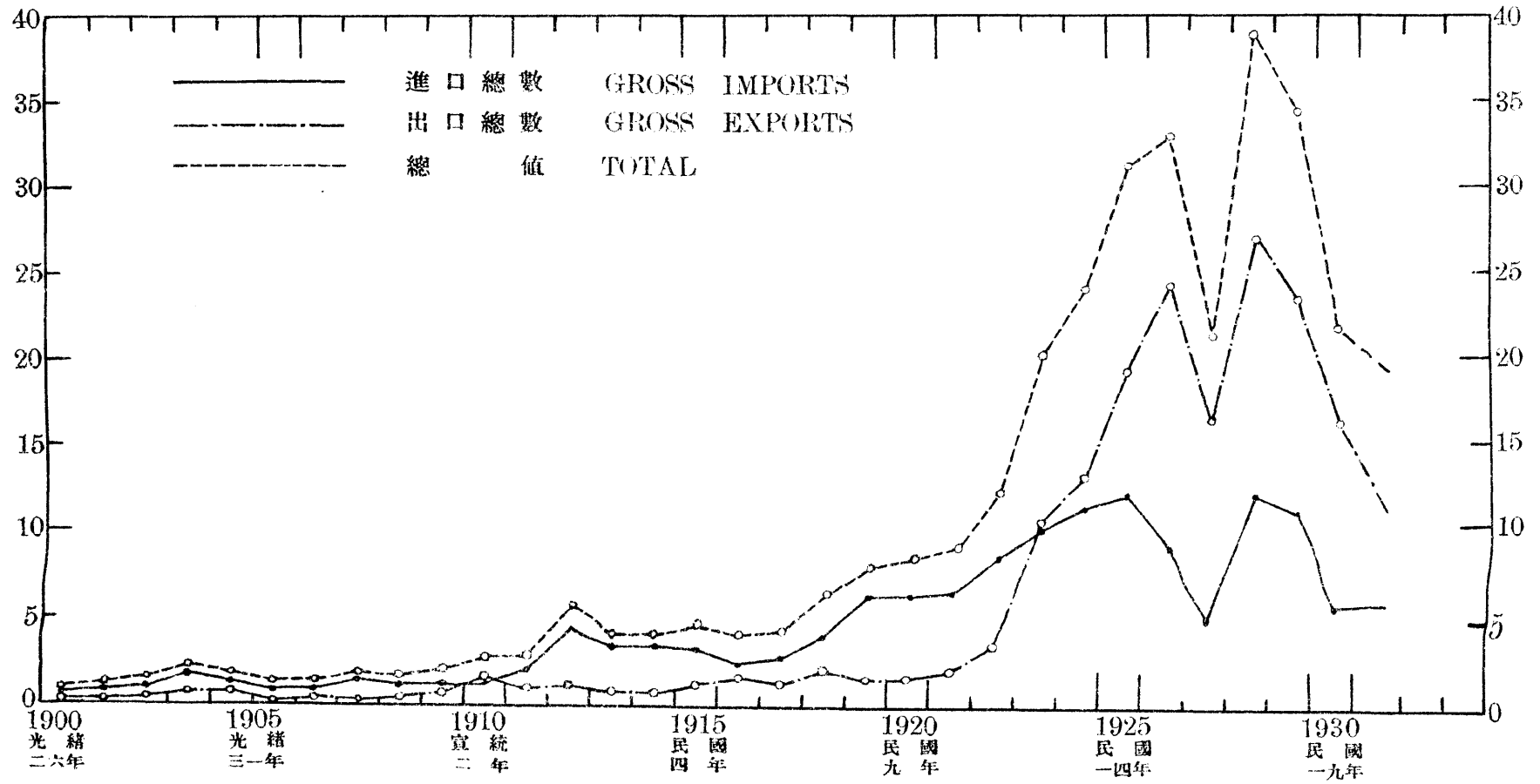
單位：百萬關平兩 Million Hk. Tls.



(四) 沙市

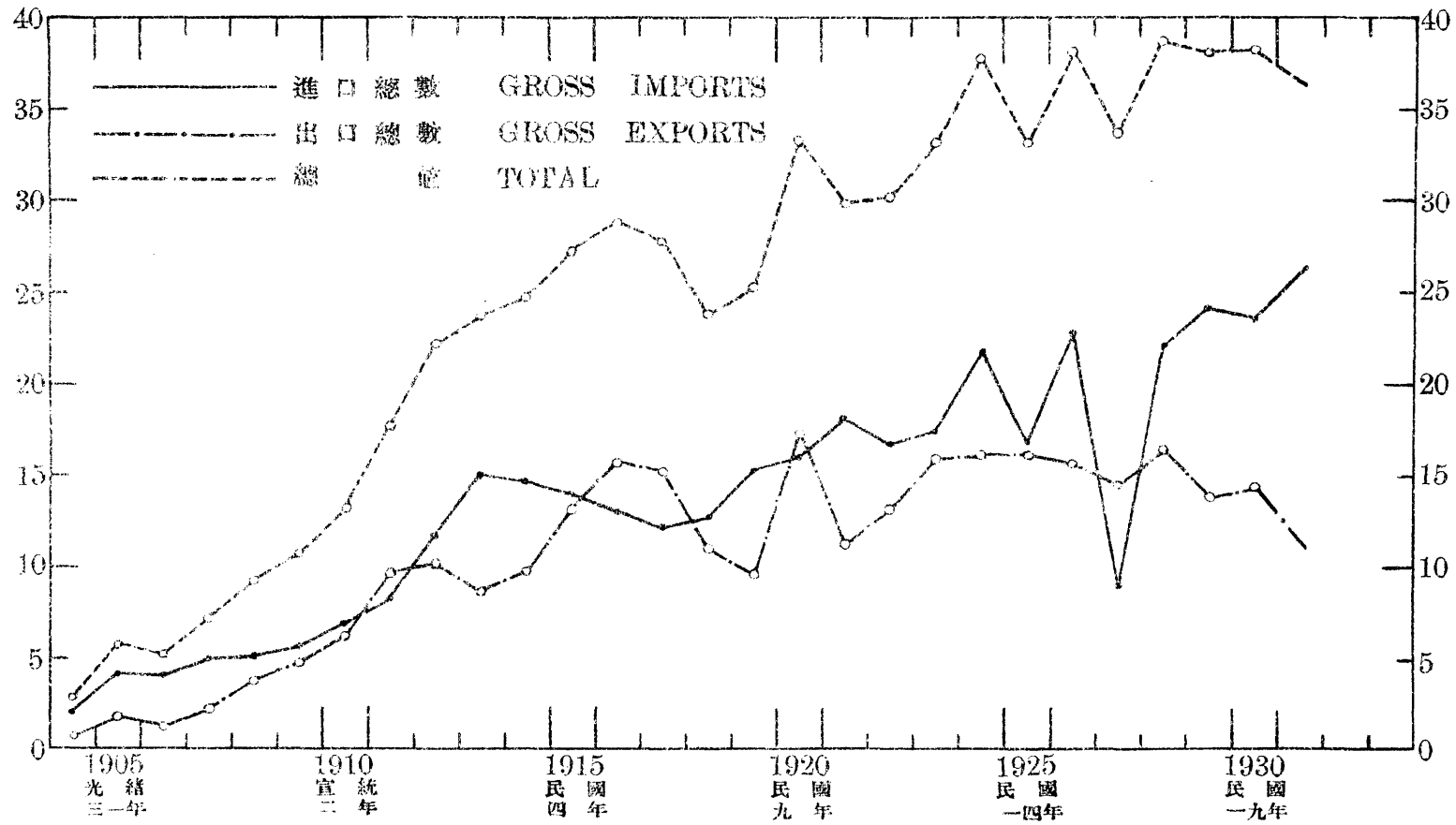
4. Shasi

單位：百萬關平兩 Million Hk. Tls.



(五) 長沙
5. Changsha

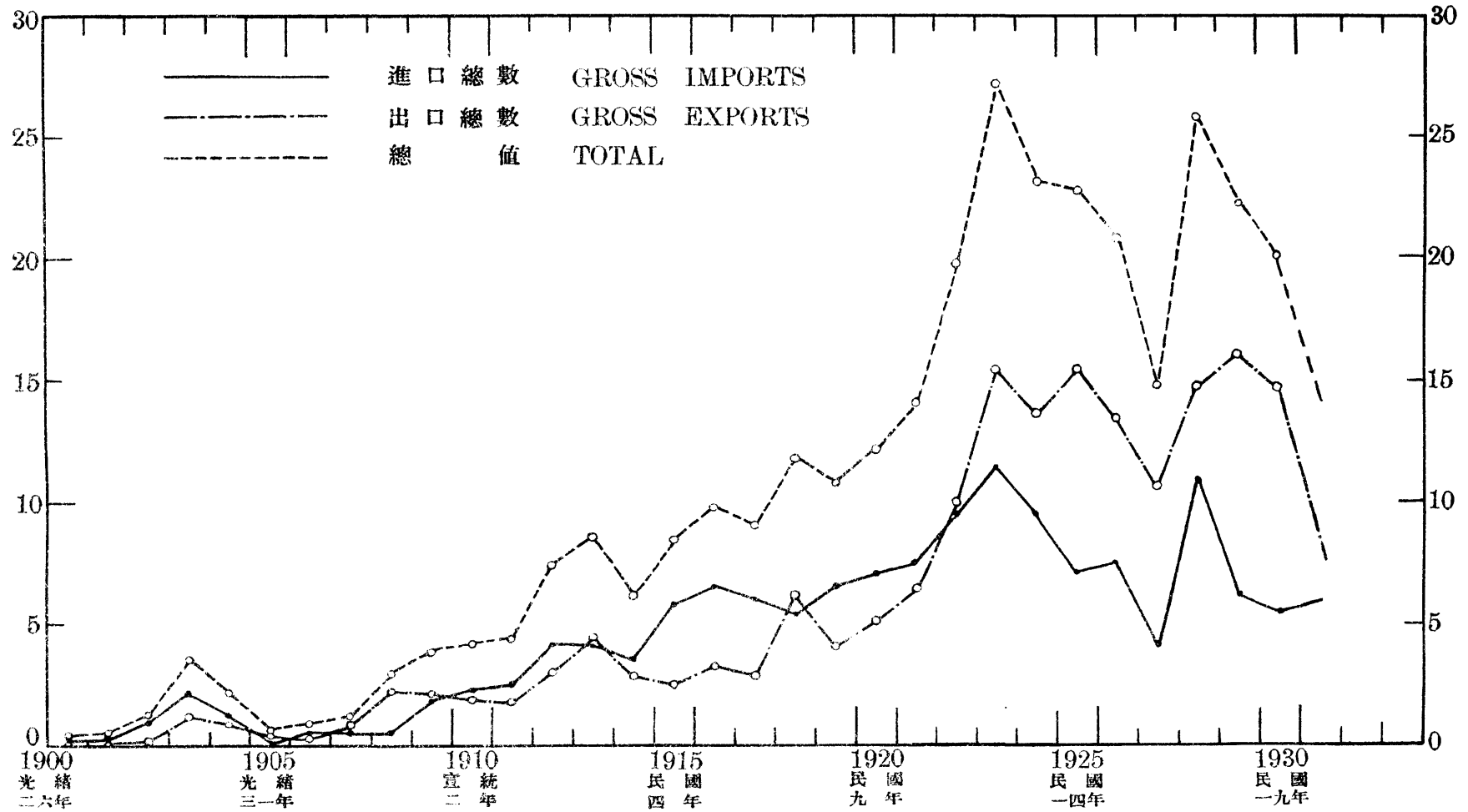
單位：百萬關平兩 Million Hk. Tls.



(六) 岳州

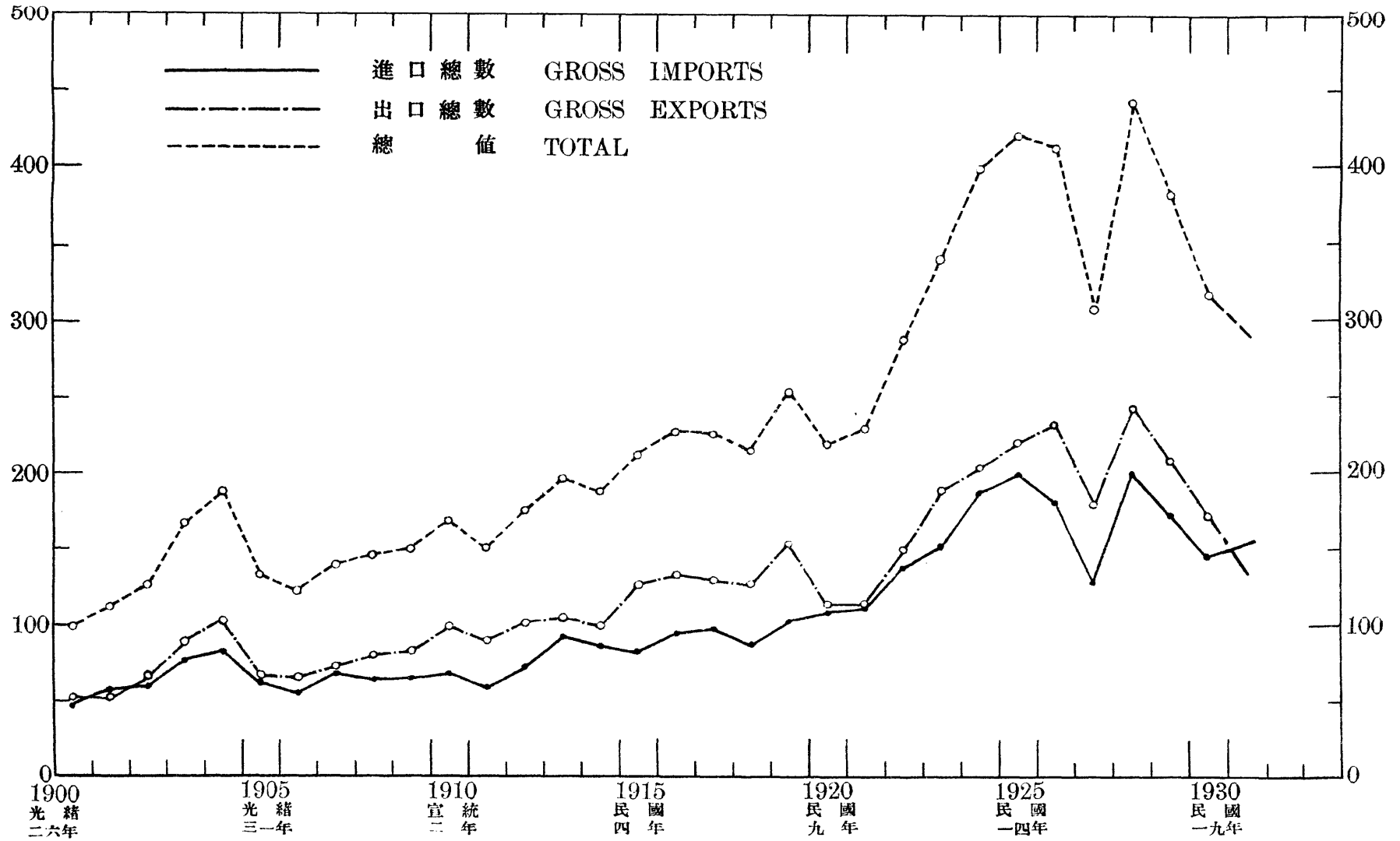
6. Yochow

單位：百萬關平兩 Million Hk. Tls.



(七) 漢口
7. Hankow

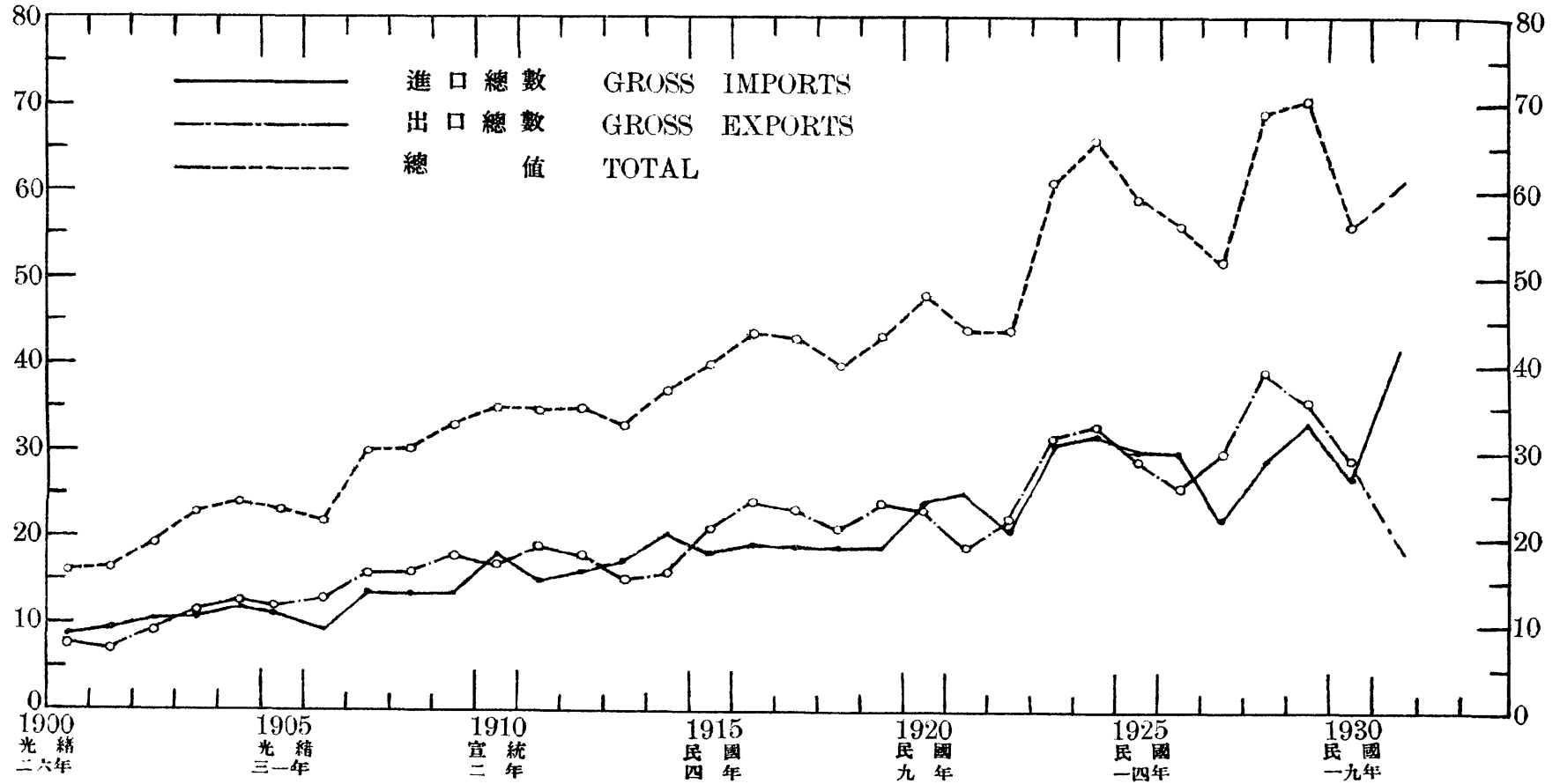
單位：百萬關平兩 Million Hk. Tls.



(八) 九江

8. Kiukiang

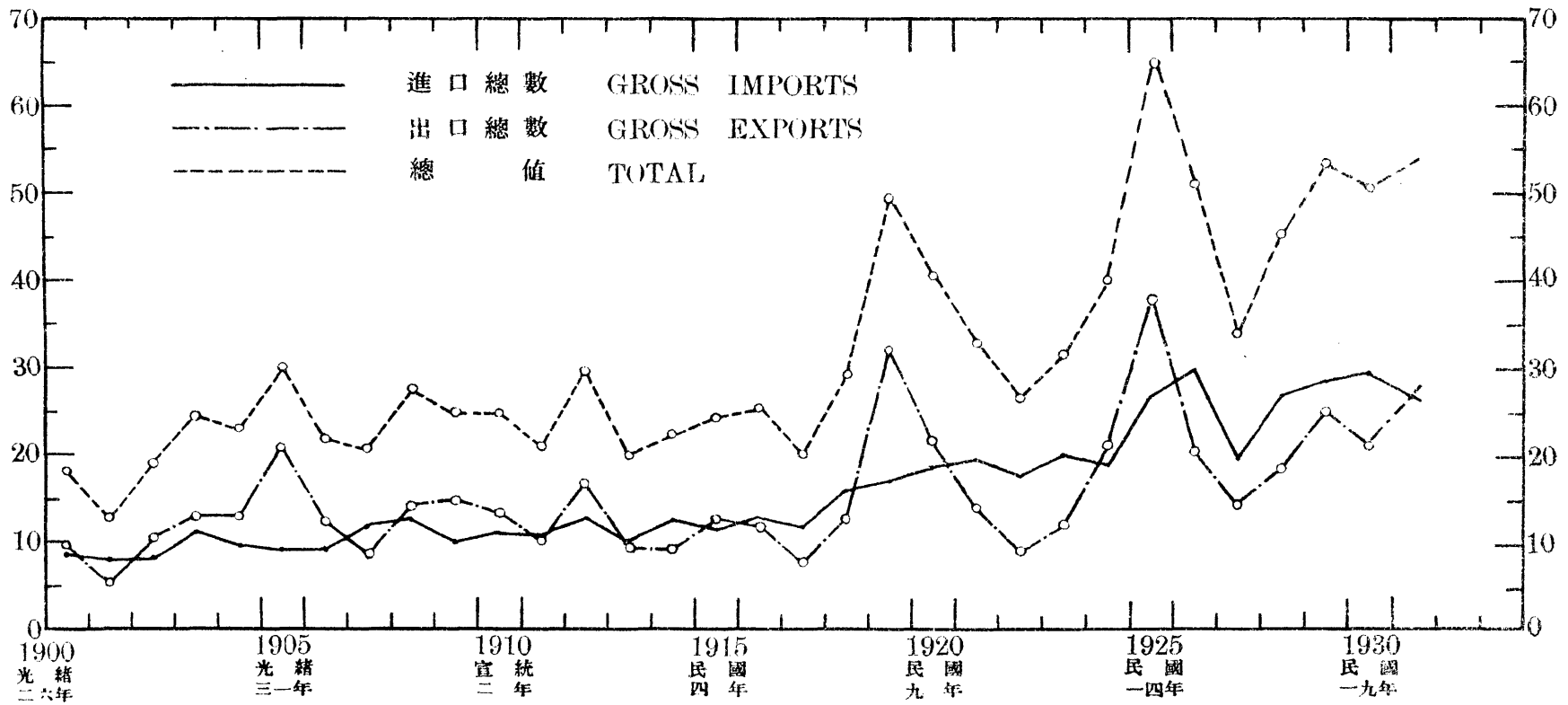
單位：百萬關平兩 Million Hk. Tls.



(九) 蕪湖

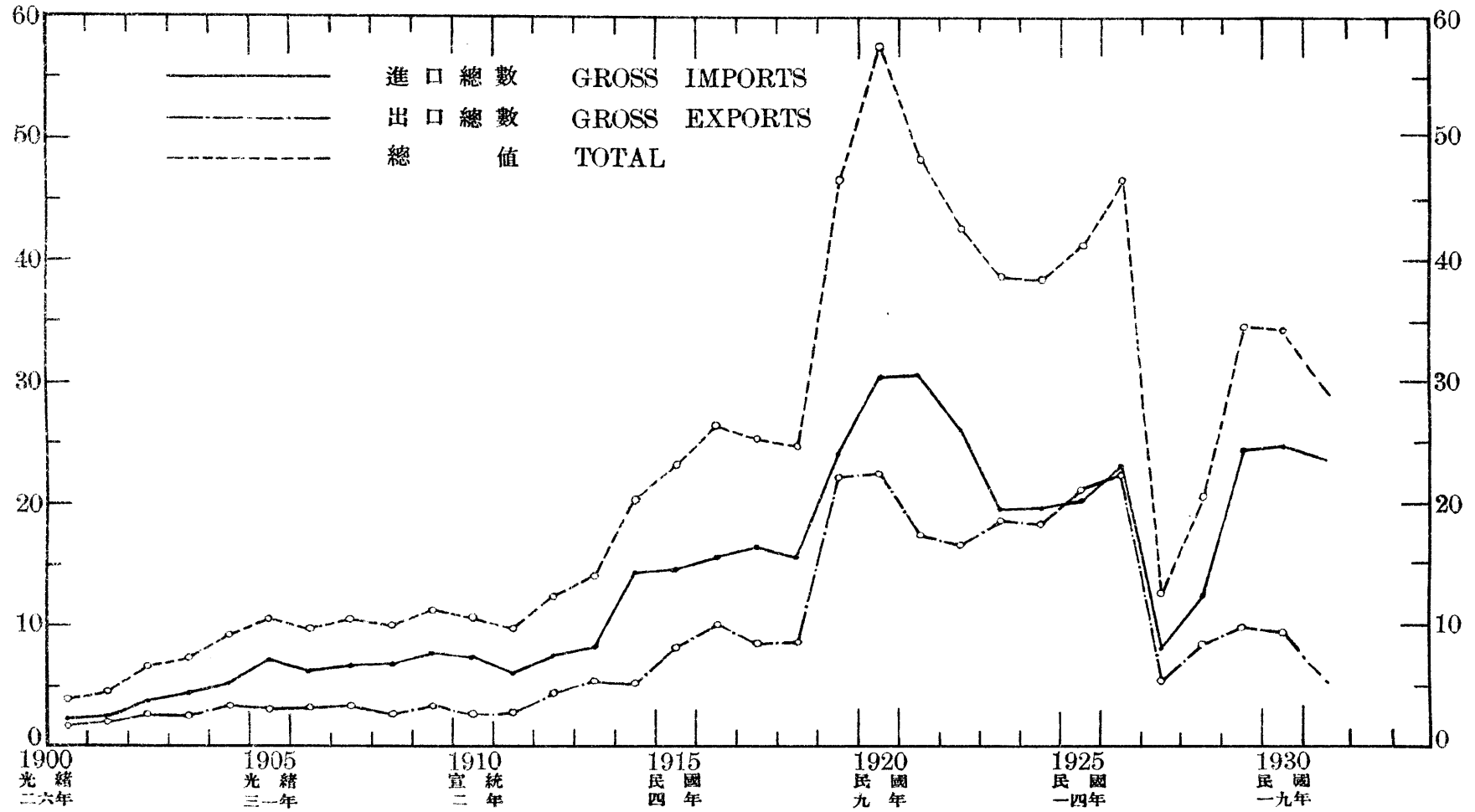
9. Wuhu

單位：百萬關平兩 Million Hk. Tls.



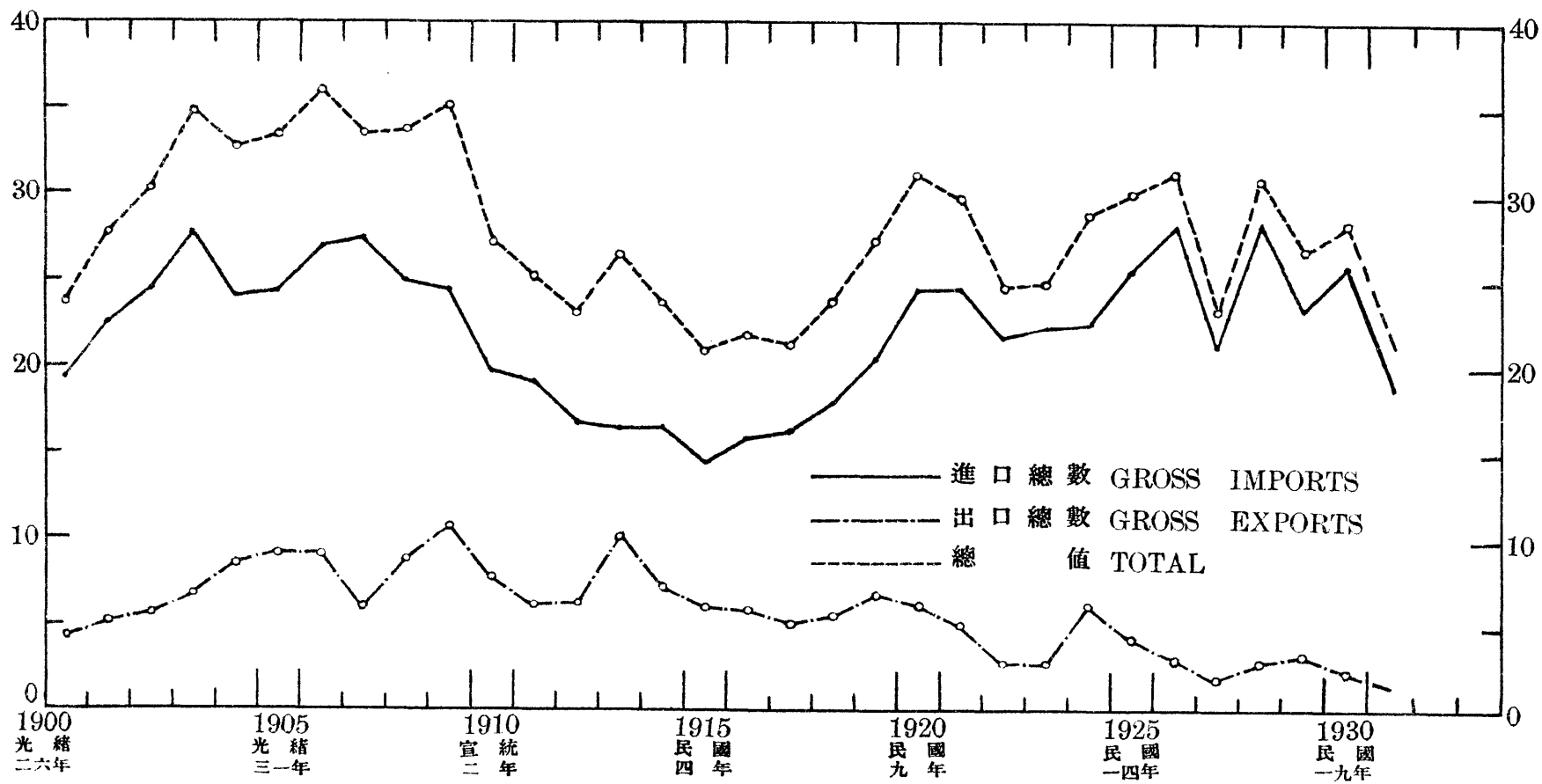
(十) 南京
10. Nanking

單位：百萬關平兩 Million Hk. Tls.



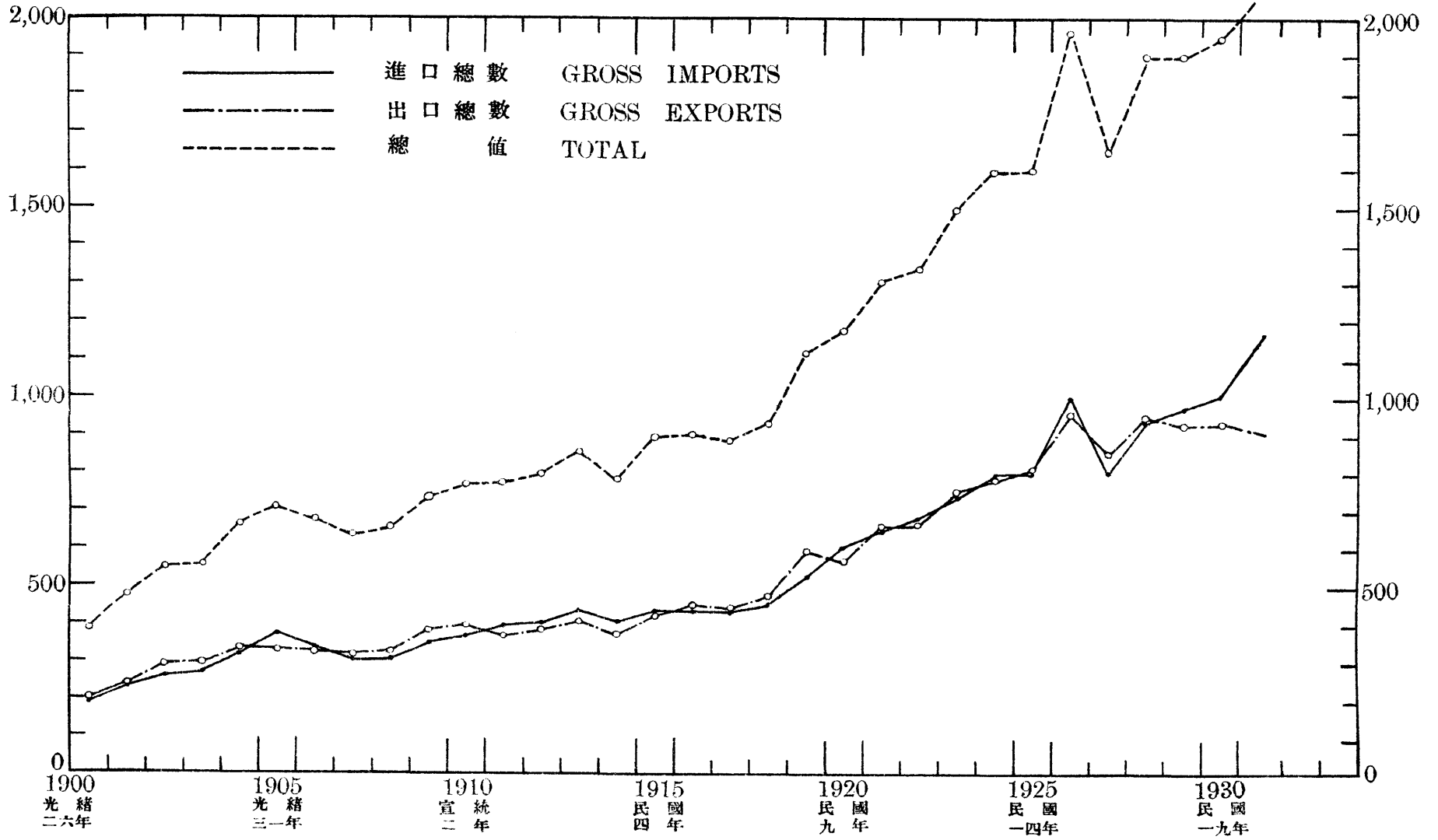
(十一) 鎮江
11. Chinkiang

單位：百萬關平兩 Million Hk. Tls.



(十二) 上海
12. Shanghai

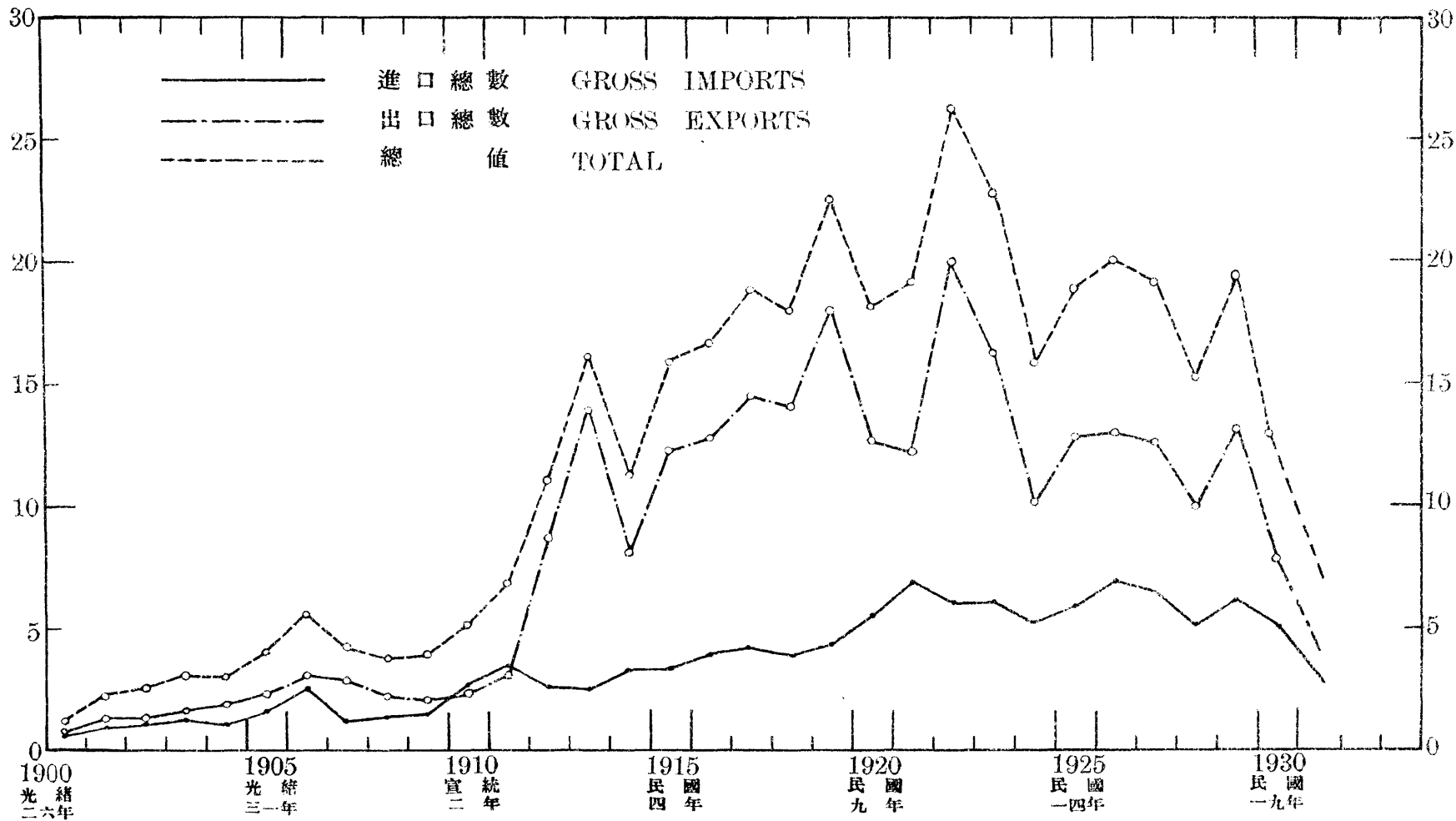
單位：百萬關平兩 Million Hk. Tls.



(十三) 蘇州

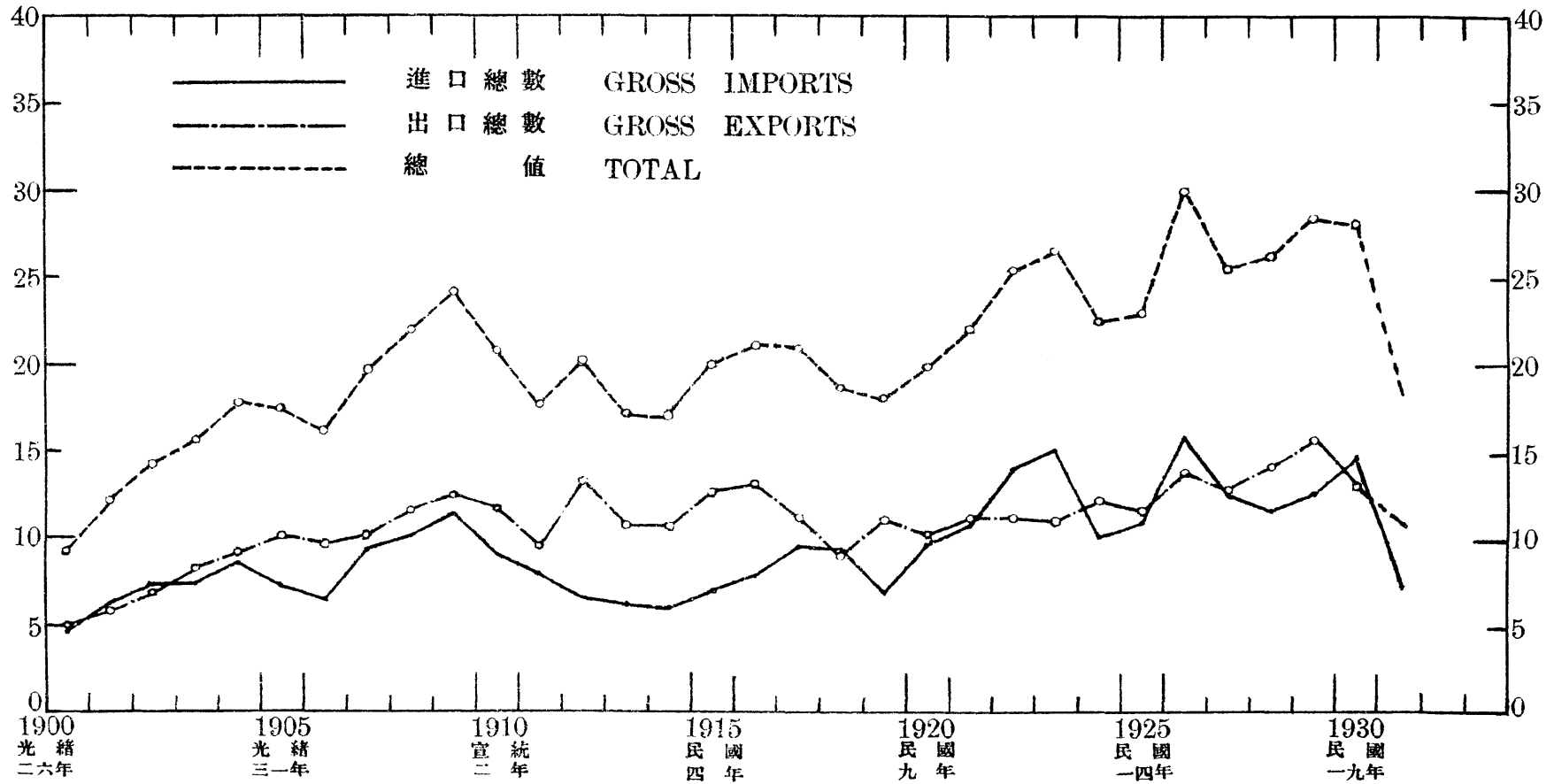
13. Soochow

單位：百萬關平兩 Million Hk. Tls.



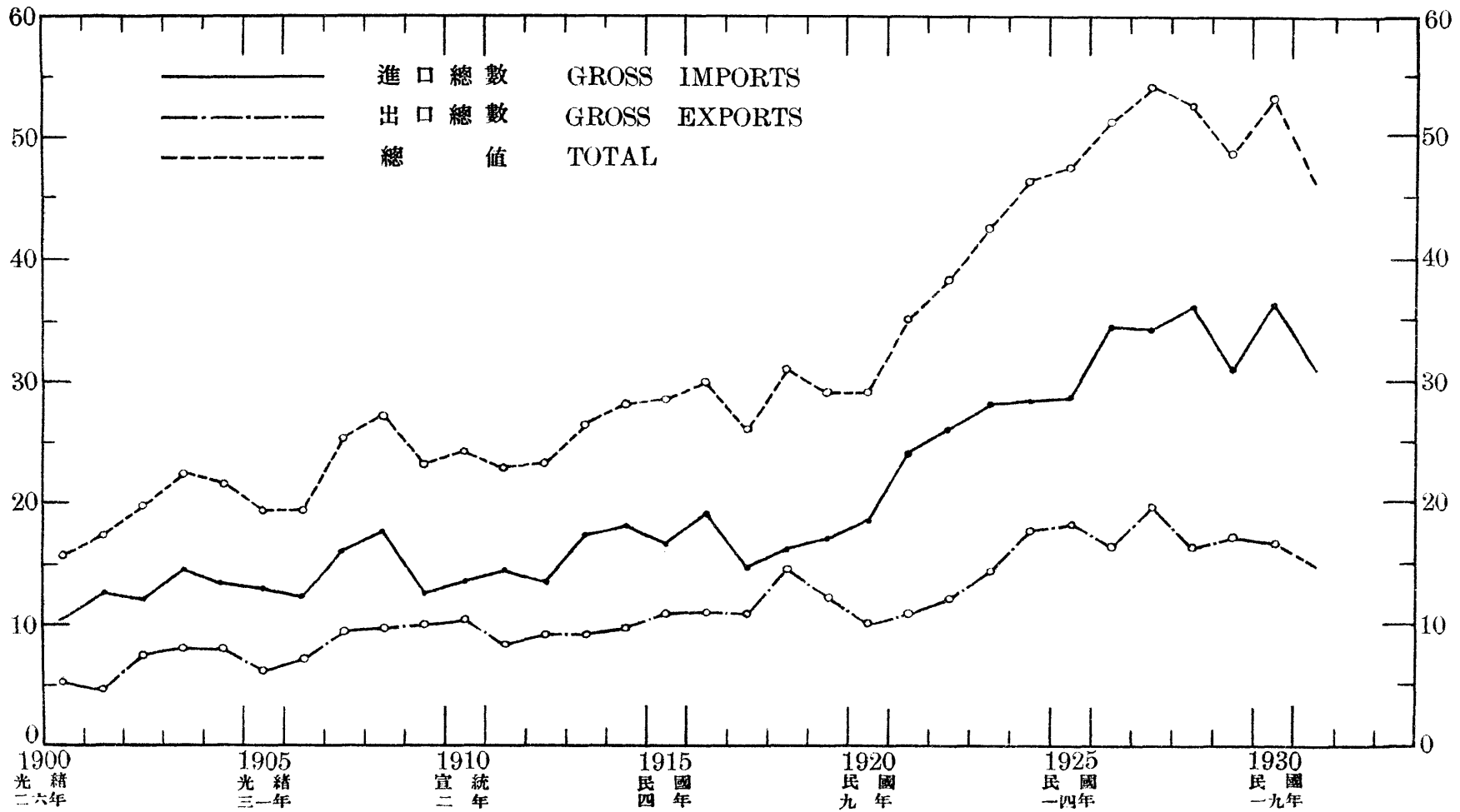
(十四) 杭州
14. Hangchow

單位：百萬關平兩 Million Hk. Tls.



(十五) 甯波
15. Ningpo

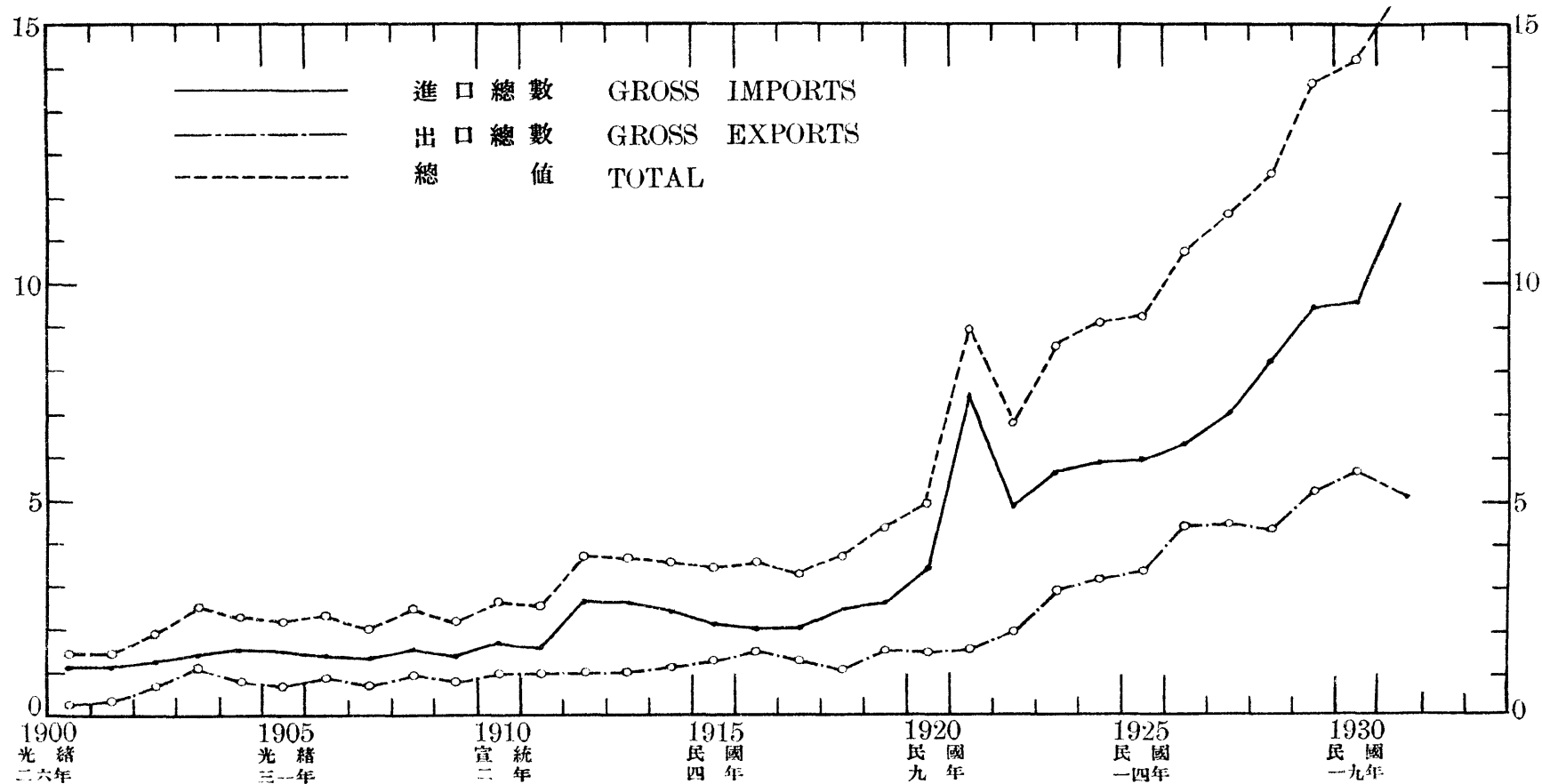
單位：百萬關平兩 Million Hk. Tls.



(十六) 溫州

16. Wenchow

單位：百萬關平兩 Million Hk. Tls.

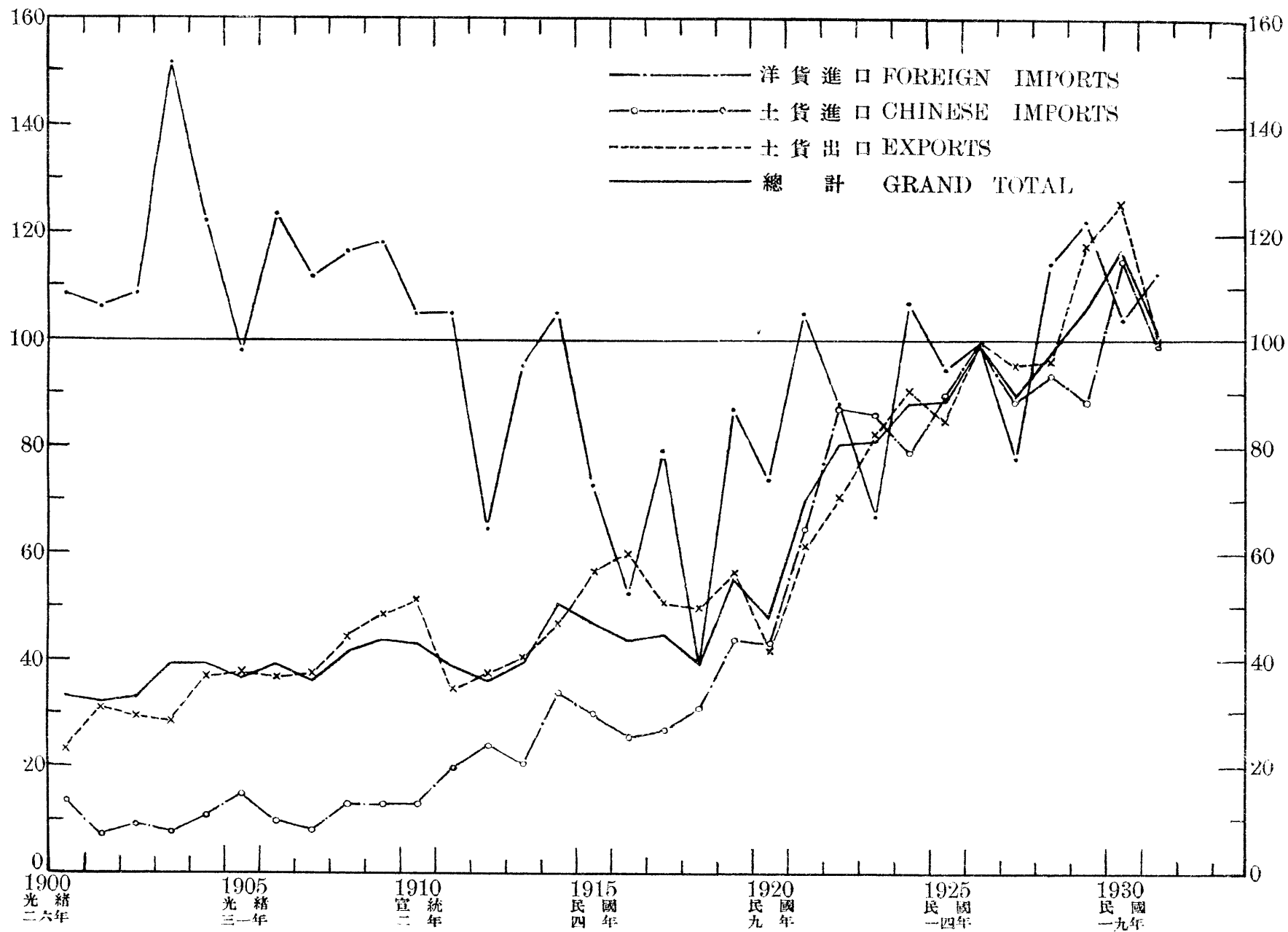


第三圖. 三十四年來中國中部通商口岸進出口貨值淨數指數比較圖

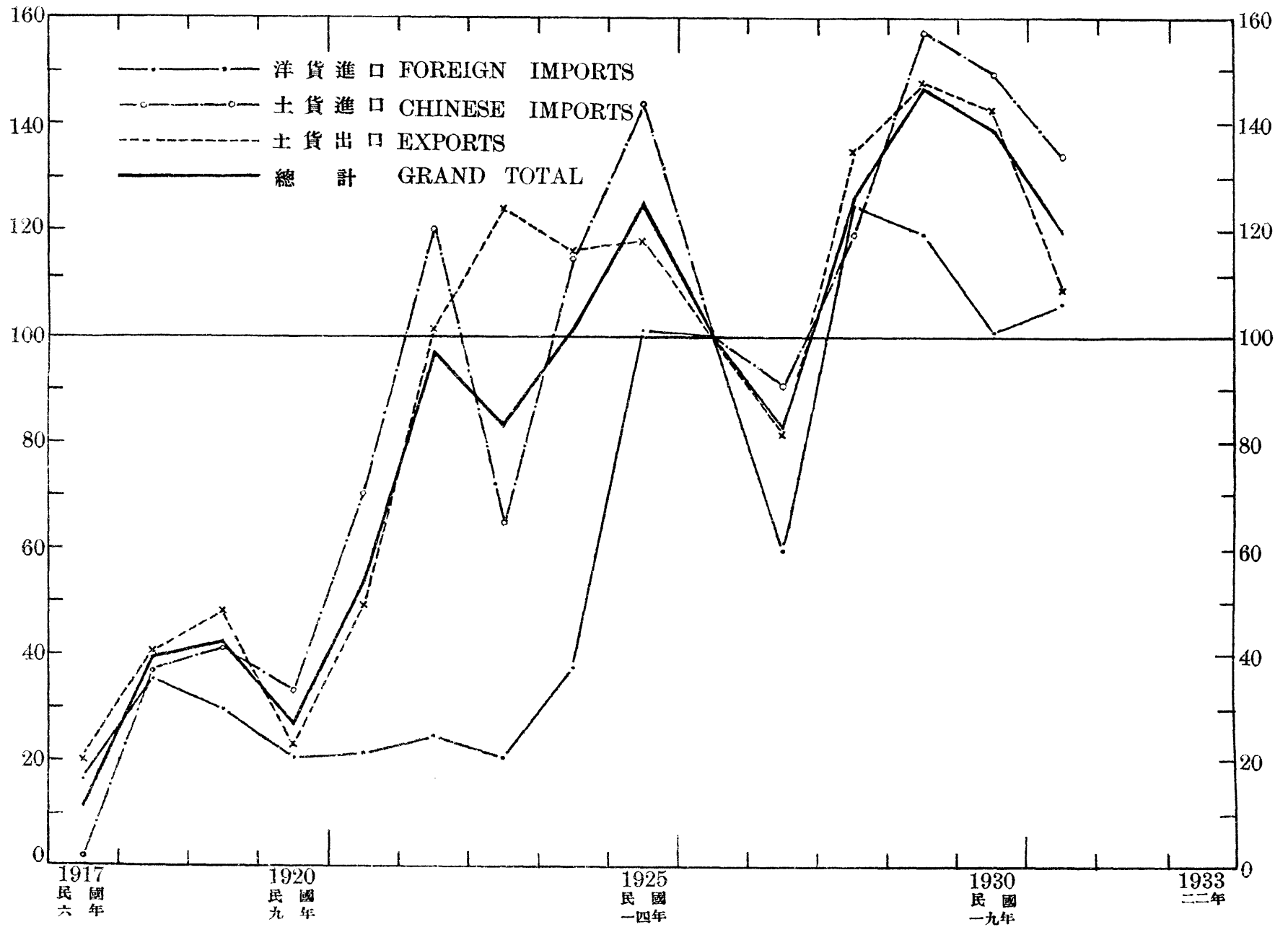
Chart III. Index Numbers of the Net Value of Import and Export Trade of the Central Ports of China, 1900-1933.

民國十五年(1926)=100

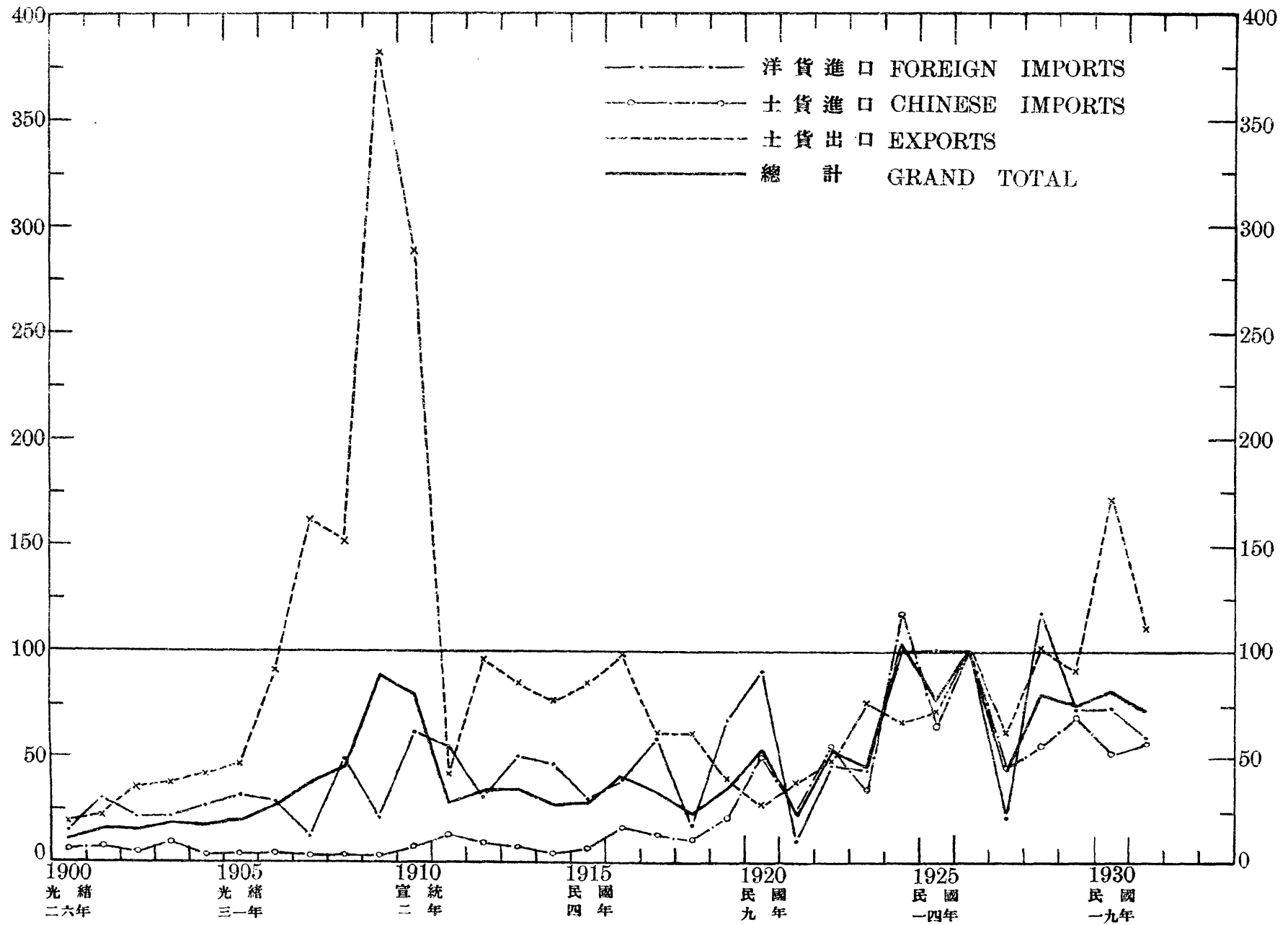
(一) 重慶
1. Chungking



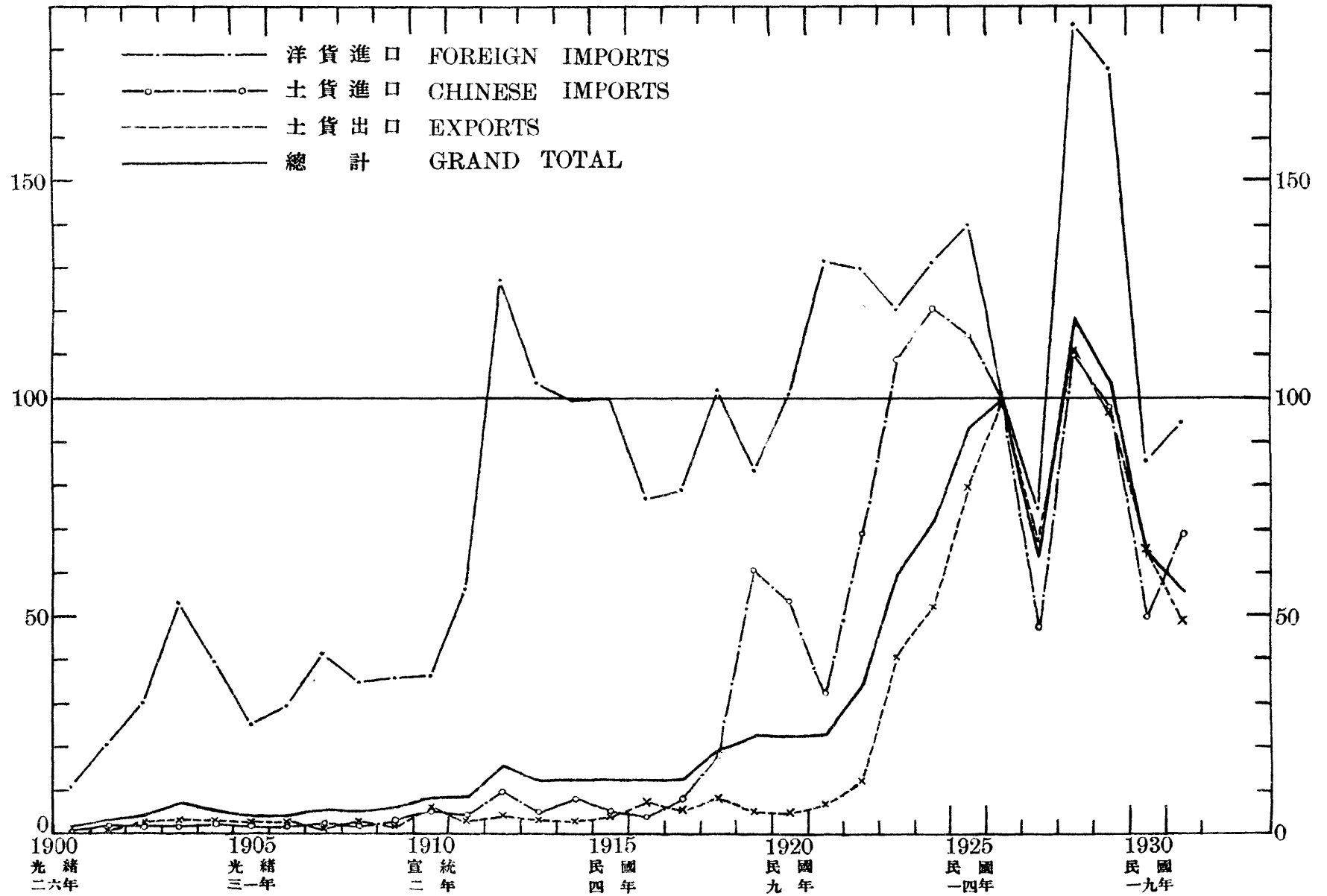
(二) 萬縣
2. Wanhsien



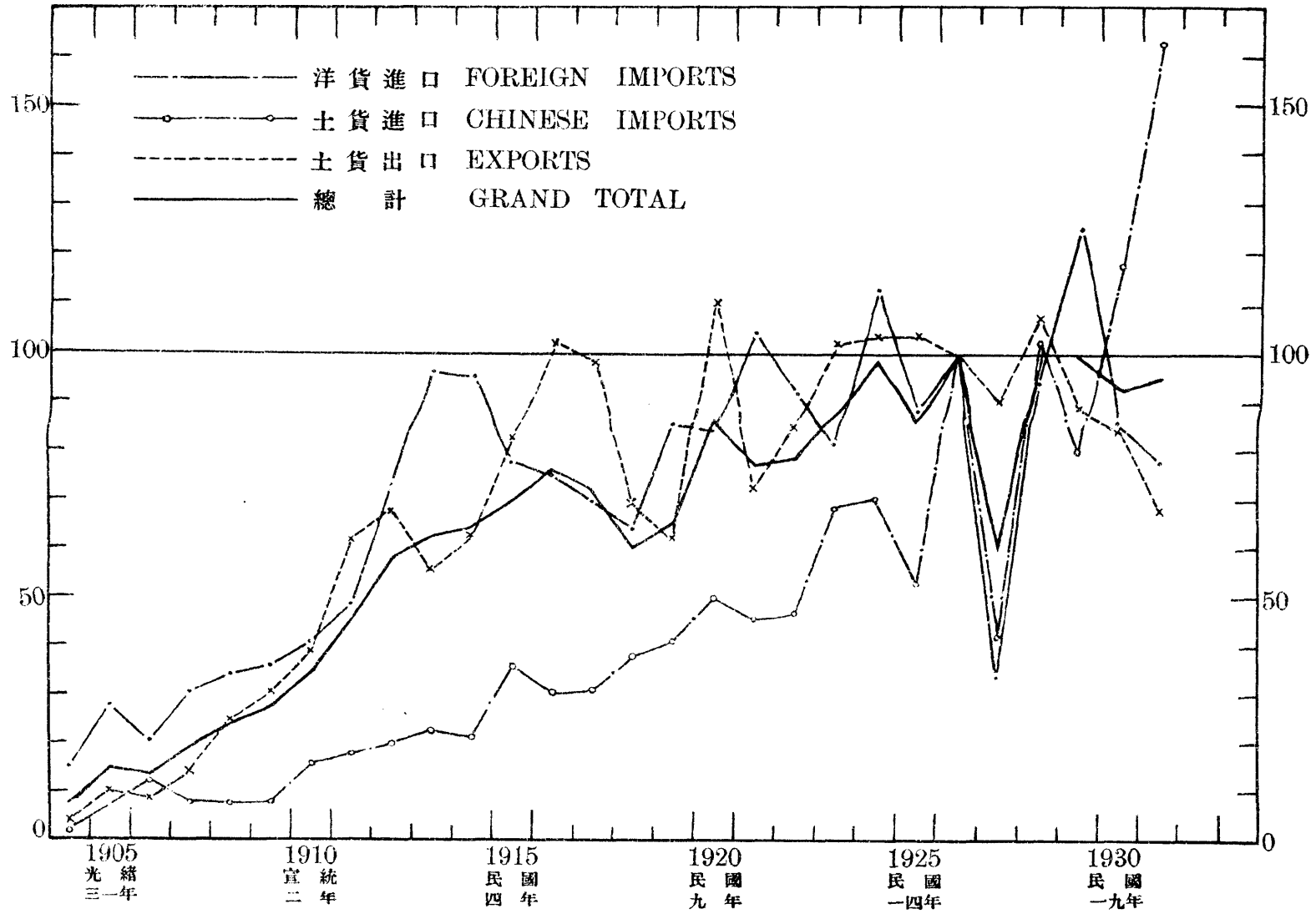
(三) 宜昌
3. Ichang



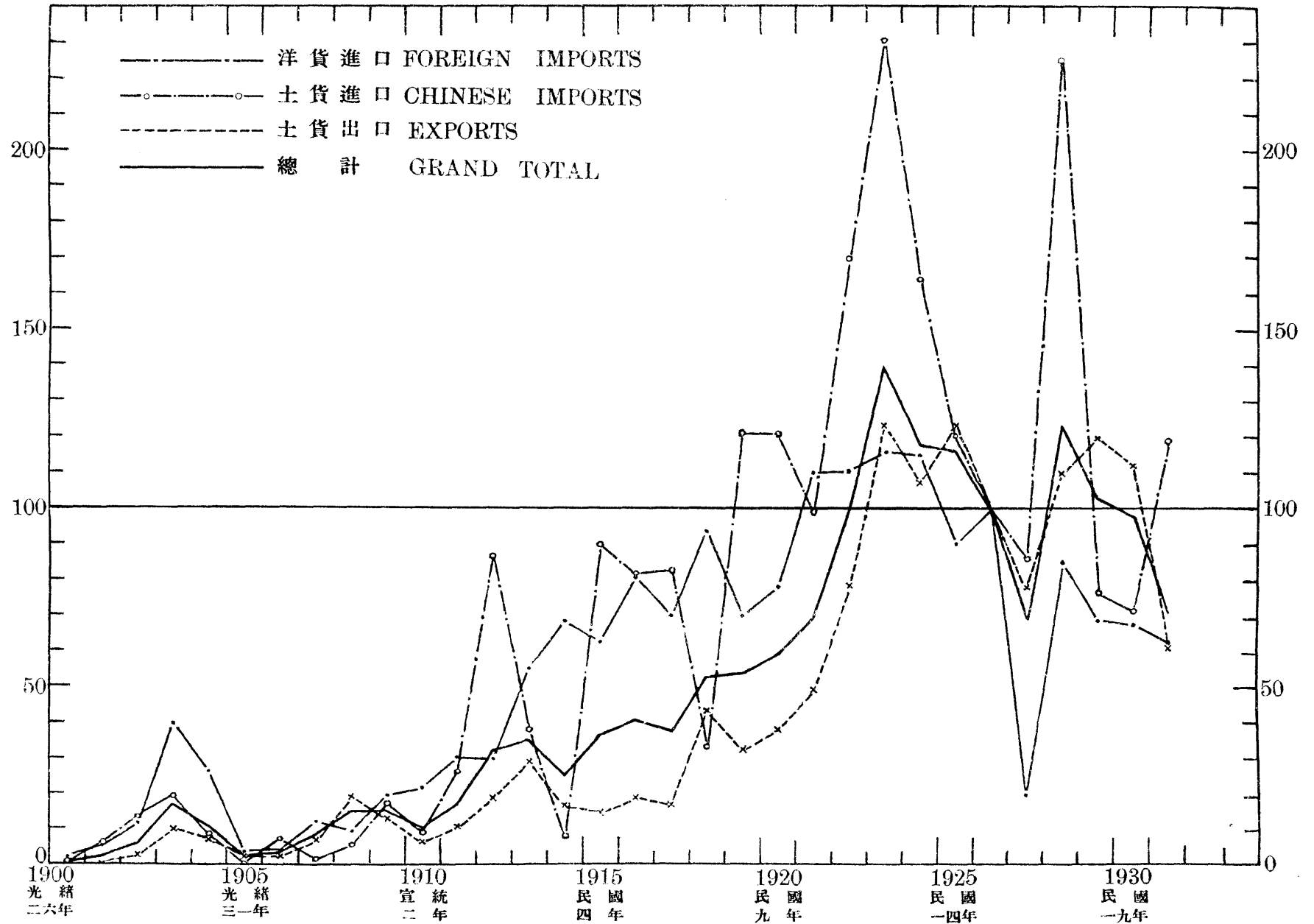
(四) 沙市
4. Shasi



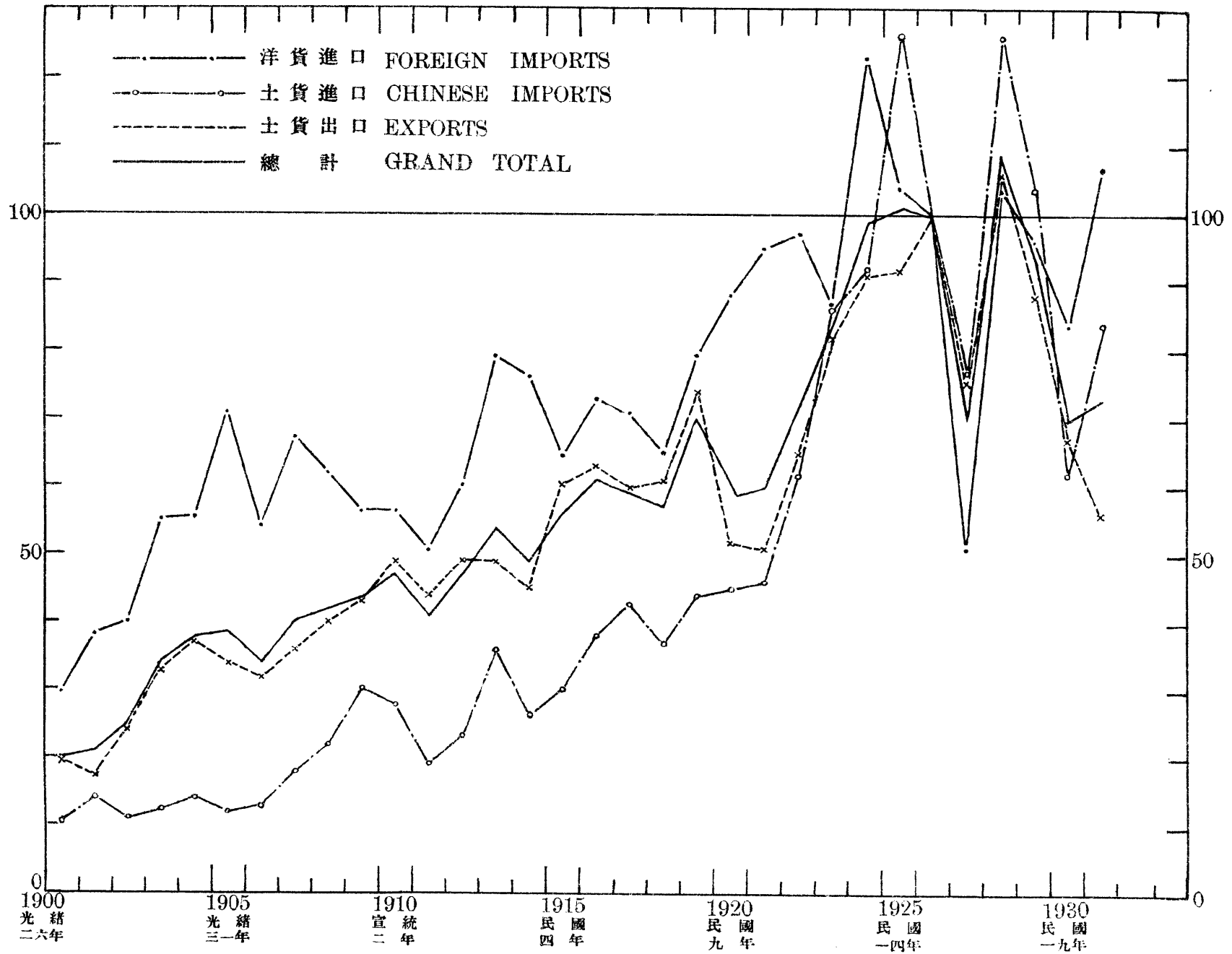
(五) 長沙
5. Changsha



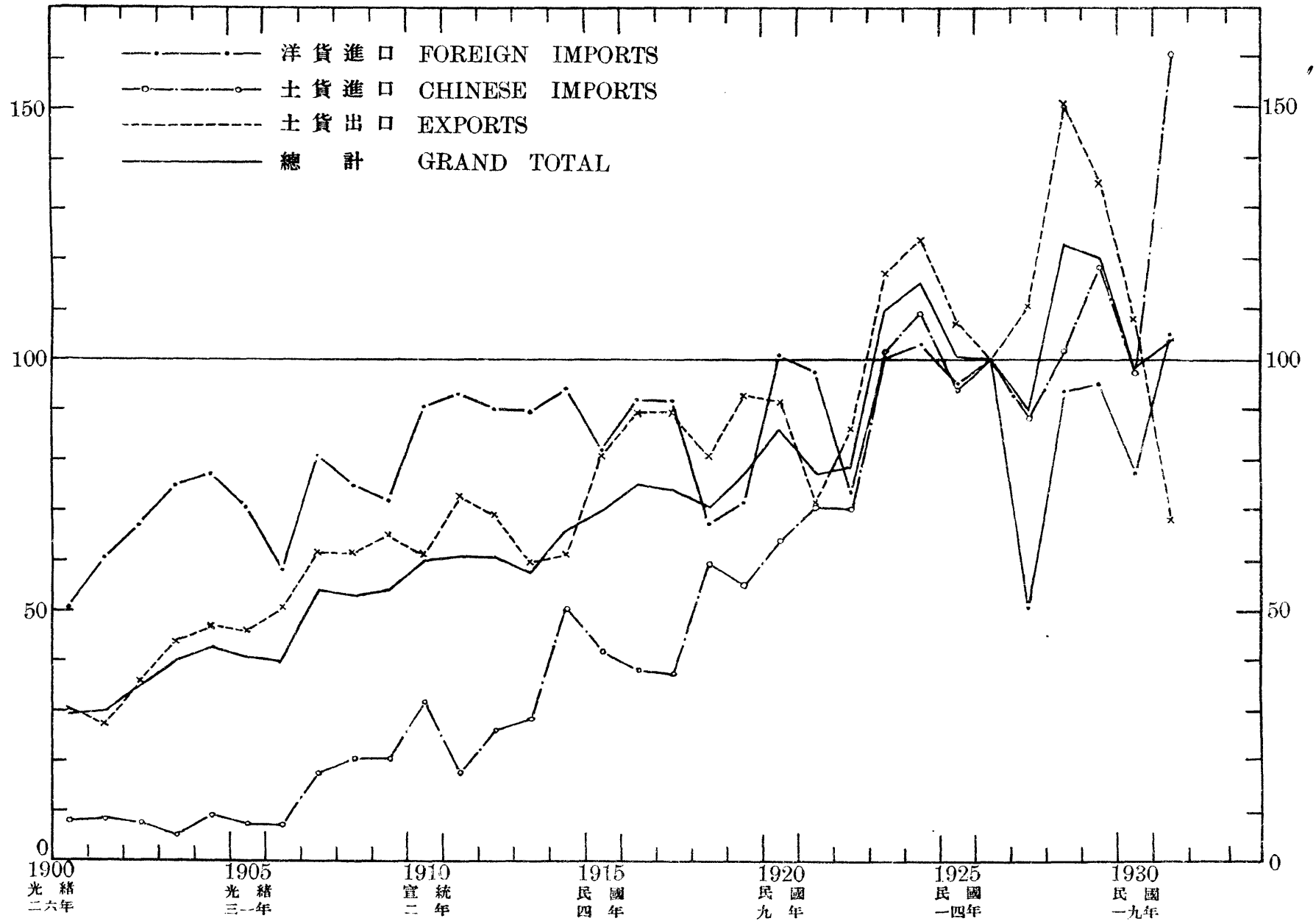
(六) 岳州
6. Yochow



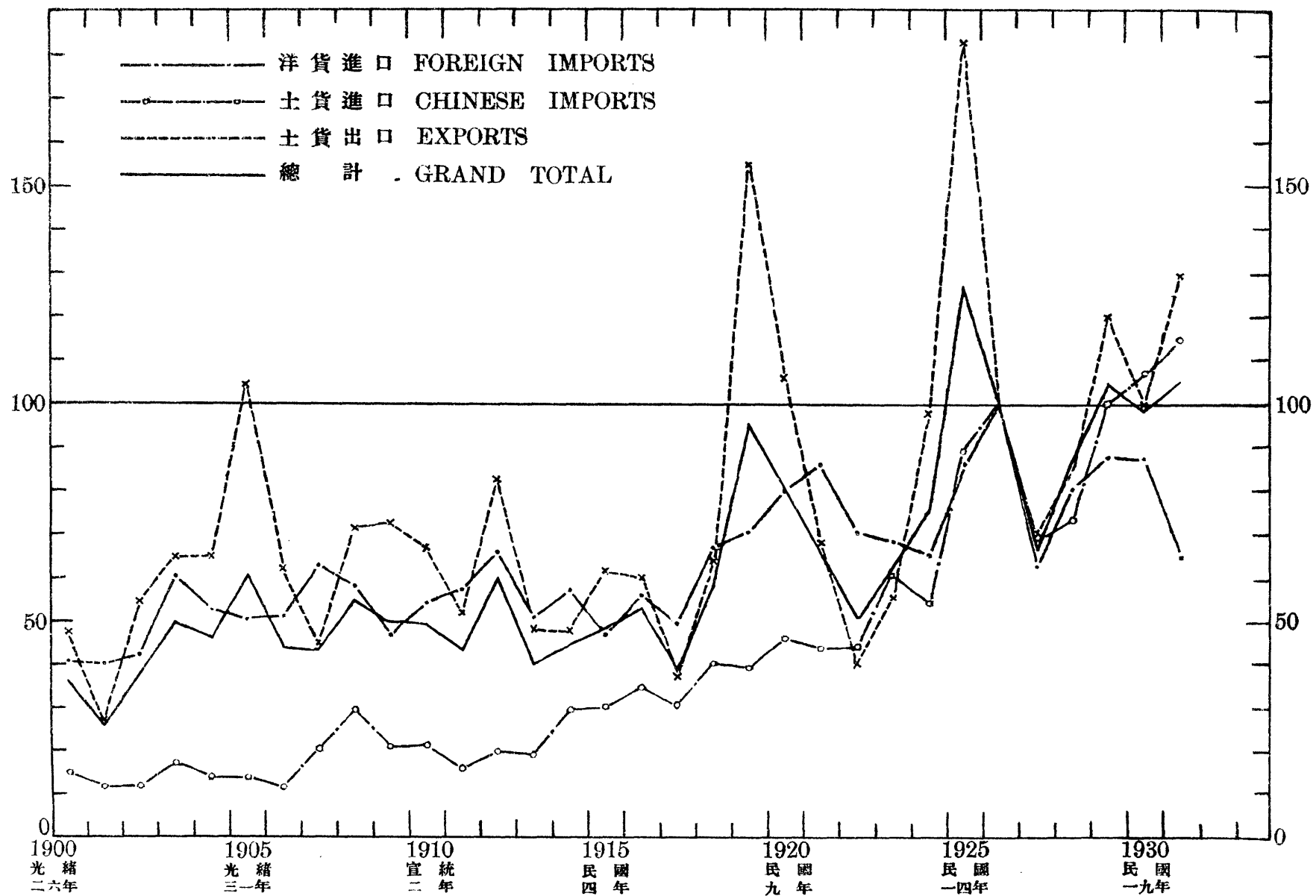
(七) 漢口
7. Hankow



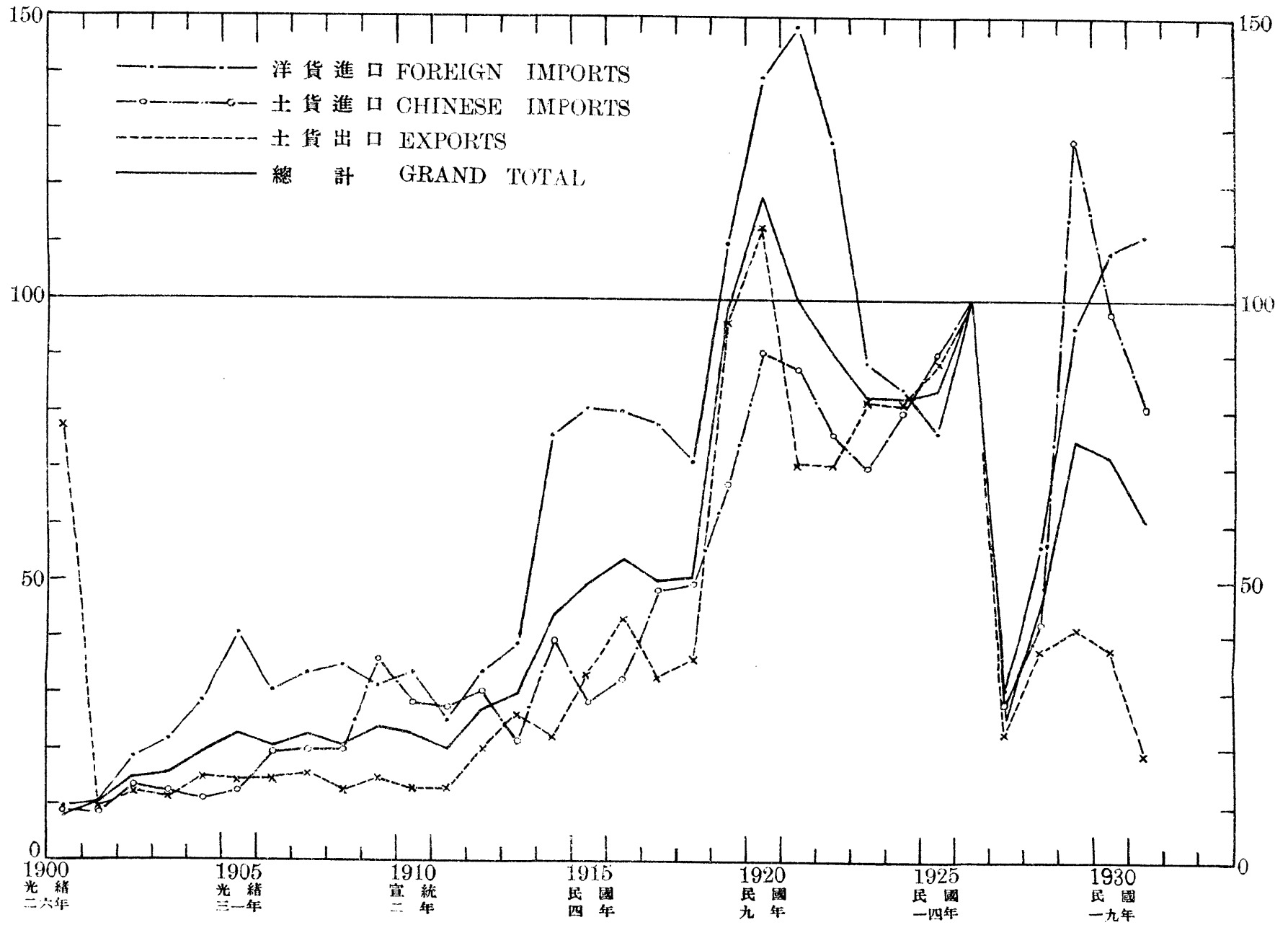
(八) 九江
8. Kiukiang



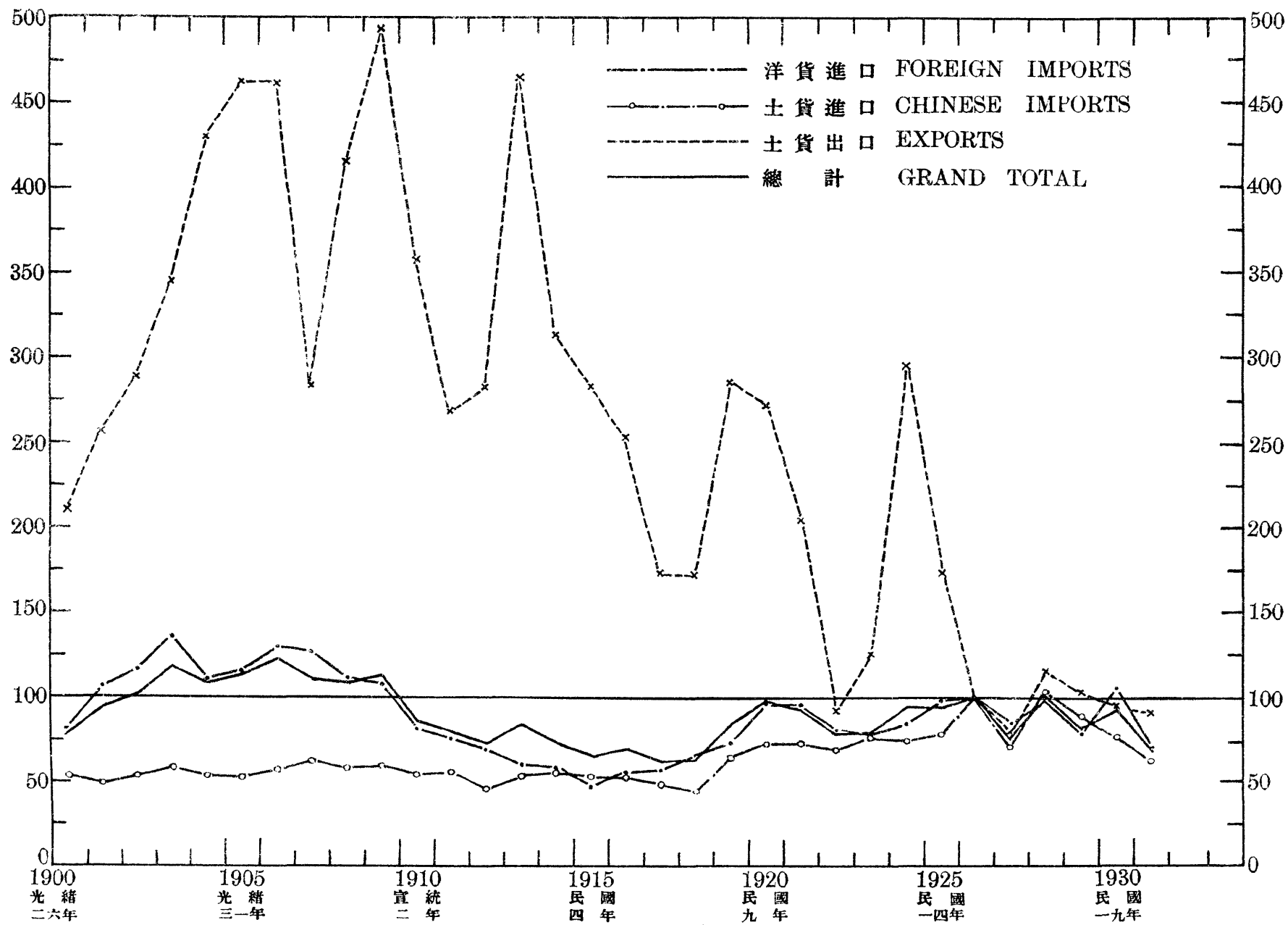
(九) 蕪湖
9. Wuhu



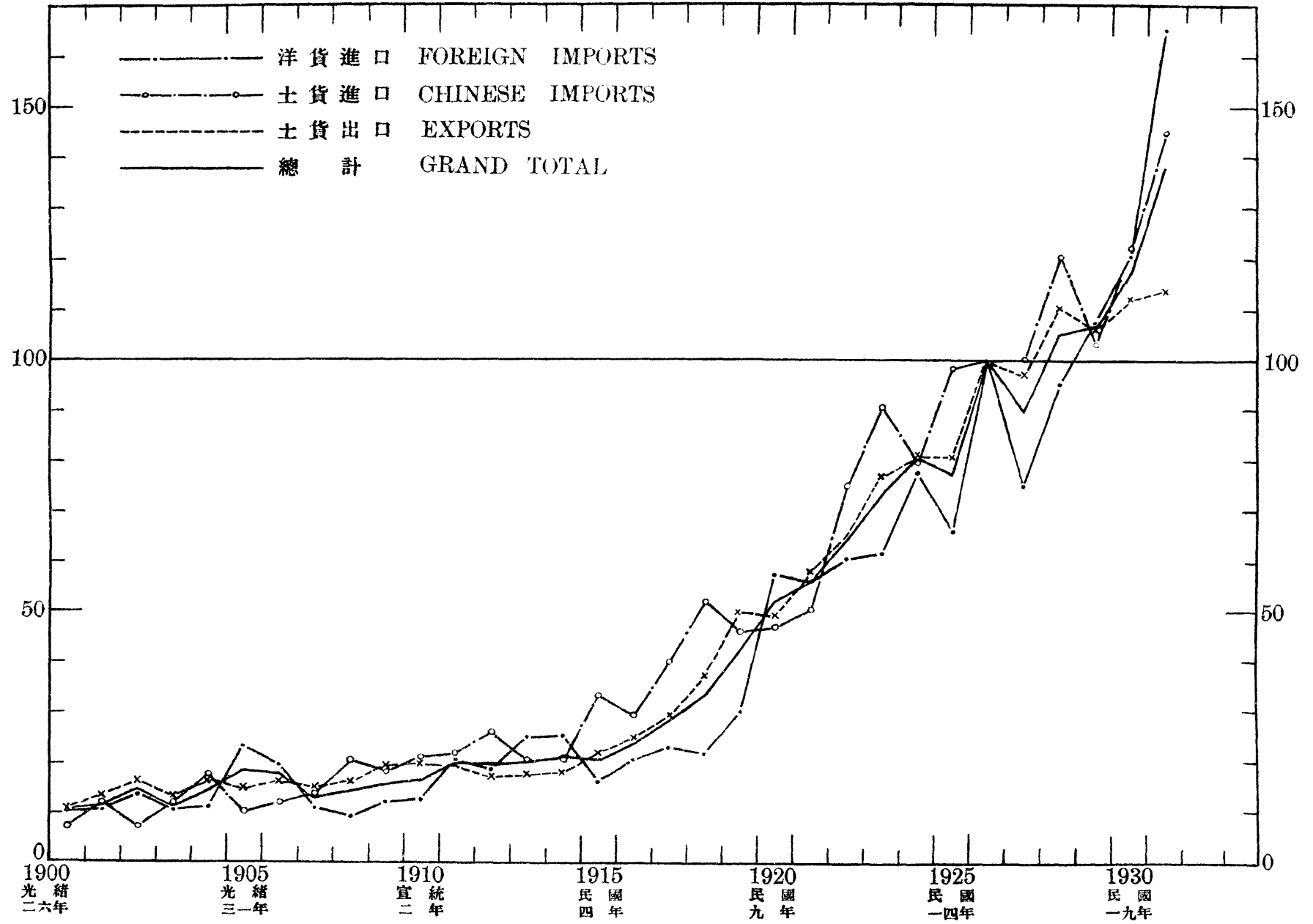
(十) 南京
10. Nanking



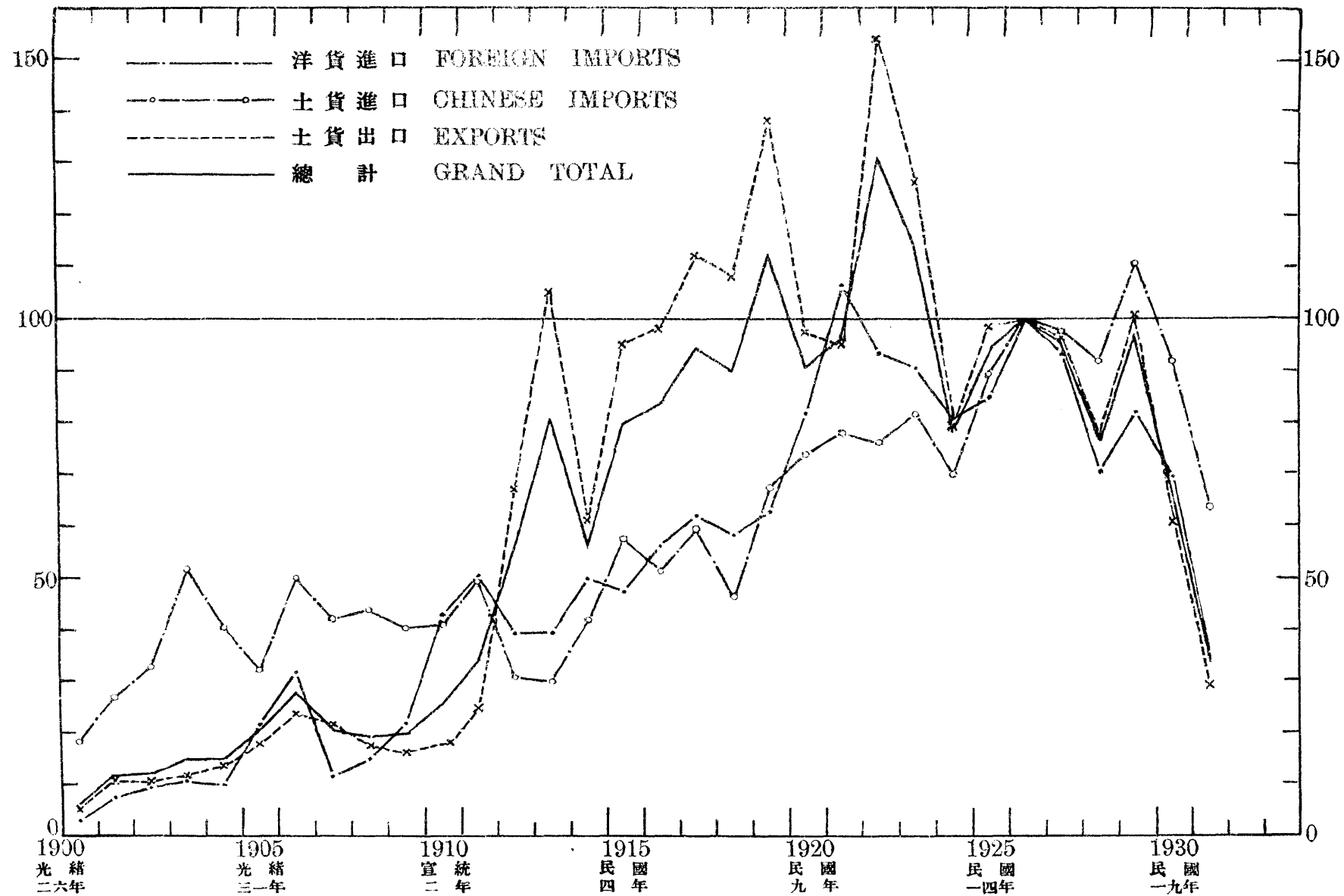
(十一) 鎮江
11. Chinkiang



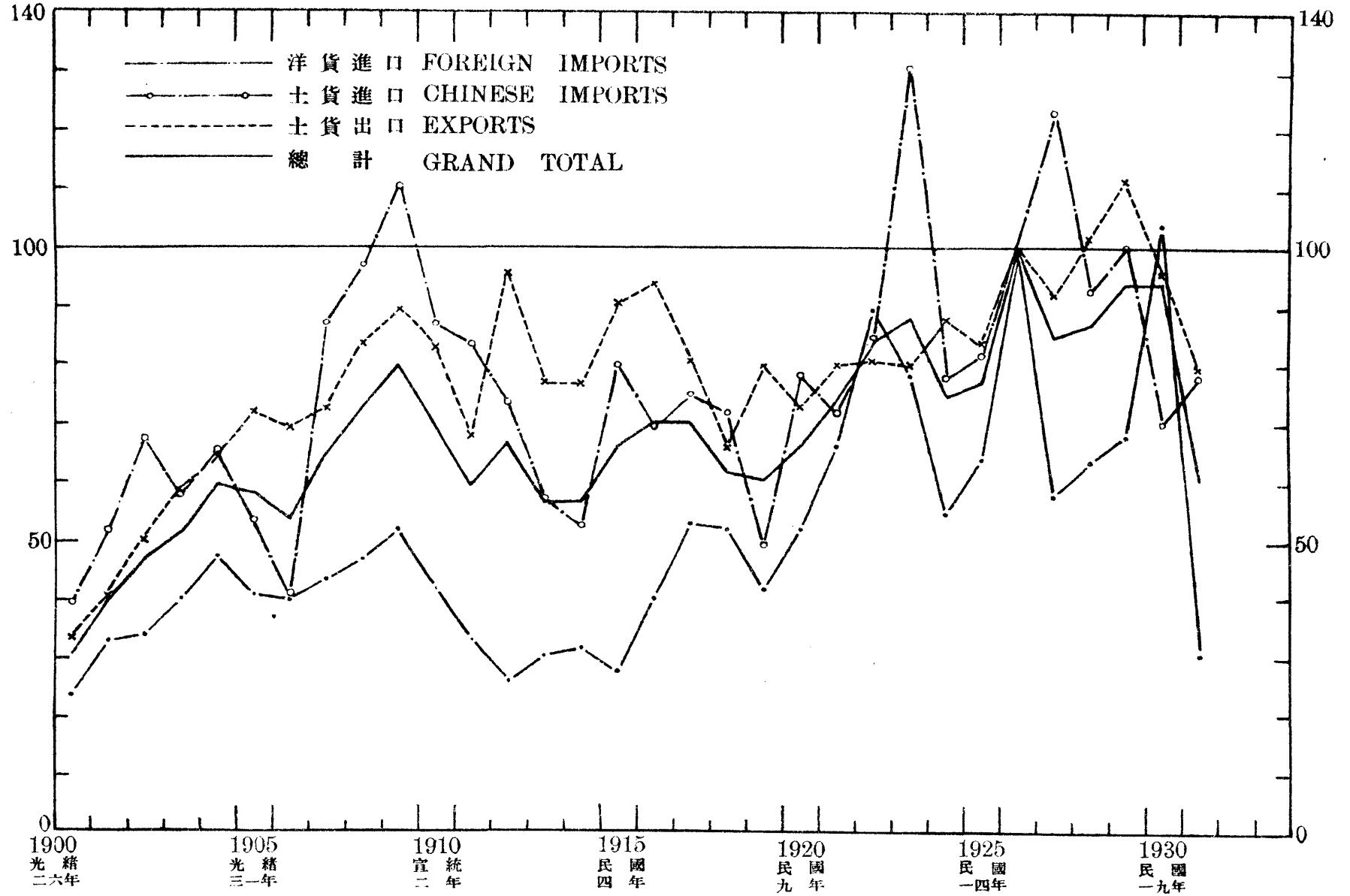
(十二) 上海
12. Shanghai



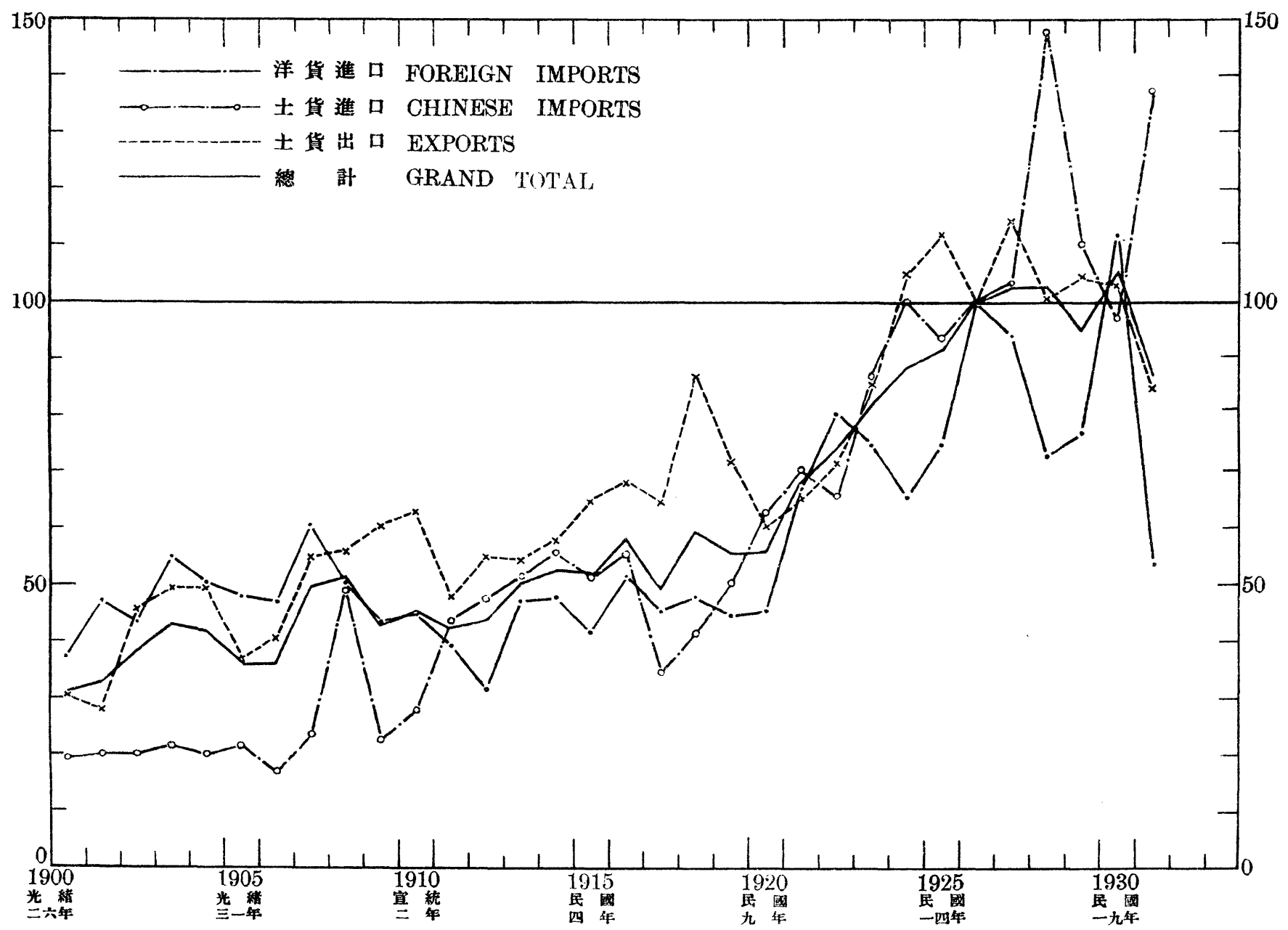
(十三) 蘇州
13. Soochow



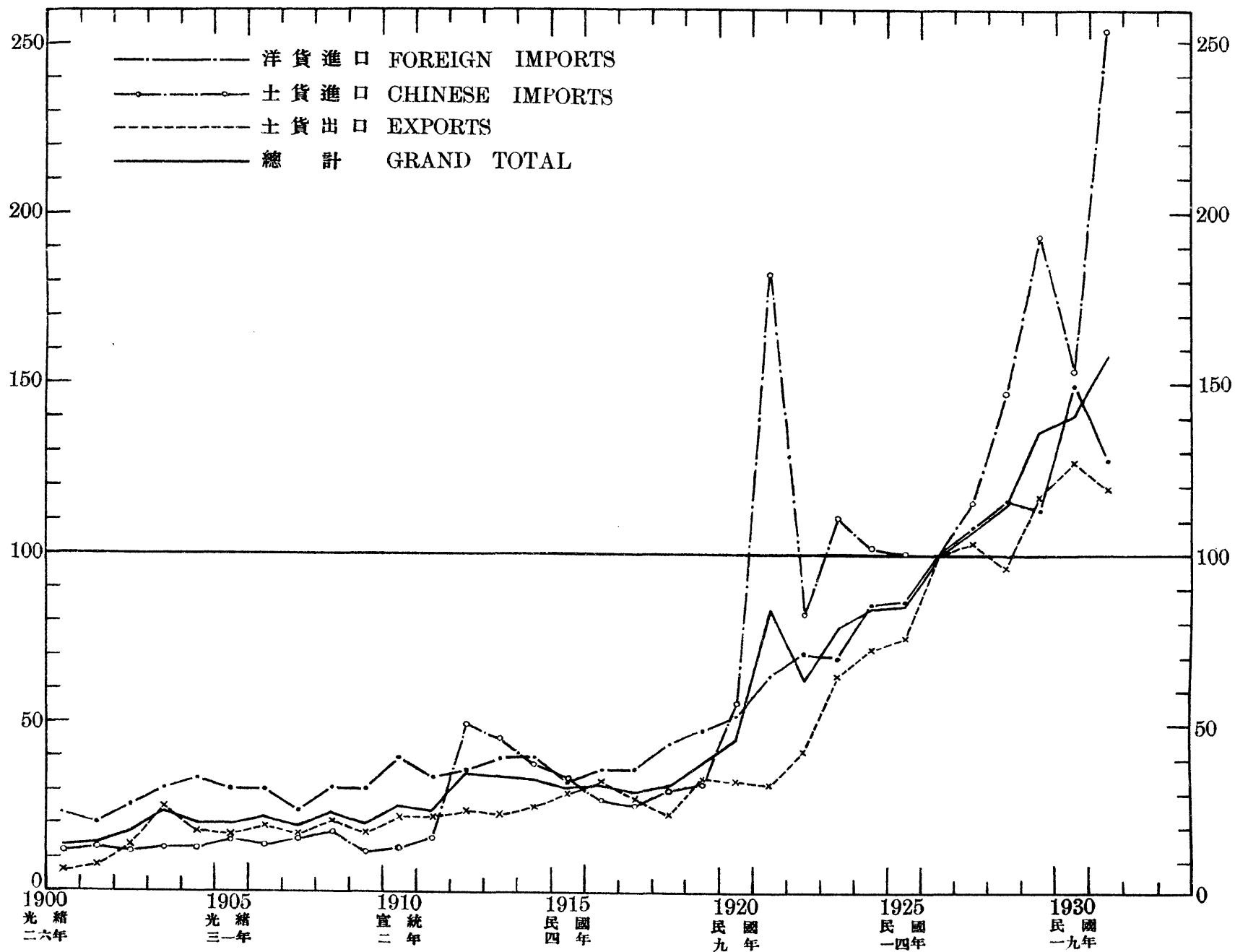
(十四) 杭州
14. Hangchow



(十五) 甯波
15. Ningpo



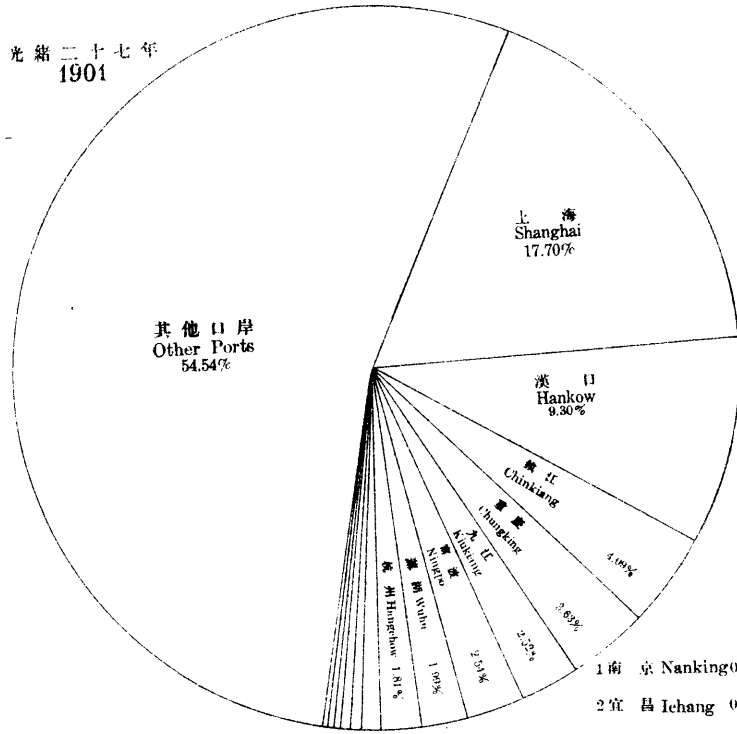
(十六) 溫州
16. Wenchow



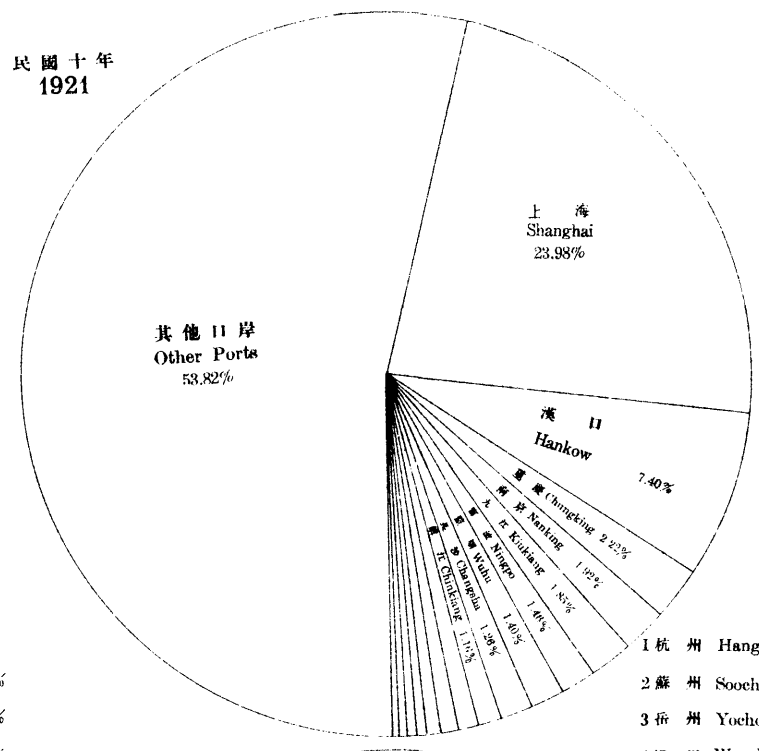
第四圖. 三十四年來中國中部通商口岸進出口貿易額對全國貿易總額百分比較圖

Chart IV. Percentages of the Net Value of Import and Export Trade of the Central Ports of China, 1900-1933.

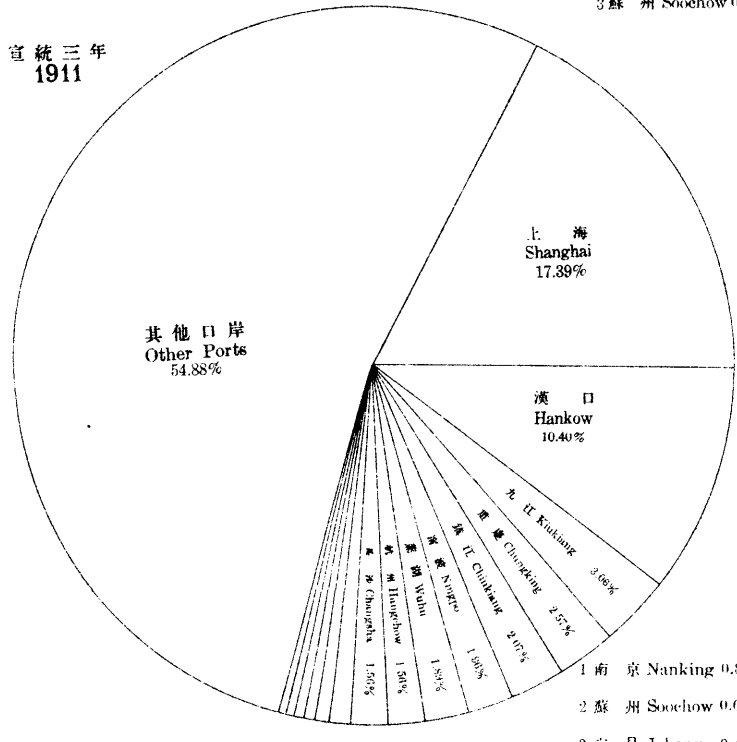
光緒二十七年
1901



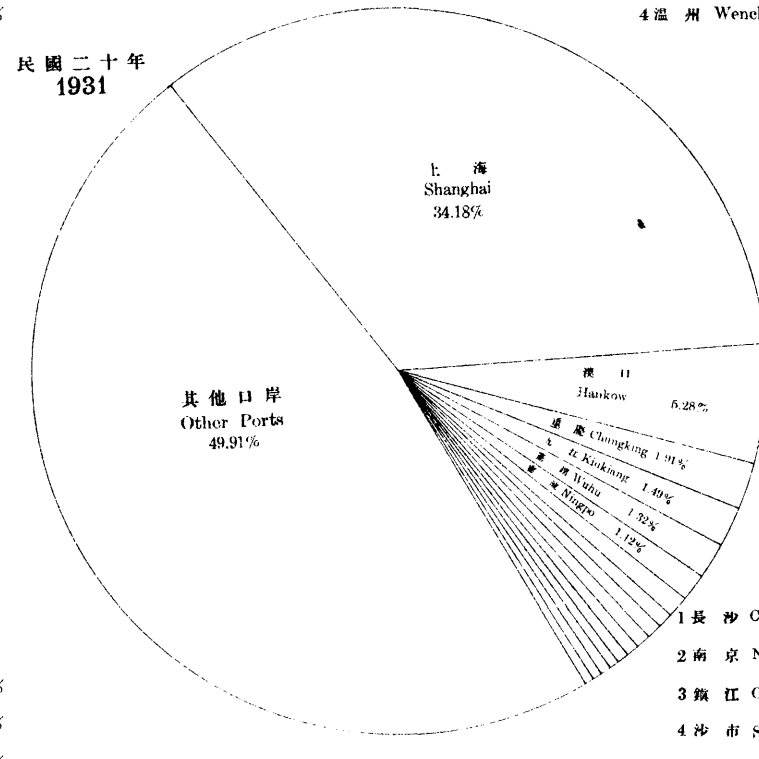
民國十年
1921



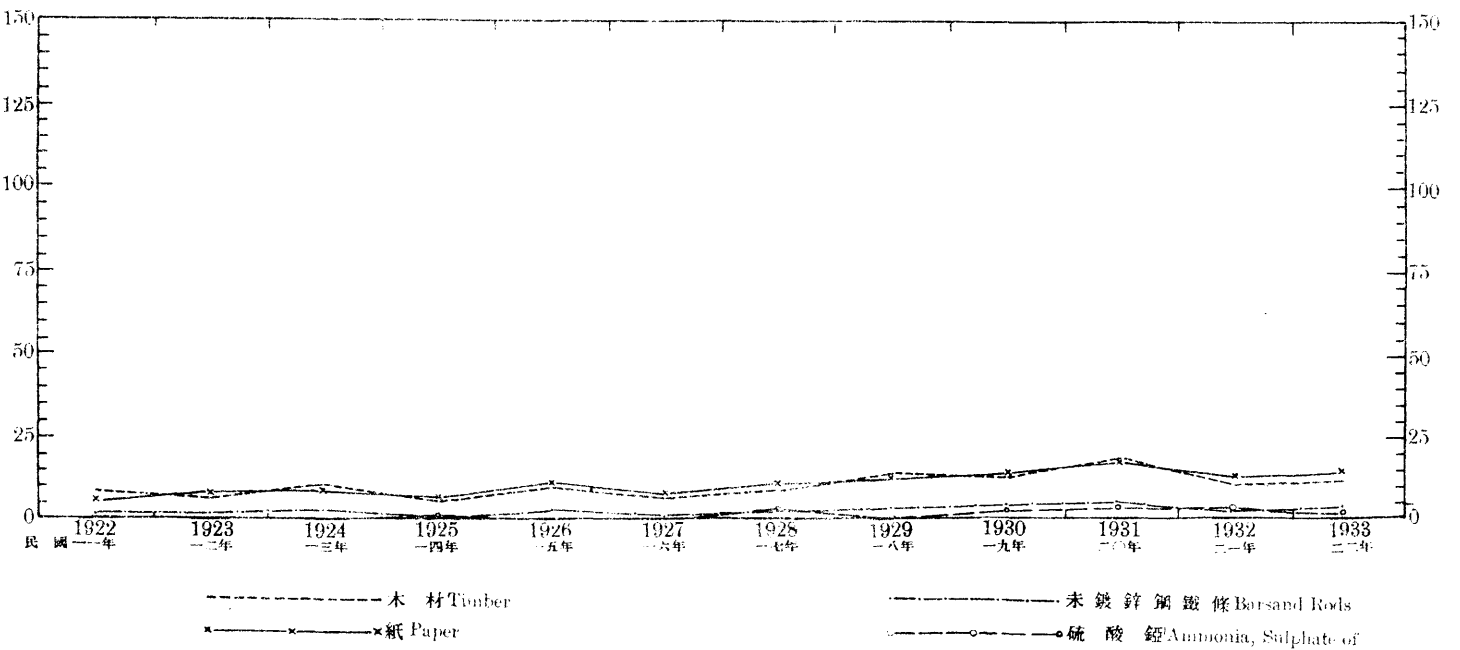
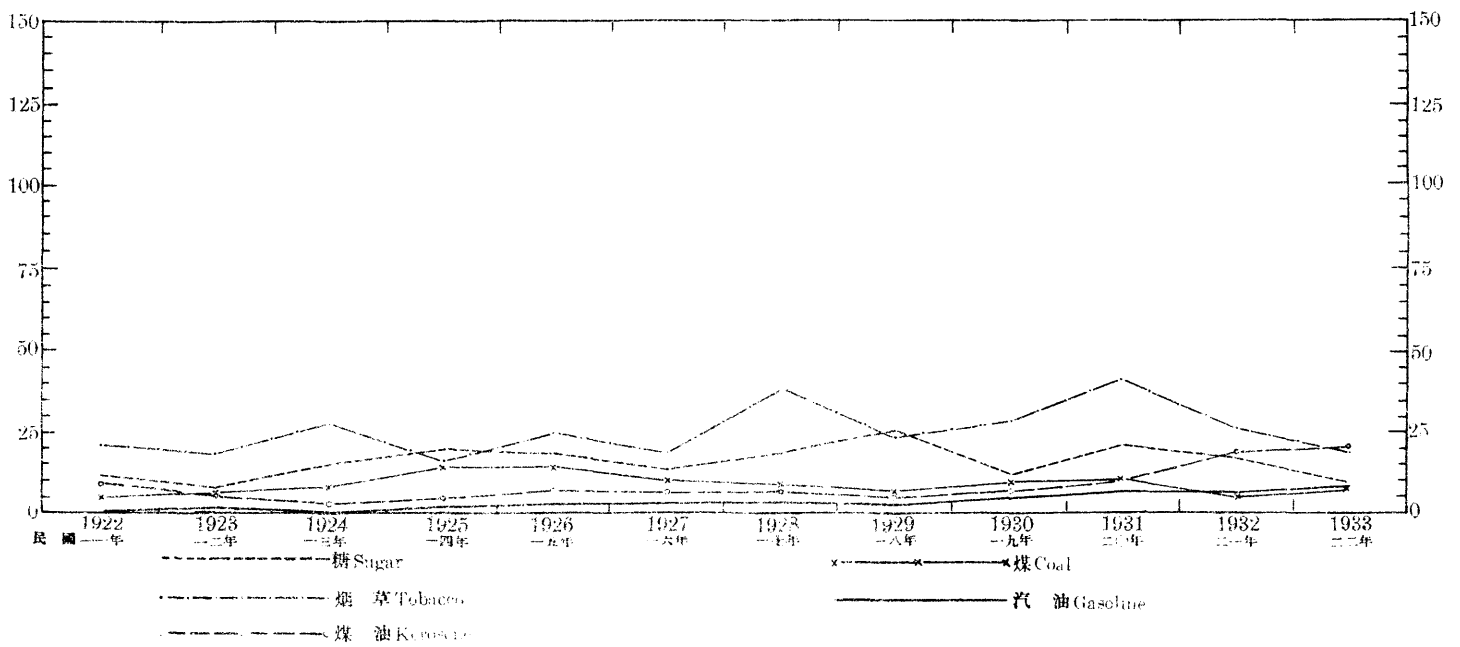
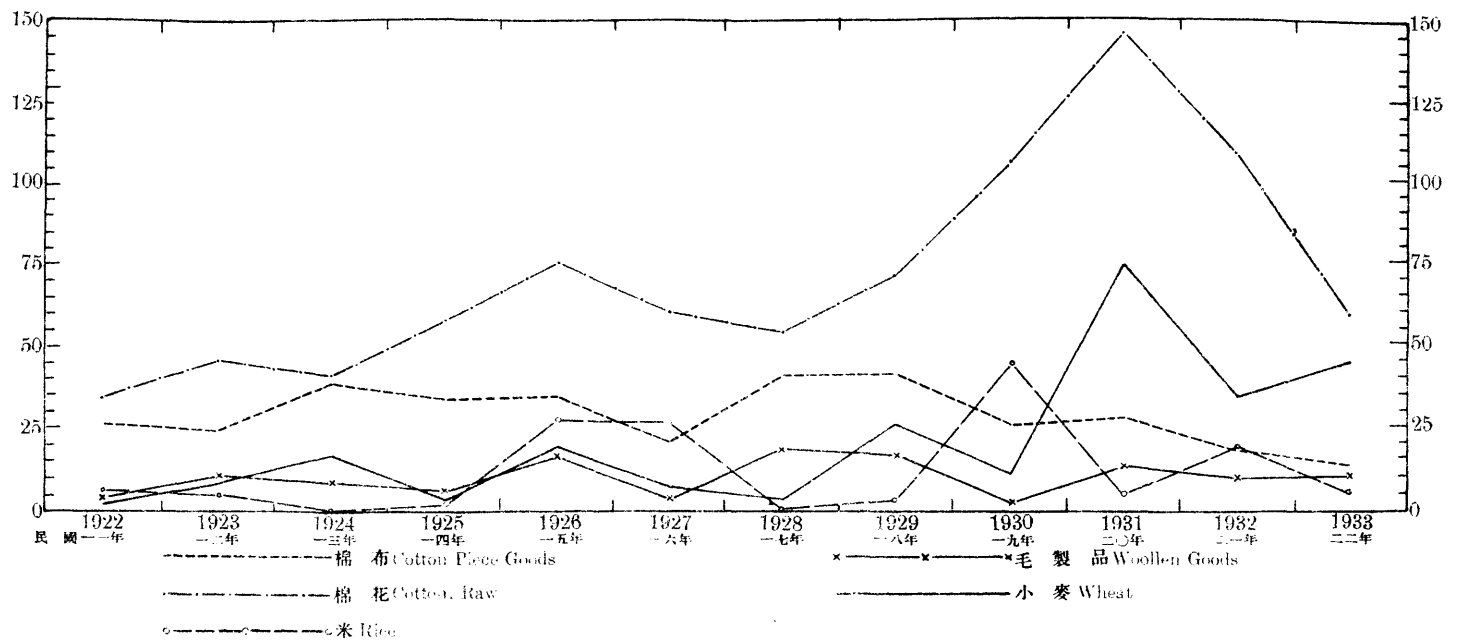
宣統三年
1911



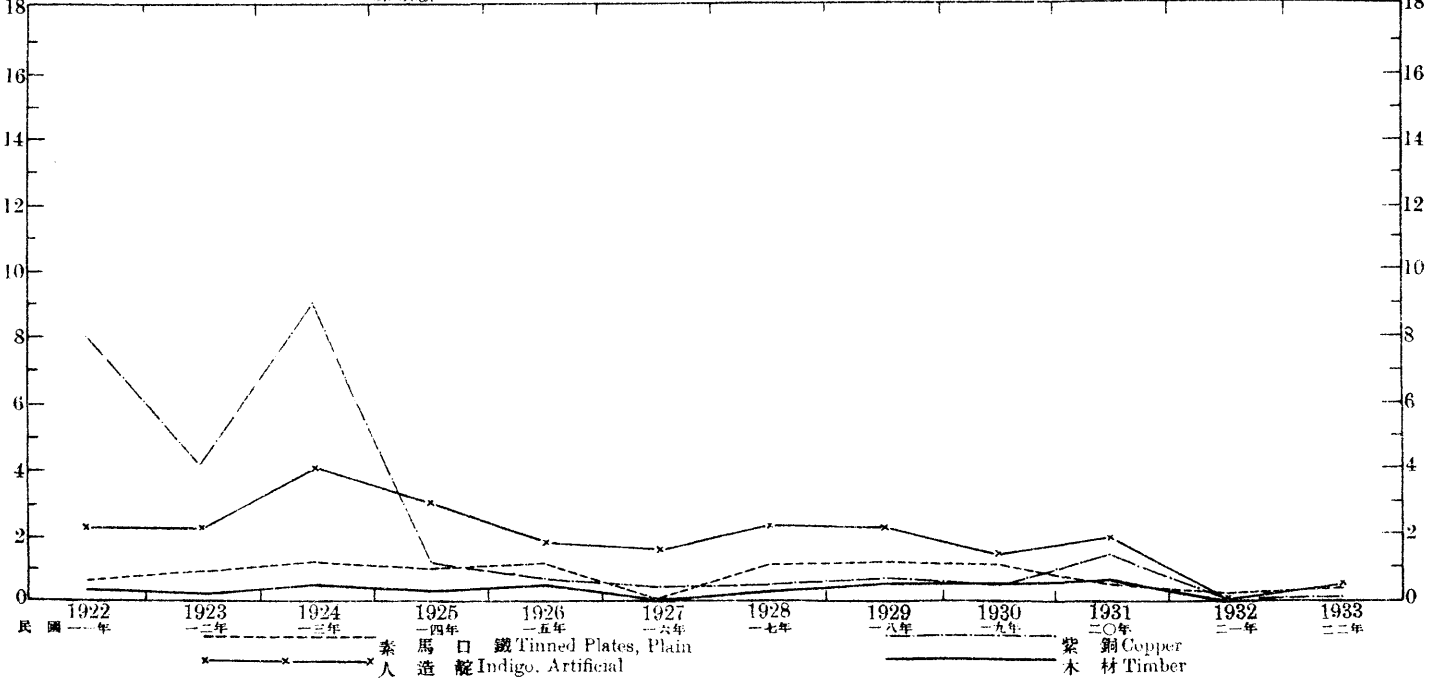
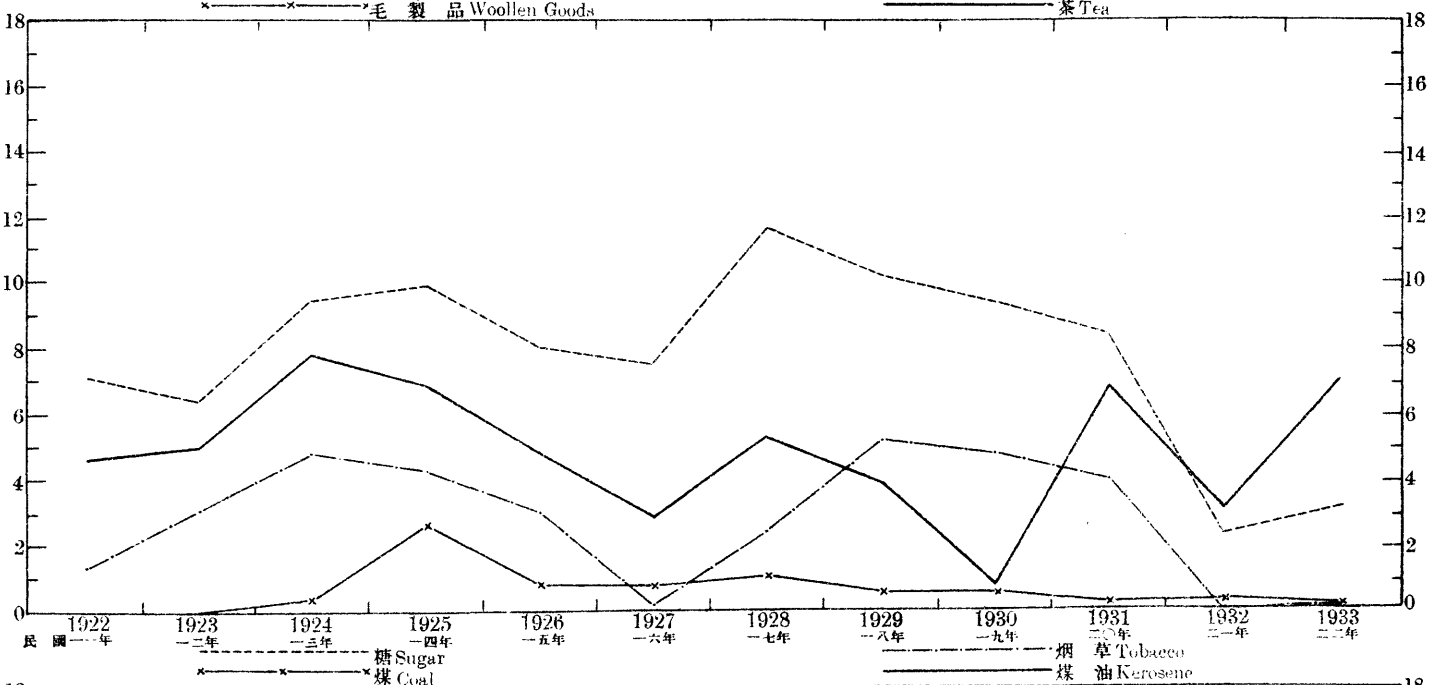
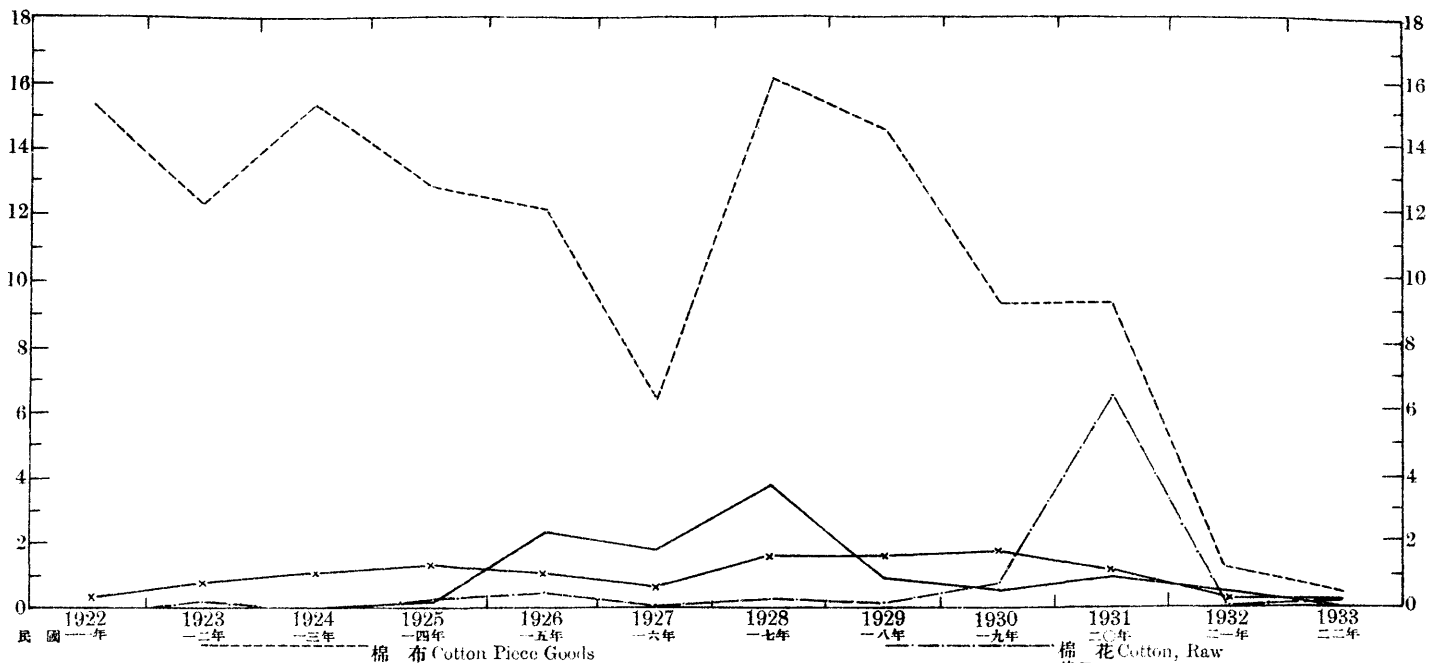
民國二十年
1931



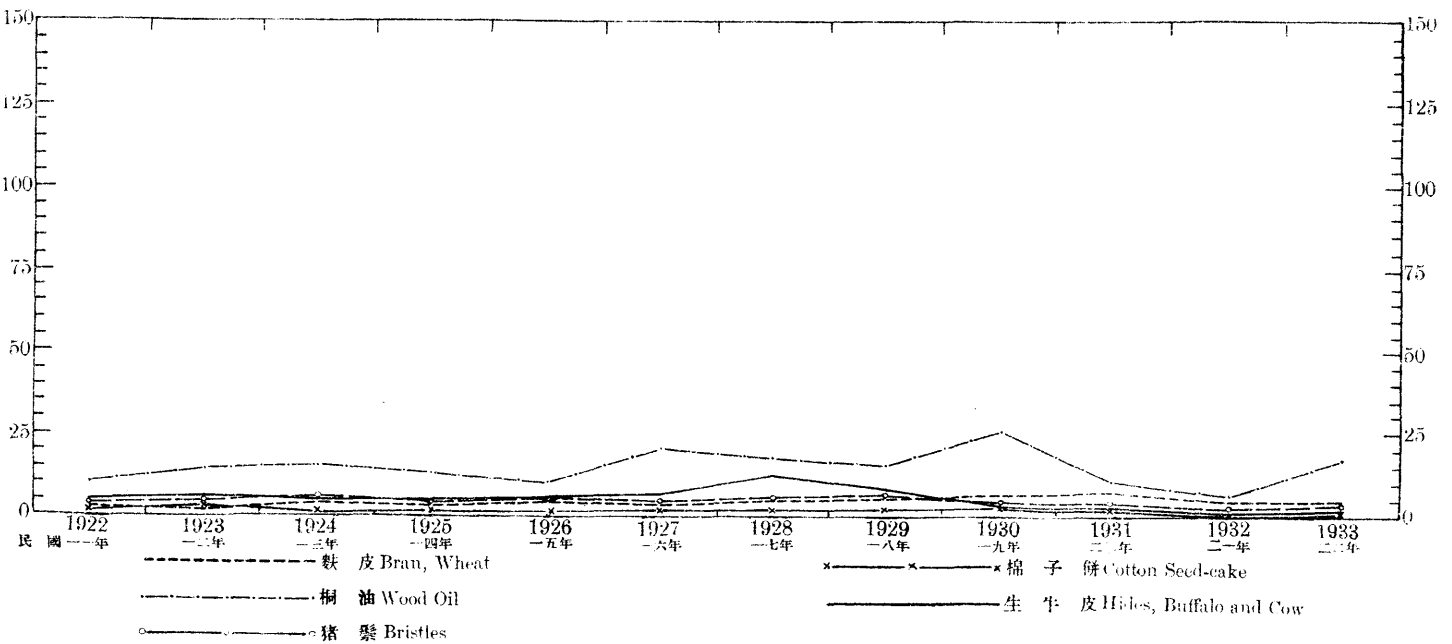
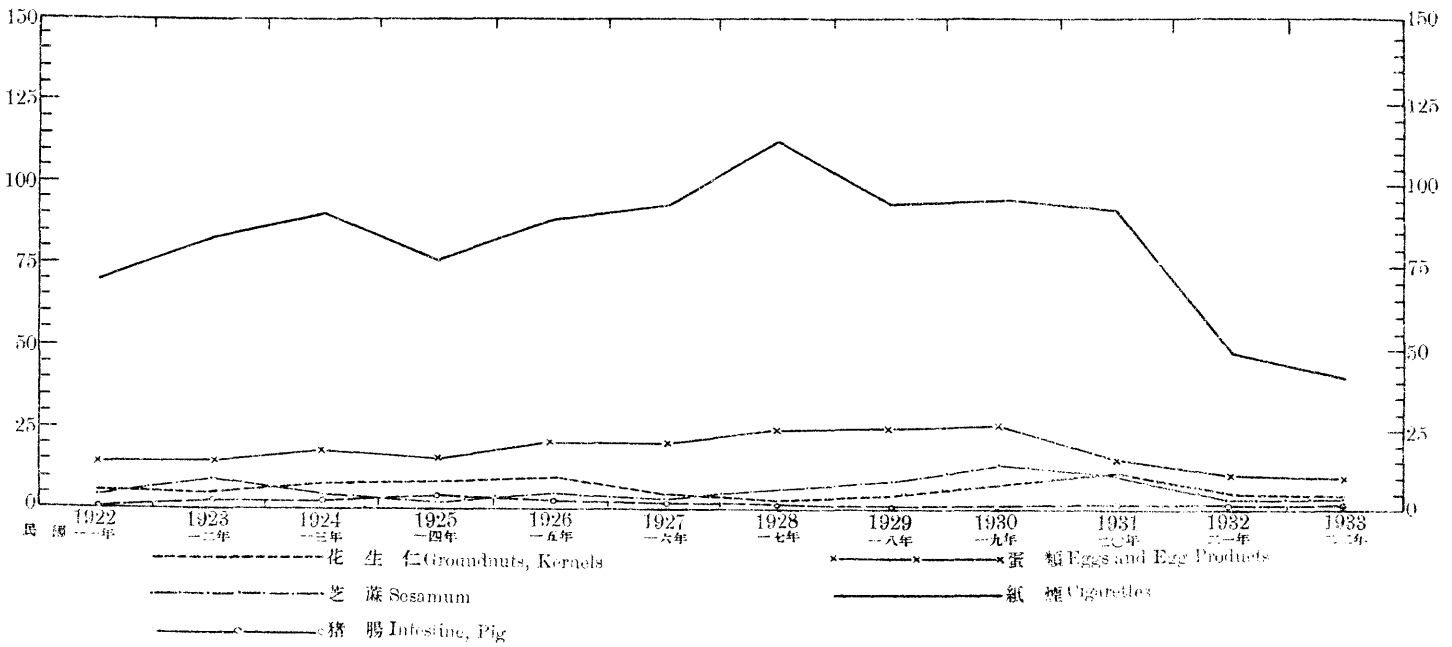
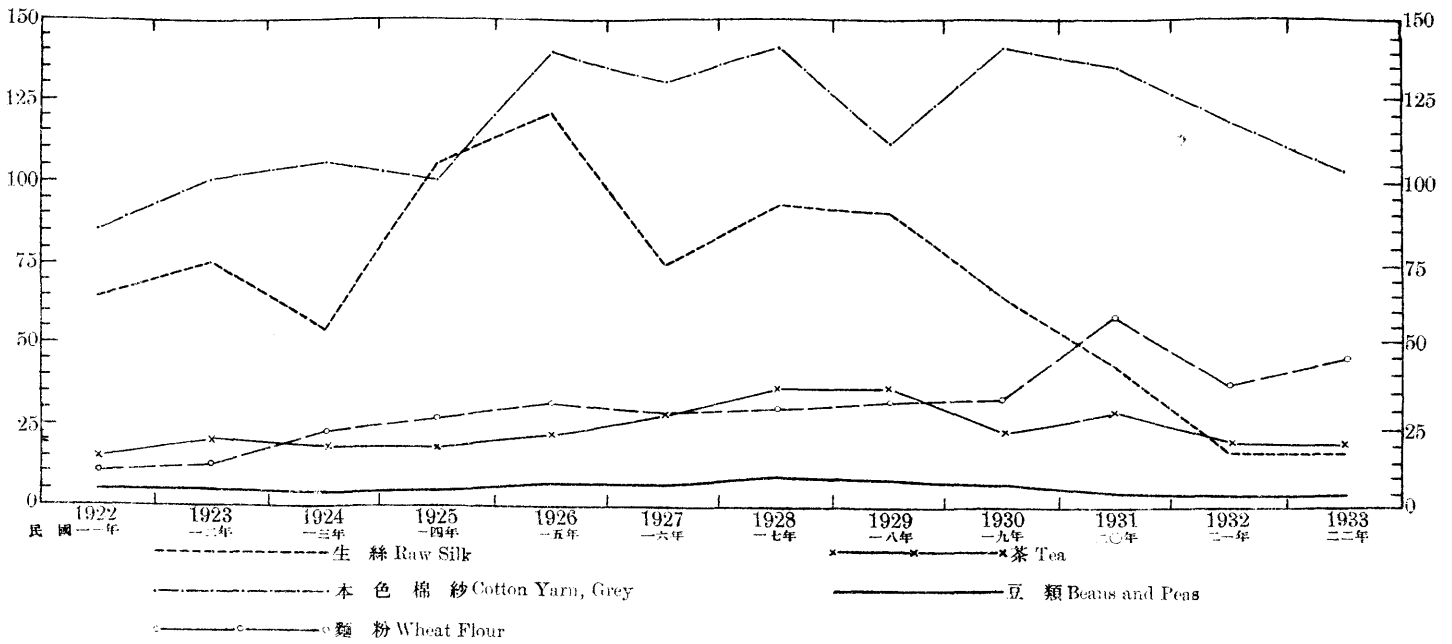
第五圖. 近十二年來上海大宗進口洋貨價值比較圖
Chart V. Principal Foreign Imports to Shanghai, 1922-1933.
(單位:百萬關平兩 Million HK. Tls.)



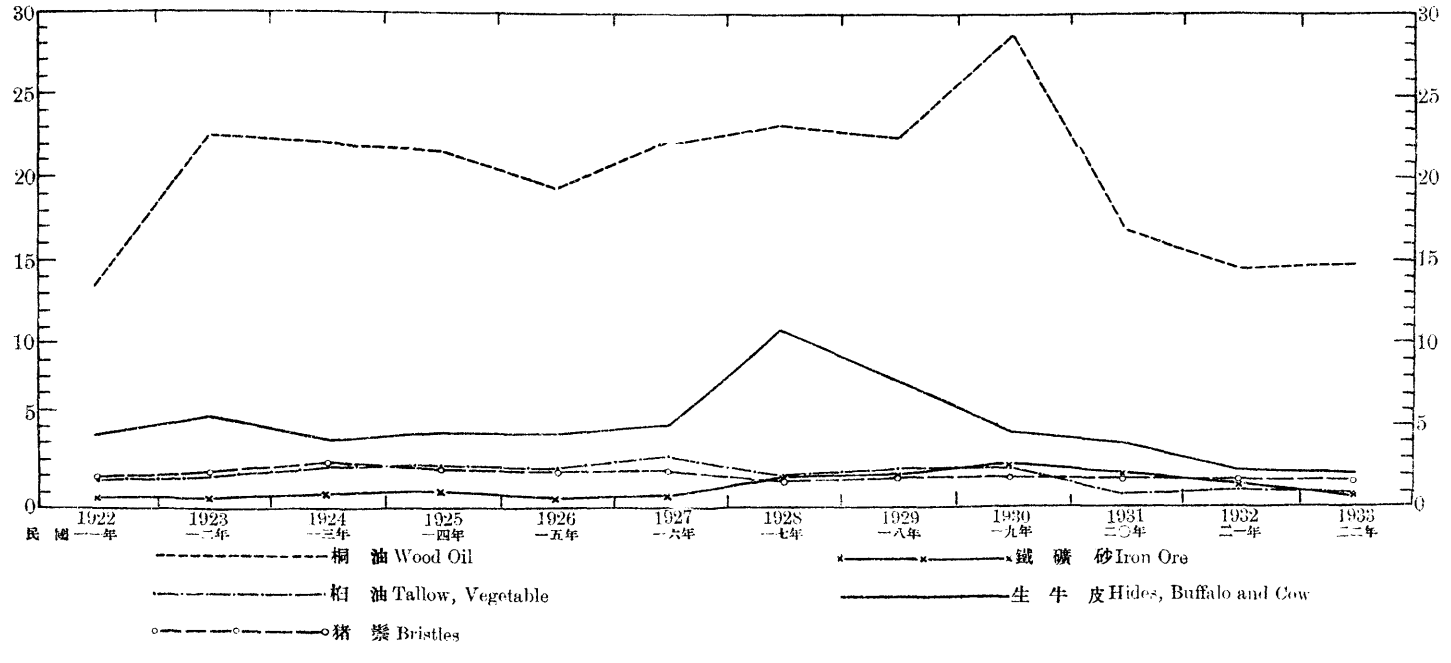
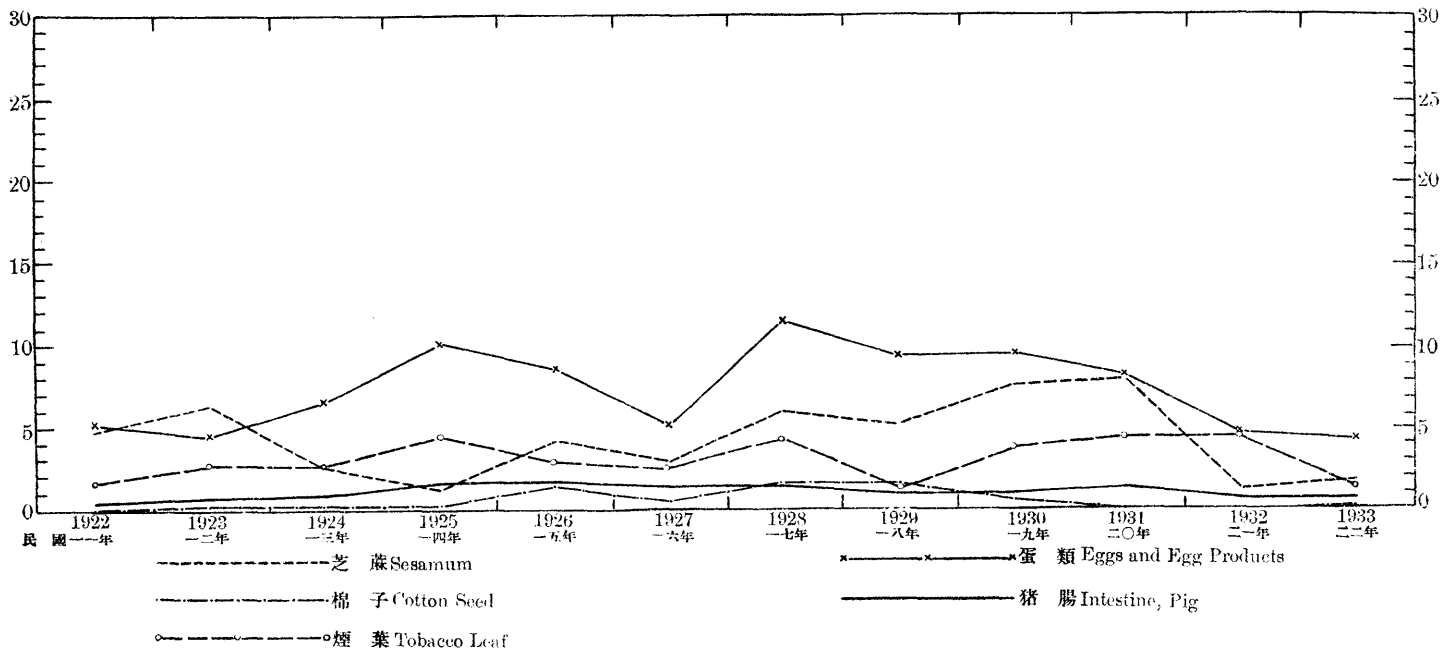
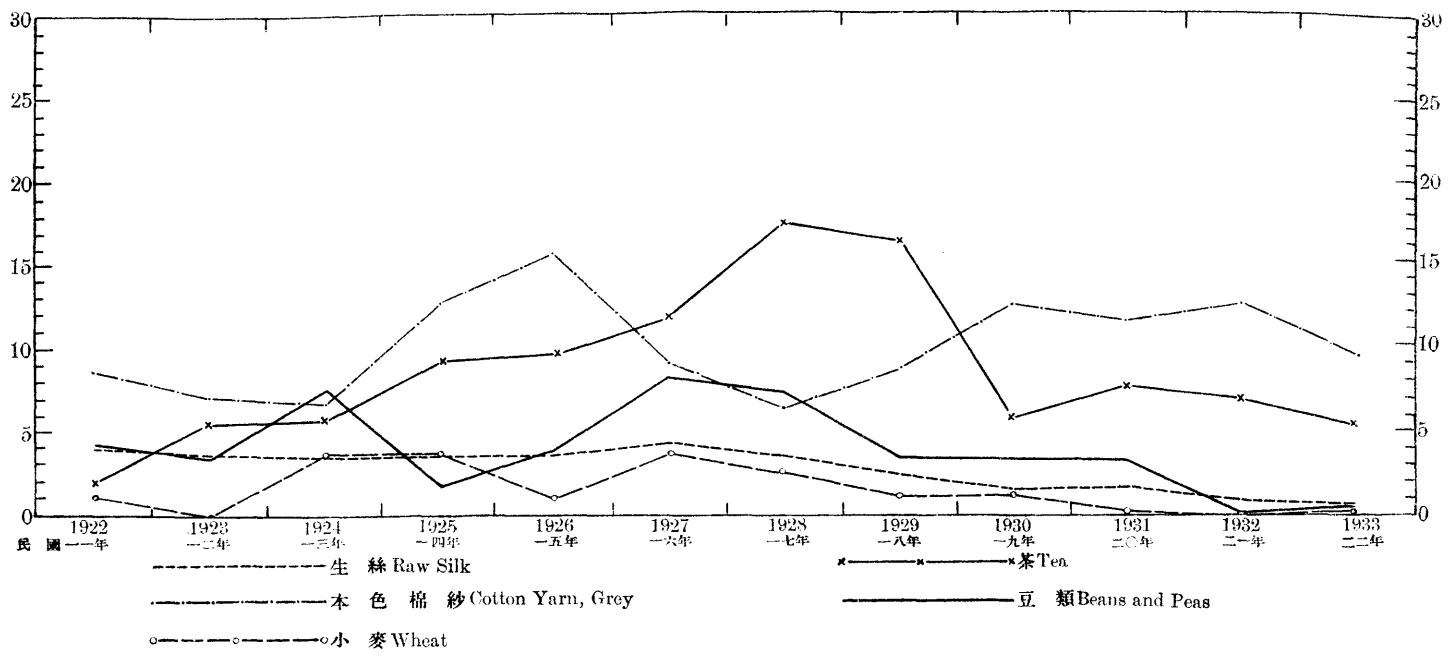
第六圖. 近十二年來漢口大宗進口洋貨價值比較圖
Chart VI. Principal Foreign Imports to Hankow, 1922-1933.
(單位:百萬關平兩 Million HK. Tls.)



第七圖. 近十二年來上海大宗出口土貨價值比較圖
Chart VII. Principal Exports from Shanghai, 1922-1933.
(單位:百萬關平兩 Million HK. Tls.)



第八圖. 近十二年來漢口大宗出口土貨價值比較圖
Chart VIII. Principal Exports from Hankow, 1922-1933.
(單位:百萬關平兩 Million HK. Tls.)

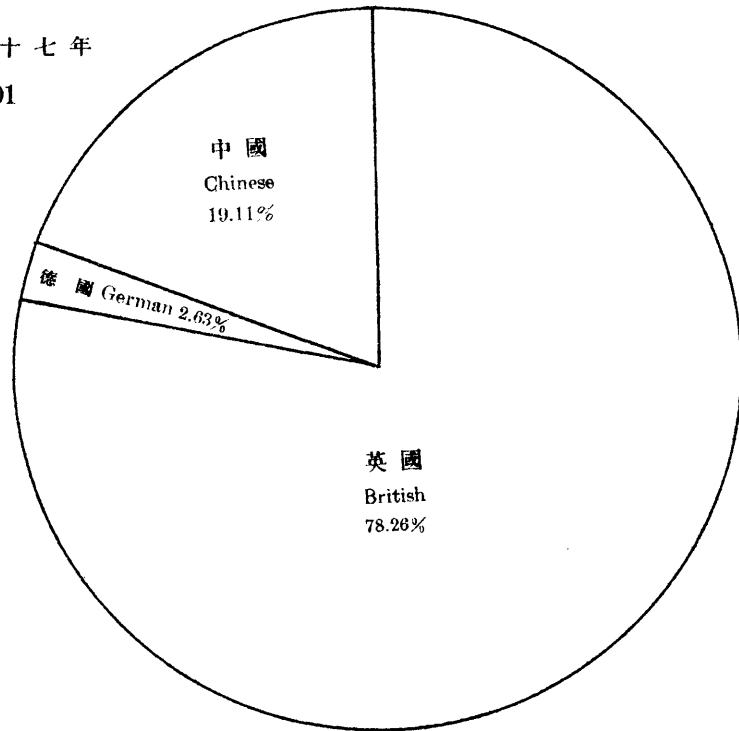


第九圖. 三十四年來中國中部通商口岸進出口船隻噸位國別比較圖

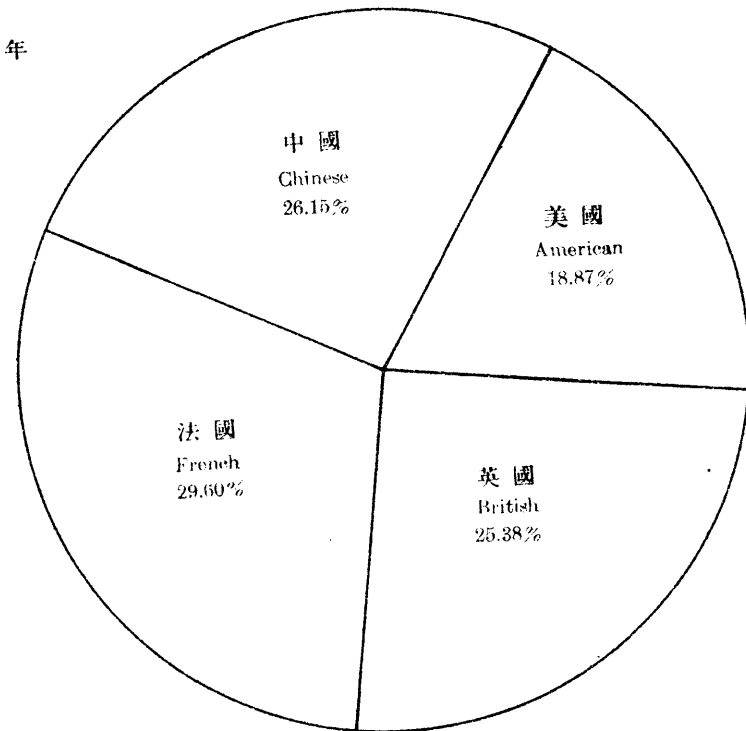
Chart IX. Shipping Statistics of the Central Ports of China by Countries, 1900-1933.

(一) 重慶
1. Chungking

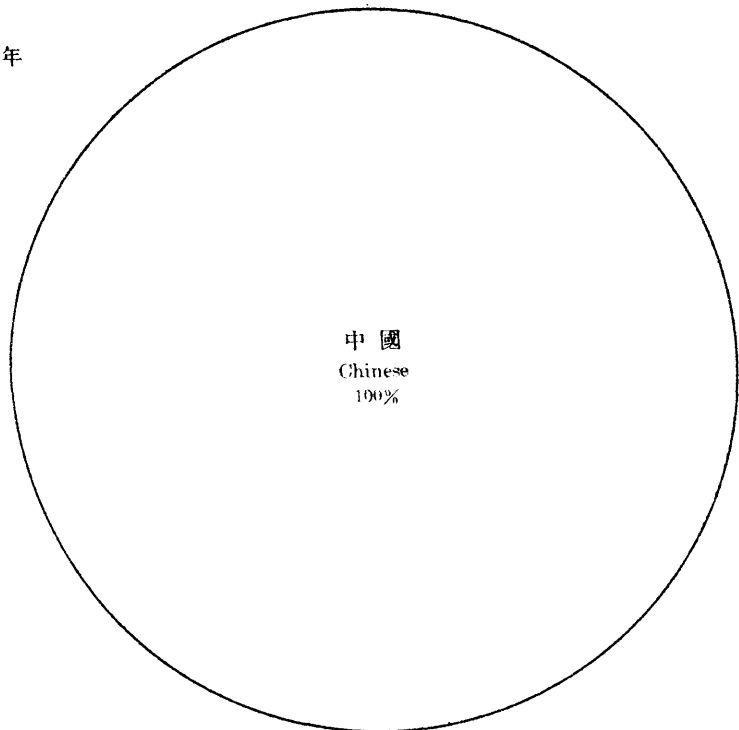
光緒二十七年
1901



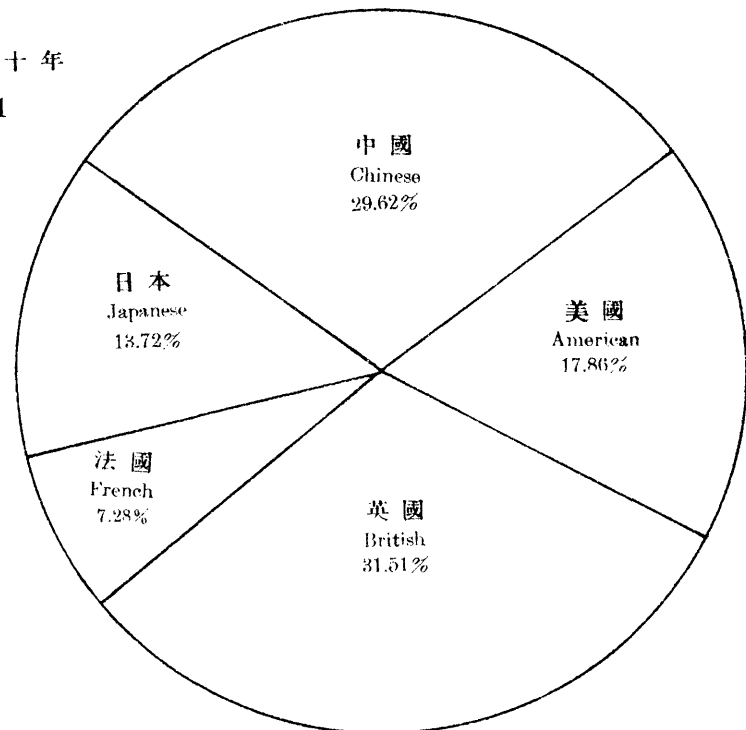
民國十年
1921



宣統三年
1911

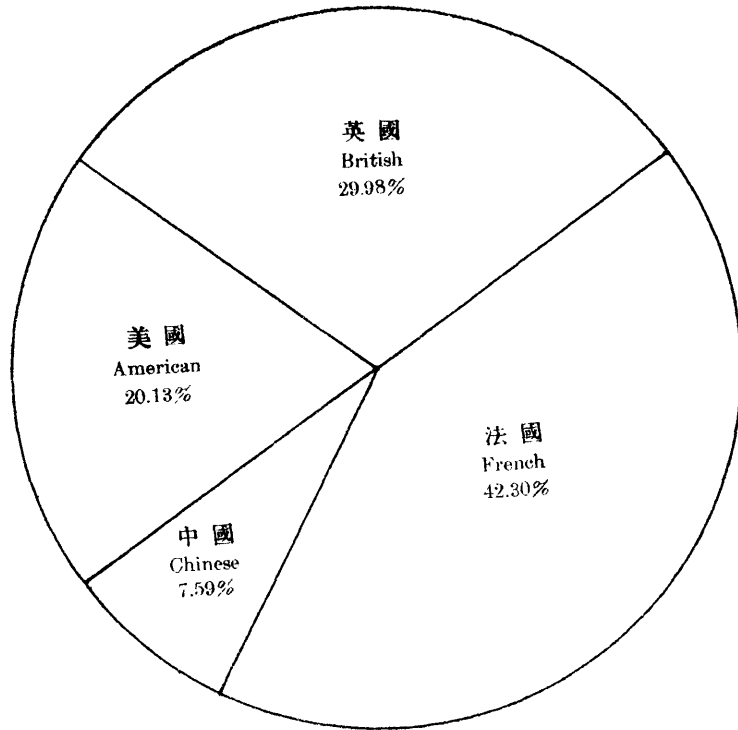


民國二十年
1931

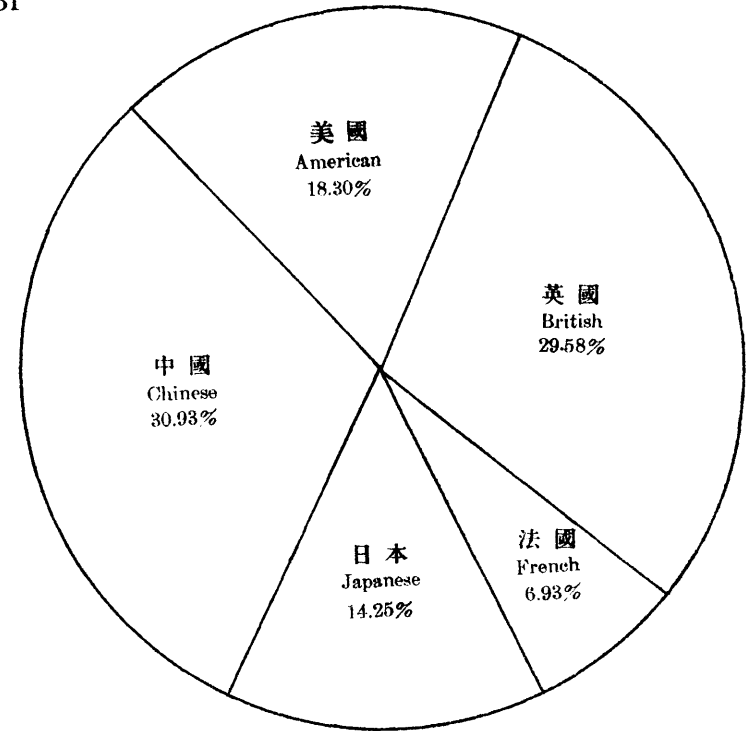


(二) 萬縣
2. Wanhsien

民國十年
1921

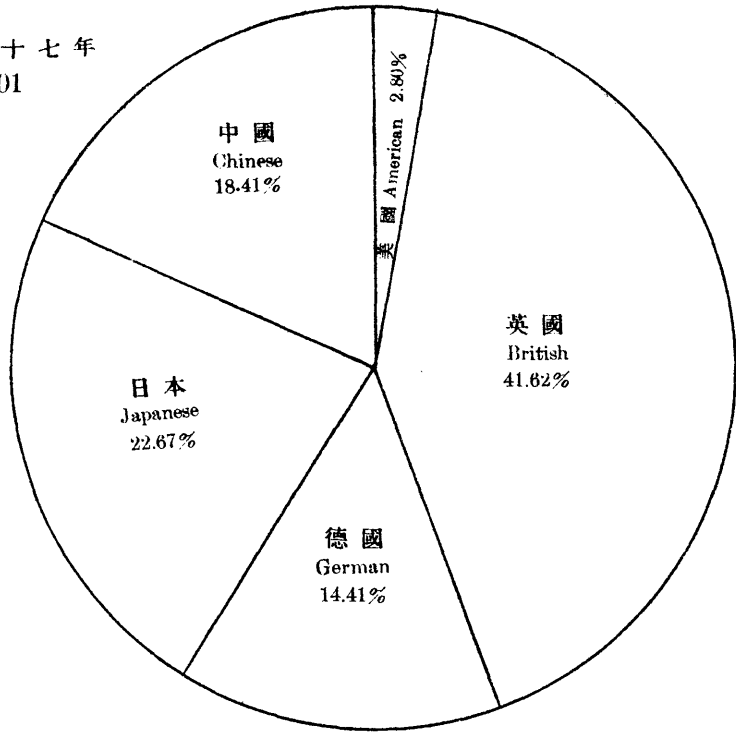


民國二十年
1931

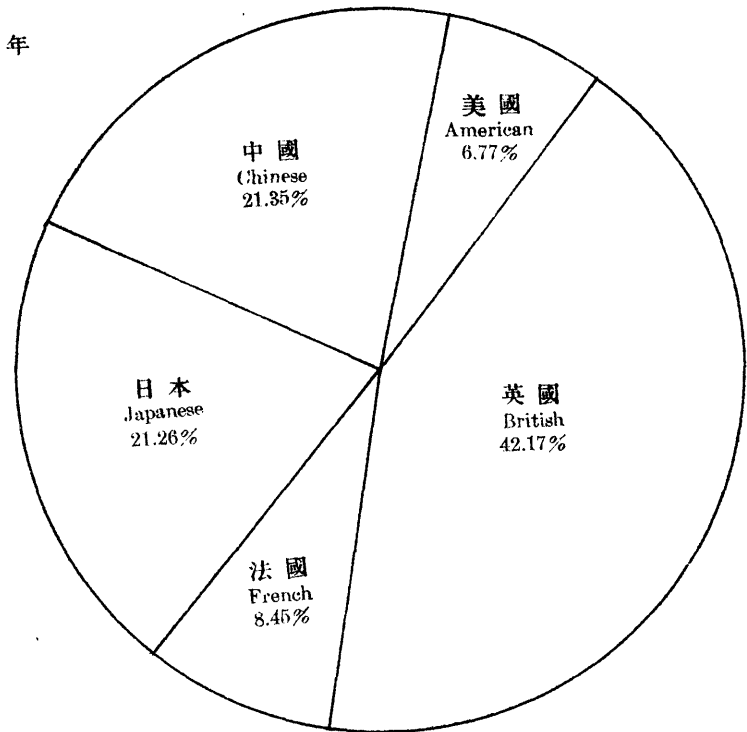


(三) 宜昌
3. Ichang

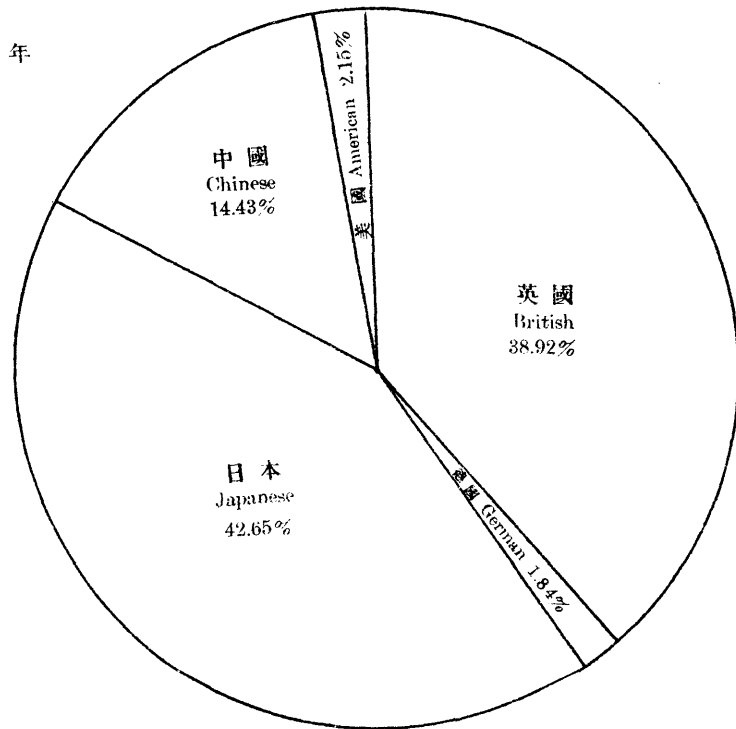
光緒二十七年
1901



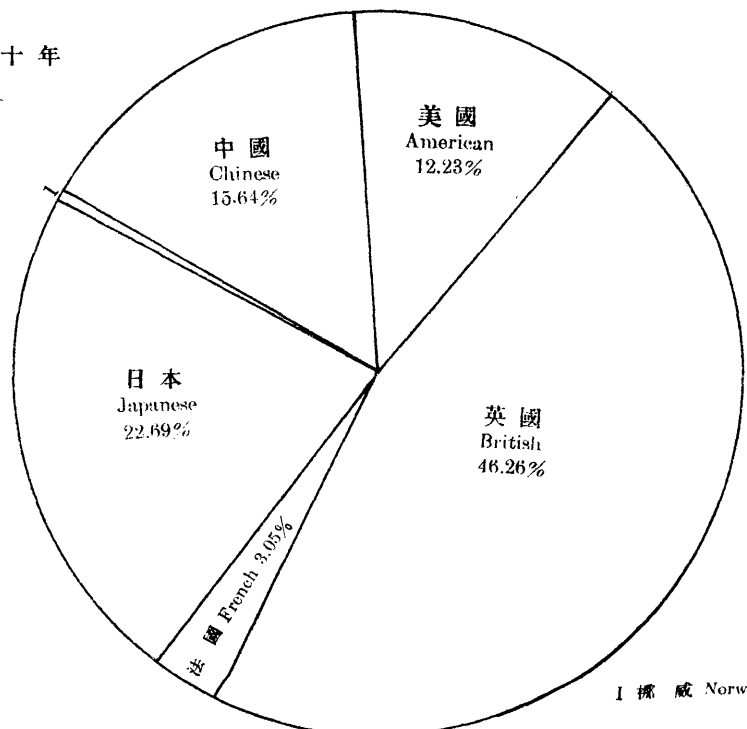
民國十年
1921



宣統三年
1911



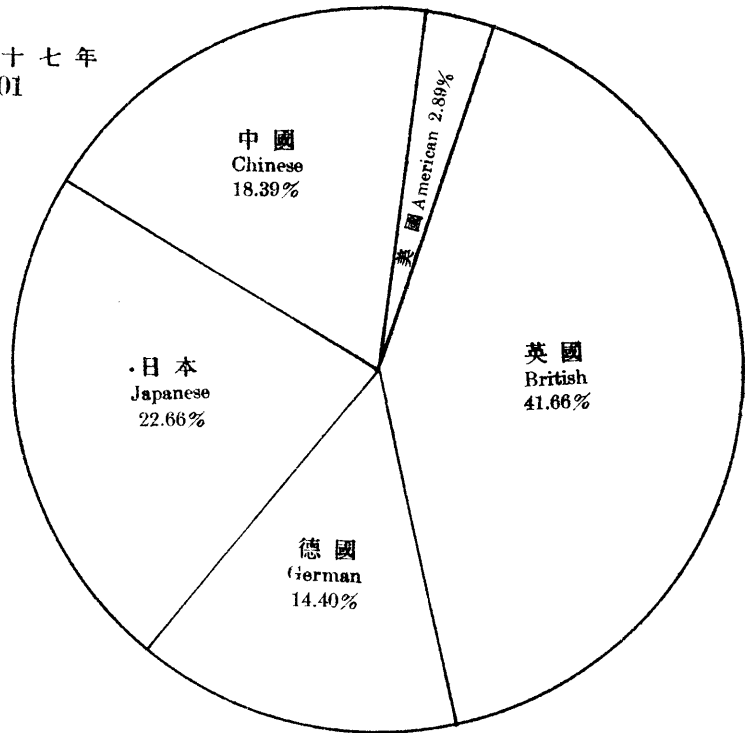
民國二十年
1931



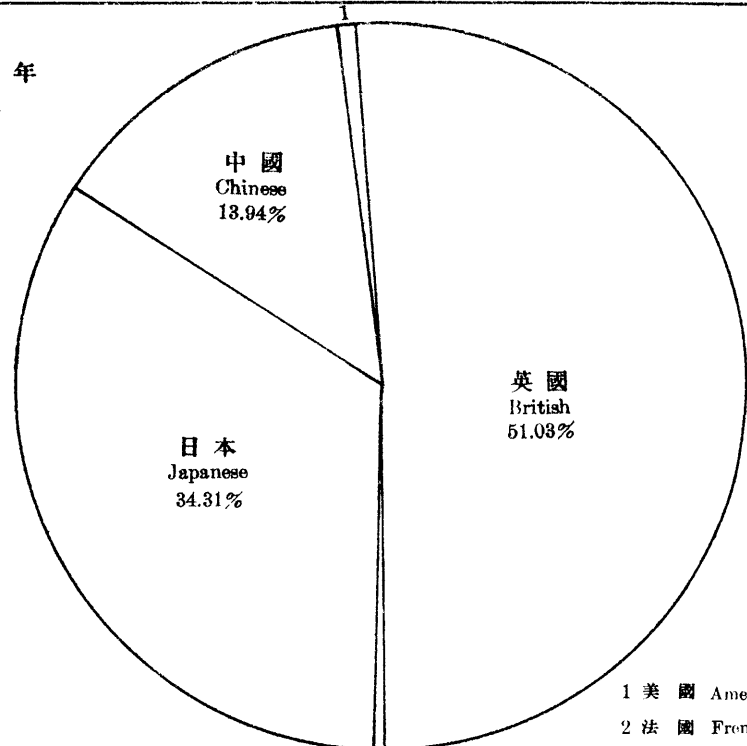
I 挪威 Norwegian 0.13%

(四) 沙市
4. Shasi

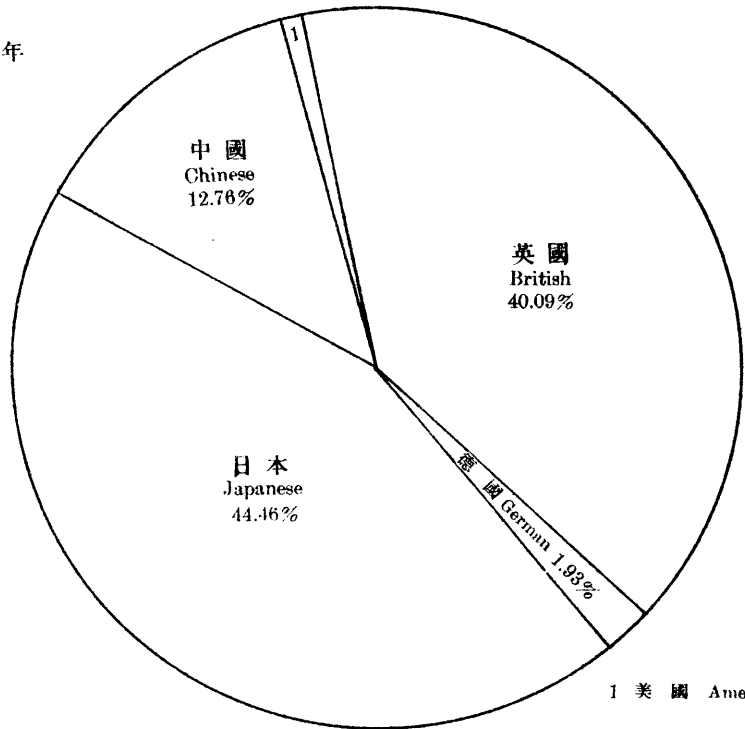
光緒二十七年
1901



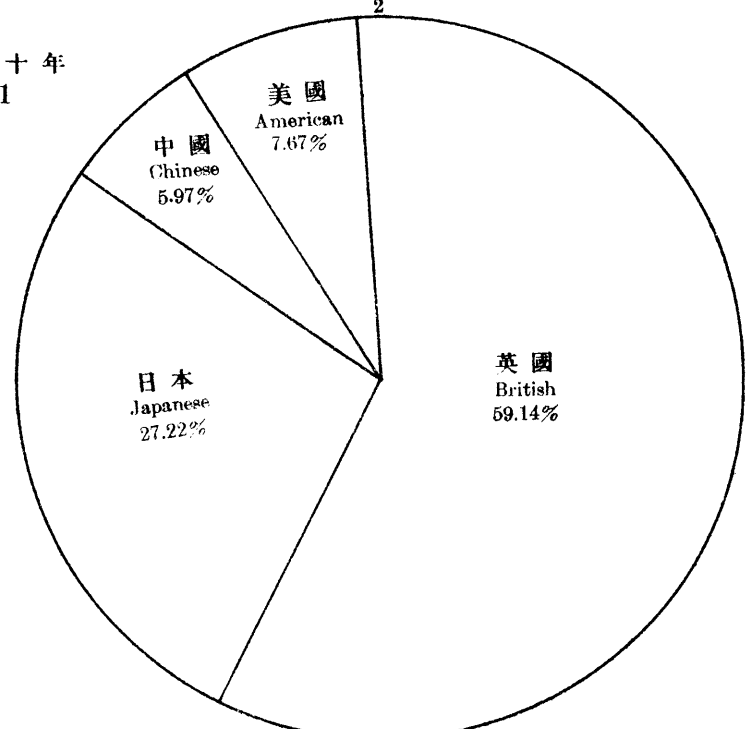
民國十年
1921



宣統三年
1911

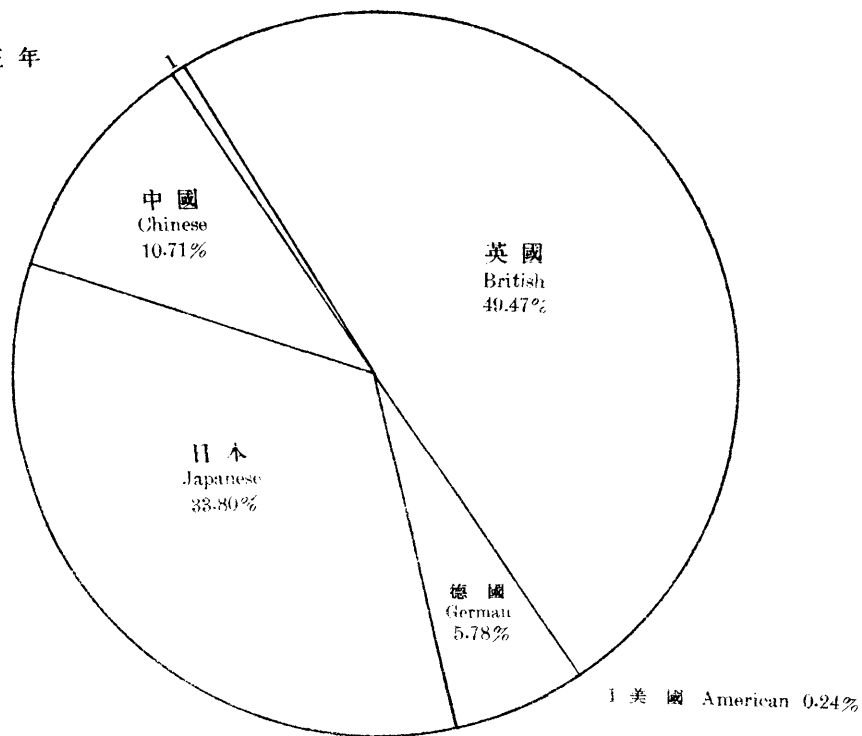


民國二十年
1931

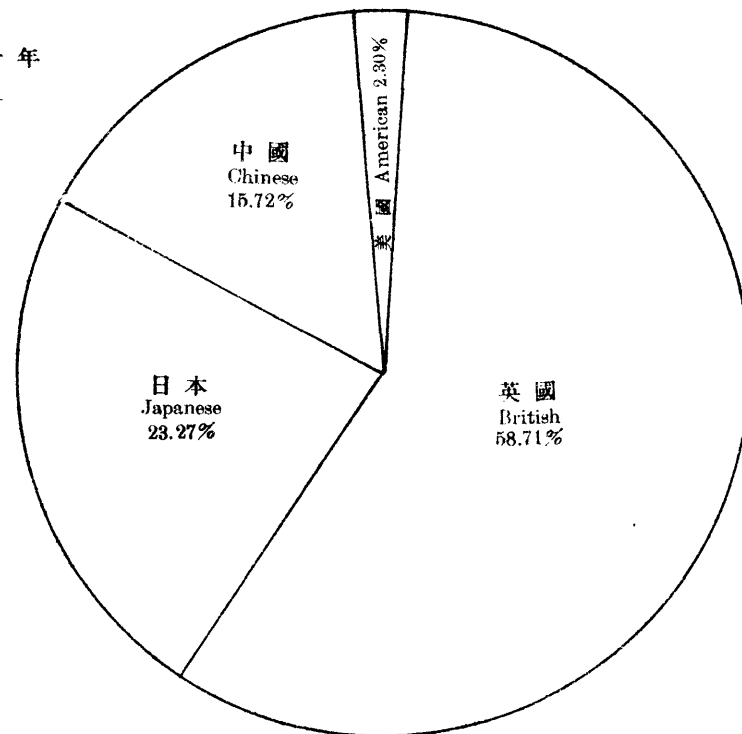


(五) 長沙
5. Changsha

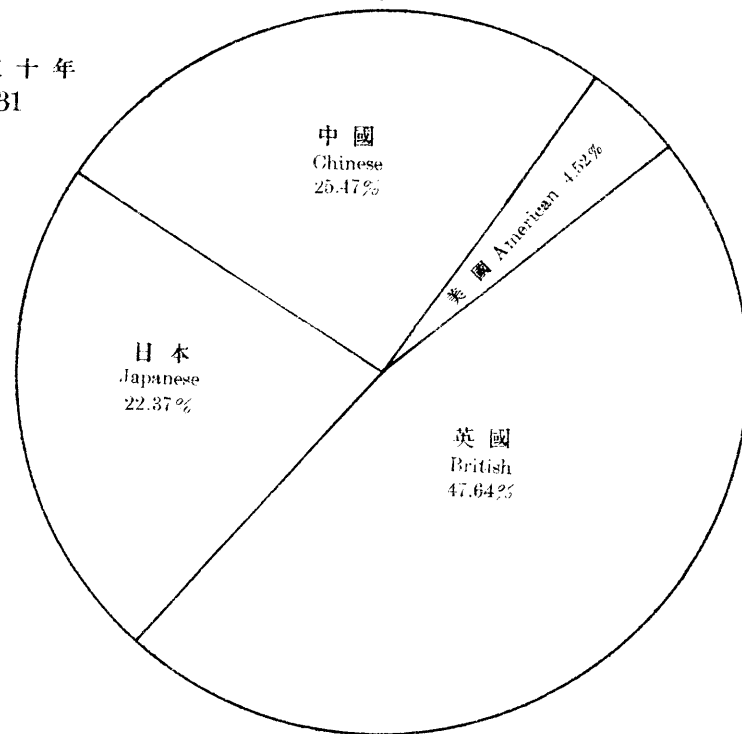
宣統三年
1911



民國十年
1921

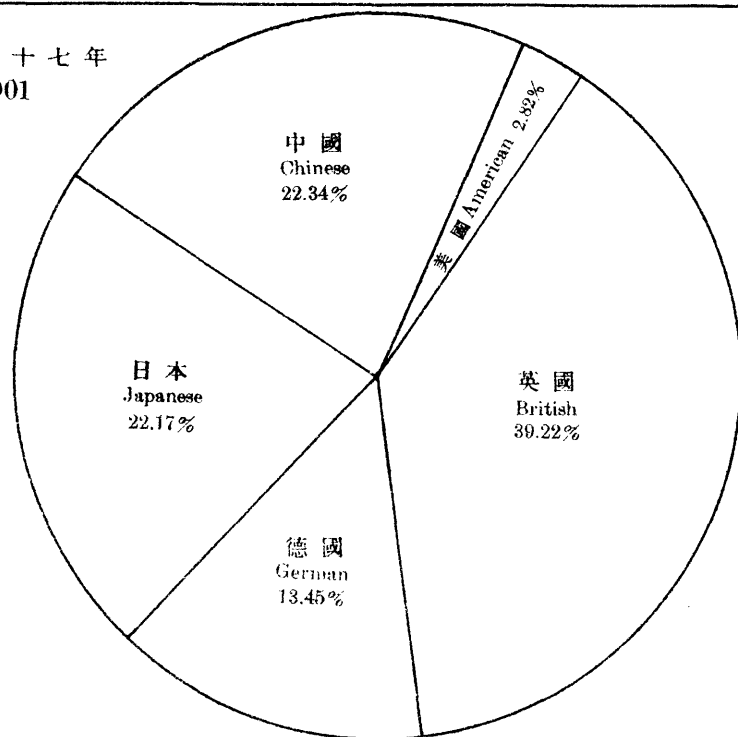


民國二十年
1931

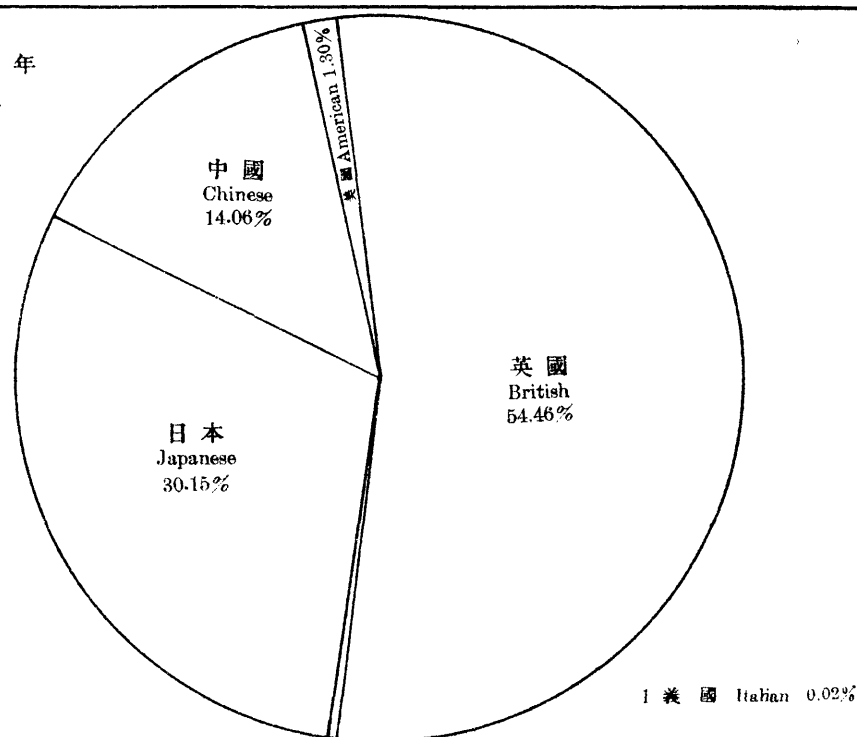


(六) 岳州
6. Yochow

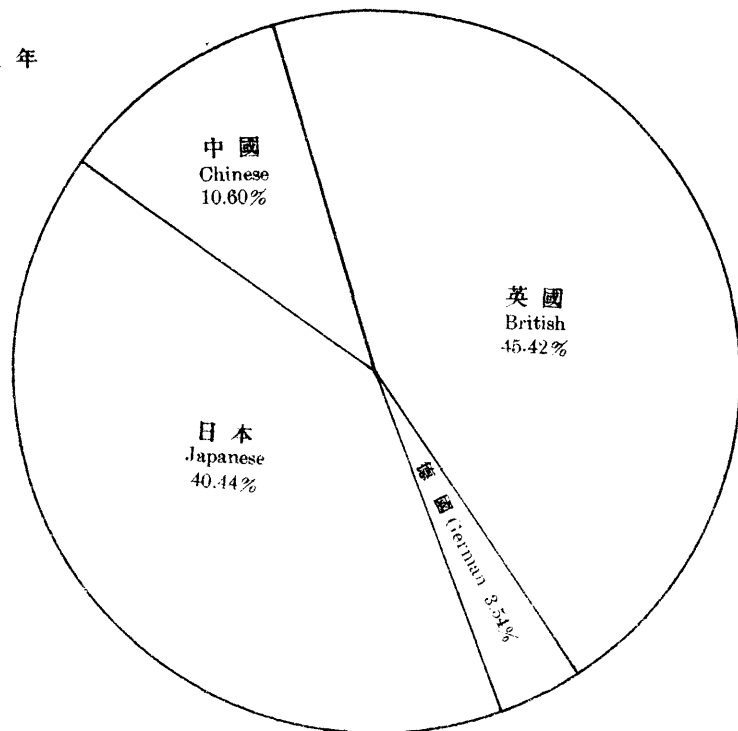
光緒二十七年
1901



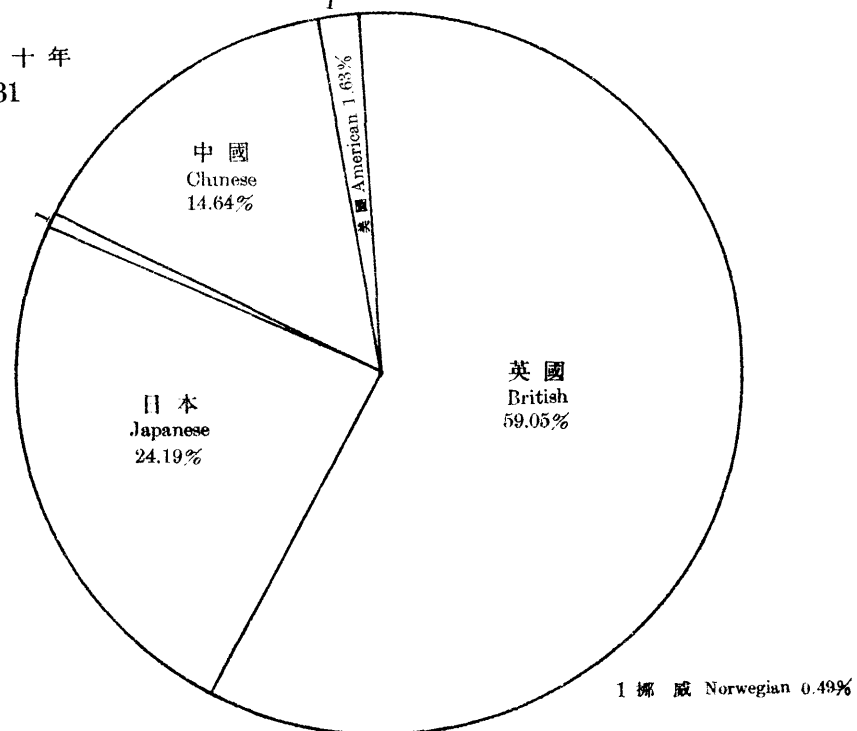
民國十年
1921



宣統三年
1911

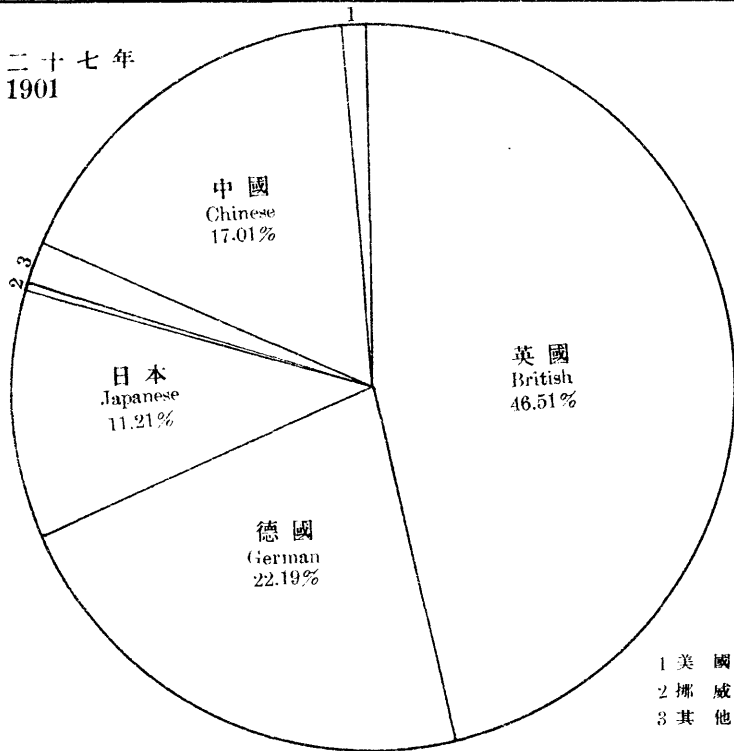


民國二十年
1931



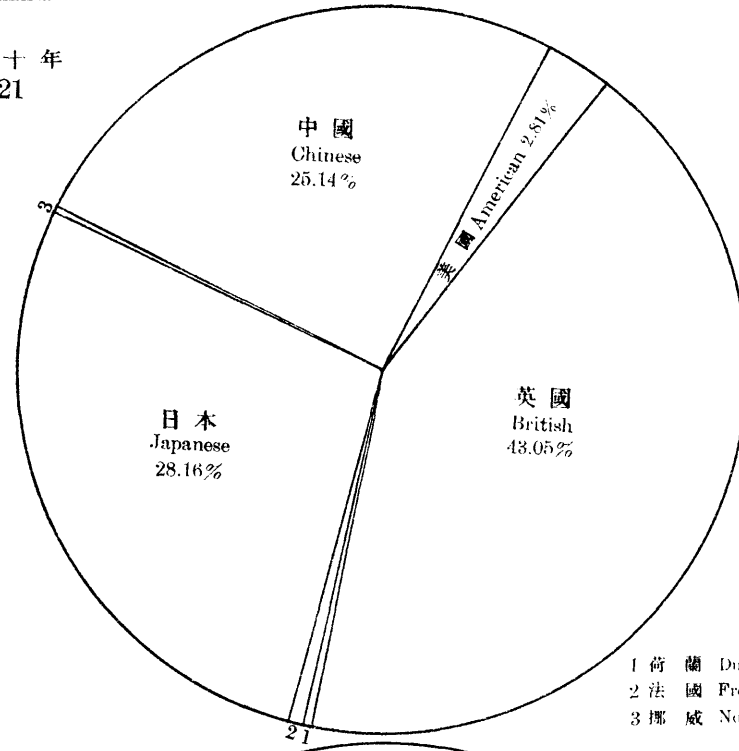
(七) 漢口
7. Hankow

光緒二十七年
1901



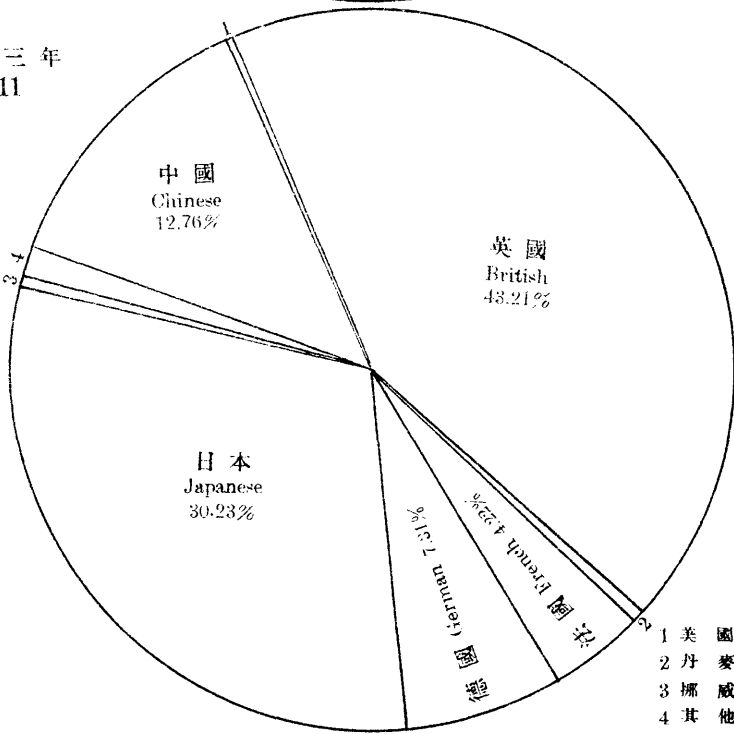
1 美國 American 0.89%
2 挪威 Norwegian 0.15%
3 其他 Other Flags 2.13%

民國十年
1921



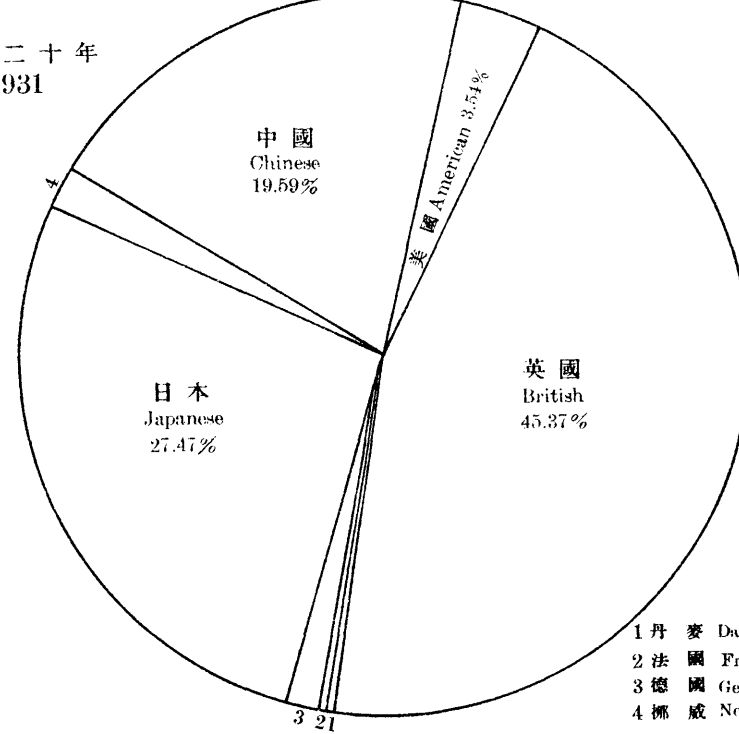
1 荷蘭 Dutch 0.10%
2 法國 French 0.66%
3 挪威 Norwegian 0.07%

宣統三年
1911



1 美國 American 0.33%
2 丹麥 Danish 0.40%
3 挪威 Norwegian 0.24%
4 其他 Other Flags 1.35%

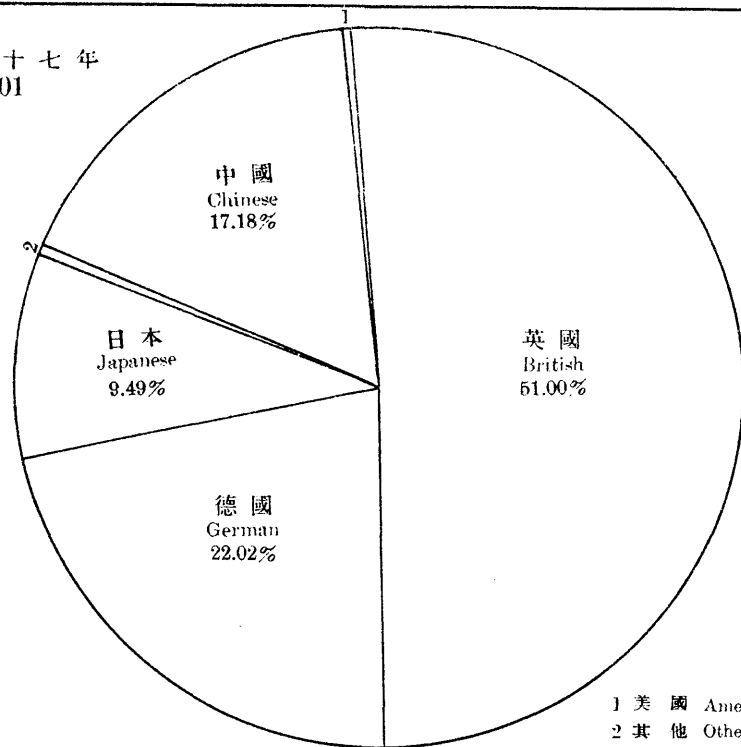
民國二十年
1931



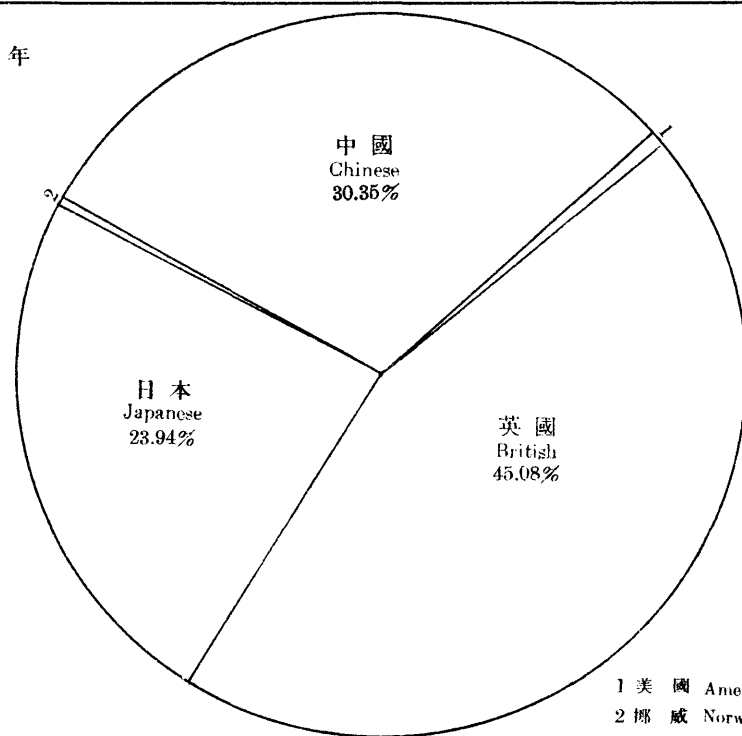
1 丹麥 Danish 0.17%
2 法國 French 0.34%
3 德國 German 1.42%
4 挪威 Norwegian 2.01%

(八) 九江
8. Kiukiang

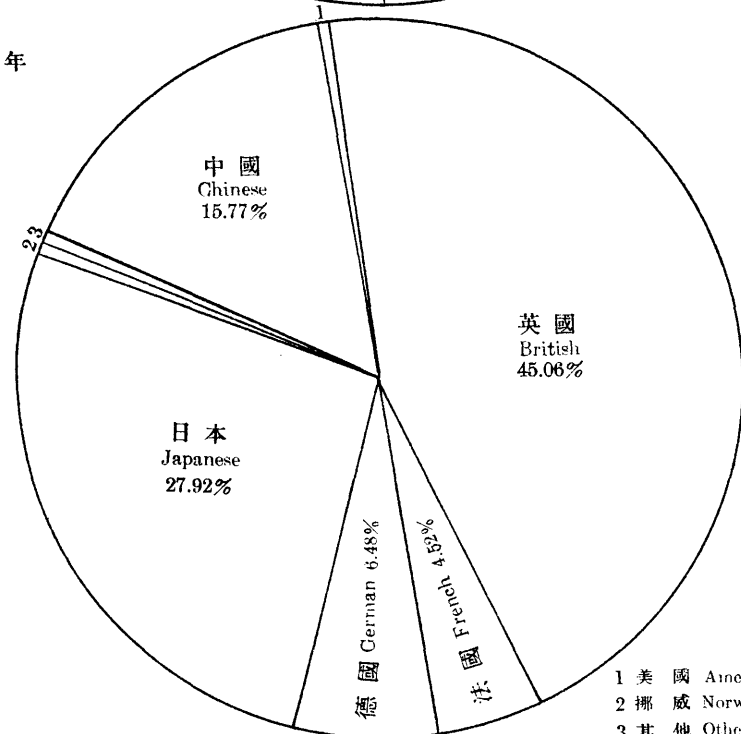
光緒二十七年
1901



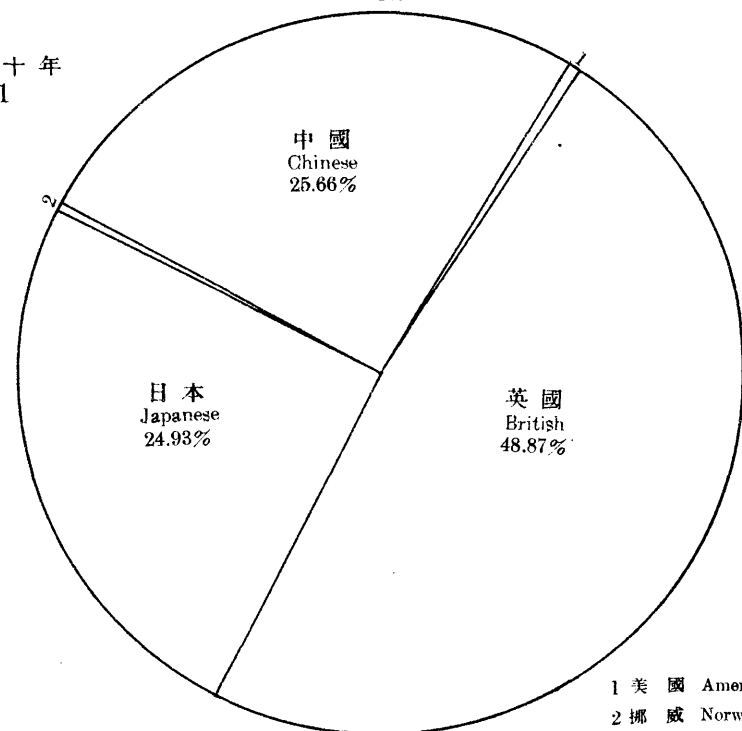
民國十年
1921



宣統三年
1911

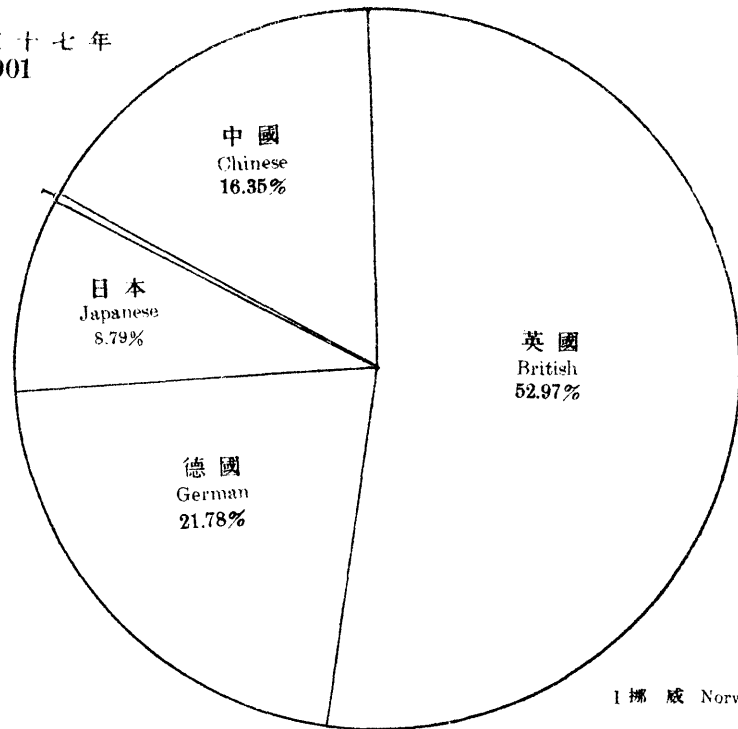


民國二十年
1931

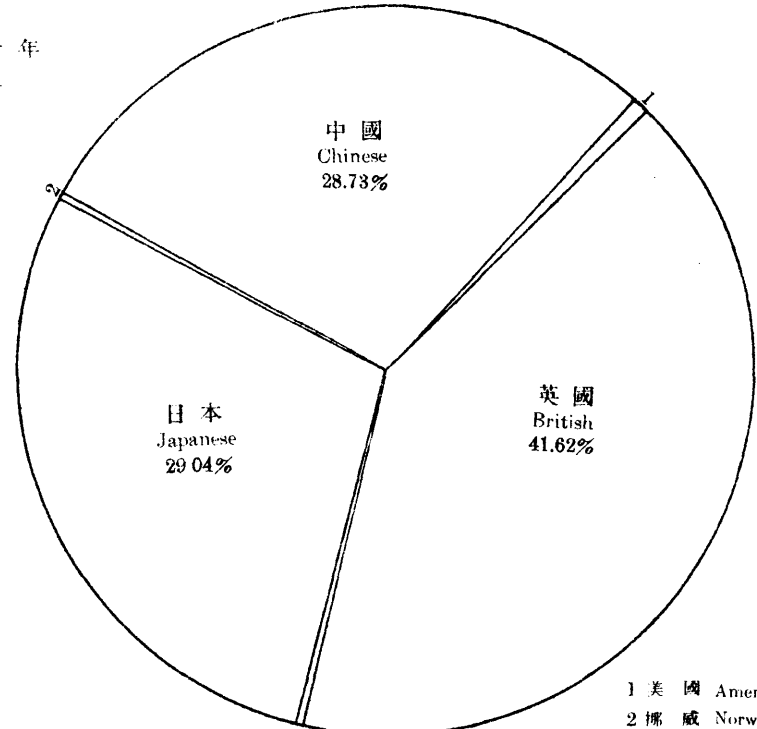


(九) 蕪湖
9. Wuhu

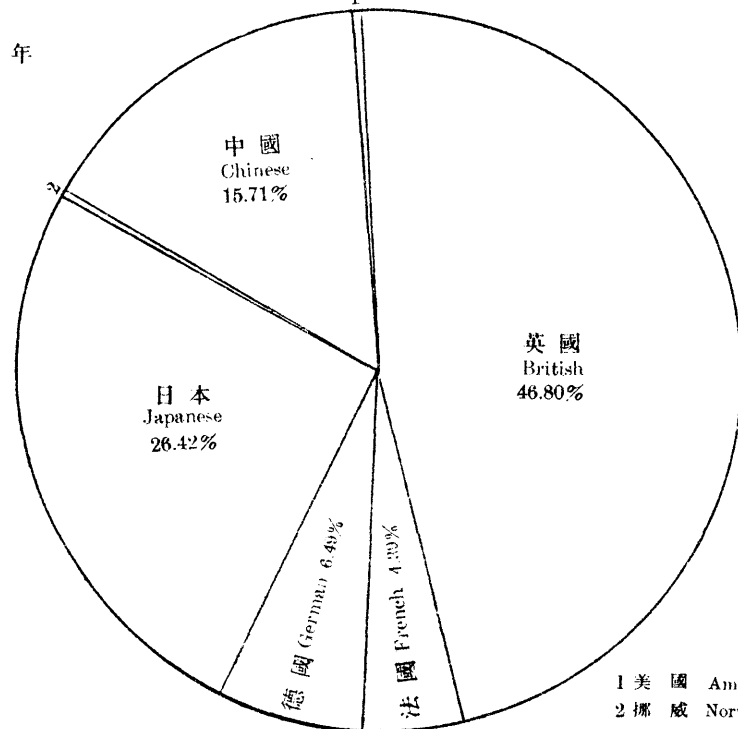
光緒二十七年
1901



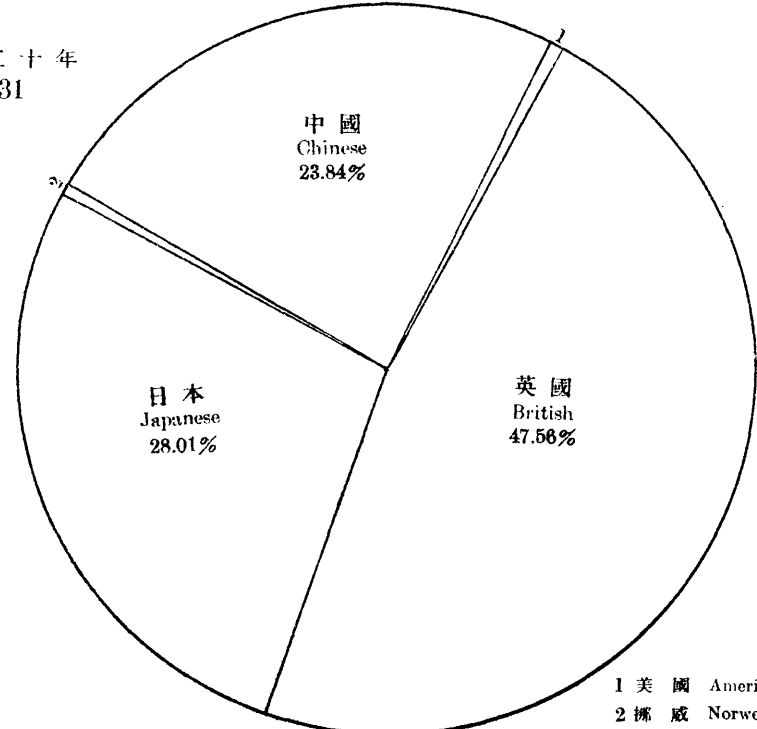
民國十年
1921



宣統三年
1911

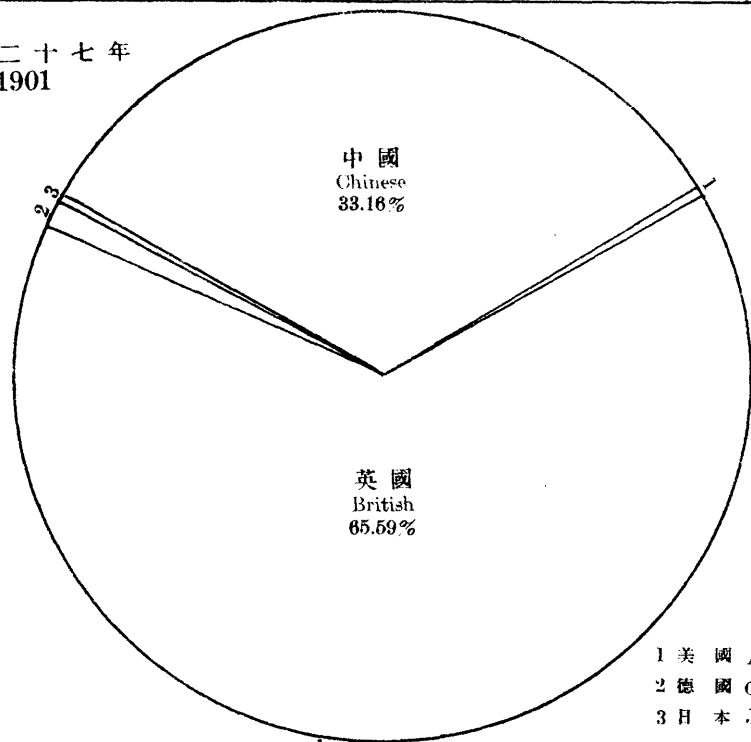


民國二十年
1931

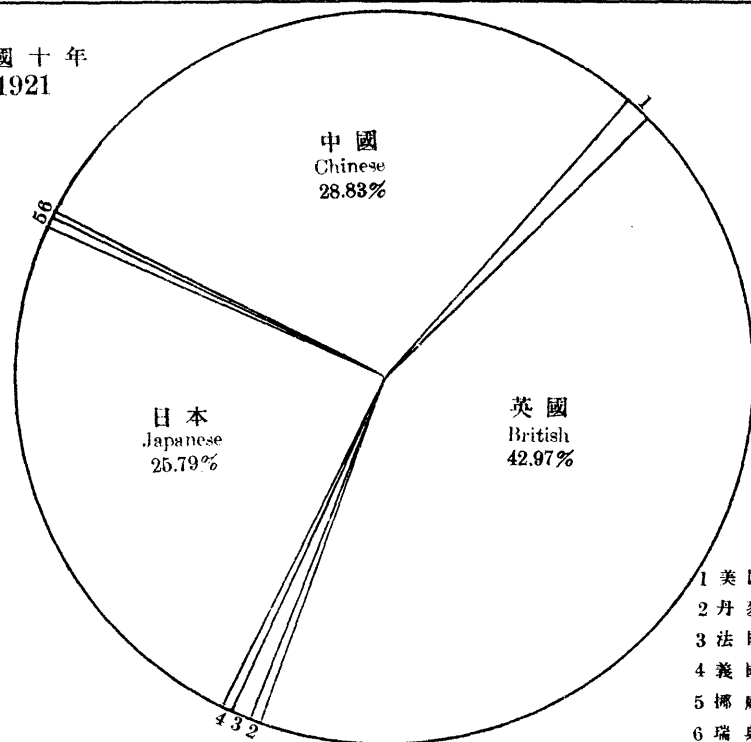


(十) 南京
10. Nanking

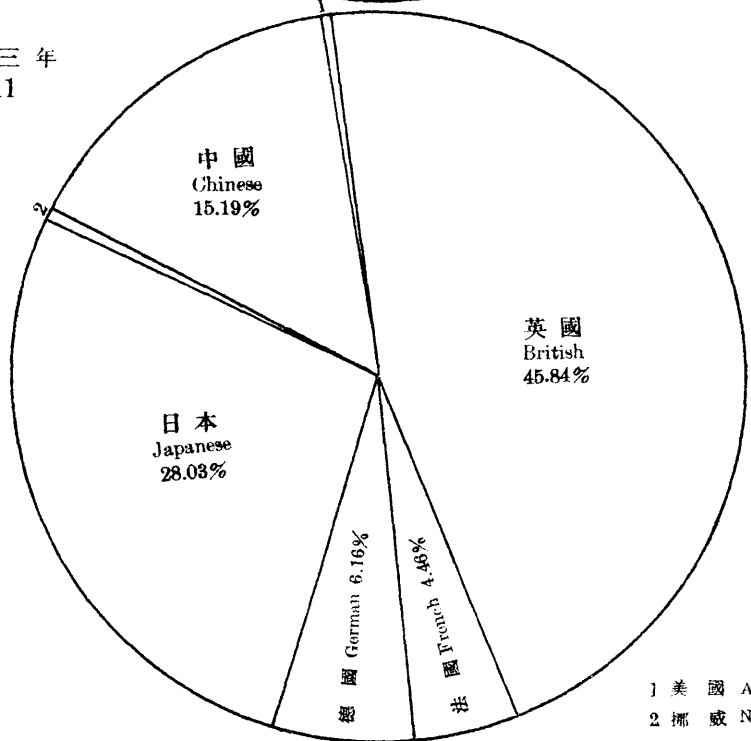
光緒二十七年
1901



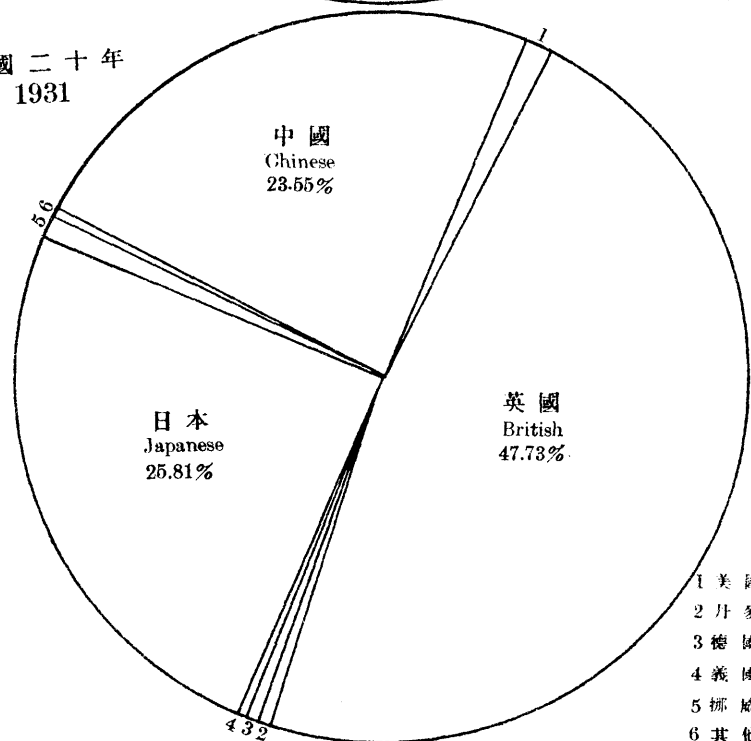
民國十年
1921



宣統三年
1911

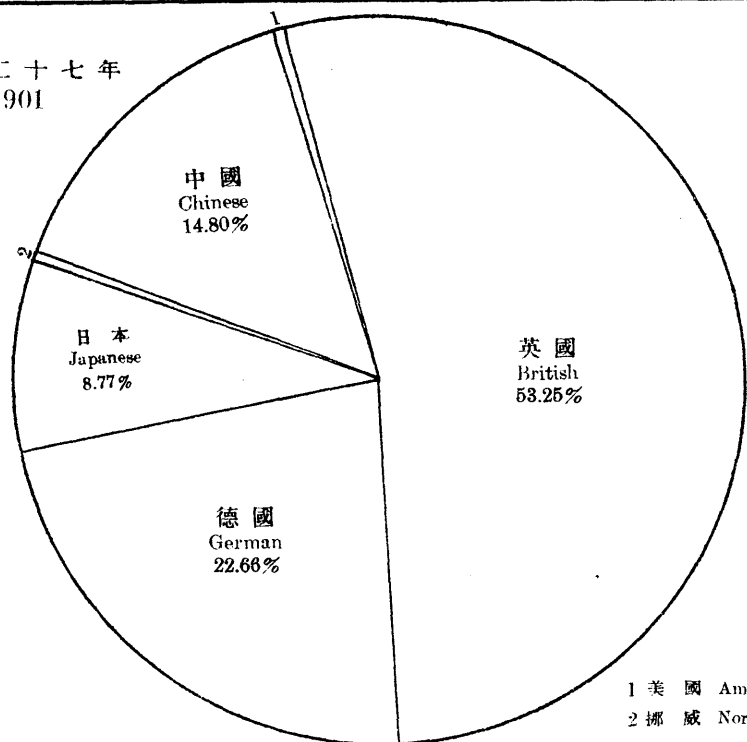


民國二十年
1931

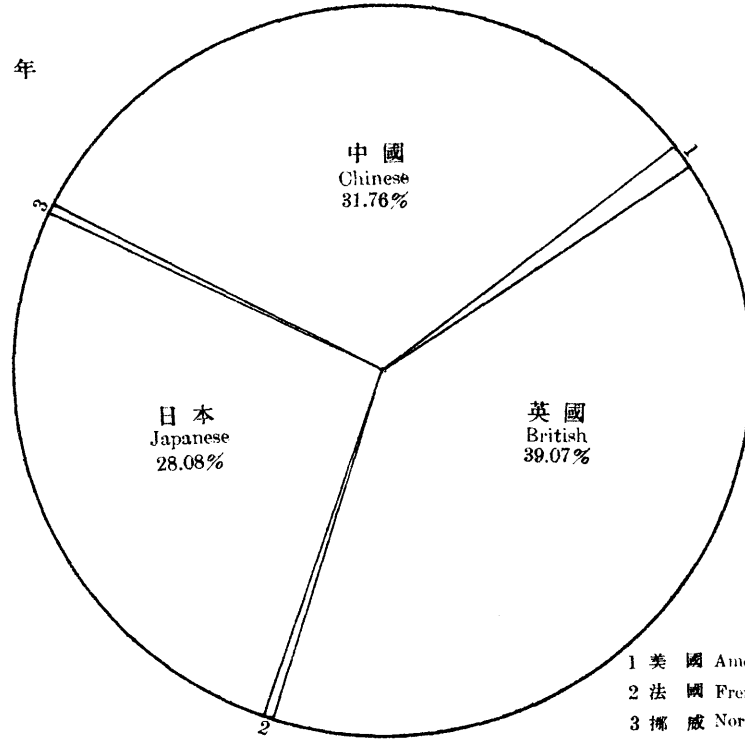


(十一) 鎮江
11. Chinkiang

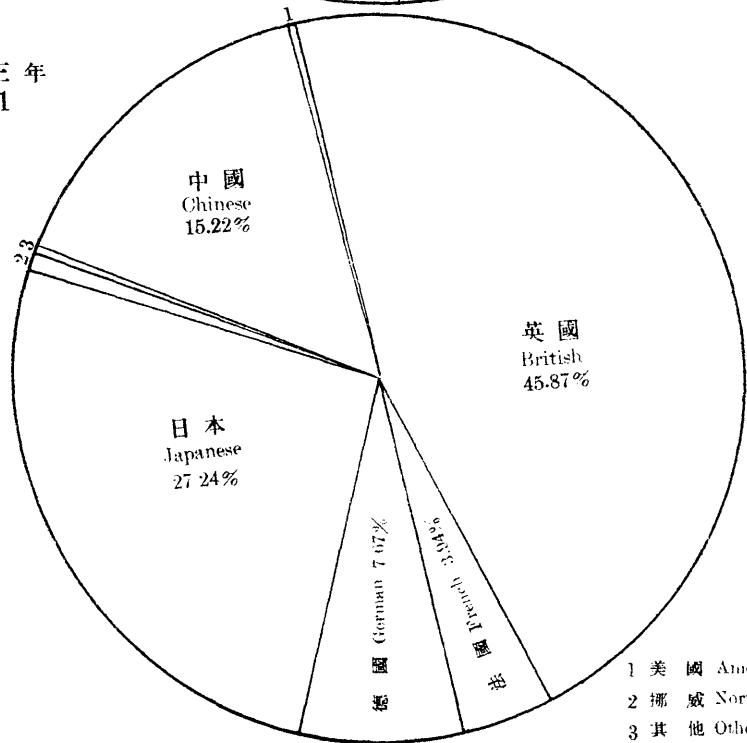
光緒二十七年
1901



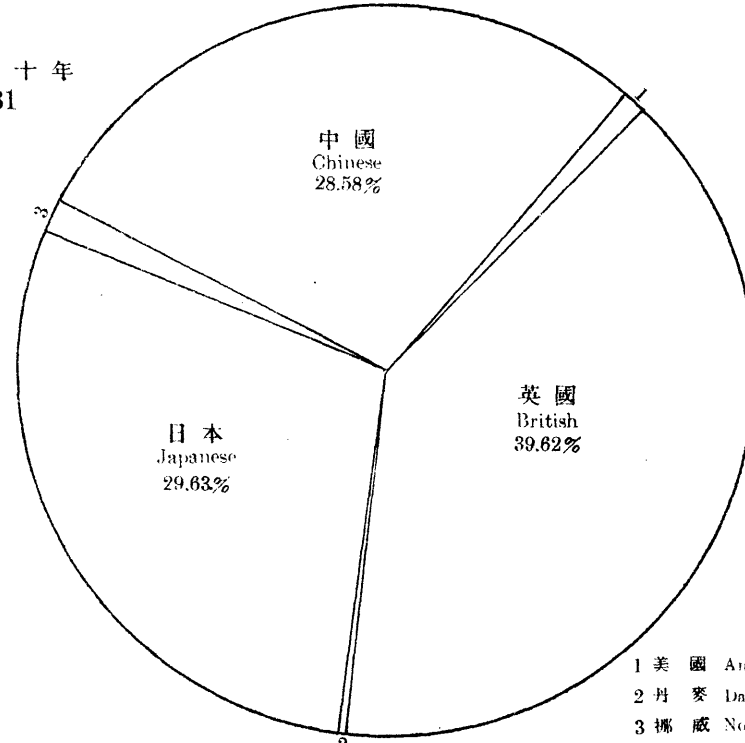
民國十年
1921



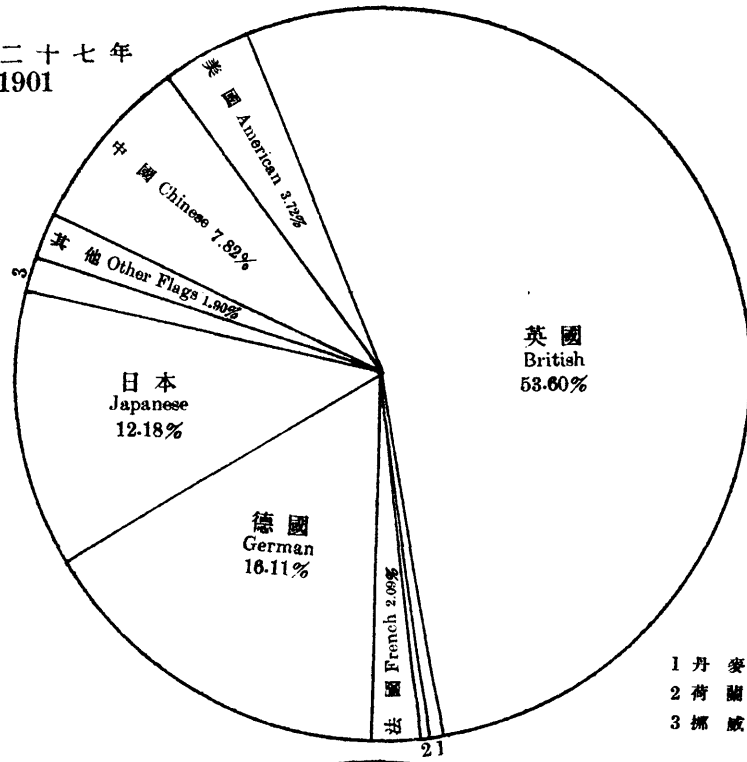
宣統三年
1911



民國二十年
1931

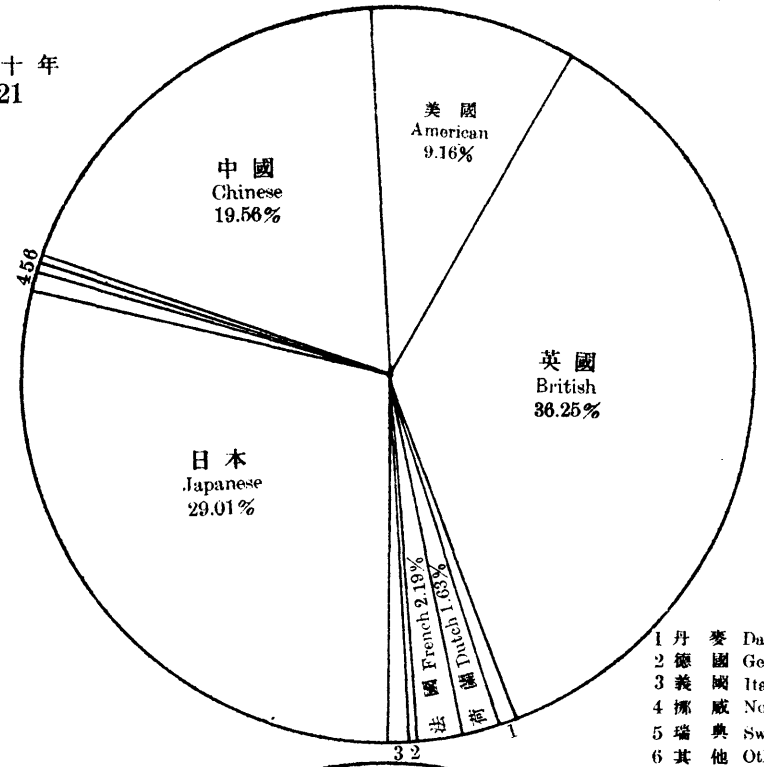


光緒二十七年
1901



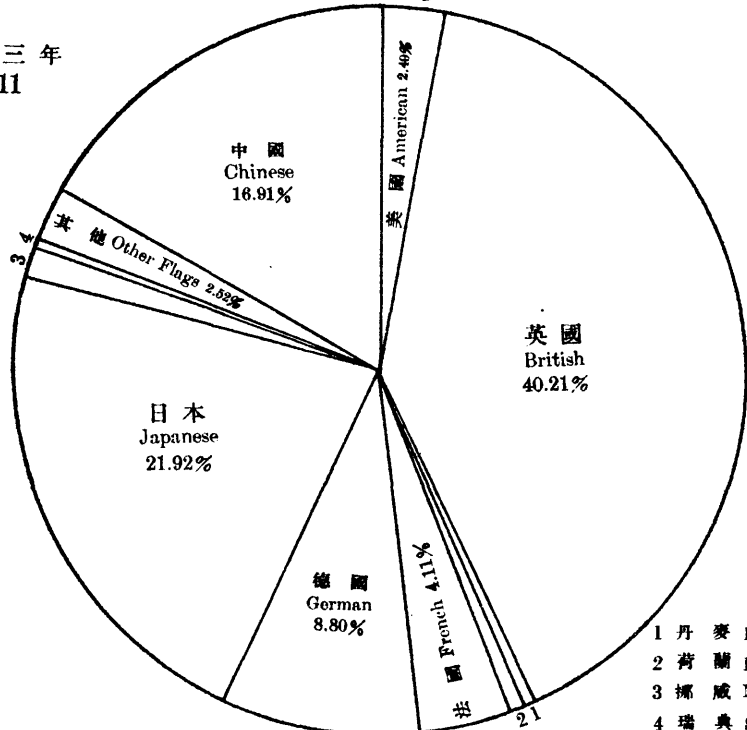
- 1 丹麥 Danish 0.68%
- 2 荷蘭 Dutch 0.25%
- 3 挪威 Norwegian 1.63%

民國十年
1921



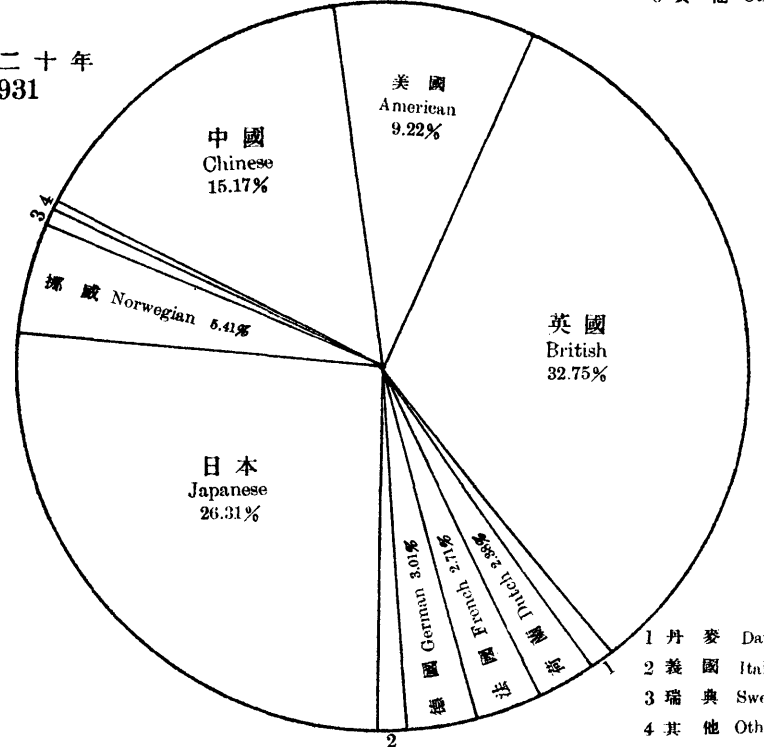
- 1 丹麥 Danish 0.51%
- 2 德國 German 0.01%
- 3 義國 Italian 0.56%
- 4 挪威 Norwegian 0.76%
- 5 瑞典 Swedish 0.26%
- 6 其他 Other Flags 0.28%

宣統三年
1911



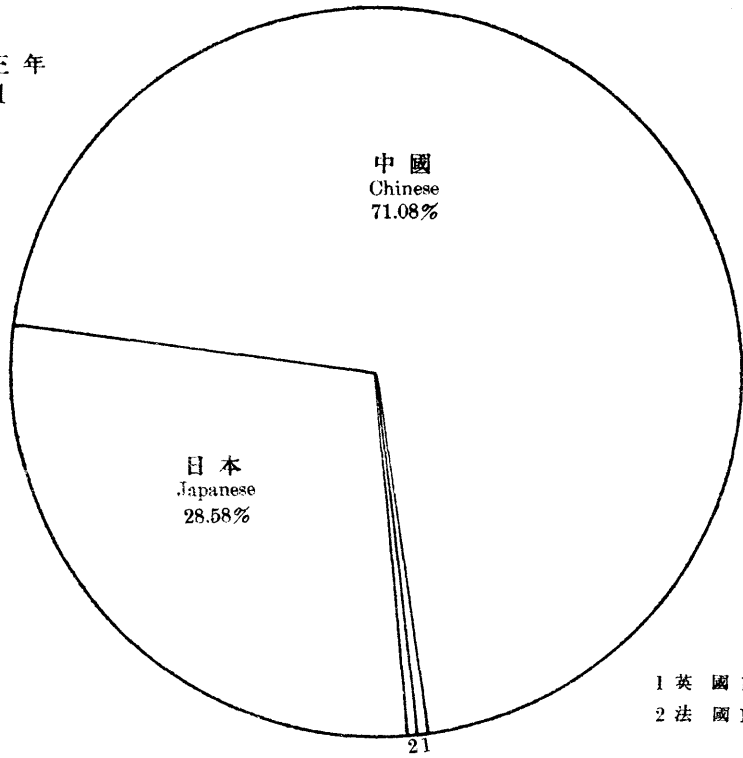
- 1 丹麥 Danish 0.56%
- 2 荷蘭 Dutch 0.62%
- 3 挪威 Norwegian 1.62%
- 4 瑞典 Swedish 0.19%

民國二十年
1931

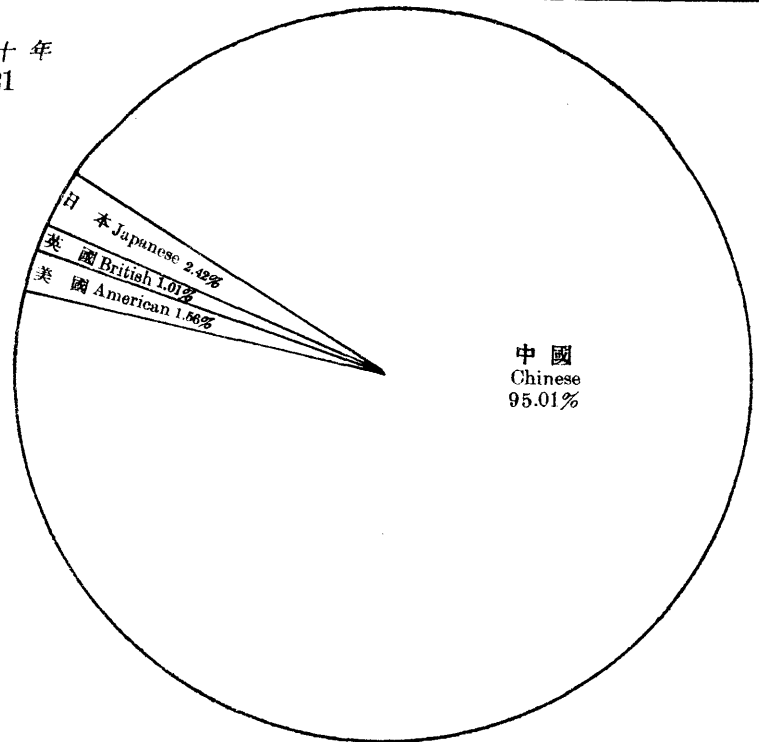


- 1 丹麥 Danish 1.10%
- 2 義國 Italian 1.05%
- 3 瑞典 Swedish 0.57%
- 4 其他 Other Flags 0.31%

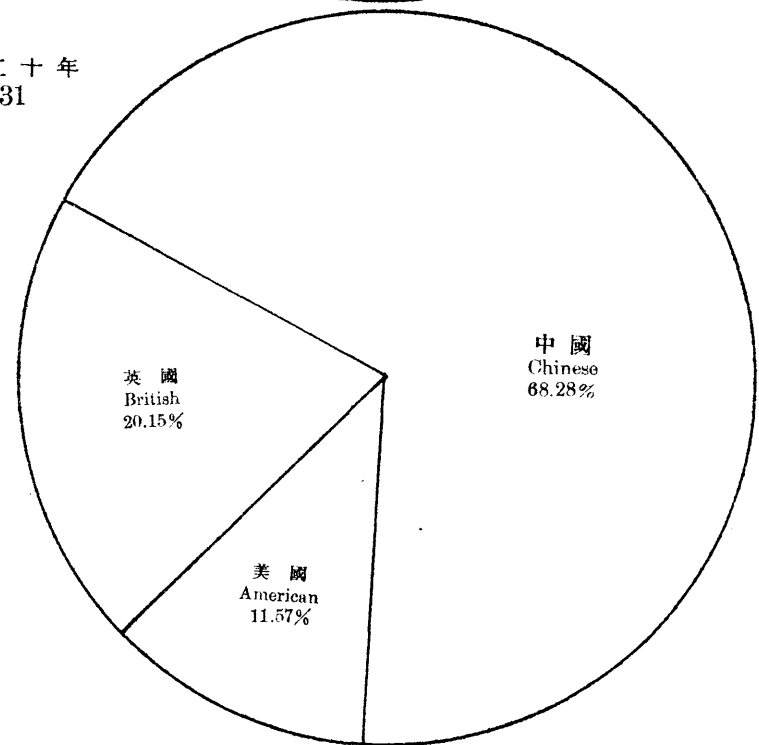
宣統三年
1911



民國十年
1921

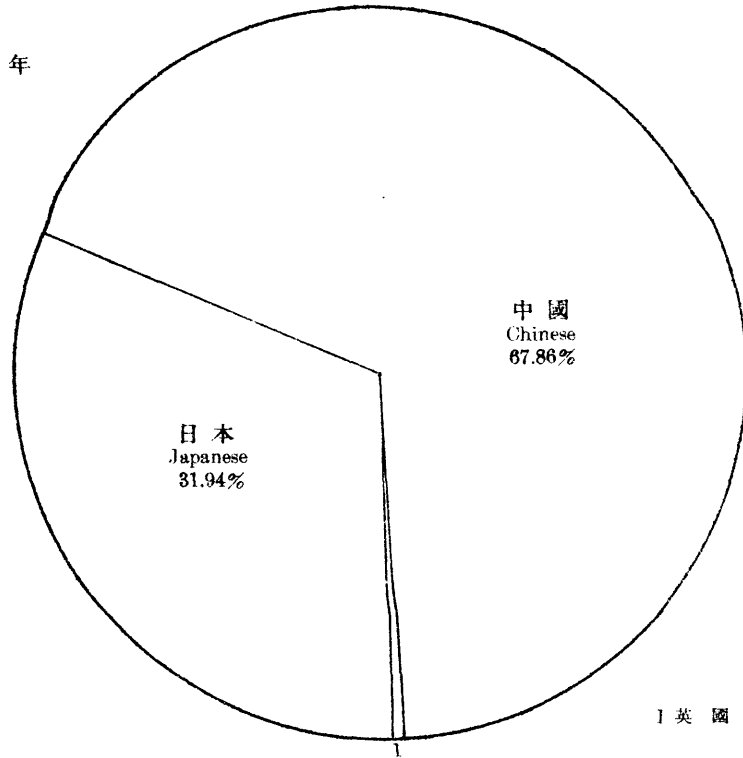


民國二十年
1931

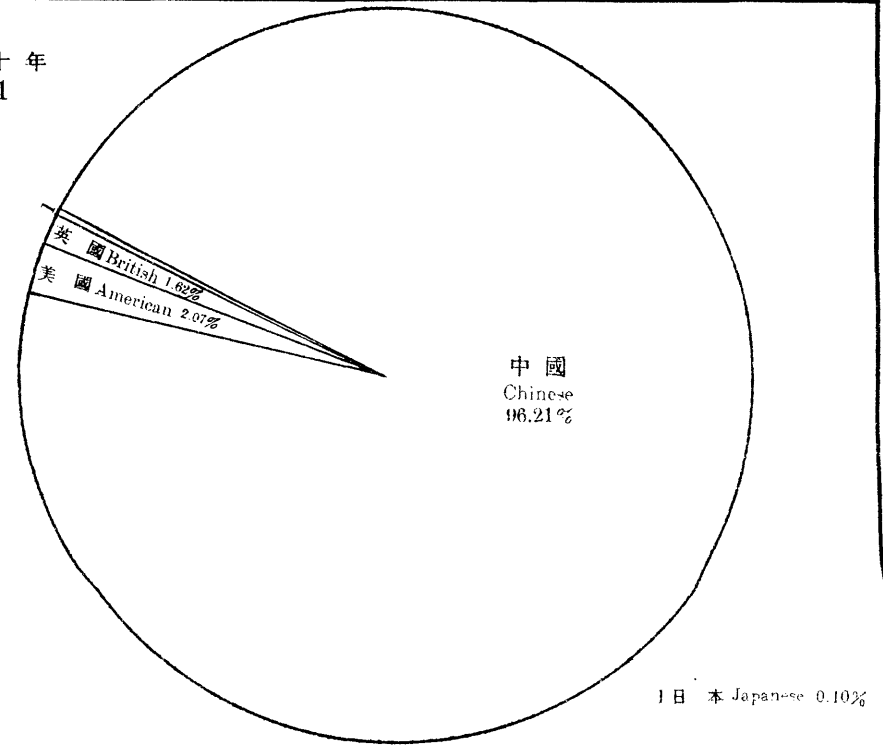


(十四) 杭州
14. Hangchow

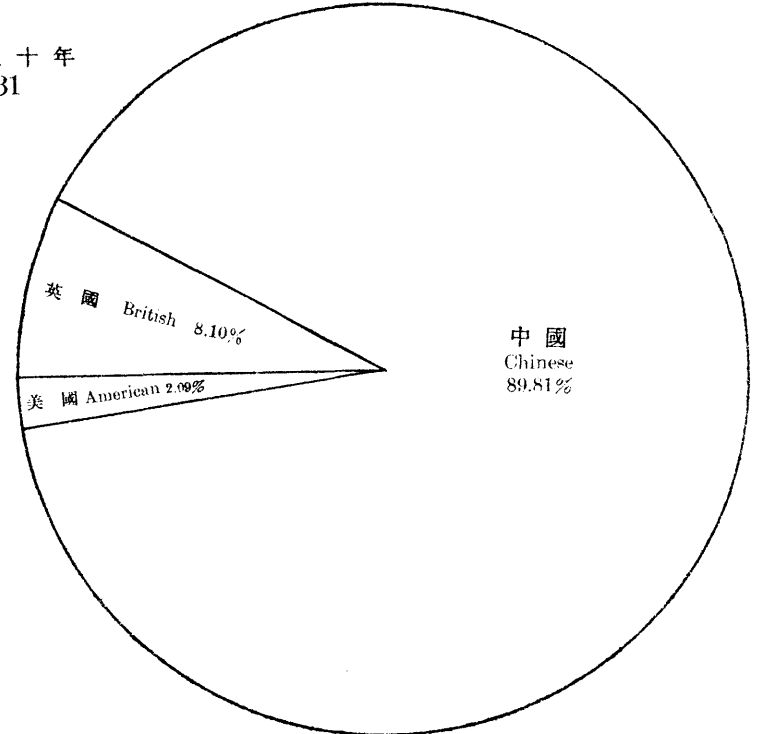
宣統三年
1911



民國十年
1921

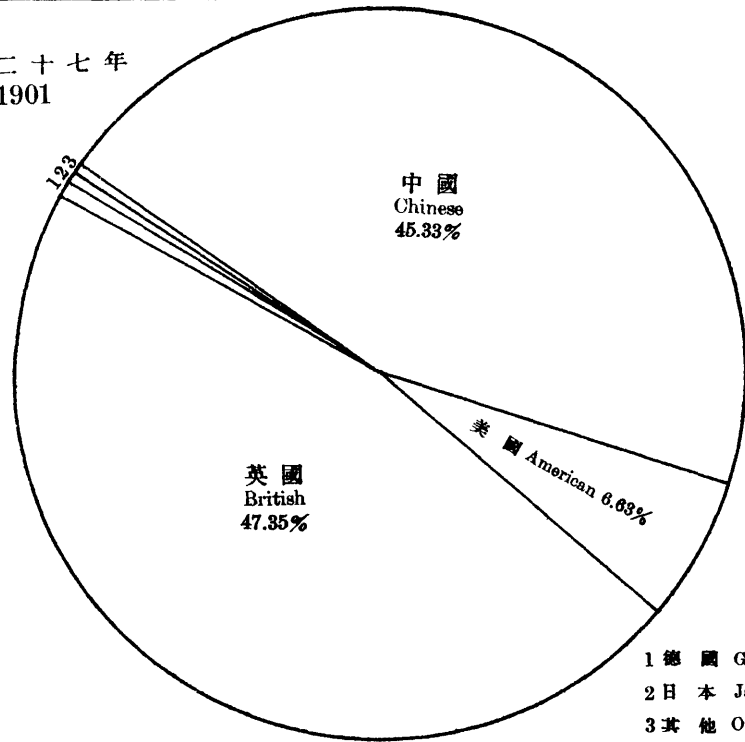


民國二十年
1931

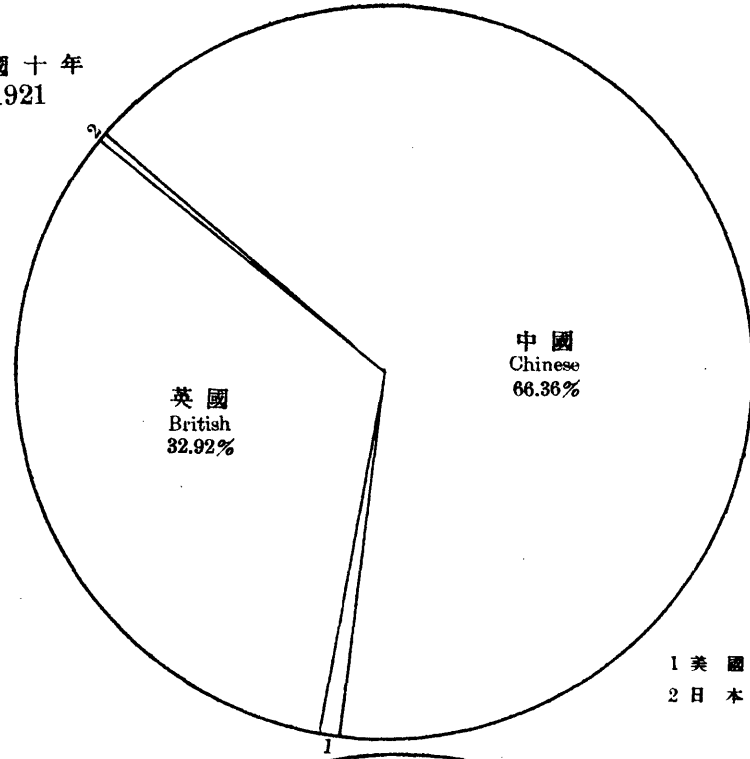


(十五) 甯波
15. Ningpo

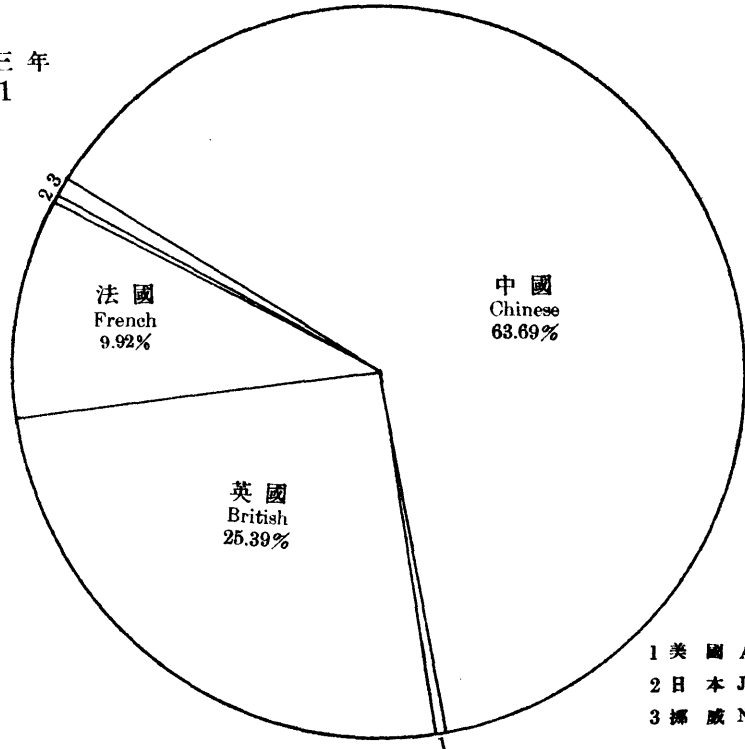
光緒二十七年
1901



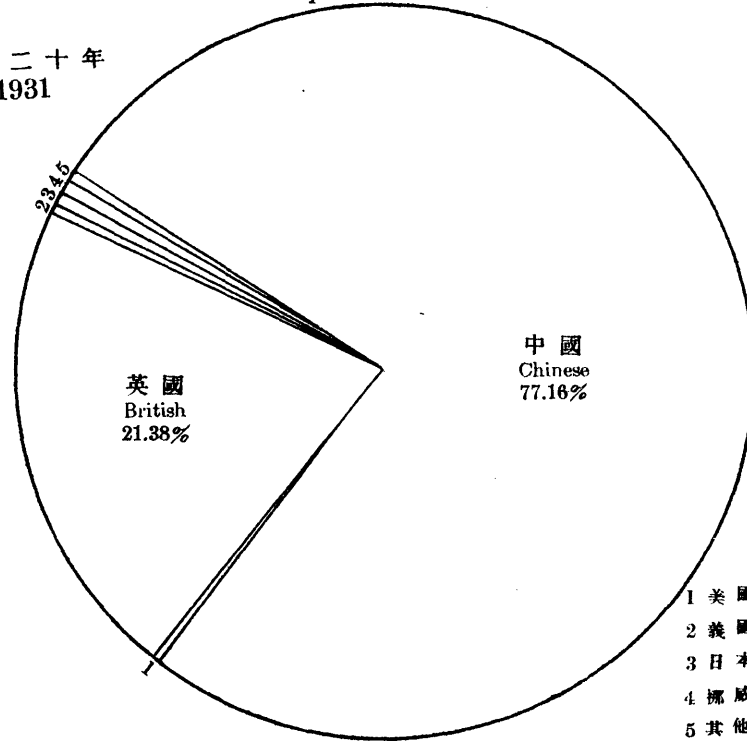
民國十年
1921



宣統三年
1911

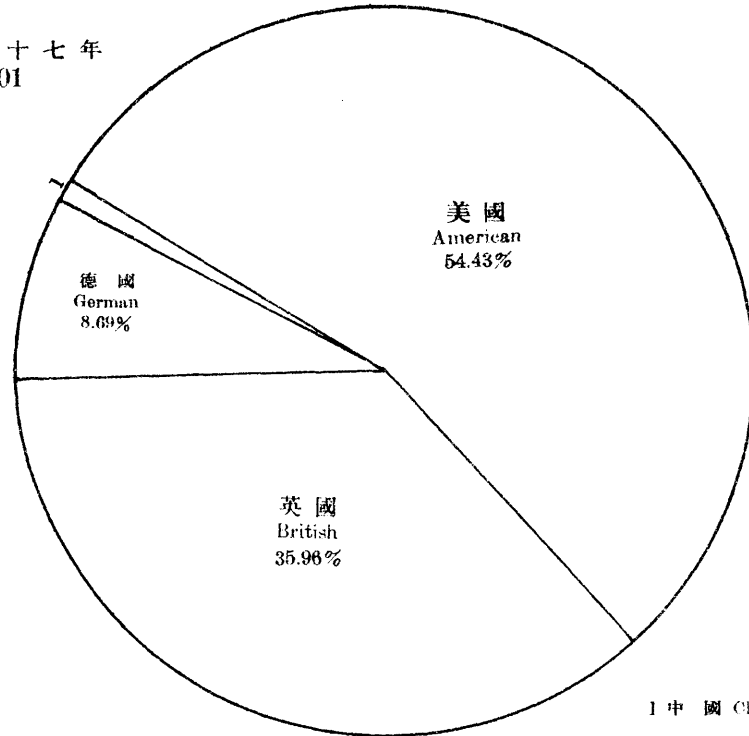


民國二十年
1931

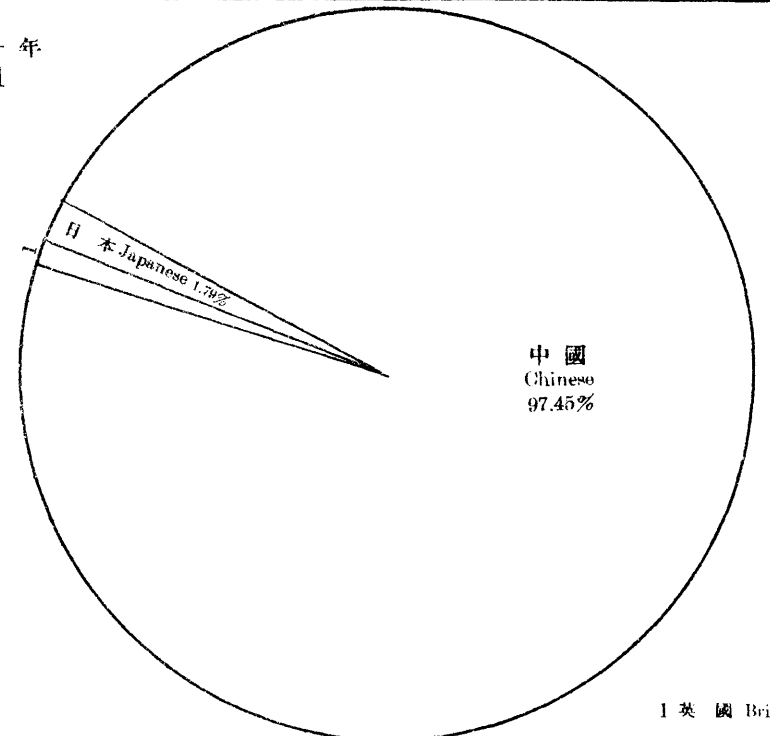


(十六) 溫州
16. Wenchow

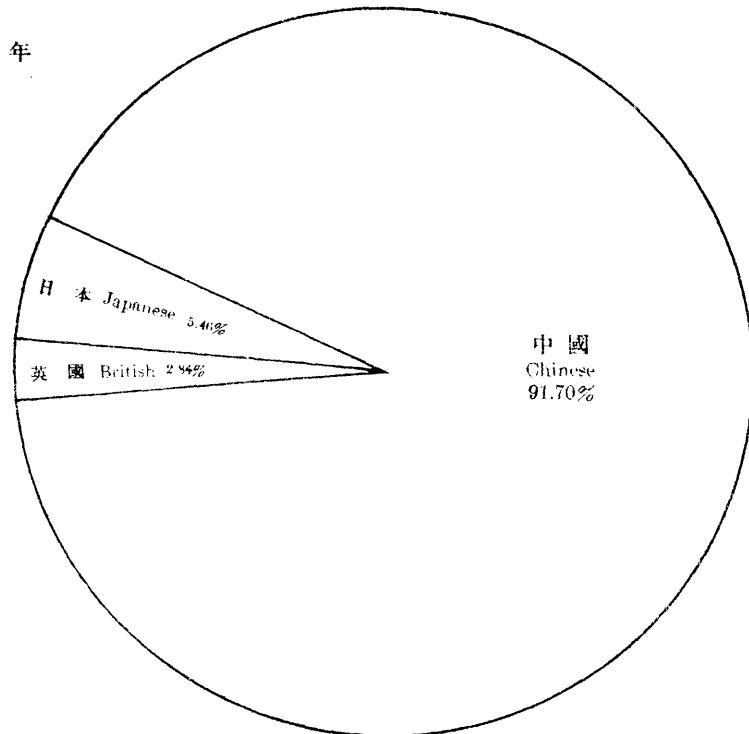
光緒二十七年
1901



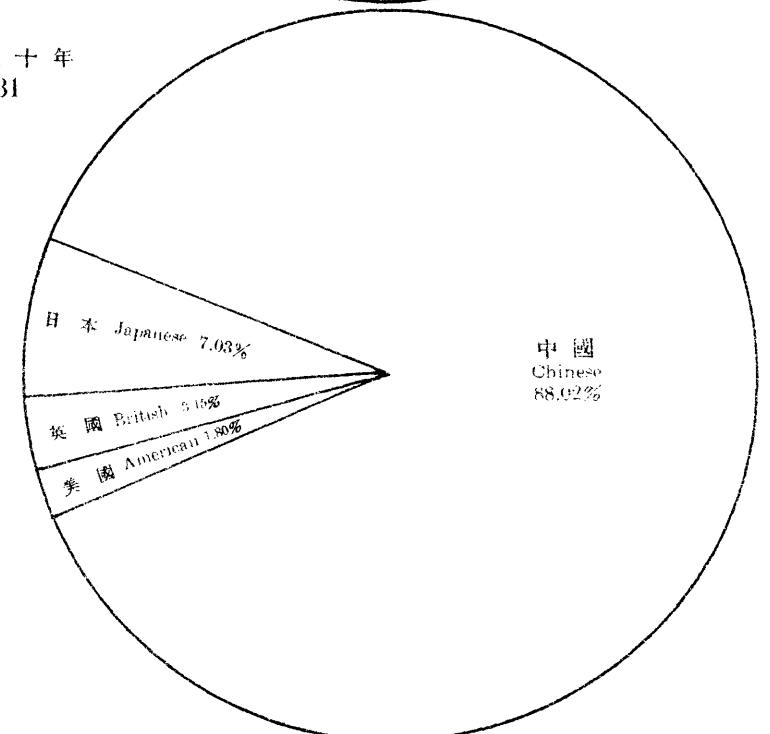
民國十年
1921



宣統三年
1911



民國二十年
1931

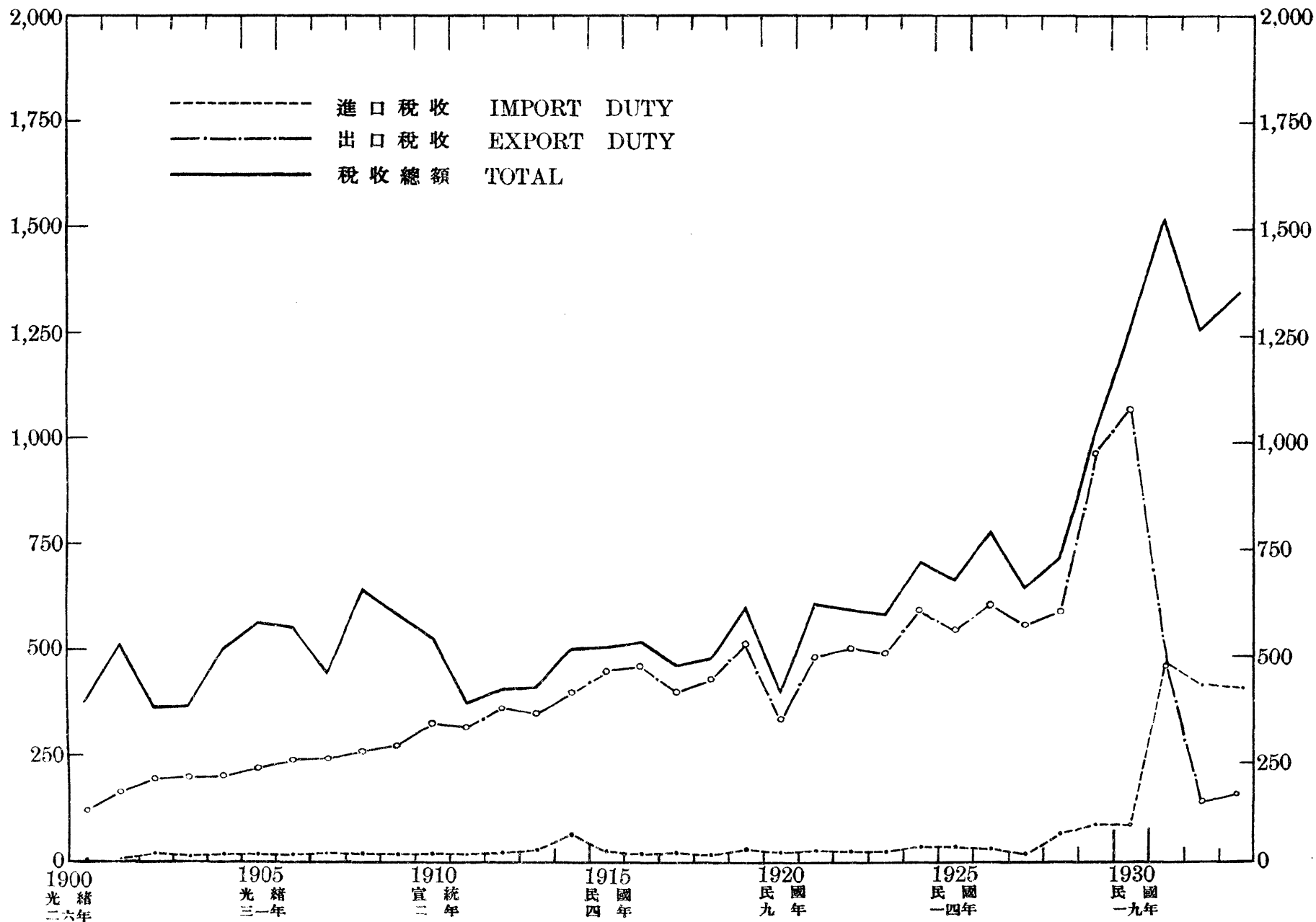


第十圖. 三十四年來中國中部通商口岸海關稅收分類比較圖
Chart X. Customs Revenue of the Central Ports of China, 1900-1933.

(一) 重慶

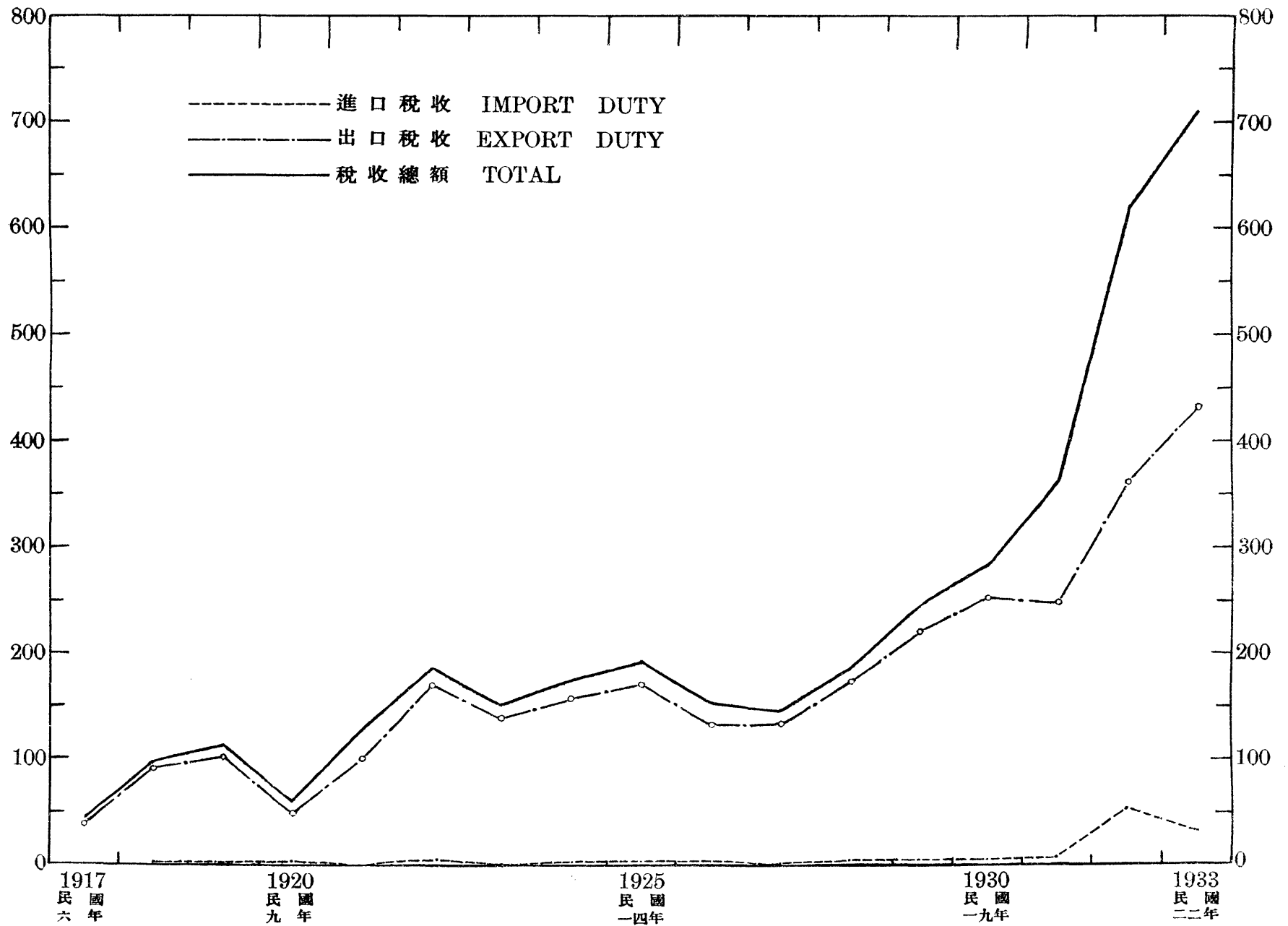
1. Chungking

單位：千關平兩 1,000 Hk. Tls.



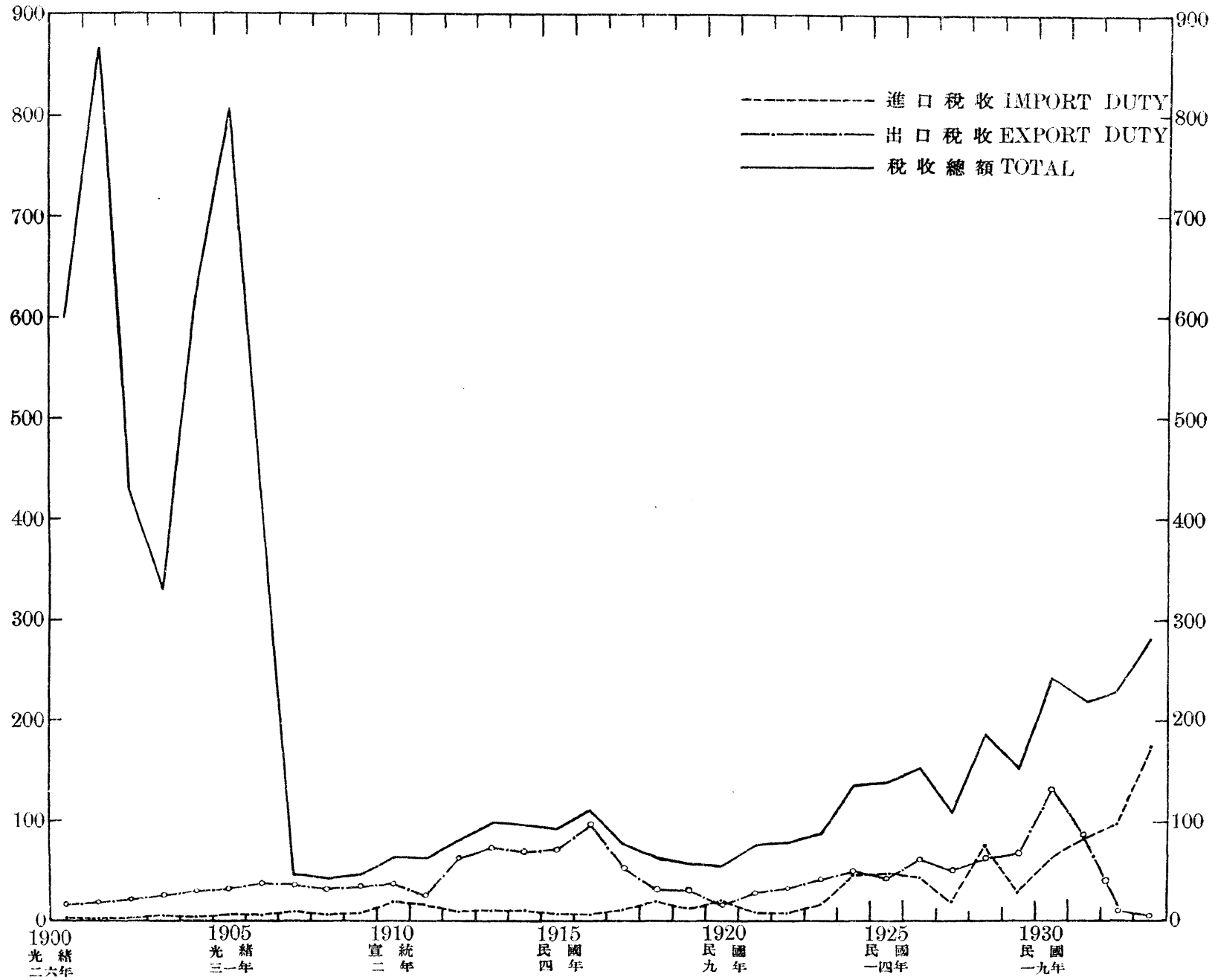
(二) 萬縣
2. Wanhsien

單位：千關平兩 1,000 Hk. Tls.



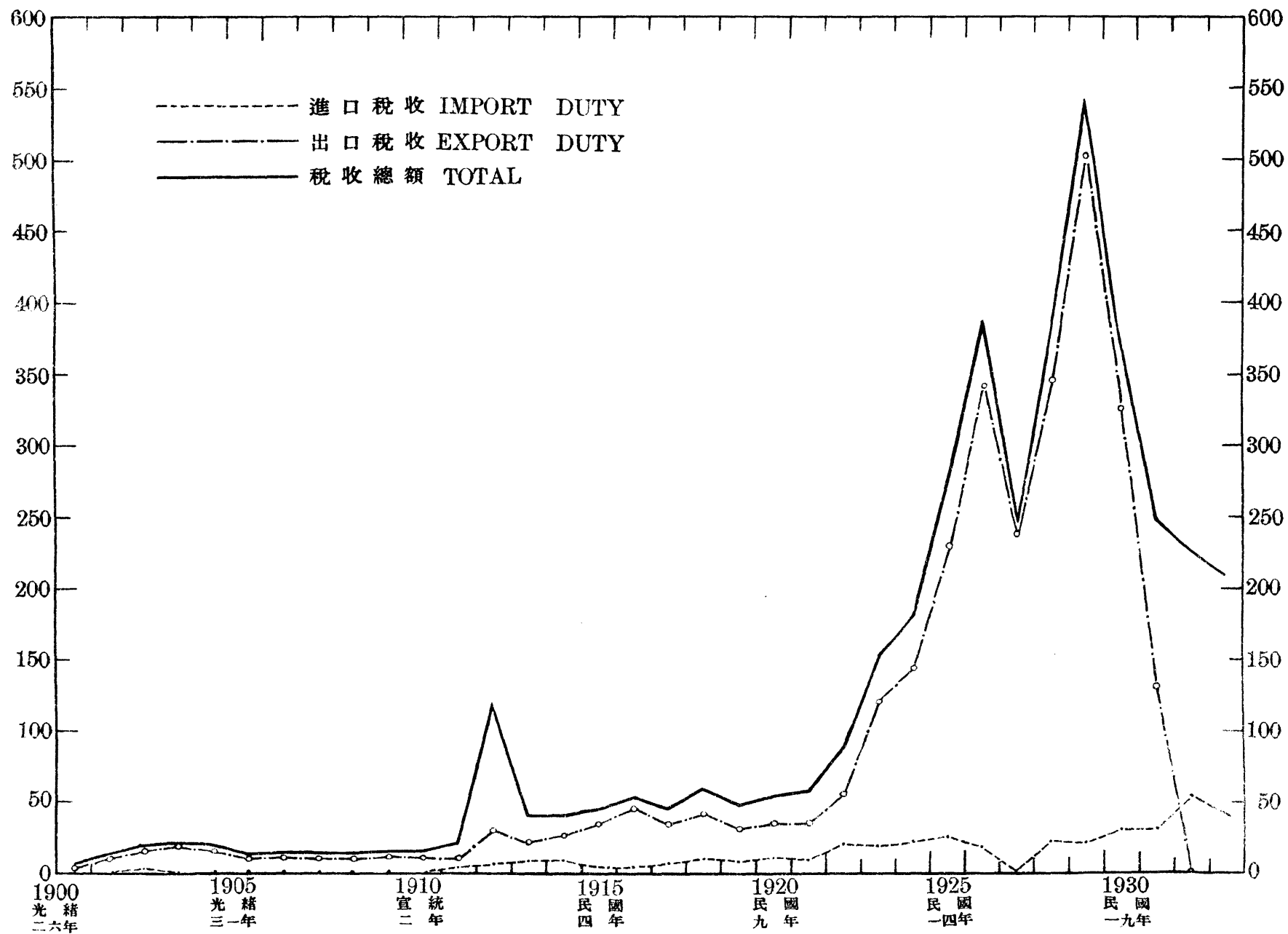
(三) 宜昌
3. Ichang

單位：千關平兩 1,000 Hk. Tls.



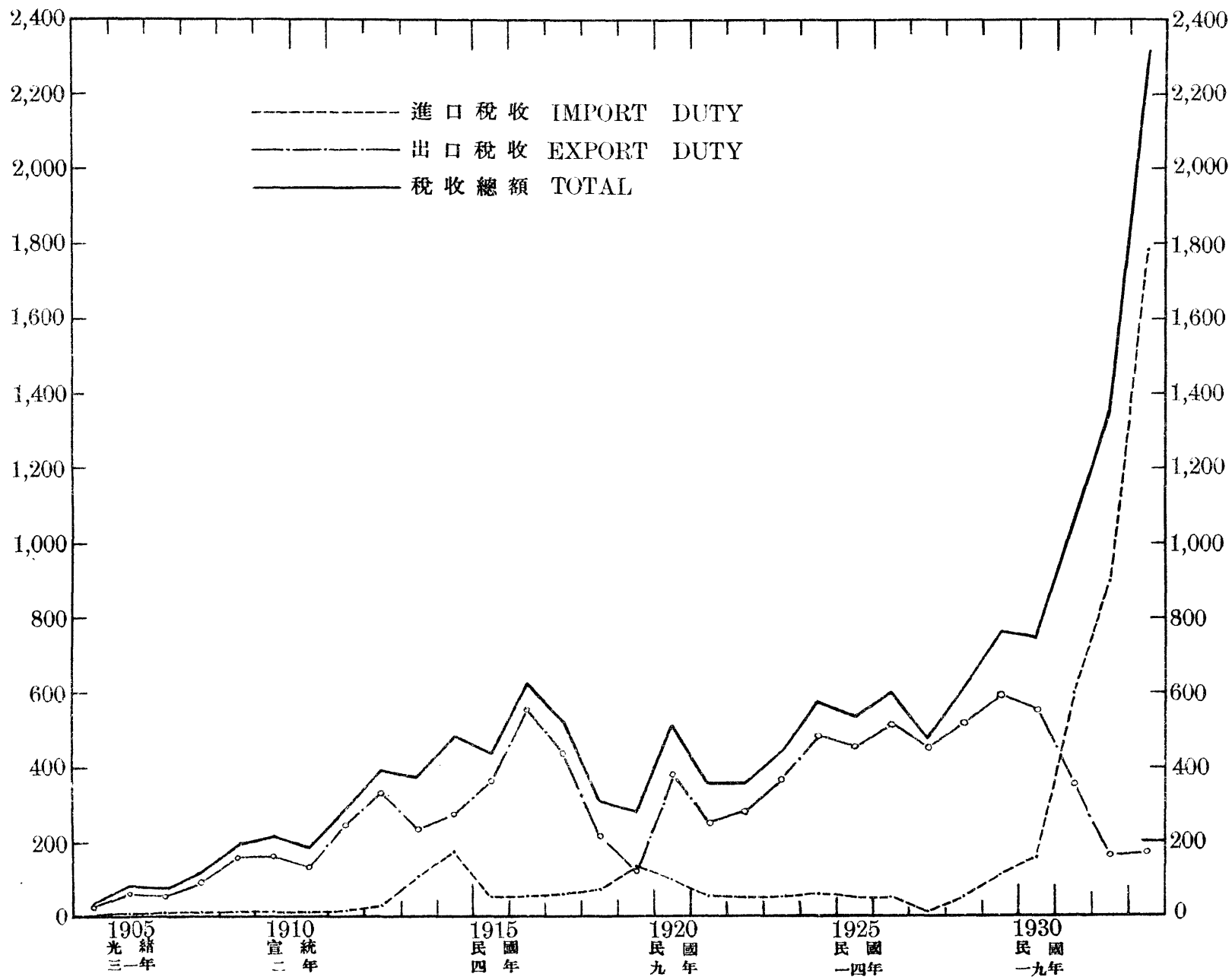
(四) 沙市
4. Shasi

單位：千關平兩 1,000 Hk. Tls.



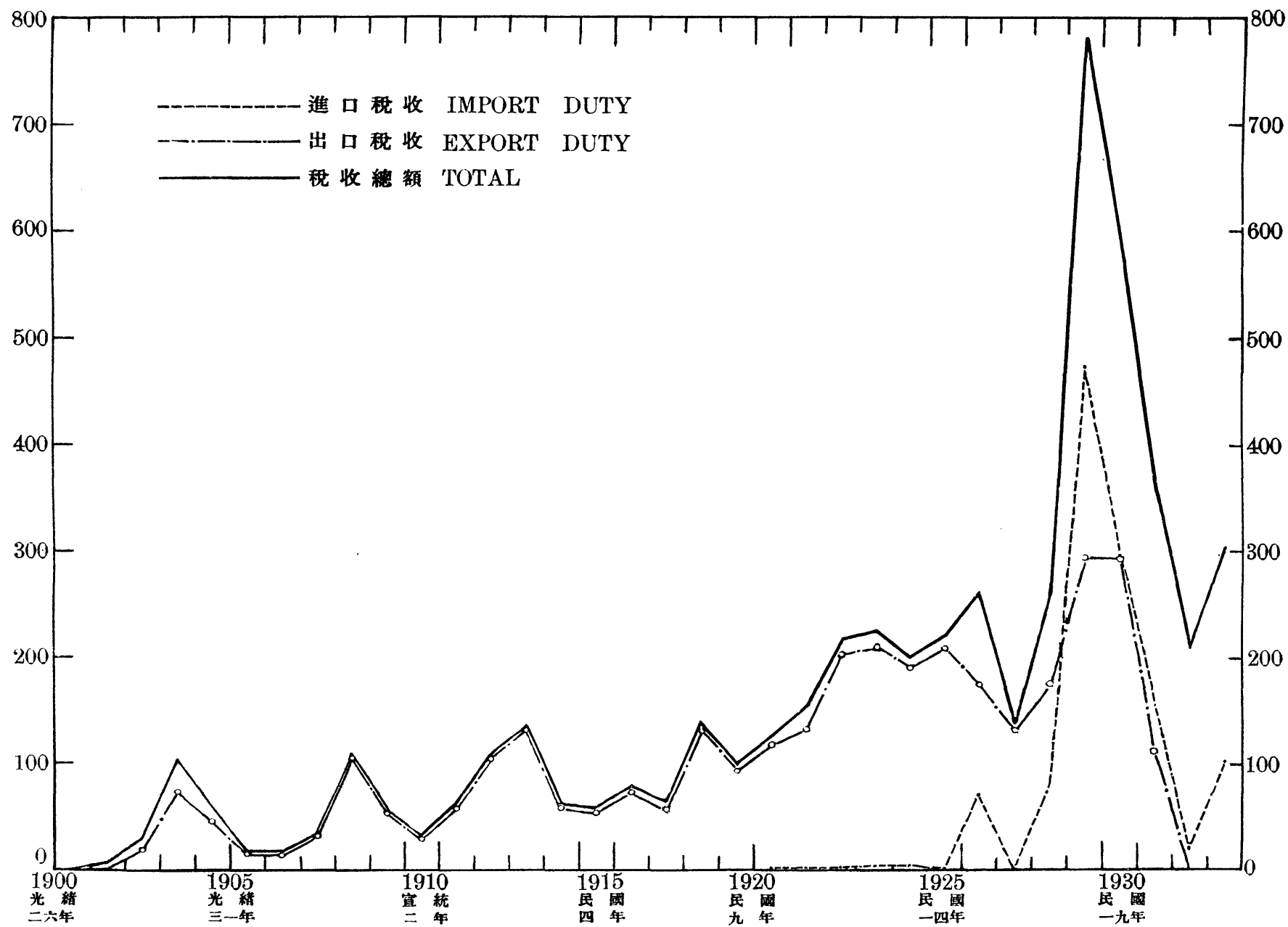
(五) 長沙
5. Changsha

單位：千關平兩 1,000 Hk. Tls.



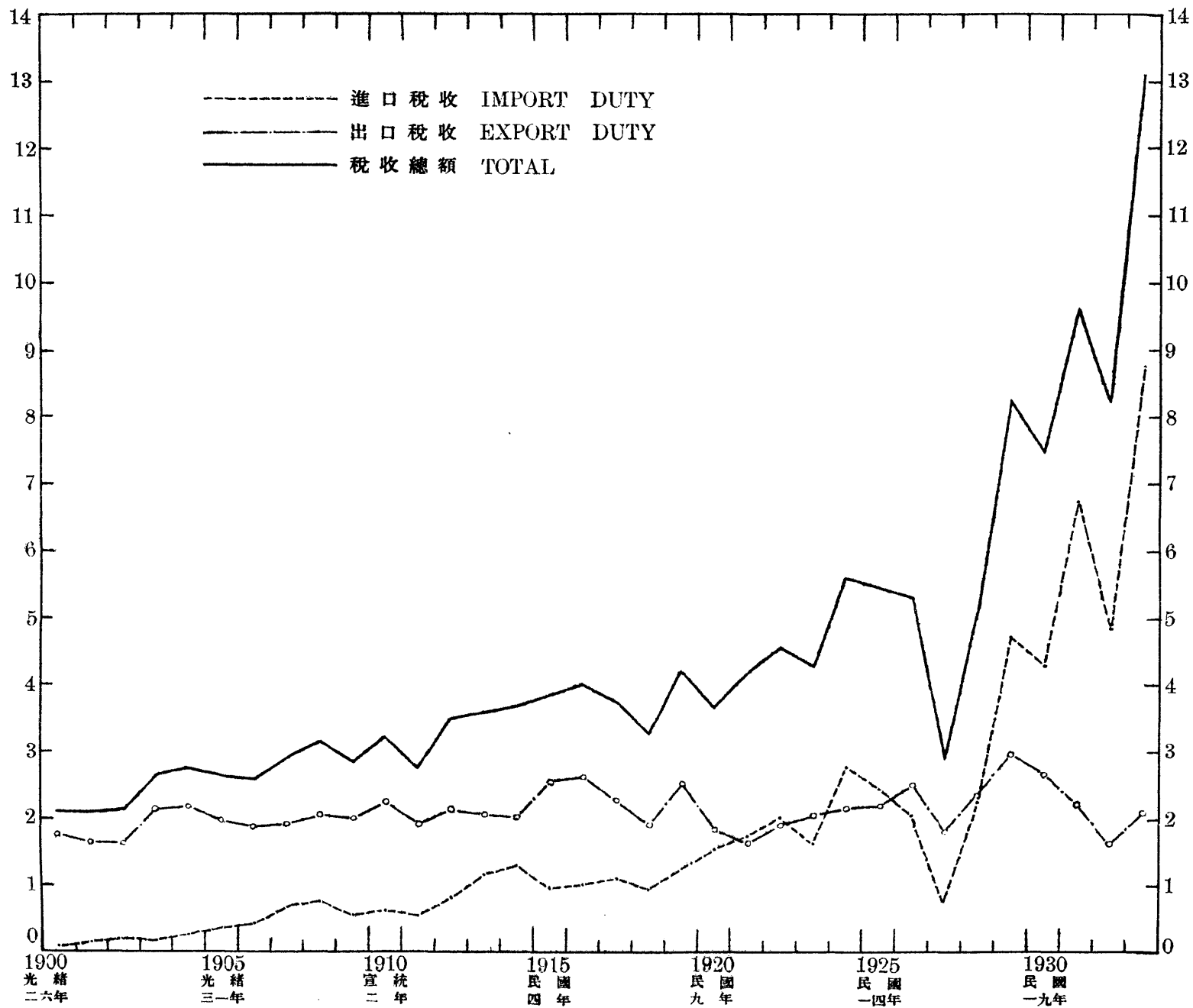
(六) 岳州
6. Yochow

單位：千關平兩 1,000 Hk. Tls.



(七) 漢口
7. Hankow

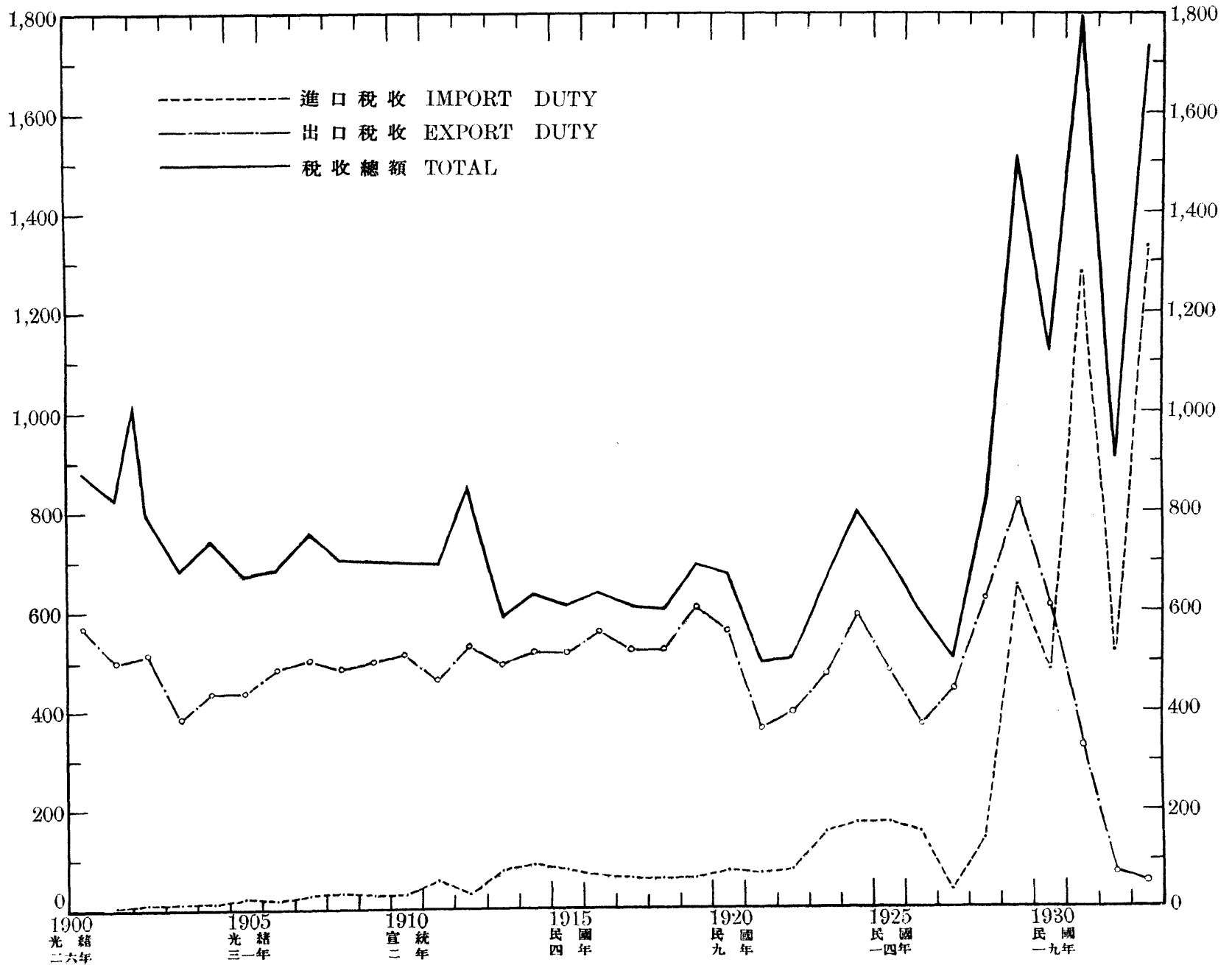
單位:百萬關平兩 Million HK. Tls.



(八) 九江

8. Kiukiang

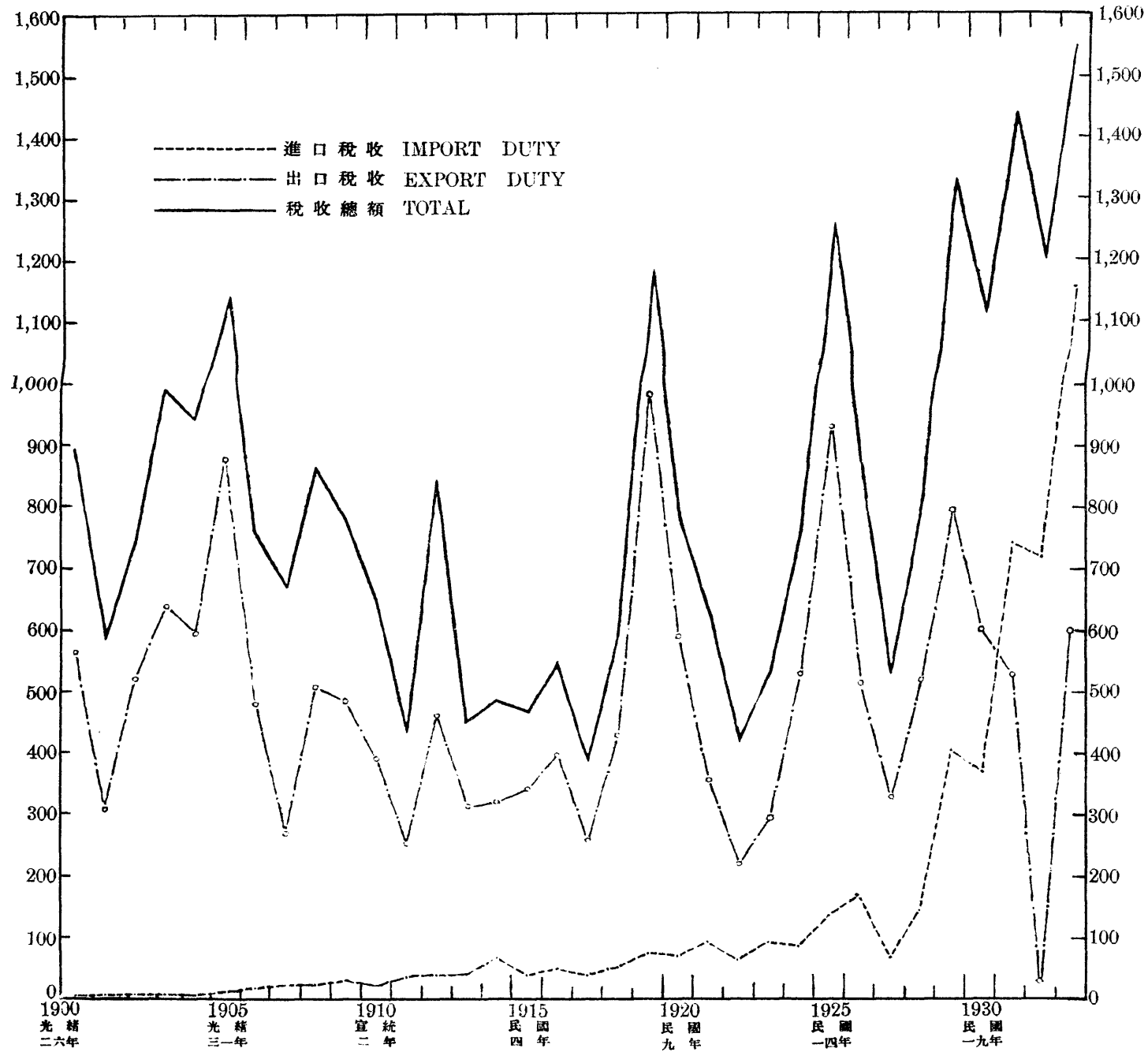
單位：千關平兩 1,000 Hk. Tls.



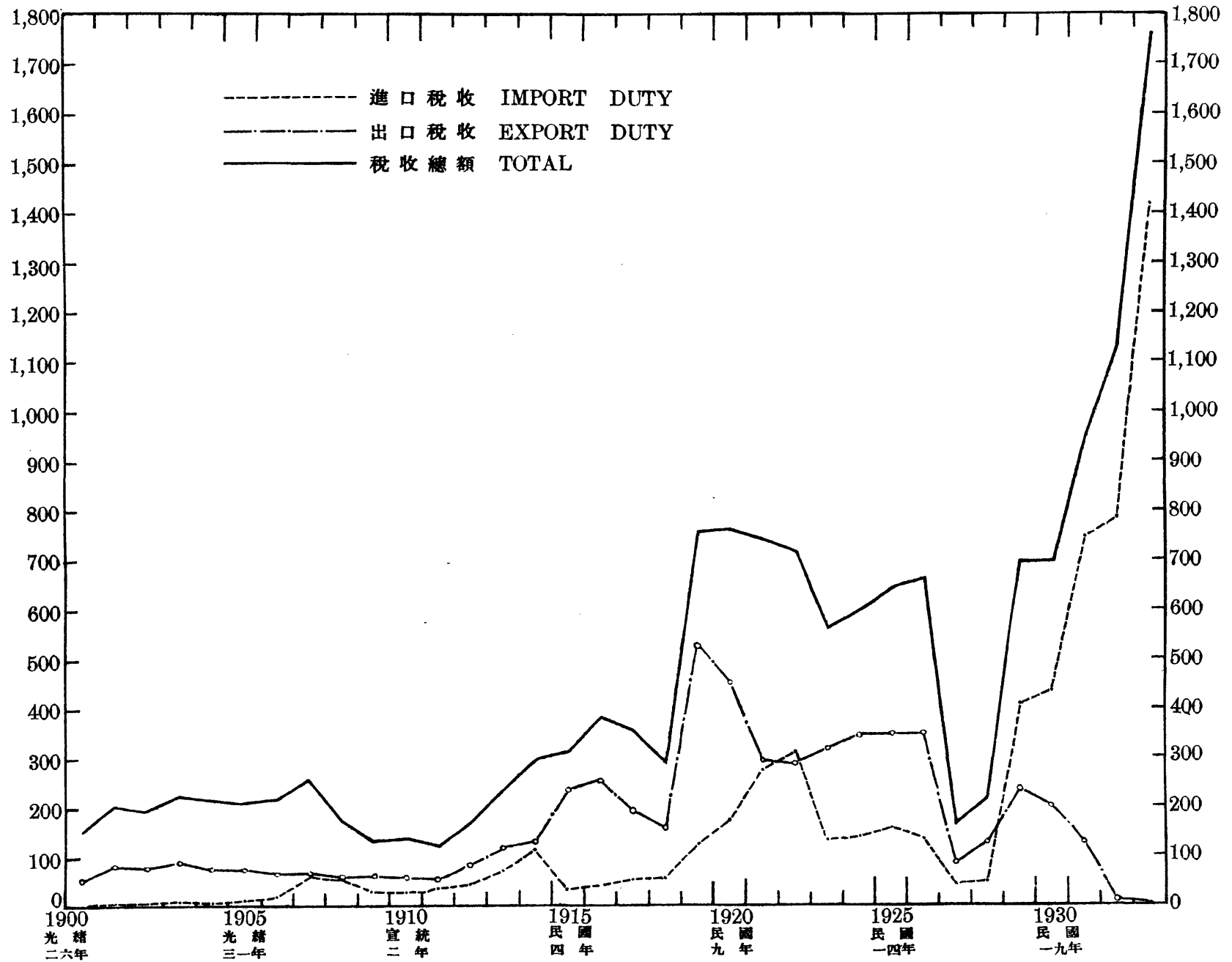
(九) 蕪湖

9. Wuhu

單位：千關平兩 1,000 Hk. Tls.



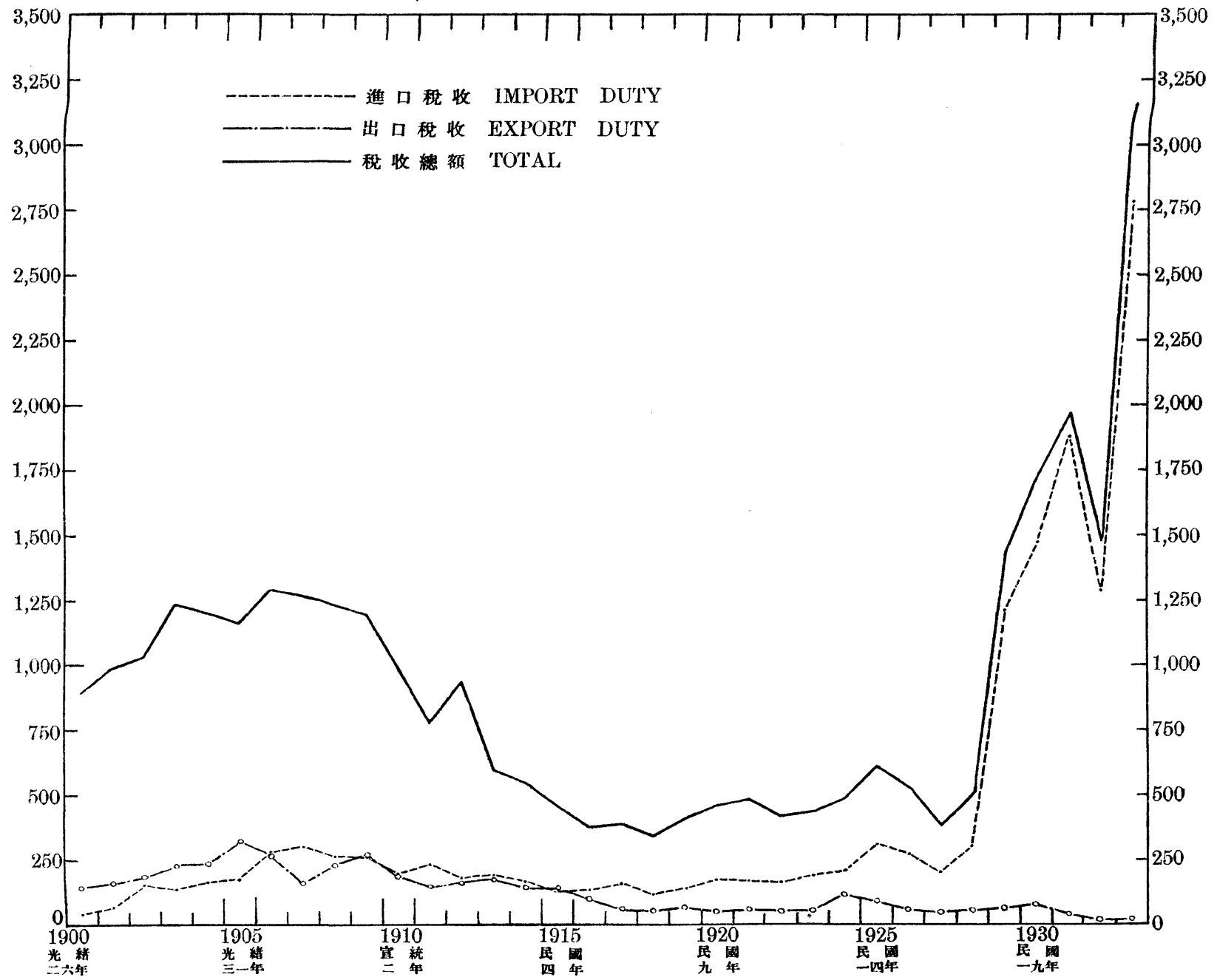
(十) 南京
 10. Nanking
 單位：千關平兩 1,000 Hk. Tls.



(十一) 鎮江

11. Chinkiang

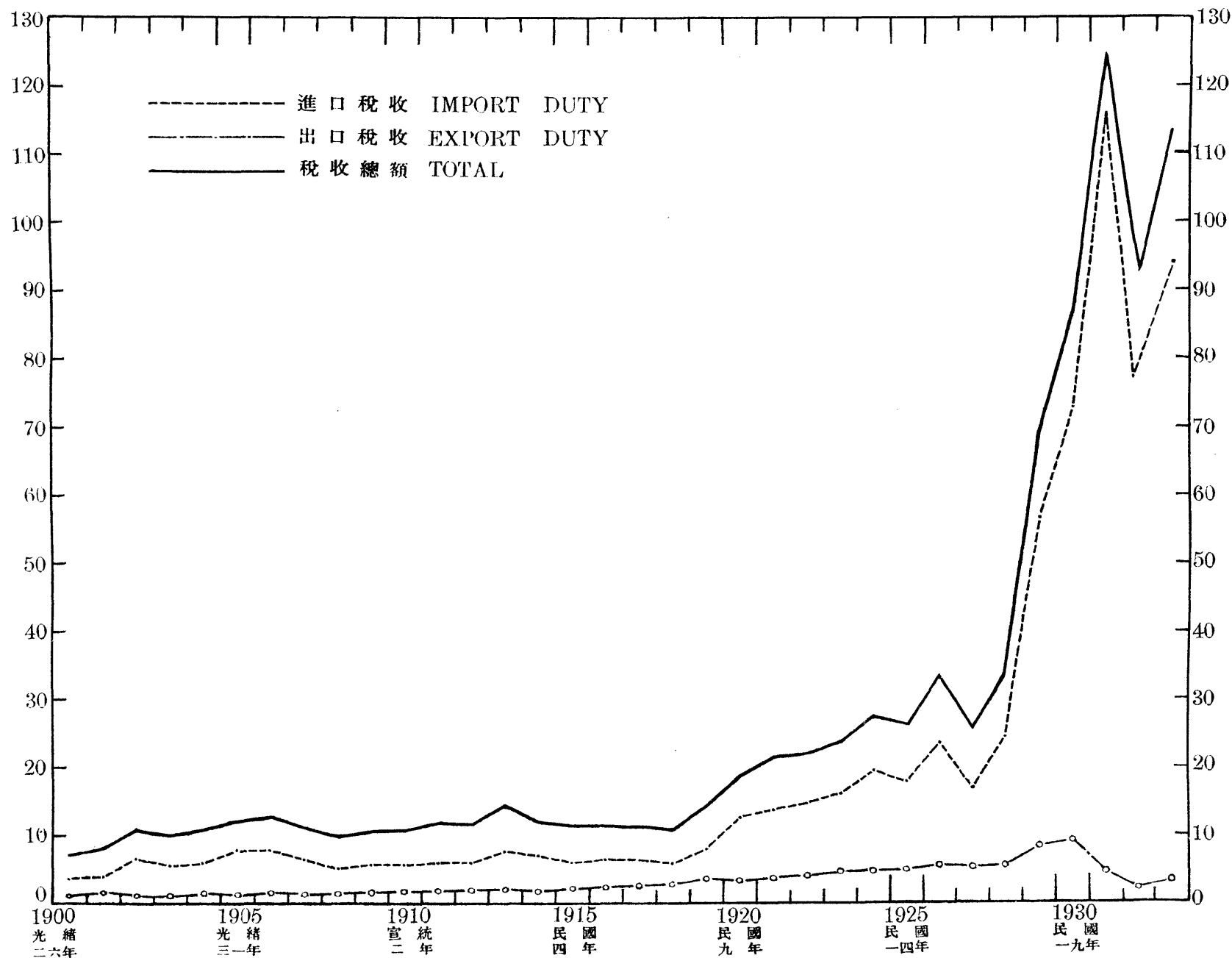
單位：千關平兩 1,000 Hk. Tls.



(十二) 上海

12. Shanghai

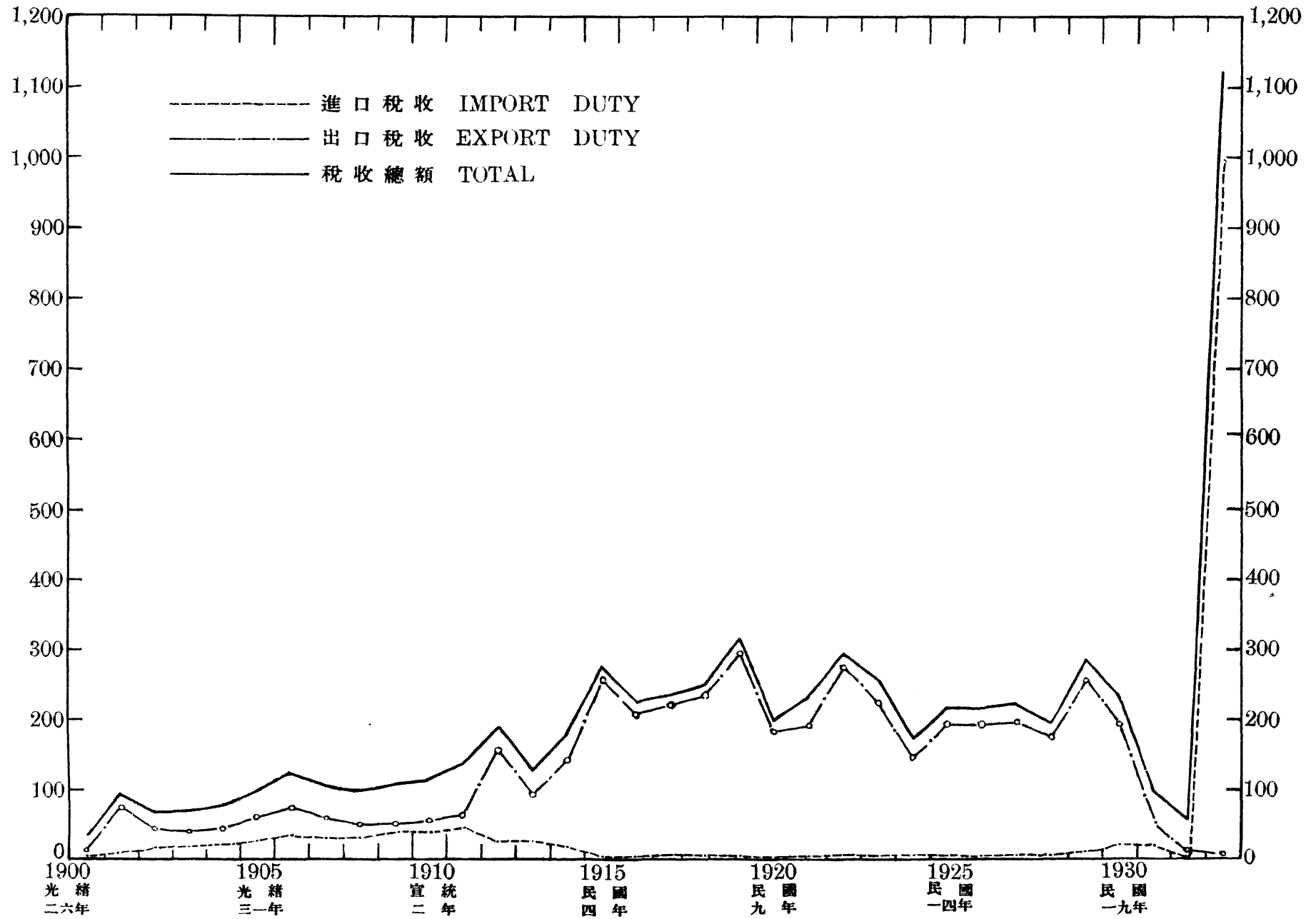
單位:百萬關平兩 Million HK. Tls.



(十三) 蘇州

13. Soochow

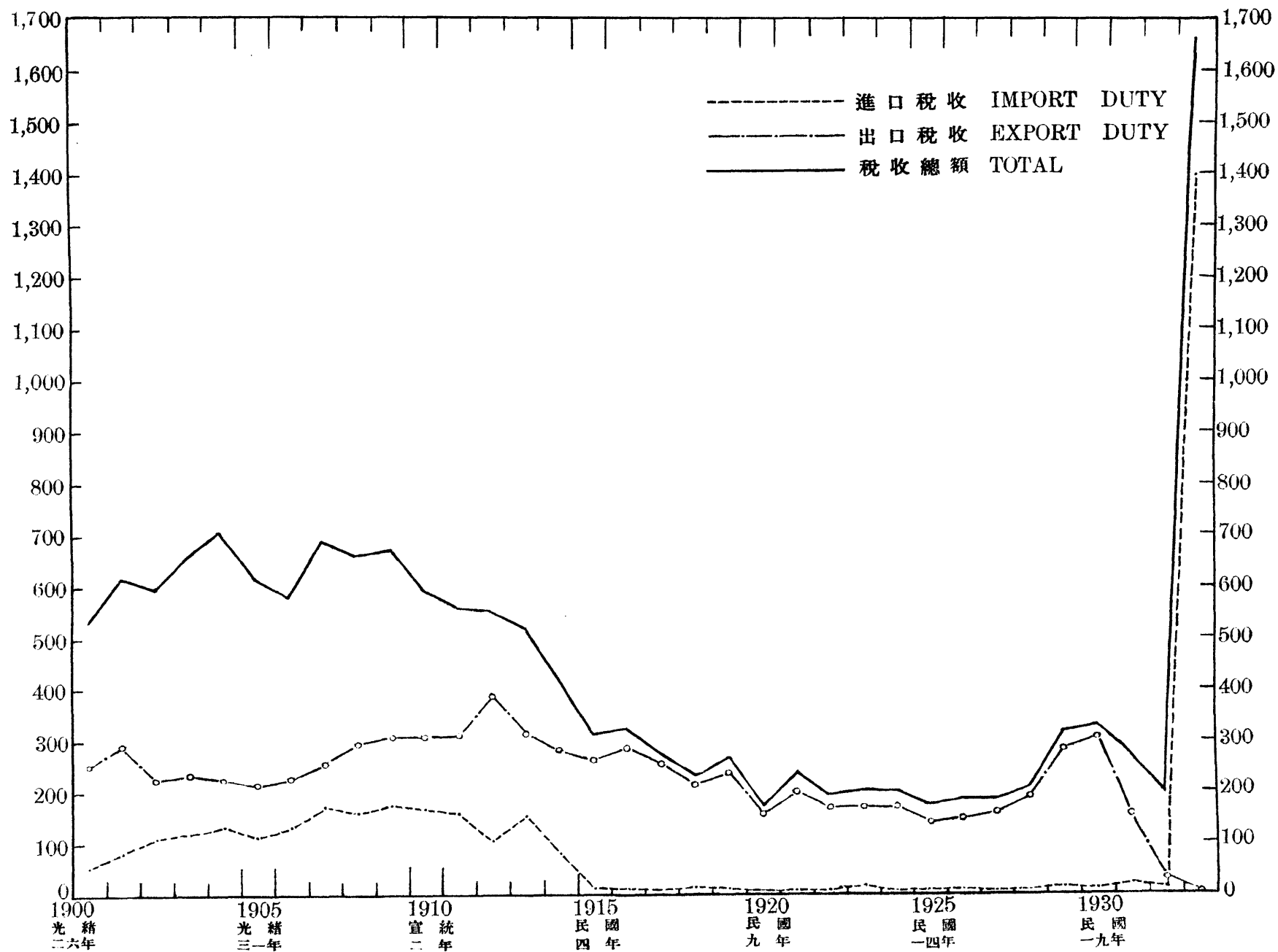
單位：千關平兩 1,000 Hk. Tls.



(十四) 杭州

14. Hangchow

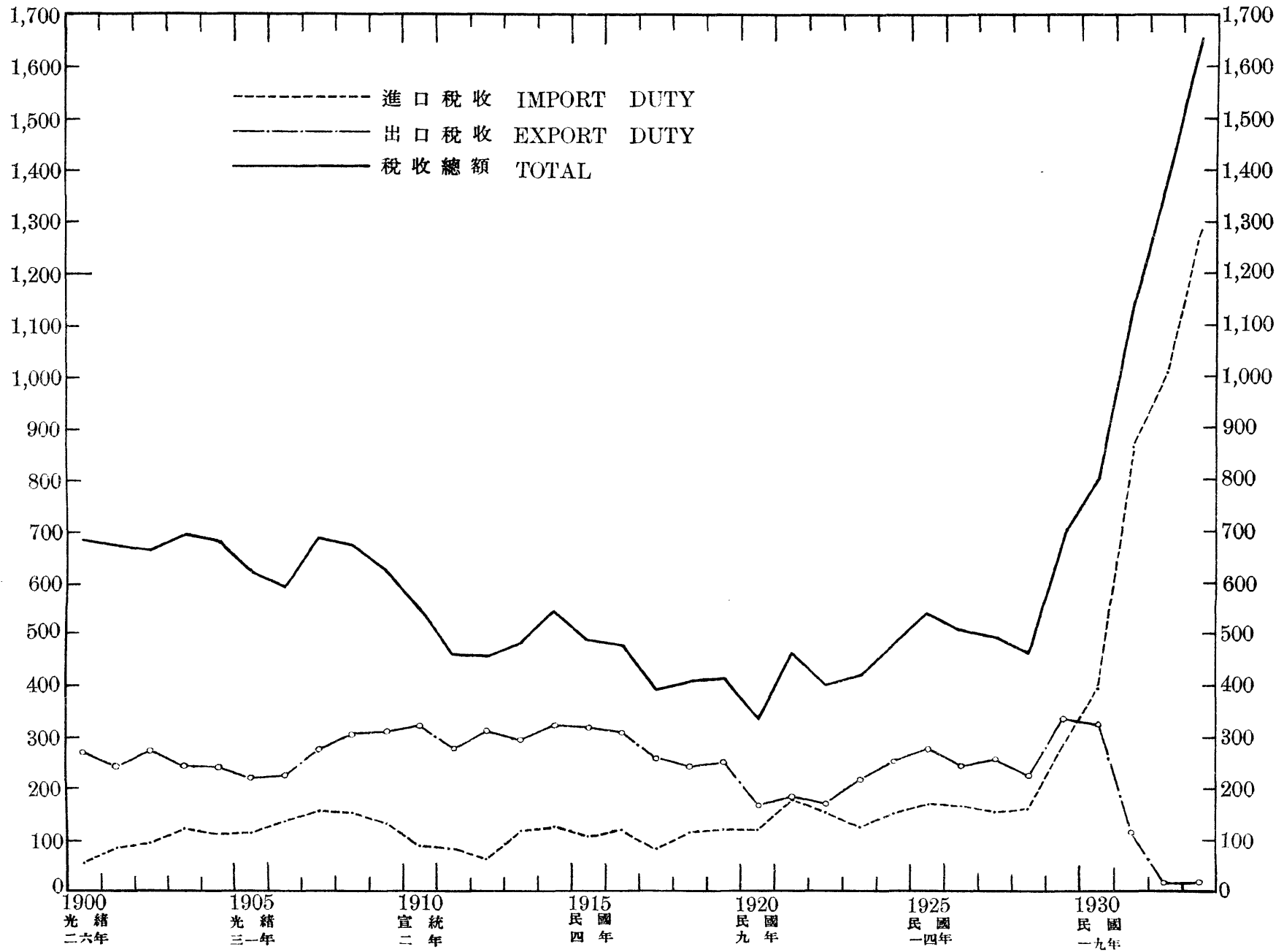
單位：千關平兩 1,000 Hk. Tls.



(十五) 甯波

15. Ningpo

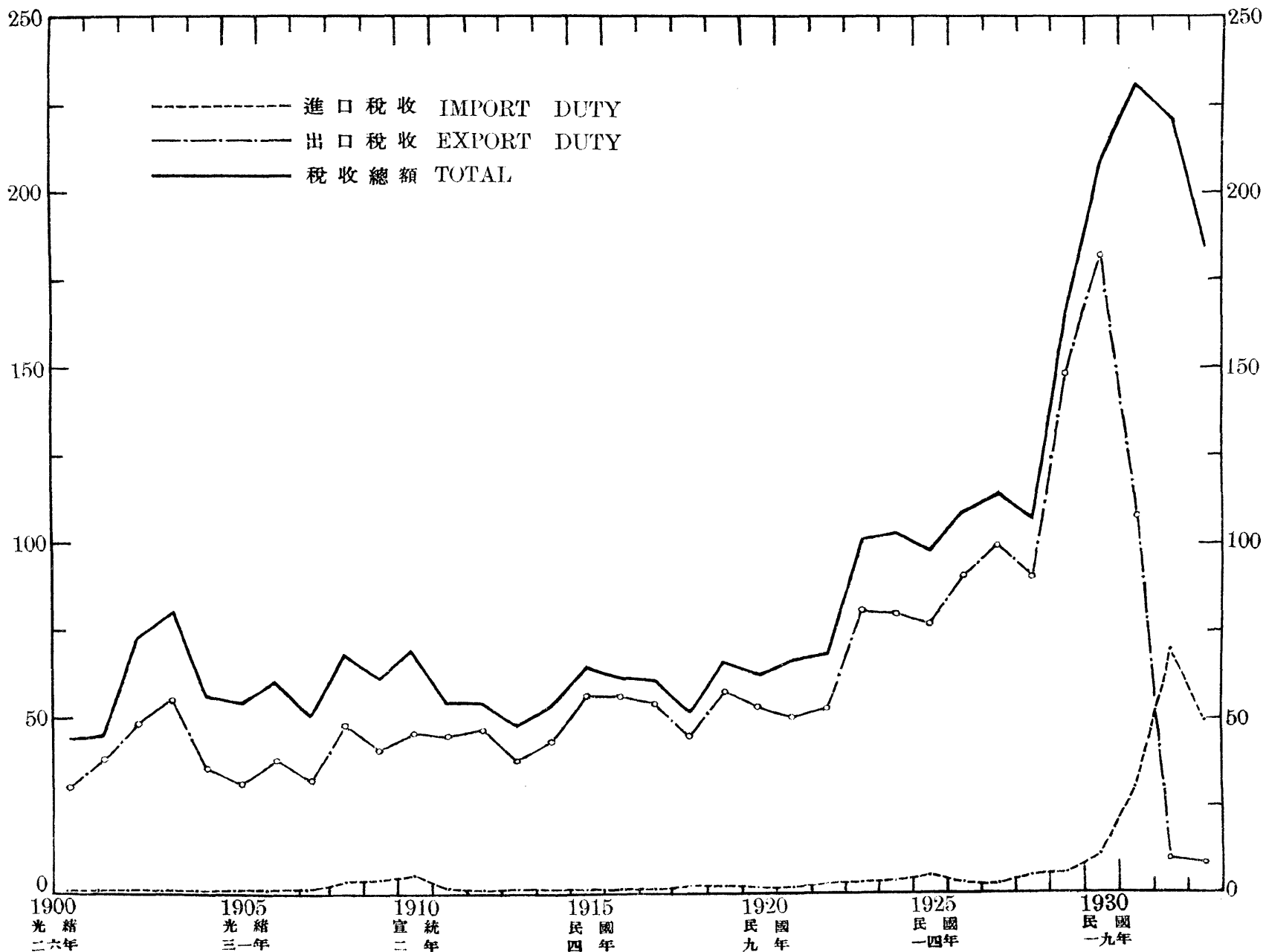
單位：千關平兩 1,000 Hk. Tls.



(十六) 溫州

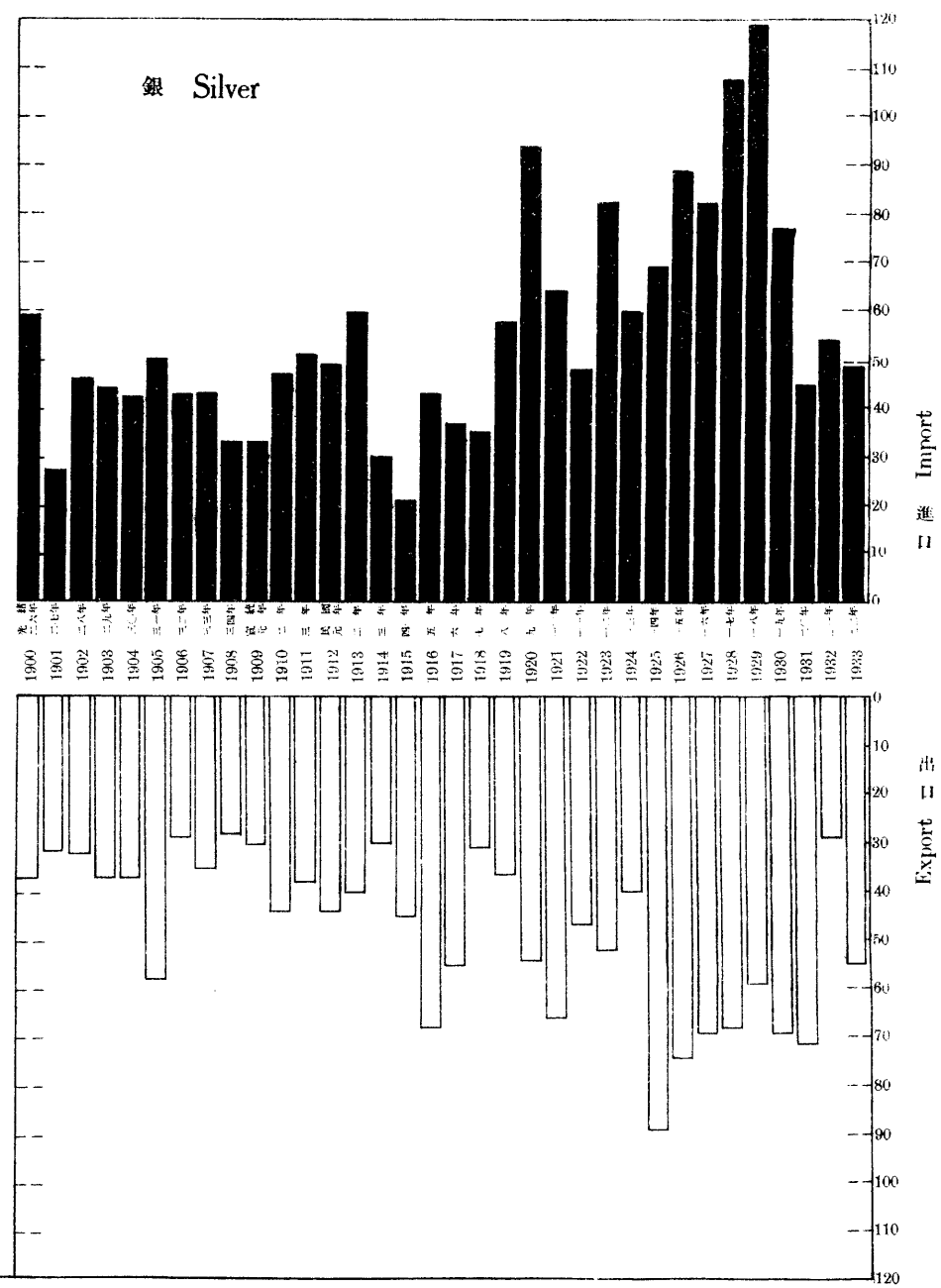
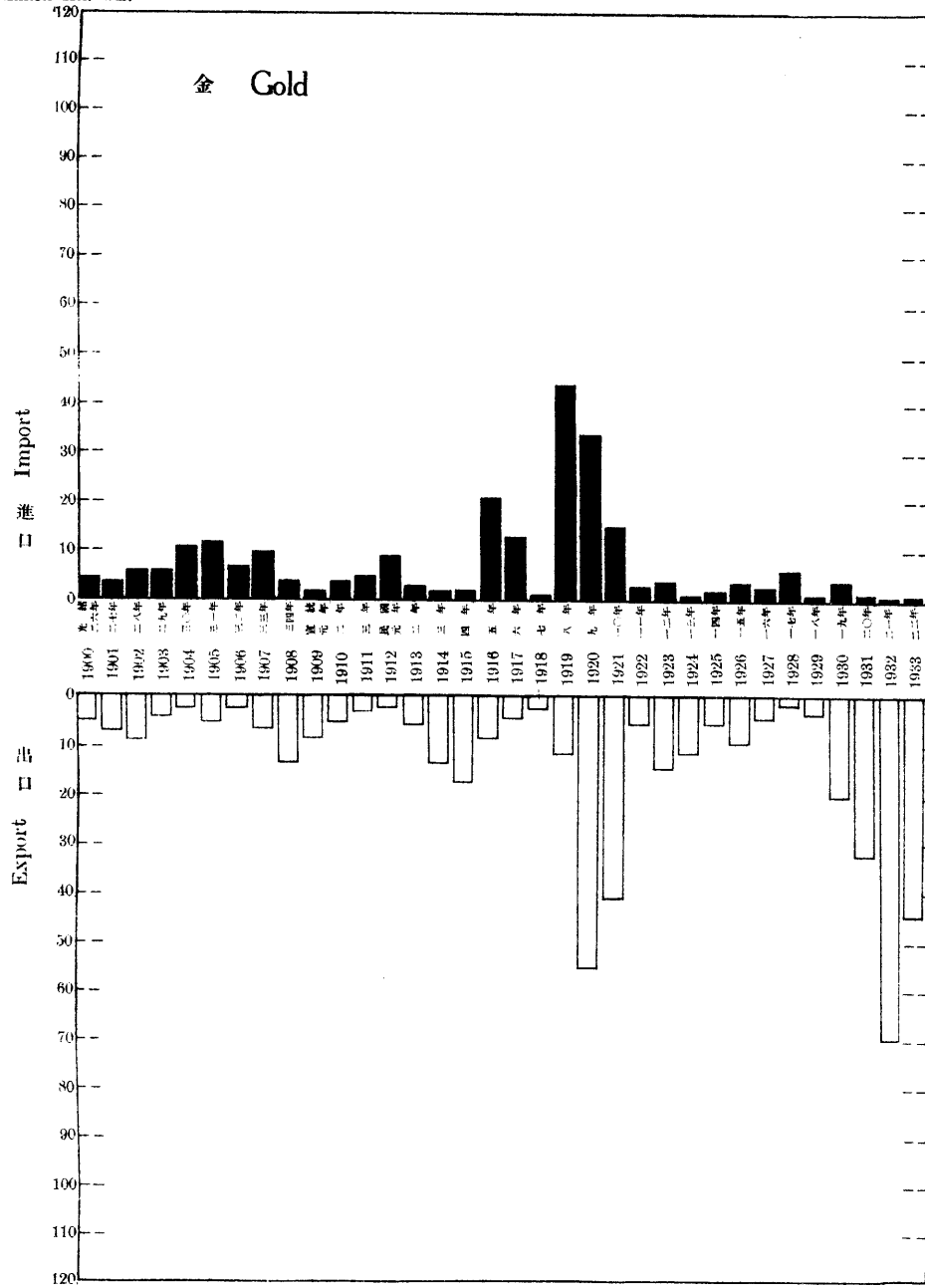
16. Wenchow

單位：千關平兩1,000 Hk. Tls.

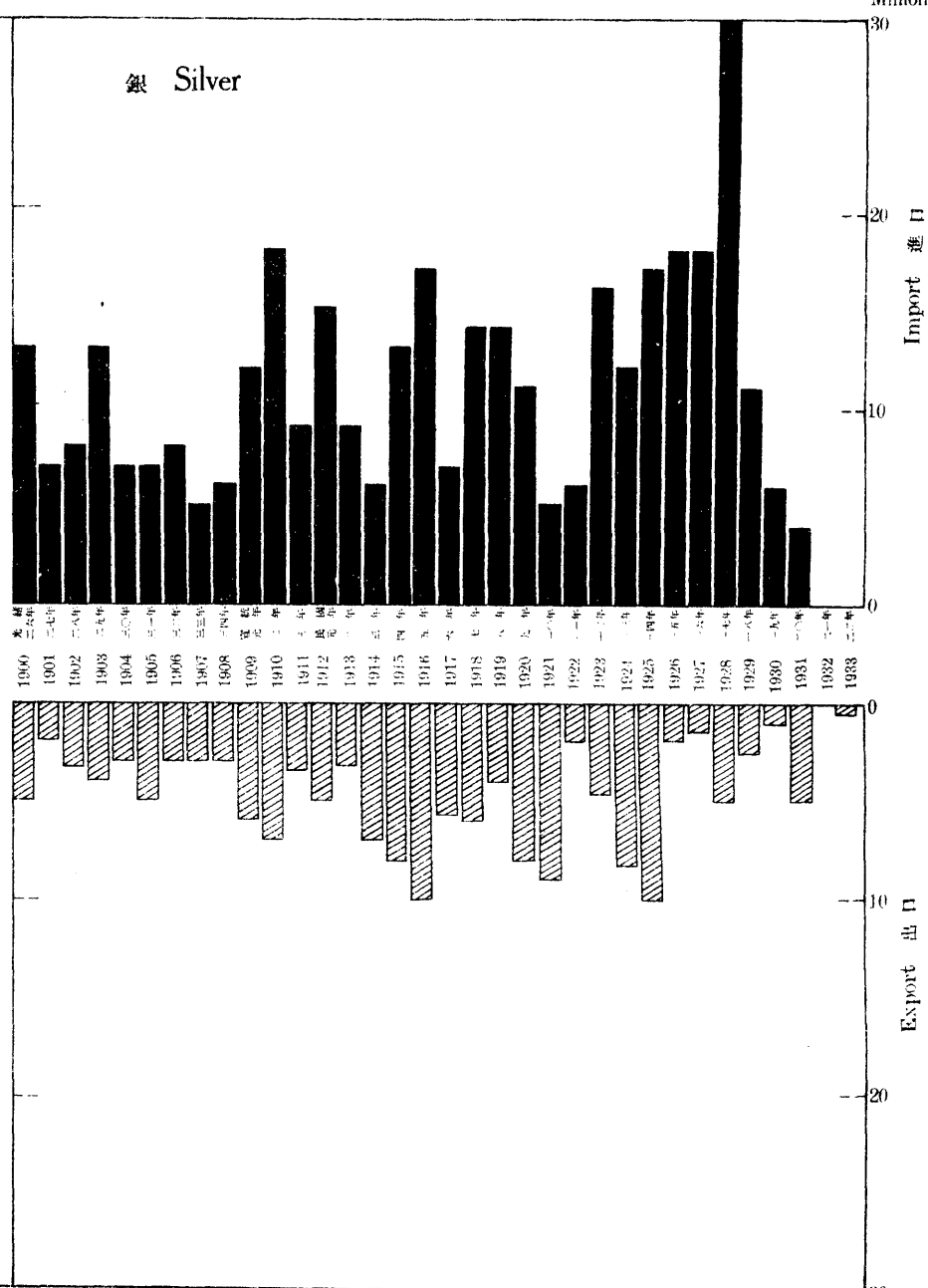
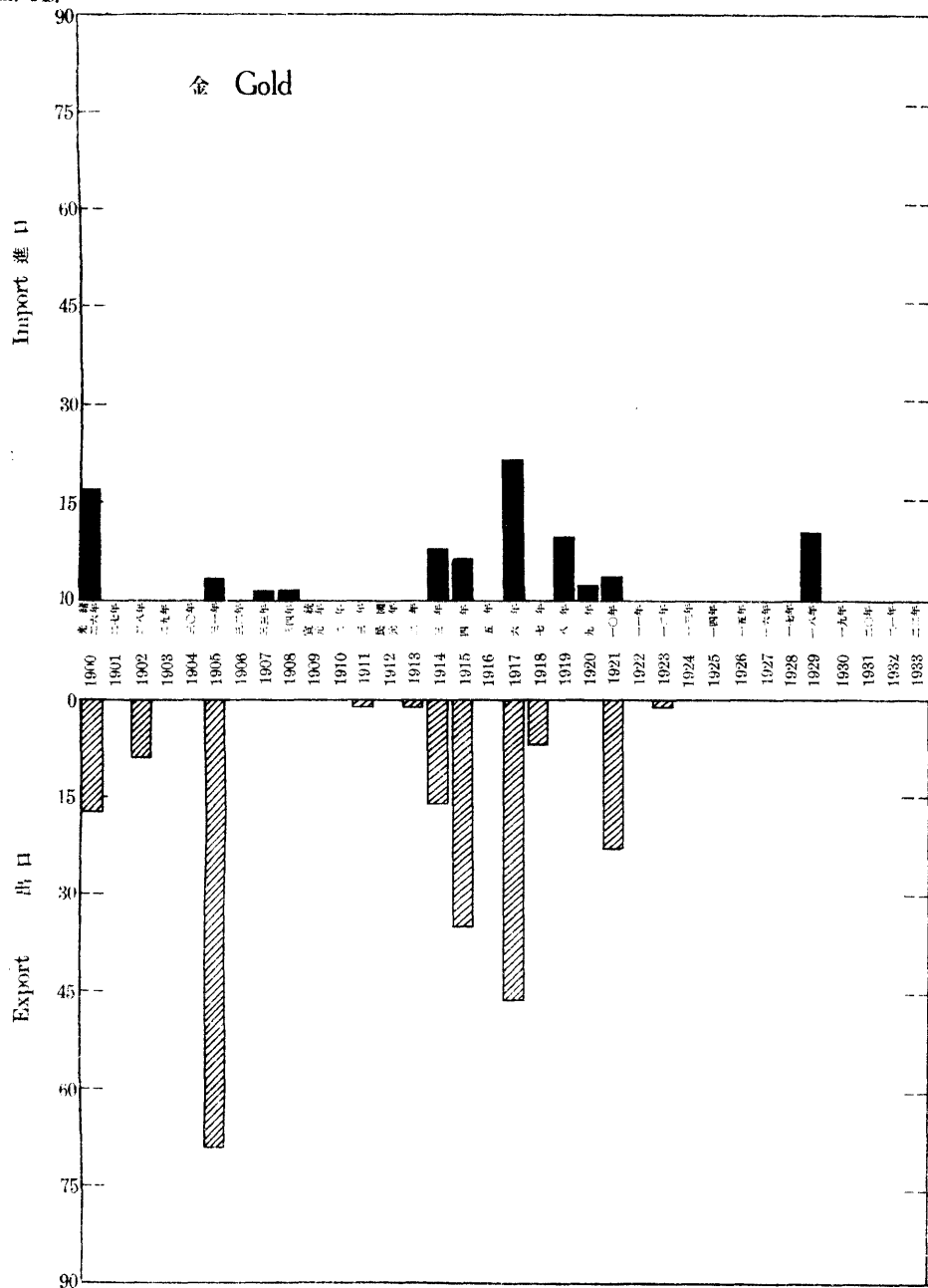


第十一圖. 三十四年來上海金銀進出口價值比較圖
Chart XI. Treasure Statistics of Shanghai, 1900-1933.

百萬兩平兩
Million Hk. Tls.



第十二圖. 三十四年來漢口金銀進出口價值比較圖
Chart XII. Treasure Statistics of Hankow, 1900-1933.



統計表

第 一 表

三十四年來中國中部通商口岸對外貿易價額統計

[入超(-)或出超(+)]

Table I

THE FOREIGN TRADE OF THE CENTRAL PORTS OF CHINA

1900-1933.

(一)重慶 (單位: 關平兩)

1. Chungking (Hk. Tls.)

年 份 Year	* 洋貨進口淨數 * Net Foreign Imports	△土貨出口總計 △ Exports	入超(-)或出超(+) Excess of Imports (-) or Excess of Exports(+)
光緒二十六年 1900	12,917,081	—	-12,917,081
二十七年 1901	12,598,419	—	-12,598,419
二十八年 1902	12,885,886	—	-12,885,886
二十九年 1903	18,073,339	—	-18,073,339
三十年 1904	14,687,791	—	-14,687,791
三十一年 1905	11,554,982	—	-11,554,982
三十二年 1906	14,819,720	2,325	-14,817,395
三十三年 1907	13,322,204	25,632	-13,296,572
三十四年 1908	13,864,770	16,940	-13,847,830
宣統元年 1909	14,047,863	13,245	-14,034,618
二年 1910	12,544,210	19,157	-12,525,053
三年 1911	12,558,439	170,731	-12,387,708
民國元年 1912	7,815,401	1,187	-7,814,214
二年 1913	11,208,460	77,132	-11,131,328
三年 1914	12,519,639	93,233	-12,426,406
四年 1915	8,897,530	93,075	-8,804,455
五年 1916	6,310,330	193,682	-6,116,648
六年 1917	9,493,037	255,594	-9,237,443
七年 1918	4,842,451	207,077	-4,635,374
八年 1919	10,388,355	331,388	-10,056,967
九年 1920	8,867,671	174,360	-8,693,311
十年 1921	12,522,550	462,247	-12,060,303
十一年 1922	10,497,187	448,813	-10,048,374
十二年 1923	8,056,908	303,217	-7,753,691
十三年 1924	12,783,999	424,715	-12,359,284
十四年 1925	11,164,594	711,763	-10,452,831
十五年 1926	11,878,010	583,521	-11,294,489
十六年 1927	9,311,922	651,396	-8,660,526
十七年 1928	13,596,143	896,470	-12,699,673
十八年 1929	14,510,871	1,023,632	-13,487,239
十九年 1930	12,352,879	455,855	-11,897,024
二十年 1931	13,458,154	735,735	-12,722,419
二十一年 1932	+ 2,026,779	1,162,018	△ - 864,761
二十二年 1933	+ 1,423,860	19,012	△ - 1,404,848

(二)萬縣 (單位: 關平兩)

2. Wanhsien (Hk. Tls.)

年 份 Year	* 洋貨進口淨數 * Net Foreign Imports	△土貨出口總計 △ Exports	入超(-)或出超(+) Excess of Imports (-) or Excess of Exports(+)
光緒二十六年 1900	—	—	—
二十七年 1901	—	—	—
二十八年 1902	—	—	—
二十九年 1903	—	—	—
三十年 1904	—	—	—
三十一年 1905	—	—	—
三十二年 1906	—	—	—
三十三年 1907	—	—	—
三十四年 1908	—	—	—
宣統元年 1909	—	—	—
二年 1910	—	—	—
三年 1911	—	—	—
民國元年 1912	—	—	—
二年 1913	—	—	—
三年 1914	—	—	—
四年 1915	—	—	—
五年 1916	—	—	—
六年 1917	376,706	1,640	- 375,066
七年 1918	803,598	1,637	- 801,961
八年 1919	667,812	5,329	- 662,483
九年 1920	480,701	5,340	- 475,361
十年 1921	511,956	26,581	- 485,375
十一年 1922	546,066	12,914	- 533,152
十二年 1923	479,937	14,475	- 465,462
十三年 1924	851,231	15,068	- 836,163
十四年 1925	2,317,081	16,455	-2,300,626
十五年 1926	2,254,020	20,093	-2,233,927
十六年 1927	1,342,912	14,736	-1,328,176
十七年 1928	2,800,315	25,326	-2,774,989
十八年 1929	2,687,548	39,308	-2,648,240
十九年 1930	2,304,822	51,711	-2,253,111
二十年 1931	2,481,847	989,056	-1,492,791
二十一年 1932	+ 156,601	16,299	△ - 140,302
二十二年 1933	+ 70,896	1,573	△ - 69,323

* 包括由外洋進口貨淨數及由各口岸進口洋貨淨數 Including net foreign imports from abroad and other Chinese Ports.

△ 包括土貨出口額(往外洋)及土貨復出口額(往外洋) Including exports to foreign countries and re-exports to foreign countries.

+ 僅包括由外洋進口貨總數 Including gross foreign imports from abroad only.

△ 數字不全 Incomplete.

(三)宜昌 (單位: 關平兩)

3. Ichang (Hk. Tls.)

年 份 Year	* 洋貨進口淨數 * Net Foreign Imports	△土貨出口總計 △ Exports	入超(-)或出超(+) Excess of Imports (-) or Excess of Exports(+)
光緒二十六年 1900	516,117	—	- 516,117
二十七年 1901	1,110,016	—	- 1,110,016
二十八年 1902	813,978	—	- 813,978
二十九年 1903	818,809	—	- 818,809
三十年 1904	1,004,463	—	- 1,004,463
三十一年 1905	1,142,670	—	- 1,142,670
三十二年 1906	1,080,150	—	- 1,080,150
三十三年 1907	503,874	—	- 503,874
三十四年 1908	1,798,943	—	- 1,798,943
宣統元年 1909	873,578	—	- 873,578
二年 1910	2,262,924	—	- 2,262,924
三年 1911	1,965,872	—	- 1,965,872
民國元年 1912	1,150,550	—	- 1,150,550
二年 1913	1,843,318	—	- 1,843,318
三年 1914	1,734,621	—	- 1,734,621
四年 1915	1,144,896	—	- 1,144,896
五年 1916	1,429,897	—	- 1,429,897
六年 1917	2,157,359	—	- 2,157,359
七年 1918	682,948	—	- 682,948
八年 1919	2,465,890	—	- 2,465,890
九年 1920	3,336,071	—	- 3,336,071
十年 1921	393,946	—	- 393,946
十一年 1922	1,723,268	—	- 1,723,268
十二年 1923	1,629,990	2,485	- 1,627,505
十三年 1924	3,832,817	1,087	- 3,831,730
十四年 1925	3,879,498	1,305	- 3,878,193
十五年 1926	3,635,347	15,065	- 3,620,282
十六年 1927	810,883	1,145	- 809,738
十七年 1928	4,308,107	109	- 4,307,998
十八年 1929	2,684,846	9,360	- 2,675,486
十九年 1930	2,677,554	5,955	- 2,671,599
二十年 1931	2,196,317	278,869	- 1,917,448
二十一年 1932	+ 244,212	129,072	△ - 95,140
二十二年 1933	+ 324,311	390	△ - 323,921

(四)沙市 (單位: 關平兩)

4. Shasi (Hk. Tls.)

年 份 Year	* 洋貨進口淨數 * Net Foreign Imports	△土貨出口總計 △ Exports	入超(-)或出超(+) Excess of Imports (-) or Excess of Exports(+)
光緒二十六年 1900	334,839	—	- 334,839
二十七年 1901	657,253	—	- 657,253
二十八年 1902	915,564	—	- 915,564
二十九年 1903	1,621,716	—	- 1,621,716
三十年 1904	1,193,751	—	- 1,193,751
三十一年 1905	789,213	130	- 789,083
三十二年 1906	904,923	138	- 904,785
三十三年 1907	1,298,116	105	- 1,298,011
三十四年 1908	1,088,023	132	- 1,087,891
宣統元年 1909	1,103,743	152	- 1,103,591
二年 1910	1,118,678	203	- 1,118,475
三年 1911	1,716,455	322	- 1,716,133
民國元年 1912	3,868,831	367	- 3,868,464
二年 1913	3,183,836	296	- 3,183,540
三年 1914	3,040,405	275	- 3,040,130
四年 1915	3,051,666	229	- 3,051,437
五年 1916	2,360,408	368	- 2,360,040
六年 1917	2,404,656	245	- 2,404,411
七年 1918	3,134,809	11	- 3,134,798
八年 1919	2,580,647	126	- 2,580,521
九年 1920	3,093,506	212	- 3,093,294
十年 1921	4,034,875	213	- 4,034,662
十一年 1922	3,967,430	492	- 3,966,938
十二年 1923	3,702,482	283	- 3,702,199
十三年 1924	4,033,065	610	- 4,032,455
十四年 1925	4,284,885	595	- 4,284,290
十五年 1926	3,044,700	369	- 3,044,331
十六年 1927	2,284,242	29	- 2,284,213
十七年 1928	5,690,765	—	- 5,690,765
十八年 1929	5,375,121	743	- 5,374,378
十九年 1930	2,626,007	29	- 2,625,978
二十年 1931	2,895,632	56,858	- 2,838,774
二十一年 1932	+ 107,503	8,100	△ - 99,403
二十二年 1933	+ 54,285	—	△ - 54,285

* 包括由外洋進口貨淨數及由各口岸進口洋貨淨數 Including net foreign imports from abroad and other Chinese Ports.

△ 包括土貨出口額(往外洋)及土貨復出口額(往外洋) Including exports to foreign countries and re-exports to foreign countries.

+ 僅包括由外洋進口貨總數 Including gross foreign imports from abroad only.

△ 數字不全 Incomplete.

(五)長沙 (單位: 關平兩)

5. Changsha (Hk. Tls.)

年 份	* 洋貨進口淨數	△土貨出口總計	入超(-)或出超(+)
Year	* Net Foreign Imports	△ Exports	Excess of Imports (-) or Excess of Exports(+)
光緒二十六年 1900	—	—	—
二十七年 1901	—	—	—
二十八年 1902	—	—	—
二十九年 1903	—	—	—
三十年 1904	1,989,237	—	- 1,989,237
三十一年 1905	3,587,050	239	- 3,586,811
三十二年 1906	2,864,682	126	- 2,864,556
三十三年 1907	4,203,140	14	- 4,203,126
三十四年 1908	4,520,773	13	- 4,520,760
宣統元年 1909	4,853,871	627	- 4,853,244
二年 1910	5,438,786	848	- 5,437,938
三年 1911	6,425,501	527	- 6,424,974
民國元年 1912	9,723,428	571	- 9,722,857
二年 1913	12,778,157	1,072	-12,777,085
三年 1914	12,681,931	897	-12,681,034
四年 1915	10,255,902	1,826	-10,254,076
五年 1916	9,951,696	2,158	- 9,949,538
六年 1917	9,242,404	1,858	- 9,240,546
七年 1918	8,592,584	1,248	- 8,591,336
八年 1919	11,390,173	1,617	-11,388,556
九年 1920	11,176,081	2,750	-11,173,331
十年 1921	13,892,084	4,157	-13,887,927
十一年 1922	12,259,242	7,299	-12,251,943
十二年 1923	10,909,204	19,743	-10,889,461
十三年 1924	14,955,265	23,581	-14,931,684
十四年 1925	11,713,598	44,777	-11,668,818
十五年 1926	13,231,983	20,674	-13,211,309
十六年 1927	4,540,834	2,025	- 4,538,809
十七年 1928	12,503,355	15,142	-12,488,213
十八年 1929	16,594,300	12,117	-16,582,183
十九年 1930	11,341,133	16,192	-11,324,941
二十年 1931	10,405,447	13,822	-10,391,625
二十一年 1932	+ 3,143,146	1,108,629	△ - 2,036,517
二十二年 1933	+ 2,824,690	7,779	△ - 2,816,911

(六)岳州 (單位: 關平兩)

6. Yochow (Hk. Tls.)

年 份	* 洋貨進口淨數	△土貨出口總計	入超(-)或出超(+)
Year	* Net Foreign Imports	△ Exports	Excess of Imports (-) or Excess of Exports(+)
光緒二十六年 1900	78,927	—	- 78,927
二十七年 1901	203,003	—	- 203,003
二十八年 1902	499,041	—	- 499,041
二十九年 1903	1,520,468	—	- 1,520,468
三十年 1904	1,015,203	—	- 1,015,203
三十一年 1905	147,086	—	- 147,086
三十二年 1906	174,917	140	- 174,777
三十三年 1907	501,371	72	- 501,299
三十四年 1908	387,396	103	- 387,293
宣統元年 1909	777,575	996	- 776,579
二年 1910	855,655	598	- 855,057
三年 1911	1,195,187	—	- 1,195,187
民國元年 1912	1,194,793	—	- 1,194,793
二年 1913	2,133,257	3,747	- 2,129,510
三年 1914	2,653,838	550	- 2,653,288
四年 1915	2,444,640	88	- 2,444,552
五年 1916	3,144,256	22,694	- 3,121,562
六年 1917	2,745,288	23,730	- 2,721,558
七年 1918	3,644,838	—	- 3,644,838
八年 1919	2,744,627	—	- 2,744,627
九年 1920	3,041,150	—	- 3,041,150
十年 1921	4,295,226	—	- 4,295,226
十一年 1922	4,318,207	57,500	- 4,260,707
十二年 1923	4,525,133	—	- 4,525,133
十三年 1924	4,491,273	—	- 4,491,273
十四年 1925	3,496,516	—	- 3,496,516
十五年 1926	3,872,758	—	- 3,872,758
十六年 1927	794,228	—	- 794,228
十七年 1928	3,300,627	—	- 3,300,627
十八年 1929	2,708,087	—	- 2,708,087
十九年 1930	2,669,917	—	- 2,669,917
二十年 1931	2,437,518	297,595	- 2,139,923
二十一年 1932	+ 130,764	4,133	△ - 126,631
二十二年 1933	+ 202,319	—	△ - 202,319

* 包括由外洋進口貨淨數及由各口岸進口洋貨淨數 Including net foreign imports from abroad and other Chinese Ports.

△ 包括土貨出口額(往外洋)及土貨復出口額(往外洋) Including exports to foreign countries and re-exports to foreign countries.

+ 僅包括由外洋進口貨總數 Including gross foreign imports from abroad only.

△ 數字不全 Incomplete.

(七)漢口 (單位: 關平兩)

7. Hankow (Hk. Tls.)

年 份 Year	* 洋貨進口淨數 * Net Foreign Imports	△土貨出口總計 △ Exports	入超(-)或出超(+) Excess of Imports (-) or Excess of Exports(+)
光緒二十六年 1900	19,743,376	6,158,857	-13,584,519
二十七年 1901	25,685,954	8,464,194	-22,221,760
二十八年 1902	26,871,607	3,865,940	-23,005,667
二十九年 1903	36,829,444	4,759,775	-32,069,669
三十年 1904	37,150,383	7,143,869	-30,006,514
三十一年 1905	47,510,919	9,559,908	-37,951,011
三十二年 1906	36,480,025	8,524,107	-27,955,918
三十三年 1907	45,157,364	12,278,314	-32,879,050
三十四年 1908	41,421,792	16,470,686	-24,951,106
宣統元年 1909	37,788,240	17,834,711	-19,953,529
二年 1910	37,802,574	17,894,759	-19,907,815
三年 1911	33,966,394	19,981,040	-13,985,354
民國元年 1912	40,204,778	17,339,794	-22,864,984
二年 1913	52,850,417	16,806,858	-36,043,559
三年 1914	51,022,867	17,908,027	-33,114,840
四年 1915	43,306,528	16,292,869	-27,013,659
五年 1916	49,159,373	12,428,790	-36,730,583
六年 1917	47,310,560	12,767,776	-34,542,784
七年 1918	43,417,960	10,586,407	-32,831,553
八年 1919	52,986,020	14,487,606	-38,498,414
九年 1920	58,740,163	11,342,818	-47,397,345
十年 1921	63,484,766	10,248,314	-53,236,452
十一年 1922	64,737,594	16,361,458	-48,376,136
十二年 1923	58,052,705	16,278,195	-41,774,510
十三年 1924	82,305,398	19,849,002	-62,456,396
十四年 1925	69,365,189	29,994,342	-39,370,847
十五年 1926	66,646,665	23,645,347	-43,001,318
十六年 1927	34,228,671	11,986,597	-22,242,074
十七年 1928	69,264,147	27,755,677	-41,508,470
十八年 1929	64,199,924	28,008,114	-36,191,810
十九年 1930	55,924,461	18,651,138	-37,273,323
二十年 1931	71,296,446	27,119,374	-44,177,072
二十一年 1932	+24,748,231	20,306,172	△ - 4,442,059
二十二年 1933	+21,989,317	4,909,723	△ -17,079,594

(八)九江 (單位: 關平兩)

8. Kiukiang (Hk. Tls.)

年 份 Year	* 洋貨進口淨數 * Net Foreign Imports	△土貨出口總計 △ Exports	入超(-)或出超(+) Excess of Imports (-) or Excess of Exports(+)
光緒二十六年 1900	7,020,101	—	- 7,020,101
二十七年 1901	8,396,856	—	- 8,396,856
二十八年 1902	9,195,229	117,401	- 9,077,828
二十九年 1903	10,341,137	80,280	-10,260,857
三十年 1904	10,565,854	—	-10,565,854
三十一年 1905	9,774,693	5	- 9,774,688
三十二年 1906	7,981,556	1,053	- 7,980,503
三十三年 1907	11,123,331	1,591	-11,121,740
三十四年 1908	10,328,233	48,350	-10,279,883
宣統元年 1909	9,889,796	70,165	- 9,819,631
二年 1910	12,420,018	91,300	-12,328,718
三年 1911	12,709,811	59,398	-12,650,413
民國元年 1912	12,271,518	98,491	-12,173,027
二年 1913	12,130,915	121,283	-12,009,632
三年 1914	12,830,383	105,780	-12,724,603
四年 1915	11,182,258	1,209	-11,181,049
五年 1916	12,614,416	1,361	-12,613,055
六年 1917	12,544,067	1,455	-12,542,612
七年 1918	9,138,344	1,996	- 9,136,348
八年 1919	9,851,761	1,146	- 9,850,615
九年 1920	13,723,192	1,427	-13,721,765
十年 1921	13,240,475	2,113	-13,238,362
十一年 1922	10,152,668	12,629	-10,140,039
十二年 1923	13,689,938	23,235	-13,666,703
十三年 1924	14,142,332	2,495	-14,139,837
十四年 1925	13,038,777	14,926	-13,023,851
十五年 1926	13,612,475	82,518	-13,529,957
十六年 1927	6,890,966	69,543	- 6,821,423
十七年 1928	12,906,263	128,439	-12,777,824
十八年 1929	12,975,694	86,287	-12,889,407
十九年 1930	10,603,907	28,299	-10,575,608
二十年 1931	14,308,806	1,352,565	-12,956,241
二十一年 1932	+ 1,997,838	2,614,280	△+ 616,442
二十二年 1933	+ 2,306,330	1,082	△ - 2,305,248

* 包括由外洋進口貨淨數及由各口岸進口洋貨淨數 Including net foreign imports from abroad and other Chinese Ports.

△ 包括土貨出口額(往外洋)及土貨復出口額(往外洋) Including exports to foreign countries and re-exports to foreign countries.

+ 僅包括由外洋進口貨總數 Including gross foreign imports from abroad only.

△ 數字不全 Incomplete.

(九)蕪湖 (單位: 關平兩)

9. Wuhu (Hk. Tls.)

年 份 Year	* 洋貨進口淨數 * Net Foreign Imports	△土貨出口總計 △ Exports	入超(-)或出超(+) Excess of Imports (-) or Excess of Exports(+)
光緒二十六年 1900	5,973,642	17,938	- 5,955,704
二十七年 1901	5,851,240	15,416	- 5,835,824
二十八年 1902	6,190,263	13,555	- 6,176,708
二十九年 1903	8,678,833	15,435	- 8,661,398
三十年 1904	7,672,032	24,384	- 7,647,748
三十一年 1905	7,333,470	8,641	- 7,324,829
三十二年 1906	7,385,961	3,724	- 7,382,237
三十三年 1907	9,148,164	16,016	- 9,132,148
三十四年 1908	8,381,243	1,367	- 8,379,876
宣統元年 1909	6,780,663	2,028	- 6,778,635
二年 1910	7,851,087	2,432	- 7,848,655
三年 1911	8,242,687	11,704	- 8,230,983
民國元年 1912	9,498,935	698	- 9,498,237
二年 1913	7,437,630	843	- 7,436,787
三年 1914	8,262,717	1,931	- 8,260,786
四年 1915	6,890,603	1,474	- 6,889,127
五年 1916	8,122,180	3,268	- 8,118,912
六年 1917	7,140,638	228,865	- 6,861,773
七年 1918	9,759,465	600,657	- 9,158,808
八年 1919	10,278,357	1,112,257	- 9,166,100
九年 1920	11,521,105	651,567	-10,869,538
十年 1921	12,490,066	960,323	-11,529,743
十一年 1922	10,275,869	1,065,926	- 9,209,943
十二年 1923	9,884,557	1,907,037	- 7,977,520
十三年 1924	9,594,391	2,501,324	- 7,093,067
十四年 1925	12,489,205	1,314,430	-11,174,775
十五年 1926	14,381,180	2,730,554	-11,650,626
十六年 1927	9,116,237	785,445	- 8,330,792
十七年 1928	11,676,370	1,004,904	-10,671,466
十八年 1929	12,746,070	1,538,796	-11,207,274
十九年 1930	12,536,635	1,432,814	-11,103,821
二十年 1931	9,303,798	1,264,154	- 8,039,644
二十一年 1932	+ 1,603,002	864,067	△ - 738,935
二十二年 1933	+ 1,239,101	881,126	△ - 357,975

(十)南京 (單位: 關平兩)

10. Nanking (Hk. Tls.)

年 份 Year	* 洋貨進口淨數 * Net Foreign Imports	△土貨出口總計 △ Exports	入超(-)或出超(+) Excess of Imports (-) or Excess of Exports(+)
光緒二十六年 1900	1,439,370	—	- 1,439,370
二十七年 1901	1,799,646	468	- 1,799,178
二十八年 1902	2,806,841	—	- 2,806,841
二十九年 1903	3,429,422	—	- 3,429,422
三十年 1904	4,345,987	—	- 4,345,987
三十一年 1905	6,267,842	702	- 6,267,140
三十二年 1906	4,780,290	476	- 4,779,814
三十三年 1907	5,315,221	133	- 5,315,088
三十四年 1908	5,340,083	873	- 5,339,210
宣統元年 1909	4,960,594	906	- 4,959,688
二年 1910	5,207,331	—	- 5,207,331
三年 1911	3,958,048	—	- 3,958,048
民國元年 1912	5,242,414	—	- 5,242,414
二年 1913	6,437,554	123	- 6,437,431
三年 1914	11,685,777	1,055,456	-10,630,321
四年 1915	12,484,333	1,942,973	-10,541,360
五年 1916	12,247,142	3,709,541	- 8,537,601
六年 1917	11,746,238	3,664,690	- 8,081,548
七年 1918	11,095,529	2,189,400	- 8,905,629
八年 1919	16,821,211	6,759,529	-16,061,682
九年 1920	21,323,033	6,648,383	-14,674,650
十年 1921	22,702,447	2,522,879	-20,179,568
十一年 1922	19,424,642	3,688,121	-15,736,521
十二年 1923	13,543,542	4,036,887	- 9,506,655
十三年 1924	12,902,727	2,497,479	-10,405,248
十四年 1925	11,616,670	3,429,461	- 8,187,209
十五年 1926	15,245,701	6,059,686	- 9,186,015
十六年 1927	4,723,231	101,395	- 4,621,836
十七年 1928	8,655,630	2,800,007	- 5,855,623
十八年 1929	14,484,342	3,716,364	-10,767,978
十九年 1930	16,580,318	3,651,169	-12,929,149
二十年 1931	17,085,088	345,954	-16,739,134
二十一年 1932	+14,873,530	225,728	△ -14,647,802
二十二年 1933	+13,716,065	1,187	△ -13,714,878

* 包括由外洋進口貨淨數及由各口岸進口洋貨淨數 Including net foreign imports from abroad and other Chinese Ports.

△ 包括土貨出口額(往外洋)及土貨復出口額(往外洋) Including exports to foreign countries and re-exports to foreign countries.

+ 僅包括由外洋進口貨總數 Including gross foreign imports from abroad only.

△ 數字不全 Incomplete.

(十一) 鎮江 (單位: 關平兩)

11. Chinkiang (Hk. Tls.)

年 份 Year	* 洋貨進口淨數 * Net Foreign Imports	△土貨出口總計 △ Exports	入超(-)或出超(+) Excess of Imports (-) or Excess of Exports(+)
光緒二十六年 1900	12,865,324	926,245	-11,939,079
二十七年 1901	16,637,156	1,437,084	-15,200,072
二十八年 1902	18,148,918	1,277,180	-16,871,738
二十九年 1903	21,073,263	1,676,663	-19,396,600
三十年 1904	17,710,383	2,090,202	-15,620,181
三十一年 1905	18,129,179	1,694,661	-16,434,518
三十二年 1906	20,242,567	1,400,279	-18,842,288
三十三年 1907	19,666,665	1,070,500	-18,596,165
三十四年 1908	17,512,881	1,604,662	-15,907,919
宣統元年 1909	16,740,129	916,616	-15,823,513
二年 1910	12,542,662	551,546	-11,991,116
三年 1911	11,741,465	436,652	-11,304,813
民國元年 1912	10,807,866	210,827	-10,597,039
二年 1913	9,290,347	573,685	- 8,716,662
三年 1914	8,953,030	207,920	- 8,745,110
四年 1915	7,563,085	49,775	- 7,513,310
五年 1916	8,698,122	255	- 8,697,867
六年 1917	8,866,872	35,435	- 8,831,437
七年 1918	10,435,515	562,691	- 9,872,824
八年 1919	11,505,866	540,719	-10,965,148
九年 1920	15,035,276	287,009	-14,748,267
十年 1921	14,980,288	352,069	-14,628,219
十一年 1922	12,514,527	247,883	-12,266,644
十二年 1923	12,194,868	285,149	-11,909,719
十三年 1924	13,249,397	144,200	-13,105,197
十四年 1925	15,330,841	78,266	-15,252,575
十五年 1926	15,608,654	31,217	-15,577,437
十六年 1927	12,555,885	33,793	-12,522,092
十七年 1928	15,167,840	26,346	-15,141,494
十八年 1929	12,452,026	1,549	-12,450,477
十九年 1930	16,465,594	257	-16,465,337
二十年 1931	11,329,601	35,687	-11,293,914
二十一年 1932	+ 5,502,299	21,450	△ - 5,480,849
二十二年 1933	+ 5,172,920	40,907	△ - 5,132,013

(十二) 上海 (單位: 關平兩)

12. Shanghai (Hk. Tls.)

年 份 Year	* 洋貨進口淨數 * Net Foreign Imports	△土貨出口總計 △ Exports	入超(-)或出超(+) Excess of Imports (-) or Excess of Exports(+)
光緒二十六年 1900	38,729,112	78,139,268	+ 39,410,156
二十七年 1901	41,663,387	80,966,286	+ 39,302,899
二十八年 1902	53,394,947	107,850,898	+ 54,455,951
二十九年 1903	39,205,714	101,250,642	+ 62,044,928
三十年 1904	45,288,100	130,064,800	+ 84,776,700
三十一年 1905	92,207,173	107,961,631	+ 15,754,458
三十二年 1906	74,972,150	118,990,510	+ 44,018,360
三十三年 1907	46,328,982	131,963,587	+ 85,634,605
三十四年 1908	35,386,234	126,800,767	+ 91,416,533
宣統元年 1909	46,884,187	153,352,861	+106,468,674
二年 1910	53,123,940	175,672,378	+122,548,438
三年 1911	81,119,205	160,462,059	+ 79,342,854
民國元年 1912	73,067,301	165,524,500	+ 92,457,199
二年 1913	98,567,484	176,858,415	+ 78,290,931
三年 1914	98,665,753	147,692,094	+ 49,026,341
四年 1915	65,333,608	201,437,780	+136,104,172
五年 1916	84,183,500	213,935,810	+129,752,310
六年 1917	89,299,892	197,354,659	+108,054,767
七年 1918	88,384,188	201,290,843	+112,906,655
八年 1919	119,605,093	259,728,759	+140,123,666
九年 1920	224,632,688	193,795,412	- 30,837,276
十年 1921	217,285,647	210,527,893	- 6,757,754
十一年 1922	239,054,283	218,051,344	- 21,002,939
十二年 1923	243,887,033	276,838,233	+ 32,951,200
十三年 1924	301,201,236	276,454,921	- 24,746,315
十四年 1925	259,040,798	306,185,443	+ 47,144,645
十五年 1926	387,416,904	361,899,940	- 25,516,964
十六年 1927	294,107,879	330,506,047	+ 36,398,168
十七年 1928	371,337,504	362,220,148	- 9,117,356
十八年 1929	416,790,205	364,040,891	- 52,749,314
十九年 1930	470,231,624	312,667,646	-157,563,978
二十年 1931	639,411,012	277,476,440	-361,934,572
二十一年 1932	+510,373,174	158,324,225	△ -352,048,949
二十二年 1933	+472,541,617	202,668,940	△ -269,872,677

* 包括由外洋進口貨淨數及由各口岸進口洋貨淨數 Including net foreign imports from abroad and other Chinese Ports.

△ 包括土貨出口額(往外洋)及土貨復出口額(往外洋) Including exports to foreign countries and re-exports to foreign countries.

+ 僅包括由外洋進口貨總數 Including gross foreign imports from abroad only.

△ 數字不全 Incomplete.

(十三)蘇州 (單位: 關平兩)

13. Soochow (Hk. Tls.)

年 份 Year	* 洋貨進口淨數 * Net Foreign Imports	△土貨出口總計 △ Exports	入超(-)或出超(+) Excess of Imports (-) or Excess of Exports(+)
光緒二十六年 1900	174,662	—	- 174,662
二十七年 1901	383,088	—	- 383,088
二十八年 1902	483,210	—	- 483,210
二十九年 1903	600,517	—	- 600,517
三十年 1904	530,547	—	- 530,547
三十一年 1905	1,196,313	—	-1,196,313
三十二年 1906	1,725,248	—	-1,725,248
三十三年 1907	678,914	—	- 678,914
三十四年 1908	792,740	—	- 792,740
宣統元年 1909	1,190,752	—	-1,190,752
二年 1910	2,097,464	—	-2,097,464
三年 1911	2,687,702	—	-2,687,702
民國元年 1912	2,082,218	—	-2,082,218
二年 1913	2,043,604	—	-2,043,604
三年 1914	2,630,082	—	-2,630,082
四年 1915	2,464,279	—	-2,464,279
五年 1916	2,981,553	—	-2,981,553
六年 1917	3,273,939	—	-3,273,939
七年 1918	3,090,139	—	-3,090,139
八年 1919	3,315,771	—	-3,315,771
九年 1920	4,313,777	—	-4,313,777
十年 1921	5,560,354	—	-5,560,354
十一年 1922	4,924,766	—	-4,924,766
十二年 1923	4,801,002	—	-4,801,002
十三年 1924	4,248,599	—	-4,248,599
十四年 1925	4,504,443	—	-4,504,443
十五年 1926	5,240,152	21,854	-5,218,298
十六年 1927	4,890,085	18,783	-4,871,302
十七年 1928	3,755,521	24,054	-3,731,467
十八年 1929	4,314,995	16,465	-4,298,530
十九年 1930	3,652,513	9,506	-3,643,007
二十年 1931	1,863,072	53,829	-1,809,243
二十一年 1932	+ 42,147	43,901	△+ 1,754
二十二年 1933	+ 821,921	163	△- 821,758

(十四)杭州 (單位: 關平兩)

14. Hangchow (Hk. Tls.)

年 份 Year	* 洋貨進口淨數 * Net Foreign Imports	△土貨出口總計 △ Exports	入超(-)或出超(+) Excess of Imports (-) or Excess of Exports(+)
光緒二十六年 1900	2,581,807	—	- 2,581,807
二十七年 1901	3,565,760	—	- 3,565,760
二十八年 1902	3,660,386	—	- 3,660,386
二十九年 1903	4,344,168	—	- 4,344,168
三十年 1904	5,144,223	—	- 5,144,223
三十一年 1905	4,438,522	—	- 4,438,522
三十二年 1906	4,354,880	391	- 4,354,489
三十三年 1907	4,789,000	454	- 4,788,546
三十四年 1908	5,070,753	559	- 5,070,194
宣統元年 1909	5,633,614	4,880	- 5,648,734
二年 1910	4,550,816	91	- 4,550,725
三年 1911	3,626,442	—	- 3,626,442
民國元年 1912	2,789,957	33	- 2,789,924
二年 1913	3,370,985	—	- 3,370,985
三年 1914	3,433,951	—	- 3,433,951
四年 1915	2,966,640	—	- 2,966,640
五年 1916	4,321,876	—	- 4,321,876
六年 1917	5,741,107	—	- 5,741,107
七年 1918	5,631,403	—	- 5,631,403
八年 1919	4,593,082	—	- 4,593,082
九年 1920	5,598,531	—	- 5,598,531
十年 1921	7,147,531	—	- 7,147,531
十一年 1922	9,615,072	—	- 9,615,072
十二年 1923	8,452,473	—	- 8,452,473
十三年 1924	5,999,506	—	- 5,999,506
十四年 1925	6,898,960	—	- 6,898,960
十五年 1926	10,730,563	—	-10,730,563
十六年 1927	6,238,178	—	- 6,238,178
十七年 1928	6,869,843	—	- 6,869,843
十八年 1929	7,376,694	—	- 7,376,694
十九年 1930	11,186,087	—	-11,186,087
二十年 1931	3,332,484	7,749	- 3,324,735
二十一年 1932	+ 113,263	504,593	△+ 391,330
二十二年 1933	+ 1,436,295	—	△- 1,436,295

* 包括由外洋進口貨淨數及由各口岸進口洋貨淨數 Including net foreign imports from abroad and other Chinese Ports.

△ 包括土貨出口額(往外洋)及土貨復出口額(往外洋) Including exports to foreign countries and re-exports to foreign countries.

+ 僅包括由外洋進口貨總數 Including gross foreign imports from abroad only.

△ 數字不全 Incomplete.

(十五)寧波 (單位: 關平兩)

15. Ningpo (Hk. Tls.)

年 份 Year	* 淨貨進口淨數 * Net Foreign Imports	△土貨出口總計 △ Exports	入超(-)或出超(+) Excess of Imports (-) or Excess of Exports(+)
光緒二十六年 1900	7,601,778	---	- 7,601,778
二十七年 1901	9,568,960	8,256	- 9,560,704
二十八年 1902	9,015,088	39,899	- 8,975,189
二十九年 1903	11,149,448	3,036	-11,146,412
三十年 1904	10,343,657	25,240	-10,318,417
三十一年 1905	9,868,282	5,130	- 9,863,152
三十二年 1906	9,688,899	17,072	- 9,671,827
三十三年 1907	12,435,440	12,903	-12,422,537
三十四年 1908	10,474,478	21,363	-10,453,115
宣統元年 1909	9,076,801	6,991	- 9,069,810
二年 1910	9,210,409	5,688	- 9,204,721
三年 1911	8,102,383	2,707	- 8,099,676
民國元年 1912	6,562,473	1,181	- 6,561,292
二年 1913	9,622,298	690	- 9,621,608
三年 1914	9,813,633	1,824	- 9,811,809
四年 1915	8,672,989	3,065	- 8,669,924
五年 1916	10,504,405	2,918	-10,587,487
六年 1917	9,388,309	1,704	- 9,386,605
七年 1918	9,901,828	7,137	- 9,894,691
八年 1919	9,280,864	3,670	- 9,277,194
九年 1920	9,509,952	2,018	- 9,507,934
十年 1921	13,591,658	21,278	-13,570,380
十一年 1922	16,273,189	4,959	-16,268,230
十二年 1923	15,275,194	8,851	-15,266,343
十三年 1924	13,546,199	6,619	-13,539,580
十四年 1925	15,400,867	47,882	-15,352,985
十五年 1926	20,270,580	25,434	-20,245,146
十六年 1927	19,065,246	24,314	-19,040,932
十七年 1928	14,976,671	29,985	-14,946,686
十八年 1929	15,737,351	26,177	-15,711,174
十九年 1930	22,728,184	1,932	-22,726,252
二十年 1931	10,950,688	157,572	-10,793,116
二十一年 1932	+ 7,294,126	221,810	△ - 7,072,316
二十二年 1933	+ 2,106,318	11,648	△ - 2,094,670

(十六)温州 (單位: 關平兩)

16. Wenchow (Hk. Tls.)

年 份 Year	* 淨貨進口淨數 * Net Foreign Imports	△土貨出口總計 △ Exports	入超(-)或出超(+) Excess of Imports (-) or Excess of Exports(+)
光緒二十六年 1900	800,679	---	- 800,679
二十七年 1901	705,369	---	- 705,369
二十八年 1902	905,848	---	- 905,848
二十九年 1903	1,070,464	---	-1,070,464
三十年 1904	1,123,133	---	-1,123,133
三十一年 1905	1,044,621	---	-1,044,621
三十二年 1906	1,041,633	---	-1,041,633
三十三年 1907	849,917	20,210	- 829,707
三十四年 1908	1,066,309	63,688	- 996,621
宣統元年 1909	1,070,103	41,158	-1,028,945
二年 1910	1,335,285	23,771	-1,311,514
三年 1911	1,177,603	44,571	-1,133,032
民國元年 1912	1,257,431	14	-1,257,417
二年 1913	1,342,521	---	-1,342,521
三年 1914	1,369,776	---	-1,369,776
四年 1915	1,141,772	---	-1,141,772
五年 1916	1,230,047	---	-1,230,047
六年 1917	1,232,255	---	-1,232,255
七年 1918	1,505,963	292	-1,505,671
八年 1919	1,639,789	6,984	-1,632,805
九年 1920	1,774,775	8	-1,774,767
十年 1921	2,191,677	15,682	-2,175,995
十一年 1922	2,419,482	20,238	-2,399,244
十二年 1923	2,360,487	293,548	-2,066,939
十三年 1924	2,866,804	629,601	-2,237,203
十四年 1925	2,953,509	499,837	-2,453,672
十五年 1926	3,402,500	647,246	-2,755,254
十六年 1927	3,686,134	621,693	-3,064,441
十七年 1928	3,976,903	326,510	-3,650,393
十八年 1929	3,867,690	176,660	-3,691,030
十九年 1930	5,060,819	231,274	-4,829,545
二十年 1931	4,387,567	615,556	-3,772,011
二十一年 1932	+ 215,506	165,940	△ - 49,566
二十二年 1933	+ 92,544	194	△ - 92,350

* 包括由外洋進口貨淨數及由各口岸進口洋貨淨數 Including net foreign imports from abroad and other Chinese Ports.

△ 包括土貨出口額(往外洋)及土貨復出口額(往外洋) Including exports to foreign countries and re-exports to foreign countries.

+ 僅包括由外洋進口貨總數 Including gross foreign imports from abroad only.

△ 數字不全 Incomplete.

此
页
空
白

第 二 表

三十四年來中國中部通商口岸進出口貨值總數統計
(單位——關平兩)

TABLE II

GROSS VALUE OF IMPORT AND EXPORT TRADE OF

THE CENTRAL PORTS OF CHINA,

1900—1933 (HK. TLS.)

(一)重慶 1. Chungking

年 份 Year		進 口 Imports			出 口 Exports				進出口貨值總數 Grand Total (1) + (2)
		洋貨進口 Foreign Goods	土貨進口 Chinese Produce	共 計 (1) Total	土貨出口 Exports of Local Origin	土貨復出口 Chinese Re-exports	洋貨復出口 Foreign Re-exports	共 計 (2) Total	
光緒二十六年	1900	12,918,073	4,541,948	17,460,021	6,993,037	—	992	6,994,029	24,454,050
二十七年	1901	12,598,741	2,555,333	15,154,074	9,114,976	—	322	9,115,298	24,269,372
二十八年	1902	12,886,075	3,156,137	16,042,212	8,639,092	1,076	489	8,640,657	24,682,869
二十九年	1903	18,073,921	2,873,981	20,947,902	8,276,796	1,996	582	8,279,374	29,227,276
三十年	1904	14,689,635	3,764,764	18,454,399	10,952,028	617	1,844	10,954,489	29,408,888
三十一年	1905	11,557,918	5,007,671	16,565,589	11,169,256	282	2,936	11,172,474	27,738,063
三十二年	1906	14,823,670	3,285,614	18,109,284	10,892,126	1,254	3,950	10,897,330	29,006,614
三十三年	1907	13,322,794	2,653,253	15,976,047	11,079,433	9,489	590	11,090,015	27,066,062
三十四年	1908	13,872,332	4,318,565	18,190,897	12,990,098	23	7,562	12,997,683	31,188,580
宣統元年	1909	14,048,720	4,238,757	18,287,477	14,177,158	80	857	14,178,095	32,465,572
二年	1910	12,546,840	4,271,019	16,817,859	15,490,974	180	2,630	15,493,784	32,311,643
三年	1911	12,559,400	6,511,233	19,070,633	10,069,575	78	961	10,070,614	29,141,250
民國元年	1912	7,817,009	7,976,959	15,793,968	11,078,507	—	1,608	11,080,115	26,874,083
二年	1913	11,212,091	6,770,425	17,982,516	12,132,622	2,325	3,631	12,138,578	30,121,094
三年	1914	12,528,572	11,253,628	23,782,200	13,859,188	247	8,933	13,868,368	37,650,568
四年	1915	9,102,798	9,772,780	18,875,578	16,537,260	1,234	405,268	16,943,762	35,819,340
五年	1916	6,413,807	8,756,030	15,169,837	17,803,414	—	103,477	17,906,891	33,076,728
六年	1917	9,551,265	9,504,429	19,055,694	15,018,525	423,458	58,228	15,500,211	34,555,905
七年	1918	4,884,992	10,387,219	15,272,211	14,872,629	2,542	42,541	14,917,712	30,189,923
八年	1919	10,391,864	14,518,395	24,910,259	16,666,042	460	3,509	16,670,011	41,580,270
九年	1920	8,883,712	14,011,253	22,894,965	12,554,797	4,312	16,041	12,575,150	35,470,115
十年	1921	12,536,000	21,115,073	33,651,073	18,480,110	2,222	13,450	18,495,782	52,146,855
十一年	1922	10,519,510	28,683,433	39,202,943	21,035,954	36,763	22,323	21,095,042	60,297,985
十二年	1923	8,101,450	28,259,464	36,360,914	24,576,773	208	44,542	24,621,523	60,982,437
十三年	1924	12,801,743	25,913,692	38,715,435	26,973,221	55,510	17,744	27,086,475	65,801,910
十四年	1925	11,195,281	29,357,614	40,552,895	25,244,658	60,830	30,687	25,336,175	65,889,070
十五年	1926	11,938,262	32,533,099	44,471,361	29,414,085	68,096	60,252	29,542,433	74,013,794
十六年	1927	9,340,891	28,741,995	38,082,886	27,980,360	4,348	28,969	28,013,677	66,096,563
十七年	1928	13,620,680	30,353,565	43,974,245	28,290,078	3,201	24,537	28,317,816	72,292,061
十八年	1929	14,535,151	28,922,968	43,458,119	34,856,300	33,671	24,280	34,914,251	78,372,370
十九年	1930	12,389,045	37,115,460	49,504,505	37,094,278	10,075	36,166	37,140,519	86,645,024
二十年	1931	13,497,536	32,420,118	45,917,654	29,429,580	5,005	39,382	29,473,967	75,391,621
二十一年	1932	*2,026,779	27,546,180	29,572,959	20,542,791	2,710	—	20,545,506	50,118,465
二十二年	1933	*1,423,860	25,019,851	26,443,711	19,705,274	10,912	—	19,716,186	46,159,897

*由各口岸進口洋貨總數不在內 Gross foreign imports from other Chinese Ports not included

(二) 萬縣 2. Wanhsien

年 份 Year	進 口 Imports			出 口 Exports				進出口貨值總數 Grand Total (1) + (2)
	洋貨進口 Foreign Goods	土貨進口 Chinese Produce	共 計 (1) Total	土貨出口 Exports of Local Origin	土貨復出口 Chinese Re-exports	洋貨復出口 Foreign Re-exports	共 計 (2) Total	
光緒二十六年 1900								
二十七年 1901								
二十八年 1902								
二十九年 1903								
三十年 1904								
三十一年 1905								
三十二年 1906								
三十三年 1907								
三十四年 1908								
宣統元年 1909								
二年 1910								
三年 1911								
民國元年 1912								
二年 1913								
三年 1914								
四年 1915								
五年 1916								
六年 1917	386,148	112,614	498,762	1,297,629	—	9,442	1,307,071	1,805,833
七年 1918	821,398	2,117,640	2,939,038	2,665,304	—	17,800	2,683,104	5,622,142
八年 1919	754,832	2,384,416	3,139,248	3,119,513	61,628	87,020	3,268,161	6,407,409
九年 1920	508,862	2,145,223	2,653,585	1,492,563	242,792	27,661	1,763,016	4,416,601
十年 1921	724,842	4,385,728	5,110,570	3,166,561	380,469	212,886	3,759,916	8,870,486
十一年 1922	571,365	6,867,761	7,439,126	6,594,654	65,793	25,299	6,685,746	14,124,872
十二年 1923	547,542	3,755,573	4,303,115	7,975,829	44,942	67,605	8,088,376	12,391,491
十三年 1924	873,477	6,498,404	7,371,881	7,377,646	19,141	22,246	7,419,033	14,790,914
十四年 1925	2,328,620	8,212,727	10,541,347	7,499,299	9,608	11,539	7,520,446	18,061,793
十五年 1926	2,263,041	5,674,716	7,937,757	6,408,169	11,947	9,021	6,428,837	14,366,594
十六年 1927	1,343,071	5,187,023	6,530,094	5,256,035	2,900	159	5,259,094	11,789,188
十七年 1928	2,811,645	6,755,405	9,567,050	8,691,603	1,671	11,330	8,704,604	18,271,654
十八年 1929	2,691,823	8,948,303	11,640,126	9,474,666	1,532	4,275	9,480,473	21,120,599
十九年 1930	2,310,069	8,484,329	10,794,398	9,210,234	20,699	5,247	9,236,180	20,030,578
二十年 1931	2,519,237	7,638,595	10,157,832	6,945,969	27	37,390	6,983,386	17,141,218
二十一年 1932	* 156,601	8,863,906	9,020,507	5,499,108	1,291	—	5,500,399	14,520,906
二十二年 1933	* 70,896	6,181,319	6,252,215	7,854,209	8,302	—	7,862,511	14,114,726

*由各口岸進口洋貨總數不在內 Gross foreign imports from other Chinese Ports not included

(三)宜昌 3. Ichang

年 份		進 口 Imports			出 口 Exports				進出口貨值總數 Grand Total (1) + (2)
Year		洋貨進口 Foreign Goods	土貨進口 Chinese Produce	共 計 (1) Total	土貨出口 Exports of Local Origin	土貨復出口 Chinese Re-exports	洋貨復出口 Foreign Re-exports	共 計 (2) Total	
光緒二十六年	1900	10,995,273	11,448,506	22,443,779	699,838	10,826,391	10,479,156	22,005,385	44,449,164
二十七年	1901	11,501,209	12,328,796	23,830,005	856,238	11,656,095	10,391,193	22,903,526	46,733,531
二十八年	1902	11,703,009	12,174,775	23,877,784	1,291,288	11,752,227	10,889,031	23,932,546	47,810,330
二十九年	1903	16,731,869	12,019,939	28,751,808	1,369,816	11,018,998	15,913,060	28,301,874	57,053,682
三十年	1904	14,774,944	20,784,897	35,559,841	1,530,404	20,358,537	13,770,481	35,659,422	71,219,263
三十一年	1905	13,023,947	20,475,433	33,499,380	1,708,735	20,063,168	11,881,277	33,653,180	67,152,560
三十二年	1906	5,125,298	8,077,145	13,202,443	3,275,125	7,690,673	4,045,148	15,010,946	28,213,389
三十三年	1907	3,328,672	5,858,313	9,186,985	5,818,922	5,623,936	2,824,798	14,267,656	23,454,641
三十四年	1908	3,787,845	10,217,340	14,005,185	5,481,620	9,884,685	1,988,902	17,355,207	31,360,392
宣統 元 年	1909	2,990,410	9,229,406	12,219,816	13,644,404	8,899,893	2,116,832	24,661,129	36,880,945
二 年	1910	3,732,726	11,892,137	15,624,863	10,305,884	11,075,589	1,469,802	22,851,275	38,476,138
三 年	1911	3,324,900	4,020,358	7,345,258	1,517,692	2,698,135	1,359,028	5,574,855	12,920,113
民國 元 年	1912	2,480,214	2,655,072	5,135,286	3,487,070	1,739,797	1,329,664	6,556,531	11,691,817
二 年	1913	3,643,689	2,159,147	5,802,836	3,036,426	1,319,335	1,800,371	6,156,132	11,958,968
三 年	1914	3,184,757	2,796,437	5,981,194	2,654,349	2,403,077	1,450,136	6,507,562	12,488,756
四 年	1915	3,182,544	3,016,427	6,198,971	3,052,114	2,312,858	2,037,648	7,402,620	13,601,591
五 年	1916	3,655,587	5,572,312	9,227,899	3,514,062	3,886,820	2,225,690	9,626,572	18,854,471
六 年	1917	4,324,277	3,283,284	7,607,561	2,150,257	1,905,311	2,166,918	6,222,486	13,830,047
七 年	1918	2,816,647	3,484,028	6,300,675	2,142,596	2,410,337	2,133,699	6,686,632	12,987,307
八 年	1919	5,666,659	5,168,026	10,834,685	1,450,535	3,038,800	3,200,769	7,690,104	18,524,789
九 年	1920	6,015,667	14,419,952	20,435,619	1,001,726	9,603,683	2,679,596	13,285,005	33,720,624
十 年	1921	5,537,925	12,655,940	18,193,865	1,387,769	10,095,846	5,143,979	16,627,594	34,821,459
十一年	1922	5,371,644	13,181,777	18,553,421	1,740,261	7,727,570	3,648,376	13,116,207	31,669,628
十二年	1923	4,954,098	8,638,013	13,592,111	2,774,146	5,204,989	3,324,108	11,303,243	24,895,354
十三年	1924	8,175,004	17,979,820	26,154,824	2,410,892	6,568,078	4,342,187	13,321,157	39,475,981
十四年	1925	8,225,459	12,604,809	20,830,268	2,633,741	6,308,916	4,345,961	13,288,618	34,118,886
十五年	1926	6,846,045	12,818,020	19,664,065	3,568,749	3,201,127	3,210,698	9,980,574	29,644,639
十六年	1927	3,295,094	7,863,669	11,158,763	2,272,157	3,385,198	2,484,211	8,141,566	19,300,329
十七年	1928	8,669,838	8,722,804	17,392,642	3,755,235	3,252,959	4,361,731	11,869,925	28,762,567
十八年	1929	4,310,355	8,549,893	12,860,258	3,250,000	1,822,799	1,625,519	6,698,318	19,558,576
十九年	1930	4,558,242	7,533,682	12,091,924	6,159,922	2,470,975	1,880,688	10,511,585	22,603,509
二十年	1931	3,559,189	8,106,249	11,665,438	3,981,645	2,443,988	1,362,872	7,788,505	19,453,943
二十一年	1932	* 224,212	8,771,252	8,995,464	4,857,872	2,174,540	—	7,032,412	16,027,876
二十二年	1933	* 324,311	7,300,722	7,625,033	2,606,220	1,524,926	—	4,131,146	11,756,179

*由各口岸進口洋貨總數不在內 Gross foreign imports from other Chinese Ports not included

(四)沙市 4. Shasi

年 份 Year	進 口 Imports			出 口 Exports				進出口貨值總數 Grand Total (1) + (2)
	洋貨進口 Foreign Goods	土貨進口 Chinese Produce	共 計 (1) Total	土貨出口 Exports of Local Origin	土貨復出口 Chinese Re-exports	洋貨復出口 Foreign Re-exports	共 計 (2) Total	
光緒二十六年 1900	335,169	54,127	389,296	161,793	—	330	162,123	551,419
二十七年 1901	657,827	123,600	781,427	331,948	192	574	332,714	1,114,141
二十八年 1902	916,907	106,814	1,023,721	486,290	489	1,343	488,122	1,511,843
二十九年 1903	1,624,065	111,453	1,735,518	685,385	875	2,349	688,609	2,424,127
三十年 1904	1,198,118	149,880	1,347,998	622,043	9,303	4,367	635,713	1,983,711
三十一年 1905	795,540	77,034	872,574	458,418	7,121	6,327	471,866	1,344,440
三十二年 1906	911,498	59,105	970,603	535,079	1,973	6,575	543,627	1,514,230
三十三年 1907	1,309,162	143,381	1,452,543	445,339	6,414	11,046	462,799	1,915,342
三十四年 1908	1,096,394	114,642	1,211,036	502,411	5,452	8,371	516,234	1,727,270
宣統元年 1909	1,122,146	231,888	1,354,134	760,651	19,554	18,403	798,608	2,152,742
二年 1910	1,127,893	326,759	1,454,652	1,461,203	19,836	9,215	1,490,254	2,944,906
三年 1911	1,726,200	285,781	2,011,981	979,809	33,389	9,745	1,022,943	3,034,924
民國元年 1912	3,900,817	679,823	4,580,640	1,118,868	129,189	31,986	1,280,043	5,860,683
二年 1913	3,195,231	313,478	3,508,709	896,421	1,350	11,395	909,166	4,417,875
三年 1914	3,052,436	460,605	3,513,041	864,842	6,565	12,031	883,438	4,396,479
四年 1915	3,161,975	306,869	3,468,844	1,190,041	7,134	110,309	1,307,484	4,776,328
五年 1916	2,394,088	251,827	2,645,915	1,753,849	11,659	33,680	1,799,188	4,445,103
六年 1917	2,433,251	488,196	2,921,447	1,541,408	11,411	28,595	1,581,414	4,502,861
七年 1918	3,178,131	1,116,017	4,294,148	2,169,871	58,305	43,322	2,271,598	6,565,746
八年 1919	2,633,892	3,590,313	6,224,205	1,545,516	142,802	53,245	1,741,563	7,965,768
九年 1920	3,118,764	3,309,032	6,427,796	1,435,034	269,809	25,258	1,703,101	8,157,897
十年 1921	4,080,806	2,399,811	6,480,617	1,887,362	541,798	45,931	2,475,091	8,955,708
十一年 1922	4,007,067	4,340,725	8,347,792	3,310,570	425,222	39,637	3,775,429	12,123,221
十二年 1923	3,711,551	6,277,686	9,989,237	9,946,910	155,288	9,069	10,111,267	20,100,504
十三年 1924	4,075,481	6,983,138	11,058,619	12,800,489	190,138	42,416	13,033,043	24,091,662
十四年 1925	4,305,062	7,574,281	11,879,343	19,345,071	116,861	20,177	19,482,109	31,361,452
十五年 1926	3,102,756	5,690,041	8,792,797	24,133,311	75,760	58,056	24,267,127	33,059,924
十六年 1927	2,291,336	2,716,136	5,007,472	16,356,517	51,134	7,094	16,414,745	21,422,217
十七年 1928	5,715,449	6,249,721	11,965,170	27,010,106	40,271	24,684	27,075,061	39,040,231
十八年 1929	5,408,466	5,557,410	10,965,876	23,475,302	51,971	33,345	23,560,618	34,526,494
十九年 1930	2,687,786	2,941,528	5,629,314	16,005,407	86,204	61,779	16,153,390	21,782,704
二十年 1931	2,913,973	3,979,459	6,893,432	11,837,686	61,599	18,341	11,917,626	18,811,058
二十一年 1932	* 107,503	3,112,537	3,220,040	8,905,328	72,740	—	8,978,068	12,198,108
二十二年 1933	* 54,285	1,406,861	1,461,146	7,696,674	29,858	—	7,726,532	9,187,678

*由各口岸進口洋貨總數不在內 Gross foreign imports from other Chinese Ports not included.

(五)長沙 5. Changsha

年 份 Year	進 口 Imports			出 口 Exports				進出口貨值總數 Grand Total (1) + (2)
	洋貨進口 Foreign Goods	土貨進口 Chinese Produce	共 計 (1) Total	土貨出口 Exports of Local Origin	土貨復出口 Chinese Re-exports	洋貨復出口 Foreign Re-exports	共 計 (2) Total	
光緒二十六年 1900								
二十七年 1901								
二十八年 1902								
二十九年 1903								
三十年 1904	1,991,537	214,020	2,205,557	614,395	138	2,300	616,833	2,822,390
三十一年 1905	3,599,895	691,907	4,291,802	1,621,874	4,994	12,845	1,639,713	5,931,515
三十二年 1906	2,874,818	1,135,902	4,010,720	1,293,835	2,610	10,136	1,306,581	5,317,301
三十三年 1907	4,231,920	808,380	5,040,300	2,288,864	8,251	28,780	2,325,895	7,366,195
三十四年 1908	4,536,520	785,843	5,322,363	3,934,285	609	15,747	3,950,641	9,273,004
宣統元年 1909	4,876,685	815,374	5,692,059	4,890,387	1,839	22,814	4,915,040	10,607,099
二年 1910	5,449,590	1,536,640	6,986,230	6,116,110	1,506	10,804	6,128,420	13,114,650
三年 1911	6,442,349	1,716,538	8,158,887	9,570,735	22,419	16,848	9,610,002	17,768,889
民國元年 1912	9,809,354	1,944,079	11,753,433	10,370,884	3,023	82,926	10,456,833	22,210,266
二年 1913	12,824,807	2,225,717	15,050,524	8,719,525	3,637	46,650	8,769,812	23,820,336
三年 1914	12,791,642	2,085,461	14,877,103	9,809,073	5,903	109,711	9,924,687	24,801,790
四年 1915	10,566,432	3,477,718	14,044,150	12,883,676	27,962	310,530	13,222,168	27,266,318
五年 1916	10,058,473	2,947,133	13,005,606	15,761,316	3,920	106,777	15,872,013	28,877,619
六年 1917	9,312,969	3,044,719	12,357,688	15,239,123	34,018	70,565	15,343,706	27,701,394
七年 1918	8,908,803	3,733,689	12,642,492	10,740,446	94,856	316,219	11,151,521	23,794,013
八年 1919	11,477,847	3,922,727	15,400,574	9,729,963	31,595	87,674	9,849,232	25,249,806
九年 1920	11,342,080	4,797,921	16,140,001	17,044,046	44,572	165,999	17,254,617	33,394,618
十年 1921	14,054,306	4,436,608	18,490,914	11,259,226	42,374	162,222	11,463,822	29,954,736
十一年 1922	12,346,218	4,461,122	16,807,340	13,185,915	21,713	86,976	13,294,604	30,101,944
十二年 1923	11,066,696	6,455,038	17,521,734	15,729,983	30,301	157,492	15,917,776	33,439,510
十三年 1924	15,043,454	6,639,857	21,683,311	16,019,057	19,525	88,189	16,126,771	37,810,082
十四年 1925	11,860,505	5,089,316	16,949,821	16,064,407	66,059	146,907	16,277,373	33,227,194
十五年 1926	13,437,016	9,414,386	22,851,402	15,397,102	41,854	205,033	15,643,989	38,495,391
十六年 1927	5,185,738	3,958,311	9,144,049	13,979,969	18,222	644,904	14,643,095	23,787,144
十七年 1928	12,561,776	9,712,496	22,274,272	16,490,778	10,849	58,391	16,560,018	38,834,290
十八年 1929	16,673,293	7,626,116	24,299,409	13,776,432	119,508	78,993	13,974,933	38,274,342
十九年 1930	12,460,645	11,387,447	23,848,092	13,098,457	290,167	1,119,512	14,508,136	38,356,228
二十年 1931	10,494,191	15,333,794	25,827,985	10,612,803	39,598	88,744	10,741,145	36,569,130
二十一年 1932	*3,143,146	7,239,894	10,383,040	7,962,692	16,290	—	7,978,982	18,362,022
二十二年 1933	*2,824,690	4,718,890	7,543,580	6,989,606	14,847	—	7,004,453	14,548,033

*由各口岸進口洋貨總數不在內 Gross foreign imports from other Chinese Ports not included

(六) 岳州 6. Yochow

年 Year	進 口 Imports			出 口 Exports				進出口貨值總數 Grand Total (1) + (2)
	洋貨進口 Foreign Goods	土貨進口 Chinese Produce	共 計 (1) Total	土貨出口 Exports of Local Origin	土貨復出口 Chinese Re-exports	洋貨復出口 Foreign Re-exports	共 計 (2) Total	
光緒二十六年 1900	78,927	57,777	136,704	7,123	—	—	7,123	143,827
二十七年 1901	203,478	174,373	377,851	23,133	—	475	23,608	401,459
二十八年 1902	499,244	400,890	900,134	330,856	572	203	331,631	1,231,765
二十九年 1903	1,522,421	597,692	2,120,113	1,356,581	1,500	1,953	1,360,034	3,480,147
三十年 1904	1,054,701	248,704	1,303,405	898,816	170	39,498	938,484	2,241,889
三十一年 1905	148,080	26,457	174,537	316,956	441	994	318,391	492,928
三十二年 1906	184,878	229,806	414,684	342,955	590	9,961	353,506	768,190
三十三年 1907	504,999	35,892	540,891	817,894	1,002	3,628	822,524	1,363,415
三十四年 1908	389,030	230,890	619,920	2,396,486	70,855	1,634	2,468,975	3,088,895
宣統元年 1909	779,491	932,425	1,711,916	1,709,352	403,439	1,916	2,114,707	3,826,623
二年 1910	855,655	1,509,136	2,364,791	805,970	1,228,892	—	2,034,862	4,399,653
三年 1911	1,195,753	1,309,337	2,505,090	1,456,325	504,879	566	1,961,770	4,466,860
民國元年 1912	1,234,849	3,119,212	4,354,061	2,490,471	519,209	40,056	3,049,736	7,403,797
二年 1913	2,140,560	1,995,365	4,135,925	3,635,050	844,606	7,303	4,486,959	8,622,884
三年 1914	2,671,495	862,892	3,534,387	2,077,973	605,137	17,657	2,700,767	6,235,154
四年 1915	2,466,547	3,363,517	5,830,064	1,930,251	634,341	21,907	2,586,499	8,416,563
五年 1916	3,168,353	3,355,724	6,524,077	2,385,980	907,461	24,097	3,317,538	9,841,615
六年 1917	2,832,265	3,183,002	6,015,267	2,222,702	676,463	86,977	2,986,142	9,001,409
七年 1918	3,692,415	1,758,108	5,450,523	5,610,415	731,079	47,577	6,389,071	11,839,594
八年 1919	2,774,791	3,734,125	6,508,916	4,212,102	102,120	30,164	4,344,386	10,853,302
九年 1920	3,091,744	3,997,199	7,088,943	4,880,928	363,176	50,594	5,294,698	12,383,641
十年 1921	4,321,907	3,274,453	7,596,360	6,210,646	330,785	26,681	6,568,112	14,164,472
十一年 1922	4,344,374	5,317,639	9,662,013	9,867,228	216,739	26,167	10,110,134	19,772,147
十二年 1923	4,561,607	6,985,144	11,546,751	15,498,678	45,297	36,474	15,580,449	27,127,200
十三年 1924	4,520,913	5,016,361	9,537,274	13,497,285	86,930	29,640	13,613,855	23,151,129
十四年 1925	3,524,215	3,632,644	7,156,859	15,501,753	15,568	27,699	15,545,020	22,701,879
十五年 1926	4,607,595	3,011,744	7,619,339	12,516,522	11,011	734,837	13,262,370	20,881,709
十六年 1927	1,515,979	2,606,523	4,122,502	9,878,331	7,608	721,751	10,607,690	14,730,192
十七年 1928	4,244,941	6,799,518	11,044,459	13,787,203	7,776	944,314	14,739,293	25,783,752
十八年 1929	3,887,905	2,320,270	6,208,175	15,081,818	4,258	1,179,818	16,265,894	22,474,069
十九年 1930	3,329,616	2,183,784	5,513,400	14,227,621	14,332	659,699	14,901,652	20,415,052
二十年 1931	2,488,499	3,596,704	6,085,203	7,796,305	11,703	50,981	7,858,989	13,944,192
二十一年 1932	* 130,764	4,272,917	4,403,681	7,508,929	842	—	7,509,771	11,913,452
二十二年 1933	* 202,319	5,608,125	5,810,444	6,291,355	1,642	—	6,292,997	12,103,441

*由各口岸進口洋貨總數不在內 Gross foreign imports from other Chinese Ports not included

(七)漢口 7. Hankow

年 份 Year	進 口 Imports			出 口 Exports				進出口貨值總數 Grand Total (1) + (2)
	洋貨進口 Foreign Goods	土貨進口 Chinese Produce	共 計 (1) Total	土貨出口 Exports of Local Origin	土貨復出口 Chinese Re-exports	洋貨復出口 Foreign Re-exports	共 計 (2) Total	
光緒二十六年 1900	27,215,794	19,167,667	46,383,461	32,106,961	13,967,365	7,472,418	53,546,744	99,930,205
二十七年 1901	36,045,860	21,569,423	57,615,283	29,372,642	14,408,321	10,309,906	54,140,869	111,756,152
二十八年 1902	37,700,621	21,394,903	59,095,524	41,226,299	15,681,631	10,829,014	67,736,944	126,832,468
二十九年 1903	55,045,515	22,397,827	77,443,342	55,706,487	15,804,258	18,216,071	89,726,816	167,170,158
三十年 1904	53,591,205	31,228,403	84,819,608	63,085,050	24,014,462	16,440,822	103,540,334	188,359,942
三十一年 1905	52,112,260	12,775,863	64,888,123	57,205,300	6,449,086	4,601,341	68,255,777	133,143,900
三十二年 1906	42,333,201	13,608,119	55,941,320	53,718,927	6,664,694	5,853,176	66,236,797	122,178,117
三十三年 1907	50,315,999	17,085,869	67,401,868	60,427,393	7,599,243	5,158,635	73,185,271	140,587,139
三十四年 1908	47,543,036	18,207,620	65,750,656	67,398,265	6,989,384	6,121,244	80,508,893	146,259,549
宣統元年 1909	43,048,474	22,593,575	65,642,049	72,147,825	7,232,950	5,260,234	84,641,009	150,283,058
二年 1910	42,992,520	26,125,623	69,118,143	83,081,749	11,710,779	5,189,946	99,982,474	169,100,617
三年 1911	40,917,371	19,149,270	60,066,641	74,074,547	9,232,727	6,650,977	90,258,251	150,324,892
民國元年 1912	49,699,601	22,740,324	72,439,925	82,704,437	10,617,360	9,494,823	102,816,620	175,256,545
二年 1913	63,765,292	28,934,507	92,699,799	82,667,567	10,422,502	10,914,875	104,004,994	196,704,793
三年 1914	62,015,846	26,560,861	88,576,707	76,602,065	12,857,121	10,992,979	100,452,165	189,028,872
四年 1915	53,669,312	30,544,996	84,214,308	101,963,686	14,910,488	10,362,784	127,236,958	211,451,266
五年 1916	59,259,009	36,200,505	95,459,514	106,108,792	16,649,183	10,099,636	132,857,611	228,317,125
六年 1917	57,193,304	40,040,956	97,234,260	101,623,290	18,244,739	9,882,744	129,750,773	226,985,033
七年 1918	55,298,669	32,052,143	87,350,812	102,825,328	13,133,123	11,880,709	127,839,160	215,189,972
八年 1919	64,282,078	38,170,094	102,452,172	124,920,650	15,678,333	11,296,058	151,895,041	254,347,213
九年 1920	71,462,432	35,102,113	106,564,545	88,208,239	12,098,985	12,722,269	113,029,493	219,594,038
十年 1921	77,991,716	36,974,087	114,965,803	86,628,834	13,540,913	14,506,950	114,676,697	229,642,500
十一年 1922	81,239,133	56,003,458	137,242,591	109,930,857	24,566,004	16,501,539	150,998,400	288,240,991
十二年 1923	75,024,845	77,792,085	152,816,890	137,702,046	33,801,385	16,972,140	188,475,571	341,292,461
十三年 1924	101,254,001	85,688,097	186,942,098	153,118,003	38,661,103	18,948,603	210,727,709	397,669,807
十四年 1925	90,783,353	108,522,767	199,306,120	155,086,783	44,213,662	21,418,164	220,718,609	420,024,729
十五年 1926	84,854,634	96,029,981	180,884,615	167,686,376	45,252,826	18,207,969	231,147,171	412,031,786
十六年 1927	42,346,655	84,185,808	126,532,463	127,190,262	44,644,797	8,117,984	179,953,043	306,485,506
十七年 1928	83,596,937	115,618,034	199,214,971	178,289,324	51,509,251	14,332,790	244,131,365	443,346,336
十八年 1929	77,153,253	101,258,870	178,412,123	148,465,688	48,404,953	12,983,329	209,853,970	388,266,093
十九年 1930	69,902,214	75,588,048	145,490,262	112,990,312	44,018,717	13,977,753	170,886,782	316,477,044
二十年 1931	82,995,854	71,791,286	154,787,140	93,930,247	28,630,290	11,699,408	134,259,945	289,047,085
二十一年 1932	*24,748,231	67,556,094	92,304,325	74,993,553	13,817,544	—	88,811,097	181,115,422
二十二年 1933	*21,989,317	64,956,541	86,945,858	76,039,527	15,631,660	—	91,671,187	178,617,045

*由各口岸進口洋貨總數不在內 Gross foreign imports from other Chinese Ports not included.

(八)九江 8. Kiukiang

年 份 Year	進 口 Imports			出 口 Exports				進出口貨值總數 Grand Total (1) + (2)
	洋貨進口 Foreign Goods	土貨進口 Chinese Produce	共 計 (1) Total	土貨出口 Exports of Local Origin	土貨復出口 Chinese Re-exports	洋貨復出口 Foreign Re-exports	共 計 (2) Total	
光緒二十六年 1900	7,025,770	1,332,247	8,358,017	8,019,161	14,962	5,669	8,039,792	16,397,809
二十七年 1901	8,404,660	1,413,497	9,818,157	7,058,652	5,794	7,804	7,072,250	16,890,407
二十八年 1902	9,216,591	1,300,885	10,517,476	9,424,950	4,521	21,362	9,450,833	19,968,309
二十九年 1903	10,367,401	995,189	11,362,590	11,693,701	94,233	26,264	11,814,198	23,176,788
三十年 1904	10,593,660	1,520,685	12,114,345	12,302,165	41,144	27,806	12,371,115	24,485,460
三十一年 1905	9,799,238	1,304,323	11,103,561	12,154,563	4,935	24,545	12,184,043	23,287,604
三十二年 1906	7,998,093	1,279,513	9,277,606	13,511,283	41,341	16,537	13,569,161	22,846,767
三十三年 1907	11,143,777	2,874,327	14,018,104	16,351,841	12,122	20,446	16,384,409	30,402,513
三十四年 1908	10,347,264	3,803,644	14,150,908	16,292,246	330,711	19,031	16,641,988	30,792,896
宣統元年 1909	9,909,159	4,816,354	14,725,513	17,001,954	1,307,977	19,363	18,329,294	33,054,807
二年 1910	12,458,874	6,153,740	18,612,614	16,295,161	895,918	38,856	17,229,935	35,842,549
三年 1911	12,866,671	3,063,552	15,930,223	19,071,686	172,123	156,860	19,400,669	35,330,892
民國元年 1912	12,375,562	4,582,207	16,957,769	18,104,415	296,490	104,044	18,504,949	35,462,718
二年 1913	12,415,525	4,805,208	17,220,733	15,514,494	99,212	284,610	15,898,316	33,119,049
三年 1914	12,926,527	8,303,383	21,229,910	16,415,675	25,770	96,144	16,537,589	37,767,499
四年 1915	11,622,367	7,017,945	18,640,312	21,114,261	36,344	440,109	21,590,714	40,231,026
五年 1916	13,300,869	6,377,815	19,678,684	23,431,435	16,670	686,453	24,134,558	43,813,242
六年 1917	13,138,699	6,135,407	19,274,106	23,271,150	14,590	594,632	23,880,372	43,154,478
七年 1918	9,531,073	9,747,416	19,278,489	21,180,299	22,126	392,729	21,595,157	40,873,646
八年 1919	10,188,108	9,142,070	19,330,178	24,284,682	16,390	336,347	24,637,419	43,967,597
九年 1920	13,780,644	10,515,310	24,295,954	24,205,785	27,994	57,452	24,291,231	48,587,185
十年 1921	13,693,521	11,620,224	25,313,745	18,621,597	24,731	453,046	19,099,374	44,413,119
十一年 1922	10,268,508	11,492,174	21,760,682	22,472,864	26,397	115,840	22,615,101	44,375,783
十二年 1923	14,103,173	16,809,295	30,912,468	30,642,386	27,489	413,235	31,083,110	61,995,578
十三年 1924	14,834,101	17,986,159	32,820,260	32,549,148	61,496	691,769	33,302,413	66,122,673
十四年 1925	14,161,466	15,551,348	29,712,814	28,153,180	50,026	1,122,689	29,325,895	59,038,709
十五年 1926	13,953,666	16,398,299	30,351,965	26,100,185	76,706	341,191	26,518,082	56,870,047
十六年 1927	8,037,577	14,490,190	22,527,767	28,994,788	44,655	1,146,611	30,186,054	52,713,821
十七年 1928	13,065,710	16,819,111	29,884,821	39,538,568	47,668	159,447	39,745,683	69,630,504
十八年 1929	14,079,431	19,413,781	33,493,212	35,461,146	91,708	1,103,737	36,656,561	70,149,773
十九年 1930	11,041,764	16,146,892	27,188,656	28,397,618	181,087	437,857	29,016,562	56,205,218
二十年 1931	15,541,153	26,400,953	41,942,106	17,975,572	145,622	1,232,347	19,353,541	61,295,647
二十一年 1932	*1,997,838	22,136,594	24,134,432	13,466,640	107,213	—	13,573,853	37,708,285
二十二年 1933	*2,306,330	21,628,310	23,934,640	10,452,217	77,175	—	11,029,392	34,964,032

*由各口岸進口洋貨總數不在內 Gross foreign imports from other Chinese Ports not included

(九)蕪湖 9. Wuhu

年 份 Year	進 口 Imports			出 口 Exports				進出口貨值總數 Grand Total (1) + (2)
	洋貨進口 Foreign Goods	土貨進口 Chinese Produce	共 計 (1) Total	土貨出口 Exports of Local Origin	土貨復出口 Chinese Re-exports	洋貨復出口 Foreign Re-exports	共 計 (2) Total	
光緒二十六年 1900	6,005,554	2,411,891	8,417,445	9,714,541	19,126	31,912	9,765,579	18,183,024
二十七年 1901	5,872,081	1,938,822	7,810,903	5,516,815	17,125	20,841	5,554,781	13,365,684
二十八年 1902	6,211,225	1,965,962	8,177,187	10,948,867	14,264	20,962	10,984,093	19,161,280
二十九年 1903	8,688,966	2,759,503	11,448,469	13,189,382	82,935	12,133	13,284,450	24,732,919
三十年 1904	7,683,504	2,266,317	9,949,821	13,306,930	21,896	11,472	13,340,298	23,290,119
三十一年 1905	7,339,290	2,131,095	9,470,385	21,169,808	10,564	5,820	21,186,192	30,656,577
三十二年 1906	7,396,373	1,914,635	9,311,008	12,719,251	21,646	10,412	12,751,309	22,062,317
三十三年 1907	9,165,829	3,091,409	12,257,238	9,173,633	22,751	17,665	9,214,049	21,471,287
三十四年 1908	8,502,376	4,449,751	12,952,127	14,636,810	37,910	121,133	14,795,853	27,747,980
宣統元年 1909	6,790,021	3,391,981	10,182,002	14,910,841	176,138	9,358	15,096,337	25,278,339
二年 1910	7,858,455	3,396,722	11,255,177	13,586,738	163,925	7,368	13,758,031	25,013,208
三年 1911	8,256,699	2,571,650	10,828,349	10,636,102	18,282	14,012	10,668,396	21,496,745
民國元年 1912	9,690,630	3,055,733	12,746,363	16,973,910	22,289	191,695	17,187,894	29,934,257
二年 1913	7,506,498	2,982,908	10,489,406	9,859,001	55,935	68,868	9,983,804	20,473,210
三年 1914	8,392,323	4,548,270	12,940,593	9,739,309	20,255	129,606	9,889,170	22,829,763
四年 1915	7,017,995	4,638,246	11,656,241	12,758,397	24,814	127,392	12,910,603	24,566,844
五年 1916	8,166,829	5,350,094	13,516,923	12,204,375	27,236	44,649	12,276,260	25,793,183
六年 1917	7,189,923	5,024,062	12,213,985	7,573,036	290,542	49,285	7,912,863	20,126,848
七年 1918	9,827,437	6,375,170	16,202,607	12,972,728	231,734	67,972	13,272,434	29,475,041
八年 1919	10,745,590	6,496,949	17,242,539	31,408,645	495,161	467,233	32,371,039	49,613,578
九年 1920	11,586,901	7,279,145	18,866,046	21,608,629	264,260	65,796	21,938,685	40,804,731
十年 1921	12,550,662	6,974,261	19,524,923	13,808,806	280,165	60,596	14,149,567	33,674,490
十一年 1922	10,747,735	7,078,010	17,825,745	8,283,222	297,840	471,866	9,052,928	26,878,673
十二年 1923	9,942,862	10,069,486	20,012,348	11,473,641	877,673	58,305	12,409,619	32,421,967
十三年 1924	9,636,711	9,399,233	19,035,944	20,032,384	1,228,382	42,320	21,303,086	40,339,030
十四年 1925	12,858,587	14,013,074	26,871,661	37,167,003	443,422	369,382	37,979,807	64,851,468
十五年 1926	14,636,147	15,615,786	30,251,933	20,063,222	499,777	254,967	20,817,966	51,069,899
十六年 1927	9,273,748	10,496,599	19,770,347	14,249,049	205,707	157,511	14,612,267	34,382,614
十七年 1928	12,486,896	14,447,008	26,933,904	17,575,134	270,135	810,526	18,655,795	45,589,699
十八年 1929	13,013,851	15,519,678	28,533,529	24,483,956	345,698	267,781	25,097,435	53,630,964
十九年 1930	12,686,780	16,736,702	29,423,482	20,587,812	489,744	150,145	21,227,701	50,651,183
二十年 1931	9,722,828	17,421,813	27,144,641	26,336,594	565,348	419,030	27,320,972	54,465,613
二十一年 1932	* 1,603,002	12,606,421	14,209,423	10,227,850	127,524	—	10,355,374	24,564,797
二十二年 1933	* 1,239,101	10,560,743	11,799,844	17,192,574	40,989	—	17,233,563	29,033,407

*由各口岸進口洋貨總數不在內 Gross foreign imports from other Chinese Ports not included.

(十)南京 10. Nanking

年 份 Year	進 口 Imports			出 口 Exports				進出口貨值總數 Grand Total (1) + (2)
	洋貨進口 Foreign Goods	土貨進口 Chinese Produce	共 計 (1) Total	土貨出口 Exports of Local Origin	土貨復出口 Chinese Re-exports	洋貨復出口 Foreign Re-exports	共 計 (2) Total	
光緒二十六年 1900	1,443,569	731,409	2,174,978	1,710,284	12,468	4,199	1,726,951	3,901,929
二十七年 1901	1,804,228	634,591	2,438,819	2,191,597	5,757	4,582	2,201,936	4,640,755
二十八年 1902	2,812,540	1,083,380	3,895,920	2,911,108	10,644	5,699	2,927,451	6,823,371
二十九年 1903	3,434,347	1,068,555	4,502,902	2,865,834	11,286	4,925	2,882,045	7,384,947
三十年 1904	4,442,989	970,466	5,413,455	3,529,929	20,334	97,002	3,647,265	9,060,720
三十一年 1905	6,287,494	1,066,110	7,353,604	3,245,518	5,925	19,652	3,271,095	10,624,699
三十二年 1906	4,828,198	1,504,986	6,333,184	3,394,603	10,945	47,908	3,453,456	9,786,640
三十三年 1907	5,365,740	1,566,112	6,931,852	3,552,873	19,135	50,519	3,622,527	10,554,379
三十四年 1908	5,406,418	1,607,614	7,014,032	2,917,877	10,402	65,615	2,993,894	10,007,926
宣統元年 1909	4,999,866	2,777,814	7,777,680	3,490,999	16,422	39,272	3,546,693	11,324,373
二年 1910	5,292,736	2,228,713	7,521,449	2,979,526	13,285	85,405	3,078,216	10,599,665
三年 1911	3,994,028	2,161,046	6,155,074	2,970,523	27,079	35,980	3,033,582	9,188,656
民國元年 1912	5,267,837	2,482,546	7,750,383	4,583,898	36,733	25,423	4,646,054	12,396,437
二年 1913	6,495,092	1,695,973	8,191,065	5,810,214	8,186	57,538	5,875,938	14,067,003
三年 1914	11,853,771	3,091,460	14,945,231	5,265,975	32,725	167,994	5,466,694	20,411,925
四年 1915	12,730,645	2,372,717	15,103,362	7,623,726	161,553	246,312	8,031,591	23,134,953
五年 1916	12,467,177	3,333,054	15,800,231	9,560,268	772,463	220,035	10,552,766	26,352,997
六年 1917	11,946,085	4,709,628	16,655,713	7,440,603	1,001,447	199,847	8,641,897	25,297,610
七年 1918	11,188,284	4,590,025	15,778,309	8,075,482	765,270	92,755	8,933,507	24,711,816
八年 1919	17,222,948	6,807,935	24,030,883	21,369,721	851,776	401,737	22,623,234	46,654,117
九年 1920	21,864,182	8,625,873	30,490,055	25,022,045	1,647,255	541,149	27,210,449	57,700,504
十年 1921	22,981,621	7,892,349	30,873,970	15,758,452	1,218,756	279,174	17,256,382	48,130,352
十一年 1922	19,737,691	6,370,600	26,108,291	15,706,559	508,257	313,049	16,527,865	42,636,156
十二年 1923	13,837,696	5,855,597	19,693,293	18,242,253	463,170	294,154	18,999,577	38,692,870
十三年 1924	13,220,721	6,440,056	19,660,777	17,937,420	276,521	317,994	18,531,935	38,192,712
十四年 1925	12,005,972	8,218,702	20,224,674	19,492,240	1,186,109	389,302	21,067,651	41,292,325
十五年 1926	15,357,001	8,483,342	23,840,343	22,085,140	828,641	111,300	23,025,081	46,865,424
十六年 1927	4,953,419	2,252,953	7,206,372	5,119,439	38,788	230,188	5,388,415	12,594,787
十七年 1928	8,838,869	3,400,929	12,239,798	8,336,019	94,449	183,239	8,613,707	20,853,505
十八年 1929	14,908,626	9,941,034	24,849,660	9,476,757	77,356	424,284	9,978,397	34,828,057
十九年 1930	17,167,546	7,763,254	24,930,800	8,375,510	267,606	587,228	9,230,344	34,161,144
二十年 1931	17,419,555	6,352,805	23,772,360	4,321,005	105,209	334,467	4,760,681	28,533,041
二十一年 1932	* 14,873,530	10,302,699	25,176,229	8,400,120	38,380	—	8,438,500	33,615,729
二十二年 1933	* 13,716,065	3,451,524	17,167,589	9,652,850	5,216	—	9,658,066	26,825,655

*由各口岸進口洋貨總數不在內 Gross foreign imports from other Chinese Ports not included.

(十一) 鎮江 11. Chinkiang

年 份 Year	進 口 Imports			出 口 Exports				進出口貨值總數 Grand Total (1) + (2)
	洋貨進口 Foreign Goods	土貨進口 Chinese Produce	共 計 (1) Total	土貨出口 Exports of Local Origin	土貨復出口 Chinese Re-exports	洋貨復出口 Foreign Re-exports	共 計 (2) Total	
光緒二十六年 1900	12,924,065	6,404,424	19,328,489	4,097,210	160,903	58,741	4,316,854	23,645,343
二十七年 1901	16,684,951	5,807,339	22,492,290	5,043,541	98,820	47,795	5,190,156	27,682,446
二十八年 1902	18,207,089	6,364,918	24,572,007	5,626,645	101,732	58,171	5,786,548	30,358,555
二十九年 1903	21,192,256	6,714,915	27,907,171	6,726,263	74,734	118,993	6,919,990	34,827,161
三十年 1904	17,793,916	6,331,484	24,125,400	8,381,625	100,288	83,533	8,565,446	32,690,846
三十一年 1905	18,182,203	6,216,024	24,398,227	9,053,750	54,745	53,024	9,161,519	33,559,746
三十二年 1906	20,306,067	6,657,347	26,963,414	8,985,551	59,608	63,500	9,108,659	36,072,073
三十三年 1907	20,062,399	7,445,315	27,507,714	5,520,197	194,881	395,734	6,110,812	33,618,526
三十四年 1908	17,976,080	6,963,519	24,939,599	8,130,527	215,268	463,199	8,808,994	33,748,593
宣統元年 1909	17,602,616	7,007,660	24,610,276	9,557,791	237,626	862,487	10,657,904	35,268,180
二年 1910	13,117,459	6,587,187	19,704,646	6,935,783	264,198	574,797	7,774,778	27,479,424
三年 1911	12,447,830	6,655,429	19,103,259	5,242,502	159,710	706,365	6,108,577	25,211,836
民國元年 1912	11,415,093	5,396,439	16,811,532	5,533,885	181,686	609,227	6,324,798	23,136,330
二年 1913	9,889,525	6,642,965	16,532,490	9,040,429	425,795	599,178	10,065,402	26,597,892
三年 1914	9,834,515	6,664,500	16,499,015	6,107,543	191,966	881,485	7,180,994	23,680,009
四年 1915	8,261,508	6,298,573	14,560,081	5,503,842	212,915	698,423	6,415,180	20,975,261
五年 1916	9,524,714	6,390,901	15,915,615	4,977,282	122,234	826,592	5,926,108	21,841,723
六年 1917	10,440,223	5,923,112	16,363,335	3,388,511	164,324	1,573,351	5,126,186	21,489,521
七年 1918	12,515,157	5,474,908	17,990,065	3,382,730	174,807	2,079,642	5,637,179	23,627,244
八年 1919	12,711,884	7,858,357	20,570,241	5,533,198	158,280	1,206,018	6,897,496	27,467,737
九年 1920	16,018,235	8,634,323	24,652,558	5,300,380	133,372	982,959	6,416,711	31,069,269
十年 1921	15,922,934	8,687,985	24,610,919	3,979,760	140,469	942,646	5,062,875	29,673,794
十一年 1922	13,373,044	8,351,318	21,724,362	1,821,282	219,961	858,517	2,899,760	24,624,122
十二年 1923	12,882,303	9,228,341	22,110,644	1,957,332	217,668	687,435	2,862,435	24,973,079
十三年 1924	13,718,764	8,888,993	22,607,757	5,762,304	137,936	469,367	6,369,627	28,977,384
十四年 1925	16,153,205	9,476,296	25,629,501	3,396,643	183,945	822,364	4,402,952	30,032,453
十五年 1926	16,563,167	11,786,056	28,349,223	1,945,889	140,016	954,513	3,040,418	31,389,641
十六年 1927	12,837,656	8,442,000	21,279,656	1,541,148	124,369	281,771	1,947,288	23,226,944
十七年 1928	15,630,666	12,425,914	28,056,580	2,274,329	107,291	462,826	2,844,446	30,901,026
十八年 1929	13,466,541	9,952,395	23,418,936	2,042,378	160,322	1,014,515	3,217,215	26,636,151
十九年 1930	16,869,916	9,013,135	25,883,051	1,853,409	152,347	404,322	2,410,078	28,293,129
二十年 1931	11,709,307	7,483,535	19,192,842	1,736,239	116,760	379,706	2,232,705	21,425,547
二十一年 1932	*5,502,299	5,756,616	11,258,915	1,451,125	114,420	—	1,565,545	12,824,460
二十二年 1933	*5,172,920	2,572,170	7,745,090	2,316,039	10,318	—	2,326,357	10,071,447

*由各口岸進口洋貨總數不在內 Gross foreign imports from other Chinese Ports not included.

(十二)上海 12. Shanghai

年 份 Year	進 口 Imports			出 口 Exports				進出口貨值總數 Grand Total (1) + (2)
	洋貨進口 Foreign Goods	土貨進口 Chinese Produce	共 計 (1) Total	土貨出口 Exports of Local Origin	土貨復出口 Chinese Re-exports	洋貨復出口 Foreign Re-exports	共 計 (2) Total	
光緒二十六年 1900	126,808,218	66,534,803	193,343,021	50,263,756	57,798,512	88,079,106	196,141,374	389,484,395
二十七年 1901	160,120,312	75,788,456	235,908,768	62,546,012	61,572,079	118,456,925	242,575,016	478,483,784
二十八年 1902	183,295,031	85,995,730	269,290,761	76,832,103	77,447,072	129,900,084	284,179,259	553,470,020
二十九年 1903	185,221,356	100,937,149	286,158,505	65,042,104	86,372,068	146,015,642	297,429,814	583,588,319
三十年 1904	196,905,998	127,970,828	324,876,826	80,187,434	107,966,192	151,617,898	339,771,524	664,648,350
三十一年 1905	259,575,765	112,274,251	371,850,016	72,104,246	99,606,477	167,368,592	339,079,315	710,929,331
三十二年 1906	227,535,546	115,424,069	342,959,615	78,996,881	100,656,771	152,563,396	332,217,048	675,176,663
三十三年 1907	194,468,147	124,525,907	318,994,054	73,737,546	107,534,196	148,139,165	329,410,907	648,404,961
三十四年 1908	178,496,075	140,728,990	319,225,065	77,881,785	116,195,989	143,109,841	337,187,615	656,412,680
宣統元年 1909	193,362,905	163,170,576	356,533,481	92,708,925	141,645,352	146,478,718	380,832,995	737,366,476
二年 1910	199,650,178	176,512,489	376,162,667	94,908,956	151,622,271	146,526,238	393,057,465	769,220,132
三年 1911	220,279,867	173,806,469	394,086,336	90,115,886	147,781,070	139,160,662	377,057,618	771,143,954
民國元年 1912	211,769,603	197,999,146	409,768,749	81,716,738	166,873,051	138,702,302	387,292,091	797,060,840
二年 1913	246,549,481	203,018,944	449,568,425	83,966,453	178,330,632	147,981,997	410,279,082	859,847,507
三年 1914	241,245,867	172,685,347	413,931,214	84,763,933	148,039,898	142,580,114	375,383,945	789,315,159
四年 1915	205,999,338	239,404,817	445,404,155	103,975,610	200,540,727	140,665,730	445,182,067	890,586,222
五年 1916	213,061,472	236,327,384	449,388,856	121,856,816	201,895,360	128,877,972	452,630,148	902,019,004
六年 1917	214,690,019	225,423,085	440,113,104	140,119,734	178,431,293	125,390,127	443,941,154	884,054,258
七年 1918	220,900,052	231,104,855	452,004,907	175,089,475	170,580,017	132,515,864	478,185,356	930,190,263
八年 1919	265,519,271	264,765,165	530,284,436	237,721,719	211,343,210	145,914,178	594,979,107	1,125,263,543
九年 1920	390,154,115	218,151,122	608,305,237	232,664,201	163,532,978	165,521,427	561,718,606	1,170,023,843
十年 1921	431,301,803	220,221,375	651,523,178	275,954,482	161,687,041	214,016,156	651,657,679	1,303,180,857
十一年 1922	424,731,261	258,561,150	683,292,411	306,423,079	172,048,419	185,676,978	664,148,476	1,347,440,887
十二年 1923	422,977,165	318,783,936	741,761,101	363,356,145	213,925,796	179,090,132	756,372,073	1,498,133,174
十三年 1924	488,115,669	310,984,489	799,100,158	384,443,201	219,818,180	186,914,433	791,175,814	1,590,275,972
十四年 1925	436,669,711	361,789,389	798,459,100	382,618,547	248,752,356	177,628,913	808,999,816	1,607,458,916
十五年 1926	661,939,457	398,426,115	1,060,365,572	469,527,912	283,083,656	214,522,553	967,134,121	1,967,499,693
十六年 1927	462,921,258	340,750,569	803,671,827	458,991,566	224,871,530	168,813,379	852,678,475	1,656,348,302
十七年 1928	553,085,010	393,032,998	946,118,008	519,289,166	254,603,459	181,747,506	955,640,131	1,901,758,139
十八年 1929	628,603,385	344,459,429	973,062,814	499,550,862	225,110,763	211,813,180	936,474,805	1,909,537,619
十九年 1930	683,867,351	331,629,004	1,015,496,355	533,986,623	190,271,129	213,635,727	937,893,479	1,953,389,834
二十年 1931	840,729,125	336,466,799	1,177,195,924	537,980,298	169,054,619	201,318,113	908,353,030	2,085,548,954
二十一年 1932	*510,373,174	174,796,399	685,169,573	456,422,912	23,652,797	—	480,075,709	1,165,245,282
二十二年 1933	*472,541,617	141,443,353	613,984,970	497,107,234	18,646,611	—	515,753,845	1,129,738,815

*由各口岸進口洋貨總數不在內 Gross foreign imports from other Chinese Ports not included.

(十三)蘇州 13. Soochow

年 份 Year	進 口 Imports			出 口 Exports				進出口貨值總數 Grand Total (1) + (2)
	洋貨進口 Foreign Goods	土貨進口 Chinese Produce	共 計 (1) Total	土貨出口 Exports of Local Origin	土貨復出口 Chinese Re-exports	洋貨復出口 Foreign Re-exports	共 計 (2) Total	
光緒二十六年 1900	176,893	327,727	504,620	671,996	440	2,231	674,667	1,179,287
二十七年 1901	389,210	493,342	882,552	1,472,674	4,034	6,122	1,482,830	2,365,382
二十八年 1902	494,506	599,756	1,094,262	1,449,086	5,843	11,296	1,466,225	2,560,487
二十九年 1903	614,522	919,167	1,533,689	1,568,866	3,922	14,005	1,586,793	3,120,482
三十年 1904	544,451	719,404	1,263,855	1,883,911	2,283	13,904	1,900,098	3,163,953
三十一年 1905	1,197,035	584,033	1,781,068	2,465,178	5,511	722	2,471,411	4,252,479
三十二年 1906	1,725,354	879,868	2,605,222	3,125,542	678	106	3,126,326	5,731,548
三十三年 1907	680,901	741,824	1,422,725	2,950,365	3,557	1,987	2,955,909	4,378,634
三十四年 1908	794,792	778,591	1,573,383	2,301,950	983	2,052	2,304,985	3,878,368
宣統元年 1909	1,192,554	714,588	1,907,142	2,148,035	3,694	1,802	2,153,531	4,060,673
二年 1910	2,098,366	734,506	2,832,872	2,410,432	2,796	902	2,414,130	5,247,002
三年 1911	2,689,275	863,611	3,552,886	3,329,293	784	1,573	3,331,650	6,884,536
民國元年 1912	2,083,720	552,801	2,636,521	8,736,307	746	1,502	8,738,555	11,375,076
二年 1913	2,043,835	540,565	2,584,400	13,726,766	1,644	231	13,728,641	16,313,041
三年 1914	2,630,654	738,946	3,369,600	8,034,759	1,474	572	8,036,805	11,406,405
四年 1915	2,464,707	998,766	3,463,473	12,471,801	410	428	12,472,639	15,936,112
五年 1916	2,981,915	918,702	3,900,617	12,871,347	3,779	362	12,875,488	16,776,105
六年 1917	3,274,663	1,035,031	4,309,694	14,619,047	261	724	14,620,032	18,929,726
七年 1918	3,092,840	821,117	3,913,957	14,134,154	534	2,701	14,137,389	18,051,346
八年 1919	3,318,884	1,178,490	4,497,374	18,055,403	1,681	3,113	18,060,197	22,557,571
九年 1920	4,330,926	1,312,895	5,643,821	12,690,987	2,887	17,149	12,711,023	18,354,844
十年 1921	5,572,483	1,379,973	6,952,456	12,437,518	858	12,129	12,450,505	19,402,961
十一年 1922	4,927,046	1,341,709	6,268,755	20,095,452	1,675	2,280	20,099,407	26,368,162
十二年 1923	4,803,954	1,449,489	6,253,443	16,473,322	487	2,952	16,476,761	22,730,204
十三年 1924	4,249,967	1,227,685	5,477,652	10,377,265	245	1,368	10,378,878	15,856,530
十四年 1925	4,526,019	1,567,508	6,093,527	12,832,043	1,805	21,576	12,855,424	18,948,951
十五年 1926	5,241,539	1,756,289	6,997,828	13,025,258	7,712	1,387	13,034,357	20,032,185
十六年 1927	4,891,562	1,708,190	6,599,752	12,627,203	2,988	1,477	12,631,668	19,231,420
十七年 1928	3,759,440	1,619,217	5,378,657	10,045,789	2,791	3,919	10,052,499	15,431,156
十八年 1929	4,321,272	1,954,634	6,275,906	13,192,708	3,557	6,277	13,202,542	19,478,448
十九年 1930	3,658,757	1,623,981	5,282,738	7,826,735	8,834	6,184	7,841,753	13,124,491
二十年 1931	1,874,017	1,129,792	3,003,809	3,886,017	531	10,945	3,897,523	6,901,332
二十一年 1932	* 42,147	1,351,376	1,393,523	3,031,451	335	—	3,031,786	4,425,309
二十二年 1933	* 821,921	1,141,881	1,963,802	2,029,218	2,292	—	2,031,510	3,995,312

*由各口岸進口洋貨總數不在內 Gross foreign imports from other Chinese Ports not included.

(十四)杭州 14. Hangchow

年 份 Year	進 口 Imports			出 口 Exports				進出口貨值總數 Grand Total (1) + (2)
	洋貨進口 Foreign Goods	土貨進口 Chinese Produce	共 計 (1) Total	土貨出口 Exports of Local Origin	土貨復出口 Chinese Re-exports	洋貨復出口 Foreign Re-exports	共 計 (2) Total	
光緒二十六年 1900	2,591,543	2,086,659	4,678,202	4,785,371	20,066	9,736	4,815,173	9,493,375
二十七年 1901	3,575,527	2,733,049	6,308,576	5,815,982	9,124	9,767	5,834,873	12,143,449
二十八年 1902	3,669,297	3,530,280	7,199,577	7,125,445	6,628	8,911	7,140,984	14,340,561
二十九年 1903	4,354,082	3,064,653	7,418,735	8,203,026	4,714	9,914	8,217,654	15,636,389
三十年 1904	5,154,187	3,448,062	8,602,249	9,158,519	3,142	9,964	9,171,625	17,773,874
三十一年 1905	4,457,429	2,860,379	7,317,808	10,200,623	2,544	18,907	10,222,074	17,539,882
三十二年 1906	4,371,427	2,176,586	6,548,013	9,769,765	2,046	16,547	9,788,358	16,336,371
三十三年 1907	4,800,809	4,600,160	9,400,969	10,301,995	3,420	11,809	10,317,224	19,718,193
三十四年 1908	5,087,587	5,114,457	10,202,044	11,833,917	2,067	16,834	11,852,818	22,054,862
宣統元年 1909	5,669,576	5,866,724	11,536,300	12,557,729	25,206	15,962	12,598,897	24,135,197
二年 1910	4,562,124	4,559,547	9,121,671	11,735,868	1,914	11,308	11,749,090	20,870,761
三年 1911	3,632,427	4,441,293	8,073,720	9,632,054	1,758	5,985	9,639,797	17,713,517
民國元年 1912	2,809,786	3,876,361	6,686,147	13,540,169	538	19,829	13,560,536	20,246,683
二年 1913	3,401,521	3,036,657	6,438,178	10,855,330	1,455	30,536	10,887,321	17,325,499
三年 1914	3,523,948	2,825,476	6,349,424	10,827,919	2,588	29,997	10,860,504	17,209,928
四年 1915	3,008,043	4,205,221	7,213,264	12,822,168	2,555	41,403	12,866,126	20,079,390
五年 1916	4,338,112	3,647,696	7,985,808	13,191,301	3,126	16,236	13,210,663	21,196,471
六年 1917	5,755,038	3,934,878	9,689,916	11,348,472	3,625	13,931	11,366,028	21,055,944
七年 1918	5,672,169	3,793,240	9,465,409	9,269,781	6,342	40,766	9,316,889	18,782,298
八年 1919	4,600,496	2,578,407	7,178,903	11,196,530	2,841	7,414	11,206,785	18,385,688
九年 1920	5,614,911	4,135,500	9,750,411	10,243,515	8,903	16,380	10,268,798	20,019,209
十年 1921	7,160,503	3,789,255	10,949,758	11,294,966	14,839	12,972	11,322,777	22,272,535
十一年 1922	9,645,901	4,506,927	14,152,828	11,359,986	31,691	30,829	11,422,506	25,575,334
十二年 1923	8,465,814	6,921,796	15,387,610	11,231,473	31,769	13,341	11,276,583	26,664,193
十三年 1924	6,005,618	4,181,863	10,187,481	12,425,734	45,543	6,112	12,477,389	22,664,870
十四年 1925	6,902,173	4,309,921	11,212,094	11,868,813	5,383	3,213	11,877,409	23,089,503
十五年 1926	10,750,382	5,266,587	16,016,969	13,997,295	30,403	19,819	14,047,517	30,064,486
十六年 1927	6,240,732	6,499,054	12,739,786	12,921,640	24,318	2,554	12,948,512	25,688,298
十七年 1928	6,872,521	4,917,202	11,789,723	14,407,364	5,112	2,678	14,415,154	26,204,877
十八年 1929	7,409,640	5,338,272	12,747,912	15,734,212	4,178	32,946	15,771,336	28,519,248
十九年 1930	11,192,881	3,686,913	14,879,794	13,480,771	2,053	6,794	13,489,618	28,369,412
二十年 1931	3,347,050	4,092,077	7,439,127	11,109,857	557	14,566	11,124,980	18,564,107
二十一年 1932	*113,263	6,105,504	6,218,767	11,179,040	34,232	—	11,213,272	17,432,039
二十二年 1933	*1,436,295	6,863,381	8,299,676	9,381,009	15,691	—	9,396,700	17,696,376

*由各口岸進口洋貨總數不在內 Gross foreign imports from other Chinese Ports not included.

(十五)寧波 15. Ningpo

年 份 Year		進 口 Imports			出 口 Exports				進出口貨值總數 Grand Total (1) + (2)
		洋貨進口 Foreign Goods	土貨進口 Chinese Produce	共 計 (1) Total	土貨出口 Exports of Local Origin	土貨復出口 Chinese Re-exports	洋貨復出口 Foreign Re-exports	共 計 (2) Total	
光緒二十六年	1900	7,673,502	2,794,693	10,468,195	4,945,996	115,087	71,724	5,132,807	15,601,002
二十七年	1901	9,631,115	2,942,820	12,573,935	4,560,928	108,353	62,155	4,731,436	17,305,371
二十八年	1902	9,061,187	3,009,927	12,071,114	7,481,666	147,417	46,099	7,675,182	19,746,296
二十九年	1903	11,239,517	3,305,972	14,545,489	7,970,857	186,184	90,069	8,247,110	22,792,599
三十年	1904	10,408,176	3,142,279	13,550,455	8,001,141	189,665	64,519	8,255,325	21,805,780
三十一年	1905	9,967,013	3,345,082	13,312,095	6,151,744	201,478	98,731	6,451,953	19,764,048
三十二年	1906	9,806,698	2,699,287	12,505,985	6,739,333	210,181	117,799	7,067,333	19,573,318
三十三年	1907	12,516,691	3,679,440	16,196,131	8,940,474	194,511	81,251	9,216,236	25,412,367
三十四年	1908	10,584,848	7,180,828	17,765,676	9,229,679	241,862	110,370	9,581,911	27,347,587
宣統元年	1909	9,151,213	3,597,806	12,749,019	9,923,477	303,886	74,412	10,301,775	23,050,794
二年	1910	9,288,313	4,340,603	13,628,916	10,319,536	279,483	77,904	10,676,923	24,305,839
三年	1911	8,179,367	6,505,176	14,684,543	7,863,141	250,148	76,984	8,190,273	22,874,816
民國元年	1912	6,643,066	7,127,024	13,770,090	8,915,469	302,756	80,593	9,298,818	23,068,908
二年	1913	9,716,729	7,659,432	17,376,161	8,787,509	255,238	94,431	9,137,178	26,513,339
三年	1914	9,938,811	8,228,568	18,167,379	9,436,897	311,556	125,178	9,873,631	28,041,010
四年	1915	9,038,877	7,725,400	16,764,277	10,609,551	398,171	365,888	11,373,610	28,137,887
五年	1916	10,838,958	8,249,508	19,088,466	11,153,784	340,143	248,553	11,742,480	30,830,946
六年	1917	9,543,358	5,404,684	14,948,042	10,684,080	369,550	155,049	11,208,679	26,156,721
七年	1918	10,083,895	6,257,271	16,341,166	14,141,813	338,142	182,067	14,662,022	31,003,188
八年	1919	9,450,244	7,520,820	16,971,064	11,811,577	279,001	169,380	12,259,958	29,231,022
九年	1920	9,686,432	9,245,118	18,931,550	9,904,980	252,166	176,480	10,333,626	29,265,176
十年	1921	13,783,962	10,348,990	24,132,952	10,788,892	313,004	192,004	11,293,900	35,426,852
十一年	1922	16,454,581	9,794,153	26,248,734	11,796,427	395,158	181,392	12,372,977	38,621,711
十二年	1923	15,480,724	12,702,921	28,183,645	14,014,681	373,439	205,530	14,593,650	42,777,295
十三年	1924	13,789,840	14,718,593	28,508,433	17,168,339	556,437	243,641	17,968,417	46,476,850
十四年	1925	15,547,275	13,559,220	29,106,495	18,202,834	216,880	146,408	18,566,122	47,672,617
十五年	1926	20,368,263	14,414,716	34,782,979	16,205,494	324,385	97,683	16,627,562	51,410,541
十六年	1927	19,167,597	15,028,718	34,196,315	18,513,011	308,509	102,351	18,923,871	53,120,186
十七年	1928	15,059,780	21,097,504	36,157,284	16,397,990	173,933	83,089	16,655,012	52,812,296
十八年	1929	15,801,580	15,787,634	31,589,214	16,913,688	259,468	64,229	17,237,385	48,826,599
十九年	1930	22,809,472	13,910,725	36,720,197	16,735,755	154,461	81,288	16,971,504	53,691,701
二十年	1931	11,106,348	20,037,079	31,143,427	13,800,526	619,582	155,660	14,575,768	45,719,195
二十一年	1932	*7,294,126	17,480,207	24,774,333	15,911,459	197,640	—	16,109,099	40,883,432
二十二年	1933	*2,106,318	14,917,654	17,023,972	16,016,273	580,011	—	16,596,284	33,620,256

*由各口岸進口洋貨總數不在內 Gross foreign imports from other Chinese Ports not included.

(十六)温州 16. Wenchow

年 份 Year	進 口 Imports			出 口 Exports				進出口貨值總數 Grand Total (1) + (2)
	洋貨進口 Foreign Goods	土貨進口 Chinese Produce	共 計 (1) Total	土貨出口 Exports of Local Origin	土貨復出口 Chinese Re-exports	洋貨復出口 Foreign Re-exports	共 計 (2) Total	
光緒二十六年 1900	805,088	56,024	1,161,612	303,227	800	4,409	308,436	1,470,048
二十七年 1901	706,988	383,030	1,100,018	366,900	4,510	1,619	373,029	1,473,047
二十八年 1902	906,500	367,283	1,273,783	643,797	573	652	645,022	1,918,805
二十九年 1903	1,071,097	380,023	1,461,120	1,130,004	1,158	633	1,131,795	2,592,915
三十年 1904	1,124,744	397,380	1,522,124	820,262	75	1,611	821,948	2,344,072
三十一年 1905	1,044,729	461,570	1,506,299	729,068	—	108	729,176	2,235,475
三十二年 1906	1,041,980	427,045	1,469,025	878,165	115	347	878,627	2,347,652
三十三年 1907	850,414	471,055	1,321,469	750,800	287	497	751,584	2,073,053
三十四年 1908	1,068,931	517,605	1,586,536	941,991	330	2,622	944,943	2,531,479
宣統元年 1909	1,072,529	351,189	1,423,718	800,896	235	2,426	803,557	2,227,275
二年 1910	1,339,650	399,116	1,738,766	988,708	858	4,365	993,931	2,732,697
三年 1911	1,181,881	464,097	1,645,978	1,008,370	2,073	4,278	1,014,721	2,660,699
民國元年 1912	1,260,652	1,410,250	2,670,902	1,082,728	526	3,221	1,086,475	3,757,377
二年 1913	1,348,037	1,321,382	2,669,419	1,040,705	13,706	5,516	1,059,927	3,729,346
三年 1914	1,372,370	1,105,181	2,477,551	1,143,326	1,303	2,594	1,147,223	3,624,774
四年 1915	1,180,076	966,024	2,146,100	1,291,262	2,070	38,304	1,331,636	3,477,736
五年 1916	1,260,878	801,492	2,062,370	1,490,157	16,383	30,831	1,537,371	3,599,741
六年 1917	1,302,112	752,970	2,055,082	1,250,029	3,032	69,857	1,322,918	3,378,000
七年 1918	1,618,735	870,652	2,489,387	1,021,130	984	112,772	1,134,886	7,624,273
八年 1919	1,710,266	922,050	2,632,316	1,502,649	2,371	70,477	1,575,497	4,207,813
九年 1920	1,841,604	1,607,081	3,448,685	1,484,098	5,708	66,829	1,556,635	5,005,320
十年 1921	2,262,226	5,226,768	7,488,994	1,444,576	3,167	70,549	1,518,292	9,007,286
十一年 1922	2,491,433	2,371,138	4,862,571	1,861,979	4,590	71,951	1,938,520	6,801,091
十二年 1923	2,437,751	3,186,166	5,623,917	2,834,655	15,106	77,264	2,927,025	8,550,942
十三年 1924	2,943,555	2,928,509	5,872,064	3,202,687	11,421	46,751	3,260,859	9,132,923
十四年 1925	3,003,606	2,887,305	5,890,911	3,334,645	8,585	50,097	3,393,327	9,284,238
十五年 1926	3,451,635	2,867,822	6,319,457	4,402,739	12,355	49,135	4,464,229	10,783,686
十六年 1927	3,725,568	3,306,286	7,031,854	4,555,734	6,798	39,434	4,601,966	11,633,820
十七年 1928	3,987,382	4,248,176	8,235,558	4,263,957	48,927	10,479	4,323,363	12,558,921
十八年 1929	3,901,302	5,570,223	9,471,525	5,166,544	54,578	33,612	5,254,734	14,726,259
十九年 1930	5,102,933	4,433,686	9,536,619	5,611,652	28,260	12,114	5,652,026	15,188,645
二十年 1931	4,396,176	7,271,032	11,667,708	5,261,499	22,879	8,609	5,292,987	16,960,695
二十一年 1932	* 215,506	8,093,884	8,309,390	3,914,442	44,138	—	3,958,580	12,267,970
二十二年 1933	* 92,544	6,658,325	6,750,869	3,753,002	67,112	—	3,820,114	10,570,983

* 由各口岸進口洋貨總數不在內 Gross foreign imports from other Chinese Ports not included.

此
页
空
白

第 三 表 甲

三十四年來中國中部通商口岸進出口貨值淨數統計

Table IIIa

NET VALUE OF IMPORT AND EXPORT TRADE
OF THE CENTRAL PORTS OF CHINA, 1900-1933

(單位： 關平兩 Hk. Tls.)

年 份 Year	洋 貨 進 口 Foreign Imports						洋貨進口淨數 (1) Net Total Foreign Imports	指 數 Index Numbers 1926=100	土貨進口總數 Total Chinese Imports
	洋 貨 進 口 總 數 Total Foreign Imports			洋 貨 復 出 口 Foreign Re-exports					
	由 外 洋 From Foreign Coun- tries and Hongkong	由 各 口 岸 From Chinese Ports	總 計 Total	往 外 洋 To Foreign Coun- tries and Hongkong	往 各 口 岸 To Chinese Ports	總 計 Total			
光緒 二十六年 1900	—	12,918,073	12,918,073	—	992	992	12,917,081	180.75	4,541,948
二十七年 1901	—	12,598,741	12,598,741	—	322	322	12,588,419	106.06	2,555,333
二十八年 1902	—	12,886,075	12,886,075	—	489	489	12,885,886	108.49	3,156,137
二十九年 1903	—	18,073,921	18,073,921	—	582	582	18,073,339	152.15	2,873,981
三十年 1904	—	14,689,635	14,689,635	—	1,844	1,844	14,687,791	123.66	8,764,764
三十一年 1905	—	11,557,918	11,557,918	—	2,936	2,936	11,554,982	97.28	5,007,671
三十二年 1906	340,454	14,483,216	14,823,670	—	3,950	3,950	14,819,720	124.77	3,285,614
三十三年 1907	341,960	12,980,834	13,322,794	—	590	590	13,322,204	112.16	2,653,253
三十四年 1908	218,898	13,653,434	13,872,332	—	7,562	7,562	13,864,770	116.73	4,318,565
宣統 元 年 1909	246,409	13,802,311	14,048,720	—	857	857	14,047,863	118.27	4,238,757
二 年 1910	417,001	12,129,839	12,546,840	—	2,630	2,630	12,544,210	105.61	4,271,019
三 年 1911	278,243	12,281,157	12,559,400	—	961	961	12,558,439	105.73	6,511,236
民國 元 年 1912	458,021	7,358,988	7,817,009	—	1,608	1,608	7,815,401	65.79	7,976,959
二 年 1913	778,435	10,433,656	11,212,091	—	3,631	3,631	11,208,460	94.36	6,770,425
三 年 1914	1,673,641	10,854,931	12,528,572	—	8,933	8,933	12,519,639	105.40	11,253,628
四 年 1915	706,174	8,396,624	9,102,798	—	405,268	405,268	8,697,530	73.23	9,772,780
五 年 1916	476,932	5,936,875	6,413,807	—	103,477	103,477	6,310,330	53.12	8,756,030
六 年 1917	657,170	8,894,095	9,551,265	—	58,228	58,228	9,493,037	79.92	9,504,429
七 年 1918	437,512	4,447,480	4,884,992	—	42,541	42,541	4,842,451	40.76	10,387,219
八 年 1919	674,586	9,717,278	10,391,864	—	3,509	3,509	10,388,355	87.46	14,518,395
九 年 1920	543,447	8,340,265	8,883,712	—	16,041	16,041	8,867,671	74.66	14,011,253
十 年 1921	661,815	11,874,185	12,536,000	—	13,450	13,450	12,522,550	105.43	21,115,073
十一年 1922	712,343	9,807,167	10,519,510	—	22,323	22,323	10,497,187	88.37	28,683,433
十二年 1923	671,308	7,430,052	8,101,450	—	44,542	44,542	8,056,908	67.83	28,259,464
十三年 1924	930,448	11,871,295	12,801,743	—	17,744	17,744	12,783,999	107.63	25,913,692
十四年 1925	512,916	10,682,365	11,195,281	—	30,687	30,687	11,164,594	94.00	29,357,614
十五年 1926	576,984	11,361,278	11,938,262	—	60,252	60,252	11,878,010	100.00	32,533,099
十六年 1927	194,558	9,146,333	9,340,891	802	28,167	28,969	9,311,922	78.40	28,741,995
十七年 1928	824,445	12,796,235	13,620,680	—	24,537	24,537	13,596,143	114.46	30,353,565
十八年 1929	681,299	13,853,852	14,535,151	—	24,280	24,280	14,510,871	122.17	28,922,968
十九年 1930	1,267,698	11,121,347	12,389,045	—	36,166	36,166	12,352,879	104.00	37,115,460
二十年 1931	1,782,835	11,714,701	13,497,536	—	39,382	39,382	13,458,154	113.30	32,420,118
二十一年 1932	2,026,779	—	2,026,779	—	—	—	* 2,026,779	17.06	27,546,180
二十二年 1933	1,423,860	—	1,423,860	—	—	—	* 1,423,860	11.98	25,019,851

* 洋貨進口(由外洋)總數 * Gross imports from foreign countries.

1. Chungking

土 貨 進 口 Chinese Imports				土 貨 出 口 Exports of Local Origin				進 出 口 貨 值 淨 數 總 計 Grand Total (1)+(2)+(3)	指 數 Index Numbers 1926=100	
土 貨 復 出 口 Chinese Re-exports			土貨進口淨數(2) Net Total Chinese Imports	指 數 Index Numbers 1926=100	往 外 洋 To Foreign Countries and Hongkong	往 各 口 岸 To Chinese Ports	總 計 (3) Total			指 數 Index Numbers 1926=100
往 外 洋 To Foreign Coun- tries and Hongkong	往 各 口 岸 To Chinese Ports	總 計 Total								
—	—	—	4,541,948	13.99	—	6,993,037	6,993,037	23.77	24,452,066	33.15
—	—	—	2,555,333	7.87	—	9,114,976	9,114,976	30.99	24,268,728	32.90
—	1,078	1,078	3,155,061	9.72	—	8,639,092	8,639,092	29.37	24,679,739	33.46
—	1,996	1,996	2,871,985	8.85	—	8,276,796	8,276,796	28.14	29,222,120	39.62
—	617	617	3,764,147	11.59	—	10,952,028	10,952,028	37.23	29,403,966	39.86
—	282	282	5,007,389	15.42	—	11,169,256	11,169,256	37.97	27,731,627	37.60
—	1,254	1,254	3,284,360	10.11	2,325	10,889,801	10,892,126	37.03	28,996,206	39.31
—	9,489	9,489	2,613,764	8.14	25,632	11,054,304	11,079,936	37.67	27,045,904	36.67
—	23	23	4,318,542	13.30	16,940	12,973,158	12,990,098	44.16	31,173,410	42.26
—	80	80	4,238,677	13.06	13,245	14,163,913	14,177,158	48.20	32,463,698	44.01
—	180	180	4,270,839	13.16	19,157	15,471,817	15,490,974	52.67	32,306,023	43.80
—	78	78	6,511,158	20.06	170,731	9,898,844	10,069,575	34.24	29,139,172	39.50
—	—	—	7,976,959	24.57	1,187	11,077,320	11,078,507	37.67	26,870,867	36.43
—	2,325	2,325	6,768,110	20.84	77,132	12,055,490	12,132,622	41.25	30,109,192	40.82
—	247	247	11,253,381	34.66	93,233	13,765,955	13,859,188	47.12	37,632,208	51.02
—	1,234	1,234	9,771,546	30.10	93,075	16,444,185	16,537,260	56.22	35,006,336	47.46
—	—	—	8,756,030	26.97	193,662	17,609,752	17,803,414	60.53	32,869,774	44.56
—	423,458	423,458	9,080,971	27.97	255,594	14,762,931	15,018,525	51.06	33,592,533	45.54
—	2,542	2,542	10,384,677	31.99	207,077	14,665,552	14,872,629	50.56	30,099,757	40.80
—	460	460	14,517,435	44.72	331,388	16,334,654	16,666,042	56.66	41,572,332	56.36
—	4,312	4,312	14,066,941	43.33	174,360	12,380,437	12,554,797	42.68	35,429,409	48.03
—	2,222	2,222	21,112,851	65.03	462,247	18,017,863	18,480,110	62.83	52,115,511	70.61
—	36,765	36,765	28,616,668	88.24	448,813	20,587,141	21,035,954	71.52	60,179,809	81.59
—	208	208	28,259,256	87.04	303,217	24,273,556	24,576,773	83.55	60,892,937	82.56
—	95,510	95,510	25,818,182	79.53	424,715	26,548,506	26,973,221	91.70	65,575,402	88.90
—	60,830	60,830	29,296,784	90.24	711,763	24,532,895	25,244,658	85.82	65,706,036	89.08
—	68,096	68,096	32,465,003	100.00	583,521	28,830,564	29,414,085	100.00	73,757,098	100.00
—	4,348	4,348	28,737,647	88.52	651,396	27,328,964	27,980,360	95.13	66,029,929	89.52
—	3,201	3,201	30,350,364	93.48	896,470	27,393,608	28,290,078	96.18	72,236,585	97.93
—	33,671	33,671	28,889,297	88.99	1,023,632	33,832,668	34,856,300	118.50	78,256,468	106.10
—	10,075	10,075	37,105,385	114.29	455,855	36,638,423	37,094,278	126.11	86,552,542	117.34
—	5,005	5,005	32,415,113	99.85	735,735	28,693,845	29,429,580	100.05	75,302,847	102.10
—	2,715	2,715	27,544,465	84.84	1,162,018	19,380,773	20,542,791	69.84	△ 50,114,035	67.94
—	10,912	10,912	25,008,939	77.03	19,012	19,686,262	19,705,274	66.99	△ 46,138,073	62.55

△ 洋貨進口(由各口岸)淨數不在內 △ Net foreign imports from other Chinese Ports not included.

年 份 Year	洋 貨 進 口 Foreign Imports						洋貨進口淨數 (1) Net Total Foreign Imports	指 數 Index Numbers 1926=100	土貨進口總數 Total Chinese Imports
	洋 貨 進 口 總 數 Total Foreign Imports			洋 貨 復 出 口 Foreign Re-exports					
	由 外 洋 From Foreign Coun- tries and Hongkong	由 各 口 岸 From Chinese Ports	總 計 Total	往 外 洋 To Foreign Coun- tries and Hongkong	往 各 口 岸 To Chinese Ports	總 計 Total			
光緒 二十六年 1900									
二十七年 1901									
二十八年 1902									
二十九年 1903									
三十年 1904									
三十一年 1905									
三十二年 1906									
三十三年 1907									
三十四年 1908									
宣統 元 年 1909									
二 年 1910									
三 年 1911									
民國 元 年 1912									
二 年 1913									
三 年 1914									
四 年 1915									
五 年 1916									
六 年 1917	11,461	374,687	386,148	—	9,442	9,442	376,706	16.73	112,614
七 年 1918	11,155	810,243	821,398	—	17,800	17,800	803,598	35.67	2,117,640
八 年 1919	15,183	739,649	754,832	—	87,020	87,020	667,812	29.64	2,384,416
九 年 1920	29,970	478,392	508,362	—	27,661	27,661	480,701	21.34	2,145,223
十 年 1921	17,165	707,677	724,842	—	212,886	212,886	511,956	22.72	4,385,728
十一年 1922	15,206	556,159	571,365	—	25,299	25,299	546,066	24.22	6,867,761
十二年 1923	16,860	530,682	547,542	—	67,605	67,605	479,937	21.30	3,755,573
十三年 1924	8,050	865,427	873,477	—	22,246	22,246	851,231	37.76	6,498,404
十四年 1925	10,918	2,317,702	2,328,620	—	11,539	11,539	2,317,081	102.80	8,212,727
十五年 1926	18,579	2,244,462	2,263,041	—	9,021	9,021	2,254,020	100.00	5,674,716
十六年 1927	5,109	1,337,962	1,343,071	—	159	159	1,342,912	59.58	5,187,023
十七年 1928	22,060	2,789,585	2,811,645	—	11,330	11,330	2,800,315	124.22	6,755,405
十八年 1929	47,750	2,644,073	2,691,823	—	4,275	4,275	2,687,548	119.25	8,948,303
十九年 1930	15,244	2,294,825	2,310,069	—	5,247	5,247	2,304,822	102.26	8,484,329
二十年 1931	190,381	2,328,856	2,519,237	—	37,390	37,390	2,481,847	110.11	7,638,595
二十一年 1932	156,601	—	156,601	—	—	—	* 156,601	6.94	8,863,906
二十二年 1933	70,896	—	70,896	—	—	—	* 70,896	3.14	6,181,319

* 洋貨進口(由外洋)總數 * Gross imports from Foreign Countries

2. Wanh sien

土 貨 進 口 Chinese Imports					土 貨 出 口 Exports of Local Origin				進 出口 貨 值 淨 數 總 計 Grand Total (1)+(2)+(3)	指 數 Index Numbers 1926=100
土 貨 復 出口 Chinese Re-exports			土貨進口淨數(2) Net Total Chinese Imports	指 數 Index Numbers 1926=100	往 外 洋 To Foreign Countries and Hongkong	往 各 口 岸 To Chinese Ports	總 計 (3) Total	指 數 Index Numbers 1926=100		
往 外 洋 To Foreign Coun- tries and Hongkong	往 各 口 岸 To Chinese Ports	總 計 Total								
—	—	—	112,614	1.99	1,640	1,295,989	1,297,629	20.26	1,786,949	12.47
—	—	—	2,117,640	37.40	1,637	2,663,667	2,665,304	41.59	5,586,542	39.00
—	61,628	61,628	2,322,788	41.02	5,329	3,114,184	3,119,513	48.68	6,110,113	42.65
—	242,792	242,792	1,902,431	33.59	5,340	1,487,223	1,492,563	23.30	3,875,695	27.06
—	380,469	380,469	4,005,259	70.72	26,581	3,139,980	3,166,561	49.42	7,683,776	53.64
—	65,793	65,793	6,801,968	120.11	12,914	6,581,740	6,594,654	102.92	13,942,688	97.33
—	44,942	44,942	3,710,631	65.53	14,475	7,961,354	7,975,829	124.46	12,166,397	84.92
—	19,141	19,141	6,479,263	114.41	15,068	7,362,578	7,377,646	115.14	14,708,140	102.67
—	9,608	9,608	8,203,119	144.85	16,455	7,482,844	7,499,299	117.03	18,019,499	125.79
—	11,647	11,647	5,663,069	100.00	20,093	6,388,076	6,408,169	100.00	14,325,258	100.00
—	2,900	2,900	5,184,123	91.54	14,736	5,241,299	5,256,035	82.02	11,783,070	82.25
—	1,671	1,671	6,753,734	119.27	25,326	8,666,277	8,691,603	135.64	18,245,652	127.37
—	1,532	1,532	8,946,771	157.99	39,308	9,435,358	9,474,666	147.86	21,108,985	147.36
—	20,699	20,699	8,433,630	149.46	51,711	9,158,523	9,210,234	143.73	19,978,686	139.47
—	27	27	7,638,568	134.90	989,056	5,956,913	6,945,969	108.38	17,066,384	119.13
—	1,291	1,291	8,832,615	156.49	16,299	5,482,809	5,499,108	85.81	△ 14,518,324	101.34
—	8,302	8,302	6,173,017	109.00	1,573	7,852,636	7,854,209	122.56	△ 14,098,122	98.41

△ 洋貨進口(由各口岸)淨數不在內 △ Net Foreign imports from other Chinese Ports not included.

年 份 Year	洋 貨 進 口 Foreign Imports								指 數 Index Numbers 1926=100	土貨進口總數 Total Chinese Imports
	洋 貨 進 口 總 數 Total Foreign Imports			洋 貨 復 出 口 Foreign Re-exports			洋貨進口淨數 (1) Net Total Foreign Imports			
	由 外 洋 From Foreign Coun- tries and Hongkong	由 各 口 岸 From Chinese Ports	總 計 Total	往 外 洋 To Foreign Coun- tries and Hongkong	往 各 口 岸 To Chinese Ports	總 計 Total				
光緒 二十六年 1900	—	10,995,273	10,995,273	—	10,479,156	10,479,156	516,117	14.20	11,448,506	
二十七年 1901	—	11,501,209	11,501,209	—	10,391,193	10,391,193	1,110,016	30.54	12,328,796	
二十八年 1902	—	11,703,009	11,703,009	—	10,889,031	10,889,031	813,978	22.39	12,174,775	
二十九年 1903	—	16,731,869	16,731,869	—	15,913,060	15,913,060	818,809	22.53	12,019,939	
三十年 1904	—	14,774,944	14,774,944	—	13,770,481	13,770,481	1,001,463	27.62	20,784,897	
三十一年 1905	349,254	12,674,693	13,023,947	—	11,881,277	11,881,277	1,142,670	31.44	20,475,433	
三十二年 1906	90,587	5,034,711	5,125,298	—	4,045,148	4,045,148	1,080,150	29.71	8,077,145	
三十三年 1907	118,535	3,210,137	3,328,672	—	2,824,798	2,824,798	503,874	13.86	5,658,313	
三十四年 1908	41,165	3,746,680	3,787,845	—	1,988,902	1,988,902	1,798,943	49.49	10,217,340	
宣統 元 年 1909	91,818	2,898,592	2,990,410	—	2,116,832	2,116,832	873,578	21.04	9,229,406	
二 年 1910	318,434	3,414,292	3,732,726	—	1,469,802	1,469,802	2,262,924	62.26	11,892,137	
三 年 1911	286,684	3,038,216	3,324,900	—	1,359,028	1,359,028	1,965,872	54.09	4,020,358	
民國 元 年 1912	148,981	2,331,233	2,480,214	—	1,329,664	1,329,664	1,150,550	31.66	2,655,072	
二 年 1913	189,390	3,454,299	3,643,689	—	1,800,371	1,800,371	1,843,318	50.70	2,159,147	
三 年 1914	243,927	2,940,830	3,184,757	—	1,450,136	1,450,136	1,734,621	47.73	2,796,437	
四 年 1915	106,305	3,076,239	3,182,544	—	2,037,648	2,037,648	1,144,896	31.50	3,016,427	
五 年 1916	138,359	3,517,228	3,655,587	—	2,225,690	2,225,690	1,429,897	39.34	5,572,312	
六 年 1917	246,271	4,078,006	4,324,277	—	2,166,918	2,166,918	2,157,359	59.34	3,283,284	
七 年 1918	445,725	2,370,922	2,816,647	—	2,133,699	2,133,699	682,948	18.79	3,484,028	
八 年 1919	288,056	5,378,603	5,666,659	—	3,200,769	3,200,769	2,465,890	67.84	5,168,026	
九 年 1920	542,442	5,473,225	6,015,667	—	2,679,596	2,679,596	3,336,071	91.77	14,419,952	
十 年 1921	432,077	5,105,848	5,537,925	—	5,143,979	5,143,979	393,946	10.84	12,655,940	
十一年 1922	340,881	5,030,763	5,371,644	—	3,648,376	3,648,376	1,723,268	47.40	13,181,777	
十二年 1923	391,322	4,562,776	4,954,098	—	3,324,108	3,324,108	1,629,990	44.84	8,638,013	
十三年 1924	872,063	7,302,941	8,175,004	—	4,342,187	4,342,187	3,832,817	105.45	17,979,820	
十四年 1925	1,074,657	7,150,802	8,225,459	—	4,345,961	4,345,961	3,879,498	106.71	12,604,809	
十五年 1926	948,240	5,897,805	6,846,045	—	3,210,698	3,210,698	3,635,347	100.00	12,818,020	
十六年 1927	316,511	2,978,583	3,295,094	—	2,484,211	2,484,211	810,883	22.31	7,863,669	
十七年 1928	1,153,457	7,516,381	8,667,838	—	4,361,731	4,361,731	4,308,107	118.51	8,722,804	
十八年 1929	221,930	4,088,435	4,310,365	—	1,625,519	1,625,519	2,684,846	73.86	8,549,893	
十九年 1930	336,859	4,221,383	4,558,242	—	1,880,688	1,880,688	2,677,554	73.67	7,533,682	
二十年 1931	174,698	3,384,491	3,559,189	—	1,362,872	1,362,872	2,196,317	60.42	8,106,249	
二十一年 1932	224,212	—	224,212	—	—	—	* 224,212	6.16	8,771,252	
二十二年 1933	324,311	—	324,311	—	—	—	* 324,311	8.92	7,300,722	

* 洋貨進口(由外洋)總數 * Gross imports from foreign countries.

3. Ichang

土 貨 進 口 Chinese Imports					土 貨 出 口 Exports of Local Origin				進 出 口 貨 值 淨 數 總 計 Grand Total (1)+(2)+(3)	指 數 Index Numbers 1926=100
土 貨 復 出 口 Chinese Re-exports			土貨進口淨數(2) Net Total Chinese Imports	指 數 Index Numbers 1926=100	往 外 洋 To Foreign Countries and Hongkong	往 各 口 岸 To Chinese Ports	總 計 (3) Total	指 數 Index Numbers 1926=100		
往 外 洋 To Foreign Coun- tries and Hongkong	往 各 口 岸 To Chinese Ports	總 計 Total								
—	10,826,391	10,826,391	622,115	6.47	—	699,838	699,838	19.61	1,838,070	10.93
—	11,656,095	11,656,095	672,701	7.00	—	856,238	856,238	23.98	2,638,955	15.69
—	11,752,227	11,752,227	422,548	4.40	—	1,291,288	1,291,288	36.17	2,527,814	15.03
—	11,018,998	11,018,998	1,000,941	10.41	—	1,369,816	1,369,816	38.39	3,189,566	18.96
—	20,358,537	20,358,537	426,360	4.43	—	1,530,404	1,530,404	42.87	2,961,227	17.60
—	20,063,168	20,063,168	412,265	4.28	—	1,708,735	1,708,735	47.88	3,263,670	19.40
—	7,690,673	7,690,673	386,472	4.01	—	3,275,125	3,275,125	91.76	4,741,747	28.19
—	5,623,936	5,623,936	234,377	2.43	—	5,818,922	5,818,922	163.04	6,557,173	38.98
—	9,884,685	9,884,685	332,655	3.46	—	5,481,620	5,481,620	153.60	7,613,218	45.26
—	8,899,893	8,899,893	329,513	3.43	—	13,644,404	13,644,404	382.29	14,847,495	88.26
—	11,075,589	11,075,589	816,548	8.50	—	10,305,884	10,305,884	288.76	13,385,356	79.57
—	2,698,135	2,698,135	1,322,223	13.75	—	1,517,692	1,517,692	42.53	4,805,787	28.57
—	1,739,797	1,739,797	915,275	9.51	—	3,487,070	3,487,070	97.70	5,552,895	33.01
—	1,319,335	1,319,335	839,812	8.73	—	3,036,426	3,036,426	85.07	5,719,556	34.00
—	2,403,077	2,403,077	393,360	4.09	—	2,654,349	2,654,349	74.36	4,782,330	28.43
—	2,312,858	2,312,858	703,569	7.32	—	3,052,114	3,052,114	85.51	4,900,579	29.14
—	3,886,820	3,886,820	1,685,492	17.52	—	3,514,062	3,514,062	98.46	6,629,451	39.41
—	1,905,311	1,905,311	1,377,973	14.33	—	2,150,257	2,150,257	60.24	5,685,589	33.80
—	2,410,337	2,410,337	1,073,691	11.17	—	2,142,596	2,142,596	60.05	3,899,235	23.18
—	3,038,800	3,038,800	2,129,226	22.14	—	1,450,535	1,450,535	40.66	6,045,651	35.94
—	9,603,683	9,603,683	4,816,269	50.08	—	1,001,726	1,001,726	28.08	9,154,066	54.42
—	10,095,846	10,095,846	2,560,094	26.62	—	1,387,769	1,387,769	38.89	4,341,809	25.81
—	7,727,570	7,727,570	5,454,207	56.71	—	1,740,261	1,740,261	48.75	8,917,736	53.02
—	5,204,989	5,204,989	3,433,024	35.70	2,485	2,771,661	2,774,146	77.72	7,837,160	46.59
—	6,568,078	6,568,078	11,411,742	118.66	1,087	2,409,805	2,410,892	67.55	17,655,451	104.96
—	6,308,916	6,308,916	6,295,893	65.47	1,305	2,632,436	2,633,741	73.80	12,809,132	76.15
—	3,201,127	3,201,127	9,616,893	100.00	15,065	3,553,684	3,568,749	100.00	16,820,989	100.00
—	3,385,198	3,385,198	4,478,471	46.56	1,145	2,271,012	2,272,157	63.67	7,561,511	44.95
—	3,252,959	3,252,959	5,469,845	56.88	109	3,755,126	3,755,235	105.21	13,533,187	80.45
—	1,822,799	1,822,799	6,727,094	69.95	9,360	3,240,640	3,250,000	91.06	12,661,940	75.27
—	2,470,975	2,470,975	5,062,707	52.65	5,955	6,153,967	6,159,922	172.60	13,900,183	82.63
79,633	2,364,355	2,443,988	5,662,261	58.88	199,236	3,782,409	3,981,645	111.57	11,840,223	70.39
—	2,174,540	2,174,540	6,596,712	68.59	129,072	4,728,800	4,857,872	136.12	△ 11,678,796	69.43
—	1,524,926	1,524,926	5,775,796	60.06	390	2,605,830	2,606,220	73.03	△ 8,706,327	51.76

△ 洋貨進口(由各口岸)淨數不在內 △ Net foreign imports from other Chinese Ports not included.

年 份 Year	洋 貨 進 口 總 數 Total Foreign Imports									洋貨進口淨數 (1) Net Total Foreign Imports	指 數 Index Numbers 1926=100	土貨進口總數 Total Chinese Imports
	洋 貨 進 口 總 數 Total Foreign Imports			洋 貨 復 出 口 Foreign Re-exports								
	由 外 洋 From Foreign Coun- tries and Hongkong	由 各 口 岸 From Chinese Ports	總 計 Total	往 外 洋 To Foreign Coun- tries and Hongkong	往 各 口 岸 To Chinese Ports	總 計 Total						
光緒 二十六年 1900	—	335,169	335,169	—	330	330	334,839	11.00	54,127			
二十七年 1901	—	657,827	657,827	—	574	574	657,253	21.58	123,600			
二十八年 1902	—	916,907	916,907	—	1,343	1,343	915,564	30.08	106,814			
二十九年 1903	—	1,624,065	1,624,065	—	2,349	2,349	1,621,716	53.27	111,453			
三十年 1904	32,000	1,166,118	1,198,118	—	4,367	4,367	1,193,751	39.21	149,880			
三十一年 1905	3,982	791,558	795,540	—	6,327	6,327	789,213	25.91	77,034			
三十二年 1906	8,096	903,402	911,498	—	6,575	6,575	904,923	29.92	59,105			
三十三年 1907	12,284	1,296,878	1,309,162	—	11,046	11,046	1,298,116	42.63	143,381			
三十四年 1908	10,276	1,086,118	1,096,394	—	8,371	8,371	1,088,023	35.73	114,642			
宣統 元 年 1909	11,756	1,110,390	1,122,146	—	18,403	18,403	1,103,743	36.25	231,988			
二 年 1910	14,578	1,113,315	1,127,893	—	9,215	9,215	1,118,678	36.75	326,759			
三 年 1911	97,138	1,629,062	1,726,200	—	9,745	9,745	1,716,455	56.35	285,781			
民國 元 年 1912	154,222	3,746,595	3,900,817	—	31,986	31,986	3,868,831	127.06	679,823			
二 年 1913	200,063	2,995,168	3,195,231	—	11,395	11,395	3,183,836	104.56	313,478			
三 年 1914	193,860	2,858,576	3,052,436	—	12,031	12,031	3,040,405	99.84	460,605			
四 年 1915	88,700	3,073,275	3,161,975	—	110,309	110,309	3,051,666	100.23	306,869			
五 年 1916	148,973	2,245,115	2,394,088	—	33,680	33,680	2,360,408	77.50	251,827			
六 年 1917	284,970	2,148,281	2,433,251	—	28,595	28,595	2,404,656	79.01	488,196			
七 年 1918	350,820	2,827,311	3,178,131	—	43,322	43,322	3,134,809	102.96	1,116,017			
八 年 1919	227,507	2,406,385	2,633,892	—	53,245	53,245	2,580,647	84.76	3,590,313			
九 年 1920	443,677	2,675,087	3,118,764	—	25,258	25,258	3,093,506	101.61	3,309,032			
十 年 1921	420,038	3,660,768	4,080,806	—	45,931	45,931	4,034,875	132.51	2,399,811			
十一年 1922	563,065	344,002	4,007,067	—	39,637	39,637	3,967,430	130.28	4,340,725			
十二年 1923	490,111	3,221,440	3,711,551	—	9,069	9,069	3,702,482	121.58	6,277,686			
十三年 1924	639,639	3,435,842	4,075,481	—	42,416	42,416	4,033,065	132.45	6,983,138			
十四年 1925	437,625	3,867,437	4,305,062	—	20,177	20,177	4,284,885	140.72	7,574,281			
十五年 1926	402,370	2,700,386	3,102,756	—	58,056	58,056	3,044,700	100.00	5,690,041			
十六年 1927	36,667	2,254,669	2,291,336	—	7,094	7,094	2,284,242	75.01	2,710,136			
十七年 1928	73,685	5,641,764	5,715,449	—	24,684	24,684	5,690,765	186.89	6,249,721			
十八年 1929	18,340	5,390,126	5,408,466	—	33,345	33,345	5,375,121	176.52	5,557,410			
十九年 1930	162,088	2,525,698	2,687,786	—	61,779	61,779	2,626,007	86.24	2,941,528			
二十年 1931	178,787	2,735,186	2,913,973	—	18,341	18,341	2,895,632	95.10	3,979,459			
二十一年 1932	107,503	—	107,503	—	—	—	* 107,503	3.53	3,112,537			
二十二年 1933	54,285	—	54,285	—	—	—	* 54,285	1.78	1,406,861			

* 洋貨進口(由外洋)總數 * Gross imports from foreign countries.

4. Shasi

土 貨 進 口 Chinese Imports				土 貨 出 口 Exports of Local Origin				進 出 口 貨 值 淨 數 總 計 Grand Total (1)+(2)+(3)	指 數 Index Numbers 1926=100	
土 貨 復 出 口 Chinese Re-exports			土貨進口淨數(2) Net Total Chinese Imports	指 數 Index Numbers 1926=100	往 外 洋 To Foreign Countries and Hongkong		總 計 (3) Total			指 數 Index Numbers 1926=100
往 外 洋 To Foreign Coun- tries and Hongkong	往 各 口 岸 To Chinese Ports	總 計 Total			往 外 洋 To Foreign Countries and Hongkong	往 各 口 岸 To Chinese Ports				
—	—	—	54,127	0.96	—	161,793	161,793	0.67	550,759	1.98
—	192	192	123,408	2.19	—	331,948	331,948	1.38	1,112,609	3.39
—	489	489	106,325	1.89	—	486,290	486,290	2.01	1,508,179	4.60
—	875	875	110,578	1.98	—	685,385	685,385	2.84	2,417,679	7.37
—	9,303	9,303	140,577	2.51	—	622,043	622,043	2.58	1,956,371	5.96
—	7,121	7,121	69,913	1.25	130	458,288	458,418	1.90	1,317,544	4.02
—	1,973	1,973	57,132	1.02	138	534,941	535,079	2.22	1,497,134	4.57
—	6,414	6,414	136,967	2.44	105	445,234	445,339	1.84	1,880,422	5.73
—	5,452	5,452	109,190	1.94	132	502,279	502,411	2.08	1,699,624	5.18
—	19,554	19,554	212,434	3.78	152	760,499	760,651	3.15	2,076,828	6.33
—	19,836	19,836	306,923	5.47	203	1,461,000	1,461,203	6.05	2,886,804	8.80
—	33,389	33,389	252,392	4.49	322	979,487	979,809	4.07	2,948,656	8.99
—	129,189	129,189	550,634	9.81	367	1,118,501	1,118,868	4.64	5,538,333	16.89
—	1,350	1,350	312,128	5.56	296	896,125	896,421	3.71	4,392,385	13.39
—	6,565	6,565	454,040	8.09	275	864,567	864,842	3.58	4,359,287	13.29
—	7,134	7,134	299,735	5.34	229	1,189,812	1,190,041	4.93	4,541,442	13.85
—	11,659	11,659	240,168	4.28	368	1,753,481	1,753,849	7.27	4,354,425	13.28
—	11,411	11,411	476,785	8.50	245	1,541,163	1,541,408	6.39	4,422,849	13.49
—	58,305	58,305	1,057,712	18.85	11	2,169,960	2,169,971	8.99	6,362,492	19.40
—	142,802	142,802	3,447,511	61.42	126	1,545,390	1,545,516	6.40	7,573,674	23.10
—	269,809	269,809	3,039,223	54.13	212	1,434,822	1,435,034	5.95	7,567,763	23.08
—	541,798	541,798	1,858,013	33.10	213	1,887,149	1,887,362	7.82	7,780,250	23.73
—	425,222	425,222	3,915,503	69.75	492	3,310,078	3,310,570	13.72	11,193,503	34.14
—	155,288	155,288	6,122,398	109.05	283	9,946,627	9,946,910	41.22	19,771,790	60.30
—	190,138	190,138	6,793,000	121.00	610	12,799,879	12,800,489	53.04	23,626,554	72.05
—	116,861	116,861	7,457,420	115.02	595	19,344,476	19,345,071	80.16	31,087,376	94.80
—	75,760	75,760	5,614,281	100.00	369	24,132,942	24,133,311	100.00	32,792,292	100.00
—	51,134	51,134	2,665,002	47.47	29	16,356,488	16,356,517	67.78	21,305,761	64.97
—	40,271	40,271	6,209,450	110.60	—	27,010,106	27,010,106	111.92	38,910,321	118.66
—	51,971	51,971	5,505,431	98.06	743	23,474,559	23,475,302	97.27	34,355,862	104.77
—	86,204	86,204	2,855,324	50.86	29	16,005,378	16,005,407	66.32	21,486,738	65.52
—	61,599	61,599	3,917,860	69.78	56,858	11,780,828	11,837,686	49.05	18,651,178	56.88
—	72,740	72,740	3,039,797	54.14	8,100	8,897,228	8,905,328	36.90	△ 12,052,628	36.75
—	29,858	29,858	1,377,003	24.53	—	7,696,674	7,696,674	31.89	△ 9,127,962	27.83

△ 洋貨進口(由各口岸)淨數不在內 △ Net foreign imports from other Chinese Ports not included.

年 份 Year	洋 貨 進 口 總 數 Total Foreign Imports									洋貨進口淨數 (1) Net Total Foreign Imports	指 數 Index Numbers 1926=100	土貨進口總數 Total Chinese Imports
	洋 貨 進 口 總 數 Total Foreign Imports			洋 貨 復 出 口 Foreign Re-exports								
	由 外 洋 From Foreign Countries and Hongkong	由 各 口 岸 From Chinese Ports	總 計 Total	往 外 洋 To Foreign Countries and Hongkong	往 各 口 岸 To Chinese Ports	總 計 Total						
光緒 二十六年 1900												
二十七年 1901												
二十八年 1902												
二十九年 1903												
三十年 1904	485,331	1,506,206	1,991,537	---	2,300	2,300	1,989,237	15.03	214,020			
三十一年 1905	214,883	3,385,012	3,599,895	---	12,845	12,845	3,587,050	27.11	691,907			
三十二年 1906	189,310	2,685,508	2,874,818	---	10,136	10,136	2,864,682	21.65	1,135,902			
三十三年 1907	108,955	4,122,965	4,231,920	---	28,780	28,780	4,203,140	31.76	808,380			
三十四年 1908	158,075	4,378,445	4,536,520	---	15,747	15,747	4,520,773	34.17	785,843			
宣統 元 年 1909	138,055	4,738,630	4,876,685	---	22,814	22,814	4,853,871	36.68	815,374			
二 年 1910	291,957	5,157,633	5,449,590	---	10,804	10,804	5,438,786	41.10	1,536,640			
三 年 1911	180,196	6,262,153	6,442,349	---	16,848	16,848	6,425,501	48.56	1,716,538			
民國 元 年 1912	372,941	9,436,413	9,809,354	---	82,926	82,926	9,726,428	73.50	1,944,079			
二 年 1913	1,490,357	11,334,450	12,824,807	---	46,650	46,650	12,778,157	96.57	2,225,717			
三 年 1914	2,354,117	10,437,525	12,791,642	---	109,711	109,711	12,681,931	95.84	2,085,461			
四 年 1915	855,463	9,710,969	10,566,432	---	310,530	310,530	10,255,902	77.51	3,477,718			
五 年 1916	1,153,118	8,905,355	10,058,473	---	106,777	106,777	9,951,696	75.21	2,947,133			
六 年 1917	1,357,024	7,955,945	9,312,969	---	70,565	70,565	9,242,404	69.85	3,044,719			
七 年 1918	2,028,971	6,879,832	8,908,803	---	316,219	316,219	8,592,584	64.94	3,733,689			
八 年 1919	2,566,711	8,911,136	11,477,847	---	87,674	87,674	11,390,173	86.08	3,922,727			
九 年 1920	1,884,521	9,457,559	11,342,080	---	165,999	165,999	11,176,081	84.46	4,797,921			
十 年 1921	1,350,948	12,703,358	14,054,306	---	162,222	162,222	13,892,084	104.99	4,436,608			
十一年 1922	1,164,516	11,181,702	12,346,218	---	86,976	86,976	12,259,242	92.65	4,461,122			
十二年 1923	1,131,124	9,935,572	11,066,696	---	157,492	157,492	10,909,204	82.44	6,455,038			
十三年 1924	1,448,402	13,595,052	15,043,454	---	88,189	88,189	14,955,265	113.02	6,639,857			
十四年 1925	1,143,323	10,717,182	11,860,505	---	146,907	146,907	11,713,598	88.53	5,089,316			
十五年 1926	1,370,410	12,066,606	13,437,016	---	205,033	205,033	13,231,983	100.00	9,414,386			
十六年 1927	139,084	5,016,654	5,185,738	---	644,904	644,904	4,540,834	34.32	3,958,311			
十七年 1928	359,023	12,202,753	12,561,776	---	58,391	58,391	12,503,385	91.49	9,712,496			
十八年 1929	651,473	16,021,820	16,673,293	---	78,993	78,993	16,594,300	125.41	7,626,116			
十九年 1930	1,120,620	11,340,025	12,460,645	---	1,119,512	1,119,512	11,341,133	85.71	11,387,447			
二十年 1931	1,934,421	8,559,770	10,494,191	---	88,744	88,744	10,405,447	78.64	15,333,794			
二十一年 1932	3,143,146	---	3,143,146	---	---	---	* 3,143,146	23.75	7,239,894			
二十二年 1933	2,824,690	---	2,824,690	---	---	---	* 2,824,690	21.34	4,718,890			

* 洋貨進口(由外洋)總數 * Gross imports from foreign countries.

5. Changsha

土貨進口 Chinese Imports			土貨出口 Exports of Local Origin				進出口貨值 淨數總計 Grand Total (1)+(2)+(3)	指 數 Index Numbers 1926=100		
土貨復出口 Chinese Re-exports			土貨進口淨數(2) Net Total Chinese Imports	指 數 Index Numbers 1926=100	往 外 洋 To Foreign Countries and Hongkong	往 各 口 岸 To Chinese Ports			總 計 (3) Total	指 數 Index Numbers 1926=100
往 外 洋 To Foreign Coun- tries and Hongkong	往 各 口 岸 To Chinese Ports	總 計 Total								
—	138	138	213,882	2.28	—	614,395	614,395	3.99	2,817,514	7.42
—	4,994	4,994	686,913	7.33	239	1,621,635	1,621,874	10.53	5,895,837	15.52
—	2,610	2,610	1,133,292	12.09	126	1,293,709	1,293,835	8.40	5,291,809	13.93
—	8,251	8,251	800,129	8.54	14	2,288,850	2,288,864	14.87	7,292,133	19.19
—	609	609	785,234	8.38	13	3,934,272	3,934,285	25.55	9,240,292	24.31
—	1,839	1,839	813,535	8.68	627	4,889,760	4,890,387	31.76	10,557,793	27.78
—	1,506	1,506	1,535,134	16.38	848	6,115,262	6,116,110	39.72	13,090,030	34.45
—	22,419	22,419	1,694,119	18.07	527	9,570,208	9,570,735	62.16	17,690,355	46.55
—	3,023	3,023	1,941,056	20.71	571	10,370,313	10,370,884	67.36	22,038,368	57.99
—	3,637	3,637	2,222,080	23.71	1,072	8,718,453	8,719,525	56.63	23,719,762	62.42
—	5,903	5,903	2,079,558	22.19	897	9,808,176	9,809,073	63.71	24,570,562	64.66
—	27,962	27,962	3,449,756	36.81	1,826	12,881,850	12,883,676	83.68	26,589,334	69.97
—	3,920	3,920	2,943,213	31.40	2,158	15,759,158	15,761,316	102.36	28,656,225	75.41
—	34,018	34,018	3,010,701	32.12	1,858	15,237,265	15,239,123	98.97	27,492,228	72.34
—	94,856	94,856	3,638,833	38.82	1,248	10,739,198	10,740,446	69.75	22,971,863	60.45
—	31,595	31,595	3,891,132	41.51	1,617	9,728,346	9,729,963	63.19	25,011,268	65.81
—	44,572	44,572	4,753,349	50.71	2,750	17,041,296	17,044,046	110.70	32,973,476	86.77
—	42,374	42,374	4,394,234	46.88	4,157	11,255,069	11,259,226	73.12	29,545,544	77.75
—	21,713	21,713	4,439,409	37.36	7,299	13,178,616	13,185,915	85.64	29,884,566	78.64
—	30,301	30,301	6,424,737	68.55	19,743	15,710,240	15,729,983	102.16	33,063,924	87.01
—	19,525	19,525	6,620,332	70.63	23,581	15,995,476	16,019,057	104.04	37,594,654	98.93
—	66,059	66,059	5,023,257	53.59	44,777	16,019,630	16,064,407	104.33	32,801,262	86.31
—	41,854	41,854	9,372,532	100.00	20,674	15,376,428	15,397,102	100.00	38,001,617	100.00
—	18,222	18,222	3,940,089	42.04	2,025	13,977,944	13,979,969	90.80	22,460,892	59.10
—	10,849	10,849	9,701,647	103.51	15,142	16,475,636	16,490,778	107.11	38,695,810	101.83
—	119,508	119,508	7,506,608	80.09	12,117	13,764,315	13,776,432	89.47	37,877,340	99.67
—	290,167	290,167	11,097,280	118.39	16,192	13,082,265	13,098,457	85.07	35,536,870	93.51
—	39,598	39,598	15,294,196	163.18	13,822	10,598,981	10,612,803	68.93	36,312,446	95.56
—	16,290	16,290	7,223,604	77.07	1,106,629	6,856,063	7,962,692	51.71	△ 18,329,442	58.23
—	14,847	14,847	461,043	4.95	7,779	6,981,827	6,989,606	45.39	△ 10,278,339	27.05

△ 洋貨進口(由各口岸)淨數不在內 △ Net foreign imports from other Chinese Ports not included.

年 份 Year	洋 貨 進 口 Foreign Imports								
	洋 貨 進 口 總 數 Total Foreign Imports			洋 貨 復 出 口 Foreign Re-exports			洋貨進口淨數 (1) Net Total Foreign Imports	指 數 Index Numbers 1926=100	土貨進口總數 Total Chinese Imports
	由 外 洋 From Foreign Countries and Hongkong	由 各 口 岸 From Chinese Ports	總 計 Total	往 外 洋 To Foreign Countries and Hongkong	往 各 口 岸 To Chinese Ports	總 計 Total			
光緒 二十六年 1900	—	78,927	78,927	—	—	—	78,927	2.04	57,777
二十七年 1901	—	203,478	203,478	—	475	475	203,003	5.24	174,373
二十八年 1902	—	499,244	499,244	—	203	203	499,041	12.88	400,890
二十九年 1903	3,237	1,519,184	1,522,421	—	1,953	1,953	1,520,468	39.25	597,692
三十年 1904	36,467	1,018,234	1,054,701	—	39,498	39,498	1,015,203	26.21	248,704
三十一年 1905	3,662	144,418	148,080	—	994	994	147,086	3.80	26,457
三十二年 1906	7,662	177,216	184,878	—	9,961	9,961	174,917	4.52	229,806
三十三年 1907	4,472	500,527	504,999	—	3,628	3,628	501,371	12.94	35,892
三十四年 1908	5,235	383,795	389,030	—	1,634	1,634	387,396	9.99	230,890
宣統 元 年 1909	3,200	776,291	779,491	—	1,916	1,916	777,575	20.09	932,425
二 年 1910	3,083	852,572	855,655	—	—	—	855,655	22.10	1,509,136
三 年 1911	2,028	1,193,725	1,195,753	—	566	566	1,195,187	30.86	1,309,337
民國 元 年 1912	7,371	1,227,478	1,234,849	—	40,056	40,056	1,194,793	30.85	3,119,212
二 年 1913	6,200	2,134,360	2,140,560	—	7,303	7,303	2,133,257	55.07	1,995,365
三 年 1914	12,041	2,659,454	2,671,495	—	17,657	17,657	2,653,838	68.53	862,892
四 年 1915	5,117	2,461,430	2,466,547	—	21,907	21,907	2,444,640	63.13	3,363,517
五 年 1916	12,042	3,156,311	3,168,353	—	24,097	24,097	3,144,256	81.18	3,355,724
六 年 1917	6,789	2,825,476	2,832,265	—	86,977	86,977	2,745,288	70.88	3,183,002
七 年 1918	4,895	3,678,520	3,692,415	—	47,577	47,577	3,644,838	94.11	1,758,108
八 年 1919	3,097	2,771,694	2,774,791	—	30,164	30,164	2,744,627	70.88	3,734,125
九 年 1920	8,402	3,083,342	3,091,744	—	50,594	50,594	3,041,150	78.52	3,997,199
十 年 1921	11,128	4,310,779	4,321,907	—	26,681	26,681	4,295,226	110.90	3,274,453
十一年 1922	19,435	4,324,939	4,344,374	—	26,167	26,167	4,318,207	111.49	5,317,639
十二年 1923	22,367	4,539,240	4,561,607	—	36,474	36,474	4,525,133	116.83	6,985,144
十三年 1924	21,750	4,499,163	4,520,913	—	29,640	29,640	4,491,273	115.96	5,016,361
十四年 1925	7,530	3,516,685	3,524,215	—	27,699	27,699	3,496,516	90.29	3,632,644
十五年 1926	1,128,986	3,478,609	4,607,595	—	734,837	734,837	3,872,758	100.00	3,011,744
十六年 1927	583	1,515,396	1,515,979	—	721,751	721,751	794,228	20.50	2,606,523
十七年 1928	1,309,455	2,935,486	4,244,941	—	944,314	944,314	3,300,627	85.23	6,799,518
十八年 1929	893,096	2,994,809	3,887,905	—	1,179,818	1,179,818	2,708,087	69.93	2,320,270
十九年 1930	115,746	3,213,870	3,329,616	—	659,699	659,699	2,669,917	68.94	2,183,784
二十年 1931	342,770	2,145,729	2,488,499	—	50,981	50,981	2,437,518	62.94	3,596,704
二十一年 1932	130,764	—	130,764	—	—	—	* 130,764	3.38	4,272,917
二十二年 1933	202,319	—	202,319	—	—	—	* 202,319	5.22	5,608,125

* 洋貨進口(由外洋)總數 * Gross imports from foreign countries.

6. Yochow

土貨進口 Chinese Imports			土貨出口 Exports of Local Origin				進出口貨值 淨數總計 Grand Total (1)+(2)+(3)	指 數 Index Numbers 1926=100		
土貨復出口 Chinese Re-exports	土貨進口淨數(2) Net Total Chinese Imports	指 數 Index Numbers 1926=100	往外洋 To Foreign Countries and Hongkong	往各口岸 To Chinese Ports	總計(3) Total	指 數 Index Numbers 1926=100				
往外洋 To Foreign Coun- tries and Hongkong	往各口岸 To Chinese Ports	總 計 Total								
—	—	—	57,777	1.93	—	7,123	7,123	9.06	143,827	0.74
—	—	—	174,373	5.80	—	23,133	23,133	0.18	400,509	2.07
—	522	572	400,318	13.33	—	330,856	330,856	2.64	1,230,215	6.34
—	1,500	1,500	596,192	19.86	—	1,356,581	1,356,581	10.84	3,473,241	17.91
—	170	170	248,534	8.30	—	898,816	898,816	7.18	2,162,553	11.16
—	441	441	26,016	0.87	—	316,956	316,956	2.53	490,058	2.53
—	590	590	229,216	7.63	140	342,815	342,955	2.74	747,088	3.85
—	1,002	1,002	34,890	1.17	72	817,822	817,894	6.54	1,354,155	6.98
—	70,855	70,855	160,035	5.33	103	2,396,383	2,396,486	19.14	2,943,917	15.18
—	403,439	403,439	528,986	17.63	996	1,708,356	1,709,352	13.65	3,015,913	15.55
—	1,228,892	1,228,892	280,244	9.35	598	805,372	805,970	6.44	1,941,869	10.02
—	504,879	504,879	804,458	26.79	—	1,456,325	1,456,325	11.63	3,455,970	17.82
—	519,209	519,209	2,600,003	86.64	—	2,490,471	2,490,471	19.89	6,285,267	32.41
—	844,606	844,606	1,150,759	38.35	3,747	3,631,303	3,635,050	29.04	6,919,066	35.68
—	605,137	605,137	257,755	8.60	550	2,077,423	2,077,973	16.60	4,989,566	25.73
—	634,341	634,341	2,729,176	90.94	88	1,930,163	1,930,251	15.42	7,104,067	36.64
—	907,461	907,461	2,448,263	81.57	22,694	2,363,286	2,385,980	19.06	7,978,499	41.14
—	676,463	676,463	2,506,539	83.54	23,730	2,198,972	2,222,702	17.76	7,474,529	38.55
—	731,079	731,079	1,027,029	34.22	—	5,610,415	5,610,415	44.83	10,282,282	53.03
—	102,120	102,120	3,632,005	121.03	—	4,212,102	4,212,102	33.65	10,588,734	54.61
—	363,176	363,176	3,634,023	121.09	—	4,880,928	4,880,928	38.99	11,556,101	59.60
—	330,785	330,785	2,943,668	98.10	—	6,210,646	6,210,646	49.62	13,449,540	69.37
57,500	159,239	216,739	5,100,900	170.31	—	9,867,228	9,867,228	78.83	19,286,335	99.46
—	45,297	45,297	6,939,847	231.26	—	15,498,678	15,498,678	123.82	26,963,658	139.06
—	86,930	86,930	4,929,431	164.25	—	13,497,285	13,497,285	107.83	22,917,989	118.19
—	15,568	15,568	3,617,076	120.53	—	15,501,753	15,501,753	123.85	22,615,345	116.63
—	11,011	11,011	3,000,733	100.00	—	12,516,522	12,516,522	100.00	19,390,013	100.00
—	7,608	7,608	2,598,915	86.60	—	9,878,331	9,878,331	78.92	13,271,474	68.44
—	7,776	7,776	6,791,742	226.32	—	13,787,203	13,787,203	110.15	23,879,572	123.16
—	4,258	4,258	2,316,012	77.17	—	15,081,818	15,081,818	120.49	20,105,917	103.69
—	14,332	14,332	2,169,452	72.28	—	14,227,621	14,227,621	113.68	19,066,990	98.33
—	11,703	11,703	3,585,001	119.47	297,595	7,498,710	7,796,305	62.29	13,818,824	71.27
—	842	842	4,272,075	142.36	4,133	7,504,796	7,508,929	59.99	△ 11,911,768	61.43
—	1,642	1,642	5,606,483	186.83	—	6,291,355	6,291,355	50.26	△ 12,100,157	62.41

△洋貨進口(由各口岸)淨數不在內 △ Net foreign imports from other Chinese Ports not included.

年 份 Year	洋 貨 進 口 Foreign Imports								
	洋 貨 進 口 總 數 Total Foreign Imports			洋 貨 復 出 口 Foreign Re-exports			洋貨進口淨數 (1) Net Total Foreign Imports	指 數 Index Numbers 1926=100	土貨進口總數 Total Chinese Imports
	由 外 洋 From Foreign Countries and Hongkong	由 各 口 岸 From Chinese Ports	總 計 Total	往 外 洋 To Foreign Countries and Hongkong	往 各 口 岸 To Chinese Ports	總 計 Total			
光緒 二十六年 1900	802,168	26,413,626	27,215,794	5,240	7,467,178	7,472,418	19,743,376	29.62	19,167,667
二十七年 1901	2,141,491	33,904,369	36,045,860	37,120	10,322,786	10,359,906	25,685,954	38.54	21,569,423
二十八年 1902	5,000,160	32,700,461	37,700,621	115,640	10,713,374	10,829,014	26,871,607	40.32	21,394,903
二十九年 1903	7,757,647	47,287,868	55,045,515	1,091	18,214,980	18,216,071	36,829,444	55.26	22,397,827
三十年 1904	12,815,690	40,775,515	53,591,205	20	16,440,802	16,440,822	37,150,383	55.74	31,228,403
三十一年 1905	26,411,934	25,700,326	52,112,260	8,833	4,592,508	4,601,341	47,510,919	71.29	12,775,863
三十二年 1906	16,632,854	25,700,347	42,333,201	69,808	5,783,363	5,853,176	36,480,025	54.74	13,608,119
三十三年 1907	19,404,900	30,911,099	50,315,999	1,880	5,156,755	5,158,635	45,157,364	67.76	17,085,869
三十四年 1908	20,753,145	26,789,891	47,543,036	136,599	5,984,645	6,121,244	41,421,792	62.15	18,207,620
宣統 元 年 1909	17,042,886	26,005,588	43,048,474	232,158	5,028,076	5,260,234	37,788,240	56.70	22,593,575
二 年 1910	18,836,471	24,156,049	42,992,520	1,085	5,188,861	5,189,946	37,802,574	56.72	26,125,623
三 年 1911	17,156,554	23,700,817	40,917,371	2,498	6,948,479	6,950,977	33,966,394	50.96	19,149,270
民國 元 年 1912	22,006,638	27,692,963	49,699,601	25,284	9,469,539	9,494,823	40,204,778	60.33	22,740,324
二 年 1913	34,164,083	29,601,209	63,765,292	25,010	10,889,865	10,914,875	52,850,417	79.30	28,34,507
三 年 1914	35,286,023	26,729,823	62,015,846	18,393	10,974,586	10,992,979	51,022,867	76.56	26,560,861
四 年 1915	27,921,720	25,747,592	53,669,312	11,315	10,351,469	10,362,784	43,306,528	64.98	30,544,996
五 年 1916	35,934,411	23,324,598	59,259,009	7,092	10,092,544	10,099,636	49,159,373	73.76	36,200,505
六 年 1917	36,755,278	20,438,026	57,193,304	53,659	9,829,085	9,882,744	47,310,560	70.99	40,040,956
七 年 1918	30,974,893	24,323,776	55,298,669	42,168	11,838,541	11,880,709	43,417,960	65.15	32,052,143
八 年 1919	37,458,744	26,823,334	64,282,078	131,303	11,164,755	11,296,058	52,986,020	79.50	38,170,094
九 年 1920	42,916,391	28,546,041	71,462,432	207,132	12,515,137	12,722,269	58,740,163	88.14	35,102,113
十 年 1921	47,476,383	30,515,333	77,991,716	136,882	14,370,068	14,506,950	63,484,766	95.26	36,974,087
十一年 1922	47,913,956	33,325,177	81,239,133	636,917	15,864,622	16,501,539	64,737,594	97.14	56,003,458
十二年 1923	38,551,704	36,473,141	75,024,845	129,849	16,842,291	16,972,140	58,052,705	87.11	77,792,085
十三年 1924	60,713,522	40,540,479	101,254,001	24,375	18,924,228	18,948,603	82,305,398	123.49	85,688,097
十四年 1925	54,015,064	36,768,289	90,783,353	55,936	21,362,228	21,418,164	69,365,189	104.08	108,522,767
十五年 1926	54,319,185	30,535,449	84,854,634	3,730	18,204,239	18,207,969	66,646,665	100.00	96,029,981
十六年 1927	18,930,827	23,415,828	42,346,655	70,392	8,047,592	8,117,984	34,228,671	51.36	84,185,808
十七年 1928	50,408,289	33,188,648	83,596,937	39,148	14,293,642	14,332,790	69,264,147	103.93	115,618,034
十八年 1929	34,605,474	42,547,779	77,153,253	28,040	12,925,289	12,953,329	64,199,924	96.33	101,258,870
十九年 1930	26,642,296	43,259,918	69,902,214	30,339	13,947,414	13,977,753	55,924,461	83.91	75,588,048
二十年 1931	30,715,354	52,280,500	82,995,854	14,095	11,685,313	11,699,408	71,296,446	106.98	71,791,286
二十一年 1932	24,748,231	—	24,748,231	—	—	—	* 24,748,231	37.13	67,556,094
二十二年 1933	21,989,317	—	21,989,317	—	—	—	* 21,989,317	32.99	64,956,541

* 洋貨進口(由外洋)總數 * Gross imports from foreign countries.

7. Hankow

土 貨 進 口 Chinese Imports					土 貨 出 口 Exports of Local Origin				進 出 口 貨 值 淨 數 總 計 Grand Total (1)+(2)+(3)	指 數 Index Numbers 1926=100
土 貨 復 出 口 Chinese Re-exports			土貨進口淨數(2) Net Total Chinese Imports	指 數 Index Numbers 1926=100	往 外 洋 To Foreign Countries and Hongkong	往 各 口 岸 To Chinese Ports	總 計 (3) Total	指 數 Index Numbers 1926=100		
往 外 洋 To Foreign Coun- tries and Hongkong	往 各 口 岸 To Chinese Ports	總 計 Total								
1,368,250	12,601,115	13,967,365	5,200,302	10.24	4,792,607	27,314,354	32,106,661	19.15	57,050,639	20.01
1,127,909	13,280,412	14,408,321	7,161,102	14.10	2,336,285	27,056,357	29,372,642	17.52	62,219,698	21.82
981,032	14,700,599	15,681,631	5,713,272	11.25	2,884,908	38,341,391	41,226,299	24.59	73,811,178	25.89
906,991	14,897,267	15,804,258	6,593,569	12.99	3,852,784	51,853,703	55,706,487	33.22	99,129,500	34.77
1,673,690	22,340,772	24,014,462	7,213,941	14.21	5,470,179	57,614,871	63,085,050	37.62	107,449,374	37.69
2,066,776	4,382,310	6,449,086	6,326,777	12.46	7,493,132	49,712,218	57,205,350	34.11	111,043,046	38.95
11,487,169	5,177,525	6,664,694	6,943,425	13.67	7,036,938	46,681,989	53,718,927	32.04	97,142,377	34.07
2,288,168	5,311,075	7,599,243	9,486,626	18.68	9,990,146	50,437,247	60,427,393	36.04	115,071,383	40.36
2,758,688	4,230,696	6,989,384	11,218,236	22.09	13,711,998	53,686,267	67,398,265	40.19	120,038,293	42.10
2,927,616	4,305,334	7,232,950	15,360,625	30.25	14,907,095	57,240,730	72,147,825	43.03	125,296,690	43.95
3,143,493	8,567,286	11,710,779	14,414,844	28.38	14,751,266	68,330,483	83,081,749	49.55	135,299,167	47.46
3,395,575	5,837,152	9,232,727	9,916,543	19.53	16,585,465	57,489,082	74,074,547	44.17	117,957,484	41.37
4,042,971	6,574,389	10,617,360	12,122,564	23.87	13,296,823	69,407,614	82,704,437	49.32	135,032,179	47.36
3,333,597	7,085,955	10,422,552	18,511,955	36.46	13,470,261	69,197,306	82,667,567	49.30	154,029,939	54.03
4,144,161	8,742,960	12,887,121	13,703,740	26.99	13,793,866	62,808,199	76,602,065	45.68	141,328,672	49.57
2,949,072	11,961,416	14,910,488	15,634,608	30.79	13,343,797	88,619,889	101,963,686	60.81	160,904,722	56.44
2,429,880	14,219,303	16,649,183	19,551,322	38.50	9,998,910	96,109,882	106,108,792	63.28	174,819,487	61.32
2,277,599	15,867,140	18,244,739	21,796,217	42.92	10,390,177	91,233,113	101,623,290	60.60	170,730,067	59.88
542,370	12,590,753	13,133,123	18,919,020	37.26	10,044,037	92,781,291	102,825,328	61.32	165,162,308	57.93
659,293	15,019,040	15,678,333	22,491,761	44.30	13,828,313	111,092,337	124,920,650	74.50	200,398,431	70.29
867,581	11,231,404	12,098,985	23,003,128	45.30	10,475,237	77,733,002	88,208,239	52.60	169,951,530	59.61
1,406,832	12,134,081	13,540,913	23,433,174	46.15	8,841,482	77,787,352	86,628,834	51.68	173,546,774	60.87
3,331,598	21,231,436	24,566,004	31,437,454	61.91	13,029,890	96,990,967	109,930,857	65.56	206,105,905	72.29
4,551,087	29,249,698	33,801,385	43,990,700	86.64	11,726,508	125,975,538	137,702,046	82.12	239,745,451	84.09
5,092,329	33,568,774	38,661,103	47,026,994	92.61	14,756,673	138,361,330	153,118,003	91.31	282,450,395	99.07
10,031,083	34,182,579	44,213,662	64,309,105	126.65	19,963,259	135,123,524	155,086,783	92.49	288,761,077	101.28
8,377,775	36,875,051	45,252,826	50,777,155	100.00	15,267,572	152,418,804	167,686,376	100.00	285,110,196	100.00
3,251,869	41,392,928	44,644,797	39,541,011	77.87	8,734,728	118,455,534	127,190,262	75.85	200,959,944	70.49
7,764,027	43,745,224	51,509,251	64,108,783	126.26	19,991,650	158,297,674	178,289,324	106.32	311,662,254	109.31
10,013,976	38,390,977	48,404,953	52,853,917	104.09	17,994,138	130,471,550	148,465,688	88.54	265,519,529	93.13
6,026,114	37,992,603	44,018,717	31,569,331	62.17	12,625,024	100,365,288	112,990,312	67.38	200,484,104	70.32
8,493,703	20,136,587	28,630,290	43,160,996	85.00	18,625,671	75,304,576	93,930,247	56.02	208,387,689	73.09
—	13,817,544	13,817,544	53,738,550	105.83	20,306,172	54,687,381	74,993,553	44.72	△ 153,480,334	63.83
—	15,631,660	15,631,660	49,324,881	97.14	4,909,723	71,129,804	76,039,527	45.35	△ 147,353,725	61.68

△ 洋貨進口(由各口岸)淨數不在內 △ Net foreign imports from other Chinese Ports not included.

年 份 Year	洋 貨 進 口 Foreign Imports						洋貨進口淨數(1) Net Total Foreign Imports	指 數 Index Numbers 1926=100	土貨進口總數 Total Chinese Imports
	洋 貨 進 口 總 數 Total Foreign Imports			洋 貨 復 出 口 Foreign Re-exports					
	由 外 洋 From Foreign Countries and Hongkong	由 各 口 岸 From Chinese Ports	總 計 Total	往 外 洋 To Foreign Countries and Hongkong	往 各 口 岸 To Chinese Ports	總 計 Total			
光緒 二十六年 1900	9,350	7,016,420	7,025,770	—	5,869	5,669	7,020,101	51.57	1,332,247
二十七年 1901	19,920	8,384,740	8,404,660	—	7,804	7,804	8,396,856	61.69	1,413,497
二十八年 1902	15,200	9,201,391	9,216,591	—	21,362	21,362	9,195,229	67.55	1,300,885
二十九年 1903	14,760	10,352,641	10,367,401	—	26,264	26,264	10,341,137	75.97	995,189
三十年 1904	5,830	10,587,830	10,593,660	—	27,806	27,806	10,565,854	77.62	1,520,685
三十一年 1905	2,180	9,797,058	9,799,238	—	24,545	24,545	9,774,693	71.81	1,304,323
三十二年 1906	2,656	7,995,457	7,998,093	—	16,537	16,537	7,981,556	58.64	1,279,513
三十三年 1907	33,816	11,109,961	11,143,777	—	20,446	20,446	11,123,331	81.71	2,874,327
三十四年 1908	307,109	10,040,155	10,347,264	—	19,031	19,031	10,328,233	75.87	3,803,644
宣統 元 年 1909	761,309	9,147,850	9,909,159	—	19,363	19,363	9,889,796	72.66	4,816,354
二 年 1910	564,381	11,894,493	12,458,874	—	38,856	38,856	12,420,018	91.24	6,153,740
三 年 1911	1,407,688	11,458,983	12,866,671	—	156,860	156,860	12,709,811	93.37	3,063,552
民國 元 年 1912	676,187	11,699,375	12,375,562	—	104,044	104,044	12,271,518	90.16	4,582,207
二 年 1913	1,538,984	10,574,541	12,415,525	—	284,610	284,610	12,130,915	89.12	4,805,208
三 年 1914	1,821,345	11,105,182	12,926,527	—	96,144	96,144	12,830,383	94.26	8,303,383
四 年 1915	1,814,241	9,808,126	11,622,367	—	440,109	440,109	11,182,258	82.14	7,017,945
五 年 1916	2,437,613	10,865,256	13,300,869	—	686,453	686,453	12,614,416	92.67	6,377,815
六 年 1917	2,143,631	10,995,068	13,138,699	—	594,632	594,632	12,544,067	92.15	6,135,407
七 年 1918	1,538,105	7,992,968	9,531,073	—	392,729	392,729	9,138,344	67.13	9,747,416
八 年 1919	1,508,085	8,680,023	10,188,108	—	336,347	336,347	9,851,761	72.38	9,142,070
九 年 1920	2,127,535	11,653,109	13,780,644	—	57,452	57,452	13,723,192	100.82	10,515,310
十 年 1921	1,835,457	11,858,064	13,693,521	—	453,046	453,046	13,240,475	97.27	11,620,224
十一年 1922	2,120,888	8,147,620	10,268,508	—	115,840	115,840	10,152,668	74.59	11,492,174
十二年 1923	3,857,431	10,245,742	14,103,173	—	413,235	413,235	13,689,938	100.57	16,809,295
十三年 1924	3,780,592	11,053,509	14,834,101	—	691,769	691,769	14,142,332	103.89	17,986,159
十四年 1925	3,088,644	11,072,822	14,161,466	—	1,122,689	1,122,689	13,038,777	95.79	15,551,348
十五年 1926	3,101,506	10,852,160	13,953,666	—	341,191	341,191	13,612,475	100.00	16,398,299
十六年 1927	680,641	7,356,936	8,037,577	908,308	238,303	1,146,611	6,890,966	50.62	14,490,190
十七年 1928	2,548,261	10,517,449	13,065,710	—	159,447	159,447	12,906,263	94.81	16,819,111
十八年 1929	2,913,095	11,166,336	14,079,431	276,538	827,199	1,103,737	12,975,694	95.33	19,413,781
十九年 1930	2,906,231	8,135,533	11,041,764	—	437,857	437,857	10,603,907	77.90	16,146,892
二十年 1931	3,750,797	11,790,356	15,541,153	—	1,232,347	1,232,347	14,308,806	105.12	26,400,953
二十一年 1932	1,997,838	—	1,997,838	—	—	—	* 1,997,838	14.67	22,136,894
二十二年 1933	2,306,330	—	2,306,330	—	—	—	* 2,306,330	16.94	21,628,310

* 洋貨進口(由外洋)總數

* Gross imports from foreign countries.

8. Kiukiang

土貨復出口 Chinese Re-exports			土貨進口淨數(2) Chinese Imports		土貨出口 Exports of Local Origin				進出口貨值 淨數總計 Grand Total (1)+(2)+(3)	指 數 Index Numbers 1926=100
往 外 洋 To Foreign Coun- tries and Hongkong	往 各 口 岸 To Chinese Ports	總 計 Total	指 數 Index Numbers 1926=100	往 外 洋 To Foreign Countries and Hongkong	往 各 口 岸 To Chinese Ports	總 計 (3) Total	指 數 Index Numbers 1926=100			
—	14,962	14,962	1,317,285	8.07	—	8,019,161	8,019,161	30.72	16,356,547	29.19
—	5,794	5,794	1,407,703	8.63	—	7,058,652	7,058,652	27.05	16,863,211	30.09
—	4,521	4,521	1,296,364	7.94	117,401	9,307,549	9,424,950	36.11	19,916,543	35.55
—	94,233	94,233	900,956	5.52	80,290	11,613,421	11,693,701	44.80	22,935,794	40.93
—	41,144	41,144	1,479,541	9.07	—	12,302,165	12,302,165	47.13	24,347,560	43.45
—	4,935	4,935	1,299,388	7.96	5	12,154,558	12,154,563	46.57	23,228,644	41.46
—	41,341	41,341	1,238,172	7.58	1,053	13,510,230	13,511,283	51.77	22,731,011	40.57
—	12,122	12,122	2,862,205	17.53	1,591	16,350,250	16,351,841	62.65	30,337,377	54.14
—	330,711	330,711	3,472,933	21.27	48,350	16,243,896	16,292,246	62.42	30,093,412	53.70
—	1,307,977	1,307,977	3,508,377	21.49	70,165	16,931,789	17,001,954	65.14	30,400,127	54.25
—	895,918	895,918	5,257,822	32.21	91,300	16,203,861	16,295,161	62.43	33,973,001	60.63
—	172,123	172,123	2,891,429	17.71	59,398	19,012,288	19,071,686	73.07	34,672,926	61.88
—	296,490	296,490	4,285,717	26.26	98,491	18,005,924	18,104,415	69.36	34,661,650	61.86
—	99,212	99,212	4,705,996	28.83	121,283	15,393,211	15,514,494	59.44	32,351,405	57.73
—	25,770	25,770	8,277,613	50.72	105,780	16,309,895	16,415,675	62.90	37,523,671	66.97
—	36,344	36,344	6,981,601	42.78	1,209	21,113,052	21,114,261	80.90	39,278,120	70.10
—	16,670	16,670	6,361,145	38.97	1,361	23,430,074	23,431,435	89.77	42,406,996	75.68
—	14,590	14,590	6,120,817	37.50	1,455	23,269,695	23,271,150	89.16	41,936,034	74.84
—	22,129	22,129	9,725,287	59.58	1,996	21,178,303	21,180,299	81.15	40,043,930	71.46
—	16,390	16,390	9,125,680	55.91	1,146	24,283,536	24,284,682	93.05	43,262,123	77.21
—	27,994	27,994	10,487,316	64.25	1,427	24,204,358	24,205,785	92.74	48,416,293	86.40
—	24,731	24,731	11,595,493	71.04	2,113	18,619,484	18,621,597	71.35	43,457,565	77.56
—	26,397	26,397	11,465,777	70.25	12,629	22,460,235	22,472,864	86.10	44,091,309	78.69
—	27,489	27,489	16,781,806	102.82	23,235	30,619,151	30,642,386	117.40	61,114,130	109.07
—	61,496	61,496	17,924,663	109.82	2,495	32,546,653	32,549,148	124.71	64,616,143	115.32
—	50,026	50,026	15,501,322	94.96	14,926	28,138,254	28,153,180	107.87	56,693,279	101.18
—	76,706	76,706	16,321,599	100.00	82,518	26,017,667	26,100,185	100.00	56,034,253	100.00
—	44,655	44,655	14,445,535	88.51	69,543	28,925,245	28,994,788	111.09	50,331,289	89.82
—	47,668	47,668	16,771,443	102.76	128,439	39,410,129	39,538,568	151.49	69,216,274	123.53
—	91,708	91,708	19,322,073	118.38	86,287	35,374,859	35,461,146	135.87	67,758,913	120.92
—	181,087	181,087	15,965,805	97.82	28,299	28,369,319	28,397,618	108.80	54,967,330	98.10
—	145,622	145,622	26,255,331	160.86	1,352,565	16,623,007	17,975,572	68.87	58,539,709	104.47
—	107,213	107,213	22,029,381	134.97	2,614,280	10,852,360	13,466,640	51.59	△ 37,493,859	66.91
—	77,175	77,175	21,551,135	132.04	1,082	10,951,135	10,952,217	41.96	△ 34,809,682	62.12

△ 洋貨進口(由各口岸)淨數不在內 △ Net foreign imports from other Chinese Ports not included.

年 份 Year	洋 貨 進 口 Foreign Imports								
	洋 貨 進 口 總 數 Total Foreign Imports			洋 貨 復 出 口 Foreign Re-exports			洋貨進口淨數 (1) Net Total Foreign Imports	指 數 Index Numbers 1926=100	土貨進口總數 Total Chinese Imports
	由 外 洋 From Foreign Countries and Hongkong	由 各 口 岸 From Chinese Ports	總 計 Total	往 外 洋 To Foreign Countries and Hongkong	往 各 口 岸 To Chinese Ports	總 計 Total			
光緒 二十六年 1900	87,794	5,917,760	6,005,554	—	31,912	31,912	5,973,642	41.54	2,411,891
二十七年 1901	90,254	5,781,827	5,872,081	—	20,841	20,841	5,851,240	40.69	1,938,822
二十八年 1902	151,855	6,059,370	6,211,225	—	20,962	20,962	6,190,263	43.04	1,965,962
二十九年 1903	304,728	8,384,238	8,688,966	—	12,133	12,133	8,676,833	60.34	2,759,503
三十年 1904	475,581	7,207,923	7,683,504	—	11,472	11,472	7,672,032	53.35	2,266,317
三十一年 1905	455,460	6,883,830	7,339,290	—	5,820	5,820	7,333,470	50.99	2,131,095
三十二年 1906	271,524	7,124,849	7,396,373	—	10,412	10,412	7,385,961	51.36	1,914,635
三十三年 1907	442,889	8,722,940	9,165,829	—	17,665	17,665	9,148,164	63.61	3,091,409
三十四年 1908	553,356	7,949,020	8,502,376	—	121,133	121,133	8,381,243	58.28	4,449,751
宣統 元 年 1909	549,143	6,240,878	6,790,021	—	9,358	9,358	6,780,663	47.15	3,391,981
二 年 1910	424,088	7,434,367	7,858,455	—	7,368	7,368	7,851,087	54.59	3,396,722
三 年 1911	824,122	7,432,577	8,256,699	—	14,012	14,012	8,242,687	57.32	2,571,650
民國 元 年 1912	729,146	8,961,484	9,690,630	—	191,695	191,695	9,498,935	66.05	3,655,733
二 年 1913	904,186	6,602,312	7,506,498	—	68,868	68,868	7,437,630	51.72	2,982,908
三 年 1914	1,488,318	6,904,005	8,392,323	—	129,606	129,606	8,262,717	57.46	4,548,270
四 年 1915	741,303	6,276,692	7,017,995	—	127,392	127,392	6,890,603	47.92	4,638,246
五 年 1916	1,535,352	6,631,477	8,166,829	—	44,649	44,649	8,122,180	56.48	5,350,094
六 年 1917	1,574,528	5,915,395	7,489,923	—	49,285	49,285	7,440,638	49.66	5,024,062
七 年 1918	1,908,152	7,919,285	9,827,437	—	67,972	67,972	9,759,465	67.86	6,375,170
八 年 1919	2,248,978	8,496,612	10,745,590	—	467,233	467,233	10,278,357	71.46	6,466,949
九 年 1920	2,305,725	9,281,176	11,586,901	—	65,796	65,796	11,521,105	80.11	7,279,145
十 年 1921	2,907,860	9,642,802	12,550,662	—	60,596	60,596	12,490,066	86.85	6,974,261
十一年 1922	1,951,802	8,795,933	10,747,735	411,580	60,286	471,866	10,275,869	71.46	7,078,010
十二年 1923	1,967,851	7,975,011	9,942,862	—	58,305	58,305	9,884,557	68.74	10,069,486
十三年 1924	1,550,560	8,086,151	9,636,711	—	42,320	42,320	9,594,391	66.71	9,309,233
十四年 1925	2,490,525	10,368,062	12,858,587	—	369,382	369,382	12,489,205	86.84	14,013,074
十五年 1926	3,077,274	11,558,873	14,636,147	—	254,967	254,967	14,381,180	100.00	15,615,786
十六年 1927	1,401,154	7,872,594	9,273,748	—	157,511	157,511	9,116,237	63.39	10,486,599
十七年 1928	2,794,264	9,692,632	12,486,896	—	810,526	810,526	11,676,370	81.19	14,447,008
十八年 1929	1,556,412	11,457,439	13,013,851	—	267,781	267,781	12,746,070	88.63	15,519,678
十九年 1930	2,261,572	9,995,208	12,256,780	—	150,145	150,145	12,106,635	87.18	16,736,702
二十年 1931	2,259,732	7,463,096	9,722,828	14	419,016	419,030	9,303,798	64.69	17,421,813
二十一年 1932	1,603,002	—	1,603,002	—	—	—	* 1,603,002	11.15	12,806,421
二十二年 1933	1,239,101	—	1,239,101	—	—	—	* 1,239,101	8.62	10,560,743

* 洋貨進口(由外洋)總數 * Gross imports from foreign countries.

9. Wuhu

土 貨 進 口 Chinese Imports				土 貨 出 口 Exports of Local Origin				進 出 口 貨 值 淨 數 總 計 Grand Total (1)+(2)+(3)	指 數 Index Numbers 1926=100	
土 貨 復 出 口 Chinese Re-exports			土貨進口淨數(2) Net Total Chinese Imports	指 數 Index Numbers 1926=100	往 外 洋 To Foreign Countries and Hongkong	往 各 口 岸 To Chinese Ports	總 計 (3) Total			指 數 Index Numbers 1926=100
往 外 洋 To Foreign Coun- tries and Hongkong	往 各 口 岸 To Chinese Ports	總 計 Total								
—	19,126	19,126	2,392,765	15.85	17,938	9,696,603	9,714,541	47.94	18,080,948	33.48
—	17,125	17,125	1,921,697	12.72	15,416	5,501,399	5,516,815	27.23	13,289,752	26.82
—	14,264	14,264	1,951,698	12.91	13,555	10,935,312	10,948,867	54.03	19,090,828	38.52
—	82,935	82,935	2,676,568	17.71	15,435	13,173,947	13,189,382	65.09	24,542,783	49.52
—	21,896	21,896	2,244,421	14.85	24,384	13,282,546	13,306,930	65.67	23,223,383	46.86
—	10,564	10,564	2,120,531	14.03	8,641	21,161,167	21,169,808	104.48	30,623,809	61.79
—	21,646	21,646	1,892,989	12.52	3,724	12,715,527	12,719,251	62.77	21,998,201	44.39
—	22,751	22,751	3,068,658	20.30	16,016	9,157,617	9,173,633	45.27	21,390,455	43.16
—	37,910	37,910	4,411,841	29.19	1,367	14,635,443	14,636,810	72.24	27,429,894	55.35
—	176,138	176,138	3,215,843	21.28	2,028	14,908,813	14,910,841	73.59	24,907,347	50.26
—	163,925	163,925	3,232,797	21.39	2,432	13,584,306	13,586,738	67.05	24,670,622	49.78
—	18,282	18,282	2,553,368	16.89	11,704	10,624,398	10,636,102	52.49	21,432,157	43.24
—	22,289	22,289	3,033,444	20.06	698	16,973,212	16,973,910	83.77	29,506,289	59.54
—	55,935	55,935	2,926,973	19.36	843	9,858,158	9,859,001	48.66	20,223,604	40.81
—	20,255	20,255	4,528,015	29.96	1,931	9,737,378	9,739,309	48.06	22,530,041	45.46
—	24,814	24,814	4,613,432	30.52	1,474	12,756,923	12,758,397	62.96	24,262,432	48.96
—	27,236	27,236	5,322,858	35.21	3,268	12,201,107	12,204,375	60.23	25,649,413	53.57
240,235	50,307	290,542	4,733,520	31.33	38,630	7,534,406	7,573,036	37.37	19,447,194	39.24
183,233	48,501	231,734	6,143,436	40.64	417,424	12,555,504	12,972,728	64.02	28,875,629	58.26
428,968	66,193	495,161	6,001,788	39.71	683,289	30,725,356	31,408,645	155.01	47,688,790	96.22
211,024	53,236	264,260	7,014,885	46.41	440,543	21,168,086	21,608,629	106.64	40,144,619	81.00
213,529	66,636	280,165	6,694,099	44.28	746,794	13,062,012	13,808,806	68.14	32,992,971	66.57
211,328	86,512	297,840	6,780,170	44.85	854,598	7,248,624	8,283,222	40.88	25,339,261	51.13
790,625	87,048	877,673	9,191,813	60.81	1,116,412	10,307,229	11,473,641	56.63	30,550,011	61.64
1,142,251	86,131	1,228,382	8,170,851	54.06	1,359,073	18,673,311	20,032,384	98.86	37,797,626	76.27
323,026	120,396	443,422	13,569,652	89.77	991,404	36,175,599	37,167,003	183.42	63,225,860	127.57
408,721	91,056	499,777	15,116,009	100.00	2,321,833	17,741,389	20,263,222	100.00	49,560,411	100.00
153,047	52,660	205,707	10,290,892	68.08	632,398	13,616,651	14,249,049	70.32	33,656,178	67.91
190,647	79,488	270,135	14,176,873	93.79	814,257	16,760,877	17,575,134	86.73	43,428,377	87.63
261,063	84,635	345,698	15,173,980	100.38	1,277,733	23,206,223	24,483,956	120.83	52,404,006	105.74
227,746	261,998	489,744	16,246,958	107.48	1,205,068	19,382,744	20,587,812	101.60	49,371,405	99.62
399,369	165,979	565,348	16,856,465	107.54	864,785	25,471,809	26,336,594	129.97	52,496,857	105.92
—	127,524	127,524	12,478,897	82.55	864,067	9,363,783	10,227,850	50.47	△ 24,309,719	49.05
—	40,989	40,989	10,519,754	69.59	881,126	16,311,448	17,192,574	84.84	△ 28,951,429	58.42

△ 洋貨進口(由各口岸)淨數不在內 △ Net foreign imports from other Chinese Ports not included.

年 份 Year	洋 貨 進 口 Foreign Imports								指 數 Index Numbers 1926=100	土貨進口總數 Total Chinese Imports
	洋 貨 進 口 總 數 Total Foreign Imports			洋 貨 復 出 口 Foreign Re-exports			洋貨進口淨數 (1) Net Total Foreign Imports			
	由 外 洋 From Foreign Coun- tries and Hongkong	由 各 口 岸 From Chinese Ports	總 計 Total	往 外 洋 To Foreign Coun- tries and Hongkong	往 各 口 岸 To Chinese Ports	總 計 Total				
光緒 二十六年 1900	15,000	1,428,569	1,443,569	—	4,199	4,199	1,439,370	9.44	731,409	
二十七年 1901	10,000	1,794,228	1,804,228	—	4,582	4,582	1,799,646	11.68	634,591	
二十八年 1902	8,413	2,812,540	2,812,540	—	5,699	5,699	2,806,841	18.41	1,083,380	
二十九年 1903	3,524,900	3,425,934	3,434,347	—	4,925	4,925	3,429,422	22.49	1,068,555	
三十年 1904	389,853	4,053,136	4,442,989	—	97,002	97,002	4,345,987	28.50	970,466	
三十一年 1905	128,936	6,158,558	6,287,494	—	19,652	19,652	6,267,842	41.11	1,066,110	
三十二年 1906	387,578	4,440,620	4,828,198	—	47,908	47,908	4,780,290	31.35	1,504,986	
三十三年 1907	72,538	5,293,202	5,365,740	—	50,519	50,519	5,315,221	34.86	1,566,112	
三十四年 1908	176,217	5,230,201	5,406,418	—	65,615	65,615	5,340,083	35.03	1,607,614	
宣統 元 年 1909	1,765,096	3,234,770	4,999,866	—	39,272	39,272	4,960,594	32.54	2,777,814	
二 年 1910	2,087,504	3,205,232	5,292,736	—	85,405	85,405	5,207,331	34.15	2,228,713	
三 年 1911	1,428,654	2,565,374	3,994,028	—	35,980	35,980	3,958,048	25.96	2,161,046	
民國 元 年 1912	1,538,442	3,729,395	5,267,837	—	25,423	25,423	5,242,414	34.38	2,482,546	
二 年 1913	2,645,070	3,850,022	6,495,092	—	57,538	57,538	6,437,554	42.23	1,695,973	
三 年 1914	3,619,865	8,233,906	11,853,771	1,934	166,060	167,994	11,685,777	76.65	3,091,460	
四 年 1915	563,867	12,166,778	12,730,645	—	246,312	246,312	12,484,333	81.88	2,372,717	
五 年 1916	1,185,370	11,281,807	12,467,177	45,025	175,010	220,035	12,247,142	80.33	3,333,054	
六 年 1917	1,661,174	10,284,911	11,946,085	—	199,847	199,847	11,746,238	77.04	4,709,628	
七 年 1918	1,659,805	9,528,479	11,188,284	9,696	83,059	92,755	11,095,529	72.78	4,590,025	
八 年 1919	3,120,556	14,102,392	17,222,948	213,559	188,178	401,737	16,821,211	110.33	6,807,935	
九 年 1920	4,411,399	17,452,783	21,864,182	18,559	522,590	541,149	21,323,033	139.86	8,625,873	
十 年 1921	8,274,009	14,707,612	22,981,621	2,000	277,174	279,174	22,702,447	148.90	7,892,349	
十一年 1922	8,562,794	11,174,897	19,737,691	118,619	194,430	313,049	19,424,642	127.41	6,370,600	
十二年 1923	3,845,613	9,992,083	13,837,696	16,114	278,040	294,154	13,543,542	88.84	5,855,597	
十三年 1924	3,968,058	9,252,663	13,220,721	902	317,092	317,994	12,902,727	84.63	6,440,056	
十四年 1925	4,347,052	7,658,920	12,005,972	131,285	258,017	389,302	11,616,670	76.20	8,218,702	
十五年 1926	4,324,808	11,032,193	15,357,001	10,352	100,948	111,300	15,245,701	100.00	8,483,342	
十六年 1927	941,452	4,001,967	4,953,419	—	230,188	230,188	4,723,231	30.98	2,252,953	
十七年 1928	1,049,206	7,789,663	8,838,869	1,725	181,514	183,239	8,655,630	56.78	3,400,929	
十八年 1929	5,321,079	9,587,547	14,908,626	2,770	421,514	424,284	14,484,342	95.00	9,941,034	
十九年 1930	8,919,385	8,248,161	17,167,546	16,024	571,204	587,228	16,580,318	118.75	7,763,254	
二十年 1931	10,442,811	6,976,744	17,419,555	4,903	329,564	334,467	17,085,088	112.06	6,352,805	
二十一年 1932	14,873,530	—	14,873,530	—	—	—	* 14,873,530	97.56	10,302,699	
二十二年 1933	13,716,065	—	13,716,065	—	—	—	* 13,716,065	89.97	3,451,524	

* 洋貨進口(由外洋)總數 * (Gross imports from foreign countries.)

10. Nanking

土 貨 進 口 Chinese Imports				土 貨 出 口 Exports of Local Origin				進 出 口 貨 值 淨 數 總 計 Grand Total (1)+(2)+(3)	指 數 Index Numbers 1926=100	
土 貨 復 出 口 Chinese Re-exports			土貨進口淨數(2) Net Total Chinese Imports	指 數 Index Numbers 1926=100	往 外 洋 To Foreign Countries and Hongkong	往 各 口 岸 To Chinese Ports	總 計 (3) Total			指 數 Index Numbers 1926=100
往 外 洋 To Foreign Coun- tries and Hongkong	往 各 口 岸 To Chinese Ports	總 計 Total								
—	12,468	12,468	718,941	9.39	—	1,710,284	1,710,284	7.75	3,868,595	8.60
—	5,751	5,757	628,834	8.22	468	2,191,129	2,191,597	9.93	4,620,077	10.27
—	10,644	10,644	1,072,736	14.02	—	2,911,108	2,911,108	13.18	6,790,685	15.10
—	11,286	11,286	1,057,269	13.80	—	2,865,834	2,865,834	12.98	7,352,525	16.35
—	20,334	20,334	950,132	12.41	—	3,529,929	3,529,929	15.98	8,826,048	19.62
—	5,925	5,925	1,060,185	13.84	702	3,244,816	3,245,518	14.70	10,573,545	23.51
—	10,945	10,945	1,494,041	19.52	476	3,394,127	3,394,603	15.37	9,668,934	21.49
—	19,135	19,135	1,546,977	20.21	133	3,552,740	3,552,873	16.09	10,415,071	23.15
—	10,402	10,402	1,597,212	20.86	813	2,917,004	2,917,877	13.21	9,855,892	21.91
—	16,422	16,422	2,761,392	36.07	906	3,490,093	3,490,999	15.81	11,212,985	24.93
—	13,285	13,285	2,215,428	28.94	—	2,979,526	2,979,526	13.49	10,402,285	23.12
—	27,079	27,079	2,133,967	27.88	—	2,970,523	2,970,523	13.45	9,062,538	20.15
—	36,733	36,733	2,445,813	31.95	—	4,583,898	4,583,898	20.76	12,272,125	27.28
—	8,186	8,186	1,687,787	22.05	123	5,810,091	5,810,214	26.31	13,935,555	30.98
6,490	26,235	32,725	3,058,735	39.96	1,048,966	4,217,009	5,265,975	23.84	20,010,487	44.48
114,544	47,009	161,553	2,211,164	28.88	1,828,429	5,795,297	7,623,726	34.52	22,319,223	49.61
728,980	43,483	772,463	2,560,591	33.46	2,980,561	6,579,707	9,560,268	43.29	24,368,001	54.17
965,835	35,612	1,001,447	3,708,181	48.43	2,698,855	4,741,748	7,440,603	33.69	22,895,022	50.89
645,359	119,911	765,270	3,824,755	49.97	1,544,541	6,530,941	8,075,482	36.56	22,995,766	51.12
727,430	124,346	851,776	5,956,159	77.81	6,032,099	15,337,622	21,369,721	96.76	44,147,091	98.13
1,578,929	68,326	1,647,255	6,978,618	91.17	5,069,454	19,952,591	25,022,045	113.30	53,323,696	118.53
699,648	519,108	1,218,756	6,673,593	87.18	1,823,231	13,935,221	15,758,452	71.35	54,134,492	100.33
382,117	126,140	508,257	5,862,343	76.56	3,306,004	12,400,555	15,706,559	71.12	40,993,544	91.13
339,607	123,563	463,170	5,392,427	70.44	3,697,280	14,544,973	18,242,253	82.60	37,178,222	82.64
12,414	264,107	276,521	6,163,535	80.52	2,485,065	15,452,355	17,937,420	81.22	37,003,682	82.26
387,383	798,726	1,186,109	7,032,593	91.87	3,042,078	16,450,162	19,492,240	88.26	38,141,503	84.79
702,739	125,902	828,641	7,654,701	100.00	5,356,947	16,728,193	22,085,140	100.00	44,985,542	100.00
—	38,788	38,788	2,214,165	28.92	101,395	5,018,044	5,119,439	23.18	12,056,835	26.80
32,371	62,078	94,449	3,306,480	43.19	2,767,636	5,568,383	8,336,019	37.75	20,298,129	45.12
5,243	72,113	77,356	9,863,678	128.86	3,711,121	5,765,636	9,476,757	42.91	33,824,777	75.19
108,214	159,392	267,606	7,495,648	97.92	3,542,955	4,832,555	8,375,510	37.93	32,451,476	72.14
—	105,209	105,209	6,247,596	81.62	345,954	3,975,051	4,321,005	19.57	27,653,689	61.49
—	38,380	38,380	10,264,319	134.09	225,728	8,174,392	8,400,120	38.03	△ 33,537,969	74.55
—	5,216	5,216	3,446,308	45.02	1,187	9,651,663	9,652,850	43.71	△ 26,815,223	59.61

△ 洋貨進口(由各口岸)淨數不在內 △ Net foreign imports from other Chinese Ports not included.

年 份 Year	洋 貨 進 口 Foreign Imports						洋貨進口淨數 (1) Net Total Foreign Imports	指 數 Index Numbers 1926=100	土貨進口總數 Total Chinese Imports
	洋 貨 進 口 總 數 Total Foreign Imports			洋 貨 復 出 口 Foreign Re-exports					
	由 外 洋 From Foreign Countries and Hongkong	由 各 口 岸 From Chinese Ports	總 計 Total	往 外 洋 To Foreign Countries and Hongkong	往 各 口 岸 To Chinese Ports	總 計 Total			
光緒 二十六年 1900	1,148,341	11,775,724	12,924,065	1,054	57,687	58,741	12,865,324	82.42	6,404,424
二十七年 1901	1,836,985	14,847,966	16,684,951	419	47,376	47,795	16,637,156	106.59	5,807,339
二十八年 1902	3,166,971	15,040,118	18,207,089	3,300	54,871	58,171	18,148,918	116.27	6,364,918
二十九年 1903	2,749,559	18,442,697	21,192,256	5,836	113,157	118,993	21,073,263	135.01	6,714,915
三十年 1904	3,524,900	14,269,016	17,793,916	—	83,533	83,533	17,710,383	113.46	6,331,484
三十一年 1905	3,972,141	14,210,062	18,182,203	73	52,951	53,024	18,129,179	116.14	6,216,024
三十二年 1906	6,000,091	14,305,976	20,306,067	22	63,478	63,500	20,242,567	129.69	6,657,347
三十三年 1907	6,489,582	13,572,817	20,062,399	—	395,734	395,734	19,666,665	126.00	7,445,315
三十四年 1908	5,540,960	12,435,120	17,976,080	843	462,356	463,199	17,512,881	112.20	6,963,519
宣統 元 年 1909	5,809,356	11,793,260	17,602,616	65,199	797,288	862,487	16,740,129	107.25	7,007,660
二 年 1910	4,147,138	8,970,321	13,117,459	500	574,297	574,797	12,542,662	80.36	6,587,187
三 年 1911	5,408,960	7,038,870	12,447,830	228	706,137	706,365	11,741,465	75.22	6,655,429
民國 元 年 1912	3,838,238	7,576,855	11,415,093	20,000	587,227	609,227	10,807,866	69.24	5,316,439
二 年 1913	3,819,697	6,069,828	9,889,525	—	599,178	599,178	9,290,347	59.52	6,642,965
三 年 1914	4,309,250	5,525,265	9,834,515	—	881,485	881,485	8,953,030	57.36	6,664,500
四 年 1915	2,924,229	5,337,279	8,261,508	—	698,423	698,423	7,563,085	48.45	6,298,573
五 年 1916	3,559,288	5,965,426	9,524,714	—	826,592	826,592	8,698,122	55.72	6,390,901
六 年 1917	4,832,648	5,607,575	10,440,223	—	1,573,351	1,573,351	8,866,872	56.81	5,923,112
七 年 1918	4,373,912	8,141,245	12,515,157	—	2,079,642	2,079,642	10,435,515	66.86	5,474,908
八 年 1919	3,800,175	8,911,709	12,711,884	—	1,206,018	1,206,018	11,505,866	73.71	7,858,357
九 年 1920	5,614,557	10,403,678	16,018,235	—	982,959	982,959	15,035,276	96.32	8,634,323
十 年 1921	5,572,578	10,350,356	15,922,934	—	942,646	942,646	14,980,288	95.97	8,657,985
十一年 1922	4,773,037	8,600,007	13,373,044	—	858,517	858,517	12,514,527	80.13	8,351,318
十二年 1923	3,646,278	9,236,025	12,882,303	—	687,435	687,435	12,194,868	78.13	9,228,341
十三年 1924	3,821,635	9,897,129	13,718,764	—	469,387	469,387	13,249,377	84.88	8,888,993
十四年 1925	5,434,623	10,718,579	16,153,205	—	822,364	822,364	15,330,841	98.22	9,476,296
十五年 1926	5,164,782	11,398,385	16,563,167	—	954,513	954,513	15,608,654	100.00	11,756,056
十六年 1927	4,047,893	8,789,763	12,837,656	—	281,771	281,771	12,555,885	80.44	8,442,600
十七年 1928	5,741,175	9,889,491	15,630,666	—	462,826	462,826	15,167,840	97.17	12,425,914
十八年 1929	5,041,419	8,425,122	13,466,541	88,586	925,929	1,014,515	12,452,026	79.77	9,952,395
十九年 1930	8,451,085	8,418,831	16,869,916	—	404,322	404,322	16,465,594	105.49	9,013,135
二十年 1931	7,551,985	4,157,322	11,709,307	—	379,706	379,706	11,329,601	72.59	7,483,535
二十一年 1932	5,502,299	—	5,502,299	—	—	—	* 5,502,299	35.25	5,756,616
二十二年 1933	5,172,920	—	5,172,920	—	—	—	* 5,172,920	33.14	2,572,170

* 洋貨進口(由外洋)總數 * Gross imports from foreign countries.

11. Chinkiang

土 貨 進 口 Chinese Imports				土 貨 出 口 Exports of Local Origin				進 出 口 貨 值 淨 數 總 計 Grand Total (1)+(2)+(3)	指 數 Index Numbers 1926=100	
土 貨 復 出 口 Chinese Re-exports			土貨進口淨數(2) Net Total Chinese Imports	指 數 Index Numbers 1926=100	往 外 洋 To Foreign Countries and Hongkong	往 各 口 岸 To Chinese Ports	總 計 (3) Total			指 數 Index Numbers 1926=100
往 外 洋 To Foreign Countries and Hongkong	往 各 口 岸 To Chinese Ports	總 計 Total								
54,798	106,107	160,903	6,243,521	53.61	871,449	3,225,761	4,097,210	210.53	23,206,055	79.47
38,961	59,859	98,820	5,708,519	49.02	1,398,123	3,645,418	5,043,541	259.20	27,389,216	93.79
26,155	75,577	101,732	6,263,186	53.78	1,251,025	4,375,620	5,626,645	289.16	30,038,749	102.87
5,004	69,730	74,734	6,640,181	57.02	1,671,659	5,054,604	6,726,263	345.63	34,439,707	118.67
16,697	83,591	100,288	6,231,196	53.50	2,073,505	6,308,120	8,381,625	430.73	32,323,204	111.38
2,283	51,962	54,745	6,161,279	52.90	1,691,878	7,361,872	9,053,750	465.26	33,344,208	114.19
4,379	55,229	59,608	6,597,739	56.65	1,395,900	7,589,651	8,985,551	461.77	35,825,857	122.69
41,500	153,381	194,881	7,250,434	62.25	1,029,000	4,491,197	5,520,197	283.66	32,437,266	111.08
63,619	151,649	215,268	6,748,251	57.94	1,541,343	6,589,184	8,130,527	417.83	32,391,659	110.93
35,790	201,836	237,626	6,770,034	58.13	880,826	8,676,665	9,557,791	491.16	33,067,954	113.24
98,064	166,134	264,198	6,322,989	54.29	453,482	6,422,301	6,935,783	356.42	25,801,434	88.36
51,520	108,190	159,710	6,495,719	55.78	385,132	4,857,370	5,242,502	269.42	23,479,686	80.41
11,873	169,813	181,686	5,214,753	44.78	198,954	5,334,931	5,533,885	284.38	21,556,504	73.82
182,656	243,139	425,795	6,217,170	53.38	391,029	8,649,400	9,040,429	464.54	24,547,946	84.07
2,665	189,301	191,966	6,472,624	55.58	205,255	5,902,288	6,107,543	313.87	21,533,197	73.74
—	212,915	212,915	6,085,658	52.26	49,775	5,454,047	5,503,842	282.84	19,152,585	65.59
—	122,234	122,234	6,268,667	53.83	255	4,977,027	4,977,282	255.76	19,944,071	68.30
2,300	162,024	164,324	5,758,788	49.45	33,135	3,355,376	3,388,511	174.15	18,014,171	61.69
—	174,807	174,807	5,300,101	45.51	562,691	2,820,039	3,382,730	173.84	19,118,346	65.47
—	158,280	158,280	7,700,077	66.12	540,719	4,992,479	5,533,198	284.33	24,739,141	84.71
—	133,372	133,372	8,500,951	73.00	287,009	5,013,371	5,300,380	272.35	28,836,607	98.75
—	140,469	140,469	8,547,516	73.40	352,069	3,627,691	3,979,760	204.52	27,507,564	94.20
—	219,961	219,961	8,131,357	69.82	247,883	1,573,399	1,821,282	93.58	22,467,166	76.94
—	217,668	217,668	9,010,673	77.37	285,149	1,672,183	1,957,332	100.57	23,162,873	79.32
—	137,956	137,956	8,751,037	75.14	144,200	5,618,104	5,762,304	296.09	27,762,738	95.08
614	183,331	183,945	9,292,351	79.79	77,652	3,318,991	3,396,643	174.56	28,019,835	95.96
—	140,016	140,016	11,646,040	100.00	31,217	1,914,672	1,945,889	100.00	29,200,583	100.00
—	124,369	124,369	8,317,631	71.42	33,793	1,507,355	1,541,148	79.19	22,414,664	76.76
—	107,291	107,291	12,318,623	105.78	26,346	2,247,983	2,274,329	116.86	29,760,792	101.92
—	160,322	160,322	9,792,073	84.08	1,549	2,040,829	2,042,378	104.95	24,286,477	83.17
—	152,347	152,347	8,860,788	76.09	257	1,853,152	1,853,409	95.25	27,179,791	93.08
—	116,760	116,760	7,366,775	63.26	35,687	1,700,552	1,736,239	89.23	20,432,615	69.97
—	114,420	114,420	5,642,196	48.45	21,450	1,429,675	1,451,125	74.57	△ 12,595,620	43.13
—	10,318	10,318	2,561,852	21.99	40,907	2,275,132	2,316,039	119.62	△ 10,050,811	34.42

△ 洋貨進口(由各口岸)淨數不在內 △ Net foreign imports from other Chinese Ports not included.

年 份 Year	洋 貨 進 口 Foreign Imports						洋貨進口淨數 (1) Net Total Foreign Imports	指 數 Index Numbers 1926=100	土貨進口總數 Total Chinese Imports
	洋 貨 進 口 總 數 Total Foreign Imports			洋 貨 復 出 口 Foreign Re-exports					
	由 外 洋 From Foreign Countries and Hongkong	由 各 口 岸 From Chinese Ports	總 計 Total	往 外 洋 To Foreign Countries and Hongkong	往 各 口 岸 To Chinese Ports	總 計 Total			
光緒 二十六年 1900	125,990,094	818,124	126,808,218	6,894,917	81,184,189	88,079,106	38,729,112	10.00	66,534,803
二十七年 1901	158,943,521	1,176,791	160,120,312	4,703,748	113,753,177	118,456,925	41,663,387	10.75	75,788,456
二十八年 1902	182,179,795	1,115,236	183,295,031	5,546,421	124,353,663	129,900,084	53,394,947	13.78	85,995,730
二十九年 1903	184,192,959	1,028,397	185,221,356	5,791,949	140,223,693	146,015,642	39,205,714	10.12	100,937,149
三十年 1904	195,025,937	1,880,061	196,905,998	9,008,612	142,609,286	151,617,898	45,288,100	11.69	127,970,828
三十一年 1905	258,381,378	1,194,387	259,575,765	10,199,186	157,169,406	167,368,592	92,207,173	23.80	112,274,251
三十二年 1906	225,043,251	2,492,295	227,535,546	13,359,292	139,204,104	152,563,396	74,872,150	19.35	115,424,069
三十三年 1907	192,765,079	1,703,068	194,468,147	10,314,115	137,825,050	148,139,165	46,328,982	11.96	124,525,907
三十四年 1908	176,196,782	2,299,293	178,496,075	11,143,971	131,965,870	143,109,841	35,386,234	9.13	140,728,990
宣統 元 年 1909	192,098,168	1,264,737	193,362,905	7,272,108	139,206,610	146,478,718	46,884,187	12.10	163,170,576
二 年 1910	198,285,804	1,364,374	199,650,178	8,500,764	138,025,474	146,526,238	53,123,940	13.71	176,512,489
三 年 1911	217,337,677	2,942,190	220,279,867	5,919,645	133,241,017	139,160,662	81,119,205	20.94	173,806,469
民國 元 年 1912	210,071,837	1,697,766	211,769,603	6,653,156	132,049,146	138,702,302	73,067,301	18.86	197,999,146
二 年 1913	244,452,421	2,097,060	246,549,481	11,256,501	136,725,496	147,981,997	98,567,484	25.44	203,018,944
三 年 1914	238,589,548	2,656,319	241,245,867	8,900,649	133,679,465	142,580,114	98,665,753	25.47	172,685,347
四 年 1915	198,214,384	7,784,954	205,999,338	14,503,437	126,162,293	140,665,730	65,333,608	16.86	239,404,817
五 年 1916	207,034,740	6,026,732	213,061,472	8,795,196	120,082,776	128,877,972	84,183,500	21.73	236,327,384
六 年 1917	210,085,990	4,604,029	214,690,019	8,037,819	117,352,308	125,390,127	89,299,892	23.05	225,423,085
七 年 1918	214,967,907	5,932,145	220,900,052	12,550,756	119,965,108	132,515,864	88,384,188	22.81	231,104,855
八 年 1919	261,701,074	3,818,197	265,519,271	11,296,232	134,617,946	145,914,178	119,605,093	30.87	264,765,165
九 年 1920	383,917,526	6,236,589	390,154,115	15,254,376	150,267,051	165,521,427	224,632,688	57.98	218,151,122
十 年 1921	425,513,930	5,787,873	431,301,803	13,757,432	200,258,724	214,016,156	217,285,647	56.09	220,221,375
十一年 1922	419,593,331	5,137,930	424,731,261	12,224,358	173,452,620	185,676,978	239,054,283	61.70	258,561,150
十二年 1923	417,870,452	5,106,713	422,977,165	10,189,121	168,901,011	179,090,132	243,887,033	62.95	318,783,936
十三年 1924	483,469,942	4,645,727	488,115,669	12,723,793	174,190,640	186,914,433	301,201,236	77.75	310,984,489
十四年 1925	431,887,836	4,781,875	436,669,711	9,177,902	168,451,011	177,628,913	259,040,798	66.86	361,789,389
十五年 1926	596,555,405	5,384,052	601,939,457	13,487,514	201,035,039	214,522,553	387,416,904	100.00	398,426,115
十六年 1927	455,317,144	7,604,114	462,921,258	12,581,346	156,232,033	168,813,379	294,107,879	75.91	340,750,569
十七年 1928	548,607,889	4,477,121	553,085,010	8,749,526	172,997,980	181,747,506	371,337,504	95.85	393,032,998
十八年 1929	624,645,823	3,957,562	628,603,385	9,659,832	202,153,348	211,813,180	416,790,205	107.58	344,459,429
十九年 1930	679,741,710	4,125,641	683,867,351	13,140,752	200,494,975	213,635,727	470,231,624	121.38	331,629,004
二十年 1931	833,567,598	7,161,527	840,729,125	9,210,989	192,107,124	201,318,113	639,411,012	165.04	336,466,799
二十一年 1932	510,373,174	—	510,373,174	—	—	—	* 510,373,174	131.74	174,796,399
二十二年 1933	472,541,617	—	472,541,617	—	—	—	* 472,541,617	121.97	141,443,353

* 洋貨進口(由外洋)總數 * Gross imports from foreign countries.

12. Shanghai

土貨進口 Chinese Imports			土貨出口 Exports of Local Origin				進出口貨值 淨數總計 Grand Total (1)+(2)+(3)	指 數 Index Numbers 1926=100		
土貨復出口 Chinese Re-exports		土貨進口淨數(2) Net Total Chinese Imports	指 數 Index Numbers 1926=100	往 外 洋 To Foreign Countries and Hongkong	往 各 口 岸 To Chinese Ports	總 計 (3) Total				
往 外 洋 To Foreign Coun- tries and Hongkong	往 各 口 岸 To Chinese Ports						總 計 Total			
44,551,972	13,246,540	57,798,512	8,736,291	7.57	33,587,296	16,676,460	50,263,756	10.71	97,729,159	10.05
44,464,343	17,107,736	61,572,079	14,216,377	12.33	36,501,943	26,044,069	62,546,012	13.32	118,425,776	12.18
56,701,082	20,745,990	77,447,072	8,548,658	7.41	51,149,816	25,682,287	76,832,103	16.36	138,775,708	14.27
63,365,074	23,008,994	86,372,068	14,565,081	12.63	37,885,568	27,156,536	65,042,104	13.85	118,812,899	12.22
78,872,999	29,093,193	107,966,192	20,004,636	17.34	51,191,801	28,995,633	80,187,434	17.08	145,480,170	14.96
69,120,537	30,485,940	99,606,477	12,667,774	10.98	38,841,094	33,263,152	72,104,246	15.36	176,979,193	18.20
74,244,381	26,412,390	100,656,771	14,767,298	12.80	44,746,129	34,250,752	78,996,881	16.82	168,736,329	17.35
81,960,218	25,573,978	107,534,196	16,991,711	14.73	50,003,369	23,734,177	73,737,546	15.70	137,058,239	14.10
82,487,286	33,708,703	116,195,989	24,533,001	21.27	44,315,481	33,566,304	77,881,785	16.59	137,801,020	14.17
100,519,791	41,125,561	141,645,352	21,525,224	18.66	52,833,070	39,875,855	92,708,925	19.75	161,118,336	16.87
112,960,289	38,662,002	151,622,271	24,890,218	21.58	62,712,109	32,196,847	94,908,956	20.21	172,923,114	17.79
108,862,543	38,918,527	147,781,070	26,025,399	22.56	51,599,516	38,516,370	90,115,886	19.19	197,260,490	20.29
125,061,966	41,811,085	166,873,051	31,126,095	26.98	40,462,534	41,254,204	81,716,738	17.40	185,910,134	19.12
135,135,898	43,194,734	178,330,632	24,688,312	21.40	41,722,517	42,243,936	83,966,453	17.88	207,222,249	21.31
110,787,589	37,252,309	148,039,898	24,645,449	21.37	36,904,505	47,859,428	84,763,933	18.06	208,075,135	21.40
155,498,197	45,042,530	200,540,727	38,864,090	33.69	45,939,583	58,036,027	103,975,610	22.14	208,173,308	21.41
159,229,426	42,665,934	201,895,360	34,432,024	29.85	54,706,384	67,150,432	121,856,816	25.95	240,472,340	24.73
134,885,318	43,545,975	178,431,293	46,991,792	40.74	62,469,341	77,650,393	140,119,734	29.84	276,411,418	28.43
128,054,968	42,525,049	170,580,017	60,524,838	52.47	73,235,875	101,853,600	175,089,475	37.29	323,998,501	33.32
159,709,620	51,633,590	211,343,210	53,421,955	46.32	100,019,139	137,702,580	237,721,719	50.63	410,748,767	42.25
104,778,541	58,754,437	163,532,978	54,618,144	47.35	89,016,871	143,647,330	232,664,201	49.55	511,915,033	52.65
107,743,685	53,943,356	161,687,041	58,534,334	50.75	102,784,208	173,170,274	275,954,482	58.77	551,774,463	56.75
119,193,766	52,854,653	172,048,419	86,512,731	75.01	98,857,578	207,565,501	306,423,079	65.26	631,990,093	65.00
157,811,420	56,114,376	213,925,796	104,858,140	90.91	119,026,813	244,329,332	363,356,145	77.39	712,101,318	73.24
155,925,658	63,892,522	219,818,180	91,166,309	79.04	120,529,263	263,913,938	384,443,201	81.87	776,810,746	79.90
178,821,962	69,930,394	248,752,356	113,037,033	98.00	127,363,481	255,255,066	382,618,547	81.49	754,696,378	77.62
209,714,136	73,369,520	283,083,656	115,342,459	100.00	152,185,804	317,342,108	469,527,912	100.00	972,287,275	100.00
162,335,834	62,535,696	224,871,530	115,879,039	100.47	168,170,213	290,821,353	458,991,566	97.76	868,978,484	89.37
179,596,654	75,006,805	254,603,459	138,429,539	120.02	182,623,494	336,665,672	519,289,166	110.60	1,029,056,209	105.84
178,871,431	46,239,332	225,110,763	119,348,666	103.47	185,169,460	314,381,402	499,550,862	106.39	1,035,689,733	106.52
149,767,449	40,503,680	190,271,129	141,357,875	122.56	162,900,197	371,086,426	533,986,623	113.73	1,145,576,122	117.82
129,974,145	39,080,474	169,054,619	167,412,180	145.14	147,502,295	390,478,003	537,980,298	114.58	1,344,803,490	138.31
—	23,652,797	23,652,797	151,143,602	131.04	158,324,225	298,098,687	456,422,912	97.21	△ 1,117,939,688	114.98
—	18,646,611	18,646,611	122,796,742	106.46	202,668,940	294,438,294	497,107,234	105.87	△ 1,092,445,593	112.36

△ 洋貨進口(由各口岸)淨數不在內

△ Net foreign imports from other Chinese Ports not included.

年 份 Year	進 口 Foreign Imports								
	洋 貨 進 口 總 數 Total Foreign Imports			洋 貨 復 出 口 Foreign Re-exports			洋貨進口淨數 (1) Net Total Foreign Imports	指 數 Index Numbers 1926=100	土貨進口總數 Total Chinese Imports
	由 外 洋 From Foreign Countries and Honkong	由 各 口 岸 From Chinese Ports	總 計 Total	往 外 洋 To Foreign Countries and Hongkong	往 各 口 岸 To Chinese Ports	總 計 Total			
光緒 二十六年 1900	1,771	175,122	176,893	—	2,231	2,231	174,662	3.34	327,727
二十七年 1901	2,362	386,848	389,210	—	6,122	6,122	383,088	7.31	493,342
二十八年 1902	1,214	493,292	494,506	—	11,296	11,296	483,210	9.22	599,756
二十九年 1903	5,426	609,096	614,522	—	14,005	14,005	600,517	11.46	919,167
三十年 1904	3,336	541,115	544,451	—	13,904	13,904	530,547	10.13	719,404
三十一年 1905	592,454	604,581	1,197,035	—	722	722	1,196,313	22.82	584,033
三十二年 1906	796,879	928,475	1,725,354	—	106	106	1,725,248	32.92	879,868
三十三年 1907	50,927	629,974	680,901	—	1,987	1,987	678,914	12.96	741,824
三十四年 1908	129,893	664,899	794,792	—	2,052	8,052	792,740	15.13	778,591
宣統 元 年 1909	24,022	1,168,532	1,192,554	—	1,802	1,802	1,190,752	22.73	714,588
二 年 1910	19,640	2,078,726	2,098,366	—	902	902	2,097,464	40.04	734,506
三 年 1911	27,414	2,661,861	2,689,275	—	1,573	1,573	2,687,702	51.30	863,611
民國 元 年 1912	15,838	2,067,882	2,083,720	—	1,502	1,502	2,082,218	39.73	552,801
二 年 1913	19,031	2,024,804	2,043,835	—	231	231	2,043,604	39.00	540,565
三 年 1914	19,222	2,611,432	2,630,654	—	572	572	2,630,082	50.19	738,946
四 年 1915	15,693	2,449,014	2,464,707	—	428	428	2,464,279	47.02	998,766
五 年 1916	16,567	4,965,348	2,981,915	—	362	362	2,981,553	56.91	918,702
六 年 1917	24,101	3,250,562	3,274,663	—	724	724	3,273,939	62.48	1,035,031
七 年 1918	31,985	3,060,855	3,092,840	—	2,701	2,701	3,090,139	38.97	821,117
八 年 1919	49,945	3,268,939	3,318,884	—	3,113	3,113	3,315,771	63.28	1,178,490
九 年 1920	43,024	4,287,902	4,330,926	—	17,149	17,149	4,313,777	82.33	1,312,895
十 年 1921	75,323	5,497,160	5,572,483	—	12,129	12,129	5,560,354	106.11	1,379,973
十一年 1922	28,684	4,898,362	4,927,046	—	2,280	2,280	4,924,766	93.99	1,341,709
十二年 1923	52,096	4,751,858	4,803,954	—	2,952	2,952	4,801,002	91.62	1,449,489
十三年 1924	58,246	4,191,721	4,249,967	—	1,368	1,368	4,248,599	81.09	1,227,685
十四年 1925	50,160	4,475,859	4,526,019	—	21,576	21,576	4,504,443	85.95	1,567,508
十五年 1926	43,710	5,197,829	5,241,539	—	1,387	1,387	5,240,152	100.00	1,756,289
十六年 1927	46,249	4,845,313	4,891,562	—	1,477	1,477	4,890,085	93.32	1,708,190
十七年 1928	92,818	3,666,622	3,759,440	—	3,919	3,919	3,755,521	71.68	1,619,217
十八年 1929	158,137	4,163,135	4,321,272	—	6,277	6,277	4,314,995	82.35	1,954,634
十九年 1930	215,676	3,443,081	3,658,757	—	6,184	6,184	3,652,593	69.71	1,623,981
二十年 1931	170,607	1,703,410	1,874,017	—	10,945	10,945	1,863,072	35.55	1,129,792
二十一年 1932	42,147	—	42,147	—	—	—	* 42,147	0.81	1,351,376
二十二年 1933	821,921	—	821,921	—	—	—	* 821,921	15.68	1,141,881

* 洋貨進口(由外洋)總數 * Gross imports from foreign countries.

13. Soochow

土 貨 進 口 Chinese Imports				土 貨 出 口 Exports of Local Origin				進 出 口 貨 值 淨 數 總 計 Grand Total (1)+(2)+(3)	指 數 Index Numbers 1926=100	
土 貨 復 出 口 Chinese Re-exports			土 貨 進 口 淨 數 (2) Net Total Chinese Imports	指 數 Index Numbers 1926=100	往 外 洋 To Foreign Countries and Hongkong	往 各 口 岸 To Chinese Ports	總 計 (3) Total			指 數 Index Numbers 1926=100
往 外 洋 To Foreign Coun- tries and Hongkong	往 各 口 岸 To Chinese Ports	總 計 Total								
—	440	440	327,287	18.70	—	671,996	671,996	5.16	1,173,945	5.87
—	4,034	4,034	489,308	27.96	—	1,472,674	1,472,674	11.31	2,345,070	11.72
—	5,843	5,843	593,913	33.96	—	1,449,086	1,449,086	11.12	2,526,209	12.62
—	3,922	3,922	915,245	52.32	—	1,568,866	1,568,866	12.05	3,084,628	15.41
—	2,283	2,283	717,121	40.99	—	1,883,911	1,883,911	14.08	3,131,579	15.65
—	5,511	5,511	578,522	33.10	—	2,465,178	2,465,178	18.93	4,240,013	21.19
—	678	678	879,190	50.26	—	3,125,542	3,125,542	24.00	5,729,980	28.63
—	3,557	3,557	738,267	42.20	—	2,950,365	2,950,365	22.65	4,367,546	21.82
—	983	983	777,608	44.48	—	2,301,950	2,301,950	17.67	3,872,298	19.35
—	3,694	3,694	710,894	40.65	—	2,148,035	2,148,035	16.49	4,049,681	20.24
—	2,796	2,796	731,710	41.85	—	2,410,432	2,410,432	18.50	5,239,606	26.18
—	784	784	862,827	49.34	—	3,329,293	3,329,293	25.56	6,879,822	34.38
—	746	746	552,055	31.56	—	8,736,307	8,736,307	67.07	11,370,580	56.82
—	1,644	1,644	538,921	30.82	—	13,726,766	13,726,766	105.39	16,309,291	81.49
—	1,474	1,474	737,472	42.14	—	8,034,759	8,034,759	61.69	11,402,313	56.97
—	410	410	998,356	57.06	—	12,471,801	12,471,801	95.75	15,934,436	79.61
—	3,779	3,779	914,923	52.32	—	12,871,347	12,871,347	98.82	16,767,823	83.78
—	261	261	1,034,770	59.18	—	14,619,047	14,619,047	112.24	18,927,756	94.57
—	534	534	820,583	46.94	—	14,134,154	14,134,154	108.51	18,044,876	90.16
—	1,681	1,681	1,176,809	67.30	—	18,055,403	18,055,403	138.62	22,547,983	112.66
—	2,887	2,887	1,310,008	74.90	—	12,690,987	12,690,987	97.44	18,314,772	91.51
—	858	858	1,379,115	78.85	—	12,437,518	12,437,518	95.49	19,376,987	96.82
—	1,675	1,675	1,340,034	76.62	—	20,095,452	20,095,452	154.28	26,360,252	131.71
—	487	487	1,449,002	82.85	—	16,473,322	16,473,322	126.47	22,723,326	113.53
—	245	245	1,227,440	70.15	—	10,377,265	10,377,265	79.67	15,853,304	79.21
—	1,805	1,805	1,565,703	89.54	—	12,832,043	12,832,043	98.52	18,902,189	94.44
—	7,712	7,712	1,748,577	100.00	21,854	13,003,404	13,025,258	100.00	20,013,987	100.00
—	2,988	2,988	1,705,202	97.48	18,783	12,608,420	12,627,203	96.94	19,222,490	96.04
—	2,791	2,791	1,616,426	92.40	24,054	10,021,735	10,045,789	77.13	15,417,736	77.04
—	3,557	3,557	1,951,077	111.55	16,465	13,176,243	13,192,708	101.29	19,458,780	97.23
—	8,834	8,834	1,615,147	92.33	9,506	7,817,229	7,826,735	60.09	13,094,455	65.42
—	531	531	1,129,261	64.58	53,829	3,832,218	3,886,047	29.83	6,878,380	34.37
—	335	335	1,351,041	77.27	43,901	2,987,550	3,031,451	23.27	△ 4,424,639	22.11
—	2,292	2,292	1,139,589	65.17	163	2,029,055	2,029,218	15.58	△ 3,990,728	19.94

△ 淨貨進口(由各口岸)淨數不在內 △ Net foreign imports from other Chinese Ports not included.

年 份 Year	洋 貨 進 口 Foreign Imports								指 數 Index Numbers 1926=100	土貨進口總數 Total Chinese Imports
	洋 貨 進 口 總 數 Total Foreign Imports			洋 貨 復 出 口 Foreign Re-exports			洋貨進口淨數 (1) Net Total Foreign Imports			
	由 外 洋 From Foreign Coun- tries and Hongkong	由 各 口 岸 From Chinese Ports	總 計 Total	往 外 洋 To Foreign Coun- tries and Hongkong	往 各 口 岸 To Chinese Ports	總 計 Total				
光緒 二十六年 1900	—	2,591,543	2,591,543	—	9,736	9,736	2,581,807	24.06	2,086,659	
二十七年 1901	—	3,575,527	3,575,527	—	9,767	9,767	3,565,760	33.23	2,733,049	
二十八年 1902	—	3,669,297	3,669,297	—	8,911	8,911	3,660,386	34.11	3,530,280	
二十九年 1903	—	4,354,082	4,354,082	—	9,914	9,914	4,344,168	40.48	3,064,653	
三十年 1904	—	5,154,187	5,154,187	—	9,964	9,964	5,144,223	47.94	3,448,062	
三十一年 1905	123,304	4,334,125	4,457,429	—	18,907	18,907	4,438,522	41.37	2,860,379	
三十二年 1906	405,335	3,966,092	4,371,427	—	16,547	16,547	4,354,880	40.58	2,176,586	
三十三年 1907	152,358	4,648,451	4,800,809	—	11,809	11,809	4,789,000	44.63	4,600,160	
三十四年 1908	212,404	4,875,183	5,087,587	—	16,834	16,834	5,070,753	47.26	5,114,457	
宣統 元 年 1909	103,212	5,566,364	5,669,576	—	15,962	15,962	5,653,614	52.69	5,866,724	
二 年 1910	190,441	4,371,683	4,562,124	—	11,308	11,308	4,550,816	42.41	4,559,547	
三 年 1911	215,767	3,416,660	3,632,427	—	5,985	5,985	3,626,442	33.79	4,441,293	
民國 元 年 1912	369,397	2,540,389	2,809,786	—	19,829	19,829	2,789,957	26.00	3,876,361	
二 年 1913	558,060	2,843,461	3,401,521	—	30,536	30,536	3,370,985	31.41	3,036,657	
三 年 1914	541,491	2,982,457	3,523,948	—	29,997	29,997	3,493,951	32.56	2,825,476	
四 年 1915	246,348	2,761,695	3,008,043	—	41,403	41,403	2,966,640	27.65	4,205,221	
五 年 1916	224,954	4,113,158	4,338,112	—	16,236	16,236	4,321,876	40.28	3,647,696	
六 年 1917	136,546	5,818,492	5,955,038	—	13,931	13,931	5,741,107	53.50	3,934,878	
七 年 1918	195,624	5,476,545	5,672,169	—	40,766	40,766	5,631,403	52.47	3,793,240	
八 年 1919	146,476	4,454,020	4,600,496	—	7,414	7,414	4,593,082	42.80	2,578,407	
九 年 1920	78,173	5,536,738	5,614,911	—	16,380	16,380	5,598,531	52.18	4,135,500	
十 年 1921	81,943	7,078,560	7,160,503	—	12,972	12,972	7,147,531	66.61	3,789,255	
十一年 1922	1,495,851	8,150,050	9,645,901	—	30,829	30,829	9,615,072	89.66	4,506,927	
十二年 1923	2,520,488	5,945,326	8,465,814	—	13,341	13,341	8,452,473	78.76	6,921,796	
十三年 1924	114,766	5,890,852	6,005,618	—	6,112	6,112	5,999,506	55.91	4,181,863	
十四年 1925	146,615	6,755,558	6,902,173	—	3,213	3,213	6,898,960	64.29	4,309,921	
十五年 1926	1,961,734	8,788,648	10,750,382	—	19,819	19,819	10,730,563	100.00	5,266,587	
十六年 1927	1,373,656	4,867,076	6,240,732	—	2,554	2,554	6,238,178	58.13	6,499,054	
十七年 1928	74,402	6,798,119	6,872,521	—	2,678	2,678	6,869,843	64.02	4,917,202	
十八年 1929	146,473	7,263,167	7,409,640	—	32,946	32,946	7,376,694	68.74	5,338,272	
十九年 1930	5,158,282	6,034,599	11,192,881	—	6,794	6,794	11,186,087	104.24	3,686,913	
二十年 1931	211,953	3,135,097	3,347,050	—	14,566	14,566	3,332,484	31.15	4,092,077	
二十一年 1932	113,263	—	113,263	—	—	—	* 113,263	1.05	6,105,504	
二十二年 1933	1,436,295	—	1,436,295	—	—	—	* 1,436,295	13.39	6,863,381	

* 洋貨進口(由外洋)總數 * Gross imports from foreign countries.

14. Hangchow

土貨進口 Chinese Imports				土貨出口 Exports of Local Origin				進出口貨值 淨數總計 Grand Total (1)+(2)+(3)	指 數 Index Numbers 1926=100	
土貨復出口 Chinese Re-exports			土貨進口淨數(2) Net Total Chinese Imports	指 數 Index Numbers 1926=100	往 外 洋 To Foreign Countries and Hongkong	往 各 口 岸 To Chinese Ports	總 計 (3) Total			指 數 Index Numbers 1926=100
往 外 洋 To Foreign Coun- tries and Hongkong	往 各 口 岸 To Chinese Ports	總 計 Total								
—	20,066	20,066	2,066,598	39.48	—	4,785,371	4,785,371	34.19	9,433,771	31.48
—	9,124	9,124	2,723,925	52.02	—	5,815,982	5,815,982	41.55	12,105,667	40.40
—	6,628	6,628	3,523,652	67.30	—	7,125,445	7,125,445	50.90	14,309,483	47.75
—	4,714	4,714	3,059,939	58.44	—	8,203,026	8,203,026	58.61	15,607,133	52.09
—	3,142	3,142	3,444,920	65.79	—	9,158,519	9,158,519	65.44	17,747,662	59.23
—	2,544	2,544	2,857,835	54.58	—	10,200,623	10,200,623	72.88	17,496,980	58.39
—	2,046	2,046	2,174,540	41.54	391	9,769,374	9,769,765	69.81	16,299,185	54.40
—	3,420	3,420	4,596,740	87.80	454	10,301,541	10,301,995	73.60	19,687,735	65.71
—	2,067	2,067	5,112,390	97.63	559	11,833,358	11,833,917	84.55	22,017,060	73.47
—	25,206	25,206	5,841,518	111.57	4,880	12,552,849	12,557,729	89.72	24,052,861	80.27
—	1,914	1,914	4,557,633	87.05	91	11,735,777	11,735,868	83.85	20,844,317	69.56
—	1,758	1,758	4,439,535	84.80	—	9,632,054	9,632,054	68.81	17,698,031	59.06
—	538	538	3,875,823	74.03	33	13,540,136	13,540,169	96.74	20,205,949	67.43
—	1,455	1,455	3,035,202	57.96	—	10,855,330	10,855,330	77.55	17,261,517	57.61
—	2,588	2,588	2,822,888	53.92	—	10,827,919	10,827,919	77.36	17,144,758	57.22
—	2,555	2,555	4,202,666	80.27	—	12,822,168	12,822,168	97.61	19,991,474	66.72
—	3,126	3,126	3,644,570	69.61	—	13,191,301	13,191,301	94.24	21,157,747	70.61
—	3,625	3,625	3,931,253	75.08	—	11,348,472	11,348,472	81.07	21,020,832	70.15
—	6,342	6,342	3,786,898	72.33	—	9,269,781	9,269,781	66.23	18,688,082	62.36
—	2,841	2,841	2,575,566	49.20	—	11,196,530	11,196,530	80.00	18,365,178	61.29
—	8,903	8,903	4,126,597	78.82	—	10,243,515	10,243,515	73.19	19,968,643	66.64
—	14,839	14,839	3,774,416	72.08	—	11,294,966	11,294,966	80.70	22,216,913	74.15
—	31,691	31,691	4,475,236	85.47	—	11,359,986	11,359,986	81.16	25,450,294	84.94
—	31,769	31,769	6,890,027	131.59	—	11,231,473	11,231,473	80.24	26,573,973	88.69
—	45,543	45,543	4,136,320	78.99	—	12,425,734	12,425,734	88.78	22,561,560	75.30
—	5,383	5,383	4,304,538	82.22	—	11,868,813	11,868,813	84.80	23,072,311	77.00
—	30,403	30,403	5,236,184	100.00	—	13,997,295	13,997,295	100.00	29,964,042	100.00
—	24,318	24,318	6,474,736	123.66	—	12,921,640	12,921,640	92.32	25,634,554	85.55
—	5,112	5,112	4,912,090	93.81	—	14,407,364	14,407,364	102.93	26,189,297	87.40
—	4,178	4,178	5,334,094	101.87	—	15,734,212	15,734,212	112.41	28,445,000	94.93
—	2,053	2,053	3,684,860	70.38	—	13,480,771	13,480,771	96.31	28,351,718	94.62
—	557	557	4,091,520	78.14	7,749	11,102,108	11,109,857	79.36	18,533,861	61.85
—	34,232	34,232	6,071,272	115.95	504,593	10,674,457	11,179,050	79.87	△ 17,363,575	57.95
—	15,691	15,691	6,847,690	130.77	—	9,381,009	9,381,009	67.02	△ 17,664,994	58.95

△ 洋貨進口(由各口岸)淨數不在內 △ Net foreign imports from other Chinese Ports not included.

年 份 Year	洋 貨 進 口 Foreign Imports						洋貨進口淨數 (1) Net Total Foreign Imports	指 數 Index Numbers 1926=100	土貨進口總數 Total Chinese Imports
	洋 貨 進 口 總 數 Total Foreign Imports			洋 貨 復 出 口 Foreign Re-exports					
	由 外 洋 From Foreign Countries and Hongkong	由 各 口 岸 From Chinese Ports	總 計 Total	往 外 洋 To Foreign Countries and Hongkong	往 各 口 岸 To Chinese Ports	總 計 Total			
光緒 二十六年 1900	947,673	6,725,829	7,673,502	—	71,724	71,724	7,601,778	37.59	2,794,693
二十七年 1901	2,476,026	7,155,089	9,631,115	330	61,825	62,155	9,568,960	47.21	2,942,820
二十八年 1902	2,724,475	6,336,712	9,061,187	—	46,099	46,099	9,015,088	44.47	3,009,927
二十九年 1903	3,406,774	7,832,743	11,239,517	—	90,069	90,069	11,149,448	55.00	3,305,972
三十年 1904	2,739,217	7,868,959	10,408,176	—	64,519	64,519	10,343,657	51.03	3,142,279
三十一年 1905	2,891,326	7,075,687	9,967,013	—	98,731	98,731	9,868,282	48.68	3,345,082
三十二年 1906	3,290,438	6,516,260	9,806,698	—	117,799	117,799	9,688,899	47.80	2,699,287
三十三年 1907	5,261,116	7,255,575	12,516,691	163	81,088	81,251	12,435,440	61.34	3,679,440
三十四年 1908	4,053,500	6,531,348	10,584,848	—	110,370	110,370	10,474,478	51.67	7,180,828
宣統 元 年 1909	2,886,526	6,264,687	9,151,213	—	74,412	74,412	9,076,801	44.78	3,597,806
二 年 1910	2,133,642	7,154,671	9,288,313	—	77,904	77,904	9,210,409	45.43	4,340,603
三 年 1911	1,709,312	6,470,055	8,179,367	—	76,984	76,984	8,102,383	39.97	6,505,176
民國 元 年 1912	1,574,874	5,068,192	6,643,066	—	80,593	80,593	6,562,473	32.37	7,127,024
二 年 1913	2,890,195	6,826,534	9,716,729	—	94,431	94,431	9,622,298	47.47	7,659,432
三 年 1914	2,649,213	7,289,598	9,938,811	—	125,178	125,178	9,813,633	48.41	8,228,568
四 年 1915	2,928,890	6,109,987	9,038,877	—	365,888	365,888	8,672,989	42.79	7,725,400
五 年 1916	3,464,454	7,374,504	10,838,958	—	248,553	248,553	10,590,405	52.24	8,249,508
六 年 1917	2,705,926	6,837,432	9,543,358	—	155,049	155,049	9,388,309	46.31	5,404,684
七 年 1918	3,067,072	7,016,823	10,083,895	—	182,067	182,067	9,901,828	48.85	6,257,271
八 年 1919	3,126,431	6,323,813	9,450,244	—	169,380	169,380	9,280,864	45.78	7,520,820
九 年 1920	3,121,325	6,565,107	9,686,432	—	176,480	176,480	9,509,952	46.91	9,245,118
十 年 1921	5,178,092	8,596,870	13,783,962	—	192,004	192,004	13,591,958	67.05	10,348,990
十一年 1922	7,285,279	9,169,302	16,454,581	—	181,392	181,392	16,273,189	80.28	9,794,153
十二年 1923	7,064,232	8,416,492	15,480,724	—	205,530	205,530	15,275,194	75.35	12,702,921
十三年 1924	3,607,105	10,182,735	13,789,840	—	243,641	243,641	13,546,199	66.82	14,718,593
十四年 1925	5,150,865	10,396,410	15,547,275	—	146,408	146,408	15,400,867	75.98	13,559,220
十五年 1926	8,142,509	12,225,754	20,368,263	—	97,683	97,683	20,270,580	100.00	14,414,716
十六年 1927	10,012,996	9,154,601	19,167,597	—	102,351	102,351	19,065,246	94.05	15,028,718
十七年 1928	5,957,889	9,101,891	15,059,780	—	83,089	83,089	14,976,691	73.88	21,097,504
十八年 1929	6,802,002	8,999,578	15,801,580	—	64,229	64,229	15,737,351	77.63	15,787,634
十九年 1930	14,995,735	7,813,737	22,809,472	—	81,288	81,288	22,728,184	112.12	13,910,725
二十年 1931	3,824,670	7,281,678	11,106,348	48	155,612	155,660	10,950,688	54.02	20,037,079
二十一年 1932	7,294,126	—	7,294,126	—	—	—	* 7,294,126	35.98	17,480,207
二十二年 1933	2,106,318	—	2,106,318	—	—	—	* 2,106,318	10.39	14,917,654

* 洋貨進口(由外洋)總數 * Gross imports from foreign countries.

15. Ningpo

土 貨 進 口 Chinese Imports				土 貨 出 口 Exports of Local Origin				進 出 口 貨 值 淨 數 總 計 Grand Total (1)+(2)+(3)	指 數 Index Numbers 1926=100	
土 貨 復 出 口 Chinese Re-exports			土貨進口淨數(2) Net Total Chinese Imports	指 數 Index Numbers 1926=100	往 外 洋 To Foreign Countries and Hongkong	往 各 口 岸 To Chinese Ports	總 計 (3) Total			指 數 Index Numbers 1926=100
往 外 洋 To Foreign Coun- tries and Hongkong	往 各 口 岸 To Chinese Ports	總 計 Total								
—	115,087	115,087	2,679,606	19.02	—	4,945,996	4,945,996	30.52	15,227,370	30.11
—	108,353	108,353	2,834,467	20.11	8,256	4,552,672	4,560,928	28.15	16,964,355	33.55
—	147,417	147,417	2,862,510	20.32	39,899	7,441,767	7,481,666	46.17	19,359,264	38.28
—	186,184	186,184	3,119,788	22.14	3,036	7,967,821	7,970,857	49.19	22,240,093	43.98
364	189,301	189,665	2,952,614	20.96	24,876	7,976,265	8,001,141	47.37	21,297,412	42.12
—	201,478	201,478	3,143,604	22.31	5,130	6,146,614	6,151,744	37.96	19,163,630	37.90
4,301	205,880	210,181	2,489,106	17.67	12,771	6,726,582	6,739,353	41.59	18,917,358	37.41
322	194,189	194,511	3,484,929	24.73	12,581	8,927,893	8,940,474	55.17	24,860,843	49.17
—	241,862	241,862	6,933,966	49.21	21,363	9,208,316	9,229,679	56.95	26,643,123	52.69
—	303,886	303,886	3,293,920	23.38	6,991	9,916,486	9,923,477	61.23	22,294,198	44.09
—	279,483	279,483	4,061,120	28.82	5,688	10,318,848	10,319,536	63.68	23,591,065	46.65
—	250,148	250,148	6,255,028	44.39	2,707	7,860,434	7,863,141	48.52	22,220,552	43.94
—	302,756	302,756	6,824,268	48.43	1,181	8,914,288	8,915,469	55.01	22,302,210	44.10
—	255,238	255,238	7,404,194	52.55	690	8,786,819	8,787,509	54.23	25,814,001	51.05
—	311,556	311,556	7,917,012	56.19	1,824	9,435,073	9,436,897	58.24	27,167,542	53.73
—	398,171	398,171	7,327,229	52.00	3,065	10,606,486	10,609,551	65.47	26,609,769	52.62
—	340,143	340,143	7,909,365	56.13	2,918	11,150,866	11,153,784	68.83	29,653,554	58.64
—	369,550	369,550	5,035,134	35.73	1,704	10,682,376	10,684,080	65.93	25,107,523	49.65
—	338,142	338,142	5,919,129	42.01	7,137	14,134,676	14,141,813	87.27	29,962,770	59.26
—	279,001	279,001	7,241,819	51.40	3,670	11,807,907	11,811,577	72.89	28,334,260	56.03
—	252,166	252,166	8,992,952	63.83	2,018	9,902,962	9,904,980	61.12	28,407,884	56.18
601	312,503	313,004	10,035,986	71.23	20,777	10,768,115	10,788,892	66.58	34,416,836	68.06
—	395,158	395,158	9,398,995	66.71	4,959	11,791,468	11,796,427	72.79	37,468,611	74.10
—	373,439	373,439	12,329,482	87.50	8,851	14,005,830	14,014,681	86.49	41,619,357	82.31
—	556,437	556,437	14,162,156	100.51	6,619	17,161,720	17,168,339	105.94	44,876,694	88.75
296	216,584	216,880	13,342,340	94.69	47,586	18,155,248	18,202,834	112.33	46,946,041	92.84
—	324,385	324,385	14,090,331	100.00	25,434	16,180,060	16,205,494	100.00	50,566,405	100.00
—	308,509	308,509	14,720,209	104.47	24,314	18,488,697	18,513,011	114.24	52,298,466	103.43
—	173,933	173,933	20,923,571	148.50	29,985	16,368,005	16,397,990	101.19	52,298,252	103.43
—	259,468	259,468	15,528,166	110.21	26,177	16,887,511	16,913,688	104.38	48,179,205	95.28
—	154,461	154,461	13,756,264	97.63	1,932	16,733,823	16,735,755	103.28	53,220,203	105.25
1,921	617,661	619,582	19,417,497	137.80	155,651	13,644,875	13,800,526	85.22	44,168,711	87.34
—	197,640	197,640	17,282,567	122.65	221,810	15,689,649	15,911,459	98.19	△ 40,488,152	80.07
—	580,011	580,011	14,337,643	101.76	11,648	16,004,625	16,016,273	98.83	△ 32,460,234	64.19

△ 洋貨進口(由各口岸)淨數不在內 △ Net foreign imports from other Chinese Ports not included.

年 份 Year	洋 貨 進 口 Foreign Imports								
	洋 貨 進 口 總 數 Total Foreign Imports			洋 貨 復 出 口 Foreign Re-exports			洋貨進口淨數 (1) Net Total Foreign Imports	指 數 Index Numbers 1926=100	土貨進口總數 Total Chinese Imports
	由 外 洋 From Foreign Countries and Hongkong	由 各 口 岸 From Chinese Ports	總 計 Total	往 外 洋 To Foreign Countries and Hongkong	往 各 口 岸 To Chinese Ports	總 計 Total			
光緒 二十六年 1900	16,726	788,362	805,088	—	4,409	4,409	800,679	23.54	356,524
二十七年 1901	14,352	692,636	706,988	—	1,619	1,619	705,369	20.72	393,030
二十八年 1902	7,138	899,362	906,500	—	652	652	905,848	26.62	367,283
二十九年 1903	5,335	1,065,762	1,071,097	—	633	633	1,070,464	31.44	390,023
三十年 1904	4,192	1,120,552	1,124,744	—	1,611	1,611	1,123,133	33.00	397,380
三十一年 1905	8,770	1,035,959	1,044,729	—	108	108	1,044,621	30.71	461,570
三十二年 1906	9,430	1,032,550	1,041,980	—	347	347	1,041,633	30.62	427,045
三十三年 1907	8,870	841,544	850,414	—	497	497	849,917	24.98	471,055
三十四年 1908	73,396	995,535	1,068,931	—	2,622	2,622	1,066,309	31.33	517,605
宣統 元 年 1909	81,868	990,661	1,072,529	—	2,426	2,426	1,070,103	31.44	351,189
二 年 1910	106,300	1,233,350	1,339,650	—	4,365	4,365	1,335,285	39.23	399,116
三 年 1911	22,617	1,159,264	1,181,881	—	4,278	4,278	1,177,603	31.62	464,097
民國 元 年 1912	3,422	1,257,230	1,260,652	—	3,221	3,221	1,257,431	36.94	1,410,250
二 年 1913	2,857	1,345,180	1,348,037	—	5,516	5,516	1,342,521	39.47	1,321,382
三 年 1914	1,018	1,371,352	1,372,370	—	2,594	2,594	1,369,776	40.26	1,105,181
四 年 1915	11,452	1,168,624	1,180,076	—	38,304	38,304	1,141,772	33.56	966,024
五 年 1916	7,475	1,253,403	1,260,878	—	30,831	30,831	1,230,047	36.14	801,492
六 年 1917	11,846	1,290,266	1,302,112	—	69,857	69,857	1,232,255	36.20	752,970
七 年 1918	22,222	1,596,513	1,618,735	23	112,749	112,772	1,505,963	44.26	870,652
八 年 1919	21,162	1,689,104	1,710,266	—	70,477	70,477	1,939,789	48.19	922,050
九 年 1920	7,647	1,833,957	1,841,604	—	66,829	66,829	1,774,775	52.16	1,607,081
十 年 1921	323,034	1,939,192	2,262,226	—	70,549	70,549	2,191,677	64.41	5,226,768
十一年 1922	29,025	2,462,408	2,491,433	—	71,951	71,951	2,419,482	71.08	2,371,138
十二年 1923	49,525	2,388,226	2,437,751	—	77,264	77,264	2,360,487	69.35	3,186,166
十三年 1924	22,850	2,920,705	2,943,555	—	46,751	46,751	2,896,804	85.13	2,928,509
十四年 1925	40,227	2,963,379	3,003,606	—	50,097	50,097	2,953,509	86.81	2,887,305
十五年 1926	19,605	3,432,030	3,451,635	—	49,135	49,135	3,402,500	100.00	2,867,822
十六年 1927	226,811	3,498,757	3,725,568	—	39,434	39,434	3,686,134	108.32	3,306,286
十七年 1928	78,824	3,908,558	3,987,382	—	10,479	10,479	3,976,903	116.87	4,248,176
十八年 1929	362,208	3,539,094	3,901,302	—	33,612	33,612	3,867,690	113.66	5,576,223
十九年 1930	1,762,964	3,339,969	5,102,933	—	12,114	12,114	5,090,819	149.60	4,433,686
二十年 1931	238,555	4,157,621	4,396,176	—	8,609	8,609	4,387,567	128.95	7,271,532
二十一年 1932	215,506	—	215,506	—	—	—	* 215,506	6.33	8,093,884
二十二年 1933	92,544	—	92,544	—	—	—	* 92,544	2.72	6,658,325

* 洋貨進口(由外洋)總數 * Gross imports from foreign countries.

16. Wenchow

土 貨 進 口 Chinese Imports			土 貨 出 口 Exports of Local Origin				進 出 口 貨 值 淨 數 總 計 Grand Total (1)+(2)+(3)	指 數 Index Numbers 1926=100		
往 外 洋 To Foreign Coun- tries and Hongkong	往 各 口 岸 To Chinese Ports	總 計 Total	土貨進口淨數(2) Net Total Chinese Imports	指 數 Index Numbers 1926=100	往 外 洋 To Foreign Countries and Hongkong	往 各 口 岸 To Chinese Ports			總 計 (3) Total	指 數 Index Numbers 1926=100
—	800	800	355,724	12.47	—	303,227	303,227	6.88	1,459,630	13.69
—	4,510	4,510	388,520	13.61	—	366,900	366,900	8.34	1,460,789	13.70
—	573	573	366,710	12.85	—	643,797	643,797	14.63	1,916,355	17.97
—	1,158	1,158	388,865	13.62	—	1,130,004	1,130,004	25.66	2,589,333	24.28
—	75	75	397,305	13.91	—	820,262	820,262	18.62	2,340,700	21.96
—	—	—	461,570	16.18	—	729,068	729,068	16.56	2,235,259	20.96
—	115	115	426,930	14.96	—	878,165	878,165	19.94	2,346,728	22.01
—	287	287	470,768	16.50	20,210	730,590	750,800	17.66	2,071,485	19.43
—	330	330	517,275	18.11	69,688	872,303	941,991	21.39	2,525,575	23.69
—	235	235	350,954	12.29	41,158	759,738	800,896	18.19	2,221,953	20.84
—	858	858	398,258	13.94	23,771	964,937	988,708	22.46	2,722,251	25.53
—	2,073	2,073	462,024	16.18	44,571	963,799	1,008,370	22.89	2,647,997	24.84
—	526	526	1,409,724	49.39	14	1,082,714	1,082,728	24.60	3,749,883	35.17
—	13,706	13,706	1,307,676	45.81	—	1,040,705	1,040,705	23.64	3,690,902	34.62
—	1,303	1,303	1,103,878	38.67	—	1,143,326	1,143,326	25.96	3,616,980	33.93
—	2,070	2,070	963,954	33.77	—	1,291,262	1,291,262	29.32	3,396,988	31.86
—	16,383	16,383	785,109	27.50	—	1,490,157	1,490,157	33.84	3,505,313	32.88
—	3,032	3,032	749,938	26.27	—	1,250,029	1,250,029	28.39	3,232,222	30.32
—	984	984	869,668	30.47	292	1,020,838	1,021,130	23.19	3,396,761	31.86
—	2,371	2,371	919,679	32.22	6,984	1,495,665	1,502,649	34.14	4,062,117	38.10
—	5,708	5,708	1,601,373	56.08	8	1,484,090	1,484,098	33.70	4,860,246	45.59
—	3,167	3,167	5,223,601	182.98	15,682	1,428,894	1,444,576	32.82	8,859,854	83.11
—	4,590	4,590	2,366,548	82.91	20,238	1,841,741	1,861,979	42.29	6,648,009	62.36
—	15,106	15,106	3,171,060	111.07	293,548	2,541,107	2,834,655	94.39	8,366,202	78.47
—	11,421	11,421	2,917,088	102.17	629,601	2,573,086	3,202,687	72.75	9,016,579	84.58
—	8,585	8,585	2,878,720	100.84	499,837	2,834,808	3,334,645	75.74	9,166,874	85.99
—	12,355	12,355	2,855,467	100.00	647,246	3,755,493	4,402,739	100.00	10,660,706	100.00
—	6,798	6,798	3,299,488	115.55	621,693	3,934,041	4,555,734	103.47	11,541,356	108.25
—	48,927	48,927	4,199,249	147.08	326,510	3,937,447	4,263,957	96.84	12,440,109	116.69
320	54,258	54,578	5,515,645	193.20	176,340	4,990,204	5,166,544	117.35	14,549,879	136.48
556	27,704	28,260	4,405,426	154.29	230,718	5,380,934	5,611,652	127.46	15,107,897	141.71
—	22,879	22,879	7,248,653	253.85	615,556	4,645,943	5,261,499	119.51	16,897,719	158.50
—	44,138	44,138	8,049,746	281.91	165,940	3,748,502	3,914,442	88.91	△ 12,179,694	114.25
—	67,112	67,112	6,591,213	230.83	194	3,752,808	3,753,002	85.24	△ 10,436,759	97.89

△ 洋貨進口(由各口岸)淨數不在內 △ Net foreign imports from other Chinese Ports not included.

此
页
空
白

第 三 表 乙

三十四年來中國中部通商口岸進出口貿易額對
全國貿易總額之百分比率表

Table IIIb

PERCENTAGES OF THE NET VALUE OF IMPORT
AND EXPORT TRADE OF THE CENTRAL PORTS
OF CHINA 1900-1933

年份 Year	通商口岸 Port	重慶 Chung-king	萬縣 Wanhsien	宜昌 Ichang	沙市 Shasi	長沙 Changsha	岳州 Yochow	漢口 Hankow	九江 Kiukiang	蕪湖 Wuhu	南京 Nanking	鎮江 Chinkiang	上海 Shanghai	蘇州 Soochow	杭州 Hangchow	寧波 Ningpo	溫州 Wenchow	其他口岸 Other Ports	總計 Total
光緒二十六年1900		4.32%		0.32%	0.10%		0.03%	10.08%	2.89%	3.20%	0.68%	4.11%	17.28%	0.21%	1.67%	2.69%	0.26%	52.16%	100.00
二十七年1901		3.63%		0.39%	0.17%		0.06%	9.30%	2.52%	1.99%	0.69%	4.09%	17.70%	0.35%	1.81%	2.54%	0.22%	54.54%	100.00
二十八年1902		3.12%		0.32%	0.19%		0.16%	9.34%	2.52%	2.42%	0.86%	3.81%	17.57%	0.32%	1.81%	2.45%	0.24%	54.87%	100.00
二十九年1903		3.45%		0.38%	0.20%		0.41%	11.70%	2.71%	2.90%	0.87%	4.06%	14.02%	0.36%	1.84%	2.62%	0.31%	54.08%	100.00
三十年1904		3.33%		0.33%	0.22%	0.32%	0.24%	12.17%	2.76%	2.63%	0.99%	3.66%	16.47%	0.35%	2.01%	2.41%	0.27%	51.84%	100.00
三十一年1905		2.81%		0.33%	0.13%	0.60%	0.05%	11.24%	2.35%	3.12%	1.07%	3.39%	17.89%	0.43%	1.79%	1.93%	0.22%	52.65%	100.00
三十二年1906		3.08%		0.50%	0.16%	0.56%	0.08%	10.31%	2.41%	2.33%	1.03%	3.80%	17.90%	0.61%	1.73%	2.03%	0.25%	53.22%	100.00
三十三年1907		2.91%		0.69%	0.20%	0.77%	0.14%	12.10%	3.19%	2.25%	1.10%	3.41%	14.46%	0.46%	2.07%	2.63%	0.22%	53.37%	100.00
三十四年1908		3.13%		0.76%	0.17%	0.93%	0.30%	12.04%	3.02%	2.75%	0.99%	3.25%	13.82%	0.39%	2.21%	2.69%	0.25%	53.30%	100.00
宣統元年1909		2.92%		1.34%	0.19%	0.95%	0.27%	11.29%	2.74%	2.24%	1.01%	2.98%	14.52%	0.36%	2.17%	2.01%	0.20%	54.81%	100.00
二年1910		2.79%		1.15%	0.25%	1.13%	0.17%	11.64%	2.93%	2.15%	0.90%	2.23%	14.91%	0.45%	1.80%	2.03%	0.23%	55.26%	100.00
三年1911		2.57%		0.42%	0.25%	1.56%	0.35%	10.40%	3.06%	1.89%	0.80%	2.07%	17.39%	0.61%	1.56%	1.96%	0.23%	54.88%	100.00
民國元年1912		2.27%		0.46%	0.46%	1.86%	0.53%	11.41%	2.93%	2.49%	1.03%	1.81%	15.71%	0.96%	1.70%	1.88%	0.32%	54.18%	100.00
二年1913		2.21%		0.43%	0.33%	1.80%	0.52%	11.70%	2.45%	1.53%	1.05%	1.86%	15.83%	1.24%	1.31%	1.96%	0.28%	55.50%	100.00
三年1914		2.92%		0.37%	0.35%	2.18%	0.40%	11.60%	3.08%	1.85%	1.64%	1.76%	17.08%	0.93%	1.40%	2.06%	0.27%	52.11%	100.00
四年1915		2.70%		0.35%	0.35%	2.05%	0.54%	12.44%	3.03%	1.87%	1.72%	1.49%	16.23%	1.23%	1.54%	2.05%	0.26%	52.15%	100.00
五年1916		2.32%		0.46%	0.30%	2.03%	0.56%	12.38%	3.00%	1.81%	1.72%	1.41%	17.63%	1.18%	1.49%	2.10%	0.24%	51.97%	100.00
六年1917		2.26%	0.12%	0.37%	0.23%	1.91%	0.50%	11.49%	3.82%	1.30%	1.54%	1.21%	18.60%	1.27%	1.41%	1.68%	0.21%	52.08%	100.00
七年1918		1.26%	0.35%	0.24%	0.39%	1.45%	0.64%	10.42%	2.52%	1.82%	1.45%	0.53%	20.45%	0.52%	0.51%	0.83%	0.21%	56.41%	100.00
八年1919		2.11%	0.31%	0.30%	0.38%	1.27%	0.53%	10.21%	2.20%	2.43%	2.25%	1.26%	20.93%	1.14%	0.93%	1.44%	0.20%	52.11%	100.00
九年1920		1.72%	0.18%	0.44%	0.36%	1.60%	0.55%	8.29%	2.35%	1.90%	2.29%	1.34%	24.98%	0.90%	0.93%	1.38%	0.23%	50.56%	100.00
十年1921		2.22%	0.32%	0.18%	0.33%	1.26%	0.57%	7.40%	1.85%	1.40%	1.92%	1.16%	23.98%	0.82%	0.94%	1.46%	0.37%	53.82%	100.00
十一年1922		2.36%	0.54%	0.34%	0.43%	1.17%	0.75%	8.08%	1.73%	0.99%	1.60%	0.88%	24.80%	1.03%	0.99%	1.47%	0.26%	52.58%	100.00
十二年1923		2.21%	0.46%	0.27%	0.72%	1.20%	0.97%	8.73%	2.22%	1.11%	1.34%	0.84%	25.95%	0.82%	0.96%	1.51%	0.30%	50.39%	100.00
十三年1924		2.21%	0.50%	0.60%	0.80%	1.28%	0.78%	9.70%	2.21%	1.29%	1.26%	0.95%	26.59%	0.54%	0.70%	1.53%	0.30%	48.73%	100.00
十四年1925		2.20%	0.60%	0.43%	1.04%	1.10%	0.75%	9.60%	1.90%	2.12%	1.27%	0.94%	25.34%	0.63%	0.77%	1.54%	0.30%	49.47%	100.00
十五年1926		2.21%	0.42%	0.50%	0.98%	1.13%	0.58%	8.50%	1.67%	1.48%	1.33%	0.80%	29.01%	0.59%	0.80%	1.51%	0.31%	48.18%	100.00
十六年1927		2.11%	0.37%	0.27%	0.68%	0.71%	0.42%	6.44%	1.61%	1.07%	0.38%	0.71%	27.85%	0.61%	0.82%	1.67%	0.36%	53.92%	100.00
十七年1928		2.06%	0.50%	0.37%	1.07%	1.07%	0.66%	8.65%	1.91%	1.20%	0.56%	0.80%	28.58%	0.42%	0.72%	1.45%	0.34%	49.64%	100.00
十八年1929		2.16%	0.58%	0.35%	0.90%	1.47%	0.55%	7.34%	1.87%	1.44%	0.93%	0.67%	28.67%	0.53%	0.78%	1.33%	0.40%	50.03%	100.00
十九年1930		2.40%	0.50%	0.38%	0.59%	0.98%	0.52%	5.55%	1.52%	1.36%	0.90%	0.75%	31.74%	0.35%	0.78%	1.47%	0.41%	49.80%	100.00
二十年1931		1.91%	0.43%	0.30%	0.48%	0.91%	0.36%	5.28%	1.49%	1.32%	0.71%	0.51%	34.18%	0.18%	0.48%	1.12%	0.43%	49.91%	100.00
二十一年1932		1.71%	0.51%	0.40%	0.41%	0.61%	0.41%	5.24%	1.26%	0.82%	1.16%	0.44%	38.30%	0.13%	0.58%	1.37%	0.41%	46.24%	100.00
二十二年1933		1.85%	0.57%	0.35%	0.37%	0.41%	0.49%	5.94%	1.40%	1.17%	1.08%	0.41%	44.01%	0.16%	0.71%	1.31%	0.42%	39.35%	100.00

第 四 表

近十二年來上海大宗進口洋貨數量與價值統計

Table IV

PRINCIPAL FOREIGN IMPORTS TO SHANGHAI

1922-1933.

(一) 棉布 1. Cotton Piece Goods

年份 Year	進口由 Imports from		復出口往 Re-exports to		進口淨數 Net Total Imports					指數 Index Numbers 1926=100
	外洋 Abroad 數量 Quantity	通商口岸 China 數量 Quantity	外洋 Abroad 數量 Quantity	通商口岸 China 數量 Quantity	數量(1)Quantity 疋 Pes.	數量(2)Quantity 碼 Yds.	價值(1) Value 關平兩 Hk. Tls.	價值(2) Value 關平兩 Hk. Tls.	總值(1)+(2)Total Value 關平兩 Hk. Tls.	
民國十一年 1922	{(1) 11,621,694 (2) 9,140,518}	{(1) 52,160 (2) 4,707}	{(1) 103,985 (2) 164,056}	{(1) 8,523,379 (2) 4,239,353}	3,046,490	4,741,816	23,571,953	2,089,984	25,661,937	74.82
十二年 1923	{(1) 9,694,321 (2) 8,674,065}	{(1) 39,949 (2) 18,306}	{(1) 96,746 (2) 140,114}	{(1) 7,402,080 (2) 4,266,558}	2,235,444	4,285,699	21,684,728	1,460,165	23,144,893	67.48
十三年 1924	{(1) 12,321,999 (2) 9,844,145}	{(1) 24,659 (2) 15,848}	{(1) 161,249 (2) 215,277}	{(1) 6,864,669 (2) 3,570,517}	5,320,740	6,074,199	35,652,869	1,948,181	37,601,050	109.63
十四年 1925	{(1) 10,060,706 (2) 30,212,201}	{(1) 19,910 (2) 34,737}	{(1) 159,412 (2) 167,416}	{(1) 5,485,530 (2) 6,627,107}	4,435,674	23,452,415	27,844,314	5,701,651	33,545,965	97.81
十五年 1926	{(1) 12,028,576 (2) 43,535,875}	{(1) 46,623 (2) 146,509}	{(1) 331,791 (2) 607,554}	{(1) 7,362,897 (2) 16,910,839}	4,380,511	26,164,600	28,183,051	6,114,751	34,297,802	100.00
十六年 1927	{(1) 7,845,879 (2) 34,274,344}	{(1) 101,157 (2) 96,051}	{(1) 190,654 (2) 347,313}	{(1) 5,468,461 (2) 14,938,529}	2,287,921	19,086,553	15,426,395	4,783,620	20,210,015	58.92
十七年 1928	{(1) 11,649,723 (2) 41,179,776}	{(1) 133,597 (2) 38,454}	{(1) 96,732 (2) 272,668}	{(1) 5,544,972 (2) 13,108,464}	6,141,616	27,837,098	34,517,409	6,500,779	41,018,188	119.59
十八年 1929	{(1) 13,149,186 (2) 41,004,981}	{(1) 41,766 (2) 78,488}	{(1) 116,329 (2) 221,132}	{(1) 6,657,702 (2) 16,669,929}	6,417,921	24,192,408	34,844,639	6,292,021	41,136,660	119.94
十九年 1930	{(1) 8,048,119 (2) 41,668,898}	{(1) 33,059 (2) 24,297}	{(1) 112,947 (2) 378,536}	{(1) 5,037,399 (2) 12,006,960}	2,930,832	29,307,699	19,140,793	6,096,956	25,237,749	73.58
二十年 1931	{(1) 5,222,858 (2) 53,297,379}	{(1) 47,526 (2) 127,097}	{(1) 46,518 (2) 66,216}	{(1) 3,277,744 (2) 10,790,162}	1,946,122	42,568,098	15,808,702	11,326,014	27,134,716	79.11
二十一年 1932	{(1) 1,955,754 (2) 20,919,389}	{(1) — (2) —}	{(1) — (2) —}	{(1) — (2) —}	1,955,754	20,919,389	12,678,126	4,790,235	*17,468,361	50.94
二十二年 1933	{(1) 1,618,102 (2) 18,135,020}	{(1) — (2) —}	{(1) — (2) —}	{(1) — (2) —}	1,618,102	18,135,020	9,317,784	4,263,561	*13,581,345	39.59

(二) 棉花 2. Cotton Raw

年份 Year	進口由 Imports from		復出口往 Re-exports to		進口淨數 Net Total Imports		
	外洋 Abroad 數量 Quantity	通商口岸 China 數量 Quantity	外洋 Abroad 數量 Quantity	通商口岸 China 數量 Quantity	數量 Quantity 擔 Piculs	價值 Value 關平兩 Hk. Tls.	指數 Index Numbers 1926=100
民國十一年 1922	1,631,649	1,497	77,055	98,137	1,457,954	34,029,185	45.28
十二年 1923	1,365,388	314	16,734	11,098	1,357,870	45,471,160	60.50
十三年 1924	1,008,570	26	11,818	3,715	993,063	40,918,774	54.44
十四年 1925	1,516,797	—	23,010	5,149	1,488,638	57,770,892	76.86
十五年 1926	2,318,062	—	50,598	47,325	2,220,139	75,156,241	100.00
十六年 1927	1,954,473	3,009	75,895	47,012	1,834,575	60,072,832	79.93
十七年 1928	1,603,540	—	17,135	59,877	1,526,528	54,322,367	72.27
十八年 1929	2,156,905	343	29,521	219,900	1,907,827	70,384,841	93.65
十九年 1930	3,050,727	1,013	24,040	308,040	2,719,660	106,159,614	141.25
二十年 1931	4,287,231	2,825	35,160	496,098	3,758,798	145,141,112	193.12
二十一年 1932	3,335,038	—	—	—	3,335,038	*107,754,476	143.37
二十二年 1933	1,851,451	—	—	—	1,851,451	*58,078,102	77.28

*僅包括由外洋進口貨總數

*Gross Imports from Abroad Only.

(三)毛製品 3. Woollen Goods

年份 Year	進口由 Imports from		復出口往 Re-exports to		進口淨數 Net Total Imports					
	外洋 Abroad 數量 Quantity	通商口岸 China 數量 Quantity	外洋 Abroad 數量 Quantity	通商口岸 China 數量 Quantity	數量(1) Quantity 碼 Yds.	數量(2) Quantity 擔 Piculs	價值(1) Value 關平兩 Hk. Tls.	價值(2) Value 關平兩 Hk. Tls.	總值(1)+(2) Total Value 關平兩 Hk. Tls.	指數 Index Numbers 1926=100
民國十一年 1922	{(1) 1,264,892 (2) 10,041}	{(1) 886 (2) 19}	{(1) 15,953 (2) 25}	{(1) 232,901 (2) 3,542}	1,016,724	6,493	2,753,008	1,148,997	3,902,005	25.36
十二年 1923	{(1) 3,111,270 (2) 26,559}	{(1) 9,966 (2) 50}	{(1) 70,860 (2) 208}	{(1) 580,019 (2) 5,737}	2,470,357	20,664	6,216,986	3,483,552	9,700,538	63.06
十三年 1924	{(1) 3,401,280 (2) 22,106}	{(1) 8,371 (2) 38}	{(1) 20,953 (2) 214}	{(1) 881,314 (2) 5,522}	2,507,384	16,408	5,208,463	2,229,377	7,437,840	48.35
十四年 1925	{(1) 4,228,083 (2) 17,971}	{(1) 9,593 (2) 29}	{(1) 29,172 (2) 124}	{(1) 1,912,304 (2) 8,226}	2,296,200	9,650	4,278,520	1,491,237	5,769,757	37.50
十五年 1926	{(1) 7,493,274 (2) 48,544}	{(1) 28,411 (2) 113}	{(1) 114,423 (2) 42}	{(1) 2,444,414 (2) 11,803}	4,962,848	36,812	10,049,947	5,333,473	15,383,420	100.00
十六年 1927	{(1) 3,910,930 (2) 20,904}	{(1) 17,940 (2) 220}	{(1) 103,290 (2) 153}	{(1) 2,654,689 (2) 12,757}	1,170,891	8,214	2,353,385	1,233,045	3,586,430	23.31
十七年 1928	{(1) 9,591,220 (2) 47,045}	{(1) 45,666 (2) 39}	{(1) 86,130 (2) 106}	{(1) 2,958,585 (2) 17,451}	6,592,171	29,527	12,963,191	4,380,184	17,343,375	112.74
十八年 1929	{(1) 5,860,753 (2) 76,333}	{(1) 26,977 (2) 90}	{(1) 52,078 (2) 174}	{(1) 2,110,456 (2) 17,225}	3,725,196	59,024	7,209,366	9,671,563	16,880,929	109.73
十九年 1930	{(1) 2,564,882 (2) 20,421}	{(1) 26,461 (2) 45}	{(1) 217,558 (2) 146}	{(1) 2,258,277 (2) 17,347}	115,508	2,973	1,271,418	578,944	1,850,362	12.02
二十年 1931	{(1) 2,691,664 (2) 51,895}	{(1) 20,980 (2) 158}	{(1) 12,019 (2) 125}	{(1) 936,218 (2) 12,058}	1,764,407	39,770	5,029,465	7,850,983	12,880,448	83.73
二十一年 1932	{(1) 977,975 (2) 39,668}	{(1) — (2) —}	{(1) — (2) —}	{(1) — (2) —}	977,975斤 Catties	39,668	3,753,520	6,216,406	* 9,969,926	64.81
二十二年 1933	{(1) 1,223,780 (2) 42,431}	{(1) — (2) —}	{(1) — (2) —}	{(1) — (2) —}	1,223,780,,	42,431	3,945,616	6,457,371	* 10,402,987	67.62

(四)米 4. Rice

年份 Year	進口由 Imports from		復出口往 Re-exports to		進口淨數 Net Total Imports		
	外洋 Abroad 數量 Quantity	通商口岸 China 數量 Quantity	外洋 Abroad 數量 Quantity	通商口岸 China 數量 Quantity	數量 Quantity 擔 Piculs	價值 Value 關平兩 Hk. Tls.	指數 Index Numbers 1926=100
民國十一年 1922	1,634,555	—	—	—	1,634,555	6,577,289	24.42
十二年 1923	1,245,580	—	—	—	1,245,580	4,984,022	18.51
十三年 1924	31,489	—	450	13,936	17,103	77,294	0.28
十四年 1925	168,669	—	—	15,092	153,577	641,625	2.38
十五年 1926	6,964,493	3,239	19,744	1,156,137	5,791,851	26,932,159	100.00
十六年 1927	5,090,403	—	107	84,074	5,006,222	26,594,168	98.74
十七年 1928	149,463	—	1,650	31,521	116,292	527,790	1.96
十八年 1929	497,219	—	—	5,146	492,073	2,227,612	8.27
十九年 1930	7,131,629	18,094	1,681	9,636	7,138,406	44,929,823	166.82
二十年 1931	889,733	—	—	2,650	837,083	4,261,724	15.82
二十一年 1932	3,848,622	—	—	—	3,848,622	*17,501,807	64.98
二十二年 1933	941,723	—	—	—	941,723	* 5,223,993	19.39

*僅包括由外洋進口貨總數 *Gross Imports from Abroad Only.

(五)小麥 5. Wheat

年份 Year	進口由 Imports from		復出口往 Re-exports to		進口淨數 Net Total Imports		
	外洋 Abroad 數量 Quantity	通商口岸 China 數量 Quantity	外洋 Abroad 數量 Quantity	通商口岸 China 數量 Quantity	數量 Quantity 擔 Piculs	價值 Value 關平兩 Hk. Tls.	指數 Index Numbers 1926=100
民國十一年 1922	831,954	—	—	—	831,954	2,935,550	16.67
十二年 1923	2,225,464	—	—	12,525	2,212,939	7,638,591	43.38
十三年 1924	5,047,793	—	358,851	25,720	4,663,222	15,926,544	90.46
十四年 1925	665,279	—	77,932	—	587,347	2,210,263	12.55
十五年 1926	4,065,655	—	—	—	4,065,655	17,605,325	100.00
十六年 1927	1,646,451	—	—	—	1,646,451	6,895,630	39.16
十七年 1928	789,806	—	—	—	789,806	2,909,274	16.52
十八年 1929	5,474,487	—	—	10,408	5,464,079	20,625,913	117.16
十九年 1930	2,391,154	—	—	—	2,391,154	11,238,397	63.83
二十年 1931	19,614,731	—	4,966	190,666	19,419,099	74,133,513	421.08
二十一年 1932	11,021,392	—	—	—	11,021,392	* 35,723,766	202.91
二十二年 1933	14,186,758	—	—	—	14,186,758	* 45,103,477	256.19

(六)糖 6. Sugar

年份 Year	進口由 Imports from		復出口往 Re-exports to		進口淨數 Net Total Imports		
	外洋 Abroad 數量 Quantity	通商口岸 China 數量 Quantity	外洋 Abroad 數量 Quantity	通商口岸 China 數量 Quantity	數量 Quantity 擔 Piculs	價值 Value 關平兩 Hk. Tls.	指數 Index Numbers 1926=100
民國十一年 1922	2,860,954	11,819	30,443	1,404,559	1,437,771	11,522,796	67.45
十二年 1923	1,937,507	4,026	15,838	1,055,590	870,105	7,176,229	42.01
十三年 1924	3,483,927	5,579	3,441	1,558,453	1,927,612	14,698,688	86.04
十四年 1925	5,184,031	5,548	410	2,507,523	2,681,646	19,266,080	112.78
十五年 1926	5,530,910	7,495	45,163	2,866,322	2,626,920	17,082,237	100.00
十六年 1927	4,400,387	18,627	46,551	2,349,048	2,023,415	13,345,534	78.12
十七年 1928	5,417,905	41,800	1,028	2,598,239	2,860,438	18,644,834	109.15
十八年 1929	7,368,251	5,161	26,608	3,412,367	3,934,437	25,312,938	148.18
十九年 1930	5,112,610	2,326	5,006	3,374,219	1,735,711	11,281,044	66.04
二十年 1931	4,966,167	21,575	6	2,330,471	2,657,265	20,430,751	119.60
二十一年 1932	2,020,311	—	—	—	2,020,311	* 16,221,540	94.96
二十二年 1933	1,519,079	—	—	—	1,519,079	* 8,674,044	50.78

*僅包括由外洋進口貨總數 *Gross Imports from Abroad Only.

(七) 煙草 7. Tobacco

年份 Year	進口由 Imports from		復出口往 Re-exports to		進口淨數 Net Total Imports					
	外洋 Abroad 數量 Quantity	通商口岸 China 數量 Quantity	外洋 Abroad 數量 Quantity	通商口岸 China 數量 Quantity	數量(1) Quantity 千枝 Mille	數量(2) Quantity 擔 Piculs	價值(1) Value 關平兩 Hk. Tls.	價值(2) Value 關平兩 Hk. Tls.	總值(1)+(2) Total Value 關平兩 Hk. Tls.	指數 Index Numbers 1926=100
民國十一年 1922	{(1) 7,747,777 (2) 196,815}	{(1) 27,062 (2) 115}	{(1) 57,850 (2) 2,584}	{(1) 4,057,925 (2) 19,084}	3,659,064	175,262	11,245,672	10,118,481	21,364,153	87.28
十二年 1923	{(1) 8,407,688 (2) 236,883}	{(1) 98,856 (2) 173}	{(1) 34,512 (2) 5,341}	{(1) 5,032,644 (2) 77,003}	3,439,388	154,712	11,049,818	6,858,080	17,907,898	73.16
十三年 1924	{(1) 8,075,655 (2) 614,443}	{(1) 83,452 (2) 90}	{(1) 106,072 (2) 14,401}	{(1) 4,022,556 (2) 150,711}	4,030,489	448,921	11,258,199	16,253,926	27,512,125	112.40
十四年 1925	{(1) 5,352,746 (2) 441,795}	{(1) 83,642 (2) 73}	{(1) 38,474 (2) 7,407}	{(1) 3,439,764 (2) 155,530}	1,958,150	278,931	5,351,605	10,647,456	15,999,061	65.36
十五年 1926	{(1) 6,588,237 (2) 609,845}	{(1) 61,030 (2) 786}	{(1) 20,491 (2) 5,232}	{(1) 3,880,193 (2) 134,202}	2,748,683	471,197	7,797,947	16,677,992	24,475,939	100.00
十六年 1927	{(1) 2,979,682 (2) 505,042}	{(1) 145,136 (2) 64}	{(1) 12,692 (2) 10,503}	{(1) 1,882,969 (2) 117,705}	1,229,157	376,898	3,564,983	14,141,331	17,706,314	72.34
十七年 1928	{(1) 7,457,852 (2) 964,512}	{(1) 12,509 (2) 324}	{(1) 15,078 (2) 7,346}	{(1) 2,338,269 (2) 183,774}	5,117,014	773,716	13,498,747	23,874,855	37,373,602	152.69
十八年 1929	{(1) 6,030,906 (2) 761,872}	{(1) 7,560 (2) 195}	{(1) 9,963 (2) 13,040}	{(1) 2,616,651 (2) 261,573}	3,411,852	487,454	8,686,668	14,553,421	23,240,089	94.95
十九年 1930	{(1) 3,102,904 (2) 738,851}	{(1) 11,157 (2) 1,380}	{(1) 13,084 (2) 38,291}	{(1) 1,198,391 (2) 140,163}	1,902,586	561,777	9,330,080	19,525,513	28,855,593	117.89
二十年 1931	{(1) 2,139,668 (2) 1,108,408}	{(1) 6,086 (2) 244}	{(1) 708 (2) 14,589}	{(1) 762,057 (2) 217,741}	1,382,989	876,322	6,891,127	34,936,667	41,827,794	170.89
二十一年 1932	{(1) 245,621 (2) 570,034}	{(1) — (2) —}	{(1) — (2) —}	{(1) — (2) —}	245,621	570,034	2,002,794	23,377,468	* 25,380,262	103.69
二十二年 1933	{(1) 193,026 (2) 395,460}	{(1) — (2) —}	{(1) — (2) —}	{(1) — (2) —}	193,026	395,460	1,655,959	16,714,776	* 18,370,735	75.06

(八) 煤 8. Coal

年份 Year	進口由 Imports from		復出口往 Re-exports to		進口淨數 Net Total Imports		
	外洋 Abroad 數量 Quantity	通商口岸 China 數量 Quantity	外洋 Abroad 數量 Quantity	通商口岸 China 數量 Quantity	數量 Quantity 噸 Tons	價值 Value 關平兩 Hk. Tls.	指數 Index Numbers 1926=100
民國十一年 1922	580,356	350	52,019	103,644	225,043	4,434,799	32.90
十二年 1923	737,062	1,060	38,476	80,431	619,215	6,505,131	48.26
十三年 1924	807,313	675	29,818	77,730	700,440	7,423,785	55.07
十四年 1925	1,611,808	1,603	59,913	267,778	1,285,720	13,360,957	99.12
十五年 1926	1,725,381	593	82,735	316,068	1,327,171	14,479,204	100.00
十六年 1927	1,289,384	162	51,684	244,375	993,487	9,915,428	73.56
十七年 1928	1,323,349	—	57,952	283,533	981,864	8,849,207	65.65
十八年 1929	1,232,353	—	47,270	313,755	871,328	6,829,811	50.67
十九年 1930	1,161,457	—	50,511	245,581	865,365	8,704,475	64.57
二十年 1931	928,768	212	24,298	80,481	824,201	9,596,369	71.19
二十一年 1932	628,427	—	—	—	628,427	* 4,864,407	36.09
二十二年 1933	1,199,698	—	—	—	1,199,698	* 7,295,497	54.12

* 僅包括由外洋進口貨總數 *Gross Imports from Abroad Only.

(九)煤油 9. Kerosene

年份 Year	進口由 Imports from		復出口往 Re-exports		進口淨數 Net Total Imports		
	外洋 Abroad 數量 Quantity	通商口岸 China 數量 Quantity	外洋 Abroad 數量 Quantity	通商口岸 China 數量 Quantity	數量 Quantity 美加倫 Am. Galls.	價值 Value 關平兩 Hk. Tls.	指數 Index Numbers 1926=100
民國十一年 1922	60,491,884	804,366	1,421,012	30,369,170	29,506,068	8,959,631	131.17
十二年 1923	59,733,443	110,750	24,405	41,191,220	18,628,568	5,176,222	75.78
十三年 1924	44,728,871	189,813	1,700	34,015,277	10,901,707	2,455,770	35.95
十四年 1925	53,039,403	1,761,251	490	42,669,109	12,131,055	4,371,042	63.99
十五年 1926	74,265,074	241,465	1,469,055	48,075,168	24,962,316	6,830,112	100.00
十六年 1927	61,691,948	3,329,270	380	39,511,662	25,509,176	6,528,728	95.58
十七年 1928	67,575,674	60,610	—	40,367,650	27,268,634	6,296,982	92.19
十八年 1929	68,043,294	1,182,521	2,533,191	43,300,140	23,392,484	4,861,139	71.17
十九年 1930	63,660,096	218,314	487,650	37,181,732	26,209,028	6,471,500	94.75
二十年 1931	50,296,414	7,176	—	25,089,180	25,214,410	9,051,098	132.52
二十一年 1932	46,735,356	—	—	—	46,735,356	* 17,702,305	259.18
二十二年 1933	73,726,948	—	—	—	73,726,948	* 19,416,316	284.28

(十)汽油 10. Gasoline and Benzine, Mineral

年份 Year	進口由 Imports from		復出口往 Re-exports to		進口淨數 Net Total Imports		
	外洋 Abroad 數量 Quantity	通商口岸 China 數量 Quantity	外洋 Abroad 數量 Quantity	通商口岸 China 數量 Quantity	數量 Quantity 美加倫 Am. Galls.	價值 Value 關平兩 Hk. Tls.	指數 Index Numbers 1926=100
民國十一年 1922	258,098	5,468	9,503	93,801	160,262	103,186	4.74
十二年 1923	881,824	76,340	504	106,071	851,589	504,476	23.21
十三年 1924	344,679	3,325	—	169,896	178,108	81,622	3.75
十四年 1925	4,603,153	50,831	286	1,285,867	3,367,831	1,764,457	81.17
十五年 1926	6,717,221	4,333	—	1,230,908	5,490,646	2,173,751	100.00
十六年 1927	6,251,020	1,675	—	1,104,871	5,147,824	2,330,502	107.21
十七年 1928	9,171,621	5,901	16,798	2,066,363	7,094,361	2,820,663	129.76
十八年 1929	13,213,191	30,115	—	3,593,229	9,650,077	2,612,119	120.16
十九年 1930	15,823,152	98,599	63,374	5,411,176	10,447,201	4,225,378	194.38
二十年 1931	18,281,521	1,189,294	70	5,238,669	14,232,076	6,705,168	308.46
二十一年 1932	13,530,800	—	—	—	13,530,800	* 5,744,695	264.28
二十二年 1933	18,793,451	—	—	—	18,793,451	* 8,093,444	372.33

*僅包括由外洋進口貨總數 *Gross Imports from Abroad Only.

(十一)木材 11. Timber

年份 Year	進口由 Imports from		復出口往 Re-exports to		進口淨數 Net Total Imports		
	外洋 Abroad 數量 Quantity	通商口岸 China 數量 Quantity	外洋 Abroad 數量 Quantity	通商口岸 China 數量 Quantity	數量 Quantity 千英平方尺 1000 Sq. Ft.	價值 Value 關平兩 Hk. Tls.	指數 Index Numbers 1926=100
民國十一年 1922	188,667	9	565	13,294	174,817	7,287,422	83.92
十二年 1923	118,524	258	1,483	15,400	101,899	5,220,628	60.11
十三年 1924	224,234	10	326	19,021	204,897	9,385,570	108.07
十四年 1925	136,433	427	760	16,335	119,765	4,343,562	50.02
十五年 1926	236,368	9	37	23,634	212,706	8,684,091	100.00
十六年 1927	148,778	307	735	13,320	135,030	5,821,012	67.03
十七年 1928	207,037	2	62	26,993	179,984	7,002,531	80.63
十八年 1929	340,918	1	281	25,965	314,673	12,997,560	149.67
十九年 1930	271,757	—	479	20,044	251,234	11,632,159	133.95
二十年 1931	316,386	190	34	15,543	300,999	17,508,633	201.62
二十一年 1932	210,324	—	—	—	210,324	* 9,112,318	104.93
二十二年 1933	321,638	—	—	—	321,638	* 12,127,509	139.65

(十二)未鍍鋅鋼鐵條 12. Iron and Steel Ungalvanized: Bars and Rods

年份 Year	進口由 Imports from		復出口往 Re-exports to		進口淨數 Net Total Imports		
	外洋 Abroad 數量 Quantity	通商口岸 China 數量 Quantity	外洋 Abroad 數量 Quantity	通商口岸 China 數量 Quantity	數量 Quantity 擔 Piculs	價值 Value 關平兩 Hk. Tls.	指數 Index Numbers 1926=100
民國十一年 1922	433,034	1,101	7,374	240,823	185,938	656,885	70.65
十二年 1923	550,889	1,980	7,022	254,764	291,083	1,080,331	116.19
十三年 1924	941,486	2,713	4,116	312,699	627,384	2,060,631	221.63
十四年 1925	251,346	145	6,833	229,767	14,891	42,947	4.62
十五年 1926	688,755	2,060	3,897	349,444	337,474	929,761	100.00
十六年 1927	326,620	8,066	8,016	166,212	160,458	485,183	62.18
十七年 1928	435,842	1,439	3,912	126,066	307,303	937,107	100.79
十八年 1929	778,862	629	621	187,107	591,763	2,095,872	225.40
十九年 1930	960,791	532	165	205,255	755,903	3,249,693	350.59
二十年 1931	1,114,624	2,047	4,657	176,084	936,930	4,183,283	449.93
二十一年 1932	545,336	—	—	—	545,336	* 1,825,232	196.31
二十二年 1933	1,110,737	—	—	—	1,110,737	* 3,705,180	398.51

*僅包括由外洋進口貨總數 *Gross Imports from Abroad Only.

(十三)紙 13. Paper

年份 Year	進口由 Imports from		復出口往 Re-exports to		進口淨數 Net Total Imports		
	外洋 Abroad 數量 Quantity	通商口岸 China 數量 Quantity	外洋 Abroad 數量 Quantity	通商口岸 China 數量 Quantity	數量 Quantity 擔 Piculs	價值 Value 關平兩 Hk. Tls.	指數 Index Numbers 1926=100
民國十一年 1922	579,233	694	2,846	188,971	388,210	4,185,115	45.66
十二年 1923	750,374	188	2,332	245,519	502,711	5,318,525	58.03
十三年 1924	974,210	655	7,749	302,475	664,641	7,518,989	82.04
十四年 1925	841,136	1,128	4,315	312,260	525,689	5,093,394	55.57
十五年 1926	1,190,394	3,010	7,120	367,516	818,768	9,165,370	100.00
十六年 1927	947,456	1,137	6,085	335,323	607,185	6,844,124	74.67
十七年 1928	1,206,840	3,365	2,876	322,449	884,880	9,804,052	106.96
十八年 1929	1,432,657	365	2,376	380,049	1,050,597	11,650,802	127.12
十九年 1930	1,208,792	2,323	3,567	325,618	881,930	12,722,896	138.81
二十年 1931	1,258,113	6,789	1,129	295,312	968,461	16,585,424	180.96
二十一年 1932	1,045,834	—	—	—	1,045,834	* 12,533,650	136.75
二十二年 1933	1,368,394	—	—	—	1,368,094	* 14,705,126	160.44

(十四)硫酸銨 14. Ammonia, Sulphate of

年份 Year	進口由 Imports from		復出口往 Re-exports to		進口淨數 Net Total Imports		
	外洋 Abroad 數量 Quantity	通商口岸 China 數量 Quantity	外洋 Abroad 數量 Quantity	通商口岸 China 數量 Quantity	數量 Quantity 擔 Piculs	價值 Value 關平兩 Hk. Tls.	指數 Index Numbers 1926=100
民國十一年 1922	1,089	—	78	332	679	11,818	1.71
十二年 1923	2,304	—	—	—	2,304	15,661	2.26
十三年 1924	16,766	—	—	4,717	12,049	69,850	10.10
十四年 1925	99,850	320	258	37,470	62,442	315,036	45.55
十五年 1926	284,246	559	2,015	148,446	134,344	691,574	100.00
十六年 1927	155,865	10,691	250	99,276	67,030	384,080	55.53
十七年 1928	479,952	18	323	117,219	362,428	1,881,638	272.08
十八年 1929	265,618	15	1,260	145,767	118,606	635,416	91.88
十九年 1930	620,517	2,584	445	223,466	399,190	2,220,968	321.14
二十年 1931	788,479	152	—	160,292	628,339	3,666,669	530.19
二十一年 1932	561,723	—	—	—	561,723	* 2,612,536	377.77
二十二年 1933	545,314	—	—	—	545,314	* 2,451,568	354.49

*僅包括由外洋進口貨總數 *Gross Imports from Abroad Only.

第 五 表

近十二年來漢口大宗進口洋貨數量與價值統計

Table V

PRINCIPAL FOREIGN IMPORTS TO HANKOW,

1922-1933

(一) 棉布 1. Cotton Piece Goods

年份 Year	進口由 Imports from		復出口往 Re-exports to		進口淨數 Net Total Imports					
	外洋 Abroad 數量 Quantity	通商口岸 China 數量 Quantity	外洋 Abroad 數量 Quantity	通商口岸 China 數量 Quantity	數量(1) Quantity 疋 Pcs.	數量(2) Quantity 碼 Yds.	價值(1) Value 關平兩 Hk. Tls.	價值(2) Value 關平兩 Hk. Tls.	總值(1)+(2) Total Value 關平兩 Hk. Tls.	指數 Index Numbers 1926=100
民國十一年 1922	{(1) 1,163,544 (2) 51,838}	{(1) 1,546,135 (2) 376,067}	{(1) 1,643 (2) —}	{(1) 274,107 (2) 31,064}	2,433,929	396,841	15,423,865	109,127	15,532,992	127.33
十二年 1923	{(1) 607,694 (2) 2,290}	{(1) 1,499,782 (2) 372,310}	{(1) — (2) —}	{(1) 282,712 (2) 26,387}	1,844,764	348,213	12,200,915	112,689	12,313,604	100.94
十三年 1924	{(1) 1,259,833 (2) 63,064}	{(1) 1,406,621 (2) 601,898}	{(1) — (2) —}	{(1) 202,288 (2) 32,079}	1,464,186	632,883	15,259,374	240,432	15,499,806	127.06
十四年 1925	{(1) 1,550,690 (2) 191,811}	{(1) 1,013,724 (2) 664,955}	{(1) — (2) —}	{(1) 501,351 (2) 104,714}	2,063,063	752,052	12,595,381	239,021	12,834,402	105.21
十五年 1926	{(1) 1,442,497 (2) 108,572}	{(1) 1,050,245 (2) 740,055}	{(1) — (2) —}	{(1) 502,883 (2) 208,329}	1,989,859	640,298	11,919,665	279,027	12,198,692	100.00
十六年 1927	{(1) 612,319 (2) 531,806}	{(1) 819,568 (2) 1,441,745}	{(1) — (2) —}	{(1) 259,362 (2) 371,420}	1,172,925	1,602,131	5,905,034	447,732	6,352,766	52.07
十七年 1928	{(1) 1,886,636 (2) 1,480,599}	{(1) 984,875 (2) 1,829,782}	{(1) — (2) —}	{(1) 237,299 (2) 324,879}	2,634,212	2,985,502	15,353,411	788,607	16,142,018	132.32
十八年 1929	{(1) 925,307 (2) 419,783}	{(1) 1,581,743 (2) 2,590,490}	{(1) — (2) —}	{(1) 231,092 (2) 818,102}	2,275,958	2,392,171	13,975,124	651,606	14,626,730	119.90
十九年 1930	{(1) 412,214 (2) 411,363}	{(1) 1,414,886 (2) 2,561,926}	{(1) — (2) —}	{(1) 380,169 (2) 966,897}	1,446,931	2,016,392	8,680,796	608,740	9,289,536	76.15
二十年 1931	{(1) 168,681 (2) 557,419}	{(1) 1,136,817 (2) 3,058,216}	{(1) — (2) —}	{(1) 204,358 (2) 429,867}	1,101,140	3,185,768	8,309,667	1,027,299	9,336,966	76.54
二十一年 1932	{(1) 310,388 (2) 225,536}	{(1) — (2) —}	{(1) — (2) —}	{(1) — (2) —}	310,388	225,536	1,245,527	44,746	△ 1,290,273	10.58
二十二年 1933	{(1) 191,066 (2) 83,410}	{(1) — (2) —}	{(1) — (2) —}	{(1) — (2) —}	191,066	83,410	591,907	24,002	△ 615,909	5.05

(二) 棉花 2. Cotton, Raw

年份 Year	進口由 Imports from		復出口往 Re-exports to		進口淨數 Net Total Imports		
	外洋 Abroad 數量 Quantity	通商口岸 China 數量 Quantity	外洋 Abroad 數量 Quantity	通商口岸 China 數量 Quantity	數量 Quantity 擔 Piculs	價值 Value 關平兩 Hk. Tls.	指數 Index Numbers 1926=100
民國十一年 1922	—	—	—	—	—	—	—
十二年 1923	—	2,522	—	—	2,522	108,533	25.40
十三年 1924	—	—	—	—	—	—	—
十四年 1925	6,092	—	—	—	6,092	213,111	49.88
十五年 1926	10,560	360	—	—	10,920	427,216	100.00
十六年 1927	1,752	—	—	—	1,752	70,080	16.40
十七年 1928	6,137	292	—	—	6,429	226,772	53.08
十八年 1929	878	2,362	—	—	3,238	109,958	25.74
十九年 1930	7,466	13,253	—	—	20,719	758,281	177.49
二十年 1931	3,710	174,230	—	363	177,577	6,462,005	1,512.58
二十一年 1932	735	—	—	—	735	△ 22,117	5.18
二十二年 1933	3,700	—	—	—	3,700	△ 119,352	27.94

△僅包括由外洋進口貨總數 △Gross Imports from abroad only.

(三)毛製品 3. Woollen Goods

年份 Year	進口由 Imports from		復出口往 Re-exports to		進口淨數 Net Total Imports					
	外洋 數量 Abroad Quantity	通商口岸 數量 China Quantity	外洋 數量 Abroad Quantity	通商口岸 數量 China Quantity	數量(1) 碼 Quantity Yds.	數量(2) 擔 Quantity Piculs	價值(1) 關平兩 Value Hk. Tls.	價值(2) 關平兩 Value Hk. Tls.	總值(1)+(2) 關平兩 Total Value Hk. Tls.	指數 Index Numbers 1926=100
民國十一年 1922	{(1) 4,652 (2) 194}	{(1) 63,242 (2) 562}	{(1) — (2) —}	{(1) 1,722 (2) 55}	66,172	701	173,324	128,162	301,486	29.09
十二年 1923	{(1) 6,335 (2) 368}	{(1) 206,286 (2) 876}	{(1) — (2) —}	{(1) 7,698 (2) 50}	204,623	1,104	486,861	221,018	707,879	68.31
十三年 1924	{(1) 53,045 (2) 483}	{(1) 354,620 (2) 882}	{(1) — (2) —}	{(1) 12,522 (2) 53}	395,143	1,312	819,653	214,991	1,034,644	99.85
十四年 1925	{(1) 26,301 (2) 426}	{(1) 464,433 (2) 1,309}	{(1) — (2) —}	{(1) 26,762 (2) 146}	463,972	1,589	963,329	263,281	1,226,610	118.38
十五年 1926	{(1) 53,477 (2) 1,540}	{(1) 320,509 (2) 973}	{(1) — (2) —}	{(1) 35,956 (2) 232}	338,030	2,281	673,245	362,894	1,036,139	100.00
十六年 1927	{(1) 19,128 (2) 172}	{(1) 215,650 (2) 780}	{(1) — (2) —}	{(1) 23,740 (2) 84}	211,038	868	439,761	131,976	571,737	55.17
十七年 1928	{(1) 34,041 (2) 614}	{(1) 579,339 (2) 2,152}	{(1) — (2) —}	{(1) 13,089 (2) 38}	600,291	2,728	1,150,768	387,858	1,538,626	148.49
十八年 1929	{(1) 49,726 (2) 1,072}	{(1) 515,077 (2) 1,959}	{(1) — (2) —}	{(1) 21,243 (2) 109}	543,560	2,922	1,074,147	474,108	1,548,255	149.42
十九年 1930	{(1) 24,565 (2) 640}	{(1) 496,077 (2) 3,430}	{(1) — (2) —}	{(1) 32,605 (2) 518}	488,037	3,552	1,031,560	604,535	1,636,095	157.90
二十年 1931	{(1) 8,159 (2) 1,341}	{(1) 231,163 (2) 1,742}	{(1) — (2) —}	{(1) 14,317 (2) 148}	225,005	2,935	550,497	603,877	1,154,374	111.41
二十一年 1932	{(1) 15,828 (2) 1,155}	{(1) — (2) —}	{(1) — (2) —}	{(1) — (2) —}	15,828斤 Catties	1,155	57,352	191,839	△ 249,191	24.05
二十二年 1933	{(1) 11,039 (2) 507}	{(1) — (2) —}	{(1) — (2) —}	{(1) — (2) —}	11,039斤 Catties	507	38,946	80,494	△ 119,440	11.53

(四)茶 4. Tea

年份 Year	進口由 Imports from		復出口往 Re-exports to		進口淨數 Net Total Imports			
	外洋 數量 Abroad Quantity	通商口岸 數量 China Quantity	外洋 數量 Abroad Quantity	通商口岸 數量 China Quantity	數量 擔 Quantity Piculs	價值 關平兩 Value Hk. Tls.	指數 Index Numbers 1926=100	
民國十一年 1922	37	230	—	2,459	* 2,192	* 4,147	—	
十二年 1923	192	825	3,950	21,612	* 24,545	* 12,237	—	
十三年 1924	45	201	—	6,794	* 6,542	* 7,554	—	
十四年 1925	3,693	39	—	1	3,731	155,034	6.82	
十五年 1926	43,149	149	—	—	43,298	2,273,032	100.00	
十六年 1927	33,087	20	—	—	33,107	1,718,813	75.62	
十七年 1928	69,107	227	—	13	69,321	3,685,411	162.13	
十八年 1929	17,658	16	—	1	17,673	827,643	36.41	
十九年 1930	7,772	17	—	—	7,789	529,128	23.28	
二十年 1931	16,035	417	—	—	16,452	995,792	43.81	
二十一年 1932	11,228	—	—	—	11,228	△ 357,924	15.75	
二十二年 1933	24	—	—	—	24	△ 1,202	0.05	

* 復出口多於進口之數量與價值

* Excess of re-exports over imports

△ 僅包括由外洋進口貨總數

△ Gross Imports from Abroad only.

(五)糖 5. Sugar

年份 Year	進口由 Imports from		復出口往 Re-exports to		進口淨數 Net Total Imports		
	外洋 Abroad 數量 Quantity	通商口岸 China 數量 Quantity	外洋 Abroad 數量 Quantity	通商口岸 China 數量 Quantity	數量 Quantity 擔 Piculs	價值 Value 關平兩 Hk. Tls.	指數 Index Numbers 1926=100
民國十一年 1922	921,485	150,978	—	142,782	929,681	7,149,663	88.48
十二年 1923	732,397	132,464	—	113,516	751,345	6,442,771	79.74
十三年 1924	1,110,036	240,690	—	182,872	1,167,854	9,443,517	116.88
十四年 1925	1,307,751	332,360	—	296,997	1,343,114	9,833,677	121.71
十五年 1926	1,233,026	196,369	—	279,577	1,149,818	8,079,889	100.00
十六年 1927	772,585	408,299	—	143,665	1,037,219	7,515,823	93.02
十七年 1928	1,641,639	339,796	—	247,351	1,734,084	11,695,816	144.75
十八年 1929	993,973	714,511	—	104,333	1,604,151	10,225,924	126.56
十九年 1930	592,902	936,041	—	97,655	1,431,288	9,433,048	116.75
二十年 1931	511,251	695,806	—	90,252	1,116,805	8,496,646	105.15
二十一年 1932	323,839	—	—	—	323,839	△ 2,267,806	28.07
二十二年 1933	428,464	—	—	—	428,464	△ 3,361,906	41.61

(六)烟草 6. Tobacco

年份 Year	進口由 Imports from		復出口往 Re-exports to		進口淨數 Net Total Imports					
	外洋 Abroad 數量 Quantity	通商口岸 China 數量 Quantity	外洋 Abroad 數量 Quantity	通商口岸 China 數量 Quantity	數量(1) Quantity 千枝 Mille	數量(2) Quantity 擔 Piculs	價值(1) Value 關平兩 Hk. Tls.	價值(2) Value 關平兩 Hk. Tls.	總值(1)+(2) Total Value 關平兩 Hk. Tls.	指數 Index Numbers 1926=100
民國十一年 1922	{(1) 96,331 (2) 876}	{(1) 145,051 (2) 9,956}	{(1) — (2) —}	{(1) 43,541 (2) —}	194,841	10,832	608,663	673,902	1,282,565	41.86
十二年 1923	{(1) 29,400 (2) 16}	{(1) 226,083 (2) 37,741}	{(1) — (2) —}	{(1) 70,417 (2) 1}	185,066	37,756	677,384	2,345,192	3,022,576	98.56
十三年 1924	{(1) 31,028 (2) —}	{(1) 205,379 (2) 81,893}	{(1) — (2) —}	{(1) 74,432 (2) —}	161,975	81,893	614,620	4,131,072	4,745,692	154.89
十四年 1925	{(1) 18,244 (2) —}	{(1) 170,118 (2) 89,807}	{(1) — (2) —}	{(1) 54,854 (2) —}	133,508	89,807	557,215	3,621,212	4,178,427	136.38
十五年 1926	{(1) 5,944 (2) 31,072}	{(1) 166,960 (2) 34,440}	{(1) — (2) —}	{(1) 54,942 (2) —}	117,962	65,512	553,625	2,510,103	3,063,728	100.00
十六年 1927	{(1) 26,604 (2) —}	{(1) 61,287 (2) 604}	{(1) — (2) —}	{(1) 24,163 (2) 618}	63,728	* 14	213,962	—	213,962	6.98
十七年 1928	{(1) 180,950 (2) 6,492}	{(1) 67,069 (2) 31,668}	{(1) — (2) —}	{(1) 51,107 (2) 352}	196,912	37,808	631,648	1,801,514	2,433,162	79.42
十八年 1929	{(1) 69,906 (2) 23,212}	{(1) 335,666 (2) 114,312}	{(1) — (2) —}	{(1) 95,433 (2) 134}	310,139	137,390	906,915	4,344,230	5,251,145	171.39
十九年 1930	{(1) 9,220 (2) 58,202}	{(1) 445,922 (2) 39,591}	{(1) — (2) —}	{(1) 153,062 (2) 16}	302,080	95,777	1,477,714	3,345,595	4,823,309	157.43
二十年 1931	{(1) 5,863 (2) —}	{(1) 288,625 (2) 72,071}	{(1) — (2) —}	{(1) 78,978 (2) —}	215,510	72,071	1,151,686	2,927,304	4,078,990	133.14
二十一年 1932	{(1) 3,820 (2) —}	{(1) — (2) —}	{(1) — (2) —}	{(1) — (2) —}	3,820	—	36,697	—	△ 36,697	1.20
二十二年 1933	{(1) 7,698 (2) 18}	{(1) — (2) —}	{(1) — (2) —}	{(1) — (2) —}	7,698	18	71,582	402	△ 71,984	2.35

* 復出口多於進口之數量

* Excess of re-exports over imports

△包括由外洋進口貨總數

△ Gross Imports from Abroad only.

(七)煤 7. Coal

年份 Year	進口由 Imports from		復出口往 Re-exports to		進口淨數 Net Total Imports		
	外洋 Abroad 數量 Quantity	通商口岸 China 數量 Quantity	外洋 Abroad 數量 Quantity	通商口岸 China 數量 Quantity	數量 Quantity 噸 Tons	價值 Value 關平兩 Hk. Tls.	指數 Index Numbers 1926=100
民國十一年 1922	6,636	111	—	360	6,387	50,838	5.78
十二年 1923	5,803	180	—	—	5,983	37,290	4.24
十三年 1924	53,645	13,434	—	2,128	64,951	473,780	53.84
十四年 1925	283,747	60,602	—	4,930	339,419	2,656,863	301.92
十五年 1926	110,726	13,280	—	11,433	112,573	879,972	100.00
十六年 1927	91,122	6,767	—	1,220	96,669	830,504	94.37
十七年 1928	137,672	15,765	—	46,200	107,237	1,135,834	129.07
十八年 1929	121,261	1,680	—	5,154	64,787	667,024	75.80
十九年 1930	85,145	2,009	—	38,854	48,300	667,431	75.85
二十年 1931	43,238	6,195	—	32,282	17,151	325,239	36.96
二十一年 1932	35,407	—	—	—	35,407	△ 409,304	46.51
二十二年 1933	42,322	—	—	—	42,322	△ 329,750	37.47

(八)煤油 8. Kerosene

年份 Year	進口由 Imports from		復出口往 Re-exports to		進口淨數 Net Total Imports		
	外洋 Abroad 數量 Quantity	通商口岸 China 數量 Quantity	外洋 Abroad 數量 Quantity	通商口岸 China 數量 Quantity	數量 Quantity 美加倫 Am. Galls.	價值 Value 關平兩 Hk. Tls.	指數 Index Numbers 1926=100
民國十一年 1922	26,372,615	5,923,170	575,000	16,405,912	15,314,873	4,529,408	95.13
十二年 1923	36,548,295	11,374,203	—	27,201,844	20,720,654	4,979,860	104.59
十三年 1924	49,858,397	6,735,131	—	30,834,297	25,759,231	7,721,898	162.18
十四年 1925	54,058,584	5,434,766	—	33,290,193	26,203,157	6,894,942	144.81
十五年 1926	37,415,872	8,296,698	—	29,125,096	16,587,474	4,761,202	100.00
十六年 1927	2,827,287	14,224,714	75,900	6,426,290	10,549,811	2,957,804	62.12
十七年 1928	33,877,460	14,983,740	—	27,260,419	20,600,781	5,336,032	112.09
十八年 1929	34,237,131	8,614,763	—	23,582,960	19,268,934	3,843,721	80.73
十九年 1930	3,926,000	11,373,337	—	17,225,242	* 1,925,905	762,495	—
二十年 1931	22,723,443	7,397,510	—	9,857,681	20,263,272	6,861,670	144.11
二十一年 1932	7,142,956	—	—	—	7,142,956	△ 3,202,269	67.26
二十二年 1933	20,470,489	—	—	—	20,470,489	△ 7,014,746	147.33

* 復出口多於進口之數量 * Excess of re-exports over imports

△ 僅包括由外洋進口貨總數

△ Gross Imports from Abroad only.

(九)素馬口鐵 9. Tinned Plates, Plain

年份 Year	進口由 Imports from		復出口往 Re-exports to		進口淨數 Net Total Imports		
	外洋 Abroad 數量 Quantity	通商口岸 China 數量 Quantity	外洋 Abroad 數量 Quantity	通商口岸 China 數量 Quantity	數量 擔 Piculs	價值 關平兩 Hk. Tls.	指數 Index Numbers 1926=100
民國十一年 1922	5,352	44,617	—	5,873	44,096	635,628	57.29
十二年 1923	79,754	44,764	2	33,594	90,922	838,234	75.55
十三年 1924	72,346	104,065	—	49,333	127,078	1,157,084	104.29
十四年 1925	53,768	92,217	—	48,371	97,614	946,827	85.34
十五年 1926	67,180	112,863	—	56,874	123,169	1,109,430	100.00
十六年 1927	5,498	12,476	—	28,200	*10,228	57,051	—
十七年 1928	74,697	42,764	—	10,224	107,237	1,041,408	93.86
十八年 1929	38,471	84,761	—	18,221	105,011	1,102,050	99.33
十九年 1930	6,673	94,911	—	25,423	76,161	1,046,694	94.34
二十年 1931	9,019	25,181	—	13,246	20,954	429,806	38.74
二十一年 1932	10,928	—	—	—	10,928	△ 144,222	13.00
二十二年 1933	22,299	—	—	—	22,299	△ 312,790	28.19

(十)紫銅 10. Copper

年份 Year	進口由 Imports from		復出口往 Re-exports to		進口淨數 Net Total Imports		
	外洋 Abroad 數量 Quantity	通商口岸 China 數量 Quantity	外洋 Abroad 數量 Quantity	通商口岸 China 數量 Quantity	數量 擔 Piculs	價值 關平兩 Hk. Tls.	指數 Index Numbers 1926=100
民國十一年 1922	439,606	24,529	—	112,936	351,199	8,003,308	1,453.96
十二年 1923	158,773	17,913	—	11,705	164,981	4,083,838	741.91
十三年 1924	426,392	4,034	46	44,292	386,088	9,086,935	1,650.82
十四年 1925	75,912	14,443	—	38,297	52,058	1,175,926	213.63
十五年 1926	43,498	4,982	44	25,409	23,027	550,448	100.00
十六年 1927	11,261	8,513	—	6,185	13,589	374,710	68.08
十七年 1928	5,111	6,961	—	2,433	9,639	340,111	61.79
十八年 1929	12,764	6,660	—	193	19,231	585,941	106.45
十九年 1930	7,978	2,377	—	70	10,285	429,808	78.08
二十年 1931	447	2,695	—	51	3,091	130,363	23.68
二十一年 1932	238	—	—	—	238	△ 7,981	1.45
二十二年 1933	2,874	—	—	—	2,874	△ 88,423	16.06

* 復出口多於進口之數量 * Excess of re-exports over imports

△ 僅包括由外洋進口貨總數

△ Gross Imports from Abroad only.

(十一)人造靛 11. Indigo

年份 Year	進口由 Imports from		復出口往 Re-exports to		進口淨數 Net Total Imports		
	外洋 Abroad 數量 Quantity	通商口岸 China 數量 Quantity	外洋 Abroad 數量 Quantity	通商口岸 China 數量 Quantity	數量 Quantity 擔 Piculs	價值 Value 關平兩 Hk. Tls.	指數 Index Numbers 1926=100
民國十一年 1922	504	66,123	4,475	16,065	46,087	2,262,753	132.75
十二年 1923	3,073	60,538	—	13,290	50,321	2,243,593	131.63
十三年 1924	3,695	96,452	—	19,993	80,154	4,082,715	239.52
十四年 1925	6,742	100,977	—	21,183	86,536	3,096,737	181.68
十五年 1926	3,900	68,615	—	19,963	52,552	1,704,497	100.00
十六年 1927	22,316	39,461	—	12,640	49,137	1,515,453	88.90
十七年 1928	21,550	54,647	—	17,298	58,899	2,288,012	134.23
十八年 1929	16,690	60,934	—	18,842	58,782	2,186,605	128.28
十九年 1930	2,080	40,576	—	17,015	25,641	1,342,888	78.78
二十年 1931	4,182	31,347	—	10,244	25,285	1,807,290	106.03
二十一年 1932	515	—	—	—	515	△ 30,023	1.76
二十二年 1933	4,490	—	—	—	4,490	△ 432,378	25.37

(十二)木材 12. Timber

年份 Year	進口由 Imports from		復出口往 Re-exports to		進口淨數 Net Total Imports		
	外洋 Abroad 數量 Quantity	通商口岸 China 數量 Quantity	外洋 Abroad 數量 Quantity	通商口岸 China 數量 Quantity	數量 Quantity 千英平方尺 1000 Sq. ft.	價值 Value 關平兩 Hk. Tls.	指數 Index Numbers 1926=100
民國十一年 1922	2,635	4,254	—	24	6,865	303,099	65.14
十二年 1923	1,237	4,137	—	557	4,817	312,583	45.69
十三年 1924	6,749	5,017	—	497	11,269	484,343	104.09
十四年 1925	1,674	3,602	—	354	4,922	246,826	53.05
十五年 1926	8,285	2,760	—	311	10,734	465,295	100.00
十六年 1927	—	623	—	40	583	25,644	5.51
十七年 1928	392	5,053	—	418	5,027	216,539	46.54
十八年 1929	6,105	4,240	—	122	10,223	476,377	102.38
十九年 1930	4,494	3,576	—	95	7,975	431,030	92.63
二十年 1931	5,420	3,034	—	228	8,226	523,379	112.48
二十一年 1932	110	—	—	—	110	△ 6,506	1.40
二十二年 1933	—	—	—	—	—	△ 564	0.12

△僅包括由外洋進口貨總數 △ Gross Imports from Abroad only.

此
页
空
白

第 六 表

近十二年來上海大宗出口土貨數量與價值統計

Table VI

PRINCIPAL EXPORTS FROM SHANGHAI,

1922-1933

(一)生絲 1. Raw Silk

年份 Year	出口往 Exports to			復出口 Re-exports 數量 Quantity	出口總數(復出口數在內) Total Exports (Including Re-exports)		
	外洋 Foreign Countries 數量 Quantity	香港 Hongkong 數量 Quantity	通商口岸 China 數量 Quantity		數量 Quantity 擔 Piculs	價值 Value 關平兩 Hk. Tls.	指數 Index Numbers 1926=100
民國十一年 1922	30,276	—	13	44,412	74,701	64,884,433	53.55
十二年 1923	25,760	20	49	51,051	76,880	74,369,035	61.37
十三年 1924	26,304	—	34	42,096	68,434	53,526,951	44.17
十四年 1925	42,394	21	88	79,134	121,637	105,671,317	87.21
十五年 1926	43,178	—	68	91,253	134,499	121,167,890	100.00
十六年 1927	44,400	95	348	48,807	91,650	74,860,920	61.78
十七年 1928	59,747	25	59	48,739	108,570	92,083,522	75.99
十八年 1929	66,771	53	5	48,769	115,598	90,838,439	74.96
十九年 1930	47,995	65	25	37,328	85,413	64,951,601	53.60
二十年 1931	32,817	94	80	29,365	62,356	43,730,203	36.09
二十一年 1932	37,253	—	139	441	37,833	17,550,570	14.48
二十二年 1933	44,743	—	16	11	44,770	17,847,893	14.73

(二)本色棉紗 2. Cotton Yarn, Grey

年份 Year	出口往 Exports to			復出口 Re-exports 數量 Quantity	出口總數(復出口數在內) Total Exports (Including Re-exports)		
	外洋 Foreign Countries 數量 Quantity	香港 Hongkong 數量 Quantity	通商口岸 China 數量 Quantity		數量 Quantity 擔 Piculs	價值 Value 關平兩 Hk. Tls.	指數 Index Numbers 1926=100
民國十一年 1922	367	25,977	1,777,446	123,108	1,926,898	86,712,554	61.61
十二年 1923	24,500	57,847	1,879,727	42,140	2,004,214	100,210,565	71.20
十三年 1924	32,862	101,826	1,871,777	32,325	2,038,790	105,133,329	74.70
十四年 1925	11,809	46,452	1,676,675	81,008	1,815,944	100,139,768	71.15
十五年 1926	11,284	156,172	2,124,638	156,627	2,448,721	140,734,141	100.00
十六年 1927	122,070	136,601	1,829,695	89,207	2,177,573	130,654,380	92.84
十七年 1928	113,608	179,024	1,947,139	79,191	2,318,962	142,259,830	101.08
十八年 1929	88,485	200,521	1,910,038	58,482	2,257,526	112,676,913	80.06
十九年 1930	101,018	149,290	2,284,585	67,570	2,602,463	142,888,891	101.53
二十年 1931	399,750	73,982	2,126,398	28,092	2,628,222	135,379,715	96.19
二十一年 1932	289,650	—	2,023,394	11,796	2,324,840	118,098,035	83.92
二十二年 1933	489,290	—	1,766,154	15,038	2,270,482	104,052,800	73.94

(三)茶 3. Tea

年份 Year	出口往 Exports to			復出口 Re-exports 數量 Quantity	出口總數(復出口數在內) Total Exports (Including Re-exports)		
	外洋 Foreign Countries 數量 Quantity	香港 Hongkong 數量 Quantity	通商口岸 China 數量 Quantity		數量 Quantity 擔 Piculs	價值 Value 關平兩 Hk. Tls.	指數 Index Numbers 1926=100
民國十一年 1922	12,260	2,594	10,194	506,921	531,969	15,686,831	69.57
十二年 1923	8,222	3,739	21,866	701,968	730,795	20,968,817	93.00
十三年 1924	12,841	3,800	20,091	655,316	692,048	18,212,191	80.77
十四年 1925	4,358	1,653	28,589	628,158	662,758	17,097,338	75.83
十五年 1926	11,256	1,273	29,895	709,049	751,473	22,546,756	100.00
十六年 1927	10,058	4,753	74,716	741,749	831,276	28,397,729	125.95
十七年 1928	2,404	4,174	52,830	926,334	985,742	36,329,976	161.13
十八年 1929	847	5,952	59,454	776,371	842,624	36,686,404	162.71
十九年 1930	763	5,974	56,056	574,317	637,110	23,035,272	102.17
二十年 1931	2,220	4,445	88,044	537,247	631,956	29,177,588	129.41
二十一年 1932	486,472	—	66,176	11,030	565,678	20,312,215	90.10
二十二年 1933	604,815	—	81,642	12,020	698,477	20,814,031	92.32

(四)麵粉 4. Wheat Flour

年份 Year	出口往 Exports to			復出口 Re-exports 數量 Quantity	出口總數(復出口數在內) Total Exports (Including Re-exports)		
	外洋 Foreign Countries 數量 Quantity	香港 Hongkong 數量 Quantity	通商口岸 China 數量 Quantity		數量 Quantity 擔 Piculs	價值 Value 關平兩 Hk. Tls.	指數 Index Numbers 1926=100
民國十一年 1922	13,357	6,863	2,205,647	114,059	2,339,926	10,564,429	32.04
十二年 1923	14,050	—	2,754,838	41,775	2,810,663	12,643,847	38.35
十三年 1924	106,704	46,780	5,513,015	194,177	5,860,676	23,881,297	72.43
十四年 1925	179,896	101,295	6,294,513	216,168	6,791,872	27,555,391	83.57
十五年 1926	110,377	7,572	7,375,502	47,482	7,540,933	32,970,106	100.00
十六年 1927	112,017	2,497	6,071,863	51,397	6,237,774	28,813,110	87.39
十七年 1928	59,820	12,319	6,283,194	191,824	6,547,157	30,060,128	91.17
十八年 1929	16,841	7,053	7,243,564	24,849	7,292,307	32,824,824	99.56
十九年 1930	1,719	1,838	5,835,496	736	5,839,789	33,869,849	102.73
二十年 1931	17,598	6,474	10,075,402	14	10,099,488	58,577,061	177.67
二十一年 1932	416,947	—	8,939,494	110	9,356,551	38,208,138	115.89
二十二年 1933	656,988	—	10,733,350	1,702	11,392,040	45,950,483	139.37

(五)豆類 5. Beans and Peas

年份 Year	出口往 Exports to			復出口 Re-exports 數量 Quantity	出口總數(復出口數在內) Total Exports (Including Re-exports)		
	外洋 Foreign Countries 數量 Quantity	香港 Hongkong 數量 Quantity	通商口岸 China 數量 Quantity		數量 Quantity 擔 Piculs	價值 Value 關平兩 Hk. Tls.	指數 Index Numbers 1926=100
民國十一年 1922	80,340	18,253	46,530	1,527,491	1,672,614	5,397,265	75.15
十二年 1923	102,874	29,987	62,327	1,341,858	1,537,046	5,108,753	71.13
十三年 1924	97,411	34,875	76,573	1,299,479	1,508,338	4,633,700	64.52
十四年 1925	112,104	36,509	102,734	1,327,412	1,578,759	5,785,967	80.56
十五年 1926	125,714	27,612	137,732	1,632,226	1,923,284	7,182,158	100.00
十六年 1927	110,500	20,379	19,899	1,761,385	1,912,163	7,087,045	98.67
十七年 1928	335,827	75,815	95,055	2,069,387	2,576,084	9,541,098	132.84
十八年 1929	547,555	62,672	216,715	1,239,099	2,066,041	8,096,844	112.73
十九年 1930	453,437	40,815	140,189	1,340,589	1,975,030	7,952,278	110.72
二十年 1931	222,386	13,668	103,114	870,799	1,209,967	5,177,083	72.08
二十一年 1932	494,356	---	200,565	583,756	1,278,677	4,847,891	67.50
二十二年 1933	689,127	---	373,708	510,469	1,573,304	5,012,757	69.79

(六)花生仁 6. Groundnuts Kernels

年份 Year	出口往 Exports to			復出口 Re-exports 數量 Quantity	出口總數(復出口數在內) Total Exports (Including Re-exports)		
	外洋 Foreign Countries 數量 Quantity	香港 Hongkong 數量 Quantity	通商口岸 China 數量 Quantity		數量 Quantity 擔 Piculs	價值 Value 關平兩 Hk. Tls.	指數 Index Numbers 1926=100
民國十一年 1922	38,143	5,187	735,897	248,248	1,027,475	6,107,753	58.27
十二年 1923	38,017	5,148	711,437	171,827	926,429	5,986,425	57.11
十三年 1924	243,390	16,243	538,862	318,282	1,116,777	7,122,190	67.94
十四年 1925	30,599	2,534	175,104	1,014,441	1,222,678	8,142,824	77.68
十五年 1926	81,576	3,283	909,605	530,929	1,525,393	10,482,228	100.00
十六年 1927	9,025	360	283,002	333,973	626,360	4,780,060	45.60
十七年 1928	854	78	71,944	289,027	361,903	2,740,027	26.14
十八年 1929	663	2,243	312,770	136,396	452,072	3,801,693	36.27
十九年 1930	132,527	5,468	686,966	184,734	1,009,695	7,228,584	68.96
二十年 1931	193,883	12,850	1,263,712	96,322	1,566,767	11,750,752	112.10
二十一年 1932	62,955	---	522,803	76,390	662,148	4,051,299	38.65
二十二年 1933	101,983	---	656,064	67,738	825,785	4,167,192	39.75

(七) 芝麻 7. Sesamum

年份 Year	出口往 Exports to			復出口 Re-exports 數量 Quantity	出口總數(復出口數在內) Total Exports (Including Re-exports)		
	外洋 Foreign Countries 數量 Quantity	香港 Hongkong 數量 Quantity	通商口岸 China 數量 Quantity		數量 Quantity 擔 Piculs	價值 Value 關平兩 Hk. Tls.	指數 Index Numbers 1926=100
民國十一年 1922	283,674	1,300	30,307	639,006	934,287	5,439,581	120.12
十二年 1923	464,595	3,158	22,243	984,414	1,474,410	9,338,667	206.22
十三年 1924	167,627	3,723	19,639	453,975	644,964	4,460,591	98.50
十四年 1925	130,018	1,836	25,336	229,505	386,695	2,994,873	66.13
十五年 1926	156,005	1,404	17,661	393,821	568,891	4,528,395	100.00
十六年 1927	90,418	4	21,400	355,995	467,817	3,861,478	85.27
十七年 1928	133,827	261	31,233	566,910	732,231	6,113,874	135.01
十八年 1929	405,651	1,589	14,399	540,444	962,083	7,972,383	176.05
十九年 1930	770,349	12,609	39,519	861,508	1,683,985	13,305,908	293.83
二十年 1931	402,983	4,464	20,574	880,999	1,309,020	11,126,671	245.71
二十一年 1932	326,650	—	14,769	27,471	368,890	2,475,548	54.67
二十二年 1933	483,181	—	13,214	13,892	510,287	2,955,703	65.27

(八) 蛋類 8. Eggs and Egg Products

年份 Year	出口往 Exports to			復出口 Re-exports 數量 Quantity	出口總數(復出口數在內) Total Exports (Including Re-exports)					
	外洋 Foreign Countries 數量 Quantity	香港 Hongkong 數量 Quantity	通商口岸 China 數量 Quantity		數量(1) Quantity 千個 Mille	數量(2) Quantity 擔 Piculs	價值(1) Value 關平兩 Hk. Tls.	價值(2) Value 關平兩 Hk. Tls.	總值(1)+(2) Total Value 關平兩 Hk. Tls.	指數 Index Numbers 1926=100
民國十一年 1922	{(1) 306,399 (2) 244,578}	{(1) — (2) 86}	{(1) 409 (2) 575}	{(1) 77,038 (2) 117,186}	383,846	362,425	4,123,800	10,424,749	14,548,549	69.98
十二年 1923	{(1) 234,944 (2) 269,293}	{(1) 881 (2) 5}	{(1) 148 (2) 126}	{(1) 96,008 (2) 102,954}	331,981	372,378	3,544,153	11,174,197	14,718,350	70.79
十三年 1924	{(1) 146,772 (2) 325,788}	{(1) 1,451 (2) 74}	{(1) 137 (2) 451}	{(1) 99,174 (2) 137,324}	247,534	463,637	2,608,630	15,014,629	17,623,259	84.77
十四年 1925	{(1) 108,077 (2) 482,896}	{(1) 10,055 (2) —}	{(1) 457 (2) 172}	{(1) 142,928 (2) 131,567}	261,517	614,635	2,219,423	13,736,222	15,955,645	76.75
十五年 1926	{(1) 190,727 (2) 463,379}	{(1) 24,533 (2) 41}	{(1) 2,136 (2) 30}	{(1) 146,678 (2) 90,695}	364,074	554,145	4,266,375	16,522,834	20,789,209	100.00
十六年 1927	{(1) 88,785 (2) 437,946}	{(1) 6,332 (2) 124}	{(1) 592 (2) 71}	{(1) 125,908 (2) 90,757}	221,617	528,898	2,719,840	17,889,295	20,609,135	99.13
十七年 1928	{(1) 39,776 (2) 497,283}	{(1) 5,136 (2) 5}	{(1) 477 (2) 116}	{(1) 240,809 (2) 63,292}	286,198	560,696	3,381,398	19,806,763	23,188,161	111.53
十八年 1929	{(1) 111,392 (2) 506,977}	{(1) 4,051 (2) 79}	{(1) 832 (2) —}	{(1) 143,329 (2) 68,213}	259,604	575,269	3,703,432	21,132,974	24,836,406	119.46
十九年 1930	{(1) 109,652 (2) 466,185}	{(1) 3,192 (2) 11}	{(1) 278 (2) —}	{(1) 193,686 (2) 67,982}	306,808	534,178	4,798,182	21,037,124	25,835,306	124.27
二十年 1931	{(1) 71,035 (2) 409,665}	{(1) 6,781 (2) 28}	{(1) 204 (2) 7}	{(1) 129,349 (2) 52,845}	207,369	462,545	2,592,113	12,408,540	15,000,653	72.15
二十一年 1932	{(1) 142,862 (2) 375,367}	{(1) — (2) —}	{(1) 5 (2) 1}	{(1) — (2) —}	142,867	375,368	1,698,002	10,060,021	11,758,023	56.56
二十二年 1933	{(1) 142,318 (2) 375,792}	{(1) — (2) —}	{(1) 35 (2) 10}	{(1) — (2) —}	142,353	375,802	1,640,328	9,138,645	10,778,973	51.85

(九) 豬腸 9. Intestines, Pig

年份 Year	出口往 Exports to			復出口 Re-exports 價值 Value	出口總數(復出口數在內) Total Exports (Including Re-exports)	
	外洋 Foreign Countries 價值 Value	香港 Hongkong 價值 Value	通商口岸 China 價值 Value		價值 Value 關平兩 Hk. Tls.	指數 Index Numbers 1926=100
民國十一年 1922	327,304	66,414	16,624	778,099	1,188,441	46.08
十二年 1923	451,117	91,974	49,501	1,943,966	2,536,558	98.36
十三年 1924	605,311	29,545	4,683	1,872,731	2,512,270	97.42
十四年 1925	406,284	38,792	62,748	2,618,754	3,126,578	121.24
十五年 1926	272,408	53,975	99,049	2,153,293	2,578,725	100.00
十六年 1927	692,515	49,608	49,503	1,911,555	2,703,181	104.82
十七年 1928	187,739	2,623	83,347	1,634,792	1,908,501	74.01
十八年 1929	81,007	540	141,626	1,219,945	1,443,118	55.96
十九年 1930	328,599	5,904	89,492	1,156,686	1,580,681	61.29
二十年 1931	277,992	59,744	93,103	1,039,839	1,470,678	57.03
二十一年 1932	875,784	—	114,605	605	990,994	38.43
二十二年 1933	2,291,168	—	30,345	377	2,321,890	90.04

(十) 紙煙 10. Cigarettes

年份 Year	出口往 Exports to			復出口 Re-exports 數量 Quantity	出口總數(復出口數在內) Total Exports (Including Re-exports)		
	外洋 Foreign Countries 數量 Quantity	香港 Hongkong 數量 Quantity	通商口岸 China 數量 Quantity		數量 Quantity 擔 Piculs	價值 Value 關平兩 Hk. Tls.	指數 Index Numbers 1926=100
民國十一年 1922	32,572	4,398	258,105	33,195	328,270	70,659,584	80.63
十二年 1923	37,875	8,495	296,247	35,267	377,884	82,182,426	93.78
十三年 1924	36,965	11,334	326,556	31,023	405,878	89,723,586	102.38
十四年 1925	38,347	11,345	267,949	22,883	340,524	76,611,185	87.42
十五年 1926	35,781	19,280	317,028	14,778	386,867	87,636,955	100.00
十六年 1927	29,427	37,473	327,160	10,886	404,946	92,062,791	105.05
十七年 1928	32,101	42,963	406,398	10,263	491,725	112,170,025	127.99
十八年 1929	24,798	15,132	379,078	14,645	433,653	93,403,739	106.58
十九年 1930	13,530	15,511	435,560	11,842	476,443	94,753,461	108.11
二十年 1931	15,573	7,369	436,800	6,537	466,279	91,341,955	104.23
二十一年 1932	18,509	—	566,397	1,743	606,649	47,579,383	54.29
二十二年 1933	8,623	—	502,823	1,294	512,840	41,448,315	47.30

(十一) 麩皮 11. Bran, Wheat

年份 Year	出口往 Exports to			復出口 Re-exports 數量 Quantity	出口總數(復出口數在內) Total Exports (Including Re-exports)		
	外洋 Foreign Countries 數量 Quantity	香港 Hongkong 數量 Quantity	通商口岸 China 數量 Quantity		數量 Quantity 擔 Piculs	價值 Value 關平兩 Hk. Tls.	指數 Index Numbers 1926=100
民國十一年 1922	602,656	23,410	5,473	236,786	868,325	1,775,460	43.15
十二年 1923	526,604	6,530	9,413	182,223	724,770	1,645,939	40.00
十三年 1924	1,393,339	10,805	28,568	370,244	1,802,956	3,663,075	89.02
十四年 1925	1,237,741	4,122	31,349	366,512	1,639,724	3,569,925	86.75
十五年 1926	1,488,497	8,546	26,495	324,343	1,847,881	4,114,742	100.00
十六年 1927	1,234,250	6,957	24,579	238,658	1,504,444	3,576,294	86.91
十七年 1928	1,764,011	12,991	38,765	342,700	2,158,467	4,817,349	117.07
十八年 1929	1,816,839	13,976	76,737	303,602	2,211,154	5,119,900	124.43
十九年 1930	1,745,641	13,089	50,690	387,941	2,197,361	6,127,650	148.91
二十年 1931	2,169,232	25,269	84,929	216,661	2,496,091	6,653,599	161.70
二十一年 1932	1,762,806	—	313,056	705	2,076,567	4,500,949	109.39
二十二年 1933	2,291,862	—	613,711	841	2,906,414	5,164,747	125.52

(十二) 桐油 12. Wood Oil

年份 Year	出口往 Exports to			復出口 Re-exports 數量 Quantity	出口總數(復出口數在內) Total Exports (Including Re-exports)		
	外洋 Foreign Countries 數量 Quantity	香港 Hongkong 數量 Quantity	通商口岸 China 數量 Quantity		數量 Quantity 擔 Piculs	價值 Value 關平兩 Hk. Tls.	指數 Index Numbers 1926=100
民國十一年 1922	77	—	57	683,244	683,378	10,196,078	94.03
十二年 1923	1,332	—	298	658,769	660,399	14,677,035	135.35
十三年 1924	2,083	—	164	749,319	751,566	15,355,771	141.61
十四年 1925	185	—	80	670,623	670,888	13,450,251	124.04
十五年 1926	6,028	—	2,281	527,948	536,257	10,843,143	100.00
十六年 1927	9,350	431	3,884	763,341	777,006	20,221,427	186.49
十七年 1928	23,197	8	6,225	748,643	778,073	17,072,687	157.45
十八年 1929	19,955	43	5,307	641,015	666,320	15,319,118	141.27
十九年 1930	22,151	8	3,922	955,054	981,135	26,479,988	244.21
二十年 1931	20,890	27	7,616	419,561	448,094	11,650,444	107.44
二十一年 1932	316,076	—	1,805	25,797	343,678	6,583,951	60.72
二十二年 1933	1,064,919	—	1,554	28,246	1,094,719	17,143,123	158.10

(十三) 棉子餅 13. Cotton Seed-cake

年 份 Year	出口往 Exports to			復出口 Re-exports 數量 Quantity	出口總數(復出口數在內) Total Exports (Including Re-exports)		
	外洋 Foreign Countries 數量 Quantity	香港 Hongkong 數量 Quantity	通商口岸 China 數量 Quantity		數量 Quantity 擔 Piculs	價值 Value 關平兩 Hk. Tls.	指數 Index Numbers 1926=100
民國十一年 1922	412,581	—	—	118,733	531,314	1,297,045	71.26
十二年 1923	612,120	—	—	150,043	762,163	2,175,874	119.55
十三年 1924	546,556	926	—	163,507	710,989	1,670,837	91.80
十四年 1925	891,300	100	2	180,318	1,071,720	2,444,654	134.32
十五年 1926	723,051	167	—	174,132	897,350	1,820,006	100.00
十六年 1927	714,198	152	—	102,441	816,791	1,908,804	104.87
十七年 1928	781,999	33	—	192,754	974,786	2,330,950	128.07
十八年 1929	812,574	83	—	189,872	1,002,529	2,965,056	162.91
十九年 1930	990,991	135	—	306,155	1,297,281	3,695,904	203.07
二十年 1931	709,661	68	620	275,908	986,257	2,958,771	162.57
二十一年 1932	330,556	—	25	—	330,581	710,345	39.03
二十二年 1933	1,124,486	—	438	—	1,124,924	1,985,006	109.07

(十四) 猪鬃 14. Bristles

年 份 Year	出口往 Exports to			復出口 Re-exports 數量 Quantity	出口總數(復出口數在內) Total Exports (Including Re-exports)		
	外洋 Foreign Countries 數量 Quantity	香港 Hongkong 數量 Quantity	通商口岸 China 數量 Quantity		數量 Quantity 擔 Piculs	價值 Value 關平兩 Hk. Tls.	指數 Index Numbers 1926=100
民國十一年 1922	2,115	—	100	37,867	40,082	3,825,594	82.62
十二年 1923	1,747	—	695	42,592	15,034	4,558,571	98.45
十三年 1924	1,369	—	736	39,615	41,720	5,632,289	122.07
十四年 1925	1,007	—	1,227	26,110	28,344	3,796,077	81.98
十五年 1926	1,932	15	1,263	27,941	31,151	4,630,296	100.00
十六年 1927	2,892	—	1,488	30,389	34,769	4,572,744	98.75
十七年 1928	2,610	—	—	30,189	32,799	5,036,727	108.78
十八年 1929	3,518	—	1	31,896	35,415	5,379,754	116.19
十九年 1930	4,133	—	10	28,695	32,838	4,554,130	98.35
二十年 1931	4,246	13	125	24,308	28,692	4,532,259	97.88
二十一年 1932	25,501	—	86	—	25,587	3,179,711	68.67
二十二年 1933	39,185	—	221	82	39,488	4,894,046	105.70

(十五)生牛皮 15. Hides, Buffalo and Cow

年份 Year	出口往 Exports to			復出口 Re-exports 數量 Quantity	出口總數(復出口數在內) Total Exports (Including Re-exports)		
	外洋 Foreign Countries 數量 Quantity	香港 Hongkong 數量 Quantity	通商口岸 China 數量 Quantity		數量 Quantity 擔 Piculs	價值 Value 關平兩 Hk. Tls.	指數 Index Numbers 1926=100
民國十一年 1922	29,568	3,304	3,154	150,296	186,312	5,741,972	119.82
十二年 1923	37,810	84	1,618	168,028	207,540	6,738,267	140.61
十三年 1924	20,737	—	521	129,414	150,672	4,413,504	92.10
十四年 1925	9,375	320	521	113,732	123,948	4,223,419	88.13
十五年 1926	14,834	232	2,702	128,408	146,176	4,792,006	100.00
十六年 1927	37,351	—	798	151,350	189,499	6,313,811	131.75
十七年 1928	36,046	—	1,888	230,424	268,358	12,667,072	264.34
十八年 1929	13,529	691	4,148	156,213	174,581	8,309,053	173.39
十九年 1930	7,713	—	2,942	93,011	103,666	3,978,034	83.01
二十年 1931	6,596	—	1,046	77,520	85,162	3,219,037	67.18
二十一年 1932	41,570	—	842	4,301	46,713	1,466,584	30.61
二十二年 1933	91,228	—	381	1,936	93,545	2,526,390	52.72

此
页
空
白

第 七 表

近十二年來漢口大宗出口土貨數量與價值統計

Table VII

PRINCIPAL EXPORTS FROM HANKOW

1922-1933

(一)生絲 1. Raw Silk

年 份 Year	出口往 Exports to			復出口 Re-exports 數量 Quantity	出口總數(復出口數在內) Total Exports(including Re-exports)		
	外洋 Foreign Countries 數量 Quantity	香港 Hongkong 數量 Quantity	通商口岸 China 數量 Quantity		數量 Quantity 擔 Piculs	價值 Value 關平兩 Hk. Tls.	指數 Index Numbers 1926=100
民國十一年 1922	—	—	9,824	34	9,858	4,044,426	121.37
十二年 1923	—	—	7,535	39	7,574	3,488,815	104.70
十三年 1924	—	—	5,841	257	6,098	3,378,656	101.39
十四年 1925	—	—	7,474	154	7,628	3,490,262	104.74
十五年 1926	—	—	8,203	111	8,314	3,332,140	100.00
十六年 1927	—	—	8,421	7	8,428	4,217,668	126.57
十七年 1928	—	—	6,443	57	6,500	3,545,172	106.39
十八年 1929	—	—	7,215	38	7,253	2,398,990	71.99
十九年 1930	—	—	3,905	—	3,905	1,548,892	46.48
二十年 1931	—	—	3,487	33	3,520	1,503,280	45.11
二十一年 1932	—	—	2,425	24	2,449	916,431	27.50
二十二年 1933	—	—	2,472	—	2,472	826,915	24.82

(二)本色棉紗 2. Cotton Yarn, Grey

年 份 Year	出口往 Exports to			復出口 Re-exports 數量 Quantity	出口總數(復出口數在內) Total Exports(including Re-exports)		
	外洋 Foreign Countries 數量 Quantity	香港 Hongkong 數量 Quantity	通商口岸 China 數量 Quantity		數量 Quantity 擔 Piculs	價值 Value 關平兩 Hk. Tls.	指數 Index Numbers 1926=100
民國十一年 1922	—	—	119,947	62,566	182,513	8,760,357	55.51
十二年 1923	—	—	141,901	—	141,901	7,168,839	45.43
十三年 1924	—	—	126,178	—	126,178	6,830,014	43.28
十四年 1925	—	—	174,869	40,863	215,732	12,611,224	79.91
十五年 1926	—	—	211,933	64,986	276,919	15,779,913	100.00
十六年 1927	—	—	111,875	45,005	156,880	9,099,040	57.66
十七年 1928	—	—	79,723	38,834	118,557	6,326,465	40.09
十八年 1929	—	—	161,377	16,520	177,897	8,650,555	54.82
十九年 1930	—	—	201,154	46,570	247,724	12,489,979	79.15
二十年 1931	—	—	169,290	52,614	221,904	11,663,945	73.91
二十一年 1932	—	—	250,505	12,764	263,269	12,502,523	79.23
二十二年 1933	—	—	220,386	10,627	231,013	6,471,216	60.02

(三)茶 3. Tea

年 份 Year	出口往 Exports to			復出口 Re-exports	出口總數(復出口數在內) Total Exports(including Re-exports)		
	外洋 Foreign Countries 數量 Quantity	香港 Hongkong 數量 Quantity	通商口岸 China 數量 Quantity	數量 Quantity	數量 擔 Piculs	價 值 Value 關平兩 Hk. Tls.	指數 Index Numbers 1923=100
民國十一年 1922	9,818	—	125,448	4,380	139,646	2,092,290	21.49
十二年 1923	40,476	—	242,843	18,317	301,636	5,507,753	56.57
十三年 1924	57,509	1	190,455	25,678	273,643	5,823,678	59.81
十四年 1925	182,115	5,857	226,668	3,235	417,876	9,225,127	94.75
十五年 1926	61,486	—	442,324	5,750	509,560	9,735,717	100.00
十六年 1927	82,621	—	406,498	3,508	492,627	11,828,163	121.49
十七年 1928	30,096	—	585,302	2,226	617,624	17,508,634	179.84
十八年 1929	21,309	—	527,964	704	550,067	16,380,105	168.25
十九年 1930	9,941	—	295,169	559	305,669	5,985,529	61.48
二十年 1931	51,394	17,071	307,914	602	376,981	7,709,925	79.19
二十一年 1932	207,928	—	341,344	11,281	560,553	7,037,556	72.30
二十二年 1933	1,150	—	377,766	6,599	385,515	5,536,255	56.87

(四)小麥 4. Wheat

年 份 Year	出口往 Exports to			復出口 Re-exports	出口總數(復出口數在內) Total Exports (including Re-exports)		
	外洋 Foreign Countries 數量 Quantity	香港 Hongkong 數量 Quantity	通商口岸 China 數量 Quantity	數量 Quantity	數量 擔 Piculs	價 值 Value 關平兩 Hk. Tls.	指數 Index Numbers 1923=100
民國十一年 1922	—	—	347,288	—	347,288	1,128,686	115.55
十二年 1923	—	—	27,916	913	28,829	108,621	11.12
十三年 1924	—	—	952,965	17,446	970,411	3,386,037	346.67
十四年 1925	—	—	879,834	11,472	891,306	3,543,382	362.78
十五年 1926	—	—	180,873	—	180,873	976,714	100.00
十六年 1927	—	—	708,373	2,770	711,143	3,518,911	360.28
十七年 1928	—	—	575,738	3,126	578,864	2,464,743	252.35
十八年 1929	—	—	283,002	15,586	298,588	1,017,382	104.16
十九年 1930	—	—	524,432	—	524,432	1,181,627	120.98
二十年 1931	—	—	49,823	6,720	56,543	189,269	19.37
二十一年 1932	—	—	8,665	—	8,665	24,876	2.55
二十二年 1933	—	—	25,908	—	25,908	48,983	5.02

(五)豆類 5. Beans

年 份 Year	出口往 Exports to			復出口 Re-exports	出口總數(復出口數在內) Total Exports(including Re-exports)		
	外洋 Foreign Countries 數量 Quantity	香港 Hongkong 數量 Quantity	通商口岸 China 數量 Quantity	數量 Quantity	數量 擔 Piculs	價值 Value 關平兩 Hk. Tls.	指數 Index Numbers 1926=100
民國十一年 1922	560,533	—	1,035,894	86,886	1,683,313	4,189,573	109.94
十二年 1923	55,823	—	940,231	95,235	1,091,289	3,347,328	87.84
十三年 1924	596,223	—	1,542,432	372,794	2,511,452	7,526,436	197.50
十四年 1925	14,422	—	435,102	17,798	467,322	1,883,697	49.43
十五年 1926	16,800	—	1,107,075	15,919	1,139,794	3,810,832	100.00
十六年 1927	506,528	—	1,397,208	257,596	2,161,332	8,185,536	214.79
十七年 1928	581,177	—	1,416,666	229,240	2,227,083	7,376,876	193.58
十八年 1929	371,642	—	455,938	327,014	1,154,594	3,353,698	88.00
十九年 1930	40,167	—	751,282	136,228	927,577	3,279,162	86.05
二十年 1931	319,072	—	432,590	200,784	952,446	3,256,325	85.45
二十一年 1932	75,392	—	62,122	45,189	182,703	530,307	13.92
二十二年 1933	1,683	—	219,563	9,929	231,175	619,299	16.25

(六)芝麻 6. Sesamum

年 份 Year	出口往 Exports to			復出口 Re-exports	出口總數(復出口數在內) Total Exports(including Re-exports)		
	外洋 Foreign Countries 數量 Quantity	香港 Hongkong 數量 Quantity	通商口岸 China 數量 Quantity	數量 Quantity	數量 擔 Piculs	價值 Value 關平兩 Hk. Tls.	指數 Index Numbers 1926=100
民國十一年 1922	220,967	—	661,438	2,570	884,975	5,043,253	121.32
十二年 1923	144,355	—	840,863	839	986,057	6,369,634	153.23
十三年 1924	83,826	—	311,671	1,216	396,713	2,503,599	6.023
十四年 1925	38,898	625	120,150	83	159,756	1,198,080	28.82
十五年 1926	212,433	—	299,749	15,359	527,541	4,156,822	100.00
十六年 1927	71,084	—	306,691	545	378,320	3,026,179	72.80
十七年 1928	220,494	—	500,169	8,477	729,140	6,118,344	147.19
十八年 1929	287,186	—	315,907	83,238	686,381	5,389,898	129.66
十九年 1930	221,908	—	772,479	11,523	1,005,910	7,434,424	178.85
二十年 1931	218,686	—	816,514	639	1,035,839	7,985,307	192.10
二十一年 1932	15,842	—	176,563	1,699	194,104	1,195,382	28.76
二十二年 1933	40,004	—	277,641	1,813	319,458	1,726,412	41.53

(七) 棉子 7. Cotton Seed

年 份 Year	出口往 Exports to			復出口 Re-exports	出口總數(復出口數在內) Total Exports(including Re-exports)		
	外洋 Foreign Countries 數量 Quantity	香港 Hongkong 數量 Quantity	通商口岸 China 數量 Quantity	數量 Quantity	數量 擔 Piculs	價值 Value 關平兩 Hk. Tls.	指數 Index Numbers 1926=100
民國十一年 1922	8,504	—	58,753	1,035	68,292	77,042	5.83
十二年 1923	10,564	—	170,234	722	181,520	231,362	17.51
十三年 1924	970	—	144,659	1,730	147,359	200,895	15.20
十四年 1925	16,328	—	168,930	6,629	191,887	299,233	22.65
十五年 1926	81,674	—	644,271	121,747	847,692	1,321,110	100.00
十六年 1927	16,466	—	271,765	148,156	436,387	688,706	52.13
十七年 1928	40,922	—	907,387	87,922	1,036,231	1,697,372	128.48
十八年 1929	29,460	—	746,400	59,096	834,956	1,543,603	116.84
十九年 1930	—	—	207,670	63,112	270,782	582,208	44.07
二十年 1931	—	—	19,154	4,209	23,363	50,105	3.79
二十一年 1932	—	—	1,688	200	1,888	3,270	0.25
二十二年 1933	—	—	42,244	1,000	43,244	59,459	4.50

(八) 蛋類 8. Eggs and Egg Products

年 份 Year	出口往 Exports to			復出口 Re-exports	出口總數 Total Exports(including Re-exports)					
	外洋 Foreign Countries 數量 Quantity	香港 Hongkong 數量 Quantity	通商口岸 China 數量 Quantity	數量 Quantity	數量(1) Quantity 千個 Mille	數量(2) Quantity 擔 Piculs	價值(1) Value 關平兩 Hk. Tls.	價值(2) Value 關平兩 Hk. Tls.	總值(1+2) Total Value 關平兩 Hk. Tls.	指數 Index Numbers 1926=100
民國十一年 1922	{(1) 32 (2) 53,158}	{(1) — (2) —}	{(1) 67,252 (2) 94,000}	{(1) — (2) 84}	67,284	147,242	459,554	4,839,065	5,298,619	60.64
十二年 1923	{(1) 9 (2) 38,080}	{(1) — (2) —}	{(1) 74,914 (2) 72,495}	{(1) — (2) —}	74,923	110,575	588,896	4,158,909	4,747,805	54.34
十三年 1924	{(1) — (2) 45,974}	{(1) — (2) —}	{(1) 60,711 (2) 86,706}	{(1) — (2) 3}	60,711	132,683	508,755	6,124,673	6,633,428	75.92
十四年 1925	{(1) 72 (2) 159,130}	{(1) — (2) —}	{(1) 87,397 (2) 81,285}	{(1) — (2) —}	87,469	240,415	935,927	9,230,256	10,166,183	116.35
十五年 1926	{(1) — (2) 145,713}	{(1) — (2) —}	{(1) 81,475 (2) 64,186}	{(1) — (2) 172}	81,475	210,071	725,128	8,012,104	8,737,232	100.00
十六年 1927	{(1) — (2) 18,721}	{(1) — (2) —}	{(1) 107,743 (2) 62,867}	{(1) — (2) 30}	107,743	81,618	1,422,207	3,811,895	5,234,102	59.91
十七年 1928	{(1) — (2) 118,016}	{(1) — (2) —}	{(1) 88,873 (2) 51,815}	{(1) — (2) —}	88,873	169,831	1,227,333	10,547,234	11,774,570	134.76
十八年 1929	{(1) 1,335 (2) 132,656}	{(1) — (2) —}	{(1) 16,616 (2) 58,100}	{(1) — (2) —}	17,951	190,756	297,089	9,236,176	9,533,665	109.11
十九年 1930	{(1) 3 (2) 165,038}	{(1) — (2) —}	{(1) 64,080 (2) 57,074}	{(1) 949 (2) —}	65,032	222,112	749,329	8,671,813	9,421,142	107.83
二十年 1931	{(1) — (2) 137,989}	{(1) — (2) —}	{(1) 83,067 (2) 36,341}	{(1) 696 (2) —}	83,763	174,330	1,050,011	7,106,246	8,156,257	93.35
二十一年 1932	{(1) 453 (2) 122,601}	{(1) — (2) —}	{(1) 20,793 (2) 16,967}	{(1) 835 (2) —}	22,081	139,568	237,915	4,536,214	4,774,129	54.64
二十二年 1933	{(1) 1,359 (2) 88,835}	{(1) — (2) —}	{(1) 56,480 (2) 36,034}	{(1) 130 (2) —}	57,069	124,899	547,525	3,790,839	4,338,364	49.65

(九)豬腸 9. Intestines, Pig

年 份 Year	出口往 Exports to			復出口 Re-exports	出口總數(復出口數在內) Total Exports(including Re-exports)		
	外洋 Foreign Countries 數量或價值 Q. or V.	香港 Hongkong 數量或價值 Q. or V.	通商口岸 China 數量或價值 Q. or V.	數量或價值 Q. or V.	數量 Quantity 擔 Piculs	價值 Value 關平兩 Hk. Tls.	指數 Index Numbers 1926=100
民國十一年 1922	285 擔 Piculs	—	4,611 擔 Piculs	1,702 擔 Piculs	6,598	432,733	26.42
十二年 1923	445 擔 Piculs	—	6,443 擔 Piculs	2,258 擔 Piculs	9,146	773,323	47.21
十三年 1924	1,389 擔 Piculs	—	5,467 擔 Piculs	3,956 擔 Piculs	10,806	957,981	58.48
十四年 1925	3,851 擔 Piculs	—	7,442 擔 Piculs	4,629 擔 Piculs	15,922	1,470,917	89.79
十五年 1926	4,196 擔 Piculs	—	8,014 擔 Piculs	5,157 擔 Piculs	17,367	1,638,024	100.00
十六年 1927	181,025 關兩 Hk. Tls.	—	790,830 關兩 Hk. Tls.	331,501 關兩 Hk. Tls.		1,303,356	79.57
十七年 1928	353,342 關兩 Hk. Tls.	—	638,010 關兩 Hk. Tls.	366,344 關兩 Hk. Tls.		1,357,696	82.89
十八年 1929	327,661 關兩 Hk. Tls.	—	401,521 關兩 Hk. Tls.	236,889 關兩 Hk. Tls.		966,071	58.98
十九年 1930	294,657 關兩 Hk. Tls.	—	466,806 關兩 Hk. Tls.	222,518 關兩 Hk. Tls.		983,981	60.07
二十年 1931	451,214 關兩 Hk. Tls.	—	407,589 關兩 Hk. Tls.	361,033 關兩 Hk. Tls.		1,219,836	74.47
二十一年 1932	461,641 關兩 Hk. Tls.	—	172,702 關兩 Hk. Tls.	105,333 關兩 Hk. Tls.		739,676	45.16
二十二年 1933	143,515 關兩 Hk. Tls.	—	874,983 關兩 Hk. Tls.	632,240 關兩 Hk. Tls.		1,650,738	100.78

(十)煙葉 10. Tobacco Leaf

年 份 Year	出口往 Exports to			復出口 Re-exports	出口總數(復出口數在內) Total Exports(including Re-exports)		
	外洋 Foreign Countries 數量 Quantity	香港 Hongkong 數量 Quantity	通商口岸 China 數量 Quantity	數量 Quantity	數量 Quantity 擔 Piculs	價值 Value 關平兩 Hk. Tls.	指數 Index Numbers 1926=100
民國十一年 1922	575	—	158,076	49	158,700	1,740,899	58.47
十二年 1923	1,582	—	267,218	71	268,871	2,763,953	92.82
十三年 1924	733	—	231,652	35	232,420	2,593,799	87.11
十四年 1925	1,505	3,646	241,364	490	247,005	4,407,255	148.01
十五年 1926	4,026	—	190,097	546	194,669	2,977,677	100.00
十六年 1927	234	—	149,119	2,408	151,761	2,424,564	81.42
十七年 1928	—	—	254,147	199	254,346	4,305,774	144.60
十八年 1929	196	—	91,626	295	92,117	1,428,319	47.96
十九年 1930	84	—	265,862	1,438	267,384	3,714,713	124.75
二十年 1931	267	—	253,982	105	254,354	4,279,219	143.71
二十一年 1932	5,171	—	271,511	96	276,778	4,323,879	145.21
二十二年 1933	—	—	266,694	23	266,717	4,434,135	148.91

(十一) 桐油 11. Wood Oil

年 份 Year	出口往 Exports to			復出口 Re-exports	出口總數(復出口數在內) Total Exports(including Re-exports)		
	外洋 Foreign Countries 數量 Quantity	香港 Hongkong 數量 Quantity	通商口岸 China 數量 Quantity	數量 Quantity	數量 擔 Piculs	價值 Value 關平兩 Hk. Tls.	指數 Index Numbers 1926=100
民國十一年 1922	39,288	—	330,884	608,707	978,879	13,781,881	71.25
十二年 1923	49,310	—	309,178	674,055	1,032,543	22,614,729	116.92
十三年 1924	51,064	269	334,222	732,925	1,118,480	22,117,931	114.35
十四年 1925	49,496	3	285,662	804,229	1,139,390	21,699,742	112.19
十五年 1926	68,609	—	255,978	632,584	957,171	19,341,876	100.00
十六年 1927	26,338	—	298,912	574,294	899,544	22,317,876	115.39
十七年 1928	84,375	—	330,777	647,861	1,063,013	23,247,440	120.19
十八年 1929	70,130	—	214,423	743,664	1,028,237	22,659,355	117.15
十九年 1930	24,241	—	203,871	682,773	910,885	28,695,114	148.36
二十年 1931	72,044	—	180,520	479,947	732,511	16,935,846	87.56
二十一年 1932	364,411	—	122,579	281,485	768,475	14,448,361	74.70
二十二年 1933	69,713	—	327,025	581,345	978,083	14,929,692	77.19

(十二) 柏油 12. Tallow, Vegetable

年 份 Year	出口往 Exports to			復出口 Re-exports	出口總數(復出口數在內) Total Exports(including Re-exports)		
	外洋 Foreign Countries 數量 Quantity	香港 Hongkong 數量 Quantity	通商口岸 China 數量 Quantity	數量 Quantity	數量 擔 Piculs	價值 Value 關平兩 Hk. Tls.	指數 Index Numbers 1926=100
民國十一年 1922	6,477	—	158,085	9,071	173,633	1,754,682	71.22
十二年 1923	3,021	—	153,394	17,443	173,858	2,015,670	81.82
十三年 1924	21,598	—	173,866	15,121	210,585	2,406,045	97.66
十四年 1925	6,476	236	163,634	20,278	190,624	2,630,899	106.79
十五年 1926	11,075	—	138,248	17,586	166,909	2,463,529	100.00
十六年 1927	5,762	—	181,449	21,519	208,730	3,164,285	128.44
十七年 1928	7,028	—	126,467	10,002	143,497	1,938,941	78.70
十八年 1929	12,092	—	149,178	19,903	181,173	2,237,365	90.82
十九年 1930	1,736	—	135,608	23,458	160,802	2,200,371	89.31
二十年 1931	398	—	56,486	5,774	62,658	872,428	35.41
二十一年 1932	734	—	66,032	14,855	81,621	1,023,668	41.55
二十二年 1933	—	—	63,238	5,907	69,145	877,030	35.60

(十三)鐵鑛砂 13. Iron Ore

年 份 Year	出口往 Exports to			復出口 Re-exports 數量 Quantity	出口總數(復出口數在內) Total Exports(including Re-exports)		
	外洋 Foreign Countries 數量 Quantity	香港 Hongkong 數量 Quantity	通商口岸 China 數量 Quantity		數量 擔 Piculs	價值 Value 關平兩 Hk. Tls.	指數 Index Numbers 1926=100
民國十一年 1922	3,902,136	---	1,407,000	---	5,309,136	796,370	188.39
十二年 1923	4,676,448	---	1,057,720	---	5,734,168	745,442	176.34
十三年 1924	5,017,236	---	1,095,360	---	6,112,596	928,611	219.67
十四年 1925	6,014,736	---	1,357,104	---	7,371,840	1,022,749	241.94
十五年 1926	2,059,882	---	924,689	---	2,984,571	422,724	100.00
十六年 1927	3,668,078	---	576,240	---	4,244,318	739,679	174.98
十七年 1928	9,010,449	---	1,103,424	---	10,113,873	1,925,633	455.53
十八年 1929	7,914,953	---	1,166,592	---	9,081,545	1,906,407	450.98
十九年 1930	6,684,670	---	1,189,457	---	7,874,127	2,381,084	563.27
二十年 1931	4,938,088	---	1,391,040	---	6,329,128	2,078,957	491.80
二十一年 1932	5,500,008	---	966,000	---	6,466,008	1,173,603	277.63
二十二年 1933	4,733,441	---	1,079,905	---	5,813,346	806,536	190.79

(十四)豬鬃 14. Bristles

年 份 Year	出口往 Exports to			復出口 Re-exports 數量 Quantity	出口總數(復出口數在內) Total Exports(including Re-exports)		
	外洋 Foreign Countries 數量 Quantity	香港 Hongkong 數量 Quantity	通商口岸 China 數量 Quantity		數量 擔 Piculs	價值 Value 關平兩 Hk. Tls.	指數 Index Numbers 1926=100
民國十一年 1922	2,872	---	12,538	3,251	18,661	1,808,945	78.71
十二年 1923	2,749	---	13,621	3,728	20,098	2,035,212	88.55
十三年 1924	2,920	---	12,121	4,092	19,133	2,643,872	115.04
十四年 1925	8,082	---	8,408	3,882	20,372	2,487,024	108.21
十五年 1926	5,539	---	9,168	3,277	17,984	2,298,206	100.00
十六年 1927	1,523	---	12,114	2,027	15,664	2,143,879	93.28
十七年 1928	6,212	---	5,836	701	12,749	1,688,625	73.47
十八年 1929	5,567	---	7,601	289	13,459	1,856,153	80.76
十九年 1930	2,115	---	8,705	203	11,023	1,826,373	79.47
二十年 1931	4,936	---	4,651	352	9,939	1,776,298	77.29
二十一年 1932	8,364	---	4,168	464	12,996	1,542,631	67.12
二十二年 1933	704	---	9,831	307	10,842	1,161,836	50.55

(十五)生牛皮 15. Hides, Buffalo and Cow

年 份 Year	出口往 Exports to			復出口 Re-exports	出口總數 (復出口數在內) Total Exports(including Re-exports)		
	外洋 Foreign Countries 數量 Quantity	香港 Hongkong 數量 Quantity	通商口岸 China 數量 Quantity	數量 Quantity	數量 Quantity 擔 Piculs	價值 Value 關平兩 Hk. Tls.	指數 Index Numbers 1926=100
民國十一年 1922	18,253	—	115,357	26,275	159,885	4,663,146	107.79
十二年 1923	22,546	—	121,907	32,646	177,099	5,551,711	128.33
十三年 1924	13,980	—	99,215	31,284	144,479	4,163,891	96.25
十四年 1925	24,780	—	62,826	46,256	133,862	4,576,574	105.79
十五年 1926	23,810	—	66,854	42,192	132,856	4,325,935	100.00
十六年 1927	29,962	—	102,367	17,918	150,247	4,911,220	113.53
十七年 1928	33,703	—	142,002	22,598	198,303	10,749,889	248.49
十八年 1929	19,626	—	102,712	18,828	141,166	7,604,372	175.79
十九年 1930	20,879	—	70,960	18,000	109,839	4,372,708	101.08
二十年 1931	14,541	—	52,979	13,686	81,203	3,737,810	86.40
二十一年 1932	26,898	—	32,938	3,443	63,279	2,125,971	49.14
二十二年 1933	6,677	—	60,873	5,420	72,970	2,080,021	48.08

此
页
空
白

第 八 表

三十四年來中國中部通商口岸進出口船隻噸位
按國別百分比比較統計

Table VIII

SHIPPING STATISTICS OF THE CENTRAL PORTS
OF CHINA, BY COUNTRIES,

1900-1933.

年 份 Year	中 國 Chinese			美 國 American			英 國 British			芬 蘭 Finnish			法 國 French		
	隻 No.	噸 Tons	百分比 %	隻 No.	噸 Tons	百分比 %	隻 No.	噸 Tons	百分比 %	隻 No.	噸 Tons	百分比 %	隻 No.	噸 Tons	百分比 %
光緒二十六年 1900	* 816	27,684	32.62	3	220	0.26	1,862	56,958	67.12	—	—	—	—	—	—
二十七年 1901	487	14,418	19.11	—	—	—	1,877	59,039	78.26	—	—	—	—	—	—
二十八年 1902	460	14,164	18.03	—	—	—	1,659	56,141	71.47	—	—	—	1	12	0.02
二十九年 1903	425	13,577	15.57	—	—	—	1,736	59,581	68.32	—	—	—	7	106	0.12
三十年 1904	551	16,890	19.59	4	55	0.06	1,869	61,319	71.10	—	—	—	6	118	0.14
三十一年 1905	587	16,875	20.80	4	87	0.11	1,687	57,262	70.58	—	—	—	4	46	0.06
三十二年 1906	2,643	79,394	99.98	—	—	—	1	15	0.02	—	—	—	—	—	—
三十三年 1907	2,281	68,659	100.00	—	—	—	—	—	—	—	—	—	—	—	—
三十四年 1908	2,567	79,708	100.00	—	—	—	—	—	—	—	—	—	—	—	—
宣統元年 1909	1	196	100.00	—	—	—	—	—	—	—	—	—	—	—	—
二年 1910	29	5,684	100.00	—	—	—	—	—	—	—	—	—	—	—	—
三年 1911	17	3,332	100.00	—	—	—	—	—	—	—	—	—	—	—	—
民國元年 1912	25	4,900	100.00	—	—	—	—	—	—	—	—	—	—	—	—
二年 1913	26	5,096	100.00	—	—	—	—	—	—	—	—	—	—	—	—
三年 1914	90	25,417	100.00	—	—	—	—	—	—	—	—	—	—	—	—
四年 1915	129	31,627	100.00	—	—	—	—	—	—	—	—	—	—	—	—
五年 1916	47	14,503	88.57	—	—	—	5	1,830	11.18	—	—	—	1	41	0.25
六年 1917	89	26,703	85.81	16	3,488	11.21	6	852	2.74	—	—	—	—	—	—
七年 1918	* 1,362	60,996	87.52	20	5,562	7.99	23	3,132	4.49	—	—	—	—	—	—
八年 1919	75	26,768	45.58	64	18,440	31.40	80	13,484	22.96	—	—	—	1	36	0.06
九年 1920	910	54,247	46.71	94	22,992	19.80	136	32,958	28.38	—	—	—	18	5,928	5.11
十年 1921	950	47,131	26.15	99	33,992	18.87	115	45,732	25.38	—	—	—	152	53,310	29.60
十一年 1922	490	37,480	12.42	125	49,361	16.36	153	63,259	20.96	—	—	—	202	90,185	29.88
十二年 1923	327	30,525	11.33	161	68,454	25.42	142	54,612	20.28	—	—	—	182	92,201	34.23
十三年 1924	28	4,111	1.21	246	89,204	26.26	189	70,800	20.84	—	—	—	216	107,869	31.76
十四年 1925	3	424	0.10	344	109,452	24.79	197	83,931	19.01	—	—	—	264	120,272	27.21
十五年 1926	1	31	0.01	319	87,255	22.18	192	80,057	20.35	—	—	—	310	129,627	32.95
十六年 1927	127	33,256	15.07	105	30,623	13.88	28	7,441	3.37	—	—	—	125	47,700	21.62
十七年 1928	241	64,716	19.13	257	78,581	23.22	265	85,494	25.27	14	5,012	1.48	68	27,266	8.06
十八年 1929	206	62,808	16.66	270	87,854	23.34	245	99,371	26.40	16	8,544	2.27	62	27,116	7.20
十九年 1930	240	77,359	22.28	168	58,482	16.84	274	113,376	32.65	—	—	—	86	36,528	10.52
二十年 1931	329	113,002	29.62	192	68,136	17.66	288	120,223	31.51	—	—	—	66	27,780	7.29
二十一年 1932	356	109,990	37.62	173	58,370	19.96	229	78,371	26.79	—	—	—	65	27,370	9.35
二十二年 1933	355	106,458	31.18	219	69,677	20.41	225	81,889	23.98	—	—	—	88	36,214	10.62

* 帆船 Sailing Vessels

1. Chungking

德 國 German			意 國 Italian			日 本 Japanese			瑞 典 Swedish			進 出 口 船 隻 總 額 Total			
隻 No.	噸 Tons	百分比 %	隻 No.	噸 Tons	百分比 %	隻 No.	噸 Tons	百分比 %	隻 No.	噸 Tons	百分比 %	隻 No.	噸 Tons	百分比 %	指 數 Index Nos. 1926=100
---	---	---	---	---	---	---	---	---	---	---	---	2,681	84,862	100.00	21.63
56	1,987	2.63	---	---	---	---	---	---	---	---	---	2,420	75,444	100.00	19.08
122	4,933	6.28	---	---	---	99	3,299	4.20	---	---	---	2,341	78,549	100.00	20.10
119	4,227	4.84	---	---	---	324	9,719	11.15	---	---	---	2,611	87,210	100.00	22.14
6	297	0.34	---	---	---	254	7,559	8.77	---	---	---	2,690	86,238	100.00	21.88
---	---	---	---	---	---	231	6,856	8.45	---	---	---	2,513	81,126	100.00	20.61
---	---	---	---	---	---	---	---	---	---	---	---	2,644	79,409	100.00	20.10
---	---	---	---	---	---	---	---	---	---	---	---	2,281	68,659	100.00	17.56
---	---	---	---	---	---	---	---	---	---	---	---	2,567	79,708	100.00	20.36
---	---	---	---	---	---	---	---	---	---	---	---	1	196	100.00	0.05
---	---	---	---	---	---	---	---	---	---	---	---	29	5,684	100.00	1.53
---	---	---	---	---	---	---	---	---	---	---	---	17	3,332	100.00	0.76
---	---	---	---	---	---	---	---	---	---	---	---	25	4,900	100.00	1.27
---	---	---	---	---	---	---	---	---	---	---	---	26	5,096	100.00	1.27
---	---	---	---	---	---	---	---	---	---	---	---	90	25,447	100.00	6.36
---	---	---	---	---	---	---	---	---	---	---	---	120	31,627	100.00	8.14
---	---	---	---	---	---	---	---	---	---	---	---	53	16,374	100.00	4.07
---	---	---	---	---	---	2	74	0.24	---	---	---	113	31,117	100.00	7.89
---	---	---	---	---	---	---	---	---	---	---	---	1,405	69,690	100.00	17.81
---	---	---	---	---	---	---	---	---	---	---	---	220	58,728	100.00	15.01
---	---	---	---	---	---	---	---	---	---	---	---	1,158	116,125	100.00	29.51
---	---	---	---	---	---	---	---	---	---	---	---	1,316	180,195	100.00	45.80
---	---	---	---	---	---	110	61,534	20.38	---	---	---	1,080	301,819	100.00	76.84
---	---	---	14	2,662	0.99	48	20,876	7.75	---	---	---	974	269,330	100.00	68.45
---	---	---	90	25,038	7.38	98	42,648	12.55	---	---	---	867	339,670	100.00	86.51
---	---	---	215	66,028	14.96	116	54,928	12.44	33	6,463	1.46	1,172	441,498	100.00	112.21
---	---	---	181	55,108	14.01	70	38,840	9.87	18	2,458	0.63	1,091	393,376	100.00	100.00
---	---	---	190	68,024	30.83	62	30,456	13.80	23	3,169	1.43	660	220,669	100.00	56.23
22	6,058	1.79	8	2,525	0.75	138	66,570	19.67	10	2,146	0.63	1,023	338,368	100.00	86.01
40	11,744	3.12	---	---	---	171	79,036	21.01	---	---	---	1,010	376,473	100.00	95.67
---	---	---	---	---	---	129	61,500	17.71	---	---	---	897	347,245	100.00	88.29
---	---	---	---	---	---	121	52,366	13.72	---	---	---	996	381,507	100.00	96.98
---	---	---	36	18,396	6.28	---	---	---	---	---	---	859	292,497	100.00	74.36
---	---	---	114	47,152	13.81	---	---	---	---	---	---	1,001	341,390	100.00	86.78

年 份 Year	中 國 Chinese			美 國 American			英 國 British			芬 蘭 Finnish			法 國 French		
	隻 No.	噸 Tons	百分比 %	隻 No.	噸 Tons	百分比 %	隻 No.	噸 Tons	百分比 %	隻 No.	噸 Tons	百分比 %	隻 No.	噸 Tons	百分比 %
光緒二十六年 1900															
二十七年 1901															
二十八年 1902															
二十九年 1903															
三十年 1904															
三十一年 1905															
三十二年 1906															
三十三年 1907															
三十四年 1908															
宣統元年 1909															
二年 1910															
三年 1911															
民國元年 1912															
二年 1913															
三年 1914															
四年 1915															
五年 1916															
六年 1917	222	63,652	88.64	52	6,304	8.78	12	1,704	2.37	—	—	—	—	—	—
七年 1918	* 855	28,203	59.54	68	13,184	27.83	44	5,980	12.63	—	—	—	—	—	—
八年 1919	198	53,536	43.44	220	41,452	33.64	156	28,178	22.86	—	—	—	2	72	0.06
九年 1920	734	38,418	27.61	216	38,760	27.85	192	50,134	36.02	—	—	—	36	11,856	8.52
十年 1921	523	17,062	7.59	194	45,274	20.13	136	67,416	29.98	—	—	—	275	95,082	42.30
十一年 1922	709	44,100	9.03	284	87,714	17.95	174	84,612	17.32	—	—	—	347	159,772	32.70
十二年 1923	452	39,587	8.92	264	101,740	22.93	174	86,926	19.59	—	—	—	340	175,298	39.51
十三年 1924	371	22,598	3.36	420	156,206	23.22	286	135,804	20.19	—	—	—	422	227,202	33.78
十四年 1925	144	8,121	0.96	628	200,496	23.61	308	147,428	17.36	—	—	—	552	250,156	29.45
十五年 1926	30	1,614	0.23	406	118,802	16.87	324	145,758	20.70	—	—	—	608	253,158	35.95
十六年 1927	376	80,999	16.63	240	70,698	14.52	26	7,384	1.52	—	—	—	274	106,924	21.95
十七年 1928	543	156,516	25.86	444	136,854	22.61	228	78,422	12.96	28	14,952	2.47	132	47,676	7.88
十八年 1929	468	143,518	19.28	526	164,448	22.09	428	181,858	24.43	34	18,156	2.44	124	54,232	7.28
十九年 1930	598	196,430	26.45	372	127,844	17.22	538	223,528	30.10	—	—	—	172	73,476	9.90
二十年 1931	734	241,038	30.93	414	142,642	18.30	570	230,554	29.59	—	—	—	128	54,024	6.93
二十一年 1932	734	229,488	39.43	378	119,704	20.58	452	144,802	24.88	—	—	—	124	51,772	8.89
二十二年 1933	710	186,704	28.03	444	143,094	21.48	454	161,210	24.21	—	—	—	188	76,324	11.46

(三)宜昌

年 份 Year	中 國 Chinese			美 國 American			英 國 British			芬 蘭 Finnish			法 國 French		
	隻 No.	噸 Tons	百分比 %	隻 No.	噸 Tons	百分比 %	隻 No.	噸 Tons	百分比 %	隻 No.	噸 Tons	百分比 %	隻 No.	噸 Tons	百分比 %
光緒二十六年 1900	118	66,944	28.98	—	—	—	134	100,340	43.44	—	—	—	—	—	—
二十七年 1901	98	56,282	18.41	14	8,834	2.89	126	127,214	41.62	—	—	—	—	—	—
二十八年 1902	108	60,642	16.38	—	—	—	118	151,920	41.03	—	—	—	—	—	—
二十九年 1903	105	62,395	17.00	—	—	—	112	142,840	38.92	—	—	—	—	—	—
三十年 1904	107	59,129	19.41	—	—	—	122	146,636	48.15	—	—	—	—	—	—
三十一年 1905	105	60,048	20.23	—	—	—	102	128,984	43.46	—	—	—	—	—	—
三十二年 1906	110	62,804	18.74	—	—	—	114	140,910	42.03	—	—	—	—	—	—
三十三年 1907	112	65,558	16.87	4	1,841	0.47	145	173,013	44.52	—	—	—	—	—	—
三十四年 1908	110	66,116	17.03	14	6,454	1.66	135	158,868	40.91	—	—	—	—	—	—
宣統元年 1909	328	74,790	18.59	8	3,688	0.92	134	155,000	38.56	—	—	—	—	—	—
二年 1910	150	76,657	18.23	10	4,610	1.10	140	162,466	38.64	—	—	—	—	—	—
三年 1911	153	55,626	14.43	18	8,298	2.15	130	149,998	38.92	—	—	—	—	—	—
民國元年 1912	96	40,767	11.05	42	14,158	3.84	142	141,004	38.23	—	—	—	2	30	0.01
二年 1913	113	51,394	13.68	68	19,608	5.22	126	131,168	34.92	—	—	—	—	—	—
三年 1914	211	85,916	17.68	74	19,936	4.10	187	188,584	38.82	—	—	—	—	—	—
四年 1915	294	102,288	22.06	110	23,900	5.16	173	172,794	37.26	—	—	—	—	—	—
五年 1916	239	96,698	21.69	68	12,720	2.85	224	172,486	38.69	—	—	—	2	82	0.02
六年 1917	280	102,944	22.07	160	35,522	7.62	228	169,366	36.32	—	—	—	—	—	—
七年 1918	91	31,581	7.33	88	14,838	3.44	267	183,324	42.53	—	—	—	—	—	—
八年 1919	246	118,114	18.19	223	44,317	6.83	479	302,557	46.60	—	—	—	2	72	0.01
九年 1920	3,053	216,950	29.23	258	46,376	6.25	559	310,354	41.82	—	—	—	22	6,732	0.91
十年 1921	2,201	178,541	21.35	230	56,614	6.77	524	352,692	42.17	—	—	—	198	70,658	8.45
十一年 1922	2,464	210,677	19.01	317	95,339	8.60	608	433,274	39.09	—	—	—	221	103,991	9.38
十二年 1923	1,221	131,660	13.08	354	109,918	10.92	635	453,854	45.08	—	—	—	230	110,784	11.00
十三年 1924	841	129,262	10.86	516	147,046	12.35	751	517,731	43.49	—	—	—	260	122,752	10.31
十四年 1925	741	211,276	14.42	652	172,661	11.79	985	577,791	39.44	—	—	—	334	152,344	10.40
十五年 1926	362	136,901	11.05	531	131,226	10.59	950	549,725	44.36	—	—	—	340	142,783	11.52
十六年 1927	557	120,462	18.11	268	71,456	10.74	295	128,664	19.34	—	—	—	187	73,745	11.08
十七年 1928	490	177,911	15.35	622	164,492	14.19	1,141	491,870	42.44	22	11,232	0.97	105	47,736	4.12
十八年 1929	392	125,454	9.88	580	175,568	13.82	1,152	569,894	44.86	36	17,776	1.40	84	37,452	2.95
十九年 1930	489	161,535	12.06	446	162,663	12.15	1,155	614,600	45.89	4	2,136	0.16	102	44,716	3.34
二十年 1931	583	204,939	15.64	423	160,245	12.23	1,025	606,375	46.28	—	—	—	90	40,010	3.05
二十一年 1932	663	223,065	22.12	424	153,987	15.28	863	458,153	45.44	—	—	—	98	43,284	4.29
二十二年 1933	802	227,980	22.58	433	154,128	15.26	731	399,567	39.57	—	—	—	124	53,512	5.30

3. Ichang

德國 German			意國 Italian			日本 Japanese			挪威 Norwegian			瑞典 Swedish			智利 Chilian			進出口船隻總額 Total			
隻 No.	噸 Tons	百分比 %	隻 No.	噸 Tons	百分比 %	隻 No.	噸 Tons	百分比 %	隻 No.	噸 Tons	百分比 %	隻 No.	噸 Tons	百分比 %	隻 No.	噸 Tons	百分比 %	隻 No.	噸 Tons	百分比 %	指數 Index Nos. 1928=100
2	716	0.31	—	—	—	60	63,000	27.27	—	—	—	—	—	—	—	—	—	314	231,000	100.00	18.64
44	44,044	14.41	—	—	—	66	69,300	22.67	—	—	—	—	—	—	—	—	—	348	305,674	100.00	24.70
24	24,024	6.49	—	—	—	116	133,650	36.10	—	—	—	—	—	—	—	—	—	366	370,236	100.00	29.86
14	14,014	3.82	—	—	—	127	147,807	40.27	—	—	—	—	—	—	—	—	—	358	367,056	100.00	29.62
24	17,042	5.60	—	—	—	83	81,755	26.84	—	—	—	—	—	—	—	—	—	336	304,562	100.00	24.62
—	—	—	—	—	—	104	105,970	35.71	—	—	—	2	1,784	0.60	—	—	—	313	296,786	100.00	23.97
—	—	—	—	—	—	121	129,711	38.69	2	1,756	0.54	—	—	—	—	—	—	347	335,221	100.00	27.04
—	—	—	—	—	—	143	148,169	38.13	—	—	—	—	—	—	—	—	—	404	388,584	100.00	31.40
—	—	—	—	—	—	145	156,782	40.39	—	—	—	—	—	—	—	—	—	404	388,160	100.00	31.32
—	—	—	—	—	—	133	168,654	41.93	—	—	—	—	—	—	—	—	—	603	402,222	100.00	32.44
—	—	—	—	—	—	170	176,730	42.03	—	—	—	—	—	—	—	—	—	470	420,463	100.00	33.90
10	7,110	1.84	—	—	—	150	164,367	42.65	—	—	—	—	—	—	—	—	—	461	385,399	100.00	31.07
2	1,422	0.39	—	—	—	157	171,440	46.48	—	—	—	—	—	—	—	—	—	441	368,821	100.00	29.78
6	4,266	1.14	—	—	—	164	169,152	45.04	—	—	—	—	—	—	—	—	—	477	375,588	100.00	30.35
16	1,018	0.21	—	—	—	182	190,378	39.19	—	—	—	—	—	—	—	—	—	670	485,832	100.00	39.23
—	—	—	—	—	—	160	164,768	35.53	—	—	—	—	—	—	—	—	—	737	463,750	100.00	37.45
2	8	—	—	—	—	160	163,844	36.75	—	—	—	—	—	—	—	—	—	695	445,838	100.00	36.00
—	—	—	—	—	—	162	158,526	33.99	—	—	—	—	—	—	—	—	—	830	466,358	100.00	37.61
—	—	—	—	—	—	197	201,354	46.71	—	—	—	—	—	—	—	—	—	643	431,097	100.00	34.79
—	—	—	—	—	—	192	184,180	28.37	—	—	—	—	—	—	—	—	—	1,142	649,240	100.00	52.38
—	—	—	—	—	—	175	161,712	21.79	—	—	—	—	—	—	—	—	—	4,067	742,124	100.00	59.89
—	—	—	—	—	—	188	177,806	21.26	—	—	—	—	—	—	—	—	—	3,341	836,311	100.00	67.47
—	—	—	—	—	—	338	265,168	23.92	—	—	—	—	—	—	—	—	—	3,948	1,108,449	100.00	89.43
—	—	—	20	3,700	0.37	268	196,945	19.56	—	—	—	—	—	—	—	—	—	2,728	1,006,861	100.00	81.28
—	—	—	114	32,206	2.71	325	241,022	20.25	—	—	—	4	360	0.03	—	—	—	2,811	1,190,379	100.00	96.05
—	—	—	272	84,220	5.75	395	257,688	17.59	—	—	—	46	8,994	0.61	—	—	—	3,425	1,464,974	100.00	118.24
—	—	—	219	61,123	4.93	306	214,995	17.35	—	—	—	19	2,503	0.21	—	—	—	2,727	1,239,256	100.00	100.00
—	—	—	284	101,858	15.31	310	160,271	24.09	2	2,048	0.31	48	6,772	1.02	—	—	—	1,951	665,276	100.00	53.67
88	22,824	1.97	14	4,084	0.35	371	233,673	20.16	—	—	—	25	5,059	0.44	—	—	—	2,878	1,158,881	100.00	93.54
66	18,840	1.48	—	—	—	485	323,408	25.46	—	—	—	8	1,880	0.15	—	—	—	2,803	1,270,272	100.00	102.50
2	636	0.05	—	—	—	485	353,004	26.36	—	—	—	—	—	—	—	—	—	2,683	1,339,310	100.00	108.07
—	—	—	—	—	—	434	297,400	22.69	6	1,704	0.13	—	—	—	—	—	—	2,561	1,310,673	100.00	105.76
—	—	—	71	36,110	3.58	71	87,358	8.67	22	6,248	0.62	—	—	—	—	—	—	2,212	1,008,205	100.00	81.35
—	—	—	180	75,208	7.45	94	93,036	9.22	10	2,840	0.28	—	—	—	12	3,408	0.34	2,386	1,009,679	100.00	81.47

(四)沙市

年 份 Year	中 國 Chinese			美 國 American			英 國 British			法 國 French			德 國 German		
	隻 No.	噸 Tons	百分比 %	隻 No.	噸 Tons	百分比 %	隻 No.	噸 Tons	百分比 %	隻 No.	噸 Tons	百分比 %	隻 No.	噸 Tons	百分比 %
光緒二十六年 1900	228	133,160	29.34	—	—	—	260	198,142	43.66	—	—	—	2	716	0.16
二十七年 1901	199	112,487	18.39	28	17,668	2.89	252	254,828	41.66	—	—	—	88	88,088	14.40
二十八年 1902	214	121,164	16.37	—	—	—	236	303,840	41.04	—	—	—	48	48,048	6.49
二十九年 1903	216	130,034	17.64	—	—	—	222	283,152	38.40	—	—	—	28	28,028	3.80
三十年 1904	202	116,608	19.29	—	—	—	242	291,470	48.21	—	—	—	48	34,128	5.65
三十一年 1905	206	119,208	20.04	—	—	—	208	262,298	44.10	—	—	—	—	—	—
三十二年 1906	226	127,178	19.09	—	—	—	228	281,844	42.31	—	—	—	—	—	—
三十三年 1907	210	128,254	16.65	—	—	—	290	345,850	44.90	—	—	—	—	—	—
三十四年 1908	220	127,479	16.93	—	—	—	270	318,116	42.24	—	—	—	—	—	—
宣統元年 1909	244	138,053	18.64	—	—	—	256	308,590	41.67	—	—	—	—	—	—
二年 1910	210	125,641	15.78	—	—	—	268	319,006	40.07	—	—	—	—	—	—
三年 1911	190	93,759	12.76	12	5,532	0.76	256	294,536	40.09	—	—	—	20	14,220	1.93
民國元年 1912	133	70,194	9.81	54	15,640	2.19	272	284,664	39.80	2	30	—	4	2,844	0.40
二年 1913	172	91,428	12.58	88	18,610	2.59	244	267,448	36.81	—	—	—	14	8,580	1.18
三年 1914	219	114,409	12.81	94	19,754	2.21	345	371,843	41.64	—	—	—	8	678	0.08
四年 1915	237	126,305	15.46	62	13,020	1.59	341	344,309	42.15	—	—	—	—	—	—
五年 1916	232	117,218	14.17	73	12,599	1.52	388	357,598	43.24	2	82	0.01	2	8	—
六年 1917	250	117,167	14.90	58	11,858	1.51	406	327,921	41.69	—	—	—	—	—	—
七年 1918	116	45,098	5.25	32	4,580	0.53	471	371,875	43.32	—	—	—	—	—	—
八年 1919	316	175,544	15.15	50	8,274	0.71	584	562,890	48.58	—	—	—	—	—	—
九年 1920	522	201,883	18.00	88	13,106	1.17	711	534,021	47.62	—	—	—	—	—	—
十年 1921	284	160,319	13.94	57	7,166	0.62	668	586,930	51.03	2	1,152	0.10	—	—	—
十一年 1922	460	210,230	15.91	86	6,150	0.46	784	688,016	51.61	2	1,152	0.09	—	—	—
十二年 1923	812	206,502	15.60	85	5,120	0.39	819	731,950	55.28	2	1,126	0.09	—	—	—
十三年 1924	1,196	246,079	16.41	79	7,464	0.50	839	822,123	54.81	—	—	—	—	—	—
十四年 1925	2,156	311,457	19.82	85	11,614	0.74	920	830,100	52.85	—	—	—	—	—	—
十五年 1926	1,706	334,875	21.81	64	10,252	0.67	1,085	822,664	53.58	—	—	—	—	—	—
十六年 1927	605	106,068	18.37	58	11,548	2.00	232	196,652	34.06	—	—	—	—	—	—
十七年 1928	798	198,052	15.33	58	12,018	0.93	878	686,988	53.18	—	—	—	—	—	—
十八年 1929	552	115,573	8.31	126	66,050	4.75	1,056	814,264	58.56	—	—	—	—	—	—
十九年 1930	191	55,606	3.80	276	126,724	8.66	938	818,510	55.90	—	—	—	—	—	—
二十年 1931	204	86,416	5.97	236	111,158	7.67	898	856,750	59.14	—	—	—	—	—	—
二十一年 1932	376	172,042	16.34	258	87,528	8.31	684	638,456	60.62	—	—	—	—	—	—
二十二年 1933	664	187,646	19.31	132	60,636	6.24	660	604,666	62.18	—	—	—	—	—	—

4. Shast

意 國 Italian			日 本 Japanese			挪 威 Norwegian			其 他 各 國 Other Countries			進 出 口 船 隻 總 額 Total			
隻 No.	噸 Tons	百分比 %	隻 No.	噸 Tons	百分比 %	隻 No.	噸 Tons	百分比 %	隻 No.	噸 Tons	百分比 %	隻 No.	噸 Tons	百分比 %	指 數 Index Nos. 1926=100
---	---	---	116	121,800	26.84	---	---	---	---	---	---	606	453,818	100.00	29.58
---	---	---	132	138,600	22.66	---	---	---	---	---	---	699	611,671	100.00	39.87
---	---	---	232	267,300	36.11	---	---	---	---	---	---	730	740,334	100.00	48.21
---	---	---	254	296,088	40.16	---	---	---	---	---	---	720	737,302	100.00	48.01
---	---	---	164	162,350	26.85	---	---	---	---	---	---	656	604,556	100.00	39.41
---	---	---	212	213,294	35.86	---	---	---	---	---	---	626	594,800	100.00	38.76
---	---	---	240	257,170	38.60	---	---	---	---	---	---	694	666,192	100.00	43.39
---	---	---	286	296,212	38.45	---	---	---	---	---	---	786	770,316	100.00	50.16
---	---	---	282	307,504	40.83	---	---	---	---	---	---	772	753,099	100.00	49.06
---	---	---	270	293,908	39.69	---	---	---	---	---	---	770	740,551	100.00	48.27
---	---	---	336	351,420	44.14	---	---	---	2	8	---	816	796,075	100.00	51.88
---	---	---	296	326,626	44.46	---	---	---	---	---	---	774	734,673	100.00	47.88
---	---	---	310	341,954	47.80	---	---	---	---	---	---	775	715,326	100.00	46.58
---	---	---	328	340,524	46.87	---	---	---	---	---	---	846	726,590	100.00	47.36
---	---	---	366	386,242	43.26	---	---	---	---	---	---	1,032	892,926	100.00	58.18
---	---	---	320	333,324	40.80	---	---	---	---	---	---	960	816,958	100.00	53.23
---	---	---	326	339,642	41.06	---	---	---	---	---	---	1,023	827,147	100.00	53.88
---	---	---	322	329,628	41.91	---	---	---	---	---	---	1,036	786,574	100.00	51.27
---	---	---	400	436,866	50.90	---	---	---	---	---	---	1,019	858,419	100.00	55.90
---	---	---	390	412,166	35.56	---	---	---	---	---	---	1,340	1,158,874	100.00	75.50
---	---	---	357	372,370	33.21	---	---	---	---	---	---	1,678	1,121,380	100.00	73.03
---	---	---	376	394,610	34.31	---	---	---	---	---	---	1,387	1,150,177	100.00	74.92
---	---	---	411	427,656	32.08	---	---	---	---	---	---	1,743	1,333,204	100.00	86.84
---	---	---	374	379,356	28.65	---	---	---	---	---	---	2,092	1,324,054	100.00	86.26
---	---	---	417	424,296	28.29	---	---	---	---	---	---	2,531	1,500,012	100.00	97.72
---	---	---	462	417,605	26.59	---	---	---	---	---	---	3,623	1,570,776	100.00	102.34
---	---	---	478	367,516	23.94	---	---	---	---	---	---	3,333	1,535,307	100.00	100.00
14	10,882	1.88	338	250,194	43.33	2	2,048	0.35	---	---	---	1,249	577,392	100.00	37.59
12	4,628	0.36	486	390,206	30.20	---	---	---	---	---	---	2,232	1,291,892	100.00	84.17
---	---	---	550	394,476	28.37	---	---	---	---	---	---	2,284	1,390,363	100.00	90.55
---	---	---	524	463,282	31.64	---	---	---	---	---	---	1,929	1,464,122	100.00	95.38
---	---	---	498	394,328	27.22	---	---	---	---	---	---	1,836	1,448,652	100.00	94.35
---	---	---	120	105,000	9.96	20	50,168	4.76	---	---	---	1,458	1,053,194	100.00	68.59
28	11,118	1.15	96	98,412	10.13	16	6,590	0.68	10	3,072	0.31	1,606	971,540	100.00	63.28

年 份 Year	中 國 Chinese			美 國 American			英 國 British			法 國 French		
	隻 No.	噸 Tons	百分比 %	隻 No.	噸 Tons	百分比 %	隻 No.	噸 Tons	百分比 %	隻 No.	噸 Tons	百分比 %
光緒二十六年 1900	—	—	—	—	—	—	—	—	—	—	—	—
二十七年 1901	—	—	—	—	—	—	—	—	—	—	—	—
二十八年 1902	—	—	—	—	—	—	—	—	—	—	—	—
二十九年 1903	—	—	—	—	—	—	—	—	—	—	—	—
三十年 1904	91	7,551	7.26	—	—	—	70	52,400	50.37	—	—	—
三十一年 1905	197	22,961	11.06	—	—	—	146	98,598	47.50	—	—	—
三十二年 1906	362	33,741	17.65	—	—	—	136	92,464	48.36	—	—	—
三十三年 1907	367	26,827	8.82	—	—	—	209	167,391	55.02	—	—	—
三十四年 1908	376	25,649	8.37	—	—	—	248	175,120	57.13	—	—	—
宣統元年 1909	409	28,299	8.26	—	—	—	216	155,352	45.33	—	—	—
二年 1910	685	54,391	17.47	—	—	—	204	143,594	46.12	—	—	—
三年 1911	415	41,671	10.71	2	922	0.24	332	192,546	49.47	—	—	—
民國元年 1912	217	13,753	2.65	10	1,410	0.27	411	287,057	55.23	—	—	—
二年 1913	638	34,232	7.57	152	34,942	7.72	466	206,714	45.70	—	—	—
三年 1914	910	72,750	13.51	174	36,996	6.87	520	252,814	46.95	—	—	—
四年 1915	1,288	81,945	17.99	113	25,334	5.56	558	211,607	46.44	—	—	—
五年 1916	1,423	91,073	20.62	78	10,160	2.30	527	185,839	42.07	—	—	—
六年 1917	1,736	123,671	25.58	184	28,168	5.83	650	211,251	43.69	—	—	—
七年 1918	876	54,120	16.15	41	2,559	0.76	687	170,683	50.95	—	—	—
八年 1919	1,257	67,929	16.79	85	12,463	3.08	1,023	209,103	51.68	—	—	—
九年 1920	1,660	73,714	12.34	127	21,973	3.68	1,478	392,479	65.71	—	—	—
十年 1921	1,315	73,145	15.72	74	10,716	2.30	1,026	273,230	58.71	—	—	—
十一年 1922	2,089	112,633	21.69	52	10,052	1.94	1,165	286,945	55.25	32	7,040	1.36
十二年 1923	2,907	123,637	22.77	90	24,188	4.45	1,245	312,255	57.51	36	7,920	1.46
十三年 1924	1,924	131,844	20.18	128	26,369	4.03	1,420	335,342	51.31	128	27,740	4.22
十四年 1925	1,787	175,940	29.52	104	18,646	3.13	1,259	281,853	47.30	36	7,920	1.33
十五年 1926	1,285	90,970	18.50	151	35,940	7.31	1,107	256,862	52.24	—	—	—
十六年 1927	1,188	65,280	24.05	52	7,273	2.68	607	117,962	43.46	—	—	—
十七年 1928	1,517	121,265	23.98	102	21,606	4.27	1,458	286,329	56.62	—	—	—
十八年 1929	1,338	121,175	23.45	166	35,385	6.85	1,425	264,837	51.26	—	—	—
十九年 1930	912	86,350	16.40	227	48,266	9.17	1,391	265,238	50.37	—	—	—
二十年 1931	1,136	117,797	25.47	89	20,922	4.52	1,176	220,297	47.64	—	—	—
二十一年 1932	677	83,433	22.16	94	26,412	7.02	1,148	247,495	65.74	—	—	—
二十二年 1933	1,023	108,864	32.23	52	8,324	2.46	845	191,930	56.83	—	—	—

5. Changsha

德國 German			意國 Italian			日本 Japanese			其他各國 Other Countries			進出口船隻總額 Total			
隻 No.	噸 Tons	百分比 %	隻 No.	噸 Tons	百分比 %	隻 No.	噸 Tons	百分比 %	隻 No.	噸 Tons	百分比 %	隻 No.	噸 Tons	百分比 %	指數 Index Nos. 1926=100
—	—	—	—	—	—	—	—	—	—	—	—	—	—	—	—
—	—	—	—	—	—	—	—	—	—	—	—	—	—	—	—
—	—	—	—	—	—	—	—	—	—	—	—	—	—	—	—
—	—	—	—	—	—	—	—	—	—	—	—	—	—	—	—
—	—	—	—	—	—	76	44,080	42.37	—	—	—	237	104,031	100.00	21.16
4	156	0.08	—	—	—	148	85,840	41.36	—	—	—	495	207,555	100.00	42.28
—	—	—	—	—	—	114	64,998	33.99	—	—	—	612	191,203	100.00	38.82
—	—	—	—	—	—	161	110,036	36.17	—	—	—	737	304,254	100.00	61.79
—	—	—	—	—	—	169	105,763	34.50	—	—	—	793	306,532	100.00	62.40
42	29,862	8.72	—	—	—	198	129,172	37.69	—	—	—	865	342,685	100.00	69.71
12	8,532	2.74	—	—	—	185	104,840	33.67	—	—	—	1,086	311,357	100.00	63.21
54	22,510	5.78	—	—	—	208	131,544	33.80	—	—	—	1,011	389,193	100.00	79.07
250	44,658	8.59	—	—	—	276	172,894	33.26	2	4	—	1,166	519,776	100.00	105.69
463	52,718	11.65	—	—	—	212	123,756	27.36	—	—	—	1,931	452,362	100.00	91.87
457	31,189	5.79	—	—	—	222	144,776	26.88	—	—	—	2,283	538,525	100.00	109.55
347	23,331	5.12	—	—	—	221	113,398	24.89	—	—	—	2,527	455,615	100.00	92.68
390	26,714	6.05	—	—	—	217	127,712	28.91	12	204	0.05	2,647	441,702	100.00	89.84
37	2,472	0.51	—	—	—	282	117,242	24.25	—	—	—	2,889	483,504	100.00	98.37
—	—	—	—	—	—	279	107,649	32.13	—	—	—	1,883	335,011	100.00	68.09
—	—	—	—	—	—	260	115,135	28.45	—	—	—	2,625	404,630	100.00	82.32
—	—	—	—	—	—	259	109,140	18.27	—	—	—	3,524	597,306	100.00	121.34
—	—	—	—	—	—	325	108,288	23.27	—	—	—	2,740	465,379	100.00	94.51
4	24	—	10	100	0.01	289	102,540	19.74	—	—	—	3,641	519,334	100.00	105.49
7	42	0.01	—	—	—	371	74,948	13.80	—	—	—	4,656	542,990	100.00	110.37
—	—	—	—	—	—	550	132,303	20.24	—	—	—	4,150	653,598	100.00	132.92
—	—	—	—	—	—	411	111,580	18.72	—	—	—	3,597	595,937	100.00	121.14
6	36	0.01	—	—	—	443	107,799	21.93	—	—	—	2,992	491,601	100.00	100.00
4	24	0.01	—	—	—	391	80,911	29.80	—	—	—	2,242	271,450	100.00	55.08
—	—	—	—	—	—	444	76,534	15.13	—	—	—	3,521	505,734	100.00	102.85
2	12	—	—	—	—	491	95,274	18.44	—	—	—	3,422	516,683	100.00	105.08
—	—	—	—	—	—	525	126,776	24.07	—	—	—	3,055	526,630	100.00	107.11
—	—	—	—	—	—	379	103,427	22.37	—	—	—	2,780	462,443	100.00	94.06
—	—	—	—	—	—	103	19,058	5.08	—	—	—	2,022	376,398	100.00	76.56
—	—	—	—	—	—	96	28,663	8.48	—	—	—	2,016	337,781	100.00	68.71

年 份 Year	中 國 Chinese			美 國 American			英 國 British			丹 麥 Danish			荷 蘭 Dutch			芬 蘭 Finnish			法 國 French		
	隻 No.	噸 Tons	百分比 %	隻 No.	噸 Tons	百分比 %	隻 No.	噸 Tons	百分比 %	隻 No.	噸 Tons	百分比 %	隻 No.	噸 Tons	百分比 %	隻 No.	噸 Tons	百分比 %	隻 No.	噸 Tons	百分比 %
光緒二十六年 1900	458	148,112	49.38	—	—	—	158	116,150	38.72	—	—	—	—	—	—	—	—	—	—	—	—
二十七年 1901	539	139,697	22.34	28	17,668	2.82	244	245,192	39.22	—	—	—	—	—	—	—	—	—	—	—	—
二十八年 1902	529	144,210	16.15	—	—	—	270	326,008	36.51	—	—	—	—	—	—	—	—	—	—	—	—
二十九年 1903	403	142,339	15.08	—	—	—	324	360,800	38.21	—	—	—	—	—	—	—	—	—	—	—	—
三十年 1904	481	140,533	15.68	—	—	—	419	424,490	49.37	—	—	—	—	—	—	—	—	—	—	—	—
三十一年 1905	644	170,390	16.90	—	—	—	494	455,288	45.17	—	—	—	—	—	—	—	—	—	—	—	—
三十二年 1906	997	203,428	19.58	—	—	—	505	451,925	43.50	—	—	—	—	—	—	—	—	—	—	—	—
三十三年 1907	1,088	190,265	13.45	—	—	—	718	687,653	48.59	—	—	—	—	—	—	—	—	—	—	—	—
三十四年 1908	1,103	183,349	12.74	—	—	—	762	694,221	48.22	—	—	—	—	—	—	—	—	—	—	—	—
宣統元年 1909	1,212	200,717	13.50	—	—	—	684	651,602	43.82	—	—	—	—	—	—	—	—	—	—	—	—
二年 1910	1,481	221,194	15.18	—	—	—	6.6	642,818	44.12	—	—	—	—	—	—	—	—	—	—	—	—
三年 1911	976	163,827	10.60	—	—	—	880	701,426	45.42	—	—	—	—	—	—	—	—	—	—	—	—
民國元年 1912	448	86,862	4.74	12	2,048	0.11	1,086	972,544	53.11	—	—	—	—	—	—	—	—	—	—	—	—
二年 1913	1,052	139,204	8.38	46	5,750	0.35	1,054	801,056	48.23	—	—	—	—	—	—	—	—	—	—	—	—
三年 1914	1,591	236,446	12.48	192	42,896	2.26	1,270	910,568	48.08	—	—	—	—	—	—	—	—	—	—	—	—
四年 1915	2,386	270,462	15.59	199	37,794	2.17	1,458	817,018	47.11	—	—	—	—	—	—	—	—	—	—	—	—
五年 1916	2,862	261,099	15.55	134	14,038	0.84	1,310	776,693	46.26	—	—	—	—	—	—	—	—	—	—	—	—
六年 1917	3,759	361,884	20.68	178	23,604	1.35	1,727	718,465	41.05	—	—	—	—	—	—	—	—	—	—	—	—
七年 1918	2,298	153,795	9.81	123	10,812	0.69	2,207	743,032	47.41	—	—	—	—	—	—	—	—	—	—	—	—
八年 1919	3,464	322,580	16.26	149	14,205	0.72	3,051	993,098	50.08	—	—	—	—	—	—	—	—	—	—	—	—
九年 1920	3,960	332,270	14.54	209	34,229	1.50	4,005	1,308,720	57.27	—	—	—	—	—	—	—	—	—	—	—	—
十年 1921	3,494	300,177	14.06	197	27,691	1.30	3,217	1,162,626	54.46	2	12	—	—	—	—	—	—	—	—	—	—
十一年 1922	4,742	419,983	17.13	187	33,326	1.36	3,457	1,302,814	53.15	—	—	—	—	—	—	—	—	100	22,000	0.90	—
十二年 1923	4,801	301,248	13.24	308	70,925	3.12	3,995	1,349,525	59.33	—	—	—	—	—	—	—	—	122	26,840	1.18	—
十三年 1924	3,978	393,176	14.86	278	38,200	1.44	4,140	1,449,762	54.80	—	—	—	—	—	—	—	—	249	54,780	2.07	—
十四年 1925	3,949	465,817	18.94	221	27,680	1.13	3,724	1,326,387	53.92	—	—	—	—	—	—	—	—	60	13,200	0.54	—
十五年 1926	2,510	283,536	12.21	418	110,544	4.76	3,536	1,345,404	58.13	—	—	—	—	—	—	—	—	8	4,472	0.19	—
十六年 1927	2,523	169,790	20.79	171	29,737	3.64	1,380	397,483	48.67	—	—	—	2	4,626	0.57	—	—	8	4,388	0.54	—
十七年 1928	4,044	346,645	20.79	321	79,255	4.45	3,992	1,116,095	66.98	—	—	—	—	—	—	—	—	8	2,966	0.18	—
十八年 1929	3,680	285,512	15.68	343	120,039	6.59	4,018	1,189,566	65.34	—	—	—	—	—	2	1,068	0.06	—	—	—	—
十九年 1930	2,644	233,101	13.06	435	84,556	4.74	3,856	1,124,349	62.99	—	—	—	—	—	—	—	—	—	—	—	—
二十年 1931	3,181	327,565	14.64	189	36,571	1.63	3,786	1,320,899	59.05	—	—	—	—	—	—	—	—	—	—	—	—
二十一年 1932	1,918	323,048	19.53	276	69,456	4.19	4,104	1,256,000	75.96	—	—	—	—	—	—	—	—	—	—	—	—
二十二年 1933	3,766	447,400	29.00	104	33,870	2.19	3,260	1,056,374	68.47	—	—	—	—	—	—	—	—	—	—	—	—

6. Yochow

德國 German			意國 Italian			日本 Japanese			挪威 Norwegian			俄國 Russian			其他各國 Other Countries			進出口船隻總額 Total			
隻 No.	噸 Tons	百分比 %	隻 No.	噸 Tons	百分比 %	隻 No.	噸 Tons	百分比 %	隻 No.	噸 Tons	百分比 %	隻 No.	噸 Tons	百分比 %	隻 No.	噸 Tons	百分比 %	隻 No.	噸 Tons	百分比 %	指數 Index Nos. 1926=100
						34	35,700	11.90										650	299,962	100.00	12.92
84	84,084	13.45				132	138,600	22.17										1,027	625,241	100.00	26.91
58	58,634	6.57				230	364,000	40.77										1,087	892,852	100.00	38.45
26	24,048	2.54				252	417,100	44.17										1,005	944,287	100.00	40.65
48	46,064	5.14				360	285,010	31.81										1,308	896,097	100.00	38.59
4	36					506	382,234	38.02										1,648	1,007,948	100.00	43.41
						464	383,542	36.92										1,966	1,038,895	100.00	44.74
						639	537,177	37.96										2,445	1,415,095	100.00	60.94
						666	562,150	39.05										2,531	1,439,720	100.00	62.01
74	52,572	3.54				670	581,970	39.14										2,640	1,486,861	100.00	64.04
26	18,486	1.27				699	574,516	39.43										2,882	1,457,014	100.00	62.75
92	54,660	3.54				753	624,562	40.44										2,701	1,544,475	100.00	66.49
278	82,297	4.49				793	685,638	37.45	2	1,770	0.10				8	36		2,627	1,831,195	100.00	78.85
469	67,936	4.09				809	646,833	38.95							2	4		3,432	1,660,783	100.00	71.53
423	17,112	0.90				826	686,818	36.27							4	28		4,306	1,893,868	100.00	81.57
260	7,976	0.46				774	601,160	34.66							2	14		5,079	1,734,424	100.00	74.68
348	11,964	0.71				811	615,003	36.63							4	8		5,469	1,678,805	100.00	72.81
79	5,185	0.30	7	140	0.01	944	640,721	36.67							2	4		6,696	1,750,003	100.00	75.37
						1,020	659,690	42.09							2	14		5,650	1,567,343	100.00	67.48
						1,074	651,585	32.86	2	1,486	0.07				2	14		7,742	1,982,968	100.00	85.40
						1,183	609,087	26.65	1	693	0.03				12	132	0.01	9,381	2,285,241	100.00	98.41
						1,352	643,471	30.15							14	154	0.01	8,313	2,134,506	100.00	91.94
4	8,738	0.36	53	530	0.02	1,322	663,738	27.07				8	88					9,873	2,451,117	100.00	105.55
6	36		37	370	0.02	1,380	525,548	23.11				2	22					10,651	2,274,514	100.00	97.98
						1,869	708,709	26.78										10,552	2,645,477	100.00	113.91
						1,660	626,528	25.47										9,632	2,459,792	100.00	105.94
4	24		23	3,126	0.13	1,980	574,360	24.74				2	34					8,481	2,321,500	100.00	100.00
3	18		4	1,006	0.12	1,271	209,561	25.66										5,362	816,609	100.00	35.18
133	11,468	0.69	4	614	0.04	1,082	99,484	5.97	2	11,010	0.66							9,586	1,667,567	100.00	71.83
6	716	0.04				1,190	212,616	11.68	2	11,000	0.61							9,241	1,820,517	100.00	78.42
						1,477	342,948	19.21										8,412	1,784,959	100.00	76.87
						1,425	541,118	24.19	2	11,000	0.49							8,503	2,237,153	100.00	96.36
						254	4,892	0.29	2	568	0.03							6,554	1,653,964	100.00	71.25
						232	4,530	0.29	2	568	0.05							7,364	1,542,742	100.00	66.45

年 份 Year	中 國 Chinese			美 國 American			英 國 British			丹 麥 Danish			荷 蘭 Dutch			芬 蘭 Finnish			法 國 French		
	隻 No.	噸 Tons	百分比 %	隻 No.	噸 Tons	百分比 %	隻 No.	噸 Tons	百分比 %	隻 No.	噸 Tons	百分比 %	隻 No.	噸 Tons	百分比 %	隻 No.	噸 Tons	百分比 %	隻 No.	噸 Tons	百分比 %
光緒二十六年 1900	758	462,424	22.00	1	9	—	1,021	1,135,487	54.03	2	4,978	0.24	—	—	—	—	—	—	2	24	—
二十七年 1901	741	424,913	17.01	38	20,238	0.89	1,009	1,162,043	46.51	—	—	—	1	8	—	—	—	—	6	72	—
二十八年 1902	725	459,387	16.35	28	12,908	0.46	1,033	1,226,719	43.67	6	11,282	0.40	3	2,148	0.08	—	—	—	2	24	—
二十九年 1903	623	477,878	16.12	37	16,612	0.56	1,218	1,425,872	48.10	8	12,828	0.43	4	4,940	0.18	—	—	—	2	16	—
三十年 1904	648	489,290	15.79	41	18,456	0.59	1,266	1,582,808	51.11	2	7,228	0.23	2	4,586	0.15	—	—	—	6	24,488	0.79
三十一年 1905	737	620,528	16.70	22	10,142	0.27	1,387	1,866,761	50.24	4	4,966	0.13	8	11,074	0.30	—	—	—	8	32,806	0.88
三十二年 1906	885	636,184	15.78	2	922	0.02	1,313	1,835,539	45.54	2	5,512	0.14	6	8,718	0.22	—	—	—	90	162,124	4.02
三十三年 1907	1,045	647,919	14.89	8	3,688	0.08	1,267	1,905,917	43.82	—	—	—	6	6,420	0.15	—	—	—	140	248,792	5.72
三十四年 1908	1,109	668,589	14.20	16	3,376	0.16	1,301	1,977,025	41.99	—	—	—	4	5,812	0.12	—	—	—	150	271,776	5.77
宣統元年 1909	896	669,805	14.54	18	7,398	0.16	1,150	1,851,659	40.19	8	21,956	0.48	6	6,714	0.15	—	—	—	144	265,114	5.75
二年 1910	1,159	688,745	14.58	18	8,298	0.18	1,251	1,996,779	42.27	—	—	—	—	—	—	—	—	—	147	270,297	5.72
三年 1911	907	565,623	12.76	32	14,752	0.33	1,287	1,916,102	43.21	6	17,688	0.40	—	—	—	—	—	—	87	184,989	4.22
民國元年 1912	595	519,012	10.83	105	30,096	0.63	1,619	2,345,653	48.95	2	4,454	0.09	4	5,450	0.11	—	—	—	55	51,062	1.07
二年 1913	1,069	657,568	12.45	290	76,156	1.45	1,630	2,331,750	44.29	6	18,670	0.35	—	—	—	—	—	—	10	39,858	0.77
三年 1914	1,551	867,478	15.79	321	71,175	1.30	1,778	2,482,653	45.18	—	—	—	2	2,470	0.04	—	—	—	16	51,419	0.94
四年 1915	1,803	1,025,630	19.15	344	77,158	1.44	1,940	2,503,738	46.75	2	5,398	0.10	4	9,210	0.17	—	—	—	—	—	—
五年 1916	1,914	1,013,567	19.85	312	90,650	1.78	2,098	2,341,930	45.86	2	6,650	0.13	—	—	—	—	—	—	—	—	—
六年 1917	2,539	1,092,177	21.23	469	131,831	2.56	2,240	2,207,102	42.91	2	6,008	0.12	—	—	—	—	—	—	—	—	—
七年 1918	1,918	900,523	18.61	257	76,257	1.57	2,354	2,124,821	43.91	—	—	—	2	2,906	0.06	—	—	—	—	—	—
八年 1919	2,731	1,245,310	22.11	405	160,799	2.85	2,455	2,405,296	42.70	4	17,392	0.31	—	—	—	—	—	—	—	—	—
九年 1920	8,141	1,677,884	24.54	614	260,529	3.81	4,064	2,869,172	41.96	2	8,444	0.12	2	4,586	0.06	—	—	—	7	9,406	0.14
十年 1921	4,718	1,655,966	25.14	522	184,797	2.81	3,657	2,836,351	43.05	2	12	—	4	6,852	0.10	—	—	—	43	43,010	0.66
十一年 1922	5,775	1,846,197	24.92	510	197,528	2.67	4,173	3,291,831	44.43	4	14,164	0.19	—	—	—	—	—	—	133	84,966	1.15
十二年 1923	5,953	1,800,777	24.13	437	239,848	3.21	4,417	3,377,450	45.25	2	10,436	0.14	—	—	—	—	—	—	164	72,616	0.97
十三年 1924	6,111	1,980,389	24.21	597	287,279	3.51	4,480	3,549,431	43.39	8	34,400	0.42	—	—	—	—	—	—	186	82,414	1.01
十四年 1925	6,543	2,167,022	27.56	548	199,873	2.54	4,143	3,075,828	39.13	2	10,446	0.13	4	15,478	0.20	—	—	—	85	45,138	0.57
十五年 1926	5,549	1,606,155	20.90	530	225,348	2.93	4,317	3,591,701	46.73	2	10,446	0.14	2	4,546	0.06	—	—	—	49	39,940	0.52
十六年 1927	3,748	562,813	12.23	484	122,375	2.66	2,590	2,058,123	44.71	2	8,920	0.19	4	9,252	0.20	—	—	—	84	46,414	1.01
十七年 1928	5,137	2,138,686	24.11	690	233,854	2.64	5,026	3,701,550	41.73	4	21,486	0.24	2	6,764	0.08	—	—	—	59	31,997	0.36
十八年 1929	4,973	1,609,232	19.30	650	327,887	3.93	5,134	3,503,345	42.03	6	30,654	0.37	—	—	—	16	7,476	0.08	71	52,754	0.63
十九年 1930	3,554	1,507,795	18.72	841	328,194	4.07	5,044	3,493,668	43.37	—	—	—	—	—	—	44	25,332	0.30	32	19,430	0.24
二十年 1931	3,347	1,459,634	19.59	634	263,364	3.54	4,539	3,376,575	45.37	1	13,276	0.17	—	—	—	8	5,052	0.06	52	25,996	0.34
二十一年 1932	2,494	1,759,049	26.39	617	278,977	4.18	4,369	3,370,209	50.56	—	—	—	2	9,540	0.14	—	—	—	74	35,512	0.53
二十二年 1933	3,604	1,979,596	29.56	533	242,755	3.62	3,820	3,047,494	45.51	2	5,230	0.08	2	4,428	0.07	—	—	—	53	27,994	0.42

7. Hankow

德國 German			意國 Italian			日本 Japanese			挪威 Norwegian			瑞典 Swedish			俄國 Russian			其他各國 Other Countries			進出口船隻總額 Total						
隻 No.	噸 Tons.	百分比 %	隻 No.	噸 Tons.	百分比 %	隻 No.	噸 Tons.	百分比 %	隻 No.	噸 Tons.	百分比 %	隻 No.	噸 Tons.	百分比 %	隻 No.	噸 Tons.	百分比 %	隻 No.	噸 Tons.	百分比 %	隻 No.	噸 Tons.	百分比 %	指 數 Index Nos. 1926=100			
215	231,602	11.02	—	—	—	282	220,281	10.48	13	9,628	0.46	—	—	—	—	—	—	20	37,122	1.77	2,314	2,101,555	100.00	27.37			
489	554,527	22.19	—	—	—	228	280,006	11.21	4	3,654	0.15	—	—	—	—	—	—	22	53,276	2.13	2,538	2,498,737	100.00	32.53			
454	514,392	18.31	—	—	—	362	496,059	17.66	28	26,910	0.96	—	—	—	50	59,326	2.11	—	—	—	2,691	2,809,155	100.00	36.57			
418	457,515	15.43	—	—	—	361	495,966	16.73	22	22,856	0.77	4	3,992	0.14	—	—	—	46	45,722	1.54	2,743	2,964,197	100.00	38.59			
433	490,652	15.84	—	—	—	421	461,216	14.86	20	18,146	0.59	—	—	—	—	—	—	8	40	—	2,847	3,096,910	100.00	40.32			
417	474,113	12.76	—	—	—	539	599,094	16.12	71	77,242	2.08	18	18,984	0.52	—	—	—	—	—	—	3,211	3,715,710	100.00	48.38			
349	415,351	10.30	—	—	—	676	845,023	20.96	93	88,212	2.19	—	—	—	—	—	—	14	33,212	0.82	3,430	4,030,797	100.00	52.48			
247	303,467	7.02	—	—	—	862	1,121,928	25.80	74	79,138	1.82	—	—	—	—	—	—	14	29,754	0.68	3,663	4,349,023	100.00	56.62			
268	331,065	7.03	—	—	—	951	1,344,634	28.56	42	50,298	1.07	—	—	—	—	—	—	28	51,526	1.09	3,869	4,708,101	100.00	61.29			
336	415,984	9.03	—	—	—	893	1,267,621	27.51	44	43,244	0.94	—	—	—	—	—	—	34	57,532	1.25	3,529	4,607,027	100.00	59.98			
298	372,794	7.89	—	—	—	904	1,289,793	27.31	34	39,780	0.84	—	—	—	—	—	—	33	57,226	1.21	3,844	4,723,712	100.00	61.50			
241	324,069	7.31	—	—	—	669	1,340,568	30.23	10	10,596	0.24	—	—	—	—	—	—	49	59,926	1.35	3,588	4,434,313	100.00	57.73			
307	319,759	6.67	—	—	—	1,037	1,465,232	30.33	6	5,832	0.12	—	—	—	—	—	—	37	44,987	0.94	3,767	4,791,537	100.00	62.39			
382	365,535	6.94	—	—	—	1,186	1,693,920	32.18	10	19,176	0.36	2	4,936	0.09	—	—	—	55	56,926	1.08	4,640	5,264,495	100.00	68.53			
324	231,757	4.22	—	—	—	1,165	1,716,501	31.24	16	18,470	0.34	—	—	—	—	—	—	35	52,760	0.96	5,208	5,494,682	100.00	71.54			
120	2,262	0.04	—	—	—	1,201	1,688,031	31.52	10	10,606	0.21	—	—	—	—	—	—	36	33,314	0.62	5,460	5,355,347	100.00	69.72			
190	5,872	0.11	—	—	—	1,214	1,582,741	30.96	26	44,416	0.87	—	—	—	—	—	—	27	20,820	0.41	5,783	5,106,646	100.00	66.49			
33	1,562	0.03	9	117	—	1,418	1,658,856	32.23	8	14,986	0.29	—	—	—	—	—	—	26	31,150	0.61	6,744	5,143,789	100.00	66.97			
—	—	—	—	—	—	1,576	1,717,995	35.50	2	2,050	0.04	—	—	—	—	—	—	20	14,438	0.29	6,129	4,838,990	100.00	63.00			
—	—	—	—	—	—	1,630	1,798,596	31.93	6	5,106	0.09	—	—	—	—	—	—	3	21	—	7,234	5,632,520	100.00	73.34			
—	—	—	8	80	—	2,220	1,992,382	29.14	14	14,876	0.23	—	—	—	—	—	—	11	121	—	15,083	6,837,480	100.00	89.01			
—	—	—	42	456	0.01	2,088	1,855,438	28.16	6	4,814	0.07	—	—	—	—	—	—	16	176	—	11,098	6,587,892	100.00	85.77			
4	15,114	0.20	20	200	—	2,170	1,935,141	26.12	8	23,642	0.32	—	—	—	5	55	—	—	—	—	—	—	—	12,802	7,408,838	100.00	96.46
14	55,256	0.74	37	756	0.01	2,216	1,878,569	25.17	14	27,982	0.38	—	—	—	1	11	—	—	—	—	—	—	—	13,255	7,463,701	100.00	97.17
16	67,792	0.83	48	6,972	0.09	2,498	2,119,767	25.91	24	33,994	0.42	6	8,738	0.11	2	22	—	2	9,816	0.01	13,978	8,181,014	100.00	106.51			
26	96,898	1.23	51	8,938	0.11	2,509	2,083,868	26.50	99	146,230	1.86	7	1,216	0.02	10	11,806	0.15	—	—	—	14,027	7,862,741	100.00	102.37			
31	137,892	1.79	39	13,148	0.17	2,592	1,969,367	25.62	30	70,710	0.92	10	11,066	0.14	5	6,019	0.08	—	—	—	13,159	7,686,338	100.00	100.00			
25	80,036	1.74	103	42,258	0.92	2,355	1,604,330	34.85	45	57,000	1.24	6	1,046	0.02	6	8,950	0.04	6	1,968	—	9,458	4,603,485	100.00	59.93			
167	156,698	1.77	19	4,062	0.05	3,001	2,287,988	25.79	133	278,680	3.14	4	736	0.01	2	22	—	—	—	—	—	—	—	14,260	8,869,999	100.00	115.48
54	119,414	1.43	2	9,904	0.12	3,031	2,425,082	29.09	99	207,815	2.49	11	24,471	0.29	—	—	—	—	—	—	—	—	—	14,080	8,335,890	100.00	108.53
35	130,872	1.62	4	16,778	0.22	2,983	2,436,424	30.24	37	102,498	1.27	6	15,400	0.19	—	—	—	—	—	—	—	—	—	12,544	8,056,111	100.00	104.88
24	106,288	1.42	—	—	—	2,525	2,046,097	27.47	49	149,822	2.01	2	7,310	0.09	—	—	—	—	—	—	—	—	—	11,176	7,448,362	100.00	96.90
16	70,050	1.05	66	33,412	0.51	1,048	898,443	13.48	96	197,698	2.96	2	9,326	0.14	—	—	—	2	3,834	0.05	8,786	6,666,050	100.00	86.71			
14	58,176	0.87	101	46,241	0.69	1,101	1,166,760	17.42	53	104,354	1.56	2	9,616	0.14	—	—	—	14	3,968	0.05	9,299	6,696,612	100.00	87.12			

年 份 Year	中 國 Chinese			美 國 American			英 國 British			丹 麥 Danish			荷 蘭 Dutch			法 國 French		
	隻 No.	噸 Tons	百分比 %	隻 No.	噸 Tons	百分比 %	隻 No.	噸 Tons	百分比 %	隻 No.	噸 Tons	百分比 %	隻 No.	噸 Tons	百分比 %	隻 No.	噸 Tons	百分比 %
光緒二十六年 1900	478	697,468	20.55	—	—	—	1,702	2,000,070	58.94	—	—	—	—	—	—	—	—	—
二十七年 1901	464	667,856	17.18	2	1,884	0.05	1,680	1,981,984	51.00	—	—	—	—	—	—	—	—	—
二十八年 1902	496	724,538	17.23	—	—	—	1,694	2,021,852	48.09	—	—	—	—	—	—	—	—	—
二十九年 1903	502	733,398	17.52	—	—	—	1,722	2,046,010	48.89	—	—	—	—	—	—	—	—	—
三十年 1904	544	791,142	17.42	—	—	—	1,796	2,325,996	51.21	—	—	—	—	—	—	—	—	—
三十一年 1205	688	1,054,790	19.59	10	4,610	0.08	1,958	2,778,430	51.63	—	—	—	—	—	—	—	—	—
三十二年 1906	656	1,038,040	18.29	16	7,376	0.13	1,866	2,783,754	49.06	—	—	—	—	—	168	290,064	5.11	—
三十三年 1907	666	1,054,386	17.82	22	10,142	0.17	1,452	2,603,388	44.01	—	—	—	—	—	270	466,154	7.88	—
三十四年 1908	684	1,081,492	17.24	20	9,220	0.15	1,384	2,577,128	41.08	—	—	—	—	—	278	477,886	7.62	—
宣統元年 1909	702	1,097,798	18.03	20	9,220	0.15	1,260	2,436,056	40.01	—	—	—	—	—	260	448,892	7.37	—
二年 1910	689	1,085,848	17.51	20	9,220	0.15	1,443	2,636,417	42.52	—	—	—	—	—	274	473,058	7.85	—
三年 1911	557	879,668	15.77	18	8,298	0.15	1,345	2,513,659	45.06	—	—	—	—	—	146	252,074	4.51	—
民國元年 1912	614	920,250	15.97	28	8,270	0.14	1,652	2,963,736	51.44	—	—	—	2	4,586	0.08	—	—	—
二年 1913	736	1,148,254	18.39	63	13,366	0.21	1,730	3,146,464	50.39	—	—	—	2	2,238	0.03	—	—	—
三年 1914	952	1,355,458	20.94	48	8,206	0.13	1,807	3,290,182	50.82	—	—	—	2	2,470	0.04	—	—	—
四年 1915	1,080	1,586,876	23.07	60	12,546	0.18	1,872	3,374,096	49.04	—	—	—	4	6,764	0.09	—	—	—
五年 1916	1,014	1,629,616	24.29	68	26,882	0.40	1,871	3,173,484	47.32	—	—	—	—	—	—	—	—	—
六年 1917	1,148	1,738,518	24.92	76	24,010	0.34	2,036	3,294,096	47.23	2	6,604	0.09	—	—	—	—	—	—
七年 1918	972	1,501,014	21.90	78	29,618	0.42	2,089	3,382,163	49.35	—	—	—	—	—	—	—	—	—
八年 1919	1,410	2,052,502	27.96	103	38,849	0.53	1,911	3,326,895	45.32	—	—	—	—	—	—	—	—	—
九年 1920	1,540	2,021,523	26.81	93	31,047	0.41	2,187	3,541,453	46.95	—	—	—	—	—	—	—	—	—
十年 1921	1,539	2,498,511	30.35	92	47,348	0.57	2,204	3,710,660	45.08	—	—	—	—	—	2	990	0.01	—
十一年 1922	1,577	2,709,514	30.36	88	33,946	0.38	2,336	4,234,418	47.45	—	—	—	—	—	8	1,358	0.01	—
十二年 1923	1,556	2,724,450	30.89	84	61,030	0.69	2,342	4,082,018	46.29	—	—	—	—	—	6	46	—	—
十三年 1924	1,700	2,957,663	31.94	102	69,086	0.75	2,434	4,166,536	44.99	—	—	—	—	—	2	4	—	—
十四年 1925	1,811	2,820,565	36.41	96	60,468	0.78	1,840	3,172,696	40.96	—	—	—	2	4,428	0.06	—	—	—
十五年 1926	1,392	2,086,316	24.11	108	53,534	0.62	2,456	4,416,186	51.03	2	548	0.01	—	—	—	—	—	—
十六年 1927	368	55,678	1.19	84	25,348	0.54	1,784	2,820,166	60.71	—	—	—	—	—	—	—	—	—
十七年 1928	2,288	3,083,266	30.97	134	37,896	0.38	2,668	4,570,106	45.91	—	—	—	—	—	30	24,316	0.24	—
十八年 1929	1,932	2,092,960	24.55	126	85,444	1.00	2,554	4,126,360	48.41	—	—	—	—	—	26	14,976	0.17	—
十九年 1930	1,904	2,173,824	24.81	122	75,260	0.86	2,502	4,022,926	45.92	2	9,426	0.11	—	—	—	—	—	—
二十年 1931	1,694	2,236,376	25.66	110	38,630	0.44	2,542	4,259,294	48.87	—	—	—	—	—	—	—	—	—
二十一年 1932	1,778	2,689,622	34.46	92	37,510	0.49	2,582	4,326,932	55.45	—	—	—	—	—	—	—	—	—
二十二年 1933	1,790	2,914,316	34.15	92	45,290	0.53	2,452	4,228,188	49.55	—	—	—	—	—	—	—	—	—

8. K'ukiang

德國 German			意國 Italian			日本 Japanese			挪威 Norwegian			其他各國 Other Countries			進出口船隻總額 Total			
隻 No.	噸 Tons	百分比 %	隻 No.	噸 Tons	百分比 %	隻 No.	噸 Tons	百分比 %	隻 No.	噸 Tons	百分比 %	隻 No.	噸 Tons	百分比 %	隻 No.	噸 Tons	百分比 %	指數 Index Nos. 1926=100
360	465,074	13.70				376	230,902	6.81	—	—	—	—	—	—	2,916	3,393,514	100.00	39.21
742	855,716	22.02				276	368,926	9.49	—	—	—	4	9,866	0.25	3,168	3,886,232	100.00	44.90
750	860,008	20.46				400	585,828	13.93	6	5,804	0.14	6	5,778	0.14	3,352	4,203,808	100.00	48.58
706	809,574	19.35				406	590,184	14.10	4	3,946	0.09	2	1,294	0.03	3,342	4,184,406	100.00	48.35
734	843,906	18.58				408	579,178	12.75	2	1,720	0.04	—	—	—	3,484	4,541,942	100.00	52.48
724	831,292	15.45				492	713,478	13.25	—	—	—	—	—	—	3,872	5,382,600	100.00	62.20
654	750,286	13.22				530	799,832	14.09	—	4,184	0.07	—	—	—	3,896	5,673,536	100.00	65.56
426	491,428	8.31				776	1,272,836	21.52	20	15,226	0.26	2	1,618	0.03	3,634	5,915,178	100.00	68.35
432	498,998	7.95				894	1,613,812	25.72	10	10,432	0.17	2	3,798	0.06	3,704	6,272,766	100.00	72.49
454	518,980	8.52				840	1,566,386	25.72	8	6,720	0.11	4	4,704	0.08	3,548	6,088,756	100.00	70.36
362	412,524	6.55				844	1,583,804	25.54	—	—	—	—	—	—	3,632	6,200,871	100.00	71.65
312	361,372	6.48				830	1,557,352	27.92	2	2,270	0.04	2	3,844	0.07	3,212	5,578,537	100.00	64.47
218	245,858	4.27				878	1,610,176	27.95	8	8,462	0.15	2	8	—	3,402	5,761,346	100.00	66.57
210	251,574	4.03				908	1,669,524	26.72	6	6,170	0.09	12	6,972	0.11	3,687	6,244,562	100.00	72.16
126	146,870	2.27				908	1,663,052	25.69	2	2,344	0.04	4	4,946	0.08	3,849	6,473,528	100.00	74.81
—	—	—				1,042	1,898,750	27.59	2	2,050	0.03	6	24	—	4,066	9,881,106	100.00	79.51
—	—	—				1,042	1,855,606	27.67	8	21,384	0.32	—	—	—	4,003	6,706,972	100.00	77.50
—	—	—				1,132	1,911,556	27.41	—	—	—	—	—	—	4,394	6,974,784	100.00	80.60
—	—	—				1,162	1,940,180	28.31	—	—	—	—	—	—	4,301	6,852,975	100.00	79.19
—	—	—				1,130	1,921,780	26.18	—	—	—	—	—	—	4,554	7,340,026	100.00	84.81
—	—	—	4	128	—	1,179	1,948,212	25.83	—	—	—	—	—	—	5,003	7,542,363	100.00	87.15
—	—	—	—	—	—	1,196	1,970,688	23.94	4	3,168	0.04	—	—	—	5,037	8,231,365	100.00	95.11
—	—	—	4	76	—	1,168	1,937,694	21.71	2	7,232	0.08	—	—	—	5,183	8,924,238	100.00	103.12
—	—	—	—	—	—	1,146	1,940,264	22.00	4	9,286	0.10	—	—	—	5,138	8,817,094	100.00	101.88
—	—	—	—	—	—	1,166	2,056,412	22.21	8	10,362	0.11	—	—	—	5,412	9,260,063	100.00	107.00
—	—	—	2	20	—	910	1,616,278	20.87	60	71,626	0.92	—	—	—	4,723	7,746,085	100.00	89.51
—	—	—	2	7,590	0.09	1,150	2,060,230	23.81	8	29,740	0.34	—	—	—	5,118	8,654,144	100.00	100.60
—	—	—	18	19,048	0.41	1,020	1,723,976	26.66	2	1,312	0.03	—	—	—	3,276	4,645,528	100.00	53.69
10	2,048	0.02	18	3,564	0.03	1,254	2,153,278	21.63	28	80,360	1.73	—	—	—	6,430	9,954,834	100.00	115.03
—	—	—	—	—	—	1,328	2,184,196	25.62	20	20,418	0.24	—	—	—	5,986	8,524,354	100.00	98.50
—	—	—	—	—	—	1,380	2,479,184	28.29	—	—	—	—	—	—	5,910	8,760,620	100.00	101.24
—	—	—	—	—	—	1,124	2,171,904	24.93	2	9,114	0.10	—	—	—	5,472	8,715,318	100.00	100.70
—	—	—	—	—	—	344	1,722,546	9.26	4	15,292	0.19	2	12,086	0.15	4,802	7,803,988	100.00	90.18
—	—	—	—	—	—	550	1,304,270	15.28	11	41,508	0.49	—	—	—	4,895	8,533,572	100.00	98.61

年 份 Year	中 國 Chinese			美 國 American			英 國 British			丹 麥 Danish			荷 蘭 Dutch			法 國 French		
	隻 No.	噸 Tons	百分比 %	隻 No.	噸 Tons	百分比 %	隻 No.	噸 Tons	百分比 %	隻 No.	噸 Tons	百分比 %	隻 No.	噸 Tons	百分比 %	隻 No.	噸 Tons	百分比 %
光緒二十六年 1900	540	678,362	18.27	54	2,708	0.07	2,067	2,390,006	64.37	—	—	—	—	—	—	—	—	—
二十七年 1901	522	677,714	16.35	—	—	—	1,883	2,194,892	52.97	—	—	—	2	16	—	—	—	—
二十八年 1902	509	739,495	16.23	—	—	—	1,935	2,295,984	50.39	2	2,316	0.05	—	—	—	—	—	—
二十九年 1903	523	752,351	16.01	—	—	—	1,975	2,348,492	49.99	8	8,686	0.18	—	—	—	—	—	—
三十年 1904	584	836,942	16.45	—	—	—	2,192	2,782,041	54.68	—	—	—	—	—	—	—	—	—
三十一年 1905	720	1,092,670	17.82	2	922	0.01	2,424	3,329,727	54.32	—	—	—	—	—	—	—	—	—
三十二年 1906	714	1,096,862	17.92	26	11,986	0.19	2,081	3,080,420	50.33	—	—	—	—	—	—	168	289,140	4.72
三十三年 1907	702	1,082,096	17.54	40	18,440	0.29	1,581	2,818,021	45.68	—	—	—	—	—	—	268	459,938	7.45
三十四年 1908	712	1,102,366	16.57	22	10,142	0.15	1,604	2,898,814	43.54	—	—	—	—	—	—	270	463,226	6.96
宣統元年 1909	728	1,123,418	17.49	26	11,986	0.19	1,414	2,676,734	41.68	—	—	—	—	—	—	262	448,342	6.98
二年 1910	702	1,086,514	17.43	32	14,752	0.24	1,546	2,733,725	43.86	—	—	—	—	—	—	259	441,455	7.08
三年 1911	594	921,700	15.71	24	9,366	0.16	1,517	2,746,602	46.80	—	—	—	—	—	—	153	257,609	4.39
民國元年 1912	588	962,180	15.70	88	24,072	0.39	1,967	3,301,574	53.87	—	—	—	—	—	—	10	5,810	0.09
二年 1913	670	1,138,086	18.14	60	15,932	0.25	1,885	3,230,948	51.49	—	—	—	—	—	—	—	—	—
三年 1914	840	1,372,062	20.91	56	14,448	0.22	1,968	3,410,772	51.98	—	—	—	—	—	—	—	—	—
四年 1915	1,000	1,577,480	22.38	86	19,720	0.28	2,076	3,572,876	50.68	—	—	—	—	—	—	—	—	—
五年 1916	986	1,569,990	22.44	96	28,742	0.41	2,023	3,354,041	47.95	2	4,466	0.06	—	—	—	—	—	—
六年 1917	1,086	1,608,026	22.48	62	27,226	0.38	2,055	3,321,667	46.44	—	—	—	—	—	—	—	—	—
七年 1918	952	1,465,666	20.37	34	22,344	0.31	2,090	3,390,988	47.13	—	—	—	—	—	—	—	—	—
八年 1919	1,412	2,059,856	24.82	30	22,394	0.27	2,232	3,666,342	44.17	—	—	—	—	—	—	—	—	—
九年 1920	1,531	2,051,232	24.63	72	49,532	0.59	2,296	3,640,554	43.72	—	—	—	—	—	—	2	732	0.01
十年 1921	1,668	2,641,530	28.73	90	51,504	0.56	2,405	3,826,399	41.62	—	—	—	—	—	—	2	2,806	0.03
十一年 1922	1,744	2,747,600	27.77	72	71,572	0.72	2,522	4,338,118	43.84	—	—	—	—	—	—	4	880	0.01
十二年 1923	1,838	2,808,624	29.05	75	84,337	0.87	2,348	4,095,752	42.36	—	—	—	—	—	—	6	46	—
十三年 1924	1,977	3,002,766	29.12	71	63,073	0.61	2,507	4,278,393	41.49	—	—	—	—	—	—	—	—	—
十四年 1925	1,941	2,863,162	32.81	81	89,816	1.04	2,013	3,333,033	38.19	—	—	—	—	—	—	—	—	—
十五年 1926	1,571	2,154,191	23.14	87	72,288	0.77	2,521	4,444,696	47.74	—	—	—	—	—	—	—	—	—
十六年 1927	456	527,896	9.70	76	31,322	0.57	1,659	2,872,246	52.78	—	—	—	—	—	—	6	3,456	0.06
十七年 1928	2,062	3,046,127	29.19	141	92,286	0.88	2,681	4,643,731	44.50	—	—	—	—	—	—	6	3,456	0.03
十八年 1929	1,890	2,175,598	23.62	162	72,286	0.78	2,582	4,179,756	45.39	—	—	—	—	—	—	30	17,280	0.19
十九年 1930	1,613	2,089,027	21.94	110	38,850	0.41	2,670	4,344,078	45.63	—	—	—	—	—	—	—	—	—
二十年 1931	1,802	2,162,852	23.84	86	35,190	0.39	2,490	4,314,806	47.56	—	—	—	—	—	—	—	—	—
二十一年 1932	2,673	2,709,710	33.46	94	26,472	0.33	2,519	4,358,624	53.02	—	—	—	—	—	—	—	—	—
二十二年 1933	3,019	3,076,589	33.76	90	29,154	0.32	2,522	4,326,354	47.48	—	—	—	—	—	—	—	—	—

9. Wuhu

德國 German			意大利國 Italian			日本 Japanese			挪威 Norwegian			瑞典 Swedish			其他各國 Other Countries			進出口船隻總額 Total			
隻 No.	噸 Tons	百分比 %	隻 No.	噸 Tons	百分比 %	隻 No.	噸 Tons	百分比 %	隻 No.	噸 Tons	百分比 %	隻 No.	噸 Tons	百分比 %	隻 No.	噸 Tons	百分比 %	隻 No.	噸 Tons	百分比 %	指數 Index Nos. 1926=100
356	408,038	10.99	—	—	—	372	227,900	6.14	2	2,440	0.06	—	—	—	4	3,718	0.10	3,395	3,713,172	100.00	39.88
786	902,532	21.78	—	—	—	272	364,524	8.79	4	3,976	0.09	—	—	—	2	16	—	3,469	4,143,654	100.00	44.51
784	897,402	19.69	—	—	—	408	594,206	13.04	30	26,354	0.58	—	—	—	—	—	—	3,668	4,555,757	100.00	48.94
796	922,520	19.64	—	—	—	408	591,756	12.59	72	67,220	1.43	2	1,978	0.04	6	5,066	0.11	3,790	4,698,069	100.00	50.46
761	881,842	17.33	—	—	—	414	585,860	11.51	2	1,524	0.03	—	—	—	—	—	—	3,953	5,088,209	100.00	54.65
812	951,152	15.51	—	—	—	498	715,034	11.66	38	38,420	0.63	4	3,392	0.05	—	—	—	4,498	6,131,317	100.00	65.85
697	804,478	13.16	—	—	—	538	807,644	13.19	28	26,014	0.42	4	3,392	0.05	—	—	—	4,256	6,119,936	100.00	65.74
432	498,822	8.09	—	—	—	772	1,272,476	20.63	24	17,160	0.28	—	—	—	2	1,618	0.03	3,821	9,168,571	100.00	66.26
454	526,360	7.91	—	—	—	888	1,599,046	24.01	60	57,492	0.85	—	—	—	—	—	—	4,010	6,657,446	100.00	71.50
472	547,466	8.52	—	—	—	830	1,564,394	24.36	46	45,826	0.71	—	—	—	2	3,024	0.04	3,780	6,421,190	100.00	68.97
372	423,554	6.79	—	—	—	806	1,518,878	24.38	14	13,986	0.22	—	—	—	—	—	—	3,731	6,232,864	100.00	66.95
328	380,660	6.49	—	—	—	824	1,550,588	26.42	2	1,770	0.03	—	—	—	—	—	—	3,442	5,868,295	100.00	63.03
204	223,364	3.64	—	—	—	854	1,597,882	26.07	12	12,166	0.19	—	—	—	2	1,162	0.02	3,725	6,128,210	100.00	65.82
214	246,924	3.93	—	—	—	886	1,632,422	26.01	8	10,524	0.17	—	—	—	—	—	—	3,723	6,274,836	100.00	67.40
112	128,912	1.96	—	—	—	884	1,634,932	24.92	—	—	—	—	—	—	—	—	—	3,860	6,561,126	100.00	70.47
—	—	—	—	—	—	1,000	1,873,076	26.57	6	6,506	0.09	—	—	—	—	—	—	4,168	7,049,658	100.00	75.73
—	—	—	—	—	—	1,043	2,026,385	28.97	10	11,194	0.16	—	—	—	—	—	—	4,160	6,994,818	100.00	75.13
—	—	—	—	—	—	1,155	2,195,307	30.69	—	—	—	—	—	—	—	—	—	4,358	7,152,226	100.00	76.82
—	—	—	—	—	—	1,304	2,313,302	32.15	—	—	—	—	—	—	2	2,056	0.03	4,382	7,194,356	100.00	77.27
—	—	—	—	—	—	1,558	2,539,584	30.59	8	7,124	0.09	—	—	—	4	4,112	0.05	5,244	8,299,412	100.00	89.14
—	—	—	—	—	—	1,856	2,541,886	30.53	38	33,490	0.40	—	—	—	6	9,494	0.11	5,801	8,326,420	100.00	89.43
—	—	—	—	—	—	1,772	2,670,138	29.04	2	1,646	0.02	—	—	—	—	—	—	5,939	9,194,023	100.00	98.75
—	—	—	—	—	—	1,798	2,737,328	27.66	—	—	—	—	—	—	—	—	—	6,140	9,895,498	100.00	106.28
—	—	—	—	—	—	1,736	2,675,196	27.67	4	5,342	0.05	—	—	—	—	—	—	6,007	9,669,297	100.00	103.86
—	—	—	—	—	—	1,858	2,893,089	28.05	60	75,338	0.73	—	—	—	—	—	—	6,473	10,312,659	100.00	110.77
—	—	—	16	1,248	0.01	1,670	2,335,764	26.76	86	103,774	1.19	—	—	—	—	—	—	5,807	8,726,797	100.00	93.74
—	—	—	—	—	—	1,789	2,626,168	28.21	6	13,088	0.14	—	—	—	2	22	—	5,976	9,310,453	100.00	100.00
—	—	—	24	11,002	0.20	1,317	1,959,199	36.00	20	36,578	0.67	—	—	—	—	—	—	3,558	5,441,699	100.00	58.46
10	11,476	0.11	12	2,376	0.02	1,897	2,583,959	24.76	22	51,478	0.49	—	—	—	—	—	—	6,831	10,434,889	100.00	112.08
4	17,536	0.19	—	—	—	1,913	2,672,307	29.02	42	74,022	0.80	—	—	—	—	—	—	6,623	9,208,825	100.00	98.92
—	—	—	2	2,828	0.03	1,985	3,017,533	31.69	8	28,548	0.29	—	—	—	—	—	—	6,388	9,520,864	100.00	102.27
—	—	—	—	—	—	1,716	2,541,292	28.01	8	18,582	0.20	—	—	—	—	—	—	6,102	9,072,722	100.00	95.29
—	—	—	—	—	—	724	961,170	11.87	16	42,308	0.52	—	—	—	—	—	—	6,026	8,098,284	100.00	86.98
—	—	—	—	—	—	1,066	1,634,390	17.94	16	35,360	0.39	—	—	—	6	10,228	0.11	6,719	9,112,075	100.00	97.87

(十)南京

年 份 Year	中 國 Chinese			美 國 American			英 國 British			丹 麥 Danish			荷 蘭 Dutch			芬 蘭 Finnish			法 國 French		
	隻 No.	噸 Tons	百分比 %	隻 No.	噸 Tons	百分比 %	隻 No.	噸 Tons	百分比 %	隻 No.	噸 Tons	百分比 %	隻 No.	噸 Tons	百分比 %	隻 No.	噸 Tons	百分比 %	隻 No.	噸 Tons	百分比 %
光緒二十六年 1900	970	713,232	62.63	412	6,582	0.58	288	415,482	36.49	—	—	—	—	—	—	—	—	—	—	—	—
二十七年 1901	974	698,634	33.16	122	1,952	0.09	1,182	1,381,758	65.59	—	—	—	—	—	—	—	—	—	—	—	—
二十八年 1902	895	734,330	33.72	386	11,416	0.52	1,182	1,429,140	65.64	—	—	—	—	—	—	—	—	—	—	—	—
二十九年 1903	1,320	776,372	30.19	526	22,868	0.89	990	1,455,232	56.59	—	—	—	—	—	—	—	—	—	—	—	—
三十年 1904	1,041	802,453	25.62	405	30,171	0.96	1,270	1,701,984	54.34	—	—	—	—	—	—	—	—	—	—	—	—
三十一年 1905	2,039	1,109,475	28.19	3	946	0.02	1,102	2,114,706	53.73	—	—	—	—	—	—	—	—	—	—	—	—
三十二年 1906	1,821	1,106,657	26.26	8	3,688	0.09	1,126	2,254,672	53.51	—	—	—	—	—	—	—	—	—	—	—	—
三十三年 1907	2,494	1,124,333	21.59	24	11,064	0.21	1,202	2,394,058	45.98	—	—	—	—	—	—	—	—	46	79,422	1.52	—
三十四年 1908	2,692	1,109,288	17.91	22	10,144	0.16	1,370	2,530,712	40.87	—	—	—	—	—	—	—	—	274	477,198	7.71	—
宣統元年 1909	2,360	1,097,510	18.03	26	11,986	0.19	1,244	2,440,722	40.11	6	16,656	0.27	—	—	—	—	—	260	447,088	7.35	—
二年 1910	2,076	1,075,636	16.90	22	10,142	0.16	1,464	2,717,610	42.69	—	—	—	—	—	—	—	—	278	484,296	7.62	—
三年 1911	604	859,412	15.19	2	922	0.02	1,388	2,593,598	45.84	—	—	—	—	—	—	—	—	146	252,142	4.46	—
民國元年 1912	616	935,452	16.18	8	3,012	0.05	1,625	2,929,614	50.68	—	—	—	—	—	—	—	—	4	2,324	0.04	—
二年 1913	666	1,099,854	17.84	24	6,426	0.10	1,692	3,146,566	51.05	—	—	—	—	—	—	—	—	—	—	—	—
三年 1914	2,398	1,424,890	21.11	60	13,880	0.21	1,834	3,399,120	50.37	—	—	—	—	—	—	—	—	18	64,192	0.95	—
四年 1915	2,912	1,701,190	24.07	34	6,248	0.09	1,920	3,454,688	48.89	—	—	—	—	—	—	—	—	—	—	—	—
五年 1916	2,694	1,680,252	23.72	110	27,130	0.38	2,178	3,330,514	47.02	—	—	—	—	—	—	—	—	—	—	—	—
六年 1917	2,286	1,745,428	23.75	106	18,210	0.25	2,308	3,413,306	46.45	—	—	—	—	—	—	—	—	12	52,164	0.71	—
七年 1918	1,874	1,525,580	21.35	148	13,074	0.18	2,382	3,423,838	47.92	—	—	—	—	—	—	—	—	—	—	—	—
八年 1919	2,208	2,142,900	26.64	134	43,148	0.54	2,088	3,557,392	44.22	—	—	—	—	—	—	—	—	2	14,464	0.18	—
九年 1920	2,370	2,078,644	24.75	248	107,296	1.28	2,546	3,851,066	45.85	—	—	—	—	—	—	—	—	14	58,316	0.69	—
十年 1921	2,240	2,642,202	28.83	236	93,934	1.02	2,668	3,937,208	42.97	4	21,470	0.23	—	—	—	—	—	22	75,428	0.82	—
十一年 1922	2,148	2,819,664	29.14	176	57,650	0.59	2,636	4,378,600	45.35	2	10,446	0.11	—	—	—	—	—	26	95,288	0.98	—
十二年 1923	2,042	2,762,176	29.54	116	88,342	0.94	2,576	4,250,350	45.48	—	—	—	—	—	—	—	—	20	51,426	0.57	—
十三年 1924	2,166	2,956,192	30.27	92	74,866	0.77	2,518	4,394,222	44.99	—	—	—	—	—	—	—	—	16	63,726	0.66	—
十四年 1925	1,774	2,658,704	33.90	114	89,210	1.14	1,866	3,219,992	41.06	—	—	—	6	28,962	0.37	—	—	12	36,784	0.47	—
十五年 1926	1,540	2,141,408	23.81	90	96,272	1.07	2,624	4,571,568	50.84	—	—	—	—	—	—	—	—	4	17,060	0.19	—
十六年 1927	378	380,382	13.14	46	15,202	0.52	686	1,160,894	40.13	—	—	—	—	—	—	—	—	—	—	—	—
十七年 1928	1,920	2,962,122	34.81	76	52,282	0.61	1,886	3,352,220	39.40	—	—	—	—	—	—	—	—	—	—	—	—
十八年 1929	1,640	2,107,562	23.23	208	89,982	0.99	2,606	4,494,570	49.55	—	—	—	—	—	—	—	—	4	5,822	0.06	—
十九年 1930	1,436	1,926,230	22.02	162	40,538	0.46	2,484	4,143,366	47.38	—	—	—	—	—	—	—	—	6	680	0.01	—
二十年 1931	1,562	2,158,844	23.55	158	101,890	1.11	2,568	4,374,926	47.73	6	18,272	0.20	—	—	—	—	—	—	—	—	—
二十一年 1932	1,854	2,724,052	33.26	172	76,148	0.93	2,630	4,538,804	55.41	11	35,584	0.43	—	—	—	—	—	—	—	—	—
二十二年 1933	2,095	3,322,078	35.84	151	126,817	1.37	2,654	4,428,784	47.77	4	10,918	0.12	—	—	—	—	—	—	—	—	—

10. Nanking

德國 German			意國 Italian			日本 Japanese			挪威 Norwegian			瑞典 Swedish			其他各國 Other Countries			進出口船隻總額 Total			
隻 No.	噸 Tons	百分比 %	隻 No.	噸 Tons	百分比 %	隻 No.	噸 Tons	百分比 %	隻 No.	噸 Tons	百分比 %	隻 No.	噸 Tons	百分比 %	隻 No.	噸 Tons	百分比 %	隻 No.	噸 Tons	百分比 %	指數 Index Nos. 1926=100
						2	3,430	0.30										1,672	1,138,726	100.00	12.67
18	22,596	1.07				2	1,768	0.08										2,298	2,106,708	100.00	23.43
2	2,300	0.11																2,465	2,177,186	100.00	24.21
2	2,302	0.09				216	314,524	12.23										3,054	2,571,298	100.00	28.59
10	11,302	0.36				406	578,314	18.64	10	8,040	0.26							3,142	3,132,264	100.00	34.83
4	4,590	0.12				468	689,338	17.52	24	15,710	0.39	2	1,369	0.03				3,642	3,936,161	100.00	43.77
4	4,590	0.11				556	835,364	19.82	10	8,660	0.20							3,525	4,213,631	100.00	46.86
288	329,712	6.33				780	1,264,520	24.29	4	2,908	0.06							4,838	5,206,067	100.00	57.89
414	476,160	7.69				898	1,587,110	25.63	2	1,524	0.02							5,672	6,192,136	100.00	68.08
422	484,274	7.96				894	1,562,638	25.68	24	23,482	0.39							5,236	6,084,356	100.00	67.65
382	434,042	6.82				1,114	1,626,418	25.55	10	16,646	0.26							5,346	6,364,790	100.00	70.78
304	348,556	6.16				856	1,586,062	28.03	16	16,470	0.29							3,316	5,657,162	100.00	62.90
214	232,316	4.02				896	1,650,951	28.56	24	25,908	0.45				2	1,162	0.02	3,389	5,780,739	100.00	64.28
218	245,236	3.98				904	1,648,018	26.73	6	10,346	0.17				16	7,664	0.12	3,526	6,164,110	100.00	68.54
120	134,950	2.00				1,384	1,706,632	25.29	4	4,790	0.07							5,818	6,748,454	100.00	75.04
6	480	0.01				1,484	1,894,734	26.81	8	9,082	0.13							6,364	7,066,422	100.00	78.57
			54	922	0.01	1,844	2,038,736	28.78	6	6,328	0.09							6,886	7,083,882	100.00	78.77
			456	14,566	0.19	1,386	2,104,374	28.64										6,554	7,348,048	100.00	81.71
			406	20,632	0.29	1,462	2,161,682	30.25										6,272	7,144,806	100.00	79.45
			236	13,768	0.17	1,566	2,269,704	28.21	4	2,872	0.03							6,238	8,044,248	100.00	89.45
			206	12,388	0.15	1,594	2,285,016	27.21	8	5,816	0.07							6,986	8,398,542	100.00	93.39
			211	14,354	0.16	1,548	2,362,922	25.79	2	1,522	0.02	4	13,084	0.14				6,935	9,162,124	100.00	101.88
2	6,388	0.07	206	13,906	0.14	1,546	2,274,160	23.50	2	1,646	0.02	2	8,660	0.09				6,746	9,676,408	100.00	107.60
			170	11,198	0.12	1,668	2,177,454	23.29	4	4,920	0.06							6,596	9,347,866	100.00	103.95
			182	13,072	0.13	1,644	2,226,890	22.81	28	32,372	0.33	2	4,280	0.04				6,648	9,765,620	100.00	108.60
8	34,006	0.43	42	2,358	0.03	968	1,706,936	21.77	56	64,516	0.18							4,846	7,841,468	100.00	87.19
4	13,928	0.15	20	680	0.01	1,220	2,121,784	23.59	20	29,842	0.33							5,522	8,992,542	100.00	100.00
			28	8,986	0.31	770	1,321,800	45.69	4	5,740	0.19							1,912	2,893,004	100.00	32.17
			6	1,188	0.01	1,210	2,106,866	24.76	22	34,012	0.40							5,120	8,508,690	100.00	94.62
6	30,172	0.33				1,264	2,260,692	24.92	34	15,424	0.72				4	16,022	0.18	5,766	9,070,246	100.00	100.86
4	16,948	0.19	4	5,656	0.06	1,352	2,534,780	28.98	28	70,908	0.81				2	6,524	0.07	5,478	8,745,630	100.00	97.25
8	38,848	0.42	8	6,824	0.07	1,244	2,364,896	25.81	42	83,120	0.91				6	18,582	0.20	5,602	9,166,202	100.00	101.93
6	26,404	0.32	2	976	0.01	326	673,968	8.23	45	109,683	1.34	2	5,444	0.07				5,048	8,191,063	100.00	91.09
10	33,946	0.36				560	1,301,912	14.04	23	33,842	0.37				8	12,084	0.13	5,505	9,270,381	100.00	103.09

年 份 Year	中 國 Chinese			美 國 American			英 國 British			丹 麥 Danish			荷 蘭 Dutch			芬 蘭 Finnish			法 國 French		
	隻 No.	噸 Tons	百分比 %	隻 No.	噸 Tons	百分比 %	隻 No.	噸 Tons	百分比 %	隻 No.	噸 Tons	百分比 %	隻 No.	噸 Tons	百分比 %	隻 No.	噸 Tons	百分比 %	隻 No.	噸 Tons	百分比 %
光緒二十六年 1900	324	794,724	18.01	392	10,032	0.23	2,533	2,838,908	64.32	—	—	—	—	—	—	—	—	—	—	—	—
二十七年 1901	966	721,686	14.80	166	14,132	0.29	2,664	2,596,032	53.25	—	—	—	2	16	—	—	—	—	—	—	—
二十八年 1902	915	786,849	14.59	393	24,864	0.46	2,483	2,688,035	49.87	6	5,792	0.11	—	—	—	—	—	—	—	—	—
二十九年 1903	2,174	910,998	15.12	609	37,782	0.63	2,689	3,003,023	49.86	8	8,686	0.14	2	2,470	0.04	—	—	—	—	—	—
三十年 1904	2,191	982,053	15.57	447	45,262	0.72	3,198	3,516,602	55.74	—	—	—	2	2,470	0.04	—	—	—	—	—	—
三十一年 1905	2,628	1,179,074	15.69	22	10,142	0.14	3,121	4,106,184	53.48	—	—	—	—	—	—	—	—	—	2	2,492	0.03
三十二年 1906	2,357	1,123,668	17.33	40	18,440	0.28	2,105	3,097,186	47.76	—	—	—	—	—	—	—	—	—	166	285,126	4.39
三十三年 1907	2,693	1,186,285	18.01	36	15,690	0.24	1,642	2,866,348	43.51	—	—	—	—	—	—	—	—	—	266	459,248	6.97
三十四年 1908	2,254	1,220,712	17.34	20	9,220	0.13	1,644	2,916,516	41.42	—	—	—	4	7,492	0.11	—	—	—	276	476,592	6.77
宣統元年 1909	1,892	1,192,070	17.38	52	21,287	0.31	1,518	2,850,438	41.55	—	—	—	4	6,824	0.01	—	—	—	260	445,316	6.49
二年 1910	738	1,122,560	16.99	34	15,274	0.23	1,544	2,800,227	42.38	—	—	—	—	—	—	—	—	—	272	467,744	7.09
三年 1911	604	932,382	15.22	10	4,610	0.07	1,526	2,810,168	45.87	—	—	—	—	—	—	—	—	—	140	241,780	3.94
民國元年 1912	604	994,336	16.13	68	13,826	0.22	1,702	3,097,904	50.25	—	—	—	28	16,310	0.26	—	—	—	2	1,382	0.02
二年 1913	672	1,141,864	17.49	62	16,620	0.25	1,792	3,278,682	50.24	—	—	—	16	10,100	0.15	—	—	—	—	—	—
三年 1914	840	1,378,452	20.00	128	31,126	0.45	1,896	3,461,466	50.23	—	—	—	18	11,246	0.16	—	—	—	—	—	—
四年 1915	1,060	1,648,994	22.99	96	18,942	0.26	1,910	3,454,710	48.17	—	—	—	4	5,676	0.08	—	—	—	—	—	—
五年 1916	978	1,586,018	22.45	156	49,778	0.70	1,966	3,222,234	45.66	4	11,116	0.16	2	2,140	0.03	—	—	—	—	—	—
六年 1917	1,170	1,683,026	23.22	106	51,612	0.71	2,136	3,252,234	44.86	2	6,606	0.09	10	16,086	0.22	—	—	—	—	—	—
七年 1918	1,591	1,568,554	22.71	260	77,344	1.12	2,011	3,142,478	45.49	—	—	—	6	11,642	0.17	—	—	—	—	—	—
八年 1919	1,883	2,121,200	28.08	185	52,729	0.69	1,974	3,205,248	42.44	—	—	—	—	—	—	—	—	—	—	—	—
九年 1920	2,867	2,192,216	28.34	231	113,417	1.46	2,212	3,245,515	41.97	—	—	—	—	—	—	—	—	—	—	—	—
十年 1921	2,391	2,714,225	31.76	224	87,680	1.03	2,211	3,338,451	39.07	—	—	—	—	—	—	—	—	—	2	2,806	0.03
十一年 1922	2,224	2,872,195	31.57	205	47,321	0.52	2,367	3,808,988	41.87	—	—	—	4	13,628	0.15	—	—	—	8	21,040	0.23
十二年 1923	2,284	2,961,461	32.63	143	91,999	1.01	2,327	3,797,253	41.84	—	—	—	—	—	—	—	—	—	4	42	—
十三年 1924	2,343	3,220,248	34.56	175	101,321	1.08	2,135	3,700,814	39.71	—	—	—	—	—	—	—	—	—	2	4	—
十四年 1925	1,980	2,694,125	36.08	150	113,585	1.52	1,733	2,849,433	38.16	—	—	—	4	13,518	0.18	—	—	—	2	4	—
十五年 1926	1,884	2,123,231	25.52	145	82,456	0.99	2,310	3,917,788	47.08	—	—	—	—	—	—	—	—	—	—	—	—
十六年 1927	686	489,195	10.48	136	30,540	0.65	1,418	2,406,780	51.66	—	—	—	—	—	—	—	—	—	—	—	—
十七年 1928	1,958	2,817,016	31.08	149	87,183	0.96	2,226	3,913,577	43.17	—	—	—	—	—	—	—	—	—	2	8,188	0.09
十八年 1929	1,371	1,843,158	23.85	213	47,385	0.61	2,077	3,491,191	45.17	—	—	—	—	—	—	2	3,974	0.05	2	2,710	0.03
十九年 1930	1,428	1,991,260	24.07	195	42,143	0.51	2,081	3,451,336	41.71	—	—	—	—	—	—	—	—	—	—	—	—
二十年 1931	1,609	2,102,960	28.53	126	57,410	0.78	1,686	2,915,104	39.62	2	5,348	0.08	—	—	—	—	—	—	—	—	—
二十一年 1932	1,653	2,536,730	38.89	115	37,663	0.58	1,874	3,191,400	48.94	2	5,348	0.08	2	9,540	0.14	—	—	—	—	—	—
二十二年 1933	1,507	2,799,149	36.39	128	33,413	0.43	2,130	3,497,573	45.48	—	—	—	—	—	—	—	—	—	—	—	—

11. Chinkiang

德國 German			意國 Italian			日本 Japanese			挪威 Norwegian			瑞典 Swedish			其他各國 Other Countries			進出口船隻總額 Total				
隻 No.	噸 Tons	百分比 %	隻 No.	噸 Tons	百分比 %	隻 No.	噸 Tons	百分比 %	隻 No.	噸 Tons	百分比 %	隻 No.	噸 Tons	百分比 %	隻 No.	噸 Tons	百分比 %	隻 No.	噸 Tons	百分比 %	指數 Index Nos. 1926=100	
403	450,040	10.19	—	—	—	418	286,346	6.51	—	—	—	32	25,966	0.59	8	7,436	0.16	4,710	4,413,452	100.00	53.04	
1,038	1,104,602	22.06	—	—	—	334	427,438	8.77	12	11,280	0.23	—	—	—	—	—	—	5,182	4,875,186	100.00	58.59	
718	1,047,890	19.44	—	—	—	302	725,702	13.46	92	84,048	1.56	—	—	—	26	26,692	0.49	4,935	5,389,772	100.00	64.77	
964	1,107,714	18.39	—	—	—	616	739,938	12.28	186	179,232	2.98	16	17,240	0.28	16	15,632	0.26	7,280	6,022,715	100.00	72.38	
852	989,582	15.69	1	6	—	432	707,188	11.21	70	65,260	1.04	—	—	—	—	—	—	7,193	6,308,423	100.00	75.82	
938	1,115,222	14.85	—	—	—	658	889,023	11.83	176	157,190	2.09	50	50,952	0.68	—	—	—	7,595	7,510,279	100.00	90.26	
758	888,010	13.69	—	—	—	658	991,306	15.29	76	72,276	1.11	6	5,388	0.08	2	2,610	0.04	6,188	6,484,010	100.00	77.93	
454	540,412	8.20	—	—	—	1,070	1,478,148	22.43	48	42,034	0.64	—	—	—	—	—	—	6,209	6,588,165	100.00	79.17	
508	605,574	8.60	—	—	—	1,154	1,740,238	24.71	64	64,978	0.92	—	—	—	—	—	—	5,924	7,041,322	100.00	84.62	
490	583,354	8.50	—	—	—	978	1,686,888	24.59	62	63,200	0.92	—	—	—	8	10,732	0.16	5,264	6,860,109	100.00	82.44	
416	493,536	7.47	—	—	—	890	1,671,110	25.29	38	36,175	0.55	—	—	—	—	—	—	3,932	6,606,626	100.00	79.40	
358	432,962	7.07	—	—	—	882	1,669,030	27.24	34	33,642	0.55	—	—	—	2	1,690	0.03	3,556	6,126,264	100.00	73.62	
230	297,786	4.83	—	—	—	924	1,722,982	27.95	18	20,038	0.33	—	—	—	—	—	—	3,576	6,164,574	100.00	74.09	
208	261,150	4.00	—	—	—	954	1,801,716	27.61	10	13,290	0.20	—	—	—	4	2,324	0.04	3,718	6,525,746	100.00	78.43	
126	170,074	2.45	—	—	—	974	1,817,214	28.37	20	21,116	0.31	—	—	—	—	—	—	4,002	6,890,694	100.00	82.81	
—	—	—	—	—	—	942	2,028,494	28.28	14	14,784	0.21	—	—	—	—	—	—	—	4,026	7,171,600	100.00	86.19
—	—	—	—	—	—	1,100	2,182,548	30.93	2	2,228	0.03	—	—	—	—	—	—	—	4,208	7,056,062	100.00	84.80
—	—	—	—	—	—	1,122	2,239,836	30.89	—	—	—	—	—	—	—	—	—	—	4,546	7,249,400	100.00	87.12
—	—	—	38	866	0.01	1,274	2,104,657	30.47	—	—	—	—	—	—	4	1,528	0.02	5,084	6,907,069	100.00	83.01	
—	—	—	42	970	0.01	1,300	2,170,413	28.74	2	1,486	0.02	—	—	—	—	—	—	—	5,386	7,552,046	100.00	90.76
—	—	—	37	844	0.01	1,222	2,148,378	27.78	40	31,330	0.40	—	—	—	2	2,986	0.04	6,611	7,734,686	100.00	92.96	
—	—	—	34	834	—	1,489	2,399,415	28.08	2	1,522	0.02	—	—	—	—	—	—	—	6,353	8,544,933	100.00	102.69
—	—	—	40	842	—	1,445	2,330,010	25.61	4	3,292	0.04	—	—	—	—	—	—	—	6,297	9,097,316	100.00	109.33
—	—	—	38	986	0.01	1,341	2,201,911	24.26	12	21,906	0.24	—	—	—	—	—	—	—	6,149	9,075,558	100.00	109.07
—	—	—	25	690	—	1,234	2,172,666	23.31	124	122,826	1.32	—	—	—	—	—	—	—	6,038	9,318,369	100.00	111.98
—	—	—	22	574	—	935	1,698,070	22.74	76	97,444	1.31	—	—	—	—	—	—	—	4,902	7,466,753	100.00	89.74
—	—	—	27	571	—	1,197	2,140,759	25.73	21	52,983	0.64	—	—	—	2	1,022	0.01	5,586	8,320,810	100.00	100.06	
6	3,904	0.08	48	8,768	0.18	928	1,656,260	35.49	40	71,726	1.53	—	—	—	—	—	—	—	3,262	4,667,173	100.00	56.09
—	—	—	—	—	—	1,176	2,129,032	23.48	42	109,428	1.21	—	—	—	—	—	—	—	5,553	9,064,424	100.00	108.93
—	—	—	—	—	—	1,203	2,207,699	28.56	56	132,522	1.71	—	—	—	—	—	—	—	4,924	7,728,639	100.00	92.89
—	—	—	—	—	—	1,405	2,671,062	32.28	38	118,192	1.43	—	—	—	—	—	—	—	5,151	8,273,993	100.00	99.44
—	—	—	2	1,706	0.02	1,109	2,179,516	29.63	32	95,174	1.29	—	—	—	—	—	—	—	4,566	7,357,218	100.00	88.48
—	—	—	—	—	—	298	653,630	10.03	27	61,472	0.94	4	21,412	0.33	2	4,728	0.07	3,977	6,521,923	100.00	78.38	
—	—	—	—	—	—	556	1,300,888	16.92	23	50,043	0.65	2	9,616	0.13	—	—	—	—	4,346	7,690,682	100.00	92.48

年 份 Year	中 國 Chinese			美 國 American			英 國 British			丹 麥 Danish			荷 蘭 Dutch			芬 蘭 Finnish			法 國 French		
	隻 No.	噸 Tons	百分比 %	隻 No.	噸 Tons	百分比 %	隻 No.	噸 Tons	百分比 %	隻 No.	噸 Tons	百分比 %	隻 No.	噸 Tons	百分比 %	隻 No.	噸 Tons	百分比 %	隻 No.	噸 Tons	百分比 %
光緒二十六年 1900	1,126	1,313,442	14.31	160	253,870	2.77	3,427	4,935,262	53.79	35	34,646	0.38	10	15,182	0.17	—	—	—	107	233,520	2.54
二十七年 1901	682	824,227	7.82	319	392,245	3.72	3,959	5,651,591	53.60	56	71,970	0.68	18	26,728	0.25	—	—	—	104	220,790	2.09
二十八年 1902	1,564	1,721,965	14.58	171	308,559	2.61	3,698	5,651,511	47.84	54	70,554	0.60	11	13,027	0.11	—	—	—	102	229,682	1.94
二十九年 1903	1,611	1,823,985	15.08	158	330,464	2.73	3,648	5,539,396	45.78	71	81,534	0.67	27	42,553	0.35	—	—	—	114	253,244	2.09
三十年 1904	1,633	1,886,825	15.80	134	355,116	2.97	4,150	6,468,104	54.18	48	67,439	0.56	33	73,003	0.61	—	—	—	119	272,738	2.28
三十一年 1905	1,701	1,952,061	13.82	195	927,753	6.57	4,363	7,114,248	50.36	54	55,427	0.39	40	82,629	0.58	—	—	—	149	433,500	3.08
三十二年 1906	6,591	2,078,325	12.90	190	1,007,952	6.25	4,166	6,991,755	43.41	94	147,404	0.91	43	99,490	0.61	—	—	—	760	773,249	4.80
三十三年 1907	5,994	2,140,971	12.98	152	830,448	4.97	3,829	6,830,559	41.42	62	94,017	0.57	40	78,656	0.47	—	—	—	806	1,221,674	7.41
三十四年 1908	5,591	2,243,354	13.38	146	845,086	5.04	3,985	7,055,789	42.08	56	69,954	0.41	36	76,530	0.45	—	—	—	652	1,277,213	7.61
宣統元年 1909	5,848	2,527,315	14.45	137	606,364	3.46	3,917	7,053,527	40.33	77	101,148	0.57	40	76,744	0.43	—	—	—	611	1,191,803	6.81
二年 1910	5,352	2,910,707	16.46	135	475,628	2.69	3,899	7,097,763	40.15	66	81,669	0.46	31	72,998	0.41	—	—	—	628	1,207,959	6.83
三年 1911	5,056	3,073,254	16.91	107	454,467	2.49	4,112	7,311,167	40.21	80	103,096	0.56	47	113,608	0.62	—	—	—	338	747,229	4.11
民國元年 1912	4,912	2,979,273	16.21	255	402,778	2.19	4,334	7,637,588	41.57	71	84,686	0.46	48	111,652	0.60	—	—	—	167	424,191	2.30
二年 1913	4,982	2,997,075	15.50	436	377,207	1.95	4,275	7,746,174	40.06	78	102,810	0.53	47	112,887	0.58	—	—	—	148	513,250	2.65
三年 1914	5,251	3,347,287	17.86	460	444,672	2.37	4,338	7,848,371	41.89	96	131,712	0.70	47	126,735	0.67	—	—	—	123	440,473	2.35
四年 1915	4,570	3,434,785	20.72	472	313,622	1.89	3,921	6,761,959	40.79	70	84,932	0.51	61	137,740	0.83	—	—	—	93	303,677	1.83
五年 1916	4,990	3,259,252	19.71	523	287,568	1.74	3,899	6,599,503	39.90	83	110,048	0.66	58	112,094	0.68	—	—	—	92	423,866	2.56
六年 1917	4,134	3,188,648	20.74	460	404,787	2.63	3,671	5,579,439	36.28	67	97,704	0.52	87	218,665	1.42	—	—	—	93	400,131	2.60
七年 1918	3,888	2,952,210	21.48	498	564,574	4.11	3,290	4,465,022	32.48	76	78,957	0.57	107	217,259	1.58	—	—	—	23	114,423	0.83
八年 1919	4,754	3,804,865	20.77	766	1,310,565	7.15	4,251	6,929,227	37.83	75	111,041	0.61	62	146,656	0.80	—	—	—	69	296,473	1.62
九年 1920	8,764	4,139,606	18.40	1,241	2,587,506	11.50	4,884	8,326,254	37.01	64	120,524	0.54	92	197,310	0.88	—	—	—	125	565,512	2.51
十年 1921	9,454	4,709,987	19.56	1,172	2,210,802	9.18	4,831	8,730,718	36.25	58	122,982	0.51	125	392,898	1.63	—	—	—	136	528,596	2.19
十一年 1922	11,015	5,221,362	18.97	1,172	2,853,187	10.36	5,452	10,212,560	37.12	110	244,904	0.89	156	592,131	2.15	—	—	—	181	664,925	2.43
十二年 1923	11,981	5,760,222	19.19	1,103	3,191,202	10.63	5,424	10,704,020	35.66	92	237,633	0.79	155	580,979	1.94	—	—	—	179	794,978	2.65
十三年 1924	8,591	5,681,244	17.59	1,174	3,401,496	10.53	5,844	11,749,308	36.37	126	331,672	1.03	169	703,611	2.18	—	—	—	192	786,442	2.43
十四年 1925	8,912	5,862,718	19.36	1,074	3,160,002	10.43	4,616	9,301,931	30.71	89	246,644	0.81	182	771,798	2.55	—	—	—	177	804,868	2.65
十五年 1926	9,923	5,215,837	15.65	1,197	3,593,687	10.78	5,534	10,951,947	32.67	111	287,141	0.89	172	724,760	2.17	—	—	—	169	822,852	2.47
十六年 1927	9,794	4,745,322	15.74	1,261	3,222,947	10.69	4,696	9,092,343	30.56	97	223,317	0.74	180	768,242	2.55	—	—	—	217	1,002,889	3.33
十七年 1928	8,945	6,315,962	18.26	1,295	3,352,882	9.69	6,108	11,205,718	32.43	100	310,772	0.89	182	736,168	2.13	10	4,308	0.01	209	1,067,562	3.09
十八年 1929	8,153	5,469,731	15.33	1,500	3,482,743	9.71	6,283	11,457,485	31.94	145	413,333	1.15	200	872,720	2.43	49	56,044	0.16	224	1,061,646	2.96
十九年 1930	8,591	5,077,448	13.68	1,598	3,624,053	9.77	6,523	11,799,592	31.79	155	405,909	1.09	195	888,631	2.30	13	16,830	0.05	195	1,013,762	2.73
二十年 1931	6,668	5,759,538	15.17	1,292	3,501,348	9.22	6,369	12,436,327	32.75	158	417,730	1.10	199	905,383	2.38	—	—	—	180	1,028,413	2.71
二十一年 1932	8,074	6,339,465	18.65	1,324	3,216,183	9.46	6,331	12,897,208	37.91	178	455,688	1.34	168	790,035	2.32	2	7,084	0.02	154	884,674	2.60
二十二年 1933	5,713	6,720,963	19.09	1,298	3,474,865	9.86	6,641	12,998,439	36.91	241	665,315	1.89	150	698,069	1.98	—	—	—	111	614,696	1.74

12. Shanghai

德國 German			意國 Italian			日本 Japanese			挪威 Norwegian			瑞典 Swedish			俄國 Russian			其他各國 Other Countries			進出口船隻總額 Total			指數 Index Nos. 1926=100
隻 No.	噸 Tons	百分比 %	隻 No.	噸 Tons	百分比 %	隻 No.	噸 Tons	百分比 %	隻 No.	噸 Tons	百分比 %	隻 No.	噸 Tons	百分比 %	隻 No.	噸 Tons	百分比 %	隻 No.	噸 Tons	百分比 %	隻 No.	噸 Tons	百分比 %	
616	1,059,910	11.55	---	---	---	858	1,076,893	11.73	79	109,962	1.20	---	---	---	---	---	---	124	144,152	1.56	6,542	9,176,839	100.00	27.54
1,068	1,698,588	16.11	---	---	---	886	1,284,470	12.18	152	172,525	1.63	---	---	---	---	---	---	146	200,454	1.90	7,390	10,543,588	100.00	31.64
960	1,641,575	13.90	---	---	---	979	1,650,876	13.98	241	245,929	2.08	---	---	---	---	---	---	164	278,847	2.36	7,944	11,812,535	100.00	35.45
968	1,564,038	12.93	---	---	---	1,000	1,743,023	14.41	331	316,201	2.61	13	14,500	0.12	---	---	---	231	390,067	3.22	8,172	12,099,005	100.00	36.31
986	1,613,575	13.52	---	---	---	338	493,219	4.18	596	529,416	4.43	10	8,404	0.07	---	---	---	69	171,187	1.43	8,116	11,939,026	100.00	35.83
1,215	1,924,468	13.62	3	304	---	357	488,653	3.46	950	874,164	6.19	34	25,032	0.16	---	---	---	78	247,984	1.77	9,139	14,125,919	100.00	42.39
1 074	1,860,007	11.54	---	---	---	3,230	2,159,082	13.40	693	574,873	3.57	19	16,124	0.10	---	---	---	160	398,044	2.47	17,020	16,106,305	100.00	48.33
920	1,704,630	10.33	---	---	---	3,647	2,857,988	17.33	325	335,547	2.03	4	8,720	0.05	---	---	---	157	394,736	2.39	15,936	16,487,946	100.00	49.47
786	1,565,599	9.33	---	---	---	3,552	2,901,937	17.30	74	351,156	2.09	8	15,132	0.09	---	---	---	139	363,003	2.16	15,325	16,764,733	100.00	50.31
881	1,710,316	9.78	---	---	---	3,925	3,511,695	20.08	369	350,336	2.00	24	55,860	0.32	---	---	---	105	304,519	1.74	15,934	17,487,627	100.00	52.48
779	1,621,977	9.18	---	---	---	3,962	3,453,652	19.53	244	237,151	1.34	22	50,924	0.29	---	---	---	190	368,108	2.66	15,308	17,678,556	100.00	53.05
694	1,600,051	8.80	---	---	---	3,853	3,986,523	21.92	307	295,551	1.62	14	34,752	0.19	---	---	---	196	459,774	2.52	14,804	18,179,472	100.00	54.53
658	1,577,189	8.58	---	---	---	3,598	4,274,997	23.27	281	282,022	1.53	20	51,594	0.28	---	---	---	244	542,731	2.95	14,588	18,368,701	100.00	55.12
665	1,641,494	8.48	---	---	---	3,765	5,016,604	25.94	155	193,784	1.00	25	66,129	0.34	---	---	---	276	567,272	2.93	14,852	19,334,686	100.00	58.02
435	1,117,742	5.96	---	---	---	3,581	4,704,467	25.11	129	154,694	0.82	15	40,985	0.21	---	---	---	165	376,029	2.01	14,640	18,733,167	100.00	56.22
6	637	---	---	---	---	3,331	5,137,026	30.98	130	164,039	0.99	18	47,532	0.28	---	---	---	137	191,024	1.15	12,809	16,576,973	100.00	49.75
2	14	---	3	57	---	3,373	5,230,706	31.63	95	169,071	1.02	20	59,240	0.36	---	---	---	224	286,955	1.74	13,362	16,538,374	100.00	49.63
---	---	---	5	73	---	3,573	5,215,963	33.92	74	111,276	0.72	10	26,692	0.17	---	---	---	115	133,635	0.86	12,289	15,377,013	100.00	46.14
---	---	---	14	4,890	0.03	3,589	5,131,828	37.33	51	101,937	0.74	8	20,168	0.15	---	---	---	86	94,855	0.69	11,630	13,746,123	100.00	41.25
---	---	---	18	30,374	0.17	3,783	5,420,778	29.59	104	118,749	0.65	8	24,072	0.13	---	---	---	108	125,258	0.68	13,998	18,318,058	100.00	54.97
---	---	---	46	171,258	0.76	3,511	6,155,011	27.36	116	112,318	0.50	14	45,906	0.20	---	---	---	67	76,907	0.34	18,924	22,498,112	100.00	67.52
4	2,216	0.01	38	134,772	0.56	3,661	6,986,752	29.01	205	179,657	0.76	18	63,664	0.26	---	---	---	21	69,230	0.28	19,723	24,082,274	100.00	72.27
57	217,250	0.78	30	91,350	0.33	3,401	7,000,416	25.44	161	317,653	1.17	26	97,074	0.35	12	3,115	0.01	---	---	---	21,673	27,515,927	100.00	82.57
136	546,940	1.82	56	175,988	0.59	3,540	7,607,714	25.34	132	230,952	0.77	28	104,886	0.39	26	22,524	0.08	64	59,902	0.20	22,876	30,018,240	100.00	90.08
182	733,744	2.27	105	328,455	1.02	3,529	7,597,484	23.52	454	714,933	2.21	50	127,396	0.39	53	65,873	0.20	26	83,761	0.26	20,495	32,305,419	100.00	96.95
201	850,734	2.81	108	274,233	0.91	3,890	8,066,612	26.64	488	689,153	2.28	34	109,640	0.36	69	107,525	0.36	21	39,037	0.13	19,861	30,284,855	100.00	90.88
220	891,373	2.67	93	270,314	0.81	4,584	9,382,846	28.15	501	807,654	2.42	55	178,755	0.54	115	155,257	0.47	12	141,006	0.42	22,686	33,323,429	100.00	100.00
251	997,535	3.31	144	312,988	1.04	4,308	8,761,965	29.06	418	707,979	2.35	59	184,759	0.61	83	124,607	0.41	6	6,762	0.02	21,514	30,151,653	100.00	90.48
312	1,294,825	3.74	85	302,158	0.87	4,419	8,764,445	25.34	553	1,082,280	3.13	50	149,326	0.43	---	---	---	---	---	---	22,288	34,586,406	100.00	103.79
377	1,594,056	4.44	124	528,771	1.47	4,446	9,203,245	25.66	688	1,475,622	4.11	48	181,572	0.51	---	---	---	12	42,592	0.12	22,289	35,869,560	100.00	107.64
315	1,394,151	3.76	105	396,943	1.07	5,282	10,523,699	28.36	689	1,708,384	4.60	53	190,411	0.52	---	---	---	22	73,828	0.19	23,739	37,110,641	100.00	111.37
247	1,145,869	3.01	109	400,219	1.03	4,677	9,992,039	26.31	804	2,051,378	5.41	58	214,781	0.57	---	---	---	34	119,368	0.32	20,795	37,972,893	100.00	112.74
210	981,152	2.88	137	385,883	1.13	2,271	5,518,649	16.22	939	2,146,374	6.31	66	262,201	0.77	2	16	---	47	132,855	0.39	19,903	34,017,467	100.00	102.08
257	1,154,296	3.28	154	473,277	1.34	2,512	5,937,281	16.86	873	2,037,821	5.78	49	185,027	0.52	30	60,060	0.17	86	202,234	0.57	18,115	35,222,343	100.00	105.69

年 份 Year	中 國 Chinese			美 國 American			英 國 British			丹 麥 Danish			荷 蘭 Dutch		
	隻 No.	噸 Tons	百分比 %	隻 No.	噸 Tons	百分比 %	隻 No.	噸 Tons	百分比 %	隻 No.	噸 Tons	百分比 %	隻 No.	噸 Tons	百分比 %
光緒二十六年 1900	—	—	—	—	—	—	—	—	—	—	—	—	—	—	—
二十七年 1901	—	—	—	—	—	—	—	—	—	—	—	—	—	—	—
二十八年 1902	—	—	—	—	—	—	—	—	—	—	—	—	—	—	—
二十九年 1903	—	—	—	—	—	—	—	—	—	—	—	—	—	—	—
三十年 1904	9,874	20,158	84.97	2	6	0.03	13	28	0.12	1	2	0.01	1	2	0.01
三十一年 1905	4,953	407,226	67.06	—	—	—	2	36	0.01	—	—	—	—	—	—
三十二年 1906	4,196	349,818	66.53	—	—	—	2	32	0.01	—	—	—	—	—	—
三十三年 1907	3,825	202,976	64.96	—	—	—	18	288	0.09	—	—	—	—	—	—
三十四年 1908	3,502	175,588	68.98	—	—	—	50	800	0.31	—	—	—	—	—	—
宣統元年 1909	3,911	180,830	67.83	22	622	0.23	16	256	0.10	—	—	—	—	—	—
二年 1910	5,060	227,820	73.31	27	1,053	0.34	31	496	0.16	—	—	—	—	—	—
三年 1911	4,935	207,561	71.08	—	—	—	57	912	0.31	—	—	—	—	—	—
民國元年 1912	4,416	184,850	71.71	71	1,136	0.44	60	960	0.37	—	—	—	—	—	—
二年 1913	3,747	186,891	73.60	184	2,944	1.16	74	1,184	0.47	—	—	—	—	—	—
三年 1914	3,842	175,099	73.23	175	2,800	1.17	82	1,312	0.55	—	—	—	—	—	—
四年 1915	3,895	175,220	81.55	191	3,056	1.42	83	1,328	0.62	—	—	—	—	—	—
五年 1916	4,259	193,341	89.96	233	5,186	2.41	88	1,408	0.66	—	—	—	—	—	—
六年 1917	3,831	177,868	89.05	180	4,554	2.28	100	1,600	0.80	—	—	—	—	—	—
七年 1918	3,749	169,112	89.92	47	995	0.53	129	2,064	1.10	6	96	0.05	—	—	—
八年 1919	3,630	168,666	90.16	135	2,457	1.31	128	2,048	1.09	—	—	—	—	—	—
九年 1920	3,483	173,729	91.50	205	3,968	2.09	110	2,040	1.07	—	—	—	—	—	—
十年 1921	3,352	179,512	95.01	184	2,944	1.56	119	1,904	1.01	—	—	—	—	—	—
十一年 1922	3,955	185,312	95.09	186	2,976	1.53	133	2,128	1.09	—	—	—	—	—	—
十二年 1923	3,716	173,029	92.89	267	4,272	2.29	138	2,208	1.19	—	—	—	—	—	—
十三年 1924	2,691	109,491	90.17	271	4,336	3.57	154	2,464	2.03	—	—	—	—	—	—
十四年 1925	3,409	133,157	89.00	297	4,749	2.18	193	3,088	2.06	—	—	—	—	—	—
十五年 1926	3,011	112,467	82.63	296	8,869	6.52	243	11,178	8.21	—	—	—	—	—	—
十六年 1927	2,406	79,057	73.15	369	12,473	11.54	234	15,605	14.44	—	—	—	—	—	—
十七年 1928	1,579	62,883	65.27	382	13,217	13.72	387	20,129	20.89	—	—	—	—	—	—
十八年 1929	1,703	74,191	65.29	465	15,185	13.36	437	24,258	21.35	—	—	—	—	—	—
十九年 1930	1,722	70,499	68.91	394	12,747	12.46	333	19,055	18.63	—	—	—	—	—	—
二十年 1931	1,426	51,249	68.28	274	8,679	11.57	256	15,124	20.15	—	—	—	—	—	—
二十一年 1932	2,553	101,850	76.63	382	12,092	9.09	360	18,984	14.28	—	—	—	—	—	—
二十二年 1933	8,576	80,218	72.49	340	10,724	9.69	446	19,706	17.82	—	—	—	—	—	—

13. Soochow

法 國 French			德 國 German			意 國 Italian			日 本 Japanese			其他各國 Other Countries			進出口船隻總額 Total			
隻 No.	噸 Tons	百分比 %	隻 No.	噸 Tons	百分比 %	隻 No.	噸 Tons	百分比 %	隻 No.	噸 Tons	百分比 %	隻 No.	噸 Tons	百分比 %	隻 No.	噸 Tons	百分比 %	指 數 Index Nos. 1926=100
—	—	—	—	—	—	—	—	—	—	—	—	—	—	—	—	—	—	—
—	—	—	—	—	—	—	—	—	—	—	—	—	—	—	—	—	—	—
—	—	—	—	—	—	—	—	—	—	—	—	—	—	—	—	—	—	—
—	—	—	—	—	—	—	—	—	—	—	—	—	—	—	—	—	—	—
—	—	—	2	6	0.03	—	—	—	1,693	3,271	13.79	124	249	1.04	11,690	23,722	100.00	17.42
540	45,320	7.46	2	4	—	—	—	—	1,950	154,637	25.47	—	—	—	7,447	607,223	100.00	446.12
428	41,764	7.94	4	64	0.01	—	—	—	1,775	134,100	25.51	—	—	—	6,405	525,778	100.00	386.28
149	11,092	3.55	—	—	—	—	—	—	1,754	98,092	31.40	—	—	—	5,746	312,448	100.00	229.55
18	736	0.29	—	—	—	—	—	—	1,652	77,420	30.42	—	—	—	5,222	254,544	100.00	187.00
13	208	0.08	—	—	—	—	—	—	1,770	84,676	31.76	—	—	—	5,732	266,592	100.00	195.86
29	464	0.15	—	—	—	—	—	—	1,685	80,944	26.04	—	—	—	6,832	310,777	100.00	228.32
6	96	0.03	—	—	—	—	—	—	1,856	83,428	28.58	—	—	—	6,854	291,997	100.00	214.53
7	112	0.04	1	16	0.01	—	—	—	1,441	70,684	27.42	—	—	—	5,996	257,758	100.00	189.37
6	96	0.04	—	—	—	—	—	—	1,283	62,752	24.73	3	48	0.02	5,297	253,915	100.00	186.55
3	48	0.02	—	—	—	—	—	—	1,199	59,840	25.03	—	—	—	5,301	239,099	100.00	175.66
2	32	0.02	1	16	0.01	—	—	—	627	35,204	16.38	—	—	—	4,799	214,856	100.00	157.85
6	96	0.04	—	—	—	—	—	—	326	14,876	6.93	—	—	—	4,912	214,907	100.00	157.89
—	—	—	—	—	—	1	16	0.01	352	15,712	7.86	—	—	—	4,464	199,750	100.00	146.75
1	16	0.01	—	—	—	5	80	0.04	362	15,704	8.35	—	—	—	4,299	188,067	100.00	138.17
20	320	0.17	—	—	—	—	—	—	317	13,584	7.27	—	—	—	4,230	187,075	100.00	137.44
—	—	—	—	—	—	—	—	—	233	10,122	5.34	—	—	—	4,031	189,859	100.00	139.48
—	—	—	—	—	—	—	—	—	138	4,588	2.42	—	—	—	4,293	188,948	100.00	138.82
—	—	—	—	—	—	—	—	—	169	4,468	2.29	—	—	—	4,443	194,884	100.00	143.18
—	—	—	—	—	—	—	—	—	157	6,740	3.63	—	—	—	4,278	186,294	100.00	136.86
1	16	0.01	—	—	—	—	—	—	119	5,124	4.22	—	—	—	3,236	121,431	100.00	89.21
—	—	—	—	—	—	—	—	—	194	8,620	5.76	—	—	—	4,093	149,614	100.00	109.92
—	—	—	—	—	—	—	—	—	57	3,599	2.64	—	—	—	3,607	136,113	100.00	100.00
—	—	—	—	—	—	—	—	—	17	985	0.87	—	—	—	3,026	108,070	100.00	79.40
—	—	—	—	—	—	—	—	—	4	108	0.12	—	—	—	2,352	96,337	100.00	70.78
—	—	—	—	—	—	—	—	—	—	—	—	—	—	—	2,605	113,634	100.00	83.49
—	—	—	—	—	—	—	—	—	—	—	—	—	—	—	2,449	102,301	100.00	75.16
—	—	—	—	—	—	—	—	—	—	—	—	—	—	—	1,956	75,052	100.00	55.14
—	—	—	—	—	—	—	—	—	—	—	—	—	—	—	3,295	132,926	100.00	97.21
—	—	—	—	—	—	—	—	—	—	—	—	—	—	—	9,362	110,648	100.00	81.29

年 份 Year	中 國 Chinese			美 國 American			英 國 British			法 國 French			日 本 Japanese		
	隻 No.	噸 Tons	百分比 %	隻 No.	噸 Tons	百分比 %	隻 No.	噸 Tons	百分比 %	隻 No.	噸 Tons	百分比 %	隻 No.	噸 Tons	百分比 %
光緒二十六年 1900	---	---	---	---	---	---	---	---	---	---	---	---	---	---	---
二十七年 1901	---	---	---	---	---	---	---	---	---	---	---	---	---	---	---
二十八年 1902	---	---	---	---	---	---	---	---	---	---	---	---	---	---	---
二十九年 1903	---	---	---	---	---	---	---	---	---	---	---	---	---	---	---
三十年 1904	---	---	---	---	---	---	---	---	---	---	---	---	---	---	---
三十一年 1905	7,374	347,134	68.52	---	---	---	---	---	---	---	---	---	1,886	169,456	31.48
三十二年 1906	7,154	321,645	62.24	---	---	---	1	40	0.01	---	---	---	1,992	195,095	37.75
三十三年 1907	9,182	385,923	66.58	---	---	---	14	350	0.06	60	5,860	1.01	1,998	187,484	32.35
三十四年 1908	8,889	382,211	65.67	---	---	---	54	1,266	0.22	14	564	0.10	2,030	197,932	34.01
宣統元年 1909	8,269	364,570	63.19	---	---	---	62	1,550	0.27	---	---	---	2,193	210,857	36.54
二年 1910	9,346	380,704	66.13	---	---	---	55	1,346	0.23	---	---	---	1,994	193,635	33.64
三年 1911	11,066	387,905	67.86	---	---	---	44	1,146	0.20	---	---	---	2,208	182,566	31.94
民國元年 1912	8,084	280,267	64.46	48	1,488	0.34	52	1,612	0.37	---	---	---	1,728	151,457	34.83
二年 1913	6,547	249,007	59.03	132	4,118	0.97	74	2,106	0.50	---	---	---	1,723	166,585	39.48
三年 1914	5,870	219,375	63.35	131	3,543	1.02	61	1,656	0.48	---	---	---	1,477	121,708	35.15
四年 1915	7,762	279,493	77.24	112	2,766	0.76	66	1,888	0.52	---	---	---	656	77,719	21.48
五年 1916	6,535	256,290	76.74	87	2,463	0.74	63	1,612	0.48	---	---	---	597	73,591	22.04
六年 1917	6,678	250,362	78.06	78	2,363	0.73	112	3,062	0.96	---	---	---	569	64,919	20.25
七年 1918	5,299	220,185	82.15	69	1,763	0.66	203	4,087	1.52	---	---	---	436	41,986	15.67
八年 1919	3,147	165,427	78.23	118	2,621	1.24	216	4,402	2.08	---	---	---	429	39,015	18.45
九年 1920	4,073	200,449	87.90	144	3,074	1.35	149	3,190	1.40	---	---	---	262	21,314	9.35
十年 1921	3,677	187,150	96.21	191	4,034	2.07	154	3,158	1.62	---	---	---	4	170	0.10
十一年 1922	5,251	215,638	96.92	132	2,960	1.33	124	3,444	1.55	---	---	---	4	454	0.20
十二年 1923	5,863	228,370	97.47	96	2,268	0.97	132	3,564	1.52	---	---	---	2	80	0.04
十三年 1924	3,019	163,873	94.68	82	2,010	1.16	182	4,628	2.67	---	---	---	20	2,565	1.49
十四年 1925	2,896	151,959	96.12	78	2,236	1.41	128	3,854	2.44	---	---	---	1	40	0.03
十五年 1926	4,765	208,533	94.06	86	2,224	1.00	200	6,917	3.12	---	---	---	40	4,026	1.82
十六年 1927	4,353	207,598	97.34	82	2,010	0.94	94	3,457	1.62	---	---	---	2	199	0.10
十七年 1928	4,231	206,025	94.29	130	3,426	1.57	260	9,050	4.14	---	---	---	---	---	---
十八年 1929	3,938	181,514	91.57	130	4,156	2.10	314	12,560	6.33	---	---	---	---	---	---
十九年 1930	5,064	226,338	93.34	124	3,558	1.47	280	12,588	5.19	---	---	---	---	---	---
二十年 1931	2,021	113,573	89.81	84	2,640	2.09	208	10,254	8.10	---	---	---	---	---	---
二十一年 1932	2,582	96,188	87.76	128	3,938	3.69	210	9,490	8.65	---	---	---	---	---	---
二十二年 1933	2,268	98,166	90.29	84	2,628	2.42	172	7,930	7.29	---	---	---	---	---	---

14. Hangchow

進出口船隻總額 Total			
隻 No.	噸 Tons	百分比 %	指 數 Index Nos. 1926=100
—	—	—	—
—	—	—	—
—	—	—	—
—	—	—	—
—	—	—	—
9,260	506,620	100.00	228.52
9,147	516,780	100.00	233.10
11,252	579,617	100.00	261.44
10,987	581,973	100.00	262.50
10,524	576,977	100.00	260.25
11,395	575,685	100.00	259.66
13,318	571,617	100.00	257.83
9,912	434,824	100.00	196.13
8,476	421,816	100.00	190.26
7,539	346,282	100.00	156.19
8,596	361,866	100.00	163.22
7,282	333,956	100.00	150.63
7,437	320,706	100.00	144.66
6,007	268,021	100.00	120.89
3,910	211,465	100.00	95.38
4,628	228,027	100.00	102.85
4,026	194,512	100.00	87.74
5,511	222,496	100.00	100.36
6,093	234,282	100.00	105.68
3,303	173,076	100.00	78.07
3,103	158,089	100.00	71.31
5,091	221,700	100.00	100.00
4,531	213,264	100.00	96.19
4,621	218,501	100.00	98.56
4,382	198,230	100.00	89.41
5,468	242,482	100.00	109.37
2,313	126,467	100.00	57.04
2,920	109,616	100.00	49.44
2,524	108,724	100.00	49.04

年 份 Year	中 國 Chinese			美 國 American			英 國 British			芬 蘭 Finnish			法 國 French		
	隻 No.	噸 Tons	百分比 %	隻 No.	噸 Tons	百分比 %	隻 No.	噸 Tons	百分比 %	隻 No.	噸 Tons	百分比 %	隻 No.	噸 Tons	百分比 %
光緒二十六年 1900	378	501,930	52.93	56	35,336	3.73	330	407,428	42.96	—	—	—	—	—	—
二十七年 1901	306	428,030	45.33	102	62,596	6.63	400	447,106	47.35	—	—	—	—	—	—
二十八年 1902	420	507,046	50.65	22	12,182	1.22	396	472,646	47.20	—	—	—	—	—	—
二十九年 1903	440	521,049	50.71	6	2,766	0.27	386	478,854	46.60	—	—	—	—	—	—
三十年 1904	447	527,075	51.62	2	922	0.09	370	465,514	45.59	—	—	—	—	—	—
三十一年 1905	460	523,660	51.98	4	1,844	0.18	374	471,496	46.80	—	—	—	—	—	—
三十二年 1906	466	522,856	43.91	6	2,802	0.24	392	485,772	40.81	—	—	—	82	141,612	11.89
三十三年 1907	472	561,051	33.04	—	—	—	465	568,056	33.46	—	—	—	306	528,462	31.12
三十四年 1908	456	547,107	32.77	—	—	—	431	539,742	32.33	—	—	—	308	531,916	31.85
宣統元年 1909	646	767,424	41.65	—	—	—	404	503,790	27.34	—	—	—	312	538,824	29.25
二年 1910	1,044	1,236,942	53.96	—	—	—	392	489,394	21.35	—	—	—	310	535,370	23.36
三年 1911	1,035	1,197,183	63.69	2	922	0.05	368	477,322	25.39	—	—	—	108	186,516	9.92
民國元年 1912	1,080	1,223,230	66.36	2	922	0.05	366	592,066	32.12	—	—	—	6	3,486	0.18
二年 1913	1,135	1,248,632	65.08	4	1,844	0.10	402	623,156	32.48	—	—	—	—	—	—
三年 1914	1,208	1,308,341	67.39	12	5,532	0.28	370	589,426	30.36	—	—	—	—	—	—
四年 1915	1,166	1,416,509	69.08	10	6,694	0.33	344	572,590	27.92	—	—	—	—	—	—
五年 1916	1,049	1,265,621	68.93	4	2,306	0.13	336	540,696	29.45	—	—	—	—	—	—
六年 1917	1,041	1,258,356	68.10	18	14,350	0.78	321	544,084	29.45	—	—	—	—	—	—
七年 1918	945	1,198,411	67.42	38	20,752	1.17	318	539,238	30.34	—	—	—	—	—	—
八年 1919	908	1,151,516	67.86	72	17,230	1.02	308	521,596	30.74	—	—	—	—	—	—
九年 1920	785	1,120,448	66.29	52	7,956	0.47	338	560,388	33.16	—	—	—	—	—	—
十年 1921	823	1,130,733	66.36	78	10,908	0.64	336	561,018	32.92	—	—	—	—	—	—
十一年 1922	989	1,547,579	71.74	86	23,120	1.07	366	575,052	26.66	—	—	—	2	2,062	0.10
十二年 1923	1,043	1,732,533	74.36	56	13,034	0.56	350	564,754	24.24	—	—	—	—	—	—
十三年 1924	1,039	1,772,101	75.66	68	18,306	0.78	354	530,154	22.63	—	—	—	2	1,332	0.06
十四年 1925	1,051	1,725,353	79.50	72	23,874	1.09	240	372,178	17.14	—	—	—	—	—	—
十五年 1926	1,049	1,691,183	71.64	60	16,500	0.70	388	607,910	25.75	—	—	—	—	—	—
十六年 1927	1,336	2,346,001	82.06	56	14,932	0.52	286	437,706	15.31	—	—	—	2	2,264	0.08
十七年 1928	1,263	2,317,306	78.80	62	13,676	0.47	338	539,734	18.35	—	—	—	—	—	—
十八年 1929	1,105	2,158,014	76.10	62	10,460	0.37	399	613,277	21.63	—	—	—	6	6,792	0.24
十九年 1930	1,154	2,126,525	75.16	54	8,262	0.29	418	594,688	21.02	2	3,974	0.14	—	—	—
二十年 1931	1,387	2,253,883	77.16	40	6,120	0.21	404	624,492	21.38	—	—	—	—	—	—
二十一年 1932	1,768	2,454,407	78.32	48	7,344	0.23	418	631,461	20.15	—	—	—	2	1,158	0.04
二十二年 1933	1,579	2,360,209	80.62	37	5,660	0.19	356	550,087	18.79	—	—	—	—	—	—

15. Ningpo

德國 German			意國 Italian			日本 Japanese			挪威 Norwegian			瑞典 Swedish			其他各國 Other Countries			進出口船隻總額 Total				
隻 No.	噸 Tons	百分比 %	隻 No.	噸 Tons	百分比 %	隻 No.	噸 Tons	百分比 %	隻 No.	噸 Tons	百分比 %	隻 No.	噸 Tons	百分比 %	隻 No.	噸 Tons	百分比 %	隻 No.	噸 Tons	百分比 %	捐 數 Index Nos. 1926=100	
						6	3,600	0.38										770	948,294	100.00	40.23	
2	2,322	0.25				2	2,212	0.23							2	1,958	0.21	814	944,244	100.00	40.21	
4	2,572	0.26				6	4,808	0.48	2	1,898	0.19							850	1,001,152	100.00	42.41	
6	5,382	0.52				16	13,490	1.31	6	4,866	0.47				2	1,082	0.11	862	1,027,489	100.00	43.53	
18	16,526	1.62							16	11,024	1.08							853	1,021,061	100.00	43.25	
									14	9,112	0.91				2	1,396	0.13					
14	12,324	1.03				12	6,654	0.55	22	17,320	1.45			2	1,396	0.12						
9	10,134	0.60				16	13,172	0.78	22	17,018	1.00							1,290	1,697,893	100.00	71.93	
4	4,162	0.25				24	20,722	1.24	28	24,026	1.44			2	1,978	0.12						
5	3,903	0.21				22	23,890	1.30	6	4,642	0.25							1,253	1,669,653	100.00	70.73	
16	15,648	0.68				2	1,998	0.09	15	12,789	0.56							1,395	1,842,473	100.00	78.05	
						2	1,998	0.11	17	15,865	0.84							1,779	2,292,141	100.00	97.10	
						2	1,998	0.11	22	21,674	1.18							1,532	1,879,806	100.00	79.63	
						28	33,868	1.76	2	1,730	0.09							1,478	1,843,376	100.00	78.09	
						24	24,666	1.27	12	13,600	0.70				18	9,642	0.50	1,589	1,916,872	100.00	81.29	
						42	47,994	2.34	6	6,800	0.33							1,626	1,941,565	100.00	82.25	
						22	22,200	1.21	5	5,392	0.28							1,568	2,050,587	100.00	86.87	
						15	13,817	0.75	15	15,642	0.85							1,416	1,836,215	100.00	77.79	
						23	17,092	0.96	2	2,050	0.11				2	1,558	0.08	1,412	1,847,807	100.00	78.28	
						8	6,668	0.38										1,326	1,777,543	100.00	75.30	
						2	38		2	1,386	0.08							1,296	1,697,010	100.00	71.89	
						6	1,326	0.08										1,179	1,690,216	100.00	71.60	
						7	6,241	0.29	4	3,044	0.14							1,243	1,703,985	100.00	72.18	
						8	7,404	0.32	6	7,856	0.34							1,454	2,157,098	100.00	91.38	
			2	288	0.01	6	4,774	0.20	12	12,378	0.53				4	4,400	0.19	1,467	2,329,981	100.00	98.70	
			10	1,340	0.05	26	26,314	1.20	24	22,336	1.02				2	2,986	0.13	1,485	2,342,299	100.00	99.22	
			10	1,340	0.06	28	31,732	1.34	10	11,958	0.51							1,423	2,171,395	100.00	91.98	
						34	37,642	1.32	16	20,212	0.71							1,545	2,360,623	100.00	100.00	
						52	51,282	1.74	14	18,740	0.64							1,730	2,858,757	100.00	121.10	
			2	1,706	0.05	27	28,897	0.95	16	18,770	0.66							1,729	2,940,738	100.00	124.57	
						58	72,234	2.55	14	20,148	0.71				2	3,396	0.12	1,617	2,835,916	100.00	120.13	
			2	2,828	0.10	14	14,470	0.49	12	15,726	0.54				2	3,660	0.12	1,702	2,829,227	100.00	119.85	
			8	6,824	0.21				26	33,262	1.06							1,861	2,921,179	100.00	123.74	
									8	10,437	0.36				1	1,375	0.04	2,270	3,134,456	100.00	132.78	
																		1,981	2,927,768	100.00	124.02	

年 份 Year	中 國 Chinese			美 國 American			英 國 British			荷 蘭 Dutch		
	隻 No.	噸 Tons	百分比 %	隻 No.	噸 Tons	百分比 %	隻 No.	噸 Tons	百分比 %	隻 No.	噸 Tons	百分比 %
光緒二十六年 1900	34	26,998	49.90	34	21,454	39.66	6	5,650	10.44	—	—	—
二十七年 1901	9	450	0.92	42	26,502	54.43	23	17,513	35.99	—	—	—
二十八年 1902	62	40,908	89.50	6	3,786	8.28	5	1,015	2.22	—	—	—
二十九年 1903	79	55,843	99.87	—	—	—	—	—	—	—	—	—
三十年 1904	75	47,189	92.55	—	—	—	—	—	—	—	—	—
三十一年 1905	68	41,716	100.00	—	—	—	—	—	—	—	—	—
三十二年 1906	103	55,265	98.33	2	940	1.67	—	—	—	—	—	—
三十三年 1907	94	73,487	98.70	—	—	—	—	—	—	—	—	—
三十四年 1908	103	71,320	88.32	—	—	—	4	4,580	5.67	—	—	—
宣統元年 1909	112	79,000	90.65	—	—	—	2	2,318	2.66	—	—	—
二年 1910	128	95,852	91.30	—	—	—	6	6,366	6.06	—	—	—
三年 1911	130	81,312	91.70	—	—	—	6	2,516	2.84	—	—	—
民國元年 1912	170	108,362	98.01	—	—	—	—	—	—	—	—	—
二年 1913	180	107,804	98.58	—	—	—	—	—	—	—	—	—
三年 1914	248	106,866	95.05	—	—	—	6	4,002	3.56	—	—	—
四年 1915	385	147,179	98.89	—	—	—	2	2,414	1.61	—	—	—
五年 1916	443	170,849	100.00	—	—	—	—	—	—	—	—	—
六年 1917	356	130,974	99.92	—	—	—	2	100	0.08	—	—	—
七年 1918	376	124,340	99.61	2	306	0.25	—	—	—	—	—	—
八年 1919	396	148,190	98.78	12	1,836	1.22	—	—	—	—	—	—
九年 1920	351	101,702	99.88	4	612	0.60	—	—	—	—	—	—
十年 1921	518	179,972	97.45	—	—	—	2	1,400	0.76	—	—	—
十一年 1922	421	117,602	88.04	6	918	0.69	4	1,386	1.04	—	—	—
十二年 1923	529	171,041	69.16	21	3,067	1.24	8	5,494	2.22	2	2	—
十三年 1924	426	136,516	60.66	22	3,366	1.49	2	2	—	—	—	—
十四年 1925	455	134,718	63.37	24	3,672	1.73	—	—	—	—	—	—
十五年 1926	469	152,868	66.81	28	3,992	1.75	12	6,012	2.63	—	—	—
十六年 1927	515	183,789	70.38	32	4,896	1.87	12	6,012	2.30	—	—	—
十七年 1928	505	202,302	78.11	36	5,508	2.13	18	9,018	3.48	—	—	—
十八年 1929	458	210,335	85.14	36	5,508	2.23	22	11,022	4.46	—	—	—
十九年 1930	540	235,405	80.13	34	5,202	1.77	16	8,016	2.73	—	—	—
二十年 1931	459	224,078	88.02	30	4,590	1.80	16	8,016	3.15	—	—	—
二十一年 1932	341	164,488	84.49	32	4,896	2.53	36	18,036	9.26	—	—	—
二十二年 1933	375	194,999	90.89	24	3,672	1.71	30	15,882	7.40	—	—	—

16. Wenchow

德 國 German			意 國 Italian			日 本 Japanese			挪 威 Norwegian			進 出 口 船 隻 總 額 Total			
隻 No.	噸 Tons	百分比 %	隻 No.	噸 Tons	百分比 %	隻 No.	噸 Tons	百分比 %	隻 No.	噸 Tons	百分比 %	隻 No.	噸 Tons	百分比 %	指 數 Index Nos. 1926=100
—	—	—	—	—	—	—	—	—	—	—	—	74	54,102	100.00	23.65
4	4,232	8.69	—	—	—	—	—	—	—	—	—	78	48,687	100.00	21.28
—	—	—	—	—	—	—	—	—	—	—	—	73	45,709	100.00	19.98
—	—	—	—	—	—	2	76	0.13	—	—	—	81	55,919	100.00	24.44
—	—	—	—	—	—	—	—	—	4	3,796	7.45	79	50,985	100.00	22.28
—	—	—	—	—	—	—	—	—	—	—	—	68	41,716	100.00	18.23
—	—	—	—	—	—	—	—	—	—	—	—	105	56,205	100.00	24.57
—	—	—	—	—	—	2	970	1.30	—	—	—	96	74,457	100.00	32.55
—	—	—	—	—	—	10	4,850	6.01	—	—	—	117	80,750	100.00	35.29
—	—	—	—	—	—	8	3,696	4.24	2	2,132	2.45	124	87,146	100.00	38.09
—	—	—	—	—	—	6	2,772	2.64	—	—	—	140	104,990	100.00	45.89
—	—	—	—	—	—	8	4,854	5.46	—	—	—	144	88,682	100.00	38.76
—	—	—	—	—	—	—	—	—	2	2,204	1.99	172	110,566	100.00	48.33
—	—	—	—	—	—	2	1,558	1.42	—	—	—	182	109,362	100.00	47.80
—	—	—	—	—	—	2	1,558	1.39	—	—	—	256	112,426	100.00	49.14
—	—	—	—	—	—	—	—	—	—	—	—	387	149,593	100.00	65.38
—	—	—	—	—	—	—	—	—	—	—	—	443	170,849	100.00	74.67
—	—	—	—	—	—	—	—	—	—	—	—	358	131,074	100.00	57.29
—	—	—	—	—	—	4	176	0.14	—	—	—	382	124,822	100.00	54.56
—	—	—	—	—	—	—	—	—	—	—	—	408	150,026	100.00	65.57
—	—	—	—	—	—	2	20	0.02	—	—	—	357	102,334	100.00	44.73
—	—	—	—	—	—	22	3,312	1.79	—	—	—	542	184,684	100.00	80.72
—	—	—	—	—	—	39	13,658	10.23	—	—	—	470	133,564	100.00	58.38
—	—	—	—	—	—	88	67,714	27.38	—	—	—	648	247,318	100.00	109.31
—	—	—	—	—	—	95	83,320	37.02	2	1,836	0.83	547	225,040	100.00	98.61
—	—	—	—	—	—	72	74,191	34.90	—	—	—	551	212,581	100.00	92.92
—	—	—	4	536	0.23	75	65,382	28.58	—	—	—	588	228,790	100.00	100.00
—	—	—	—	—	—	73	66,442	25.45	—	—	—	632	261,139	100.00	114.14
—	—	—	—	—	—	50	42,169	16.28	—	—	—	609	258,997	100.00	113.20
—	—	—	—	—	—	24	18,670	7.56	2	1,522	0.61	542	247,057	100.00	107.98
—	—	—	2	1,706	0.58	91	43,450	14.79	—	—	—	683	293,779	100.00	128.41
—	—	—	—	—	—	22	17,908	7.03	—	—	—	527	254,592	100.00	111.28
—	—	—	—	—	—	—	—	—	6	7,248	3.72	415	194,668	100.00	85.08
—	—	—	—	—	—	—	—	—	—	—	—	429	214,553	100.00	93.77

此
页
空
白

第 九 表

三十四年來中國中部通商口岸海關稅收分類統計

Table IX

CUSTOMS REVENUE OF THE CENTRAL PORTS
OF CHINA

1900-1933

(一)重慶 1. Chungking (單位：關平兩 Hk. Tls.)

年 份 Year	進 口 稅 Import	出 口 稅 Export	復進口稅 Coast Trade	轉口稅 Interport	船 鈔 Tonnage	內 地 子 口 稅 Transit		進出口稅 附加稅 Revenue Surtax	救災附加稅 Flood Relief Surtax	藥土各稅 Opium (Import, Export, and Coast Trade)	附徵賑捐 Famine Relief Surtax	稅收總額 Total	指 數 Index Nos. 1926=100
						進 Inwards	出 Outwards						
光緒二十六年 1900	9,810.963	119,650.741	12,707.489		—	16,358.268	—			218,372.351	—	376,899.812	48.25
二十七年 1901	8,986.286	161,559.058	13,974.028		—	13,830.839	—			316,599.495	—	514,949.706	65.93
二十八年 1902	19,647.374	195,901.842	14,717.904		—	10,933.476	—			123,439.173	—	364,639.769	46.68
二十九年 1903	12,804.647	201,247.707	11,464.328		2.100	22,836.680	—			118,473.921	—	366,829.383	46.96
三十年 1904	18,092.131	214,110.129	14,880.942		3.600	14,259.207	—			239,772.922	—	501,118.931	64.16
三十一年 1905	19,517.705	223,801.746	13,546.740		3.000	19,489.399	—			287,158.358	—	563,516.948	72.14
三十二年 1906	17,017.021	247,881.110	14,110.799		—	34,081.668	—			241,644.199	—	554,734.797	71.02
三十三年 1907	21,818.430	249,869.195	13,093.194		—	22,844.021	—			139,405.500	—	447,030.340	57.23
三十四年 1908	22,593.545	262,769.836	16,076.206		75.000	10,643.270	—			328,529.650	—	640,687.507	82.02
宣統元年 1909	18,841.952	278,740.680	15,369.060		8.400	10,556.311	—			262,125.500	—	585,641.903	74.98
二年 1910	23,615.524	335,711.883	16,883.474		81.000	12,687.148	—			148,364.988	—	537,344.017	68.79
三年 1911	21,465.162	319,324.090	16,049.803		—	9,285.553	69.380			12,695.400	—	378,889.388	48.51
民國元年 1912	23,781.842	367,375.055	10,976.756		—	2,348.365	—			—	—	404,482.018	51.78
二年 1913	36,956.302	354,655.637	17,489.147		—	2,094.465	—			—	—	411,195.551	52.64
三年 1914	77,902.085	403,423.712	22,591.967		—	2,236.124	—			—	—	506,153.888	64.80
四年 1915	37,180.031	451,991.793	19,837.719		—	1,685.252	—			—	—	510,694.795	65.38
五年 1916	20,224.905	465,196.739	11,189.362		—	23,685.664	131.850			—	—	520,428.520	66.63
六年 1917	27,764.060	400,622.921	20,937.456		—	17,388.666	—			—	—	466,713.103	59.75
七年 1918	19,837.936	434,583.439	14,427.872		—	9,507.845	67.500			—	—	478,424.592	61.25
八年 1919	37,128.062	518,163.541	29,071.609		6.000	17,829.990	129.375			—	—	602,328.577	77.11
九年 1920	29,584.486	340,374.504	19,256.042		29.000	12,207.049	53.100			—	—	401,504.181	51.40
十年 1921	31,455.250	487,162.361	27,545.573		182.800	18,418.529	113.400			—	48,329.720	613,207.633	78.51
十一年 1922	30,459.668	501,203.554	29,832.590		539.000	26,158.123	59.850			—	6,368.211	594,620.996	76.13
十二年 1923	32,135.434	496,982.178	28,320.046		801.300	30,761.324	—			—	—	589,000.282	75.41
十三年 1924	44,060.729	598,644.624	32,876.399		1,220.700	39,709.751	—			—	—	716,512.303	91.73
十四年 1925	43,084.783	549,147.303	41,018.268		989.700	24,254.580	—			—	11,617.588	670,112.222	85.79
十五年 1926	38,505.927	610,087.172	45,418.542		3,594.100	55,974.611	—			—	27,513.416	781,093.768	100.00
十六年 1927	20,052.938	569,329.204	25,366.791		3,452.050	30,019.079	—			—	2,265.911	650,485.973	83.28
十七年 1928	74,274.022	594,103.492	35,137.933		3,265.400	17,009.081	—			—	—	723,789.928	92.66
十八年 1929	89,172.361	967,099.414	80,042.586		1,119.400	10,589.389	—			—	—	1,148,023.150	146.98
十九年 1930	89,097.074	1,071,265.306	72,771.539		1,547.800	7,251.218	—			—	—	1,241,932.937	159.00
二十年 1931	486,778.264	475,716.893	—	564,390.809	3,848.078	—	—		816.181	—	—	1,531,550.225	196.08
二十一年 1932	425,132.260	163,246.330	—	616,797.960	1,500.480	—	—	13,468.740	43,828.300	—	—	1,263,974.070	161.82
二十二年 1933	420,056.559	175,773.498	—	684,463.568	2,630.609	—	—	29,606.759	29,633.145	—	—	1,342,164.138	171.83

(二) 萬縣 2. Wanhsien (單位：關平兩 Hk. Tls.)

年 份 Year	進 口 稅 Import	出 口 稅 Export	復進口稅 Coast Trade	轉 口 稅 Interport	船 鈔 Tonnage	內 地 子 口 稅 Transit		進 出 口 稅 附 加 稅 Revenue Surtax	救災附加稅 Flood Relief Surtax	附徵賑捐 Famine Relief Surtax	稅收總額 Total	指 數 Index Nos. 1926=100
						進 Inwards	出 Outwards					
光緒二十六年 1900												
二十七年 1901												
二十八年 1902												
二十九年 1903												
三十年 1904												
三十一年 1905												
三十二年 1906												
三十三年 1907												
三十四年 1908												
宣統元年 1909												
二年 1910												
三年 1911												
民國元年 1912												
二年 1913												
三年 1914												
四年 1915												
五年 1916												
六年 1917	530,226	39,425,866	735,514		10,800	277,770	—				40,980,176	26.80
七年 1918	1,301,656	90,483,701	5,764,809		—	1,177,781	—				98,727,947	64.56
八年 1919	1,245,397	103,258,092	8,750,715		—	830,456	—				114,084,660	74.60
九年 1920	2,182,408	49,711,241	8,880,452		206,800	7,488	—				60,988,389	39.88
十年 1921	413,911	100,675,820	12,489,803		—	3,600	—			9,717,785	123,300,919	80.63
十一年 1922	1,100,753	169,923,461	12,272,556		—	34,025	11,816			2,985,520	186,328,131	121.84
十二年 1923	929,625	137,190,627	11,300,213		—	28,976	43,684			—	149,493,125	97.76
十三年 1924	1,343,781	160,604,773	12,132,561		—	272,051	51,807			—	174,404,973	114.05
十四年 1925	2,592,851	170,491,650	14,150,220		—	243,706	—			3,705,465	191,183,892	125.02
十五年 1926	1,483,228	132,560,314	12,712,507		—	729,202	—			5,435,796	152,921,047	100.00
十六年 1927	724,135	136,749,188	4,830,359		—	613,282	222,557			197,353	143,336,874	93.73
十七年 1928	3,065,166	174,509,253	5,778,859		—	696,251	262,098			—	184,311,627	120.53
十八年 1929	6,347,982	221,204,116	17,462,509		—	292,096	214,138			—	245,520,841	160.55
十九年 1930	5,951,726	257,570,858	19,343,953		398,400	675,535	34,362			—	283,974,834	185.70
二十年 1931	6,571,165	249,913,282	—	100,421,334	398,400	—	—		3,447,361	—	360,751,542	235.91
二十一年 1932	57,949,130	364,849,570	—	151,778,030	398,400	—	—	8,436,290	33,823,660	—	617,235,080	403.62
二十二年 1933	31,129,565	433,661,480	—	201,012,381	418,748	—	—	23,240,025	23,240,032	—	712,702,261	466.06

(三)宜昌 3. Ichang (單位：關平兩 Hk. Tls.)

年 份 Year	進 口 稅 Import	出 口 稅 Export	復進口稅 Coast Trade	轉口稅 Interport	船 鈔 Tonnage	內 地 子 口 稅 Transit		進出口稅 附加稅 Revenue Surtax	救災附加稅 Flood Relief Surtax	藥土各稅 Opium (Import, Export, and Coast Trade)	洋藥厘金 Opium Likin	附徵賑捐 Famine Relief Surtax	稅收總額 Total	指 數 Index Nos. 1926=100
						進 Inwards	出 Outwards							
光緒二十六年 1900	1,342.526	16,412.040	3,479.287		278.400	375.763	—			578,488.894	—	—	600,376.910	388.73
二十七年 1901	1,302.107	19,731.109	3,246.118		—	231.878	—			845,194.074	—	—	869,705.286	563.12
二十八年 1902	2,615.755	22,509.554	3,001.206		6.900	56.203	—			402,665.054	—	—	430,854.672	278.97
二十九年 1903	4,826.835	25,526.606	2,702.922		6.300	313.100	—			304,935.737	—	—	338,311.500	219.05
三十年 1904	3,947.591	30,484.877	2,722.164		4.400	397.261	—			585,573.409	—	—	623,129.702	403.46
三十一年 1905	4,597.177	34,671.138	2,944.473		6.300	960.083	—			763,576.872	96.000	—	806,852.043	522.42
三十二年 1906	4,681.626	38,575.389	2,314.551		13.300	1,562.098	—			370,132.480	192.000	—	417,471.444	270.30
三十三年 1907	8,433.519	35,095.771	2,208.049		—	2,747.106	—			36.000	96.000	—	48,616.445	31.48
三十四年 1908	5,480.121	30,275.106	2,345.568		—	4,498.024	—			—	—	—	42,578.819	27.57
宣統元年 1909	6,616.033	34,266.237	1,852.367		—	3,903.347	—			—	—	—	46,637.984	30.20
二年 1910	19,056.443	37,148.970	2,925.468		134.600	5,422.821	—			—	—	—	64,688.302	41.88
三年 1911	17,888.539	28,925.227	3,041.402		138.800	7,419.398	—			5,867.580	250.000	—	63,530.946	41.14
民國元年 1912	7,370.206	63,679.257	3,003.056		280.900	6,150.401	—			—	—	—	80,483.820	52.11
二年 1913	9,763.805	75,341.687	3,453.762		216.900	10,587.203	—			—	—	—	99,363.357	64.34
三年 1914	11,569.987	70,424.315	2,137.280		414.000	10,040.391	—			—	—	—	94,585.973	61.24
四年 1915	5,922.811	72,323.628	3,907.658		1,670.800	6,755.942	—			—	—	—	90,580.839	58.65
五年 1916	5,836.834	95,333.992	3,793.233		878.100	7,740.986	—			—	—	—	113,583.145	73.54
六年 1917	12,951.284	53,645.645	5,459.883		1,573.100	4,888.078	—			—	—	—	78,517.990	50.84
七年 1918	19,154.164	32,843.299	8,382.046		737.800	2,537.931	—			—	—	—	63,655.240	41.22
八年 1919	12,338.730	30,194.055	10,011.598		1,696.000	3,771.582	—			—	—	—	58,011.965	37.56
九年 1920	20,103.015	18,104.502	12,351.967		1,371.400	1,861.550	—			—	—	—	53,792.434	34.83
十年 1921	17,056.754	27,342.818	19,157.096		3,026.800	1,176.042	—			—	—	5,275.451	73,034.961	47.29
十一年 1922	16,851.228	33,361.456	22,245.055		3,929.400	1,049.697	—			—	—	1,008.301	78,445.137	50.79
十二年 1923	18,736.337	41,976.826	20,992.264		4,375.100	336.915	—			—	—	—	86,417.442	55.95
十三年 1924	44,152.321	47,580.885	35,047.037		8,277.900	281.863	—			—	—	—	135,340.006	87.63
十四年 1925	48,136.774	43,705.535	29,677.345		14,499.100	79.743	—			—	—	2,248.226	138,346.723	89.58
十五年 1926	43,699.429	61,047.120	25,837.537		18,607.800	133.968	—			—	—	5,119.266	154,445.120	100.00
十六年 1927	20,026.816	50,162.854	28,056.438		9,221.600	61.140	—			—	—	251.158	107,780.006	69.79
十七年 1928	75,808.254	61,796.012	36,002.502		13,413.900	130.735	—			—	—	—	187,151.403	121.18
十八年 1929	31,259.008	68,995.654	37,481.934		13,441.900	13.298	—			—	—	—	151,191.794	97.89
十九年 1930	63,631.052	132,112.997	27,498.934		18,260.800	13.463	—			—	—	—	241,517.246	156.38
二十年 1931	81,785.843	83,359.242	—	44,687.180	9,118.130	—	—	396.413	—	—	—	—	219,346.808	142.02
二十一年 1932	97,741.640	8,094.860	—	105,499.220	13,636.390	—	—	1,339.390	8,920.530	—	—	—	235,232.030	152.31
二十二年 1933	173,954.146	2,273.652	—	81,138.523	6,393.119	—	—	8,804.422	8,804.422	—	—	—	281,368.284	182.18

(四)沙市 4. Shasi (單位：關平兩 Hk. Tls.)

年 份 Year	進 口 稅 Import	出 口 稅 Export	復進口稅 Coast Trade	轉 口 稅 Interport	船 鈔 Tonnage	內 地 子 口 稅 Transit		進出口稅 附加稅 Revenue Surtax	救災附加稅 Flood Relief Surtax	藥土各稅 Opium (Import, Export, and Coast Trade)	洋藥厘金 Opium Likin	附徵賑捐 Famine Relief Surtax	稅收總額 Total	指 數 Index Nos. 1926=100
						進 Inwards	出 Outwards							
光緒二十六年 1900	88,487	5,713,476	656,010		—	163,001	—			—	—		6,620,974	1.70
二十七年 1901	718,099	10,243,267	1,396,031		0.200	425,608	—			—	—		12,783,205	3.28
二十八年 1902	3,018,283	15,107,340	1,194,145		0.200	493,149	—			—	—		19,813,117	5.08
二十九年 1903	1,173,367	18,451,720	1,186,131		—	1,415,457	—			38,220	—		22,264,895	5.71
三十年 1904	1,435,381	15,954,337	1,497,500		—	489,389	—			—	—		19,376,607	4.97
三十一年 1905	235,379	11,184,611	1,034,564		—	177,306	—			—	—		12,631,880	3.24
三十二年 1906	506,545	12,714,814	820,800		—	659,865	—			0,863	2,300		14,705,187	3.77
三十三年 1907	677,980	11,693,050	1,436,809		—	582,440	—			—	—		14,390,279	3.69
三十四年 1908	658,209	11,472,827	1,532,823		7,300	547,804	—			—	—		14,218,963	3.65
宣統元年 1909	677,624	13,825,083	1,284,245		5,800	386,448	—			—	—		16,179,200	4.15
二年 1910	764,501	13,753,728	926,609		281,130	339,662	—			—	—		16,065,630	4.12
三年 1911	4,430,513	13,954,610	1,194,897		—	1,209,430	—			120,000	300,000		21,209,450	5.44
民國元年 1912	6,863,244	30,191,268	2,641,917		—	1,333,523	—			22,806,000	57,015,000		120,850,952	30.99
二年 1913	9,283,847	23,763,750	3,475,436		—	3,970,115	—			—	—		40,493,148	10.38
三年 1914	9,474,857	26,591,078	3,944,556		—	840,298	—			—	—		40,850,789	10.48
四年 1915	4,789,968	34,842,744	3,393,335		—	2,451,673	—			—	—		45,477,720	11.66
五年 1916	4,257,167	46,048,756	2,982,953		—	683,387	—			—	—		53,972,263	13.84
六年 1917	7,767,842	35,118,932	3,287,589		—	775,192	—			—	—		46,949,555	12.04
七年 1918	11,157,352	43,372,408	5,508,702		340,000	207,182	—			—	—		60,585,644	15.54
八年 1919	8,682,802	31,431,319	7,074,556		345,700	418,245	—			—	—		47,952,622	12.30
九年 1920	12,629,744	35,189,471	5,535,775		304,600	443,572	—			—	—		54,103,162	13.87
十年 1921	10,988,973	36,194,298	6,287,112		104,100	326,902	—			—	—	5,086,782	58,988,167	15.13
十一年 1922	21,429,087	57,496,310	8,869,528		115,700	559,664	—			—	—	586,320	89,056,609	22.84
十二年 1923	19,879,270	122,725,596	10,115,284		816,600	233,808	—			—	—	—	153,770,558	39.43
十三年 1924	23,169,804	145,825,871	12,199,588		855,900	325,142	—			—	—	—	182,376,305	46.77
十四年 1925	26,605,584	230,270,487	12,694,055		1,255,900	188,778	—			—	—	8,434,338	279,449,142	71.66
十五年 1926	19,362,733	343,376,161	7,713,390		1,994,800	61,784	—			—	—	17,461,565	389,970,433	100.00
十六年 1927	2,069,092	238,275,456	4,676,242		785,500	35,954	—			—	—	—	245,842,244	63.04
十七年 1928	22,063,486	346,805,030	12,689,299		289,200	37,580	—			—	—	—	381,884,595	97.93
十八年 1929	22,971,057	503,487,342	18,726,421		124,100	3,365	—			—	—	—	545,312,285	139.83
十九年 1930	31,414,372	327,450,560	10,829,707		36,900	—	—			—	—	—	369,731,539	94.81
二十年 1931	32,810,445	131,283,496	—	86,376,166	116,400	—	—	497,089	—	—	—	—	251,083,596	64.39
二十一年 1932	53,903,510	378,000	—	187,762,080	70,360	—	—	1,236,140	4,187,800	—	—	—	227,537,890	58.35
二十二年 1933	42,817,079	—	—	160,861,976	832,708	—	—	2,140,591	2,140,597	—	—	—	208,792,951	53.54

(五)長沙 5. Changsha (單位：關平兩 Hk. Tls.)

年 份 Year	進 口 稅 Import	出 口 稅 Export	復進口稅 Coast Trade	轉 口 稅 Interport	船 鈔 Tonnage	內 地 子 口 稅 Transit		進出口稅 附加稅 Revenue Surtax	救災附加稅 Flood Relief Surtax	藥土各稅 Opium (Import, Export, and Coast Trade)	洋藥厘金 Opium Likin	附徵賑捐 Famine Relief Surtax	稅收總額 Total	指 數 Index Nos. 1926=100
						進 Inwards	出 Outwards							
光緒二十六年 1900														
二十七年 1901														
二十八年 1902														
二十九年 1903														
三十年 1904	1,091,526	27,443,088	3,690,385		4,100	3,137,578	—			—	—		35,366,677	5.88
三十一年 1905	4,833,587	65,817,819	7,223,020		623,563	986,191	—			1,776,000	4,736,000		85,996,180	14.32
三十二年 1906	5,225,227	53,117,095	5,196,074		136,596	679,275	—			3,012,000	8,032,000		75,398,267	12.55
三十三年 1907	9,743,614	91,831,095	8,690,788		102,330	1,821,591	—			1,512,000	4,032,000		117,733,418	19.60
三十四年 1908	9,508,446	160,563,063	11,988,699		163,663	2,209,020	—			2,016,000	5,376,000		191,824,891	31.93
宣統元年 1909	10,758,077	163,103,169	18,631,238		119,500	2,186,175	—			4,848,000	12,928,000		212,574,159	35.39
二年 1910	10,708,819	133,414,632	21,146,213		159,600	2,716,663	—			4,254,000	11,344,000		183,743,927	30.59
三年 1911	13,408,979	245,385,491	21,691,679		455,310	1,899,909	—			1,266,000	3,306,000		287,413,368	47.84
民國元年 1912	24,744,607	333,598,800	28,121,897		520,314	1,350,344	—			—	—		390,335,562	64.98
二年 1913	107,958,731	234,590,339	24,590,156		1,048,350	2,966,751	—			—	—		371,154,327	61.79
三年 1914	174,353,924	277,317,204	24,896,653		505,330	2,603,034	—			—	—		479,676,145	79.86
四年 1915	47,359,386	368,225,885	19,931,080		1,470,869	2,131,219	—			—	—		439,118,439	73.10
五年 1916	51,071,421	551,501,436	18,028,201		2,631,231	1,280,890	—			—	—		624,513,179	103.97
六年 1917	59,651,867	436,531,847	22,016,402		3,555,624	970,139	—			—	—		522,725,879	87.02
七年 1918	75,671,124	216,389,271	9,846,117		2,243,300	719,130	—			—	—		304,868,942	50.75
八年 1919	133,049,228	123,511,123	13,722,892		1,890,900	931,675	—			—	—		273,105,818	45.47
九年 1920	100,085,346	388,400,702	18,364,027		4,302,700	488,077	—			—	—		511,640,652	85.18
十年 1921	57,352,226	249,047,182	17,572,321		2,942,900	378,513	—			—	—	26,223,319	353,516,461	58.85
十一年 1922	55,040,844	281,128,375	15,745,065		3,767,289	778,445	—			—	—	3,469,250	359,929,268	59.92
十二年 1923	49,955,184	363,556,334	21,478,015		4,494,331	537,017	—			—	—	—	440,020,881	73.25
十三年 1924	60,032,064	484,901,785	22,420,356		6,140,450	522,920	—			—	—	—	574,017,575	95.56
十四年 1925	49,835,578	455,191,106	18,276,460		5,385,900	898,974	—			—	—	8,263,783	537,851,801	89.54
十五年 1926	44,645,347	507,035,703	23,172,334		4,150,900	3,885,002	—			—	—	17,788,829	600,678,115	100.00
十六年 1927	9,615,312	452,788,202	11,280,550		2,343,600	218,716	—			—	—	2,013,848	478,260,228	79.62
十七年 1928	52,217,361	520,742,124	23,798,029		4,969,200	1,097,248	—			—	—	—	602,823,962	100.36
十八年 1929	109,039,209	597,412,188	49,818,287		5,847,570	1,013,256	—			—	—	—	763,130,510	127.04
十九年 1930	159,217,284	550,253,703	30,637,001		6,733,400	933,156	8,508			—	—	—	747,783,052	124.49
二十年 1931	592,147,623	350,314,700	—	110,815,338	5,099,570	—	—		1,314,002	—	—	—	1,065,891,323	177.41
二十一年 1932	899,830,800	161,936,000	—	177,360,600	3,782,270	—	—	30,564,030	75,155,630	—	—	—	1,348,829,330	224.52
二十二年 1933	1,782,948,920	172,921,823	—	162,735,918	2,860,905	—	—	97,618,093	97,623,650	—	—	—	2,316,709,309	385.68

(六) 岳州 6. Yochow (單位：關平兩 Hk. Tls.)

年 份 Year	進 口 稅 Import	出 口 稅 Export	復進口稅 Coast Trade	轉口稅 Interport	船 鈔 Tonnage	內 地 子 口 稅 Transit		進出口稅 附加稅 Revenue Surtax	救災附加稅 Flood Relief Surtax	藥土各稅 Opium (Import, Export, and Coast Trade)	附徵賑捐 Famine Relief Surtax	稅收總額 Total	指 數 Index Nos. 1926=100
						進 Inwards	出 Outwards						
光緒二十六年 1900	—	240,589	424,197		68,100	57,431	—					790,317	0.30
二十七年 1901	10,155	704,241	1,642,689		56,900	1,495,143	—			24,960		3,934,088	1.51
二十八年 1902	38,505	18,540,403	4,249,574		58,000	4,999,545	—			—		27,886,027	10.68
二十九年 1903	773,432	74,514,834	5,444,360		20,000	20,165,595	—			159,120		101,077,341	38.72
三十年 1904	510,233	44,711,533	2,516,679		—	11,652,037	—			—		59,390,482	22.75
三十一年 1905	234,406	13,832,471	207,184		—	—	—			—		14,274,061	5.47
三十二年 1906	435,841	13,069,808	171,051		—	171,305	—			—		13,848,005	5.30
三十三年 1907	310,729	30,682,346	367,053		47,600	133,815	—			—		31,541,543	12.08
三十四年 1908	353,246	105,201,261	208,632		37,500	27,492	—			—		105,828,131	40.54
宣統元年 1909	232,943	51,321,028	241,094		4,600	4,042	—			—		51,803,707	19.84
二年 1910	292,751	28,090,147	237,533		70,400	—	—			—		28,690,831	10.99
三年 1911	179,916	59,997,318	707,221		16,700	—	—			—		60,901,155	23.32
民國元年 1912	525,907	105,558,659	722,035		284,450	45,895	—			—		107,136,946	41.03
二年 1913	1,171,471	133,413,973	1,200,451		503,350	12,243	—			—		136,301,488	52.21
三年 1914	803,070	58,352,350	1,363,219		891,500	—	—			—		61,410,139	23.52
四年 1915	965,851	53,424,712	1,291,990		1,848,800	397,464	—			—		57,928,817	22.19
五年 1916	1,041,256	74,502,413	763,244		2,482,900	912,857	—			—		79,702,670	30.53
六年 1917	858,028	58,962,495	1,195,090		505,400	1,555,442	—			—		63,076,455	24.16
七年 1918	589,332	132,397,995	1,893,805		266,600	3,472,911	—			—		138,120,643	52.90
八年 1919	802,757	94,714,458	1,320,082		655,800	2,743,624	—			—		100,236,721	38.39
九年 1920	937,314	118,596,432	3,346,158		1,343,200	2,089,928	—			—		126,313,032	48.38
十年 1921	1,024,502	134,572,217	2,584,071		1,382,200	2,824,216	—			—	13,636,931	156,024,137	59.76
十一年 1922	2,003,488	203,480,135	4,094,758		3,967,700	1,607,925	—			—	3,376,141	218,530,147	83.70
十二年 1923	3,458,664	211,339,594	6,282,111		2,235,900	1,316,226	—			—	—	224,632,495	86.04
十三年 1924	3,088,134	190,097,229	4,874,289		2,611,500	311,050	—			—	—	200,982,202	76.98
十四年 1925	1,742,625	209,241,700	3,892,406		3,012,400	811,219	—			—	3,242,757	221,943,107	85.01
十五年 1926	68,147,827	176,115,363	5,031,364		3,256,200	2,233,479	—			—	6,290,137	261,074,370	100.00
十六年 1927	988,120	133,349,209	1,396,008		1,985,700	1,004,500	—			—	—	138,723,537	53.13
十七年 1928	79,312,419	175,288,395	3,742,681		3,072,600	—	—			—	—	261,416,095	100.13
十八年 1929	475,989,830	297,961,078	4,748,066		3,249,800	—	—			—	—	781,948,774	299.51
十九年 1930	295,489,745	294,412,785	2,707,011		1,537,800	—	—			—	—	594,147,341	227.58
二十年 1931	154,312,199	114,628,806	—	87,468,625	—	—	—		7,969	—	—	356,417,599	136.52
二十一年 1932	22,751,440	595,890	—	185,055,690	—	—	—	1,050,700	1,284,170	—	—	210,737,890	80.72
二十二年 1933	103,672,593	—	—	189,740,763	—	—	—	5,180,513	5,180,513	—	—	303,774,382	116.36

(七)漢口 7. Hankow (單位：關平兩 Hk. Tls.)

年 份 Year	進 口 稅 Import	出 口 稅 Export	復進口稅 Coast Trade	轉 口 稅 Interport	船 鈔 Tonnage	內 地 子 口 稅 Transit		進出口稅 附加稅 Revenue Surtax	救災附加稅 Flood Relief Surtax	藥土各稅 Opium (Import, Export, and Coast Trade)	洋藥厘金 Opium Likin	附徵賑捐 Famine Relief Surtax	稅收總額 Total	指數 Index Nos. 1926= 100
						進 Inwards	出 Outwards							
光緒二十六年 1900	89,127.334	1,775,567.379	86,493.795		21,592.580	95,770.594				12,947.566	34,260.540		2,115,759.788	39.84
二十七年 1901	136,448.074	1,664,638.626	107,618.214		28,947.780	102,552.175	—			13,421.652	34,041.680		2,087,668.201	39.32
二十八年 1902	198,938.770	1,618,746.890	109,770.516		30,718.873	113,453.038	—			14,395.100	37,019.860		2,123,043.047	39.98
二十九年 1903	180,105.311	2,152,707.950	121,621.204		27,032.500	134,618.937	—			13,969.535	36,902.695		2,666,958.132	50.22
三十年 1904	241,636.037	2,187,578.608	124,684.554		28,622.590	110,894.112	—			15,281.080	40,525.600		2,749,222.581	51.77
三十一年 1905	348,171.372	1,991,976.785	111,564.946		31,867.536	97,658.082	—			15,051.018	40,000.000		2,636,289.739	49.64
三十二年 1906	411,610.961	1,881,334.241	106,851.160		43,922.550	89,945.875	—			15,174.000	40,464.000		2,589,302.787	48.76
三十三年 1907	668,495.735	1,922,485.536	126,016.042		35,780.229	116,206.111	—			16,140.000	43,040.000		2,928,163.653	55.14
三十四年 1908	769,999.498	2,080,580.056	130,591.595		45,333.518	100,651.728	—			9,144.000	24,384.000		3,160,684.395	59.52
宣統元年 1909	535,728.085	2,039,676.740	110,713.451		40,293.576	100,764.233	—			5,952.000	15,872.000		2,849,000.085	53.65
二年 1910	609,792.894	2,306,487.223	133,067.595		58,233.064	95,783.737	—			2,702.000	9,872.000		3,216,938.513	60.57
三年 1911	544,025.329	1,938,584.946	122,821.648		46,643.847	77,806.934	—			1,924.000	4,924.000		2,736,730.704	51.53
民國元年 1912	811,384.281	2,163,241.717	181,927.002		49,071.314	28,966.197	—			86,198.768	187,800.000		3,508,589.279	66.07
二年 1913	1,184,278.385	2,098,590.683	191,266.405		70,233.000	63,552.640	—			200,000	500,000		3,608,621.113	67.95
三年 1914	1,311,614.813	2,068,855.330	188,301.581		68,250.750	53,161.658	223.470			—	—		3,690,407.602	69.49
四年 1915	996,210.396	2,570,285.682	188,649.305		59,616.700	52,087.021	366.900			—	—		3,867,216.004	72.82
五年 1916	1,023,682.576	2,666,291.698	197,182.699		57,770.400	53,162.233	12,928.059			—	—		4,011,017.665	75.53
六年 1917	1,111,125.114	2,309,841.198	212,164.889		42,131.200	84,361.314	7,476.768			—	—		3,767,100.483	70.93
七年 1918	983,888.129	1,940,795.176	235,760.745		33,523.400	70,237.632	3,624.612			—	—		3,267,829.694	61.53
八年 1919	1,290,404.592	2,538,987.517	247,081.532		58,578.200	77,920.387	6,626.868			—	—		4,219,539.096	79.45
九年 1920	1,551,607.834	1,771,571.330	215,949.796		50,418.663	78,349.828	3,105.468			—	—		3,671,002.919	69.13
十年 1921	1,778,272.555	1,673,659.798	266,391.727		38,082.100	99,828.450	2,040.375			—	—	335,268.851	4,193,543.856	78.96
十一年 1922	2,039,358.414	1,924,372.538	352,293.136		60,757.000	137,449.521	2,086.108			—	—	51,849.352	4,568,166.069	86.02
十二年 1923	1,663,617.807	2,060,586.211	360,921.276		65,271.900	134,624.698	430.326			—	—	—	4,285,452.218	80.69
十三年 1924	2,765,137.780	2,185,882.738	406,811.389		80,087.400	157,523.775	291.125			—	—	—	5,595,737.207	105.37
十四年 1925	2,477,613.854	2,202,975.858	396,232.922		110,030.200	206,269.016	96.750			—	—	68,343.502	5,461,562.102	102.84
十五年 1926	2,090,542.347	2,511,708.099	369,706.651		61,583.700	129,102.667	36.175			—	—	139,975.547	5,310,655.186	100.00
十六年 1927	799,769.322	1,800,096.750	235,479.259		51,019.800	21,637.593	—			—	—	2,432.487	2,910,455.211	54.80
十七年 1928	2,299,379.760	2,399,891.641	323,424.747		74,114.100	20,327.748	22.500			—	—	—	5,117,160.496	96.36
十八年 1929	4,712,408.040	2,993,635.575	481,309.685		71,013.100	5,389.882	—			—	—	—	8,263,756.282	155.61
十九年 1930	4,318,948.525	2,679,635.437	436,623.066		57,573.400	3,768.567	—			—	—	—	7,496,548.995	141.16
二十年 1931	6,738,100.029	2,213,619.736	—	541,340.420	66,160.900	—	—	12,309.757		—	—	—	9,571,530.842	180.23
二十一年 1932	4,849,893.930	1,619,155.050	—	1,061,846.360	49,984.200	—	—	182,488.440	437,473.270	—	—	—	8,200,841.250	154.42
二十二年 1933	8,789,882.830	2,071,708.254	—	1,131,633.588	30,480.539	—	—	550,764.627	550,774.454	—	—	—	13,105,244.292	246.77

(八)九江 8. Kiukiang (單位：關平兩 Hk. Tls.)

年 份 Year	進 口 稅 Import	出 口 稅 Export	復進口稅 Coast Trade	轉口稅 Interport	船 鈔 Tonnage	內 地 子 口 稅 Transit		進出口稅 附加稅 Revenue Surtax	救災附加稅 Flood Relief Surtax	藥土各稅 Opium (Import, Export, and Coast Trade)	洋藥厘金 Opium Likin	附徵賑捐 Famine Relief Surtax	稅收總額 Total	指 數 Index Nos. 1926=100
						進 Inwards	出 Outwards							
光緒二十六年 1900	6,090.933	564,538.558	5,679.275		1,040.800	58,313.306				66,687.000	177,832.000		880,181.872	149.34
二十七年 1901	8,726.706	499,912.346	4,762.602		2,786.000	79,115.251	—			63,594.560	169,304.000		828,201.465	140.52
二十八年 1902	10,673.850	514,403.957	5,689.321		475.100	63,108.442	—			53,661.800	142,929.000		790,941.470	134.20
二十九年 1903	11,663.513	382,718.399	6,569.146		816.700	38,849.331	—			67,301.919	179,357.900		687,276.908	116.61
三十年 1904	11,764.177	435,269.184	6,816.045		1,507.600	21,044.461	—			72,745.440	193,981.600		743,128.507	126.08
三十一年 1905	19,864.896	436,980.480	6,267.524		2,592.100	16,287.818	—			51,579.975	137,546.600		671,119.383	112.17
三十二年 1906	17,550.210	481,202.466	6,386.364		2,236.600	15,752.733	—			43,886.000	117,056.000		684,080.373	116.07
三十三年 1907	25,069.539	499,617.321	7,366.682		2,317.500	15,547.321	—			56,211.000	149,886.000		756,025.763	128.27
三十四年 1908	29,347.262	481,229.615	8,562.561		3,808.400	10,507.518	—			44,806.350	119,483.600		698,145.706	118.45
宣統元年 1909	27,871.161	493,289.979	6,964.991		3,506.500	6,742.703	—			43,143.000	115,048.000		696,566.334	118.18
二年 1910	28,242.491	511,284.634	8,939.014		4,056.410	6,083.944	—			36,477.450	97,273.200		692,357.143	117.47
三年 1911	69,426.430	462,342.186	8,435.291		10,181.400	7,661.874	—			35,746.000	92,846.000		686,639.181	116.50
民國元年 1912	43,688.118	538,757.593	11,743.433		3,243.200	4,873.219	—			72,890.000	182,225.000		857,420.563	145.47
二年 1913	76,302.308	487,816.776	9,428.467		7,980.600	4,996.949	101.989			—	—		586,627.087	99.53
三年 1914	90,347.434	517,634.591	10,571.289		7,290.400	9,110.427	221.706			—	—		635,175.847	107.76
四年 1915	77,594.726	518,726.087	10,661.100		5,806.100	3,810.636	75.563			—	—		616,674.212	104.63
五年 1916	63,014.650	557,629.294	10,537.256		2,155.100	5,014.655	2,268.352			—	—		640,819.347	108.69
六年 1917	58,043.403	524,563.795	13,432.036		3,661.100	12,030.152	2,873.789			—	—		614,604.275	104.28
七年 1918	55,476.284	525,263.651	13,192.914		1,984.000	2,078.008	4,535.220			—	—		602,530.077	102.23
八年 1919	57,111.227	608,589.459	12,648.247		3,075.000	4,941.755	6,211.791			—	—		692,577.479	117.51
九年 1920	73,429.555	560,914.263	14,231.220		4,394.800	10,806.878	7,015.853			—	—		670,792.569	113.81
十年 1921	66,580.117	363,957.843	16,109.455		5,739.400	2,487.856	3,126.778			—	—	39,414.992	497,416.441	84.39
十一年 1922	78,438.216	395,604.407	11,692.715		5,558.100	4,314.744	2,726.348			—	—	6,994.145	505,328.675	85.74
十二年 1923	156,791.954	470,509.739	16,942.594		4,967.800	12,551.706	2,877.976			—	—	—	664,641.769	112.76
十三年 1924	174,635.636	590,036.698	20,501.899		3,531.800	7,045.701	2,343.870			—	—	—	798,095.604	135.41
十四年 1925	176,209.040	472,671.971	21,275.019		5,512.600	8,411.848	1,977.674			—	—	8,611.589	694,669.741	117.86
十五年 1926	156,341.167	371,920.281	17,273.234		6,608.500	22,455.099	1,517.633			—	—	13,375.782	589,391.696	100.00
十六年 1927	38,718.115	445,755.112	10,452.452		3,341.600	3,402.000	495.850			—	—	151.577	502,316.706	85.22
十七年 1928	139,296.470	629,812.382	23,382.476		5,372.500	2,822.834	760.001			—	—	—	801,447.063	135.97
十八年 1929	654,167.853	819,139.222	35,935.065		6,834.000	2,317.762	31.601			—	—	—	1,518,425.503	257.62
十九年 1930	474,120.611	610,758.674	26,965.379		8,674.400	825.475	18.923			—	—	—	1,121,363.462	190.26
二十年 1931	1,279,535.512	334,545.851	—	177,881.574	4,506.300	—	—	970.636		—	—	—	1,797,439.873	304.96
二十一年 1932	522,580.390	71,550.550	—	253,896.720	2,793.170	—	—	14,015.370	45,477.190	—	—	—	910,313.390	154.45
二十二年 1933	1,326,645.757	62,446.508	—	196,234.416	3,856.534	—	—	69,477.413	69,500.725	—	—	—	1,728,161.353	293.21

(九) 蕪湖 9. Wuhu (單位：關平兩 Hk. Tls.)

年 份 Year	進 口 稅 Import	出 口 稅 Export	復進口稅 Coast Trade	轉 口 稅 Interport	船 鈔 Tonnage	內 地 子 口 稅 Transit		進出口稅 附加稅 Revenue Surtax	救災附加稅 Flood Relief Surtax	藥土各稅 (Opium Import, Export, and Coast Trade)	洋藥厘金 Opium Likin	附徵賑捐 Famine Relief Surtax	稅收總額 Total	指 數 Index Nos. 1926=100
						進 Inwards	出 Outwards							
光緒二十六年 1900	3,586.681	564,249.387	29,418.041		3,330.743	23,762.616	—			73,582.030	196,196.720		894,126.298	101.48
二十七年 1901	3,723.404	306,122.123	25,625.320		2,010.800	29,023.199	—			59,412.000	158,432.000		584,348.546	66.32
二十八年 1902	6,291.166	21,535.911	25,957.107		4,567.029	39,766.513	—			39,762.000	106,032.000		743,911.726	84.43
二十九年 1903	5,950.475	338,064.383	36,268.950		6,074.010	55,186.306	—			67,641.000	180,376.000		989,561.204	112.51
三十年 1904	3,699.511	95,243.396	31,909.515		4,471.666	47,998.426	—			70,785.000	188,760.000		942,867.608	107.01
三十一年 1905	9,853.215	575,961.650	29,699.734		7,555.220	42,313.931	—			48,776.940	130,056.000		1,144,216.690	129.56
三十二年 1906	13,901.588	479,218.307	23,350.188		5,518.750	54,646.003	—			48,975.000	130,600.000		756,209.836	85.83
三十三年 1907	21,728.799	68,800.327	34,647.011		4,780.825	71,109.061	—			72,828.000	194,208.000		668,102.023	75.85
三十四年 1908	22,101.800	308,129.916	41,291.379		7,870.502	58,037.811	—			61,248.000	163,328.000		862,007.808	97.85
宣統元年 1909	28,216.876	485,180.690	24,869.067		6,597.851	48,594.730	—			48,707.000	132,552.000		775,718.214	88.04
二年 1910	20,441.968	394,350.471	21,670.913		2,260.521	51,694.517	—			43,530.000	116,080.000		650,028.390	73.77
三年 1911	33,654.602	254,109.297	19,940.218		4,298.690	51,905.774	—			19,472.000	51,442.000		434,822.581	49.35
民國元年 1912	37,692.711	163,409.516	23,796.351		6,619.915	66,100.257	—			70,900.000	177,250.000		845,768.752	95.99
二年 1913	39,547.053	314,562.169	24,170.825		5,126.900	68,564.818	—			—	—		451,971.765	51.36
三年 1914	66,054.261	323,001.607	25,879.425		4,525.400	66,125.364	—			—	—		485,586.057	55.11
四年 1915	38,690.919	342,984.301	23,715.255		6,770.800	57,061.697	196.238			—	—		469,419.210	53.28
五年 1916	49,925.618	399,654.964	25,578.625		5,759.471	65,034.583	—			—	—		545,953.261	61.95
六年 1917	37,557.183	258,531.750	22,080.774		7,203.440	64,158.607	—			—	—		389,531.754	44.21
七年 1918	51,459.682	133,388.000	22,826.509		9,801.600	69,504.022	—			—	—		586,979.813	66.82
八年 1919	73,413.654	484,995.672	27,269.679		25,236.500	71,919.264	—			—	—		1,182,837.769	134.25
九年 1920	71,210.564	594,154.226	27,406.373		9,867.600	78,270.653	—			—	—		780,909.416	88.63
十年 1921	93,423.572	358,069.057	30,553.958		13,873.600	85,620.393	555.000			—	—	48,530.297	630,425.577	71.55
十一年 1922	63,292.255	223,659.805	29,913.294		13,063.000	89,918.413	—			—	—	6,077.817	425,924.654	48.34
十二年 1923	94,535.140	295,500.911	28,906.120		15,785.280	98,312.934	14.685			—	—	—	533,055.070	60.30
十三年 1924	87,699.297	332,510.462	24,094.739		15,035.600	100,413.573	939.196			—	—	—	760,692.867	86.33
十四年 1925	135,694.204	332,220.973	29,526.395		11,812.000	135,685.025	195.090			—	—	18,751.289	1,263,884.974	143.44
十五年 1926	169,412.843	515,565.503	26,608.101		6,430.200	139,106.432	15.750			—	—	23,956.657	881,095.486	100.00
十六年 1927	68,660.673	332,117.168	15,013.348		4,939.000	109,593.849	1,237.933			—	—	54.689	531,616.660	60.34
十七年 1928	146,354.249	524,114.396	21,693.883		7,686.200	108,305.468	—			—	—	—	808,154.196	91.72
十八年 1929	405,883.972	798,117.720	38,674.008		13,869.900	76,252.325	—			—	—	—	1,332,797.928	161.27
十九年 1930	373,185.229	605,818.025	40,218.851		12,669.900	86,834.870	—			—	—	—	1,118,726.873	126.97
二十年 1931	745,557.611	531,354.720	—	154,293.372	8,809.650	—	—	118.544		—	—	—	1,440,133.897	163.41
二十一年 1932	722,040.150	31,863.780	—	358,471.180	8,437.240	—	—	24,296.480	52,831.330	—	—	—	1,197,940.160	135.96
二十二年 1933	1,154,940.564	61,434.236	—	207,449.974	7,583.735	—	—	61,441.727	61,441.726	—	—	—	1,554,291.962	176.40

(十)南京 10. Nanking (單位：關平兩 Hk. Tls.)

年 份 Year	進 口 稅 Import	出 口 稅 Export	復進口稅 Coast Trade	轉口稅 Interport	船 鈔 Tonnage	內 地 子 口 稅 Transit		進出口稅 附加稅 Revenue Surtax	救災附加稅 Flood Relief Surtax	藥土各稅 Opium (Import, Export, and Coast Trade)	洋藥厘金 Opium Likin	附徵賑捐 Famine Relief Surtax	稅收總額 Total	指 數 Index Nos. 1926=100
						進 Inwards	出 Outwards							
光緒二十六年 1900	342.234	56,832.359	7,657.389		378.900	—	—			22,446.800	59,792.000		147,449.682	22.21
二十七年 1901	3,364.453	89,848.656	8,397.018		—	202.604	—			27,041.100	72,088.000		200,893.831	30.26
二十八年 1902	3,754.503	81,008.980	11,756.152		697.500	341.124	—			25,327.060	67,456.000		190,341.389	28.87
二十九年 1903	5,208.195	90,219.958	14,299.929		730.400	349.791	—			29,149.500	77,732.000		217,689.773	32.79
三十年 1904	3,044.861	78,527.975	18,513.469		515.738	345.471	—			29,916.900	79,736.000		210,600.414	31.74
三十一年 1905	6,684.324	77,529.252	20,194.352		240.638	400.140	—			27,423.000	73,128.000		205,599.706	30.97
三十二年 1906	14,061.030	66,298.723	24,589.369		1,457.836	537.930	—			28,506.000	76,016.800		211,486.888	31.86
三十三年 1907	60,791.327	68,940.948	27,569.159		1,243.341	439.945	—			29,085.000	77,560.000		265,629.720	40.01
三十四年 1908	54,248.950	54,678.323	26,006.929		1,512.475	632.607	—			11,178.000	29,808.000		178,065.284	28.82
宣統元年 1909	25,970.163	67,095.991	28,039.824		3,468.862	494.738	—			—	—		125,569.576	18.91
二年 1910	24,290.299	65,417.436	27,394.981		11,749.805	578.725	—			576.900	1,538.400		131,546.546	19.81
三年 1911	31,699.420	58,647.822	28,119.562		1,604.301	178.390	186.875			3.366	—		120,449.736	18.14
民國元年 1912	45,161.656	87,674.446	27,775.770		8,667.084	936.141	177.750			—	—		170,392.847	25.67
二年 1913	78,447.956	115,962.814	21,178.995		6,453.000	4,134.327	1,209.377			—	—		227,386.469	34.25
三年 1914	114,074.773	130,103.279	36,148.094		12,123.300	6,825.693	389.888			—	—		299,665.027	45.14
四年 1915	30,675.606	230,936.370	31,035.025		6,771.860	11,427.348	1,838.576			—	—		312,684.885	47.10
五年 1916	33,636.170	268,135.871	47,632.334		12,304.755	7,707.363	14,105.708			—	—		383,522.199	57.77
六年 1917	51,412.004	193,847.097	62,136.327		11,849.602	15,937.375	17,767.570			—	—		352,949.975	53.16
七年 1918	53,685.321	167,262.001	46,611.999		1,233.840	19,851.958	366.000			—	—		289,011.119	43.53
八年 1919	125,577.309	527,652.550	61,485.294		12,946.150	23,825.025	383.250			—	—		751,869.578	113.26
九年 1920	177,390.173	449,961.334	66,291.966		12,893.860	33,644.937	480.027			—	—		760,662.387	114.58
十年 1921	275,186.205	296,359.892	62,978.220		12,065.590	33,589.586	12,288.206			—	—	51,747.655	744,215.354	112.10
十一年 1922	309,181.485	290,591.514	48,728.688		18,846.900	36,285.405	199.500			—	—	10,292.051	714,125.543	107.57
十二年 1923	134,618.768	313,535.922	47,041.116		13,063.100	47,067.308	3,275.582			—	—	—	558,601.766	84.14
十三年 1924	140,359.963	345,998.857	43,974.763		15,108.700	52,681.685	1,405.866			—	—	—	599,529.834	90.31
十四年 1925	159,464.984	346,497.660	47,804.554		11,869.800	55,957.071	9,121.612			—	—	10,420.552	641,236.233	86.59
十五年 1926	141,573.169	349,126.087	51,806.945		7,624.400	80,410.751	8,068.320			—	—	25,248.564	663,858.236	100.00
十六年 1927	41,068.675	90,314.738	21,581.157		1,194.600	8,848.402	392.750			—	—	942.385	164,342.707	24.75
十七年 1928	49,691.025	129,378.101	26,735.889		3,788.400	1,664.416	0.196			—	—	—	211,258.027	31.82
十八年 1929	405,551.894	231,106.663	41,267.759		11,285.600	4,738.648	0.327			—	—	—	693,950.891	104.53
十九年 1930	435,316.588	199,423.279	36,763.044		15,879.800	7,154.193	4.452			—	—	—	694,541.356	104.62
二十年 1931	747,397.104	126,358.103	—	42,512.187	23,264.730	—	—	1,389.518		—	—	—	940,921.642	141.74
二十一年 1932	785,735.280	9,080.100	—	232,145.500	14,406.200	—	—	20,266.190	59,129.550	—	—	—	1,120,762.820	168.83
二十二年 1933	1,419,954.647	2,243.228	—	185,621.649	11,328.889	—	—	71,113.407	71,113.408	—	—	—	1,761,375.228	265.32

(十一)鎮江 11. Chinkiang (單位：關平兩 Hk. Tls.)

年 份 Year	進口稅 Import	出口稅 Export	復進口稅 Coast Trade	轉口稅 Interport	船 鈔 Tonnage	內 地 子 口 稅 Transit		進出口稅 附加稅 Revenue Surtax	救災附加稅 Flood Relief Surtax	藥土各稅 Opium (Import, Export, and Coast Trade)	洋藥厘金 Opium Likin	附徵賑捐 Famine Relief Surtax	稅收總額 Total	指 數 Index Nos. 1926=100
						進 Inwards	出 Outwards							
光緒二十六年 1900	36,288.960	140,617.921	94,358.790		7,843.132	176,183.892	—			118,881.500	316,868.000		891,042.195	169.13
二十七年 1901	64,360.843	164,546.318	83,061.116		6,833.122	248,765.748	—			115,653.000	308,408.000		991,628.147	188.22
二十八年 1902	149,033.798	192,089.865	87,065.564		13,067.268	263,739.750	—			89,883.000	239,688.000		1,034,567.245	196.37
二十九年 1903	130,202.318	229,392.507	89,438.385		23,248.095	374,168.168	—			105,344.580	280,616.000		1,232,410.053	233.92
三十年 1904	158,032.302	239,783.166	88,615.507		13,665.971	317,761.866	—			107,107.506	276,936.000		1,201,902.318	228.13
三十一年 1905	177,485.667	325,040.083	84,613.759		20,201.905	299,864.708	—			71,986.479	188,077.600		1,167,270.201	221.56
三十二年 1906	286,749.185	283,392.497	90,585.626		23,106.112	323,461.850	—			74,926.266	199,768.000		1,281,989.491	243.34
三十三年 1907	300,185.885	165,470.608	95,193.080		23,295.411	318,128.118	—			99,080.175	264,213.800		1,265,567.077	240.22
三十四年 1908	263,562.455	224,790.772	88,880.492		29,860.282	309,543.551	—			86,799.000	231,464.000		1,234,900.552	234.34
宣統元年 1909	263,909.318	265,391.798	80,279.992		27,097.666	273,866.180	—			78,270.000	208,720.000		1,197,564.954	227.31
二年 1910	196,925.650	196,326.533	84,711.410		19,081.023	201,356.255	—			61,155.000	163,080.000		992,635.871	188.41
三年 1911	231,029.304	145,150.391	67,325.369		23,006.303	167,601.945	—			40,290.000	104,290.000		778,693.312	147.80
民國元年 1912	188,425.134	167,545.764	70,175.289		12,792.803	142,673.822	—			100,350.000	250,875.000		932,837.812	177.06
二年 1913	191,026.164	182,911.372	73,135.996		11,948.306	135,813.239	—			104,000	260,000		595,199.077	112.98
三年 1914	175,653.362	144,077.433	78,373.056		16,350.098	97,398.555	37,019.427			—	—		548,871.931	104.18
四年 1915	121,108.580	136,331.590	64,426.548		15,868.452	90,791.309	39,263.544			—	—		467,790.023	88.79
五年 1916	122,187.579	97,550.204	55,382.282		11,155.765	74,029.342	20,751.665			—	—		381,056.837	72.33
六年 1917	152,737.402	65,426.587	61,156.327		13,973.322	82,484.249	11,552.237			—	—		387,330.124	73.52
七年 1918	114,379.422	62,353.626	60,912.803		9,130.600	87,416.492	11,775.157			—	—		345,668.100	65.67
八年 1919	130,629.007	79,968.046	74,300.504		13,508.800	97,688.773	7,571.413			—	—		403,666.543	76.62
九年 1920	179,156.296	70,759.301	75,566.072		10,963.100	115,864.966	5,699.230			—	—		458,008.965	86.93
十年 1921	172,257.316	74,080.540	66,625.625		16,606.260	104,253.269	4,892.911			—	—	34,896.862	473,612.783	89.89
十一年 1922	168,529.222	52,929.167	57,318.579		15,647.690	113,319.483	2,871.144			—	—	4,886.090	415,501.375	78.87
十二年 1923	191,296.551	62,600.304	57,242.029		21,167.960	103,965.183	2,224.390			—	—	—	438,496.417	83.23
十三年 1924	205,243.243	119,050.739	53,251.032		21,581.900	90,916.246	4,569.194			—	—	—	494,642.354	93.89
十四年 1925	310,379.787	92,722.503	48,313.011		26,757.400	122,974.384	2,920.976			—	—	5,536.175	609,604.236	115.71
十五年 1926	274,756.972	61,371.420	52,391.450		17,344.200	101,939.575	2,416.904			—	—	16,617.126	526,837.647	100.00
十六年 1927	201,170.845	48,692.575	35,656.353		14,195.100	76,204.920	1,279.524			—	—	164.956	377,364.273	71.63
十七年 1928	299,936.573	56,966.329	41,526.512		28,543.000	76,406.743	1,108.089			—	—	—	504,487.244	95.76
十八年 1929	1,223,855.094	77,289.632	48,219.976		29,827.200	56,072.610	990.810			—	—	—	1,436,255.322	272.62
十九年 1930	1,471,508.824	89,163.061	45,788.028		17,849.800	85,388.322	1,745.915			—	—	—	1,711,443.950	324.85
二十年 1931	1,875,551.141	34,066.055	—	19,404.021	23,502.800	—	—	4,746.688		—	—	—	1,957,270.705	371.51
二十一年 1932	1,281,393.100	5,135.690	—	36,790.390	19,341.700	—	—	36,858.990	91,794.560	—	—	—	1,471,314.430	279.27
二十二年 1933	2,811,822.590	6,125.898	—	37,144.762	13,749.903	—	—	140,904.987	140,904.987	—	—	—	3,150,653.127	598.03

(十二)上海 12. Shanghai (單位：關平兩 Hk. Tls.)

年 份 Year	進 口 稅 Import	出 口 稅 Export	復進口稅 Coast Trade	轉 口 稅 Interport	船 鈔 Tonnage	內 地 子 口 稅 Transit		進出口稅 附加稅 Revenue Surtax	救災附加稅 Flood Relief Surtax	藥土各稅 Opium (Import, Export, and Coast Trade)	洋藥釐金 Opium Likin	附徵賑捐 Famine Relief Surtax	稅收總額 Total	指數 Index Nos. 1926=100
						進 Inwards	出 Outwards							
光緒二十六年 1900	3,581,089.344	1,288,079.365	233,563.502		480,988.000	84,656.940	—			395,212.790	1,053,797.120		7,117,387.061	21.16
二十七年 1901	4,053,509.735	1,656,450.577	268,065.233		544,449.400	104,786.819	—			416,838.623	1,108,595.860		8,152,696.247	24.24
二十八年 1902	6,588,310.236	1,452,404.201	397,890.964		619,765.400	109,306.258	—			450,745.241	1,195,655.440		10,814,077.740	32.15
二十九年 1903	5,394,031.037	1,368,321.595	486,782.246		603,997.900	143,531.617	—			530,277.369	1,397,948.800		9,924,890.564	29.51
三十年 1904	5,842,049.325	1,527,378.465	479,710.281		666,381.000	127,174.667	—			464,449.417	1,216,290.400		10,323,433.535	30.94
三十一年 1905	7,702,240.768	1,371,902.889	521,792.123		712,275.652	126,767.428	—			460,286.455	1,184,920.450		12,080,185.766	35.92
三十二年 1906	7,841,018.413	1,682,505.565	522,448.335		895,801.008	125,034.857	—			481,950.759	1,275,058.900		12,823,817.837	38.13
三十三年 1907	6,219,288.513	1,421,856.188	582,380.028		897,914.200	156,243.263	—			471,755.981	1,258,015.950		11,007,454.123	32.73
三十四年 1908	5,064,462.114	1,480,350.490	573,262.243		816,855.756	168,128.465	—			411,945.751	1,098,522.000		9,613,526.819	28.59
宣統元年 1909	5,474,349.924	1,698,863.483	629,118.590		834,607.900	211,912.082	—			443,478.826	1,182,609.040		10,474,939.845	31.15
二年 1910	5,477,932.745	1,844,410.232	742,671.446		849,579.200	235,237.446	—			363,055.557	968,148.150		10,481,034.776	31.16
三年 1911	5,807,751.520	1,703,630.541	702,644.996		861,905.600	214,708.924	—			682,445.902	1,813,575.076		11,786,662.556	35.06
民國元年 1912	5,913,800.485	1,922,882.683	914,125.243		890,127.500	203,378.745	—			476,642.500	1,192,105.250		11,513,062.406	34.23
二年 1913	7,783,234.088	2,056,818.814	913,773.934		1,023,481.500	270,283.371	—			693,529.900	1,734,311.900		14,475,433.507	43.04
三年 1914	7,135,799.119	1,756,751.833	751,038.202		926,950.200	286,300.439	—			344,079.300	860,278.300		12,061,197.393	35.86
四年 1915	6,007,547.938	2,367,221.930	997,941.903		715,449.400	334,948.075	—			282,106.500	705,405.000		11,410,620.746	33.33
五年 1916	6,497,040.707	2,414,568.722	1,000,863.144		726,063.500	380,353.172	—			87,314.500	218,313.500		11,324,517.645	33.67
六年 1917	6,208,650.878	2,716,930.813	1,005,843.783		646,535.100	382,859.753	—			72,499.400	181,253.900		11,214,573.627	33.35
七年 1918	5,980,490.655	2,922,040.581	1,025,033.230		561,027.860	131,395.734	283,059.448			—	—		10,903,047.488	32.42
八年 1919	8,196,406.790	3,400,655.349	1,169,271.179		972,464.300	160,995.334	389,943.554			—	—		14,289,736.506	42.49
九年 1920	12,733,698.853	3,229,181.169	993,483.633		1,283,297.500	212,586.560	380,798.315			—	—		18,833,046.030	55.99
十年 1921	13,710,776.122	3,777,683.455	659,134.962		1,268,572.940	255,212.604	242,976.323			—	—	1,597,613.356	21,511,969.765	63.96
十一年 1922	14,707,883.826	4,139,770.368	651,916.228		1,575,456.000	253,235.198	306,504.660			—	—	289,040.757	21,923,807.037	65.19
十二年 1923	16,086,469.446	4,802,152.071	744,151.707		1,646,386.200	256,775.954	368,159.655			—	—	—	23,904,095.033	71.08
十三年 1924	19,556,805.977	4,803,001.793	671,725.859		1,878,950.720	289,904.850	347,029.987			—	—	—	27,547,419.186	81.91
十四年 1925	17,961,506.824	4,904,864.764	767,310.985		1,698,754.700	316,373.950	374,396.370			—	—	259,316.062	26,282,523.655	78.15
十五年 1926	23,543,663.937	5,682,655.994	688,747.691		1,997,643.960	389,311.745	403,627.743			—	—	925,226.374	33,630,877.444	100.00
十六年 1927	16,944,227.601	5,254,482.139	823,847.714		1,877,133.800	333,457.449	447,557.340			—	—	—	25,680,706.043	76.38
十七年 1928	24,344,835.346	5,574,143.672	917,350.299		2,000,470.900	395,295.829	427,250.976			—	—	—	33,659,347.022	100.08
十八年 1929	56,858,907.647	8,431,082.306	1,087,256.132		2,195,229.147	399,509.197	471,009.546			—	—	—	69,442,993.975	206.48
十九年 1930	72,964,463.720	9,248,901.883	1,370,320.829		2,179,955.000	398,772.665	481,069.417			—	—	—	86,643,483.514	257.63
二十年 1931	115,434,519.518	4,621,069.667	—	2,168,728.501	2,311,477.740	—	—	633,120.576	—	—	—	—	125,168,916.002	372.18
二十一年 1932	77,218,241.550	2,065,970.880	—	3,455,839.830	1,919,932.390	—	—	1,725,536.270	5,795,110.020	—	—	—	92,180,630.940	274.19
二十二年 1933	94,416,222.800	3,459,466.848	—	3,453,808.825	2,127,934.576	—	—	4,815,023.787	4,819,436.713	—	—	—	113,091,893.549	336.27

(十三)蘇州 13. Soochow (單位：關平兩 Hk. Tls.)

年 份 Year	進 口 稅 Import	出 口 稅 Export	復進口稅 Coast Trade	轉 口 稅 Interport	船 鈔 Tonnage	內 地 子 口 稅 Transit		進出口稅 附加稅 Revenue Surtax	救災附加稅 Flood Relief Surtax	藥土各稅 Opium (Import, Export, and Coast Trade)	洋藥釐金 Opium Likin	附徵賑捐 Famine Relief Surtax	稅收總額 Total	指 數 Index Nos. 1926=100
						進 Inwards	出 Outwards							
光緒二十六年 1900	2,558.658	15,816.788	4,443.793		28.561	3.125	—			3,492.000	9,312.000		35,654.925	16.51
二十七年 1901	8,151.825	75,993.632	6,720.321		45.684	51.644	—			625.150	1,632.000		93,220.256	43.17
二十八年 1902	15,021.840	44,201.517	8,530.787		77.241	54.772	—			43.520	104.000		68,033.677	31.51
二十九年 1903	18,010.817	40,152.267	12,417.987		94.048	40.375	—			45.821	—		70,761.315	32.77
三十年 1904	20,620.400	46,325.463	11,474.304		175.900	44.290	—			40.439	19.000		78,699.796	36.45
三十一年 1905	24,308.904	61,307.747	12,823.394		225.000	119.186	—			—	—		98,784.231	45.75
三十二年 1906	32,402.699	76,246.915	14,462.098		155.200	120.956	—			—	—		123,387.868	57.15
三十三年 1907	30,080.872	59,396.276	15,897.405		86.000	0.750	—			—	—		105,461.303	48.84
三十四年 1908	31,246.905	50,813.122	16,338.366		80.800	802.714	—			—	—		99,281.907	45.98
宣統元年 1909	38,418.355	51,743.585	15,152.794		72.300	1,932.774	—			—	—		107,319.808	49.70
二年 1910	38,230.628	54,282.435	17,809.395		73.000	3,319.338	—			—	—		113,714.716	52.67
三年 1911	44,302.536	66,755.102	18,269.934		54.400	8,982.520	—			—	—		138,364.492	64.08
民國元年 1912	24,504.678	157,787.431	6,994.549		101.500	3.500	—			—	—		189,391.658	87.71
二年 1913	24,541.600	92,661.156	10,920.870		104.000	—	—			—	—		128,227.626	59.39
三年 1914	18,709.685	142,975.014	15,153.851		64.700	1,162.248	—			—	—		178,065.498	82.47
四年 1915	769.107	255,276.583	12,864.987		77.100	3,830.454	—			—	—		272,818.231	126.35
五年 1916	716.248	209,771.205	10,544.807		94.800	1,206.625	—			—	—		222,333.685	102.97
六年 1917	1,255.516	221,035.913	10,258.985		75.100	786.704	—			—	—		233,412.218	108.10
七年 1918	1,553.656	235,661.425	9,798.633		93.800	155.248	—			—	—		247,262.762	114.52
八年 1919	2,277.022	296,101.177	13,132.042		93.700	2,132.858	—			—	—		313,736.799	145.31
九年 1920	917.326	182,261.770	11,598.075		81.700	3,169.504	—			—	—		198,028.375	91.71
十年 1921	2,326.894	192,909.397	13,088.590		88.500	4,120.256	—			—	—	18,610.432	231,144.069	107.05
十一年 1922	1,459.505	273,978.894	12,418.876		116.900	4,427.605	—			—	—	2,177.915	294,579.695	136.43
十二年 1923	3,527.208	226,984.026	13,588.468		89.600	9,523.988	—			—	—	—	253,713.290	117.51
十三年 1924	3,182.959	148,276.449	14,939.054		81.300	5,254.297	—			—	—	—	171,734.059	79.53
十四年 1925	2,583.078	196,002.889	13,820.288		77.900	1,131.798	—			—	—	2,073.843	215,689.716	99.89
十五年 1926	2,026.825	195,196.113	11,299.919		103.500	1,288.622	—			—	—	5,998.768	215,913.747	100.00
十六年 1927	2,138.708	198,275.380	11,841.115		111.200	8,716.146	—			—	—	9.139	221,091.688	102.39
十七年 1928	3,696.887	177,369.945	12,102.397		133.000	179.431	—			—	—	—	193,481.660	89.61
十八年 1929	9,863.546	256,816.167	15,788.350		160.600	193.691	—			—	—	—	282,822.354	130.98
十九年 1930	20,549.122	196,807.138	12,041.954		160.100	434.048	10.363			—	—	—	230,002.725	106.52
二十年 1931	17,976.204	50,144.303	—	30,466.556	192.300	—	—		57.086	—	—	—	98,836.449	45.78
二十一年 1932	5,309.370	11,790.260	—	34,804.560	201.300	—	—	604.840	1,113.810	—	—	—	53,824.140	24.93
二十二年 1933	996,234.210	7,033.857	—	21,350.051	128.061	—	—	50,264.377	50,264.370	—	—	—	1,127,274.926	522.10

(十四)杭州 14. Hangchow (單位：關平兩 Hk. Tls.)

年 份 Year	進 口 稅 Import	出 口 稅 Export	復進口稅 Coast Trade	轉口稅 Interport	船 鈔 Tonnage	內 地 子 口 稅 Transit		進出口稅 附加稅 Revenue Surtax	救災附加稅 Flood Relief Surtax	藥土各稅 Opium (Import, Export, and Coast Trade)	洋藥釐金 Opium Likin	附徵賑捐 Famine Relief Surtax	稅收總額 Total	指 數 Index Nos. 1926=100
						進 Inwards	出 Outwards							
光緒二十六年 1900	51,576.456	254,646.993	27,201.790		20.800	3,527.697	—			53,916.000	143,776.000		534,665.736	292.58
二十七年 1901	84,380.276	289,537.853	34,975.759		25.100	5,538.442	—			55,546.650	148,124.400		618,128.480	338.25
二十八年 1902	106,458.418	233,962.431	40,559.390		11.100	6,936.199	—			56,145.841	149,567.800		593,641.179	324.85
二十九年 1903	120,236.707	235,016.922	47,411.351		52.200	9,859.217	—			66,821.974	178,135.300		657,533.671	359.82
三十年 1904	130,171.139	230,364.509	57,142.050		31.300	11,346.016	—			74,709.065	199,192.000		702,956.079	384.67
三十一年 1905	117,988.695	217,636.716	39,109.880		42.900	9,920.100	—			62,789.727	167,416.000		614,904.018	336.49
三十二年 1906	130,582.189	221,616.863	40,231.188		65.900	9,436.147	—			47,845.760	127,432.000		577,210.047	315.86
三十三年 1907	169,114.187	267,152.693	53,621.910		85.500	11,440.341	—			50,244.994	133,986.650		685,646.275	375.20
三十四年 1908	160,198.239	293,666.364	60,314.674		44.396	11,163.451	—			35,922.000	95,792.000		657,301.124	359.69
宣統元年 1909	172,183.687	304,405.693	61,924.851		86.000	11,522.370	—			31,005.000	82,680.000		663,807.601	363.25
二年 1910	167,235.111	310,260.484	67,827.191		110.600	10,465.765	—			10,929.000	29,144.000		595,972.151	326.13
三年 1911	156,248.894	312,765.674	76,582.556		106.900	8,280.648	—			—	—		553,984.672	303.15
民國元年 1912	102,740.916	387,494.385	43,957.044		79.700	10,550.796	—			—	—		544,822.841	298.14
二年 1913	151,296.179	311,519.937	44,263.677		67.400	11,617.806	—			—	—		518,764.999	283.88
三年 1914	75,352.408	279,797.341	46,082.353		86.500	10,202.089	—			—	—		411,520.691	225.19
四年 1915	9,582.264	267,674.496	25,728.463		102.900	5,815.090	15.000			—	—		308,918.213	169.05
五年 1916	8,700.934	288,640.407	11,048.690		139.900	5,169.631	—			—	—		313,699.562	171.66
六年 1917	5,898.111	254,718.336	11,564.911		153.600	4,865.798	68.250			—	—		277,269.006	151.73
七年 1918	9,748.207	212,693.216	12,075.179		164.600	4,743.914	—			—	—		239,425.116	131.02
八年 1919	8,544.930	239,062.072	14,904.157		164.600	4,070.901	—			—	—		266,746.660	145.97
九年 1920	4,817.483	153,075.944	11,652.075		183.500	4,635.162	—			—	—		174,364.164	95.42
十年 1921	4,661.289	201,219.396	11,771.505		195.900	4,972.176	—			—	—	20,090.071	242,919.337	132.93
十一年 1922	3,039.396	168,399.644	10,755.562		199.200	6,364.116	—			—	—	1,717.919	190,475.837	104.23
十二年 1923	11,131.455	172,824.368	13,328.205		217.500	8,074.329	—			—	—	—	205,575.857	112.49
十三年 1924	3,236.089	172,684.496	16,667.771		209.600	9,058.987	—			—	—	—	201,856.943	110.46
十四年 1925	5,734.858	141,107.919	17,038.491		199.200	5,537.222	—			—	—	2,136.907	171,754.597	93.99
十五年 1926	6,745.450	149,947.625	16,130.242		232.800	5,040.362	—			—	—	4,644.679	182,741.158	100.00
十六年 1927	2,143.580	160,862.385	15,863.921		237.400	3,539.257	—			—	—	258.004	182,904.547	100.09
十七年 1928	3,264.828	191,366.541	13,236.870		256.900	1,846.775	—			—	—	—	209,971.914	114.90
十八年 1929	9,441.844	282,116.791	22,628.375		316.300	908.398	—			—	—	—	315,411.708	172.60
十九年 1930	6,889.027	307,011.439	18,938.332		354.100	555.346	—			—	—	—	333,748.244	182.63
二十年 1931	16,017.416	157,387.940	—	97,493.125	288.800	—	—	238.921		—	—	—	271,426.202	148.53
二十一年 1932	10,285.300	26,202.220	—	155,683.760	286.200	—	—	1,382.330	2,268.950	—	—	—	196,108.760	107.32
二十二年 1933	1,398,042.728	3,121.181	—	111,794.813	132.451	—	—	70,060.237	70,060.976	—	—	—	1,653,212.386	904.67

(十五)寧波 15. Ningpo (單位：關平兩 Hk. Tls.)

年 份 Year	進口稅 Import	出口稅 Export	復進口稅 Coast Trade	轉口稅 Interport	船 鈔 Tonnage	內地子口稅 Transit		進出口稅 附加稅 Revenue Surtax	救災附加稅 Flood Relief Surtax	藥土各稅 Opium (Import, Export and Coast Trade)	洋藥釐金 Opium Likin	附徵賑捐 Famine Relief Surtax	稅收總額 Total	指 數 Index Nos. 1926=100
						進 Inwards	出 Outwards							
光緒二十六年 1900	59,011.400	275,977.825	38,980.001		3,893.900	26,878.224	—			76,757.138	204,685.700		686,184.188	134.67
二十七年 1901	87,825.978	248,269.582	41,437.831		5,137.100	33,049.898	—			70,705.350	188,547.600		674,973.339	132.47
二十八年 1902	96,648.140	280,884.688	30,776.368		7,109.100	30,844.986	—			60,744.000	161,984.000		668,991.282	131.29
二十九年 1903	120,341.149	249,535.562	35,607.657		6,897.600	39,321.432	—			66,299.864	176,563.900		694,567.164	136.31
三十年 1904	111,936.601	242,358.396	45,326.205		6,705.700	32,783.715	—			66,299.381	176,766.350		682,176.348	133.88
三十一年 1905	117,554.905	220,577.819	41,840.235		6,678.900	28,651.379	—			54,175.763	144,398.300		613,877.301	120.48
三十二年 1906	132,778.712	227,235.486	36,716.222		7,397.000	31,009.129	—			42,330.151	112,880.400		590,347.100	115.86
三十三年 1907	154,127.853	285,245.867	35,683.858		11,437.600	39,129.555	—			43,866.000	116,976.000		686,466.733	134.72
三十四年 1908	143,780.235	302,377.090	47,127.067		10,647.900	33,643.015	—			39,682.800	105,820.800		677,078.907	132.88
宣統元年 1909	129,453.583	304,705.359	36,904.941		12,341.800	28,250.662	—			28,059.000	74,824.000		614,539.345	120.61
二年 1910	85,827.759	324,296.026	45,061.554		12,552.100	21,890.718	—			15,163.425	40,435.800		545,227.382	107.01
三年 1911	75,149.996	274,218.227	37,532.342		9,951.400	22,423.424	—			9,308.272	23,497.298		452,080.959	88.72
民國元年 1912	68,506.040	311,844.015	35,669.563		12,703.400	20,568.681	—			200.500	501.250		449,993.449	88.31
二年 1913	114,851.640	296,561.606	36,707.658		10,347.800	24,985.996	—			—	—		483,454.700	94.88
三年 1914	119,595.463	324,602.545	49,711.515		12,937.500	30,129.039	—			—	—		536,976.062	105.38
四年 1915	101,891.716	322,592.649	31,697.838		11,792.900	17,501.778	—			—	—		485,476.881	95.28
五年 1916	116,526.273	306,273.039	29,990.863		10,163.600	16,881.731	—			—	—		479,835.506	94.17
六年 1917	87,595.981	253,981.005	26,739.714		10,654.800	11,992.353	—			—	—		390,963.853	76.73
七年 1918	111,706.555	243,927.287	25,158.750		8,278.400	16,473.891	—			—	—		405,544.883	79.59
八年 1919	113,482.891	247,958.093	27,511.480		7,366.100	16,292.382	—			—	—		412,610.946	80.98
九年 1920	113,102.587	174,008.822	28,948.245		8,454.600	12,894.183	—			—	—		337,408.437	66.22
十年 1921	182,529.285	185,267.706	34,385.305		9,573.900	17,872.741	—			—	—	35,413.361	465,042.298	91.27
十一年 1922	152,104.751	179,851.723	31,927.675		11,835.000	21,008.112	6.082			—	—	4,129.941	400,863.284	78.67
十二年 1923	119,691.396	218,760.964	36,974.401		15,995.500	24,397.132	86.884			—	—	—	415,906.277	81.63
十三年 1924	149,876.275	251,124.145	41,157.203		13,722.900	31,416.765	48.538			—	—	—	487,345.826	95.65
十四年 1925	168,095.977	278,106.143	39,782.406		13,927.900	32,234.146	1.708			—	—	9,340.916	541,489.196	106.27
十五年 1926	166,915.804	240,053.871	43,337.865		13,905.700	28,681.465	10.720			—	—	16,620.150	509,525.575	100.00
十六年 1927	156,971.252	258,972.552	32,123.281		21,880.200	23,959.990	3.707			—	—	60.476	493,971.458	96.95
十七年 1928	160,426.355	224,565.999	42,200.837		20,804.500	20,599.053	10.644			—	—	—	468,607.388	91.97
十八年 1929	284,042.189	327,479.730	58,251.419		18,719.500	9,367.051	—			—	—	—	697,859.889	136.96
十九年 1930	304,320.824	317,795.352	56,586.596		23,082.500	8,046.167	—			—	—	—	799,831.439	156.97
二十年 1931	860,888.968	116,910.567	—	140,096.596	18,894.900	—	—	2,834.488		—	—	—	1,139,125.539	223.56
二十一年 1932	1,007,387.010	16,648.450	—	217,909.930	26,213.100	—	—	38,342.030	63,664.450	—	—	—	1,370,164.970	268.91
二十二年 1933	1,283,631.521	16,976.136	—	212,458.279	19,958.543	—	—	65,009.955	65,009.955	—	—	—	1,663,044.389	326.39

(十六)温州 16. Wenchow (單位：關平兩 Hk. Tls.)

年 份 Year	進口稅 Import	出口稅 Export	復進口稅 Coast Trade	轉口稅 Interport	船 鈔 Tonnage	內 地 子 口 稅 Transit		進出口稅 附加稅 Revenue Surtax	救災附加稅 Flood Relief Surtax	藥土各稅 Opium (Import, Export, and Coast Trade)	洋藥釐金 Opium Likin	附徵賑捐 Famine Relief Surtax	稅收總額 Total	指 數 Index Nos. 1926=100
						進 Inwards	出 Outwards							
光緒二十六年 1900	349,772	31,257,803	2,991,519		774,800	1,541,651	—			2,199,000	5,864,000		44,978,545	41.12
二十七年 1901	316,961	38,185,732	2,584,933		529,700	1,108,512	—			888,000	2,368,000		45,981,838	42.03
二十八年 1902	623,002	48,041,426	3,105,435		442,300	1,503,223	—			5,502,000	14,672,000		73,889,186	67.54
二十九年 1903	572,483	55,277,713	4,363,261		186,600	2,166,702	—			5,245,200	13,987,200		81,799,159	74.78
三十年 1904	439,194	35,638,048	4,687,604		674,800	2,259,784	—			3,522,000	9,392,000		56,813,430	61.93
三十一年 1905	558,630	31,846,263	5,075,653		605,800	2,341,297	—			3,846,975	10,256,000		54,530,618	49.85
三十二年 1906	560,052	37,140,500	4,069,906		217,900	1,445,014	—			4,725,520	12,288,000		60,446,892	55.26
三十三年 1907	648,029	32,724,016	3,627,151		477,500	1,536,635	—			3,240,000	8,640,000		50,893,331	46.52
三十四年 1908	3,776,955	47,135,367	4,851,568		771,800	2,499,861	—			2,449,800	6,532,800		68,018,151	62.17
宣統元年 1909	3,809,992	40,718,627	4,639,378		1,691,600	2,092,814	—			2,448,000	6,528,000		61,928,411	56.61
二年 1910	4,823,753	45,512,206	4,843,071		1,815,895	2,011,574	—			2,736,000	7,296,000		69,038,499	63.11
三年 1911	1,360,124	44,437,391	4,285,106		1,175,500	1,360,356	—			504,000	1,344,000		54,466,477	49.78
民國元年 1912	425,407	46,532,719	5,260,285		1,248,000	678,693	—			—	—		54,145,104	49.50
二年 1913	1,087,487	37,927,425	5,800,901		2,074,200	750,258	—			—	—		47,640,271	43.55
三年 1914	768,051	43,591,506	6,702,411		1,451,400	708,120	—			—	—		53,221,488	48.65
四年 1915	943,077	56,873,240	4,034,219		1,076,800	1,232,417	—			—	—		64,159,753	58.65
五年 1916	918,314	56,050,041	1,878,051		1,395,300	921,580	180,188			—	—		61,343,474	56.08
六年 1917	1,080,428	54,679,776	1,993,574		1,137,300	1,184,466	—			—	—		60,075,544	54.92
七年 1918	2,143,539	44,487,397	2,369,182		966,900	1,641,640	—			—	—		51,608,658	47.18
八年 1919	1,902,608	57,943,450	2,739,929		1,689,600	1,964,035	—			—	—		66,239,622	60.55
九年 1920	1,689,568	53,084,660	4,312,008		1,001,500	2,246,643	—			—	—		62,334,379	56.98
十年 1921	1,813,652	50,787,934	4,512,305		2,314,063	2,329,408	—			—	—	5,122,396	66,879,758	61.14
十一年 1922	2,331,424	53,594,125	5,647,273		2,085,100	4,395,903	—			—	—	781,237	68,835,062	62.92
十二年 1923	2,908,568	81,099,608	5,906,609		5,660,900	5,660,491	—			—	—	—	101,236,176	92.54
十三年 1924	3,241,727	79,268,039	7,774,053		7,205,900	6,049,214	—			—	—	—	103,538,933	94.65
十四年 1925	4,912,084	77,785,132	5,444,988		3,831,800	4,733,689	—			—	—	1,377,648	98,085,341	89.66
十五年 1926	2,582,848	91,103,416	5,472,539		3,557,800	3,619,616	—			—	—	3,056,769	109,392,988	100.00
十六年 1927	2,244,366	99,389,401	5,142,702		4,258,200	2,996,408	—			—	—	5,557	114,036,654	104.25
十七年 1928	4,751,335	91,389,277	6,318,533		2,211,900	2,403,013	—			—	—	—	107,074,058	97.88
十八年 1929	5,644,364	148,090,488	8,644,637		2,466,100	1,184,836	—			—	—	—	166,030,425	151.77
十九年 1930	10,930,712	182,096,344	11,204,667		3,910,000	1,610,419	—			—	—	—	209,752,142	191.74
二十年 1931	30,012,856	108,001,483	—	88,485,016	5,327,955	—	—	85,102		—	—	—	231,912,412	212.00
二十一年 1932	69,737,190	9,807,120	—	129,152,380	5,666,240	—	—	1,761,140	6,412,160	—	—	—	222,566,230	203.46
二十二年 1933	49,844,604	9,581,347	—	115,113,786	3,697,843	—	—	2,950,019	2,951,181	—	—	—	184,138,780	168.53

此
页
空
白

第十表

三十四年來中國中部通商口岸金銀進出統計
(單位:關平兩)

Table X

TREASURE STATISTICS OF THE CENTRAL PORTS
OF CHINA, (Hk. Tls.)

1900-1933.

(一)重慶 1. Chungking

年 份 Year	進 口 Imports								出 口 Exports							
	金 Gold			銀 Silver			銅 幣 Copper Coins	共進口 Grand Total	金 Gold			銀 Silver			銅 幣 Copper Coins	共出口 Grand Total
	條 砂 等 In Bars, Dust, etc.	幣 In Coin	共 計 Total	條 及 元 寶 In Bars and Sycee	幣 In Coin	共 計 Total			條 砂 等 In Bars Dust, etc.	幣 In Coin	共 計 Total	條 及 元 寶 In Bars and Sycee	幣 In Coin	共 計 Total		
光緒二十六年 1900	—	—	—	—	—	—	—	—	—	—	—	—	372,400	372,400	—	372,400
二十七年 1901	—	—	—	—	—	—	—	—	—	—	—	—	271,800	271,800	—	271,800
二十八年 1902	—	—	—	—	240,000	240,000	—	240,000	—	—	—	—	1,009,300	1,009,300	—	1,009,300
二十九年 1903	—	—	—	—	130,000	130,000	—	130,000	—	—	—	146,400	—	246,400	—	246,400
三十年 1904	—	—	—	—	75,600	75,600	—	57,600	—	—	—	1,321,014	—	1,321,014	—	1,321,014
三十一年 1905	—	—	—	—	—	—	—	—	99,591	—	99,591	3,500,314	—	3,500,314	—	3,500,314
三十二年 1906	—	—	—	—	—	—	—	—	—	—	—	3,465,378	—	3,465,378	—	3,465,378
三十三年 1907	—	—	—	—	—	—	—	—	34,501	—	34,501	2,838,652	—	2,838,652	—	2,838,652
三十四年 1908	—	—	—	—	—	—	—	—	—	—	—	576,193	—	576,193	—	576,193
宣統 元年 1909	—	—	—	18,339	—	18,339	—	18,339	—	—	—	341,539	—	341,539	—	341,539
二年 1910	—	—	—	4,792,614	51,000	4,843,614	—	4,843,614	—	—	—	312,043	20,808	332,851	—	332,851
三年 1911	—	—	—	15,032	—	15,032	—	15,032	—	—	—	1,024,505	6,837	1,031,372	—	1,031,372
民國 元年 1912	—	—	—	1,300	1,656	2,956	—	2,956	—	—	—	1,853,255	2,928	1,856,183	—	1,856,183
二年 1913	—	—	—	52,000	—	52,000	—	52,000	3,332	—	3,332	34,109	—	34,109	—	37,471
三年 1914	—	—	—	9,205	16,654	25,859	—	25,859	171,672	—	171,672	752,238	176,811	929,049	2,368	1,103,089
四年 1915	8,667	—	8,667	359,892	1,847,538	2,207,430	13	2,216,110	618,984	—	618,984	144,139	438,704	582,843	23,548	1,225,375
五年 1916	—	—	—	175,488	2,462,032	2,637,550	1,158	2,638,708	25,400	—	25,400	112,693	256,677	369,370	—	394,770
六年 1917	132,718	—	132,718	82,251	831,214	913,465	—	1,046,183	25,980	—	25,980	560,790	82,241	643,031	3,720	672,731
七年 1918	—	—	—	—	10,000	10,000	—	10,000	—	—	—	—	—	—	4,155	4,155
八年 1919	91,870	—	91,870	13,700	18,081	31,781	805	124,456	—	—	—	1,109,478	262,523	1,372,001	411,289	1,783,290
九年 1920	48,112	—	48,112	—	29,838	29,838	—	77,950	21,796	—	21,796	1,099,063	508,051	1,607,114	375,295	2,004,205
十年 1921	6,000	—	6,000	266,445	35,521	291,966	4,751	302,717	251,272	—	251,272	307,254	1,823,007	2,130,261	312,001	2,693,534
十一年 1922	10,700	—	10,700	90,944	16,803	107,747	34,580	153,027	6,545	—	6,545	—	1,504,277	1,504,277	378,409	1,889,231
十二年 1923	10,500	—	10,500	—	751,568	751,568	—	762,068	—	—	—	—	108,300	108,300	385,695	493,995
十三年 1924	12,200	—	12,200	—	115,689	110,689	—	122,889	43,960	—	43,960	35,000	310,879	345,879	730,213	1,120,052
十四年 1925	20,830	—	20,830	—	30,000	30,000	—	50,830	13,500	—	13,500	5,977	430,000	435,977	146,354	595,831
十五年 1926	—	—	—	—	33,154	33,154	—	33,154	133,684	—	133,684	—	66,308	66,308	41,800	214,792
十六年 1927	—	—	—	11,000	94,677	105,677	—	105,677	14,106	—	14,106	—	102,981	102,981	5,544	122,631
十七年 1928	—	—	—	—	—	—	—	—	—	—	—	100,000	68,000	168,000	—	168,000
十八年 1929	—	—	—	17,939	—	17,939	119,187	137,126	44,873	—	44,873	170,000	198,927	338,927	—	413,800
十九年 1930	—	—	—	—	1,060,000	1,060,000	—	1,060,000	228,330	—	228,330	—	—	—	42,403	270,733
二十年 1931	—	—	—	—	6,413,333	6,413,333	—	6,413,333	3,000	—	3,000	—	1,653,334	1,653,334	—	1,656,334
二十一年 1932	—	—	—	—	—	—	—	—	—	—	—	—	5,153,007	5,153,007	—	5,153,007
二十二年 1933	—	—	—	—	1,540,436	1,540,436	—	1,540,436	129,207	—	129,207	18,614	3,317,644	3,336,258	—	3,465,466

(二)萬縣 2. Wanh sien

年 份 Year	進 口 Imports					出 口 Exports				
	銀 Silver			銅 幣 Copper Coins	共 進 口 Grand Total	銀 Silver			銅 幣 Copper Coins	共 出 口 Grand Total
	條及元寶 In Bars and Sycee	幣 In Coin	共 計 Total			條及元寶 In Bars and Sycee	幣 In Coin	共 計 Total		
光緒二十六年 1900	—	—	—	—	—	—	—	—	—	—
二十七年 1901	—	—	—	—	—	—	—	—	—	—
二十八年 1902	—	—	—	—	—	—	—	—	—	—
二十九年 1903	—	—	—	—	—	—	—	—	—	—
三十年 1904	—	—	—	—	—	—	—	—	—	—
三十一年 1905	—	—	—	—	—	—	—	—	—	—
三十二年 1906	—	—	—	—	—	—	—	—	—	—
三十三年 1907	—	—	—	—	—	—	—	—	—	—
三十四年 1908	—	—	—	—	—	—	—	—	—	—
宣統 元年 1909	—	—	—	—	—	—	—	—	—	—
二年 1910	—	—	—	—	—	—	—	—	—	—
三年 1911	—	—	—	—	—	—	—	—	—	—
民國 元年 1912	—	—	—	—	—	—	—	—	—	—
二年 1913	—	—	—	—	—	—	—	—	—	—
三年 1914	—	—	—	—	—	—	—	—	—	—
四年 1915	—	—	—	—	—	—	—	—	—	—
五年 1916	—	—	—	—	—	—	—	—	—	—
六年 1917	13,149	193,533	206,682	4,167	210,849	138,034	186,734	324,768	—	324,768
七年 1918	—	—	—	—	—	—	—	—	—	—
八年 1919	295,477	196,095	491,572	68,148	559,720	—	—	—	—	—
九年 1920	—	79,642	79,642	46,209	125,851	71,166	26,523	97,689	—	97,689
十年 1921	—	274,000	274,000	11,933	285,933	306,539	33,566	340,105	—	340,105
十一年 1922	—	281,145	281,145	198,383	479,528	10,087	15,318	25,405	—	25,405
十二年 1923	—	576,877	576,877	344,908	921,785	38,291	59,677	97,968	—	97,968
十三年 1924	—	576,884	576,884	709,700	1,286,584	107,616	398,515	506,131	—	506,131
十四年 1925	—	938,930	938,930	208,308	1,147,238	73,407	271,202	344,609	—	344,909
十五年 1926	—	46,416	46,416	16,577	62,993	102,678	519,064	621,742	—	621,742
十六年 1927	—	72,939	72,939	5,180	77,119	55,989	194,947	250,936	—	250,936
十七年 1928	—	66,309	66,309	—	66,309	46,696	—	46,696	—	46,696
十八年 1929	—	205,557	205,557	—	205,557	17,371	99,463	116,834	—	116,834
十九年 1930	—	39,785	39,785	42,403	82,188	—	139,248	139,248	—	139,248
二十年 1931	—	103,226	103,226	—	103,226	43,658	741,436	785,094	—	785,094
二十一年 1932	—	—	—	—	—	—	—	—	—	—
二十二年 1933	—	1,655,969	1,655,969	—	1,655,969	3,608	664,254	667,862	—	667,862

(三)宜昌 3. Ichang

年 份 Year	進 口 Imports								出 口 Exports							
	金 Gold			銀 Silver			銅 幣 Copper Coins	共進口 Grand Total	金 Gold			銀 Silver			銅 幣 Copper Coins	共出口 Grand Total
	條砂等 In Bars, Dust, etc.	幣 In Coin	共 計 Total	條及元寶 In Bars, and Sycee	幣 In Coin	共 計 Total			條砂等 In Bars, Dust, etc.	幣 In Coin	共 計 Total	條及元寶 In Bars and Sycee	幣 In Coin	共 計 Total		
光緒二十六年 1900	—	—	—	—	576,661	576,661	—	576,661	—	—	—	—	550,537	850,537	—	550,537
二十七年 1901	—	—	—	—	138,178	138,178	—	138,178	—	—	—	—	99,400	99,400	—	99,400
二十八年 1902	—	—	—	—	1,540,500	1,540,500	40,800	1,581,300	—	—	—	—	2,180,726	2,180,726	—	2,180,726
二十九年 1903	—	—	—	253,838	123,275	377,113	—	377,113	—	—	—	472,964	90,000	562,964	—	562,964
三十年 1904	—	—	—	1,098,721	74,079	1,142,800	31,641	1,174,441	200	—	200	2,212,374	70,752	2,283,126	—	2,283,326
三十一年 1905	2,670	—	2,670	3,580,824	10,760	3,591,584	232,397	3,823,651	2,670	—	2,670	7,227,100	—	7,227,100	21,349	7,251,119
三十二年 1906	—	—	—	1,364,153	11,860	1,376,013	299,687	1,675,700	—	—	—	4,806,476	1,947	4,808,423	—	4,808,423
三十三年 1907	—	—	—	202,400	12,840	215,240	64,768	280,008	693	—	693	1,546,650	1,000	1,547,650	11,320	1,559,663
三十四年 1908	—	—	—	153,533	—	153,533	24,600	178,133	—	—	—	939,718	1,080	940,798	74,976	1,015,774
宣統 元年 1909	—	—	—	176,017	7,100	183,117	203,325	386,442	—	—	—	55,893	—	55,893	105,030	160,923
二年 1910	—	—	—	2,098,197	71,411	2,139,608	29,350	2,168,958	—	—	—	345,610	—	345,610	110,589	456,199
三年 1911	—	—	—	170,945	173,084	344,029	27,320	371,349	4,800	—	4,800	435,744	—	435,744	8,259	448,803
民國 元年 1912	—	—	—	561,837	19,233	581,070	70,296	651,366	—	—	—	913,125	11,123	924,248	157,294	1,081,542
二年 1913	—	—	—	299,510	145,046	414,556	55,407	469,963	—	—	—	781,759	247,404	1,029,163	255,052	1,284,215
三年 1914	—	—	—	45,546	210,091	255,637	21,287	276,924	71,751	—	71,751	656,579	64,856	721,435	353,164	1,146,350
四年 1915	373	—	373	39,487	528,203	537,690	34,106	602,172	43,420	—	43,420	159,837	353,476	513,313	274,099	830,832
五年 1916	—	—	—	18,380	2,352,471	2,370,851	38,700	2,409,551	—	—	—	4,000	1,569,520	1,573,520	275,014	1,848,584
六年 1917	24,200	—	24,200	8,000	763,533	774,533	7,700	806,433	37,889	—	37,889	121,700	274,333	396,033	622,199	1,056,151
七年 1918	3,500	—	3,500	—	1,832,224	1,832,224	4,213	1,839,437	6,086	—	6,086	900	415,352	416,252	141,333	563,671
八年 1919	33,750	—	33,750	—	839,233	839,233	15,500	891,483	27,550	—	27,550	183,000	92,000	275,000	687,315	989,865
九年 1920	98,620	—	98,620	—	358,000	358,000	15,000	471,620	10,740	—	10,740	103,330	115,080	218,410	578,440	807,590
十年 1921	—	—	—	—	156,182	156,182	49,000	205,182	22,920	—	22,920	819,546	997,574	1,817,120	243,726	2,083,766
十一年 1922	—	—	—	—	124,666	124,666	39,600	164,266	—	—	—	801,265	759,917	1,561,182	100,000	1,661,182
十二年 1923	—	—	—	—	472,976	472,976	1,071	474,047	—	—	—	688,095	507,323	1,195,418	312,539	1,507,957
十三年 1924	—	—	—	40,000	153,667	193,667	484	194,151	1,683	—	1,683	1,890,261	2,618,285	4,508,546	303,632	4,813,861
十四年 1925	—	—	—	—	430,666	430,666	—	430,666	—	—	—	616,768	2,161,330	2,778,128	29,706	2,807,834
十五年 1926	—	—	—	2,000	227,334	229,334	22,676	252,010	6,950	—	6,950	982,527	8,294,316	9,276,843	8,588	9,292,381
十六年 1927	8,106	—	8,106	—	173,333	173,333	24,000	205,439	—	—	—	—	327,333	327,333	—	327,333
十七年 1928	—	—	—	—	274,667	274,667	—	274,667	5,940	—	5,940	—	290,000	290,000	—	295,940
十八年 1929	—	—	—	—	393,333	393,333	—	393,333	—	—	—	173,884	564,000	737,884	—	737,884
十九年 1930	—	—	—	—	26,667	26,667	—	26,667	214,192	—	214,192	—	380,000	380,000	—	594,192
二十年 1931	—	—	—	—	482,666	482,666	—	482,666	912,230	—	912,230	450	453,333	453,783	—	1,366,013
二十一年 1932	—	—	—	—	1,505,263	1,505,263	—	1,505,263	322,617	—	322,617	80,000	6,402,824	6,482,824	—	6,805,441
二十二年 1933	—	—	—	—	687,420	687,420	—	687,420	208,601	—	208,601	21,823	6,497,436	6,519,259	—	6,727,860

(四)沙市 4. Shasi

年 份 Year	進 口 Imports								出 口 Exports							
	金 Gold			銀 Silver			銅 幣 Copper Coins	共進口 Grand Total	金 Gold			銀 Silver			銅 幣 Copper Coins	共出口 Grand Total
	條 砂 等 In Bars, Dust etc.	幣 In Coin	共 計 Total	條 及 元 寶 In Bars and Sycee	幣 In Coin	共 計 Total			條 砂 等 In Bars, Dust, etc.	幣 In Coin	共 計 Total	條 及 元 寶 In Bars and Sycee	幣 In Coin	共 計 Total		
光緒二十六年 1900	—	—	—	—	49,320	49,320	—	49,320	—	—	—	30,783	—	30,783	—	30,783
二十七年 1901	—	—	—	19,560	—	19,560	117,696	137,256	—	—	—	193,161	—	193,161	—	193,161
二十八年 1902	—	—	—	—	58,792	58,792	—	58,792	—	—	—	—	154,984	154,984	—	154,984
二十九年 1903	—	—	—	181,626	—	181,626	21,500	103,126	—	—	—	267,671	—	267,671	—	267,671
三十年 1904	—	—	—	206,181	733	206,914	110,375	317,289	—	—	—	200,758	—	200,758	—	200,758
三十一年 1905	—	—	—	92,884	13,333	106,217	455,160	561,377	—	—	—	295,543	—	295,543	29,581	325,124
三十二年 1906	—	—	—	133,557	—	133,557	355,929	489,486	—	—	—	135,714	333	136,047	107,346	243,393
三十三年 1907	—	—	—	137,585	4,920	142,505	111,747	254,252	—	—	—	74,400	—	74,400	328,774	403,174
三十四年 1908	—	—	—	128,955	11,084	140,039	113,748	253,787	—	—	—	14,834	—	14,834	239,410	254,244
宣統元年 1909	—	—	—	176,017	7,100	183,117	203,325	386,442	—	—	—	55,893	—	55,893	105,030	160,923
二年 1910	—	—	—	250,952	3,600	254,552	158,220	412,772	—	—	—	75,096	—	75,096	249,260	324,356
三年 1911	—	—	—	93,762	21,600	115,362	77,270	192,632	—	—	—	19,540	—	19,540	445,142	464,682
民國元年 1912	—	—	—	164,955	7,000	171,955	30,480	202,435	—	—	—	458,383	20,614	478,997	1,297,410	1,776,407
二年 1913	8,500	—	8,500	77,500	29,315	106,815	14,660	121,475	—	—	—	18,089	3,300	21,389	388,221	409,610
三年 1914	18,275	—	18,275	65,870	169,014	234,884	1,205	254,364	—	—	—	88,470	19,233	107,703	822,490	930,193
四年 1915	247,732	—	247,732	21,000	274,600	295,600	20,000	563,332	—	—	—	13,000	18,200	31,200	375,370	406,570
五年 1916	51,285	—	51,285	18,000	247,890	265,890	—	317,175	—	—	—	—	121,560	121,560	1,148,800	1,270,360
六年 1917	7,402	—	7,402	7,587	203,200	210,787	—	218,189	5,600	—	5,600	5,135	36,550	41,686	608,300	655,586
七年 1918	—	—	—	14,640	311,784	326,424	—	326,424	—	—	—	8,000	154,526	162,526	113,700	276,226
八年 1919	—	—	—	12,000	21,000	33,000	2,500	35,500	—	—	—	12,000	17,946	29,946	268,142	298,088
九年 1920	5,780	—	5,780	—	12,600	12,600	40,000	58,380	—	—	—	400	102,675	103,075	298,720	401,395
十年 1921	114,064	—	114,064	138,500	8,636	147,136	51,966	312,166	—	—	—	44,750	155,513	200,263	14,846	215,109
十一年 1922	8,222	—	8,222	—	22,034	22,034	—	30,256	—	—	—	—	—	—	—	—
十二年 1923	—	—	—	12,000	438,782	450,782	96,824	547,606	—	—	—	26,300	11,868	38,168	25,554	63,722
十三年 1924	—	—	—	42,000	66,000	108,000	118,820	226,820	—	—	—	91,200	365,964	457,164	58,162	515,326
十四年 1925	—	—	—	21,000	197,989	218,989	—	218,989	—	—	—	18,000	90,300	108,300	25,257	133,557
十五年 1926	22,077	—	22,077	—	76,600	76,600	97,550	196,227	—	—	—	1,100	472,350	473,450	421,153	894,603
十六年 1927	3,934	—	3,934	—	788,948	788,948	—	792,882	—	—	—	54,000	21,565	75,565	—	75,565
十七年 1928	5,940	—	5,940	—	2,546,343	2,546,343	19,000	2,571,283	—	—	—	—	36,000	36,000	—	36,000
十八年 1929	21,566	—	21,566	—	2,520,584	2,520,584	94,180	2,636,330	—	—	—	—	106,997	106,997	6,240	113,237
十九年 1930	22,120	—	22,120	—	1,424,538	1,424,538	—	1,446,658	5,000	—	5,000	—	126,665	126,665	—	131,665
二十年 1931	9,156	—	9,156	—	100,000	100,000	—	109,156	—	—	—	15,456	1,613,333	1,628,789	—	1,628,789
二十一年 1932	—	—	—	—	1,197,047	1,197,047	—	1,197,047	—	—	—	—	2,557,766	2,557,766	—	2,557,766
二十二年 1933	—	—	—	—	680,359	680,359	—	680,359	—	—	—	—	1,710,526	1,710,526	—	1,710,526

(五)長沙 5. Changsha

年 份 Year	進 口 Imports								出 口 Exports				
	金 Gold			銀 Silver			銅 幣 Copper Coins	共 進 口 Grand Total	銀 Silver			銅 幣 Copper Coins	共 出 口 Grand Total
	條 砂 等 In Bars, Dust, etc.	幣 In Coin	共 計 Total	條 及 元 寶 In Bars and Sycee	幣 In Coin	共 計 Total			條 及 元 寶 In Bars and Sycee	幣 In Coin	共 計 Total		
光緒二十六年 1900	—	—	—	—	—	—	—	—	—	—	—	—	—
二十七年 1901	—	—	—	—	—	—	—	—	—	—	—	—	—
二十八年 1902	—	—	—	—	—	—	—	—	—	—	—	—	—
二十九年 1903	—	—	—	—	—	—	—	—	—	—	—	—	—
三十年 1904	—	—	—	40,320	2,667	42,987	—	42,987	261,975	176,278	438,253	8,970	447,223
三十一年 1905	—	—	—	12,520	—	12,520	240,185	252,705	2,437,216	923,089	3,360,305	369,391	3,729,696
三十二年 1906	—	—	—	209,208	6,953	216,161	143,000	359,161	1,105,319	169,851	1,275,170	10,728	1,365,898
三十三年 1907	—	—	—	204,952	44,200	249,152	48,600	297,752	666,325	88,716	655,041	421,656	1,076,697
三十四年 1908	—	—	—	330,730	50,578	351,308	399,100	750,408	441,211	2,401,136	2,842,347	65,909	2,908,256
宣統 元年 1909	—	—	—	180,360	844,252	1,024,612	70,000	1,094,612	589,020	1,843,842	2,432,862	253,420	2,686,282
二年 1910	—	—	—	587,940	369,845	957,785	238,064	1,195,849	586,597	1,605,422	2,192,019	70,100	2,262,119
三年 1911	—	—	—	465,809	415,079	880,888	52,925	933,813	673,584	1,479,300	2,152,884	—	2,152,884
民國 元年 1912	—	—	—	767,115	953,744	1,720,859	52,440	1,773,299	1,678,981	1,255,549	2,934,530	—	2,934,530
二年 1913	—	—	—	208,443	642,533	850,976	2,537	853,513	761,100	982,147	1,743,247	—	1,743,247
三年 1914	—	—	—	194,176	315,484	509,660	—	509,660	1,636,173	3,437,735	5,073,908	11,000	5,104,908
四年 1915	—	—	—	252,890	2,861,910	3,114,800	—	3,114,800	216,106	2,540,238	2,756,344	—	2,756,344
五年 1916	—	—	—	32,578	2,459,096	3,491,854	91,555	3,583,409	412,882	2,882,075	3,294,957	15,556	3,310,513
六年 1917	—	—	—	218,200	920,067	1,138,267	—	1,138,267	247,670	1,655,707	1,903,377	26,667	1,930,044
七年 1918	—	1,290	1,290	263,000	1,622,467	1,885,467	—	1,886,757	62,576	490,494	553,070	1,702,222	2,255,292
八年 1919	—	—	—	203,000	422,133	625,133	5,778	630,911	13,200	941,862	955,062	4,179,999	5,135,061
九年 1920	—	—	—	3,000	822,000	825,000	—	825,000	43,459	1,949,871	1,993,330	5,430,089	7,423,419
十年 1921	—	—	—	13,000	432,567	445,567	6,667	452,234	68,788	2,655,847	2,724,635	3,678,400	6,403,035
十一年 1922	—	—	—	—	4,666	4,666	—	4,666	79,350	3,048,959	3,053,625	—	3,053,625
十二年 1923	—	—	—	—	1,466,907	1,466,907	—	1,466,907	169,800	932,553	1,102,353	—	1,102,353
十三年 1924	—	—	—	—	286,133	286,133	—	286,133	168,495	3,340,549	4,309,044	—	4,309,044
十四年 1925	—	—	—	—	1,973,894	1,973,894	—	1,973,894	2,191,732	418,189	2,609,921	—	2,609,921
十五年 1926	—	—	—	—	—	—	—	—	1,622,804	1,455,001	3,077,805	17,760	3,095,565
十六年 1927	—	—	—	—	780,133	780,133	750	780,883	60,250	—	60,250	—	60,250
十七年 1928	—	—	—	—	1,820,333	1,820,333	—	1,820,333	156,414	66,667	223,081	34,210	257,291
十八年 1929	—	—	—	—	10,000	10,000	—	10,000	45,700	446,667	492,367	—	492,367
十九年 1930	—	—	—	—	21,221	21,221	—	21,221	41,754	10,052	51,806	—	51,806
二十年 1931	—	—	—	—	666,666	666,666	—	666,666	1,600	46,230	47,830	5,000	52,930
二十一年 1932	—	—	—	—	—	—	—	—	—	—	—	—	—
二十二年 1933	—	—	—	—	—	—	—	—	—	—	—	—	—

(六) 岳州 6. Yochow

年 份 Year	進 口 Imports					出 口 Exports				
	銀 Silver			銅 幣 Copper Coins	共 進 口 Grand Total	銀 Silver			銅 幣 Copper Coins	共 出 口 Grand Total
	條 及 元 寶 In Bars and Sycee	幣 In Coin	共 計 Total			條 及 元 寶 In Bars and Sycee	幣 In Coin	共 計 Total		
光緒二十六年 1900	18,400	—	18,400	—	18,400	—	—	—	—	—
二十七年 1901	39,550	—	39,530	—	39,530	81,420	—	81,420	—	81,420
二十八年 1902	145,485	—	145,485	—	145,485	90,131	—	90,131	—	90,131
二十九年 1903	148,847	11,844	160,691	—	160,691	307,267	5,817	313,084	—	313,084
三十年 1904	181,884	28,924	210,808	—	210,808	693,721	8,533	702,254	8,024	710,278
三十一年 1905	6,150	7,288	13,438	—	13,438	72,864	27,309	100,173	2,790	102,963
三十二年 1906	—	23,285	23,285	1,400	24,685	76,892	—	76,892	—	76,892
三十三年 1907	139,216	17,520	156,736	23,238	179,974	40,434	—	40,434	1,581	42,015
三十四年 1908	152,560	15,169	167,729	30,000	197,729	31,660	189,950	221,610	1,680	223,290
宣統 元年 1909	188,472	742	189,214	—	189,214	19,420	53,061	72,481	—	72,481
二年 1910	215,336	3,760	219,996	50,000	269,996	11,674	29,160	40,834	—	40,834
三年 1911	96,325	5,980	102,305	—	102,305	5,152	—	5,152	—	5,152
民國 元年 1912	119,888	21,427	141,315	30,400	171,715	34,780	16,284	51,064	174	51,238
二年 1913	103,850	14,898	118,748	—	118,748	46,774	3,700	50,474	—	50,474
三年 1914	218,810	112,872	331,682	—	331,682	32,388	32,280	64,668	—	64,668
四年 1915	520,100	684,089	1,204,189	—	1,204,189	4,000	—	4,000	—	4,000
五年 1916	222,150	524,980	747,130	15,750	762,880	76,500	330,754	407,254	—	407,254
六年 1917	291,270	247,221	538,491	11,427	549,918	68,674	184,844	253,518	—	253,518
七年 1918	413,470	1,178,766	1,592,236	—	1,592,236	47,019	300,016	347,035	—	347,035
八年 1919	568,520	214,677	783,197	—	783,197	8,328	97,553	105,881	19,112	124,992
九年 1920	1,500	250,038	251,538	—	251,538	4,750	316,270	321,020	—	321,020
十年 1921	400	307,654	308,054	—	308,054	3,150	153,685	156,835	68,739	225,574
十一年 1922	—	—	—	—	—	24,046	238,438	262,484	9,233	265,717
十二年 1923	1,000	217,613	218,613	—	218,613	672	90,387	91,059	—	91,059
十三年 1924	—	—	—	4,109	4,109	9,124	238,503	247,627	65,845	313,472
十四年 1925	—	248,400	248,400	—	248,400	1,688	—	1,688	7,500	9,188
十五年 1926	—	—	—	17,760	17,760	3,720	—	3,720	—	3,720
十六年 1927	—	38,710	38,710	—	38,710	—	—	—	—	—
十七年 1928	—	212,255	212,255	—	212,255	3,600	5,333	8,933	—	8,933
十八年 1929	—	—	—	—	—	—	20,000	20,000	—	20,000
十九年 1930	—	—	—	—	—	—	—	—	—	—
二十年 1931	—	1,908	1,908	—	1,908	—	—	—	—	—
二十一年 1932	—	—	—	—	—	—	—	—	—	—
二十二年 1933	—	—	—	—	—	—	—	—	—	—

(七)漢口 7. Hankow

年 份 Year	進 口 Imports							出 口 Exports								
	金 Gold			銀 Silver			銅 幣 Copper Coins	共進口 Grand Total	金 Gold			銀 Silver			銅 幣 Copper Coins	共出口 Grand Total
條 砂 等 In Bars, Dust, etc.	幣 In Coin	共 計 Total	條 及 元 寶 In Bars and Sycee	幣 In Coin	共 計 Total	條 砂 等 In Bars, Dust, etc.			幣 In Coin	共 計 Total	條 及 元 寶 In Bars and Sycee	幣 In Coin	共 計 Total			
光緒二十六年 1900	16,600	—	16,500	12,582,184	178,837	12,761,021	2,278	12,779,799	16,500	—	16,500	1,525,859	3,652,505	5,178,364	2,278	5,197,142
二十七年 1901	—	—	—	7,066,682	179,923	7,246,605	—	7,246,605	—	—	—	1,140,283	740,858	1,881,641	58,848	1,940,489
二十八年 1902	—	—	—	8,136,535	155,990	8,292,525	—	8,292,525	9,100	—	9,100	2,021,245	1,402,193	3,423,438	800	3,433,338
二十九年 1903	—	—	—	12,429,384	110,953	12,540,337	112,697	12,653,034	—	—	—	1,281,447	2,345,236	3,626,683	23,500	3,650,183
三十年 1904	—	—	—	6,332,069	312,987	6,645,056	377,343	7,022,399	—	—	—	2,744,590	614,331	3,358,921	787,353	4,146,304
三十一年 1905	2,670	—	2,670	7,107,211	130,392	7,237,603	276,522	7,516,795	69,160	—	69,160	4,610,130	331,718	4,941,848	5,330,478	10,341,486
三十二年 1906	—	—	—	7,732,560	211,184	7,943,744	167,060	8,110,804	—	—	—	2,529,174	619,317	3,148,491	883,990	4,032,487
三十三年 1907	767	—	767	4,674,500	349,758	5,024,258	1,157,920	6,182,945	—	—	—	1,808,245	1,286,745	3,094,990	928,695	4,023,685
三十四年 1908	1,058	—	1,058	5,763,712	90,087	5,853,799	1,178,211	7,033,068	—	—	—	1,982,089	939,309	2,921,398	561,526	3,482,924
宣統 元年 1909	—	—	—	11,350,057	456,735	11,806,792	288,730	12,095,522	—	—	—	1,823,720	4,446,377	6,270,097	433,469	6,703,566
二年 1910	—	—	—	17,463,256	473,018	17,936,274	446,535	18,382,809	—	—	—	5,825,824	1,307,694	7,133,518	490,770	7,624,288
三年 1911	—	—	—	8,379,603	1,069,716	9,449,319	456,379	9,905,698	—	700	700	2,438,695	1,030,332	3,469,027	137,985	3,607,712
民國 元年 1912	—	—	—	14,274,246	1,109,500	15,383,746	2,482,972	17,866,718	—	—	—	2,516,141	2,456,598	4,972,739	105,583	5,078,322
二年 1913	—	—	—	5,659,924	2,946,573	8,606,497	2,292,722	10,899,219	1,100	—	1,100	1,471,350	1,897,473	3,368,823	20,059	3,389,882
三年 1914	7,408	—	7,408	2,552,186	3,513,535	6,065,721	1,491,793	7,564,922	15,681	—	15,681	3,158,397	4,102,302	7,260,699	1,311,591	8,587,971
四年 1915	5,600	—	5,600	6,179,083	6,738,186	12,917,269	607,472	13,530,341	33,500	1,730	35,230	1,531,123	6,270,710	7,801,833	225,231	8,026,294
五年 1916	—	—	—	6,820,502	10,057,952	16,878,454	1,359,718	18,238,172	—	—	—	911,970	9,354,210	10,266,180	112,123	10,378,303
六年 1917	20,889	—	20,889	2,404,386	4,233,256	6,637,642	1,304,005	7,962,536	46,098	—	46,098	1,293,972	4,401,027	5,694,999	51,450	5,792,547
七年 1918	—	—	—	5,851,294	7,842,565	13,693,859	2,164,733	15,858,592	7,000	—	7,000	862,350	5,406,617	6,268,967	125,148	6,401,115
八年 1919	6,300	3,000	9,300	11,137,178	2,800,534	13,937,712	5,227,851	19,174,863	—	—	—	1,040,200	3,309,959	4,350,159	547,425	4,897,614
九年 1920	—	1,740	1,740	8,238,293	2,271,555	10,509,848	6,366,330	16,877,918	—	—	—	31,500	8,391,518	8,423,018	603,429	9,026,447
十年 1921	2,520	—	2,520	1,100,614	3,465,739	4,566,353	4,459,825	9,028,698	8,800	3,500	12,300	2,322,410	6,381,880	8,704,290	223,992	8,940,582
十一年 1922	—	—	—	1,722,289	3,802,921	5,525,210	160,538	5,685,748	—	—	—	1,330,833	329,230	1,660,063	78,400	1,738,463
十二年 1923	—	—	—	1,343,192	14,321,927	15,665,119	284,923	15,950,042	—	595	595	961,000	3,687,827	4,648,827	106,250	4,755,672
十三年 1924	—	—	—	4,783,861	7,695,717	12,479,578	392,176	12,871,754	—	—	—	1,092,000	6,906,919	7,998,919	96,960	8,095,879
十四年 1925	—	—	—	13,126,918	4,088,428	17,215,346	51,125	17,266,471	—	—	—	693,298	9,104,328	9,797,626	7,000	9,804,626
十五年 1926	—	—	—	4,160,637	14,195,256	18,355,893	431,580	18,787,473	—	—	—	51,000	1,761,400	1,812,400	113,132	1,925,532
十六年 1927	—	—	—	624,753	16,879,816	17,504,569	—	17,504,569	—	—	—	—	1,350,423	1,350,423	5,250	1,355,673
十七年 1928	—	—	—	518,572	29,668,974	30,187,546	—	30,187,546	—	—	—	960,000	4,039,126	5,006,126	—	5,006,126
十八年 1929	10,000	—	10,000	749,032	10,205,402	10,954,434	3,015	10,967,449	—	—	—	60,000	2,471,729	2,531,729	201,167	2,732,896
十九年 1930	—	—	—	641,910	5,453,486	6,095,396	—	6,095,396	—	—	—	21,000	1,050,107	1,071,107	—	1,071,107
二十年 1931	—	—	—	—	4,240,048	4,240,048	—	4,240,048	—	—	—	2,250,000	2,522,828	4,772,828	—	4,772,828
二十一年 1932	—	—	—	—	—	—	—	—	—	—	—	—	—	—	—	—
二十二年 1933	—	—	—	—	—	—	—	—	—	—	—	251,961	—	251,961	—	251,961

(八)九江 8. Kiukiang

年 份 Year	進 口 Imports					出 口 Exports				
	銀 Silver			銅 幣 Copper Coins	共 進 口 Grand Total	銀 Silver			銅 幣 Copper Coins	共 出 口 Grand Total
	條及元寶 In Bars and Sycee	幣 In Coin	共 計 Total			條及元寶 In Bars and Sycee	幣 In Coin	共 計 Total		
光緒二十六年 1900	1,240,951	34,385	1,275,336	—	1,275,336	1,402,617	641,832	2,044,449	—	2,044,449
二十七年 1901	1,040,038	13,830	1,053,868	—	1,053,868	1,678,380	776,950	2,455,330	—	2,455,330
二十八年 1902	1,120,699	68,395	1,189,094	—	1,189,094	1,176,610	1,040,670	2,217,280	—	2,217,280
二十九年 1903	1,075,528	102,470	1,177,998	3,800	1,181,798	1,084,200	450,900	1,535,100	—	1,535,100
三十年 1904	667,988	36,433	704,421	57,431	761,852	600,350	545,990	1,146,340	240	1,146,580
三十一年 1905	1,037,216	3,540	1,040,756	174,979	1,215,735	777,100	987,100	1,764,200	228,440	1,992,640
三十二年 1906	1,077,496	136,000	1,213,496	7,000	1,220,496	435,500	478,234	913,734	—	913,734
三十三年 1907	975,707	68,888	1,044,595	332,000	1,376,595	1,434,660	2,332,914	3,767,574	21,000	3,788,574
三十四年 1908	1,106,361	54,975	1,161,336	703,480	1,864,816	571,894	963,713	1,535,607	15,000	1,550,607
宣統 元年 1909	772,429	145,720	918,149	—	918,149	413,800	289,956	703,756	90,250	794,046
二年 1910	1,103,725	99,300	1,203,025	63,000	1,266,025	650,300	413,950	1,064,250	15,000	1,079,250
三年 1911	808,105	133,273	941,378	344,168	1,285,546	812,492	511,275	1,323,767	159,300	1,483,067
民國 元年 1912	757,362	454,626	1,211,988	301,350	1,513,338	1,842,728	2,461,128	4,303,856	8,300	4,312,156
二年 1913	596,899	889,468	1,486,367	92,314	1,578,681	1,425,664	1,578,708	3,004,272	7,850	3,012,122
三年 1914	758,926	551,977	1,310,903	23,484	1,334,387	717,040	3,632,622	4,349,662	—	4,349,662
四年 1915	892,755	719,618	1,612,373	10,450	1,622,823	672,406	3,299,074	3,971,980	6,390	3,978,370
五年 1916	634,700	454,617	1,089,317	34,500	1,123,817	491,220	3,292,501	3,783,721	128,678	3,912,399
六年 1917	296,465	1,379,421	1,675,886	238	1,676,124	93,350	825,853	919,203	321,980	1,241,183
七年 1918	199,100	399,422	598,522	—	598,522	—	389,324	389,324	—	389,324
八年 1919	252,400	766,745	1,019,145	65,000	1,084,145	136,000	271,000	407,000	—	407,000
九年 1920	73,900	278,405	352,305	74,700	427,005	6,500	301,000	307,500	—	307,500
十年 1921	76,500	489,598	566,098	22,222	588,320	132,000	94,350	226,350	—	226,350
十一年 1922	6,000	1,165,090	1,171,090	38,800	1,209,890	41,000	302,333	343,333	—	343,333
十二年 1923	9,000	924,533	933,533	10,850	944,383	30,000	66,667	96,667	—	96,667
十三年 1924	32,248	2,036,054	2,068,302	12,950	2,081,252	45,000	358,500	403,500	—	403,500
十四年 1925	3,685,198	877,466	4,562,664	29,004	4,591,668	—	1,598,266	1,598,266	—	1,598,266
十五年 1926	4,630,300	964,667	5,594,967	4,600	5,599,567	—	1,099,066	1,099,066	—	1,099,066
十六年 1927	—	1,989,333	1,989,333	12,133	2,001,466	2,333	53,333	55,666	—	55,666
十七年 1928	4,000	2,188,067	2,192,067	—	2,192,067	—	—	—	—	—
十八年 1929	65,800	4,246,266	4,312,066	—	4,312,066	33,270	293,333	326,603	—	326,603
十九年 1930	20,119	897,400	915,519	—	915,519	36,300	1,203,467	1,239,767	—	1,239,767
二十年 1931	30,000	5,565,000	5,595,000	—	5,595,000	30,000	483,333	513,333	—	513,333
二十一年 1932	—	—	—	—	—	—	—	—	—	—
二十二年 1933	—	—	—	—	—	—	—	—	—	—

(九)蕪湖 9. Wuhu

年 份 Year	進 口 Imports					出 口 Exports										
	金 Gold			銀 Silver		銅 幣 Copper Coins	共進口 Grand Total	金 Gold			銀 Silver		銅 幣 Copper Coins	共出口 Grand Total		
條砂等 In Bars, Dust, etc.	幣 In Coin	共 計 Total	條及元寶 In Bars and Sycee	幣 In Coin	共 計 Total			條砂等 In Bars, Dust, etc.	幣 In Coin	共 計 Total	條及元寶 In Bars and Sycee	幣 In Coin			共 計 Total	
光緒二十六年 1900	28,500	—	28,500	344,847	23,733	368,580	—	368,580	—	—	—	1,212,580	1,666	1,214,246	—	1,214,246
二十七年 1901	—	—	—	1,040,038	13,830	1,053,868	—	1,053,868	—	—	—	1,678,380	776,950	2,455,330	—	2,455,330
二十八年 1902	—	—	—	711,100	63,383	773,483	6,340	780,823	—	—	—	1,522,350	—	1,522,350	—	1,522,350
二十九年 1903	6,500	—	6,500	578,016	37,518	615,534	48,006	663,540	2,200	—	2,000	1,691,250	—	1,691,250	26	1,691,276
三十年 1904	15,200	—	15,200	179,895	10,416	190,311	5,750	211,261	7,500	—	7,500	1,441,410	—	1,441,410	—	1,448,910
三十一年 1905	13,025	—	13,025	565,735	56,543	622,278	193,130	828,433	—	—	—	1,115,949	—	1,115,949	—	1,115,949
三十二年 1906	5,400	—	5,400	524,290	41,683	565,973	—	571,373	—	—	—	1,199,435	—	1,199,435	—	1,199,435
三十三年 1907	—	—	—	255,480	2,132	257,612	144,500	402,112	—	—	—	1,325,100	—	1,325,100	—	1,325,100
三十四年 1908	—	—	—	81,200	9,790	90,990	33,000	123,990	—	—	—	1,049,694	338,356	1,388,050	—	1,388,050
宣統 元年 1909	—	—	—	143,700	42,873	186,573	8,250	194,823	—	—	—	935,870	514,410	1,450,280	—	1,450,280
二年 1910	—	—	—	477,750	42,900	520,650	50,000	570,650	—	—	—	1,794,730	319,396	2,114,126	92,500	2,206,626
三年 1911	—	—	—	848,437	221,909	1,070,346	25,240	1,095,586	—	—	—	2,269,488	295,150	2,564,638	47,500	2,612,138
民國 元年 1912	—	—	—	1,763,315	916,222	2,679,537	7,785	2,687,322	—	—	—	1,981,460	677,138	2,658,598	—	2,658,598
二年 1913	—	—	—	175,410	837,270	1,012,680	—	1,012,680	—	—	—	1,980,380	647,296	2,627,676	5,900	2,633,576
三年 1914	—	—	—	9,500	301,824	311,324	225,785	537,109	—	—	—	1,476,666	1,332,079	2,808,739	224,345	3,033,084
四年 1915	—	—	—	1,500	981,938	983,438	15,000	998,438	—	—	—	834,704	1,077,712	1,912,416	2,500	1,914,916
五年 1916	—	—	—	—	198,400	198,400	—	198,400	—	—	—	30,000	1,335,200	1,365,200	—	1,365,200
六年 1917	—	—	—	—	239,731	239,731	—	239,731	—	—	—	—	1,022,899	1,022,899	—	1,022,899
七年 1918	—	—	—	—	201,392	201,392	—	201,392	—	—	—	—	1,308,665	1,308,665	—	1,308,665
八年 1919	—	—	—	14,000	518,667	532,667	5,000	357,667	—	—	—	—	83,334	83,334	—	83,334
九年 1920	—	—	—	797,421	534,267	1,331,688	69,000	1,400,688	—	—	—	797,421	526,667	1,324,088	51,000	1,375,088
十年 1921	—	—	—	4,500	363,000	367,500	89,000	456,500	—	—	—	4,500	1,751,666	1,756,166	89,000	1,845,166
十一年 1922	—	—	—	254,400	246,666	501,066	—	501,066	—	—	—	254,400	1,245,854	1,500,254	—	1,500,254
十二年 1923	—	—	—	898,720	506,667	1,405,387	—	1,405,387	—	—	—	898,768	2,299,233	3,198,001	—	3,198,001
十三年 1924	—	—	—	41,300	1,649,066	1,690,366	—	1,690,366	—	—	—	38,300	3,977,871	4,016,171	—	4,016,171
十四年 1925	—	—	—	—	9,126,167	9,126,167	—	9,126,167	—	—	—	—	3,775,068	3,775,068	—	3,775,068
十五年 1926	—	—	—	—	3,153,999	3,153,999	—	3,153,999	—	—	—	150	9,431,847	9,431,997	—	9,431,997
十六年 1927	—	—	—	—	938,533	938,533	—	938,533	—	—	—	—	6,003,777	6,003,777	—	6,003,777
十七年 1928	—	—	—	—	3,323,333	3,323,333	—	3,323,333	—	—	—	—	2,604,220	2,604,220	—	2,604,220
十八年 1929	—	—	—	—	5,750,048	5,750,048	—	5,750,048	—	—	—	—	2,096,750	2,096,750	—	2,096,750
十九年 1930	—	—	—	—	450,000	450,000	—	450,000	—	—	—	—	6,872,333	6,872,333	—	6,872,333
二十年 1931	—	—	—	—	383,333	383,333	—	383,333	—	—	—	—	3,730,000	3,730,000	—	3,730,000
二十一年 1932	—	—	—	—	—	—	—	—	—	—	—	—	7,058,601	7,058,601	—	7,058,601
二十二年 1933	—	—	—	—	348,524	348,524	—	348,524	—	—	—	—	3,058,659	3,058,659	—	3,058,659

(十)南京 10. Nanking

年 份 Year	進 口 Imports					出 口 Exports				
	銀 Silver			銅 幣 Copper Coins	共 進 口 Grand Total	銀 Silver			銅 幣 Copper Coins	共 出 口 Grand Total
	條 及 元 寶 In Bars and Sycee	幣 In Coin	共 計 Total			條 及 元 寶 In Bars and Sycee	幣 In Coin	共 計 Total		
光緒二十六年 1900	1,135,732	10,567	1,146,299	—	1,146,299	199,600	26,667	226,267	—	226,267
二十七年 1901	2,399,373	531,640	2,931,013	—	2,931,013	762,140	2,656,258	3,418,398	—	3,418,398
二十八年 1902	4,497,731	8,000	4,505,731	—	4,505,731	2,122,398	40,735	2,163,133	248,072	2,411,205
二十九年 1903	1,404,990	53,080	1,458,070	—	1,458,070	3,402,683	1,251,885	4,654,568	404,840	5,059,408
三十年 1904	2,433,125	10,950	2,444,075	390	2,444,465	1,858,739	1,730,506	3,589,245	78,763	3,668,008
三十一年 1905	2,176,550	186,681	2,363,231	—	2,363,231	2,530,826	1,489,003	4,019,829	353,500	4,373,329
三十二年 1906	1,760,500	1,219,173	2,979,673	—	2,979,673	1,761,250	990,599	2,781,849	467,000	3,248,849
三十三年 1907	1,256,500	1,264,288	2,520,788	44,950	2,565,738	2,204,807	1,301,379	3,506,186	1,983,680	4,889,866
三十四年 1908	919,220	1,264,057	2,183,277	—	2,183,277	791,135	322,100	1,113,235	1,782,180	2,895,415
宣統 元年 1909	36,065	1,715,788	2,101,853	164,000	2,265,853	246,600	12,012	258,612	21,000	279,612
二年 1910	311,800	1,130,779	1,442,579	43,000	1,485,579	425,349	22,810	448,159	34,600	482,759
三年 1911	3,107,700	1,855,342	4,963,042	139,082	5,102,124	821,624	1,902,351	2,723,975	49,000	2,772,975
民國 元年 1912	409,898	52,154	462,052	10,500	472,552	7,258	280,504	287,762	1,055,805	1,343,567
二年 1913	143,000	134,777	277,777	—	277,777	30,320	226,553	256,873	1,801,160	2,058,033
三年 1914	18,700	126,870	145,570	37,127	182,697	—	146,677	146,677	440,373	587,050
四年 1915	473,500	1,191,042	1,664,542	26,213	1,690,755	—	1,347,084	1,347,084	27	1,347,111
五年 1916	—	898,589	898,589	63,771	962,360	600	1,164,650	1,165,250	—	1,165,250
六年 1917	—	997,015	997,015	122,300	1,119,315	—	822,073	822,073	26,307	848,380
七年 1918	—	668,420	668,420	—	668,420	—	857,826	857,826	—	857,826
八年 1919	—	230,530	230,530	170,430	400,960	—	442,552	442,552	28,860	471,412
九年 1920	—	371,890	371,890	236,789	608,679	2,820	228,972	231,792	375,647	607,439
十年 1921	—	966,667	966,667	57,490	1,024,157	—	253,165	253,165	299,680	552,845
十一年 1922	—	866,313	866,313	—	866,313	26,000	402,122	428,122	—	428,122
十二年 1923	—	802,296	802,296	—	802,296	—	2,704,866	2,704,866	—	2,704,866
十三年 1924	—	1,162,106	1,162,106	—	1,162,106	216,287	2,295,893	2,512,180	—	2,512,180
十四年 1925	—	876,771	876,771	—	876,771	186,600	2,807,199	2,993,799	2,704	2,996,503
十五年 1926	—	2,482,200	2,482,200	—	2,482,200	—	6,123,333	6,123,333	11,858	6,135,191
十六年 1927	—	235,067	235,067	—	235,067	1,500	1,253,333	1,254,833	—	1,254,833
十七年 1928	—	179,833	179,833	—	179,833	—	6,462,403	6,462,403	—	6,462,403
十八年 1929	—	138,666	138,666	—	138,666	—	5,636,704	5,636,704	—	5,636,704
十九年 1930	—	72,720	72,720	—	72,720	—	648,114	648,114	—	648,114
二十年 1931	—	221,460	221,460	—	221,460	—	1,168,259	1,168,259	—	1,168,259
二十一年 1932	—	1,637,356	1,637,356	21,823	1,659,179	19,255	12,159,172	12,178,427	—	12,178,427
二十二年 1933	—	—	—	—	—	—	250,321	250,321	—	250,321

(十一) 鎮江 11. Chinkiang

年 份 Year	進 口 Imports								出 口 Exports							
	金 Gold			銀 Silver			銅 幣 Copper Coins	共進口 Grand Total	金 Gold			銀 Silver			銅 幣 Copper Coins	共出口 Grand Total
條砂等 In Bars, Dust, etc.	幣 In Coin	共 計 Total	條及元寶 In Bars and Sycee	幣 In Coin	共 計 Total	條砂等 In Bars, Dust, etc.			幣 In Coin	共 計 Total	條及元寶 In Bars and Sycee	幣 In Coin	共 計 Total			
光緒二十六年 1900	1,100	—	1,100	1,567,209	195,135	1,762,344	—	1,763,444	—	—	—	4,410,815	41,173	4,451,988	—	4,451,988
二十七年 1901	1,000	—	1,000	806,910	56,407	863,317	—	864,317	1,000	—	1,000	3,094,877	563,333	3,658,210	—	3,659,210
二十八年 1902	—	—	—	2,451,990	22,300	2,474,290	3,027	2,477,317	—	—	—	4,084,203	1,039,900	5,124,103	8,573	5,132,676
二十九年 1903	—	—	—	1,664,216	590,967	2,255,183	31,034	2,286,217	—	—	—	3,299,174	526,400	3,825,574	—	3,825,574
三十年 1904	—	—	—	1,573,215	513,014	2,086,229	273,997	2,360,226	—	—	—	2,330,696	187,570	2,518,266	—	2,518,266
三十一年 1905	—	—	—	2,728,807	668,656	3,397,463	3,013,590	6,411,053	1,800	—	1,800	3,717,690	794,400	4,512,090	2,892,264	7,406,154
三十二年 1906	—	—	—	2,640,908	1,014,762	3,655,670	554,500	4,210,170	—	—	—	2,815,120	465,500	3,280,620	1,417,388	4,698,008
三十三年 1907	—	—	—	2,960,294	706,447	3,666,741	887,250	4,553,991	5,000	—	5,000	6,631,820	727,050	7,358,870	1,067,320	8,431,190
三十四年 1908	—	—	—	951,991	711,270	1,663,261	61,230	1,724,491	—	—	—	408,830	236,006	644,836	264,300	909,136
宣統 元年 1909	—	—	—	658,150	859,450	1,517,600	230,450	1,748,050	—	—	—	995,460	601,791	1,597,251	48,680	1,645,931
二年 1910	—	—	—	1,192,300	596,590	1,788,890	70,600	1,859,490	—	—	—	635,500	779,870	1,415,370	294,600	1,709,970
三年 1911	—	—	—	1,099,900	275,380	1,375,280	88,828	1,464,108	—	—	—	915,081	445,662	1,361,043	476,850	1,837,893
民國 元年 1912	—	—	—	467,130	313,616	780,746	16,500	797,246	—	—	—	633,175	868,264	1,501,439	553,250	2,054,689
二年 1913	—	—	—	332,987	808,277	1,141,264	33,500	1,174,764	—	—	—	357,188	1,197,521	1,554,709	84,500	1,639,209
三年 1914	—	—	—	11,050	329,978	341,028	618,283	959,311	—	—	—	—	821,104	821,104	85,500	906,604
四年 1915	—	—	—	2,250	113,203	115,453	169,450	284,903	—	—	—	—	836,738	836,738	30,691	867,429
五年 1916	—	—	—	2,300	45,284	47,584	117,850	165,434	—	—	—	2,750	922,560	925,310	133,700	1,059,010
六年 1917	—	—	—	—	79,033	79,033	251,000	330,033	—	—	—	—	426,276	426,276	13,067	439,343
七年 1918	—	—	—	—	7,866	7,866	65,000	72,866	—	—	—	—	299,076	299,076	25,000	324,076
八年 1919	—	—	—	—	—	—	91,000	91,000	—	—	—	—	199,831	199,831	11,000	210,831
九年 1920	—	—	—	—	53,334	53,334	421,000	474,334	—	—	—	21,000	8,465	29,465	—	29,465
十年 1921	—	—	—	—	12,000	12,000	245,000	257,000	—	—	—	—	13,333	13,333	—	13,333
十一年 1922	—	—	—	—	22,055	22,055	—	22,055	—	—	—	—	10,000	10,000	—	10,000
十二年 1923	—	—	—	—	50,067	50,067	—	50,067	—	—	—	17,000	548,733	565,733	—	565,733
十三年 1924	—	—	—	300	1,923,243	1,923,543	—	1,923,543	—	—	—	1,345	4,150,253	4,151,598	—	4,151,598
十四年 1925	—	—	—	—	491,667	491,667	—	491,667	—	—	—	48,000	8,370,000	8,418,000	—	8,418,000
十五年 1926	—	—	—	150	1,677,247	1,677,397	—	1,677,397	—	—	—	—	3,576,667	3,576,667	—	3,576,667
十六年 1927	—	—	—	—	717,333	717,333	—	717,333	—	—	—	—	3,458,867	3,458,867	—	3,458,867
十七年 1928	—	—	—	—	121,200	121,200	—	121,200	—	—	—	—	3,989,066	3,989,066	—	3,989,066
十八年 1929	—	—	—	—	218,000	218,000	—	218,000	—	—	—	—	1,590,000	1,590,000	—	1,590,000
十九年 1930	—	—	—	—	807,333	807,333	—	807,333	—	—	—	—	619,400	619,400	—	619,400
二十年 1931	—	—	—	—	80,000	80,000	—	80,000	—	—	—	—	154,667	154,667	—	154,667
二十一年 1932	—	—	—	—	—	—	—	—	—	—	—	—	—	—	—	—
二十二年 1933	—	—	—	—	—	—	—	—	—	—	—	—	—	—	—	—

(十二)上海 12. Shanghai

年 份 Year	進 口 Imports								出 口 Exports							
	金 Gold			銀 Silver			銅 幣 Copper Coins	共進口 Grand Total	金 Gold			銀 Silver			銅 幣 Copper Coins	共出口 Grand Total
	條 砂 等 In Bars, Dust, etc.	幣 In Coin	共 計 Total	條 及 元 寶 In Bars, Dust, etc.	幣 In Coin	共 計 Total			條 砂 等 In Bars, Dust, etc.	幣 In Coin	共 計 Total	條 及 元 寶 In Bars and Sycee	幣 In Coin	共 計 Total		
光緒二十六年 1900	4,801,172	—	4,801,172	58,684,301	—	58,684,301	—	63,485,473	5,073,388	—	5,073,388	36,640,368	—	36,640,368	1,650	41,715,406
二十七年 1901	3,309,775	988,611	4,298,386	18,064,116	8,813,970	26,878,086	2,573,288	33,749,760	7,447,242	—	7,447,242	22,231,640	8,738,211	30,969,851	5,333	30,975,184
二十八年 1902	5,581,309	—	5,581,309	45,863,837	—	45,863,837	291,397	51,736,543	9,345,962	—	9,345,962	31,510,301	—	31,510,301	289,072	41,145,335
二十九年 1903	5,651,612	—	5,651,612	25,036,929	18,748,341	43,785,270	708,129	44,493,399	3,822,087	—	3,822,087	25,221,073	11,429,952	36,651,025	516,416	37,167,441
三十年 1904	11,143,673	—	11,143,673	26,195,146	15,576,876	41,772,022	2,206,541	55,122,306	1,974,710	—	1,974,710	22,508,170	14,918,169	37,426,339	2,575,234	41,976,283
三十一年 1905	12,145,046	—	12,145,046	26,557,219	23,411,647	49,968,866	7,804,635	69,918,597	4,606,603	—	4,606,603	34,322,776	24,015,127	58,337,903	6,607,428	69,551,934
三十二年 1906	507,091	6,959,963	7,467,054	26,136,051	16,469,404	42,605,455	1,464,606	51,539,115	770,282	1,010,685	1,780,967	16,010,244	12,513,437	28,523,681	518,160	30,822,808
三十三年 1907	2,633,215	7,128,362	9,761,577	27,533,912	15,428,246	43,362,158	630,996	53,754,731	5,430,540	457,563	5,888,103	22,380,039	12,232,118	34,612,157	142,331	40,642,591
三十四年 1908	2,884,495	1,433,751	4,318,246	20,779,020	12,202,483	32,981,503	366,850	37,668,599	10,413,627	2,346,787	12,760,414	12,262,035	15,763,164	28,025,199	—	40,785,613
宣統元年 1909	1,360,730	948,954	2,319,684	21,798,876	11,200,522	32,999,398	77,000	35,36,082	7,106,858	568,332	7,675,190	22,255,357	7,991,280	30,246,637	—	37,921,827
二年 1910	997,145	3,459,043	4,456,188	32,987,767	13,624,491	46,612,258	50	51,068,496	4,081,946	627,715	4,709,661	35,863,160	7,942,978	43,806,138	—	48,515,799
三年 1911	676,550	3,942,249	4,618,799	35,015,775	15,901,961	50,917,736	250	55,536,785	2,156,034	429,914	2,585,948	27,570,926	10,681,705	38,252,631	94,683	40,533,262
民國元年 1912	253,533	8,996,724	9,250,257	32,669,444	16,219,349	48,888,793	204,332	58,343,382	2,107,936	13,450	2,121,386	36,004,177	7,878,523	43,882,700	51,421	46,055,507
二年 1913	323,504	2,947,800	3,271,304	40,988,668	19,262,934	60,251,602	77,439	63,600,435	2,739,046	1,695,170	4,434,266	27,097,503	13,040,702	40,138,205	829	44,573,300
三年 1914	688,412	843,071	1,531,483	13,325,810	17,157,173	30,482,983	1,185,038	33,199,504	12,626,786	685,207	13,311,993	10,898,512	19,292,714	30,191,226	54,119	43,557,338
四年 1915	1,003,336	773,435	1,776,771	10,809,934	9,792,446	20,602,380	7,059	22,386,210	16,507,539	237,634	16,745,193	26,788,744	18,352,651	45,141,395	1,509	61,888,097
五年 1916	9,439,586	11,386,889	20,826,475	13,961,438	28,643,428	42,604,867	2,674	63,434,016	7,589,187	153,826	7,743,013	53,551,721	13,982,160	67,533,881	81,039	75,357,433
六年 1917	318,389	12,719,225	13,037,614	20,282,790	16,633,493	36,916,283	26,633	49,980,530	3,775,098	430,564	4,205,662	36,804,003	17,857,144	54,661,147	—	58,866,809
七年 1918	543,946	682,123	1,226,069	22,569,433	12,826,083	35,395,024	50,086	36,672,179	2,346,988	6,136	2,353,124	17,532,461	13,726,732	31,259,193	200	33,612,517
八年 1919	30,722,746	13,585,400	44,308,146	45,921,016	12,380,679	58,301,695	149,600	102,759,441	5,501,761	5,225,290	10,727,051	23,926,914	12,552,477	36,479,391	33	47,206,475
九年 1920	13,266,038	20,557,047	33,823,085	63,715,973	29,826,761	93,542,734	260,000	127,625,819	27,777,579	27,254,509	55,032,088	23,060,961	30,499,993	53,560,954	165	108,593,207
十年 1921	3,697,328	11,102,332	14,799,660	39,357,782	24,709,237	64,067,019	228,440	79,095,119	32,836,710	8,291,046	41,127,756	39,909,206	25,768,841	65,678,047	24,000	106,829,803
十一年 1922	1,105,055	2,143,181	3,248,236	32,269,754	15,446,088	47,715,842	—	50,964,078	1,309,002	3,421,904	4,730,906	13,909,186	32,601,517	46,510,703	—	51,241,609
十二年 1923	1,164,095	3,222,747	4,386,842	69,646,095	12,166,033	81,812,128	—	86,198,970	8,303,893	5,333,585	13,637,478	8,414,141	43,745,952	52,160,093	—	65,797,571
十三年 1924	655,623	450,939	1,106,562	33,047,358	27,107,922	60,155,280	—	61,261,842	7,686,366	3,457,130	11,143,496	22,827,506	17,352,405	40,179,911	—	51,323,407
十四年 1925	730,165	971,913	1,702,078	66,434,826	2,129,849	68,564,675	—	70,266,753	4,195,913	978,213	5,174,126	69,104,017	19,621,182	88,725,199	—	93,899,325
十五年 1926	3,708,731	753,221	4,461,952	76,946,060	11,934,859	88,880,919	—	93,342,871	8,807,714	398,075	9,205,789	27,415,644	46,723,378	74,139,022	9,533	83,354,144
十六年 1927	2,122,125	434,401	2,556,526	74,631,902	6,893,045	81,524,947	—	84,081,473	3,515,474	57,133	3,572,607	24,680,535	43,824,246	68,504,781	154,808	72,232,196
十七年 1928	2,991,607	3,175,168	6,166,775	103,799,992	4,385,949	108,185,941	—	114,352,716	239,610	212,625	452,235	14,032,291	53,919,767	67,952,058	217,962	68,622,255
十八年 1929	501,827	538,925	1,040,752	102,157,368	16,586,926	118,744,294	—	119,785,046	2,919,378	43,320	2,962,698	8,749,227	50,570,636	59,319,863	17,367	62,299,928
十九年 1930	3,475,137	872,438	4,347,575	49,535,415	27,448,094	76,983,509	—	81,331,084	19,578,063	544,566	20,122,629	11,743,886	57,263,780	69,007,666	—	89,130,295
二十年 1931	1,332,521	11,329	1,343,850	34,541,987	10,719,278	45,261,265	—	46,605,116	32,119,878	—	32,119,878	11,187,225	60,291,234	71,478,459	—	103,598,337
二十一年 1932	59,730	96,756	156,486	47,538,150	6,405,366	53,943,516	—	54,100,022	70,334,849	—	70,334,849	4,075,689	25,132,722	29,208,411	—	99,543,260
二十二年 1933	161,514	10,024	171,538	43,388,610	5,230,484	48,599,094	—	48,770,632	44,709,304	—	44,709,304	43,475,673	11,180,189	54,655,862	—	99,365,166

(十三)蘇州 13. Soochow

年 份 Year	進 口 Imports								出 口 Exports							
	金 Gold			銀 Silver			銅 幣 Copper Coins	共進口 Grand Total	金 Gold			銀 Silver			銅 幣 Copper Coins	共出口 Grand Total
	條 砂 等 In Bars, Dust, etc.	幣 In Coin	共 計 Total	條 及 元 寶 In Bars and Sycee	幣 In Coin	共 計 Total			條 砂 等 In Bars, Dust, etc.	幣 In Coin	共 計 Total	條 及 元 寶 In Bars and Sycee	幣 In Coin	共 計 Total		
光緒二十六年 1900	—	—	—	227,010	971,505	1,198,515	—	1,198,515	—	—	—	43,067	4,557,053	4,600,120	319	4,600,492
二十七年 1901	5,100	—	5,100	9,953	809,960	825,013	—	825,013	21,125	—	21,125	—	2,009,684	2,009,684	3,300	2,034,009
二十八年 1902	—	—	—	1,596,909	999,534	2,596,443	204,870	4,801,313	—	—	—	3,518,722	2,900,258	6,418,980	6,988	6,425,968
二十九年 1903	—	—	—	642,259	1,574,856	2,217,115	249,674	2,466,789	—	—	—	4,812,454	2,940,533	7,752,987	1,000	7,753,987
三十年 1904	—	—	—	616,050	999,252	1,615,302	75,180	1,690,482	—	—	—	6,379,600	1,642,898	8,022,498	222,259	8,244,757
三十一年 1905	—	—	—	1,731,334	2,385,803	4,117,137	406,350	4,523,487	—	—	—	3,081,750	6,038,813	9,120,563	878,768	9,999,331
三十二年 1906	—	—	—	1,435,876	1,976,343	3,412,219	18,600	3,430,819	—	—	—	5,369,300	2,553,788	7,923,088	447,500	8,370,588
三十三年 1907	—	—	—	531,500	745,562	1,277,062	122,440	1,399,502	—	—	—	3,284,600	1,892,175	5,176,775	4,500	5,181,275
三十四年 1908	—	—	—	44,800	148,087	192,887	15,600	208,487	—	—	—	613,000	2,573,125	3,186,125	3,280	3,189,405
宣統 元年 1909	—	—	—	11,000	134,125	145,125	—	145,125	—	—	—	289,500	3,325,312	3,594,812	—	3,594,812
二年 1910	—	—	—	—	161,601	161,601	—	161,601	—	—	—	207,000	3,274,799	3,481,799	—	3,481,799
三年 1911	—	—	—	—	26,666	26,666	—	26,666	—	—	—	147,000	2,488,004	2,635,004	—	2,635,004
民國 元年 1912	—	—	—	—	—	—	—	—	—	—	—	—	2,667	2,667	—	2,667
二年 1913	—	—	—	—	119,333	119,333	—	119,333	—	—	—	—	—	—	—	—
三年 1914	—	—	—	—	—	—	—	—	—	—	—	—	—	—	—	—
四年 1915	—	—	—	—	—	—	—	—	—	—	—	—	—	—	—	—
五年 1916	—	—	—	—	—	—	—	—	—	—	—	—	—	—	—	—
六年 1917	—	—	—	—	—	—	—	—	—	—	—	—	—	—	—	—
七年 1918	—	—	—	—	—	—	—	—	—	—	—	—	—	—	—	—
八年 1919	—	—	—	—	—	—	—	—	—	—	—	—	—	—	—	—
九年 1920	—	—	—	—	—	—	—	—	—	—	—	—	—	—	—	—
十年 1921	—	—	—	—	—	—	—	—	—	—	—	—	—	—	—	—
十一年 1922	—	—	—	—	—	—	—	—	—	—	—	—	—	—	—	—
十二年 1923	—	—	—	—	—	—	—	—	—	—	—	—	—	—	—	—
十三年 1924	—	—	—	—	—	—	—	—	—	—	—	—	—	—	—	—
十四年 1925	—	—	—	—	—	—	—	—	—	—	—	—	—	—	—	—
十五年 1926	—	—	—	—	—	—	—	—	—	—	—	—	—	—	—	—
十六年 1927	—	—	—	—	—	—	—	—	—	—	—	—	—	—	—	—
十七年 1928	—	—	—	—	—	—	—	—	—	—	—	—	—	—	—	—
十八年 1929	—	—	—	—	—	—	—	—	—	—	—	—	—	—	—	—
十九年 1930	—	—	—	—	—	—	—	—	—	—	—	—	—	—	—	—
二十年 1931	—	—	—	—	—	—	—	—	—	—	—	—	—	—	—	—
二十一年 1932	—	—	—	—	—	—	—	—	—	—	—	—	—	—	—	—
二十二年 1933	—	—	—	—	—	—	—	—	—	—	—	—	—	—	—	—

(十四) 杭州 14. Hangchow

年 份 Year	進 口 Imports					出 口 Exports				
	銀 Silver			銅 幣 Copper Coins	共 進 口 Grand Total	銀 Silver			銅 幣 Copper Coins	共 出 口 Grand Total
	條及元寶 In Bars and Sycee	幣 In Coin	共 計 Total			條及元寶 In Bars and Sycee	幣 In Coin	共 計 Total		
光緒二十六年 1900	321,179	1,749,618	2,070,795	—	2,070,795	574,506	35,999	610,505	—	610,505
二十七年 1901	345,332	1,043,509	1,388,841	—	1,388,841	1,581,947	1,125,996	2,707,943	6,600	2,714,543
二十八年 1902	773,900	2,153,000	2,926,900	—	2,926,900	928,121	1,843,000	2,771,121	—	2,771,121
二十九年 1903	4,664,535	—	9,664,535	—	4,664,535	4,050,660	—	4,050,660	—	4,050,660
三十年 1904	1,933,529	1,444,624	3,378,153	—	3,378,153	2,375,070	3,140,369	5,515,439	117,070	5,632,509
三十一年 1905	865,683	1,722,267	2,587,950	91,733	2,679,683	1,276,043	2,562,034	3,808,107	3,960,540	7,798,647
三十二年 1906	2,694,540	1,086,244	3,780,784	6,848	3,787,632	976,078	3,101,666	4,077,744	279,333	4,357,077
三十三年 1907	4,418,320	1,053,999	5,472,319	—	5,472,319	1,713,327	3,324,933	5,038,260	68,000	5,106,260
三十四年 1908	1,937,970	1,247,453	3,185,423	26,667	3,212,090	1,216,920	2,406,060	3,622,980	—	3,622,980
宣統 元年 1909	1,560,680	2,308,532	3,869,212	—	3,869,212	951,525	1,743,131	2,694,656	5,925	2,700,581
二年 1910	184,919	3,676,732	3,861,651	—	3,861,651	402,070	172,933	575,003	—	575,003
三年 1911	135,548	1,256,206	1,391,754	—	1,391,754	543,273	26,000	569,273	—	569,273
民國 元年 1912	—	27,350	27,350	—	27,350	—	—	—	—	—
二年 1913	38	32,487	32,525	—	32,525	—	49,408	49,408	—	49,408
三年 1914	147	4,436	4,583	—	4,583	—	—	—	—	—
四年 1915	—	691	691	—	691	—	—	—	—	—
五年 1916	—	837,899	837,899	—	837,899	—	—	—	—	—
六年 1917	—	790	790	—	790	—	—	—	—	—
七年 1918	—	1,116	1,116	—	1,166	—	—	—	—	—
八年 1919	—	—	—	—	—	—	—	—	—	—
九年 1920	—	—	—	—	—	—	—	—	—	—
十年 1921	—	3,333	3,333	—	3,333	—	—	—	—	—
十一年 1922	—	—	—	—	—	—	—	—	—	—
十二年 1923	—	—	—	—	—	—	—	—	—	—
十三年 1924	—	83,333	83,333	—	83,333	—	13,333	13,333	—	13,333
十四年 1925	—	33,333	33,333	—	33,333	—	—	—	—	—
十五年 1926	—	—	—	—	—	—	—	—	—	—
十六年 1927	—	—	—	—	—	—	—	—	—	—
十七年 1928	—	—	—	—	—	—	—	—	—	—
十八年 1929	—	—	—	—	—	—	—	—	—	—
十九年 1930	—	—	—	—	—	—	—	—	—	—
二十年 1931	—	—	—	—	—	—	—	—	—	—
二十一年 1932	—	—	—	—	—	—	—	—	—	—
二十二年 1933	—	—	—	—	—	—	—	—	—	—

(十五) 寧波 15. Ningpo

年 份 Year	進 口 Imports								出 口 Exports							
	金 Gold			銀 Silver			銅 幣 Copper Coins	共進口 Grand Total	金 Gold			銀 Silver			銅 幣 Copper Coins	共出口 Grand Total
	條 砂 等 In Bars, Dust, etc.	幣 In Coin	共 計 Total	條 及 元 寶 In Bars and Sycee	幣 In Coin	共 計 Total			條 砂 等 In Bars, Dust, etc.	幣 In Coin	共 計 Total	條 及 元 寶 In Bars and Sycee	幣 In Coin	共 計 Total		
光緒二十六年 1900	13,592	—	13,592	260,742	507,797	768,539	—	782,141	—	—	—	31,131	1,694,307	1,725,438	—	1,725,438
二十七年 1901	—	—	—	125,314	490,393	615,707	5,300	621,007	—	—	—	13,151	2,125,032	2,138,183	5,300	2,143,483
二十八年 1902	—	—	—	56,318	184,413	240,731	—	240,731	—	—	—	30,623	788,247	818,870	—	818,870
二十九年 1903	—	—	—	63,303	338,430	401,733	—	401,733	—	—	—	—	1,170,434	1,170,434	—	1,170,434
三十年 1904	—	—	—	38,998	68,518	107,516	66,230	173,746	—	—	—	4,750	477,667	482,417	—	482,417
三十一年 1905	—	—	—	2,000	127,896	129,896	106,280	236,176	—	—	—	673,625	—	673,625	—	673,625
三十二年 1906	—	—	—	681,760	—	681,760	45,160	726,920	—	—	—	7,500	1,173,018	1,180,518	—	1,180,518
三十三年 1907	—	—	—	—	2,726,656	2,726,656	—	2,726,656	—	—	—	500	2,210,987	2,211,487	—	2,211,487
三十四年 1908	—	—	—	—	2,200,944	2,200,944	13,334	2,214,278	—	—	—	—	2,076,333	2,076,333	—	2,076,333
宣統元年 1909	—	—	—	—	229,400	229,400	—	229,400	—	—	—	4,099	234,066	238,165	—	238,165
二年 1910	—	—	—	4,350	47,483	51,833	—	51,833	—	—	—	14,800	180,933	195,733	—	195,733
三年 1911	—	—	—	12,580	756,375	768,955	—	768,955	—	—	—	15,000	1,712,532	1,727,532	28	1,727,560
民國元年 1912	—	—	—	1,600	931,681	933,281	136	933,417	—	—	—	3,300	1,074,681	1,077,981	—	1,077,981
二年 1913	—	—	—	—	319,521	319,521	—	319,521	—	—	—	—	657,153	657,153	—	657,153
三年 1914	—	—	—	—	783,150	783,150	—	783,150	—	—	—	—	555,666	555,666	—	555,666
四年 1915	—	—	—	—	549,088	549,088	3,000	552,088	—	—	—	—	98,357	98,357	—	98,357
五年 1916	—	—	—	—	779,933	779,933	—	779,933	—	—	—	—	86,667	86,667	—	86,667
六年 1917	—	—	—	—	291,600	291,600	—	291,600	—	—	—	—	85,999	85,999	—	85,999
七年 1918	—	—	—	—	479,000	479,000	—	479,000	—	—	—	—	242,667	242,667	—	242,667
八年 1919	—	—	—	—	252,000	252,000	—	252,000	—	—	—	—	662,667	662,667	—	662,667
九年 1920	—	—	—	—	420,334	420,334	—	420,334	—	—	—	—	84,667	84,667	—	84,667
十年 1921	—	—	—	—	680,521	680,521	—	680,521	—	—	—	—	86,667	86,667	—	86,667
十一年 1922	—	—	—	—	576,667	576,667	—	576,667	—	—	—	—	128,000	128,000	—	128,000
十二年 1923	—	—	—	—	345,333	345,333	—	345,333	—	—	—	—	80,000	80,000	—	80,000
十三年 1924	—	—	—	—	433,670	433,670	—	433,670	6,000	—	6,000	—	188,800	188,800	—	194,800
十四年 1925	—	—	—	125,000	520,000	645,000	—	645,000	—	—	—	—	104,534	104,534	—	104,534
十五年 1926	—	—	—	—	133,333	133,333	—	133,333	—	—	—	—	94,667	94,667	—	94,667
十六年 1927	—	—	—	—	1,208,667	1,208,667	—	1,208,667	—	—	—	—	221,000	221,000	—	221,000
十七年 1928	—	—	—	—	—	—	—	—	—	—	—	—	6,667	6,667	—	6,667
十八年 1929	—	—	—	—	—	—	—	—	—	—	—	—	—	—	—	—
十九年 1930	—	—	—	—	—	—	—	—	—	—	—	—	—	—	—	—
二十年 1931	—	—	—	—	266,667	266,667	—	266,667	—	—	—	—	153,333	153,333	—	153,333
二十一年 1932	—	—	—	—	790,757	790,757	—	790,757	—	—	—	—	96,277	96,277	—	96,277
二十二年 1933	—	—	—	—	449,294	449,294	—	449,294	—	—	—	—	—	—	—	—

(十六)温州 16. Wenchow

年 份 Year	進 口 Imports								出 口 Exports							
	金 Gold			銀 Silver			銅 幣 Copper Coins	共進口 Grand Total	金 Gold			銀 Silver			銅 幣 Copper Coins	共出口 Grand Total
	條砂等 In Bars, Dust, etc.	幣 In Coin	共 計 Total	條及元寶 In Bars and Sycee	幣 In Coin	共 計 Total			條砂等 In Bars, and Sycee	幣 In Coin	共 計 Total	條及元寶 In Bars and Sycee	幣 In Coin	共 計 Total		
光緒二十六年 1900	---	---	---	3,900	44,204	48,104	---	48,104	---	---	---	---	1,010,590	1,010,590	---	1,010,590
二十七年 1901	---	---	---	---	1,155	1,155	---	1,155	---	---	---	---	874,062	874,062	5,300	879,362
二十八年 1902	---	---	---	9,090	85,495	94,585	---	94,585	---	---	---	---	553,217	553,217	---	553,217
二十九年 1903	---	---	---	2,800	431,435	434,235	---	434,235	---	---	---	---	587,341	587,341	---	587,341
三十年 1904	---	---	---	630	153,087	153,717	---	153,717	---	---	---	---	926,967	926,967	---	926,967
三十一年 1905	---	---	---	---	53,604	53,604	2,880	56,484	---	---	---	---	707,554	707,554	---	707,554
三十二年 1906	---	---	---	---	---	---	---	---	---	---	---	---	770,334	770,334	---	770,334
三十三年 1907	---	---	---	---	35,418	35,418	---	35,418	---	---	---	---	366,688	366,688	---	366,688
三十四年 1908	---	---	---	9,227	---	9,227	---	9,227	---	---	---	401,638	---	401,638	---	401,638
宣統 元年 1909	---	---	---	---	9,634	9,634	---	9,634	---	---	---	---	473,552	473,552	---	473,552
二年 1910	---	---	---	---	58,579	58,579	---	58,579	---	---	---	---	217,524	217,524	---	217,524
三年 1911	---	---	---	4,600	18,474	23,074	---	23,074	---	---	---	---	635,509	634,509	---	634,509
民國 元年 1912	---	---	---	---	20,197	20,197	---	20,197	---	---	---	---	1,115,247	1,115,247	---	1,115,247
二年 1913	---	---	---	---	---	---	---	---	---	---	---	---	841,661	841,661	---	841,661
三年 1914	---	---	---	---	582	582	---	582	---	---	---	---	1,016,846	1,016,846	---	1,016,846
四年 1915	---	---	---	---	11,876	11,876	---	11,876	---	---	---	---	601,139	601,139	---	601,139
五年 1916	---	---	---	---	19,793	19,793	---	19,793	---	---	---	---	467,148	467,148	---	467,148
六年 1917	---	---	---	---	15,835	15,835	---	15,835	---	---	---	---	154,336	154,336	---	154,336
七年 1918	---	---	---	---	---	---	---	---	---	---	---	---	204,995	204,995	---	204,995
八年 1919	---	---	---	---	3,299	3,299	---	3,299	---	---	---	---	278,561	278,561	---	278,561
九年 1920	---	---	---	---	11,546	11,546	---	11,546	---	---	---	---	164,748	164,748	---	164,748
十年 1921	---	---	---	---	26,666	26,666	---	26,666	---	---	---	---	401,399	401,399	---	401,399
十一年 1922	---	---	---	---	65,979	65,979	---	65,979	---	---	---	---	143,833	143,833	---	143,833
十二年 1923	---	---	---	---	76,494	76,494	---	76,494	---	---	---	---	121,747	121,747	---	121,747
十三年 1924	---	---	---	---	140,000	140,000	---	140,000	---	---	---	---	449,853	449,853	---	449,853
十四年 1925	---	---	---	---	135,698	135,698	---	135,698	---	---	---	---	277,785	270,988	---	548,773
十五年 1926	---	---	---	---	---	---	---	---	---	---	---	---	941,370	187,208	---	1,128,578
十六年 1927	---	---	---	---	---	---	---	---	---	---	---	---	576,840	467,550	---	1,044,390
十七年 1928	---	---	---	---	---	---	---	---	---	---	---	---	2,309,324	2,309,324	---	2,309,324
十八年 1929	---	---	---	---	100,000	100,000	---	100,000	---	---	---	---	1,252,903	1,252,903	---	1,252,903
十九年 1930	---	---	---	---	---	---	---	---	---	---	---	---	1,337,652	1,337,652	---	1,337,652
二十年 1931	---	---	---	---	233,333	233,333	---	233,333	---	---	---	---	1,207,280	1,207,280	---	1,207,280
二十一年 1932	---	---	---	---	---	---	---	---	---	---	---	---	3,832,798	3,832,798	---	3,832,798
二十二年 1933	---	---	---	3,800	72,208	76,008	---	76,008	3,834	---	3,834	---	4,180,359	4,180,359	---	4,184,193

(36313·1)

最近三十四年來中國通商口岸
對外貿易統計

Statistics of China's Foreign Trade
by Ports 1900-1933

版權所有翻印必究

編	纂	者	實	業	部	國	際	貿	易	局
發	行	人	上	海	路	王	雲	五		
印	刷	所	上	海	路	商	務	印	書	館
發	行	所	上	海	路	商	務	印	書	館

定價大洋伍元 外埠酌加運費匯費

中華民國二十四年十一月初版

五四五五上

(本書校對者鮑嘉祥)

上海图书馆藏书



A541 212 0020 8459B

