

سازمان برنامه و  
مرکز آمار ایران

# سرشماری عمومی نفوس و مسکن

آبان ماه ۱۳۴۵  
۶۰۶۶

جلد صد و چهل و هفتم

استان مرکزی

اسفند ماه ۱۳۴۶

بها: ۳ ریال

مقدمه

الف	فصل اول - توضیحات کلی
ب	طبقه بندی رشته های تحصیلی
ج	طبقه بندی مناطق
خ	طبقه بندی فعالیتها
د	فصل دوم - خصوصیات جغرافیایی و دموگرافیک و اجتماعی جمعیت
ز	فصل سوم - خصوصیات اقتصادی جمعیت
س	فصل چهارم - خصوصیات خانوارها
ش	فصل پنجم - خصوصیات مسکن

جدول

۱	استان مرکزی	جدول شماره ۱- جمعیت بر حسب جنس و سنین مفرد :
۱	مناطق شهری	
۲	مناطق روستایی	
۳	استان مرکزی	جدول شماره ۲- جمعیت بر حسب محل تولد و جنس و سن :
۴	مناطق شهری	
۵	مناطق روستایی	
۶	استان مرکزی	جدول شماره ۳- جمعیت بر حسب نوع بستگی با زمین خانوار و جنس و سن :
۷	مناطق شهری	
۸	مناطق روستایی	
۹	استان مرکزی	جدول شماره ۴- جمعیت ۱۰ ساله و بالاتر بر حسب وضع ازدواج و جنس و سن :
۱۰	مناطق شهری	
۱۱	مناطق روستایی	
۱۲	استان مرکزی	جدول شماره ۵- جمعیت بر حسب دین و مذهب و جنس و سن :
۱۳	مناطق شهری	
۱۴	مناطق روستایی	
۱۵	استان مرکزی	جدول شماره ۶- جمعیت ۷ ساله و بالاتر بر حسب وضع سواد و جنس و سن :
۱۶	مناطق شهری	
۱۷	مناطق روستایی	
۱۸	استان مرکزی	جدول شماره ۷- جمعیت با سواد ۷ ساله و بالاتر بر حسب آخرین مدرک تحصیلی و جنس و سن :
۱۹	مناطق شهری	
۲۰	مناطق روستایی	
۲۱	استان مرکزی	جدول شماره ۸- جمعیت ۷ ساله و بالاتر بر حسب وضع تحصیلی و جنس و سن :
۲۲	مناطق شهری	
۲۳	مناطق روستایی	
۲۴	استان مرکزی	جدول شماره ۹- تحصیلین ۷ ساله و بالاتر بر حسب آخرین مدرک تحصیلی و جنس و سن :
۲۵	مناطق شهری	
۲۶	مناطق روستایی	
۲۷	استان مرکزی	جدول شماره ۱۰- تحصیل کرده های از سال چهارم متوسطه به بالا بر حسب آخرین مدرک رشته تحصیلی :
۲۸	مناطق شهری	
۲۹	مناطق روستایی	

۳۰	استان مرکزی	جدول شماره ۱۱- حاصلین ازمون چهارم متوسطه بیالای بر حسب آخرین مدرک رشته تحصیلی :
۳۱	مناطق شهری	
۳۱	مناطق روستائی	
۳۲	استان مرکزی	جدول شماره ۱۲- جمعیت ۱۰ ساله و بالاتر بر حسب وضع فعالیت اقتصادی و جنس و سن :
۳۳	مناطق شهری	
۳۴	مناطق روستائی	
۳۵	استان مرکزی	جدول شماره ۱۳- جمعیت فعال ۱۰ ساله و بالاتر بر حسب جنس و وضع اشتغال و ازدواج :
۳۵	مناطق شهری	
۳۶	مناطق روستائی	
۳۷	استان مرکزی	جدول شماره ۱۴- جمعیت شاغل تحصیل کرده از چهارم متوسطه بیالای بر حسب رشته و آخرین مدرک تحصیلی :
۳۷	مناطق شهری	
۳۸	مناطق روستائی	
۳۹	استان مرکزی	جدول شماره ۱۵- جمعیت شاغل ۱۰ ساله و بالاتر بر حسب سمت در شغل و جنس و سن :
۴۰	مناطق شهری	
۴۱	مناطق روستائی	
۴۲	استان مرکزی	جدول شماره ۱۶- جمعیت شاغل ۱۰ ساله و بالاتر بر حسب شاغل عمده و جنس و سن :
۴۳	مناطق شهری	
۴۴	مناطق روستائی	
۴۵	استان مرکزی	جدول شماره ۱۷- جمعیت شاغل ۱۰ ساله و بالاتر بر حسب شاغل عمده و جنس و میزان سواد :
۴۶	مناطق شهری	
۴۷	مناطق روستائی	
۴۸	استان مرکزی	جدول شماره ۱۸- جمعیت شاغل تحصیل کرده از چهارم متوسطه بیالای بر حسب شاغل عمده و رشته تحصیلی :
۴۸	مناطق شهری	
۴۹	مناطق روستائی	
۵۰	استان مرکزی	جدول شماره ۱۹- جمعیت شاغل ۱۰ ساله و بالاتر بر حسب شاغل عمده و جنس و سمت در شغل :
۵۱	مناطق شهری	
۵۱	مناطق روستائی	
۵۲	استان مرکزی	جدول شماره ۲۰- جمعیت شاغل ۱۰ ساله و بالاتر بر حسب شاغل عمده و جنس و ساعات کار در هفته :
۵۳	مناطق شهری	
۵۴	مناطق روستائی	
۵۵	استان مرکزی	جدول شماره ۲۱- جمعیت شاغل ۱۰ ساله و بالاتر بر حسب فعالیتهای عمده و جنس و سن :
۵۶	مناطق شهری	
۵۷	مناطق روستائی	
۵۸	استان مرکزی	جدول شماره ۲۲- جمعیت شاغل ۱۰ ساله و بالاتر بر حسب فعالیتهای عمده و جنس و میزان سواد :
۵۹	مناطق شهری	
۶۰	مناطق روستائی	
۶۱	استان مرکزی	جدول شماره ۲۳- جمعیت شاغل تحصیل کرده از چهارم متوسطه بیالای بر حسب فعالیتهای عمده و رشته تحصیلی :
۶۲	مناطق شهری	
۶۳	مناطق روستائی	
۶۴	استان مرکزی	جدول شماره ۲۴- جمعیت شاغل ۱۰ ساله و بالاتر بر حسب فعالیتهای عمده و جنس و سمت در شغل :
۶۵	مناطق شهری	
۶۶	مناطق روستائی	

جدول شماره ۲۵ - جمعیت شاغل ۱۰ ساله و بالاتر بر حسب فعالیت‌های عمده و جنس و ساعات کار در هفته :

- ۱۲ - استان مرکزی
- ۶۸ - مناطق شهری
- ۶۹ - مناطق روستایی
- ۲۰ - ۲۱ - استان مرکزی
- ۲۷ - ۲۸ - مناطق شهری
- ۸۴ - مناطق روستایی
- ۹۱ - استان مرکزی
- ۹۵ - ۹۸ - مناطق شهری
- ۹۹ - مناطق روستایی

جدول شماره ۲۶ - جمعیت شاغل ۱۰ ساله و بالاتر بر حسب فعالیت‌های عمده و مشاغل تحصیلی :

جدول شماره ۲۷ - جمعیت شاغل ۱۰ ساله و بالاتر بر حسب مشاغل عمده و فعالیت‌های تحصیلی :

- ۱۰۳ - جدول شماره ۲۸ - جمعیت بیکار ۱۰ ساله و بالاتر بر حسب جنس و نوع بیکاری و آخرین مدارک تحصیلی در مناطق مختلف
- ۱۰۴ - جدول شماره ۲۹ - جمعیت بیکار ۱۰ ساله و بالاتر بر حسب جنس و نوع بیکاری و مشاغل عمده قبل از بیکاری در مناطق مختلف
- ۱۰۵ - جدول شماره ۳۰ - جمعیت بیکار ۱۰ ساله و بالاتر بر حسب جنس و نوع بیکاری و فعالیت‌های عمده قبل از بیکاری در مناطق مختلف
- ۱۰۶ - جدول شماره ۴۱ - تعداد خانوارها بر حسب نوع خانوار و وسعت خانوار در مناطق مختلف
- ۱۰۷ - جدول شماره ۴۲ - تعداد خانوارهای معمولی بر حسب تعداد اطاق مورد تصرف و وسعت خانوار در مناطق مختلف
- ۱۰۸ - جدول شماره ۴۳ - تعداد خانوارهای معمولی بر حسب نحوه تصرف محل سکونت و تعداد اطاق مورد تصرف در مناطق مختلف
- ۱۰۹ - جدول شماره ۴۴ - تعداد خانوارهای معمولی بر حسب نوع سوخت مصرفی و وسعت خانوار در مناطق مختلف
- ۱۱۰ - جدول شماره ۴۵ - تعداد خانوارهای معمولی بر حسب وسعت خانوار و تعداد صنایع خانوار در مناطق مختلف
- ۱۱۱ - جدول شماره ۴۶ - تعداد صنایع خانوار بر حسب وسعت خانوار و نوع صنایع در مناطق مختلف
- ۱۱۲ - جدول شماره ۴۷ - وضع سواد و اشتغال و بیکاری افراد خانوار بر حسب وسعت خانوار در مناطق مختلف
- ۱۱۳ - جدول شماره ۴۸ - تعداد خانوارهای معمولی بر حسب وسعت خانوار و جنس و سن روسای خانوار
- ۱۱۴ - استان مرکزی
- ۱۱۵ - مناطق شهری
- ۱۱۶ - مناطق روستایی
- ۱۱۶ - جدول شماره ۴۹ - تعداد خانوارهای معمولی بر حسب وسعت خانوار و درجه تحصیلی رئیس خانوار در مناطق مختلف
- ۱۱۷ - جدول شماره ۵۰ - تعداد خانوارهای معمولی بر حسب وضع اشتغال و وسعت در شغل روسای خانوار و وسعت خانوار در مناطق مختلف
- ۱۱۸ - جدول شماره ۵۱ - تعداد خانوارهای معمولی بر حسب نحوه تصرف محل سکونت و وضع اشتغال و وسعت در شغل روسای خانوار در مناطق مختلف
- ۱۱۹ - جدول شماره ۵۲ - تعداد خانوارهای معمولی بر حسب انواع مشاغل عمده روسای خانوار و وسعت خانوار در مناطق مختلف
- ۱۲۰ - جدول شماره ۵۳ - تعداد خانوارهای معمولی بر حسب انواع فعالیت‌های عمده روسای خانوار و وسعت خانوار در مناطق مختلف
- ۱۲۱ - جدول شماره ۶۱ - تعداد واحدهای مسکونی معمولی بر حسب تعداد خانوار و تعداد اطاق در مناطق مختلف
- ۱۲۲ - جدول شماره ۶۲ - تعداد واحدهای مسکونی معمولی بر حسب تعداد خانوار و استفاده از برق - لوله کشی - نوع منابع آب مصرفی در مناطق مختلف
- ۱۲۳ - جدول شماره ۶۳ - تعداد واحدهای مسکونی معمولی بر حسب عمر ساختمان و نوع مصالح عمده به کار رفته در ساختمان در مناطق مختلف



حیثیت ثابت بر حسب جنس و تعداد خانوار در مناطق مختلف استان مرکزی: آبان ماه ۱۳۴۵

Area	خانوار		حیثیت			مناطق مختلف
	تعداد	درصد	زن	مرد	جمع	
Total Ostān	۱۰۲۰ ۹۱۱	۱/۸	۲ ۳۸۰ ۸۲۰	۲ ۰۱۳ ۲۱۱	۴ ۳۹۴ ۰۳۱	کل استان
Shahrestān	۵۸۸ ۴۰۳	۱/۸	۱ ۳۰۰ ۹۱۱	۱ ۱۸۲ ۸۳۴	۲ ۴۸۳ ۷۴۵	شهرستان تهران
Shahrestān	۱۰ ۲۱۰	۱/۸	۲۰ ۱۳۳	۲۲۵ ۰۸۴	۲۴۵ ۲۱۷	شهرستان قم
Shahrestān	۱۸ ۰۴۸	۰/۱	۱۷ ۰۷۶	۱۷۱ ۳۷۹	۱۸۸ ۴۵۵	شهرستان اراک
Shahrestān	۱۷ ۲۰۰	۱/۱	۱۱ ۰۳۶	۱۲۱ ۳۴۸	۱۳۲ ۳۸۴	شهرستان کرج
Shahrestān	۰ ۰۸۳	۰/۰	۱۱ ۳۰۰	۱۰۰ ۴۱۲	۱۱۱ ۷۱۲	شهرستان شیراز
Shahrestān	۳۸ ۱۱۰	۱/۷	۸۷ ۱۷۷	۱۲ ۱۸۰	۱۰۱ ۳۵۷	شهرستان قم
Shahrestān	۲۱ ۰۳۱	۱/۸	۸۱ ۰۲۷	۱۲ ۱۳۱	۹۳ ۱۵۸	شهرستان ری
Shahrestān	۳۰ ۲۱۷	۱/۰	۷۱ ۳۱۰	۷۷ ۸۱۳	۱۴۹ ۱۲۱	شهرستان کاشان
Shahrestān	۲۰ ۲۱۰	۱/۱	۱۸ ۸۱۴	۷۲ ۰۲۸	۹۰ ۸۴۲	شهرستان ساوه
Shahrestān	۲۰ ۰۲۷	۱/۱	۰۰ ۰۱۰	۰۰ ۰۲۳	۰۰ ۰۳۳	شهرستان نیریز
Shahrestān	۱۲ ۱۱۸	۰/۱	۳۰ ۱۷۰	۳۱ ۱۱۸	۶۱ ۲۸۸	شهرستان خمین
Shahrestān	۱۱ ۱۳۷	۰/۰	۲۸ ۸۰۸	۲۱ ۰۳۰	۴۹ ۸۳۸	شهرستان دماوند
Shahrestān	۹ ۲۷۱	۱/۱	۲۱ ۱۰۰	۲۱ ۱۱۱	۴۲ ۲۱۱	شهرستان مازندران
Shahrestān	۷ ۰۱۸	۰/۰	۱۷ ۲۱۱	۱۸ ۲۱۴	۳۵ ۴۲۵	شهرستان گرمسار
Cities with 100,000 population or more						شهرهای دارای ۱۰۰۰۰ نفر جمعیت و بیشتر
City	۵۶۶ ۷۷۳	۱/۸	۱ ۳۰۰ ۱۲۱	۱ ۱۲۰ ۱۰۱	۲ ۴۲۰ ۲۲۰	شهر تهران
City (1)	۷۱ ۳۰۰	۰/۰	۷۰ ۸۰۰	۸۱ ۱۲۱	۱۵۱ ۹۲۱	شهر قم (۱)
City	۷۸ ۱۲۰	۱/۷	۱۰ ۳۸۱	۱۸ ۱۰۸	۲۸ ۴۸۹	شهر اراک
City	۲۱ ۰۴۸	۱/۸	۱۱ ۱۷۰	۰۳ ۱۰۱	۱۴ ۲۷۱	شهر کرج
Cities with 25,000 to 100,000 population						شهرهای دارای ۲۵۰۰۰ تا ۱۰۰۰۰ نفر جمعیت
City	۱۷ ۰۲۰	۰/۲	۰۰ ۱۷۸	۰۷ ۱۲۸	۲۷ ۳۰۶	شهر نیریز
City	۱۴ ۰۰۰	۰/۱	۳۰ ۷۷۱	۲۱ ۱۱۱	۵۱ ۸۸۲	شهر اراک
City	۱۲ ۱۲۰	۱/۷	۱۸ ۱۱۲	۲۱ ۸۹۱	۳۹ ۱۰۰۸	شهر کاشان
City	۱ ۱۲۱	۱/۸	۲۰ ۱۱۱	۲۱ ۰۰۲	۴۱ ۱۱۳	شهر کرج
Places of 5,000 to 25,000 population						نقاط دارای ۵۰۰۰ تا ۲۵۰۰۰ نفر جمعیت
and Bidgol	۰ ۱۷۳	۱/۰	۱۱ ۸۳۰	۱۱ ۱۲۰	۲۲ ۹۵۰	انزلی و بیدگل
	۲ ۰۱۰	۰/۰	۸ ۱۰۷	۸ ۱۰۸	۱۶ ۲۱۵	سوادکوه
	۲ ۰۲۸	۰/۲	۱۰ ۰۱۲	۱۰ ۱۲۱	۲۰ ۱۳۳	کاشان
	۲ ۱۸۱	۱/۱	۱ ۱۰۲	۱ ۱۸۲	۲ ۲۸۴	ملاط
	۲ ۱۱۰	۰/۱	۰ ۱۰۰	۰ ۲۲۱	۲ ۱۲۱	ایمن
	۲ ۰۰۳	۰/۲	۰ ۲۲۰	۰ ۲۲۷	۰ ۴۴۷	مین
	۱ ۳۷۱	۱/۷	۳ ۱۱۸	۳ ۲۱۱	۶ ۳۲۹	مال
	۱ ۲۱۲	۱/۱	۲ ۱۸۰	۲ ۲۱۸	۴ ۳۹۸	شما
	۱ ۲۱۳	۱/۱	۳ ۰۰۰	۳ ۱۷۲	۶ ۳۸۵	برق
	۱ ۳۱۰	۱/۱	۳ ۰۰۰	۳ ۱۰۰	۶ ۱۰۰	لیجان
	۱ ۱۲۸	۱/۸	۲ ۰۱۱	۲ ۲۱۰	۴ ۲۲۱	ماوند
	۱ ۸۱	۰/۲	۲ ۰۱۲	۲ ۰۸۲	۴ ۰۹۴	نقارود
1 places under 5,000 (2)	۳۰۱ ۱۰۱	۱/۸	۷۱۰ ۳۱۲	۷۱۱ ۱۷۱	۱ ۴۲۱ ۴۸۳	جمع نقاط کمتر از ۵۰۰۰ نفر جمعیت (۲)
Area	Persons per household	Number	Female	Male	Total	مناطق مختلف
		Households	Population			

POPULATION, BY SEX, AND NUMBER OF HOUSEHOLDS FOR DIFFERENT AREAS OF THE CENTRAL OSTAN: NOVEMBER 1966

Includes Evin Darakeh, Niyavaran, Rostamabad, Qolhak, Zargandeh, Elahiyeh, Vanak (urban part), Davudiyeh, and Zarakhaneh.  
Includes places under 5,000 which are Shahrestan centers, such as Garmsar in this Ostan.

(۱) شامل اوبن درکه - نیاوران - رستم آباد - قلهک - زرگده - الهیه - ونک (کست شهری) - داودیه و ضرابخانه میباشد.  
(۲) نقاطیکه مرکز شهرستان بوده ولی کمتر از ۵۰۰۰ نفر جمعیت داشته اند در جمع نقاط کمتر از ۵۰۰۰ نفر به حساب آمده اند. در این استان شهرکوسسار دارای این وضع بوده است.

۴۵۷۰۱۲  
 ۱۳۰۲  
 ۱۳۰۳  
 ۱۳۰۴  
 ۱۳۰۵  
 ۱۳۰۶  
 ۱۳۰۷  
 ۱۳۰۸  
 ۱۳۰۹  
 ۱۳۱۰  
 ۱۳۱۱  
 ۱۳۱۲

مقدمه

# قسمت اول - توضیحات کلی

## روش و خصوصیات سرشماری

در آبانماه ۱۳۱۰ دومین سرشماری عمومی کشور ایران انجام گرفت. اولین سرشماری عمومی در آبانماه ۱۳۳۰ انجام شده بود. کلیات نهائی سرشماری عمومی یعنی مراجعه مأموران سرشماری بکلیه اماکن و خانوارها طبق برنامه زمانی پیشبینی شده در تمام نقاط کشور ام از نقاط شهری و با نقاط روستائی از روز هشتم آبانماه ۱۳۱۰ آغاز گردید و تا روز بیست و هفتم آبانماه ۱۳۱۰ یعنی بعد از ۲۰ روز ادامه داشت. طرح خدمائی سرشماری سال ۴۰ در دو شهرستان مراغه و سبزواران اجرا شد. مورد آزمایش گذارده شد تا اینکه بتوان نسبت به تهیه طرح نهائی و خصوصیات تشکیل سازمان و تعیین اعتبار مورد نیاز و بالاخره بررسی اقدام و تعارف و جاهم مورد عمل اقدام کرد.

بر اساس تجربیاتی که از سرشماری آزمایشی بدست آمد و بخصوص از آزمایشی روشهای جدیدی که در نظر بود بکار برده شود طرح نهائی سرشماری سال ۴۰ تهیه گردید.

مقارن این اقدامات بقدمات سرشماری از قبیل آماده کردن نقشههای شهر و روستائی کشور و تدوین دستورالعمل ها و پرسشنامه ها و فرمهای مختلف نیز آماده شد. بملازمه سازمان و تشکیلات و بودجه سرشماری تعیین و وسائل نقلیه کافی تهیه گردید و در مرحله آخر انتخاب و دعوت مأموران سرشماری و دادن تعلیمات لازم و همچنین آزمایش مأموران دوپایان دوره تعلیمات برای انتخاب بهترین آنان صورت گرفت بطوریکه در اوایل آبانماه ۱۳۱۰ طبق برنامه زمانی پیشبینی شده کلیه مأموران و سرپرستان واحدهای سرشماری از هر لحاظ برای انجام یک سرشماری خوب و مثری آماده گردی کامل داشتند.

در این سرشماری که با روش دایره انجام گرفت جمعا ۱۲۸۸۰ نفر با مسوول سرشماری و سرپرست واحدهای سرشماری شرکت داشته علت تقلیل تعداد مأموران انتخاب روش مناسب و از یاد مدت سرشماری به ۲۰ روز بود زیرا اجرای سرشماری در مدت ۱۰ روز مانند آنچه که در سال ۱۳۳۰ انجام گرفت مستلزم بکارگزاران در حدود ۳۵ هزار نفر مأمور بود. مری نظر از هزینه سنگین و خصوصیت کنترل این عده مأمور اصولا بحد امکان این تعداد مأمور در حد علمی مورد نظر و تعلیم آنان مشکلات زیادی در برداشت که باجمال در نتایج سرشماری اثر نامطلوبی میگذاشت. در صورتیکه با این روش مسر گردید کلیه مأموران سرشماری و سرپرستان مربوطه از بین افراد تحصیل کرده که حداقل تحصیلات آنان در پهن متوسطه و حداکثر دکترا بوده انتخاب و دعوت به همکاری شوند. بخدمت از وجود سپاهیان انقلاب در سرشماری مناطق روستائی حداکثر استفاده بعمل آمد. این گروه با توجه به انضباط خاص و مدارج تحصیلی که دارا بودند در اجرای صحیح طرح سرشماری کثیر نقش اساسی داشتند.

لازم به یاد آوری است که در حصول این توفیق همکارهای ارزنده مسئولان سازمانهای دولتی در تمام وسایل و تجهیزات و نیروی انسانی مورد نیاز و ایجاد سایر تسهیلات نقش اساسی داشته و کارکنان مرکز آمار ایران را در اجرای این مقصود و هدف ملن و عظیم به بهترین وجه یاری کردند.

## خصوصیات نشریه

برای اینکه نشریات سرشماری برای تمام علاقمندان چه در داخله کشور و چه در خارج از کشور قابل استفاده باشد و بملازمه از هزینه چاپ و اتلاف وقت جهت تهیه

نشریات دیگری بزبان انگلیسی جلوگیری نمود. نشریات سرشماری بدقیان نارس و انگلیسی تماما تهیه شده که افراد خارجی نیز میتوانند با مختصر توضیحاتی بکلیدهای داده شده در تیریدیل اعداد نارس چه لاتین از این نشریات استفاده نمایند. همچنین برای اینکه مطالعه نشریات هر يك از شهرستانها بسیار شهرستانهای دیگر سهل وآسان گردد تیریس داده شده است که نظم و ترتیب قرار گرفتن جداول در تمام نشریات حفظ شود. بدین طریق که اطلاعات مربوط بیک صحت اول در سطح کل شهرستان و سپس برای نقاط شهری و بالاخره برای مناطق روستائی آورده شده است.

و نیز بنظر تأمین قابلیت مقایسه بین جداول حوزههای مختلف جغرافیائی جداول متحدالشکل و است اندازد تهیه گردیده است بطوریکه جدول معینی کسی اختصاص به نشان دادن صفات مشخصی دارد در تمام مناطق جغرافیائی دارا یک شکل است در اینصورت امکان دارد که بعضی از قسمتهای يك و یا چند جدول معین و خان بمانند یا اینکه ارقام بسیار کوچک باشند. خوانندگان باید در مواقعی که به این قبول موارد برخورد میکنند بتوضیحات داده شده توجه کنند.

در این جا یاد آور میگردد که جداول اصلی از شماره ۱ تا ۱۱ اختصاص بخصویات دموگرافی و اجتماعی و سواد و تحصیلات و تعینات حرفه ای دارد و جداول از شماره ۱۲ تا ۳۰ مربوط بخصویات اقتصادی افراد جامعه است و علا بر آن در حدود ۱۰ شماره آزاد منظور گردیده است که چنانچه در آینده تصمیم گرفت جداولی در باره اطلاعات فردی علاوه گردد از این شماره ها استفاده نمود. نتیجه را باین نکته جلب میکند که در این سرشماری بخصویات اقتصادی جامعه بطور تأمین نیازمند برای برنامه ریزی کشور و نیز بر وجهیهای اقتصادی توجه بیشتر شده است.

جداول از شماره ۱ تا ۳۲ اختصاص بخصویات خانوارها دارد و بعد آن نیز تا شماره ۱۰ بنظیر استفاده احتیائی بعدی آزاد گذاشته شده است. بالاخره جداول از ۱۱ به بعد اختصاص به مشخصات واحدهای مسکونی دارد. باین ترتیب مجموعا در حال حاضر ۴۱ جدول اصلی محتوی این نشریه تشکیل میدهد که تعداد زیادی از آنها برای کل شهرستان و هر يك از نقاط و مناطق روستائی جداگانه تدوین گردیده است. نقطه تعداد کمی برای کل شهرت منتشر شده است.

## پوشش جامع

جداول این نشریه از شماره ۱ به بعد مربوط به جمعیت ساکن بوده و در جمعیت متحرک نیگردد. یعنی آن تعداد ایلات و عشایر که ساکن نشده و در چادر و تشی زندگی میکنند و نیز سایر خانوارهای متحرکی که دارای مسکن تا نبودند در این جداول منظور نگردیده اند این قبول خانوارها در هر گجا دیده شده اند با استفاده از پرسشنامه اختصاصی از آنان سرشماری گردیده است. البته که در آغاز قسمت دوم نشان داده شده است اطلاعات کلی در باره تعداد مشخصات خانوارهای غیر عشایری را تحت عنوان جمعیت متحرک نشان میدهد. اطلاعات مربوط به ایلات و عشایر برای کل کشور جداگانه منتشر خواهد شد.

## اطلاعات مربوط به ولایات کشور

از اطلاعات کسب شده در سرشماری فرهنگ در دست تهیه است که بر

۷۳۲

شهرستان بطور جداگانه منتشر خواهد گردید . این فرهنگ دهات که به تعداد  
شهرستانهای کشور خواهد بود شامل ایامی دهات و دهستانهای هر شهرستان  
میباشد که پاره ای خصوصیات از قبیل موقعیت جغرافیائی - تعداد خانوار - تعداد  
جمعیت - وضع راه - وضع تأسیسات عمومی مانند مدرسه - حمام - برق  
بیمارستان و ... برای هر ده جداگانه در آنها درج خواهد گردید بنابراین  
اطلاعات جزئی برای دهات در این نشریه داده نشده است . معینا برای استفاده  
ملازمان در آغاز نشریه فهرستی از دهستانها - نقاط شهری و دهاتی که از ۲ هزار  
نفر بالا جمعیت دارند درج و همچنین نقشه شهرستان نشان داده شده است .

### تعاریف :

برای مطالعه کنندگان نشریات آماری لازم است که قبلا از تعاریف که در  
سرشماری بکار رفته است اطلاع حاصل کنند .  
در تعاریف زیر برای اینکه موجب اخلال وقت خوانندگان نگردد رعایت اختصار  
نموده است چنانچه استفاده کنندگانی احتیاج به تعاریف تفصیلی داشته باشند میتوانند  
بمراجعه به مرکز آمار ایران یا نسخه از دستورالعمل مأموران سرشماری را که در سرشماری  
آبانماه ۱۳۱۵ بکار رفته در پانته دارد .

### ۱- تعاریف عمومی

در سرشماری سال ۱۳۱۵ تمام مراکز شهرستانها با هر تعدادی از جمعیت  
و همچنین نقاطی که بیتر از پنجاه نفر جمعیت داشته نمیتوان نقاط شهری محسوب  
نموده اند .

### ۲- خانوار معمولی

خانوار معمولی که ما آنرا همه جا خانوار نام برده ایم عبارتست از یک یا چند  
نفر که هم خرج و دارای تشکیله مشترک بوده و اناشاه معمولی او یا آنان در یک  
واحد سکونی باشد .  
در تعریف خانوار خوشبختی شرط نیست و ممکن است در یک خانوار افراد  
وجود داشته باشند که خوشبخت نباشند در تعریف خانوار در این سرشماری فقط  
در شرط ذیل رعایت گردیده .  
الف - داشتن اقامتگاه معمولی مشترک  
ب - هم خرج بودن و داشتن تقاضی مشترک

### ۳- خانوار دستجمعی

خانوار دستجمعی شامل افرادی است که به علت وجود پاره ای شرایط  
مشترک در یک موسسه بطور دستجمعی زندگی میکنند و غالباً همین نوع رابطه  
خوشبختی بین آنان وجود ندارد . مانند افرادی که در آسایشگاهها -  
بیمارستانها - زندانها - اردوهای کار - نوانخانه ها - خوابگاهها - سربازخانه ها  
کوی های دانشگاه و سایر آنها زندگی میکنند .

### ۴- سن

در نشریه های آماری هر کجا سن افراد مورد بحث قرار میگردد تعداد  
سالهای است که یک فرد تمام کرده است مثلا منظور از گروه سنی ۵ - ۱۰ ساله کسانی  
هستند که حداقل در تاریخ سرشماری پنجسال کامل را پشت سر گذاشته و در آستانه  
شروع شش سالگی هستند و حداکثر ۹ سال و ۲۹۹ روز از عمر آنان سپری شده است  
کلیه کسانی که بین این دو حد سنی قرار دارند در این گروه آورده میشوند .

### ۵- همسران

کلیه زنان و نامردانی که در تاریخ سرشماری در قید زوجیت بوده اند به عنوان  
همسران سرشماری شده اند . مجزا از هم زندگی کردن و یا قصد طلاق و امثال  
ایشان در تعیین این صفت دخالت داده نشده است .

### ۶- همسر فوت کرده

کلیه زنان و نامردانی که قبل از روز مراجعه مأمور سرشماری همسران خود را  
بر اثر فوت از دست داده و در تاریخ مذکور همسر نداشته اند تحت این عنوان  
سرشماری شده اند .

### ۷- طلاق واقع شده

کلیه زنان و نامردانی که قبل از روز مراجعه مأمور سرشماری بین آنان طلاق واقع  
شده و در تاریخ مذکور در قید ازدواج نبوده اند تحت این عنوان سرشماری  
نموده اند همانطوریکه گفته شد متارکه و قصد طلاق و مجزا از هم زندگی کردن ملازم  
محسوب نشده است .

### ۸- مرکز ازدواج کرده

تمام زنان و نامردانی که در تاریخ سرشماری ۱۰ سال و یا بیشتر داشته و تا  
آن تاریخ همسر اختیار نکرده بودند تحت این عنوان سرشماری شده اند . نامزدی  
قبل از این عقد نیز در این گروه قرار دارد .

### ۹- برادر

کلیه کسانی که در تاریخ سرشماری قادر بوده اند متن نوشته ای را بزرگان فارسی  
و یا هر زبان دیگری بخوانند و بنویسند جز بواسطه آن شخص کرده اند این تعریف  
شامل خواندن و نوشتن اعداد نمیباشد .  
برای اینکه در کلیه نقاط کشور یکسوی باسخ ها حفظ گردد در شماره  
کسانی که در مورد برادر خواندن و نوشتن آنان تردیدی وجود داشت تصمیم گرفته شد که  
کلیه کسانی که حداقل دارای گواهینامه سال اول ابتدائی هستند جز بواسطه آن  
منظور شوند .

### ۱۰- مدرک تحصیلی

مدرک تحصیلی قبولی است که شخص در تحصیلات رسمی از یکی از مدارس روزانه  
یا شبانه بدست آورده باشد .

### ۱۱- تحصیلات دانشگاهی

منظور تحصیلاتی است که بعد از اخذ دیپلم متوسطه در تحصیلات فوق دیپلم  
و بالا انجام میشود .

### ۱۲- اشتغال تجزیه

کلیه کسانی که در موقع سرشماری در یکی از مدارس رسمی شبانه یا روزانه اشتغال  
تجربیل داشته در این گروه قرار گرفته اند . تحصیلات خصوصی و یا تحصیلاتی که  
برای بالا بردن اطلاعات رشته ای یا اختصاصی چه در پیش خود چه وسیله  
معلمان خصوصی و چه در کلاسهای غیر رسمی انجام میشود در این گروه قرار ندارد  
مثلا کلیه کسانی که برای آشنائی بیک زبان در یکی از موسسات خصوصی یا توسط



محل اختصاصی مشمول تحصیل هستند در این گروه بحساب نیامده اند  
این گروه بشود بهر صورت به دو گروه نری تقسیم میشوند بشن زیر :

کلیه کسانی که در هفته قبل از مراجعه مامور سرشماری بیکار بوده اند ولی تا  
بیکار و در جستجوی کار نیز بوده اند جزو این دسته منظور شده اند .

### الف - محصلین تمام وقت

کلیه کسانی که اشتغال اصلی خود را در هفته قبل از مراجعه مامور سرشماری  
تحصیل اظهار داشته در این گروه منظور شده اند مکن است این قبیل اشخاص  
ضمن تحصیل بکار دیگری نیز اشتغال داشته اند ولی ساعات اشتغال آنان در هفته  
کثیر از ۲۰ ساعت بوده است .

### ۱۶ - غیر فعال از نظر اقتصادی

کلیه کسانی که در هفته قبل از مراجعه ماموران سرشماری شاغل نبوده و همچنین  
بیکار فعلی و یا بیکار در جستجوی کار نیز نبوده اند در این گروه جمع شده اند مانند  
خانه دار - محصل - از کار افتاده .

#### الف - خانه دار

کلیه زنانی که از نظر اقتصادی غیر فعال بوده و بیشتر اوقات آنان صرفاً  
کارهای خانه بشده است خانه دار محسوب شده اند .

### ب - محصلین غیر تمام وقت

کلیه کسانی که اشتغال اصلی خود را در هفته قبل از مراجعه مامور سرشماری  
مشاغل و کارهای دیگری اظهار داشته و وقتا تحصیل هم میکرده اند جزو این گروه  
منظور شده اند و نیز افرادی که اشتغال اصلی خود را تحصیل اظهار داشته ولی در  
هفته قبل از مراجعه مامور سرشماری ۲۰ ساعت و یا بیشتر بمشاغل و کارهای دیگری  
اشتغال داشته اند در این گروه محسوب گردیده اند .

#### ب - محصل

کلیه کسانی که اشتغال اصلی خود را تحصیل اظهار داشته و همچنین از نظر  
اقتصادی غیر فعال بوده اند جزو این گروه منظور شده اند .

### ۱۳ - رشته تحصیلی

رشته تحصیلی افرادی که تحصیلات خود را از سال چهارم متوسطه به بالا اظهار  
داشته اند طبق طبقه بندی سازمان ملل به ۹ گروه عمده گروه بندی شده اند . و این  
طبقه بندی در صفحه ۸۰۰ درج گردیده است .

#### ج - از کار افتاده

تمام کسانی که از نظر اقتصادی غیر فعال بوده و محلل مختلف از قبیل ناتوان  
جسمی و یا اختلال قوای دماغی و کبرین و نقر عضو قادر باینجام کاری نبوده اند  
این گروه منظور شده اند .

### ۱۴ - کار

کار عبارتست از هر نوع عمل فیزیکی و ذهنی که مجاز بوده و برای کسب درآمد  
صورت میگردد و نتیجه آن مکن است تولید یک کالا و یا انجام یک خدمت باشد .

### ۱۷ - سمت شغلی

جمعیت شاغل از نظر سمت در شغل در گروههای زیر طبقه بندی شده اند

#### الف - کارفرما

تمام کسانی که در موسسات و بخشهای خصوصی با سرمایه گذاری شخصی  
بالمباشره بکارهای اقتصادی اشتغال داشته و در ضمن یک و یا چند نفری را نیز  
از مزد و حقوق بکار در استخدام داشته اند کارفرما محسوب و جزو این گروه منظور  
گردیده اند .

### ۱۵ - فعال از نظر اقتصادی

افرادی که در هفته قبل از مراجعه مامور سرشماری شاغل بکار و یا بیکار بودند  
جزو جمعیت فعال منظور شده اند .

#### الف - شاغل

کلیه کسانی که در هفته قبل از مراجعه مامور سرشماری اشتغال بکار داشته و یا  
دارای شغل بوده ولی محللی کار نکرده اند و همچنین افرادی که اصولاً از نظر اقتصادی  
فعال نبوده ولی ۸ ساعت و بیشتر کار کرده اند جزو این گروه منظور شده اند .

#### ب - برای خودش کار میکند

کلیه کسانی که در بخشهای خصوصی بتهای بکار اشتغال دارند بدون  
دراشتخدام کسی بوده و یا کسی را در استخدام داشته باشند جزو این گروه منظور  
شده اند .

#### ب - بیکار

افرادی که در هفته قبل از مراجعه مامور سرشماری بخدمت عدم انتضای فصل بیکار  
و یا اصولاً بیکار در جستجوی کار بوده اند جزو این گروه جمع شده اند .

#### ج - کارمند دولت

تمام کسانی که در استخدام یکی از موسسات دولتی بوده و از صندوق دولت  
حقوق دریافت داشته و شاغل بکار نیز بوده جزو این گروه قرار دارند (پانزدهم  
موسسات دولتی و مستیری بگیران مشمول این تعریف نیستند) .

#### (۱) بیکار فصلی

افرادی که اصولاً کار داشته اند لیکن بمعلل عوامل طبیعی یا عوامل دیگری کسه  
خارج از اختیار آنها بوده در هفته قبل از مراجعه مامور سرشماری کار نمیکرده اند  
جزو این گروه محسوب شده اند مانند کشاورزان که ممکن است بمعلل مختلف مدتی  
کار نداشته باشند .

#### د - فرد و حقوق بگیر

کلیه کسانی که در استخدام یکی از موسسات خصوصی بوده و حقوق و یا دست  
معینی دریافت میکنند و جزو این گروه منظور شده اند .

#### ه - کارکن فزاعلی بدون مزد

#### (۲) بیکار در طول سال

### ۲۱- بخت مصری

منظور سوشن بوده که خانوارها برای بخت و پز و تولید گریه از آن استفاده می‌کند. اند برای هر خانوار حداکثر دو نوع سوشن صادره پیرسیده شده است.

### ۲۲- مصالح عمده بکار رفته در ساختمان

منظور نوع مصالحی بودند که در ساختمان دیوار و سقف بیشتر از آنها استفاده شده است. به‌طور کلی در ۱ گروه دسته بندی شده اند :  
سنگ آرمه - سنگ و آهن - سنگ و چوب - آجر و آهن - آجر و چوب - چوب  
گشت و چوب - گشت و گل - حصیر

### ۲۳- تعداد واحدها

منظور از اطاق در این سرشماری اطاقهایی بود که قابل سکونت بوده و برای استفاده دانش و اطاقی در اختیار خانوار قرار داشت مانند :  
اطاق خواب - اطاق نشین - اطاق میزبانخانه - اطاق تبارخوری - هال  
اطاق مستخدم - زیرزمینهای قابل سکونت و نظایر آنها .  
آشپزخانه و توالت و انبارهای غیر قابل سکونت جزو اطاق به حساب نیامده است

### ۲۴- دارا بودن لوله کشی آب

واحدهای سکونی که در داخل ساختمان دارای لوله کشی آب بود و به وسیله آن آب در تمام طبقات و قسمتهای ساختمان از قبیل :  
آشپزخانه - دستشویی - مشرب جویان پیدا می‌کند. در این دسته طبق بندی شده است . ام از اینکه این لوله کشی داخلی ساختمان به لوله کشی آب در وصل شده بود و یا نه .

### ۲۵- منابع آب مورد مصرف خانوار

منظور از منابع آب منابع عمده ای بود که خانوارها آب مورد مصرف خود بیشتر از آنها تامین می‌کردند مانند :  
آب لوله کشی شهر - چاه - قنات - چشمه یا رودخانه - آب انبار و غیره  
که تفصیل در جدول مربوطه آمده است . واحدهای سکونی که دارای آب لوله کشی تا داخل حیاط بوده ولی لوله کشی به بیرون و سایر قسمتهای ساختمان نمیباشد جزو مربوط به "آب لوله کشی شهر تا داخل واحد سکونی" به حساب آمده است . باین تعداد واحدهای سکونی که دارای آب لوله کشی شهر تا داخل واحد سکونی میباشند است بیش از واحد هائی باشد که دارای لوله کشی آب در ساختمان هستند .

کسانی که در خدمت یکی از افراد خانوار و یا یکی از خویشاوندان خود بوده و درازا آن حقوق و یا دستمزد معینی دریافت نمی‌کردند جزو کارکنان فامیلی منظور شده اند .

### و- کار آموزان بدون مزد

کلیه اشخاصیکه بعنوان کارآموز در یکی از موسسات بخشهای خصوصی مشغول بکار بوده و دستمزد و یا حقوقی دریافت نمیداشته اند جزو این گروه محسوب شده اند ( دستمزد روزانه تا مبلغ ۱۰ ریال در شهرها و تا ۵ ریال در نلساط روستائی حساب نشده )

### ۱۸- مشاغل و فعالیتها

برای طبقه بندی مشاغل و فعالیتها در این نشریه از طبقه بندی بین المللی مشاغل و نیز طبقه بندی فعالیت های اقتصادی تهیه شده و سینه سازبان ملل استفاده شده است . در مطالعه جداول ۲۶ و ۲۷ و همچنین بررسی مشاغل و فعالیتهای عمده در جدول دیگر باستی از طبقه بندیهای مشاغل و فعالیتهای اقتصادی صفحات ( " د " و " ش " ) استفاده نمود .

### ۱۹- واحد سکونی معمولی

واحد سکونی معمولی در سری نشریات مبارکت از یک ساختمان و یا یک قسمت مستقل از ساختمان که محل سکونت یک و یا چند خانوار معمولی میباشد . باین دلیل تعداد خانوارها از تعداد واحدهای سکونی بیشتر است .

### ۲۰- منابع خانوار

خانواره اشیکه در موقع سرشماری در داخل خانه اشیا" و محصولات منظوری فروخته و یا در مقابل دستمزد تهیه می‌کند اند تحت این عنوان منظور شده اند . فعالیت های تولیدی که مستقرا در کارگاههای دایر شده در محل سکونت خانوارها انجام میگرفت و معمولاً نصب تا بلو در خارج و یا قرائین نشان میداد که در آن محل فعالیت اقتصادی مستمر انجام میگردد جزو منابع خانوار محسوب نشده است .  
منابع خانوار در ۸ نوع مشخص طبقه بندی شده :  
۱- قالی و قالیچه - ۲- گلیم و زلفرو و بند یا جاجم - ۳- پارچه بافی یا زری بافی - ۴- پنبه بافی - ۵- رسندگی و بافتیدن الباقه پیشی و این پیشی و نخسی - ۷- آسیاکردن غلات و حیوانات و پرورش بافکنی - ۸- تهیه مواد غذایی

# طبقه بندی رشته های تحصیلی

## مهندسی

سهر سازی و لوله کشی شهرها  
هدرولیک  
راه و ساختمان  
برق و الکتریک - الکترونیک  
مکانیک - الکترومکانیک  
معدن  
مکانیک مینیم و مفرقه  
نقشه برداری  
ساجی  
فن در سطح دانشگاه  
مفرقه و صنعت دوره دوم متوسطه  
سایر رشته های مهندسی

## پزشکی

عمومی  
بیماریهای مغز و اعصاب  
بیماریهای ریوی و سینه  
بیماریهای قلب و عروق  
روان پزشکی  
بیماریهای اعصاب و مغز  
بیماریهای جلد و پوست  
بیماریهای داخلی و جبهه حاضمه  
بیماریهای خونی و توارثی  
بیماریهای دندان داخلی  
بیماریهای کلیه و مجاری ادرار  
بیماریهای کودکان  
زنان و زایمان  
بیهوشی  
جراحی عمومی - جراحی پلاستیک  
رادیولوژی - رادیوتراپی - نینوتراپی  
بیماریهای گوش - حلق و بینی  
دندانپزشکی - دندانسازی  
پرستاری  
مامائی  
جسم پزشکی  
پیدااشت عمومی و تغذیه  
داروسازی  
علم آزمایشگاهی

## کشاورزی

دفع آفات نباتی  
کشاورزی دوره دوم متوسطه  
دامپروری  
سرنداری  
کشاورزی عمومی - زراعت - باغبانی  
آبیاری و زراعت  
جنگل و مراتع  
دامپروری

## علوم انسانی

ادبیات فارسی در سطح دانشگاه  
ادبیات فارسی دوره دوم متوسطه  
زبان و ادبیات خارجی  
تاریخ و جغرافیا  
باستان شناسی  
نلسه و نلم فرهنگ  
روان شناسی  
الهیات (علم الهی)

## علوم تربیتی

تربیت معلم و دانشسرا  
تربیت بدنی  
فلسفه

## هنرهای زیبا

معماری - مجسمه سازی - هنرهای تزئینی - چینی سازی - سرامیک سازی -  
نقاشی - دکوراسیون - طراحی  
موسیقی

## حقوق

قضائی - جرم شناسی  
حقوق سیاسی - حقوق بین المللی

## علوم اجتماعی

علم اجتماعی  
اقتصاد  
خانه داری در سطح دانشگاه  
خانه داری دوره دوم متوسطه  
اقتصاد کشاورزی و آمار  
علم اداری - حسابداری - کتابداری - بایگانی - شناسی کوی  
ارتش - شهرسازی  
بازرگانی  
حمل و نقل و ارتباطات (پست و تلگراف و غیره)  
روزنامه نگاری و خبرنگاری

## علوم طبیعی

فیزیک - ژئوفیزیک - فیزیک اتمی  
مهندسی زمین شناسی  
شیمی - شیمی خاک - کود شیمیایی  
نفت و پتروشیمی  
بیوشیمی  
علم طبیعی - زیست شناسی - فیزیولوژی - بیولوژی  
بیوفیزیک  
میکروبی شناسی  
ریاضی (در سطح دانشگاه) و آمار  
ریاضی دوره دوم متوسطه  
هواشناسی  
سایر علم طبیعی در سطح دانشگاه  
سایر علم طبیعی دوره دوم متوسطه

# طبقه بندی مشاغل

گروه عدد ۱/۰: کارکن سرمد ای رتبی و نظامی مربوط

- دانشندان علم فنی و کارکنان فنی مربوط به این طبقه
- ۱-۱۱ شیمی دانان
  - ۱-۱۲ لژیون دانان
  - ۱-۱۳ دانشندان علم فنی و کارکنان فنی در جای دیگر طبقه بندی نشده اند
  - ۱-۱۴ کارکنان فنی فنی و کارکنان فنی
  - ۱-۱۵ جمع این گروه
- مسلطین و مهندسان و کارکنان فنی مربوط
- ۱-۲۱ مهندسان و مهندسان سرمدی
  - ۱-۲۲ مهندسان راه و ساختمان (مهندسان سبیل)
  - ۱-۲۳ مهندسان برق و الکترونیک
  - ۱-۲۴ مهندسان مکانیک
  - ۱-۲۵ مهندسان شیمی
  - ۱-۲۶ مهندسان استخراج و ذوب فلزات (متالورژی)
  - ۱-۲۷ مهندسان معدن
  - ۱-۲۸ مهندسان منابع
  - ۱-۲۹ مهندسانی که در جای دیگر طبقه بندی نشده اند
  - ۱-۳۰ نقشه برداران
  - ۱-۳۱ مراحسان
  - ۱-۳۲ کارکنان فنی وابسته به مهندسی راه و ساختمان
  - ۱-۳۳ کارکنان فنی وابسته به مهندسی برق و الکترونیک
  - ۱-۳۴ کارکنان فنی وابسته به مهندسی مکانیک
  - ۱-۳۵ کارکنان فنی وابسته به مهندسی شیمی
  - ۱-۳۶ کارکنان فنی وابسته به مهندسی استخراج و ذوب فلزات
  - ۱-۳۷ کارکنان فنی معدن
  - ۱-۳۸ کارکنان فنی مهندسی که در جای دیگر طبقه بندی نشده اند
  - ۱-۳۹ جمع این گروه
- کارکنان هواپیمایی و کشتی رانی
- ۱-۴۱ خلبانان و ناویگان و مهندسان پرواز
  - ۱-۴۲ کارکنان مهندسی کشتی و هواپیمایی
  - ۱-۴۳ مهندسان کشتی
  - ۱-۴۴ جمع این گروه
- دانشندان علم الحیات و کارکنان فنی مربوط
- ۱-۵۱ زیست شناسان - جانورشناسان و دانشندان مربوط
  - ۱-۵۲ میکروب شناسان - داروشناسان و دانشندان مربوط
  - ۱-۵۳ متخصصان کشاورزی طی و دانشندان مربوط
  - ۱-۵۴ کارکنان فنی علم الحیات
  - ۱-۵۵ جمع این گروه
- پزشکی و دندانپزشکی و دامپزشکی و پرستاری و کارکنان مربوط
- ۱-۶۱ پزشکان
  - ۱-۶۲ دندانپزشکان
  - ۱-۶۳ دامپزشکان
  - ۱-۶۴ پرستاران سرمدی
  - ۱-۶۵ پرستارانی که در جای دیگر طبقه بندی نشده اند
  - ۱-۶۶ قابلها
  - ۱-۶۷ اندازه گیران نیروی مکانی و چنگ سازان
  - ۱-۶۸ متخصصین علم پرستاری و متخصصین علم غذائی
  - ۱-۶۹ داروسازان و داروپزشکان
  - ۱-۷۰ کارکنان فنی که با اسم "مجهول" سروکار دارند
  - ۱-۷۱ نیزبوتاریست ها و کارکنان وابسته
  - ۱-۷۲ یزفکیان و یزفکیان دندانپزشکان و دامپزشکان
  - ۱-۷۳ کارکنان امور پزشکی و دندانپزشکی و دامپزشکی و پرستاری که در جای دیگر طبقه بندی نشده اند
  - ۱-۷۴ جمع این گروه

آمارشناسان - ریاضی دانان و تحلیل کنندگان روشها و کارکنان فنی مربوط

- ۱-۸۱ آمارشناسان
  - ۱-۸۲ ریاضی دانان و آمارگران
  - ۱-۸۳ تحلیل کنندگان روشها
  - ۱-۸۴ کارکنان فنی ریاضی و آمار
  - ۱-۸۵ جمع این گروه
- اقتصاد دانان
- ۱-۹۰ اقتصاد دانان
- حسابداریان
- ۱-۱۰۰ حسابداران
- حقوق دانان
- ۱-۲۱ وکلای دادگستری
  - ۱-۲۲ قضات
  - ۱-۲۳ حلوظه دانان که در جای دیگر طبقه بندی نشده اند
  - ۱-۲۴ جمع این گروه
- مهندسیان
- ۱-۳۱ استادان دانشگاه و معلمان مدارس عالی
  - ۱-۳۲ دسوان مدارس متوسطه
  - ۱-۳۳ آموزگاران مدارس ابتدائی
  - ۱-۳۴ مربیان کلاسهای تربیه برای ورود به مدارس ابتدائی
  - ۱-۳۵ معلمان آموزگار دروس اختصاصی
  - ۱-۳۶ معلمانیکه در جای دیگر طبقه بندی نشده اند
  - ۱-۳۷ جمع این گروه
- کارکنان امور مذهبی
- ۱-۴۱ روحانیان و اعضای وابسته به امور مذهبی
  - ۱-۴۲ کارکنان امور مذهبی که در جای دیگر طبقه بندی نشده اند
  - ۱-۴۳ جمع این گروه
- مراقبان و ریزماندگان و نگهبانان و سرنگاران مربوط
- ۱-۵۱ مراقبان و ریزماندان
  - ۱-۵۲ ریزماندگان و نگهبانان و نگهبانان و سرنگاران
  - ۱-۵۳ جمع این گروه
- جسمه سازان و نقاشان و نگارگران هنرآموزان مربوط
- ۱-۶۱ جسمه سازان - نقاشان و هنرمندان وابسته به این فنون
  - ۱-۶۲ هنرمندان و طراحیانی که هنرشان در خدمت امور تجاری است
  - ۱-۶۳ نگارگران و مصوران در زمین های عکاسی
  - ۱-۶۴ جمع این گروه
- آهنگسازان و هنرمندان کارهای هنری قابل اجرا (هنرمند کارهای نمایشی)
- ۱-۷۱ آهنگسازان و نوازندگان و خوانندگان
  - ۱-۷۲ مریان رقصها و آوازهای جسمی
  - ۱-۷۳ هنرمندان و مدیران صحنه
  - ۱-۷۴ سازندگان و مدیران آثار هنری
  - ۱-۷۵ بانگران سرود
  - ۱-۷۶ هنرمندان اجرا کننده ای که در جای دیگر طبقه بندی نشده اند
  - ۱-۷۷ جمع این گروه
- نویسندگان - ریزنگاران و کارکنان مربوط
- ۱-۸۰ مهربانان و ریزنگاران و کارکنان مربوط
- سایر کارکنان سرمدی و فنی که در جای دیگر طبقه بندی نشده اند
- ۱-۹۱ کتابداران و مصوران و عکاسان و سایر موارد
  - ۱-۹۲ جامعه شناسان و مردم شناسان و دانشندان وابسته به این طبقه
  - ۱-۹۳ کارکنان اجتناسی

- ۱-۹۴ متخصصان امور پرسنلی و مشاغل
- ۱-۹۵ زبان شناسان و مترجمان
- ۱-۹۶ سایر کارکنان سرمدی و فنی که در جای دیگر طبقه بندی نشده اند
- ۱-۹۷ جمع این گروه
- ۱-۹۸ جمع گروههای سرمدی و فنی

گروه عدد ۶: مدیران و کارمندان دولتی و اجرائیه این کاروان

قانون گذاران و مدیران دستگاههای دولتی

- ۲-۱ قانون گذاران
  - ۲-۲ مدیران دستگاههای دولتی
  - ۲-۳ جمع این گروه
- مدیران
- ۲-۱۱ مدیران دستگاههای خود دولتی
  - ۲-۱۲ مدیران امور تولیدی و تحقیقاتی و توسعه
  - ۲-۱۳ مدیران نیروی و امور وابسته به فروش
  - ۲-۱۴ مدیران بودجه و حسابداری و اعتبار
  - ۲-۱۵ مدیران روابط صنعتی و امور پرسنلی
  - ۲-۱۶ مدیران امور اداری
  - ۲-۱۷ مدیران تدارکات و نقل و ارتباطات
  - ۲-۱۸ مدیران که در جای دیگر طبقه بندی نشده اند
  - ۲-۱۹ جمع این گروه
  - ۲-۲۰ جمع گروه ۲

گروه عدد ۴: کارکنان دولتی و کارکنان مربوط

شیران دولتی

- ۳-۱۱ مدیران دولتی
- کارکنان دولتی و پایگانی و مراسلات
- ۳-۱۱ تدوین و چاپ و توزیع و تبلیغات
  - ۳-۱۲ تصدیق و تایید و امضا و مهر و کارهای وزارت
  - ۳-۱۳ تصدیق امور مراسلاتی و تهیه گزارش
  - ۳-۱۴ معاونان اطلاعات و کارمندان آژانسها و مخابراتی
  - ۳-۱۵ کارمندان کتابخانه ها و پایگانی ها
  - ۳-۱۶ کارکنان دولتی و پایگانی و مراسلات که در جای دیگر طبقه بندی نشده اند
  - ۳-۱۷ جمع این گروه
- کارکنان حسابداری و محاسبات
- ۳-۲۱ دفتر داران و صندوق داران
  - ۳-۲۲ تصدیق و تایید و امضا و مهر و کارهای حساب
  - ۳-۲۳ کارکنانی که با ماشینهای خودکار محاسباتی
  - ۳-۲۴ داده محاسباتی میکنند
  - ۳-۲۵ کارکنان حسابداری و محاسباتی که در جای دیگر
  - ۳-۲۶ نشده اند
  - ۳-۲۷ جمع این گروه
- کارکنان دیگر که موجودی آنها بر سر سند و دیگر کارکنان که در
- ۳-۲۸ تهیه مواد و طرح ریزی تولید شرکت دارند
- کارکنان دیگر که موجودی آنها بر سر سند و دیگر کارکنان که در
- ۳-۲۹ مواد و طرح ریزی تولید شرکت دارند
- مدیران حمل و نقل و ارتباطات
- ۳-۳۰ روسای ایستگاههای راه آهن
  - ۳-۳۱ مدیران پست
  - ۳-۳۲ سایر مدیران و مدیران حمل و نقل و ارتباطات که در جای دیگر طبقه بندی نشده اند
  - ۳-۳۳ جمع این گروه

- ۷-۲۱ حمل آبرندگان فلزات که در مواد دیگر طبقه بندی نشده
- ۷-۲۰ جمع این گروه
- کارکنان آماده کردن مواد جوی و کاغذ سازان
- ۷-۲۱ حمل آبرندگان چوب
- ۷-۲۲ ابره کشان - سازندگان نخسته سه لایه و کارکنان مربوط که در جریان عمل آبردن چوب شرکت دارند
- ۷-۲۳ تهیه کنندگان خمیر کاغذ
- ۷-۲۴ کاغذ سازان
- ۷-۲۵ جمع این گروه
- کارکنان امور شیمیایی و کارکنان مربوط
- ۷-۲۱ تصدیان خرید کردن و آسیا کردن و سلفیو کردن مواد
- ۷-۲۲ تصدیان ریختن و پرشت کردن و دیگر اعمال حرارتی مربوط
- ۷-۲۳ تصدیان صافی ها و دیگر دستگاه های جدا کننده (تصفیه)
- ۷-۲۴ تصدیان دستگاه و نظایر آن
- ۷-۲۵ کارکنان شماره نخت
- ۷-۲۶ کارکنان امور شیمیایی و کارکنان مربوط که در جای دیگر طبقه بندی نشده اند
- ۷-۲۷ جمع این گروه
- رشدگان - باغداران - کشاورزان و کارکنان مربوط
- ۷-۲۱ تهیه کنندگان الیاف
- ۷-۲۲ رشدگان و باغچیان
- ۷-۲۳ تصدیان تنظیم ماشینهای باغچه های باغچه ها و کشتی و تهیه کنندگان کارتهای انگور
- ۷-۲۴ باغداران و کارکنان مربوط
- ۷-۲۵ کشتیافان
- ۷-۲۶ بزرگ کنندگان الیاف - رنگرزان و کسانی که مایه های را بر روی نوار آورده های نساجی انجام میدهند
- ۷-۲۷ رشدگان - باغداران - کشتیافان - رنگرزان و کارکنان مربوط که در جای دیگر طبقه بندی نشده اند
- ۷-۲۸ جمع این گروه
- دباگان پوست فرشان و دوزندگان البسه پوستی
- ۷-۲۱ دباگان پوست فرشان
- ۷-۲۲ دوزندگان البسه پوستی
- ۷-۲۳ جمع این گروه
- کارکنان مواد غذایی و آشپزها
- ۷-۲۱ آسیا کنندگان غلات و کارکنان مربوط
- ۷-۲۲ سازندگان و تصفیه کنندگان شکر
- ۷-۲۳ قلعابان و سایر مواد کنندگان مواد گوشتی
- ۷-۲۴ کسر کنندگان مواد غذایی
- ۷-۲۵ کسانی که در جریان تهیه فرآورده های شیری شرکت دارند
- ۷-۲۶ نانپازان - کلرچه پزان و فنادان
- ۷-۲۷ تهیه کنندگان جای و کبوه و کاکائو
- ۷-۲۸ آبرسازان - شراب سازان و سازندگان سایر آشامیدنی
- ۷-۲۹ کارکنان مواد غذایی و آشامیدنی که در جای دیگر طبقه بندی نشده اند
- ۷-۳۰ جمع این گروه
- تهیه کنندگان شیا کوب سازندگان فرآورده های شیا کوب
- ۷-۲۱ تهیه کنندگان شیا کوب
- ۷-۲۲ سازندگان سیگار برگ
- ۷-۲۳ سازندگان سیگار
- ۷-۲۴ تهیه کنندگان شیا کوب سازندگان فرآورده های شیا کوب در جای دیگر طبقه بندی نشده اند
- ۷-۲۵ جمع این گروه
- دوزندگان
- ۷-۲۱ دوزندگان البسه مردانه و زنانه
- ۷-۲۲ دوزندگان البسه عورتی
- ۷-۲۳ کلاه دوزان مردانه و زنانه

- ۵-۱۰۵ آرایشگران - سلفانیها - مشخصین زیبایی و کارکنان مربوط
- ۵-۱۰۶ آبرنگان و بوبه و تویان و حنوط کنندگان اموات
- ۵-۱۰۷ آبرنگان و بوبه و تویان و حنوط کنندگان اموات
- ۵-۱۰۸ کارکنان خدمات استعمانی
- ۵-۱۰۹ آبرنگان
- ۵-۱۱۰ پلیمس ها و کارگاهان
- ۵-۱۱۱ کارکنان خدمات استعمانی که در جای دیگر طبقه بندی نشده اند
- ۵-۱۱۲ جمع این گروه
- ۵-۱۱۳ کارکنان خدمات استعمانی که در جای دیگر طبقه بندی نشده اند
- ۵-۱۱۴ جمع این گروه
- ۵-۱۱۵ جمع این گروه
- ۵-۱۱۶ واحدهای
- ۵-۱۱۷ سایر کارکنان خدمات
- ۵-۱۱۸ جمع این گروه
- ۵-۱۱۹ جمع این گروه
- ۵-۱۲۰ جمع این گروه
- گروه عدد ۱: کارکنان کنترول و امور عمومی و نگهبانان و سایر کارکنان
- کارکنان کنسولی و اداری
- ۱-۱ کارکنان کنسولی و اداری
- ۱-۲ کنسولان و سون کارکنان
- ۱-۳ باغداران - سرورس و هندگان خانه و کارکنان وابسته
- ۱-۴ بدرستان سوره و سوره های پستی
- ۱-۵ کارکنان اداری
- ۱-۶ کارکنان واحد های تولید فرآورده های شیری
- ۱-۷ کارکنان مستطیبا (درختکاری) و باغبانان
- ۱-۸ تصدیان ماشین های کشاورزی در مزارع
- ۱-۹ کارکنان کشاورزی و اداری که در جای دیگر طبقه بندی نشده اند
- ۱-۱۰ جمع این گروه
- کارکنان جنگلی
- ۱-۱۱ کده بران
- ۱-۱۲ کارکنان جنگلی (جز کده بران)
- ۱-۱۳ جمع این گروه
- ماهیگیران - شکارچیان و کارکنان مربوط
- ۱-۱۴ ماهیگیران
- ۱-۱۵ ماهیگیران و شکارچیان و کارکنان مربوط که در جای دیگر طبقه بندی نشده اند
- ۱-۱۶ جمع این گروه
- ۱-۱۷ جمع این گروه
- گروه عدد ۱/۸: استخراج و تولید و کارکنان مربوط - سازندگان و کارکنان وسایل نقلیه
- معدنچیان و کارکنان معادن سنگ و حمل آبرندگان مواد معدنی
- ۷-۱۰۱ معدنچیان و کارکنان معادن سنگ
- ۷-۱۰۲ حمل آبرندگان مواد معدنی و سنگ ها
- ۷-۱۰۳ جمع این گروه
- چاه گان - ساران معدن و کارکنان مربوط
- ۷-۱۰۴ چاه گان - ساران معدن و کارکنان مربوط
- حمل آبرندگان لیس استاز
- ۷-۲۱ تصدیان گروه های نوب و نظایر و تصفیه فلزات
- ۷-۲۲ تصدیان دستگاه نورد زنی فلز
- ۷-۲۳ فلزگاران و تصدیان داغ کردن مجدد فلزات
- ۷-۲۴ ریخته گران
- ۷-۲۵ قالب بران و قالب بران غشایی داخلی فلز
- ۷-۲۶ تصدیان سرد کردن فلزات و تصدیان آب دادن و سخت کردن فلزات با افزودن فلزات به آنها (کانویوزر کردن آنها)
- ۷-۲۷ حده ها و کاران و حده ها کارآینک با استفاده از فشار فلزات را با شکل مختلف در می آورند
- ۷-۲۸ آبکاران و دیگر کارکنان

- تصدیان حسن جریان امور حمل و نقل
- ۳-۱۰۴ تصدیان حسن جریان امور حمل و نقل
- کارکنان توزیع اموات
- ۳-۱۰۵ کارکنان توزیع اموات
- تخلی جی و نظارت جی
- ۳-۱۰۶ تخلی جی و نظارت جی
- کارکنان و نظری و کارکنان مربوط که در جای دیگر طبقه بندی نشده اند
- ۳-۱۰۷ کارکنان و نظری و کارکنان مربوط که در جای دیگر طبقه بندی نشده اند
- ۳-۱۰۸ جمع این گروه
- گروه عدد ۲: کارکنان فرود (فرودگاهان)
- مالکان کارکن (معدن فرود و جزئی فرود)
- ۲-۱۰۱ مالکان کارکن (معدن فرود و جزئی فرود)
- مدیران فرود و نظیران
- ۲-۱۰۲ مدیران فرود
- ۲-۱۰۳ خریداران
- ۲-۱۰۴ جمع این گروه
- سپه سال فرود و نظیران سوار و عاملین سازندگان کالا
- ۲-۱۰۵ سپه سال فرود و نظیران سوار و عاملین سازندگان کالا
- ۲-۱۰۶ سپه سال فرود و نظیران سوار و عاملین سازندگان کالا
- ۲-۱۰۷ سپه سال فرود و نظیران سوار و عاملین سازندگان کالا
- ۲-۱۰۸ جمع این گروه
- ۲-۱۰۹ بیمه - مسئولان - فرودگان خدمات و ایستاد سواران و سایر خدمات
- ۲-۱۱۰ بیمه - مسئولان - فرودگان خدمات و ایستاد سواران و سایر خدمات
- ۲-۱۱۱ بیمه - مسئولان - فرودگان خدمات و ایستاد سواران و سایر خدمات
- ۲-۱۱۲ بیمه - مسئولان - فرودگان خدمات و ایستاد سواران و سایر خدمات
- ۲-۱۱۳ بیمه - مسئولان - فرودگان خدمات و ایستاد سواران و سایر خدمات
- ۲-۱۱۴ بیمه - مسئولان - فرودگان خدمات و ایستاد سواران و سایر خدمات
- ۲-۱۱۵ بیمه - مسئولان - فرودگان خدمات و ایستاد سواران و سایر خدمات
- ۲-۱۱۶ بیمه - مسئولان - فرودگان خدمات و ایستاد سواران و سایر خدمات
- ۲-۱۱۷ بیمه - مسئولان - فرودگان خدمات و ایستاد سواران و سایر خدمات
- ۲-۱۱۸ بیمه - مسئولان - فرودگان خدمات و ایستاد سواران و سایر خدمات
- ۲-۱۱۹ بیمه - مسئولان - فرودگان خدمات و ایستاد سواران و سایر خدمات
- ۲-۱۲۰ بیمه - مسئولان - فرودگان خدمات و ایستاد سواران و سایر خدمات
- گروه عدد ۳: کارکنان خدمات
- صاحبان موسسات تهیه فلزات و مسکن
- ۳-۱۰۱ صاحبان موسسات تهیه فلزات و مسکن
- خانه داری و سایر کارکنان مربوط
- ۳-۱۰۲ سرپرستان امور خانه داری و سایر خدمات مربوط
- ۳-۱۰۳ آشپزها
- ۳-۱۰۴ پیشخدمتین - خدمه پوله فرود و کارکنان مربوط
- ۳-۱۰۵ کارکنان خانه داری و خدمات مربوط که در جای دیگر طبقه بندی نشده اند
- ۳-۱۰۶ جمع این گروه
- سراید ابران - کارکنان سرپاشی - نظارت جی ها و کارکنان مربوط
- ۳-۱۰۷ سراید ابران
- ۳-۱۰۸ خدمتکاران سرپاشی - نظارت جی ها و کارکنان مربوط
- ۳-۱۰۹ جمع این گروه
- تایسویان و اتوکشان و خشک شیان
- ۳-۱۱۰ لایسویان و اتوکشان و خشک شیان
- آرایشگران - سلفانیها - مشخصین زیبایی و کارکنان مربوط

۲-۹۱ اکثر سازان و صنعتگران برتر  
 ۲-۹۲ دست دوزی و پرده‌ری دوزان  
 ۲-۹۳ ربه کشان میل ورده سازان و کارگران مربوطه  
 ۲-۹۴ دوزندگان الماس برده و پشمکها پرده دوزان و کارگران مربوطه که در جای دیگر طبقه بندی نشده اند  
 ۲-۹ جمع این گروه  
 ۲-۱۰ کاشان و سازندگان اشیا چوبی  
 ۲-۱۱ کفش دوز و پینه دوز  
 ۲-۱۲ معدیان برش - قالب گران - دوزندگان و کارگران مربوطه  
 ۲-۱۳ سازندگان اشیا چوبی  
 ۲-۱۴ جمع این گروه  
 ۲-۱۵ کله سازان و کارگران مربوطه  
 ۲-۱۶ کله سازان  
 ۲-۱۷ معدیان ماشینهای چوبی و نجاری  
 ۲-۱۸ کله سازان و کارگران مربوطه که در جای دیگر طبقه بندی نشده اند  
 ۲-۱۹ جمع این گروه  
 ۲-۲۰ مبله‌تراشان و قلم‌زنان  
 ۲-۲۱ سنگ تراشان و قلم‌زنان  
 ۲-۲۲ آهنگران - ابزارسازان و معدیان ماشین ابزار  
 ۲-۲۳ آهنگر - جگر کار و معدیان بربر کردن فلز  
 ۲-۲۴ ابزارسازان و سازندگان اکثرهای فلزی و معدیان خط کشی و علامت گذاری فلز  
 ۲-۲۵ معدیان سوار کردن و تنظیم کردن ماشین ابزار  
 ۲-۲۶ معدیان ماشین ابزار  
 ۲-۲۷ معدیان ماشینهای سنگ زنی و مهال و ابزار تزئینی  
 ۲-۲۸ آهنگران - ابزارسازان و معدیان ماشین ابزار که در جای دیگر طبقه بندی نشده اند  
 ۲-۲۹ جمع این گروه  
 ۲-۳۰ معدیان سوار کردن و جفت کردن و نصب کردن ماشین سازندگان ابزار دستی (باستانی لیوان برنزی)  
 ۲-۳۱ معدیان سوار کردن و جفت کردن و نصب کردن ماشین  
 ۲-۳۲ ساعت ساز و سازندگان ابزارهای دقیق  
 ۲-۳۳ جمع این گروه  
 ۲-۳۴ تعمیر کنندگان وسایل مکانیکی و کارگران مربوطه (باستانشناسی و وسایل الکتریکی و الکترونیکی و تعمیر کنندگان آلات و ابزار دقیق)  
 ۲-۳۵ تعمیر کنندگان وسایل مکانیکی (باستانشناسی و وسایل الکتریکی و الکترونیکی و تعمیر کنندگان آلات و ابزار دقیق)  
 ۲-۳۶ الکتریکی و تعمیر کنندگان آلات و ابزار دقیق  
 ۲-۳۷ رولان کاران و گرس کاران  
 ۲-۳۸ جمع این گروه  
 ۲-۳۹ معدیان نصب و کارگران دستگاههای الکتریکی و الکترونیکی  
 ۲-۴۰ معدیان نصب وسایل الکتریکی  
 ۲-۴۱ معدیان نصب وسایل الکترونیکی  
 ۲-۴۲ معدیان نصب تجهیزات الکتریکی و الکترونیکی  
 ۲-۴۳ معدیان تعمیر و دیو و تلویزیون  
 ۲-۴۴ سیم کشان برق  
 ۲-۴۵ مأموران نصب دستگاههای تلفن و تلگراف  
 ۲-۴۶ مأموران خط و مأموران وصل کردن کابل برق  
 ۲-۴۷ معدیان نصب و کارگران دستگاههای الکتریکی و الکترونیکی که در جای دیگر طبقه بندی نشده اند  
 ۲-۴۸ جمع این گروه  
 ۲-۴۹ معدیان دستگاههای سخن برافکن و دستگاههای صوتی  
 ۲-۵۰ معدیان دستگاههای سخن برافکن  
 ۲-۵۱ معدیان دستگاههای صوتی و پرورنده صدا  
 ۲-۵۲ جمع این گروه  
 ۲-۵۳ لوله کشها - جوشکاران و معدیان تهیه صفحات فلزی و قطعات فلزی ساختمانی و معدیان نصب این قطعات  
 ۲-۵۴ لوله کشها و معدیان سوار کردن و وصل کردن لوله ها

۲-۵۵ جوشکاران - فلز بران (با استفاده از وسایل حرارتی)  
 ۲-۵۶ کارگران تهیه صفحات فلزی  
 ۲-۵۷ تهیه کنندگان و نصب کنندگان قطعات فلزی ساختمانی  
 ۲-۵۸ جمع این گروه  
 ۲-۵۹ کارگران جواهر سازی و فلزات نیشی  
 ۲-۶۰ کارگران جواهر سازی و فلزات نیشی  
 ۲-۶۱ تهیه‌گران قالبه نیران - کوزه‌گران و کارگران سرامیک  
 ۲-۶۲ شیشه‌گران - قالب گران - شیشه بران - سفید دهنندگان و پرداخت گران  
 ۲-۶۳ کوزه‌گران و سفید دهنندگان پرداخت گران خانه کوزه‌گری  
 ۲-۶۴ کوزه بران - شیشه و سرامیک  
 ۲-۶۵ سفید دهنندگان و فلزات روی شیشه  
 ۲-۶۶ نقاشان و تزئین کنندگان شیشه و سرامیک  
 ۲-۶۷ شیشه‌گران و کوزه‌گران و کارگران وابسته که در جای دیگر طبقه بندی نشده اند  
 ۲-۶۸ جمع این گروه  
 ۲-۶۹ سازندگان برآورد - های لاستیکی و پلاستیکی  
 ۲-۷۰ سازندگان برآورد های لاستیکی و پلاستیکی  
 ۲-۷۱ سازندگان لاستیک اتومبیل و معدیان و لگاترزه کردن لاستیک  
 ۲-۷۲ سازندگان لاستیک اتومبیل و معدیان و لگاترزه کردن آن  
 ۲-۷۳ جمع این گروه  
 ۲-۷۴ معدیان چاپ و کارخان وابسته  
 ۲-۷۵ حرف و بیان ماشین و معدیان خط چاپ  
 ۲-۷۶ ماشین چاپ  
 ۲-۷۷ کلبه سازان و کلبه سازان که با ماشین الکتریکی کار میکنند (الکتر و تایپر)  
 ۲-۷۸ سفید کردن و کارهای باستانی (کرامر سار کس)  
 ۲-۷۹ کرامر سار کس  
 ۲-۸۰ صفاکاران و کارگران مربوطه  
 ۲-۸۱ کارگران تاشیدن خانه های بتانی  
 ۲-۸۲ معدیان چاپ و کارگران مربوطه که در جای دیگر طبقه بندی نشده اند  
 ۲-۸۳ جمع این گروه  
 ۲-۸۴ نقاشان  
 ۲-۸۵ نقاشان و نقاش ساختمان  
 ۲-۸۶ نقاشان که در جای دیگر طبقه بندی نشده اند  
 ۲-۸۷ جمع این گروه  
 ۲-۸۸ کاشان امیر تولیدی که در جای دیگر طبقه بندی نشده اند  
 ۲-۸۹ سازندگان آلات موسیقی و کوبه کنندگان سازها  
 ۲-۹۰ سازندگان برآورد های کفلی و مفرقی  
 ۲-۹۱ سازندگان سید و سازندگان ماهوعیال کن  
 ۲-۹۲ سازندگان برآورد های معدنی غیر فلزی  
 ۲-۹۳ کارخان سایر کارهای تولیدی  
 ۲-۹۴ جمع این گروه  
 ۲-۹۵ بنامان آجرکار - نجار - شورا و سایر وسایل کارخان ساختمانی  
 ۲-۹۶ بنای آجرکار - بنای سفید کار و سفال کار  
 ۲-۹۷ سیمانکار بتن مسلح - سیمانکار - متخصص روزناری و کارخان جزئیات - سقف ساز  
 ۲-۹۸ نجار شورا - درویشخه ساز - کارگران متخصص فرشی کردن کف ساختمان (پارکت)  
 ۲-۹۹ کج کار  
 ۲-۱۰۰ مایی کار  
 ۲-۱۰۱ شیشه (اجام انداز)  
 ۲-۱۰۲ کارخان ساختمانی که در جای دیگر طبقه بندی نشده اند  
 ۲-۱۰۳ جمع این گروه  
 ۲-۱۰۴ معدیان منبرهای ثابت و تجهیزات مربوطه  
 ۲-۱۰۵ معدیان ماشینهای مولد برق

۲-۱۰۶ جوشکاران - فلز بران (با استفاده از وسایل حرارتی)  
 ۲-۱۰۷ کارگران تهیه صفحات فلزی  
 ۲-۱۰۸ تهیه کنندگان و نصب کنندگان قطعات فلزی ساختمانی  
 ۲-۱۰۹ جمع این گروه  
 ۲-۱۱۰ کارگران جواهر سازی و فلزات نیشی  
 ۲-۱۱۱ کارگران جواهر سازی و فلزات نیشی  
 ۲-۱۱۲ تهیه‌گران قالبه نیران - کوزه‌گران و کارگران سرامیک  
 ۲-۱۱۳ شیشه‌گران - قالب گران - شیشه بران - سفید دهنندگان و پرداخت گران  
 ۲-۱۱۴ کوزه‌گران و سفید دهنندگان پرداخت گران خانه کوزه‌گری  
 ۲-۱۱۵ کوزه بران - شیشه و سرامیک  
 ۲-۱۱۶ سفید دهنندگان و فلزات روی شیشه  
 ۲-۱۱۷ نقاشان و تزئین کنندگان شیشه و سرامیک  
 ۲-۱۱۸ شیشه‌گران و کوزه‌گران و کارگران وابسته که در جای دیگر طبقه بندی نشده اند  
 ۲-۱۱۹ جمع این گروه  
 ۲-۱۲۰ سازندگان برآورد - های لاستیکی و پلاستیکی  
 ۲-۱۲۱ سازندگان برآورد های لاستیکی و پلاستیکی  
 ۲-۱۲۲ سازندگان لاستیک اتومبیل و معدیان و لگاترزه کردن لاستیک  
 ۲-۱۲۳ سازندگان لاستیک اتومبیل و معدیان و لگاترزه کردن آن  
 ۲-۱۲۴ جمع این گروه  
 ۲-۱۲۵ معدیان چاپ و کارخان وابسته  
 ۲-۱۲۶ حرف و بیان ماشین و معدیان خط چاپ  
 ۲-۱۲۷ ماشین چاپ  
 ۲-۱۲۸ کلبه سازان و کلبه سازان که با ماشین الکتریکی کار میکنند (الکتر و تایپر)  
 ۲-۱۲۹ سفید کردن و کارهای باستانی (کرامر سار کس)  
 ۲-۱۳۰ کرامر سار کس  
 ۲-۱۳۱ صفاکاران و کارگران مربوطه  
 ۲-۱۳۲ کارگران تاشیدن خانه های بتانی  
 ۲-۱۳۳ معدیان چاپ و کارگران مربوطه که در جای دیگر طبقه بندی نشده اند  
 ۲-۱۳۴ جمع این گروه  
 ۲-۱۳۵ نقاشان  
 ۲-۱۳۶ نقاشان و نقاش ساختمان  
 ۲-۱۳۷ نقاشان که در جای دیگر طبقه بندی نشده اند  
 ۲-۱۳۸ جمع این گروه  
 ۲-۱۳۹ کاشان امیر تولیدی که در جای دیگر طبقه بندی نشده اند  
 ۲-۱۴۰ سازندگان آلات موسیقی و کوبه کنندگان سازها  
 ۲-۱۴۱ سازندگان برآورد های کفلی و مفرقی  
 ۲-۱۴۲ سازندگان سید و سازندگان ماهوعیال کن  
 ۲-۱۴۳ سازندگان برآورد های معدنی غیر فلزی  
 ۲-۱۴۴ کارخان سایر کارهای تولیدی  
 ۲-۱۴۵ جمع این گروه  
 ۲-۱۴۶ بنامان آجرکار - نجار - شورا و سایر وسایل کارخان ساختمانی  
 ۲-۱۴۷ بنای آجرکار - بنای سفید کار و سفال کار  
 ۲-۱۴۸ سیمانکار بتن مسلح - سیمانکار - متخصص روزناری و کارخان جزئیات - سقف ساز  
 ۲-۱۴۹ نجار شورا - درویشخه ساز - کارگران متخصص فرشی کردن کف ساختمان (پارکت)  
 ۲-۱۵۰ کج کار  
 ۲-۱۵۱ مایی کار  
 ۲-۱۵۲ شیشه (اجام انداز)  
 ۲-۱۵۳ کارخان ساختمانی که در جای دیگر طبقه بندی نشده اند  
 ۲-۱۵۴ جمع این گروه  
 ۲-۱۵۵ معدیان منبرهای ثابت و تجهیزات مربوطه  
 ۲-۱۵۶ معدیان ماشینهای مولد برق



# قسمت دوم - خصوصیات جغرافیایی و دموگرافیک اجتماعی جمعیت

## جمعیت

استان از جنوب با استان اصفهان و قسمتی از فرمانداری گلستان از غرب و از شرق با استان مرکزی و از جنوب با استان اصفهان و قسمتی از استان گلستان محدود میباشد. استان مرکزی در سرشماری آبان ماه ۱۳۱۵ دارای ۸۲۸ ۹۸۹ نفر جمعیت بوده که از این عدد (۸۱۰۸۱۰) نفر جمعیت ثابت و ۱۷۸۰۷۹ نفر بقیه جمعیت متحرک بوده اند.

خصوصیات جمعیت متحرک در جدول الف منعکس است.

استان مرکزی در حدود ۱۹ \* ۱۱ کیلومتر مربع مساحت دارد که ۱۲ \* ۱۰ کیلومتر مربع آن مساحت دریاچه کم میباشد. این استان بین ۲۳ درجه و ۳۱ دقیقه و ۳۶ درجه و ۴۸ دقیقه عرض شمالی و ۴۸ درجه و ۳۵ دقیقه و ۵۲ درجه و ۱۰ دقیقه طول شرقی از نصف النهار گرینویچ قرار گرفته است.

استان مرکزی از جانب شمال با استانهای مازندران و گلستان، از شرق با فرمانداری گلستان

جدول الف - مشخصات کلی جمعیت متحرک بر حسب مناطق و استان مرکزی

آبان ماه ۱۳۴۵

منطقه	کل جمعیت	جنس		سن				دری بصر		تعداد افراد در حال حاضر در مراکز	تعداد افراد در مراکز	صنایع خانوار		
		مرد	زن	۰-۴ سال	۵-۱۴ سال	۱۵-۶۴ سال	۶۵ سال و بیشتر	مرد	زن			تعداد خانوار	تعداد سرنگ	تعداد ماشینی
جمع	۵۷۶۷	۳۰۰۳	۲۷۶۴	۱۰۶۷	۱۳۶	۱۳۸۳	۲۱۲	۱۱۱۴	۱۰۳۳	۱۸۱	۱۱۲۴	۱۸۲	۱۵۴	۲۷۲
مناطق شهری	۹۰۰	۴۳۲	۴۶۸	۵۱	۶۸	۱۸۷	۹۰	۱۰۷	۶۰	۱۱	۱۲۳	۱	-	۱
مناطق روستایی	۴۸۶۷	۲۵۷۱	۲۲۹۶	۱۰۱۶	۶۸	۱۱۹۶	۱۲۲	۱۰۰۷	۹۷۳	۱۷۰	۱۰۰۱	۱۸۱	۱۵۴	۲۷۱

۱۷۲ ۷۷۵ نفر زن بوده اند و در برابر هر ۱۰۰ نفر زن ۱۰۱/۶ نفر مرد وجود داشت. در این استان میانگین سنی ۲۶/۷ سال و میانگین سنی ۱۸/۴ سال بود. افراد کنتراز ۱۰ سال ۳۱/۱ درصد و افراد کنتراز ۲۰ سال ۵۲/۷ درصد جمعیت بوده اند. این نسبتها در نقاط شهری روستایی تقریباً یکسان بوده است. جدول شماره ۱ نشان میدهد که در گروههای سنی ۲۰ ساله به بالا ارتقا در ردیف سنی که رقم اول آنها به صفر یا ۵ ختم میگردد، توجیه دارد. دلیل این توجیه آنست که بعضی از افراد در این گروههای سنی بخصوص در سنین بالا گرایش به کرد کردن اعداد داشته اند. برعکس در گروههای سنی پایین که پاسخها بیشتر منگی بشناسنامه بوده تا هماننگ چندانی بنظر نمیآید. تاها هنگیهای دیگر که در توزیع سنی جامعه مشاهده میشود ممکن است ناشی از عدم گزارش واقعی سنین یا احتیاط کم لطاری در بعضی از سنین باشد.

برای اینکه هیچ نوع تصریحی در ارتقا نگردد یا شیم تا محققان بهتر بتوانند موضوع را مورد بررسی قرار دهند آنرا بطور طبیعی منتشر نمودیم و منظم ساختن ارتقا و صاف کردن آنها را بر اساس روشهای متعددی که وجود دارد بعهده خود آنان واگذار مینمائیم.

در منسودار شماره ۱ توزیع جمعیت بر حسب جنس و سن نشان داده شده است.

تراکم جمعیت در استان مرکزی ۵۱/۵ نفر در کیلومتر مربع بوده است. از کل جمعیت استان مرکزی ۷۰/۲ درصد شهرنشین و ۲۹/۷ درصد روستا نشین بوده اند (این درصدها شامل جمعیت متحرک نیز میباشد). نقاط شهری علاوه بر شهر تهران که مرکز استان است شامل ۴۰ شهر دیگر نیز میباشد.

## مقایسه با سال ۱۳۳۵

حدود جغرافیایی استان مرکزی در سرشماری سال ۱۳۳۵ با حدود استان مرکزی در سرشماری سال ۱۳۱۵ یکسان نبوده است. بدینمعنی که شهرستانهای تفرش و وارک و غمین از استان اصفهان و کاشان و کرسار از استان مازندران در سال ۱۳۱۵ باین استان افزوده شده اند. به علت تغییرات عمده فوق در حدود جغرافیایی مقایسه بین ارتقا در سرشماری استان مازندران نیست.

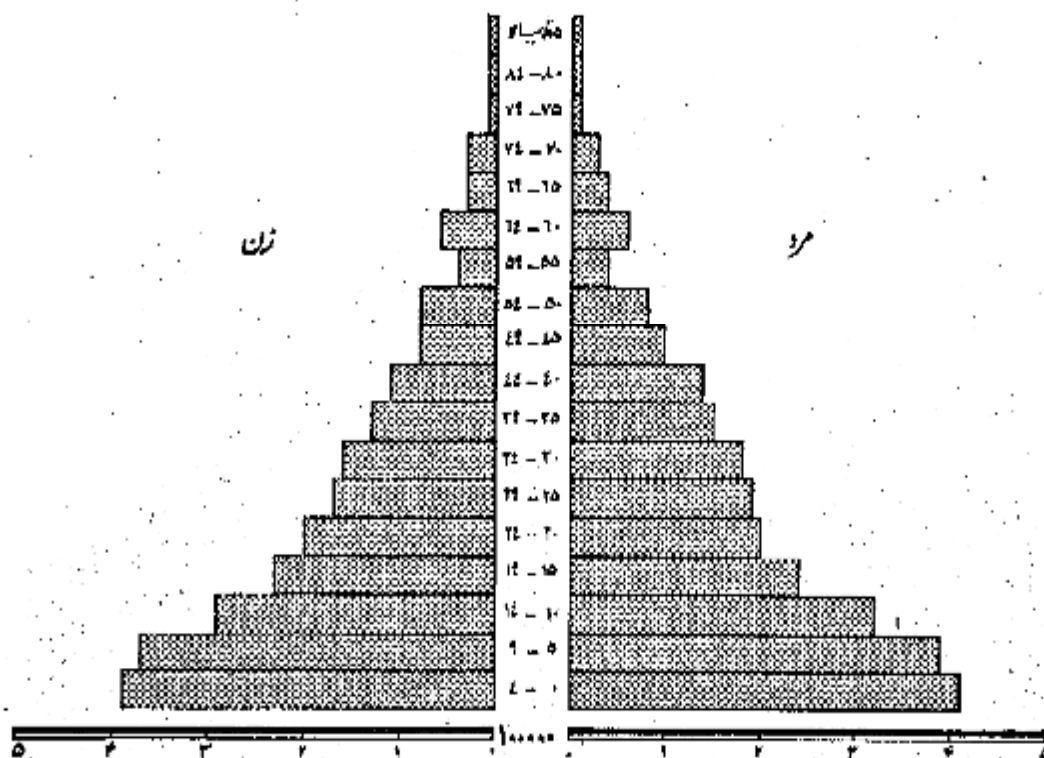
## جنس و سن (جدول شماره ۱)

از ۱۷۱۰۸۱۰ نفر کل جمعیت ثابت این استان ۲۵۱۳۲۴۶ نفر مرد و ۲۲۸۵۸۳۵ نفر زن بوده اند. که در برابر هر ۱۰۰ نفر زن ۱۰۸/۷ نفر مرد وجود داشته است.

در نقاط شهری از ۲۵۰۵۹۷۰ نفر کل جمعیت ۱۸۲۳۱۹۵ نفر مرد و



فردا شماره ۱ - هرم سستی جمعیت استان مرکزی



محل تولد (جدول شماره ۲)

از کل جمعیت سرشماری شده در استان مرکزی ۶۵٪ درصد در شهرستان محل تولد خود می‌کنند داشته‌اند و ۱۱٪ درصد بولد سایر شهرستانهای استان مرکزی، ۲۲٪ درصد بولد سایر استانها یا فریاند اربهایکل کشور و ۲٪ درصد بولد خان از کشور بوده‌اند. این نسبتها در نقاط شهری ۵۱٪ درصد بولد شهرستان محل تولد خود و ۱۴٪ درصد بولد سایر شهرستانهای استان مرکزی و ۳۰٪ درصد بولد سایر استانها و فریاند اربهای کل کشور و ۱۵٪ درصد بولد خان از کشور بوده‌اند.

زناترینی (جدول شماره ۳)

از مردان دهساله بالاتر ۵۱٪ درصد و از زنان دهساله و بالاتر ۸۰٪ درصد دارای همسر بوده‌اند. بالاترین درصد برای مردان همسر دار گروه سنی ۱۵ - ۱۹ ساله و برای زنان گروه سنی ۲۰ - ۲۴ ساله بوده است. در گروه سنی ۲۵ - ۲۹ ساله ۶۹٪ درصد از مردان و ۱۲٪ درصد از زنان دارای همسر بوده‌اند. نسبت مردان ازدواج نکرده در گروه سنی ۲۵ تا ۲۹ ساله ۱۹٪ درصد و نسبت زنان ازدواج نکرده در گروه سنی ۲۰ تا ۲۴ ساله ۱۱٪ درصد بوده است. این نسبتها در نقاط شهری برای مردان ۲۵ - ۲۹

ساله ۱۱ درصد و برای زنان ۲۰ - ۲۹ ساله ۱۲٪ درصد بوده است.

وزن و توزیع (جدول شماره ۵)

اکثر جمعیت استان مرکزی یعنی ۹۱٪ درصد مملنان نیمه و پور ساکن در دهان و مذاهب بوده‌اند.

سواد (جدول شماره ۶)

از کلیه افراد ۷ ساله و بالاتر استان مرکزی ۴۹٪ درصد با سواد بوده‌اند این نسبت در مردان ۵۹٪ درصد و در زنان ۳۸٪ درصد بوده است. نرخ یاد شده در نقاط شهری برای مرد ۵۹٪ درصد و برای زنان ۶۸٪ درصد و در روستا ۳۸٪ درصد و برای مرد ۶۸٪ درصد و برای زنان ۷۶٪ درصد و در استان ۵۹٪ درصد و برای مرد ۶۸٪ درصد و برای زنان ۷۶٪ درصد و در استان ۵۹٪ درصد است و اما نسبت افراد با سواد در گروه سنی ۷ - ۱۹ ساله در نقاط شهری بسیار مرد ۷۸٪ درصد و برای زنان ۸۲٪ درصد و در استان ۷۶٪ درصد بوده است. جدول موضح سواد جمعیت ۷ ساله و بالاتر استان مرکزی را در سال ۱۵ نشان می‌دهد.

جدول ب - وضع سرود افراد ۷ ساله و بالاتر در سال ۱۳۴۵ و نقاط مختلف استان مرکزی

نقاط	مردان			زنان			جمعیت با سرود	جمعیت ۷ ساله و بالاتر	نسبت با سرود
	جمعیت با سرود	جمعیت ۷ ساله و بالاتر	نسبت با سرود	جمعیت با سرود	جمعیت ۷ ساله و بالاتر	نسبت با سرود			
کل استان مرکزی	۲۸۹۲۳۹۹	۱۸۶۳۱۷۳	۵۹/۷	۳۲۰۰۲۲۷	۲۰۱۹۹۹۶	۶۳/۸	۷۰۹۱۴۳	۱۸۶۳۱۷۳	۲۶/۵
نقاط شهری	۲۷۶۶۱۸۸	۱۳۰۹۶۰۶	۶۸/۸	۱۰۰۰۰۴۷۰	۱۴۰۹۷۸۱	۵۹/۸	۱۰۳۰۶۳	۱۳۰۹۶۰۶	۱۶/۱
نقاط روستایی	۱۰۹۸۱۸۱	۵۳۳۲۷۱	۴۹/۳	۲۰۹۷۰۷	۵۶۶۶۱۰	۲۴/۸	۶۷۰۸۰	۵۳۳۲۷۱	۱۰/۵

تحصیلات رسمی (جدول شماره ۷)


این نسبتها در نقاط شهری بزرگتر بدون مدرک ۷/۸ درصد تا ۱۰ درصد است ابتدا  
 ۳۸/۱ درصد، گواهینامه ششم ابتدایی ۱/۱ درصد تا ۱۰ درصد متوسطه ۱۱/۳ درصد  
 دیپلم کامل متوسطه ۷/۴ درصد و تکمیل و بیشتر دانشگاه ۴/۳ درصد بوده است.  
 نمودار شماره ۲ جمعیتها با سرود استان مرکزی را در مناطق مختلف بر حسب آخرین  
 مدرک تحصیلی نشان میدهد.

۱ درصد افراد با سرود استان مرکزی فاقد مدرک تحصیلی بوده اند و ۶۱/۱  
 درصد یکی از مدارک ۱ تا ۵ ابتدایی و ۲۰/۱ درصد گواهینامه ششم ابتدایی  
 داشتند. ۱۷/۴ درصد یکی از مدارک ۱ تا ۵ متوسطه و ۱/۱ درصد دیپلم  
 کامل متوسطه و ۳/۸ درصد یکی از کلاسهای اول یا بیشتر در دانشگاه را تمام  
 کرده بودند.


نمودار شماره ۲ - درصد جمعیت با سرود بر حسب آخرین مدرک تحصیلی در استان مرکزی

آبان ماه ۱۳۴۵

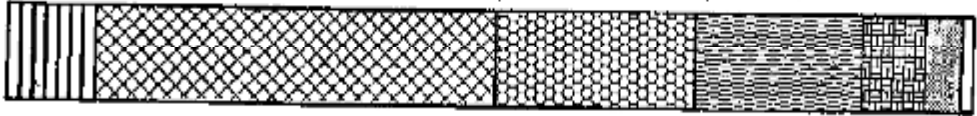
مناطق روستایی



مناطق شهری



کل استان



شهری ۸۷/۱ درصد و در نقاط روستایی ۵۰ درصد بوده است.  
 این نسبتها برای مردان در نقاط شهری ۱۰/۸ درصد و در نقاط روستایی  
 ۱۷/۳ درصد بوده است.

اشتغال بکسب (جدول شماره ۸)

از کلیه افراد ۲۹ تا ۲۶ استان مرکزی ۵۲/۱ درصد و در نقاط شهری ۶۰/۱  
 درصد و در نقاط روستایی ۳۱/۱ درصد بطور تمام وقت یا غیر تمام وقت بکسب اشتغال  
 داشتند. نسبت معملین برای سنین پانزده تا هفتاد و یک ساله در نقاط

### رشته تحصیلی (جدول شماره ۱۰)

از بررسی رشته های تحصیلی از چهار متوسطه به اوجه در بین تحصیل کرده ها وجه در بین محصلین معلوم میگردد که تحصیل کرده های رشته های علم طبیعی ۴۹/۸ درصد و رشته های علم انسانی ۱۲/۶ درصد و رشته های علم تربیتی ۸/۵ درصد بوده اند.

باید توجه داشت که در جدول مربوطه در ستونهای مالی یا مدرک متوسطی بنام مهندسی نمیتوان درجه تحصیلی دانشگاهی منظور گردیده است. این موضوع روشن است که مهندسی درجه تحصیلی نیست بلکه رشته تحصیلی است ولی از نظر

اینکه تطبیق عنوان مهندسی که بخارج تحصیلان بعضی از دانشکده ها داده یا مدارک تحصیلی دانشگاهی (لیسانس و فوق لیسانس) برای مأموران سررشته همچنین برای خود جوانان و دغدگان که غالباً خانم خانه و اعضاء دیگر خانواده مشکل بود و غالباً مدارک تحصیلی را مهندسی اظهار داشته اند. لذا غالباً به سرشماره کلیه مهندسی را بعنوان مدرک و درجه تحصیلی در پرسشنامه ها درج کردند. بنابراین در جدولی استخراجی اجباراً مهندسی نیز بعنوان درجه تحصیلی دانشگاهی منظور گردیده است.

### نسبت تنوع خصوصیات اقتصادی جمعیت

دیگر بوده است.

نسبت مردان فعال در نقاط شهری ۶۶/۴ درصد و در نقاط روستائی درصد بوده است. نسبت فعالیت در نقاط شهری کمتر از نقاط روستائی بود. آن گرایش بیشتر افراد جوان به تحصیل در شهر میباشد. نسبت زنان فعال در شهری ۱۰/۵ درصد و در نقاط روستائی ۱۶/۶ درصد بود.

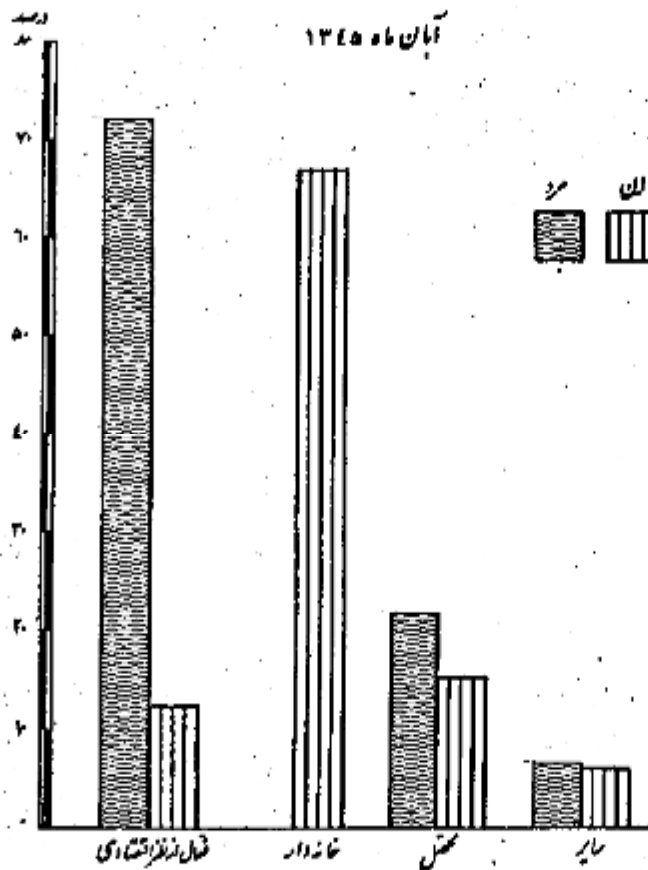
نسبت مردان فعال در نقاط شهری ۳ و در فعالیت اقتصادی جمعیت ۱۰ ساله به بالا ترا در مرکزی نشان میدهد.

### فعالیت اقتصادی (جدول شماره ۱۲)

در جمعیت ۱۰ ساله به بالا ترا استان مرکزی ۲۱/۸ درصد مردان از نظر اقتصادی فعال و ۲۸/۲ درصد غیر فعال بوده اند. جمعیت غیر فعال مردان شامل ۲۱/۶ درصد محصلین و ۶/۶ درصد بازنشستگان و از کار افتادگان و افراد دیگر بود.

در جمعیت ۱۰ ساله به بالا ترا استان مرکزی ۱۲/۲ درصد از زنان از نظر اقتصادی فعال بودند (این نسبت برای زنان در کل کشور ۱۲ درصد برآورد شده است). ۸۷/۸ درصد بقیه از نظر اقتصادی غیر فعال بوده اند. جمعیت غیر فعال زنان شامل ۶۶/۲ درصد خانه دار و ۱۵/۶ درصد محصل و ۱ درصد افراد

نمودار شماره ۳ - منبع فعالیت اقتصادی جمعیت ۱۰ ساله به بالا در استان مرکزی



**اشتغال بکار و بیکاری (جدول شماره ۱۲ و ۲۸)**

از جمعیت شاغل نفاط شهری ۱ درصد کارفرما، ۱۹/۲ درصد کارکن مستقل  
۲۴ درصد کارمند دولت، ۵۰/۱ درصد مزد و حقوق بگیر، ۰/۱ درصد کارکن فامیلی  
بدون مزد و ۰/۵ درصد کارآموز بدون مزد میباشد.  
و اما از جمعیت شاغل نفاط روستایی ۱/۲ درصد کارفرما، ۴۰/۲ درصد  
کارکن مستقل، ۲/۵ درصد کارمند دولت، ۴۱/۱ درصد مزد و حقوق بگیر، ۸/۲  
درصد کارکن فامیلی بدون مزد و ۰/۳ درصد کارآموز بدون مزد بوده اند.

**مشاغل عمده (جدول شماره ۱۱)**

از کل جمعیت شاغل بکار در استان مرکزی ۱۹/۱ درصد کارکنان ساده در  
امور متوسط کشاورزی و دامپروری و جنگلبانی و فنکار و ماهیگیری و ۳۹/۸ درصد  
کارکنان ساده در امور متوسط پتروشیمی و استخراج و حمل و نقل و ۳۰/۱ درصد کارکنان  
در خدمات و آموزش و کارشناسان دولتی و ادارات دولتی و ۵/۲ درصد کارکنان حرفه ای  
و ۰/۳ درصد بچه کارکنان در سایر مشاغل بودند.

**فعالیت های عمده (جدول شماره ۲۱)**

بالاترین درصد اشتغال در استان مرکزی مربوط به خدمات بازرگانی و حمل و نقل  
و ارتباطات و غیره بود که ۴۲/۱ درصد کل جمعیت شاغل را شامل میشد. پس از آن  
بترتیب ۲۶/۵ درصد در تولیدات صنعتی و ۱۹/۶ درصد در فعالیت های کشاورزی  
و ۸/۸ درصد در فعالیت های ساختمانی بکار اشتغال داشتند.

جدول ج و د و ه وضع اشتغال را در فعالیت های عمده در نفاط مختلف  
استان مرکزی نشان میدهد.

از کل جمعیت فعال در استان مرکزی ۹۱/۹ درصد شاغل، ۱/۲ درصد  
بیکار در جستجوی کار و ۱/۹ درصد بیکار فعلی بوده. یعنی مجموعاً در مجموع  
سرشماری ۰/۱ درصد از جمعیت فعال بیکار بوده اند.

این نسبتها در نفاط شهری برای شاغلین ۱۵/۲ درصد، برای بیکاران در  
جستجوی کار ۱/۴ درصد و برای بیکاران فعلی ۰/۱ درصد بوده است.  
نسبت شاغلین در نفاط روستایی ۹۲/۵ درصد و بیکاران در جستجوی کار  
۳/۸ درصد و بیکاران فعلی ۳/۷ درصد بوده است. در استان مرکزی از کلیه  
افراد شاغل ۸۶/۴ درصد مرد و ۱۳/۸ درصد زن بوده اند. در مورد ترکیب سن  
جمعیت بیکار با سنی توجه داشت که ۴۹/۱ درصد بیکاران در بین سنین ۱۰ تا ۱۹  
سال و ۵۲/۵ درصد بین ۲۰ - ۲۹ ساله و ۱۲/۹ درصد ۵۰ ساله و بالاتر بوده اند.  
از کل جمعیت بیکار ۵۰/۱ درصد با جنود بودند. میزان سواد بیکاران بترتیب  
۱ تا ۱۶ ابتدائی ۵۷/۷ درصد، ۱ تا ۶ متوسطه ۳۸/۹ درصد و کمال یا پیشتر  
دانشگاه ۳/۲ درصد بود.

نوع بیکاری در جمعیت فعال در هر یک از گروه های فوق بترتیب برای ۱۰ - ۱۹  
ساله ۱۱/۶ درصد و ۲۰ تا ۲۹ ساله ۴/۳ درصد و ۵۰ ساله و بالاتر ۱/۹ درصد  
بوده است.

**سختی مشاغل (جدول شماره ۱۵)**

از کل جمعیت استان مرکزی ۳/۱ درصد کارفرما، ۱۷/۱ درصد کارکن مستقل،  
۱۷/۵ درصد کارمند دولت، ۹۸ درصد مزد و حقوق بگیر، ۳/۳ درصد کارکن  
فامیلی بدون مزد و ۰/۹ درصد کارآموز بدون مزد بودند.

**جدول ج - وضعیت شاغل در سال ۱۳۴۵ در نفاط مختلف استان مرکزی**

نفاط	کشاورزی	تولید معدنی و صنایع دستی	صنایع دستی	ساختن	بهره گیری از خدمات دولتی و خدمات اجتماعی	خدمات اجتماعی
کل استان	۱۹/۲	۰/۹	۲۱/۵	۸/۸	۱/۵	۴۲/۱
نفاط شهری	۲/۸	۰/۱	۲۸/۲	۹/۱	۲/۱	۵۷/۱
نفاط روستایی	۵۶/۸	۱/۱	۲۲/۵	۷/۸	۰/۳	۱۱/۵

**جدول د - وضعیت شاغل در سال ۱۳۴۵ در نفاط مختلف استان مرکزی**

نفاط	کشاورزی و دامپروری	تولیدات دستی و صنایع	خدمات
کل استان	۱۹/۱	۳۵/۳	۴۵/۱
نفاط شهری	۲/۱	۳۲/۱	۵۹/۷
نفاط روستایی	۵۷/۱	۳۰/۳	۱۱/۸

در مطالعه جدول فوق توجه داشت که شاغلین در فعالیت استخراج  
معدن و سنگ با توجه به مراحل تولید و محصولات بازار فروش مواد خام در بخش  
فعالیت کشاورزی بحساب آمده اند و بعلاوه چون اطلاعات لازم در مورد شاغلین  
در تولید نیروی برق و گاز جداگانه در دسترس نبود بنابراین جزو بخش خدمات  
آورده شده اند.

(۱) - این گروه شامل شاغلین در فعالیت های بازرگانی و حمل و نقل و خدمات  
برقی و گاز و آب و غیره میباشد.

جدول ۵ - تعداد و درصد شاغلین در بخش عمده فعالیت اقتصادی در شهرهای ۲۵۰۰ نفر جمعیت و بیشتر استان مرکزی - آبانماه ۱۳۴۵

شهر	کل جمعیت	جمعیت شاغل		کشاورزی و تولید مواد خام		صنعت و ساختمان		خدمات حمل و نقل و بازرگانی و غیره	
		تعداد	درصد	تعداد	درصد	تعداد	درصد	تعداد	درصد
تهران	۲ ۷۱۹ ۷۲۰	۷۰۰ ۱۷۴	۲/۱	۸ ۳۴۲	۱/۱	۱۱۱ ۲۷۱	۳۰/۳	۴۸۰ ۰۰۰	۱۳/۱
تبریز (۱)	۱ ۰۷ ۴۸۶	۴۰ ۱۱۳	۳/۴	۲ ۰۴۶	۰/۵	۱۲ ۱۸۳	۲۱/۵	۳۱ ۱۸۱	۲۸/۰
قم	۱۳۴ ۲۱۱	۳۸ ۰۰۶	۲/۵	۲ ۴۸۱	۱/۵	۱۰ ۰۰۶	۰۴/۰	۱۵ ۰۰۰	۳۱/۵
شهری	۱۰۲ ۸۲۵	۲۶ ۰۳۶	۲/۱	۱ ۸۴۲	۷/۱	۱۴ ۱۹۷	۰۴/۵	۱ ۱۱۱	۳۸/۱
قزوین	۸۸ ۱۰۶	۲۶ ۴۴۰	۲/۳	۱ ۳۹۶	۰/۳	۷ ۲۴۹	۲۷/۱	۱۷ ۸۰۰	۱۷/۳
اراک	۷۱ ۱۲۵	۱۸ ۳۴۹	۲/۱	۵۰۰	۲/۸	۸ ۳۱۷	۴۰/۳	۱ ۰۲۷	۰۱/۱
کاشان	۵۸ ۴۶۸	۲۲ ۲۹۲	۲/۱	۱ ۰۴۸	۴/۷	۱۶ ۰۰۵	۷۱/۸	۰ ۳۲۹	۱۳/۵
کرج	۴۴ ۲۴۳	۱۲ ۱۸۲	۲/۶	۱ ۷۹۲	۱۴/۷	۰ ۳۱۷	۴۳/۷	۰ ۰۷۳	۴۱/۱

(۱) - شامل این درجه - تیاران - رستم آباد - فلک - زرگنده - الهیه - ونک (قسمت شهری) - داودیه و ضریحان میباشد.

اقتصادی بوده اند - بیش از ۶۰ درصد شاغلین در شهرهای تجسیر و قزوین و تهران در بخش خدمات اشتغال داشتند - شهرکاشان با ۲۳/۵ درصد دارای حداقل نرخ اشتغال در بخش خدمات بود - شاغلین در بخش کشاورزی و تولید مواد خام در شهرهای بیش از ۲۰ هزار نفر جمعیت استان مرکزی دارای کسب نسبت بوده اند و نسبت در شهرکرج این نسبت ۱۴/۷ درصد اشتغال ملاحظه است -

ساعات کار انجام شده (جدول شماره ۲۰)

میانگین ساعات کار هفته برای افراد شاغل در استان مرکزی ۵۳/۱ ساعت بود - حداقل میانگین ساعات کار در مشاغل مربوط به پرورش ۶۱ ساعت و حداقل ساعات کار در مشاغل حرفه ای و فنی ۲۱/۳ ساعت بود -

نسبت کل جمعیت هر شهر به تعداد شاغلین آن متوسط بار جمعیت هر فرد شاغل را در آن شهر نشان میدهد - عواملی از قبیل بیکاری جوانی جمعیت و افزایش سالمی تحصیل جوانان در بالا بردن این نسبت موثرند و در مقابل شرکت زنان در فعالیت اقتصادی و اشتغال بکار جوانان در گروههای سنی پایین باعث کاهش آن میشود - مطابق جدول فوق بار معیشت هر فرد شاغل در شهرکاشان از سایر شهرهای استان مرکزی کمتر بوده است و شهرهای اراک و بی در دارای بالاترین نسبت بار معیشت بوده اند -

بالاترین درصد اشتغال در بخش صنعت و ساختمان متعلق به شهرکاشان بود که ۷۱/۸ درصد شاغلین آن شهر را شامل میشدند - پیر از آن به ترتیب شهرهای ری و قم هر یک دارای بیش از ۵۰ درصد نرخ اشتغال در این بخش از فعالیت است

قسمت چهارم - خصوصیات خانوارها

از نظر اقتصادی غیر فعال بودند -

صنایع خانگی (جدول شماره ۴۵ و ۴۶)

از مجموع خانوارهای استان مرکزی ۷/۸ درصد یعنی ۸۰۹۹۷ خانوار در خانه به تهیه صنایع خانگی اشتغال داشته اند - بهترین صنعت خانوار به ترتیب در این استان قالی و قالیچه (۸۰ درصد) و پرستکی و پانابیدن الیاف پشمی و ابریشمی (۱/۱ درصد) و زندگی و پودان و کبوه و نظایر آن (۴/۵ درصد) بود از کل خانوار نقاط روستائی ۱۱/۳ درصد در داخل خانه به تهیه صنایع خانگی اشتغال داشتند - بهترین صنعت خانگی در روستا به ترتیب قالی و قالیچه (۸۲/۴ درصد) تهیه مواد غذا (۱/۷ درصد) پرستکی و پانابیدن الیاف پشمی و ابریشمی و فنی (۱/۱ درصد) بود -

سخت مصرفی خانوار (جدول شماره ۴۴)

در استان مرکزی به ترتیب اهمیت ۳۴/۷ درصد از خانوارها برای سخت ویز و تور گریا تنها از نفت و ۳۳/۹ درصد از نفت و ذغال و ۲۰ درصد از نفت و همین استفاده میکردند - در نقاط شهری این نسبتها به ترتیب عبارت از نفت و ذغال ۴۱/۵ درصد نفت تنها ۴۲/۳ درصد و نفت و گاز ۷/۱ درصد بود - در نقاط روستائی ۵۷/۸ درصد خانوارها از نفت و همین ۱۷/۱ درصد از نفت تنها و ۱۰/۲ درصد از همین استفاده میکردند -

ترکیب و نوع خانوارها (جدول شماره ۴۱ و ۴۷)

بررسی سرشماری سال ۱۳۴۵ در استان مرکزی ۱۰۳۱ ۶۵۷ خانوار معمولی شامل ۴۱۲۰ ۰۱۵ نفر و ۱۲۶۲ خانوار دستجمعی شامل ۵۸ ۰۶۶ نفر وجود داشت در نقاط شهری در ۲۲۶ ۱۹۷ خانوار معمولی ۲ ۴۵۱ ۶۲۵ نفر و در نقاط روستائی در ۳۰۸ ۴۶۰ خانوار معمولی ۱ ۴۶۲ ۸۹۰ نفر زندگی میکردند - میانگین عدد افراد خانوار معمولی در کل استان مرکزی و همچنین در نقاط شهری و روستائی ۴/۸ نفر بوده است -

۶۱/۷ درصد از خانوارهای استان مرکزی دارای یک یا چند نفر با مسوا بودند این نسبت برای نقاط شهری ۷۱/۶ درصد و برای نقاط روستائی ۴۱/۴ درصد بود - ۱۰/۱ درصد از خانوارهای استان مرکزی دارای یک یا چند نفر شاغل بکار بوده اند - این نسبت در نقاط شهری ۱۱/۳ درصد و در نقاط روستائی ۸۷/۱ درصد بود -

خصوصیات روسای خانوارها (جدول شماره ۴۸ و ۴۹)

در استان مرکزی از مجموع روسای خانوار ۱۳/۱ درصد مرد و ۶/۸ درصد زن بودند و نیز ۸۳/۱ درصد از روسای خانوارها شاغل بکار و ۳/۲ درصد بیکار و ۱۲/۹ درصد

## قیمت پنجم خصوصیات مسکن

### تعداد اطاق مورد تصرف خانوار (جدول شماره ۴۲)

از ۱۰۲۱ ۶۵۷ خانوار معمولی استان مرکزی ۳۷/۳ درصد دارای یک اطاق، ۳۲/۸ درصد دارای دو اطاق و ۳۰/۳ درصد دارای سه اطاق و بیشتر بودند. این نسبتها در نقاط شهری ۳۶ درصد دارای یک اطاق، ۳۶/۳ درصد دارای دو اطاق و ۳۱/۷ درصد دارای سه اطاق یا بیشتر بود. میانگین تعداد اطاق بر حسب خانوار در حدود ۱۲/۳ اطاق برای کل استان و ۱۲/۳ اطاق برای نقاط شهری بوده است.

### نوع تصرف محل سکونت خانوار (جدول شماره ۴۳)

۵۱/۷ درصد از خانوارهای استان مرکزی مالک عرصه و امیان محل سکونت و ۶/۵ درصد مالک امیان و ۲۶/۱ درصد مستاجر بودند. بقیه در منازل رهنی و مولفه و مجانی سکونت داشتند. این نسبتها در نقاط شهری ۸/۸ درصد مالک عرصه و امیان، ۲/۱ درصد مالک امیان و ۳۶/۸ درصد مستاجر بود. در نقاط روستائی ۵۶/۶ درصد مالک عرصه و امیان، ۱۷ درصد مالک امیان و ۵/۶ درصد مستاجر بوده اند. باین ترتیب اجاره نشینی در نقاط شهری بیشتر از نقاط روستائی است.

### تسهیلات واحد سکونی (جدول شماره ۶۱ و ۶۲)

در استان مرکزی جمعا ۲۰۲ ۶۲۴ واحد سکونی وجود داشت که ۷۱/۵ درصد آن بوسیله یک خانوار و ۲۸/۵ درصد بقیه بوسیله دو خانوار یا بیشتر اشغال شده بود. بطور متوسط در این شهرستان در هر واحد سکونی ۱/۵ خانوار سکونت داشت.

از مجموع ۱۶۱ ۹۱۹ واحد سکونی در نقاط شهری ۶۷ درصد بوسیله یک خانوار اشغال شده بود و در ۳۳ درصد بقیه ۲ خانوار یا بیشتر سکونت داشت.

بطور متوسط در نقاط شهری در هر واحد سکونی ۱/۶ خانوار زندگی میکرد. در استان مرکزی ۵۵/۷ درصد در نقاط شهری ۸۰/۶ درصد و در نقاط روستائی ۴/۸ درصد از واحدهای سکونی دارای برق بودند. در این استان ۴۰/۶ درصد از واحدهای سکونی دارای لوله کشی آب در داخل ساختمان بودند در حالی که در نقاط شهری این نسبت به ۶۰/۶ درصد میرسد.

در استان مرکزی آب مورد استفاده خانوارها در واحدهای سکونی پرتیبیاجه از آب لوله کشی شهر و چشمه تا این میشد و در نقاط شهری آب مورد استفاده در خانوارهای ۶۸/۷ درصد از واحدهای سکونی از آب لوله کشی شهر و در نقاط روستائی آب مورد استفاده خانوارهای ۲۴/۶ درصد از واحدهای سکونی از قنار و ۲۷/۴ درصد از واحدهای سکونی از چشمه تا این میشد. (این درصد ها تا تعداد نسبتا قهلی منابع دیگر باشد که جزو چشمه استخراج شده است).

### مصالح عمده بکار رفته در ساختمان و عمر ساختمان (جدول شماره ۶۳)

اکثر واحدهای سکونی استان مرکزی از آجر و آهن (۴۳ درصد) و با از گشت و آجریب (۱۶/۸ درصد) ساخته شده بود. در نقاط شهری ۳۰/۵ درصد از واحدهای سکونی در ۵ سال اخیر ساخته شده ۲۵/۳ درصد در ناصله ۵ تا ۱۰ سال قبل بنا گردیده و ۴۴/۲ درصد بقیه متجاوز از ۱۰ سال از عمر آنها میگذشت. این نسبتها نشان میدهد که ۵۵/۸ درصد از واحدهای سکونی نقاط شهری در ۵ سال اخیر ساخته شده است و اما در نقاط روستائی ۱۱/۱ درصد از واحدها ۵ تا ۱۰ سال قبل و ۷۸/۹ درصد متجاوز از ۱۰ سال پیش ساخته شده است.

جدول "و" عمر ساختمانهای کل استان و مناطق شهری و روستائی را بر حسب مصالح عمده بکار رفته در ساختمان نشان میدهد.

جدول و - درصد واحدهای سکونی بر حسب عمر ساختمان و نوع مصالح عمده بکار رفته در ساختمان و نوع مصالح عمده بکار رفته در ساختمان (تلفظ نشان مرکزی) - تابستان ۱۳۴۵

نوع مصالح عمده بکار رفته			نوع	عمر ساختمان
سنگ گچ گشت و آجریب	آجر و چوب	سنگ آجر و گچ آهن آجریب		
کل استان				
۹۱/۲	۱۴/۲	۴۴/۶	۱۰۰	کلبه واحدهای سکونی
۱۴/۸	۶/۰	۷۶/۸	۱۰۰	کتراز ۵ سال
۲۰/۳	۱۲/۳	۶۷/۴	۱۰۰	۵ - ۹ سال
۶۰/۲	۱۸/۴	۶۱/۴	۱۰۰	۱۰ سال و بیشتر
مناطق شهری				
۱۱/۴	۲۰/۲	۶۵/۴	۱۰۰	کلبه واحدهای سکونی
۴/۴	۵/۸	۸۹/۸	۱۰۰	کتراز ۵ سال
۷/۳	۱۳/۴	۷۹/۳	۱۰۰	۵ - ۹ سال
۲۵/۴	۳۴/۸	۴۰/۵	۱۰۰	۱۰ سال و بیشتر
مناطق روستائی				
۹۲/۶	۲/۷	۴/۷	۱۰۰	کلبه واحدهای سکونی
۶۴/۵	۲/۶	۲۸/۳	۱۰۰	کتراز ۵ سال
۸۳/۲	۶/۸	۹/۸	۱۰۰	۵ - ۹ سال
۱۷/۶	۱/۶	۵/۸	۱۰۰	۱۰ سال و بیشتر

با ملاحظه جدول فوق میتوان گفت که بکار بردن مصالح از قبیل بتن آرمه، آجر و آهن رستگ و آهن در ساختمان در سالهای اخیر رو یا افزایش است. در نقاط شهری نزدیک به ۱۰ درصد ساختمانهاییکه در ۵ سال اخیر ساخته شده از این نوع مصالح مصرف کرده اند و این نسبتیتر از دو برابر نسبت ساختمانهایی است که با این قبیل مصالح متجاوز از ده سال پیش بنا شده اند.

در نقاط روستائی با وجود اینکه نسبت ساختمانهاییکه با آهن رستگ و آجر و یا بتن آرمه ساخته شده کمتر از نقاط شهری است ولی استفاده مردم روستائی از این قبیل مصالح در سالهای اخیر در مقایسه با ده سال قبل بیشتر از نقاط شهری بوده است.

استفاده از مصالح ساختمانی از قبیل گشت و گل، سنگر چوب، خشت و چوب و غیره طی ده سال اخیر رویه کاهش نیافته است. این کاهش در نقاط نسبتاً بسیار شدید تراز نقاط روستائی بوده. در نقاط روستائی با وجود کاهش قابل ملاحظه این نوع مصالح هنوز ۶۱/۵ درصد از ساختمانهاییکه در ۵ سال اخیر ساخته شده اند از خشت و گل و خشت و چوب و غیره بوده است. در مورد مصالح ساخت آجر و چوب که از لحاظ قیمت در مقایسه با سایر مصالح ساختمانی در حد متوسط قرار دارد باید گفت در حالیکه مردم نقاط شهری بتدریج آنها را فراموش میکنند جمعیت روستائی بآن گرایش پیدا کرده اند.

جدول شماره ۱ - جمعیت بر حسب سن و جنس

Age	زن	مرد	مرد و زن	سن	Age	زن	مرد	مرد و زن	سن
۱۰ to ۱۴ years	۷۷ ۷۴۵	۱۰۲ ۸۰۰	۱۸۱ ۵۴۵	۱۰ تا ۱۴ سال	All ages	۲ ۳۸۵ ۳۲۵	۲ ۵۱۲ ۲۱۲	۴ ۸۹۷ ۵۱۷	کل سنین
۱۰ years	۱۲ ۷۷۱	۱۲ ۷۸۸	۲۴ ۱۵۵۹	۱۰ سال	Under 5 years	۳۸۵ ۳۲۵	۴۷۲ ۱۷۵	۸۵۷ ۵۰۰	زیر ۵ سال
۱۱ years	۱۰ ۷۵۱	۱۲ ۸۰۷	۲۲ ۱۵۵۸	۱۱ سال	Under 1 year	۷۷ ۳۳۰	۷۲ ۱۹۷	۱۴۹ ۳۲۷	زیر ۱ سال
۱۲ years	۹ ۷۳۷	۱۱ ۸۲۷	۲۰ ۱۵۶۴	۱۲ سال	1 year	۷۷ ۳۲۸	۷۱ ۱۸۱	۱۴۸ ۳۰۹	۱ سال
۱۳ years	۱۱ ۷۴۸	۱۵ ۸۱۹	۲۶ ۱۵۶۷	۱۳ سال	2 years	۸۱ ۳۲۲	۸۲ ۱۷۷	۱۶۳ ۳۰۹	۲ سال
۱۴ years	۱۱ ۷۴۸	۱۵ ۸۱۹	۲۶ ۱۵۶۷	۱۴ سال	3 years	۸۱ ۳۲۲	۸۲ ۱۷۷	۱۶۳ ۳۰۹	۳ سال
۱۵ to ۱۹ years	۷۲ ۵۲۰	۷۷ ۲۱۰	۱۴۹ ۷۳۰	۱۵ تا ۱۹ سال	4 years	۸۱ ۳۲۲	۸۲ ۱۷۷	۱۶۳ ۳۰۹	۴ سال
۱۵ years	۵۵ ۷۱۷	۱۷ ۲۸۷	۷۲ ۱۰۰۴	۱۵ سال	5 to 9 years	۲۱۷ ۲۱۱	۲۸۷ ۱۰۱	۵۰۴ ۳۱۲	۵ تا ۹ سال
۱۶ years	۴ ۵۲۸	۱۰ ۲۴۹	۱۴ ۷۷۷	۱۶ سال	5 years	۸۵ ۲۲۰	۹۱ ۲۲۲	۱۷۶ ۴۴۲	۵ سال
۱۷ years	۸ ۲۵۸	۱۰ ۲۴۹	۱۸ ۵۰۷	۱۷ سال	6 years	۷۱ ۲۱۷	۷۵ ۲۱۱	۱۴۶ ۴۲۸	۶ سال
۱۸ years	۵ ۲۱۱	۷ ۲۲۱	۱۲ ۴۳۲	۱۸ سال	7 years	۷۸ ۲۱۷	۸۲ ۲۱۷	۱۶۰ ۴۳۴	۷ سال
۱۹ years	۵ ۲۱۱	۷ ۲۲۱	۱۲ ۴۳۲	۱۹ سال	8 years	۷۱ ۲۱۲	۷۲ ۲۲۲	۱۴۳ ۴۳۴	۸ سال
۲۰ to ۲۴ years	۱۱ ۱۰۲	۴۱ ۳۲۸	۵۲ ۴۳۰	۲۰ تا ۲۴ سال	9 years	۷۲ ۲۰۹	۷۲ ۲۲۲	۱۴۴ ۴۳۴	۹ سال
۲۰ years	۲۲ ۳۳۷	۲۲ ۵۰۷	۴۴ ۸۴۴	۲۰ سال	10 to 14 years	۲۸۱ ۱۸۲	۳۸۸ ۱۹۷	۶۶۹ ۳۷۹	۱۰ تا ۱۴ سال
۲۱ years	۵ ۲۰۲	۷ ۲۲۹	۱۲ ۴۳۱	۲۱ سال	10 years	۷۵ ۲۱۵	۷۰ ۲۱۷	۱۴۵ ۳۳۲	۱۰ سال
۲۲ years	۲ ۱۱۷	۵ ۵۰۸	۷ ۶۲۵	۲۲ سال	11 years	۵۱ ۲۱۱	۵۵ ۲۱۷	۱۰۶ ۴۲۸	۱۱ سال
۲۳ years	۵ ۲۲۸	۷ ۲۴۰	۱۲ ۴۶۸	۲۳ سال	12 years	۷۱ ۲۰۷	۷۲ ۲۲۷	۱۴۳ ۴۳۴	۱۲ سال
۲۴ years	۲ ۲۰۰	۲ ۸۵۵	۷ ۱۰۵۵	۲۴ سال	13 years	۵۲ ۲۰۵	۵۸ ۲۰۱	۱۱۰ ۴۰۶	۱۳ سال
۲۵ to ۲۹ years	۷۲ ۵۲۱	۷۲ ۳۲۱	۱۴۴ ۸۴۲	۲۵ تا ۲۹ سال	14 years	۵۲ ۲۰۵	۵۸ ۲۰۱	۱۱۰ ۴۰۶	۱۴ سال
۲۵ years	۱۸ ۷۲۲	۱۲ ۲۰۷	۳۰ ۹۲۹	۲۵ سال	15 to 19 years	۲۲۹ ۱۷۵	۲۲۱ ۱۰۲	۴۵۰ ۲۷۷	۱۵ تا ۱۹ سال
۲۶ years	۲ ۳۲۷	۵ ۱۲۷	۷ ۴۵۴	۲۶ سال	15 years	۵۵ ۲۱۷	۷۰ ۲۱۱	۱۲۵ ۳۲۸	۱۵ سال
۲۷ years	۱ ۲۵۱	۵ ۱۲۰	۶ ۳۷۱	۲۷ سال	16 years	۱۸ ۲۱۷	۱۹ ۲۱۱	۳۷ ۴۲۸	۱۶ سال
۲۸ years	۲ ۵۱۷	۵ ۱۲۰	۷ ۶۳۷	۲۸ سال	17 years	۱۲ ۲۱۱	۱۲ ۲۱۱	۲۴ ۴۲۸	۱۷ سال
۲۹ years	۲ ۸۵۲	۳ ۲۲۲	۵ ۱۰۷۴	۲۹ سال	18 years	۱۲ ۲۱۲	۵۰ ۲۱۲	۶۲ ۴۲۴	۱۸ سال
۳۰ to ۳۴ years	۷۷ ۱۷۷	۲۵ ۲۲۹	۱۰۲ ۴۰۶	۳۰ تا ۳۴ سال	19 years	۲۲ ۲۰۵	۲۲ ۲۲۲	۴۴ ۴۲۴	۱۹ سال
۳۰ years	۱۲ ۳۳۰	۲۱ ۲۲۲	۳۳ ۵۵۲	۳۰ سال	20 to ۲۴ years	۱۸۲ ۳۲۱	۲۰۲ ۲۸۷	۳۸۴ ۶۰۸	۲۰ تا ۲۴ سال
۳۱ years	۲ ۲۲۲	۳ ۲۲۲	۵ ۴۴۴	۳۱ سال	20 years	۷۸ ۳۳۰	۵۲ ۳۸۰	۱۳۰ ۷۱۰	۲۰ سال
۳۲ years	۲ ۲۲۲	۳ ۲۲۲	۵ ۴۴۴	۳۲ سال	21 years	۲۲ ۳۲۰	۲۱ ۳۸۵	۴۳ ۷۰۵	۲۱ سال
۳۳ years	۲ ۲۲۲	۳ ۲۲۲	۵ ۴۴۴	۳۳ سال	22 years	۱۲ ۳۲۰	۱۲ ۳۸۰	۲۴ ۷۰۰	۲۲ سال
۳۴ years	۲ ۲۲۲	۳ ۲۲۲	۵ ۴۴۴	۳۴ سال	23 years	۲۰ ۳۲۰	۲۵ ۳۸۰	۴۵ ۷۰۰	۲۳ سال
۳۵ to ۳۹ years	۲۰ ۳۳۱	۷۱ ۳۲۸	۹۱ ۶۵۹	۳۵ تا ۳۹ سال	24 years	۲۲ ۳۲۰	۲۲ ۳۸۰	۴۴ ۷۰۰	۲۴ سال
۳۵ years	۲۲ ۳۳۱	۲۲ ۳۲۸	۴۴ ۶۵۹	۳۵ سال	25 to ۲۹ years	۱۷۱ ۳۲۱	۱۸۵ ۱۵۰	۳۵۶ ۴۷۱	۲۵ تا ۲۹ سال
۳۶ years	۲ ۳۳۱	۲۲ ۳۲۸	۲۴ ۶۵۹	۳۶ سال	25 years	۲۲ ۳۳۱	۵۲ ۳۲۲	۷۴ ۶۵۳	۲۵ سال
۳۷ years	۲ ۳۳۱	۲۲ ۳۲۸	۲۴ ۶۵۹	۳۷ سال	26 years	۲۲ ۳۳۱	۲۰ ۳۰۷	۴۲ ۶۳۸	۲۶ سال
۳۸ years	۲ ۳۳۱	۲۲ ۳۲۸	۲۴ ۶۵۹	۳۸ سال	27 years	۲۲ ۳۳۱	۲۲ ۳۱۷	۴۴ ۶۴۸	۲۷ سال
۳۹ years	۲ ۳۳۱	۲۲ ۳۲۸	۲۴ ۶۵۹	۳۹ سال	28 years	۲۲ ۳۳۱	۲۲ ۳۱۷	۴۴ ۶۴۸	۲۸ سال
۴۰ to ۴۴ years	۸ ۵۲۲	۲ ۳۲۱	۱۰ ۸۴۳	۴۰ تا ۴۴ سال	29 years	۲۰ ۳۲۲	۲۲ ۳۵۵	۴۲ ۶۷۷	۲۹ سال
۴۰ years	۷ ۲۲۲	۷ ۳۲۱	۱۴ ۵۴۳	۴۰ سال	30 to ۳۴ years	۱۵۵ ۱۵۱	۱۸۱ ۱۵۱	۳۳۶ ۳۰۲	۳۰ تا ۳۴ سال
۴۱ years	۲ ۲۲۲	۲ ۳۲۱	۴ ۵۴۳	۴۱ سال	30 years	۷۲ ۳۲۰	۷۰ ۳۸۰	۱۴۲ ۷۰۰	۳۰ سال
۴۲ years	۲ ۲۲۲	۲ ۳۲۱	۴ ۵۴۳	۴۲ سال	31 years	۱۲ ۳۲۰	۲۰ ۳۸۰	۳۲ ۷۰۰	۳۱ سال
۴۳ years	۲ ۲۲۲	۲ ۳۲۱	۴ ۵۴۳	۴۳ سال	32 years	۱۲ ۳۲۰	۲۵ ۳۸۰	۳۷ ۷۰۰	۳۲ سال
۴۴ years	۲ ۲۲۲	۲ ۳۲۱	۴ ۵۴۳	۴۴ سال	33 years	۲۰ ۳۲۰	۲۲ ۳۸۰	۴۲ ۷۰۰	۳۳ سال
۴۵ to ۴۹ years	۲۲ ۳۳۱	۲۲ ۳۲۸	۴۴ ۶۵۹	۴۵ تا ۴۹ سال	34 years	۱۸ ۳۲۰	۲۲ ۳۸۰	۴۰ ۷۰۰	۳۴ سال
۴۵ years	۵۲ ۳۳۱	۲۲ ۳۲۸	۷۴ ۶۵۹	۴۵ سال	35 to ۳۹ years	۱۲۰ ۳۲۸	۱۵۱ ۳۲۵	۲۷۱ ۶۵۳	۳۵ تا ۳۹ سال
۴۶ years	۱۲ ۳۳۱	۲۲ ۳۲۸	۳۴ ۶۵۹	۴۶ سال	35 years	۵۲ ۳۲۸	۷۲ ۳۲۰	۱۲۴ ۶۴۸	۳۵ سال
۴۷ years	۲ ۳۳۱	۲۲ ۳۲۸	۲۴ ۶۵۹	۴۷ سال	36 years	۱۲ ۳۲۸	۲۲ ۳۲۰	۳۴ ۶۴۸	۳۶ سال
۴۸ years	۲ ۳۳۱	۲۲ ۳۲۸	۲۴ ۶۵۹	۴۸ سال	37 years	۱۲ ۳۲۸	۲۲ ۳۲۰	۳۴ ۶۴۸	۳۷ سال
۴۹ years	۲ ۳۳۱	۲۲ ۳۲۸	۲۴ ۶۵۹	۴۹ سال	38 years	۲۲ ۳۲۵	۲۵ ۳۵۵	۴۷ ۶۸۰	۳۸ سال
۵۰ years	۲ ۳۳۱	۲۲ ۳۲۸	۲۴ ۶۵۹	۵۰ سال	39 years	۱۲ ۳۲۸	۲۲ ۳۲۰	۳۴ ۶۴۸	۳۹ سال
average an age	۲۲/۱	۲۲/۱	۲۲/۱	متوسط سنی	40 to ۴۴ years	۱۰۸ ۳۲۱	۳۲۸ ۳۲۲	۴۳۶ ۶۴۳	۴۰ تا ۴۴ سال
	۱۸/۱	۱۸/۱	۱۸/۱	متوسط سنی	40 years	۵۲ ۳۲۱	۷۲ ۳۲۰	۱۲۴ ۶۴۱	۴۰ سال
					41 years	۱۲ ۳۲۱	۲۲ ۳۲۰	۳۴ ۶۴۱	۴۱ سال
					42 years	۱۲ ۳۲۱	۲۲ ۳۲۰	۳۴ ۶۴۱	۴۲ سال
					43 years	۱۲ ۳۲۱	۲۲ ۳۲۰	۳۴ ۶۴۱	۴۳ سال
					44 years	۱۰ ۳۲۰	۲۲ ۳۲۰	۳۲ ۶۴۰	۴۴ سال
Age	Female	Male	Both sexes	سن	Age	Female	Male	Both sexes	سن



جدول شمارہ اول - جمعیت بر حسب سنیں مفصلہ دو جنس

سن	مرد و زن			سن	Age	مرد و زن			سن
	مرد	زن	مرد و زن			مرد	زن	مرد و زن	
.....	.....	.....	.....	.....	All ages	.....	.....	.....	.....
.....	.....	.....	.....	.....	Under 5 years	.....	.....	.....	.....
.....	.....	.....	.....	.....	Under 1 year	.....	.....	.....	.....
.....	.....	.....	.....	.....	1 years	.....	.....	.....	.....
.....	.....	.....	.....	.....	2 years	.....	.....	.....	.....
.....	.....	.....	.....	.....	3 years	.....	.....	.....	.....
.....	.....	.....	.....	.....	4 years	.....	.....	.....	.....
.....	.....	.....	.....	.....	5 to 9 years	.....	.....	.....	.....
.....	.....	.....	.....	.....	5 years	.....	.....	.....	.....
.....	.....	.....	.....	.....	6 years	.....	.....	.....	.....
.....	.....	.....	.....	.....	7 years	.....	.....	.....	.....
.....	.....	.....	.....	.....	8 years	.....	.....	.....	.....
.....	.....	.....	.....	.....	9 years	.....	.....	.....	.....
.....	.....	.....	.....	.....	10 to 14 years	.....	.....	.....	.....
.....	.....	.....	.....	.....	10 years	.....	.....	.....	.....
.....	.....	.....	.....	.....	11 years	.....	.....	.....	.....
.....	.....	.....	.....	.....	12 years	.....	.....	.....	.....
.....	.....	.....	.....	.....	13 years	.....	.....	.....	.....
.....	.....	.....	.....	.....	14 years	.....	.....	.....	.....
.....	.....	.....	.....	.....	15 to 19 years	.....	.....	.....	.....
.....	.....	.....	.....	.....	15 years	.....	.....	.....	.....
.....	.....	.....	.....	.....	16 years	.....	.....	.....	.....
.....	.....	.....	.....	.....	17 years	.....	.....	.....	.....
.....	.....	.....	.....	.....	18 years	.....	.....	.....	.....
.....	.....	.....	.....	.....	19 years	.....	.....	.....	.....
.....	.....	.....	.....	.....	20 to 24 years	.....	.....	.....	.....
.....	.....	.....	.....	.....	20 years	.....	.....	.....	.....
.....	.....	.....	.....	.....	21 years	.....	.....	.....	.....
.....	.....	.....	.....	.....	22 years	.....	.....	.....	.....
.....	.....	.....	.....	.....	23 years	.....	.....	.....	.....
.....	.....	.....	.....	.....	24 years	.....	.....	.....	.....
.....	.....	.....	.....	.....	25 to 29 years	.....	.....	.....	.....
.....	.....	.....	.....	.....	25 years	.....	.....	.....	.....
.....	.....	.....	.....	.....	26 years	.....	.....	.....	.....
.....	.....	.....	.....	.....	27 years	.....	.....	.....	.....
.....	.....	.....	.....	.....	28 years	.....	.....	.....	.....
.....	.....	.....	.....	.....	29 years	.....	.....	.....	.....
.....	.....	.....	.....	.....	30 to 34 years	.....	.....	.....	.....
.....	.....	.....	.....	.....	30 years	.....	.....	.....	.....
.....	.....	.....	.....	.....	31 years	.....	.....	.....	.....
.....	.....	.....	.....	.....	32 years	.....	.....	.....	.....
.....	.....	.....	.....	.....	33 years	.....	.....	.....	.....
.....	.....	.....	.....	.....	34 years	.....	.....	.....	.....
.....	.....	.....	.....	.....	35 to 39 years	.....	.....	.....	.....
.....	.....	.....	.....	.....	35 years	.....	.....	.....	.....
.....	.....	.....	.....	.....	36 years	.....	.....	.....	.....
.....	.....	.....	.....	.....	37 years	.....	.....	.....	.....
.....	.....	.....	.....	.....	38 years	.....	.....	.....	.....
.....	.....	.....	.....	.....	39 years	.....	.....	.....	.....
.....	.....	.....	.....	.....	40 to 44 years	.....	.....	.....	.....
.....	.....	.....	.....	.....	40 years	.....	.....	.....	.....
.....	.....	.....	.....	.....	41 years	.....	.....	.....	.....
.....	.....	.....	.....	.....	42 years	.....	.....	.....	.....
.....	.....	.....	.....	.....	43 years	.....	.....	.....	.....
.....	.....	.....	.....	.....	44 years	.....	.....	.....	.....
Female	Male	Both sexes	سن	Age	Female	Male	Both sexes	سن	

TABLE 1- TOTAL POPULATION BY SEX AND SINGLE YEARS OF AGE

URBAN AREA

Age	زن	مرد	مرد و زن	سن	Age	زن	مرد	مرد و زن	سن
					All ages	۷۱۲ - ۶۰	۷۶۰ - ۵۸۱	۱۲۷۲ (۱۱۱)	...
45 to 49 years	۲۴ ۹۰۱	۲۳ ۷۰۳	۵۷ ۱۰۰۷	۴۵ تا ۴۹ سال	Under 5 years	۱۲۸ ۲۲-	۱۱۰ - ۱۲۹	۲۳۸ ۳۴۹	...
45 years	۱۲ ۳۸۲	۱۵ ۸۷۱	۲۷ ۱۲۵۳	۴۵ سال	Under 1 year	۲۲ ۷۱۱	۲۶ - ۳۶	۴۸ ۸۷۰	...
46 years	۲ ۲۲۲	۴ ۲۲۰	۶ ۴۴۲	۴۶ سال	1 years	۲۴ ۱۲۲	۲۸ ۱۲۲	۵۰ ۲۴۴	...
47 years	۲ ۸۱۰	۲ ۶۶۴	۴ ۱۴۷۴	۴۷ سال	2 years	۲۷ ۲۲۷	۳۱ ۸۰۲	۵۸ ۱۰۲۹	...
48 years	۲ ۴۴۷	۴ ۷۲۱	۶ ۱۱۶۸	۴۸ سال	3 years	۲۷ ۵۱۴	۳۱ ۶۷۵	۵۸ ۱۱۸۹	...
49 years	۲ - ۵۱	۲ ۳۲۵	۴ ۳۷۶	۴۹ سال	4 years	۲۱ ۰۷۵	۲۸ ۳۱۱	۴۹ ۳۸۶	...
50 to 54 years	۲۲ ۵۲۸	۲۵ ۳۱۲	۴۷ ۸۴۰	۵۰ تا ۵۴ سال	5 to 9 years	۱۱۷ ۳۶۶	۱۲۷ ۷۸۸	۲۴۴ ۱۱۵۴	...
50 years	۱۱ ۲۲۵	۱۴ ۱۴۴	۲۵ ۳۶۹	۵۰ سال	5 years	۲۷ ۷۸۱	۳۴ ۹۱۸	۶۱ ۱۶۹۹	...
51 years	۱ ۷۲۶	۲ ۳۶۵	۳ ۱۰۹۱	۵۱ سال	6 years	۲۲ ۷۷۸	۲۵ ۵۵۴	۴۷ ۱۳۳۲	...
52 years	۲ ۵۱۴	۲ ۴۵۸	۴ ۹۷۲	۵۲ سال	7 years	۲۴ ۹۴۹	۲۸ ۳۸۱	۵۲ ۱۳۳۰	...
53 years	۱ ۴۶۱	۲ ۳۸۸	۳ ۸۴۹	۵۳ سال	8 years	۲۲ ۴۷۵	۲۴ ۱۸۶	۴۶ ۶۶۱	...
54 years	۱ ۵۱۴	۱ ۳۲۷	۲ ۸۴۱	۵۴ سال	9 years	۱۱ ۳۳۲	۱۶ ۴۴۴	۲۷ ۷۷۶	...
55 to 59 years	۱۲ ۹۰۱	۱۴ ۵۸۴	۲۶ ۱۴۸۵	۵۵ تا ۵۹ سال	10 to 14 years	۸۲ ۸۴۲	۹۱ ۵۲۱	۱۷۳ ۱۳۶۳	...
55 years	۶ ۵۸۲	۷ ۳۸۴	۱۳ ۹۶۶	۵۵ سال	10 years	۱۶ ۴۲۱	۲۲ ۱۵۷	۳۸ ۵۷۸	...
56 years	۱ ۵۵۷	۲ ۲۰۴	۳ ۷۶۱	۵۶ سال	11 years	۱۴ ۱۵۱	۱۶ ۰۹۹	۳۰ ۲۵۰	...
57 years	۱ - ۳۹	۱ ۱۲۸	۲ ۴۶۷	۵۷ سال	12 years	۱۶ ۸۷۲	۲۲ ۹۲۶	۳۸ ۱۷۹۸	...
58 years	۱ ۵۱۲	۱ ۸۴۲	۲ ۱۳۵۴	۵۸ سال	13 years	۱۴ ۲۲۴	۱۸ ۱۳۲	۳۲ ۳۵۶	...
59 years	۱ ۱۳-	۱ ۴۲۸	۲ ۴۴۱	۵۹ سال	14 years	۱۵ - ۶۴	۱۶ ۲۷۶	۳۱ ۳۴۰	...
60 to 64 years	۲- ۲۱۹	۲۱ ۶۶۸	۲۳ ۸۸۷	۶۰ تا ۶۴ سال	15 to 19 years	۵۸ ۶۸۰	۵۸ ۱۰۲	۱۱۶ ۷۸۲	...
60 years	۱۴ ۳۲۸	۱۴ ۸۳۹	۲۸ ۱۱۶۷	۶۰ سال	15 years	۱۶ ۱۶۶	۱۷ ۳۵۶	۳۳ ۵۲۲	...
61 years	۱ ۵۱۲	۲ ۴۱۸	۳ ۹۳۰	۶۱ سال	16 years	۱۲ ۶۶۱	۱۲ ۰۱۶	۲۴ ۶۷۷	...
62 years	۱ ۴۶۱	۱ ۷۲۱	۲ ۱۱۸۲	۶۲ سال	17 years	۱۰ ۳۵۲	۱۰ ۴۲۶	۲۰ ۷۷۸	...
63 years	۱ ۱۴۴	۱ ۳۶۲	۲ ۵۰۶	۶۳ سال	18 years	۱۲ ۵۶۷	۱۱ ۱۱۲	۲۳ ۶۷۹	...
64 years	۱ ۱۱۱	۱ ۳۰۹	۲ ۴۲۰	۶۴ سال	19 years	۶ ۹۷۱	۷ ۱۶۲	۱۳ ۱۱۳۳	...
65 to 69 years	۱ ۷۱۰	۱۲ ۸۲۱	۱۳ ۱۵۳۱	۶۵ تا ۶۹ سال	20 to 24 years	۴۹ ۸۱۶	۲۱ ۷۱۲	۷۰ ۱۵۲۸	...
65 years	۱ ۳۹۱	۲ ۳۴۹	۳ ۷۴۰	۶۵ سال	20 years	۱۶ ۲۸۲	۹ ۶۸۱	۲۵ ۹۶۳	...
66 years	۱۸۲	۱ ۷۷۱	۲ ۹۵۳	۶۶ سال	21 years	۶ ۶۶۱	۵ ۸۱۲	۱۲ ۱۴۷۳	...
67 years	۳۶۶	۱ ۲۸۶	۴ ۶۵۲	۶۷ سال	22 years	۶ ۸۲۲	۸ ۵۷۱	۱۴ ۱۳۹۳	...
68 years	۱ - ۲۲	۱ ۳۱۲	۲ ۴۳۴	۶۸ سال	23 years	۶ ۶۶۸	۷ ۱۶۷	۱۳ ۸۳۵	...
69 years	۸۴۷	۱ ۳۱۲	۲ ۱۱۵۹	۶۹ سال	24 years	۷ - ۵۰	۷ ۸۲۱	۱۴ ۱۶۴۲	...
70 to 74 years	۱۰ ۴۲۲	۱۲ ۷۰۲	۲۲ ۱۱۲۴	۷۰ تا ۷۴ سال	25 to 29 years	۴۸ ۸۶۶	۴۴ ۶۶۱	۹۲ ۱۵۲۷	...
70 years	۸ ۴۰۴	۸ ۸۶۸	۱۶ ۱۲۷۲	۷۰ سال	25 years	۲۱ ۰۲۷	۱۵ ۵۱۲	۳۶ ۱۰۳۹	...
71 years	۷۵۵	۱ ۳۸۲	۲ ۱۱۳۷	۷۱ سال	26 years	۶ ۸۲۲	۶ ۸۱۸	۱۳ ۱۶۴۰	...
72 years	۵۵۱	۸۷۶	۱ ۴۲۷	۷۲ سال	27 years	۶ ۹۱۲	۷ ۶۶۶	۱۳ ۱۵۷۸	...
73 years	۲۸۷	۶۱۱	۸۹۸	۷۳ سال	28 years	۸ ۵۷۶	۶ ۰۲۲	۱۴ ۶۹۸	...
74 years	۲۷۵	۶۶۱	۹۳۶	۷۴ سال	29 years	۵ ۷۷۸	۵ ۶۷۸	۱۱ ۱۴۵۶	...
75 to 79 years	۲ ۷۱۲	۲ ۸۷۷	۴ ۱۵۸۹	۷۵ تا ۷۹ سال	30 to 34 years	۴۶ ۲۲۵	۴۷ ۹۶۶	۹۳ ۱۱۹۱	...
75 years	۲ ۰۲۸	۲ ۵۸۵	۴ ۶۱۳	۷۵ سال	30 years	۲۲ ۴۱۵	۲۰ ۷۶۸	۴۲ ۱۱۸۳	...
76 years	۲۶۱	۴۷۱	۷۳۲	۷۶ سال	31 years	۴ ۹۰۱	۵ ۴۲۱	۹ ۱۳۲۲	...
77 years	۰	۴۱۸	۴۱۸	۷۷ سال	32 years	۷ ۶۱۸	۸ ۵۶۶	۱۵ ۱۱۸۴	...
78 years	۲۵۴	۲۵۱	۵۰۵	۷۸ سال	33 years	۵ ۵۶۰	۶ ۷۲۵	۱۲ ۱۲۸۵	...
79 years	۱۶۲	۲۴۴	۴۰۶	۷۹ سال	34 years	۵ ۲۵۶	۶ ۳۹۱	۱۱ ۶۴۷	...
80 to 84 years	۲ ۰۹۱	۲ ۵۲۵	۴ ۶۱۶	۸۰ تا ۸۴ سال	35 to 39 years	۴۶ ۶۸۴	۴۱ ۵۰۵	۸۷ ۱۱۸۹	...
80 years	۲ ۶۱۸	۲ ۸۶۸	۵ ۱۴۸۶	۸۰ سال	35 years	۱۸ ۵۷۸	۱۰ - ۲۲	۲۸ ۶۰۰	...
81 years	۱۴۶	۲۱۴	۳۶۰	۸۱ سال	36 years	۵ ۱۵۵	۵ ۸۶۱	۱۱ ۰۴۱	...
82 years	۱۵۲	۱۶۱	۳۱۳	۸۲ سال	37 years	۴ ۵۶۶	۴ ۸۰۹	۹ ۱۳۷۵	...
83 years	۸۵	۱۲۴	۲۰۹	۸۳ سال	38 years	۵ ۲۲۲	۵ ۴۸۱	۱۰ ۸۰۳	...
84 years	۱۲	۱۱۱	۱۲۳	۸۴ سال	39 years	۲ - ۵۲	۲ ۳۸۱	۴ ۴۳۳	...
85 + years	۱ ۶۶۱	۲ ۲۲۱	۳ ۸۸۲	۸۵ سال و بالاتر	40 to 44 years	۲۴ ۲۸۴	۲۶ ۷۶۶	۵۰ ۱۰۵۰	...
Mean average	۲۲/۲	۲۲/۷	۲۲/۵	متوسط	40 years	۱۲ ۶۶۴	۱۶ ۰۲۰	۲۸ ۶۸۴	...
Median age	۱۶/۱	۱۶/۰	۱۶/۵	سن میانی	41 years	۱۲ ۸۶۵	۱۴ ۴۴۸	۲۷ ۱۳۱۳	...
					42 years	۴ ۱۵۶	۶ ۲۵۶	۱۱ ۴۱۲	...
					43 years	۴ - ۴۴	۵ ۴۶۶	۹ ۶۱۰	...
					44 years	۲ ۴۲۸	۴ ۴۶۶	۶ ۸۹۴	...
Age	Female	Male	Both sexes	سن	Age	Female	Male	Both sexes	

جدول شماره ۲ - جمعیت بر حسب محل تولد و جنس و سن

آبان ماه ۱۳۴۵

آبان

مردان خارج از کشور	مردان در شهرستانهای دیگر استان ای دیگر	مردان در شهرستانهای دیگر این استان	مردان در شهرستان مورد سرشماری		کل جمعیت	جنس و سن
			درصد	تعداد		
۱۲ ۴۸۱	۱ ۱۲۷ ۲۲۲	۵۶۱ ۵۲۲	۶۵/۱	۲ ۲۵۲ ۸۲۰	۱ ۹۷۹ ۰۸۱	مردان
۲ ۲۲۹	۲۱ ۶۴۷	۲۲ ۵۱۲	۹۱/۵	۲۲۵ ۶۶۲	۲۹۲ ۱۵۱	۱-۵
۲ ۲۴۰	۶۲ ۰۳۴	۴۶ ۷۷۴	۸۵/۱	۶۶۱ ۲۲۷	۷۵۲ ۲۵۵	۶-۱۰
۱ ۶۰۰	۸۵ ۲۰۰	۵۱ ۲۴۹	۷۲/۶	۱۶۸ ۷۲۵	۶۰۲ ۶۸۱	۱۱-۱۵
۱ ۳۵۲	۱۱۶ ۰۹۲	۵۶ ۶۲۲	۶۲/۹	۲۲۱ ۶۶۸	۴۶۸ ۵۲۵	۱۶-۲۰
۱ ۵۶۲	۱۴۹ ۱۵۵	۶۱ ۶۰۴	۴۲/۰	۱۸۸ ۸۰۰	۴۰۱ ۸۲۶	۲۱-۲۵
۲ ۵۶۲	۱۲۶ ۱۶۶	۵۹ ۶۵۱	۴۱/۵	۱۵۹ ۲۷۷	۲۵۹ ۲۲۶	۲۶-۳۰
۲ ۶۷۵	۱۲۸ ۰۴۲	۵۶ ۴۰۱	۴۴/۲	۱۴۹ ۴۹۱	۲۲۷ ۶۰۸	۳۱-۳۵
۴ ۴۹۷	۱۰۶ ۶۰۱	۴۶ ۲۸۹	۴۴/۲	۱۲۴ ۷۱۶	۲۸۲ ۱۰۲	۳۶-۴۰
۲ ۸۹۳	۸۹ ۲۴۵	۲۹ ۲۵۹	۴۶/۲	۱۱۲ ۶۵۴	۲۱۶ ۴۵۱	۴۱-۴۵
۲ ۵۲۲	۶۱ ۴۵۶	۲۹ ۲۶۱	۴۸/۶	۸۸ ۱۶۵	۳۸۱ ۳۲۵	۴۶-۵۰
۱ ۶۴۲	۵۰ ۲۰۲	۲۴ ۹۸۵	۵۰/۵	۷۹ ۱۰۰	۱۵۶ ۲۲۰	۵۱-۵۵
۱ ۴۲۲	۲۸ ۲۶۹	۱۲ ۲۶۴	۵۱/۶	۴۵ ۸۴۵	۸۸ ۹۲۰	۵۶-۶۰
۱ ۶۱۰	۲۹ ۴۹۰	۱۹ ۲۶۵	۵۲/۲	۶۵ ۶۸۷	۳۲۶ ۴۵۲	۶۱-۶۵
۲ ۲۸۲	۵۰ ۰۴۲	۲۵ ۲۶۵	۵۵/۲	۶۷ ۵۶۵	۱۷۵ ۲۵۵	۶۶-۷۰
۱۵ ۲۲۱	۲۲۴ ۲۱۲	۲۰۰ ۹۲۰	۶۲/۲	۱ ۶۵۲ ۲۸۲	۲ ۵۹۲ ۲۱۶	۷۱-۷۵
۱ ۶۶۱	۱۶ ۴۲۴	۱۷ ۲۲۱	۶۱/۵	۲۲۲ ۶۰۶	۴۰۲ ۴۲۵	مردان
۱ ۳۳۱	۲۲ ۶۹۵	۲۴ ۲۱۲	۸۴/۱	۲۲۲ ۹۲۲	۲۸۶ ۰۲۱	۱-۵
۷۲۴	۴۵ ۹۲۶	۲۷ ۷۶۵	۷۲/۶	۲۴۱ ۰۲۲	۲۱۸ ۴۱۲	۶-۱۰
۵۳۱	۵۹ ۲۲۵	۲۸ ۴۶۰	۶۲/۹	۱۵۰ ۵۲۲	۲۲۶ ۴۲۹	۱۱-۱۵
۵۶۶	۸۲ ۲۲۴	۲۱ ۱۱۲	۴۲/۲	۸۸ ۰۴۴	۲۰۲ ۲۸۷	۱۶-۲۰
۹۶۷	۷۶ ۱۵۶	۲۱ ۲۵۷	۴۱/۲	۷۶ ۵۲۰	۱۸۵ ۴۵۰	۲۱-۲۵
۱ ۲۰۲	۷۴ ۱۰۶	۲۱ ۴۸۲	۴۱/۰	۷۴ ۶۶۱	۱۸۱ ۶۵۱	۲۶-۳۰
۲ ۱۸۱	۶۰ ۴۷۴	۲۵ ۷۵۵	۴۱/۲	۶۲ ۲۲۵	۱۵۱ ۳۲۵	۳۱-۳۵
۲ ۱۲۲	۵۲ ۴۴۲	۲۲ ۸۷۲	۴۲/۲	۵۹ ۸۷۰	۱۲۸ ۲۳۲	۳۶-۴۰
۱ ۲۱۱	۲۷ ۱۲۴	۱۷ ۶۰۲	۴۱/۰	۴۷ ۷۵۲	۱۰۲ ۸۰۰	۴۱-۴۵
۸۵۹	۲۵ ۱۰۲	۱۲ ۵۴۷	۵۰/۱	۲۸ ۶۳۷	۷۲ ۲۱۰	۴۶-۵۰
۵۶۱	۱۴ ۰۳۷	۶ ۴۴۴	۵۱/۹	۲۲ ۲۲۲	۴۱ ۸۲۸	۵۱-۵۵
۲۰۷	۱۳ ۲۰۵	۱ ۶۶۵	۵۲/۷	۲۲ ۶۵۴	۶۲ ۸۲۵	۵۶-۶۰
۱ ۳۴۲	۲۵ ۸۲۲	۳۲ ۹۹۲	۵۶/۲	۵۱ ۵۴۰	۶۱ ۵۲۷	۶۶-۷۰
۱۷ ۶۷۵	۵۱۲ ۱۲۱	۲۶۲ ۶۰۲	۶۶/۷	۱ ۵۹۱ ۴۴۷	۲ ۲۸۵ ۸۲۵	۷۱-۷۵
۱ ۶۶۵	۱۵ ۲۲۲	۱۶ ۲۸۲	۶۱/۵	۲۵۲ ۰۵۶	۳۸۵ ۲۲۶	مردان
۱ ۳۲۹	۲۰ ۲۱۹	۲۲ ۴۶۱	۸۵/۲	۲۱۲ ۴۰۵	۲۶۷ ۲۱۴	۱-۵
۸۲۶	۲۹ ۹۲۴	۲۲ ۱۸۴	۷۲/۶	۲۲۴ ۷۰۲	۲۸۱ ۴۸۷	۶-۱۰
۶۱۲	۵۶ ۱۵۷	۲۸ ۳۲۲	۶۲/۹	۱۴۱ ۱۶۸	۲۲۹ ۱۲۶	۱۱-۱۵
۹۹۱	۶۶ ۱۲۱	۲۰ ۱۶۲	۵۰/۲	۱۰۰ ۲۵۵	۱۶۸ ۵۲۹	۱۶-۲۰
۱ ۵۹۵	۶۰ ۲۱۰	۲۸ ۱۸۱	۴۲/۹	۸۲ ۲۰۲	۱۹۲ ۷۷۶	۲۱-۲۵
۱ ۹۶۲	۵۲ ۱۲۲	۲۴ ۹۱۹	۴۸/۱	۷۴ ۸۲۵	۱۵۵ ۶۵۴	۲۶-۳۰
۲ ۲۱۶	۴۶ ۱۲۲	۲۰ ۵۲۴	۴۷/۱	۶۱ ۴۶۱	۱۲۰ ۴۶۸	۳۱-۳۵
۱ ۲۷۱	۲۵ ۲۹۸	۱۶ ۴۸۶	۵۰/۰	۵۴ ۰۸۱	۱۰۸ ۱۲۹	۳۶-۴۰
۱ ۲۳۲	۲۴ ۲۲۲	۱۱ ۷۸۸	۵۲/۰	۴۰ ۴۱۲	۷۷ ۲۲۵	۴۱-۴۵
۱ ۰۸۲	۲۵ ۵۶۶	۱۲ ۴۲۸	۵۰/۸	۴۰ ۴۰۲	۷۱ ۵۲۰	۴۶-۵۰
۸۲۸	۱۴ ۴۸۲	۶ ۴۲۰	۵۱/۲	۲۲ ۵۷۲	۴۴ ۱۰۲	۵۱-۵۵
۱۰۲	۱۹ ۲۸۵	۱ ۵۰۰	۵۱/۲	۲۲ ۲۲۲	۶۲ ۵۲۵	۵۶-۶۰
۱ ۲۱۱	۲۴ ۱۸۰	۱۲ ۲۲۲	۵۵/۰	۴۶ ۰۲۵	۸۲ ۲۱۸	۶۶-۷۰
Born in foreign country	Born in other استان	Born in other shahrestan, this استان	Percent	Number	Total	جنس و سن
			Born in shahrestan of enumeration			

TABLE 2- PLACE OF BIRTH OF THE POPULATION BY SEX AND AGE

CENTRAL OSTAN

جدول شماره ۲ - جمعیت بر حسب محل تولد و جنس و سن

مناطق

Sex and age	متولدین خارج از کشور	متولدین در شهرستانهای استان اصفهان	متولدین در شهرستانهای دیگر این استان	متولدین در شهرستان سردر شادری		کل جمعیت	جنس و سن
				درصد	تعداد		
Both Sexes							مردان
Population	۲۲ ۹۲۷	۱ ۰۲۰ ۸۵۱	۴۹۰ ۵۶۲	۵۴/۵	۱ ۹۱۱ ۲۲۶	۲ ۵۰۵ ۹۷۰	کلیت جمعیت
Under 5 years	۲ ۲۰۱	۲۷ ۸۱۱	۲۵ ۷۵۲	۸۶/۴	۱۶۸ ۹۸۸	۵۲۴ ۷۸۲	۹-۵ سال
5-9 years	۲ ۲۰۶	۵۶ ۸۱۲	۲۶ ۹۰۶	۸۶/۱	۲۱۱ ۹۱۶	۵۰۲ ۸۶۱	۱۰-۱۴ سال
10-14 years	۱ ۵۷۴	۸۰ ۵۱۴	۴۲ ۱۶۹	۷۰/۶	۲۰۵ ۲۲۲	۴۳۰ ۶۱۰	۱۵-۱۹ سال
15-19 years	۱ ۱۲۴	۱۱۰ ۸۲	۵۰ ۵۷۰	۵۴/۰	۱۱۰ ۰۰۶	۲۵۱ ۲۶۲	۲۰-۲۴ سال
20-24 years	۱ ۵۱۰	۱۱۱ ۷۵۸	۵۶ ۴۶۶	۲۶/۵	۲۱۲ ۲۲۲	۲۴۲ ۲۴۲	۲۵-۲۹ سال
25-29 years	۲ ۵۷۶	۱۷۱ ۱۷۸	۵۴ ۲۵۷	۲۰/۰	۲۶ ۵۷۸	۲۶۵ ۳۲۶	۳۰-۳۴ سال
30-34 years	۲ ۶۰۹	۱۷۱ ۲۱۰	۵۰ ۶۱۶	۲۷/۶	۱۷ ۸۱۹	۲۴۲ ۲۲۴	۳۵-۳۹ سال
35-39 years	۴ ۴۲۶	۱۰۵ ۱۶۱	۴۱ ۲۸۲	۲۸/۶	۵۸ ۹۱۴	۲۰۵ ۱۴۴	۴۰-۴۴ سال
40-44 years	۲ ۸۲۷	۸۴ ۲۲۸	۲۴ ۵۰۰	۲۸/۶	۴۹ ۸۰۱	۱۷۲ ۲۷۱	۴۵-۴۹ سال
45-49 years	۲ ۱۶۵	۵۸ ۲۱۸	۲۵ ۶۵۴	۲۰/۸	۲۸ ۴۸۱	۱۲۴ ۹۲۸	۵۰-۵۴ سال
50-54 years	۱ ۱۲۲	۴۸ ۰۶۶	۲۱ ۶۲۴	۲۲/۷	۲۶ ۱۰۰	۱۰۸ ۰۶۰	۵۵-۵۹ سال
55-59 years	۱ ۰۰۰	۲۶ ۱۰۰	۱۱ ۵۸۵	۲۵/۶	۲۱ ۵۶۰	۶۱ ۴۴۵	۶۰-۶۴ سال
60-64 years	۱ ۵۶۶	۲۷ ۴۲۷	۱۶ ۴۷۶	۲۴/۲	۲۸ ۹۶۶	۸۴ ۴۶۵	۶۵-۶۹ سال
65 years and over	۲ ۲۶۵	۴۲ ۲۵۵	۲۱ ۶۲۵	۲۶/۶	۴۱ ۱۲۷	۱۱۲ ۴۸۲	۷۰ سال به بالا
Male							مرد
Population	۱۵ ۴۶۲	۵۸۴ ۴۵۷	۲۶۷ ۴۲۴	۵۲/۰	۹۷۰ ۸۵۲	۱ ۸۲۲ ۱۶۵	کلیت جمعیت
Under 5 years	۱ ۳۴۶	۱۴ ۲۶۷	۱۲ ۰۸۵	۸۶/۲	۴۲۸ ۶۶۲	۲۶۷ ۲۸۶	۹-۵ سال
5-9 years	۱ ۰۴۲	۲۶ ۳۰۶	۱۶ ۱۰۱	۸۰/۸	۲۰۸ ۷۵۰	۲۵۸ ۲۵۲	۱۰-۱۴ سال
10-14 years	۷۳۲	۴۲ ۸۷۶	۲۲ ۲۷۸	۷۰/۶	۱۵۷ ۰۶۶	۲۲۲ ۹۶۶	۱۵-۱۹ سال
15-19 years	۵۰۵	۵۶ ۲۲۷	۲۵ ۴۷۴	۴۴/۶	۶۶ ۰۰۰	۱۸۱ ۲۶۶	۲۰-۲۴ سال
20-24 years	۵۶۶	۷۸ ۱۱۶	۲۵ ۱۲۹	۲۴/۵	۵۵ ۷۰۲	۱۶۲ ۵۲۴	۲۵-۲۹ سال
25-29 years	۱ ۶۶۶	۱۶ ۸۶۰	۲۸ ۵۰۶	۲۵/۲	۲۲ ۹۰۰	۱۴۰ ۷۵۶	۳۰-۳۴ سال
30-34 years	۲ ۱۲۷	۵۷ ۲۱۲	۲۲ ۱۵۷	۲۶/۴	۲۶ ۱۲۲	۱۱۲ ۱۲۰	۳۵-۳۹ سال
35-39 years	۲ ۰۷۷	۵۰ ۲۲۷	۲۰ ۲۶۲	۲۶/۲	۲۵ ۸۵۰	۹۸ ۵۶۶	۴۰-۴۴ سال
40-44 years	۱ ۲۶۲	۲۵ ۱۰۲	۱۵ ۴۵۲	۲۸/۶	۲۰ ۲۴۲	۷۲ ۰۶۶	۴۵-۴۹ سال
45-49 years	۸۵۰	۲۲ ۵۷۹	۱۰ ۷۷۱	۲۲/۴	۱۶ ۸۶۸	۵۲ ۰۶۸	۵۰-۵۴ سال
50-54 years	۵۶۶	۱۲ ۱۸۲	۵ ۶۱۵	۲۴/۸	۱۰ ۵۲۸	۲۰ ۲۴۴	۵۵-۵۹ سال
55-59 years	۲۰۰	۱۸ ۵۲۲	۸ ۲۷۶	۲۴/۸	۱۴ ۶۵۵	۴۲ ۱۶۲	۶۰-۶۴ سال
60-64 years and over	۱ ۱۲۷	۲۴ ۲۶۶	۱۰ ۱۲۵	۲۶/۰	۲۰ ۴۸۲	۵۶ ۸۴۶	۷۰ سال به بالا
Female							زن
Population	۱۷ ۴۶۵	۴۳۶ ۳۹۴	۲۲۸ ۱۴۰	۵۶/۲	۹۴۱ ۳۷۴	۱ ۶۸۳ ۸۰۵	کلیت جمعیت
Under 5 years	۱ ۸۵۵	۱۲ ۴۴۶	۱۲ ۵۶۷	۸۶/۴	۲۴۰ ۲۶۵	۲۵۷ ۴۹۶	۹-۵ سال
5-9 years	۱ ۱۶۴	۲۷ ۵۰۴	۱۷ ۸۰۵	۸۶/۴	۲۰۲ ۱۶۶	۲۴۹ ۶۱۸	۱۰-۱۴ سال
10-14 years	۸۱۱	۲۷ ۶۶۸	۱۶ ۳۱۱	۷۱/۷	۱۴۸ ۲۴۴	۲۰۶ ۶۴۴	۱۵-۱۹ سال
15-19 years	۶۲۶	۵۲ ۷۴۵	۲۵ ۰۶۶	۵۲/۴	۶۰ ۹۸۶	۱۷۰ ۴۵۶	۲۰-۲۴ سال
20-24 years	۱۷۱	۱۶ ۵۲۷	۲۷ ۲۶۷	۲۸/۲	۵۶ ۶۲۰	۱۴۸ ۷۲۲	۲۵-۲۹ سال
25-29 years	۱ ۵۷۶	۵۷ ۸۷۲	۲۵ ۲۶۶	۲۲/۲	۴۰ ۱۶۰	۱۲۴ ۸۸۰	۳۰-۳۴ سال
30-34 years	۱ ۴۲۲	۵۱ ۲۴۰	۲۲ ۱۰۲	۲۶/۶	۲۲ ۹۵۹	۱۰۶ ۲۱۹	۳۵-۳۹ سال
35-39 years	۲ ۲۸۶	۴۲ ۱۷۸	۱۸ ۲۶۶	۲۱/۲	۲۶ ۲۴۱	۹۲ ۸۱۴	۴۰-۴۴ سال
40-44 years	۱ ۷۵۵	۲۲ ۹۱۱	۱۴ ۲۲۸	۲۲/۴	۲۲ ۶۵۱	۷۲ ۸۵۵	۴۵-۴۹ سال
45-49 years	۱ ۱۶۸	۲۲ ۱۶۶	۱۰ ۲۰۱	۲۴/۵	۱۸ ۲۲۹	۵۲ ۸۲۴	۵۰-۵۴ سال
50-54 years	۱ ۰۷۲	۲۴ ۵۲۰	۱۰ ۸۶۲	۲۴/۶	۱۶ ۵۲۶	۵۵ ۹۹۲	۵۵-۵۹ سال
55-59 years	۸۲۶	۱۲ ۷۱۸	۵ ۶۴۰	۲۵/۲	۱۱ ۰۲۲	۲۶ ۲۰۶	۶۰-۶۴ سال
60-64 years and over	۱ ۲۲۸	۲۲ ۰۵۹	۱۰ ۶۶۰	۲۶/۶	۲۰ ۶۴۴	۵۵ ۶۴۶	۷۰ سال به بالا
Sex and age	Born in foreign country	Born in other استان	Born in other shahrestan, this استان	Percent	Number	Total	جنس و سن
				Born in shahrestan of enumeration			

TABLE 2- PLACE OF BIRTH OF THE POPULATION BY SEX AND AGE

Sex and age	شماره در خارج از کشور	شماره در شهرستانهای استان های دیگر	شماره در شهرستانهای دیگر این استان	شماره در شهرستان مورد سرشماری		کل جمعیت	جنس و سن
				درصد	شماره		
<b>Both Sexes</b>							
ages							مردان
Under 5 years	169	77 479	77 179	10/4	1 227 2-4	1 477 181	.....
5-9 years	28	2 807	7 871	16/7	267 774	278 279	.....
10-14 years	24	7 171	9 878	13/6	279 211	248 241	.....
15-19 years	27	8 267	8 880	12/1	372 217	177 274	.....
20-24 years	12	7 010	7 037	11/7	104 792	137 227	.....
25-29 years	27	8 207	8 178	16/0	77 277	89 279	.....
30-34 years	27	7 778	8 881	16/7	8 277	92 287	.....
35-39 years	67	7 277	8 788	17/7	0 87 000	91 274	.....
40-44 years	71	8 210	8 907	17/1	76 772	77 169	.....
45-49 years	71	8 007	8 881	17/1	74 162	71 000	.....
50-54 years	28	2 168	2 272	12/8	49 181	67 007	.....
55-59 years	19	2 701	2 281	12/2	42 793	48 790	.....
60-64 years	27	1 299	1 771	11/1	24 288	27 188	.....
65 years and over	11	2 012	2 781	11/1	27 021	21 882	.....
	18	2 787	2 780	11/9	67 128	72 772	.....
<b>Male</b>							
ages							مردان
Under 5 years	288	29 288	28 007	11/7	781 871	770 001	.....
5-9 years	18	2 027	1 112	16/7	172 922	120 129	.....
10-14 years	18	2 287	8 272	12/2	111 272	127 288	.....
15-19 years	11	2 000	1 872	12/0	87 922	91 871	.....
20-24 years	7	2 898	2 987	11/7	81 812	88 102	.....
25-29 years	10	8 108	2 202	11/2	22 212	29 212	.....
30-34 years	20	1 800	2 771	12/1	27 162	44 793	.....
35-39 years	27	8 212	2 772	12/1	10 771	17 229	.....
40-44 years	11	2 271	2 898	16/1	22 702	29 808	.....
45-49 years	18	2 170	2 711	16/8	21 020	29 277	.....
50-54 years	14	2 022	2 100	17/8	27 810	23 707	.....
55-59 years	7	1 878	1 777	17/8	21 829	28 112	.....
60-64 years	16	126	221	17/2	12 228	11 881	.....
65 years and over	7	1 172	1 181	17/7	18 771	21 778	.....
	18	1 877	2 088	17/8	21 087	21 777	.....
<b>Female</b>							
ages							زنان
Under 5 years	201	27 772	28 172	11/2	780 172	777 001	.....
5-9 years	10	1 771	2 718	16/7	172 771	128 220	.....
10-14 years	17	2 788	8 767	12/7	110 229	117 777	.....
15-19 years	16	2 207	1 022	12/2	77 271	82 812	.....
20-24 years	12	2 112	2 071	10/7	82 172	88 780	.....
25-29 years	17	2 070	2 878	11/0	42 878	49 877	.....
30-34 years	17	2 918	2 718	11/0	42 027	48 877	.....
35-39 years	20	2 777	2 812	11/2	10 877	17 228	.....
40-44 years	27	2 111	2 208	17/8	22 170	27 764	.....
45-49 years	17	1 887	2 211	17/1	20 122	24 281	.....
50-54 years	11	1 171	1 882	17/0	22 174	21 901	.....
55-59 years	10	1 071	1 878	11/7	20 877	22 878	.....
60-64 years	7	87	780	17/8	11 880	12 901	.....
65 years and over	7	190	1 200	17/1	18 021	20 219	.....
	2	1 171	1 882	10/1	28 271	28 077	.....
Sex and age	Born in foreign country	Born in other ostan	Born in other shahrestan, this ostan	Percent	Number	Total	جنس و سن
				Born in shahrestan of enumeration			

Sex and age	اعضای خانوار کلی	اعضای خانوار سرولی									جنس بستن
		اعضای غیر بستگان	خدمتگزاران	بزرگان	فرز	پدر و مادر	بزرگدتر	همسر	دختر	جمع	
<b>Both Sexes</b>											مردان
All ages	۵۸ ۵۶۶	۲۶ ۶۸۷	۵۰ ۷۰۷	۲۲۶ ۲۲۶	۶۰ ۷۹۴	۱۲۰ ۲۶۶	۲۵۱۷-۶۹	۸۶۴-۴۸	۱۰۲۴ ۶۵۷	۲۲۲۰ ۵۱۵	.....
Less than 5 years	۲۰۸	۹۵۷	۶۶۵	۴ ۶۱۷	۳۱ ۷۱۸	-	۷۱۹ ۶۸۷	-	-	۷۱۷ ۶۱۲	.....
5 to 9 years	۱ ۴۱۸	۱۵۶	۱ ۷۷۲	۱۵ ۴۰۸	۱۶ ۵۸۵	-	۷۱۷ ۲۶۲	-	-	۷۵۱ ۱۲۷	.....
10 to 14 years	۲ ۶۶۴	۲ ۶۶۴	۲ ۶۶۴	۲۷-۱۵۷	۷ ۹۵۶	-	۵۵۴ ۷۹۶	۲ ۸۵۲	۱ ۵۸۵	۶۰۵ ۸۲۰	.....
15 to 19 years	۲ ۲۵۱	۷ ۲۰۷	۷ ۶۰۸	۵۲ ۱۵۸	۲ ۲۰۲	-	۲۰۲ ۸۲۸	۷۴ ۱۸۸	۱۵-۲۷	۴۲۷ ۲۲۴	.....
20 to 24 years	۲۴ ۱۰۷	۸ ۱۷۰	۵ ۱۷۸	۴۰ ۱۶۲	۱۰۰	-	۱۱۴ ۵۲۹	۱۴۶ ۱۴۹	۵۶ ۷۶۱	۲۶۷ ۲۱۶	.....
25 to 29 years	۴ ۷۹۸	۵ ۷۹۹	۲ ۲۲۷	۲۴ ۲۴۴	۲۲۰	۲۷	۲۶ ۶۴۰	۱۴۸ ۶۲۹	۳۲۵ ۲۶۶	۴۵۴ ۴۲۸	.....
30 to 34 years	۲ ۰۵۰	۲ ۲۸۴	۲ ۸۸۸	۱۲ ۸۲۸	۵۹	۴۵۲	۱۸ ۴۸۹	۳۲۸ ۰۰۶	۱۵۷ ۸۶۱	۲۳۴ ۵۵۸	.....
35 to 39 years	۲ ۱۰۶	۲ ۰۵۴	۲ ۴۰۰	۸ ۲۲۲	۱۹	۱ ۴۴۴	۷ ۴۶۰	۱۱۴ ۲۲۶	۱۴۴ ۰۶۱	۲۷۶ ۶۹۷	.....
40 to 44 years	۱ ۵۲۹	۱ ۵۱۴	۲ ۶۴۴	۶ ۶۷۲	۱	۴ ۶۵۵	۲ ۱۶۰	۸۸ ۱۱۱	۱۲۸ ۱۵۷	۲۴۴ ۶۹۲	.....
45 to 49 years	۱ ۰۰۱	۱ ۰۰۵	۲ ۲۰۸	۵ ۰۷۶	۵	۷ ۷۶۴	۱ ۲۲۸	۵۷ ۰۶۵	۱۰۶ ۰۷۲	۳۸۰ ۵۲۴	.....
50 to 54 years	۲ ۰۹	۹۷۷	۲ ۴۸۵	۶ ۶۶۱	۱	۱۶ ۷۲۹	۶۰۶	۴۴ ۷۷۴	۸۲ ۴۷۸	۱۵۶ ۰۲۶	.....
55 to 59 years	۴۷۱	۴۶۱	۱ ۷۲۶	۴ ۴۶۵	-	۱۴ ۶۶۹	۱۵۳	۲۱ ۲۵۹	۱۷ ۶۸۴	۸۸ ۵۵۹	.....
60 to 64 years	۴۸۲	۸۲۷	۲ ۲۴۵	۷ ۶۳۸	-	۲۷ ۰۳۴	۱۳۲	۱۹ ۴۰۵	۶۷ ۶۵۸	۱۲۴ ۹۱۰	.....
65 years and over	۱۰۷	۲ ۱۸۷	۲ ۴۰۲	۱۴ ۵۲۰	-	۴۹ ۶۶۴	۵۰	۳۴ ۱۱۴	۱۱ ۲۶۰	۱۷۴ ۸۵۲	.....
<b>Males</b>											مردان
All ages	۵۵ ۰۲۶	۲۰ ۷۸۶	۲۰ ۱۹۷	۱۰۶ ۲۴۴	۳۱ ۱۱۱	۱۲ ۴۶۹	۳۲۷۱ ۹۴۱	-	۰ ۶۶۴ ۲۹۲	۲۵۳۸ ۲۱۰	.....
Less than 5 years	۱۰۵	۵۰۲	۴۶۶	۴ ۸۰۷	۱۶ ۰۷۰	-	۲۸۵ ۴۶۶	-	-	۴۰۷ ۲۲۰	.....
5 to 9 years	۸۸۸	۵۴۹	۱۲۱	۷ ۷۵۷	۸ ۲۲۰	-	۲۶۷ ۸۷۶	-	-	۲۸۵ ۱۵۲	.....
10 to 14 years	۱ ۵۷۷	۱ ۶۰۵	۲ ۸۷۴	۱۴ ۳۶۹	۴ ۰۷۷	-	۲۹۱ ۵۲۱	-	۱ ۴۹۴	۳۱۶ ۹۳۰	.....
15 to 19 years	۵ ۸۱۶	۶ ۵۹۳	۴ ۰۲۷	۱۲ ۸۶۴	۱ ۹۱۲	-	۱۸۲ ۱۵۴	-	۱۴ ۱۴۵	۲۲۲ ۶۲۲	.....
20 to 24 years	۲۲ ۴۷۷	۷ ۶۶۲	۲ ۷۷۷	۲۰ ۰۰۶	۶۰۵	-	۸۲ ۲۰۶	-	۵۴ ۵۹۲	۱۶۶ ۸۱۰	.....
25 to 29 years	۱ ۵۸۷	۵ ۴۵۰	۱ ۶۱۰	۱۲ ۶۸۹	۱۸۸	-	۲۷ ۵۶۰	-	۱۲۲ ۰۶۶	۱۸۰ ۸۶۲	.....
30 to 34 years	۲ ۸۱۲	۲ ۰۲۲	۱ ۲۰۴	۷ ۲۷۷	۲۶	۱	۱۴ ۵۸۲	-	۱۵۲ ۲۴۸	۱۷۹ ۱۱۱	.....
35 to 39 years	۱ ۸۱۶	۱ ۸۰۲	۸۱۷	۴ ۰۶۵	۵	۱۲	۵ ۴۴۹	-	۱۲۷ ۲۰۸	۳۴۹ ۷۲۶	.....
40 to 44 years	۱ ۲۷۲	۱ ۲۵۵	۶۸۸	۲ ۶۷۷	۴	۸۱	۲ ۰۶۲	-	۱۲۰ ۱۶۶	۱۳۶ ۶۲۹	.....
45 to 49 years	۸۷۱	۷۸۲	۵۲۷	۱ ۶۶۶	۴	۲۴۱	۷۱۲	-	۹۹ ۰۲۵	۱۰۲ ۶۶۹	.....
50 to 54 years	۵۷۶	۵۸۸	۵۲۵	۱ ۲۲۷	-	۷۶۴	۲۸۵	-	۷۲ ۰۲۵	۷۶ ۶۳۴	.....
55 to 59 years	۴۶۱	۴۶۱	۲۶۶	۸۶۴	-	۷۷۲	۶۲	-	۴۲ ۲۲۶	۴۴ ۵۲۲	.....
60 to 64 years	۲۴۴	۲۸۲	۵۸۴	۱ ۲۸۶	-	۲ ۵۸۷	۳۵	-	۵۸ ۵۷۲	۳۲ ۴۴۷	.....
65 years and over	۲۲۷	۴۴۶	۲۰۱	۲ ۵۸۰	-	۱ ۰۰۵	۲۰	-	۷۸ ۴۶۲	۶۱ ۲۰۰	.....
<b>Females</b>											زنان
All ages	۲ ۵۴۰	۵ ۸۶۶	۲۰ ۴۱۰	۱۲۹ ۸۶۵	۲۹ ۶۶۲	۱۰۶ ۸۵۰	۱۴۵۰ ۱۵۸	۸۶۴-۴۸	۷۰ ۲۶۵	۲۲۸۲ ۳۰۸	.....
Less than 5 years	۱۰۲	۴۵۴	۴۸۹	۴ ۸۱۰	۱۵ ۶۴۸	-	۲۶۴ ۲۲۲	-	-	۲۸۵ ۶۲۲	.....
5 to 9 years	۵۲۰	۴۳۰	۱ ۰۵۱	۷ ۱۵۱	۸ ۲۶۵	-	۲۴۹ ۲۸۷	-	-	۲۶۶ ۷۸۴	.....
10 to 14 years	۵۶۷	۵۸۱	۵ ۴۵۴	۱۲ ۷۸۸	۲ ۸۸۹	-	۲۶۲ ۲۷۵	۲ ۸۵۲	۱۱	۲۸۸ ۸۲۰	.....
15 to 19 years	۴۲۵	۶۶۶	۲ ۸۷۱	۲۸ ۲۹۴	۱ ۲۹۰	-	۱۱۹ ۲۸۰	۷۴ ۱۸۸	۸۸۲	۲۲۸ ۲۰۰	.....
20 to 24 years	۶۲۰	۵۴۲	۱ ۶۰۴	۲۰ ۴۵۶	۲۱۵	-	۲۱ ۲۷۲	۱۱۱ ۱۴۹	۲ ۶۶۸	۱۹۷ ۹۰۹	.....
25 to 29 years	۲۶۱	۲۴۹	۱ ۴۴۷	۱۰ ۶۵۵	۶۲	۲۷	۲ ۰۸۰	۱۴۸ ۶۶۹	۲ ۲۶۶	۱۷۲ ۵۶۵	.....
30 to 34 years	۲۰۷	۲۹۲	۱ ۵۴۴	۶ ۱۵۱	۲۲	۳۵۲	۲ ۶۶۲	۱۲۸ ۰۰۶	۵ ۴۴۲	۱۵۵ ۴۴۷	.....
35 to 39 years	۲۱۰	۲۵۱	۱ ۵۸۲	۴ ۱۶۸	۱۴	۱ ۴۲۷	۲ ۰۲۱	۱۱۴ ۲۲۶	۶ ۴۵۲	۱۲۰ ۴۵۸	.....
40 to 44 years	۱۶۶	۲۵۱	۱ ۶۵۶	۲ ۹۱۵	۵	۱ ۵۲۹	۱ ۱۲۷	۸۸ ۱۱۱	۷ ۶۹۱	۱۰۷ ۹۷۲	.....
45 to 49 years	۱۲۰	۲۱۷	۱ ۷۸۱	۲ ۴۶۰	۱	۷ ۵۲۲	۵۲۵	۵۷ ۰۶۵	۷ ۰۳۸	۷۷ ۶۰۵	.....
50 to 54 years	۱۱۲	۲۸۹	۲ ۱۵۰	۵ ۵۲۴	۱	۱۵ ۹۷۵	۲۲۱	۴۴ ۷۷۴	۱ ۴۴۲	۷۹ ۲۸۷	.....
55 to 59 years	۵۵	۴۴۰	۱ ۴۴۰	۲ ۶۶۱	-	۱۱ ۹۶۶	۳۲	۲۱ ۲۵۹	۵ ۴۴۸	۴۴ ۰۲۷	.....
60 to 64 years	۵۸	۴۵۵	۲ ۶۶۱	۶ ۲۸۲	-	۲۴ ۴۲۷	۷۸	۱۹ ۴۰۵	۱ ۰۸۵	۶۲ ۴۶۲	.....
65 years and over	۶۵	۷۵۱	۲ ۷۰۲	۱۱ ۹۴۰	-	۴۰ ۶۵۹	۲۰	۴۴ ۱۱۴	۱۲ ۴۵۷	۸۲ ۶۵۲	.....
Sex and age	Members of collective households	Other nonrel.	Servant and dep.	Other rel.	Grand child	Parent	Child	Wife	Head	Total	جنس بستن
Members of private households											

جدول شماره ۲- جمعیت بر حسب نوع بستگی با رئیس خانوار و جنس و سن

آبان ۱۳۴۵

مناطق شهری

Sex and age	اعضای خانوار کل	اعضای خانوار سرگرمی									جنس بستگی	
		اعضای سرپرست خانوار	خدمتگزاران	سایر سرپرستان	زن	پدر و مادر	سرپرست	سر	زن	جمع		
<b>Both Sexes</b>												
All ages	۵۲ ۲۱۵	۲۹ ۸۲۲	۴۷ ۸۸۸	۱۷۴ ۷۷۵	۲۶ ۶۰۶	۸۷ ۳۸۴	۷۵۱ ۳۴۴	۵۱۸ ۶۴۵	۲۲۶ ۳۱۷	۲۱۵۲ ۶۲۵	کلیه سنین	
Less than 5 years	۲۰۲	۹۰۰	۲۷۵	۵ ۱۱۴	۱۷ ۸۸۲	-	۴۶۸ ۶۴۶	-	-	۵۲۴۵۸۰	کودک سال	
5-9 years	۱ ۳۸۲	۸۸۰	۱ ۶۲۱	۹ ۲۹۱	۹ ۸۲۴	-	۴۸۴ ۸۷۲	-	-	۵۰۶۴۸۹	۹-۵ سال	
10-14 years	۲ ۲۵۵	۱ ۸۲۴	۸ ۷۳۲	۱۸ ۷۵۵	۵ ۲۸۲	-	۲۶۱ ۱۶۷	۱ ۶۱۴	۸۰۰	۴۶۸۵۲۵	۱۰-۱۴ سال	
15-19 years	۵ ۵۷۵	۱ ۰۵۷	۶ ۸۶۶	۲۷ ۴۶۰	۲ ۵۷۵	-	۲۲۲ ۳۶۵	۵۵ ۰۵۶	۱۰ ۴۵۸	۲۴۶۳۱۷	۱۵-۱۹ سال	
20-24 years	۲۲ ۶۰۶	۳ ۴۶۴	۵ ۳۷۵	۲۰ ۲۰۶	۲۶۱	-	۶۰ ۱۸۰	۱۰۴ ۰۶۲	۴۱ ۶۸۶	۲۲۹۱۸۷	۲۰-۲۴ سال	
25-29 years	۲ ۶۲۲	۴ ۵۷۴	۲ ۱۲۲	۱۸ ۲۱۶	۱۸۲	-	۳۵ ۶۵۷	۱۰۶ ۱۷۹	۲۲ ۷۰۲	۲۶۱۶۱۶	۲۵-۲۹ سال	
30-34 years	۲ ۴۱۲	۲ ۶۰۲	۲ ۶۱۱	۱۰ ۴۸۲	۴۲	-	۱۶۴	۱۲ ۶۵۴	۶۵ ۶۷۱	۳۱۵ ۲۸۱	۳۰-۳۴ سال	
35-39 years	۱ ۵۸۷	۱ ۵۸۱	۲ ۲۶۶	۶ ۲۷۲	۱۵	-	۱ ۰۰۷	۵ ۵۱۲	۸۰ ۸۸۴	۱۰۶ ۳۲۲	۳۵-۳۹ سال	
40-44 years	۱ ۱۶۶	۱ ۱۶۶	۲ ۵۲۲	۵ ۴۵۷	۶	-	۲ ۲۶۲	۲ ۳۴۰	۵۸ ۴۶۲	۹۸ ۱۶۷	۴۰-۴۴ سال	
45-49 years	۶۷۶	۷۶۷	۳ ۲۱۸	۴ ۳۷۲	۵	-	۵ ۶۶۱	۹۲	۳۶ ۷۸۸	۷۲ ۵۸۶	۴۵-۴۹ سال	
50-54 years	۴۴۲	۸۲۹	۳ ۴۴۹	۵ ۹۲۷	۳	-	۱۲ ۹۴۰	۴۶۶	۲۸ ۳۲۸	۵۵ ۷۵۸	۵۰-۵۴ سال	
55-59 years	۲۴۸	۴۰۰	۱ ۶۶۲	۲ ۸۵۰	-	-	۶ ۸۲۷	۱۲۲	۳۲ ۱۶۶	۳۲ ۱۲۴	۵۵-۵۹ سال	
60-64 years	۲۲۱	۷۱۴	۲ ۳۸۸	۶ ۲۱۲	-	-	۳۶ ۷۰۰	۸۲	۱۰ ۶۱۰	۴۳ ۵۷۷	۶۰-۶۴ سال	
65 years and over	۲۰۶	۱ ۰۲۲	۲ ۲۶۴	۱۱ ۶۰۶	-	-	۲۴ ۷۷۲	۲۲	۷ ۳۸۹	۵۴ ۱۵۲	۶۵ سال و بیشتر	
<b>Male</b>												
All ages	۵۰ ۷۶۶	۲۴ ۴۲۲	۱۸ ۰۲۱	۸۲ ۸۱۰	۱۸ ۷۴۰	۱۰ ۷۶۴	۶۵۸ ۶۶۶	-	۱۷۷ ۶۲۰	۱۷۸۲ ۴۲۶	کلیه سنین	
Less than 5 years	۱۰۳	۴۷۲	۴۶۰	۲ ۸۸۱	۸ ۱۸۷	-	۲۵۴ ۳۸۴	-	-	۲۶۶ ۱۸۵	کودک سال	
5-9 years	۸۶۴	۴۸۸	۶۰۷	۴ ۴۱۱	۴ ۶۱۸	-	۲۶۶ ۶۴۵	-	-	۲۵۷ ۳۸۶	۹-۵ سال	
10-14 years	۱ ۴۶۵	۱ ۳۲۲	۳ ۴۶۵	۱۰ ۰۲۱	۲ ۶۴۶	-	۲۰۴ ۳۰۸	-	۷۵۹	۲۷۲ ۵۰۱	۱۰-۱۴ سال	
15-19 years	۵ ۱۸۰	۵ ۴۰۵	۳ ۳۲۲	۱۶ ۶۷۰	۱ ۵۱۳	-	۱۶۵ ۸۰۲	-	۱۰ ۳۷۶	۱۶۶ ۱۵۶	۱۵-۱۹ سال	
20-24 years	۲۲ ۱۸۶	۵ ۶۵۸	۲ ۵۱۲	۱۷ ۱۰۲	۵۱۴	-	۶۲ ۲۰۲	-	۴۰ ۷۴۶	۱۳۱ ۰۲۵	۲۰-۲۴ سال	
25-29 years	۲ ۸۱۸	۴ ۳۵۲	۱ ۶۶۲	۱۱ ۴۴۷	۱۲۹	-	۲۲ ۷۸۸	-	۹۱ ۵۱۲	۱۲۶ ۴۴۱	۲۵-۲۹ سال	
30-34 years	۲ ۲۲۴	۲ ۳۲۱	۱ ۱۷۱	۶ ۱۵۲	۲۵	-	۱۰ ۲۱۰	-	۱۱۱ ۲۱۰	۱۲۱ ۶۸۳	۳۰-۳۴ سال	
35-39 years	۱ ۵۲۱	۱ ۴۵۱	۲۴۴	۲ ۴۵۰	۴	-	۳ ۷۸۸	-	۱۰۶ ۲۷۱	۱۱۰ ۶۰۹	۳۵-۳۹ سال	
40-44 years	۱ ۱۰۲	۹۳۶	۶۰۵	۲ ۳۷۷	۲	-	۱ ۴۱۷	-	۶۲ ۱۵۶	۶۲ ۴۱۴	۴۰-۴۴ سال	
45-49 years	۶۵۶	۵۹۱	۴۶۱	۱ ۶۶۰	۴	-	۴۱۸	-	۱۸ ۳۰۲	۷۱ ۴۲۸	۴۵-۴۹ سال	
50-54 years	۴۱۷	۴۶۱	۴۲۲	۱ ۱۶۸	-	-	۶۷۰	-	۴۸ ۳۵۶	۵۱ ۶۵۱	۵۰-۵۴ سال	
55-59 years	۲۴۲	۱۷۵	۲۶۱	۶۷۸	-	-	۶۵۷	-	۲۸ ۱۷۷	۳۰ ۰۰۱	۵۵-۵۹ سال	
60-64 years	۲۰۱	۴۱۱	۵۲۲	۱ ۱۰۵	-	-	۲ ۳۳۰	-	۳۷ ۶۶۶	۴۱ ۸۶۲	۶۰-۶۴ سال	
65 years and over	۲۷۸	۲۷۰	۶۴۷	۲ ۰۸۷	-	-	۶ ۹۴۱	-	۴۶ ۵۰۴	۵۶ ۵۲۲	۶۵ سال و بیشتر	
<b>Female</b>												
All ages	۲ ۵۷۶	۵ ۴۰۱	۲۱ ۸۶۷	۱۰ ۸۸۵	۱۷ ۸۶۶	۷۳ ۶۳۰	۸۰۲ ۶۱۵	۵۱۸ ۶۴۵	۴۸ ۶۹۷	۱۱۷۰ ۱۹۹	کلیه سنین	
Less than 5 years	۱۰۳	۴۲۲	۴۷۵	۲ ۰۲۲	۸ ۸۹۵	-	۲۴۴ ۵۶۵	-	-	۲۵۷ ۲۶۵	کودک سال	
5-9 years	۵۱۸	۳۶۲	۱ ۰۱۴	۴ ۸۵۰	۴ ۶۰۶	-	۳۲۷ ۶۳۸	-	-	۲۴۹ ۱۰۰	۹-۵ سال	
10-14 years	۵۷۰	۸۰۲	۵ ۲۸۸	۸ ۷۶۴	۲ ۳۶۶	-	۱۸۶ ۸۸۶	۱ ۹۱۴	۴۱	۲۰۶ ۰۲۴	۱۰-۱۴ سال	
15-19 years	۲۹۵	۶۵۲	۳ ۵۰۴	۱۷ ۸۲۰	۱ ۰۶۴	-	۶۱ ۵۲۲	۵۵ ۰۵۶	۲۷۲	۱۷۰ ۰۶۶	۱۵-۱۹ سال	
20-24 years	۵۷۱	۵۰۶	۱ ۸۳۲	۳۲ ۲۰۲	۲۷۷	-	۲۶ ۱۶۸	۱۰۴ ۰۶۲	۱ ۲۲۰	۱۴۸ ۱۵۲	۲۰-۲۴ سال	
25-29 years	۱۰۵	۲۲۲	۱ ۴۰۱	۳ ۸۷۲	۵۲	-	۷ ۸۶۶	۱۰۶ ۱۷۹	۲ ۱۰۰	۱۲۴ ۷۷۵	۲۵-۲۹ سال	
30-34 years	۷۸	۳۶۱	۱ ۴۲۰	۴ ۲۲۰	۲۳	-	۱۹۲	۲ ۳۴۴	۹۵ ۶۷۱	۳ ۵۹۱	۳۰-۳۴ سال	
35-39 years	۶۶	۲۲۸	۱ ۵۶۵	۳ ۲۷۷	۱۱	-	۳ ۷۵۵	۸۰ ۸۸۴	۵ ۰۵۲	۹۲ ۶۱۸	۳۵-۳۹ سال	
40-44 years	۴۴	۴۴۰	۱ ۹۱۸	۲ ۲۲۰	۴	-	۲ ۱۲۲	۱۲۲	۵۸ ۴۶۲	۶ ۰۱۱	۷۲ ۸۰۱	۴۰-۴۴ سال
45-49 years	۲۰	۱۹۸	۱ ۷۵۰	۲ ۹۱۲	۳	-	۵ ۴۴۲	۴۶۶	۳۶ ۷۸۸	۵ ۴۸۶	۴۵-۴۹ سال	
50-54 years	۲۵	۳۶۸	۲ ۸۸۶	۴ ۷۲۹	۳	-	۱۲ ۲۷۰	۲۶۲	۲۸ ۳۲۸	۷ ۱۰۲	۵۴ ۶۵۷	۵۰-۵۴ سال
55-59 years	۱۵	۲۳۵	۱ ۴۶۱	۲ ۳۷۲	-	-	۱ ۱۸۰	۸۰	۳۲ ۶۶۱	۲ ۹۱۷	۴۱ ۳۸۶	۵۵-۵۹ سال
60-64 years	۲۰	۴۰۲	۲ ۶۶۶	۵ ۲۰۷	-	-	۳۷ ۵۱۰	۵۸	۱۰ ۶۱۰	۵ ۸۷۸	۴۲ ۳۸۲	۶۰-۶۴ سال
65 years and over	۲۸	۶۵۷	۲ ۶۱۷	۶ ۵۲۲	-	-	۲۷ ۸۶۶	۲۴	۷ ۳۸۹	۷ ۶۴۸	۶۵ سال و بیشتر	
Sex and age	Members of collective households	Other nonrel.	Servant and dep.	Other rel.	Grand child	Parent	Child	Wife	Head	Total	جنس بستگی	
Members of private households												

TABLE 3- RELATIONSHIP TO THE HEAD OF THE HOUSEHOLD, BY SEX AND AGE

Sex and age	جنس و سن	اعضای خانوار محمول									جنس بستگی
		اعضای غیر بستگی	بند و خدمتگاران	بازیگر و شادمان	نوه	پدر و مادر	پسر یا دختر	همسر	سپه	جمع	
<b>Both Sexes</b>											مردان
All ages .....	۵ ۷۲۱	۲ ۸۱۹	۲ ۸۱۹	۱۱ ۵۱۴	۲۶ ۱۸۵	۷۲ ۱۲۵	۷۶۵ ۷۵۵	۲۱۵ ۱۰۲	۲۰۸ ۴۷	۱۲۷۹ ۸۹۰	کلیه بستگان
Less than 5 years ..	۱	۵۷	۲۰	۲ ۲-۲	۱۲ ۴۲۲	-	۲۵۰ ۷۲۷	-	-	۲۷۸ ۲۲۲	کلیه بستگان
5 to 9 years .....	۳۱	۷۹	۱۰۱	۱ ۳۱۷	۱ ۷۱۱	-	۲۲۲ ۲۲۰	-	-	۲۴۵ ۲۴۸	۹-۵ ساله
10 to 14 years .....	۱۲۹	۲۳۲	۱۱۵	۸ ۴-۲	۲ ۱۷۴	-	۱۳۲ ۵۹۹	-	۸۵۸	۱۷۷ ۲۴۵	۱۴-۱۰ ساله
15 to 19 years .....	۲۷۱	۱ ۴۵۰	۷۱۷	۱۴ ۱۶۸	۷۲۷	-	۷۵۰ ۴۲۹	۱۱ ۱۳۲	۴ ۲۲۹	۱۱۲ ۱۰۷	۱۹-۱۵ ساله
20 to 24 years .....	۱ ۰۲۷	۱ ۷۰۶	۲۰۲	۱۰ ۱۵۲	۱۲۹	-	۲۴ ۲۱۶	۲۷ ۰۵۷	۱۴ ۷۸۵	۸۲ ۵۲۲	۲۴-۲۰ ساله
25 to 29 years .....	۸۷۵	۱ ۲۲۵	۲۰۴	۱ ۰۲۵	۳۸	-	۱۱ ۰۲۲	۱۲ ۵۲۰	۲۳ ۱۱۰	۱۲ ۷۱۲	۲۹-۲۵ ساله
30 to 34 years .....	۱۲۸	۷۸۲	۱۵۷	۲ ۰۴۵	۱۲	۱۵۱	۴ ۸۲۵	۴۲ ۰۲۵	۴۲ ۱۱۰	۱۲ ۲۳۶	۳۴-۳۰ ساله
35 to 39 years .....	۵۱۹	۴۶۵	۱۰۱	۱ ۵۰۶	۲	۴۲۷	۱ ۱۱۷	۲۲ ۴۴۲	۲۷ ۲۴۸	۷۵ ۱۴۰	۳۹-۳۵ ساله
40 to 44 years .....	۲۸۲	۲۴۸	۱۲۱	۱ ۲۱۵	۲	۱ ۲۵۲	۸۵۰	۲۹ ۸۱۸	۲۹ ۶۹۰	۷۲ ۱۶۷	۴۴-۴۰ ساله
45 to 49 years .....	۲۲۵	۲۰۸	۸۹	۸-۴	-	۲ ۱۰۲	۲۱۷	۲۰ ۲۷۷	۲۷ ۴۸۱	۵۶ ۲۸۲	۴۹-۴۵ ساله
50 to 54 years .....	۲۴۷	۳۴۸	۱۳۱	۱ ۰۲۴	-	۲ ۷۱۱	۱۴۰	۱۱ ۴۴۶	۲۱ ۷۲۰	۴۸ ۴۱۲	۵۴-۵۰ ساله
55 to 59 years .....	۱۱۲	۱۱	۴۴	۱۱۵	-	۲ ۸۱۲	۲۲	۸ ۱۱۸	۱۵ ۵۶۰	۲۷ ۲۲۲	۵۹-۵۵ ساله
60 to 64 years .....	۱۲۱	۱۲۲	۲۷	۱ ۲۳۶	-	۲ ۲۱۴	۲۰	۸ ۷۳۵	۲۴ ۸۱۰	۴۱ ۷۲۲	۶۴-۶۰ ساله
65 years and over ..	۱۲	۱۵۵	۱۰۹	۲ ۹۱۱	-	۱۴ ۸۹۲	۱۷	۱ ۸۲۵	۲۷ ۷۶۸	۱۲ ۱۶۷	۶۵ ساله و بالاتر
<b>Male</b>											مرد
All ages .....	۴ ۲۲۷	۲ ۲۵۱	۲ ۱۷۶	۱۲ ۵۰۴	۱۲ ۴۴۱	۲ ۷۰۸	۴۲۲ ۲۴۲	-	۲۸۱ ۲۲۷	۷۵۵ ۷۸۴	کلیه بستگان
Less than 5 years ..	۱	۲۰	۱۱	۱ ۹۲۴	۲ ۰۸۲	-	۱۲۱ ۰۸۰	-	-	۱۴۰ ۱۲۵	کلیه بستگان
5 to 9 years .....	۲۴	۴۱	۱۴	۲ ۲۱۶	۲ ۴۰۲	-	۱۲۰ ۹۴۱	-	-	۱۲۷ ۷۶۴	۹-۵ ساله
10 to 14 years .....	۱۰۲	۲۲۲	۱۱۹	۴ ۲۲۸	۱ ۴۲۱	-	۸۷ ۲۱۲	-	۷۲۵	۱۴ ۴۲۹	۱۴-۱۰ ساله
15 to 19 years .....	۱۲۱	۱ ۱۰۶	۱۴۵	۴ ۱۶۴	۱۰۱	-	۴۷ ۲۵۲	-	۲ ۷۶۱	۵۷ ۴۱۷	۱۹-۱۵ ساله
20 to 24 years .....	۱۸۸	۱ ۱۶۵	۲۶۴	۲ ۱۰۴	۹۱	-	۲۰ ۰۰۴	-	۱۲ ۸۱۷	۲۸ ۷۷۵	۲۴-۲۰ ساله
25 to 29 years .....	۷۶۱	۱ ۱۹۸	۱۷۸	۲ ۲۲۲	۲۹	-	۱ ۷۷۲	-	۲۰ ۵۰۲	۴۲ ۱۲۲	۲۹-۲۵ ساله
30 to 34 years .....	۵۰۹	۷۱۱	۱۲۲	۱ ۲۲۴	۱۱	-	۴ ۲۴۲	-	۴۱ ۰۵۸	۴۷ ۱۲۰	۳۴-۳۰ ساله
35 to 39 years .....	۲۷۵	۴۵۲	۸۲	۱۱۵	۱	۱	۱ ۱۴۱	-	۲۱ ۲۲۷	۲۹ ۱۲۰	۳۹-۳۵ ساله
40 to 44 years .....	۲۷۱	۲۲۹	۸۲	۴۴۰	۲	۱۵	۱۴۱	-	۲۸ ۰۱۰	۲۹ ۵۲۵	۴۴-۴۰ ساله
45 to 49 years .....	۲۱۵	۱۹۱	۵۸	۲۵۶	-	۲۲	۲۲۸	-	۲۰ ۷۲۲	۲۱ ۴۹۱	۴۹-۴۵ ساله
50 to 54 years .....	۱۴۹	۱۲۲	۷۲	۲۲۹	-	۱۴	۸۲	-	۲۴ ۲۲۹	۲۴ ۹۸۲	۵۴-۵۰ ساله
55 to 59 years .....	۷۲	۴۶	۲۵	۱۴۱	-	۱۱۶	۱۱	-	۱۴ ۱۵۹	۱۴ ۵۱۱	۵۹-۵۵ ساله
60 to 64 years .....	۱۲	۷۱	۵۲	۱۸۱	-	۲۶۷	۱۰	-	۲۰ ۸۷۴	۲۱ ۵۸۵	۶۴-۶۰ ساله
65 years and over ..	۵۹	۱۱	۵۴	۴۹۲	-	۲ ۰۵۲	۱۱	-	۲۱ ۶۵۹	۲۴ ۱۶۷	۶۵ ساله و بالاتر
<b>Female</b>											زن
All ages .....	۲۴۴	۴۶۵	۶۴۲	۲۹ ۰۱۰	۱۱ ۷۴۴	۲۰ ۲۲۰	۲۴۲ ۵۱۲	۲۶۵ ۱۰۲	۲۲ ۰۹۸	۷۱۲ ۱۰۶	کلیه بستگان
Less than 5 years ..	۲	۲۷	۱۴	۱ ۷۷۷	۱ ۷۵۲	-	۱۱۶ ۱۵۲	-	-	۱۲۸ ۲۳۸	کلیه بستگان
5 to 9 years .....	۱۲	۲۸	۲۷	۲ ۸۰۱	۲ ۴۵۹	-	۱۱۱ ۴۴۹	-	-	۱۲۷ ۱۸۴	۹-۵ ساله
10 to 14 years .....	۲۷	۴۹	۱۶۶	۴ ۰۶۴	۱ ۲۵۲	-	۷۱ ۲۸۶	-	۸۵۸	۸۲ ۸۱۶	۱۴-۱۰ ساله
15 to 19 years .....	۴۰	۴۴	۱۷	۱۰ ۱۷۴	۲۳۶	-	۲۸ ۰۸۷	۱۹ ۱۲۲	۵۱۰	۵۸ ۱۴۰	۱۹-۱۵ ساله
20 to 24 years .....	۵۹	۱۱	۲۹	۲ ۲۴۹	۳۸	-	۴ ۱۶۵	۲۷ ۰۵۷	۱۲۸	۴۹ ۷۵۲	۲۴-۲۰ ساله
25 to 29 years .....	۱۰۶	۲۷	۲۶	۲ ۷۸۲	۶	۱۷	۱ ۲۴۱	۴۲ ۵۲۰	۱ ۱۵۷	۴۸ ۷۹۰	۲۹-۲۵ ساله
30 to 34 years .....	۱۲۹	۲۱	۲۴	۱ ۸۲۱	۲	۱۵۹	۵۶۲	۴۲ ۰۲۵	۱ ۵۵۲	۴۶ ۲۰۶	۳۴-۳۰ ساله
35 to 39 years .....	۱۴۴	۱۲	۳۸	۸۱۱	۲	۴۳۱	۲۰۶	۲۲ ۴۴۲	۱ ۴۰۱	۳۶ ۵۱۰	۳۹-۳۵ ساله
40 to 44 years .....	۱۱۲	۱۱	۲۸	۷۷۵	۱	۱ ۲۲۷	۲۰۴	۲۹ ۸۱۸	۱ ۱۸۰	۲۴ ۱۷۲	۴۴-۴۰ ساله
45 to 49 years .....	۱۱۰	۳۰	۴۱	۵۴۸	-	۲ ۰۸۰	۸۱	۲۰ ۲۷۷	۱ ۷۵۲	۲۴ ۷۹۱	۴۹-۴۵ ساله
50 to 54 years .....	۸۸	۲۱	۱۴	۲۱۵	-	۲ ۷۰۵	۵۸	۱۶ ۴۴۶	۲ ۲۱۱	۲۲ ۴۲۰	۵۴-۵۰ ساله
55 to 59 years .....	۴۰	۱۵	۱۹	۱۶۹	-	۲ ۷۶۶	۱۲	۸ ۱۹۸	۱ ۴۰۱	۱۲ ۸۶۱	۵۹-۵۵ ساله
60 to 64 years .....	۲۸	۵۲	۴۵	۱ ۱۴۵	-	۱ ۹۱۷	۲۰	۸ ۷۶۵	۲ ۲۰۷	۲۰ ۱۸۱	۶۴-۶۰ ساله
65 years and over ..	۲۷	۱۴	۵۵	۲ ۴۱۸	-	۱۲ ۸۲۲	۱	۱ ۸۲۵	۵ ۸۰۹	۲۸ ۰۴۰	۶۵ ساله و بالاتر
Sex and age	Members of collective households	Other nonrel.	Servant and dep.	Other rel.	Grand child	Parent	Child	Wife	Head	Total	جنس بستگی
Members of private households											



Sex and age	اظهار نشده	ازدواج نکرده	با همسر قبلاً طلاق	با همسر فوت شده	دارای همسر		کل جمعیت	جنس بستن
					درصد	تعداد		
<b>Male</b>								
Total 10+ years	۷ ۱۷۱	۷۸۴ ۲۱۲	۱۰ ۰۴۱	۲۰ ۵۷۲	۵۱/۲	۱۷۱ ۹۷۵	۱ ۷۱۱ ۷۸۰	..... جمع از ۱۰ ساله و بالا
0 to 14 years ..	.	۲۱۸ ۴۵۱	.	.	.	۴۷	۲۱۸ ۴۱۷	..... ۱۴-۱۰ ساله
5 to 19 years ..	۲ ۱۱۵	۲۲۰ ۱۷۲	۸۲	۱۰۰	۲/۴	۵ ۶۶۹	۲۲۱ ۴۲۹	..... ۱۹-۱۵ ساله
0 to 24 years ..	۲ ۱۰۲	۱۱۹ ۱۴۰	۵۰۹	۲۲۱	۲۵/۲	۵۱ ۴۶۴	۲۰۲ ۲۸۷	..... ۲۴-۲۰ ساله
5 to 29 years ..	۸۲۲	۵۲ ۱۵۲	۱ ۰۶۴	۴۱۴	۶۶/۶	۳۲۱ ۱۵۸	۱۸۵ ۴۵۰	..... ۲۹-۲۵ ساله
0 to 34 years ..	۴۷۶	۱۶ ۷۱۶	۱ ۲۵۷	۶۵۰	۸۶/۴	۱۶۲ ۷۲۵	۱۸۱ ۱۵۴	..... ۳۴-۳۰ ساله
5 to 39 years ..	۲۶۲	۶ ۵۶۱	۱ ۲۲۲	۷۲۵	۹۴/۱	۱۱۲ ۷۴۵	۱۵۱ ۶۳۵	..... ۳۹-۳۵ ساله
0 to 44 years ..	۲۱۲	۲ ۴۲۲	۱ ۲۰۲	۱ ۱۰۸	۱۵/۶	۳۲۲ ۲۲۶	۱۲۸ ۲۱۲	..... ۴۴-۴۰ ساله
5 to 49 years ..	۱۱۲	۱ ۶۷۱	۱ ۰۷۲	۱ ۲۵۲	۱۵/۸	۹۶ ۴۶۱	۱۰۲ ۸۰۰	..... ۴۹-۴۵ ساله
0 to 54 years ..	۱۲۶	۱ ۲۸۹	۹۹۸	۱ ۸۶۱	۹۴/۲	۱۲ ۸۰۶	۷۷ ۲۱۰	..... ۵۴-۵۰ ساله
5 to 59 years ..	۶۵	۱ ۷۱۱	۵۲۵	۱ ۲۲۱	۹۴/۰	۴۲ ۱۲۸	۴۴ ۸۲۸	..... ۵۹-۵۵ ساله
0 to 64 years ..	۱۱۰	۸۲۵	۸۲۵	۲ ۲۰۷	۹۲/۰	۵۸ ۷۵۴	۶۲ ۸۲۱	..... ۶۴-۶۰ ساله
5 years and over	۲۲۱	۸۲۱	۱ ۰۰۱	۱ ۴۲۵	۸۷/۴	۸۰ ۰۴۲	۹۱ ۵۴۷	..... ۶۹-۶۵ ساله
<b>Female</b>								
Total 10+ years	۱۳ ۰۱۶	۱۵۱ ۲۴۸	۲۲ ۶۱۷	۱۷۸ ۲۷۱	۵۸/۸	۹۶۰ ۲۵۵	۱ ۶۲۲ ۷۱۵	..... جمع از ۱۰ ساله و بالا
0 to 14 years ..	۱ ۶۱۴	۲۷۱ ۱۳۰	۱۱۱	۱۰	۱/۶	۵ ۴۵۴	۲۸۱ ۴۸۲	..... ۱۴-۱۰ ساله
5 to 19 years ..	۲ ۹۹۱	۱۲۷ ۴۱۲	۱ ۰۴۴	۲۶۷	۴۲/۴	۹۷ ۲۲۹	۲۲۹ ۱۲۶	..... ۱۹-۱۵ ساله
0 to 24 years ..	۷۱۷	۲۲ ۲۹۲	۲ ۲۷۶	۹۲۷	۸۱/۶	۱۶۱ ۰۲۶	۳۱۸ ۵۶۶	..... ۲۴-۲۰ ساله
5 to 29 years ..	۲۲۰	۸ ۹۹۱	۲ ۶۱۲	۱ ۷۲۴	۹۲/۶	۳۶۰ ۰۴۸	۱۷۲ ۷۷۶	..... ۲۹-۲۵ ساله
0 to 34 years ..	۲۶۷	۲ ۸۰۱	۲ ۰۴۲	۲ ۵۲۶	۹۲/۲	۱۱۵ ۰۰۸	۱۵۵ ۶۵۴	..... ۳۴-۳۰ ساله
5 to 39 years ..	۱۸۵	۲ ۰۶۴	۲ ۰۱۶	۵ ۹۰۰	۹۱/۴	۱۱۶ ۲۰۲	۱۲۰ ۴۶۸	..... ۳۹-۳۵ ساله
0 to 44 years ..	۲۸۲	۱ ۲۴۴	۲ ۸۲۱	۱۰ ۱۷۱	۸۶/۰	۹۲ ۰۱۱	۱۰۸ ۱۲۹	..... ۴۴-۴۰ ساله
5 to 49 years ..	۱۷۱	۸۵۲	۲ ۷۱۵	۱۲ ۱۲۲	۷۸/۶	۶۱ ۲۵۷	۷۷ ۷۲۵	..... ۴۹-۴۵ ساله
0 to 54 years ..	۲۰۱	۸۱۱	۲ ۴۱۱	۲۵ ۲۶۲	۶۲/۶	۵۰ ۵۶۶	۷۹ ۵۲۰	..... ۵۴-۵۰ ساله
5 to 59 years ..	۱۷۴	۱۲۶	۱ ۶۱۵	۱۷ ۶۵۲	۵۵/۶	۲۴ ۶۵۵	۴۱ ۱۰۲	..... ۵۹-۵۵ ساله
0 to 64 years ..	۲۲۸	۱۵۵	۱ ۴۵۹	۲۶ ۲۷۵	۲۸/۲	۲۲ ۱۰۴	۶۲ ۵۲۱	..... ۶۴-۶۰ ساله
5 years and over	۴۸۷	۵۸۹	۱ ۲۶۶	۲۲ ۶۰۲	۲۲/۴	۱۸ ۷۱۱	۸۲ ۷۱۸	..... ۶۹-۶۵ ساله
Sex and age	Not reported	Never married	Divorced	Widowed	Percent	Number	Total	جنس بستن
					Married			

Sex and age	اطلاعات	ازدواج کرده	بی همسر و دستن طلاق	بی همسر و دستن یتیم	دارای همسر		کل جنسیت	جنس دستن
					درصد	تعداد		
<b>Male</b>								
Total 10+ years	۱ ۲۲۱	۵۶۸ ۸۲۰	۸ ۲۶۰	۱۴ ۰۶۲	۵۲/۱	۶۸۱ ۱۸۰	۱ ۲۰۲ ۶۵۱	جمع از ۱۰ ساله و بالاتر
10 to 14 years ..	.	۲۲۲ ۹۲۶	.	.	.	۳۰	۲۲۲ ۹۲۶	۱۰-۱۴ ساله
15 to 19 years ..	۲ ۶۵۲	۹۷۵ ۱۶۵	۶۲	۷۷	۱/۹	۲ ۲۷۵	۹۸۱ ۲۲۶	۱۵-۱۹ ساله
20 to 24 years ..	۱ ۶۶۵	۱۲۵ ۴۱۱	۱۰۹	۲۰۰	۲۱/۸	۲۵ ۲۲۹	۱۳۲ ۵۲۱	۲۰-۲۴ ساله
25 to 29 years ..	۶۶۲	۴۵ ۷۲۲	۸۵۱	۲۹۴	۶۶/۲	۹۲ ۲۲۴	۱۲۰ ۷۵۲	۲۵-۲۹ ساله
30 to 34 years ..	۲۵۱	۱۴ ۲۲۱	۱ ۰۶۶	۴۲۷	۸۷/۶	۱۱۷ ۲۹۵	۱۳۱ ۰۱۵	۳۰-۳۴ ساله
35 to 39 years ..	۱۹۱	۵ ۸۵۷	۱ ۱۱۲	۴۸۸	۹۲/۲	۱۰۱ ۴۷۱	۱۱۲ ۱۳۰	۳۵-۳۹ ساله
40 to 44 years ..	۱۸۱	۲ ۰۰۵	۱ ۱۴۴	۷۲۶	۹۴/۹	۹۲ ۴۵۵	۹۸ ۵۱۶	۴۰-۴۴ ساله
45 to 49 years ..	۷۸	۱ ۶۸۹	۹۱۵	۸۵۸	۹۵/۱	۶۸ ۵۵۴	۷۲ ۰۶۱	۴۵-۴۹ ساله
50 to 54 years ..	۱۰۲	۱ ۱۶۷	۸۴۷	۱ ۲۷۹	۹۲/۵	۴۸ ۶۷۲	۵۲ ۰۶۸	۵۰-۵۴ ساله
55 to 59 years ..	۵۲	۶۱۸	۴۶۳	۹۲۰	۹۵/۲	۲۸ ۱۸۰	۲۰ ۲۴۱	۵۵-۵۹ ساله
60 to 64 years ..	۸۱	۷۲۰	۶۸۲	۲ ۱۲۱	۹۱/۴	۲۸ ۵۴۶	۴۲ ۱۶۲	۶۰-۶۴ ساله
65 years and over	۱۵۱	۷۱۴	۷۷۹	۵ ۶۱۱	۸۷/۲	۴۱ ۵۴۵	۵۶ ۸۴۱	۶۵ ساله و بالاتر
<b>Female</b>								
Total 10+ years	۱۱ ۶۱۸	۲۴۰ ۵۵۰	۲۰ ۷۱۸	۱۲۱ ۴۷۸	۵۶/۱	۶۶۲ ۹۱۷	۱ ۱۶۵ ۶۶۱	جمع از ۱۰ ساله و بالاتر
10 to 14 years ..	۷ ۱۰۱	۱۶۵ ۲۴۱	۸۴	۷۷	۱/۸	۲ ۶۲۸	۲۰۶ ۶۱۴	۱۰-۱۴ ساله
15 to 19 years ..	۲ ۲۲۰	۹۸ ۸۸۲	۷۷۲	۲۲۲	۴۰/۱	۶۸ ۲۹۹	۱۷۰ ۴۵۶	۱۵-۱۹ ساله
20 to 24 years ..	۵۲۲	۲۹ ۶۶۲	۲ ۰۰۱	۶۶۹	۷۸/۲	۱۱۲ ۲۶۶	۱۴۸ ۷۷۲	۲۰-۲۴ ساله
25 to 29 years ..	۲۱۲	۲ ۸۹۱	۲ ۲۸۷	۱ ۲۲۲	۹۰/۶	۱۱۲ ۱۱۷	۱۲۴ ۸۸۰	۲۵-۲۹ ساله
30 to 34 years ..	۲۰۶	۲ ۲۷۲	۲ ۷۲۴	۲ ۶۱۸	۹۱/۹	۱۰۰ ۴۹۹	۱۰۹ ۲۱۹	۳۰-۳۴ ساله
35 to 39 years ..	۱۳۸	۱ ۸۱۲	۲ ۷۵۹	۴ ۶۱۵	۹۰/۶	۸۴ ۴۸۵	۹۲ ۸۱۴	۳۵-۳۹ ساله
40 to 44 years ..	۲۲۰	۱ ۱۲۰	۲ ۵۵۷	۷ ۹۲۹	۸۴/۰	۶۲ ۰۲۹	۷۲ ۸۵۵	۴۰-۴۴ ساله
45 to 49 years ..	۱۵۱	۷۲۵	۱ ۹۱۱	۹ ۲۷۲	۷۶/۲	۴۰ ۲۴۵	۵۲ ۸۲۴	۴۵-۴۹ ساله
50 to 54 years ..	۲۵۵	۶۸۲	۲ ۱۷۰	۱۲ ۶۲۵	۵۹/۴	۲۲ ۲۱۵	۵۵ ۹۶۲	۵۰-۵۴ ساله
55 to 59 years ..	۱۲۲	۲۲۵	۱ ۰۵۸	۱۲ ۶۲۹	۵۱/۲	۱۵ ۹۹۶	۲۱ ۲۰۱	۵۵-۵۹ ساله
60 to 64 years ..	۲۵۶	۲۸۱	۱ ۲۱۰	۲۶ ۱۴۹	۴۲/۷	۱۴ ۲۷۲	۴۲ ۲۰۲	۶۰-۶۴ ساله
65 years and over	۲۷۰	۴۸۲	۱ ۰۵۲	۱۲ ۱۰۱	۱۶/۵	۱۰ ۸۲۵	۵۵ ۶۴۱	۶۵ ساله و بالاتر
Sex and age	Not reported	Never married	Divorced	Widowed	Married		Total	جنس دستن

مرکز آمار ایران  
آرشیو اطلاعات آماری

Sex and age	انگاز نشده	ازدواج نکرده	با همسر زندگی نکرده طلاق	با همسر زندگی نکرده یتیم	دارای همسر		کل جمعیت	میزان دستن
					درصد	تعداد		
<b>Male</b>								
total 10+ years	۱ ۷۵۰	۳۱۵ ۲۸۷	۱ ۷۸۱	۷ ۵۱۱	۶۰/۱	۲۶۵ ۷۹۸	۴۱۲ ۱۲۱	جمع از ۱۰ ساله به بالا
to 14 years ..	۰	۱۴ ۵۱۵	۰	۰	۰	۱۶	۹۴ ۵۲۱	۱۰-۱۴ ساله
to 19 years ..	۷۵۸	۵۵ ۰۰۷	۲۱	۲۲	۲/۹	۲ ۲۶۴	۵۸ ۱۰۲	۱۹-۱۵ ساله
to 24 years ..	۴۰۸	۲۲ ۱۴۹	۱۰۰	۷۱	۲۹/۱	۱۵ ۵۲۵	۲۶ ۷۳۲	۲۰-۲۴ ساله
to 29 years ..	۱۶۹	۸ ۲۲۵	۲۱۲	۱۵۰	۸۰/۱	۲۵ ۹۲۱	۱۴ ۶۹۱	۲۵-۲۹ ساله
to 34 years ..	۱۲۰	۲ ۰۱۵	۲۶۱	۲۱۴	۹۴/۱	۴۵ ۲۲۰	۴۷ ۲۲۹	۳۰-۳۴ ساله
to 39 years ..	۶۴	۷۴۲	۱۸۱	۲۴۷	۹۶/۱	۲۸ ۲۷۱	۲۹ ۵۰۵	۳۵-۳۹ ساله
to 44 years ..	۵۷	۴۱۷	۱۵۲	۲۸۲	۹۷/۱	۲۸ ۷۸۱	۲۹ ۷۶۶	۴۰-۴۴ ساله
to 49 years ..	۲۱	۲۸۲	۱۵۸	۲۹۵	۹۷/۲	۲۰ ۸۲۷	۲۱ ۲۰۶	۴۵-۴۹ ساله
to 54 years ..	۲۱	۲۲۲	۱۵۱	۶۱۲	۹۶/۰	۲۴ ۱۲۲	۲۵ ۱۱۲	۵۰-۵۴ ساله
to 59 years ..	۱۲	۹۲	۷۲	۴۴۹	۶۵/۷	۱۲ ۹۵۸	۱۴ ۵۸۴	۵۵-۵۹ ساله
to 64 years ..	۲۹	۱۰۵	۱۴۲	۱ ۱۸۲	۱۲/۲	۲۰ ۲۰۸	۲۱ ۶۶۸	۶۰-۶۴ ساله
years and over	۷۵	۱۱۵	۲۱۲	۲ ۷۸۶	۸۷/۱	۲۰ ۴۹۸	۲۴ ۶۶۶	۶۵ ساله به بالا
<b>Female</b>								
total 10+ years	۴ ۰۶۸	۱۱۲ ۷۹۸	۲ ۸۹۹	۴۸ ۹۰۱	۶۳/۷	۲۹۷ ۴۳۸	۴۶۷ ۱۲۴	جمع از ۱۰ ساله به بالا
to 14 years ..	۲ ۵۱۰	۷۸ ۲۸۹	۲۵	۱۲	۲/۲	۱ ۸۱۶	۸۲ ۸۴۲	۱۰-۱۴ ساله
to 19 years ..	۷۲۴	۲۸ ۶۰۹	۲۷۲	۱۲۵	۴۹/۲	۲۸ ۹۴۰	۵۸ ۶۸۰	۱۵-۱۹ ساله
to 24 years ..	۲۰۵	۱ ۲۲۱	۲۷۲	۲۲۸	۸۹/۱	۴۴ ۷۷۰	۴۹ ۸۱۶	۲۰-۲۴ ساله
to 29 years ..	۱۰۷	۱ ۱۰۰	۲۰۶	۴۵۲	۹۶/۰	۴۶ ۱۲۱	۴۸ ۸۶۶	۲۵-۲۹ ساله
to 34 years ..	۶۱	۵۲۹	۲۱۸	۹۱۸	۹۶/۱	۴۴ ۵۰۹	۴۶ ۲۳۵	۳۰-۳۴ ساله
to 39 years ..	۴۷	۲۴۷	۲۵۷	۱ ۲۸۵	۹۵/۰	۲۴ ۸۱۸	۲۶ ۶۵۴	۳۵-۳۹ ساله
to 44 years ..	۶۲	۲۲۱	۲۷۴	۲ ۷۱۲	۹۰/۴	۲۰ ۱۸۲	۲۴ ۲۸۱	۴۰-۴۴ ساله
to 49 years ..	۲۸	۱۱۷	۲۲۴	۲ ۴۱۰	۸۱/۸	۲۱ ۱۲۲	۲۴ ۶۰۱	۴۵-۴۹ ساله
to 54 years ..	۵۱	۱۲۴	۲۴۱	۵ ۷۵۸	۷۲/۲	۱۷ ۲۵۱	۲۲ ۵۲۸	۵۰-۵۴ ساله
to 59 years ..	۲۱	۵۱	۱۲۷	۴ ۰۲۲	۶۷/۱	۸ ۶۵۹	۱۲ ۶۰۱	۵۵-۵۹ ساله
to 64 years ..	۷۲	۷۱	۲۱۱	۱۰ ۲۲۶	۴۷/۶	۹ ۶۲۱	۲۰ ۲۱۹	۶۰-۶۴ ساله
years and over	۱۱۷	۱۰۶	۲۴۱	۱۹ ۲۰۱	۲۸/۲	۷ ۶۰۶	۲۸ ۰۷۷	۶۵ ساله به بالا
Sex and age	Not reported	Never married	Divorced	Widowed	Percent	Number	Total	جنس دستن
					Married			

جدول شماره ۵ - جمعیت بر حسب دین و مذہب و جنس و سن

آبان ماه ۱۳۴۵

استان مرکزی

Sex and age	سایر مسیحیان	آسوری	ارمنی	زرتشتی	کلی	مسلمان	کل جمعیت	جنس و سن	
<b>Both Sexes</b>								<b>مردان</b>	
Under 5 years ..	۲۶ - ۲۴	۱۵ ۱۷۴	۱۰ ۲۱۵	۷۵ ۲۵۴	۱۰ - ۲۶	۴۱ ۷۷۷	۴ ۷۸۷ ۵۷۸	..... کلیسین	
5 - 9 years ..	۴ ۴۶۷	۱ ۳۵۷	۱ ۰۱۷	۷ ۷۶۹	۱ - ۱۹	۴ ۴۲۱	۷۷۲ ۲۶۱	..... ۹ - ۵	
9 - 14 years ..	۴ ۸۲۱	۱ ۴۶۷	۱ ۳۰۶	۸ ۸۳۳	۱ - ۲۸	۵ ۰۰۷	۷۲۰ ۸۸۳	..... ۱۴ - ۱۰	
14 - 19 years ..	۴ ۶۰۵	۱ ۳۱۷	۹۸۷	۸ ۷۴۴	۳۶۳	۵ ۵۷۷	۵۸۵ ۸۰۳	..... ۱۹ - ۱۵	
19 - 24 years ..	۴ ۱۵۵	۱ ۰۱۸	۸۷۲	۷ ۴۱۵	۸۶۳	۴ ۶۶۱	۴۴۶ ۴۱۲	..... ۲۴ - ۲۰	
24 - 29 years ..	۲ ۴۶۱	۱ ۱۶۳	۸۷۲	۶ ۴۰۰	۸۵۷	۳ ۳۶۸	۳۸۵ ۶۱۶	..... ۲۹ - ۲۵	
29 - 34 years ..	۲ ۸۷۲	۱ ۲۶۶	۸۱۳	۵ ۶۶۹	۷۴۱	۲ ۶۶۸	۳۴۴ ۸۶۴	..... ۳۴ - ۳۰	
34 - 39 years ..	۲ ۷۷۰	۱ ۳۵۱	۸۷۵	۵ ۱۳۰	۸۲۲	۲ ۹۸۶	۲۲۲ ۶۸۱	..... ۳۹ - ۳۵	
39 - 44 years ..	۲ ۶۰۳	۱ ۲۰۷	۸۸۳	۵ ۰۲۶	۷۷۸	۲ ۷۶۶	۲۶۸ ۷۸۲	..... ۴۴ - ۴۰	
44 - 49 years ..	۲ ۴۰۶	۱ ۱۷۶	۷۱۱	۱ ۳۰۱	۷۱۵	۲ ۳۷۷	۲۲۴ ۶۱۲	..... ۴۹ - ۴۵	
49 - 54 years ..	۱ ۷۲۷	۸۸۵	۳۶۹	۲ ۳۶۶	۵۱۲	۱ ۱۲۷	۱۷۲ ۶۰۶	..... ۵۴ - ۵۰	
54 - 59 years ..	۱ ۴۱۱	۷۱۲	۲۸۷	۲ ۸۶۷	۴۳۸	۱ ۵۶۶	۳۴۹ ۴۵۸	..... ۵۹ - ۵۵	
59 - 64 years ..	۹۱۲	۵۴۰	۲۴۱	۲ ۳۶۱	۲۵۲	۱ - ۰۱۱	۸۲ ۵۰۲	..... ۶۴ - ۶۰	
64 years and over ..	۱ ۱۴۵	۵۶۱	۳۶۶	۲ ۵۷۵	۲۲۶	۱ ۳۰۱	۱۲۰ ۱۸۵	..... ۶۹ - ۶۵	
.....	۱ ۸۲۶	۹۲۱	۶۸۱	۴ ۷۳۵	۶۴۵	۱ ۸۶۰	۱۶۴ ۵۳۸	..... ۷۴ - ۷۰	
<b>Male</b>								<b>زنان</b>	
Under 5 years ..	۲ - ۰۱ -	۷ ۴۶۰	۵ ۲۰۷	۳۸ ۴۰۷	۴ ۸۶۲	۲۱ ۵۴۰	۲ ۴۶۵ ۶۰۰	..... کلیسین	
5 - 9 years ..	۲ ۳۶۶	۶۷۹	۵۲۷	۲ ۸۶۷	۴۶۶	۲ ۱۶۶	۳۶۷ ۴۰۴	..... ۹ - ۵	
9 - 14 years ..	۲ ۴۱۱	۷۴۸	۶۲۷	۴ ۶۷۷	۵۴۱	۲ ۴۲۲	۳۷۴ ۵۶۱	..... ۱۴ - ۱۰	
14 - 19 years ..	۲ ۳۰۸	۶۵۳	۴۸۷	۴ ۴۱۴	۴۷۹	۲ ۸۱۵	۳۰۷ ۴۶۱	..... ۱۹ - ۱۵	
19 - 24 years ..	۲ ۱۱۱	۴۶۱	۳۲۲	۲ ۸۶۶	۴۲۴	۲ ۳۶۸	۲۲۶ ۳۶۱	..... ۲۴ - ۲۰	
24 - 29 years ..	۱ ۷۴۲	۵۳۵	۴۱۱	۲ ۳۵۰	۷۸۳	۱ ۶۳۴	۱۶۵ ۴۵۱	..... ۲۹ - ۲۵	
29 - 34 years ..	۱ ۴۴۱	۴۷۲	۳۵۹	۲ ۸۴۷	۴۴۸	۱ ۵۰۸	۱۷۸ ۳۱۴	..... ۳۴ - ۳۰	
34 - 39 years ..	۱ ۴۱۵	۶۵۱	۴۶۷	۲ ۶۰۷	۳۶۶	۱ ۵۷۵	۱۷۴ ۸۴۲	..... ۳۹ - ۳۵	
39 - 44 years ..	۱ ۳۴۷	۶۰۳	۴۴۸	۲ ۵۶۰	۴۱۱	۱ ۴۴۸	۱۴۴ ۸۱۸	..... ۴۴ - ۴۰	
44 - 49 years ..	۱ ۲۴۵	۶۱۷	۴۶۲	۲ ۳۶۷	۳۷۵	۱ ۶۱۸	۱۲۲ - ۶۷	..... ۴۹ - ۴۵	
49 - 54 years ..	۹۷۸	۴۶۲	۳۶۶	۱ ۸۴۴	۲۸۴	۱ ۴۱۸	۹۸ ۹۰۵	..... ۵۴ - ۵۰	
54 - 59 years ..	۶۸۱	۳۵۰	۲۶۱	۱ ۴۶۱	۳۷۲	۷۷۷	۷۲ ۶۷۸	..... ۵۹ - ۵۵	
59 - 64 years ..	۴۷۱	۲۴۵	۱۶۱	۱ - ۶۶	۱۱۸	۵۴۴	۴۳ ۳۶۳	..... ۶۴ - ۶۰	
64 years and over ..	۱ - ۵۵	۴۴۱	۳۲۰	۲ ۴۳۶	۲۰۶	۱ - ۲۷	۴۵ ۳۶۶	..... ۶۹ - ۶۵	
<b>Female</b>								<b>جنس و سن</b>	
Under 5 years ..	۱۶ - ۵۱	۷ ۸۶۴	۵ ۱۰۸	۳۶ ۸۱۷	۵ ۶۷۷	۲۰ ۱۸۷	۲ ۴۸۵ ۸۲۸	..... کلیسین	
5 - 9 years ..	۲ - ۸۱	۶۷۸	۴۸۰	۲ ۸۵۲	۵۲۳	۲ ۲۳۵	۳۷۵ ۸۸۷	..... ۹ - ۵	
9 - 14 years ..	۲ ۴۱۰	۷۶۱	۵۶۶	۴ ۴۶۶	۵۲۴	۲ ۴۷۴	۳۸۶ ۴۶۲	..... ۱۴ - ۱۰	
14 - 19 years ..	۲ ۳۶۷	۶۶۴	۵۰۰	۴ ۳۰۰	۴۸۴	۲ ۷۲۲	۲۷۸ ۴۶۰	..... ۱۹ - ۱۵	
19 - 24 years ..	۲ - ۲۱	۴۴۹	۴۱۱	۲ ۶۰۶	۴۶۱	۲ ۳۰۱	۳۱۹ ۳۶۲	..... ۲۴ - ۲۰	
24 - 29 years ..	۱ ۷۲۲	۶۲۸	۴۶۲	۲ ۲۰۰	۴۷۴	۱ ۷۸۴	۱۶۰ ۶۶۸	..... ۲۹ - ۲۵	
29 - 34 years ..	۱ ۴۶۱	۷۷۶	۴۵۴	۲ ۸۲۳	۳۶۳	۱ ۴۰۰	۱۶۶ ۴۰۰	..... ۳۴ - ۳۰	
34 - 39 years ..	۱ ۴۴۵	۶۰۲	۴۰۸	۲ ۵۱۳	۴۶۶	۱ ۴۱۱	۱۴۸ ۸۳۸	..... ۳۹ - ۳۵	
39 - 44 years ..	۱ ۳۵۴	۶۰۱	۴۴۵	۲ ۴۶۶	۳۶۷	۱ ۳۶۱	۱۲۲ ۷۲۴	..... ۴۴ - ۴۰	
44 - 49 years ..	۱ - ۶۱	۵۵۹	۳۱۸	۲ - ۰۷	۳۴۰	۱ - ۰۰۹	۱۰۲ ۸۱۵	..... ۴۹ - ۴۵	
49 - 54 years ..	۸۱۹	۴۲۲	۱۸۰	۱ ۵۷۷	۲۴۸	۸۱۹	۷۲ ۶۰۴	..... ۵۴ - ۵۰	
54 - 59 years ..	۶۳۰	۳۶۳	۳۶۳	۱ ۴۶۶	۲۵۹	۷۴۹	۷۵ ۷۸۰	..... ۵۹ - ۵۵	
59 - 64 years ..	۵۳۲	۳۶۵	۱۸۰	۱ ۳۶۲	۳۶۴	۴۶۷	۴۱ ۳۶۱	..... ۶۴ - ۶۰	
64 years and over ..	۴۶۵	۲۶۰	۱۶۴	۱ ۳۶۳	۱۸۰	۵۷۷	۵۹ ۵۱۷	..... ۶۹ - ۶۵	
.....	۷۸۱	۴۶۶	۳۵۴	۲ ۲۶۱	۲۶۶	۸۶۲	۷۸ ۵۶۹	..... ۷۴ - ۷۰	
Sex and age	Other	Other Christian	Assyrian	Armenian	Zoroastrian	Jew	Muslim	Total	جنس و سن

TABLE 5- RELIGIOUS AFFILIATION OF THE POPULATION BY SEX AND AGE

جدول شماره ۵ - جمعیت بر حسب دین و مذہب و جنس و سن

آبان ۱۳۴۵

Age	سایر دین و مذہب	سایر مسیحیان	آسوری	ارمنی	زرتشتی	یهودی	مسلمان	کل جمعیت	جنس و سن
Sexes									مردان
.....	۳۴ ۱۲۶	۱۴ ۷۰۵	۶۰ ۲۸۵	۷۴ ۰۰۰	۳ ۷۴۰	۴۱ ۵۴۹	۲ ۳۳۱ ۵۲۲	۳ ۵۰۵ ۹۷۰	کلیسین
5 years ..	۲ ۵۴۶	۱ ۳۲۸	۱۰۰ ۱۲۴	۷ ۵۸۲	۰ ۹۹۲	۴ ۳۹۷	۵۰۵ ۹۱۲	۵۲۴ ۷۸۲	گروه سال
6 years ..	۱ ۰۰۲	۱ ۴۵۴	۱ ۲۰۲	۸ ۶۴۳	۱ ۰۴۸	۴ ۹۹۸	۴۸۶ ۴۷۴	۵۰۷ ۸۷۱	۹ - ۵ سال
7 years ..	۲ ۱۱۵	۱ ۳۲۶	۹۸۶	۸ ۵۴۲	۹۲۶	۵ ۵۶۷	۴۰۶ ۳۸۵	۴۳۰ ۶۱۰	۱۰ - ۱۴ سال
8 years ..	۲ ۷۲۴	۹۶۶	۸۷۲	۷ ۳۴۰	۸۸۰	۴ ۶۸۸	۳۳۲ ۲۹۰	۳۵۸ ۳۲۲	۱۵ - ۱۹ سال
9 years ..	۲ ۱۷۲	۱ ۱۲۱	۸۷۲	۶ ۳۶۱	۸۲۶	۲ ۳۱۰	۲۶۶ ۴۶۱	۳۲۷ ۳۴۷	۲۰ - ۲۴ سال
10 years ..	۲ ۵۸۷	۱ ۳۷۲	۸۱۰	۵ ۶۳۳	۷۱۶	۲ ۶۵۶	۲۵۱ ۶۶۲	۲۶۴ ۳۲۶	۲۵ - ۲۹ سال
11 years ..	۲ ۴۹۷	۱ ۲۱۵	۸۷۱	۵ ۰۲۵	۸۰۰	۲ ۶۷۵	۲۲۹ ۸۰۱	۲۴۳ ۳۲۴	۳۰ - ۳۴ سال
12 years ..	۲ ۳۳۶	۱ ۲۶۰	۸۷۸	۴ ۱۵۱	۷۷۳	۲ ۳۵۷	۱۹۲ ۹۹۲	۲۰۵ ۳۴۴	۳۵ - ۳۹ سال
13 years ..	۲ ۰۶۵	۱ ۱۳۶	۷۰۲	۴ ۲۱۲	۶۹۱	۲ ۳۱۶	۱۶۱ ۲۶۴	۱۷۲ ۲۷۱	۴۰ - ۴۴ سال
14 years ..	۱ ۶۱۰	۸۶۶	۴۹۸	۳ ۴۱۹	۴۶۶	۱ ۹۲۶	۱۱۶ ۴۵۰	۱۲۴ ۹۲۸	۴۵ - ۴۹ سال
15 years ..	۱ ۳۵۴	۶۶۷	۴۸۶	۲ ۸۴۲	۴۱۱	۱ ۵۱۹	۱۰۱ ۰۵۱	۱۰۸ ۰۶۰	۵۰ - ۵۴ سال
16 years ..	۸۸۷	۵۲۲	۴۳۶	۲ ۳۵۷	۳۴۲	۱ ۰۰۲	۵۶ ۱۸۱	۶۱ ۴۴۵	۵۵ - ۵۹ سال
17 years ..	۹۱۶	۵۴۹	۴۶۶	۲ ۵۴۳	۳۶۷	۱ ۱۶۴	۷۸ ۵۴۲	۸۴ ۱۶۵	۶۰ - ۶۴ سال
18 years and over ..	۱ ۵۶۴	۶۰۰	۶۸۱	۲ ۶۱۲	۶۰۵	۱ ۸۵۹	۱۰۲ ۳۰۱	۱۱۲ ۴۸۲	۶۵ سال و بیشتر
Male									مردان
.....	۱۷ ۱۳۴	۷ ۰۰۲	۵ ۱۸۵	۴۷ ۲۲۵	۴ ۷۶۸	۳۱ ۴۴۷	۱ ۷۲۶ ۶۳۴	۱ ۸۲۳ ۱۶۵	کلیسین
5 years ..	۱ ۸۲۴	۶۶۰	۵۴۵	۳ ۸۱۶	۴۸۶	۲ ۱۸۸	۲۴۷ ۷۷۷	۳۶۷ ۳۸۶	گروه سال
6 years ..	۱ ۱۱۰	۷۰۵	۶۳۴	۴ ۵۴۴	۸۲۶	۲ ۵۳۹	۴۴۷ ۳۳۳	۴۵۸ ۳۵۳	۹ - ۵ سال
7 years ..	۱ ۶۴۶	۶۳۰	۴۸۷	۴ ۳۱۱	۶۶۷	۲ ۸۳۹	۳۱۲ ۳۸۶	۳۲۳ ۳۶۶	۱۰ - ۱۴ سال
8 years ..	۱ ۸۸۲	۴۶۳	۴۴۲	۳ ۷۸۲	۴۶۰	۲ ۲۹۲	۱۷۱ ۶۶۴	۱۸۱ ۳۳۶	۱۵ - ۱۹ سال
9 years ..	۱ ۵۸۷	۵۱۶	۴۱۱	۳ ۲۱۵	۳۸۰	۱ ۶۰۶	۱۵۵ ۸۱۶	۱۶۳ ۵۲۴	۲۰ - ۲۴ سال
10 years ..	۱ ۳۱۵	۵۰۶	۴۵۶	۲ ۸۲۹	۳۱۱	۱ ۴۶۶	۱۳۲ ۹۱۶	۱۴۰ ۷۵۹	۲۵ - ۲۹ سال
11 years ..	۱ ۳۷۶	۶۳۸	۴۶۴	۲ ۵۸۸	۳۸۸	۱ ۵۷۳	۱۲۷ ۱۰۰	۱۳۴ ۰۱۴	۳۰ - ۳۴ سال
12 years ..	۱ ۳۳۴	۵۷۴	۴۱۵	۲ ۵۴۵	۴۰۴	۱ ۴۳۸	۱۰۵ ۵۲۰	۱۱۲ ۱۳۰	۳۵ - ۳۹ سال
13 years ..	۱ ۰۶۵	۵۸۲	۴۶۱	۲ ۴۴۸	۳۶۱	۱ ۳۱۸	۹۲ ۵۲۴	۹۸ ۵۱۶	۴۰ - ۴۴ سال
14 years ..	۸۷۰	۴۵۳	۳۱۸	۱ ۷۸۵	۲۷۸	۱ ۱۱۱	۶۷ ۳۸۰	۷۲ ۰۹۴	۴۵ - ۴۹ سال
15 years ..	۶۰۴	۴۴۰	۱۲۲	۱ ۳۹۲	۱۶۸	۷۷۵	۴۸ ۶۶۶	۵۲ ۰۶۸	۵۰ - ۵۴ سال
16 years ..	۴۱۱	۳۳۴	۱۵۹	۱ ۰۵۱	۱۱۴	۵۴۲	۲۷ ۷۲۵	۳۰ ۳۴۴	۵۵ - ۵۹ سال
17 years ..	۵۰۲	۴۹۱	۲۰۲	۱ ۳۷۷	۱۴۲	۶۳۰	۳۶ ۱۱۹	۴۲ ۱۶۳	۶۰ - ۶۴ سال
18 years and over ..	۸۱۹	۴۴۱	۴۲۸	۲ ۳۷۲	۲۹۷	۱ ۰۱۸	۵۱ ۵۰۶	۵۶ ۸۴۱	۶۵ سال و بیشتر
Female									زنان
.....	۱۷ ۶۴۴	۷ ۷۰۲	۵ ۱۰۰	۳۱ ۳۷۵	۱ ۹۷۲	۳۰ ۱۰۲	۱ ۵۸۱ ۳۴۸	۱ ۶۷۲ ۷۷۵	کلیسین
5 years ..	۱ ۷۲۲	۶۶۸	۴۷۸	۳ ۷۶۶	۵۰۷	۲ ۲۰۹	۲۴۸ ۱۳۶	۲۵۷ ۴۶۶	گروه سال
6 years ..	۲ ۰۱۲	۷۴۹	۵۶۸	۴ ۱۵۹	۵۱۹	۲ ۴۶۹	۳۲۹ ۳۴۳	۳۴۹ ۶۱۸	۹ - ۵ سال
7 years ..	۱ ۹۶۹	۶۴۶	۴۶۶	۴ ۳۳۱	۴۷۲	۲ ۷۳۸	۱۶۶ ۰۹۹	۲۰۶ ۶۴۴	۱۰ - ۱۴ سال
8 years ..	۱ ۸۴۲	۵۳۴	۴۴۶	۳ ۵۵۸	۴۶۰	۲ ۲۹۵	۱۶۱ ۳۳۶	۱۷۰ ۴۵۶	۱۵ - ۱۹ سال
9 years ..	۱ ۵۸۵	۶۱۵	۴۶۲	۳ ۱۷۲	۴۵۹	۱ ۷۸۴	۱۴۰ ۶۸۲	۱۴۸ ۷۲۳	۲۰ - ۲۴ سال
10 years ..	۱ ۳۷۷	۴۶۶	۴۵۴	۲ ۸۰۴	۳۷۸	۱ ۴۶۰	۱۱۷ ۷۴۶	۱۳۴ ۸۸۰	۲۵ - ۲۹ سال
11 years ..	۱ ۲۷۱	۶۸۷	۴۰۷	۲ ۴۸۷	۴۱۲	۱ ۱۰۴	۱۰۲ ۷۰۱	۱۰۹ ۳۶۹	۳۰ - ۳۴ سال
12 years ..	۱ ۱۱۵	۶۸۶	۴۳۳	۲ ۴۳۶	۳۵۸	۱ ۳۱۹	۸۷ ۴۷۷	۹۲ ۸۱۴	۳۵ - ۳۹ سال
13 years ..	۹۲۰	۵۵۱	۳۱۸	۱ ۶۶۴	۳۳۷	۱ ۰۰۵	۶۸ ۷۷۰	۷۲ ۸۵۵	۴۰ - ۴۴ سال
14 years ..	۷۴۰	۴۱۴	۱۸۰	۱ ۵۳۴	۲۳۱	۸۱۵	۴۸ ۹۳۰	۵۲ ۸۳۴	۴۵ - ۴۹ سال
15 years ..	۶۵۰	۳۵۷	۱۶۲	۱ ۴۵۰	۲۴۳	۷۴۴	۵۲ ۳۸۵	۵۴ ۹۹۲	۵۰ - ۵۴ سال
16 years ..	۴۶۸	۴۱۳	۱۸۰	۱ ۳۰۶	۱۳۳	۴۶۵	۳۸ ۴۵۶	۳۱ ۳۰۶	۵۵ - ۵۹ سال
17 years ..	۴۷۴	۳۵۸	۱۶۴	۱ ۲۴۴	۱۷۵	۵۶۴	۳۶ ۴۳۳	۴۲ ۳۰۴	۶۰ - ۶۴ سال
18 years and over ..	۶۶۵	۴۹۱	۴۵۳	۲ ۳۷۰	۳۰۸	۸۴۱	۵۰ ۶۶۵	۵۴ ۶۴۱	۶۵ سال و بیشتر
Age	Other	Other Christian	Assyrian	Armenian	Zoroastrian	Jew	Moslem	Total	جنس و سن

TABLE 5- RELIGIOUS AFFILIATION OF THE POPULATION BY SEX AND AGE

URBAN AREA

Sex and age	سایر دین‌ها	سایر مسیحیان	آسوری	ارمنی	زرتشتی	کلی	مسلمان	کل جمعیت	جنس و سن
<b>Both Sexes</b>									
all ages	۴۹۳۵	۴۱۹	۳۰	۱۳۵۴	۳۸۹	۱۶۸	۱۱۶۱-۱۱۶	۲۷۲۱۱۱	مردان
more than 5 years	۴۴۱	۳۱	۲	۱۱۶۷	۳۱۱	۲۴	۱۰۶۷-۲۲۸	۲۱۶۱۳۱۱	بزرگسالان
0-9 years	۸۱۱	۱۳	۱	۱۷۰	۷۸	۴	۲۴۴-۴۰۹	۴۴۵۱۸۴	۹- سال
to 14 years	۶۹۰	۱۱	۱	۱۴۲	۶۴	۳	۱۷۶-۳۶۶	۳۷۷۲۷۱	۱-۱۴ سال
to 19 years	۴۳۰	۱۲	۰	۱۰۵	۳۳	۱۱	۱۱۶-۲۰۲	۱۱۶۱۷۸۲	۱-۱۹ سال
to 24 years	۲۶۴	۱۲	۰	۵۹	۲۸	۸	۸۶-۱۵۸	۸۶۵۶۶	۱-۲۴ سال
to 29 years	۲۸۵	۱۲	۰	۶۶	۲۲	۱۲	۹۲-۲۰۲	۹۲۵۸۶	۱-۲۹ سال
to 34 years	۲۷۲	۱۱	۰	۶۵	۲۲	۱۱	۹۲-۸۰	۹۲۲۷۴	۱-۳۴ سال
to 39 years	۲۶۲	۱۲	۰	۷۵	۱۶	۹	۷۵-۷۵	۷۶۱۵۹	۱-۳۹ سال
to 44 years	۲۶۱	۱۲	۰	۶۲	۲۴	۱۱	۶۲-۷۱۸	۶۲-۸۰	۱-۴۴ سال
to 49 years	۱۸۷	۱۱	۰	۷۷	۱۳	۱۱	۵۶-۲۹۶	۵۶۶۰۷	۱-۴۹ سال
to 54 years	۱۵۷	۱۱	۰	۵۵	۲۷	۷	۴۸-۱۰۷	۴۸۶۷۰	۱-۵۴ سال
to 59 years	۱۰۵	۱۲	۰	۳۱	۵	۴	۲۷-۲۲۲	۲۷۱۸۵	۱-۵۹ سال
to 64 years	۱۵۹	۱۲	۰	۵۴	۱	۱۰	۱۱-۶۴۲	۱۱۸۸۷	۱-۶۴ سال
years and over	۲۴۲	۱۷	۰	۹۲	۳۰	۲۱	۶۷-۲۳۷	۶۷۷۷۲	۶۴ سال و بالاتر
<b>Male</b>									
all ages	۲۵۶۶	۲۵۸	۱۲	۱۰۸۲	۱۲۴	۸۲	۷۵۶۶-۲۰۶	۷۶۰-۸۱	مردان
more than 5 years	۲۱۲	۱۱	۰	۸۱	۱۰	۸	۱۲۹-۱۲۷	۱۲۰-۱۳۹	بزرگسالان
0-9 years	۴۲۱	۱۲	۰	۹۲	۱۵	۴	۱۲۲-۲۲۹	۱۲۲۷۸۸	۹- سال
to 14 years	۳۶۲	۱۲	۰	۱۰۲	۱۲	۶	۹۴-۲۵۵	۹۴۵۳۱	۱-۱۴ سال
to 19 years	۲۲۸	۷	۰	۵۴	۴	۵	۵۷-۸۰۵	۵۸۱۰۲	۱-۱۹ سال
to 24 years	۱۵۶	۱۹	۰	۳۵	۱۲	۸	۳۹-۳۲۲	۳۹۶۶۲	۱-۲۴ سال
to 29 years	۱۲۶	۱۷	۰	۱۸	۷	۱۲	۴۴-۴۹۸	۴۴۶۹۹	۱-۲۹ سال
to 34 years	۱۲۱	۱۲	۰	۱۹	۸	۴	۴۷-۷۱۳	۴۷۹۳۹	۱-۳۴ سال
to 39 years	۱۲۲	۱۲	۰	۳۵	۷	۷	۳۶-۲۱۸	۳۶۵۰۵	۱-۳۹ سال
to 44 years	۱۵۰	۱۲	۰	۴۱	۱۱	۷	۳۶-۵۸۲	۳۶۶۶۶	۱-۴۴ سال
to 49 years	۱۰۸	۱۰	۰	۴۹	۶	۷	۳۱-۴۲۵	۳۱۷۰۶	۱-۴۹ سال
to 54 years	۷۸	۱۰	۰	۲۹	۱۱	۲	۲۵-۱۱۲	۲۵۱۴۲	۱-۵۴ سال
to 59 years	۶۰	۱۱	۰	۱۸	۴	۲	۱۴-۴۸۷	۱۴۵۸۴	۱-۵۹ سال
to 64 years	۶۸	۱۰	۰	۳۵	۴	۲	۲۱-۴۴۲	۲۱۶۶۸	۱-۶۴ سال
years and over	۱۵۶	۱۰	۰	۶۴	۱۲	۱	۲۴-۴۲۲	۲۴۶۶۶	۶۴ سال و بالاتر
<b>Female</b>									
all ages	۲۳۶۹	۱۶۱	۱۸	۲۷۲	۲۶۵	۸۶	۷۰۶-۶۱۰	۷۶۱۱-۶۰	زنان
more than 5 years	۲۲۹	۱۰	۰	۸۶	۱۶	۱۶	۱۲۷-۷۵۱	۱۲۸۲۳۰	بزرگسالان
0-9 years	۲۹۸	۱۰	۰	۷۷	۱۵	۵	۱۱۷-۱۸۰	۱۱۷۶۶۶	۹- سال
to 14 years	۲۲۸	۱۸	۰	۸۹	۱۲	۴	۸۲-۳۶۱	۸۲۸۱۲	۱-۱۴ سال
to 19 years	۲۰۲	۱۵	۰	۵۹	۹	۶	۵۸-۳۹۷	۵۸۶۸۰	۱-۱۹ سال
to 24 years	۱۲۸	۱۲	۰	۲۴	۱۵	۰	۴۶-۳۰۶	۴۶۸۶۶	۱-۲۴ سال
to 29 years	۱۲۹	۱۰	۰	۱۸	۱۵	۰	۴۸-۲۰۴	۴۸۸۹۶	۱-۲۹ سال
to 34 years	۱۲۴	۱۶	۰	۲۶	۱۴	۷	۴۶-۱۲۷	۴۶۲۳۵	۱-۳۴ سال
to 39 years	۱۲۹	۱۵	۰	۳۰	۹	۲	۳۶-۴۴۷	۳۶۶۵۴	۱-۳۹ سال
to 44 years	۱۱۱	۸	۰	۴۲	۱۲	۴	۳۴-۲۷۵	۳۴۲۸۴	۱-۴۴ سال
to 49 years	۷۹	۹	۰	۲۸	۷	۴	۲۴-۷۷۴	۲۴۶۰۱	۱-۴۹ سال
to 54 years	۸۰	۶	۰	۲۶	۱۶	۵	۲۲-۲۱۵	۲۲۵۲۸	۱-۵۴ سال
to 59 years	۱۵	۲	۰	۱۶	۱	۲	۱۲-۸۲۵	۱۲۶۰۱	۱-۵۹ سال
to 64 years	۶۱	۲	۰	۱۶	۵	۸	۲۰-۶۴	۲۰۶۱۹	۱-۶۴ سال
years and over	۸۶	۱۷	۰	۲۹	۱۸	۲۲	۲۷-۱۰۴	۲۸۰۷۷	۶۴ سال و بالاتر
Sex and age	Other	Other Christian	Assyrian	Armenian	Zoroastrian	Jav	Moslem	Total	جنس و سن

Sex and age	انفار نشده	بی سواد	فقط خواننده بخوانند	میزان خواننده و بنویسند		کل جمعیت	جنس و سن
				درصد	تعداد		
Sexes							مرد و زن
7+ years ..	۴۷ ۴۳۷	۱ ۸۴۵ ۳۱۲	۷۹ ۴۵۰	۴۹/۶	۱ ۹۱۴ ۳۷۰	۳ ۸۳۴ ۴۳۹	جمع از ۷ ساله و بالاتر
years .....	۳۳ ۴۵۶	۱۴۵ ۷۸۰	۳ ۳۰۶	۵۹/۶	۲۴۷ ۴۸۲	۴۶۱ ۷۶۱	۷-۹ ساله
4 years .....	۲ ۱۳۱	۱۳۲ ۸۱۰	۳ ۰۶۶	۷۸/۲	۴۶۹ ۱۵۷	۶۰۷ ۹۸۱	۱۰-۱۴ ساله
9 years .....	۸۷۴	۱۴۹ ۱۸۹	۴ ۹۱۳	۶۶/۸	۳۱۳ ۰۶۹	۴۶۸ ۵۲۵	۱۵-۱۹ ساله
4 years .....	۱ ۱۱۵	۱۷۵ ۳۰۴	۶ ۷۹۷	۵۴/۴	۴۵۸ ۷۱۱	۴۰۱ ۸۳۶	۲۰-۲۴ ساله
9 years .....	۱۳۳	۳۸۸ ۸۵۰	۸ ۰۷۷	۱۴/۰	۱۶۱ ۶۰۶	۳۵۹ ۳۳۶	۲۵-۲۹ ساله
4 years .....	۶۴۱	۱۶۸ ۱۵۱	۸ ۶۳۳	۴۸/۳	۱۳۹ ۳۵۷	۳۳۷ ۶۰۸	۳۰-۳۴ ساله
9 years .....	۴۷۳	۱۶۶ ۱۳۰	۸ ۱۸۸	۳۸/۵	۱۰۸ ۵۴۳	۴۸۲ ۱۰۳	۳۵-۳۹ ساله
4 years .....	۵۶۳	۱۵۱ ۳۰۸	۷ ۷۳۸	۳۵/۲	۸۶ ۸۴۳	۴۶۱ ۴۴۴	۴۰-۴۴ ساله
9 years .....	۴۴۵	۱۱۳ ۰۳۳	۶ ۵۰۱	۳۴/۰	۶۱ ۶۵۷	۱۸۱ ۵۳۵	۴۵-۴۹ ساله
4 years .....	۵۴۸	۱۱۱ ۳۱۹	۵ ۳۶۶	۳۵/۰	۴۶ ۱۳۷	۱۵۶ ۲۳۰	۵۰-۵۴ ساله
9 years .....	۴۶۸	۶۹ ۲۳۳	۳ ۶۳۳	۳۶/۰	۳۳ ۱۳۷	۸۸ ۹۳۰	۵۵-۵۹ ساله
4 years .....	۷۰۸	۶۵ ۸۴۶	۴ ۹۹۱	۱۹/۶	۲۴ ۸۰۷	۳۳۳ ۴۵۲	۶۰-۶۴ ساله
5 and over ..	۱ ۵۴۰	۱۳۶ ۰۳۹	۷ ۵۸۱	۱۷/۲	۳۰ ۱۰۵	۱۷۵ ۴۴۵	۶۵ ساله و بالاتر
Male							مرد
7+ years ..	۳۰ ۰۳۶	۷۴۹ ۷۸۸	۴۴ ۱۵۵	۵۹/۲	۱ ۳۰۵ ۳۳۷	۲ ۰۱۶ ۱۶۶	جمع از ۷ ساله و بالاتر
years .....	۱۶ ۴۳۰	۱۲ ۳۳۴	۱ ۸۳۴	۶۳/۳	۱۳۸ ۱۳۵	۲۱۹ ۴۱۶	۷-۹ ساله
4 years .....	۸۳۵	۴۳ ۸۳۸	۱ ۳۶۸	۸۵/۵	۲۳۲ ۴۶۶	۴۱۸ ۴۶۷	۱۰-۱۴ ساله
9 years .....	۴۶۱	۵۲ ۱۶۶	۲ ۴۳۳	۷۸/۰	۱۸۴ ۴۰۹	۳۳۹ ۴۳۹	۱۵-۱۹ ساله
4 years .....	۵۴۸	۶۳ ۱۴۴	۲ ۷۹۹	۶۶/۹	۱۳۶ ۰۰۶	۳۰۳ ۳۸۷	۲۰-۲۴ ساله
9 years .....	۴۳۳	۷۳ ۲۵۸	۴ ۶۱۰	۵۹/۸	۱۰۷ ۱۳۹	۱۸۵ ۴۵۰	۲۵-۲۹ ساله
4 years .....	۳۳۸	۸۵ ۸۶۷	۵ ۵۴۳	۴۹/۶	۶۰ ۲۹۱	۱۸۱ ۶۵۱	۳۰-۳۴ ساله
9 years .....	۲۰۱	۷۱ ۹۸۶	۴ ۹۷۹	۴۹/۱	۷۴ ۴۶۶	۱۵۱ ۶۳۵	۳۵-۳۹ ساله
4 years .....	۴۱۸	۷۰ ۰۳۴	۴ ۷۰۲	۴۵/۸	۶۳ ۳۷۸	۱۳۸ ۴۱۳	۴۰-۴۴ ساله
9 years .....	۱۳۵	۵۳ ۲۵۰	۳ ۸۷۶	۴۴/۸	۴۶ ۱۷۹	۱۰۳ ۸۰۰	۴۵-۴۹ ساله
4 years .....	۱۳۶	۴۵ ۳۱۹	۲ ۷۳۳	۴۷/۶	۲۹ ۰۳۳	۷۷ ۴۱۰	۵۰-۵۴ ساله
9 years .....	۹۷	۳۵ ۱۹۷	۱ ۷۴۴	۳۹/۰	۱۷ ۴۶۰	۴۴ ۸۳۸	۵۵-۵۹ ساله
4 years .....	۳۱۴	۴۱ ۰۷۷	۲ ۴۱۸	۴۱/۲	۳۰ ۴۳۳	۶۳ ۸۶۱	۶۰-۶۴ ساله
5 and over ..	۳۷۰	۶۳ ۳۳۸	۳ ۶۸۴	۴۷/۳	۷۴ ۱۵۵	۶۱ ۵۳۷	۶۵ ساله و بالاتر
Female							زن
7+ years ..	۱۷ ۴۰۱	۱ ۰۷۵ ۴۳۴	۳۵ ۲۹۵	۴۱/۵	۷۰۹ ۱۳۳	۱ ۸۱۷ ۲۷۳	جمع از ۷ ساله و بالاتر
years .....	۱۶ ۱۳۶	۸۳ ۵۴۶	۱ ۴۶۹	۵۱/۵	۱۰۸ ۴۴۷	۲۱۰ ۳۷۸	۷-۹ ساله
4 years .....	۱ ۴۸۶	۸۶ ۰۳۳	۱ ۶۱۸	۶۸/۳	۱۹۷ ۴۹۱	۳۸۴ ۴۸۷	۱۰-۱۴ ساله
9 years .....	۵۱۳	۹۷ ۱۱۳	۲ ۴۴۰	۵۶/۲	۱۳۸ ۶۶۰	۲۳۱ ۱۳۶	۱۵-۱۹ ساله
4 years .....	۵۷۷	۱۱۳ ۲۵۹	۳ ۶۹۸	۴۱/۲	۸۳ ۷۰۵	۱۹۸ ۵۳۹	۲۰-۲۴ ساله
9 years .....	۴۶۰	۱۱۵ ۵۹۳	۳ ۵۸۷	۴۱/۳	۵۴ ۴۳۷	۱۷۳ ۷۷۶	۲۵-۲۹ ساله
4 years .....	۴۵۶	۱۱۳ ۷۸۷	۳ ۳۲۰	۴۵/۱	۴۶ ۱۴۱	۱۵۵ ۶۵۴	۳۰-۳۴ ساله
9 years .....	۴۷۱	۶۳ ۱۳۴	۳ ۳۰۹	۳۶/۱	۳۴ ۰۵۴	۱۳۰ ۴۶۸	۳۵-۳۹ ساله
4 years .....	۴۴۵	۸۱ ۲۹۴	۳ ۰۶۶	۴۱/۲	۲۳ ۴۶۴	۱۰۸ ۱۳۹	۴۰-۴۴ ساله
9 years .....	۴۱۰	۵۹ ۱۸۳	۲ ۶۶۵	۱۹/۵	۱۵ ۱۷۸	۷۷ ۷۳۵	۴۵-۴۹ ساله
4 years .....	۱۳۲	۶۶ ۰۰۰	۲ ۱۳۱	۱۳/۸	۱۰ ۱۶۱	۷۹ ۵۲۰	۵۰-۵۴ ساله
9 years .....	۲۷۱	۲۶ ۲۷۵	۱ ۱۱۹	۱۳/۸	۵ ۳۳۷	۴۴ ۱۰۳	۵۵-۵۹ ساله
4 years .....	۵۶۴	۵۱ ۷۶۹	۲ ۵۷۳	۷/۳	۴ ۵۸۵	۶۳ ۵۳۱	۶۰-۶۴ ساله
5 and over ..	۱ ۱۷۰	۷۳ ۸۰۱	۳ ۵۹۷	۶/۲	۵ ۱۵۰	۸۳ ۷۱۸	۶۵ ساله و بالاتر
Sex and age	Literacy not reported	Illiterate	Read only	Percent	Number	Total	جنس و سن
				Read and write			

TABLE 6- LITERACY OF THE POPULATION 7 YEARS OF AGE AND OVER, BY SEX AND AGE

Sex and age	انفار شمرده	بی سواد	تعداد خوانندگان	میزان خوانندگان و نویسندگان		کل جمعیت	جنس و سن
				درصد	تعداد		
<b>Both Sexes</b>							
Total 7+ years ..	۲۱ ۹۷۱	۱ ۰۲۲ ۳۲۷	۵۶ ۲۰۲	۵۶/۸	۱ ۷۵۲ ۵۲۲	۲ ۷۶۴ ۱۸۸	جمع از ۷ ساله به بالا
7 to 9 years .....	۲۱ ۸۲۷	۷۸ ۶۴۷	۱ ۰۸۲	۷۷/۲	۱۹۵ ۵۰۹	۲۱۰ ۸۷۱	۷ - ۹ سال
10 to 14 years .....	۱ ۲۲۷	۱۸ ۹۵۶	۱ ۳۲۱	۸۸/۰	۲۲۸ ۸۱۸	۳۲۰ ۶۱۰	۱۰ - ۱۴ سال
15 to 19 years .....	۵۴۷	۷۵ ۳۶۷	۲ ۸۲۹	۷۷/۶	۲۲۲ ۶۲۹	۳۵۱ ۷۲۲	۱۵ - ۱۹ سال
20 to 24 years .....	۸۰۵	۱۰۷ ۰۷۲	۳ ۷۷۹	۶۲/۹	۱۹۹ ۵۹۱	۳۱۲ ۲۴۷	۲۰ - ۲۴ سال
25 to 29 years .....	۳۹۶	۱۱۲ ۳۲۷	۵ ۵۸۰	۵۵/۴	۱۴۷ ۰۸۶	۲۶۵ ۶۲۹	۲۵ - ۲۹ سال
30 to 34 years .....	۳۷۰	۱۱۸ ۱۵۲	۶ ۳۲۹	۴۸/۶	۱۱۸ ۲۷۲	۲۳۲ ۳۳۴	۳۰ - ۳۴ سال
35 to 39 years .....	۳۵۴	۹۹ ۲۳۴	۵ ۱۵۸	۴۸/۵	۶۶ ۸۶۸	۲۰۵ ۶۳۴	۳۵ - ۳۹ سال
40 to 44 years .....	۳۲۷	۸۶ ۶۱۱	۵ ۶۲۶	۴۶/۰	۷۹ ۳۶۷	۱۷۲ ۳۷۱	۴۰ - ۴۴ سال
45 to 49 years .....	۳۲۳	۶۳ ۸۱۵	۴ ۶۶۶	۴۵/۰	۵۶ ۱۸۱	۱۲۴ ۶۳۸	۴۵ - ۴۹ سال
50 to 54 years .....	۳۴۷	۶۷ ۵۲۵	۴ ۱۰۸	۳۳/۰	۳۵ ۶۸۰	۱۰۸ ۰۶۰	۵۰ - ۵۴ سال
55 to 59 years .....	۲۸۹	۳۷ ۱۱۵	۳ ۸۲۸	۲۴/۵	۲۵ ۲۳۲	۶۶ ۴۴۵	۵۵ - ۵۹ سال
60 to 64 years .....	۵۵۱	۵۷ ۵۱۶	۳ ۹۹۱	۳۶/۵	۲۲ ۲۸۱	۸۴ ۴۶۵	۶۰ - ۶۴ سال
65 years and over ..	۱ ۱۰۵	۷۶ ۰۰۵	۵ ۷۷۵	۲۲/۴	۲۶ ۵۶۷	۱۱۲ ۴۸۲	۶۵ ساله و بیشتر
<b>Male</b>							
Total 7+ years ..	۱۴ ۸۶۰	۳۳۲ ۵۸۵	۲۶ ۸۶۱	۶۸/۸	۱ ۰۰۰ ۴۷۰	۱ ۴۵۴ ۷۸۶	جمع از ۷ ساله به بالا
7 to 9 years .....	۱۲ ۲۷۵	۲۱ ۶۹۵	۳۲۱	۶۸/۵	۱۰۲ ۲۲۲	۳۴۷ ۱۴۰	۷ - ۹ سال
10 to 14 years .....	۵۶۴	۱۷ ۴۰۲	۴۹۵	۹۱/۵	۲۰۵ ۰۰۲	۲۲۲ ۶۱۶	۱۰ - ۱۴ سال
15 to 19 years .....	۲۶۶	۲۶ ۲۶۶	۱ ۰۸۱	۸۴/۵	۱۵۲ ۲۴۰	۳۸۱ ۲۷۶	۱۵ - ۱۹ سال
20 to 24 years .....	۳۲۵	۴۰ ۳۳۴	۲ ۴۰۲	۷۳/۵	۱۴۰ ۲۰۲	۱۶۲ ۵۲۴	۲۰ - ۲۴ سال
25 to 29 years .....	۳۴۴	۳۲ ۳۰۲	۲ ۸۰۷	۶۷/۱	۹۴ ۴۰۶	۱۴۰ ۷۵۹	۲۵ - ۲۹ سال
30 to 34 years .....	۲۰۱	۵۰ ۱۲۲	۳ ۵۶۶	۵۶/۸	۸۰ ۱۲۲	۱۲۴ ۰۱۵	۳۰ - ۳۴ سال
35 to 39 years .....	۱۱۴	۳۲ ۱۱۲	۲ ۲۲۰	۵۶/۴	۶۶ ۶۵۲	۱۱۲ ۱۳۰	۳۵ - ۳۹ سال
40 to 44 years .....	۱۶۶	۲۸ ۶۷۱	۲ ۰۱۵	۵۷/۲	۵۶ ۳۶۴	۶۸ ۵۱۶	۴۰ - ۴۴ سال
45 to 49 years .....	۱۰۱	۲۸ ۳۶۸	۲ ۲۲۰	۵۷/۲	۴۱ ۲۶۵	۷۲ ۰۶۴	۴۵ - ۴۹ سال
50 to 54 years .....	۱۰۰	۲۴ ۴۸۲	۱ ۷۴۷	۴۹/۴	۲۵ ۲۵۸	۵۲ ۰۶۸	۵۰ - ۵۴ سال
55 to 59 years .....	۷۲	۱۲ ۱۰۵	۱ ۰۶۰	۵۱/۸	۱۵ ۶۷۷	۳۰ ۳۴۴	۵۵ - ۵۹ سال
60 to 64 years .....	۸۶	۲۲ ۳۷۴	۱ ۶۷۲	۳۲/۵	۱۲ ۹۲۰	۴۲ ۶۶۲	۶۰ - ۶۴ سال
65 years and over ..	۲۴۶	۳۲ ۳۶۷	۲ ۵۰۲	۳۸/۴	۲۶ ۶۲۱	۵۶ ۸۴۱	۶۵ ساله و بیشتر
<b>Female</b>							
Total 7+ years ..	۱۷ ۰۵۱	۶۰۹ ۸۱۷	۲۶ ۳۴۱	۴۶/۶	۶۵۲ ۰۶۲	۱ ۳۰۹ ۴۰۲	جمع از ۷ ساله به بالا
7 to 9 years .....	۱۲ ۵۵۲	۳۶ ۶۵۲	۲۷۲	۶۱/۹	۶۲ ۲۷۰	۱۲۲ ۷۴۱	۷ - ۹ سال
10 to 14 years .....	۷۷۲	۲۱ ۰۵۲	۱ ۰۰۴	۸۴/۱	۱۷۲ ۸۱۵	۲۰۶ ۶۴۴	۱۰ - ۱۴ سال
15 to 19 years .....	۲۰۱	۳۸ ۷۰۶	۱ ۷۵۰	۷۰/۲	۱۱۹ ۶۱۹	۱۷۰ ۴۵۶	۱۵ - ۱۹ سال
20 to 24 years .....	۲۸۰	۶۶ ۵۷۸	۲ ۲۲۶	۵۳/۴	۷۶ ۳۸۹	۱۴۸ ۷۲۲	۲۰ - ۲۴ سال
25 to 29 years .....	۲۵۲	۶۶ ۱۷۵	۲ ۷۷۲	۴۲/۲	۵۲ ۶۸۰	۱۲۴ ۸۸۰	۲۵ - ۲۹ سال
30 to 34 years .....	۲۶۹	۶۸ ۰۲۹	۲ ۸۲۰	۳۴/۹	۳۸ ۱۵۱	۱۰۹ ۳۱۹	۳۰ - ۳۴ سال
35 to 39 years .....	۳۱۰	۵۷ ۳۶۶	۲ ۷۳۸	۳۵/۴	۲۲ ۲۴۵	۹۲ ۸۱۴	۳۵ - ۳۹ سال
40 to 44 years .....	۲۶۱	۳۲ ۹۷۰	۲ ۶۲۱	۳۱/۱	۲۲ ۰۰۲	۷۲ ۸۵۵	۴۰ - ۴۴ سال
45 to 49 years .....	۳۱۲	۳۵ ۴۱۷	۲ ۳۲۹	۳۸/۲	۱۴ ۹۱۶	۵۲ ۸۲۴	۴۵ - ۴۹ سال
50 to 54 years .....	۲۴۷	۳۲ ۰۴۲	۲ ۶۶۱	۱۷/۸	۲ ۶۴۲	۵۵ ۹۶۲	۵۰ - ۵۴ سال
55 to 59 years .....	۲۱۷	۲۳ ۷۱۰	۱ ۷۳۸	۱۷/۷	۵ ۵۳۶	۳۱ ۳۰۱	۵۵ - ۵۹ سال
60 to 64 years .....	۳۷۲	۳۵ ۰۵۲	۲ ۳۶۶	۱۰/۵	۴ ۳۵۱	۳۲ ۳۰۲	۶۰ - ۶۴ سال
65 years and over ..	۸۵۱	۴۶ ۵۴۲	۲ ۲۷۲	۸/۶	۴ ۹۶۶	۵۵ ۶۲۱	۶۵ ساله و بیشتر
Sex and age	Literacy not reported	Illiterate	Read only	Percent	Number	Total	جنس و سن
				Read and write			



جدول شماره ۶ - محبت ۷ ساله و بالاتر بر حسب وضع سواد و جنس روستایی

مناطق روستایی

Sex and age	افکار نشده	بی سواد	فقط خواننده خوانده	مخواننده خواننده و نویسنده		کل محبت	جنس روستی
				درصد	تعداد		
<b>Both Sexes</b>							
Total 7+ years ..	۱۱ ۱۱۷	۸۰۷ ۷۸۰	۲۲ ۱۵۸	۲۲/۸	۲۳۰ ۸۳۷	۱۰۶۸ ۱۸۱	مرد و زن
to 9 years .....	۸ ۵۲۱	۷۷ ۱۰۲	۱ ۱۱۲	۲۷/۲	۵۱ ۸۷۲	۳۲۸ ۱۷۲	مجموع از ۷ سالگی بالا
0 to 14 years .....	۷۸۴	۸۲ ۸۸۴	۱ ۵۷۷	۵۱/۱	۶۱ ۱۳۹	۳۷۲ ۲۷۲	۱-۹ سال
5 to 19 years .....	۲۲۷	۷۲ ۲۲۷	۲ ۰۷۴	۲۴/۴	۱۰ ۱۶۰	۱۱۶ ۲۸۲	۱۰-۱۴ سال
0 to 24 years .....	۲۱۰	۳۸ ۲۱۰	۲ ۰۱۸	۲۱/۲	۱۹ ۱۲۰	۸۶ ۵۷۹	۱۵-۱۹ سال
5 to 29 years .....	۱۹۷	۷۶ ۱۹۷	۲ ۱۱۷	۱۵/۵	۳۴ ۵۲۰	۶۲ ۵۸۷	۲۰-۲۴ سال
0 to 34 years .....	۱۶۴	۸۰ ۱۶۴	۲ ۵۲۴	۱۱/۸	۱۱ ۰۸۴	۶۱ ۲۷۴	۲۵-۲۹ سال
5 to 39 years .....	۱۱۸	۳۵ ۱۱۸	۲ ۲۲۰	۱۱/۲	۸ ۲۲۵	۷۶ ۱۵۶	۳۰-۳۴ سال
0 to 44 years .....	۱۳۶	۶۱ ۱۳۶	۲ ۱۰۲	۱۰/۱	۷ ۲۷۴	۷۲ ۰۸۰	۳۵-۳۹ سال
5 to 49 years .....	۸۲	۳۹ ۸۲	۱ ۸۲۲	۶/۲	۵ ۴۷۱	۵۶ ۳۰۷	۴۰-۴۴ سال
0 to 54 years .....	۱۰۱	۴۲ ۱۰۱	۱ ۲۵۸	۷/۲	۲ ۵۱۷	۴۸ ۱۷۰	۴۵-۴۹ سال
5 to 59 years .....	۷۹	۲۴ ۷۹	۱۲۵	۷/۰	۱ ۶۱۴	۲۷ ۴۸۵	۵۰-۵۴ سال
0 to 64 years .....	۱۱۹	۳۸ ۱۱۹	۱۱۲	۵/۸	۲ ۱۳۶	۴۱ ۸۸۷	۵۵-۵۹ سال
5 years and over ..	۱۲۵	۵۷ ۰۲۴	۱ ۸۰۶	۵/۶	۲ ۵۰۸	۶۲ ۷۷۲	۶۰-۶۴ سال
<b>Male</b>							
Total 7+ years ..	۵ ۱۵۶	۳۲۷ ۲۰۲	۱۷ ۲۶۴	۳۶/۲	۲۰۴ ۷۵۷	۵۶۴ ۴۱۰	مرد
to 9 years .....	۱ ۱۵۵	۲۰ ۵۲۹	۹۱۶	۵۰/۸	۲۶ ۶۱۲	۷۲ ۲۸۶	مجموع از ۷ سالگی بالا
0 to 14 years .....	۲۷۱	۲۵ ۲۷۱	۸۲۲	۷۱/۱	۱۷ ۴۱۲	۶۴ ۵۲۱	۱-۹ سال
5 to 19 years .....	۱۱۵	۲۵ ۱۱۵	۱ ۲۸۴	۵۲/۶	۲۱ ۱۶۱	۵۸ ۳۰۲	۱۰-۱۴ سال
0 to 24 years .....	۱۱۲	۲۲ ۱۱۰	۱ ۳۶۶	۲۱/۷	۱۵ ۸۰۴	۲۶ ۷۳۲	۱۵-۱۹ سال
5 to 29 years .....	۸۶	۲۶ ۸۵۶	۱ ۸۸۲	۲۸/۶	۱۲ ۷۳۲	۴۶ ۶۶۱	۲۰-۲۴ سال
0 to 34 years .....	۷۷	۳۵ ۷۱۴	۲ ۰۲۴	۲۱/۱	۱۰ ۰۴۴	۴۷ ۳۲۱	۲۵-۲۹ سال
5 to 39 years .....	۵۷	۲۹ ۸۲۲	۱ ۷۵۱	۱۶/۸	۷ ۸۱۶	۲۹ ۵۰۵	۳۰-۳۴ سال
0 to 44 years .....	۵۲	۲۱ ۰۴۲	۱ ۳۸۷	۱۷/۶	۷ ۰۱۴	۲۶ ۲۶۶	۳۵-۳۹ سال
5 to 49 years .....	۲۱	۲۴ ۱۵۲	۱ ۵۰۶	۱۶/۴	۵ ۲۱۴	۲۱ ۷۰۶	۴۰-۴۴ سال
0 to 54 years .....	۲۶	۲۰ ۸۲۳	۱۸۵	۱۲/۱	۲ ۲۹۵	۲۵ ۱۴۲	۴۵-۴۹ سال
5 to 59 years .....	۲۵	۱۲ ۰۲۲	۱۵۱	۱۲/۴	۱ ۸۱۲	۱۴ ۵۸۴	۵۰-۵۴ سال
0 to 64 years .....	۲۸	۱۸ ۶۰۲	۷۱۵	۱۰/۶	۲ ۲۹۲	۲۶ ۶۶۸	۵۵-۵۹ سال
5 years and over ..	۱۲۱	۲۹ ۷۱۲	۱ ۴۸۲	۱/۶	۲ ۲۲۴	۲۴ ۶۶۶	۶۰-۶۴ سال
<b>Female</b>							
Total 7+ years ..	۶ ۲۶۰	۴۷۵ ۵۷۷	۵ ۸۵۴	۱۰/۵	۵۶ ۰۸۰	۵۰۲ ۴۷۱	زن
to 9 years .....	۱ ۴۸۶	۴۶ ۵۷۴	۴۹۷	۲۲/۸	۱۵ ۱۷۷	۶۶ ۶۲۷	مجموع از ۷ سالگی بالا
0 to 14 years .....	۵۱۲	۵۷ ۶۶۰	۶۹۴	۲۸/۶	۲۲ ۶۷۶	۸۲ ۸۱۲	۱-۹ سال
5 to 19 years .....	۲۱۲	۴۸ ۲۸۷	۳۱۰	۱۵/۲	۸ ۶۱۱	۵۸ ۳۸۰	۱۰-۱۴ سال
0 to 24 years .....	۳۱۲	۴۵ ۳۱۱	۳۱۲	۶/۷	۲ ۲۱۶	۴۹ ۸۱۶	۱۵-۱۹ سال
5 to 29 years .....	۱۰۸	۴۶ ۴۱۷	۳۱۴	۳/۶	۱ ۷۵۷	۴۸ ۸۶۶	۲۰-۲۴ سال
0 to 34 years .....	۸۷	۴۴ ۷۵۸	۵۰۰	۲/۱	۱۱۰	۴۶ ۲۳۵	۲۵-۲۹ سال
5 to 39 years .....	۶۱	۳۵ ۲۱۲	۴۷۱	۲/۲	۸۰۹	۳۶ ۶۵۴	۳۰-۳۴ سال
0 to 44 years .....	۸۴	۳۲ ۲۲۱	۴۱۵	۱/۲	۴۶۱	۳۴ ۲۸۴	۳۵-۳۹ سال
5 to 49 years .....	۴۸	۲۱ ۲۶۵	۳۶۶	۱/۱	۲۳۲	۲۴ ۶۰۱	۴۰-۴۴ سال
0 to 54 years .....	۷۵	۱۲ ۱۵۸	۲۷۲	۰/۶	۲۲۲	۲۲ ۵۲۸	۴۵-۴۹ سال
5 to 59 years .....	۵۱	۱۲ ۵۶۵	۱۸۱	۰/۸	۱۰۱	۱۲ ۶۰۱	۵۰-۵۴ سال
0 to 64 years .....	۱۲۶	۱۹ ۷۱۷	۲۱۷	۰/۷	۱۳۴	۲۰ ۲۱۹	۵۵-۵۹ سال
5 years and over ..	۲۱۱	۲۷ ۲۵۸	۲۲۴	۰/۷	۱۸۳	۲۸ ۰۷۷	۶۰-۶۴ سال
Sex and age	Literacy not reported	Illiterate	Read only	Percent	Number	Total	جنس روستی
				Head and write			

Sex and age	دانشگاه	دانشگاه					مدرسه			ابتدائی			بدون مدرک تحصیلی	مجموع باسواد		
		دکترا	مستر	لیسانس	دانشجویان	دیپلم	۶ سال	۴ تا ۵ سال	۳ تا ۵ سال	۶ سال	۴ تا ۵ سال	۳ تا ۵ سال				
<b>Both Sexes</b>																
Total 7+ years ..	۲۱ ۲۸۸	۸ ۸۸۸	۵۶۰	۲۳۳۳	۲۸ ۱۶۷	۲۴ ۹۷۷	۱۲۶ ۱۱۲۲	۷۲ ۴۴۲	۲۵۷ ۱۱۲۲	۲۲۹ ۹۹۹	۲۲۲ ۲۲۲	۴۳۳ ۳۳۳	۱۲۲ ۲۳۸	۱۲۱۱ ۲۲۰	۳۲۲ ۳۲۲	۳۲۲ ۳۲۲
0-9 years .....	۷ ۲۱۰													۱ ۵۵۸	۲۲۲ ۳۲۲	۳۲۲ ۳۲۲
10-14 years .....	۱ ۷۱۷													۲ ۳۲۲	۳۲۲ ۳۲۲	۳۲۲ ۳۲۲
15-19 years .....	۱ ۴۱۷													۳ ۳۲۲	۳۲۲ ۳۲۲	۳۲۲ ۳۲۲
20-24 years .....	۲ ۳۴۱	۱۴۲	۲۲۱	۲۱۵	۲ ۳۳۰	۱۲۲۵۵	۴۰ ۳۳۶	۳۸ ۱۵۴	۲۲ ۳۲۷	۱۲ ۲۴۱	۴۲ ۵۵۱	۱۲ ۱۵۴	۵ ۳۲۲	۳۲۲ ۳۲۲	۳۲۲ ۳۲۲	
25-29 years .....	۱ ۷۲۳	۱۱۷۷	۳۲۲	۷۰۵	۵ ۲۷۸	۴۴۴۲	۲۵ ۱۸۶	۶ ۲۱۸	۲۱ ۵۸۵	۱۲ ۳۵۳	۲۰ ۳۲۵	۳۰ ۳۳۱	۱۲ ۳۰۲	۳۲۲ ۳۲۲	۳۲۲ ۳۲۲	
30-34 years .....	۱ ۲۲۸	۱۲۹۲	۲۴۵	۶۱۵	۵ ۳۴۲	۲۳۱۹	۱۵ ۲۱۵	۳ ۱۳۵	۱۲ ۸۶۶	۲۲ ۷۵۱	۱۵ ۲۴۶	۸ ۵۱۲	۱۲ ۳۵۱	۳۲۲ ۳۲۲	۳۲۲ ۳۲۲	
35-39 years .....	۱ ۴۱۷	۱۲۳۳	۲۲۱	۴۱۵	۴ ۳۲۶	۳۰۴۷	۱۰ ۱۴۶	۲ ۲۵۱	۱۲ ۱۲۴	۲۲ ۴۱۲	۱۲ ۲۰۰	۶ ۳۲۲	۱۲ ۳۲۲	۳۲۲ ۳۲۲	۳۲۲ ۳۲۲	
40-44 years .....	۱ ۲۴۱	۱۲۳۳	۲۲۱	۴۱۵	۴ ۳۲۶	۳۰۴۷	۱۰ ۱۴۶	۲ ۲۵۱	۱۲ ۱۲۴	۲۲ ۴۱۲	۱۲ ۲۰۰	۶ ۳۲۲	۱۲ ۳۲۲	۳۲۲ ۳۲۲	۳۲۲ ۳۲۲	
45-49 years .....	۱ ۰۷	۱۰۰	۲۱۵	۳۸۷	۲ ۰۸۷	۴۱۲	۶ ۰۶۶	۱ ۲۲۷	۲ ۳۴۸	۱۴ ۱۰۰	۴ ۲۲۶	۲ ۳۵۰	۱۲ ۳۲۲	۳۲۲ ۳۲۲	۳۲۲ ۳۲۲	
50-54 years .....	۱ ۶۸	۱۵۲	۴۲۱	۲۱۸	۱ ۱۲۰	۳۰۴	۳ ۳۰۸	۸۳۲	۲ ۲۲۶	۷ ۲۸۱	۲ ۰۲۲	۳ ۱۸۸	۱۲ ۳۲۲	۳۲۲ ۳۲۲	۳۲۲ ۳۲۲	
55-59 years .....	۴۸۹	۴۴۲	۳۴۲	۱۲۲	۱ ۱۰۳	۱۶۵	۱ ۸۳۲	۴۰۱	۱ ۸۸۸	۳ ۵۶۰	۱ ۰۵۶	۵۸۸	۱۲ ۳۲۲	۳۲۲ ۳۲۲	۳۲۲ ۳۲۲	
60-64 years .....	۵۱۱	۲۲۰	۱۶۶	۸۱	۸۳	۱۲۰	۱ ۴۴۷	۳۰۸	۱ ۳۲۲	۳ ۰۷۵	۸۱۸	۵۰۵	۱۵ ۳۵۹	۳۲۲ ۳۲۲	۳۲۲ ۳۲۲	
65 years and over ..	۲۲۲	۲۱۰	۱۱۲	۲۲	۲۱۵	۱۰۸	۱ ۲۰۸	۲۸۸	۱۲۴	۲ ۳۲۱	۲۰۰	۰۲۲	۲۱ ۳۰۶	۳۲۲ ۳۲۲	۳۲۲ ۳۲۲	
<b>Male</b>																
Total 7+ years ..	۱۲ ۴۴۲	۸۰۱۱	۲۲۱	۲۳۳۳	۲۸ ۱۶۷	۲۴ ۹۷۷	۱۲۶ ۱۱۲۲	۷۲ ۴۴۲	۲۵۷ ۱۱۲۲	۲۲۹ ۹۹۹	۲۲۲ ۲۲۲	۴۳۳ ۳۳۳	۱۲۲ ۲۳۸	۱۲۱۱ ۲۲۰	۳۲۲ ۳۲۲	۳۲۲ ۳۲۲
0-9 years .....	۳ ۸۸۲													۱۲۲ ۳۲۲	۳۲۲ ۳۲۲	۳۲۲ ۳۲۲
10-14 years .....	۱۰۲													۲ ۳۲۲	۳۲۲ ۳۲۲	۳۲۲ ۳۲۲
15-19 years .....	۲۲۴													۳ ۳۲۲	۳۲۲ ۳۲۲	۳۲۲ ۳۲۲
20-24 years .....	۱ ۴۱۷	۱۱۷۷	۳۲۲	۷۰۵	۵ ۲۷۸	۴۴۴۲	۲۵ ۱۸۶	۶ ۲۱۸	۲۱ ۵۸۵	۱۲ ۳۵۳	۲۰ ۳۲۵	۳۰ ۳۳۱	۱۲ ۳۰۲	۳۲۲ ۳۲۲	۳۲۲ ۳۲۲	
25-29 years .....	۱ ۰۷	۱۰۰	۲۱۵	۳۸۷	۲ ۰۸۷	۴۱۲	۶ ۰۶۶	۱ ۲۲۷	۲ ۳۴۸	۱۴ ۱۰۰	۴ ۲۲۶	۲ ۳۵۰	۱۲ ۳۲۲	۳۲۲ ۳۲۲	۳۲۲ ۳۲۲	
30-34 years .....	۱ ۰۶۳	۱۲۰۴	۲۰۴	۵۱۵	۴ ۱۲۰	۱۶۵	۱ ۸۳۲	۴۰۱	۱ ۸۸۸	۳ ۵۶۰	۱ ۰۵۶	۵۸۸	۱۲ ۳۲۲	۳۲۲ ۳۲۲	۳۲۲ ۳۲۲	
35-39 years .....	۲۲۰	۱۲۰۷	۲۲۱	۴۱۵	۴ ۳۲۶	۳۰۴۷	۱۰ ۱۴۶	۲ ۲۵۱	۱۲ ۱۲۴	۲۲ ۴۱۲	۱۲ ۲۰۰	۶ ۳۲۲	۱۲ ۳۲۲	۳۲۲ ۳۲۲	۳۲۲ ۳۲۲	
40-44 years .....	۸۱۵	۱۲۳۳	۲۲۱	۴۱۵	۴ ۳۲۶	۳۰۴۷	۱۰ ۱۴۶	۲ ۲۵۱	۱۲ ۱۲۴	۲۲ ۴۱۲	۱۲ ۲۰۰	۶ ۳۲۲	۱۲ ۳۲۲	۳۲۲ ۳۲۲	۳۲۲ ۳۲۲	
45-49 years .....	۱۶۵	۸۴۱	۲۱۰	۳۶۷	۲ ۸۳۲	۴۱۲	۶ ۰۶۶	۱ ۲۲۷	۲ ۳۴۸	۱۴ ۱۰۰	۴ ۲۲۶	۲ ۳۵۰	۱۲ ۳۲۲	۳۲۲ ۳۲۲	۳۲۲ ۳۲۲	
50-54 years .....	۲۲۲	۱۵۲	۴۲۱	۲۱۸	۱ ۱۲۰	۳۰۴	۳ ۳۰۸	۸۳۲	۲ ۲۲۶	۷ ۲۸۱	۲ ۰۲۲	۳ ۱۸۸	۱۲ ۳۲۲	۳۲۲ ۳۲۲	۳۲۲ ۳۲۲	
55-59 years .....	۲۲۱	۴۴۲	۳۴۲	۱۲۲	۱ ۱۰۳	۱۶۵	۱ ۸۳۲	۴۰۱	۱ ۳۲۲	۳ ۵۶۰	۱ ۰۵۶	۵۸۸	۱۲ ۳۲۲	۳۲۲ ۳۲۲	۳۲۲ ۳۲۲	
60-64 years .....	۴۱۰	۲۲۰	۱۶۶	۸۱	۸۳	۱۲۰	۱ ۴۴۷	۳۰۸	۱ ۳۲۲	۳ ۰۷۵	۸۱۸	۵۰۵	۱۵ ۳۵۹	۳۲۲ ۳۲۲	۳۲۲ ۳۲۲	
65 years and over ..	۵۱۱	۲۱۰	۱۱۲	۲۲	۲۱۵	۱۰۸	۱ ۲۰۸	۲۸۸	۱۲۴	۲ ۳۲۱	۲۰۰	۰۲۲	۲۱ ۳۰۶	۳۲۲ ۳۲۲	۳۲۲ ۳۲۲	
<b>Female</b>																
Total 7+ years ..	۸ ۷۱۱	۸۸۷	۳۳۹	۵۱۸	۵ ۳۴۲	۴ ۲۲۰	۱۲۶ ۱۱۲۲	۷۲ ۴۴۲	۲۵۷ ۱۱۲۲	۲۲۹ ۹۹۹	۲۲۲ ۲۲۲	۴۳۳ ۳۳۳	۱۲۲ ۲۳۸	۱۲۱۱ ۲۲۰	۳۲۲ ۳۲۲	۳۲۲ ۳۲۲
0-9 years .....	۳ ۳۲۲													۱۲۲ ۳۲۲	۳۲۲ ۳۲۲	۳۲۲ ۳۲۲
10-14 years .....	۸۲۰													۲ ۳۲۲	۳۲۲ ۳۲۲	۳۲۲ ۳۲۲
15-19 years .....	۱۶۴													۳ ۳۲۲	۳۲۲ ۳۲۲	۳۲۲ ۳۲۲
20-24 years .....	۱ ۰۷	۱۱۷۷	۳۲۲	۷۰۵	۵ ۲۷۸	۴۴۴۲	۲۵ ۱۸۶	۶ ۲۱۸	۲۱ ۵۸۵	۱۲ ۳۵۳	۲۰ ۳۲۵	۳۰ ۳۳۱	۱۲ ۳۰۲	۳۲۲ ۳۲۲	۳۲۲ ۳۲۲	
25-29 years .....	۱ ۰۷	۱۰۰	۲۱۵	۳۸۷	۲ ۰۸۷	۴۱۲	۶ ۰۶۶	۱ ۲۲۷	۲ ۳۴۸	۱۴ ۱۰۰	۴ ۲۲۶	۲ ۳۵۰	۱۲ ۳۲۲	۳۲۲ ۳۲۲	۳۲۲ ۳۲۲	
30-34 years .....	۱ ۰۶۳	۱۲۰۴	۲۰۴	۵۱۵	۴ ۱۲۰	۱۶۵	۱ ۸۳۲	۴۰۱	۱ ۳۲۲	۳ ۵۶۰	۱ ۰۵۶	۵۸۸	۱۲ ۳۲۲	۳۲۲ ۳۲۲	۳۲۲ ۳۲۲	
35-39 years .....	۲۲۰	۱۲۰۷	۲۲۱	۴۱۵	۴ ۳۲۶	۳۰۴۷	۱۰ ۱۴۶	۲ ۲۵۱	۱۲ ۱۲۴	۲۲ ۴۱۲	۱۲ ۲۰۰	۶ ۳۲۲	۱۲ ۳۲۲	۳۲۲ ۳۲۲	۳۲۲ ۳۲۲	
40-44 years .....	۸۱۵	۱۲۳۳	۲۲۱	۴۱۵	۴ ۳۲۶	۳۰۴۷	۱۰ ۱۴۶	۲ ۲۵۱	۱۲ ۱۲۴	۲۲ ۴۱۲	۱۲ ۲۰۰	۶ ۳۲۲	۱۲ ۳۲۲	۳۲۲ ۳۲۲	۳۲۲ ۳۲۲	
45-49 years .....	۱۶۵	۸۴۱	۲۱۰	۳۶۷	۲ ۸۳۲	۴۱۲	۶ ۰۶۶	۱ ۲۲۷	۲ ۳۴۸	۱۴ ۱۰۰	۴ ۲۲۶	۲ ۳۵۰	۱۲ ۳۲۲	۳۲۲ ۳۲۲	۳۲۲ ۳۲۲	
50-54 years .....	۲۲۲	۱۵۲	۴۲۱	۲۱۸	۱ ۱۲۰	۳۰۴	۳ ۳۰۸	۸۳۲	۲ ۲۲۶	۷ ۲۸۱	۲ ۰۲۲	۳ ۱۸۸	۱۲ ۳۲۲	۳۲۲ ۳۲۲	۳۲۲ ۳۲۲	
55-59 years .....	۲۲۱	۴۴۲	۳۴۲	۱۲۲	۱ ۱۰۳	۱۶۵	۱ ۸۳۲	۴۰۱	۱ ۳۲۲	۳ ۵۶۰	۱ ۰۵۶	۵۸۸	۱۲ ۳۲۲	۳۲۲ ۳۲۲	۳۲۲ ۳۲۲	
60-64 years .....	۴۱۰	۲۲۰	۱۶۶	۸۱	۸۳	۱۲۰	۱ ۴۴۷	۳۰۸	۱ ۳۲۲	۳ ۰۷۵	۸۱۸	۵۰۵	۱۵ ۳۵۹	۳۲۲ ۳۲۲	۳۲۲ ۳۲۲	
65 years and over ..	۵۱۱	۲۱۰	۱۱۲	۲۲	۲۱۵	۱۰۸	۱ ۲۰۸	۲۸۸	۱۲۴	۲ ۳۲۱	۲۰۰	۰۲۲	۲۱ ۳۰۶	۳۲۲ ۳۲۲	۳۲۲ ۳۲۲	
Sex and age	Cert. not rptd.	Doc. for teacher	Engl. teacher	Master	Bach. elor	Le. yrs. w/n degree	6 years	4-5 years	1-3 years	6 years	4-5 years	1-3 years	Without certificate	Total	liberate	استان

TABLE 7- LITERATE POPULATION 7 YEARS OF AGE AND OVER BY HIGHEST CERTIFICATE RECEIVED, SEX AND AGE.

جدول شماره ۷ - جمعیت بانواد ۷ ساله و بالاتر بر حسب آخرین مدرک تحصیلی و جنس و سن

مناطق شهری

Sex and age	امداد شماره	دانشگاه					مدرسه			ابتدائی			بدون مدرک تحصیلی	جمع بانواد	جنس و سن	
		دکتر	مدری	دانشیار	لیسانس	امداد مدرک دیگر	۶ سال	۳ تا ۵ سال	۱ تا ۳ سال	۶ سال	۴ تا ۵ سال	۱ تا ۳ سال				
<b>Male</b>																
17+ years	18 724	1 000	1 057	1 114	1 171	1 228	1 285	1 342	1 399	1 456	1 513	1 570	1 627	1 684	1 741	1 798
7 years	5 717															
14 years	1 220															
19 years	1 221															
24 years	1 221															
29 years	1 221															
34 years	1 221															
39 years	1 221															
44 years	1 221															
49 years	1 221															
54 years	1 221															
59 years	1 221															
64 years	1 221															
65 and over	1 221															
<b>Female</b>																
17+ years	18 724	1 000	1 057	1 114	1 171	1 228	1 285	1 342	1 399	1 456	1 513	1 570	1 627	1 684	1 741	1 798
7 years	5 717															
14 years	1 220															
19 years	1 221															
24 years	1 221															
29 years	1 221															
34 years	1 221															
39 years	1 221															
44 years	1 221															
49 years	1 221															
54 years	1 221															
59 years	1 221															
64 years	1 221															
65 and over	1 221															
Sex and age	Cert. not rptd.	Doc-tor	Engi-neer	Mas-ter	Bach-elor	1+ yrs. w/o degree	6 years	4-5 years	1-3 years	6 years	4-5 years	1-3 years	Without certi-ficate	Total literate	جنس و سن	
		University					Secondary			Elementary						

TABLE 7- LITERATE POPULATION 7 YEARS OF AGE AND OVER BY HIGHEST CERTIFICATE RECEIVED, SEX AND AGE

URBAN AREA

جدول شماره ۷ - جمعیت بانوان ۷ ساله و بالاتر بر حسب آخرین آمار تکمیلی و جنس و سن

مناطق روستایی

Sex and age	انفرد شماره	دانشگاه					مدرسه			ابتدیان			بدون مدرک تکمیلی	جمع بانوان	پاکستان			
		دکتر	فنی	فوق لیسانس	لیسانس	امان و بیشتر مدرک تحصیلی	۶ سال	۴ تا ۵ سال	۱ تا ۳ سال	۶ سال	۴ تا ۵ سال	۱ تا ۳ سال						
<b>Both Sexes</b>																		
Total 7+ years ..	۲ ۲۴۹	۸۵	۲۲	۱۲	۱۲۸	۲۶۴	۱ ۲۵۲	۲ ۳۰۶	۱۰ ۵۸۱	۲۷ ۵۴۸	۵۷ ۸۵۱	۱۰۶ ۷۷۰	۱۲ ۵۱۶	۲۶۰ ۸۲۷	.....	دولت		
9 years .....	۱ ۵۲۲	-	-	-	-	-	-	-	-	-	-	۶۶۸	۴۹ ۰۲۲	۱۵۰	۵۱ ۸۲۲	.....	ساله	
14 years .....	۲۰۷	-	-	-	-	-	-	۲ ۰۷۲	۹ ۲۴۶	۲۴ ۱۰۰	۴۲ ۱۴۱	۱ ۱۸۱	۱۹ ۱۶۹	.....	ساله	.....		
19 years .....	۱۱۸	-	-	-	-	۱۱	۲۱۱	۱ ۰۱۲	۵ ۷۲۳	۱۴ ۴۰۵	۱۰ ۸۱۶	۴ ۱۴۹	۲ ۷۲۳	۴۰ ۱۶۰	.....	ساله	.....	
24 years .....	۱۶۰	-	-	۱	۱۴	۱۲۸	۲ ۳۶۵	۲۱۵	۱ ۱۹۱	۵ ۵۸۱	۴ ۱۳۲	۱ ۶۱۴	۳ ۲۲۹	۱۹ ۳۲۰	.....	ساله	.....	
29 years .....	۱۲۷	۲۱	۴	۱	۲۷	۷۸	۱ ۱۴۶	۲۱۷	۵۸۰	۲ ۴۰۶	۳ ۳۰۵	۱ ۱۵۶	۴ ۶۲۷	۱۴ ۵۲۰	.....	ساله	.....	
34 years .....	۱۵۱	۲۲	۷	۲	۲۸	۴۸	۲۷۰	۱۱۵	۳۶۶	۱ ۹۱۱	۱ ۷۶۴	۷۵۷	۵ ۵۸۷	۱۱ ۰۸۴	.....	ساله	.....	
39 years .....	۱۱۲	۱۶	۲	۲	۲۸	۳۵	۱۱۲	۵۱	۲۱۵	۱ ۲۴۱	۱ ۳۴۳	۴۸۳	۵ ۲۲۲	۸ ۳۲۵	.....	ساله	.....	
44 years .....	۱۰۸	۸	۱	۲	۱۶	۲۱	۸۷	۴۶	۱۵۰	۲۹۸	۵۲۳	۲۱۷	۵ ۲۲۲	۷ ۱۸۵	.....	ساله	.....	
49 years .....	۱۲	۱	۲	۲	۱	۱۰	۲۳	۱۶	۱۰۶	۴۴۷	۳۱۲	۱۵۸	۴ ۲۴۲	۵ ۴۷۶	.....	ساله	.....	
54 years .....	۶۵	۴	۲	۱	۱	۱	۲۴	۲۵	۵۸	۱۶۶	۱۴۴	۷۹	۲ ۱۰۰	۳ ۵۱۷	.....	ساله	.....	
59 years .....	۴۲	۲	۲	-	۸	۷	۱۵	۱۲	۲۲	۷۸	۴۴	۲۳	۱ ۶۴۹	۱ ۹۱۴	.....	ساله	.....	
64 years .....	۶۰	۱	۱	-	۱	۲	۱۲	۲۶	۲۲	۷۹	۴۲	۴۲	۲ ۱۲۷	۲ ۴۳۶	.....	ساله	.....	
ears and over ..	۷۳	۵	۱	-	۵	۶	۱۱	۱۳	۲۴	۶۵	۴۶	۰۲۲	۲ ۱۸۲	۳ ۵۰۸	.....	ساله	.....	
<b>Male</b>																		
Total 7+ years ..	۲ ۴۴۲	۱۲	۲۳	۱۱	۱۲۸	۲۲۰	۱ ۰۲۲	۱ ۸۲۲	۹ ۰۱۱	۲۹ ۶۰۴	۴۱ ۸۱۷	۷۲ ۴۴۸	۲۱ ۶۶۰	۲۰۴ ۷۵۷	.....	ساله	.....	
9 years .....	۱۸۶	-	-	-	-	-	-	-	-	-	-	۷۱۴	۲۴ ۶۶۱	۳۱۷	۲۶ ۶۶۶	.....	ساله	.....
14 years .....	۲۴۱	-	-	-	-	-	-	۲	۱ ۷۸۷	۶ ۹۸۶	۲۶ ۵۶۵	۲۰ ۷۹۵	۹۸۴	۶۷ ۴۲۳	.....	ساله	.....	
19 years .....	۱۱۲	-	-	-	-	۱۵	۱۸۰	۹۰۶	۵ ۰۰۰	۱۰ ۹۱۲	۸ ۲۱۸	۲ ۳۶۵	۲ ۴۰۰	۲۱ ۱۶۹	.....	ساله	.....	
24 years .....	۱۶۲	-	-	۱	۱	۱۲۸	۲ ۳۰۵	۱۰۶	۶۴۹	۴ ۴۴۵	۳ ۶۶۸	۱ ۱۱۰	۲ ۰۵۷	۱۵ ۸۰۴	.....	ساله	.....	
29 years .....	۱۲۱	۲۰	۱	۱	۲۵	۶۶	۱ ۰۸۰	۱۲۹	۴۸۲	۲ ۶۱۷	۲ ۶۱۶	۸۶۹	۴ ۲۴۲	۱۲ ۷۳۳	.....	ساله	.....	
34 years .....	۱۶۲	۲۲	۷	۲	۲۷	۲۷	۲۹۸	۹۷	۲۱۲	۱ ۷۶۶	۱ ۵۲۷	۶۰۲	۵ ۲۰۲	۱۰ ۰۹۲	.....	ساله	.....	
39 years .....	۱۰۴	۱۵	۲	۲	۲۳	۲۱	۶۶	۴۱	۱۶۹	۱ ۰۹۸	۱۷۵	۳۹۱	۴ ۸۶۶	۷ ۸۶۶	.....	ساله	.....	
44 years .....	۱۰۱	۸	۱	۱	۱۱	۲۰	۷۲	۲۵	۱۲۵	۲۴۴	۵۲۱	۲۷۴	۵ ۱۲۱	۷ ۰۱۴	.....	ساله	.....	
49 years .....	۱۲	۵	۲	۲	۸	۸	۲۹	۱۰	۸۶	۴۹۳	۳۲۱	۱۴۰	۴ ۰۶۷	۵ ۲۱۴	.....	ساله	.....	
54 years .....	۱۲	۴	۲	۱	۱	۱	۱۷	۹	۴۴	۱۸۲	۱۲۲	۷۱	۲ ۶۶۷	۳ ۲۹۵	.....	ساله	.....	
59 years .....	۱۵	۲	۲	-	۸	۷	۱۴	۶	۱۸	۷۲	۲۸	۳۹	۱ ۵۸۲	۱ ۸۱۲	.....	ساله	.....	
64 years .....	۵۲	۱	۱	-	۱	۲	۱۲	۸	۱۷	۷۲	۱۰	۴۰	۲ ۰۴۴	۲ ۴۲۳	.....	ساله	.....	
ears and over ..	۶۰	۵	۱	-	۱	۱	۶	۲	۲۲	۶۰	۴۲	۲۲	۲ ۰۸۰	۳ ۲۲۴	.....	ساله	.....	
<b>Female</b>																		
Total 7+ years ..	۱۰۷	۲	-	۱	۱۲	۲۴	۲۲۱	۴۱۴	۱ ۵۷۲	۷ ۱۴۴	۱۲ ۱۵۷	۲۹ ۲۲۲	۲ ۵۸۱	۵۶ ۰۸۰	.....	ساله	.....	
9 years .....	۵۲۷	-	-	-	-	-	-	-	-	-	-	۱۵۴	۱۴ ۳۴۸	۱۲۸	۱۵ ۱۷۷	.....	ساله	.....
14 years .....	۱۶۲	-	-	-	-	-	-	-	۲۹۰	۲ ۳۵۵	۸ ۲۴۵	۱۲ ۲۲۶	۱۹۷	۲۳ ۶۶۶	.....	ساله	.....	
19 years .....	۵۵	-	-	-	-	۴	۲۴	۱۳۷	۷۶۲	۲ ۴۹۲	۲ ۳۲۸	۱ ۵۵۴	۲۲۲	۸ ۶۶۹	.....	ساله	.....	
24 years .....	۴۸	-	-	۵	۱۰	۱۳۰	۱۰۹	۴۱۲	۱ ۱۲۳	۸۴۴	۵۰۴	۲۷۲	۳ ۴۱۶	۳ ۴۱۶	.....	ساله	.....	
29 years .....	۳۶	۱	-	-	۲	۲	۶۶	۲۲	۱۸	۴۸۹	۴۸۹	۲۵۷	۲۱۴	۱ ۷۵۷	.....	ساله	.....	
34 years .....	۱۸	-	-	-	۱	۱۱	۲۵	۱۸	۵۴	۱۶۳	۲۲۲	۱۵۴	۲۸۸	۶۰	.....	ساله	.....	
39 years .....	۸	۱	-	-	۲	۴	۱۴	۱۰	۴۶	۱۶۸	۱۶۸	۹۲	۲۲۰	۸۰۶	.....	ساله	.....	
44 years .....	۷	-	-	۱	-	۱	۱۵	۲۱	۲۵	۷۴	۶۲	۴۲	۲۱۷	۱۶۱	.....	ساله	.....	
49 years .....	۱۰	۱	-	-	۱	۲	۷	۲	۲۰	۲۴	۲۱	۱۵	۱۴۵	۲۶۲	.....	ساله	.....	
54 years .....	۱۸	-	-	-	-	-	۷	۱۶	۱۴	۱۴	۱۲	۸	۱۲۲	۲۲۲	.....	ساله	.....	
59 years .....	۷	-	-	-	-	-	۱	۶	۱	۶	۶	۱	۶۷	۱۰۴	.....	ساله	.....	
64 years .....	۷	-	-	-	-	-	۱۸	۵	۷	۷	۲	۲	۹۲	۱۲۴	.....	ساله	.....	
ears and over ..	۱۲	-	-	-	۱	-	۲	۴	۱۲	۵	۴	۵	۱۰۲	۱۸۴	.....	ساله	.....	
Sex and age	Certs. not rptd.	Doc-tor	Engl-ness	Nas-tar	Bach-slor	1+ yrs. w/o degree	6 years	4-5 years	1-3 years	6 years	4-5 years	1-3 years	Without certificate	Total literate	پاکستان			
		University				Secondary			Elementary									

کتابخانه مرکزی آمار ایران  
۳۵۰۰

کتابخانه مرکزی آمار ایران  
۳۵۰۰

Sex and age	انواع کلاسهای تحصیلی	استعداد یک مدرسه میروند						جمعیت	جنس و سن
		کلاسین غیر تمام وقت		کلاسین تمام وقت		جمع			
		درصد	تعداد	درصد	تعداد	درصد	تعداد		
<b>Both Sexes</b>									
Total 7+ years	۲ ۷۸۱ ۳۳۱	۲/۱	۱۲۱ ۳۱۵	۲۶/۷	۱۵۱ ۳۰۸	۲۷/۱	۱۰۰۷۱ ۲۲۲	۲ ۸۱۷ ۳۳۱	جمع از ۷ ساله و بالا
7 years	۲۱ ۸۱	.	.	۱۸/۵	۱۱۱ ۵۱	۱۸/۵	۱۱۱ ۵۱	۲۱ ۸۱	۷ ساله
8 years	۲۲ ۸۱	.	.	۱۸/۲	۱۰۸ ۲۵۷	۱۸/۲	۱۰۸ ۲۵۷	۲۲ ۸۱	۸ ساله
9 years	۲۱ ۷۰	.	.	۱۸/۷	۹۸ ۲۲۱	۱۸/۷	۹۸ ۲۲۱	۲۱ ۷۰	۹ ساله
10 years	۲۹ ۲۸۱	۲/۱	۲ ۵۷۴	۲۵/۲	۱۰۷ ۵۱۴	۲۵/۲	۱۰۷ ۵۱۴	۲۹ ۲۸۱	۱۰ ساله
11 years	۲۰ ۲۲۲	۲/۱	۲ ۸۲۰	۱۸/۱	۸۲ ۲۲۲	۱۸/۱	۸۲ ۲۲۲	۲۰ ۲۲۲	۱۱ ساله
12 years	۲۸ ۲۸۷	۲/۱	۲ ۲۲۱	۱۸/۱	۱۲ ۲۲۱	۱۸/۱	۱۲ ۲۲۱	۲۸ ۲۸۷	۱۲ ساله
13 years	۲۱ ۲۸۷	۲/۱	۲ ۰۸۸	۱۸/۱	۷۵ ۲۸۷	۱۸/۱	۷۵ ۲۸۷	۲۱ ۲۸۷	۱۳ ساله
14 years	۱۲ ۱۲۷	۱/۱	۲ ۱۳۰	۵۸/۲	۱۲ ۸۷۲	۱۲/۱	۱۲ ۸۷۲	۱۲ ۱۲۷	۱۴ ساله
15 years	۵۸ ۵۵۱	۱/۲	۵ ۰۱۷	۴۵/۱	۵۲ ۱۱۴	۴۶/۱	۵۲ ۱۱۴	۵۸ ۵۵۱	۱۵ ساله
16 years	۵۲ ۱۱۱	۱/۵	۲ ۴۸۴	۲۹/۸	۲۹ ۱۱۵	۲۹/۱	۲۹ ۱۱۵	۵۲ ۱۱۱	۱۶ ساله
17 years	۵۲ ۴۸۴	۱/۱	۲ ۲۲۵	۲۶/۷	۲۰ ۸۷۲	۲۶/۵	۲۰ ۸۷۲	۵۲ ۴۸۴	۱۷ ساله
18 years	۱۸ ۱۲۵	۵/۱	۵ ۱۴۲	۲۳/۲	۲۱ ۲۸۸	۲۱/۱	۲۱ ۲۸۸	۱۸ ۱۲۵	۱۸ ساله
19 years	۲۸ ۷۰۱	۵/۱	۲ ۲۲۲	۲۲/۸	۱۲ ۱۰۲	۲۶/۱	۲۰ ۷۵۵	۲۸ ۷۰۱	۱۹ ساله
20 years	۱۰۱ ۸۱۲	۱/۸	۵ ۸۳۱	۱۱/۱	۱۲ ۸۲۵	۱۱/۱	۱۲ ۸۲۵	۱۰۱ ۸۱۲	۲۰ ساله
21 years	۵۲ ۴۲۲	۱/۱	۲ ۱۱۱	۱۲/۱	۱ ۱۱۷	۱۲/۰	۱۲ ۴۲۲	۵۲ ۴۲۲	۲۱ ساله
22 years	۷۲ ۱۱۱	۱/۱	۵ ۷۲۵	۷/۱	۱ ۱۱۵	۱۲/۰	۱۲ ۴۲۲	۷۲ ۱۱۱	۲۲ ساله
23 years	۵۱ ۱۲۱	۱/۲	۱ ۰۸۱	۳/۱	۲ ۵۲۱	۱۲/۱	۱ ۲۱۲	۵۱ ۱۲۱	۲۳ ساله
24 years	۵۵ ۸۰۰	۱/۰	۲ ۷۱۴	۵/۱	۲ ۲۲۰	۱۱/۱	۱ ۱۱۴	۵۵ ۸۰۰	۲۴ ساله
25 years and over	۸۸۷ ۰۷۰	۲/۸	۵۵ ۴۰۳	۰/۱	۱۱ ۸۱۷	۲/۱	۱۷ ۱۲۲	۸۸۷ ۰۷۰	۲۵ ساله و بالا
<b>Male</b>									
Total 7+ years	۱ ۲۸۲ ۲۷۸	۲/۱	۱۱۰ ۰۱۵	۲۸/۱	۵۶۱ ۸۰۲	۲۱/۵	۱۲۵ ۸۱۸	۱ ۰۱۹ ۱۱۶	جمع از ۷ ساله و بالا
7 years	۲۱ ۸۱	.	.	۱۸/۲	۱۱ ۴۱۱	۱۸/۲	۱۱ ۴۱۱	۲۱ ۸۱	۷ ساله
8 years	۱۱ ۱۸۲	.	.	۸/۲	۷۰ ۱۴۰	۸/۲	۷۰ ۱۴۰	۱۱ ۱۸۲	۸ ساله
9 years	۸ ۲۷۸	.	.	۸/۷	۵۴ ۱۸۹	۸/۷	۵۴ ۱۸۹	۸ ۲۷۸	۹ ساله
10 years	۱ ۱۲۱	۲/۲	۲ ۲۸۸	۸/۲	۵۹ ۱۸۲	۸/۲	۵۹ ۱۸۲	۱ ۱۲۱	۱۰ ساله
11 years	۱ ۴۰۰	۱/۲	۲ ۱۲۱	۸/۲	۵۷ ۲۷۰	۸/۰	۵۷ ۲۷۰	۱ ۴۰۰	۱۱ ساله
12 years	۱۲ ۹۸۳	۲/۸	۲ ۱۰۱	۱۸/۲	۴۴ ۹۸۳	۱۸/۵	۴۴ ۹۸۳	۱۲ ۹۸۳	۱۲ ساله
13 years	۱۱ ۷۴۲	۲/۲	۱ ۸۲۲	۱۸/۲	۴۴ ۹۸۳	۱۸/۲	۴۴ ۹۸۳	۱۱ ۷۴۲	۱۳ ساله
14 years	۱۷ ۵۸۷	۲/۱	۲ ۲۸۷	۱۸/۲	۴۴ ۹۸۳	۱۸/۲	۴۴ ۹۸۳	۱۷ ۵۸۷	۱۴ ساله
15 years	۲۵ ۱۵۲	۱/۱	۲ ۷۹۰	۵۲/۸	۲۲ ۵۸۷	۵۸/۵	۲۵ ۲۸۷	۲۵ ۱۵۲	۱۵ ساله
16 years	۲۲ ۱۱۴	۵/۲	۲ ۱۱۱	۴۹/۱	۱۲ ۲۸۱	۵۱/۱	۲۲ ۰۰۰	۲۲ ۱۱۴	۱۶ ساله
17 years	۲۲ ۷۰۰	۵/۸	۲ ۵۷۸	۴۲/۱	۱۲ ۱۴۲	۴۸/۱	۲۲ ۷۰۰	۲۲ ۷۰۰	۱۷ ساله
18 years	۲۱ ۱۲۱	۱/۲	۲ ۱۴۲	۲۱/۱	۱۷ ۱۱۴	۱۰/۱	۲۰ ۲۲۷	۲۱ ۱۲۱	۱۸ ساله
19 years	۲۱ ۱۲۸	۱/۱	۲ ۴۵۸	۲۱/۲	۱۰ ۱۲۱	۲۸/۸	۱۲ ۲۸۱	۲۱ ۱۲۸	۱۹ ساله
20 years	۰۱ ۰۰۸	۱/۱	۲ ۵۰۱	۱۸/۱	۱ ۱۲۲	۲۴/۲	۱۲ ۱۲۲	۰۱ ۰۰۸	۲۰ ساله
21 years	۲۱ ۲۷۰	۱/۱	۲ ۱۲۸	۱۷/۰	۵ ۱۲۷	۲۱/۱	۸ ۱۰۵	۲۱ ۲۷۰	۲۱ ساله
22 years	۲۲ ۱۲۱	۱/۲	۲ ۲۲۱	۱۱/۱	۵ ۲۰۴	۱۸/۲	۸ ۵۲۵	۲۲ ۱۲۱	۲۲ ساله
23 years	۲۱ ۲۸۱	۱/۲	۲ ۵۸۷	۱۰/۰	۱ ۲۱۲	۱۷/۲	۱۰ ۲۱۲	۲۱ ۲۸۱	۲۳ ساله
24 years	۲۸ ۸۵۰	۱/۱	۲ ۲۲۲	۲/۲	۲ ۵۸۹	۱۱/۵	۱ ۹۱۱	۲۸ ۸۵۰	۲۴ ساله
25 years and over	۱۱۷ ۵۲۲	۲/۰	۲۱ ۲۱۸	۰/۲	۱ ۲۲۷	۲/۱	۱۰ ۹۱۵	۱۱۷ ۵۲۲	۲۵ ساله و بالا
<b>Female</b>									
Total 7+ years	۱ ۰۰۲ ۷۷۸	۲/۱	۵۲ ۳۰۰	۲۱/۰	۳۸۷ ۸۰۵	۲۲/۱	۱۰۰ ۰۰۵	۱ ۸۲۲ ۱۷۲	جمع از ۷ ساله و بالا
7 years	۲۹ ۵۲۱	.	.	۱۸/۲	۱۸ ۱۲۵	۱۸/۲	۱۸ ۱۲۵	۲۹ ۵۲۱	۷ ساله
8 years	۲۱ ۸۸۱	.	.	۱۸/۱	۱۲ ۴۱۷	۱۸/۱	۱۲ ۴۱۷	۲۱ ۸۸۱	۸ ساله
9 years	۱۸ ۴۲۲	.	.	۷/۸	۱۴ ۵۱۷	۷/۸	۱۴ ۵۱۷	۱۸ ۴۲۲	۹ ساله
10 years	۱۱ ۱۲۲	۲/۱	۲ ۲۲۱	۱۱/۵	۱۲ ۴۵۱	۷/۰	۱۵ ۲۸۲	۱۱ ۱۲۲	۱۰ ساله
11 years	۱۲ ۸۲۲	۲/۰	۲ ۵۲۱	۷/۰	۲۵ ۲۸۸	۱۲/۰	۲۷ ۵۵۴	۱۲ ۸۲۲	۱۱ ساله
12 years	۲۲ ۴۰۱	۲/۱	۲ ۲۲۵	۱۰/۵	۲۱ ۲۰۱	۱۲/۰	۲۱ ۵۲۱	۲۲ ۴۰۱	۱۲ ساله
13 years	۲۰ ۴۵۵	۱/۱	۲ ۲۲۱	۵۸/۱	۲۱ ۲۲۲	۱۲/۱	۲۲ ۴۹۰	۲۰ ۴۵۵	۱۳ ساله
14 years	۲۱ ۰۰۰	۱/۲	۲ ۲۲۲	۴۲/۱	۲۵ ۷۸۱	۵۱/۱	۲۸ ۱۲۱	۲۱ ۰۰۰	۱۴ ساله
15 years	۲۲ ۲۰۲	۱/۰	۲ ۲۲۲	۲۵/۵	۱۲ ۵۱۷	۲۱/۵	۲۱ ۷۱۴	۲۲ ۲۰۲	۱۵ ساله
16 years	۲۲ ۰۲۷	۲/۸	۱ ۸۱۰	۲۰/۱	۱۴ ۷۷۱	۲۱/۲	۱۲ ۱۲۱	۲۲ ۰۲۷	۱۶ ساله
17 years	۲۱ ۷۸۱	۲/۱	۲ ۱۲۷	۲۵/۸	۱۰ ۹۵۴	۲۱/۷	۱۲ ۵۲۲	۲۱ ۷۸۱	۱۷ ساله
18 years	۲۸ ۱۵۱	۱/۰	۲ ۱۸۰	۱۸/۱	۹ ۱۵۴	۲۱/۱	۱۲ ۱۲۱	۲۸ ۱۵۱	۱۸ ساله
19 years	۲۱ ۵۲۲	۱/۱	۲ ۵۲۱	۱۴/۱	۵ ۱۲۷	۲۰/۱	۱ ۱۲۱	۲۱ ۵۲۲	۱۹ ساله
20 years	۱۱ ۳۰۵	۲/۱	۲ ۲۲۲	۱۰/۱	۱ ۱۲۲	۱/۵	۱ ۴۸۹	۱۱ ۳۰۵	۲۰ ساله
21 years	۲۱ ۲۲۲	۱/۱	۱ ۴۴۸	۷/۱	۲ ۲۲۰	۱۲/۱	۲ ۷۰۸	۲۱ ۲۲۲	۲۱ ساله
22 years	۲۲ ۸۱۸	۱/۷	۱ ۱۲۴	۴/۱	۱ ۷۱۱	۸/۸	۲ ۱۵۵	۲۲ ۸۱۸	۲۲ ساله
23 years	۲۷ ۵۵۲	۵/۰	۱ ۵۰۷	۲/۲	۸/۲	۸/۲	۲ ۴۸۷	۲۷ ۵۵۲	۲۳ ساله
24 years	۲۷ ۰۰۰	۱/۱	۱ ۴۲۲	۲/۲	۱۲۱	۷/۱	۲ ۵۲	۲۷ ۰۰۰	۲۴ ساله
25 years and over	۸۸۱ ۵۰۵	۲/۱	۲۱ ۰۲۸	۰/۲	۲ ۰۰۰	۲/۱	۲۱ ۱۲۸	۸۸۱ ۵۰۵	۲۵ ساله و بالا
Sex and age	Not attending school	Percent	Number	Percent	Number	Percent	Number	Total population	جنس و سن
		Part-time		Full-time		Total			
Attending school									



Sex and age	انفرد یکپاره غیرزوجه	استعداد یکپاره بر حسب سن و جنس						جمع	توزیع جمعیت	جنس و سن
		تحصیل نکرده است		تحصیل نام اوست		جمع				
		درصد	تعداد	درصد	تعداد	درصد	تعداد			
<b>Both Sexes</b>										
Total 7+ years	۳۷۸ ۳۳۸	۳/۲	۳۲ ۷۰۷	۱۳/۲	۱۵۷ ۴۹۹	۱۶/۶	۱۳۹ ۸۰۶	۱	۹۸ ۳۸۱	جمع کل ۷ ساله و بالاتر
7 years	۷۱ ۱۳۱	.	.	۱۱/۱	۲۲ ۷۲۹	۱۱/۱	۲۲ ۷۲۹	۱	۲۲ ۷۲۹	۷ ساله
8 years	۷۲ ۳۸۸	.	.	۱۲/۲	۲۲ ۳۲۲	۱۲/۲	۲۲ ۳۲۲	۱	۲۲ ۳۲۲	۸ ساله
9 years	۱۸ ۳۰۰	.	.	۵۲/۱	۲۰ ۱۵۷	۵۲/۱	۲۰ ۱۵۷	۱	۲۰ ۱۵۷	۹ ساله
10 years	۱۹ ۳۲۵	۲/۱	۱ ۰۷۴	۲۱/۵	۲۰ ۵۲۹	۲۱/۵	۲۱ ۳۵۲	۱	۲۱ ۳۵۲	۱۰ ساله
11 years	۱۲ ۳۱۲	۲/۱	۳۲۵	۵۲/۸	۱۵ ۳۸۲	۵۲/۸	۱۶ ۳۸۸	۱	۱۶ ۳۸۸	۱۱ ساله
12 years	۲۴ ۳۲۴	۲/۱	۳۰۴	۲۲/۱	۱۸ ۵۸۱	۲۲/۱	۱۹ ۳۸۲	۱	۱۹ ۳۸۲	۱۲ ساله
13 years	۳۷ ۳۱۱	۲/۲	۳۸۲	۲۳/۱	۱۲ ۰۰۴	۲۳/۱	۱۲ ۳۸۸	۱	۱۲ ۳۸۸	۱۳ ساله
14 years	۲۱ ۴۱۱	۲/۵	۳۷۱	۲۴/۱	۸ ۳۳۰	۲۴/۱	۸ ۳۳۰	۱	۸ ۳۳۰	۱۴ ساله
15 years	۲۱ ۳۲۰	۲/۱	۸۰۰	۲۵/۱	۱۲ ۳۲۵	۲۵/۱	۱۲ ۳۲۵	۱	۱۲ ۳۲۵	۱۵ ساله
16 years	۲۱ ۳۲۰	۲/۵	۳۱۲	۲۶/۱	۲ ۳۲۱	۲۶/۱	۲ ۳۲۱	۱	۲ ۳۲۱	۱۶ ساله
17 years	۱۸ ۳۱۹	۲/۱	۵۸۱	۲۷/۱	۲ ۳۲۱	۲۷/۱	۲ ۳۲۱	۱	۲ ۳۲۱	۱۷ ساله
18 years	۲۲ ۳۰۲	۲/۲	۵۸۱	۲۸/۱	۱ ۸۱۸	۲۸/۱	۱ ۸۱۸	۱	۱ ۸۱۸	۱۸ ساله
19 years	۱۲ ۳۲۳	۲/۲	۳۲۲	۲۹/۱	۱ ۳۲۱	۲۹/۱	۱ ۳۲۱	۱	۱ ۳۲۱	۱۹ ساله
20 years	۲۸ ۳۵۱	۳/۱	۳۰۲	۳۰/۱	۱ ۳۲۱	۳۰/۱	۱ ۳۲۱	۱	۱ ۳۲۱	۲۰ ساله
21 years	۱۱ ۳۸۳	۳/۲	۲۹۱	۳۱/۱	۱ ۳۲۱	۳۱/۱	۱ ۳۲۱	۱	۱ ۳۲۱	۲۱ ساله
22 years	۱۷ ۳۸۳	۱/۲	۳۰۶	۳۲/۱	۱ ۳۲۱	۳۲/۱	۱ ۳۲۱	۱	۱ ۳۲۱	۲۲ ساله
23 years	۱۱ ۳۵۸	۲/۰	۲۹۱	۳۳/۱	۱ ۳۲۱	۳۳/۱	۱ ۳۲۱	۱	۱ ۳۲۱	۲۳ ساله
24 years	۱۴ ۳۵۲	۲/۱	۳۰۶	۳۴/۱	۱ ۳۲۱	۳۴/۱	۱ ۳۲۱	۱	۱ ۳۲۱	۲۴ ساله
25 years and over	۵۷ ۳۱۱	۰/۲	۳۱۸	۰/۱	۲۱۰	۰/۸	۳ ۳۰۸	۱	۳ ۳۰۸	۲۵ ساله و بالاتر
<b>Male</b>										
Total 7+ years	۱۹۱ ۳۵۱	۱/۱	۸ ۳۵۱	۲۰/۱	۱۱۲ ۴۹۹	۲۲/۲	۱۲۵ ۳۵۱	۱	۲۶۱ ۴۹۰	جمع کل ۷ ساله و بالاتر
7 years	۱۱ ۳۷۸	.	.	۵۲/۱	۱۱ ۳۷۸	۵۲/۱	۱۱ ۳۷۸	۱	۱۱ ۳۷۸	۷ ساله
8 years	۸ ۳۲۲	.	.	۱۲/۲	۱۲ ۳۲۲	۱۲/۲	۱۲ ۳۲۲	۱	۱۲ ۳۲۲	۸ ساله
9 years	۵ ۳۲۲	.	.	۱۱/۲	۱۱ ۳۲۲	۱۱/۲	۱۱ ۳۲۲	۱	۱۱ ۳۲۲	۹ ساله
10 years	۷ ۳۱۳	۲/۲	۷۰۲	۲۱/۱	۱۵ ۳۰۰	۲۱/۱	۱۵ ۳۰۰	۱	۱۵ ۳۰۰	۱۰ ساله
11 years	۱ ۰۰۱	۲/۲	۲۰۰	۲۲/۸	۱۱ ۳۲۱	۲۲/۸	۱۲ ۳۲۱	۱	۱۲ ۳۲۱	۱۱ ساله
12 years	۱ ۰۰۱	۲/۵	۵۸۷	۲۳/۱	۱۵ ۳۲۱	۲۳/۱	۱۶ ۳۲۱	۱	۱۶ ۳۲۱	۱۲ ساله
13 years	۷ ۳۸۰	۲/۱	۳۱۱	۲۴/۷	۹ ۳۲۲	۲۴/۷	۹ ۳۲۲	۱	۹ ۳۲۲	۱۳ ساله
14 years	۸ ۳۵۵	۲/۱	۳۱۱	۲۵/۱	۷ ۳۲۱	۲۵/۱	۷ ۳۲۱	۱	۷ ۳۲۱	۱۴ ساله
15 years	۱۱ ۳۱۲	۲/۱	۵۱۱	۲۶/۰	۵ ۳۲۱	۲۶/۱	۵ ۳۲۱	۱	۵ ۳۲۱	۱۵ ساله
16 years	۸ ۳۲۱	۲/۲	۳۸۸	۲۷/۲	۲ ۳۲۱	۲۷/۱	۲ ۳۲۱	۱	۲ ۳۲۱	۱۶ ساله
17 years	۸ ۳۲۵	۲/۱	۳۵۱	۲۸/۲	۱ ۳۲۱	۲۸/۱	۱ ۳۲۱	۱	۱ ۳۲۱	۱۷ ساله
18 years	۱ ۳۲۰	۲/۲	۳۵۱	۲۹/۲	۱ ۳۲۱	۲۹/۱	۱ ۳۲۱	۱	۱ ۳۲۱	۱۸ ساله
19 years	۷ ۳۱۱	۲/۰	۳۱۲	۳۰/۱	۱ ۳۲۱	۳۰/۱	۱ ۳۲۱	۱	۱ ۳۲۱	۱۹ ساله
20 years	۱ ۰۰۱	۲/۸	۳۲۰	۳۱/۸	۱ ۳۲۱	۳۱/۱	۱ ۳۲۱	۱	۱ ۳۲۱	۲۰ ساله
21 years	۵ ۳۲۱	۲/۵	۳۰۱	۳۲/۲	۱ ۳۲۱	۳۲/۱	۱ ۳۲۱	۱	۱ ۳۲۱	۲۱ ساله
22 years	۸ ۳۲۱	۲/۵	۳۱۲	۳۳/۲	۱ ۳۲۱	۳۳/۱	۱ ۳۲۱	۱	۱ ۳۲۱	۲۲ ساله
23 years	۸ ۳۲۱	۲/۵	۳۱۲	۳۴/۱	۱ ۳۲۱	۳۴/۱	۱ ۳۲۱	۱	۱ ۳۲۱	۲۳ ساله
24 years	۷ ۳۸۱	۲/۱	۳۲۱	۳۵/۱	۱ ۳۲۱	۳۵/۱	۱ ۳۲۱	۱	۱ ۳۲۱	۲۴ ساله
25 years and over	۲۱۱ ۳۲۸	۱/۱	۲ ۳۵۸	۰/۱	۲۱۰	۱/۲	۲ ۵۱۱	۱	۲۶۱ ۳۲۷	۲۵ ساله و بالاتر
<b>Female</b>										
Total 7+ years	۱۸۱ ۳۱۱	۰/۲	۲ ۳۵۱	۲/۱	۱۰ ۳۰۰	۸/۲	۱۴ ۵۵۱	۱	۲۶۱ ۳۸۱	جمع کل ۷ ساله و بالاتر
7 years	۱۱ ۳۸۸	.	.	۲۱/۱	۷ ۳۲۱	۲۱/۱	۷ ۳۲۱	۱	۷ ۳۲۱	۷ ساله
8 years	۱۵ ۳۷۱	.	.	۲۱/۱	۷ ۳۲۱	۲۱/۱	۷ ۳۲۱	۱	۷ ۳۲۱	۸ ساله
9 years	۱۲ ۳۷۸	.	.	۲۲/۵	۷ ۳۲۵	۲۲/۵	۷ ۳۲۵	۱	۷ ۳۲۵	۹ ساله
10 years	۱۲ ۵۱۱	۱/۱	۲۲۱	۲۳/۵	۵ ۵۲۹	۲۳/۵	۵ ۳۱۰	۱	۵ ۳۱۰	۱۰ ساله
11 years	۱ ۳۲۲	۱/۸	۲۵۵	۲۴/۱	۱ ۳۲۲	۲۴/۱	۱ ۳۲۲	۱	۱ ۳۲۲	۱۱ ساله
12 years	۱۱ ۳۲۱	۱/۱	۲۲۱	۲۵/۱	۱ ۳۲۱	۲۵/۱	۱ ۳۲۱	۱	۱ ۳۲۱	۱۲ ساله
13 years	۱۵ ۳۰۰	۱/۱	۲۲۱	۲۶/۱	۲ ۳۲۲	۲۶/۱	۲ ۳۲۲	۱	۲ ۳۲۲	۱۳ ساله
14 years	۱۲ ۳۲۱	۱/۱	۲۲۲	۲۷/۱	۱ ۵۱۰	۲۷/۰	۱ ۸۰۲	۱	۱ ۸۰۲	۱۴ ساله
15 years	۱۵ ۳۱۲	۱/۸	۲۸۱	۲۸/۱	۱ ۳۲۲	۲۸/۱	۱ ۳۲۲	۱	۱ ۳۲۲	۱۵ ساله
16 years	۱۵ ۳۱۰	۱/۸	۲۲۱	۲۹/۰	۱ ۳۲۲	۲۹/۱	۱ ۳۲۲	۱	۱ ۳۲۲	۱۶ ساله
17 years	۱ ۳۵۱	۱/۱	۱۱۰	۳۰/۰	۲۰۸	۳۰/۱	۲۰۸	۱	۲۰۸	۱۷ ساله
18 years	۱۲ ۳۲۲	۱/۵	۱۲۲	۳۱/۱	۱۲۲	۳۱/۱	۱۲۲	۱	۱۲۲	۱۸ ساله
19 years	۷ ۳۲۱	۱/۵	۱۱۵	۳۲/۸	۵۱	۳۲/۵	۱۲۲	۱	۱۲۲	۱۹ ساله
20 years	۱۱ ۳۰۵	۰/۲	۱۲۲	۳۳/۲	۵۱	۳۳/۱	۱۲۲	۱	۱۲۲	۲۰ ساله
21 years	۷ ۳۲۲	۱/۲	۸۷	۳۴/۲	۱۲	۳۴/۵	۱۲	۱	۱۲	۲۱ ساله
22 years	۱ ۳۲۲	۰/۱	۸۱	۳۵/۱	۱۲	۳۵/۱	۱۲	۱	۱۲	۲۲ ساله
23 years	۷ ۳۲۱	۱/۲	۸۱	۳۶/۲	۱۲	۳۶/۱	۱۲	۱	۱۲	۲۳ ساله
24 years	۷ ۳۲۰	۱/۱	۷۷	۳۷/۱	۱۲	۳۷/۱	۱۲	۱	۱۲	۲۴ ساله
25 years and over	۲۲۲ ۳۸۱	۰/۲	۲۱۰	۰/۱	۴۱	۰/۱	۱ ۰۰۱	۱	۲۶۵ ۳۸۱	۲۵ ساله و بالاتر
Sex and age	Not attending school	Percent	Number	Percent	Number	Percent	Number	Total population	جنس و سن	
		Part-time		Full-time		Total				
		Attending school								

Sex and age	مدرک تحصیلی	استان											مجموع	درصد از کل	
		با مدرک دانشگاه	با مدرک لیسانس	با مدرک کارشناسی	با مدرک کارشناسی ارشد	با مدرک کارشناسی	با مدرک کارشناسی ارشد	با مدرک کارشناسی	با مدرک کارشناسی ارشد	با مدرک کارشناسی	با مدرک کارشناسی ارشد	با مدرک کارشناسی			
<b>Both Sexes</b>															
Total 7+ years	۱۱ ۳۱۰	۵ ۳۳۰	۱۷۸۲	۱۳۳۳	۱۲۳۳	۱۰۰۰	۱۰۰۰	۱۰۰۰	۱۰۰۰	۱۰۰۰	۱۰۰۰	۱۰۰۰	۱۰۰۰	۱۰۰۰	۱۰۰۰
years	۳۰-۳۵														
years	۳۵-۴۰														
years	۴۰-۴۵														
years	۴۵-۵۰														
years	۵۰-۵۵														
years	۵۵-۶۰														
years	۶۰-۶۵														
years	۶۵-۷۰														
years	۷۰-۷۵														
years	۷۵-۸۰														
years	۸۰-۸۵														
years	۸۵-۹۰														
years	۹۰-۹۵														
years	۹۵-۱۰۰														
years and over	۱ ۳۸۹	۳ ۳۸۷	۱ ۳۳۷	۱ ۳۳۷	۱ ۳۳۷	۱ ۳۳۷	۱ ۳۳۷	۱ ۳۳۷	۱ ۳۳۷	۱ ۳۳۷	۱ ۳۳۷	۱ ۳۳۷	۱ ۳۳۷	۱ ۳۳۷	۱ ۳۳۷
<b>Male</b>															
Total 7+ years	۱۲ ۳۸۷	۳ ۳۸۷	۱۷ ۳۳۷	۱۳ ۳۳۷	۱۲ ۳۳۷	۱۰ ۳۳۷	۱۰ ۳۳۷	۱۰ ۳۳۷	۱۰ ۳۳۷	۱۰ ۳۳۷	۱۰ ۳۳۷	۱۰ ۳۳۷	۱۰ ۳۳۷	۱۰ ۳۳۷	۱۰ ۳۳۷
years	۳۰-۳۵														
years	۳۵-۴۰														
years	۴۰-۴۵														
years	۴۵-۵۰														
years	۵۰-۵۵														
years	۵۵-۶۰														
years	۶۰-۶۵														
years	۶۵-۷۰														
years	۷۰-۷۵														
years	۷۵-۸۰														
years	۸۰-۸۵														
years	۸۵-۹۰														
years	۹۰-۹۵														
years	۹۵-۱۰۰														
years and over	۱۲ ۳۸۷	۳ ۳۸۷	۱۷ ۳۳۷	۱۳ ۳۳۷	۱۲ ۳۳۷	۱۰ ۳۳۷	۱۰ ۳۳۷	۱۰ ۳۳۷	۱۰ ۳۳۷	۱۰ ۳۳۷	۱۰ ۳۳۷	۱۰ ۳۳۷	۱۰ ۳۳۷	۱۰ ۳۳۷	۱۰ ۳۳۷
<b>Female</b>															
Total 7+ years	۱۱ ۳۱۰	۳ ۳۳۰	۱۷ ۳۳۷	۱۳ ۳۳۷	۱۲ ۳۳۷	۱۰ ۳۳۷	۱۰ ۳۳۷	۱۰ ۳۳۷	۱۰ ۳۳۷	۱۰ ۳۳۷	۱۰ ۳۳۷	۱۰ ۳۳۷	۱۰ ۳۳۷	۱۰ ۳۳۷	۱۰ ۳۳۷
years	۳۰-۳۵														
years	۳۵-۴۰														
years	۴۰-۴۵														
years	۴۵-۵۰														
years	۵۰-۵۵														
years	۵۵-۶۰														
years	۶۰-۶۵														
years	۶۵-۷۰														
years	۷۰-۷۵														
years	۷۵-۸۰														
years	۸۰-۸۵														
years	۸۵-۹۰														
years	۹۰-۹۵														
years	۹۵-۱۰۰														
years and over	۱۱ ۳۱۰	۳ ۳۳۰	۱۷ ۳۳۷	۱۳ ۳۳۷	۱۲ ۳۳۷	۱۰ ۳۳۷	۱۰ ۳۳۷	۱۰ ۳۳۷	۱۰ ۳۳۷	۱۰ ۳۳۷	۱۰ ۳۳۷	۱۰ ۳۳۷	۱۰ ۳۳۷	۱۰ ۳۳۷	۱۰ ۳۳۷
Sex and age	Grade not rptd.	With degree	W/o degree	6 years	4-5 years	1-3 years	6 years	5 years	4 years	3 years	2 years	1-year	Under 1 year	Total attending school	درصد از کل
		Univ. 1+ years		Secondary			Elementary								

EMBER 366 TABLE 2- POPULATION 7 YEARS OF AGE AND OVER ATTENDING SCHOOL BY HIGHEST CERTIFICATE RECEIVED, SEX AND AGE CENTRAL OBTAN



جدول شماره ۹ - محصلین ۷ ساله و بالاتر بر حسب آخرین مدرک تحصیلی و جنس و سن

مناطق شهری

Sex and age	ایرستان													شماره کتب	جنس و سن		
	ایرستان																
Sex and age	ایرستان													شماره کتب	جنس و سن		
	Grade not rptd.	With degree	W/o degree	6 years	4-5 years	1-3 years	6 years	5 years	4 years	3 years	2 years	1 year	Under 1 year			Total attending school	
Both Sexes	۱۲۰۰۰	۱۰۰۰۰	۲۰۰۰۰	۱۰۰۰۰	۱۰۰۰۰	۱۰۰۰۰	۱۰۰۰۰	۱۰۰۰۰	۱۰۰۰۰	۱۰۰۰۰	۱۰۰۰۰	۱۰۰۰۰	۱۰۰۰۰	۱۰۰۰۰	۱۰۰۰۰	۱۰۰۰۰	۱۰۰۰۰
Male	۱۰۰۰۰	۸۰۰۰۰	۲۰۰۰۰	۱۰۰۰۰	۱۰۰۰۰	۱۰۰۰۰	۱۰۰۰۰	۱۰۰۰۰	۱۰۰۰۰	۱۰۰۰۰	۱۰۰۰۰	۱۰۰۰۰	۱۰۰۰۰	۱۰۰۰۰	۱۰۰۰۰	۱۰۰۰۰	۱۰۰۰۰
Female	۲۰۰۰۰	۲۰۰۰۰	۰	۰	۰	۰	۰	۰	۰	۰	۰	۰	۰	۰	۰	۰	۰
Sex and age	Grade not rptd.	With degree	W/o degree	6 years	4-5 years	1-3 years	6 years	5 years	4 years	3 years	2 years	1 year	Under 1 year	Total attending school			

TABLE 9- POPULATION 7 YEARS OF AGE AND OVER ATTENDING SCHOOL BY HIGHEST CERTIFICATE RECEIVED, SEX AND AGE

جدول شماره ۹-حصین ۷ ساله و بالاتر حسب آخرین مدرک تحصیلی و جنس و سن

منطقه روستایی

Sex and age	کابل یا بیشتر از آنگاه		ایران						ایستاد						کلی	جنس
	مدرک تحصیلی	مدرک نشده	پایه اول	پایه دوم	پایه سوم	پایه چهارم	پایه پنجم	پایه ششم	پایه اول	پایه دوم	پایه سوم	پایه چهارم	پایه پنجم	پایه ششم		
<b>Both Sexes</b>																
Total 7+ years	۱۲۳۰	۲۱	۲۰۴	۷۱۲	۱۰۲۹	۷۱۷	۸۰۱۵	۱۵۰۸۱	۲۰۰۲۲	۲۲۰۵۲	۲۲۰۶۵	۲۱۰۷۱	۲۲۰۱۱	۱۷۱۰۰	۱۰۰۰۰	۱۰۰۰۰
years	۱۸۲	۰	۰	۰	۰	۰	۰	۰	۰	۰	۰	۰	۰	۰	۰	۰
years	۷۰۵	۰	۰	۰	۰	۰	۰	۰	۰	۰	۰	۰	۰	۰	۰	۰
years	۲۴۷	۰	۰	۰	۰	۰	۰	۰	۰	۰	۰	۰	۰	۰	۰	۰
years	۱۵۸	۰	۰	۰	۰	۰	۰	۰	۰	۰	۰	۰	۰	۰	۰	۰
years	۱۲	۰	۰	۰	۰	۰	۰	۰	۰	۰	۰	۰	۰	۰	۰	۰
years	۱۱	۰	۰	۰	۰	۰	۰	۰	۰	۰	۰	۰	۰	۰	۰	۰
years	۱۱	۰	۰	۰	۰	۰	۰	۰	۰	۰	۰	۰	۰	۰	۰	۰
years	۲۰	۰	۰	۰	۰	۰	۰	۰	۰	۰	۰	۰	۰	۰	۰	۰
years	۲۲	۰	۰	۰	۰	۰	۰	۰	۰	۰	۰	۰	۰	۰	۰	۰
years	۲۲	۰	۰	۰	۰	۰	۰	۰	۰	۰	۰	۰	۰	۰	۰	۰
years	۱۲	۰	۰	۰	۰	۰	۰	۰	۰	۰	۰	۰	۰	۰	۰	۰
years	۱۰	۰	۰	۰	۰	۰	۰	۰	۰	۰	۰	۰	۰	۰	۰	۰
years	۱۰	۰	۰	۰	۰	۰	۰	۰	۰	۰	۰	۰	۰	۰	۰	۰
years	۷	۰	۰	۰	۰	۰	۰	۰	۰	۰	۰	۰	۰	۰	۰	۰
years	۴	۰	۰	۰	۰	۰	۰	۰	۰	۰	۰	۰	۰	۰	۰	۰
years	۱۲	۰	۰	۰	۰	۰	۰	۰	۰	۰	۰	۰	۰	۰	۰	۰
years	۱۲	۰	۰	۰	۰	۰	۰	۰	۰	۰	۰	۰	۰	۰	۰	۰
years	۸	۰	۰	۰	۰	۰	۰	۰	۰	۰	۰	۰	۰	۰	۰	۰
years	۵	۰	۰	۰	۰	۰	۰	۰	۰	۰	۰	۰	۰	۰	۰	۰
years	۸	۰	۰	۰	۰	۰	۰	۰	۰	۰	۰	۰	۰	۰	۰	۰
years and over	۸۱	۲۱	۲۱	۲۱۰	۲۱	۱۰۵	۲۵۲	۲۱	۱۵۱	۲۷۹	۱۸۵	۲۰۸	۲۰۸	۲۰۸	۲۰۸	۲۰۸
<b>Male</b>																
Total 7+ years	۶۱۴	۲۲	۱۱۰	۳۷۸	۵۲۱	۳۲۱	۳۰۰	۱۲۰۴۸	۱۶۰۸۱	۱۷۰۷۲	۱۶۰۷۲	۱۵۰۶۷	۱۵۰۶۷	۱۲۰۶۱	۱۰۰۰۰	۱۰۰۰۰
years	۸۲	۰	۰	۰	۰	۰	۰	۰	۰	۰	۰	۰	۰	۰	۰	۰
years	۳۰۵	۰	۰	۰	۰	۰	۰	۰	۰	۰	۰	۰	۰	۰	۰	۰
years	۱۰۰	۰	۰	۰	۰	۰	۰	۰	۰	۰	۰	۰	۰	۰	۰	۰
years	۱۰۲	۰	۰	۰	۰	۰	۰	۰	۰	۰	۰	۰	۰	۰	۰	۰
years	۳۷	۰	۰	۰	۰	۰	۰	۰	۰	۰	۰	۰	۰	۰	۰	۰
years	۳۷	۰	۰	۰	۰	۰	۰	۰	۰	۰	۰	۰	۰	۰	۰	۰
years	۷۵	۰	۰	۰	۰	۰	۰	۰	۰	۰	۰	۰	۰	۰	۰	۰
years	۲۱	۰	۰	۰	۰	۰	۰	۰	۰	۰	۰	۰	۰	۰	۰	۰
years	۲۲	۰	۰	۰	۰	۰	۰	۰	۰	۰	۰	۰	۰	۰	۰	۰
years	۱۱	۰	۰	۰	۰	۰	۰	۰	۰	۰	۰	۰	۰	۰	۰	۰
years	۱۲	۰	۰	۰	۰	۰	۰	۰	۰	۰	۰	۰	۰	۰	۰	۰
years	۷	۰	۰	۰	۰	۰	۰	۰	۰	۰	۰	۰	۰	۰	۰	۰
years	۲	۰	۰	۰	۰	۰	۰	۰	۰	۰	۰	۰	۰	۰	۰	۰
years	۴	۰	۰	۰	۰	۰	۰	۰	۰	۰	۰	۰	۰	۰	۰	۰
years	۱	۰	۰	۰	۰	۰	۰	۰	۰	۰	۰	۰	۰	۰	۰	۰
years	۱	۰	۰	۰	۰	۰	۰	۰	۰	۰	۰	۰	۰	۰	۰	۰
years	۲	۰	۰	۰	۰	۰	۰	۰	۰	۰	۰	۰	۰	۰	۰	۰
years	۲	۰	۰	۰	۰	۰	۰	۰	۰	۰	۰	۰	۰	۰	۰	۰
years	۵	۰	۰	۰	۰	۰	۰	۰	۰	۰	۰	۰	۰	۰	۰	۰
years and over	۱۸	۲۰	۲۰	۲۵۵	۲۰	۸۱	۲۲۷	۲۰	۱۴۲	۲۱۰	۱۵۰	۱۵۰	۱۵۰	۱۵۰	۱۵۰	۱۵۰
<b>Female</b>																
Total 7+ years	۶۱۶	۰	۱۰	۳۳۴	۵۰۸	۳۹۶	۳۰۱	۳۰۳۷۳	۳۴۰۰۰	۳۴۰۰۰	۳۴۰۰۰	۳۴۰۰۰	۳۴۰۰۰	۳۴۰۰۰	۱۰۰۰۰	۱۰۰۰۰
years	۱۱۱	۰	۰	۰	۰	۰	۰	۰	۰	۰	۰	۰	۰	۰	۰	۰
years	۳۸۵	۰	۰	۰	۰	۰	۰	۰	۰	۰	۰	۰	۰	۰	۰	۰
years	۱۱	۰	۰	۰	۰	۰	۰	۰	۰	۰	۰	۰	۰	۰	۰	۰
years	۵۵	۰	۰	۰	۰	۰	۰	۰	۰	۰	۰	۰	۰	۰	۰	۰
years	۱۶	۰	۰	۰	۰	۰	۰	۰	۰	۰	۰	۰	۰	۰	۰	۰
years	۱۴	۰	۰	۰	۰	۰	۰	۰	۰	۰	۰	۰	۰	۰	۰	۰
years	۱۳	۰	۰	۰	۰	۰	۰	۰	۰	۰	۰	۰	۰	۰	۰	۰
years	۱	۰	۰	۰	۰	۰	۰	۰	۰	۰	۰	۰	۰	۰	۰	۰
years	۵	۰	۰	۰	۰	۰	۰	۰	۰	۰	۰	۰	۰	۰	۰	۰
years	۵	۰	۰	۰	۰	۰	۰	۰	۰	۰	۰	۰	۰	۰	۰	۰
years	۲	۰	۰	۰	۰	۰	۰	۰	۰	۰	۰	۰	۰	۰	۰	۰
years	۱	۰	۰	۰	۰	۰	۰	۰	۰	۰	۰	۰	۰	۰	۰	۰
years	۲	۰	۰	۰	۰	۰	۰	۰	۰	۰	۰	۰	۰	۰	۰	۰
years	۲	۰	۰	۰	۰	۰	۰	۰	۰	۰	۰	۰	۰	۰	۰	۰
years	۲	۰	۰	۰	۰	۰	۰	۰	۰	۰	۰	۰	۰	۰	۰	۰
years	۲	۰	۰	۰	۰	۰	۰	۰	۰	۰	۰	۰	۰	۰	۰	۰
years	۲	۰	۰	۰	۰	۰	۰	۰	۰	۰	۰	۰	۰	۰	۰	۰
years and over	۲۱	۰	۰	۰	۰	۰	۰	۰	۰	۰	۰	۰	۰	۰	۰	۰
Sex and age	Grade not rptd.	With degree	w/o degree	6 years	4-5 years	1-3 years	6 years	5 years	4 years	3 years	2 years	1 year	Under 1 year	Total attending school	جنس	سن
		Univ. 1+ years		Secondary			Elementary									

MEMBER 1966 TABLE 9- POPULATION 7 YEARS OF AGE AND OVER ATTENDING SCHOOL BY HIGHEST CERTIFICATE RECEIVED, SEX AND AGE RURAL AREA

Field of specialization	فالی با مدرک				فالی بدون مدرک				متوسطه			جمع تحصیل کرده ها	رشته تحصیلی
	دکتر	مندی	فوق لیسانس	لیسانس	مقطع اول	مقطع دوم	مقطع اول	مقطع دوم	مقطع اول	مقطع دوم	مقطع اول		
Total with 4+ years secondary school	۸ ۸۸۵	۱ ۵۶۰	۲ ۴۲۱	۳۸ ۶۶۷	۵ ۶۳۱	۴ ۶۰۵	۱ ۵۱۶	۸ ۶۱۴	۱۲۶ ۱۲۲	۱۱ ۵۵۲	۲۴ ۸۱۰	۲۷۴ ۱۰۰۲	جمع از سال چهارم متوسطه بیلابرجب
Humanities	۵۸۱	۲۴	۶۱۱	۷ ۳۰۰	۴۷۲	۶۲۴	۹۷۷	۱ ۷۰۲	۱۵ ۱۱۰	۲ ۶۴۸	۳ ۲۱۲	۴۴ ۶۷۲	علوم انسانی
Education	۱۸	۲	۱۷	۱۷۵	۵۶	۴۵	۱۱۱	۱۸۸	۱۴ ۸۰۷	۵ ۵۷۲	۲ ۳۴۵	۲۲ ۴۷۱	معلم تربیتی
Fine arts	۲۵	۲۲۰	۹۷	۴۶۱	۲۲۴	۲۰۹	۲۵۰	۲۸۰	۲۱۸	۲۲	۲۵	۲ ۴۷۷	هنرهای زیبا
Law	۸۲۵	۱۴	۲۱۱	۱ ۴۶۶	۲۵۶	۲۳۰	۲۰۷	۴۲۸	۴۱	۱۰	۱۱	۷ ۰۷۵	حقوق
Social sciences	۵۰۰	۱۵۸	۹۶۲	۲ ۵۲۵	۳۶۲	۸۷۲	۱ ۴۶۶	۲ ۳۶۶	۲ ۱۷۹	۱ ۴۱۰	۱۶۸	۲۲ ۴۴۰	علوم اجتماعی
Natural sciences	۲۸۷	۸۷۲	۴۲۶	۳ ۲۱۹	۲۲۹	۲۱۹	۵۱۱	۶۵۲	۷۱ ۰۹۷	۲۸ ۲۶۶	۲۵ ۸۲۹	۱۲۷ ۰۲۱	علوم طبیعی
Engineering	۲۲۷	۴۰۴	۵۱۸	۲ ۰۲۰	۲۷۰	۲۷۷	۱ ۰۱۴	۱ ۴۱۲	۱ ۶۱۱	۷۹۲	۸۶۱	۱۶ ۱۲۷	مندی
Medical sciences	۰۲۷	۴۵	۱۹۲	۱ ۲۷۰	۲ ۵۱۲	۸۰۲	۹۸۶	۱ ۶۶۲	۵۱۴	۴۶	۲۹	۱۴ ۲۲۲	پزشکی
Agriculture	۱۰۲	۸۷۲	۱۴۱	۴۴۴	۲۶۰	۱۴۴	۱۲۷	۲۴۹	۵۵۲	۱۹۲	۱۱۱	۲ ۴۰۰	کشاورزی
Not reported	۱۲۲	۲۱۹	۱۹۴	۱ ۱۶۷	۲۲۷	۲۷۲	۲۰۹	۴۰۴	۱ ۶۱۱	۱ ۶۶۷	۱ ۶۶۶	۱۲ ۴۸۲	اظهار نشده
Field of specialization	Doc-tor	Engi-neer	Mas-ter	Bach-elor	4+ years	3 years	2 years	1 year	6 years	5 years	4 years	Total	رشته تحصیلی
	University with degree				University without degree				Secondary school				

NOVEMBER 1966

TABLE 10- FIELD OF SPECIALIZATION FOR PERSONS WITH 4 OR MORE YEARS OF SECONDARY SCHOOL, BY HIGHEST CERTIFICATE RECEIVED

CENTRAL OSTAN

Field of specialization	فالی با مدرک				فالی بدون مدرک				متوسطه			جمع تحصیل کرده ها	رشته تحصیلی
	دکتر	مندی	فوق لیسانس	لیسانس	مقطع اول	مقطع دوم	مقطع اول	مقطع دوم	مقطع اول	مقطع دوم	مقطع اول		
Total with 4+ years secondary school	۸ ۸۰۰	۱ ۵۷۲	۲ ۴۱۱	۳۸ ۵۵۶	۵ ۵۰۴	۴ ۴۸۰	۱ ۴۰۰	۸ ۵۱۴	۱۲۱ ۷۶۶	۱۰ ۲۸۲	۲۴ ۸۵۲	۲۶۷ ۸۷۲	جمع از سال چهارم متوسطه بیلابرجب
Humanities	۵۸۰	۲۴	۶۱۰	۷ ۳۵۶	۴۶۶	۶۰۶	۹۲۵	۱ ۶۸۹	۱۴ ۸۹۰	۲ ۵۶۰	۳ ۲۳۹	۴۴ ۸۱۵	علوم انسانی
Education	۱۸	۲	۱۶	۱۷۵	۵۴	۸۸	۸۱	۱۸۵	۱۱ ۶۳۰	۵ ۴۹۰	۲ ۳۶۵	۲۲ ۰۲۷	معلم تربیتی
Fine arts	۲۵	۲۲۰	۹۷	۴۵۷	۲۲۴	۲۰۸	۲۴۸	۲۷۵	۲۱۴	۲۲	۲۵	۲ ۴۴۵	هنرهای زیبا
Law	۸۲۱	۱۴	۲۱۰	۱ ۵۶۶	۲۵۶	۲۵۱	۲۰۶	۴۲۸	۴۲	۹	۱۱	۷ ۰۴۶	حقوق
Social sciences	۴۱۸	۱۵۸	۹۶۱	۲ ۵۱۸	۳۵۷	۸۶۵	۱ ۴۶۲	۲ ۳۶۵	۲ ۱۰۹	۱ ۴۰۶	۱۵۸	۲۲ ۴۱۷	علوم اجتماعی
Natural sciences	۲۸۵	۸۷۲	۴۲۴	۳ ۲۰۰	۲۲۹	۲۴۴	۵۱۱	۶۴۱	۷۲ ۰۹۸	۲۷ ۶۶۶	۲۵ ۱۲۴	۱۲۷ ۰۲۲	علوم طبیعی
Engineering	۲۲۶	۴۰۴	۵۱۸	۲ ۰۲۲	۲۷۲	۲۷۲	۱۰۶	۱ ۳۹۷	۱ ۴۶۹	۷۹۲	۸۵۰	۱۶ ۱۲۶	مندی
Medical sciences	۰۲۲	۴۴	۱۹۱	۱ ۲۶۲	۲ ۵۲۱	۹۶۶	۹۷۵	۱ ۶۴۶	۵۲۵	۴۹	۲۹	۱۴ ۱۴۱	پزشکی
Agriculture	۱۰۰	۸۷۲	۱۲۹	۴۲۲	۲۱۷	۱۴۱	۱۲۶	۲۱۵	۶۶۶	۸۵	۲۹	۲ ۴۹۸	کشاورزی
Not reported	۱۲۱	۲۱۹	۱۹۲	۱ ۱۵۶	۲۲۲	۲۷۰	۲۰۷	۴۰۰	۱ ۶۱۱	۱ ۵۰۲	۱ ۶۶۲	۱۲ ۰۰۴	اظهار نشده
Field of specialization	Doc-tor	Engi-neer	Mas-ter	Bach-elor	4+ years	3 years	2 years	1 year	6 years	5 years	4 years	Total	رشته تحصیلی
	University with degree				University without degree				Secondary school				

NOVEMBER 1966

TABLE 10- FIELD OF SPECIALIZATION FOR PERSONS WITH 4 OR MORE YEARS OF SECONDARY SCHOOL, BY HIGHEST CERTIFICATE RECEIVED

URBAN AREA

Field of specialization	عالي بازرگ				عالي ديگ				متوسطه			جمع تحصيل کرده	رشته تحصيلي
	دکترا	مندی	فوق لیسانس	لیسانس	مقطع چهارم	سال نهم	سال دهم	سال اول	سال ششم	سال نهم	سال چهارم		
Total with 4+ years secondary school	۸۵	۲۲	۱۲	۱۳۸	۱۲۲	۷۵	۷۶	۱۰۰	۴۲۵۲	۱۲۶۶	۱۰۲۷	۷۲۸۱	جمع از سال چهارم متوسطه ميلا پر
Humanities	۱	-	۱	۴۴	۷	۱۸	۲	۱۲	۵۵۰	۸۸	۱۰۲	۸۲۷	علوم انسانی
Education	-	-	۱	-	۱	۲	۲۰	۲	۱۷۷	۱۳۲	۷۰	۴۴۸	معلم تربیتی
Fine arts	-	-	-	۴	-	۱	۲	۵	۸	-	-	۱۷	هنرهای زیبای
Law	۱	-	۱	۲۰	۲	۱	۱	-	۱	۱	-	۲۹	حقوق
Social sciences	۲	-	۲	۱۷	۶	۷	۴	۱	۲۰	۴	۱۰	۱۲۲	علوم اجتماعی
Natural sciences	۲	۲	۲	۱۹	۱۰	۵	۵	۸	۳۰۸۲	۲۱۰	۷۱۵	۴۵۶۱	علوم طبیعی
Engineering	۱	۱۲	-	۷	۲۸	۱۴	۱۸	۱۵	۱۲۲	۲۰	۱۴	۲۱۱	مندی
Medical sciences	۷۱	۱	۲	۸	۴۱	۱۱	۱۱	۱۷	۹	۷	-	۱۸۱	پزشکی
Agriculture	۲	۶	۲	۱۱	۱۲	۲	۱	۲۴	۱۲۶	۱۱۲	۸۲	۶۰۲	کشاورزی
Not Reported	۲	۱	۱	۸	۴	۲	۲	۴	۱۵۱	۱۶۱	۱۲	۳۸۲	اظهار نشده
Field of specialization	Doc-tor	Engi-neer	Mas-ter	Bach-elor	4+ years	3 years	2 years	1 year	6 years	5 years	4 years	Total	رشته تحصيلي
	University with degree				University without degree				Secondary school				

جدول شماره ۱۱- محصلین از سال چهارم متوسطه بیالاجرب آخرین مدرک و رشته تحصیلی

Field of specialization	حالی با مدرک				حالی بدون مدرک				متوسطه			مجموع محصلین	رشته تحصیلی
	دکتر	مهندس	مؤیدیه	لیسانس	سال چهارم	سال سوم	سال دوم	سال اول	سال ششم	سال پنجم	سال چهارم		
Total with 4+ years secondary school	1 126	771	514	2 788	2 224	2 210	5 587	8 258	22 889	27 029	27 171	102 777	متوسطه چهارم متوسطه
Humanities .....	55	7	111	790	376	229	811	1 231	2 477	2 207	2 230	10 222	علوم انسانی
Education .....	2	1	1	12	15	22	87	131	700	778	811	2 502	معلم تربیتی
Fine arts .....	4	22	17	71	275	288	239	237	52	25	19	1 272	هنرهای زیبا
Law .....	18	-	21	245	71	278	248	111	5	7	8	1 252	حقوق
Social sciences .....	20	11	120	722	122	512	1 258	2 055	712	882	782	7 885	علوم اجتماعی
Natural sciences .....	52	12	88	245	157	221	281	722	12 417	21 022	20 891	72 415	علوم طبیعی
Engineering .....	22	282	71	220	282	227	122	1 180	221	288	222	5 272	مهندسی
Medical sciences .....	822	7	22	222	1 221	712	122	1 221	22	22	21	7 022	پزشکی
Agriculture .....	12	22	12	27	85	107	122	222	107	119	102	1 022	کشاورزی
Not reported .....	17	22	22	112	112	182	278	277	220	777	782	2 122	نداشده
Field of specialization	Doc-tor	Engi-ner	Mas-ter	Bach-elor	4+ years	3 years	2 years	1 year	6 years	5 years	4 years	Total	رشته تحصیلی
	University with degree				University without degree				Secondary school				

TABLE 11- FIELD OF SPECIALIZATION FOR PERSONS ATTENDING SCHOOL WHO HAVE COMPLETED 4 OR MORE YEARS OF SECONDARY SCHOOL, BY HIGHEST CERTIFICATE RECEIVED

جدول شماره ۱۱- محصلین از سال چهارم متوسطه بیالاجرب آخرین مدرک و رشته تحصیلی

Field of specialization	حالی با مدرک				حالی بدون مدرک				متوسطه			مجموع محصلین	رشته تحصیلی
	دکتر	مهندس	مؤیدیه	لیسانس	سال چهارم	سال سوم	سال دوم	سال اول	سال ششم	سال پنجم	سال چهارم		
Total with 4+ years secondary school	1 115	771	512	2 777	2 228	2 227	5 522	8 125	22 127	25 222	25 222	100 227	متوسطه چهارم متوسطه
Humanities .....	55	7	111	787	322	221	810	1 211	2 422	2 227	2 225	10 222	علوم انسانی
Education .....	2	1	1	12	15	22	87	131	582	712	722	2 222	معلم تربیتی
Fine arts .....	4	22	17	72	275	288	239	237	52	25	19	1 272	هنرهای زیبا
Law .....	18	-	21	245	71	278	248	111	5	7	8	1 252	حقوق
Social sciences .....	20	11	119	721	122	512	1 258	2 055	788	882	750	7 872	علوم اجتماعی
Natural sciences .....	51	12	88	241	157	222	277	712	12 852	20 552	20 210	71 278	علوم طبیعی
Engineering .....	22	282	71	229	282	227	122	1 121	227	282	222	5 222	مهندسی
Medical sciences .....	822	7	22	211	1 201	788	122	1 227	22	22	21	5 928	پزشکی
Agriculture .....	12	22	12	27	82	105	122	210	79	27	21	222	کشاورزی
Not reported .....	17	22	22	112	112	182	275	275	282	755	728	2 110	نداشده
Field of specialization	Doc-tor	Engi-ner	Mas-ter	Bach-olor	4+ years	3 years	2 years	1 year	6 years	5 years	4 years	Total	رشته تحصیلی
	University with degree				University without degree				Secondary school				

TABLE 11- FIELD OF SPECIALIZATION FOR PERSONS ATTENDING SCHOOL WHO HAVE COMPLETED 4 OR MORE YEARS OF SECONDARY SCHOOL, BY HIGHEST CERTIFICATE RECEIVED

Field of specialization	عالی با مدرک				عالی بدون مدرک				متوسطه			جمع کل	رشته تحصیلی
	دکتر	مندی	مدرک	لیسانس	مدرک	سال سوم	سال دوم	سال اول	سال ششم	سال پنجم	سال چهارم		
Total with 4+ years secondary school	11	.	1	12	27	21	21	12	212	227	112	2 220	مجموع سال چهارم متوسطه
Humanities .....	.	.	.	1	2	8	1	10	70	20	75	190	مدرک لیسانس
Education .....	.	.	.	.	.	1	20	2	12	23	38	120	مدرک تربیتی
Fine arts .....	.	.	.	1	.	1	2	5	.	.	.	9	مدرک لیسانس
Law .....	.	.	.	.	1	.	1	.	.	.	.	2	مدرک حقوق
Social sciences .....	.	.	1	1	1	2	1	1	1	.	2	18	مدرک لیسانس
Natural sciences .....	1	.	.	1	2	2	5	7	52	41	58	1 227	مدرک لیسانس
Engineering .....	.	.	.	1	2	7	11	9	5	7	8	16	مدرک مهندسی
Medical sciences .....	10	.	.	1	12	8	9	15	.	.	.	55	مدرک پزشکی
Agriculture .....	.	.	.	.	2	1	1	22	22	12	13	222	مدرک کشاورزی
Not reported .....	.	.	.	.	2	.	.	1	27	21	27	17	مدرک گزارش شده
Field of specialization	Doc- tor	Engi- near	Mas- ter	Bach- elor	4+ years	3 years	2 years	1 year	6 years	5 years	4 years	Total	رشته تحصیلی
	University with degree				University without degree				Secondary school				

NOVEMBER 1966 TABLE 11- FIELD OF SPECIALIZATION FOR PERSONS ATTENDING SCHOOL WHO HAVE COMPLETED 4 OR MORE YEARS OF SECONDARY SCHOOL, BY HIGHEST CERTIFICATE RECEIVED RURAL AREA

جدول شماره ۱۲- جمعیت ۱۰ ساله و بالاتر بر حسب وضع فعالیت اقتصادی و جنس و سن

آبان ۱۳۴۵

استان مرکزی

Sex and age	فرد فعال از نظر اقتصادی					فعال از نظر اشتغالی				کل جمعیت	جنس و سن
	مادر	انگاران آزاد	معلم	خانه‌دار	مجموع	درصد فعال	بیکار	شامل بیکار	مجموع		
<b>Both Sexes</b>											
all 10+ years ...	71 408	158 778	727 114	1089020	1961220	27/1	82 279	1409977	1993355	2922575	مردان
14 years .....	17 877	1 021	124 012	78229	518728	34/8	11 577	78218	87850	707981	مجموع از ۱۰ سالگی بالا
19 years .....	3 008	1 022	172 701	129201	209157	22/1	17 244	141278	158719	478575	۱۴-۱۰ سال
24 years .....	4 722	1 022	27 717	157750	200122	50/2	17 127	185521	200272	403822	۱۹-۱۵ سال
29 years .....	2 581	881	8 172	147447	159022	55/2	8 027	122127	200152	252277	۲۴-۲۰ سال
34 years .....	2 174	910	2 210	129602	129687	58/2	7 027	122027	128022	227708	۲۹-۲۵ سال
39 years .....	2 801	798	22	112220	112222	58/2	4 811	120027	128022	227708	۳۴-۳۰ سال
44 years .....	2 913	2 128	40	91122	27719	70/8	4 271	120027	129822	227708	۳۹-۳۵ سال
49 years .....	2 585	2 712	152	75819	72277	70/2	4 258	100222	100222	227708	۴۴-۴۰ سال
54 years .....	2 495	11 220	0	72021	77122	50/2	2 585	25222	25222	227708	۴۹-۴۵ سال
59 years .....	2 580	10 227	0	21157	12287	47/2	2 022	22222	22222	227708	۵۴-۵۰ سال
64 years .....	4 202	22 775	0	28021	25125	40/5	2 227	4820	5120	227708	۵۹-۵۵ سال
65 years and over ...	2 002	28 220	0	22897	128125	27/1	2 511	4211	4211	227708	۶۴-۶۰ سال
											۶۵ ساله و مسن‌تر
<b>Male</b>											
all 10+ years ...	41 402	77 279	288 989	1089020	1961220	27/1	78 151	122222	1993355	2922575	مردان
14 years .....	10 274	702	288 275	78229	518728	38/1	10 202	28809	51175	218127	مجموع از ۱۰ سالگی بالا
19 years .....	2 911	782	104 151	108 827	208 157	54/5	15 778	114225	120202	222222	۱۴-۱۰ سال
24 years .....	3 222	710	17 901	157750	200122	84/8	14 750	157750	172222	200272	۱۹-۱۵ سال
29 years .....	2 577	583	7 227	147447	159022	91/2	7 752	122810	128022	227708	۲۴-۲۰ سال
34 years .....	2 412	572	1 891	129602	129687	92/2	6 882	122027	122022	227708	۲۹-۲۵ سال
39 years .....	2 011	757	588	112220	112222	92/8	4 791	122222	122222	227708	۳۴-۳۰ سال
44 years .....	2 021	1 120	20	91122	27719	92/5	4 778	120222	122222	227708	۳۹-۳۵ سال
49 years .....	1 771	2 225	88	75819	72277	95/8	2 222	15001	22222	227708	۴۴-۴۰ سال
54 years .....	2 227	5 229	0	72021	77122	82/2	2 222	25851	22222	227708	۴۹-۴۵ سال
59 years .....	2 021	5 228	0	21157	12287	82/5	2 222	25222	22222	227708	۵۴-۵۰ سال
64 years .....	2 228	12 779	0	28021	25125	71/1	2 227	4222	45701	227708	۵۹-۵۵ سال
65 years and over ...	4 841	41 227	0	22897	128125	27/2	2 480	22222	22222	227708	۶۴-۶۰ سال
											۶۵ ساله و مسن‌تر
<b>Female</b>											
all 10+ years ...	19 906	77 279	288 989	1089020	1961220	27/2	8 225	122 220	111 420	172222	زنان
14 years .....	7 603	319	124 012	78229	518728	10/2	1 375	29 189	20 675	289854	مجموع از ۱۰ سالگی بالا
19 years .....	2 097	240	59 550	129201	209157	12/2	1 567	27 450	28 017	222222	۱۴-۱۰ سال
24 years .....	1 500	338	9 717	157750	200122	14/8	1 512	27 887	27 228	198222	۱۹-۱۵ سال
29 years .....	1 111	240	1 227	147447	159022	14/2	321	24 227	21 702	122222	۲۴-۲۰ سال
34 years .....	1 001	218	117	129602	129687	12/5	120	20 802	20 222	155754	۲۹-۲۵ سال
39 years .....	785	211	122	112220	112222	12/0	117	12 222	12 222	120222	۳۴-۳۰ سال
44 years .....	777	228	19	91122	27719	12/1	78	11 978	15 027	100222	۳۹-۳۵ سال
49 years .....	224	1 425	71	75819	72277	12/2	72	9 220	9 222	227708	۴۴-۴۰ سال
54 years .....	258	5 221	0	72021	77122	12/0	22	9 480	9 512	227708	۴۹-۴۵ سال
59 years .....	519	5 221	0	21157	12287	1/1	24	4 101	4 225	227708	۵۴-۵۰ سال
64 years .....	1 028	12 779	0	28021	25125	1/0	40	5 522	5 702	227708	۵۹-۵۵ سال
65 years and over ...	2 175	42 222	0	22897	128125	4/8	27	4 288	4 221	227708	۶۴-۶۰ سال
											۶۵ ساله و مسن‌تر
Sex and age	Other	Unable to work	Student	Home-maker	Total	Percent active	Unem-ployed	Em-ployed	Total	Total population	جنس و سن
	Economically inactive					Economically active					

TABLE 12- EMPLOYMENT STATUS OF THE POPULATION 10 YEARS OF AGE AND OVER, BY SEX AND AGE

Sex and age	غیرفعال از نظر اقتصادی					فعال از نظر اقتصادی					کل جمعیت	جنس و سن
	سایر	تکامل نامتوان	مدرس	خانه‌دار	مجموع	مردم فعال	بیکار	شاغل بکار	مجموع			
<b>Both Sexes</b>												
Total 10+ years	۴۲ ۴۹۲	۹۷ ۲۰۵	۵۴۷ ۳۱۱	۷۵۸ ۷۷۷	۱۴۴۳ ۸۸۵	۱۱۱/۲	۴۸ ۱۴۱	۹۸- ۵۱۱	۱۰۲۹ ۴۵۲	۲۴۷۲۳۱۷	مردان	
10 to 14 years	۸ ۳۱۰	۳۱۱	۳۴۸ ۱۸۵	۳۱ ۱۷۹	۳۸۸ ۱۸۵	۳/۷	۴ ۱۸۵	۲۷ ۴۴۰	۴۱ ۳۲۵	۴۳-۳۵۰	۱۰-۱۴ ساله	
15 to 19 years	۲ ۸۴۴	۳۴۵	۱۵۳ ۳۲۲	۹۷ ۴۰۹	۲۵۲۲۵۱	۲۸/۲	۱۰ ۸۲۲	۸۸ ۲۰۹	۹۱ ۵۴۱	۲۵۱۲۹۲	۱۵-۱۹ ساله	
20 to 24 years	۲ ۵۰۸	۲۰۲	۳۵ ۴۷۸	۱۱۸ ۳۲۲	۱۵۷۹۸۰	۴۹/۴	۱۲ ۸۷۸	۱۳۱ ۳۸۹	۱۵۴۲۷۷	۲۱۲۲۴۷	۲۰-۲۴ ساله	
25 to 29 years	۲ ۳۱۴	۴۳۷	۷ ۸۷۷	۱۰۷ ۲۰۲	۱۱۸-۳۲	۵۵/۲	۵ ۲۰۲	۱۱۲ ۴۰۵	۱۴۲ ۳۰۲	۲۳۵۳۲۹	۲۵-۲۹ ساله	
30 to 34 years	۲ ۵۴۲	۴۷۲	۲ ۲۴۳	۹۵ ۱۸۲	۱۰۰ ۴۱۵	۵۸/۲	۲ ۱۵۲	۱۲۲ ۲۳۲	۱۱۲ ۸۸۹	۲۴۲۲۳۴	۳۰-۳۴ ساله	
35 to 39 years	۲ ۰۲۸	۵۳۱	۷۰۷	۸۱ ۸۱۲	۸۵۳۵۲	۵۸/۲	۲ ۴۷۴	۱۱۸ ۳۱۸	۱۲۰ ۷۱۲	۲۰۵۶۴۴	۳۵-۳۹ ساله	
40 to 44 years	۲ ۱۳۳	۱ ۳۲۳	۳۰۰	۳۲ ۱۳۱	۳۳۸-۸	۳۱/۲	۲ ۴۱۹	۱۰۲ ۴۴۴	۱۰۵ ۵۳۲	۱۲۲۲۳۳	۴۰-۴۴ ساله	
45 to 49 years	۱ ۳۲۰	۲ ۳۲۲	۱۴۳	۴۱ ۹۲۲	۴۹۳۲۲	۲۰/۲	۲ ۰۲۰	۷۲ ۲۰۲	۷۵ ۲۳۲	۱۲۴۹۲۸	۴۵-۴۹ ساله	
50 to 54 years	۲ ۱۵۵	۸ ۰۵۰	-	۴۴ ۲۰۸	۵۵۳۱۲	۴۸/۵	۱ ۸۰۱	۵۰ ۳۴۲	۵۲ ۴۴۷	۱۰۸۰۲۰	۵۰-۵۴ ساله	
55 to 59 years	۲ ۲۲۷	۲ ۴۱۲	-	۳۴ ۴۴۸	۲۴-۳۸	۴۴/۲	۱ ۳۵۲	۳۲ ۲۲۱	۳۲ ۴۷۷	۲۱ ۴۴۵	۵۵-۵۹ ساله	
60 to 64 years	۲ ۳۸۴	۲۰ ۲۲۲	-	۲۷ ۰۷۱	۵۱۴۲۷	۳۹/۱	۱ ۴۲۲	۳۱ ۴۹۵	۲۲ ۹۸۸	۸۴۴۳۵	۶۰-۶۴ ساله	
65 years and over	۵ ۱۳۲	۸۷ ۳۵۸	-	۲۴ ۷۸۱	۸۲۳۳۱	۲۵/۲	۱ ۳۲۲	۲۷ ۷۹۱	۲۹ ۳۴۳	۱۳۲۴۸۲	۶۵ ساله و بیشتر	
<b>Male</b>												
Total 10+ years	۲۹ ۷۴۲	۵۱ ۴۴۸	۲۱۹ ۱۵۸	-	۴۰۰ ۰۱۸	۳۹/۴	۴۴ ۸۳۲	۸۳۲ ۷۴۱	۹۰۷ ۲۰۸	۱۲۰۷۳۵۲	مردان	
10 to 14 years	۴ ۳۱۳	۳۱۵	۳۱۰ ۵۱۰	-	۱۳۵ ۳۸۴	۱۲/۵	۲ ۳۳۲	۲۴ ۳۲۰	۲۷ ۹۸۲	۲۲۲۲۹۳	۱۰-۱۴ ساله	
15 to 19 years	۲ ۵۳۱	۴۴۵	۱۲ ۳۸۲	-	۹۲ ۳۸۹	۴۳/۸	۲ ۵۰۲	۷۵ ۴۴۴	۸۴ ۹۴۷	۱۸۱ ۴۳۳	۱۵-۱۹ ساله	
20 to 24 years	۲ ۴۱۴	۴۳۲	۳۵ ۸۵۱	-	۳۸ ۸۴۸	۸۲/۴	۱۱ ۴۳۲	۱۲۳ ۳۵۴	۱۲۴ ۳۸۲	۱۶۳۵۴۴	۲۰-۲۴ ساله	
25 to 29 years	۱ ۹۵۸	۲۳۷	۱ ۵۳۸	-	۸ ۸۰۲	۹۲/۷	۴ ۸۵۹	۱۲۲ ۰۹۷	۱۳۱ ۹۸۲	۱۴۰ ۷۵۲	۲۵-۲۹ ساله	
30 to 34 years	۱ ۸۱۵	۳۳۲	۱ ۸۴۲	-	۲ ۳۳۵	۹۷/۰	۲ ۰۴۴	۱۲۲ ۹۲۲	۱۲- ۰۲۰	۱۳۴- ۱۵	۳۰-۳۴ ساله	
35 to 39 years	۱ ۵۰۲	۴۱۷	۵۷۷	-	۲ ۵۰۰	۱۲/۸	۲ ۲۲۲	۱۰۷ ۴۵۲	۱-۱ ۳۲۰	۱۱۲ ۳۲۰	۳۵-۳۹ ساله	
40 to 44 years	۱ ۴۵۹	۸۱۴	۳۳۹	-	۲ ۳۷۲	۱۷/۲	۲ ۳۵۲	۹۲ ۴۳۱	۹۵ ۸۴۴	۹۸ ۵۱۲	۴۰-۴۴ ساله	
45 to 49 years	۱ ۴۸۲	۱ ۷۸۳	۸۷	-	۲ ۴۵۱	۱۵/۲	۱ ۹۸۵	۳۲ ۳۵۸	۳۸ ۳۱۲	۷۲ ۰۲۴	۴۵-۴۹ ساله	
50 to 54 years	۲ ۲۳۵	۴ ۲۵۰	-	-	۲ ۴۸۵	۸۷/۵	۱ ۷۳۱	۴۲ ۸۲۲	۴۵ ۵۸۲	۵۲ ۰۳۸	۵۰-۵۴ ساله	
55 to 59 years	۱ ۸۴۳	۴ ۰۲۰	-	-	۵ ۱۳۳	۸۰/۴	۱ ۳۲۸	۳۲ ۱۸۰	۲۴ ۳۰۸	۲۰ ۲۴۴	۵۵-۵۹ ساله	
60 to 64 years	۲ ۸۳۹	۱۰ ۳۲۲	-	-	۱۲ ۴۳۳	۳۸/۰	۱ ۳۲۲	۳۲ ۳۹۱	۲۸ ۳۲۲	۲۲ ۳۳۲	۶۰-۶۴ ساله	
65 years and over	۱ ۴۱۳	۲۷ ۱۸۸	-	-	۲۱ ۵۰۴	۴۴/۱	۱ ۳۲۴	۲۴ ۰۴۲	۲۵ ۳۳۷	۵۳ ۸۱۱	۶۵ ساله و بیشتر	
<b>Female</b>												
Total 10+ years	۱۲ ۷۵۰	۴۵ ۰۵۷	۳۲۷ ۲۲۲	۷۵۸ ۷۷۷	۱۰۳۳۸۱۷	۱۰/۵	۴ ۰۷۴	۱۱۷ ۷۷۰	۱۲۱ ۸۴۴	۱۳۳۵۳۶۱	زنان	
10 to 14 years	۴ ۰۳۱	۳۱۳	۳۵۷ ۵۱۵	۳۱ ۱۷۹	۱۳۲ ۰۰۱	۲/۱	۵۳۲	۱۲ ۳۲۰	۱۲ ۳۲۲	۲۰۲ ۴۴۴	۱۰-۱۴ ساله	
15 to 19 years	۱ ۲۳۲	۳۰۰	۵۷ ۹۸۰	۹۲ ۴۰۹	۱۵۵۸۳۲	۸/۲	۱ ۳۲۹	۱۲ ۳۳۵	۱۴ ۵۹۴	۱۷۰ ۴۵۱	۱۵-۱۹ ساله	
20 to 24 years	۱ ۹۳۲	۱۱۰	۱ ۳۳۷	۱۱۸ ۳۲۲	۱۲۹۱۴۲	۳۲/۲	۱ ۴۴۲	۱۸ ۳۳۵	۱۹ ۵۸۱	۱۴۸۷۳۲	۲۰-۲۴ ساله	
25 to 29 years	۰۷۰۷	۱۴۹	۱ ۴۴۸	۱۰۷ ۰۲۲	۱۰۹۲۲۰	۱۲/۵	۳۲۲	۳۵ ۳۰۸	۳۵ ۳۵۰	۱۲۴۸۸۰	۲۵-۲۹ ساله	
30 to 34 years	۱۲۸	۱۴۳	۴۰۲	۹۵ ۱۸۲	۹۳۴۵۰	۱۱/۸	۱۰۹	۱۲ ۷۳۰	۱۲ ۸۳۹	۱۰۹۳۱۹	۳۰-۳۴ ساله	
35 to 39 years	۵۲۲	۱۷۴	۱۲۰	۸۱ ۸۱۲	۸۲۳۵۲	۱۱/۱	۱۰۱	۱۱ ۰۲۱	۱۱ ۱۳۲	۱۳۸۱۴	۳۵-۳۹ ساله	
40 to 44 years	۲۰۷	۵۰۷	۱۱	۳۲ ۱۳۱	۳۴۱۳۲	۱۲/۲	۳۲	۹ ۳۵۲	۹ ۷۱۹	۱۳۸۵۵	۴۰-۴۴ ساله	
45 to 49 years	۴۰۷	۸۱۲	۵۱	۴۴ ۹۳۲	۴۳۴۳	۱۲/۵	۴۵	۲ ۵۴۸	۲ ۵۹۲	۵۲۸۲۴	۴۵-۴۹ ساله	
50 to 54 years	۷۷۰	۲ ۸۰۰	-	۴۴ ۳۰۸	۴۳۱۳۸	۱۲/۲	۴۰	۳ ۸۳۴	۳ ۸۳۴	۵۵۹۲۲	۵۰-۵۴ ساله	
55 to 59 years	۳۸۱	۲ ۳۰۲	-	۲۴ ۴۴۸	۲۸۱۳۲	۹/۸	۲۵	۳ ۰۴۴	۳ ۰۲۹	۲۱۴۰۳	۵۵-۵۹ ساله	
60 to 64 years	۸۱۵	۱۰ ۱۰۰	-	۲۷ ۰۷۱	۳۲۹۸۱	۱۰/۲	۲۰	۴ ۳۹۱	۴ ۳۱۲	۴۳۳۰۲	۶۰-۶۴ ساله	
65 years and over	۱ ۲۰۲	۲۵ ۴۷۰	-	۲۴ ۷۸۳	۵۱۸۵۷	۳/۸	۲۸	۲ ۷۵۲	۲ ۷۸۴	۵۵۳۴۴	۶۵ ساله و بیشتر	
Sex and age	Other	Unable to work	Student	Home-maker	Total	Percent active	Unem-ployed	Em-ployed	Total	Total population	جنس و سن	
Economically inactive						Economically active						

TABLE 12- EMPLOYMENT STATUS OF THE POPULATION 10 YEARS OF AGE AND OVER, BY SEX AND AGE



جدول شماره ۱۲- جمعیت - اسامه و بالاتر بر حسب وضع فعالیت اقتصادی و جنس و سن

آبان ماه ۱۳۴۵

مناطق روستایی

Sex and age	غیر فعال از نظر اقتصادی					فعال از نظر اقتصادی				کل جمعیت	جنس و سن
	مادر	نکار آلود	مصل	خانوار	جمع	درصد فعال	بیکار	شامل بیکار	جمع		
<b>Both Sexes</b>											
Total 10+ years ...	11 717	58 272	19 777	22- 212	217 256	18/7	22 278	27 170	211 702	199 258	مرد و زن
to 14 years .....	8 877	27-	75 857	11 77-	179 249	27/1	7 277	2- 277	18 175	177 275	جمع از ۱۰ سال بالا
to 19 years .....	7 177	288	12 277	12 8--	57 7-6	5-7/1	7 512	57 577	59 -78	117 712	۱۰-۱۵ سال
to 24 years .....	7 275	271	1 129	29 258	27 157	57/1	7 281	21 127	27 277	19 577	۱۵-۲۰ سال
to 29 years .....	717	215	287	29 27-	11 -1-	57/1	7 877	29 271	57 577	77 587	۲۰-۲۵ سال
to 34 years .....	727	277	72	27 719	27 111	58/5	7 857	57 271	55 127	71 271	۲۵-۳۰ سال
to 39 years .....	777	2-7	12	2- 211	27 7-1	58/8	7 277	27 271	22 558	77 157	۳۰-۳۵ سال
to 44 years .....	715	8-7	13	28 218	27 811	57/8	7 277	21 277	22 277	72 -8-	۳۵-۴۰ سال
to 49 years .....	575	1 -87	7	2- 887	27 572	7-1/1	7 --5	27 -78	21 -27	57 7-7	۴۰-۴۵ سال
to 54 years .....	71-	7 27-	-	18 271	27 271	51/1	1 757	21 785	27 271	28 77-	۴۵-۵۰ سال
to 59 years .....	257	7 287	-	9 7-7	17 218	51/5	919	17 218	12 177	27 185	۵۰-۵۵ سال
to 64 years .....	727	17 -57	-	1- 917	27 778	12/5	1 187	17 -25	18 277	27 887	۵۵-۶۰ سال
years and over ...	1 -87	25 277	-	8 115	22 772	28/7	1 191	17 835	18 -7-1	77 277	۶۰ سال و بسیار
<b>Male</b>											
Total 10+ years ...	11 717	27 251	79 871	-	1-7 817	78/1	27 278	25- 915	282 277	197 122	جمع از ۱۰ سال بالا
to 14 years .....	8 115	258	57 775	-	17 218	27/1	7 711	22 577	27 187	72 571	۱۰-۱۵ سال
to 19 years .....	7 278	278	1- 271	-	17 217	78/7	7 275	27 281	25 757	58 1-7	۱۵-۲۰ سال
to 24 years .....	877	277	1 -5-	-	7 151	11/7	7 218	21 271	27 7-7	27 277	۲۰-۲۵ سال
to 29 years .....	7-8	272	277	-	1 7-1	17/5	7 277	2- 277	27 57-	22 771	۲۵-۳۰ سال
to 34 years .....	578	275	51	-	872	18/7	7 878	22 277	27 -75	27 277	۳۰-۳۵ سال
to 39 years .....	517	21-	11	-	771	98/1	7 271	27 27-	28 751	27 5-5	۳۵-۴۰ سال
to 44 years .....	475	277	7	-	851	97/1	7 215	27 777	28 727	27 277	۴۰-۴۵ سال
to 49 years .....	278	271	1	-	877	17/7	1 787	28 827	2- 877	27 7-7	۴۵-۵۰ سال
to 54 years .....	2-7	1 -77	-	-	1 281	12/1	1 777	27 -27	27 771	25 127	۵۰-۵۵ سال
to 59 years .....	215	1 278	-	-	1 287	87/8	91-	17 271	17 1-1	12 581	۵۵-۶۰ سال
to 64 years .....	257	1 277	-	-	1 777	78/1	1 171	15 778	17 977	27 778	۶۰-۶۵ سال
years and over ...	578	17 171	-	-	17 277	18/1	1 187	15 787	17 277	22 777	۶۵ سال بسیار
<b>Female</b>											
Total 10+ years ...	7 157	27 277	19 877	22- 212	281 517	17/7	1 151	27 27-	27 271	277 122	جمع از ۱۰ سال بالا
to 14 years .....	7 257	1-7	18 187	11 77-	75 9-1	2-7/5	7-7	17 277	17 127	17 827	۱۰-۱۵ سال
to 19 years .....	777	18-	1 575	12 8--	25 258	27/1	277	17 185	17 277	58 78-	۱۵-۲۰ سال
to 24 years .....	272	158	17	29 258	27 191	17/7	77	9 251	9 887	27 817	۲۰-۲۵ سال
to 29 years .....	277	111	17	27 27-	27 271	18/7	11	8 278	8 257	28 877	۲۵-۳۰ سال
to 34 years .....	272	217	17	27 277	28 277	17/2	27	8 -17	8 -78	27 275	۳۰-۳۵ سال
to 39 years .....	257	177	7	2- 211	2- 877	15/1	17	5 8-1	5 817	27 751	۳۵-۴۰ سال
to 44 years .....	27-	271	8	28 218	28 727	15/5	17	5 215	5 277	22 282	۴۰-۴۵ سال
to 49 years .....	277	577	5	2- 887	27 7-1	17/1	18	7 187	7 2--	27 7-1	۴۵-۵۰ سال
to 54 years .....	278	7 171	-	18 271	2- 85-	11/2	27	7 757	7 788	27 578	۵۰-۵۵ سال
to 59 years .....	178	1 788	-	9 7-7	11 875	8/7	7	1 -57	1 -77	17 9-1	۵۵-۶۰ سال
to 64 years .....	277	7 777	-	1- 917	18 177	7/2	2-	1 277	1 287	2- 277	۶۰-۶۵ سال
years and over ...	571	18 277	-	8 115	27 -27	27/7	8	1 -27	1 -2-	28 -77	۶۵ سال بسیار
Sex and age	Other	Unable to work	Student	Home-maker	Total	Percent active	Unem-ployed	Em-ployed	Total	Total population	جنس و سن
	Economically inactive					Economically active					

TABLE 12- EMPLOYMENT STATUS OF THE POPULATION 10 YEARS OF AGE AND OVER, BY SEX AND AGE

استان مرکزی

جدول شماره ۱۳- جمعیت فعال ۱۰ ساله و بالاتر بر حسب جنس و وضع اشتغال و ازدواج

ماه ۱۳۴۵

Marital status	زن			مرء			وضع ازدواج
	بیگار	شامل	جمع فعال از نظر اقتصادی	بیگار	شامل	جمع فعال از نظر اقتصادی	
Total 10+ years ....	۵ ۷۷۵	۱۱۴ ۲۴۰	۱۱۹ ۴۶۵	۷۸ ۱۵۴	۱ ۲۱۲ ۷۲۶	۱ ۲۹۱ ۸۷۰	از ۱۰ سالگی تا بالا
Married .....	۴۱۴	۹۶ ۲۱۶	۹۶ ۷۲۵	۲۲ ۴۶۲	۸۵۶ ۸۱۲	۸۶۰ ۲۲۵	تاهل کرده
Widowed .....	۷۲۲	۲۲ ۵۵۲	۲۲ ۷۷۶	۶۱۲	۶ ۲۸۷	۶ ۸۹۹	متاهل کرده
Divorced .....	۱۸۶	۶ ۲۰۲	۶ ۴۸۹	۵۱۲	۶ ۸۰۴	۸ ۲۱۶	تاهل شده
Never married .....	۱ ۲۶۸	۶۲ ۹۱۲	۶۸ ۲۱۵	۴۲ ۰۵۶	۲۲۵ ۵۷۸	۲۷۸ ۶۲۷	تاهل نکرده
Not reported .....	۱۲۶	۲ ۱۲۶	۲ ۷۵۰	۱۷۶	۱ ۲۲۴	۱ ۷۰۲	نشده
Marital status	Unemployed	Employed	Total economically active	Unemployed	Employed	Total economically active	وضع ازدواج
	Female			Male			

NOVEMBER 1966

TABLE 13- EMPLOYMENT STATUS OF THE ECONOMICALLY ACTIVE POPULATION 10 YEARS OF AGE AND OVER BY SEX AND MARITAL STATUS

CENTRAL USTAN

مناطق شهری

جدول شماره ۱۳- جمعیت فعال ۱۰ ساله و بالاتر بر حسب جنس و وضع اشتغال و ازدواج

ماه ۱۳۴۵

Marital status	زن			مرء			وضع ازدواج
	بیگار	شامل	جمع فعال از نظر اقتصادی	بیگار	شامل	جمع فعال از نظر اقتصادی	
Total 10+ years ....	۴ ۰۷۱	۱۱۷ ۷۷۰	۱۲۱ ۸۴۱	۴۴ ۸۶۷	۸۶۲ ۷۴۱	۹۰۷ ۶۰۸	جمع از ۱۰ سالگی تا بالا
Married .....	۲۲۶	۴۶ ۷۶۶	۵۰ ۰۶۵	۱۶ ۲۸۲	۶۰۲ ۲۴۵	۶۱۸ ۶۱۷	تاهل کرده
Widowed .....	۱۵۰	۱۸ ۱۱۹	۱۸ ۲۹۹	۲۴۷	۵ ۸۷۱	۶ ۲۱۸	متاهل کرده
Divorced .....	۱۷۴	۸ ۶۹۰	۸ ۸۶۴	۴۰۰	۶ ۵۶۸	۶ ۶۶۸	تاهل شده
Never married .....	۲ ۲۲۹	۲۹ ۲۸۶	۳۲ ۹۱۵	۲۷ ۴۹۰	۲۴۴ ۷۲۶	۲۷۲ ۶۲۶	تاهل نکرده
Not reported .....	۹۵	۱ ۲۷۶	۱ ۱۷۱	۲۴۸	۲ ۲۲۱	۲ ۵۷۹	نشده
Marital status	Unemployed	Employed	Total economically active	Unemployed	Employed	Total economically active	وضع ازدواج
	Female			Male			

NOVEMBER 1966

TABLE 13- EMPLOYMENT STATUS OF THE ECONOMICALLY ACTIVE POPULATION 10 YEARS OF AGE AND OVER BY SEX AND MARITAL STATUS

URBAN AREA

Marital status	زن			مر			وضع ازدواج
	بیکار	شامل	جمع فعال از نظر اقتصادی	بیکار	شامل	جمع فعال از نظر اقتصادی	
total 10+ years ....	1 181	77 170	77 321	77 249	750 916	741 247	جمع از ۱۰ ساله به بالا
married .....	77	67 817	67 710	17 210	751 508	771 718	ازدواج کرده
unmarried .....	77	1 101	1 177	736	7 417	7 781	بهره‌رسان نشده
never married .....	77	717	745	117	1 277	1 278	مطلق و دائم نشده
previously married .....	771	75 173	75 100	16 579	70 817	107 111	ازدواج کرده
never reported .....	77	756	771	771	777	1 171	گزارش نشده
Marital status	Unemployed	Employed	Total economically active	Unemployed	Employed	Total economically active	وضع اشتغال
	Female			Male			

TABLE 13- EMPLOYMENT STATUS OF THE ECONOMICALLY ACTIVE POPULATION 10 YEARS OF AGE AND OVER BY SEX AND MARITAL STATUS

Level of education	انگلیسی	کشاورزی	پزشکی	هنرهای	علوم طبیعی	علوم اجتماعی	تورق	هنرهای زیبا	علوم تربیتی	علوم انسانی	جمع	آخرین مدرک تحصیلی
Total .....	۱ ۱۲۰	۲ ۳۲۲	۸ ۱۴۲	۱۰ ۱۵۲	۵۹ ۹۱۲	۳۷ ۴۸۹	۵ ۵۶۷	۱۱۴	۱۱ ۲۳۵	۱۳ ۸۴۱	۱۲۹ ۸۲۶	.....
Secondary 4 years .	۴۴۲	۸	۱	۱۳۲	۴ ۴۴۲	۴۲	۲	۴	۱ ۰۲۱	۱۷۲	۱ ۷۲۲	.....
Secondary 5 years .	۱۱۰	۲۱	۲۱	۲۱۵	۱ ۲۱۷	۱۶۹	۲	۴	۲ ۲۱۰	۱۰۵	۱۱ ۲۲۹	.....
Secondary 6 years .	۲ ۱۸۱	۵۶۸	۲۶۰	۲ ۲۴۴	۴۴ ۱۱۵	۲ ۷۹۱	۲۵	۱۰۲	۱ ۱۰۱	۱ ۵۶۱	۷۲ ۱۸۱	.....
Univ. 1 year .....	۴۷	۴	۷۱	۱۰۲	۱۲	۸۰	۳۲۱	۲۷	۲۱	۵۵۸	۱ ۲۳۲	.....
Univ. 2 years .....	۴۹	۶	۸۵	۳۶	۸۱	۱۱۷	۳۲۰	۵۱	۲۲	۲۲۹	۱ ۴۶۷	.....
Univ. 3 years .....	۱۵	۲۴	۱۲۵	۱۵۰	۳۲۱	۴۲۹	۱۷۱	۵۲	۴۷	۲۵۸	۱ ۵۹۱	.....
Univ. 4+ years .....	۱۷	۱۶۸	۲۷۰	۲۸۲	۳۷۸	۲۴۲	۱۶۵	۷۲	۲۲	۲۹۲	۲ ۱۳۰	.....
Bachelor .....	۹۱۲	۲۶۸	۱ ۲۵۱	۱ ۱۰۱	۲ ۷۰۸	۵ ۹۱۱	۲ ۱۷۸	۲۰۶	۱۲۹	۱ ۰۲۲	۲۲ ۳۶۶	.....
Master .....	۱۴۵	۱۲۱	۱۵۵	۴۲	۲۴۶	۷۸۱	۱۸۵	۷۱	۱۶	۵۲۰	۲ ۸۱۸	.....
Engineer .....	۲۷۱	۷۰۲	۲۵	۲ ۴۱۱	۷۰۲	۱۳۶	۳۵	۱۷۱	۲	۱۸	۵ ۴۶۷	.....
Doctor .....	۱۰۶	۸۱	۴ ۹۴۲	۱۸۷	۲۲۲	۴۱۵	۷۴۴	۲۱	۱۵	۵۱۱	۷ ۲۷۴	.....
Level of education	Not rptd.	Agricul-ture	Med. scienc-es	Engi-neer-ing	Nat. scienc-es	Social scienc-es	Law	Fine arts	Educa-tion	Human-ities	Total	آخرین مدرک تحصیلی

NOVEMBER 1966

TABLE 14- EMPLOYED POPULATION WITH 4 OR MORE YEARS OF SECONDARY SCHOOL BY LEVEL OF EDUCATION AND FIELD OF SPECIALIZATION

CENTR. OSTA

Level of education	انگلیسی	کشاورزی	پزشکی	هنرهای	علوم طبیعی	علوم اجتماعی	تورق	هنرهای زیبا	علوم تربیتی	علوم انسانی	جمع	آخرین مدرک تحصیلی
Total .....	۱ ۲۲۶	۱ ۶۱۷	۸ ۰۱۸	۱ ۱۰۵	۵۷ ۲۰۷	۳۲ ۴۲۶	۵ ۵۴۱	۱۰۱	۱۲ ۹۶۱	۱۱ ۲۲۶	۱۲۵ ۵۸۹	.....
Secondary 4 years .	۴۲۸	۶	۱	۱۵۸	۴ ۲۲۸	۱۷	۲	۴	۱ ۰۱۲	۱۲۱	۱ ۵۲۰	.....
Secondary 5 years .	۵۱۴	۱۸	۱۴	۲۴۱	۱ ۲۱۲	۱۶۷	۱	۴	۲ ۱۶۵	۸۶	۱۱ ۲۴۸	.....
Secondary 6 years .	۲ ۵۱۵	۴۷۲	۲۵۲	۲ ۱۸۵	۴۲ ۲۱۲	۲ ۷۵۶	۲۵	۱۶	۱ ۴۷۲	۱ ۱۱۵	۷۱ ۴۵۸	.....
Univ. 1 year .....	۴۱	۴	۷۸	۱۷	۶۵	۸۰	۳۲۱	۲۷	۲۰	۵۵۴	۱ ۱۲۲	.....
Univ. 2 years .....	۴۸	۶	۸۲	۳۲	۸۱	۱۱۷	۳۲۰	۵۱	۲۲	۲۲۹	۱ ۴۵۷	.....
Univ. 3 years .....	۱۵	۲۲	۱۲۰	۱۴۲	۳۲۸	۴۲۶	۱۷۰	۵۲	۴۵	۲۴۸	۱ ۵۵۸	.....
Univ. 4+ years .....	۱۵	۱۵۸	۲۴۶	۲۴۹	۳۷۲	۲۲۲	۱۶۲	۷۲	۲۲	۲۹۲	۲ ۵۲۲	.....
Bachelor .....	۱۰۶	۲۵۷	۱ ۲۴۲	۱ ۱۰۲	۲ ۶۱۲	۵ ۸۶۶	۲ ۴۶۱	۲۰۴	۱۲۹	۱ ۰۲۲	۲۲ ۲۴۵	.....
Master .....	۱۴۴	۱۲۱	۱۵۲	۴۲	۲۴۴	۷۸۸	۱۸۴	۷۱	۱۵	۵۱۱	۲ ۸۰۷	.....
Engineer .....	۲۷۰	۶۱۶	۲۴	۲ ۴۱۱	۶۱۲	۱۳۶	۳۵	۱۷۱	۲	۱۸	۵ ۴۶۷	.....
Doctor .....	۱۰۷	۷۱	۴ ۸۲۰	۱۸۶	۲۲۲	۴۱۱	۷۴۴	۲۱	۱۵	۵۱۱	۷ ۲۷۴	.....
Level of education	Not rptd.	Agricul-ture	Med. scienc-es	Engi-neer-ing	Nat. scienc-es	Social scienc-es	Law	Fine arts	Educa-tion	Human-ities	Total	آخرین مدرک تحصیلی

NOVEMBER 1966

TABLE 14- EMPLOYED POPULATION WITH 4 OR MORE YEARS OF SECONDARY SCHOOL BY LEVEL OF EDUCATION AND FIELD OF SPECIALIZATION

URB. ARE.

Level of education	انگلیسی	کشاورزی	پزشکی	هندی	علوم طبیعی	علوم اجتماعی	حقوق	هنرهای زیبا	علوم تربیتی	علوم انسانی	جمع	آخرین مدرک تحصیلی
Total .....	۱۲۱	۱۶۹	۱۲۱	۲۴۸	۲ ۶۰۵	۶۳	۲۳	۵	۲۷۱	۵۶۵	۱ ۲۴۰	جمع
Secondary 4 years .	۱۵	۲	۰	۵	۱۱۹	۰	۰	۰	۱۶	۱۲	۲۰۲	سال ۴ متوسطه
Secondary 5 years .	۱۶	۲۸	۷	۱۴	۲۰۱	۲	۱	۰	۱۱۵	۴۴	۴۲۱	سال ۵ متوسطه
Secondary 6 years .	۸۶	۱۰۶	۷	۱۵۱	۲ ۲۵۲	۴۵	۰	۳	۱۲۶	۴۴۶	۲ ۲۷۱	سال ۶ متوسطه
U. 1 year .....	۱	۰	۱	۶	۱	۰	۰	۰	۱	۱	۱۴	سال ۱ دانشگاه
U. 2 years .....	۱	۰	۲	۴	۰	۱	۰	۰	۰	۲	۱۰	سال ۲ دانشگاه
U. 3 years .....	۲	۲	۵	۷	۱	۴	۱	۰	۲	۱۰	۲۳	سال ۳ دانشگاه
U. 4 years .....	۲	۱۰	۲۱	۲۴	۶	۵	۲	۰	۰	۵	۸۸	سال ۴ دپارتر دانشگاه
Bachelor .....	۷	۱۱	۸	۶	۱۵	۱۵	۱۷	۲	۰	۱۰	۱۲۱	لیسانس
Master .....	۱	۲	۲	۰	۲	۱	۱	۰	۱	۱	۱۱	فوق لیسانس
Doctor .....	۱	۶	۱	۱۲	۲	۰	۰	۰	۰	۰	۲۲	دکتری
Doctor .....	۲	۲	۱۷	۱	۱	۱	۱	۰	۰	۱	۲۶	دکتر
Level of education	Not rptd.	Agriculture	Med. sciences	Engineering	Nat. sciences	Social sciences	Law	Fine arts	Education	Humanities	Total	آخرین مدرک تحصیلی

TABLE 14- EMPLOYED POPULATION WITH 4 OR MORE YEARS OF SECONDARY SCHOOL BY LEVEL OF EDUCATION AND FIELD OF SPECIALIZATION

Sex and age	امدار شده	کارآموزان بدون مزد	کارکن خانگی	مزد و حقوق بگیران	مستخدمین دولت	کارکن مستقل	کارفرمایان	جمع شاغلین	جنس و کست
<b>Both Sexes</b>									
Total 10+ years ...	۹ ۳۸۱	۱ ۰۰۶	۴۵ ۸۰۸	۶۷۱ ۰۰۲	۲۴۵ ۶۱۲	۲۸۰ ۳۲۱	۴۴ ۴۵۹	۱ ۰۰۲ ۳۷۶	مرد و زن
to 14 years .....	۱ ۱۲۲	۲ ۲۱۰	۱۵ ۴۶۱	۴۲ ۳۲۱	۰	۱۱ ۶۶۲	۲۶۵	۷۸ ۳۱۸	جمع از ۱۰ ساله به بالا
to 19 years .....	۱ ۰۶۱	۲ ۳۴۷	۳۴ ۷۲۸	۹۷ ۳۲۲	۴ ۵۰۲	۲۰ ۳۴۵	۸۲۱	۴۴۱ ۳۷۵	۱۴-۱۰ ساله
to 24 years .....	۱ ۳۲۵	۸۵۸	۶ ۳۲۴	۹۱ ۱۹۷	۵۴ ۷۸۸	۲۷ ۸۵۹	۲ ۳۷۰	۱۸۵ ۵۳۱	۱۹-۱۵ ساله
to 29 years .....	۱۱۷	۲۷۰	۲ ۵۲۲	۹۱ ۴۱۶	۲۷ ۴۵۸	۱۵ ۲۱۶	۵ ۱۱۶	۹۲۲ ۳۲۶	۲۴-۲۰ ساله
to 34 years .....	۶۵۲	۱۴۵	۲ ۰۴۸	۸۱ ۸۷۵	۲۶ ۸۹۴	۵۵ ۲۹۶	۶ ۸۷۹	۱۹۲ ۰۰۰	۲۹-۲۵ ساله
to 39 years .....	۷۱۸	۱۲	۱ ۱۷۸	۶۱ ۰۰۰	۲۲ ۱۸۱	۴۹ ۲۰۰	۶ ۹۴۱	۱۶۰ ۵۳۹	۳۴-۳۰ ساله
to 44 years .....	۷۲۹	۵۵	۷۱۲	۵۱ ۳۶۰	۲۰ ۰۰۰	۴۷ ۵۴۲	۶ ۶۰۲	۱۴۵ ۰۸۶	۳۹-۳۵ ساله
to 49 years .....	۵۲۰	۲۲	۱۵۲	۲۹ ۶۸۰	۲۲ ۶۵۶	۳۶ ۵۷۹	۵ ۰۰۰	۱۰۵ ۳۳۴	۴۴-۴۰ ساله
to 54 years .....	۵۷۶	۰	۴۵۶	۲۰ ۴۹۸	۱۲ ۵۰۲	۲۸ ۱۰۰	۲ ۳۸۹	۷۵ ۳۲۱	۴۹-۴۵ ساله
to 59 years .....	۲۸۰	۰	۱۷۱	۱۴ ۷۶۶	۶ ۳۶۲	۱۵ ۸۵۷	۲ ۰۰۰	۳۹ ۴۷۲	۵۴-۵۰ ساله
to 64 years .....	۴۰۲	۰	۲۲۱	۱۹ ۱۱۲	۴ ۳۰۰	۲۱ ۱۶۸	۲ ۴۴۶	۴۸ ۵۳۰	۵۹-۵۵ ساله
years and over ...	۵۸۰	۰	۲۳۴	۱۶ ۶۸۸	۲ ۷۰۲	۲۱ ۱۵۷	۲ ۴۳۲	۴۴ ۶۱۴	۶۴-۶۰ ساله
<b>Male</b>									
Total 10+ years ...	۷ ۳۶۷	۲ ۰۲۶	۴۹ ۷۶۱	۵۶۲ ۲۲۹	۲۱۶ ۶۰۷	۲۵۰ ۸۸۲	۴۲ ۸۱۱	۱ ۰۰۲ ۳۳۶	مرد
to 14 years .....	۸۲۲	۴۱۲	۹ ۸۹۹	۲۹ ۱۹۸	۰	۷ ۸۶۲	۱۸۴	۴۸ ۸۵۹	جمع از ۱۰ ساله به بالا
to 19 years .....	۸۷۵	۱ ۱۱۸	۱۱ ۰۰۰	۸۱ ۱۳۴	۲ ۵۷۴	۱۶ ۳۸۲	۲۳۶	۱۱۴ ۸۷۵	۱۴-۱۰ ساله
to 24 years .....	۱ ۰۱۷	۶۱۸	۴ ۳۲۷	۷۸ ۴۳۰	۴۶ ۹۷۴	۲۲ ۷۷۸	۲ ۳۰۱	۳۵۷ ۶۴۵	۱۹-۱۵ ساله
to 29 years .....	۷۷۰	۲۱۵	۲ ۱۷۴	۸۸ ۰۲۹	۲۰ ۵۳۹	۴۱ ۳۲۷	۴ ۶۲۶	۱۶۷ ۸۶۰	۲۴-۲۰ ساله
to 34 years .....	۷۶۱	۱۰۸	۱۳۴	۷۸ ۹۷۷	۲۲ ۳۷۸	۵۱ ۳۶۲	۶ ۶۷۴	۱۷۱ ۲۰۲	۲۹-۲۵ ساله
to 39 years .....	۶۰۷	۷۱	۴۳۷	۵۹ ۷۲۲	۲۹ ۷۵۵	۴۶ ۳۲۵	۶ ۷۴۹	۱۴۲ ۶۷۷	۳۴-۳۰ ساله
to 44 years .....	۵۹۱	۲۴	۲۰۱	۵۰ ۴۵۲	۲۷ ۴۶۱	۴۴ ۹۷۲	۶ ۴۴۴	۱۳۰ ۱۹۸	۳۹-۳۵ ساله
to 49 years .....	۴۳۲	۲۰	۱۴۱	۴۲ ۵۲۲	۲۱ ۰۰۰	۲۵ ۰۰۰	۴ ۹۲۲	۶۵ ۵۰۴	۴۴-۴۰ ساله
to 54 years .....	۴۵۲	۰	۰	۲۲ ۶۷۱	۱۱ ۱۸۵	۲۶ ۳۶۲	۲ ۱۷۸	۶۵ ۸۵۱	۴۹-۴۵ ساله
to 59 years .....	۲۲۶	۰	۵۷	۱۱ ۷۸۲	۶ ۰۰۰	۱۵ ۳۰۸	۱ ۹۸۴	۳۵ ۳۷۱	۵۴-۵۰ ساله
to 64 years .....	۳۳۰	۰	۱۲	۱۵ ۴۲۵	۴ ۳۰۰	۲۰ ۴۲۲	۲ ۳۹۶	۴۲ ۹۶۷	۵۹-۵۵ ساله
years and over ...	۴۱۷	۰	۱۰۰	۱۳ ۸۴۰	۲ ۶۳۶	۲۱ ۳۸۴	۲ ۴۲۰	۴۹ ۸۲۶	۶۴-۶۰ ساله
<b>Female</b>									
Total 10+ years ...	۱ ۹۱۷	۲ ۳۲۲	۱۳ ۰۴۷	۱۱۷ ۷۷۴	۲۹ ۰۰۵	۲۰ ۰۰۰	۱ ۶۴۵	۱۶۲ ۳۴۰	زن
to 14 years .....	۲۰۰	۱ ۳۱۸	۵ ۸۸۰	۱۸ ۱۰۱	۰	۲ ۷۰۰	۸۱	۲۶ ۴۵۱	جمع از ۱۰ ساله به بالا
to 19 years .....	۲۱۶	۱ ۳۴۹	۲ ۷۲۰	۱۶ ۲۰۲	۰	۴ ۰۰۰	۱۰۲	۲۶ ۴۵۰	۱۴-۱۰ ساله
to 24 years .....	۲۰۸	۲۴۰	۱ ۶۱۷	۱۲ ۵۷۷	۰	۴ ۰۰۰	۱۶۹	۲۷ ۸۸۶	۱۹-۱۵ ساله
to 29 years .....	۱۷۷	۵۵	۱ ۳۵۹	۱۱ ۴۶۷	۰	۴ ۰۰۰	۱۶۰	۲۴ ۲۴۶	۲۴-۲۰ ساله
to 34 years .....	۱۸۴	۲۷	۱ ۱۱۴	۱۰ ۸۹۸	۰	۴ ۰۰۰	۲۰۵	۲۰ ۸۰۲	۲۹-۲۵ ساله
to 39 years .....	۱۴۱	۲۱	۷۴۱	۶ ۳۶۶	۰	۲ ۶۷۵	۱۶۲	۱۶ ۸۶۲	۳۴-۳۰ ساله
to 44 years .....	۱۲۰	۲۱	۵۱۲	۸ ۰۰۰	۰	۲ ۶۱۵	۱۵۸	۱۴ ۶۶۸	۳۹-۳۵ ساله
to 49 years .....	۸۲	۱۲	۴۲۲	۶ ۱۱۷	۰	۱ ۵۵۵	۹۲	۹ ۲۳۰	۴۴-۴۰ ساله
to 54 years .....	۱۱۱	۰	۲۶۶	۶ ۸۱۹	۰	۱ ۳۴۷	۱۱۱	۹ ۴۸۰	۴۹-۴۵ ساله
to 59 years .....	۴۱	۰	۱۱۴	۲ ۶۸۴	۰	۴۵۹	۵۱	۴ ۱۰۶	۵۴-۵۰ ساله
to 64 years .....	۷۲	۰	۱۳۸	۴ ۴۸۷	۰	۶۷۵	۵۰	۴ ۵۶۳	۵۹-۵۵ ساله
years and over ...	۱۲۲	۰	۱۲۱	۲ ۸۴۸	۰	۰	۴۲	۴ ۷۸۸	۶۴-۶۰ ساله
Sex and age	Not reported	Unpaid apprentice	Unpaid family worker	Private wage earner	Government employee	Own account worker	Employer	Total employed	جنس و کست

TABLE 15- EMPLOYED POPULATION 10 YEARS OF AGE AND OVER, BY CLASS OF WORKER, SEX AND AGE

مرکز آمار ایران  
۱۳۴۰  
آبان ماه

۱۵۰ حقیقت شاغل ۱۰ ساله و بالاتر بر حسب سمت در مشغل و جنس و سن

مناطق

Sex and age	افراد مشغول	کارآموزان بدون مزد	کارکنان خانگی بدون مزد	مزد و حقوق بگیران	مشغولین دولت	کارکنان مستقل	کارفرمایان	جمع شاغلین	جنس و سن
<b>Both Sexes</b>									
10+ years ...	7 197	1 777	8 717	498 971	772 997	187 807	79 72	180 511	جمع از ۱۰ ساله به بالا
14 years .....	510	1 779	7 791	71 178	-	1 777	777	77 440	..... سال ۱۴-۱۰
19 years .....	757	7 786	7 711	77 717	1 746	7 776	772	88 709	..... سال ۱۹-۱۵
24 years .....	777	771	1 777	70 588	57 474	17 177	7 744	143 789	..... سال ۲۴-۲۰
29 years .....	777	757	770	77 777	75 551	74 755	1 777	147 405	..... سال ۲۹-۲۵
34 years .....	787	117	505	77 755	75 107	79 448	7 770	177 777	..... سال ۳۴-۳۰
39 years .....	575	87	750	57 758	71 877	77 417	7 771	118 778	..... سال ۳۹-۳۵
44 years .....	511	47	770	47 817	78 875	72 871	5 777	107 444	..... سال ۴۴-۴۰
49 years .....	777	74	147	78 777	71 755	18 770	1 477	77 707	..... سال ۴۹-۴۵
54 years .....	780	-	140	71 771	77 877	17 751	7 877	50 747	..... سال ۵۴-۵۰
59 years .....	705	-	77	70 588	7 777	7 772	7 777	77 772	..... سال ۵۹-۵۵
64 years .....	777	-	77	11 787	1 777	10 587	7 770	77 475	..... سال ۶۴-۶۰
65 and over ...	117	-	178	11 781	7 577	10 777	7 777	77 777	..... سال ۶۵ به بالا
<b>Male</b>									
10+ years ...	1 751	7 755	1 795	178 787	707 447	177 878	77 844	177 741	جمع از ۱۰ ساله به بالا
14 years .....	772	787	1 074	71 077	-	7 158	715	72 770	..... سال ۱۴-۱۰
19 years .....	117	788	1 777	77 770	7 474	5 707	551	75 444	..... سال ۱۹-۱۵
24 years .....	777	579	845	77 477	44 871	71 857	1 707	177 754	..... سال ۲۴-۲۰
29 years .....	557	707	757	79 881	78 774	77 977	1 440	177 077	..... سال ۲۹-۲۵
34 years .....	577	88	147	71 100	70 755	78 877	7 877	177 777	..... سال ۳۴-۳۰
39 years .....	477	78	87	44 777	78 577	77 417	7 171	107 757	..... سال ۳۹-۳۵
44 years .....	107	79	78	77 077	77 771	77 771	5 787	77 471	..... سال ۴۴-۴۰
49 years .....	777	18	79	72 788	70 477	17 508	1 477	77 758	..... سال ۴۹-۴۵
54 years .....	777	-	70	77 570	71 078	17 774	7 778	47 877	..... سال ۵۴-۵۰
59 years .....	771	-	17	8 771	5 759	7 775	1 771	77 180	..... سال ۵۹-۵۵
64 years .....	775	-	79	10 771	7 977	10 778	7 770	77 177	..... سال ۶۴-۶۰
65 and over ...	777	-	47	8 877	7 577	10 177	1 781	72 077	..... سال ۶۵ به بالا
<b>Female</b>									
10+ years ...	1 477	7 117	1 718	70 189	78 547	9 778	1 770	117 770	جمع از ۱۰ ساله به بالا
14 years .....	187	787	1 770	10 151	-	774	57	17 170	..... سال ۱۴-۱۰
19 years .....	170	1 077	857	9 177	871	1 077	87	37 775	..... سال ۱۹-۱۵
24 years .....	741	777	574	8 071	7 747	1 777	178	18 175	..... سال ۲۴-۲۰
29 years .....	177	47	477	7 777	7 875	1 799	171	15 708	..... سال ۲۹-۲۵
34 years .....	147	74	777	7 715	1 458	1 777	188	17 770	..... سال ۳۴-۳۰
39 years .....	107	18	777	5 771	7 774	1 715	170	13 071	..... سال ۳۹-۳۵
44 years .....	107	11	177	5 777	7 504	770	177	9 757	..... سال ۴۴-۴۰
49 years .....	77	7	117	4 171	1 577	587	71	7 548	..... سال ۴۹-۴۵
54 years .....	88	-	170	5 171	711	557	87	7 874	..... سال ۵۴-۵۰
59 years .....	71	-	54	7 709	747	759	41	7 074	..... سال ۵۹-۵۵
64 years .....	51	-	70	7 747	174	757	40	1 797	..... سال ۶۴-۶۰
65 and over ...	107	-	71	7 158	77	715	75	7 757	..... سال ۶۵ به بالا
Sex and age	Not reported	Unpaid apprentice	Unpaid family worker	Private wage earner	Government employee	Own account worker	Employer	Total employed	جنس و سن

TABLE 15- EMPLOYED POPULATION 10 YEARS OF AGE AND OVER, BY CLASS OF WORKER, SEX AND AGE

URBAN AREA

جدول شماره ۱۵- جمعیت شافل ۱۰ ساله و بالاتر بر حسب سمت در شغل و جنس و سن

۱۳۴۵۶۶ ن

Sex and age	امداد رتبه	کارآموزان بدون مزد	کارکنان غیر مسئول	فرد متفرق گیران	مستخدمین دولت	کارکنان مستقل	کارفرمایان	جمع شافلین	جنس و سن
<b>Both Sexes</b>									
Total 10+ years ...	۳ ۱۱۱	۱ ۲۴۷	۲۷ ۰۶۵	۱۷۷ ۰۳۲	۱۰ ۲۰۰	۱۹۲ ۳۱۵	۵ ۱۹۵	۴۷۷ ۶۶۵	مردوزن
10 to 14 years .....	۳۲۲	۸۴۱	۱۳ ۴۵۵	۳۶ ۳۳۱	-	۹ ۶۳۱	۹۸	۴۰ ۷۷۸	۱۲- سال
15 to 19 years .....	۴۲۱	۲۶۲	۱۲ ۳۳۱	۲۵ ۳۸۴	۱۵۷	۳۴ ۲۰۰	۲۰۵	۵۲ ۵۶۶	۱۱- سال
20 to 24 years .....	۲۲۵	۷۲	۴ ۱۵۵	۲۱ ۴۰۹	۲ ۲۳۴	۳۴ ۲۶۶	۲۲۶	۴۴ ۳۴۲	۲۴- سال
25 to 29 years .....	۲۵۴	۱۸	۲ ۷۴۲	۲۲ ۲۱۹	۱ ۸۹۹	۲۱ ۱۰۱	۴۹۷	۴۹ ۲۴۱	۲۲- سال
30 to 34 years .....	۲۳۲	۲۲	۱ ۵۴۲	۲۲ ۵۶۰	۱ ۱۹۱	۲۵ ۷۱۸	۶۰۹	۵۲ ۲۷۴	۲۴- سال
35 to 39 years .....	۲۲۲	۱	۸۲۸	۱۷ ۲۱۱	۱ ۲۸۱	۲۱ ۳۸۹	۶۵۰	۴۲ ۲۲۱	۲۴- سال
40 to 44 years .....	۲۱۸	۱۲	۵۶۲	۱۶ ۵۴۸	۱ ۱۱۰	۲۲ ۷۸۱	۶۸۰	۴۱ ۶۱۲	۴۴- سال
45 to 49 years .....	۱۸۴	۸	۲۱۱	۱۱ ۴۲۲	۱ ۰۱۱	۱۸ ۴۸۶	۵۶۲	۳۲ ۰۲۸	۴۹- سال
50 to 54 years .....	۱۶۶	.	۲۱۶	۸ ۷۵۷	۲۳۶	۱۴ ۴۵۸	۴۲۲	۲۴ ۶۸۵	۵۴- سال
55 to 59 years .....	۷۵	.	۱۰۴	۴ ۲۱۸	۲۵۵	۸ ۲۲۲	۲۷۲	۱۲ ۲۱۸	۵۹- سال
60 to 64 years .....	۱۲۱	.	۳۲۲	۵ ۵۴۵	۴۴۰	۱۰ ۶۱۸	۲۸۶	۳۷ ۰۲۵	۶۴- سال
65 years and over ...	۱۶۱	.	۱۶	۴ ۷۰۷	۱۸۲	۱۱ ۲۲۱	۴۴۷	۱۶ ۸۱۵	بالربا
<b>Male</b>									
Total 10+ years ...	۲ ۶۱۶	۴۴۱	۲۵ ۲۶۱	۱۲۴ ۴۴۷	۱۰ ۱۶۱	۱۷۲ ۰۰۴	۴ ۶۷۰	۲۵۰ ۶۱۵	مردوزن
10 to 14 years .....	۴۶۱	۲۱۰	۸ ۸۷۵	۸ ۱۸۱	.	۶ ۷۰۵	۶۶	۲۴ ۵۶۱	۱۲- سال
15 to 19 years .....	۲۸۲	۱۴۰	۹ ۲۴۱	۱۸ ۱۶۱	۱۰۰	۱۱ ۳۸۱	۱۸۵	۳۶ ۲۸۱	۱۱- سال
20 to 24 years .....	۲۶۸	۴۱	۲ ۷۱۲	۳۵ ۹۲۲	۲ ۱۴۲	۱۱ ۳۷۱	۲۹۵	۴۴ ۳۶۱	۲۴- سال
25 to 29 years .....	۲۱۴	۱۲	۱ ۸۱۷	۱۸ ۱۴۸	۱ ۸۰۵	۱۸ ۲۲۱	۴۷۶	۴۰ ۷۱۲	۲۲- سال
30 to 34 years .....	۲۳۷	۲۰	۷۱۲	۱۷ ۸۷۷	۱ ۴۲۲	۲۲ ۱۸۱	۵۶۲	۴۴ ۲۲۷	۲۴- سال
35 to 39 years .....	۱۸۸	۲	۲۵۴	۱۲ ۱۲۶	۱ ۲۲۲	۲۰ ۰۷۱	۶۲۸	۲۶ ۴۲۰	۲۴- سال
40 to 44 years .....	۱۹۲	۵	۱۶۲	۱۲ ۲۷۲	۱ ۱۰۰	۲۱ ۱۲۶	۶۵۸	۳۶ ۶۲۷	۴۴- سال
45 to 49 years .....	۱۶۴	۲	۱۰۲	۹ ۴۹۵	۱۸۲	۱۷ ۴۲۲	۵۷۹	۲۸ ۸۱۶	۴۹- سال
50 to 54 years .....	۱۶۵	.	۷۰	۷ ۱۰۹	۶۰۷	۱۴ ۶۶۸	۴۱۰	۲۲ ۰۲۹	۵۴- سال
55 to 59 years .....	۷۲	.	۴۵	۲ ۵۴۲	۲۴۵	۷ ۳۲۲	۲۶۲	۱۲ ۱۹۱	۵۹- سال
60 to 64 years .....	۱۱۵	.	۶۴	۴ ۶۸۴	۲۲۴	۱۰ ۲۹۵	۲۷۶	۳۵ ۷۶۸	۶۴- سال
65 years and over ...	۱۲۴	.	۵۱	۴ ۰۱۷	۱۸۰	۱۰ ۹۶۲	۴۲۹	۱۵ ۷۸۲	بالربا
<b>Female</b>									
Total 10+ years ...	۴۹۵	۸۰۶	۱۱ ۶۹۹	۴۲ ۵۸۵	۵۳۹	۲۰ ۳۱۱	۲۲۵	۲۲۷ ۰۵۰	زن
10 to 14 years .....	۱۲۲	۳۳۱	۴ ۵۸۰	۷ ۱۵۰	.	۲ ۴۶۶	۲۱	۱۶ ۲۲۹	۱۲- سال
15 to 19 years .....	۵۶	۱۲۲	۲ ۸۷۸	۷ ۰۲۲	۵۷	۲ ۰۱۱	۲۰	۱۲ ۱۸۵	۱۱- سال
20 to 24 years .....	۶۷	۱۸	۱ ۱۶۲	۵ ۴۸۶	۱۷۱	۲ ۸۱۵	۲۱	۹ ۷۵۱	۲۴- سال
25 to 29 years .....	۴۰	۱	۶۶۶	۵ ۰۷۱	۱۴	۲ ۱۸۰	۲۱	۸ ۶۲۸	۲۲- سال
30 to 34 years .....	۲۸	۱۲	۷۵۱	۴ ۱۸۲	۵۸	۲ ۱۸۷	۱۷	۸ ۰۱۷	۲۴- سال
35 to 39 years .....	۲۵	۲	۱۷۴	۲ ۴۰۵	۵۲	۱ ۸۱۰	۲۲	۵ ۸۰۱	۲۴- سال
40 to 44 years .....	۲۱	۷	۴۰۰	۲ ۱۷۵	۴۰	۱ ۲۴۵	۲۲	۵ ۲۱۵	۲۹- سال
45 to 49 years .....	۲۰	۱	۲۰۹	۱ ۶۲۸	۲۲	۱۱۷۰	۱۲	۲ ۴۸۲	۴۴- سال
50 to 54 years .....	۲۱	.	۱۴۶	۱ ۶۱۸	۳۱	۷۶۰	۲۲	۲ ۶۵۶	۴۹- سال
55 to 59 years .....	۱۲	.	۵۶	۱۷۵	۱۰	۲۹۰	۱۰	۱ ۰۵۷	۵۴- سال
60 to 64 years .....	۱۶	.	۶۸	۸۴۱	۱	۲۲۲	۱۰	۱ ۲۶۷	۵۹- سال
65 years and over ...	۲۲	.	۴۵	۶۱۰	۲	۲۵۱	۸	۱ ۰۲۲	بالربا
Sex and age	Not reported	Unpaid apprentice	Unpaid family worker	Private wage earner	Government employee	Own account worker	Employer	Total employed	جنس و سن



جدول شماره ١٦ - جمعیت شاغل ١٠ ساله و بالاتر بر حسب شغل، جنس و سن

آبان ماه ١٣٤٥

ایران مدرک

Sex and age	جنس و سن									مرد و زن
	مردان ١٠ ساله و بالاتر	مردان ١٤ تا ١٩ ساله	مردان ٢٠ تا ٢٤ ساله	مردان ٢٥ تا ٢٩ ساله	مردان ٣٠ تا ٣٤ ساله	مردان ٣٥ تا ٣٩ ساله	مردان ٤٠ تا ٤٤ ساله	مردان ٤٥ تا ٤٩ ساله	مردان ٥٠ تا ٥٩ ساله	
<b>Both Sexes</b>										<b>مرد و زن</b>
total 10+ years ..	٧١ ٩٦٨	٥٦٠ ٠٠٦	٢٦٩ ٢٦٧	١٢٢ ١١٥	١٥٤ ٢٦٧	٩٦ ١٨٢	١٠ ٦٢٢	٨٠ ٤٩٠	٤٠٢ ٩٦٦	مرد ٦١٨٨٦٨ زن ٤٠٢٩٦٦
to 14 years .....	٢ ١٠٩	٤١ ٠٤١	١١ ٤٩٦	١٢ ٢٧٨	٢ ٠٨٢	٦٨	١	١٤٢	٢٨ ٢١٨	مرد ١٤٠٠٠٠ زن ١٠٠٠٠٠
to 19 years .....	٥ ٥٠١	٧١ ١٨٨	٢٧ ٦٠٢	١٥ ٢٧٠	٩ ٥٦١	١ ٦٤١	٢٥	٢ ٢١٧	١٤٦ ٢٧٥	مرد ١٥٠٠٠٠ زن ١٠٠٠٠٠
to 24 years .....	٢٤ ٢٢٦	٧٤ ٨١٧	٢٢ ١٥٢	١٤ ٩١٧	١٢ ٧٨٢	١٢ ٠٢٢	٢٥٤	١٤ ٢٧٤	١٨٥ ٥٢٦	مرد ٢٤٠٠٠٠ زن ٢٠٠٠٠٠
to 29 years .....	٨ ٢٥٨	٨٥ ٤٠٢	٢٧ ٨٩٤	١٧ ٢٥٥	١٦ ٠٤١	١٢ ٠١١	٨٨٨	١٦ ٢٧٨	١٢٢ ١٢٦	مرد ٢٩٠٠٠٠ زن ٢٥٠٠٠٠
to 34 years .....	٦ ٦٦٢	٧١ ٦٢٧	٢٢ ٥٨٢	١٤ ٢٢٦	٢٢ ٢٢٥	١٦ ٠١٤	١ ٥٢١	١٤ ٠٢٦	١٧٢ ٠١٠	مرد ٢٤٠٠٠٠ زن ٢٠٠٠٠٠
to 39 years .....	٥ ٥٥٢	٦٢ ٠٥٧	٢٧ ٧٧٠	١٧ ٧٢٠	٢٣ ٠٢٨	١٢ ٦٧٦	١ ٦٧٦	١٥ ٠١٩	١٦٠ ٥٢٦	مرد ٢١٠٠٠٠ زن ٢٥٠٠٠٠
to 44 years .....	٤ ٦٠٤	٥١ ١٦٦	٢٨ ١٠٤	١٧ ٦٤٨	١٦ ٤٤٧	١٢ ٦٢٢	٢ ٠٢٠	٨ ٦٤٥	١٢٥ ٠٨٦	مرد ٤٤٠٠٠٠ زن ٤٠٠٠٠٠
to 49 years .....	٢ ٢٥٩	٢٢ ٤٧٨	٢٢ ٦٨٦	١٤ ٠٥٢	١٤ ١٧٩	١٠ ١٥٧	١ ٧٨٥	٥ ٦٧٧	١٠٥ ٢٢٤	مرد ٤٩٠٠٠٠ زن ٤٥٠٠٠٠
to 54 years .....	١ ٦٢٦	٢١ ١٨١	١٨ ٨٤٧	١٤ ٧٤٧	١٠ ٦٧٢	٥ ٨٠٢	١ ٠٦٢	٢ ٢٦٢	٧٥ ٢٢١	مرد ٥٤٠٠٠٠ زن ٥٠٠٠٠٠
to 59 years .....	١٢٢	١٠ ٤٠٥	١٠ ٧٨٨	٥ ٤٤٦	٦ ٠٨١	٢ ٠١١	٥٧٧	١ ٨٤٢	٢٩ ٤٧٢	مرد ٥٩٠٠٠٠ زن ٥٥٠٠٠٠
to 64 years .....	١٥٥	١٢ ٤٢٢	١٤ ٢٢٨	٨ ٠٢٠	٨ ٤٤٦	٢ ٢٢١	٤٢٤	١ ٥٧٤	٤٨ ٥٢٠	مرد ٦٤٠٠٠٠ زن ٦٠٠٠٠٠
years and over ..	١١٧	١ ٤٦٠	١٥ ١١١	٦ ٩٥٢	٨ ١٢٧	١ ٦١٢	٢٧٢	١ ٤٧١	٤٤ ٦١٤	مرد ٦٥٠٠٠٠ زن ٦٠٠٠٠٠
<b>Male</b>										<b>مرد</b>
total 10+ years ..	٧١ ١٦٦	٥٦٢ ٨٢٤	٢٦٥ ٠٢٢	١٢٠ ٢٧٠	١٥٢ ٦٥٨	٩٥ ١٢٢	١٠ ٢٥٢	٥٤ ٦٠٥	٢٦٢ ٧٤٦	مرد ٦١٨٨٦٨ زن ٤٠٢٩٦٦
to 14 years .....	١ ٤٧٧	١٨ ٥١٢	١٨ ٦٨٨	٧ ٩١٧	٢ ٠٨٢	٦٥	١	١٠٦	٤٨ ٨٥٦	مرد ١٤٠٠٠٠ زن ١٠٠٠٠٠
to 19 years .....	٤ ٧٧٢	٥٩ ٨٩٧	٢٧ ٠٨٦	١١ ٢٢٦	٩ ٢٦١	١ ٤٢٧	١٨	١٧٧	١١٤ ٨٢٥	مرد ١٥٠٠٠٠ زن ١٠٠٠٠٠
to 24 years .....	٢٢ ٥٦٠	٦١ ٢٢٥	٢١ ٧٨٨	١٢ ٢٠٦	١٢ ٥٥٦	٩ ١٢٥	٢٢٤	٦ ٢٢٦	١٥٧ ٦٤٥	مرد ٢٤٠٠٠٠ زن ٢٠٠٠٠٠
to 29 years .....	٧ ٨٢٧	٧٢ ٤١٦	٢٧ ٥٢١	١٤ ٦٢٦	١٨ ٨٥٢	١٤ ٥٢٤	٨٢٢	١٠ ٢٧٦	١٦٧ ٨٩٠	مرد ٢٩٠٠٠٠ زن ٢٥٠٠٠٠
to 34 years .....	٦ ٢٢٦	٦٨ ٦٥١	٢٢ ١٦٢	١٥ ٧٥٥	٢٢ ١٢٦	١٤ ٥٤٤	١ ٤٧٢	١٠ ١٦٤	١٧١ ٢٠٢	مرد ٢٤٠٠٠٠ زن ٢٠٠٠٠٠
to 39 years .....	٥ ٢٧٦	٥٢ ٧٨٦	٢٧ ٤٢١	١٢ ٤٨٥	٢٠ ٨٥٨	١٢ ٤٢٦	١ ٦١٨	٨ ٢٠٢	١٤٢ ٦٧٧	مرد ٢٩٠٠٠٠ زن ٢٥٠٠٠٠
to 44 years .....	٤ ٢٦٦	٤٢ ٨٩٢	٢٨ ٥٥٤	١٢ ٥٤٨	١٩ ٢٨٤	١١ ٨٢٤	١ ٧٧٤	٦ ٦٧٥	١٢٠ ١١٨	مرد ٤٤٠٠٠٠ زن ٤٠٠٠٠٠
to 49 years .....	٢ ١٠١	٢٨ ٢٨٢	٢٢ ٢٢٩	١٠ ٧٤٠	١٤ ٠٢٠	١ ٦٤٦	١ ٧١٥	٤ ٥٤٨	٦٥ ٥٠٤	مرد ٤٩٠٠٠٠ زن ٤٥٠٠٠٠
to 54 years .....	١ ٧٨٦	١٨ ٤١٤	١٨ ٥٢٦	٧ ٢٢٢	١٠ ٥٤٤	٥ ٥٢٢	١ ٠٧٥	٢ ٦٤٧	٦٥ ٨٥١	مرد ٥٤٠٠٠٠ زن ٥٠٠٠٠٠
to 59 years .....	٨٦٤	٨ ٦٠٧	١٠ ٦٦٦	٢ ٨٤٩	٦ ٠٢٢	٢ ١١٩	٥٥٦	١ ٥٨٨	٢٥ ٢٧١	مرد ٥٩٠٠٠٠ زن ٥٥٠٠٠٠
to 64 years .....	٨٧٦	١٠ ٧٦٦	١٤ ٢٦٦	٤ ٧٦٤	٨ ٢٢٠	٢ ١٧٧	٤١٦	١ ٤٢٦	٢٩ ٦٦٧	مرد ٦٤٠٠٠٠ زن ٦٠٠٠٠٠
years and over ..	٨٥١	٨ ٠٢٠	١٤ ٦١٥	٤ ١١٧	٨ ٥٥١	١ ٥٩٤	٢٦٦	١ ٢٦٦	٢٩ ٨٢٦	مرد ٦٥٠٠٠٠ زن ٦٠٠٠٠٠
<b>Female</b>										<b>زن</b>
total 10+ years ..	٢ ٨٠٧	١٠٦ ٢٢٦	٤ ٢٢٥	٤١ ٨٤٥	١ ٦٠٩	١٠ ٢٥٦	٢٦٩	٢٥ ٨٨٥	١٦٤ ٢٤٠	مرد ٦١٨٨٦٨ زن ٤٠٢٩٦٦
to 14 years .....	١٢٢	٢٢ ٥٢١	٨٠٨	٥ ٢١١	٤٢	٢	٠	٢٤	٢٦ ٢٥١	مرد ١٤٠٠٠٠ زن ١٠٠٠٠٠
to 19 years .....	٧٠٨	١١ ٢١٦	٥٦٦	٢ ٩٢٤	١٤٠	٥١١	٧	١ ٢٤٠	٢٦ ٤٥٠	مرد ١٥٠٠٠٠ زن ١٠٠٠٠٠
to 24 years .....	٦٢٦	١٢ ٤٨٢	٢٦٥	٢ ٦١١	٢٢٦	٢ ٦٠٢	٢٠	٧ ٥٥٢	٢٧ ٨٨٦	مرد ٢٤٠٠٠٠ زن ٢٠٠٠٠٠
to 29 years .....	٤٢١	١١ ١٨٧	٢٧٢	٢ ٧٢٤	١٨٨	٢ ٤٨٥	٦٦	٦ ٠٠٢	٢٤ ٢٤٦	مرد ٢٩٠٠٠٠ زن ٢٥٠٠٠٠
to 34 years .....	٢٢٦	١٠ ٩٧٦	٤٢١	٢ ٤٧١	٢٠٢	١ ٤٧٠	٦٦	٢ ٨٧٢	٢٠ ٨٠٧	مرد ٢٤٠٠٠٠ زن ٢٠٠٠٠٠
to 39 years .....	٢٧٧	٨ ٢٧٦	٢٢١	٢ ٧٢٥	١٨٠	١ ١٥٥	٥٨	٢ ٨٤٧	١٦ ٨٦٢	مرد ٢٩٠٠٠٠ زن ٢٥٠٠٠٠
to 44 years .....	٢٢٨	٧ ٢٢٢	٢٥٠	٤ ١٠٠	١٦٢	٢٢٨	٥٦	١ ٦٩٠	١٤ ٦٦٨	مرد ٤٤٠٠٠٠ زن ٤٠٠٠٠٠
to 49 years .....	١٥٠	٤ ١١٦	٢٨٧	٢ ٢١٢	١٠٩	٥١١	٤٠	١ ١٧١	٩ ٧٢٠	مرد ٤٩٠٠٠٠ زن ٤٥٠٠٠٠
to 54 years .....	٥٩	٢ ٥٦٧	٢١٦	٤ ٤٢٥	١٢٨	٢٢٠	١٨	٦١٦	٩ ٤٨٠	مرد ٥٤٠٠٠٠ زن ٥٠٠٠٠٠
to 59 years .....	٧٩	١ ٤٩٨	١٢٢	٢ ٠٠٠	٥٦	١٢	١٦	٢٥٥	٤ ١٠١	مرد ٥٩٠٠٠٠ زن ٥٥٠٠٠٠
to 64 years .....	١٤٦	١ ٢٢١	١٧٧	٢ ٢٠٦	٨٦	٢٤	٥	١١٥	٥ ٥٦٢	مرد ٦٤٠٠٠٠ زن ٦٠٠٠٠٠
years and over ..	١٤٦	١ ٤٢٠	١٦٦	٢ ٨٢٥	٨٦	١٦	٤	١٠٢	٤ ٧٨٨	مرد ٦٥٠٠٠٠ زن ٦٠٠٠٠٠
Sex and age	Workers by occupation									جنس و سن
	Workers not class. by occupation	Production workers, etc.	Agricultural workers, etc.	Service workers	Sales workers	Clerical and rel. workers	Admin. and manag. workers	Prof., tech. and related workers	Total employed.	

TABLE 16- EMPLOYED POPULATION 10 YEARS OF AGE AND OVER, BY MAJOR OCCUPATION GROUP, SEX AND AGE

Sex and age	کارکنان شاغل در صنایع و معادن	کارکنان شاغل در خدمات	کارکنان شاغل در بازرگانی	کارکنان شاغل در خدمات عمومی	کارکنان شاغل در خدمات دولتی	کارکنان شاغل در خدمات خصوصی	کارکنان شاغل در خدمات آموزشی	کارکنان شاغل در خدمات فرهنگی	کارکنان شاغل در خدمات اجتماعی	کارکنان شاغل در خدمات بهداشتی	کارکنان شاغل در خدمات ورزشی	جنس و سن
<b>Both Sexes</b>												
Total 10+ years ..	۷۸ ۳۷۱	۱۱۷ ۵۱۴	۲۸ ۸۵۱	۱۱۵ ۶۷۷	۱۴۰ ۷۲۵	۶۴ ۲۳۱	۹ ۲۲۶	۲۵ ۲۷۷	۶۸۰ ۵۱۱	جمع از ۱۰ ساله به بالا		
10 to 14 years .....	۱ ۰۰۲	۲۱ ۹۸۸	۷۸۶	۱۱ ۷۰۰	۱ ۷۷۸	۵۸	۱	۱۲۶	۲۷ ۴۴۰	۱۰ - ۱۲ سال		
15 to 19 years .....	۱ ۵۱۲	۵۶ ۳۱۵	۱ ۷۱۰	۱۲ ۵۵۶	۸ ۲۴۵	۱ ۸۵۹	۲۴	۲ ۰۸۷	۸۸ ۷۰۹	۱۵ - ۱۹ سال		
20 to 24 years .....	۲۲ ۳۹۹	۵۵ ۹۷۴	۲ ۰۲۲	۱۲ ۸۶۰	۳۱ ۸۴۱	۳۱ ۷۲۰	۲۰۲	۱۲ ۳۳۱	۱۴۱ ۳۸۹	۲۰ - ۲۴ سال		
25 to 29 years .....	۷ ۵۷۸	۷۵ ۹۸۳	۲ ۸۲۷	۱۵ ۸۰۲	۱۷ ۵۶۰	۱۶ ۶۱۲	۸۰۵	۱۵ ۱۴۰	۱۴۲ ۴۰۵	۲۵ - ۲۹ سال		
30 to 34 years .....	۵ ۹۹۲	۶۱ ۸۲۲	۲ ۵۰۹	۱۷ ۳۵۵	۲۰ ۴۰۹	۱۸ ۷۳۸	۱ ۴۲۰	۱۲ ۴۶۶	۱۲۹ ۷۳۶	۳۰ - ۳۴ سال		
35 to 39 years .....	۴ ۹۹۲	۴۹ ۶۶۸	۲ ۲۵۴	۱۵ ۶۶۵	۱۹ ۲۳۲	۱۲ ۴۶۶	۱ ۵۸۶	۱۰ ۶۵۰	۱۱۸ ۲۶۸	۳۵ - ۳۹ سال		
40 to 44 years .....	۴ ۳۰۵	۲۹ ۵۵۷	۲ ۵۰۰	۱۵ ۷۲۴	۱۷ ۵۷۲	۱۲ ۳۹۷	۱ ۹۳۱	۸ ۲۵۸	۹۰۲ ۱۴۴	۴۰ - ۴۴ سال		
45 to 49 years .....	۲ ۸۵۱	۲۵ ۹۱۰	۲ ۹۲۵	۱۲ ۳۵۶	۱۲ ۸۱۷	۹ ۹۵۳	۱ ۶۷۷	۵ ۴۲۴	۷۲ ۲۰۶	۴۵ - ۴۹ سال		
50 to 54 years .....	۱ ۵۸۲	۱۶ ۵۱۸	۲ ۴۵۱	۱۰ ۵۹۸	۹ ۶۷۱	۵ ۶۶۱	۱ ۰۴۰	۲ ۱۱۲	۵۰ ۶۴۶	۵۰ - ۵۴ سال		
55 to 59 years .....	۷۶۴	۸ ۰۵۸	۱ ۲۹۶	۵ ۲۴۰	۵ ۵۴۵	۲ ۱۲۷	۵۳۱	۱ ۷۶۲	۴۶ ۲۳۴	۵۵ - ۵۹ سال		
60 to 64 years .....	۲۳۸	۹ ۶۵۱	۲ ۰۹۱	۷ ۲۳۵	۷ ۷۵۷	۲ ۱۷۰	۲۷۸	۱ ۴۷۲	۲۱ ۴۹۵	۶۰ - ۶۴ سال		
65 years and over ..	۷۵۸	۷ ۳۹۷	۲ ۳۷۵	۶ ۲۴۵	۷ ۱۰۲	۱ ۵۵۵	۲۲۴	۱ ۲۳۷	۱۷ ۷۹۹	۶۵ سال به بالا		
<b>Male</b>												
Total 10+ years ..	۷۵ ۳۳۲	۱۲۸ ۵۱۷	۲۸ ۴۹۹	۱۰۵ ۶۳۷	۱۳۲ ۳۷۲	۸۴ ۰۰۷	۹ ۵۷۱	۴۹ ۲۰۵	۸۶۲ ۷۴۱	جمع از ۱۰ ساله به بالا		
10 to 14 years .....	۶۰۱	۱۴ ۴۶۲	۷۴۱	۶ ۶۳۱	۱ ۷۴۱	۵۶	۱	۶۶	۲۱ ۳۷۰	۱۰ - ۱۴ سال		
15 to 19 years .....	۲ ۹۹۲	۴۹ ۴۱۹	۱ ۶۸۳	۹ ۷۷۲	۸ ۵۱۰	۱ ۳۴۹	۱۸	۸۲۰	۷۵ ۴۴۴	۱۵ - ۱۹ سال		
20 to 24 years .....	۲۲ ۸۸۷	۵۱ ۴۸۹	۲ ۹۹۱	۱۱ ۳۷۲	۳۱ ۶۶۶	۳۱ ۲۲۶	۱۷۲	۴ ۶۴۴	۱۲۳ ۲۵۴	۲۰ - ۲۴ سال		
25 to 29 years .....	۷ ۲۳۲	۶۲ ۲۷۵	۲ ۸۱۱	۱۲ ۳۰۱	۱۲ ۳۹۲	۱۴ ۲۲۶	۲۴۰	۹ ۳۳۱	۱۲۷ ۶۷۷	۲۵ - ۲۹ سال		
30 to 34 years .....	۵ ۷۷۱	۵۸ ۲۱۰	۲ ۴۶۶	۱۴ ۰۵۹	۲۰ ۲۴۴	۱۴ ۲۷۵	۱ ۳۶۶	۱ ۶۵۴	۱۲۶ ۹۷۶	۳۰ - ۳۴ سال		
35 to 39 years .....	۴ ۷۷۷	۴۶ ۰۸۶	۲ ۲۲۰	۱۲ ۴۴۸	۱۶ ۰۷۱	۱۲ ۲۸۴	۵ ۵۲۹	۷ ۸۴۲	۹۰۲ ۳۵۷	۳۵ - ۳۹ سال		
40 to 44 years .....	۲ ۹۹۱	۴۶ ۶۶۲	۲ ۴۶۵	۱۱ ۸۵۷	۱۷ ۴۲۰	۱۱ ۶۰۱	۱ ۸۷۸	۶ ۳۹۱	۹۲ ۴۹۱	۴۰ - ۴۴ سال		
45 to 49 years .....	۲ ۷۱۲	۲۲ ۶۱۰	۲ ۸۸۲	۹ ۶۳۸	۱۲ ۷۲۰	۹ ۴۴۴	۱ ۳۲۷	۴ ۲۲۴	۶۶ ۶۵۸	۴۵ - ۴۹ سال		
50 to 54 years .....	۱ ۴۷۱	۱۵ ۰۷۹	۲ ۴۹۲	۶ ۳۶۱	۹ ۵۵۵	۵ ۴۰۰	۱ ۰۲۲	۲ ۵۳۸	۴۲ ۸۲۲	۵۰ - ۵۴ سال		
55 to 59 years .....	۷۲۲	۷ ۳۶۱	۱ ۳۸۷	۲ ۳۳۲	۵ ۴۶۷	۲ ۸۳۵	۵۱۵	۱ ۵۶۶	۲۳ ۱۸۰	۵۵ - ۵۹ سال		
60 to 64 years .....	۲۸۵	۸ ۸۴۹	۲ ۰۷۶	۴ ۰۵۲	۷ ۶۸۵	۲ ۱۲۷	۲۷۲	۱ ۲۴۱	۴۷ ۵۹۹	۶۰ - ۶۴ سال		
65 years and over ..	۶۵۲	۶ ۶۰۲	۲ ۳۸۲	۳ ۵۰۷	۷ ۸۶۱	۱ ۵۶۶	۲۲۰	۱ ۲۴۷	۲۴ ۰۴۲	۶۵ سال به بالا		
<b>Female</b>												
Total 10+ years ..	۲ ۹۳۹	۲۷ ۰۲۷	۲۶۰	۱۰ ۰۳۰	۱ ۳۵۳	۱۰ ۲۲۴	۲۵۸	۲۵ ۳۷۲	۱۱۷ ۷۷۰	جمع از ۱۰ ساله به بالا		
10 to 14 years .....	۱۰۲	۷ ۵۲۵	۴۵	۵ ۰۷۱	۲۷	۲	۰	۳۰	۳۲ ۱۲۰	۱۰ - ۱۴ سال		
15 to 19 years .....	۵۹۰	۶ ۸۹۶	۲۷	۳ ۸۳۴	۱۳۵	۵۱۰	۶	۱ ۳۱۷	۱۲ ۶۶۵	۱۵ - ۱۹ سال		
20 to 24 years .....	۵۱۲	۴ ۴۸۵	۲۸	۲ ۵۸۷	۲۱۵	۲ ۶۰۱	۲۰	۷ ۳۷۷	۱۸ ۱۲۵	۲۰ - ۲۴ سال		
25 to 29 years .....	۲۴۵	۳ ۷۰۸	۲۳	۲ ۶۰۲	۱۶۸	۲ ۴۷۸	۶۵	۵ ۶۱۹	۱۵ ۳۰۸	۲۵ - ۲۹ سال		
30 to 34 years .....	۲۷۱	۳ ۶۱۷	۲۳	۲ ۳۶۶	۱۸۵	۱ ۴۳۲	۶۴	۲ ۸۴۱	۱۲ ۷۲۰	۳۰ - ۳۴ سال		
35 to 39 years .....	۲۱۵	۳ ۰۸۲	۲۴	۲ ۵۱۷	۱۶۶	۳ ۱۵۲	۵۷	۲ ۸۰۸	۳۱ ۰۶۱	۳۵ - ۳۹ سال		
40 to 44 years .....	۱۸۹	۲ ۵۸۴	۲۵	۲ ۸۶۷	۱۵۲	۲۶۶	۵۲	۱ ۶۶۷	۹ ۶۵۲	۴۰ - ۴۴ سال		
45 to 49 years .....	۱۱۲	۱ ۵۰۰	۲۲	۲ ۳۳۸	۹۷	۵۰۹	۴۰	۱ ۳۳۰	۶ ۵۱۸	۴۵ - ۴۹ سال		
50 to 54 years .....	۱۰۹	۱ ۴۳۹	۲۱	۲ ۲۲۲	۱۱۶	۲۶۹	۱۸	۵۶۵	۶ ۸۲۴	۵۰ - ۵۴ سال		
55 to 59 years .....	۴۲	۶۶۷	۱۴	۱ ۹۱۸	۴۸	۱۲	۱۶	۲۴۷	۳ ۰۴۴	۵۵ - ۵۹ سال		
60 to 64 years .....	۵۲	۸۰۵	۱۵	۲ ۳۸۲	۲۳	۲۳	۵	۱۴۱	۴ ۲۶۶	۶۰ - ۶۴ سال		
65 years and over ..	۱۰۶	۷۰۹	۲۲	۲ ۷۴۲	۷۲	۱۱	۱	۸۰	۲ ۷۵۶	۶۵ سال به بالا		
Sex and age	Workers not class. by occupation	Production workers, etc.	Agricultural workers, etc.	Service workers	Sales workers	Clerical and ret. workers	Admin. and manag. workers	Prof., tech. and related workers	Total employed.	جنس و سن		

Sex and age	جنس و سن									مجموع افراد شاغل		
	مردان ۱۰ ساله و بالاتر	مردان ۱۴ تا ۱۹ ساله	مردان ۲۰ تا ۲۴ ساله	مردان ۲۵ تا ۲۹ ساله	مردان ۳۰ تا ۳۴ ساله	مردان ۳۵ تا ۳۹ ساله	مردان ۴۰ تا ۴۴ ساله	مردان ۴۵ تا ۴۹ ساله	مردان ۵۰ تا ۵۴ ساله		مردان ۵۵ تا ۵۹ ساله	مردان ۶۰ تا ۶۴ ساله
<b>Both Sexes</b>												
Total 10+ years ..	7 744	127 851	240 104	37 444	17 877	1 181	797	8 777	177 476	مجموع افراد شاغل		
to 14 years .....	1 107	19 047	38 710	1 878	704	10	0	77	40 778	۱۰ - ۱۴ ساله		
to 19 years .....	988	27 877	78 877	1 714	887	87	1	170	87 877	۱۵ - ۱۹ ساله		
to 24 years .....	877	38 877	70 171	1 377	943	777	87	1 787	44 177	۲۰ - ۲۴ ساله		
to 29 years .....	780	19 170	78 087	1 887	1 181	770	87	1 178	49 771	۲۵ - ۲۹ ساله		
to 34 years .....	770	17 800	79 074	1 871	1 177	777	101	870	47 774	۳۰ - ۳۴ ساله		
to 39 years .....	871	17 881	74 817	1 778	1 801	740	70	779	47 771	۳۵ - ۳۹ ساله		
to 44 years .....	471	11 701	78 102	1 174	1 878	778	77	707	41 777	۴۰ - ۴۴ ساله		
to 49 years .....	204	7 788	70 787	1 717	1 777	177	78	747	77 078	۴۵ - ۴۹ ساله		
to 54 years .....	477	8 477	37 777	1 341	1 001	177	87	180	74 788	۵۰ - ۵۴ ساله		
to 59 years .....	181	7 777	9 777	701	877	84	41	80	17 778	۵۵ - ۵۹ ساله		
to 64 years .....	477	7 788	17 777	788	781	71	47	107	17 078	۶۰ - ۶۴ ساله		
years and over ..	771	7 188	17 777	707	774	88	47	121	17 818	۶۵ ساله و بالاتر		
<b>Male</b>												
Total 10+ years ..	8 878	77 777	777 877	34 777	17 787	1 777	787	4 700	780 778	مجموع افراد شاغل مرد		
to 14 years .....	877	1 011	17 177	1 777	711	1	0	17	74 879	۱۰ - ۱۴ ساله		
to 19 years .....	870	10 478	78 107	1 711	881	78	0	87	71 781	۱۵ - ۱۹ ساله		
to 24 years .....	707	1 877	17 774	1 077	170	787	87	1 777	74 771	۲۰ - ۲۴ ساله		
to 29 years .....	704	11 141	74 707	1 470	1 471	777	87	1 880	40 777	۲۵ - ۲۹ ساله		
to 34 years .....	718	10 441	78 787	1 777	1 908	777	77	819	44 777	۳۰ - ۳۴ ساله		
to 39 years .....	471	7 700	74 711	1 877	1 887	777	81	770	77 470	۳۵ - ۳۹ ساله		
to 44 years .....	480	7 170	78 087	1 711	1 874	177	77	784	77 777	۴۰ - ۴۴ ساله		
to 49 years .....	477	4 877	70 817	1 877	1 780	177	78	774	78 877	۴۵ - ۴۹ ساله		
to 54 years .....	477	7 778	17 118	711	781	177	87	179	77 079	۵۰ - ۵۴ ساله		
to 59 years .....	177	7 817	7 784	877	878	84	41	77	17 171	۵۵ - ۵۹ ساله		
to 64 years .....	471	1 877	17 188	711	778	70	47	88	18 778	۶۰ - ۶۴ ساله		
years and over ..	171	1 477	17 817	718	770	88	47	177	18 787	۶۵ ساله و بالاتر		
<b>Female</b>												
Total 10+ years ..	871	71 704	7 878	1 818	147	78	11	877	77 470	مجموع افراد شاغل زن		
to 14 years .....	770	18 001	777	777	8	1	0	2	17 779	۱۰ - ۱۴ ساله		
to 19 years .....	118	17 778	489	100	8	4	1	77	17 188	۱۵ - ۱۹ ساله		
to 24 years .....	119	8 777	777	101	11	7	0	177	7 781	۲۰ - ۲۴ ساله		
to 29 years .....	77	8 771	780	177	70	7	1	87	8 778	۲۵ - ۲۹ ساله		
to 34 years .....	88	7 781	788	178	17	7	8	11	8 077	۳۰ - ۳۴ ساله		
to 39 years .....	77	8 181	708	188	14	7	1	71	8 801	۳۵ - ۳۹ ساله		
to 44 years .....	47	4 771	718	777	11	7	7	77	8 718	۴۰ - ۴۴ ساله		
to 49 years .....	78	7 777	740	178	17	7	0	11	7 187	۴۵ - ۴۹ ساله		
to 54 years .....	71	7 178	778	188	17	1	0	71	7 787	۵۰ - ۵۴ ساله		
to 59 years .....	17	871	108	87	11	0	0	8	1 887	۵۵ - ۵۹ ساله		
to 64 years .....	77	977	177	174	14	1	0	14	1 777	۶۰ - ۶۴ ساله		
years and over ..	10	771	147	77	14	0	0	77	1 077	۶۵ ساله و بالاتر		
Sex and age	Workers not classed by occupation Production workers, etc. Agricultural workers, etc. Service workers Sales workers Clerical and rel. workers Admin. and manag. workers Prof., tech. and related workers Total employed									جنس و سن		

Sex and age	جنس و سن									جنس و سن	
	مرد و زن	مرد	زن	مرد و زن	مرد	زن	مرد و زن	مرد	زن		
<b>Both Sexes</b>										<b>مرد و زن</b>	
Total 10+ years ..	78 271	217 251	28 251	128 277	11- 270	12 271	1 271	78 271	217 251	28 251	جمع از ۱۰ سال به بالا
10 to 14 years .....	1 002	71 188	787	11 700	1 778	88	1	127	77 188	787	۱۰ - ۱۴ سال
15 to 19 years .....	2 017	87 218	1 210	17 207	8 258	1 259	24	2 087	88 218	1 210	۱۵ - ۱۹ سال
20 to 24 years .....	27 211	88 172	2 272	17 270	11 271	13 270	2-7	17 271	88 172	2 272	۲۰ - ۲۴ سال
25 to 29 years .....	7 278	78 187	2 277	18 277	17 277	17 277	4-8	18 277	78 187	2 277	۲۵ - ۲۹ سال
30 to 34 years .....	8 277	71 277	2 277	17 277	2-1-9	18 278	1 277	17 277	71 277	2 277	۳۰ - ۳۴ سال
35 to 39 years .....	2 277	19 178	2 277	18 277	19 277	17 277	1 277	19 277	19 178	2 277	۳۵ - ۳۹ سال
40 to 44 years .....	2 108	29 277	2 277	18 277	17 277	17 277	1 277	2 277	29 277	2 277	۴۰ - ۴۴ سال
45 to 49 years .....	2 277	28 177	2 277	17 277	17 277	1 277	1 277	2 277	28 177	2 277	۴۵ - ۴۹ سال
50 to 54 years .....	1 277	17 277	2 277	10 278	1 277	2 277	1 277	2 277	17 277	2 277	۵۰ - ۵۴ سال
55 to 59 years .....	777	8 277	1 277	8 277	8 277	2 277	277	1 277	8 277	1 277	۵۵ - ۵۹ سال
60 to 64 years .....	278	1 277	2 277	2 277	2 277	2 277	278	1 277	2 277	2 277	۶۰ - ۶۴ سال
65 years and over ..	788	2 277	2 277	1 277	2 277	1 277	277	2 277	2 277	2 277	۶۵ سال و بیشتر
<b>Male</b>										<b>مرد</b>	
Total 10+ years ..	78 271	217 251	28 251	128 277	11- 270	12 271	1 271	78 271	217 251	28 251	جمع از ۱۰ سال به بالا
10 to 14 years .....	701	12 277	787	7 277	1 778	87	1	77	12 277	787	۱۰ - ۱۴ سال
15 to 19 years .....	2 277	87 277	1 277	17 277	8 277	1 277	18	2 277	88 277	1 277	۱۵ - ۱۹ سال
20 to 24 years .....	27 277	88 277	2 277	17 277	11 277	13 277	2-7	17 277	88 277	2 277	۲۰ - ۲۴ سال
25 to 29 years .....	7 277	78 277	2 277	18 277	17 277	17 277	4-8	18 277	78 277	2 277	۲۵ - ۲۹ سال
30 to 34 years .....	8 277	71 277	2 277	17 277	2-1-9	18 278	1 277	17 277	71 277	2 277	۳۰ - ۳۴ سال
35 to 39 years .....	2 277	19 178	2 277	18 277	19 277	17 277	1 277	19 277	19 178	2 277	۳۵ - ۳۹ سال
40 to 44 years .....	2 108	29 277	2 277	18 277	17 277	17 277	1 277	2 277	29 277	2 277	۴۰ - ۴۴ سال
45 to 49 years .....	2 277	28 177	2 277	17 277	17 277	1 277	1 277	2 277	28 177	2 277	۴۵ - ۴۹ سال
50 to 54 years .....	1 277	17 277	2 277	10 278	1 277	2 277	1 277	2 277	17 277	2 277	۵۰ - ۵۴ سال
55 to 59 years .....	777	8 277	1 277	8 277	8 277	2 277	277	1 277	8 277	1 277	۵۵ - ۵۹ سال
60 to 64 years .....	278	1 277	2 277	2 277	2 277	2 277	278	1 277	2 277	2 277	۶۰ - ۶۴ سال
65 years and over ..	788	2 277	2 277	1 277	2 277	1 277	277	2 277	2 277	2 277	۶۵ سال و بیشتر
<b>Female</b>										<b>زن</b>	
Total 10+ years ..	2 277	27 277	277	2 277	1 277	1 277	277	2 277	27 277	277	جمع از ۱۰ سال به بالا
10 to 14 years .....	1-7	7 277	787	8 277	77	2	-	7	7 277	787	۱۰ - ۱۴ سال
15 to 19 years .....	277	7 277	277	2 277	177	277	7	2 277	7 277	277	۱۵ - ۱۹ سال
20 to 24 years .....	277	2 277	277	2 277	277	2 277	277	2 277	2 277	277	۲۰ - ۲۴ سال
25 to 29 years .....	277	2 277	277	2 277	177	2 277	277	2 277	2 277	277	۲۵ - ۲۹ سال
30 to 34 years .....	277	2 277	277	2 277	177	2 277	277	2 277	2 277	277	۳۰ - ۳۴ سال
35 to 39 years .....	277	2 277	277	2 277	177	2 277	277	2 277	2 277	277	۳۵ - ۳۹ سال
40 to 44 years .....	277	2 277	277	2 277	177	2 277	277	2 277	2 277	277	۴۰ - ۴۴ سال
45 to 49 years .....	277	2 277	277	2 277	177	2 277	277	2 277	2 277	277	۴۵ - ۴۹ سال
50 to 54 years .....	277	2 277	277	2 277	177	2 277	277	2 277	2 277	277	۵۰ - ۵۴ سال
55 to 59 years .....	277	2 277	277	2 277	177	2 277	277	2 277	2 277	277	۵۵ - ۵۹ سال
60 to 64 years .....	277	2 277	277	2 277	177	2 277	277	2 277	2 277	277	۶۰ - ۶۴ سال
65 years and over ..	277	2 277	277	2 277	177	2 277	277	2 277	2 277	277	۶۵ سال و بیشتر
Sex and age										جنس و سن	
Workers not class. by occupation											
Production workers, etc.											
Agricultural workers, etc.											
Service workers											
Sales workers											
Clerical and rel. workers											
Admin. and manag. workers											
Prof., tech. and related workers											
Total employed.											

NOVEMBER 1966 TABLE 16- EMPLOYED POPULATION 10 YEARS OF AGE AND OVER, BY MAJOR OCCUPATION GROUP, SEX AND AGE URBAN AREA

جدول شماره ۱۶- جمعیت شاغل، سال و بالاتر از ۱۰ ساله در هر جنس و سن

آبان ماه ۱۳۴۵

Sex and Age	مردان و زنان	مردان	زنان	مردان و زنان	مردان	زنان	مردان و زنان	مردان	زنان	جنس و سن
<b>Both Sexes</b>										
Total 10+ years ..	7 764	117 871	740 108	17 884	17 877	1 981	797	8 777	177 178	مجموع از ۱۰ سالگی به بالا
to 14 years .....	1 107	17 057	14 710	1 874	302	10	-	17	10 774	۱۰-۱۴ سال
to 19 years .....	918	27 177	28 177	3 732	887	87	1	170	87 877	۱۵-۱۹ سال
to 24 years .....	877	31 827	30 178	1 877	123	737	87	1 107	28 127	۲۰-۲۴ سال
to 29 years .....	710	17 270	28 087	1 887	1 881	770	87	1 178	21 771	۲۵-۲۹ سال
to 34 years .....	770	17 800	30 072	1 871	1 177	777	9-1	870	87 772	۳۰-۳۴ سال
to 39 years .....	871	17 881	22 877	1 778	1 800	740	10	799	27 771	۳۵-۳۹ سال
to 44 years .....	171	11 701	28 102	1 772	1 878	778	11	707	21 127	۴۰-۴۴ سال
to 49 years .....	102	7 788	20 787	1 777	1 777	791	78	727	27 078	۴۵-۴۹ سال
to 54 years .....	777	8 177	17 777	1 777	1 001	177	87	180	22 788	۵۰-۵۴ سال
to 59 years .....	181	7 777	9 777	701	877	81	11	80	17 778	۵۵-۵۹ سال
to 64 years .....	777	7 788	17 777	788	789	71	17	107	17 078	۶۰-۶۴ سال
years and over ..	771	7 111	17 777	707	772	88	17	122	17 818	۶۵ سال و بیشتر
<b>Male</b>										
Total 10+ years ..	8 874	177 717	777 877	12 777	17 787	1 117	787	1 700	780 178	مجموع از ۱۰ سالگی به بالا
to 14 years .....	877	1 001	17 777	1 777	799	1	-	17	22 871	۱۰-۱۴ سال
to 19 years .....	877	1 178	28 107	1 712	881	78	-	87	77 781	۱۵-۱۹ سال
to 24 years .....	707	1 827	17 777	1 077	700	787	87	1 777	22 771	۲۰-۲۴ سال
to 29 years .....	701	11 121	21 707	1 170	1 171	717	87	1 080	10 777	۲۵-۲۹ سال
to 34 years .....	718	10 111	28 787	1 717	1 108	771	11	819	22 777	۳۰-۳۴ سال
to 39 years .....	177	7 700	22 711	1 877	1 787	777	89	770	27 120	۳۵-۳۹ سال
to 44 years .....	180	7 170	28 081	1 771	1 872	777	77	782	27 777	۴۰-۴۴ سال
to 49 years .....	777	2 877	20 877	1 877	1 780	177	78	772	28 827	۴۵-۴۹ سال
to 54 years .....	777	2 778	17 118	171	789	177	87	171	27 071	۵۰-۵۴ سال
to 59 years .....	127	1 817	9 782	877	878	82	11	77	17 111	۵۵-۵۹ سال
to 64 years .....	171	1 877	17 188	771	778	70	17	88	18 778	۶۰-۶۴ سال
years and over ..	191	1 127	17 877	718	770	88	17	177	18 787	۶۵ سال و بیشتر
<b>Female</b>										
Total 10+ years ..	871	77 701	7 878	1 818	117	78	11	877	77 170	مجموع از ۱۰ سالگی به بالا
to 14 years .....	770	18 001	777	777	8	1	-	1	17 777	۱۰-۱۴ سال
to 19 years .....	118	17 718	287	100	8	1	1	77	17 188	۱۵-۱۹ سال
to 24 years .....	111	8 777	777	102	13	7	-	177	9 781	۲۰-۲۴ سال
to 29 years .....	77	8 771	280	177	70	7	1	87	8 778	۲۵-۲۹ سال
to 34 years .....	88	7 781	788	178	17	7	8	11	8 077	۳۰-۳۴ سال
to 39 years .....	77	8 128	708	188	12	7	1	79	8 801	۳۵-۳۹ سال
to 44 years .....	11	2 771	718	777	11	7	7	77	6 718	۴۰-۴۴ سال
to 49 years .....	78	2 777	280	178	17	7	-	11	2 187	۴۵-۴۹ سال
to 54 years .....	71	2 178	778	188	17	1	-	71	2 787	۵۰-۵۴ سال
to 59 years .....	17	871	108	87	11	-	-	1	1 087	۵۵-۵۹ سال
to 64 years .....	77	177	177	172	12	1	-	12	1 777	۶۰-۶۴ سال
years and over ..	10	771	127	77	12	-	-	77	1 077	۶۵ سال و بیشتر
<b>Sex and age</b>										<b>جنس و سن</b>
Workers not classed by occupation										
Production workers, etc.										
Agricultural workers, etc.										
Service workers										
Sales workers										
Clerical and rel. workers										
Admin. and manag. workers										
Prof., tech. and related workers										
Total employed										

TABLE 16- EMPLOYED POPULATION 10 YEARS OF AGE AND OVER, BY MAJOR OCCUPATION GROUP, SEX AND AGE

Sex and level of education	مردان	زنان	مردان	زنان	مردان	زنان	مردان	زنان	مردان	زنان	مردان	زنان	مردان	زنان	مردان	زنان	مردان	زنان	مردان	زنان
<b>Both Sexes</b>	<b>هر دو جنس</b>																			
Total employed	۷۱,۳۳۸	۵۶,۰۰۶	۲۳۳,۲۶۷	۱۳۲,۳۱۵	۱۵۶,۲۳۷	۹۳,۱۸۲	۱۰,۳۲۲	۸,۰۶۰	۱۱,۰۷۱	۱۰,۷۹۷	۱۰,۷۹۷	۱۰,۷۹۷	۱۰,۷۹۷	۱۰,۷۹۷	۱۰,۷۹۷	۱۰,۷۹۷	۱۰,۷۹۷	۱۰,۷۹۷	۱۰,۷۹۷	۱۰,۷۹۷
Literate only	۳۰,۰۳۷	۲۲,۸۶۱	۱۰۰,۷۵۷	۵۶,۳۸۸	۶۶,۳۳۸	۳۸,۸۱۲	۳,۴۳۲	۲,۸۱۲	۳,۴۳۲	۳,۴۳۲	۳,۴۳۲	۳,۴۳۲	۳,۴۳۲	۳,۴۳۲	۳,۴۳۲	۳,۴۳۲	۳,۴۳۲	۳,۴۳۲	۳,۴۳۲	۳,۴۳۲
Illiterate only	۴۱,۲۹۱	۳۳,۱۴۵	۱۳۲,۵۱۰	۷۵,۹۲۷	۸۹,۹۰۰	۵۴,۳۷۰	۷,۸۹۰	۷,۲۵۸	۷,۳۶۰	۷,۳۶۰	۷,۳۶۰	۷,۳۶۰	۷,۳۶۰	۷,۳۶۰	۷,۳۶۰	۷,۳۶۰	۷,۳۶۰	۷,۳۶۰	۷,۳۶۰	۷,۳۶۰
Without certif.	۵۲,۱۷۷	۴۱,۵۶۱	۱۵۶,۵۱۸	۸۶,۴۰۱	۱۰۶,۱۱۳	۶۱,۲۰۳	۱۰,۱۰۳	۸,۰۶۰	۸,۰۶۰	۸,۰۶۰	۸,۰۶۰	۸,۰۶۰	۸,۰۶۰	۸,۰۶۰	۸,۰۶۰	۸,۰۶۰	۸,۰۶۰	۸,۰۶۰	۸,۰۶۰	۸,۰۶۰
Literate, 1-3 years	۲,۷۶۳	۲,۰۵۰	۹,۸۱۲	۵,۵۱۱	۶,۳۰۰	۳,۰۸۸	۲,۰۸۸	۲,۰۸۸	۲,۰۸۸	۲,۰۸۸	۲,۰۸۸	۲,۰۸۸	۲,۰۸۸	۲,۰۸۸	۲,۰۸۸	۲,۰۸۸	۲,۰۸۸	۲,۰۸۸	۲,۰۸۸	۲,۰۸۸
Literate, 4-5 years	۳,۲۳۱	۲,۲۷۷	۱۱,۸۱۲	۶,۳۰۰	۷,۵۱۲	۳,۰۸۸	۲,۰۸۸	۲,۰۸۸	۲,۰۸۸	۲,۰۸۸	۲,۰۸۸	۲,۰۸۸	۲,۰۸۸	۲,۰۸۸	۲,۰۸۸	۲,۰۸۸	۲,۰۸۸	۲,۰۸۸	۲,۰۸۸	۲,۰۸۸
Literate, 6 years or more	۱۱,۰۷۱	۸,۰۶۰	۴۰,۱۱۳	۲۰,۳۰۰	۲۳,۸۱۲	۱۱,۰۷۱	۸,۰۶۰	۸,۰۶۰	۸,۰۶۰	۸,۰۶۰	۸,۰۶۰	۸,۰۶۰	۸,۰۶۰	۸,۰۶۰	۸,۰۶۰	۸,۰۶۰	۸,۰۶۰	۸,۰۶۰	۸,۰۶۰	۸,۰۶۰
Second, 1-3 years	۳,۰۳۷	۲,۲۸۶	۱۲,۳۳۸	۶,۳۰۰	۶,۰۳۷	۳,۰۳۷	۲,۲۸۶	۲,۲۸۶	۲,۲۸۶	۲,۲۸۶	۲,۲۸۶	۲,۲۸۶	۲,۲۸۶	۲,۲۸۶	۲,۲۸۶	۲,۲۸۶	۲,۲۸۶	۲,۲۸۶	۲,۲۸۶	۲,۲۸۶
Second, 4-5 years	۴,۰۳۷	۳,۰۳۷	۱۶,۳۳۸	۸,۰۶۰	۸,۰۳۷	۴,۰۳۷	۳,۰۳۷	۳,۰۳۷	۳,۰۳۷	۳,۰۳۷	۳,۰۳۷	۳,۰۳۷	۳,۰۳۷	۳,۰۳۷	۳,۰۳۷	۳,۰۳۷	۳,۰۳۷	۳,۰۳۷	۳,۰۳۷	۳,۰۳۷
Second, 6 years or more	۷,۰۳۷	۵,۰۳۷	۲۸,۳۳۸	۱۴,۰۳۷	۱۴,۰۳۷	۷,۰۳۷	۵,۰۳۷	۵,۰۳۷	۵,۰۳۷	۵,۰۳۷	۵,۰۳۷	۵,۰۳۷	۵,۰۳۷	۵,۰۳۷	۵,۰۳۷	۵,۰۳۷	۵,۰۳۷	۵,۰۳۷	۵,۰۳۷	۵,۰۳۷
Univ. w/o degree	۳,۰۳۷	۲,۰۳۷	۱۲,۳۳۸	۶,۰۳۷	۶,۰۳۷	۳,۰۳۷	۲,۰۳۷	۲,۰۳۷	۲,۰۳۷	۲,۰۳۷	۲,۰۳۷	۲,۰۳۷	۲,۰۳۷	۲,۰۳۷	۲,۰۳۷	۲,۰۳۷	۲,۰۳۷	۲,۰۳۷	۲,۰۳۷	۲,۰۳۷
Bachelor	۳,۰۳۷	۲,۰۳۷	۱۲,۳۳۸	۶,۰۳۷	۶,۰۳۷	۳,۰۳۷	۲,۰۳۷	۲,۰۳۷	۲,۰۳۷	۲,۰۳۷	۲,۰۳۷	۲,۰۳۷	۲,۰۳۷	۲,۰۳۷	۲,۰۳۷	۲,۰۳۷	۲,۰۳۷	۲,۰۳۷	۲,۰۳۷	۲,۰۳۷
Master	۳,۰۳۷	۲,۰۳۷	۱۲,۳۳۸	۶,۰۳۷	۶,۰۳۷	۳,۰۳۷	۲,۰۳۷	۲,۰۳۷	۲,۰۳۷	۲,۰۳۷	۲,۰۳۷	۲,۰۳۷	۲,۰۳۷	۲,۰۳۷	۲,۰۳۷	۲,۰۳۷	۲,۰۳۷	۲,۰۳۷	۲,۰۳۷	۲,۰۳۷
Engineer	۳,۰۳۷	۲,۰۳۷	۱۲,۳۳۸	۶,۰۳۷	۶,۰۳۷	۳,۰۳۷	۲,۰۳۷	۲,۰۳۷	۲,۰۳۷	۲,۰۳۷	۲,۰۳۷	۲,۰۳۷	۲,۰۳۷	۲,۰۳۷	۲,۰۳۷	۲,۰۳۷	۲,۰۳۷	۲,۰۳۷	۲,۰۳۷	۲,۰۳۷
Doctor	۳,۰۳۷	۲,۰۳۷	۱۲,۳۳۸	۶,۰۳۷	۶,۰۳۷	۳,۰۳۷	۲,۰۳۷	۲,۰۳۷	۲,۰۳۷	۲,۰۳۷	۲,۰۳۷	۲,۰۳۷	۲,۰۳۷	۲,۰۳۷	۲,۰۳۷	۲,۰۳۷	۲,۰۳۷	۲,۰۳۷	۲,۰۳۷	۲,۰۳۷
Artif. not rptd.	۱,۰۳۷	۰,۳۳۷	۴,۰۳۷	۰,۳۳۷	۳,۷۰۰	۰,۳۳۷	۰,۳۳۷	۰,۳۳۷	۰,۳۳۷	۰,۳۳۷	۰,۳۳۷	۰,۳۳۷	۰,۳۳۷	۰,۳۳۷	۰,۳۳۷	۰,۳۳۷	۰,۳۳۷	۰,۳۳۷	۰,۳۳۷	۰,۳۳۷
Vacancy not rptd.	۳,۰۳۷	۰,۳۳۷	۱۲,۳۳۸	۰,۳۳۷	۱۲,۰۰۰	۰,۳۳۷	۰,۳۳۷	۰,۳۳۷	۰,۳۳۷	۰,۳۳۷	۰,۳۳۷	۰,۳۳۷	۰,۳۳۷	۰,۳۳۷	۰,۳۳۷	۰,۳۳۷	۰,۳۳۷	۰,۳۳۷	۰,۳۳۷	۰,۳۳۷
<b>Total employed</b>	<b>هر دو جنس</b>																			
Literate only	۳۰,۰۳۷	۲۲,۸۶۱	۱۰۰,۷۵۷	۵۶,۳۸۸	۶۶,۳۳۸	۳۸,۸۱۲	۳,۴۳۲	۲,۸۱۲	۳,۴۳۲	۳,۴۳۲	۳,۴۳۲	۳,۴۳۲	۳,۴۳۲	۳,۴۳۲	۳,۴۳۲	۳,۴۳۲	۳,۴۳۲	۳,۴۳۲	۳,۴۳۲	۳,۴۳۲
Illiterate only	۴۱,۲۹۱	۳۳,۱۴۵	۱۳۲,۵۱۰	۷۵,۹۲۷	۸۹,۹۰۰	۵۴,۳۷۰	۷,۸۹۰	۷,۲۵۸	۷,۳۶۰	۷,۳۶۰	۷,۳۶۰	۷,۳۶۰	۷,۳۶۰	۷,۳۶۰	۷,۳۶۰	۷,۳۶۰	۷,۳۶۰	۷,۳۶۰	۷,۳۶۰	۷,۳۶۰
Without certif.	۵۲,۱۷۷	۴۱,۵۶۱	۱۵۶,۵۱۸	۸۶,۴۰۱	۱۰۶,۱۱۳	۶۱,۲۰۳	۱۰,۱۰۳	۸,۰۶۰	۸,۰۶۰	۸,۰۶۰	۸,۰۶۰	۸,۰۶۰	۸,۰۶۰	۸,۰۶۰	۸,۰۶۰	۸,۰۶۰	۸,۰۶۰	۸,۰۶۰	۸,۰۶۰	۸,۰۶۰
Literate, 1-3 years	۲,۷۶۳	۲,۰۵۰	۹,۸۱۲	۵,۵۱۱	۶,۳۰۰	۳,۰۸۸	۲,۰۸۸	۲,۰۸۸	۲,۰۸۸	۲,۰۸۸	۲,۰۸۸	۲,۰۸۸	۲,۰۸۸	۲,۰۸۸	۲,۰۸۸	۲,۰۸۸	۲,۰۸۸	۲,۰۸۸	۲,۰۸۸	۲,۰۸۸
Literate, 4-5 years	۳,۲۳۱	۲,۲۷۷	۱۱,۸۱۲	۶,۳۰۰	۱۱,۸۱۲	۳,۰۸۸	۲,۰۸۸	۲,۰۸۸	۲,۰۸۸	۲,۰۸۸	۲,۰۸۸	۲,۰۸۸	۲,۰۸۸	۲,۰۸۸	۲,۰۸۸	۲,۰۸۸	۲,۰۸۸	۲,۰۸۸	۲,۰۸۸	۲,۰۸۸
Literate, 6 years or more	۱۱,۰۷۱	۸,۰۶۰	۴۰,۱۱۳	۲۰,۳۰۰	۲۳,۸۱۲	۱۱,۰۷۱	۸,۰۶۰	۸,۰۶۰	۸,۰۶۰	۸,۰۶۰	۸,۰۶۰	۸,۰۶۰	۸,۰۶۰	۸,۰۶۰	۸,۰۶۰	۸,۰۶۰	۸,۰۶۰	۸,۰۶۰	۸,۰۶۰	۸,۰۶۰
Second, 1-3 years	۳,۰۳۷	۲,۲۸۶	۱۲,۳۳۸	۶,۳۰۰	۶,۰۳۷	۳,۰۳۷	۲,۲۸۶	۲,۲۸۶	۲,۲۸۶	۲,۲۸۶	۲,۲۸۶	۲,۲۸۶	۲,۲۸۶	۲,۲۸۶	۲,۲۸۶	۲,۲۸۶	۲,۲۸۶	۲,۲۸۶	۲,۲۸۶	۲,۲۸۶
Second, 4-5 years	۴,۰۳۷	۳,۰۳۷	۱۶,۳۳۸	۸,۰۶۰	۸,۰۳۷	۴,۰۳۷	۳,۰۳۷	۳,۰۳۷	۳,۰۳۷	۳,۰۳۷	۳,۰۳۷	۳,۰۳۷	۳,۰۳۷	۳,۰۳۷	۳,۰۳۷	۳,۰۳۷	۳,۰۳۷	۳,۰۳۷	۳,۰۳۷	۳,۰۳۷
Second, 6 years or more	۷,۰۳۷	۵,۰۳۷	۲۸,۳۳۸	۱۴,۰۳۷	۱۴,۰۳۷	۷,۰۳۷	۵,۰۳۷	۵,۰۳۷	۵,۰۳۷	۵,۰۳۷	۵,۰۳۷	۵,۰۳۷	۵,۰۳۷	۵,۰۳۷	۵,۰۳۷	۵,۰۳۷	۵,۰۳۷	۵,۰۳۷	۵,۰۳۷	۵,۰۳۷
Univ. w/o degree	۳,۰۳۷	۲,۰۳۷	۱۲,۳۳۸	۶,۰۳۷	۶,۰۳۷	۳,۰۳۷	۲,۰۳۷	۲,۰۳۷	۲,۰۳۷	۲,۰۳۷	۲,۰۳۷	۲,۰۳۷	۲,۰۳۷	۲,۰۳۷	۲,۰۳۷	۲,۰۳۷	۲,۰۳۷	۲,۰۳۷	۲,۰۳۷	۲,۰۳۷
Bachelor	۳,۰۳۷	۲,۰۳۷	۱۲,۳۳۸	۶,۰۳۷	۶,۰۳۷	۳,۰۳۷	۲,۰۳۷	۲,۰۳۷	۲,۰۳۷	۲,۰۳۷	۲,۰۳۷	۲,۰۳۷	۲,۰۳۷	۲,۰۳۷	۲,۰۳۷	۲,۰۳۷	۲,۰۳۷	۲,۰۳۷	۲,۰۳۷	۲,۰۳۷
Master	۳,۰۳۷	۲,۰۳۷	۱۲,۳۳۸	۶,۰۳۷	۶,۰۳۷	۳,۰۳۷	۲,۰۳۷	۲,۰۳۷	۲,۰۳۷	۲,۰۳۷	۲,۰۳۷	۲,۰۳۷	۲,۰۳۷	۲,۰۳۷	۲,۰۳۷	۲,۰۳۷	۲,۰۳۷	۲,۰۳۷	۲,۰۳۷	۲,۰۳۷
Engineer	۳,۰۳۷	۲,۰۳۷	۱۲,۳۳۸	۶,۰۳۷	۶,۰۳۷	۳,۰۳۷	۲,۰۳۷	۲,۰۳۷	۲,۰۳۷	۲,۰۳۷	۲,۰۳۷	۲,۰۳۷	۲,۰۳۷	۲,۰۳۷	۲,۰۳۷	۲,۰۳۷	۲,۰۳۷	۲,۰۳۷	۲,۰۳۷	۲,۰۳۷
Doctor	۳,۰۳۷	۲,۰۳۷	۱۲,۳۳۸	۶,۰۳۷	۶,۰۳۷	۳,۰۳۷	۲,۰۳۷	۲,۰۳۷	۲,۰۳۷	۲,۰۳۷	۲,۰۳۷	۲,۰۳۷	۲,۰۳۷	۲,۰۳۷	۲,۰۳۷	۲,۰۳۷	۲,۰۳۷	۲,۰۳۷	۲,۰۳۷	۲,۰۳۷
Artif. not rptd.	۱,۰۳۷	۰,۳۳۷	۴,۰۳۷	۰,۳۳۷	۳,۷۰۰	۰,۳۳۷	۰,۳۳۷	۰,۳۳۷	۰,۳۳۷	۰,۳۳۷	۰,۳۳۷	۰,۳۳۷	۰,۳۳۷	۰,۳۳۷	۰,۳۳۷	۰,۳۳۷	۰,۳۳۷	۰,۳۳۷	۰,۳۳۷	۰,۳۳۷
Vacancy not rptd.	۳,۰۳۷	۰,۳۳۷	۱۲,۳۳۸	۰,۳۳۷	۱۲,۰۰۰	۰,۳۳۷	۰,۳۳۷	۰,۳۳۷	۰,۳۳۷	۰,۳۳۷	۰,۳۳۷	۰,۳۳۷	۰,۳۳۷	۰,۳۳۷	۰,۳۳۷	۰,۳۳۷	۰,۳۳۷	۰,۳۳۷	۰,۳۳۷	۰,۳۳۷

MEMBER 1966 TABLE 17- EMPLOYED POPULATION 10 YEARS OF AGE AND OVER, BY MAJOR OCCUPATION GROUP, SEX AND LEVEL OF EDUCATION CENTRAL OSTAN

جدول شماره ١٧- جمعیت شاغل ١٠ ساله و بالاتر بر حسب شاغل عمده و میزان سواد

آبان ماه ١٣٤٥

مناطق شهری

Sex and level of education	کارکنان خدمات	کارکنان خدمات	کارکنان خدمات	کارکنان خدمات	کارکنان خدمات	کارکنان خدمات	کارکنان خدمات	کارکنان خدمات	کارکنان خدمات	کارکنان خدمات	کارکنان خدمات	کارکنان خدمات	کارکنان خدمات	کارکنان خدمات	کارکنان خدمات	کارکنان خدمات	کارکنان خدمات
Sex and level of education	کارکنان خدمات	کارکنان خدمات	کارکنان خدمات	کارکنان خدمات	کارکنان خدمات	کارکنان خدمات	کارکنان خدمات	کارکنان خدمات	کارکنان خدمات	کارکنان خدمات	کارکنان خدمات	کارکنان خدمات	کارکنان خدمات	کارکنان خدمات	کارکنان خدمات	کارکنان خدمات	کارکنان خدمات
Both Sexes																	
Total employed	78 224	207 514	28 811	156 377	18 470	11 221	1 324	25 674	71 011								
Rate only	15 172	17 172	971	3 077	2 217	2 071	27	29	29								
Without certif.	5 27	196 87	7 59	58 485	11 50	13 177	1 571	77 574	27 27								
Men 1-3 years	2 27	19 213	2 577	10 97	17 17	1 21	750	2 57	78 27								
Men 4-5 years	2 27	19 213	1 771	7 758	1 27	1 27	117	177	75 27								
Men 6 years	17 27	78 27	1 888	19 27	27 27	18 27	27	5 27	177 27								
Wid. 1-3 years	1 17	17 27	1 57	57	1 57	1 27	1 27	1 27	17 27								
Wid. 4-5 years	1 27	17 27	1 27	57	1 27	1 27	1 27	1 27	17 27								
Wid. 6 years	7 27	27 27	1 27	1 27	1 27	1 27	1 27	1 27	17 27								
v. w/o degree	2 27	17 27	1 27	1 27	1 27	1 27	1 27	1 27	17 27								
Color	2 27	17 27	1 27	1 27	1 27	1 27	1 27	1 27	17 27								
Inter	27	27	17	17	17	17	17	17	17								
Inter	27	27	17	17	17	17	17	17	17								
Inter	27	27	17	17	17	17	17	17	17								
Inter	1 27	1 27	1 27	1 27	1 27	1 27	1 27	1 27	1 27								
Key not rptd.	27	27	17	17	17	17	17	17	17								
Male																	
Total employed	78 224	207 514	28 811	156 377	18 470	11 221	1 324	25 674	71 011								
Rate only	15 172	17 172	971	3 077	2 217	2 071	27	29	29								
Without certif.	5 27	196 87	7 59	58 485	11 50	13 177	1 571	77 574	27 27								
Men 1-3 years	2 27	19 213	2 577	10 97	17 17	1 21	750	2 57	78 27								
Men 4-5 years	2 27	19 213	1 771	7 758	1 27	1 27	117	177	75 27								
Men 6 years	17 27	78 27	1 888	19 27	27 27	18 27	27	5 27	177 27								
Wid. 1-3 years	1 17	17 27	1 57	57	1 57	1 27	1 27	1 27	17 27								
Wid. 4-5 years	1 27	17 27	1 27	57	1 27	1 27	1 27	1 27	17 27								
Wid. 6 years	7 27	27 27	1 27	1 27	1 27	1 27	1 27	1 27	17 27								
v. w/o degree	2 27	17 27	1 27	1 27	1 27	1 27	1 27	1 27	17 27								
Color	2 27	17 27	1 27	1 27	1 27	1 27	1 27	1 27	17 27								
Inter	27	27	17	17	17	17	17	17	17								
Inter	27	27	17	17	17	17	17	17	17								
Inter	27	27	17	17	17	17	17	17	17								
Inter	1 27	1 27	1 27	1 27	1 27	1 27	1 27	1 27	1 27								
Key not rptd.	27	27	17	17	17	17	17	17	17								
Female																	
Total employed	78 224	207 514	28 811	156 377	18 470	11 221	1 324	25 674	71 011								
Rate only	15 172	17 172	971	3 077	2 217	2 071	27	29	29								
Without certif.	5 27	196 87	7 59	58 485	11 50	13 177	1 571	77 574	27 27								
Men 1-3 years	2 27	19 213	2 577	10 97	17 17	1 21	750	2 57	78 27								
Men 4-5 years	2 27	19 213	1 771	7 758	1 27	1 27	117	177	75 27								
Men 6 years	17 27	78 27	1 888	19 27	27 27	18 27	27	5 27	177 27								
Wid. 1-3 years	1 17	17 27	1 57	57	1 57	1 27	1 27	1 27	17 27								
Wid. 4-5 years	1 27	17 27	1 27	57	1 27	1 27	1 27	1 27	17 27								
Wid. 6 years	7 27	27 27	1 27	1 27	1 27	1 27	1 27	1 27	17 27								
v. w/o degree	2 27	17 27	1 27	1 27	1 27	1 27	1 27	1 27	17 27								
Color	2 27	17 27	1 27	1 27	1 27	1 27	1 27	1 27	17 27								
Inter	27	27	17	17	17	17	17	17	17								
Inter	27	27	17	17	17	17	17	17	17								
Inter	27	27	17	17	17	17	17	17	17								
Inter	1 27	1 27	1 27	1 27	1 27	1 27	1 27	1 27	1 27								
Key not rptd.	27	27	17	17	17	17	17	17	17								

NOVEMBER 1966 TABLE 17- EMPLOYED POPULATION 10 YEARS OF AGE AND OVER, BY MAJOR OCCUPATION GROUP, SEX AND LEVEL OF EDUCATION URBAN AREA

Sex and level of education	جنس و میزان سواد									
	مردان بدون سواد	مردان سواد اول	مردان سواد دوم	مردان سواد سوم	مردان سواد چهارم	مردان سواد پنجم	مردان سواد ششم	مردان سواد هفتم	مردان سواد هشتم	مردان سواد نهم
<b>Both Sexes</b>										
Total employed	٦ ٦٨٦	١٤٧ ٥٦٦	٢٤٠ ٤٠٨	١٦٦ ٤٤٨	١٢ ٥٢٧	١ ٦٥٦	٦٦٢	٥ ٢٢٢	٤٧٧ ٤٦٥	١٤٧ ٤٦٥
Illiterate	٢ ٤٠٦	١١٦ ٤٤٦	١٨٢ ٤٢٨	١١٦ ٤٠٦	٧ ٤٥٦	١ ٦٥٦	٦٦٢	٥ ٢٢٢	٤٧٧ ٤٦٥	١٤٧ ٤٦٥
Lead only	٢٢٠	٢ ٨٨٠	١ ٨١٤	٥٦٨	٦٦٦	٤٥	٢٠	٤٨	١٤٦ ٢٦٤	١٤٦ ٢٦٤
Literate	٢ ٢٨٠	٢٠ ٤٢٠	٤٧ ٤٠٨	٢ ٤٤٠	٥ ٢٦٠	١ ٦٠٠	٤٦٢	٤ ٢٢٠	٤٣٠ ٤٦٥	٤٣٠ ٤٦٥
Without certif.	٥٨١	٦ ٢٦٦	١٢ ٢٢٧	١ ٤٢٦	٥ ٢٦٠	١ ٦٠٠	٤٦٢	٤ ٢٢٠	٤٣٠ ٤٦٥	٤٣٠ ٤٦٥
Elemen. 1-3 years	٢٢٦	٢ ٢٨٨	٤ ٢٦٥	٤٢٦	٢ ٢٦٠	١ ٦٠٠	٤٦٢	٤ ٢٢٠	٤٣٠ ٤٦٥	٤٣٠ ٤٦٥
Elemen. 4-5 years	٤٠٢	٤ ٢٢٦	٨ ٢٦٥	٤٢٦	٤ ٢٦٠	١ ٦٠٠	٤٦٢	٤ ٢٢٠	٤٣٠ ٤٦٥	٤٣٠ ٤٦٥
Elemen. 6 years	٢٢٦	٦ ٢٦٦	١ ٢٦٦	١ ٤٤٠	١ ٢٦٠	١ ٦٠٠	٤٦٢	٤ ٢٢٠	٤٣٠ ٤٦٥	٤٣٠ ٤٦٥
Second. 1-3 years	٢٢٦	٥٢٢	٢٢٦	١٠٦	١٢٦	٢٦٦	٤٦٢	٤٦٢	٤٣٠ ٤٦٥	٤٣٠ ٤٦٥
Second. 4-5 years	٤٨	٤٨	٢٦	١٠	٢٦	٢٦	٤٦٢	٤٦٢	٤٣٠ ٤٦٥	٤٣٠ ٤٦٥
Second. 6 years	٢٠	٢٦	٢٦	٢٠	٢٠	٢٠	٤٦٢	٤٦٢	٤٣٠ ٤٦٥	٤٣٠ ٤٦٥
Univ. w/o degree	١	٢٦	٢٦	٢٠	٢٠	٢٠	٤٦٢	٤٦٢	٤٣٠ ٤٦٥	٤٣٠ ٤٦٥
Bachelor	١	٢٦	٢٦	٢٠	٢٠	٢٠	٤٦٢	٤٦٢	٤٣٠ ٤٦٥	٤٣٠ ٤٦٥
Master	١	٢٦	٢٦	٢٠	٢٠	٢٠	٤٦٢	٤٦٢	٤٣٠ ٤٦٥	٤٣٠ ٤٦٥
Engineer	١	٢٦	٢٦	٢٠	٢٠	٢٠	٤٦٢	٤٦٢	٤٣٠ ٤٦٥	٤٣٠ ٤٦٥
Doctor	١	٢٦	٢٦	٢٠	٢٠	٢٠	٤٦٢	٤٦٢	٤٣٠ ٤٦٥	٤٣٠ ٤٦٥
Certif. not rptd.	٥٠	١٢٦	٤٢٦	٢٦	٢٦	٢٠	٤٦٢	٤٦٢	٤٣٠ ٤٦٥	٤٣٠ ٤٦٥
Literacy not rptd.	٢٠	١٤٨	١٥٨	١٥	٢	٠	٠	٠	٤٥٨	٤٥٨
<b>Male</b>										
Total employed	٥ ٢٢٦	١٤٧ ٤٦٦	٢٤٠ ٤٠٨	١٦٦ ٤٤٨	١٢ ٥٢٧	١ ٦٥٦	٦٦٢	٥ ٢٢٢	٤٧٧ ٤٦٥	١٤٧ ٤٦٥
Illiterate	٢ ٤٠٦	١١٦ ٤٤٦	١٨٢ ٤٢٨	١١٦ ٤٠٦	٧ ٤٥٦	١ ٦٥٦	٦٦٢	٥ ٢٢٢	٤٧٧ ٤٦٥	١٤٧ ٤٦٥
Lead only	٢٢٠	٢ ٨٨٠	١ ٨١٤	٥٦٨	٦٦٦	٤٥	٢٠	٤٨	١٤٦ ٢٦٤	١٤٦ ٢٦٤
Literate	٢ ٢٨٠	٢٠ ٤٢٠	٤٧ ٤٠٨	٢ ٤٤٠	٥ ٢٦٠	١ ٦٠٠	٤٦٢	٤ ٢٢٠	٤٣٠ ٤٦٥	٤٣٠ ٤٦٥
Without certif.	٥٨١	٦ ٢٦٦	١٢ ٢٢٧	١ ٤٢٦	٥ ٢٦٠	١ ٦٠٠	٤٦٢	٤ ٢٢٠	٤٣٠ ٤٦٥	٤٣٠ ٤٦٥
Elemen. 1-3 years	٢٢٦	٢ ٢٨٨	٤ ٢٦٥	٤٢٦	٢ ٢٦٠	١ ٦٠٠	٤٦٢	٤ ٢٢٠	٤٣٠ ٤٦٥	٤٣٠ ٤٦٥
Elemen. 4-5 years	٤٠٢	٤ ٢٢٦	٨ ٢٦٥	٤٢٦	٤ ٢٦٠	١ ٦٠٠	٤٦٢	٤ ٢٢٠	٤٣٠ ٤٦٥	٤٣٠ ٤٦٥
Elemen. 6 years	٢٢٦	٦ ٢٦٦	١ ٢٦٦	١ ٤٤٠	١ ٢٦٠	١ ٦٠٠	٤٦٢	٤ ٢٢٠	٤٣٠ ٤٦٥	٤٣٠ ٤٦٥
Second. 1-3 years	٢٢٦	٥٢٢	٢٢٦	١٠٦	١٢٦	٢٦٦	٤٦٢	٤٦٢	٤٣٠ ٤٦٥	٤٣٠ ٤٦٥
Second. 4-5 years	٤٨	٤٨	٢٦	١٠	٢٦	٢٦	٤٦٢	٤٦٢	٤٣٠ ٤٦٥	٤٣٠ ٤٦٥
Second. 6 years	٢٠	٢٦	٢٦	٢٠	٢٠	٢٠	٤٦٢	٤٦٢	٤٣٠ ٤٦٥	٤٣٠ ٤٦٥
Univ. w/o degree	١	٢٦	٢٦	٢٠	٢٠	٢٠	٤٦٢	٤٦٢	٤٣٠ ٤٦٥	٤٣٠ ٤٦٥
Bachelor	١	٢٦	٢٦	٢٠	٢٠	٢٠	٤٦٢	٤٦٢	٤٣٠ ٤٦٥	٤٣٠ ٤٦٥
Master	١	٢٦	٢٦	٢٠	٢٠	٢٠	٤٦٢	٤٦٢	٤٣٠ ٤٦٥	٤٣٠ ٤٦٥
Engineer	١	٢٦	٢٦	٢٠	٢٠	٢٠	٤٦٢	٤٦٢	٤٣٠ ٤٦٥	٤٣٠ ٤٦٥
Doctor	١	٢٦	٢٦	٢٠	٢٠	٢٠	٤٦٢	٤٦٢	٤٣٠ ٤٦٥	٤٣٠ ٤٦٥
Certif. not rptd.	٤١	١٢٦	٤٢٦	٢٦	٢٦	٢٠	٤٦٢	٤٦٢	٤٣٠ ٤٦٥	٤٣٠ ٤٦٥
Literacy not rptd.	١٦	٢٢	١٥٦	١٢	٦	٠	٠	٠	٤٢٦	٤٢٦
<b>Female</b>										
Total employed	١٦٦	٦٦ ٢٠٦	٢ ٤٧٥	١ ٨١٥	١٤٦	٢٥	١١	٥٢٢	١٦٦ ٤٦٥	١٦٦ ٤٦٥
Illiterate	١٨٧	١٧ ٢٢٦	٢ ٢٢٦	١ ٢٢٦	١٤٦	٢٥	١١	٥٢٢	١٦٦ ٤٦٥	١٦٦ ٤٦٥
Lead only	٦	٢٢٦	٢٦	١١	٢	١	٠	٥	٢٢٦ ٤٦٥	٢٢٦ ٤٦٥
Literate	١٥٦	١ ١٤٠	٢٢٦	٦٦	١٤٦	٢٤	١١	٥٢٢	١٦٦ ٤٦٥	١٦٦ ٤٦٥
Without certif.	٢٠	١٦٦	٢٢٦	٦٦	١٤٦	٢٤	١١	٥٢٢	١٦٦ ٤٦٥	١٦٦ ٤٦٥
Elemen. 1-3 years	٢٦	٢٢٦	٢٢٦	٦٦	١٤٦	٢٤	١١	٥٢٢	١٦٦ ٤٦٥	١٦٦ ٤٦٥
Elemen. 4-5 years	١٥	٢٢٦	٢٢٦	٦٦	١٤٦	٢٤	١١	٥٢٢	١٦٦ ٤٦٥	١٦٦ ٤٦٥
Elemen. 6 years	١١	٢٢٦	٢٢٦	٦٦	١٤٦	٢٤	١١	٥٢٢	١٦٦ ٤٦٥	١٦٦ ٤٦٥
Second. 1-3 years	٢٦	٢٢٦	٢٢٦	٦٦	١٤٦	٢٤	١١	٥٢٢	١٦٦ ٤٦٥	١٦٦ ٤٦٥
Second. 4-5 years	١١	٢٢٦	٢٢٦	٦٦	١٤٦	٢٤	١١	٥٢٢	١٦٦ ٤٦٥	١٦٦ ٤٦٥
Second. 6 years	٢	٢٢٦	٢٢٦	٦٦	١٤٦	٢٤	١١	٥٢٢	١٦٦ ٤٦٥	١٦٦ ٤٦٥
Univ. w/o degree	١	٢٢٦	٢٢٦	٦٦	١٤٦	٢٤	١١	٥٢٢	١٦٦ ٤٦٥	١٦٦ ٤٦٥
Bachelor	١	٢٢٦	٢٢٦	٦٦	١٤٦	٢٤	١١	٥٢٢	١٦٦ ٤٦٥	١٦٦ ٤٦٥
Master	١	٢٢٦	٢٢٦	٦٦	١٤٦	٢٤	١١	٥٢٢	١٦٦ ٤٦٥	١٦٦ ٤٦٥
Engineer	١	٢٢٦	٢٢٦	٦٦	١٤٦	٢٤	١١	٥٢٢	١٦٦ ٤٦٥	١٦٦ ٤٦٥
Doctor	١	٢٢٦	٢٢٦	٦٦	١٤٦	٢٤	١١	٥٢٢	١٦٦ ٤٦٥	١٦٦ ٤٦٥
Certif. not rptd.	١	٢٢٦	٢٢٦	٦٦	١٤٦	٢٤	١١	٥٢٢	١٦٦ ٤٦٥	١٦٦ ٤٦٥
Literacy not rptd.	١٤	١١٥	٢	٢	١	٠	٠	٠	١٢٦	١٢٦
Sex and level of education	Workers not class. by occupation	Production workers, etc.	Agricultural workers, etc.	Service workers	Sales workers	Clerical and rel. workers	Admin. and manag. workers	Prof., tech. and related workers	Total employed	جنس و میزان سواد

NOVEMBER 1966 TABLE 17- EMPLOYED POPULATION 10 YEARS OF AGE AND OVER, BY MAJOR OCCUPATION GROUP, SEX AND LEVEL OF EDUCATION RURAL AREA



جدول شماره ۱۸- جمعیت شاغل تحصیل کرده از چهارم متوسطه بیابان بر حسب شاغل عمده و رشته تحصیلی

استان مرک

شغل عمده	تج	علوم انسانی	علوم تربیتی	هنرهای زیبا	حقوق	علوم اجتماعی	علوم طبیعی	مندی	پزشکی	کشاورزی	انهارشده	شغل عمده
جمع مشاغل .....	۱۷۱ ۸۴۱	۱۹ ۸۲۱	۱۴ ۲۲۵	۹۱۴	۵ ۵۶۷	۱۷ ۴۸۹	۵۹ ۹۱۷	۱۰ ۱۵۲	۸ ۱۴۷	۲ ۱۳۶	۶ ۴۶۰	جمع مشاغل
کارکنان حرفه‌ای و فنی	۵۶ ۴۵۲	۱۰ ۱۲۸	۴ ۳۳۶	۶۳۸	۲ ۴۲۷	۳ ۳۴۷	۲۱ ۱۷۷	۴ ۱۵۴	۶ ۴۹۰	۱ ۶۶۷	۲ ۱۰۸	کارکنان حرفه‌ای و فنی
میان کارکنان اداری و حسابداری	۶ ۸۳۸	۶۵۴	۸۲۸	۵۴	۷۶۸	۸۵۶	۱ ۵۷۴	۹۲۲	۲۲۴	۲۸۷	۲۵۱	میان کارکنان اداری و حسابداری
کارکنان دستوری	۴۰ ۲۵۰	۵ ۷۸۵	۸ ۱۷۹	۱۳۴	۱ ۳۶۸	۳ ۲۸۷	۱۹ ۸۵۶	۱ ۱۰۸	۳۱۶	۵۲۱	۲ ۰۱۳	کارکنان دستوری
کارکنان خدمات و مشاغل مربوط	۷ ۱۸۳	۷۶۳	۱ ۷۶۷	۱۱	۱۴۹	۴۰	۲ ۷۶۸	۳۶۸	۱۷۶	۵۹	۵۲۲	کارکنان خدمات و مشاغل مربوط
کارکنان در فروش و مشاغل مربوط	۳ ۱۰۷	۲۵۷	۳ ۳۱۵	۲	۲۲۵	۱ ۰۲۹	۱ ۲۰۹	۹۶	۲۰	۶	۱۱۷	کارکنان در فروش و مشاغل مربوط
کارکنان کشاورزی	۱۵۲	۹۱	۱۸۸	۳	۲۵	۵۱	۳۶۵	۴۵	۱۰	۱۳۰	۴۶	کارکنان کشاورزی
کارکنان دامپروری و دامپزشکی	۶ ۵۹۳	۴۶۱	۱۵۱	۳۶	۲۷	۱۴۱	۲ ۵۶۸	۸۹۸	۲۵	۲۵	۴۲۸	کارکنان دامپروری و دامپزشکی
شاغلین غیر قابل طبقه‌بندی	۱۷ ۲۸۲	۱ ۳۱۴	۷۳۱	۴۶	۵۴۲	۳ ۱۲۸	۴ ۴۱۲	۶۵۲	۸۶۱	۱۷۱	۸۴۵	شاغلین غیر قابل طبقه‌بندی
شغل عمده	Total	Humanities	Education	Fine arts	Law	Social sciences	Nat. sciences	Engineering	Med. sciences	Agriculture	Not rptd.	شغل عمده

TABLE 18- EMPLOYED POPULATION WITH 4 OR MORE YEARS OF SECONDARY SCHOOL BY MAJOR OCCUPATION GROUP AND FIELD OF SPECIALIZATION CENTRAL OZSTAN

جدول شماره ۱۸- جمعیت شاغل تحصیل کرده از چهارم متوسطه بیابان بر حسب شاغل عمده و رشته تحصیلی

مناطق شهری

شغل عمده	تج	علوم انسانی	علوم تربیتی	هنرهای زیبا	حقوق	علوم اجتماعی	علوم طبیعی	مندی	پزشکی	کشاورزی	انهارشده	شغل عمده
جمع مشاغل .....	۳۲۵ ۵۸۱	۱۹ ۲۳۶	۱۳ ۹۶۱	۶۰۹	۵ ۵۴۴	۱۲ ۴۶۶	۵۷ ۲۰۷	۹ ۶۰۵	۸ ۰۱۸	۱ ۹۶۷	۶ ۳۳۶	جمع مشاغل
کارکنان حرفه‌ای و فنی	۵۳ ۳۸۹	۹ ۶۸۳	۴ ۱۵۸	۶۳۵	۲ ۴۱۹	۳ ۲۱۲	۱۹ ۱۷۳	۴ ۸۱۸	۶ ۳۸۳	۸۷۸	۲ ۰۲۱	کارکنان حرفه‌ای و فنی
میان کارکنان اداری و حسابداری	۶ ۶۱۸	۹۱۳	۸۰۵	۵۱	۷۶۳	۸۵۱	۱ ۴۶۹	۹۱۴	۲۲۸	۲۷۱	۳۴۲	میان کارکنان اداری و حسابداری
کارکنان دستوری	۲۹ ۹۹۳	۵ ۷۲۳	۵ ۰۶۷	۱۲۴	۱ ۳۶۴	۳ ۲۸۰	۱۹ ۳۱۹	۱ ۸۸۶	۳۱۵	۵۰۹	۱ ۶۶۶	کارکنان دستوری
کارکنان خدمات و مشاغل مربوط	۷ ۱۳۵	۷۱۹	۱ ۷۶۱	۱۰	۱۴۹	۴۰	۲ ۷۴۵	۳۶۶	۱۷۶	۵۸	۵۲۱	کارکنان خدمات و مشاغل مربوط
کارکنان در فروش و مشاغل مربوط	۳ ۳۷۲	۲۵۲	۳ ۳۱۳	۳	۲۲۴	۱ ۰۲۶	۱ ۱۶۴	۹۶	۲۰	۵	۱۴۰	کارکنان در فروش و مشاغل مربوط
کارکنان کشاورزی	۷۵۲	۹۱	۱۷۳	۲	۳۲	۴۴	۳۴۴	۲۷	۸	۱۰۲	۲۴	کارکنان کشاورزی
کارکنان دامپروری و دامپزشکی	۶ ۴۱۵	۴۵۶	۹۳۹	۳۵	۲۱	۱۴۰	۲ ۵۰۵	۸۴۳	۲۵	۲۴	۴۲۴	کارکنان دامپروری و دامپزشکی
شاغلین غیر قابل طبقه‌بندی	۱۷ ۱۱۴	۱ ۷۹۳	۷۱۵	۴۶	۵۱۲	۳ ۱۳۱	۸ ۳۳۹	۶۴۵	۸۵۲	۱۱۲	۸۲۸	شاغلین غیر قابل طبقه‌بندی
شغل عمده	Total	Humanities	Education	Fine arts	Law	Social sciences	Nat. sciences	Engineering	Med. sciences	Agriculture	Not rptd.	شغل عمده

TABLE 18- EMPLOYED POPULATION WITH 4 OR MORE YEARS OF SECONDARY SCHOOL BY MAJOR OCCUPATION GROUP AND FIELD OF SPECIALIZATION URBAN AREA

جدول شماره ۱۸- جمعیت شاغل تحصیل کرده از چهارم متوسطه بیابان بر حسب شاغل عمده در رشته تحصیلی

مناطق روستایی

Major occupation	انگادشته	کشاورزی	پزشکی	مهندسی	علوم طبیعی	علوم انسانی	حقوق	هنرهای زیبا	علوم تربیتی	علوم انسانی	جمع	شاغل عمده
All occupations ...	۱۳۴	۱۶۹	۱۳۴	۲۴۸	۲۶۵	۶۳	۲۳	۵	۲۲۴	۵۶۵	۲۲۴۰	جمع شاغل
Profess., tech. etc.	۷۷	۱۱۹	۱۰۷	۳۲۶	۱۹۵۵	۴۵	۸	۲	۱۷۸	۴۴۵	۲۰۶۳	مکان حرفه‌ای و فنی و هنری
Admin. and manag. ...	۱	۸	۶	۱۸	۱۰۵	۵	۵	۰	۲۳	۴۱	۲۲۰	رئیس و کارکنان اداری و اجرایی
Clerical and related	۱۷	۳۲	۱	۲۲	۲۱۰	۲	۲	۰	۲۷	۵۲	۳۵۷	کارکنان اداری
Sales workers .....	۱	۱	۰	۲	۲۲	۰	۰	۱	۶	۴	۳۸	کارکنان خدمات و شاغل فروش
Service workers ....	۲	۱	۰	۰	۱۵	۲	۱	۰	۲	۵	۳۱	کارکنان فروش و شاغل فروش
Agricultural, etc. .	۱۳	۱۸	۲	۸	۱۳۱	۵	۲	۰	۱۵	۱۷	۲۰۱	کارکنان کشاورزی
Production, etc. ...	۱	۱	۰	۵۵	۷۲	۱	۱	۱	۱۲	۱۰	۱۷۸	کارکنان صنایع و استخراج و تولید
Workers not class. .	۲	۱	۸	۷	۷۲	۷	۱	۰	۶	۲۱	۱۳۱	افراد غیر قابل طبقه‌بندی
Major occupation	Not rptd.	Agriculture	Med. sciences	Engineering	Nat. sciences	Social sciences	Law	Fine arts	Education	Humanities	Total	شاغل عمده

NOVEMBER 1966

TABLE 18- EMPLOYED POPULATION WITH 4 OR MORE YEARS OF SECONDARY SCHOOL BY MAJOR OCCUPATION GROUP AND FIELD OF SPECIALIZATION

RURAL AREA

جدول شماره ۱۹- جمعیت شاغل ۱۰ ساله و بالاتر بر حسب شاغل عمده و جنس و سمت در شغل

آبان ۱۳۴۵

استان مرا

Sex and major occupation group	انگاد شده	کارآموزان بدون مزد	کارکنان بی‌سهم	مزدخواران غیرحکومتی	مستخدمین دولت	کارکنان مستقل	کارفرمایان	جمع شاغلین	جنس انواع مشاغل
<b>Both Sexes</b>									<b>مردان</b>
Occupations ..	۱ ۲۸۴	۶ ۰۰۹	۴۵ ۸۰۸	۶۷۶ ۰۰۳	۲۴۵ ۶۱۳	۲۸۰ ۳۳۱	۴۴ ۲۵۶	۱۴۰۷ ۶۷۶	جمع مشاغل
Prof., tech., etc.	۲۰۲	۲۰۶	۸۲	۱۸ ۳۰۸	۵۳ ۵۷۳	۶ ۳۶۰	۱ ۶۵۷	۸۰ ۴۹۰	کارکنان حرفه‌ای و فنی و هنری
Admin. and manag. ..	۲۰	۱	۱۰	۱ ۸۷۰	۵ ۱۳۰	۱ ۰۶۴	۲ ۴۹۷	۱۰ ۶۳۳	مدیران و کارکنان اداری و حسابداری
Professional and related workers .....	۱۶۸	۸۰	۱۱۳	۲۹ ۵۴۷	۶۳ ۶۴۱	۱ ۶۳۸	۹۸۱	۹۶ ۱۸۳	کارکنان دولتی
Industrial workers .....	۲۴۱	۹۶	۱ ۶۵۰	۳۸ ۶۰۵	۱ ۶۴۱	۹۷ ۲۱۳	۱۴ ۲۳۳	۱۵۴ ۲۶۷	کارکنان آموزش و مشاغل مربوطه
Domestic workers .....	۱۳۸	۵۹۱	۱ ۶۴۹	۱۰۶ ۴۰۳	۲۳ ۹۴۹	۱۵ ۶۳۲	۴ ۴۴۸	۱۶۳ ۱۱۵	کارکنان خدمات و مشاغل مربوطه
Cultural, etc. ..	۴۴۶	۲۳۰	۲۴ ۱۰۶	۷۴ ۸۲۷	۲ ۰۱۱	۱۱۳ ۳۹۱	۴ ۱۳۸	۳۶۹ ۲۶۷	کارکنان کشت و دامی
Transportation etc. ....	۱ ۰۵۱	۲ ۵۱۳	۱۶ ۶۷۱	۲۹۷ ۰۸۳	۲۳ ۸۱۷	۶۳ ۰۱۷	۱۵ ۵۶۸	۵۶۰ ۰۶۵	کارکنان راه‌آهن، کشتیرانی و ترابری
Others not class. ..	۱ ۶۳۷	۱ ۱۸۷	۱ ۲۰۷	۹ ۰۵۶	۵۳ ۵۷۳	۲ ۵۷۷	۷۴۷	۷۴ ۶۶۸	مشاغل غیرقابل طبقه‌بندی
<b>Male</b>									<b>مرد</b>
Occupations ..	۷ ۲۶۷	۲ ۰۷۶	۲۹ ۷۶۱	۵۳۳ ۲۲۱	۲۱۶ ۶۰۷	۳۵۰ ۸۸۲	۴۲ ۸۱۴	۱۲۱۳ ۷۳۶	جمع مشاغل
Prof., tech., etc.	۲۳۱	۱۱۰	۵۶	۱۳ ۶۱۴	۳۲ ۴۰۵	۵ ۲۵۷	۱ ۴۲۲	۵۴ ۶۰۵	کارکنان حرفه‌ای و فنی و هنری
Admin. and manag. ..	۱۸	۱	۵	۱ ۸۰۱	۴ ۸۹۶	۱ ۰۷۱	۲ ۴۶۱	۱۰ ۲۵۳	مدیران و کارکنان اداری و حسابداری
Professional and related workers .....	۱۴۶	۵۰	۱۱۱	۲۵ ۶۱۵	۵۷ ۶۱۵	۱ ۵۶۹	۶۱۹	۸۵ ۹۳۳	کارکنان دولتی
Industrial workers .....	۲۲۳	۹۱	۱ ۵۷۰	۳۸ ۶۱۰	۱ ۸۸۹	۹۶ ۳۹۱	۱۴ ۱۵۱	۱۵۳ ۶۵۸	کارکنان آموزش و مشاغل مربوطه
Domestic workers .....	۲۴۱	۴۴۴	۱ ۰۲۵	۶۹ ۰۱۳	۳۱ ۸۱۱	۱۳ ۷۹۱	۴ ۰۱۸	۱۳۰ ۲۷۰	کارکنان خدمات و مشاغل مربوطه
Cultural, etc. ..	۴۳۵	۲۸۷	۲۳ ۲۰۹	۷۲ ۷۰۱	۲ ۰۰۴	۱۱۳ ۳۳۳	۴ ۰۷۴	۳۶۵ ۰۳۳	کارکنان کشت و دامی
Transportation etc. ....	۱۸۴	۱ ۲۹۴	۲ ۸۷۴	۲۲۳ ۳۱۴	۲۳ ۴۰۱	۶۷ ۸۳۸	۱۵ ۰۳۶	۱۵۳ ۸۳۴	کارکنان راه‌آهن، کشتیرانی و ترابری
Others not class. ..	۵ ۱۸۹	۵۶۶	۱۰۳	۸ ۵۰۲	۵۳ ۰۰۶	۲ ۲۴۵	۷۳۰	۷۱ ۱۶۱	مشاغل غیرقابل طبقه‌بندی
<b>Female</b>									<b>زنان</b>
Occupations ..	۱ ۶۱۷	۲ ۹۳۳	۱۶ ۰۴۷	۱۱۳ ۷۷۴	۲۹ ۰۵۵	۲۰ ۰۳۹	۱ ۴۴۵	۱۹۴ ۲۴۰	جمع مشاغل
Prof., tech., etc.	۷۲	۹۶	۲۷	۴ ۶۴۴	۲۰ ۱۶۸	۶۰۳	۲۴۵	۲۵ ۸۸۵	کارکنان حرفه‌ای و فنی و هنری
Admin. and manag. ..	۲	۰	۵	۱ ۶۱	۲۳۴	۲۲	۳۶	۳۶۹	مدیران و کارکنان اداری و حسابداری
Professional and related workers .....	۲۲	۲۰	۱۳	۳ ۵۱۲	۶ ۴۴۶	۸۱	۶۳	۱۰ ۲۵۹	کارکنان دولتی
Industrial workers .....	۸	۲	۸۰	۵۶۵	۶۰	۸۲۷	۷۲	۱ ۶۰۹	کارکنان آموزش و مشاغل مربوطه
Domestic workers .....	۱۹۷	۱۵۲	۶۳۴	۳۷ ۳۱۰	۱ ۱۳۸	۱ ۶۱۴	۴۳۰	۴۱ ۸۴۵	کارکنان خدمات و مشاغل مربوطه
Cultural, etc. ..	۱۱	۴۳	۸۱۷	۲ ۱۳۶	۷	۱ ۰۷۷	۶۱	۴ ۲۲۵	کارکنان کشت و دامی
Transportation etc. ....	۱۶۷	۲ ۰۱۱	۱۴ ۰۱۳	۶۳ ۷۶۱	۴۶۶	۲۵ ۱۸۴	۵۲۹	۱۰۶ ۲۳۱	کارکنان راه‌آهن، کشتیرانی و ترابری
Others not class. ..	۱ ۴۳۸	۵۶۱	۲۰۴	۵۵۴	۵۶۶	۲۲۷	۲۷	۲ ۸۰۷	مشاغل غیرقابل طبقه‌بندی
Sex and major occupation group	Not reported	Unpaid apprentice	Unpaid family worker	Private wage earner	Government employee	Own account worker	Employer	Total employed	جنس انواع مشاغل

DECEMBER 1966

TABLE 19- EMPLOYED POPULATION 10 YEARS OF AGE AND OVER BY SEX, MAJOR OCCUPATION GROUP AND CLASS OF WORKER

CENTRAL OZBOKHON

Sex and major occupation group	نداشده	کارآموزان بدون مزد	کارکنان بی‌سابقه	نمود حقوق بگیران	تحتین دولت	کارکنان مستقل	کارفرمایان	جمع شاغیان	جنس و انواع شاغل
<b>Both Sexes</b>									<b>مردان</b>
All occupations ..	۶ ۱۷۲	۴ ۷۶۲	۸ ۷۶۲	۴۶۸ ۶۶۱	۲۲۴ ۹۹۲	۱۸۷ ۸۰۶	۲۶ ۰۶۱	۶۸۰ ۵۱۱	جمع شاغل
Profess., tech., etc	۲۳۷	۱۹۸	۷۵	۱۷ ۲۵۸	۴۹ ۶۸۲	۶ ۰۸۰	۱ ۶۰۷	۷۵ ۲۶۶	کارکنان حرفه‌ای و فنی و هنری
Admin. and manag. ..	۱۸	۱	۱۰	۱ ۷۰۱	۴ ۸۳۲	۱ ۰۲۰	۲ ۲۳۶	۱ ۹۲۶	مدیران و کارکنان اداری و حسابداری
Clerical and related	۱۵۱	۷۶	۱۲۶	۲۸ ۸۷۶	۱۲ ۵۲۳	۱ ۵۸۵	۳۲۵	۶۴ ۲۳۱	کارکنان دفتری
Sales workers .....	۲۱۵	۸۹	۱ ۲۸۵	۳۶ ۲۵۱	۱ ۶۰۲	۸۶ ۸۱۴	۱۲ ۶۴۹	۱۴۰ ۲۲۵	کارکنان فروش و شاغل مربوط
Service workers .....	۲۸۷	۵۲۰	۱ ۰۰۸	۱۵ ۲۲۹	۲۱ ۰۸۶	۱۲ ۲۷۹	۴ ۱۱۶	۱۱۵ ۶۶۷	کارکنان خدمات و شاغل مربوط
Agricultural, etc. ..	۶۷	۱۰۴	۷۱۳	۱۴ ۵۱۴	۱ ۵۵۲	۱۰ ۶۴۱	۱ ۱۸۸	۲۸ ۸۵۹	کارکنان کشاورزی
Production etc. ....	۷۷۲	۲ ۶۶۱	۵ ۰۰۸	۲۶۷ ۴۱۸	۲۰ ۶۸۲	۶۶ ۴۲۷	۱۴ ۵۶۷	۴۱۷ ۵۴۴	کارکنان در امور استخراج و تولید
Workers not class. ..	۴ ۲۶۶	۱ ۰۵۵	۴۳۸	۷ ۲۰۲	۵۲ ۷۷۲	۱ ۱۲۰	۲۶۶	۶۸ ۲۷۱	شاغل غیر قابل طبقه‌بندی
<b>Male</b>									<b>مرد</b>
All occupations ..	۴ ۷۵۱	۲ ۶۱۵	۴ ۲۶۵	۲۲۸ ۷۸۷	۲۰۶ ۴۴۶	۱۷۷ ۸۷۸	۲۷ ۸۴۴	۸۶۲ ۷۴۱	جمع شاغل
Profess., tech., etc	۲۰۰	۱۰۴	۵۲	۱۲ ۷۵۴	۲۹ ۱۰۱	۵ ۵۰۴	۱ ۲۹۰	۴۶ ۹۰۵	کارکنان حرفه‌ای و فنی و هنری
Admin. and manag. ..	۱۳	۱	۵	۱ ۶۲۲	۴ ۶۰۸	۱ ۰۰۲	۲ ۲۰۱	۱ ۵۷۱	مدیران و کارکنان اداری و حسابداری
Clerical and related	۱۲۹	۴۶	۱۱۲	۲۵ ۲۳۸	۵۶ ۱۱۳	۱ ۴۹۷	۸۷۲	۸۴ ۰۰۲	کارکنان دفتری
Sales workers .....	۲۰۸	۸۸	۱ ۲۳۹	۲۶ ۱۱۰	۱ ۸۱۲	۸۶ ۱۲۰	۱۲ ۵۸۴	۱۲۶ ۲۷۲	کارکنان فروش و شاغل مربوط
Service workers .....	۲۰۰	۴۲۴	۵۲۱	۵۹ ۲۸۲	۲۰ ۰۰۱	۱۱ ۵۰۰	۲ ۶۲۹	۱۰۵ ۶۳۷	کارکنان خدمات و شاغل مربوط
Agricultural, etc. ..	۶۱	۱۰۱	۶۷۰	۱۴ ۲۶۶	۱ ۵۴۸	۱۰ ۵۶۶	۱ ۱۷۴	۲۸ ۴۹۹	کارکنان کشاورزی
Production etc. ....	۷۱۰	۱ ۲۶۶	۱ ۴۸۶	۲۷۲ ۲۵۰	۲۰ ۶۶۰	۵۶ ۸۶۲	۱۴ ۳۲۲	۳۸۰ ۵۳۲	کارکنان در امور استخراج و تولید
Workers not class. ..	۲ ۲۲۷	۵۱۵	۲۱۹	۶ ۷۲۹	۵۲ ۱۷۴	۱ ۸۱۸	۲۴۱	۶۵ ۲۳۲	شاغل غیر قابل طبقه‌بندی
<b>Female</b>									<b>زن</b>
All occupations ..	۱ ۴۲۱	۲ ۱۴۷	۴ ۴۹۸	۲۰ ۱۸۶	۲۸ ۵۴۶	۹ ۳۲۸	۱ ۲۲۰	۱۱۷ ۷۷۰	جمع شاغل
Profess., tech., etc	۲۷	۹۴	۲۲	۴ ۶۰۴	۱۹ ۷۸۱	۵۷۶	۲۱۷	۲۵ ۲۶۲	کارکنان حرفه‌ای و فنی و هنری
Admin. and manag. ..	۲	۰	۵	۱۸	۲۲۵	۲۲	۲۵	۲۵۸	مدیران و کارکنان اداری و حسابداری
Clerical and related	۲۲	۲۰	۱۲	۲ ۵۸۸	۶ ۴۲۱	۸۸	۶۲	۱۰ ۲۲۴	کارکنان دفتری
Sales workers .....	۷	۱	۶۶	۵۴۱	۵۹	۷۲۴	۶۵	۱ ۴۶۳	کارکنان فروش و شاغل مربوط
Service workers .....	۱۸۷	۱۴۶	۴۷۷	۲۵ ۱۲۹	۱ ۰۸۵	۱ ۷۲۹	۴۱۷	۴۰ ۰۲۰	کارکنان خدمات و شاغل مربوط
Agricultural, etc. ..	۶	۲	۴۲	۲۱۸	۴	۷۲	۱۴	۲۶۰	کارکنان کشاورزی
Production etc. ....	۶۷	۱ ۲۰۲	۲ ۵۲۲	۲۴ ۷۶۸	۴۲۲	۶ ۵۶۴	۲۸۵	۲۷ ۰۲۷	کارکنان در امور استخراج و تولید
Workers not class. ..	۱ ۰۶۹	۵۴۰	۱۶۶	۱۶۲	۵۱۸	۱۰۲	۲۵	۲ ۶۴۶	شاغل غیر قابل طبقه‌بندی
Sex and major occupation group	Not reported	Unpaid apprentice	Unpaid family worker	Private wage earner	Government employee	Own account worker	Employer	Total employed	جنس و انواع شاغل

NOVEMBER 1966

TABLE 19- EMPLOYED POPULATION 10 YEARS OF AGE AND OVER BY SEX, MAJOR OCCUPATION GROUP AND CLASS OF WORKER

URBAN AREA

آبان ماه ۱۳۴۵ جدول شماره ۱۹- جمعیت شاغل ۱۰ ساله و بالاتر بر حسب شاغل عمده و جنس و سمت و شغل مناطق روستا

Sex and major occupation group	انگادشده	کارآموزان بدون مزد	کارکنان سبیل بندان	مزد حقوق بگین	مشمولین دولت	کارکن مستقل	کارفرمایان	جمع شاخین	جنس اتون مشاغل
<b>Both Sexes</b>									<b>مردان</b>
All occupations ..	۲ ۱۱۱	۱ ۷۴۷	۲۷ - ۳۵	۱۷۷ - ۲۲	۱۰ ۷۰۰	۱۱۲ ۱۱۵	۵ ۱۹۵	۴۲۷ ۴۶۵	جمع شاغل
Prof., tech., etc.	۲۶	۸	۸	۱۵۰	۲ ۸۶۱	۲۵۰	۵۰	۵ ۲۲۲	کارکن مردان دولتی و غیره
Adm. and manag. ..	۲	.	.	۱۶۹	۲۶۷	۶۱	۱۶۱	۶۹۲	مدیران و کارکن اداری و حسابداری
Agricult. and related	۱۷	۱	۶	۷۱۶	۱ ۱۰۹	۵۲	۴۶	۱ ۱۵۱	کارکنان دیگری
Unskilled workers .....	۱۱	۷	۲۶۵	۲ ۲۵۴	۴۲	۱۰ ۲۶۹	۵۷۴	۱۳ ۵۲۲	کارکنان در کشاورزی و شغل مربوط
Semi-skilled workers .....	۵۱	۲۶	۶۴۱	۱۱ ۱۸۱	۱ ۸۶۲	۲ ۲۵۱	۲۲۲	۱۳ ۴۵۸	کارکنان خدمات و شغل مربوط
Artisanal, etc. ..	۲۷۹	۲۲۶	۲۲ ۲۱۲	۶۰ ۲۴۲	۴۵۹	۱۵۲ ۷۵۸	۲ ۶۵۰	۲۴۰ ۴۰۸	کارکنان گشت و دوری
Education etc. ....	۲۷۹	۸۴۴	۱۱ ۶۳۲	۱۱ ۶۳۵	۲ ۱۸۵	۲۶ ۵۸۵	۱ ۰۰۱	۱۱۲ ۵۲۱	کارکنان در امور استوار و تولید
Workers not class. ..	۲ ۲۲۱	۱۲۲	۷۸۹	۱ ۸۵۴	۸۵۰	۶۵۲	۸۱	۶ ۶۸۹	مشاغل غیر قابل طبقه بندی
<b>Male</b>									<b>مرد</b>
All occupations ..	۲ ۶۱۶	۴۲۱	۲۵ ۲۶۶	۱۲۴ ۴۱۷	۱۰ ۱۶۱	۱۷۲ ۰۰۴	۴ ۱۷۰	۲۵۰ ۱۹۵	جمع شاغل
Prof., tech., etc.	۲۱	۶	۴	۸۶۰	۲ ۵۰۴	۲۵۲	۴۲	۴ ۷۰۰	کارکنان مردان دولتی و غیره
Adm. and manag. ..	۲	.	.	۱۶۸	۲۸۸	۶۴	۱۶۰	۶۸۲	مدیران و کارکن اداری و حسابداری
Agricult. and related	۱۷	۱	۶	۷۰۷	۱ ۰۸۴	۵۲	۴۶	۱ ۹۱۶	کارکنان دیگری
Unskilled workers .....	۱۵	۶	۲۵۱	۲ ۲۲۰	۴۶	۱۰ ۲۷۱	۵۷۷	۱۳ ۲۸۶	کارکنان در کشاورزی و شغل مربوط
Semi-skilled workers .....	۴۱	۲۰	۴۶۴	۱ ۷۲۰	۱ ۸۱۰	۲ ۲۱۶	۲۱۹	۱۴ ۶۳۲	کارکنان خدمات و شغل مربوط
Artisanal, etc. ..	۲۷۴	۱۸۶	۲۲ ۵۲۶	۵۸ ۲۲۵	۴۵۶	۱۵۱ ۷۵۲	۲ ۶۰۰	۲۲۶ ۵۲۲	کارکنان گشت و دوری
Education etc. ....	۱۷۴	۱۲۸	۱ ۲۸۸	۶۰ ۶۶۴	۲ ۱۴۱	۷ ۶۶۵	۸۵۲	۷۲ ۲۱۷	کارکنان در امور استوار و تولید
Workers not class. ..	۱ ۶۶۷	۸۱	۶۸۴	۱ ۶۶۲	۸۲۲	۴۲۷	۶۱	۵ ۸۲۸	مشاغل غیر قابل طبقه بندی
<b>Female</b>									<b>زن</b>
All occupations ..	۴۹۵	۸۱۶	۱۱ ۶۶۹	۴۲ ۸۸۵	۵۲۹	۲- ۱۱۱	۲۲۵	۷۶ ۴۷۰	جمع شاغل
Prof., tech., etc.	۵	۲	۴	۶۰	۲۸۷	۲۷	۸	۵۲۲	کارکنان مردان دولتی و غیره
Adm. and manag. ..	.	.	.	۱	۶	.	۱	۱۱	مدیران و کارکن اداری و حسابداری
Agricult. and related	.	.	.	۶	۲۵	۱	.	۲۵	کارکنان دیگری
Unskilled workers .....	۱	۱	۱۱	۲۴	۱	۶۸	۷	۱۱۶	کارکنان در کشاورزی و شغل مربوط
Semi-skilled workers .....	۱۰	۶	۱۱۷	۱ ۱۵۱	۵۲	۱۲۵	۱۲	۱ ۸۱۵	کارکنان خدمات و شغل مربوط
Artisanal, etc. ..	۵	۱۰	۸۵۴	۱ ۶۱۸	۲	۱ ۰۰۵	۵۰	۲ ۸۷۵	کارکنان گشت و دوری
Education etc. ....	۱۰۵	۷۱۶	۱۰ ۵۲۵	۲۱ ۰۰۱	۴۲	۱۸ ۶۲۰	۱۴۴	۶۹ ۲۰۴	کارکنان در امور استوار و تولید
Workers not class. ..	۲۶۹	۵۱	۱۰۵	۶۱	۱۸	۲۲۵	۲	۸۶۱	مشاغل غیر قابل طبقه بندی
Sex and major occupation group	Not reported	Unpaid apprentice	Unpaid family worker	Private wage earner	Government employee	Own account worker	Employer	Total employed	جنس انواع مشاغل

TABLE 19- EMPLOYED POPULATION 10 YEARS OF AGE AND OVER BY SEX, MAJOR OCCUPATION GROUP AND CLASS OF WORKER

Sex and hours worked	کل جمعیت شاغل	کارکنان دولت	کارکنان دولتی	کارکنان دولتی	کارکنان دولتی	کارکنان دولتی	کارکنان دولتی	کارکنان دولتی	کارکنان دولتی	کارکنان دولتی	کارکنان دولتی	کارکنان دولتی	کارکنان دولتی	کارکنان دولتی	کارکنان دولتی	کارکنان دولتی	کارکنان دولتی	کارکنان دولتی
<b>Both Sexes</b>																		
Total	۷۴ ۳۳۸	۵۶۰ ۰۶۵	۳۳۹ ۳۳۷	۱۳۴ ۳۱۵	۵۵۴ ۳۳۷	۹۶ ۱۸۳	۱۰ ۳۳۲	۸۰ ۴۹۰	۱۰۲ ۹۷۶									
Less than 8 hours	۱ ۳۳۰	۱۶ ۳۴۱	۱ ۳۵۳	۷ ۳۹۴	۵ ۳۵۸	۳ ۹۰۸	۴۲۸	۳ ۳۳۷	۵۴ ۳۵۹									
8-14 hours	۳۵۸	۱۱ ۳۴۴	۱ ۰۸۶	۶ ۳۰۰	۳۸۱	۱۰۵	۳۶	۸۳۶	۱۴ ۵۹۹									
15-21 hours	۵۴۷	۲۰ ۳۵۶	۴ ۳۳۴	۱ ۳۳۱	۶۴۷	۳۴۴	۳۳	۳۴۰	۳۰ ۶۱۲									
22-28 hours	۵۳۲	۱۵ ۳۸۱	۴ ۸۱۳	۱ ۳۱۴	۸۶۱	۱۵۰	۴۲۱	۱۷ ۱۸۷	۴۱ ۹۹۸									
29-35 hours	۱ ۵۵۶	۲۳ ۳۴۱	۳۲ ۳۳۹	۵ ۳۴۳	۳ ۵۳۰	۵ ۳۳۱	۳۳۳	۸ ۳۵۸	۵۹ ۶۰۱									
36-42 hours	۴ ۳۳۴	۳۳ ۳۰۹	۳۴ ۳۰۰	۹ ۳۳۳	۶ ۳۴۶	۱۸ ۳۵۶	۱ ۸۱۸	۱۰ ۳۳۲	۱۰۸ ۳۳۴									
43-49 hours	۱۵ ۳۳۳	۱۴۶ ۳۳۴	۳۳ ۳۰۱	۳۰ ۳۳۳	۳۱ ۳۵۳	۴۵ ۳۴۸	۳ ۴۲۱	۳۱ ۴۳۳	۳۳۹ ۳۳۴									
50-56 hours	۴ ۳۳۴	۷۰ ۳۸۱	۶۱ ۳۰۰	۱۹ ۳۳۹	۱۶ ۳۳۲	۵ ۳۳۲	۸ ۳۳۲	۴ ۳۳۳	۱۸۶ ۳۳۴									
57-63 hours	۳ ۳۳۰	۷۹ ۳۳۳	۳۱ ۳۳۵	۳۰ ۳۳۰	۳۰ ۳۳۰	۵ ۳۳۰	۱ ۳۳۵	۴ ۳۳۳	۱۷۶ ۳۳۵									
64-70 hours	۳ ۳۳۳	۸۳ ۳۳۳	۶۵ ۳۳۳	۳۳ ۳۳۳	۳۳ ۳۳۳	۳ ۳۳۳	۸۰۲	۳ ۳۳۳	۳۳۳ ۳۳۳									
More than 70 hours	۳ ۳۳۸	۸۱ ۳۳۳	۳۰ ۳۳۳	۳۳ ۳۳۳	۳۶ ۳۳۳	۴ ۳۳۳	۴۰۵	۳ ۳۳۳	۱۸۲ ۳۳۳									
Mean average	۴۳/۱	۵۳/۲	۵۴/۸	۵۳/۷	۶۱/۰	۴۳/۱	۴۳/۱	۴۳/۳	۵۳/۱									
Median	۳۳/۲	۵۳/۳	۵۵/۱	۵۸/۸	۶۳/۳	۴۶/۱	۴۶/۱	۴۰/۱	۵۳/۴									
<b>Male</b>																		
Total	۷۱ ۳۳۱	۵۴۲ ۳۳۱	۳۳۵ ۳۳۳	۱۳۰ ۳۳۰	۵۵۳ ۳۳۸	۸۵ ۳۳۳	۱۰ ۳۳۲	۵۴ ۳۰۵	۱۳۳۲ ۳۳۳									
Less than 8 hours	۷ ۳۳۳	۱۴ ۳۳۳	۱ ۳۳۱	۵ ۳۳۰	۵ ۳۳۸	۳ ۳۳۲	۴۱۰	۳ ۳۳۳	۴۷ ۳۳۳									
8-14 hours	۳۳۳	۹۴۱	۳ ۳۳۳	۳۳۳	۳۳۳	۹۰	۳۵	۳۳۳	۸ ۳۳۳									
15-21 hours	۳۳۳	۳ ۳۳۳	۳ ۳۳۳	۵۳۸	۵۳۳	۱۸۵	۶۴	۳۳۳	۸ ۳۳۳									
22-28 hours	۳۳۰	۳ ۳۳۸	۴ ۳۳۳	۸۳۳	۸۳۳	۶۳۳	۳۳۸	۷ ۳۳۱	۱۷ ۳۳۳									
29-35 hours	۱ ۳۳۵	۶ ۳۳۵	۱۱ ۳۳۰	۳ ۳۳۵	۳ ۳۳۵	۴ ۳۳۵	۳۳۳	۶ ۳۳۳	۳۵ ۳۳۳									
36-42 hours	۳ ۳۳۳	۱۷ ۳۳۸	۳۳ ۳۳۳	۶ ۳۳۳	۶ ۳۳۳	۳۵ ۳۳۰	۱ ۳۳۳	۷ ۳۳۳	۸۲ ۳۳۰									
43-49 hours	۱۵ ۳۳۲	۱۱۳ ۳۳۸	۳۳ ۳۳۸	۳۵ ۳۳۸	۳۱ ۳۳۳	۴۱ ۳۳۳	۴۱ ۳۳۳	۳ ۳۳۰	۳۳۳ ۳۳۳									
50-56 hours	۴ ۳۳۳	۶۳ ۳۳۳	۶۰ ۳۳۳	۱۴ ۳۳۵	۱۵ ۳۳۳	۸ ۳۳۰	۸۵۳	۳ ۳۳۳	۱۷۳ ۳۳۸									
57-63 hours	۳ ۳۳۰	۷۹ ۳۳۳	۳۱ ۳۳۵	۱۵ ۳۳۸	۳۰ ۳۳۳	۵ ۳۳۳	۱ ۳۳۳	۳ ۳۳۳	۱۶۶ ۳۳۸									
64-70 hours	۳ ۳۳۳	۸۳ ۳۳۳	۶۴ ۳۳۸	۳۳ ۳۳۳	۳۳ ۳۳۳	۳ ۳۳۳	۷۳۸	۳ ۳۳۳	۳۳۳ ۳۳۳									
More than 70 hours	۳ ۳۳۳	۸۱ ۳۳۳	۳۰ ۳۳۳	۳۳ ۳۳۸	۳۵ ۳۳۳	۴ ۳۳۳	۴۳۳	۳ ۳۳۳	۱۷۳ ۳۳۳									
Mean average	۴۳/۱	۵۳/۱	۵۵/۰	۵۸/۶	۶۱/۱	۴۳/۸	۴۳/۱	۴۳/۳	۵۳/۴									
Median	۳۳/۳	۵۳/۳	۵۵/۳	۵۸/۵	۶۳/۳	۴۶/۴	۴۶/۱	۴۳/۳	۵۳/۵									
<b>Female</b>																		
Total	۳ ۳۰۲	۱۰۶ ۳۳۱	۴ ۳۳۵	۴۱ ۳۳۵	۱ ۳۰۹	۱۰ ۳۳۹	۳۳۱	۲۵ ۳۸۵	۱۳۴ ۳۳۰									
Less than 8 hours	۱ ۳۳۸	۱ ۳۰۴	۱۱۳	۲ ۳۳۴	۱۰	۴۰۶	۱۸	۸۷۱	۷ ۳۳۳									
8-14 hours	۳۳۳	۱۰ ۳۳۳	۶۷	۳۳۳	۶۴	۱۵	۴۰	۳۳۳	۱۱ ۳۳۵									
15-21 hours	۱۶۸	۱۸ ۳۳۳	۳۳۱	۷۵۳	۶۵	۸۶	۹	۳ ۳۳۳	۳۳ ۳۳۳									
22-28 hours	۳۳۳	۱۳ ۳۳۳	۳۳۸	۳۳۳	۴۴	۳۳۳	۵۳	۳ ۳۳۳	۳۴ ۳۳۵									
29-35 hours	۳۳۱	۱۳ ۳۳۳	۵۰۱	۳ ۳۳۸	۳۳۳	۸۳۶	۴۷	۳ ۳۳۳	۳۳ ۳۳۰									
36-42 hours	۳۳۱	۱۵ ۳۳۳	۵۳۱	۳ ۳۳۳	۳۳۳	۳۳۳	۳۳	۳ ۳۳۳	۳۳ ۳۳۳									
43-49 hours	۶۳۳	۱۴ ۳۳۳	۴۳۳	۴ ۳۳۳	۳۳۳	۳۳۳	۳۳	۳ ۳۳۳	۳۵ ۳۳۳									
50-56 hours	۱۸۳	۶ ۳۳۳	۳۳۳	۴ ۳۳۳	۳۳۳	۳۳۳	۳۳	۳ ۳۳۳	۳۳ ۳۳۳									
57-63 hours	۳۳۰	۴ ۳۳۳	۳۳۰	۵ ۳۳۳	۳۳۳	۳۳۳	۳۳	۳ ۳۳۳	۳۳ ۳۳۳									
64-70 hours	۳۳۳	۳ ۳۳۳	۵۵۶	۱۰ ۳۳۳	۳۳۳	۳۳۳	۳۳	۳ ۳۳۳	۳۳ ۳۳۳									
More than 70 hours	۳۳۵	۳ ۳۳۳	۱۶۴	۳ ۳۳۳	۳۳۳	۳۳۳	۳۳	۳ ۳۳۳	۳۳ ۳۳۳									
Mean average	۳۳/۱	۳۳/۰	۴۳/۷	۵۵/۳	۵۳/۶	۴۳/۰	۴۳/۰	۴۳/۳	۳۳/۱									
Median	۳۳/۸	۳۳/۳	۴۳/۳	۵۳/۶	۵۳/۳	۴۳/۷	۴۳/۷	۴۳/۳	۳۳/۳									

جدول شماره ۲۰- جمعیت شاغل ۱۰ ساله و بالاتر بر حسب شاغل عمده و جنس و ساعات کار در هفته

منطقه شهری

آبان ماه ۱۳۴۵

Sex and hours worked	کارکنان بر حسب شاغل عمده	کشاورزی و دامپروری	صنایع معدنی و استخراج	صنایع ساختمانی و معدنی	صنایع فلزی	صنایع نساجی و پوشاک	صنایع غذایی و نوشیدنی	صنایع شیمیایی و پلاستیک	صنایع فلزی دیگر	صنایع دیگر	جمعیت شاغل	جنس و ساعات کار در هفته
<b>Both Sexes</b>												
Total	۷۸ ۲۷۱	۴۱۷ ۵۱۱	۲۸ ۸۵۹	۱۴۵ ۶۶۷	۱۴۰ ۲۳۵	۱۴ ۲۳۱	۱ ۶۲۹	۷۵ ۲۶۷	۶۸۰ ۵۱۱		مرد و زن	
Less than 8 hours	۱ ۸۱۲	۱۲ ۷۲۴	۱ ۱۷۸	۷ ۳۰۲	۴ ۵۱۵	۲ ۸۴۷	۲۹۰	۲ ۶۱۲	۲۸ ۸۱۱		کلیتاً در ساعات	
8 hours	۲۴۱	۲ ۲۶۲	۷۰	۴۹۱	۲۱۰	۶۶	۷۸	۲۷۸	۵ ۱۸۱		۸ - ۱۴ ساعت	
21 hours	۴۲۴	۵ ۰۵۲	۱۸۵	۶۶۲	۴۷۴	۲۵۷	۶۴	۲ ۴۲۹	۱۰ ۲۴۷		۱۵ - ۲۱ ساعت	
28 hours	۲۶۷	۴ ۰۴۵	۲۰۶	۱ ۲۰۲	۶۱۰	۶۱۷	۱۸۷	۱۵ ۵۷۰	۲۳ ۱۰۰		۲۲ - ۲۸ ساعت	
35 hours	۱ ۲۴۷	۹ ۸۹۹	۲۷۰	۴ ۱۵۰	۱ ۶۱۱	۵ ۰۲۲	۶۴۷	۷ ۲۲۰	۲۱ ۲۲۷		۲۹ - ۳۵ ساعت	
42 hours	۲ ۶۷۱	۱۸ ۰۶۷	۱ ۷۷۸	۷ ۲۸۶	۵ ۰۲۸	۱۸ ۲۴۵	۱ ۷۵۱	۱۰ ۰۷۶	۶۶ ۷۰۲		۳۶ - ۴۲ ساعت	
49 hours	۴۴ ۸۸۸	۱۰۱ ۵۰۱	۵ ۱۷۸	۲۸ ۱۲۰	۱۹ ۶۱۰	۴۴ ۱۵۷	۲ ۴۶۶	۲۰ ۵۱۴	۲۶۸ ۵۱۷		۴۳ - ۴۹ ساعت	
56 hours	۲ ۶۸۲	۴۹ ۵۸۲	۲ ۶۲۲	۱۵ ۶۶۹	۱۲ ۲۲۲	۸ ۲۲۲	۷۸۶	۳ ۴۳۲	۹۹ ۶۶۰		۵۰ - ۵۶ ساعت	
63 hours	۲ ۴۲۰	۶۶ ۶۶۲	۴ ۰۷۲	۱۸ ۶۶۴	۲۶ ۴۱۱	۵ ۷۱۲	۱ ۰۵۵	۲ ۶۸۸	۱۳۸ ۰۸۶		۵۷ - ۶۳ ساعت	
70 hours	۱ ۶۷۰	۶۸ ۰۸۶	۷ ۱۷۲	۲۸ ۶۱۲	۲۰ ۴۶۶	۲ ۳۶۷	۷۲۴	۲ ۴۲۰	۱۴۲ ۰۸۱		۶۴ - ۷۰ ساعت	
More than 70 hours	۲ ۴۵۶	۷۵ ۶۵۸	۴ ۳۶۶	۲۱ ۷۸۱	۲۵ ۱۱۸	۴ ۱۵۶	۹۰۱	۲ ۲۷۸	۱۵۷ ۷۶۲		بیشتر از ۷۰ ساعت سیال	
1 average	۴۲/۲	۵۷/۰	۵۷/۹	۵۸/۲	۶۱/۷	۴۲/۱	۴۶/۶	۲۹/۵	۵۴/۵		میانگین ساعات کار در هفته	
Median	۴۷/۲	۵۷/۵	۵۸/۹	۵۹/۵	۶۲/۸	۴۶/۹	۴۶/۹	۴۱/۰	۵۲/۲		میان ساعات کار در هفته	
<b>Male</b>												
Total	۶۵ ۴۲۲	۳۸۰ ۵۱۷	۲۸ ۴۶۶	۱۰۵ ۶۶۷	۱۴۹ ۲۲۲	۸۴ ۰۰۲	۱ ۵۷۱	۴۹ ۱۰۵	۸۶۲ ۷۴۱		مرد	
Less than 8 hours	۵ ۷۱۴	۱۱ ۱۰۱	۱ ۱۱۲	۴ ۷۸۵	۴ ۵۴۱	۲ ۴۴۱	۲۷۲	۲ ۱۴۴	۲۲ ۱۴۱		کلیتاً در ساعات	
8 hours	۱۶۲	۶۶۹	۶۰	۴۱۸	۱۹۶	۸۱	۲۴	۲۸۹	۱ ۶۸۰		۸ - ۱۴ ساعت	
21 hours	۲۰۷	۱ ۱۸۱	۱۷۲	۲۶۴	۴۶۶	۱۶۸	۵۶	۱ ۲۷۶	۲ ۸۸۱		۱۵ - ۲۱ ساعت	
28 hours	۱۶۸	۱ ۲۰۱	۱۶۷	۴۹۱	۵۶۶	۵۶۰	۱۴۰	۶ ۰۶۱	۲ ۴۵۱		۲۲ - ۲۸ ساعت	
35 hours	۱ ۰۲۵	۴ ۲۲۹	۷۴۲	۲ ۰۸۸	۱ ۸۲۲	۴ ۶۶۸	۶۰۱	۴ ۹۸۲	۱۶ ۷۰۸		۲۹ - ۳۵ ساعت	
42 hours	۲ ۶۴۰	۱۲ ۲۸۶	۱ ۷۳۸	۵ ۰۵۹	۴ ۹۰۵	۱۵ ۲۲۰	۱ ۶۲۲	۷ ۲۵۰	۵۱ ۸۷۱		۳۶ - ۴۲ ساعت	
49 hours	۴۴ ۲۲۲	۱۴ ۴۶۵	۵ ۱۱۵	۲۲ ۷۶۵	۱۲ ۶۰۰	۴۰ ۴۲۰	۲ ۲۹۹	۱۵ ۶۶۸	۲۴۶ ۹۷۵		۴۳ - ۴۹ ساعت	
56 hours	۲ ۵۴۵	۴۶ ۵۶۷	۲ ۸۶۶	۱۱ ۷۸۵	۱۲ ۱۲۲	۷ ۷۷۸	۷۶۴	۲ ۵۰۲	۹۰ ۹۸۹		۵۰ - ۵۶ ساعت	
63 hours	۲ ۲۰۲	۶۶ ۸۷۸	۴ ۰۲۹	۱۲ ۶۶۱	۲۸ ۶۶۲	۵ ۱۸۸	۱ ۰۴۲	۲ ۴۶۱	۱۳۵ ۷۴۵		۵۷ - ۶۳ ساعت	
70 hours	۱ ۸۷۱	۶۶ ۵۶۵	۷ ۰۶۶	۱۸ ۴۵۲	۲۰ ۲۲۷	۲ ۲۷۲	۷۱۵	۲ ۱۴۴	۱۳۰ ۲۵۴		۶۴ - ۷۰ ساعت	
More than 70 hours	۲ ۱۴۴	۷۴ ۶۰۵	۴ ۲۶۱	۲۵ ۲۰۸	۲۴ ۸۱۲	۴ ۴۰۰	۸۸۵	۲ ۶۸۷	۱۴۹ ۰۵۲		بیشتر از ۷۰ ساعت سیال	
1 average	۴۲/۸	۵۸/۸	۵۸/۰	۵۹/۱	۶۱/۸	۴۲/۷	۴۶/۲	۴۲/۸	۵۶/۰		میانگین ساعات کار در هفته	
Median	۴۶/۴	۵۸/۹	۵۹/۰	۵۹/۲	۶۲/۹	۴۶/۲	۴۶/۱	۴۱/۲	۵۵/۰		میان ساعات کار در هفته	
<b>Female</b>												
Total	۱۲ ۸۴۹	۷۷ ۰۹۴	۳۶۰	۱۰۰ ۰۰۰	۱ ۴۶۲	۱۰ ۲۳۴	۲۵۸	۲۵ ۴۲۲	۱۱۷ ۷۷۰		زن	
Less than 8 hours	۱ ۰۱۹	۸۲۲	۱۶	۲ ۵۱۸	۵۴	۱۰۶	۱۸	۸۴۷	۵ ۷۰۰		کلیتاً در ساعات	
8 hours	۷۸	۲ ۶۴۵	۱۰	۲۴۶	۱۴	۱۵	۴	۲۸۹	۲ ۵۰۱		۸ - ۱۴ ساعت	
21 hours	۱۱۷	۲ ۸۷۱	۱۲	۶۶۸	۴۸	۸۹	۸	۲ ۰۵۲	۶ ۸۶۶		۱۵ - ۲۱ ساعت	
28 hours	۱۶۹	۲ ۸۴۴	۹	۷۱۱	۲۱	۲۲۷	۴۷	۹ ۰۰۹	۱۲ ۶۵۰		۲۲ - ۲۸ ساعت	
35 hours	۲۱۲	۵ ۶۶۰	۲۸	۲ ۰۶۲	۸۸	۸۲۵	۴۶	۲ ۸۰۸	۱۱ ۲۲۹		۲۹ - ۳۵ ساعت	
42 hours	۴۲۱	۵ ۷۸۱	۴۰	۲ ۷۲۷	۱۲۲	۲ ۰۲۵	۷۸	۲ ۷۲۶	۱۴ ۸۲۱		۳۶ - ۴۲ ساعت	
49 hours	۵۵۵	۷ ۰۲۹	۶۳	۴ ۴۰۵	۲۱۰	۴ ۵۲۷	۶۷	۴ ۶۶۶	۲۱ ۶۲۲		۴۳ - ۴۹ ساعت	
56 hours	۱۲۷	۲ ۱۵۶	۲۲	۴ ۱۸۴	۱۵۰	۵۴۵	۲۲	۶۱۰	۸ ۶۶۱		۵۰ - ۵۶ ساعت	
63 hours	۱۱۷	۲ ۸۶۵	۴۲	۵ ۲۲۲	۲۴۸	۲۲۵	۱۲	۵۲۷	۹ ۴۵۱		۵۷ - ۶۳ ساعت	
70 hours	۱۱	۱ ۱۹۱	۲۷	۱۰ ۵۶۰	۱۶۹	۱۲۴	۱	۲۰۶	۱۲ ۸۲۵		۶۴ - ۷۰ ساعت	
More than 70 hours	۱۱۲	۱ ۰۵۲	۲۵	۶ ۵۶۶	۲۲۵	۱۱۶	۱۶	۵۹۱	۸ ۷۱۴		بیشتر از ۷۰ ساعت سیال	
1 average	۲۸/۲	۳۸/۵	۴۹/۱	۵۵/۷	۵۲/۹	۴۲/۰	۴۰/۲	۳۲/۹	۴۲/۴		میانگین ساعات کار در هفته	
Median	۲۲/۰	۳۱/۲	۵۰/۱	۶۰/۲	۵۲/۸	۴۲/۷	۴۱/۰	۳۸/۹	۴۲/۸		میان ساعات کار در هفته	

Sex and hours worked	مناطق روستایی									مجموع ساعات کار در هفته
	کارگران و کارکنان خدمات عمومی	کارکنان خدمات دولتی	کارکنان خدمات خصوصی	کارکنان خدمات اجتماعی	کارکنان خدمات فرهنگی	کارکنان خدمات آموزشی	کارکنان خدمات بهداشتی	کارکنان خدمات ورزشی	کارکنان خدمات تفریحی	
<b>Both Sexes</b>										
Total .....	۱۷۸۹	۱۲۴۵۳۱	۴۴۰۴۰۸	۱۶۴۴۸	۱۳۵۳۲	۱۹۰۱	۶۹۲	۵۲۳۲	۴۷۱۶۸	مردان
Less than 8 hours .....	۲۸۴۷	۲۰۸	۸۱۷۵	۶۹۱	۶۶۲	۶۱	۲۸	۲۳۵	۱۴۸۱۸	زیر ۸ ساعت
8-14 hours .....	۱۱۷	۸۰۵۰	۱۰۳۳	۱۰۶	۷۱	۹	۱	۴۸	۹۴۱۸	۸-۱۴ ساعت
15-21 hours .....	۱۷۲	۱۵۲۰۲	۲۹۳۹	۲۰۹	۱۷۲	۱۷	۹	۹۱	۱۶۸۶۵	۱۵-۲۱ ساعت
22-28 hours .....	۱۵۵	۱۱۲۳۶	۱۶۰۶	۴۱۲	۳۵۱	۲۳	۸۴	۱۶۱۷	۱۸۸۹۴	۲۲-۲۸ ساعت
29-35 hours .....	۲۶۲	۱۲۲۴۲	۱۵۵۹۹	۱۸۲	۶۰۶	۱۰۸	۸۶	۳۱۶۸	۲۸۱۶۴	۲۹-۳۵ ساعت
36-42 hours .....	۳۶۲	۱۵۱۸۲	۲۲۳۵۲	۱۵۳۷	۱۳۱۸	۲۳۱	۶۷	۵۴۱	۴۱۵۳۱	۳۶-۴۲ ساعت
43-49 hours .....	۱۰۷۸	۲۵۴۶۰	۲۸۷۳۳	۲۴۳۲	۱۶۲۳	۶۷۱	۱۳۲	۷۱۷	۶۱۰۲۷	۴۳-۴۹ ساعت
50-56 hours .....	۹۳۲	۲۰۶۸۸	۵۷۶۶۷	۲۲۵۰	۲۸۶۰	۲۰۴	۹۲	۳۷۲	۸۶۴۰۶	۵۰-۵۶ ساعت
57-63 hours .....	۴۴۰	۱۵۰۳	۲۷۶۶۳	۱۴۸۶	۱۶۳۹	۱۵۳	۶۰	۴۴۵	۴۱۰۷۹	۵۷-۶۳ ساعت
64-70 hours .....	۴۱۲	۳۶۰۷	۵۸۳۳۱	۲۶۰۹	۲۱۳۲	۲۳۵	۸۳	۳۰۲	۸۰۶۷۲	۶۴-۷۰ ساعت
Mean average .....	۲۱۲	۵۵۴۱	۱۶۰۴۷	۱۶۱۲	۸۱۲	۱۴۹	۳۹	۶۶	۲۴۸۶۰	میانگین ساعات کار در هفته
Median .....	۲۱/۴	۴۳/۴	۵۴/۵	۵۳/۸	۵۳/۴	۵۱/۱	۴۶/۱	۳۶/۴	۴۶/۹	ساعات کار در هفته
<b>Male</b>										
Total .....	۵۸۷۸	۷۳۳۱۷	۲۳۶۸۳۲	۱۴۶۳۲	۱۳۲۸۶	۱۶۱۱	۶۸۲	۴۷۰۰	۳۵۰۶۹۵	مرد
Less than 8 hours .....	۲۱۹۸	۲۰۶۶	۸۰۷۶	۵۶۵	۶۵۷	۶۱	۲۸	۲۰۱	۱۴۴۵۵	زیر ۸ ساعت
8-14 hours .....	۸۱	۲۲۲	۳۵۶	۸۰	۶۱	۹	۱	۳۱	۱۰۴۴	۸-۱۴ ساعت
15-21 hours .....	۷۲	۸۳۲	۲۶۸۰	۲۳۴	۱۵۶	۱۲	۸	۲۰	۴۰۴۹	۱۵-۲۱ ساعت
22-28 hours .....	۷۲	۱۰۵۷	۴۳۷۷	۲۳۱	۲۴۱	۲۳	۷۸	۱۰۰	۷۵۸۹	۲۲-۲۸ ساعت
29-35 hours .....	۱۶۰	۲۰۶	۱۱۱۸	۲۲۷	۵۸۰	۱۰۷	۸۵	۱۰۰	۱۵۶۶۳	۲۹-۳۵ ساعت
36-42 hours .....	۲۰۲	۵۵۳۲	۲۱۸۰۱	۱۲۴۷	۱۳۳۶	۲۰۰	۶۶	۴۹۴	۲۰۶۶۶	۳۶-۴۲ ساعت
43-49 hours .....	۱۶۶	۱۸۱۵۳	۲۸۳۵۲	۲۳۳۲	۱۶۳۲	۶۸۳	۱۳۱	۶۱	۵۳۰۸۵	۴۳-۴۹ ساعت
50-56 hours .....	۸۸۷	۱۶۸۴۰	۵۷۰۴۰	۲۶۳۲	۲۸۴۵	۲۰۲	۹۲	۳۵۱	۸۱۳۳۹	۵۰-۵۶ ساعت
57-63 hours .....	۴۴۷	۱۰۵۰	۲۷۳۳۳	۱۳۳۷	۱۶۳۰	۱۵۳	۶۰	۴۴۵	۴۱۰۷۹	۵۷-۶۳ ساعت
64-70 hours .....	۴۱۲	۳۶۰۷	۵۸۳۳۱	۲۶۰۹	۲۱۳۲	۲۳۵	۸۳	۳۰۲	۸۰۶۷۲	۶۴-۷۰ ساعت
Mean average .....	۲۳/۸	۵۳/۴	۵۴/۶	۵۴/۸	۵۳/۶	۵۱/۱	۴۶/۲	۳۶/۸	۴۶/۷	میانگین ساعات کار در هفته
Median .....	۴۳/۷	۵۳/۵	۵۴/۹	۵۴/۴	۵۳/۴	۵۱/۷	۴۶/۵	۳۶/۷	۴۶/۰	ساعات کار در هفته
<b>Female</b>										
Total .....	۸۶۱	۶۱۲۰۴	۲۰۸۷۵	۱۸۱۵	۱۴۳	۳۵	۱۱	۵۳۲	۷۶۴۷۰	زن
Less than 8 hours .....	۲۵۹	۷۸۲	۶۶	۳۱	۶	-	-	۲۴	۱۳۳۲	زیر ۸ ساعت
8-14 hours .....	۳۶	۷۲۸	۵۷	۲۶	۱۰	-	-	۱۷	۷۸۷۴	۸-۱۴ ساعت
15-21 hours .....	۵۱	۳۳۲	۲۵۱	۸۵	۱۷	-	-	۲۳	۳۴۸۱۶	۱۵-۲۱ ساعت
22-28 hours .....	۸۳	۱۰۶۷۹	۲۲۹	۸۱	۳۰	-	-	۳۱	۱۱۳۰۵	۲۲-۲۸ ساعت
29-35 hours .....	۱۰۱	۱۱۲۶۶	۴۸۳	۲۵۶	۲۹	۱	۳	۸۸	۱۲۳۰۱	۲۹-۳۵ ساعت
36-42 hours .....	۶۰	۳۵۸۰	۵۵۱	۲۸۰	۲۲	۱۱	۱	۴۷	۱۰۵۵۲	۳۶-۴۲ ساعت
43-49 hours .....	۵۳	۷۲۰۲	۲۷۰	۲۲۱	۱۱	۱۸	۲	۵۶	۷۱۵۲	۴۳-۴۹ ساعت
50-56 hours .....	۴۵	۲۷۸۸	۲۷۷	۲۷۷	۱۵	۲	-	۱۲	۴۰۶۷	۵۰-۵۶ ساعت
57-63 hours .....	۳۲	۱۵۹۸	۲۸۷	۱۱۱	۶	-	-	۱۰	۲۰۲۶	۵۷-۶۳ ساعت
64-70 hours .....	۳۲	۱۳۳۴	۴۷۱	۲۱۳	۱۰	۱	-	۲۱	۲۴۶۱	۶۴-۷۰ ساعت
Mean average .....	۱۱/۶	۲۱/۶	۱۶/۴	۱۵/۶	۳۱/۰	۱۶/۸	۲۲/۱	۲۳/۰	۲۲/۶	میانگین ساعات کار در هفته
Median .....	۱۱/۶	۲۱/۶	۱۸/۰	۱۵/۶	۳۱/۲	۱۵/۱	۲۲/۲	۲۸/۱	۲۰/۶	ساعات کار در هفته
Sex and hours worked	کارگران و کارکنان خدمات عمومی	کارکنان خدمات دولتی	کارکنان خدمات خصوصی	کارکنان خدمات اجتماعی	کارکنان خدمات فرهنگی	کارکنان خدمات آموزشی	کارکنان خدمات بهداشتی	کارکنان خدمات ورزشی	کارکنان خدمات تفریحی	مجموع ساعات کار در هفته
	Workers not class. by occupation	Professions workers, etc.	Agricultural workers, etc.	Service workers	Sales workers	Clerical and rel. workers	Admin. and manage. workers	Prof., tech. and related workers	Total employed	



Sex and age	کشور و استان		کشور		استان		استان		استان		استان		جنس و سن
	کشور	استان	کشور	استان	کشور	استان	کشور	استان	کشور	استان	کشور	استان	
<b>Both Sexes</b>													مردان
all 10+ years ..	۲۸ ۱۱۸	۲۲۱ ۵۶۱	۷۷ ۲۳۱	۱۷۸ ۹۸۷	۲۰ ۲۳۱	۱۲۲ ۵۰۷	۲۷۲ ۸۸۰	۵ ۲۴۱	۲۲۰ ۴۰۴	۱۱۰۶۶۶۶			جمع از اسامه بازار
14 years .....	۲ ۱۲۶	۱۱ ۰۲۶	۲۳۰	۲ ۵۹۱	۱۱	۲ ۱۲۲	۲۹ ۱۲۴	۱۶۱	۱۹ ۲۱۶	۷۸۲۱۸			۱۴ - ۱۰
19 years .....	۲ ۵۵۷	۱۸ ۱۲۷	۱ ۹۹۹	۱۱ ۲۴۴	۴۷۱	۱۲ ۱۲۱	۱۲ ۸۶۹	۵۱۱	۲۷ ۸۲۸	۱۴۱۲۷۵			۱۹ - ۱۵
24 years .....	۲ ۸۸۲	۱۵ ۱۷۹	۲ ۲۴۲	۱۶ ۱۰۶	۱ ۹۵۵	۱۵ ۱۱۲	۵۲ ۵۰۷	۱۲۴	۲۲ ۳۵۲	۱۸۵۵۲۱			۲۴ - ۲۰
29 years .....	۵ ۲۶۴	۴۱ ۳۶۱	۱۱ ۸۰۶	۲۲ ۷۸۶	۲ ۴۲۱	۲۰ ۵۲۰	۵۲ ۹۴۷	۸۵۲	۲۸ ۴۱۸	۱۱۲۱۳۶			۲۹ - ۲۵
34 years .....	۱ ۱۱۷	۲۱ ۸۷۵	۱۴ ۰۴۹	۲۶ ۸۶۶	۲ ۱۴۷	۱۶ ۶۶۸	۱۷ ۰۴۴	۹۶۹	۲۲ ۷۱۵	۱۶۲۰۱۰			۳۴ - ۳۰
39 years .....	۲ ۱۲۰	۲۶ ۱۱۲	۱۲ ۰۳۲	۲۴ ۳۴۲	۲ ۴۴۲	۱۵ ۱۹۲	۲۵ ۴۴۵	۱۲۷	۲۷ ۷۴۲	۱۶۰۵۲۹			۳۹ - ۳۵
44 years .....	۲ ۴۲۷	۲۲ ۸۰۶	۱۱ ۰۸۲	۲۲ ۰۴۴	۲ ۸۸۲	۱۲ ۲۹۷	۲۸ ۱۲۰	۱۲۹	۲۸ ۹۴۸	۱۴۵۰۸۶			۴۴ - ۴۰
49 years .....	۲ ۴۵۶	۲۵ ۲۵۴	۷ ۸۴۲	۱۵ ۸۷۸	۲ ۶۲	۸ ۸۱۸	۱۸ ۱۶۶	۲۷۷	۲۲ ۷۰۱	۱۰۰۲۲۴۴			۴۹ - ۴۵
54 years .....	۱ ۸۱۰	۱۷ ۱۷۹	۴ ۱۷۲	۱۱ ۷۹۲	۱ ۲۲۲	۶ ۱۲۰	۱۲ ۵۵۵	۲۷۱	۱۸ ۸۲۶	۷۵۳۲۸			۵۴ - ۵۰
59 years .....	۹۱۲	۸ ۷۴۸	۲ ۲۷۲	۶ ۶۴۲	۱۵۷	۲ ۸۶۶	۶ ۲۱۷	۱۲۲	۱۰ ۸۰۶	۲۶۱۲۲			۵۹ - ۵۵
64 years .....	۱ ۱۹۱	۱ ۸۹۱	۲ ۴۱۲	۸ ۹۲۶	۱۸۷	۲ ۷۰۶	۷ ۱۴۲	۱۰۲	۱۴ ۴۲۲	۴۸۵۲۰			۶۴ - ۶۰
65 and over ..	۱ ۲۲۶	۸ ۴۲۲	۱ ۸۲۰	۸ ۸۶۴	۵۲۶	۲ ۵۷۴	۵ ۸۴۶	۱۸	۱۵ ۱۶۵	۴۴۶۱۴			۶۵ ساله و بالاتر
<b>Male</b>													مردان
all 10+ years ..	۲۷ ۲۳۲	۲۴۹ ۴۴۹	۷۶ ۱۵۶	۱۷۳ ۸۴۵	۲۰ ۲۰۰	۱۲۲ ۶۲۲	۲۶۵ ۵۸۸	۵ ۵۷۴	۲۶۶ ۰۰۶	۱۲۶۲۲۲۶			جمع از اسامه بازار
14 years .....	۱ ۱۲۱	۵ ۶۱۰	۲۲۸	۲ ۵۵۲	۱۱	۲ ۵۱۶	۱۶ ۱۶۵	۱۶۴	۱۸ ۸۶۲	۴۸۸۸۶			۱۴ - ۱۰
19 years .....	۲ ۰۱۲	۱۲ ۱۰۲	۱ ۱۴۲	۱۰ ۹۶۶	۱۵۶	۱۲ ۰۴۲	۱۵ ۲۶۲	۵۴۲	۲۷ ۲۱۸	۱۱۴۸۲۵			۱۹ - ۱۵
24 years .....	۲ ۱۵۶	۵۲ ۹۹۲	۵ ۸۴۱	۱۵ ۱۶۵	۱ ۸۲۰	۱۵ ۱۵۱	۲۸ ۱۰۰	۱۲۶	۲۱ ۹۷۴	۱۵۷۶۴۵			۲۴ - ۲۰
29 years .....	۲ ۷۹۲	۳۴ ۷۶۶	۱۱ ۳۵۴	۲۲ ۹۹۹	۲ ۲۱۰	۲۰ ۴۴۰	۴۹ ۶۷۱	۸۴۰	۲۷ ۲۳۷	۱۶۷۸۹۰			۲۹ - ۲۵
34 years .....	۲ ۵۷۵	۲۲ ۸۲۵	۱۲ ۸۵۶	۲۶ ۱۶۶	۲ ۸۸۰	۱۹ ۶۰۲	۲۶ ۰۲۸	۱۵۸	۲۲ ۴۷۷	۱۷۱۲۰۲			۳۴ - ۳۰
39 years .....	۲ ۱۲۲	۲۹ ۴۰۶	۱۲ ۱۶۸	۲۲ ۸۷۴	۲ ۳۸۰	۱۵ ۱۵۷	۲۷ ۱۴۱	۱۶۴	۲۷ ۴۲۶	۱۴۲۳۷۷			۳۹ - ۳۵
44 years .....	۲ ۱۹۱	۲۷ ۲۵۲	۱۰ ۱۵۷	۲۱ ۷۱۴	۲ ۸۵۲	۱۲ ۲۶۷	۲۱ ۱۵۹	۱۴۵	۲۸ ۵۷۸	۱۲۰۱۱۸			۴۴ - ۴۰
49 years .....	۲ ۳۰۶	۲۰ ۵۸۰	۷ ۷۷۲	۱۵ ۱۲۲	۲ ۰۴۲	۸ ۷۱۴	۱۴ ۵۰۰	۴۷۲	۲۲ ۴۰۴	۱۵۵۰۰۴			۴۹ - ۴۵
54 years .....	۱ ۷۵۷	۱۷ ۴۴۱	۴ ۱۶۵	۱۱ ۱۱۹	۱ ۲۱۲	۶ ۱۰۷	۹ ۰۴۴	۲۷۰	۱۸ ۴۱۸	۶۵۸۵۱			۵۴ - ۵۰
59 years .....	۹۳۴	۶ ۴۲۱	۲ ۲۴۶	۶ ۵۶۴	۱۵۰	۲ ۸۹۰	۴ ۲۶۶	۱۴۲	۱۰ ۶۷۶	۲۵۴۷۱			۵۹ - ۵۵
64 years .....	۱ ۱۰۲	۱ ۴۲۴	۲ ۴۵۰	۸ ۸۲۰	۱۸۵	۲ ۷۰۲	۵ ۴۲۶	۱۰۲	۱۴ ۲۶۶	۴۲۶۶۷			۶۴ - ۶۰
65 and over ..	۱ ۰۸۷	۵ ۵۲۸	۱ ۸۲۲	۸ ۷۸۱	۵۲۴	۲ ۵۲۰	۴ ۴۲۶	۱۸	۱۴ ۱۶۰	۲۶۸۲۶			۶۵ ساله و بالاتر
<b>Female</b>													زنان
all 10+ years ..	۲ ۶۳۵	۷۷ ۱۱۷	۱ ۵۷۸	۴ ۱۲۷	۴۲۴	۸۸۵	۱۰۷ ۲۱۲	۴۷	۴ ۲۶۵	۱۱۱ ۲۴۰			جمع از اسامه بازار
14 years .....	۵۰۲	۵ ۲۶۶	۲	۲۶	۰	۲۲	۲۲ ۱۲۷	۲	۸۱۸	۲۶۴۵۹			۱۴ - ۱۰
19 years .....	۴۶۵	۵ ۵۳۴	۵۶	۲۵۸	۲۰	۸۸	۱۲ ۵۰۷	۲	۵۲۰	۲۶۴۵۰			۱۹ - ۱۵
24 years .....	۲۲۶	۱۱ ۱۸۷	۴۶۲	۱۴۱	۱۲۵	۱۶۱	۱۲ ۸۹۷	۸	۳۷۹	۲۷۸۸۶			۲۴ - ۲۰
29 years .....	۴۷۱	۹ ۶۰۰	۴۵۵	۸۲۷	۸۴	۱۳۰	۱۲ ۲۶۶	۱۲	۳۸۱	۲۴۴۶۶			۲۹ - ۲۵
34 years .....	۲۴۲	۸ ۰۰۰	۱۲۰	۱۲۷	۶۷	۶۶	۱۱ ۰۶۲	۱۱	۱۳۸	۲۰۸۰۷			۳۴ - ۳۰
39 years .....	۲۱۷	۷ ۲۰۴	۱۲۵	۴۶۱	۶۲	۲۶	۸ ۳۰۴	۲	۳۶۲	۱۶۸۶۲			۳۹ - ۳۵
44 years .....	۲۴۲	۶ ۵۵۱	۱۲۵	۲۳۰	۲۱	۳۰	۷ ۲۸۱	۴	۳۷۰	۱۴۹۶۸			۴۴ - ۴۰
49 years .....	۱۸۰	۴ ۷۷۴	۶۱	۲۰۶	۲۰	۲۴	۴ ۱۸۶	۴	۲۹۷	۹۷۲۰			۴۹ - ۴۵
54 years .....	۱۲۲	۵ ۲۳۰	۴۷	۱۷۲	۱۱	۳۲	۳ ۵۴۹	۱	۳۲۱	۹۴۸۰			۵۴ - ۵۰
59 years .....	۵۸	۲ ۲۲۲	۲۶	۷۸	۷	۶	۱ ۴۷۱	۰	۱۲۸	۴۱۰۱			۵۹ - ۵۵
64 years .....	۸۹	۲ ۴۵۷	۱۲	۹۶	۲	۴	۱ ۷۰۶	۰	۱۶۶	۵۵۶۲			۶۴ - ۶۰
65 and over ..	۱۴۶	۲ ۶۱۱	۸	۸۲	۵	۴	۱ ۴۲۰	۰	۱۷۵	۴۷۸۸			۶۵ ساله و بالاتر
Sex and age	Activities Res. & S.	Services	Transport, stor. and comm.	Commerce	Elec., gas, water and san. serv.	Constructio- tion	Manufac- turing	Mining and Quarrying	Agri- cul- ture, hunt. and fish.	Total employed			جنس و سن

Sex and age	کشور و سرزمین مستعمرات	کشور و سرزمین مستعمرات	خدمات	ترانسپورت مواصلات	تجارت	ساخت و ساز آب و برق	ساخت و ساز آب و برق	ساخت و ساز آب و برق	ساخت و ساز آب و برق	ساخت و ساز آب و برق	ساخت و ساز آب و برق	ساخت و ساز آب و برق	ساخت و ساز آب و برق	جنس و سن
<b>Both Sexes</b>														
Total 10+ years ..	۲۷ ۷۷۷	۲۹۹ ۷۶۴	۷۱ ۴۷۱	۱۷۸ ۷۶۴	۷۰ ۲۰۷	۱۰ ۲۶۰	۲۷۷ ۲۴۲	۱ ۰۰۲	۲۷ ۵۶۲	۱۸۰ ۸۱۱			مرد و زن	
10 to 14 years .....	۱۱۲	۹ ۵۲۱	۱۵۷	۲ ۲۸۲	۲۴	۱ ۲۷۵	۲۲ ۲۲۲	۲	۸۲۰	۲۷ ۴۴۰			۱۴ - ۱۴ ساله	
15 to 19 years .....	۲ ۴۰۱	۱۷ ۹۵۲	۳ ۲۸۲	۱۰ ۲۵۲	۲۸۲	۷ ۷۴۴	۴۷ ۵۹۹	۲۹	۱ ۲۴۹	۸۸ ۷۰۹			۱۹ - ۱۹ ساله	
20 to 24 years .....	۲ ۱۲۸	۷۱ ۸۸۴	۵ ۲۲۷	۱۵ ۱۷۸	۱ ۸۱۷	۱۱ ۰۲۰	۲۹ ۷۶۳	۳۱	۱ ۹۵۸	۱۴۱ ۲۸۹			۲۴ - ۲۴ ساله	
25 to 29 years .....	۴ ۳۶۴	۱۳ ۵۰۸	۱۰ ۱۷۷	۲۲ ۲۳۵	۳ ۲۰۴	۱۵ ۲۴۷	۴۳ ۷۶۰	۱۴۲	۲ ۷۵۲	۱۱۲ ۴۰۵			۲۹ - ۲۹ ساله	
30 to 34 years .....	۴ ۰۲۶	۲۹ ۲۶۰	۱۲ ۰۸۷	۲۴ ۲۳۸	۲ ۷۵۲	۱۴ ۸۶۱	۲۶ ۲۸۸	۱۵۹	۳ ۳۶۴	۱۲۹ ۲۳۶			۳۴ - ۳۴ ساله	
35 to 39 years .....	۳ ۱۸۷	۲۴ ۴۱۵	۱۲ ۱۷۱	۲۲ ۵۱۸	۲ ۲۷۸	۱۳ ۶۲۰	۲۷ ۸۱۸	۱۶۰	۳ ۰۲۲	۱۳۸ ۲۱۸			۳۹ - ۳۹ ساله	
40 to 44 years .....	۲ ۷۸۲	۲۳ ۵۵۴	۱۰ ۲۲۲	۰۲۰ ۲۲۵	۲ ۷۵۲	۱۰ ۰۰۲	۲۲ ۰۸۱	۱۴۵	۳ ۰۰۲	۱۰۲ ۱۴۴			۴۴ - ۴۴ ساله	
45 to 49 years .....	۱ ۱۱۲	۲۲ ۴۰۰	۷ ۲۰۴	۴۴ ۵۱۱	۱ ۹۸۸	۶ ۶۵۱	۱۴ ۵۶۶	۱۱۷	۲ ۷۲۲	۷۲ ۲۰۶			۴۹ - ۴۹ ساله	
50 to 54 years .....	۱ ۴۶۳	۱۶ ۲۶۶	۴ ۲۰۷	۱۰ ۸۲۴	۱ ۱۸۸	۴ ۷۵۲	۱ ۱۱۷	۷۶	۲ ۳۰۰	۵۰ ۶۴۶			۵۴ - ۵۴ ساله	
55 to 59 years .....	۸۰۴	۸ ۰۲۲	۲ ۱۲۲	۶ ۱۲۲	۶۲۲	۲ ۲۰۱	۴ ۸۸۷	۴۰	۱ ۴۰۷	۲۶ ۲۲۴			۵۹ - ۵۹ ساله	
60 to 64 years .....	۲۲۴	۱ ۰۵۱	۲ ۲۴۹	۸ ۲۴۴	۶۶۶	۲ ۷۴۲	۵ ۵۸۹	۲۸	۱ ۹۷۲	۳۱ ۴۹۵			۶۴ - ۶۴ ساله	
65 years and over ..	۱۶۶	۷ ۶۸۱	۱ ۶۴۱	۸ ۱۵۲	۵۱۲	۱ ۶۱۰	۴ ۵۶۶	۲۸	۲ ۴۰۲	۲۷ ۷۹۹			۶۵ ساله و بالاتر	
<b>Male</b>														
Total 10+ years ..	۲۴ ۹۶۶	۲۲۰ ۰۱۲	۶۶ ۸۱۶	۱۶۱ ۷۷۵	۶۱ ۷۷۵	۸۹ ۷۸۶	۲۲۸ ۴۸۲	۹۶۵	۲۷ ۰۵۲	۱۸۲ ۷۴۱			مرد	
10 to 14 years .....	۷۱۷	۴ ۴۲۶	۱۵۵	۲ ۲۵۷	۲۴	۱ ۲۱۲	۱۴ ۵۶۷	۲	۷۶۵	۲۴ ۳۳۰			۱۴ - ۱۴ ساله	
15 to 19 years .....	۱ ۶۱۸	۱۱ ۵۶۶	۱ ۵۸۱	۱۰ ۰۹۸	۲۶۲	۷ ۶۵۷	۴۰ ۴۸۰	۲۷	۱ ۶۱۵	۷۵ ۴۱۵			۱۹ - ۱۹ ساله	
20 to 24 years .....	۲ ۳۳۱	۵۰ ۹۷۹	۵ ۲۶۸	۱۴ ۲۶۶	۱ ۶۶۲	۱۰ ۶۱۵	۳۴ ۸۵۸	۵۶	۱ ۶۱۶	۱۲۲ ۲۵۴			۲۴ - ۲۴ ساله	
25 to 29 years .....	۲ ۶۶۸	۲۲ ۱۱۷	۱۰ ۵۶۶	۲۱ ۵۰۶	۲ ۱۲۰	۱۵ ۲۲۲	۲۷ ۷۸۱	۱۲۵	۲ ۷۲۲	۱۲۷ ۰۱۷			۲۹ - ۲۹ ساله	
30 to 34 years .....	۲ ۷۴۶	۲۱ ۴۸۱	۱۲ ۹۰۱	۲۴ ۲۳۵	۲ ۶۸۷	۱۴ ۸۰۲	۲۲ ۵۶۶	۱۵۰	۲ ۳۱۴	۱۲۶ ۹۶۶			۳۴ - ۳۴ ساله	
35 to 39 years .....	۲ ۶۶۱	۲۷ ۴۷۲	۱۲ ۰۴۶	۲۲ ۳۴۰	۲ ۲۱۶	۱۳ ۵۶۶	۲۴ ۷۰۶	۱۵۸	۲ ۶۶۷	۱۰۷ ۲۵۷			۳۹ - ۳۹ ساله	
40 to 44 years .....	۲ ۵۹۱	۲۵ ۲۶۴	۱۰ ۱۱۸	۱۶ ۶۰۵	۲ ۲۶۱	۹ ۹۹۳	۱۶ ۱۷۴	۱۴۲	۲ ۲۴۷	۱۲ ۴۹۱			۴۴ - ۴۴ ساله	
45 to 49 years .....	۱ ۸۷۸	۱۸ ۸۷۰	۷ ۱۲۶	۱۴ ۶۳۲	۱ ۶۶۶	۶ ۶۳۴	۱۲ ۰۲۸	۹۱۲	۲ ۶۶۷	۶۶ ۶۵۸			۴۹ - ۴۹ ساله	
50 to 54 years .....	۱ ۴۶۲	۱۳ ۲۷۲	۴ ۱۶۰	۱۰ ۶۷۰	۱ ۱۱۷	۴ ۷۴۲	۷ ۹۹۲	۷۵	۲ ۲۵۷	۲۲ ۸۲۲			۵۴ - ۵۴ ساله	
55 to 59 years .....	۷۶۲	۵ ۴۴۵	۲ ۱۰۶	۶ ۰۶۲	۶۶۶	۲ ۲۰۵	۴ ۲۴۴	۴۰	۱ ۲۸۸	۲۳ ۱۸۰			۵۹ - ۵۹ ساله	
60 to 64 years .....	۸۷۴	۵ ۷۴۱	۲ ۲۳۶	۸ ۱۷۱	۶۶۴	۲ ۷۲۹	۴ ۸۰۶	۲۸	۱ ۶۴۰	۲۷ ۱۹۹			۶۴ - ۶۴ ساله	
65 years and over ..	۸۴۴	۴ ۸۵۱	۱ ۶۲۲	۸ ۰۸۱	۵۰۷	۱ ۶۱۰	۲ ۸۲۸	۲۸	۲ ۲۷۱	۲۴ ۰۴۲			۶۵ ساله و بالاتر	
<b>Female</b>														
Total 10+ years ..	۲ ۷۷۱	۶۹ ۷۸۲	۱ ۵۶۵	۴ ۰۱۹	۴۲۲	۵۰۴	۲۸ ۱۵۰	۲۸	۵۰۹	۱۱۲ ۷۷۰			زن	
10 to 14 years .....	۴۰۷	۵ ۱۰۰۵	۱	۲۵	-	۱۲	۷ ۶۶۶	-	۵۵	۱۲ ۱۲۰			۱۴ - ۱۴ ساله	
15 to 19 years .....	۴۵۱	۵ ۲۵۶	۵۶	۲۵۵	۲۰	۶۷	۷ ۱۱۹	۲	۲۴	۱۲ ۲۶۵			۱۹ - ۱۹ ساله	
20 to 24 years .....	۶۰۷	۱۰ ۶۰۵	۱۴۱	۹۲۲	۱۲۵	۱۵۵	۴ ۶۰۸	۵	۲۹	۱۸ ۲۳۵			۲۴ - ۲۴ ساله	
25 to 29 years .....	۲۶۶	۹ ۲۶۱	۴۵۱	۸۱۹	۸۴	۱۱۵	۴ ۰۰۹	۱۲	۲۱	۱۵ ۲۰۸			۲۹ - ۲۹ ساله	
30 to 34 years .....	۲۸۰	۷ ۲۷۱	۱۸۶	۶۱۲	۶۶	۵۶	۲ ۷۱۹	۶	۱۹	۱۲ ۷۶۰			۳۴ - ۳۴ ساله	
35 to 39 years .....	۲۲۵	۶ ۶۷۲	۱۲۵	۱۵۸	۶۲	۲۴	۲ ۱۱۷	۲	۵۵	۱۱ ۰۶۱			۳۹ - ۳۹ ساله	
40 to 44 years .....	۱۹۴	۶ ۲۶۰	۱۲۵	۲۲۰	۴۳	۲۸	۲ ۶۰۷	۲	۵۵	۹ ۶۵۲			۴۴ - ۴۴ ساله	
45 to 49 years .....	۱۱۵	۴ ۵۸۰	۶۸	۱۱۸	۱۹	۱۷	۱ ۴۹۱	۴	۵۶	۶ ۵۴۸			۴۹ - ۴۹ ساله	
50 to 54 years .....	۶۹	۵ ۰۱۹	۴۷	۱۶۴	۱۱	۱۰	۱ ۴۲۰	۱	۵۲	۶ ۸۲۴			۵۴ - ۵۴ ساله	
55 to 59 years .....	۴۱	۲ ۲۴۴	۲۶	۷۰	۷	۴	۶۲۲	۰	۱۹	۳ ۰۴۴			۵۹ - ۵۹ ساله	
60 to 64 years .....	۶۰	۲ ۲۷۰	۱۳	۸۲	۲	۲	۷۸۲	۰	۲۲	۴ ۲۶۶			۶۴ - ۶۴ ساله	
65 years and over ..	۱۱۲	۲ ۸۲۰	۸	۷۲	۵	۰	۶۹۸	۰	۲۱	۲ ۷۵۶			۶۵ ساله و بالاتر	
Sex and age	Activities m.n.d.	Services	Transport, store, and commerce	Commerce	Electricity, water and san. serv.	Construction	Manufac- turing	Mining and quarrying	Agric., for- estry, hunt, and fish.	Total employed			جنس و سن	

جدول شماره ۲۱- جمعیت شامل - اسناد و با آزر حسب تقائیدی مرد و جنس و سن

مناطق روستا

Sex and age	کشاورزی و دامپروری	خدمات	فعالیت های دولتی و نیمه دولتی	تجارت	بازار	ساخت و ساز	صنایع نساجی	صنایع فلزی	کامیون	معدن و استخراج	کشاورزی و دامپروری	مجموع کل	جنس و سن
Both Sexes													مرد و زن
10+ years ...	۱ ۱۸۱	۲۱ ۸۰۲	۶ ۲۷۲	۳۲ ۱۸۸	۳ ۱۲۷	۲۲ ۲۱۷	۹۱ ۲۴۷	۱ ۶۱۸	۲۲۲ ۸۴۲	۲۷۲ ۲۶۵	۲۲۲ ۲۶۵	۱۰-۱۰	مجموع کل
4 years .....	۱ ۱۸۲	۱ ۴۱۲	۷۲	۲۹۹	۱۵	۱ ۲۱۷	۱۷ ۲۹۹	۱۷۲	۱۸ ۸۹۶	۱۰ ۷۷۸	۱۰-۱۰	سال	۱۴-۱۰
9 years .....	۱ ۲۵۲	۱ ۶۸۵	۲۶۷	۸۲۳	۲۴	۴ ۴۰۷	۱۷ ۲۷۰	۵۱۵	۲۶ ۱۰۶	۵۲ ۵۶۶	۱۱-۱۵	سال	۱۹-۱۵
14 years .....	۱۵۱	۲ ۲۹۵	۵۶۶	۶۲۸	۱۲۸	۴ ۵۴۲	۱۷ ۲۴۱	۵۸۲	۲۰ ۲۶۵	۴۴ ۴۴۲	۱۲-۱۵	سال	۲۱-۲۰
19 years .....	۲۰۰	۲ ۸۵۸	۸۲۲	۱ ۴۶۱	۲۲۰	۵ ۲۲۲	۱۲ ۱۵۷	۷۱۵	۲۵ ۲۶۵	۴۹ ۲۶۱	۱۳-۱۵	سال	۲۶-۲۰
24 years .....	۲۹۱	۲ ۵۶۵	۹۶۷	۱ ۸۸۸	۱۱۴	۴ ۸۰۷	۱۰ ۸۰۶	۸۱۰	۲۶ ۲۵۱	۵۲ ۲۷۴	۱۴-۱۵	سال	۳۱-۲۰
29 years .....	۳۲۴	۲ ۱۶۸	۹۲۲	۱ ۷۱۵	۱۶۴	۲ ۵۶۲	۷ ۳۲۲	۵۲۷	۲۴ ۷۷۱	۴۲ ۲۲۳	۱۵-۱۵	سال	۳۶-۲۰
34 years .....	۳۴۴	۲ ۲۵۷	۸۰۹	۱ ۸۱۹	۱۲۱	۲ ۲۷۸	۶ ۸۵۶	۵۰۴	۲۵ ۶۸۱	۴۱ ۴۴۲	۱۶-۱۵	سال	۴۱-۲۰
39 years .....	۴۱۲	۱ ۹۰۴	۶۲۸	۱ ۲۲۷	۷۴	۲ ۱۶۷	۱ ۱۱۷	۴۶۰	۲۰ ۹۷۸	۲۲ ۰۲۸	۱۷-۱۵	سال	۴۶-۲۰
44 years .....	۴۲۴	۱ ۲۸۲	۴۶۵	۱ ۶۵۸	۲۵	۱ ۶۶۸	۲ ۱۲۸	۱۶۵	۱۶ ۵۱۱	۲۴ ۶۸۵	۱۸-۱۵	سال	۵۱-۲۰
49 years .....	۳۸۸	۱ ۶۶۱	۴۱۰	۵۰۹	۲۱	۶۸۲	۱ ۲۲۰	۱۰۲	۱ ۴۶۱	۱۲ ۲۴۸	۱۹-۱۵	سال	۵۶-۲۰
54 years .....	۲۵۷	۸۴۰	۲۱۴	۶۷۲	۲۱	۳۶۴	۱ ۵۵۲	۶۴	۱۲ ۴۴۰	۱۷ ۰۲۵	۲۰-۱۵	سال	۶۱-۲۰
59 years .....	۲۷۰	۷۱۱	۱۸۹	۷۱۱	۱۷	۶۶۴	۱ ۲۵۰	۶۰	۱۲ ۸۱۲	۱۶ ۸۱۵	۲۱-۱۵	سال	۶۶-۲۰
64 years .....													۷۰ ساله به بالا
65 and over ..													
Male													مرد
10+ years ...	۷ ۲۶۷	۱۱ ۴۲۷	۶ ۴۶۱	۱۲ ۰۷۰	۱ ۱۲۵	۲۲ ۱۲۶	۲۷ ۱۰۵	۴ ۶۰۹	۲۲۸ ۹۵۶	۲۵۰ ۹۶۵	۲۵۰ ۹۶۵	۱۰-۱۰	مجموع کل
4 years .....	۱۵۷	۱ ۲۶۱	۷۲	۲۹۵	۱۵	۱ ۲۲۶	۲ ۲۹۸	۱۶۳	۱۸ ۱۲۲	۲۴ ۵۲۹	۱۰-۱۰	سال	۱۴-۱۰
9 years .....	۱ ۳۴۱	۱ ۵۰۷	۲۶۷	۸۶۸	۹۴	۴ ۳۸۶	۴ ۸۸۲	۵۱۵	۲۵ ۶۲۲	۲۹ ۳۸۱	۱۱-۱۵	سال	۱۹-۱۵
14 years .....	۸۲۵	۲ ۰۱۲	۵۶۲	۹۱۹	۱۲۸	۴ ۵۶۶	۲ ۷۵۲	۵۸۰	۲۰ ۰۵۵	۲۴ ۲۶۱	۱۲-۱۵	سال	۲۱-۲۰
19 years .....	۸۶۵	۲ ۶۱۹	۸۲۸	۱ ۴۴۲	۲۳۰	۵ ۲۰۸	۲ ۸۹۰	۷۱۵	۲۵ ۰۱۵	۴۰ ۲۲۲	۱۳-۱۵	سال	۲۶-۲۰
24 years .....	۸۲۹	۲ ۲۴۴	۹۵۸	۱ ۸۷۴	۱۶۲	۴ ۵۰۰	۲ ۴۵۹	۸۰۸	۲۸ ۶۲۲	۴۴ ۲۱۷	۱۴-۱۵	سال	۳۱-۲۰
29 years .....	۶۶۲	۱ ۶۲۷	۶۲۲	۱ ۷۲۴	۱۶۴	۲ ۵۱۱	۲ ۴۴۰	۵۶۶	۲۴ ۴۶۱	۳۶ ۴۰۰	۱۵-۱۵	سال	۳۶-۲۰
34 years .....	۵۹۵	۱ ۶۸۸	۸۰۹	۱ ۸۰۹	۱۲۳	۲ ۲۷۶	۲ ۱۸۵	۵۰۲	۲۵ ۲۶۱	۴۶ ۶۲۷	۱۶-۱۵	سال	۴۱-۲۰
39 years .....	۴۲۸	۱ ۷۱۰	۶۲۷	۱ ۲۱۹	۷۲	۲ ۱۶۰	۱ ۳۲۲	۴۶۰	۲۰ ۲۲۷	۲۸ ۸۴۶	۱۷-۱۵	سال	۴۶-۲۰
44 years .....	۴۹۰	۱ ۰۷۲	۴۶۵	۹۶۹	۲۵	۱ ۶۶۵	۱ ۰۷۲	۱۶۵	۱۶ ۲۴۱	۲۲ ۰۲۹	۱۸-۱۵	سال	۵۱-۲۰
49 years .....	۳۹۰	۱ ۰۷۲	۴۶۵	۹۶۹	۲۵	۱ ۶۶۵	۱ ۰۷۲	۱۶۵	۱۶ ۲۴۱	۲۲ ۰۲۹	۱۹-۱۵	سال	۵۶-۲۰
54 years .....	۳۲۸	۷۰۲	۲۱۴	۶۵۹	۲۱	۹۶۲	۶۲۰	۶۱	۱۲ ۲۸۶	۱۵ ۷۶۸	۲۰-۱۵	سال	۶۱-۲۰
59 years .....	۲۲۲	۶۷۷	۱۸۹	۷۰۰	۱۷	۶۶۴	۵۲۸	۶۰	۱۲ ۷۱۱	۱۵ ۷۸۲	۲۱-۱۵	سال	۶۶-۲۰
64 years .....													۷۰ ساله به بالا
65 and over ..													
Female													زن
10+ years ...	۸۵۴	۲ ۳۶۵	۱۲	۱۱۸	۲	۸۱	۶۶ ۱۴۲	۱	۲ ۸۸۶	۲۶ ۴۷۰	۲۶ ۴۷۰	۱۰-۱۰	مجموع کل
4 years .....	۲۲۶	۲۲۱	۱	۴	۰	۰	۱۵ ۰۰۱	۲	۲۶۲	۱۶ ۲۲۹	۱۰-۱۰	سال	۱۴-۱۰
9 years .....	۱۰۱	۱۷۸	۰	۲	۰	۲۱	۱۲ ۲۸۸	۰	۴۸۶	۱۲ ۱۸۵	۱۱-۱۵	سال	۱۹-۱۵
14 years .....	۱۱۹	۲۸۲	۲	۱	۰	۶	۸ ۹۸۹	۳	۲۴۰	۹ ۷۵۱	۱۲-۱۵	سال	۲۱-۲۰
19 years .....	۷۵	۲۰۹	۴	۱۸	۰	۱۵	۸ ۲۶۷	۰	۲۵۰	۸ ۶۲۸	۱۳-۱۵	سال	۲۶-۲۰
24 years .....	۶۲	۲۲۳	۴	۱۱	۱	۷	۷ ۴۴۷	۲	۳۸۶	۸ ۰۴۷	۱۴-۱۵	سال	۳۱-۲۰
29 years .....	۶۲	۲۲۱	۰	۱۱	۰	۲	۵ ۸۰۷	۱	۳۰۷	۵ ۸۰۱	۱۵-۱۵	سال	۳۶-۲۰
34 years .....	۴۹	۲۶۱	۰	۱۰	۰	۲	۴ ۶۶۴	۱	۲۱۵	۵ ۳۱۵	۱۶-۱۵	سال	۴۱-۲۰
39 years .....	۴۹	۲۶۱	۰	۱۰	۰	۲	۴ ۶۶۴	۱	۲۴۱	۴ ۸۸۲	۱۷-۱۵	سال	۴۶-۲۰
44 years .....	۲۴	۲۱۱	۱	۸	۱	۲	۲ ۶۶۵	۰	۲۷۸	۲ ۶۵۶	۱۸-۱۵	سال	۵۱-۲۰
49 years .....	۲۴	۲۱۱	۱	۸	۱	۲	۲ ۶۶۵	۰	۲۷۸	۲ ۶۵۶	۱۹-۱۵	سال	۵۶-۲۰
54 years .....	۱۷	۱۲	۰	۸	۰	۲	۱۲۲	۰	۱۶۱	۱ ۲۶۷	۲۰-۱۵	سال	۶۱-۲۰
59 years .....	۲۱	۱۲۲	۰	۱۲	۰	۴	۷۷۲	۰	۱۱۴	۱ ۰۲۲	۲۱-۱۵	سال	۶۶-۲۰
64 years .....													۷۰ ساله به بالا
65 and over ..													

TABLE 21- EMPLOYED POPULATION 10 YEARS OF AGE AND OVER, BY MAJOR INDUSTRY GROUP, SEX AND AGE

RURAL AREA

Sex and level of education	جنس و میزان سواد										Total employed	
	بی‌سواد	فقط خواندنی	اول	دوم	سوم	چهارم	پنجم	ششم	هفتم	کلیه سوادها		
<b>Both Sexes</b>												
Total employed	۲۸ ۹۳۱	۲۷۱ ۸۱۷	۷۷ ۲۶۶	۱۷۸ ۶۱۲	۳۱ ۱۰۳	۲۱ ۷۲	۱۲ ۴۱	۸ ۲۶	۵ ۱۶	۳ ۹	۶۰۷ ۲۶۷	جمع شاغلین
Illiterate	۱۶ ۷۷۷	۱۰۲ ۳۱۷	۲۵ ۹۸۷	۱۳ ۴۶۴	۳ ۱۰	۲ ۷	۱ ۳	۱ ۳	۱ ۳	۱ ۳	۱۱۲ ۵۷	بی‌سواد
Read only	۸۵۰	۷ ۱۱۲	۲ ۶۴	۵ ۳۳	۰	۰	۰	۰	۰	۰	۳۸ ۶۰۸	فقط خواندنی
Literate	۲۳ ۱۶۴	۱۶۹ ۵۰۰	۵۲ ۲۷۲	۱۶۵ ۱۴۵	۲۸ ۹۳	۱۹ ۶۵	۱۱ ۳۸	۷ ۲۳	۴ ۱۳	۲ ۶	۴۹۵ ۱۹۰	سواد اول
Without certifi.	۳ ۴۱	۱۱ ۱۸۵	۱ ۳۰	۲۳ ۸۱۳	۱ ۱۱	۱ ۱	۱ ۱	۱ ۱	۱ ۱	۱ ۱	۱۱۲ ۱۲۷	بدون مدرک
Element. 1-3 years	۱ ۳۰	۱ ۸۷	۲ ۳۳	۱ ۳۸	۱ ۱	۱ ۱	۱ ۱	۱ ۱	۱ ۱	۱ ۱	۱۱ ۱۲۷	۱-۳ ابتدایی
Element. 4-5 years	۲ ۲۷	۱۲ ۷۱۸	۲ ۳۱	۱۰ ۸۱۳	۱ ۳۶	۱ ۳۶	۱ ۳۶	۱ ۳۶	۱ ۳۶	۱ ۳۶	۱۱ ۱۲۷	۴-۵ ابتدایی
Element. 6 years	۱ ۱۸۷	۱۵ ۸۱۹	۱۷ ۳۶۹	۲۵ ۲۰۵	۲ ۳۳	۱ ۳۳	۱ ۳۳	۱ ۳۳	۱ ۳۳	۱ ۳۳	۱۱ ۱۲۷	۶ ابتدایی
Second. 1-3 years	۲ ۱۱۲	۲۱ ۲۷۲	۷ ۲۶	۱۵ ۱۵۸	۱ ۱۵	۱ ۱۵	۱ ۱۵	۱ ۱۵	۱ ۱۵	۱ ۱۵	۱۱ ۱۲۷	۱-۳ متوسط
Second. 4-5 years	۱ ۱۵۳	۱ ۲۸۸	۱ ۲۸	۲ ۷۱	۱ ۱	۱ ۱	۱ ۱	۱ ۱	۱ ۱	۱ ۱	۱۱ ۱۲۷	۴-۵ متوسط
Second. 6 years	۲ ۶۷	۱۱ ۵۷۸	۱ ۱۱	۱۲ ۶۷	۱ ۱	۱ ۱	۱ ۱	۱ ۱	۱ ۱	۱ ۱	۱۱ ۱۲۷	۶ متوسط
Univ. w/o degree	۲۷۲	۵ ۵۶۷	۱ ۱	۱۱ ۷۰	۱ ۱	۱ ۱	۱ ۱	۱ ۱	۱ ۱	۱ ۱	۱۱ ۱۲۷	دانشگاه بدون مدرک
Bachelor	۲۷۲	۱۷ ۸۶۹	۱ ۱	۱۱ ۷۰	۱ ۱	۱ ۱	۱ ۱	۱ ۱	۱ ۱	۱ ۱	۱۱ ۱۲۷	لیسانس
Master	۱۱۵	۱ ۱۱	۱ ۱	۱۱ ۷۰	۱ ۱	۱ ۱	۱ ۱	۱ ۱	۱ ۱	۱ ۱	۱۱ ۱۲۷	دکترای
Engineer	۱۱۵	۱ ۱۱	۱ ۱	۱۱ ۷۰	۱ ۱	۱ ۱	۱ ۱	۱ ۱	۱ ۱	۱ ۱	۱۱ ۱۲۷	مهندس
Doctor	۱۱۵	۱ ۱۱	۱ ۱	۱۱ ۷۰	۱ ۱	۱ ۱	۱ ۱	۱ ۱	۱ ۱	۱ ۱	۱۱ ۱۲۷	پزشک
Certif. not rptd.	۱۱۵	۱ ۱۱	۱ ۱	۱۱ ۷۰	۱ ۱	۱ ۱	۱ ۱	۱ ۱	۱ ۱	۱ ۱	۱۱ ۱۲۷	سواد گزارش نشده
Literacy not rptd.	۲۱ ۸۶۱	۲۵ ۶۱۵	۲۰ ۶۶	۲۱ ۶۸	۱۱ ۶۶	۱۵ ۶۶	۵۲ ۱۲۲	۷ ۲۰	۱۵ ۸۷	۲۱۱ ۶۶۲	سواد گزارش نشده	
<b>Male</b>												
Total employed	۲۶ ۲۶۲	۲۵۹ ۸۶۹	۷۱ ۳۰۳	۱۷۱ ۶۵۵	۲۰ ۶۰	۱۲ ۴۱	۷ ۲۶	۴ ۱۶	۳ ۱۱	۲ ۷	۶۰۷ ۲۶۷	جمع شاغلین
Illiterate	۱۶ ۷۰۱	۱۱ ۵۶۸	۲۵ ۹۸۷	۱۳ ۴۶۴	۳ ۱۰	۲ ۷	۱ ۳	۱ ۳	۱ ۳	۱ ۳	۱۱۲ ۵۷	بی‌سواد
Read only	۸۰۱	۷ ۱۱۲	۲ ۶۴	۵ ۳۳	۰	۰	۰	۰	۰	۰	۳۸ ۶۰۸	فقط خواندنی
Literate	۱۰ ۲۶۱	۱۵۲ ۳۰۱	۴۶ ۲۳۹	۱۵۰ ۱۸۹	۱۷ ۵۰	۱۰ ۳۴	۶ ۱۰	۳ ۷	۲ ۶	۱ ۵	۴۹۵ ۱۹۰	سواد اول
Without certifi.	۲ ۸۲	۱۱ ۱۷۱	۱ ۳۰	۲۳ ۸۱۳	۱ ۱۱	۱ ۱	۱ ۱	۱ ۱	۱ ۱	۱ ۱	۱۱۲ ۱۲۷	بدون مدرک
Element. 1-3 years	۱ ۳۱	۱ ۸۷	۲ ۳۳	۱ ۳۸	۱ ۱	۱ ۱	۱ ۱	۱ ۱	۱ ۱	۱ ۱	۱۱ ۱۲۷	۱-۳ ابتدایی
Element. 4-5 years	۲ ۲۷	۱۲ ۷۱۸	۲ ۳۱	۱۰ ۸۱۳	۱ ۳۶	۱ ۳۶	۱ ۳۶	۱ ۳۶	۱ ۳۶	۱ ۳۶	۱۱ ۱۲۷	۴-۵ ابتدایی
Element. 6 years	۱ ۱۸۷	۱۵ ۸۱۹	۱۷ ۳۶۹	۲۵ ۲۰۵	۲ ۳۳	۱ ۳۳	۱ ۳۳	۱ ۳۳	۱ ۳۳	۱ ۳۳	۱۱ ۱۲۷	۶ ابتدایی
Second. 1-3 years	۲ ۶۷	۲۱ ۲۷۲	۷ ۲۶	۱۵ ۱۵۸	۱ ۱۵	۱ ۱۵	۱ ۱۵	۱ ۱۵	۱ ۱۵	۱ ۱۵	۱۱ ۱۲۷	۱-۳ متوسط
Second. 4-5 years	۱ ۱۵۳	۱ ۲۸۸	۱ ۲۸	۲ ۷۱	۱ ۱	۱ ۱	۱ ۱	۱ ۱	۱ ۱	۱ ۱	۱۱ ۱۲۷	۴-۵ متوسط
Second. 6 years	۲ ۶۷	۱۱ ۵۷۸	۱ ۱۱	۱۲ ۶۷	۱ ۱	۱ ۱	۱ ۱	۱ ۱	۱ ۱	۱ ۱	۱۱ ۱۲۷	۶ متوسط
Univ. w/o degree	۲۷۲	۵ ۵۶۷	۱ ۱	۱۱ ۷۰	۱ ۱	۱ ۱	۱ ۱	۱ ۱	۱ ۱	۱ ۱	۱۱ ۱۲۷	دانشگاه بدون مدرک
Bachelor	۲۷۲	۱۷ ۸۶۹	۱ ۱	۱۱ ۷۰	۱ ۱	۱ ۱	۱ ۱	۱ ۱	۱ ۱	۱ ۱	۱۱ ۱۲۷	لیسانس
Master	۱۱۵	۱ ۱۱	۱ ۱	۱۱ ۷۰	۱ ۱	۱ ۱	۱ ۱	۱ ۱	۱ ۱	۱ ۱	۱۱ ۱۲۷	دکترای
Engineer	۱۱۵	۱ ۱۱	۱ ۱	۱۱ ۷۰	۱ ۱	۱ ۱	۱ ۱	۱ ۱	۱ ۱	۱ ۱	۱۱ ۱۲۷	مهندس
Doctor	۱۱۵	۱ ۱۱	۱ ۱	۱۱ ۷۰	۱ ۱	۱ ۱	۱ ۱	۱ ۱	۱ ۱	۱ ۱	۱۱ ۱۲۷	پزشک
Certif. not rptd.	۱۱۵	۱ ۱۱	۱ ۱	۱۱ ۷۰	۱ ۱	۱ ۱	۱ ۱	۱ ۱	۱ ۱	۱ ۱	۱۱ ۱۲۷	سواد گزارش نشده
Literacy not rptd.	۱۶ ۲۸۲	۱۲ ۲۷۱	۲ ۳۲	۱۸ ۶۰	۲ ۵۱	۸ ۶۶	۲۱ ۶۶	۵ ۲۰	۸ ۶۶	۹۷ ۶۶	سواد گزارش نشده	
<b>Female</b>												
Total employed	۲ ۶۶۹	۲۷۱ ۸۱۷	۶ ۲۶۳	۷ ۶۵۷	۱ ۱	۱ ۱	۱ ۱	۱ ۱	۱ ۱	۱ ۱	۶۰۷ ۲۶۷	جمع شاغلین
Illiterate	۱ ۵۷۶	۱۰۲ ۳۱۷	۰	۱ ۱	۰	۰	۰	۰	۰	۰	۰	بی‌سواد
Read only	۱ ۵۷۶	۱۰۲ ۳۱۷	۰	۱ ۱	۰	۰	۰	۰	۰	۰	۰	فقط خواندنی
Literate	۱ ۹۹۳	۱۶۹ ۵۰۰	۶ ۲۳۹	۶ ۱۸۹	۱ ۱	۱ ۱	۱ ۱	۱ ۱	۱ ۱	۱ ۱	۴۹۵ ۱۹۰	سواد اول
Without certifi.	۱ ۸۲	۱۱ ۱۷۱	۱ ۳۰	۱ ۱	۱ ۱	۱ ۱	۱ ۱	۱ ۱	۱ ۱	۱ ۱	۱۱۲ ۱۲۷	بدون مدرک
Element. 1-3 years	۱ ۳۱	۱ ۸۷	۲ ۳۳	۱ ۳۸	۱ ۱	۱ ۱	۱ ۱	۱ ۱	۱ ۱	۱ ۱	۱۱ ۱۲۷	۱-۳ ابتدایی
Element. 4-5 years	۲ ۲۷	۱۲ ۷۱۸	۲ ۳۱	۱۰ ۸۱۳	۱ ۳۶	۱ ۳۶	۱ ۳۶	۱ ۳۶	۱ ۳۶	۱ ۳۶	۱۱ ۱۲۷	۴-۵ ابتدایی
Element. 6 years	۱ ۱۸۷	۱۵ ۸۱۹	۱۷ ۳۶۹	۲۵ ۲۰۵	۲ ۳۳	۱ ۳۳	۱ ۳۳	۱ ۳۳	۱ ۳۳	۱ ۳۳	۱۱ ۱۲۷	۶ ابتدایی
Second. 1-3 years	۲ ۶۷	۲۱ ۲۷۲	۷ ۲۶	۱۵ ۱۵۸	۱ ۱۵	۱ ۱۵	۱ ۱۵	۱ ۱۵	۱ ۱۵	۱ ۱۵	۱۱ ۱۲۷	۱-۳ متوسط
Second. 4-5 years	۱ ۱۵۳	۱ ۲۸۸	۱ ۲۸	۲ ۷۱	۱ ۱	۱ ۱	۱ ۱	۱ ۱	۱ ۱	۱ ۱	۱۱ ۱۲۷	۴-۵ متوسط
Second. 6 years	۲ ۶۷	۱۱ ۵۷۸	۱ ۱۱	۱۲ ۶۷	۱ ۱	۱ ۱	۱ ۱	۱ ۱	۱ ۱	۱ ۱	۱۱ ۱۲۷	۶ متوسط
Univ. w/o degree	۲۷۲	۵ ۵۶۷	۱ ۱	۱۱ ۷۰	۱ ۱	۱ ۱	۱ ۱	۱ ۱	۱ ۱	۱ ۱	۱۱ ۱۲۷	دانشگاه بدون مدرک
Bachelor	۲۷۲	۱۷ ۸۶۹	۱ ۱	۱۱ ۷۰	۱ ۱	۱ ۱	۱ ۱	۱ ۱	۱ ۱	۱ ۱	۱۱ ۱۲۷	لیسانس
Master	۱۱۵	۱ ۱۱	۱ ۱	۱۱ ۷۰	۱ ۱	۱ ۱	۱ ۱	۱ ۱	۱ ۱	۱ ۱	۱۱ ۱۲۷	دکترای
Engineer	۱۱۵	۱ ۱۱	۱ ۱	۱۱ ۷۰	۱ ۱	۱ ۱	۱ ۱	۱ ۱	۱ ۱	۱ ۱	۱۱ ۱۲۷	مهندس
Doctor	۱۱۵	۱ ۱۱	۱ ۱	۱۱ ۷۰	۱ ۱	۱ ۱	۱ ۱	۱ ۱	۱ ۱	۱ ۱	۱۱ ۱۲۷	پزشک
Certif. not rptd.	۱۱۵	۱ ۱۱	۱ ۱	۱۱ ۷۰	۱ ۱	۱ ۱	۱ ۱	۱ ۱	۱ ۱	۱ ۱	۱۱ ۱۲۷	سواد گزارش نشده
Literacy not rptd.	۱۲ ۵۶۱	۲۲ ۲۶۱	۱۱ ۵۰	۱۲ ۶۰	۱ ۱	۱ ۱	۱ ۱	۱ ۱	۱ ۱	۱ ۱	۱۱۲ ۵۷	سواد گزارش نشده
Sex and level of education	Activities a.s.d.	Services	Transport, stor. and comm.	Commerce	Elec., gas water and san. serv.	Construction	Manufacturing	Mining and quarrying	Agric., for. econ. hunt. and fish.	Total employed	جنس و میزان سواد	

جدول شماره ۲۲- جمعیت شاغل، اسامه و بالاتر بر حسب نوع اشتغال، جنس و میزان سواد

آبان ۱۳۴۵

مناطق

and level education	فعالین		مردان		زنان		جمع کل		مردان		زنان		جمع کل		جمع کل
	تعداد	درصد	تعداد	درصد	تعداد	درصد	تعداد	درصد	تعداد	درصد	تعداد	درصد	تعداد	درصد	
Total employed	۲۷ ۷۷۷	۱۰۰	۱۳۵ ۷۷۷	۱۰۰	۱۴۲ ۰۰۰	۱۰۰	۲۷۷ ۷۷۷	۱۰۰	۱۳۵ ۷۷۷	۱۰۰	۱۴۲ ۰۰۰	۱۰۰	۲۷۷ ۷۷۷	۱۰۰	۲۷۷ ۷۷۷
Male	۱۳۵ ۷۷۷	۱۰۰	۱۳۵ ۷۷۷	۱۰۰	۱۴۲ ۰۰۰	۱۰۰	۲۷۷ ۷۷۷	۱۰۰	۱۳۵ ۷۷۷	۱۰۰	۱۴۲ ۰۰۰	۱۰۰	۲۷۷ ۷۷۷	۱۰۰	۲۷۷ ۷۷۷
Female	۱۴۲ ۰۰۰	۱۰۰	۰ ۰۰۰	۰	۰ ۰۰۰	۰	۰ ۰۰۰	۰	۰ ۰۰۰	۰	۰ ۰۰۰	۰	۰ ۰۰۰	۰	۰ ۰۰۰
by not rptd.	۲۷ ۷۷۷	۱۰۰	۱۳۵ ۷۷۷	۱۰۰	۱۴۲ ۰۰۰	۱۰۰	۲۷۷ ۷۷۷	۱۰۰	۱۳۵ ۷۷۷	۱۰۰	۱۴۲ ۰۰۰	۱۰۰	۲۷۷ ۷۷۷	۱۰۰	۲۷۷ ۷۷۷
Activities, n.s.d.	۱۳۵ ۷۷۷	۱۰۰	۱۳۵ ۷۷۷	۱۰۰	۱۴۲ ۰۰۰	۱۰۰	۲۷۷ ۷۷۷	۱۰۰	۱۳۵ ۷۷۷	۱۰۰	۱۴۲ ۰۰۰	۱۰۰	۲۷۷ ۷۷۷	۱۰۰	۲۷۷ ۷۷۷
Services	۱۳۵ ۷۷۷	۱۰۰	۱۳۵ ۷۷۷	۱۰۰	۱۴۲ ۰۰۰	۱۰۰	۲۷۷ ۷۷۷	۱۰۰	۱۳۵ ۷۷۷	۱۰۰	۱۴۲ ۰۰۰	۱۰۰	۲۷۷ ۷۷۷	۱۰۰	۲۷۷ ۷۷۷
Transport, stor., and comm.	۱۳۵ ۷۷۷	۱۰۰	۱۳۵ ۷۷۷	۱۰۰	۱۴۲ ۰۰۰	۱۰۰	۲۷۷ ۷۷۷	۱۰۰	۱۳۵ ۷۷۷	۱۰۰	۱۴۲ ۰۰۰	۱۰۰	۲۷۷ ۷۷۷	۱۰۰	۲۷۷ ۷۷۷
Commerce	۱۳۵ ۷۷۷	۱۰۰	۱۳۵ ۷۷۷	۱۰۰	۱۴۲ ۰۰۰	۱۰۰	۲۷۷ ۷۷۷	۱۰۰	۱۳۵ ۷۷۷	۱۰۰	۱۴۲ ۰۰۰	۱۰۰	۲۷۷ ۷۷۷	۱۰۰	۲۷۷ ۷۷۷
Elect., gas, water and san. serv.	۱۳۵ ۷۷۷	۱۰۰	۱۳۵ ۷۷۷	۱۰۰	۱۴۲ ۰۰۰	۱۰۰	۲۷۷ ۷۷۷	۱۰۰	۱۳۵ ۷۷۷	۱۰۰	۱۴۲ ۰۰۰	۱۰۰	۲۷۷ ۷۷۷	۱۰۰	۲۷۷ ۷۷۷
Construction	۱۳۵ ۷۷۷	۱۰۰	۱۳۵ ۷۷۷	۱۰۰	۱۴۲ ۰۰۰	۱۰۰	۲۷۷ ۷۷۷	۱۰۰	۱۳۵ ۷۷۷	۱۰۰	۱۴۲ ۰۰۰	۱۰۰	۲۷۷ ۷۷۷	۱۰۰	۲۷۷ ۷۷۷
Manufacturing	۱۳۵ ۷۷۷	۱۰۰	۱۳۵ ۷۷۷	۱۰۰	۱۴۲ ۰۰۰	۱۰۰	۲۷۷ ۷۷۷	۱۰۰	۱۳۵ ۷۷۷	۱۰۰	۱۴۲ ۰۰۰	۱۰۰	۲۷۷ ۷۷۷	۱۰۰	۲۷۷ ۷۷۷
Mining and quarrying	۱۳۵ ۷۷۷	۱۰۰	۱۳۵ ۷۷۷	۱۰۰	۱۴۲ ۰۰۰	۱۰۰	۲۷۷ ۷۷۷	۱۰۰	۱۳۵ ۷۷۷	۱۰۰	۱۴۲ ۰۰۰	۱۰۰	۲۷۷ ۷۷۷	۱۰۰	۲۷۷ ۷۷۷
Agric., forestry, and fish.	۱۳۵ ۷۷۷	۱۰۰	۱۳۵ ۷۷۷	۱۰۰	۱۴۲ ۰۰۰	۱۰۰	۲۷۷ ۷۷۷	۱۰۰	۱۳۵ ۷۷۷	۱۰۰	۱۴۲ ۰۰۰	۱۰۰	۲۷۷ ۷۷۷	۱۰۰	۲۷۷ ۷۷۷
Total employed	۲۷۷ ۷۷۷	۱۰۰	۱۳۵ ۷۷۷	۱۰۰	۱۴۲ ۰۰۰	۱۰۰	۲۷۷ ۷۷۷	۱۰۰	۱۳۵ ۷۷۷	۱۰۰	۱۴۲ ۰۰۰	۱۰۰	۲۷۷ ۷۷۷	۱۰۰	۲۷۷ ۷۷۷

TABLE 22- EMPLOYED POPULATION 10 YEARS OF AGE AND OVER, BY MAJOR INDUSTRY GROUP, SEX AND LEVEL OF EDUCATION

URBAN AREA



جدول شماره ۲۳ - جمعیت شاغل تحصیل کرده از چهارم متوسطه بیالاجرب حسب فعالیتهای عمده در رشته تحصیلی

آبان ۱۳۴۵

Industry	انگاری شده	کشاورزی	پزشکی	مهندسی	علوم طبیعی	علوم انسانی	حقوق	هنرهای زیبا	علوم تربیتی	علوم انسانی	جمع	شماره فعالیت عمده
Industries	۱ ۴۶۰	۲ ۱۴۶	۸ ۱۴۲	۰ ۱۵۲	۵۱ ۱۱۲	۲ ۱۸۹	۵ ۵۶۷	۶۱۴	۱۴ ۲۲۵	۱۹ ۸۶۱	۱۴۹ ۸۶۹	جمع فعالیتها
... etc.	۶۰	۲۱۱	۱۶	۵۸	۴۷۱	۶۶	۲۸	۲	۲۰۹	۰۱۱۲	۱ ۴۴۳	گامی - مجامعی - مشاور - سایر
and quarrying	۱۷	۲	۴	۴۶	۸۵	۲۲	۲	۰	۲۰	۱۴	۲۴۴	انرژی - سنگ - استخراج - گدازه
mining	۷۵۱	۸۴	۲۷۷	۱ ۶۷۲	۵ ۸۶۰	۷۴۱	۲۲۲	۷۸	۱ ۴۷۱	۱ ۲۰۴	۱۲ ۴۶۶	زیربنا - مستقیم
Electricity, gas, etc.	۱۲۵	۷۷	۴۲	۴۶۷	۱ ۲۸۷	۱۰۰	۸۲	۲۲	۲۵۹	۲۲۸	۲ ۸۱۰	برق - گاز - آب و خدمات بهداشتی
... etc.	۱۸۸	۱۶۸	۷۱۴	۶۴۶	۱۰ - ۲۲	۱ ۴۵۹	۴۵۷	۲۶	۲ ۲۰۸	۲ ۱۶۸	۱۱ ۹۶۶	بانکداری - آگهی - مجامعی
... etc.	۱۷۵	۱۵	۵۰	۱ ۰۷۲	۲ ۱۵۰	۴۲۶	۱۰۴	۲۴	۷۸۶	۷۶۱	۶ ۸۷۴	عمل - نقش - راهنمایی - و سایر
... etc.	۲ ۲۲۱	۱ ۴۷۰	۶ ۷۵۱	۲ ۸۷۲	۲۵ ۲۲۸	۱ ۱۴۲	۱ ۵۶۶	۵۴۴	۲ ۱۴۷	۱۴ ۵۵۴	۸۶ ۵۱۵	خدمات (مدرسه)
... n.a.d.	۵۱۷	۸۴	۱۷۷	۶۶۶	۲ ۴۶۴	۲۸۲	۱۱۸	۶۶	۶۱۶	۵۶۶	۵ ۴۶۷	فعالیتها - اگر به اندازه کافی توضیح داده نشده
Industry	Not rptd.	Agriculture	Med. sciences	Engineering	Nat. sciences	Social sciences	Law	Fine arts	Education	Humanities	Total	شماره فعالیت عمده

TABLE 23- EMPLOYED POPULATION WITH 4 OR MORE YEARS OF SECONDARY SCHOOL BY MAJOR INDUSTRY GROUP AND FIELD OF SPECIALIZATION

CENTRAL OZGAN

جدول شماره ۲۳ - جمعیت شاغل تحصیل کرده از چهارم متوسطه بیالاجرب حسب فعالیتهای عمده در رشته تحصیلی

آبان ۱۳۴۵

Industry	انگاری شده	کشاورزی	پزشکی	مهندسی	علوم طبیعی	علوم انسانی	حقوق	هنرهای زیبا	علوم تربیتی	علوم انسانی	جمع	شماره فعالیت عمده
Industries	۱ ۴۶۰	۲ ۱۴۶	۸ ۱۴۲	۰ ۱۵۲	۵۱ ۱۱۲	۲ ۱۸۹	۵ ۵۶۷	۶۱۴	۱۴ ۲۲۵	۱۹ ۸۶۱	۱۴۹ ۸۶۹	جمع فعالیتها
... etc.	۴۷	۱۸۹	۱۳	۵۰	۲۲۹	۵۹	۲۵	۲	۱۹۱	۹۱	۱ ۰۱۶	گامی - مجامعی - مشاور - سایر
and quarrying	۱۶	۲	۴	۴۶	۷۱	۲۲	۲	۰	۲۰	۱۴	۲۴۴	انرژی - سنگ - استخراج - گدازه
mining	۷۱۲	۸۲	۲۵۶	۱ ۶۶۱	۵ ۷۶۱	۷۲۸	۲۲۲	۷۷	۱ ۴۵۸	۱ ۱۸۰	۱۲ ۲۶۲	زیربنا - مستقیم
Electricity, gas, etc.	۱۲۵	۷۷	۴۲	۴۶۷	۱ ۲۸۷	۱۰۰	۸۲	۲۲	۲۵۹	۲۲۸	۲ ۸۱۰	برق - گاز - آب و خدمات بهداشتی
... etc.	۱۸۸	۱۶۸	۷۱۴	۶۴۶	۱۰ - ۲۲	۱ ۴۵۹	۴۵۷	۲۶	۲ ۲۰۸	۲ ۱۶۸	۱۱ ۹۶۶	بانکداری - آگهی - مجامعی
... etc.	۱۷۵	۱۵	۵۰	۱ ۰۷۰	۲ ۱۲۹	۴۲۴	۱۰۲	۲۴	۷۸۰	۷۵۲	۶ ۸۲۰	عمل - نقش - راهنمایی - و سایر
... etc.	۲ ۲۲۱	۱ ۴۷۰	۶ ۷۵۱	۲ ۸۷۲	۲۵ ۲۲۸	۱ ۰۹۲	۱ ۵۰۸	۵۴۴	۲ ۱۴۷	۱۴ ۰۱۷	۸۲ ۰۸۸	خدمات (مدرسه)
... n.a.d.	۵۱۵	۷۶	۱۷۰	۶۵۲	۲ ۴۶۰	۲۸۱	۱۱۸	۶۶	۶۱۴	۵۶۶	۵ ۴۶۷	فعالیتها - اگر به اندازه کافی توضیح داده نشده
Industry	Not rptd.	Agriculture	Med. sciences	Engineering	Nat. sciences	Social sciences	Law	Fine arts	Education	Humanities	Total	شماره فعالیت عمده

TABLE 23- EMPLOYED POPULATION WITH 4 OR MORE YEARS OF SECONDARY SCHOOL BY MAJOR INDUSTRY GROUP AND FIELD OF SPECIALIZATION

URBAN AREA

Major industry	انفار شغله	کشاورزی	پزشکی	مندی	علوم طبیعی	علوم انسانی	حقوق	هنرهای زیبا	علوم تربیتی	علوم انسانی	جمع	فعالیت‌های عمده
All industries .....	۱۳۴	۱۶۹	۱۲۴	۲۴۸	۲ ۶۰۵	۶۳	۲۲	۵	۲۷۴	۵۶۵	۱ ۲۴۰	جمع فعالیت‌ها
Agriculture etc. ....	۱۳	۲۲	۲	۸	۱۲۲	۷	۲	۰	۱۵	۲۱	۲۲۴	مندی - جنگلی - کشاورزی - دامپروری
Mining and quarrying ..	۱	-	-	۱	۶	-	-	-	-	۱	۱۲	کاشانه و استخراج سنگ
Manufacturing .....	۹	۲	۲۱	۲۲	۹۹	۲	-	۱	۱۳	۲۴	صنعت نساجی	
Construction .....	۱	۰	۰	۲۱	۲۹	۰	-	-	۲	۲	۶۶	سنگان
Electricity, gas, etc.	۱	-	۱	۸	۲۲	۱	۱	-	۱	۱	۲۷	ولتاژ آب و خدمات بهداشتی
Commerce .....	۵	۱	-	۲	۸۲	-	-	۱	۱۳	۲۱	۱۴۶	فنی و کسب‌وکار
Transport, stor., etc. .	۲	-	-	۱۳	۲۱	۲	۱	-	۶	۸	۵۱	تعمیر و نگهداری و ارتباطات
Services .....	۱۱	۱۳۶	۱۲	۱۳۴	۲ ۱۶۸	۱۱	۱۸	۲	۲۲۱	۵۰۷	۲ ۱۲۷	صنعت و خدمات
Activities n.a.d. ....	۲	۸	۷	۱۶	۱۱	۱	-	-	۲	۱۰	۴۰	فعالیت‌های دیگر نامشخص
Major industry	Not rptd.	Agriculture	Med. sciences	Engineering	Nat. sciences	Social sciences	Law	Fine arts	Education	Humanities	Total	فعالیت‌های عمده

MEMBER 1966

TABLE 23- EMPLOYED POPULATION WITH 4 OR MORE YEARS OF SECONDARY SCHOOL BY MAJOR INDUSTRY GROUP AND FIELD OF SPECIALIZATION

RURAL AREA



جدول شماره ۲۴ - جمعیت شامل ۱۰ ساله و بالاتر بر حسب فعالیت‌های عمده و جنس دست در شغل

آبان ۱۳۴۵

استان مرکزی

Sex and major industry	کلاس در شغل							جمع مشاغلین	جنس فعالیت‌های عمده
	انگاد نشده	کارآموزان بدون مزد	کارکنان بی‌مزد خانگی	مزد و حقوق غیررسمی	مستحقین دولت	کارکنان مستقل	کارفرمایان		
Both Sexes									هر دو جنس
All industries	۱ ۲۸۴	۱ ۰۰۹	۴۵ ۸۰۸	۱۷۶ ۰۰۴	۲۴۵ ۱۱۲	۲۸۰ ۹۲۱	۴۶ ۲۸۹	۱۲۰۶ ۱۲۶	جمع
Agriculture, etc.	۴۶۵	۲۳۱	۲۴ ۱۹۷	۷۶ ۱۱۶	۱۱۷	۱۶۶ ۹۷۶	۴ ۲۰۲	۲۷۰ ۴۰۱	کشاورزی - باغبانی - شکار و ماهیگیری
Mining and quarrying	۲۹	-	۲۱	۵ ۰۵۵	۱۳۰	۲۳۱	۳۴۴	۵ ۶۳۱	استخراج معدن و استخراج سنگ
Manufacturing	۸۰۶	۳ ۶۱۹	۱۶ ۵۴۶	۲۵۴ ۹۳۱	۳۵ ۱۵۹	۶۶ ۳۵۹	۱۴ ۲۵۹	۴۲۲ ۸۸۰	تولیدات صنعتی
Construction	۲۱۲	۷۹	۲۱۳	۱۰۵ ۲۲۴	۱ ۲۱۵	۱۲ ۱۸۹	۲ ۱۱۵	۱۲۲ ۵۰۷	ساکنان
Electricity, gas, etc.	۱۸	۱۱	۵	۷ ۱۶۶	۱۲ ۷۴۵	۲۵۱	۱۳۵	۲۶ ۲۳۴	برق - گاز - آب سرد و سیاهای بهداشتی
Merchandise	۲۹۱	۱۱۷	۱ ۷۶۰	۵۱ ۷۶۸	۱۲ ۴۳۶	۱۵ ۲۵۲	۱۳ ۲۳۴	۱۷۸ ۶۸۲	بازرگانی و کن‌درجی
Transport, storage, etc.	۱۱۷	۵۵	۳۰۸	۳۵ ۸۸۶	۲۵ ۷۸۴	۱۴ ۰۸۲	۱ ۷۰۲	۷۶ ۷۳۴	حمل و نقل - انبارداری و ارتباطات
Services	۲۲۷	۱ ۰۰۲	۱ ۳۳۶	۱۱۵ ۴۱۷	۱۷۲ ۰۶۴	۲۲ ۵۱۵	۶ ۷۰۵	۲۳۱ ۵۶۶	خدمات (سرویسها)
Activities n.s.d.	۶ ۵۷۲	۴۶	۱ ۱۶۱	۲۱ ۳۰۷	۱ ۹۴۲	۲ ۴۶۷	۱۷۲	۳۸ ۶۱۸	فعالیت‌هایی که بازمانده‌اند از توضیح داده شده
Male									مرد
All industries	۲ ۳۶۷	۳ ۰۷۶	۳۹ ۷۶۳	۱۵۳ ۲۲۶	۲۱۶ ۶۰۷	۲۵۰ ۸۸۲	۴۲ ۸۱۴	۱۶۳۴ ۷۳۶	جمع
Agriculture, etc.	۴۵۵	۲۸۸	۲۲ ۲۰۴	۷۲ ۸۴۵	۸۹۸	۱۶۲ ۸۸۲	۴ ۲۲۶	۳۶۶ ۰۰۹	کشاورزی - باغبانی - شکار و ماهیگیری
Mining and quarrying	۲۹	-	۲۱	۵ ۰۲۳	۱۱۷	۲۳۲	۳۴۴	۵ ۵۷۴	استخراج معدن و استخراج سنگ
Manufacturing	۵۱۵	۱ ۵۱۲	۲ ۴۴۲	۱۹۰ ۹۰۲	۳۴ ۵۶۵	۴۱ ۷۸۶	۱۲ ۷۱۵	۳۶۵ ۵۸۸	تولیدات صنعتی
Construction	۲۱۰	۷۸	۲۴۰	۱۰۴ ۸۶۷	۱ ۱۴۴	۱۲ ۱۵۲	۲ ۱۰۰	۱۲۲ ۱۲۲	ساکنان
Electricity, gas, etc.	۱۸	۱۰	۵	۷ ۰۸۱	۱۲ ۰۰۲	۲۴۹	۱۲۱	۲۰ ۹۰۰	برق - گاز - آب سرد و سیاهای بهداشتی
Merchandise	۲۸۰	۱۴۰	۱ ۶۶۹	۵۲ ۰۸۸	۱۲ ۰۰۰	۹۴ ۱۶۴	۱۲ ۲۵۴	۱۷۴ ۸۴۵	بازرگانی و کن‌درجی
Transport, storage, etc.	۱۱۲	۵۵	۱۰۲	۳۵ ۴۷۸	۲۴ ۶۵۵	۱۴ ۰۵۲	۱ ۶۶۷	۷۶ ۱۵۶	حمل و نقل - انبارداری و ارتباطات
Services	۴۶۸	۶۰۴	۹۵۷	۷۲ ۱۷۲	۱۱۸ ۰۲۵	۲۰ ۱۱۴	۵ ۴۹۸	۲۴۹ ۴۱۹	خدمات (سرویسها)
Activities n.s.d.	۵ ۱۸۰	۲۰۹	۸۹۷	۲۰ ۰۴۲	۱ ۷۸۰	۲ ۱۵۰	۱۳۵	۲۲ ۴۶۲	فعالیت‌هایی که بازمانده‌اند از توضیح داده شده
Female									زن
All industries	۱ ۹۱۷	۲ ۹۳۲	۱۶ ۰۴۷	۱۱۲ ۷۷۴	۲۹ ۰۰۵	۳۰ ۰۳۹	۱ ۴۴۵	۱۹۴ ۲۴۰	جمع
Agriculture, etc.	۳۰	۴۲	۸۱۲	۲ ۳۷۱	۱۹	۱ ۰۱۴	۶۵	۴ ۳۱۵	کشاورزی - باغبانی - شکار و ماهیگیری
Mining and quarrying	-	-	-	۴۲	۱۲	۲	-	۴۷	استخراج معدن و استخراج سنگ
Manufacturing	۲۲۴	۲ ۳۲۷	۱۴ ۱۰۶	۶۴ ۰۲۲	۸۹۴	۲۵ ۱۶۵	۵۴۴	۳۰۷ ۲۶۲	تولیدات صنعتی
Construction	۲	۱	۲	۴۵۲	۷۳	۳۶	۱۵	۵۸۵	ساکنان
Electricity, gas, etc.	-	۱	-	۸۵	۲۱۲	۵	۱	۴۳۴	برق - گاز - آب سرد و سیاهای بهداشتی
Merchandise	۱۴	۲	۸۱	۱ ۷۵۰	۱ ۱۳۶	۷۸۹	۲۰	۴ ۱۳۲	بازرگانی و کن‌درجی
Transport, storage, etc.	۵	-	۱	۴۰۸	۱ ۱۲۹	۲۰	۵	۱ ۵۷۸	حمل و نقل - انبارداری و ارتباطات
Services	۲۶۹	۳۱۸	۶۶۹	۱۲ ۴۷۴	۲۵ ۰۲۹	۲ ۶۰۱	۷۰۷	۷۲ ۱۴۷	خدمات (سرویسها)
Activities n.s.d.	۱ ۳۹۲	۱۵۶	۲۶۱	۱ ۲۶۵	۱۶۲	۲۱۷	۳۸	۲ ۶۲۵	فعالیت‌هایی که بازمانده‌اند از توضیح داده شده
Sex and major industry	Not reported	Unpaid apprentice	Unpaid family worker	Private wage earner	Government employee	Own account worker	Employer	Total employed	جنس و فعالیت‌های عمده
	Class of worker								

TABLE 24- EMPLOYED POPULATION 10 YEARS OF AGE AND OVER, BY SEX, MAJOR INDUSTRY GROUP AND CLASS OF WORKER

CENTRAL OSPAN

DECEMBER 1966

جدول شماره ۲۴ - جمعیت شاغل ۱۰ ساله و بالاتر بر حسب فعالیت‌های عمده و جنس و سمت در شغل

آبان ماه ۱۳۴۵

مناطق شهری

Sex and major industry	سمت در شغل							جمع شاغلین	جنس فعالیت‌های عمده
	انگاد شده	کارآموزان بدون مزد	کارکنان بی‌مزد	مزد حقوق‌گیران	مستحقان دولت	کارکنان مستقل	کارفرمایان		
<b>Both Sexes</b>									
All industries .....	۱ ۱۷۲	۱ ۷۱۲	۸ ۷۱۲	۱۹۸ ۹۷۱	۲۲۴ ۹۱۲	۱۸۷ ۸۰۶	۲۹ ۰۶۱	۹۸۰ ۵۱۱	.....
Culture, etc. ....	۲۱	۱۰۲	۲۲۰	۳۴ ۰۱۵	۵۰۲	۱۰ ۸۲۲	۱ ۲۰۹	۲۷ ۵۶۲	..... کشاورزی - جنگلی - ماهیگیری
Mining and quarrying ..	۵	۰	۵	۷۵۷	۸۶	۸۰	۷۰	۱ ۰۰۲	..... استخراج معدن و استخراج سنگ
Manufacturing .....	۱۲۰	۲ ۰۷۲	۴ ۱۸۷	۱۶۶ ۰۶۵	۱۴ ۶۹۵	۲۲ ۵۸۷	۱۲ ۶۰۲	۲۷۱ ۳۱۲	..... تولیدات صنعتی
Construction .....	۱۸۵	۷۰	۸۲	۷۴ ۵۹۱	۱ ۱۲۹	۳۳ ۱۰۵	۲ ۸۱۷	۹۰ ۲۹۰	..... ساختمان
Electricity, gas, etc.	۱۶	۱۰	۲	۶ ۲۵۸	۱۲ ۴۸۲	۲۲۰	۱۱۸	۲۰ ۲۰۷	..... برق - گاز - آب و سردیهای بهداشتی
Wholesale .....	۲۷۲	۱۲۹	۱ ۴۶۵	۵۲ ۵۶۲	۱۲ ۲۸۴	۸۵ ۲۴۷	۱۲ ۷۶۰	۱۶۵ ۲۹۴	..... بازرگانی داخلی و خارجی
Transport, stor. etc. .	۱۰۵	۵۲	۵۸	۲۲ ۴۹۱	۲۴ ۱۵۲	۱۲ ۹۹۲	۱ ۶۰۱	۷۱ ۴۶۱	..... حمل و نقل - انبارداری و ارتباطات
Services .....	۶۶۰	۹۴۹	۹۹۸	۱۰۴ ۸۱۸	۱۶۵ ۸۵۷	۲۰ ۷۵۰	۵ ۷۳۲	۲۹۹ ۲۹۴	..... خدمات (سرویسها)
Activities n.a.d. ....	۱ ۲۲۴	۲۶۲	۲۸۵	۱۷ ۲۸۶	۱ ۸۰۱	۲ ۶۱۲	۹۰۷	۲۷ ۷۶۷	..... فعالیت‌هایی که با اندازه کافی توضیح داده نشده
<b>Male</b>									
All industries .....	۱ ۷۵۱	۲ ۶۱۵	۱ ۲۱۵	۱۲۸ ۷۸۲	۲۰۶ ۴۴۶	۱۷۲ ۸۷۸	۲۷ ۸۴۴	۸۶۲ ۷۴۱	.....
Culture, etc. ....	۶۶	۱۰۰	۲۸۵	۱۲ ۶۷۰	۴۸۷	۱۰ ۷۵۰	۱ ۲۱۵	۲۷ ۰۵۲	..... کشاورزی - جنگلی - ماهیگیری
Mining and quarrying ..	۵	۰	۵	۲۳۱	۷۴	۸۰	۷۰	۱ ۶۵	..... استخراج معدن و استخراج سنگ
Manufacturing .....	۵۰۵	۱ ۴۷۱	۱ ۴۸۹	۱۷۰ ۴۴۶	۱۲ ۴۴۸	۲۷ ۰۵۰	۱۲ ۲۰۴	۲۳۸ ۴۸۲	..... تولیدات صنعتی
Construction .....	۱۸۲	۷۰	۸۱	۷۱ ۱۲۴	۱ ۰۶۱	۱۱ ۲۷۲	۲ ۸۸۴	۸۹ ۲۸۶	..... ساختمان
Electricity, gas, etc.	۱۶	۱	۲	۶ ۲۷۵	۱۲ ۱۴۱	۲۱۵	۱۱۷	۱۹ ۲۷۵	..... برق - گاز - آب و سردیهای بهداشتی
Wholesale .....	۲۶۴	۱۲۲	۱ ۴۲۸	۵۰ ۸۷۸	۳۱ ۸۵۸	۸۴ ۵۴۱	۱۲ ۷۲۲	۱۶۱ ۲۷۵	..... بازرگانی داخلی و خارجی
Transport, stor. etc. .	۱۰۰	۵۴	۵۷	۲۲ ۰۸۸	۲۳ ۰۲۰	۱۲ ۶۶۵	۱ ۶۰۴	۶۹ ۸۹۶	..... حمل و نقل - انبارداری و ارتباطات
Services .....	۱۰۶	۵۶۰	۴۸۰	۱۲ ۸۷۲	۱۵۱ ۲۰۱	۱۸ ۲۱۶	۵ ۰۷۱	۲۳۰ ۰۱۲	..... خدمات (سرویسها)
Activities n.a.d. ....	۲ ۲۰۱	۲۵۰	۱۹۸	۱۶ ۲۲۷	۱ ۶۴۶	۲ ۵۸۸	۸۷۱	۲۴ ۹۹۶	..... فعالیت‌هایی که با اندازه کافی توضیح داده نشده
<b>Female</b>									
All industries .....	۱ ۴۲۴	۲ ۱۱۷	۱ ۲۴۸	۷۰ ۱۸۹	۲۸ ۵۶۶	۱ ۶۲۸	۱ ۲۲۰	۱۱۷ ۷۷۰	.....
Culture, etc. ....	۵	۲	۱۵	۲۴۵	۱۵	۸۲	۱۵	۵۰۶	..... کشاورزی - جنگلی - ماهیگیری
Mining and quarrying ..	۰	۰	۰	۲۶	۱۲	۰	۰	۲۸	..... استخراج معدن و استخراج سنگ
Manufacturing .....	۱۱۵	۱ ۶۰۶	۲ ۵۷۸	۲۵ ۱۱۹	۸۴۷	۶ ۵۲۷	۲۹۸	۲۸ ۱۵۰	..... تولیدات صنعتی
Construction .....	۲	۰	۲	۲۸۵	۷۰	۲۲	۱۲	۵۰۴	..... ساختمان
Electricity, gas, etc.	۰	۱	۰	۸۲	۲۱۲	۵	۱	۴۲۲	..... برق - گاز - آب و سردیهای بهداشتی
Wholesale .....	۱۲	۱	۶۷	۱ ۷۲۴	۱ ۴۲۶	۷۰۶	۶۷	۴ ۰۱۶	..... بازرگانی داخلی و خارجی
Transport, stor. etc. .	۵	۰	۱	۴۰۲	۱ ۱۲۲	۲۸	۵	۱ ۵۶۵	..... حمل و نقل - انبارداری و ارتباطات
Services .....	۲۵۴	۲۸۹	۵۱۸	۴۰ ۶۱۵	۲۴ ۵۵۶	۲ ۴۲۴	۶۸۶	۶۹ ۷۸۲	..... خدمات (سرویسها)
Activities n.a.d. ....	۱ ۰۲۸	۱۱۲	۱۸۷	۱ ۱۱۹	۱۵۵	۱۰۴	۲۶	۲ ۷۷۱	..... فعالیت‌هایی که با اندازه کافی توضیح داده نشده
Sex and major industry	Not reported	Unpaid apprentice	Unpaid family worker	Private wage earner	Government employed	Own account worker	Employer	Total employed	جنس و فعالیت‌های عمده
	Class of worker								

TABLE 24- EMPLOYED POPULATION 10 YEARS OF AGE AND OVER, BY SEX, MAJOR INDUSTRY GROUP AND CLASS OF WORKER

URBAN AREA

Sex and major industry	سمت در شغل							جمع شافلین	جنس خنایتهای عمده
	افراد نشده	کارآموزان و جوانان	کارکنان بی‌پول	مزد و حقوق بگیران	مستحقین دولت	کارکنان مستقل	کارفرمایان		
<b>Both Sexes</b>									
All industries	۲ ۱۱۱	۱ ۲۱۷	۲۷ ۰۶۵	۱۷۷ ۰۲۲	۱۰ ۷۰۰	۱۱۲ ۱۱۵	۵ ۱۱۵	۴۲۷ ۴۷۵	جمع
Agriculture, etc.	۲۹۱	۲۲۸	۲۲ ۴۱۷	۱۲ ۱۰۱	۴۱۵	۱۵۲ ۱۴۴	۲ ۰۹۲	۲۴۲ ۸۴۲	کاروندی جنگلی، شکار و ماهیگیری
Mining and quarrying	۲۴	۰	۲۴	۴ ۲۹۸	۴۱	۱۵۴	۲۴	۴ ۳۱۸	اخراج معدن و استخراج سنگ
Manufacturing	۱۸۹	۸۴۲	۱۱ ۵۱۲	۵۸ ۸۶۹	۲۶۱	۲۲ ۲۳۴	۱۵۷	۹۶ ۲۴۷	تولیدات صنعتی
Construction	۵۷	۱	۲۶۰	۲۰ ۸۰۵	۸۱	۱ ۷۸۱	۲۱۸	۲۲ ۲۱۷	ساختن
Electricity, gas, etc.	۲	۱	۲	۸۰۸	۲۶۲	۲۴	۱۷	۱ ۱۲۷	برق، گاز، آب سردیهای بهداشتی
Commerce	۱۷	۸	۲۱۵	۲ ۲۰۶	۱۵۲	۱۰ ۰۰۶	۵۲۱	۱۲ ۱۸۸	بازنگاری و گنجینه‌های
Transport, stor. etc.	۱۲	۲	۵۰	۲ ۲۱۵	۱ ۳۲۱	۱ ۰۸۹	۱۲	۶ ۲۲۲	عمل نقل، انبارداری و ارتباطات
Services	۷۷	۵۲	۱۲۸	۱۰ ۱۲۹	۷ ۲۰۷	۲ ۷۱۵	۴۴۲	۲۱ ۸۰۲	خدمات (سرویسها)
Activities n.s.d.	۲ ۲۲۹	۱۰۲	۸۰۶	۲ ۹۲۱	۱۴۱	۲۷۵	۶۶	۸ ۱۵۱	خنایتهایی که به‌قانون کافی توضیح داده نشده
<b>Male</b>									
All industries	۲ ۱۱۱	۴۲۱	۲۵ ۲۶۶	۱۴۴ ۴۴۷	۱۰ ۱۶۱	۱۷۲ ۰۰۴	۴ ۹۲۰	۲۵۰ ۱۱۵	جمع
Agriculture, etc.	۲۸۱	۱۸۸	۲۲ ۱۱۹	۶۰ ۱۷۵	۴۱۱	۱۵۲ ۱۲۲	۲ ۰۱۲	۲۲۸ ۹۵۶	کاروندی جنگلی، شکار و ماهیگیری
Mining and quarrying	۲۴	۰	۲۴	۴ ۲۹۲	۴۲	۱۵۲	۲۴	۴ ۶۰۹	اخراج معدن و استخراج سنگ
Manufacturing	۸۰	۱۲۱	۱۸۱	۱۱ ۶۵۶	۲۱۷	۴ ۲۲۶	۵۱۱	۲۷ ۱۰۵	تولیدات صنعتی
Construction	۵۷	۸	۲۵۱	۲۰ ۲۲۲	۸۲	۱ ۲۸۰	۲۱۶	۲۲ ۱۲۶	ساختن
Electricity, gas, etc.	۲	۱	۲	۸۰۶	۲۶۲	۲۴	۱۷	۱ ۱۲۵	برق، گاز، آب سردیهای بهداشتی
Commerce	۱۷	۷	۲۵۱	۲ ۱۶۰	۱۵۲	۹ ۱۲۲	۵۲۱	۱۲ ۰۲۰	بازنگاری و گنجینه‌های
Transport, stor. etc.	۱۲	۲	۵۰	۲ ۲۱۰	۱ ۶۲۵	۱ ۰۸۷	۱۲	۶ ۲۶۰	عمل نقل، انبارداری و ارتباطات
Services	۷۷	۴۱	۱۷۲	۱ ۰۰۰	۶ ۷۲۴	۲ ۵۶۸	۴۲۲	۱۹ ۴۲۷	خدمات (سرویسها)
Activities n.s.d.	۱ ۱۷۱	۵۹	۶۶۱	۲ ۸۰۵	۱۲۹	۵۱۲	۶۴	۷ ۲۶۷	خنایتهایی که به‌قانون کافی توضیح داده نشده
<b>Female</b>									
All industries	۱۱۵	۸۱۶	۱۱ ۱۶۹	۴۲ ۵۸۵	۵۳۹	۲۰ ۱۱۱	۲۲۸	۷۶ ۴۷۰	جمع
Agriculture, etc.	۵	۱۰	۸۱۸	۱ ۶۲۶	۴	۱ ۰۱۲	۵۱	۲ ۸۸۶	کاروندی جنگلی، شکار و ماهیگیری
Mining and quarrying	۰	۰	۰	۱	۱	۲	۰	۱	اخراج معدن و استخراج سنگ
Manufacturing	۱۰۹	۲۲۱	۱۰ ۵۷۸	۲۸ ۱۱۲	۱۷	۱۸ ۶۲۸	۱۴۶	۱۶ ۱۴۲	تولیدات صنعتی
Construction	۰	۱	۱	۲۲	۱	۴	۲	۸۱	ساختن
Electricity, gas, etc.	۰	۰	۰	۲	۰	۰	۰	۲	برق، گاز، آب سردیهای بهداشتی
Commerce	۱	۱	۱۴	۱۶	۰	۸۲	۰	۱۱۸	بازنگاری و گنجینه‌های
Transport, stor. etc.	۰	۰	۰	۵	۱	۲	۰	۱۲	عمل نقل، انبارداری و ارتباطات
Services	۱۵	۱	۱۵۱	۱ ۵۲۹	۱۷۲	۱۶۲	۲۱	۲ ۲۶۵	خدمات (سرویسها)
Activities n.s.d.	۲۶۵	۴۴	۱۰۷	۱۱۶	۷	۲۱۲	۲	۸۵۴	خنایتهایی که به‌قانون کافی توضیح داده نشده
Sex and major industry	Not reported	Unpaid apprentice	Unpaid family worker	Private wage earner	Government employee	Own account worker	Employer	Total employed	جنس و خنایتهای عمده
	Class of worker								

TABLE 24- EMPLOYED POPULATION 10 YEARS OF AGE AND OVER, BY SEX, MAJOR INDUSTRY GROUP AND CLASS OF WORKER

استان مرکزی

جدول شماره ۲۵- جمعیت شاغل، اسامه و بالاتر بر حسب قضاایتهای عمده و جنس و ساعات کار در هفته

۱۳۴۵هـ.ش

Sex and hours worked	کشور و مناطق	خدمات	کشور و مناطق	کشور و مناطق	کشور و مناطق	کشور و مناطق	کشور و مناطق	کشور و مناطق	کشور و مناطق	کشور و مناطق	کشور و مناطق	کشور و مناطق	کشور و مناطق	ساعات کار
<b>Both Sexes</b>														
Total	۳۵ ۹۱۸	۳۷۱ ۵۶۶	۷۷ ۷۳۱	۱۷۸ ۹۸۷	۲۱ ۳۳۱	۱۳۳ ۵۰۷	۳۷۲ ۸۸۰	۵ ۶۲۱	۳۰ ۳۰۴	۱۰۷ ۹۷۶	۱۰۷ ۹۷۶	۱۰۷ ۹۷۶	۱۰۷ ۹۷۶	مردوزن
Less than 8 hours	۷ ۵۱۱	۱۱ ۴۷۶	۲ ۲۳۸	۵ ۱۵۶	۵۵۲	۱ ۷۶۱	۲ ۳۵۵	۱۰۲	۱ ۴۴۱	۵۴ ۶۵۶	۵۴ ۶۵۶	۵۴ ۶۵۶	ساعت ۱	
8-14 hours	۳۳۳	۱ ۴۳۶	۸۴	۳۱۱	۱۱	۳۳۶	۱۰ ۳۸۱	۱۰	۱ ۰۰۰	۱۴ ۵۶۶	۱۴ ۵۶۶	۱۴ ۵۶۶	ساعت ۲	
15-21 hours	۵۵۷	۱ ۸۱۲	۱۵۰	۶۷۳	۲۸	۸۰۴	۱۹ ۱۰۴	۳۳	۱ ۱۶۸	۳۰ ۳۳۳	۳۰ ۳۳۳	۳۰ ۳۳۳	ساعت ۳	
22-28 hours	۴۳۷	۱۹ ۷۰۸	۳۰۸	۹۱۴	۵۹	۳۶۵	۱۴ ۸۶۰	۱۷	۱ ۳۰۰	۱۱ ۶۶۸	۱۱ ۶۶۸	۱۱ ۶۶۸	ساعت ۴	
29-35 hours	۸۶۵	۱۷ ۱۵۴	۱ ۳۴۴	۳ ۵۹۸	۵۶۱	۲ ۳۵۰	۲۰ ۵۸۵	۴۵	۱۲ ۴۶۱	۵۹ ۶۰۱	۵۹ ۶۰۱	۵۹ ۶۰۱	ساعت ۵	
36-42 hours	۲ ۱۳۸	۳ ۳۵۹	۴ ۸۸۶	۳۱ ۱۵۸	۱ ۹۴۰	۳ ۰۰۰	۲۵ ۳۳۴	۳۳۵	۳۴ ۳۷۲	۱۰۸ ۳۳۳	۱۰۸ ۳۳۳	۱۰۸ ۳۳۳	ساعت ۶	
43-49 hours	۲ ۱۵۲	۱۰۸ ۳۰۴	۲۲ ۵۸۷	۳۳ ۳۳۸	۸ ۷۷۶	۲۲ ۴۱۷	۳۰ ۰۰۰	۱ ۸۱۰	۳۳ ۳۳۳	۲۴ ۶۳۴	۲۴ ۶۳۴	۲۴ ۶۳۴	ساعت ۷	
50-56 hours	۲ ۹۷۲	۲۲ ۱۳۳	۱۱ ۰۳۱	۱۸ ۰۷۰	۳ ۳۳۵	۱۹ ۹۱۲	۳۸ ۹۸۱	۱ ۴۸۸	۳۳ ۴۰۲	۱۸۶ ۳۳۳	۱۸۶ ۳۳۳	۱۸۶ ۳۳۳	ساعت ۸	
57-63 hours	۲ ۷۷۱	۲۵ ۵۱۷	۱ ۳۳۸	۲۲ ۸۰۲	۱ ۸۳۷	۲۲ ۰۳۵	۴۸ ۶۳۵	۲۱۶	۳۳ ۴۲۴	۱۷۶ ۱۶۵	۱۷۶ ۱۶۵	۱۷۶ ۱۶۵	ساعت ۹	
64-70 hours	۳ ۶۶۷	۳۵ ۴۷۵	۱۱ ۷۴۳	۳۴ ۴۴۰	۳ ۶۵۴	۲۵ ۷۷۲	۴۲ ۸۷۹	۳۱۸	۳۵ ۳۳۳	۳۳۳ ۳۳۳	۳۳۳ ۳۳۳	۳۳۳ ۳۳۳	ساعت ۱۰	
More than 70 hours	۳ ۱۵۰	۳۵ ۴۳۸	۱۲ ۱۶۵	۲۷ ۷۱۲	۲ ۲۴۹	۱۸ ۳۸۶	۵۰ ۳۵۰	۳۶۱	۳۰ ۴۸۸	۳۳۳ ۳۳۳	۳۳۳ ۳۳۳	۳۳۳ ۳۳۳	ساعت ۱۱	
Mean average	۴۲/۳	۳۹/۳	۵۷/۳	۵۹/۳	۵۲/۳	۵۷/۳	۵۰/۳	۵۴/۳	۵۴/۳	۵۳/۳	۵۳/۳	۵۳/۳	تاریخ	
Median	۴۷/۳	۳۷/۳	۵۱/۳	۶۰/۳	۴۶/۳	۵۸/۳	۴۹/۳	۵۱/۳	۵۵/۳	۵۲/۳	۵۲/۳	۵۲/۳	ساعات کار در هفته	
<b>Male</b>														
Total	۳۲ ۳۳۳	۳۴۱ ۴۴۱	۷۶ ۱۵۶	۱۷۱ ۸۶۸	۲۰ ۹۰۰	۱۳۲ ۹۱۲	۳۶۵ ۵۸۸	۵ ۵۷۴	۲۶ ۰۰۰	۱۱۲ ۷۳۶	۱۱۲ ۷۳۶	۱۱۲ ۷۳۶	مردوزن	
Less than 8 hours	۶ ۳۶۶	۱۰ ۸۰۴	۲ ۴۰۵	۵ ۸۱۸	۵۳۸	۱ ۷۵۶	۲ ۳۸۱	۹۸	۱ ۳۳۳	۴۷ ۵۶۶	۴۷ ۵۶۶	۴۷ ۵۶۶	ساعت ۱	
8-14 hours	۳۷۱	۱ ۶۳۳	۸۰	۳۳۳	۱۴	۳۳۱	۵۸۵	۶	۱ ۰۰۰	۲ ۳۳۳	۲ ۳۳۳	۲ ۳۳۳	ساعت ۲	
15-21 hours	۴۴۱	۱ ۳۳۳	۱۳۸	۶۰۶	۳۵	۷۱۱	۱ ۱۰۰	۱۱	۳ ۸۸۱	۸ ۹۳۰	۸ ۹۳۰	۸ ۹۳۰	ساعت ۳	
22-28 hours	۳۵۱	۸ ۸۸۹	۲۴۹	۸۴۹	۵۲	۳۸۷	۱ ۳۶۶	۱۵	۱ ۶۵۵	۱۷ ۰۰۰	۱۷ ۰۰۰	۱۷ ۰۰۰	ساعت ۴	
29-35 hours	۷۳۳	۱۲ ۳۵۱	۱ ۱۷۴	۳ ۳۳۶	۵۳۸	۲ ۳۰۱	۳ ۶۰۰	۴۲	۱۱ ۳۳۳	۳۵ ۶۶۶	۳۵ ۶۶۶	۳۵ ۶۶۶	ساعت ۵	
36-42 hours	۱ ۷۷۵	۳۳ ۳۳۳	۴ ۳۳۳	۱۰ ۳۳۳	۱ ۸۳۳	۵ ۳۳۳	۱۰ ۳۳۳	۴۱۶	۳۳ ۳۳۳	۸۲ ۸۳۰	۸۲ ۸۳۰	۸۲ ۸۳۰	ساعت ۶	
43-49 hours	۸ ۴۸۱	۱۷ ۳۳۳	۴۱ ۳۳۳	۳۱ ۷۵۵	۸ ۵۳۸	۳۳ ۳۳۳	۷۵ ۱۵۱	۱ ۳۳۳	۳۳ ۳۳۳	۰۰ ۰۰۰	۰۰ ۰۰۰	۰۰ ۰۰۰	ساعت ۷	
50-56 hours	۲ ۷۸۳	۳۱ ۵۳۳	۱۰ ۳۳۳	۱۷ ۷۸۸	۳ ۳۵۰	۳۱ ۸۴۸	۳۳ ۳۳۳	۱ ۴۸۳	۳۱ ۳۳۳	۳۳۳ ۳۳۳	۳۳۳ ۳۳۳	۳۳۳ ۳۳۳	ساعت ۸	
57-63 hours	۲ ۳۳۳	۳۱ ۳۳۳	۳ ۳۳۳	۲۲ ۴۸۷	۱ ۳۳۳	۳۱ ۳۳۳	۴۴ ۳۰۷	۳۱۶	۳۱ ۳۳۳	۳۳۳ ۳۳۳	۳۳۳ ۳۳۳	۳۳۳ ۳۳۳	ساعت ۹	
64-70 hours	۳ ۸۳۷	۳۳ ۳۳۳	۳۳ ۳۳۳	۳۳ ۳۳۳	۳ ۳۳۳	۳۵ ۳۳۳	۴۰ ۳۳۳	۳۱۷	۳۵ ۳۳۳	۳۳۳ ۳۳۳	۳۳۳ ۳۳۳	۳۳۳ ۳۳۳	ساعت ۱۰	
More than 70 hours	۳ ۳۳۳	۳۳ ۳۳۳	۳۳ ۳۳۳	۳۳ ۳۳۳	۳ ۳۳۳	۳۳ ۳۳۳	۳۳ ۳۳۳	۳۳۳	۳۰ ۳۳۳	۳۳۳ ۳۳۳	۳۳۳ ۳۳۳	۳۳۳ ۳۳۳	ساعت ۱۱	
Mean average	۳۵/۳	۳۰/۳	۵۲/۳	۵۶/۳	۵۳/۳	۵۷/۳	۵۲/۳	۵۴/۳	۵۴/۳	۵۳/۳	۵۳/۳	۵۳/۳	تاریخ	
Median	۴۱/۳	۳۷/۳	۵۱/۳	۶۰/۳	۴۶/۳	۵۸/۳	۴۹/۳	۵۱/۳	۵۵/۳	۵۲/۳	۵۲/۳	۵۲/۳	ساعات کار در هفته	
<b>Female</b>														
Total	۳ ۶۸۵	۳۲ ۳۳۳	۱ ۵۷۸	۴ ۳۳۳	۱۳۱	۵۸۵	۰۷ ۳۳۳	۱۷	۳ ۳۳۳	۳۱۴ ۳۳۳	۳۱۴ ۳۳۳	۳۱۴ ۳۳۳	مردوزن	
Less than 8 hours	۱ ۳۳۳	۳ ۳۳۳	۱	۱۳۸	۱۵	۳۸	۱ ۶۶۶	۴	۳۳۳	۷ ۰۰۰	۷ ۰۰۰	۷ ۰۰۰	ساعت ۱	
8-14 hours	۸۹	۳۳۳	۱	۱۹	۰	۳	۳۰ ۳۳۳	۱	۳۳۳	۱۱ ۳۳۳	۱۱ ۳۳۳	۱۱ ۳۳۳	ساعت ۲	
15-21 hours	۳۳۳	۳ ۳۳۳	۳۳	۳۳	۳	۳	۳۸ ۳۳۳	۰	۳۳۳	۳۳ ۳۳۳	۳۳ ۳۳۳	۳۳ ۳۳۳	ساعت ۳	
22-28 hours	۳۳۳	۱۰ ۳۳۳	۵۶	۳۳	۷	۸	۳۳ ۳۳۳	۳	۳۳۳	۳۳ ۳۳۳	۳۳ ۳۳۳	۳۳ ۳۳۳	ساعت ۴	
29-35 hours	۳۳۳	۵ ۳۳۳	۱۳۰	۳۳۳	۴۱	۴۱	۳۳ ۳۳۳	۲	۳۳۳	۳۳ ۳۳۳	۳۳ ۳۳۳	۳۳ ۳۳۳	ساعت ۵	
36-42 hours	۳۳۳	۳ ۳۳۳	۳۳	۳۳	۱۰۷	۴۱	۳۳ ۳۳۳	۳	۳۳۳	۳۳ ۳۳۳	۳۳ ۳۳۳	۳۳ ۳۳۳	ساعت ۶	
43-49 hours	۳۳۳	۱۰ ۳۳۳	۳۳	۱ ۵۳۳	۳۳	۳۳	۳۳ ۳۳۳	۳۳	۳۳۳	۳۳ ۳۳۳	۳۳ ۳۳۳	۳۳ ۳۳۳	ساعت ۷	
50-56 hours	۳۳۳	۳ ۳۳۳	۳۳	۳۳۳	۳۳	۳۳	۳۳ ۳۳۳	۳۳	۳۳۳	۳۳ ۳۳۳	۳۳ ۳۳۳	۳۳ ۳۳۳	ساعت ۸	
57-63 hours	۳۳۳	۳ ۳۳۳	۳۳	۳۳۳	۳۳	۳۳	۳۳ ۳۳۳	۳۳	۳۳۳	۳۳ ۳۳۳	۳۳ ۳۳۳	۳۳ ۳۳۳	ساعت ۹	
64-70 hours	۳۳۳	۳۳ ۳۳۳	۳۳	۳۳۳	۳۳	۳۳	۳۳ ۳۳۳	۳۳	۳۳۳	۳۳ ۳۳۳	۳۳ ۳۳۳	۳۳ ۳۳۳	ساعت ۱۰	
More than 70 hours	۳۳۳	۳ ۳۳۳	۳۳	۳۳۳	۳۳	۳۳	۳۳ ۳۳۳	۳۳	۳۳۳	۳۳ ۳۳۳	۳۳ ۳۳۳	۳۳ ۳۳۳	ساعت ۱۱	
Mean average	۳۳/۳	۳۳/۳	۳۳/۳	۳۳/۳	۳۳/۳	۳۳/۳	۳۳/۳	۳۳/۳	۳۳/۳	۳۳/۳	۳۳/۳	۳۳/۳	تاریخ	
Median	۳۳/۳	۳۳/۳	۳۳/۳	۳۳/۳	۳۳/۳	۳۳/۳	۳۳/۳	۳۳/۳	۳۳/۳	۳۳/۳	۳۳/۳	۳۳/۳	ساعات کار در هفته	
Sex and hours worked	Activities E. and S. and	Services	Transport, stor. and commun.	Commerce	Elec., gas, water and san. serv.	Consulting- Eng.	Mining- turing	Mining and quarrying	Agric., for- estry, hunt. and fish.	Total employed	جنس و ساعات کار			

Sex and hours worked	فعالیت‌های خدماتی	خدمات	تعمیرات	سازمان	خدمات عمومی	سازمان	سازمان	سازمان	سازمان	سازمان	سازمان	سازمان	جنس و ساعات کار
<b>Both Sexes</b>													
Total	٢٧ ٧٧٧	٢١١ ٧١٤	٧١ ٤٦١	١٦٥ ٧١٤	٢٠ ٢٠٧	٩٠ ٢٩٠	٢٧٦ ٧٢٢	١٠٠٢	٢٧ ٥٦٢	١٨٠ ٥٦١			جمع
Less than 8 hours	٤ ٨٧١	١٣ ٤١٢	٢ ٢٨٧	٥ ٢٠٦	٥٢٤	٢ ٢٢٧	٧ ٨٨٤	٤٦	١ ١٨١	٢٨ ٤٤١			زیر ٨ ساعت
8-14 hours	٢٢١	١ ٢٢٢	٧٢	٢٢٧	١٢	٢٥٤	٢ ٤٢٢	٧	٧٤	٥ ١٨١			٨-١٤ ساعت
15-21 hours	٤٠٤	٤ ٤١٦	١٢٢	٥١١	٢٥	٥٠٢	٤ ٥٤٦	٤	٢٠٦	١٠ ٢٤٧			١٥-٢١ ساعت
22-28 hours	٢٥٢	١٧ ٥٦١	٢٨٢	٦١٢	٥٥	٤٢١	٢ ٦٠٠	١٠	٢١٨	٢٢ ١٠٤			٢٢-٢٨ ساعت
29-35 hours	٥٦٥	١٥ ٦١١	١ ١٤١	٢ ٠٢٦	٥٢٨	١ ٢٥١	٢ ٢٦١	١٤	٧٦٦	٢١ ٤٢٧			٢٩-٣٥ ساعت
36-42 hours	١ ٥٦٦	٢٩ ٢٢٠	٤ ٦٢١	٩ ٨٢٨	١ ٨٩٠	٢ ٢٢١	١٤ ٢٨٥	٥٧	١ ٧٥٨	٦١ ٢٠٢			٣٦-٤٢ ساعت
43-49 hours	٨ ٠١٤	١٠٤ ٥٩٠	٢٠ ٨٧٧	٢١ ٢٦٤	٨ ٤٩٥	١٦ ٣٠٠	٧٤ ٢٢٢	٢٧١	٤ ٤١٦	٢٦٨ ٥٩٢			٤٣-٤٩ ساعت
50-56 hours	٢ ٦٢٢	٢٢ ٦٤٨	٩ ٦٤٧	١٥ ٢٤١	٢ ١١٧	١١ ٠٠٢	٢٠ ٩٢٧	١٢	٢ ٦٥٢	١٩ ٦٦٠			٥٠-٥٦ ساعت
57-63 hours	٢ ٢١٦	٢٤ ٠٨٨	٨ ٦٢١	٢١ ٢٥٦	١ ٧١٩	١٧ ٤٢٨	١٤ ٦٦٦	١٢٢	٢ ٩٨٢	١٢٥ ٠٨٦			٥٧-٦٣ ساعت
64-70 hours	٢ ٨٥٥	٢١ ٨٨٢	١٠ ٤٠١	٢١ ٤١٠	١ ٦٧٧	١٦ ٥٤٤	٢٨ ١٢٠	١٧٩	٧ ٠٠٠	١١٢ ٠٨٦			٦٤-٧٠ ساعت
More than 70 hours	٢ ١٤٧	٢٢ ٨٨٥	١٢ ٢٥٦	٢٦ ٨٩٠	٢ ١٥٥	١٧ ٠٢٢	٤٦ ٨٦٠	١٨٢	٤ ١٩٩	١٥٧ ٧٦٧			بیشتر از ٧٠ ساعت
Mean average	٤٥/٧	٤١/٤	٥٧/٤	٥٦/٧	٤٢/٧	٥٩/٠	٥٥/٥	٥٦/٢	٥٧/١	٥٦/٥			میانگین ساعات کار در هفته
Median	١٨/٢	٤٧/٦	٥٤/٦	٦٠/٧	٤٨/٨	٦٠/٦	٥٥/٠	٥٦/٤	٥٦/٥	٥٦/٢			ساعات کار در هفته
<b>Male</b>													
Total	٢٤ ٩١٦	٢٢٠ ٠١٢	٦١ ٨٦١	١٦١ ٧٧٤	١٦ ٧٧٥	٨٩ ٧٨٦	٢٢٨ ٤٨٢	٩٦٥	٢٢ ٠٥٢	١٦٢ ٧٤١			جمع
Less than 8 hours	٢ ٨٨٧	٩ ٦٤١	٢ ٢٢٤	٥ ١٧٢	٥١١	٢ ٢٠٢	٦ ٩٩٤	٤٢	١ ١٦٠	٢٢ ٧٤١			زیر ٨ ساعت
8-14 hours	١٢٢	٥١٦	٦٨	٢١٤	١٢	٢٥٢	٢٢٦	٧	٦٢	١ ٦٨٠			٨-١٤ ساعت
15-21 hours	٢٢٠	١ ٦٢٦	١١٠	٤٦١	٢٢	٤٩٧	٦٤٤	٤	١٧٢	٢ ٨٨١			١٥-٢١ ساعت
22-28 hours	١٥٢	٧ ٠٥٢	٢٢٨	٦٢٥	٤٨	٤١٥	٧١١	٨	٢٠٢	٩ ٤٥٤			٢٢-٢٨ ساعت
29-35 hours	٤١١	١٠ ٢٠٤	١ ٠٢١	٢ ٧٨٧	٤٩٨	١ ٢١٧	٢ ٦١٩	١١	٧٢٢	١٩ ٢٠٨			٢٩-٣٥ ساعت
36-42 hours	١ ٢١٠	٢٢ ٤١١	٤ ٢٠٢	٨ ٦٦٦	١ ٧٨٢	٢ ٢٤٥	٨ ١٦٠	٤٨	١ ٢٠٥	٥١ ٨٧١			٣٦-٤٢ ساعت
43-49 hours	٧ ٤١٤	١٢ ٦٤٤	٢٠ ٢٢٠	٢٩ ٨٢٦	٨ ٢٩٧	١٥ ٩٧٧	٦٦ ٦٤٨	٢٦٦	٤ ٤٠٢	٢٤٦ ٩٧٥			٤٣-٤٩ ساعت
50-56 hours	٢ ٤٧١	١٨ ٢٢٢	٩ ٥٢٨	١٤ ٩٧٢	٢ ٠٢٢	١٠ ٩٥٢	٢٧ ٩٤٥	١١	٢ ٥٦٨	١٠ ٦٨٩			٥٠-٥٦ ساعت
57-63 hours	٢ ٠١٠	١٨ ١٥٢	٨ ٥٨٧	٢٠ ٦٤٨	١ ٧٠٠	١٧ ٢٧٤	٤١ ٨٢٦	١٢٢	٢ ٦١٥	١٢٥ ٧٢٥			٥٧-٦٣ ساعت
64-70 hours	٢ ٧٢٨	٢٠ ٩٧٢	١٠ ٢٢٠	٢١ ٢٢٢	١ ٦٥٨	١٢ ٥٠٨	٢٦ ٦٨٢	١٧٩	٦ ٩٢٤	١٢٠ ٢٥٤			٦٤-٧٠ ساعت
More than 70 hours	٢ ٠٤٠	٤٦ ٦٧٤	١٢ ٢١٩	٢٦ ٢٢٦	٢ ١٤٥	١٧ ٠٥٥	٤٥ ٨٢٨	١٨٢	٤ ٦٦٤	١١٩ ٠٥٢			بیشتر از ٧٠ ساعت
Mean average	٤٧/٥	٤٠/٢	٥٧/٨	٦٠/٠	٥٢/٦	٥٩/١	٥٨/٢	٥٦/١	٥٦/١	٥٦/٠			میانگین ساعات کار در هفته
Median	٤٨/٦	٤٧/٧	٥٥/٠	٦١/١	٤٨/٦	٦٠/٦	٥٧/١	٥٧/٦	٥٦/٦	٥٦/٠			ساعات کار در هفته
<b>Female</b>													
Total	٢ ٧٧١	٦١ ٧٨٢	١ ٥٦٥	٤ ٠١٩	٤٢٢	٥٠٤	٢٨ ١٥٠	٢٨	٥٠٩	١١٧ ٧٧٠			جمع
Less than 8 hours	١٨٧	٢ ٥٥١	١٢	١٢٤	١٥	٢٥	٨١٠	٤	٢١	٥ ٧٠٠			زیر ٨ ساعت
8-14 hours	٤٦	٧٥٦	٤	١٢	٠	١	٢ ٦٦٦	٠	١٢	٢ ٥٠١			٨-١٤ ساعت
15-21 hours	٧٥	٢ ٧٨٠	٢٢	٥٠	٢	٥	٢ ١٠٢	٠	٢٩	٦ ٨٦٦			١٥-٢١ ساعت
22-28 hours	١١	١٠ ٥١٦	٥١	٥٧	٧	٦	٢ ٨٨٩	٢	١٥	١٢ ٦٥٠			٢٢-٢٨ ساعت
29-35 hours	١٥٤	٥ ٢٥٧	١٢٠	٢٤٢	٤٠	٢٧	٥ ٧٤٢	٢	٢٤	١١ ٧٢٩			٢٩-٣٥ ساعت
36-42 hours	٢٠٦	٦ ٨٢١	٤٢١	٩٢٢	١٠٧	٧٩	٦ ٠١٥	٢	٥٢	١٤ ٨٢٦			٣٦-٤٢ ساعت
43-49 hours	٦٠٠	١٠ ٦٤٦	٦٤٧	١ ٥٧٢	١٦٨	١١٢	٧ ٦٨٤	١٨	١٢	٢٩ ٦٢٢			٤٣-٤٩ ساعت
50-56 hours	١٥١	٥ ٢٢١	١٠٩	٢٦٨	٢٤	٥٠	٢ ٩١٢	٢	٥٤	٨ ٩٧١			٥٠-٥٦ ساعت
57-63 hours	١٢٦	٥ ٩٠٥	٤٢	٢٠٨	١١	٥٤	٢ ٨٢٠	٠	٦٧	٩ ٢٥١			٥٧-٦٣ ساعت
64-70 hours	١١٧	١٠ ٦١٠	٢١	١٩٨	١	٢٦	١ ٤٢٨	٠	٩٦	١٢ ٨٢٥			٦٤-٧٠ ساعت
More than 70 hours	١٠٧	٢ ٢١١	٢٧	٢٥٤	١٠	٢٨	١ ٠٢٢	٠	٢٥	٨ ٧٣١			بیشتر از ٧٠ ساعت
Mean average	٢٩/٧	٤٦/٤	٤٢/٦	٤٦/٨	٤٢/٦	٤٧/٢	٢٨/٥	٢٨/٦	٤٩/٢	٤٢/٤			میانگین ساعات کار در هفته
Median	٢٦/٥	٤٧/٤	٤٢/٩	٤٥/٦	٤٤/٦	٤٦/٨	٢٦/٤	٤٢/٤	٤٦/٨	٤٢/٨			ساعات کار در هفته
Sex and hours worked	Activities based.	Services	Transportation, storage, and comm.	Commerce	Electric, gas, water, and san. serv.	Construction	Manufacturing	Mining and quarrying	Agriculture, forestry, hunting, and fishing.	Total employed			جنس و ساعات کار

مناطق روستایی

جدول شماره ۲۵- جمعیت شاغل، آماد و بالاتر بر حسب قبا لیشتمای عمده و جنس و ساعات کار در هفته

Sex and hours worked	جنس و ساعات کار											
	فعالیت کشاورزی	کشورپروری	خدمات	کسب و کارهای مختلف	تعمیرات	بازار	خدمات بهداشتی	بازار	ساخت	تعمیرات	ساخت	تعمیرات
<b>Both Sexes</b>												
Total .....	۸ ۱۵۱	۳ ۸۰۷	۶ ۳۷۲	۱۳ ۱۸۸	۱ ۱۷۷	۲۲ ۴۱۷	۱۶ ۳۴۷	۱ ۷۱۸	۳۲۷ ۸۴۷	۱۲۷ ۲۷۵	مردان	
Less than 8 hours .....	۲ ۳۱۵	۹۸۱	۱۸۱	۷۵۰	۱۶	۱ ۵۵۷	۱ ۱۷۱	۵۶	۸ ۴۶۰	۱۵ ۸۱۸	.....	
8-14 hours .....	۱۴۲	۱۵۷	۱۷	۷۱	۲	۸۲	۷ ۳۶۹	۳	۱ ۰۰۷	۳ ۱۱۸	..... ساعت	
15-21 hours .....	۱۵۲	۲۶۷	۳۸	۱۶۲	۲	۲۰۷	۱۲ ۸۵۸	۷	۳ ۱۱۲	۳۹ ۸۶۵	..... ساعت	
22-28 hours .....	۱۸۵	۲ ۱۴۹	۲۹	۲۲۲	۴	۳۷۴	۱۱ ۴۶۰	۷	۴ ۷۸۲	۳۸ ۸۹۴	..... ساعت	
29-35 hours .....	۲۲۰	۲ ۲۸۲	۳۵	۵۶۹	۳۹	۸۹۶	۱۲ ۳۲۴	۲۱	۱۱ ۶۶۵	۳۸ ۱۶۴	..... ساعت	
36-42 hours .....	۵۱۲	۲ ۱۴۹	۲۵۲	۱ ۳۲۰	۵۰	۲ ۳۸۷	۱۵ ۶۴۹	۳۶۸	۲۲ ۵۱۴	۴۹ ۵۴۱	..... ساعت	
43-49 hours .....	۱ ۱۲۹	۲ ۶۱۴	۱ ۲۲۰	۱ ۱۲۱	۲۸۹	۶ ۳۸۷	۱۵ ۶۸۱	۱ ۵۴۱	۲۸ ۸۲۷	۷۱ ۰۲۷	..... ساعت	
50-56 hours .....	۱ ۳۵۱	۲ ۴۸۵	۱ ۳۸۴	۲ ۸۲۲	۲۵۸	۸ ۹۰۰	۸ ۰۰۰	۱ ۲۱۵	۵۸ ۴۵۰	۸۶ ۰۰۶	..... ساعت	
57-63 hours .....	۵۵۵	۱ ۵۵۱	۷۰۹	۱ ۵۴۶	۹۸	۴ ۵۷۷	۲ ۹۶۹	۲۸۴	۲۷ ۶۶۲	۴۱ ۰۲۹	..... ساعت	
64-70 hours .....	۸۱۲	۲ ۵۹۲	۱ ۴۱۲	۲ ۰۰۰	۲۸۷	۲ ۳۳۸	۵ ۷۵۹	۲۲۹	۵۸ ۸۸۱	۸۰ ۶۷۲	..... ساعت	
More than 70 hours .....	۲۰۲	۱ ۵۱۲	۱۴۹	۱۵۲	۱۱	۱ ۲۱۲	۲ ۳۰۰	۱۸۷	۱۶ ۳۸۹	۲۴ ۵۹۰	..... بیشتر	
Mean average .....	۲۵/۱	۴۸/۶	۵۶/۷	۵۲/۴	۵۷/۲	۵۲/۱	۳۲/۶	۵۴/۲	۵۴/۵	۴۶/۹	..... ساعات کار در هفته	
Median .....	۱۳/۵	۴۸/۴	۵۴/۲	۵۱/۱	۵۱/۷	۵۲/۵	۳۶/۲	۵۱/۵	۵۱/۸	۵۱/۵	..... ساعات کار در هفته	
<b>Male</b>												
Total .....	۷ ۳۳۷	۱۹ ۴۲۷	۶ ۳۶۰	۱۲ ۰۰۰	۱ ۳۵۵	۲۲ ۱۶۶	۲۲ ۱۰۵	۱ ۶۰۰	۲۳۸ ۹۵۶	۷۵۰ ۶۶۵	.....	
Less than 8 hours .....	۲ ۲۷۹	۸۶۲	۱۸۱	۷۴۱	۱۶	۱ ۵۵۴	۷۵۵	۵۶	۸ ۱۶۲	۳۴ ۴۵۵	..... ساعت	
8-14 hours .....	۱۰۲	۱۱۷	۱۲	۵۸	۲	۸۱	۲۰۹	۲	۱ ۶۶۱	۱ ۵۴۴	..... ساعت	
15-21 hours .....	۱۱۱	۲۹۱	۳۸	۳۴۸	۲	۲۰۲	۲۶۵	۷	۳ ۷۰۱	۵ ۰۰۹	..... ساعت	
22-28 hours .....	۱۸	۱ ۸۲۶	۲۱	۲۱۴	۴	۳۷۲	۵۸۵	۷	۱ ۵۵۲	۷ ۵۸۹	..... ساعت	
29-35 hours .....	۲۲۹	۱ ۹۴۷	۳۵	۵۴۹	۲۰	۸۹۲	۹۹۱	۲۱	۱۱ ۳۰۷	۱۵ ۶۶۲	..... ساعت	
36-42 hours .....	۴۸۵	۱ ۸۰۵	۲۴۹	۱ ۳۰۱	۵۰	۲ ۳۸۲	۲ ۰۷۵	۳۶۸	۲۳ ۶۶۴	۳۰ ۶۶۹	..... ساعت	
43-49 hours .....	۱ ۰۷۵	۲ ۳۰۰	۱ ۷۳۷	۱ ۹۲۴	۲۸۱	۶ ۳۶۳	۸ ۵۰۲	۱ ۵۴۷	۲۸ ۴۵۷	۵۳ ۰۸۵	..... ساعت	
50-56 hours .....	۱ ۳۱۱	۲ ۱۶۲	۱ ۳۸۲	۲ ۸۱۵	۲۵۷	۸ ۸۱۵	۱ ۶۶۶	۱ ۳۱۲	۵۷ ۸۳۱	۸۱ ۳۳۹	..... ساعت	
57-63 hours .....	۵۴۹	۱ ۲۲۲	۷۰۹	۱ ۵۴۹	۹۸	۴ ۵۸۱	۲ ۳۷۱	۲۸۴	۲۷ ۶۷۲	۳۹ ۰۱۲	..... ساعت	
64-70 hours .....	۷۸۹	۲ ۴۸۱	۱ ۳۳۶	۲ ۰۰۰	۲۸۷	۶ ۲۱۷	۴ ۱۵۰	۲۳۸	۵۸ ۴۰۱	۷۸ ۴۱۲	..... ساعت	
More than 70 hours .....	۲۷۱	۱ ۴۶۰	۱۴۹	۱۵۲	۱۱	۱ ۲۶۳	۲ ۰۰۰	۱۸۷	۱۶ ۱۵۱	۲۲ ۷۴۷	..... بیشتر	
Mean average .....	۲۶/۱	۴۹/۴	۵۶/۷	۵۲/۵	۵۷/۲	۵۲/۱	۳۲/۶	۵۴/۲	۵۴/۵	۴۶/۹	..... ساعات کار در هفته	
Median .....	۱۵/۱	۴۸/۴	۵۴/۲	۵۱/۲	۵۱/۷	۵۲/۵	۳۶/۲	۵۱/۵	۵۱/۸	۵۱/۵	..... ساعات کار در هفته	
<b>Female</b>												
Total .....	۸۴۱	۲ ۳۶۵	۱۳	۱۱۸	۲	۸۱	۶۹ ۱۱۲	۱	۳ ۸۸۶	۷۶ ۱۲۰	.....	
Less than 8 hours .....	۴۶۱	۱۳۱	۰	۴	۰	۲	۷۷۳	۰	۹۸	۱ ۳۳۲	..... ساعت	
8-14 hours .....	۴۰	۴۰	۰	۶	۰	۱	۷ ۲۲۰	۰	۵۶	۷ ۸۷۴	..... ساعت	
15-21 hours .....	۴۱	۱۰۶	۰	۱۴	۰	۴	۱۱ ۳۹۲	۰	۳۵۸	۱۴ ۸۱۶	..... ساعت	
22-28 hours .....	۸۷	۲۰۲	۰	۸	۰	۲	۱۰ ۳۷۵	۰	۲۲۰	۳۱ ۳۰۵	..... ساعت	
29-35 hours .....	۱۰۱	۲۴۲	۰	۲۰	۰	۴	۱۱ ۲۲۲	۰	۴۸۸	۱۲ ۴۰۰	..... ساعت	
36-42 hours .....	۵۷	۲۲۴	۰	۱۹	۰	۱۵	۹ ۵۷۱	۰	۵۵۰	۱۰ ۵۵۲	..... ساعت	
43-49 hours .....	۷۴	۲۰۱	۰	۱۰	۰	۱۶	۷ ۱۸۱	۰	۳۷۰	۷ ۹۵۲	..... ساعت	
50-56 hours .....	۴۰	۲۱۱	۰	۱۴	۰	۱۵	۳ ۷۷۵	۰	۲۶۶	۵ ۰۶۷	..... ساعت	
57-63 hours .....	۸۰	۱۶۶	۰	۲	۰	۸	۱ ۵۱۸	۰	۲۸۶	۲ ۰۳۶	..... ساعت	
64-70 hours .....	۲۲	۳۱۱	۰	۱۰	۰	۱۱	۱ ۶۱۶	۰	۲۸۲	۲ ۴۶۱	..... ساعت	
More than 70 hours .....	۴۱	۸۲	۰	۶	۰	۲	۵۸۸	۰	۱۳۸	۸۴۲	..... بیشتر	
Mean average .....	۲۱/۷	۴۲/۹	۵۷/۱	۴۰/۵	۴۳/۰	۴۲/۷	۳۶/۵	۴۹/۲	۴۶/۱	۳۲/۶	..... ساعات کار در هفته	
Median .....	۱۳/۱	۴۱/۳	۵۳/۸	۳۸/۶	۳۶/۰	۴۸/۰	۲۹/۶	۴۹/۱	۴۸/۰	۳۰/۶	..... ساعات کار در هفته	
Sex and hours worked	کشورپروری	کشورپروری	کشورپروری	کشورپروری	کشورپروری	کشورپروری	کشورپروری	کشورپروری	کشورپروری	کشورپروری	جنس و ساعات کار	

TABLE 25- EMPLOYED POPULATION 10 YEARS OF AGE AND OVER, BY MAJOR INDUSTRY GROUP, SEX AND HOURS WORKED DURING THE PAST 7 DAYS

آبان ماه ۱۳۱۵ خورشیدی - جدول شماره ۲۶ - جمعیت شاغل ۱۰ ساله و بالاتر بر حسب فعالیت‌های عمده و شاغل تفصیلی استان مرکزی

کد شاغل تفصیلی	جمع شاغلین	کد شاغل جزئی شماره بگوری	انواع معدن و استخراج سنگ	تولید صنعتی	ساختمان	برق، گاز و آب و خدمات بهداشتی	بازرگانی	مواصلات، مخزن و انبار	خدمات	تفصیلات کد
جمع کل	۱۵۰۷۱۹۶	۱-۴	۵	۳۷	۲۷-۳۱	۳۲-۳۵	۳۶-۳۸	۳۹	۴۰-۴۱	۴۲-۴۳
All occupations										
۱	۱۷									۱۱
۲	۳۵									۱۲
۳	۳۹									۱۳
۴	۳۸									۱۴
۵	۳۵		۱۰							۱۵
۶	۱۸۷									۱۶
۷	۱۸۷									۱۷
۸	۱۸۷									۱۸
۹	۱۸۷									۱۹
۱۰	۱۸۷									۲۰
۱۱	۱۸۷									۲۱
۱۲	۱۸۷									۲۲
۱۳	۱۸۷									۲۳
۱۴	۱۸۷									۲۴
۱۵	۱۸۷									۲۵
۱۶	۱۸۷									۲۶
۱۷	۱۸۷									۲۷
۱۸	۱۸۷									۲۸
۱۹	۱۸۷									۲۹
۲۰	۱۸۷									۳۰
۲۱	۱۸۷									۳۱
۲۲	۱۸۷									۳۲
۲۳	۱۸۷									۳۳
۲۴	۱۸۷									۳۴
۲۵	۱۸۷									۳۵
۲۶	۱۸۷									۳۶
۲۷	۱۸۷									۳۷
۲۸	۱۸۷									۳۸
۲۹	۱۸۷									۳۹
۳۰	۱۸۷									۴۰
۳۱	۱۸۷									۴۱
۳۲	۱۸۷									۴۲
۳۳	۱۸۷									۴۳
۳۴	۱۸۷									۴۴
۳۵	۱۸۷									۴۵
۳۶	۱۸۷									۴۶
۳۷	۱۸۷									۴۷
۳۸	۱۸۷									۴۸
۳۹	۱۸۷									۴۹
۴۰	۱۸۷									۵۰
۴۱	۱۸۷									۵۱
۴۲	۱۸۷									۵۲
۴۳	۱۸۷									۵۳
۴۴	۱۸۷									۵۴
۴۵	۱۸۷									۵۵
۴۶	۱۸۷									۵۶
۴۷	۱۸۷									۵۷
۴۸	۱۸۷									۵۸
۴۹	۱۸۷									۵۹
۵۰	۱۸۷									۶۰
۵۱	۱۸۷									۶۱
۵۲	۱۸۷									۶۲
۵۳	۱۸۷									۶۳
۵۴	۱۸۷									۶۴
۵۵	۱۸۷									۶۵
۵۶	۱۸۷									۶۶
۵۷	۱۸۷									۶۷
۵۸	۱۸۷									۶۸
۵۹	۱۸۷									۶۹
۶۰	۱۸۷									۷۰
۶۱	۱۸۷									۷۱
۶۲	۱۸۷									۷۲
۶۳	۱۸۷									۷۳
۶۴	۱۸۷									۷۴
۶۵	۱۸۷									۷۵
۶۶	۱۸۷									۷۶
۶۷	۱۸۷									۷۷
۶۸	۱۸۷									۷۸
۶۹	۱۸۷									۷۹
۷۰	۱۸۷									۸۰
۷۱	۱۸۷									۸۱
۷۲	۱۸۷									۸۲
۷۳	۱۸۷									۸۳
۷۴	۱۸۷									۸۴
۷۵	۱۸۷									۸۵
۷۶	۱۸۷									۸۶
۷۷	۱۸۷									۸۷
۷۸	۱۸۷									۸۸
۷۹	۱۸۷									۸۹
۸۰	۱۸۷									۹۰
۸۱	۱۸۷									۹۱
۸۲	۱۸۷									۹۲
۸۳	۱۸۷									۹۳
۸۴	۱۸۷									۹۴
۸۵	۱۸۷									۹۵
۸۶	۱۸۷									۹۶
۸۷	۱۸۷									۹۷
۸۸	۱۸۷									۹۸
۸۹	۱۸۷									۹۹
۹۰	۱۸۷									۱۰۰

TABLE 26- EMPLOYED POPULATION 10 YEARS OF AGE AND OVER BY DETAILED OCCUPATION AND MAJOR INDUSTRY GROUP

جدول شماره ۲۶- جمعیت شاغل، اساساً بالاتر حسب فعالیت‌های عمده و شاغل تفصیلی (تقدیم) استان مرکزی آبان ۱۳۴۵ ه.ک

کد شاغل تفصیلی	جمع شاغلین	کد سرگروه	گروه صنعت	انرژی منتهی	مکان	رقم مکان طبق روش ثبت	بازگانی	عملیات بازرگانی	خدمات	فعالیت‌های خدماتی که در جدول ثبت شده
1-۲۱	۸۱۱			۱	۲	۱	۱۱	۲	۷۸۸	۵
1-۲۲	۸۲۵			۱	۱	۱	۱۱	۲	۸۰۷	۵
1-۲۳	۲۱								۲۱	۱۲
1-۲۴	۳۰۲								۳۰۲	۱۲
1-۲	۳۷۵								۳۷۵	۱۲
1-۳۱	۱۳۱۱			۳۵					۱۳۱۱	۱۰
1-۳۲	۸۷۱۲			۷					۸۷۱۲	۱۰
1-۳۳	۲۵۱۳۷			۱					۲۵۱۳۷	۱۰
1-۳۴	۱۳۲								۱۳۲	۱۰
1-۳۵	۲۳۳								۲۳۳	۱۰
1-۳۶	۱۳۱۲								۱۳۱۲	۱۰
1-۳۷	۱۳۱۳								۱۳۱۳	۱۰
1-۳۸	۲۷۱۵۱								۲۷۱۵۱	۱۰
1-۳۹	۲۳۳								۲۳۳	۱۰
1-۴۰	۷۱۳								۷۱۳	۱۰
1-۴۱	۳۰۵								۳۰۵	۱۰
1-۴۲	۱۱								۱۱	۱۰
1-۴۳	۱۱								۱۱	۱۰
1-۴۴	۱۱								۱۱	۱۰
1-۴۵	۱۱								۱۱	۱۰
1-۴۶	۱۱								۱۱	۱۰
1-۴۷	۱۱								۱۱	۱۰
1-۴۸	۱۱								۱۱	۱۰
1-۴۹	۱۱								۱۱	۱۰
1-۵۰	۱۱								۱۱	۱۰
1-۵۱	۱۱								۱۱	۱۰
1-۵۲	۱۱								۱۱	۱۰
1-۵۳	۱۱								۱۱	۱۰
1-۵۴	۱۱								۱۱	۱۰
1-۵۵	۱۱								۱۱	۱۰
1-۵۶	۱۱								۱۱	۱۰
1-۵۷	۱۱								۱۱	۱۰
1-۵۸	۱۱								۱۱	۱۰
1-۵۹	۱۱								۱۱	۱۰
1-۶۰	۱۱								۱۱	۱۰
1-۶۱	۱۱								۱۱	۱۰
1-۶۲	۱۱								۱۱	۱۰
1-۶۳	۱۱								۱۱	۱۰
1-۶۴	۱۱								۱۱	۱۰
1-۶۵	۱۱								۱۱	۱۰
1-۶۶	۱۱								۱۱	۱۰
1-۶۷	۱۱								۱۱	۱۰
1-۶۸	۱۱								۱۱	۱۰
1-۶۹	۱۱								۱۱	۱۰
1-۷۰	۱۱								۱۱	۱۰
1-۷۱	۱۱								۱۱	۱۰
1-۷۲	۱۱								۱۱	۱۰
1-۷۳	۱۱								۱۱	۱۰
1-۷۴	۱۱								۱۱	۱۰
1-۷۵	۱۱								۱۱	۱۰
1-۷۶	۱۱								۱۱	۱۰
1-۷۷	۱۱								۱۱	۱۰
1-۷۸	۱۱								۱۱	۱۰
1-۷۹	۱۱								۱۱	۱۰
1-۸۰	۱۱								۱۱	۱۰
1-۸۱	۱۱								۱۱	۱۰
1-۸۲	۱۱								۱۱	۱۰
1-۸۳	۱۱								۱۱	۱۰
1-۸۴	۱۱								۱۱	۱۰
1-۸۵	۱۱								۱۱	۱۰
1-۸۶	۱۱								۱۱	۱۰
1-۸۷	۱۱								۱۱	۱۰
1-۸۸	۱۱								۱۱	۱۰
1-۸۹	۱۱								۱۱	۱۰
1-۹۰	۱۱								۱۱	۱۰
1-۹۱	۱۱								۱۱	۱۰
1-۹۲	۱۱								۱۱	۱۰
1-۹۳	۱۱								۱۱	۱۰
1-۹۴	۱۱								۱۱	۱۰
1-۹۵	۱۱								۱۱	۱۰
1-۹۶	۱۱								۱۱	۱۰
1-۹۷	۱۱								۱۱	۱۰
1-۹۸	۱۱								۱۱	۱۰
1-۹۹	۱۱								۱۱	۱۰
1-۱۰۰	۱۱								۱۱	۱۰

NOVEMBER 1966 TABLE 26- EMPLOYED POPULATION 10 YEARS OF AGE AND OVER BY DETAILED OCCUPATION AND MAJOR INDUSTRY GROUP (Con.) CENTRAL OOSTAN



جدول شماره ۲۶- جمعیت شاغل - اساله و بالاتر بر حسب فعالیت‌های عمده و شاغل تفصیلی (بقیته) استان مرکزی ۱۳۴۵

کد شاغل تفصیلی	جمع شاغلین	کشاورزی، باغبانی، دامپروری و ماهیگیری	تولید معدنی	ساختن	برق، گاز، آب و خدمات بهداشتی	بازگانی	حمل و نقل، مخابرات و خدمات	خدمات	فناوری‌های که بطور کلی شرح داده نشده است
۲-۱	۷ ۹۳۸	۱۶	۲۶	۲۵۸	۱۷۲	۲۰۳۰	۴۷۷	۲ ۳۰۹	۷۴۱
۲-۱	۱۱۲	۰	۰	۲	۲	۲۵	۴	۱	۲
۲-۱	۴۷۰	۹۹	۲۷	۵۸۲	۲ ۵۳۸	۲ ۱۱۲	۱ ۷۴۲	۲۱ ۳۰۵	۱ ۲۷۰
۲-۱	۱۵۷	۰	۰	۱	۱۸	۹۱	۸۴	۲۱۲	۱
۲-۱	۲ ۱۱۰	۲	۰	۲۷	۱۱۶	۳۳۶	۱۳۲	۱ ۴۵۰	۴۵
۲-۱	۲ ۵۱۸	۲۰	۱۱	۴۲	۱۸	۲۳۱	۱۹۰	۱ ۶۷۷	۷۵
۲-۱	۵۰ ۳۰۰	۱۳۸	۷۷	۹۱۲	۲ ۹۰۹	۵ ۳۳۸	۵ ۱۴۰	۲۷ ۹۱۴	۲ ۲۱۲
۲-۱	۱۲ ۸۱۱	۱۲۶	۱۱	۲۹۰	۲۶۲	۴۶۵	۲ ۶۷۰	۲ ۶۵۱	۷۱۹
۲-۱	۵۰	۱	۰	۰	۲	۲۵	۱	۰	۲
۲-۱	۶۱	۰	۰	۰	۵	۳۶	۲	۰	۲
۲-۱	۱۶ ۲۶۷	۲۱	۲۶	۲۷۴	۵۲۰	۷ ۵۶۶	۱ ۳۲۹	۱ ۳۰۰	۸۲۰
۲-۱	۲۹ ۳۰۷	۲۶۶	۴۶	۶۶۱	۶۰۰	۱۱ ۸۲۲	۲ ۸۰۸	۷ ۱۶۰	۱ ۵۷۵
۲-۱	۴ ۲۳۲	۲۵	۱۶	۱۰۵	۱۸۲	۲۳۸	۸۶۷	۱ ۷۴۴	۲۸۱
۲-۱	۴۱۴	۰	۰	۰	۰	۰	۰	۰	۰
۲-۱	۷۷	۰	۰	۰	۰	۰	۰	۰	۰
۲-۱	۱۰۶	۰	۰	۰	۰	۰	۰	۰	۰
۲-۱	۱ ۱۱۷	۰	۰	۰	۰	۰	۰	۰	۰
۲-۱	۹۳۵	۰	۰	۰	۰	۰	۰	۰	۰
۲-۱	۲ ۰۸۰	۲	۰	۵۸	۱۳۴	۵۶۶	۱ ۰۲۷	۱ ۰۶۰	۱۳۹
۲-۱	۲ ۴۱۲	۴	۱	۳۰	۲۷	۱۲۰	۱ ۴۵۰	۱ ۵۰۶	۹۹
۲-۱	۶۷۶	۵	۰	۰	۸۶	۴۴	۲۳۸	۲۶۱	۳۴
۲-۱	۱۶ ۱۸۲	۴۶۴	۱۴۹	۱ ۸۲۶	۴ ۴۷۰	۱۸ ۳۵۲	۱۴ ۷۱۲	۴۱ ۴۷۶	۴ ۳۸۰
۲-۱	۲۶ ۳۶۸	۲۶۶	۸	۵۲	۷	۷۶ ۸۸۶	۳۱	۲۵۲	۳۰۲
۲-۱	۷۰۴	۴	۰	۰	۰	۵۷۵	۱۰	۲۲	۱۲
۲-۱	۶۶۲	۱	۰	۰	۰	۱۷۲	۲۴	۳۶۸	۷۲
۲-۱	۱ ۶۶۶	۱۰	۰	۰	۰	۲۴۷	۱۰۲	۲۹۰	۸۶
۲-۱	۲۲	۰	۰	۰	۰	۱	۱	۰	۰
۲-۱	۱۲۶	۰	۰	۰	۰	۵۲	۱	۰	۰
۲-۱	۱۴۸	۰	۰	۰	۰	۶۲	۲	۰	۰
۲-۱	۴ ۹۴۰	۲	۰	۰	۰	۴ ۵۱۲	۲۲	۲۲۲	۲۹
۲-۱	۲۸ ۹۲۲	۱۶۵	۱۱	۸۱	۵۶	۳۳ ۰۴۲	۲۲	۲۵۷	۲۵۷
۲-۱	۲۸ ۴۵۰	۵	۰	۱۷	۱۱	۲۷ ۳۲۶	۱۸	۱۸۰	۱۸۲
۲-۱	۶۷ ۲۸۲	۲۰۰	۱۱	۱۸	۷۰	۵۸ ۶۷۸	۱۷۵	۴۴۷	۵۴۰
۲-۱	۸۶۲	۲	۰	۰	۰	۲۳۴	۵۸	۱۶	۳۴
۲-۱	۵۴ ۳۶۷	۴۴۶	۲۲	۲۲۶	۱۲۷	۷۰۰	۲۵۱	۱ ۳۵۵	۹۹۲
۲-۱	۶ ۶۷۲	۲	۰	۰	۰	۲۷۶	۱۶	۶ ۳۶۱	۲۴
۲-۱	۱۶۲	۰	۰	۰	۰	۲۴	۵	۷۶	۱
۲-۱	۷ ۴۷۶	۵	۰	۰	۰	۶۶	۱۰۶	۷ ۵۵۵	۳۰۵
۲-۱	۱۲ ۷۲۵	۱	۰	۰	۰	۱۵۷	۳۶	۱۱ ۹۲۹	۸۴
۲-۱	۴۸ ۲۲۰	۸	۰	۰	۰	۹	۸۴	۴۸ ۰۵۷	۵۲
۲-۱	۶۸ ۵۴۴	۱۶	۰	۰	۰	۲۵۱	۴۶۱	۶۶ ۶۷۷	۴۴۲
۲-۱	۲ ۲۵۰	۶۱	۰	۰	۰	۴۵۴	۴۵۱	۲ ۴۲۷	۸۲۹
۲-۱	۲۰ ۰۲۷	۱۱	۰	۰	۰	۲ ۳۰۸	۲ ۳۰۸	۱۲ ۸۸۷	۷۴۱
۲-۱	۲۷ ۴۷۷	۱۶۰	۲۲	۵۱۲	۵ ۶۶۶	۲ ۶۶۶	۲ ۶۶۶	۱۶ ۶۱۴	۱ ۵۷۲

NOVEMBER 1966 TABLE 26- EMPLOYED POPULATION 10 YEARS OF AGE AND OVER BY DETAILED OCCUPATION AND MAJOR INDUSTRY GROUP (Con.)

آبان ۱۳۴۵ هـ - جمعیت شاغل ۱۰ ساله و بالاتر بر حسب فعالیت‌های عمده و شاغل تفصیلی (بقیته) استان مرکزی

کد شاغل تفصیلی	جمع شاغلین	شماره بزرگبری	تجزیه و تحلیل	تجزیه و تحلیل	تجزیه و تحلیل	تجزیه و تحلیل	تجزیه و تحلیل	تجزیه و تحلیل	تجزیه و تحلیل	تجزیه و تحلیل	تجزیه و تحلیل
کد شاغل تفصیلی	جمع شاغلین	شماره بزرگبری	تجزیه و تحلیل	تجزیه و تحلیل	تجزیه و تحلیل	تجزیه و تحلیل	تجزیه و تحلیل	تجزیه و تحلیل	تجزیه و تحلیل	تجزیه و تحلیل	تجزیه و تحلیل
۵-۲۰	۱۱۱۷۴	۱	۱	۱۷۵	۲	۱۰	۱۰	۱۰	۱۰	۱۰	۱۰
۵-۴۰	۱۱۱۲۶	۰	۰	۱۱	۴	۱۵	۲	۱۵	۲	۱۵	۲
۵-۵۰	۵۲	۰	۰	۰	۰	۰	۰	۰	۰	۰	۰
۵-۷۱	۵۸۸	۱	۱	۱۰۷	۲	۱۳۹	۸	۱۳۹	۸	۱۳۹	۸
۵-۷۲	۱۳۲۳۸	۲	۲	۸۵	۲	۱۷۵	۱۱	۱۷۵	۱۱	۱۷۵	۱۱
۵-۷۳	۸۵۳	۱	۱	۱۱۱	۱	۱۳۸	۱۱	۱۳۸	۱۱	۱۳۸	۱۱
۵-۷۴	۲۱۰۸	۱	۱	۱۳۹	۱	۱۳۹	۱۱	۱۳۹	۱۱	۱۳۹	۱۱
۵-۷۵	۸۷	۰	۰	۷	۱	۷	۱	۷	۱	۷	۱
۵-۷۶	۱۱۴۴	۲	۲	۱۱۲	۱۱	۱۱۲	۱۱	۱۱۲	۱۱	۱۱۲	۱۱
۵-۷۷	۵۲۳	۲	۲	۱۷۱	۱۸	۱۷۱	۱۸	۱۷۱	۱۸	۱۷۱	۱۸
۵-۷۸	۱۱۵	۱	۱	۲۳۹	۱	۲۳۹	۱	۲۳۹	۱	۲۳۹	۱
۷-۱	۱۵۴	۲۷	۲۷	۳۳	۱۲	۳۳	۱۲	۳۳	۱۲	۳۳	۱۲
۷-۲	۳۴۴	۱۸۰	۱۸۰	۲۷	۱۳	۲۷	۱۳	۲۷	۱۳	۲۷	۱۳
۷-۳	۸۱۰	۷	۷	۸۲	۱	۸۲	۱	۸۲	۱	۸۲	۱
۷-۴	۳۳۳	۱۸	۱۸	۱۰	۱	۱۰	۱	۱۰	۱	۱۰	۱
۷-۵	۵۵۵	۰	۰	۰	۰	۰	۰	۰	۰	۰	۰
۷-۶	۳۷۳	۱	۱	۳۷۳	۲۲	۳۷۳	۲۲	۳۷۳	۲۲	۳۷۳	۲۲
۷-۷	۲۳۵	۱	۱	۰	۰	۰	۰	۰	۰	۰	۰
۷-۸	۱۳۳	۱	۱	۱۰	۲	۱۰	۲	۱۰	۲	۱۰	۲
۷-۹	۳۴۴	۱	۱	۳۴۴	۱۰	۳۴۴	۱۰	۳۴۴	۱۰	۳۴۴	۱۰
۷-۱۰	۱۳۳	۱	۱	۰	۰	۰	۰	۰	۰	۰	۰
۷-۱۱	۳۴۸	۱	۱	۱۵	۱	۱۵	۱	۱۵	۱	۱۵	۱
۷-۱۲	۳۱۴	۲	۲	۲۳	۱	۲۳	۱	۲۳	۱	۲۳	۱
۷-۱۳	۳۲	۱	۱	۰	۰	۰	۰	۰	۰	۰	۰
۷-۱۴	۳۹	۱	۱	۰	۰	۰	۰	۰	۰	۰	۰
۷-۱۵	۵۱	۱	۱	۰	۰	۰	۰	۰	۰	۰	۰
۷-۱۶	۳۳۷	۲	۲	۳۳۷	۱۰	۳۳۷	۱۰	۳۳۷	۱۰	۳۳۷	۱۰
۷-۱۷	۳۴۴	۲	۲	۳۴۴	۱۰	۳۴۴	۱۰	۳۴۴	۱۰	۳۴۴	۱۰
۷-۱۸	۳۳۳	۲	۲	۳۳۳	۱۰	۳۳۳	۱۰	۳۳۳	۱۰	۳۳۳	۱۰
۷-۱۹	۳۳۳	۲	۲	۳۳۳	۱۰	۳۳۳	۱۰	۳۳۳	۱۰	۳۳۳	۱۰
۷-۲۰	۳۳۳	۲	۲	۳۳۳	۱۰	۳۳۳	۱۰	۳۳۳	۱۰	۳۳۳	۱۰
۷-۲۱	۳۳۳	۲	۲	۳۳۳	۱۰	۳۳۳	۱۰	۳۳۳	۱۰	۳۳۳	۱۰
۷-۲۲	۳۳۳	۲	۲	۳۳۳	۱۰	۳۳۳	۱۰	۳۳۳	۱۰	۳۳۳	۱۰
۷-۲۳	۳۳۳	۲	۲	۳۳۳	۱۰	۳۳۳	۱۰	۳۳۳	۱۰	۳۳۳	۱۰
۷-۲۴	۳۳۳	۲	۲	۳۳۳	۱۰	۳۳۳	۱۰	۳۳۳	۱۰	۳۳۳	۱۰
۷-۲۵	۳۳۳	۲	۲	۳۳۳	۱۰	۳۳۳	۱۰	۳۳۳	۱۰	۳۳۳	۱۰
۷-۲۶	۳۳۳	۲	۲	۳۳۳	۱۰	۳۳۳	۱۰	۳۳۳	۱۰	۳۳۳	۱۰
۷-۲۷	۳۳۳	۲	۲	۳۳۳	۱۰	۳۳۳	۱۰	۳۳۳	۱۰	۳۳۳	۱۰
۷-۲۸	۳۳۳	۲	۲	۳۳۳	۱۰	۳۳۳	۱۰	۳۳۳	۱۰	۳۳۳	۱۰
۷-۲۹	۳۳۳	۲	۲	۳۳۳	۱۰	۳۳۳	۱۰	۳۳۳	۱۰	۳۳۳	۱۰
۷-۳۰	۳۳۳	۲	۲	۳۳۳	۱۰	۳۳۳	۱۰	۳۳۳	۱۰	۳۳۳	۱۰
۷-۳۱	۳۳۳	۲	۲	۳۳۳	۱۰	۳۳۳	۱۰	۳۳۳	۱۰	۳۳۳	۱۰
۷-۳۲	۳۳۳	۲	۲	۳۳۳	۱۰	۳۳۳	۱۰	۳۳۳	۱۰	۳۳۳	۱۰
۷-۳۳	۳۳۳	۲	۲	۳۳۳	۱۰	۳۳۳	۱۰	۳۳۳	۱۰	۳۳۳	۱۰
۷-۳۴	۳۳۳	۲	۲	۳۳۳	۱۰	۳۳۳	۱۰	۳۳۳	۱۰	۳۳۳	۱۰
۷-۳۵	۳۳۳	۲	۲	۳۳۳	۱۰	۳۳۳	۱۰	۳۳۳	۱۰	۳۳۳	۱۰
۷-۳۶	۳۳۳	۲	۲	۳۳۳	۱۰	۳۳۳	۱۰	۳۳۳	۱۰	۳۳۳	۱۰
۷-۳۷	۳۳۳	۲	۲	۳۳۳	۱۰	۳۳۳	۱۰	۳۳۳	۱۰	۳۳۳	۱۰
۷-۳۸	۳۳۳	۲	۲	۳۳۳	۱۰	۳۳۳	۱۰	۳۳۳	۱۰	۳۳۳	۱۰
۷-۳۹	۳۳۳	۲	۲	۳۳۳	۱۰	۳۳۳	۱۰	۳۳۳	۱۰	۳۳۳	۱۰
۷-۴۰	۳۳۳	۲	۲	۳۳۳	۱۰	۳۳۳	۱۰	۳۳۳	۱۰	۳۳۳	۱۰
۷-۴۱	۳۳۳	۲	۲	۳۳۳	۱۰	۳۳۳	۱۰	۳۳۳	۱۰	۳۳۳	۱۰
۷-۴۲	۳۳۳	۲	۲	۳۳۳	۱۰	۳۳۳	۱۰	۳۳۳	۱۰	۳۳۳	۱۰
۷-۴۳	۳۳۳	۲	۲	۳۳۳	۱۰	۳۳۳	۱۰	۳۳۳	۱۰	۳۳۳	۱۰
۷-۴۴	۳۳۳	۲	۲	۳۳۳	۱۰	۳۳۳	۱۰	۳۳۳	۱۰	۳۳۳	۱۰
۷-۴۵	۳۳۳	۲	۲	۳۳۳	۱۰	۳۳۳	۱۰	۳۳۳	۱۰	۳۳۳	۱۰
۷-۴۶	۳۳۳	۲	۲	۳۳۳	۱۰	۳۳۳	۱۰	۳۳۳	۱۰	۳۳۳	۱۰
۷-۴۷	۳۳۳	۲	۲	۳۳۳	۱۰	۳۳۳	۱۰	۳۳۳	۱۰	۳۳۳	۱۰
۷-۴۸	۳۳۳	۲	۲	۳۳۳	۱۰	۳۳۳	۱۰	۳۳۳	۱۰	۳۳۳	۱۰
۷-۴۹	۳۳۳	۲	۲	۳۳۳	۱۰	۳۳۳	۱۰	۳۳۳	۱۰	۳۳۳	۱۰
۷-۵۰	۳۳۳	۲	۲	۳۳۳	۱۰	۳۳۳	۱۰	۳۳۳	۱۰	۳۳۳	۱۰

NOVEMBER 1966 TABLE 26- EMPLOYED POPULATION 10 YEARS OF AGE AND OVER BY DETAILED OCCUPATION AND MAJOR INDUSTRY GROUP (con.) CENTRAL OZKAN

آبان ۱۳۱۵هـ قمری - جدول شماره ۲۶ - جمعیت شاغل ۱۰ ساله و بالاتر بر حسب فعالیت‌های عمده و شاغل تفصیلی (بقیة ۱) استان مرکزی

کد شاغل تفصیلی	جمع شاغلین	کد ملی بزرگسالی شماره بزرگسالی	مجموع مردان	تولیت صنعتی	ساختن	برق-گاز-آب و خدمات بهداشتی	بازگانی	مواصلات و انبارداری	خدمات	فعالیت‌های بهره‌گانی شرح دارد و شایسته
Y-01	129	3	30	93	.	.	.	.	.	.
Y-02	28	.	.	39	Y	.	.	.	.	.
Y-03	21	.	.	20	.	.	.	.	.	.
Y-04	107	.	.	100	.	.	.	.	.	.
Y-05	187	3	37	177	Y	22	.	.	.	.
Y-06	1597	7	37	1560	Y	29	.	.	.	.
Y-07	22	103	1	22	.	.	.	.	.	.
Y-08	202	7	.	195	.	.	.	.	.	.
Y-09	202	.	.	202	.	.	.	.	.	.
Y-10	597	22	1	596	Y	10	78	.	.	.
Y-11	228	.	.	228	.	.	.	.	.	.
Y-12	105	.	.	105	.	.	.	.	.	.
Y-13	198	17	1	197	Y	1	.	.	.	.
Y-14	178	17	1	177	Y	1	.	.	.	.
Y-15	178	178	.	178	.	.	.	.	.	.
Y-16	187	187	.	187	.	.	.	.	.	.
Y-17	187	187	.	187	.	.	.	.	.	.
Y-18	187	187	.	187	.	.	.	.	.	.
Y-19	187	187	.	187	.	.	.	.	.	.
Y-20	187	187	.	187	.	.	.	.	.	.
Y-21	187	187	.	187	.	.	.	.	.	.
Y-22	187	187	.	187	.	.	.	.	.	.
Y-23	187	187	.	187	.	.	.	.	.	.
Y-24	187	187	.	187	.	.	.	.	.	.
Y-25	187	187	.	187	.	.	.	.	.	.
Y-26	187	187	.	187	.	.	.	.	.	.
Y-27	187	187	.	187	.	.	.	.	.	.
Y-28	187	187	.	187	.	.	.	.	.	.
Y-29	187	187	.	187	.	.	.	.	.	.
Y-30	187	187	.	187	.	.	.	.	.	.
Y-31	187	187	.	187	.	.	.	.	.	.
Y-32	187	187	.	187	.	.	.	.	.	.
Y-33	187	187	.	187	.	.	.	.	.	.
Y-34	187	187	.	187	.	.	.	.	.	.
Y-35	187	187	.	187	.	.	.	.	.	.
Y-36	187	187	.	187	.	.	.	.	.	.
Y-37	187	187	.	187	.	.	.	.	.	.
Y-38	187	187	.	187	.	.	.	.	.	.
Y-39	187	187	.	187	.	.	.	.	.	.
Y-40	187	187	.	187	.	.	.	.	.	.
Y-41	187	187	.	187	.	.	.	.	.	.
Y-42	187	187	.	187	.	.	.	.	.	.
Y-43	187	187	.	187	.	.	.	.	.	.
Y-44	187	187	.	187	.	.	.	.	.	.
Y-45	187	187	.	187	.	.	.	.	.	.
Y-46	187	187	.	187	.	.	.	.	.	.
Y-47	187	187	.	187	.	.	.	.	.	.
Y-48	187	187	.	187	.	.	.	.	.	.
Y-49	187	187	.	187	.	.	.	.	.	.
Y-50	187	187	.	187	.	.	.	.	.	.
Y-51	187	187	.	187	.	.	.	.	.	.
Y-52	187	187	.	187	.	.	.	.	.	.
Y-53	187	187	.	187	.	.	.	.	.	.
Y-54	187	187	.	187	.	.	.	.	.	.
Y-55	187	187	.	187	.	.	.	.	.	.
Y-56	187	187	.	187	.	.	.	.	.	.
Y-57	187	187	.	187	.	.	.	.	.	.
Y-58	187	187	.	187	.	.	.	.	.	.
Y-59	187	187	.	187	.	.	.	.	.	.
Y-60	187	187	.	187	.	.	.	.	.	.
Y-61	187	187	.	187	.	.	.	.	.	.
Y-62	187	187	.	187	.	.	.	.	.	.
Y-63	187	187	.	187	.	.	.	.	.	.
Y-64	187	187	.	187	.	.	.	.	.	.
Y-65	187	187	.	187	.	.	.	.	.	.
Y-66	187	187	.	187	.	.	.	.	.	.
Y-67	187	187	.	187	.	.	.	.	.	.
Y-68	187	187	.	187	.	.	.	.	.	.
Y-69	187	187	.	187	.	.	.	.	.	.
Y-70	187	187	.	187	.	.	.	.	.	.
Y-71	187	187	.	187	.	.	.	.	.	.
Y-72	187	187	.	187	.	.	.	.	.	.
Y-73	187	187	.	187	.	.	.	.	.	.
Y-74	187	187	.	187	.	.	.	.	.	.
Y-75	187	187	.	187	.	.	.	.	.	.
Y-76	187	187	.	187	.	.	.	.	.	.
Y-77	187	187	.	187	.	.	.	.	.	.
Y-78	187	187	.	187	.	.	.	.	.	.
Y-79	187	187	.	187	.	.	.	.	.	.
Y-80	187	187	.	187	.	.	.	.	.	.
Y-81	187	187	.	187	.	.	.	.	.	.
Y-82	187	187	.	187	.	.	.	.	.	.
Y-83	187	187	.	187	.	.	.	.	.	.
Y-84	187	187	.	187	.	.	.	.	.	.
Y-85	187	187	.	187	.	.	.	.	.	.
Y-86	187	187	.	187	.	.	.	.	.	.
Y-87	187	187	.	187	.	.	.	.	.	.
Y-88	187	187	.	187	.	.	.	.	.	.
Y-89	187	187	.	187	.	.	.	.	.	.
Y-90	187	187	.	187	.	.	.	.	.	.
Y-91	187	187	.	187	.	.	.	.	.	.
Y-92	187	187	.	187	.	.	.	.	.	.
Y-93	187	187	.	187	.	.	.	.	.	.
Y-94	187	187	.	187	.	.	.	.	.	.
Y-95	187	187	.	187	.	.	.	.	.	.
Y-96	187	187	.	187	.	.	.	.	.	.
Y-97	187	187	.	187	.	.	.	.	.	.
Y-98	187	187	.	187	.	.	.	.	.	.
Y-99	187	187	.	187	.	.	.	.	.	.
Y-100	187	187	.	187	.	.	.	.	.	.

آبان ماه ۱۳۴۵ - جدول شماره ۲۶ - جمعیت شاغل ۱۰ ساله و بالاتر بر حسب فعالیت‌های عمده و مشاغل تفصیلی (بقیة) استان مرکزی

کد مشاغل تفصیلی	جمع شاغلین	کشاورزی و باغبانی شماره بگیری	اخراج معدن و استخراج سنگ	تولید صنعتی	ساختن	برق کاذب و قدرت بهداشتی	بازگاری	مواصلات و ارتباطات	خدمات	فعالیت‌های بلکه‌ای شغل و ارزش‌ها	کد مشاغل تفصیلی
A	۷۷۶	۳۲	.	۲	.	۲	.	.	۷۷۶	A	A-۲۱
۱۱	۱-۲	۱۱۶	.	۲۱	۲۲	۲۱	۲	.	۱-۲	۱۱	A-۲۵
۲۲	۲۴	۱۵	.	۳۱	۱	۳۱	۲	.	۲۴	۲۲	A-۲۹
۳۲	۱-۶	۲۷۳	.	۱۰۶	۱۱-	۱۱۰	۱۸	۳۸۰	۳۲	۳۲	A-۳
۳۲	۷۵	۲	.	۱۰	۱	۱۰	۱	.	۳۲	۳۲	A-۴۱
۵	۷۱	۲	.	۲	۱	۲	۱	.	۵	۵	A-۴۲
۱۸	۱۲۶	۱۱	.	۱۲	۱	۱۲	۲	۱۲۱	۱۸	۱۸	A-۴
۱۲۷	۱ ۸۷۳	۱ ۸۴۶	.	۱۶۲	۲۱۰	۱۶۲	۱۴	۱۶۶	۱۲۷	۱۲۷	A-۵۱
۱۷	۲۵	۴۹	.	۲	۲	۲	۱	۵۳	۱۷	۱۷	A-۵۲
۱۷۲	۱ ۸۶۶	۱ ۸۸۵	.	۱۷۳	۲۴۵	۲۱۲	۱۴	۱۶۷	۱۷۲	۱۷۲	A-۵
۲۶	۱-۲	۶۵	.	۱۹	۱۰۰	۶۸	۱	۱۲۷	۲۶	۲۶	A-۶۱
A	۱۱	۴	.	۳	۱	۳	.	۸۰	A	A	A-۶۲
۱۴	۶	۳	.	۱	۱	۱	.	۶۵	۱۴	۱۴	A-۶۳
۱۴	۲۸	۱	.	۱	۱	۱	.	۲۸	۱۴	۱۴	A-۶۴
۱۷	۲۸	۲۹۸	.	۵۱	۷۹۲	۱ ۶۳۸	۱	۵۷۰	۱۷	۱۷	A-۶۵
۲	۸۵	۲۱۲	.	۴	۷	۵	.	۲۸	۲	۲	A-۶۶
۱۰	۱۷	۲۷۸	.	۲	۱۸۲	۱۸۲	۱	۲۲	۱۰	۱۰	A-۶۷
۲۷	۱۳۰	۱۳۰	.	۱۰	۱۳۰	۱۳۰	۲	۱۷۲	۲۷	۲۷	A-۶۸
۲۱۸	۵۱۴	۱ ۲۳۱	.	۳۸	۱ ۲۱۵	۱ ۷۲۷	۱	۱۲۹	۲۱۸	۲۱۸	A-۶۹
۲	۲۴	۲	.	۲	۲	۲	.	۱	۲	۲	A-۷۱
۱	۲۳۰	۱	.	۲	.	.	.	۱	۱	۱	A-۷۲
۲	۲۳۱	۸	.	۲	.	.	.	۲	۲	۲	A-۷
۲۲	۱۸۲	۲۱	.	۱۳	۷۳۱	۱ ۴۳۲	۱	۴۵۴	۲۲	۲۲	A-۸۱
۱۲۷	۱۲۵	۱۴۰	.	۱۶	۱۲۲	۳۱	۴	۱۳۰	۱۲۷	۱۲۷	A-۸۲
۲	۲	۲	.	۱	۱	۱	.	۱	۲	۲	A-۸۳
۲۰۰	۲۱۶	۱۹۲	.	۲۸	۸۸۲	۱ ۵۸۱	۱	۲۳۰	۲۰۰	۲۰۰	A-۸۴
۲۰	۲	.	.	۲	.	.	.	۱	۲	۲	A-۸
۱۱	۲	۴	.	۲	.	.	.	۱	۱۱	۱۱	A-۹۰
A	۲	.	.	.	.	.	.	۱	A	A	A-۹۱
.	.	.	.	.	.	.	.	۱	.	.	A-۹۲
.	.	.	.	.	.	.	.	۱	.	.	A-۹۳
۲	۱	.	.	.	.	.	.	۱	۲	۲	A-۹۴
۲۳	۶	۴	.	۲	.	.	.	۱	۲۳	۲۳	A-۹۵
۲۱	۱	۲	.	۲	.	.	.	۱	۲۱	۲۱	A-۹۶
۲۷	۱	۲	.	۲	.	.	.	۱	۲۷	۲۷	A-۹۷
۱۱	۲۷	۱	.	۲	.	.	.	۱	۱۱	۱۱	A-۹۸
Δ	۲۱	۱	.	۱۵	.	.	.	۱	Δ	Δ	A-۹۹
۲	۱	.	.	.	.	.	.	۱	۲	۲	A-۱۰۰
۳	۱۰	.	.	.	.	.	.	۱	۳	۳	A-۱۰۱
۷	۲۸	۱	.	۲۲	.	.	.	۱	۷	۷	A-۱۰۲
۷	۲۰۹	۱	.	۱	.	.	.	۱	۷	۷	A-۱۰۳
۲۱	۲۲۷	۲۲	.	۳۴۴	۲	۲	.	۱	۲۱	۲۱	A-۱۰۴
۶۰	۵۵۲	۴۲	.	۲۰۴	۱۷	۱۷	.	۱	۶۰	۶۰	A-۱۰۵
۲۱	۷۵	۲۲	.	۱۲	۱۲	۱۲	۷	۲۲۵	۲۱	۲۱	A-۱۰۶
۱۲۶	۸۶	۱۲-	.	۸	۲۲	۸۰	۱	۱۲۶	۱۲۶	۱۲۶	A-۱۰۷
۱۲۵	۱۶۱	۱۵۲	.	۲۱	۴۰	۳	۲۰۵	۱۶۱	۱۲۵	۱۲۵	A-۱۰۸

NOVEMBER  
1966

TABLE 26- EMPLOYED POPULATION 10 YEARS OF AGE AND OVER BY DETAILED OCCUPATION AND MAJOR INDUSTRY GROUP (Con.)

CENTRAL  
OSTAN

کد شاغل تفصیلی	جمع شاغلین	کشاورزی، باغبانی، ماهیگیری	انرژی و معدن	تولید منسوجات	ساختمان	برق، گاز، آب و خدمات بهداشتی	بازگاری	حمل و نقل، انبار و ارتباطات	خدمات	خانگی که بملکاتی مشغولند
1-11	71			81						
1-12	187			177						
1-13	187			178						
1-14	3 7-7			2 877						
1-15	57-0			581						
1-16	5 737			579						
1-51	77 397			781						
1-52	7 797			711						
1-53	8 1-1			7 741						
1-54	7 773			7 740						
1-55	7 775			7 741						
1-56	7 775			7 741						
1-57	7 775			7 741						
1-58	7 775			7 741						
1-59	7 775			7 741						
1-60	7 775			7 741						
1-71	7 775			7 741						
1-72	7 775			7 741						
1-73	7 775			7 741						
1-74	7 775			7 741						
1-75	7 775			7 741						
1-76	7 775			7 741						
1-77	7 775			7 741						
1-78	7 775			7 741						
1-79	7 775			7 741						
1-80	7 775			7 741						
1-81	7 775			7 741						
1-82	7 775			7 741						
1-83	7 775			7 741						
1-84	7 775			7 741						
1-85	7 775			7 741						
1-86	7 775			7 741						
1-87	7 775			7 741						
1-88	7 775			7 741						
1-89	7 775			7 741						
1-90	7 775			7 741						
1-91	7 775			7 741						
1-92	7 775			7 741						
1-93	7 775			7 741						
1-94	7 775			7 741						
1-95	7 775			7 741						
1-96	7 775			7 741						
1-97	7 775			7 741						
1-98	7 775			7 741						
1-99	7 775			7 741						
1-00	7 775			7 741						

NOVEMBER 1966 TABLE 26- EMPLOYED POPULATION 10 YEARS OF AGE AND OVER BY DETAILED OCCUPATION AND MAJOR INDUSTRY GROUP (Con.) CENTRAL OSTAN

مناطق شهری

جدول شماره ۲۶ - جمعیت شاغل - ساله و بالاتر حسب فعالیت‌های عمده و شاغل تفصیلی

آبان ماه ۱۳۴۵

کد شاغل تفصیلی	جمع شاغلین	کلیت مشاغل	زبان فارسی	زمان و مکان	نوع و کلاس	نوع و کلاس	مدرسه	مدرسه	مدرسه	مدرسه	مدرسه	مدرسه
	11- 111											
	11- 112											
	11- 113											
	11- 114											
	11- 115											
	11- 116											
	11- 117											
	11- 118											
	11- 119											
	11- 120											
	11- 121											
	11- 122											
	11- 123											
	11- 124											
	11- 125											
	11- 126											
	11- 127											
	11- 128											
	11- 129											
	11- 130											
	11- 131											
	11- 132											
	11- 133											
	11- 134											
	11- 135											
	11- 136											
	11- 137											
	11- 138											
	11- 139											
	11- 140											
	11- 141											
	11- 142											
	11- 143											
	11- 144											
	11- 145											
	11- 146											
	11- 147											
	11- 148											
	11- 149											
	11- 150											
	11- 151											
	11- 152											
	11- 153											
	11- 154											
	11- 155											
	11- 156											
	11- 157											
	11- 158											
	11- 159											
	11- 160											
	11- 161											
	11- 162											
	11- 163											
	11- 164											
	11- 165											
	11- 166											
	11- 167											
	11- 168											
	11- 169											
	11- 170											
	11- 171											
	11- 172											
	11- 173											
	11- 174											
	11- 175											
	11- 176											
	11- 177											
	11- 178											
	11- 179											
	11- 180											
	11- 181											
	11- 182											
	11- 183											
	11- 184											
	11- 185											
	11- 186											
	11- 187											
	11- 188											
	11- 189											
	11- 190											
	11- 191											
	11- 192											
	11- 193											
	11- 194											
	11- 195											
	11- 196											
	11- 197											
	11- 198											
	11- 199											
	11- 200											

NOVEMBER 1966 TABLE 26- EMPLOYED POPULATION 10 YEARS OF AGE AND OVER BY DETAILED OCCUPATION AND MAJOR INDUSTRY GROUP URBAN AREA

کد شاغل تخصصی	جمع شاغلین	کشور و سرزمین	شماره بزرگسالی	انواع مدرک	نوعیت مشغلی	مناطق	برق کارایی	بازگانی	مجموعی و سایر موارد	خدمات	تفصیلات
۱-۲۱	۸۱۴	-	-	-	۴	۲	۱	۱۱	۲	۸۸	۵
۱-۲۲	۸۱۶	-	-	-	۴	۱	۲	۵	۲	۸--	۵
۱-۲۳	۸	-	-	-	-	-	-	-	-	۸	-
۱-۲۴	۲۷۵	-	-	-	-	-	-	-	-	۲۵۴	-
۱-۲	۱۹۲	-	-	-	۷	۲	۱	۲۲	۵	۱۸۵۰	۱۲
۱-۲۱	۱۷۹	-	-	-	۱۴	۱	-	-	۲	۱۷۷	۴
۱-۲۲	۷۴	-	-	-	۷	۱	۲	-	۱	۸۰۴۵	۱۰
۱-۲۳	۷۰	-	-	-	۱	۱	۱	-	۲	۶۶	۲۳
۱-۲۴	۱۲	-	-	-	-	-	-	-	-	۱۱۸	۱
۱-۲۵	۲۹۸	-	-	-	۱۰	-	-	-	۲۲	۲۵۷	۴
۱-۲۶	۱۲۱	-	-	-	۲۱	-	-	-	۱۸	۱۰۵۱	۱۲
۱-۲	۲۲۱۵	-	-	-	۵۹	۲	۱۲	۱۲	۱۷	۲۰۲۲	۵۲
۱-۲۱	۱۸۲	-	-	-	۲	-	-	-	-	۱۷۰	۱۸
۱-۲۲	۵۲۷	-	-	-	-	-	-	-	-	۵۱۷	۲-
۱-۲	۷۲۰	-	-	-	-	-	-	-	-	۷۱۰	۲۸
۱-۵۱	۹۷	-	-	-	-	-	-	-	-	۹۲	۲۷
۱-۵۲	۵۰۶	-	-	-	۲۲۸	-	-	-	-	۴۸	۱
۱-۵	۷۰۶	-	-	-	۲۴۵	-	-	-	-	۴۰۵	۴۵
۱-۷۱	۲۷۳	-	-	-	۲۱۷	-	-	-	-	۶۵	۱۷
۱-۷۲	۱۳۱	-	-	-	۱۵۱	-	-	-	-	۸۸	۱
۱-۷۳	۱۲۲	-	-	-	۵۸	-	-	-	-	۶۴	۱۷
۱-۷	۲۰۰۹	-	-	-	۷۵۲	-	-	-	-	۱۲۵۷	۲۸
۱-۷۱	۷۵۸	-	-	-	۲	-	-	-	-	۷۵۶	۱۷
۱-۷۲	۲۷	-	-	-	-	-	-	-	-	۲۵	۱
۱-۷۳	۸۱	-	-	-	-	-	-	-	-	۸۰	۲
۱-۷۵	۱۱	-	-	-	-	-	-	-	-	۱۰	۲
۱-۷۶	۱۸۷	-	-	-	-	-	-	-	-	۱۸۶	۲
۱-۷	۱۲۲	-	-	-	۴	-	-	-	-	۱۱۸	۱۹
۱-۸۰	۲۹۲	-	-	-	۱۱	-	-	-	-	۲۸۱	۴
۱-۱۱	۲۴۱	-	-	-	۱۱	-	-	-	-	۲۳۰	۲
۱-۱۲	۲۵	-	-	-	-	-	-	-	-	۲۴	۱
۱-۱۳	۴۰	-	-	-	-	-	-	-	-	۳۹	-
۱-۱۴	۵۰	-	-	-	-	-	-	-	-	۴۹	-
۱-۱۵	۸۹۰	-	-	-	۱۰۹	-	-	-	-	۷۸۱	۱۰۲
۱-۱۶	۱۱۱	-	-	-	۲۱	-	-	-	-	۹۰	۲۷
۱-۱	۲۱۵۷	-	-	-	۲۰۷	-	-	-	-	۱۹۵۰	۱۷۲
۱-۱۱	۷۵۲۷	-	-	-	۴۵۸	-	-	-	-	۷۰۶۹	۱۸۱۸
۱-۱۲	۲۲۶	-	-	-	-	-	-	-	-	۲۲۴	-
۱-۱۳	۱۴۵	-	-	-	۲۹	-	-	-	-	۱۱۶	۱
۱-۱۴	۱۸۴	-	-	-	۳۰	-	-	-	-	۱۵۴	۱
۱-۱۵	۱۳۱	-	-	-	۴۲	-	-	-	-	۹۹	۱
۱-۱۶	۱۳۲	-	-	-	۴۱	-	-	-	-	۹۱	۱
۱-۱۷	۱۳۲	-	-	-	۴۱	-	-	-	-	۹۱	۱
۱-۱۸	۱۳۲	-	-	-	۴۱	-	-	-	-	۹۱	۱
۱-۱۹	۱۳۲	-	-	-	۴۱	-	-	-	-	۹۱	۱
۱-۲۰	۱۳۲	-	-	-	۴۱	-	-	-	-	۹۱	۱
۱-۲۱	۱۳۲	-	-	-	۴۱	-	-	-	-	۹۱	۱
۱-۲۲	۱۳۲	-	-	-	۴۱	-	-	-	-	۹۱	۱
۱-۲۳	۱۳۲	-	-	-	۴۱	-	-	-	-	۹۱	۱
۱-۲۴	۱۳۲	-	-	-	۴۱	-	-	-	-	۹۱	۱
۱-۲۵	۱۳۲	-	-	-	۴۱	-	-	-	-	۹۱	۱
۱-۲۶	۱۳۲	-	-	-	۴۱	-	-	-	-	۹۱	۱
۱-۲۷	۱۳۲	-	-	-	۴۱	-	-	-	-	۹۱	۱
۱-۲۸	۱۳۲	-	-	-	۴۱	-	-	-	-	۹۱	۱
۱-۲۹	۱۳۲	-	-	-	۴۱	-	-	-	-	۹۱	۱
۱-۳۰	۱۳۲	-	-	-	۴۱	-	-	-	-	۹۱	۱
۱-۳۱	۱۳۲	-	-	-	۴۱	-	-	-	-	۹۱	۱
۱-۳۲	۱۳۲	-	-	-	۴۱	-	-	-	-	۹۱	۱
۱-۳۳	۱۳۲	-	-	-	۴۱	-	-	-	-	۹۱	۱
۱-۳۴	۱۳۲	-	-	-	۴۱	-	-	-	-	۹۱	۱
۱-۳۵	۱۳۲	-	-	-	۴۱	-	-	-	-	۹۱	۱
۱-۳۶	۱۳۲	-	-	-	۴۱	-	-	-	-	۹۱	۱
۱-۳۷	۱۳۲	-	-	-	۴۱	-	-	-	-	۹۱	۱
۱-۳۸	۱۳۲	-	-	-	۴۱	-	-	-	-	۹۱	۱
۱-۳۹	۱۳۲	-	-	-	۴۱	-	-	-	-	۹۱	۱
۱-۴۰	۱۳۲	-	-	-	۴۱	-	-	-	-	۹۱	۱
۱-۴۱	۱۳۲	-	-	-	۴۱	-	-	-	-	۹۱	۱
۱-۴۲	۱۳۲	-	-	-	۴۱	-	-	-	-	۹۱	۱
۱-۴۳	۱۳۲	-	-	-	۴۱	-	-	-	-	۹۱	۱
۱-۴۴	۱۳۲	-	-	-	۴۱	-	-	-	-	۹۱	۱
۱-۴۵	۱۳۲	-	-	-	۴۱	-	-	-	-	۹۱	۱
۱-۴۶	۱۳۲	-	-	-	۴۱	-	-	-	-	۹۱	۱
۱-۴۷	۱۳۲	-	-	-	۴۱	-	-	-	-	۹۱	۱
۱-۴۸	۱۳۲	-	-	-	۴۱	-	-	-	-	۹۱	۱
۱-۴۹	۱۳۲	-	-	-	۴۱	-	-	-	-	۹۱	۱
۱-۵۰	۱۳۲	-	-	-	۴۱	-	-	-	-	۹۱	۱
۱-۵۱	۱۳۲	-	-	-	۴۱	-	-	-	-	۹۱	۱
۱-۵۲	۱۳۲	-	-	-	۴۱	-	-	-	-	۹۱	۱
۱-۵۳	۱۳۲	-	-	-	۴۱	-	-	-	-	۹۱	۱
۱-۵۴	۱۳۲	-	-	-	۴۱	-	-	-	-	۹۱	۱
۱-۵۵	۱۳۲	-	-	-	۴۱	-	-	-	-	۹۱	۱
۱-۵۶	۱۳۲	-	-	-	۴۱	-	-	-	-	۹۱	۱
۱-۵۷	۱۳۲	-	-	-	۴۱	-	-	-	-	۹۱	۱
۱-۵۸	۱۳۲	-	-	-	۴۱	-	-	-	-	۹۱	۱
۱-۵۹	۱۳۲	-	-	-	۴۱	-	-	-	-	۹۱	۱
۱-۶۰	۱۳۲	-	-	-	۴۱	-	-	-	-	۹۱	۱
۱-۶۱	۱۳۲	-	-	-	۴۱	-	-	-	-	۹۱	۱
۱-۶۲	۱۳۲	-	-	-	۴۱	-	-	-	-	۹۱	۱
۱-۶۳	۱۳۲	-	-	-	۴۱	-	-	-	-	۹۱	۱
۱-۶۴	۱۳۲	-	-	-	۴۱	-	-	-	-	۹۱	۱
۱-۶۵	۱۳۲	-	-	-	۴۱	-	-	-	-	۹۱	۱
۱-۶۶	۱۳۲	-	-	-	۴۱	-	-	-	-	۹۱	۱
۱-۶۷	۱۳۲	-	-	-	۴۱	-	-	-	-	۹۱	۱
۱-۶۸	۱۳۲	-	-	-	۴۱	-	-	-	-	۹۱	۱
۱-۶۹	۱۳۲	-	-	-	۴۱	-	-	-	-	۹۱	۱
۱-۷۰	۱۳۲	-	-	-	۴۱	-	-	-	-	۹۱	۱
۱-۷۱	۱۳۲	-	-	-	۴۱	-	-	-	-	۹۱	۱
۱-۷۲	۱۳۲	-	-	-	۴۱	-	-	-	-	۹۱	۱
۱-۷۳	۱۳۲	-	-	-	۴۱	-	-	-	-	۹۱	۱
۱-۷۴	۱۳۲	-	-	-	۴۱	-	-	-	-	۹۱	۱
۱-۷۵	۱۳۲	-	-	-	۴۱	-	-	-	-	۹۱	۱
۱-۷۶	۱۳۲	-	-	-	۴۱	-	-	-	-	۹۱	۱
۱-۷۷	۱۳۲	-	-	-	۴۱	-	-	-	-	۹۱	۱
۱-۷۸	۱۳۲	-	-	-	۴۱	-	-	-	-	۹۱	۱
۱-۷۹	۱۳۲	-	-	-	۴۱	-	-	-	-	۹۱	۱
۱-۸۰	۱۳۲	-	-	-	۴۱	-	-	-	-	۹۱	۱

NOVEMBER 1966 TABLE 26- EMPLOYED POPULATION 10 YEARS OF AGE AND OVER BY DETAILED OCCUPATION AND MAJOR INDUSTRY GROUP (Con.) URBAN AREA

آبان ماه ۱۳۴۵  
جدول شماره ۲۶- جمعیت شاغل ۱۰ ساله و بالاتر بر حسب فعالیت‌های عمده و مشاغل تفصیلی (بقیته) مناطق شهری

کد شاغل تفصیلی	جمع شاغران	کلاسک بزرگترین	تجزیه کردن	انگیزش صنعتی	ساختن	برق کلاسیک	بازرگانی	حمل و نقل و بندر	خدمات	فعالیتی که
کد شاغل تفصیلی	جمع شاغران	کلاسک بزرگترین	تجزیه کردن	انگیزش صنعتی	ساختن	برق کلاسیک	بازرگانی	حمل و نقل و بندر	خدمات	فعالیتی که
۲-۱۱	۷ ۸۳۵	۳۲	۲۲	۱ ۰۵۵	۲۸۷	۱۷۱	۲ ۰۱۵	۴۲۱	۲ ۱۳۲	۲۱۱
۲-۱۲	۱۳۲	۰	۰	۱۵	۲	۲	۲۵	۴	۷۱	۲
۲-۱۳	۲۱ ۷۳۱	۱۸	۲۲	۴ ۱۳۷	۵۷۵	۲ ۴۹۰	۲ ۳۳۲	۴ ۳۵۸	۲۱ ۳۰۳	۱ ۲۳۲
۲-۱۴	۴۴۱	۰	۰	۲۱	۱	۱۸	۲۰	۸۴	۲۱۱	۲
۲-۱۵	۲ ۱۳۷	۲	۰	۱۰۴	۲۷	۱۳۷	۲۳۵	۳۹۱	۱ ۴۳۳	۲۴
۲-۱۶	۲ ۴۱۰	۱۷	۵	۱۸۰	۱۱	۷۷	۲۳۱	۱۸۵	۳ ۵۶۹	۲۷
۲-۱۷	۴۳ ۵۰۴	۱۳۰	۷۱	۵ ۵۶۳	۶۰۲	۲ ۸۶۵	۵ ۱۹۹	۵ ۰۴۲	۲۷ ۵۴۵	۲ ۱۱۰
۲-۲۱	۱۲ ۴۹۳	۸۵	۱۲	۱ ۳۸۵	۲۸۰	۲۴۰	۴ ۱۵۷	۲ ۳۵۳	۲ ۸۶۷	۲۳۰
۲-۲۲	۵۰	۱	۰	۷	۲	۲	۲۵	۷	۱	۲
۲-۲۳	۸۹	۰	۰	۱۰	۲	۵	۳۷	۲	۲۰	۲
۲-۲۴	۱۷ ۰۱۴	۳۷	۲۲	۱ ۵۶۹	۳۱۸	۵۲۰	۷ ۵۲۲	۱ ۱۰۷	۴ ۱۳۴	۸۱۵
۲-۲۵	۲۸ ۲۲۲	۱۲۲	۳۵	۲ ۳۷۰	۷۵۰	۸۷۰	۱۱ ۲۳۶	۲ ۷۵۰	۷ ۰۳۹	۱ ۵۵۱
۲-۲۰	۴ ۰۳۱	۱۷	۷	۱ ۰۹۸	۹۲	۱۷۱	۲۳۷	۸۲۲	۱ ۳۱۱	۲۵۹
۲-۴۱	۱۷۹	۰	۰	۱	۰	۰	۴	۱۷۰	۲	۰
۲-۴۲	۱۸	۰	۰	۲	۰	۰	۲	۷۰	۲	۰
۲-۴۳	۸۸۲	۰	۰	۲۵	۲	۰	۲	۷۸۸	۳۲	۰
۲-۴۴	۱ ۱۳۰	۰	۰	۲۸	۲	۰	۱	۰	۷۰	۲
۲-۵۰	۸۸۲	۰	۰	۱۱	۲	۲	۱	۸۳۶	۲۸	۲
۲-۶۰	۲ ۳۲۴	۲	۰	۱۲۷	۵۷	۱۳۲	۵۰۱	۶۶۱	۲۷۲	۱۱۷
۲-۷۰	۲ ۳۸۰	۲	۲	۱۸۷	۲۸	۷۵	۱۲۰	۱ ۲۸۹	۱ ۴۸۴	۹۳
۲-۸۰	۷۲۷	۴	۰	۲۲	۵	۸۷	۴۴	۲۲۲	۲۴۰	۱۲
۲-۹۰	۱۴ ۳۲۱	۲۹۰	۳۱۲	۱۰ ۲۲۲	۱ ۷۸۵	۴ ۳۸۷	۱۸ ۱۶۷	۱۴ ۲۷۸	۱۰ ۷۱۷	۴ ۳۹۲
۱-۰۰	۷۰ ۴۹۴	۸۱	۲	۱ ۲۸۱	۵۱	۷	۷۸ ۴۸۹	۲۷	۲۰۵	۲۷۸
۱-۱۱	۷۲۲	۲	۰	۷۱	۱	۷	۵۴۸	۱۰	۲۲	۱۲
۱-۱۲	۱۲۲	۱	۱	۱۱۲	۵۸	۴۲	۱۵۲	۱۱	۲۳۴	۲۲
۱-۱۳	۱ ۷۰۷	۵	۱	۲۱۴	۵۹	۴۲	۷۰۵	۱۰	۲۸۷	۸۷
۱-۲۱	۲۰	۰	۰	۴	۱	۱	۸	۱	۵	۰
۱-۲۲	۱۲۲	۰	۰	۴۲	۰	۲	۵۱	۱	۱۴	۳۳
۱-۲۳	۱۴۲	۰	۰	۴۷	۱	۴	۵۲	۲	۱۲	۳۳
۱-۳۰	۴ ۸۶۵	۲	۱	۲۲	۱۱	۵	۴ ۵۵۱	۲۲	۲۲۱	۴۲
۱-۴۱	۲۳ ۴۹۷	۱۳۰	۷	۷۸۰	۷۴	۵۷	۲۲ ۰۰۵	۷۲	۲۲۲	۲۲۰
۱-۴۲	۲۳ ۴۹۲	۲	۰	۴۲	۱۵	۱۱	۲۵ ۵۲۲	۲۸	۸۳	۱۷۲
۱-۴۳	۱۲ ۷۸۹	۱۲۲	۷	۱ ۳۲۲	۸۶	۷۸	۵۴ ۵۳۴	۱۱۰	۴۳۵	۵۱۲
۱-۵۰	۸۰۸	۲	۱	۲۱	۳	۱	۷۸۹	۵۶	۱۵	۳۲
۱-۰۰	۴۰ ۷۲۵	۲۲۲	۱۲	۸ ۳۲۹	۲۳۴	۱۲۲	۱۲۸ ۱۶۷	۲۲۹	۱ ۳۲۱	۲۲۸
۱-۰۰	۷ ۱۵۰	۰	۰	۱۲	۲	۱	۲۳۲	۱۷	۵ ۸۲۱	۷۲
۱-۱۱	۱۵۴	۰	۰	۵۲	۱	۱	۲۲	۵	۷۱	۱
۱-۱۲	۷ ۰۰۲	۲	۲	۲۷۲	۱۵	۴۹	۷۱	۱۰۵	۷ ۲۲۷	۲۳۷
۱-۱۳	۱۱ ۷۱۱	۵	۱	۲۳۲	۱۸	۴۱	۱۴۹	۲۲۴	۱۰ ۱۲۹	۲۱
۱-۱۴	۴۵ ۱۵۲	۲	۰	۷	۲	۱	۴۴	۸۴	۴۵ ۰۰۷	۴۱
۱-۱۵	۷۲ ۰۳۲	۱۰	۵	۵۴۹	۳۷	۹۲	۲۴۲	۴۲۸	۷۲ ۲۸۰	۲۸۵
۱-۲۱	۷ ۰۰۱	۴۷	۰	۷۶۶	۲۷۸	۱۱۳	۱۵۱	۱ ۴۲۱	۲ ۲۵۲	۲۷۸
۱-۲۲	۲۷ ۲۲۸	۴۷	۱۲	۵ ۸۶۵	۲۳۸	۵ ۱۴۵	۲ ۸۲۰	۱ ۱۱۸	۱۰ ۱۱۸	۷۷۱
۱-۲۳	۲۴ ۲۴۲	۱۲	۱۲	۷ ۵۳۱	۵۱۷	۵ ۵۴۱	۲ ۲۷۱	۲ ۷۲۲	۱۲ ۱۷۰	۱ ۴۳۱
Activ-ities N.A.A.D.	Services	Trans- port, storage and commun.	Com- merce	Gas, water and san. serv.	Con- struc- tion	Manu- factur- ing	Mining and quarry- ing	Agric., forestry, hunt. and fishing	Total employed	Detailed occu- pation code



آبان ماه ۱۳۴۵ - جدول شماره ۲۶ - جمعیت شاغل - اسامی و بالاتر حسب فعالیت‌های عمده و شاغل تفصیلی و دقیقاً مناطق شهری

کلاس‌های شغلی	جمع شاغلین	کلاس‌های شغلی شماره بزرگی	انرژی معدن و استخراج سنگ	تولید صنعتی	ساختن	برق کانونی و خدمات بهداشتی	بازگانی	حمل و نقل و ارتباطات	خدمات	فعالیت‌های بلندگانی شرح دره‌نشانی
۱۰-۲۰	۱۲۵۸	۱۰	۱	۱۶۱	۰	۱	۱۶	۱۰	۱۰-۱	۱۰
۱۰-۱۰	۱۲۸۸	۱۱	۰	۱۶	۲	۲	۱۵	۱	۱۱-۱۱	۱۱
۱۰-۵۰	۵۰	۱۲	۰	۰	۰	۰	۰	۰	۱۲-۱۲	۱۲
۱۰-۱۱	۵۸	۱۳	۰	۱-۲	۲	۲	۸	۱۵	۱۳-۱۳	۱۳
۱۰-۱۲	۱۱۱۵	۱۴	۲	۸۱	۲	۲	۱۸	۱۱	۱۴-۱۴	۱۴
۱۰-۱۳	۱۲۰۱	۱۵	۵	۲۳۸	۱۲	۱۲	۲۵	۱۱	۱۵-۱۵	۱۵
۱۰-۱۴	۱۸۸۴	۱۶	۷	۱۵۵	۱۱	۱۱	۲۱	۱۱	۱۶-۱۶	۱۶
۱۰-۱۱	۷۸	۱۷	۰	۲	۲	۲	۲	۱۲	۱۷-۱۷	۱۷
۱۰-۱۲	۳۳۵	۱۸	۲	۱۲۹	۸	۸	۷	۱۲	۱۸-۱۸	۱۸
۱۰-۱۳	۲۲۲	۱۹	۲	۱۳۳	۱۰	۱۰	۷	۱۲	۱۹-۱۹	۱۹
۱۰-۱۴	۱۵۳۷	۲۰	۲۸	۵۷۸	۲۱	۲۱	۱۵	۱۲	۲۰-۲۰	۲۰
۱۰-۱۱	۱۲۹	۲۱	۰	۲۰	۲	۲	۱	۲	۲۱-۲۱	۲۱
۱۰-۱۲	۱۱۲۸	۲۲	۰	۱۲	۰	۰	۱	۱	۲۲-۲۲	۲۲
۱۰-۱۳	۱۰۲۷	۲۳	۰	۲	۰	۰	۱	۱	۲۳-۲۳	۲۳
۱۰-۱۴	۲۵۸	۲۴	۰	۲۸	۰	۰	۲	۲	۲۴-۲۴	۲۴
۱۰-۱۱	۲۱۲	۲۵	۰	۱	۰	۰	۲	۲	۲۵-۲۵	۲۵
۱۰-۱۲	۵۸۰	۲۶	۰	۱	۰	۰	۲	۲	۲۶-۲۶	۲۶
۱۰-۱۳	۱۸۱۱	۲۷	۵	۱۱۲	۱۵	۱۵	۷۸	۱۵	۲۷-۲۷	۲۷
۱۰-۱۴	۲۱۲	۲۸	۱	۱	۲	۲	۰	۱	۲۸-۲۸	۲۸
۱۰-۱۱	۲۱۲	۲۹	۱	۲	۲	۲	۰	۱	۲۹-۲۹	۲۹
۱۰-۱۲	۱۵۱	۳۰	۱	۲	۲	۲	۰	۱	۳۰-۳۰	۳۰
۱۰-۱۳	۲۵۵	۳۱	۱	۲۳۳	۲۰	۲۰	۸۵	۲۰	۳۱-۳۱	۳۱
۱۰-۱۴	۲۸	۳۲	۰	۲	۰	۰	۱	۱	۳۲-۳۲	۳۲
۱۰-۱۱	۲۵	۳۳	۰	۲	۰	۰	۱	۱	۳۳-۳۳	۳۳
۱۰-۱۲	۲۲	۳۴	۰	۱۲	۰	۰	۱	۱	۳۴-۳۴	۳۴
۱۰-۱۳	۲۸۸	۳۵	۰	۲۰	۲۱	۲۱	۹۱	۲۱	۳۵-۳۵	۳۵
۱۰-۱۴	۳۵۱	۳۶	۰	۳۳	۵	۵	۲	۲	۳۶-۳۶	۳۶
۱۰-۱۱	۷۵	۳۷	۰	۲۲	۰	۰	۲	۲	۳۷-۳۷	۳۷
۱۰-۱۲	۵۲۴	۳۸	۰	۲۷	۱	۱	۰	۰	۳۸-۳۸	۳۸
۱۰-۱۳	۶۱۸	۳۹	۰	۱۱۲	۳۱	۳۱	۳۷	۳۱	۳۹-۳۹	۳۹
۱۰-۱۴	۸۰	۴۰	۰	۲۲	۰	۰	۰	۰	۴۰-۴۰	۴۰
۱۰-۱۱	۱۷	۴۱	۰	۱۱	۰	۰	۰	۰	۴۱-۴۱	۴۱
۱۰-۱۲	۱۳۸	۴۲	۰	۱۰	۰	۰	۰	۰	۴۲-۴۲	۴۲
۱۰-۱۳	۱۰۵	۴۳	۰	۱۲	۰	۰	۰	۰	۴۳-۴۳	۴۳
۱۰-۱۴	۱۲	۴۴	۰	۱۲	۰	۰	۰	۰	۴۴-۴۴	۴۴
۱۰-۱۱	۱۰۵	۴۵	۰	۱۲	۰	۰	۰	۰	۴۵-۴۵	۴۵
۱۰-۱۲	۱۰۵	۴۶	۰	۱۲	۰	۰	۰	۰	۴۶-۴۶	۴۶
۱۰-۱۳	۱۰۵	۴۷	۰	۱۲	۰	۰	۰	۰	۴۷-۴۷	۴۷
۱۰-۱۴	۱۰۵	۴۸	۰	۱۲	۰	۰	۰	۰	۴۸-۴۸	۴۸
۱۰-۱۱	۱۰۵	۴۹	۰	۱۲	۰	۰	۰	۰	۴۹-۴۹	۴۹
۱۰-۱۲	۱۰۵	۵۰	۰	۱۲	۰	۰	۰	۰	۵۰-۵۰	۵۰
۱۰-۱۳	۱۰۵	۵۱	۰	۱۲	۰	۰	۰	۰	۵۱-۵۱	۵۱
۱۰-۱۴	۱۰۵	۵۲	۰	۱۲	۰	۰	۰	۰	۵۲-۵۲	۵۲
۱۰-۱۱	۱۰۵	۵۳	۰	۱۲	۰	۰	۰	۰	۵۳-۵۳	۵۳
۱۰-۱۲	۱۰۵	۵۴	۰	۱۲	۰	۰	۰	۰	۵۴-۵۴	۵۴
۱۰-۱۳	۱۰۵	۵۵	۰	۱۲	۰	۰	۰	۰	۵۵-۵۵	۵۵
۱۰-۱۴	۱۰۵	۵۶	۰	۱۲	۰	۰	۰	۰	۵۶-۵۶	۵۶
۱۰-۱۱	۱۰۵	۵۷	۰	۱۲	۰	۰	۰	۰	۵۷-۵۷	۵۷
۱۰-۱۲	۱۰۵	۵۸	۰	۱۲	۰	۰	۰	۰	۵۸-۵۸	۵۸
۱۰-۱۳	۱۰۵	۵۹	۰	۱۲	۰	۰	۰	۰	۵۹-۵۹	۵۹
۱۰-۱۴	۱۰۵	۶۰	۰	۱۲	۰	۰	۰	۰	۶۰-۶۰	۶۰
۱۰-۱۱	۱۰۵	۶۱	۰	۱۲	۰	۰	۰	۰	۶۱-۶۱	۶۱
۱۰-۱۲	۱۰۵	۶۲	۰	۱۲	۰	۰	۰	۰	۶۲-۶۲	۶۲
۱۰-۱۳	۱۰۵	۶۳	۰	۱۲	۰	۰	۰	۰	۶۳-۶۳	۶۳
۱۰-۱۴	۱۰۵	۶۴	۰	۱۲	۰	۰	۰	۰	۶۴-۶۴	۶۴
۱۰-۱۱	۱۰۵	۶۵	۰	۱۲	۰	۰	۰	۰	۶۵-۶۵	۶۵
۱۰-۱۲	۱۰۵	۶۶	۰	۱۲	۰	۰	۰	۰	۶۶-۶۶	۶۶
۱۰-۱۳	۱۰۵	۶۷	۰	۱۲	۰	۰	۰	۰	۶۷-۶۷	۶۷
۱۰-۱۴	۱۰۵	۶۸	۰	۱۲	۰	۰	۰	۰	۶۸-۶۸	۶۸
۱۰-۱۱	۱۰۵	۶۹	۰	۱۲	۰	۰	۰	۰	۶۹-۶۹	۶۹
۱۰-۱۲	۱۰۵	۷۰	۰	۱۲	۰	۰	۰	۰	۷۰-۷۰	۷۰
۱۰-۱۳	۱۰۵	۷۱	۰	۱۲	۰	۰	۰	۰	۷۱-۷۱	۷۱
۱۰-۱۴	۱۰۵	۷۲	۰	۱۲	۰	۰	۰	۰	۷۲-۷۲	۷۲
۱۰-۱۱	۱۰۵	۷۳	۰	۱۲	۰	۰	۰	۰	۷۳-۷۳	۷۳
۱۰-۱۲	۱۰۵	۷۴	۰	۱۲	۰	۰	۰	۰	۷۴-۷۴	۷۴
۱۰-۱۳	۱۰۵	۷۵	۰	۱۲	۰	۰	۰	۰	۷۵-۷۵	۷۵
۱۰-۱۴	۱۰۵	۷۶	۰	۱۲	۰	۰	۰	۰	۷۶-۷۶	۷۶
۱۰-۱۱	۱۰۵	۷۷	۰	۱۲	۰	۰	۰	۰	۷۷-۷۷	۷۷
۱۰-۱۲	۱۰۵	۷۸	۰	۱۲	۰	۰	۰	۰	۷۸-۷۸	۷۸
۱۰-۱۳	۱۰۵	۷۹	۰	۱۲	۰	۰	۰	۰	۷۹-۷۹	۷۹
۱۰-۱۴	۱۰۵	۸۰	۰	۱۲	۰	۰	۰	۰	۸۰-۸۰	۸۰

TABLE 26- EMPLOYED POPULATION 10 YEARS OF AGE AND OVER BY DETAILED OCCUPATION AND MAJOR INDUSTRY GROUP (Con.)

مناطق شهری که برگرفته شده است	صنعت	مناطق شهری و روستاها	بانگانی	بیمه و خدمات روستایی	ساختن	تولید صنعتی	امتیاز معدن و استخراج سنگ	کشورهای کشورهای	جمع شاغلین	کدهای شغلی
.	Y	.	1	.	.	80	.	.	87	Y-17
.	1	.	.	.	Y	17	.	.	75	Y-17
.	1	.	.	.	.	17	.	.	1A	Y-21
.	1	.	.	.	.	17	.	.	7A	Y-25
37	171	8	7	7E	7	119	8	7	801	Y-25
19	1A7	7	E	7E	7	178	7	7	370	Y-27
.	Y	.	7	.	.	17A	.	11	777	Y-81
19	7	1	1	.	.	8 177	.	1	8 777	Y-87
1	7	.	.	.	.	177	.	1	177	Y-87
TAL	177	7	7A	.	7	7A 77E	.	8	7A 777	Y-88
17	7	.	1	.	.	8 77A	.	.	8 777	Y-88
17	711	.	7	.	.	7 77A	.	.	7 777	Y-88
A	77	1	7	.	.	1 77A	.	.	1 777	Y-88
7EY	77A	8	7A	.	.	8 77A	.	18	8 777	Y-88
.	.	.	77	.	.	1 787	.	.	1 787	Y-71
10	.	.	77	.	.	1 77A	.	.	1 780	Y-71
.	7	91	A	.	.	719	.	77	717	Y-71
7	7	7	7E	.	.	877	.	.	871	Y-77
17	7	.	7E	.	.	1 787	.	1	7 77	Y-77
7	7	.	7	.	.	8A	.	.	8A	Y-77
EE	7-E	77	7E	.	.	887	.	8	887	Y-78
1	7E	.	8	.	.	777	.	77	771	Y-77
1	7E	.	8	.	.	1 77	.	7	1 77	Y-77
17	7E	8	17	.	.	1 77A	.	77	1 780	Y-7A
AE	7A7	177	87	.	7	71 778	.	77	77 7A7	Y-7
.	.	.	.	.	.	7E	.	.	7E	Y-81
.	.	.	.	.	.	1E	.	.	1A	Y-87
.	.	.	.	.	.	777	.	.	777	Y-87
.	.	.	.	.	.	777	.	.	777	Y-87
.	.	.	.	.	.	811	.	.	81E	Y-8
1AT	177	18	108	A	1	71 770	.	.	77 7E1	Y-91
3	7A	.	7	.	.	11	.	.	70	Y-17
7	7	1	1	.	.	777	.	.	777	Y-77
A	7	1	1	.	.	180	.	.	181	Y-7E
7	7	1	1	.	.	777	.	.	777	Y-78
17	77	77	7	.	.	777	.	.	777	Y-78
717	877	87	117	11	1	77 777	.	.	77 777	Y-77
77	877	87	117	11	1	78 780	.	.	77 7A8	Y-7
77	877	1	A	1	.	18 77E	.	.	18 877	A-71
77	877	1	7	.	.	1 88A	.	.	1 877	A-77
8A	17E	7	17	1	.	1 78E	.	.	1 7A7	A-77
.	.	.	.	.	.	17 887	.	.	17 777	A-7
7	7	7	7	.	.	1 777	.	.	1 777	A-11
7	7	1	1	.	.	701	.	.	730	A-17
78	81	77	17	7	7	7 777	.	.	7 781	A-17
7E	77	77	1A	7	7	8 8A7	.	.	8 78E	A-1
3E	8	.	7	7	7 7-7	887	77	1	7 870	A-70
778	187	18E	77	77	7E	18 119	.	.	11 777	A-71
7	1E	7	.	.	.	7A1	.	.	707	A-77
.	.	.	.	.	.	79	.	.	81	A-77

NOVEMBER 1966 TABLE 26- EMPLOYED POPULATION 10 YEARS OF AGE AND OVER BY DETAILED OCCUPATION AND MAJOR INDUSTRY GROUP (Con.) URBAN AREA

جدول شماره ۲۶ - جمعیت شاغل ۱۰ ساله و بالاتر بر حسب فعالیت‌های عمده و شاغل تفصیلی (بقیته) - مناطق شهری

۱۳۴۵هـ.ق

کد شاغل تفصیلی	جمع شاغلین	کشاورزی، باغبانی، شکار و ماهیگیری	انرژی معدنی	زیربنا صنعتی	ساختمان	برق، گاز، آب و خدمات بهداشتی	بازرگانی	حمل و نقل، انبارداری و ارتباطات	خدمات	فعالیت‌های که بجز کدانی شرح داده نشده است
A-۲۴	۱۰۷۷	.	.	۲۴۴	.	.	.	۳۷۷	A	.
A-۲۵	۲۵۱۳	.	.	۲۲۷۱	۱۸	.	.	۲۳۲	۳۳	.
A-۲۶	۲۲۵۲	.	.	۲۲۱۱	۳	.	.	۳۳۸	۳۸	.
A-۲	۱۱۳۰۰	.	.	۱۷۱۱۱	۱۲	.	.	۲۸۷	۲۸۷	.
A-۴۱	۱۰۸۶	.	.	۲۷۸	۱	.	.	۷۵	۱۲	.
A-۴۲	۱۲۰۶	.	.	۱۳۳	۱	.	.	۷۱	۵	.
A-۴	۲۲۹۸	.	.	۲۰۶۶	۲	.	.	۱۱۵	۱۸	.
A-۵۱	۱۸۲۸۰	۲۲	۵	۱۲۲۸۴	۱۳۵	۲۸۶	۱۲۲	۱۸۲۱	۵۹۲	۱
A-۵۲	۵۶۶	.	.	۴۹۹	۱	۲	۷	۲۱	۱۶	.
A-۵	۱۸۸۷۳	۲۲	۵	۱۲۸۸۲	۱۳۶	۲۸۶	۱۲۰	۱۸۵۷	۶۰۸	۱
A-۶۱	۲۰۰۸	.	.	۱۲۶۱	۳۵	۸۹	۱۹	۶۵	۴۲	.
A-۶۲	۹۸	.	.	۷۸	.	۱	۲	۲	۳	.
A-۶۳	۷۱	.	.	۵۷	.	.	.	۱۴	۴	.
A-۶۴	۱۰۷۸	.	.	۱۰۲۱	.	.	.	۵۷	۵۷	.
A-۶۵	۲۶۷۸	.	.	۲۵۵۰	۱۵۲	۷۱۳	۵۱	۲۸۵	۸۲	.
A-۶۶	۲۸۷	.	.	۲۸	.	۱	۱	۲۳۲	۲۳	.
A-۶۷	۵۶۰	.	.	۲۲	.	۱۳۵	۲	۱۵	۱۵	.
A-۶۸	۱۰۸۷	.	.	۱۰۰۳	۲۵	۱۰۳	۱۰	۱۲۴	۲۵	.
A-۶	۸۲۸۷	.	.	۷۰۱۱	۱۶۲	۱۱۲	۹۸	۲۸۲	۵۶۰	۱۱۱
A-۷۱	۴۱	.	.	۱	.	۱	.	۲	۲	.
A-۷۲	۲۲۸	.	.	۲	.	.	.	۲۲۸	۱	.
A-۷	۲۷۱	.	.	۲	.	۳	.	۲۶۳	۳	.
A-۸۱	۲۲۲۴	.	.	۲۸۱	۱۲۵۱	۷۱۸	۱۱	۲۸	۱۰۵	۸۵
A-۸۲	۵۲۵۵	.	.	۴۶۵۲	۱۲۵	۱۰۵	۱۳	۱۲۷	۱۱۷	۱۸۷
A-۸۳	۱۲۹۹	.	.	۱۲۶۱	۱	.	.	۳۷	۳۷	۸
A-۸۴	۲۳۱	.	.	۲۲۸	۲	.	.	۲	۲	۲
A-۸	۱۲۳۶	.	.	۱۲۲۷	۱۵۱۴	۸۵۴	۲۸	۱۸۵	۲۳۱	۲۸۲
A-۹۰	۱۲۷۷	.	.	۱۰۰۲	۱	.	۲	.	۲	۲۰
A-۹۱	۱۴۵۷	.	.	۱۲۸۴	۸۲	.	۱	.	۲	۱۰
A-۹۲	۱۰۶۱	.	.	۱۰۸۱	۵	.	.	.	.	.
A-۹۳	۱۲۴۱	.	.	۱۲۲۲	۲	.	.	.	.	.
A-۹۴	۱۲	.	.	۱۲	.	.	.	.	.	.
A-۹۵	۲۷	.	.	۲۷	.	.	.	.	.	.
A-۹۶	۲۲۰	.	.	۲۲۴	۲	.	.	.	.	.
A-۹	۱۰۷۱	.	.	۳۹۴	۱۵	.	۷	.	۱	۱۲
A-۱۱	۱۲۳۶	.	.	۱۰۰۲	۵	.	۲	.	۱	۱۷
A-۱۲	۵۷۱	.	.	۵۸۵	۱	.	.	.	.	۱
A-۱	۲۲۰۷	.	.	۲۱۵۷	۳	.	۲	.	۲	۲۲
A-۲۱	۱۰۸۲	.	.	۱۱۲	.	.	۱۲	.	۷	۱۱
A-۲۲	۱۱۰	.	.	۱۱۸	.	.	۱۵	.	۲	۴
A-۲۳	۲۲	.	.	۲۹	.	.	۱	.	۱	۱
A-۲۴	۸۲	.	.	۸۳	.	.	.	.	.	.
A-۲۵	۱۱۳	.	.	۱۰۱	.	.	۲	.	۱	۱
A-۲۶	۸۱۱	.	.	۷۵۱	.	.	۳۴	.	۴	۷
A-۲۷	۲۲۷	.	.	۱۱	.	.	۱	.	۱	۱
A-۲۸	۱۲۷۵	.	.	۱۲۴۲	۱	.	۱۱۲	.	۲	۷
A-۲	۴۵۶۱	.	.	۴۲۵۵	۱۷	.	۲۰۲	.	۳۲	۵۲
A-۲۱	۷۲۵۱	.	.	۸۲	۷۰۶۸	۱۶	۱۲	.	۲۲	۲۷
A-۲۲	۲۰۵۲	.	.	۱۲۰	۲۱	.	۸	.	۱۱۴	۱۲۲
A-۲	۱۰۰۴	.	.	۱۷۱۲	۷۱۵	۲۷	۳۱	.	۱۵۲	۱۵۶

NOVEMBER  
1966

TABLE 26- EMPLOYED POPULATION 10 YEARS OF AGE AND OVER BY DETAILED OCCUPATION AND MAJOR INDUSTRY GROUP (Con.)

جدول شماره ۲۶ - جمعیت شاغل ۱۰ ساله و بالاتر بر حسب فعالیت‌های عمده و شاغل تفصیلی (بقیة) مناطق شهری  
 مرداد ماه ۱۳۴۵

کد شاغل تفصیلی	جمع شاغلین	شماره برگه	انواع معدن	تولید منسج	ساختن	برق، گاز، آب و خدمات بهداشتی	بازرگانی	مواصلات و بندری	خدمات	حالیتهای که در کاشی مشاغل داده شده است
۱-۴۱	۶۰	۱		۵۴	۱					
۱-۴۲	۱۳۱	۱		۶۰۲	۱					
۱-۴۳	۱-۶			۱۰۲						
۱-۴۴	۲ ۱۷۱	۲		۲ ۸۸۲	۱۳					
۱-۴۵	۴۴۷	۱		۴۰۲						
۱-۴۶	۴ ۸۰۸	۱		۱ ۱۴۱	۱۵					
۱-۵۱	۱۹ ۲۳۱	۲		۱۷۱	۱۸ ۲۳۱					
۱-۵۲	۲ ۲۱۰			۲۰۸	۲ ۴۲					
۱-۵۳	۷ ۲۱۲	۱		۶ ۴۲۲	۶ ۲۷۱					
۱-۵۴	۲ ۱۶۷			۱۲	۲ ۱۴۲					
۱-۵۵	۲ ۱۶۷			۲۸	۲۸					
۱-۵۶	۲۵۲			۳۸	۳۴					
۱-۵۷	۲۸۸			۳۸	۳۴					
۱-۵۸	۱۲ ۵۲۰	۱۲		۱۷۱	۱۲ ۸۶۷					
۱-۵۹	۱۷ ۹۷۱	۱۲		۷ ۸۰۶	۲۷ ۵۶۸					
۱-۶۱	۵۴۴			۱۶۲	۲					
۱-۶۲	۱ ۱۷۲			۵۷۹	۲۷					
۱-۶۳	۱ ۷۶۶	۲		۷۴۸	۴۶					
۱-۷۱	۲۶۶			۱۱۲	۱					
۱-۷۲	۲			۱	۲					
۱-۷۳	۱۱۴			۱۸	۱۱۵					
۱-۷۴	۱۶۹			۱	۱					
۱-۷۵	۱			۱	۱					
۱-۷۶	۷۰۸	۱		۱۴۰	۱۲۶					
۱-۸۱	۱۲			۱	۲					
۱-۸۲	۸			۲	۱					
۱-۸۳	۲۶۶			۷	۱					
۱-۸۴	۶۹۵			۲۸	۱۲۲					
۱-۸۵	۴۱ ۸۵۶	۱۱		۳۸	۱۲۲					
۱-۸۶	۱ ۷۱۲			۲۷	۲					
۱-۸۷	۷ ۱۳۴	۱		۳۳۴	۱۱					
۱-۸۸	۵۱ ۸۴۸	۹۸		۴۶	۱۱۱					
۱-۹۱	۲ ۰۰۰	۱		۱ ۵۸۰	۱					
۱-۹۲	۱۸۶ ۱۵ ۷۲۱	۱۸۶		۳۲۸	۲۲ ۱۲۱					
۱-۹۳	۴۶۵ ۱۷ ۷۲۱	۴۶۵		۳۲۹	۲۲ ۴۲۷					
۱-۹۴	۱۷ ۵۴۴	۸۸۲		۳۶۴	۸۱ ۴۵۵					
۱-۹۵	۹ ۸۵۱	۵۰		۳۱	۳۲۰					
۱-۹۶	۱۱ ۵۳۰	۷۲		۳۲	۲۶۱					
۱-۹۷	۴۶ ۳۹۸	۷		۴۲	۱					
۱-۹۸	۶۸ ۲۷۹	۱۲۹		۳۴	۲ ۶۲۷					

NOVEMBER 1966 TABLE 26- EMPLOYED POPULATION 10 YEARS OF AGE AND OVER BY DETAILED OCCUPATION AND MAJOR INDUSTRY GROUP (con.) URBAN AREA



جدول شماره ۲۶ - جمعیت شاغل - اسامه بالا تبرجسب فعالیتهای عمده و شاغل تفصیلی (بقیه) مناطق روستایی

۱۳۴۵۰۶

کد شاغل تفصیلی	جمع شاغران	کشاورزی شماره دیگری	اخراج معدن انتزاع سنگ	تولید منسج	ساختن	برق، گاز، آب و خدمات بهداشتی	بازگانی	مواصلات و خدمات	خدمات	فصلنامه بازگانی شرح بوده است
۱-۴۱	۲۲۲	.	.	.	.	.	.	.	۲۲۱	۲
۱-۴۲	۱۰۱	.	.	.	.	.	.	.	۲۱	۲
۱-۴۳	۲۲۱	.	.	.	.	.	.	.	۲۲۹	۵
۱-۵۱	۲	.	.	۱	.	.	.	.	۱	۱
۱-۵۲	۲	.	.	۲	.	.	.	.	۱	۲
۱-۵۳	۵	.	.	.	.	.	.	.	.	.
۱-۶۱	۲	.	.	۲	.	.	.	.	.	.
۱-۶۲	۷	.	.	۷	.	.	.	.	.	.
۱-۶۳	۱۱	.	.	۱۱	.	.	.	.	۱۱	.
۱-۶۴	۱۱	.	.	۱۱	.	.	.	.	۱۱	.
۱-۶۵	۲۱	.	.	۲۱	.	.	.	.	.	.
۱-۶۶	۲۹	.	.	۲۹	.	.	.	.	۲۹	.
۱-۶۷	۱	.	.	۱	.	.	.	.	۱	.
۱-۶۸	۲	.	.	۲	.	.	.	.	۲	.
۱-۶۹	۵	.	.	۵	.	.	.	.	۵	.
۱-۷۰	۷۷	.	.	۷۷	.	.	.	.	۷۷	.
۱-۸۰	۱	.	.	۱	.	.	.	.	۱	.
۱-۹۱	۱	.	.	۱	.	.	.	.	۱	.
۱-۹۲	۱	.	.	۱	.	.	.	.	۱	.
۱-۹۳	۵	.	.	۵	.	.	.	.	۱۲	۱
۱-۹۴	۲۲	.	.	۲۲	.	.	.	.	۱۲	۱
۱-۹۵	۱۰	.	.	۱۰	.	.	.	.	۸	۱۱
۲-۱	۵۲۲	۲۲	۱۰	۲۱۰	۵۱	۲۱	۲۸	۲۱	۸۰۶	۱۱
۲-۲	۲	۱	.	.	.	.	.	.	۱	.
۲-۳	۲۲۲	۲	.	۳	.	.	.	.	۲۰۶	۱
۲-۴	۲۲۵	۲	.	۳	.	.	.	.	۲۰۷	۱
۲-۵	۲۱۲	۲۰	۱۲	۱۲	۲	۲	۱۹	.	۱۲۶	۸
۲-۶	۲۵	۱۰	۷	۱۳	.	.	۴	.	۲	۱
۲-۷	۷	.	.	.	.	.	۱	.	۱	.
۲-۸	۱۶	.	.	.	.	.	۱۱	.	۱	.
۲-۹	۲	.	.	۱	.	.	.	.	۱	.
۲-۱۰	۱۷	.	.	۱	.	.	.	.	۱۲	۲
۲-۱۱	۱۶۲	۲۱	.	۲۱	۱	۱	۱۰	.	۱۰۱	۱۲
۲-۱۲	۳۵۸	۲۱	۲۰	۲۱	۸	۱۲	۱۷	.	۱۵۲	۱۱
۲-۱۳	۲۹۲	۲۲	.	۲۸	.	.	۲	.	۲۰	۱
۲-۱۴	۲۰	.	.	۱	.	.	۱	.	۱۷	۸
۲-۱۵	۱۰۲	۲	۱	۱۷	۲	۲	۱۱	.	۱۱۱	۸
۲-۱۶	۲۸۱	۱	۳	۲۸	۷	۲	۱	.	۱	۸
۲-۱۷	۲	.	.	.	.	.	۱	.	۱۲	۳
۲-۱۸	۲۲	.	.	۲۱	.	.	۱۰	.	۱۰	۳
۲-۱۹	۱۷۸	۱	۱۱	۲۱	۱۰	۱۰	۱۴	.	۱۲۹	۱۷
۲-۲۰	۱۷۷	۸	.	۲۱	۱۰	۱۰	۱۴	.	۱۵۱	۱۹
۲-۲۱	۳۰۰	۱۳	۷	۱۳	۱۰	۱۰	۱۴	.	۱۷۱	۱۹
۲-۲۲	۲	.	.	۲	.	.	۱۰	.	۱	۱۹
۲-۲۳	۱۷۲	۲	۱	۱۲	۱	۱	۱۰	.	۱۵۱	۲۱
۲-۲۴	۵۷۵	۱۳	۱۱	۳۳	۱۳	۱۳	۱۰	.	۱۵۱	۲۱
۲-۲۵	۲۱	۱۹	۱	۱۲	۱۲	۷	۲	.	۲۲	۲۲
۲-۲۶	۲۵	.	.	.	.	.	.	.	۲۵	.

NOVEMBER 1966

TABLE 26- EMPLOYED POPULATION 10 YEARS OF AGE AND OVER BY DETAILED OCCUPATION AND MAJOR INDUSTRY GROUP (Con.)

RURAL AREA

جدول شماره ۲۶ - جمعیت شاغلان ۱۰ ساله و بالاتر بر حسب فعالیت‌های عمده و شاغل تفصیلی (بقیته) مناطق روستایی ایران ۱۳۴۵

کد شاغل تفصیلی	جمع شاغلین	شماره برگه	کتابچه مصدق	تولید منتهی	ساختن	برق کماز آب و قدرت بهداشتی	بازگاری	حمل و نقل و ارتباطات	خدمات	شماره کتابچه	مناطق روستایی که دارای باشند
۲-۲۲	۱							A	۱		.
۲-۲۱	۲۲			۱				۲۲			.
۲-۱	۶۷			۱				۶۵			.
۲-۵۰	۳۲							۳۱			.
۲-۲۰	۱۵۶			۳۸				۶۶	۱۲		.
۲-۶	۱۱۲			۱۶				۶۳	۶		.
۲-۶۰	۳۶			۸				۶۱	۳		.
۲-	۱ ۹۵۱			۲۷۵	۱۱	۵۲	۱۶۰	۴۴	۶۵۱		.
۲-۰۰	۸ ۷۲۴			۱۱۲	۲		۱۲۲	۱۸	۲۵		.
۲-۱۱	۳۱			۲			۲۷				.
۲-۱۲	۳۱			۵			۱۵				.
۲-۱	۶۰			۷			۱۲				.
۲-۲۱	۲						۳				.
۲-۲۲	۲			۱			۲				.
۲-۲	۵										.
۲-۲۰	۳۵						۴۲		۲		.
۲-۱۱	۲ ۴۶۷			۳۲۲	۷		۲۰۲۷	۵	۲۵		.
۲-۱۲	۲ ۱۵۷			۲۱	۲		۱۰۷		۱۱		.
۲-۱	۱ ۵۱۲			۲۶۱	۹		۱۴۴		۲۸		.
۲-۲۰	۵۵			۱			۳۵		۲		.
۲-	۱۲ ۵۷۲			۱۳۸	۱۲	۴	۷۰۲		۵۵		.
۲-۰۰	۸۳۲										.
۲-۱۱	۱			۱			۱				.
۲-۱۲	۴۱۱			۲۷	۹		۲۱		۵۱		.
۲-۱۲	۱ ۰۰۳			۲۲	۲		۱۱		۳۱		.
۲-۱۱	۲ ۷۸			۳	۲		۲۰		۱۲		.
۲-۱	۴ ۵۱۲			۱۲	۱۲		۷		۱۲		.
۲-۲۱	۲۴۱			۴	۱۱		۱۰		۵۱		.
۲-۲۲	۲ ۷۱۹			۲۱۰	۱۶		۱۴۵		۱۲۱		.
۲-۲	۲ ۱۳۰			۱۲۲	۲۷		۱۵۵		۱۲۱		.
۲-۲۰	۲۰۶			۷	۲		۱				.
۲-۱۰	۲ ۴۴۲				۲						.
۲-۵۰	۲										.
۲-۱۱	۲ ۴۸۷										.
۲-۱۲	۲ ۷۱۹										.
۲-۱	۲ ۷۱۲										.
۲-۱۱	۲ ۲۸۱			۲۲۰	۱۱		۱۳				.
۲-۱۲	۲ ۷۱۲			۲۲۵	۱۲		۱۷				.
۲-۱۱	۲ ۰۴۹			۱۸	۳		۱۰				.
۲-۱۲	۲ ۰۵۸			۱۷	۸		۱۰				.
۲-	۱۶ ۴۴۸			۷۷۱	۱۰۲		۳۲۰		۲۵۸		.
۲-۰۱	۲۲ ۸۵۵			۶	۱۰		۱		۱۲		.

جدول شماره ۲۶ - جمعیت شاغل ۱۰ ساله و بالاتر بر حسب فعالیت‌های عمده و شاغل تفصیلی (بقیه مناطق روستایی)

آبان ماه ۱۳۴۵

کد شاغل تفصیلی	جمع شاغلین	کد اصلی بزرگ	توزیع سکونت	دانشنامه مشغولین	مناطق	برق کاهنده آب	بازرگانی	موتورهای بنامدار	خدمات	فراشه‌های که بدنه‌های شرح داده شده است
۷-۲	۵۰۴	۱۳۹	۳۸۴	۱۳۹	۳۸۴	۱۳۹	۳۸۴	۱۳۹	۳۸۴	۱۳۹
۷-۳	۳۳۵	۱۵	۳۲۰	۱۵	۳۲۰	۱۵	۳۲۰	۱۵	۳۲۰	۱۵
۷-۴	۲۳۲	۳۲	۲۰۰	۳۲	۲۰۰	۳۲	۲۰۰	۳۲	۲۰۰	۳۲
۷-۵	۱۹۵	۱	۱۹۴	۱	۱۹۴	۱	۱۹۴	۱	۱۹۴	۱
۷-۶	۳۱۴	۳	۳۱۱	۳	۳۱۱	۳	۳۱۱	۳	۳۱۱	۳
۷-۷	۳۲۴	۱	۳۲۳	۱	۳۲۳	۱	۳۲۳	۱	۳۲۳	۱
۷-۸	۴۰۴	۱	۴۰۳	۱	۴۰۳	۱	۴۰۳	۱	۴۰۳	۱
۷-۹	۱۷۱	۳	۱۶۸	۳	۱۶۸	۳	۱۶۸	۳	۱۶۸	۳
۷-۱۰	۱۴۱	۱	۱۴۰	۱	۱۴۰	۱	۱۴۰	۱	۱۴۰	۱
۷-۱۱	۲۸۳	۱	۲۸۲	۱	۲۸۲	۱	۲۸۲	۱	۲۸۲	۱
۷-۱۲	۱۸۱	۱	۱۸۰	۱	۱۸۰	۱	۱۸۰	۱	۱۸۰	۱
۷-۱۳	۱۱۶	۱	۱۱۵	۱	۱۱۵	۱	۱۱۵	۱	۱۱۵	۱
۷-۱۴	۱۷	۱	۱۶	۱	۱۶	۱	۱۶	۱	۱۶	۱
۷-۱۵	۱۷	۱	۱۶	۱	۱۶	۱	۱۶	۱	۱۶	۱
۷-۱۶	۳۸۳	۱	۳۸۲	۱	۳۸۲	۱	۳۸۲	۱	۳۸۲	۱
۷-۱۷	۳۳۷	۱	۳۳۶	۱	۳۳۶	۱	۳۳۶	۱	۳۳۶	۱
۷-۱۸	۳۷۱	۱	۳۷۰	۱	۳۷۰	۱	۳۷۰	۱	۳۷۰	۱
۷-۱۹	۳۸۵	۱	۳۸۴	۱	۳۸۴	۱	۳۸۴	۱	۳۸۴	۱
۷-۲۰	۳۹۱	۱	۳۹۰	۱	۳۹۰	۱	۳۹۰	۱	۳۹۰	۱
۷-۲۱	۵۱	۱	۵۰	۱	۵۰	۱	۵۰	۱	۵۰	۱
۷-۲۲	۱	۱	۰	۱	۰	۱	۰	۱	۰	۱
۷-۲۳	۳	۱	۲	۳	۲	۳	۲	۳	۲	۳
۷-۲۴	۳	۱	۲	۳	۲	۳	۲	۳	۲	۳
۷-۲۵	۳	۱	۲	۳	۲	۳	۲	۳	۲	۳
۷-۲۶	۳	۱	۲	۳	۲	۳	۲	۳	۲	۳
۷-۲۷	۳	۱	۲	۳	۲	۳	۲	۳	۲	۳
۷-۲۸	۳	۱	۲	۳	۲	۳	۲	۳	۲	۳
۷-۲۹	۳	۱	۲	۳	۲	۳	۲	۳	۲	۳
۷-۳۰	۳	۱	۲	۳	۲	۳	۲	۳	۲	۳
۷-۳۱	۳	۱	۲	۳	۲	۳	۲	۳	۲	۳
۷-۳۲	۳	۱	۲	۳	۲	۳	۲	۳	۲	۳
۷-۳۳	۳	۱	۲	۳	۲	۳	۲	۳	۲	۳
۷-۳۴	۳	۱	۲	۳	۲	۳	۲	۳	۲	۳
۷-۳۵	۳	۱	۲	۳	۲	۳	۲	۳	۲	۳
۷-۳۶	۳	۱	۲	۳	۲	۳	۲	۳	۲	۳
۷-۳۷	۳	۱	۲	۳	۲	۳	۲	۳	۲	۳
۷-۳۸	۳	۱	۲	۳	۲	۳	۲	۳	۲	۳
۷-۳۹	۳	۱	۲	۳	۲	۳	۲	۳	۲	۳
۷-۴۰	۳	۱	۲	۳	۲	۳	۲	۳	۲	۳
۷-۴۱	۳	۱	۲	۳	۲	۳	۲	۳	۲	۳
۷-۴۲	۳	۱	۲	۳	۲	۳	۲	۳	۲	۳
۷-۴۳	۳	۱	۲	۳	۲	۳	۲	۳	۲	۳
۷-۴۴	۳	۱	۲	۳	۲	۳	۲	۳	۲	۳
۷-۴۵	۳	۱	۲	۳	۲	۳	۲	۳	۲	۳
۷-۴۶	۳	۱	۲	۳	۲	۳	۲	۳	۲	۳
۷-۴۷	۳	۱	۲	۳	۲	۳	۲	۳	۲	۳
۷-۴۸	۳	۱	۲	۳	۲	۳	۲	۳	۲	۳
۷-۴۹	۳	۱	۲	۳	۲	۳	۲	۳	۲	۳
۷-۵۰	۳	۱	۲	۳	۲	۳	۲	۳	۲	۳
۷-۵۱	۳	۱	۲	۳	۲	۳	۲	۳	۲	۳
۷-۵۲	۳	۱	۲	۳	۲	۳	۲	۳	۲	۳
۷-۵۳	۳	۱	۲	۳	۲	۳	۲	۳	۲	۳
۷-۵۴	۳	۱	۲	۳	۲	۳	۲	۳	۲	۳
۷-۵۵	۳	۱	۲	۳	۲	۳	۲	۳	۲	۳
۷-۵۶	۳	۱	۲	۳	۲	۳	۲	۳	۲	۳
۷-۵۷	۳	۱	۲	۳	۲	۳	۲	۳	۲	۳
۷-۵۸	۳	۱	۲	۳	۲	۳	۲	۳	۲	۳
۷-۵۹	۳	۱	۲	۳	۲	۳	۲	۳	۲	۳
۷-۶۰	۳	۱	۲	۳	۲	۳	۲	۳	۲	۳
۷-۶۱	۳	۱	۲	۳	۲	۳	۲	۳	۲	۳
۷-۶۲	۳	۱	۲	۳	۲	۳	۲	۳	۲	۳
۷-۶۳	۳	۱	۲	۳	۲	۳	۲	۳	۲	۳
۷-۶۴	۳	۱	۲	۳	۲	۳	۲	۳	۲	۳
۷-۶۵	۳	۱	۲	۳	۲	۳	۲	۳	۲	۳
۷-۶۶	۳	۱	۲	۳	۲	۳	۲	۳	۲	۳
۷-۶۷	۳	۱	۲	۳	۲	۳	۲	۳	۲	۳
۷-۶۸	۳	۱	۲	۳	۲	۳	۲	۳	۲	۳
۷-۶۹	۳	۱	۲	۳	۲	۳	۲	۳	۲	۳
۷-۷۰	۳	۱	۲	۳	۲	۳	۲	۳	۲	۳
۷-۷۱	۳	۱	۲	۳	۲	۳	۲	۳	۲	۳
۷-۷۲	۳	۱	۲	۳	۲	۳	۲	۳	۲	۳
۷-۷۳	۳	۱	۲	۳	۲	۳	۲	۳	۲	۳
۷-۷۴	۳	۱	۲	۳	۲	۳	۲	۳	۲	۳
۷-۷۵	۳	۱	۲	۳	۲	۳	۲	۳	۲	۳
۷-۷۶	۳	۱	۲	۳	۲	۳	۲	۳	۲	۳
۷-۷۷	۳	۱	۲	۳	۲	۳	۲	۳	۲	۳
۷-۷۸	۳	۱	۲	۳	۲	۳	۲	۳	۲	۳
۷-۷۹	۳	۱	۲	۳	۲	۳	۲	۳	۲	۳
۷-۸۰	۳	۱	۲	۳	۲	۳	۲	۳	۲	۳
۷-۸۱	۳	۱	۲	۳	۲	۳	۲	۳	۲	۳
۷-۸۲	۳	۱	۲	۳	۲	۳	۲	۳	۲	۳
۷-۸۳	۳	۱	۲	۳	۲	۳	۲	۳	۲	۳
۷-۸۴	۳	۱	۲	۳	۲	۳	۲	۳	۲	۳
۷-۸۵	۳	۱	۲	۳	۲	۳	۲	۳	۲	۳
۷-۸۶	۳	۱	۲	۳	۲	۳	۲	۳	۲	۳
۷-۸۷	۳	۱	۲	۳	۲	۳	۲	۳	۲	۳
۷-۸۸	۳	۱	۲	۳	۲	۳	۲	۳	۲	۳
۷-۸۹	۳	۱	۲	۳	۲	۳	۲	۳	۲	۳
۷-۹۰	۳	۱	۲	۳	۲	۳	۲	۳	۲	۳
۷-۹۱	۳	۱	۲	۳	۲	۳	۲	۳	۲	۳
۷-۹۲	۳	۱	۲	۳	۲	۳	۲	۳	۲	۳
۷-۹۳	۳	۱	۲	۳	۲	۳	۲	۳	۲	۳
۷-۹۴	۳	۱	۲	۳	۲	۳	۲	۳	۲	۳
۷-۹۵	۳	۱	۲	۳	۲	۳	۲	۳	۲	۳
۷-۹۶	۳	۱	۲	۳	۲	۳	۲	۳	۲	۳
۷-۹۷	۳	۱	۲	۳	۲	۳	۲	۳	۲	۳
۷-۹۸	۳	۱	۲	۳	۲	۳	۲	۳	۲	۳
۷-۹۹	۳	۱	۲	۳	۲	۳	۲	۳	۲	۳
۷-۱۰۰	۳	۱	۲	۳	۲	۳	۲	۳	۲	۳

NOVEMBER 1966 TABLE 26- EMPLOYED POPULATION 10 YEARS OF AGE AND OVER BY DETAILED OCCUPATION AND MAJOR INDUSTRY GROUP (Con.) RURAL AREA



آبان ۱۳۴۵ - جدول شماره ۲۶ - جمعیت شاغل ۱۰ ساله و بالاتر بر حسب فعالیت‌های عمده و شاغل تفصیلی (بقیته) مناطق روستایی

کد شاغل تفصیلی	جمع شاغلین	کشور بومی شماره بومی	انواع معدن انواع سنگ	تولیت دستی	ساختن	برق، گاز، آب و خدمات بهداشتی	بازگانی	حمل و نقل و ذخایر	خدمات	فعالیت‌های بلندمدتی شرح و ارزش
Y-37	Y			۲						
Y-7	AV	۱		۷۷						
Y-31	AT9	۱۹		A-9						
Y-32	123			123						
Y-33	127			127						
Y-34	Y			Y						
Y-35	E-	۲		FA						
Y-36	Y-1E	۱		۱ ۶AA						
Y-37	۲۱			۱						
Y-38	۱۱			۱۱						
Y-39	1YA	۲		۱۱۱						
Y-4	۲ 1AA	۲۵		۲ ۵AA						
Y-37	۱			۱						
Y-31	۱ ۲۵۲			۱ ۲۵۲						
Y-32	۱			۱						
Y-33	۱			۱						
Y-34	۱			۱						
Y-35	۱			۱						
Y-36	۱			۱						
Y-37	۲ ۱۱۱			۲ ۱۱۱						
Y-38	۲ ۱۱۱			۲ ۱۱۱						
Y-39	۱ ۲۵۱			۱ ۲۵۱						
A-1	۵A			۵A						
A-2	۱۱			۱۱						
A-3	۱ ۲۲۰			۱ ۲۲۰						
A-11	۱۱			۱۱						
A-12	۱۱			۱۱						
A-13	۱۲۵			۱۲۵						
A-1	۱۲۲			۱۲۲						
A-2	۲۲۱		۱۵۱	۲۲	۱۲۱					
A-31	۲۲۵			۲۱A	۱۲					
A-32	۲۰			۲۱						
A-33	۱									
A-34	۱۵۵			۵						
A-35	۱۷			۵E						
A-36	۱۷۷			۱۲۲						
A-37	۱ ۱۶۵			۱۲۲	۱۲					
A-38	۱۱			۱۲						
A-39	۲۱			۲۰						
A-4	۲۵			۲۲						
A-41	۱ ۰۲۰			۲۲	۱۲					
A-42	۲۱			۲۲						
A-4	۱ ۰۱۹			۲A۱	۱۲					
A-11	۱۲			۱A						
A-12	۲			۲						
A-13	۱۲			۱						
A-14	۱۲			۱						
A-15	۱۲			۱						
A-16	۱۲			۱						
A-17	۱۲			۱						
A-18	۱۲			۱						
A-19	۱۲			۱						
A-20	۱۲			۱						
A-21	۱۲			۱						
A-22	۱۲			۱						
A-23	۱۲			۱						
A-24	۱۲			۱						
A-25	۱۲			۱						
A-26	۱۲			۱						
A-27	۱۲			۱						
A-28	۱۲			۱						
A-29	۱۲			۱						
A-30	۱۲			۱						
A-31	۱۲			۱						
A-32	۱۲			۱						
A-33	۱۲			۱						
A-34	۱۲			۱						
A-35	۱۲			۱						
A-36	۱۲			۱						
A-37	۱۲			۱						
A-38	۱۲			۱						
A-39	۱۲			۱						
A-40	۱۲			۱						
A-41	۱۲			۱						
A-42	۱۲			۱						
A-43	۱۲			۱						
A-44	۱۲			۱						
A-45	۱۲			۱						
A-46	۱۲			۱						
A-47	۱۲			۱						
A-48	۱۲			۱						
A-49	۱۲			۱						
A-50	۱۲			۱						

NOVEMBER 1966 TABLE 26- EMPLOYED POPULATION 10 YEARS OF AGE AND OVER BY DETAILED OCCUPATION AND MAJOR INDUSTRY GROUP (Con.) RURA AREA

جدول شماره ۲۶ - جمعیت شاغل - ساله و بالاتر بر حسب فعالیت‌های عمده و شاغل تفصیلی (بقیه) مناطق روستایی

کد شاغل تفصیلی	جمع شاغران	کشاورزی و باغبانی	کشورهای دیگر	تولید سنگ	فولاد و صنایع	ساختن	برق - گاز - آب و خدمات شهری	بازگانی	صنایع و خدمات	خدمات	شاغلین که بزرگانی شرح داده نشده است
A-VI	۵										
A-VII	۲										
A-V	۲										
A-41	۲۱۱				۲۲	۵۹			۲۲	۲۲	
A-42	۲۱۵				۲۵۸	۱۲					
A-43	۱۲۲				۳۲						
A-44	۲				۲						
A-45	۲۲				۱۲۲	۲۲					
A-10	۱										
1-1	۱۸				۸۲	۲					
1-2	۲۲				۲۲						
1-3	۵۲				۵۲						
1-4	۱										
1-5	۲										
1-6	۲۱				۲۲						
1-7	۱۲۱				۱۱۰						
1-11	۵۸				۵۲						
1-12	۲۵				۲۲						
1-13	۲۲				۲۲						
1-14	۱۱				۱۵						
1-15	۵				۵						
1-16	۱				۱						
1-17	۱				۱						
1-18	۱				۱						
1-19	۲				۲						
1-20	۲۲				۲۲						
1-21	۵۲				۵۲						
1-22	۱۵				۱۲						
1-23	۲۲				۲۲						
1-24	۲۲				۲۲						
1-25	۱۸۲				۱۲						
1-26	۲۲				۲۲						
1-27	۱۸۲				۲۲						
1-28	۱				۱						
1-29	۲۵				۲۵						
1-30	۲۲				۲۲						
1-31	۲۵				۲۵						
1-32	۲۲				۲۲						
1-33	۲۵				۲۵						
1-34	۲۲				۲۲						
1-35	۲۲				۲۲						
1-36	۲۲				۲۲						
1-37	۲۲				۲۲						
1-38	۲۲				۲۲						
1-39	۲۲				۲۲						
1-40	۲۲				۲۲						
1-41	۲۲				۲۲						
1-42	۲۲				۲۲						
1-43	۲۲				۲۲						
1-44	۲۲				۲۲						
1-45	۲۲				۲۲						
1-46	۲۲				۲۲						
1-47	۲۲				۲۲						
1-48	۲۲				۲۲						
1-49	۲۲				۲۲						
1-50	۲۲				۲۲						
1-51	۲۲				۲۲						
1-52	۲۲				۲۲						
1-53	۲۲				۲۲						
1-54	۲۲				۲۲						
1-55	۲۲				۲۲						
1-56	۲۲				۲۲						
1-57	۲۲				۲۲						
1-58	۲۲				۲۲						
1-59	۲۲				۲۲						
1-60	۲۲				۲۲						

NOVEMBER 1966

TABLE 26- EMPLOYED POPULATION 10 YEARS OF AGE AND OVER BY DETAILED OCCUPATION AND MAJOR INDUSTRY GROUP, (Con.)

RURAL AREA

جدول شماره ۲۶ - جمعیت شاغل ۱۰ ساله و بالاتر بر حسب فعالیتهای عمده و شاغل تفصیلی (بقیته) مناطق روستایی ۱۳۲۵ ش.م

کد شاغل تفصیلی	جمع شاغین	کشاکش جنگلی شماره دیگری	تجزیع معدن بسته‌های سنگ	تولید منتهی	ساختن	برق، گاز، آب و خدمات بهداشتی	بازگانی	مواصلات و ارتباطات	خدمات	فعالیت‌های بهره‌گانی شمع و ادوات
۹-۸۱	۱	۰	۰	۰	۰	۰	۰	۰	۰	۰
۹-۸۲	۱۱	۰	۰	۰	۰	۰	۰	۰	۰	۰
۹-۸۳	۱۰	۰	۰	۰	۰	۰	۰	۰	۰	۰
۹-۸۴	۸۷۸	۰	۰	۰	۰	۰	۰	۰	۰	۰
۹-۸۵	۲-۴۲	۰	۰	۰	۰	۰	۰	۰	۰	۰
۹-۸۶	۱۵۵	۰	۰	۰	۰	۰	۰	۰	۰	۰
۹-۸۷	۷۲۱	۰	۰	۰	۰	۰	۰	۰	۰	۰
۹-۸۸	۴۳۷	۰	۰	۰	۰	۰	۰	۰	۰	۰
۹-۸۹	۳۱۷	۰	۰	۰	۰	۰	۰	۰	۰	۰
۹-۹۰	۲۱ ۷۵۵	۰	۰	۰	۰	۰	۰	۰	۰	۰
۹-۹۱	۲۱ ۸۷۲	۰	۰	۰	۰	۰	۰	۰	۰	۰
۹-۹۲	۴۲-۵۲۱	۰	۰	۰	۰	۰	۰	۰	۰	۰
۹-۹۳	۱ ۳۳۱	۰	۰	۰	۰	۰	۰	۰	۰	۰
۹-۹۴	۴ ۹۸۵	۰	۰	۰	۰	۰	۰	۰	۰	۰
۹-۹۵	۳۷۲	۰	۰	۰	۰	۰	۰	۰	۰	۰
۹-۹۶	۱ ۱۸۹	۰	۰	۰	۰	۰	۰	۰	۰	۰

NOVEMBER 1966 TABLE 26- EMPLOYED POPULATION 10 YEARS OF AGE AND OVER BY DETAILED OCCUPATION AND MAJOR INDUSTRY GROUP (Con.) RUR ARE

کلاس اشتغال	مشاغل فنی و حرفه‌ای	مشاغل اداری و خدماتی	مشاغل خدماتی	مشاغل خدماتی	مشاغل خدماتی	مشاغل خدماتی	مشاغل خدماتی	مشاغل خدماتی	مشاغل خدماتی	مشاغل خدماتی	مشاغل خدماتی
مشاغل فنی و حرفه‌ای	مشاغل اداری و خدماتی	مشاغل خدماتی	مشاغل خدماتی	مشاغل خدماتی	مشاغل خدماتی	مشاغل خدماتی	مشاغل خدماتی	مشاغل خدماتی	مشاغل خدماتی	مشاغل خدماتی	مشاغل خدماتی
۲۱ ۱۶۸	۵۶۰ ۰۶۵	۲۶۱ ۲۶۷	۱۶۲ ۱۳۵	۱۵۱ ۲۶۷	۱۱ ۱۸۷	۱۰ ۱۶۲	۸۰ ۲۶۰	۱۴۰۷ ۲۶۷	جمع کل اشتغال	جمع کل اشتغال	جمع کل اشتغال
۲۲۷	۱۱۰	۲۱۱ ۳۱۱	۷۸۲	۲۹	۱۸۲	۱۱۰	۷۸	۲۱۷ ۰۶۸	All industries	جمع کل اشتغال	جمع کل اشتغال
۲۵	۲۲۲	۱۸ ۲۵۲	۷۵	۱۶۶	۲۷	۱۰	۱۷	۱۱ ۲۶۵	جمع کل اشتغال	جمع کل اشتغال	جمع کل اشتغال
۱۰	۲۲۷	۱ ۷۵۲	۶۶	۵۴	۲۰	۱۲	۲	۲ ۱۵۷	جمع کل اشتغال	جمع کل اشتغال	جمع کل اشتغال
۸	۲۲۸	۷۰	۱۲	۲	۱۱	۴	۲	۲ ۱۳۴	جمع کل اشتغال	جمع کل اشتغال	جمع کل اشتغال
۶۳	۵۲۲	۲- ۱۳۵	۲۶۸	۱۴۴	۱۰۰	۲۰	۵۲	۲۱ ۲۶۱	جمع کل اشتغال	جمع کل اشتغال	جمع کل اشتغال
۲۴۶	۱ ۷۶۲	۲۶۱ ۸۸۹	۱ ۲۴۸	۱۲۶	۱۵۰	۱۶۷	۱۵۴	۲۶۱ ۲۸۲	جمع کل اشتغال	جمع کل اشتغال	جمع کل اشتغال
۱۷	۵۱۲	۱۵۱	۲۵	۱	۹۴	۸	۲۲	۸۶۲	جمع کل اشتغال	جمع کل اشتغال	جمع کل اشتغال
۲	۱۲	۶۳	۴	۲	۱۲	۸	۲۲	۸۱	جمع کل اشتغال	جمع کل اشتغال	جمع کل اشتغال
۱۶	۵۵۵	۲۱۲	۲۹	۲	۱۴	۸	۲۲	۹۱۲	جمع کل اشتغال	جمع کل اشتغال	جمع کل اشتغال
۲	۷	۲۲	۶	۰	۲	۴	۱	۴۵	جمع کل اشتغال	جمع کل اشتغال	جمع کل اشتغال
۲	۱۳	۱۰	۷	۷	۱۷	۴	۴	۶۲	جمع کل اشتغال	جمع کل اشتغال	جمع کل اشتغال
۲۲۱	۲ ۲۲۱	۲۶۵ ۱۶۴	۱ ۲۶۲	۱۴۶	۴۶۴	۱۸۲	۱۸۲	۲۷- ۰-۴	جمع کل اشتغال	جمع کل اشتغال	جمع کل اشتغال
۱۲	۱ ۰-۶	۶	۱۲	۹	۲۰	۲۲	۲	۱ ۶۹۴	جمع کل اشتغال	جمع کل اشتغال	جمع کل اشتغال
۲	۴۰	۶	۱۴	۰	۶	۲	۶	۷۶	جمع کل اشتغال	جمع کل اشتغال	جمع کل اشتغال
۲۷	۱ ۰-۶	۱	۲۰	۲	۲۴	۱۴	۱۷	۱ ۱۸۷	جمع کل اشتغال	جمع کل اشتغال	جمع کل اشتغال
۲۹	۱ ۱۱۲	۷	۲۴	۱	۲۰	۱۶	۲۲	۱ ۲۶۴	جمع کل اشتغال	جمع کل اشتغال	جمع کل اشتغال
۶	۵۱	۲	۴	۱	۵۸	۱۹	۶۰	۲۰۱	جمع کل اشتغال	جمع کل اشتغال	جمع کل اشتغال
۷	۱ ۵۶۲	-	۱۵	۶	۱۶	۱۱	۶	۱ ۵۸۶	جمع کل اشتغال	جمع کل اشتغال	جمع کل اشتغال
۳	۱۱۲	-	-	۲	۱	۵	-	۱۲۲	جمع کل اشتغال	جمع کل اشتغال	جمع کل اشتغال
۲	۲۰	-	-	-	۴	-	-	۲۸	جمع کل اشتغال	جمع کل اشتغال	جمع کل اشتغال
۱۵	۲۵۶	-	-	۲	۱۷	۱۲	-	۲۱۷	جمع کل اشتغال	جمع کل اشتغال	جمع کل اشتغال
۱۶	۱۶۸	-	-	۵	۲۲	۱۷	۱	۵۶۷	جمع کل اشتغال	جمع کل اشتغال	جمع کل اشتغال
۸۲	۸ ۰۶۲	۱۵	۲۲	۲۲	۱۴۱	۸۶	۱۰۰	۵ ۶۲۱	جمع کل اشتغال	جمع کل اشتغال	جمع کل اشتغال
۴۱	۲ ۱-۶	۵۲	۱۳۱	۲۵۵	۱۴۴	۱۵	۶۳	۲ ۸۵۵	جمع کل اشتغال	جمع کل اشتغال	جمع کل اشتغال
۲۷	۱۱۲	۱۵	۵۸	۲۸۸	۱۵	۱۲	۱۲	۱ ۵-۷	جمع کل اشتغال	جمع کل اشتغال	جمع کل اشتغال
۱۰	۴۸۲	-	۲۱	۲۱	۲۰	۴	۱۱	۵۶۰	جمع کل اشتغال	جمع کل اشتغال	جمع کل اشتغال
۲	۲۴	-	۲	۳	۲۵	۷	۴	۷۶	جمع کل اشتغال	جمع کل اشتغال	جمع کل اشتغال
۱۷	۲ ۰-۶	۲	۵۴	۱۷	۸۲	۴۷	۴	۲ ۲۶۵	جمع کل اشتغال	جمع کل اشتغال	جمع کل اشتغال
۸۰	۲- ۵۶۱	۰	۱ ۱۲-۰	۴ ۲۵۵	۵۲۲	۲۲	۱۶	۲۳ ۶۵۰	جمع کل اشتغال	جمع کل اشتغال	جمع کل اشتغال
۱۱۲	۱ ۶۶۲	۴۷	۱۴۴	۲۱	۲۱۰	۲۲	۱۰۰	۲۳ ۶۵۰	جمع کل اشتغال	جمع کل اشتغال	جمع کل اشتغال
۱۲	۵۳۵	-	۲۵	۲۸	۲۰	۲۰	۱۰۰	۲ ۴۸۲	جمع کل اشتغال	جمع کل اشتغال	جمع کل اشتغال
۸۹	۲ ۵۶۲	-	۱۴۸	۱۵۰	۲۶۶	۶۶	۷۲	۲ ۴۸۲	جمع کل اشتغال	جمع کل اشتغال	جمع کل اشتغال
۲۶۱	۲۳ ۱۸۴	۱۶۸	۲ ۱۸۴	۵ ۲۶۶	۱ ۳۱۸	۲۶۱	۲۵۴	۴۱ ۴۶۳	جمع کل اشتغال	جمع کل اشتغال	جمع کل اشتغال
۴۸	۲-۴	-	۶	۵	۱۲	۱۳	۵	۲۶۲	جمع کل اشتغال	جمع کل اشتغال	جمع کل اشتغال
۵	۹۲	-	۱	۱	۸	۲	۴	۳۶۱	جمع کل اشتغال	جمع کل اشتغال	جمع کل اشتغال
۱۸	۲۵۱	۴	۶	۱۲	۲۸	۲	۴	۳۶۱	جمع کل اشتغال	جمع کل اشتغال	جمع کل اشتغال
۶۱	۲۵۵	۲	۲۸	۱۲۶	۱۰۲	۲۲	۱۳	۱ ۳۰۱	جمع کل اشتغال	جمع کل اشتغال	جمع کل اشتغال
۱-۲	۱ ۱-۲	۷	۵۲	۱۶۶	۱۵۲	۴۶	۲۲	۱ ۶۶۱	جمع کل اشتغال	جمع کل اشتغال	جمع کل اشتغال
۱۶۱	۱ ۶۸۲	۸	۲۶۲	۲۶	۶۹۸	۴۲	۱۰۸	۲ ۳۰۶	جمع کل اشتغال	جمع کل اشتغال	جمع کل اشتغال
۲۸۲	۲۱ ۵۶۸	۴۲	۴۵۱	۳۱۶	۵۸۷	۱۵۲	۱۸۸	۲۲ ۲۶۶	جمع کل اشتغال	جمع کل اشتغال	جمع کل اشتغال
۶۱	۲۵ ۲۸۱	۱۹	۴۶۶	۳۱۴	۱۷۷	۱۶۵	۶۱	۲۶ ۵۰۲	جمع کل اشتغال	جمع کل اشتغال	جمع کل اشتغال
۱۲	۲۹۱	۱	۱۲	۶	۹	۱۱	۲	۸۴۹	جمع کل اشتغال	جمع کل اشتغال	جمع کل اشتغال
۶۱	۸۲ ۲۹۸	۲۱	۲۵	۲۸	۱۲	۱۰	۲۶۶	۸۲ ۶۱۰	جمع کل اشتغال	جمع کل اشتغال	جمع کل اشتغال
۴	۳۵۸	-	۶	۱	۶	۱	۲	۱۸۷	جمع کل اشتغال	جمع کل اشتغال	جمع کل اشتغال
۴۶۶	۱۲۰ ۱۱۶	۸۲	۹۴۴	۲۵۲	۶۶۲	۲۶۲	۴۷۰	۱۲۲ ۵۴۰	جمع کل اشتغال	جمع کل اشتغال	جمع کل اشتغال
۶۹	۱۴ ۶۶۶	۱	۴۳۱	۶۷۴	۱۲۴	۲۹	۲۵	۱۶ ۰۶۰	جمع کل اشتغال	جمع کل اشتغال	جمع کل اشتغال
۱۲	۵ ۲۸۸	۱	۶۵	۶۱	۱	۰	۳	۵ ۱۲۰	جمع کل اشتغال	جمع کل اشتغال	جمع کل اشتغال
۱۴۲	۲۷ ۲۳۴	-	۶۳۸	۹۷	۱۷	۲۲	۲۲	۲۸ ۷۵۴	جمع کل اشتغال	جمع کل اشتغال	جمع کل اشتغال
Workers not class. by occup.	Production workers, etc.	Agric. workers, etc.	Service workers	Sales workers	Clerical and rel. workers	Admin. and manag. workers	Prof., tech. and related workers	Total employed	Detailed industry code		

آبان ۱۳۴۵ - جدول شماره ۲۷ - جمعیت شاغل ۱۰ ساله و بالاتر بر حسب مشاغل عمده و فعالیت‌های تفصیلی با طبقه استان مرکزی

کودک فعالیت‌های تفصیلی	جمع شاغلین	کارکنان حرفه‌ای و فنی و هم‌سویی	میان کارکنان و کارکنان اداری و اجرایی	کارکنان اداری	کارکنان در فروش و مشاغل مربوطه	کارکنان در خدمات و مشاغل مربوطه	کارکنان کشاورزی	کارکنان در امور استخراج و تولید	شاغل غیرتولیدی طبقه بندی
۲-۱۱	۲ ۵۰۴	۲	۲	۵	۸۴	۲۰	۰	۲ ۳۹۸	۳۲
۲-۱	۵۴ ۲۴۸	۵۱	۱۴	۱۸۷	۸۸۷	۱۲۱	۰	۵۱ ۱۲۷	۵۴۷
۲-۵۱	۱۱ ۸۱۲	۱۲	۲۹	۲۴	۹۹	۱۸۷	۷	۱۱ ۳۸۰	۸۲
۲-۵۲	۴۵۵	۰	۰	۱۲	۲	۰	۰	۴۳۳	۱
۲-۵۳	۱۲۵	۰	۰	۱	۱	۰	۰	۱۲۳	۲
۲-۵	۱۲ ۳۱۲	۱۲	۴۳	۲۸	۱۱۳	۱۹۲	۷	۱۱ ۸۹۱	۹۰
۲-۶۰	۴ ۱۲۷	۹	۲۱	۳۸	۱۰۵	۶۱	۱	۲ ۸۲۱	۲۲
۲-۷۱	۲۴۱	۳	۷	۳۸	۶	۱۷	۱	۲۲۶	۳۲
۲-۷۲	۱ ۳۰۷	۶	۲۱	۵۷	۲۶	۳۱	۲	۱ ۰۹۸	۲۰
۲-۷	۱ ۶۴۸	۹	۲۸	۷۰	۸۲	۴۸	۲	۱ ۳۷۴	۲۳
۲-۸۰	۶ ۱۶۴	۴۴۶	۱۳۱	۳۳۰	۱۰۶	۲۸۵	۱	۴ ۱۷۴	۳۴۱
۲-۹۱	۲ ۲۰۲	۱۵	۱۶	۴۶	۴۱	۳۰	۶	۱ ۹۹۲	۲۵
۲-۹۲	۳۸	۰	۰	۰	۰	۰	۰	۳۸	۱۱
۲-۹۳	۱ ۳۳۸	۰	۰	۱۰	۲۲	۲۲	۰	۱ ۳۸۱	۱۱
۲-۹	۲ ۸۵۹	۱۵	۲۰	۵۶	۱۲۹	۱۵	۶	۲ ۴۹۲	۲۶
۲-۰۰	۲ ۱۱۹	۳۵	۴۶	۲۰۷	۳۷	۷۰	۱۱	۱ ۶۶۹	۴۴
۲-۱۱	۲ ۵۲۷	۲۲	۲۲	۱۲۷	۲۱	۳۸	۲	۲ ۱۸۲	۲۱
۲-۱۲	۱ ۲۴۸	۳۵	۲۶	۲۰۲	۳۳	۳۲	۱۰	۸۲۸	۴۷
۲-۱۳	۴۴۶	۱۱	۲۴	۱۵	۱۸	۱۳	۲	۴۲۳	۲
۲-۱۴	۴ ۱۳۱	۲۱۰	۱۳۴	۷۰۱	۲۷۸	۲۴۵	۱۰۳	۱ ۸۲۲	۱۲۹
۲-۱	۸ ۲۴۲	۷۷۹	۲۲۷	۱ ۰۸۶	۳۶۰	۳۶۰	۱۳۶	۵ ۱۶۶	۲۱۶
۲-۲۱	۸ ۳۵۲	۱ ۱۷۸	۲۶۰	۲ ۱۷۷	۳۳۴	۳۳۴	۳۹	۲ ۸۵۱	۴۷۷
۲-۲۲	۳۱۱	۰	۰	۱۷	۲	۱۷	۵	۳۰۰	۸
۲-۲	۱ ۳۶۶	۱ ۱۸۷	۳۶۴	۲ ۳۶۴	۳۱۸	۸۷۳	۴۴	۲ ۱۰۱	۴۸۵
۲-۲۱	۱۰- ۳۶۷	۳۴	۳۴	۲۷۸	۶۱	۳۱۵	۱۲	۱ ۶۵۲	۵۰
۲-۲۲	۲ ۱۳۵	۲۸	۲۸	۷۸	۳۳	۱۲۲	۴	۲ ۵۹۷	۳۱
۲-۲۳	۳۷۶	۰	۰	۰	۰	۳۲	۰	۳۸۶	۵
۲-۲۴	۷ ۸۷	۲۶	۱۶۴	۳۲۷	۱۲۲	۱۷۵	۱۸	۶ ۰۴۵	۱۲۰
۲-۲۵	۴۱۶	۳۶	۳۶	۳۲	۷	۳۹	۰	۳۸۰	۱۰
۲-۲	۲۱ ۴۸۴	۱۵۵	۳۵۸	۶۹۵	۲۴۰	۴۲۳	۳۶	۱۱ ۲۱۱	۲۶۶
۲-۳۱	۸۷۰	۳۲	۷	۴۲	۲	۲۷	۱	۸۰۰	۷
۲-۳۲	۷۰۲	۲	۱۴	۶۶	۱۶	۳۸	۲	۵۶۱	۱۲
۲-۳	۱ ۳۷۲	۳۵	۲۱	۶۹	۱۸	۶۵	۳	۱ ۰۴۳	۲۰
۲-۵۰	۳۴ ۷۵۲	۳۷۶	۲۴۷	۷۸۸	۳۵۵	۸۶۲	۲۲	۳۱ ۷۱۵	۴۹۸
۲-۶۰	۲۲۰	۸	۸	۹	۲	۰	۰	۱۶۹	۲۱
۲-۷۰	۲ ۵۱۴	۱۹۲	۴۸	۲۸۲	۵۸	۶۶	۱	۱ ۷۵۸	۷۶
۲-۸۱	۲۲	۱۷	۱	۶	۰	۰	۰	۲۷	۲۷
۲-۸۲	۲۲۱	۳۸	۰	۰	۰	۰	۰	۲۷۱	۴۵
۲-۸۳	۲ ۱۷۸	۸۲	۰	۰	۰	۰	۰	۱ ۳۱۴	۴۷
۲-۸۴	۱۷ ۱۱۲	۳۷	۰	۰	۰	۰	۰	۱۳ ۷۳۲	۱۱۱
۲-۸۵	۲ ۴۲۱	۱	۰	۰	۰	۰	۰	۲ ۴۲۰	۱۱
۲-۸۶	۴۲	۱۲	۰	۰	۰	۰	۰	۳۰	۳
۲-۸۷	۴۲	۱۲	۰	۰	۰	۰	۰	۳۰	۳
۲-۸۸	۴۲	۱۲	۰	۰	۰	۰	۰	۳۰	۳
۲-۸۹	۴۲	۱۲	۰	۰	۰	۰	۰	۳۰	۳
۲-۸	۲۲ ۲۰۸	۱۶۷	۸۷	۲۲۶	۱۴	۲۲۹	۷	۲۰ ۵۴۲	۲۵۶
۲-۹۱	۵۰	۱	۰	۰	۰	۰	۰	۴۸	۲
۲-۹۲	۲۰۸	۴۵	۴	۰	۰	۰	۰	۱۳۸	۱

Workers not class. by occup.	Production workers, etc.	Agric. workers, etc.	Service workers	Sales workers	Clerical and rel. workers	Admin. and manag. workers	Prof., tech. and related workers	Total employed	Detailed industry code
------------------------------	--------------------------	----------------------	-----------------	---------------	---------------------------	---------------------------	----------------------------------	----------------	------------------------

شاغل طبقه بندی	کارکنان و سایر	کارکنان کشاورزی	کارکنان خدمات	کارکنان دولتی	کارکنان خصوصی	مدیران و کارکنان اداری و دولتی	کارکنان حرفه‌ای و فنی	جمع شاغلین	کد فعالیت تفصیلی
۱	۸۰۰	۰	۱۵	۲۴	۱	۱	۱	۸۴۸	۳-۱۲
۲	۱ ۷۷۷	۰	۷۶	۱۸-	۴	۳	۱	۲ ۰۲۱	۳-۱۴
۳	۱۲۴	۰	۱	۲	۸	۷	۱	۱۵۱	۳-۱۵
۴	۲ ۷۲۴	۰	۱۰۲	۷۲	۲۷	۲۲	۲۱۱	۴ ۲۵۰	۳-۱۶
۵	۱ ۵۷۱	۰	۲۰۸	۲۰۲	۵۲	۵۱	۲۳۶	۷ ۱۲۱	۳-۱۷
۶	۲۲۲ ۳۲-	۴۸۷	۹ ۲۴۱	۱ ۰۴۷	۱۰ ۵۴۸	۲ ۲۱۶	۴ ۵۶۸	۲۲۲ ۸۸۰	۳-۱۸
۷	۱۱۷ ۳۰۵	۶۱	۸۱۵	۲۲۶	۱ ۸۷۶	۴۰۴	۲ ۲۷۷	۱۱۷ ۵۰۷	۳-۱۹
۸	۲ ۳۵۴	۲۲	۲۱۶	۱۶	۱ ۱۰۲	۱۰۲	۲۶۷	۴ ۰۳۶	۵-۱۱
۹	۱۷۱	۲	۵۱	۶۱	۱۵۷	۲۶	۳۱	۸۶۱	۵-۱۲
۱۰	۲ ۶۲۱	۲۸	۲۷۲	۸۰	۱ ۲۶۲	۳۳۸	۲۰۶	۴ ۹۰۹	۵-۱۳
۱۱	۲ ۷۲۵	۱۲۷	۵۱۲	۲۱	۱ ۲۲۷	۸۸	۴۲۰	۶ ۱۱۵	۵-۱۴
۱۲	۱ ۲۲۸	۴۸۶	۱ ۱۰۸	۲۲	۱ ۸۷۱	۱۰۶	۲۶۷	۱۰ ۲۱۰	۵-۱۵
۱۳	۱ ۶۰۲	۶۱۲	۱ ۲۰۰	۵۷	۲ ۲۰۸	۳۴۴	۶۶۷	۱۶ ۴۲۵	۵-۱۶
۱۴	۲ ۲۲۱	۶۴۱	۱ ۸۱۲	۱۲۷	۴ ۱۷۰	۲۲۲	۱ ۰۰۲	۲۱ ۲۲۴	۵-۱۷
۱۵	۱ ۷۰۴	۱	۵۰۵	۸ ۲۸۷	۲ ۷۵۱	۲۲۲	۴۶۶	۱۱ ۲۵۰	۵-۱۸
۱۶	۵ ۱۱۷	۲۲	۱ ۶۱۷	۳۲۱ ۰۸۲	۲ ۲۲۰	۱۴۲	۱ ۴۰۷	۱۲۱ ۳۲۰	۵-۱۹
۱۷	۱ ۸۲۱	۲۶	۲ ۱۵۲	۱۲۷ ۴۷۰	۴ ۱۷۱	۴۶۶	۱ ۸۲۲	۱۵۴ ۱۸۰	۵-۲۰
۱۸	۲۲۸	۵۵	۱ ۸۸۵	۲۰۴	۱۱ ۷۰۲	۷۵۷	۱ ۴۴۰	۱۷ ۰۵۸	۵-۲۱
۱۹	۱۴۹	۱۲	۲۶۶	۱۲	۱ ۴۴۷	۱۱۲	۶۴۸	۲ ۸۶۱	۵-۲۲
۲۰	۲۲۴	۲	۲۷۶	۲ ۱۲۱	۲۲۶	۲۲	۲۴	۱ ۸۸۰	۵-۲۳
۲۱	۲ ۸۱۰	۱۰۵	۴ ۷۰۹	۱۱۱ ۷۰۰	۱۸ ۲۵۷	۱ ۳۸۸	۳ ۶۱۵	۱۷۸ ۱۸۲	۵-۲۴
۲۲	۱ ۷۴۲	۷۵	۱ ۶۵۴	۶۱	۴ ۰۱۸	۳۲۶	۵۲۲	۱۴ ۰۰۲	۵-۲۵
۲۳	۱ ۲۷۶	۱۱	۱۱۴	۸۷	۲ ۷۵۲	۶۲	۵۶	۱۲ ۵۱۴	۵-۲۶
۲۴	۱ ۷۰۲	۲	۱۴	۱۲	۲۴	۱۰	۴	۲ ۷۸۸	۵-۲۷
۲۵	۲۰ ۰۹۲	۲۷	۶۱	۲۲	۲۶۴	۵۲	۱۱	۲۰ ۲۲۵	۵-۲۸
۲۶	۱۲	۰	۸	۱	۷۸	۱۲	۳۲	۱۲۶	۵-۲۹
۲۷	۳۳	۰	۲	۱	۱۷	۰	۵	۴۱	۵-۳۰
۲۸	۲۲۶	۱۶	۴۱۵	۲۸	۱ ۵۲۶	۱۰۸	۵۲۱	۲ ۶۱۰	۵-۳۱
۲۹	۲ ۴۶۷	۶۰	۱ ۴۷۵	۵۰	۸۸۶	۶۱	۲۱	۵ ۱۴۲	۵-۳۲
۳۰	۲ ۱۶۱	۲	۲۰	۲	۵	۱	۱	۲ ۲۰۴	۵-۳۳
۳۱	۵۱ ۲۲۲	۲۲۵	۲ ۸۷۷	۲۷۴	۱ ۶۱۵	۵۱۷	۱ ۱۸۲	۶۸ ۱۲۸	۵-۳۴
۳۲	۱ ۰۲۸	۲۲	۲۲۲	۲۲	۵۱۵	۲۴	۲۴	۲ ۰۲۲	۵-۳۵
۳۳	۱ ۵۲۱	۲۲	۵۲۸	۲۸	۴ ۵۸۲	۲۲۶	۳۶۲	۷ ۵۷۴	۵-۳۶
۳۴	۵۲ ۷۷۱	۲۸۰	۱ ۷۲۸	۲۵۵	۱۴ ۷۱۲	۲۷۷	۱ ۵۶۸	۷۷ ۷۲۱	۵-۳۷
۳۵	۱۰ ۷۸۷	۸۲-	۱۱ ۰۲۸	۶۰۷	۲۰ ۸۵۶	۲ ۶۷۲	۸ ۷۱۱	۱۲۱ ۱۸۷	۵-۳۸
۳۶	۱ ۱۲۵	۲۲۷	۱ ۲۲۷	۶۰	۱ ۲۵۷	۶۶	۲۲ ۲۲۴	۵۰ ۷۲۸	۵-۳۹
۳۷	۱ ۲۴۲	۱۱۲	۲ ۵۸۴	۷۲	۲ ۶۰۹	۱۷۷	۱۱ ۰۵۸	۱۸ ۱۶۴	۵-۴۰
۳۸	۱۱	۱	۱۷	۲	۱۷۶	۱۸	۱۴۹	۴۴۵	۵-۴۱
۳۹	۲۲	۱	۵۸۱	۲	۵۶	۰	۲ ۱۱۳	۲ ۷۰۴	۵-۴۲
۴۰	۲۸۷	۶۵	۷۷۲	۲۲	۵۱۷	۵۷	۴۷۲	۲ ۲۶۱	۵-۴۳
۴۱	۱۱	۲	۳۵	۱	۶۵	۲۵	۲۵	۲۱۶	۵-۴۴
۴۲	۲۰	۱۱۰	۸۹	۱	۶۷	۶	۶۱	۲۱۵	۵-۴۵
۴۳	۲۰	۸	۷۷	۱۳	۶۱	۲۱۷	۵۱	۲۱۵	۵-۴۶
۴۴	۲ ۱۲۰	۲۸۸	۱۰ ۵۵۴	۱۳۱	۲ ۸۲۶	۱ ۲۱۱	۵۲ ۰۷۷	۷۶ ۷۰۱	۵-۴۷
۴۵	۲۷	۱	۱۷۸	۰	۶۶	۴۲	۹۶۲	۲ ۶۷۷	۵-۴۸
۴۶	۴	۱	۴	۰	۲۷	۱	۲۸	۸۰	۵-۴۹
۴۷	۱۰۵	۲	۴۸	۵	۱۱۸	۲۲	۴۶۷	۷۸۱	۵-۵۰
Workers not class. by occup.	Production workers, etc.	Agric. workers, etc.	Service workers	Sales workers	Clerical and rel. workers	Admin. and manag. workers	Prof., tech. and related workers	Total employed	Detailed industry code

جدول شماره ۲۷ - جمعیت شاغل ۱۰ ساله و بالاتر بر حسب شاغل عمده و فعالیت‌های تخصصی (بقیه) استان مرکزی ۱۳۴۵هـ.ق

شاغل غیرمقول طبقه بندی	کارکنان در امور استخراج و تولید	کارکنان کشاورزی	کارکنان خدمات و خدمات پرورد	کارکنان فروش و شاغل مربوطه	کارکنان اداری	خدمات و کارکنان اداری و اجرایی	کارکنان حرفه‌ای و فنی و مهندسی	جمع شاغلین	کد ایستادگی
۲۷	۱-۱	۱	۲۲۸	۱-۱	۲۵۰	۸۲	۲۵۱	۱-۱۱	A-۲۱
۵۱۸	۲۲۷	۱	۴۵۷	۱۱۸	۱۲۶۵	۱۵۱	۱۲۰۸	۴۵۹۰	A-۲
۲۲	۲۸۱	۱	۴۴۱	۲۱	۱۲۰	۱۱۱	۲۲۸	۱۱۲۲	A-۱۱
۲-	۱۲۱	۲	۲۲	۱	۱-۸	۱۵	۵۲۵	۸۸۱	A-۱۲
۲۰	۱۱۵	۲-	۲۹۵	۱۱	۱۲۱	۱۲	۲۲۱	۱۱۱۱	A-۱۳
۲۳	۱۵۷	۲۳	۸۱-	۱۱	۴۱۱	۲۰۲	۱۰۲۲	۲۱۲۲	A-۱۴
۲۷	۱۱۲	۲۷	۵۲ ۱۲۰	۲	۲۱	۲	۲۲	۵۱ ۲۲۲	A-۵۱
۱۰	۲۰۰	۴	۱۸ ۸۲۲	۲۱	۱۲۲	۵۱	۱۲۲	۱۱ ۲۲۱	A-۵۲
۲۱	۱۲-	۲۱	۲ ۲۰۱	۲۵	۲۰۱	۲۱	۲۱	۲ ۸۲۲	A-۵۳
۲۲	۱۸۵	.	۲ ۱۱۵	۱۰	۱۰	۲۲	۱۱	۲ ۲۸۱	A-۵۴
۲۰	۲۸۱	.	۱۸ ۱۱۲	۱۲	۱۸۱	۱۱	۱۵	۱۱ ۲۲۵	A-۵۵
۱۱	۱۲-	.	۵۱	۱	۱۲	۲	۸۸۲	۱ ۲۲۲	A-۵۶
۲۵	۱۲۷	۲۱	۴ ۵-۱	۵۲	۵۱	۸	۴-	۱ ۲۲۱	A-۵۷
۲۲۵	۸ ۱۸۲	۲۲۰	۱۰۰ ۵۱۵	۲۱۸	۸-۵	۱۲۱	۱۲۲	۱۱۲ ۱۸۱	A-۵۸
۸۲ ۸۵۲	۲۲ -۲۲	۲ ۲۱۲	۱۲۱ ۵۲۱	۱ ۲۱۵	۴۱ ۲۲۱	۴ ۱-۸	۱۱ ۸۰-	۲۲۱ ۵۱۱	A-
۱۱ ۱۱۲	۱- ۲۲۸	- ۲۲۲	۲ ۲۲۲	۹۲۲	۱ ۲۸۰	۲۲۸	۱ ۸۲۲	۲۵ ۲۲۸	A-۰۰
Workers not class. by occup.	Production workers, etc.	Agric. workers, etc.	Service workers	Sales workers	Clerical and rel. workers	Admin. and manag. workers	Prof., tech. and related workers	Total employed	Detailed industry

آبان ۱۳۴۵ - جدول شماره ۲۷ - جمعیت شاغل ۱۰ ساله و بالاتر بر حسب شاغل عمده و فعالیت‌های تفصیلی (تجزیه) استان مرکزی

شاغلین طبقه بندی	کارکن دولتی	کارکن خصوصی	کارکن دولتی	کارکن خصوصی	کارکن دولتی	کارکن خصوصی	کارکن دولتی	کارکن خصوصی	جمع شاغلین	کد فعالیت تفصیلی
شاغلین طبقه بندی	کارکن دولتی	کارکن خصوصی	کارکن دولتی	کارکن خصوصی	کارکن دولتی	کارکن خصوصی	کارکن دولتی	کارکن خصوصی	جمع شاغلین	کد فعالیت تفصیلی
۱	۸۰۰	۰	۱۵	۲۴	۱	۱	۱	۱	۸۰۸	۲-۱۲
۲	۱۷۷	۰	۷۳	۳۸۰	۴	۳	۱	۱	۲۰۲	۲-۱۴
۳	۱۲۴	۰	۱	۲	۲	۲	۲	۲	۱۵۴	۲-۱۵
۴	۷۲۱	۰	۱۰۲	۷۲	۲۷	۲۲	۲۹۱	۴۳۰	۴۳۰	۲-۱۶
۵	۷۵۱	۰	۲-۸	۲-۲	۵۲	۵۱	۲۳۱	۷۳۱	۷۳۱	۲-۱۷
۶	۲۲۲	۲۲۲	۴۸۷	۱-۱۲	۱۰-۵۴۸	۲۲۱۶	۴۵۶۸	۲۲۲۸۸	۲۲۲۸۸	۲-۱۸
۷	۱۱۷	۲۰۵	۱۱	۸۱۵	۲۳۶	۱-۸۲۶	۴۰۴	۲۲۷۷	۱۲۲۵۰۷	۲-۱۹
۸	۲۰۵	۲۰۵	۲۲	۲۱۳	۱۱	۱۰۲	۲۱۷	۴۰۲	۴۰۲	۵-۱۱
۹	۱۷۳	۱۷۳	۲	۵۱	۱۱	۱۵۷	۲۱	۸۳۳	۸۳۳	۵-۱۲
۱۰	۳۳۲	۳۳۲	۲۸	۲۷۲	۸۰	۱۲۷	۲۰۶	۱۲	۱۲	۵-۱۳
۱۱	۲۳۲	۲۳۲	۱۷۷	۵۱۲	۲۴	۱۲۷	۴۲۰	۱۰۹	۱۰۹	۵-۱۴
۱۲	۱۷۳	۱۷۳	۴۸۶	۱-۸	۲۴	۱۰۷	۲۱۷	۳۱۵	۳۱۵	۵-۱۵
۱۳	۴۲۲	۴۲۲	۱۱۲	۱۲۰	۵۷	۲۰۸	۱۶۴	۳۳۵	۳۳۵	۵-۱۶
۱۴	۲۷۵	۲۷۵	۱۴۱	۱۰۴	۱۲۷	۴۷۰	۲۲۲	۲۱۲۴	۲۱۲۴	۵-۱۷
۱۵	۱۴۵	۱۴۵	۱	۵۰۵	۸۲۸	۲۷۵	۴۲۲	۴۲۲	۴۲۲	۵-۱۸
۱۶	۲۸۶	۲۸۶	۲۲	۱۳۷	۱۲۶	۸۲	۱۴۲	۲۵۰	۲۵۰	۲-۱۱
۱۷	۴۲۱	۴۲۱	۲۶	۱۵۲	۱۲۷	۱۲۰	۱۸۲	۱۸۰	۱۸۰	۲-۱۲
۱۸	۲۷۸	۲۷۸	۵۵	۱۸۸۵	۲۰۴	۳۱۷-۲	۷۵۷	۱۴۰	۱۷۰۵۸	۲-۱۳
۱۹	۷۲	۱۴۹	۱۲	۲۶۶	۲۲	۱۴۱۷	۱۱۲	۱۸۸	۲۸۴	۲-۲۰
۲۰	۵۶	۲۳۴	۲	۲۷۶	۲۱۶	۲۲۶	۲۲	۳۴	۴۸۰	۲-۲۱
۲۱	۳۲۸	۷۸۰	۱۰۵	۱۰۹	۳۳۱	۲۰۰	۱۸۲۵۷	۲۳۸۸	۲۳۸۸	۲-۲۲
۲۲	۷۴۲	۷۴۲	۷۵	۱۰۵	۱۱	۰۱۸	۱۷۳	۵۲۲	۱۷۸۹۸۲	۲-۲۳
۲۳	۱۰۱	۱۰۱	۱۱	۱۲۴	۸۷	۲۷۵۷	۱۲	۵۲	۱۱۰۰۲	۲-۲۴
۲۴	۱۷	۱۷	۴	۱۴	۱۲	۲۴	۱۰	۴	۱۷۵۴۴	۲-۲۵
۲۵	۵۲	۵۲	۲۷	۱۴	۲۲	۲۳۴	۵۲	۱۱	۱۷۱۸	۲-۲۶
۲۶	۵	۵	۱	۱	۱	۱	۱۲	۱۲	۲۰۲۵۵	۲-۲۷
۲۷	۱	۱	۱	۱	۱	۱	۱۲	۱۲	۱۲	۲-۲۸
۲۸	۲۱۷	۲۱۷	۴۶	۴۴۵	۲۸	۱۰۲۶	۱۰۸	۵۲۱	۲۳۰	۲-۲۹
۲۹	۷۱	۲۴۷	۱۰	۴۷۵	۵۰	۸۸۶	۱۴	۲۱	۴۳۲	۲-۳۰
۳۰	۱۲	۱۲	۲	۲۰	۲	۵	۱	۱	۲۰۴	۲-۳۱
۳۱	۱۷۳	۵۱۲۱۲	۲۲۵	۲۸۷۷	۲۷۴	۱۰۱۵	۵۱۷	۱۱۸۲	۱۱۸۲	۲-۳۲
۳۲	۵۶	۱۰۲۸	۲۲	۲۲۲	۲۶	۵۱۵	۲۴	۲۴	۲۰۲۲	۲-۳۳
۳۳	۲۶۵	۱۰۵۱	۲۲	۵۲۸	۴۸	۴۵۸۲	۲۲۶	۲۶۲	۷۵۷	۲-۳۴
۳۴	۱۵۱۷	۵۲۷۷۱	۲۸۰	۴۷۸	۲۵۱	۳۴۷۳	۷۷۷	۱۵۶۸	۷۷۷۲۴	۲-۳۵
۳۵	۵۰۳۳	۱۰۷۸۷	۸۲۰	۱۱۰۲۸	۱۰۷	۳۰۸۵۶	۲۳۷۲	۸۷۹۱	۳۲۶۱۸۷	۲-۳۶
۳۶	۱۸۱	۱۳۵	۲۷۷	۱۳۲	۱۰	۲۵۷	۱۱	۲۷۲۳	۵۰۷۲۸	۲-۳۷
۳۷	۴۳۵	۱۳۶	۱۲۲	۵۸۱	۲۲	۱۰۱	۳۷	۱۱۰۵۸	۱۸۴۶۱	۲-۳۸
۳۸	۲۰	۱۱	۴	۵۷	۲	۳۲	۱۸	۱۸	۱۸۵	۲-۳۹
۳۹	۲۱	۲۱	۱	۵۸۱	۴	۵۶	۲۱۱	۲۷۰۱	۲۳۱	۲-۴۰
۴۰	۱۰	۲۸۷	۱۵	۲۷۱	۲۲	۵۱۷	۵۷	۲۳۱	۲۳۱	۲-۴۱
۴۱	۱۰	۱۹	۲	۲۵	۱	۱۵	۲۵	۲۵	۲۵	۲-۴۲
۴۲	۲	۲	۱	۸۱	۱	۱۱	۱	۱۱	۲۳۵	۲-۴۳
۴۳	۱۷	۱۵	۱۱	۷۷	۱۱	۱۱	۲۱۷	۲۱۷	۲۱۷	۲-۴۴
۴۴	۱۲۶۱	۲۳۰	۲۳۸	۱۰۵۵۴	۱۱۳	۷۸۲۶	۱۲۱۴	۵۲۰۷۷	۷۶۷۰۱	۲-۴۵
۴۵	۵۰۲	۲۷	۱	۱۷۸	۱	۱۱۰	۴۲	۱۳۲	۲۱۷۷	۲-۴۶
۴۶	۲	۱	۱	۲	۰	۲۲	۱	۲۸	۸۰	۲-۴۷
۴۷	۱۱	۱۰۵	۲	۴۸	۵	۱۱۸	۲۲	۲۱۷	۷۸۱	۲-۴۸

NOVEMBER 1966 TABLE 27- EMPLOYED POPULATION 10 YEARS OF AGE AND OVER BY DETAILED INDUSTRY AND MAJOR OCCUPATION GROUP (Con.) CENTRAL OSTAN



آبان ۱۳۲۵ - جدول شماره ۲۷ - جمعیت شافل ۱۰ ساله و بالاتر بر حسب مشاغل عمده و فعالیت‌های تفصیلی (تقدیم) استان مرکزی

کد فعالیت تفصیلی	جمع شافلین	کارکنان حرفه‌ای و فنی و دستیاران	مربیان و کارکنان اداری و دولتی	کارکنان اداری	کارکنان فروش و مشاغل مربوطه	کارکنان خدمات و مشاغل مربوطه	کارکنان کشاورزی	کارکنان دامپروری	مشاغل غیرقابل طبقه‌بندی
A-51	1 059	53	AT	Y5-	1-1	Y2A	1	1-3	Y7
A-52	2 070	1 708	151	1 275	138	257	7	227	51A
A-53	1 177	Y2A	344	170	21	271	1	287	Y7
A-54	1 114	575	15	108	7	74	2	127	Y0
A-55	2 277	273	27	127	17	295	20	345	Y-
A-56	5 979	1 072	7-7	238	71	80	23	757	Y7
A-57	19 767	177	64	177	371	1A 877	1	200	7-
A-58	7 847	29	7A	3-1	25	2 2-7	2	200	72
A-59	2 787	11	77	7-	10	3 775	24	170	72
A-60	19 398	15	21	1A7	17	1A 777	-	281	10
A-61	1 377	7	7	17	4	54	-	27-	17
A-62	7 277	1	A	54	57	1 5-7	29	277	17
A-63	117 787	1 777	171	A-5	27A	100 575	23-	887	25
A-64	271 577	74 88-	1 1-8	21 277	1 245	171 574	2 717	27 077	57 857
A-65	75 77A	1 877	77A	1 2A-	717	2 777	277	10 77A	1E 117

Workers not class. by occup.    Production workers, etc.    Agric. workers, etc.    Service workers    Sales workers    Clerical and rel. workers    Admin. and manag. workers    Prof., tech. and related workers    Total employed    Detailed industry code



جدول شماره ٢٧- جمعیت شاغل ١٠ ساله و بالاتر بر حسب مشاغل عمده و فعالیت‌های تخصصی (بقیه) مناطق شهری ایران ١٣٤٥ هـ

کلاس‌های شغلی	کارکنان در امور	کارکنان کشاورزی	کارکنان خدمات	کارکنان فروش	کارکنان اداری	میانکاران و کارکنان اداری در واحدها	کارکنان حرفه‌ای	جمع شاغلین	کلاس‌های تخصصی
شامل غیر شاغل طبقه بندی	انتقال و تولید		و مشاغل مربوطه	و مشاغل مربوطه			دقیق و دستوری		
١١	٢ ٦٦٧	-	٧١	٤٨	٥	٢	٢	٢ ٦٦٤	٢-٤٤
٥١٦	٤٧ ٦٠٢	١	١ ٣٨٥	٨٦٦	١٤٤	٦٤	٥١	٥٠ ٦٣٤	٢-٤
٧٥	١ ٧١٢	٢	١٧٧	٩٨	٢٢	٢٩	١٢	١- ١٥-	٢-٥١
٤	٣٦٢	-	٢	١٢	٢	-	-	٣٤٤	٢-٥٢
٢	٩٦	-	٢	١	٢	٤	-	١٠٨	٢-٥٣
٨٢	١٠ ١٧٢	٢	١٨٢	١١١	٢٧	٤٢	١٢	١٠ ٦١٢	٢-٥٤
٢٢	٢ ٧٨٨	١	٨٦	١٠٤	٢٨	٢٥	٩	٤ -٨٢	٢-٦٠
١٢	١٢-	١	١٠	٦	١٦	٧	٢	١٨٥	٢-٧١
١٨	١ ٠٠٤	٢	٢١	٧٦	٥٠	٢١	٥	١ ٢٠١	٢-٧٢
٢٠	١ ١٢١	٤	٤١	٨٢	٦٦	٢٨	٨	١ ٢٩٢	٢-٧٣
١٢٠	٤ ٤٤٠	١	٢٨٦	١٠٥	٦٢٩	١٢١	٤٤٥	٦ ١٥٢	٢-٨٠
٢٤	١ ٨٧٠	٢	٥٨	٢٦	٤٢	١٥	١٤	٢ ٠٦٢	٢-٩١
-	١٢	-	-	١	-	١	-	١٥	٢-٩٢
١١	١ ٤٧١	-	٢٢	٩٦	١٠	٢	-	١ ٦٢٤	٢-٩٣
٢٥	٢ ٣٥٤	٢	٩١	١٢٢	٥٢	١٩	١٤	٢ ٧٠١	٢-٩٤
٤٢	١ ٥٦١	٨	٦١	٢٥	٢٠٢	٤٦	٢٢	١ ٩٨٨	٢-١٠٠
٢١	٢ ١٠٨	٢	٦٧	٢١	١٢٢	٦٢	٢٢	٢ ٤٥٨	٢-١١١
٤٢	١١٩	٥	٨٧	٢٦	١١١	٢٦	٢٥	١ ١١٢	٢-١١٢
٨	٢٠٢	٢	١٤	١٤	٤٥	٢٤	١١	٤٢٠	٢-١١٣
١١١	١ ٤٧١	٧	١٦٥	٢٧١	٦٧٢	١٠٩	٢٠٨	٢ ١١٤	٢-١١٤
١٢٢	٤ ٦٠٠	١٦	٢٠٢	٢٥٢	١-٤٤	٢٢٢	٦٢٢	٧ ٤٠٤	٢-١١٥
٤٧٢	٢ ٥٦٦	٢٨	٨٢٢	٢١١	٢ ٦٥٥	٢٦٠	١ ١٧١	٨ ٦٢٦	٢-١١٦
٦	١٦٢	٢	١٠	٤	١٥	٤	٩	١٢٢	٢-١١٧
٤٧٨	٢ ٧٥٨	١٠	٨٢٢	٢١٥	٢ ١٧٠	٢٦٤	١ ١٨٠	٨ ٨٢٨	٢-١١٨
٢٥	٥ ٢٢٧	٧	٦٧	٨٨	٢٨٧	١٢٨	٢٠	٥ ٩٤١	٢-١٢١
٢١	٢ ٤٩٠	٤	١١٥	٦٢	٧٨	٢٨	٩	٢ ٨١٨	٢-١٢٢
٥	٢٩٥	٢	٨	٢٢	٦	٨	٢	٤٥٨	٢-١٢٣
١٥٦	٥ ١١٦	١٢	١٢١	١١٨	٢١١	١٢٢	٦٢	٦ ٠٧٨	٢-١٢٤
٨	٢٧١	-	٥	٧	١٢	١٦	٢٢	٢٥٢	٢-١٢٥
٢٢٥	١٢ ٥٦١	٢٦	٢٢٦	٢٠٨	٦٧٢	٢٥٢	١٢٢	١٥ ٦٥٦	٢-١٢٦
٧	٢٢٦	-	٢٤	٢	٤٠	٧	٢٢	٤٤٥	٢-١٢٧
١٠	٤٦٨	-	٢٧	١٥	١٤	١٤	١	٥٧٩	٢-١٢٨
١٧	٨٢٤	-	٥١	١٧	٥٤	٢١	٢٤	١ ٠٢٨	٢-١٢٩
١٧٧	٢٠ ٢٠٠	١٨	٨٤٢	٢٤٢	٧٨٤	٢٢٤	٢٧٢	٢٢ ١٧١	٢-١٥٠
٧	١٢٩	-	٢	٢	٩	٨	٨	١٢٦	٢-١٥١
٧٩	١ ٧٢٧	١	٦٥	٥٨	٢٨٢	٤٨	١١٢	٢ ٤٨٢	٢-١٥٢
٢٦	٨	-	٤	-	٦	١	١٧	٧٢	٢-١٥٣
٢٨	٢٤٤	-	١	-	٢	-	١٨	٢٠٤	٢-١٥٤
٤٥	١ ٧١١	٢	١٠٨	٤٢	١١٢	٤٢	٨٢	٢ ٤٤٢	٢-١٥٥
١٠٢	١٥ ٨٢٤	-	٥٥١	٢٢	١٢٠	٢٢	٥٥	١٦ ٧١١	٢-١٥٦
٢	٧ -٥٢	-	٤١	١٨	١	٢	١	٢ ٢٢٥	٢-١٥٧
٢	٢١	-	-	-	-	-	١٢	٤٢	٢-١٥٨
٢	٢٠	-	-	-	-	-	١٢	٤٢	٢-١٥٩
٢٤٠	١٦ ٨١٤	٢	٧٠٨	٦٢	٢٢٥	٨٤	١٦٥	١٦ ٢٢٢	٢-١٦٠
٢	٢٢	-	٢	٤	-	٢	١	٤٤	٢-١٦١
٤	١٢٨	-	٤	٢٠	٢	٤	٢٥	٢٠٨	٢-١٦٢
Workers not class by occup.	Production workers, etc.	Agric. workers, etc.	Service workers	Sales workers	Clerical and rel. workers	Admin. and manag. workers	Prof., tech. and related workers	Total employed	Detailed industry co

جدول شماره ۲۷- جمعیت شاغل ۱۰ ساله و بالاتر بر حسب مشاغل عمده و فعالیت‌های تفصیلی (تقدیم) مناطق شهری تهران ماه ۱۳۴۵

کودک‌های تفصیلی	جمع شاغلین	کارکنان حرفه‌ای و فنی و اداری و دبیرانی	کارکنان دولتی	کارکنان آموزش و مشاغل مربوطه	کارکنان خدمات و مشاغل مربوطه	کارکنان کشاورزی	کارکنان دامپروری	کارکنان باغبانی و ماهیگیری	کارکنان صنایع دستی	کارکنان سایر مشاغل	مشاغل غیرقابل طبقه‌بندی
۲-۱۲	۸۲۰	۱	۱	۱۵	۲۴	۱	۱	۱	۱	۱	۱
۲-۱۴	۲-۱۰	۱	۱	۷۹	۱۷۹	۱	۱	۱	۱	۱	۱
۲-۱۵	۱۵۲	۱	۱	۱	۱	۱	۱	۱	۱	۱	۱
۲-۱۶	۱۷۷	۱	۱	۱	۱	۱	۱	۱	۱	۱	۱
۲-۱۷	۱۷۷	۱	۱	۱	۱	۱	۱	۱	۱	۱	۱
۲-۱۸	۱۷۷	۱	۱	۱	۱	۱	۱	۱	۱	۱	۱
۲-۱۹	۱۷۷	۱	۱	۱	۱	۱	۱	۱	۱	۱	۱
۲-۲۰	۱۷۷	۱	۱	۱	۱	۱	۱	۱	۱	۱	۱
۲-۲۱	۱۷۷	۱	۱	۱	۱	۱	۱	۱	۱	۱	۱
۲-۲۲	۱۷۷	۱	۱	۱	۱	۱	۱	۱	۱	۱	۱
۲-۲۳	۱۷۷	۱	۱	۱	۱	۱	۱	۱	۱	۱	۱
۲-۲۴	۱۷۷	۱	۱	۱	۱	۱	۱	۱	۱	۱	۱
۲-۲۵	۱۷۷	۱	۱	۱	۱	۱	۱	۱	۱	۱	۱
۲-۲۶	۱۷۷	۱	۱	۱	۱	۱	۱	۱	۱	۱	۱
۲-۲۷	۱۷۷	۱	۱	۱	۱	۱	۱	۱	۱	۱	۱
۲-۲۸	۱۷۷	۱	۱	۱	۱	۱	۱	۱	۱	۱	۱
۲-۲۹	۱۷۷	۱	۱	۱	۱	۱	۱	۱	۱	۱	۱
۲-۳۰	۱۷۷	۱	۱	۱	۱	۱	۱	۱	۱	۱	۱
۲-۳۱	۱۷۷	۱	۱	۱	۱	۱	۱	۱	۱	۱	۱
۲-۳۲	۱۷۷	۱	۱	۱	۱	۱	۱	۱	۱	۱	۱
۲-۳۳	۱۷۷	۱	۱	۱	۱	۱	۱	۱	۱	۱	۱
۲-۳۴	۱۷۷	۱	۱	۱	۱	۱	۱	۱	۱	۱	۱
۲-۳۵	۱۷۷	۱	۱	۱	۱	۱	۱	۱	۱	۱	۱
۲-۳۶	۱۷۷	۱	۱	۱	۱	۱	۱	۱	۱	۱	۱
۲-۳۷	۱۷۷	۱	۱	۱	۱	۱	۱	۱	۱	۱	۱
۲-۳۸	۱۷۷	۱	۱	۱	۱	۱	۱	۱	۱	۱	۱
۲-۳۹	۱۷۷	۱	۱	۱	۱	۱	۱	۱	۱	۱	۱
۲-۴۰	۱۷۷	۱	۱	۱	۱	۱	۱	۱	۱	۱	۱
۲-۴۱	۱۷۷	۱	۱	۱	۱	۱	۱	۱	۱	۱	۱
۲-۴۲	۱۷۷	۱	۱	۱	۱	۱	۱	۱	۱	۱	۱
۲-۴۳	۱۷۷	۱	۱	۱	۱	۱	۱	۱	۱	۱	۱
۲-۴۴	۱۷۷	۱	۱	۱	۱	۱	۱	۱	۱	۱	۱
۲-۴۵	۱۷۷	۱	۱	۱	۱	۱	۱	۱	۱	۱	۱
۲-۴۶	۱۷۷	۱	۱	۱	۱	۱	۱	۱	۱	۱	۱
۲-۴۷	۱۷۷	۱	۱	۱	۱	۱	۱	۱	۱	۱	۱
۲-۴۸	۱۷۷	۱	۱	۱	۱	۱	۱	۱	۱	۱	۱
۲-۴۹	۱۷۷	۱	۱	۱	۱	۱	۱	۱	۱	۱	۱
۲-۵۰	۱۷۷	۱	۱	۱	۱	۱	۱	۱	۱	۱	۱
۲-۵۱	۱۷۷	۱	۱	۱	۱	۱	۱	۱	۱	۱	۱
۲-۵۲	۱۷۷	۱	۱	۱	۱	۱	۱	۱	۱	۱	۱
۲-۵۳	۱۷۷	۱	۱	۱	۱	۱	۱	۱	۱	۱	۱
۲-۵۴	۱۷۷	۱	۱	۱	۱	۱	۱	۱	۱	۱	۱
۲-۵۵	۱۷۷	۱	۱	۱	۱	۱	۱	۱	۱	۱	۱
۲-۵۶	۱۷۷	۱	۱	۱	۱	۱	۱	۱	۱	۱	۱
۲-۵۷	۱۷۷	۱	۱	۱	۱	۱	۱	۱	۱	۱	۱
۲-۵۸	۱۷۷	۱	۱	۱	۱	۱	۱	۱	۱	۱	۱
۲-۵۹	۱۷۷	۱	۱	۱	۱	۱	۱	۱	۱	۱	۱
۲-۶۰	۱۷۷	۱	۱	۱	۱	۱	۱	۱	۱	۱	۱
۲-۶۱	۱۷۷	۱	۱	۱	۱	۱	۱	۱	۱	۱	۱
۲-۶۲	۱۷۷	۱	۱	۱	۱	۱	۱	۱	۱	۱	۱
۲-۶۳	۱۷۷	۱	۱	۱	۱	۱	۱	۱	۱	۱	۱
۲-۶۴	۱۷۷	۱	۱	۱	۱	۱	۱	۱	۱	۱	۱
۲-۶۵	۱۷۷	۱	۱	۱	۱	۱	۱	۱	۱	۱	۱
۲-۶۶	۱۷۷	۱	۱	۱	۱	۱	۱	۱	۱	۱	۱
۲-۶۷	۱۷۷	۱	۱	۱	۱	۱	۱	۱	۱	۱	۱
۲-۶۸	۱۷۷	۱	۱	۱	۱	۱	۱	۱	۱	۱	۱
۲-۶۹	۱۷۷	۱	۱	۱	۱	۱	۱	۱	۱	۱	۱
۲-۷۰	۱۷۷	۱	۱	۱	۱	۱	۱	۱	۱	۱	۱
۲-۷۱	۱۷۷	۱	۱	۱	۱	۱	۱	۱	۱	۱	۱
۲-۷۲	۱۷۷	۱	۱	۱	۱	۱	۱	۱	۱	۱	۱
۲-۷۳	۱۷۷	۱	۱	۱	۱	۱	۱	۱	۱	۱	۱
۲-۷۴	۱۷۷	۱	۱	۱	۱	۱	۱	۱	۱	۱	۱
۲-۷۵	۱۷۷	۱	۱	۱	۱	۱	۱	۱	۱	۱	۱
۲-۷۶	۱۷۷	۱	۱	۱	۱	۱	۱	۱	۱	۱	۱
۲-۷۷	۱۷۷	۱	۱	۱	۱	۱	۱	۱	۱	۱	۱
۲-۷۸	۱۷۷	۱	۱	۱	۱	۱	۱	۱	۱	۱	۱
۲-۷۹	۱۷۷	۱	۱	۱	۱	۱	۱	۱	۱	۱	۱
۲-۸۰	۱۷۷	۱	۱	۱	۱	۱	۱	۱	۱	۱	۱
۲-۸۱	۱۷۷	۱	۱	۱	۱	۱	۱	۱	۱	۱	۱
۲-۸۲	۱۷۷	۱	۱	۱	۱	۱	۱	۱	۱	۱	۱
۲-۸۳	۱۷۷	۱	۱	۱	۱	۱	۱	۱	۱	۱	۱
۲-۸۴	۱۷۷	۱	۱	۱	۱	۱	۱	۱	۱	۱	۱
۲-۸۵	۱۷۷	۱	۱	۱	۱	۱	۱	۱	۱	۱	۱
۲-۸۶	۱۷۷	۱	۱	۱	۱	۱	۱	۱	۱	۱	۱
۲-۸۷	۱۷۷	۱	۱	۱	۱	۱	۱	۱	۱	۱	۱
۲-۸۸	۱۷۷	۱	۱	۱	۱	۱	۱	۱	۱	۱	۱
۲-۸۹	۱۷۷	۱	۱	۱	۱	۱	۱	۱	۱	۱	۱
۲-۹۰	۱۷۷	۱	۱	۱	۱	۱	۱	۱	۱	۱	۱
۲-۹۱	۱۷۷	۱	۱	۱	۱	۱	۱	۱	۱	۱	۱
۲-۹۲	۱۷۷	۱	۱	۱	۱	۱	۱	۱	۱	۱	۱
۲-۹۳	۱۷۷	۱	۱	۱	۱	۱	۱	۱	۱	۱	۱
۲-۹۴	۱۷۷	۱	۱	۱	۱	۱	۱	۱	۱	۱	۱
۲-۹۵	۱۷۷	۱	۱	۱	۱	۱	۱	۱	۱	۱	۱
۲-۹۶	۱۷۷	۱	۱	۱	۱	۱	۱	۱	۱	۱	۱
۲-۹۷	۱۷۷	۱	۱	۱	۱	۱	۱	۱	۱	۱	۱
۲-۹۸	۱۷۷	۱	۱	۱	۱	۱	۱	۱	۱	۱	۱
۲-۹۹	۱۷۷	۱	۱	۱	۱	۱	۱	۱	۱	۱	۱
۲-۱۰۰	۱۷۷	۱	۱	۱	۱	۱	۱	۱	۱	۱	۱
Workers not class. by occup.	Production workers, etc.	Agric. workers, etc.	Service workers	Sales workers	Clerical and rel. workers	Admin. and manag. workers	Prof., tech. and related workers	Total employed	Detailed industry code.		

آبان ۱۳۴۵ هـ - جدول شماره ۲۷ - جمعیت شاغل ۱۰ ساله و بالاتر بر حسب مشاغل عمده و فعالیت‌های تخصصی (بقیة)

مشاغل غیرتولیدی طبقه بندی	کارکنان در امور استخراج و تولید	کارکنان کشاورزی	کارکنان خدمات و مشاغل مربوطه	کارکنان فروش و مشاغل مربوطه	کارکنان دفتری	میران و کارکنان اداری و اجرایی	کارکنان حرفه‌ای و فنی و مهندسی	جمع شایسته	کد فعالیت تخصصی
۲۱	۱۰۳	۱	۲۲۳	۱۰۹	۲۱۷	۸۲	۲۵۰	۱۰۳۷	۱-۲۱
۵۷۴	۲۲۰	۶	۴۴۲	۳۱۸	۱۲۲۰	۱۴۱	۱۶۱۷	۴۳۹۹	۱-۲
۲۲	۲۸۲	۱	۴۱۲	۳۶	۱۷۰	۱۴۲	۲۲۴	۱۴۱۴	۱-۱۱
۲۰	۱۲۱	۷	۷۴	۶	۱۰۸	۱۵	۵۰۱	۸۶۰	۱-۱۲
۲۳	۱۲۱	۱۹	۲۸۴	۱۶	۱۲۲	۳۲	۲۷۱	۱۰۳۶	۱-۱۳
۱۳	۱۲۸	۲۲	۸۷۱	۶۱	۳۱۰	۲۰۰	۱۰۰۶	۲۳۰۰	۱-۱۴
۲۴	۱۰۳	۱۱۲	۴۹۳۴۰	۲	۲۸	۲	۶۱	۵۱۵۷۴	۱-۵۱
۵۴	۲۵۹	۳	۱۷۲۳۸	۲۲۲	۱۶۰	۴۶	۱۲۰	۱۸۲۱۵	۱-۵۲
۲۴	۳۶۰	۲۰	۲۰۱۵	۱۸	۲۱۴	۲۴	۴۶	۲۳۴	۱-۵۳
۲۳	۳۶۱	۰	۲۵۶۸	۱۰	۵۱	۲۲	۱۱	۴۶۴	۱-۵۴
۲۱	۲۶۲	۰	۱۲۳۳۸	۷	۱۲۵	۲۵	۱۲	۱۴۲۲۲	۱-۵۵
۱۶	۴۰۹	۰	۵۲	۴	۱۲	۲	۸۷۷	۱۲۲۲	۱-۵۶
۱۱	۱۳۱۱	۲۰	۲۳۲۲	۲۵	۵۱	۸	۴۰	۷۸۱۲	۱-۵۶
۲۸۶	۷۹۱۵	۱۸۶	۸۱۲۱۲	۲۶۶	۷۷۹	۱۵۲	۱۲۰۱	۱۰۰۵۷	۱-۵۷
۸۱ ۱۲۲	۲۱ ۸۲۲	۲ ۰۷۵	۱۱۸ ۰۶۶	۱ ۳۶۱	۱۰ ۶۱۷	۲ ۶۵۶	۶۰ ۰۷۴	۲۹۹ ۷۱۴	۱-۵۸
۱ ۲۲۱	۸ ۲۰۰	۱۲۲	۲ ۳۶۲	۱۳۸	۴۲۹	۷۱۴	۱ ۸۸۸	۲۷ ۷۶۷	۱-۵۹
Workers not class. by occup.	Production workers, etc.	Agric. workers, etc.	Service workers	Sales workers	Clerical and rel. workers	Admin. and manag. workers	Prof., tech. and related workers	Total employed	Detailed industry code

کد فعالیت تفصیلی	جمع شاغلین	کارکنان حرفه‌ای دینی و بسبری	کارکنان اداری و اجرایی	کارکنان دولتی	کارکنان در فروش و مشاغل مربوطه	کارکنان خدمات و مشاغل مربوطه	کارکنان کشاورزی	کارکنان دامپروری	کارکنان در سایر انواع تولید	مجموع
جمع نمائندگان	۴۲۷ ۴۷۵	۵ ۲۲۲	۱۱۲	۱ ۲۵۱	۱۲ ۵۲۲	۱۷ ۴۴۸	۲۴- ۴۰۸	۱۴۷ ۵۲۳	۶ ۳۸۱	
All Industries	۴۲۷ ۴۷۵	۵ ۲۲۲	۱۱۲	۱ ۲۵۱	۱۲ ۵۲۲	۱۷ ۴۴۸	۲۴- ۴۰۸	۱۴۷ ۵۲۳	۶ ۳۸۱	
...	...	...	...	...	...	...	...	...	...	...
Workers not class. by occup.										
Production workers, etc.										
Agric. workers, etc.										
Service workers										
Sales workers										
Clerical and rel. workers										
Admin. and manag. workers										
Prof., and tech. and related workers										
Total employed										
Detailed industry code										

آبان ماه ۱۳۴۵ - جدول شماره ۲۷ - جمعیت شاغل ۱۰ ساله و بالاتر بر حسب مشاغل عمده و فعالیت‌های تفصیلی (بقیه) مناطق روستایی

کتابچه‌های تفصیلی	جمع شاغیان	کارکنان مرکزی دقیق و همسری	میران و کارکنان اداری و اجرایی	کارکنان دولتی	کارکنان آموزش و مشاغل مربوطه	کارکنان خدمات و مشاغل مربوطه	کارکنان کشاورزی	کارکنان دامپروری	مشاغل غیرتولیدی	مشاغل تولیدی
۲-۴۱	۲۱۰	.	.	.	۱	۱	.	.	۲	۲
۲-۴۲	۲ ۱۱۴	.	.	۲	۲۰	۴۹	۱	.	۲ ۵۲۰	۲ ۵۲۰
۲-۵۱	۱ ۱۱۲	.	.	۱	۱	۱۰	.	.	۱ ۱۲۷	۱ ۱۲۷
۲-۵۲	۲۱	.	.	.	.	.	.	.	۲۱	۲۱
۲-۵۳	۱ ۱۲	.	.	.	.	.	.	.	۱ ۱۲	۱ ۱۲
۲-۵۴	۱ ۷۵۰	.	.	۱	۲	۱۰	.	.	۱ ۷۲۴	۱ ۷۲۴
۲-۵۵	۴۴	.	.	.	۱	۲	.	.	۴۳	۴۳
۲-۵۶	۱۵۶	.	.	۲	.	۲	.	.	۱۵۲	۱۵۲
۲-۵۷	۹۹	.	.	۲	.	.	.	.	۹۷	۹۷
۲-۵۸	۲۵۵	.	.	۴	.	۲	.	.	۲۴۹	۲۴۹
۲-۵۹	۴۲	.	.	۱	۱	۴	.	.	۳۶	۳۶
۲-۶۰	۱۴۱	.	.	۱	۵	۴	.	.	۱۳۱	۱۳۱
۲-۶۱	۲	.	.	.	.	.	.	.	۲	۲
۲-۶۲	۴۴	.	.	.	۱	۱	.	.	۴۲	۴۲
۲-۶۳	۱۵۸	.	.	۱	۱	۱	.	.	۱۵۵	۱۵۵
۲-۶۴	۱۲۱	.	.	۱	۲	۱	.	.	۱۱۷	۱۱۷
۲-۶۵	۲	.	.	.	.	.	.	.	۲	۲
۲-۶۶	۱۵۸	.	.	۱	۱	۱	.	.	۱۵۵	۱۵۵
۲-۶۷	۱۲۱	.	.	۲	۲	۱	.	.	۱۱۶	۱۱۶
۲-۶۸	۱۰۲	.	.	۱	۱	۱	.	.	۱۰۰	۱۰۰
۲-۶۹	۱۰۲	.	.	۱	۱	۱	.	.	۱۰۰	۱۰۰
۲-۷۰	۲۲۱	.	.	۲	۲	۲	.	.	۲۱۵	۲۱۵
۲-۷۱	۲۲	.	.	.	.	.	.	.	۲۲	۲۲
۲-۷۲	۱۲۶	.	.	۱۲	.	۱۱	.	.	۱۱۳	۱۱۳
۲-۷۳	۲۱	.	.	.	.	.	.	.	۲۱	۲۱
۲-۷۴	۲۱۷	.	.	۲	۲	۲	.	.	۲۱۳	۲۱۳
۲-۷۵	۲۲۸	.	.	۵	۵	۴	.	.	۲۲۳	۲۲۳
۲-۷۶	۲۲۱	.	.	۲	۲	۲	.	.	۲۱۵	۲۱۵
۲-۷۷	۱۰۲	.	.	۲	۲	۲	.	.	۱۰۰	۱۰۰
۲-۷۸	۲۲۸	.	.	۲	۲	۲	.	.	۲۲۲	۲۲۲
۲-۷۹	۲۲۱	.	.	۲	۲	۲	.	.	۲۱۵	۲۱۵
۲-۸۰	۱۰۲	.	.	۲	۲	۲	.	.	۱۰۰	۱۰۰
۲-۸۱	۲۲۱	.	.	۲	۲	۲	.	.	۲۱۵	۲۱۵
۲-۸۲	۲۲۲	.	.	۲	۲	۲	.	.	۲۱۶	۲۱۶
۲-۸۳	۲۲۱	.	.	۲	۲	۲	.	.	۲۱۵	۲۱۵
۲-۸۴	۲۲۱	.	.	۲	۲	۲	.	.	۲۱۵	۲۱۵
۲-۸۵	۲۲۱	.	.	۲	۲	۲	.	.	۲۱۵	۲۱۵
۲-۸۶	۲۲۱	.	.	۲	۲	۲	.	.	۲۱۵	۲۱۵
۲-۸۷	۲۲۱	.	.	۲	۲	۲	.	.	۲۱۵	۲۱۵
۲-۸۸	۲۲۱	.	.	۲	۲	۲	.	.	۲۱۵	۲۱۵
۲-۸۹	۲۲۱	.	.	۲	۲	۲	.	.	۲۱۵	۲۱۵
۲-۹۰	۲۲۱	.	.	۲	۲	۲	.	.	۲۱۵	۲۱۵
۲-۹۱	۲	.	.	.	.	.	.	.	۲	۲
۲-۹۲	۱۸	.	.	.	.	.	.	.	۱۸	۱۸
۲-۹۳	۱۱	.	.	.	.	.	.	.	۱۱	۱۱
Workers not class. by occup.	Production workers, etc.	Agric. workers, etc.	Services workers	Sales workers	Clerical and rel. workers	Admin. and manag. workers	Prof., tech. and related workers	Total employed	Detailed industry code	

جدول شماره ٢٧- جمعیت شاغل ١٠ ساله و بالاتر بر حسب شاغل عمده و فعالیت‌های تفصیلی (بقیة) مناطق روستایی

کد فعالیت تفصیلی	جمع شاغلین	لاکاران حرفه‌ای و فنی دستوری	مدیران و کارکنان اداری و دولتی	کارکنان دولتی	کارکنان دولتی و شاغلان مربوط	کارکنان خدمات	کارکنان کشاورزی	کارکنان دامپروری	شاغلان غیرتولیدی طبقه بندی
٢-١٥	١٧٢	٢	١	١	٢	١	١	١	١
٢-١٦	٢٠٦	٢	١	١	٢	١	١	١	١
٢-١٧	١٦٢٤٧	٢١٠	٢٨	٢٧٥	٤١٨	٧٧١	٢٢٧	١٢٢١٥	٢١٢
٢-١٨	٢٢٢١٧	٥١	٨	٤١	١٢	١٠٢	٤٠	٢٢٢٨٥	١١٢
٥-١١	٢٢٢	٧	٦	١٢	٠	١٥	٢	١٨٥	٥٢
٥-١٢	٦٦	١	١	٥	٠	١٥	١	٧٢	٢
٥-١٣	٢	٠	٠	٠	٠	٠	٠	٢	٠
٥-١٤	٢٢٤	٨	٧	١٨	٢	٢٠	٨	٢٥٧	٧
٥-١٥	٥٥٦	٦	٢	١١	١	٥٦	٢٢	٤١٥	١٢
٥-١٦	٢٢٧	٧	٢	٤٦	١	١٢٤	١	٢١١	١٧
٥-١٧	٧١٢	١٢	١٠	٦٥	٢	١٩٠	٥٢	٤٤١	١٧
٥-١٨	١٢٧٧	٢١	١٧	٨٢	٤	٢٢٠	٥٧	٧٠١	٢٤
٥-١٩	٢١٢	٢	٢	٢٧	٧	٧٥	١	١٥	٢٤
٦-١١	١٢٧١٥	١٠	٢	٢٥	١٢	٧٥	٨	٥٨	٢٤
٦-١٢	١٢٢٨	١٢	٦	٤٧	١٢	٨٢	١	٧٢	٢٤
٦-١٣	١٦٥	١٦	٢٧	٣١	٦	٢٤	١	١	١
٦-١٤	١	٠	٠	٤	٢	٢	٠	٠	٠
٦-١٥	٥٦	٠	٢	١٠	٧٥	٣٦	٠	٢	١
٦-١٦	١٢١٨٨	٢٨	٤٥	٤٦٠	١٢٧٠	١٢٤	١١	٧٦	٢٣
٧-١١	٢٤١٢	١٤	١٠	٢٢٠	١	١٦٧	٢	٢٧٠	١-٢
٧-١٢	٢١٨	٠	٠	٢١	٤	٢	٠	١٨٨	٠
٧-١٣	١٦١	١	١	١	٢	٠	٠	١٥٢	٠
٧-١٤	١	٠	٠	٠	٠	٠	٠	١	٠
٧-١٥	١	٠	٠	٠	٠	٠	٠	١	٠
٧-١٦	١١	٠	٠	١	٠	١	٠	١٠	٠
٧-١٧	٢٨	٠	٠	١٢	١١	٢٠	٥٥	١٥٨	٠
٧-١٨	٥٧١	١	١	١٢	١١	٢٠	١	٥٢١	٠
٧-١٩	٥٥٦	١٦	١٦	٢٢٠	١١	٢١٧	١١	٤١٢	١١٨
٧-٢٠	١٢٤	٠	١	٢٦	٢	٤٦	٠	٢١	٠
٧-٢١	٧٨	٠	٠	١٨٨	١	٢٩	٢	٧٠	٠
٧-٢٢	٢٧١	٥	١٠	١٤٨	١	٢٩	٢	٢٨٤	١٧٤
٧-٢٣	٦٢٧٢	٢١	٢٧	٤٢١	٢٢	٢٥٨	١٠٢	٤٢٨٤	٧٨٥
٧-٢٤	٢٢٠٥	١٦٨	٧١	٤٥٦	١٢	٢٤١	٤٦	٤٢٢	٧٨
٧-٢٥	٤٤٧٤	٢٢٤	١٤٢	٦٨	١	٥٧٠	١١	١٤٢	٧٨
٧-٢٦	١٠٥	٤٨٧	٦	٤٤	٠	١٨٨	٢٨	١٤٢	١
٧-٢٧	٧	١	٠	٢	٠	٥٨	٠	١	٠
٧-٢٨	٢٨٧	٢٢٥	١	١	١	١٦	٤	٤	٠
٧-٢٩	٢١	٠	٠	١	٠	١	٠	٠	٠
٧-٣٠	٢	٠	٠	٤	٠	١٢	٠	٠	٠
٧-٣١	٢٢٥	٥	١٢٨	١٢٨	١	٨٥٢	٤٨	١٧٤	٤٢
٧-٣٢	٦٠٥	٤	١٤٥	١٢٨	٢	١	٠	١	٢٢
٧-٣٣	١١٢	٧٠	١	٢٢	٠	١	٠	١	٠
٧-٣٤	١٤	٠	٠	١	٠	١	٠	٠	٠
٧-٣٥	١٢	٠	٠	١	٠	١	٠	٠	٠
٧-٣٦	١٦١	٦١	١٠	١٥	٠	١١	٠	١٤	٢٤

NOVEMBER 1966 TABLE 27- EMPLOYED POPULATION 10 YEARS OF AGE AND OVER BY DETAILED INDUSTRY AND MAJOR OCCUPATION GROUP (Con.) RURAL AREA



آبان ماه ۱۳۴۵ جدول شماره ۲۷ - جمعیت شاغل ۱۰ ساله و بالاتر بر حسب مشاغل عمده و فعالیت‌های تفصیلی (تجدید) مناطق روستایی

کودک‌های تفصیلی	جمع شاغلین	کارکنان دولتی رئی و پستی	مدیران و کارکنان اداری و اجرایی	کارکنان اداری	کارکنان فروش و مشاغل مربوطه	کارکنان خدمات و مشاغل مربوطه	کارکنان کشاورزی	کارکنان دامپروری و تزیین	مشاغل غیرقابل طبقه‌بندی
A-11	3A	1	2	0	0	0	0	0	0
A-12	27	0	0	0	0	0	0	0	0
A-13	88	0	0	0	0	0	0	0	0
A-1	122	1	2	0	0	0	0	0	0
A-51	2 400	1	1	1	0	0	0	0	0
A-52	1 881	2	0	2	23	1 876	0	0	0
A-53	222	0	0	0	0	0	0	0	0
A-54	122	0	0	0	0	0	0	0	0
A-55	5 79	2	0	11	0	0	0	0	0
A-56	19	0	0	0	0	0	0	0	0
A-57	1 285	0	0	0	28	1 257	0	0	0
A-5	12 122	11	13	27	71	11 901	0	0	0
A	21 802	14	15	28	99	21 606	0	0	0
A-1	8 181	21	14	88	55	8 009	0	0	0

Workers not class. by occup.	Production workers, etc.	Agric. workers, etc.	Service workers	Sales workers	Clerical and rel. workers	Admin. and manag. workers	Prof., tech. and related workers	Total employed	Detailed industry code
------------------------------	--------------------------	----------------------	-----------------	---------------	---------------------------	---------------------------	----------------------------------	----------------	------------------------

جدول شماره ۲۸ - جمعیت بیکار ۱۰ ساله و بالاتر بر حسب جنس و نوع بیکاری و آخرین مدرک تحصیلی در مناطق مختلف

۱۳۴۵۰۶

Area and level of education	زن			مرد			مردان			مناطق و شهرستان ها
	بیکار موقت	بیکار فصلی	جمع	بیکار موقت	بیکار فصلی	جمع	بیکار موقت	بیکار فصلی	جمع	
<b>CENTRAL DISTRICT</b>										
Total unemployed	۱۰۷۱۸	۱۷۷	۱۰۸۹۵	۵۷۸۰۰	۳۰۳۶۷	۸۸۱۶۷	۷۲۰۸۶	۲۰۰۸۳	۹۲۱۷۰	استان مرکزی
Illiterate	۱۰۷۱۸	۱۷۷	۱۰۸۹۵	۵۷۸۰۰	۳۰۳۶۷	۸۸۱۶۷	۷۲۰۸۶	۲۰۰۸۳	۹۲۱۷۰	بیکاران
Read only	۲۲	۷	۲۹	۳۱۸	۸۲	۴۰۰	۱۰۲	۸۰	۱۸۰	.....
Literate	۱۰۶۹۶	۱۷۰	۱۰۸۶۶	۵۷۴۸۲	۳۰۲۸۵	۸۷۷۶۷	۷۱۹۸۴	۱۹۹۰۳	۹۱۹۹۰	.....
Without certif.	۲۲	۷	۲۹	۳۱۸	۸۲	۴۰۰	۱۰۲	۸۰	۱۸۰	.....
Elemen. 1-3 years	۱۲۲	۱۲	۱۳۴	۲۱۲	۲۸	۲۴۰	۲۰۰	۲۰	۲۲۰	.....
Elemen. 4-5 years	۱۵۵	۱۰	۱۶۵	۲۵۰	۳۰	۲۸۰	۲۳۰	۵۰	۲۸۰	.....
Elemen. 6 years	۱۹۷	۱۲	۲۰۹	۳۰۰	۴۰	۳۴۰	۲۷۰	۷۰	۳۴۰	.....
Second. 1-3 years	۲۷۱	۱۰	۲۸۱	۴۰۰	۵۰	۴۵۰	۳۵۰	۱۰۰	۴۵۰	.....
Second. 4-5 years	۳۷۱	۱۰	۳۸۱	۵۰۰	۶۰	۵۶۰	۴۵۰	۱۱۰	۵۶۰	.....
Second. 6 years	۴۷۱	۱۰	۴۸۱	۶۰۰	۷۰	۶۷۰	۵۵۰	۱۲۰	۶۷۰	.....
Univ. w/o degree	۱۰۰	۱۰	۱۱۰	۱۰۰	۱۰	۱۱۰	۱۰۰	۱۰	۱۱۰	.....
Bachelor	۱۰۰	۱۰	۱۱۰	۱۰۰	۱۰	۱۱۰	۱۰۰	۱۰	۱۱۰	.....
Master	۱۰	۱۰	۲۰	۱۰	۱۰	۲۰	۱۰	۱۰	۲۰	.....
Engineer	۱۰	۱۰	۲۰	۱۰	۱۰	۲۰	۱۰	۱۰	۲۰	.....
Doctor	۱۰	۱۰	۲۰	۱۰	۱۰	۲۰	۱۰	۱۰	۲۰	.....
Certif. not rptd.	۱۰	۱۰	۲۰	۱۰	۱۰	۲۰	۱۰	۱۰	۲۰	.....
Literacy not rptd.	۱۰	۱۰	۲۰	۱۰	۱۰	۲۰	۱۰	۱۰	۲۰	.....
<b>URBAN AREA</b>										
Total unemployed	۱۰۷۱۸	۱۷۷	۱۰۸۹۵	۵۷۸۰۰	۳۰۳۶۷	۸۸۱۶۷	۷۲۰۸۶	۲۰۰۸۳	۹۲۱۷۰	مناطق شهری
Illiterate	۱۰۷۱۸	۱۷۷	۱۰۸۹۵	۵۷۸۰۰	۳۰۳۶۷	۸۸۱۶۷	۷۲۰۸۶	۲۰۰۸۳	۹۲۱۷۰	بیکاران
Read only	۱۰	۵	۱۵	۲۰	۱۰	۳۰	۱۵	۱۵	۳۰	.....
Literate	۱۰۷۰۸	۱۷۲	۱۰۸۸۰	۵۷۷۸۰	۳۰۳۵۷	۸۸۱۳۷	۷۱۹۷۱	۱۹۹۷۰	۹۱۹۴۰	.....
Without certif.	۱۰	۵	۱۵	۲۰	۱۰	۳۰	۱۵	۱۵	۳۰	.....
Elemen. 1-3 years	۱۲۲	۱۲	۱۳۴	۲۱۲	۲۸	۲۴۰	۲۰۰	۲۰	۲۲۰	.....
Elemen. 4-5 years	۱۵۵	۱۰	۱۶۵	۲۵۰	۳۰	۲۸۰	۲۳۰	۵۰	۲۸۰	.....
Elemen. 6 years	۱۹۷	۱۲	۲۰۹	۳۰۰	۴۰	۳۴۰	۲۷۰	۷۰	۳۴۰	.....
Second. 1-3 years	۲۷۱	۱۰	۲۸۱	۴۰۰	۵۰	۴۵۰	۳۵۰	۱۰۰	۴۵۰	.....
Second. 4-5 years	۳۷۱	۱۰	۳۸۱	۵۰۰	۶۰	۵۶۰	۴۵۰	۱۱۰	۵۶۰	.....
Second. 6 years	۴۷۱	۱۰	۴۸۱	۶۰۰	۷۰	۶۷۰	۵۵۰	۱۲۰	۶۷۰	.....
Univ. w/o degree	۱۰۰	۱۰	۱۱۰	۱۰۰	۱۰	۱۱۰	۱۰۰	۱۰	۱۱۰	.....
Bachelor	۱۰۰	۱۰	۱۱۰	۱۰۰	۱۰	۱۱۰	۱۰۰	۱۰	۱۱۰	.....
Master	۱۰	۱۰	۲۰	۱۰	۱۰	۲۰	۱۰	۱۰	۲۰	.....
Engineer	۱۰	۱۰	۲۰	۱۰	۱۰	۲۰	۱۰	۱۰	۲۰	.....
Doctor	۱۰	۱۰	۲۰	۱۰	۱۰	۲۰	۱۰	۱۰	۲۰	.....
Certif. not rptd.	۱۰	۱۰	۲۰	۱۰	۱۰	۲۰	۱۰	۱۰	۲۰	.....
Literacy not rptd.	۱۰	۱۰	۲۰	۱۰	۱۰	۲۰	۱۰	۱۰	۲۰	.....
<b>RURAL AREA</b>										
Total unemployed	۱۰۷۱۸	۱۷۷	۱۰۸۹۵	۵۷۸۰۰	۳۰۳۶۷	۸۸۱۶۷	۷۲۰۸۶	۲۰۰۸۳	۹۲۱۷۰	مناطق روستایی
Literate	۱۰۷۱۸	۱۷۷	۱۰۸۹۵	۵۷۸۰۰	۳۰۳۶۷	۸۸۱۶۷	۷۲۰۸۶	۲۰۰۸۳	۹۲۱۷۰	بیکاران
Read only	۱۰	۵	۱۵	۲۰	۱۰	۳۰	۱۵	۱۵	۳۰	.....
Literate	۱۰۷۰۸	۱۷۲	۱۰۸۸۰	۵۷۷۸۰	۳۰۳۵۷	۸۸۱۳۷	۷۱۹۷۱	۱۹۹۷۰	۹۱۹۴۰	.....
Without certif.	۱۰	۵	۱۵	۲۰	۱۰	۳۰	۱۵	۱۵	۳۰	.....
Elemen. 1-3 years	۱۲۲	۱۲	۱۳۴	۲۱۲	۲۸	۲۴۰	۲۰۰	۲۰	۲۲۰	.....
Elemen. 4-5 years	۱۵۵	۱۰	۱۶۵	۲۵۰	۳۰	۲۸۰	۲۳۰	۵۰	۲۸۰	.....
Elemen. 6 years	۱۹۷	۱۲	۲۰۹	۳۰۰	۴۰	۳۴۰	۲۷۰	۷۰	۳۴۰	.....
Second. 1-3 years	۲۷۱	۱۰	۲۸۱	۴۰۰	۵۰	۴۵۰	۳۵۰	۱۰۰	۴۵۰	.....
Second. 4-5 years	۳۷۱	۱۰	۳۸۱	۵۰۰	۶۰	۵۶۰	۴۵۰	۱۱۰	۵۶۰	.....
Second. 6 years	۴۷۱	۱۰	۴۸۱	۶۰۰	۷۰	۶۷۰	۵۵۰	۱۲۰	۶۷۰	.....
Univ. w/o degree	۱۰۰	۱۰	۱۱۰	۱۰۰	۱۰	۱۱۰	۱۰۰	۱۰	۱۱۰	.....
Bachelor	۱۰۰	۱۰	۱۱۰	۱۰۰	۱۰	۱۱۰	۱۰۰	۱۰	۱۱۰	.....
Master	۱۰	۱۰	۲۰	۱۰	۱۰	۲۰	۱۰	۱۰	۲۰	.....
Engineer	۱۰	۱۰	۲۰	۱۰	۱۰	۲۰	۱۰	۱۰	۲۰	.....
Doctor	۱۰	۱۰	۲۰	۱۰	۱۰	۲۰	۱۰	۱۰	۲۰	.....
Certif. not rptd.	۱۰	۱۰	۲۰	۱۰	۱۰	۲۰	۱۰	۱۰	۲۰	.....
Literacy not rptd.	۱۰	۱۰	۲۰	۱۰	۱۰	۲۰	۱۰	۱۰	۲۰	.....
Area and level of education	Seeking work	Seasonally unemployed	Total	Seeking work	Seasonally unemployed	Total	Seeking work	Seasonally unemployed	Total	مناطق و شهرستان ها
	Female			Male			Both Sexes			

TABLE 28- UNEMPLOYED POPULATION 10 YEARS OF AGE AND OVER, BY SEX, TYPE OF UNEMPLOYMENT AND LEVEL OF EDUCATION, FOR SELECTED AREAS

جدول شماره ۲۹ - جمعیت بیکار، اساله و بالاتر حسب جنس و مشاغل عمده قبل از بیکاری در مناطق مختلف

۱۳۴۵

Area and previous occupation	زن			مرد			مرد و زن			نوع مشاغل قبلی
	در جستجوی کار	بیکاران فصلی	جمع	در جستجوی کار	بیکاران فصلی	جمع	در جستجوی کار	بیکاران فصلی	جمع	
<b>مناطق مرکزی</b>										
CENTRAL OZSTAN										
All occupations ..	۴ ۷۴۸	۴۷۷	۵ ۲۲۵	۵۷ ۸۰۸	۲۰ ۲۴۶	۷۸ ۰۵۴	۶۲ ۵۵۶	۲۰ ۸۳۳	۸۳ ۳۸۹	.....
Profess., tech. etc.	۲۸	۵	۳۳	۲۶۶	۱۰	۲۷۶	۲۲۱	۱۵	۲۳۶	.....
Admin. and manag. ..	۰	۰	۰	۵۲	۱۰	۶۲	۵۷	۱۰	۶۷	.....
Clerical and related	۲۱	۰	۲۱	۵۸۶	۲۸	۶۱۴	۶۰۷	۲۸	۶۳۵	.....
Sales workers .....	۱۲	۲	۱۴	۲ ۱۱۲	۲۷۲	۲ ۴۸۴	۲ ۱۵۴	۲۷۵	۲ ۴۲۹	.....
Service workers .....	۱-۶	۱۲	۱۳	۱ ۲۷۲	۱۵۲	۱ ۴۲۴	۱ ۲۷۹	۱۶۵	۱ ۴۴۴	.....
Agricultural, etc. ..	۲۲	۱۱۸	۱۴۰	۲ ۸۸۰	۱۴ ۱۲۴	۳ ۰۰۴	۲ ۹۱۲	۱۴ ۲۴۲	۱۸ ۱۵۵	.....
Production, etc. ....	۱۲۷	۲۵	۱۵۲	۹ ۰۲۲	۱ ۹۵۴	۱۰ ۹۷۶	۹ ۱۵۴	۱ ۹۷۹	۱۱ ۱۳۳	.....
Workers not class. ..	۲ ۵۱۴	۳۱۰	۲ ۸۲۴	۲۶ ۸۵۰	۲ ۷۵۶	۲۹ ۶۰۶	۲۹ ۲۶۴	۴ ۰۶۶	۳۳ ۳۳۰	.....
New workers .....	۱ ۸۹۲	۵	۱ ۸۹۷	۱۲ ۵۰۲	۸	۱۲ ۵۱۰	۱۵ ۲۶۱	۱۲	۱۵ ۲۷۳	.....
<b>مناطق شهری</b>										
URBAN AREA										
All occupations ..	۲ ۸۷۴	۲۰۰	۳ ۰۷۴	۴۱ ۲۸۲	۲ ۵۸۵	۴۳ ۸۶۷	۴۵ ۱۵۶	۲ ۷۸۵	۴۸ ۹۴۱	.....
Profess., tech. etc.	۲۷	۴	۳۱	۲۵۸	۲۶	۲۸۴	۲۶۵	۲۲	۲۸۷	.....
Admin. and manag. ..	۰	۰	۰	۵۲	۶	۵۸	۵۷	۶	۶۳	.....
Clerical and related	۲۱	۰	۲۱	۵۷۶	۲۶	۶۰۲	۶۰۰	۲۶	۶۲۶	.....
Sales workers .....	۱۲	۲	۱۴	۱ ۶۶۸	۲۰۵	۱ ۸۷۳	۱ ۶۸۰	۲۰۷	۱ ۸۸۷	.....
Service workers .....	۱۸	۲	۲۰	۱ ۱۵۸	۲۲	۱ ۱۸۰	۱ ۲۴۶	۲۶	۱ ۲۷۲	.....
Agricultural, etc. ..	۶	۲۲	۲۸	۶۶۱	۱ ۹۵۵	۲ ۶۱۶	۲ ۶۱۶	۱ ۰۷۲	۳ ۶۸۸	.....
Production, etc. ....	۸۸	۸	۹۶	۲ ۱۲۲	۱۸۴	۲ ۳۰۶	۲ ۲۲۱	۲۱۲	۲ ۴۳۳	.....
Workers not class. ..	۱ ۸۸۰	۱۵۵	۲ ۰۳۵	۱۸ ۵۰۴	۱ ۲۶۰	۱۹ ۷۶۴	۱۹ ۲۸۴	۱ ۴۱۵	۲۱ ۷۹۹	.....
New workers .....	۱ ۷۲۷	۵	۱ ۷۳۲	۱۰ ۵۷۱	۸	۱۰ ۵۷۹	۱۲ ۲۰۶	۱۲	۱۲ ۲۱۸	.....
<b>مناطق روستایی</b>										
RURAL AREA										
All occupations ..	۸۷۴	۲۷۷	۱ ۱۵۱	۱۶ ۵۲۶	۱۶ ۷۶۱	۳۳ ۲۸۷	۱۷ ۱۰۰	۱۷ ۰۳۸	۳۴ ۱۳۸	.....
Profess., tech. etc.	۱	۱	۲	۲۸	۱۱	۳۹	۲۹	۱۲	۴۱	.....
Admin. and manag. ..	۰	۰	۰	۰	۴	۴	۰	۱	۱	.....
Clerical and related	۰	۰	۰	۲	۲	۴	۲	۲	۴	.....
Sales workers .....	۰	۰	۰	۱۷۲	۶۸	۲۴۰	۱۷۲	۶۸	۲۴۰	.....
Service workers .....	۸	۱	۹	۲۲۵	۸۰	۳۰۵	۲۲۴	۸۱	۳۰۵	.....
Agricultural, etc. ..	۲۷	۱۵	۴۲	۲ ۱۱۹	۱۲ ۱۲۰	۱۴ ۲۳۹	۲ ۱۴۶	۱۲ ۲۲۵	۱۴ ۳۷۱	.....
Production, etc. ....	۱۴	۱۷	۳۱	۱ ۸۸۹	۹۰	۱ ۹۷۹	۱ ۹۳۳	۹۸	۲ ۰۳۱	.....
Workers not class. ..	۶۳۴	۱۵۵	۷۸۹	۸ ۲۴۶	۲ ۴۶۶	۱۰ ۷۱۲	۸ ۱۸۰	۲ ۶۵۱	۱۱ ۸۳۱	.....
New workers .....	۱۶۰	۰	۱۶۰	۲ ۹۲۸	۰	۲ ۹۲۸	۲ ۰۸۸	۰	۲ ۰۸۸	.....
Area and previous occupation	Seeking work	Seasonally un-employed	Total	Seeking work	Seasonally un-employed	Total	Seeking work	Seasonally un-employed	Total	نوع مشاغل قبلی
	Female			Male			Both Sexes			

NOVEMBER 1966

TABLE 29- UNEMPLOYED POPULATION 10 YEARS OF AGE AND OVER, BY SEX, TYPE OF UNEMPLOYMENT AND PREVIOUS OCCUPATION, FOR SELECTED AREAS

جدول شماره ۲۰ - حقیقت بیکار - ۱۰ ساله و بالاتر بر حسب جنس و نوع بیکاری و فعالیتهای عمده قبل از بیکاری در مناطق مختلف

Area and previous industry	زن			مرد			مردون			فعالیتهای قبلی
	در جستجوی کار	بیکاران فصلی	جمع	در جستجوی کار	بیکاران فصلی	جمع	در جستجوی کار	بیکاران فصلی	جمع	
	Female	Seasonally un-employed	Total	Seeking work	Seasonally un-employed	Total	Seeking work	Seasonally un-employed	Total	
<b>CENTRAL OZAN</b>										<b>مناطق مرکزی</b>
All industries .....	۴ ۷۲۸	۱۳۷	۵ ۸۶۵	۵۲ ۸۰۸	۲۰ ۲۴۶	۷۸ ۱۰۵۴	۲۲ ۵۵۶	۲۰ ۸۲۲	۸۲ ۳۷۹	.....
Agriculture, etc.....	۲۸	۱۱۱	۱۳۹	۴ ۰۱۸	۳۴ ۲۶۹	۳۸ ۲۸۷	۴ ۰۵۶	۱۴ ۳۸۸	۱۸ ۴۴۴	.....
Mining and quarrying .....	۱	۰	۱	۰	۳۶	۳۷	۰	۱۶	۳۷	.....
Manufacturing .....	۱۳۲	۲۱	۱۵۳	۴ ۲۴۱	۳۵۴	۴ ۵۹۵	۴ ۴۵۷	۲۷۵	۴ ۷۳۲	.....
Construction .....	۲۱	۰	۲۱	۰	۱,۱۸۰	۱,۲۰۱	۰	۱ ۴۸۱	۱ ۵۰۲	.....
Electricity, gas, etc .....	۰	۰	۰	۰	۰	۰	۰	۰	۰	.....
Commerce .....	۱۴	۰	۱۴	۰	۰	۰	۰	۰	۰	.....
Transport, stor, etc .....	۲	۰	۲	۰	۰	۰	۰	۰	۰	.....
Services .....	۱۵۴	۱۶	۱۷۰	۰	۰	۰	۰	۰	۰	.....
Activities n.a.d. ....	۲ ۵۱۰	۲۱۲	۲ ۷۲۲	۲ ۲۶۱	۰	۲ ۲۶۱	۲ ۲۶۰	۰	۲ ۵۲۱	.....
New workers .....	۱ ۸۳۲	۵	۱ ۸۳۷	۱۲ ۸۰۷	۰	۱۲ ۸۰۷	۱۲ ۸۰۶	۰	۱۲ ۸۰۶	.....
<b>URBAN AREA</b>										<b>مناطق شهری</b>
All industries.....	۲ ۸۷۴	۲۰۰	۳ ۰۷۴	۴۱ ۲۸۲	۲ ۵۸۵	۴۳ ۸۶۷	۱۵ ۱۵۶	۲ ۷۸۵	۴۸ ۹۱۳	.....
Agriculture, for, etc .....	۸	۲۲	۳۰	۰	۰	۰	۰	۰	۰	.....
Mining and quarrying .....	۰	۰	۰	۰	۰	۰	۰	۰	۰	.....
Manufacturing .....	۷۷	۶	۸۳	۰	۰	۰	۰	۰	۰	.....
Construction .....	۱۱	۰	۱۱	۰	۰	۰	۰	۰	۰	.....
Electricity, gas, etc .....	۰	۰	۰	۰	۰	۰	۰	۰	۰	.....
Commerce .....	۱۴	۰	۱۴	۰	۰	۰	۰	۰	۰	.....
Transport, stor, etc .....	۲	۰	۲	۰	۰	۰	۰	۰	۰	.....
Services .....	۱۱۵	۷	۱۲۲	۰	۰	۰	۰	۰	۰	.....
Activities n.a.d. ....	۱ ۸۸۵	۱۵۵	۲ ۰۴۰	۱۷ ۱۵۰	۰	۱۷ ۱۵۰	۱۷ ۸۲۵	۰	۱۷ ۹۷۵	.....
New workers .....	۱ ۷۲۲	۵	۱ ۷۲۷	۱۰ ۸۷۴	۰	۱۰ ۸۷۴	۱۲ ۲۰۶	۰	۱۲ ۲۰۶	.....
<b>RURAL AREA</b>										<b>مناطق روستایی</b>
All industries .....	۸۷۴	۲۷۷	۱ ۱۵۱	۱۱ ۵۶۶	۱۲ ۷۱۱	۲۴ ۲۷۷	۱۷ ۴۰۰	۱۷ ۰۳۸	۴۱ ۴۳۸	.....
Agriculture, for, etc .....	۲۰	۱۶	۳۶	۰	۰	۰	۰	۰	۰	.....
Mining and quarrying .....	۱	۰	۱	۰	۰	۰	۰	۰	۰	.....
Manufacturing .....	۲۶	۱۵	۴۱	۰	۰	۰	۰	۰	۰	.....
Construction .....	۱۲	۰	۱۲	۰	۰	۰	۰	۰	۰	.....
Electricity, gas, etc .....	۰	۰	۰	۰	۰	۰	۰	۰	۰	.....
Commerce .....	۰	۰	۰	۰	۰	۰	۰	۰	۰	.....
Transport, stor, etc .....	۰	۰	۰	۰	۰	۰	۰	۰	۰	.....
Services .....	۰	۰	۰	۰	۰	۰	۰	۰	۰	.....
Activities n.a.d. ....	۲۴۵	۱۵۲	۳۹۷	۸ ۲۶۹	۰	۸ ۲۶۹	۸ ۹۲۱	۰	۹ ۱۹۰	.....
New workers .....	۱۶۰	۰	۱۶۰	۲ ۶۲۸	۰	۲ ۶۲۸	۲ ۰۸۸	۰	۲ ۰۸۸	.....
Area and previous industry	Seeking work	Seasonally un-employed	Total	Seeking work	Seasonally un-employed	Total	Seeking work	Seasonally un-employed	Total	مناطق فعالیتهای قبلی

NOVEMBER 1966

TABLE 30- UNEMPLOYED POPULATION 10 YEARS OF AGE AND OVER, BY SEX, TYPE OF UNEMPLOYMENT AND PREVIOUS INDUSTRY, FOR SELECTED AREAS

جدول شماره ۴۱ - تعداد خانوارها بر حسب نوع خانوار و وسعت خانوار در مناطق مختلف

۱۳۴۵ تا ۱۳۴۶

Size of household	خانوارهای دسته	نوع خانوار صوبی					جمع	وسعت خانوار
		سایر انواع خانوار صوبی	پدر و مادر و فرزندان ازدواج کرده یا نکرده	پدر و مادر و فرزندان ازدواج کرده بدون فرزندان	پدر و مادر و فرزندان ازدواج نکرده	زوج ازدواج نکاح بدون مستخدمین		
<b>CENTRAL OSIAN</b>								
Total households ...	۱ ۲۲۲	۳۷۵ ۴۱۸	۲۲ ۴۵۹	۱۲ ۱۹۸	۷۱۷ ۹۱۰	۱۱۵ ۶۳۲	۱ ۰۲۱ ۶۵۷	..... خانوارها
person .....	-	۱۹ ۶۳۸	-	-	-	-	۱۹ ۶۳۸	.....
persons .....	-	۲۶ ۶۸۴	-	۲۷۱	۵۲ ۳۴۴	۸۸ ۱۶۲	۱۳۸ ۴۵۰	.....
persons .....	-	۱۲ ۴۷۴	۲۱۱	۱ ۲۱۰	۱۱۱ ۰۶۴	۱۶ ۵۰۵	۱۴۲ ۷۷۹	.....
persons .....	-	۲ ۴۲۵	۲ ۲۴۵	۱ ۶۱۱	۱۴۱ ۷۸۱	۵ ۶۵۱	۱۵۸ ۷۳۶	.....
persons .....	۲۲۴	۲ ۲۳۸	۲ ۱۲۴	۱ ۸۸۱	۱۴۷ ۴۲۲	۲ ۵۲۶	۱۵۶ ۵۱۴	.....
persons .....	۲۶۲	۲ ۰۷۸	۴ ۹۷۶	۲ ۱۲۲	۱۲۶ ۸۶۴	۱ ۲۸۰	۱۴۲ ۲۳۰	.....
persons .....	۱۵۷	۱-۱۲۴	۵ ۲۱۰	۲ ۰۱۷	۹۲ ۱۱۲	۷۱۰	۱۰۶ ۱۸۴	.....
persons .....	۱۰۸	۵۵۸	۴ ۸۰۵	۱ ۶۱۶	۵۷ ۸۷۸	۲۲۰	۶۵ ۲۲۷	.....
persons .....	۷۸	۲۰۰	۲ ۸۶۵	۱ ۰۲۲	۲۷ ۸۰۱	۱۹۵	۲۲ ۱۸۴	.....
10+ persons .....	۲۸۲	۴۲۶	۲ ۰۲۸	۱ ۱۲۶	۱۶ ۸۱۵	۲۲۶	۲۸ ۶۵۰	.....
<b>URBAN AREA</b>								
Total households ...	۱ ۰۱۱	۱۵ ۲۲۹	۱۸ ۱۹۱	۱ ۲۲۵	۸۲۲ ۴۵۷	۷۹ ۲۱۲	۷۲۶ ۱۱۷	..... خانوارها
person .....	-	۵۱ ۲۲۷	-	-	-	-	۵۱ ۲۲۷	.....
persons .....	-	۲۱ ۲۲۲	-	۲۲۲	۸ ۸۶۱	۵۶ ۱۱۰	۸۹ ۷۲۴	.....
persons .....	-	۱۰ ۶۸۹	۲-۷	۸۵۵	۷۵ ۲۴۶	۱۱ ۱۵۴	۹۱ ۶۵۱	.....
persons .....	-	۵ ۸۰۱	۱ ۰۲۵	۱ ۱۲۱	۹۱ ۰۲۵	۴ ۲۸۸	۱۱۱ ۲۸۲	.....
persons .....	۲۲۹	۲ ۷۲۲	۱ ۶۶۸	۱ ۳۸۱	۱۰۲ ۶۶۱	۱ ۸۳۰	۱۱۰ ۸۵۲	.....
persons .....	۲۱۱	۱ ۱۹۱	۲ ۶۸۷	۱ ۵۸۲	۹۱ ۸۲۴	۲۲۶	۹۸ ۵۲۲	.....
persons .....	۱۲۲	۸۵۴	۲ ۶۲۵	۱ ۴۱۸	۶۷ ۷۶۰	۵۱۷	۷۲ ۵۶۴	.....
persons .....	۸۰	۱۵۴	۲ ۸۴۱	۱ ۲۲۴	۴۱ ۲۲۰	۲۷۴	۴۶ ۰۱۲	.....
persons .....	۵۵	۲۲۲	۲ ۲۰۵	۷۱۵	۲۰ ۵۷۷	۱۲۷	۲۴ ۰۴۱	.....
10+ persons .....	۲۱۷	۲۱۶	۴ ۵۱۲	۱۲۱	۱۵ ۲۷۰	۱۸۲	۲۱ ۲۰۹	.....
<b>RURAL AREA</b>								
Total households ...	۲۱۸	۲۰ ۲۱۹	۱۲ ۶۶۵	۲ ۴۷۲	۲۲۴ ۴۵۲	۲۶ ۴۵۰	۲۰۸ ۴۶۰	..... خانوارها
person .....	-	۱۸ ۲۹۱	-	-	-	-	۱۸ ۲۹۱	.....
persons .....	-	۵ ۴۵۱	-	۱۲۲	۴ ۲۵۵	۲۸ ۹۲۲	۳۸ ۲۲۶	.....
persons .....	-	۲ ۷۸۵	۱۸۶	۴۵۸	۲۵ ۱۴۸	۴ ۵۵۱	۴۲ ۱۴۸	.....
persons .....	-	۱ ۶۲۱	۳ ۲۱۰	۴۷۷	۱۲ ۷۶۴	۱ ۲۳۲	۱۷ ۴۲۸	.....
persons .....	۱۵	۱ ۰۱۶	۱ ۶۶۶	۵۰۰	۴۴ ۴۷۱	۷۰۹	۴۸ ۶۶۷	.....
persons .....	۵۱	۵۸۷	۲ ۲۸۹	۵۴۰	۴۰ ۰۲۰	۳۵۱	۴۲ ۷۹۷	.....
persons .....	۴۵	۷۸۰	۲ ۲۷۵	۵۱۱	۲۹ ۲۵۲	۱۹۲	۴۲ ۱۲۰	.....
persons .....	۲۸	۱۰۴	۱ ۶۶۱	۲۱۲	۱۶ ۶۵۸	۶۶	۱۶ ۲۱۱	.....
persons .....	۲۲	۶۸	۱ ۵۶۰	۲۲۸	۷ ۲۲۱	۵۸	۱ ۱۴۲	.....
10+ persons .....	۶۶	۱۱۲	۲ ۵۱۲	۲۱۵	۴ ۵۴۵	۵۶	۲ ۴۴۱	.....
Size of household	Collective households	Other	Parent(s), married children, gr'child.	Parent(s) married children, no gr'child.	Parent(s), and unmarried children	Married couple, no children	Total	..... وسعت خانوار
Private households								

جدول شماره ۴۲- تعداد خانوارهای معمولی بر حسب تعداد اتاق مورد تصرف و دست خانوار در مناطق مختلف

۱۳۴۵

Size of household	تعداد اتاق مورد تصرف										مجموع	دست خانوار	
	۱۰ اتاق بیشتر	۹ اتاق	۸ اتاق	۷ اتاق	۶ اتاق	۵ اتاق	۴ اتاق	۳ اتاق	۲ اتاق	۱ اتاق			
<b>CENTRAL OOSTAN</b>													استان مرکزی
Total households ...	۲ ۸۶۲	۲ ۹۸۰	۲ ۱۲۹	۱ ۶۹۱	۲۱ ۲۲۲	۴۱ ۹۹۸	۸۸ ۰۲۴	۲۳ ۴۴۲	۲۲۵ ۵۲۷	۲۸۵ ۸۶۰	۱۰۲۱ ۶۵۷		
person .....	۱۱۲	۲۹	۱۱۹	۱۸۲	۲۶۷	۸۴۶	۲ ۰۱۷	۲ ۵۴۶	۱ ۲۷۶	۵۲ ۰۲۸	۶۶ ۶۳۸		
persons .....	۱۲۷	۴۷	۲۱۴	۲۶۶	۹۱۱	۲ ۲۵۹	۵ ۸۷۲	۱۱ ۱۴۹	۲۲ ۴۷۸	۷۱ ۰۲۰	۱۲۸ ۱۵۰		
persons .....	۱۸۶	۳۰۰	۲۴۰	۶۰۲	۱ ۵۷۷	۲ ۷۵۸	۸ ۷۲۱	۱۵ ۹۹۹	۴۷ ۷۴۶	۶۸ ۷۴۵	۳۴۲ ۷۷۱		
persons .....	۲۰۶	۱۶۶	۶۰۳	۹۴۶	۲ ۲۱۵	۵ ۷۷۷	۱۲ ۶۱۰	۱۹ ۸۱۹	۵۲ ۲۵۸	۲۷ ۵۱۵	۱۵۸ ۷۲۱		
persons .....	۴۱۸	۲۶۶	۸۵۳	۱ ۵۴۲	۲ ۵۱۰	۷ ۲۵۱	۱۴ ۲۲۱	۲۲ ۴۱۷	۵۷ ۲۲۸	۵۱ ۵۶۵	۱۵۱ ۵۱۴		
persons .....	۵۱۶	۲۶۲	۱ ۰۱۴	۱ ۶۲۲	۲ ۹۴۵	۶ ۱۵۹	۱۴ ۱۱۲	۲۲ ۲۱۰	۵۲ ۹۹۸	۲۷ ۵۲۰	۱۴۲ ۲۳۰		
persons .....	۵۷۰	۲۲۲	۹۲۰	۱ ۵۷۸	۲ ۲۱۵	۵ ۸۵۳	۱۱ ۶۹۸	۱۸ ۴۶۹	۴۱ ۰۵۶	۲۲ ۲۹۴	۱۰۶ ۱۸۴		
persons .....	۴۷۱	۲۶۲	۸۰۴	۱ ۱۲۲	۲ ۴۰۸	۲ ۶۸۶	۸ ۲۶۹	۱۲ ۶۴۸	۲۴ ۹۱۸	۱۰ ۲۰۹	۶۵ ۲۲۷		
persons .....	۲۵۵	۱۲۵	۵۱۱	۷۱۴	۱ ۴۲۲	۲ ۲۶۶	۵ ۰۲۹	۶ ۶۴۰	۱۵ ۷۷۱	۲ ۸۲۰	۲۲ ۱۸۴		
persons .....	۷۱۰	۲۲۷	۲۲۷	۹۵۶	۱ ۳۰۸	۲ ۸۱۵	۵ ۲۱۵	۶ ۲۲۰	۷ ۵۹۸	۲ ۰۲۴	۲۸ ۶۵۰	بیشتر	
<b>URBAN AREA</b>													
Total households ...	۲ ۹۹۱	۱ ۹۱۱	۵ ۱۶۶	۸ ۲۵۵	۱۸ ۲۶۵	۲۴ ۵۷۷	۶۷ ۷۷۹	۱۰ ۸۰۶	۲۱۲ ۰۱۲	۲۸۲ ۲۰۲	۷۷۶ ۱۹۷		
person .....	۹۷	۲۲	۱۰۱	۱۶۰	۲۸۴	۷۰۴	۱ ۶۴۵	۲ ۵۲۸	۵ ۶۲۴	۲۹ ۸۶۱	۵۱ ۲۲۷		
persons .....	۸۰	۲۷	۱۵۲	۲۶۷	۶۸۱	۱ ۷۴۶	۴ ۳۸۱	۷ ۲۸۵	۲۰ ۱۲۶	۵۴ ۶۶۵	۸۹ ۷۲۴		
persons .....	۱۱۲	۸۵	۲۵۶	۴۹۲	۱ ۲۷۱	۲ ۰۵۵	۶ ۸۰۰	۱۰ ۴۶۷	۲۶ ۲۵۸	۵۰ ۸۷۴	۹۹ ۶۵۱		
persons .....	۲۵۵	۱۴۴	۵۱۲	۸۱۰	۲ ۱۵۵	۴ ۸۱۷	۹ ۹۷۱	۱۲ ۰۸۴	۲۲ ۲۴۸	۴۶ ۲۰۶	۱۱۳ ۲۸۲		
persons .....	۴۶۱	۲۲۷	۷۲۱	۱ ۲۱۲	۲ ۹۶۶	۶ ۱۹۲	۱۱ ۰۶۳	۱۴ ۴۶۶	۲۶ ۲۱۱	۲۷ ۳۰۴	۱۱۰ ۸۵۲		
persons .....	۴۶۲	۲۲۷	۸۶۱	۱ ۴۳۸	۲ ۳۸۱	۵ ۸۱۱	۱۰ ۸۳۲	۱۴ ۱۱۲	۲۴ ۵۶۰	۲۶ ۷۷۲	۹۸ ۵۲۲		
persons .....	۴۶۶	۲۲۴	۷۸۵	۱ ۲۵۶	۲ ۷۶۱	۴ ۷۹۲	۸ ۸۲۲	۱۱ ۷۷۰	۲۶ ۷۰۷	۱۵ ۷۶۱	۷۲ ۴۶۴		
persons .....	۴۶۶	۲۲۴	۷۸۵	۱ ۲۵۶	۲ ۷۶۱	۴ ۷۹۲	۸ ۸۲۲	۱۱ ۷۷۰	۲۶ ۷۰۷	۱۵ ۷۶۱	۷۲ ۴۶۴		
persons .....	۴۶۶	۲۲۴	۷۸۵	۱ ۲۵۶	۲ ۷۶۱	۴ ۷۹۲	۸ ۸۲۲	۱۱ ۷۷۰	۲۶ ۷۰۷	۱۵ ۷۶۱	۷۲ ۴۶۴		
persons .....	۴۶۶	۲۲۴	۷۸۵	۱ ۲۵۶	۲ ۷۶۱	۴ ۷۹۲	۸ ۸۲۲	۱۱ ۷۷۰	۲۶ ۷۰۷	۱۵ ۷۶۱	۷۲ ۴۶۴		
persons .....	۴۶۶	۲۲۴	۷۸۵	۱ ۲۵۶	۲ ۷۶۱	۴ ۷۹۲	۸ ۸۲۲	۱۱ ۷۷۰	۲۶ ۷۰۷	۱۵ ۷۶۱	۷۲ ۴۶۴	بیشتر	
<b>RURAL AREA</b>													مناطق روستایی
Total households ...	۶۷۱	۴۶۶	۶۵۵	۱ ۴۴۱	۲ ۶۶۷	۷ ۴۲۶	۲۰ ۲۴۵	۴۸ ۶۴۱	۱۲۲ ۱۹۴	۱۰۲ ۶۵۴	۲۰۸ ۴۶۰		
person .....	۱۱	۶	۱۸	۲۲	۷۸	۱۱۲	۲۷۲	۱ ۰۱۸	۲ ۴۵۲	۱۲ ۵۶۷	۱۸ ۲۹۱		
persons .....	۱۲	۶	۲۱	۹۹	۲۳۸	۵۱۰	۱ ۴۹۱	۲ ۸۶۴	۱۲ ۲۵۲	۱۱ ۰۵۵	۲۸ ۷۲۶		
persons .....	۴۴	۱۵	۸۴	۱۱۴	۲۰۶	۷۰۲	۱ ۶۲۱	۵ ۵۲۲	۱۶ ۴۸۸	۱۷ ۹۲۱	۴۲ ۴۲۸		
persons .....	۵۱	۲۲	۹۶	۱۵۶	۴۶۰	۹۶۰	۲ ۷۲۹	۶ ۲۳۵	۱۹ ۱۱۰	۱۲ ۲۰۹	۴۷ ۴۲۸		
persons .....	۸۷	۲۲	۱۲۲	۲۲۹	۴۴۱	۱ ۱۵۸	۲ ۱۵۲	۷ ۶۴۸	۲۱ ۱۱۹	۱۱ ۲۶۱	۴۸ ۶۶۷		
persons .....	۸۴	۲۴	۱۵۰	۲۱۵	۵۷۴	۱ ۱۱۸	۲ ۳۰۰	۸ ۰۹۷	۱۹ ۱۲۸	۱۰ ۷۵۷	۴۲ ۲۱۷		
persons .....	۳۰۱	۴۶	۱۲۵	۲۲۲	۴۸۱	۱ ۰۵۸	۲ ۸۶۵	۶ ۷۲۹	۱۴ ۲۴۹	۶ ۶۲۸	۲۲ ۶۳۰		
persons .....	۷۵	۲۲	۱۱۹	۱۵۲	۴۰۲	۷۱۰	۲ ۰۰۴	۴ ۲۲۸	۸ ۲۸۴	۲ ۹۲۷	۱۶ ۲۱۴		
persons .....	۴۴	۱۸	۶۶	۷۸	۱۶۷	۴۵۲	۱ ۱۵۷	۲ ۲۵۸	۲ ۷۱۹	۱ ۰۵۲	۱ ۱۱۲		
persons .....	۱۱۲	۴۶	۱۰۴	۱۵۲	۴۶۱	۵۸۴	۱ ۲۴۴	۲ ۰۲۲	۲ ۲۸۲	۵۰۶	۷ ۴۴۱	بیشتر	
Size of household	10+ rooms	9 rooms	8 rooms	7 rooms	6 rooms	5 rooms	4 rooms	3 rooms	2 rooms	1 room	Total	دست خانوار	
Number of rooms occupied													

TABLE 42- PRIVATE HOUSEHOLDS BY SIZE OF HOUSEHOLD AND NUMBER OF ROOMS OCCUPIED, FOR SELECTED AREAS

جدول شماره ۴۳- تعداد خانوارهای معمولی بر حسب نحوه تصرف ملک سکونت و تعداد الحاق نمود و تصرف در مناطق مختلف

۱۳۴۵

Number of rooms occupied	نوع تصرف انبار شده	مبانی باغی	موقوفه	رضی	اجاره ای	ملکی (امیدیان)	ملکی (مصرف و امیدیان)		جمع	این مورد تصرف
							درصد	تعداد		
<b>CENTRAL OSTAN</b>										
Total households	۱۵ ۸۷۴	۱۱۰ ۳۸۵	۱ ۷۰۴	۳ ۷۴۹	۳۰۰ ۸۶۶	۶۷ ۴۶۰	۵۱/۷	۵۳۵ ۱۲۹	۱۰۲۱ ۶۵۷	.....
1 room	۶ ۳۱۰	۶۵ ۶۷۰	۸۳۳	۸۸۲	۱۲۹ ۴۴۴	۲۰ ۲۱۲	۲۱/۷	۱۱۲ ۵۲۱	۳۸۵ ۸۶۰	.....
2 rooms	۵ ۰۴۶	۳۰ ۱۷۱	۵۴۰	۱ ۳۲۰	۶۳ ۹۸۰	۲۸ ۰۶۱	۶۱/۸	۲۰۷ ۵۱۱	۲۳۵ ۵۳۷	.....
3 rooms	۱ ۸۶۲	۸ ۴۲۵	۱۸۶	۴۸۶	۲۶ ۴۹۳	۱۰ ۸۹۲	۶۵/۳	۹۱ ۱۰۷	۱۲۹ ۴۴۷	.....
4 rooms	۱ ۲۴۵	۳ ۴۶۹	۷۸	۳۶۶	۱۷ ۳۶۶	۴ ۷۰۲	۶۹/۰	۲۰ ۷۰۸	۸۸ ۰۲۴	.....
5 rooms	۶۱۲	۱ ۳۶۱	۳۷	۱۶۹	۸ ۵۷۶	۱ ۸۷۲	۷۰/۳	۳۹ ۱۳۶	۶۱ ۱۶۸	.....
6 rooms	۳۰۰	۶۵۳	۱۷	۸۴	۳ ۴۵۲	۸۷۸	۷۵/۵	۱۶ ۵۴۸	۲۱ ۳۲۲	.....
7 rooms	۱۴۷	۲۶۷	۱۱	۲۶	۱ ۲۱۸	۳۸۵	۷۷/۸	۷ ۵۳۹	۹ ۶۶۶	.....
8 rooms	۱۴۳	۱۸۶	۷	۱۲	۶۷۵	۲۲۰	۲۹/۷	۴ ۸۷۷	۶ ۱۳۶	.....
9 rooms	۴۰	۵۵	۱	۷	۲۳۸	۷۸	۸۱/۲	۱ ۷۷۱	۳ ۱۸۰	.....
10 or more rooms	۹۸	۱۶۵	۴	۳	۳۳۴	۱۵۰	۸۰/۵	۳ ۱۰۸	۳ ۸۶۷	.....
<b>URBAN AREA</b>										
Total households	۱۲ ۰۹۰	۶۰ ۰۴۳	۸۰۲	۳ ۱۸۷	۲۸۴ ۸۱۹	۱۴ ۹۳۶	۴۳/۳	۳۵۰ ۲۱۹	۷۲۶ ۱۶۷	.....
1 room	۴ ۹۵۲	۳۹ ۳۵۳	۴۴۲	۸۱۹	۱۷۰ ۳۲۶	۴ ۸۱۱	۲۲/۱	۶۳ ۲۰۲	۲۸۲ ۲۰۶	.....
2 rooms	۳ ۶۱۵	۱۳ ۴۷۹	۲۰۶	۱ ۲۰۰	۵۸ ۱۵۲	۵ ۲۲۹	۶۱/۵	۱۶۱ ۰۶۱	۲۱۳ ۰۴۲	.....
3 rooms	۱ ۳۱۰	۳ ۷۷۱	۷۸	۴۷۶	۲۵ ۲۲۳	۳ ۴۲۵	۶۳/۳	۵۷ ۵۰۵	۹۰ ۸۰۶	.....
4 rooms	۱ ۰۲۷	۱ ۸۷۱	۲۲	۳۹۱	۱۶ ۹۳۱	۱ ۲۶۷	۶۸/۲	۴۶ ۲۵۰	۶۷ ۷۷۹	.....
5 rooms	۵۲۱	۲۶۷	۲۲	۱۶۹	۸ ۴۰۶	۸۶۵	۶۳/۶	۲۴ ۰۵۶	۳۴ ۵۷۳	.....
6 rooms	۳۶۳	۲۰۷	۱۰	۸۴	۳ ۳۷۶	۲۵۶	۷۵/۱	۱۲ ۸۶۹	۱۸ ۲۶۵	.....
7 rooms	۱۲۲	۱۹۱	۴	۲۶	۱ ۲۲۲	۱۲۲	۷۸/۶	۶ ۴۸۸	۸ ۳۵۵	.....
8 rooms	۱۲۸	۱۱۴	۴	۱۲	۶۵۶	۶۴	۸۱/۱	۴ ۱۸۸	۵ ۱۶۶	.....
9 rooms	۳۹	۲۰	۱	۷	۲۲۰	۳۲	۸۱/۸	۱ ۵۸۵	۱ ۹۱۴	.....
10 or more rooms	۹۰	۱۲۲	۴	۳	۳۲۳	۳۵	۸۱/۱	۳ ۶۱۴	۳ ۳۶۱	.....
<b>RURAL AREA</b>										
Total households	۳ ۷۴۴	۵۰ ۳۴۲	۶۰۱	۶۲	۱۶ ۰۲۷	۵۲ ۵۴۴	۵۹/۶	۱۸۴ ۸۱۰	۳۰۸ ۴۶۰	.....
1 room	۱ ۳۸۸	۳۶ ۴۱۷	۳۸۱	۲۳	۹ ۷۱۸	۱۵ ۴۰۱	۴۸/۵	۴۹ ۸۶۶	۱۰۳ ۶۵۴	.....
2 rooms	۱ ۴۳۱	۱۶ ۶۱۲	۳۳۴	۲۰	۴ ۸۲۷	۲۲ ۷۴۰	۶۳/۴	۷۶ ۴۵۰	۱۳۳ ۴۹۴	.....
3 rooms	۵۵۲	۴ ۶۴۶	۱۰۸	۱۰	۱ ۳۶۰	۸ ۴۶۸	۶۱/۱	۲۳ ۵۹۷	۴۸ ۶۴۶	.....
4 rooms	۲۰۸	۱ ۶۳۸	۴۶	۵	۴۶۵	۳ ۴۲۵	۷۱/۱	۱۴ ۴۴۸	۲۰ ۳۴۵	.....
5 rooms	۸۹	۴۶۲	۱۵	۲	۱۶۲	۱ ۳۷۸	۷۲/۱	۵ ۳۸۰	۷ ۴۶۶	.....
6 rooms	۳۷	۲۱۶	۷	۰	۷۶	۶۲۲	۷۳/۱	۳ ۶۷۹	۳ ۶۶۷	.....
7 rooms	۱۵	۷۶	۷	۳	۲۶	۳۶۳	۷۳/۶	۱ ۰۵۱	۱ ۴۴۱	.....
8 rooms	۱۵	۲۲	۳	۱	۱۹	۱۵۶	۷۲/۱	۶۸۹	۹۴۵	.....
9 rooms	۱	۲۵	۰	۰	۸	۴۶	۶۶/۹	۱۸۶	۳۶۶	.....
10 or more rooms	۸	۴۲	۰	۰	۱۱	۱۱۵	۷۳/۶	۴۹۱	۶۷۱	.....
Number of rooms occupied	Tenure not reported	Rent free	Endowed	Rahni	Rented	Owned (bldg. only)	Percent	Number	Total	تصرف
								Owned (land and bldg.)		

TABLE 43- PRIVATE HOUSEHOLDS BY NUMBER OF ROOMS OCCUPIED AND TENURE, FOR DIFFERENT AREAS

NOVEMBER 1966

جدول شماره ۴۴ - تعداد خانوارهای معمولی بر حسب نوع سوخت مصرفی و وسعت خانوار در مناطق مختلف

Size of household	نوع سوخت مصرفی									جمع خانوارها	ناحیه
	سایر سوخت	کربن و ذغال	نفت و ذغال	نفت و کاز	ذغال	کاز	گاز	نفت	جمع خانوارها		
<b>CENTRAL OSTAN</b>											
Total households	۷ ۷۷۱	۴ ۷۶۸	۳۲۲ ۹۱۸	۲-۷ ۹۷۷	۵۷ ۷۴۸	۱ ۲۷۴	۴۷ ۵۷۲	۱ ۳۳۱	۲۵۸ ۲۴۲	۱۰۲۱ ۲۵۷	
1 person	۲۲۱	۴۰۸	۲۰ ۲۹۱	۱۰ ۲۹۱	۱ ۱۱۹	۲۲۱	۲ ۲۱۲	۲۲۱	۲۲ ۲۴۰	۲۱ ۲۷۸	
2 persons	۸۸۱	۲۲۱	۱۲ ۲۴۹	۲۵ ۲۲۴	۴ ۲۷۱	۲۸۸	۲ ۸۰۱	۵۲۵	۱۷ ۴۴۲	۱۲۸ ۱۵۰	
3 persons	۱ ۰۱۱	۲۴۸	۲۷ ۲۴۸	۲۸ ۵۵۱	۲ ۸۲۱	۲۲۱	۲ ۷۲۱	۲۲۰	۵۰ ۰۲۲	۱۲۲ ۷۲۱	
4 persons	۱ ۱۲۷	۲۲۱	۵۲ ۲۷۰	۲۱ ۵۱۵	۲ ۸۱۲	۲۲۱	۲ ۲۲۲	۱ ۱۲۸	۵۲ ۸۲۲	۱۵۸ ۷۲۱	
5 persons	۱ ۱۷۱	۲۲۰	۵۲ ۲۵۷	۲۲ ۲۹۸	۱۰ ۵۷۸	۲۲۲	۲ ۲۲۲	۱ ۱۸۵	۵۲ ۰۲۲	۱۵۱ ۵۱۱	
6 persons	۱ ۰۵۸	۲۲۱	۱۲ ۲۲۱	۲۲ ۸۲۵	۲ ۴۱۸	۲۲۵	۲ ۲۵۴	۲۵۱	۴۲ ۱۴۲	۱۴۲ ۲۲۰	
7 persons	۸۰۲	۴۱۸	۲۵ ۲۴۲	۲۲ ۵۱۲	۲ ۲۸۲	۱۷۸	۴ ۸۲۲	۲۵۱	۲۲ ۲۲۰	۱۰۲ ۱۸۴	
8 persons	۴۴۲	۲۲۲	۲۲ ۱۸۲	۲۲ ۵۲۸	۲ ۲۰۸	۱۰۲	۲ ۲۲۲	۲۸۵	۲۱ ۰۸۰	۲۵ ۲۲۲	
9 persons	۲۲۲	۲۱۱	۲۱ ۵۵۷	۲ ۲۱۱	۲ ۲۲۲	۴۲	۱ ۱۸۱	۲۲۰	۱۰ ۲۲۲	۲۲ ۱۸۴	
10+ persons	۱۸۵	۱۲۲	۲ ۴۲۲	۵ ۲۲۲	۲ ۴۲۲	۲۲	۹۱۱	۲۲۲	۲ ۱۲۲	۲۸ ۲۵۰	
<b>URBAN AREA</b>											
Total households	۱۰۵	۱ ۲۵۱	۲۲۲ ۱۸۵	۲۸ ۲۲۸	۵۷ ۲۲۵	۱ ۴۲۵	۸۰۲	۲ ۱۲۰	۲-۷ ۲۵۱	۲۲۲ ۱۲۲	
1 person	۲۲	۲۲۲	۲۲ ۵۱۸	۲ ۵۲۲	۲ ۰۲۱	۲۲۲	۲۰	۲۲۰	۲۸ ۲۲۲	۵۱ ۲۲۲	
2 persons	۲۲	۲۲۲	۲۰ ۲۸۵	۲ ۴۵۲	۴ ۲۲۱	۲۲۸	۲۲	۵۵۵	۴۰ ۲۸۲	۸۲ ۲۲۱	
3 persons	۵	۲۲۰	۴۱ ۲۱۱	۲ ۷۲۰	۲ ۷۵۲	۲۰۸	۸۲	۲۲۱	۴۲ ۲۲۸	۲۲ ۲۵۱	
4 persons	۲	۲۲۱	۴۱ ۵۲۱	۴ ۱۴۲	۲ ۷۲۲	۲۲	۲۲	۱ ۱۲۱	۴۲ ۲۲۲	۲۲۲ ۲۲۲	
5 persons	۴	۲۸۲	۴۲ ۲۲۲	۴ ۲۲۲	۱۰ ۵۲۲	۱۸۲	۲۲	۱ ۳۵۱	۴۲ ۰۰۵	۲۲۰ ۸۵۲	
6 persons	۲	۲۴۵	۴۲ ۴۱۴	۴ ۱۰۲	۲ ۲۲۲	۱۸۲	۲۲	۲۲	۲۲ ۲۲۲	۲۲ ۵۲۲	
7 persons	۴	۲۲	۲۲ ۲۲۱	۲ ۲۲۲	۲ ۲۲۵	۲۲۵	۸۲	۲۲	۲۲ ۲۲۲	۲۲ ۵۲۲	
8 persons	۱	۴۲	۲۲ ۲۲۱	۲ ۰۸۱	۴ ۱۸۱	۲۲	۵۲	۲۲۲	۲۲ ۲۲۲	۲۲ ۵۲۲	
9 persons	۱	۲۸	۱۰ ۲۲۲	۲ ۲۲۲	۲ ۲۰۲	۲۰	۲۵	۲۲۲	۲ ۲۲۲	۲۲ ۴۲۲	
10+ persons	۰	۲۸	۸ ۲۸۲	۲۲۲	۲ ۴۵۰	۲۲	۲۵	۲۰۲	۸ ۵۲۱	۲۲ ۲۰۲	
<b>RURAL AREA</b>											
Total households	۷ ۲۲۲	۲ ۴۱۲	۲۰ ۲۲۲	۱۷۸ ۲۲۲	۴۵۲	۵۰۲	۴۱ ۷۲۲	۲۲۱	۵۱ ۲۲۲	۲۰۸ ۴۲۰	
1 person	۲۵۵	۲۲۱	۲ ۴۴۲	۲ ۴۵۸	۲۵	۵۲	۲ ۲۲۲	۲	۲ ۲۲۸	۲۸ ۲۲۱	
2 persons	۸۲۰	۴۴۲	۲ ۵۲۱	۲۲ ۲۸۲	۵۷	۲۰	۵ ۲۲۲	۲۰	۲ ۲۲۱	۲۸ ۲۲۲	
3 persons	۱ ۰۲۱	۴۳۸	۲ ۸۲۱	۲۲ ۸۲۱	۷۲	۲۲	۲ ۷۲۰	۲۲	۲ ۲۲۱	۴۲ ۲۲۸	
4 persons	۱ ۳۲۵	۵۲۵	۲ ۲۰۲	۲۲ ۲۹۸	۹۲	۲۵	۲ ۵۲۲	۲۲	۲ ۲۲۱	۴۲ ۴۲۸	
5 persons	۱ ۱۲۲	۵۷۲	۲ ۲۲۵	۲۸ ۰۰۴	۲۵	۸۰	۲ ۵۲۰	۲۲	۸ ۰۲۲	۴۸ ۲۲۲	
6 persons	۱ ۰۵۲	۴۹۲	۲ ۸۵۲	۲۵ ۷۸۸	۴۲	۷۲	۲ ۵۲۲	۲۵	۲ ۲۲۲	۴۲ ۲۲۲	
7 persons	۲۲۲	۴۴۲	۲ ۰۲۲	۲۲ ۲۵۱	۱۲	۵۲	۴ ۷۸۰	۲۲	۵ ۲۲۲	۴۲ ۲۲۰	
8 persons	۴۴۱	۲۲۲	۲ ۲۲۱	۲۲ ۴۴۲	۲۲	۲۲	۲ ۲۸۲	۸	۲ ۱۰۲	۲۲ ۲۲۲	
9 persons	۲۲۲	۸۲	۲۲۱	۵ ۴۲۲	۲۰	۲۲	۲ ۱۵۲	۲	۲ ۵۲۲	۲ ۲۲۲	
10+ persons	۱۸۵	۲۲	۴۴۲	۴ ۲۵۰	۲۲	۸	۲۲۲	۲	۲ ۲۲۲	۲ ۴۴۲	
Size of household	Other	Wood and charcoal	Kero-sine and charcoal	Kero-sine and wood	Kero-sine and gas	Charcoal	Wood	Gas	Kero-sine	Total Households	ناحیه
Type of fuel used											

TABLE 44- PRIVATE HOUSEHOLDS BY SIZE OF HOUSEHOLD AND TYPE OF FUEL USED, FOR DIFFERENT AREAS



جدول شماره ۵۵- تعداد خانوارهای معمولی بر حسب وسعت خانوار و تعداد صنایع خانوار در مناطق مختلف

۱۳۴۵ و ۱۳۴۶

Number of household industries	وسعت خانوار										مجموع	تعداد صنایع خانوار
	۱۰ نفر و بیشتر	۹ نفر	۸ نفر	۷ نفر	۶ نفر	۵ نفر	۴ نفر	۳ نفر	۲ نفر	۱ نفر		
<b>CENTRAL OSTAN</b>												
total households ..	۲۸ ۷۵۰	۲۲ ۱۸۴	۷۵ ۲۲۲	۱۰۶ ۱۸۴	۱۴۲ ۲۲۰	۱۵۱ ۵۱۱	۱۵۸ ۷۲۱	۱۱۲ ۲۲۹	۱۷۸ ۴۵۰	۱۲ ۷۲۸	۱۰۲۴ ۷۵۷	.....
hld. industry ...	۲۶ ۲۲۴	۲۰ ۲۵۸	۵۹ ۲۷۲	۹۶ ۴۷۰	۱۲۹ ۶۹۷	۱۴۵ ۸۹۶	۱۱۵ ۸۸۹	۱۲۱ ۶۷۱	۱۲۰ ۳۶۸	۱۷ ۲۷۵	۷۵۲ ۶۶۰	.....
ld. industry ....	۲ ۱۲۲	۲ ۸۱۴	۸ ۷۱۰	۹ ۳۲۹	۱۲ ۲۶۰	۱۲ ۲۰۴	۱۲ ۴۵۲	۱۰ ۴۸۷	۷ ۸۸۰	۲ ۲۱۲	۷۸ ۵۵۲	.....
hld. industries ..	۱۱۲	۱۱۲	۲۱۵	۲۸۵	۲۶۲	۳۱۴	۲۸۰	۲۲۱	۲۰۲	۴۰	۲ ۱۱۵	.....
<b>URBAN AREA</b>												
total households ..	۴۱ ۲۰۱	۲۴ ۰۴۱	۴۶ ۰۳۲	۷۲ ۵۶۴	۹۸ ۵۲۲	۱۱۰ ۸۵۲	۱۱۳ ۲۸۲	۹۹ ۷۵۱	۸۹ ۲۲۱	۵۱ ۲۲۷	۷۲۶ ۱۹۷	.....
hld. industry ...	۲۰ ۶۲۲	۲۲ ۱۴۸	۴۴ ۲۸۱	۷۰ ۶۲۸	۹۵ ۳۰۶	۱۰۷ ۴۸۹	۱۰۸ ۱۰۰	۶۶ ۶۲۲	۸۷ ۸۰۹	۸۰ ۱۸۸	۲۰۵ ۸۱۵	.....
ld. industry ....	۵۱۸	۸۷۷	۳ ۶۶۵	۲ ۵۵۰	۲ ۱۲۱	۲ ۲۷۳	۲ ۱۰۲	۲ ۶۵۲	۲ ۱۷۰	۸۱۰	۲۰ ۱۰۶	.....
hld. industries ..	۲۱	۲۶	۵۹	۷۶	۸۰	۸۲	۷۶	۷۶	۴۵	۱	۵۲۲	.....
<b>RURAL AREA</b>												
total households ..	۷ ۱۴۱	۹ ۱۱۲	۱۹ ۲۱۴	۲۲ ۶۲۰	۴۲ ۷۹۷	۴۸ ۶۶۲	۴۷ ۴۲۸	۴۲ ۳۲۸	۳۸ ۷۲۶	۱۸ ۲۶۱	۲۰۸ ۴۶۰	.....
hld. industry ...	۵ ۲۱۲	۷ ۳۷۰	۱۵ ۰۸۲	۲۵ ۵۲۲	۳۱ ۳۸۸	۳۸ ۱۰۷	۳۷ ۷۸۱	۳۵ ۰۴۸	۲۲ ۸۵۱	۱۶ ۸۸۷	۲۱۸ ۸۱۵	.....
ld. industry ....	۱ ۶۱۵	۱ ۱۱۷	۲ ۱۷۵	۶ ۸۸۹	۹ ۱۲۶	۹ ۱۲۸	۱ ۲۱۵	۷ ۸۲۵	۵ ۷۱۰	۱ ۲۷۲	۵۷ ۷۴۲	.....
hld. industries ..	۸۱	۷۶	۱۵۶	۲۰۹	۲۸۲	۲۲۷	۲۰۴	۲۱۵	۱۵۷	۲۱	۱ ۸۷۲	.....
Number of household industries	10+ persons	9 persons	8 persons	7 persons	6 persons	5 persons	4 persons	3 persons	2 persons	1 person	Total	تعداد صنایع خانوار
	Size of household											

TABLE 45- PRIVATE HOUSEHOLDS BY SIZE OF HOUSEHOLD AND NUMBER OF HOUSEHOLD INDUSTRIES, FOR SELECTED AREAS

Type of household industry	قسمت خانوار										جمع	صنایع خانوار	
	۱۰ نفر و بیشتر	۹ نفر	۸ نفر	۷ نفر	۶ نفر	۵ نفر	۴ نفر	۳ نفر	۲ نفر	۱ نفر			
<b>CENTRAL OZBOKHON</b>													مناطق مرکزی
All hhold. indus. . . . .	۲ ۳۸۱	۲ ۰۳۸	۱ ۰۰۰	۱۰ ۰۰۹	۱۲ ۳۸۶	۱۱ ۰۲۲	۱۲ ۲۱۷	۱۱ ۱۲۹	۸ ۳۸۱	۲ ۲۹۲	۸۲ ۴۴۲		
carpet making . . . . .	۱ ۱۲۲	۲ ۵۲۱	۵ ۱۲۶	۵ ۴۸۲	۱۰ ۸۶۴	۱۱ ۵۷۰	۱۰ ۸۰۶	۸ ۱۲۹	۱ ۲۳۶	۲۲۶	۱۷ ۲۶۶		
clim making . . . . .	۷۱	۸۰	۱۸۰	۲۹۰	۳۶۹	۳۹۷	۲۹۲	۳۵۶	۲۳۵	۶۹	۲ ۱۲۹		
saving . . . . .	۷	۱۰	۱۶	۱۴	۲۶	۲۴	۲۴	۳۵	۲۴	۱۱	۱۶۱		
leaning cotton . . . . .	۷	۱۱	۱۴	۲۱	۳۲	۴۳	۳۵	۴۴	۳۲	۱۷	۲۵۸		
pinning . . . . .	۱۰۸	۸۹	۲۰۲	۳۲۴	۱۹۴	۳۰۷	۵۶۸	۵۳۶	۶۸۱	۶۷۱	۴ ۳۹۰		
aving or knitting . . . . .	۱۲۲	۱۷۷	۲۶۸	۳۶۸	۸۰۸	۶۳۸	۵۷۸	۵۰۲	۲۸۲	۱۵۹	۲ ۷۴۴		
inding grain . . . . .	۱۱	۱۷	۲۴	۶۶	۹۴	۱۲۲	۱۱۸	۹۷	۸۲	۲۲	۶۷۵		
ep. of foodstuffs . . . . .	۶۰	۷۷	۱۶۱	۲۱۵	۱۲۵	۱۴۶	۵۰۱	۱۷۵	۱۰۷	۲۰۲	۲ ۰۵۱		
ther . . . . .	۴۲	۴۶	۶۱	۱۰۸	۱۱۲	۱۷۵	۱۷۷	۱۵۶	۲۲۲	۲۱۴	۱ ۲۵۲		
<b>URBAN AREA</b>													مناطق شهری
All hhold. indus. . . . .	۶۰۶	۹۳۹	۱ ۷۸۲	۲ ۷۰۲	۲ ۲۹۴	۲ ۴۵۰	۲ ۲۵۱	۲ ۸۰۴	۲ ۷۶۰	۸۵۸	۲۱ ۶۵۵		
carpet making . . . . .	۱۵۸	۷۵۲	۱ ۱۷۹	۲ ۲۲۴	۲ ۶۶۴	۲ ۷۰۵	۲ ۵۰۲	۲ ۱۲۰	۱ ۵۵۱	۳۱۲	۱۶ ۷۶۸		
clim making . . . . .	۸	۵	۱۶	۲۵	۲۰	۲۸	۳۶	۲۷	۳۶	۱۹	۲۲۰		
saving . . . . .	۷	۶	۱۰	۶	۲۰	۱۹	۲۲	۲۱	۱۷	۶	۱۲۸		
leaning cotton . . . . .	۶	۰	۳	۰	۶	۱۵	۸	۱۲	۲	۱۰	۶۳		
pinning . . . . .	۲۷	۲۴	۵۲	۱۱۲	۱۶۲	۱۹۲	۲۲۲	۲۲۶	۲۷۵	۲۸۰	۱ ۷۸۷		
wing or knitting . . . . .	۱۰۱	۱۲۲	۲۰۴	۲۹۸	۳۵۲	۴۱۱	۴۱۷	۲۲۷	۲۴۳	۸۸	۲ ۶۳۵		
inding grain . . . . .	۱	۱	۱	۲	۵	۱	۰	۱	۱	۰	۲۰		
ep. of foodstuffs . . . . .	۶	۱۰	۸	۲۲	۲۸	۲۰	۲۷	۱۸	۱۴	۲۲	۱۶۰		
ther . . . . .	۱	۵	۶	۱۱	۲۱	۲۲	۱۶	۲۲	۱۲	۱۹	۱۴۵		
<b>RURAL AREA</b>													مناطق روستایی
All hhold. indus. . . . .	۱ ۷۸۲	۲ ۰۶۶	۴ ۲۸۷	۷ ۲۰۷	۶ ۶۶۲	۱۰ ۵۸۲	۱ ۹۵۲	۸ ۲۲۵	۶ ۰۴۴	۱ ۴۲۵	۶۱ ۴۸۷		
carpet making . . . . .	۱ ۱۹۸	۱ ۷۷۹	۲ ۶۴۷	۶ ۲۵۹	۸ ۲۲۸	۸ ۸۶۵	۸ ۲۰۲	۶ ۸۰۷	۴ ۶۶۵	۶۱۲	۵۰ ۶۶۸		
clim making . . . . .	۶۴	۷۵	۱۶۴	۲۶۵	۲۴۱	۳۶۹	۳۵۶	۲۲۹	۱۶۹	۵۰	۲ ۲۱۹		
saving . . . . .	۰	۱	۶	۸	۹	۵	۱۱	۴	۷	۵	۵۶		
saving cotton . . . . .	۶	۱۱	۱۱	۲۱	۲۷	۲۸	۲۷	۲۲	۲۶	۷	۱۶۶		
inning . . . . .	۸۱	۶۵	۱۴۹	۲۲۱	۲۳۱	۴۹۴	۳۴۵	۲۰۰	۲۰۶	۲۶۱	۲ ۵۰۲		
wing or knitting . . . . .	۲۲	۴۴	۶۴	۱۰۰	۱۵۱	۱۶۴	۱۶۶	۱۶۶	۱۲۶	۶۱	۱ ۱۱۶		
inding grain . . . . .	۱۰	۱۶	۲۲	۶۴	۸۹	۱۲۸	۱۱۴	۶۶	۸۲	۲۲	۶۵۵		
ep. of foodstuffs . . . . .	۵۵	۶۷	۱۵۲	۲۷۲	۲۸۷	۴۲۶	۴۷۴	۱۵۷	۲۹۲	۱۸۰	۲ ۸۶۴		
ther . . . . .	۲۸	۴۱	۶۰	۹۷	۱۲۱	۱۵۲	۱۵۸	۱۲۴	۲۱۰	۱۶۵	۱ ۲۰۲		
Type of household industry	10+ persons	9 persons	8 persons	7 persons	6 persons	5 persons	4 persons	3 persons	2 persons	1 person	Total	صنایع خانوار	
Size of household													

NOVEMBER 1966

TABLE 46- HOUSEHOLD INDUSTRIES BY TYPE OF INDUSTRY AND SIZE OF HOUSEHOLD, FOR DIFFERENT AREAS

جدول شماره ۴۷ - وضع سواد و اشتغال و بیکاری افراد خانوار بر حسب قسمت خانوار و مناطق مختلف

Size of household	وضع بیکاری				وضع اشتغال				وضع سواد				جمع خانوار	مکان
	بیکار شامل	بیکار غیر شامل	بیکار مردان	بیکار زنان	بیکار شامل	بیکار غیر شامل	بیکار مردان	بیکار زنان	بیکار شامل	بیکار غیر شامل	بیکار مردان	بیکار زنان		
<b>CENTRAL OZAN</b>														مرکزی
Total households	۱۱۲۰	۷۳۶۵	۷۶۸۸۱	۶۶۶۶۸	۶۶۲۱۱	۲۰۰۰۲۶۰	۶۶۸۸۶۶	۱۰۰۱۲۲۲	۲۶۶۵۵۲	۱۶۶۰۱۵	۲۲۲۶۶۸	۲۱۲۵۹۱	۱۰۰۲۶۶۵۷	
1 person	۰	۰	۱۱۲۲	۶۸۶۶۶	۰	۰	۱۱۲۲۲	۶۶۶۶۶	۰	۰	۱۱۲۲۲	۶۶۶۶۶	۱۰۰۰۰۰۰	
2 persons	۰	۱۱۱	۱۶۸۱	۱۲۲۲۲	۰	۱۲۲۲۲	۱۶۸۱	۱۱۱	۰	۰	۱۶۸۱	۱۱۱	۱۰۰۰۰۰۰	
3 persons	۱۵	۲۶۸	۷۲۰۲	۱۲۵۰۲	۵۰۸۱	۲۶۸۱	۲۶۸۱	۱۵	۲۶۸	۷۲۰۲	۱۲۵۰۲	۵۰۸۱	۱۰۰۰۰۰۰	
4 persons	۶۱	۶۵۲	۸۶۶	۱۲۲۲۲	۲۶۸۱	۲۰۰۰۰	۲۶۸۱	۱۳۰۲۵	۲۶۸۱	۲۶۸۱	۲۶۸۱	۶۱	۱۰۰۰۰۰۰	
5 persons	۱۲۲	۱۰۱۲	۱۶۶۶	۱۶۸۱۸	۱۶۸۱	۲۶۸۱	۱۰۱۰۰	۶۶۶	۱۰۱۲	۱۶۶۶	۱۶۸۱۸	۱۰۱۰۰	۱۰۰۰۰۰۰	
6 persons	۱۶۶	۱۲۶۸	۱۰۱۱۸	۱۲۰۲۶	۱۵۹۰	۲۶۸۱	۸۶۸۰	۷۰۵۱	۱۰۱۱۸	۱۲۰۲۶	۱۵۹۰	۸۶۸۰	۱۰۰۰۰۰۰	
7 persons	۲۶۶	۱۲۶۶	۸۵۶۶	۶۶۰۲۵	۱۲۶۶	۲۶۶۶	۸۵۶۶	۲۶۶۶	۲۶۶۶	۲۶۶۶	۲۶۶۶	۲۶۶۶	۱۰۰۰۰۰۰	
8 persons	۲۵۶	۱۰۸۲	۶۰۵۲	۵۷۸۲۶	۱۲۲۲	۱۶۵۶۶	۲۶۶۶	۲۶۶۶	۲۶۶۶	۲۶۶۶	۲۶۶۶	۲۶۶۶	۱۰۰۰۰۰۰	
9 persons	۱۶۶	۶۸۰	۲۶۶۶	۲۶۶۶۶	۲۶۶۶	۲۶۶۶	۲۶۶۶	۲۶۶۶	۲۶۶۶	۲۶۶۶	۲۶۶۶	۲۶۶۶	۱۰۰۰۰۰۰	
10+ persons	۲۶۶	۲۶۶	۲۶۶۶	۲۶۶۶۶	۲۶۶۶	۲۶۶۶	۲۶۶۶	۲۶۶۶	۲۶۶۶	۲۶۶۶	۲۶۶۶	۲۶۶۶	۱۰۰۰۰۰۰	
<b>URBAN AREA</b>														شهری
Total households	۴۶۶	۲۶۶۸	۱۰۰۰۰	۶۶۶۰۸	۵۶۶۸	۱۲۰۰۰	۱۶۶۶۶	۶۶۶۸	۲۶۶۶۶	۱۵۶۶۰	۱۵۶۶۸	۱۵۶۶۶	۶۶۶۶۶	
1 person	۰	۰	۸۰	۵۰۴۶۶	۰	۰	۵۰۴۶۶	۱۵۶۶۶	۰	۰	۵۰۴۶۶	۱۵۶۶۶	۵۰۴۶۶	
2 persons	۰	۶۵	۲۶۶۶	۸۶۶۶۶	۰	۲۶۶۶	۶۶۶۶	۱۵۶۶۶	۰	۲۶۶۶	۲۶۶۶۶	۲۶۶۶۶	۵۰۴۶۶	
3 persons	۶۶	۱۸۲	۲۶۵۵	۶۵۶۶۶	۲۶۶۶	۱۵۵۶۶	۶۶۶۶	۸۶۶۸	۲۶۶۶	۲۶۶۶۶	۲۶۶۶۶	۲۶۶۶۶	۵۰۴۶۶	
4 persons	۲۵	۲۶۶	۵۰۸۱	۱۰۵۸۲۵	۶۶۶۶	۱۶۰۴۱	۶۶۶۶۶	۶۶۶۶	۲۶۶۶۶	۲۶۶۶۶	۲۶۶۶۶	۲۶۶۶۶	۵۰۴۶۶	
5 persons	۴۲	۴۶۶	۵۸۲۲	۱۰۱۵۶۶	۸۰۶۶	۲۰۰۰۰	۶۶۶۶۶	۵۶۶۶	۲۵۰۱۰	۲۵۸۲۵	۲۵۸۲۵	۱۶۶۶۶	۵۰۴۶۶	
6 persons	۶۶	۵۶۶	۶۶۶۶	۶۶۶۶۶	۱۶۶۶	۲۰۰۰۰	۶۶۶۶۶	۴۶۶۶	۵۵۶۶۶	۱۶۶۶۶	۱۶۶۶۶	۸۶۶۶	۵۰۴۶۶	
7 persons	۸۰	۶۶۸	۵۴۶۸	۶۶۶۶۸	۶۶۶۶	۲۶۶۶۶	۴۶۶۶۶	۲۶۶۶	۵۶۶۶۶	۱۵۵۶۶	۶۶۶۶	۴۵۶۶	۵۰۴۶۶	
8 persons	۸۱	۵۶۶	۴۶۵۵	۱۶۶۶۶	۸۶۶۶	۱۶۵۵۶	۲۶۶۶۶	۱۶۶۶	۲۶۶۶۶	۴۶۶۶	۲۶۶۶۶	۴۶۶۶	۵۰۴۶۶	
9 persons	۶۶	۲۶۰	۲۵۶۶	۲۶۰۴۸	۵۶۶۶	۶۶۶۶	۱۰۵۶۶	۶۶۶	۲۰۰۵۶	۱۶۶۶	۶۶۶	۶۰۴	۵۰۴۶۶	
10+ persons	۱۰۶	۴۶۶	۲۶۶۶	۱۶۶۶۸	۸۰۰۵	۶۶۶۶	۶۶۶۰	۴۶۶	۱۶۶۰۶	۱۰۶۶	۵۸۸	۴۵۶	۵۰۴۶۶	
<b>RURAL AREA</b>														روستایی
Total households	۱۵۸	۲۶۶۶	۲۶۶۶۶	۲۶۶۶۰۰	۲۶۶۶۸	۶۶۶۶۸	۱۶۶۶۶۶	۲۶۶۶۰	۲۶۶۶۶	۲۶۶۶۶	۲۶۶۶۶	۱۶۶۶۶۶	۲۰۰۴۶۶	
1 person	۰	۰	۲۰۲	۱۶۶۶۶	۰	۰	۶۶۶۶	۱۰۰۰۰	۰	۰	۲۶۶۶	۱۵۶۶۶	۱۶۶۶۶	
2 persons	۰	۶۶	۲۶۶۶	۲۶۶۶۰	۰	۵۵۶۶	۲۶۶۶۶	۶۶۰۶	۰	۱۶۶۶	۶۶۶۶	۲۰۰۶۶۶	۲۶۶۶۶	
3 persons	۴	۲۶۶	۲۰۴۸	۲۶۶۶۰	۱۶۰۵	۶۶۰۶	۲۶۶۶۶	۵۶۰۶	۲۶۶	۲۶۶۶	۱۶۶۶۶	۲۶۶۶۶	۲۶۶۶۶	
4 persons	۴۱	۱۶۵	۲۵۶۵	۱۶۶۶۶	۲۶۶۶	۱۶۶۶۶	۲۶۶۶۶	۴۶۰۶	۲۶۶۶	۴۶۶۶	۲۶۶۶۶	۲۶۶۶۶	۲۶۶۶۶	
5 persons	۶۶	۵۶۶	۴۶۰۴	۴۶۶۶۶	۲۶۶۶	۱۶۶۶۶	۲۶۶۶۶	۲۶۶۶	۲۶۶۶	۲۶۶۶	۲۶۶۶۶	۲۶۶۶۶	۲۶۶۶۶	
6 persons	۱۶۶	۶۰۶	۲۶۶۶	۲۶۰۸۲	۲۶۶۶	۱۶۶۶۶	۲۶۶۶۶	۲۶۶۶	۴۶۶۶	۴۶۶۶	۲۶۶۶۶	۲۶۶۶۶	۲۶۶۶۶	
7 persons	۱۶۶	۶۶۶	۲۶۶۶	۲۶۶۶۶	۲۶۶۶	۱۶۶۶۶	۲۶۶۶۶	۲۶۶۶	۲۶۶۶	۲۶۶۶	۲۶۶۶۶	۲۶۶۶۶	۲۶۶۶۶	
8 persons	۱۶۶	۵۵۶	۲۶۶۶	۱۶۵۸۹	۵۰۶۸	۸۶۶۶	۲۶۶۶	۲۶۶	۵۶۶۶	۴۰۵۶	۴۶۶۶	۴۶۶۶	۱۶۶۶۶	
9 persons	۱۶۶	۲۶۰	۱۰۴۲	۶۶۶۶	۲۶۶۶	۲۶۶۶	۲۶۶۶	۲۶۶	۲۶۶۶	۲۶۶۶	۲۶۶۶	۲۰۰۶۶	۲۶۶۶۶	
10+ persons	۲۶۶	۲۶۶	۸۰۲	۶۶۶۶	۲۶۶۶	۱۶۶۶	۱۶۶۶	۲۶۶	۲۶۶۶	۱۶۶۶	۳۶۶۶	۱۵۶۰	۲۶۶۶۶	
Size of household	3+	2	1	No	3+	2	1	No	3+	2	1	No	Total households	
	per- sons unemp.	per- sons unemp.	per- son unemp.	per- son unemp.	per- sons empl.	per- sons empl.	per- son empl.	per- son empl.	per- sons	liter. per- sons	liter. per- son	liter. per- son		
Unemployment				Employment				Literacy						

Sex and age of household head	وسعت خانوار										جنس کلی خانوار	سن رؤس خانوار
	۱۰ نفر و بیشتر	۹ نفر	۸ نفر	۷ نفر	۶ نفر	۵ نفر	۴ نفر	۳ نفر	۲ نفر	۱ نفر		
<b>Both Sexes</b>												
All ages .....	۲۸ ۷۵۰	۲۲ ۱۸۱	۳۵ ۲۲۲	۱۰۷ ۱۸۱	۱۲۲ ۲۲۰	۱۵۹ ۵۱۳	۵۸۱ ۷۲۱	۲۲ ۷۷۹	۱۲۸ ۱۵۰	۷۹ ۷۲۸	۱۰۳۱ ۷۵۷	
Less than 25 years ..	۲۱۱	۲۲۱	۴۷۲	۹۵۵	۲۰۲۷	۱۰۰۸۰	۸۸۲۲	۱۷۰۷۰	۲۲ ۹۴۷	۱۵ ۵۴۷	۲۲ ۲۷۲	
25 to 34 years .....	۲ ۱۲۲	۲ ۴۹۸	۷ ۲۰۲	۱۱ ۸۵۲	۲۰ ۵۹۰	۵۰ ۸۲۰	۲۴ ۸۵۲	۵۹ ۰۲۲	۲۸ ۲۷۵	۱۲ ۱۲۸	۲۸۲ ۲۵۲	
35 to 44 years .....	۸ ۲۶۶	۱۲ ۰۲۲	۲۶ ۰۲۲	۴۴ ۰۷۰	۵۷ ۱۲۲	۵۲ ۱۰۰۸	۲۸ ۰۲۲	۲۲ ۲۲۲	۱۵ ۰۲۲	۷ ۴۷۱	۲۸۲ ۲۱۸	
45 to 54 years .....	۹ ۴۵۸	۱۱ ۴۹۸	۲۰ ۷۰۸	۲۸ ۹۲۵	۲۱ ۲۶۲	۲۷ ۱۲۵	۲۰ ۲۵۷	۱۵ ۲۵۸	۱۴ ۲۲۱	۹ ۱۹۸	۱۸۸ ۵۵۱	
55 to 64 years .....	۱ ۸۱۸	۱ ۵۲۰	۷ ۸۶۵	۱۱ ۵۱۱	۱۴ ۲۲۶	۱۵ ۴۴۲	۱۵ ۱۴۹	۱۱ ۷۹۲	۱۵ ۹۷۰	۱۰ ۹۰۹	۲۱۵ ۲۲۲	
65 years and over ...	۲ ۲۱۲	۲ ۲۸۵	۲ ۸۵۶	۵ ۸۸۰	۷ ۸۶۱	۹ ۵۹۸	۱۳ ۴۹۵	۱۲ ۸۷۴	۲۰ ۲۱۴	۱۲ ۰۲۵	۹۱ ۹۳۰	
<b>Males</b>												
All ages .....	۲۸ ۲۷۷	۲۲ ۸۵۲	۳۴ ۱۴۲	۱۰۱ ۵۸۲	۱۲۹ ۳۱۷	۱۵۹ ۲۱۹	۵۰ ۲۱۰	۱۲۲ ۴۶۹	۱۱ ۱۵۱	۱۲ ۰۴۱	۶۶۴ ۲۹۲	
Less than 25 years ..	۲۲۵	۲۱۶	۱۷۰	۹۲۰	۱ ۲۸۶	۲ ۹۴۶	۸ ۵۴۲	۱۲ ۴۲۲	۲۲ ۹۱۰	۱۴ ۵۵۲	۷۳ ۲۲۲	
25 to 34 years .....	۲ ۰۲۲	۲ ۴۹۲	۷ ۱۹۲	۱۱ ۵۵۷	۲۹ ۸۹۱	۴۹ ۲۲۲	۲۲ ۲۲۲	۵۷ ۵۱۶	۲۷ ۱۶۶	۱۱ ۹۲۲	۲۷۴ ۸۱۴	
35 to 44 years .....	۸ ۵۶۵	۱۱ ۴۹۸	۲۵ ۷۰۱	۴۲ ۲۱۸	۵۴ ۸۲۸	۵۰ ۴۲۶	۲۵ ۵۰۰	۱۲ ۲۶۷	۱۲ ۵۸۸	۵ ۳۲۲	۲۶۷ ۲۷۴	
45 to 54 years .....	۹ ۲۴۱	۱۱ ۴۶۶	۲۰ ۵۱۰	۲۸ ۵۶۶	۲۰ ۲۶۵	۲۵ ۹۸۸	۱۸ ۲۵۱	۱۲ ۷۵۷	۱۰ ۲۲۲	۴ ۱۲۱	۱۷۲ ۰۲۰	
55 to 64 years .....	۱ ۷۷۱	۱ ۱۶۷	۷ ۷۷۲	۱۱ ۲۵۱	۱۴ ۰۲۲	۱۱ ۹۲۵	۱۴ ۲۲۲	۱۲ ۱۰۹	۱۲ ۷۰۵	۲ ۲۲۲	۱۰۰ ۹۰۹	
65 years and over ...	۲ ۲۵۷	۲ ۲۵۲	۲ ۷۹۷	۵ ۷۸۵	۷ ۲۰۵	۹ ۲۴۵	۱۱ ۰۵۱	۱۲ ۶۵۷	۱۸ ۲۲۲	۲ ۸۲۰	۷۸ ۴۲۲	
<b>Female</b>												
All ages .....	۲۷۱	۲۲۲	۷۸۵	۱ ۲۰۲	۲ ۱۵۲	۵ ۲۶۵	۷ ۲۲۶	۱۰ ۲۱۰	۱۱ ۲۶۶	۲۶ ۵۸۷	۷۰ ۲۶۵	
Less than 25 years ..	۷	۵	۱۲	۲۵	۵۱	۱۲۴	۲۱۹	۲۲۷	۱ ۰۰۷	۱۷۴	۳ ۱۴۱	
25 to 34 years .....	۲۲	۲۶	۱۱۰	۲۶۶	۲۱۶	۱ ۵۸۴	۱ ۵۸۰	۱ ۵۱۶	۱ ۲۷۹	۱ ۴۸۶	۸ ۴۰۶	
35 to 44 years .....	۱۰۰	۱۱۱	۲۱۱	۲۶۲	۱ ۲۰۵	۱ ۲۶۶	۲ ۵۲۶	۲ ۲۶۶	۲ ۴۲۵	۲ ۲۲۶	۱۴ ۴۴۴	
45 to 54 years .....	۱۰۹	۹۲	۱۹۸	۲۶۴	۲۶۸	۱ ۱۷۷	۲ ۰۰۶	۲ ۹۰۱	۲ ۸۸۹	۵ ۰۲۲	۱۶ ۴۸۱	
55 to 64 years .....	۷۷	۵۲	۹۱	۱۶۰	۲۷۴	۴۷۸	۸۶۶	۱ ۲۸۲	۲ ۲۶۵	۷ ۴۸۲	۱۴ ۴۲۲	
65 years and over ...	۵۵	۲۲	۵۹	۶۵	۱۵۶	۲۵۲	۴۴۱	۹۱۷	۲ ۲۲۱	۹ ۲۲۵	۱۲ ۴۵۷	
Sex and age of household head	10+ persons	9 persons	8 persons	7 persons	6 persons	5 persons	4 persons	3 persons	2 persons	1 person	Total households	سن رؤس خانوار
	Size of Household											

Age and sex of household head	دست خانوار										تعداد کل خانوار	جنس رؤسای خانوار
	۱۰ نفر و بیشتر	۹ نفر	۸ نفر	۷ نفر	۶ نفر	۵ نفر	۴ نفر	۳ نفر	۲ نفر	۱ نفر		
<b>Both Sexes</b>												
All ages .....	۲۹ ۲۰۹	۲۴ ۰۴۱	۴۶ ۰۳۲	۷۲ ۵۶۱	۹۸ ۵۲۳	۱۰۰ ۸۵۲	۱۱۱ ۲۸۲	۱۹ ۶۵۱	۸۹ ۲۲۱	۵۱ ۲۲۷	۲۶۶ ۱۹۹	.....
Less than 25 years ..	۱۸۶	۱۶۱	۲۲۶	۶۴۶	۱ ۲۲۶	۲ ۲۷۷	۶ ۰۲۲	۱۱ ۶۰۲	۱۷ ۲۵۴	۱۲ ۹۵۹	۵۲ ۵۲۴	.....
25 to 34 years .....	۱ ۲۰۲	۱ ۸۸۱	۱ ۲۳۶	۱۰ ۸۲۵	۲۲ ۱۸۰	۲۷ ۰۰۷	۱۷ ۲۳۷	۲۲ ۸۲۷	۲۸ ۷۵۰	۱۱ ۲۳۷	۲۰۸ ۹۸۲	.....
35 to 44 years .....	۲ ۷۲۶	۱ ۰۲۲	۱۸ ۶۰۲	۲۱ ۲۳۱	۲۹ ۶۸۷	۲۷ ۲۵۹	۲۲ ۲۲۲	۱۳ ۴۱۲	۱۱ ۵۲۲	۶ ۱۹۲	۲۰۴ ۴۹۰	.....
45 to 54 years .....	۷ ۱۰۲	۸ ۲۲۱	۱۴ ۲۶۵	۱۹ ۱۰۰۹	۲۰ ۹۳۷	۱۷ ۹۵۲	۱۲ ۵۹۲	۱۰ ۷۰۷	۱۰ ۲۲۶	۶ ۸۰۲	۱۲۹ ۲۴۷	.....
55 to 64 years .....	۲ ۵۲۲	۲ ۲۱۱	۵ ۲۹۲	۷ ۷۵۹	۶ ۴۸۱	۶ ۹۶۲	۹ ۶۶۰	۶ ۴۹۰	۱۰ ۲۹۰	۶ ۹۰۲	۷۵ ۷۰۱	.....
65 years and over ...	۲ ۰۶۷	۱ ۵۲۲	۲ ۴۸۲	۲ ۷۰۲	۱ ۶۲۲	۵ ۸۶۰	۶ ۶۵۱	۸ ۲۰۱	۱۱ ۴۶۷	۱ ۸۵۱	۵۱ ۱۵۲	.....
<b>Male</b>												
All ages .....	۲۰ ۸۶۶	۲۲ ۷۵۶	۴۵ ۲۶۶	۷۲ ۲۸۷	۹۶ ۱۵۸	۰۷ ۱۰۸	۰۵ ۷۴۶	۱۲ ۱۲۱	۷۹ ۴۶۰	۲۵ ۰۲۶	۱۷۷ ۱۲۰	.....
Less than 25 years ..	۱۸۰	۱۵۷	۲۲۵	۶۷۵	۱ ۲۸۷	۲ ۵۱۷	۵ ۸۶۶	۱۱ ۵۱۷	۱۳ ۷۸۸	۱۲ ۴۲۶	۵۱ ۸۸۱	.....
25 to 34 years .....	۱ ۵۷۹	۱ ۸۵۱	۱ ۵۵۲	۱۰ ۶۴۵	۲۱ ۲۴۷	۲۶ ۲۰۲	۱۶ ۲۰۷	۱۳ ۸۶۸	۲۷ ۶۵۵	۱۰ ۴۰۵	۲۰۲ ۲۸۲	.....
35 to 44 years .....	۶ ۲۲۲	۸ ۹۲۲	۱۸ ۶۱۰	۲۰ ۷۰۱	۲۸ ۷۷۲	۲۵ ۹۴۱	۲۵ ۵۶۱	۱۴ ۲۶۱	۹ ۶۲۲	۴ ۴۹۲	۱۹۲ ۴۲۷	.....
45 to 54 years .....	۷ ۰۰۰	۸ ۱۲۷	۱۴ ۰۸۵	۱۹ ۰۹۱	۲۰ ۲۵۲	۱۷ ۰۱۵	۱۲ ۰۶۶	۸ ۵۱۱	۷ ۵۰۶	۲ ۲۱۲	۱۱۲ ۶۵۹	.....
55 to 64 years .....	۲ ۴۵۲	۲ ۳۱۲	۵ ۲۰۸	۷ ۶۱۱	۶ ۲۴۵	۶ ۵۸۱	۸ ۹۵۱	۸ ۶۲۲	۷ ۴۰۰	۲ ۴۵۶	۶۵ ۸۲۶	.....
65 years and over ...	۲ ۰۲۵	۱ ۵۰۶	۲ ۴۲۵	۲ ۶۲۶	۱ ۸۰۲	۵ ۲۷۲	۶ ۵۱۲	۷ ۶۱۱	۹ ۹۵۵	۲ ۲۸۰	۴۶ ۵۰۴	.....
<b>Female</b>												
All ages .....	۲۴۰	۲۸۲	۶۱۷	۱ ۲۷۷	۲ ۲۶۵	۲ ۷۱۵	۵ ۵۲۷	۷ ۵۲۰	۱۰ ۲۶۱	۱۶ ۲۶۱	۱۸ ۲۶۷	.....
Less than 25 years ..	۶	۴	۱۱	۲۱	۲۶	۷۲	۱۸۱	۲۰۶	۱۶۶	۵۲۰	۱ ۶۴۲	.....
25 to 34 years .....	۲۲	۲۰	۸۲	۲۱۱	۴۴۲	۷۰۱	۹۲۰	۱۶۶	۱ ۱۰۵	۱ ۲۲۲	۵ ۷۰۰	.....
35 to 44 years .....	۱۶	۶۶	۲۲۲	۵۱۰	۹۶۵	۱ ۴۱۸	۱ ۸۰۹	۲ ۰۴۹	۱ ۶۵۹	۱ ۸۶۶	۱۱ ۰۶۲	.....
45 to 54 years .....	۱۰۲	۷۷	۱۸۰	۲۱۸	۵۶۱	۹۲۶	۱ ۵۵۶	۲ ۱۹۶	۲ ۸۶۷	۲ ۵۸۹	۱۲ ۲۸۸	.....
55 to 64 years .....	۲۱	۴۲	۸۱	۱۴۰	۲۲۶	۴۱۱	۷۰۱	۱ ۲۲۸	۲ ۲۵۰	۱ ۴۴۷	۹ ۸۲۵	.....
65 years and over ...	۴۲	۲۶	۴۷	۷۷	۱۲۸	۱۶۲	۲۶۲	۲۸۲	۱ ۵۱۷	۴ ۵۷۱	۷ ۶۴۸	.....
Age and sex of household head	10+ persons	9 persons	8 persons	7 persons	6 persons	5 persons	4 persons	3 persons	2 persons	1 person	Total households	جنس رؤسای خانوار
	Size of Household											

Age and sex of household head	قسمت خانوار										جمع کل خانوار	جنس و سن رؤسای خانوار	
	۱۰ نفر و بیشتر	۹ نفر	۸ نفر	۷ نفر	۶ نفر	۵ نفر	۴ نفر	۳ نفر	۲ نفر	۱ نفر			
<b>Both Sexes</b>													مرد و زن
All ages .....	۷ ۲۱۱	۱ ۳۲۲	۱۱ ۲۱۲	۲۲ ۶۳۰	۲۷ ۶۷۷	۴۸ ۶۷۲	۴۷ ۴۳۸	۴۲ ۱۲۸	۲۸ ۷۲۶	۱۸ ۲۶۱	۳۰۸ ۲۶۰		
Less than 25 years ..	۵۵	۶۰	۱۲۷	۳۰۹	۷۱۱	۱ ۳۰۴	۳ ۷۵۵	۵ ۱۵۲	۱ ۶۶۲	۳ ۵۶۸	۱۶ ۸۱۶		
25 to 34 years .....	۵۲۰	۶۱۷	۱ ۶۶۲	۴ ۰۱۷	۸ ۴۱۰	۱۲ ۸۱۲	۱۷ ۳۲۵	۱۶ ۲۲۵	۹ ۶۳۵	۱ ۸۵۱	۷۲ ۲۷۰		
35 to 44 years .....	۱ ۹۰۰	۲ ۰۳۰	۷ ۲۲۱	۱۲ ۸۴۱	۱۶ ۴۴۶	۱۵ ۰۴۱	۱۰ ۶۶۲	۵ ۶۷۰	۳ ۴۲۱	۱ ۲۲۶	۷۷ ۷۳۸		
45 to 54 years .....	۲ ۳۵۶	۳ ۲۷۴	۶ ۴۴۳	۱ ۵۱۶	۱۰ ۴۴۶	۱ ۳۱۲	۶ ۲۶۵	۴ ۱۵۱	۲ ۸۱۵	۲ ۳۶۶	۸۹ ۲۰۴		
55 to 64 years .....	۱ ۲۲۵	۱ ۲۰۶	۲ ۴۷۲	۳ ۷۵۳	۴ ۸۵۵	۵ ۴۵۱	۵ ۴۸۶	۵ ۳۰۲	۵ ۶۸۰	۴ ۰۰۶	۳۹ ۶۴۱		
65 years and over ...	۱ ۲۴۵	۸۵۳	۱ ۳۷۱	۲ ۱۷۷	۲ ۹۲۹	۲ ۷۲۳	۴ ۵۴۱	۵ ۵۷۲	۱ ۱۵۲	۶ ۱۶۱	۲۲ ۷۶۸		
<b>Male</b>													مرد
All ages .....	۷ ۱۰۷	۱ ۰۳۲	۱۱ ۰۶۶	۲۲ ۲۶۵	۲۷ ۰۰۶	۴۷ ۲۱۱	۴۵ ۳۴۱	۴۰ ۲۴۸	۲۴ ۶۹۱	۷ ۶۶۵	۲۸۶ ۳۶۲		
Less than 25 years ..	۵۵	۸۱	۱۶۵	۳۰۵	۶۶۹	۱ ۳۴۶	۳ ۶۳۷	۴ ۸۳۶	۶ ۱۵۲	۳ ۱۲۱	۱۸ ۳۵۱		
25 to 34 years .....	۵۳۰	۶۱۱	۱ ۶۴۰	۳ ۹۲۲	۸ ۳۱۱	۱۲ ۳۲۲	۱۷ ۵۶۵	۱۵ ۶۷۸	۹ ۵۵۱	۱ ۵۸۷	۷۱ ۵۶۱		
35 to 44 years .....	۱ ۱۳۲	۲ ۰۱۲	۷ ۰۶۶	۱۲ ۶۱۲	۱۶ ۱۰۶	۱۴ ۴۱۸	۹ ۱۲۶	۵ ۳۰۲	۳ ۹۵۵	۸۳۹	۷۴ ۳۴۷		
45 to 54 years .....	۲ ۳۴۹	۳ ۲۵۱	۶ ۴۲۵	۱ ۴۷۰	۱۰ ۲۴۲	۸ ۱۷۴	۶ ۳۱۵	۴ ۲۴۶	۳ ۸۳۲	۱۰۸	۵۵ ۱۱۱		
55 to 64 years .....	۱ ۲۱۶	۱ ۳۰۵	۲ ۴۶۵	۳ ۷۲۲	۴ ۸۱۷	۵ ۳۸۴	۵ ۳۲۲	۴ ۹۴۷	۴ ۷۶۵	۶۶۷	۳۵ ۰۳۲		
65 years and over ...	۱ ۲۲۷	۸۴۷	۱ ۳۶۳	۲ ۱۵۹	۲ ۶۰۱	۳ ۶۷۲	۴ ۴۵۶	۵ ۳۲۸	۸ ۴۴۸	۱ ۵۱۰	۳۱ ۳۵۶		
<b>Female</b>													زن
All ages .....	۲۱	۵۰	۱۱۸	۲۲۵	۷۸۸	۱ ۳۲۱	۲ ۳۹۱	۲ ۷۸۰	۱ ۰۳۲	۱۰ ۳۶۶	۲۲ ۰۶۸		
Less than 25 years ..	.	۱	۲	۴	۱۲	۵۵	۱۱۸	۲۲۱	۵۴۱	۱۴۴	۱ ۴۱۸		
25 to 34 years .....	.	۶	۲۷	۸۵	۲۶۶	۴۸۰	۶۶۰	۵۴۷	۲۷۴	۲۶۴	۲ ۷۰۶		
35 to 44 years .....	۸	۱۸	۵۲	۱۵۲	۲۴۰	۵۵۱	۲۲۲	۶۱۷	۱۷۶	۴۱۰	۳ ۳۸۱		
45 to 54 years .....	۷	۱۵	۱۸	۱۶	۱۰۴	۲۲۸	۱۵۰	۷۰۵	۱ ۰۳۲	۱ ۴۸۸	۴ ۰۶۲		
55 to 64 years .....	۶	۴	۷	۲۰	۳۸	۶۷	۱۵۷	۳۵۵	۹۱۵	۳ ۰۳۶	۴ ۶۰۸		
65 years and over ...	۱۲	۶	۱۲	۱۸	۳۸	۶۰	۸۲	۲۴۵	۲۰۴	۴ ۶۵۱	۵ ۸۰۶		
Age and sex of household head	10+ persons	9 persons	8 persons	7 persons	6 persons	5 persons	4 persons	3 persons	2 persons	1 person	Total households	جنس و سن رؤسای خانوار	
	Size of Household												



Size of household	میرضال	بیگاران	دست در شغل					جمع رؤسای خانوار	ت خانوار	
			در برنج اظهار شده	زود خود برگردان	مستقرین دولت	کارکن مستقل	کارفرمایان			مجموعشان
<b>CENTRAL USTAN</b>										
Total households	۱۷۷ ۷۳۶	۳۳ ۷۵۰	۵ ۰۰۵	۳۷۰ ۰۰۱	۱۵۸ ۷۰۱	۷۹۶ ۲۵۷	۳۸ ۰۵۱	۱۷۸ ۱۸۱	۱۰۳۴ ۷۵۷	تاج مرکزی
1 person	۲۵ ۷۳۴	۱ ۱۳۲	۳۶۷	۳۵ ۸۳۳	۷ ۵۰۲	۸ ۶۰۱	۹۷۱	۱۲ ۲۳۲	۶۹ ۶۳۸	
2 persons	۲۶ ۵۷۵	۴ ۲۱۰	۶۸۱	۴۹ ۷۱۳	۳۴ ۷۵۴	۲۹ ۶۹۱	۲ ۷۹۶	۹۷ ۶۶۵	۱۲۸ ۴۵۰	
3 persons	۱۹ ۲۸۳	۴ ۶۷۰	۶۷۴	۵۷ ۰۲۸	۳۹ ۵۸۳	۳۷ ۳۸۵	۴ ۱۵۶	۱۱۸ ۸۳۶	۱۱۲ ۷۷۹	
4 persons	۱۶ ۵۱۷	۵ ۱۰۶	۷۳۳	۶۱ ۲۲۹	۲۴ ۴۷۴	۴۵ ۲۷۲	۵ ۳۸۷	۱۲۷ ۰۹۵	۱۵۸ ۷۲۹	
5 persons	۱۳ ۹۱۶	۵ ۴۴۹	۷۲۸	۵۸ ۲۷۹	۲۵ ۸۱۰	۴۹ ۰۷۶	۶ ۰۶۶	۱۴۰ ۱۴۹	۱۵۹ ۵۱۴	
6 persons	۱۱ ۲۴۶	۴ ۹۳۶	۷۲۲	۴۹ ۲۴۵	۲۴ ۱۱۹	۴۵ ۷۱۲	۳ ۱۶۰	۱۶۶ ۰۳۸	۱۱۲ ۳۳۰	
7 persons	۸ ۲۰۹	۳ ۵۷۸	۵۰۰	۳۴ ۱۶۸	۱۸ ۷۲۳	۳۶ ۱۶۱	۴ ۸۳۰	۴۴ ۳۶۷	۱۰۶ ۱۸۴	
8 persons	۵ ۲۲۹	۲ ۱۳۳	۲۲۷	۱۹ ۲۷۵	۱۳ ۰۳۲	۲۳ ۶۱۳	۲ ۵۰۸	۵۷ ۷۶۵	۶۵ ۳۲۷	
9 persons	۳ ۰۵۱	۱ ۰۸۸	۱۵۵	۸ ۸۶۱	۶ ۲۷۵	۱۱ ۶۲۱	۲ ۰۰۲	۲۹ ۰۴۵	۳۳ ۱۸۴	
10+ persons	۲ ۷۳۶	۶۱۵	۱۴۸	۶ ۲۷۰	۵ ۲۱۷	۱۰ ۱۵۷	۲ ۱۴۷	۲۳ ۶۶۶	۲۸ ۶۵۰	
<b>URBAN AREA</b>										
Total households	۱۱ ۰۲۲	۱۶ ۷۳۶	۲ ۹۰۵	۲۷۸ ۴۷۱	۱۱۶ ۳۷۷	۱۵۳ ۴۳۹	۳۳ ۶۵۴	۶۱۸ ۴۴۴	۷۳۶ ۳۹۷	منطقه شهری
1 person	۱۵ ۱۳۶	۸۶۰	۲۱۳	۲۱ ۶۸۱	۶ ۲۳۴	۶ ۴۰۷	۷۹۲	۳۵ ۲۴۱	۵۱ ۳۲۷	
2 persons	۱۷ ۳۷۲	۲ ۳۲۶	۳۷۹	۳۸ ۰۶۱	۱۲ ۷۹۱	۱۵ ۶۱۴	۲ ۳۶۱	۷۰ ۲۰۶	۸۹ ۷۲۴	
3 persons	۱۳ ۳۸۷	۲ ۳۸۲	۳۲۱	۴۲ ۸۰۶	۱۸ ۵۹۶	۱۸ ۵۶۸	۳ ۶۱۱	۸۲ ۹۸۲	۹۹ ۶۵۱	
4 persons	۱۱ ۶۰۶	۲ ۳۷۴	۴۰۲	۴۵ ۷۷۴	۲۳ ۴۰۷	۲۲ ۸۷۰	۴ ۸۴۹	۶۷ ۲۰۲	۱۱۱ ۳۸۳	
5 persons	۹ ۶۸۰	۲ ۵۷۵	۴۱۸	۴۳ ۰۵۷	۲۴ ۷۵۳	۲۴ ۷۰۲	۵ ۴۱۷	۶۸ ۲۱۷	۱۱۰ ۸۵۲	
6 persons	۸ ۲۷۰	۲ ۳۶۸	۴۰۳	۳۵ ۱۷۵	۲۲ ۱۹۸	۲۲ ۹۱۶	۵ ۴۱۳	۸۷ ۷۸۵	۶۸ ۵۲۳	
7 persons	۶ ۱۵۷	۳ ۸۲۵	۳۲۳	۲۴ ۶۶۳	۱۷ ۸۱۴	۱۸ ۲۲۱	۴ ۳۰۷	۶۵ ۵۲۷	۷۴ ۵۶۱	
8 persons	۴ ۰۷۹	۱ ۱۵۰	۲۱۴	۱۴ ۲۲۷	۱۳ ۳۶۵	۱۱ ۸۵۴	۳ ۱۱۴	۴۰ ۷۸۴	۴۶ ۰۱۳	
9 persons	۲ ۳۱۲	۵۸۱	۶۴	۶ ۸۳۶	۶ ۰۳۲	۶ ۴۰۰	۱ ۷۸۴	۲۱ ۱۴۷	۲۵ ۰۴۱	
10+ persons	۲ ۷۳۲	۵۰۵	۱۰۱	۵ ۰۸۲	۵ ۰۰۸	۵ ۸۱۷	۱ ۲۳۶	۱۷ ۶۷۲	۲۱ ۲۰۶	
<b>RURAL AREA</b>										
Total households	۴۲ ۳۹۹	۱۶ ۵۷۴	۲ ۱۰۰	۶۱ ۵۸۲	۸ ۱۴۲	۱۱۷ ۰۲۲	۴ ۱۰۰	۲۴۶ ۷۳۷	۳۰۸ ۴۶۰	منطقه روستایی
1 person	۱۰ ۰۶۸	۳۰۲	۷۶	۴ ۱۴۴	۱ ۲۱۰	۲ ۳۰۲	۱۷۱	۷ ۸۱۱	۱۸ ۲۹۱	
2 persons	۱ ۴۰۲	۱ ۶۶۱	۳۰۲	۱۱ ۶۸۲	۹۶۳	۱۴ ۰۷۷	۴۴۵	۲۷ ۴۵۶	۳۸ ۷۲۶	
3 persons	۵ ۸۶۶	۲ ۳۸۸	۳۰۲	۱۴ ۲۲۲	۹۸۷	۱۸ ۷۸۷	۵۴۵	۳۴ ۸۴۴	۴۳ ۱۳۸	
4 persons	۴ ۹۱۱	۲ ۷۴۵	۲۳۰	۱۵ ۴۵۵	۱ ۰۶۷	۲۲ ۴۰۲	۵۲۸	۳۶ ۷۶۲	۴۷ ۱۳۸	
5 persons	۳ ۹۲۶	۲ ۹۷۴	۲۲۰	۱۵ ۳۲۲	۱ ۱۲۷	۲۴ ۲۷۴	۶۴۹	۴۱ ۸۰۲	۴۸ ۶۶۳	
6 persons	۲ ۱۷۶	۲ ۵۶۸	۲۱۶	۱۳ ۲۷۰	۳ ۱۲۱	۲۲ ۸۱۶	۶۹۷	۳۸ ۷۵۳	۴۲ ۷۱۷	
7 persons	۲ ۰۵۷	۱ ۷۴۳	۲۲۷	۱ ۲۰۶	۹۱۹	۱۷ ۶۴۵	۵۲۳	۳۸ ۸۲۰	۲۲ ۶۳۰	
8 persons	۱ ۲۵۰	۹۸۳	۱۲۲	۵ ۰۳۸	۶۶۷	۱۰ ۷۵۹	۳۹۴	۱۶ ۹۸۱	۱۹ ۲۱۴	
9 persons	۷۲۸	۵۰۲	۶۱	۲ ۰۵۵	۳۱۲	۵ ۲۲۱	۲۱۹	۷ ۸۶۸	۶ ۱۴۳	
10+ persons	۱ ۰۴۴	۴۱۰	۳۱	۱ ۱۸۸	۲۲۹	۴ ۲۱۰	۲۳۱	۵ ۹۹۷	۷ ۴۴۱	
Size of household	Inactive	Unemployed	Other and not reported	Private wage earner	Government employee	Own account worker	Employer	Total	Total household heads	دست خانوار
Employed by class of worker										



Employment status and class of worker of household head	نوع تفریق انبار نشده	مجموعی با اجتناب	موقوفه	رهنی	اجاره‌ای	ملکی دامیان	ملکی (مصرف و اجاره)		مجموع	تعداد خانوار
							درصد	تعداد		
<b>CENTRAL OBTAN</b>										
Total, hhd. heads	16 872	11 0 280	1 7 0 1	2 2 1 9	2 0 0 1 9 7	7 7 2 7 0	5 1 7 2	5 2 5 1 2 1	1 0 2 1 7 5 7	خانوار
Employed	12 5 0 2	9 2 1 1 9	1 2 8 5	2 2 5 8	2 5 2 7 7 5	5 2 2 9 5	5 1 7 0	1 2 2 2 2 7	8 7 8 1 8 1	.....
Employer	2 8 7	2 0 9 1	2 8	1 2 8	1 1 0 2 7	1 1 0 1	7 0 7 1	2 2 2 7 8	2 8 0 5 2	.....
Own account worker	2 7 7 1	2 2 1 7 0	5 7 9	7 1 0	5 7 8 2 7	2 8 2 7 2	7 0 7 1	1 7 8 1 5 7	2 7 1 2 5 2	.....
Government worker	2 2 8 1	1 1 2 1 9	1 2 8	8 1 2	5 7 1 2 9	2 0 2 2	5 2 7 5	8 2 1 2 1	1 5 8 7 0 9	.....
Private wage earner	7 2 7 7	5 7 7 7	5 2 5	1 0 2 7	1 2 2 5 1 0	1 8 2 0 8	2 1 2 2	1 5 2 7 7 8	2 7 0 0 7 1	.....
Other and not rptd.	1 7 5	7 1 2	2 2	2 0	1 2 2 2	2 2 0	5 2 7 0	2 7 0 1	5 0 0 5	.....
Unemployed	2 8 7	2 2 1 7	8 1	8 2	8 2 2 9	2 2 9 2 2	2 1 7 1	2 7 2 8 2	2 2 2 5 0	.....
Inactive	1 2 2 7	1 2 0 0	2 2 8	1 1 9	2 2 1 8 2	8 2 2 1	5 2 7 2	2 7 2 2 0	1 2 2 2 2 7	.....
<b>URBAN AREA</b>										
Total, hhd. heads	11 0 1 0	7 0 0 2 2	8 0 2	2 2 8 2	2 8 1 8 1 9	1 2 9 2 7	1 8 2 2	2 5 0 2 1 2	2 2 7 1 1 9	خانوار
Employed	1 0 2 5 1	5 1 2 8 2	5 2 7	2 2 0 0	2 1 5 1 8 1	1 2 7 1 1	2 2 7 1	2 2 2 2 2 2	2 1 8 1 2 2	.....
Employer	1 0 2	1 2 2 7	2 7	1 2 2	1 0 2 8 2	5 8 2	7 0 7 2	2 0 2 0 5	2 2 7 5 2	.....
Own account worker	2 0 2 2	8 2 2 2	1 1 0	7 2 1	5 2 2 5 9	2 2 8 5	5 1 7 2	8 2 2 0 7	1 5 2 2 2 9	.....
Government worker	2 2 5 8	8 5 2 2	2 1	8 0 1	5 2 0 2 8	2 2 1 5	5 1 7 1	8 1 8 2 1	1 2 2 1 2 7	.....
Private wage earner	2 2 1 7	2 2 2 8 0	2 0 2	1 0 5 1	1 2 5 2 2 9	5 2 2 2	2 8 2 7	1 0 2 2 2 9	2 2 8 1 2 9	.....
Other and not rptd.	1 0 2	2 5 5	8	2 7	1 2 2 1	5 1	1 2 2 2	1 2 2 1	2 1 0 5	.....
Unemployed	2 2 2	2 2 8 5	2 2	2 2	2 2 5 1	2 5 1	2 2 2 5	2 7 1 1 3	1 2 2 2 2 7	.....
Inactive	1 2 2 2	2 2 2 1	2 0 2	2 1 0	2 1 2 2 2 9	1 2 2 2	5 2 7 2	2 8 2 1 1	2 1 0 2 2	.....
<b>RURAL AREA</b>										
Total, hhd. heads	2 2 1 1 1	5 0 2 2 2	9 0 1	2 2	1 7 0 2 2	5 2 5 2 2	5 2 7 1	1 2 2 8 1 0	2 0 8 2 7 0	خانوار
Employed	2 0 2 1 8	2 2 2 7 2	2 0 2	2 8	1 2 2 8 1	1 1 5 2 2	5 2 7 2	1 2 8 1 2 0	2 2 9 2 2 2	.....
Employer	2 8	2 2 2	2 2	1	2 8 2	5 1 8	7 0 7 1	2 8 2 2	2 2 0 0	.....
Own account worker	1 2 0 2	1 2 2 7 2	2 2 1	1 7	2 5 2 8	2 2 0 2 1	2 2 7 0	7 5 2 5 0	1 2 2 2 2 2	.....
Government worker	1 2 7	2 2 0 2	2 1	2	2 1 2 1	2 2 2	2 5 7 2	2 0 2 2	8 2 2 2	.....
Private wage earner	1 1 8 0	2 2 2 8 7	2 2 2	2 2	2 2 2 1	1 2 2 2 2	1 2 2 2	2 5 1 2 1	2 1 5 8 2	.....
Other and not rptd.	1 2	2 5 8	1 5	2	2 2	2 2 2	7 1 2 1	1 2 2 0	2 1 0 0	.....
Unemployed	1 2 2	1 2 2 1	5 8	5	2 8 8	2 2 2 2	8 2 7 2	1 2 2 2 2	1 2 5 2 2	.....
Inactive	5 2 2	2 1 1 9	1 2 1	2	1 2 0 2	2 1 2 2	7 1 7 2	2 2 2 0 1	1 2 1 1 1	.....
Employment status and class of worker of household head	Tenure not reported	Rent free	Endowed	Halimi	Rented	Owned (bldg. only)	Percent	Number	Total	تعداد خانوار
							Owned (land and bldg.)			

TABLE 51- PRIVATE HOUSEHOLDS, BY TENURE, AND EMPLOYMENT STATUS AND CLASS OF WORKER OF HOUSEHOLD HEAD, FOR SELECTED AREAS

جدول شماره ۵۲ - تعداد خانوارهای معمولی بر حسب انواع مشاغل عمده رؤسای خانوار و وسعت خانوار در مناطق مختلف

Size of household	انواع مشاغل											مجموع خانوار	مجموع رؤسای خانوار	
	بی‌شغل	کشاورزی	کشاورزی و دامپروری	کشاورزی و دامپروری و ماهیگیری	کشاورزی و دامپروری و ماهیگیری و صیقلی	کشاورزی و دامپروری و ماهیگیری و صیقلی و ماهیگیری	کشاورزی و دامپروری و ماهیگیری و صیقلی و ماهیگیری و ماهیگیری	کشاورزی و دامپروری و ماهیگیری و صیقلی و ماهیگیری و ماهیگیری و ماهیگیری	کشاورزی و دامپروری و ماهیگیری و صیقلی و ماهیگیری و ماهیگیری و ماهیگیری و ماهیگیری	کشاورزی و دامپروری و ماهیگیری و صیقلی و ماهیگیری و ماهیگیری و ماهیگیری و ماهیگیری و ماهیگیری	کشاورزی و دامپروری و ماهیگیری و صیقلی و ماهیگیری و ماهیگیری و ماهیگیری و ماهیگیری و ماهیگیری و ماهیگیری			
<b>CENTRAL USTAN</b>														<b>مرکزی</b>
Total households	۱۲۲ ۲۲۲ ۲۲ ۲۵	۲۸ ۲۳۸	۲۱ ۵۵۷	۲۲ ۵۱۶	۸۹ ۱۷۲	۲۲ ۱۱۲	۲- ۱۶۲	۲ ۱۵۸	۲۸۲	۲ ۸۵۰	۲۸ ۱۸۳	۱۰۳۲ ۶۵۷		
1 person	۲۵ ۲۲۱	۱ ۱۱۲	۱ ۴۴۱	۱۶ ۲۲۰	۲ ۲۸۲	۱ ۰۱۸	۵ ۸۰۱	۲ ۱۵۸	۲۸۲	۲ ۸۵۰	۲۸ ۱۸۳	۱۰۳۲ ۶۵۷		
2 persons	۲۶ ۸۷۵	۴ ۲۱۰	۲ ۱۶۸	۲۹ ۱۱۲	۱۹ ۸۱۴	۱۰ ۲-۱	۱۲ ۵۱۲	۲ ۷۱۸	۳۸۲	۵ ۲۵۲	۲۷ ۶۶۵	۱۲۸ ۴۵۰		
3 persons	۱۲ ۷۸۲	۴ ۶۷۰	۲ ۹۷۶	۴۶ ۱۶۶	۲۵ ۸۸۸	۱۱ ۴۰۱	۱۴ ۶۶۲	۲ ۶۵۰	۶۸۲	۶ ۱۰۱	۱۱۸ ۸۲۶	۱۴۲ ۷۷۹		
4 persons	۱۶ ۵۱۷	۵ ۱۰۹	۴ ۶۰۰	۵۱ ۰۶۶	۲۰ ۴۶۷	۱۲ ۶۱۸	۱۷ ۴۴۲	۱۱ ۵۰۰	۱ ۴۴۰	۷ ۴۶۱	۱۲۷ ۰۱۵	۱۵۸ ۵۲۱		
5 persons	۱۲ ۱۱۶	۵ ۴۴۶	۴ ۴۷۲	۵۰ ۰۶۶	۲۲ ۶۷۱	۱۲ ۰۱۱	۱۹ ۴۴۵	۱۱ ۵۱۷	۱ ۶۵۷	۷ ۷۰۵	۱۲۶ ۱۴۹	۱۵۹ ۵۱۴		
6 persons	۱۱ ۴۴۶	۴ ۲۲۶	۴ ۱۶۸	۴۲ ۰۱۲	۲۰ ۱۶۰	۱۲ ۲۱۹	۱۸ ۲۸۸	۱۰ ۴۴۰	۱ ۵۱۶	۵ ۲۱۷	۱۲۶ ۰۳۸	۱۱۲ ۳۳۰		
7 persons	۸ ۲۰۹	۲ ۵۷۸	۲ ۰۲۲	۲۰ ۶۷۷	۲۲ ۱۶۷	۱ ۴۷۰	۱۴ ۶۲۷	۷ ۶۲۰	۱ ۱۶۶	۲ ۶۱۸	۱۴ ۴۶۷	۱۰۶ ۱۸۴		
8 persons	۵ ۲۲۹	۲ ۱۲۲	۱ ۹۱۹	۱۸ ۲۲۲	۱۴ ۱۲۷	۵ ۸۸۱	۱ ۶۰۲	۴ ۶۲۷	۷۶۲	۲ ۲۱۹	۵۷ ۷۶۵	۶۵ ۲۲۷		
9 persons	۲ ۰۵۱	۱ ۰۸۸	۱ ۵۲	۸ ۸۰۷	۶ ۸۲۱	۲ ۰۵۲	۵ ۱۰۹	۲ ۶۲۰	۱۵۱	۱ ۲۲۲	۲۱ ۰۴۵	۲۲ ۱۸۴		
10+ persons	۲ ۷۶۶	۲۱۵	۸۷۸	۶ ۷۸۷	۵ ۲۲۵	۲ ۲۱۹	۴ ۷۱۲	۲ ۴۰۵	۴۶۹	۱ ۱۶۴	۲۲ ۶۶۹	۲۸ ۱۵۰		
<b>URBAN AREA</b>														<b>شهری</b>
Total households	۲۱ ۰۲۷ ۱۶ ۷۲۶	۲۵ ۰۰۰	۲۶ ۵۱۲	۲۲ ۸۵۱	۷۶ ۰۰۰	۱۱۲ ۰۰۰	۱۸ ۶۶۲	۸ ۷۵۲	۱۰ ۵۷۸	۱۱۸ ۴۴۱	۷۲۶ ۱۹۷			
1 person	۱۵ ۱۲۶	۸۰	۱ ۴۴۲	۱۲ ۶۵۵	۵۸۸	۸ ۲۲۸	۵ ۴۱۲	۲ ۸۴۴	۲۱۲	۲ ۶۵۹	۲۵ ۴۴۱	۵۱ ۴۲۷		
2 persons	۱۷ ۲۲۲	۲ ۴۴۶	۲ ۵۹۲	۲۲ ۵۴۹	۲ ۲۱۸	۶ ۵۱۲	۱۱ ۴۶۲	۶ ۵۵۷	۸۷۲	۴ ۷۱۲	۷۰ ۲۰۶	۸۹ ۷۲۴		
3 persons	۱۲ ۳۸۷	۲ ۲۸۲	۲ ۵۱۲	۳۸ ۳۸۷	۲ ۷۲۶	۱۰ ۰۸۴	۱۲ ۵۶۱	۸ ۸۷۰	۱۰۱	۵ ۶۲۸	۸۲ ۶۸۲	۱۹ ۶۵۱		
4 persons	۱۱ ۶۰۶	۲ ۶۷۴	۴ ۰۵۰	۴۲ ۷۷۸	۲ ۳۵۵	۱۱ ۰۴۷	۱۶ ۲۲۲	۱۲ ۶۶۲	۱ ۳۸۴	۷ ۰۱۸	۱۷ ۲۰۲	۱۱۱ ۳۸۲		
5 persons	۹ ۱۸۰	۲ ۵۴۵	۲ ۸۵۷	۴۲ ۱۱۹	۲ ۷۴۲	۱۱ ۲۵۹	۱۷ ۶۵۵	۱۱ ۵۱۱	۱ ۵۶۵	۶ ۷۵۸	۱۸ ۲۴۷	۱۱۰ ۸۵۲		
6 persons	۸ ۲۷۰	۲ ۶۱۸	۲ ۶۸۸	۳۶ ۲۱۸	۲ ۵۸۲	۱۰ ۵۴۵	۱۶ ۵۹۹	۱۰ ۶۴۰	۱ ۵۰۲	۵ ۴۱۷	۸۷ ۷۸۵	۹۸ ۵۲۲		
7 persons	۶ ۱۵۲	۱ ۸۲۵	۲ ۶۶۶	۲۶ ۱۶۰	۲ ۸۴۴	۸ ۸۷۰	۱۴ ۲۱۴	۷ ۷۴۷	۱ ۰۲۲	۲ ۶۸۴	۶۵ ۵۷۷	۷۲ ۵۶۴		
8 persons	۴ ۰۲۹	۱ ۱۵۰	۱ ۶۶۱	۱۵ ۲۴۹	۱ ۸۲۲	۵ ۱۶۶	۸ ۶۷۲	۴ ۸۰۷	۲۰۱	۲ ۶۷۱	۴۰ ۲۸۴	۴۶ ۰۱۲		
9 persons	۲ ۲۱۲	۵۸۱	۸۴۸	۷ ۷۰۲	۱ ۰۰۹	۲ ۲۲۷	۴ ۶۶۱	۲ ۵۴۴	۱۱۴	۱ ۶۵۸	۲۱ ۱۱۷	۲۴ ۰۴۵		
10+ persons	۲ ۷۲۲	۵۰۵	۷۹۲	۶ ۱۰۱	۸۱۷	۲ ۱۶۵	۴ ۴۱۲	۲ ۳۴۴	۱۵۰	۱ ۰۷۲	۱۷ ۹۷۲	۲۵ ۲۰۶		
<b>RURAL AREA</b>														<b>روستایی</b>
Total households	۴۲ ۱۴۱ ۱۶ ۵۶۱	۲ ۲۱۸	۴۱ ۰۲۸	۱۱ ۱۶۵	۱۰ ۶۱۲	۱۱ ۰۵۵	۱ ۵۶۴	۶۵۱	۲ ۸۰۲	۲۴۹ ۷۲۷	۲۰۸ ۴۶۰			
1 person	۱۰ ۰۱۸	۲۰۲	۹۱	۲ ۶۷۵	۲ ۶۱۸	۶۸۰	۲۰۲	۱۶۴	۷۱	۱ ۱۵۱	۷ ۸۱۱	۱۸ ۲۶۱		
2 persons	۹ ۲۰۲	۱ ۶۶۴	۲۷۲	۶ ۵۶۲	۱۷ ۵۱۶	۱ ۰۶۲	۱ ۰۵۰	۱۵۸	۱۲	۶۴۱	۲۲ ۴۵۹	۳۸ ۷۶۶		
3 persons	۵ ۸۶۶	۲ ۳۸۸	۴۶۱	۷ ۸۰۹	۲۲ ۱۴۹	۱ ۳۱۷	۱ ۳۷۰	۱۶۵	۱۲	۴۷۲	۳۱ ۸۴۴	۴۲ ۱۲۸		
4 persons	۴ ۹۱۱	۲ ۶۲۵	۵۵۰	۸ ۲۸۸	۲۷ ۱۴۲	۱ ۵۷۱	۱ ۵۷۱	۲۰۱	۵۶	۴۱۲	۳۹ ۷۶۲	۴۷ ۴۲۸		
5 persons	۲ ۹۲۶	۲ ۱۶۴	۵۵۵	۸ ۳۱۷	۲۸ ۹۳۸	۱ ۷۵۲	۱ ۷۶۰	۲۶۶	۸۷	۳۱۷	۴۱ ۸۰۲	۱۸ ۶۶۲		
6 persons	۲ ۱۶۱	۲ ۵۶۸	۴۸۱	۶ ۸۰۱	۲۶ ۹۰۴	۱ ۶۸۴	۱ ۷۸۹	۲۰۰	۶۴	۲۰۰	۳۸ ۴۵۲	۴۲ ۷۱۷		
7 persons	۲ ۰۵۷	۱ ۷۴۲	۳۵۶	۴ ۴۸۷	۲۰ ۷۲۲	۱ ۳۰۰	۱ ۴۲۴	۱۷۲	۷۲	۲۲۴	۳۸ ۸۷۰	۲۲ ۶۲۰		
8 persons	۱ ۲۵۰	۱۸۲	۲۲۸	۲ ۴۷۸	۱۲ ۲۰۵	۷۱۸	۶۳۰	۱۲۰	۵۴	۱۴۸	۱۶ ۶۸۱	۱۱ ۳۱۴		
9 persons	۱ ۲۳۸	۵۰۷	۱۰۴	۱ ۳۰۴	۵ ۷۷۲	۲۱۵	۴۱۵	۷۶	۳۷	۷۵	۷ ۸۱۸	۱ ۳۴۲		
10+ persons	۱ ۰۳۴	۴۱۰	۸۵	۱ ۵۰۸	۴۴۴	۴۲۴	۶۱	۱۶	۵۱	۵ ۹۶۷	۷ ۴۴۱			
Size of household	Inactive	Unemployed	Workers not class. by occup.	Production workers, etc.	Agric. workers, etc.	Service workers	Sales workers	Medical and rel. workers	Admin. and manag. workers	Prof., tech. and related workers	Total employed	Total household heads	خانوار	
Employed by major occupation														

TABLE 52- PRIVATE HOUSEHOLDS BY SIZE OF HOUSEHOLD AND MAJOR OCCUPATION GROUP OF HOUSEHOLD HEAD, FOR SELECTED AREAS

آبان ماه ۱۳۴۵ جدول شماره ۵۱- تعداد خانوارهای عمومی بر حسب نحوه تصرف محل سکونت و وضع اشتغال و سمت در شغل رؤسای خانوار در مناطق مختلف

Employment status and class of worker of household head	نوع تصرف املاک رهنشده	مکانی باغی	موقوفه	رهنی	اجاره‌داری	ملکی (املاک)	ملکی (مصرف و املاک)		جمع	وضع فعالیت اقتصادی و سمت در شغل رئیس خانوار
							درصد	تعداد		
<b>استان مرکزی</b>										
<b>CENTRAL OSPAN</b>										
Total hhd. heads	۱۸ ۸۳۴	۱۱۰ ۲۸۵	۱ ۷۰۴	۲ ۲۴۹	۲۰۰ ۸۹۲	۶۷ ۴۶۰	۵۱/۲	۵۲۵ ۱۲۹	۱۰۲۱ ۶۵۷	جمع رؤسای خانوار
Employed	۱۲ ۵۰۲	۹۱ ۱۱۹	۱ ۲۸۵	۲ ۷۴۸	۲۵۹ ۷۷۵	۵۴ ۲۹۵	۵۱/۰	۴۴۲ ۱۲۷	۸۶۸ ۱۸۱	شاملین
Employer	۱۸۲	۲ ۰۱۱	۲۸	۱۳۸	۳۱ ۰۲۶	۱ ۱۰۱	۶۰/۶	۲۲ ۱۶۸	۲۸ ۰۵۱	کارفرمایان
Own account worker	۲ ۶۷۴	۲۳ ۱۰۸	۵۶۱	۶۱۰	۵۷ ۸۴۷	۲۴ ۱۷۴	۶۰/۴	۱۷۸ ۹۵۶	۲۹۱ ۲۵۲	کارکنان مستقل
Government worker	۲ ۲۸۱	۱۱ ۲۱۹	۱۲۸	۸۱۲	۵۶ ۱۴۹	۲ ۰۸۲	۵۲/۵	۸۱ ۹۲۱	۱۵۸ ۲۰۶	مستخدمین دولت
Private wage earner	۱ ۷۷۷	۵۷ ۰۶۶	۵۴۵	۱ ۰۷۷	۱۲۲ ۵۰۰	۱۸ ۲۰۸	۱۱/۲	۱۵۲ ۷۶۸	۲۷۰ ۰۶۱	مزد و دستمزدی غیران
Other and not rptd.	۱۶۵	۱۱۲	۲۲	۲۰	۱ ۲۴۲	۲۳۰	۵۲/۰	۲ ۶۰۱	۵ ۰۰۵	سایرین و اعلام نشده
Not employed	۲۸۶	۲ ۱۶۶	۸۱	۸۲	۸ ۱۲۱	۱۳ ۱۶۴	۴۹/۶	۱۱ ۱۶۲	۲۲ ۲۵۰	نیچندان
Active	۱ ۶۴۶	۱۲ ۰۰۱	۲۲۸	۴۱۶	۲۲ ۶۸۲	۸ ۲۲۱	۵۷/۲	۷۶ ۲۲۰	۱۲۲ ۲۲۶	فعالان
<b>مناطق شهری</b>										
<b>URBAN AREA</b>										
Total hhd. heads	۱۲ ۰۰۰	۶۰ ۰۴۲	۸۰۲	۲ ۱۸۷	۲۸۴ ۸۱۹	۱۱ ۳۶۶	۴۸/۲	۲۵۰ ۲۱۹	۷۲۶ ۱۱۷	جمع رؤسای خانوار
Employed	۱۰ ۰۵۱	۸۱ ۶۸۷	۵۷۶	۲ ۷۰۰	۲۴۵ ۶۸۱	۱۲ ۷۴۶	۴۷/۶	۲۹۴ ۲۶۲	۶۶۸ ۴۴۴	شاملین
Employer	۴۰۴	۱ ۴۴۷	۲۶	۱۲۷	۱۰ ۲۵۲	۵۸۲	۶۰/۲	۲۰ ۲۰۵	۲۲ ۱۸۴	کارفرمایان
Own account worker	۷ ۰۷۲	۸ ۶۱۲	۱۴۰	۶۷۱	۵۱ ۲۵۱	۱ ۲۸۵	۵۱/۲	۸۲ ۲۰۶	۱۵۲ ۱۲۹	کارکنان مستقل
Government worker	۲ ۲۵۸	۸ ۵۱۲	۱۱	۸۰۱	۵۴ ۰۲۸	۲ ۴۱۵	۵۴/۶	۸۱ ۸۶۱	۱۴۶ ۶۷۷	مستخدمین دولت
Private wage earner	۵ ۶۱۷	۲۲ ۷۸۰	۲۰۸	۱ ۰۵۱	۱۲۵ ۷۷۱	۵ ۲۱۲	۳۸/۶	۱۰۷ ۲۲۱	۲۷۸ ۴۷۹	مزد و دستمزدی غیران
Other and not rptd.	۱۰۲	۲۵۵	۸	۲۶	۱ ۱۷۱	۵۱	۴۴/۴	۱ ۲۹۱	۲ ۶۰۵	سایرین و اعلام نشده
Not employed	۲۲۲	۱ ۳۵۵	۲۲	۷۷	۷ ۴۵۱	۴۵۱	۴۲/۵	۷ ۱۱۶	۱۶ ۷۲۶	نیچندان
Active	۱ ۴۱۲	۶ ۷۷۱	۲۰۴	۴۱۰	۲۱ ۲۷۱	۱ ۲۲۱	۵۲/۲	۴۸ ۱۱۱	۶۱ ۰۲۷	فعالان
<b>مناطق روستایی</b>										
<b>RURAL AREA</b>										
Total hhd. heads	۲ ۷۴۱	۵۰ ۲۴۲	۶۰۱	۶۲	۱۶ ۰۷۷	۵۲ ۵۲۴	۵۱/۶	۱۸۱ ۸۱۰	۲۰۸ ۱۱۰	جمع رؤسای خانوار
Employed	۲ ۰۴۸	۴۲ ۴۶۲	۷۰۹	۴۸	۱۲ ۷۸۶	۴۱ ۵۴۱	۵۲/۲	۱۴۸ ۱۲۵	۲۱۹ ۷۲۷	شاملین
Employer	۷۸	۱۴۴	۱۲	۱	۲۸۴	۵۱۸	۶۵/۱	۲ ۸۶۲	۴ ۴۰۰	کارفرمایان
Own account worker	۱ ۶۰۲	۱۴ ۴۶۷	۴۲	۳۶	۲ ۵۷۸	۲۷ ۰۸۱	۶۷/۰	۶۵ ۷۵۰	۱۴۲ ۱۲۲	کارکنان مستقل
Government worker	۱۲۶	۲ ۷۰۷	۲۱	۴	۲ ۱۲۱	۶۶۷	۳۵/۲	۲ ۰۷۲	۸ ۷۲۲	مستخدمین دولت
Private wage earner	۱ ۱۸۰	۲۱ ۲۸۶	۲۲۷	۴۲	۷ ۷۲۱	۱۲ ۱۱۶	۴۹/۲	۴۵ ۱۲۹	۱۱ ۵۸۲	مزد و دستمزدی غیران
Other and not rptd.	۶۲	۲۵۸	۱۵	۱	۷۲	۲۷۱	۶۲/۴	۱ ۲۱۰	۲ ۱۰۰	سایرین و اعلام نشده
Not employed	۱۶۲	۱ ۷۶۱	۵۸	۵	۱۸۸	۴ ۴۸۲	۵۶/۷	۱ ۲۶۶	۱۶ ۵۲۱	نیچندان
Active	۵۲۲	۶ ۱۱۹	۱۲۴	۹	۱ ۶۰۲	۶ ۴۲۲	۶۴/۷	۲۷ ۲۰۶	۴۷ ۱۱۹	فعالان
Employment status and class of worker of household head	Tenure not reported	Rent free	Endowed	Rahmi	Rented	Owned (bldg. only)	Percent Number		Total	وضع فعالیت اقتصادی و سمت در شغل رئیس خانوار
							Owned (land and bldg.)			

MEMBER  
1966

TABLE 51- PRIVATE HOUSEHOLDS, BY TENURE, AND EMPLOYMENT STATUS AND CLASS OF WORKER OF HOUSEHOLD HEAD, FOR SELECTED AREAS

جدول شماره ۵۲ - تعداد خانوارهای معمولی بر حسب انواع مشاغل عمدتاً رؤسای خانوار و وسعت خانوار در مناطق مختلف

Size of household	انواع مشاغل											جمعیت خانوار	وسعت خانوار			
	کشاورزی	کشاورزی	کشاورزی	کشاورزی	کشاورزی	کشاورزی	کشاورزی	کشاورزی	کشاورزی	کشاورزی	کشاورزی					
<b>CENTRAL USTAN</b>														استان مرکزی		
Total households	۱۳۳	۲۲۲	۲۲	۲۵۰	۲۸	۲۲۸	۲۱۰	۵۵۲	۱۲	۵۵۱	۸۹	۲۲۲	۲۲	۱۱۲	۱۰۲۴	۲۵۲
men	۲۵	۲۲۲	۱	۲۲۱	۲	۲۲۸	۲	۲۲۸	۲	۲۲۸	۲	۲۲۸	۲	۲۲۸	۲	۲۲۸
women	۲۲	۲۲۲	۲	۲۲۰	۲	۲۲۸	۲	۲۲۸	۲	۲۲۸	۲	۲۲۸	۲	۲۲۸	۲	۲۲۸
children	۱۲	۲۲۲	۲	۲۲۰	۲	۲۲۸	۲	۲۲۸	۲	۲۲۸	۲	۲۲۸	۲	۲۲۸	۲	۲۲۸
total persons	۵۹	۶۶۶	۵	۶۶۱	۶	۶۶۶	۶	۶۶۶	۶	۶۶۶	۶	۶۶۶	۶	۶۶۶	۶	۶۶۶
<b>URBAN AREA</b>														مناطق شهری		
Total households	۹۱	۲۲۲	۲	۲۲۲	۲۵	۲۲۸	۲۲۲	۵۱۲	۲۲	۲۲۲	۲۲	۲۲۲	۲۲	۲۲۲	۲۲	۲۲۲
men	۱۵	۲۲۲	۲	۲۲۲	۲	۲۲۸	۲	۲۲۸	۲	۲۲۸	۲	۲۲۸	۲	۲۲۸	۲	۲۲۸
women	۱۲	۲۲۲	۲	۲۲۰	۲	۲۲۸	۲	۲۲۸	۲	۲۲۸	۲	۲۲۸	۲	۲۲۸	۲	۲۲۸
children	۱۲	۲۲۲	۲	۲۲۰	۲	۲۲۸	۲	۲۲۸	۲	۲۲۸	۲	۲۲۸	۲	۲۲۸	۲	۲۲۸
total persons	۳۹	۶۶۶	۶	۶۶۱	۶	۶۶۶	۶	۶۶۶	۶	۶۶۶	۶	۶۶۶	۶	۶۶۶	۶	۶۶۶
<b>RURAL AREA</b>														مناطق روستایی		
Total households	۴۲	۲۲۲	۲	۲۲۲	۲	۲۲۸	۲	۲۲۸	۲	۲۲۲	۲	۲۲۲	۲	۲۲۲	۲	۲۲۲
men	۱۰	۲۲۲	۲	۲۲۲	۲	۲۲۸	۲	۲۲۸	۲	۲۲۲	۲	۲۲۲	۲	۲۲۲	۲	۲۲۲
women	۱۰	۲۲۲	۲	۲۲۰	۲	۲۲۸	۲	۲۲۸	۲	۲۲۲	۲	۲۲۲	۲	۲۲۲	۲	۲۲۲
children	۱۲	۲۲۲	۲	۲۲۰	۲	۲۲۸	۲	۲۲۸	۲	۲۲۲	۲	۲۲۲	۲	۲۲۲	۲	۲۲۲
total persons	۳۲	۶۶۶	۶	۶۶۱	۶	۶۶۶	۶	۶۶۶	۶	۶۶۶	۶	۶۶۶	۶	۶۶۶	۶	۶۶۶
Size of household	Unem- ployed	Unem- ployed	Unem- ployed	Unem- ployed	Unem- ployed	Unem- ployed	Unem- ployed	Unem- ployed	Unem- ployed	Unem- ployed	Unem- ployed	Unem- ployed	Unem- ployed	Unem- ployed	Unem- ployed	Unem- ployed
Employed by major occupation														وسعت خانوار		

TABLE 52- PRIVATE HOUSEHOLDS BY SIZE OF HOUSEHOLD AND MAJOR OCCUPATION GROUP OF HOUSEHOLD HEAD, FOR SELECTED AREAS

جدول شماره ۵۳ - تعداد خانوارهای معمولی بر حسب اندازه خانوارهای عمده و وسای خانوار و دسته خانوار در مناطق مختلف

ایران ۱۳۴۵

Size of household	بیکار و غیرفعال	شامل بر حسب فعالیت‌های مشغول										جمع	جمع خانوار	دسته خانوار	
		خانوارهای کوچک	خدمات	حمل و نقل	بانکداری	بازارهای	تعمیرات	ساخت	تولید دستی	کشاورزی	تولید صنعتی				جمع
<b>CENTRAL OZAN</b>															
All households	۱۶۶ ۴۷۶	۲۱ ۴۸۷	۱۷۱ ۳۲۸	۱۲۸۸۷	۲۱-۱۰	۶ ۸۴۵	۵۸۰	۲ ۸۸۲	۱۱ ۷۴۵	۱۹۵	۲ ۴۸۱	۱۶۸ ۳۸۱	۱۰۲۱ ۳۵۷	جمع خانوار	استان مرکزی
Men	۲۶ ۳۶۶	۱ ۲۱۲	۱۲ ۷۸۰	۲-۱۰	۶ ۸۴۵	۵۸۰	۲ ۸۸۲	۱۱ ۷۴۵	۱۹۵	۲ ۴۸۱	۱۶۸ ۳۸۱	۱۰۲۱ ۳۵۷	مردان		
Women	۲۰ ۷۸۸	۲ ۵۰۲	۱۱ ۲۴۹	۶-۱۲	۱۱ ۱۹۷	۱ ۷۸۹	۱۰ ۸۱۲	۲۲ ۵۲۹	۱۰۸	۱۱ ۱۶۸	۱۹ ۱۶۵	۱۶۸ ۳۸۱	زنان		
Children	۲۲ ۳۵۲	۲ ۱۱۲	۲۲ ۳۲۹	۷۸۶	۱۷-۱۹	۲ ۲۸۷	۱۲ ۳۰۵	۲۶ ۷۱۴	۵۲۷	۲۵ ۶۶۶	۱۱۸ ۸۷۶	۱۶۲ ۲۷۱	بچه‌ها		
Persons	۲۱ ۳۶۶	۲ ۵۸۲	۲۶ ۲۷۰	۱۰۲۲۱	۲۰-۲۲	۲ ۷۵۱	۱۱ ۸۸۷	۳۸-۱۱	۵۸۵	۲۰ ۵۰۸	۱۲۷ ۶۰۵	۱۵۸ ۲۶۱	جمع کل		
Persons	۱۱ ۲۶۵	۲ ۴۸۱	۲۶ ۲۰۶	۱۰۲۲۱	۲۲-۱۹	۲ ۰۰۰	۱۱ ۸۸۷	۲۶ ۶۶۷	۶۶۲	۲۲ ۶۸۸	۱۱۰ ۱۲۹	۱۵۹ ۵۱۱	مردان		
Persons	۱۶ ۲۸۲	۲ ۰۲۷	۲۲ ۸۱۴	۱۰۰۲۵	۲۰-۲۵	۲ ۷۵۱	۱۷ ۲۰۷	۲۲ ۵۰۵	۵۶۶	۲۰ ۴۶۱	۱۲۶ ۰۳۸	۱۶۲ ۲۶۰	زنان		
Persons	۱۱ ۷۸۷	۲ ۰۹۹	۱۷ ۹۲۶	۷۸۲	۲۰-۲۲	۲ ۰۷۲	۸ ۵۲۲	۱۵ ۸۴۲	۲۷۷	۲۲ ۵۷۱	۱۱ ۳۹۷	۱۰۶ ۳۸۱	بچه‌ها		
Persons	۲ ۴۷۶	۱ ۲۳۱	۱۱ ۳۰۲	۵۰۰۲	۳۰-۳۰	۱ ۳۰۰	۱ ۸۵۶	۱ ۴۹۲	۲۲۹	۱۴ ۱۴۱	۵۷ ۷۶۵	۶۵ ۲۶۷	جمع کل		
Persons	۳ ۱۲۴	۶۵۰	۵ ۷۲۶	۲۸۸۱	۵ ۵۲۱	۶۶۱	۲ ۳۰۲	۳ ۶۳۲	۱۲۲	۶ ۸۰۹	۲۹ ۰۴۵	۲۲ ۳۸۱	مردان		
Persons	۳ ۳۸۱	۵۴۲	۳ ۷۱۵	۳۱۵۶	۵ ۳۶۶	۵۳۰	۱ ۷۰۶	۲ ۸۸۸	۱۰	۵ ۰۰۲	۲۲ ۳۶۱	۲۸ ۶۰۰	زنان		
<b>URBAN AREA</b>															
All households	۱۰۷ ۷۵۶	۱۷ ۱۱۰	۱۵۶ ۶۴۲	۵۹ ۲۰۶	۳۸ ۲۲۲	۱۶ ۸۱۰	۶۴ ۴۳۰	۵۲ ۱۴۱	۸۲۵	۲۱ ۷۱۷	۶۱۸ ۴۴۱	۲۶۶ ۳۶۷	جمع خانوار	مناطق شهری	
Men	۱۵ ۶۶۶	۳ ۰۲۰	۱۱ ۸۷۵	۱ ۸۸۵	۶ ۱۵۷	۵۱۸	۲ ۰۲۶	۱ ۸۶۷	۲۸	۱۲۰	۲۵ ۴۴۱	۵۱ ۲۶۷	مردان		
Women	۱۶ ۵۱۸	۱ ۹۲۴	۱۷ ۳۶۳	۵ ۶۵۲	۱۲ ۱۵۷	۱ ۳۹۱	۷ ۲۶۷	۱۱ ۸۶۷	۸۲	۲ ۲۱۹	۷۰ ۲۰۶	۸۶ ۷۴۴	زنان		
Children	۱۵ ۶۶۶	۲ ۴۴۰	۲۰ ۸۲۴	۷ ۳۶۷	۱۵ ۸۶۲	۲ ۱۵۱	۱۰ ۴۸۷	۲۲ ۳۰۲	۱۰۵	۲ ۶۱۲	۸۲ ۶۸۲	۶۶ ۳۵۱	بچه‌ها		
Persons	۱۲ ۶۸۰	۲ ۸۱۷	۲۴ ۳۸۲	۱ ۵۰۸	۱۱ ۰۸۱	۲ ۶۱۰	۱۰ ۵۵۱	۲۵ ۱۶۴	۱۸۲	۲ ۳۵۸	۱۹ ۲۰۲	۱۱۱ ۲۸۲	جمع کل		
Persons	۱۷ ۵۰۵	۲ ۷۴۴	۲۴ ۲۲۸	۱ ۸۲۲	۱۱ ۰۸۱	۲ ۸۸۷	۱۰ ۶۶۵	۲۲ ۸۵۵	۱۸۸	۲ ۵۴۱	۵۸ ۴۴۲	۱۱۰ ۸۵۲	مردان		
Persons	۱۰ ۲۳۸	۲ ۴۵۱	۲۱ ۸۱۱	۱ ۱۷۷	۱۸ ۱۵۷	۲ ۵۸۱	۱ ۶۶۶	۲۰ ۱۶۸	۱۱۹	۲ ۴۵۱	۸۷ ۲۸۵	۶۸ ۵۲۲	زنان		
Persons	۷ ۱۸۷	۱ ۶۸۲	۱۶ ۴۴۱	۷ ۰۱۸	۱۱ ۸۵۷	۱ ۶۶۵	۶ ۵۲۹	۱۱ ۴۵۰	۸۲	۲ ۶۶۷	۶۵ ۵۷۷	۷۲ ۵۶۱	بچه‌ها		
Persons	۵ ۲۶۶	۱۱۱	۱۰ ۱۶۸	۳ ۵۶۹	۱ ۵۱۵	۱ ۴۵۸	۲ ۸۴۴	۸ ۲۳۸	۶۲	۱ ۲۳۸	۱۰ ۷۸۱	۴۶ ۰۱۲	جمع کل		
Persons	۲ ۸۶۱	۵۲۷	۵ ۲۱۷	۲ ۴۰۱	۵ ۱۲۸	۶۲۰	۱ ۸۸۵	۳ ۲۲۲	۲۴	۱۱۷	۲۱ ۱۲۷	۲۴ ۰۴۱	مردان		
Persons	۲ ۲۶۷	۴۶۹	۱ ۲۲۲	۱ ۸۰۵	۱ ۸۱۶	۴۶۶	۱ ۱۶۷	۲ ۶۶۲	۲۸	۸۲۲	۱۷ ۶۶۲	۲۱ ۴۰۶	زنان		
<b>RURAL AREA</b>															
All households	۵۱ ۷۲۲	۱ ۲۴۷	۱۱ ۲۶۲	۵ ۰۸۱	۱۰ ۷۵۱	۸۶۶	۲۱ ۴۳۷	۱۸ ۴۲۲	۲ ۶۵۷	۱۷۱ ۱۶۶	۲۴۹ ۲۶۷	۳۰۸ ۴۶۰	جمع خانوار	مناطق روستایی	
Men	۱۰ ۱۰۰	۱۴۲	۱ ۸۷۵	۳۶۵	۳۸۸	۶۲	۳۵۷	۱ ۸۸۲	۱۶۷	۲ ۶۶۱	۷ ۸۶۱	۱۸ ۲۶۱	مردان		
Women	۱۱ ۳۶۷	۵۶۱	۳ ۷۱۲	۴۱۰	۱ ۰۳۶	۶۸	۲ ۴۵۶	۲ ۶۴۷	۲۲۶	۱۷ ۷۰۹	۲۶ ۴۵۹	۳۸ ۲۶۶	زنان		
Children	۸ ۲۸۱	۶۶۲	۱ ۸۱۵	۵۸۱	۳ ۲۶۷	۱۳۶	۲ ۶۱۸	۲ ۹۱۲	۴۲۲	۲۲ ۲۵۲	۲۱ ۸۴۴	۴۲ ۱۲۸	بچه‌ها		
Persons	۷ ۶۱۶	۷۶۵	۱ ۹۸۷	۷۶۱	۱ ۵۲۵	۱۱۳	۲ ۳۶۶	۲ ۹۱۵	۴۴۲	۲۶ ۴۵۰	۲۹ ۷۶۲	۴۷ ۴۳۸	جمع کل		
Persons	۶ ۸۶۰	۷۰۵	۲ ۰۲۸	۸۶۸	۱ ۷۲۱	۱۵۲	۲ ۸۱۱	۲ ۷۸۲	۵۱۴	۲۱ ۱۵۷	۲۱ ۸۰۲	۴۸ ۶۶۲	مردان		
Persons	۵ ۵۱۴	۵۸۶	۲ ۰۰۰	۸۵۸	۱ ۲۶۸	۱۴۱	۲ ۰۲۸	۲ ۲۱۲	۴۴۷	۲۷ ۱۱۲	۳۸ ۴۵۲	۴۲ ۶۶۷	زنان		
Persons	۲ ۸۰۰	۴۱۷	۱ ۵۷۷	۶۶۵	۱ ۲۶۹	۶۸	۱ ۶۶۲	۱ ۵۰۲	۲۶۵	۲۰ ۶۰۴	۲۸ ۸۴۰	۲۲ ۶۶۰	بچه‌ها		
Persons	۲ ۲۲۲	۲۲۰	۱۲۵	۴۴۱	۸۶۲	۱۲	۱ ۰۰۰	۸۴۵	۱۸۶	۱۲ ۴۰۶	۱۶ ۶۸۱	۱۹ ۳۱۱	جمع کل		
Persons	۱ ۲۱۵	۱۱۲	۴۴۱	۲۵۰	۴۰۱	۲۱	۴۱۹	۲۶۹	۸۶	۵ ۸۱۲	۷ ۸۶۸	۱ ۱۴۲	مردان		
Persons	۱ ۴۱۱	۶۲	۲۲۲	۱۵۱	۲۲۰	۱۴	۲۰۱	۲۶۶	۶۱	۴ ۵۸۴	۵ ۶۶۷	۷ ۴۴۱	زنان		
Category of household	Unemployed and inactive	Activities n.a.s.d.	Services	Transport, storage and communication	Commerce	Gas, water and san. serv.	Construction	Manufacturing	Mining and quarrying	Agric., forestry, hunt. and fishing	Total	Total household heads	دسته خانوار		
Employed by major industry															

EMBER ۱۹۶۶

TABLE 53- PRIVATE HOUSEHOLDS BY SIZE OF HOUSEHOLD AND MAJOR INDUSTRY GROUP OF HOUSEHOLD HEAD, FOR DIFFERENT AREAS

Number of rooms	تعداد خانوارهای ساکن در واحدهای مسکن عمومی						جمع	تعداد اتاق
	خانوار بیشتر ۶	خانوار ۵	خانوار ۴	خانوار ۳	خانوار ۲	خانوار ۱		
<b>CENTRAL OSPAN</b>								
1 housing units	۱ ۲۲۵	۱ ۲۱۲	۱۱ ۴۲۶	۱۲ ۶۹۰	۱۲۶ ۲۹۸	۵۰۲ ۴۱۰	۷۰۲ ۲۲۴	استان مرکزی .....
OM	۱۲۴	۹۵	۱۶۱	۲۰۱	۹۶۶	۷۲ ۲۴۲	۷۲ ۲۹۶	..... ۱ اتاق
OMS	۹۰	۵۱	۱۸۸	۱۹۲	۲۹ ۸۱۲	۱۲۵ ۲۰۵	۲۰۵ ۲۲۲	..... ۲ اتاق
OMS	۷۵	۶۸	۲۴۱	۸ ۸۴۲	۲۵ ۲۲۲	۹۲ ۷۸۵	۱۲۲ ۲۴۴	..... ۳ اتاق
OMS	۶۱	۸۲	۵ -۸۶	۱۳ -۶۷	۲۴ ۶۶۶	۷۴ ۸۸۶	۱۲۲ ۸۵۶	..... ۴ اتاق
OMS	۷۵	۱ ۷۸۸	۲ ۲۳۲	۲ ۲۶۵	۱۵ ۲۶۰	۲۹ ۳۲۰	۶۸ ۲۲۵	..... ۵ اتاق
OMS	۱ -۰۶	۱ ۶۹۲	۲ ۴۴۲	۵ ۸۹۲	۱۰ -۵۸	۲۲ ۷۰۶	۴۴ ۳۰۲	..... ۶ اتاق
OMS	۶۱۷	۷۶۹	۱ ۲۲۹	۲ ۱۵۰	۲ ۷۶۲	۱۰ ۲۲۴	۱۹ ۱۶۲	..... ۷ اتاق
OMS	۱ -۵۶	۶۴۱	۱ ۲۵۰	۱ ۵۹۶	۲ ۱۰۶	۲ ۱۲۲	۱۴ ۷۷۵	..... ۸ اتاق
OMS	۵۶۲	۲۰۲	۲۶۵	۲۵۵	۱ -۱۱۰	۲ ۷۸۲	۶ ۱۰۲	..... ۹ اتاق
ROOMS	۲ ۲۲۴	۸۵۶	۱ -۲۱۹	۲ ۴۲۸	۲ ۷۴۲	۵ ۹۲۲	۱۵ ۶۱۲	..... ۱۰ اتاق و بیشتر
<b>URBAN AREA</b>								
1 housing units	۵ -۲۵	۵ ۱۲۲	۱۲ ۲۶۴	۲۲ ۸۴۸	۹۵ ۲۴۹	۳۰۹ ۲۱۱	۴۶۱ ۶۱۹	..... .....
OM	۶۶	۸۲	۱۱۸	۱۸۲	۵۲۸	۲۰ ۸۴۲	۲۱ ۸۶۵	..... ۱ اتاق
OMS	۶۸	۴۶	۱۲۴	۳۰۶	۲۲ ۱۵۶	۱۰۰ ۲۲۱	۱۲۲ ۷۲۱	..... ۲ اتاق
OMS	۵۶	۵۱	۱۱۲	۶ ۷۱۵	۱۷ ۱۶۵	۵۲ ۴۲۸	۷۲ -۴۸	..... ۳ اتاق
OMS	۵۴	۷۲	۴ ۴۶۵	۱۱ ۳۶۸	۲۶ ۸۸۵	۵۵ ۱۰۲	۹۲ ۶۱۷	..... ۴ اتاق
OMS	۶۶	۱ ۵۸۶	۲ ۲۰۱	۶ ۵۲۲	۱۲ ۱۱۲	۲۱ ۱۰۱	۵۴ ۲۴۱	..... ۵ اتاق
OMS	۱۲۸	۱ ۵۷۲	۲ ۵۲۲	۴ ۱۸۸	۷ ۵۷۲	۱۸ -۶۸	۲۴ ۸۸۵	..... ۶ اتاق
OMS	۱۴۴	۶۲۹	۸۸۸	۱ ۶۶۴	۲ ۷۶۲	۸ ۵۱۶	۱۵ -۴۶	..... ۷ اتاق
OMS	۶۶۲	۵۰۶	۷۸۶	۱ -۵۲	۲ ۲۷۰	۵ ۷۷۸	۱۱ ۲۶۲	..... ۸ اتاق
OMS	۴۶۷	۱۸۲	۲۲۲	۵۶۹	۷۵۱	۲ ۲۸۲	۱ ۵۸۴	..... ۹ اتاق
ROOMS	۱ ۱۲۲	۲۸۰	۶۶۵	۱ ۵۶۵	۱ ۷۶۲	۴ ۸۵۵	۱۰ ۶۱۰	..... .....
<b>RURAL AREA</b>								
1 housing units	۱ ۲۱۰	۱ ۲۴۰	۲ ۱۶۵	۶ ۸۴۲	۲۱ ۶۴۹	۱۱۲ -۹۶	۲۴۰ ۲۰۵	..... .....
OM	۲۸	۱۲	۴۲	۱۱۸	۴۲۸	۴۰ ۴۹۵	۴۱ ۶۲۴	..... ۱ اتاق
OMS	۲۲	۱۲	۵۴	۱۸۷	۶ ۶۲۶	۷۴ ۶۸۴	۸۲ ۶۶۶	..... ۲ اتاق
OMS	۱۶	۱۲	۶۸	۲ ۱۲۸	۷ ۶۵۲	۴۰ ۲۱۷	۵۰ ۱۶۶	..... ۳ اتاق
OMS	۱۲	۶	۶۲	۱ ۶۶۹	۷ ۷۸۱	۱۶ ۷۸۷	۲۶ ۶۰۶	..... ۴ اتاق
OMS	۶	۲۰۲	۱۰۶	۱ ۳۲۸	۲ ۲۱۲	۸ ۲۱۶	۱۲ ۴۸۴	..... ۵ اتاق
OMS	۶۸	۱۲۵	۴۰۶	۱ ۷-۴	۲ ۴۸۱	۴ ۶۲۸	۹ ۴۱۷	..... ۶ اتاق
OMS	۷۲	۱۲۰	۲۴۱	۷۵۶	۱ -۰۱	۱ ۸۱۵	۴ ۶۶۶	..... ۷ اتاق
OMS	۹۲	۱۲۲	۴۶۱	۵۴۲	۸۲۶	۱ ۲۴۵	۲ ۴۱۲	..... ۸ اتاق
OMS	۶۵	۱۴۴	۱۶۲	۲۷۶	۲۵۶	۴۰۶	۱ ۵۱۸	..... ۹ اتاق
ROOMS	۸۶۱	۱۷۶	۶۴۴	۹۰۲	۹۵۰	۱۰۶۸	۴ ۹۲۲	..... .....
Number of rooms	6+ households	5 households	4 households	3 households	2 households	1 household	Total	تعداد اتاق
Number of households sharing the unit								

NUMBER 66 TABLE 61- REGULAR HOUSING UNITS BY NUMBER OF ROOMS AND NUMBER OF HOUSEHOLDS SHARING THE UNIT, FOR DIFFERENT AREAS

جدول شماره ۶۲- تعداد واحدهای مسکنی معمولی بر حسب تعداد خانوار و اتقاده از برق- لوکشی- نوع منابع آب مصرفی و مناطق مختلف این ماه ۱۳۴۵

Number of households sharing the unit	منبع آب						دارای لوکشی آب	دارای برق	مجموع	تعداد خانوار
	چشمه و سایر	رودخانه	قنات	چاه	آب لوله کشی					
					داخل واحد مسکنی	خارج واحد مسکنی				
<b>استان مرکزی</b>										
<b>CENTRAL OZAN</b>										
All housing units	۱۵- ۷۱۶	۲۷ ۱۸۰	۶۴ ۴۴۶	۱۲ ۲۱۰	۵۹ ۷۱۸	۲۷۱ ۵۴۱	۲۸۵ ۰۵۴	۲۶۱ ۱۷۴	۲۰۲ ۲۲۴	.....
1 household	۱۱۲ ۱۸۰	۲۰ ۴۲۹	۷۲ ۴۰۰	۷۸ ۱۲۱	۲۹ ۶۶۶	۱۷۸ ۱۵۴	۱۶۲ ۱۶۲	۲۶۲ ۷۵۷	۵۰۲ ۴۱۰	.....
2 households	۲۵ ۶۷۷	۱ ۷۷۷	۱۴ ۲۶۲	۱۶ ۲۶۵	۳۲ ۱۸۶	۵۲ ۱۱۰	۵۳ ۲۶۰	۷۸ ۸۸۵	۱۲۶ ۶۶۸	.....
3 households	۷ ۶۶۱	۱ ۴۲۸	۴ ۷۲۲	۵ ۲۶۵	۱ ۴۱۴	۲۰ ۰۲۲	۲۰ ۷۶۲	۲۹ ۱۵۷	۴۲ ۶۱۰	.....
4 households	۲ ۶۳۰	۴۴۷	۱ ۷۰۲	۱ ۸۶۶	۱ ۶۳۷	۸ ۱۶۶	۸ ۴۲۴	۱۳ ۴۰۵	۱۶ ۴۲۹	.....
5 households	۱۰۱	۱۶۲	۶۰۶	۷۶۶	۶۷۷	۲ ۱۸۲	۲ ۲۲۷	۱ ۴۴۸	۶ ۲۳۷	.....
6+ households	۸۰۲	۱۵۲	۷۰۶	۷۱۷	۷۱۸	۲ ۱۵۷	۲ ۲۶۸	۴ ۲۲۲	۶ ۲۳۵	.....
<b>مناطق شهری</b>										
<b>URBAN AREA</b>										
All housing units	۱۴ ۸۹۲	۱ ۷۸۱	۱۲ ۱۵۸	۴۲ ۸۱۲	۵۵ ۵۱۲	۲۶۱ ۷۲۱	۲۷۸ ۱۸۵	۲۷۲ ۲۵۲	۴۶۱ ۶۱۶	.....
1 household	۵۷ ۴۶۲	۲ ۲۶۷	۸ ۳۴۴	۲۸ ۶۶۲	۲۶ ۲۶۷	۱۷۴ ۶۷۷	۱۸۷ ۵۶۶	۲۴۸ ۷۰۲	۲۰۶ ۲۱۳	.....
2 households	۱۸ ۷۸۲	۶۸۸	۲ ۵۲۵	۸ ۵۴۴	۱۲ ۰۱۰	۵۲ ۴۱۰	۵۵ ۴۲۲	۷۵ ۸۷۶	۶۵ ۴۴۹	.....
3 households	۵ ۶۶۶	۲۶۵	۸۲۵	۲ ۶۶۶	۱ ۹۸۲	۱۶ ۸۸۰	۲۰ ۵۲۸	۲۸ ۲۷۸	۲۲ ۸۴۸	.....
4 households	۱ ۶۱۵	۸۷	۲۵۹	۱ ۲۲۹	۱ ۵۱۳	۸ ۰۸۲	۸ ۲۵۵	۱۱ ۰۲۹	۱۲ ۲۶۱	.....
5 households	۵۸۱	۲۵	۱۲۱	۵۶۵	۶۶۲	۲ ۶۶۷	۲ ۲۰۸	۱ ۲۰۲	۵ ۱۲۲	.....
6+ households	۱۲۲	۱۶	۱۶۴	۵۶۶	۶۶۶	۲ ۱۲۴	۲ ۶۶۵	۱ ۰۵۴	۵ ۰۲۵	.....
<b>مناطق روستایی</b>										
<b>RURAL AREA</b>										
All housing units	۶۵ ۸۵۶	۲۲ ۶۶۶	۸۲ ۲۸۸	۵۰ ۲۶۲	۱ ۲۸۵	۴ ۸۳۰	۶ ۸۶۶	۱۸ ۸۶۲	۲۵۰ ۲۰۵	.....
1 household	۵۵ ۰۱۷	۲۷ ۰۸۲	۶۴ ۲۵۶	۲۹ ۶۶۸	۲ ۵۶۶	۲ ۹۷۷	۵ ۵۶۶	۱۴ ۰۴۴	۱۶۲ ۰۶۶	.....
2 households	۷ ۱۸۵	۲ ۷۸۹	۱۱ ۷۵۸	۷ ۸۲۳	۴۶۶	۱۲۰	۸۶۷	۲ ۰۰۱	۲۱ ۶۴۹	.....
3 households	۲ ۲۵۰	۱ ۱۶۲	۲ ۸۶۷	۲ ۲۵۹	۱۲۱	۱۱۲	۲۵۵	۱ ۰۷۶	۱ ۸۱۲	.....
4 households	۷۱۵	۲۶۰	۱ ۲۴۴	۶۶۷	۴۶	۲۲	۶۶	۲۶۶	۲ ۶۶۵	.....
5 households	۲۲۰	۱۷۲	۱۸۸	۲۲۳	۱۴	۱۵	۲۶	۱۴۶	۱ ۲۴۰	.....
6+ households	۲۶۶	۱۲۲	۵۱۵	۲۲۳	۱۶	۲۲	۵۲	۱۶۸	۱ ۲۱۰	.....
Number of households sharing the unit	Spring and other	River	Ghanat	Well	Outside housing unit	Inside housing unit	With piped water	With electricity	Total	تعداد خانوار
	Source of water				City water piped					

NOVEMBER 1966

TABLE 62- REGULAR HOUSING UNITS BY NUMBER OF HOUSEHOLDS SHARING THE UNIT, AVAILABILITY OF ELECTRICITY AND PIPED WATER, AND SOURCE OF WATER, FOR SELECTED AREAS

Age of structure	نوع مصالح عمده به کار رفته										مجموع	مراکز استان
	سایر	سبیر	خشتل	خشت چوب	چوب	آجر چوب	آجر و آهن	سنگ چوب	سنگ آهن	سنگ آجر		
<b>CENTRAL OSTAN</b>												استان مرکزی
All housing units .	۳ ۱۴۴	۱۱۰ ۲۲۸ ۲۲۷	۱۳۶ ۱۸	۱ ۲۲۵	۱۱ ۸۲۴	۳۰۱ ۸۶۴	۱۶ ۷۹۰	۷ ۱۶۴	۴ ۲۶۰	۷۰۲ ۲۲۴	۱۰۰۰۰۰	
Less than 5 years ...	۵۱۴	۳۶ ۱ ۵۱۵	۱۱ ۱۳۰	۱۱۸	۱۰ ۰۲۹	۱۲۷ ۹۱۴	۳ ۲۲۹	۲ ۵۵۱	۲ ۶۲۲	۱۳۲ ۸۶۹	۵ سال	
5 to 9 years .....	۴۱۱	۲۰ ۱۲ ۵۰۱	۱۳ ۴۰۶	۱۵۵	۱۷ ۲۴۲	۹۱ ۹۱۲	۲ ۵۳	۱ ۸۱۰	۱ ۱۴۲	۱۴۰ ۸۴۶	۹ سال	
10+ years .....	۲ ۱۵۶	۵۴ ۰۶ ۷۱۱	۱۱۲ ۶۷۹	۹۶۲	۷۲ ۱۷۰	۸۱ ۶۸۸	۱۲ ۳۰۸	۱ ۲۲۲	۴۷۵	۴۲۲ ۵۲۶	سال بیشتر	
<b>URBAN AREA</b>												مناطق شهری
All housing units .	۱ ۴۷۲	۵۸ ۲۲ ۴۱۲	۲۶ ۶۷۰	۲۴۰	۹۲ ۲۱۵	۲۶۱ ۸۶۸	۱ ۷۳۸	۶ ۸۸۰	۳ ۳۶۵	۴۶۱ ۹۱۹	۱۰۰۰۰۰	
Less than 5 years ...	۲۴۸	۲۶ ۲ ۳۰۶	۲ ۲۲۰	۲۱	۸ ۱۴۱	۱۷۱ ۲۹۱	۲۵۵	۲ ۲۹۲	۱ ۸۰۸	۱۴۱ ۰۴۰	۵ سال	
5 to 9 years .....	۲۷۸	۹ ۴ ۱۷۵	۲ ۶۸۶	۵۲	۱۵ ۶۱۲	۸۹ ۶۳۵	۳۰۸	۱ ۸۵۸	۱ ۱۱۱	۱۸۶ ۶۰۵	۹ سال	
10+ years .....	۹۱۷	۲۳ ۲۵ ۳۳۹	۲۲ ۶۶۱	۱۶۲	۶۹ ۴۸۱	۸۰ ۷۲۹	۱ ۰۷۵	۱ ۶۶۹	۴۴۲	۲۰۳ ۹۱۴	سال بیشتر	
<b>RURAL AREA</b>												مناطق روستایی
All housing units .	۱ ۶۶۱	۵۲ ۹۵ ۲۱۵	۱۰۹ ۲۴۸	۱۱۱	۶ ۵۷۷	۱۰ ۰۲۶	۱۵ ۰۵۲	۲۸۴	۹۶۶	۲۴۰ ۳۰۵	۱۰۰۰۰۰	
Less than 5 years ...	۲۱۷	۱۰ ۶ ۲۰۹	۱ ۶۱۰	۸۹	۱ ۹۲۸	۶ ۶۰۰	۱ ۰۷۴	۱۵۸	۸۲۵	۲۶ ۸۲۶	۵ سال	
5 to 9 years .....	۱۴۳	۱۱ ۸ ۲۱۶	۱ ۷۲۲	۱۰۲	۱ ۶۸۰	۲ ۱۷۷	۱ ۷۴۵	۳۲	۴۱	۲۲ ۱۴۴	۹ سال	
10+ years .....	۱ ۲۰۹	۳۱ ۸۰ ۷۸۰	۱۰ ۰۱۵	۲۲۹	۲ ۱۸۹	۱ ۲۴۴	۱۲ ۲۲۴	۹۱	۱۳۲	۱۸۹ ۵۲۲	سال بیشتر	
Age of structure	Other	Straw	Sun brick and mud	Sun brick and wood	Wood	Kiln brick and wood	Kiln brick and iron	Stone and wood	Stone and iron	Reinforced concrete	Total	مراکز استان
Principal material(s) used												



By studying the above table, it can be said that the use of such materials as reinforced concrete, kiln-dried brick and iron, and stone and iron have been increasing in the course of recent years. In the urban area, about 10 percent of the structures built during the last 5 years were made of these materials and this proportion is twice that for structures built 10 or more years ago.

Although the proportion of structures made of iron, stone, kiln-dried brick, and reinforced concrete is less in the rural area than in the urban area, still in the rural area, such materials have been used more in recent years than formerly.

The use of such materials as sun-dried brick and mud, stone and wood, sun-dried brick and wood, etc. have been decreasing during the last 10 years. This decrease in the urban area was more than in the rural area. Despite the considerable decrease in the use of these materials in the rural area, still 64.5 percent of the structures built during the last 5 years were made of sun-dried brick and mud or sun-dried brick and wood, etc. For such materials as kiln-dried brick and wood, which are moderate in cost, it should be noted that the tendency is toward greater use in the rural area and less use in the urban area.

**PART 5- HOUSING CHARACTERISTICS**

Number of Rooms Occupied by the Household (Table 42)

Of the 1,034,637 private households in the Central Ostan, 37.3 percent occupied 1 room, 32.4 percent occupied 2 rooms, and 30.3 percent occupied 3 rooms or more. These figures for the urban area were 39.0 percent with 1 room 29.3 percent with 2 rooms, and 31.7 percent with 3 rooms or more. The average number of rooms per household was about 2.3 rooms for both the total Ostan and the urban area.

Type of Tenure of Households (Table 53)

In the Central Ostan, 51.7 percent of the households owned both land and building which they occupied; 6.5 percent owned the building only; 29.1 percent lived in rented quarters; and the remainder lived in endowed, rahni, or rent-free houses.

In the urban area, 48.2 percent owned both land and building; 2.1 percent owned the building only; and 39.2 percent rented their living quarters. In the rural area 59.9 percent owned both land and building; 17.0 percent owned the building only; and 5.2 percent were renting. Thus, the renting of living quarters was much more common in the urban area than in the rural area.

Housing Facilities (Tables 61 and 62)

There were 702,224 housing units in the Central Ostan. Of the total, 71.5 percent were occupied by one household and the remaining 28.5 percent were occupied by two or more households. The average number of households per housing unit in the total Ostan was 1.3.

Of the 461,919 housing units in the urban area, 67.0 percent were occupied by only one household, and the remaining 33.0 percent by two or more households. On the average, there were 1.6 households per housing

unit in the urban area.

The proportion of the housing units having electricity was 55.7 percent for the total Ostan, 80.6 percent for the urban area and 7.8 percent for the rural area.

In the total Ostan, 40.6 percent of the housing units had a piped water system, while in the urban area this proportion was 60.2 percent.

The most important sources of water for housing units in the Central Ostan were city water and springs. In the urban area, city water was the source for 68.6 percent of the housing units. In the rural area the most important sources were qanats (34.2 percent) and springs (27.4 percent.) These percentages include a relatively small number of other sources which were included with springs in the tabulations by source of water.

Principal Material(s) Used and Age of Structure (Table 63)

Most of the housing units in the Central Ostan were made of kiln-dried brick and iron (49.0 percent) or sun-dried brick and wood (19.8 percent.)

In the urban area 30.5 percent of the housing units had been built during the last 5 years, 25.3 percent 5 to 9 years ago, and the remaining 44.2 percent 10 or more years ago. Thus, 55.8 percent of the housing units in the urban area were built during the last 10 years.

In the rural area, 11.1 percent of the housing units had been built during the last 5 years, 10.0 percent from 5 to 9 years ago, and 78.9 percent 10 or more years ago.

Table F shows the age of structure by principal materials used, for the total ostan, urban, and rural

**TABLE F- PERCENTAGE DISTRIBUTION OF REGULAR HOUSING UNITS BY PRINCIPAL MATERIALS USED IN CONSTRUCTION AND AGE OF STRUCTURE FOR THE CENTRAL OSTAN, URBAN AND RURAL: 1966**

Age of structure	Total	Principal materials used in construction		
		Reinforced concrete, stone and iron, kiln-dried brick and iron	Iron and wood	Stone and wood, sun-dried brick and wood, sun-dried brick and mud, wood, straw, etc.
<b>Central Ostan</b>				
All housing units .....	100	44.6	14.2	41.2
Less than 5 years .....	100	79.9	6.0	14.1
5 to 9 years .....	100	67.4	12.3	20.3
10 years or more .....	100	21.4	18.4	60.2
<b>Urban</b>				
All housing units .....	100	65.4	20.2	14.4
Less than 5 years .....	100	89.8	5.8	4.4
5 to 9 years .....	100	79.3	13.4	7.3
10 years or more .....	100	40.5	34.1	25.4
<b>Rural</b>				
All housing units .....	100	4.7	2.7	92.6
Less than 5 years .....	100	28.3	7.2	64.3
5 to 9 years .....	100	9.4	6.9	83.7
10 years or more .....	100	0.8	1.6	97.6

TABLE D- PERCENT EMPLOYED IN THREE MAJOR INDUSTRY GROUPS, FOR CITIES OF 25,000 OR MORE POPULATION IN THE CENTRAL OSTAN, 1966

City	Total population	Employed population		Major industry group and percent of total employed					
		Number	Ave. pop. per empl. person	Agric. and prod. of raw materials		Manufacturing and construction		Business and services	
				Number	Percent	Number	Percent	Number	Percent
Tehran .....	2,719,730	735,174	3.6	8,343	1.1	266,276	35.3	480,553	63.6
Tajrish(1) .....	157,486	45,913	3.4	2,346	5.5	12,183	26.5	31,184	68.0
Qom .....	134,292	38,002	3.5	2,486	6.5	20,506	54.0	15,010	39.5
Rey .....	102,825	26,036	3.9	1,847	7.1	14,197	54.5	9,992	38.4
Qazvin .....	88,106	26,445	3.3	1,396	5.3	7,249	27.4	17,800	67.3
Arak .....	71,925	18,349	3.9	501	2.8	8,317	45.3	9,527	51.9
Kashan .....	58,468	22,292	2.6	1,048	4.7	16,005	71.8	5,239	23.5
Karaj .....	44,243	12,182	3.6	1,792	14.7	5,317	43.7	5,073	41.6

(1) Includes Evin Darakh, Niyavaran, Rostamabad, Qolhak, Zargandeh, Elahiyeh, Venak(urban part), Davudiyeh, and Zarrakhaneh.

The total population divided by the number of employed persons in each city shows the average population supported by each employed person in that city. Such factors as unemployment, the young age of the population, and the extended period of school attendance tend to increase this average, while the economic activity of women and the employment of persons in the lower age groups tend to reduce it. As indicated in the above table, the average number of persons supported by each employed person in Kashan city was less than for other cities of the Central Ostan. The highest average occurred in the cities of Arak and Rey.

The highest proportion employed in industry and construction was in Kashan city and comprised 71.8 percent of the total employed population of that city. The

cities of Rey and Qom, each with a proportion of 50.0 percent, were next in importance. Approximately 60.0 percent of the employed population in the cities of Tajrish, Qazvin, and Tehran was reported to be in services. Kashan city with 23.5 percent had the lowest proportion employed in services. For cities of 25,000 or more in the Central Ostan, the lowest proportion was reported for agriculture and the production of raw materials. However, in Karaj city this proportion is still considerable (14.7 percent.)

#### Hours Worked (Table 20)

The average (mean) hours of work per week for the employed population of the Central Ostan was 53.1 hours. The occupation group having the highest average was sales with 61.0 hours; and the lowest was professional and technical workers with 39.3 hours.

### PART 4- HOUSEHOLD CHARACTERISTICS

#### Composition and Type of Household (Tables 41 and 47)

A total of 4,920,515 persons in the Central Ostan were enumerated as members of the 1,034,637 private households. In addition, there were 1,262 collective household with a total of 58,566 members. In the urban area, 3,452,625 persons were enumerated in 726,197 private households, while in the rural area 1,467,890 persons were enumerated in 308,460 private households. The mean number of persons per private household was 4.8 in the total Ostan as well as in the urban and rural areas.

In 69.7 percent of the households of the total Ostan, there were one or more literate persons. The corresponding proportions were 79.6 percent for the urban area and 46.4 percent for the rural area.

In the total Ostan, 90.2 percent of the households had one or more employed persons. This proportions was 91.3 percent in the urban area and 87.6 percent in the rural area.

#### Characteristics of the Head of the Household (Tables 48 and 49)

In the Central Ostan 93.2 percent of the household heads were male and 6.8 percent were female. Among the household head 83.9 percent were employed; 3.2

nomically inactive.

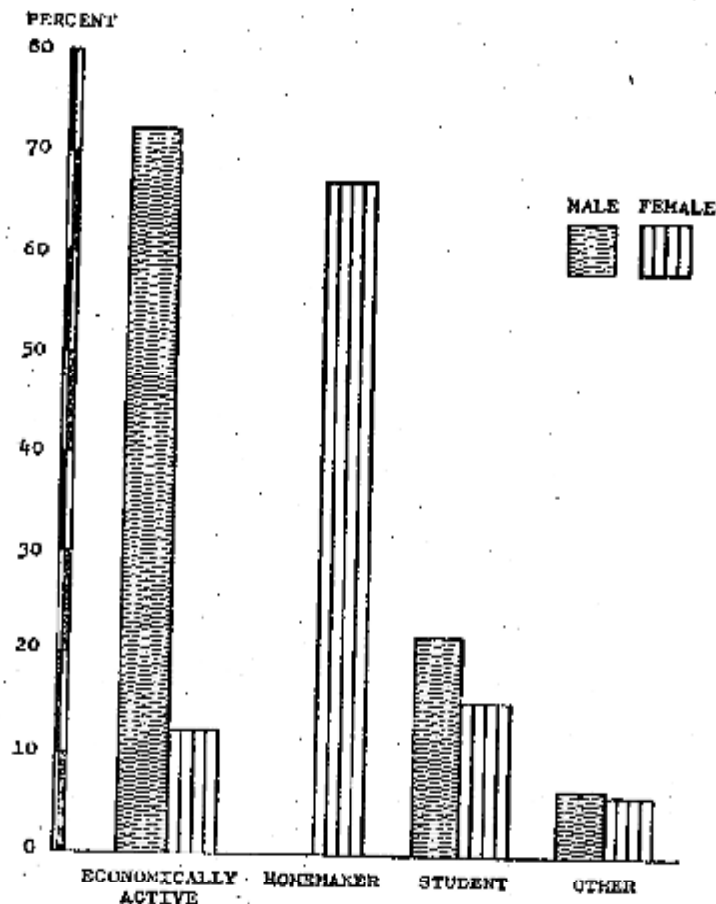
#### Household Industries (Tables 45 and 46)

In the Central Ostan, 80,997 households, or 7.8 percent of the total, were engaged in household industries. The leading household industries were carpet and rug making, reported by 80.8 percent of these households; spinning wool or silk fibers, by 5.1 percent; and sewing or knitting clothing including givah, by 4.5 percent. In the rural area 19.3 percent of the total households were engaged in household industries. The most important household industries were carpet and rug making, reported by 82.4 percent preparation of foodstuffs, by 4.7 percent; and spinning cotton, wool or silk fibers, by 4.1 percent.

#### Household Fuel (Table 44)

In the Central Ostan, 34.7 percent of the households used only kerosene as their fuel for cooking and heating; 33.2 percent used kerosene together with charcoal, and 20.0 percent used kerosene and wood. In the urban area 44.5 percent used kerosene and charcoal, 42.3 percent used kerosene only, and 7.9 percent used kerosene and gas. In the rural area, 57.8 percent used kerosene and wood, 16.6 percent used kerosene only and 15.2 percent used wood only.

CHART No. 3- ECONOMIC ACTIVITY STATUS OF THE POPULATION 10 YEARS OF AGE AND OVER BY SEX FOR CENTRAL OSTAT: 1966



Major Occupation Group (Table 16)

Of the total employed population in the Central Ostan, 19.1 percent were reported to be agricultural workers; 39.8 percent were production workers; 30.1 percent were service workers, sales workers and clerical, administrative, and managerial workers; 5.7 percent were professional and technical workers; and the remaining 5.3 percent were other workers.

Major Industry Group (Table 21)

In the Central Ostan, the leading industries were services, commerce, transport and communications, which were reported by 43.6 percent of the total employed. Other important industries were manufacturing, reported by 26.5 percent; agriculture by 19.2 percent; and construction, by 8.8 percent. Tables C, D, and E show the employment status of the population by major industry groups for different parts of the Central Ostan in 1966.

TABLE C- PERCENT DISTRIBUTION OF THE EMPLOYED POPULATION 10 YEARS OF AGE AND OVER, BY MAJOR INDUSTRY GROUPS, FOR CENTRAL OSTAT, URBAN AND RURAL: 1966

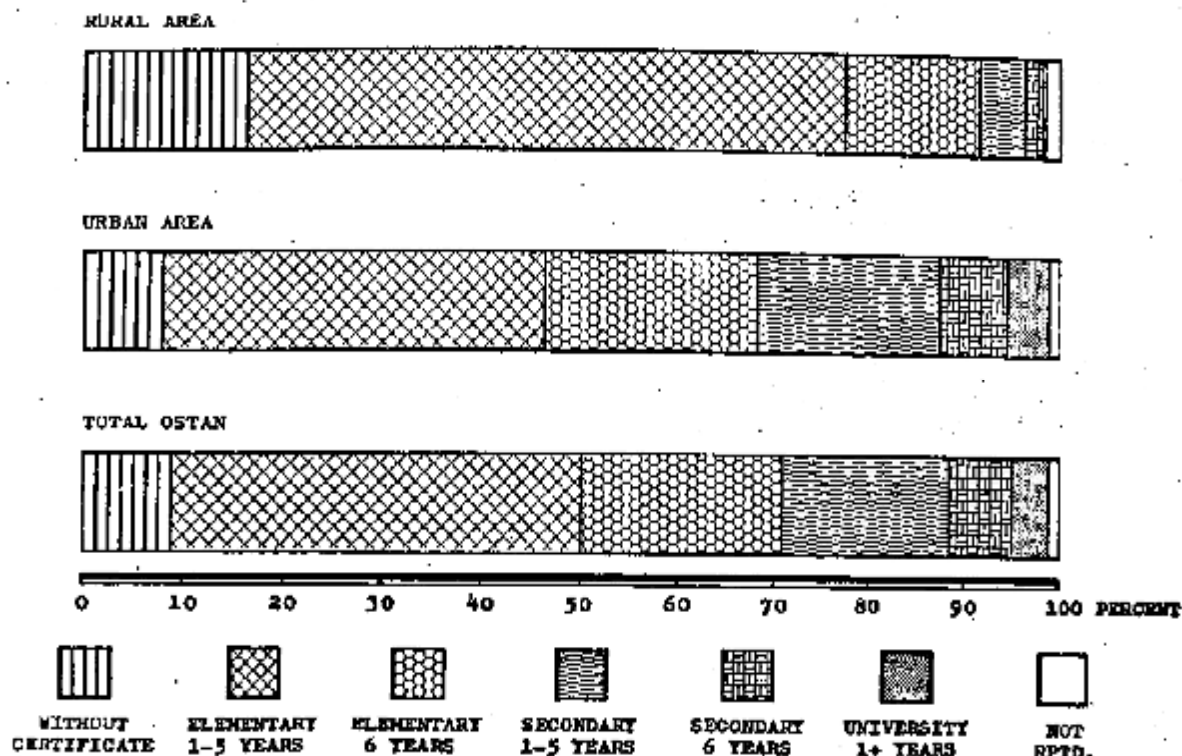
Area	Agriculture	Mining and quarrying	Manufacturing	Construction	Electricity, gas, water, and sanitary services	Commerce, transport, services, etc.
Central Ostan .....	19.2	0.4	26.5	8.8	1.5	43.6
Urban area .....	2.8	0.1	28.2	9.2	2.1	57.6
Rural area .....	56.8	1.1	22.5	7.8	0.3	11.5

TABLE D- PERCENT DISTRIBUTION OF THE EMPLOYED POPULATION 10 YEARS OF AGE AND OVER, BY THREE MAJOR INDUSTRY GROUPS, FOR CENTRAL OSTAT, URBAN AND RURAL: 1966

Area	Agriculture, mining and quarrying	Manufacturing and construction	Business and services
Central Ostan .....	19.6	35.3	45.1
Urban area .....	2.9	37.4	59.7
Rural area .....	57.9	30.3	11.8

In studying the above table, it should be noted that those employed in mining and quarrying are grouped with those employed in agriculture, because they are both concerned with the production and marketing of raw

materials. Furthermore, since separate information on persons employed in the production of electricity and gas is not available, these are included in services.



**PART 3- ECONOMIC CHARACTERISTICS**

**Economic Activity [Table 12]**

Of the male population 10 years old and over in the Central Ostan, 71.8 percent were economically active and 28.2 percent were economically inactive. The economically inactive males consisted of students, (21.6 percent) and persons who were retired, unable to work, or inactive for other reasons (6.6 percent.)

Of the female population 10 years old and over, 12.2 percent were economically active. (The corresponding figure for the total country was estimated to be about 12.0 percent.) The remaining 87.8 percent, who were economically inactive, consisted of homemakers (66.7 percent), students (15.1 percent), and persons inactive for other reasons (6.0 percent.)

The proportion of economically active males in the urban area (69.4 percent) was lower than in the rural area (78.1 percent) because of the greater tendency for young men in the city to continue their education rather than seek employment.

For females 10 years old and over, the proportion economically active was 10.5 percent in the urban area and 16.6 percent in the rural area.

Chart No. 3 shows the economic activity status of the population 10 years old and over for the Central Ostan. **Employment and Unemployment (Tables 12 and 28)**

Of the total economically active population in the Central Ostan, 94.4 percent were employed, 4.2 percent were unemployed seeking work, and 1.4 percent were seasonally unemployed. Thus, at the time of enumeration, 5.6 percent were unemployed. These proportions in the urban area were 95.2 percent employed, 4.4 percent unemployed seeking work, and 0.4 percent seasonally unemployed. In the rural area, 92.5 percent were employed, 3.8 percent were unemployed seeking work and

3.7 percent were seasonally unemployed. Of the total employed in the Central Ostan, 86.2 percent were males and 13.8 percent were females.

The age composition of the unemployed was as follows: 34.6 percent 10 to 19 years old, 52.5 percent 20 to 49 years old, and 12.9 percent 50 years old and over. Of the total unemployed 50.2 percent were literate. Of the unemployed literate population, 57.7 percent had completed 6 years of elementary school, 38.4 percent had completed 6 years of secondary school, and 3.2 percent had completed one or more years beyond secondary school.

The percent of the economically active who were unemployed in each of the above age groups was as follows: age 10 to 19 years, 11.6 percent; age 20 to 49 years, 4.3 percent; and age 50 and over, 4.9 percent.

**Class of Worker (Table 13)**

Of the total employed population in the Central Ostan 3.1 percent were employers; 27.1 percent were own-account workers; 17.5 percent were government employees; 48.0 percent were wage and salary earners; 3.3 percent were unpaid family workers; and 0.4 percent were unpaid apprentices.

In the urban area 4.0 percent were employers; 19.2 percent own-account workers; 24.0 percent government employees; 50.9 percent wage and salary earners; 0.9 percent unpaid family workers; and 0.5 percent unpaid apprentices.

In the rural area 1.2 percent were employers; 45.2 percent own-account workers; 2.5 percent government employees; 41.4 percent wage and salary earners; 8.7 percent unpaid family workers; and 0.3 percent unpaid apprentices.

Table 1 shows that the frequencies for ages ending in zero and five are relatively high, especially for persons 20 years of age and over. The reason for this is that in the upper age groups there was a tendency to state ages in round numbers, whereas, in the lower age groups, where identity cards were generally available, such instances were less frequent. Other irregularities in the age distributions reflect other types of age misreporting and differences in the completeness of enumeration for the various age groups.

The age data presented here are raw data without any adjustment for misreporting. Users of the report may make any adjustments which they find appropriate.

#### Place of Birth (Table 2)

Of the total enumerated population 63.1 percent were living in the same Shahrestan in which they were born, 1.3 percent were born in other Shahrestans of the Central Ostan, 22.8 percent were born in other Ostans or Faramandarikols (General Governorates) of Iran, and 7.7 percent were born in a foreign country.

In the urban area 54.5 percent were living in the same Shahrestan in which they were born, 14.0 percent in other Shahrestans of the Central Ostan, 30.5 percent in other Ostans or Faramandarikols (General Governorate) of Iran, and 1.0 percent were born in a foreign country.

#### Marital Status (Table 4)

Of the population 10 years old and over, 54.3 percent of the males and 38.8 percent of the females were reported as married.

The highest proportion married for males was reported to be in the age group 45 to 49 years, and for females, in the age group 30 to 34 years. In the age group 25 to 29 years, 69.6 percent of the males and 92.1 percent of the females were reported as married.

The proportion of never married males in the age group 25 to 34 years, was 19.2 percent; the proportion of never married females in the age group 20 to 24 years was 11.4 percent. In the urban area, these proportions were 22.0 percent for males, and 13.3 percent for females.

#### Religious Affiliation (Table 5)

The great majority, 96.2 percent, of the population of the Central Ostan were Moslems. The remaining small proportion consisted of persons of other religions and sects.

#### Literacy (Table 6)

Of the total population 7 years old and over in the Central Ostan, 49.6 percent were literate. The proportion for males was 59.7 percent, and for females, 38.5 percent. In the urban area, the corresponding rates were 59.8 percent for the total population, 68.8 percent for males, and 49.9 percent for females.

For the population 7 to 19 years old in the Ostan, the literacy rate was 68.4 percent (76.6 percent for males and 59.6 percent for females.) The literacy rate for this age group in the urban area was 78.9 percent (83.4 percent for males and 74.3 percent for females.)

Table B shows the literacy status of the population 7 years of age and over.

TABLE B- LITERACY OF THE POPULATION 7 YEARS OF AGE AND OVER, BY SEX, FOR THE CENTRAL OSTAN, URBAN AND RURAL, 1966

Area	Both sexes			Male			Female		
	Population 7+ years	Literate	Percent literate	Population 7+ years	Literate	Percent literate	Population 7+ years	Literate	Percent literate
Central Ostan ...	3,862,369	1,914,370	49.6	2,019,196	1,205,227	59.7	1,843,173	709,143	38.5
Urban area .....	2,764,188	1,653,533	59.8	1,454,786	1,000,470	68.8	1,309,402	653,063	49.9
Rural area .....	1,098,181	260,837	23.8	564,410	204,757	36.3	533,771	56,080	10.5

#### Formal Education (Table 7)

Of the literate population in the Central Ostan, 9.0 percent had no educational certificate, 41.2 percent had completed 1 to 3 years of elementary school, 20.9 percent had completed 6 years of elementary school, 11.4 percent had completed 1 to 5 years of secondary school, 6.6 percent had completed 6 years of secondary school, and 3.8 percent had completed one or more years beyond secondary school. These proportions in the urban area were 7.8 percent with no educational certificate, 38.1 percent with 1 to 3 years of elementary school, 21.9 percent with 6 years of elementary school, 11.3 percent with 1 to 5 years of secondary school, 4.4 percent with 6 years of secondary school, and 4.3 percent with one or more years beyond secondary school. Chart No. 2 shows the literate population of the Central Ostan by highest certificate received.

#### School Attendance (Table 8)

Of the population 7 to 24 years of age, 32.9 percent of the total Ostan, 60.9 percent in the urban area, and 31.6 percent in the rural area were attending school as either full-time or part-time students. In the lower ages, 7 to 11 years old, the proportion attending school was 87.9 percent for the urban area and 50.0 percent for the rural area. These propor-

tions for males were 90.8 percent for the urban area and 67.3 percent for the rural area.

#### Field of Specialization (Table 10)

For persons with 4 years of secondary school or more, both those who have graduated and those still attending school, the leading field of specialization in education was natural sciences, which was reported by 49.8 percent of the group. Humanities, reported by 12.6 percent, and education, by 8.5 percent, were also important.

It should be noted that in columns relating to university with degree, one column was given the heading of "engineer" as a university degree. However, it should be pointed out that engineering is not actually an educational degree but is a field of study. Since the enumerators as well as respondents, who were mostly housewives or other members of the household, found it difficult to distinguish the field of engineering from the degree which is granted by some faculties and were unable to relate "engineer" to a university degree such as Bachelor's and Master's, it sometimes happened that "engineer" was reported as a degree instead of a field of study. Consequently, "engineer" was inserted in the tables as a university degree, however contrary to fact.

PART 2- GEOGRAPHIC, DEMOGRAPHIC, AND SOCIAL CHARACTERISTICS

Population

The Central Ostan has a total area of about 91,519 square kilometers of which 2,597 square kilometers comprise Qom Lake. The Central Ostan is located between latitude 33° 31' and 36° 48' North and longitude 48° 35' and 53° 10' East of Greenwich meridian.

The Central Ostan is bounded on the north by Mazandaran and Gilan Ostan, on the East by Semnan Farman-

darikel, on the South by Esfahan Ostan and a part of Lorestan Farmandarikel, and on the West by Hamadan Farmandarikel and a part of Gilan Ostan.

The total population of the Central Ostan as enumerated in the 1966 Census was 4,984,828, of whom 4,979,081 were settled and the remaining 5,747 were unsettled, that is, without a fixed residence. The characteristics of the unsettled population are shown in Table A.

TABLE A- SELECTED CHARACTERISTICS OF THE UNSETTLED POPULATION FOR CENTRAL OSTAN, URBAN AND RURAL, 1966

Area	Total population	Sex		Age				Not rptd.	Married		Liter-ate persons	Persons attend. school	House-holds	Household industries		
		Male	Female	Under 5 years	5-9 years	10-19 years	20+ years		Male	Female				Carpet and gelim	Spin-ning	Prep. food-stuffs
Total ..	5,747	3,003	2,744	1,065	1,047	936	2,482	217	1,114	1,033	189	78	1,134	182	154	272
Urban ...	400	232	168	51	54	68	187	40	107	60	19	4	123	1	-	1
Rural ...	5,347	2,771	2,576	1,014	993	868	2,295	177	1,007	973	170	74	1,011	181	154	271

The population density of the Central Ostan was 54.5 persons per square kilometer.

Of the total population of the Central Ostan, 70.3 percent were living in the urban area and 29.7 percent in the rural area. (These percentages include the unsettled population.) The urban population consisted of Tehran city, the Centre of the Ostan, and 20 additional cities.

Comparability with 1956

The geographical boundaries of the Central Ostan in 1956 were not the same as in 1966; Tafresh, Arak, and Khomeyn Shahrestans, which were part of Esfahan Ostan in 1956, and Kashan and Garmser Shahrestans, which were part of Mazandaran Ostan in 1956, were added to the Central Ostan in 1966. Because of these changes

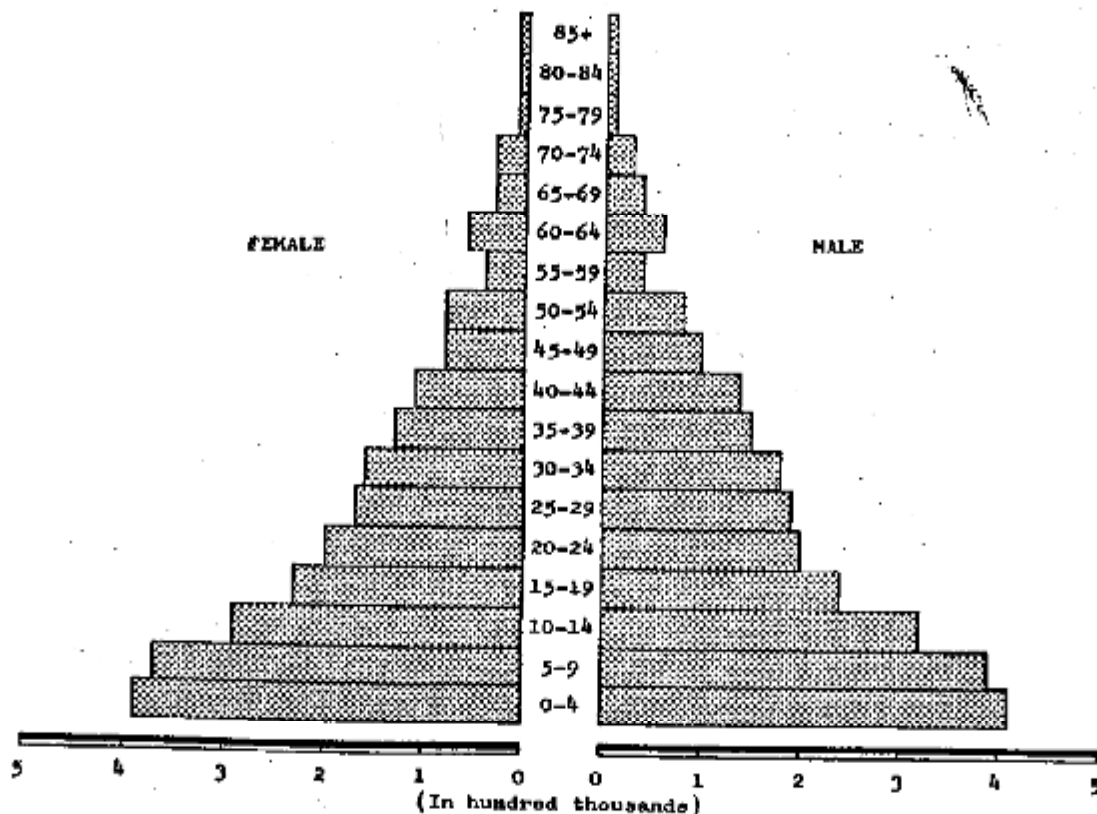
in geographical boundaries, it is not possible to make comparisons between the two censuses for the Ostan. Sex and Age (Table 1)

In the total settled population of 4,979,081 persons, there were 2,593,246 males and 2,385,835 females, a ratio of 108.7 males per 100 females. In the urban population of 3,505,970, there were 1,833,193 males and 1,672,777 females, a ratio of 109.6 males per 100 females.

The mean age of the population of the Central Ostan was 22.7 years and the median age was 18.3 years. Of the total population, 31.1 percent were under 10 years of age and 52.7 percent were under 20 years of age.

The distribution of the population by sex and age is shown in Chart No. 1.

CHART No. 1- SEX AND AGE OF THE POPULATION FOR CENTRAL OSTAN



measuring and controlling instruments  
 3-92 Manufacture of photographic and optical goods  
 3-93 Manufacture of watches and clocks  
 3-94 Manufacture of jewellery and related articles  
 3-95 Manufacture of musical instruments  
 3-99 MANUFACTURING INDUSTRIES n.e.c.  
 3-9 \* Minor group total  
 2/3+ \*\* Major group total

MAJOR GROUP 4: CONSTRUCTION

CONSTRUCTION

4-00 \*\* Construction

MAJOR GROUP 5: ELECTRICITY, GAS, WATER AND SANITARY SERVICES

ELECTRICITY, GAS AND STEAM

5-11 Electric light and power  
 5-12 Gas manufacture and distribution  
 5-13 Steam heat and power  
 5-1 \* Minor group total

WATER AND SANITARY SERVICES

5-21 Water supply  
 5-22 Sanitary services  
 5-2 \* Minor group total  
 5- \*\* Major group total

MAJOR GROUP 6: COMMERCE

WHOLESALE AND RETAIL TRADE

6-11 Wholesale trade  
 6-12 Retail trade  
 6-1 \* Minor group total

BANKS AND OTHER FINANCIAL INSTITUTIONS

6-20 \* Banks and other financial institutions

INSURANCE

6-30 \* Insurance

REAL ESTATE

6-40 \* Real estate  
 6- \*\* Major group total

MAJOR GROUP 7: TRANSPORT, STORAGE AND COMMUNICATION

TRANSPORT

7-11 Railway transport  
 7-12 Tramway and omnibus operators  
 7-13 Road passenger transport, except omnibus operators  
 7-14 Road transport n.e.c.  
 7-15 Ocean transport, except in coastal waters  
 7-16 Water transport, except ocean transport  
 7-17 Air transport  
 7-18 Services incidental to transport  
 7-19 Transport n.e.c.  
 7-1 \* Minor group total

STORAGE AND WAREHOUSING

7-20 \* Storage and warehousing

COMMUNICATION

7-30 \* Communication  
 7- \*\* Major group total

MAJOR GROUP 8: SERVICES

GOVERNMENT SERVICES

8-10 \* Government services

COMMUNITY SERVICES

8-21 Education services  
 8-22 Medical and other health services  
 8-23 Research and scientific institutes  
 8-24 Religious organizations  
 8-25 Welfare institutions  
 8-26 Trade associations and professional and labour organizations  
 8-27 Libraries, museums and botanical and zoological gardens  
 8-29 Community services n.e.c.  
 8-2 \* Minor group total

BUSINESS SERVICES

8-31 Legal services  
 8-32 Accounting, auditing and bookkeeping services  
 8-33 Engineering and technical services  
 8-39 Business services n.e.c.  
 8-3 \* Minor group total

RECREATION SERVICES

8-41 Motion picture production, distribution and projection  
 8-42 Theatres and related services  
 8-43 Recreation services, except theatres and motion pictures  
 8-4 \* Minor group total

PERSONAL SERVICES

8-51 Domestic service  
 8-52 Restaurants, cafes, taverns and other drinking and eating places  
 8-53 Hotels, rooming houses, camps and other lodging places  
 8-54 Laundries and laundry services; cleaning and dyeing  
 8-55 Barber and beauty shops  
 8-56 Portrait and commercial photographic studios  
 8-59 Personal services n.e.c.  
 8-5 \* Minor group total  
 8- \*\* Major group total

MAJOR GROUP 9: ACTIVITIES NOT ADEQUATELY

DESCRIBED

ACTIVITIES NOT ADEQUATELY DESCRIBED

9-00 \*\* Activities not adequately described



INDUSTRY CLASSIFICATION BY MAJOR AND MINOR GROUPS

FOR GROUP 0: AGRICULTURE, FORESTRY, HUNTING

0 FISHING

AGRICULTURE

- 0-13 Annual agriculture
- 0-14 Livestock production
- 0-15 Chicken raising
- 0-16 Cleaning agricultural products
- 0-17 Miscellaneous agriculture
- 0-1 \* Minor group total

FORESTRY AND LOGGING

- 0-21 Forestry
- 0-22 Logging
- 0-2 \* Minor group total

HUNTING, TRAPPING AND GAME PROPAGATION

- 0-30 \* Hunting, trapping and game propagation

FISHING AND FISH HATCHERIES

- 0-40 \* Fishing and fish hatcheries
- 0- \*\* Major group total

FOR GROUP 1: MINING AND QUARRYING

COAL MINING

- 1-10 \* Coal mining

METAL MINING

- 1-21 Iron ore mining
- 1-22 Metal mining except iron ore mining
- 1-2 \* Minor group total

CRUDE PETROLEUM AND NATURAL GAS

- 1-30 \* Crude petroleum and natural gas

STONE QUARRYING, CLAY AND SAND PITS

- 1-40 \* Stone quarrying, clay and sand pits

OTHER NON-METALLIC MINING AND QUARRYING

- 1-91 Salt mining and quarrying
- 1-92 Chemical and fertilizer mineral mining
- 1-99 Non-metallic mining and quarrying n.e.c.
- 1-9 \* Minor group total
- 1- \*\* Major group total

FOR GROUP 2/3: MANUFACTURING

FOOD MANUFACTURING INDUSTRIES, EXCEPT BEVERAGE INDUSTRIES

- 2-01 Slaughtering, preparation and preserving of meat
- 2-02 Manufacture of dairy products
- 2-03 Canning and preserving of fruits and vegetables
- 2-04 Canning and preserving of fish and other sea foods
- 2-05 Manufacture of grain mill products
- 2-06 Manufacture of bakery products
- 2-07 Sugar factories and refineries
- 2-08 Manufacture of cocoa, chocolate and sugar confectionery
- 2-09 Manufacture of miscellaneous food preparations
- 2-0 \* Minor group total

BEVERAGE INDUSTRIES

- 2-11 Distilling, rectifying and blending of spirits
- 2-12 Wine industries
- 2-13 Breweries and manufacturing of malt
- 2-14 Soft drinks and carbonated water industries
- 2-1 \* Minor group total

TOBACCO MANUFACTURES

- 2-20 \* Tobacco manufactures

MANUFACTURE OF TEXTILES

- 2-31 Spinning, weaving and finishing textiles
- 2-32 Knitting mills
- 2-33 Cordage, rope and twine industries
- 2-34 Weaving rugs by hand
- 2-39 Manufacture of textiles n.e.c.
- 2-3 \* Minor group total

MANUFACTURE OF FOOTWEAR, OTHER WEARING APPAREL AND MAKE-UP TEXTILE GOODS

- 2-41 Manufacture of footwear
- 2-42 Repair of footwear
- 2-43 Manufacture of wearing apparel, except footwear
- 2-44 Manufacture of made-up textile goods, except wearing apparel
- 2-4 \* Minor group total

MANUFACTURE OF WOOD AND CORK, EXCEPT MAKE-UP OF FURNITURE

- 2-51 Sawmills, planing and other wood mills
- 2-52 Wooden and cane containers and cane small ware
- 2-59 Manufacture of cork and wood products n.e.c.
- 2-5 \* Minor group total

MANUFACTURE OF FURNITURE AND FIXTURES

- 2-60 \* Manufacture of furniture and fixtures

MANUFACTURE OF PAPER AND PAPER PRODUCTS

- 2-71 Manufacture of pulp, paper and paperboard
- 2-72 Manufacture of articles of pulp paper and paperboard
- 2-7 \* Minor group total

PRINTING, PUBLISHING AND ALLIED INDUSTRIES

- 2-80 \* Printing, publishing and allied industries

MANUFACTURE OF LEATHER AND LEATHER AND FUR PRODUCTS EXCEPT FOOTWEAR AND OTHER WEARING APPAREL

- 2-91 Tanneries and leather finishing plants
- 2-92 Manufacture of fur products, except wearing apparel
- 2-93 Manufacture of leather products, except footwear and other wearing apparel
- 2-9 \* Minor group total

MANUFACTURE OF RUBBER PRODUCTS

- 3-00 \* Manufacture of rubber products

MANUFACTURE OF CHEMICALS AND CHEMICAL PRODUCTS

- 3-11 Basic industrial chemicals, including fertilizers
- 3-12 Vegetable and animal oils and fats
- 3-13 Manufacture of paints, varnishes and lacquers
- 3-19 Manufacture of miscellaneous chemical products
- 3-1 \* Minor group total

MANUFACTURE OF PRODUCTS OF PETROLEUM AND COAL

- 3-21 Petroleum refineries
- 3-29 Manufacture of miscellaneous products of petroleum and coal
- 3-2 \* Minor group total

MANUFACTURE OF NON-METALLIC MINERAL PRODUCTS, EXCEPT PRODUCTS OF PETROLEUM AND COAL

- 3-31 Manufacture of structural clay products
- 3-32 Manufacture of glass and glass products
- 3-33 Manufacture of pottery, china and earthenware
- 3-34 Manufacture of cement (hydraulic)
- 3-39 Manufacture of non-metallic mineral products n.e.c.
- 3-3 \* Minor group total

BASIC METAL INDUSTRIES

- 3-41 Iron and steel basic industries
- 3-42 Non-ferrous metal basic industries
- 3-4 \* Minor group total

MANUFACTURE OF METAL PRODUCTS, EXCEPT MACHINERY AND TRANSPORT EQUIPMENT

- 3-50 \* Manufacture of metal products, except machinery and transport equipment

MANUFACTURE OF MACHINERY, EXCEPT ELECTRICAL MACHINERY

- 3-60 \* Manufacture of machinery, except electrical machinery

MANUFACTURE OF ELECTRICAL MACHINERY, APPARATUS, APPLIANCES AND SUPPLIES

- 3-70 \* Manufacture of electrical machinery, apparatus, appliances and supplies

MANUFACTURE OF TRANSPORT EQUIPMENT

- 3-81 Ship building and repairing
- 3-82 Manufacture of railroad equipment
- 3-83 Manufacture of motor vehicles
- 3-84 Repair of motor vehicles
- 3-85 Manufacture of motorcycles and bicycles
- 3-86 Manufacture of aircraft
- 3-89 Manufacture of transport equipment, n.e.c.
- 3-8 \* Minor group total

MISCELLANEOUS MANUFACTURING INDUSTRIES

- 3-91 Manufacture of professional, scientific,

7-8 * Minor group total	8-55 Electrical wiremen	9-44 Non-metallic mineral product makers
<u>TAILORS, DRESSMAKERS, SEWERS, UPHOLSTERERS AND RELATED WORKERS</u>	8-56 Telephone and telegraph installers	9-49 Other production workers
7-91 Tailors and dressmakers	8-57 Electric linemen and cable jointers	9-4 * Minor group total
7-92 Fur tailors	8-59 Electrical fitters and related electrical and electronics workers n.e.c.	<u>BRICKLAYERS, CARPENTERS AND OTHER CONSTRUCTION WORKERS</u>
7-93 Milliners and hatmakers	8-6 * Minor group total	9-51 Bricklayers, stonemasons and lime workers
7-94 Patternmakers and cutters	<u>BROADCASTING STATION AND SOUND EQUIPMENT OPERATORS AND CINEMA PROJECTONISTS</u>	9-52 Reinforced-concreters, cement finishers and terrazzo workers
7-95 Sewers and embroiderers	8-71 Broadcasting station operators	9-54 Roofers, carpenters, joiners and pastry workers
7-96 Upholsterers and related workers	8-72 Sound equipment operators and cinema projectionists	9-55 Plasterers
7-99 Tailors, dressmakers, sewers, upholsterers and related workers n.e.c.	8-7 * Minor group total	9-56 Insulators
7-9 * Minor group total	<u>PLUMBERS, WELDERS, SHEET METAL AND STRUCTURAL METAL PREPARERS AND REPAIRERS</u>	9-57 Glaziers
<u>SHOEMAKERS AND LEATHER GOODS MAKERS</u>	8-81 Plumbers and pipe fitters	9-59 Construction workers n.e.c.
8-01 Shoemakers and shoe repairers	8-82 Welders and flame cutters	9-5 * Minor group total
8-02 Shoe cutters, lasters, sewers and related workers	8-83 Sheet metal workers	<u>STATIONARY ENGINES AND RELATED EQUIPMENT OPERATORS</u>
8-03 Leather goods makers	8-84 Structural metal preparers and erectors	9-61 Power generating machinery operators
8-0 * Minor group total	8-8 * Minor group total	9-69 Stationary engine and related equipment operators n.e.c.
<u>CABINETMAKERS AND RELATED WOOD WORKERS</u>	<u>JEWELLERY AND PRECIOUS METAL WORKERS</u>	9-6 * Minor group total
8-11 Cabinetmakers	8-90 * Jewellery and precious metal workers	<u>MATERIAL-HANDLING AND RELATED EQUIPMENT OPERATORS, DOCKERS AND FREIGHT HANDLERS</u>
8-12 Woodworking-machine operators	<u>GLASS FORMERS, POTTERS AND RELATED WORKERS</u>	9-71 Deckers and freight handlers
8-19 Cabinet makers and related wood workers n.e.c.	9-01 Glass formers, cutters, grinders and finishers	9-72 Riggers and cable splicers
8-1 * Minor group total	9-02 Potters and related clay and abrasive formers	9-73 Cranes and hoist operators
<u>STONE CUTTERS AND CARVERS</u>	9-03 Glass and ceramics kilnmen	9-74 Earth-moving and related machinery operators
9-20 * Stone cutters and carvers	9-04 Glass engravers and etchers	9-79 Material-handling equipment operators n.e.c.
<u>BLACKSMITHS, TOOLMAKERS AND MACHINE TOOL OPERATORS</u>	9-05 Glass and ceramic painters and decorators	9-7 * Minor group total
9-31 Blacksmiths, hammermiths and forgingpress operators	9-09 Glass formers, potters and related workers n.e.c.	<u>TRANSPORT EQUIPMENT OPERATORS</u>
9-32 Toolmakers, metal pattern makers and metal markers	9-0 * Minor group total	9-81 Ships' deck ratings, barge crews and boatmen
9-33 Machine tool setter-operators	<u>RUBBER AND PLASTICS PRODUCT MAKERS</u>	9-82 Ships' engine room ratings
9-34 Machine tool operators	9-11 Rubber and plastics product makers (except tyre makers and tyre vulcanisers)	9-83 Railway engine drivers and firemen
9-35 Metal grinders, polishers and tool sharpeners	9-12 Tyre makers and vulcanisers	9-84 Railway brakemen, signallers and shunters
9-39 Blacksmiths, toolmakers and machine tool operators n.e.c.	9-1 * Minor group total	9-85 Motor vehicle drivers
<u>CHIMNEY FITTERS, MACHINE ASSEMBLERS AND PRECISION INSTRUMENT MAKERS (EXCEPT ELECTRICAL)</u>	<u>PRINTERS AND RELATED WORKERS</u>	9-86 Animal and animal-drawn vehicle drivers
9-41 Machinery fitters and machine assemblers	9-21 Compositors, typesetters and photocompositors	9-89 Transport equipment operators n.e.c.
9-42 Watch, clock and precision instrument makers	9-22 Printing pressmen	9-8 * Minor group total
9-4 * Minor group total	9-23 Stereotypers and electrotypers	<u>PACKERS, LABELLERS AND LABOURERS N.E.C.</u>
<u>MECHANICS-REPAIRMEN AND RELATED WORKERS (EXCEPT ELECTRICAL, ELECTRONIC AND PRECISION INSTRUMENT REPAIRMEN)</u>	9-24 Printing engravers (except photo-engravers)	9-91 Packers and labellers
1 Mechanics-repairmen (except electrical, electronic and precision instrument repairmen)	9-25 Photo-engravers	9-99 Labourers n.e.c.
2 Oilers and greasers	9-26 Bookbinders and related workers	9-9 * Minor group total
9-4 * Minor group total	9-27 Photographic darkroom workers	7/8/9- ** Major group total
<u>TRICAL FITTERS AND RELATED ELECTRICAL AND IRONING WORKERS</u>	9-29 Printers and related workers n.e.c.	<u>MAJOR GROUP X: WORKERS NOT CLASSIFIABLE BY OCCUPATION</u>
Electrical fitters	9-2 * Minor group total	X-01 * Workers reporting occupations unidentifiable or inadequately described
Electronics fitters	<u>PAINTERS</u>	X-02 * Workers not reporting any occupation
Electrical and electronic equipment assemblers	9-31 Painters, construction	X-03 * Military occupations n.e.c.
Radio and television repairmen	9-39 Painters n.e.c.	X- ** Major group total
	9-3 * Minor group total	
	<u>PRODUCTION AND RELATED WORKERS N.E.C.</u>	
	9-41 Musical instrument makers and tuners	
	9-42 Paper and cardboard product makers	
	9-43 Basketry weavers and brush makers	

TRANSPORT AND COMMUNICATIONS SUPERVISORS

- 41 Railway station masters
- 42 Postmasters
- 49 Transport and communications supervisors n.e.c.
- 4 \* Minor group total

TRANSPORT CONDUCTORS

- 50 \* Transport conductors

MAIL DISTRIBUTION CLERKS

- 60 \* Mail distribution clerks

TELEPHONE AND TELEGRAPH OPERATORS

- 70 \* Telephone and telegraph operators

CLERICAL AND RELATED WORKERS N.E.C.

- 90 \* Clerical and related workers n.e.c.
- \* Major group total

MAJOR GROUP 4: SALES WORKERS

WORKING PROPRIETORS (WHOLESALE AND RETAIL TRADE)

- 00 \* Working proprietors (wholesale and retail trade)

SALES SUPERVISORS AND BUYERS

- 11 Sales supervisors
- 12 Buyers

- 1 \* Minor group total

SALES ENGINEERS, COMMERCIAL TRAVELLERS AND MANUFACTURERS' AGENTS

- 21 Sales engineers and technical service advisers
- 22 Commercial travellers and manufacturers' agents
- 2 \* Minor group total

INSURANCE, REAL ESTATE, SECURITIES AND BUSINESS SERVICES SALESMEN AND AUCTIONEERS

- 30 \* Insurance, real estate, securities and business services salesman and auctioneers

SALESMEN, SHOP ASSISTANTS AND RELATED WORKERS

- 41 Salesmen, shop assistants and demonstrators
- 42 Street vendors, canvassers and news-vendors
- 4 \* Minor group total

SALES WORKERS N.E.C.

- 90 \* Sales workers n.e.c.
- \* Major group total

MAJOR GROUP 5: SERVICE WORKERS

WORKING PROPRIETORS (CATERING AND LODGING SERVICES)

- 00 \* Working proprietors (catering and lodging services)

HOUSEKEEPING AND RELATED SERVICE WORKERS

- 11 Housekeeping and related service supervisors
- 12 Cooks
- 13 Waiters, bartenders and related workers
- 19 Housekeeping and related service workers n.e.c.
- 1 \* Minor group total

BUILDING CARETAKERS, CHARWORKERS, CLEANERS AND RELATED WORKERS

- 5-21 Building caretakers
- 5-22 Charworkers, cleaners and related workers

- 3-2 \* Minor group total

LAUNDRESS, DRY-CLEANERS AND PRESSERS

- 5-30 \* Launderers, dry-cleaners and pressers

HAIRDRESSERS, BARBERS, BEAUTICIANS AND RELATED WORKERS

- 5-40 \* Hairdressers, barbers, beauticians and related workers

UNDERTAKERS AND EMBALMERS

- 5-50 \* Undertakers and embalmers

PROTECTIVE SERVICE WORKERS

- 5-61 Fire fighters
- 5-62 Policemen and detectives
- 5-69 Protective service workers n.e.c.

- 5-6 \* Minor group total

SERVICE WORKERS N.E.C.

- 5-91 Guides
- 5-99 Other service workers
- 5-9 \* Minor group total
- \* Major group total

MAJOR GROUP 6: AGRICULTURAL, ANIMAL HUSBANDRY AND FORESTRY WORKERS, FISHERMEN AND HUNTERS

AGRICULTURAL AND ANIMAL HUSBANDRY WORKERS

- 6-01 General farm workers
- 6-02 Field crop and vegetable growing workers
- 6-03 Orchardists, viticulturists and related tree and shrub crop workers
- 6-04 Livestock workers
- 6-05 Dairy farm workers
- 6-06 Poultry farm workers
- 6-07 Horticulturn and gardeners
- 6-08 Farm machinery operators
- 6-09 Agricultural and animal husbandry workers n.e.c.
- 6-0 \* Minor group total

FORESTRY WORKERS

- 6-11 Loggers
- 6-12 Forestry workers (except loggers)
- 6-1 \* Minor group total

FISHERMEN, HUNTERS AND RELATED WORKERS

- 6-21 Fishermen
- 6-29 Hunters and related workers n.e.c.
- 6-2 \* Minor group total
- 6- \* Major group total

MAJOR GROUP 7/8/9: PRODUCTION AND RELATED WORKERS, TRANSPORT EQUIPMENT OPERATORS AND LABOURERS

MINERS, QUARRYMEN AND MINERAL TREATERS

- 7-01 Miners and quarrymen
- 7-02 Mineral and stone treaters
- 7-0 \* Minor group total

WELL, DRILLERS, BORERS AND RELATED WORKERS

- 7-10 \* Well drillers, borers and related workers

METAL PROCESSERS

- 7-21 Metal smelting, converting and refining furnacemen
- 7-22 Metal rolling mill workers
- 7-23 Metal salters and reheaters

- 7-24 Metal casters
- 7-25 Metal moulders and coremakers
- 7-26 Metal annealers, temperers and case hardeners

- 7-27 Metal drawers and extruders

- 7-28 Metal platers and coaters

- 7-29 Metal processors n.e.c.

- 7-2 \* Minor group total

WOOD PREPARATION WORKERS AND PAPER MAKERS

- 7-31 Wood choppers
- 7-32 Sawyers, plywood makers and related wood processing workers
- 7-33 Paper pulp preparers
- 7-34 Paper makers

- 7-3 \* Minor group total

CHEMICAL PROCESSERS AND RELATED WORKERS

- 7-41 Crushers, grinders and mixers
- 7-42 Cookers, roasters and related heat treaters
- 7-43 Filter and separator operators
- 7-44 Still and reactor operators
- 7-45 Petroleum refining workers
- 7-49 Chemical processors and related workers n.e.c.

- 7-4 \* Minor group total

SPINNERS, WEAVERS, KNITTERS, DYERS AND RELATED WORKERS

- 7-51 Fibre preparers
- 7-52 Spinners and winders
- 7-53 Weaving and knitting machine setters and patternboard preparers
- 7-54 Weavers and related workers
- 7-55 Knitters
- 7-56 Bleachers, dyers and textile product finishers
- 7-59 Spinners, weavers, knitters, dyers and related workers n.e.c.

- 7-5 \* Minor group total

TANNERS, PELLIOWINGERS AND PELT DRESSERS

- 7-61 Tanners and fellmongers
- 7-62 Pelt dressers
- 7-6 \* Minor group total

FOOD AND BEVERAGE PROCESSERS

- 7-71 Grain millers and related workers
- 7-72 Sugar processors and refiners
- 7-73 Butchers and meat preparers
- 7-74 Food preservers
- 7-75 Dairy product processors
- 7-76 Bakers, pastry cooks and confection makers
- 7-77 Tea, coffee and cocoa preparers
- 7-78 Brewers, wine and beverage makers
- 7-79 Food and beverage processors n.e.c.
- 7-7 \* Minor group total

TOBACCO PREPARERS AND TOBACCO PRODUCT MAKERS

- 7-81 Tobacco preparers
- 7-82 Cigar makers
- 7-83 Cigarette makers
- 7-89 Tobacco preparers and tobacco product makers n.e.c.

CLASSIFICATION OF OCCUPATIONS BY MAJOR AND MINOR GROUPS

GROUP 0/1: PROFESSIONAL, TECHNICAL AND RESEARCHERS

MEDICAL SCIENTISTS AND RELATED TECHNICIANS

- 0-70 Chemists
- 0-71 Physiologists
- 0-72 Physical scientists n.s.c.
- 0-73 Physical science technicians
- \* Minor group total

ARCHITECTS, ENGINEERS AND RELATED TECHNICIANS

- 0-74 Architects and town planners
- 0-75 Civil engineers
- 0-76 Electrical and electronic engineers
- 0-77 Mechanical engineers
- 0-78 Chemical engineers
- 0-79 Metallurgists
- 0-80 Mining engineers
- 0-81 Industrial engineers
- 0-82 Engineers n.s.c.
- 0-83 Surveyors
- 0-84 Draughtsmen
- 0-85 Civil engineering technicians
- 0-86 Electrical and electronic engineering technicians
- 0-87 Mechanical engineering technicians
- 0-88 Chemical engineering technicians
- 0-89 Metallurgical technicians
- 0-90 Mining technicians
- 0-91 Engineering technicians n.s.c.
- \* Minor group total

NAVY AND NAVAL OFFICERS

- 0-92 Aircraft pilots, navigators and flight engineers
- 0-93 Ships' deck officers and pilots
- 0-94 Ships' engineers
- \* Minor group total

SCIENTISTS AND RELATED TECHNICIANS

- 1-01 Biologists, zoologists and related scientists
- 1-02 Bacteriologists, pharmacologists and related scientists
- 1-03 Agronomists and related scientists
- 1-04 Life sciences technicians
- \* Minor group total

DENTAL, DENTAL, VETERINARY, NURSING AND RELATED WORKERS

- 1-05 Medical doctors
- 1-06 Dentists
- 1-07 Veterinarians
- 1-08 Professional nurses
- 1-09 Nurses n.s.c.
- 1-10 Midwives
- 1-11 Optometrists and opticians
- 1-12 Dietitians
- 1-13 Pharmacists
- 1-14 X-Ray technicians
- 1-15 Physiotherapists and occupational therapists

- 0-73 Medical, dental and veterinary aides
- 0-74 Medical, dental, veterinary, nursing and related workers n.s.c.
- 0-8/7\* Minor group total

STATISTICIANS, MATHEMATICAL, SYSTEMS ANALYSTS AND RELATED TECHNICIANS

- 0-81 Statisticians
- 0-82 Mathematicians and actuaries
- 0-83 Systems analysts
- 0-84 Statistical and mathematical technicians
- 0-8\* Minor group total

ECONOMISTS

- 0-90\* Economists

ACCOUNTANTS

- 1-10\* Accountants

JURISTS

- 1-21 Lawyers
- 1-22 Judges
- 1-23 Jurists n.s.c.
- 1-2\* Minor group total

TEACHERS

- 1-31 University and higher education teachers
- 1-32 Secondary education teachers
- 1-33 Primary education teachers
- 1-34 Pre-primary education teachers
- 1-35 Special education teachers
- 1-36 Teachers n.s.c.
- 1-3\* Minor group total

WORKERS IN RELIGION

- 1-41 Ministers of religion and related members of religious orders
- 1-42 Workers in religion n.s.c.
- 1-4\* Minor group total

AUTHORS, JOURNALISTS AND RELATED WRITERS

- 1-51 Authors and critics
- 1-52 Journalists and related writers n.s.c.
- 1-5\* Minor group total

SCULPTORS, PAINTERS, PHOTOGRAPHERS AND RELATED CREATIVE ARTISTS

- 1-61 Sculptors, painters and related artists
- 1-62 Commercial artists and designers
- 1-63 Photographers and cameramen
- 1-6\* Minor group total

COMPOSERS AND PERFORMING ARTISTS

- 1-71 Composers, musicians and singers
- 1-72 Choreographers and dancers
- 1-73 Actors and stage directors
- 1-74 Producers (performing arts)
- 1-75 Circus performers
- 1-76 Performing artists n.s.c.
- 1-7\* Minor group total

ATHLETES, SPORTSMEN AND RELATED WORKERS

- 1-80\* Athletes, sportsmen and related workers

PROFESSIONAL AND TECHNICAL WORKERS N.S.C.

- 1-91 Librarians, archivists and curators
- 1-92 Sociologists, anthropologists and related scientists
- 1-93 Social workers
- 1-94 Paramedical and occupational specialists
- 1-95 Philologists, translators and interpreters
- 1-96 Other professional and technical workers
- 1-9\* Minor group total
- 0/1- \*\* Major group total

MAJOR GROUP 2: ADMINISTRATIVE AND MANAGERIAL WORKERS

LEGISLATIVE OFFICIALS AND GOVERNMENT ADMINISTRATORS

- 2-01 Legislative officials
- 2-02 Government administrators
- 2-0\* Minor group total

MANAGERS

- 2-11 General managers
- 2-12 Production, research and development managers
- 2-13 Sales and related managers
- 2-14 Budgeting, accounting and credit managers
- 2-15 Industrial relations and personnel managers
- 2-16 Administration managers
- 2-17 Warehousing, transporting and communications managers
- 2-18 Managers n.s.c.
- 2-1\* Minor group total
- 2- \*\* Major group total

MAJOR GROUP 3: CLERICAL AND RELATED WORKERS

OFFICE SUPERVISORS

- 3-00\* Office supervisors

RECORDING, CORRESPONDENCE AND FILING CLERKS

- 3-11 Stenographers, typists and teletypists
- 3-12 Card and tape punching machine operators
- 3-13 Correspondence and reporting clerks
- 3-14 Receptionists and travel agency clerks
- 3-15 Library and filing clerks
- 3-16 Recording, correspondence and filing clerks n.s.c.
- 3-1\* Minor group total

ACCOUNTING AND COMPUTING CLERKS

- 3-21 Bookkeepers and cashiers
- 3-22 Bookkeeping and calculating machine operators
- 3-23 Automatic data processing machine operators
- 3-24 Accounting and computing clerks n.s.c.
- 3-2\* Minor group total

STOCK CLERKS AND MATERIAL AND PRODUCTION PLANNING CLERKS

- 3-30\* Stock clerks and material and production planning clerks

CLASSIFICATION OF FIELD OF SPECIALIZATION

Humanities

Literature, college level  
Literature, secondary level  
Languages  
History and geography  
Archaeology  
Philosophy and cultural science  
Psychology  
Theology

Education

Teacher training  
Physical training  
General

Fine Arts

Architecture, sculpture, ceramics, decorative arts,  
porcelain making, decoration, designing, painting  
and drawing  
Music for theatre and movies

Law

Judicial law, criminology  
Political law, international law

Social Sciences

Sociology  
Economics  
Home economics, college level  
Home economics, secondary level  
Agricultural economics and statistics  
Administrative sciences, accounting, bookkeeping,  
archives, and secretarial science  
Military and police administration  
Commerce  
Transport and communication (post, telegraph etc.)  
Journalism, newscasting

Natural Sciences

Physics, geophysics, nuclear physics  
Geology  
Chemistry, soil chemistry, chemical fertilizer  
Petroleum and petro-chemistry  
Biochemistry  
Physiology, biology  
Biophysics  
Bacteriology  
Mathematics (college level), statistics  
Mathematics, secondary level  
Meteorology  
Other natural sciences, college level  
Other natural sciences, secondary level

Engineering


City planning and water supply  
Hydraulics  
Civil engineering (roads and construction)  
Electricity and electronics  
Mechanics and electro-mechanics  
Mining engineering  
General and miscellaneous mechanics  
Topography  
Polytechnics  
Textiles  
Technology  
Vocational and industrial, secondary level  
Engineering science

Medical Science

General practice  
Venereology  
Tuberculosis and pulmonary diseases  
Blood and heart  
Psychiatry  
Nerves and cerebral diseases  
Skin diseases  
Internal diseases, internal organs  
Blood and hereditary disorders  
Internal gland diseases  
Renal and urinary diseases  
Infants' (children's) diseases  
Gynecology and midwifery  
Anaesthesia  
General surgery, plastic surgery  
Radiology, physiotherapy, radiotherapy  
Rhino, laryngology  
Dentistry  
Nursing  
Midwifery  
Ophthalmology  
General sanitary and dietetics  
Pharmaceutics  
Laboratorial science

AGRICULTURE

Pest control  
Agricultural science, secondary level  
Animal husbandry  
Chicken farming  
General agriculture, farming, gardening  
Irrigation and cultivation  
Forestry and pasture  
Veterinary science



or more private households. Thus, by definition, the number of households is greater than the number of housing units.

#### 20- Household Industry

Households engaged, at the time of the enumeration, in the manufacture of goods at home for sale or for wages were reported as having a household industry. However, this does not include an industry carried on in a workshop established permanently within the place of residence or in a household where there is some outward sign that economic activity is taking place. The various industries have been classified under eight specific types: carpet making; gelin, zilce, jajim and felt; weaving cloth or brocade; cleaning cotton; spinning cotton, wool or silk fibers; sewing or knitting clothing, including "givah" and the like; grinding grains or cleaning rice; preparation of food-stuffs.

#### 21- Fuel Consumed

This refers to any substance used by a household either for heating or for cooking purposes. A maximum of two types of fuel were reported for any given household.

#### 22- Principal Material(s) Used in Construction

This refers to the type of materials used in the construction of the walls and roof of the housing unit which have been classified into 9 groups: reinforced concrete; stone and iron; stone and wood; kiln-dried brick and iron; kiln-dried brick and wood; wood; sun-dried brick and wood; sundried brick and mud; straw.

#### 23- Number of Rooms

In this census, the number of rooms refers to those rooms available for residence and occupied by the household whether they are used fully or partially, permanently or casually, such as bedrooms, sitting

rooms, living rooms, dining rooms, halls, servants' rooms, basements usable for residence, etc. Kitchens, bathrooms and store rooms not usable for residence were not included.

#### 24- Availability of Piped Water

The housing units are classified as having piped water if there is a piped system within the structure for distributing running water to the various floors and fixtures, such as a kitchen sink or lavatory, regardless of whether the pipes are connected to a city water system or not.

#### 25- Source of the Water Consumed by the Household

The data refer to the principal source of water consumed by the household, such as city water, well, ghanat, river, spring, or water reservoir. The category "city water piped inside housing unit" includes those units which have city water piped into the yard but not distributed to the various rooms within the construction. For this reason, the number of housing units with "city water piped inside housing unit" may exceed the number with a piped water system.

---

#### Key to the Transliteration of Persian Numerals

For the convenience of persons who are not familiar with Persian numerals, the following key is provided:

0 1 2 3 4 5 6 7 8 9

- ۱ ۲ ۳ ۴ ۵ ۶ ۷ ۸ ۹

reported their principal activity as something other than student during the 7 days preceding the enumerator's visit. It also includes persons who reported their principal activity as student if they worked 20 or more hours during the 7 days preceding the enumerator's visit.

#### 13- Field of Specialization

The fields of specialization reported by persons having completed 4 or more years of secondary school were grouped into 9 major categories in accordance with the classification used by the United Nations. The classification on page (e) shows the specific field of specialization included in each of the major categories.

#### 14- Work

This term refers to any physical or mental activity which is legitimate, which is performed for the purpose of acquiring income, and which may result either in the production of goods or the performance of services.

#### 15- Economically Active

This term includes all persons who were employed at any time during the 7 days preceding the enumerator's visit plus those who were unemployed as defined below.

##### a) Employed

This group includes all those individuals who reported their principal activity as working or employed but not at work during the 7 days preceding the enumerator's visit. In addition, it includes those who reported their principal activity as other than working if they worked 8 or more hours during the week.

##### b) Unemployed

This category refers to those who were not working during the 7 days preceding the enumerator's visit and includes both the seasonally unemployed and those unemployed seeking work.

##### (1) Seasonally Unemployed

This group includes individuals who had an occupation but who were not at work during the 7 days preceding the enumerator's visit because of weather conditions or other factors beyond their control; for example, farmers, for a variety of reasons, may be unemployed for some time.

##### (2) Unemployed Seeking Work

This group includes those who were able to work and who were actively seeking work during the 7 days preceding the enumerator's visit.

#### 16- Economically Inactive

This group includes persons who during the 7 days preceding the enumerator's visit were not employed and were neither seasonally unemployed nor seeking work. The economically inactive consists, for example, of housewives, students and persons unable to work.

##### a) Housemaker

This group includes economically inactive women engaged primarily in unpaid domestic duties.

##### b) Student

This group includes persons classified as economically inactive who reported their principal activity as student.

##### c) Unable to Work

This group includes economically inactive persons who were unable to work because of physical disability, mental disorder or old age.

#### 17- Class of Worker

The employed population was classified into the following groups to indicate the person's status as employer, employee, apprentice, etc:

##### a) Employer

This group includes those persons who have invested their capital in some private sector of the economy, who operate their own business personally, and who employ one or more persons, either as wage or salary earners.

##### b) Own-account Worker

This group includes those persons who operate their own private business and who do not employ any workers.

##### c) Government Employee

This group includes those individuals who work for, and receive their salary from, any branch of Government. (The definition does not include Government pensioners).

##### d) Private Wage Earner

This group includes any person employed in the private sector who receives a set remuneration either in wages or salary.

##### e) Unpaid Family Worker

This group includes any person working without pay in a business operated by another member of the household, or by a relative.

##### f) Unpaid Apprentice

This group includes those working as apprentices without pay in any establishment or private business. (In urban places, remuneration up to 10 riials a day is not considered as pay, while in rural areas, remuneration up to 5 riials a day is excluded).

#### 18- Occupation and Industry

The International Standard Classification of Occupations and the International Standard Industrial Classification of all Economic Activities, published by the United Nations, were used for classifying the economically active population as to occupation and industry. To understand the numerical codes used in tables 26 and 27 and the composition of the major occupation and industry groups shown in other tables, the classifications on pages (f) and (i) should be used.

#### 19- Regular Housing Unit

A regular housing unit in this series of publications refers to an entire structure or an independent part of the structure which is the living quarters of one

## Information for Villages of Iran

A Village Casetteer based on data obtained in the census will be prepared and published in several volumes, one for each Shahrestan. The Casetteer will contain the names of villages and dehestans comprising the Shahrestan, as well as characteristics of each village, such as geographic location, total population, number of households, roads, electricity and public facilities, including schools, bath houses, hospitals, etc. For this reason, no detailed information on villages has been included in the present report. However, at the beginning of this report (Persian version) will be found a map of the Shahrestan and a list of the dehestans, urban places, and places of 2,000 to 5,000 inhabitants.

### Definitions:

Certain definitions have been adopted for the census, and the reader may find it helpful to review them prior to using the pertinent data. The definitions given below were kept brief in order not to burden the reader with unwanted detail. However, persons having need for more elaborate explanations will find it helpful to refer to "Enumerators' Instructions for the Census of Population (1966)", available on request from the Iranian Statistical Centre.

#### 1- Urban Place

In the 1966 Census all Shahrestan centers, regardless of size, and all places of 5,000 or more inhabitants were considered as urban places.

#### 2- Private Household

A private household, also referred to simply as "household" in this series of publications, consists of one or several individuals residing in one place and sharing expenses and principal meals.

Thus, according to the definition, not all members of a household must be related. For purposes of the census, two conditions have been observed in the household definition:

- a) Sharing living quarters
- b) Sharing expenses and principal meals

#### 3- Collective Household

A collective household consists of people living in certain types of institutions or group quarters by reason of some common characteristic. Often there exist no ties of relationship between them, as in the case of people living in sanatoria, insane asylums, prisons, labour camps, charity homes, dormitories, barracks, student quarters and similar places.

#### 4- Age

The term age, as used in this series of publications, relates to completed years. For example, the age group 5-9 years includes individuals having completed five years on the date of enumeration and beginning their sixth year as well as those having 9 years and 364 days. All persons whose ages fall between these two limits are included in this group.

#### 5- Married

All persons of either sex who were married at the time of the enumeration were counted as married, irrespective of any situation involving separation or noncohabitation.

#### 6- Widowed

All persons of either sex whose spouses had died and who had not remarried prior to the time of the enumeration were counted as widowed.

#### 7- Divorced

All persons of either sex whose marriage had been dissolved by divorce and who had not remarried prior to the time of the enumeration were counted as divorced. As indicated above, the intention of divorce or de facto separation was not counted as divorce.

#### 8- Never Married

All persons of either sex 10 years of age and over and not married at the time of the enumeration, were counted as never married, including engaged persons who had not yet concluded the marriage contract.

#### 9- Literacy

The term literate includes all persons who were able to read and write in any language, but excludes those who were only able to read and write numbers.

In order to standardize the classification in cases where there was some doubt about the ability of an individual to read and write, it was decided that the term should include all those who had completed the first grade of elementary school or more.

#### 10- Educational Certificate

This term refers to any formal certificate received in school, either day or night school.

#### 11- University Education

This term refers to any formal course of study carried on after the secondary school certificate has been received.

#### 12- School Attendance

This term refers to regular attendance at either day or night school at the time of the enumeration. Private education by a tutor, or in certain types of unrecognized schools, or through private study carried on for the purpose of advancing one's knowledge is excluded from this category. The term does not include, for example, persons studying foreign languages in private institutes or with private teachers.

The total group attending school is divided into the following two sub-groups:

##### a) Full-time Students

This group includes those persons who reported their principal activity as student although they may also have had an occupation at which they worked less than 20 hours during the 7 days preceding the enumerator's visit.

##### b) Part-time Students

This group includes persons attending school who re-



## INTRODUCTION

### PART I - GENERAL

#### Census Method and Procedures

The first nation-wide census of Iran was taken in November 1956 and the second in November 1966.

The census enumeration, that is, the canvassing of dwelling units and households by the census enumerators, began as scheduled on 30 October, 1966, throughout the entire country and was completed in 20 days, on 18 November.

In preparation for the final census program, particularly in developing the organization, the budget, and the concepts and definitions to be used, a series of pretests were conducted in Maragheh and Sabzevaran (Jiroft) Shahrestans.

The preparation of the final census plan was based on the experience gained in these pretests and on the evaluation of the new methods which were tested.

Preliminary operations were also started, including the preparation of maps for both urban and rural areas and the drafting of instructions, questionnaires and administrative forms for the census. Meanwhile, the census organization was established, the budget was prepared and the necessary number of vehicles was procured. The last stage of the work, consisting of the recruitment, training and testing of enumerators, and the selection of those who were best qualified, was accomplished in due time and in the best manner possible, so that by early October everything was ready in accordance with the census time schedule and all of the enumerators and census supervisors were well prepared for the census.

A total of 12,885 enumerators and supervisors participated in the census, which was conducted on a de jure basis. The special methods adopted for the census including an enumeration period of 20 days, account for the relatively small number of enumerators. An enumeration period of 10 days, as in the 1956 Census, would have necessitated nearly 35,000 enumerators and recruitment at the desired levels would have been very difficult with results less than desirable (to say nothing of the problem of supervision and the additional expense), whereas the adoption of the above method made it quite possible to recruit and select enumerators and supervisors from among people with a minimum of secondary school education. In the enumeration of rural areas, special use was made of the Development Corpsmen who, because of their higher education and the rigid discipline to which they are accustomed, played an important part in the conduct of the national census.

However, it should be remembered that the success of the census was due in large part to the valuable cooperation of Government authorities, whose assistance in providing the necessary equipment, manpower and facilities cannot be overstated.

#### Nature of This Report

To enable interested parties both at home and abroad to make use of our statistical publications, and also to save time and expense in the preparation of separate issues in English, the census reports are printed in both languages and, by using the key to Persian numerals, non-Iranians should have no difficulty in using them.

Moreover, for purposes of comparison, and to facilitate the use of individual Shahrestan publications, the tables in each of the reports have been arranged in the same order. That is, data on a given characteristic have been presented first at the level of the total Shahrestan, followed by data for the urban places and then the rural area.

Also for comparability of tables relating to different geographic areas, the table formats are identical so that the presentation for any given characteristic is the same for all areas. For this reason, it may happen that parts of some tables are blank or the frequencies may be low.

Readers should bear in mind these explanations whenever they encounter such situations.

It should be noted that tables from 1 through 11 are principally concerned with social and demographic characteristics and literacy, education and vocational training. Tables 12 through 30 relate to the economic characteristics of the population. In addition, about 10 numbers have been reserved for tables which may be prepared at a later date on characteristics of the population. It goes without saying that in this census more attention has been paid to the economic characteristics of the population for the purpose of fulfilling the planning needs of the country as well as economic research.

Tables 41 through 53 are allocated to the characteristics of households, with numbers up to 60 reserved for possible future use, and the remaining numbers, beginning with table 61, are allocated to the characteristics of housing units.

Thus, the present report includes a total of 46 tables, a great many of which contain data for the total Shahrestan, each urban place and the rural area separately; a few were prepared for the total Shahrestan only.

#### Population Coverage

The tables in this report relate to the settled population only. They exclude the unsettled population, that is, nomadic tribes and persons with no fixed abode who were enumerated wherever they happened to be. Table A given at the beginning of part 2 presents information on the number and characteristics of the unsettled population excluding migrant tribes. Data for the tribal population will be published in separate report for the total country.

<u>Title</u>	<u>Page</u>
Employed population 10 years of age and over, by detailed industry and major occupation group	
Central Oosten .....	91
Urban area .....	93
Rural area .....	99
Unemployed population 10 years of age and over, by sex, type of unemployment and level of education, for selected areas .....	103
Unemployed population 10 years of age and over, by sex, type of unemployment and previous occupation, for selected areas .....	104
Unemployed population 10 years of age and over, by sex, type of unemployment and previous industry, for selected areas .....	105
Total households by size and type of household, for selected areas .....	106
Private households by size of household and number of rooms occupied, for selected areas .....	107
Private households by number of rooms occupied and tenure, for selected areas .....	108
Private households by size of household and type of fuel used, for selected areas .....	109
Private households by size of household and number of household industries, for selected areas .....	110
Household industries by type of industry and size of household, for selected areas .....	111

<u>Table No.</u>	<u>Title</u>	<u>Page</u>
47-	Private households by size of household and selected characteristics, for selected areas .....	112
48-	Private households by size of household, and sex and age of household head	
	Central Oosten .....	113
	Urban area .....	114
	Rural area .....	115
49-	Private households by size of household and level of education of household head, for selected areas .....	116
50-	Private households by size of household and employment status and class of worker of household head, for selected areas .....	117
51-	Private households, by tenure, and employment status and class of worker of household head, for selected areas .....	118
52-	Private households by size of household and major occupation group of household head, for selected areas .....	119
53-	Private households by size of household and major industry group of household head, for selected areas .....	120
61-	Regular housing units by number of rooms and number of households sharing the unit, for selected areas .....	121
62-	Regular housing units by number of households sharing the unit, availability of electricity and piped water, and source of water, for selected areas .....	122
63-	Regular housing units by age of structure and principal material(s) used in construction, for selected areas .....	123

C O N T E N T S

Table No.	Title	Page	Table No.	Title	Page
Introduction					
- Part 1- General .....		a	14-	Employed population with 4 or more years of secondary school by level of education and field of specialization	
- Classification of field of specialization .....		e		Central Ostan ...	37
- Classification of occupation by major and minor groups .....		8		Urban area .....	37
- Industry classification by major and minor groups .....		i		Rural area .....	38
- Part 2- Geographic, demographic and social characteristics .....		k	15-	Employed population 10 years of age and over, by class of worker, sex and age	
- Part 3- Economic characteristics .....		m		Central Ostan ...	39
- Part 4- Household characteristics .....		o		Urban area .....	40
- Part 5- Housing characteristics .....		p		Rural area .....	41
1- Total population by sex and single years of age	Central Ostan ....	1	16-	Employed population 10 years of age and over, by major occupation group, sex and age	
	Urban area .....	2		Central Ostan ....	42
	Rural area .....	3		Urban area .....	43
2- Place of birth of the population by sex and age	Central Ostan ....	4		Rural area .....	44
	Urban area .....	5	17-	Employed population 10 years of age and over, by major occupation group, sex and level of education	
	Rural area .....	6		Central Ostan ....	45
3- Relationship to the head of household, by sex and age	Central Ostan ....	7		Urban area .....	46
	Urban area .....	8		Rural area .....	47
	Rural area .....	9	18-	Employed population with 4 or more years of secondary school by major occupation group and field of specialization	
4- Marital status of the population 10 years of age and over, by sex and age	Central Ostan ....	10		Central Ostan ....	48
	Urban area .....	11		Urban area .....	48
	Rural area .....	12		Rural area .....	49
5- Religious affiliation of the population by sex and age	Central Ostan ....	13	19-	Employed population 10 years of age and over, by sex, major occupation group and class of worker	
	Urban area .....	14		Central Ostan ....	50
	Rural area .....	15		Urban area .....	51
6- Literacy of the population 7 years of age and over, by sex and age	Central Ostan ....	16		Rural area .....	52
	Urban area .....	17	20-	Employed population 10 years of age and over, by sex, major occupation group and hours worked during the past 7 days	
	Rural area .....	18		Central Ostan ....	53
7- Literate population 7 years of age and over, by highest certificate received, sex and age	Central Ostan ....	19		Urban area .....	54
	Urban area .....	20		Rural area .....	55
	Rural area .....	21	21-	Employed population 10 years of age and over, by major industry group, sex and age	
8- School attendance of the population 7 years of age and over, by sex and age	Central Ostan ....	22		Central Ostan ....	56
	Urban area .....	23		Urban area .....	57
	Rural area .....	24		Rural area .....	58
9- Population 7 years of age and over attending school by highest certificate received, sex and age	Central Ostan ....	25	22-	Employed population 10 years of age and over, by major industry group, sex and level of education	
	Urban area .....	26		Central Ostan ....	59
	Rural area .....	27		Urban area .....	60
10- Field of specialization for persons with 4 or more years of secondary school, by highest certificate received	Central Ostan ....	28		Rural area .....	61
	Urban area .....	28	23-	Employed population with 4 or more years of secondary school, by major industry group and field of specialization	
	Rural area .....	29		Central Ostan ....	62
11- Field of specialization for persons attending school who have completed 4 or more years of secondary school, by highest certificate received	Central Ostan ....	30		Urban area .....	62
	Urban area .....	30		Rural area .....	63
	Rural area .....	31	24-	Employed population 10 years of age and over, by sex, major industry group and class of worker	
12- Employment status of the population 10 years of age and over, by sex and age	Central Ostan ....	32		Central Ostan ....	64
	Urban area .....	33		Urban area .....	65
	Rural area .....	34		Rural area .....	66
13- Employment status of the economically active population 10 years of age and over, by sex and marital status	Central Ostan ....	35	25-	Employed population 10 years of age and over, by major industry group, sex and hours worked during the past 7 days	
	Urban area .....	35		Central Ostan ....	67
	Rural area .....	36		Urban area .....	68
				Rural area .....	69
			26-	Employed population 10 years of age and over, by detailed occupation and major industry group	
				Central Ostan ....	71
				Urban area .....	71
				Rural area .....	81