







47570/B

H. XIV

7/5

LOUIS DEBACC
Pharmacien de 1^{re} Classe



Digitized by the Internet Archive
in 2019 with funding from
Wellcome Library

42550

JOANNIS SCULTETI

Physici Ulmenfis olim feliciffimi

ARMAMENTARII

CHIRURGICI

A P P E N D I X

S. P A R S II.

Continens

INSTRUMENTA CHIRURGICA

una cum quinque & centum

OBSERVATIONIBUS CHIRURGICIS

collectis

A JOH. BAPTISTA A LAMZWEERDE,

Ph. & Med. Doct.

Nec non

OBSERVATIONES

PETRI HADRIANI F. VERDUIN,

olim studio JOHANNIS TILINGII M. D. editas.

Nunc vero revisas studio

JOHAN. CHRISTOPHORI DE SPRÖGEL,

Med. Doct. & Membri Acad. Nat. Curios.

Nymphodorus dicti.



AMSTELÆDAMI,

Apud JANSONIO-WAESBERGIOS.

MDCCLXI.

WELLS FARGO BANK

CHIEF CLERK

WELLS FARGO BANK



WELLS FARGO BANK

WELLS FARGO BANK

WELLS FARGO BANK

INSTRUCTIO

PRO

BIBLIOPEGIS.

Observent Bibliopegi, quod Tabulas Instrumento-
rum Armamentarii Chirurgici primas LIV. imme-
diate post dictum Armamentarium Sculteti s. primam
Partem Libri ita compingant, ut secundum ordinem
numerorum sequantur, & extra librum evolvi possint.
Ceteræ Tabulæ XXIX. Instrumentorum Chirurgo-
rum vero, cum Tabulis III. Verduinii immediate post
Partem secundam Libri in fine compingantur, ut eodem
modo evolvi queant. Interim si aliis placeret, ut unam-
quamque Tabulam intra Textum ad suum locum, quo
Tabulæ explicantur, jungant, specialiter id Bibliopegis
injungere licet.

BERICHT

AAN DE

BOEKBINDERS.

DE LIV. eerste Plaat en de d'Instrumenten moe-
ten agter aan 't einde van het Armamentarium
by malkander gebonden worden / dat uitslaan kunnen;
d'overige XXIX. en de III. van Verduin, moeten ag-
ter aan 't einde van het tweede Deel geplaatst wor-
den; doch zo iemand dezelve op haar plaats / daar ze
verklaart worden / gelieft gebonden te hebben / kan 't
zelve volgens de Nummers van de Plaat en de Ta-
bulas in de Text geschieden.

INSTRUCTION

1870

BIBLIOTHECA

Faint, illegible text, possibly a list or index of items.

PERICHT

NEW YORK

Faint, illegible text at the bottom of the page.

A P P E N D I X

Variorum tam veterum quam recenter
inventorum

INSTRUMENTORUM
CHIRURGICORUM.

Una cum quinque & centum

OBSERVATIONIBUS
CHIRURGICIS,

Ab expertis hujus seculi Practicis annota-
tis, & collectis

à

Job. Baptist. à Lamzweerde

Ph. & M. D.



T A B U L A P R I M A.

De variis Cauteriis

Agnum præceptorem nostrum *Hippocratem* in
M *Aphorismis: Quoscunque morbos medicamenta non
 sanant, ferrum sanat, quos ferrum non sanat,
 ignis sanat, lib. 8. aph. 6. secuti præstantissimi
 Chirurgiæ Proceres, ut Fabritius, Paræus & alii, varia cau-
 teriorum genera excogitavere, eorundemque deline-
 nes tradidere, ut figuræ uniuscujusque membri accom-*

modata forent, necessaria imprimis Chirurgis, quæ in majoribus urbibus nosocomiorum incumbit cura, cum variæ in iisdem ægritudinum species occurrant: vel Chirurgis, qui bellum terrâ marique sequuntur. Cum enim vario machinarum genere hostes aggrediatur Mavors, diversoque situ repercutiat tela, innumeris corpora lædantur modis necesse est. Quamvis *Celsus* Chirurgum leonizantem requirat, attamen conscientia defectu idoneorum instrumentorum altius profundiusque secare, quam affectus postulaverit, prohibet; sed ut instrumenta secundum membrorum figuras ulcerumque formas, si possibile sit, procuret. Ut Chirurgiam exercentes in omni casu de artificiosis instrumentis sibi providerent, has delineationes huic operi addere animum induximus.

FIGURA. I. exhibet Cauterium incisorium, quod maxime in bello usu venit, si manus, cubitus, brachium, pes, femur in junctura vel alio loco globo tangerentur, ut eâdem operâ, quâ membrum abscinditur, hæmorrhagia sistatur; item si utero aut intestino recto, extra corpus pendulo, sphacelus superveniat, ad horum eradicationem apprime utile est, illo namque in portione sanâ celerrimum gangrænæ incrementum præcavetur.

FIG. II. & III. sunt Cauteria, quibus internodia eximuntur, aut putredine accedente commodè inuruntur, vel si ob gangrænâ emortua eradicari, & comburi debeant, adhibeantur.

FIG. IV. oblongum exhibet Cauterium, cum ad clavulas, tum putredinem ossium inurendam, accommodatum, quæ acuminata describunt triangula.

FIG. V. VI. & VII. ob oculos ponunt ejusdem figuræ Cauteria, sed diversæ magnitudinis, quæ variis membris & affectibus applicari possunt.

FIG. VIII. repræsentat excavatum Cauterium, utile in articulationibus, quando recipiens cavitas sphacelata, aut corrupta acceptam apophysin eadem labe infecit, ut eo commodius caput à cavitate cauterii excipi possit.

FIG. IX. Cauterium est gibbosum, quo utimur in articulationibus, ubi apophysis corrupta recipientem cavitatem simul inficit.

FIG. X. tenue & oblongum depingit Cauterium, usus illius

illius est putredinem, quæ crus aut cubitum depopulatur, una vice comburere, ubi combustio iterata aliàs molestiam non levem patienti affert.

FIG. XI. XII. XIII. XIV. XV. XVI. XVII. & XVIII. demonstrant Cauteria acuminata, utilia pro ratione magnitudinis, si putris humor profunda & rotunda foramina roderit, fundum tangendo. Globoso cauterio in *Figura* XVI. depicto, ubi supremitates foraminum erosæ sunt, & si quid putredinis lateribus communicatæ appareat, absumitur. *Figura* XIV. adhiberi etiam potest in summis & diuturnis dentium molarium doloribus, si fuerint excavati, nervos (dentium sensui inservientes) comburendo.

FIG. XIX. XX. & XXI. ferè quintæ, sextæ & septimæ figuræ similes, sunt plana, & quadrata Cauteria, putredinem sanandi idonea, quæ se in articulationibus ostendit, ubi sinus admodum profundus non est, caputque inferendum planum est.

FIG. XXII. exprimit Cauterium, quo utimur, quando putredo in pedibus oblonga, angusta, tortuosa arroderit foramina.

FIG. XXIII. & XXIV. delineant rotunda, sed tamen plana Cauteria, quæ in variâ ossium putredinis specie usu veniunt.

Bona etiam sunt ad sanguinis fluxum in iis locis, ex quibus excrescentiæ, aut fistulæ excissæ sunt, sistendum.

FIG. XXV. & XXVI. sunt Cauteria, quorum unum rotundum, alterum teres, utilia ad hæmorrhagiam, quæ cancrorum mammillarum comitatur eradicationem, sistendam; quoniam juxta mammarum peripheriam commodè applicari possunt.

FIG. XXVII. & XXVIII. referunt Cauteria, cujus excavatum planum utile est ad os frontis, humeri, ulnæ, & radii inurendum, si putredo circa os se diffundat.

FIG. XXIX. est Cauterium triplicis aciei, ad nodos & gummata, quæ sæpius in cranio lue venerea affectorum sese manifestant, absumenda, quando luxuriantem carnem, quæ cranium tegit, nitimur auferre; qua de causa excavatum & scindens sit oportet, ad modum trianguli aut quadranguli, & in tres ramos divisum, ut eo, prout ratio postulat, utamur.

FIG.

FIG. XXX. dat Cauterium, radices capillorum luxuriantium, quas forceps extraxit superciliis, comburendi, absque læsione oculorum: hæc inustio parvas cicatrices post se relinquit, quæ repullulationem crinium impediunt.

FIG. XXXI. demonstrat Cauterium, quo fistulas lacrimales oculorum inurimus, & exsiccamus. Ferrum (b) pro tutela oculi est, & foramen (d) pro dicti cauterii transitu.

FIG. XXXII. est Cauterium, tumores raninos sub lingua aperiendi: (e) est ferrum defensorium, quo reliquæ partes à combustione præservantur; (f) est foramen, per quod cauterium tumorem attingit.

FIG. XXXIII. demonstrat Cauterium pro paracentesi facienda: (b) est defensorium una cum foramine, ut transitus cauterio præbeatur.

Nota, quod licet hæc *Figuræ* sint propositæ, non omnes tamen formas exhibent, sed Chirurghi ex his, tanquam ex protypis, reliqua ad usum & scopum suum sibi comparare possunt.

T A B U L A II.

De Scalpris rasoriis & machinamentis ad suturam plumbeam necessariis.

SCalpella hæc necessaria sunt in inquirendis fissuris cranii, quo usque penetraverint, nam si cranium unam fissuram solummodo passum fuerit, Chirurgus admonitionem *Celsi* observabit, à cranio quàm parum abradendo.

FIGURA I. & II. demonstrant Scalpella incisoria altius incidendi cranium, quando fissura ambas laminas penetravit, & cranii os urgente necessitate dilatandum sit.

FIG. III. IV. V. VI. VII. VIII. IX. X. XI. sunt Scalpella diversæ figuræ & aciei, quæ in omnibus locis cranii, in quibus fissura invenitur, usurpari possunt; ex quibus Chirurgus affectui commodissima eliget & manubrio communi *Fig. XII.* imponet, & sic opus cum utilitate patientis perficiet.

Operatio Chirurgica, quâ desperatæ Herniæ curari solent,

solent, apud plurimos *aurea punctura* nominatur, quia filum, quod intruditur vulneri, aureum est; sed quoniam *Paræus* & alii plumbeum filum præferunt, quia nil alieni relinquit vulneri, hinc nos hanc operationem *puncturam* vocabimus *plumbeam*, & his depictis instrumentis opus perficitur; de quo post fusius sermonem faciemus.

FIG. XIII. indigitat Forficem, quâ filum plumbeum apprehenditur & circumgiratur.

FIG. XIV. est Forfex, quâ prædictum filum abscinditur: (c) ostendit ipsam forficem; (d) est arcus forficis, quo clauditur.

FIG. XV. tradit lunatam Acum unâ cum filo plumbeo, quæ perforata in acumine est, filum prænominatum apprehendendi gratia: (a) demonstrat aciculam; (b. b) filum plumbeum.

T A B U L A III.

De dentatis Rostris corvinis, anserinis, Terebellis vesicæ, & Fistulis pro vesicæ pure extrahendis.

FIGURA. I. Forceps prædita rostro corvino: quare hoc instrumentum *Corvinum rostrum* nominatur ad excipiendos & trahendos calculos ex vesica paratum; principium hujus notatum (a) est forceps, in qua duæ sunt cavitates (e. e), ut apprehendant commodè calculos; (b) est pars cochleâ armata (c), ne calculus apprehensus e forcice extrahente exfiliret.

FIG. II. est Instrumentum eandem figuram nomenque habens, cujus forceps (d) dentibus (a. a. a. a. a.) munita est, ut calculum, si ea magnitudine foret, ut nec forceps eum apprehendere, nec vulnus ei transitum dare posset, in minimas partes frangeret. Ala (e) ob dictas causas est cochleâ (f) munita.

FIG. III. repræsentat Speculum vesicæ apertum, quod in *Figura*. IV. clausum exhibetur, utile ad collum vesicæ (per quod instrumentum transit ad fundum vesicæ, capiendo calculum) dilatandum.

FIG. V. & VI. sunt Forfices, quarum una clausa, altera aperta exhibetur, rostri anseris similitudinem referens,

rens, hinc ipsi nomen, *Rostrum anserinum*, impositum est, in dilatandis vulneribus mediocribus aptæ, ut alii necessario instrumento, si quod in cavitatem vesicæ per vulnus intruditur, transitus præbeatur.

FIG. VII. VIII. & IX. Fistulæ sunt vulneribus vesicæ imponendæ, ut commodius destillans sanguis, pus, aut aqua, absque læsione aliarum partium in collectione humorum in abdomine, ex corpore flueret: Diversæ magnitudinis depinguntur in usum Chirurgi, ut discat non semper unam eandemque cannulam esse usurpandam, aut vulneri imponendam, sed eligendam aut faciendam eam esse, quæ correspondet vulneri, ne violenta cannulæ impositio patienti dolorem summum aut humoris affluxum creet.

Littera (a) Partem corpori inferendam indigitat.

(e. e. e.) Foramina, per quæ instillans pus è corpore effluit.

Littera (b) Foramen, quod extra corpus eminent, instar manubrii incurvatum est, ne cannula vesicæ attractione tota immergatur corpori, ea de causa hæ cannulæ ligulas

(g. g. g. g.) habent, ut melius extrahi, & ad cicatricem tendente vulnere singulis vicibus minor imponi possit, ne vulnus nimis maturè conglutinetur.

T A B U L A IV.

De Diploide terebra una cum suo defensorio, dentium limis, & uncis uterinis.

FIGURA. I. demonstrat Trepanum minoris apparatus, quod Chirurgi, qui terrâ marique Martem sequuntur, facilius possunt sibi comparare: Figuram circini præsentat, quod ad figuram vulneris cranii, & copiam puris collecti in dura matre, in minorem aut majorem circulum potest contrahi.

A. a. Pedes terebelli exhibet.

b. parvam cochleam.

c. c. duas diversas acies, quæ pedi A imponuntur, si occasio exigat.

d. major cochlea, quam incurvatus clavus

e. su-

e. sustinet, quo terebellum extenditur & retrahitur, prout occasio, instrumentum dirigendum esse, monstraverit.

FIG. II. est Defensorium, quod in modum cranii incurvatur, multis & variis foraminibus 1. 2. 3. 4. 5. 6. non tamen penetrantibus pertusum est; pes trepani passim in iisdem collocatur.

Usus terebelli sequentia demonstrant: Defensorium in præcedentibus depictum cranio imponitur patientis, immittendo apto foramini pedem terebræ (a), ut immota stet, alioquin terebratio non perficeretur, & postquam locum in nudato cranio perforandum atramento delineavimus, terebellum per cochleam (d) laxatur vel contrahitur, ut circulus, quem in perforando describet, primo descripto accuratè respondeat: his peractis acumen (c) cranio infigitur, & cochleam (d) in gyrum agitur.

FIG. III. IV. & V. sunt Limæ diversæ aciei & formæ, quibus dentes nimis acuminati & prominentes abraduntur, vel si putredinem, cui aditus denegatur, acquisiverint inter dentes raditur, ut eo facilius, ad præcavendam ulterius repentem putredinem, cauterium admittat excavatum.

FIG. VI. ponit Scalpellum incisorem, quo abdomen foetus mortui in utero, at speculo matricis prius dilatato, aperitur, intestinis, reliquisque extractis, in partes scinditur, corporeque extrahitur; quæ operatio præsertim usu venit, cum abdomen foetus hydrope vel flatibus intumuerit: Hic præternaturalis partus puerperæ majorem commoditatem, utero quoque minus læsionis periculum adfert, quam iste partus, quo foetum integrum ex utero evellere conabantur.

FIG. VII. Uncum incisorem exhibet, quo cranium extincti foetus, hydrocephalo naturalem impediens partum, inciditur, ut aqua ingenti impetu profiliendo partum sublevet.

FIG. VIII. & IX. depingunt incurvatos Uncos, qui integrum foetum mortuum à matrice avellunt.

FIG. X. est Forceps, *Rostrum corvinum* dicta, quâ dentium radices extrahuntur.

T A B U L A V.

De Antlia, balneo, & instrumentis ad sectionem calculi necessariis.

FIGURA. I. repræsentat Antliam, Græc. *πυελιός*, hoc est, *puris tractor*, quo instrumento pus, quod in auris anfractibus profundè ex ulcere, casu aut ictu, confluit, & internis aut topicis medicamentis exsiccare non potest, extrahitur.

FIG. II. delineat balneum, in quo patiens, in cujus ureteribus calculus hæret, cum omnia interna frustra adhibita sunt, fovetur, ut calculus ex ureteribus in vesicam melius relabatur, promovente hac *decoctione*.

R. Rad. Raphan.

Altbææ. ana lb. ij.

Rusci.

Petroselin.

Asparagi ana lb. j.

Sem. Cumin.

Fenicul. dulcis.

Amæos. ana ℥iiij.

Lini.

Fœnugræci. ana ℥vj.

Flor. Chamomill.

Melilot.

Marrub.

Herb. Parietar. ana M. ij. Coquantur in duabus partibus aquæ puræ, & una generosi vini, ad tertiæ partis remanentiam.

Patiente sedi imposito, infunde vasi (c) hanc decoctionem: Fit etiam *Clyster*, addendo ℥iiij. *ol. lilior. albor.* ℥j. *ol. scorpion.* ℥j. *ol. juniperi*, quæ olea flatus, qui huic dolori sociantur, dissipant, sed clyster debet in minori quantitate fieri, ne intumescentiâ intestinorum renes premantur.

a. Sedem demonstrat.

b. Foramen sedis, in quo patiens sedet.

c. Vas, quod fomentum continet.

d. Cannulam aquam frige factam depromendi.

e. Epi-

e. Epistomium, quo aperitur & clauditur canaliculus.

f. Infundibulum, per quod calida aqua infunditur vasi (c).

FIG. III. est Instrumentum faxifragum extra vaginam positum, utile ad calculum, si in pene hæreat, conterendum, ut, dum integer foras prodire non possit, in frustra emingatur, nam si eam magnitudinem habeat vel tam profundè lateat, ut uncis capi non possit, hoc utimur instrumento, hinc gaudet manubrio (a) & terebrâ (b). Membro virili itaque ligato, post calculum instrumentum unâ cum vagina intruditur & cum eundem tangit, in gyrum agitur, hoc modo calculus in frustra minuitur.

FIG. IV. idem in sua vagina instrumentum conclusum demonstrat.

FIG. V. est Vagina.

FIG. VI. & VII. idem, sed minori forma, ob oculos ponit Instrumentum.

FIG. VIII. IX. & X. sunt Cochlearia ad capiendos calculos, quando calculus ob duritiem terebrari, vel terebratus emingi non potest, & necessitas postulat, ut cultro incisorio penis supra calculum aperiatur; hæc incisio commodissimè fit in latere membri virilis, injectâ ligaturâ, ne calculus relabatur; tumque ratione magnitudinis atque figuræ ex tribus hisce cochlearibus unum eligendum erit.

FIG. XI. & XII. depingit Instrumentum figuram referens pedis gruis, hincque nominatum *pes gruis*; inservit extractioni capitis infantis, quod in matrice puerperæ remansit. Principium ipsius acutis dentibus (a. a.) est præditum, ut eo firmiter teneat cranium. Omnibus peractis (quæ ars exigit) in fœmina, terebellum (b) aperitur ad apprehendendum caput, eo apprehenso eodem terebello comprimitur, sicque educitur hoc instrumento: quandoque duplicatur, si principium quatuor dentibus munitum caput amplectatur, ut *Figura XII.* spectandum offert: hoc duplicatum instrumentum patienti operis majorem securitatem pollicetur, cum in extractione dimoveri non possit.

Hisdem quoque instrumentis Mola, quam medicamentis stimulantibus expellere non valemus, commodè extrahitur.

T A B U L A VI.

De Fasciis & Machinis ad luxationes restituendas, hastasque extrahendas idoneis.

FIGURA I. indigitat Fasciarum situm, quæ gyris suis utilis est ad luxata membra continenda.

FIG. II. Fasciarum situm nodo distinctum, qui conducit ad luxata membra contrahenda.

FIG. III. est Fascia duobus nodis firmata, ut eo melius luxata pars firmetur.

FIG. IV. exhibet Instrumentum, si manuum virtus imbecillior sit, ut luxata membra majori vi reponantur, aptissimum omni Chirurgo, quia paucis sumptibus comparatur. Hoc instrumentum notatum (*d. d.*) simile est trochleæ, in quo tria foraminula (*a. a. a.*) sunt, per quæ funes ductorii trahuntur. Unaquæque extremitas armata est unco (*b*), quorum unus inservit terebrationi parietis aut columnæ, ut firmiter illi inhæreat, alter alligatur fasciæ, quæ luxata membra continet, ut membrum in locum à natura præscriptum reducatur. Literæ (*b. b.*) sunt pyxides, in quibus instrumenta continentur; (*c. c.*) sunt ambo opercula; (*a.*) est terebellum, ad terebrandum foramen postis, aut columnæ, cui imponitur terebella (*d*), quod altius tunc ingeritur, ut annulus ipsius (*e*) unum ex uncis dicti instrumenti apprehendat, & sic opus absolvatur.

FIG. V. docet Fasciarum fracti pedis situm & vinciendi modum tibiæ (*a. a.*) fractæ in medio. Literæ (*b. b. b. b.*) demonstrant plagulas vel ferulas, quæ suis fasciis (*c. c. c. c.*) ligantur; (*d. d.*) sunt lectuli straminei, linteis insuti, in quibus baculi firmantur, ad rectitudinem & firmitatem straminis: lectulos hos stramineos istius longitudinis oportet esse, ut ab osse pubis principium sumant, terminenturque in calcem, quatuorque in locis firmentur, ut fractum os nullibi cedat. Notandum tamen in hac ligatura, ut omnes cavitates, quæ supra talum & calces sunt, impleantur, ut pondus totius pedis quiescendo æqualiter sustineatur: hoc neglecto sæpe oriuntur ingentes dolores, ut *Paræus* de se ipso testatur.

FIG. VI. delineat Dilatatorium vulneris, intrinsecè
certa

certa cavitate præditum, ut reliquiæ ferri, hastæ, teli, in vulnere relictae & apprehensæ extraherentur: (a) indigitat machinam dilatantem, cujus cavitas (o. o) fractam hastam (c) amplectitur; (b) est rostrum gruinum, hamatum sustinens ferrum, quod magis conducit, ut simile ferrum protrudatur, quam retrahatur; (e. e. e. e.) sunt diversa genera hastarum, telorumque in bello necessaria.

T A B U L A VII.

De Brachiis, Manibus & Pedibus arte factis.

Aristoteles rectè nobis in scriptis reliquit, artem imitari naturam; nam necessitas hominem urget quærendi media, quo in locum perditorum membrorum eadem juxta regulas Mathematicas, tam quoad motum, quàm quoad formam artificiosè componantur. *Hæ Figure* brachiorum, pedum, manuumque voluntarium pro viribus humanis motum mentiuntur, quia extensione & attractione ita exactè naturam imitantur, ut non solum artificialia hæc membra ornamentum, sed & usum, si non in totum, saltem pro parte præstent: Hæc automata curiosè juxta proportionis regulas à peritis componenda sunt, ut autem quilibet, qui Mathematicis operam navat, horum structuram intelligat, partium nomina & explicationem adjungemus.

FIG. I. est ferreum Brachium: (a. a) est ferrea corolla, quæ brachii formam exhibet; (b) est clavus, qui in majore cavitate continetur, quo brachium extenditur; (c) est major cubiti cochlea, quæ ex chalybe temperato & trium pedum longitudine vel circum circa esse debet; (d) sunt dentes; (e) est clavus; (f) est cochlea, quæ clavum premit; (g) est pessulus, qui cochleam claudit; (h) est interior lamina brachii super cubitum; (i) est apex ferreæ manicæ cum fistula carpi, cujus subsidio manus sursum deorsumque movetur; (k. k. k. k) sunt subligacula, quibus ferreum brachium connectitur.

FIG. II. artefactum Manum exhibet, quæ imposita trunco deperditæ manus ita movetur, ut calamo scribat. Hæc conficitur ex cocto corio, quæ, si patiens, cujus

manus detruncata est, literis scribendis operam det, per foramina (o. o. o.) trunco sive brachio alligatur: (a) Manum denotat; (b) Metacarpum, in quam patiens truncum suum, quousque poterit, intrudet, ut motus eo melius perficiatur; (c) est penna ænea, quæ digitis erecta tenetur; (d) pluma calami est, quæ æneæ imponitur: ut, si quis æneâ scribere non posset, ob gravitatem ejus, calamum cygni ad hoc paratum æneæ imponat.

FIG. III. artificiosum Pedem exhibet: (a. a) est ligaculum, quo annulus fibulæ sursum trahitur ad flexuram pedis; (b) est coxæ ligaculum, cum cochleatis clavis clavorumque foraminibus, quo coxæ incurvantur vel eriguntur; (c) est nodus, quem manu comprimendo contorquemus; (d) est minor annulus ante coxam, ad motum pedis juxta arbitrium compescendum; (e. e) sunt fibulæ anteriores, & posteriores ad pedem thoraci annectendum; (f) est minor inferior basis, in qua coxa quiescit; (g) est cochlea, ad movendum clavum, qui pedem sustinet; (h) est clavus, qui baculum pedis rectum tenet; (i) est annulus, cui funis annectitur, ad clavum retrahendum, ut baculus eo melius in sessione flexuram suscipiat; (k) est pars, quæ conducit motui patellæ; (l) est minor fibula, quæ impedit, ne clavus coxam prætergrediatur; (m) est ferrea fistula, qua baculus includitur; (n) est vertex, in extremitate baculi, qui membrum sustinet, quo pes movetur; (o) est clavus, quo pes reducitur; (p) est metapedium clavi, ad pedem ad inferiora pellendum.

FIG. IV. est Vestis præscripti pedis: (a) Laminas, quæ ornamentum, & motum genuum præstant, demonstrat; (b) Laminam tibiæ, ut pes debitum retineat situm; (c) Laminam suræ; (d) Laminas articulationis pedis, ut situs motusque conservetur.

FIG. V. est *Erector manus*, qui tendinibus & nervis metacarpi præcisis, ægro usu venit: hæc machina ex bractea confecta, & serico, lanâ, aliaque re molli referata, manui subponitur, prope primam digitorum conjunctionem, posteaque aptis ligulis ligetur. Hujus instrumenti præsidio manus erecta tenetur, ut ægro usui veniat: unde huic instrumento *Erectoris manus* nomen convenit. Rotunda instrumenti extremitas (a) applicanda est

articulationi primæ digitorum, extremitas altera (b) spectet carpum, hocque instrumentum ligulis (c) per foramina (o. o) tendentibus, magis aut minus constringatur.

T A B U L A V I I I.

De externis & internis Machinis automaticæ manus; de ocreis, erectore pollicis, & membro virili artificiosis.

FIGURA I. interiorem ostendit machinam, qua manuum digiti moventur, & numerus 1) exhibet rotulas singulorum digitorum, motui utiles; 2) demonstrat ferream axem, qui dictas transit rotulas, circa quem moventur; 3) sunt cochleæ, quibus singuli digiti sustinentur; 4) sunt clavi, quibus singulæ cochleæ sustinentur; 5) est major cochlea, qua quatuor minores cochleæ aperiuntur, digitorum clausuram procurando; 6) est globulus in extremitate magnæ cochleæ, cujus pressura aperitur manus; 7) est clavus sub magna cochlea situs, qua manus clauditur; 8) sunt digitorum axes; 9) sunt digitorum conchæ.

FIG. II. exteriorem manus apparatus exhibet, & modum, quo brachio & thoraci annectuntur. Numerus 1) demonstrat conchas digitorum articulos referentes; 2) sunt laminæ manus formam exhibentes, in quinque distinctæ, ut motui commodiores sint; 3) sunt fasciæ; 4) sunt ferrei stili, quibus fasciæ annectuntur.

FIG. III. & IV. Ocreas delineant, quibus curvati pedes puerorum, si ab origine vel incuria nutricis acceperint, paulatim ad naturalem situm restituntur. Hujus prima pars aperta, ultima clausa apparet: (a. a. a) sunt unci, qui foramina (b. b. b) apprehendendo ocreas claudunt. His similibusque machinamentis nostris temporibus à prudentibus magistris, quæ juxta artem unicuique pedi applicantur, miræ & stupendæ curationes perficiuntur.

FIG. V. Erectorem pollicis indicat, quo pollex, si ten-

do aut nervus abscissus sit, in suo situ retinetur, utque manus apta foret digladiationi aliorumque instrumentorum apprehensioni. Hic erector pollicis ex bractea conficitur; superius articulationi manus coreis ligulis (*a. a*) firmatur, annulis (*c. c*) duobus prædita: arte ita fabricari potest, ut vix defectus in usu animadvertatur.

FIG. VI, & VII. exhibent penes arte compositos, stantibus urinam excernendi gratia usu veniunt, qui ob tenebrosa furta improbæ Deæ in pœnam membrum virile dederunt, ne more sexus fœminei incurvati mingere cogerentur. Hæc cannula urinaria principio notato (*b*) ductui urinario apponi debet, ex auro, ligno, charta, plumbo, corio, vel alia materia conficitur: (*d*) in sexta Figura externam demonstrat figuram; (*a*) cannulam urinariam; (*c*) exterius foramen.

T A B U L A IX.

De artificiosis Oculis, Nasis & Linguis.

Quibus percussione, inflammatione & exulceratione, oculi vel rumpuntur, capiteque excidunt, vel omnino exsiccantur; illorum orbitæ imponendus est oculus arte factus, qui patienti nullum quidem usum, sed ornamentum plurimum adfert.

In FIGURA I. II. III. & IV. artificiosi Oculi ex auro, vitro, cristalloque confecti, naturalem colorem mentientes, proponuntur. Fig. I. & IV. ostendunt superiorem, II. & III. inferiorem partem.

Si facti oculi orbitæ imponi non possunt, cura pictum oculum fieri, quem Fig. V. delineat.

FIG. V. est pictus Oculus in curvato ferreo filo, quod holoserico vel alia re tegitur. Finis (*b*) ad figuram planam est redactus, ne læderet. In plano (*a*) holoserico commode tecto, pictor delineabit naturalem oculum, eumque suppone orbitæ. Filum (*b. b. b.*) flexile sit in omnem partem, quale est quod ornamentis & vittis mulierum annectitur; sed ut firmetur, circum aures variis ducatur gyris.

FIG. VI. monstrat Perspicillum, ne, quando infantes

& pueri fiunt strabones, retorqueant oculos. Perpicillum hoc accuratissimè supponi debet oculis, ut foramina (*a. a*) directe respondeant pupillæ.

FIG. VII. & VIII. sunt artificiosi Nasi, ex auro, argento, ligno, glutinato linteo compositi, nasum naturalem deperditum colore cutaneo mentientes: (*i. i. i. i.*) sunt Crines fingentes barbam, apti illis, qui magnam aluerunt.

FIG. IX. & X. depingunt instrumenta, quibus loquela perficitur. Si pars linguæ deperdita sit, superiore parte (*a*) utimur, quæ crassitiem dimidii imperialis æquat, hanc partem incisores tenent: Inferior pars (*b*) tenuior est, crassitiem nummi decem styferorum repræsentans, quæ directè & proximè truncatæ linguæ apponitur; (*c*) est filum, quo instrumentum appendet collo, ut is, de quo *Paræus* scribit, mutus, cui infortunio lingua abscissa erat, beneficio hujus instrumenti, quæ volebat, pronuntiaret.

FIG. XI. XII. & XIII. sunt obturamenta ad foramen in oris exulceratione venerea corrosus, obstruendum, ut sonus articulatio procedat. Ex argento conficiuntur, crassitie coronati Gallici, alligatur huic instrumento spongia, per quam in foramine ossis exesi machina sustinetur.

FIG. XIV. aliud instrumentum sine spongia demonstrat: quod in fine protuberantia gaudet, quæ corvino rostro gyratur, quando in foramen intromittitur.

T A B U L A X.

De Siphone quo unusquisque sibi ipsemet Clysterem potest injicere, siphonumque usu in Anatomia.

FIGURA. I. A. ob oculos ponit cannulam ex ligno confectam, quæ in anum intromittitur, non vulgarium clysterem more; quia illi ordinariò nimis magnâ longitudine gaudent, quod non solum inutile, verum etiam periculosum est: nam sufficit, ut solummodo pa-

rum supra musculum sphincterem superior pars (e) variis foraminulis perforata ascendat, quod longitudo cannulæ hîc depictæ sufficienter præstat, cujus inferior pars (f) ita fabricata est, ut in anum immiffa eum exactè claudat atque impediât, quo minus aliquid ad latus cannulæ erumpat.

(b. b. b. b) Funiculus est, ad unius vel duarum ulnarum longitudinem extensus, constans ex materia admodum flexili, & in medio foramine quodam pervia, per quod injectio è syringa propulsa tam facîle atque celeriter perambulat, quam per cannulam absque intermedia fistula syringæ affixam. Eandem ferè figuram obtinet hic noster funiculus, quam ille, quem Angli, ad fumum tabaci in anum inflandum, ante aliquod tempus in usum vocarunt.

(c) Instrumentum est ex ligno confectum, cujus parti inferiori (d) funiculus noster firmissimè annectitur: pars verò superior (g), quæ vulgari syringæ affigitur, instar infundibuli excavata est, ut clyster facilius in funiculum propellatur.

FIG. II. usum, Patientem scilicet (p) in lecto (o. o. o) decumbentem, absque denudatione cannulæ partem (a) ano intrudentem, ne pudenda conspiciantur, docet. X. Manus est, quæ siphonem clystere plenum, cochleæ (c) intromissum apprehendit, & contentum liquorum per syringam B. in funiculum (b. d), indeque per cannulam (a) intestino recto immittit.

Quod attinet modum decubitus recipiendi clysterem, alii dextrum, alii sinistrum latus eligunt, nos tamen parvam in eo distinctionem facimus, si tamen modum eligeremus, in tergo præ reliquis meliorem judicaremus, quod hoc instrumento commodè perficitur, quia intestinum crassum in sinistro latere non ita premitur, utque clyster ad omnes deveniret intestini coli cellulas, suaderimus, ut patiens primo aliquo tempore sinistro lateri incumbat, deinde dextro, denique in eo latere, in quo major percipitur effectus, quiescendum est.

FIG. III. est æneus vel argenteus Siphon (a a); (b) superior est pars siphonis, quæ aperitur, ut immisso liquore auferri queat; (c) superior pixidis pars siphonis, quæ liquorem protrudit; (d) inferior pars, cujus extre-

extremum cochleis munitum incurvatur; (*e*) inferior pars syringæ propulsoriæ, quæ lino obducta, & ut à superiore parte sit distincta, necesse est; (*f*) clavis est, cujus inferior pars (*k*) portionem siphonum (*n n. n*) complectitur, ut hoc modo fistulæ syringæ adhæreant; (*l*) superiorem clavis partem indiget, quæ aperiri potest, ut in cavitate tubuli ænei, ad aperiendas syringas fortè obstructas, conserventur; (*g. g. g*) sunt fistulæ diversæ magnitudinis & superiores partes; (*m. m. m*) quæ partem siphonis complectuntur; (*n. n. n*) sunt extremitates fistularum, quæ imponuntur cochleæ; (*o. o. o*) inferiores fistularum partes quadam protuberantia aut globulo armatæ, ut eo commodius hærent; (*b*) anulum ex corio repræsentat, qui inferiori parti annexendus est, ne aqua siphonem inter & cannulam erumpat.

Usus Siphonis in Anatomia est, propagines venarum, arteriarum, per totum corpus investigandi tincturâ quadam: sic enim arteriarum carotidum divaricationes cognoscuntur: immittunt tubulum in illarum arteriarum principium, & beneficio siphonis liquorem viridem versus cerebrum propellunt. Hinc omnes partes, tam internæ quam externæ, quæ ab arteriis carotidibus sanguinem accipiunt, colore viridi tinguntur, quod jucundissimum spectaculum in cerebro exhibet; cujus superficies tam dextra, quàm sinistra, propter anastomosis, quam inter se habent utriusque lateris arteriæ, ab injecto colore viridi plurimas quasi arborum figuras repræsentare videntur: idem videre licet in arteria gastrica majore, & gastrica epiploica, dum enim uni viridis, alteri flavus immittitur humor, colorque, à qua recipiant sanguinem, manifestè apparet.

T A B U L A XI.

De Transfusione Sanguinis.

FIGURA. I. monstrat Patientem nimiam hæmorrhagiâ viribus spoliatum. cui tepidus sanguis ex Agno FIG. II. transfunditur: FIG. III. Medicum opus hoc instituentem.

tuentem, et FIG. IV. Chirurgum opus idem tractantem.

A. A. est cannula ex exsiccatis anatum intestinis excavata, quorum orificiis argentæ fistulæ annexæ sunt, quæ commodè venis & arteriis imponi, iisque firmari possunt.

Altera verò cannula A. A. viatorum coriaceis cannulis, quibus vinum de uno in alterum dolium transfundunt, persimilis est. Fiunt ex anatum aliorumque volucrum intestinis, quæ melius sese sanguinis transfluentis motui accommodant. Ut hæc doctrina clarior fiat, *Epistolas ex Ephemeridibus Eruditorum* adjungere placuit.

Physicæ Professor inter alia de Sanguinis quoque Transfusione, ante aliquod temporis spatium in *Anglia* tentata, quâ ex uno corpore vivo in aliud transfunditur sanguis, Experimenta instituit, (*qua vero id ratione fiat, ex Ephemeridibus III. & IV. Anni 1667. patebit*). Quod cum in bestiis saltem factum esset in *Anglia*, vidi hîc ipse, ab aliquo *Dionysio* nomine, (*cujus Ephemeride VI. Anni 1667. experimentum aliquod etiam in duobus canibus factum recensetur*), ante mensem circiter, plurimis præsentibus, copiam sanguinis haud contemnendam ex servi alicujus corpore extrahi, ipsique bis tantum sanguinis ex vervece per canalem infundi, unde & confestim optimè se habuit, & vegetus omnino & vividus factus est. Quod idem etiam cum aliquo sellarum portatore ab eodem Professore exerceri conspexi. Neque saltem *Parisiis*, verum etiam *Bononiæ* in Italia à *Cassino* (qui hujus rei experimentum in homine fecit, & bene successit) id fieri dicitur. Ex quo sperare licet, multos morbos, febres præcipue ex corrupto sanguine malignas, sanari posse hoc remedio.

Huc usque Philippi.

Maximè vero omnium arrisit ipsi, quod ex literis suis intellexit, infusionem jam factam esse in *Germania* Anno 1642. ut certum sit exinde, Anglos, qui primi hujus se rei inventores deprædicant, falli. Ne quicquam verò adhuc percepisse refert, quod, Vir generose, dicis, Paroxysmum Febrilem in corpus caninum

num fuisse transfusum. Inde igitur de Morborum transplantatione dicere cœpit, de qua integrum aliquem Tractatum impressum habet, cujus etiam *Bartholinus* in *Observationibus Anatomicis* mentionem injicit. Non diu est, quod novum aliquod Transfusionis Experimentum in Nobili quodam Sueco à Medicis jam deserto institutum est. Ille enim, cùm jam esset semimortuus, propter febris cum diarrhœa biliosa & fluxu hepatico mistæ violentiam, mediante transfusione sanguinis ex vitulo ita restitutus est, ut loqui iterum potuerit & dicta intelligere. Quanquam duobus post diebus, quoniam intestina jam putrida, & intestinum Ileon in seipsum convolutum erat, ita ut vivere haud potuerit, animam efflavit. Apud Ducem *Guisum* duorum arietum sanguis equo vetulo infusus est, unde validus factus & vegetus.

Idem.

D *Lowerus* hanc rationem primus ad praxin duxit *O. xiiii*, & certiozem de ea fecit *Boylæum*, qui Societati Regiæ eandem communicavit, eo modo uti sequitur:

Primo sumenda est arteria carotidis canis vel cujuscunque etiam animalis, quodquod illud sit, cujus sanguis in alterius corpus transfundendus est, hæc à nervo octavæ juncturæ separanda, & unum circiter digitum quasi nuda tenenda. Deinde in superiori ipsius parte, valida quædam ligatura facienda est, quæ minimè laxari potest, & digitum unum magis infra, versus cor videlicet, alia adhuc ligatura requiritur cum nodo ductili, qui & constringi & laxari possit, prout opus sit. Quibus duobus nodis confectis, sub arteria intra utramque ligaturam duo fila trajicienda, & arteria aperienda, eique exigua penna immittenda, & arteria supra caulem, obturamento quodam exiguo claudendum, duobus illis filis fortissimè liganda. Postea unius cum dimidio digiti longitudine alterius animalis vena jugularis detegenda, & nodi ductiles in utraque extremitate faciendi, inter quos duos nodos infra venam duo fila, perinde ac in arteria factum, trajiciantur: Quo facto incisio
in

in venam facienda, eoque duo caules inserendi, alter quidem in partem inferiorem, ad recipiendum sanguinem alterius animalis, eumque cordi apportandum, alter verò in partem superiorem, à capite procedentem, per quem sanguis secundi canis emanare possit & profuere in patinas. Hi duo caules hac ratione constituti firmiterque ligati, obturati sint obturamento quodam, usque dum eisdem aperiendi tempus sit.

Quibus omnibus ita præparatis, canes, alter quidem ad alterius latus, sunt alligandi, ita ut immitti possint duo illi pennarum caules in priores duos. Quoniam enim colla canum tam prope invicem appropinquari nequeunt, duo tresve alii caules prioribus duobus inserendi sunt, qua sanguis unius ad alium deferri queat. Postea caulis ille, qui in venam jugularem primi canis descendit, aperiendus est, & alter etiam, qui ex secundi canis arteria procedit: atque ita secundus tertio cauli, prout quidem opus erit, jungendus mutuò. Quo factò, nodi ductiles laxentur, & illicò sanguis cum impetu transfundetur, per caules perinde ac per arteriam aliquam; & eodem tempore, quo sanguis in canem defluit, referendus quoque est alter caulis, qui à parte superiori venæ suæ jugularis descendit (factâ prius ligaturâ circa col-lum, aut saltem digitis alterâ venâ jugulari compressâ) eodemque tempore sanguis in patinas emittendus (non quidem continuò, sed prout vires id permittere posse judicabuntur) donec alter canis clamitare, infirmari, convulsiones pati incipiat, denique lateri incumbens moriatur.

Tum verò duo caules venæ jugularis ex cane eximendi, & nodo ductili arctè constricto, abscindatur vena superius, (id quod fieri bene poterit absque ullo malo cani propterea metuendo, quoniam ex venis jugularibus una sufficit ad deferendum sanguinem capitis partiumque superiorum, propter latam aliquam anastomosin, in qua duæ illæ venæ versus laryngem se uniunt). Quo factò, pellis rursus consuenda, & canis dimittendus, qui de mensa profiliet, se succutiet, &, quasi nihil mali ipsi illatum esset, aufugiet.

In Academiis coram variis sæpe spectatoribus hujus rei experimenta inuiti; non tamen unquam nisi unicum

cum solum canem una vice, vel propter otii vel etiam plurium canum defectum, adhibui. Verum quando ad operas rediero, prolixiorum sine dubio relationem facturus sum, non saltem quomodo plurium canum sanguis in unum, sed etiam variorum animalium sanguis ex altero corpore in alterum, uti quidem ante abitum tuum Oxonio mihi proposuisti, transfundi possit. Id quod factu erit facillimum, poteritque suppeditare plurima experimenta egregia, non adeo forsitan inutilia futura. At vero, quoniam plurimas circumstantias observare necesse est, siquidem experimentum bene succedere debeat, utque eò melius instituere id possis sine mortis (illius canis, qui sanguinem recipit) periculo, de duobus vel tribus te præmonebo.

1.) Canes annectendos esse secundum eam distantiam, ut neque vena neque arteria sint tensæ. Quod si cum excessu esse solet, neque recipere, neque etiam deferre tantum sanguinis poterunt.

2.) Continuo extra pennæ caulem, qui est in vena canis jugulari pulsus observandus est, quem sanguinis arterialis impetus efficit. Quod si enim pulsus non amplius apparet, indicium est, obturatum esse caulem grumis quibusdam sanguinis, ita ut extrahendus sit interim caulis ex arteria alterius canis, ut utriusque specillo quodam Chirurgico via aperienda, quo sanguis liberum rursus habeat transitum. Idem contingere solet, quando canis, ex quo extrahitur sanguis, penè exhaustus est omnino; tunc enim cor ipsius, quod nonnisi debilem efficit pulsum, debiliter saltem sanguinem propulsat, qui etiam tam facile & promptè coagulatur, ut sub finem sæpe sit extrahendus caulis & transitus liber faciendus, præsertim si canis languescit, uti plurimi languere solent, licet maximè sint vegeti, ut constantem etiam & continuam sanguinis sui exhaustionem tamdiu perferre possint, donec convulsiones patiantur & moriantur. Cui accidenti ut præveniri, & experimentum feliciter ad finem perducatur queat, sanguis canis alicujus majoris in canem minorem transfundendus est, uti aliquando ipse feci, ubi minor canis tantum effudit sanguinis, quantum quidem ipsi opus fuit, (dum major canis in mensa expiravit) qui postea solutus aufugit & sese succussit, perinde ac si aquæ saltem immersus fuisset. Vel etiam tres
qua-

quatuorve canes eadem ratione præparati haberi possunt, ubi quando unus languere incipiet, neque sanguinem amplius effundet, alius accersi poterit; quo in casu asserere possum, unicum saltem canem recepturum esse sanguinem omnium reliquorum (& forsitan etiam plurimum) quamdiu sanguis bene profluet, & usque dum canes penè sunt mortui; propterea quod sanguis canis illius, qui conservari debet, ea proportione, qua immititur, etiam emittitur.

3.) Dico canem, cujus sanguis in patinas emittitur, melius se habiturum, siquidem illi, quorum sanguis ipsi ingeri debet, ejusdem penè sint ætatis, & si præterito die eodem modo sint enutriti, quoniam utriusque sanguis unius ferè ejusdemque est temperamenti.

Plura sunt, quæ observavi, cum sanguinem ex canibus extraxi, donec exspirarunt, quæque sum expertus ab eo tempore, quo *Oxonio* discessisti, de quibus alia te vice seorsim certiores sum facturus. Interim rem mihi gratissimam præstabis, siquidem hoc experimentum Societati Regiæ communicaveris, &c.

Atque hæ sunt illæ literæ, quarum instructiones, si quando ex amissis sunt observatæ ab iis, qui experimentum hoc experiri voluere, felicissimè id huc usque successit; neque id in animantibus solum ejusdem speciei, verbi gratia in duobus canibus aut duobus vervecibus, sed etiam in aliis diversæ speciei, utpote in vervece & cane, quorum sanguis ex altero in alterum corpus transfusus est.

Observari hinc potest præterea, in locum caulis pennæ commodius adhiberi posse tubulum aut canaliculum argenteum sive cupreum, qui nonnihil sit incurvatus, & tam subtilis, ut altera extremitas inseri possit in pennæ caulem, quique ad alteram extremitatem, quæ inseri debet venæ aut arteriæ, exiguâ fimbriâ sit præditus, quo eo melius alligari possit. Multo enim erit commodior, quam tubulus rectus & lævis, dum multo facilius adaptari potest huic negotio.

Hoc experimentum variis usibus inservire poterit, verbi gratia, sanguinem juvenis animalis transfundendi in vetus, sani in ægrum, frigidi in calidum, audacis in timidum, cicurati animalis in ferum, & hoc non in unius saltem, sed etiam diversæ speciei animalia. Atque
hinc

hinc est, cur nonnulli sagaci ingenio præditi, quo experimentum hoc reddant perfectius, experimenta quædam & quæstiones curiosas nonnullas proposuerint, de quibus forsitan alia vice dicendi locus erit: In præsentia saltem animadversiones quasdam circa hoc experimentum adjiciemus.

1.) Observare licet, sanguinem ex animali extractum, unius ferè momenti spatio, propter sanguinis circulationem, se miscere & fluere unà cum animalis illius sanguine, quod ipsum recipit. Atque hinc est, cur in his experimentis, quo certum fit, quod animal, in quod reliquorum transfunditur sanguis, suum omnino perdidit, neque amplius aliquid habeat, præter illum, quem ab aliis accepit, duo vel tria, ut superius annotatum fuit, animantia sint præparanda, quorum sanguis omnis uni illi animali immittendus.

2.) Si quis conjecturarum hic locus sit, apparet, transfusionem illam sanguinis in natura vel dispositione animalium, in quibus instituitur experimentum, nihil planè immutare. Hæc immutandi sanguinis ratio diversa esse videtur ab implantatione. Surculi enim insititii succum trunci, cui sunt implantati, in suam convertunt naturam, quoniam ipsorum fibræ succum, quem truncus supeditat ipsis, ita percolant, ut convertant ipsum in naturam surculorum. Verum in hac sanguinis transfusione non videtur ulla hæc fieri sanguinis animalium percolatio, unde sanguis unius converti possit in naturam alterius.

3.) Maxima etiam utilitas, quæ ex hoc experimento redundat, hæc esse videtur, quod aliquod animal vivere possit cum sanguine alterius, atque adèò animalibus iis, quæ omni penè sanguine sunt destituta, aut quibus sanguis corruptus est, alius aliorum animantium sanguis substitui possit, idque in tanta copia, quanta judicabitur accommoda, quoniam renovari iterum queat transfusio ista, propter dissipationem promptam sanguinis.

Huc usque D. Lowerus.

IN recenti adhuc memoria erit, in aliqua Collationum mearum me dixisse, Transfusionem, quâ sanguis unius aut plurium animantium in venas alterius transfunditur, experimentum esse novum, & sententiæ eorum, qui

qui circulationem defendunt, confirmandæ maximè idoneum: Plures verò tum temporis risum non tenuisse, sed Transfusionem istam absurdam planè & ridiculam habuisse. Tu verò quoniam iis mihi annumerandus fuisti, qui magis seriò ea de re sunt locuti, ejusque fuisti opinionis, quasi forsan sit hypothesis quædam animi gratia facta, quo exercendi ejusdem nonnullis ansa daretur: Ab eo tempore certum in ea re & confirmatum te reddere volui. Quo vero pacto res adjuvante *Emmeresio* Chirurgo nostro, cujus sæpe patientiam atque in secundo peritiam admiratus es, quando hoc ipso hyberno tempore tam accuratè particularissimarum etiam rerum, quas in humano cadavere explicui, demonstrationes exhibuit, successerit, secundum omnes omnino circumstantias tibi communicabo.

Die Jovis 3 Martii allati ad nos sunt duo canes, nunquam simul enutriti, quique pro figura sua tam videbantur diversi, quam animantia speciei verè diversæ. Altera Hispanica canis erat, alter vero canis masculus cum pilis parvis, vulpi ferè similis. Canis foemella gravida erat, paululumque obesior masculo & procerior. Duodecim enim digitos altitudinis habebat, mas vero non nisi decem.

Propositum erat nobis, de eo non saltem esse sollicitos, quod in Excerptis ex Ephemeridibus Anglicis annotatum est, transfundere nempe sanguinem ex uno animali in aliud, ita ut moriendum sit illi, quod sanguinem communicat, conservando alteri, quod eum recipit; sed conservare potius voluimus utrumque. Quamobrem arteriam canis foeminæ cruralem, pro transfundendo in venam canis masculi jugularem sanguine, aperire nos inter convenit, persuasos, extractione sanguinis ex arteria excoxendice, eum ad extremitates deferente, non tam facilè convulsiones esse metuendas in cane foemina, quàm si ex carotide, per collum in cerebrum eum deferente, extraheretur. Præterea, cum cruralis arteria tam subtilis non sit, neque etiam tam immerfa, quàm quidem est carotis, neque canaliculis adeò subtilibus, qui, quando transit sanguis, ingurgitari debent, utendum esse, canem etiam, cum tantum incommodi haud sufferat, facilius morti elapsuram.

Enimvero in hominum fide dignissimorum præsentia
eye.

evenit omninò, prout prævideramus, & id quidem ratione simplicissima & facillima. Duobus enim animalibus nostris præparatis, hoc est, sectâ arteriâ in catulæ coxendice & venâ in collo canis maris, circiter unum digitum alteram ab altera suas fecimus ligaturas, quarum infima erat cum nodo firmo, superior autem sive quæ cordi propior cum nodo ductili: Inter utramque ligaturam canaliculum orichalceum tenuissimum, digitum unum cum dimidio longum & in extremitate incurvatum ita, ut curvatura cor respiceret, pro sanguine, nodo ductili soluto, eo melius recipiendo immisimus.

Pari modo duas in æquali distantia ligaturas fecimus in vena alterius canis, quæ verò utraq; nodum habebat ductilem, quas inter duos immisimus canaliculos priori similes, ita quidem, ut curvatura alterius cor respiceret, quo sanguinem, nodo ductili supra eadem soluto, eo deferret; curvatura vero alterius ad caput animalis tenderet, quo reciperet eo melius sanguinem à superioribus partibus advenientem, inque patinas evacuet, soluto itidem nodo ductili supra constituto.

Quo facto validissimè alligavimus canis fœmellæ arteriam extremitati sui tubuli, venam verò canis masculi extremitatibus amborum illorum, quos immiseramus, & canibus juxta se positis hac ratione, ut coxendix fœmellæ collo maris responderet, primum tubulum secundo, hoc est, tubulum arteriæ fœmellæ tubulo venæ canis masculi, & quidem ei, qui cor spectabat, inseruimus; ubi, solutis omnibus tribus nodis ductilibus, sanguinem ex arteria canis fœminæ crurali in venam canis masculi jugularem defluere conspeximus, dum interea tertius canaliculus tantum ferè sanguinis ex cane masculo ejiciebat, quantum ejusdem receperat.

Quo verò sanguinem verè ex arteria canis fœminæ in venam canis masculi sine coagulatione, per intervallum illud exiguum, quod nonnisi trium circiter digitorum fuit, profluere, redderemur certi, primum sæpe canaliculum ex secundo extraximus, neque tamen unquam sanguinem in cursu suo subsistere volentem advertimus, atque id propterea, quod plurimum habebat motus pariter atque caloris. Præterea & facile sentiri poterat flu-

xus ejus, quando digitus venæ canis masculi infra ligaturam imponebatur: Sentiebatur enim ibi quidam calor & inflammatio valdè notabilis, quæ non observabatur tum temporis, cum aliquis digito saltem comprimeret canis foemellæ arteriam, impediretque ita, quo minus sanguis in communicationis tubulum intraret.

Tandem durante hac operatione tertium canaliculum per jugularem canis masculi multo majorem sanguinis copiam, quàm antea fieri solebat, ejicere observavimus: id quod secundum meam sententiam propterea fiebat, quòd canis masculus per canaliculum secundum sanguinem aliquem arterialem reciperet, cui magna cum abundantia intranti propter circulationem æqualis quantitatis alius projiciendus fuit.

Postquam per tubulum tertium novem sanguinis de cane masculino uncias (quod ejusmodi magnitudinis animalis respectu satis multum est) in patina exceperamus, canis foemina, quæ tantundem ipsi præbuerat, cuique propterea non adèò multum supererat, languere cœpit. Quamobrem constringendo nodum ductilem arteriam occlusimus, factisque in vena canis masculi jugulari ligaturis validissimis in locum nodorum duorum ductilium, quos antea ibidem feceramus, canes solvimus: Ubi quæ observaverimus singularia & notatu digna, hic accipe:

Canis, quæ sanguinem alteri communicaverat, nimis erat languida, neque plus habebat virium, quàm ut angulum cameræ quæreret, ibique illi lateri incubaret, quod sectum haud esset. Canis vero ille, qui novum sanguinem receperat, vegetissimus videbatur, ita ut solutus omnes intenderet nervos, quo à postomide quadam ipsi applicata propterea, ne vociferare possit, se liberaret. Quam vero simul ac decusserat, pro more suo semper feroci fugit eos, qui appropinquarent ad ipsum.

Neque tamen putandum est propterea, quasi canis ille tam fuisset hilaris atque alacer, quam quidem antea fuit. Nam fuit certè abjectioris paululum animi. Quæ vero mutatio procul dubio non ex novi sanguinis receptione, sed ex dolore potius, quem ex secta pelle & jugulari vena, pro facienda transfusione aperta, sentire potuit, contigit: Id quod vel ex eo probari potest, quod præ-

præparavimus tertium aliquem æqualis magnitudinis canem, quem in ejus substitueremus locum, cujus deficiebant vires. Verum cum opus eo haud esset postea, quoniam res ad votum nostrum jam successerat, refuimus ipsi pellem, & quamvis nullum ex vasis ipsi secuissemus, timidior tamen multo erat illo, qui novum receperat sanguinem: Duo enim illi canes, qui ad transfusionem fuere adhibiti, duabus præterlapsis horis avidè capiebant cibum, non verò tertius.

Ab eo tempore tres hos canes servari jussi, quorum etiam vigor atque vires pro ratione appetitus ipsorum indies sunt auctæ, neque quidquam observavimus, quod sinistram aliquem transfusionis hujus sanguinis successum metuendi ansam præberet.

Canis fœmina avidissimè cibum capit, & jam jam catulum peperit, qui mortuus in lucem editus est, & in quo nonnisi tres aut quatuor sanguinis guttæ fuere reperiæ.

Die Martis subsequente, 8. nempe Martii, cum canem nostrum, qui sanguinem receperat, vegetissimum, cumque appetitu optimo offenderemus, alii adhuc secundo experimento adhibere eum convenimus, non ita quidem, ut novum reciperet sanguinem, uti sex ante dies ipsi contigerat; sed ut ipsi potius auferretur, inque venas alterius cujusdam huic negotio destinati transfunderetur, eum videlicet in finem, ut hoc facto experimento constaret, quid sanguinis illius, qui ante aliquot dies vasa sua immutaverat, transfusio præstare posset. Ad hanc verò rem elegimus tertium illum canem, ad experimentum præcedens nobis inutilem, cujus venam jugularem cum adaptassemus arteriæ crurali alterius, cum majori paulo diligentia & ardore, quam prima quidem vice, sanguinem primi in venas ultimi transfudimus; quem primum cum ad agonem usque perduxissemus, atque adeò reddidissemus languidum, ut quasi mortuus videretur, nec sanguinem amplius suggereret ipsius arteria, ultimum, qui sanguinem receperat, de suo interim in patinam ejecisse undecim cum dimidia uncias observavimus; quam ob causam illum, qui tantum ipsi sanguinis communicaverat, salvum haud evadere posse persuasi sumus. Interea verò ecce quæ & in hoc novo experimento singularia advertimus:

1) In opinione nostra priori confirmati sumus, quod carotidis loco arteriam secundo cruralem, animalis illius, quod sanguinem communicat, convulsiones evitentur, neque tam facile periculo perdendæ vitæ subiciatur. Nam licet canem nostrum tanquam apparenter mortuum in angulo quodam reliquisset; nihilominus tamen aliquis ex adstantibus cum vinum in rictum ipsi infunderet, motum quendam ipsi reddidit, imo in pedes se elevavit, licet maxime titubans. Cum verò bono nutrimento ipsi succurreretur, factum est, ut etiamnum sit in vivis.

2) Optimè observare licuit, quod si ille, qui animalia præparet, multum adhibeat diligentia & dexteritatis, ne diu languere cogantur eadem, transfusio contingat feliciter cumque successu meliori.

3) Multum juvat ignis in camera, in qua fit transfusio.

4) Communicationis tubulos, quo longiores & spissiores, eo quoque operationi huic magis propter difficultatem, quâ calefiunt, esse inidoneos observavimus.

Tandem si bene & legitimè circa Transfusionem sit operatum, illam non tam esse periculosam illi, quod sanguinem novum recipit, prout quidem pluribus persuasum est, advertendum fuit. Vidimus enim in præsentis experimento, sanguinem intra sex dierum spatium in diversis tribus corporibus constitutum nequicquam illi, quod ultima vice ipsum receperat, attulisse incommodi; sed contra potius, simul ac animal solutum fuit, desiliisse, auribus sæpius concussis, blandiri cœpisse illis, qui ipsum allicerent. Cibum etiam cepit dimidiam post horam avidissimo appetitu, totque vigoris sui monstravit signa, quot antea in priori experimento languoris ostenderat, licet ipsi vena nondum esset secta, sed nudata saltem cum in finem, ut secari posset, siquidem opus fuisset, uti jam supra animadverti.

Atque hæc cum maxima admiratione eorum, qui sua nos præsentia dignati sunt (interque eos Doctoris præcipuè Medici experientissimi, ingenuè confitentis, se nunquam passurum fuisse persuaderi, nisi quidem vidisset rem ipse suismet oculis & examinasset omnes circumstantias) fuere instituta.

Stat sententia quam primum hujus rei publica monstrare tentamina: Quam etiam ob causam primum collationum nostrarum diem ordinarium elegimus, qui proximus erit dies Sabbathi, 19. videlicet Martii, horâ secundâ pomeridianâ, in littoris crepidine Augustinorum. Atque ut pateat, quam mutationem Transfusio ista sit productura, sanguinem canis sani atque juvenis in venas vetuli atque scabiosi transfundemus.

Huc usque Dionysius.

Post Experimenta illa, de quibus die mensis præcedentis nono scripsi, sanguinem ex tribus vitulis in tres canes transfudimus, ut certiores essemus de effectibus, quos producere posset duplicis sanguinis ad eò diversi mistio. Prolixè aliquando, cum melius vacat, particularia omnia recensere, jam verò dixisse suffecerit, animalia illa, in quæ facta est transfusio æque avidè cibum capere atque antea, unumque ex istis tribus canibus, ex quo præcedente die tantum erat sanguinis extractum, ut penè se movere amplius haud posset, recepto postridie à vitulo sanguine, in momento vires iterum recuperasse, vigoremque ostendisse incredibilem.

Nova quoque media Transfusionem tanta cum facilitate exercendi invenimus, ut *Emmeresius* sine ulla ligatura, saltem cum punctione aliqua, illi, quæ in venæ sectione adhiberi solet, simili, facere eam confidat.

Idem.

Postquam experientia monstravit, Transfusionem sanguinis non saltem esse possibilem, verum & facilem; restat adhuc inquirendum, annon & ad homines applicari ea possit, & annon remedium aliquod insigne pro conservanda sanitate aut sanandis morbis exinde deduci queat.

Tractatus hujus Auctor præterit, melius adhuc operationem istam in hominibus quam bestiis successuram. Quo verò evitari possent incommoda, quæ comitari sæpe solent arteriarum sectionem, in locum Transfusionis sanguinis ex arteria in venam, uti in bestiis obser-

vatum fuit hæcenus, ex vena potius in venam transfusionem substitui, adeoque sanguinem ex aliqua vena brachii unius in venam brachii alterius transfundi debere putat. Quo pacto operationis processus instituendus sit docet, agitque de cautelis, quæ observandæ sunt, siquidem ea feliciter succedere deberet. Interim tamen hominem sanguinem solummodo superfluum suppeditare debere supponit; aliàs enim operatio illa barbara esset futura.

Senes, ut & illi, quorum vasa malorum humorum & corrupti sanguinis plena sunt, mediante transfusione à malis, quæ ipsis intentantur, se præservare, naturalemque constitutionem factam rectamque retinere poterunt. Operationem illam utilissimam etiam esse dicit ad sanandos morbos ex sanguinis acrimonia, quales sunt ulcera, Erysipelata &c. ortum trahentes. Medicamenta aliàs talibus morbis præscripta difficulter eos sanant, quoniam vires suas perdunt, antequam pervenire possunt ad locum affectum. Novus verò sanguis bene temperatus mediante Transfusione rectà partes affectas petens, promptius atque præsentius remedium dare poterit. Tandem hic Auctor asserit, sanguinem humanum non esse absolute operationi huic necessarium, sanguinemque vitulinum aut alterius cujusdam animalis eosdem edere posse effectus.

Huc usque Tardy.

TAndem aliquando Sanguinis Transfusio, quam nonnulli statuerunt impossibilem, plurimi periculosam, maxima pars inutilem judicavit, feliciter in duobus hominibus successit, & experimentum primum institutum sanavit hominem morbo valde gravi laborantem. Hisce in literis Experimentorum illorum duorum continetur narratio, & quidem multis cum rationibus pro & contra operationem istam adductis.

Non equidem ad objectionum minutissima contra Transfusionem proposita, neque etiam ad responsa à *Dionysio* data recensenda me adduci patiar. Ea enim referre nimis longum foret. Hoc saltem dicam, præcipuas, quibus Auctor iste ad monstrandam operationis istius utilitatem utitur, rationes eas esse, quòd exer-

cendo

cendo Transfusionem, non nisi Naturæ exemplum, quando fœtum in utero materno nutrit, sanguinis Transfusionem ex materno sanguine in Infantis corpus per venam umbilicalem instituentis, imitatus sit. Quòd admittere Transfusionem, nil certè sit aliud, quàm via breviori, quàm quæ est ordinaria, se nutrire, hoc est, in venas suas immittere sanguinem jam elaboratum, quàm accipere alimenta, nonnisi multis præviis mutationibus in sanguinem convertenda. Quòd ratio hæc nutriendi compendiosa aliis sit præferenda propterea, quòd alimentum per buccam sumptum, dum per plures partes sæpe malè affectas, transeundum ipsi est, plures attrahere potest qualitates malas, antequam ad venas pertingit, multisque præterea mutationibus atque alterationibus est obnoxia, quas evitare potest tum temporis, quando immediatè in venas sanguis jam elaboratus immittitur. Quòd in hanc operationem consentiant Medici venæ sectionem approbantes, pariter atque improbantes; illi, quod sanguinem evacuat atque ejicit corruptum, hi, quod ægroti vires, dum novus in ejus, qui extrahitur, locum sanguis immittitur, non labefactentur. Quòd tandem ipsa ratio docere videatur, morbos ab intemperie atque sanguinis corruptione affectos transfusione quadam sanguinis puri atque benè temperati sanari debere.

Postquam respondit illis, qui transfusionem tanquam inutilem rejiciunt, iis quoque satisfacit, qui tanquam barbaram damnant ipsam. Quod ipsis pessimam hanc opinionem suppeditat, animal, quod sanguinem suggerit, ejusdem cum eo, quod recipit, speciei esse debere putant, siquidem feliciter succedere debeat, adeoque non posse hac ratione vitam prorogari alterius sine anticipatione mortis alterius. Verum *Dionysius* monstrat, non id esse necessarium, & animalium sanguinem magis conducere hominibus, quam sanguinem humanum. Rationem hanc reddit, quod homines variis agitati affectibus, inque diæta sua parum ad normam viventes, sanguine magis impuro sint præditi quàm bestię, minus ejusmodi immoderatis affectibus obnoxie: Hinc etiam non adeò facile in bestiarum venis sanguinem inveniri corruptum, cum tamen in hominum, utut optimè valentium, etiam in parvulorum infantium sanguine, quoniam lacte atque

fanguine materno enutriti cum ipso nutrimento corruptionem fuxerunt, semper observetur corruptio nonnulla. Et cur etiam bestiarum sanguis hominibus non esset accommodus, quoniam ejusdem est speciei, quâ lac atque caro, quibus communiter nutriuntur homines? Addi præterea & hoc pollet, quod, si verum est, quod Auctores nonnulli adverterunt, barbari isti, qui carne humana vescuntur, pluribus gravibus morbis sint obnoxii, à quibus illi, qui carne bestiarum nutriuntur, sunt liberi, concludi potest exinde sanguinem hominum, quia caro ipsorum magis sanitati officit quàm brutorum, minus ad Transfusionem esse idoneum. Accedit, quod ad sanationem variorum morborum sollicitum esse oporteat à sanguine jam paulò calidiori, jam paulò frigidiori, jam paulò spissiori, jam paulò subtiliori. Quo posito cum variæ istæ qualitates insigniter dominantur variis in animantibus, sanguis ipsorum commodior erit ad transfusionem, quam humanus, ubi differentia illa non est adeò notabilis. Præterea & hoc dicit *Dionysius*, quod & hoc commodum habeatur, si adhibeantur bestiae, ut operatio instituatür audacius & præparari etiam eadem possint eò melius, si nempe alimentis convenientibus antea nutriantur.

Omnes hæ rationes, quæ cum voluptate legi possunt, quoniam ratione jucundissima sunt conscriptæ, exordii loco duobus circa transfusionem Experimentis, præcipuum Epistolæ hujus scopum facientibus, præmittuntur. Experimentum primum in juvene quodam 15. ad 16. annos nato, morbo, cui conducere videbatur transfusio, laborante institutum est. Puer, qui natura optimè erat dispositus atque agilis, feбри postea quadam contumaci correptus, eaque jam ultra duos menses affictus, repetita venæ sectione à Medicis vel vicesima, tam tardus evaserat atque focors, ut planè videretur stupidus. Perdiderat penè omnem memoriam, ingenium ipsius erat obtusum, & licet decem vel duodecim horas singulis dormiret noctibus, interdium tamen mensæ accumbens, comedens aliaque agens, quæ somnum abigere aliàs solent, semper obruebatur. Sopor ille ex paucitate, quæ ipsi restabat, sanguinis, quæque febrili ardore, quo erat correptus, spissa nimium evaserat, oriri, adeòque benè sanari ipsum posse transfusione novi sanguinis creditum

ditum est. Quo etiam remedio probato omnibus, *Emmerefius*, qui ad operationem istam præprimis habilis est, horâ quintâ matutinâ ad juncturam cubiti venam ipsi aperuit, & extractis circiter tribus sanguinis valdè nigri atque spissi uncias illicò per eandem aperturam, sanguine arteriali agni, cujus carotidem fecuerat, ipsi transfudit. Durante operatione, ægrotus, quomodo se haberet sæpe interrogatus, de nulla re conquestus est, nisi quod à venæ apertura ad axillam usque magnum sentiret calorem (oriebatur autem hic à sanguinis arterialis fluxu) interim tamen operationem ad finem perducere passus est, sine alicujus insignis incommoditatis indicio. Postquam igitur octo circiter sanguinis uncia ipsi immisæ erant, apertura venæ occlusa iterum est eodem modo, uti in vulgaribus sectionibus fieri solet, ubi diligenter observatum est, quæ sint ægroto eventura. Prima utilitas, quam ex transfusione habebat, hæc erat, quòd illicò lenitum sentiret malum aliquod, quod propter casum è summitate scalæ decem pedum altæ, die præcedente factum, latus affecerat. Exiguo etiam temporis spatio à veterno illo perfectè sanatus est, eodemque die, cum surrexisset circa horam decimam matutinam, multò visus est hilarior, quàm ante consueverat, & sine omni dormiendi desiderio bene pransus est. Circa horam quartam vespertinam per nasum excrevit tres aut quatuor sanguinis guttas, cumque benè cœnasset, ab hora saltem decima vespertina ad horam usque secundam à media nocte somnum cepit, ubi evigilavit, neque diutius dormire potuit. Postridie vero diutius dormivit, & adhuc diutius sequentibus diebus, donec paulatim ad perfectam sanitatem restitutus, à veterno amplius nil quicquam sensit incommodi.

Primo hoc experimento tam feliciter succedente, secundum præterea, sed ex curiositate magis, quàm necessitate institutum est. Ille enim, in quo exercebatur, non sentiebat notabilem aliquam valetudinem. Erat autem sellarum portator validus & robustus 45. annos circiter natus, qui pro pecuniæ summa satis tenui operationem istam in corpore suo fieri patiebatur. Hic cum benè se haberet, & abundaret sanguine, Transfusio cum ipso instituta est in majori, quàm in primo, copia. Extractæ enim sunt ipsi decem circiter sanguinis uncia,

& parum tantum ipsi sanguinis agnini est redditum, cujus aperiebatur arteria cruralis, ut experimentum variaretur. Durante operatione homo iste, hilaris aliàs naturæ, lepidissimi fuit ingenii, & pro captu suo plures de nova secandi ratione meditationes habuit, cujus inventionem satis admirari non potuit; neque etiam de ulla re conquestus est, nisi quod perinde ac primus insignem sentiret calorem à venæ apertura usque ad axillam. Simulac verò operatio facta est, impediri non potuit, quin agnum, cujus receperat sanguinem, condimento sibi pararet; quo factò socios quæsitum ivit, cum quibus pecuniæ, quam acceperat, partem potando absumpsit. Licet autem quiescere per residuum diei iussus esset, & homo etiam id promississet, nihilominus tamen, cum pecuniam lucrandi daretur ipsi à meridie occasio, fellam per omne diei reliquum, prout consueverat ante, portavit, asseruitque nunquam sibi fuisse melius. Postridie verò, ne alius quam ipse, siquidem operatio ista repetenda foret, accerferetur, rogavit.

Atque hic est ille successus duorum illorum primorum transfusionis Experimentorum, quorum tamen confirmatio per alia insuper Experimenta expectanda est, antequam judicari possit certè de utilitate, quæ hauriri exinde poterit.

Atque ita *Gallis* primò omnium est attribuendus honor, quod Transfusionem in ipsis hominibus exercuerint, uti & ipsorum gloriæ adscribendum, quòd primi eam invenerint. Nam licet *Angli* ante omnes alios in bestiis eam tentarunt; certum tamen est, *Gallos* ipsis primos omnium suppeditasse cogitationes. Notum est, & plures etiam sunt honestæ conditionis viri, qui testari poterunt, decem annos esse & quod excurrit, cum *Robertus des Gabets*, Monachus Benedictinus, discursum de Transfusionem in Conventu, qui apud *Montmorium* agebatur, proposuit, pluraque ejus adhuc supersunt exemplaria. Equidem negari non potest, plurimos tum temporis propositionem istam risisse, eamque habuisse impossibilem. *Angli* autem nullius inventionem istam momenti æstimari in *Gallia* videntes, suam eam facere voluerunt, tanquam rem pro derelicto habitam, eam que tentarunt in bestiis. Verùm reclama-

mayi-

navimus tandem, remediumque invenimus, cujus beneficio in ejus quod spectat ad possessionem intrare iterum possumus, dum primi in hominibus inventum istud tentavimus.

Huc usque Dionysius; qui præterea largam Historiam de Maniaco per transfusionem sanguinis ex vitulo curato (in Belgica Editione integrè translata) recenset.

IN *Ephemeridibus præcedentis anni* de pluribus scriptis, quæ super inventum illud non ita pridem detectum, cujus beneficio sanguis unius animalis in venas alterius transfundetur, sunt conscripta, disseruimus. In *tertia Ephemeride* modum dedimus, quem *Angli*, cum hanc operationem in canibus primi tentarent, adhibuerunt. In *sexta atque octava* experimenta in *Gallia* habita tradidimus. In *decima* scripti cujusdam, à Doctore quodam *Facultatis Medicæ Parisiensis* adornati, modum, quo pacto fieri debeat *Transfusio in Hominibus*, usumque, qui exinde deduci possit, docentis, mentionem fecimus. In *undecima* tandem *Ephemeride* experimenta illa, quæ in duobus maribus *Parisiis* habita feliciter successerunt, retulimus.

Simulatque ex ultimis illis Experimentis innotuit, uti non procederet tam difficulter dicta operatio in Hominibus, quàm ut ab initio statim creditum fuit, varii Auctores ad utilitates, quæ exinde deduci possent, examinandas animum applicuere. Nonnulli attulere rationes, non habere eam ullum in Medicina usum, probaturi. Alii contra, facere eam posse ad plurimos sanandos morbos, asseruere. Quæ dum ita disputantur, nova instituta sunt Experimenta, de quibus multa ubique solent dici. Quoniam ergo hæc materia est notatu digna, nec non in ore est Eruditorum omnium, non inutile fore credidimus, si de scriptis illis, in utramque partem compositis, nonnulla hîc dicamus, quodque ibi notabile magis est indicemus.

Huc usque Ephemerides.

Epi-

E Pistolæ hujus Auctor primus est, qui contra Transfusionem scripsit. Operationem istam novum esse remedium torquendi potius ægrotos, quam sanandi eosdem contendit; quoniam morbi, in quibus adhiberi posse dicitur, sint illi præcipuè, qui aut à calore sanguinis excedente, aut corruptione ejusdem originem trahunt. Illos quod attinet, qui ex nimio sanguinis calore generantur, ibi Transfusionem habere locum non posse, propterea quod sanguis transfusus, quia calidior sit proprio ægrotorum sanguine, uti sunt experti illi duo (in *Ephemer. XI. An. 1667.*) in quibus operatio instituta est, calorem sanguinis in ægroto augeat potius, quam imminuat. Neque etiam utiliorem videri, in morbis ex corruptione sanguinis oriundis, idque eam ob rationem, quod parum illud alieni sanguinis, quod mediante hæc operatione recipitur, citius multo à tota massa sanguinea, quæ in corpore ægroti sit, corrumpatur, quam totius sanguinæ massæ intemperies paucio illo sanguine corrigatur. Nam si animalis cujusdam rabidi aut leprosi sanguinis corruptio tanta sit, ut paucillum spumæ sive vaporis ex corpore ipsius per transpirationem exeuntis, totam massam sanguineam alterius animalis benè se habentis inficere possit; qui fieri possit, ut parum sanguinis alieni, quando cum omni sanguine alicujus animalis ejusmodi morbis laborantis miscetur, non inficiatur?

Transfusionem non saltem inutilem asserit, sed etiam perniciosam eam esse, inque locum unius, quem sanare debeat, morbos plures producturam alios evincere conatur. Rationes, quas adducit, hæ sunt præcipuè, quod sicuti semen animalis alicujus ad aliud diversæ speciei animal formandum facere nequeat; ita & sanguis, qui semini similis est, in venas transmissus facere non possit ad idem nutriendum. Nam quando vitulinus aut alius cujusdam animalis, quodcunque sit illud, sanguis ex multis iisque variis particulis, variis corporis sui partibus nutriendis idoneis constat, quid inquit quæso producent sanguinis exempli gratia particulæ illæ, quas ad cornuum generationem Natura destinavit, siquidem ejusmodi sanguis in venas hominis transfundatur? Neque idem esse dicit cum carne vitulina, quâ homines vescuntur, propterea, quod partes ad nutrimentum hu-

ma-

manum inidoneæ mediante concoctione in ventriculo aut separentur aut mutantur.

Secundo loco, quoniam mores atque ingenium ordinariò temperamentum corporis sequuntur, corporis autem temperamentum ex sanguine præprimis dependet, verendum esse putat, ne sanguis vitulinus, in Hominis venas transfusus, stupiditatem etiam & inclinationes animalis brutales ipsi communicet. Plures præterea rationes allegat, quas enarrare nimis longum foret, poterunt illæ in ipsa Epistola videri.

Huc usque Lamy.

Rationibus in præcedenti Epistola allegatis, præsentis Auctor opponit primò Experientiam, cui locum reliquit, quicquid est in Physica atque Medicina. Non amplius enim in quæstione esse dicit, utrum Animal nutrirî possit sanguine alterius ejusque diversæ speciei Animantis, quoniam res ipsa testetur duos Canes, quibus Vitulinus sanguis ante quinque circiter menses, pluribus iisque honestæ conditionis viris præsentibus, infusus est, adhuc vivere, & parvam quandam canem Hispanicam, propter senectutem omnino languidam, post receptum hædi sanguinem, non saltem benè se habere, sed etiam quasi juvenescere.

Postea, ut objectionibus in contrarium allatis satisfaciat, respondet *primò*: Sanguinem, utut transfusus ad contactum sentiatur calidus, nihilo tamen minus refrigerare posse, perinde uti jusculum vitulinum benè refrigeret, licet, quando sorbetur, calidum sentiatur. Quod *secundò* objicitur, paucillum boni sanguinis alieni, cum insigni corrupti copia misti, intemperiem non posse corrigere, Transfusionis inutilitatem non probare dicit, quoniam tanta, quanta desideretur sanguinis evacuatio, præmitti possit, antequam novus transfundatur; & tunc nihil impedire, quin multum boni sanguinis cum exiguo sanguinis corrupti in ægroti venis remanentis residuo misceatur. *Tertiò*, licet animal aliquod ex alterius diversæ speciei animalis semine generari non possit, tamen uti non obstat hæc ratio, quod carne ejus nutrirî non possit, ita nec eam impedire, quin ejus sanguine nutriatur.

tur. Neque etiam timendum hęc esse iis, quibus vitulinus sanguis infunditur, ne ipsis cornua crescant aut bruta natura illius Animalis cum sanguine ipsis communicetur; quoniam ne iidem casus in iis eveniant, qui vaccino lacte vescuntur, nemo adhuc veretur. Tantum enim, inquit, differentiæ haud est inter alimenta, quibus nutrimur, & sanguinem, qui immediatè in venas immittitur, prout quidem ab altera parte prætenditur. Alimentum concoctione in ventriculo præparari quidem & mutari dicitur: Verum nonne alia quadam concoctione, quæ in corde fieri consuevit, & quadam adhuc tertia, quæ in unaquaque corporis fit parte, sanguis & præparatur & immutatur? Atque tertia hæc concoctio sanguini transfuso immutando sufficit, quemadmodum analogicè manifestè id in arboribus apparet. Demus Exemplum: Quando furculus mali trunco pruni inseritur, succus radicem & truncum pruni transiens ad producenda pruna præparatus fuit, omnesque habuit particulas, quæ ad constitutionem pruni requiruntur. At vero quando per exiguas furculi fibrillas percolatur, naturam immutat, & in pomum convertitur. Quare quærentibus, quid fierent in homine illæ sanguinis vitulini particulae, quæ producendis cornibus sunt destinatae, responderi cupit, id eas fieri, quod succi pruni particulae generandis prunorum ossibus destinatae in mali furculo fiant; hanc enim responsionem datam difficultatis propositæ nodum facillè soluturam asserit.

Quo verò tandem Transfusionis utilitatem confirmet, experimentum aliquod, quod Parisiis in ægroto desperatè omnino valetudinis habitum est, refert. Effluxerant jam jam tres menses, cum ne nutrimenti quidquam ceperat, perdiderat etiam omnem & cognitionem & linguæ usum, eumque Medici, quorum curæ fuerat, pro derelicto habebant. Nihilominus tamen simulac exigua sanguinis portio duarum circiter patellarum transfusa erat, pulsus artèriarum sentiri potuit, profluvium ventris desiit, rediitque ipsi loquela pariter ac cognitio. Jam tum erat quædam spes recuperandæ sanitatis: Verùm præterlapsis 24. horis in eadem symptomata, quibus antea laborabat, incidit. Transfusio iterata paucillum vigoris reddidit ipsi, quod verò haud fuit diuturnum. Præteritis enim horis circiter duodecim obiit. Et aperto postea cada-
vere,

vere, propter intestina ubique gangrænâ affecta diutius ipsum vivere non potuisse compertum est.

Huc usque Gadrois.

UTut plausibiles videantur solutiones objectionibus primæ Epistolæ contra Transfusionem datæ, habet tamen hic Auctor, cur illud, quod statuit semel, defendere conetur. Primò, omnium mentem sibi fuisse, nunquam asserit, ut Experimenta Transfusionis rationibus refutaret, sed ut examinaret saltem & refutaret inductiones exinde deductas. Equidem Transfusionem esse possibilem, docere Experimenta; at verò utilem eam esse ad curandos morbos, ut & unum Animal sanguine alterius ejusque diversæ speciei Animalis nutriri posse, probare neutiquam. Animalia enim illa, quibus vitulinus sanguis infusus sit, inde non enutrita esse contendit, sed purgata solummodo, tanquam excremento quodam inutili; sique ea deinde melius sese habuerint, sanguinis id evacuationi ante Transfusionem factæ, non verò ipsimet Transfusioni esse adscribendum.

Postea Responsiones ad illa, quæ contra Transfusionem in prima Epistola opposuit, datas examinat. Et *ab initio* quidem comparisonem cum jusculo factam, & ut sanguinem transfusum licet calidissimum refrigerare tamen posse, probet, allatam, non esse legitimam dicit: Jusculum enim calidum refrigerare sanguinem posse, quoniam tam calidum nunquam atque ipse sanguis est. Illud verò, quod actu calidum est, aliud aliquid æque penè calidum refrigerare, vix videri contingere unquam posse: Sanguinem Transfusum tantum semper aut etiam plus habere caloris, quam sanguinem ægroti proprium, atque adeò refrigerare eundem minime posse.

Secundò ad illud, quando responsum est, ut pro sanguinis transfusi corruptione, quæ propter misturam illius, qui in corpore ægroti est, contingere facile posset, impedienda, nihil requirendum sit amplius, quam si tantum, quantum desideretur, emittatur ex ægroti sanguinis, antequam instituat Transfusio, instat: Bonas equidem esse atque faciles evacuationes illas nimias

in

in speculatione, difficillimas autem in praxi propterea, quòd ægrotum sæpe vitæ periculo subjiçiant.

Quod *tertiò* comparationem inter alimentum per os immissum & sanguinem transfusum concernit, adeò inter se differre hæc duo statuit, ut nulla ab altero ad alterum trahi possit consequentia. Et si vel maximè transfusus sanguis secunda atque tertia concoctione præparari quodammodo possit, benè tamen omnino depurari eundem posse nunquam, quia primam non subierit, quæ juxta Medicorum omnium sententiam adeò necessaria est, ut sequentes concoctiones defectus corrigere postea nequaquam possint.

Surculorum *tandem* exemplum ad confirmandam Transfusionem adductum, quod attinet, refutandæ ei potius ejusque consequentiis periculi plenis demonstrandis inservire dicit. Verùm hanc instantiam ad sequentia, ubi de opusculo quodam, prolixius eam tradente, agendum nobis erit, reservabimus.

Huc usque Moreau.

HUjus Auctoris sententia Transfusionem concernens, est, ut intermedia tenenda sit opinio inter duas contrarias, de quibus hætenus diximus. Tantam enim utilitatem, quam nonnulli prætendunt operationi isti haud inesse asserit. Neque tamen omninò esse inutilem, multo minus perniciosam, prout alii contendunt; sed esse remedium quoddam dubium, quòd benè usurpatum egregios quidem effectus producere, minus autem prudenter adhibitum, difficillimis consequentiis esse possit obnoxium.

Conjecturas suas in eo fundat, quòd variorum Animalium sanguis, cum diversissimæ sit naturæ, multosque habeat spiritus, sine fermentatione in uno eodemque corpore commisceri nequeat; fermentationem autem illam sine insigni alteratione & ardore quodam febrili fieri non posse; qui uti nonnulli Medici eum describunt, nihil sit aliud, quam excedens sanguinis Fermentatio. Quare si Transfusio in corpore robusto non fiat, nec in modica quantitate & justo præterea tempore, ne periculi plena symptomata attrahat, timendum utique esse.

Quam

Quam rationem ut confirmet, experimentum quoque quod quadrat, addit. Habuerit enim, inquit, transfusio successus quosdam felicissimos, habet & eadem nonnullos non adeò exoptatos. Inter alia hoc observat in quodam Experimento optima ratione Parisiis in cane quodam, quem alterius vitæ dispendio, cujus ipsi sanguis infundendus erat, juniorem reddere voluerunt, instituto. Ille enim, qui servandus erat, quinque post dies mortuus est, altero ad mortem destinato adhuc etiam in vivis manente.

Huc usque Gurye.

Nisi omnis antiqua evertatur Medicina, secundum ea, quæ hic dicit Auctor, Transfusio admitti nequit. Quæ causa est, cur illam omnino rejectam velit. Quod verò ut probet, plures in hac Dissertatione rationes profert, easque cum eruditione pariter atque elegantia tractat. Illæ verò cum in majori sint numero, ex præcipuis saltem nonnullas hinc eligemus.

1. Ab exemplo furculorum fieri planè non posse probat, quin sanguis Vitulinus venis Hominis infusus in corpore ejus insignem producat alterationem, adeoque ferè in Bestiam ipsum transmutet. Quod si enim malus piro insita fructus producat, qui de piro non minus atque de malo participant, quid impediat credere, sanguinem Bestiæ cum Humano sanguine mistum in brutam quodammodo naturam ipsum immutare.

2. Quod verò ad confirmandam Transfusionem tanquam nutritionis quoddam compendium adducitur, quando jam præparatus sanguis venis immittitur illius in locum, qui non sine mora in ventriculo præparandus est, hic ipse Auctor ridet. Equidem breviori via id fieri concedit, sed non magis tuta. Perinde verò id esse, ac si quis in tertia ædium contignatione constitutus inferiora domus petere vellet, scalis autem descendere molestum putaret, adeoque breviori via per fenestram desiliret. Quando enim Natura ad deducenda in venas alimenta, præter transitum per ventriculum, aliam non monstravit viam, alias etiam capere temerarium erit.

3. Onus est addere ægrotis, non levamen, si infunditur ipsis sanguis per Transfusionem, quia venæ sectione adimere ipsis sanguinem huc usque est arcanum Medicinæ maximum, quando ipsa experientia docet, in omnifere morbo sanguinis abundantiam oneri esse. Negari equidem non potest, quin Transfusio comitem semper habeat venæ sectionem, neque unquam infundi sanguinem, quin prius auferatur alius. Verum in Transfusionem destrui iterum, inquit Auctor, quod venæ sectio ædificaverat. Igitur non esse id exonerare Naturam, sed onus saltem mutare; neque ægrotum juvari magis, ac si ex bajulæ alicujus humeris saccus pisorum plenus deiceretur, quò alius fabis repletus in ipsius locum reponi possit.

4. Verum posito tandem, Transfusionem non omni carere utilitate, ut tamen institui possit, sanguine potius humano, quam brutorum, utendum esse dicit. Quodsi enim fœminæ alicujus lac ad nutritionem infantum extra omnem controversiam cujusvis alius animalis lacte melius est, sequitur humanum quoque sanguinem omni alii ad faciendam Transfusionem esse præferendum, quoniam secundum ipsa illorum principia, qui Transfusionem statuunt, sanguis & lac ejusdem sunt naturæ.

Hucusque Eutyphron.

Sanguinem humanum Transfusioni accommodatiorem esse, quam Brutorum, hic ipse Auctor fatetur, propterea, quod concoctiones, quæ in Brutis fiunt, cum ad ἀκμὴν perductæ non sint, uti ex ipsorum urina, quæ semper turbida apparet, & hominis malè se habentis urinæ similis videre licet, sanguinem benè purum producere nunquam possint. Quod verò in sanguine potius humano quam brutorum corruptio pateat, eandem habere rationem inquit, quæ obtinet in maculis, quæ clarius in subtilibus materiis, quam crassioribus apparent.

Transfusionem etiam in omni morborum genere, in specie verò in pleuritide aliisque morbis calidioribus, in quibus ablatio potius sanguinis, quam infusio conducibilis est, cum optato effectu adhiberi non posse fatetur.

Nihi-

Nihilominus tamen hanc operationem minimè omnium plane rejiciendam esse contendit, propterea, quòd multis aliis morbis esse possit usui. Præterea sicuti externa coctio multum juvat stomachum, ciborumque digestionem adedò inservit, ut cocti digerantur multò facilius, quàm si sint crudi: Ita verisimile esse dicit, externam quoque sanguificationem in alterius cujusdam animantis venis factam multum promovere, faciloremque reddere illam, quæ in venis Hominum fit.

Transfusionem tandem ad Medicinæ perfectionem necessariam esse dicit. Nam si ars illa Venæ sectione medetur superfluo sanguini, imperfecta foret, si non & mediante Transfusionem sanguinis defectui opem ferret.

Huc usque Tardy.

PLura hæc instituta sunt Experimenta, quibus Transfusio de vena in venam facta est, quæ felicissimum habuere successum.

Doctor *Kingius* 49. sanguinis uncias ex vervece quodam extraxit. Cui cum totidem circiter sanguinis vitulini ex vena vituli jugulari emissas infudisset; operatione facta tam apparuit robustus vervex, atque vegetus, quam erat antea: Paulò verò post cum mactandus esset, vena ipsi denuò secta & sanguis tamdiu emissus est, quàm effluere potuit. Extractæ autem fuere 65. uncia, antequam est mortuus, neque postea cum apertum corpus esset, quidquam ipsi restitit amplius.

Idem Medicus ex alio vervece, qui minor erat, 45. sanguinis uncias extraxit; quæ verò evacuatio cum valdè reddiderit debile id ipsum animal, tantum ipsi ferè sanguinis vitulini reddidit. Clauso vulnere vervecis & ligato, vix tam citò se sensit liberatum, quin, cum animadverteret canem quendam Hispanicum, cui infusus erat sanguis vervecis, capite ipsum tribus vel quatuor vicibus petierit, à quo tempore quam optimè se semper habuit.

Thomas Coxius ejusdem generis Transfusionem de vena in venam exercuit, in catulo nimirum vegetissimo, cui 15. aut 16. sanguinis uncias ex alio quodam cane annoso

pariter atque scabioso infudit visurus, utrum scabies quoque cum sanguine communicaretur. Successus experimenti hic fuit, ut junior inde non malè se habuerit, scabiosus autem decem aut duodecim post diebus omnino sanatus fuerit, quando sine dubio sanguinis evacuatio sanitatis ipsi restitutæ causa fuit.

Paucò post tempore Doctores, *Richardus Lowerus* & *Edmondus Kingius*, Transfusionem in Homine, sed ex arteria in venam, non verò ex vena in venam, uti in experimentis tribus illis antecedentibus experti sunt, instituerunt. Primò sex aut septem sanguinis uncias ipsi emiserunt, quo factò 9. circiter aut 10. uncias ex arteria agni carotide illicò ipsi infuderunt. Hic ipse homo de magno illo calore, quem senserunt illi, in quibus Transfusio in Gallia experta est, haud conquestus est. Sed hoc negari nequit, sanguinem, quia canales fuere valdè longi, tantum perdidisse caloris, visum esse, quantum ad reductionem, quò temperamento sanguinis venarum responderet, opus fuit.

Post hanc operationem peractam adeò se benè habuit, ut post quatuor dies repetitionem ejus instanter fuerit sollicitatus. Verùm commodum magis esse judicatum est, ut adhuc per aliquod intervallum temporis differretur operatio.

Huc usque Ephemerides Anglicanæ.

EXperientia potius est, quàm ratio, quæ in quæstionum Physicarum decisione maximam partem expectanda. Quam ob rem etiam *Diogenes Zenonis* argumenta, quibus omnia in mundo immobilia esse contendebat, optimè omnium deambulatione solvi posse credidit. Idem etiam Epistolæ hujus Auctor asseverat, nihil moratus rationes illorum omnes, quas contra Transfusionem produxerunt, non nisi experienciâ refutare eas cupit; omniumque, quas dare posset ad illorum conjecturas responsionum loco, in hac Epistola illud narrat, quod in sanatione cujusdam Dementis, cui mediante hac operatione rationis usus restitutus est, contigit.

Annos circiter fuisse observat octo, quod miser ille homo, qui antea animi donis pollebat egregiis, inge-

ipſi vires perdiderit. Equidem negari non poteſt, quin dementia ipſi fuerit periodica, quodque nullus præterierit annus, in quo non ſenſerit per intervalla interdum aliquod levamen. Nihilominus tamen malum ipſi nimis ſemper fuit diuturnum, neque intra octo vel decem menſium ſpatium ſæpe ſine ullo interpoſito intervallo remiſit.

Ultimus ipſi Paroxyſmus obtigerat ante menſes circiter quatuor, idque tanta cum violentia, ut ab illo tempore per plateas curſitaret, & neque die neque nocte ſomnum caperet; ita ut de validudine ipſi reſtituenda deſperaretur omninò, propterea, quòd remedia eo uſque adhibita omnia non niſi morbum magis magisque irritaverint. Nihilominus tamen cum Transfuſionem forſan quòddam ipſi levamen afferre poſſe, aut ſaltem nihil ipſi amplius mali allaturam eſſe crederetur, *Monmorius*, primarius Libellorum ſupplicum Magiſter, miſericordiâ tactus, inſanum apprehendi jubet, eumque curæ *Dionyſii* atque *Emmeresii* ad operationem iſtam ſuſtinentam tradit.

Omnibus itaque benè præparatis, ex vena quadam dextri brachii die Lunæ, qui 19. Decembris dies erat Anno 1667. decem ſanguinis unciaë emiſſæ ſunt, eique illicò, multis Medicis præſentibus, ſex ſanguinis vitulini unciaë infuſæ, ex aperta vituli arteria crurali. Et hæc prima Transfuſio affectum ipſius moderatiorem reddidit. Unde cum commodum judicaffent Medici, ut repetereſt operatio, ſequenti Mercurii die ultra unam libram ſanguinis vitulini ipſi infuderunt.

Durante utraque operatione multum iis in locis, ubi fluebat ſanguis, ſecundum brachium & infra axillas, ſentire caloris teſtatus eſt; ſecundam verò operationem ſudor præterea per univerſam faciem inſecutus eſt, cum violento renum dolore, ingentique per inferiora æque ac ſuperiora evacuatione, cumque alto tandem ſomno, decem horas ſine intermiſſione continuas capto. A quo cum excitatus eſſet ægrotus, multò apparuit tranquillioris naturæ, quàm antea, ita ut vires ipſi ſenſim ſenſimque redierint, adeò, ut nihil amplius inſaniæ ipſi reſtiterit.

Quòd verò præprimis notabile eſt, poſtridie factæ ſecundæ Transfuſionis magnam urinæ omninò nigrican-

tis copiam, ita ut ingens vitrum impleverit, excrevit, nec minus die sequente proximo nasus quoque stillavit ipsi sanguinem adeò, ut duæ vel tres patellæ fuerint impletæ. Hâc Epistolâ omnes hæ circumstantiæ, cum aliis rebus singularibus & notatu dignis pluribus, prolixius explicantur.

Huc usque Denys.

Explicatio reliquarum figurarum hujus Tabulæ.

Litera (a) est Forfex cum cuspide acuta, ad cutem, postquam novaculâ præcisa est, ulterius dilatandam, ut tubulus facilius in venam immitti, & ligari possit.

(b) Est culter incisorius, quo cutis animalis, à famulo elevata, inciditur.

(c) Exhibet novaculam.

(d) Est hamulus, quo arteria, venave elevatur, & à cute separatur.

(e. e) Sunt incurvati tubuli, qui vasis immittuntur.

(f. g) Sunt incurvatæ acus, quæ infra vasa sanguifera submittuntur; ad intromissos tubulos contentis filis devinciendos.

(b) Est Lanceola five Phlebotomum vulgare, quo vena vel arteria incidi solet.

(i) Sunt fasciæ, quibus canis circumvolvitur, ad irregulares motus impediendos.

(k) Est specillum, ad magnitudinem vulnusculi vasorum explorandam.

(l) Exhibet acum, cum contorto filo, quâ incisa cutis confuitur.

Tubuli ex intestinis anatum, aliorumve volucrum, ex inventione *Reineri de Graaf*, huic operationi reliquis commodiores videntur.

T A B U L A XII.

Alia Transfusionis Instrumenta, novumque Pauli Manfredo Medici Romani, & R. Loweri, sanguinem transfundendi apparatus exhibens.

Tubuli hi vitrei sunt, per quos, utpote læviores, sanguis melius fluit. Perspicuitas horum tubulorum sanguinis fluxum visui exhibet; quorum omnes incurvati sunt, sed aliqui in duas divisi partes, ut *Figura (a & b)* demonstrat, ea ratione, ut dictæ extremitates se mutuo recipere possint. *(c)* Est tubulus vitreus continuus incurvatus, & in extremitate ad calami receptionem adaptatus. *(f)* Sunt tubuli vitrei mediante vesica connexi, secundum opinionem *Balthasaris Coluszi*, quæ unciâ sanguinis repletâ manu comprimitur, ad sanguinis fluxum majori facilitate, juxta arbitrium Medici procurandum. Hæc tubulorum figura à dicto *Hippolito Magnani*, ad majorem perfectionem reducta est, tribus intestini flaccidi portionibus in se mutuo immixtis, ut ea ratione sanguinis ejaculatio melius cohiberetur, ut *Figura (g)* demonstrat. *(d)* Exhibet apparatus sectionis in vena, ad sanguinem transfundendum. *(e)* Exhibet apparatus sectionis arteriæ, ejusdemque ligaturæ.

FIG. I. *(a)* est Fistula argentea; *(b)* pars ejus, quæ venæ vel arteriæ inferenda est, & circulari annulo duplici & eminenti *(c. c)* donatur, quo securior desuper ligatura fiat.

FIG. II. exhibet Fistulam argenteam pro sanguine in brachium humanum transmittendo formatam. In qua *(a. a)* est Fistula argentea; *(b)* pars ejus minor, que venæ brachii inferenda; *(c)* pars ejus major, ubi sanguinem excipit; *(d. d)* duo ejus folia utrinque perforata pro trajiciendo filo, quo bractea brachio alligetur; *(e)* sinus in medio inter utrumque folium excavatus pro fistula immittenda commodius excipienda, qui venam subjectam adeò comprimit, ut nihil interim sanguinis ex illa exstillare aut erumpere possit, atque satis aptè comparari potest foveæ in medio labii superioris humani.

FIG. III. exhibet fistulas arteriæ emittenti & venæ recipienti adaptandas ante sanguinis transfusionem. In qua (a) est arteriâ cervicalis emittens; (b) eadem nodo iterum solubili arctè ligata; (c) fistula pro sanguine vehendo arteriæ immissa; (d) locus ubi arteria super fistulam inter annulos arctè ligatur; (e) fistula pro sanguine excipiendo & in venam jugularem transmittendo; (f) vena jugularis; (g) locus ubi vena fistulæ arctè alligatur; (h) vena ligata nodo iterum solubili.

FIG. IV. exhibet arteriam cervicalem, ex equo vel bove exemptam, & fistulæ argenteæ utrinque adaptatam. In qua (a) est arteria cervicalis; (b. b.) fistula utrinque arteriæ adaptata.

FIG. V. exhibet totum simul apparatus sanguinem ab uno animali in aliud transfundendi. In qua (a) est vena jugularis Animalis, in quod sanguis transmittendus est; (b) fistula argentea venæ jugulari immissa; (c) vena arctè ligata super fistulam; (d) vena ligata nodo facile solubili ultra fistulam; (e. e. e) cervicalis arteria & fistulæ intermediæ, quæ sanguinem à fistula immittente in recipientem vehunt; (f) fistula argentea ab arteria emittente sanguinem excipiens; (g) arteria alterius animalis sanguinem emittens; (h) locus ubi arteria fistulæ inclusæ arctè alligatur; (i) locus ubi eadem ultra fistulam ligatur nodo pro occasione iterum solubili.

FIG. VI. exhibet eundem apparatus pro transfundendo sanguine à bruto in hominem, cujus usus ex prioribus satis intelligi potest.

Cùm igitur exeunte *Februario*, *Anni 1665*. *Transfusio* à me primò perfecta fuerit; atque *Clariff. Boylæi* literæ ad me datæ *sexto Junii sequentis*, & proximo *Decembri* *Responsum nostrum Philosophicis Transactionibus*, quæ jam tum typis mandabantur, insertum: *Dionysii* autem nulla super ea re mentio nisi integro post anno facta fuerit, & præterea ipse fateatur (utcunque jam ante decennium, ut ait, de ea aliquid animo conceperat) esse tamen transfusionem possibilem, & quo ea modo fieri posset ex libellis philosophicis primum intellexisse: Cui demum tribuenda sit hujusce experimenti inventio aliis judicandum relinquimus.

Sed cùm quorundam hominum ea indoles atque animus

mus sit, ut nihil placeat, quod ipsi non invenerint, nihil benè & feliciter excogitatum sit, cujus sese Auctores esse non venditent, non erit mihi admodum molestum, utique nullatenus conscio vel cogitati de ea re cuiuspiam à quopiam alio, atque insuper de ea à me perfecta Clarissimorum virorum testimoniis abundè ornato: Nullus interim dubito, quin magno generis humani comodo inventum illud, cujus sit, celebrabitur, si consulta & prudenti manu peragatur.

Quippe non est quod cogitemus, sanguini humano illum cæterorum animalium minus, quàm inter se mutuò congruere, quod tum nupera Gallorum experimenta abundè confirmant, & nos etiam non ita pridem experti sumus in quodam *A. C.* amabili quadam insania detento, cujus brachio diversis temporibus sanguinis ovini aliquot uncias in conventu *Regiæ Societatis* immitti curavimus, atque id absque omni ejus incommodo: Verùm amplius, ut nos hoc in eo cum aliquo etiam ipsius fructu experiremur, statueramus hoc idem, ad mentem illi sanioerem procurandam, aliquoties repetere, nisi genio illi magis quàm salutis suæ consulens spes nostras omninò elusisset.

Verùm enimverò cum ex æquo non omnibus competat alienum sanguinem admittere, neque ullum sit tam utile remedium, cui temeraria atque importuna administratio infamiam non facilè intulerit, operæ pretium fore existimo, si paucis saltem & breviter innuam, in quibus corporibus & quo potissimum valetudinis statu Transfusio tentanda sit.

Quorum igitur sanguis valdè putridus diuque corruptus est, aut extraneo & venenato fermento penitus imbutus, tum quibus viscera inquinata & labefactata sunt, prout in scorbuto, lue venerea, lepra, veneno, aut morbo aliquo diuturno & putrido infectis passim accidit, non est quod beneficium aliquod aut juvamen ex transfusione expectent.

Nimirum impurus sanguis, repetito per viscera transitu, vitia atque inquinamenta sua iis affigit, fermenta eorum corrumpit, & tandem propria qualitate ac indole imbuat, novusque aliunde è quocunque licet sano animali substituat, dum per easdem partes continuò circulatur, contracta labe in eandem diathesin citò degenerabit, non

aliter quam vinum à mucido vase odorem & vitium mox contrahit.

Sincerum nisi vas, quodcunque infundis, acescit.

Verùm è corporibus benè constitutis si fortè importunâ venæ sectione, illato vulnere, aut quacunque demum hæmorrhagia, sanguis eâ copiâ detractus aut deperditus sit, ut subsidium aliunde præsentaneum requirat; nullus dubito, quin brutorum sanguis in amissi locum securè possit & cum fructu substitui. Quin etiam in arthriticis & maniacis, quorum corpora robusta, firmâ viscera, & cerebri crasis nondum vitiata, quin & sanguis nulla putredinis labe infectus est, fortassis non minus beneficium ex recentis sanguinis infusione, quàm veteris detractioe sperandum est.

Quamobrem ut majore hominum fiduciâ & operandi consuetudine celeberrimi hujus experimenti usus confirmetur, atque utilitas innotescat; mihi profectò res visa est non indigna, quæ medicorum omnium curæ, & ubicunque experiundi occasio sese obtulerit, universo orbi commendetur.

Interim hoc saltem Genti nostræ seu felicitati, seu etiam laudi tribuatur, quod uti *Harvejus* sanguinem intra propria vasa *circulantem* corpori suo vitam præstare primò docuit; ita & eum extra corporis sui ambitum, ad alterius salutem *transferri* posse, à nobis primò detectum sit.

Huc usque Doctor Lower.

T A B U L A XIII.

De perforatione Hypopyi.

FIGURA. I. demonstrat *Hypopyum* inter tunicas oculorum, quod est collectio puris in pupilla oculi. Hoc pus quandoque ita ebullit, ut pupillam totam occupet. Causa duplex est, interna, & externa.

Causa externa originem sumit à violento motu, ut casu, saltu, ictu, tusione, vociferatione, elevatione, vel

ab aliis corporis exercitiis, per quæ venulæ, vel in processibus ciliaribus, quibus continetur humor crystallinus, vel in membrana uvea, nimis aperiuntur aut rumpuntur, ubi instillatus & extravasatus sanguis in pus mutatur.

Interna causa varia est, ut febris, inflammationes meningum, cephalææ, animi pathemata, quæ omnia humores possunt in internam oculorum substantiam ex arteriis propellere & effundere.

Si hic oculorum affectus generalibus, ut venæ sectione, cucurbitulis, purgationibus, vesicatoriis, topicis, exsiccantibus, aut digerentibus collyriis, cataplasmatibus, hisque similibus non mitigetur, Medicus Chirurgiam in usum vocet, ut Figura demonstrat: quia non expectandum, ut pus membranam corneam, uveam & processus perforaret, unde non solum Patiens usu oculi, sed & ornatu privaretur.

Galenus memorat, suis temporibus expertum Ophthalmiatrum, nomine *Justum*, ægros imposuisse sedi, & manus alligasse lateribus capitis, qui tam diu illud concutiebat, donec abscessu rupto pus descenderet; discusso pure applicabat topica discutientia; sed providus *Galenus* hanc methodum improbat, & suadet incisionem iridis, ut collectum pus extrahatur, ad quam operationem perficiendam aptum foret instrumentum, quo pus per incisionem exsugitur. Hoc instrumentum *in epistolis Burrbi* depictum cernitur.

Ut hæc operatio ad felicem perducatur exitum, æger A. imponitur sedi B, opponitur autem luci, oculo incolumi ligato linteo C, caput D. pectori servi E. imponitur, ejusque manibus apprehenditur. Postquam Chirurgus sinistrâ manu palpebras deduxerit instrumento depicto, intrepidè membranam corneam terebrat, hinc pus effluit.

His peractis, linum quadruplicatum hoc aut simili fomento imponitur & applicatur.

℞. Aqu. Plantag. ℥iiij.

Rosar. ℥ij.

Liquor. album. ovi ℥ij.

Trocb. alb. Rhas. sine opio. ℥ij.

Mucilag. sem. Cydon. & Psyll. cum

Aqu. Euphrag. extr. ana ℥j. M. F. Epithema.

Hoc

Hoc repellente & anodyno collyrio duobus aut tribus utitur diebus, donec dolor & inflammatio mitigetur, tunc ad abstergentia & consolidantia deveniendum.

℞. *Aqu. Rosar.*

Foenicul.

Euphrag.

Plantag. ana ℥j.

Syrup. de Absinth. ℥vj.

Aloës.

Myrrb. ana ℥ß.

Sal. Saturn. ℥j. M. F. Collyrium.

Hoc calefacto, plumâ, aut penicillo oculus quater aut quinques illinitur.

Mundato vulnere oculi præscriptis utendum stipticis & cicatricantibus remediis.

℞. *Aqu. Plantag ℥iiij.*

Rosar. ℥j.

Tut. ℥j.

Lap. calamin. ℥ß.

Vitriol. alb. gr. v.

Sach. cand. albiss. ℥ij. M. F. Collyrium.

His benè adhibitis remediis sequitur perfecta cura, modò æger sæpius hoc *Mesuës collyrium* de die adhibeat.

℞. *Ceruss. ℥j.*

Opii. gr. x.

Sarcocoll. lact. nutrit. ʒx.

Gum. Ammoniac.

Croc.

Tbur. ana. ℥j.

Tragac.

Gum. Arab. ana. ℥ß.

Aqu. Pluvial. q. s. F. Sief.

FIG. II. Instrumentum, quo Hypopyon debito loco perforatur, in sequentibus traditur.

Litera (a) demonstrat inclusum instrumentum, quod ex optimo conficitur ferro; (b) est tornatum operculum, quod separatum est à fistulâ (c); in qua pixide nodata pungens cochlea, cujus acumen (d) signatum & nodus litera (g) annecti debet, ut instrumentum (e) designat; nodus (g) adhæreat instrumento, ne in punctura altius in oculum feratur, quàm nodus permittit; quod tanta per-

perfectiōne non fit phlebotomo, quamvis hoc tempore, dum hæc scribo, hanc operationem dexteritate *Petri de la Noue*, in *D. Broecks*, mercatore orientali, simili affectu laborante, hoc modo perfecerim, & phlebotomo communi apertâ membranâ corneâ statim pus effluxit, sed pus detentione nimia & calore continuo incrassatum, fluiditatem amiserat, hinc una vice educi non poterat; altero die dilatato vulnere pus evocavimus omne, curationem præscriptis medicamentis absque ullo incommodo promovimus. Hoc notandum est Chirurgis, operationem melius duobus diebus perfici, hoc est, duabus iteratis vicibus, quia durities membranæ corneæ aciei phlebotomi resistit, ut non benè una incisione absolvatur, & si vi instrumentum agat, membrana uvea periculo læsionis subjacet; hinc securius, ut sæpius incisio tentetur phlebotomo, donec pus in conspectum veniat.

T A B U L A XIV.

De Cataractis exsugendis, artificialium humorum in locum naturalium substitutione, & de medicamentis quoque purgantibus aliisque venis injiciendis.

CUM visus tam acceptus sit generi humano, ut semper eo frui sit animus; quia medium est, per quod divitiæ augentur, vitæ prospicitur, patriæ consulitur, familia fortunâ beatur; hinc indefessa summorum virorum ingenia in remediis quærendis laboravêre, ut illum vitiatum restituerent, inter quæ non minimum locum illud obtinet, quod cataractas exsugit, de quo ille exercitatus Italus, *Rochus Matbiolus*, Chirurgus *Ferdinandi Caroli*, Archiducis Austriæ, de quo & *Josephus Burrbus* in literis suis ad clarissimum & summum nostri ævi Anatomicum *Thomam Bartholinum* scribit. Has, utpote huic operationi peragendæ non inutiles, adjicere æquum duximus, postquam *Bartholini epistolam*, *Franc. Jos. Burbo* hac de re missam, præmisimus.

E P I S T O L A

De Oculorum Suffusione.

*Illustrissimo Viro*FRANCISCO JOSEPHO BURRHO
THOMAS BARTHOLINUS

S. D.

Non satis narrantium oculis hætenus habuissem fidem, quanquam certissimis, qui mihi artificium Tuum, læsos oculorum & exhaustos humores restituendi, plena admiratione & propria *αὐτοψία* deprædicarunt, nisi idem nuperrimè mihi constantissimè confirmasses, liquore ipso aureo monstrato. In animalibus brutis, anserè, fele, agno, sæpius factam à Te esse experientiam, Tibi narranti soli credo. Ulterius vero in homine periculum Te facturum, in Te recepisti, meque istius operationis testem vis, quandocunque commodum subiectum oblatum fuerit. Interea dum hanc moram ægerrimè fero, discendi non dubitandi animo, quia in hoc artificio magna sanitatis humanæ pars consistit, Excellentissimam Tuam pennam sollicito, quam pleno officio non ita pridem obtulisti. Orbem universum excitasti famâ insolitæ operationis; prorsus exfatiabis, si, ex condicito, seriem mihi modumque detexeris, & aurei liquoris compositionem. Quicquid mihi revelaveris, Tibi in gloriam, quam tanto secreto meruisti, æternam cedit; mortalibus verò, quibus invigilasti, incredibili emolumento, si bona Tua cum venia, publicis chartis legatur. In autoritatem scientiæ Tuæ erit, tantum mysterium plures docuisse. Fuère quidem nonnulli, qui in hac oculorum palæstra se strenuos exercuerunt, sed infra Tuam solertiam substiterunt. Crystallinus enim humor à suscepto omnes deterruit, quanquam in aqueo & vitreo restituendo nonnihil operæ insumperint. Illius ex vulnerato oculo effluentis regenerationem vidit *Galenus lib. 1. de Sympt. Caus. cap. 2.* observavit *Coiter in Obs. Anat. Chir. descri-*

cripsit *Benivenius cap. 74. de Abd.* Exemplis illustravit *Schenckius in Observationibus Medicis.* Nec de vitreo inaudita res est, cujus defectum albumine ovorum supplavit olim *Duncanus Liddelius*, Medicus percelebris. Succum *Ulmariæ* mense Majo collectum ab *Henrico ab Heer Obs. Spod. 4.* in gallo gallinaceo & puella oculorum utrumque humorem reparasse scribitur. Quid statuendum sit de historia *Guicciardini*, eruti oculi & repositi, aliis relinquo judicandum. In suffusione internis externisque passim pugnatur. Aqua *Anagallidis purpureæ* destillata multos à suffusione liberatos oculis instillata *Hollerius* prodit *lib. 1. cap. 21.* Sed de crystallino humore nemo hinc cogitavit, in quo restituendo ingenium manusque hactenus nullus obstrinxit. Hunc tam difficulter posse reparari, quàm periculose abesse, ab omnibus creditum. Medium quidem tantum censetur, per quod species rerum visibilium refringuntur, vel conjunguntur, eo tamen retina tunica carere non potest. Hinc certa illi figura assignata pro vario visus modo, tunica subtilissima obvelata chrystalloidea, quæ retinae tunicae est expansio, adeoque nervosa, ut prorsus difficilis videatur ejus regeneratio, & periculosa læsio. Sunt quidem, qui Cataractam, seu suffusionem, in humoris hujus fluiditate constituent, me invito nec consentiente. Nam quando matura est & spissa, stylo curatur per depositionem seu remotionem humoris in cornea congesti, salvo crystallino, medicamentis autem acrioribus & amaris in suffusione necdum confirmata, non condensatur crystallinus, sed discutitur humor extraneus, qui se crystallino opposuit, idque certis observationibus, monente *Celso lib. 6. cap. 6. §. 35.* In crassationem crystallini *Quarreus Parisiensis* invexit post *Galenum lib. 1. Sympt. Caus. cap. 2.* sed vel incurabile malum indicat, vel si deposita fuit unquam suffusio, talem crystallinum reliquit, qualem invenerit. Habet quippe consistentiam duriusculam, quæ vel calore exsiccatur magis, vel ab aëre, sicut in exemptis hominum, brutorumque & balenarum crystallis observavimus. Plerumque igitur ὑπόχυσις se oculi pupillæ opponit, non vitians crystallinum, nisi alius affectus jungatur. *P. Vegetius lib. 2. Art. Veter. cap. 16.* suffusionem non hoc (non visu, ut rectè corrigit *J. Sambucus*) indicio declarari docet, quod in pupilla ipsa ima-

imaginem tuam tanquam in speculo videre non possis. Morientium aliàs signum id veteres superstitiosi habuerunt. De *Pertinace* enim Imperatore *Ælius Spartianus*: Ea die, qua occisus est, negabant in oculis ejus pupillas cum imaginibus, quas reddunt spectantibus, visas. *Servius Grammaticus* ad *Virgilium*, ex *Physicis* refert pupillas in oculis morientium ante triduum non haberi, imo ipso mortis tempore albescere. Quod malè ad hunc *Virgilii* versum ex *lib. 4. Æneid.* notat:

Dat somnos adimitque, & lumina morte resignat.

Resignare enim hic est aperire, ut rectè interpretatur *Adr. Turnebus lib. 24. Adv. cap. 26.* idque ex Romana consuetudine, qua mortuis in rogo oculi aperiebantur, qui ante domi ab amicis clausi fuerant, ut neque ab homine supremum eos spectari fas esset, & cœlo non ostendi nefas, sicut loquitur *Plinius lib. 11. cap. 37.* In his tamen non crystallini vitium notatur, sed luminis calorisque innati defectus. De cœcitate alia res est, quam crystallini humoris vel vitium vel defectus provocat, cui inaudita felicitate remedium suggeris. Cœcitatis causam esse crystallini effluxum suâ experienciâ probat *Felix Platerus lib. 1. Obs. p. m. 114.* ejusque defectum fuisse in cataracta nigra cum vitreo in aquam resoluta, observavit *Guern. Rolfincius lib. 1. Dissert. Anat. cap. 13.* Ex lamellis compositum in oculo cœcæ mulieris vidit *Stenonius* noster in *Anat. Charcar.* Quicquid sit in his aliisque Tu Lynceus doces superare Polyphemum. Ex quacunque enim causa crystalli vitium in quocunque affectu dependeat, modo integræ sint tunicæ, Tuus spiritus pollicetur salutem. Sed Te audire de hoc arcano differentem arrectis auribus mecum curiosi omnes exoptant, ut tandem tantæ operationis expectationem magnificè expleas. Certus sum, non paucos dubitare, nec ignoro, alios laudem primam Tibi invidere. Hos sperne, illos doce, sed ama applaudentes. Dubitantes doce, quibusnam oculorum affectibus arcana Tua Operatio proficit. An ad guttam serenam auxilii quid supersit? An caligantibus ex lippitudine vel propter senectutem oculis exinde visus reducatur? Præterea scrupulum exime satis molestum, qua vi simplex spiritus in triplicis

plicis medii consistentiam diversam variamque figuram concreascet? Quo modo crystallinus humor ita de novo efformari possit, ut nec insolita figura variet, nec à situ priori aberret, quo inhibeat, ne, si situs peccet, res una gemina videatur, vel vitiata figura globi in antica parte vel postica peccans myopes, &c. efficiat. An in homine major vel difficultas vel apparatus requiratur? An pro oculorum in individuís diversitate, curatio varianda? An cum naturalibus humoribus paria faciant novi regenerati, ætatemque ferant? An post expressionem humorum, ad pristinum globum oculi reduci queant manuum opera, vel ligatura, vel sponte sua ab infusis denudò spiritibus? Quid tunicas subtilissimas refarciat? Quæ instrumenta desiderentur ad operationem tam arduam, nec ullius vestigiis tritam? Elegans fuit olim per nares curandæ suffusionis ratio ex auctoribus Veterinariis à *P. Vegetio lib. 2. Art. Veter. cap. 21.* tradita. Tenuem fistulam in foraminibus subtilissimis in ipsa callositate (*malim legere, cavitate*) narium inserit, per quam ille, qui curare debet, os plenum vino insufflet, ut merum penetret per interiores venas ad oculum. Foramina illa accuratius deinde detecta & descripta fuerunt à *Stenonio* nostro in *Observat. Anat.* Revixerunt illa, cum ipsa operatio perierit. An vero oculus ipse extra orbitam eliciendus, inter nescios quæritur? Hanc oculorum expressionem *Ægineta* fusius persequitur *lib. 3. cap. 22.* & *Actuarius lib. 2. M. M. cap. 7.* Et quibus rumpuntur ita oculi, posteaque adeò extant, ut pupilla loco mota videatur, ullo tempore, aut arte, ut videant, opem ferri posse negat *Hippocrates lib. 2. Prædict.* Nihil de hoc *ἐπιεσμα* in amico colloquio submonuisti, ut valdè dubitem de fide *Dn. de Monconys Galli*, qui de secreto *Tuo* ex relatione *Canonici Septalii Mediolanensis* differens in *Itiner. tertio Italiae pag. 492* hæc scribit: *Il me dit que le secret de Borri de remettre la veüe à un animal apres luy avoir sorty l'oeil de la teste, & l'avoir incise dans l'humeur aqueuse, pourveu qu'on n'eut point blessé le nerf optique, ny les autres humeurs, estoit de mettre dans la playe du jus de chelidoine grande, & puis la couvrir avec un peu du marc; mais qu'il faut que l'operation se fasse sur le marbre, & empêcher que l'animal ny touche & ne l'ouvre, ce qu'il fera si l'on n'en à grand soin a cause de prurit que cela luy cause.*

Nec fatis ex dignitate & amplitudine Tuæ artis, solius aquei humoris meminit, cum omnes sine discrimine exprimere possit & restituere. Cæterum de Chelidonio majori, hujus secreti particula, quæ *Septalius* suggestit, an Tuo calculo approbes, aperire mihi non gravaberis. Quod si feceris, non novorum tantum Naturæ munerum Te inventorem, sed veterum quoque Medicorum lectione communem sæculi hujus eruditorum sortem & diligentiam supergressum agnoscemus. Nihil enim in oculorum vitiis emendandis, inprimis in suffusione curanda præstantius Chelidonio majori veteres Medici invenerunt, idque vel manifesta vi detergendi & discutiendi in suffusione, vel occulta ratione in cœcitate quacunque. De suffusione *Galenus lib. 8. simpl. Med. Facult.* Succus ejus ad acuendum visum commodus est, utique in quibus crassum quiddam in pupilla colligitur digestionem atque discussionem indigens. Validè enim abstergit, consentiente *Ægineta lib. 7. cap. 3.* unde succum ejus claritati oculorum utilem ait. *P. Vegetius quoque lib. 2. Veter. cap. 16.* in Stenochoriasi radicem fœniculi, & herbam chelidonium vel rutam decoquit ad tertias, & quotidie eâ aquâ oculum fovet. *Dioscorides*, qui magnum momentum huic argumento affert, *lib. 12. cap. 21.* succum in æneo vase cum melle & prunis decoctum, oculis claritatem testatur addere, propter mordacem acremque succum. *Idem* in fine capitis ad cœcitatem occulto principio commendat, sed ex aliorum narratione, hirundines enim matres excœcatis pullis, admotâ herbâ visum restituere. Sequitur *Dioscoridem Avicenna, lib. 2. tr. 2. cap. 199.* Etiam oculis erutis id præstare *Plinius, lib. 25. cap. 8.* auctor est, sed, quia dubitat, addit; *ut quidam volunt.* Nam fabulam vocat *Celsus, lib. 5. cap. 6.* Nobis vero ad veterum dubitationes sufficit, *Burrhum* dixisse, qui vetera confirmat, nova reperit veteribus ignota, ubique magno ingenio & pari Naturæ experientiâ regnat. In veterum tamen excusationem eleganter ad *Symmachum Ausonium Edyll. XI.* Alius alio plura invenire potest, nemo omnia. Sed Te, *Illustissime Burrbi*, pro oculis per oculos rogabo veteri more, & ut cum *Milesio* Scriptore, ex magni *Lipsii* emendatione, Epistolæ præter spem, non præter officium prolixæ, finem imperem: Patere, oro Te, inquam, dum

dictat

dictat occasio, magno & singulari me affectionis tuæ fructu perfrui, & impartire publico artificium oculorum tanto opere desideratum, per istas tuas pupillas: ne posthac ullus timeat oculorum fidem. Vale diu, Naturæ ocelle, ut, qui tam acutum vides, aliorum quoque lumina porrò illustres. Scripsi in *Tusculano meo Hagestedano* 33. *Januar.* clo lo CLXIX.

E P I S T O L A

De Artificio Oculorum humores restituendi.

Clarissimo

D. THOMÆ BARTHOLINO.

Tibi hoc sæculo vero Palladis oculo absque suspitione exoculatae mentis denegare nequeo communicationem artificii, quo multoties dissectos profundè ac transversim brutorum hominumque oculos ad pristinum statum tam feliciter restitui Amstelodami, ut nec litura cicatricis minima superesset. Præmittenda tamen erit primum historiae narratio, qua certior fies, quo modo pervenerim ad arcani hujus cognitionem. Commorabar Romæ studiorum causa, cum ad aures meas fama deferret à Serenissimo atque Musarum omnium Generosissimo Fautore, Principe *Joanne Paulo Jordano Ursino*, nunquam satis laudandæ memoriæ, dissectos pariter & restitutos fuisse oculos multorum animantium, artemque eidem insinuatam ab Equite Neapolitano ob tumultus bellorum civilium exfule à patria. In immensum flagrabat animus amore hujus tam raræ scientiæ, ut nescio quid non impendissem argenti, quo tandem possem tanti arcani particeps fieri. Sed Eques ab urbe Romana discesserat in patriam, quam propter unicam hanc causam adire decreveram. Interea pestis funera, epidemico luctu defœdant prius *Neapolin*, subinde *Romam*, & me post viginti duos annos consumptos in studiis & experimentis Philosophicis vindicant patriæ meæ *Mediolano*, & magno animi dolore remonent à desiderato colloquio præfati Equitis. Hinc tam longè à veritate deflectunt ii, qui *Neapoli*, quam nunquam vidi, afferunt

à me exercitatum fuisse Medicinam : Sed hoc sæculo corrupto licet nonnullis ranis foetentibus, talia coaxando effutire mendacia è suis stercoreis atramentariis, ut veritatem confundant. Cùm igitur ex Italia in Germaniam & è Germania Amstelodamum fors varia me transtulisset, visitabar ab humanissimo Equite *Roberto Sothuel*, natione Anglo, cui cum quædam rara in Chimicis ostendissem, placuit in redhostimentum non solum propriis manibus patrare mirabile hoc artificium in oculis anseris, verum etiam liquoris scientiam mihi ingenuè impartiri, quam nactus erat apud eundem prædictum Equitem Neapolitanum, cum forte fortuna ambo exciperentur Florentiæ eodem hospitio. Aqua hæc elicitur è foliis *Cbelidoniæ* per M. B. cui ad arcendam putrefactionem superadditur in phio-la granum camphoræ. Hoc est totum arcanum mihi revelatum à Generoso Equite *Roberto Sothuel*, & est unicum, quod illi acceptum refero. Sed ut reddam rationem villicationis meæ, adjiciam ea, quæ à me inventa sunt.

Inprimis hæc aquâ restituuntur citissimè oculi exsecti avium, & tanta cum venustate micat in eis iris & fulgor radiorum, ut longè superet pulchritudinem oculorum naturalium; imò in iis, qui bis dissecti fuerunt, ad ostendendam Medicis regenerationem omnium humorum, lævigantur tanto splendore renati oculi, ut niteant, quasi essent gemmæ Orientales, cujus repetitæ oculorum *Palingeneseos* in suis carminibus ingeniosum præbuit testimonium Doctissimus Dn. *Olaus Borrichius*. Sed summâ diligentiam vitanda est nervi optici læsio, quæ statim prohibet miraculi eventum. In quadrupedibus, quantumvis sint catuli, diuturniori diligentiam oculi scissi reparantur. In equo bimulo, quia equorum humor crystallinus habet corneam duritiem, non successit experimentum, sed cum aqua majoris artificii inferius revelanda optato eventu potiti sumus. Hac simplici foliorum *chelidoniæ* aquâ feliciter acies suas acuunt oculi cæsi, ut mei sunt, qui ad distantiam septem passuum legunt hodie characteres libri impressi in folio, & vice versa quamvis minutam scripturam sibi omninò prope appositam perfectè distinguunt. Post cæsiōs laudant vim hujus aquæ cærulei, glauci & albicantes. Sed nigricantibus exiguum ab hac lympa sperandum est auxilium. Nequeo satis mirari causam, cur o-

mit-

mittant Medici in paranda aqua chelidonix radicis usum, quam si transversim secueris etiam hoc hiemali tempore, perfectè tibi referet imaginem oculorum psittaci blandientis. Novi vetulam octogenariam Germanam, quæ poterat acu etiam quævis phrygia opera subtilissimè pingere sine perspicillis; & consueta erat singulis annis semel in æstate purgare oculos infusa, sed minima stilla liquoris expressi ab hac radice, qui dolores acerrimos excitans in eis educit humorem falsum, excipiendum subtili panno lineo & exsiccandum in gluten. Has vires de se modo in succum, modo in aquam resoluta promittit chelidonia major. Sed efficacius remedium comparavit mihi exinde hoc à me excogitatum artificium: nam ejus vires longè excedunt operationes Neapolitanæ aquæ. Mandanda igitur sunt terræ purissimæ virgineæ, cui sit admixta vigesima pars ponderis ex floribus sulphuris, femina chelidonii in vase ferreo relinquuntur sub dio, donec adulescant in plantas, quarum pars altera in interlunio excerpatur unà cum radicibus, absque ulla ablutione vel contusione, à quibus fugatur æther subtilissimus inhærens poris omnium vegetabilium. Conjiciatur in cucurbitam vitream cum sua galea rostrata & recipiente optimè ferruminato: inde construatur fimus artificiosissimæ subtilitatis ex ingenti quantitate chelidonii ad aërem expansi per diem unicum sub tecto pervio à Solis radiis arefacti; quo validè compresso infarciatur fovea lignea, in cujus medietate post octiduum effervescenti sepeliatur alembicus & spatio sex hebdomadarum aqua extrahatur virium omnino admirandarum. Quibus nullatenus dubito præferri vires dulcissimi phlegmatis Vitrioli Martis, modo inferius tradendo, destillati à me ad hoc officium, quod sciam, primum adhibitum. Nam in restituendis oculis dissectis nigricantibus prævalet chelidonio quovis artificio elaborato; præcipuè si in eo fuerit aliquoties extincta auri candentis libra semis. Plures Chimici spernunt hanc auri in potabilibus, ab antiquitate præscriptam, extinctionem. Verum absque experimento: quia non semel ego affectus sum curationes erysipelatum & exedentis Morpheæ, simplici extinctione auri in liquoribus appropriatis. Imò ad sedandam diarrhæam & cordis palpitationem in hanc usque diem nullum præstantius licuit experiri medicamentum simplici extinctione auri per an-

rimonium trajecti, in vino, vel aquis florum rosarum borraginis, &c. & tandem deprehendi, quod auri pondus frequenter adhibiti ad hunc usum insigniter imminuatur; atque color ejus in superficie, utut radians, rubigine subcinereâ atque subrubrâ obducatur. Et ne credas infici aurum à cineribus carbonum, scias omnia experimenta hæc à me instituta fuisse clauso crucibulo, & non semel tentatam auri extinctionem in libra unica aquæ pluvialis aureo atque optimo vase exceptæ. Cumque à repetita extinctione aqua redacta esset ad quantitatem unciarum trium, color ejus videbatur lacteus, verum si ad siccitatem à distillatione urgeretur, relinquebatur cinis, ex quo in cupella aliquid auri colligebatur. Omnia composita dissolvuntur à motu ignis & aquæ, quicquid alii sentiant in contrarium hujus experientiæ innixæ solidissimo fundamento. Nec silentio nunc involvi debent animadversiones de *Vitriolo Martis* opificio, à sinceritate mea. Quin imo cum superius docuerim per sui fimi herbaceum artificium unumquodque vegetabile ad conservandam in eo occultam qualitatum proportionem necessariò resolvi debere, nunc quoque candidè aperiam modum quidem simplicem, sed omnibus Chymicorum ergasteriis hætenus inauditum: nempe excitandi ignem in frigido ferro. Sumantur recentis ac tenuioris limaturæ ferri libræ decem, aquæ fluvialis vel fontanæ purissimæ aut distillatæ libra una; manibus in amplo vase hinc inde subigatur, donec à crebrâ agitatione æqualiter madescat limatura, qua vas vitreum ultra medietatem repleatur; ei sua galea cum recipiente adaptetur & inter plures pannos siccos mundos collocetur, ita ut vas ab eis undiquaque sit circumvolutum: elapsâ sesquihorâ præter propter vas mirum in modum non secus, ac solet calx viva, effervescent; & aquam transfundet mirabilis facultatis, tam ad usum dissectionis oculorum spadiceorum & nigricantium, quam ad alios insignes usus medicos. Et quanquam expers futura sit acrimoniæ, multo tutius & efficacius vulgari omni liquore chalybeo suas vires exferet, quia in ea qualitates sunt planè dissociatæ ab excrementis. Refrigerato vase limatura constipata erit in lapidem ferreum durissimum, ex qua elicitur Vitriolum suavissimum per singulare artificium meæ secretiori voluptati dedicatum.

Cæterum oculorum dissectio requirit levem manum industrii Anatomici, quæ scindat longo vulnere humores, nec ultra oculorum orbitæ medietullium ferrum immittat: nam læsis profundioribus fibris, pullulantibus à nervo optico, erit curatio difficilis, aut infelix. A membranæ tunicæ evelluntur, sed molli digitorum pressione humores tantum ab illis eliciuntur. Sed si, ut plerumque contingit, viscida siccitate laborent membranæ, artificii tunc opus est longiori temporis spatio, & solertiâ summâ, in repurgandis filamentis continuo manantibus ab utroque vulneris margine, eaque semper detergenda veniunt liquoribus superius indigitatis. Non salutissem è longinquo medicinæ fores, nisi tecum agnoscerem dissectos oculos facilius in juvenibus reparari quàm in senibus, quia juxta *Stenonii* laudandam observationem, humor crystallinus nondum in pubescentibus in multiplicia concrevit velamina; cum alioquin idem longo tempore elixatus & ab aëre exsiccatas examinante contusione crassa, & microscopio repræsentaverit aliquando mihi innumeras quasi subtilis furfuris squamulas. Cum pisces elixati heri vesperi mihi inter fercula apponerentur, exercebam ex eis humores crystallinos, quos leniter ab hypocausti calore exsiccatos, in concavas lamellas dissolventes monstravi. Quæris, quomodo altrix natura conglomeret spiritus harum aquarum in humorem crystallinum? Citra omne dubium molitur hanc indurationem per tubulos nervi optici, ex quibus affluunt spiritus subtilissimi, aërei, elaborati ad vitam omnium humorum & membranarum. Et quia calor coarctatur in centro uniuscuiusque globi, ut patet in cacabo bullienti, cujus tota superficies tam fundi quam operculi impunè digitis tangi potest, etiam in summo ejus fervore. Propterea humor crystallinus, si pori in medio nervorum non sint obstructi, necessariò debent indurari à centrali calore vivificante. Nullâ ligaturâ aut alio instrumento quàm cultro opus est ad hanc restitutionem. Mihi non fuit incognitum experimentum succurrendi per nares oculorum hebetudini. Quo loco non omittendam censeo mentionem rari instrumenti ad deponendas oculorum Cataractas inventi à Nobili Domino *Roccho Mattioli*, Chirurgo Italo, olim à servitiis Archiducis FERDINANDI CAROLI Austriaci, nunquam sine lachrymis ad piam

memoriam omnium Heroum atque Sapientum à me revocandi tum ob regias animi dotes, tum ob ingentia honorum & divitiarum in me cumulata beneficia. Artifex iste excogitaverat arundineam acum desinentem in vacuum mucronem, qua penetrare oculos & per eam oris fuctu extrahere posset cataractas; sed cum exilis orificii angustia & crassities membranæ fugendæ solertiam ingeniosi artificis remorarentur in perficienda operatione, ipsi Auctor sui includendi suo tubulo æneo acuminato in modum tenuis penicilli subtilissima Auri textilis filamenta, quæ in gyrum acta à contorquentibus digitis, dum acus tenebat medium orbitæ, educerentur quasi ex ænea vagina, & humorum instar membranam vel interciperent, vel omninò in frustilla discerperent, atque iterum post hoc officium retrahi possent ad angustias sui ænei integumentum. Votum eventus felicissimus beavit, quia cataractæ per hoc instrumentum depositæ non ultra assurrexerunt ad eclipsandam lucem radiorum, cum alioquin eæ, quæ à vulgari acu demittuntur, paulatim à motu oculorum, ut nondum divulsæ à suis radicibus, eriguntur.

Hac occasione referam, sensum dolorum exquisitum in sola superficie corneæ perforanda percipi ab eis, quibus oculi sunt transfodendi vel secandi, sed quàm primum acus vel culter regionem internam aliorum humorum vel membranarum adortus fuerit, nullo prorsus dolore affici patientes ab injuria vulneris. Longissima ferie narrandarum curationum locupletare possem hanc Epistolam, sed una vel altera ex rarioribus tuam eruditam oblectationem fortassè augebit. Cum degerem *Argentorati*, conveniebant me parentes Virginis venustissimæ, ut succurrerem ejus oculis perpetuo lachrimantibus. Dixisses geminos Soles mergi oceano lachrimarum, quibus nulla ab oriente advecta pharmaca administrantibus Medicis quampluribus opem ferre potuerant. At tamen cum decocto in simplici *Aqua ossium bubulorum absque medulla & palearum tritici*, spatio trium hebdomadarum restituebatur. Quis hoc crederet? Sed illius Urbis testis omni exceptione major, felicissimus Archiater multorum Principum Germaniæ *Joannes Kufferus*, ob singulares animi & ingenii dotes quondam à me conscius electus secretioris meæ praxeos, huic historiæ fidem faciet.

ciet. Eodem sæpe *Amstelodami* sum usus medicamento, ubi opus fuit exsiccare humores serosos, nec me optato eventu destituit unquam spes collocata in tam rudi adminiculo, usque adeo Dei Summa Providentia elucescit & in tenui stramine. In delendis albuminis oculorum nodis & corneæ unguibus suppeditabit blandum corrosivum fel humanum destillatum per M. B. ex cucurbita & galea ænea; sed inflictæ eis vulnera mirabiliter obducit Aqua Albuminis ovorum. Cor meum, ut novisti Amice, defatigabit semper insatiabilis scientiarum aviditas. Porro vix defuit, quin experimenta me novum effecerint Deucalionem, ut cunctis morbis prodesse possem. Ideo manus meæ lapidibus non pepercerunt, & inter eos, qui dicitur Oculus Mundi. Si aquæ vel aliis liquoribus immergatur, eis virtutem magnam communicat, nempe extinguendi omnes in oculis recenter subortas flammæ. Nam stupendum, cum sit opacus, quam primum humores attingit in Hyacinthum transmutatur, atque iterum aëri expositus suæ eximiæ virtutis sedulus custos salubrem lucem suam in se contrahit, iterum eandem ostensurus, quoties perspicuam suam claritatem liquoribus infundere opus fuerit. De propendente vero oculo extra alveolum suum ad longitudinem transversi digiti addo, restituisse me in Nobili quodam Hagæ Comitum per adstringens collyrium & emplastrum defensivum Vigonis, collo applicatum, ut æger benè postea valuerit. Brevi epistolæ gyro velle omnia comprehendere experimenta, quæ multorum annorum ambitu data diversa occasione molitus sum, mercurio non minoris laboris esset, quam si unicâ atramenti guttulâ totum hoc scriptum exarare voluissem. Ipsa namque atramenti nigredo refricat mihi memoriam, me lividis atque tumidis oculorum fugillationibus opem tulisse, applicatis aperti oris labiis, atque in eos fotu halituosi anhelitus immisso, ex tempore sedasse dolores omnes. Imò multoties contigit, quod humidus tumor ex morfu araneæ venenatæ aut alius symptomatis affluxu oculos inflaverit in modum folliculi, quibus cum prævidere longè petita auxilia ab exsiccante epithemate parum aut nihil profutura, ut in hoc casu prompto præsidio medicina quoque apud me non destitueretur, excogitavi mollem scarificationem per lanceolas ferreas quidem, sed quas ob subtilitatem diceres papyraceas. Jubebam tunc

Chirurgo, ut lanceolas infingeret directè in sulcos corrugatæ cutis tenuissimos. Nam si incisiones obliquo ductu in contrarium extendantur, nulla tunc fit humoris transfusio, & ægros turpi afficiunt inflammatione. Apparet ex hac felici incidendi regula, quam tenax conservatrix suæ vivificantis potentiaë sit alma Natura, citra cujus indulgentiæ limites non licet servo artifice manu medica extravagari sine artis & nominis sui dedecore maximo. Post incisionem juxta tumoris magis vel minus protuberantis exigentiam profundè aut superficietenus adhibitam, applicanda venit incisuris cucurbitula in modum galeæ destillatoriaë conflata, & per ejus rostrum Chirurgus leni succu eliciat peccantes humores sanguineos, falsos, insipidos, lacteos, flavos. Quod si vulnera nimis citò consolidentur, & exundet humor quasi in vesica contentus, licet nova incisione cutem adoriri: quia in hac operatione, ægri nullo ferè dolore torquentur. Interim non negligendus sequentis linimenti usus. Æstivo tempore capiantur ranæ viventes in plenilunio, quibus detrahantur exuviæ & eximantur viscera; suspendantur filo alligatæ, mutuo sese non tangentes, in hypocausto à pulvere & humiditate immuni, ut arefiant. Tum in pulverem redigantur subtilissimum, cui admisceatur tertia pars farinæ amyli, tutiæ, & boli Armenæ ana quarta pars, & unguenti rosacei refrigerantis Galeni quantum satis, ut hæc omnia acquirant justam linimenti consistentiam, quod potenter subtus latentes humiditates quascunque ex quavis corporis parte blandè educit, adeò ut liceat intacta cute interdum guttatim defluentes tenuiores humores adspicere. Cæterum vidi canem, cui bis utrumque oculum dissectum restitueram, post quinque annos iisdem uti, integrâ omnium oculi partium configuratione. Si rectè operatio instituatur, deletur omne vestigium cicatricis in quovis animalium dissecto oculo. Guttæ serenæ supra dicti liquores, in fenum resoluti & per tubulos æneos ab oculis excepti, promiserant auxilium uni ex Comitissis Brederodianis, si potuisset in longa curatione perseverare, quia alternis diebus potuit mihi & aliis indicare numerum digitorum in extensa manu post duos menses ab usu hujus vapidi suffumigii. Sed digiti apparebant ei, ut nobis corporum umbræ apparent in Sole. Postremò monendum, ex fecibus relictis post destillationem

nem à chelidonio fieri collyrium lippitudini oculorum planè proficuum. Coquuntur in adipe galli cum tantundem olei expressi à vitellis ovorum, & cum satis assatæ fuerint, adduntur oleis pro lubitu guttæ aliquot expressi olei à seminibus chelidonii. Amuletum olim syncipiti alligarunt, conflatum ex pulvere vitrioli & radicis chelidonii, superinsperfo lupi oculo, & ad aërem simul arefacto, non sine magno fructu olim ægrotantes mei, ex quavis oculorum affectione. Neque Te celare possum, magnum consensum esse oculis cum renibus, & cum sint hi duo liquores valdè diuretici, ægrotantibus ex oculis etiam internè, observata salubris victus ratione, cum felici eventu propinantur, in quod ad augendam virtutem specificam instillavi unam vel alteram guttam spiritus urinæ patientis legitimè præparati. Non quid alii de me scribant, sed quod ego Tibi scribo, est mihi curæ; quia placere uni Clarissimo Dn. Thomæ Bartholino, omnes Philosophiæ calles quaquaversus emenso, erit semper mihi solatium ingens. Vale. Hafniæ 14 Febr. 1669.

Tuus Perennis Cultor & Servus Addictiss.

BURRHUS.

Propter affinitatem & sympathiam cerebri cum oculis, prioribus epistolas de cerebro adjungere placuit, quia novam de ejus substantia & generatione continent opinionem.

EPISTOLA.

De Cerebri Substantia pingui.

Illustrissimo Viro

FRANCISCO JOSEPHO BURRHO.

S. P. D.

THOMAS BARTHOLINUS.

TAntam nuper admirationem humanitas Tua apud me concitavit, Laboratorii stupendi splendor, excellentissimum judicium, Naturæ inexhausta scientia, ut nec satiari absens felicitis diei memoriâ possim. Omnino enim fidem superant & famam, quam magno Tuo merito meritus es maximam. In immensum auxisti beneficium, quod spem certam commercii literarum promiseris, quo nihil unquam gratius mihi publicoque eveniet, ut per me orbis sciat, quantum Tibi Natura debeat, Nosque Tibi Naturæ promo condo. De adiposo cerebro quod coram diserebas, salivam meam movit: Quanquam enim *Hippocrates libr. de carnibus*, cerebrum pingue esse neget, quia assari non potest: Tua tamen experientia facilè dubitantes à veterum consensu retrahit. Ad tactum certè pingue deprehendimus. Materia quoque ejus pinguis est, oleosa nempe seminis pars, & lymphæ glutinosa. *Aristoteli* si credimus *lib. 3. Hist. Animal. cap. 17.* velut Suis pinguiusculum est. In Ceteo genere res liquida. Ex cerebro enim balenarum sperma Ceti optimum eructari, certa Mercatorum nostrorum in Islandia versatorum est observatio. In oculis quidem cranii vasti liquidior est adeps, sed maris frigore in eam formam condensatur, quâ in Pharmacopoliis prostat. Apparet etiam in craniiis puerorum cerebrum liquidius, interdum quoque præter aquam nihil, imò Cephalalgia, Epilepsia, Paralyseos & aliorum Capitis Affectuum causam in solo sero cerebri abundante sectio manifestavit nobis aliisque Professoribus non semel: Non
ideo

ideò tamen pingue esse cerebrum definit. Nam lymphæ illa cerebri & reliqui corporis, in gelatinam & glutinosam substantiam mutatur igni imposita, vel aëris salis exposita, sicut exempla mihi nota testantur, qualis & in Apoplecticis in cerebro nonnunquam à calore conficitur. Reapse condensari posse cerebrum, ossa ibi generata fidem faciunt, & lapides, imò universum in lapideam duritiem concrevisse non ita pridem de Bove Suecico accepimus. Sali coagulanti sine dubio hæc durities imputanda, quod quo modo in nonnullis contusis eliquetur, ut cerebrum fluidum per nares auresque totum emungatur, sicut nuper in prædio Nobilis *Rosencranzii* accidit, nemo rectius non docuerit, quàm multiscius *Burrbus*, cujus maximo ingenio meliores assurgunt. Ab ejusdem quasi imperio, quod in morbos quoscunque feliciter exercet, luxurians in Apoplexia cerebri lymphæ, vel mordicans in Epilepsia & Cephalalgia, figetur facile & temperabitur, vel arte evacuabitur, quam singularem in eo mortis candidati deprædicant. De excellenti tua virtute apud Te loquor, sed parcissimè, ne auribus aliquid dedisse videar. Res ipsa loquatur. Obsequentem ubique Naturam habes, & de Fortuna securè triumphas. Obnixè verò rogo, ne occupationum moles, quibus quotidie defatigaris, mihi promissas observationes cedro dignas præripiat, Tibique, cui benè facere consuetudo est, benè merendi, mihi que prolixius Tanti Viri, in sæculi gloriam nati, æternas laudes deprædicandi, occasio intercipiatur. Vive porrò immortalis, & me ama. Raptim ex prædio meo Hagested. 10 Mart. 1710. I 3 C LXVIII.

E P I S T O L A.

De Cerebri Ortu, & Ufu Medico.

Excellentissimo Viro

D. THOMÆ BARTHOLINO.

TOta funditur Epistola Tua humanissima in gratæ laudis suave illicium, quo dum, Vir Excellentissime, exor-

exornas labores studii mei, pariter obstringis me ad communicandum Tibi publicè opinionem meam de Cerebri ortu, substantia & facultate; quod eò lubentius aggredior, quò certior sum hæc scribi nutu candidissimi Viri, Anatomix vero Instauratori, ac liberæ Philosophiæ excultissimo Professore. Oritur cerebrum ex motu vivificante, quem imprimit duplici semini utriusque parentis virtus immortalis. Hæc est quasi Dei sigillum, in quo licet numerare diversa membra dissimilis profunditatis, latitudinis & longitudinis, & rursus quædam partes proportionem affimilantes geminari conspiciuntur. Idcirco motus vivificans ad numerum unius Vitæ concinnandum indiget pluribus modis, quia se movet juxta ingenitam mobilitatem omnium viscerum, à quibus emanavit, ut docere possunt observandæ exiguæ glandulæ, fibrillæ, bullæ, pelliculæ, spumæ, humores tenues & albescentes, alii densi & versicolorati in vertice albuminis Ovi sub diversa temporibus Gallinis incubantibus surrepti. Differentiæ harum partium sunt veræ essentiæ quintæ Corporis Animalis, quæ augentur in fœtu, conservantes vitale ingenium ac motum viscerum, à quibus depromptæ fuerunt, eodem planè modo, quo solent diversa genera salium vulgari lympha resoluta singillatim redire ad proprium pondus, & ens, mediante simplici, sed lenissima destillatione, aut metalla omnia simul liquefacta, quæ separantur invicem, ut mihi notum est, solo differenti ministerio ignis, quamvis in massam unam cohæsisse videantur. Hisce præmissis, à differentiis, quibus motus animat semina, necessariò constituitur in eis palpitatio haud deficiens, quæ dat incrementum hisce minimis viscerum essentiis, sedesque peculiare tribuit, hinc glandulæ pinguiusculæ agitatae à calore, ut mos est oleorum, superiora occupare contendunt ad cerebrum efformandum; glandulæ siccae & compactæ, ut cæteris graviores, centrum sibi quarunt, & in Cor conglomerantur; glandulæ spongiosæ conerescunt in lobos pulmonis; quæ furfuraceæ & bituminosæ sinistro loco applicatae extenduntur in lienem; quæ lateritiæ & æruginosæ dextro sinui se affigentes in hepar & fel intumescunt; mox glandulæ, quæ mixtæ sunt ex omnibus superiorum qualitatibus, in densa renum emunctoria conglobantur. Sed ubi suis locis infixæ viscera adolescere cœperunt, motu liberiori palpitatio

circumacta juxta imaginem animalium, à quibus semina effluerunt, efficit mucaginem totum embryonem involventem, quam excavat in stomachum, perforat in intestina, terebrat in venas, complanat in musculorum membranas, exsiccat in nervos, indurat in ossa, discriminat in articulos. Tandem quia motus animantium tardus & materialis gubernatur à motu celerrimo subtilissimo Universi, propterea foetus poroso amictu Epidermidis circuminduitur, eodemque tempore palpitationi comes adjungitur respiratio sub ea vi, quâ pisces utuntur in aquis, in cujus muneris gratiam superiorem viscerum conformationem descripsi. Ecquis enim non percipit respirandi necessitatem? Plantæ ac animalia omnia vim ejus minimè ignorant. Nonne revera venti in aëre, accessus & recessus Oceani, sunt Systoles & Diastoles Universi Orbis Terrarum; Causæ verò efficientes respirationem sunt variæ lymphæ, diversi saporis & consistentiæ, ab istis fontibus viscerum profluentes, sibi que per multiplices tramites venarum in corde obviam euntes, ibique effervescentes atque in infinitas bullas spirituosas erumpentes ad pulmones, ut non semel ego vidi in tubulis vitreis pluribus vivacissimis liquoribus ad medietatem repletis, globoque vitreo minutissimo foramine pertuso ingeniosè agglutinatis. Hi validissimi liquores odore tantum se inficientes excitant, præsertim hyemali tempore, nubes vaporum subtilissimorum in globo, qui attrahunt ambientem aërem, ut refrigerentur atque crassescant, eadem planè ratione, ut fit in Animalibus, dum in eis amara dulcibus, acria oleosis, densa subtilibus, bituminosa lacteis, urinosa redolentibus, corrupta corrumpendis moventur, atque in unam perennem respirationem resolvuntur. Hic est homunculus ille *Arnoldi & Paracelsi*, à cujus scientia arcet ignavum pecus difficultas ænigmatis sapientissimi horum philosophorum, quamvis indecori, quia semen, ut dixi, in se habet vires omnium partium corpora constituentium, atque aëre vivit, ad cujus regulas præparari debent essentiæ quintæ à Chimico, videlicet eo artificio, quo ab aëre aliæ atque in unum corpus virosum coagulari possint. Aër est omnium Tincturarum Rector & Corrector planè divinus, vocaturque ingeniosè à prædictis Philosophis arcanum sanguinis, quo nutriri debet eorum infans artificialis.

cialis. Sed hæc obiter. Transeamus ad alia. Superius in eam deveni sententiam, Cerebrum esse pingue. Nunc addo, quod propter hanc causam fit quoque candidissimum. Vidisti absque dubio ab Alkalinis liquoribus apud Smegmatistas omnes pinguedines transmutari in album Saponem: modo plane eodem medulla cerebri degenerat in candidam ac sinuosam offam, dum sua pingui mollitie obtundit acres spiritus vitalium lympharum, cujus necessario officio proprie, quando dormit, dicatum est Cerebrum, sed vicissim acrimonia horum spirituum segnitiam pinguitudinis ejus habiliorem reddit ad motum celerimum obeundum, atque sua falsilagine trahit in se vim aëris inspirati, eamque liquat in rorem subtilissimum suavissimæ redolentiæ à paucis delibatam. In hoc rore sacro fertur spiritus ille, in quo habitat anima nostra rationalis, cujus roris optimæ temperiei magis tribuendum censeo acumen ingenii, quam totius cerebri speciosæ figuræ. Ideò plures vulnerati in Capite optimo ingenio valent, quamvis ipsis substantia cerebri cum cochleari ante nonnullos annos extracta fuerit. Imo Romæ homini plebejo extincto ab usu nimii Tabaci caput apertum fuit, cujus cerebrum condensatum erat & nigricans, atque redactum ad exiguum grumum membranaeis involucris coagmentatum; nihilominus facultates animales suo officio fungi non desinebant usque ad finem. At ne Te prætereat, quid in destillatione impeditaverit mihi Cerebrum Vitulinum, scias tres partes ponderis illius abiisse in aquam insipidam, partem unicam circiter contractam fuisse in massam pinguem & flavescentem, à qua prælum calidissimum expressit oleum combustibile, insigne Anodynum, ad leniendos exterius applicatum dolores podagricos, quod in modico frigore gelaescit, quasi fuisset eductum à squammis spermatis Ceti. Aqua hæc insipida clausa hermetice in vitro, incorrupta sæculum durabit, sed in aperto vase olet fœtorem vetustæ muris. Epistolæ jam diu transgressus sum limites, & nondum explicavi, quam ob causam migret aliquando cerebrum in aquam glutinosam, in saniem atque in lapidem. Sed compendiosè dicam omnia falsa, qualiacunque sint, constare ex sulphure dissoluto in majori vel minori cinerum vel liquatarum arenarum quantitate, quod sulphur quamvis invisibile, à suis con-

trariis oleosis facili negotio ob omni sale separatur. Hoc sulphur ascendit una cum lymphis vivificantibus ad cerebrum, ubi edulcoratur, quod si prorsus retundatur in eo ponticitas, fiunt lymphæ insipidæ, quæ nihilominus assumunt vim lapidificam atque exsiccantem, nam omnes lapides oriuntur in locis, ubi nullus sapor salis evidenter gustuprehenditur. Propterea Vitrarii ad reducenda vitra ad debitam tenacitatem, sæpius extinguunt vitrum liquefactum in aqua dulci, & quo magis extinctio vitri in aqua repetitur, eo clarius & durius opus vitreum emergit, nihilo secius vitro vitrum attritum sulphureum ex se transmittit odorem. Summus est error Chemicorum, tribuere salibus vim coagulandi, cum sal attenuet omnia corpora, sed sulphur, ut in Cinnabare patet, eadem adstringat, nam caseus, caro salita, sapor resolvuntur temporis tractu in pulveres unctuosos. Chalybs ideo frangitur, non quia à cineribus magis coagulatus aut à salibus, sed potius, quia in omnibus suis poris magis rarefactus est à sale, propterea sæpius restinctus oleo, quod in se bibit inhærens sal, tandem fit tenax & malleabilis, ut ferrum vulgare. Vale, Vir Celeberrime, & immortalitati hîsce scriptis me non consuluiſſe excusa, quia scribebam hæc raptim prope Cœmeterium, ideo decidua esse debent, ubi tamen immortale profitebor obsequium præclarissimis ingenii Tui laboribus. Dab. Hafniæ 24 Januarii. 1669.

Addictissimus & Perennis Cultor & Servus

BURRHUS.

FIGURA. I. ægrum, cujus oculi vulnerati sunt, ob oculos ponit. FIG. II. verò Chirurgum, qui una manu caput Patientis amplectitur, altera fistulam tenet (a), quâ per membranam corneam cataractam exfugere tentat, & ut hæc methodus tutius instituat, postquam Chirurgus fugendo suffusionem moverit, fistulæ (a) aureum penicillum (nr. 4) imponit, cujus acuminatæ acies (d), moto urceo (f), in tenuia filamenta (i.i.i), seu in lanceolas aureas, distinguuntur, & cataractam leniter incidunt, & abradunt, ut incisa suffusio ore commodius ope fistulæ exfugi possit; Quodsi contingat, ut

una vice operatio non perficeretur, iterandum est, donec nullæ reliquæ remaneant. Hæc cura licet ægri patientiam postulet, securiorem perfectionem pollicetur; nam cataracta adnata membranæ corneæ deorsum deducitur, sicque metum elevationis post se relinquit; hæc operatio quoque securior existit, quia membrana cornea sectionem absque periculo admittit, ut hypopyon in præcedente Tabula confirmat.

Numerus 1. Depingit aureum penicillum, in cujus fine (a) conspiciuntur aurea filamenta, quæ, dum à manubrio (b) circumagitur, à se invicem recedunt, & sese expandunt.

Numerus 2. Exhibet prædictum penicillum fistulæ impositum.

Numerus 3. Est fistula ænea acuminata, quæ perforatæ membranæ corneæ imponitur ad suffusionem exsugendam. Hæc operatio omni metu resurgendæ cataractæ ægrum liberat; qua de causa omnibus Chirurgis hanc operationem, inauditam licet, suademus, ut faciliore acquisito habitu lucem, quâ nihil melius in vita, ægris reddant. In hoc opere honor Chirurghi nullum periculum, nec ars ignominiam patitur in cæcis, quibus suffusio ambos oculos obsedit.

FIG. III. indigitat recens inventum artificium, quò purgantia & sudorifera per siphonem & fistulam venis infunduntur. A. A. demonstrat ægri brachium; (b) primam ligaturam; (c) secundam; (e) Venam apertam cui medicamenta mediante Siphone (f. g) ope manuum (b. b) injiciuntur. Facta injectione primò advertendum est, ut vulnusculum in aperta vena (e) bene obturetur, & ligamenta (b. c) mox solvantur. His peractis non modo brachium, sed & totum corpus immotum servet, non exponat se aëri & omnia animi pathemata fugiat.

FIG. IV. eandem dat operationem, sed ope vesicæ. (m. m) Brachium ægri est; (o) prima ligatura; (q) secunda ligatura; (r) vena, cui fistula (p) imponitur; (f) Vesica medicamentis purgantibus, aut sudorem moventibus repleta, quæ manu (n) circumgyratur, & hoc modo liquor ex vesica (f) in venam (r) exprimitur. Quidam humorem proprio ore per fistulam in venam inflant, sed quia halitus de Chirurghi temperamento aut cibis recenter assumptis participans, incommodum adfer-

re possit, hinc tutius vesicam, melius verò siphonem æstimamus; cujus fini parvæ fistulæ delineatæ (g) & sub numero 1. 2. 3. prout varietas venarum exigit, commodius imponi possunt

Animadvertendum in hac operatione, ut tantum sanguinis primò ex vena effluat, quantum liquoris infundendi est animus, & pro copia liquoris prope aut remote vinculum est injiciendum; quantitas liquoris infundendi juxta arbitrium medici, partim ex efficacia medicamenti, partim ex affectus vehementia petenda est.

Vires medicamentorum, quibus imprægnati sunt liquores, variæ sunt, aut purgantes, aut sudores moventes, confortantes, prout affectus exigit; sint autem attenuantium & subtilium partium, ut citò suos prodant effectus: Quænam huic infusioni maxime conveniunt, nondum ab inventoribus hujus operationis, ob exemplorum paucitatem, definitum est. Inter purgantia numerantur infusiones antimonii, resinæ jalappæ, agarici, scammonii in spiritu vini dissolutæ. Inter sudorifera, spiritus salis ammoniaci, si semidrachma cum spiritu vini camphorati drachma & aquæ cordialis aut spiritus misceatur; mixturæ quoque ex spiritu salis ammoniaci & tartari salis theriacalis utiles sunt. Inter cardiaca locum obtinent non minorem, Aqua vitæ Matthioli, Elixir. vitæ, Aqua antepileptica, hysterica, &c.

Ut operatio hæc eò melius à Chirurgis cordi habeatur, & tantò magis promoveatur, hic adjungam motiva inventoris illius, *D. Joh. Dan. Majoris*, cum quibusdam experimentis confirmata.

§. 1. **B**lennum jam est, & quod excurrit, postquam anxie mecum cogitavi, quæ fiat in affectibus malignis, quod multi Ægrorum, superata quantumvis Crisi una aut altera, ubi ad vadum perductos maximam partem credimus, opinione celerius nonnunquam è vivis rapiantur, & prope Portum salutis, ut sic dixerim, naufragium vitæ faciant, intercedente Lipothymia subitanea, & anxietate gravissima præcordiorum; ii præcipue, in quibus materia morbosa, Variolarum, Morbillorum, Pustularum purpurearum ac miliarium, Ignis Sacri, Petechiarum, aut aliorum Exanthematum, ad

cutim primum delata, à qualicunque corporis refrigeratione, aut causis aliis, in venas retrocessit: qui modus, inter reliquas omnes evanescentias tumorum, est certè pessimus.

§. 2. Causa quidem hujus rei videtur expedita, si trahamus ipsam à visciditate sanguinis, quam is contraxerit à Miasmate maligno, utpote quod brevi temporis spatio massam sanguineam sic disponere & alterare possit, ut fiat serosi laticis à fibrosis partibus secretio, factaque imprimis spirituum per prægressas quasdam effervescentias ac æstum febrilem deflagratione, modo dictus sanguis in ramis Venarum ac Arteriarum primum capillaribus, inde majoribus etiam, ac tandem maximis, concreascit instar gelatinæ, moveri inæqualiter admodum, & cum languore, inchoët, usque dum pulsus planè deficiat, & suspensum in pulmone cor, tanquam in patibulo, à propriis suis vasis, tanquam chordis ac funibus, stranguletur.

§. 3. Hoc tamen me valdè habuit sollicitum, quod in tali casu, cum in agone jam homo constitutus est, & torpidi sanguinis signa magis magisque cumulantur, morsque jam in limine stat, ubi ultimus curandi apex in motione sudoris denuo niteretur, sudores tamen usque adeo sunt, aut videntur contumaces, ut nullis medicaminibus, sive mitioribus, sive fortioribus, plurimorum annorum usu antea probatis, prolici se foras atque retrahi in viam patiantur.

§. 4. Cogitavique primum, culpam eam resedisse forsitan in prava Medicamenti præparatione, ut sæpe in Pharmacopoliis fieri assolet; sed rem deinde paulo altius ad animum revocans, & exhaurire instituens justa quadam, atque ab aliis vix pertractata methodo, qualescunque etiam *intercepti sudoris causas* inveni, retardari illum *non solum ex imbecillitate rei expulsiivæ*, medicamenti videlicet imbecillioris, aut non ritè fortassis præparati: *vel virium etiam*, dum hæc vel obruuntur ac opprimuntur à re quapiam molesta, vel resolvuntur per morbos diuturniores, aut evacuationes nimias, atque sic sensim, instar flammulæ, expirant: *neque solum ab anomalia ipsius sanguinis impellendi*, quatenus scilicet is vel alio divertitur, e. g. per effluvium sui nimium, aut modicum quidem, sed die non critico; item in doloribus, inflam-

inflammationibus ac ulceribus partium internarum, &c. Vel inspissatur, atque ob lentorem intra venas hærens, suggerendo sudori calido & universali, qui vix sine notabili sanguinis effervescentia fit, ineptus est: *Neque solum denique ex occlusione viarum in ambitu corporis*, per quas sudor debet egredi; sed *meatum etiam culpá*, per quos medicamentum aliquod sudoriferum, per os assumptum, Venas debet ingredi.

§. 5. Nam præterquam quod meatus isti, ac ultimi vasorum quorundam mesaraicorum, in intestina hiantes pori præter naturam quandoque oblinuntur à materia aliqua viscida, unde Febres Stomachicæ & Intestinales (à loco causæ sic dictæ) nasci solent, existimavi tum, & censeo adhuc, illos interdum etiam ob acrimoniam constringi, ab usu medicamentorum cordialium quidem sed acidiusculorum simul, quales sunt Syrupi Limonum, Citri, Ribium, Granatorum; Spirituum item mineralium, stimuli ergo additorum Julepiis alexipharmacis, aut potiunculis aliis expulsvivis.

§. 6. Atque sigillatim Misturæ simplici Paracelsicæ, legitime quantumvis factæ, non leviter fui indignatus, utpote quod medicamentum post Theriacæ & Mithridatii confectionem, polyphemum, & sudoriferorum in morbis acutis existimatum Regem, non modo ipse frustra quandoque adhibui, sed æque vano successu ab aliis etiam, me facile majoribus, frustra nonnunquam adhibitum perspexi. Quod si enim subiisset venas, impossibile pene fuisset, ob spiritus Theriacalis miscelam, sudorem non movisse, in iis maximè, qui stragulis benè cooperiebantur, & vias primas habebant ab abundantia humorum liberas.

§. 7. Unde damnassem prope ejus usum in cura agonizantium quorundam, quia adstrictior ipsius, à vitriolo dependens, vis mihi erat valdoperè suspecta; & acquievissem in exhibitione Confectionum Bezordicarum aut pulverum, nisi eorum operatio è contra, in tanto morbi acumine, mihi visa fuisset nimis tarda.

§. 8. Sed considerando tandem, quam efficacia etiam Medicamenta quandoque conferantur, eadem vel hoc nomine reddi prorsus inutilia, quia ob summam ægri imbecillitatem & virium debilitatem, transmitti per os in corpus ejus nequeunt; nec non perpendendo, quam pa-

rum solatii cæteroquin à Medicamentis quibusdam externis, e. g. Clysteribus, Diaphoreticis, Epithematibus, Fomentis, &c. tali tempore petatur: & quàm difficile, missis etiam his, existat, ægrum *Diateticis* quibusdam auxiliis, e. g. motui corporis, Balneo aut Vaporario, committere, utpote quando adstantium magis oculi ad lachrymas, quàm manus ad officia paratæ sunt.

§. 9. Ideoque ne rigidè aut consuetè nimis omnia prognostico committantur; quin, ut non pauci ægrorum, quos methodistæ quidam rigidiores desperatis annumerari sunt, per gratiam DEI adhuc aliquandiu ferventur, cogitavi de tali remedio, quod tum æger sine magno labore admittere, tum ipsi etiam non levem efficaciam ipem parare posset.

§. 10. Ubi ex *Fonte tandem Chirurgico* ventosarum ac frictionum, ad Diaphoresin utcunque revocandam, usus mihi incidit. Sed neque ab his, utpote parum momenti exhaurientibus, solatium aliquod petebam, donec ex eodem Fonte Venæsectionem adii, & inveni, siquidem non tam evacuationis, quam infusionis scopo administraretur (quæ intentio in scriptis Galenicorum exsulat) ipsam forte aliquid auxilii collaturam, tali modo quem clarius sic expono.

„ §. 11. Nempe, quemadmodum cognitionis gratia
 „ in Anatome habentur fistulæ certæ ac tubuli, quibus
 „ obscuriores partium cavitates & ductus Venarum explorantur: ita deliberavi mecum, an non medicatio-
 „ nis scopo in Chirurgia, adhibere talem aliquam fistulam
 „ conveniat, quâ patientibus quibusdam morti quando-
 „ que proximis, atque cum reliqua auxilia pleraque,
 „ quantumvis optima, imprimis pharmaceutica, incassum sunt adhibita, aperitivus aliquis liquor exquisitæ
 „ subtilitatis & balsamicæ virtutis, in Venam prius sectam, unde modicum sanguinis eductum sit, insuffla-
 „ ri per tubulum aureum vel argenteum possit, spiritu
 „ oris adhibito, vel intrudi in eandem & adigi, ope
 „ manus comprimantis, tanquam in clystere, vesicu-
 „ lam, medicamine liquido repletam, & latiori fistulæ
 „ parti affabrè annexam, ad modum anatomiam illius infusoriae, quâ *Borellus* loco medicamenti lacte usus
 „ est, ad prosequendos obscuriores venarum ductus in
 „ pueri placenta uterina, *Centur. IV. Observ. 6.*

§. 12. Attamen curam hanc, quàm citò mihi nata fuerat, tam celeriter dimisi, partim, ne mora subreperet animo ad agenda alia defixo, unde experimentis & rationibus litare sufficienter tum non poteram: partim etiam ideò, quoniam verebar, ne si ex professo, quod dicitur, trahere vellem meditationes has, & perlustrandas tradere orbi literato, non pauci lectorum mihi, tanquam qui notabili laborarem scribendi prurigine, succenserent, vel etiam, qui nimio quodam, ac passim familiari studio novitatis traherer.

§. 13. Interea ab Amico planè integerrimo, Nobiliss. & Experientissimo Dn. D. Pbil. *Jacobo Sachs*, Chymiatro celeberrimo, proximè elapso mense *Julio currentis Anni* 64. literæ mihi *Uratistavia* mittuntur: In quibus, de edenda à se (ac jam edita) *Analogia Motus Sanguinei ac Maris*, ingeniosissimè concepta, tam candidè me, ferente sic discursu, rogat, ut, si mihi quid de illo *Collegii Experimentalis Anglici* experimento constaret, edisseram, quo scil. *secta Vena, & foramini infuso liquore purgante, purgatio posset fieri, beneficio circulationis sanguinis*. Additque *Vir Clariss. ejus Experimenti non solum meminisse Caspar. Schottum in Admirandis Artis*, nuper editis; sed idem sibi etiam ab oculato teste, Comite quodam Generosissimo, oretenus fuisse confirmatum.

§. 14. Ostupui sane, ubi hæc perlegi, atque non leviter sum partim sortem meam questus, qua gloria inventionis facilè mihi ab aliis poterat præripi; partim timiditatem meam detestatus, siquidem hoc factum est, ut illud erubuerim perpendendum sistere Orbi literato, „cujus neque Experimentum facere jam dedignati in *Anglia* sunt Medici Experimentales, neque mentionem de „decori sibi reputavit *Schottus* Clarissimus, referre in *Admiranda Artis*, neque *Autopsia* tandem evidentissima la- „tuit *Illustrem* quandam, ac Generosissimam personam.

§. 15. Quapropter, rupto tandem nimio pudore, succedere in hujus locum passus sum honestum quendam ambitum, libuitque mihi, utut curis aliis jam impedito, breviter & perspicuè, salvisque aliorum refragiis, inauditum scholis Galenicis & insuetum pene in *Germania* non solum, sed vel universa *Europa*, *Chirurgiæ* istius scopum palam reddere, persuaso, fore, ut, si posterum illum ratum habituri sint, *Inventi gloriam* iidem mihi si-

ve non invideant, five partem aliquam meo etiam nomine non celebrare nolint.

§. 16. Conscripseramque de hae re jam integrum libellum, & animus mihi erat, obijcere illum publicè in diversa euntium censorum animis, non turbandus, quicquid spinarum eidem erinacei quidam bipedes affricturi sint: sed tempore, ac rebus aliis prævencus, redire non potui ad curas has, atque premere earum mentionem usque ad anni sequentis primordia volebam, nisi accepissem modo literas quasdam à *Maximo quodam sæculi nostri Medico*, Præceptore quondam meo honorando; in quibus sub finem hujus prodromi annexis, me ad maturationem editionis adhortatur, gloriolæ meæ favens per omnia.

§. 17. Cujus tam benevolo instinctui proinde parens, duabus quasi horis, & uno pede stans, Prodromum hunc Chirurgiæ meæ Infusoriæ concepi, ut, quàm fieri possit, præsentis nundinas Lipsienses augeat, verseturque in manibus legentium. Quorum quidam si forte ut Pomum Eridis acceperint, ego tamen sic non do. Prostituto enim ipsum, non ut prætorium quid, aut cujus sententia exceptionem non admittat: quin, ut incognitum mihi est, quorsum nobiliora aliorum ingenia penetrare possint: ita placida eorum judicia, siquidem hæc sine bile & salis acore lata sint, non detrecto: & procul ab Axiomate, procul à Thesi, via prorsus certa aut regia, (adhuc quidem) constitutus, inter carceres tantum conjecturæ alicujus ferè me contineo, donec commodiore tempore Experimentorum numerus illam paulo fortius, & tanquam annulo aureo obsignet.

§. 18. Interea non est, ut Chirurgiæ meæ necessitatem pluribus exponam. Quicumque necessariam interdum intelligit, penes agonizantes, intercepti sudoris restitutionem, per prælidia communia desperatum, invento meo necessitudinem omnem memoriâ supra habiti discursus, non derogabit. Necessitas mediolorum siquidem, à necessitate finis pendet.

§. 19. Atque quàm utile id Institutum, dignum Christiano Medico, & à ratione nullatenus alienum sit, facile patet, partim ab analogia, quæ à clysteribus tam communibus, quàm uterinis injectionibus, item in penem, vesicam, abscessus, empyemata, vulnera profundiora,

diora, aut ulcera, desumitur, utpote ubi per fistulam aut canalem intromittitur, aut infunditur conveniens liquor aliquis: partim & exinde, quod veluti non supra naturam, sed mediante natura rerum miscibilium fit, ut massa sanguinea ominosam aliquam visciditatem in Venis contrahat, ita in naturæ scrinio etiam nonnulla adhuc remedia, tanquam mysteria, delitescant, quibus visciditas illa, nisi radicaliter aut simul ac semel, ut plurimum tamen ac successivè tolli possit. Nam nihil tam solidum aut compactum est, quod certo artis regimine iterum solvi nequeat, vel vi ac impulsu, aut igne, vel per moderatos digestionum gradus. Quorsum dum haud parum respicit Chirurgia mea, extra dubium spero esse, quod scopus ipsius sit quemadmodum necessarius, sic utilis valdè & compositus ad rectam rationem; modo liquor conveniens suppetat, in Venam infundendus: de quo circa finem prodromi hujus quædam etiam proponentur.

§. 20. Tum & administratio sæpe dictæ Chirurgiæ non multum difficultatis habet, sive Chirurgi personam & debitam ipsius agilitatem, sive ægri ipsius tolerantiam facilem respexeris.

§. 21. Conditiones & requisita quædam ad modo dictam administrationem, & universum regimen ejus necessaria sunt: ex. gr. 1) Ut Medicus ante omnia in re tam ardua præmunitum se norit, in qualemcunque eventum, auctoritate publicâ. 2) Ut remedia quædam longo sæculorum usu probata, sed frustraneo tandem successu, adhibuerit. 3) Ut brachium vel pes à Chirurgo ante phlebotomen, linteis calidis fricetur, vel vino calido, aut aqua sambuci calida cum Spiritu Vini Camphorato, foveatur. 4) Ut ligatura brachii à Chirurgo duplex fiat, sed successive. 5) Ut Venæ sectæ foramen digito statim comprimatur, & sic aliquamdiu claudatur, donec (quod agiliter fieri convenit) Instrumentum infusorium applicatum sit, ne interim multum sanguinis exstillet: aut 6) si plusculum ejus fortè profluat, ne tamen ultra drachmas duas vel unciam dimidiam emanet: nam 7) tantundem liquoris ferè in venam insufflandum erit. 8) Porro, ut trajectio liquoris ejusdem non unico dextræ impetu vesiculam exprimentis, sed moderatè fiat. 9) Ut transitus illiusdem adjuvetur utcunque successiva compress.

pressione brachii, à loco sectionis, sursum usque ad axillam. Nec non, 10) ut partibus oppositis ventosæ quædam applicentur, quarum utilitas alioquin in revellendis variarum partium hæmorrhagiis nimis, non satis prædicanda est. 11) Deinde etiam, ut æger admittendæ sectioni Venæ non admodum inassuetus sit: quamvis, quid secum agatur, morti cæteroquin proximus, vix admodum observet. Imprimis verò 12) ut pulsus adhuc utcunque constet, nec planè languidus, atque ad sui defectum propensus nimis sit; & quæ sunt alia.

§. 22. Quibus omnibus ritè perspectis, non in Variolis solum, Morbillis ac Febribus malignis aliis, & Exanthematibus, sed vel in illo etiam Pestium genere, quo sanguis à Venenoso Miasmate non tam liquatus, quam congelatus mortem infert, (salva aliorum opinione) existimem, bona conscientia, & citra implicationem ullius vel absurdi, vel temeritatis, Chirurgiam Infusoriam posse suscipi, ægrumque verisimiliter eripi ex ipsis, ut sic dixerim, Parcarum manibus.

§. 23. Dicis autem: *Quid, si sub manu Chirurgi moriatur æger*, non fecus, atque in ipsa sanguinis missione vel nimia, vel intempestiva alioquin, aut sub apertione apostematis alicujus, Strumæ excisione, Arteriotomia, Cauterii inustione, aut Laryngotomia, quosdam exspirasse accidit; nonne tristis istiusmodi eventus continuo verteretur in culpam Medici, hoc prætextu: Nisi vena secta fuisset, æger mortuus non fuisset.

§. 24. Id quod quadantenus facilè concesserim: nam, nisi idem æger, ob peccati reatum, fuisset in morbi & mortalitatis pœnam lapsus, Medici aut Chirurgi manus nil quicquam juris in ipsum habuissent. Sed ideone interim æger ob quaecunque videlicet periculum mortis, quæ ipsum indubiè sine Chirurgia Infusoria tanto certius jugulasset, adhuc spirans, sine auxilio relinquendus, ubi aliqua adhuc undecunque subsidii honesti spes superest? Ad quod dum imposterum, ut spero, nos duceat Chirurgia mea, nolui, nec debui ipsam amplius Orbi celare Christiano.

§. 25. Contra cujus prærogativam præ multis auxiliorum generibus aliis, quæ præterea possint objici, etiam facilè prævideo, suntque alia ponderis aut veri speciem habentia, ferè sequentia hæc:

§. 26. (I) Quoad Inventi gloriam; *Me primum non esse Chirurgiæ istius Auctorem*; nam à *Clar. Schotti* jam disertam ejus mentionem factam esse, in *Mechanica Curiosa*, vel *Admirandis Artis*, ut jam supra (§. 13.) diximus, & pridem ante *Schottum*, à *Borello* quadantenus, *Centuria* videlicet IV. *Observ.* 6. & *Cent.* III. *Observ.* 58. Novissimè omnium verò à *Clar. Sachsius Meo*, in elegantissima sua *Oceani Macrocosmici*, & *Sanguinis humani comparatione* §. 155. Ubi jam ante annos plusculos factum Experimentum asserit, tum in *Anglia* à Collegio Experimentali Nobilissimo, tum in *Germania* fortè etiam penes Principem quendam Palatinum, infundendo in Venam sectam liquorem laxativum.

§. 27. Verbaque scientiff. *Casp. Schotti* sunt hæc ex *Lib. XI. Mirabil. Miscell. Cap. XXI. pag. 891.* „ Non „ ita pridem à Magno quodam Principe intellexi, Expe- „ rientiâ deprehensum esse in Anglia, Hominum alio- „ rumque animalium corpora purgari posse pharmaco „ purgativo per apertam phlebotomicâ lanceolâ Venam „ infuso in hunc modum: Vesicam vel utrem implent „ purgativo liquore, collo ejus fistulam subtilem ita „ accommodant, ut per eam expressus è vesica liquor „ transire queat: Venam in brachio aut crure, aut quo- „ vis alio membro aperiunt; Fistulam in apertam Ve- „ nam intrudunt: Vesicam comprimunt, & per fistu- „ lam contentum liquorem venæ infundunt; Venam tan- „ dem diligenter claudunt. Post horas aliquot per se- „ cessum emittuntur sordes non secus, ac si per os pur- „ gatio fuisset assumpta. Experimentiam fieri curavit pau- „ cis abhinc septimanis Princeps, quem dixi, in Ca- „ ne, felicissimo successu. Alteri Cani eadem arte Ve- „ nis curavit infundi Vinum Hispanicum; quo infu- „ so Canis primum in saltus & tripudia effundeba- „ tur, tum, ebriorum more, titubabat, demum pro- „ cumbens in somnum solvebatur, donec crapulam e- „ dormiisset.

§. 28. *Borelli* Verba ipsissima non est, ut adducam. Ita verò *Sachsus*: „ Quid circulatio Sanguinis, *inquit*, mo- „ menti habeat, apprimè docet Experimentalis Colle- „ gii in Anglia solertissima industria & Experientia, „ quæ invenit, purgantia absque ulla oris admotione, „ beneficio Sanguinis Circulantis, vires suas exferere;

„ de

„ de quo Curiosissimus *Casp. Schottus in Mirabil. Artis*
 „ *Lib. XI. cap. 21. p. 891.* Idem experimentum ocula-
 „ tus testis, Generosissimus quidam Comes mihi narra-
 „ vit oretenus, qui illud coram Principe Palatino, *Ru-*
 „ *perto*, exerceri paucis abhinc annis conspexerat. Mo-
 „ dum talem aperuit: Paratur ex officulis femoris alau-
 „ darum, canalis aut fistula, in modum fistularum, quæ
 „ in injiciendis Clysteribus vesicæ bovinæ adaptantur:
 „ liquor purgans, aut, pro lubitu, alio modo corpus
 „ alterans, vesicæ parvæ, præcipuè ex carpione pisce,
 „ inditur; hinc vena in manu aut brachio aut crure,
 „ cum parvo foramine inciditur, è fistula dicta, vesti-
 „ caque foramini intrusâ liquor infunditur, vesicam, ne
 „ sanguis exsiliat, comprimendo; injecto liquore fora-
 „ men clauditur, & ligatur; sic intra horam sanguis li-
 „ quore purgante imprægnatus, cordi, ope circulatio-
 „ nis, vires communicat, & purgatio feliciter institui-
 „ tur. Idem experimentum cum Cane comprobatum
 „ se vidisse idem Generosissimus Comes affirmabat, cui
 „ post venam sectam simili instrumento Vini Hispanici
 „ portiuncula injecta, cui intra aliquod tempus Sympto-
 „ mata ebriis consueta, perturbationes scilicet capitis,
 „ variæ gesticulationes, vomitus, tandemque sopor ac-
 „ ciderunt”.

§. 29. Ad quæ respondeo; quod *Schottum cit. loc.* atti-
 net, quo pacto is, vel ipsi Medici Experimentales in
 Anglia excellentissimi, experimenti aut inventi celebra-
 tionem primam mihi præripuerint, ex supra dictis (§.
videl. 1. usque ad 14. & imprimis hoc ipso §. 14.) abundè
 patet. Interea ante biennium ne gry quidem mihi de
 istiusmodi ipsorum instituto innotuerat, nec *Schotti* lau-
 dati liber viderat tum lucem, sed inter maximè deside-
 ratos adhuc habebat locum principem. Ipsa verò inven-
 ti alicujus ratio ita sese habet, ut excludat quidem o-
 mnem, aut qualemcunque etiam prægressam notitiam
 rei, ab aliis fortasse jam inventæ; non excludat tamen
 hoc, ut una eademque res nonnunquam eodem tempo-
 re, à diversis Auctoribus diversa loca inhabitantibus, qui-
 busque nulla vel personarum notitia, vel animorum con-
 junctio, vel rerum aut actionum commercia, ut sic di-
 xerim, intercedunt, inveniri possit, sic, ut neuter de
 alterius invento quid olfecerit: id quod exemplis aliis
 com-

comprobare possem, nominatim fortasse ex Anatome petitis.

§. 30. *Deinde quoad Borellum*: ne hoc præteream, Exempla ex ipso petita, valdè heterogenea sunt: Nam *Centur. IV. Obs. 6.* agit quidem de Anatomia infusoria vel injectoria: sed res ipsa ac titulus edocet, actum ibi inculcari non Chirurgico-Pharmaceuticum, sed merè Anatomicum, cognitionis, non operationis aut sanationis ergo. Neque insufflatio liquoris in Venam ab ipso fit in homine morti admodum vicino, sed in placenta uterina pueri, in lucem recens nati, & victuri indubiè annos plures. Ac denique ab Auctore lac in venas, non liquor medicamentosus aliquis; inque Venas non patentes utcumque & lanceolâ facile feriendas, sed in obscuriores quasdam, & lacte proin implendas, ut visui pateant, intromittitur. Atque dum idem *Borellus* cæteroquin *Cent. III. Obs. 58.* cujusdam insufflationis meminit; hujus administratio non consistit in adigendo medicamine quopiam liquido ad interiora Venarum, ope instrumenti alicujus metallici, vel ex ebore, aut alia re parati, sed in sola labiorum aut oris, flatu turgidi, applicatione ad os aut palatum ægri, ut hoc pacto, halitus hominis sani, intercedente expirationis & inspirationis opere, transeat ad vitalia illius, exemplo Sectæ cujusdam Medicæ in India; vel (si supernaturalibus istis hæc naturalia collata referre licet) quomodo DEUS animam *Adamo* insufflavit, aut Prophetæ quandoque in mortuos resupinos proni, adactò spiritu entheo iisdem vitam reddiderunt.

§. 31. *Locum denique ex D. Sachsis allatum, quod concernit, bona conscientia respondeo adhuc, quod paulo ante (§. 29.) in gratiam Schotti, defensionis loco protuli; id quod verò non opus est repetere, quia jam perspicuè satis ibi causam inventi mei egi.*

§. 32. Cæterum (II) quoad dicti inventi ipsam rem, administrationem, aut universum hujus regimen, mihi possit objici: *Fieri Chirurgiam Infusoriam citra scopum venæ sectionis*, quandoquidem hic in duobus his tantum consistat, ut sanguis vel evacuetur sensibiliter, speciatim per modum vel Revulsionis, vel Derivationis; vel refrigeretur, utut tantum per accidens, ut rectè *Galenus* loquitur. Quibus si aliquis tertium quendam adhuc velit adde-

addere, mihi equidem perinde est. In Chirurgia infusoria verò secundum conditiones §. 21. præscriptas administrata, fieri talium nihil.

§. 33. Respondetur: *Galeni* ac aliorum Methodicorum admiratores, cultores, defensores, quàm fieri potest, ac æmuli in magna Medicinæ parte quidem vel fumus communiter, vel esse interdum etiam debemus, ob valdè utilia; quæ ab auctoribus istis pertractantur: ideo tamen mancipia doctrinæ illorum adeò non sumus, quo minus nobis liceat, quod *Galeno* licuit, h. e. corrigere passim alios, ubi aberrarunt, vel melius explicare, si operæ pretium fuerit, vel repudiare in ipsorum scriptis aliquid, quod rectæ rationi, experientiæ ac naturæ suffragio repugnat, vel denique aliquid addere, ubi palam est, rem aliquam pulchram ac utilem priscorum quemadmodum sensus, sic animos ipsos, ac omnem indaginem latuisse, uti re vera Medicina hodiè multis iisque insignibus partibus politior & exultior est, ac olim, facta temporis tractu inventorum approbatu dignorum accessione. Quibus si meum etiam asserere velit placida posteritas, Venæ sectionis scopi præcipui erunt tres impostèrum figendi, Depletio, Refrigerium, & Impletio.

§. 34. Sed (III) fortasse instet quis, dicendo, *ad minimum vires projici, & auram malignam cum extremo vitæ periculo ad penetralia Cordis revocari*; ob quam causam Methodicis accuratioribus solennis ac summa religio est, sanguinem ex vena in affectibus malignis, præsertim quando hi jam ad statum progressi sunt, vel ad evidens tantum augmentum, mittere.

§. 35. Respondeo: O! quam multa, & memoratu maximè digna dicenda forent hic! Sed Laconismo mihi utendum est. Strictim itaque: An secunda sit Vena in morbis, qui Maligni appellantur, distinguendum arbitrò ante omnia, præter diversam constitutionem temporis, ætatis ægri, ac ejus temperamenti, sexus, status, consuetudinis, habitus plethorici vel non plethorici, &c. inter morbum fientem & factum; inter eundem malignum ratione causæ, & talem potius ratione symptomatum supervenientium, ut *Claudio* placet; porro ex morbis factis, partim inter eosdem cum eruptione materiæ peccantis criticæ, & sine ea: partim & inter fer-

men-

mentationum initia, augmenta certa ac deflagrationes; ac denique inter medelæ scopum evacuatorium & injectorium.

§. 36. Ex quibus cordatus Lector facile succum & sanguinem eliciet. Ut hoc pacto nesciam, quid venerit in mentem *Clariff. D. Job. Bokelio*, quando is (*Hamburger Pest-Ordnung Part. II. cap. 7. p. m. 80. b.*) non modo admittit, sed suadet etiam, in loco præprimis hoc, cacochymicorum corporum copia referto, sanguinis missionem maturandam in Peste quandoque, & instituentiam, secta Vena cephalica brachii, si tumor aliquis initio morbi statim post aures, vel in collo eruperit: Vena mediana autem, si sub axillis, in pectore aut dorso; ac Vena tali denique, vel malleoli interior, si in parte abdominis aliqua. Ego sanè, ut apertè dicam, in hoc quidem loco tale quid non paterer fieri auctoritate mea facile, si quis mihi vel mille aureos spondeat. Nam, si taceam, quod limam aliòqui Anatomico-Chirurgicam meretur Venæ cephalicæ & mediæ in brachio delectus, quem optimo *D. Bokelio*, in sui sæculi gratiam, ultrò condonabimus; attendamus tantum, quæ æque *CL. Vir Petrus à Castro Physicus quondam Veronensis*, in libello de *Peste Neapolitana, Romana, & Genuensi, Anno 1656. §. 57.* habet pag. 112. ubi, an sanguis in Peste mittendus sit, deliberat, & ait: in sola Febre pestilenti humoralis, priusquam appareant bubones, sanguinis missionem posse fieri. Et paulo clarius p. 114. statuit, bubones quandoque non malignos etiam in peste erumpere: qui tamen, ut pestilentes, à Chirurgo tractari debeant; *nec in casu tali ullo pacto deberi mitti sanguinem.* Cur, quæso, tum non debet mitti sanguis? Ob periculum, arbitror, retrocessionis, jam supra (§. 1.) expositum. Cui asserto fidem firmanant sequentia *Petri Castrensis* verba hæc, p. 167. *Multos vidimus pereuntes infantulos, evanescentibus affatim variolis, &c.* Venam itaque secari in affectibus malignis, ubi vel jam eruperint carbunculi, bubones, exanthemata: vel proximè eruptura sint, nullatenus suadebo, ut forte pars fomenti deterioris detraheretur sanguini: admitterem tamen, & urgerem in statu deplorato, ubi fervor sanguinis ut plurimum deferbuit, sanguis ipse in gelatinæ aut glutinis speciem concrevit, & omnis reliqua vitæ spes desperata est, nisi citò subveniat inauditum
priori-

prioribus sæculis auxilium aliquod, quo congelatæ sanguinis fibræ solvantur, pulsusque, nisi debitam suam harmoniam, pristinum tamen robur aliquod recipiat: quale quid de Chirurgia mea Infusoria haud vanè videtur exspectandum.

§. 37. Interea porro (IV) posset objici, *liquorem infundendum non facile admissum à Vena, aut in sanguine dispersum iri, ut inde ad Venam Axillarem ascendere, ac Cor subire queat, cum qualibuscunque adhuc intermorientis sensim ac sensim, sanguinis in orbem latifaculis.*

§. 38. Respondeo: Cur, quæso, non admitteretur liquor? *Vel, quod æger, ob inquietudinem totius corporis, Chirurgi operam moratur?* Jam verò plerique agonizantes quieti sunt; aliàs, iis non convenit Venæ sectio infusoria, quia non abundant sanguine concreto enormiter, ac vappescente: *vel potius, quod Chirurgus foramen Venæ sectæ non ferierit apice Instrumenti infusorii, ut hoc pacto liquor transeat ad loca subcutanea?* (id quod verò haud facile mihi persuaserim ob fibras cutis arctè undique cohærentes) aut, ut idem liquor regurgitet? *cujus posterioris rei culpa verò penes minus agilem Chirurgum est, qui propterea infusionem tantisper retardabit, donec foramen Venæ sectæ prorsus investigaverit: vel denique, quod sanguis concreverit usque adeò, ut occupet omnem partem Venæ, nec penetrari citò se ab ullo liquore, vel aperitivo etiam aut diaphoretico, patiatur?* id quod verò *Experientiæ demum erit committendum.* Neque enim ratio contiguitatis in sanguine intra venas concreto ægris omnibus est eadem; sed latex serosus nunc hic, nunc alibi, sine certo ordine fibrarum aut situ, sua habet diverticula; quo plura, eo magis recurrens adhuc (ut cum maxima inæqualitate) in moribundis, pulsus est, quò pauciora verò, & quò firmitus vitalis purpura concreverit, eo certior mors, ut minus spei tunc fuerit ex Chirurgia Infusoria petendum.

§. 39. Adhæc posset (V) dici: *Chirurgus etiam nimium laborem fieri, qui propterea in ipsa administratione errorem non omnem effugere posset, redundaturum autem continuo in periculum ægri.* Neque enim ullum facile ab omni latere tam posse habere *Argi* oculos, aut esse, ut ille apud Poëtas, centimanum, ut in tanto, quo omnia per-

agen-

agenda sunt, raptu temporis, & exporrigere brachium ægri, & confricare id linteis calidis, aut vino calido fovere, & venam secandam quærere, & ligare supernè hanc, & secare eandem actu, & sectam digito tantisper occludere, ligaturamque interea supra locum sectionis parum relaxare, ac aliam inferius constringere, & Instrumentum infusorium applicare, & liquorem exin exprimere, & infusum jam jam in venam, in motu ad cor adjuvare, relaxando etiam ligaturam inferiorem, manumque supernè fortiter ducendo (vel linteum etiam latius) à loco Venæ sectæ sursum ad axillam, & foramen obligare, & ventosas denique etiam partibus aliis applicare, uti §. 21. dictum est.

§. 40. Respondetur: Ergo dextro, prompto, perito & alacri Chirurgo ad hoc maximè opus est, qui cæteroquin neque ministris suis, aut adstantium auxilio careat; nam & hos officii sui memores esse vult *Hippocrates* in *Aphorismorum primo*.

§. 41. (VI) *Ni Eventus successerit, Chirurgiæ Infusoriæ Inventionem in prima statim ætate jure quodam diffamatum iri.* Nisi enim liquidò satis constet de rei alicujus novæ efficacia, admiratio, stupor, & expectatio hominum facilè admodum in detestationem, risum aut indignationem abeunt.

§. 42. Respondetur: Statuant plebeja ingenia, quodcunque velint, hebetudo & rusticitas maximum ipsorum flagellum est. Diffamantur medicamenta, generaque remediorum alia, quando adhibentur, ubi nulla de ipsis efficaciam spes superest. De usu verò Chirurgiæ nostræ retrahantur, si lectori placet, huc, quæ supra (§. 19.) diximus, atque illa, utut irritò conatu interdum adhibita, exprobrationem qualemcunque & diffamationem sui facile vitabit.

§. 43. *Quin & (VII) Experimentorum defectus aliquis indubiè objicietur,* tanquam, quod exemplis non satis probatum est, sine periculo vitæ aut existimationis non suscipi facilè, ad imitationem trahi, aut canone donari possit.

§. 44. Respondeo, concedendo haud gravatim penuriam aliquam exemplorum, ex quibus, Chirurgiam Infusoriam ad votum successisse, probari possit. Verum,

eo ipso, quo novum adhuc inventum est, per legem quandam naturæ ac temporis, annosa gaudere specimen pluralitate nequit. Atque sic nihil unquam in universa Medicina fuisset exsecutu dignum, quia nihil in ea ab omni ævo existit, sed oriri ac innotescere aliquando cœpit: cumque innotuit, non potuit simul novum esse, & experientiam simul plurimorum annorum sustinere. Paucis: Inveni alicujus bonitas non tam ex vetustate, & frequentia utentium, quam rationis ac honestatis moderamine æstimanda est. Alioquin ipsius Diaboli artes etiam forent bonæ, quia fat antiquæ sunt. Placidum propterea ac salvum de Chirurgia mea literatorum judicium exspecto, ut per mille experimentorum gradus nondum gressa. Sufficit, quod, ut probare contendi, rectæ rationi ac Christianismo nullatenus repugnet. Et tentassem jam pridem aliquid, si vel per temporis rationem hætenus mihi licuisset, vel constitisset integrè de Chirurgorum facilitate ad id, aut obsequio condigno. Ut taceam, quod periculosum sit, rem novam aliquam, præsertim tam arduam, tentare. Neque causas alias annectam. Experiar tamen simile quid in Cane, ut ad minimum veritas sanguinis in orbem redeuntis comprobetur; trajecto convenienter liquore aliquo ad cor per venam sectam cruralem, aut aliam, infuso. Idque facili, ut existimo, successu. Nam canes, vino per venam infuso inebriari, superius ex *Scbotto & Sachsio* (§. 27. seqq.) retulimus. Purgantia verò an quicquam valitura in ipsis sint, equidem adhuc nescio, partim, ac in genere, quod lis inter Medicos nondum planè composita est, quo pacto purgantia in corpore animali agant; partim, ac in specie, quod experimento norim, in cane uno aut altero, fat magnam vitri antimonij, in pulverem redacti, partem, nominatim grana XXIV. & amplius, cibus adpersa, nullum prorsus ejectionis affectum edidisse, sive, quod acidum ventriculi in ipsis admodum activum sit, quo ejectoria emeticorum & cathartorum vis non parum suspenditur; sive quod pulvis ille, carni coctæ aut assatæ adpersus, obtusus fuerit à pinguedine ejusdem; sive quod canum ventriculi celeris admodum digestionis sint, ut transmittant citius cum crassis chyli partibus noxiam aliquam rem, quam

ut perfectè recipiant dejectoriam hujus irradiationem; siue denique ob intimam naturæ proprietatem, cujus beneficio, quemadmodum aves alioquin varii generis, araneas impunè deglutire videmus, ita cæteroquin neque opii aliquam partem canibus aliis obfuisse, solutionem illius cum cibo deglutientibus, comperi. In cati domestici verò alicujus venam, curiositatis ergò, infundam, cum tempus & occasio suppetet, sanguinem muris, vino calido commistum, atque antipathias respectu, eventum præstolabor.

§. 45. Immò etiam in homine Experimentum Chirurgiæ Infusoriæ (catharticæ verò, non diaphoreticæ) factum jam fuisse in *Angliæ* aut alibi, jam in superioribus pertractatum est: ut nullatenus dubitem, quin intercessu ejus sudor, contumaciter interdum emanans, revocari possit.

§. 46. Hoc saltem (VIII) denique, ut ingenuè fatear, scrupulum aliquem adhuc mihi fovet: *Cujus naturæ ac conditionis conveniat esse liquorem, Venæ sectæ infundendum*, quo scil. conscendere quantocyus valeamus ad penetrandas sine molestia, ac Venæ ipsius corrosione, in tanto temporis, quod penes agonizantes est, præcipitio, sanguinis coagulati fibras? Nominatim, an liquor debeat esse naturæ vel salinæ, vel opiatae, vel sulphuræ, vel cum miasmate pravo homogeneæ, vel alterius qualiscunque?

§. 47. Nam etiamsi haud parum præsidii (nisi potissima ejus pars & cardo) residere videtur in *Spiritu aliquo salino ac volatili*, e. g. *Salis Ammoniæ*, si media ejus drachma cum drachma integra *Spiritus Vini Camphorati*, ac drachmis duabus cum media *Aquæ*, aut *Spiritus alicujus confortativi*, misceatur, & adhibeatur dein modo debito; & majus forte auxilium adhuc, in *Spiritu ejusdem salis Ammoniæ & Tartari composito*, cujus formulam ac vires, insignes admodum, celebratas vide apud celebratissimum multa meritorum laude *Dn. D. Guernerum Rolfincium*, Fautorem meum singularem *lib. III. Art. Chim. Sect. 2. artic. 1. cap. 22. p. 171.* ad majorem dosin, sanguinis respectui debitam, ascendere vix licet, ad vitandam tunicæ venosæ qualemcunque arrosionem.

§. 48. Attamen multò minus ad Opiata confugere hic consultum est. Nam hæc etiam penetrantia quidem

dem valdè sunt , unde gravissimorum Auctorum consensu & experientia multiplici constat, palmarium robur *Theriacæ*, *Mithridatio*, *Philoniis ac Laudanis*, *Requiei Nicolai*, *Diascordio Fracastorii*, &c. accedere ab Opii miscela; quia tamen idem Opium simul, ob qualemcunque inhæsiorem sulphuris alicujus pravi, sylvestris, ac narcotici, spirituum motus efferos, concitatiores sanguinis turbas frændandi, domandi, ac sopiendi habet vim; ideòque ne quies forte lethalis nectatur in casibus Chirurgiæ nostræ subjectis ex usu Opii, utpote in quibus, ob ipsissimam tarditatem & languorem quieti proximum, sanguinis motus potius est excitandus, quàm retardandus; merito medicamina ea, tantopere suspecta, procul hinc arcemus.

§. 49. Et horum loco de *Sulphureis* etiam & *Balsamicis* aliquid annectimus. Ea miris modis extolluntur à supra aliquoties laudato *Petro à Castro*, usque adeò, ut spirituosam alioquin medicamentam, *Alexiteria* vocata, & *Magisteria Chymica*, ipsaque alia *Theriacalia*, ab *Aëtio* & *Galeno* tantopere laudata (quantumlibet vim penetrandi nobilem habentia) simpliciter tamen reprobet, & mortem potius inferre statuat, quia potestate careant visciditatem sanguinis destruendi, & fundant tantum in eo, forasque expellant succos inculpabiles, relicto intus pestilenti hoste. Solam autem vim, sanguinis fibras dissipandi, existere autumat in *sulphure*, & excellere quidem *mirabiliter in eo*; uti hanc suam sententiam plusculis deducit pag. 104. & 105. *Libri de Peste Neapolitana*. Quo in loco Auctor quidem maximè agit de internis medicamentis, quæ conciliandi sudoris ergò in peste præscribantur: facile tamen hinc telum aliquod confici posse contra Chirurgiam Nostram (aut dubium certè non leviculum) patescit, quia medicamenta, quæ juxta inventionem meam, per siphonem aut fistulam veniunt in Venam insufflanda, non tam externa sunt, quin subito interna fiant, & in eandem *Petri Castrensis* censuram incidant.

§. 50. *Thomas Willisius* vicissim, acutissimi ingenii Vir, *lib. de Febr. cap. 13. p. m. 236.* inter medicamenta *Alexipharmaca*, maxime necessaria æstimat ejusmodi, quæ cum *miasmate pravo harmonica sint*, & cum illo foveant amicitiam quandam naturalem. Secus, non dissolutum

iri gelatinam sanguinis, quia, ut alioquin argumentabatur jam ipse *Petrus à Castro*, suo juri ac imperio identidem linquatur mali pestilentialis fomes, ac hostis naturæ humanæ infensissimus.

§. 51. Quæ omnia hæctenus allata, plausibilia admodum sunt, sed tamen quodammodo discrepantia inter se: ita videndum, in plenioris discursus procuratione futura, erit, ut exitus ex istiusmodi etiam labyrintho inveniri possit, arreptâ distinctione commodâ, quâ tanquam filo Ariadneo, via dirigatur; sed animum interim curis posterioribus cum ipso calamo servemus.

§. 52. Atque ut claudamus magis magisque totam rem cum mentione ejus, qui primus motor per epistolam suam mihi exstitit, quo curam istam Chirurgico-Infusoriam è situ, quem initio tetigi, duorum annorum, revocarem, non supervacaneum existimo, addere strictim pauca adhuc, quibus suam etiam de infundendi liquoris conditione sententiam mihi aperuit *Sachsus CL.* in literis die 13. Aug. St. Novi hoc Anno (1664.) scriptis ad me: „ Inquiris, *inquiens*, de remedio quodam singulari penetrantissimo, quod minima dosi possit infundi, & sanguinem quasi concrecentem rursus fundere &c. Sed arduum, inquirere tam efficacem remedium, quod præcipuè in acutis & malignis non simul calorem præternat. augeat. In Hystericis & Apoplecticis fortean facilius via per El. Matthioli, aut El. xir Vitæ, quale Magni Ducis Hetruriæ est, &c. &c.

§. 53. Respondeo sub finem, egregia admodum & exquisitæ Eruditionis plena quidem esse tam hæc; quæ modo allegavi, verba mei *Sachsii*, quàm reliqua, quæ imposterum annectam: condonet tamen mihi hanc unicam dissensionis speciem honoratissimi amici integritas, quod scopus inventi mei usque adeò ad affectus fluidioris sanguinis adhuc directus non sit, ut potius interrupto & suspenso alicubi, *ob visciditatem & jacturam spirituum*, ejusdem motui medelam conferre tentet; suscitando, ope liquoris cujusdam penetrantioris, novam quasi in sanguine fermentationem, qua fibræ utcunque rursus dissolvantur, conjiciendoque corpus artificialiter admodum in febriculam (tanquam morbum minorem) seorsim deingubernandam, ad similitudinem quandam naturæ, vel *Hippocratis*, qui observavit, *convulsiones & distensiones*

nervorum, tanquam affectus, quorum causam indubiè à frigore petiit, *febre subsequa resolvi*, 4. *Aphor.* 57.

§. 54. Literatos cordatiores precor, opellam hanc meam scrutaturos, ut sine livore momenta ejus ponderent, judicium de iisdem sine acerbitate, & liberam hoc pacto quidem, tam ad approbandum quidem, quam dissentiendum, si ipsis videbitur, æquam tamen etiam, & homine christiano maximè dignam voluntatem ferant. Ita, quod haud vanè auguror, *Gloria urbanitatis penes ipsos major, quam contradictionis erit.*

Huc usque D. Major.

Ex his adductis causis expertus Chirurgus perspicere potest, hanc operationem summum adferre desperato ægrotanti auxilium, ut in *epilepsia*, *lepra*, *paralyfi*, *apoplexia*, *arthritide*, *suffocatione uterina*, & in similibus affectibus.

FIG. V. Cæcum depingit, cujus oculus phlebotomo (*a. a*), à manu Chirurgi (*d*) aperitur, ut humor condensatus pituitosus, qui visum impedit, leniter exprimatur.

FIG. VI. eandem demonstrat Personam, cujus oculis per vulnusculum (*e*) Liquor artificiosus, in Fistula (*e*) contentus, ope manuum Chirurgi (*n. n*) absque molestia instillatur; (*o. o*) exhibent perspicilla, quæ apponuntur oculis, ut, qui secandi sunt, immoti & fixi persistent, ut quoque assignatus locus rescindi commodius possit, ne operatio frustra instituat.

Littera X. Lagena est, in qua artificiosus humor asservatur; qui ex *Chelidonia majore* extrahitur; modus idem, quem ex *Josephi Burrbi* epistola ad celebrem Anatomicum *Thomam Bartholinum*, de restauratione humorum oculorum superius fusè tradidimus: ad hanc descriptionem mittimus avidum lectorem. Hæc operatio, quamvis ab artis cultoribus irridetur, & ab ægrotantibus non facile admittatur, nostro judicio facile admitti porest, si ex signis demonstrari possit, causam cæcitatatis in vitio humorum consistere.

T A B U L A XV.

De variis Machinis, in affectibus oculorum necessariis, & de Setone.

FIGURA. I. est Patiens, in cujus oculos arte paratus humor immissus est, excavato perspicillo (*a. a*) armatus, cujus vitra perforata parvo foramine. Hoc perspicillum oculos ab injuria aëris defendit, & ut recens instillatus humor crystallinus radios per lineam rectam circularetur.

FIG. II. delineat ægrum, cujus oculi altius incidi debent, habentem biceps perspicillum (*c. c. c*) præditum duobus circulis semilunaribus (*o. o*) necessarium ad oculos profundius pertundendos, ut pupilla intra suum orbem coërceatur, quâ extra iridem motâ operatio frustranea foret.

FIG. III. est Phlebotomum, ad oculos absque læsione nervi optici scindendos aptum.

FIG. IV. depingit instrumentum, quod patientis naso imponitur, ne oculus à sectione chirurgi vacillet.

FIG. V. ob oculos ponit perspicillum seorsim, quod *Figura I.* in naso ægri demonstrat, duobus excavatis & perforatis vitris præditum.

FIG. VI. biceps perspicillum, duos semilunares circulos exhibens, prædicto usui accommodatum.

FIG. VII. est ænea fistula, quæ ostio clauditur, per quod vapores *aquæ chelidoniæ*, quæ vase calido continetur, ad oculos lente obrepunt, ut à specie cæcitatatis (quam Guttam serenam nominamus) patientes liberent.

Species hæc cæcitatatis apud Latinos *Gutta serena*, apud Græcos *Amaurosis*, quod idem est ac invisibilis cæcitas, nominatur, quando homo privatur visu absque manifesto vitio oculorum: invisibilem cæcitatatem vocitant Græci, quia causa mali in nervo optico hæret.

Cæcitas autem hæc oritur, dum spiritibus animalibus à cerebro ad oculum liber transitus denegatur, cum autem spiritus animales à cerebro, per nervos opticos in oculos influant, impedimentum illius fluxus in nervis

opticis quærendum est. Variis autem modis nervi optici possunt affici, potissimum obstructione, adstrictione, & solutione continui.

Prima causa sive obstructio communissima est, & maximè Guttæ serenæ annexa, quæ generatur ab humore pituitoso, à cerebro in nervos illabente, non aliter ac alii nervi in paralyfi ab eodem humore obstruuntur, ita ut consimiles affectus, respectu illius obstructionis dici possint. Indubitatum tamen est, obstructionem & compressionem nervorum opticorum hunc affectum generare posse, quæ quidem compressio oriri potest, tum ab humore pituitoso, circa nervos opticos collecto, eosque comprimente, tum etiam à sanguine, pure, aliave materia in eodem loco cumulata, quapropter quilibet tumores in iis partibus orti similem cæcitatem causare valent. Experientia enim demonstrat, cerebri inflammationi, tum etiam phrenitidi, in febribus malignis cæcitatem interdum in uno oculo, interdum in utroque supervenire, & refert *Platerus, lib. 1. Observationum*: quod cæcitatem viderit, quæ originem sumpsit à tumore globoso in cerebro, nervos opticos comprimente; id quod apertio cadaveris ipsi ad oculum demonstravit.

Deinde vulnera capitis, in quibus nervi optici rescinduntur, ut spiritus animales in oculos amplius influere non possint, hunc affectum producant.

Deprehenditur hæc cæcitas, quod oculi in statu naturali constituti videantur, & nullum in iis vitium appareat, nisi quod pupilla nigrior & amplior esse videatur; verum in causarum differentiis distinguendis maxima difficultas est. Licet enim à sanguine, aut pure genitus affectus, ex inflammatione, abscessu aut vulnere prægresso dignoscatur, nullum tamen signum certum dari potest, per quod compressionem ab humore pituitoso factam, ab obstructione distinguere possimus: conjecturâ tamen possumus aliquo modo id deprehendere; quandoquidem in obstructione solius nervi optici, solus oculus afficitur; si verò ejusdem nervi compressio fiat ab humoribus pituitosis circa oculorum radices & processus mammillares collectis, vel illa materia alias etiam cerebri partes occupat, & tunc reliqui sensus læduntur, aut eorum nonnulli; si verò nervos tantum opticos obsideat, materia pituitosa solito copiosior per nares ex-

cernitur, & dolor gravativus in anteriori capitis parte, præsertim circa supercilia, sentitur.

Quod ad prognosticum attinet, hic affectus, si integra visus abolitio sit ab obstructione nervi optici, plerumque curationem non admittit, ut videmus in aliorum nervorum obstructionibus, à quibus oritur paralytis, quæ vix ant nunquam curatur, præcipue in iis, qui sunt provectoris ætatis; si verò imperfecta sit obstructio, quæ visus tantum imminutionem, non autem perfectam cæcitatem affert, major spes curandi ægrotantes est: licet ea non nisi magno labore & longo medicamentorum usu possit acquiri.

Si verò hic affectus ortum suum ab humoribus, in anteriore cerebri parte collectis, habeat, & comprimendis suo pondere, facilius medicamentis cedit; sic refert *Fabritius Hildanus*, *observ. 19. sent. 5.* quendam ex assumpto vomitorio vehementi, visum amisisse, eundemque ejusdem medicamenti beneficio recuperasse: quandoquidem vehementi vomitorio, humores nimium exagitati, & versus nervos opticos propulsi, eosdem comprimendo, spirituum ad oculos com meatum impediabant; iisdem verò eodem medicamento evacuatis, morbus solutus est. Similis ferè historia refertur à *Sennerto* de quodam Studio, qui cum medicamentum purgans fortuito sumpisset, subito visum amisit. Idem etiam scribit, quod fœminæ quædam, cum concepissent, ob nervorum opticorum angustiam occæcatæ fuerint, malumque hoc post quatuor aut quinque menses post partum omnino desierit. Nos etiam nonnullos vidimus, qui, dum in maximam visus imminutionem inciderant, evacuatis universalibus, & revulsionibus quibusdam, ipatio quindecim dierum fuere sanitati restituti. Ex hac facilitate curationis indicavimus, humorem non intra nervi substantiam impactum, sed in cerebro circa nervos conservatum fuisse.

FIG. VIII. Cæcum depingit, unum oculum supra fistulam (a) tenentem, ut fumum *Aquæ Chelidoniæ* ascendentem ex vase æneo (b) per infundibulum (c) capiat, & ut penetrantes vapores humores, visum offendentes, dissipent: hoc fumigio Comitissa de *Brederode*, teste *Burbo* trium dierum spatio tantum visus recuperavit, ut digitos manûs discernere posset. In hac operatione ani-

advertendum, ut oculi per vices, nunc unus nunc alter, fumum attrahant.

Curam hujus cæcitat̄is promoveret Setaceum, quod in brachio, pede, & alio loco poni potest, sed in collo inter primam & secundam, vel inter hanc & tertiam vertebram nostro ævo excitari solet.

Utilitatem hujus operationis, licet *Helmontius* aliique chimici pro diro & inutili medicamento habeant, & damnent, attamen quotidiana experientia veterum & neotericorum defendet.

Veteres ad Setaceum tria instrumenta esse necessaria scribunt, forcipem duobus foraminibus perforatam, triacuminatam acum, & filum sericum crassitiei acus; sed foramina forcipis ampliora, quam acus, ut sint necesse est. Forcipe cutis patientis ad sensum usque apprehenditur, per quam candens acus quàm citissimè pertrahitur.

Sed hisce nostris temporibus hæc operatio minore cum apparatu & dolore perfici potest, ut FIG. IX. demonstrat, in qua manus servi inferius, & altera manus Magistri, cutim versus collum elevant, & manus dextra acuminatum acum (*e*), unà cum filo gossipii (*a. a*) unguento Basilico inuncto, sine excandescencia transmittit.

Primo die, dolorem sedandi gratiã, linum aquã rosaceã cum albumine ovi imbutum vulneri, postulante necessitate, imponitur. Postea deveniendum ad digestiva; digestionem factã, filum singulis diebus ultro citroque trahendum, continuando donec pars fili pure infecta appareat, & hoc notato operatio perfecta est, & Patis tamdiu vulnus apertum servabit, quàm occasio postulerit.

FIG. X. Acum cum filo demonstrat, quã postulante necessitate utimur.

T A B U L A XVI.

De Machinis ad insertionem Nasorum, Labiorumque necessariis.

FIGURA. I. *Bicipitem exhibet Forcipem & cultrum.*

- e. Lamina forcipis.
- a. a. Labium inferius.
- o. o. Labium superius.
- d. d. Linea forcipis.
- i. i. Arcus biceps.
- k. Conjunctio.
- f. Conjunctiois clavus.
- l. Manubrium ferratum.
- b. Manubrium annulare.
- g. Serra Manubrii.
- f. Annulus Manubrii immobilis.
- e. Annulus mobilis.
- q. Culter.
- c. Cultri acies.
- b. Manubrium.

FIG. II. *Forcipem tricipitem habet, & cultros necessarios.*

- R. a. Forceps triceps delineationis cutis propaginis.
- m. m. Lamina forcipis.
- d. d. Linea ipsius laminæ, per quam cultro admissio cutis inciditur.
- e. e. Laminæ inferius labrum, & brachium tangens.
- c. c. Laminæ superius labrum, & cutis propaginem respiciens.
- o. o. o. Arcus triceps forcipis, à quo nomen sumpsit.
- i. i. Conjunctio forcipis.
- S. Conjunctiois clavus.
- b. b. Manubrium ferratum.
- f. Manubrii serra.

- n. n. Manubrium annulare.
 o. Manubrii annulus immobilis.
 g. Manubrii annulus mobilis.
 q. Culter delineandæ cutis propagini necessarius, ut
in præcedenti Figurâ.

FIG. III. *Acus, & Fasciarum typum habet pro deligatione faciendâ.*

- a. a. a. Acus.
 b. b. b. Linum.
 o. o. o. Fascia, quam regiam diximus.
 e. e. Fascia cubitalis.
 f. Fascia pectoralis.
 g. Fascia brachialis,
 c. Fascia axillaris.
 l. l. Foramina funiculorum.
 e. e. Funiculi.

FIG. IV. *Forcipem ad inserendam columnam, & cultros, & incurvas acus continet.*

- S. S. Forceps columnaris.
 t. t. Forcipis columnaris laminæ.
 a. a. Forcipis laminarum complexus. Nam illam clausuram depinximus.
 b. b. Arcus forcipis.
 V. Conjunctio forcipis.
 X. Clavus conjunctionis.
 c. Manubrium ferratum.
 d. Serra manubrii.
 n. n. Manubrium annulare.
 f. Annulus manubrii immobilis.
 e. Annulus manubrii mobilis.
 o. Cultri pro excoriatione inserendæ columnæ.
 g. Cultrorum acies.
 h. Cultrorum manubria.
 l. l. Acus incurvæ.
 m. m. Funiculi, ut ante.

FIG. V. *Cultros monstrat & Tubulos.*

- e. Culter in myrthi figuram eductus, ad efformandas rythonas.
- f. Culter alius instar olivæ, peræquè necessarius ad excavandas rythonas.
- a. a. a. Tubulorum pars superior longior & nares contingens.
- i. 2. 3. Tubulorum pars inferior brevior & maxillæ injectæ.
- g. g. g. Tubulorum partes laterales.
- o. o. o. o. Tubulorum cavum ad capita.
- f. f. Tubulorum cavum ad fines.
- d. Tubuli capitis apex interior, quo cavum spectat.
- e. Tubuli capitis apex exterior, quo globulum & alarum principia amplectitur.

FIG. VI. *Tectoria, annulos & funiculos, ex quibus colligandi modus comprehenditur, continet.*

- a. a. a. Tectorium.
- b. b. b. Tectorii summa pars, quæ perforanda est, & funiculus ille, quem ajugum diximus, transmittendus. Annulo non opus est. Nil enim ex nodo incommodi emergit.
- c. c. Tectorii dorsum.
- o. o. o. Apex globuli.
- a. a. a. Columna tectorii.
- e. e. Alæ tectorii.
- b. b. b. Tectorii latera.
- d. d. Annulus superior pro superna deligatione.
- e. e. Annulus centralis Regius, pro regia deligatione.
- f. f. Annuli laterales regii, pro regia & catholica deligatione.
- ko. kp. Funiculi deligationis supernæ.
- l. l. Funiculi deligationis regię.
- ks. kt. Funiculi catholicæ seu obliquæ deligationis.

TABULA XVII.

*Operationes in Nasorum, Labiorumque insitione
necessarias exhibens.*

NAres, ut earum dignitatem consideremus, quantum pulchritudini splendoris afferant, fatis explicari non potest. Quamvis enim cuique faciei partium suus honor, sua gratia adsit, quæ suavi rythmo disposita, in augustissimam formæ speciem conspirent, peculiaris tamen nasi ratio est, ut, concinnus si fuerit, summoperè faciem commendet, distortus verò, aut pravus, aut finus, aut vulnere notatus, totam formæ honestatem evertat. Hinc oblongus nasus inter deformitatis convitia refertur, ut *Horatius, Serm. l. 1. Sat. 2.*

Depygis nasuta, brevi latere & pede longo est.

Et rursus:

*Æmilium circa tudum faber imus, & ungues
Exprimet, & molles imitabitur ære capillos,
Infœlix operis summa, quia ponere totum
Nesciet: hunc ego me, si quid componere curem,
Non magis esse velim, quam pravo videre naso,
Spectandum nigris oculis, nigroque capillo.*

Sic *Terentius* ex naso formæ decorem metitur, dum ait: *Illamne rufam virginem, cæsiam sparso ore, adunco naso.* Testantur id exempla, & imprimis optimè cognovit, quantum pulchritudini, ex naribus accederet decederetque, purpuratus ille, qui abreptæ à *Roberto filio Petri Antifidoriensis*, sponsæ nares præcidi curaverat, ut qua causa allectus fuerat *Robertus* ad sponsæ raptum, eadem spoliatus graves aculeos doloris persentisceret. Sic *Sancta Eba* regii sanguinis *Angla*, *Colymbaviensis* monasterii præses, ut funestam irruentium Danorum libidinem à corpore suo averteret, unâ cum cæteris religiosæ illius vitæ comitibus nares sibi obtruncavit, quo vulnere non tam indecoro quam honesto castitatem Deo promissam, casta fœmina redemit. Etenim narium apice abscisso, panduntur sinus & partium internarum recessus, vasti patent hiatus, & cavernæ, instar antri *Thryphonii*, obscuræ; horrendum certe

tè & abominandum aspicientibus spectaculum. Inest præterea Naso nescio quid augustum, & regium; an quia forma corporis, & animæ decoris index sit: an quia peculiaris quædam imperandi dexteritas, & prudentia in eo eniteat. Sic in rege suo Persæ nasum aquilinum admirantur: sic in veteri lege, qui vel parvo, vel grandi, vel torto naso erant, sacerdotio, & sacrificiis arcebantur. Tantum tribuitur honoris ipsis naribus, ut, qui careant iis, ad gubernacula penitus non admittantur. Id Hircano Judæorum Regi obtigit, qui multatus à fratre naribus, & auribus, imperio cedere coactus fuit. Sic Martina, Constantini Heraclii Imperatoris noverca, dum Heracleoni filio regnum astrueret, interfecto venenis privigno, unâ cum filio à senatu expellitur, alteri quidem, ut ineptus esset ad gubernacula, resecto naso; alteri vero linguâ amputatâ, quo justas in filium cædis pœnas lueret. Sic Imperatores duo Justinianus & Leontius easdem ob causas hoc supplicium subierunt.

Jam igitur primum est in hac curtorum disciplina dirigenda, quod & in reliquis artibus, rerum natura sic exposcente, usu venit, ut materie omnis naturam, & substantiam consideremus. Diximus enim supra, cutim esse materiam, unde resectio curtorum paranda sit, cum hujus artis exordia patefecimus. Ex quo recentiorum error, qui è carne nares refarciri dicunt, manifestò deprehenditur, quod suo loco transigemus. Itaque sigillatim expendendum est, quam ratione cute tantum, non item aliis partibus ad hoc negotium opus sit, & quæ hujusce rei argumenta habeamus. Certum est atque omnium medicorum consensu receptum, quod partibus humani corporis, si quid quondam perierit, primo quidem attentemus, ut aliquid substantiæ quàm simillimum, in locum amissæ particulæ restituamus: Atque si id nobis denegatum fuerit, hoc saltem sedulo curemus, quòd tale quid, quòd secundum usum cum priori præstet, machinemur. Quod ex ossium fracturis abundè liquet, in quibus cum ossis tibiæ sæpe portionem magnam excindere cogamur, ut alteram ejus loco substantiam producamus, naturam ipsam medicamentis carnem gignentibus provocemus, quæ utique inter initia velut dura caro est, postmodum verò durioris calli firmitatem accipit, & temporis tractu roborata, loco ossis ad incessum habilis redditur. Quare cum labia, nares, & aures cutis substantiam referant, neque fieri

fieri possit, ut quod resectum semel fuerit, ex sua natura denuò repullulet, cutim alterius partis adductam, ut partium harum dedecus semoverent, atque læsis membris conjunctam, primi artis autores accommodarunt. Quod fieri ad imitationem inferendarum arborum, ut diximus, sibi facile persuadebant, cum præter substantiæ cognitionem nulla corporis nostri pars sit, quæ citra maximum vitæ incommodum, ac ipsa cutis à cæterorum consortio avelli, & alio transferri queat. *Cum vero quatuor in universum sint cutis differentiæ*, non omnes ad hanc operationem idoneas esse, præmonuisse voluimus, sed unam tantum, quod in sequentibus apparet. Una enim cutis differentia est, quod expers pilorum sit, quod exquisitè sentiat, quodque à subjectis corporibus vix separari, neque ut cætera complicari queat, qualem manus volam, & plantas pedum esse *Galenus* refert. Alia cutis est, quæ musculum, cujus gratia movetur, eumque tenuem substratum habet, quod in fronte fieri videmus. Succedit tertia species, quam propter varium & multiplicem fibrarum carnearum implexum, sive musculum cutaneum, sive cutim musculosam dixeris, nihil refert, qua labia & buccæ constant. Postremum cutis genus est commune velamentum totius corporis, alicubi pilis destitutum, ubique motûs expers, & quod citra difficultatem à connexis partibus divellitur. Ex his igitur quatuor generibus cutis, hæc ultima saltem ad nostrum usum transfertur, cum prima nec educi, nec educari, nec rescindi possit, absque vitæ periculo, neque ejusmodi sit, ut æquè formam deperditæ partis referat. Haud absimili ratione rejiciuntur duæ proximæ, tanquam prorsus alienæ, cum neque in multis partibus reperiantur, neque commodè mutilatis membris adduci, & connecti queant. Sola igitur superest quarta, quæ universum corporis ambitum, velut amiculum quoddam, & velut piscatorum nassa circumposita involvit, quæ quanam in parte rectius educi, & felicius avelli possit, in sequentibus videbimus.

Posteaquam hucusque materiam ad curta restituenda cutim esse cognovimus, neque tamen promiscuè omnem, sed quæ similitudine, & cæteris notis jam relatis, ad curtorum essentiam proximè accedat, nunc regionem & sedem, ex qua transferri debeat, brevibus perscrutemur.

temur. Hunc locum non diversum esse ab humero jam recepta consuetudine, quisquis ille fuerit, qui primum id adverterit, constituimus. Id autem quanta cum ratione, quàm acri judicio factum sit, si prius, quæ ad hanc operationem requiruntur, conditiones enarraverimus, rectè pernoscemus. Principio igitur curtorum substantiam, materie quantitatè & qualitatem exposcere, nemini non perspectum est, cum ut supradictum fuit, ea specie curtis esse debeat quam simillima: & quæ nunc dicendum restant, tantam esse oporteat, quæ sat amplam ad resectionem copiam suppeditet, ne quod alias mutilum, & truncum fuerat, mancum denuò, & imperfectum remaneat, atque ne qua ars nostra apud imperitos, & malevolos, quibus nihil sanum est, culpanda veniat. Præterea cum ipsa cutis cum curtis conjungenda, illis affluenda, & ad coalitum usque non exiguo tempore continenda sit, profectò requirit ipsa ratio, ut illa pars, quæ traducem commodat, commodè adduci, benè conjungi, & quousque partes validè coaluerint, nullo aut perexiguo cum patientis incommodo, in connectione, cum curtis, jucunda detineri possit. Haud secus convenit, & prudentis medici officium est, ne quam una in parte notam deleat, eam turpitudinem aliis inurat. Petenda itaque est hæc resectio ex eo loco, qui quàm minimum oculis pateat, & pro libitu abscondi queat, atque quod caput rei est, ut ipsa operatio secura sit, & quàm levibus, imò ne ullis quidem periculis obnoxia. Sed quàm benè hæc omnia ipsi humero quadrent, ita ut eo nihil aptius ad hoc negotium reperiri potuerit, ex sequentibus perspicitur. Proximè enim ad naturam labiorum, & narium accedit cutis humeri, & præcipuè, quæ oculis ex adverso posita est, tantaque pollet amplitudine, ut materiam pro resectione curtorum maximè idoneam exhibeat. Non enim æqualem mole cum curtis partibus illam esse oportet, sed justis de causis multò ampliores, quod paulo post ostendemus. His igitur omnibus abundè humerus satisfacit, & præcipuè, quod propagine jam secreta, & educta, cum affectis locis aptè conjungi, futuris committi, & absque molestia ægri immotus conservari queat, quousque membra agglutinata perfectè coiverint. Quod autem admoveri, & connecti possit humerus, per se manifestum est, non tamen æquè

patet, an id citra dolorem & patientis noxam fiat. Videbitur verò, si ipsius brachii situm, dum faciei admoveatur, & quantum à media figura distet, *qui dolorum experis est*, prius demonstraverimus. Situs igitur brachii hic est. Pars antica humeri, quantum fieri potest, naribus proximè adhibetur. Sincipiti medio carpo contermina ulna imponitur, ut articulus humeri ad ulnam, cum ea faciei parte, quæ supercilia continet, exactè concurrat. At carpi pars domestica, futuram sincipitis sagittalem, quam vocant, mediam attingit. Tandem verò ad verticem ipsum vola manus secedit, atque medius digitus, quam proximè fieri potest, ad eum, qui in occipite est, futuræ angulum adducitur. Hæc igitur brachii figura est, quando cum partibus curtis committitur, quam si ad *Galenii* rhombum adaptaverimus, & primum illam, quæ est ad cubiti, & carpi articulum, atque adeò quicquid est extremæ manus, videbimus eam à figura media declinare paululum, humeri verò juncturam cum Homoplatarum altera à media non mediocriter recedere. Etenim in articulo ad gibbum figura angularis rationem mediam inter extremos motus obtinet. Carpum ad utramque partem æquè flectimus rectè & reflectimus. A vinculis liberi sunt ipsi digiti. ideoque in quamcumque velint figuram sese conjiciunt. Abest quidem manus à figura media inter pronum, & supinum, videlicet ob carpi inflexionem, non tamen ultra modum. Unus superest humeri articulus, qui à mediocritate figuræ plurimum distat, præcipuè cum à lateris posito, ubi natura quiescit, ad faciem usque, ab imis ad alta attrahendus sit, & secum musculos eos, qui humerum, & scapulas detrahunt, cum violentia extensos abripiat. Itaque partium harum colligatio ægros procul dubio torquet, & propter partes præter mediocritatem divulsas, doloribus afficit, quod tamen spernendum est, cum dolor ille intra quatrimum evanescat, dum ex consuetudine partes emollitæ in contrarium habitum abiverint. Si igitur brachii situm ad internodia sua consideremus, eaque in operatione fasciis probè munita applicemus, cum non usque adeò recedant à media figura (leve enim illud est incommodum, quodque quamprimum corrigitur) quare partem hanc, ad amovendos narium defectus, sanè commodam esse dicemus, eamque summa cum ratione institutam fuisse, ut rejectis aliis membris,

bris, tanquam inutilibus, ex hoc loco propago illa depromatur, atque adeo cum neque fœditas, neque turpitudine ulla his partibus inuratur. Proximè enim thoraci adjacent, parti ei, quæ vel nunquam vel rarò solet denudari, sic revirescente carne eatenus ex arte restituntur, ut exigua plane aut fere nulla ab ea excisione stigmata remaneant. His accedit operationis securitas, cum nullum fere periculum subsit, dum propaginem educimus atque evellimus, neque mortiferæ convulsions, neque sævæ hæmorrhagiæ, cum nervi desint, nec unicum vas aut arteriarum, aut venarum in propinquo collocatum sit, ut infra clarius patebit. Quibus sic constitutis, cum non solum difficile, sed plane impossibile sit quandam corporis nostri reperiri partem, quæ omnibus notis jam relatis pro voto respondeat, sed hæc conditiones, qualescunque sint, solus humerus recipiet: quare necessario affirmavimus, explosis cæteris, humerum maximè opportunum esse, è quo cutanea illa, & ad refectionem membrorum necessaria propago educatur & excidatur. Quæ enim, si diis placeat, hæc pars esse potest? Num ulna media? At hæc ad constantem deligationem & situm venire nequit, & cum sæpius denudetur, fœdam incisionis plagam oculis exponit. Quod autem majus est, non contemnendum instat periculum & convulsions, & sanguinis profluvii, cum nervosa tendinum corpora, & vasa venarum amplissima non ita procul absint. Illud etiam urget, ne ex cicatricis duritie, & imbecillitate, quæ duo mala sectionem sequi necesse est, partium illarum vigor, atque motus elanguescat. Num igitur manus est idonea? Certè id neque cogitatione licet assequi, adeoque puerile dictu est, & insulsum, ut nequid aliud. An tibia quæso, huic usui inservire poterit? Sed neque hæc ad faciem attrahitur, aut siquidem eo violentius convellatur, non potest non quàm maximos cruciatus afferre, & incessum penitus tollere. Sic cæteras partes tam anteriores, quam posteriores, nemo adeo captæ mentis est, qui omni modo ab hoc opere secludi non videat. Rectè igitur admodum illum sensisse, & fecisse affirmamus, quicumque ad cutis educationem, pro partium abscissarum restitutione hunc locum primus assignavit, & constituit, quanquam id tacito quodam consensu, & naturæ suffragio factum esse, dicere non vereamur. Cæterum auribus, illa hume-

ri cutis non convenit. Non enim propter crassitiem & molem tam exactè auriculam cutis referre, neque ut decet, deligari, & conjungi potest. Aptissima tamen est, quæ post eam cutis est, & pilorum expers est. Hæc enim resectis partibus substantiam affinem habet, & citra ingentem dolorem, parvi negotio sedi affectæ annectitur, abestque ab ea omnis foeditatis culpa, cum area, unde cutis mutuata sit, ferè tota ab ipsa auricula operiatur. Quamvis autem arteriam ad regionem illam transversam incidere necessarium sit, attamen omnem ejus impetum inhibebimus, & si quid periculi immineat, avertemus, si quamprimum obturatis vulnerum labiis, quæ sanguinem constrictione prohibeant, ritè applicemus. At neque sic oberit, quo minus aliunde, quam ex fede post aures, suam auribus propaginem fecernamus.

Succedit jam, ut cutis traducis magnitudinem atque molem pro insertionem facienda indagemus, cujus rationem nisi habuerimus, aut artem sine suo frustrabimur, aut majorem, quam par est, partibus noxam imprimemus. Ni enim particulis resarciendis æqualis mole, sed vel parcius cutis educta fuerit, equidem certum est, ad pristinam figuram, & magnitudinem, ob materiæ defectum, resecta membra non posse perducii: si verò ultra quam decet liberalius cutem attraxeris, præter turpitudinis notam, etiam partes illas à nativa temperie plurimum deduxeris. Nam non abest, quin è vulnere etiam fat angusto & levi, nihilominus naturalis partium constitutio lædatur, quanto magis ex plaga adeò insigni & gravi earum actiones corrumpi censebimus. Atque ut artificis imperiti est, propositi sui, ubi liceat, scopum non posse assequi, ita medici est non mediocriter iniqui, dum præter rem ægros dilaniat, & sanitatem, cujus ipsum autorem, non corruptorem esse decet, evertit. Quapropter omni cura & studio anniti debet, ut si fieri unquam possit, in educenda propagine, quantitatis rationem adeò sollicitè subducat, ut factò diligentius examine, minimum sit opere confecto, quod rescindat, in brachio autem non ita multum, quod desideret. Hoc enim pacto nec calumniæ artem exponit, nec ægros molestiâ afficit. Sed quænam illa sint, quibus animadversis quantitatem ipsius traducis definiamus, jam dicere oportet. Ante omnia autem in consultationem partes curtas
ducen-

ducendas esse nemo non videt, utpote quod earum resectionem moliamur. Non enim corpus ad vestem conficimus, sed vestem corpori adaptamus. Veruntamen quamvis hoc si certissimum, non tamen æquè suffecerit, nisi & brachii cutim, quæ traducis materia est, ad illam normam reducamus. Non enim rarò viderunt ii, qui hujus chirurgiæ operationem oculis inspexerunt, & mente acrius perlustrarunt, viderunt inquam cutim, post secundam sectionem, cum è brachio educta verè propaginis nomen adsciscit, occulta quadam vi, priusquam inseratur, sensim decrescere, & aliquando octavam, nonnunquam sextam, quandoque quartam ejus partem decedere, & quantum longitudinis ipsius consumitur, tantum etiam proportione de latitudine desiderari. Hoc igitur omnium maximè nobis persuaderet, ne cutim brachii neglegamus, sed cum proximè ad examen curtarum partium virtute accedat, atque si non præferatur, certè æquipolleet, eam omni industria rectè consideremus. Quantitas igitur propaginis petenda est, cum ex partibus curtis, tum à cutis ipsius, quæ in brachio est, natura. Veruntamen, ut id ritè peragamus, quod subinde in multis contingere advertimus, explicandæ sunt nobis hujus decrementi causæ, mox an certa futuræ decretionis habeamus indicia, ex notitia causarum decerpta, qua velut regula de traducis quantitate, certi quid statuere possimus: aut si hæc percipere, natura rei vetat, quibusnam præceptis, & cautelis, ad scopum proximè collimare valeamus, & illa effugere incommoda, quæ nobis fuère dicta à principio. Primum itaque propaginis decrementum, ad illam causam videtur rejici, ad quam aut membri alicujus aut totius corporis contabescencia refertur. Talis vero est, cum alimentum membris, quantum ad vitam expedit, accedere nequit; vel si viscera præcipua, aut parti, aut corpori toti fomenta vitæ non subministrant, vel cum confectum probe & transmissum, eo quod laborent, in partium naturam abire nutrimentum haudquaquam possit. Non absimili ratione in decrescente cutis propagine accidit, aut quod alimentum elaboratum non accedat; vel si accedat, non sufficiat; aut si suffecerit, in cutaneæ sobolis substantiam converti nequeat. Porro an propaginis noxa, an verò regionis, ex qua educitur, læsione hoc decrementum contingat, si partis utrius-

que affecta perpendamus, haud difficulter agnoscimus. Videtur autem regionis vitio, ex qua propago secernitur, & quam vivi radicem appellamus, potissimum accedere, ne alimentum, ea, qua opus est, mensura, & ratione affluat, & traducis noxæ juxta imputandum esse, si quid ob cætera, erroris in nutritione irrepit. Veruntamen cum in parte illa, cui tradux inhæret, & cujus ubere, velut à matre lactatur, ne ullius quidem vitii vestigia appareant, quorum occasione, vel parcius, vel impurius alimentum suggeri necesse sit, reliquum certè est, ut propagini hæc labes infideat, cujus culpa à scopo suo nutritionem aberrare contingat. Alimento enim, quamvis largius suppeditetur, tam ob vias interclusas, quam quod ipse langueat, tradux uti nequit. Nam nemo iverit inficias, ob sectiones tantâ violentiâ, & tam repente factas, ab æqualitate sua dissectam cutim deturbari, & cum non secus ad latera, quam interna superficie occalleat, si modo infitioni apta futura est, ad frigiditatem plurimum devolvi. Quare languente primo actionis organo, & nutritionem non languere, & partem non imminui planè impossibile est. His accedit, quod viæ omnes præter unam inferiorem, tam ad latera, quam intra, ubi cutis subjectis corporibus adhæserat, præcidentur, quibus interceptis & alimentum, quod antea copiosius erat, deficit, & propago illius defectu contabescit. Non minus propaginis decrementum promovent partium illarum deligatio, & singularis quædam conditio, quam à generationis primordiis secum attulerunt. Illam etenim arctam atque compressam fieri necesse est, qua sanguinis affluxus, velut fluxus ad scopulos impulsus, repellitur: hac verò homines plurimum vel partium tenuitate, & crassitie, vel laxitate, & densitate inter se differunt. Nam quæ ex cuti rara, & tenui pendet propago, illa liberalius decrescit, non æquè verò, quæ crassior, & densior est: sic ea, quæ laxior fuerit, valde imminuitur, è contra quæ compacta est atque solida, minimè omnium consumitur. Quemadmodum si duo illa priora mutuo convenerint, quam celerrimè propaginem decrescere, & uno impetu senescere videbis, eo quod duorum agentium major efficacia sit: at minimum à congenæ magnitudine decedere experieris, si cutim crassam simul & compactam esse contingat. Hæ igitur causæ sunt, ob
quas

quas traducem flaccescere, & à sua quantitate decedere necessarium est. Sed numquid hujus decrementi certa notitia haberi potest? Certè nil certi præcipi posse, in hac consideratione, vel illud indicium certissimum est, quod temperiei forma, ex qua ratio decrementi petenda, ejusque à mediocritate recessus, haudquaquam nobis cognitus sit, unde & vires illius, & effectus non ignorari non est non impossibile. Eodem pacto neque naturales propaginis facultates, neque deligationis momenta, quas decrementi causas esse retulimus, exactè rimari licet, neque exinde quid futurum sit, prænoscere. Veruntamen non desperandum est in hac rerum obscuritate, nec quicquam remittendum de studii nostri fervore, dum acrioris ingenii solertiâ non ineptè fieri possit, ut minus ex præscripto, si ad scopum accedamus, quàm minimum tamen ab eo declinemus. *Nam rectum etiam est, quod recto est proximum.* Et Medicum laudat divinus Hippocrates, non qui nihil aberrat, sed qui minus delinquit, & proximè ad æqualitatem accedit. Rarò enim, imò nunquam, quod exactum est, attingimus. Hoc autem consequemur, observatâ ritè cutis traducis naturâ. Cùm enim cutis, quâ laxa est, quâ solida, quâ crassa, aut quâ tenuis, decrescat, perspiciendum, si quid horum aderit, acriusque perpendendum, & ita non præter rationem futurum propaginis statum conjiciemus. Etenim contingit, res laxas, quod raræ sint, plurimum digeri, solidas verò ob corporis densitatem minus dissipari, non secus ac tenuia, cum exsucca sint, facillimè contrahuntur, & quæ crassitiem habent, optimèque enutrita sunt, ob molem intumescunt, & distenduntur. Si igitur cutis laxa simul atque tenuis fuerit, verebimur certè, ut propago magnoperè imminuatur, cum duæ adsint causæ decrementi, æque vehementissimæ, quemadmodum si densa, crassa & benè compacta sese nobis offerat, nequicquam de imminutione dubitabimus; dummodo posthac non incautè aberremus. Cùm verò vel crassam eam, & raram, vel densam, & tenuem nanciscamur, suspicabimur æquè decrementum quoddam futurum esse, majus quidem, si densa cutis & tenuis fuerit, minus verò, si crassa & laxa sit. Etenim nihil est, quod ad subitanam contabescentiam æquè ac tenuitas facere videtur, cum tenuia quamprimum corrugentur & arescant.

Ut maximè omnium cutis diminuitur, si cum tenuitate raritas accesserit, quibus nil est vel incommodius, vel infelicius, ad deprimendam auctoritatem Medici, & ad obscurandam hujus artis præstantiam, quæ suo fine, ut decet, potiri nequeat. Quicumque ergo ad hæc, quæ de cutis natura dicta sunt, respexerit, (cætera enim indagari nequeunt), is & decrementi in traduce progressus, artificiosâ quâdam conjecturâ assequetur, & ad mediocritatem, quæ in traducis educatione circumspicienda est, proximè accedet. Quanto enim vel intensius, vel remissius cutim decreturam fore sibi persuaserit, tanto majori vel minori traduce opus esse rescribet, & modò liberius, modò parcius cutim excindet. Hac enim regulâ moderabimur artis nostræ officia, ut quantum satis fuerit, pro curtis restaurandis, materie copiam nobis suppetat, neque plus, neque minus è brachio rescabimus, quorum illud molestum est, hoc verò incommodum. Nam ægros vel ultra modum torquemus, vel fine suo artem defraudabimus. Cum autem actiones nostras tam æqua lance ponderare nequeamus, & difficillimum sit mediocritatis limites non excedere, quare, si nobis ad extremorum alterum deficientium sit, copiam potius in educatione traducis amplectemur, & parsimoniam, ceu noxam, fugiemus. Etenim difficilior quid additur, quàm adimitur. Igitur si nobis concessum fuerit, dum traducem adducimus, curabimus certè, ut eam adhibeamus moderantiam, quam curtorum natura expetit, sin minus, quoniam id frequentius est, ad excessum potius, quàm ad defectum inclinemus.

Definitâ hoc pacto, quam ex causarum natura adinvenimus, quantitate cutis traducis, reliquum est, ut rationem conjungendæ propaginis, cum partibus decurtatis, tandem proponamus. Cæterum neque unum, neque simplicem modum esse applicandarum partium, neminem esse crediderim, cui cognita sit priscorum & recentiorum doctrina, qui non noverit. Antiqui enim, quibus juniores consentiunt, tres modos conjungendi partem unam cum altera nobis reliquerunt. *Nam aut fasciis partes constringendæ sunt, aut fibulis contrahendæ, aut futuris connectendæ.* Itaque nunc quodnam horum aptius sit, & opportunius, quo propaginem cum partibus curtis jungamus, in præsentis disquirimus. Qua in re definienda, illud primo nobis objicitur, quænam sit unius-

cujus

cujusque natura, & facultas, quæve utendi ratio. Nam perspectis, quæ his subesse possunt copiis, facultatem eligendi, quod ex re nostra fuerit, uberiores multò habebimus. Ut autem à primo exordiamur, sciendum est, *deligationis tres esse rationes, nempe, incarnativam, expulsivam, & retentivam.* Fit ergo deligatio *incarnativa*, quæ propriè agglutinativa dicenda est, fasciâ à medio ad principia vulneris circumductâ, facto principio deligationis ex parte averfa, & media loci vulnerati, circumducendo alteram fasciæ oram, versus superiorem membri partem, alteram verò versus inferiorem. *Expulsoria* autem fit, si fasciam ab altero tantum principiorum revolvimus, incipimusque ab inferiori parte membri laborantis, quam arctius constringimus; exinde verò vinciendo moderatè laxamus, & sensim deligando ascendimus, semper autem solutius circumplectimur, quousque eo devenierimus, qua parte erumpenti saniei patet exitus. Utimur autem hoc deligationis genere in ulceribus cavis atque sinuosis, ut & superiori, si vulnus rectâ, & æqualiter inflictum sit, quod labiorum distitorum unionem requirat. Quæ verò *deligatio continet*, nullam, quod sciam, quæ certa sit, rationem observat, siquidem iis partibus, quæ minimè constringi, & angustari possunt, ut facies est & collum, solummodò adhibetur. Itaque pro earum figura, & medicaminum, quæ ex usû fuerint, natura, varios atque multiplices hujus deligationis modos esse, nemo est, qui non videt. Verum *infibulatio*, quod secundum genus est, hamulis quibusdam utrinque incurvatis, oras plagarum diductas sensim adducit, & adductas, quantum poterit, nulla violentia, placidè constringit, non secus, ac fullones harpaginulis, ad id negotium non ineptis, pannos distendere, & abaco suo solent affigere. Has fibulas dicunt Latini, Græci verò *ἀγκυρᾶς ἀπὸ τοῦ ἀγκυρεῖν*, quod quasi strangulent, &, quod in synanchicis fit, obstrictâ gulâ coërceant. Si igitur in carne, quod biat, vulnus fuerit, cujus ora difficulter attrahuntur, qua de causa sutura quidem aliena sit, itaque fibulas imponimus, quæ paulum labia vulneris tantum contrahant, quo minus post curationem lata cicatrix remaneat. Diligenter autem hoc loco, perinde ac in sutura observandum est, ne prius, quam vulnus rectè purgatum sit, fibulæ imponantur, ne quid ibi concreti sanguinis,

guinis, aut coalitum impediatur, aut cum putruerit, inflammationem pariat, aut partes subjectas erodat. Apprehendit verò fibula, ut & sutura, non cutem tantum, sed quoddam etiam subjectæ carnis, quo validius adhaereat, neque cutem abrumpat: est autem earum injectio, neque rara admodum, neque crebra, quorum illud non continet, hoc verò plus justo torquet. Sed hic fibularum usus nostra tempestate penitus interiit. Solemus tandem partes distitas futuris conjungere, atque id triplicis finis gratia, vel ut agglutinentur, vel ut sanguis supprimatur, vel quò labia ad temporis spatium adducta persistant. Harum prima adhuc multiplex est, eò quod partes, quæ agglutinandæ sunt, diversas incisiones patiantur, aliæ quidem profundas, aliæ breves, aliæ latas, aliæ oblongas, aliæ angustas, aliæ sublatas. Una igitur illarum interscissa sutura ducitur, & tali pacto administratur. Si insignis plaga fuerit, utrumque ad medium vulneris labrum acu trajicitur, quæ duplicem funiculum habeat, quibus oras constringere, easque innodare, & paulo supra nodum rescindere convenit. Hæc ubi facta fuerint, utrinque rursus interjecta spatia transfiguntur, & simplici filo, nodoque irretita firmantur. Hoc toties, per succedentia spatia, si opus fuerit, peragitur, donec vulneris extrema rite commissa sint. Alia sutura est, cum in utraque vulneris ora tot acus, quot opus fuerit, æqualiter distantes, alte impingimus, iisque eo modo, quo rusticanae nostrates solent, filum circumplectimur, aliàs quidem decussatim, sed quod magis conducit, in orbem ad formam ovalem. Has in vulnere impactas relinquinus, usque dum vulnus coaluerit. Utimur autem hoc futuræ genere in vulneribus admodum profundis, labiisque eorum plurimum distantibus, quemadmodum & superiori, si ferrum oblongè quidem, non tamen altius impactum est. Tertius verò agglutinantis futuræ modus pinnatus dici potest, etiamnum profundis vulneribus destinatus, cujus administratio talis est. Utrinque pennas vulnere adaptant, & cum duplici filo acum accipiunt, filorum extrema nodo irretiunt, & vulneris oras transfigunt. Sic funiculo pinnam unam ex una parte, ex altera parte alteram comprehendunt, & innodatis funibus plagæ labia distita constringunt. Id toties exinde repetendum est, quoties id vulneris magnitudo exoptulaverit. Hoc futuræ genus plagis non a-

deo levibus commodum est, sed maxime profundis & laceris, in quibus periculum est, ne funiculi trajecti, & arctius constricti, disrupta cute eludantur, sitque omnis vulneris conjunctio vana, & inutilis. Quam tamen suendi rationem varii variè definiunt, sed cum ad nostrum negotium inepta sit, neque etiam, ut mihi videtur, aliàs in usum venire possit, idè tractare eam exactius nolumus, sed sufficiat saltem ejus mentionem fecisse. His omnibus numeratur futura sicca, adè elegans, & opportuna, ut nullum dolorem, dum hæc adhibemus, nullam penitus continui divisionem in parte vulnerata inducamus. Hujuscè in levibus incisionibus, atque non adè altis, usus frequentissimus æquè est, atque felicissimus, & tali pacto sese habet. Parandi sunt panni linei, sique firmi, triangulares, vel alterius figuræ pro vulneris, aut vulneratæ partis conditione, & linimento, quo pertinacius hæreant, obliniendi, nec non ad latera vulneris utrinque adaptandi, ut minoris digiti spatium intercedat. Hos tandem, ubi exsiccati, & validè cuti annexi fuerint, intacto penitus corpore, ingeniosè consumimus, & sic vulneris oras perbellè conjungimus. Non minus etiam hoc consuendi genus ad cicatrices convenit, quas facta vulneris agglutinatione delere, & obliterare volumus. Sunt præterea, & aliæ futurarum rationes, in eum usum, ut per eas partium vulneratarum fiat agglutinatio, quas inferiori ventri, tam exterius quam interius, peculiare esse unusquisque videt, qui Auctores hac de re legerit. Has *γαστροπρωϊκίας* Græci vocant, quas oblivioni hoc loco tradere volumus, cum illorum usus neque in diversis partibus ab infimo ventre, neque in his, quæ nostræ operationi subjiuntur, celebrandus sit. Has itaque futurarum species ad primum illud genus, quo vulnera agglutinari solent, omnes referri certum est. Sanguinem verò per futuras supprimimus, cum primum vulneris oras hinc inde trajicimus, & rursus ad principium, unde futuram exorsumus, recurrimus, rursusque prope pertundimus, & denuò regredimur, & ut antea, acus transfigimus, illudque eo usque facimus, donec partes hiantes connerimus, non secus ac pelles, aut telas, aut tale quid consuere homines assolent. Sutura hujus usus est, si quandoque ob ingentem prorumpentis sanguinis impetum, dum

dum vulnus amplioribus vasis inflictum sit, neque medicaminibus, neque aliis remediis copia conceditur. Postremò tandem vulnera consuimus, ut ad quoddam spatium temporis labia vulneris conjuncta permaneant, donec partes illæ, quæ hiabant, perfectè accreverint. Competit futura hæc, si in carne, aut parte molli vulnus acceptum sit, & insigniter partes dilaceratæ sint, atque nonnihil carnis in iis deficiat. His igitur sic definitis, ut ad institutum redeamus, manifestum est, non modo neque fibulis, sed neque deligatione cutaneum traducem cum partibus curtis conjungi posse. Nam connexionem illam, quæ deligando fit, agglutinantem, & quâ frequenter discissæ partes uniuntur, faciei natura penitus respuit. Nec fibularum usum recipit, cum præter vehementes dolorum stimulos, inflammatio subeat, aliaque affectuum genera, quæ curtorum cum propagine accretionem vel interrumperent, vel omnino everterent. Superest igitur futura, & illa præfertim, quam interscissam vocavimus, quandoquidem non solum superficietenus, sed altius etiam acus impingenda est, ut extremæ partium oræ ritè committantur, & fideliter commissa ad perfectum usque coalitum haud difficulter custodiantur. Reliquos consuendi modos planè rejicimus, quod ad nostram operationem accedere nequeant, quod qua ratione fiat, unicuique manifestum est. Veruntamen quo pacto cum propagine curtæ partes per futuram committendæ sint, suo loco rectius docebimus.

Tabulæ XVII. Explicatio.

Duæ primæ Figuræ exhibent ægros, quorum labium superius & nares decurtatæ sunt.

a. a. Curtæ nares.

a. g. Cutis propago delineata, & sejuncta à subjectis musculorum corporibus secundum domesticam, ac interiorem illius superficiem.

D. c. Pars illius superior.

H. q. Pars illius inferior.

B. E. Linteolum.

g Labium supernum decurtatum.

D. a. c. Cutis propago, ex qua labium restauratur.

D. Ra-

D. Radix propaginis.

c. Apex illius, & pars insititia.

a. Corpus ejuldem.

g. D. H. Area, & locus, unde propago educta fuit.

Secunda Figura cum anticam, tum dextram partem deligationis ostendit.

L. Tradux cutaneus.

b. Cutanei traducis apex, ubi adest insitio.

g. Cutanei traducis radix.

n.n. Areæ vulnus medicamentis obductum, & deligatum.

a. e. o. Fascia regia.

D. d. Fascia cubitalis.

c. c. c. Fascia pectoralis.

m. Fascia brachialis.

b. b. Fascia axillaris.

o. o. Cucullus.

n. n. Foramen auriculare cuculli.

g. g. Thorax, sive diplois anterior.

b. b. Thoracis disjunctio, simul funiculis conjuncta.

a. a. Funiculi, quorum opera fasciæ cum cucullo, vel diploide conjunguntur.

Tertia Figura propaginis in supernum labium jam insitionem factam & ejus deligationem demonstrat.

C. Cutaneus tradux labio insertus.

c. Insitio ipsa traducis cum labio.

e. Area, unde tradux fuit eductus.

a. e. o. Fascia regia, cui cæteræ innituntur.

D. Fascia cubitalis.

B. Fascia brachialis.

A. Fascia pectoralis.

b. b. Fascia axillaris.

o. o. Cucullus.

b. Foramen cuculli ad aures.

g. g. Diploidis sive thoracis pars anterior.

b. b. Thoracis divisio, quæ funiculis constringitur.

a. a. Fu

a. a. Funiculi fasciarum.

Quarta Figura tum posticam deligationis partem, tum lateralem sinistram exhibet.

D. Cutaneus tradux.

C. Cutanei traducis radix.

G. Areæ vulnus medicamenti obductum & obligatum.

a. e. o. Fascia regia.

E. Fascia brachialis.

A. A. Fascia cubitalis.

F. Cucullus.

a. Foramen cuculli ad aures.

H. Thoracis sive diploidis pars postica.

G. Principium fasciæ axillaris.

Quinta Figura nares monstrat deligatas pro consequenda efformatione.

a. a. Centrum deligationis ad nares.

B. Deligatio superior ad occiput.

D. Deligatio inferior ad cervicem.

Sexta & Septima Figura utriusque labii deligationem, & eam jam efformatam demonstrant.

A. B. C. Fascia deligans supernum labium.

A. Fasciæ basis.

B. E. Fasciæ ductus superior.

C. F. Fasciæ ductus inferior.

E. Finis & innodatio superioris ductus.

F. Finis & innodatio inferni ductus.

A. F. Deligatio inferni labii uno fasciæ ductu.

c. e. Nares configuratæ.

e. Area cicatrice obducta. Hæc à pristina latitudine discedit in semet contracta.

T A B U L A XVIII.

*De Siphonibus pus ex ulceratis auribus exan-
tlantibus: de arteriotomia & deligatione ar-
teriarum.*

Aurium ulcera variis ex causis oriuntur, vel ex rupto tumore, aut pure, vulnere, acredine humorum, quæ partes internas ad ulcerationem disponunt; maxime verò originem sumunt ex casu, contusione, percussione & similibus, quæ omnia ex dictis signis ab ægrotantibus aut adstantibus deprehenduntur. Et an ulcerum causa ex pura bile, vel pituita mixta, ex ratione temporum observatur, antequam dolor aut tumor ad suppurationem vergat, quia bilis aut biliosus sanguis, quamvis acris, citius maturationem promovet.

Hæc recentia & rupta ulcera aurium inveteratis citius curantur, quæ sua acrimonia partes corrodunt. Et pro varietate causarum curatio variat.

Ex contusione dolore originem fumente phlebotomia necessaria est, ut inflammatio & suppuratio præveniat, auri astringentia applicantur, nisi vehementia doloris dissuadeat, in qua ad dolorem sedandum anodynis utuntur: ut oleo rosarum aceto aut albumine ovi concusso, & quidem in ipso principio, sed si intensus dolor urgeat, cataplasma sequens convenit.

Rx. Album. & Vitell. ovi simul agitat.

Ol. Chamomill. Violar. ana. ℥ij.

Flor. Chamomill. M. j.

Farin. bord. M. ℥. M. F. cataplasma.

Si dolor his non placetur; adde *folia Hyoscyami vel Papaveris*. Quidam Medicus curabat dolorem à percussione ortum, calido pane albo, madido melle, auri imponendo. *Thus in lacte dulce maceratum*, donec liquefeat, guttatim in aures instillatum, in momento dolorem sedat.

Contusio auris, ossè læso, secundum *Hippocratem* curationem non admittit, quia dolorem implacabilem purulenta ulceratio sequitur. Contusio minor myrrha, thure & acacia, aceto & albumine ovi vel melle mixta,

ta, curatur. Calidus è furno panis sæpius impositus, dolorem mitigat, humores contentos dissipat & absumit.

Si vulnere, percussione, punctura aut contusione fiat, phlebotomia curat, & iis utendum est remediis, quæ affluxionem humorum avertunt, & ultimò observanda ea, quæ in vulnere curando exiguntur.

Contusio autem auris, absque contusione ossis, curatur myrrha, thure, aloë, cerussa, unguento rosaceo, vel myrrha cum carne limacum vel concharum subacta, vel aloë & sapone, unguento rosaceo mixto.

Dolorem ab ictu ortum placat lac muliebre, cum adipe anseris tepesactum, vel bilis tauri cum prædicto aut caprino lacte, si quid ruptum. Sed doloribus non placatis in purulenta degenerant ulcera. Et hinc ulcera auris recentia aut inveterata sunt fordida aut munda, quædam tam profunda sunt, ut in fistulam abeant, quædam prope oculum sese demonstrant, quædam in humidis corporibus, ut puerorum, quædam in siccis, ut senum, quæ curatio postulat annos & pro diversitate variat. Præter enumeratas causas hæc ulcera quandoque proveniunt ex certa materia, quæ ad aurem ob debilitatem delabitur; quæ, quia nec absumi, nec in nutrimentum mutari potest, in pus degenerat.

Tribus de causis pus ex aure effluit, vel abscessu aut purulenta ulceratione rupta, vel abscessu facto ex materia acri mordente & pungente, quæ internas membranas corrodit. Aut calidis ruptis pustulis, aut non debite evacuatis ibidem collectis humoribus. Attamen quandoque contingit, ut humor de capite in aurem stillet, qui quidem parvam primò molestiam, dein verò propter consuetudinem nullam affert. Notandum hîc est, quod auctores *pus* & *materiam* distinguant. *Pus* nominant, quod ex massa sanguinea originem habet & probè coctum visui objicitur. *Materia* verò quæ ex humoribus provenit ad nutritionem inepta. Nam humor, licet sanguine imprægnatus cordis pulsatione à centro ad circumferentias propellatur, si in se acres, mordentes, acidas, falsas contineat particulas, nutritio non perficietur, sed mutabitur secundum qualitatem materiæ in incoctum, aquosum & sæpe acrem liquorem, qui delatus ad aures, ut vult *Aëtius*, naturâ cerebri nimiam humiditatem purifi-

purificante per gyros auris, ob nimiam moram, viarum & anfractuum in purulentam materiam convertitur.

Aures purulentæ si ex materia & temperamento frigido orientur, sequentibus curantur remediis.

℞. Fol. Origan. Absinth. Puleg.
Serpill. Salv. Mentb.
Centaur. min. Malv. Alth. ana. M. j.
Flor. Chamomill. Melilot. Stæchad.
Aneth. ana P. j.
Cinnam. & Caryophill. ana. ℥ss.

Decoquantur in æquis partibus vin. & aqu. s. art.

Hæc colatâ aquâ imple spongiam, quæ calida auri supponitur, bis terve de die iterando.

Vapores hujus colaturæ magno cum fructu in aurem per infundibulum ascendunt, hoc facto pro cataplasmate utere calido pane cum semine carvi mixto, aut communi ex furno calido pane, vino adusto macerato. Si vis medicamentum fortius, massæ panis semen Carvi, baccas Lauri, Juniperi, Nucem moschatam insperges, & calidum panem auribus subligabis.

Cæparum succus, quæ sequenti pulvere sub cineribus affantur, eximium ad hos aurium affectus est remedium, si guttatim auri infundatur.

℞. Rad. Cyper.
Bacc. Laur.
Sem. Anis. Cumin. ana. ℥j.
Castor. ℥ss. pulveriscentur.
Ol. rut. q. s.

Si auris inflammata ad suppurationem vergat, promovebitur hoc cataplasmate.

℞. Medull. panis albissim. ℥j.
Coquatur in lacte ad pultis consistentiam, addendo
Vitell. ovor. No. ij.
Ol. ros. ℥ij.
Croc. ℥ij. F. Cataplasma.

Ulcus ad suppurationem promoveatur, utile hoc cataplasma Victorii Faventini est, quod in hunc modum præparatur.

℞. Cæpar. No. j.
Butyr. rec. ℥ij.
Ol. Chamomill.

Rosac. ana ℥j.

Croc. ℥j. F. Cataplasma.

Rupto abscessu aqua hordei, vel vino melle rosaceo mixto absterges, sed malo fortius exigente remedium, liquorem Marrubii, Centaurii, Absinthii melle mixtum auri impones. Purgabis tamen prius longis filamentis specillo obductis, & hydromelite tinctis, postea ad exsiccationem utere horum pastillorum fumo.

℞. Thur. Myrrh. ana ℥j.

Bacc. Junip. ℥ss.

Sarcocoll.

Ladan. ana ℥j. F. pulvis, qui excipiatur Terrebintbina & F. s. art. Pastilli.

Alumen ustum vino mixtum efficacissimam habet virtutem hujusmodi exsiccandi ulcera.

Si inveteratum sit malum, à catharro augmentum capiet, hinc interna medicamenta à prudente medico sunt petenda.

In hoc inveterato malo præstans topicum *Valescus* subministrat.

℞. Mell. ℥x.

Acet. ℥viij.

Coqu. ad ignem & despuma, addend.

Virid. aris. ℥j.

Quibus personam, quæ vexata octo annis his ulceribus fuerat, se curasse gloriatur; dum mane & vespere aliquas guttas auri infudisset, purgato prius hoc decocto.

℞. Fol. Absinth.

Alth.

Agrimon. ana M. j. Fiat decoctio in æquis partibus vini & aquæ. Colatur. addendo

Oxym. simpl. ℥ss.

Alum. pulveris. ℥j.

Sic Galenus, Aëtius, & plurimi Græci & Arabes ferri scrobem, tritam & coctam cum acutissimo aceto laudant. *Hollerius* tamen in explicatione *Avicennæ* hanc præparationem omnibus præponit, quod prius ferri scrobs teratur aceto in lapide Porphirio in minutissima corpora, deinde exsicca, & hoc idem septies iterandum, tunc in pulverem subtilissimum redige, & hunc cum aceto fortissimo coque, donec consistentiam mel-

lis

lis acquirat; & iterum exsiccare permittite, & usui servato, quando hæc præparata ferri limatura melli, aliisque liquoribus permiscetur.

Si frustra adhibita remedia sint, & pus tam profundè in gyris absconditum delitescat, deveniendum ad Chirurgiam, quâ pus extrahitur, ut hîc demonstratur, in hac operatione, quam *Fabritius Hildanus* fusè describit. Relatu dignum est, quod *Arculanus* in suis explicationibus in caput nonum *Rhases* his verbis refert: Inter mea experta medicamenta, quo præternaturalibus in aurem admissis medetur, hoc est, ut vivum serpentem, aut recenter mortuum capite in aurem intrudamus, & ligemus, si tribus horis inhæreat, experiemur, illa, quæ in aure erant, capite serpentis agglutinata fore, dum amovemus, hoc expertissimum est remedium contra omnia non naturalia, in quacunque corporis parte delitescant.

FIG. I. est Patiens, cujus auris pure repleta, quod per siphonem (*a. b.*) ope manuum Chirurgi (*e. d.*), & beneficio tractoris (*o*), ex aure in pixidem (*b*) trahitur.

m. Machinam solam demonstrat, apud Græcos *πύργος*, hoc est puris siphon nuncupatus.

n. Similis machina per modum follis facta, per quam materia, aure circum circa obsessa pure, trahendo aërem necessario sequitur, & quando cochleare (*a*) ipsi annectitur, in quod pulvis aut oleum, exigente necessitate, imponitur, commode folle ad omnes partes diffiatur, quæ follis usui esse potest in uvulæ proci-dentia.

Prosper Alpinus refert in libro de medicamentis *Ægyptiorum*, ipsos tam arterias intrepidè quam venas aperuisse.

Incisionem arteriarum *Leonardus Botallus*, *Lazarus Riverius*, *Zacutus Lusitanus*, & alii in cephalæa attolunt, quod in momento sedat, & nullum periculum in aperture arteriarum faciunt, & multis confirmant experientis; *Horatius Augenius* verò, *Ludovicus Mercatus* & alii opponunt se, affirmantes nunquam arteriam consolidatam ab ipsis visam fuisse. Contrariæ hæ sententiæ gravissimorum medicinæ Antistitum Practicis scrupulum movent, hanc operationem promovendi, & præscri-

bendi, sed si vulnera secundum doctrinam præcipuorum medicorum idoneis fasciis una cum pulvinaribus, ut docet *Thomas Fienus*, ligentur, tunc sane ratio & experientia probant apertionem arteriarum non tam periculofam, quàm sibi fingunt.

At me experientia casu obvia docuit, dum anno sexcentesimo sexagesimo secundo in cephalæa viduæ *Magistri Adriani Slabberiani*, per servum Chirurgi *Theodori Vennekool*, secundum consilium *Zacuti Lusitani*, sanguifugas temporibus apponi curabam, sanguifugam arteriam corrosisse experiebar, hinc ingens mox hæmorrhagia cum saltu sequebatur, vulnere ab effuso sanguine mundato, & digitis & pollice compresso, muscoli labiis primò hoc emplastrum applicuimus.

℞. *Masticb.*

Tbur.

Bol. Armeni.

Pil. Leporin.

Albumin. ovi. subigantur ad consistentiam. M.

F. Emplastrum.

Quod magnitudine unius solidi adhibitum est, & secundum prædictum *Fienum* pulvinaribus ex lino conductis usi sumus, ad cavitates & interstitia musculorum implendas, & arteriam comprimendam, ne, sicut *Cornelius Celsus* indicat, dilatationis daretur ansa.

Applicato emplaistro usurpavimus fasciam, novem aut decem ulnarum, & convolutam duplicatis linteis imposuimus, incipiendo à medio, deinde gyrato nodo comprimendo locum, in quo arteria aperta erat, nodum supra modum colligavimus, donec in fasciam nominatam, ut in *Figura II.* depingitur, absumptus erat; qua de causa linea pulvinaria nullo motu à loco dimoveri poterant.

Hæc fascia sumit principium suum semel retro aures (*a. a*), ut *Fig. II.* delineat, usque ad curvaturam (*b*), extremitatibus se invicem interfecantibus, quarum altera sub mento (*c*) ducitur, cui committitur gyratus nodus (*e*) ubi decussatim à se invicem secedunt, altera naso & oculo (*d*) imponitur, & altera versus occiput (*f*) vergit, & in alterâ parte capitis versus gyratum nodum (*e*) duplicatur.

Hoc ligaculum, nisi caput nimium premat, quatuor diebus

diebus quiescendum est, alioquin secundo die laxetur. Et hoc modo Chirurgus ab hæmorrhagia desperata & arteriarum ruptura ægros liberare potest.

FIG. III. IV. & V. exhibent carneas excrescentias, de quibus in Observationibus tractabitur.

T A B U L A XIX.

De Paracenthesi abdominis & herniarum sectione.

FIGURA I. est modus educendi aquam per fistulam (*a*) in pelvim (*k*) effluentem, unâ cum machina.

Summus medicorum *Hippocrates* hydropem in duas distinguit species, in universalem & particularem; hæc in propriis consistit partibus, ut capite, pectore, matrice, à quibus Hydrocephalos, hydrops pectoris & uteri mutantur nomina; illa verò totum occupat corpus, aut abdomen, hanc hydropem *Galenus* in tres distinguit classes, in ascitem, tympanitidem, & anasarcam.

Prima species, de qua hîc maxime agitur, est tumor abdominis ex seroso humore in cavitate ejusdem collecto oriundus, quamvis quandoque contingat, aquosum humorem propriis suis vesiculis contentum, partes inferiores abdominis distendere. Non tamen solum intumefactus sese ostendit venter, sed & pedes, suræ, coxæ, scrotum. Imò ascites quandoque principium simul ex tumoribus pedum sumit, dum aqua lentè per poros in ipsam cavitatem abdominis ascendit.

Rectè nos docuit ingeniosus *Argentarius*, medicinam à tribus dirigi principiis, Natura, Medico, & Fortuna. Natura & Fortuna unum habent medium, frustra adhibitis omnibus pharmacis, intrepidè ad Chirurgiam deveniendi.

Sic Rustica in insula *Tesselenfi*, quæ pro nimia aquæ copia rumpi videbatur, aperto umbilico, evacuatis viginti quatuor aquæ amphoris, absque medicorum ope sanata fuit. Sic refert *Benivenius*, se novisse foeminam, quæ hydrope laborans à medicis deserebatur, desiderio im-

pulsa ab alto loco se devolvit, in qua volutatione lapidis matricem tangendo aperuit, è qua omnis aqua effluxit; gravidam octo mensibus illam esse antea jurasses.

Olim magna inter Medicos erat controversia de Paracenthesi, quorum aliqui hanc operationem inutilem rejiciebant, quia experientia constabat, plurimos hac periisse; alii majori prudentia instituebant in corporibus, quorum vires evidenter constabant. Qui ex hac operatione fructum expectat, eam instituat, antequam æger in pejorem delapsus sit statum. Præsertim institui potest in corpore juvenili, carnosio, robusto, & proba ventriculi concoctione gaudente, prædito bono stomacho, absit asthma, febris, vel si febricitet, intermittens sola hanc operationem patitur. Nec hydrops originem à bile desumpsisse debet, vel acuto morbo. Nam secun-
Hippocratem libro secundo præfagiorum: Aqua inter cutem, si ex acuto morbo cœpit, periculosa est: neque enim febrem solvit, sed doloribus torquet, atque interficit. Si hæc omnia aut plurima observentur, operatio hæc aliquibus vitam servare potest.

Erasistratus apud Cornelium Celsum cap. 21. libri tertii aquæ depromptioem damnat, quòd, licet educata sit, ob debilitatem hepatis de novo regeneretur; sed si hæc operatio instituat, antequam humor aquosus corruptus, aut putrefactus fuerit, & intestina inflammaverit, & vires prostratæ, æger corpore euchymo, aquæ evacuatio magnum fructum pollicebitur, maximè verò aliquot post operationem mensibus mutetur corroborantibus medicamentis, & diæta convenienti; hinc si dicta observata fuerint, minus est periculum, cum natura sæpe per umbilicum viam monstrat, & omnia vulnera in abdomine, illæsis intestinis, sanentur.

Aliqui scarificationes totius cutis abdominis circa musculorum gracilitatem præferunt, per quas aquæ paulatim exsudent.

Galenus, Paulus Albucasis, & Mesuë propè umbilicum sectionem faciunt, hinc paracenthesis nomen accepit, ubi muscoli carnosissimi admodum non sunt.

Alii paracenthesin volunt in dextro, si hepar, vel in sinistro latere, si lien in causa sit; alii in latere, cui accumbit intestinum, quod causa hydropis æstimatur.

Rondeletius verò nullam distinctionem admittit. Si intestinum causa oborti sit hydropis, incisio fiat quatuor digitorum latitudine, infra umbilicum, ita tamen, ut latus spectet.

Hippocrates utitur quoque cultro in pueris anasarca laborantibus, imò *Aurelianus* approbatione Veterum paracenthesin magis in ultima specie, quàm in prima prævalere probat.

Asclepiades in anasarca quatuor digitis supra talum cutim aperit, in intrinseca parte, profunditate venæ apertæ, qui incisus locus, si parum effundat aquæ, coxæ, scrotum, manus, brachia tumefacta, docente *Hippocrate*, & *Paulo Ægineta*, inciduntur. Non modò summa auctoritate Scriptores incisiones, sed inustiones approbant in tumefactis, ut phlebotomo aditus præbeatur, & non solum abscindunt majores venas scroti, & deinde scrotum ipsum, femora, suras, sed & omnes partes, quas aqua tumefecit, & quandoque terebrâ, quæ trepanon trygleterion nuncupatur, costæ perterebrantur, donec aqua erumpat.

Neoterici meliorem & commodiorem habent modum, ruptorio aperiendi, quamvis hoc sæpe non careat periculo.

Locum quod attinet, nullum alium cum *Benivenio* & *Laurentio* elige, quàm eminentem umbilicum, apertionem in eo facies; sed si absconditus sit, ut in hydro-picis contingit, apertioni ineptus est, in quo casu locum tribus infra umbilicum digitis elige, non in linea alba, quod ad aliquibus summa cum admiratione proponi video, sed ad latus in musculo obliquè descendente: antequam paracenthesis instituatur, prius atramento depinge locum, & parvam incisionem facies per cutim, musculos, & peritonæum ad omentum usque, quod nullo modo lædendum est, nec tam facilè periculum est, cum aqua impediat.

Cui accuratè paracenthesin instituere est animus, sequatur ductum fibrarum, obliquè aliquomodo deorsum, secundum *hanc Figuram* (/) in sinistro latere, secundum *hanc* (\) in dextro.

Quamprimum aquam animadvertes, accipe argenteam, auream, vel plumbeam fistulam, habentem sequentes proprietates: Primò, ut sit glabra; secundò, ut alata vel

globata, tertio, pertusa inferius tribus quatuorve foraminibus, quarto, non excedat digiti transversi latitudinem, quinto, in extremitate sit parum incurvata, sexto, ut vulnere aptè respondeat; talis fistula vulnere immitenda, emplastro glutinante circumducto, vel recipe spongiam, aut quadruplicatum linum, obliga ægrum, & duobus aut tribus diebus quieti committe, deinde solve ligationem, & deprome duas, tres, nunquam plures libras aquæ, & hoc tamdiu, indies continuando semel aut bis, donec ferè liberatus sit ab aqua: omnem enim educere non oportet, nam partes omnino frigescent, & patiens tot malorum tempestates perpeffus in littore occumbet. Fistula eximi non debet, sed toto curationis spatio in vulnere hæerere, quod denique secundum artem consolidabis.

Ut ascites aperiatur, hæc tutissima, & hæctenus usitatissima methodus est, quam nobis Veteres tradiderunt, sed improbus Neotericorum labor meliorem invenit machinam, quâ non modò prædicta commodè pericula fugimus, sed & desperatis tutius longiorem procuramus vitam, illos à tensione, dolore, difficultate, juxta nostrum arbitrium, & virium tolerantiam liberando.

Hanc præstantem machinam expertus civitatis nostræ Chirurgus, Magister *Jacobus Block*, ex Italia detulit, quâ summo cum patientis commodo usus est.

Hic plerumque locum à nobis præscriptum eligit, trium digitorum latitudine infra umbilicum, non tamen huic loco se tam strictè obligando, cutim, musculos & peritonæum, ad aquam usque pertundit, vix una vice supra pintam aut duas aquæ ægrotis depromendo.

Deinde machinam extrahit, & factò foramine nil nisi siccam turundam & emplastrum agglutinans imponit, quibus impedit, ne gutta præter arbitrium elabatur; nam extracto instrumento cutis, muscoli, peritonæum, naturali motu facillè eousque à se invicem distrahuntur, ut foramina sibi non amplius respondeant.

Hoc semel instituto juxta vires ægroti procedendum est, per duos, aut tres expectando dies, antequam operationem hanc repetamus, dum Chirurgus vel factum jam foramen elegit, vel parum sollicitus
novum

novum efficit, si in alia parte aqua commodius educi posse judicetur.

In hernia aquosa (hydrocele) dictus Chirurgus tam dextrè ex scroto depromendi modum callet, ut altero die foramen omninò aut viæ notari nequeant.

Terebrare incommodius judicamus, hinc Instrumentum in tantum mutari curavimus, ut acies non rotundam sed figuram phlebotomi imitetur, acumine incidente, qua de causa cutim & musculos & peritonæum citius penetrat, sed ipsius ex argento, hoc autem ex chalibe fabricatur.

Ut hunc nostrum sermonem intelligas, dictum Instrumentum unà cum machina depromendi aquam *in sequenti Figura* depinximus.

Explicatio Figurarum.

FIGURA I. monstrat Instrumentum.

- a. Argentea fistula Magistri *Jacobi Block* cum acumine rotundo.
- b. Foramen, per quod aqua ex abdomine in fistulam effluit.
- c. Foramen, cui, operatione absoluta, mandatur stylus.

FIG. II. monstrat Operationem in ægro Hydropico.

- g. Lectum in quo ægrotans sedet.
- b. Hydropicus.
- i. Fistula in cavitatem abdominis posita per musculum rectum, in quo prædictus Magister notavit foramen factum prius consolidari.
- k. Pelvis ad aquam effusam excipiendam.

Non possumus non ad majorem supra dictæ operationis commendationem, quæ spem vitæ nobis promittit, Chirugos adhortari, ut hanc operationem intrepidore animo suscipiant, ob magnum emolumentum, quod nuper inventa Chirurgia infusoria in paracenthesi pollicetur, nam si arteriosus sanguis cujusdam sani animalis omnia confortantia medicamenta superet, necessariò æ-

grotans, in cujus corpus tantum calidi sanguinis influit, quantum aquæ effluit, cujusque debilitata viscera à naturalibus spiritibus & calore privata restituuntur, juvatur, cum hic sanguis nullam alterationem stomachi, hepatis aut lienis subeat, antequam in sanguinem & spiritum convertatur, hinc modum transfundendi sanguinem tam fusè descripsimus, ut avidi lectoris palato hæc artificiosa operatio grata foret, & ut habitum dictarum operationum acquirant. Paracentesis procul dubio ægrotantibus utilitatem summam afferet, dum hæ duæ operationes in uno subjecto instituuntur.

FIG. III. Novam methodum Sarcocolem sectione curandi exhibet. Quam difficilè hæ herniæ curentur, nos doctus *Montagnana* in sua 227. *Consultatione* monet; si morbus, ait, tempus typi primi longius protraxerit, curatio difficilis, maximè verò dum ad statum pervenit, dum vires partium sua nimia accessione tam sunt prostratæ, ut ne quidem sufficientia topica exsiccantia possint exsiccare. Quo tempore repellentia medicamenta nec necessaria, nec conveniunt, cum omnis materia eo confluxerat, & morbus augmentationem sumpserit, huic malo vix digerentia & evacuantia remediuntur, ob causas prædictas. Quare curatio non debet promoveri calidis, dissipantibus, & exsiccantibus, sed quæ urentia sunt, lentè usurpari debent, ut paulatim auctas partes imminuant. Multum sermonis habui de prædictis medicamentis unum post alterum usurpando in *Joanne* fratre *Antonii* Pharmacopolæ monasterii de Sancto Angelo; secundo in nobili *Fautino Bragandio*; tertio in *Paulo Rustico*: quorum herniæ magnitudine caput humanum superabant, in quorum curatione omnia media prædicta incassum erant adhibita. Præmissis universalibus evacuantibus, hoc revellens inguinibus & partibus ossis Ischii suppositum.

℞. Bol. Armen. ℥ij.

Terr. sigill.

Amyl. ana ℥j.

Farin. volatil. molendini. ℥j℔.

Sandarach.

Mastich. ana ℥ij. M.

cum succo Rosarum in mortario plumbeo in linimentum formam redactum.

His sufficienter usurpatis, ut affluxus humorum averteretur, hoc usus sum.

℞. Sapon. nigr. ℥ij.

Auripigment.

Sulphur. vivi. ana ℥℥.

Chalcant. usti. ℥℥. incorporentur omnia in mortario cum aqua salis ammoniaci.

Hoc corrosivum imponebam inferiori parti ossis Ischii, ut escharam magnitudine ducati induceret, sed supra affectam partem non debet ultra horam manere, ne nimis corrodat, nam convulsiones facile & hæmorrhagiæ orirentur. Escharâ factâ, emollientibus procedendum est, ut butyro recente & adipe, donec eschara separetur, quâ separatâ vulnus sanatur unguento Apcstolorum, hoc enim absument & carnem liquefacit, postea prædictum corrosivum super & in medio & ad latera apponitur, ut ad minimum sex aut octo apertiones dentur, & omnibus locis carnem absumentia apponi commodius possint, singulis tribus quatuor diebus dicta remedia renovando, dum vides his mediis omnem carnem esse absumptam, (quod spatium medii vel integri anni perficitur), accipe consolidantia, quorum ex auctoribus meliora potes eligere. In hoc malo tamen fortis & patiens sis. Nam postmodum hujusmodi affectus ob multa & gravia symptomata suscipere nolui. Unde propter tædiosum laborem multos ægros, qui me accedebant, dimisi. Huc usque *Montagnana*, quare etiam *Ronseus* suadet, ut tales graves inter incurabiles morbos numeremus, & ægros prognosticis dimittamus.

Cum autem in casu urgente anceps remedium juxta doctrinam Romani *Celsi* melius quam nullum, & ægros absque ope deferere, cum multi, quos hernia è medio tulisset, animo & manu Chirurghi servati sint. Ita ergo herniæ sectio sequenti modo, reliquis incassum adhibitis, instituitur. Si intestina circumvoluta & plena excrementis omnia linimenta, cataplasmata, compressiones, ligacula irrita respuant, tum ultima remedia arripere cogimur, nempe peritonæi apertionem.

Ut hæc operatio debite absolvatur, primò æger in tergo ponendus est. Deinde apertio fiat circiter duorum digitorum latitudine supra locum, qui angustus & clausus est, cum in ipsa hernia fieri absque læsione intestini non possit.

possit. Facta ad peritonæum usque incisione, in alterum latus vertendus est æger, ut intestina cedant loco. Ubi incisio facienda, ibi digitus vulneri est imponendus, & modestè intestinum in suum naturalem locum reponatur, unctis manibus butyro recenti aut oleo amygdalarum dulci. Sed si intestina tantum ex corpore erupuerint, ut cogamur ad majorem incisionem, ea facienda est in ipso occluso loco, sed infra tenendo digitos aut specillum, ad custodiam intestinorum fabricatum. Præterea si intestina flatibus sint tumefacta, qui operationem impediunt, pungenda sunt absque periculo, ut dissipentur. Ultimò impositis intestinis, vulnus, si factu possibile sit, consuendum eodem modo, quo dictum in futura herniæ, & dein consolidandum ut alia vulnera, sed tamen cum hac distinctione, ut peritonæum ab una parte intactum relinquatur, & ab altera parte incurvato aut duplicato filo cerâ obducto perforetur, postea in secunda punctura huic peritonæi lateri parcendum est, & altera, quæ omissa fuit, de novo perforanda, hæc alternatim faciendæ sunt, ut in singulis puncturis aliquid carnis extra peritonæum emineat, ratione cujus firmior fit consolidatio.

a. est Patiens, qui in mensa multis pulvinaribus circumdatus ligatus aut liber jacet.

b. est servus Chirurghi, qui cutim (e) una manu arripit & sustinet.

c. est Chirurgus, qui cutim (e) una manu apprehensam sustinet, & altera manu ad latus musculi recti cultro (d) transcendit, & statim hamunculo (f) peritonæum sublevat & ad se attrahit, & intrepida manu ad intestina usque aperit specillo (g), ad modum *Pigræi* vel ope cultri (d), obtuso globo (o) muniti.

d. Culter, quo peritonæum aperitur.

f. Hamulus quo apertum peritonæum ad se trahit Chirurgus.

g. Specillum, cujus globulum *Pigræus* supernè versus peritonæum immittit, in cujus sinu secatur absque ulla cultri dimotione.

b. Acus incurvatus duplicato filo per ceram tracto.

e. Forceps, cujus una lamina globo munita, quâ peritonæum, facta parva incisione (e), aperitur.

T A B U L A XX.

De consuendis vulneribus, & hastarum, sagittarumque extractionibus.

Modus optimus est, hæmorrhagiâ demptâ, vulnera consuendi: hæc consuitio æquè in vulneribus carnis quam cutis locum habet: modo nulla adfuerint symptomata. Caro futuram admittit, modò una parte adhæreat corpori, quâ nutrirî potest. Vulnera quæ consuuntur, duobus modis curantur. Nam si vulnus in parte molli sit, peculiariter consui debet, ut si infima auricula vel extremitas nasi, frons, axilla, palpebra, labia, aut cutis circa collum læsa sint. Sed si vulnus in carne sit, dehiscunt labia, nec facîle conjunguntur, quo in calu acus usui non venit, sed argentei unci, instar fibularum supra vulnera in labia ducti, opus absolvere debent, quæ extremitates ad se invicem trahendo tantæ magnitudinis cicatrices post se non relinquunt. In his facîle patet, quænam vulnera partium, quæ vivo corpori adhærent, acum, aut emplastrum agglutinans postulant, quorum nullum usurpari debet, nisi mundato vulnere, ne grumofus inhæreat sanguis, qui in pus degenerans inflammationes gigneret, & consolidationem impediret. Imò unguenta, quæ hæmorrhagiam sistendi gratia infusa vulneri sunt, remanere non debent, cum etiam vulneratas incendat partes. Necessarium quoque est, ut non solum cutis, sed & caro, quæ sub cute est, acu apprehendatur, ut eo firmius consuatur, & ne rumpatur cutis.

Optimus modus in duobus hic est, qui molli acu fit, quæ non sit nimium incurvata, ut eo melius corpori ingeratur: hæc futura nec nimis propè nec remotè à se invicem esse oportet, si nimis distent, vacillat: propinqua nimis parit dolores: nam quo plus acus corpori trajicitur, & quo in pluribus locis hamuli figuntur, eo majores, præcipuè æstare, producuuntur inflammationes. Nam nihil illorum vim exigit, sed opus est, ut cutis ductum manus sequatur. Attamen hamuli, ut labia vulnerum à se dehiscant, permittunt, sed acus rectè combinat illa; circa quæ semper apertio esse oportet, ut liquor, qui influit, exstillare possit. Si vulnus nullam ex
his

his operationibus exigat, attamen spongiâ aceto repleta mundari debet, si patiens vim aceti sustinere non possit, usurpet vinum. Vulnuscum spongia pura aqua repleta abluï potest. Nam spongia quocumque liquore imbuta usui est, sed tamdiu in vulnere non est relinquenda, ut adhæreat.

Vulnera consolidanda sunt sine magno remediorum apparatu, sed qui ordinariis non confidit, varia genera ex observationibus petere potest.

Quod attinet ad modum consuendi nervos, magna inter Veteres & Neotericos lis est.

Galenus in nervis consuendis magnam difficultatem facit, metu futuræ convulsionis.

Avicenna clarè docet nervum, etiamsi abscissus est, necessariò consuendum esse, licet non connascatur.

Galenus sequitur expertus ille Chirurgus, *Petrus de Marchettes*, Professor Chirurgiæ in Academia Patavina, & alii cum ipso, sed ipsius rationes, quas in sexagesima octava observatione contra *Marcum Aurelium Severinum*, qui sententiam tuetur *Avicennæ*, adfert, meo iudicio parvi roboris sunt. Quamvis experienciâ, quâ, in incauto nervos consuendi modo à Barbitonsoribus in nervi punctura diversos convulsionibus, & morte obrutos viderit, necessariò non concludit, nam contrarium testantur experienciæ *Paræi*, *Lanfranci lib. 9. c. 9. Doctr. 3. c. 3. & Chirurg. Parv. c. 4. Nicolai Florentini Tract. 4. Sim. 1. Ser. 7. c. 3.* quod non solum vitam sed & usum partis servaverint, hinc incertum est, an ægrotus hac operatione consuendi, an aliorum morborum symptomatibus, quæ non ab acis dolore, sed à cachectico corpore provenêre, mortuus sit.

Ut me ex hac difficultate extricarem, in cane experimentum institui, cujus nervum & tendinem pedis posterioris prius abscissum, deinde communi acu & filo, imbuto tamen oleo Terebinthinæ, consui, qui tamen vulnere coöperto communi emplastro, illæso incessu, intra paucos dies restitutus est. Sed hac usus sum methodo, abscisso medio nervo & tendine præcisam medietatem ope acis prius arctè conjunxi, antequam medietatem difsecuerim alteram, & acum usurpavi, nullo alio oleo aut emplastro, quàm prædicto imposito: Hoc mihi dubium movit, prorsus abscissum nervum melius adnasci, quàm illum, cujus aliqua filamenta intacta remanserint;

nam

nam planè abscissus nullos dolores, convulsiones, aut febres affert, quæ omnia non solum agglutinationem impediunt, sed mortem accelerant: An hæc in homine tali modo institui possint, lectoris perscrutationi commitimus.

Nec mirum videbitur, dum consideremus extirpatione membrorum hæmorrhagiam & vulnera arteriarum abscissarum citius sisti & consolidari, quàm vulnusculum arteriæ profundè arte inflictum, imò ferè minora symptomata profert, si vulnereum proportio spectetur, in quo casu non modò observamus naturam circulando sanguini novas ostendere vias, sed & sibi parare; verùm de futurarum speciebus, fusius *Tabula XVII.* egimus.

Quod attinet tempus dissolutionis, de illo certitudo nulla, quia in uno corpore vulnera citius quàm in altero sanantur, etiam una pars alterà citius coalescit, quare ligationes solvendæ non sunt, donec vulnera eo pervenerint, ut illis non indigeant: solutiones quoque diversimodè institui debent, eo modo, quo futuræ diversæ sunt: nam expulsiva futura institui debet, medium seorsim scindendo directè ad nodum filum levando specillo, ita dissolutis affixis filum dicto specillo circa nodum extrahemus, posito digito supra unionem, ne labia à se trahantur. Sutura quæ vna vel pluribus acubus perficitur, ut in labiis leporinis, in illis totum præcidemus filum, quod circum acus volutum est, modestè abstrahendo, deinde & acum. Hians futura dissectionibus tollitur, ut supra dictum fuit, quia unaquæque supra nodum solvitur, & deinde subtili digito filum extrahi debet. Exsiccans futura solvetur, dum illam oleo, vel aquâ maderfecerimus. Sutura pellionum difficillimè deponenda est, hæc primò dissolvi debet ad futuram primam, forcipe præcidendo ad ultimam usque, si fieri possit, & deinde unumquodque filum extrahendum, apprehensis semper digito labiis, ne hient ob difficilem reiterationem.

FIGURA. I. exhibet modum exsiccantis futuræ cum suis instrumentis.

L. L. Rotunda longitudo est vulneris, quæ se in facie exhibet.

M. M. Sunt lintea unguento agglutinatorio tincta, quæ vulneribus superimponuntur.

a a a a. Demonstrant fila per duo lintea tracta, ut contrahantur & nodentur.

N N. Emplastra conglutinantia ob oculos ponit, quæ à vulneribus abstracta sunt.

a a a. Sunt fila, quæ duos fines perforant.

b. Acum cum suo filo parato.

O. Depingit clausum Instrumentum ad suendum vulnus aptissimum.

P. Fistula est, cui acus cum suo filo imponitur.

Q. Operculum.

R R. Exhibent rotundas laminas, foraminibus perforatas, in quibus acus custodiuntur.

S S. Sunt duo acus, unus, quo combinantur vulnera, qui quadratus est, rotundus alter, quo fasciæ fuuntur.

Y. Finis præscriptæ Fistulæ, quæ aperta est, ut detur transitus acui in suendo.

1. Vagina sola inversa pro faciei vulneribus consuendis idonea, cum illa futura prope nasum institui debet, & aliis partibus, in quibus rectâ fistulâ uti non potest Chirurgus.

2. Fissura, quæ in fine est.

3. Incurvatus arcus.

4. Recta fistula.

Ut hastas, sagittas, globos, scalpra, & alia his similia Martis arma, quæ profundè vulneribus inhærent, secundum rationis & artis præcepta extrahamus, considerandum est primò, quo instrumenti genere commodius, & exactius cum minimo dolore & periculo perfici possit. Modus perfectissimus Instrumenta talia eligendi consistit in matura, & decenti consideratione naturæ, diversarum partium, & locorum, ut & Instrumenti lædentis, unde extrahendi modus consequitur. Hæc quamvis propter diversitatem vix definiri possint, conatur tamen Arabicus *Avicenna*, ad sex genera reducere: nam arma belli inter se differunt, vel materia, forma, magnitudine, numero, figura, & robore.

Quod materiam attinet, tela jaculatoria vel ex arundine, aut ligno, arma belli ex ligno aut ferro, ære, stanno, plumbo, cornu, vitro, imo quandoque ex osse constant: forma verò variat, in quibus rotunda, angulosa, & acie gemina vel triplici, quorum acumina fer-

ro hamisque donata sunt, quæ dum extrahuntur, profundius infiguntur; alia, quorum acumina sunt prominèntia, vulnerant quoque partes, dummodo protruduntur: aliqua sphæricâ acie noxia sunt, & lacerant partes, quibusque modis moventur; alia tam artificioso sunt armata acumine, ut fastigia, quando moventur, à sese discedant.

Magnitudo variat, in quantum sunt longa, brevia, crassa, tenuia, ponderosa, aut contra. Numerus, in quantum duplicia, aut simplicia. Figura, quatenus illorum acus acuminata, aut contra, arctiori aut laxiori illis affixa vinculo. Robur consistit in eo, quod eadem veneno tincta sint.

Instrumenta armorum frustra extrahentia apud eundem Arabem numerantur octo.

Primi generis sunt dentatæ forcipes, quarum extremitates instar limæ, à prædicto *Avicenna* inventæ.

Secundum genus dentatas quoque exhibet forcipes, ab *Albucasi*, ob similitudinem, rostrorum avium nomine indigitatas.

Tertium genus sunt forcipes instar arundinis, aut calami scriptorii, excavatæ.

Quartum genus terebellum inversum, cujus acumen armis belli interebratur.

Quintum genus longa est terebra, ossa, quibus tela aut hastæ inhærent, separando.

Sextum genus complectitur protrusoria instrumenta, quæ hastas, globosque per illæsam carnem trudendo expediunt, quod duplex est, excavatum vel solidum.

Septimum est scindens instrumentum, vulnera dilatando.

Octavum genus, instrumentum est ad formam tormenti bellici, quo lapides vel ponderosos globos projicere consueverant, à græcis *Balista* nominatum.

Hæc belli machinamenta duobus modis è corpore eximuntur, vel trahendo, vel trudendo, circa quod, juxta Medicorum *Hippocratem*, observandum est. Primò, si sagitta visui se præbeat, extrahenda est, si verò abscondita lateat, in eadem positura collocandum corpus, in qua fuerat, dum vulnus infligebatur, investigandum quoque specillo, quousque penetravit sagitta, aut hasta. Si æger stando hæc perferre non posset, decumbat, si fieri

ri possibile fit, eodem modo. Si prima vice hoc institui non possit, differendum est, donec caro proxima vulnere mortua, atque putrefacta, tum opus secundum artis præcepta iteretur, ita monente *Avicenna* & *Albucasi*, & non ut alii volunt, vi absque mora intrudendo. Si patiens armatus sit, & sagitta extrahi commodè non possit, prius armis denudandus est æger, paratis omnibus ad hoc opus instrumentis, communi forcipe sagitta gyrando extrahitur, si communis forceps haud sufficiat, elige fortiolem. Si sagitta carni profundè inhæreat, ut sequi non velit commodè, vulnus cultro dilatandum est, ut minor fiat inflammatio; quæ major foret, si corpus in extrahendo telo laceraretur, si apertura in parte adversa fieri debeat, vulnus majus sagitta aut globo esse oportet; sed ante omniâ animadvertendum est cum Romano *Celfo*, ne major vena aut arteria scindatur. Si istæ se visui præbent, unco detrahendæ sunt, donec peracta sit sectio. Si sagitta tam firmiter infixæ hæreat offi, ut nulla vi cedat, vulnus terebello dilatandum est. Extractis belli instrumentis juxta artem tractando, ut reliqua vulnera, solummodo sanguis, à sagitta aut globo qualitate immutatus & alteratus, exprimatur, ut vulnus à gangræna præservetur. Si ingens adsit dolor, vulnus calido oleo perfundendum est. Inflammationes, quæ sequi possunt, communibus remediis avertendæ sunt, aliàs statim ad remedia, quibus in hæmorrhagiis uti solemus, est confugiendum.

Universalibus observationibus ita descriptis, transgredimur ad signa, quæ nos docent, an sagitta protrudi, an extrahi debeat, quod potissimum tamen à figura bellici instrumenti vel læsæ partis desumitur. Sagittæ ergo, quia longæ & graciles sunt, altius corpori injiciuntur, communiter ad alteram detrudi debent partem, maximè verò, dum illarum acies hamulis est prædita; sed commodo loco per carnem tentanda est via, Instrumento quodam, Græcorum litteræ ψ simili, dividendo, donec acumen sagittæ sese manifestet, quæ tamdiu trudi debet, dum sagitta ab altera parte attingi possit. Quamprimum acumen fractum, ferramentum, quod solummodo infra cutim hæret, digitis aut forcipe extrahendum est. Ferrum quoque terebrâ eximitur per modum fistulæ excavatæ, quæ dolia, hoc est delitescens terebra, nominatur,
vel

vel forcipe , quâ dentes evelluntur , vel instrumento ferreo , quod Græci propter spiculorum extractionem Βελβλιδόν , quasi sagittarum extractorem , appellant. Si vulnera tantæ angustix sunt , & non admittunt instrumentum , caro ulterius aperienda est. Si ferrum in sagitta parvum & gracile sit , communi forcipe est frangendum , posteaque sagitta ipsa acie privatur , si verò acumen majus fortiusque sit , densis calamis , ut docet Romanus *Celsus* , tegi debet , ne in extractione laceraretur.

Si spicûlum in ambobus lateribus munitum sit harpagonibus , nullaque parte sequi velit , cultro propè telum via facienda , modò vena aut arteria non obstet , & ita dilatatis omnibus propè ferrum absque ruptione eximitur. Lata sagitta , si in carne abscondita jaceat , protrudi non debet , ne vulnere magno majus addatur incrementum.

Rotunda belli instrumenta , ut grandines , globi , lapides vel similia , quæ fundâ aut tormento bellico ejecta , per cutim carni infiguntur , per idem foramen , dilatatum tamen , quod inflixere arma , eliciuntur. Si tam altè corpori infixæ sint , ut nec inveniri , nec absque periculo extrahi possint , negotium omne naturæ committendum est , donec sponte se protruderint , & visui se præbuerint. Nam experientia testatur , globos , & sagittas , quæ diu in corpore latitaverunt , naturam unâ cum pure ejecisse. Ita scribit senex *Albucasis* , in secunda parte suæ Chirurgiæ , capite 96. de extractione spiculorum : naturam telum in tergo absconditum , sanato vulnere septem integris annis , è radice costæ ejecisse.

Huc usque de signis , à varietate armorum desumptis egimus , nunc de diagnosticis , quæ læsam tangunt partem , nobis sermo erit. Partes , quæ læduntur ab armis sunt vel caro , ossa , vel artus , si sagitta profundè corpori non insideat , nec arterias aut venas majores nervosque tetigerit , optimus est modus , eodem , quo intrarunt , foramine extrahendi , sed si arma eo penetrarint , ut maximam partem carnis perforarint , melius est carnem etiam illæsam scindere ad aciem hastæ aut sagittæ usque , nisi arteria , vena aut nervus obstet , itaque extrudi debent , ut melius ab utraque parte vulnere medicamenti provideatur. Si sagitta hastaque usque ad os penetraverit , arma aliquantulum sunt movenda , donec solvantur , tum-

que manu vel forcipe extrahantur, sed si arma firmiter offi infideant, ut manu solvi non possit os, cultro eximendum (si gracile sit); si verò crassum, terebrâ perforandum est. Aliqui postquam terebrâ foramen, ad modum Græcorum litteræ \downarrow , fecerint, os excindunt ad limam usque, ita ut omnes lineæ, quæ dum à se invicem trahuntur, ad arma tendant, qua de causa necessariò sagitta solvi debet. Alii imponunt scissuræ offis læsi terebram rectam, quæ relaxatione facile arma educit. Si sagitta artus pervaserit, illæ articulationes, in quibus arma hærent, propè vulnus fasciis ligari debent, quibus membra distrahi oportet, ut nervi, tendines, ligamenta à se invicem disjuncta sint, quo sic sagitta commodius & minore cum periculo atque læsione evellatur.

Operationes omnes hæc habent etiam locum in armis veneno tinctis, sed citius institui debent, & caro, quam venenum infecit, mox extirpanda est, & in puncto cucurbitula supponenda est vulneri, si non adsit, ore exfugendum, si Chirurgus abhorreat, precibus & pretio alius est emendus, qui idem præstet. Sed tamen *Gisbertus Horstius, Amstelodamensis* (dum viveret) Doctor in magno Nosocomio Romano, refert, quòd in bello Turcico omnes vulnerati milites subito mortui sint, donec expertissimus quidam senex medicus hoc dederit consilium, ut mala cydonia jejuno ore masticata unà vulneri imponerentur: quo medicamento omnes milites sanitati, frustra aliis adhibitis, restituebantur.

Vidimus lapidem Serpentinum, quem ex India Occidentali attulit expertus Chirurgus *Andræas Voet*, magnitudine & figura styferi, colore fusco, sed crassitie excedente, convèxa gemina superficie, qui ibidem & in India Orientali in extremitate caudæ serpentis circa internodium ultimum, ubi in acuminatam desinit figuram, reperitur. Efficacia hujus lapidis magnoperè extollitur ab incolis in morsu & ictibus venenatorum animalium, quam idem Chirurgus ipsemet circa vulneratos sæpius expertus est. Modus applicandi talis est, vulnuscule prius lanceolâ dilatato, ut sanguis effluat, quò firmiter & melius vulneri affixus maneat, nam sine sanguine adhæsiorem renuit, & exhausto omni veneno decidit ultro, quod venenum, mirum dictu, in lacte vel aqua tepida ad oculum

culum evomit ; quæ cautio etiam semper adhibenda , ut omni prioris veneni labe exuatur.

Cumque multi inveniuntur homines , qui generosiori animo mortem , quam operationes Chirurghi sustinerent , emplastrum magni Arabici *Avicennæ* est usurpandum.

℞. *Ferment.*

Mell. optim. aut.

Alvearium sorditiei. ana ℥ss.

Visci quercini. part. unam.

Ex quibus s. art. conficiatur emplastrum.

Quod tantæ æstimationis est *Guidoni* , ut omnia , ferum , chalybem , spinam , vitrum , festucam ligni aut lapidis è corpore educat , imponendo læsis partibus.

Rogerus testatur multis experienciis vidisse , radicem arundinis cum melle mixtam omnia , quæ corpori infixæ sunt , sine dolore extraxisse ; talis vis ascribitur *Diétamno* , *Tbapsiæ* , *Sagapeno* , *Ammoniaco* , *Aristolochiæ rotundæ* , *Ranis combustis*.

Quidam Medicus Cæsaris Romani cum adipe talpæ cuncta firmiter corpori inhærentia eliciebat.

FIG. II. exhibet pedem diversis vulneribus , ut hastâ , sagittâ , lanceâ vulneratum.

A. Pars ligni fractæ hastæ.

B. est Forceps scindens , quæ lignum hoc amputat.

C. demonstrat dentatam Forcitem , quâ ferrum hastæ apprehenditur , & ab altera parte educitur.

D. est Hasta , quæ sola exhibetur , qua ratione tota per carnem trajici aliquando posset.

E. Acumen hastæ , quod in patella frangitur , & manu facile eximi potest.

F. Frustrum lanceæ , quæ oblique suram transivit.

G. est Forceps dentata , qua acumen lanceæ extrahitur.

Numeri 1. 2. 3. 4. diversas Figuras acuminum hastarum lancearumque depingunt.

FIG. III. dat Siphonem , quo ingens liquoris quantitas magno vulnere injicitur.

T A B U L A XXI.

De Labiis Leporinis restituendis, & methodo consuendi vulnera arteriarum carotidum.

FIGURA. I. offert caput hominis labio leporino deforme, qui se sanitatis causa curæ tradidit.

E. E. sunt ambo fines acus.

a. a. sunt labia acus beneficio combinata.

c. c. Filum monstrat, quod circa acum gyratur.

a. a. exhibent separata labia.

b. b. Locus, qui est intermedius.

o. o. designat loca, quæ perforari debent.

d. d. sunt extremitates labiorum, si conjuncta sint.

f. f. Circumvolutionem solam fili depingit.

Superiora labia fissa deformitatem conciliant homini, sæpe unum, duos tresve dentes denudando, id in maxilla superiori aspectu formidabile. Aliquando duplicis fissuræ sunt, cum parvo interstitio, quæ si non sint callosæ, ablatione non indigent; sed sæpe contingit, ut labia ita connexa sint maxillis, ut etiam unâ cum palato penitus divisa sint, tumque impediunt infantibus suctionis actum, parte unâ superioris maxillæ magis alterâ extrinsecè cum uno aut altero dente prominente. Si ergo pars aliqua naturæ defectu in superiori maxilla desideretur, apud nos os leporinum appellatur, propter similitudinem, quam habet cum superioribus labiis leporum, quorum labra superiora fissa sunt, sed licet in labio simplex aut duplex fissura sit, attamen idem nomen retinet absque distinctione. Sed apud *Galenum* & alios, *Curtum* nominatur omne id, quod vitio naturæ deficiebat labiis, auribus, aut naso, vel etiam si pars extirpata fuerit ab externa causa, aut desideraretur, nam impossibile est dare, quod natura negavit: sed expertissimus Chirurgus separata conjungere potest, æquè ut superfluum auferre, & ita deformitatem arte emendare, ut vix observari possit.

Causa labiorum leporinorum est natura, metu aut forti imaginatione ab intento opere devia. Aliqui pro Oraculo divino æstimant, nam me non latet Hagæ-Comitis

mitis Polionis cujusdam uxorem fuisse, quæ pauperi postulanti eleëmofynam negavit, hic ut illam moveret ad misericordiam, truncatum ostendebat brachium, illa perterrita paucos post dies monstrum peperit truncatâ ulnâ. *Fabritius Hildanus* refert in tertia observatione secundæ partis aliud exemplum de foemina, quæ in lucem edidit filium, cujus præputium circumcisum erat, solâ vi imaginationis, quod tribus ante partum septimanis modum circumcisionis Judæorum narrari audierat. Quod terror, & vis fortis imaginationis gravidarum maxima monstrorum sit causâ, nos docent quotidianæ experientia, & vix aliqui prodeunt abortus, quin hæ causæ concurrant: nam in occultis causæ facultatibus, quas divinas appellamus, quiescendum est ingenio, nam arcana Dei profunda nimis intellectum fugiunt, exempli gratia: In fide nostra firmum, & inconcussum est, nil casu fieri, sic ut neque capillus de capite nostro decidat absque voluntate patris cœlestis, sicque simplex imaginatio talem effectum in embryone efficere non valet. Verbi gratia, si gravida, proxima partui, subito terreatur ab homine mutilo, vel manu, vel cubito, vel pede carente, & post octo vel decem dies eniteatur prolem ferentem hujusmodi defectum: nonne stupendum hoc foret ultimo partus tempore? & ubi pars terrore dissecta maneret? vel quomodo homo ingenio percipere hanc extirpationem posset? Quæ tenebræ nimis densæ sunt, ut in illis procedamus: vel si contraria imaginatio additionem alicujus membri gigneret, quo modo cubitus, vel pes, adnasci aut fieri absque nova conceptione posset, quod sane nullo ingenio humano perscrutabile. At ego judico, hæc monstra fieri in prima conceptione, vel ab inopia vel nimia copia seminis, & quod post conceptionem omnia videns Deus miraculose gravidis suam pœnam prævideat, & hoc terrore quasi propria admonitione monitas & recordatas esse velit. Nam si consideremus primam conceptionem, & tempus maturi partus, fit illa diebus 40. juxta opinionem communem *Hippocratis*, masculos diebus triginta, & foemellas diebus quadraginta duobus, absolvi dicit. Alii quadragesimum quintum ad summum, & trigessimum ad minimum statuunt. Sed *Laurentius lib. 8. de generatione, vita & partu embryonis*, optimè dicit, *quis primum diem generationis hominis, aut quis ultimi-*

num novit, nisi solus creator, qui creaturam creavit. Hinc sæpe spatio istius temporis perfectus aut imperfectus esse debet; si inopia seminis, imperfectus erit, si copia nimia adsit, fieri potest, ut fructus gaudeat tribus brachiis, quatuorque pedibus, vel alio modo, ut notavi in prima annotatione historica primæ partis. Ut collimemus ad scopum nostrum, his supersedemus, & revertentes ad nostrum propositum, signa prognostica proferemus.

Hæc operatio periculosior in senibus, quàm in junioribus est. Attamen peritus Magister *Petrus Rogierse* personam vincti octo annorum feliciter curavit, sed infantes, quo juniores, eo melius & minori cum periculo scinduntur, & quidem tempore lactationis, nisi ægro- tent, aut infirmi sint, præter illos, qui sugere non valent, hi autem sunt, quibus maxilla superior unà cum labio fissa est: Æstate feliciter Hieme sanantur, quia calor amicus vulnerum; & Vere melius quàm Autumno, modo tempus sugendi tamdiu differri possit.

Quod attinet curationem, modum tractandi breviter proponam, unà cum duabus observationibus magnorum labiorum leporinorum, quæ ambo usque ad superiorem maxillam separata erant; alias annotationes omittendo, quia sæpius occurrunt, spe fretus Lectorem acquiescere illis, quæ docui. Methodus curandi dictam deformitatem hæc est. Primò consideranda est valetudo subjecti, an benè nutritus & bonæ sit temperiei, & an infirmitas aliqua, ut scorbutus vel quid aliud morbosum in corpore hæreat, maxime si sit persona confirmatæ ætatis: an affectus curabilis, vel incurabilis, antequam manum operi admovemus, hoc est, an perditio substantiæ labiorum per combinationem restitui possit. Hac de re nos certos esse oportet, antequam tam periculosum opus aggredimur, ut melius Chirurghi votis omnia respondeant, & non loco honoris sequatur dedecus, providè hanc instituet, nam sæpe superior maxilla unà cum labio in duas divisa partes, & à se invicem longe distant, sed tamen eodem medio curantur, & si residuum inter duo labia induruerit, auferri debet, aliàs minimè.

Si ergo labia puerorum leporina scindendi adsit hora, eligendus est locus lucidus, imponendo patientem gremio alterius, servo à tergo caput sustinente, & ægri manibus

bus benè devinctis, observandum, ne infans spatio decem aut duodecim horarum dormiverit, ut operatione absoluta melius se somno tradat; dein providendum de omnibus necessariis, inprimis de vitro vini & cardiaco, ut si puer ob nimiam hæmorrhagiam animi deliquium pateretur; adsit pelvis plena tepidâ aquâ unâ cum duabus spongiis: turundæ, splenia, ligacula sint ante operationem parata. Tum culter incisoriæ, quo maxillæ superioris labii caro, ut & infra nasum, commodius incidenda; dein acuta forfex, quâ extremitates hiantium labiorum artificiosè, quantum occasio exigit, auferuntur; parata quoque forceps incisoria, ut urgente necessitate prominens maxillæ portio, quando divisa est, auferatur; quinque aut sex argenteæ acus, triangulari acie præditæ, quarum capita filo serico munita sint, & quàm primum acus transmissa sit, filo combinetur. Labia itaque arctè conjungi debent ope trium acuum, quarum una transmittatur, quo potest, proxime naso, cum hæc futura minus habeat rupturæ periculum, & terebrando prima acu labium maximè hians, secunda infigetur labiorum partibus maximè musculosis, & servus, qui inter scindendum caput tenuerat, maxillas unâ antrorsum naso admovebit, ut non solum futura eò commodius absolvatur, sed & minus periculum disrumpendi adlit. Tertia & ultima futura in inferiore parte labiorum perficitur, quâ labia sibi longitudine respondeant. Acus labia separata latitudine calami ad minimum penetrabunt, ut à rptione liberentur, & ejusdem latitudinis alterum perforabit, & unoquoque filo cujusque acus gyrum unum aut alterum duces, ut videas, an futuræ sibi respondeant, quod citissimè absolvi debet molli spongiâ vino tepido madidâ, & constringes decussatim suturas filis, eodem modo, quo factores filo acus circumducunt suas in brachialibus. Peracto consuendi opere acuum eminentes acies incidente forcipe præcides, quàm proximè possis, ne eminentes ulcerationem causentur, post quæ illinies calidè suturas oleo Balsamico, & sic factæ futuræ pro turundis usui veniant, imponendo tamen turundam planam oleo Balsami madidam, & alterâ maxillâ agglutinante emplastro obductâ, quo leniter gena versus nasum ducitur, & splenio naso appropriato ligatur, altera emplastri extremitas oppositam partem agglutinat, pro-

videndo etiam in eodem latere ligulâ tenui, ut ligaculum supra futuram defendatur, & detineatur; cavendo liberam patientis respirationem, ne foramina nasi obturentur, dando continuo infanti penicillo aut pluma syrupum violaceum, & cibos multum nutrientes: si multus in pueri ventriculum, ut plurimum contingit, influerit sanguis, propter amissas in hac operatione vires, cura prudenti medico committenda est. Sequenti die ligaculum non removeatur, nisi illud loco motum sit. Secundâ deligatione fasciarum mutatio facienda est, comparando famulum, qui patientem sustineat ac maxillas antrorsum tam arctè comprimant, velut dum infans scindebatur, donec nova emplastra & ligamenta sint imposita, & antea solvendo mediæ futuræ filum ad medietatem, & aliarum futurarum aliquos gyros, si nulla exulceratio metuenda sit à factis futuris, nam nimia florum pressura eas parit, hinc singulis diebus aliqua sunt laxanda fila, & denudatæ extremitates acuum continuo volsellulâ abscindendæ.

Tertiâ deligatione media ligatura auferenda est, & aliarum tres aut quatuor gyri laxandi, & deligationi, ut ante, providendum est.

Quartâ deligationis die, si sub media sutura non major appareat separatio, ut & sub inferiori specilli usu, tunc superior acus sub naso extrahenda, ejusdemque loci accurata est habenda cura, & si quinto die parva doloris suspicio infantis agitatione sit, idem etiam extrahi, vel saltem laxari potest, nam acus nunquam ad sextum diem à me permittitur, nisi valdè morosi sint infantes, exemptis itaque acubus vulnere dicta ratione providetur: quâ methodo varias, adjuvante Deo, quatuor aut quinque dierum spatio curavimus. Hinc ergo juniores Chirurghi monitos velim, ut hanc malam conformationem prius benè perpendant, quo modo ipsi succurrendum sit, & an etiam curabilis sit, ne ex malè conformato labio deformius efficiant, nam ad hoc præcipuè attendendum est, quod labiorum margines satis debite eximantur, ut nil restet, atque mox tam cruenti uniantur; nam sanguinis expressio non est necessaria, uti *Isacus Guilbelmi* monet, nam mihi videtur, quod nimia sanguinis copia nobis invitis effluerit.

In latere colli *in eadem Figura* exhibetur delineatio,

tio, qua vulnus venæ jugularis aliarumque deligan-
dum,

c. c. exhibet quantitatem vulneris.

f. est præcisa vena jugularis.

b. b. est prima unio, quæ in cute incipit.

g. g. est secunda unio, quæ intra vulnus fit.

i. exiguum splenium, quod inter utramque unionem collocandum est, paulo infra litteram (f), ut supra eam ducatur nodus, ne filum cutim nimis cito pe-
foret.

g. g. sunt ambæ fili extremitates, quibus vena jugula-
ris à parte inferiori vincita est.

Reliquæ Figuræ rariores exhibent tumores, quorum prior horrendum ulcus farcoticum est, & posterior apo-
stema exhibet à coxis ad calcem usque, diversis forami-
nibus pertusum, juxta numerum 10, 20, 30, 40, 50, 60,
unde integrum crus incurvabatur, & contorquebatur,
quod apostema *Nicolaus Hamerstein* aperuit. Nisi nostro
consilio hæc cava foramina in unam contracta fuissent ca-
vitatein, ut *in proxima Figura* ab (f) ad (a) exhibetur,
de quibus tumoribus in observationibus agitur, intor-
tum fuisset crus.

T A B U L A XXII.

De diversis artis Luxatoriae Machinis.

FIGURA I. modum depingit, quo luxatus humerus,
beneficio communis luxatoriae machinae *Hippocratis*,
in locum suum repositus, custoditur.

A. A. A. est extensum brachium.

B. Annulus luxatorii Instrumenti.

c. c. c. sunt sustentacula, quæ brachium in pyxide te-
nent.

D. D. Columna, in qua luxatoria machina quiescit.

E. E. E. Pedes columnæ.

F. F. F. Cochleæ sunt, quibus pedes columnæ susti-
nentur.

G. Machina luxatoria *Hippocratis*, Ambe nominata,
dissoluta.

E. An-

E. Annuli, quibus superior pars brachii interponitur.

I. Extremitas Instrumenti luxatorii.

K. Sinus seu rima columnæ, cui machina imponitur.

L. Eminens pars Instrumenti est, quæ in rima quiescit.

F. Stylus, qui Instrumentum & columnam conjungit.

D. Columna.

B. in prima Tabulæ parte, machinam solam in se conclusam demonstrat.

B. in secunda parte Tabulæ machinam oblique dependentem depingit.

FIG. II. delineat, qua methodo luxatus humerus reponatur.

Aliæ Figuræ dant trochleas, earumque pyxidem, & ferramenta, quibus rotulæ intrinsecè moventur eodem modo, quo fabri lignarii suis utuntur.

T A B U L A XXIII.

De noviter inventa Luxatoria Cochlea.

INter omnium luxatorias machinas, alias Glossocoma dictas, præcipua & securissima atque commodissima hæc est: cum alia Instrumenta sæpe in suis operationibus tepidè procedant, nec istarum sint virium, si humerus extra scapulam luxatus sit, aliudve membrum, quod aliis instrumentis haud commodè restituitur; attamen palmam obtinent in levioribus luxationibus, in quibus tantæ vires non requiruntur, ut restituantur in naturalem situm, nam rationi esset contrarium, si quid levioribus restaurabile, velle tantis aggredi machinis.

Inferior pars Tabulæ exhibet luxatoriam cochleam, unà cum suis necessariis ligamentis, ligulis, tabulis, sed sub minori forma, sed altitudo ipsius duos pedes adæquare debet. Latera pyxidis, in qua cochlea hæret, est latitudinis duorum pollicum, principium & finis latitudinis unius pollicis & dimidii, axis in totum unius pollicis crassitie. Coriaceum ligamentum in totum longitudinis pedalis, & sex pollicum, duorumque pollicum latitudinis,

FIGURA. I. totam Luxatoriam Cochleam depingit, absque ligulis, ex ferro & chalybe fabrefactam.

A. A. A. Totam cochleam exhibet, quâ machina circumgyratur, crassitiem habentem unius pollicis.

B. Est pyxis, cui inclusa est cochlea, ut à latere sese ostendit: crassitiei fit duorum pollicum.

a. a. Sunt duo divisi unci, quibus funes appenduntur.

e. e. Sunt funes ex denso cannabe.

C. Globum delineat, quem clavus perforat ad circumgyrandam cochleam.

D. D. Sunt duo globi clavi ferrei.

E. E. Demonstrat aliam cochleæ machinam, cujus ope luxatoria machina mensæ affigitur.

o. o. Cochleam dat.

b. Globus est, cujus motus à cochlea dependet.

F. Ferreus stylus, quo axis circumagitur.

G. G. Sunt cochleæ, quibus appendix cochleæ mensæ firmatur.

H. Est mobilis pyxis, qua appendix cochleæ luxatoriæ conjungitur.

FIG. II. ostendit Capsulam, cum duabus suis partibus.

FIG. III. coriaceum Ligamentum, quod brachio aut pedi adaptatur.

A. A. Sunt hami, quibus obligantur funes.

O. Est fibula, quâ clauditur vinculum.

FIG. IV. Vinculum extensum.

A. A. Est coriaceum vinculum, latitudinis duorum pollicum.

Hoc debet esse longitudinis unius pedis & sex pollicum, ex denso & molli conficitur corio, in utraque superficie (o. o. o.) persutum est, ut & transversim, ut puncta (i. i. i. i.) indigitant, ut eò melius vim cochleæ in extractione sustineat, in quem finem corium, quousque transsutum, duplicatur.

Hæc crassa puncta, quæ apparent inter lineas futuræ, foramina designant, quibus styli (1, 2) imponuntur ut ferrei unci firmentur, dum commodè membrum amplexum fuerit.

O. Fibula, quâ constringitur.

N. N. Ferrei unci mobiles, quibus laquei funes, quæ cochleæ luxatoriæ annectuntur, alligantur.

FIG. V. est Funis.

FIG. VI.

FIG. VI. est pyxis, quâ cochlea includitur plano unco, & simplici, qui secundum aliquos juxta lineas magis parallelas abducit, quàm unci divisi, quia funes firmitus in plano quiescunt, nec ita vacillare possunt, quàm unci divisi, quapropter ob solidam & indivisam superficiem extremitates æqualius possunt distendi, hinc magis ordinata tractio producitur; sic parvo modo instrumentum inobediens sæpe promovetur ad opus melius perficiendum; sic & vacillatio laminarum speculi matricis clavo corrigi potest, quarum Figuram depinxissemus, nisi hæc Tabula impressa fuisset.

Superior delineatio ipsam Operationem depingit:

FIG. I. Patiens est, cujus luxatus humerus reponitur.

FIG. II. Chirurgus, qui membrum molli linteo, dum cochlea reponitur, lentè in naturalem locum premit.

FIG. III. exhibet Famulum cochleam circumagentem.

FIG. IV. Mensam demonstrat, aut fulcrum aptum, cui cochlea cum appendice annectitur.

Numerus 5. & 6. designat modum, quo humerus luxatus cochleæ annectitur.

T A B U L A XXIV.

De Balneo, quo mediante æger lecto affixus ad sudores moveri possit.

CUM calor causa sudoris sit, poros cutis carnisque aperiendo & humores colliquando, hinc ars diversas methodos invenit, ægrotantibus, occasione postulante, sudorem movendi, nam sicut sudor anxietatem & lipothymiam affert, & in tali casu mutatio aëris ex Balneo ad lectum transgrediendi periculosum sit, Balneum hîc delineari curavimus, in quo æger cubans sudare potest, & quod post sufficientes ægri sudores facili negotio auferri potest, ægro in lecto manente, qua methodo quævis pericula, quæ subitanam pororum plerumque sequuntur constipationem, præcaventur.

Prima pars tabulæ depingit modum, quo prædictum Balneum cubanti patienti imponitur, atque firmatur, his absolutis aptis stragulis tegitur, & in arcula ignis secundum artem instruitur.

Hoc

Hoc Balneum A. A. conficitur è planis asserculis secundum longitudinem corporis, ità ut caput emineat, quæ asserculæ parvis transversis in debita distantia firmantur, ut hic delineatur.

A. A. est Balneum.

b. b. b. sunt asserculæ secundum longitudinem.

c. c. c. transversæ sunt asserculæ.

D. est Arcula, quæ balneo conjungitur.

f. Uncus, quo mediante arcula, in qua ignis custoditur, Balneo conjungitur, in opposito latere simili gaudens.

g. Janua, per quam ignis immittitur.

FIG. I. offert posteriorem partem arculæ, cujus A. Ostiolum est, per quod ignis intruditur.

FIG. II. illam partem arculæ demonstrat, cui apponuntur pedes patientis.

O. O. O. sunt foramina, per quæ calor ad corpus univèrsum perfunditur.

FIG. III. interiorem arculæ depingit partem, lamellis ferreis undique tectam.

D. D. sunt duæ pelves, repletæ spiritu vini accenso.

FIG. IV. demonstrat latera dictæ arculæ.

A. Ostiolum posterius.

Talia Balnea paucis expensis ab unoquoque ad sui corporis formam comparari possunt, & usui veniunt, in multis morborum & infirmitatum generibus, & magno apparatu non indigent, nam patiens solummodo supinus, pedibus ad foramina arculæ positus, ut clarè delineatum est, jaceat necesse est, postea aptis stragulis cooperiatur, prospiciendo, ut calor conclusus in lecto hæreat, qui hanc operationem absolvere debet.

T A B U L A XXV.

De Balneatorio Instrumento ex corio, quo in ipso lecto utimur, & Lecto artificioso.

Balneatorium Instrumentum est ex corio denso, molli tamen, quod aquam contineat, ne effuat. Illo utimur in lecto ipso, vel in illis, in quibus vires sunt ita perditæ, ut impediatur periculum, ne à lecto amoti deficiant:

ciant: vel in iis, qui verentur, ne vires propter motum labantur, quia revera corpora ad balnea delata languidiora fiunt.

FIGURA superior docet usum Instrumenti: Pars superior latior est, per hanc balneatoris auxilio intromittitur æger, pedibus primò, mox sequente reliquo corpore usque ad humeros, ita tamen, ut æger erecto dorso decumbat supposito pulvinari. Quo peracto pars superior Instrumenti aliquantulum constringitur: deinde aqua tepida, mox frigida, si opus sit, per superiorem tubum infunditur: quâ infusâ post mediam horam plus minusve aperto inferiori tubo tota illicò evacuatur: inde dilatata parte superiori Instrumenti, balneator manus admovet inferiori tubo, quo velut manubrio balneatorium è lecto extrahit: tunc corpus ægri relinquitur quidem madidum; sed si semel, vel bis se verset; & pervolvat in partem sicciorem linteorum, facilè, & commodè sine ulla virium jactura exsiccat. Causa autem, cur in hecticis, & quamplurimis aliis affectibus sit abolitus balneorum usus, est, quia ægri ex solitis balneis plus incommodi quam adjumenti habent: ex nostro nihil detrimenti nihilque incommodi: imò non semel sanavimus febre hectica correptos, quos spe ademptâ tanquam insanabiles cæteri medici reliquerant.

Hic notatur ab *Hugone Senensi* error quorundam Medicorum, qui mittunt ad balnea sulphurea eos, qui habent juncturas pituitosis succis refertas: pituita enim, resolutâ parte tenuiori à balneo sulphureo, adeò crassescit, ut in materiam gypseam facescat, unde fit nodosa podagra, quam solvere est impossibile. Similiter digni reprehensione sunt illi Medici, qui utuntur solventibus exsiccantibus: quia hac via itidem crassescit materia: oportet enim semper uti humectantibus, quæ tamen non habeant vim laxandi; sed solum humectandi & remissè admodum resolvendi.

Nos verò utimur hoc nostro balneatorio ex corio, de quo superius egimus: quia illorum, qui ex pedibus laborant, dum ad balnea deferuntur, totum corpus & pedes debilitantur, quorum virtus præcipuè est conservanda, infundimusque in balneatorium aquam dulcem, in qua furfur ebullierit, addita sexta parte vini nigri austeri: vel utimur aquâ, in qua ablutæ sint lanæ succidæ, addito vino austero, ut dictum

Etum est: ratio est, quia materia dura, & crassa, quæ facile converti potest in pituitam gypseam, non potest resolvi, nisi per vapores; sed sic est, quod ex *Aristotele quarto meteororum, & alibi*, materia vaporum est humiditas, quippe quæ si imbibita sit in materia crassa, & scirrhusa, ejus vapores non solum elevant materiam humidam, sed unâ duram, & compactam: sic terræ vapores non solum elevant materiam pro nubibus, sed etiam pro ventis, pro fulgure, & pro aliis calidis, & siccis impressionibus, quæ sine vapore humido elevari non possunt. Valeant igitur illi, qui mittunt illos, qui habent juncturas plenas pituitosis succis, ad balnea, & ad luta resolventia. Valeant quoque, qui in his utuntur oleis calidis & valdè resolventibus: tales enim ægroti humectantibus, non laxantibus, sed moderatissimis resolventibus tractandi sunt.

FIG. inferior est Lectus artificiosus, qui præstat *sex usus*, quorum *primus* est, quod æger interdium in lecto sæpe sedere possit in sella, & commodè, quia pessulo A. retracto, statim quædam anaclinterii pars cum linteis & stragulis concidit, & unâ pedes deorsum inclinant: æger enim ita diu semper manens stratus, & extensus in lecto languescit, & facultates naturales, & præcipuè animales maximè hebescent, quod in ægro est perniciosum, quod sedendo interdium per aliquod temporis spatium non eveniet.

Secundus usus est commoditas ejiciendi fæces, quia foramini B. subest vas excrementa recipiens, tectum est foramen tegumento molli, seu ex plumis confecto, ne ex duritie illius partis aliquid succedat incommodi.

Tertius: lectus ad libitum fit pensilis, quia elevatur per instrumentum D. ut motu aliquo suavi æger inviteatur ad somnum, & dolores, si qui sint, aliqua ex parte avertantur.

Quartus: in parte superna lecti sunt quatuor globuli ærei, E. E. E. qui, dum lectus pensilis movetur, edunt sonum suavissimum, ad conciliandum somnum certè aptissimum.

Quintus: ad sellam sub ejus manubriis mensa paratur.

Sextus usus: remotâ sellâ, quæ pessulorum nexu lecto adhæret, alius lectus huic æqualiter adnecti potest: quia

hic noster plus minusve (cum sit pensilis) attolli potest: æger in lectum huic nostro æqualem, vel ex nostro in illum se parum versando facile transferri potest, donec lectus optimè sternatur, mutanturque lintea, & peritromata, quod quantum sit beneficium ægri, qui semel manserunt in lecto non bene parato, optimè sciunt: sed de hoc lecto fusius *Sanctorius* in *libr. de instrum. med.*

Lectus præstat illos usus, quos proposuimus, patiens enim interdiu in lecto sedere potest: quia pessulo A. retracto statim anaclinterii pars cum linteis, & stragulis concidit, & simul pedes deorsum commodè inclinant: ubi verò est B. est forica, in qua subest vas excrementorum. Ubi est D. est chorda, qua lectus elevatur, & fit pensilis. Demum alius lectus huic æqualiter adnecti potest: quia hic noster plus minusve, cum sit pensilis, attolli potest: æger in lectum huic nostro æqualem, vel ex illo in istum se parum versando facile transferri potest, donec lectus benè paretur, quod quantæ sit jucunditatis omnes intelligunt.

Nos quamplurimis ægris maximum commodum, maximumque beneficium ex hujus lecti usu attulimus: modo enim paralytici, modo podagrâ affecti, & ut plurimum viribus prostrati, utilitatem non spernendam receperunt.

A. A. A. A. In *prima parte Tabulæ* est Clismus.

B. B. Lectus cui æger incubat.

C. Pulvinar dorso suppositum.

D. D. Instrumentum balneatorium, seu coriaceus sacculus, quo æger clauditur.

E. Superior pars, quæ ligulis munitur ad contrahendum.

F. Inferior pars, cui inhæret fistula, per quam aqua effluit.

G. Infundibulum, per quod aqua in saccum infunditur, ex supra posita pelvi.

H. Fistula ex qua aqua in cupam infra positam effunditur.

Secunda pars Tabulæ exhibet lectum artificiosum.

O. O. O. O. Columnæ clismi.

A. Pessulus est, quo extracto pars inferior decedit.

B. Foramen, per quod alvus excernitur, cui olla annexa

nexa

nexa est, illique molle pulvinar substerni potest.

C. C. Manubria, quibus mensa paratur.

D. Trochlea, quâ lectus elevari queat.

E. E. E. Campanulæ, quæ in vacillatione lecti sonum edunt.

T A B U L A XXVI.

De Cucurbitulis corneis ad alimentum in partes attrahendum efficacibus ; alioque Cucurbitulæ genere, quæ uno ictu variis foraminibus cutim pertundit.

O Ribasius numerat tria genera cucurbitularum, quæ Veteres in usu habuere, nempe vitreas, æneas, & corneas, quarum duæ primæ ope caloris trahunt, postrema verò oris suctione agit, quæ licet apud nos exoleverit, ab Indis multum æstimatur, nam beneficio istius flatus intestinorum curare callent, nam quamprimum æger colica passione apprehenditur, clysterem injiciunt, simulque cucurbitulas corneas in abdomine adhibent, quarum apertionem, quamprimum aërem ore attraxerint, digito obturant, ut cuti adhæreant, & flatus dissipent atque eliciant.

Tres superiores Figuræ tales sunt corneæ cucurbitulæ, utiles ad arterias & venas gracilitate flaccidas elevandum, nam elevatis subsidentibus venis, sanguis longius & spiritus liberè transmeare possunt, nutrimentum affectis partibus advehendo, sed animadvertendum, ut ponantur juxta cursum vasorum, quæ nutrimentum advehunt. Nec sufficit una harum applicatio, sed juxta arbitrium medici & rei exigentiam iteranda.

Apparatus cucurbitularum & consistit in cucurbitulis & partibus, quibus imponuntur; in cucurbitulis imprimis animadvertenda est figura, quæ pro varietate morborum & partium variat, omnes concavæ & convexæ sint, habentes glabras margines, acutæ quidem melius trahunt, sed majore cum dolore, orificium illarum ferè duorum digitorum, fundus verò quatuor adæquat amplitudinem, altitudo communiter trium digitorum

est. Corneæ cucurbitulæ duo habent foramina, unum latum, quod imponitur parti, alterum angustum, ex quo aër extrahitur. In cavitate æneorum tenue filum ferreum trajicitur, quod accensâ candelâ candescit, dum applicantur dictæ cucurbitulæ. Vitreæ apud veteres erant parvo foramine perforatæ in fundo, instar foraminis acus, cerâ obturato, quæ remouebatur, quando detrahendi erat animus. Corneæ molliter trahunt minore cum dolore, nec pavidos, cum igne non indigeant, concutiunt. Æneæ diutius attrahunt vitreis, quia calorem diutius retinent.

Usus cucurbitularum duo adfert commoda, quorum altero gaudet pars, cui cucurbitula affixa est, altero vicinæ partes. Primò locus calefit, intumescit, & sanguine repletur, & illi restituitur, quod in proximis partibus contra naturam asservatur, ut in hernia intestinali, ubi intestina suctione cucurbitulæ in locum naturalem attrahuntur. Dum Urina obstante calculo non excernitur, cucurbitulâ renibus impositâ elicitur. Sed cavendum semper est, ne intro lapsa opè cucurbitulæ profundius propellamus, ut illi, qui luxatam vertebram cucurbitulâ restituere student, quæ methodus ab *Hippocrate* sufficienter explosa est.

Cucurbitula primò hoc præstat commodum remotis partibus, quod humores propulsos ad indebitas vias repellat, ut in fluxu menstruo nimio fœminarum, dum cucurbitulâ sub mammillis positâ impeditur. Secundò quod non permittat, ut aliquid partem, cui imponitur, præterlabatur, hinc in hæmorrhagia narium laudatur; sic impedit vomitum, dum fundo ventriculi applicatur.

Cum ergo scarificatio, suo tempore usurpata, tantum emolumentum sanitati corporis humani adferat, ad terrorem Patientis removendum machinam hanc scarificatoriam, omnes incisiones uno ictu facientem, excogitavimus.

B. Operculum pyxidis, quâ prædicta machina continetur.

b. Pyxis.

o. o. o. o. Orbis, in quo phlebotomi figuntur, prout se ab inferiori parte visui præbet.

..... Puncta indigitant foramina circuli, in quo firmantur phlebotomi.

A. A. A.

- A. A. A. Sacrificatoria machina.
d. d. Est Axis rectus, cui annectitur orbis, in quo lanceolæ hærent.
f. f. Lignum transversum.
b. Circulus est, quem quadratus axis perforat.
g. Offendiculum, ne axis ulterius prolabatur.
b. Arcus, quo machina deprimitur.
i. Foramen, in quo arcus globus globo axis infigitur.
k. k. Duo transversi styli, qui orbem in æquilibrio tenent.
b. Orbis, cui imponuntur plebotomi.
c. c. Phlebotomi.
n. n. Phlebotomi extra orbem, quorum numerus augeri & minui potest juxta arbitrium Medici.
o. o. Obstacula, quibus impeditur, ne phlebotomi profundius secare possint.
m. Arcus extra machinam.
 G. Axis.
 F. Lignum transversum.
 L. L. Styli.
 B. *in prima parte Tabulæ* depingit machinam, gangrenatam partem una vice scarificantem.
o. o. o. Incidentes rotulæ.
 C. Clavis, quâ rotulæ circumgyrantur.
 A. Operculum.

T A B U L A XXVII.

De variis Fasciarum generibus.

Operæ Chirurgicæ conveniunt fasciæ, vinciendo, fulciendo, extendendo, partim inserviunt agentibus, partim per se aliquid efficiunt, sive eodem tempore, sive diverso utrumque præstent; eas nunc persequi propositum est: primò autem agemus de vinciendo, cujus usum, apparatus, ac rationem unà cum vinculis unicuique parti idoneis, persequemur. Maximi igitur usus, maximique momenti vinculum esse, intelligi facile potest ex *Hippocrate*, qui *in Opere de officina medici*, ubi solam Chirurgiam describit, plurimum de vinciendo tractat, ut qui hanc operam quasi normam constituat aliarum, non secus ac pleuritidem morborum acutorum *in Opere de ratione victus*: monstrat etiam *Hippocrates* ma-

ximam esse vincendi vim, cum *in Opere de fracturis*, ubi ex professo fracta exponit, inserat luxata nonnulla, veluti pedem, manum, genu, cubitum: idque ob consortium, quod habent cum fractis: hoc autem consistit in vinciendo, quod eadem ratione vinciantur, quâ fracta: similiter *in Opere de articulis*, ubi propositum est persequi luxata, admiscet quædam fracta, veluti nasum, maxillam, jugulum, costam, quod eandem vincendi rationem admittant, quàm luxata. Tanta igitur est vincendi vis, ut quæ alioquin separata esse deberent, ob ejus consortium combinentur. Ponitur autem vincendi usus triplex apud *Arabes*, quos sequuntur nostri sæculi Chirurghi: unus est ad retinenda medicamenta; alter ad agglutinandum, & educendum humorem ex loco affecto; tertius ad prohibendam inflammationem, & repellendam ab affecto loco. Hunc triplicem usum procul dubio vinculum præstat; sed hæc magis est enumeratio, quam divisio, cum nulla methodo hæreat, & aliquot usus relinquat, quos præstari à vinculis manifestum est, cum dirigant, jungant, separant, avertant, & complura alia efficiant, quæ sub eo triplici genere minimè comprehenduntur. Sequemur igitur *Hippocratem*, qui ut cætera præclare, ita vinculi usum, in *Opere de officina medici*, venatur: scribit enim aliud per se remedium esse, aliud iis, quæ remedio sunt, fervire: adjiciemus nos usum medium mixtum ex utroque: ejus scilicet vinculi, quod simul agit, & infervit. Dicitur autem infervire tantum id, quod retinet medicamenta, quæ, ubi soluta sunt, decidunt, neque inhærent, nisi quoddam glutinosum (*ἐχενόλλα* Græce nuncupantur) qualia sunt, quæ gummi, vel resinam accipiunt: cadunt reliqua, nisi vinciantur, veluti cataplasmata: quamobrem solet *Hippocrates*, ubi ea imponit, vinculum quoque adhibere. Efficit simul & infervit vinculum illud, quod torporem inducit, quum secare partem aliquam sine dolore volumus, quod continet fracta, & luxata, ubi jam composita, & restituta fuerint: infervit, quatenus tuetur, agit, quatenus repellit; illud item quodque injicitur, quum secanda vena est, infervit venæ sectioni, ut supra demonstratum est, & simul agit, quatenus implet sanguine venam secandam: quod datur ad sinum, vel abscessum, infervit partibus à natura agglutinandis: agit expellendo humorem

ex ore ipsius. Efficit vinculum duntaxat, quum fir-
 mat, protegit, repellit, extenuat, implet, avertit,
 dirigit, conjungit, separat. Firmat vinculum dentes
 labantes, maxillam fractam, & compositam: filo enim
 aureo inter se alligantur duo dentes in utroque casu:
 firmat infantes, nec patitur tenera ipsorum membra de-
 pravari: firmat latera Aurigæ, manum Pugilis: firmat
 thoracem in tussi, & cordis palpitatione, arterias capi-
 tis cum dolore pulsantes: firmat tandem ea, quæ fra-
 ctis, & luxatis superimponuntur ad fulciendum: id quod
 non est inservire, sed efficere: quemadmodum & quum
 protegit, ut crura venatoribus; & ubi per morsum in-
 seritur venenum, partem, quæ juxta est, ne ipsum possit
 admittere. Efficit vinculum, quum repellit humorem,
 qui influxit, nec finit novum influere: quo nomine vin-
 ciuntur oculi, ne vi vomitus exprimantur: vinciuntur
 & crura, ubi concursu pituitæ intumescunt: sed quum
 repellit, simul etiam extenuat, ac graciles reddit eas
 partes, à quibus repellit. Solebant matres vinculo red-
 dere filias graciliores, id quod *Chæreas apud Terentium*
testatur, quum inquit: Haud similis est virgo virginum
nostrarum, quas matres esse student, demissis humeris, vin-
cto pectore, ut graciles sint. Sed vinculum, quod implet,
 quamvis interdum inserviat, veluti quum secunda vena
 est, ut ante diximus; interdum efficit duntaxat, velu-
 ti quum implere partem volumus, sive ut ejus gracili-
 tatem lanemus, sive ut succos à contraria parte ad ipsam a-
 vertamus. Efficit etiam duntaxat vinculum illud, quod di-
 rigit quæ perversa sunt: quod in unum adducit, quæ
 hiant: quod separat, quæ nimis inter se conjunguntur.
 Multiplex igitur est vinculi usus, nam præstare hæc om-
 nia potest, quæ dicta sunt, modo rectè administratur, &
 ad eum finem, quem maximè res postulat: nam si erre-
 tur vel in consilio, ad quod datur, vel in ratione dandi,
 tantum abest, ut præstet id, quod res postulat, ut sæ-
 pe contrarium efficiat, & noxam afferat non mediocrem.
 Nocet interdum non solum, ubi non rectè injicitur, sed
 etiam quocunque modo injiciatur: quædam enim vincu-
 lum respuunt, veluti partes admodum inflammatae,
 quum sub vinculo non modò magis doleant, sed prohi-
 bito perspiratu interdum incidant in gangrænam; si
 quando autem vinciri debeant, ut retineantur catapla-

smata, quæ adhibentur ad pus, leviter vinciantur. Hæc de vinculorum usu in genere.

Sequitur nunc apparatus, qui pertinet ad ipsa instrumenta, nempe ad vincula injicienda: sunt hæc maxima ex parte fasciæ, quamquam interdum utamur filis, interdum habenis, interdum etiam linteis. Fila tenuiora sunt, qualia demitti solent in foramen acus: fiunt autem ex lino, cannabi, genista: interdum etiam ex auro, veluti quum dentes, aut quod vacillant, aut quod maxilla fracta sit, inter se alligantur. Habenæ fasciis angustiores sunt, ferè autem sunt ex membrana, aut cortice, quibus uti solemus agglutinatis ad continendas fractas partes in facie, ubi compositæ sunt. Linteum imponit *Hippocrates* dorso affecto, quum spina icta est, nec potest homo ob vim doloris ferre fasciarum circuitum. Subjicitur igitur pro fascia linteum, quod filis ad ventrem deligatur. Sed omisso filo, habena, linteo insistamus in fasciis, quibus plerumque utimur non solum ad medicamenta continenda, sed ad vulnera, fracturas, luxata, ut efficiant, quæcunque præstari à vinculis diximus. Differunt inter se fasciæ, materia, habitu, qualitate, quantitate: de quibus differentiis operæ pretium est sigillatim tractare, sumpto initio ab iis, quæ ad materiam pertinent. Fiunt igitur fasciæ ex pilis compactis, atque implicatis, quemadmodum nunc fit, quod filtrum appellatur, quo equites in itinere à pluvia defenduntur: fasciis ex hujusmodi materia uti solebant *Aurigæ* ad latera firmanda: sed magna ex parte ex tela fiunt, texuntur enim ex lana, lino, aut sericis filis; his utimur tantum ad suspendendum, nam ad vincendum nimis adstringunt, & sunt maximi sumptus. Fasciæ ex lana valent ad fracturam cum vulnere, pleræque autem fiunt ex linteis, sunt enim ad fasciandum commodissimæ, sive ad hunc usum texantur, veluti illæ, quibus alligantur infantes, & quibus uti solebant venatores ad crura defendenda, sive tela ad alium usum texta scindatur in fascias: his autem ferè nunc utimur ad morbos curandos; scindimus autem lintea in longitudinem rectâ ad stamen, nam sic facile scinduntur, quod minus cederet, si ubi subtegmen procedit, id tentaretur: adde quod in longitudinem scissæ firmiter contineant. Habitu etiam inter se fasciæ differunt, cum aliæ glomeratæ sint, aliæ scissæ,

fæ, aliæ affutæ: fiunt glomeratæ ex linteo in longitu-
 dinem sciffo, nihilque habent affutæ in fe, aut sciffum,
 cujufmodi funt, quibus devincimus membra fracta: scif-
 fæ constant ex uno linteo, quod vel extremis partibus,
 vel alibi sciffum fit, quales funt, quæ dantur ad vulne-
 ra capitis in quatuor, ſex, aut octo partes divifæ; af-
 futæ componuntur ex pluribus fasciis, varia figura inter
 fe junctis, cujufmodi dantur ad mammas, ad anum. Quod
 attinet ad qualitatem, non debent fasciæ inter fe differ-
 re, cum omnes aptentur leves, tenues, molles, mun-
 dæ, æquales, fui coloris; non enim conveniunt graves,
 duræ, crassæ, immundæ, infectæ, inæquales. Expe-
 dit igitur primum esse molles, nam duræ premunt, &
 dolorem faciunt, atque inflammationem concitant: ne
 sint tamen ita molles, ut algæ in modum abrumpantur,
 sed resistent, quum attrahuntur, atque arctantur. De-
 bent etiam esse leves, ne frustra onerent affectum locum,
 id quod graves faciunt. Conveniunt tenues non solum,
 quia leves sunt, sed etiam quia, quum adhibentur, non af-
 surgunt in magnam molem: conveniunt æquales, hoc
 est sine futuris, sine eminentiis, quæ enim prominent in te-
 lis, vel dedita opera, vel ob imperitiam textoris causa sunt,
 cur fasciæ alia parte magis premant, alia laxiores sint:
 præstat igitur fascias æquales esse, sicut & mundas e-
 tiam, non solum ut oculos delectent, sed etiam ne
 ob sordem mordeant, neve humorem, qui perfundit-
 tur, admitti non patiantur: sint item sui coloris, ut
 albæ, nam quæ alieno infectæ sunt, ipsæ quoque hu-
 morem, qui perfunditur, minus admittunt; atque ubi
 purpureæ sunt, opinionem faciunt sanguinis fluentis.
 Ejusmodi qualitates communes sunt omnium fasciarum,
 sed quod madefiant perfusæ vino, aut inunctæ cerato liqui-
 do, non ita commune est omnium: ad eas enim tantum
 pertinet, quæ dantur, ubi arcere inflammationem volu-
 mus, eas enim aut vino perfundimus, aut inungimus ce-
 rato, quod tenue sit, & ita copiosum, ut supernatet. Pro-
 priæ autem glomeratæ fasciæ, ut monuit *Hippocrates*,
 postulant extrema dura, æqualia, distincta: extrema
 accipit tam oras in latitudinem, quam capita in longitu-
 dinem: debent utraque dura esse: id quod fiet, si bene
 arctetur fascia, quum glomeratur; sic autem tenuiores
 circuitus habebit, & commodius poterit obvolvi: eadem

distincta esse debent, nam ubi circuitus confusi sunt, atque impliciti, non potest fascia eleganter circumdari: contra si distincta fascia sit ita, ut habeat omnes partes æquabiliter extentas, non unam simplicem, alteram duplicem & implicitam, elegans fieri vincitura poterit. Oportet tandem extrema æqualia esse, hoc est sine ulla varietate similia, ita, ut nulla pars durior, vel mollior sit, latior vel angustior, nihil appareat erosum, nihil prominens, nulli subtegmen sine stamine, aut stamen sine subtegmine, sed utraque perpetuò nectantur à principio ad finem. Hæc de qualitate fasciarum: restat quantitas, quæ non modò magnitudinem complectitur, sed numerum quoque. Debet igitur magnitudo respondere magnitudini affectus, & loci, qui curatur: neque enim æqualis convenit, affectui magno, & parvo, membro grandi, & exiguo: differunt autem membra inter se, nam alia est magnitudo digiti, alia brachii, alia cruris in eodem homine: præterea in aliis alia est similibus membrorum magnitudo. Debet igitur longitudo fasciarum, quæ glomerantur, tanta esse, quanta sufficiat circuitibus necessariis: implent fasciæ longitudinem trium, quatuor, quinque aut sex cubitorum illius, cui alligantur, sicut latitudinem totidem digitorum ejusdem hominis: quanquam quibusdam partibus aptantur admodum latæ, veluti thoraci; sed membri convenit latitudo dicta, trium, quatuor, quinque aut sex digitorum hominis, qui curatur: sicque major, vel minor pro magnitudine partium. Quòd si membra æqualem crassitiem haberent, commodissimè alligaretur fascia, eatenus lata, quatenus posset tota æqualiter complecti: sed quoniam talia non sunt, aptior est angusta, quæ rugas minime contrahat, & totius membri, cui circumdatur, ambitum contingat: compensatur autem numero circuituum, & deductione versus integrum locum, securitas, quam aufert angustia. Aptetur igitur latitudo fasciæ latitudini partis: digito idonea est fascia digitorum lata, latioremem amant crura, quàm brachia: quæ nimis angusta est, non benè continet partem: sed spectare quoque vitium oportet, nam ulcera majora latioremem fasciam postulant, ne, si cingantur quasi zonâ, doleant, comprimantur, inflammentur. Quod attinet ad numerum, tot esse debent, quot necessarium est ad continendum medicamenta: exempli

gratia

gratia ad continenda medicamenta in vulneribus sufficit una fascia, ad fracturam dantur plures: aliæ injiciuntur ante fulcimenta, aliæ post: ante dantur ab *Hippocrate* ternæ, una, quæ incipiens à fractura sursum tendit, altera, quæ à fractura similiter incipiens, deorsum fertur, tertia ab imo membro per fracturam sursum porrigitur, & eodem loco, quo prima finitur: *Galenus* pro tertia secundam fasciam, rursus, quum ad imam partem pervenit, sursum circumagit. Quæ autem dantur post fulcimenta, tot esse debent, ut à vitio minimè superentur, ut ferulas comprimere non sinant, ut onere non lædant, ut inclinationis causa non sint, nec effœminent, quemadmodum *Hippocrates* in *Opere de officina medici* præcepit. Est autem perpetuum, ut, qui vinciunt, fasciis abundant, easque aptent unicuique affectui, aut parti, quæ maximè idoneæ videbuntur. Hujusmodi igitur debent esse instrumenta, nempe fasciæ, in quibus vinciendi apparatus diximus consistere.

At necessaria etiam est certa ratio vinciendi, sine qua frustra pararentur fasciæ idoneæ; non est autem cujuslibet vinculum appositè dare, præsertim id, quod efficit: nam id, quod inservit medicamentis continendis, non multas postulat animadversiones; sed plurimum refert, qua ratione illud superdetur: nam si male injiciatur, tantum abest, ut præstet id, ad quod adhibetur, ut sæpe contrarium proferat effectum. Quotquot autem animadversiones vinculum postulat, & quod inservit, & quod per se efficit, ad duo genera referuntur ab *Hippocrate*, qui *libro secundo de officina medici* alias comprehendit sub vinculo, quod injicitur, alias sub eo, quod injectum. Quamobrem nos quoque præcepta, quæ ad rationem vinciendi pertinent, partim sub vinculo, quod injicitur, partim sub eo, quod injectum est, comprehendimus: quæcunque pertinent ad id, quod restat, ubi jam agere desit, qui deligat, sub injecto comprehenduntur: quamvis aliqua videantur quodammodo attinere ad id, quod injicitur, ad quod jam pergimus. Ita igitur injici debet, ut tutò, celeriter, & jucundè injiciatur: tutò adhibetur, ubi juvat, & non nocet: id quod evenit, quum adstringitur, quantum res exigit, quum incipit, circuit, desinit, qua parte maximè convenit. Sed cum hæc quatuor, adstrictio, principium, circuitus, finis, restent, proponuntur à nobis

bis in iis, quæ de injecto vinculo tractabimus. Ergo ubi hæc commodè adhibentur, juvabunt, & non nocent. Sed quia circuitus, dum fascia attrahitur, aliquid etiam præstat, & non tantum, ubi jam attracta est, & vinculum injectum: idcirco nunc quoque de ipsa attractione agere oportet, in vinculo quod injicitur. Ergo quum attrahitur fascia, secum quoque attrahit partem illam, unde adducitur: quamobrem tutò adhiberi dicitur, juvabitque, ac non nocebit, si attrahatur ab ea parte, in quam particula recessit; sic enim adducetur ad locum, unde sejuncta est. Attrahere ergo fasciam oportet, vel à dextra parte in sinistram, vel à sinistra in dextram, prout affectus inclinationem in hanc, vel illam regionem desiderat. Si maxilla à dextra parte affecta est, ducatur fascia manu dextra; si ab altera, altera manu: perpetuò autem in contrariam partem inclinandum est, ut si dextra læsa sit, in sinistram; in neutram verò, ubi totum membrum transversum est perruptum; at ubi res exigit inclinationem in alteram partem, dato capite à latere affectæ partis, reliqua fascia in contrariam affectæ partis regionem attrahitur, ad quam ubi pervenit, multo minus inclinatur, donec in orbem circumacta, ad suum principium revertatur, quod manu tenebamus, cui rursus fasciæ partem, quæ ipsum continet superpositam valenter continemus sic, ut iterum incipiat circuire super partem violatam, similiter in contrariam partem inclinata: ubi in neutram partem inclinare fasciam volumus, mediam injicimus contra plagam, & in utramque partem attrahimus. Hæc ubi servantur, tutò injici vinculum dicitur, juvabitque & non nocebit. Injicietur celeriter, ubi qui aget, præstò habebit fascias idoneas, peritusque erit hujusmodi Chirurgiæ, neque dubitabit, qua parte principium, finis, adstrictio, circuitus admoveri debeat: ad celeritatem confert etiam dexteritas: ille enim celeriter alligabit, qui benè utetur utraque manu, & ambabus simul: utraque prona, ambabus adversis, illa autem fascia ambabus manibus circumdatur, quæ à medio orditur: ab utraque verò invicem illa, quæ incipit ab uno capite duntaxat. Jucunditas partim in celeritate consistit, partim in elegantia, partim in vitanda pressione: celeritas enim plurimum conducit ad jucunditatem; quod celerius expeditur, jucundius est; quod diuturnio-

si tempore præstatur, tædium, & molestiam affert: delectat elegantia, quam præ se fert Chirurgus, quum manus admovet, sed maximè jucunda est vitatio doloris, quam adfert adstrictio: quamobrem vitanda est quantum fieri potest, sed cum restet, consideratur in vinculo quatenus injectum est, quod nunc subjicimus.

In vinculo igitur, quod injectum est, duo tantum attenduntur, securitas, & jucunditas: nam celeritas agendi spectat ad id tantum quod injicitur. Diceretur igitur vinculum tunc jucundè injectum, quod simplex erit, & distinctum; simplex dicitur, ubi linteum non implicitum est, non duplicatum, non rugosum: distinctum verò, quum iterum, ac tertio obvolvitur, sive æquales, sive inæquales esse circuitus debeant. Interdum enim secundus priori æqualis ad unguem est, ita, ut partes fasciæ in latitudinem extremæ eodem loco finiantur, neque superent, neque superentur, sed in utroque circuitu desinant non aliter, ac si injecta esset una fascia duplicata; eademque ratio sit tertii, & quarti circuitus: vocatur ejusmodi vinculum orbiculare, ubi oræ fasciæ secundo, & tertio circumdatæ, sic aliis insident, ut neque excedant, neque superentur. Sed circuitus distincti possunt etiam esse inæquales, veluti in vinculo, quod datur ad membra fracta, in quo prior fascia sursum fertur, secunda prius deorsum, deinde sursum ducta desinit eadem parte, quâ prior: id quod fieri minime posset, nisi, quod spectat ad latitudinem, ora altera alteram excedat; erit autem distincta fascia, si tota in eadem inclinatione perseveret, quâ à circuitu in orbem recedens orsa est: dicitur igitur vinculum distinctum, non solum quod æquales habet circuitus veluti orbiculare, sed etiam quod inæquales. Accommodantur autem ad partes æquales, & similes, circuitus æquales, & similes: ad partes inæquales, & dissimiles, circuitus inæquales, & dissimiles. Super humerum, qui similis est, & æqualis, similiter & æqualiter fascia circumdatur: non ita æqualiter, & similiter super crus: minus adhuc super femur, & brachium: at in capite humeri, & cõxa, quæ partes dissimiles sunt, & inæquales, dissimiles, & inæquales circuitus requiruntur, cum obvolvant contrarias partes. Ad jucunditatem igitur spectat vinculum simplex & distinctum: refertur ad eandem elegantia, quam efficit

circuituum varietas quædam, affert hæc gloriam medico, expetiturque sæpenumero ab ægrotante, in gratiam sui vel aliorum, quibus sui videndi copiam facit: cavendum tamen, ne vincula varia, atque elegantia onerent, ac comprimant: damnantur enim ab *Hippocrate* talia vincula non absolutè, sed quum dantur sine mente, veluti quum fasciæ ob varietatem inæquales urgent, & inflammationes movent, atque abscessus: quæ enim superdantur, ita debent alligari, ut contineant, & non comprimant: quid quod *Hippocrates* interdum utitur variis vinculis, atque elegantibus, ut *Asciâ*, *Simo*, *Rhombo*, *Semi-Rhombo*, ad caput humeri, ad femur, ad jugulum: nam cum rectè dantur, jucunda sunt, & non incommoda. Confert & ad jucunditatem vinculi injecti modica adstrictio, ita, ut non comprimat, sed cum hæc ad securitatem spectet, quæ est altera conditio injecti vinculi, monet nos, ut ipsam quoque exponamus.

Consistit securitas injecti vinculi in duobus, unum est firmitas, alterum est effectio illius operis, ad quod datur. Ægro vinculum tunc rectè injectum dicetur, quum ita firmum erit, ac stabile, ut benè contineat, quumque citra noxam præstare id poterit, quod res postulat; dicitur autem firmum vinculum, quod per se non resolvitur, sed manet & fideliter continet. Adhibetur verò, vel ut inserviat medicamentis continendis, vel ut aliquid efficiat, ut repellat, impleat, deducat, dirigat, jungat. Comparabitur firmitas, & vis vinculi idonea adstrictione, idonea collocatione principii, ac finis fasciæ, idoneo circuitu, de quibus sigillatim nunc tractandum est, ac primum de adstrictione, quæ moderationem quandam postulat: nam vinculum, quod laxius est, firmitate caret, citòque resolvitur, nec satis efficit suum munus: quod nimis arctum est, præter molestiam doloris, inflammationem affert, prohibet membrum nutrirî, & tabidum reddit; non finit spiritum vitalem ad ipsum ferri, ita, ut emoriatur. Vitanda igitur sunt vincula valdè stricta, nisi ubi, ut pars aliqua sine dolore secetur, sensum tollere consultum fuerit, adstringendumque ita, ut, quantum fieri potest, præstet vinculum id, quod res postulat: quod si tantum inservire debet continendis medicamentis, ne cadant, adstrictio

vel

vel levis etiam sufficit: si aliquid efficiendum est à vinculo per se, eatenus arctari debet, ut sufficiat operi, ad quod datur: semper autem aptè insidere debet, non tamen comprimere; illud verò ignorare non oportet, quod adstrictio non eadem conveniat ubique, nam differunt homines ab hominibus, partes à partibus, affectus ab affectibus: robustiores homines magis sine noxa adstringuntur, quam teneri ac delicati: duriores partes majorem sustinent adstrictionem, quam molliores: magis adstringimus jugulum, quam costam, aut maxillam, magis latum os scapularum, quam jugulum. Quod attinet ad affectus, diversi diversam postulant adstrictionem, eamque non eodem loco omnes: quæ perversa sunt, eatenus adstringi debent, ut dirigantur: quæ abscesserunt, ut conjungantur: ubi repellere oportet, aut exprimere, ut humor repellatur, aut exprimatur. Luxata, & fracta desiderant vinculum adeò arctatum, ut valeat ad ea, quæ composita ac restituta sunt, retinenda, sed multo laxius esse debet, ubi illis vulnus quoque accesserit: impendet enim tunc magis inflammationis, & gangrænæ periculum, quæ sub arctiori vinculo magis excitantur: quamobrem ut illæ vitentur, laxius hoc damus, comparamusque firmitatem circuituum numero magis, quam adstrictione: sed quæ sine ulcere fracta sunt, aut luxata, validius adstringimus, ea tamen moderatione, quam scribit *Hippocrates*, quum monet, ut homo se premi dicat, ubi vitium est, magis eo die ac nocte, quo deligatur, posteriori minus, tertio autem sentiat vinculum laxius, quo tempore apparere debet in extremis partibus tumor mollis, & pars, quæ sub vinculo excepta erat, extenuata magis: quod conspici convenit, quoties resolvitur membrum, ut intelligamus vinculum satis fuisse adstrictum: septimo autem die in conspectum veniant ossa graciliora, & facile tractentur: ubi aliquid horum absit, vinculum non satis arctum fuit; si quid superet, major justo fuit adstrictio, quam quum intuetur medicus, ubi rursus alligat membrum, magis vel minus adstringit tertio quoque die. Tempus, quo magis adstringere convenit, est vel inter initia, vel post septimum diem: nam tertio, vel quarto maximè solet inflammatio supervenire, neque convenit vinculum arctare. Locus, quem magis adstringere oportet, est ille, unde magis exprimere

ma-

materiam volumus, hujusmodi est sedes, ubi fractura est, vel luxatum; quamobrem ibi magis fasciam arctamus: at illa sedes, quæ recipere materiam expressam debet, laxius alliganda est, ita ubi fascia definit, ibi longè magis laxa, quam aliis partibus, medio autem loco inter eum, unde repellitur materia, & eum, ad quem repellitur, mediocriter arctare vinculum expedit: hiantia minus comprimuntur à parte sana, & subinde magis, ita, ut maxima compressio sit ad ipsas oras, quæ inter se committi debent. Adstrictio igitur ea ratione adhibenda est, ut vinculum firmum sit, & id præstet, quod requiritur.

Speçtat etiam ad utrumque collocatio principii ipsius fasciæ glomeratæ: efficitur principium interdum media fascia, ut in iis, quæ in utrumque caput attrahuntur, in aliis incipit fascia ab uno capite, quod principium dicitur: incipimus deligare à media fascia, ubi in neutram partem inclinare vinculum debet, sed æqualiter dari ad utramque, alioquin ab uno capite fascia orditur: plurimum igitur interest, qua parte, sive media fascia, sive alterum caput primò collocetur, & propter firmitatem, & propter opus à vinculo præstandum. Majores ad firmitatem certas sedes statuerunt in singulis partibus, unde vinculum inciperet, ut occipitium in capite ob quamcumque causam affecto: aliam, quum deligandum erat humeri caput: ilia, ad inguina vincienda: initium manus, ad brachium: initium pedis, ad crus: quo modo, si principium collocetur, comparatur firmitas. Sed respicere etiam oportet ad opus, quod efficiendum est à fascia: nam magis exprimit inde, ubi primò superinjicitur, ita ut collocandum principium sit, unde magis expellere humorem oportet, ut in fractis, & luxatis super affectam sedem, in abscessibus, & fistulis ad fundum: ubi implenda sit pars gracilis, ad eam sedem, quæ sana est; cavendum tamen, ne super ulcus principium fasciæ ponatur: collocari enim debet hinc, vel hinc in eadem longitudine membri, non tamen in eadem latitudine.

Injecto principio considerare circuitum oportet, ut decore, ac rectè injectum vinculum dici possit: attenditur decor in ambitu fasciarum jucundo, qualis conspicitur in Rhombo, Thaide, Scapha, Tholo, Geranide, Auriga, atque aliis ejusmodi vinculis: ut autem

sit rectè injectum, circuitus ad duo spectare debet, ad opus scilicet ad quod datur, & ad firmitatem: opus multiplex est, quanquam ferè sub duplici genere comprehendatur: unum quod separat, & expellit, alterum quod conjungit, & impellit ad locum illum, cui fascia postremò obvolvitur. Contra separat & expellit ex eo loco, cui primò, & primum obvolvitur, eo igitur incumbendum est, quum deligamus, ut primò & plurimum obvolvamus fasciam illi loco, ex quo separare, & reprimere oportet, parum & postremò super eum, ad quem impellere volumus, atque adducere; medias partes medio modo complectamur. In ulceribus recentibus materia exprimenda ex plaga est ad loca vicina: quamobrem qua parte plaga est, ea primò, & plurimum obvolvi fascia debet: nam si carnosa pars, quæ hinc atque illinc sana est, vinciatur, media non comprehensa, ac sine vinculo relicta maximè turgebit, minusque erit sui coloris: recipiens enim materiam utrinque expressam inflammabitur, pulsabit, onerabitur adjecto cataplasmate: imperiti autem qui sic alligant, ut docet *Hippocrates tertio de fracturis libro*, ubi vident hæc mala supervenire, aliud quodvis infortunium causantur. Ubi autem conjungenda sunt, quæ hiant, fascia orditur à parte sana, & paulatim proficiscitur ad ulceratam, sicque ab ulterioribus partibus aliquid adducit. Quæ nimis juncta sunt, contrario modo alligantur: nam datur primò fascia super partem affectam, deinde paulatim adducitur ad sanam: in sinibus incipit à fundo, & versus os circumdata ita juxta ipsum finitur, ut exitum relinquat humori, quem exprimit. In luxatis, diductis, perversis ad duo intendere circuitus debet, ut urgeat scilicet locum, in quem os venit, & magis solutum relinquat illum, à quo recessit. In fractura incipit fascia ab affecto loco, bis terve super ipsum circumdata adducitur versus sanum, ut influere sanguinem prohibeat, & exprimat illum qui jam influxit. Sed cum duæ partes sint, quæ & recipere aliquid à laborante parte, & transmittere ad eandem possint, superiores, tum propter multitudinem, tum propter magnitudinem, ad utrumque magis idoneæ sunt, quam inferiores, quæ ob contrarias conditiones exiguum quid vel transmittere possunt, vel recipere. Quamobrem *Hippocrates* duarum fasciarum, quibus ad fracturas

utitur, priore quod in laborante sede continetur exprimit ad partes superpositas, reponitque quicquid ex his ad illam confluit: altera verò, quæ primis quidem complexibus ad fracturam datis ad inferiores partes progreditur, ad eas quædam detrudit, & quædam prohibet, ne ex illis possint ad fracturam confluere: eandem secundam fasciam rursus ab ima parte sursum adducit, sic, ut eodem loco cum priore finiatur: quo fit, ut aliquid ad ipsum expellat, prohibeatque, ne transmittat. Ad firmitatem verò plurimum confert postremus fasciæ circuitus, qui minime obliquus convenit, siquidem fascia postremò obvoluta, quo valentissimè hæreat, vagos debet circuitus continere: nam priores ambitus, ut diversis locis affectam sedem involvant, sæpe necesse est obliquos duci, sed postremus minimè obliquus priores continet, qui morbi causa obliqui sunt adhibiti: hos itaque constat hoc modo contentos immobiles permanere. In crure postremus circuitus supra, vel infra genu servari potius sine inclinatione debet; quod si vel inguen, vel humeri caput alligemus, in quibus ad contrarias partes porrigere fasciam cogimur, extremos circuitus immobiles similiter sine inclinatione servabimus, in orbem circa ilia fasciam dantes, quum deligamus inguina, vel sub ala, quum humeri caput: commodè enim ab humeri capite fascia datur ad alteram alam, & ab inguine ad alterum ilium: in crure postremus circuitus commodè obvolvitur, super partem, quæ carnosâ prominet, ubi verò sursum labatur, ab inferiori parte suspendetur, ubi deorsum, à superiori, ut ad talos, vel ad genu. Si non sedes contraria, qualis ab humero ad alam contrariam, vel si non sit locus suspendendo idoneus, qualis in crure sub & supra conspicitur, fascia continenda est, ubi maximè locus æqualis est, ut in capite inter frontem & verticem; ubi nullo modo inclinet: quæ autem adjiciuntur ad continendam, vel suspendendam fasciam, superimponenda sunt, ubi maximè corpus quiescit, & ubi maximè cavum est: solent enim fasciis adjici quædam ad continendum, vel suspendendum, ut in vinculo, quod operculum capitis appellatur, ne diducatur, angustior fascia sub mentum media injicitur, & per malas ab utraque parte attrahitur inter frontem & verticem, inde sub mentum fertur, & ad occipitium alligatur. Sufpen-

penditur etiam, ne decidat fascia, quæ datur ad latera, ad thoracem, ad dorsum, additis duabus fasciis, quæ utrinque juxta humeri caput deligantur.

Finis fasciæ restat, qui sive sit alterum caput, quemadmodum, ubi ab uno tantum orditur, sive utrumque, quemadmodum, ubi primum media superdatur, duo potissimum postulat ad firmitatem, & opus efficiendum, ad quod datur, ut spectemus, qua ratione stabiliri possit, & qua parte debeat desinere. Stabilitur igitur nodo, habena, filo, aut sutura. Nodus intelligitur, quum vel utraque fasciæ capita inter se vincuntur, vel alterum scinditur, vel habena adjicitur, cujus extrema inter se alligantur; sed firmatur etiam fascia filis subjectis, & inter se devinctis, firmatur tandem acu, & sutura. Ubi nodus adhibetur, mollis sit, ne comprimatur, non magnus, ne oneret, & citò fieri, ac resolvi possit, non parvus, ne minus stabilis evadat: servet igitur moderationem quandam, non habeat habenas dependentes, ne frustra aut cavendæ sint, aut neglectæ imprudenter attrahantur, atque ita vinculum solvant. Vitatur nodus, quum affuitur extrema pars fasciæ partibus prius injectis, sive per idem membrum ferantur, ut in cruribus, & brachiis, sive dentur ad contrarium, ut in capite humeri, & coxa: quomodocunque autem finiatur fascia, sive nodum accipiat, sive suatur, finiri debet sursum, non deorsum. Ergo ubi fuitur acu ab inferiori parte sursum trajecta, extrema fascia cum subjectis partibus nequitur: similiter quum capita debent nodum accipere, in superiori parte ipsum accipiant, non in inferiori: neque enim trahenda est superior vinculi pars deorsum, sed adducenda est inferior sursum, ubi desinat. Sedes, ubi proprie finitur, non sit, ubi ulcus est, sed hinc, vel illinc: cavendum enim, ne super plagam nodus, aut fasciæ caput imponatur, quamobrem hinc, vel illinc datur in eadem longitudine, non tamen in eadem latitudine. Videndum præterea, ne nodus collocetur, qua parte innititur, qua agimus, aut qua locus inanis est. Pars qua agimus, est articulus, cui innititur est planta pedis, & incubando totum dorsum, præsertim quod extat, ut capitis pars posterior, ut nates in sedendo. Vitetur in articulo nodus, propter motum, & mutationem vinculi; inanis autem locus, cujusmodi est sub po-

plite, & sub alis, non potest nodum fulcire, ac firmare: quamobrem alia parte collocandus est, ubi sustineatur. Hactenus de vincendi ratione in genere: quod spectat ad opus efficiendum, finiri fascia debet eo loco, quem laxiorem esse volumus.

At non satis est rectè, ac decorè vinxisse, sed oportet, quod vinctum est, opportunè solvere, de quo nunc tractabimus. In solvendo igitur potissimum spectare tempus oportet, quod propriè ad artificem pertinet, nam modus cujuslibet est, neque ullum postulat artificium; qui solvere nescit, præcidat, veluti *Alexander Gordianum* illum nodum, in quo solvendi viam non videbat. Ut autem intelligatur tempus resolvendo opportunum, intueri primò oportet, rectène an malè vinculum injectum fuerit: nam si quid in eo fuerit erratum, non est cunctandum in solutione, sed statim solvendum est, & rursus, ut convenit, injiciendum: at ubi nihil ante erratum fuerit in deligando, debet servari, donec præstet id, quod ab ipso exspectatur, modo interim toleretur, & non nimis laxum evadat: duo autem à vinculo requiruntur, ut scilicet inserviat, vel agat, quemadmodum ante monstravimus: inservit, quod medicamenta continet: servari autem debet, quamdiu illa continenda sunt, hoc est, donec suum opus effecerint: aliqua enim tardius, ut *Diacalcytheos*, quod tertio die resolvendum est: aliqua celerius, veluti *adurentia*, *exedentia*, *putrefacientia*, atque hæc longè citius resolvi debent; si quæ etiam dentur medicamenta, ut morbum significant, veluti *atramentum*, ut ostendat fracturam calvariæ latentem, resolvenda similiter sunt, quum suum effectum præstiterint: resolvitur atramentum postridie ab *Hippocrate*, quod satis hoc tempore possit in os fractum penetrare. Relinquenda igitur sunt medicamenta alligata, donec suum opus effecerint: nam ut frustra postea tenerentur alligata, sic ante incommodè solverentur; impediretur enim ipsorum effectus: in quem errorem sæpe incidunt recentiores, qui quotidie medicamenta ferè omnia solvunt, ac mutant: debent autem, quæ diuturnum tempus requirunt, diutius retineri, veluti *glutinantia*, quæ quarto die resolvuntur à *Galeno*, quo tempore etiam solvit arteriam sectam. *Albucasis* Arabs hydrocephalum non solvit, nisi quinto die post Chirurgiam: est enim periculum

lum interim, ne sanguis effluat, ne impediatur opus medicamenti, ne lædatur plaga insueto aëre, ubi sæpius resolvitur, præsertim si fuerit in capite. At ubi vinculum injicitur, ut aliquid agat, verbi gratia dirigat, repellat, diducat, conjungat, non prius resolvi debet, quàm suum effectum præstiterit. Verum sive inservire, sive agere debeat, non solum intueri oportet, an suum opus perfecerit, sed an interim toleretur: multæ enim causæ sunt, cur non feratur, veluti dolor, inflammatio, pruritus, ulcus, humor erumpens: nam ubi dolor fit, veluti nervis violatis, bis terve singulis diebus, ac noctibus solvere oportet, atque deligare. *Hippocrates* costas collisas quotidie solvit veritus dolorem. Quæ inflammatione tentantur, ut solent fracta, luxata, vulnerata, longè sæpius solvenda sunt, quam si inflammatione vacarent: hac enim via & dolor quiescit, & gangrænæ periculum, quod ex diuturniori vinculo impendet, facilè evitatur. Solvi etiam vinculum sæpius debet, ubi fit pruritus, ut cesset acri vapore exeunte, sicque homo à molestia illa vindicetur, & cutis defendatur ab ulcere, in quod tunc incidere consuevit. Cogit tandem humor ex plaga erumpens nos vinculum citò solvere, nec patitur ipsum diutius servari: nam sanies, quæ retinetur, deterior fit, affectum locum putrefacit, atque erodit. Quamobrem *Galenus* nono libro de simplicium medicamentorum facultate, quum de plumbo agit, præcipit, ut plaga, quæ multam saniem fundit, quotidie solvatur: ob eandem causam fractura, cui vulnus adjicitur, sæpius resolvenda est, quàm ea, in qua cutis integra servatur: quanquam ob dolorem, pruritum, atque inflammationem fractura ab *Hippocrate* sæpius solvatur, neque continetur alligata, usque dum totaliter sanetur: sed interim à principio solvitur tertio, quinto, ac septimo die: post septimum ex majori intervallo, ut quinto quoque die, cum minor suspicio sit doloris, atque inflammationis: post vigesimum, ubi nulla suspicio supervenerit, finitur vinculum deligatum, usque dum totaliter fractura sanetur; ubi timemus, ne quod ejusmodi malum oriatur, medio tempore solvimus, ac rursus deligamus. Sunt qui sinunt fracturam à principio ad finem perpetuò alligatam, nunquam interim solventes, quod interdum benè succedit; sed tutius est ob pericula

superius exposita imitari *Hippocratem*, qui quandoque solvit, perspicereque debemus an rectè compositum membrum sit, & si quid erratum est, corrigere, ac rursus devincire: nam sic etiam magis aptè vinculum infidet, & fidelius continet, cum alioquin diuturnitate temporis nimium relaxetur.

Oriuntur autem ex varia deligandi ratione superius posita, multa vinculorum nomina, multæque differentia, de quibus agere nunc operæ pretium est. Ducuntur vinculorum nomina vel à parte, cui dantur, vel à similitudine rerum, quas referunt, vel ab eventu, qui inde oritur. A parte nomen obtinuit Græce *μετωπαῖος* circuitus, qui frontem ambit, *παρειᾶς* qui malas, *γενιᾶς* qui mentum, *σεΦανιαῖος* qui coronarum modo tendit inter verticem & frontem, *ὀφθαλμῶς* qui oculum, *ῥίς* qui nasum, *βελῶν* qui inguen complectitur: quæ nomina omnia Græci vinculis imposuerunt, sumpta à partibus, quas devinciunt. Trahuntur & alia nomina à similitudine vel animalium, ut Rhombus, Semi-rhombus, Accipiter, Aries, Lepus, Testudo: vel aliarum rerum, ut Spica, quod vinculum spicam repræsentet, vel Simum, quod referat locum, ubi planities cum colle conjungitur, quem simum appellant, multum enim inclinat suo circuitu. Ejusmodi etiam est Ascia, sic à veteribus dicta, quod repræsentet Asciam instrumentum, quo fabri ligna incidunt, atque æqualia reddunt; est autem extrema parte modicè incurvum: Ascia autem vinculi circuitus non adeò inclinat, ut simum, sed paulum, poniturque inter varios, quod relinquat spatium nudum sine fascia, ubi spectantur Rhombi varii; apparet autem lunata figura vinculum hoc, ab una parte simum, ab altera gibbum. Postremò ab eventu quoque ducuntur nomina vinculorum, unde aliud appellatur operculum, aliud cataphracta, aliud vallum, quod talia ex fasciarum ambitu conspiciantur.

Differentiarum multa sunt genera in vinculis, quod alia sunt uniusmodi, quædam varia: uniusmodi est orbiculare, quod eodem modo semper in orbem progreditur. Varia dicuntur illa, quæ quosdam circuitus rectos habent, quosdam transversos, quosdam obliquos. Sub alio genere differentiarum comprehenduntur simplicia, & composita vincula: illa constant ex uno linteo duntaxat, hæc ex pluribus: utrorumque exempla multa habes

bes in vinculis capitis. Sub alio genere continentur illa, quæ vel certis sedibus, vel compluribus idonea sunt: ad certas sedes accommodantur, veluti ad caput, linteum scissum, operculum, discrimen, thais: ad mammas, fascia assuta: ad colem, vinculum suspendens. Ad multas partes accommodatur Rhombus, Ascia, Semi-rhombus. Postremò aliud differentiarum genus eò spectat, quod alia sunt vincula duntaxat, alia laquei simul, & vincula. Sunt vincula tantum illa, quæ præbent usum inferendi, vel agendi superius expositum, ut continendi medicamenta, exprimendi, repellendi, adducendi: sed laquei ad extendendum conferunt præter usum jam dictum. Sunt vincula duntaxat Tholus, Regium, Scapha, Discrimen. Vincula simul, & laquei, Lepus auritus, quo sursum trahimus caput in reponenda maxilla: Pastoralis, quo utimur ad pedem extendendum. Patent autem nomina, & differentiarum propositarum omnes ex vinculis, quæ ad unamquamque partem proximè subjiciemus.

Adscribemus igitur in unaquaque parte vincula aliquot, ex illis, quæ à *Galeno*, *Eliodoro Sorano* traduntur: ea autem potissimum accipiemus, quæ majoris usus judicabimus: ad quorum exemplum licebit & nova invenire: si quæ autem animadversiones propriæ describuntur à singulis partibus, subinde à nobis perscribentur, quum ad unamquamque veniemus.

Sumemus igitur initium à Capite, quod non potest in orbem comprimi, ut membra, quo fit, ut quum perfringitur, necessaria sit sectio ossis ad extrahendum humorem collectum in membrana cerebri: neque enim sub vinculis repelli potest, cum cervicibus, quæ cum capite committuntur, non patiantur circumdari fasciam in orbem, veluti in membris. Quare sive dextram, sive sinistram partem occupet vitium, quod vinculum postulat, fasciam super affectam sedem primò datam rectam ducimus ad summum caput, inde ad extremam maxillam, tum rursus ad affectam sedem: id quod tertio, aut quarto agimus, dum satis circumdata finiatur: finitur autem in vertice, is enim locus maximè idoneus est, qui fideliter contineat: ubi autem media injicitur, detur primum affectæ sedi, & utrumque caput æqualiter in contrariam attractum ducatur, ubi firmiter finiatur: potest

autem arctari vinculum ad repellendum solummodò in fronte, nam ab aliis partibus non repellit, sed tantum accommodatur ad tegendum, fulciendum, continenda medicamenta: sed venio ad exempla vinculorum.

FIGURA I. est Linteum scissum ad summum caput, & ei proximam regionem. Linteum justæ magnitudinis scinditur in partes sex, & medium, qua verticem complectitur, integrum relinquitur, ex partibus verò pendentibus mediæ finduntur, è regione aurium (*a*), ac sub mentum demissæ nodo inter se vinciuntur. Quo facto altera fasciola angusta medio occipitio injicitur (*d*), extremaque ad frontem adducuntur, & à latere capitis nodum accipiunt: quatuor verò partium, quas pendere sinebamus, hæc ratio est, posteriores (*e*) prope nodum angustioris fasciolæ, priores supra occipitium inter se colligantur. Licet item absque nodo, aliis subjectis, aliis superdatis, postremæ fibulam imponere.

FIG. II. est Linteum scissum ad frontem, & partes vicinas. In quatuor partes scindere linteum oportet, medio intacto, ubi fronti circumdatur (*a*), prioresque partes super posteriores, quæ dependeant ad occipitium dare (*b*), ibique inter se devincire: post hæc reliquas duas conversas in summo capite ligare (*c*), quæ sub mentum etiamnum demitti possunt (*d*), & ibi nodum accipere. Hoc vinculo ad occipitium quoque utimur, partibus à latere capitis nodo inter se deligatis.

FIG. III. est Linteum scissum ad totum caput. Linteum scissum in partes octo, ita ut medium integrum sit, donec tegere caput possit, toti capiti obvolvatur: tum ex pendentibus partibus duæ, juxta aures (*a*) fissæ, sub mento (*b*) inter se deligentur, è reliquis verò binis à priori parte, quaternis à posteriori, duæ à posteriori extremæ (*e*) super alias ducantur ad frontem, alterâ alteri subjectâ, ut à superiori contineatur, deinde priores duæ (*d*) ferantur ad occipitium (*o*) sic, ut æquè alteri altera infideat: his comprehenduntur, quæ prius fuerunt circumdatae reliquæ duæ posteriores (*d*) ad frontem (*e*) attrahantur, altera similiter alteri subjecta, extremæque è latere fibula injiciatur. Hæc injiciendi ratio efficit, ut caput sine nodis involutum defendatur à tædio, quod hi comprimendo afferre plurimum solent.

FIG. IV. est Cancer sive vinculum capitis, sive operculum

culum scissum in partes octo ad caput. Medium amplecti debet universum caput, sic ut quatuor partes à fronte A. rectè dependeant, ab occipitio B. totidem: ex illis exteriores A. ad occipitium porrectæ inter se alligantur: ex his exteriores similiter fronti circumdatæ, à latere deligentur, tum ex reliquis, quæ in fronte A. scissæ partes sunt, ad occipitium B, quæ in occipitio, ad frontem attrahantur.

FIG. V. est operculum ex fasciola trium capitum (*σινωτάζρα* dicitur) & ex altera, quæ hanc continet (*νάτοχος* vocatur) & tertia, quæ prohibet, ne totum vinculum diducatur, *καθολικός* nominatur. Pertinet ad obvolvendum universum caput, dicitur autem *παρασινεπάζρα*; est quidem *νάτοχος* fascia longior (*c*), quæ in orbem faciei, & capiti circumdatur, ut operculum comprehendat, sed *καθολικός* ex fascia fit longa, adhibeturque eo nomine, ut diduci vinculum non sinat; quarum hæc ratio est. Linteum adhibetur X. sic latum, ut caput universum complectatur, longius quam ut duplicatum hoc efficiat, cujus alterum caput occipitio datur, alterum à fronte dependet: tum angustior fascia (*b. c. d*) sub mentum media injicitur, & in utramque partem per malas attrahitur inter frontem, & verticem, inde sub mentum rursus demittitur: posthæc alterius angustioris fasciæ X. medium fronti injicitur, capitaque in orbem ad occipitium porrecta, ibi & inter se, & cum alterius angustioris fasciæ capitibus alligantur: at quod à facie pendeat in longitudinem, usque dum ad supercilia ventum fuerit, dividitur in duas partes, quæ in fronte, alterâ super alteram insidente, ad similitudinem literæ O in orbem ad occipitium ducuntur, atque ibi delignantur. Potest autem una fascia duntaxat longior, & operculum continere, & prohibere, ne tota junctura diducatur, ad hunc modum, si inter frontem & verticem ordiatur, capita verò rectâ per malas sub mentum demissa, ibique altero super alterum excedente in similitudinem literæ O, sub imas aures ad occipitium dentur, ubi rursus in speciem literæ O, inter se adversa ad frontem ducantur, & nodo à latere deligentur.

FIG. V. est Rhombus alter simplex, alter *Hippocratis*, de quo nunc aptissimum est vinculum hoc (ut quidam senserunt) ad futuras, ubi dehiscunt, vel (ut aliis placet)

cet) ad partium, quas vulnus diduxit, adglutinationem, atque ad emittendum humorem, eò quod comprimendi vulneris vim habeat: sic autem circumire debet. Fascia à latere capitis orsa, obliquè ducenda est ad verticem (c), atque alterum tempus (b), deinde malis utrinque circumdanda, & obliquæ parti prius obvolutæ adversa in modum litteræ X ad occipitium demittenda, dein obliqua, sic ut à priori circuitu distet per malas, porrigenda est ad alteras malas (b. c. d) ac rursus obliqua fursum danda, ut bis X literam repræsentet. Quodque in medio est, *Rhombi* figuram accipiat; quo facto ad occipitium ferenda est, & fronti (o) in orbem injicienda, eatenus autem circumagenda, ut quæ nuda sunt includantur.

FIG. VI. est *Semi-rhombus*, vel *Lepus* sine auribus. Huic & illi, cui nomen est *Tbolus*, in omnibus eadem vis est. Ratio adhibendi hujusmodi est. Fasciæ caput occipitio injicimus, eamque sub infimam auriculam obliquè inter frontem, & verticem (a. b.) ad occipitium ducimus, tum inter frontem & verticem priori parti adversam, ac sub infimam auriculam ad occipitium attrahimus, post hæc fronti circumagimus, sic ut quod medium est, *semi-rhombi* (c. d. e) effigiem referat, extrema verò fascia (e.) non modo in hoc, sed in aliis quoque capitis vinculis, fibula à latere vincienda est. Possumus etiam, si ex usu sit, fasciam circumducere, non ab inferiori parte fursum, sed contra.

FIG. VII. est Vinculum ad calvariam, vel *Scapha*, vel *Tbolus*, seu *Dioclis*, seu *Glaucii*. Maximè idoneum est, ubi summum caput, & quod inter ipsum & frontem est, vincire convenit, hoc autem modo ipsum injicies. Orsus ab occipitio fasciam recta per verticem (a) duces ad frontem: ibique sinistrae manus digito indice continebis, & juxta priorem partem rursus ad occipitium (b) demittes: ab eoque tertio ad frontem (c) porriges juxta partem priorem, ubi ipsam obvolves per eum sinum (e) qui à digito tenebatur: postremò fronti (d. d) circumages.

FIG. VIII. est *Capistrum*, quod dimidiatum, ad alteram partem ducunt. Expeditissimum est, ubi maxillam seu vulneratam, seu prolapsam, seu distensionem oris, aliumve morbum oportet ab altera parte vincire. Fascia

fascia ab occipitio orsa A. obliqua per verticem, & inter ipsum & frontem, per tempus ferri debet ad malas (b), inde sub mento, & ima aure alterius partis ad occipitium, deinde sub imis auribus ac mento attracta, eodem reverti (c. d), atque ad eandem rationem, quoties opus est, circuire; tunc verò commodè ita circumdatur, quum à superiori parte deorsum deligandum est. Sin ab inferiori parte sursum fascia ab occipitio incipiat, & sub infimam auriculam, mentumque procedat, tum per malas ducatur, & obliqua inter frontem & verticem ad occipitium, dein sub mentum circumagatur, postremò frontem ambiat (e. f.).

FIG. IX. est Capistrum ad utramque partem. Ad eos pertinet, quibus maxilla vel utrinque suo loco mota est, vel alio quopiam tenetur ex iis, quæ dicta sunt in capistro ad alteram partem. Fascia occipitio primum injecta (a. b. c) obliquè per verticem, & inter ipsum & frontem ad malas porrigitur, demissaque sub mentum maxillam, & malas ab altera parte amplectitur, inde inter frontem & summum caput per partem prius injectam in speciem literæ X ad occipitium revertitur (d. e.), & sub imis auribus ac mento rursus ad occipitium data novissimè frontem complectitur H. I.

FIG. X. est eadem ab inferiori parte sursum. Ab occipitio ordiatur, & sub infimam auriculam, ac sub mentum (a) detur ad malas, inde obliquè per summum caput ad occipitium tendat (b. c), ab eoque sub infima auricula alterius partis, & sub mento demittatur, tum ad malas (d), posthæc obliquè inter frontem & verticem (e) ad occipitium ducatur, & fronti postea circumdetur (f. g).

FIG. XI. est simplex Oculus, vel tenue vinculum ocularium. Fasciam ab occipitio orsam ducimus per verticem (a) inter ipsum & frontem, inter supercilia (b) ad oculum, sic ut ipsum contegat, inde sub infimam auriculam ad occipitium (e), postremò circa frontem E.

FIG. XII. est duplex Oculus à superiori parte ductus. Orditur ab occipitio, & per summum caput, atque id, quod inter ipsum & frontem est, inter supercilia fertur ad oculum (b. c), cum sub infimam auriculam alterius partis

partis ad alterum oculum, inter supercilia, inter frontem & verticem ad occipitium (*d. e*), postea circa frontem (*f. g*). Potest etiam, si ad rem magis pertineat, initio (*a*) converti, & ab inferiori parte sursum circumdari.

FIG. XIII. est Funda ad Nasum ex quatuor capitibus. Scindendum linteum est in partes quatuor, mediumque (*b. a. d*) integrum relinquendum, qua vincire debet imum nasum. Ex capitibus verò, quæ superiora (*b. b*) sunt, pendere deorsum oportet, inferiora (*c. c*) per genas primum ad angulos oculorum (*d. d*) temporibus propiores procedere, inde inter frontem & verticem, ad similitudinem X literæ inter se commissa, à ministro contineri; reliqua duo sub imas aures ad occipitium demitti, ibique literæ ZIZ similitudine accepta circa frontem (*d. e. e*) agi, & latere inter se deligari, tum quæ a ministro tenebantur in occipitio desinere.

FIG. XIV. est Linteum scissum ad Nasum. Fascia eatenus lata esse debet, ut nasum complectatur, longa verò, ut duplicata à naribus (*a. b. g. g*) ad occipitium perveniat. Orsam igitur ab occipitio recta per verticem, & inter ipsum & frontem ad medium nasum adducimus (*a*), & quod ex ipsa superest (*b*) à facie finimus dependere, quod rectum in duas partes scindimus, usque dum ventum sit ad superius labrum: quo factò alteram fasciolam mediam (*z. e. z*) ab imo naso orsam super eam, quæ scissa pendet à facie in utramque partem, sub imas aures ad occipitium ducimus super partem (*a*) primo injectam, sic, ut ibi X literam repræsentet, ministroque tradimus: deinde partes scissas à facie (*e. e. e*) convertimus ab utraque parte nasi inter supercilia, ut ibi literæ X similitudine accipiant, ac per summum caput obliquas ad occipitium porrigimus, & cum priori capite jungimus, super quas deinde capita à ministro contenta circa frontem attrahimus, sic ut à latere nodo, vel fibula inter se vinciantur.

FIG. XV. est ad aures Linteum scissum in quatuor partes. Medium auriculam complectatur (*a*). Ex partibus verò scissis, quæ super auriculam sunt, ubi X literæ figuram acceperint, una per frontem, altera per summum caput, ad occipitium (*b*) porrigatur: tum quæ per frontem procedebat, qua literæ X similitudo est, at-

tra-

trahatur, quæ per verticem ad frontem (*c*) ducatur, & à latere capitis ambæ inter se vinciantur: sed partes subiectæ adversæ inter se procedant, & altera per posteriorem partem, altera sub mentum detur ad occipitium (*b. c*), ibique nodum accipiant.

FIG. XVI. est Auris ex fascia glomerata. Fascia post læsam aurem prope occipitium orsa, per ipsam ferri debet, ut ex parte eandem includat: inde inter frontem & verticem attrahi non longè à fronte: tum per priorem partem prope alteram aurem (*d*) ac sub mentum ad aurem affectam, deinde inter verticem & frontem ad posteriorem partem integræ auris & sub mentum, atque infimam auriculam ad occipitium, inde circa frontem ac rursus ad occipitium.

FIG. XVII. est Linteum scissum in partes, sed ad regionem juxta aurem. Medium (*a*) super locum vinciendum injicimus, ex partibus verò aliis à cervice dependentibus, aliis super caput collocatis, eas, quæ à priori parte sunt inter frontem & verticem (*b*), nodo inter se devincimus: medias verò (*c*) in summo capite & inter se, & cum prioribus alligamus; posteriores (*d*) ad occipitium adductas, ut X literam referant, circa frontem agimus sic, ut à latere capitis finiantur.

FIG. XVIII. est Funda ad labrum inferius scissa in partes quatuor. Medium quod integrum est, injicio super labrum inferius (*a*). Superiores verò partes ad mentum adducito (*b*), atque inde ad occipitium, ibique in speciem literæ X alterâ super alteram excedente ad summum caput, & inter ipsum & frontem attrahito ministroque tradito, reliquas verò binas partes sub infimis auriculis ad occipitium porrigito, atque ad formam literæ X ad frontem attrahito (*c*), & quæ à ministro continebantur, inter se devincito.

FIG. XIX. est eadem ad labrum superius. Media superius labrum complectitur (*c*), inferiores partes juxta angulos oculorum temporibus proprios adducito (*b*) inter frontem & verticem, ut ibi X literæ figuram accipiant, inde ad occipitium demittito, reliquas duas partes sub infimas auriculas ad occipitium attrahito, ibique inter se adversas circa frontem agito, & inter se devincito.

FIG. XX. est junctura ad Mentum. Fasciam ab utroque

que capite scindentes, sic, ut medium (*a*), quo mentum comprehenditur, intactum relinquatur, inferiores quidem partes rectâ (*b. c*) per malas inter frontem & verticem porrigimus: superiores (*d. e*) per mentum transversas ab occipitium attrahimus, nodoque inter se alligamus: prodest autem, quibus devinciri mentum convenit.

Ad humeri caput, cum non possit dari super membrum, in orbe datur fascia ad alam contrariam.

FIG. XXI. est *Spica Glaucii*. Nomen invenit à spica, quam suo ambitu imitatur, maximè autem proficit, ubi jugulum fractum est, aut humerus excidit, ejus ratio est. Napsus lanæ mollis ab ea parte, quæ vincienda est, alæ subjicitur, donec istud cavum compleat: posthæc fascia glomerata, quæ longitudinem, & latitudinem habeat proportionem ejus, quod alligatur, ab altera ala incipiens (*a*) obliqua per dorsum tendit, quâ jugulum cum lato scapularum osse committitur (*b. c*), inde sub ala affecti humeri ad eam partem revertitur, qua jugulum cum lato scapularum osse committitur, ita ut ibi X literam repræsentet: deinceps obliquè per pectus procedit ad alam integræ partis (*d. e*), inde per dorsum obliquè ad jugulum, ita ut parti prius obvolutæ (*f. g*) aliquantulum infideat, ab eoque sub ala iterum datur ad jugulum, sic ut secundò similitudo X literæ fiat, postremò ad alam integræ partis (*b. i. k*) atque ad eandem rationem circumagitur.

FIG. XXII. est *Cuspis* five *Hamus*. Binæ fasciolæ, quæ & longitudinem convenientem habeant, & duorum digitorum latitudinem non excedant, mediæ humerorum capita complexæ dependent, & tam à dorso, quàm ab umbilico X literæ figuram accipiunt: post hæc fibulâ inter se junguntur: quo factò obvolvitur *Geranis* in speciem fiscellæ.

FIG. XXIII. est *Auriga*. Valet ad latera deliganda, atque in hunc modum injicitur: mediâ fasciâ collum comprehendimus, capitaque obliqua per pectus (*a. a. b*) attrahimus, ibique inter se implicata sub alas (*c*) adducimus ad dorsum, ibi rursus implicamus, atque ita donec totum thoracem deligaverint, modò à posteriori modò à priori parte implicamus, extremaque inter se devincimus, quo vinculo utuntur aurigæ ad latera continenda.

FIG.

FIG. XXIV. est assuta Fascia ad Mammam. Fasciam, cujus longitudo sit proportione hominis, duplicamus, tum initio facto a medio ejus partis, quæ duplicatur, fuimus deorsum obliquè tendentes, deinceps omne id, quod super futuram est, excidimus, ut pilei in modum sinus fiat, qui mammam, & quod super injectum est, capiat. Utrumque hujus fasciæ caput in duas partes scindimus, deinde ab altera parte sinus, quæ contra futuram est, & veluti labrum lintei, fasciolam latam circiter digitos duos à latere fuimus, sic ut alterum caput longius sit, brevius alterum, quæ fasciola cingulus dicitur. Vinciendi ratio est hæc: Sinus datur ad mammam, ut ipsam comprehendat, longius vero cinguli caput per dorsum attrahitur ad integram mammam, & cum breviori nodum accipit: ex capitibus scissis priora duo sursum feruntur ad cervices, ita ut dexteriori sinistrum, sinisteriori dextrum versus procedat, pendereque sinatur, quibuscum reliqua duo capita ligantur.

T A B U L A XXVIII.

Certiozem Venam aperiendi & Narium Hæmorrhagiam sistendi methodum exhibens.

TUtiozem & certiozem solito venam secandi hæc depingimus methodum, quæ ob trium posteriorum digitorum apices, laterali musculo tanquam basi incumbentes, vix fallibilis est, prioribus ab omni tremoris metu liberis, & juxta arbitrium ad omnem motum paratissimis, quorum actio alias, cum tota digitorum moles plano innititur brachio, vix sine trepidatione dirigitur.

1. demonstrat Ægrum.
2. Chirurgum.
- A. A. est Brachium secandum.
- B. Ligaturam exhibet.
- I. est Vena aperienda.
- D. Manum Chirurgi ostendit.
- E. est Lanceola.
- F. F. sunt Digiti posteriores à latere innixi musculo, ratione cujus certior phlebotomi perficitur directio.

Quæ-

Quæcunque cautiones in phlebotomia considerandæ veniunt, brevi absolvemus compendio: qui totam ejus Historiam exhaurire contendit, *Promptuarium Valerii Martinii Veneti* consulat.

Venæsectio est, quâ vincit naturæ industriam humana sedulitas. Non alia quavis ratione citior ab ipso mortis limine revocatur vita. Crederes ipsam sæpe *Æsculapii* manum admoveri. Non ulla corporis pars, non malum vel præsens, vel imminens ullum, cui non subveniat aut præveniat. Universum enim sublevat corpus, elevatque malum. Per incisum enim vas prorumpit sanguis, continuataque serie ex omnibus elicitur. Externus obex impositus effusionem moderatur: aliàs ipsa purpurea egrederetur Anima, quod Poëtæ dicitur. Nec tamen ullo modo formidabile auxilium, quod à Vena secta petitur. Absit falsa periculi imago; absit temeritas. Nec hæc, aut illa medicam intercipiat prudentiam. Certè à via salutari nunquam deflectendum est, quædam etiam vani metus species occurrat. Effunduntur quidem spiritus, sed sunt facili negotio refarcibiles. Nec adeò à defectu illorum Animus fatiscit. Sed quia venæ nimium inanitæ non sufficientem advehunt Cordi sanguinem: Hinc dexter concidit ventriculus; sinister verò consequenter, ab influente haud ita benè dilatatus sanguine, non sufficienter se constringit. Unde tum alteramen Animo sensibile succedit, quia sanguis undiquaque non expellitur. Suspenditur saltem Animus, ac perplexis se tegit ambagibus, quod fallit inexpertos. Veruntamen adhibito moderamine & id præcaveri potest. Sanguinis enim effusio occlusâ venâ sistitur pro arbitrio: & in hoc sanè præstat Purgationi Venæsectio. Horum ergò omnium examina benè computata nullo suspectum reddunt periculo hoc genus auxilii. Quin potius tantò id præstantius est, quantò majora momenta complectitur. Ipsa salus sæpe horribili subit specie. Pugnandum ergò in mortis imperium, tanquam si Hercules staret ad Tænarum. Nihil tamen inconsultò; nunquam temerè. Quare semper benè ruminandum.

An Vena secanda? Multitudinem sanguinis demolitur Venæ sectio: simplex medium plurimis destinatum, ac subveniens malis: soli per se præstans suam gratiam plenitudini. Secundum abundantis sanguinis modum ma-

gnos,

gnos, parvosque morbos aufert multos. Ubi verò nulla sanguinis redundantis communio, superfluum est auxilium. Quid enim juvat nulla malorum semina quærere? Collisio vetusti certaminis, qua res seria ferè ad ludibrium processit, nullius est operæ. Quemcumque fovet sanguis morbum, propter eum is extrahendus est. Refrigerium, sicubi aucupatur, caloris fonti illud vena secta afflat. Motum impetuosè ruentium ac à corde impulsorum humorum sistit eadem. Cor quippe dempto sibi superfluo sanguine ab immodico ejus impulsu in partes requiescit. Tranquillitas dein, quâ primum demulcetur cor, toto gliscit corpore. Nec cordi, nec vasis inordinatus demitur motus, nisi sanguini quantitas. Ferventem respice lebetem culinarium: fluxum & effluxum humidi sublata tollit portione coquus. Optimus etiam putredinis averruncus est phlebotomia. Quanquam & per inediam hoc excoquatur vitium: quum scilicet inutile exsudat per calorem cordis, & aliena procul amandantur. Sic sæpe consultata est quies, & non movere camarinam fatius. Veruntamen in febribus omnibus vena scissa utilis est. Hæc sanguinem in corde accensum refrigerat: hæc motum imminuit: per hæc fuligines melius exhalant: Interiora item pleraque mitigantur, ac defervescent. Hæmorrhagiæ ipsæ sistuntur. Minuuntur pravi succi, ut residuum cédât facilius medicamini. Minuuntur melius partitim, quam affatim, nisi summus regnet æstus. Excretiones, antequam sub cutim erumpant, non respuunt venæ tusionem. Nulla enim ad centrum à circumferentia reductio sanguinis est, sicut nec ad circumferentiam à centro. Nec pervertitur pulcherrimus naturæ cursus in excretionem: ebullitio interim humorum inhibetur. In Peste, Pestiferisque morbis aliter sese res habet. Damnosam ibi phlebotomiam tot Auctorum experimentis confirmatur, ut nullus pateat contradictioni locus. Extremos tum mox numerare solent fata dies, nisi quid solaminis ab Alexipharmacis, ac robore naturæ. Nec quæ in sanguine delitescit pestilens venenositas patienti exit foramine: sed per cuniculos, quibus irrepsit. Parcatur ergo huic medio, quando Medici gloriam vertit in dedecus; speratamque ægri salutem in perniciem. Sed ubicunque subtilitas malignitatis horrendum hoc non facit vitium, audacter utendum

scalpello: cum scilicet sanguinem demensum supergredi suum, suspicio est.

Quibus vena secanda, respiciendum est. Temperies sanè habitus, ætas, & alia, nullam necessitati remoram objiciunt. Modificant saltem quantitatem evacuandi sanguinis. Cuique suum robur est, suas quisque vires habet. Certo annorum numero nulla definiri potest ætas. Exigunt quandoque scalpellum & puerorum fluxa, raraque corpora, & senum effœta tolerantia absolute conjectabilis non est, sed cujusque naturam & conditionem. Nam quod uni robur est, aliis ut imbecillitas indicatur: quod verò in his languidum apparet, firmissimum est robur multis. Non imprægnatio, non ipsum puerperium necessitati præponderant. Inanis plerumque abortus formido gravidas torquet: rarò foetui contingit defectus alimonie. Sunt, quæ nisi vena tusa prohibeat, abortire solent. Est in acutis morbis necessitas, quæ prægnanti, etiam cum foetus periculo, extrahi sanguinem cogit. Evitanda tamen ansa calumniandi: & ultimis mensibus cautius agendum est. Puerperæ ex suppressis Lochiis acutè laboranti, quid prohibet ex pede demi sanguinem? Quin imo sin affectus supra cor etiam diu post partum è brachio? Sed hæc fusè ab Auctoribus. Sequitur nunc ordine mittendi sanguinis quantitas.

Ea ut conjectetur, conferenda cum viribus morbi magnitudo. Quid nunc possint vires, quid in futurum debeant, deliberandum est. Quæ debiles ex copia humorum gravante, auxiliares has implorant manus: quæ ex resolutione, detrectant. Consumit sæpe aliqualis virium dejectio morbi impetum. In desperatis ad experimentum cum *Celso* procedendum est. Nunquam tamen ad animi deliquium. Mitiganda sunt cruda veterum imperia. Fallax sanè hæc mensura est. Nonnulli una vel altera effusa uncia protinus labascunt: multi viso saltem scalpello. Sunt alii fortis animi, etsi plus justo auferatur. Omninò tutius est partitis agere vicibus cum tolerantia, quam semel cum periculo. Nec hic fluxionis impetus, nec coloris in sanguine mutatio attendenda. Quicquid in altera putredinis minera reconditur, non mox exit cum sanguine, aut exit sub veste sanguinis. Anguibus etiam pulchrum versicolore tergo datur tegmen. Nil ergo colores inspicere juvat. Sola est virium tolerantia quam

quam volumus. Rimanda hæc potissimum ex pulsu. Hujus consensu vel imperio multum vel parum sanguinis extrahendum est. Quæcunque virium vivacem sensum comitantur circumstantiæ, item explorandæ. Fucato nunquam inniti fundamento, aut pusillo devinci animo decet. Quando cum Chronicis longum texat natura certamen, ipsi ut par sit diu, minus subtrahendum sanguinis, & roboris. In acutis, si robur vitale durat, non eadem vincit religio. Morbus quippe gravis, ac magnus haud ita fontico virium dispendio præponderat. Semper & ubique præpollet necessitas. Secundum hanc & moderanda sanguinis missio, & metienda quantitas. Stata lex præfigi non potest: Nihil enim tam securis nititur radicibus, quin ipso in agendi actu succutiatur sæpe, & evertatur. Virtus ipsa medica ad fortunæ libidinem examinatur. Unciis duodecim, aut sedecim sanguis emissus, summa quidem videtur emitti quantitate: iisdem octo vel decem mediocri: quatuor vel quinque minima. Sed unciarum mensura fallere nata: nec semper ad earum licentiam descendere licet. Suasit nuper quidam, eximendam mediam massæ sanguinis partem: idque intra septimum, vel decimum quartum diem in continuis febribus. Sed hoc opere mercata calamitas non placet. Gallis, Italisque destinetur hic Æsculapius. Germani, quos vocant voraces, Anglique, quos carnivoros, præcipitarentur in tumulum, ipsæ Parcæ meliora decernerent. Moderamine sanè semper opus est. Nostro tamen phlebotomandi more non facilè peccatur excessu. Præterquam quod miserrimum sit, quod furere vulgus Medicorum soleat, non Jasonis gratiâ, sed aureæ pecudis. At horum inconsultæ formidinis turbo omnia decreta medica subita solet tempestate pervertere: nec tamen erat subscribendum alicui indulto: & hæc crudelitas in pietatis parte ponenda.

Quando secanda vena, levi brevique digito percurrimus. Pendet ab urgente necessitate, ac tolerantia virium occasio extrahendi sanguinis. Principium, augmentumque morborum, quos plenitudo, aut humorum in vasis labes continet, subsidium Venæ sectæ requirunt. Nunc insolens, tunc obstat virium jactura: nondum causæ invaluere. Defessa ex pugna natura tum non est, suspiratque potius ad labores, quam quietem.

Et onere sublevata tali excludit facilius, ac declinat morbositatem. Status interim alienus huic medio est. Tunc enim natura occultis suspiriis supplicat otio, quo caret: Furit etiam, ac sævit ultra solitum morbus. In Crisi tamen, cor exurgens, quia pellit ad emissoria humores attenuatos, ac segregatos, alia res est. Tum si obruat moles, & in opere impediatur copia humorum, eximenda est: præsertim ubi per hæmorrhagias Crisis expectatur. Paroxyismi quin & Februm excludunt Venæ sectionem. Declinandus anticipationis scopulus: nec debilitandus ultra modum æger. Ardentes tamen implacabili furore minantes sæviora, exleges sunt. In ipsis harum paroxysmis mitti cum successu sæpe sanguis potest. Quinimò, si primis prætermissa diebus venæ sectio, etiam in subsequenter admittenda est. Periculum ex effræni plenitudine illud, quod ex tempestitiva evacuatione supergreditur. Posthabendus ergo rusticus timor etiam adulto morbo. Semper sat est inspicere & robur vitæ, & plenitudinem vasorum, & imminentiam periculi. Curandi affectus quum urgent, præcavendi nondum existentes: istud omni tempore, hoc Vere, & si opus, Autumno. Verna aëris temperies vacuandi rationem sollicitat. Autumnalis huic proxima. Moventur tum plus solito humores, ac spiritus. Quod Hyeme confluxit, Vere tollendum, ne per Æstatem fufum plus debito repleat. Quod Æstate adustum est, tollendum Autumno, ne per Hyemem concreseat, & immobilia introrepat loca. Imbecillum tamen corpus autumnali anomaliâ non est offendendum. Quid quod consuetudo heic tyrannidem excerceat: semper nocet differre paratis. Omnis diei hora non inconveniens venarum tusioni; vacuus modo stomachus sit. Inanes, ac frivoli Astrologorum sunt calculi. Falsum, peculiarem humorem peculiari sui motus gaudere hora. Absurdum id est cerebri ex mera barbarie conflati commentum. Nulla veræ rationis specie obumbrari vel palliari potest. Februm certa intervalla id non astruunt. Rationem harum ex peculiari humorum natura non haurienda superius dedimus, nunc ergo superfedemus. Protinus quin igitur ad venam secandam accurrere licet, requirente necessitate: nulla operosa præmissa præparatione. Sola sufficit primarum præcedat deliberatio viarum. Hæ quippe

quippe, si scatent excrementis, damnum consciscunt. Sordes sanè illæ relictæ irruunt venas inanitas, sanguinemque conspurcant. Verum hoc casibus nil derogat repentinis: ibi sine mora imminente occurrendum periculo. Plenitudine verò cacochymiaë immixtâ, Venæ sectio identidem purgationi præmittenda: quandoque tamen etiam hæc illi. Sic ollæ effervescenti vel ignis subtrahi, vel superfluous auferri humor potest. Citius tamen ebullienti succurrit humori detracta quantitas: purgantis sic vires spatiosius exseruntur: cor copioso non obrutum succo potentius expellit.

An vena vel arteria secanda, perspicuè tradatur opus est. Hæc enim vasa sanguinem complectuntur, Venæ & Arteriæ: utrisque extrahi potest. Discrimen in sanguine nullum, quod speciem concernat. In Arteriis perpetuò saltem alteratur motu, ac spiritibus copiosius affluit. Hinc floridior, calidiorque, subsultim iisdem exit, motumque à corde impressum servat. Sectio interim arteriarum distat multum ab illa, quæ venis infertur. Continuo illarum pulsu difficultas unioni non spernenda procreatur. Sinister cordis ventriculus deficientem arteriis sanguinem præproperè restitutus in opere facillimè labascit. Defectus quippe hinc major cordi est. Reliquis quin nec partibus sufficiens inde sanguinis appulsus. Arteriæ ergo rarissimè dissecandæ. Spes successus melioris perplexa est: effectusque minus operosa. Venæ sectione idem haberi potest. Tempora saltem, ubi dolet caput, per dissectas inibi arterias, largiri videntur levamen. Sanguis tum dolorificus à continuo detinetur influxu, & sic dolere quandoque cessat caput. Hac sub spe quisquis operi accingitur, scindat arteriam ex minimis. Itaque discindat, ut pendulæ partes retrahantur subcutum. Verum ubi tempore mediisque aliis dolor saturari potis est, nec implacabilis ejus furor, abstinendum hoc opere potius. Quartanam sinistrae manus Arteriotomia tolli nondum visum fuit. Sin factum, aliunde, non hinc absque ratione depromendus successus. Venæ igitur meliori secantur auspicio: felicioribus avibus. Non hic motus, non difficilis obstat coalitio, nec insueta multa, quæ circumstant Arteriotomiam.

Quæ vena secanda sit, & quodnam illarum discrimen. Delectum venarum motus refellit sanguinis. Hæc vel

illa promiscuè fecari potest, modo fatis magna. Cor quippe fons est communis, ex quo illi rivuli, & canales. Sanguinem hoc impellit in arterias, ex quibus absorbetur in venas: maximam hujus partem in maximè vacuas. Pulcherrima hæc cordis dispensatio est, nullo vel consilio, vel auxilio indigens. Meta itineris sanguini non monstratur: sua spontè ruit, ubi vacuum, & quo pellitur. Quid ergo nobis supra naturam sapere expedit? Quid sumus ingeniosiores ad auxilia, quam illa ad causas? Sufficiat cor medium constituere totius corporis. Prout infra, vel supra illud affectus consistunt, discescantur venæ. In brachiis quæ sunt, exhauriunt citius commodiusque superiora: in pedibus inferiora corporis. Irrequietus ille sanguinis opifex, ac director cor in medio utriusque inanitionis est particeps. Quæcunque autem in brachiis maximè apparet, supponatur scalpello. Nullum hic Basilicæ, Cephalicæ, vel Medianæ privilegium est: comes modò nervus, modò arteria vitetur acie. Latus, in quo vena secanda, pars affecta monstrat. Oppositi lateris venam scindere nulla jubet ratio. Vicina influunt, non remota, nisi consequenter. Aorta discescitur in Ramum dextrum, & sinistrum: ubique inveniuntur Anastomoses.

Quomodo Vena secanda, verbo tradamus. Semper ligatura superius injicienda, ubi aperiri debet Vena. Arcta quidem, quò & subjecta tangatur arteria. Non solvenda, nisi pulsus in brachio debilitetur. Terror utcunque ægri avertendus. Aliàs animus ad angustias redactus effusioni sanguinis obstat. Nec subito claudenda est incisura, ne Lypothymia superveniat. Sanguis quippe refrigeratus, spiritibusque orbat, cordi præproperè redditur: unde illud debilitatum fatiscit. Hic casus tamen si præter spem obveniat, corpus supinandum: ut & alia adhibenda, quæ remedio sint. Somnus mediâ post V. S. horâ non nocet: præmissio vel Julepo vel Jusculo est melior. Ligaturæ tamen semper habenda ratio est. In affectibus uteri, aliisque infra cor, venæ tali commodè scinduntur. Sed non ita multum sanguinis fundunt, quia parvæ. Pes tum aquæ immittendus fervidæ, vel calefaciendus stuphâ: sic venis per calorem conspicuis plus affluit sanguinis.

Sanguinis emissi judicium strictim, velut omnia, demus.

mus. Impetuosè quicumque fluit sanguis copiam sui, ac cor robustum denotat. In manus suscepti fervor Febrim portendit. Mox vel tardè concrefcens, tenuitatem, vel sui crassitiem in apricum profert. Qui stillat, debile sui principium, debilem frontem, infirmumque insinuat cor. Tribus autem admillus pelvibus meliusculè dignoscitur. Qui in vitio est, non primò exire, nec ultimò, sed promiscuè solet. Qua data porta ruit, ac turbulentum machinatur exitum. In secunda, vel tertia pelvi melior, ac prima, non ob id exclusum vitium omne significat. Remansisse potest vitiosus, ac delitescere alicubi, vel vagari vasis. Commistio quippe humorum nonnisi in corde est. Concrefcit ille, qui moderatum beneficium coctionis habuit. Non ille, qui nimis tum attenuatus, tum calefactus in Febri potissimum ardente: nec qui nimium serofus in Menstruatis ac Ebriosis: quorum ille magnum, hic nullum periculum portendit. Sic & mala ventriculi coctio, totiusve depravata nutritio concrefcendi vim sanguini demunt. Hinc facilis horum malorum conjectura. In concreto conspiciuntur sanguine serum, rubrum quid, & nigricans. Serum, quod sanguini vehiculum præstat, copiosè supernatans, pravæ coctionis est indicium. Parva sin adest copia, fervor intus absorpsit, aut pelvis extus imbibit. Quod rubrum, quod nigricans apparet in sanguine, colorem aëri debet. Mutuatus ergo color extraneus nihil significat, & à quovis invertente tolli atque mutari potest. Crassus, & viscosus obstructionibus est obnoxius. Crassus tamen melior est tenui. Friabilis ex putredine nullus est, quâ enim venas exiret? Bullæ comparentes ad latera floccificiendæ: in mediò verò pelvis rubicundæ fervorem in corpore aperiunt: quo densiores, eo majorem: quæ candidæ, lentorem sanguinis produnt. Crusta quandoque alba visitur in superficie, aut alia viscosa tunica. Non hæc corruptela bilis, sed malè coquentis ventriculi soboles est. Hunc ergo affici, hunc vitium pati infallibiliter probat. Variiegato quando colore tum viridi, tum flavo comparet, corruptelam sanguinis ulteriorem innuit. Deberi autem hæc portenta Chylosi depravatæ primariò, facillimè enucleari potest. Transit Chylus lacteas, commiscetur sanguini in vasis, & elaboratur à corde pro-

modulo. Sin ita adulteratus, ut eludat cordis obsequium, remanet invincibilis in venis, hasque dat corruptionis notas. Quum vena pedis in aqua calida dissecta fuit, succus commiscetur aquæ. Hæc post horam effusâ, in fundo candidum quid, instar lanæ carminatæ, invenire est. Ea vera est substantia sanguinis fibrosa: Sola, quæ partes instaurat, ac nutrit. Reliquus ad nutriendum inhabilis est sanguis, nisi in has faceffat fibras. In bove sæpè demortuo, effluentibus spiritibus, in carnem effunditur, eamque esui ineptam reddit. Hæ, quas diximus, fibræ variant boni sanguinis notas. Si non candidiusculæ, sed rubræ, sed virides inveniantur, concretionem impediri arguunt. Sin gryseo stent colore, coctionem: ubi planè desunt, emaciationis manifestum ingerunt prodigium. Et sic humor quantitate peccans fuit.

Altera pars Tabulæ Methodum sistendi narium hæmorrhagiam exhibet.

FIG. I. Operationem depingit.

A. est Patiens.

B. Chirurghi manus.

C. Fistula, quæ naribus immittitur.

D. Syringa, per quam frigida trajicitur.

FIG. II. est ipsâ Fistula syringæ vel folli annexa.

o. o. est pertusa lamina.

a. a. a. sunt aquæ erumpentis radii.

S. est cochlea, quâ fistula syringæ connectitur.

Nos sanguinis fluxum usu hujus fistulæ sic cohibemus: fistula adnectitur folli, quo inflatur pila pugillatoria: follisque per fistulæ foraminula repletur aquâ, quæ deinde cum impetu exprimitur in patientis nares, quo peracto statim cessat hæmorrhagia: tum quia aquæ frigiditas sanguinem fluentem longè repellit: tum quia ex vehementi aquæ impulsione patientes aded inhorrescunt, ut sanguis ad imas partes derepentè retrahatur.

T A B U L A XXIX.

*De Laryngotomia & tribus Instrumentis
ad dolores sedandos.*

Laryngotomiam breviter à *Sculteto* descriptam in *Tabulæ XXXII. Fig. III. IV. V. Armament. Chirurg.* hinc observationibus *Monavi Guichwicii* locupletare placuit, ad formidinem in casibus necessariis ex practlicantium animis excutiendam.

In *prima parte Tabulæ* est

- A. Ægrotus.
- B. Sectio prior cutis.
- C. C. Sectio posterior gutturis.
- D. Bronchotomum.
- E. Cannula curva.
- F. F. ejus Ligaculum.
- G. Larynx.
- H. Ligaculum Colli.
- I. Acus cum filo.

I. „ Mortuus in carcere quispiam, deprehendebatur „ crassum quendam linteaminis nodum, cui annulus e- „ rat impactus, deglutiisse, inde strangulatus.

Impeditâ nimirum hoc obstaculo aëris viâ, compressam ob epiglottidem, calore cordis non refrigerato spiritus suffocante, mors subsequuta est.

Quale fatum & Catus ille *Patavinus* subiisse censendus est, qui ante mediam adhuc horam prandens, prorsusque sanus, subitò ab exitu mortuus concidebat: calensque adhuc sectus nodum funis grandem, pinguedinis fortè alicujus illicio nimis avidè deglutitum, in aperto stomacho gestabat.

II. „ In judicio nimis severiter examinatus quadrage- „ narius alius, ac quieti jam remissus, subitò supra sto- „ ream, judicibus attonitis, mortuus erat. Gulâ ex- „ ploratâ, cum totius faciei rubore, & evidenti „ gutturis tumore, elatius supra claviculas pectus appa- „ ruit. ”

Evidentibus omnibus præcipitis apoplexiæ notis. Col-

lectis scilicet carceris tempore plurimorum humorum cumulis, imaginatione ad clarum lumen è tenebris educti eos feriente; qui uno impetu cuncti in guttur delabentes, arterias carotides & nervos recurrentes oppresserunt, mutuo spirituum commercio sic impedito.

III. „ Audierat puer quidam annorum quatuordecim, „ non fore noxæ deglutitum aurum. Venditis igitur re- „ culis, lucratus novem sibi scutatos Iberos, ne quis for- „ tè cleperet, linteamini involvit, ac deglutiit. Pharyn- „ gis autem angustiis non benè fasciculum capientibus, „ citò deformis & aspectu horribilis evasit, ob intume- „ scentiam & oris nigrorem. ”

Cum nec detrudi sic nec extrahi moles quiret, Bronchotomia illicò tentata est. Quâ factâ, statim se recollegit, tam impetuosa ab aëris per plagam & ingressi & egressi vehementia, ut adstantes etiam paverent, faciei-que livor & tumor, immissâ cannâ plumbeâ abscessit, cadente in ventriculum bolo, qui post octiduum cum alvina fæce diversis vicibus excretus est, auro omni prorsus indemni.

Communis tam simularibus quam organicis partibus ordo ultimus constituendus venit.

Quam enim ex magno magistro inculcatam audimus *ξύμνωσαν καὶ ξύρροσαν μίαν*, utrisque etiam illis competit, vel unionis & juncturæ ope. Etiam heic obtinente Philosophi trito verbo; divisionem esse ad interitum viam, impedita evidenter actione per fracturas, ulcera, vulnera.

Cui rei evidenter faciet fidem narratiuncula subsequens.

IV. „ Puella nimirum, seu famula annorum forsitan „ quinque & viginti, devolvens portam ædium infernam, „ pro heri è periculo accurrentis introitu, quem infe- „ quentes sclopetorum glandibus petebant, unâ earum „ tacta est, indeque fracta larynx, & ejus imprimis car- „ tilago thyroïdes fuit, ejusque lateris superior pars „ trachæ, gutture fisso & colli musculis, confringendo „ angulum quoque dextræ homoplatae inferiorem: glan- „ de sub cute cum plumbeis aliquot granulis restite, un- „ de exquisitus musculorum & membranarum vicinarum „ dolor oriebatur. ”

Incisione per Chirurgum ibi facta, & extractis cor-
pori-

poribus noxiis, contraria insuper incisio addita, excrementorum vulneris expurgandorum gratia. Tumore autem & inflammatione tanta à vulnere obortis, ut suffocatio sine dubio illicò fuisset subsecuta, nisi in arteriam asperam canalis statim plumbeus immissus fuisset, quo via respirationi facta est; qui inibi etiam, dum cessarent hæc symptomata (id quod intra hebdomades tres vix fiebat) relinquebatur.

Quo tempore fracta hæc membra, Thyroides imprimis, à superiore parte quasi separata, prorsus excidere velle videbantur, dum ligarentur: quæ tamen dextrè & cum successu restituta sunt, ægra sanata quidem, sed ultra biennium postea adeò sibilabat, ut loquens non audiretur, nisi ejus ori & labris audientis aure prorsus admota: quod tamen malum inde, ubi illa ab admisso marito imprægnata esset, à partu prorsus evanuit, voce cum loquela integerrimè redeuntibus.

Quæ accidentalis privatio vocis ei oborta haud dubiè ob læsos sextæ & septimæ conjugationis nervos fuit, induratos & obstructos partim concussione ictus animales spiritus terrentis, ut in locum iterum suum ii recipere se nequirent: partim etiam ob eorum substantiam inflammatione exsiccatam.

Uxor autem facta, sub pariendi tempus, gutture per Nixiam inflato, remollitisque nervis, viam recepit animalis spiritus, cujus penè fuerat oblitus, eaque vi legitima naturæ restituta actio fuit.

Prorsus, ut Principi Arausionensi gustus totus adeò sublatus est, ut inter edendum & bibendum nihil quicquam saporum perciperet, toto reliquo vitæ tempore, ex vulnere in gutture accepto, læso omninò tertii conjugii pari.

V. „ Videbatur Atrienti cuidam regio incisum guttur:
 „ eo tamen fasciis ligato, sublatis à vulnere sanguinis
 „ grumis aceto & aquæ tepidæ ope; inventa est jugularis
 „ sinistra parum incisa, unde sanguis stillabat; aspera
 „ arteria transversim (quantumvis non prorsus) duplici
 „ quoque loco secta; nimirum tam propè cricoidem,
 „ quam ad duos pollices infra eandem. Vulnus superius
 „ ejus erat magnitudinis, ut trachea non nisi postica parte
 „ communi suo ligamento hæreret, inferius autem
 „ vulnus nonnisi anteriore ejusdem arteriæ asperæ parte
 „ infi-

„ infidebat. Oesophagus verò infectus erat ad ipsam
 „ usque medietatem in sinistro latere ; ut non aër tan-
 „ tum, sed omnia esculenta & potulenta egrederentur :
 „ ac fluxu sanguinis urgente, difficillima videbatur medi-
 „ catio, quæ tamen hoc pacto successit.

Ligata ante omnia vena jugularis est supernè & infer-
 nè ad vulnus, retento exterius nodo supra compressam
 & prensatam corporis cutem, sanguine mox subsistente.
 Acceptis deinde œsophagi vulnerati labris, & bellè con-
 futis, plaga trachæe superiore uno solùm puncto consuta
 est, parte sui media pariter atque interiore. Cæterum
 plaga inferior ad sanationem usque inflammationis, &
 suppurationem tumoris vetuit in superno gutture, ut
 cannula plumbea aëris recipiendi causa emittenda esset.
 Cannulâ autem remotâ, ut vulnus consolidaretur, addu-
 cta ejus labra sunt, & continuatis punctis consuta, per-
 severantibus interim medicamentis colleticis, balsamis,
 unguentis, linimentis, fasciisque admotis tam retenti-
 vis quam compressivis, cum decenti victus ratione, æ-
 ger intra septimanas sex sanatus est, longè post mor-
 tuus. Semestri tantum spatio vocem admodum submissam
 & gracilem ac veluti rauculam fundens, posthac intege-
 rè restitutus est.

VI. „ Insuper & adolescens vulneribus viginti, ut
 „ characteribus cauteriatus quispiam (jocante Erasmo
 „ nostro) Samius, per enses, cultros incisorios insigni-
 „ tus, in capite, facie, gutture, manibus, brachiis,
 „ pectore, dorso, pudendis, ac natibus, nihil ferè in-
 „ tactum flebili spectaculo exhibebat, plerisque omni-
 „ bus jam conclamatus.

Tentata tamen ejus cura hunc in modum fuit. Situlâ
 mediâ calefactâ misturâ vini & aquæ ablueretur, jussum
 est: Vestes undique ob elapsam cruorem viscidum compa-
 ctæ, & grumoso sanguine planè repletæ, detractæ sunt: quæ
 non infeliciter ei sanguinis fluxum stiterant. Supra mensam
 illi extento lota decenter facies fuit, animadverso con-
 festim spumante spiritu, certo vitæ indicio: nasus con-
 futus, frons, ac reliquæ capitis partes fasciis obvolutæ
 sunt: pariter cum reliquis deformatis partibus consuendo
 & medicando actum est, à septima matutina ad pri-
 mam usque pomeridianam, geminum adeò per triho-
 rium, opere satis fervente.

Circa

Circa verò vesperam deprehensum est, quod ventulo suo, ob læsum guttur, & congestum sanguinem destitueretur, unde guttur tumefactum eum neci facilè esset traditurum, aëre deficiente. Incisâ tracheâ uno vulnusculo (sub ea statim arteria, quæ supra laryngem est) duos inter annulos; illicò respiravit, liberè ductâ animâ, & aër ingressus est ac egressus non sine stertore. Vulnus hoc apertum turundâ cannulatâ servatum est, usque dum pharyngis plaga detumuisset: sanato & hoc feliciter intra trimestre ægro, futuris, fasciis, balsamis applicitis: cum bonæ diætæ jusculis, colaturis, pulticulis, gelatinis neutiquam prætermisissis.

Tam verò nobilis operationis sive necessitas sive utilitas recto quo constet talo; crure sane utroque, quo tota medici consistere dicitur nobilitas, ratione & experientia, suffulta est.

Experientiam luculentam nobis Veterum veneranda præbet auctoritas: è gente tam *Græca*, unde præter *Galenum l. Introd. c. 13.* & *Æginetam loco allegato* produximus: quam *Maura*, cui se debet præter *Filium Zoaris tract. 10. l. 1. c. 14.* atque *Albucasim*, de ancilla camera-ria superius citatum, ipsum *Sinæ filium* postea citandum, ut & *Halyabbam* & *Mesuem* hoc loco sicco pede præterimus.

A quibus nihil in diversum abeunt recentioris ævi honoratissimi viri: magnus ille, utriusque Phœbi decor, *Dalechampius*, *Cauliacensis*, uterque *Fabritius* tam *Aquapendens* quàm *Hildanus*, & protervus illius æmulus, verusque discipulus *Julius Casserius*: quorum vitula posthac alii arant longè forsitan ab eo exercitio remoti, quod ne ipse quidem summus artifex, immane quantum heic à solertissimis Gallorum nostrorum Chirurgis superatus, unquam administravit *Aquapendens*. Ultra quam, non ubique certè stultorum magistrum, quod vulgari dicunt cavillo, en rationum tibi quoque cumulum.

Quas sane initio ab illa deducentes, juvantia à quibus ut & lædentibus valida depromimus argumenta, auctorem magnum præceptorem sequimur, utinam adsequamur, *Galenum*, idque luculenta illa, quæ superius legisti, exempla edocuerunt.

Solenter autem, nihil quicquam *Galenicum* illud, *ἀσφαλῶς* oblitus, rem primò in brutis *Avenzoar* tentavit:
post

post & plena felicitate in famula cubicularia expertus fuit *Albucasis*.

Id ipsum quoque analogicæ docent operationes, dum vel in dysuria catheteres vesicali fundo dextrè immittimus, vel filum etiam ingeniosissimi *Sanctorii* aureum homocentricum, exoptatissimo urinæ eductu: vel in bubonocèle, ubi intestino in scrotum delapso, incisus hypogastrii tam communibus quam propriis partibus, strangulatum & intortum illud sedi suæ reponimus, ut *χύλωσις* jam liberè pergat, aliàs misericordiæ pleno affectu (unde & nomen vulgò ei inditur) ileo, illicò subituro.

Rectissimè igitur à Clystotomia & Bubonotomia ad Laryngotomiam (non ita aptè dictam) vel Bronchotomiam nobis argumentantibus quis obicem posuerit?

Insuper & loci secandi nulla nos prohibet incommoditas, cum nulla partium primariarum huic adjiciat, quæ metuenda sit.

Extremis autem malis quum extrema etiam non deneganda sint remedia; subitò certè omnem spiritum interclusuræ cynanchæ extemplo hac ope succurrendum est.

Neque quisquam porrò tam socors est, qui tam solidæ experientiæ remedium certæ desperationi, quæ nullum *Æsculapii* genium redolet, non voluerit prælatum.

Quæque metuere heic vel maxime queas, inflammationem, aërem frigidulum, cum aliis fortè accidentibus, facilè evitari possunt. Illam nullo etiam negotio vel prohibemus vel averruncamus: istum verò adeò mulcemus præparando & alterando, ut nullâ molestiâ pulmones imparatior feriat, tantum abest, ut aliorum symptomatum auctor existat.

Quibus ita constitutis, vel irreprehensibilem collectionem, certam inventæ veritatis nolam *τὴν τῶν ἀποραμένων λύσιν*, cum divino *Sopho*, esse judicamus.

Neque rem melius quam eorum discussu, quæ obstare aut objici posse videntur, accurataque dissolutione in conspectum deducemus: sicuti sanè perplexari non nemini placet.

Principiò autem magna nos pompa isto feriunt argumento, eodemque planè, quo & nos pede sibi stare nonnulli videntur. Experiamur age cum iis partim ratio-

tionis ferro, partim auctoritatis plumbo nobiscum decernere pugna tam animosa gestientibus.

Parti non afflictæ afflictionem addere, & morbum morbo cumulare, inconueniens iis videtur: novum sanguinis fluxum, doloremque speciosè, sed in vanum, exaggerantibus: cum nihil in arte novi habeat (febriculâ etiam per eam sæpiculè magno consilio excitatâ) malum magnum minore auferri, & morbos morbis quæri, ut cuneum cuneo trudere assolent.

Immò incisa cartilago, pars sicca & frigida è spermaticarum ingenio non renascetur semel secta: unde fistulam promptè excitari putant, malum priori fortean etiam deterius. Quinimò verò inquam: cartilagineum nunquam, sed spatium duntaxat, quod intercurrit, & annulos interjacet, qui pulmonum etiam bronchos constituunt, hac operatione dividimus: at istud spatium post extractam turundam, & adductas in propinquitatem ac contiguitatem iterum cartilagineas, ad invicem facillimè suis medicaminibus consolidatur.

Sed speciosiores adhuc instando esse malunt, cæsim læsis vasis, statim hæmorrhagias periculosissimas, imò convulsiones, sicque mortem ipsam accelerari, caussantes. At iniquos, dicente magno Stoico, divinorum munerum æstimatores; hujus ferè rei gratia denudasse eam gutturis partem, divina providentia deprehenditur, loco sectionis ipsissimo & unico, quo nihil vel venæ jugulares, vel arteriæ carotides suarum propaginum spargunt: insuper & nervi, à gutturis tantum latere conspiciuntur, nec inter operandum tanguntur.

Nondum causâ cecidisse tamen se putant, ubi vociferantur; non adèò laborandum respirationis causa esse, in cynancha præsertim extrema, ægris adèò invalidis & defectis, omniq; fermè naturali calore exhaustis, ut de transpiratione potius (velut in hysteris) quam respiratione, cujus illa valeat esse vicaria, sollicitos nos esse, æquum videatur.

Verum neque heic diversarum istarum affectionum indolem satis attendunt. Angina enim spiritus resolvit, & hominem, ob calorem naturalem non ventilatum neque à fuliginosis excrementis cordis expurgatum, jugulat; matrix autem præfocatu non defectu spirituum laborat, quum illi sanè vaporibus hysteris misti sint, unde vo-

luntarius inde motus sublatus est. Ut planè ab angulo ad angelum, & à baculo ad jaculum colligere, ita argutantes videantur.

Neque scopo suffecturam, si vel maximè tentes, eam operationem rentur: cum angina non difficultatem tantum spirandi, cui ea opitulari laborat, sed imprimis deglutiendi quoque secum ferat impedimentum, unde nutrimento subtracto, vitam nec ipsam durare posse, clarum sit. At respirationem, ajo, tu modò expedias illi, quem cynanche jam jam jugulatura est, ne ad momentum quidem sine ea victuro; cui promptè respiranti, si vel aliquot dies esurire coactus esset, alimentis liquidis variis modis prospiciemus, atque per ea fatis opis alaturi sumus, quem jejunia dum emaciant, lentam mortem non tam inferunt, quam intentant.

Mira iis videtur medicatio agricolis, si medicamenta extra morbi locum applicantur, malo ipso intacto. Quas inanes bullas non flarent isti pensi habentes, tantam esse quandoque symptomatum violentiam, ut vel rupta methodo quavis necessitate, iis succurratur causæ naturam indutis, quantumvis quàm talibus nullam curatelam debeamus. Neque id agentes, vel operati potius, morbum postea deserimus, sed omnes ejus Indicationes plenè solíciteque unà expedimus.

Ac rem tandem confectam rati, obtendunt; à trachea neque panis micam, sive aquæ guttulam sine offensione admitti, eamve à tussi non prius cessare, donec ea omnia talia ejecerit: per cannulam autem turundam ei intolerabilem fore, tantæ etiam crassitie, intrusam. Verùm tussim provenire norint, non, tam ex exquisito sensu, quam laryngis obstructione, quæ liberum aëris transitum intercipit. Idque accuratè pernorint; neque putent, nos admodum ferire, quod idolum illud *σφαλερόν*, dicente sapientissimo Coo, experientiæ nobis obtendant, solis auctorum inconsideratis quibusdam placitis superstructum.

Aurelianum enim & *Aretæum* l. 6. c. 7. ex antiquis frustra obmurmurant, quibus Boja magis quam Medicus penes etiam vulgum audit, qui dissectæ gulæ humanæ postulari à quoquam potest. At bonis viris sua satis laude & pace constante; dies diei sequentis magister evadit, dum vir viro succedit, ubi mali successus timor nihil

hil prævaricari potest vel debet, præsentī usu tam securè & gloriosè nunc temporum triumphante.

Istæ verò sequenti omninò absolvere sese ogdoace valebunt.

Quibus hoc remedii genus destinetur, initio quærere si placeat, illos tibi nominamus, qui, aëris per laryngem ingressu impedito, jam jam suffocari videntur, ex Cynancha apprimè, sive tumore humoralī, in arytænoidis musculis internis sive clausoribus contento: vel eos etiam, qui aliquid deglutierunt, quod laryngem comprimendo obturare valet; ut Lutetiæ cuidam officulum coxæ vervecinæ inhianti, ad inevitabilem statim mortem acciderat.

Viribus igitur adhuc constantibus, res hæc peragitur, ut jam agonizantes, ad mortem cruenti, apoplectici, peripneumonicique reapse nobis se subducant.

Quis vero administrationi huic sufficiat, præter Chirurgum doctum & rationalem, rerum Anatomicarum probè peritum, legitimarum Indicationum intelligentem? quibus viris occidentales Europæ nostræ regiones, ac nobilissimæ cum primis Galliæ abundant: non garrulum barbitonforem aliquem, quod hominum genus quovis indocto plerumque rudius, quovis avaro iniquius, quovis audaculo confidentius, quovis Thrasone arrogantius & tumidius est; facile vas insigne aliquod, cum præsentaneæ mortis metu, quod illis quoties etiam in tralaticiis venarum sectionibus usu venit, incisurum.

Ac planè *Fabritium* aliquem nobis optaremus, paria omninò cum illis gentibus faustissimo fidere facturum, neque indignus est, qui eadem quoque de re videatur, primus Patavinæ Cathedræ Chirurgus *Fallopīus*.

Locum autem nonnihil controversum auctorum nobis vellet facere dissensus.

Sinæ sanè *Filium fen. 9. l. 3. c. 11.* si audiamus, *Gargamele* nobis nominatur, vel etiam *Cane*, quæ propriè aspera arteria est, sub larynge sita: illa vero Epiglottis, laryngi superimpositum operculum. Sed quam ineptè sic futura sit operatio, ei satis patebit, qui malum inferius hædere perpenderit, quod sic nullo pacto juvaretur. Ut taceam, ad eam partem tale quid operari, etiam esse impossibile.

Hinc aliis nimirum non supra sed infra laryngem, adeoque non in epiglottide, laborandum censetur: ut *Albucasi* quidem, & *Guidonis* commentatori visum est l. 34. p. 169.

Confuse etiam & indistinctè quispiam regionum Chirurgorum non minimus per varias jam linguas docet, quibus utile fanè interpretamentum eum accommodavit, dum *gutturis nodum* nominat, qui ipsissimus omninò larynx est, fistulæ gutturalis capitulum & apex sive cyma, ubi hanc certè operationem admittere non possumus.

Aspera autem arteria sola isti se operi offert, & multa quidem loca ostendit huic operationi apta. Unde & heic operatores variant, dum alii inter primum & secundum annulum, alii inter tertium & quartum incidunt. Qualiter operantem felicissimum *Hildanum* lubenter admittimus, cum ita larynx admodum securus maneat & intactus. Quamvis pinguiorum ea potissimè sit, graciliorum & macilentiorum prior, colli etiam hic longioris, ibi brevioris ratio omninò veniat habenda.

Certè quicquid sit, locus patens & plenissimè apertus deligi debet, cui circumjacentium nihil obftet, minime omnium toto in gutture periculosus: qualis omninò fuerit ad gemini pollicis latitudinem à larynge remotus.

Tempus, in quo quæque agere, rerum omnium juxta *Comici* (cujus reconditam sapientiam de judicio maximi *Jos. Scaligeri*, etiam doctissimorum pauci assecuti sunt) monitum videtur primum, & ipsum accuratè attendendum est, tam ante, quam post sectionem, profectò suffocatione imminente, nil quicquam procrastinemur.

Factâ autem incisione (perforationis vox, fateor, heic non placet) vulnere patulo quidam triduum, alii plusculum constituunt: quod non ita strictè habendum censuero, ut præcipitantia illâ prævertamus durantium adhuc symptomatum sævitiam. Nam frustra toto conatu fuerimus, nisi omnis sua laryngi actio plenè fuerit restituta, omniaque præter naturam obvenientia cessarint accidentia: ac nominatim post sublatum tumorem & inflammationem, liberè jam aëre in-

gre-

grediente, de gutturis vulnere consolidando cogitare par est.

Quomodo verò rem expedire liceat, potissimum figura & quantitas inflictæ plagæ poterunt edocere.

Figurari autem incisuram hiatus ad instar nasalis, vult non contemnendus à Græcis auctor *Ægineta*. Quæ sanè ratio, quia magnitudine satis differre poterat, rem omnino distinctius & studiosius considerare expedit.

Id quod Instrumentum rectè & exquisitè præparatum satis dextrè effecturum est: Bronchotomistes puta (sive Bronchotomum potius) stylo illi, quo litteras perfundimus, simillimus. Vel gladiolus etiam, aut lanceola phlebotomica (cavebis intelligere Phlebotomum Teutonicorum populorum ac Sarmatarum) linteolo mundè & concinnè indita, ut forma plagæ, quam nonnisi transversam esse convenit, propter cartilagineum interstitium, quantitate non superet transversum pollicem: aut pro turundæ, quæ huc accommodanda erit, crassitie & magnitudine.

Turundam igitur, sive rectius Cannulam, auream argenteamve, aut etiam plumbeam, ejus convenit esse magnitudinis, ut in gutturis cavitatem immitti, & ab ea capi valeat. Quam proinde paululum incurvatam, aliàs planam, concavam, ac teretem esse decet, exteriusque capitellum velut habere, oram extimam sat largulam foramini cyclice circumspargentem; ne forsitan in vulnus decidere queat: quin supra illud firmiter figatur & hæreat beneficio apprimè duarum fasciarum & ligaculorum; quæ ei lateraliter alligari, & collo circumdari, ad nuchamque constringi debent. Longitudinem verò eam ejus esse oportet, quâ in arteriæ cavitatem penetrare valeat, ne quid oppositum membri parietem contingat, unde intolerabilis sanè, singulari industria heic vitanda, tussis esset sequutura.

Neque circa secturæ modum inter ejus ministros pauca oborta lis est.

Dicto enim prius loco placet *Paulo*, transversam pellicis incisionem fieri exactam adeò, ut subjectum duarum cartilagineum interstitium præcisè tangat. *Antyllo* etiam suasore, hamulo prensata cutis (permolesto sanè dolore) elevetur, & sic trachea incidatur post istam. At *Guidonius commentator l. 4. p. 169.* quandam velut paracentesin

tesin attentat, cavetque ne cutis superficies asperæ arteriæ illam quicquam attingat, sed ab invicem aliquantum istæ distent apparentiæ. Quod utrumque commodè admodum fieri videtur.

Veruntamen duo foramina situ differentia moliri non videtur quoque modo quadrare, uti nec incisionem transversam parilemque arteriæ ipsius fieri.

Quocirca constantibus ægro adhuc, pro sustinenda hac medicatione manuali, viribus; totius apparatus hunc esse Chirurgis Gallicis usitatum tenorem, omnium erit consultissimum. Nempe opus tandem aggredimur ipsum, & medicamentis solis non sufficientibus, rem ferro, jubente præceptore prudentissimo, experimur. Sub ea autem sic procedimus.

Ægrum talem ut nunc, fellæ duos pedes altæ infidere jubemus; retrò adstante ministro, cujus pectori admovendum ægri occiput est, elevato, quantum potes, mento: præteritis etiam multis signationum atratarum crucibus, quas Gallicæ promptitudinis non fert celeritas. Hic minister utraque manu colli cutem subtus laryngem prensat, plicamque inter manum utramque efformat ita transversam, ut inter tenentis digitos ea (plica) ad pollicis crassitiem pateat: moxque sectu novaculæ, scalpelli, aut forcicis etiam ipsissima fit incisio; quæ sanè jam prior est, incidendo, rectâ. Semo-tis à secta pelle ministri digitis, sectio in ea pollicis longitudinem æquans apparebit, in cujus medio sector aut digitis suis, aliquo intruso linteolo, cutim incisam magis dilatat, ut exactè subjacens appareat guttur transverse incidendum. Apparentibus autem tracheæ cartilagini-bus, expeditè dextra manu bronchotomum infligat, intra duos earum annulos operator. Quo factò, aëre per vulnus exeunte, cannulatam turundam ei statim immittere opus erit: remque ritè sic administratam dicemus.

Post verò eam dextrè ita gestam, sanando iterum intenti sumus vulneri, suffocationis omni jam periculo sublato, ne fortè ob nimis validam aëris agitationem, aut nimiam turundæ in vulnere moram, fortè & applicatorum medicamentorum virtutem, ejus labra nimis induerint. Ubi omninò renovanda forent eadem; oras vulneris gladiolo postliminè refricare & emungere convenit, separatis & distentis ab invicem cutis labris, de-

nuò ad se retractis, & prius adhuc duabus quoque cartilaginibus arte sibi iterum adductis, incisura prorsus connivente, tumque cutis vel punctu continuo, vel separato etiam & interstincto consuenda venit.

In quo iterum opere non omnes conveniunt artifices. Reperias quibus gemina, una musculorum, altera cutis futura non arrideat. Si cui tamen magis probetur, acum labris infixam relinqui, & filo tantum circumducto stringi ac intorto, neque id prorsus abnuendum est. Acum autem chalybeam potissimum seligimus, si fortasse, fortunâ gregem nondum supplente, ut canebat *Partbenias*, auream argenteamve nancisci non liceat, quam tamen utramque illi, cum sic aurigantis sortis proventu & ipso, facile prætulimus, ad eum nempe prorsus modum, qui aut in colobomate, aut labro leporino, ut *in pictura* exhibemus, peritis rerum istarum Chirurgis ut sitatus est.

In *secunda parte Tabulæ* demonstrantur tria Instrumenta ad dolores sedandos.

Primum est fistula, quæ adnectitur folli, de qua mentionem fecimus *quæst.* 104. follisque per fistulam pertusam aquâ, vel si mavis lacte actu frigido repletur, quod deinde cum impetu in partem dolentem si exprimatur, horum confluxus, & hæmorrhagia supprimitur, causa est, & quia frigida procul à parte dolente repellunt; & quia ob subitam, & improvissam frigidæ asperisionem præcipuè in narium hæmorrhagia patientes adeò extimescunt, ut sanguis ad imas partes è vestigio retrahatur.

Secundum Instrumentum est vesica aquâ frigidâ repleta, quâ in maximis doloribus tunc utimur, quando anodyna digerentia, seu veluti emplastica prius applicita non contulerint. Usus consistit in hoc, ut partem dolore vexatam cum vesica, ut *in Icone*, velociter tangamus, & sine mora illicò illam amoveamus, quod bis & ter fieri poterit: tunc dolores magnâ ægri, & adstantium admiratione confestim sedantur. Causam reddit *Hippocr.* 5. *aphorism.* 21. dicens: in distensione in juvene carnoso ætate media frigidæ perfusionem calorem revocare, & sanare: nostra verò vesica frigidâ referta idem commodius, & sine ullo detrimento præstabit: qui commodius revocabit calorem, & sine detrimento sanabit. Dicimus commodius, & sine detrimento; quia partes

dolentes frigidae perfusione madefiunt, & non ita facile exsiccantur, quod incommodum nostra vesica non affert. Deinde humiditas actualis, quae à vesica non relinquatur in parte dolente, non leve infert detrimentum: accedit, quod partibus laesis humiditas actualis est valde insalubris & incommoda.


Tertium est vas, foraminibus innumeris pertusum, paratu facile quidem, in quod lac, vel olea Anodyna infunduntur, ac per vasis foraminula, magni & assidui imbris instar, super partem dolentem decidunt, unde dolor statim mitigatur; cuius mitigationis ratio est, quia in unum concurrant omnia Anodyna. Primum est lac, quod ex *Galeno* est anodynum veluti emplasticum; secundum est oleum, quod est anodynum digerens; tertium est effusio frequens, subita, & copiosa, quae infervit pro anodyno avertente; quartum, si per foraminula super partem dolentem decident anodyna actu frigida, illa infervient pro anodyno stupefaciente. Instrumentum medium B. in cuius medio stillantia anodyna recipiuntur, plus minusve constringi, vel dilatari potest, prout pars dolore affecta est magis, vel minus angusta.



MEDICO-CHIRURGICÆ OBSERVATIONES

OBSERVATIO I.

De mirabili seminum per alvum excretionē.


 Olydædala microcosmi phænomena olim divinum Platonem non immeritò in hæc rapuerunt verba: quibus vix perscrutabilem corporis humani fabricam τῶν θαυμάτων τὸ θαῦμα exclamat, quippe hæc vix sexpedali circumferentia plura quam universa mundi machina immenso complectitur ambitu, quæ Literati ingenio magis mirari quam allequi valent. Quapropter omni ævo magni artis Proceres extiterunt, qui semetipsos aliis magis quam sibi natos judicantes, obvios naturæ rariores casus prælo consecrarunt, ut posteri juxta eorum monumenta, ac Palinuri lineas, cursum suum in rarioribus praxeos casibus dirigerent, haud secus ac olim anxii Græci ab Apolline oracula extorquebant. Majorum exemplo non piget in ipso limine inauditam de multiplici seminum per alvum exclusionē Historiam proferre, de qua tot miracula, quot semina se vidisse testatur in literis ad me datis excellentissimus Joannes Patin, modernus Medicorum apud Gallos Coryphæus, his verbis: *Sic enim frustra tempus terendo te fatigans nihil promoveo, sed ignoscas quæso mihi, ægri de piis omnibus benemeritissimi levamen potius in hoc consideranti, quam cui loquebar advertenti, quare plura non addens ad gratitudinē me convertō, summasque de munusculo omnibus fortunæ opibus anteponendo, grates persolvo, illud certè præ facti novitate tot admiratores, quot spectatores, in posterum est habiturum, proindeque tunc suo momento, tunc largitoris apud me pondere mihi semper acceptissimum fore polliceor. Si Chirurgiæ limites transcendam, casus raritas, quæ alioquin forsā silentio inaresceret, facile mihi veniam apud æquos rerum æstimatores dabit.*

Anna Vos, annosa virgo Deo sacra, soror celebris vernaculi nostri poëtæ *Joannis Vos*, macilento corporis habitu, in calore excedens, novercalibus uteri affectibus passim obnoxia, incidit in acutam febrim continuam 29 Julii 1660. ad quam vocatus signa, symptomata & hemitritææ febris deprehendo typum, cui luctæ uterus suam immiscebat tyrannidem. Hanc ægram legitimo remediorum usu ab hac furia, cui olim Quirites, teste *Æliano*, sacra faciebant, duplicis septimanæ spatio liberatam diæteticis tradebam subsidiis, quibus paulatim restaurata vires quidem indies colligebat, sed naturâ novum errorem priore pejorem concipiebat. Nam in ipso diætæ exordio in ischuriam, lumborum torturâ gravatam, incidit, post tridui luctam revocatus moram efficacissimis tum pharmacis, tum topicis corrigere satago; sed incassum & irritus omnis noster erat labor in septimam usque diem, quapropter placuit senioremm Collegam *Michaëlem Bono*, inter Lusitanos celebrem Practicum, in consilium vocare, quod ipse ob horam vespertinam in crastinum differebat mane. Dum ipsius suffragia colligere haud licuit, *Hippocratem* consulo. *Cum quis omnia recta ratione facit, neque tamen pro ratione succedit, non est ad aliud progrediendum, si manet, quod ab initio visum est. Sect. 2. aphor. 52.* Quapropter, ut olim illustris *Musa* in Cæsare *Angusto* tussiente in bechicis, multis licet reluctans, persistebat, diureticam itero potiunculam, post cujus usum copiosa subsequebatur urina, at tamen parum levaminis, quoad dolorosam anxietatem, quod aliam tam pertinacis symptomatis causam suspicandi & inquirendi ansam præbuit; dum signorum examini me accingo, urina cum innatantibus subnigris foliaceis laminis se prodit, quæ prima facie parum fidei apud me merebantur, ac si matula in externo aëre hæc recepisset folia; unde matulam & vascula probè custodiendi & muniendi provinciam injunximus custodibus, ut certos forem, num hæc foliacea corpuscula cum urina excernerentur, an extrinsecus admiscerentur. Clinica dictis obediens singulis mane offerebat urinam dicta corpuscula continentem, quorum judicium mihi sanè difficile erat, ad quod facilitandum observatores consulo, in quibus, quamvis varia urinæ prodigia nihil analogi cum hac urinæ specie exstabat, interea dolorosa anxietas, quam-

quamvis urina liberè flueret, increfcebat. Consideratis igitur considerandis intestinalem suspicabar calculum, in quem finem à me, in diureticorum & detergentium usu persistendum iudicante, *terebinthinata* cum *sale succini* propinabatur potio.

Quâ quater animosè absorptâ, bis cum croci granis decem, miseræ finem assequebatur ægra: tanta enim fiebat naturæ perturbatio per alvum & vesicam cum clangore, ut dormientes in infima domo è somno excitaret. Quod mihi domum vix intranti ab hospite nuntiabatur, dum ad ægram ascenderem, circumstantium quilibet cum stupore portentosam hanc intestinorum explosionem referebat, arenam albam & mucosum filamentum acus instar in ureteribus induratum & efformatum ostendendo. Hæc omnia observatu & admiratione digna non explebant expectationem nostram, quia calculum intestinalem animo conceperamus, quapropter alvi fæces examinandas, ægræ quietem & jusculum imperavimus. Vespèri, dum patientis appropinquarem lecto, binas pateras feminibus semiplenas in mensa conspiciebam: mulier clinica à me de ægrotantis statu interrogata de his feminibus postulabat iudicium, cum pro præsentaneo calculi antidoto oblatum foret. Hoc viso semine hærebam dubius, ast animadversis circumstantium susurris, suspicabar hæc in alvi fæcibus inventa, quod dum pronunciarem, rem acu tetigisse narrabant, & mox horum excretorum feminum causam, magicamve an naturalem, expiscabantur. Hujus exactum ex tempore dare responsum haud promptus eram, sed animis rerum naturalium imperitis facillè quidpiam imponebam. Quæ semina à Collega *Godefrido Bloemaert*, Ultrajecti terræ, proprio vase collectæ, mandata lolium, bursam pastoris & nasturtium produxerunt. Verum casum raritas & quæstionis gravitas me in altius trahebant examen, unde experientissimos *Gerardum Blasium* & *Michaëlem Bono* in consilium vocabam, qui viso semine, ægra ac examinatis custodibus portentosæ hujus excretionis causa, æquè laborabant. Verum, dum reverendus Pater *Jacobus Huysman*, Ordinis St. Francisci Religiosus & hic missionarius, vir sinceritate & pietate nulli secundus, sub cujus regimine spiritualem ducebat vitam, apud me instaret, utrum hæc prodigiosa excretio naturæ limites excederet, judi-

cium à sagacioribus Philosophiæ & Medicinæ Proceribus extorſi, quorum aliquot hic interſerere non inconſultum videtur, in quibus argumenta, quæ opinionem de poſſibilitate naturæ probabilem reddunt, vel improbabilem, rationis lance æſtimet lector.

Clariffime & Experientiffime Vir.

COrpuscula illa, femina ſtirpium cortice & medullâ referentia, quæ ad me miſiſti, & ex alvo ſororis *Joannis Voſſii*, Poëtæ Belgici, excreta per ſeceſſum dicis, ſuſpicor ore fuiſſe ſumta, & deinde ano cum ſæcibus evacuata. Si verò ore aſſumpta non fuerint: nullam cauſam video, quare non naturaliter talia corpuscula, femina ſtirpium referentia, in corpore humano ex certâ particularum inſenſibilium diſpoſitione generari poſſint. Si enim in inteſtiniſ lumbrici teretes, ſaciales, cucurbitini, aſcarides, aliique, & in exterioribus corporis partibus pediculi, pulices, & acari; in quibus omnibus multò majus naturæ artificium, quam in his corpusculis ſeminis ſtirpium ſimilibus conſpicitur, in corpore humano gigni queant: certè multo facilius hæc corpuscula à te ad me miſſa ibi generantur; cum multo minori naturæ artificio confecta appareant. Magnas tibi ago gratias pro dedicatione ſolidæ tuæ reſutationis, pleuritidis ſine phlebotomia curandæ, quam etiã mihi nuper conſecraſti. Vale & amare perge.

*Ultrajeſti 15, 25
Auguſti 1660.*

Omni officio & affectu tuum

Henricum Regium.

Experientiffime D. Doctõr.

Secundam jam tuam legi Epistolam, de raris casibus à te propositis, sed ut verum fatear, ego nullam iis fidem habeo, quippe admodum perversi sunt nonnulli homines, qui ex monstrosa aliqua re nomen, atque aliorum de se admirationem conquirere volentes, quolibet imposturas excogitant, ut miri aliquid facere

videantur. Ego hujusmodi fictas incantationes non semel sanatas vidi. Leidæ meo tempore puellus quidam parvulus continuo acus & aciculas cacabat, imo à matre sua in sedili suo pertuso, præsentibus prætore & scabinis, depositus talia excernebat: anus quædam rustica de fascinatione hac accusata, atque etiam in carcerem conjecta est. Sed ubi Magistratus infantem à matre sua semovit, & seorsum in curia servari jussit, talia amplius non cacavit: mater minis increpata fallaciam suam, & odium in prædictam anum confessa, ac publice virgis cæsa & urbe ejecta fuit. Ante aliquot annos hic Ultrajecti in curia puellum jussu Magistratus invisi, qui officula, ungues pedum equorum, fragmenta pannorum laneorum, conglomeratos capillos muliebres, aliaque similia alvo excludebat: à parentibus etiam mulier aliqua de fascino fuit accusata. Magistratus meo consilio puellum per duas circiter septimanas, à matre separatim in curia servari jussit, quo toto tempore nihil simile cacavit: erupit fraus, & parentes privatim in curia virgis cæsi sunt. Ante paucos annos puellus quidam lateres coctos multos cum urina excernebat, quod pro miraculo habebatur magno: consilium dedi Magistratui, ut puellum aliquandiu à parentibus separatim in curia alerent; quo facto, fraus innotuit. Multa denique alia hujusmodi incantamenta meo consilio fuerunt sanata. Atque sic etiam facile crederem, si illi seminum mictores & cacatores, de quibus scribis, à Magistratu detinerentur semoti ab aliis hominibus & à suis etiam vestibibus, in quibus talia semina occultata servare possent; illa miracula citissimè evanescerent; certè nugæ sunt, mille hujusmodi vidi fallacias, quibus aliis imponere imprimis student mulieres, & nonnulli etiam melancholici, ut mirabiles videantur apud alios, noli unquam credere, illud reverâ contingere, quod tibi & multis aliis persuadetur. Interim tamen incantamenta diabolica ita non rejicio, ut illa nunquam contingere putem: certè ego ipsemet talia aliquoties vidi; sed illorum admodum dolorosi & horrendi effectus, longè differunt ab hujusmodi levi aliqua rerum alienarum evacuatione. Verum etsi de dictis casibus hoc meum sit judicium, ex multi-juga experientia depromptum, tu tamen de iis sentire potes, quod voles, hoc unum nihilominus rogo, ut in tali-

talibus non facile cuilibet credas, neque facile incantamentis talia adscribas, alioquin millies decipieris. Porro te Deo opt. max. commendans, manebo semper.

Ultrajecti 16 Augusti,
stilo loci 1660.

Tuus in omnibus

J. Diemerbroek.

Clarissime Domine.

Quartanario mihi à te commendato libentissimè succurrissem, si pulveris Peruviani mihi tantillum superfuisset. Intellexi hunc Amstelodami pretio divendi, an verum sit, ignoro; decreveram inquirere ab illo, qui se dosin Amstelodamo acceptam dixerat, ut locum & hominem designare dignaretur, à quo etiam nobis comparare possemus, at quoniam absens est, nec rediturus ante finem vacantiarum, tenebimur ipsius adventum expectare.

Ad femina illa ab ægra excreta quod spectat, si Microcosmus in se contineat animalia, vegetabilia, & mineralia, cur Microcosmus triplici hac Monarchiâ destitueretur? Si lapides & animalia procreentur in corpore humano, cur non etiam femina & frutices ibidem produci possent? Res insolita nos rapit in admirationem, quousque de facto aliquantisper dubitamus; ubi verò abundè nobis constat, rem sic se habere, rationem investigamus, quâ perceptâ cessat admiratio. Proinde si de facto minus dubitet D. V. rationem ejus facilius assequeretur, quam alius quispiam, cui rei certitudo non æquè innotuit. Quærit, an casus naturæ vim superet? Arbitramur quod non; sed non scribit, quo temporis intervallo duarum librarum quantitas excreta sit, quæ circumstantia posset rem magis vel minus credibilem reddere. Itaque difficile ac tædiosum mihi foret indagare causam prædicti casus, cujus circumstantiæ mihi non innotescunt, nec enim addit, quis hic frutex sit, quem ex prædicto femine provenisse scribit, nec etiam ad cujus plantæ speciem saltem reduci possit, insinuat. Existimo præterea D. V. non ignorare, quanta sit mulierularum fallacia, quæ toties Medicis ac peritioribus Theologis

logis imposuit; edoctus sum per casum illum mirabilem
Anni 1649. continuantem usque ad Annum 1651. summâ
vigilantiâ ac rigore examinatum, confirmatum & ap-
probatum, quanta requiratur industria & cautela in
proferendo iudicio, quo minus aliquando per vastras fœ-
minarum technas decipiamur, & tandem existimationis
nostræ detrimentum patiamur. Casus hic notabilis est
filix cujusdam in Beginasio degentis, quæ sub regimine
nostro spatio unius anni cum dimidio mira & portentosa
excrevit; scilicet lumbricos terrestres, erucas, lacer-
tas vivas & mortuas, ranarum coxas, ascarides, quas
domi meæ vivas pyxidi inclusas detinui per 30 dies, & 4
lacertas pluribus Medicis & Chirurgis conspectas; omit-
to plura non animata ab eadem filia excreta; postmo-
dum etiam sanguinem per oculorum angulos, idque sæ-
pius, etiam excretionem urinæ spatio 24. horarum ad
quantitatem 60 ℥. & amplius. Quorum omnium à cu-
ram animarum habentibus facta est diligens inquisitio,
& à nobis de die in diem plurium mensium spatio fa-
cta annotatio, cujus etiam causæ plurimæ sunt contro-
versix inter Theologos; quorum illi ad causas superna-
turales recurrerunt, hi verò reclamarunt; quæ opinio-
num diffidia per plures annos manserunt indeterminata.
Hujus casus Historiam inter chartas & annotata mea et-
iamnum reservo. His vale. *Delpbis 3. Augusti 1661.*

Cl. D. V. Obsequio paratissimus

Rolandus Sturmius.

Clarissime Domine.

PAUCIS ab hinc diebus accepi gratissimas tuas, ex qui-
bus intellexi Historiam istius Fanatici, qui ut Me-
dicorum iudicia exploraret, tanto discrimini ac incom-
modo seipsum subiecit. Exemplum fanè statuit auda-
cioribus, ut discant Justitiam moniti, & non temnere
Divos.

Ad casum virginis quod attinet, perpensis, quas nunc
transmittis, circumstantiis, consideratione dignus est,
Zizaniæ, Nasturtii aquatici, & Bursæ Pastoris, prout
& aliarum agrestium spontè nascentium herbarum semi-
na,

na, dubitari posset in terræ gremio, cui mandata sunt, prius delituisse; sed quod addis, hæc semina fuisse permixta fæcibus secundum intestinorum figuram, satis videtur arguere eadem per alvum fuisse excreta; quod autem excreta ac terræ mandata germinaverint, etiam rationi consonum videtur, cum non solum comperiamus cerasorum nucleos à pueris devoratos in arbores excrecere, & uvarum acinos deglutitos ac postmodum excretos novos producere, sed etiam melonum semina multaque alia ab hominibus transmissa; quia & fabas, avenam, hordeum, aliaque similia à jumentis comesta in plantas abire quotidie videre licet, & quanquam objici posset, hæc semina fuisse sparsa per incuriam ab iis, qui victum porrigunt, quædam tamen fuisse ingesta, egesta, ac indigesta, natet non modò ex pecudum & jumentorum, verum & ex hominum stercorebus, quando oleribus, passulis, uvis corynthis, aliisque mollioribus referti sunt; si ergo molliora conspiciuntur indigesta, cur non & ea, quæ duro vestiuntur cortice, qualia sunt semina? nullus itaque dubito, quin plurima possint ingeri ac rursus egeri indigesta, maxime à voracibus.

Sed major difficultas est in quantitate excretorum seminum, quomodo scilicet tanta copia spatio 14 dierum excerni potuerit, cum non recordetur filia, se unquam integra semina devorasse, ultra quantitatem digitalis, idque semel; quod equidem miror, attamen cum non ignoret D. Tua, non posse fieri multiplicationem seminum absque productione plantarum & fructuum, aut inscia aliquando sumpsit hujusmodi semina, aut non omnia, quæ fæcibus permixta apparuerunt, vera fuerunt semina; aut aliquis latet error, equo ne credite Teucris. Nisi forte, ut recte conjicis, à Medicis prius in potionibus exhibita fuerint; nam etiam si raro præscribantur in pulveribus & conservis semina integra, interdum tamen contingit, hæc eadem offerri, præcipue si minuta sint; nam si devorentur baccaë Lauri, grana Juniperi, Piperis, aliaque majora, cur non facilius & majori copia ingeri possint minora? Memini consilio nostro fuisse præscripta absinthii semina singulis matutinis cum vini cyatho haurienda, non prius macerata, ut amaritiam vitarent, qui absinthiacum saporem averfantur; sunt qui semen levistici mulierculis præscribunt, alii bardanæ semen, alii a-

lia porrigunt, qui genistæ semen in potu sumunt, idem postridiè facili negotio per alvum excernunt, & qui fructus alkekengi comederit, velit nolit eorum semina per inferiora reddet; adèd dura sunt ac contumacia, ut ferè dentium aciem eludant, & ventriculi fermentum respuant.

Frustulum corticis Peruviani mihi transmissum contuli cum alio vero & genuino frustulo, quod eo fine mihi reservavi, colore, odore & sapore quidem accedit, sed non exactè convenit; confido tamen esse eundem, ac sicut verum Cinnamomum aliud alio acutius & melius est, ita hic cortex quamvis verus alterum præcellit, meum frustum, ut colore magis fulvo, ita sapore pollet vivaciori, quod fortè vetustati tribuendum, aut sanè quod arbor non undique cingatur corticè æquè sano; puto inquam esse eundem, sed non ausim asserere. Monstratus mihi fuit Bruxellis cortex, omnibus notis adèd accedens ad genuinum, ut summa difficultate discerni potuerit: si tales cortices simul tundantur cum veris, aut etiam si pulvis illorum per se vendatur, impossibile est detegere fraudem nisi per effectus. Opto interim scire nomen viri, qui eum venalem habet, ut occurrente necessitate nobis illum coëmere liceat, & si fortè ejus pretium moderaverit, favorem præstabit simul indicare. D. Scade reciprocam tibi offert salutationem, cui meam jungo affectionem, & in serviendo animi promptitudinem. Vale *Delphis 25 Septemb. Anno 1661.*

Obsequio tuo paratissimus

Rolandus Sturmius.

Clarissime Domine.

Domum reversus non potui actutum ad gratissimas tuas respondere, cum ob absentiam ægris diu desideratam operam præmittere coactus fuerim, interim, ut amicitiaë nostræ satisfacerem, horam unam atque alteram nocturnam impendi. Scribis te pulverem tribus exhibuisse, quorum duo caruerunt fructu; miror tertio cessisse curam, cum nec dosin nec formam observatam fuisse percipiam. Exhibetur in vini generosi ℥ij. secundum instructionem schedii Romani; post tamen impressionem
libel.

libelli nostri de eodem pulvere conscripti, compertum est sufficere ʒj. & ʒiiij. quanquam in majori dosi certius operetur.

Scribis me supponere in casu virginis hæc semina fuisse ore assumpta, vel fraudem subesse, non autem in corpore generata; ita Hercule opinor, at dum seminum multiplicationem absque productione plantarum & fructuum impossibilem assero, non modò potentiam divinam excludo, sed insuper de regulari & assueto naturæ ordine intelligendas velim. Neque quidquam contra me facit *Cartesius*, nec *Democritus*, nec ipse sum ab illorum sententia in hac parte alienus, modò sensu proprio id interpretari liceat; cùm facile mihi persuadeam, posse similia corpuscula, stirpium semina; referentia, in corpore humano produci, verùm aliud est produci, aliud generari; aliud est, hæc corpuscula esse vera semina, aliud, hæc eadem semina tantum referre; non quidquid fulget, aurum est. Neque etiam placet comparatio illorum cum lumbricis teretibus, fascialibus, cucurbitinis, ascariidibus &c. Quod nimirum egeant majori artificio, ac propterea difficilius efformari queant, quam hæc semina, non enim rei artificium arguit majorem vel minorem possibilitatem ac facilitatem in naturalibus sicut in artificialibus.

Inductio quam adfert ex Peripatetico satis placet ob distinctionem logicam, sed meo judicio tantum concludit ex supposito. Inquis: *Si hanc questionem, an semina multiplicari possunt sine productione plantarum & fructuum, per ratiocinium paulo altius ruminemus, meo judicio affirmativam non omni probabilitate destitutam inveniemus.* Non repugno, mihi tamen negativa videtur probabilior. Pergis: *Si enim facimus cum illis, qui semen inanimatum statuunt, quare minus materia prima poterit disponi ad formam hujus vel illius seminis, quam ad formam lapidis?* Cum non arbitrer D. T. esse ejus sententiæ, frustraneus mihi videtur ulterior excursus, maximè cum non ignores, simile argumentum in illorum sententia obtrudi posse de homine, pariter quærendo, cur non æquè benè materia prima poterit disponi ad formam bruti quam ad formam hominis? tametsi enim sciam responsuros esse solam animam hominis increari, non deerunt tamen aliæ difficultates. Quod addit: *Si in lapidibus, metallis, cornu-*
bus

bus &c. imò cum usu compertum sit, *hederam* è cornu cervi viventis enatam esse, cur microcosmum hac Monarchia destitueremus? *R.* Quia microcosmo deestabilitas sive terra apta, desunt & microcosmo cæteræ dispositiones requisitæ ad generationem herbarum, &c. Et si verum sit, ex cornu cervi viventis productam fuisse herbam, tunc illa non ex cornu, sed ex terra rimis cornuum infixâ prodiit, non secus ac dum ex lapidibus & metallis in terræ gremio vel extra, ubi non ex substantia metallorum & lapidum, sed ex glebis, aut terræ pulveribus iisdem affixis germinavit. Si quæras, cur non pariter in homine, cum etiam ibidem terra delitescat? *R.* Non fore hanc aptam nec ratione sui, nec ratione loci. Pergis: *quod si vero stemus &c.* Deinde, *si enim pro anima sentiente ex putredine in corpore humano conceditur corpus organicum, cur non pro vegetante? Si vero sentiamus omnes formas & præcipue animas esse essentias quintas, & ut Aristoteles, &c.* Ego quidem inficias non eo, suborituras non esse ullas difficultates, quæstione tamen quâ quæritur: cur non pro vegetante? *R.* Quia negatur ibidem dispositio pro simili corpore vegetante, quæ pro sentiente conceditur. Quærit, *si anima sentiens possit se multiplicare sine productione seminis & sexus commixtione, quid ni & animæ vegetans &c.* Ut verum fatear, satis ardua videtur hæc quæstio, si tamen ex animo loqui liceat, puto hanc supponere falsum, nam animam sentientem, sive animal sentiens posse multiplicari sine alterutro modo, error est; neque contrarium probant exempla, quæ adfers de lumbricis & pediculis, cum quæstio recurrat ex adverso; quæro enim unde centeni lumbrici? unde inquam milleni pediculi? videris quidem innuere, provenisse absque seminis productione & absque sexus commixtione, ego autem utroque modo eosdem in corpore humano provenire posse non ambigo; nam pariunt ova tam lumbrici quam pediculi, & tam hi quam illi sexus mixtione fruuntur, priusquam ad tam notabilem numerum accrescant; & nisi epistolæ modum excedere vererer, observationes non paucas adducerem huic proposito apprimè convenientes. Fateor tamen me hæere, nec adhuc assecutum esse primam illorum originem, proinde iis, qui ex putredine produci statuunt, nec contradicere, nec pro iisdem patrocinium suscipere ausim,

præcipue in scriptis, cum agnoscam in abstrusioribus sententias nostras esse mutabiles. Pergo itaque ad alia quæ sita, nam vereor hanc quæstionem, si non abrumpam, in infinitum se extensuram.

Verum cum audeant Auctorem naturæ &c. Dato quod benè sentiant de supplemento causæ primæ ad defectum causæ secundæ, dato etiam nullum scelus à nobis committi, si consequenter loquamur; quæro cui bono; aut cui usui Auctor naturæ in hoc casu supplebit defectum causæ secundæ? Si inquam, hæc semina non possint se multiplicare in corpore humano, eò quod non possint ob defectum dispositionis tam propriam quam terræ ac etiam loci germinare, cui inquam usui, Auctore naturæ hunc defectum supplente, proferentur hæc semina? Quod addit, *neque certò constat Deum &c.* Verum est, cum nemo consiliarius ejus fuerit, attamen constat saltem eundem ordinasse alio modo plantas produci, alio hominem, aliò bruta animantia, constat insuper distinctis ac ordinatis locis productiones generationesque illorum destinasse.

Præterea si ad ea respiciamus &c. Dispar est ratio, procedit enim à similitudine corporum simplicium cum mixtis, similarium & homogeneorum cum organicis & heterogeneis. Exhalationem quidem esse ejusdem formæ substantialis cum ipsa terra, & vaporem ejusdem cum aqua, non modo concludimus ex similitudine & homogeneitate partium, sed idem patet ex reductione, quando nimirum videmus exhalationes de novo converti in terram, & vapores in aquam. At aliter se res habet in corporibus mixtis & heterogeneis; sed quid opus est prolixâ oratione; Seminet quis farinam tritici, & videat, quam messem collecturus sit.

Quod plerique in animabus imperfectis quantitatem & divisibilitatem agnoscant. Verum est, etiam illam agnosco, & ne quid dissimulem, videtur mihi hoc argumentum præ cæteris urgere; cui tamen hoc pacto responderi posse existimo: Sunt quidem omnes animæ corporeæ divisibiles, sed non eodem modo; quædam enim illarum divisæ statim pereunt, quædam illarum permanent, quædam dividuntur in partes propagantes, quædam in non propagantes. Ex. gr. dividitur anguilla in decem partes

& consequenter tot animas, sed post divisionem pereunt. Dividitur etiam salix in plures bacillos, & pariter tot animas, quæ etiam permanent, ac singulæ partes sunt propagantes, nam singulæ natæ sunt producere alias salices. Verùm femina, quamvis dividi possint in partes, vel non erunt permanentes, vel si sint permanentes, non erunt propagantes. Itaque si concedatur animabus corporeis quantitas & divisibilitas (prout existimo concedi debere) non tamen inde sequetur propagatio, per eorundem divisionem, cum divisa perdant vim germinandi; non possum igitur assequi, quomodo hæc possint multiplicari, nisi prius luxurient in plantas & fructus. Si quærat, cur id fieri non possit? aliud non habeo quod respondeam, nisi quod existimem, hanc esse naturæ legem, quâ cunctis naturalibus jussu est à summo creatore hoc pacto ordine & loco se multiplicare; nec propterea dicimus, Deum se unico huic pacto adstrinxisse, sed contra, omnia naturalia ac cuncta creata huic legi ac ordini divino esse devincta. Hæc sunt, quæ mihi inciderunt respondenda, ut saltem amicitia nostræ debitum explorem, si verò animo tuo argumentisque à te motis non satisfaciant, id imbecillitati meæ tribuendum est.

In capite aselli minoris filamenta ista aurea à te reperia, etiam credo fuisse verum aurum: & quod ex lanugine penes te detenta arguas, aurum non esse deglutitum, sed ibidem generatum, inficias quoque non eo, modo recto sensu id interpretemur; existimo enim aquarum colluvie ore assumptam esse materiam proximè dispositam, quæ interno aselli calore fota in auri formam transit. Si quærat, cur id potius in asellis quam in aliis piscibus? & etiam aliis piscibus hanc prærogativam non denegarem, quod tamen asellis id frequentius contingat, fortè quod talem escam præ cæteris eligunt, in qua materia hæc disposita latitat; vel dicendum erit in sensu moderno Philosophorum, latitasse in esca corpuscula auri imperceptibilia, quæ tandem aggregata in aspectabile corpus accreverunt.

Ventriculi exulceratio admodum rara, gangræna ipsius mihi nunquam visa; si tamen diagnostico ullo pervestigari possit (cùm incurabilem hanc existimem) *Galenii* consilium commendarem, scilicet dato prognostico curam

non attingere, ne contemnantur remedia, quæ aliis fuere salutari. At si saltem ejusdem exulceratio tibi cognita sit, non alia huic debetur cura, quam cæteris exulcerationibus, cum omnes easdem habeant indicationes, additis tamen corroborantibus specificis. Si quid D. V. perspectum sit, quod ad mores aut doctrinam præfati *D. Borri* spectat, pro opportunitate ac otio suo transcribere dignabitur.

Jam ab aliquot annis destiteram à labore, quem frustra insumpseram Tincturæ Coralliorum extrahendæ, quam planè pro ente rationis habui, at nunc resumpto animo videor mihi aliquid deprehendisse, quod hucusque non credidi.

Quæro interim à D. V. an Corallia tincturam habeant? Quæro insuper si illam habeant, an hæc separabilis sit per artem? Secludo omnes illas tincturas, quæ circumferuntur in libris Chymicorum, quas non admitto pro genuinis, quousque demonstraverint, has non procedere à menstruis solventibus, vel ab adjunctis. Vale, inceptoque affectu proseguere

Delphis 9. Nov.
1661.

D. T. addictissimum

Rolandum Sturmium.

Clarissime Domine.

Quæ de moribus & ingenio *D. F. Borri* scripsisti, adeò satisfecerunt, ut ulterius de ipsius vita ac gestis inquirere supervacaneum putem. Rogo nunc ut de *D. Glaubero* aliquid communices, sed per opportunitatem, cum sciam non semper integrum esse D. V. tantum temporis insumere rebus, quæ soli curiositati inserviunt. Quamobrem non requiro, nisi succinctam relationem de prædicto *Glaubero*, an scilicet promissa sua præstet, vel saltem iis satisfacere laboret, & an aliquem progressum fecerit in iis, quæ arripuit.

Ad quæstionem quod attinet de Corall: tinctura motam, responsio vestra (quia doctrina plena) admodum placuit; non enim, quia cum opinione mea congruit, hanc approbo, sed quia argumenta valdè probabilia adjunxit, quibus sententiam suam confirmavit; & quod præ

præ cæteris ex iis annotare juvat, non exigui momenti illud est, quod rubedinem in dictis Coralliis, non obstante eorundem pulvere minus rubro (ob rationes à Cl. V. dictas), non apparentibus, sed veris coloribus annumeret. Deinde quod subjectum aliquod primum statuatur, cui color ille per se inhæreat; quod quidem primum subjectum per se separatim existens ipsam Coralliorum tincturam ei constituere videtur. Ita planè existimo, quanquam aliter senserim olim ob difficilem hanc subjecti separationem, quam aliquando dubitavi esse impossibilem. Itaque sive explicato jam modo rubedo illa permanens in subjecto primo consideretur ut accidens & qualitas, sive hæc eadem sumatur pro substantia rubra (quod modernis Philosophantium animis magis arripet) parum interesse existimo. Admissa igitur tali substantia rubra, aut posito tali colore rubro vero & non apparente, superest, an ille separabilis sit à Coralliis, adèò ut etiam amoto menstruo persistat. Ad præstantium virorum Observationes Historicas quod attinet:

*Segnius irritant animum demissa per aures,
Quam quæ sunt oculis subjecta fidelibus.*

Magis movissent ad credendum, si demonstrassent, menstrua sua non habere vim tingendi ab intrinseco, in quò plerique defecerunt.

Verùm enimverò, cum saltem ex suppositis rectè deducat D. V. non esse impossibilitatem ex parte coralliorum, ac præcipuam difficultatem statuatur in ipso menstruo, quod etiam dari posse existimat, licet ei incognitum sit, concludit, hanc tincturam à coralliis esse separabilem. Hanc resolutionem confirmat recens experientia, quæ me novissimè ab hoc dubio revocavit, proinde gaudeo, hanc cum rationibus à Cl. V. disertè allatis congruere.

Addit menstrua acida sibi fore suspecta; non video quare, nec rationem addit, fortè quia nuda opinio est, quam sibi firmare non intendit. Per dulce menstruum rem melius succedere opinatur, non impugno; cum enim neque dulcedo neque aciditas per se aliquid possit in extrahenda tinctura, sed peculiaris aliqua energia requiratur, quæ neutro saponi adstringitur, arbitror pa-

referre, an hoc menstruum dulce sit, an acidum qua tale, in ratione T. V. extrahendæ; quia si aciditas vel dulcedo essent hujus extractionis causæ, tunc magis extraherent, quæ magis talia sunt, quod in operationibus meis non comperio, cum menstruum meum quidem acidum sit, sed nullo pacto conferendum cum aciditate spiritus Salis, Vitrioli, Sulphuris, Nitri, nec ullius spiritus mineralis, imò ne quidem ad acrimoniam aceti destillati accedat. Adverti quidem, aciditatem valere in dissolutione coralliorum, unde observavi prædictos spiritus minerales corallia quidem solvere, prout etiam acetum destillatum, quò acrius, eò promptius illa aggreditur, sed ad tincturæ extractionem omnium prædictorum aciditas aut acrimonia nihil facit.

Requiritur ergo menstruum, quod non modò solvit, verùm etiam quod extrahit, sed neque hoc sufficit, sed insuper tale sit necesse est, quod ab extracta tinctura valeat separari; denique (quod maximè observandum) ut ejus naturæ sit, quod nullam tincturam possideat ab intrinseco. Tale jam me tandem adeptum esse ideò confido, quia modum inveni explorandi quodvis menstruum solvens, unde facile constare possit, an tincturam in se contineat, nec ne; proba autem hæc talis est: capiantur menstrui solventis ℥iiij. vel v. illudque parvæ retortæ vitreæ inditum pellatur per ignem arenæ usque ad siccitatem; si menstruum tincturam contineat, in spirituum transitu vel recipiens obnubilabitur colore rubro, sicut in destillatione spiritus nitri, vel quod in retorta exsiccatum manet & ad latera sublimatur, dum vini spiritu alcoholisato diluitur, tincturam prodet; si vero neutrum horum contigerit, & corallia nihilominus hoc liquore destillato solvantur ac tincturam præbeant, nihil dubii superest, quin vera & genuina dici mereatur. Debet autem hoc menstruum solvens extrahere tincturam ex crudis & integris coralliis, absque prævia illorum calcinatione, aut alia simili tortura, aliàs ne hili quidem facio, quod ex illis extrahitur; si enim viva corallia non contribuant tincturam, multò minus hanc mortua & exusta suppeditabunt.

Nunc aliquid de Auro, de cujus tinctura (scilicet an per artem separabilis sit) magis semper dubitavi; imò jam post multa examina instituta, quæ tincturæ falsitatem

rem arguere visa sunt, minus ei credo, quam unquam; quia tamen amica disputatio est cribrum veritatis, opto Cl. V. etiam de hac re iudicium intelligere. Fundamentum opinionis meæ est hoc: quod planè aliter mihi constitutum videatur de tinctura metallorum perfectorum ac imperfectorum, eo quod illa plane fixa sunt, ac proinde nec resolubilia, nec destillabilia, nec calcinabilia, sicut cætera imperfecta; intelligo per ignem actualem, quod enim resolubile sit aurum & argentum per appropriata menstrua abundè scio, nec memovet, quod aurum adeò volatile reddi queat, ut etiam per alembicum feratur, quia id non habet ex se, sed ratione adjuncti cujusdam salis volatilis, quo dempto reducitur ad pristinum aurum æquè ineptum ascendere quam prius, sic etiam ponderosissima moles altum petit, modò ejus vehiculum sit sufficiens. Ut ergo redeam, varia mihi nota sunt menstrua solventia, quæ auri compaginem ita dissolvunt, ut instar aquæ transparentis rutilans nullam hypostasim faciant, etiam post integri anni spatium; color huic inest elegantissimè flavescens; ac proinde tincturam ibi esse non nego, sed hanc à corpore suo non esse separatam dico, quamquam aurum in sua forma nobis non conspiciatur. Nuper egregius quidam Chymicus Magdeburgensis, opinioni nostræ planè contrarius, tentavit persuadere, se veram tincturam ab auro separare posse, viamque aperuit (reciprocè ipsi communicato alio secreto, quod à me exigebat) sed re examinata per probationes rigorosius institutas ostendi, non esse, nisi corporalem solutionem; quamobrem, ubi auri reductionem à me factam vidit, resipuit.

Erat autem hic processus auri tincturam extrahendi tam verisimilis, ut pauci de ejus veritate dubitassent; dum enim tam lentè ac modestè aurum aggrediretur liquor solvens, ut non modo ejus tincturam omnem videretur absorbere, verùm etiam ipsum aurum hac eadem spoliatum in forma pulveris albi ad fundum demitti conspiceretur (quod in pluribus auri solutionibus, aliorum mensruorum beneficio peractis, nunquam observavi) amico facilè credebam, asserenti hoc corpus album, si reduceretur, constituere lunam fixam, liquorem autem saturatum, sive tincturam in eo contentam minimè esse reducibilem. Quamobrem operæ pretium duxi singula

perquirere, an veritati consona essent, quæ mihi præfatus amicus asseruerat; & quidem cum jam corpus illud album reduxi, deprehendi illud fuisse purum argentum, ad quod spectaculum miratus cœpi in opinione præconcepta vacillare, donec tandem & liquorem hunc flavum per evaporationem exsiccavi, & remanentem pulverem Vulcano commisi, qui in pristinum aurum conversus est. Porro, ut rei cardinem exactè cognoscerem, interrogavi Aurifabrum, à quo aurum mihi coëmeram, quomodo illud expurgasset, qui respondit non per Antimonium, sed per aquam separatoriam fuisse repurgatum, unde mihi statim causa totius mysterii suspecta fuit; cum enim simile aurum non tam exactè depuratum sit, quin aliquid argenti contineat, mirum non est, illud ipsum in auri solutione, dum hoc menstruum affunditur, separari. Tamen ut majorem dictorum certitudinem acquirerem, præfatumque amicum, jam nutantem, ab eodem dubio levarem, aurum per Antimonium purificatum similiter solvi eodem menstruo, quod solam tincturam extrahere affirmaverat, at postquam nihil albi ad fundum præcipitatum cognovit, & totum aurum in eodem pondere reductum vidit, fassus est universum processum esse illusorium, quem tamen bona fide communicaverat. Quamobrem dixi, ad antiquam opinionem me recedere, quam etiamnum teneo, donec aliquis veriore demonstraverit.

Apud antiquos Philosophos receptum fuit, difficilius esse aurum destruere, quam idem conficere, mihi aurum destruere impossibile videtur, videtur & impossibile absque ejus destructione tincturam separatam obtinere, ne tamen videar jurasse in præconceptam opinionem, libenter judicium tuum admittam. Optarem negotia nostra tantum otii concedere, ut mutuo colloquio gaudere integrum foret, quo casu alter alterius animum reciprocè valeret oblectare; tametsi enim litteris multa possint communicari, quia tamen quædam facillè omittuntur, quæ ampliorem explicationem requirunt, vel etiam ocularem inspectionem desiderant, præcipuè in operationibus & instrumentis Chymicis, non possunt hæc æquè commodè transcribi, neque etiam omnia scriptis tradere consultum videtur, at quædam coram fideliter communi-

municare fatius est. His vale amantissime Collega. *Delphis 27. Martii 1662.*

Clarissime V. obsequio paratissimus.

Rolandus Sturmius.

Clarissime Domine.

Literæ tuæ mihi traditæ sunt heri vesperi, excusavit se Pharmacopæus, qui eas ex oblivione neglexit; huic ergo mandes, si quid rectè curatum velis.

Ad casum patientis tui quod attinet, memini duos mihi occurrisse similes, saltem ex parte mali apprehensi, licet ex parte circumstantiæ aggravantis differentiam facile percipies.

Prior fuit viri cujusdam 46 annorum, conquerentis de dolore scapulæ & humeri dextri, adeò ut neminem salutare valeret, pileum deponendo, nisi sinistram in subsidium vocaret, duravitque ipsi hoc incommodum fortè per biennium; cumque nihil proficerent varia à variis tentata remedia, cœpit dubitare de relicto fomite antiqui contagii, quod metuebat se contraxisse à concubitu ante 24 aut 25 annos; & quanquam eo tempore non recordaretur, se aliquid luis venereæ percepisse, tamen, quia aliquando in Fernelio legisset, hanc diu delitescere posse, & jam comperiret, dolorem suum nullis mitigari remediis, anxius dubitavit, perquisitis aliis signis, ac remota omni suspicione, consilio nostro acquievit, ac tandem ad balneum Aquisgranense remissus perfectè convalevit.

Alter casus fuit Juvenis cujusdam 26 vel 27 annorum, qui matrimonium contracturus, veritus, ne puellam illustri familiae inficeret, prius me consuluit, petiitque, an pustulæ, quas circa collum & pectus monstrabat, non arguerent luis venereæ contagium, præcipuè cum non modò hac lue ante biennium se infectum fuisse confiteretur, sed insuper narraret, se à Medico quodam Leydensi tanquam curatum perperam fuisse dimissum, qui postmodum novis signis suborientibus illum denuò admittere coactus fuit. Examinatus à me præfatus Juvenis deprehensus fuit carere omni luis suspicione, ac pustulas

las illas ex calidioris temperamenti constitutione, validiorisque exercitii motu, ac vini meracioris usu prorumpere, dixi, & si à venationibus ac comotationibus abstineret, facile has cutis efflorescentias sua sponte disparituras.

Præscriptis itaque paucis temperantibus ac benignè laxantibus, jussi esse bono animo, eò quod nihil mali lateret, quod meritò deberet apprehendi. Discessit hoc consilio quietus, percepitque post septimanam aut alteram, pustulas evanuisse, ut dixeram; sed postquam rursus venationibus occuparetur & per occasionem cum sociis vino liberalius indulgeret, cœperunt eadem pustulæ efflorescere, de quibus denuò conquestus non potuit tam facile sibi confidere; interim tamen admissis rationibus tandem sibi satisfactum credidit. At postquam tertio me accederet, advertens illum adeò firmiter hoc malum sibi impressisse, ut difficulter admodum ab hac opinione diverti posset, dixissetque non parum interesse, seque mori malle, quam filiam, si conjugem duceret, inficere, suasi, ut tranquillitatis suæ gratia institueret consilium duobus aut tribus rei medicæ peritis, ac seorsim ab iis judicium exposceret, quod omninò ipsi placuit, sed petiit per me sollicitari ac procurari sententias, ne variis teneretur aperire statum suum, seque pluribus spectandum præbere. Accessi itaque *D. d Straten Hagæcomitis*, & *D. Vroesium*, qui nunc Mechliniæ degit, & amborum sententiam seorsim scriptam collegi, ac prædicto Juveni tradidi, qui, cum videret utramque cum nostra convenire, optimè sibi satisfactum dixit, jussitque singulis liberaliter compensari, ac tandem ad matrimonium contrahendum sine scrupulo se accinxit. Vivit etiamnum sanus cum conjugè sana, sanisque prolibus beneficii memor.

Verùm ut facile advertet *D. T.* uterque casus differt à suo, eò quod in neutro allegatorum adfuerit mentis alienatio. Melancholici admodum difficulter ab impressione sua diverti possunt, proinde vix datur aptius remedium, quam in omnibus ipsis consentire; suaderem itaque omninò confirmari ipsius opinionem, non modò admittendo, ipsum laborare Morbo Gallico, sed insuper adderem ipsum adeò graviter esse infectum, ut nisi tempestivè curam admitteret, miserè ipsum hoc morbo periturum; at

si con-

si consilio tuo vellet acquiescere & remedia admittere, brevi tempore illum sanatum iri. Posset interea propinatis levioribus ac gratioribus decoctis ex China falsa & Guajaco (quæ omnia Balsamica sunt, nec ullo pacto naturæ inimica) aliquo tempore contineri in conclavi, porrectis nonnunquam laxantibus melanagogis, & iis, quibus mentem sanari posse speret. Quæ quidem omnia amicis prius communicanda, ut cum illorum consensu similis cura instituatur. Si his non cedat malum, tradendus amentium custodibus, juxta Italicos: *Per guarir un pazzo sene uvol uno e mezzo.* His vale, & amare perge.

Ex Museo nostro
24 Novemb. 1662.

Obsequio tuo paratissimum,

Rolandum Sturmium.

OBSERVATIO. II.

De multiplici Phlebotomia.

Sanguis, quem novus naturæ Atlas *Harvæus*, in *exercitationibus de generatione animalium*, partem Microcosmi maximè principem asserit, tam pretiosus est succus, ut Universi Creator revelaverit homini, brutorum animas in sanguine consistere; inde forsan *Paracelsistæ*, *Helmontiani*, reliquique ἀιμοφοιβοι moti, vel potius vana Pythagoricæ μετεμψύχεως superstitione seducti Φλεβοτόμων, ut inutile & vitæ humanæ summè noxium Instrumentum, è Medica proscribunt Republica, quinimò Venæ sectionis patronos, tanquam insulsos animarum negotiatores, exhibulant. Quo errore quamvis jam dudum communi hominum experientiâ exploso, quâ quisque per sectam venam infirmitatum percipit levamen, juxta *Hippocratem*: *Si qualia oportet purgentur, conducit, & facile tolerant, si minus, contrarium evenit, itidem & vasorum evacuatio, si qualis debet fiat, conducit, & facile tolerant; sin minus, contrarium fit.* Hæc multiplicis phlebotomiæ observatio in *Guinanda Andree* filia omnem de noxa dubitationem præscindit. Hæc virgo jam annum sexagesimum secundum egressa, habitu mediocri, temperamento sanguineo, habitat in fossa Imperatoria in *Parthenodochio*.

chio, quod à fundatore *Nicolao Regneri* nomen habet, quæ in publico nostro Parthenodochio educata in juventute ob ventris intumescentiam, cujus mole etiamnum laborat, malè audiebat, Uterus, qui à *Platone & Aretæo* distinctum animal in muliebri censebatur corpore, in hac filia mirabiles prodidit operationes; nam ipsa ab anno ætatis nono ad quinquagesimum inordinata passa fuit menstrua; sed circa annum vigesimum secundum tam enorme profluvium per quadriennium pertulit, quin vix motu corpore sanguine diffueret, vix nonum ætatis annum egrediebatur, quin dextrum hypochondrium in sensibilem sese attolleret tumorem, per triennium increcendo, donec in superficie apostema suboriretur, cujus purulenta materia per umbilicalem regionem descendendo in epigastrio atrocem infirmanti afferebat dolorem, ut Medicis pariter & Chirurgis ratum esset ferro aperire viam, per quam natura tantam puris copiam exonerabat, ut unanimi consensu pronuntiarent medici, quod materia tumoris in hypochondrio dextro per epigastrii hiatus evacuaretur; verum ut hi opinione, sic infirma spe frustrabantur. Circa decimum quintum ætatis annum, quando juvenus maximè insanire solet, sociæ puellæ terrorem incutiebat fele, quæ vindictæ memor araneâ, inter quam & hanc virginem singularis antipathia erat, tanto pavore percellebat, ut apoplectica concideret; qua morbi specie per novem durante dies liberaliter secabatur vena, cui remedio, utpote nimis debili, quadragintæ quinque cucurbitæ juxta dorsi spinam ad tibiæ extrema jungebantur, quarum triginta sex scarificatione aperiebantur juxta *Hippocraticam* regulam: *extremis morbis extrema remedia sunt adhibenda.* Tandem malo superato per varios miseriarum casus etiamnum spiritum trahit. Admiratione dignum erat, quod remedium ab obstetrice propositum præcipuorum Practicorum, ut *Vopisci Fortunati Plempii, Nicolai Fontani, & Verboevii* consensu adhiberetur, nimirum, quod omnes pedum digiti lanceolâ transversim secarentur, ex quibus tanquam ex decem fontibus sanguis ad deliquium animi scaturiret, sed incassum cum magno virium detrimento. Subinde tam inopinatò ipsam cantantem, edentemve apprehendebat hæc uterina affectio, ut potiori jure magicum quam naturale afferuisses. Vix evaserat

malum, quin consueta munia solita obiret hilaritate, quæ inter animi pathemata præcipuam ad refocillandas vires obtinet virtutem; unde haud immeritò *Cardanus* homines animo maximè tranquillos maximè longævos pronuntiat. Vena itaque ei in hoc vitæ curriculo septingentes & sæpius juxta computationem Magistri *Stephani Vennekool*, Orphanotrophii quondam Chirurghi, ejusque filiorum *Theodori & Adriani*, aliorumque tum quoad curationem, tum præservationem aperta fuit, non in quantitate trium quatuorve unciarum, sed duodecim, sedecim & plurium, & adhuc indies, quamvis propter ætatem parcius & rarius, aperiri debet, ut fervetur sanitas. Tantæ sanguinis copiæ causam, quantum ex signis colligere licet, auctam Hepatis magnitudinem opinamur, donec post mortem ejus causam altius rimari liceat. Hæc unica igitur observatio luce meridiana clarius *Paracelsi Helmontique* paradoxum de Venæ sectione convincit, in qua citius medicamentum universale reperies, quam in volatili Mercurio, qui noxiis tandem fumigationibus cerebri, membrorum, crumenæque spiritus enervat.

Hac occasione communicabat mihi Magister *Paulus Pilius*, quod per triennium valetudinem certæ Matronæ gemina sectione quolibet mense firmam conservasset, juxta *Hippocratis* monitum: nam ubi athletarum valetudo ad summum progressa, & ad plenitudinis extremum pervenerit, lubrica est, cum non possit in eodem statu permanere, neque quiescere, quandoquidem verò non quiescit; neque jam potest in melius progredi, reliquum est, ut in deterius delabatur.

OBSERVATIO. III.

De cartilaginosa cornu instar excrescentia, circa suturarum sagittalis, & coronalis concursum.

*M*argareta Joannis Martini Petri Dorfuarii uxor in Sanctæ Lucie fossa, in Æthiopum angiportu, annos 55 nata, gracili, sed firmo habitu, die decima sexta Octobris

bris 1665. conquerebatur de ingenti capitis dolore, ad quam vocatus internis remediis cephalalgiam quidem imminuebam, non autem tollebam, causam doloris ulterius sciscitanti referebat, se per plures annos in loco doloroso habuisse duram excrescentiam, sed hæctenus indolentem, quâ conspectâ durior cartilago cornu instar magnitudine digiti pollicis nobis occurrebat, ut in *Tabula 18. Fig. 3.* exhibetur; cujus radix jam inflammata dolorem hunc intulit, per quem fortean natura hoc decorationis vitio liberari voluit. Quæ mali causa, dum non internis remediis auferri poterat, cauterio potenciali sublata, & relictum vulnus solitis consolidatum est medicamentis, in qua cura maritus, ob parsimoniam Chirurgi vicem gerens, uxorem breviter & exiguò sanabat, à qua lue plerique alii viri incurabiles vivunt.

OBSERVATIO IV.

De magno tumore sarcotico oculum ad genas protrudente.

INter innumeras oculi plagas non infimum meretur locum iste tumor, qui in infante clarissimo *Isbrando de Diemerbroek* spectandus offerebatur Anno 1655. in nosocomio praxin explicanti; hæc intumescencia, referente matre, initio pisi magnitudinem vix æquans, spatio trium quatuorve mensium ad pugni magnitudinem increverat, oculumque ex orbita in genam excusserat, sanguine continuo exstillante, ad quod sanguinis stillicidium, dum varia incassum adhibuisset, remedium à dicto Professore petebat, qui tumorem in tam tenella ætate incurabilem declarans, adstringens præscribebat collyrium:

℞. *Masticb.*

Tbur.

Trocb. de Terr. sigil.

Lap. hæmat à ʒj.

Aqu. plantag. ℥ʒ. M. F. Mixtura.

Rogans matrem, ut dignaretur mortem indicare infantis; ut tumoris species & causa ipsi daretur perscrutanda; dum ergo Deo ter Opt: Max: placuit, animam infantis

ex

ex hoc ergastulo ad beatorum vocare fedes, monuit mater clarissimum virum, qui *Lamberto Veltbusio, Everardo de Sypestein*, Med: Doct: jam inclytæ civitatis Ultrajectinæ Senatoribus, me aliisque convocatis, solenniter ad anatomen hujus oculi accedebat; hoc tumore aperto, loco puris carnosæ crudi lardi instar substantia sese offerebat, quæ laminis orbitæ undique firmiter adhærens oculi excusserat globum, ut in *Tabula 28. Fig. 5.* ostenditur. Causa hujus tumoris judicabatur in partu concepta, quod vel imprudentiâ obstetricis, vel angustîâ vulvæ infantis cerebrum nimis fuerit compressum, unde exigua quædam vascula nimium compressa primam hujus tumoris ansam dederant.

OBSERVATIO. V.

De meliceride ex majori oculi angulo feliciter ferro sublata.

Johannes de Cortenboef, triginta septem annorum Juvenis, calidioris humidiorisque temperiei, ex Moscovia redux, inter navigandum incidit Anno 1660. in acutum trabis angulum, quo casu ligni acies dextrum oculi lædebat canthum; è cujus contusa caruncula fungosa primò quædam luxuriabat substantia; quæ acrioribus irritata remediis humores attrahendo tumorem fovebat, quæ meliceridis species paulatim in pruni magnitudinem increvit, ut umbra sua visionem aboleret. Cæcitatibus pertæsus varia à variis octo pluriumve mensium spatio frustra adhibuit remedia. A me in consilium vocato extirpatio, ut unicum, proponebatur remedium, cui æger jam multo medicamentorum genere defatigatus, nec non visionis recuperandæ desiderio irretitus consentiebat; corpore prius probè purgato, operationem dextrâ *Theodori Vennekool*, experti suo tempore Chirurgi, molimur; qui convenienti hamulo tumorem perforando apprehendit manu, alterâ verò mediante forcipe meliceridem cum vesicula ab ipsa pupilla, tunica adnata, & caruncula sectione sejunxit, sine ulla oculi offensa. Operatione hac feliciter peracta, oculo gossypium aqua rosacea cum ovi albumine agitatum, crocoque tinctum impone-

ponebatur, & facta debita ligatura per triduum naturæ & quieti commissimus curam, à qua postea collyrio magis exsiccante ex tutia adjecta, intra octiduum cum visus restitutione convaluit æger.

O B S E R V A T I O. VI.

De Fistula lachrymali operatione Chirurgica sublata.

Filia *Joannis de Court* Textoris, annos nata septem ab incunabulis obnoxia Fistulæ lachrymali, multorum curam frustra subiit, quæ à nobis sequenti curata est methodo *Anno 1666*. Sectâ primum per Chirurgum *Petrum Molensteen* fistulâ, eâque paulatim dilatâtâ, loco scalpri abrasorii adhibuimus causticum cum unguento de *Betonica* mixtum, quousque corruptum os sine dolore ob teneram ætatem eradi posset; post dictam operationem arida duntaxat filamenta abraso imponebantur ossi, ad laudabilis carnis generationem, quâ conspectâ vulneris cura digestivis propriis, & loco sarcotici unguenti de *tutia*, propter continuum ichoris fluxum, & denique filamentis siccis, emplastro de *diapalma* tantum superposito, ad cicatricem perducebatur. Qua methodo postea varii feliciter ab isto Chirurgo curati sunt; licet inustiones, occalescente sinu, si admittant infirmi, præferendæ sint, ob celeriorems ossis corrupti separationem, nam actualis calor callum atterendo ipsam partem firmiorem reddit.

Obiter hic quorundam auctorum error notandus, qui ossis perforationem præscribunt, ut latior puri detur exitus per nares; nam osse perforato abscedente viginti trigintave dierum spatio obstruitur à carne ex ipso pululante, quæ cum cuti coalescit, atque ita materiæ purulentæ, quæ per puncta lachrymalia habebat exitum, præcluditur via; quapropter hæc methodus est tantum palliativa & infida. Nec quævis ossis corruptio perforationem admittit, nisi illa quæ ad ipsam nasi cavitatem penetrat, sola enim superficie corrupta aut alterata, sufficit ossis corrupti lamina scalpri abradere, donec pars cuti coalescat; quæ consolidatio nunquam tuta erit, nisi os sit incolume; atque ex hoc vera veræ curationis signa sumenda sunt; si enim spatio

tio diei nulla succrescat caro, os adhuc corruptum pronuntiato; quapropter iteranda abrasio, donec hoc signum omninò appareat. Verùm cum non omnes fistulæ lachrymales ossis corruptionem habeant comitem, duplici curantur methodo, vel sola incisione, & calli consumptione, vel absente callo, instrumento ab *Aquapendente* depicto, qui ea de re cum aliis auctoribus consulendus.

OBSERVATIO VII.

De portione manubrii flabelli oculo inflictâ, quæ tribus mensibus post curatum oculi vulnus, salva visione, è palato educitur.

Nobilis Hispanus Anno 1651. è Parochia *Lovaniensi*, Sancto Petro consecrata, egrediens importunè compellabatur à mendico de eleemosyna, qui non obstantibus variis repulsis æquè audacter instabat, quâ ineptiâ exasperatus nobilis illum impetuosè dextrâ flabello domicellæ, quam ducebat, armatâ arcebat, tanto impetu, ut vulnere majori oculi angulo inflictò, portio manubrii trium digitorum longitudine abrupta in illo hæserit, oculi orbitam penetrando: mendico ad nosocomium delato, Chirurghi casum Clarissimo *Ophemio* Regio Professore denuntiant, qui cum studiosis, è quorum numero tum eram, vulneratum visitans nihil præter frustula extra angulum prominentia apprehendit, quibus forcipe extractis vulnus prius collyriis inflammationem impredientibus, & ventosis per septem dies jejuno stomacho cervici & naribus sine scarificatione apposis, apostema arcentibus, deinde exsiccantibus cicatrice obductum est unius mensis spatio, unde mendicus velut sanitati restitutus discessit; at ille post trimestre spatium redux de tumore in palato notabili conquerebatur, quo aperto in conspectum se dabat manubrii portio, quam volsellâ extrahendam Chirurgus dictus mandavit Archiater; & sic tandem impositis filamentis ovi albumine gravidis, globulis melle rosaceo imbutis, brevi illæsa visione convaluit. Miranda sanè naturæ in obscuris detegendis viis providentia, quod manubriolum istud per orbitam, illæ-

fo oculo, cerebrique meningibus, palatum versus detruferit.

OBSERVATIO. VIII.

De Capitis vulnere ad meditullium penetrante, omnium symptomatum syndrome comitato, illaesa cerebri membranarumque substantia, debiscente nihilominus lambdoides sutura, & materia purulenta intra eas supraque meningibus delitescente. Cui quedam in curatione vulnerum capitis cum fractura observatu digna adjunguntur.

Joannes Petri Sericarius in platea, quæ à Rosis nomen habet, Walo, popularem, qui primo huc è patria appulerat, recreandi gratia in mense *Majo* Anni 1666. in suburbio ad diverforium duxerat; cerevisia meroque imprægnati reciprocam contentionis ducebant ferram, tanto furore, ut hic nuperus Walo focii caput puncturâ gladii ad meditullium perforaret, mox symptomatibus, ab *Hippocrate* in capitum vulneribus enumeratis, subsequenter, quæ terebram exigebant, & operatione secundo die peractâ, membrana deprehenditur inflammata, quæ aptis providetur remediis; verum, dum meningum depressione, ac patientis inhibita respiratione, nihil per apertum efflueret foramen, decima quarta obiit die. Dissecto cranio in loco vulneris meningum, diplois cerebrique substantia innoxia sese exhibebat; sed lambdoides sutura patulo laxata erat hiatus, auricularis digiti latitudine, exigua puris quantitate intra ipsas futuras duramve matrem delitescente. Cui similia exempla, quamvis contrassillararum in multis cranii partibus varia, vix apud Auctores prostant. Circa quæ capitis vulnera observata *Petri de Marchettis*, equitis *D. Marci*, in pretio habenda sunt.

Primo, quod si contingat, ex aliquo ictu incidere patientem in mentis abalienationem, cum privatione sensus & motus, nisi alia symptomata ab *Hippocrate* enumerata

acce-

accedant, nullum periculum vitæ imminet, ac proinde prætermittenda quæcunque operatio, sectio scilicet, & perforatio ipsius calvariæ: vidi siquidem aliquos ex prolapso, aut ictu læso capite, apparente solo hoc symptomate, sequenti die omninò liberatos.

Secundo, eminentiæ rotundæ undique circa vitream laminam, osse terebratione educto, sunt signum manifestum, aciem modioli non pervenisse ad membranam ipsam, neque perforationem fuisse causam mortis ipsi patienti; prout vice versa, iisdem non apparentibus, indicium erit membranæ læsæ, ac proinde lethale.

Tertio animadvertendum, non solum totam abradendam rimam, aut sedem instrumenti ad fundum usque; verum si alterutrum descenderit usque ad meditullium, omninò deveniendum esse ad terebrationem, nullo licet alio præsentem symptomate; hac ratione, quia materia purulenta ex labiis vulneris ad meditullium defluens, per ejus vasa ad membranam etiam penetrat, inter quam & cranium congesta, patienti mortem infert, quod in plerisque observavi, qui propterea, administrata perforatione, omnes convaluerunt.

Quarto, præter signa ab *Hippocrate* proposita, observandum, quod semper alvi fluxus vulneribus capitis accedens, absentibus licet aliis symptomatibus, cerebri læsi signum sit, propter ejus scilicet consensum cum nervis sexti paris, qui orificiis ventriculi adnectuntur, quorum ratione inferius laxatur, & alvi fluxus statim succedit. Hi verò ferè omnes moriuntur, ob læsum cerebrum parte interna, quâ in spinalem medullam exporrigitur, ubi nervorum ortus; omnia tamen remedia in his casibus statim administranda, quæ ad artis opera spectant, ab *Hippocrate* proposita.

Quinto observavi sæpissimè, quod, quando in his vulneribus collum incipit dolere, parte potissimum postica & laterali, tunc materia purulenta delabatur ad thoracis, & abdominis cavitatem, quæ longiori mora cum pulmones, tum pleuram, aliquas nempe ipsorum partes erodit, ex quibus multa sanies emanat, quæ postmodum ad abdomen defluit, cum Jecoris, & Lienis labbe, in quibus varias pustulas excitat, quibus disruptis, perinde ac ex pulmonibus, & pleura, ita & ex his materia

purulenta effluit; quanquam hujus observationis ignari existiment, abscessus obortos in his partibus, quorum ratione patientes moriuntur, non ex capitis vulnere, quod ex capite copiosum pus posse ad inferna viscera delabi non sibi persuadeant: prout in plerisque observavi, mediam thoracis, & abdominis cavitatem pure fuisse re-fertam. Quam observationem multis tum in theatro Anatomico, tum in Valetudinario *S. Francisci* demonstravi.

Sexto observatione dignum, quod musculus temporalis nunquam sit secandus, contra multorum opinionem, qui audacter id præcipiunt, quotiescunque vulnus, aut contusio fuerit cum fractura ossis, quod rationibus abundè probatur. Primò, quod plerique sic vulnerati moriantur, *Hippocr.* sententia, accedente propria experientia, quia observavi, musculo temporali à quibusdam Barbitonsoribus perperam secto, quarta die patientes convulsionibus obiisse. Secundo, quod fracto osse sub ipso musculo, omnino lethale sit, ac prinde sectio hujusmodi sit supervacanea; quod & ego sæpe vidi, & publicè, frequenti theatro demonstravi in quibusdam, solam rimam in osse subjecto musculo temporali repentinae mortis causam fuisse, cum falso apoplectici haberentur, sola præsentè contusione, quæ nonnisi gravis, cum ossa subjecta frangit, & musculum ipsum, tum partes internas ipsius cerebri, unde certa mors. Quod si ex symptomatibus nobis innotescant hæc læsiones, extra musculum, parte ejusdem decliviori sectio facienda, ibique terebratio administranda, nec non lato postmodum specillo deprimenda membrana ipsa, quo exitus puri pateat; atque si aliqua depressio adfuerit, vecte elevanda, & urgente quandoque necessitate, totus musculus transversus secandus, quamvis periculosissima sit operatio. Verum hæc propono, quia vidi quosdam ab hujusmodi vulnere convaluisse, opposita parte licet convulsa, cum nec os ipsum multum patefieri potuisset: quam tamen operationem nec fuadeo, nec improbo, licet, ut verum fatear, nunquam eandem fuerim molitus. Verùm posito, sed non concessio, ægrorum plerosque, ut dixi, mori, antequam vocetur Medicus, ab illa tamen non me abhorreere profiteor. Si verò vulnus rectè eidem musculo inflictum sit, digitis potius, & unguibus, quo commodius fieri potest, dilatandum, antequam ad abrasio-

nem, aut perforationem deveniamus, & globulis ex filamentis siccis potius spatium illud conservandum; quia etiam si musculus secetur ductu recto fibrarum, suboriuntur tamen sævissima symptomata, cum vitæ discrimine; ut propterea satius sit dilatare modo prædicto.

Septimo in vulneribus capitis observandum, quod hæc non solum periculum minentur ad quadragesimam usque diem, ut vulgò creditur, sed diutius; quin etiam, cum ego sæpius observaverim, quosdam vixisse ultra tres menses à vulnere inflictò; quidam enim percussus soleat equi ferreâ mense *Junio*, cum maxima contusione capitis, absque ullo tamen horum symptomatum, quæ in his vulneribus alioquin suboriuntur, cui licet secundo loco contuso, sanguis extra vasa effusus eductus sit, atque omnes partes contusæ expurgatæ medicamentis propriis, vulnere mensis spatio angustiori reddito: nunquam tamen id ad cicatricem deductum, aliqua portione puris continuo emanante; quamquam læsio nunquam in osse apparuerit, nullumque symptoma, mense tamen *Octobri* suborta est febris, cum rigore, & vomitu, atque quarta die ab his symptomatibus obiit æger. Aperto cranio, maxima copia puris inventa fuit supra membranas, & intra substantiam cerebri. Alium etiam vidi leviter vulneratum media capitis parte, non detecto osse, & nullo apparente symptomate, qui à Chirurgis sanatus, post tres menses, quibus incolumis semper vixit, correptus fuit febre maligna, sine ullo symptomate vulneris capitis; post septimam dolor capitis subortus, loco vulneris inflicti ante tres menses, in quo tamen jam ad cicatricem deducto nihil apparuit, ægro decima quarta mortuo. Sectâ calvariâ modo jam dicto, pus supra membranas, & cerebrum deprehendi; ut propterea vulgi opinioni credendum non sit, post quadragesimam diem, in capite vulneratos, ratione vulneris mori non posse.

Terebrationem verò capitis quod spectat, video contradictionem in libro *Hippocratis* de vulneribus capitis; hic siquidem capite vigesimo secundo scribit, facta ab-
 rasionem, si opus fuerit, *deveniendum ad perforationem ipsius cranii ante triduum*, tempore calido potissimum; cum vigesimo nono ejusdem expresse dicat, quod si à principio fuerimus vocati, perforationem ossis usque ad membranas non esse tentandam; quæ manifesta est contradictio,

quia, si opus fuerit terebrare, quod patet ex symptomatibus vulnere statim supervenientibus, membrana detegenda ante triduum, quò vapores calidi ab imminente inflammatione elevati exhalare possint, atque ejusdem suppuratio prohibeatur, quæ necessariò, neglecto hoc præsidio, suboritur, quæ & membranas, & cerebrum corrumpit, cum vitæ discrimine. Accedit, quod non detectâ membranâ, cum nempe totum os non educitur, quamvis parum moveatur, ut inquit *Hippocrates*, signis apparentibus læsionis partium internarum, frustra fuerit terebratio illa, usque ad vitream tantum, dum os sponte suâ abscedit, quia pus supprimitur, succedentibus postmodum jam dictis symptomatibus: cum terebrationis nullus alius sit usus, quam ut materia purulenta intus conclusa per foramen effluat; ego siquidem observavi, quod si à filamentis incautè applicatis, aut gossipio vel frustulo aliquo ossis pus coërceatur, membranæ sæpissimè, & cerebrum corrumpantur, ut dixi; quam solam ob causam perforationem præscripsit *Hippocrates*, quò exitus materiæ purulentæ pateat; ut proinde absentibus symptomatibus non sit in usum vocanda, cum nudata membrana periculo plena sit; quia ex *Hippocrate* ab aëre ambiente facilè læditur: contra verò, symptomatibus apparentibus, statim perforandum totum os, cum id superstes non possit separari, nisi spatio viginti, aut quadraginta dierum plurimum, pure interim suppresso patientem interficiente; qua ratione adducor, ut censeam: hæc non esse verba *Hippocratis*, ac propterea codicem corruptum; quæ *Foësi*, diligentissimi ipsius interpretis, etiam est sententia.

OBSERVATIO. IX.

De Cephalæa venerea, in sene septuagenario, Fonticulo, sæpius terebra sedato, tandem curato.

Quidam Senex septuagenarius, vitæ curriculo feliciter in firma valetudine ad sexagesimum annum peracto, incidit Anno 1660. in atrocissimum capitis dolorem,

lorem, qui adversus præsentissima præsidia inconcussus permanebat, unde vitæ examine accuratius instituto, hic immanis dolor ex luis venereæ reliquiis oriundus deprehenditur, nam se ab ipsa pubertate diro veneris cæstro percitum libidini nimium indulgisse confitebatur, atque sæpius digna laboris præmia reportasse; post curationem à variis tentatam me vocavit, intellecto, quod tot præstantissima à magni nominis Medicis Chirurgisque incassum adhibita fuissent remedia, non ulterius in Pharmacis sed Chirurgia salutis spem collocandum esse pronuntiavi; atque ad Fonticulum in futura coronali propositum tres Collegas, *Franciscum Galiard*, *Antonium Dylman*, & *Wilhelmum à Cogen*, convocari jussi, ut mutuis suffragiis dicta operatio institueretur; qui re intellecta mox consentientes dicto loco Fonticulum inuri per Chirurgum *Theodorum Vennekool* voluerunt. Quo remedio brevi ab hac dolorosa furia ereptus vivit, sed ut re-
 cte Poëta cecinit:

Naturam expellas furcâ, tamen usque recurret.


In idem relabitur vitium, dolor per triennium silens recrudescit tantoperè, ut stupor & mentis subsequeretur cum certis intervallis depravatio, dolore potissimum antè bregma circa frontem dilancinante. Dum jam Fonticulo non mitesceret, suffragante *Samuele Costero* frontem terebravimus, nam ossis corruptelam dicta symptomata ostendebant: operatione peracta copiosa effluxit sanies & ossis corruptio apparebat, inde post aliquot dies dolore liberatus per multos menses foramen retinuit apertum, nam propter ossis corruptelam non alia succrescebat caro, quæ foramen obstrueret. Vix elabatur annus, quin doloris patitur recidivam, quapropter non longe à prima perforatione molimur aliam, per quam non minor puris expurgabatur copia, quæ dolori inducias dabat. Tribus circiter elapsis mensibus prolabitur in Carum, ad quem vocati, specillo os primum explorantes, vacillansque deprehendentes, illud magnitudine imperialis eduximus tanta carie exesum, ac si per decennium terræ fodinis fuisset obrutum. Sub calvaria loco membranæ duriuscula & rubicunda apparebat caro, quod haud levi mortis metum nobis incussit, acceden-

te multa duræ matris cerebrique denudatione. Sequenti die, infirmo per magnum materiæ purulentæ effluxum ab alto sopore excitato, ad cerebri tutelam rubricum & simplex pannum sericum, nullove medicamento illinitum carnosæ apposimus substantiæ (cum neque pus, aliavè materia aliam nobis suppeditabat indicationem) & superimposito cerato barbaro in proximum elapsum annum incolumis vixit, quando feбри epidemica sublatus est. Hinc collige dictas operationes non tanto periculo, ut vulgò fertur, plenas; interim fatemur cum *Averrhoë*, monstra quandoque in arte fieri.

OBSERVATIO. X.

De Musculi temporalis Craniique vulnere, cum duræ meningis læsione, sine terebra feliciter sanato.

LAnio empturus pecora Anno 1667. ad vicinas tendebat villas, ubi festivitate solemnī celebrabantur paganalia, sese ludo saltatorio immiscens. Hic urbanus, dum se nimis familiariter erga rusticas gereret, continuo à rusticorum cingebatur corona, injuriarum causam quærentium. His ineptiis animadversis lanio in acriora erumpibat dicteria, nam ubi plerumque vino provecti sumus, mens officium non facit; rustici, qui nil aliud quam jurgiis tempus trahere, atque ad ipsum aliquam fabricam fingere quærebant, mox urbanum hunc hac occasione ad cultri aciem provocabant, in quo certamine lanionis temporali musculo dissecto, cranioque diffracto, dura etiam lædebatur meninx, præter consueta symptomata ex nimia hæmorrhagia mox animi patitur deliquium. Simulac uxor hujus Tragædiæ accepisset nuntium, me vocavit maritum cum ipsa visitandi gratia; ad vulneratum accedens perseverantem deprehendo hæmorrhagiam, quamvis ob lipothymiam debiliorem, cum sanguis tunc ad interna recurrere solet, attamen adhibitis cunctis, quæ sanguinis sistendi vim habent, medicamentis, vino Rhenano aromatizzato refocillavimus, ægro domum reducto, vulnus tertia tantum die ob fluxus metum detegen-



gendum consulebamus, in prima deligatura musculo unguibus ab osse separato, abrasorio duntaxat scalpro affectum lævigavimus, dilatavimusque locum, materia purulenta obstructis naribus vi ex subjectis propulsa partibus, quia non erat terebrationi locus, oleo rosaceo ad septimum instillato, vinum album mulsum abstergendo vulnere injecimus. Post cujus usum injectione, ex *Betonica*, *Matrisylva*, *Stachade* paratâ, per quadraginta utebamur dies, quò temporis spatio necdum convaluerat æger, propter continuum saniei effluxum, ne acris ista materia ulterius vicinas corroderet partes, cannulam plumbeam vulnere impositam per duos circiter gestavit menses. Continuus victus error non modo cicatricem, assidua puris regeneratione impediabat, sed & ægrotanti concitabat febrim, quæ majorem, quam vulnus ipsum, per viginti dies requirebat curam, sed vulnere tandem *Balsamo occidentali nigro* consolidato, juxta *Hippocratis* præfagium, impotentiam os diducendi retinuit, quia sectâ parte muscoli temporalis, alia convellitur.

OBSERVATIO XI.

De gravi syncipitis contusione, neglecta terebratione, lethali, purulenta materia per poros cranii transsudante.

DE ventis provincialibus, apogæis & auris, passim testantur Historici; talis est Atabulus in Apulia, Olympias in Eubæo, Circius in Narbonensi Gallia; de quo ita *Seneca*: Circio autem, etiam ædificia quasanti, gratias tamen agunt Narbonenses, tanquam salubritatem cæli sui ei debeant, templumque illi, ut benefico, Cæsar *Augustus*, cum in Gallia moraretur, & vovit & fecit, qui hodiè & nomen & vehementiam retinet; lux Euangelica hac superstitione redemit Christianos, qui ardentibus potius precibus apud ens entium, quam idolum instant, ut avertat plagas, quas tamen subinde Deus suis, ut respiscant, imperferutabili immittit providentia. Talis apud nos *Anno 1662.* debacchabatur ventus, qui vix ædificium

reliquit intactum, & plura concivibus attulit incommoda. Inter cætera angularis lapis *Joannem de la Riviere Gallum*, è bursa per plateam, quæ à cervis nomen habet, domum petentem, syncipite graviter contuso, prostravit humi, cum facultatum principum abolitione; hinc pro mortuo in ædes Chirurgi *Jacobi Block* delato, è consilio expertissimi *Daymanni* secabatur vena, convenientia adhibendo topica, quibus quidem æger ad sese redibat, sed cum nulla doloris imminutione. Tertia die meum rogabat consilium, quia ordinariam hospitis gerebam curam, casus examine peracto terebrationem, ut summè necessariam, proponebam; sed rejecto meo à senioribus medicis & amicis consilio, curam, quia cutis integra, internis externisque perficiebant pharmacis; sed frustra, nam elapsis diebus sedecim revocatus sensibilem deprehendebam tumorem, unde in opinione confirmatus in perforatione cranii persistebam, sed renuentibus amicis, & medicis frigide suadentibus, operatio in vigesimum primum differebatur diem, præcipue quod natura per calvariæ porositates purulentam supra membranas & cerebrum hærentem materiam ad unam unciam transmitteret; ex qua rara observatione naturam expurgare judicabant, ast ego contrarium ex nimia puris copia colligebam. Terebrato ægro copiosum emanabat pus, at ob labem à materia purulenta, ob nimiam moram cerebro impressam, æger sexagesimo infortunii extinguebatur die: similem notavimus errorem in quodam contuso, dum splendida amplissimi viri *Cromboutii* ædificia in ipso partu deflagabant; Medicis pariter ac Chirurgis naturam pus expurgando satis validam indicantibus, ex eo quod saniosa materia per cranii poros transsudare conspiceretur; nam in hac etiam operatione maximè *Hippocratis* Aphorismus attendendus; si quid movendum videtur, principio move, si terebrandam, addo, initio terebra.

OBSERVATIO XII.

De vulnere Capitis corpus callosum penetrante, cum enormi hæmorrhagia, felicissimè curato.

FAmulus celeberrimi *Thomæ Ophemii* in Academia Lovaniensi praxin primo loco profitentis Anno 1653. à Leodicensi infligebatur vulnus in medietate capitis, ubi falx dirimit cerebrum, ad callosum penetrans corpus, sanguine ex vasis sinuque dissecto ad duas libras effluente. Hinc vulneratus lipothymia correptus à circumstantibus credebatur mortuus. Viso Hero patiens quasi ab alto sopore excitatus sanguinem effudit denuò, inde mox Regius Archiater totum vulnus gossypio usto, multo ovi albumine, Bolo Armeno, & sanguine Draconis replendum curavit, filamentis siccis supra gossypium interjectis, & stuppa cum dictis pulveribus, albumine madidis, superpositis sanguinis sistebatur cursus, tertio duntaxat die stuppa aridisque filamentis cum exigua gossypii usti portione, sublatis, residuum vasis adhærescens relinquebatur intactum, donec tota pulverum quantitas sensim sine sensu post decimam quartam fuerit separata, sanguine persistente. Sanguis in minimis etiam arteriolis diastoles & systoles observans rythmum attendenti obvius erat, unde non immeritò magnus *Fernelius* alique cor ad necessitatem cerebri conditum pronuntiarint; interea vulnus aptis digerentibus, dictisque pulveribus, filamentis aridis exceptis, curabatur, à quorum usu cerebrum rubrum, & carne coopertum circa vigesimam cœpit apparere diem; quibus continuatis remediis, moderataque diæta, sensibili Dei auxilio felicissimè sanitati restitutus est.

OBSERVATIO XIII.

De gravi Epilepsia ferro ignito curata.

EPilepsia inter reliquos humani corporis affectus facile palmam obtinet, utpote quæ non modo amicos, sed

sed & saxea commovet corda, nam ex inopinata ejus accessione non duntaxat vulgus divini quid afflat, sed etiam à Sapientiæ Antistibus sacer dicitur morbus, quem, quo comprehendis minus, teste *Tulpio* viro Consulari *lib. 1. obs. 11.* eo admiraris magis, latet quippe plerumque ejus causa, & absconditi ordinis ratio defatigat etiam acutissima ingenia; cujus impetus in ægra nostra *Catharina Johannis* filia adeò fuit efferus, ut non modò præstantissima *Galenicorum* respueret antidota, sed & decantatas *Chymicorum* tincturas deluderet, licet *Tulpius* maximoperè commendet in Epilepsia pilulas sequentes:

℞. *Extr. Cathol. gr. ij.*
Pil. Nitr. Trallian. vel
Veratr. nigr. vel
Pulv. hier. picr. Galen. gr. iv. M. F. Pil. pro re
nata deglutiendæ.

Paradoxis eorum explosis, ferro, monente id *Hippocrate*, aggredimur curam *Anno 1665.* & cute transversim secta, actuali cauterio suturarum coronalis & sagittalis concursum satis profundè inuissimus dextrâ Chirurghi, eadem ratione, ut in *Tabula 18. Fig. 4.* depictum exhibetur, ichoroso quotidie per aliquot menses exstillante sero, immunis etiamnum ab epileptico vivit insultu; ulcere aliorum instar secundum artem curato, dum nulla recidivi circuitus formido subesset.

O B S E R V A T I O XIV.

De Epilepsia in thoracis vulnere ex immisione turundæ orta.

EX vapore acri, è quibuslibet corporis partibus transmissio, mentis arcem vellicatione turbante, morbum comitalem excitari, novum non est; sed parti alicui tam exquisitum inesse sensum, ut attacta duntaxat levi digitorum apice protinus nervus contrahatur, id me *Herculè* rarissimum est, & præter unum *Fernelium*, qui ex simili occipitis attactu vertiginem obortam vidit, vix cuiquam fortassis observatum.

Joannes Ruël Gallus Anno 1664. prope Orphanotrophium, inter quartam & quintam vulneratus costam in
 proxi-

proximas deferebatur ædes; ubi epilepticis insultibus se præbebat visui horrendum, vulneris cura probè habita & mixtura antiepileptica præscripta, summo mane ipsum mentis compotem deprehendimus; verùm Chirurgo specillo explorante vulnus, novus suboriebatur paroxysmus; quo extracto cessabat sensum, sed immixtâ recrudit turundâ, toties, quoties adhibebatur; unde omissis turundis, solis filamentis, digestivo rosaceo imbutis, sine ullo simili insultu brevi curatus temporis spatio est. Qui cum nunquam aliàs laborasset epilepsia, hi insultus non aliunde traxerunt originem, quam quod irregularis motus nervi intercostalis cerebro delatus universum nervosum systema in consensum traxerit. Sic bis tertianarum intermittentium paroxysmos stata convulsione sensuumque privatione comitatos vidimus; quarum altera solo capite convellebatur, tam concinno oscillationis rhythmico, ac si arte mechanica moveretur.

OBSERVATIO XV.

De Aurium Polypo, surditatis auctore, ferro sublato, cum restitutione auditus.

Occasione nepotis quatuordecim annorum juvenis Leerdamo huc venit cum Genitrice, ægritudinis Historiam referente *An. 1660.* me consulendi gratia profansio aurium stillicidio, quod jam ab ipsis contraxerat incunabulis, tam fædo, ut non modò sibi sed & astantibus foret gravis. Audito, quod mater de valetudine sollicita ubivis locorum anxie, ob surditatem indies incrementem, sed frustra, conquiverat remedia, auris inspe-ximus meatum, ubi fungosam instar polypi deprehendimus ex ista fœda lue luxuriare substantiam, quæ aëris ad tympanum ingressum omninò præcluderet; quapropter non alia via quam secando & urendo recuperandam esse sanitatem judicavimus. Dolorosum hoc remedii genus abnuentes discesserunt; sed post semestre spatium reduces operationem hanc admiserunt; facta accurata corporis expurgatione, & parato instrumento instar volsellæ, intus caro præcisa est, prout *Aqua-pendens* ad polypos extrahendos depinxit, quo sæpius

pius in aurem immisso sensim omnis luxurians educta est caro; atque postmodum cauterio, per cannulam immisso, carnis reliquæ inustæ sunt, adhibitis tum medicamentis crustas removentibus, tum exsiccantibus, auditu restituto, inducta est cicatrix.

OBSERVATIO XVI.

De Meliceride sublinguali, spiritum intercipiente, quolibet mense renascente, ferro sublata.

Cornelius Theodori filius Knollendamensis, annorum quadraginta quinque, habitu gracili, balenarum capturâ victum quæritans, in itinere de dolore faucium cœpit conqueri: Chirurgus, nihil in ipsa animadvertens gula, varia dedit bechica, ut & reliqui Medici & Chirurgi, quos consuluerat, jam patriam appulsus. Sed incassum, donec sensibilis tumor inter venas raninas subortus conspiceretur, qui sensim ex assiduo materiæ affluxu increscens ad ovi magnitudinem exporrigebatur per dextrum colli latus, juxta venas jugulares, carotidesque arterias ad unam faucium infra tonsillas & œsophagum, quæ mole sua asperam comprimendo arteriam difficilem valdè reddebat spiritum; quo per Chirurgum aperto detumuit tumor & facta liberior respiratio; verum mensis intervallo in tantum augebatur, ut repetita operatione sese à suffocatione præservare cogeretur. Hujus menstruæ regenerationis & operationis pertæsus adiit *Michaëlem von den Bogaert*, Chirurgiam in pago ad Zanam occiduo exercentem, qui ipsum ad me duxit Anno 1667.

Audito, quod curatio sæpe cum infirmantis levamine sola tumoris sectione fuerit tentata, non tamen cum perfecta valetudine, consului, si à præfocationis metu immunis velit vivere, hanc intumescenciam non duntaxat tumoris apertione, sed ablatione esse curandam. Dum huic curæ sese committeret æger, eam hac aggressi sumus methodo, præmissa accurata corporis purgatione, humorumque revulsione, inferior tumoris pars longa incisione aperta est, variis venarum furculis data opera disruptis, & à ranulis divulsis, quò folliculus ob inter-

ceptam alimoniam contabesceret; longâ turundâ liquore albuminis ovi madida ad tumoris fundum introductâ. Præscriptâ convenienti diætâ, altera die juxta notatas lineas, ob majorum vasorum præservationem, amplas fecimus sectiones in collo exteriori, ubi tumoris definiret apex, simili turundâ immissâ, pulvis ex gossypio usto, cum sanguine Draconis, & Bolo Armena mixto, inspergebatur ad sanguinis cohibendum fluxum. Hinc ad sextum feriabamur diem, tunc omni inflammationis metu fugato, totum tumoris sinum ferro candenti alternatim extra & intra os inuissimus; atque ad separationem escharæ in parte externa facilitandam utebamur digestivo ex *Terebinthina* & *Butyro Aqua Rosacea lotis*, *Vitello ovi* & *oleo Sambucino*; parte verò interna globulis melle Rosaceo imbutis, & sic laudabile pure apparente unguento de *Betonica* & *Tutia*, de cornu cervi usto, terraque sigillata interius aspersis, brevi sine ullo tumoris regeneratione sanitati restitutus est.

OBSERVATIO XVII.

De Linguae tumore venereo, quatuor digitos transversos extra os prominente, feliciter restituto.

Nimias inunctiones Mercuriales in quodam infecto tantum fluxionis impetum in lingua concitasse *An. 1666.* observavimus, ut ipsa tumida quatuor digitos transversos extra os prominere. Chirurgus viso errore noluit vel ex pudore aut arrogantia admittere Medicum, sed propriis navigans remigiis, ægrum in deplorando hoc statu per quatuor detinuit menses, ut lingua continuo aëre alterata ad tres incrassesceret digitos. Tandem amicorum minis coactus, miserrima hac intellecta conditione, me admisit. Conspectâ monstrôsâ linguâ, præmissis universalibus, lotiones & fetaceum admovimus cervici, affectæ linguæ inspersimus pulverem ex *pipere*, *zinzibere*, *sinapi* & *sale decrepitato*. Quorum usu mox mollior & mobilis fiebat lingua. Tertia die ipsa per vini spiritum rectificatum probè elota ad eò emollescere cepit,

pit, ut in os regeri posset, cum tamen illicò egredere-
tur. Sed in parte sublinguali juxta ranulas quædam ob-
servans ulcera, aquâ albâ ex præcipitato albo paratâ
abluenda, & profundas scarificationes circa ranulas fa-
ciendas curavi; qua methodo brevi temporis spatio eva-
nuit tumor, & lingua intra proprios oris cancellos coër-
cita est.

OBSERVATIO. XVIII.

De muto surdoque casu curato.

PEcorum præfectus illustris ac generosi Domini de
Hardenbroeck, congenita surditate & aponia dede-
coratus, certa festivitate ludens apud rusticos trunculis,
crassiori baculo ita graviter percussus est, ut os occipi-
tale in varias diffractum particulas conspiceretur, à quo
periti Chirurgi industriâ curabatur; in statu convale-
scentiæ sensus auditus illi succrescebat, & inarticulata
quædam balbutiebat, adeò ut soluto morbo à surditate
& aponia liberaretur.

OBSERVATIO. XIX.

De Fistula in anteriori colli parte, infra laryn- gem, ex tumore immature curato, feliciter scalpro abrasorio sanata.

Bernardus Theodori filius, sartoriam exercens artem,
Anno 1660. ponte glacie incrustato in trusatile deci-
dens vehiculum, collares contundebat musculos; unde
subortus tumor malè curatus relinquebat fistulam inter
utrumque asperæ arteriæ anulum, utramque cartilagi-
nem lædentem, quæ rimulæ efflabant spiritum, fistula
incassum à variis medicastis tractata increfcebat indies,
quo animadverso nostrum petebat æger consilium. Re
visa & examinata, cartilaginis rimas Chirurgi dextrâ abra-
dendas consului; omissam tumoris apertionem, ut erro-
rem in curatione commissum, deprehendimus, unde a-
crior puris materia coacervata per fistulam sibi parave-

rat exitum, quapropter læsæ cartilaginis rimas Chirurgi dextrâ abradendas consulimus; quo remedii genere accepto, præmissis universalibus per *Theodorum Vennekolium* prius integumenta iussimus turundâ ex spongia dilatanda; deinde cartilagineis rimis utrinque scalpro abraforio accuratè lævigatis filamenta prius duntaxat arida applicuimus; postmodum callosâ substantiâ unguento *Isidis* attritâ, globulis ex filamentis, unguento de tutia cum *Isidis* mixto illinitis, cavitationem opplevimus; atque dictis globulis sensim imminuendo, cicatrix cerato diachalcitidos obducta est.

Hic venas jugulares nec non arterias carotides intactas observa, si ex vulnere punctim inflictio non mox exsperant, & eo casu turundarum cautio maximè habenda est, ne longitudine vel crassitie integumenta excedant; sed hæc brevissima primò colliquato ovi albumine imbuenda sunt, superjecto linteolo duplicato per totum collum eodem ovi liquore, cum Bolo Armena & sanguine Draconis tincto; per biduum dicta remedia non immutando, omni quippe industria puris generatio impedienda per venæsectiones, purgationes, cucurbitulas, tenuissimamque diætam, ne humorum fiat affluxus, qui vasa corrodendo præsens mortis periculum sæpe afferunt.

Vulneri collum penetranti utrinque brevissima imponenda turunda modo supradictio; nec unquam curiositate ad specillum ducat; quia facillimè cum proximo vitæ periculo vena aut arteria disrumpitur.

OBSERVATIO XX.

De Thoracis vulnere utrinque penetrante, sine partium intermediarum læsione, facillimè ad felicem curam perducto.

Nicolaus Petri, annorum circiter quadraginta quinque, socius maritimus, cum milite in ultimo Bello Anglico, dentatis primo commixtis verbis, in pugnas erumpibat; præsentium intercessione dimicatione finita, liberaliore haustu, ut moris est, amicitiae redintegrationem confirmabat. Sed scelesto animo miles mingentem socium ex improvviso perfodiebat; & relicto vulnerato fu-

gâ consuluit sibi. Ad hunc Chirurghi *Rutgerus Jacobi & Hermanus Hofman* vocati, in secunda deligatione dissidebant, quoad usum internorum vulnerariorum, prior horum usum respuendo, summoperè commendando alter, ad dissidii finem tertius vocatus posteriori suffragabatur, prior tertio adveniendi voto convictus Medici petebat iudicium, cui facillè consentiebat infirmus, qui ab ejusmodi potionibus abhorrebat. Quarto ergo die vocatus, auditis dissidentium rationibus, vulnereque inspecto, deprehendi ægrum *απίρετον*, & robustæ complexionis virum, qui nulla ferè vulneris patiebatur symptomata, nam diaphragma & pulmones illæsos ostendebant signa; inde fatius iudicabam, vulneris consolidationem potius alimentis eu-chymis & eupeptis accelerandam, quàm invitum ægrum tædiosis potionibus vexandum; unde relictis istis, solo ovi albumine, Bolo armena & sanguine Draconis, mediante diætæ regimine, quatuordecim dierum spatio feliciter curabatur, cicatrice per emplastrum diapompholygos obductâ.

Ut errores in vulnerum thoracis curatione melius præcaveantur, penetrantia tanquam duplicis generis consideranda; quorum altera, vasis intercostalibus læsis, copiosum sanguinem in ejusdem cavitatem effundunt, altera, intactis vasis & partibus internis, nihil cruoris immittunt. Prioris generis aquis Balsamicis & Balsanis non sunt consolidanda, quia exterius vulneris partibus adstrictis pus in eorum cavitate relinquunt, unde empyematici oriuntur, sed patula servanda sunt, donec pure probè expurgato excitata jam symptomata prorsus evanuerint, debiliores adjuvando aqua hordei & mulso, ad faciliorem puris expulsionem, quo subsidio non egent robusti, qui paucis diebus totam materiam purulentam expectorant. Secundi generis vulnera, intactis vasis & partibus internis, ut nostri ægri erat, tutius & melius dicto albumine curantur, quàm multâ unguentorum farragine, mediante ope naturæ, & interna vulneraria in robustis coctiones viscerum sæpissimè impediunt, unde ventriculo subverso postea commoda etiam respuunt alimenta, hinc eorum cura tardior fiat necesse est.

Impedita respiratio à plerisque quidem habetur pro signo pathognomico puris supra diaphragma hærentis; verùm cum experientia doceat, quod quotiescunque pul-

pulmones non contingant pus, vel moto quin etiam ipso diaphragmate illæsa sit respiratio, nos febrim respirandi difficultate certius judicamus signum, quia minima etiam puris præsentia in thorace febriculam excitat, unde thoracis vulnera non claudenda, nisi infirmantes immunes ab ipsa aliquot vixerint dies.

OBSERVATIO XXI.

De Vulnere Hepatis feliciter curato.

ANno 1666. Vulnus Hepatis in *Joanne Nivel* Seriaceo, habitante in platea transversa, quæ à rosis caninis nomen habet, ab ejus socio inflictum, cum lobi portione extra vulneris orificium prominente, intra viginti dies curatum vidimus, juxta methodum à *Foresto* præscriptam.

OBSERVATIO XXII.

De Apostemate Hepatis incisione curato.

LÆsam hepatis substantiam facile satis in corpore eulichymo accrescere & regenerari posse sequens docet Observatio. *Anna Petri* in platea coriacea, diu de dolore hypochondrii dextri conquesta, lapsu temporis in sensibilem incidit tumorem duriusculum, qui jecorariam occupabat regionem; doloris impatiens post multa frustranea remedia Chirurgum *Guinandum van Didderen* vocat, ut incisione ipsam à dolore liberaret. Hic rerum Chirurgicarum satis peritus, tumoris sedem in musculis judicans, ejus votis satisfacit; sed abdomine ad peritonæum aperto nihil purulenti effluit: Hac sectione turbatus me consuluit, videns itaque tumorem non in musculis sed in ipso subsistere hepatis gibbo, nihilominus aperiendum duxi, frustra enim juxta *Celsum* quæritur, an remedium sit tutum, modo sit unicum? Ægram itaque supra mensam pronam cubare jussimus, ne incisione facta purulenta materia in abdominis capacitatem diffunderet. Justa puris quantitate educta vulnus turundâ ovi albumine tinctâ implevimus, præparatis interim cannulis plumbeis, per quas sine stillicidio in abdominis capaci-

tatem expurgetur commodius, sarcoticis & epuloticis cicatricem induximus.

OBSERVATIO XXIII.

De perforato Fistulis Vesicæ collo prope urethram, ex acrimonia puris venerei, in scrotum & inguina penetrantibus, præter spem restituto.

Quidam multis ad curam luis venereæ frustra tentatis remediis me Anno 1666. accessit, de insolita urinæ per scrotum & inguina exclusione conquerens; membro genitali detecto, varias deprehendimus fistulas, è quibus conspicimus effluentem urinam, infelici satis prognostico muniti, dextrâ Chirurgi *Guinandi à Didderen* aggredimur curam, præmissis generalibus continuis utebamur decoctis, fistulis interea turundis sensim crassioribus & unguento de *Betonica* dilatatis, in inguine primam molimur sectionem, non ultra integumenta, quamvis ad collum vesicæ forent perviæ. Postea turundam sub vasis spermaticis, juxta quorum ductus utrinque serpebant fistulæ, ad fundum alterius fistulæ immisimus, vasis hisce transversis ulteriorem sectionem prohibentibus, has serpentes fistulas eousque sensim forcipe dilatavimus, donec planam sine vasorum labe nobis pararemus viam pro globulis unguento *Ifidis* & ex *Betonica* mistis imponendis; quâ methodo aliquot usi dies, & seminis & urinæ observavimus decrementum, eademque per trimestre continuatâ spatium, variis injectionibus pro diversa intentione utebamur, adjunctâ aliquando *Ægyptiaci* portiunculâ, ad spongiosæ carnis callique absumptionem. Postea hoc artificiale præscribebamus Balneum, cum naturalia nobis negavit natura;

℞. Rad. Pyrethr. ℥j.

Herb. Rorismarin.

Fol. Querc. ana ℥ij.

Salv. Majoran. Mentb. Spic. indigen.

Hyssop. Chamap. Thym. ana ℥j.

Flor. Chamom. Melil. Verbasc. Hyper. ana ℥℥.

Bacc. Junip. Laur. ana ℥vij.

Sulph.

Sulph. citr. ℥iiij.

Sal marin.

Tartar. alb.

Nitr. ana ℥β.

Lumbric. terrestr. spir. vin. lot. & exsiccat. ℥vj.

Coqu. in aqu. com. ad balneum ut est artis.

Quo decocto etiam injectiones fiebant, quâ methodo & turundis unguento illinitis duntaxat ex Tutia & Ifidis mistis, præter spem incolumis diu desideratam recuperabat valetudinem.

OBSERVATIO. XXIV.

De morbo Gallico sæpius cerevisia medicinali curato.

HÆc singularis luis venereæ videtur pœna, quod affecti morbum ejusque curam inviti simulare debeant, ut eorum miseræ etiam tacitè subveniamus, Ars variam invenit methodum; nos sæpe feliciter hac cerevisia & condito sine ullis aliis remediis varios curavimus.

℞. *Rasur. Lign. Sanct.* ℥ij.

Cort. ejusd. ℥β.

Rad. Chin. ℥v.

Salsaparill. ℥viiij.

Lign. Sassafr. ℥vj.

Cinnam. acutiss. ℥ij.

Sem. Anis. Fœnicul. ana ℥j.

Cort. Citr. ℥ij.

Grosso modo incisa & conquassata indantur sacco oblongo ex Syndone, & melioris notæ cerevisiæ, antequam efferbuit, indantur.

Qua pro ordinario potu utendum est, subinde vesperi assumptis pilulis purgantibus, & Bolo ex hoc condito.

℞. *Pulv. Lign. Sanct.* ℥ij.

Cort. ejusd. ℥vj.

Cons. rad. Cichor. ℥iiij.

Ros. rubr. ℥ij.

Flor. Salv. Rorismar. ana ℥j.

Condit. Mirobalan. emblic. nr. v.

Rad. Scorzon. cond. ℥℞.
 Cort. Citr. condit. ℥j℞.
 Sp. diatr. Santal.
 Diarrh. Abbat. ana ℥ij.
 Syr. de cort. citr. q. s. M. F. Electuarium.

OBSERVATIO. XXV.

De inveteratis Tibiarum ulceribus empiricè curatis.

ANNO 1664. inveterata tibiæ ulceræ Joannis Christophori, Panni-tonforis in quodam novi aggeris angiportu, post varia frustra tentata remedia, foliis Agrimonie duntaxat curavimus, spatio dierum quatuordecim mane & vesperi ea renovando, cujus pulvis assumptus in Hernia ab Avicenna valdè commendatur.

Dum tibia Cornelie Joannis in nova Liliensi platea, præsentissima illulisset remedia, stercore ovillo in vino veteri cocto restituta est; & quia tales casus Chirurgis frequenter occurrunt, in belgico exemplari varias probatas adjecimus formulas, ex quibus primariae sunt.

℞. Ceruss.
 Litharg. aur.
 Myrrh. ana ℥j.
 Ol. rosar. q. s.
 Coqu. s. art. ad consist. Unguenti.
 ℞. Antimon.
 Ceruss. lot. ana ℥℞.
 Lithargyr. Plumb. ust.
 Terebinth. ana ℥j.
 Ol. ros. compl. ℥ij.
 Cer. alb. ℥j. F. s. a. Ungu.
 ℞. Lap. Calam. ℥iiij.
 Litharg. aur. ℥j.
 Ceruss. ℥℞.
 Ol. Rosar. ℥iiij.
 Seb. renum Mutonis. ℥ij.
 Cer. alb. ℥j.
 Vin. alb. generos. ℥iiij.
 Terebinth. ℥j. F. s. a. Unguent.

Sic tibia *Henrici Stoutenberg* famuli plumbarii, spretis quibusvis remediis, repetitis venæ sectionibus in pede restituta est.

OBSERVATIO XXVI.

De mirabili Ulcere sarcotico.

Julius *Goethuysen* Ordinarius Lutheranorum Chirurgus me ad *Nicolaum Nicolai Hamburgensem* conduxit, mirabile ejus sarcoticum ulcus videndi magis quam curandi gratiâ; quo conspecto tam rarum observavi, in tali forma, quali ad vivum depicta in tabula decima nona exhibetur; unguam enim merè referebat caballinam cum tanto fœtore, ut in deligatione fugaret uxorem & domesticos; imo pictorem, si non precibus & pretio eum retinuissem; ejus abscissa lamina aquâ macerata lardi induebat speciem; tantus etiam facilis aderat sanguinis fluxus, quin levissimo attactu difflueret. Prima ejus origo proculdubio fuit ex osse corrupto, quam corruptionem indicabant sanata ulcera, continuo per varios annos recrudescencia, qua exulceratione pedis jam multos laboraverat annos, quam in Angola, dum operam in cædendo sylvas navabat, ex infortunato ictu conceperat. Sed ante trienne spatium primo fungosa conspiciabatur glandula, quæ indies increscendo, spretis cunctis remediis, tam magnam & mirabilem suscipiebat formam.

OBSERVATIO. XXVII.

De sarcotico Tibiæ ulcere, ex arteria alimoniam acquirente, ferro sublato.

Krinus *Jacobi*, annorum viginti trium, in interiori tibiæ parte, digitorum transversorum quatuor mensura supra talum, tereti decorabatur tumore, caput infantis fere adæquante. Hoc carnosum ulcus arteriâ, quæ furculos in tumoris immittebat radicem, alebatur, ob latitudinem indevincibile; inter ambulandum altero pede attritum mox multum profundebat sanguinem,

quod difficilem minabatur exstirpationem ; attamen sectio hac methodo tentabatur , arteriâ popliteâ internâ tereti & duriusculo splenio , urticæ succo imbuto , juxta tibiæ longitudinem per convenientes fascias arctè deligatâ , exterius opposita tibiæ parte eodem devinctâ modo , nec non paratis cauteriis , si necessitas forsan urgeret , sinistrâ Chirurgi apprehendebatur tumor , & secebatur , ut nulla arteriæ fluxio subsequeretur. Cataplasmate ex medicamentis sanguinis fluxum sistentibus per 24. horas appposito brevi laudabile apparebat pus ; & sic brevi ad cicatricem perducebatur. Tantum docet sanguinis circulatio , qua ratione per ligaturas sanguinis fluxus impediri possit , ut eo securius Chirurgus operationes perficiat. Simili modo carnosum ulcus *Gisberti Joannis* operâ *Petri Molensteen* abtulimus.

O B S E R V A T I O XXVIII.

De Sphacelo totius scroti feliciter regenerati.

Victrix natura *Gerardi Ferrare* in platea Leporina , acutissimâ per biduum luctata febris , materiam morificam detrusit ad scrotum , die vigesima sexta Decembris 1669. quo ad capitis increscens magnitudinem acerrimum in parte maxime sensibili inferebat dolorem ; me non invenientes domi vocarunt alium Medicum , cum esset periculum in mora , qui cum Chirurgis cataplasmata aliaque topica repellentia & anodyna præscripserat. Domum reversus , cum non esset facta renuntiatio , ægrum accedens , visis tumore & remediorum formulis , tacitè innuebam hæc remedia in tam extremo casu non sufficientia ; quo prognostico derelinquebam ægrum , post duos revocatus dies , Chirurgis testiculorum exstirpationem proponentibus , sphacelatum deprehendi scrotum ; hanc renuens castrationem seniore convocari jussi collegam celeberrimum virum *Arnoldum Tbolingium* , aliisque Chirurgis *Daniele Floriano* & socio ab amico accersitis , facto accurato casus hujus examine exstirpatio à nobis rejecta , & prioribus repudiatis Chirurgis *Daniele Floriano* commendata est cura , quam ad laudabilem perduxit finem , ad aliorum instructionem , ut se non
tam

tam faciles ad castrationem exhibeant; nam servatis testibus univèrsum scrotum sine ullo defectu regeneratum est.

Eodem anno similem observavimus casum in *Cornelio Jacobi* filio, in pago Westzanen habitante, ad cujus scrotum ex nimia laborum defatigatione humores decumbent. Hunc subitaneum tumorem herniam Chirurghi Sardamenses judicantes varia ad repositionem adhibebant remedia; hinc parte tam sensibili nimis defatigatâ magna subsecuta est inflammatio & tandem gangræna; unde Harlemo vocati Chirurghi castrationem urgebant, ast ego à Chirurgo ejusdem pagi *Micbaële van den Bogaert* convocatus acriter resistebam, curamque ea methodo, qua superior, dicto commendabam Chirurgo; qui annuente Deo servatis testiculis regeneratoque scroto ad felicem perduxit exitum.

OBSERVATIO. XXIX.

De Hæmorrhagia aceto rosaceo in aurem instillato curata.

ENormem narium hæmorrhagiâ *Gisberti Theodori Anno 1657.* post varia frustra tentata remedia, ex præscripto *Scriboni Largi*, Aceto Rosaceo in aurem frigide instillato felicissime curavimus. Quo erudimur, in casibus desperatis remedia, quorum operandi modum non assequimur, haud esse contemnenda.

OBSERVATIO. XXX.

De pyriformi Uteri excrescentia filo sublatâ.

Quædam maritata circa uteri ingressum obstacula sentiens paulatim ad virum recipiendum evadebat incepta, hujus mali pertæsa coacta fuit alterius implorare operam; unde primò Medicastrorum remediis frustra tentatis Medicum Chirurgumque vocat, qui conspecto tumore instar pyri per interna externaque medicamenta aggrediuntur curam, sed incassum, donec dextrâ magistri *Ottonis*

Pool filo ligata excrescentia sensim emarcesceret ob alimonix defectum, relictâ exiguâ instar mori portiunculâ, sine ullo coitus impedimento; quæ postea casu ad eandem increscens magnitudinem eodem sublata est modo.

OBSERVATIO. XXXI.

De pectorum Hydropicis perperam pro pleuriticis judicatis.

Joannes *Francisci* filius per plures annos asthmaticus in acutum lateris incidit dolorem, comitata tussi & febrî, quo signo pathognomonico à priori Medico repetita venæ sectione doloris quærebatur levamen, sed frustra: postea ego ad agonizantem vocatus mirabar, quod ista generosa remedia tempestivè adhibita nihil profuissent, ast ex emulsionibus parum levaminis suscipiebat, inde extincto ægro cadaveris apertionem expetebam sedulò. Pectore jam dissecto, universus thorax aquis conspiciebatur plenus, cujus falsæ particulæ nimio motu agitatae hujus doloris proculdubio extiterunt causæ. Quamvis jam hic lancinans dolor medicamentis acrimoniam obtudentibus pro tempore potuisset mitigari, malum tamen nostro judicio erat incurabile, nisi paracentesi tentata fuisset curatio.

Circa idem tempus similem observavimus casum in lapicida per multos annos difficulter spirante, in cujus cadavere etiam pectoris observabatur hydrops, istorum malorum auctor; quæ exempla docent in inveteratis asthmaticis sæpius, forsan ac nos judicamus, thoracis subesse hydropem, quorum cura potius sectione quam tædiosis aggredienda pharmacis; cum paracentesin in pectore multo minus periculosam judicarem ac in abdomine, quia prioris contenta viscera crudo externoque aëri magis assueta sunt, quam posterioris; nec pulmonibus adeò obesse potest externus, quam visceribus alimentorum coctionibus dicatis.

*Observationes communicatæ à clarissimo Viro
Isbrando de Diemberbroeck, Medicinæ
Practicæ & Anatomies Professore
in Academia Ultrajectina.*

OBSERVATIO XXXII.

De Capitis tinea ob remedia incongrua lethali.

A Dolefcens 12 annorum, filius quæstoris cujusdam Juliacenfis, à pueritia laboraverat capitis tinea. Multa à multis incaflum adhibita fuère remedia. Confilium dedi de non adhibendis multis remediis, præcipuè topicis repellentibus, cum malum illud mutatione ætatis & victus mutatum iri crederem. Mater ægri, mali per-tæfa, gloriabundi cujusdam Agyrtæ confilio, nescio quibus non lotionibus caput quotidie lavit, variaque unguenta inunxit, atque fic tinea brevi fanata fuit. Sed paucis post illam curationem diebus cœpit æger de intenso capitis dolore conqueri, quo indies magis magisque increfcente, epilepticæ convulfiones primo leniores & rariores, pofttea vehementiffimæ ac frequentiffimæ accefferunt, quibus 22 *Augufti Anni 1640* miferè extinctus eft. Capite poft mortem aperto, invenimus totam duram meningem rubro colore fuffufam, & fuperiore parte, verfus finiftrum latus, omninò nigricantem. Hac diflectâ, effluxit ichor quidam aquofus fubnigricans, qui inter utramque meningem fubftiterat. Pia mater nonnihil ex obscuro flavefcebat. In cerebri ventriculis paucus humor aquofus fubviridis continebatur. Nimis fubita pororum cutis constrictio per topica adstringentia & repellentia vitiofos & acres humores, foras excerni folitos, intus detinuerat, & dictorum malorum, tandemque mortis caufa fuerat.

OBSERVATIO. XXXIII.

De Hydrocephalo externo sectionibus curato.

Mulieri quadragenariæ, diu crudeli capitis dolore interno detentæ, tandem media hyeme caput extrinsecus valdè intumuit tumore œdematoso, imò in tantum ut ferè duplo majus videretur, & oculi amplius aperiri non possent, auresque ad pollicis crassitiem intumescerent. Per hanc humorum metastasin internus acutus dolor evasit externus, multoque levior. In curatione autem caput variis parvis vulnusculis lanceola hic illic perforari jussi, è quibus serosus liquor copiosus exstillavit, sicque caput paucis diebus multum detumuit. Adhibitæ etiam fuerunt fomentationes & cucuphæ ex cephalicis calidis ac discutientibus confectæ, & sic ægra convaluit ab hydrocephalo, in infantibus quidem raro, sed in adultis rarissimo.

OBSERVATIO. XXXIV.

De fissura Cranii trepano restituta.

Viro 34 annorum per plateam eunti per infortunium grave lignum, ab alio imprudenter per altam fenestram projectum, in caput decidit, ipse attonitus concidens, pro mortuo in vicinas ædes delatus est, sanguine è naribus profluente. Post horam nonnihil ad se rediit; sed tota nocte deliravit. Postridie omninò sanæ mentis evasit, & ad consueta negotia se contulit, superstite tamen gravativo quodam, sed non magno, capitis dolore. Tertia die, cum meum consilium expeteret, totamque mali historiam enarraret, ex omnibus indiciis judicavi cranium ei fissum aut depressum, atque hinc quamprimum trepano aperiendum esse, ut paucis diebus imminens mortis periculum evitari posset. Eo consentiente, & corpore leviter purgato, in dextro bregmatis osse (quo loco maximè conspicua erat contusio) crucialem fecimus incisionem, & pericranium cum cute à cranio dissolvimus. Postridie duas invenimus fissuras satis magnas,

gnas, & particulam ossis nonnihil depressam. Cranio in parte firma proxima trepano perforato, effluxit sanguinis circiter ℥j. qui inter cranium & duram matrem substiterat, & ibi relictus ac putrescens, tandem convulsionis, febris, & mortis causa fuisset. Postea vulnere secundum artem sanato, æger ab imminente periculo fuit liberatus.

OBSERVATIO. XXXV.

De Cranii depressione spiritu vini curato.

PUella trium annorum per cubiculum titubando incedens cecidit in faciem, frontemque illisit in vasculum quoddam ligneum, ita ut cranii fieret depressio oblonga tantæ profunditatis, ut calamus scriptorius transversim imponi potuisset: propter ossis mollitiem illa depressio sese ulterius ad vicina ossa non extendit. Cum linteis quadruplicatis mox spiritum vini imponi, & ter quaterve de die renovari iussi, atque sic sine ulteriori aliquo apparatu intra paucos dies convaluit, depressione manente, nulloque incommodo subsequente.

OBSERVATIO. XXXVI.

De magna Cranii fractura & meningum ruptura sine trepano curata.

Flliolo *Theodori Baertjens*, puello septem annorum, graviusculus baculus obtuso acumine ex alto cecidit in caput pileo tectum: attonitus ac pro mortuo domum delatus est, sanguine ex naribus, & oculis profiliente. Ad eum vocatus, sensi magnam in bregmatis regione cranii depressionem & fracturam. Aperta atque detracta cute, vidimus ossa ad latitudinem magni nummi ducatonis diffracta, & ad crassitiem pollicis introrsum versus depulsa; imo & ipsam cerebri substantiam inter fissuras nonnullis in locis transeuntem. A bregmate sub cute extendebatur eadem fissura usque ad summitatem nasi, eaque in fronte & prope nasum adeò lata erat, ut calami scriptorii

ptorii crassitiem admittere potuisset. Chirurgis trepano cranium aperiendum, & diffractæ ossis particulæ eximendæ videbantur; nobis illud consilium displicuit, quandoquidem exemptis istis particulis nihil erat, quod cerebri substantiam loco suo continere posset, quæ membranis disruptis, modo per fissuras exire conspiciebatur. Vulnere igitur in dicto statu relicto, convenientia fomenta imposita, totique capiti circumjecta fuere, alvus laxata, & conveniens victus ratio à nobis præscripta est. Tertia die intumuit frons, hinc cutem paulo supra nasam è regione fissuræ pertundi curavi: è quo vulnusculo per aliquot dies copiosus sanguis cum pure effluxit, sicque æger multum levatus est. Tali modo processimus in curatione per quinque sexve hebdomadas, & sic puer ille, præter nostram & omnium expectationem sanatus est, profunda ista depressione in capite remanente, nullumque in actionibus animalibus incommodum subsequente: duodecimus jam agitur annus, quo benè sanus post dictam curationem vivit.

O B S E R V A T I O. XXXVII.

De Cranii fissura & duræ meningis gangræna trepano curata.

Ægidius Spruyt, Nauta, mense Aprili Anni 1661. in dextro bregmatis osse lapidis ictu graviter vulneratus fuit, cum magna cranii fractura & depressione. Perforatione trepano facta, exemimus diffracta ossa ad latitudinem Thaleri imperialis. Duram matrem à contusione ista graviter læsam invenimus, quæ & ipsa post paucos dies nigricans spontè separata, & eadem latitudine exempta fuit. Postmodum carne, præter expectationem, ex tenui meninge largiter succrescente, vicesque duræ meningis subeunte, ac sese cum carne ex diploide orta conjungente, desperatus æger, qui jam cum Charonte de nauo pacisci videbatur, sanatus fuit, & jam nono post curationem anno pancreaticè vivit.

OBSERVATIO. XXXVIII.

De occulta Cranii fissura, morâ trepani minitante lethum, inopinatò restituta.

Lambertus Loofecoot, nobilis Bataviensis, circiter 25 annorum, 7 Martii Anni 1637. à generoso, cui infidebat, equo excussus, caput in vicinam trabem illisit. Mox vomuit, & assurgens, vertigineque correptus, bis terve rursus concidit. Tandem equum rursus conscendens domum venit, inscius quod ab equo cecidisset, & quasi deperditâ omni memoriâ, penitus inscius, quid sibi contigisset, aut ubi fuisset. Dum pileo contactus fuerat, atque hinc nullum vulnus, nullaque manifesta contusio in capite apparuit, etsi gravia symptomata maximam cerebri & cranii læsionem indicarent, suasi cranii aperitionem, sed eam non admiserunt consanguinei, qui curationem soli Chirurgo committendam censuerunt. Die 15 Martii doloribus capitis acerbissimis ægrum excruciantibus, & simul febre, delirio, validissimisque convulsionibus accedentibus, rursus meum consilium imploratum est, & unice petitum, ut cranium trepano perforarem: quod renui, propter signa lethalia, quæ modo aderant. Post biduum ægro in eodem miserabili statu permanente, & consanguineis obnixè cranii perforationem rogantibus, die 18 Martii facta sectione, carnem in postica bregmatis parte dissolvimus, ac postridie cranium ibidem perforavimus, idque magna cum molestia, propter deliria & convulsiones intercurrentes: cum autem per cranii foramen nihil effatu dignum efflueret, ferramento nonnihil plano & obtuso per foramen immisso duram meningem depressimus, & sic è capitis latere cum impetu exsiliit multum sanguinis & puris, ægerque sequente nocte à delirio, febre, & convulsionibus omninò liberatus, atque postmodum, præter omnium opinionem, integræ sanitati restitutus est. Cujus exemplo docemur, in curationibus ægrorum interdum (ut inquit *Averrhoës*) monstra fieri, & maximè desperatos ægros insperato remedio nonnunquam servari: ac proinde non semper derelinquendos esse eos, in quibus deplorata signa omnem salutis spem amputare videntur.

OBSERVATIO XXXIX.

De affectu Soporoso trepani sublato usu.

Joannes Tieleman, Juvenis 23. Annorum, media nocte ex altiore fenestra decidit in caput duro pileo coniectum. A prætereuntibus casu inventus fuit, qui cum illum, jam caro oppressum, valde ebrium esse existimarent, atque hinc ad lectum detulerunt, ut ibi crapulam edormiret: verum cum toto biduo non expergisceretur, me vocarunt. In capite nullum vulnus, sed aliquam contusionem in bregmatis regione inveni, hinc judicavi à casu ipsi depressum fuisse cranium, idque trepano aperire suasi. Consentientibus amicis, mox cutis in bregmate incisa, & cranium denudatum fuit. Postridie depressionem cum fissura circulari invenimus, & in proxima firma parte perforationem trepano instituimus, quâ lato foramine facto, immixtis instrumentis depressam partem elevavimus, atque sic illicò æger, qui instar mortui jacuerat, ad se rediit, & quasi redivivus suis restitutus fuit.

OBSERVATIO XL.

De contumaci Hemicrania infortunio sublata.

Susanna Linsen per sex septemve annos crudelissimis capitis doloribus, iisque fere continuis, miserrimè excruciatâ fuerat, quos Medici nullis remediis tollere potuerant. Sed quod ars nequivit, hoc efficere potuit casus fortuitus. Illa quippe cum 6. *Novembris Anni 1641.* magna ventorum tempestate existente, per plateas domum festinaret, fortè antiqua quædam fenestra è summis ædibus decidit in ejus caput. Hinc planè attonita concidit, sanguine è naribus, ore & oculis erumpente, & sic ad lectum delata fuit: sed postea nonnihil ad se rediens, tota nocte deliravit. Invenimus in regione bregmatis vulnus mediocris magnitudinis, & satis manifestam ossis depressionem cum notabili fissura percepimus. Quapropter consultum duximus mox in loco læso magnam

gnam incisionem facere & cranium denudare, quod postridie in parte vicina firma trepano perforavimus. Tunc exemptis diffractis ossis particulis, & effluente sanguine sub iis latente, statim cessavit delirium: & ægra postmodum commodis remediis persanata, ex tanto tamque periculoso infortunio illud beneficii consecuta est, quod ab istis crudelissimis capitis doloribus omninò libera remanserit.

OBSERVATIO XLI.

De vulnere Capitis, ubi globulus plumbeus cranii & meningis partem abstulerat, feliciter consolidato.

BErnhardus Glumer, miles Juvenis, cum hostibus ad Mosam fortiter pugnans, ictu bombardæ vulneratus fuit in summo capite. Globulus plumbeus ossis bregmatis dextri partem anteriorem non modo penetraverat, sed in transitu ejusdem partem, una cum duræ meningis portione abstulerat: tenuis meninx ad digiti latitudinem nuda, sed illæsa relicta fuit. Miles ab ictu mox caroticus concidit, & sic ad nosocomium Noviomagense delatus fuit, die 17 Aprilis Anni 1643. Tertia die è sopore evigilans ad se rediit, & postea convenientibus adhibitis remediis integræ sanitati restitutus fuit.

OBSERVATIO XLII.

De incurabili Raucedine.

Rusticus Hollandus, in conflictu quodam vulnus recepit in colli latus dextrum, circa jugulum. Casu nullum magnum sanguiferum vas læsum fuit, sed statim ab inflictione vulneris raucus evasit, ut vix loquela ejus audiri posset. Sanato vulnere remedium ad istam raucedinem à me petiit. Dixi immedicabile malum esse, propterea quod istius lateris nervus recurrens esset præcisus: si in altero latere etiam alter præcisus fuisset, planè aphonus vivere debuisset.

OBSERVATIO XLIII.

*De Vulnere thoracem & pulmones penetrante
usu lactis caprilli curato.*

ANno 1636. mense Majo, Juvenis quidam Eques, in conflictu equestri ictu bombardæ vulneratus fuit in thoracis dextro latere circa mammillam, tribus globulis plumbeis pectus & dextrum pulmonem transeuntibus, atque in tergo circa scapulam tribus diversis foraminibus rursus exeuntibus. Cum Noviomagum ad nos delatus esset, illum filium mortis esse dixi. Interim tamen ex petitione amicorum, omne remedii genus per multos menses adhibitum, plurimumque sanguinis spumosi, cum per vulnera, tum tussi evacuatum est. Tandem cum profus emaciaretur, & jam à longiore medicamento- rum usu penitus abhorreret, suasi, ut quotidie ter de die haustum lactis caprini recens multum biberet. Hoc uno insperato remedio, præter omnem expectationem, paulatim vires restauratæ & vulnera consolidata sunt, adeoque restitutus est æger, ut undecimo mense rursus foras prodierit, & postea diu sanus vixerit. Hic procul dubio unus ex sex millibus notandus venit, qui è tali periculofissimo vulnere evasit.

OBSERVATIO XLIV.

De inversa Alvo.

Thomas Adelaer, vir sexagenarius, herniam intestinalem in inguine sinistro multis annis habuerat. Tandem Anno 1637 mense Septembri intestinum, quod in herniam inciderat, flatibus & fæcibus repletum, per violentiam eorum, qui illud vi repellere conati fuerant, disruptum fuit, ita ut stercora in herniæ capacitatem illaberentur. Ab hac proluvie gangræna, cum intolerabili fœtore parti inducta fuit, cæque brevi putrefactâ, stercora per herniam foras profluxerunt, per anum verò nulla. Gangrænosis partibus per imposita medicamenta separatis, vidimus non tantum ruptum sed omnino transversim ab-
ru-

ruptum esse tenue intestinum, ejusque partem superiorem foras propendere, ac per eam iterum defluere. Hic abrupti intestini finis temporis progressu carnosum evasit, & quasi carneum anulum adeptum est, qui annulus cum vicina carne coaluit, ita ut intestinum hoc loco semper fixum & apertum remanserit, atque inde ægro præter voluntatem semper fæces effluerint: qui postea cacabum paruum æneum molli corio foris investitum, huic parti adaptatum, semper appensum gessit, sic, reliquâ sanus, quocunque vellet deambulans, multisque annis ita vivens. Omnino similem casum ante sexennium mihi videre contigit in uxore cujusdam caponis, propè Montfurtum habitantis, quæ etiamnum hodie, cæterâ sana, superstes vivit, & singulis annis feliciter parit, videtur enim fœditas illa, neque maritum, neque illam à Veneris usu detertere.

OBSERVATIO. XLV.

De Caruncula Vesicæ, meatum penitus obstruente, cauterio actuali sublata.

Centurio quidam præpotentium uniti Belgii Ordinum, longa annorum serie urinæ laborans stititudo, tandem in omnimodam incidit suppressionem; hujus ut prioris mali causa renales censebantur calculi, ad quos expurgandos conterendosque hætenus totus, sed frustra, fuerat occupatus. Meam rogatus sententiam mihi in signis calculi satisfacere non poteram; sed ex stititudo sensim magis magisque imminuto carunculam in orificio vesicæ augurabar sensim increvisse; adeoque hanc viam non alio quàm actuali cauterio aperiendam duxi, cui collegæ pariter & amici primò refragantes in aliquot dies distulerunt operationem; sed aliis remediis nil proficientibus ex sententia nostra via convenienti cauterio argenteo aperta fuit, urinâ copiosè subsequente, & luxuriante carne aliquoties inustâ, paucisque aliis remediis tota absumpta est caruncula, brevique convaluit.

*Observationes dexterrimi Chirurgi Petri
Guenellon, mihi communicatæ.*

OBSERVATIO. XLVI.

*De Meliceride librarum sedecim febris, terrore
exstirpationis excitatâ, prorsus absumpta.*

MArgareta Egmont, Britannica caligarum Mercatrix, vigesima Septembris Anni 1651. me magistrumque Matheum Calcoen consulebat de enormi tumore sinistri femoris circa trochanterem, magni pilei formam adæquante, quindecim sedecimve librarum pondere juxta nostrum aliorumque calculum, cujus molem lato loro, è collo pendulo, sustinebat; conspectum tumorem, mixtam meliceridis steatomatisque speciem judicantes, solo ferro curabilem pronuntiavimus; hujus mali pertæsa dictam quidem annuebat operationem; sed de dolorosa & dubia magni hujus remedii apprehensione alterata in continuam incidit febrim; unde dilata operatione, spatio sex septimanarum calore febrili immanis iste tumor ad ficus quantitatem absumebatur, qui intra decennium pluresque annos nullum sumebat incrementum. Sic quandoque morbi, ut venena, adversus alios salutaria sunt antidota.

OBSERVATIO XLVII.

De Oculi ex orbita protrusione, corneæ exulceratione, & palpebræ gangræna, erysipelate flatulenta, feliciter sine visionis læsione restitutus.

ANna Henrici uxor Antonii Gossipiarii biliosa, diuturnam perpeffa dyspepsiam, decima Martii Anni 1656. acuta corripitur febris, causæ morbificæ particulæ ad motum agiliores naturæ crisi agitæ brevi ad corporis deferuntur habitum, quarum crassior portio in facie subsistens cede-

œdematosum produxit erysipelas, tanto tumore, ut oculum orbitâ excutiat; tanta malignitate, ut mortificet palpebram, unde necessariò exoritur facies Therisitæ deformior, ut tam fœdo & doloroso ægram liberemus aspectu, omni succurrimus industria; & regiâ per universalia & topica procedentes viâ, tam gravia in tam tenello visionis organo symptomata, oculo superstite, feliciter profligavimus. Ex qua admonemur, nullos desperatos derelinquendos esse, cum natura & ars etiam miraculorum ferax sit.

OBSERVATIO XLVIII.

*De Trepano post trigesimum sextum casus
diem feliciter adhibito.*

Joannes Boulijn, quatuordecim annorum Juvenis, in Vliedensem appulsus portum Anno 1648. è navi decidit in caput, unde contusio cum duabus fissuris in dextro sincipite obliquis, nulla symptomata ante diem trigesimum sextum producentibus; post tam longum temporis intervallum subsequēbatur febris, vomitus, convulsiones & alia huic morbo communia. Quando nos demum ad ipsum, à *Georgio Lamson* dictâ portu evocatum, cum celeberrimo Viro *Francisco Sylvio*, tunc Practico istius loci eximio, nunc apud Leydenses Medicinæ practicæ Antecessore primario, accedimus, & in ipso ingressu, consentientibus amicis, facta incisione cruciali trepanum admovimus, quo remedio, mitigatis symptomatibus, æger brevi restitutus est. Hic duo annotatu digna observanda occurrunt, primò, quàm difficile sit, certam perforationis constituere diem, secundò, quantam variationem naturæ robur aliave circumstantia in praxi producere possint.

OBSERVATIO XLIX.

De Intestini recti sphacelo.

Noël *Wybouts*, natione Anglus, opificio Sericarius, diuturnis hæmorrhoidum emaciatu doloribus, tandem

multis muliercularum remediis sibi concitavit febrim, unde mox intestini recti inflammatio, & in extremitate subsequitur sphacelus; die *duodecima Augusti Anni 1651.* vocatus ani sphincterem gangræna correptum deprehendo; cui malo juxta indicationes suas ex arte succurrendo natura probam procurabat separationem, & quod in hac cura rarum est, musculus sphincter, maximam partem separatus, regeneratus in excernendo solita sine ullo vitio obiit munia.

OBSERVATIO L.

De membro virili circa pubem feliciter amputato.

Joannes Laurentii navicularis in plateâ, quæ à floribus denominationem habet, carcinoma in pene tolerans, doloris tandem & frustraneorum remediorum pertæsus, me *duodecima Januarii A. 1656.* vocat. Facto diligenti examine, ferro salutem quæsimus, maxima penis portione, præsentibus Magistris *Isaaco Pasboom & Michaële Kloekbuyzen*, exsectâ, vulnus jam consolidatum nec urinandi, nec seminandi ullam fecit remoram; & diffractâ hastâ ipsam ausus est aggredi Helenam.

OBSERVATIO LI.

De dolore Ischiadico emplastro sublato.

Guilielmus Bernardi in Magnatum Fossa sex septemve mensium spatio intolerabili dolore ischiadico luctatus, sequenti emplastro miraculi instar viginti quatuor horarum spatio curatus est.

℞. Resin. Pic. naval. Burgund. ana ℥j.

Cer. q. s. Coqu. ad consistentiam addendo pulv.

Cantharidum ℥j. M. F. emplastrum.

Cujus efficaciam posthac sæpius in similibus experti sumus.

OBSERVATIO LII.

De magna Cranii fissura sine trepano curata.

Adrianus Boeckert, filius Joannis Boeckert Papyro Bibliopola in platea habitantis cervina, tertia Decembris A. 1659. è muro cæmeterii occidui decidit, ad quem vocatus capitis contusionem, & facta incisione magnam in dextro bregmate reperio fissuram, transversim à futura sagittali ad lambdoidalem excurrentem; quæ convenienti fomentatione ex cephalicis in vino rubro cocta, decenti ligatura, & emplastro de cumino, sine perforatione, ad felicem perducta est curam.

Eadem methodo à nobis fissura, calamum scriptorium lata, filii Theodori de Roode in nova Magnatum fosse curata est. Tantum curationis discrimen corpora Juvenilia præsenilibus præbent, quorum quippe ossa necdum satis indurata facilius transpirationi concedunt locum.

OBSERVATIO. LIII.

De triplici pueri fissura trepano curata.

Joannis Andreæ septennis filius concionatoris Ecclesiæ Britannicæ, quæ Medioburgi colligitur, hospitio famosi istius aretalogi Joannis Labadie exceptus, è gradibus decidens in coctos istos lapillos, quibus hic decorantur parietes, triplici vulneratus est fissura, tres cranii penetrante tabulas; origine sumpta ab osse frontis ad capitis porrigebatur verticem; ubi mox graviora subsequerantur symptomata, quæ trepani dilationem non permittebant; unde mox perforatione facta puer ex orci ereptus est faucibus.

OBSERVATIO. LIV.

De pertuso Hypopyo.

Sara Galeni nostri temporis filia, uvæ vel passulæ acino casu in oculum impacto, tantam patitur fluxionem,

nem, ut humores intra oculi corneam collecti ad suppurationem tenderent, ad hujus puris educationem nulla pharmaca judicans satis efficacia, per me operationem *vigesima octava May A. 1668.* molitur, ne purulenta materia interiores humorum corroderet membranas; incisione factâ pus impetuosè profiliebat eo modo, quo in *decima tertia* depictum est *tabula*; atque consolidatione brevi peractâ nulla visionis remansit læsio.

O B S E R V A T I O. LV.

De Carcinomate Linguae feliciter exciso, loquelâ illæsâ.

R *Achel de Castro Gaga*, uxor *Jacobi de Castro* Lusitani, scirrroso tumore in lingua per multos affecta est annos, qui tandem in carcinoma degenerans quævis respuit subsidia; unde hic tumor à nobis suffragio Medici Lusitani *d' Orobio* exsectus est, coadjuvante socio *Daniele Floriano*; Amissa, quod mirum est, maximâ linguæ medietate loquelam integram servavit.

Similis operatio à me facta est in uxore militis in platea Leporina, cujus lingua munere suo probè perfungitur.

O B S E R V A T I O. LVI.

De scirrroso Eparmate ovi magnitudine eradicato.

R *Ebecca Matthæi* fartrix, vitâ sedentariâ multum pituitæ in corpore colligens, tandem suppressos patitur menses; unde cacochymiaë pituitosæ portio se in aurium glandulas exantlavit, horum humorum decubitus mox inflammatorius subsequitur dolor cum tumore, ad ovi magnitudinem & duritiem sensim crescente. Hujus pertæsa monilis curavit *quinta Novembris A. 1669.* à me, clarissimo *Moringio* & experto *Harone Sloufsmam* præsentibus, eradicari. Exiguâ subsequente hæmorrhagiâ vulnus aliorum instar consolidatum est.

OBSERVATIO. LVII.

De Mammæ dextræ Scirrho topicis discusso.

Elisabetha Gommaer uxor Christophori Cornelii Sericarii, in transversa platea Floræ dicata, me quinta Maj. A. 1668. vocavit ad scirrhosum mammæ tumorem exstirpandum; consideratâ tenerrimâ mamillarum substantiâ curam primò convenientibus aggredi topicis visum fuit; hic tenax & contumax humor medicamentis emollientibus & digerentibus cessit adeò, ut sectione opus non fuerit, unde prudentis est à levioribus incipere, præsertim in tenerioribus corporum partibus.

Eadem methodo scirrhus in dextra mamilla uxoris institoris officinæ Gallicæ, sub pileo Principis in platea Vitulina, sublatus est à nobis.

OBSERVATIO. LVIII.

De Gutta Serena utriusque oculi feliciter curata.

Hieronimus Cordenier Sericarius, vir annorum quadraginta, continuis diu obnoxius distillationibus ex subitanea fluxione quasi in ictu oculi *vigesima secunda Septembris* A. 1669. incidit in Amaurosin, ad quem vocatus, cunctis moræ repagulis explosis, juxta illud *Hippocraticum*, extremi morbi extremis curandi remediis, Setaceo cervicem perfodio. Ea methodo, ut in *Tabula 15.* depingitur; præmissis tamen purgatione & venæ sectione, pro potu ordinario decoctum Guajaci, Salsaparillæ, Chinæ cum cephalicis alteratum præscribendo; quin imo Fonticulum in brachio adjunximus, ut quæ non possunt singula, multa juvent: vesicatoriis pone aures, transfixæ cervici & brachio sæpius appositis; quorum usu & continuis purgationibus & exacta diæta æger ab ista cæcitatæ specie convaluit, quæ à Medicis Gutta Serena dicta, incurabilis perhibetur & plerisque existit. Tantum ergo in magnis morbis illud Ovidianum valet:

Principiis obsta, serò medicina paratur.

Cùm mala per longas invaluere moras.

OBSERVATIO LIX.

De Empyemate paracentesi feliciter curato.

S*Ara de Wilde* filia *Matthæi de Wilde*, Vittarii in ascensoria plateâ, ex pleuritide in Empyema delapsa est; cujus paracentesis post frustra tentata pharmaca *septimâ Novembris* A. 1664. inter quartam & quintam dextri lateris à me instituta est costam, debitâ puris quantitate quotidie eductâ, per accuratam diætam hæc juvencula mortis evasit spicula.

OBSERVATIO LX.

De Humeri Gangræna ad digitos ambulatoria, ex nervi punctura, feliciter restituta.

I*oannis Soutjou*, vir annos natus quadraginta, ex cacochymia incidit in febrim, cujus nervus in phlebotomia perfossus maximum dolorem, ex dolore totius brachii inflammationem, ex inflammatione gangrænam excitat *oçtava Septembris* A. 1668. quæ ob pravam humorum diathesin mox ad ipsos ambulat digitos. Attamen natura duce & adjutrice arte per topica mortificationi resistentia humerum brachiumque, sensu & motu superstitite, ad vitam reduximus.

OBSERVATIO LXI.

De majori Focili cruris contrito, serra tres digitos decurtato, illæso incessu, curato.

G*uilielmus Bernardi* annorum quadraginta quinque, cerevisiæ bajulus in aggere Harlemensi, portaturus vas in cellam, casu crus in plura quàm viginti fragmenta contritum reportat. Ad quem *decimâ quintâ Aprilis* A. 1650. vocatus, deplorandam ægrotantis deprehendo conditionem. Collectis animi viribus operationi me accingens, attritum crus per famulos apprehendi curo, & istâ
Foci-

Focilis majoris portione, quæ ad minimum trium digitorum latitudine eminebat foras, ferrâ ablatâ, residuum convenientibus spleniis, & medicamentis probè devinctum tam feliciter restituiimus, ut hoc pede sine claudicatione in hodiernum utatur diem.

OBSERVATIO LXII.

De vulnerato, octo novemque dies sensu & motu privato, trepani usu restituto.

Ioannes Joannis decima Novembris A. 1667. cranii patitur fissuram, ex eo quod magna trunci moles in caput deciderat; unde mox sensu & motu orbatus pro mortuo à fociis reportabatur domum; in quo statu ad diem nonum permanet, donec cranio trepano perforato sensuum organa in momento quasi reviviscerent, atque hoc remedio ab instanti mortis periculo liberatus est.

OBSERVATIO LXIII.

De Anasarca scroti setaceo curata.

Flliolus Joannis Cottelier militis ex diuturna Quartana in Anasarcam incidit; ad cujus curam varia à variis incassum præscripta sunt, donec natura monstrante viam ferum per scroti transmitteret tunicas, unde factò in ipso scroti setaceo ab ipsa hydrope, sine aliorum remedium usu evasit incolumis.

OBSERVATIO LXIV.

De extracto Dente, qui redditus alveo firmiter coaluit.

Iacobus Feytema, Mercaturam hic exercens, immâni odontalgia vexatus furiâ me accessit, dentem extrahendi gratia, in quo, dum extrusus erat, nec exesio, vel corruptio apparebat, rursus suo imposuimus alveo; cui æquè firmiter increfcebat, ac si nunquam sede sua divulsus fuisset;

fuiſſet; nam dolore poſt annum recrudefcente eundem majori reſiſtentia ac moleſtia extraximus dentem. Circa idem tempus quidam juris, ſed etiam melancholiæ, conſultus, octodecim dentium petebat evulſionem, qui ſæpè dimiſſus revertebatur, ut ſuæ conſuleret ſanitati, quibus tamen multis precibus extractis non reſipuit.

Observationes verſatiſſimi Chirurgi Chriſtophori Rudinger, mihi communicatæ.

O B S E R V A T I O LXV.

De Intestiſtis ulcere perforatis feliciter conſolidatis.

Natura pueri novennis, in equitum platea habitantis, diu pertinaci luctata malo, tandem magnam humorum colluviem in regione umbilicali depoſuit, qui ibidem collecti in apoſtoma degenerantes ipſum umbilicum & intetiſta perforarunt, ut ſingulis partibus aſſumpta alimenta, per foramen exeuntia, diſcerni poſſent; attamen vigilantibus induſtriâ hoc intetiſti vulnus & ulcus, quod aliàs lethale eſt, ſequentibus conſolidatum eſt medicamentis; tertio die aſſumendo hauſtum ex hac vulneraria decoctione, tempore matutino ſcilicet, pomeridiano & veſpertino.

℞. *Herb Sanicul.*

Alchimill.

Conſolid. Saracenic.

Pirol.

Veronic. ana. M. j. Incidantur groſſo modo,

Coqu. in aqu. bord. ad ℥ij. addendo

Mell. Roſ. ℥iij. M. F. Potio.

Tempore matutino hora poſt aſſumptum hauſtum vulnerarium ſuperbibebat juſculum vitulinum, in quo diſſoluta erant:

℞. *Axung. Human.*

Canis. ana ℥ij.

Hic, jejuniſo per binas imperato horas, in eadem perſiſte-

sistebamus methodo, communi injectione ex *Aqu. Hord.*
 ℞j. *Mel. ros.* ℥iij. mixtâ utentes, donec vulnus consoli-
 datum erat.

OBSERVATIO LXVI.

De Fungoso Genu tumore pulvere sublato.

Vigesima prima Maji A. 1646. cum socio Magistro *Jacobo*
Snoeck vocatus ad ægrum, fungoso patellæ tumore
 dedecoratum, qui sensim increvit adeò, ut totam pa-
 tellæ superficiem occupans in incessu gravem exhiberet
 molestiam. Præmissis generalibus sequenti pulvere ab-
 sumptus est fungus, cum hac tamen cautione, ut crus
 tota die in pulvinari immotum sustineret.

℞. *Alum. ust.* ℥ß.
Mercur. præcipitat. ℥vij.
Virid. æris. ℥ß.
M. F. Pulvis.

OBSERVATIO LXVII.

De Capitis vulnere, negligentia prioris Chirurgi lethum declinante, præter spem curato.

Adrianus de Wilt, Vietor Neoportii prope Schonho-
 viam urbem, vulneratus in capite Anno 1654. *vigesi-*
ma quarta Septembris, cum bregmatis fissura; cujus varia
 nigricantia fragmenta duram premebant meningem, jam
 ad nigredinem vergentem; unde æger haud mentis com-
 pos continuas patiebatur convulsiones; hæc symptoma-
 ta erant Chirurgorum negligentia producta ex eo, quod
 modò separatas cranii particulas non exemissent. Ablatis
 dictis fragmentis sequentibus duram defendimus ma-
 trem.

℞. *Aqu. vitæ Mathiol.* ℥j.
Mel. rosar. ℥ij.
Aloës. Myrrb. Ireos Florentin.
Aristoloch. rotund. ana ℥ß. *M. F. Mixtura.*

Vulnere emplastro de *Betonica* cooperto sequens ad-
 hibita fuit fomentatio.

℞. *Herb-*

℞. *Herb. Origan. Betonic.*

Serpill. Major.

Puleg. ana M. j.

Flor. Chamom. Melil.

Lil. conval.

Til. Ros. rubr. ana M. s. incidantur grosso modo, Coqu. in Vino rubro ad ℥ij. Addendo

Sach. alb. ℥iiij. Fiat fomentum.

OBSERVATIO LXVIII.

De inverſi Pedis reſtitutione.

UXor Joannis Guilielmi Balinge in pago Langeræck peperit septima Aprilis Anni 1655. masculum inverſo pede, ſic ut planta non ſuperaret ſuperficiem medii ſolidi, nam metatarſus ad inferiora reflexus erat. Viſo pede mox convertimus metatarſum, & aptis ſpleniis & faſciis ad naturalem reduximus ſitum, ſine ullo inceſſus incommodo.

OBSERVATIO LXIX.

De Oculo extra orbitam digiti latitudine pendulo reſtituto.

ERneſtus Crispini, habitans in pago Coudriaen Diæceſis Dordracenæ, ſude in ſiniſtro vulneratus eſt oculo nonâ Septembris Anni 1662. cujus vi muſculis protenſis vel diſruptis oculus extra orbitam ad digiti latitudinem protruſus eſt, oculo intra naturalem ſinum reducto, vulnus ſine viſionis offenſa ſequentibus curatum eſt.

℞. *Herb. Malv. Biſmalv.*

Rut. Semperviv. ana. M. j.

Album. ovor. No. iiij.

Far. Hord. Fabar. Lin. ana ℥ß.

Campbor. Croc. ana ℥ß.

Olei roſar. ℥iſſ.

Lact. muliebr. ℥ij.

Aqu. Roſar. q. ſ. M. F. Cataplaſma.

Hoc Cataplasma non fert coctionem, sed mixtionem tantum, sed tepide singulis renovationibus admovendum. Hoc unguento in oculum fiebat instillatio.

℞. Aloës Hepatic. Camphor.
 Aristol. long. & rotund. ana ʒj.
 Corall. rubr. pp. ʒiʒ.
 Sief. alb. ʒiij.
 Croc. Orient. ʒß.
 Vitr. Antim. gr. vj.
 Mell. despumat. ʒiijʒ.
 Sacchar. cand. alb. ʒij. Parum coqu. F. Unguentum.

OBSERVATIO LXX.

De Polypis vini spiritu curatis.

BAlbasarem à Venlo civem Schoonhoviensem, Polypo extra nares pendulo dedecoratum, post extirpationem solo vini spiritu, melle rosarum immixto, curavimus *vigesima Junii* A. 1663. Manifestum erroris apud plerosque Chirurgos argumentum, quod carnes superfluas medicamentis causticis & corrosivis semper consumere laborent.

Eadem methodo curatus est *vigesima tertia Aprilis* A. 1664. Polypus uxoris *Adriani Papes* in lateraria prope urbem habitantis, & absumptus est, qui ex utraque na-re ad mentum usque prominebat.

OBSERVATIO LXXI.

De mirabili Uteri intumescencia, & prolapsu restituto.

UXor *Jacobi Huyberti*, rustici in *Willige Langerack*, ex tecto horrei in vomerem incidens, pudenda læsit *vigesima tertia Aprilis Anni* 1664. sic ut ipsa vomeris acies in uteri substantiam impacta fuerit; unde uterus capituli puerilis magnitudine intumescens extra corpus prolapsus est, cum magna circa vicinas partes ecchymo-
 si,

fi, quæ nigredine infecerat cutem, hanc uteri procidentiam & vulnus sequentibus restituumus remediis, præmissis tamen universalibus & diæta convenienti.

℞. Ol. Rosar.

Chamom.

Lilior. ana ℥j. M. F. Linimentum.

Partes læsæ hoc oleo calidè inunctæ sequentibus fovebantur.

℞. Herb. Arthemif. Scord.

Absinth. Verbasc.

Malv. Bismalv.

Parietar. ana M. j.

Flor. Hyperic. Chamom.

Melil. Sambuc. Ros. rubr. an. M. ℞. Incid. grosso modo, Coqu. in Vino rubro ad libras iiij. Colatur. add.

Mell. rosar. ℥iij.

Sachar. alb. ℥iij. M. F. fomentum.

O B S E R V A T I O LXXII.

De Vulnere venæ jugularis & asperæ arteriæ curato.

DEcima quarta Septembris Anni 1664. Roelando de Raedt infligebatur vulnus, cujus principium ducebatur duorum digitorum latitudine pone aurem sinistram, transversim per asperam arteriam, quæ ad ultimam membranam perfossa erat, præsecta itidem vena jugulari, cujus vulneris cura communibus topicis ad felicem perducta est consolidationem; ex qua colligendum, desperatos etiam nunquam derelinquendos.

O B S E R V A T I O LXXIII.

De enormi vulneris Hæmorrhagia, esu pisorum & fabarum sedata.

ADrianus Leonardi in pago Polsbroeck secunda Martii Anni 1665. vulneratus in musculo lumbari infra costas spurias duorum triumve digitorum latitudine à spi-

spinali medulla: quod vulnus in hepatis penetrasse substantiam ex magno sanguinis judicabam fluxu; quæ hæmorrhagia tertio quoque die per varias vices adeò recruduit, ut ad minimum sanguinis urna effluerit. Hic enormis sanguinis fluxus, post exquisita frustra tentata remedia, diætâ incrassante per pisa frisca, & fabas turcicas sedatus est; adeoque ex desperato vulnere convaluit quidem æger, sed postea incidit in hydropem, à quo tamen convenientibus remediis & diætâ omninò liberatus est.

OBSERVATIO. LXXIV.

De Gutta Serena utriusque oculi, octo dierum spatio curata.

Ioannes Verburg, civis Schoonhovienſis, ex diuturno morbo & cephalæa ſubitò privatus eſt viſu, ex deſtillatione nervos opticos utriusque oculi obſtruente, ſicut nec ſolem ſplendentem, vel candelam ardentem à tenebris diſcernere poſſet; ab hac cæcitate intra octiduum ſequentibus eum liberavimus remediis, præmiſſo clyſtere & veſicatorio nuchæ applicato, Cucupham præſcripſimus ex cephalicis; hunc pulverem per fiſtulam loco tabaci ſugendum imperavimus.

℞. Herb. Salv. Roriſmarin.

Majoran. Betonic.

Lavend. ana. M. ℞.

Sem. Anis. ℥ij. F. pulvis groſſus.

Tribus fiſtulis utebatur quotidie, poſt quorum uſum hunc pulverem maſticabat.

℞. Herb. Majoran. Serpill.

Flor. Euphrag. ana M. ℞.

Sem. Fœnicul. ℥v.

Gumm. Maſtich. elect.

Oliban. Mac. ana. ℥j℞.

Cinnam. ℥℞.

Cardam. ℥j.

Sach. alb. parum. M. F. pulvis groſſus.

Alternis veſperis has deglutiebat pilulas.

R. Mass. Pil. luc. ℥j.

Aur. Coch. ana. ℥ss. F. pil. no. xij.

Quibus remediis tam breui à malo, aliàs tam pertinaci, liberatus est.

OBSERVATIO LXXV.

De Arteria pulsante in medulla tibiæ observata.

Quidam Calcearius in platea, quæ à fordidum môle nomen habet, inveterato & maligno affectus ulcere, in sup̄erna tibiæ parte immediatè infra genu, quod non solum musculosam & membranofam depascebatur substantiam, sed ipsum os adeò corrodebat & exedebat, ut ipsa tibiæ medulla prodiret in conspectum; in qua medulla singulis deligationibus arteriam pulsantem mecum varii visu lustrabant Medici, qui oculati hujus motus testes sunt.

Observationes experti Magistri Pauli Pijl, mihi communicatæ.

OBSERVATIO LXXVI.

De Pure ab arteriis Cerebri per cranii rimas ejecto, sex septimanarum spatio post consolidatum vulnus.

Cujusdam Stabularii capiti ab equi ictu infligebatur vulnus, quod nullis malis signis præsentibus tempestivè curabatur, sed sexta post curam hebdomade subitò totum intumescebat caput, quo tres digitos infra vulneris locum, qui erat in syncipite, aperto magna effluebat puris copia, quando primò cranii detegebatur fractura, magnitudine & forma equi calcem adumbrans, quo Eleuatorii ope exempto interior cranii facies à pure, quæ supra duram delituerat, exesa & cariosa, quæ purulenta materia, efficaci cerebri pulsatione per fragmentorum cranii rimas propulsa, hunc produxerat tumorem.

rem, ab hoc tamen inveterato vulnere, quamvis osse corrupto & fungo luxuriaret meninx, optimè restitutus est.

OBSERVATIO. LXXVII.

De Hemorrhagia, ex excrescentiæ linguæ eradicatione producta, post multa frustratentata remedia, Aranearum telis sedata.

EXcrescentia hæc linguæ exiguam vel nullam in præcisione minabatur difficultatem, quia à latere linguæ multum distabat à vasis, & parvo pedunculo annexa erat; operatione peractâ, tantus sequebatur sanguinis fluxus, qui non modo quævis pharmaca sed ipsa respueret cauteria, attamen ipso araneæ telis sedato convaluit æger.

OBSERVATIO. LXXVIII.

De duro tumore Adami pomum Puerperæ subito occupante.

QUædam Puerpera in urbe Nantensi subitanam gutturis patitur intumescentiam, quæ primo aspectu bronchocelelem ad cartilagineum ensiformem occupabat. Hic tumor figurâ suâ macilenti equi dorsum adumbrans, topicis emollientibus & discutientibus disparuit brevi, juxta illud: quod citò fit, citò perit.

OBSERVATIO LXXIX.

De externo pectoris Apostemate, errore Chirurgorum lethali.

Filiola Amstelodamensis, octo vel decem annorum, in superiori thoracis parte patitur musculi pectoralis apostema, ad sinistram vergens latus, pure maturato ad cartilagineum ensiformem descendente, ubi apertione facta

Etta puris copia effluebat; alii nasutiores Chirurghi convocati meam claudebant aperturam, tentantes materiam purulentam ad superiora ducere, facta per ruptorium apertione in musculo pectorali infra claviculam, non obstantibus debitis compressionibus aliam materia purulenta patefaciebat viam, perforatâ scilicet pleurâ ad interiora confluens mortem intulit; unde memor dicti in Ecclesia Sanctæ Catharinæ Hamburgi magnâ tabulâ excusculpti: O! *Mors cur Deus negat vitam super: be, te, bis, nos, bis, nam.*

O B S E R V A T I O. LXXX.

De Errore reducendi Intestina in vulnere abdominis.

Puer Ultrajecti extra portam propulsurus porcum in stabulum, capulo scoparum in parietem resiliens, acumine sibi vulnus abdomen penetrans inflixit, ex quo mox erumpebant intestina, Chirurgus premendo eadem reducere conabatur, sed quò magis intestina comprimebantur, eò magis profiliebant, unde Magister meus *Spinovius* convocatus visâ vulneris angustîâ eam dilatabat, & sic mox facillimè intestina reducebantur; quæ aliàs, si illa violentior pressura diutius durasset, gangrænam concepissent.

O B S E R V A T I O. LXXXI.

De curata Tibiarum fractura, frigore pavimenti & cubiculi lethali.

Mercator Amstelodamensis nomine *Gerard*, Ultrajecti in foro Equario cursu probaturus equum, præcipitabatur ab eodem, ambas Equitis fistulas solea ferrea conterendo, ut non modo in fragmenta forent comminutæ, sed illa cute erumperent, quamvis pedes ocreis armatæ essent; hac fracturâ compositâ, & vini spiritu probè elotâ, æger in suum deportabatur diversorium, ubi per decem pluresve septimanas quiescens ex arte curabatur; fragmen-

gmentis exemptis parva restabat cicatrix, sed proprias appetens ædes comite Magistro Amstelodamum revertitur, quem soluto fostro dimisit, & suis se commisit Chirurgis, qui ægro pavimentum Italicum concedentes, & justo durius tranctantes, procurabant febrim, quam subsequebantur apostemata, & post quatuordecim dierum spatium mors; nam frigore pavimenti corporis poris constipatis, retenti vapores febris & mortis fuerunt auctores.

OBSERVATIO. LXXXII.

De luxatione Cubiti illaso motu restituto.

NAuta Venetiis decidens in navis alvum cubiti patitur luxationem, & posterioris magni radii apophysis contritionem, quæ perrupta cute magnam produxerat hæmorrhagiam. Luxatione & fractura restituta quotidie articulum movebam, sinistrâ luxatum os comprehendens, atque hoc quotidiana motus exercitatione articulus mobilitatem retinebat, quam quiete & callo amississet.

OBSERVATIO. LXXXIII.

De Apostemate totius corporis, è quo unà cum pure pinguedinis glebæ effluebant.

JUvenis annorum sedecim ex diuturno morbo in universalem corporis, excepto capite, incidit abscessum, cujus sinistrum latus in incurvatam convellebatur lineam, cute per emollientia humectata, sectione puri paravam viam in musculo abdominis obliquè descendenti: copiosa sanie effluente reliquias arctis fasciis foramen versus comprimebam, ægri pedibus sursum collocatis, atque hac methodo unà cum pure pinguedinis glebæ erumpebant; dum unica hæc apertura non erat sufficiens ad evacuandum pus, alteram fecimus, & excitato in brachio fonticulo, ægrum ab universali corporis apostemate feliciter restitimus.

*Observationes experti Chirurgi Theodori
Heghuys, mihi communicatæ.*

OBSERVATIO LXXXIV.

*De vulnere Musculi temporalis cum membranæ
separatione curata.*

MArgaretha van Lingen, annorum septuaginta vetula, à transeunte equo adeò percutiebatur *septima Martii* A. 1667, ut vulnere musculo temporali inflictò cutis manus latitudine supra genas separata penderet. Hoc vulnus, denudatione cranii ad solidi magnitudinem & musculi temporalis læsione comitatum, per octiduum crudum sine ulla digestionem erat, quod pejora symptomata & infelicem minabatur exitum, eò magis quod febris, hæmoptysis, & respirandi difficultas subsequerentur; Senilis vero ætas diligentio rem nobis imperabat curam, quæ præmissis universalibus juxta judicium Medici, hujus libri renovatoris, convenienti digestivo perficiebatur, quo integra membrana salvo musculo separabatur sine aliorum symptomatum accessione, sed vulnerata ex læsione surdastra relinquebatur, quæ tamen sensim temporis lapsu imminuta est.

OBSERVATIO LXXXV.

*De vulnere Capitis, in quo sternutatio enormem
excitabat sanguinis fluxum.*

Jacobo de Vlieger viginti quinque annorum juveni, pontem veterem transeunti, à nebulone ex improvise infligebatur vulnus in capite malleo vel baculo; in confuso capite exigua sese offerebat apertio, cujus labra sponte subsidebant, facta post convenientia topica separatione arteriola prodibat, quæ sternutatione aperta tam copiosum effundebat sanguinem, ut in vitæ periculum incidere, quâ fasciis, spleniis & ligaturis, ut ostenditur in

Tabula XXVII. juxta convenientia topica oclusâ, ex orci faucibus eripiebatur.

OBSERVATIO LXXXVI.

De dolore Pollicis Puerperæ, febrim & delirium excitante, nostro emplastro dialtheo curato.

M *Argaretha Overbieft* uxor *Henrici Bartels* in puerperio subitaneum patitur pollicis dolorem, qui variis Chirurgorum & Medicorum tam internis quam externis non cederet remediis, donec Medicorum suffragiis nostrum applicabatur emplastrum stypticum dialtheum; quo dolore sedato natura sensibile propellebat pus, tanta copia, ut pollex nimia intumescencia amisisset formam, unde via ferro aperta purulentam eduximus materiam, atque ægra mox mentis fiebat compos. Verum dum unum foramen non sufficeret, altero facto ad felicem perduximus curam:

OBSERVATIO LXXXVII.

De Anthrace in musculis femoris, mira symptomata producente.

A *Gatba* uxor *Martini Hortulani Domini de Roeters* lavans Anno 1667. in prædio amplissimi viri *Jacobi Wuytiers* subitaneo affligebatur anthrace in femoris musculis, febrim, vomitumque excitante. Applicato hoc digestivo:

℞. Ungu. Basil. ℥β.

Terebinth. ℥ij.

Tberiac. ℥j.

Sapon. com. parum.

M. F. digestivum.

nostrum emplastrum stypticum superimponebamus. Hinc separatione facta excidebat eschara Ducatonis magnitudine, cujus fovea intra octiduum in tantum incre-

ſcebat, ut pugnum infantis caperet, tanta puris copia per trimēſtre ſpatium effluente; unde cavitas tantæ magnitudinis ſuboriebatur, ut turundas è ferreo filo filamentis lineis obductas quadrante & medio ulnæ longas admitteret; atque ita pede contracto cogebatur fulcris incedere. Hoc Apoſtemate ferè ſuperato incidebat in cardialgiam, cujus alteratione natura commota tumorem & dolorem ſub axilla inferebat, quem intra biduum ſuſcipiebat gangræna ad extremum digitorum ambulans. Proba ſcarificatione & vini ſpiritus & ſalis lotionem facta, dicto unguento illinebatur brachium, gangrænæ tum ſequenti ſuperpoſito cataplaſmate.

℞. *Herb. Phylandr. M. jß.*

Scord.

Flor. Roſ. rubr.

Sambuc.

Melil. an. M. j. pulveriſentur groſſè. Coqu.

ſ. art. in vino & limonum muria. addendo mic. panis alb. q. ſ. ad conſiſtentiam. M. F. Cataplaſma.

Quibus à ſphacelo præſervabatur, & facta eſchararum ſeparatione cum magno foetore ſupra cubitum aliud ſe offerebat Apoſtema, quod ruptorio apertum per annum tantam puris exonerabat copiam, ut in fine curationis fonticulum in brachio excitare cogereſmur; hac aſſidua humorum affluentium evacuatione cariola ſeparabantur, & vacillans valetudo roboris inchoabat exordium, ut tandem curatione peracta hætenus ſana & incolumis illæſo inceſſu vivat.

Simile Apoſtema paſſus ejus eſt maritus, à ſcapulis ad abdominis muſculos decurrens, quod tunc temporis à me feliciter curatum aliquoties recidivas fecit.

O B S E R V A T I O LXXXVIII.

De ingenti Apoſtemate patellæ.

Quædam tranſmarina fœmina in ſororis domo è gradibus decidens, in genu ibidem exiguam patitur contuſionem, ad quam auferendam variis muliercularum uſurpatis formulis tanta inflammatio & apoſtema, ac in parte carnoſa, ſubſecuta eſt, ad quam vocatus incifis utrius-

utriusque genu lateribus ad manus longitudinem, maximam puris & membranarum eduximus copiam, præsentibus clarissimo *D. Sloterdijck*, & Magistro *Cornelio Prins*, pure ad furas descendente nova ferro parabatur via, ut & transversa per genu facta sectione intra trimestre spatium; illæso incessu, in integrum restituta patriam sine solutione fostri petiit.

OBSERVATIO. LXXXIX.

De gravi Surditate inguinis bubonem comitante.

T*heodorus van Offelen* leno tantum in inguine venereum patitur bubonem Anno 1662. ut ruptoria digiti unius & medii latitudinem excedentia necdum cavitatem penetrarent, ut adjuvante ferro via aperienda foret. Notatu dignum erat, quod gravis surditas hunc comitaretur bubonem; quæ decrescente bubone decrescebat, & increfcente increfcebat, & non nisi sublato bubone desinebat, ad majorem pœnam castigabatur tantis præputii verrucis, quæ tantum forcipi & actuali cauterio cedebant.

OBSERVATIO. XC.

De Carie ossis, post varia frustra tentata remedia, oleo sulphuris separata.

F*lliolus Nicolai Mirsen*, Sutoris in platea speculina sub insigni Daventriæ, sexennis prima Junii A. 1668. ex casu contundebat caput; ad quam contusionem primò die septima læsæ membranæ & cranii sese offerebant symptomata, unde mox suffragiis clarissimi *D. Theodori Ketjens* incisione facta imminuebantur graviora symptomata, sed nulla ossis per sex septimanas fiebat separatio, adhibitis Alumine usto, Mercurio præcipitato, & Vitriolo, donec, oleo sulphuris pulvere panaritio mixto illinito osse carioso, natura fragmentum styferi magnitudine excerneret, unde mox curatio subséquuta est.

OBSERVATIO XCI.

De Contusione gravi, apoplexiam producente, sine trepano in adulto curato.

Magister meus *Cornelius van der Gracht* ad terebrationem necessaria paraverat, ut *Joannem Blydesin* viginti octo annorum Juvenem, ex gravi contusione apoplecticum, Anno 1656. symptomatum vehementia liberaret; sed trepano à clarissimo viro *Francisco Galiard* in adventum affinis dilato, natura contusionis resolutionem molitur, quo conspecto juxta illud tritum, ars imitatur naturam, auxiliarem fomentis cephalicis naturæ navamus operam; qua methodo, sine trepani usu, pristina restitutus est valetudini.

OBSERVATIO. XCII.

De Tumore Frontis subito vomitu excitato.

P*etrus Jacobi Mercium* vector in *Octobri Anni 1668.* ab equo tam infeliciter supra oculum percutiebatur, ut subsecuta hæmorrhagia intra triduum nullis medicamentis sisti posset. Qua sedata post secundam deligationem tam cavum deprehendi vulnus, ut intra oculi orbitam & os frontis medietas specilli tanquam in specum immitti posset; ut sæpius in præsentia *Doctoris Olfardi Dapper* & *Magistri Haronis Sloufman*, & aliis tentavimus, ut inspicientium quisque miraretur, quo hæc cavitas tenderet, ut sine ulla noxa tantum specillum intrudi posset, judicantium præcisam palpebram paralyticam futuram, cujus tamen contrarium eventus docuit, vulnere intra sex septimanas, illæso palpebræ motu, curato, incipiebat demum ossis separatio, inter quæ fragmenta una excedebat duorum digiti articulorum longitudinem. Post annum elapsum quartana corripiebatur febris, ad cujus curam assumpto vomitorio mox tumor in fronte magnitudine pugni apparuit, quo post debita topica perforato purulentam eduximus materiam, illudque cicatrice inducta curavimus.

OBSERVATIO. XCIII.

De Vulnerato, oris suctione servato, sanguinem per urinas excernente.

DUm *Cornelio van der Gracht* Chirurgiæ peritissimo inservirem, propter ejus absentiam unà cum Magistro *Henrico Soetster* vocabar ad *Guilielmum Overschie*, filium *Gerardi Nicolai Overschie* in platea Vitulinâ, in thorace vulneratum Anno 1651. Hic dictus Magister vulneris hæmorrhagiam turundis albumine ovi tinctis impediens, me vix admittebat; unde deliquium animi patiebatur, à qua ægrum ore vulnus exfugendo liberabam, repugnante Magistro *Soetster*, & sanguinem revellebam. Ægro refocillato Magister meus domum veniens accedit ad ægrum & convocatis duobus Medicis diligentior vulnerato adhibebatur cura, qui ope infusionis radicis *Zedoariæ* & *Oculorum Cancris* in aqua *Petroselinis*, per tres septimanas sanguinem per urinas excernens, ab hoc periculoso vulnere restitutus est.

OBSERVATIO. XCIV.

De Hæmorrhoidæ pollicis longitudine & crassitie, in septuagenario sene, ferro ignito ablato.

Rusticus *Slotensis* annorum septuaginta, post intolerabiles hæmorrhoidum dolores & quævis frustra tentata remedia, persuasione Magistri mei operationem Chirurgicam admittit, quæ adjuvante Magistro *Theodoro Vennekool* Anno 1654. feliciter per scalpra obtusa & ignita ferratim perficitur; appposito vulnere actuali cauterio, ne nimia hæmorrhagia subsequeretur, quod ulcus aliorum instar brevi curabatur.

OBSERVATIO XCV.

*De frontis Ganglio, ad Lunæ motum increſcente
& decreſcente, curato.*

A*Dr*iana annos nata decem filia nautæ Rothomagenſis, poſt diuturnam cephalæam in fronte dedecoratur tumore, habente ganglii duritiem & formam Anno 1660. qualis curandi methodus, ſed fruſtra, obſervatur, quæ incrementi viciffitudines juxta Lunæ motum ſubibat; unde via ferro aperta magna puris copia præter intentionem effluebat, verum consolidatum vulnus intra menſem recrudit ex capitis in lectum collisione; hinc magna puris quantitas ad nares decumbebat, quæ difficilem pariebat curationem, quam tamen poſt multa fruſtra tentata remedia hoc pulvere ſuperavimus.

℞. Mercur. præcipitat.

Alumin. uſt.

Vitriol. Cypri. ana ꝑj. M. F. pulvis ſubtiliſſimus.

Cujus uſu membranâ ſeparatâ ad perfectam tendebat curationem, à quo tempore à cephalalgîâ hætenus immunis vivit.

OBSERVATIO XCVI.

*De Morſu, febrim, convulſiones, delirium &
gangrænâ pariente, dentibus humanis inſiſto.*

T*Heodorus F.* ſervilem operam in pulveris pyrii mola Mercatoris *Croock* poſt rixas cum ſocio manuale ingreditur duellum Anno 1670. qui ſuccumbens irati animi ſpumas dentibus manui & cruri imprimit, quæ iracundi fæx in partibus contuſis diu deliteſcens, tandem exferit vires, ut ſubſequenti inflammatione, febrî, delirio, convulſione & totius pedis gangræna in præſens vitæ periculum patientem conjecerit; ſed ſymptomatum vehementia convenienti internorum & externorum uſu
ſuc-

succurrentes ægrum pristinae sanitati restituimus, mirantes, quod in morsu humano tantum virus delitescat.

OBSERVATIO. XCVII.

De Coxarum foeminae Apostemate, è quo menstrua singulis mensibus profluebant.

Elisabetha uxor Mathæi Famuli nobilissimi viri Sylvestris Heermans in Zuydtwyck Satrapæ post lentam febrem Novembri Anni 1669. incidit in ingentem coxarum dolorem; qui nullis remediis cedens ruptoriis sublevabatur, nam tribus foraminibus per modum trianguli in musculis productis magna puris effluebat copia; imò certis temporibus menstruam purgationem per dicta foramina observabamus; verùm cum lento passu ad consolidationem ducebatur propter musculorum interstitia per quæ pus ex uno in aliud foramen transire haud potis erat, in unum reduximus foramen; atque hoc peracto ad finem perducebatur curatio mediante hoc Balsamo.

℞. Balsam. Peruv.
Capayv.

Ol. Hyperic. ana ꝑ̄ss.

atque sic illæso incessu sanitati restituta est.

Ita exulceratum & contortum femur & crus puellæ tredecim annorum per hoc, quod multa foramina in unum redacta erant, illæso incessu curavimus, ut in tabula XXI. exhibetur, dolendum ergò Chirurgis, quod illud Catilinianum, ure & seca, dolorem inferat.

OBSERVATIO. XCVIII.

De inveterato Tibiarum Ulcere virginis, cujus menstrua ex ulcere profluebant.

Maria Joannis Ancilla Theodori de Fonge è sportulâ cadens pedem læserat, qui post multa quatuor annorum spatio frustra tentata remedia meam in Augusto Anni

Anni 1670. implorabat operam. Unde diligenti factò examine cariem in tam inveterato ulcere suspicabar, quare usu aquæ nostræ Mercurialis offis particulam magnitudine articuli digiti separavimus, quo exempto mox curatio subsecuta est. Sed ulcus quolibet mense ipsa menstruante tetrum spirabat odorem. Similem Walonem curavimus, cujus menstrua sensibilibus ex ulcere profluebant. Hinc discant Chirurghi in inveteratis ulceribus, si ab externo impetu sumpserint exordium, plerumque offis subesse cariem, atque inde omnem curam esse frustraneam, nisi offis particulas seperando extrahere studeamus.

OBSERVATIO. XCIX.

De Vitri frustis articuli digiti magnitudine, juxta majorem tendinem medii digiti, sine dolore diversis temporibus erumpentibus.

SAmuel Arnoldi Frater Stephani Arnoldi, cauponis sub insigni concordia in platea Vitulina, lædebat manum aperiendo fenestram vitream; ad quem *decima Augusti* A. 1669. vocatus, quædam vitri fragmenta medio digito impressa juxta tendinem deprehendi, concomitante hæmorrhagia fatis notabili, quod magnorum symptomatum suspicionem mihi movebat, præcipue die *decima*, quando vitri fragmentum magnitudine articuli minimi digiti apparebat; post octiduum alia vitri portio cum minoribus fragmentis sine ullo symptomatum concursu naturæ vi erumpebat; post quod perfecta curatio subsecuta fuit. Sed notatu dignum erat, quod natura *octava Novembris*, vulnere jam consolidato, similem vitri portionem ex articulo juxta tendinem in superiorem digiti partem transmiserit, sine notabili doloris perceptione; quâ post octiduum exemptâ vulnus cicatrice obduximus, licet alia vitri portio in digiti penetralibus delitescat, nam hujus ejectio consultius naturæ viribus committenda, quam artis regulis promovenda est.

OBSERVATIO. C.

De diversis Hæmorrhagiis peculiari methodo sedatis.

Cornelius Banning corpore valdè cacochymico Anno 1654. in enormem narium incidit hæmorrhagiam, quæ post quævis frustra tentata remedia acetosaceo in aurem instillato. compescebatur, sed aliquot horis elapsis magna suboriebatur sternutatio, quæ copiosum rursus sanguinem profundebat, unde in nares aquâ plantaginis cum Vitriolo Cypridis injectâ fluxum fistere tentabamus, at felicem successum eventus docuit. Sic copiosum sanguinem *Jacobus Koetsier* è palato fluentem pulvere Colcothar sedavimus, qui fluxus ex eo causatus erat, quod ejus Fistula tabaci in ore detenta à prætereunte ex improvise protrusa palatum perforavit.

OBSERVATIO CI.

De Acu per septennium sine dolore aut molestia in articulo carpi delitescente.

UXor *Davidis Francisci* cerevisiarum bajuli Anno 1654. lavando acum in carpi articulum impegit, altera ejus extremitate vix eminente, ad cujus extractionem frustra tentatam magna suboriebatur inflammatio & tumor, qui ex præscripto Magistri mei *Cornelii van der Gracht* diapalma dissoluto disparuit; acum naturæ committendo, quæ mirum dictu, post septem annorum intervallum eadem facilitate lintea constringendo excutitur, qua impacta erat, nullo dolore vel incommodo toto illo tempore producto, vel relicto.

OBSERVATIO. CII.

De periculosis Symptomatibus ex Percarum pinnae punctura in pollice productis.

Guilielmus Vincentii Filius cauponariæ sub insigni trium Gallorum Martiorum Anno 1652. pisces desquamans ex improvise lædit pollicem, cujus vulnere neglecto tantus dolor suboriebatur & inflammatio, ut Chirurgum *Gerardum de Wilde* vocare cogebantur, cui, repellentibus frustra adhibitis, Magister meus *Cornelius van der Gracht* adjungebatur; quando periculum gangrænæ aderat, unde cataplasmate idoneo pori aperiebantur, vaporibus undique evolantibus; hinc mox doloris & tumoris imminutio. Brachio detumescente supra arteriam carpi suboriebatur tumor magnitudine pugni, quo dissecto sanguis coagulatus erumpebat. Post hæc circa locum puncturæ vehemens hæmorrhagia saliendo se prodebat, quod arteriam læsam demonstrabat, cum verò arteriæ vulnus deprehendi haud poterat, consultum nobis videbatur, ad certam mortem præcavendam, ferro pollicem manusque volam aperire, sed frustra, nam vulnere non invento, sanguis contra quævis splenia & ligaturas subsiliebat, ut cauterio dissectum pollicem manumque cogebamur inurere, qua operatione peracta fungo albumine ovi madente vulnus replevimus, atque per quinque dies intactum reliquimus; à quo tempore fluxus sistebatur, postquam sex septemve sanguinis libræ effluerant, atque pristinae sanitati tandem desperatus æger restituebatur.

OBSERVATIO. CIII.

De Meliceride quadrato circa medullam spinalem alienas materias ejiciente, & in quo ejectus liquor per urinas reddebatur.

Theodorus de Fembris jocando cum virgine incidit supinus in sedis apicem Anno 1668. post quem casum durio-

durioſem in dorſo infra ſcapulas ſenſit tuberculum, quod ſenſim ſine dolore in magnitudinem gibbi increvit, unde vocatis ad ejus ablationem Medicis pariter ac Chirurgis communi ſuffragio apertus eſt tumor, ex quo, dum iniectione abſterſoria mundificationi operam dabamus, liquor ipſe per urinas redditus eſt, & tumore dilatato varia pituitoſorum corporum genera ſeſe offerebant, nunc lardi ideam, modò lactea trutarum inteſtina, jam carioſi ligni formam, modò ſub alia ſpecie ſeſe exhibentia. Ex continua fœtentis puris ejectione cœſtæ ſuſpicabamur cariem, ad hujus curam, dum ferrum nec ignem concederet æger, longis faſciis thoracem conſtrinximus undique, ut viis conſtrictis humori affluenti denegaretur tranſitus, qua methodo curam ad felicem perduximus exitum.

OBSERVATIO CIV.

De Tumore thoracis, quo aperto effluebat potus.

JUvenis ſedecim annorum poſt contumacem cephalæam in dolore dextræ incidit ſcapulæ, & catharro ſenſim ad thoracem decumbentē oriebatur tumor, tuſſi, aſthmate, febrī & liveis per univerſum corpus maculis comitatus, quæ ſymptomata exiguam curationis præbebant ſpem, eò magis quod diu fruſtra in noſocomio varia expertus fuiſſet remedia; quod ergò pharmacis effici non poterat, ferro tentabamus, & aperto tumore intercoſtali quotidie debita puris evacuabatur quantitas per viginti octo ſeptimanas, quando natura critico motu irritata ſeſe magna fœtentis puris cœpiâ & pravīs humoribus per diarrhæam exoneravit; quem fluxum integra ſubſequebatur ſanitas. Sed obſervatu dignum erat in hoc ægro, quod ſpatio viginti octo ſeptimanarum æger, quoties aſſumebat potum, eundem ſuo albedo colore tinctum tuſſi é vulnere expromebat; imò cereviſiæ vel lacte cum pane albo cocti craſſiores partes circa diaphragma hærentes ſentiebat, liquidioribus per vulnus effluentibus. Hæc obſervatio à Magiſtro *Alardo Cypriano* in eum finem eſt communicata nobis, ut viam ductuſque, per quos potus ex œſophago vel

ventriculo permearet in vulnus, rimaremur; cujus investigationem curiosis hujus sæculi Anatomicis relinquimus, nam an exulcerato œsophago, ut in puero *Henrici Rossenbosch* quondam observavimus, an pressuræ diaphragmatis attribuendum sit, hæremus dubii, scilicet: quod ventriculo potu jam intumescente diaphragma pure gravatum comprimeretur, ratione cujus aliquid liquidioris & magis cocti efflueret puris, vel quod tumor partim incubisset œsophago, qui potu dilatatus aliquid liquidi puris excuteret, lectori dijudicandum relinquimus, nam hunc liquorem non fuisse potum, patet ex albore, qui ad albedinem vergebat, cum potus vix tantocito colorem chyli assumere possit.

OBSERVATIO CV.

De fractura Cranii in opposita parte Paralysis excitante.

JN capita duorum puerorum in platea ludentium *Anno* 1662. fenestra delapsa in uno cutis abrasionem, in altero depressionem pariebat, magnitudine solidi Frisici, cujus abrupta fragmenta duram penetrando matrem in ipsa cerebri terminabantur substantia, eandem castaneæ magnitudine exprimendo. Quarta die incisione cruciali factâ ad trepanum properabatur, atque geminis in oppositam partem constitutis latera depressi cranii elevabantur, ejusque fragmenta eximebantur. Post hanc operationem nobis solus spiritus vini cum melle rosarum in usu fuit. Mirum erat, quod oppositum à vulnere latus paralyti resolutum erat, cujus rei causa meo iudicio non alia fuit, quam quod humor quidam mobilis vehementiori cerebri concussione ad nervos oppositi lateris translatus fuerit.

APPENDIX. II.

Continens

PETRI HADRIANI F. VERDUIN

Chirurgi Amstelodamensis peritissimi


VIGINTI DUAS

OBSERVATIONES

CHIRURGICAS

Olim editas à


JOHANNE TILINGIO M. D.



PETRUS HADRIANI

F. VERDUIN

LECTORI S. D.


 UADRAGINTA jam effluxerunt anni, & quod excurrit, ex quo animum adjeci ad rem Chirurgicam: ad quam primus aditum mihi fecit sagacissimus olim Vir *Jacobus Cornelius*, quem ob insignia merita, jam inde à teneris in me collata, Patrem nominare soleo, Vir non quidem à parentibus huic arti destinatus, sed naturæ quodam genio & incredibili desiderio spontè perductus. Cujus viri nomen cum pietas non sinat mihi i-

re in oblivionem, præsertim ob fidelia præcepta, & paternâ monitâ, quibus ipse adolescentiam meam formavit pariter & incendit, unde me profecisse non est quod dissimulem, cum id satis innotuerit illis qui vel visi me sunt familiariter, vel opem meam implorarunt; credidi me facturum operæ pretium, si pauca istius monumenta, quæ apud me iacebant, publici juris facerem, præcipuè cum laborum eorum fuerim non modo oculatus testis, sed & adiutor. Quod ad me attinet, hortati me sæpe sunt amici, ut nonnihil quod Chirurgiam spectaret, vel operationes Chirurgicas communi hominum bono ederem in lucem. Sed hucusque impetrare à me non potui, ut id facerem, probe gnarus reperiri multa hujus argumenti: nec animus erat ex aliorum scriniis confarcinare historias, nec scribendo vel lucellum vel gloriolam capere; cum interea vix mihi tempus concederetur per crebra negotia digerendis iis in ordinem, quæ privatis usibus inservitura pridem in chartam conjeceram. Tamen evicerunt amici, ut hoc darem memoriæ paternæ; inter quos primas obtinuit *Antonius Nukkius*, Anatomix atque Chirurgiæ Professor celeberrimus, quem nuper satis abreptum dolet Leidensis Academia, arrepta quoque inde occasione quod Leidæ typis denuo excudendum foret *Armamentarium Sculteti Chirurgicum*, cui voluit Vir optimus, ut Appendicis vice adderem hæc Observationes, non ita alienas à *Sculteto*, atque de meo nonnihil adspergerem. Quid multis? Dedi fidem excussurum Schedas paternas, quam identidem libero, Lector benevole. Quod si percipiam has exercitationes cum aliquo excipi applausu, spero fore, si Deus siverit, ut videas aliquando Observationes nostras majore numero & varietate evulgatas. Interim de paternis animadversionibus unum hoc monendus es, omnia ita esse conscripta, ut non sit quod ulla ratione dubites de veritate rerum, quæ nuda sit oportet & infucata. Vale.

OBSERVATIO I.

De incurabili ex levi causa oborto Carcinomate.

Operarius quidam *Amstelodamensis* publicus florenti ætate, vegeto ac robusto corpore, in pessimum nullisque remediis auscultantem affectum ex improvise incidit. Symposia namque certo quodam tempore pro more ducens, genioque indulgens, ridiculam cum sodali in mercaturam, qui pro singulis unciijs ejus barbæ, quam inusitatæ magnitudinis alebat, duos imperiales ipsi promittebat, si eam abrâdi pateretur. Hic itaque acceptâ conditione confestim ad tonsorem rectâ tendit, eumque omnem oris ornatum exactissimè abrâdere jubet; quod scilicet majus ex graviore pondere lucrum nancisceretur. Verùm Tonsori rei novitatem demiranti, ac eapropter in risum & cachinnos effuso novacula excidit, quam decidentem subito dum excipit, barbati hominis temporibus ex improvise impingit, cutemque leviter vulnerat. Quod vulnuculum tam à vulnerato, quàm etiam à Chirurgo flocci æstimatum, brevi temporis spatio, patiente dissolutam suam vitam continuante, tantum incrementum sumpsit, ut nostram opem implorare coactus fuerit. Quapropter inspicientes vulnus perfectum carcinoma, quod magnam sæpius sanguinis quantitatem evomebat, nullamque nisi palliativam curam admittebat, deprehendimus. Quâ quidem mediante vitam parumper adhuc duxit, sed paulo post, præscriptam vivendi rationem negligens, cum morte illam commutavit.

OBSERVATIO II.

De gravi & inveterato Capitis vulnere.

Petrus Diderici F. sexagenario major, ictu quodam in terram prostratus, in superiori sincipitis parte vulnus satis ingens est adeptus, quod & Chirurgus & patientis parvi fecerunt. Unde gravi cephalalgia subinde torquebatur; quæ cum sensim ingravesceret, malumque augetur, nec Chirurgo amplius consilium, nec ægro patientia suppetebat. Hinc diversorum Chirurgorum con-

siliis frustra adhibitis, vulnus in cancrum incurabilem degenerasse pronunciatum est. Tandem tribus annis (si rectè memini) præterlapsis, vigesimo scilicet *Februarii Anni 1651.* patiens nostras ædes accessit; ubi in sequenti statu ipsum offendimus. Exterior cranii lamina palmæ latitudinis nigro colore erat infecta, à tempore videlicet versus medietatem ossis frontalis, & deinde sursum usque ad suturam coronalem procedendo. Labia ulceris spongiosa, in inferiore parte dura, pollicis magnitudinis livida apparebant, & tenuè fœtidumque pus fundebant. Unde nonnunquam inflammatio istius lateris palpebram invertens superveniebat.

Pater meus non tam ulceris naturam, quàm corruptum cranium hujus mali causam animadvertens, se aliquid boni effecturum sperabat, si exterior cranii lamina ad separationem perducì possent. Quod cum feliciter succederet, ac maligna ulceris labia spontè deciderent, & cranium maximà ex parte laudabili carne denuò tegeretur, remanente solum parvulo foramine unguis magnitudinem æquante, capitis dolor admodum sedabatur, spesque boni eventus indies accrescebat.

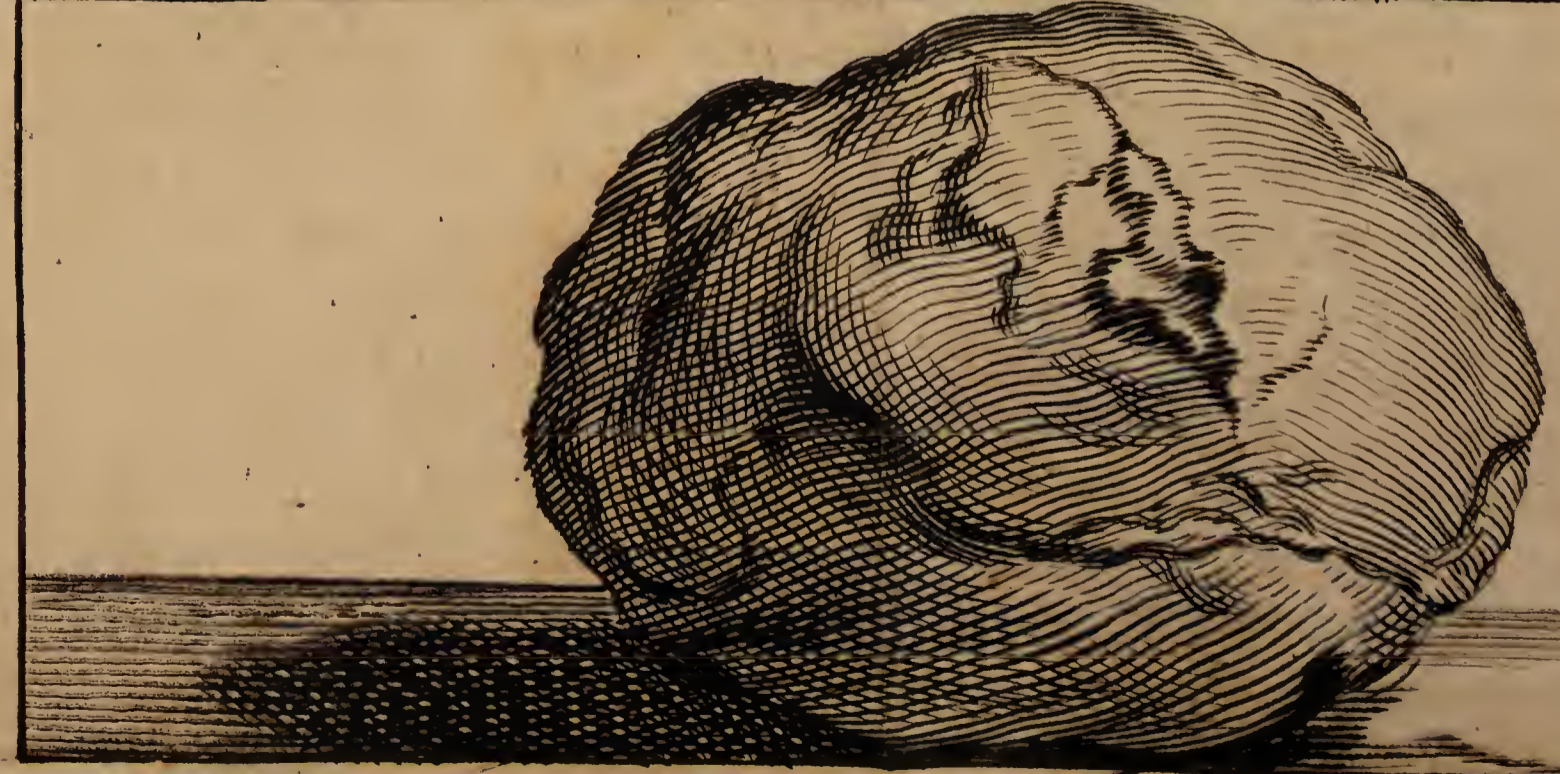
Post aliquod temporis intervallum (octo scilicet septimanas ante ægri obitum) cranii portio, carne nondum tecta, se movere incipiebat. Huic arteria quædam substernebatur, uti ex pulsu constabat. Quæ tandem disruptâ non exigua sanguinis quantitas, patientem maximopere debilitans, quotidie emanabat.

Quapropter ut disrupta arteria eò melius detegeretur, & hæmorrhagia commodius sisteretur, vacillans fragmentum (quod toties arteriam vellicabat, quoties os movebatur) abstulimus. Hinc duræ matris portio, jam infecta, in conspectum prodibat, quæ, non obstante diligenti curâ, brevi disperebat. Mox piâ quoque matre eodem modo subito evanescente, crassum & benè efformatum fœtidique odoris expers pus ex subjacente cavitate, unâ cum notabili sanguinis quantitate ex ipsis cerebri vasis profluebat, quod per aliquot dies continuabat.

Quamvis autem illa cavitas sensim sensimque profundior redderetur, sic ut stylus absque ullo sensu usque ad alterum cerebri ventriculum intrudì possent: Nihilominus nostras ædes, ultra semihoram ab ipsius domi-

1840
1841





cilio diffitas, non solum quotidie adire, verum etiam animi recreandi gratia per urbem frequenter ambulare potuit.

Tribus ante mortem diebus in morbum soporosum incidebat, à quo excitatus interdum quidem viginti quinque vel tringinta pyra cruda comedebat, donec sensim inter dormiendum exstingueretur.

Post mortem capite à *Dn. Francisco Sylvio M. D.* (præsentibus *Dn. Job. van Horne Prof. Lugd. Dn. Francisco van der Schagen M. D.* nobis, aliisque) aperto, cavitatem illam in sinistrum ventriculum penetrare vidimus, qui, reliquis cerebri partibus bene constitutis, pure refertus erat.

OBSERVATIO III.

De ingenti Scrophula manuali operatione sublata.

A Nno 1656. *Anna Jacobi filia van Therenbijl*, Puella 17. annos nata, ingentem retrò dextram aurem scrophulam, vel si mavis parotidem gestans, ex Holsatia ad nos missa est. Cujus originem interrogata, respondit, se intra aurem & inferioris maxillæ extremitatem, ante quatuor annos glandulosum tumorem fabæ magnitudinis, durum & doloris omnisque sensus expertem animadvertisse, qui nullis remediis auscultans tantum incrementum sumpserat, ut ab inferiori maxilla ad nucham, & ab aure usque ad humerum se extenderet, atque circumferentiâ suâ tres quartas ulnæ partes complecteretur. Hujus autem excrescentiæ pars, quâ sanis subjacentibus annectebatur partibus, ejusdem ac extima superficies erat circumferentiæ. Moles tota cartilaginosa, rubra, multisque glandulis conspersa apparebat. Manibus si palpabatur, dura, & immobilis resistebat. In superficie parva conspiciebatur cavitas, non quidem altè penetrans, foetidum pus indefinenter emittens, quam Chirurgus quidam in Holsatia, vulgari methodo malum tollere frustra laborans, caustico paraverat. Auris denique in altum elevata & valdè extensa tumori incumbebat.

Quoniam autem talis excrescentia non frequenter fue-

rat observata, nec medicamenta aliquid efficere poterant, maximumque periculum ex manuali Operatione patienti imminere videbatur, Pater meus celeberrimos quosdam Medicos Dn. *Franciscum Sylvium*, *Guilielmum Pisonem*, *Franciscum van der Schagen*, *Paulum Barbette*, nec non Chirurgum peritissimum *Nicolaum à Daelen* in consilium vocavit. Quibus omnibus varias ob rationes Operatio periculi plenissima videbatur: Metus namque erat, ne Scrophula propter firmissimam cum vicinis partibus unionem, cum internis quoque arctum nimis commercium haberet, sicut inter extirpandum Arteria carotis externa & interna, nec non Vena jugularis necessario discindi deberent; unde copiosâ hæmorrhagiâ superveniente patiens de vita periclitaretur. Præterea si vel nervus, vel musculus temporalis læderetur, convulsiones & spasmi mortem sæpissimè post se trahentes haud dubiè excitarentur.

Quapropter puellæ parentibus & propinquis periculum indicavimus, qui nihil aliud rescripserunt, quàm quòd patientem Deo nostræque curæ committerent. Imò ipsa puella extirpationem exoptabat, seque potius mori, quàm miseram istiusmodi vitam diutius vivere velle affirmabat.

Hinc præclarissimis antea nominatis Medicis denuò convocatis, puellæ & propinquorum responsa Pater narravit, omnesque difficultates ademit, postquam ipsis indicasset, quâ methodo Operationem instituere vellet. Sic ut omnes posthabito periculo extirpationem unicum hujus mali remedium unanimiter judicaverint.

Primo itaque die duplici filo (*Belg. Makreel gaeren*) cerâ obducto scrophulam ligavimus. Quoniam autem auris ipsi incumberebat & aliquatenus adhærebat, parvulum quoddam lignum fornicis in modum excavatum semicirculi figuram, nec non in exteriori superficie crenam filo transmittendo aptam, habentem, substratis utriusque ejus lateri parvulis pulvinaribus auri imposuimus. Ut videlicet illa quantum possibile servaretur, nec musculus temporalis, si forte cum tumore communionem haberet, læderetur.

Altero die simplici filo tumorem fortius constrinximus, unde vehemens dolor fuit excitatus. Quod cum tertio die repetivimus, omnes venæ, quæ antea satis distinctè

conspiciebantur, evanescere, tumorque totus œdematosus apparuit.

Postquam hæc ligatura nec musculum temporalem nec maxillam cum tumore communionem habere indicaverat, cultroque viam monstraverat, sequenti die Operationem tali modo instituimus.

Patientis capite, manibus, pedibusque à ministris firmiter detentis, (*vid. Obj. VIII.*) Pater meus scrophulam, à *Nicolao à Daelen* manibus in altum elevatam, circa maxillam incipiendo, falcato cultello separabat. Cum autem ad ejus cavitatem, unde originem sumserat, perventum erat, magna quædam arteria lædebatur, quam statim fungo orbiculari (*Belg. Bovys*) imposito digitis comprimebam. Circa musculos colli, tumorisque radicem durissimus callus cultri aciem eludens reperiebatur. Ideoque cultellus aliam viam eligere debebat, donec tota excrescentia separata esset. Id quod brevi temporis spatio absque magna hæmorrhagia, quæ $\frac{3}{4}$ viij. non superabat, feliciter ad finem perducebatur.

Auris maxima pars integra remansit, & extremæ solummodò appendicis, quæ cum excrescentia erat continua, jactura facta est. Facto vulnere statim pulverem nostrum stypticum inspersimus, magnamque quantitatem lintei cærulei combusti applicavimus.

Hæmorrhagiâ paululum sedatâ, magnam orbicularis partem, cujus margo albumine ovi erat inunctus, imposuimus. Denique vulnus, stuppis pulvillisque impositis, fasciis obvolvimus, ita ut ne minima sanguinis guttula amplius emanaret.

Separata excrescentia tres libras & septem uncias cum dimidia pendebat. Erat autem membranis suis totaliter involuta, ac si non ope cultelli separata, sed manibus avulsa fuisset. Interior ejus substantia ferè ad cartilaginosa accedebat, sed magis erat porosa, multisque sanguiferis vasis donata, quæ forti compressione sese manifestabant.

Exterius separatâ cute, densa & albicans cartilago in conspectum prodibat, reliqua parte rubri coloris existente. Integra denique Scrophula ex unico solum constabat tumore, unicâ quoque tantummodò membranâ involuto; non autem (uti nonnunquam in istius loci excrescentiis fieri solet) ex pluribus peculiari & propriâ membranâ à se invicem distinctis.

Tertio post Operationem die deligatione factâ, pessimus exhalabat fœtor, & applicatum stypticum absque nova hæmorrhagia sua spontè decidebat; Ast patientem levis febricula invaserat, quæ autem adhibitis medicamentis mox iterum evanescebat.

Vulneri convenientia remedia, primò scilicet Digestivum, dein Mel Rosatum, Ol. ovor. tandemque Epulotica indies imponebantur.

Sic itaque Puella, vulnere feliciter consolidato, remanente solum parvâ quadam maculâ, & ore parumper intorto, læta in patriam commigravit.

Hoc in Casu comperti sumus cæruleum linteum ustum, difficulter maximaque molestiâ è vulnere eximi posse, & subnigram post curam relinquere cicatricem, quia facilè cum carne concrevit. Id quod benè in tali casu observandum venit.

OBSERVATIO IV.

De Abscessu Abdominis feliciter curato.

EXcellentissimus & celeberrimus Dn. *Petrus de Marchettis* Chirurgiæ & Anatomix quondam Patavii Professor, Observationem suam 52. sequentibus verbis incipit: *Tumores aliquando in jecore suboriuntur, in quibus alii sunt crudi, & nunquam suppurant, alii verò ad suppurationem veniunt; & quia jecur pauci est sensus, nervulis quippe gibbâ tantùm sui parte donatum, non ita facilè propterea, nisi progressu temporis horum differentia dignoscitur. Tunc enim qui suppurant, gibba potissimum ipsius parte in acumen prominent, & sectionem indicant nullo vitæ discrimine; prout ego in multis sum expertus, sectis licet integumentis communibus, musculis & peritonæo &c.*

Cujus rei exemplum sequens quoque præbet Observatio: *Jeremias Bosijn* mercator mari iter faciens, cum Anno 1655. domum rursus tenderet, tam miserè ægrotabat, ut de vita admodum periclitaretur; atrocissimis scilicet in superiori abdominis parte corripiebatur doloribus, qui (quamvis exterius in cute nihil ferè conspici posset) sensim ingravescebant; donec tandem 16. vel 17. Junii domum reversus Dn. *Franciscum van der Schagen* M. D. ut & Patrem meum in consilium vocare debuerit.

Qui

Qui cum tumorem valdè dolentem, sed mollem infra costas spurias animadverterent, abscessum ibidem latitare augurati sunt: Ideoque emolliens quoddam cataplasma per aliquot dies parti dolenti applicabatur, patientique internis medicamentis corroborabatur. Interea temporis pars affecta magis magisque in altum assurgebat, & in dextro ejus latere mollis protuberantia apparebat. Quâ apertâ ingens fœtidi puris quantitas effluebat. Ne autem patiens à copioso puris effluxu nimium debilitaretur, vulnus turundâ obturatum, vulgari emplastro tegebatur, & indies ter deligabatur, ut materia purulenta partitis vicibus efflueret. Nonnunquam puris profluvium interveniens membrana, quam peritonæum judicavimus, impediēbat: Quâ remotâ, ope styli ultra digiti longitudinem in hepar usque penetrantis, pus rursus effluebat. Quod incommodum ut præcaveretur, plumbeam cannulam cavitati intrusimus. Paucis diebus præterlapsis pus imminuebatur & patientis vires iterum augebantur. Ideoque ad cavitatem illam totaliter à fordibus expurgandam, consuetam nostram injectionem mundificantem aliquoties injecimus. Tandem abscessus ritè expurgatus, sensim claudebatur, sic ut trigesimo Augusti pristinæ sanitati perfectè restitueretur patiens, qui postea adhuc uxorem duxit, & sanos optimèque conformatos liberos ex illa procreavit.

In hac Observatione notatu dignum est, pus, quod sine dubio in cavitate abdominis intra peritonæum hærebat, non ad inferiora delapsum esse, sed in superiori abdominis parte remansisse. Cujus rei causam nos putamus fuisse membranam quandam, in quâ pus delituit, vel quæ peritonæo accrevit.

OBSERVATIO. V.

De Abscessu Abdominis mortem inferente.

L Ambertus Johannis F. cognomine Root variis itineribus mari peractis Ann. 1658. Mens. April. Regiomontanum tendit: Verùm in freto Gaditano propter glaciem impeditus, & hæreere coactus, post varias perpeffas molestias in vehementissimum dextri lateris dolorem incidit.

Hunc

Hunc navalis barbitonsor purgantibus aliisque pharmacis debellare frustrâ laborat.

Interea temporis patiens ingravescente dolore valde debilitatus *decimo Septembris* domum revertitur, & statim à Dno. *Fr. Verschagen* M. D. Experientissimo consilium petit. Qui ipsum febricitantem reperiens Julapium nec non Electuarium purgans præscripsit, & sequens emplastrum dolenti parti applicari iussit,

R. Empl. Oxycroc.

de Mucilag.

Melilot. ana q. pl.

Reform. Empl. & extend. super corium.

Ego interim *die 20 Septembris*, propter patris absentiam, accersitus tumorem in abdomine conspexi, cui, supra nominato Medico consentiente, Cataplasma attrahens imposui. Quod autem subsequenti nocte, dolore existente intolerabili, remove, & Anodynum quoddam in ejus locum substituere debui. Præterea duo Emplastra ex Opio crudo ad requiem temporibus applicavi.

Die 22. patientem à feбри, dolore, frequenti corporis jactitatione & vehementi vomitu ita debilitatum deprehendimus, ut nullus amplius pulsus sentiretur. Sudor insuper viscosus totum corpus occupaverat, maximumque frigus manus & pedes invaserat. Qua de causa patientem in mortis limine constitutum existimantes, nihil aliud, quam cordiale quoddam, & emolliens cataplasma in usum vocavimus.

Die 23. ægrum præter omnem expectationem, adhuc viventem offendimus, & lenientem laxantemque clysterem optimo cum successu ante meridiem applicari iussimus. Post meridiem autem ruptorium molliori magisque elevatæ abscessus parti imposuimus. Quo mediante sequenti *die 24* eschara facta est. Hinc lanceolâ abscessum aperuimus, ex quo ingens crassi & benè cocti puris quantitas emanabat. Unde patiens parum quidem levaminis percipiebat, sed intensâ nihilominus siti & vomitu adhuc torquebatur.

Illo interim die materiam in abscessu hærentem quater eduximus, eique fatis amplum tubulum ex plumbo confectum intrusimus, ex quo deinceps materia foetida & flavescens sua spontè profluebat. Ut autem facilius prodiret,

ret,

rēt, solito nostro liquore cum melle rosato injecto illam attenuavimus.

Die 25. melius se habebat æger, vomitus enim & vigiliæ, abscessu magnam puris copiam fundente, parum remiserant.

Die 26. & 27. in eodem erat statu.

Die 28. & 29. Omnia iterum in pejus ruebant, artuum frigus pullusque languidus & intermittens redibant. Ita ut tandem 6 Octobr. vitam cum morte commutaverit.

Aperto ejus cadavere, Hepar pugni magnitudine exulceratum apparebat, omniaque ferè abdominis contenta pure & sanie conspersa erant: Omentum emaciatum & intestina, cum adjacente peritonæo musculisque abdominis, gangrænâ affecta conspiciebantur.

OBSERVATIO VI.

De Labiorum concretorum separatione.

INfans octo mensium corripitur albis vesiculis linguam & labia occupantibus. Quæ non obstante Chirurgi industriâ in gangrænâ degenerant. Quâ separatâ Epuloticis labia consolidare conatur Chirurgus. Unde non solum carne obducuntur; verum etiam ita concresecunt, ut parvum tantummodo foramen, calami scriptorii crassitiem adæquans, pro cibo & potu ingerendo apertum relinqueretur.

Duodecim circiter elapsis mensibus infantis parentes Patris mei consilium expetebant, qui expertissimis Medicis Dn. *F. Sylvio* & D. *F. van der Schagen* convocatis, sectionemque approbantibus, locum incidendum atramento notabat, & acutâ forfice, oris foramini intrusâ, conductore viam monstrante ad debitam distantiam in utroque latere, labia, ob nimiam callositatem parum sanguinis fundentia, separabat. Quo factò plumbeum instrumentum, justam longitudinem, & in medio aperturam, pro alimentorum assumptione, habentem, iis interposuit. Erat autem in formam istius plumbi, quo fenestrarum rhombi includi solent, excavatum, ut eò melius labia ab utraque parte amplecti posset. Hoc instrumentum unguento exsiccante illinitum & emplastris munitum,

tum, parvulo quodam filo utrique ejus extremitati affixo, vicinis partibus alligabatur. Huic majoris firmitatis gratiâ fascia, in medio foramen habens, superimponetur.

Atque ita hic affectus, bis vel ter indies deligatus, brevi temporis intervallo feliciter quidem fuit curatus, verum infans paulò post Epilepsiâ subito correptus exspiravit.

OBSERVATIO VII.

De Gangrænis ex frigore ortis.

INter varias Gangrænam & Sphacelum producentes causas non minima est externum frigus, quod sanguinem & humores in extremitate corporis ita coagulat & ad circulandum ineptos reddit, ut iis destitutæ partes sensim emoriantur, quemadmodum ex sequentibus exemplis patet.


Laurentius Rudolphi Juvenis, octavo Febr. Ann. 1658. piscandi causâ, intensissimo, quoditum temporis vehementissimè sæviebat, frigori se exposuit. Ast domum reversus omnes suos digitos sensu & motu destitutos animadvertit. Hinc Spiritum Vini ipsis imposuit, sed sine notabili levamine.


Qua de causa sequenti die nostras ædes accessit. Patre autem meo peregrè profecto, ego in affectus causam sedulo inquisivi; quâ intellectâ signisque præsentibus ritè examinatis gangrænam instare pronunciai. Aderat namque digitorum frigus & stupor, nec non cæruleus, præsertim in eorum extremitate, color, vesiculæ partiumque adjacentium dolor.

Ideoque periculo patienti indicato, nonnullas vesiculas subtili forfice leviter aperui, serosumque in iis contentum humorem eduxi: quasdam verò acu tantum perforavi.

Ulceribus deinceps Spiritu vini elotis, Theriac. cum tantillo Unguent. Tetræpharm. applicavi, & Cataplasma contra gangrænam Spiritu Vini irroratum imposui. Quâ methodo, dum singulis diebus bis patientem deligavi, cura brevi subsecuta est.

1848
1849





DUodecimo ejusdem mensis die *Bartholomæus Blom*, nec non *Cornelius & Antonius Coerten* fratres, alique eodem malo miserrimè correpti auxilium petebant, quorum, præsertim priorum duorum, digiti nigri & gangrænâ jam affecti erant. Facto prognostico vesiculas aperui, liquoremque in iis contentum evacuavi, & simili modo, quo priorem ægrum, deligavi. Separatam autem cuticulam forfice non sustuli, quoniam in priori patiente observaveram, digitos, in quibus illa fuerat relicta, decenter magis consolidatos fuisse.

Præterea alvi rationem non solum habui, sed & sequentis aceti duo cochlearia singulis diebus bis ipsis propinavi.

℞. *Aceti fortis.* ℥xx.
Ocul. Cancr. ℥ij.
Sacchari q. s. ad dulced.

Hoc itaque modo mortificationem, ne ulterius serperet, inhibui, & separationem procuravi, quæ in quibusdam digitis citius, in aliis verò tardius procedebat. Omnium levissimè affecti ægri cutem & ungues amittebant. Unius verò digiti *Bartholomæi Blom* gangrænâ infecti & corrupti extremitatem forfice secundum artis leges abstuli, ejusque exulceratas reliquias mundificavi & ad cicatricem perduxi.

OBSERVATIO VIII.

De stupendo inferioris Maxillæ Tumore calloso & cartilaginoso, exstirpatione feliciter curato.

ANno 1658. *Henricus Henrici F. faber* lignarius 36. annorum, ex *Hollandiæ septentrionalis pago Knollendam* vocato oriundus, monstroso quodam tumore deformat, à Patre meo consilium & auxilium petebat. Qui tumor in sinistrâ faciei parte à maxillâ inferiore ortum ducens, totamque ejusdem lateris malam occupans, sursum versus oculum, deorsum versus asperam arteriam infra epiglottidem extendebatur. Præterea à sinistra aure incipiens dextram quoque malam obtegere minitabatur; labia namque & nares ad dextram partem jam aliquatenus intorserat, uti ex appositâ figura apparet. Circumferen-

tia ejus dimidiam ulnam superabat. Attactu erat cartilaginofus & durus inftar lapidis. Externus color à reliqua cute non differebat. In ore fistulofum ulcus conspiciebatur, ex quo subinde ingens fordidi foetidique puris quantitas emanabat, unde patiens peffimè sæpius fe habebat.

Hujus tumoris raritas, nec non periculi, in quo patiens verfabatur, magnitudo Patrem impellebant, ut celeberrimes & tum temporis experientiffimos Medicos, *Nicolaum Tulpium* Virum confulare, *F. Sylvium*, poftea in Academia Leidensi Medicinæ Profefforem, *Francifcum van der Schagen*, *Paulum Barbette*, aliofque, ut & Socerum meum Chirurgum peritiffimum *Nicolaum à Daelen* in confilium vocaret. Qui omnes uno ore affirmabant, tumorem & poffe & debere manuali Operatione auferri. Cui confilio forti animo annuebat patiens, pèrfectum habens, fi tumorem retineret, fe brevi temporis fpatio vitam cum morte commutaturum.

Quapropter Operatio 13. *Augufti* fequenti modo inftituebatur: Patientis humiliori fellæ impofiti caput, à miniftro ipfius lateri affidente finu exceptum, firmiter tenebatur. Alius verò minifter manus & pedes compefcebatur. Socer meus à tergo tumorem manibus apprehendebat. Ego hæmorrhagiæ fiftendæ intentus eram.

Postquam itaque Pater crucialem incifionem fecerat, ab ore nempè fufum ufque ad aurem, & à temporibus iterum deorfum ad afperam arteriam, cutem à tumore agili manu feparavimus, & nonnulla officula cuti infixâ advertimus.

Quoniam autem tumor fuperiori maxillæ firmiter non adhærebat, paululum fupra aurem feparationis initium fiebat, ubi ftatim non cartilago, fed offa, quibus durus callus intertextus erat, in confpectum prodibant. Quæ perioftio cincta & novaculæ craffitiem adæquantia, operationem non parum retardabant, cum non nifi fortiori manu impulfus culter illa difcindere poffet.

Ad maxillam inferiorem cum perventum effet, magnam excrescentiam cultello tranfitum negantem deprehendebamus. Hinc cultrum fuperiora verfus adigere oportebat, ita ut tandem multis laboribus integer tumor fepararetur, qui unâ cum fruftulis hinc inde ad-

huc

huc separatis bilanci impositus ℥i. & ℥xiv. pondere æquabat.

Interea temporis Patiens (quod mireris) nec clamorem aut sonitum edebat, nec corpus movebat, non quidem ex defectu doloris, & quod ita blandè tractaretur, sed ex ingenti animi fortitudine, quam futuræ curationis spes ipsi suppetabat.

Cæterum sanguis inter operandum eruptus ℥iv. non superabat, nec cutis ultra straminis latitudinem jactura facta est.

Altero post operationem die, reliquisque insequentibus, inferioris maxillæ exostosin, quæ priori die remanserat, tenui forcice partitis vicibus sustulimus, & cauterio actuali ejus reliquias aliquoties induravimus. Ita ut brevi temporis spatio vacillaret, & à reliquo osse, carne jam obducto, à Patre meo feliciter separaretur.

Vulnere Digestiv. Mell. Rosat. Ol. Ovor. & Unguent. Diapomphol. deligato, parvulum quoddam lignum superiobus labris supponebatur, ut eorum corrugatio præcaveretur, nec cum subjacente carne coalescerent.

Tandem separatam cutem iterum connectere laborabamus, quæ sua spontè coarctata minoris molis evaserat, sic ut ejus labia, nihilo planè residuo, facilè conjungerentur, excepto parvo quodam foramine nullum dolorem inferente, quod in inferiori tumoris parte certas ob causas apertum relinquebatur, & deinceps sua spontè angustatum medicamentis ad cicatricem perducebatur.

Atque ita patiens Divino adjuvante Numine sanitati est restitutus.

OBSERVATIO. IX.

De exstirpatione Mammæ.

ANno 1658. d. 4. Jun. Luytie Evers, fœmina 50. annorum, dextram mammam scirrroso ulcere maximam partem affectam nobis monstrabat. Quâ ritè examinata ejusdem exstirpationem citissimum, tutissimumque fore remedium indicavimus.

Quapropter illam postero die, præsentibus Dn. Francisco

sco Sylvio & Dn. Francisco van der Schagen Medicinæ Doctoribus expertissimis, sequenti modo instituimus.

Primum acus quædam à Patre meo per mammillam affectam trajiciebatur. Qua deinde sinistrâ manu apprehensa, mammam à pectorali musculo validissimè retraheram: dextrâ verò falcato cultro munitâ, scirrhum à vicinis partibus subito separabam, & subsequenter hæmorrhagiam stypticis compescebam.

Parva interim vel nulla aderat febris, vulnusque quatuor vel quinque septimanarum spatio feliciter consolidabatur.

OBSERVATIO X.

De Erysipelate œdematosa Brachium occupante.

A Nno 1658. Mens. Jun. ad ædes Stephani Menting vocatus, ipsius infantem unius circiter anni vehementi feбри cum adstricta alvo laborantem, gravique Epilepsia correptum reperi. Cujus totum brachium œdematoso tumore, gangrænam minitante, distendebatur.

Quoniam autem periculum erat in mora, deficiente Medico Clysterem emollientem præscripsi, & Cataplasma contra gangrænam Spiritu vini madefactum calidè imposui.

Altero die alvum quidem melius respondentem brachiumque tenuius redditum, sed humerum cum pectore inflammatorio tumore occupatum animadverti. Quapropter & iis cataplasma oxycrato Spiritu Vini camphorato humectatum applicavi. Interea temporis Dn. *Regnerus Rooleeuw*, M. Doct. experientissimus, Feбри & Epilepsia, parum quidem imminutis, nondum autem totaliter sublatis, succurrebat.

Duobus vel tribus subsequentibus diebus in eodem ferè statu morbus permanebat, ita tamen ut brachium sensim gracilesceret, & inflammatio ab una parte ad aliam serperet.

Tandem in cubito tumor ad suppurationem tendens sese manifestabat, qui mox medicamentis ante dictis totaliter discutiebatur. Sic ut infans, in mortis quasi limine jam constitutus, tam internis quàm externis me-

dica-

dicamentis intra octiduum pristinae sanitati restitutus fuerit.

OBSERVATIO. XI.

De Nodulo incisione curato.

*AN*no 1658. d. 7. *Semptembr.* *Geertje Ambrosius*, ab ingenti in diversas dextræ manus partes disperso nodulo liberari cupiens, ad nos venit, postquam jam per annum variis remediis, Emplastris scilicet & fomentis, ab aliis Chirurgis incassum adhibitis, illum gestasset.

Quem in finem in eminentiori ejus parte, ubi initium sumpserat, parvulum foramen fecimus, ex quo materia, eandem cum oculorum crystallino humore consistentiam & pelluciditatem habens, effluxit; quæ mox aëri diutius exposita tenuior evasit.

Deinceps nodulo ab hoc liquore liberato Unguentum fuscum Felicis Wurtsii illinivimus, eique vulgare Emplastrum superimposuimus.

Ut autem brachium à tumore, qui nonnunquam subsequi solet, quantum possibile custodiremus, Emplastrum Defensivum Vigonis paulo supra nodulum ipsi applicavimus.

Sequenti die Erysipelas œdematosum manum tumidam reddiderat, doloremque auxerat. Quapropter præter recensita medicamenta Aquam nostram contra Erysipelas ipsi admovimus. Quamvis autem quatuor insequentibus diebus in eodem statu remanserit, nullum tamen periculum exinde ipsi imminere pronuntiavimus, quoniam illud tali in casu communiter fieri experientia nos docuerat. Progressu namque temporis tumor evanuit, vulnusque unguento fusco, mixtura nostra cum Vitriolo dulci & Mercurio, aliisque mundificatum, carne ac cicatrice obductum d. 6. *Octobr.* consolidatum fuit.

OBSERVATIO. XII.

De Tumore Dorsi aquâ repleto.

ANno 1658. d. 28. Septembr. mediocris ætatis mulier, tumorem circa sinistram scapulam steatomate duriores & scirrhomolliorem, dolorisque expertem nobis monstravit. Quem ritè considerantes ex steatomate, in scirrhomosam substantiam indurato, ortum sumsisse judicavimus. Quocirca medicamentis ipsum nequaquam tolli posse persuasi, præsertim cum per quatuor circiter annos patiens illum jam gestasset, extirpationem instituimus, eumque cultro incisorio juxta ejus longitudinem aperuimus, putantes ipsum instar aliorum steatomatum educi posse. Sed confestim magna pellucidi tenuisque liquoris instar aquæ copia effluxit. Quo factò tumor cum subsedisset, turundis unguento quodam, cui Mercurius præcipitatus erat admixtus, imbutis ipsum implevimus. Postera die levis febricula patientem invasit, quæ autem statim sua spontè iterum evanuit. Tres insuper diversæ magnitudinis vesiculas membranofas alterâ die extraximus, unde tumor magis adhuc fuit imminutus: Postea ejus cavitatem, unguento ante nominato aliquoties mundificatam, convenientibus medicamentis carne replevimus, & ad cicatricem perduximus. Ita ut patiens *in fine Octobr.* ab hoc malo feliciter liberata fuerit.

Idem videtur hic affectus, cujus mentionem facit Lazarus Riverius Centur. I. Observat. 76. sub nomine Tumoris Strumosi.

OBSERVATIO. XIII.

De extirpatione Scrophulæ infra aurem sitæ.

INitio Novembris Anno. 1658. Joannes Regneri F. 25. annorum Juvenis inveteratâ scrophulâ onustus auxilium petiit. Hæc ante octo annos infra dextram aurem retrò maxillam inferiorem originem sumpserrat, & ad pugni magnitudinem excreverat, ita ut aurem in altum elevaret. Profundâ insuper radice ad interiora serpserrat,
&

& in eminentiori parte rubicunda conspiciebatur. Præterea parvum aliquod foramen in scrophula apparebat, quod *F. Rintelaer* Chirurgus Daventriensis, ipsam sanandi gratiâ, paraverat. Sed, nullum exinde videns successum, patientem domum remiserat, eique persuaserat, hoc vulnusculum sua spontè consolidatum iri; at consolidationis loco putredo subsecuta est.

Nos periculum considerantes, Dei auxilio & felici successu puellæ (de qua *Observ.* III. mentio facta est) freti, extirpationem proposuimus, ceu unicum patientem servandi remedium.

Cui opinioni adstipulati quoque sunt præclarissimi Medici, Dn. *Fr. van der Schagen*, *D. P. Barbette*, & *D. Galenus*. Quapropter illis presentibus *d. 15. Nov.* operatio tali modo instituta est.

Patiente decenter collocato (*vid. Obs.* VIII.) Pater meus acum filo instructam per scrophulam trajiciebat, eamque sinistrâ manu in altum elevabat; dextrâ verò, cultro incisorio armatâ, tumorem separabat. Interea duæ magnæ, nec non quædam parvulæ arteriæ, ingentem sanguinis copiam præter expectationem fundebant. Quem effluxum fungo orbiculari (*Belg. Bovys*) statim compescebam. Patiens maximopere inde debilitatus cardiacis refocillabatur. Altero die, refarcitis viribus, ab exteriori fasciâ, ad hæmorrhagiam melius inhibendam impositâ, liberabatur æger. Unde non parum levaminis in faucibus percepit, ejusque anxietatem profligatam sensit.

Tertio die, plenariâ deligatione factâ, optatam digestionem in vulnere vidimus, illudque purum undique conspeximus, solâ quâdam exceptâ parte, ubi cultellus, tumoris membranam observare nescius, per ipsam scrophulam transitum paraverat. Cui idcirco Digestivum nostrum imposuimus.

Patiens lentâ feбри, quæ successu temporis iterum evanuit, corripiebatur. Vulnus operâ Digestivi laudabile pus fundebat, cui digestivo, ad majorem purificationem obtinendam, Mercurius præcipitatus intermisciebatur. Unde patiens salivationem incurrebat; quæ autem statim, sublato medicamento, iterum evanescebat. Tandem vulnus mediante unguento nostro Diapompholygos ad cicatricem & consolidationem *Mens. Jan. Ann. seq. 1659.* feliciter perducebatur.

OBSERVATIO. XIV.

De recens nati infantis Aure, Sarcomate maximam partem obfessa.

Pistoris cujusdam, *Juliani Tiberii F.* uxor gravida, gestationis tempore à mendicò gravi carcinomate deformi perterrita, *d. 13. Decembr. A. 1658.* filium robustum & sanum enititur, cujus sinistram aurem ferè integram sarcoma, mediocris pugni magnitudinem adæquans, occupaverat.

Pater meus statim post partum advocatus, tenellam debilemque ætatem considerans, exstirpationem, à parentibus desideratam, tum temporis dissuasit. Quoniam autem in superficie aderat scabrities, quæ in partu ex partium angustia producta videbatur, lavamentum quoddam ex Aqu. Rosar. & Plantag. æqualibus partibus, & tantillo Sacchari Saturni, quadruplicatis linteis imposuit. Unde exulceratio, & rubedo, imò ipse tumor parum imminuebantur: Subinde tamen non parva suboriebatur hæmorrhagia, quam orbiculari fungo aliisque stegnoticis impositis sistere cogebamur.

Infante interim præterlapsis tribus diebus robustiori reddito, Pater meus, novam hæmorrhagiam metuens, de exstirpatione cogitare cœpit. Quam etiam, præsentem & consentiente Viro clarissimo Do. *Johan Dyman. M. Doct. & Amstolodamensis Gymnasii Chirurgiæ Professore,* feliciter instituit, tumoremque ʒj. pendentem cultro incisorio separavit.

Inter exstirpandum magna, eaque varia sanguifera vasa, in conspectum prodibant, quæ ingentem hæmorrhagiam excitare potuissent, nisi illa in tempore stypticis nostris, impositis convenientibus fasciis, deligassemus.

Sequenti die non solùm laudabilis digestio in vulnere apparuit, sed & maximam auris partem adhuc restare observavimus. Cui decenter mundificatæ compressulorum ope commodam formam iterum conciliavimus, vulnusque ad cicatricem successu temporis perduximus. Sic ut tenellus patiens optimam auris suæ figuram servans *d. 1. Febr. Anno. 1659.* feliciter sanaretur.

OBSERVATIO. XV.

De Lapide ex orificio Penis extracto.

Jacobus Cornelii F. quinque annorum puer d. 11. Jan. Anno 1660. ad nos delatus, lapidem in anteriori penis parte gestabat. Qui lapis, cum adhuc minimæ esset molis, paulo post pueri nativitatem ad illam partem delapsus, pedem fixerat, tantumque incrementum sumpserat, ut, postquam esset extractus, juglandis nucis magnitudinem superaret & 3v. ponderaret.

Quapropter convenientibus instrumentis, factâ incisione, illum extraximus, patientemque feliciter sanavimus, remanente parvâ quadam aperturâ, quæ, propter cutis laxitatem, totaliter claudi non potuit.

OBSERVATIO. XVI.

De Tumore aquoso Scirrhum mentiente.

Petri Heimanni, Mercatoris Amstelodamensis, ancilla 20. annorum, tumore quodam ovi magnitudinis, valdè duro, ac doloris experte, ejusdemque cum cute coloris, circa sinistram mammillam corripiebatur. Quem cum diu jam gestasset, sensimque incrementum sumere animadverteret, d. 18. Febr. Anno 1675. me vocari jussit, ut cum Experientissimo Dn. Frederico Ruysch. M. D. Gymnasii Amstelodamensis Anatom. & Chirurg. Professore, nec non Carolo Vigone Chirurgo peritissimo, de illius curatione consilia inirem. Quapropter, ejus signis ritè pensitatis, affectum illum tumorem scirrhosum esse omnes judicavimus. Ideoque, quoniam in inferiori parte mobilis erat, ac experientâ non semel didiceramus, istiusmodi tumores solventibus (quanquam in tali casu omnium externorum medicamentorum sint optima) neutiquam curari posse, sed iis non obstantibus in Chirurgorum opprobrium incrementum sæpissimè sumere, extirpationem optimum fore remedium conclusimus. Cui patiens non contradixit.

Verùm quoniam in media tumoris parte mollitiem quandam animadverteram, clarissimo Dn. Professore,

Chirurgoque peritissimo antea nominatis proponebam, anne præstaret, ut tumor (omnibus ad extirpationem parandis antea paratis) primò in eminentiori loco phlebotomo aperiretur: si fortè materia quædam fluida in eo contineretur; sin minus, scirrhum confestim solito more extirpari posse.

Quibus annuentibus sequenti die prædicto instrumento aperturam feci; & ecce è vestigio magna limpidissimi tenuissimique liquoris, instar aquæ fontanæ, copia emanavit, tumor subsedit, ejusque durities evanuit.

Idcirco rei novitatem demirantes, turundam digestivo illinitam vulnere solummodo immisimus, deligationemque instituimus. Quod dum per aliquot dies continuavimus, crassa quædam membrana, sacculi in modum formata, in vulnere apparuit. Quâ extractâ, vulnereque carne obducto, brevi temporis spatio patiens ab hoc malo liberata fuit.

Similem affectum *vide Observ. XII.*

OBSERVATIO XVII.

De ingenti & inveterato dextræ maxillæ tumore Scrophuloso, extirpatione sublato.

CLara Jacobi F. 43. annorum fœmina, ex Hollandiæ Septentrionalis pago Langedyk, *Menſe Maj. Anno. 1689.* ad me venit. Hujus dextram maxillam partesque circumjacentes ingens excreſcentia ſcrophuloſa ſive Parotis occupaverat. Quæ ante 24. vel 25. annos infra aurem originem ſumpſerat, & quamvis interea temporis à diverſis Chirurgis bis ſublata fuerat, nihilominus ad tantam magnitudinem excreverat, ut integram maxillam obduceret, & ab aure verſus oculum ad os; deorſum verò verſus aſperam arteriam & nucham ſeſe extenderet. Circumferentia ejus tres quartas ulnæ partes ferè completebatur. Attactu erat cartilaginofa & inſtar lapidis dura. Color ejus partim rubicundus, partim naturali ſimilis apparebat. Præterea prope aurem peculiaris excreſcentia, (cui auris lobus prolongatus incumbemat), ulcere, fœtidam ſaniem emittente, prædita conſpiciebatur, uti *ex appoſita figura patet.*

Quo.

Quoniam itaque patiens meam expetebat opem, omnibus signis & circumstantiis ritè pensatis, nullum curandi methodum nisi extirpationem restare deprehendi.

Ut autem aliorum quoque judicia experirer, Experientissimos quosdam Medicinæ Doctores, Dn. *Engelbertum Veen*, collegii Medici Decanum, Dn. *Abrabamum Quina*, Dn. *Petrum Guenellon*, Dn. *Petrum Berna-gie* Illustris Scholæ Amstelodamensis jam temporis Prælectorem, nec non *Gomarum à Bortel* Chirurgum dexterimum, in consilium vocavi. Qui cum excrescentiæ bafin latam, ac cum vicinis partibus profundè satis cohærentem animadverterent, extirpationem periculofam, nullamque curationis spem superesse, primùm judicabant. Præprimis, quoniam non solum majoribus colli vasis, & internæ oris membranæ firmiter incumbibat; quibus læsis non modò gravis hæmorrhagia, propter faucium (validam compressionem minimè admittentium) viciniam, non facilè iterum sedanda, verùm etiam insanabilis apertura, perpetuaque & involuntaria salivatio facilè producerentur. Sed postquam ipsis meam mentem ac methodum, quâ commodè fieri posset operatio, detexissem, mihi adstipulabantur. Ut itaque supra recensitos scopulos evitarem, tali modo processi.

Primo die, qui erat *vigesimus Maj.* firmam ligaturam tenui filo (*Belg. Makreel gaeren*) cerâ obducto in partis sanæ confinio scrophulæ injeci, ut hoc modo crena produceretur, & extirpationi via pararetur.

Altero die soluto vinculo, superiori crenæ parti causticum, ex calce viva & lixivio quodam forti paratum, admovi, eique linteum carptum, nec non emplastrum superimposui. Deinde tumorem validè iterum ligavi, quò scilicet crena non solum in aliis quoque partibus profundior evaderet, sed & causticum cuti altius imprimeretur.

Sequenti die remotâ ligaturâ causticoque ablato, escharam in ea parte, ubi causticum admotum fuerat, deprehendi. Hanc lanceolâ aperui, vulnusque linteis carptis replevi. Tunc alii crenæ parti causticum quoque imposui, & ligaturam rursus superinjeci.

Quod tamdiu (juxta crenæ tractum procedens) continuavi, donec posterior tumoris pars à valdè tenui membrana malæ, aliisque partibus subjacentibus maximam

tem separata esset. Id quod non sine molestia atque periculo peragebatur. Nonnulla namque majora sanguinea vasa inter separandum lædebantur, unde gravis producta hæmorrhagia patientis vitam dubiæ alæ exposuisset, nisi in tempore prudenter sedata fuisset.

Vehementem interim, quem tam diuturna operatio inferebat dolorem, patiens futuri levaminis spe suffulta constanter ferebat. Simulatque autem modum excedebat, anodynis mitigabatur. Febriculæ continuæ, quæ ægram invaserat, præstantissimi antea nominati Medici convenientibus remediis obviam ibant.

Præterea facies ita intumescebat, ut dexter oculus penitus clauderetur. Quod symptoma sequenti lavamento calidè imposito statim iterum evanuit.

℞. *Aqu. plantag.*

Rosar. ana part. ij.

Spir. Vin. Camph. part. j.

M. F. Lavamentum.

Cum itaque excrescentia eousque separata esset, ut illæ difficultates, de quibus antea mentionem feci, maximam partem sublata viderentur, consentientibus antea nominatis Medicis & adjuvantibus *Gomaro à Bortel*, nec non *Diderico Cloes*, Chirurgis peritissimis, illam totaliter scalpello sustuli. Mox superveniente hæmorrhagiâ, vulgaribus stypticis levi negotio inhibita, patiens lecto imponebatur.

Separata pars exterius membranâ tegebatur, interius autem erat cartilaginosa, tresque libras medicinales ponderabat.

Quamvis autem omnem diligentiam in separandâ à genæ membrana scrophulâ adhibuimus, nihilominus parvulum, unguis magnitudinis, frustulum, quod cultro vitari non poterat, ab illa sublatum fuit. Unde foramen aliquod in os penetrans, nec dolorem, nec molestiam aut impedimentum patienti afferens, post curationem remansit.

Cæterum ægra feliciter restituta, perfecteque sanata, intra mensis spatium Summo Numini pro largito beneficio in sacris ædibus gratias egit, & d. 17. *Septembr.* nobis valedicens domum discessit.

Raræ hujus excrescentiæ ab utraque parte formam, patientisque ante & post curationem faciem, *apposita figura* ad vivum exhibet.

OBSERVATIO XVIII.

De Bronchocele.

INter tumores præternaturales guttur infestantes non minimam infert molestiam periculosus ille, qui Græcis Βρογχοκήλη, Latinis *Bocium* seu *Hernia gutturis* dicitur, quique asperam arteriam ita nonnunquam occupat, ut patientes, postquam miseram vitam per longum temporis intervallum maximis præcordiorum anxietatibus & angustiis duxerint, cum morte tandem illam commutare cogantur. Cum enim ex hebeti (ut *Celsus* loqui amat) & præternaturali constet carne, nullis resolventibus medicamentis (nisi fortè in principio) cedit; sed potius sensim incrementum sumens asperam arteriam ita comprimit & complectitur, ut patientes, quibusvis remediis incassum adhibitis, sensim suffocentur, uti aliquoties videre mihi contigit.

Quemadmodum tale exemplum inter alia in grandæva quadam hujus urbis Deo sacrata virgine observavi. Hæc periculosâ gutturis herniâ laborabat, quæ nullis medicamentis resolventibus aut suppurantibus domari, nec absque periculo aperiri, multo minus extirpari poterat, quoniam longè latèque dispersa, circumjacentibus partibus firmiter innectebatur. Quapropter patiens palliativâ curâ diu adhuc sustentata, supradictò modo tandem exstinguebatur. Ut autem post obitum affectam partem accuratius examinarem, illam aperui, & musculis, vasis, nervis aliisque adjacentibus partibus, glutinosam & fungosam carnem intertextam reperi. Unde partes illæ officio suo fungi non potuère. Insuper aspera arteria unâ cum œsophago ita coarctata & compressa erat, ut nec per illam aër, nec per hunc cibus & potus transitum invenire potuerint.

Verùm Bronchocele non semper illius est naturæ & indolis. Nonnunquam enim ab aspera arteria & œsophago est separata, nec vel respirationem vel deglutitionem ullo modo impedit. Tunc minus periculi portendit, & in principio resolventibus sæpius curatur. Aliquando humorem continet melli similem, uti *Celsus* quoque observavit *Lib. VII. cap. 13.* & in tali casu aperturâ ægris

auxilium ferre, aut ad minimum illorum anxietatem mitigare possumus.

Cujus rei exemplum notatu dignum afferam, quod in Patris satis ampla praxi observavi. Fœmina quædam florenti ætate notabili Bronchocele infestabatur, quæ asperam arteriam occupans maximam anxietatem inferebat. Hæc optimis medicamentis resolventibus frustra impositis, sensim incrementum capiens, anxietatem augebat. In superficie ejus mollis protuberantia, liquidam in illa latitare materiam arguens, apparebat. Proinde quamvis hæc hernia aperturâ totaliter curari non posset, quoniam reliqua ejus pars erat dura, tracheamque valdè comprimebat & angustabat; nihilominus, ut difficilis respiratio aliquo modo mitigaretur, Pater meus, annuentibus quibusdam Medicis, tumorem in supraddicto molli & eminentiori loco aperiebat. Quo facto flavus tenuisque liquor emanabat; unde respiratio multò liberior evasit. Remanentem denique tumoris partem variis medicamentis vel ad suppurationem adigere, vel absumere tentavimus. Verum istiusmodi methodum non ita facilem, ac Auctores illam describunt, deprehendimus. Intera temporis diu post aperturam factam, rarum & notatu dignum phænomenum superveniebat. Singulis videlicet mensibus sanguis menstruus, non per ordinarias & consuetas vias, sed per hoc Bronchoceles foramen, imò per oculos & aures, sicuti sæpius ipse vidi, effluebat. Qui insolitus & præternaturalis sanguinis cursus nullâ arte mutari poterat, quamvis varia medicamenta internè adhiberentur, & Venæ sectio in pede sæpissimè administraretur. Tandem experientissimus Medicus *Dn. Matthæus Sladus* (qui tum temporis officinam nostram sæpius frequentabat) cónsilium dedit, ut pessarium ex Radice Hellebori albi sindone obvolutum collo uteri intruderetur. Quo aliquoties facto sanguis menstruus per ordinarias iterum vias transitum parabat. Interea tumor palliativè curabatur, sic ut patiens per aliquot adhuc annos spiritum mox aliquo modo liberius, mox iterum impeditè magis duxerit, donec tandem alio quodam morbo extincta fuerit.

OBSERVATIO. XIX.

De Arteriotomia.

Quarto Decembris Anni 1660. Pater meus ad ædes Ma-
 tronæ cujusdam mediocris ætatis & obesæ staturæ
 accersēbatur, quæ de gravi cephalalgia, quâ, multorum
 Medicorum consiliis incassum adhibitis, diu jam labora-
 verat, conquerebatur. Ad quam mitigandam varia ex-
 terna medicamenta à Patre meo, nec non interna à
 Dn. *Francisco van der Schagen* M. D. in usum vocaban-
 tur, sed irritò cum successu. Quapropter à celeberrimis
 tum temporis Medicis consilia petebantur, & medicamen-
 ta quidem juxta eorum beneplacitum mutabantur, sed eun-
 dem cum prioribus fortiebantur effectum. Tandem Ar-
 teriotomia sive arteriæ temporalis sectio, in inveteratis
 & pertinacibus cephalalgiis à Veteribus magni æstima-
 ta, & frequenter instituta, proponebatur. Interea, cum
 patiens hoc consilium, quod periculosum putabat, cum
 amicis & propinquis ponderaret, Vir quidam ex Frisia
 oriundus, intolerabili capitis dolore divexatus, *Mense*
Februarii Ann. 1661. opportunè ad nos venit, petiitque,
 ut arteriam temporalem ipsi aperiremus, quoniam exin-
 de maximum doloris levamen olim perceperat. Ego o-
 perationem ipsi non dissuasi, sed (Patre meo peregrè
 profecto) auctor fui, ut ambulando corpus parumper
 prius exerceret, quò sanguine in majorem motum reda-
 cto, arteria temporalis pulsu se melius manifestaret. In-
 terim omnia ad operationem necessaria præparabam. Post-
 quam patiens probè calidus revertēbatur, ipsum sedili-
 ritè collocato imposui. Deinde crines circa arteriam in-
 cidendam abradi. Mox illam partem spongiâ aquâ cali-
 dâ repletâ fovi. Tandem linteo contorto collum aliquo-
 modo constrinxi. Ne autem larynx comprimeretur, &
 respiratio libera maneret, duobus anterioribus digitis
 patiens mappam anteriora versus trahebat. Cum itaque
 hoc modo arteriæ temporalis pulsus manifestè appare-
 ret, locum incidendum atramento prius notavi, & con-
 festim acuto phlebotomo intrepidè & uno ictu ita ape-
 rui, ut sanguis per intervalla magno impetu exsiliret. Le-
 gitimâ vel satis magnâ sanguinis quantitate emissâ, vul-
 nu-

nusculi labia, spongiâ prius mundificata, rursus conjunxi, iisque glutinans emplastrum, & primò minores dein sensim majores compressulas, ac tandem commodam fasciam superimposui. Postero die reversus pater, se maximum doloris levamen sentire affirmavit. Quoniam autem vulnus ut pridè curaveram offendi, non illo, sed sequenti die deligationem institui. Atque ita sine ulla aneurismatis nota vulnusculum consolidavi, ægrumque ab immani ista cephalalgia liberavi.

Pater meus domum reversus, hunc casum lætus percipiens, statim supra dictam Matronam adivit, ipsique, quod acciderat, narravit. Hæc cum ab ipso homine à cephalalgia liberato idem intelligeret, operationem ante descriptam sibi quoque administrari postulabat. Quam proinde *d. 1. Mart. Dn. Francisco van der Schagen* ut & Patre meo præsentibus, eodem modo ac ante institui. Verùm hæc matrona speratum ex operatione successum non est adeptæ, sed ad alia rursus medicamenta reverti debuit: post quorum satis diuturnum usum tandem aliquatenus convaluit.

Unde apparet, operationem non semper optatum fortiri effectum, quamvis debite administratur. Nihilominus hanc postea aliquoties, maximo patientum levamine, nulloque superveniente aneurismate, feliciter administravi.

OBSERVATIO XX.

De notabili dextræ Tonsillæ excrescentia.

D*Ecimo quinto Martii Anni 1662.* Pater meus ad ædes Dn. *Wilbelmi van den Bloke* accersebatur, cujus soror *Barbara* vocata difficili deglutitione & respiratione laborabat. Cujus causa erat notabilis excrescentia ex inferiori dextræ tonsillæ parte in œsophagum propendens. Quam ob causam experientissimus Dn. *Franciscus van der Schagen* M. D. ut & peritissimi Chirurghi *Georgius van Loon* & *Benjamin Minuict* in subsidium vocabantur. Qui postquam accuratè omnia examinassent, excrescentiam, quàm profundè fieri posset, extirpari debere, unanimiter concludebant. Quæ operatio sequenti die, præsentibus supra

nominatis Viris, à Patre meo, (cui auxiliatrices præbebam manus) feliciter instituebatur, frustumque ovi magnitudinem adæquans separabatur. Hæmorrhagia superveniens modum non excedebat, & convenientibus medicamentis solummodò admotis (cum nec compressulæ nec fasci hic locum invenirent) commodè fistebatur. Deinde vulnus decenter mundificatum ad cicatricem perducebatur; sic ut patiens ab hoc malo brevi liberaretur. Quoniam autem hujus exerescentiæ radix tam profundè delitescebat, ut nec oculis nec instrumentis attingi posset, sensim iterum tumor incrementum capiebat. Donec tandem *d. 18. Octobr. Anni 1664.* subitò superveniente tussi, exerescentia in altum ita fuerit propulsa, ut ejus portio extra os prominere, quam patiens infixis dentibus tamdiu firmiter detinebat, usque dum ego, (qui statim quidem advocabar, sed hujus rei nescius ex urbe exiveram) post sex vel octo horas demum advenirem. Ubi confestim exerescentiæ partem prominentem incurvatâ acu filo instructâ perterebravi, eamque filo alligatam faucibus iterum immisi, sic ut fili extremitates ex ore propenderent; quò scilicet exerescentia toties, quoties respirationem nimium impediabat, in altum rursus elevari posset. Altero die *Dn. Franciscum van der Schagen M. D.* in consilium vocavi, qui post accuratam deliberationem mecum concludebat, ligaturam huic exerescentiæ tam profundè quàm fieri posset injici debere, ut eo citius & tutius deinceps abscinderetur. Id quod ipse institui (Patre scilicet jam ultra annum mortuo) & frustum anatis ovi magnitudinem excedens extirpavi, vulnusque eo, quo supra dictum est, modo consolidavi. Verùm quoniam ejus radix œsophago nimis altè infixæ erat, visumque effugiebat, nullis obstantibus remediis, incrementum rursus capiebat, donec tandem duobus annis præterlapsis alio morbo patiens interimeretur. Post ejus obitum tumoris originem sectione libenter accuratius examinasse, sed supra nominato Medico consultum non videbatur, quoniam contagioso morbo ægra interierat.

OBSERVATIO XXI.

De carnosa in Femore Excreſcentia.

ANno 1663. d. 8. Aprilis, Arnoldus Pauli Roterodamensis u-
 nâ cum filiâ & ex ea nepote suo 8. vel 9. annorum,
 qui peculiari excreſcentiâ in internâ femoris parte, pau-
 lulum supra genu, laborabat, ad nos venit. Erat illa
 pugni magnitudinis, oblonga, aperta & exculcerata, fœ-
 tidamque saniem in magna quantitate summis cum dolo-
 ribus indies effundebat. Postquam in hujus mali causam
 inquisivimus, ab avo intelleximus, ante aliquod tempus
 in illa parte tumorem doloris expertem apparuisse, qui
 progressu temporis ad tantam magnitudinem excreverat.
 Quam ob causam à pagano quodam Chirurgo, magni à
 vulgo æstimato, auxilium petierunt. Qui ope ligaturæ
 tumorem separare voluit; sed tali methodo procedens
 puerum valdè debilitavit, ipsique intolerabiles dolores
 ut & continuam febrem conciliavit. Unde parentes no-
 stram opem implorarunt. Cùm itaque Pater meus pro-
 pter invaletudinem (quâ tertiâ post septimanâ è vita ces-
 sit) lecto detentus, excreſcentiam accuratè mecum exa-
 minaret, crassum illum filum, quo prior Chirurgus li-
 gaturam fecerat, tumori adhuc firmiter implicatum re-
 peri. Nullâ enim arte nisi scindendo solvi aut extrahi po-
 terat, quoniam caro à filo separata statim retrò filum
 cum alia carne rursus concreverat; quod me nunquam
 antea tam manifestè, vel observasse vel legisse memini.
 Hinc omnibus circumstantiis ritè pensitatis, judicavimus
 profundam extirpationem optimum, imò unicum fore
 remedium, quo patiens ab instanti morte liberari posset.
 Ideoque pueruli matre & avo consentientibus, imò flagi-
 tantibus, ipsâ die Dominicâ, quoniam periculum erat
 in mora, operatio adhuc instituebatur. Cùm itaque
 omnia, huic rei inservientia, parata essent, ægrotulus,
 coram Patris mei lecto, ministri cujusdam gremio impo-
 nebatur, qui simul manus ipsius atque crus sanum com-
 pescebat. Alter autem crus affectum firmiter detinebat.
 Ego interim excreſcentiam filo prædicto apprehendens &
 in altum elevans, retrò ligaturam, à superiori versus infe-
 riorem partem, agili manu convenientibus instrumentis

separabam. Hæmorrhagia satis copiosa superveniens restringenti pulvere, ut & fungo orbiculari albumine ovi illinito compeſcebatur. Tandem compressulis vnâ cum convenienti ligatura superimpositis, patiens quieti tradebatur. Separatâ parte, pugni magnitudinem excedente examinatâ, integrum adhuc filum ipsi inhærere vidimus, quoniam, retrò ipsum inter separandum, cultrum adegeram: Unde manifestè liquebat, carnem â filo olim separatam, uti antea monui, cum alia carne rursus concrevisse. Circa vesperam patiens ad domicilium portabatur, ubi ipsum indies visitans, primò digestivis; dein mundificantibus deligavi: Verùm inter mundificandum nova excreſcentia carnosâ, subitò accrescens, conspectui se offerebat. Cujus causam inquirens, magnam ossis femoris partem carie affectam reperi. Interim ægrotulus multò melius se habebat, quoniam febris cessaverat, & intolerabilis ille dolor, jam tolerabilis evaserat. Unde cariem commodius detegere potui. Id quod escharoticis primùm tentavi. Verùm cum hæc nimis debilia & dolorifica existerent ad cauterium actuale (Patre meo interea temporis vitâ defuncto) confugere debui. Quo mediante in femore cariem, digiti longitudinem habentem, in apicum deduxi atque separavi. Sic tandem ulcere laudabili carne repleto ac cicatrice obducto ægrotulum feliciter restitui.

OBSERVATIO XXII.

De utriusque Mammillæ Sphacelo, ex subitanea mensium suppressione producto.

MEdiocris ætatis mulier, linteis lavandis occupata, postquam sudore jam diffueret, indusium quod gestabat sordidum & sudore madidum, (quò scilicet illud simul lavare posset) inconsideratè nimis exiit, frigidumque & humidum rursus induit, parum sollicita, quod illo tempore fluxu menstruo laboraret. Qui proinde statim supprimebatur. Paulò post utraque mammilla inflammatione, tumore & dolore corripiebatur, nec non vehemens febris superveniebat. Tandem inflammatio in gangrænâ & sphacelum degenerabat, ita ut mammil-

læ sensu destituèrentur, & instar carbonis nigræ appare-
rent. In quo statu constituta patiens nostrum consilium
imploravit; Verùm nec interna medicamenta à Medicis
præscripta, nec externa, veluti Cataplasma contra gan-
grænam &c. à nobis in usum vocata, aliquid efficere po-
terant, sed malum ita ingravescebat, ut ægra paucis
diebus præterlapsis vitam cum morte commutare de-
buerit.

F I N I S.



INDEX

I N D E X

U N I V E R S A L I S,

*Rerum, Instrumentorum, & Observatio-
num, tam Armamentarii Chirurgici,
quam Appendicum.*

- A.
A *Baptista*, forceps. pag. 8.
————— modiolus cum a-
lis. 4.
Abdominis abscessus. Vid. Ab-
scessus abdominis.
————— paracentesis. V. Pa-
racentesis abdominis.
————— vulnus, consuendi
modus, *Gastroraphia* dicta.
101. 106. 110.
————— dilatandi modus.
99. 101.
————— intestina reducen-
di error. 644.
Abscessus abdominis curatus.
666.
————— lethalis.
667.
————— aperiendi scalpelli.
21. 22. 36.
————— deceptoria incisio.
105.
————— in brachio. 343.
————— in clunibus. 334.
————— in manibus. 332.
————— in toto corpore. 645.
————— ex febris acuta. 264.
Acantabolum Pauli *Æginetæ*,
volfella. 7.
————— simile instrumen-
tum. 19.
Acus argentea, pro deponen-
da cataracta. 12.
————— pro setaceo in nucha pa-
rando. 11. 458.
————— qua trajicitur mamma can-
cro affecta. 22.
————— pro hydropicorum abdo-
mine & scroto aperiendo. 23.
————— pro perforandis fistulis.
27. 32.
————— castratoribus inserviens.
24. 27.
————— lunata ad puncturam au-
ream vel plumbeam. 365.
————— cum filo in labiis lepori-
nis. 502.
————— pro deligatione utiles.
460.
————— per septennium in carpi
articulo delitescens. 655.
Adami pomi tumor. 643.
Ægineta (Paulus). V. Paulus
Ægineta.
Ægylops, comprimendi instru-
mentum. 12.
————— curatio. 68. 72. 86.
————— excindendæ scalpel-
lus. 14.
Alphonsinum instrumentum, pro
extrahendis globulis sclopeto-
rum. 29.
Alphonsus Ferrius, de vulne-
ribus

INDEX UNIVERSALIS.

- ribus sclopetorum. 29.
Alvus inverfa 626.
 — qua excernuntur femina. 567.
Amaurofis. V. Gutta Serena.
Ambi, f. *Spatha Hippocratis* 37. 38. 507.
Ambusta facies, pulvere tormentario. 259.
Amputatio membrorum, instrumenta. 36. 37.
 — deligandi ratio. 145.
 — manus & pedis. 144. 344.
Amuletum ad hæmorrhoides. 135.
Anasarca, scroti fetaceo curata. 635.
Ancyloblepharon. 12. 13. 67.
Angina. 258.
Annulus pro oculo firmando. 12.
 — aureus cum scalpello. 22.
 — uterinus. V. Circuli.
Anserina forceps. V. Forceps anserina.
Anthrax, in musculis femoris. 647.
 — retrahendus ferro candente. 35.
Antlia, pro pure extrahendo. 368.
Anus, non perforatus aperiendus. 36. 131. 323.
Ani fistulæ incidendæ. 132.
 — penetrantes. 133.
 — non penetrantes. 134.
 — in senibus tûtò non curantur absque fonticulo. 135.
 — *procidencia* remittenda. 131.
 — *speculum*. V. Speculum ani.
 — *sphincter*, tûtò potest incidi. 135.
 — *ulcera* curanda. 132.
Aphonia ex concussione cerebri. 341.
Apoplexia, inustione occipitis curanda. 11. 76.
 — ex contusione capitis. 226. 650.
 — ex dentitione difficili. 255.
 — per infusionem in venas curanda. 454.
Apostema, aperiendi scalpellum. 21. 22.
 — corporis totius. 645.
 — femoris, ex quo menstrua fluxerunt. 653.
 — hepatis. V. Hepatis apostema.
 — patellæ. 648.
 — pectoris externum lethale. 643.
Aqua calcis vivæ paranda. 319.
Aqua cordialis. 241. 253. 288. 291. 304.
 — corroborans. 216. 244. 245. 270. 332. 335. 349.
 — ad erysipelas & œdema. 356.
 — ad lepram. 359.
 — odorifera. 245. 333.
 — ophthalmica. V. Collyria, Ophthalmica aqua.
Aquapendens (Hieron. Fabricius) de fonticulis. 1. 2.
 — modiolorum alæ. 4.
 — ceratum ad hernias. 112.
 — de Acantabalo in faucium Chirurgia. 19. 91.
 — de Ægylope curanda. 12.
 — de caruncula urethræ curanda. 122.
 — de cingulo umbilicali. 103. 104.
 — de fistulis ani. 132. 134.
 — de fistulis thoracis perforandis. 32. 102.
 — de fœtu ex utero extrahendo. 131.
 — de gangræna & sphacello. 147. Aqua-

INDEX UNIVERSALIS.

- Aquapendens* de hæmorrhoidibus. 135.
 ——— de ozœna narium adurenda. 93.
 ——— de polypo narium extrahendo. 17. 73.
 ——— de restituendo humero luxato. 40. 41.
 ——— de suffusione & vasculo oculari. 13.
 ——— de vinculo linguæ incidendo. 89. 90.
 ——— de uvula abscindenda. 16.
Aranearum tela sedant hæmorrhagias vulnerum. 643.
Ardor urinæ. V. *Urinæ ardor*.
Aridis membris nutrimentum attrahendi cornicula. 32.
Arteria aspera, perforandi modus, f. *Laryngotomia*. 74. 75. 87. 553.
 ——— vulnus. 640.
Arteria carpi, comprimendi instrumentum. 34. 188. 189.
Arteria incisa deliganda. 339. 479. 484. 507.
 ——— in medulla offis pulsans visa. 642.
Arteriotomia. 67. 188. 189. 479. 483. 685.
Arthritis, cura per infusionem in venas. 454.
Articulus, elongatus curandus. 167.
 ——— luxatus restitutus recidens. 166. 167.
Ascialis ligatura. 143. V. *Fascia ascialis*.
Ascites. V. *Hydrops*.
Aspera arteria. V. *Arteria aspera*.
Asthmatis causa hydrops pectoris. 618.
Astragali luxati restitutio. 155.
Atheroma, in femore. 141. 338.
Atheroma, in fronte. 79. 83.
 ——— in genu. 82.
 ——— cura. 80. 81. 82.
Atretæ. V. *Hymen*, *Vulva*, aperiendæ.
Atreti. V. *Anus*, *Penis*, aperiendi.
Atrophia totius corporis. 352. 354.
Auditus defectus. V. *Surditas*.
Aurea punctura. V. *Punctura*.
Auri aquæ extinctæ usus. 421.
 ——— tinctura. 582. 583.
Auriga, vinculum. 542.
Auris, dolores. 479. 480.
 ——— extrahendi pus cum antlia. 368. 479. 483.
 ——— injiciendi siphon, *Otenchyta*. 25. 88.
 ——— inveterati affectus curandi. 482.
 ——— parotis tumens, f. *eparoma scirrhosum*. 632.
 ——— polypus. 605.
 ——— sarcoma abscissum. 678.
 ——— setaceum. 76.
 ——— vincula & fasciæ. 540. 541.
 ——— ulcera curanda. 479. 481. 482.

B.

Balneatorium instrumentum, ex corio. 511.
Balneum cum herbis, in capitis vulneribus. 207.
 ——— pro calculo in ureteribus. 368.
 ——— in lepra. 354. 359.
 ——— in vesicæ fistulis. 612.
 ——— ex igne, in lecto. 510. 511.
Barba ficta. 375.
Bartholinus, de instrumento ad uvulam abscindendam. 15. 16. 17.
 Xx 3 Bar

INDEX UNIVERSALIS.

- Bartisch* (Georgius) Oculista
Dresdensis. 72.
- Biliarius ductus* obstructus à cal-
culo, causat cancrum Coli
intestini & Uteri. 311. 312.
- Bilis* obstructa non semper ge-
nerat icterum. 312.
- Bolus* purgans. V. Purgans bo-
lus.
- Bracherium* pro hernia. 110.
126.
- pro pueris. 110. 120.
- Brachium*, arte factum. 371.
- mutilatum deligandi. 145.
146.
- Brachii* erysipelas œdematosum.
674. 675.
- figura pro cura humeri
fracti. 154. 156.
- foniculus. 194.
- Bronchocele*. 683.
- Bronchotomia*. V. Arteria aspe-
ra.
- Bubo* inguinis à furditate co-
mitatus. 649.
- C.
- Cæsares*, varii ex utero secti.
127. 128. 129.
- Cæsarea sectio*, seu Partus Cæ-
sareus. 32. 127.
- Cagnola*. V. Forceps dentaria.
- Calamitas*, *Hippocrati* dicta, est
contrasiffura cranii. 66.
- Calcis vivæ aqua*. V. Aqua cal-
cis.
- Calculi extractio* ex vesica, *Li-
thotomia*, instrumenta. 23.
24. 28.
- extractio ex urethra.
28. 121. 679.
- Calculo* sectorum deligatio. 127.
- Calculus* vesicæ explorandi ra-
tio. 121. 127.
- secandi ratio. 121.
127.
- Calculus* in pene conterendi
& excindendi modus. 369.
- Calculus* citra meatus urinarii
incisionem exemptus. 313.
- renum in ureteribus hæ-
rens. 368.
- in vesica fellea causat
cancrum intestinorum. 311.
312.
- Callus* post fracturam ossis gene-
randus. 175.
- post luxationem, impe-
dit restitutionem, & motum
articuli. 165. 166.
- Callos* incidendi forceps 36.
- absumendi. 133.
- Calvaria*. V. Cranium.
- Canalis*. V. Cannulæ.
- cum stylo pro pure ex-
trahendo. 22.
- ad brachium & pedem
fractum deponendum. 40. 146.
154.
- Cancer*, signa ejus. 301.
- emollientibus tractatus
exasperatur. 294.
- male incisus. 300. 301.
- occultus satius non cu-
ratur. 301.
- dolores mitigandi. 302.
- Coli intestini. V. Coli
cancer.
- labiorum. V. Labiorum
cancer.
- linguæ V. Linguæ carci-
noma.
- in mamma. V. Mammæ
cancer.
- in manu. 144.
- uteri. V. Uteri cancer.
- Cancer*, fascia 536.
- Candela cereæ* ad urethram. 26.
117.
- ad uteri procidentiam.
32. 125.
- Cannulæ*, pro cauterio in fauci-
bus

INDEX UNIVERSALIS.

- bus applicando. 14. 19.
- Cannulæ*, pro hæmorrhoidibus adurendis. 1. 17. 31.
- pro naribus adurendis. 1. 17. 31.
- pro mitigando urinæ ardore. 23.
- pro acu ad perforandas fistulas. 32.
- Cannulæ alata*, pro aqua hydropicorum emittenda. 23.
- pro pure in vulneribus thoracis evacuando. 23.
- pro vesicæ vulneribus. 366.
- Capistrum*, vinculum. 538.
- Capitis* cutem incidendi instrumenta. 3.
- *dolor*. V. *Cephalæa*.
- *excreſcentia*, cornu. 589.
- *fasciæ*, deligationes. 43. 536.
- *hydrops*. V. *Hydrocephalus*.
- *tinea*. V. *Tinea capitis*.
- *contuſio*, sine laceratione cutis, introceſſione cranii, & ſuſpicionem alicujus fiſſuræ. 61. 62. 63. 264.
- cum depreſſione, ſed ſine rima cranii, ſub integra cute, in adultis. 63. 262.
- in adultis cum depreſſione cranii & fractura laminæ internæ, citra vulnus cutis, & rimam laminæ externæ. 65.
- ob intermiſſum trepani uſum, centeſimo die mortem inferens. 220.
- cui ſucceſſit vertigo & apoplexia. 226.
- convulſiones inferens. 232.
- *derafa*. 263.
- *neglecta terebratione* lethalis. 601.
- Capitis contuſio* cum apoplexia ſine trepano curata. 650.
- *vulnera* dilatandi instrumenta. 3.
- in crucem dilatandi modus. 42. 44. 45.
- in triangulum ſecandi modus. 45.
- curandi modus. 48. ſeqq. à 67.
- *vulnus* ſimpliciſſimum. 49.
- cum offenſione pericranii, alteratione cranii & ſede instrumenti. 49. 50. 51.
- *vulnus*, cum denudatione cranii, & rima capillari non penetrante. 51. 52. 53.
- cum fractura calvariæ capillari penetrante. 53. 54.
- cum evidente, ſed anguſta cranii rima. 54. 55. 56.
- cum fiſſura cranii penetrante & ſatis hianſe. 57.
- cum læſione duræ matris. 58.
- cum læſione piæ matris & ſubſtantię cerebri. 58.
- cum læſione muſculi temporalis, ejus pericranii, vaſorum &c. 58. 59. 60. 61.
- cum dedolatione cranii. 66. 233.
- cum depreſſione & rima cranii magna. 203. 213.
- cum inflammatione pericranii, & fiſſura calvarię dubia. 208.
- os frontis dividens periculofum, & adhibito trepano curatum. 212.
- cum introceſſione cal-

- . variæ permagna 215.
Capitis vulnus cum incisione fal-
 cis, membranæ crassæ &
 piæ matris. 227.
 ————— vigesima nona se-
 ptimana per trepanum cura-
 tum. 229.
 ————— post apertionem cra-
 nii ex potu vini interdicto
 lethale. 231.
 ————— cum fungis lethale.
 234.
 ————— cum fractura cranii,
 observanda *de Marchettis*
 594. 595. 637.
 ————— ad meditullium pe-
 netrans. 594.
 ————— corpus callosum pe-
 netrans. 603.
 ————— ex sclopeto. 625.
 ————— inveteratum. 661.
 ————— cum enormi hæmor-
 rhagia ex sternutatione. 646.
Capsula Julii Casserii Placentini,
 pro cauterio actuali occultan-
 do. 1. 2. 3.
Carbunculus ferro candente tan-
 gendus. 35.
Carchesium laqueus. 155.
Carcinoma ex levi causa incu-
 rabile. 661. V. Cancer.
Caries ossis, adurenda. 689.
 ————— deradenda. 5. 10.
 198. 312. 315. 325. 654.
 ————— oleo sulphuris sepa-
 rata. 649.
 ————— pulvere adspergen-
 da. 199. 266.
 ————— in osse palati. 249.
Carnis excrescentia, V. Excre-
 scentia carnis.
Carpi arteriam comprimendi
 instrumentum. 34. 188.
 ————— vulnus 269. 339.
Cartilagine incidendi forceps.
 36.
Caruncula ex ulcere in meatu u-
 rinario curanda. 122. 123. 627.
 ————— in ore. 21. 243.
 ————— linimenta. 122. 123. 261.
Castrationis s. Herniæ excisio-
 nis instrumenta. 23. 24. 27.
 ————— ratio. 118. 119. 120. 124.
Catagmaticum emplastrum *Ren-
 dæi*. 161.
Cataphracta, fascia *Galenii*. 105.
 201.
Cataplasmata, ad escharæ casum,
 in anthracibus &c. 35.
 ————— in Epiphora, Hypo-
 pio & oculorum inflamma-
 tione. 242. 411. 638.
 ————— ad gangrænam. 316.
 319. 648.
 ————— in concussione cere-
 bri. 342.
 ————— ad aurium dolores.
 479. 481.
 ————— in hernia intestinali.
 III.
 ————— ad procidentiam ute-
 ri. 125.
 ————— ad callos luxatorum
 articulorum. 166.
 ————— ad vulnera capitis.
 210. 214. 215. 217.
 ————— ad vulnera oculorum.
 238.
 ————— in vulneribus sclope-
 torum. 254. 298. 305. 316.
 ————— pro scirrho œdema-
 toso. 342.
Catapotia, V. Pilulæ.
Cataracta perfecta: V. Suffusio.
 ————— deponendæ acus. 12. 68.
 ————— exfugenda. 413. 414. 433.
Cathartica potio. V. Purgans
 infusum.
Catheter ex auro. 23.
 ————— s. Syringa tentativa
 vesicæ. 27. 28.
 ————— ejus usus. 116. 121.
Cass-

INDEX UNIVERSALIS.

- Cautica*, in tumoribus glandulosis noxia. 300.
 — pro caruncula urethræ. 122. 123. 261.
 — ad callos absumendos. 133.
 — pro fungis. 637.
 — pro gangliis. 652.
Cauteria actualia varia. 1. 2. 3. 35. 36. 301. *seqq.*
 — occultatum in *Capsula Placentini*. 1. 2. 3.
 — eorum usus. 43.
 — ratio decipiendi ægros circa inustiones. 44. 79.
 — ad articulos luxatos facile recedentes vel elongatos. 167.
 — ad dentes. 36. 88.
 — ad hæmorrhoides, anum. 36.
 — ad nares. 17. 18.
 — ad ossa corrupta. 36.
 — ad partes sphacelosas. 144. 147. 148.
 — ad tumores. 35.
 — ad uvulam in faucibus applicanda. 14.
 — pro inurendo occipite. 11.
Celsus, de Ancyloblepharo. 12. 13.
 — de catheteribus. 28. 116.
 — de cura umbilici prominentis. 103. 107.
 — de fistulis ani. 134.
 — de oculorum suffusione. 71.
 — de tumoribus tunicatis. 14. 22.
 — de uvula abscindenda. 16.
Celsi meningophylax. 5.
 — modiolus. 3.
 — spatha. 3.
 — specillum aduersum. 12.
 — vossella. 7.
Cephalæa, *Cephalalgia*, venerea. 598.
Cephalalgia, per arteriotomiam curata. 685.
Cephalicæ pilulæ. V. *Pilulæ*.
Ceratum, extendendi instrumentum. 7. V. *Emplastrum*.
 — citrinum. s. *nicotianum*. 190.
 — constrictivum *Aquap.* in hernia, & procidentia uteri. 112. 113. 126.
 — diasinapi. 190.
 — divinum. 219.
 — ad fonticulos. 196.
 — ad gummata Gallica. 200.
 — oxœleum. 257. 295.
 — *Prevotii*, ad cancerum mammarum occultum. 301. 302.
Cerebrum, non admittit oleosa & pinguia. 58.
Cerebri abscessus, causa vertiginis. 225.
 — *concussio*, parit aphoniam. 341.
 — causa convulsionis oculi. 238.
 — *contusio*, nona septimana ex improvise necem inducens. 223.
 — *membranae*. V. *Meninges*.
 — *ortus* & *usus* medicus 429.
 — *pus* per rimas cranii expulsum. 642.
 — *substantia* pinguis. 428.
 — *vulnera*. 58. 594. 603.
Cerevisia medicinalis, in lue venerea. 613.
Chelidonii aqua paranda. 421.
Chirurgia, affectus qui ipsa curantur. 41. 42.
 — *infusoria*. V. *Infusoria Chirurgia*.
 — *transfusoria*. V. *Transfusio sanguinis*.

INDEX UNIVERSALIS.

- Chirurgica instrumenta.* 1. *seqq.*
 301. *seqq.*
Chænicion, Græcorum modiolus. 3.
Cingulum umbilicale. 103. 104. 107.
 — pro hernia inguinali. 110.
Cingulum s. *Zona Hildani.* 37. 153.
Circuli uterini 32. 33.
Citrinum ceratum. V. *Ceratum citrinum.*
Claudianus (Jul. Cæsar), de cauteriis. 43.
Claviculæ erosio. 264.
Clitoris excidenda. 17. 130.
Clyster, injiciendi siphon, *Enterenchyta.* 25. 138.
 — sibi ipsi applicandi modus. 375. 376.
 — in vulnere capitis. 204. 206. 211. 215. 241. 246.
 — in concussione cerebri. 238. 239. 342.
 — nutriens. 89.
 — refrigerans. 253.
 — in vulnere thoracis. 271. 273. 286. 292.
 — in vulnere sclopetorum. 307.
 — in erysipelate. 318.
 — in tibia corrupta. 326.
 — domesticus. 320.
 — in vulneribus articulorum. 345.
 — in calculo renum. 368.
Cocium s. *Bronchocele.* 683.
Cæcitas invisibilis est Amaurosis 455.
Cæcus liberatur ab humore pituitoso per sectionem oculi. 454.
Coli intestini cancer. 311.
Colica, per cucurbitulas curata. 515.
 — per medicamenta curata. 268. 269. 349.
Colis. V. *Penis.*
Colli, infra laryngem fistula, ex tumore male curato. 608.
 — scrophulæ. V. *Scrophulæ.*
 — tumor puerperæ. 643.
Collyria, *Mesue.* 412.
 — adstringens. 590.
 — contra suffusionem oculorum. 72.
Columella. V. *Uvula.*
Coma, ex concussione cerebri. 341.
Concussio cerebri. V. *Cerebri concussio.*
Conditum. V. *Electuarium.*
Consuendi ratio. V. *Abdominis vulnus*, *Nervos consuendi.*
Contrafissura cranii. V. *Cranii contrafissura.*
Contusio capitis. V. *Capitis contusio.*
 — cerebri. V. *Cerebri contusio.*
Contusiones non semper scalpello sunt aperiendæ, sed pelle agnina discutiendæ. 61. 63.
Convulsiones infantum, curantur inustione occipitis. 11.
 — post luxati articuli restitutionem. 165.
 — ex contusione capitis. 232.
 — oculi. V. *Oculi convulsio.*
Coralliorum tinctura præparanda. 581.
Cordialis aqua. V. *Aqua cordialis.*
 — pulvis. V. *Pulvis cordialis.*
Cornicula ad nutrimentum atrahendum. 32.
Cornu cartilagosum in capite cauterio ablatum. 589.
Corrosiva. V. *Cautica.*

INDEX UNIVERSALIS.

- Corvinum* rostrum. V. Rostrum corvinum.
- Costæ fractura* cum vulnere thoracis. 267.
- Costas deligandi* modus. 103.
- Coxa*. V. Femur.
- Cranii futuræ*. V. Suture.
- abradendi instrumenta. 5.
- *caries* abradendi instrumenta. 10.
- *contrafissura*, calamitas dicta. 66.
- *dedolatio*. 49. 66. 233.
- *depressio* simplex, sub integra cute in pueris. 62. 63.
- sine rima cranii, in adultis. 63. 262.
- cum fractura laminæ internæ, citra vulnus cutis & rimam laminæ externæ. 65. 230.
- cum rima in medio depressionis lata. 65. 203. 210. 213.
- cum rima in medio depressionis angusta. 66.
- cum rima ad latus depressionis lata & angusta. 66.
- cum punctura duræ matris. 225.
- *depressio* trepano sublata. 624.
- spiritu vini curata. 621.
- depressiones elevandi modus. 47. 48. 49.
- elevandi modus. 6. 7. V. Vectis.
- *fissura* capillaris. 263.
- *fissura* trepano restituta. 620. 622. 624. 629. 631. 635.
- occulta ex casu ab equo. 623.
- pus ex cerebro propulsus. 642.
- fissuras capillares abradendi instrumenta. 10.
- Cranii fractura* singularis. 594.
- ex scelopeto. 625.
- sine trepano curata. 600. 621. 631. 637.
- in opposita parte paralysis excitans. 658.
- cognoscenda. 236.
- laminæ internæ citra vulnus cutis & rimam laminæ externæ. 65. 230.
- fracturæ ossa eximendi instrumenta. 8.
- fracti ossicula forcipibus abrumpendi modus. 47. 48. 49.
- *introcessio*. V. Cranii depressio.
- *perforatio*, instrum. 3. 4.
- perforandi modus. 45. 46. 47. 55.
- perforatio non semper est necessaria in fissuris. 57. 263.
- perforati interstitia eximendi instrumenta. 8. 10.
- *punctura* non penetrans, & penetrans. 66. 67. 234.
- puncturas abolendi instrumenta. 6.
- puncturam terebello delendi modus. 47. 67.
- *rimulas* s. fissuras dubias abradendi modus. 42. 45. 52. 53. 54. 208.
- Cranio nudato* non conveniunt pinguia. 53
- Cranium fissum* & depressum. 49. 62. *seqq.*
- Crinale* instrumentum, pro ægylope comprimenda. 12.
- à *Cruce* (Joh. Andreas), de modiolis. 4.
- Cruentus vomitus*. V. Vomitus cruentus.
- Crus contractum* extendendi instrumentum. 34.
- fractum extendendi instrumentum. 38. 39, 155.

INDEX UNIVERSALIS.

- Crus* fractum deligandi ratio. 142. 145. 148.
 — ex ganglio in genu contractum. 191.
Cruris fistulæ incisio. 141.
 — fractura cum vulnere. 335.
 — vulnus sclopeti. 297.
Cucurbitula scarificatoria uno ictu. 516.
Cucurbitulæ corneæ ad nutrimentum attrahendum. 515.
Cucurbitularum usus. 516.
Cubitus luxatus cum callo. 165.
 — convulsus. 352.
Cubiti luxati restitutio. 151. 152. 154. 645.
 — post abscissionem manus deligatio. 145. 146.
 — os corruptum excisum. 142.
 — luxati contractio curanda. 191.
 — vulnus periculosum. 345.
Cubitum contractum extendendi modus. 191.
 — cum vulnere fractum deligandi modus. 140.
 — rigidum flectendi instrumentum. 34. 191.
Cultellus falcatus, quo caro usque ad os inciditur. 36.
Culter rasorius. 3.
Cuspis, vinculum. 542.
Custos membranæ cerebri. 5. 47.
Cycliscum, Galeni scalprum. 10.
Cysticus ductus. V. Biliarius ductus.
- D.
- Decoctum* divinum ad fungos. 236.
 — diureticum. 292.
 — lignorum. 250. 327. 358.
 — ad aurium ulcera. 481.
- Decoctum* ad Gonorrhæam. 324.
 — magistrale purgans contra cancrum labiorum & mammæ 186. 301.
 — vulnerarium. 273. 276. 288. 292. 636.
Decussorium instrumentum, pro deprimenda meninge. 5. 48.
Dedolatio cranii. V. Cranii dedolatio.
Defensorium in trepanatione. 367.
Deglutitio inhibita. 258.
Deligatio. V. Fascia.
Dens extractus, alveo restitutus. 635.
Dentes extrahendi forcipes. 19. 20. 367.
 — cariosos adurendi cauteria. 36. 88.
 — confirmandi. 319.
 — constrictos diducendi. 88. 89.
 — buccam offendentes excidendi. 88.
Dentium dolor periodicus. 255.
 — pilulæ 255.
 — extractorum hæmorrhagia sistenda. 59.
 — limæ. 367.
Dentifricia aqua. 330.
Dentifricium electuarium. 319.
Dentifricius pulvis. 330.
Dentiscalpium. 20.
Dentitio difficilis, causa apoplexiæ. 255.
 — quo tempore periculosa sit. 256.
Depressio cranii. V. Cranii depressio.
Diæta herniosorum. 115.
Diaphragmatis vulnus. 282.
Diasinapeos ceratum. V. Ceratum.
Digestivum unguentum. V. Unguentum, Linimentum.
Digitos manus vel pedis conjun-

INDEX UNIVERSALIS.

junctos separandi. 24.
Digitos abscindendi forfex. 36.
 47.
Dioclis vinculum. 538.
Dioptra uteri. V. Speculum uteri.
Diplois terebra. 366.
Divinum decoctum. V. Decoctum.
Diureticum decoctum. V. Decoctum.
Dolor capitis. V. Cephalæa.
 ——— dentium. V. Dentium dolor.
Dolores sedandi instrumentum. 565.
Dorsi spina. V. Spina dorsi.
 ——— tumor aqua repletus. 676.
 ——— vulnus sclopeti. 304.
Dysuria V. Ischuria.

E.

Eclegma in concussione cerebri. 239.
 ——— in respiratione difficili. 268.
 ——— in tussi. 289.
Electuarium confortans. 244. 267. 308.
 ——— dentifricium, ad dentes firmandas. 319.
 ——— in gonorrhoea non virulenta. 299.
 ——— contra hernias. 113.
 ——— in lepra. 354. 355.
 ——— in lue venerea 613.
 ——— ad scrophulas. 257.
 ——— in vulnere thoracis. 267. 286.
 ——— in vulnere ventriculi. 283.
 ——— viperinum in cancro mammarum. 295.
Elephantiasis non est lepra Graecorum. 353.
Elongati articuli cura. 167.

Emplastica plagula ad genæ vulnus. 85.
Emplastrum catagmaticum *Renodæi*. 161. V. Ceratum.
 ——— *Galenii* stipticum s. stegnoticum sanguinis. 59.
 ——— glutinans. 83.
 ——— magneticum ad attrahendum ferrum & venena ex vulneribus. 501.
 ——— ad arterias incisas. 484.
 ——— ad callum generandum. 175.
 ——— pro dolore ischiadico. 630.
 ——— ad fonticulos conservandos. 196.
 ——— ad Gummata Gallica. 200.
 ——— ad hæmorrhagiam narium. 59.
 ——— ad hernias & prociidentiam uteri. 112. 113. 126.
 ——— ad luxationes. 161. 163. 166.
 ——— ad perniones. 670.
 ——— ad requiem ex opio. 668.
 ——— ad testiculorum tumores, sarcocolem. 321.
 ——— ad tumores duros. 190. 191.
 ——— ad tumores hepatis. 668.
 ——— ad ulcera erysipelacea. 318. 319.
Empyema diureticis evacuatum. 281. 290.
 ——— paracentesi s. thoracis apertione curatum. 94. 95. 281. 634.
Emulsio in ardore urinæ. 291.
 ——— in Gonorrhœa, urinæ suppressione, ardore. 298.
 ——— in vigiliis, angustia pectoris. 308.

Emul-

INDEX UNIVERSALIS.

- Emulſio* in vulneribus capitis. 242.
 ——— in vulnere thoracis. 272. 287.
Enema. V. Clyſter.
Enterenchita. V. Clyſter.
Enterocoelem ſecandi apparatus. 110. à 118. 124.
Eparma auris. 632. V. Parotis.
Epilepſia ferro ignito curanda. 11. 76. 603.
 ——— per infuſionem in venas curanda. 454.
 ——— in thoracis vulnere ex intruſione turundæ. 604.
 ——— pilulæ. 604.
Epiphoræ cataplaſma. 242.
Eraclides Tarentinus, de Ancyloblepharo. 13.
Erector manus, pollicis. V. Manus, Pollicis erector.
Eryſipelata. 316. 320. 325. 356. 674.
 ——— curanda per aquam auri exſtincti. 421.
 ——— exulcerata. 318.
 ——— œdematoſum brachium occupans. 674. 675.
Eſcharæ caſus cataplaſma. 35.
Excoriatio infantum iliorum à lacte acido & pruritu. 297. 302. 303.
Excrescentia carnis luxuriantis. 297. 330. 485.
 ——— in glande & præputio. 123.
 ——— fungoſa in palato. 73. 247.
 ——— gallica in naribus. 260.
 ——— in femore magna. 347. 688.
 F.
- Facies* pulvere tormentario ambuſta. 259.
- Falcis* cerebri incifio. 227.
Faſcia amputatorum membrorum. 145. 146.
 ——— aſcialis. 143. 144. 145. 146.
 ——— Cancer dicta. 46. 50.
 ——— capitis. 43. 536.
 ——— cruris deligandi. 142. 145. 148.
 ——— cum duobus capitibus. 149.
 ——— funda *Galenii*. V. Funda.
 ——— *Galenii* Cataphracta ſ. Quadriga. 105. 201.
 ——— glomerata. 144.
 ——— orbiculata, in circulum. 143.
 ——— *Soſtrati* vinculum. 103.
 ——— pro calculo ſectis. 127.
 ——— pro cubito deligando. 140.
 ——— pro fonticulis. 141. 194. 196.
 ——— ad labium inferius. 86. 87. 185.
 ——— pro medicamentis utero applicandis. 131.
Faſciæ ad fracturas offium. 169. 172. 183. 370.
 ——— ad luxationes. 159. 370.
 ——— pro naſo inferendo. 460.
 ——— in crucem decuſſatæ. 141. 142.
Faſciarum circumvolutio. 149.
 ——— madefactio. 149. 172.
 ——— varia genera. 517. ſeqq.
 ——— uſus & ratio deligandi. 518.
Fauces, extranea in eis extrahendi instrumenta. 7. 18. 19. 91.
Febres malignæ curandæ per infuſionem in venas. 435.
 ——— *Quartanæ* ex obſtructione lienis, & ulceribus pedum ſanatis. 312.

INDEX UNIVERSALIS.

- Felleus ductus*, vesica. V. Biliarius ductus.
- Femur fractum extendendi*. 39. 40. 156.
- luxatum reponendum. 152.
- fractum cum vulnere deligandum. 145. 146.
- fractum rarò integre curatur. 176.
- Femoris distorsionem præcavendi*. 177.
- apostema, è quo menstrua fluxerunt. 653.
- caries ossis adurenda. 689.
- excrecentia magna. 347. 688.
- fistula. 192.
- fonticulus. 194.
- fractura cum vulnere. 332. 351.
- vulnus futuris unitum. 198.
- vulnus sclopeti. 297.
- Ferramenta ad cauteria*. V. Cauteria.
- Ferulæ*. 140. 149. 170. 171. 174.
- Fibulæ fractæ extensio*. 155.
- Fienus* (Thomas) de cauteriis. 43.
- Fissuræ cranii*. V. Cranii fissuræ.
- Fistula pro urina ex vesica evacuada*. V. Catheter.
- pro vulnerebus. V. Canulæ alata.
- Fistula, ani*. V. Ani fistula.
- colli, ex tumore male curato. 608.
- in femore. 192.
- lacrymalis cauterio sublata. 364. 592.
- mammæ. V. Mammæ fistula.
- in palato. 247.
- Fistula, in scapula*. V. Scapulæ os corruptum.
- thoracis. V. Thoracis fistula.
- vesicæ colli. 612.
- non callosa minime incidatur. 141.
- Fistulæ dilatandæ ratio*. 265. 266. 280. 284.
- callum consumendi modus. 284. 322.
- sine callo pertusio. 280.
- in crure incisio. 141.
- Fistulas aperiendi scalpelli*. 21. 22. 26. 27. 33.
- perforandi acus. 27. 32. 33.
- perscrutandi specillum. 12. 13.
- Focilis tibiæ*. V. Tibia.
- Fœtus mirabilis impressio ex imaginatione matris*. 104. 503.
- Fœtus mortui extractio*. 3. 33. 127. 131. 323. 367. 369.
- expellendi medicamentum. 131. 323.
- sectio ex utero. V. Cæsarea sectio.
- Fomentum*. V. Fotus.
- Fonticuli deligandi ratio*. 141. 194. 196.
- conservandi emplastra. 196.
- in brachio locus. 192. à 194.
- in femore locus. 194.
- inter principia musculi gastrocnemii. 195.
- Fonticulorum usus in doloribus pectoris*. 303.
- in testiculi tumore. 321.
- in venereis morbis. 599.
- in ulceribus pedum. 312. 320.

INDEX UNIVERSALIS.

Fonticulus, in futura coronali.
 I. 42. *seqq.*
 ————— inurendi instrumenta. I. 2.
 ————— secatus lanceola. 36.
Forceps anserina. 30. 365.
 ————— deceptoria. 33. 192.
 ————— excitoria. 8.
 ————— cum rostro corvino. 19.
 21. 365. 367.
 ————— cum rostro gruino. 18.
 21. 29.
 ————— cum rostro psittaceo. 8.
 20.
 ————— cum rostro vulturino. 8.
 ————— biceps & triceps pro nasæ inferendis. 459.
 ————— ad inferendam columnam nasæ. 460.
 ————— ad calculum extrahendum. 365.
 ————— pro excindendis carunculis oris. 21.
 ————— ad clitoridem excindendam. 17.
 ————— ad dentes extrahendos. 19. 20.
 ————— dentaria communis. 19.
 ————— incisoria, ad cartilagineas & callos incidendos. 36. 47.
 ————— Pelicanus. 19.
 ————— ad polypum extirpandum. 17.
 ————— ad fetacea in nucha paranda. II. 12. 34. 35.
Forfex castratorum. 24.
 ————— quæ ossa, digiti, abscinduntur. 36. 47. 143.
 ————— ad puncturam plumbeam. 365.
Forficula pro uvula abscindenda. 15. 18.
Fotus in cranii fractura. 638.
 ————— pro herniosis. 115.
 ————— ad membra luxata. 162. 166.

Fotus ad tumorem in genu. 190.
 ————— ad procidentiam uteri. 125. 640.
Fractura costæ. V. Costæ fractura.
 ————— cranii. V. Cranii fractura.
 ————— cruris. V. Cruris fractura.
 ————— cubiti. V. Cubitum cum vulnere fractum.
 ————— femoris. V. Femoris fractura.
 ————— humeri. V. Humeri fractura.
 ————— nasæ. V. Nasæ fractura.
 ————— tibiæ. V. Tibiæ fractura.
Fracturæ ossis cura in genere. 157. *seqq.*
 ————— asseralis curatio. 177.
 ————— simplicis transversæ s. obliquæ curatio. 168.
 ————— cum vulnere simplici curatio. 178.
 ————— cum vulnere, ubi os non eminent vel eminent, curatio. 182. 183.
 ————— cum vulnere, ubi os denudatum non est, ossis tamen frustulum recessurum expectatur. 179. 180.
 ————— cum vulnere deligandi ratio. 140. 149.
 ————— calli generatio. 175.
 ————— callus iusto major. 175.
 ————— conformatio. 169.
 ————— conservatio coaptatæ. 169.
 ————— deligatio. 140. 149. 169. 172. 183.
 ————— depositio membri. 173.
 ————— distorsio. 176. 177.
 ————— dolor. 175.
 ————— excoriatio. 175.
 ————— extensio. 168.

Fracturæ

INDEX UNIVERSALIS.

- Fracturæ ossis* extenuatio. 176.
 ——— inflammatio prohibenda. 171. 172.
 ——— pruritus. 175.
 ——— religatio. 174.
 ——— repositio. 168.
 ——— ruptio repetita. 177.
 ——— symptomata. 175.
- Fracturarum & luxationum emplastra* catagmatica. 161.
- Fracturas* extendendi instrumenta. 37. à 40.
- Frænum linguæ.* V. Linguæ vinculum.
- Frontis concussio* ab equo. 650.
 ——— ganglium. 652.
 ——— tumor ex vomitu ortus. 650.
- Funda Galeni* ad labium inferius 86. 87. 185. 541.
 ——— ad nasum. 540.
- Fungus* in genu. 637.
 ——— in ore. 247.
 ——— in palato. 73.
 ——— in vulnere capitis lethalis. 234.
 ——— Decoctum divinum ad siccandos fungos. 236.
- Funiculus* ad fetaceum. 11.
- G.
- G***alenus* de scala ad luxatum humerum restituendum. 39. 41.
 ——— de scalpris. 10.
- Galeni* Cataphracta s. Quadriga. 105. 201.
 ——— Emplastrum stypticum. 59.
 ——— Funda. 86. 87. 185. 541.
 ——— Glossocomum. V. Glossoc.
- Gallica excrescentia* carnis in naribus. 260.
- Gallica gummata.* 200. 314.
 ——— incidendi instrumentum. 3.
- Gallicus morbus.* V. Venerea lues.
- Gammaut.* V. Scalpellus falcatus.
- Ganglium* frontis. 652.
 ——— genu contrahens. 191.
 ——— in manu incisum. 675.
 ——— pro steatomate habitum. 331.
- Gangræna* ex frigore orta. 670.
 V. Sphacelus.
 ——— cataplasma. 648.
 ——— remedia. 316. 319.
- Gargarisma.* 245. 254.
 ——— in angina. 258. 259.
 ——— ad gingivam luxuriantem. 330.
- Gastroraphia.* V. Abdominis vulnus consuendi modus.
- Genæ* vulnus plagulis emplasticis adducendum. 85.
- Gentianæ* radix pro dilatandis fistulis. 265. 323.
- Genu contractum* extendendi instrumentum. 34. 189.
 — contractum ex ganglio. 191.
 — fungosum 637.
 — luxatum cum callo. 165.
 — tumor excrescens. 189.
- Geranis* vinculum. 542.
- Gingivæ* excrescentia carnis. 330.
- Glandes & globulos* extrahendi ex vulneribus sclopetorum. 28. 29. 30. 197.
- Glandis* excrescentiæ carnis, verrucæ. 123.
- Glandorpius* (Matthæus), de polypo narium. 73.
- Glandularum* tumores. V. Tumores, Scrophulæ.
- Glans* imperforata aperienda. 123.
- Glaucii* vinculum. 538.
- Globuli* ex subere ad uteri prociditiam. 32.
- Glossocomum Galeni.* 39. 508.

Yy

Genera

INDEX UNIVERSALIS.

Gonorrhœa non virulenta. 299.
 ——— virulenta. 324.
 ——— injectionibus malè curata. 356.
 ——— ardoris urinæ causa fistula immittenda. 23. 122.
Gravidarum imaginationis effectus mirabiles in fœtum. 104. 503.
Gruinum rostrum. V. Rostrum.
Guenellon Observationes. 628.
Gummata Gallica. V. Gallica gummata.
Gutta Serena incurabilis. 261.
 ——— ejus causæ. 455.
 ——— fetaceo curata. 259. 633. 641.
 ——— vapore fomentante curanda. 455.
Gutturis hernia. 683.

H.

HAbenæ pro ferulis alligandis 149.
Hæmoptysis, ex vulnere thoracis. 270.
Hæmorrhagiæ, gingivæ post extractos dentes. 59. 655.
 ——— linguæ sistendi. 643.
 ——— narium sistendi media. 59. 552. 617. 655.
 ——— narium suppressio, causa tineæ capitis. 352.
 ——— oris remedia. 245.
 ——— vulnerum esu pisorum sedata. 640. V. Stegnotica.
Hæmorrhoides ani cauteriis tangendæ. 31. 36. 651.
 ——— explorandæ per speculum ani 132. 135.
 ——— exulceratæ. 138.
 ——— fluentes, non oportet omnes aduri. 138.
 ——— nimium fluentium curatio. 136. 137.

Hæmorrhoides recidivæ ex scammoniatis. 322.
 ——— unguentum & amuletum. 135.
Hamulus ferreus pro educendis glandibus ex vulnere. 30.
Hamus, vinculum. 542.
Heghuys Observationes. 646.
Hemicrania. 249. 624.
Hepatis abscessus. 666. 667.
 ——— apostema incisione curatum. 611.
 ——— tumores. 666. 667.
 ——— vulnus curatum. 611.
Hernia carnosa. 321.
 ——— per sectionem curanda. 119. 120. 124. 490.
 ——— non semper castranda. 616.
Hernia gutturis, *Bronchocele* 683.
Hernia intestinalis (*Enteroccele*) rupta & gangrænosa curata. 626.
 ——— curandi ratio. 110. à 116. 614.
 ——— secandi ratio. 118. 119. 124. V. Castratio.
 ——— remedium *Agrimonia*. 614.
 ——— cura per puncturam auream vel plumbeam. 365.
 ——— malè reposita causat sterilitatem. 315.
Herniosorum bracherium. 110. 126.
 ——— scrotum. V. Scrotum.
Herpes miliaris & exedens. 190. 317.
 ——— cum pruritu. 297. 302. 303.
Heurnius, de clysteribus. 26.
Hildanus (*Guilielmus Fabricius*), de cannula ad fauces. 19.

Hil-

INDEX UNIVERSALIS.

- Hildanus* de clysteribus. 26.
 ——— de combustionibus, & crure contracto extendendo. 34.
 ——— de corniculis ad nutrimentum attrahendum. 33.
 ——— de cura gangrænæ & sphaceli. 146. 147.
 ——— de elevando cranio. 6.
 ——— de humeri luxati restitutione. 153.
 ——— de lamella ad foramen palati obturandum. 14.
 ——— de lithotomia. 121. 127.
 ——— de sclopetorum vulneribus. 30.
 ——— de fetaceo parando. 12.
 ——— de terebello cranii. 6.
 ——— de tumoribus tunicatis. 80.
 ——— de uvula relaxata abscindenda, adurenda. 14. 16. 18. 74.
 ——— de uteri pessariis. 32.
 ——— zonula & remora. 37. 153. 154.
Hippocrates, *Ambi* s. *spatha*. 37. 38. 154.
 ——— *Machæris stithoidis*. 3.
 ——— *scala* ad luxatum humerum restituendum. 39.
 ——— *scamnum*. 37. 38. 153. 155.
 ——— modus curandi vulnera capitis. 48. à 67.
 ——— modus paracentesin thoracis faciendi. 94. 96. 97.
 ——— de cubito luxato. 151. 152.
 ——— de fasciis fracturarum. 149. 150.
 ——— de hæmorrhoidibus. 136. 137.
 ——— de humero fracto & luxato. 150. 151.
Hippocrates de peripneumonia. 3.
Humeri fracti extensio & compositio. 150. 154.
 ——— gangræna ex nervi punctura restituta. 634.
 ——— sub axillam luxati restitutio. 39. 40. 41. 151. 153. 154.
 ——— vincula. 542.
Hydrocephalus sectione curatus. 620.
Hydropicorum abdomen aperiendi. V. Paracentesis abdominis.
 ——— aperiendi instrumenta. 21. 485. 489.
 ——— aquas continendi instrumentum. 32.
 ——— aquas emittendi instrumentum. 23. 485.
 ——— scrotum aperiendi ratio. 126.
Hydrops per transfusionem sanguinis curanda. 489. 490.
 ——— anasarca scroti fetaceo curata. 635.
 ——— pectoris perperam pro pleuritide judicata. 618.
Hymenis membrana perforanda. 124.
Hypopium pertusum. 410. 631.
Hysterici affectus. V. Uteri suffocatio.
 I.
Icterus non semper ex obstructione hepatis oritur. 312.
Iliorum intertrigo. 302. 303.
Incontinentia urinæ. V. Urinæ incontinentia.
Infantum dentitio. V. Dentitio.
 ——— phlogosis, intertrigo, excoriatio. 303.
Inflammati erysipelatosa V. Erysipelata.
 Yy 2 In.

INDEX UNIVERSALIS.

Inflammati fracturarum prohibenda. 172.

———— luxationis. 162.

———— œdematosa. V. Oedema.

———— pedum. V. Pedum inflammatio.

Infundendi medicamenta in venas per siphonem. 434. *seqq.*

Infundibulum ad potum in os demittendum. 20. 88.

Infusoria Chirurgia. 434. *seqq.*

Infusum medicatum purgans. 114. 206. 244. 327. 337. 343. 353.

Inguinis vulnus sclopeti. 297.

Injectio in abscessus. 334. 343.

———— in fistulas cum osse corrupto. 312. 313.

———— in fistulas vesicæ. 613.

———— in Gonorrhœa. 324.

———— in urinæ ardore ex vulnere penis. 298. 299.

———— in vulnere thoracis. 273. 277. 286. 289. 290.

Instrumenta Chirurgica. V. Chirurgica instrumenta.

Intertrigo iliorum. 302. 303.

Intestini recti procidentia. V. Ani procidentia.

———— ulcera curanda. 132.

Intestinorum repositio in vulnere abdominis. 101. 110. 644.

———— vulnera consuenda. 101.

Intestinum Colum. V. Coli cancer.

———— Rectum sphacelatum. 629.

———— ruptum, fœcibus per abdominis vulnus exeuntibus. 626. 636.

Intrócessio cranii. V. Cranii depressio.

Ischiadicus dolor, emplastro sublatus. 630.

———— per fonticulum curandus. 195.

Ischuria ex calculo obstruente urethram. 313.

———— ex calculo renum frustra tentatur cathetere. 117.

Itinerarium in calculi extractione. 28.

Fugulum luxatum restitutum 153.

L.

L*Abia leporina* restituenda. 85. 86. 502.

Labiorum cancer. 185. à 188.

———— concretorum separatio. 669.

———— *insertionis* machinæ. 459.

———— operationes. 462. 476.

———— deligandi ratio. 478. 541.

Labium exulceratum fascia funda deligandum. 185.

———— inferius deligandum. 86. 87.

———— superius fissum curandum. 85.

Lac ex mammis extrahendum. 102.

Lacertorum oleum. V. Oleum.

Lagophthalmos curandus. 83.

Lambitivum V. Eclegma.

Lamina argentea, pro membranæ cerebri custode. 5.

———— aurea pro foramine palati obturando. 14.

Lanzweerde Observationes. 567. *seqq.*

Lanceola, scalpellus rectus. 36.

Lapis vesicæ. V. Calculus.

Laryngothomia. 74. 75. 87. 553.

Laterum deligatio. 542.

Laxativa potiuncula. V. Purgans potio.

Lectus

INDEX UNIVERSALIS.

- Lectus* artificiosus mobilis. 513.
Lenticulare instrumentum. 5.
Leporinum os, labia. V. Labia leporina.
Lepra Græcorum. 352.
 — non est Elephantiasis. 353.
 — ex esu carnis leprosa. 357.
 — curanda per infusionem in venas. 454.
Lepus sine auribus, vinculum. 538.
Lienis obstructio causa ulcerum pedis. 312.
Ligatura. V. Fascia.
Lingua artificiosa. 374. 375.
Linguae deprimendae & purificandae spatula. 14. 89.
 — elevandae instrumentum, pro sectione vinculi. 14. 15.
 — vinculum fecandi. 14. 15. 87. 89. 257.
 — errores obstetricum circa vinculum linguae. 89. 90. 256.
 — carcinoma excisum. 632.
 — excrescentia abscissa. 643.
 — tumor durus sublingualis. 606.
 — tumor venereus. 607.
 — vulneris haemorrhagia sedata telis araneorum. 643.
Linimentum, ad ambusta. 259.
 — ad carumculas. 122. 123. 261.
 — digestivum. V. Unguentum digestivum.
 — simplex. 295.
 — ad ventriculum. 283.
Lithotomia. V. Calculum secandi ratio.
Logadorum oleum. V. Oleum.
- Loboch*. V. Eclegma.
Loquelam perniciendi instrumentum. 375.
Lues venerea. V. Venerea lues.
Luxata membra, extendendi instrumenta. 37. 38. 39. 40. 507.
 — Astragalus. V. Astragalus, Talus.
 — Cubitus. V. Cubitus.
 — Femur. V. Femur.
 — Genu. V. Genu.
 — Humerus. V. Humerus.
 — Jugulum. V. Jugulum.
 — Manus. V. Manus.
 — Pes. V. Pes.
 — Spina dorsi. V. Spina dorsi.
Luxationis curationes in genere. 157. *seqq.*
 — deligatio. 140. 149. 159. 370.
 — depositio. 160.
 — extensio. 157.
 — religatio. 161.
 — repositio. 159.
 — emplastra catagmatica. 161. 163.
 — fasciae. 370.
 — foci roborantes. 162.
 — machinae restitutoriae. 370. 507. 508.
 — simplicis curatio. 157.
 — cum callo curatio. 165.
 — cum inflammatione curatio. 163.
 — cum vulnere curatio. 164.
 — restitutae convulsiones subsequentes. 165.
 — de sua sede sponte recidentis curatio. 166. 167.
 — elongationis articuli curatio. 167.
Luxatoria cochlea nova. 508.

M.

M Achæris stithoidis Hippocratis 3.

Machina tractoria Vitruvii. 37. 123.

———— ad luxationes. 370. 507. 508.

Machinæ artefactæ pro membris curtatis. 371. 373.

Maggius, de vulneribus sclopetorum. 30.

Majoris, deductio de Chirurgia infusoria. 435.

Malleus plumbeus. 6. 13. ——— ex ligno. 37.

Mammâ abscissa dat vocem ferocem. 296.

———— ex concretionem lactis in abscessum & fistulam degenerat. 322.

Mammæ abscessus deceptoriam incisio. 105.

———— deligatio. 543.

———— cancer abscissus. 102. 294.

———— malè incisus. 300.

———— occultus resolutus. 301.

———— dolores mitigandi. 302.

———— fistula. 321.

———— papillæ pileus argenteus. 26.

———— papillam extrahendi vitrum. 31. 101. 102.

———— scirrhus abscissus. 683.

———— topicis discussus. 633.

———— scrophulæ, V. scrophulæ.

———— sphacelus ex mensium suppressione. 689.

———— tumor aquosus, scirrhum mentiens. 679.

Mammæ abscindendi scalpellus & acus. 22. 102. 674.

Mammilla. V. Mamma.

Mania transfusione sanguinis curata. 395. 405.

Manus arte facta. 371. 373.

———— erector arte factus. 372.

———— cancro corruptæ amputatione. 144.

———— luxata restituta. 152.

———— sphacelata abscissa. 144.

———— ob spinam ventosam amputata. 344.

de Marchettis (Petrus), de modiolis. 4.

———— observanda circa vulnera capitis. 594. 595.

Masticatorius pulvis, in gutta ferena. 641.

Mastichinus spiritus. V. Spiritus Mastichinus.

Mater dura & pia. V. Meninges.

Matricis speculum, dioptra. V. Speculum uteri.

Maxillæ tumor tunicatus excisus. 72. 243. 249. 671. 680.

———— vinculum s. deligatio. 539.

Maxillam inferiorem deprimendi instrumentum. 89.

Meatus urinarius. V. Urethra.

Medullæ arteria pulsans visa. 642.

Meliceris. 190. 249. 315.

———— curata. 80. 81. 82.

———— in angulo oculi. 591.

———— sublingualis. 606.

———— circa medullam spinalem. 456.

———— febris ex terrore absumpta. 628.

Membranæ cerebri. V. Meninges.

Membrum virile. V. Penis.

Meningis custos. 5. 47.

———— depressor, s. instrumentum decussorium. 5. 48.

Meninges deprimendi ratio. 48.

Meningophylax, custos membranæ cerebri. 5. 47.

Menin-

INDEX UNIVERSALIS.

Meningum inflammatio. 240.
 — læsio ex vulnere capitis.
 58. 227.
 — gangræna trepano cura-
 ta. 622.
 — punctura ex introcessio-
 ne cranii lethalis. 225.
 — ruptura sine trepano cu-
 rata. 621.
 — vulnus. 600.
 — vulnus ex sclopeto. 625.
Mensium fluxus ex apostemate
 femoris. 653.
 ————— ex vulnere Broncho-
 celes. 684.
 ————— subito frigore sup-
 pressus inducit sphacelum
 mammarum. 689.
 ————— *suppressio* causa tineæ
 capitis. 352.
 ————— per pessarium ex
 Helleboro revocanda. 684.
 ————— per pilulas curanda.
 355.
Menti vinculum s. deligatio.
 541.
Mentula. V. Penis.
 ————— mulierum. V. Clitoris.
Metrenchyta. 25. 130. 131.
Mittio dolorosa. V. Urinæ ar-
 dor.
Mingendi ardor, dolor. V. Uri-
 næ ardor.
Modiolus fœmina, pro trepa-
 no. 4. 13.
 ————— mas. 3. 4. 13.
 ————— eorum usus. 40.
Mola extrahenda. 369.
Monstra. 138. 139.
Morborum transplantatio. V.
 Transplantatio.
Morphea exedens curatur per
 aquam auri extincti. 421.
Morsus hominis venenatus. 652.
Musculus temporalis. V. Tempo-
 ralis musculus.

Mutus surdusque casu curatus.
 608.
Muto loquelam procurandi mo-
 dus. 375.
Myrti instar scalpelli. 22. 34.
 461.

N.

Nares exulceratas, vel cum
 corruptione ossis aduren-
 di. 92. 93.
Narium cannulæ immittendæ
 pro adustione. 7. 17. 31.
 ————— ex crescentia carnis gal-
 lica. 260.
 ————— hæmorrhagias sistendi
 media. 59. 552. 617. 655.
 ————— ozœna. V. Ozœna.
 ————— polypus. V. Polypus.
Nasi tectoria. 461.
 — vinculum s. deligatio. 540.
 — vulnus & fractura. 240.
Nasum inserendi machinæ. 459.
 ————— operationes. 462.
 476.
 ————— insertos deligandi.
 461. 478.
Nasus artificiosus. 374. 375.
Natta in femore, macilen-
 tiam totius corporis indu-
 cens. 347.
Nervi punctim vulnerati. 314.
 ————— punctura in brachii venæ
 sectione, causa gangrænæ.
 634.
Nervos consuendi ratio. 494.
Nicotianum ceratum. V. Cera-
 tum.
Nilei plintheum. 39. 40. 154.
Nodulus in manu curatus. 675.
Nutritio per clysteres. 89.
 ————— per cucurbitulas attra-
 henda. 515.
 ————— per infundibulum oris
 procuranda. 20. 88.

INDEX UNIVERSALIS.

O.

- O** *Occipitis* contusio derasa. 263.
 ————— inustio cum cauterio.
 76.
O *Ocreæ* pro curvatis pedibus.
 373.
O *Oculare vasculum*, pro medica-
 mentis continendis. 13.
O *Oculi* anguli caruncula fungosa
 in meliceridem degenerata.
 591.
 ————— convulsio ex concussione
 cerebri. 238.
 ————— erysipelas, exulceratio
 & gangræna curata. 628.
 ————— ex orbita protrusio re-
 stituta. 628. 638.
 ————— vulnus cum infixio fusi
 aculeo. 237.
O *Oculis* medicamenta instillanda
 454. 455.
O *Oculistæ* officium circa catara-
 ctam deponendam. 69. *seqq.*
O *Oculo* infixæ res ad palatum e-
 xeuntes. 593.
O *Oculorum* amaurosis. V. Gutta
 serena.
 ————— coalitus. V. Ancylo-
 blepharum.
 ————— collyria V. Collyria.
 ————— fomentationes appli-
 canda. 455. 457.
 ————— humores restituendi
 artificium *Burrbi*. 419. 454.
 ————— inflammationis cata-
 plasma. 241.
 ————— operationum instru-
 menta. 455.
 ————— palpebræ. V. Palpe-
 bræ.
 ————— pilulæ. V. Pilulæ.
 ————— pterygium. V. Ptery-
 gium.
 ————— scriptores. 71. 72.
 ————— serosos humores ex-
 ficcandi. 424.
O *Oculorum* suffusio. V. Catara-
 cta, Suffusio.
 ————— Tabacus. V. Tabacus.
 ————— vasculum vitreum pro
 collyriis applicandis. 73.
 ————— ungues curandæ 425.
 V. Unguis.
O *Oculos* firmandi instrumenta.
 12. 454. 455.
 ————— firmandi ratio. 68. 72.
 ————— irritantium pilorum evul-
 sio. 79.
O *Oculus* artificiosus. 374.
 ————— extrusus à tumore far-
 cotico. 590. 628. 638.
 ————— vinculum simplex & du-
 plex. 539.
O *Odorifera* aqua. V. Aqua od.
O *Odontalgia*. V. Dentium dolor.
O *Oedema* capitis. V. Hydroce-
 phalus.
 ————— ex spina ventosa. 344.
O *Oedematosi* tumores. 319. 342.
 356.
O *Oleum* logadorum s. de lacer-
 tis. 257.
O *Omenti* exitus ex vulnere tho-
 racis. 267.
 ————— repositio in vulnere ab-
 dominis. 101.
O *Ophthalmica* aqua *Rulandi*, &
Neapolitana. 72.
 ————— pilulæ. V. Pilulæ.
O *Oribasius* de machinamentis.
 38. 155.
O *Os, oris*, carunculas excinden-
 di instrumentum. 21.
 ————— dilatatorium. 18.
 ————— infundibulum. 20. 88.
 ————— leporinum corrigend-
 dum. 85. 86. 502.
 ————— speculum. V. Speculum
 oris.
 ————— tumores separandi in-
 strumentum. 14.

INDEX UNIVERSALIS.

- Os, oris*, vitia perscrutandi instrumentum. 14.
Os, offis, abradendi instrumenta. 5. 10.
 — abscindendi forfex. 36. 37. 143.
 — amputandi ferra. 24.
 — caries. V. Caries offis.
 — corrupta, cariosa cauteriis tangenda. 36.
 — cranii. V. Cranium.
 — cubiti. V. Cubitus.
 — fractura. V. Fractura.
 — sacrum. V. Sacrum os.
 — scapulæ. V. Scapula.
 — tibiæ. V. Tibia.
 — ex faucibus eximenda. V. Fauces.
 — frustra eximenda ex vulneribus. 20. 21. V. Vulnere.
 — perforatorum interstitia eximendi. 8. 10.
 — cum vectibus elevanda. V. Vectis.
 — denuo rumpendi methodus. 177.
Otalgia. V. Aurium dolor.
Otenchyta. 25. 88.
Oxæleum ceratum. V. Cerat.
Ozæna gallica. 260.
Ozænam adurendi instrumenta & modus. 17. 92. 93.
 — inquirendi modus. 92.
- P.
- P***Alatum* ex lue venerea erosum curandi. 88.
Palati erosum foramen obturandum. 14. 375.
 — excrescentia carnis. 247.
 — sinus callosus & corruptio offis. 247.
Palpebræ gangræna curata. 628.
 — superioris contractio ut oculum tegere nesciat, *Lag-*
ophthalmos. 83.
Palpebræ superioris relaxatio curanda. 82. 83.
Palpebram attollendi hamus. 13.
Palpebrarum coalitus. V. Ancyloblepharon.
 — pilos evellendi instrumentum. 7. 79.
Papillæ mammæ. V. Mammæ papillæ.
Paracentesis abdominis ratio. 107. *seqq.* 126. 485. 489.
 — *thoracis*, instrum. 3.
 — locus instituendi. 94. 96.
 — rationes. 94. *seqq.*
 — per cauterium. 364.
 — in empyemate 281. 634.
 — in vulnere. 275.
 — neglecta in vulnere thoracis, lethale. 309.
 — minus est periculosa quam abdominis. 618.
Paræus, de dentibus extrahendis. 20.
 — de foramine palati obturando. 14.
 — de humero luxato restituendo. 41.
 — de lithotomia. 121.
 — de modiolis. 4.
 — de oris dilatatorio instrumento. 18.
 — de punctura aurea s. plumbea. 119. 365.
 — de scalpris incisoriis. 6.
 — de vectibus. 7. 47.
 — de vulneribus sclopetorum 30.
Paralysis curanda per infusionem in venas. 454.
 — in opposita parte fracturæ cranii. 658.
Parotis vel *Eparma* auris scirrhosum eradicatum. 632.
 Yy 5 Par-

INDEX UNIVERSALIS.

- Partus cæsareus*. V. Cæsarea sectio.
- Patellæ* apostema. 648.
- Paulus Ægineta*, Acantabulum s. Volsella. 7.
- modus paracentesis thoracis faciendi. 94. 96. 97.
- Spatha. 3.
- Pectorales trochisci*. V. Trochisci.
- Pectoris* apostema externum lethale. 643.
- dolor & angustia ex pustulis. 303.
- exulceratio fonticulo mitigata. 303.
- hydrops. V. Hydrops.
- paracentesis. V. Paracentesis thoracis.
- vulnus. V. Thoracis vuln.
- Pediluvium*. 241. 242.
- Pelicanus* forceps. 19.
- Penicillum ligneum* Tulpii. 32.
- Penis* amputatio, exstirpatio. 311. 630.
- non perforati aperiendi modus. 36. 123.
- calculus extrahendus. 369.
- vulnus ex sclopeto. 297.
- arte factus. 374.
- Percarum* pinnæ in pollice pungentes. 656.
- Perforatio* cranii. V. Cranii perforandi modus.
- Pericranium* ab osse separandi instrumentum. 7. 8.
- inflammatio. 208.
- Perniones* exulcerati. 331.
- in gangrænam abeuntes. 670.
- Perspicilla* pro oculis firmandis. 455.
- pro strabonibus. 374.
- Pes, pedis*, gruis, ad extrahendum fœtum. 369.
- arte factus. 371. 372.
- Pes, pedis*, contractum extendendi instrumentum. 34.
- inversi restitutio. 638.
- depositio in figura media. 156.
- curvorum ocreæ. 373.
- inflammatio. 325.
- luxatio cum callo. 165.
- œdema. V. Oedematosi tumores.
- sphacelo correptus amputatus. 144. 145. 148.
- ulcera. V. Ulcera pedum.
- Pessaria* uteri. 32.
- Petecharum* cura per infusionem in venas. 435.
- Phacotum*, Galeni scalprum. 10.
- Phlebotomia*. V. Venæ sectio.
- Pblogosis* infantum ex lacte acido. 303.
- Pileus* argenteus ad papillas mammarum. 26.
- Pilorum* evulsio ex palpebris. 7. 79.
- Pilulæ* cephalicæ. 260.
- ad dolores dentium. 255.
- emmenagogæ, ad menses, de Ammoniaco. 355.
- contra epilepsiam. 604.
- ophthalmicæ. 261.
- purgantes. 243. 250. 344. 355. 359.
- uterinæ. 260.
- Placentini* capsula pro cauterio actuali. 1. 2. 3.
- Plagulæ* emplasticæ ad vulnus in genu. 85. V. Splenia.
- Platerus*, de oculorum suffusione. 72.
- Pleuritis* pro pectoris hydrope iudicata. 618.
- Plintheum Nilei*. 39. 40. 154.
- Plumaceolæ*. V. Splenia.
- Plumbea* punctura. V. Punctura.
- Pollicis* dolor enormis. 647. 656.
- Pol-*

INDEX UNIVERSALIS.

Pollicis erector. 373.
 ——— ob sphacelum abscissio. 146.
Polypus aurium. V. *Auris polyp.*
 ——— *narium*, extrahendi instrumentum. 17.
 ——— extrahendi modus. 72. 73. 261.
 ——— spiritu vini curatus. 639.
Potiuncula laxativa. V. *Purgantes potiones.*
Præputii excrescentiæ carnis. 123.
Provoiii Ceratum ad caneros. 302.
Priapismus ex vulnere sclopeti penis. 297.
Procidencia ani. V. *Ani procidentia.*
 ——— uteri. V. *Uteri procid.*
Pruritus erysipelatum. 318.
 ——— ex herpete. 297. 302.
Psittacinum rostrum. V. *Rostrum.*
Pterygium curandi. 12. 84. 85.
Pulmonum vulnus sclopeti, usu lactis curatum. 626.
Pulvilli. V. *Splenia.*
Pulvis cordialis. 273.
 ——— exsiccans excoriaciones infantum. 303.
 ——— contra herniam. 114.
 ——— ad ossa cariota. 266.
 ——— purgans. V. *Purgantes pulveres.*
Punctura aurea vel plumbea in hernia. 119. 365.
 ——— cranii. V. *Cranii punctura.*
 ——— matris duræ. V. *Meningum punctura.*
 ——— nervi. V. *Nervi punct.*
 ——— pollicis à percarum pinnis. 656.
Puntale, cum setone s. funicu.

lo ad setaceum. 11.
Pupillam extrahendi vitrum. 31.
Purgans bolus. 289. 299. 324.
 ——— decoctum in canero. 186. 301.
 ——— infusum cum sacculo. V. *Infusum.*
Purgantes pilulæ. V. *Pilulæ purg.*
 ——— potiones cum syrupo. 199. 205. 207. 208. 211. 214. 217. 239. 249. 254. 268. 273. 279. 293. 297. 307. 309. 317. 318. 339. 346. 349. 351. 358.
 ——— pulveres. 207. 328. 329. 350. 358.
Purgantia in venas infundendi modus. 434.
Pylis Observationes. 642.

Q.

Q *Uadriga, fascia Galeni.* 105.
Quartana febris. V. *Febres quartanæ.*

R.

R *Aforius culter.* V. *Culter.*
Raspatorium. 10.
Raucedo incurabilis. 625.
Remora Hildani 37. 153. 154.
Renum calculus. V. *Calculus renum.*
Respiratio difficilis. 258. 268.
Rhombus, vinculum. 537.
Rimula cranii. V. *Cranii fissura.*
Rizagra. V. *Rostrum corvinum.*
Rostrum anserinum. 30. 365.
 ——— corvinum. 19. 21. 365. 367.
 ——— gruinum. 18. 21. 29.
 ——— psittacinum. 8. 20.
 ——— vulturinum. 8.
Rouffet, de partu cæsareo. 32. 128.
 ——— de uteri pessariis. 32.

Rudin-

INDEX UNIVERSALIS.

Rudingeri Observationes. 636.

S.

Salivatio Mercurialis nimia linguam tumidam reddit.

607.

Sandalius laqueus. 155.

Sanguinem sistendi media. V. Stegnotica.

———— in arteria carpi instrumentum. 34.

Sanguinis sputum. V. Hæmoptysis.

———— transfusio. V. Transfusio.

———— vomitus. V. Vomitus cruentus.

Sarcocele. V. Hernia carnosa.

Sarcoma in aure abscissum. 678.

———— in femore. V. Femoris excrescentia.

Sarcotica ulcera. V. Ulcera.

Saxifragum instrumentum. 369.

Scabies leprosa. 352.

Scala Hippocratis, ad luxatum humerum restituendum. 39.

Scalpellus acutus & anceps. 3. 14.

———— anceps instar foliorum myrti. 3. 22. 34. 461.

———— in annulo aureo absconditus. 22. 105.

———— pro digitis conjunctis separandis. 24.

———— *falcatus* (Italis *Gammaut* dictus). 22.

———— — cum globulo argenteo. 13. 21.

———— pro aperiendis abscessibus. 21. 22.

———— rectus, lanceola dictus. 3. 36.

———— separatorius. 14.

———— ad lithotomiam, & castrationem. 23. 24.

Scalpellus ad mucronem recurvatus f. scalpelli ad fistulas incidendas, syringotomi. 21. 22. 26. 27. 141.

———— pro fetaceo incidendo. 12.

———— ad vulnera abdominis dilatanda. 27.

———— ad foetum incidendum in utero. 367.

———— ejus manubrium pro separandis tunicis. 22.

Scalper incisivus. 13.

———— rasorius. 3.

Scalpra Galeni varia. 10.

———— incisoria *Paræi*. 6. 364.

Scalprum excisivum Galeni. 5. 10.

———— incisivum. 13.

———— lenticulare. 5. 10.

———— rasorium. 10. 364.

———— cum veete. 5.

———— pro digitis amputandis. 36.

Scammum Hippocratis. 37. 38. 153. 155.

Scapha, vinculum. 538.

Scapulæ os corruptum cum fistula. 312.

Scarificatio uno ictu. 516.

Scirrhus mammæ. V. Mammæ.

———— œdematosus. 342.

———— parotidum. V. Parotis, Scrophulæ.

———— sæpe est tumor aquosus. 676. 679.

Sclopetorum vulnera. 252. 297. 304. 316. 348. 625. 626.

Sclopetorum vulnerum globos extrahendi instrumenta. 28. 29. 30. 197.

———— cautelæ. 30.

Scodeghino, Italarum culter rasivus. 3.

Scolopomachærium. 21. 22.

Scrophulæ collum occupantes. 257.

Scro-

INDEX UNIVERSALIS.

- Scrophulæ* in collo apertæ. 258.
 — in mammis apertæ. 258.
 — ingentes exsectæ. 663.
 676.
Scrophulosus tumor in maxilla
 extirpatus. 680.
Scroti fetaceum in anafacra.
 635.
 — sphacelus. 616.
Scrotum herniosorum perforan-
 di instrumentum. 23.
 — hydropicorum aperien-
 di ratio. 126.
Sebacei tumores. V. Steatoma.
Seminum excretio per alvum.
 567.
Semirhombus. 538.
Septum transversum. V. Diaphra-
 gma.
Serra pro osse resecando. 24.
Serrula recta. 10. 47.
 — versatilis. 8. 9. 47.
Setaceum in nucha parandi in-
 strumenta. 11. 12. 34. 35.
 — inurendi modus. 77.
 78. 458.
 — cum scalpello parandi
 modus. 79.
 — auriculæ inustum. 76.
 87.
 — scroti in anafarca. 635.
 — usus. 259.
Seto pro fetaceis. 11.
Severinus (Marc. Aurelius), de
 cauteriis. 43.
Sinus declives. V. Fistulæ.
Sipho, in Anatomia usus. 377.
 — auricularis. 25.
 — pro Clystere. 375.
 — pro infusionibus. 25. 376.
 501.
 — matricularis. 25.
 — pro pure extrahendo. 22.
 25. 368. 479.
Sitis remedia. 214. 216. 270.
 286. 305. 342. 349.
- Soporosus affectus*, inustione oc-
 cipitis curandus. 76.
 — trepano sublatus. 624.
Sostrati vinculum. 103.
Sparadrapum. 191. 196.
Spatha Celsi. 3.
 — f. Ambi *Hippocratis*. 37.
 38. 154.
Spatula ad linguam deprimen-
 dam & purgandam. 89.
 — rostro anserino prædita,
 pro extrahendis globulis. 30.
Specillum adversum *Celsi*. 12.
 13. 68.
 — compositum. 13.
 — oblongum, teres. 12.
Speculum ani, masculus, fœ-
 minæ. 33. 131.
 — oris. 14. 21. 89.
 — vesicæ. 365.
 — uteri, matricis, dio-
 ptra. 33. 131.
Sphacelosas manus & pedes am-
 putandi ratio. 144. 146. 147.
Sphacelus scroti. V. Scroti spha-
 celus.
Sphincter ani. V. Ani sphincter.
Spina ventosa. 335. 344.
Spinæ dorsi luxatæ extensio. 155.
Spiritus Mastichinus. 251.
Splen. V. Lien.
Splenia, plagulæ. 140. 149. 170.
 172.
Spongia præparata ad fistulas
 exsiccandas. 266.
Sputum sanguinis. V. Hæmopty-
 sis, Vomitus cruentus.
Staphylomatis curatio. 84.
Steatoma. 249.
 — cura. 80. 81. 82.
 — in manu. 331.
Stegnotica f. styptica sanguinis
 fluxum & hæmorrhagias vul-
 nerum. 59. 245. 292. 603.
 640. 643.
 — Emplastra. V. Emplastra.
- Ste-

INDEX UNIVERSALIS.

Sterilitas ex male reposita her-
nia. 315.

Stomachus. V. *Ventriculus*.

Strabones curandi. 374 375.

Stranguria. V. *Urinæ ardor*.

Strumæ. V. *Scrophulæ*.

Styli pro cauteriis actualibus. I.
2. 3. 18.

Styptica. V. *Stegnotica*.

Sudandi modus per balneum in
lecto. 510. 511.

Sudorifera in venas infundendi
ratio. 434.

Suffocatio præcavenda per bron-
chotomiam. V. *Arteria as-
spera*.

———— uteri. V. *Uteri suffo-
catio*.

Suffusio oculorum. 414.

———— acu deponenda. 12. 68.

seqq.

———— medicamentis discutien-
da. 72.

Sugillatio. V. *Contusiones*.

Surditas ex aurium polypo cu-
rata. 605.

———— inguinis bubonem comi-
tans. 649.

Surdus & mutus casu curatus.
608.

Suturæ cranii coronalis & fa-
gittalis concursus invenien-
di modus. 43.

———— fonticuli inurendi. I.
2. 42. *seqq.*

Syncipitis contusio. 601.

Syringa tentativa vesicæ. V. *Ca-
theter*.

Syringotomi s. scalpelli ad fistu-
las incidendas. 21. 22. 26.
27. 141.

T.

T*Abacus* ex herbis cephalicis pro oculis. 641.

Tabes per paracentesim thora-
cis curanda. 95. 96.

Tali luxati restitutio. 155.

Temporalis musculi carcinoma ab
ictu scalpelli rasorii. 661.

———— vulnus. 203. 210. 263.

———— cum duræ meningis
læsione, sine trepano cura-
tum. 600. 646.

———— cum læsione pericra-
nii & vasorum. 58. à 61.

Temporalis musculus non est se-
candus in vulnere capitis
cum fractura. 596.

Temporum arteriæ & vasorum
sectio. V. *Arteriotomia*.

Testiculi sarcocele. V. *Hernia
carnosa*.

———— tumor resolutus. 321.

Terebellum Hildani. 6.

———— pro globulis ex vulne-
ribus sclopetorum extrahen-
dis. 28. 29. 30.

Terebra diplois. 366. 367.

———— triformis. 6.

Tholus, vinculum. 538.

Thoracem deligandi modus cum
vinculo *Sostrati*. 103. 542.

Thoracis fistula cum erosione
claviculæ. 264.

———— acu pertundenda. 32.
102. 109. 280.

———— exedentibus curata.
283.

———— tumor apertus, quo po-
tus effluxit. 657.

———— vulnus dilatandum scal-
pellis. 21. 99. 100. 284. 285.

———— pus extrahendi siph-
& cannulæ. 22. 23. 26.

———— non admittit purga-
tiones. 278.

———— paracentesim requirit.
275. 281. V. *Paracentesis*.

———— cum empyemate. 281.
290.

Tho-

INDEX UNIVERSALIS.

- Thoracis vulnus*, cum epilepsia. 604.
 ——— in fistulam degeneratum. 280.
 ——— cum costa fracta. 267.
 ——— ex neglecta paracentesi, lethale. 309.
 ——— penetrans per diaphragma ad ventriculum. 282.
 ——— penetrans periculosum. 269.
 ——— utrinque penetrans. 609.
 ——— per diuretica curatum. 651.
 ——— oris suctione purgandum. 651.
 ——— sclopeti penetrans, usu lactis curatum. 626.
 ——— observanda & cautelæ. 310.
Tibiæ caries deradenda scalpello. 198. 315.
 — focilis contrita. 634.
 — fractæ extensio. 155.
 — fractura cum vulnere. 142. 143. 335.
 — fractura cum vulnere sclopeti. 348.
 — os corruptum derasum & excisum. 141. 142. 325. 356.
Tibiam deligandi ratio. 142. 143. 370.
Tibiarum fractura frigore periclitatur. 644.
 ——— ulcera. V. Ulcera pedum.
Tibias aperiendi instrum. 3.
Tinea capitis. 352.
 ——— lethalis ob remedia incongrua. 619.
Tonsillæ notabilis excrescentia. 686.
Tophi Gallici. 200.
Traëctoria machina *Vitruvii*. 37. 123. V. Machina.
Transplantatio morborum. 379.
Transfusio sanguinis, Gallorum est inventio. 394.
 ——— instrumenta. 406. 407.
 ——— modus operandi. 377. *seqq.* 381. 388.
 ——— usus & morbi per illam curandi. 409.
Trepanatio. V. Cranii perforandi modus.
Trepani defensorium. 367.
 ——— partes. 3. 4. 5. 13.
 ——— usus. 212. 220. 229. 620. 624.
Trepanum minoris apparatus. 366.
 ——— post 36. dies feliciter adhibitum. 629.
Triploides, instrumentum pro elevando cranio. 6.
 ——— terebra, vestis. 6.
 ——— usus. 47. 48.
Trochisci pectorales. 274.
Tubuli. V. Cannulæ.
Tulpius, de corniculis ad nutrimentum membræ attrahendum. 33.
 ——— penicillum ligneum. 32.
Tumor aquosus in mamma, scirrhum mentiens. 679.
 ——— callosus & cartilagineus maxillæ. 671.
 ——— dorsi aqua repletus. 676.
 ——— cum folliculo. V. Tumor tunicatus.
 ——— maxillæ. V. Maxillæ tumor.
 ——— œdematosus. V. Oedema.
 ——— sarcoticus oculi. 590.
 ——— *tunicatus*, in maxilla excisus. 72. 73. 243. 249. 671. 680.
 ——— velut ex tenui pedunculo ficus, penes aurem propendens. 68. 80.
 ——— in collo propendens, seta.

INDEX UNIVERSALIS.

setaceo auris diminutus. 76.
Tumor tunicatus in femore excisus. 338.
 — in fronte excisus. 79.
 80. 83.
 — intra musculos superioris labii sectus. 73.
Tumores abscindendi instrumentum. 16.
 — humores ex istis extrahendi unguentum. 426.
 — duri, citra dolorem, instar pultis. V. Atheroma.
 — glandularum. V. Scrophulæ.
 — glandulosæ malè cum causticis aperiuntur. 300.
 — mellei. V. Meliceris.
 — prægrandes. 507.
 — sebacei. V. Steatoma.
 — *tunicati*, differentia. 80.
 — cura. 80. 81 82.
 — separandi instrumenta. 14. 22.
 — in ore separandi. 14.
Tunicas separandi instrum. 22.
Tunicati tumores. V. Tumor, Tumores tunicati.
Tussis, eclegma. 289.
 — trochisci. 274.

V.

*V**arices* secandæ. 197. 198.
Vasculum oculare. V. Oculare vasculum.
Vestis pro cranio elevando. 6.
 — pro osse elevando, cum scalpro. 5.
 — trifidus ad dentes excutiendos. 20.
 — triploidis. 6.
 — viotorum similis. 7.
Venæ jugularis vulnus. 640.
Venæ sectio ritè instituenda. 543.
 — multiplex instituta. 587.

Venæ sectio, lanceola, pro illa facienda. 36.
Venena ex vulneribus extrahenda. 500. 501.
Venerea cephalæa. 598.
 — exulceratio colli vesicæ. 612.
Venerea lues, gummata, topbi. 200.
 — cerevisiâ medicatâ curata. 613.
 — palatum ex illa erosum. 88.
 — verrucæ in glande. 123.
Venereus tumor linguæ. 607.
Ventriculi dolores. 325.
 — erosio curata. 325.
 — vulnus. 282.
Verduin Observaciones. 659.
Verrucæ glandis curandæ. 123.
 — abscindendi instrumentum. 16.
Vertigo ex abscessu cerebri. 225.
 — ex contusione capitis. 226.
 — curatus inustione occipitis. 11.
Vesicæ calculus. V. Calculus.
 — collum fistulis perforatum. 612.
 — caruncula cauterio sublata. 627.
 — fistula s. syringa tentativa. V. Catheter.
 — speculum. V. Speculum.
 — terebelli & fistulæ pro pure extrahendo. 365.
Vidus Vidius, de modiolis. 4.
Vigiliæ, emplastrum. 668.
 — emulsio. 308.
Vincula. V. Fasciæ.
Vinculum linguæ. V. Linguæ vinculum.
Vinum infusum. s. medicatum. V. Infusum.

INDEX UNIVERSALIS.

- Viperina caro* specificum in lepra. 354.
- Viperinum conditum*. V. Electuarium viperinum.
- Virile membrum*. V. Penis.
- Vitri frusta* in digitis diutius hærentia. 654.
- Vitrioli Martis* phlegma ad oculos. 424.
- Vitrum* pro pupilla extrahenda. 31.
- Vitruvii* machina tractoria. 37.
- Ulcera* cauteriis iniusta, modus tractandi. 35. 36.
- ceratum citissime sanans. 219.
- sacharum detergit. 266.
- erysipelatum. 318.
- pedum, ex obstructione lienis. 312.
- fonticulis curantur. 312.
- malè consolidantur. 303. 312. 320.
- tibiæ, crurum farcotica. 507. 615. 642. 653.
- empirice curanda. 614.
- Umbilicale* cingulum *Aquapendentis*. 103. 104. 107.
- Umbilici* prominentiæ Chirurgia *Celsi*. 103. 107.
- prominentia infantis, ab intestinis inclusis, ex imaginatione matris gravidæ orta. 104.
- Unci* pro extrahendo fœtu mortuo. 33. 367.
- Unguentum Adonynum* f. *Evæ*. 190.
- de *Betonica*. 218.
- ad callum fistularum. 284.
- contra cancrum. 187.
- ad carunculas. 122. 123. 261.
- Unguentum* ad cerebri membranas. 209.
- digestivum. 215. 254. 276. 289. 291. 305. 327. 336. 343. 345. 348. 350. 607. 647.
- ad Erysipelata. 316.
- in Gonorrhœa. 324.
- ad hæmorrhoides. 135.
- ad herpes. 317.
- in lepra. 354. 360.
- ad oculos. 639.
- ad os corruptum. 329.
- ad dolorem pectoris in vulnere thoracis. 287.
- ad perniones exulceratos. 331.
- ad scrophulas apertas. 258.
- ad fetacea. 78.
- simplex ad vulnera. 295.
- ad tineam capitis. 352.
- ad tumorem in genu. 190.
- ad humores extrahendos ex tumoribus. 426.
- ad urinæ dolores, ardores. 298.
- Ungues oculorum* levandi instrumentum. 13. 14.
- Volsellæ*. 5.
- simile instrumentum. 19.
- incommoda in uvula abscindenda. 16.
- Vomitus* in febris quartana causat tumorem frontis. 650.
- Vomitus cruentus*, ex vulnere ventriculi. 282.
- lethalis. 320.
- Vox aspera* oritur ex mammæ abscissione. 296.
- Urethræ* calculum extrahendi modus. 28. 121. 679.

INDEX UNIVERSALIS.

- Urethrae* caruncula curanda. 122.
 — immittendæ candelæ cereæ. 26.
 — fistula. 23.
Urinæ ex vesica extrahendæ fistula s. Syringa. 23. 27. 28.
 — candelæ cereæ. 26.
 — ardorem in Gonorrhœa per fistulam immittendam sedandi. 23. 122.
 — Emulsio. 291. 298.
 — incontinentia ex laceratione cervicis vesicæ à calculo. 313.
 — obstructio. V. Ischuria.
 — suppressæ per catheterem eductio. 116. 117.
 — per candelam ceream. 117.
 — ex caruncula curatio. 122. 123. 261.
 — suppressio ex caruncula. 298. 627.
Urinarius meatus. V. Urethra.
Uteri cancer ex obstructione ductus bilarii. 312.
 — ex crescentia curata. 617.
 — pessaria, globuli, annuli, circuli, candelæ. 32. 33.
 — procidentia restitueda. 32. 125. 126. 639.
 — speculum. V. Speculum.
 — suffocatio curanda per infusionem in venas. 454.
Uterinæ pilulæ. V. Pilulæ.
Utero liquorem injiciendi. 25. 130. 131.
 — medicamenta subliganda. 131.
 — fœtum extrahendi. V. Fœtus.
 — sectus fœtus. V. Cæsarea sectio.
Vulnera deligandi modus. 473. 507. V. Fasciæ.
 — dilatandi scalpellus. 21.
- Vulnera* perscrutandi specillum. 12. 13.
 — futuris & fibulis unnienda. 141. 198. 473. 493.
Vulneraria decocta. V. Decoctum vulnerarium.
Vulnerum dilatatorium. 370.
 — extranea extrahendi modus. 7. 18. 19. 370. 371. 493. 496. 501.
 — hæmorrhagia esu pisorum sedata. 640.
 — hæmorrhagiæ sistendæ. V. Stegnotica.
 — venena extrahenda. 500.
Vulnus abdominis. V. Abdominis vulnus.
 — capitis V. Capitis vulnus.
 — carpi. V. Carpi vulnus.
 — cerebri. V. Cerebri.
 — cruris. V. Cruris.
 — cubiti. V. Cubiti.
 — diaphragmatis. V. Diaphragmatis vulnus.
 — femoris. V. Femoris.
 — cum fractura. V. Fractura cum vulnere.
 — genæ dextræ & labii. 85.
 — hepatis. V. Hepatis.
 — inguinis. V. Inguinis.
 — intestinorum. V. Intestinorum vulnera.
 — meningum. V. Meningum læsio.
 — nasi. V. Nasi.
 — oculi. V. Oculi.
 — penis. V. Penis.
 — pulmonis. V. Pulmonis.
 — sclopetorum. V. Sclopetorum vulnera.
 — temporalis musculi. V. Musculi temporalis vulnus.
 — thoracis. V. Thoracis.
 — venæ jugularis & arteriæ carotidis deligandum. 507.

INDEX UNIVERSALIS.

Vulnus ventriculi. V. Ventriculi
vulnus.

Vulvæ carunculas incidendi in-
strumentum. 3.

—— labia agglutinata aperien-
da. 124.

Uvula corruptæ abscindendæ
instrumenta. 15. 16. 17. 18.
574.

—— abscissæ inustio. 14. 87.

—— relaxatæ cura per pulve-
rem aspersum. 18. 74.

W.

*W*Urtzii (Felix) modus cu-
randi vulnera & fracturas
capitis, non adeò bonus est
quam *Hippocratis*. 67.

X.

*X*yster, *Galeni* scalprum. 10.

Z.

*Z*onula & remora *Hildani*.
37. 153.

F I N I S.



Faint, illegible text in the upper left quadrant, possibly bleed-through from the reverse side of the page.


Faint, illegible text in the upper right quadrant, possibly bleed-through from the reverse side of the page.

Faint, illegible text in the middle left quadrant, possibly bleed-through from the reverse side of the page.

Faint, illegible text in the middle left quadrant, possibly bleed-through from the reverse side of the page.

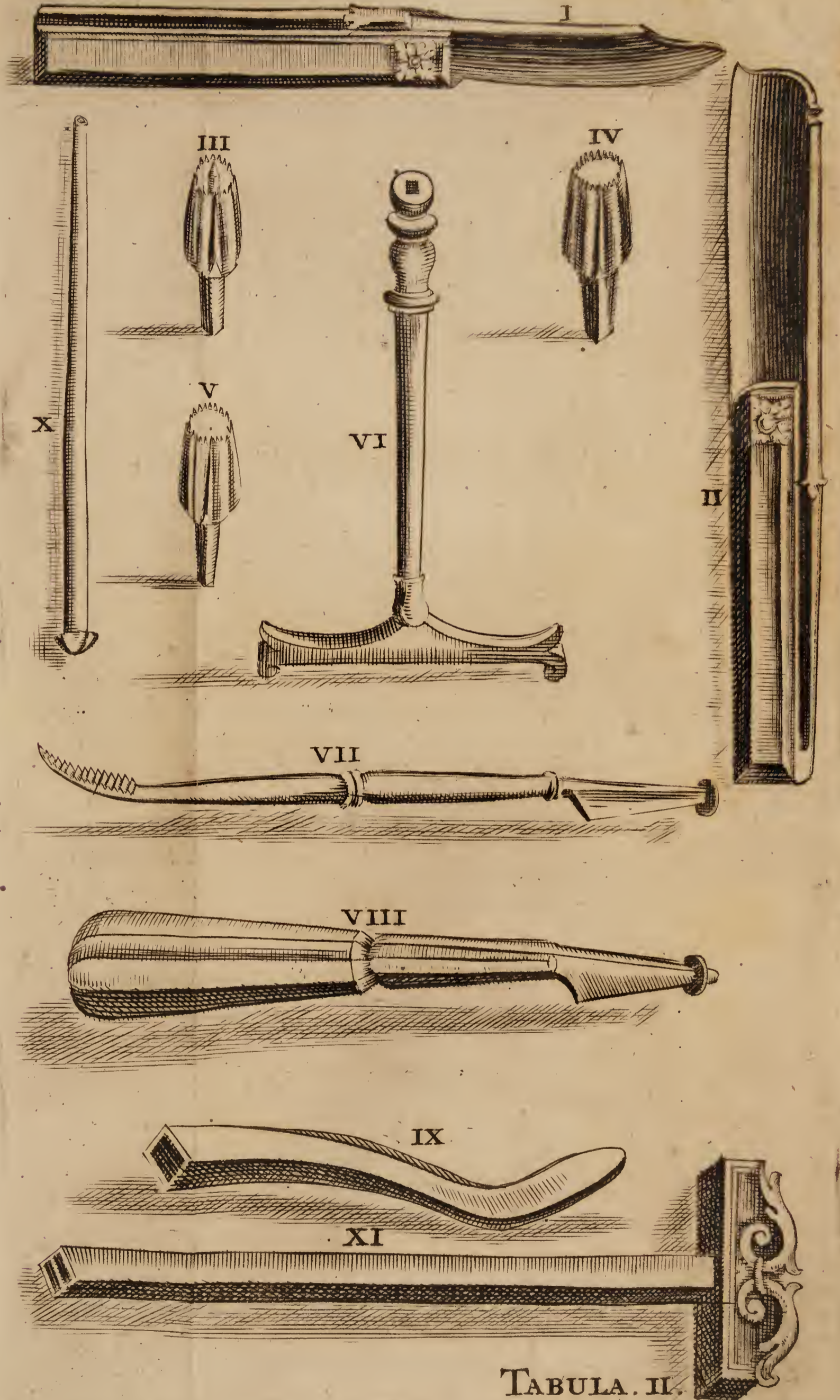
Faint, illegible text centered horizontally in the middle of the page, possibly bleed-through from the reverse side of the page.






TABULA. I.





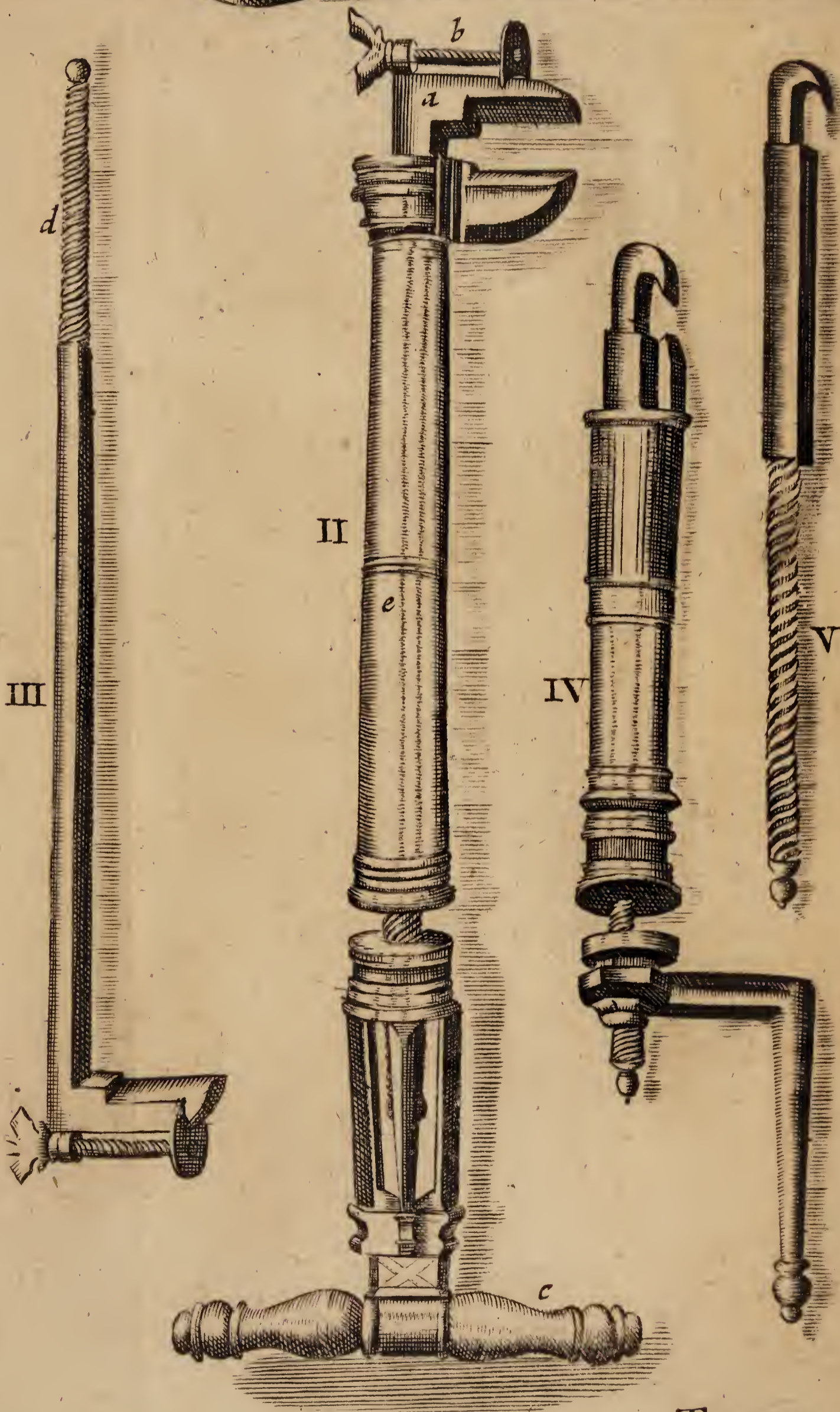
TABULA. II.






TABULA. III.





TABULA. IV.



TABULA.V.

1870

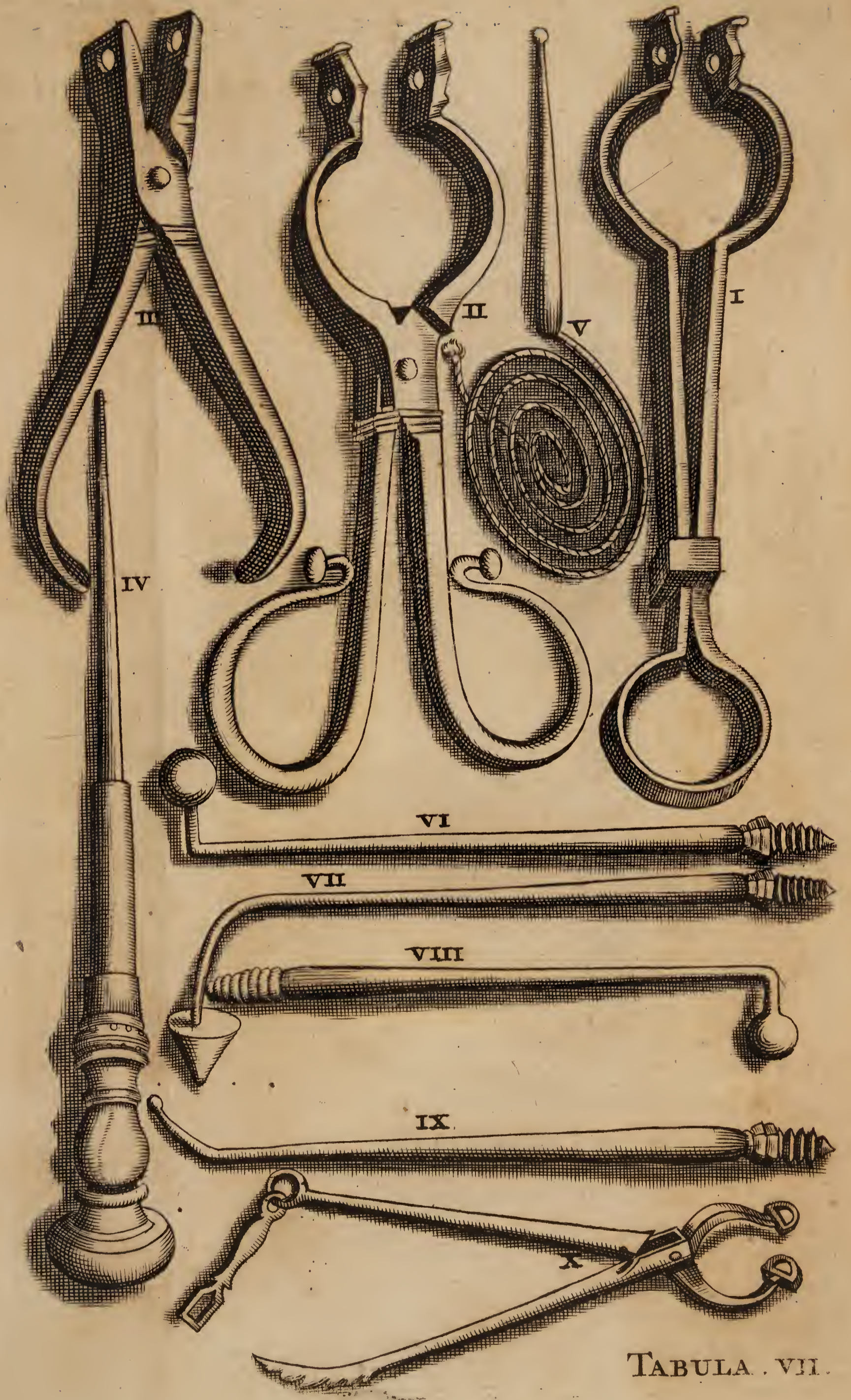
1871

1872



TABULA.VI.






TABULA . VII.



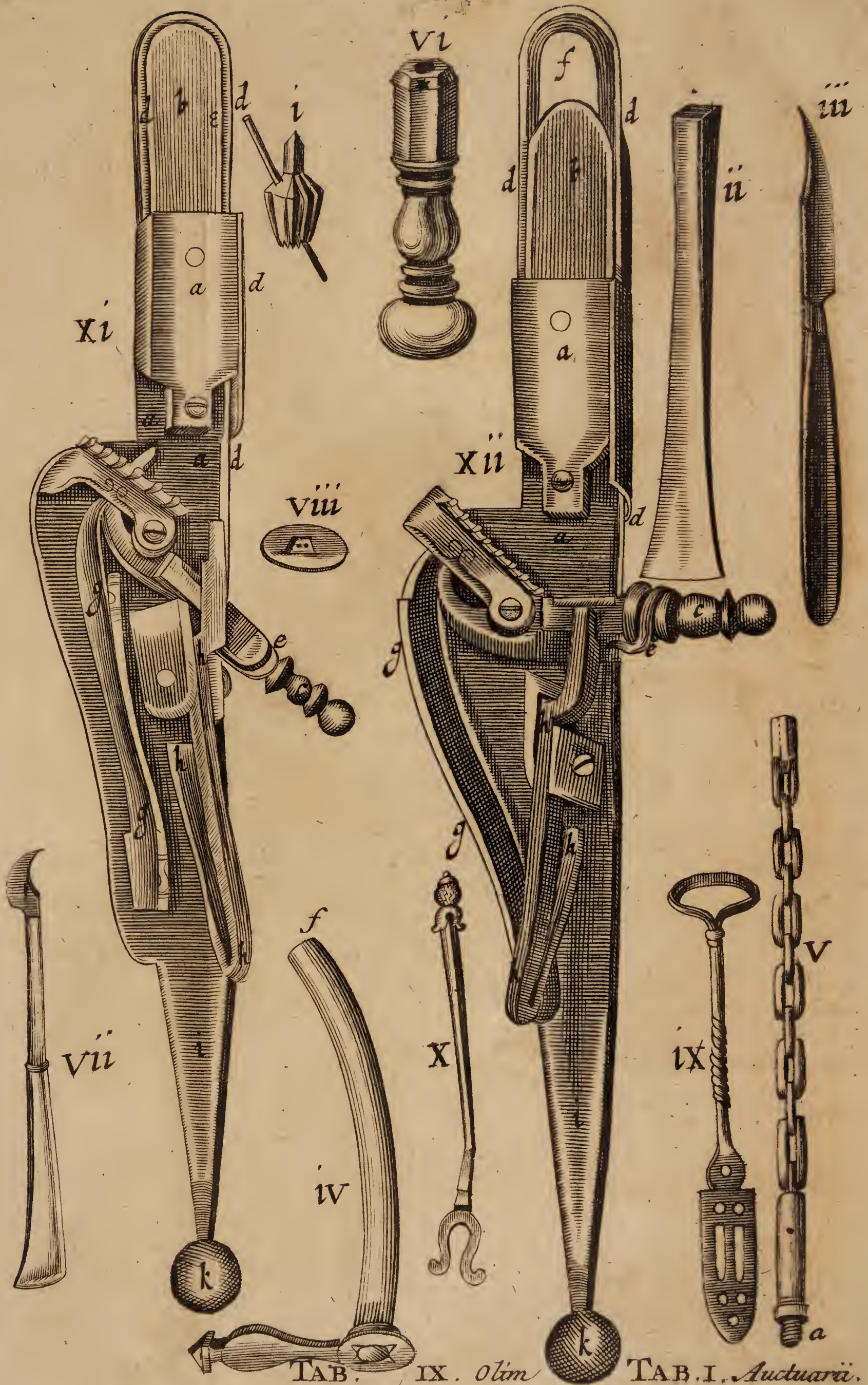
177



TABULA.VIII.

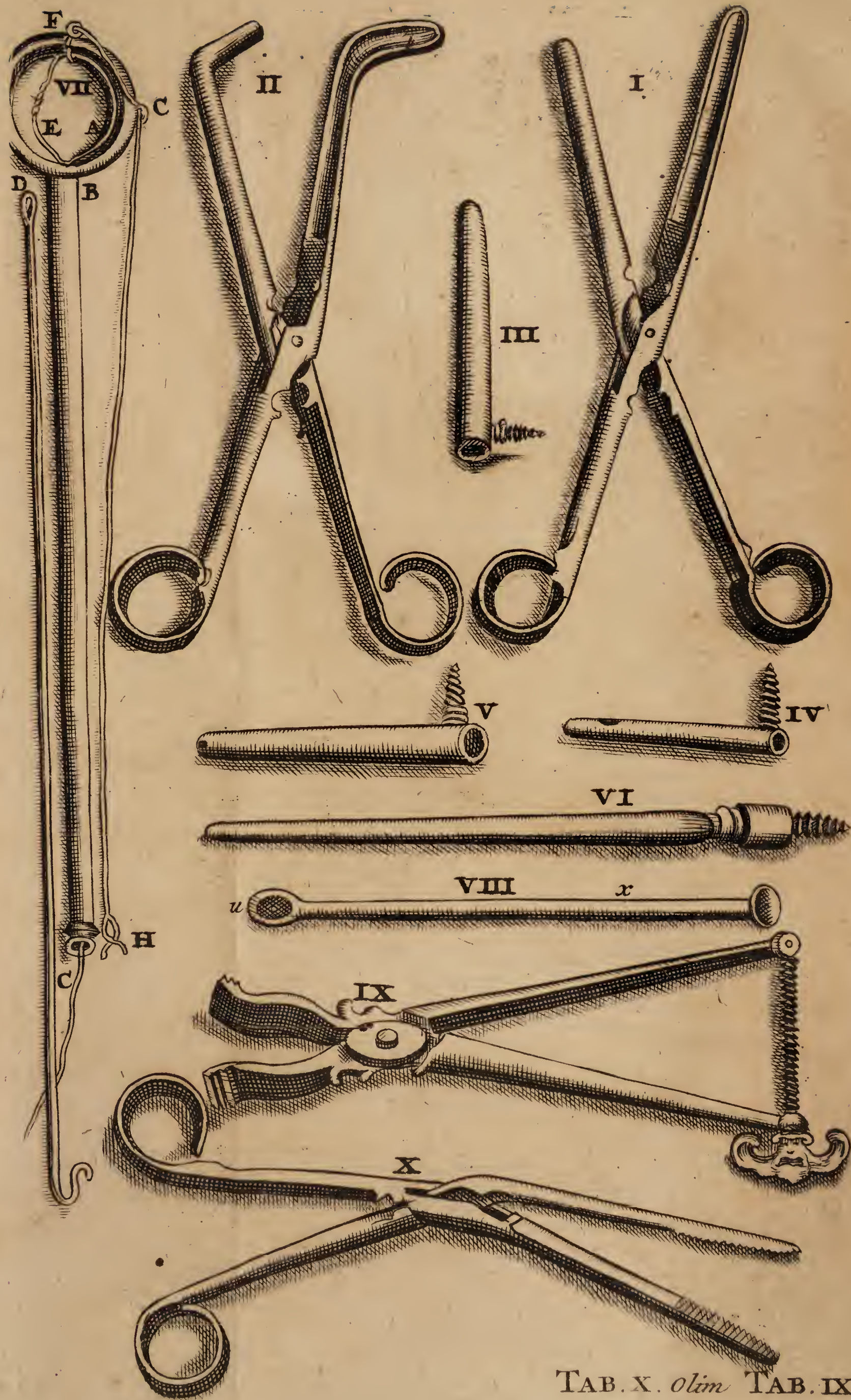


Vertical text or markings, possibly bleed-through from the reverse side of the page. The markings are faint and appear to be a series of vertical lines or characters.



TAB. IX. Olim TAB. I. Auctuarii.





TAB. X. olim TAB. IX.


1871

1871




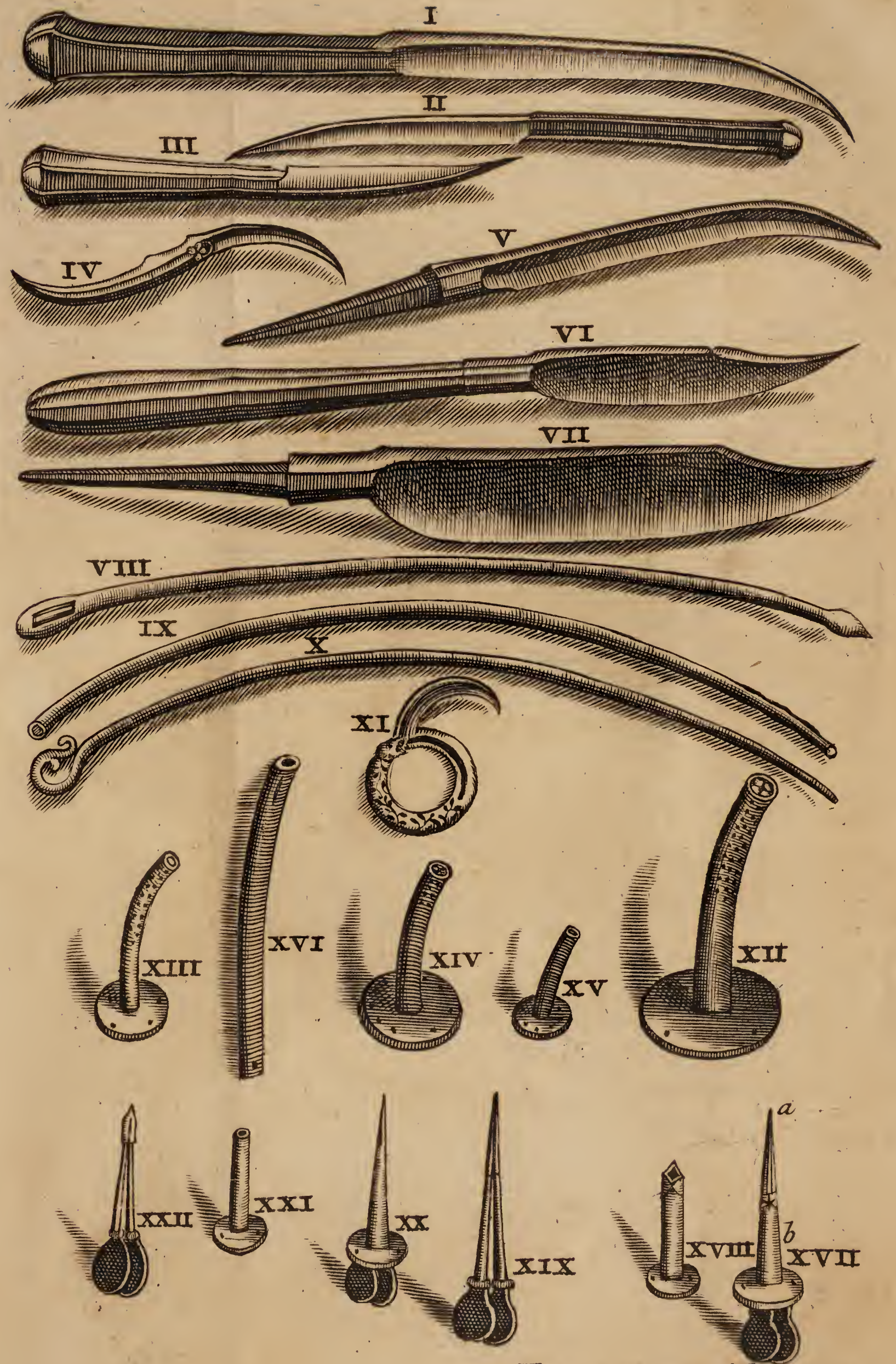
TAB. XI. *Olim* TAB. X.







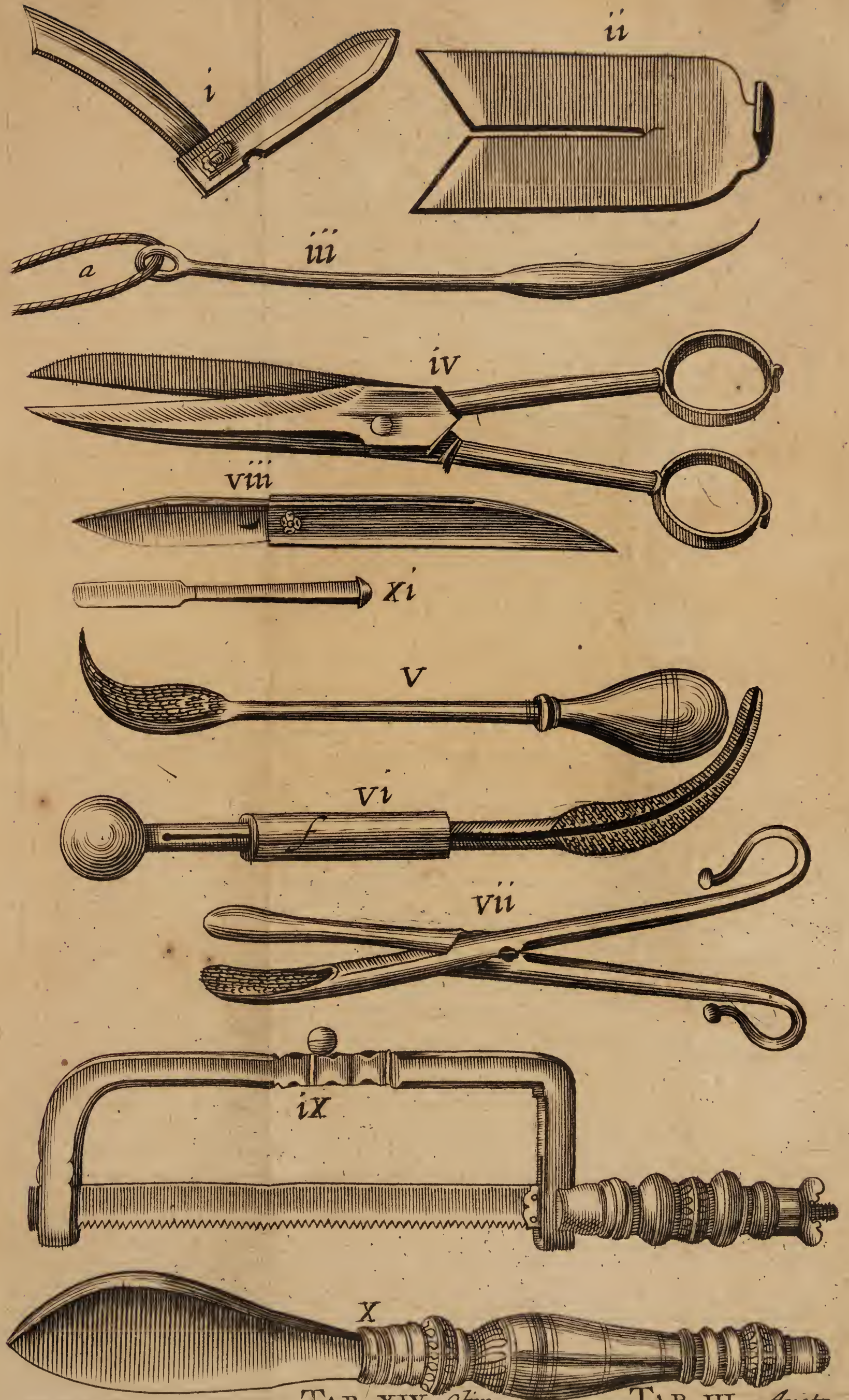
TAB. XII. *olim* TAB. XI.





TAB. XIII. olim TAB. XII

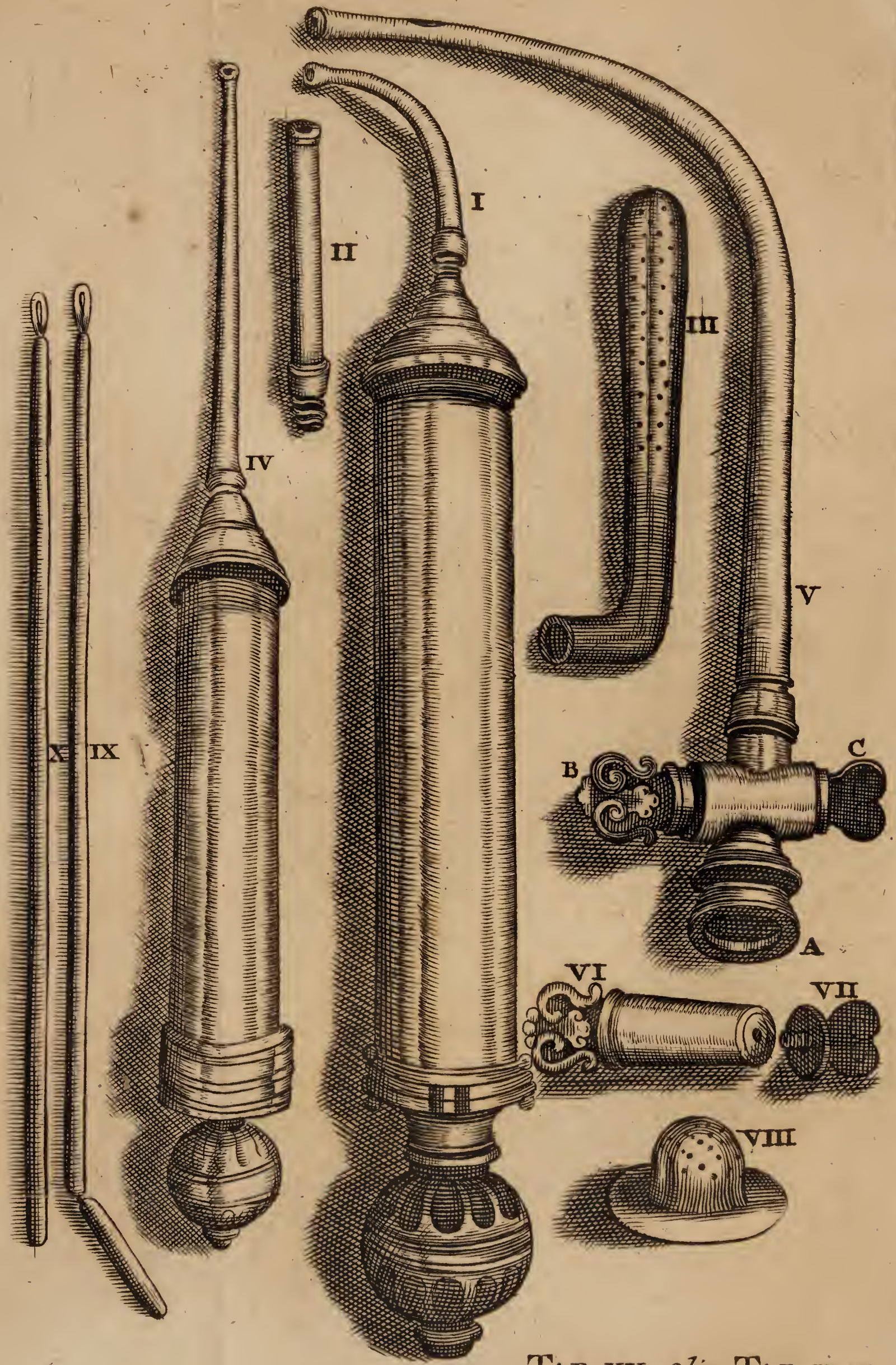




TAB. XIV. *Olim*

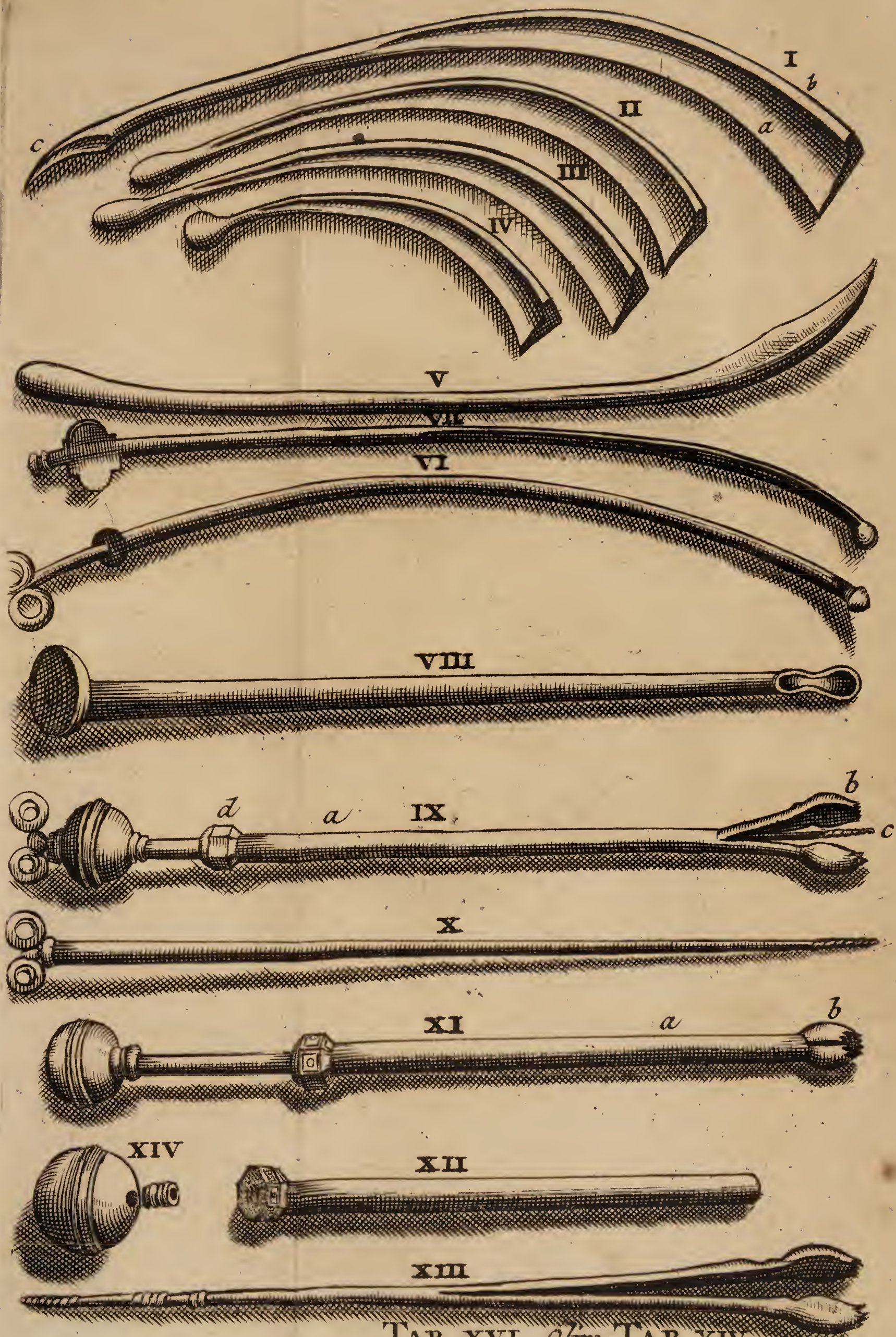
TAB. III. *Auct.*







TAB. XV. olim TAB. XIII.





TAB. XVI. *olim* TAB. XIV.





TAB. XVII. *Olim* TAB. XV.

1

2

3

4

5

6

7

8

9

10

11

12

13

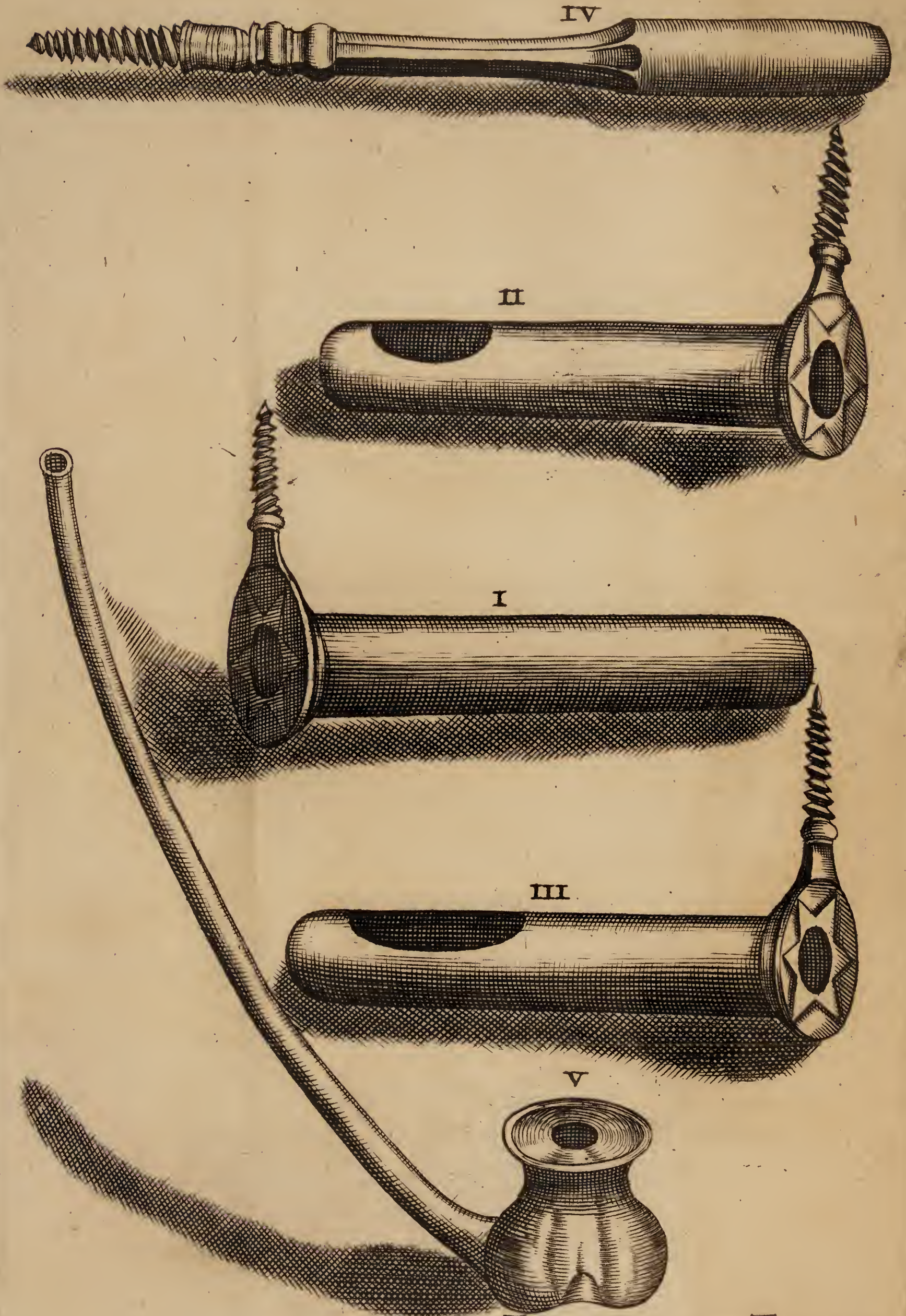
14

15

16

17


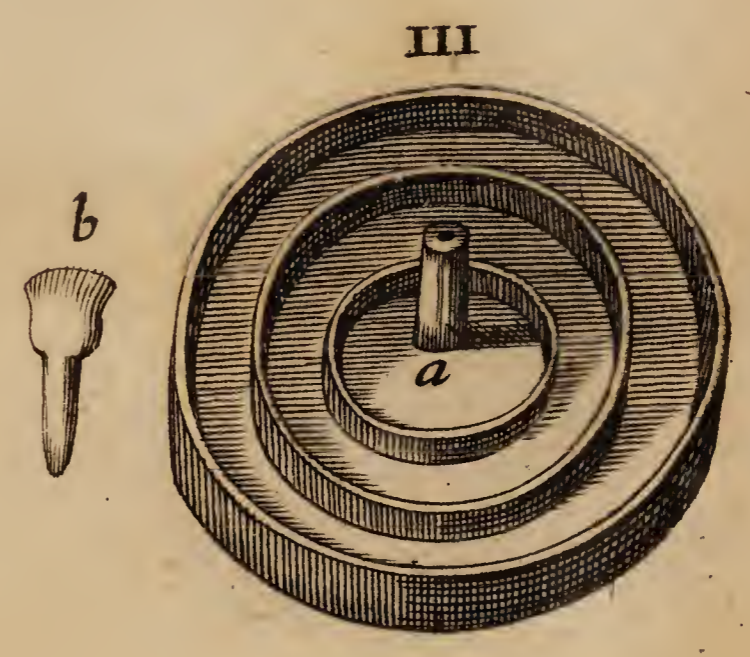
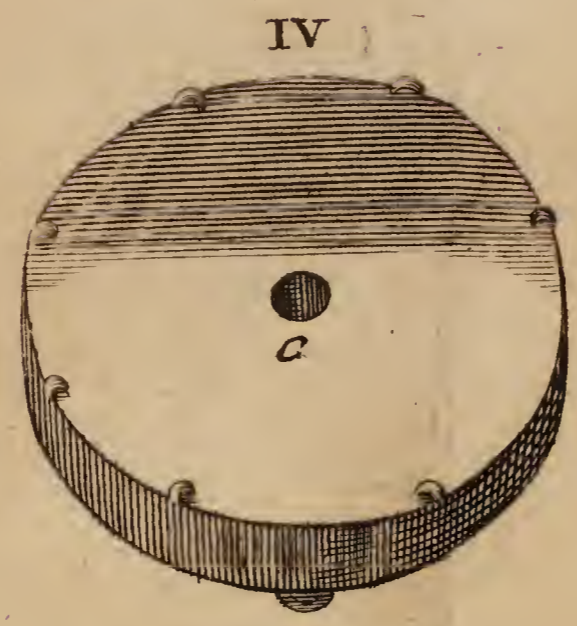

18



TAB. XVIII. *Olim* TAB. XVI.

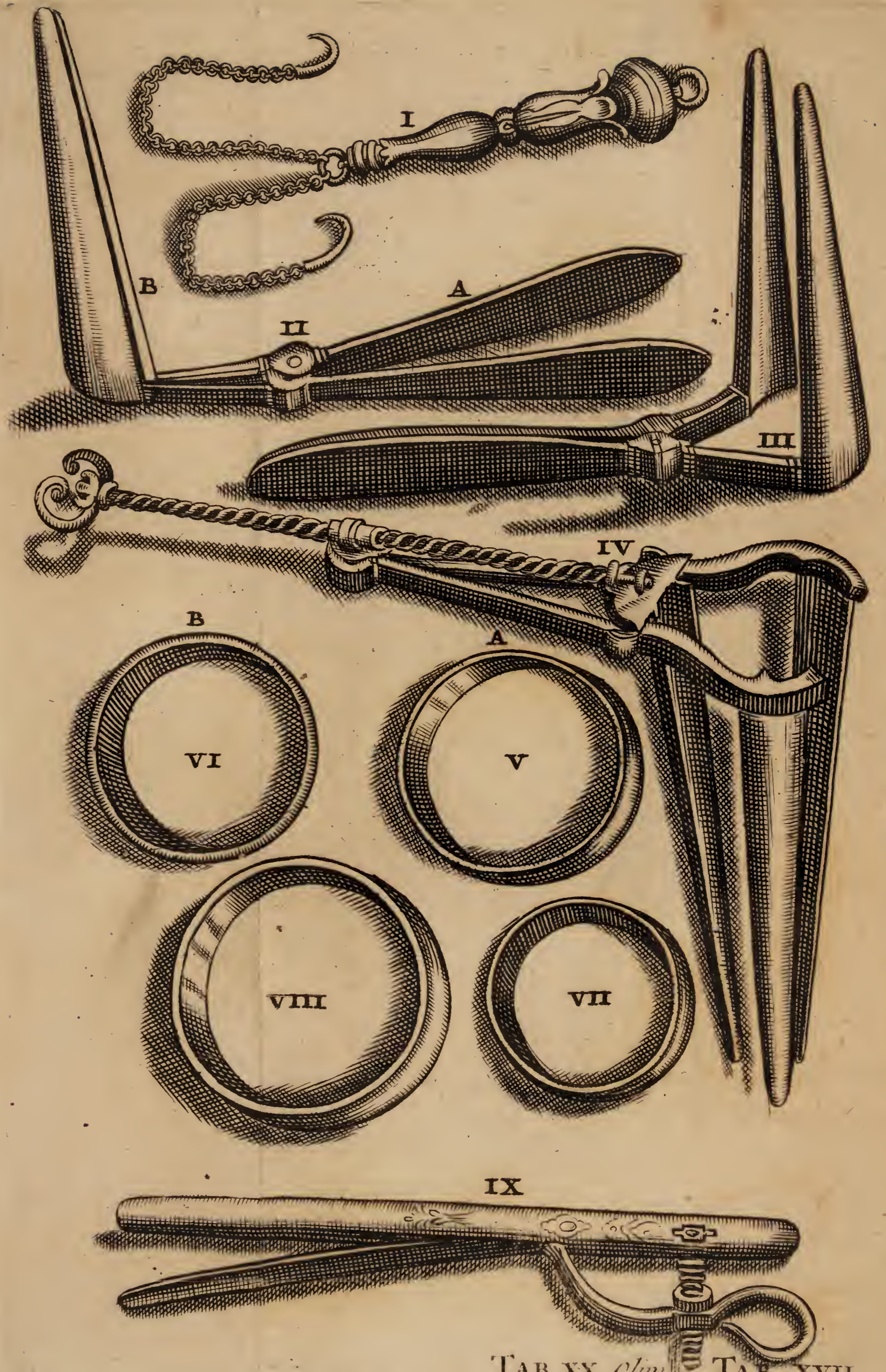


PLATE 1



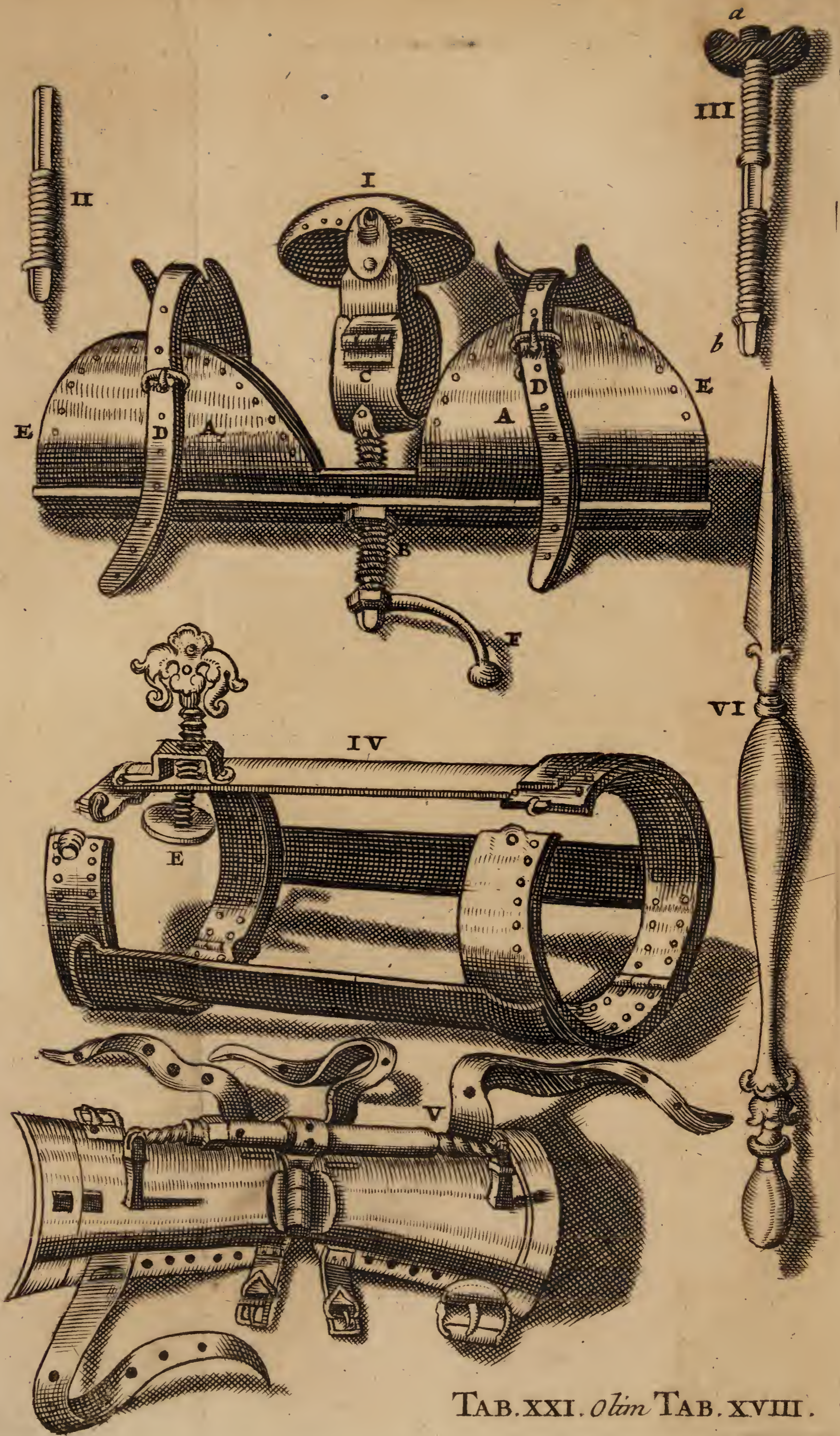
603





TAB. XX. *clin.* TAB. XVII.





TAB. XXI. *olim* TAB. XVIII.

17

17

17

17

17

17

17

17

17

17

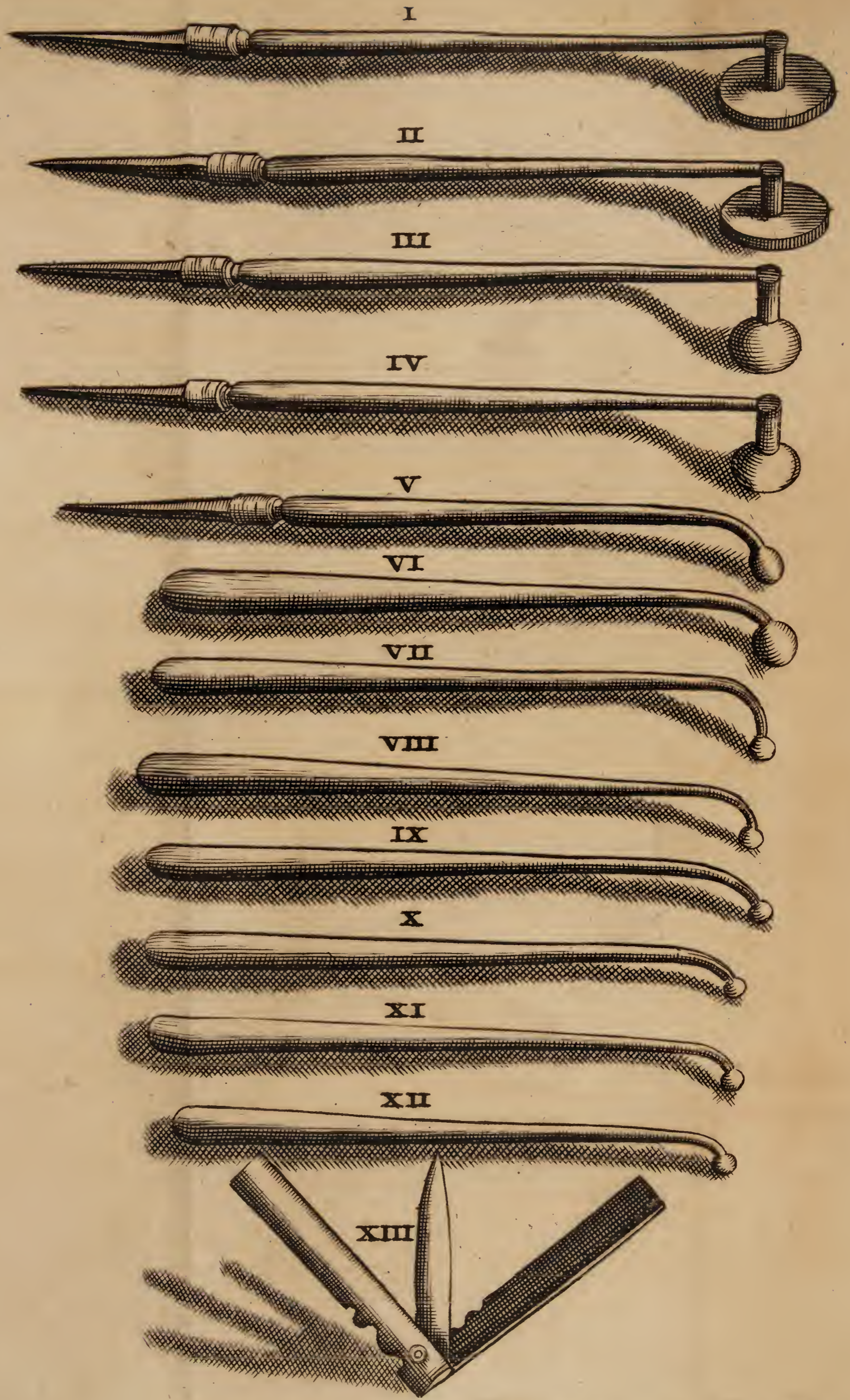
17

17

17

17

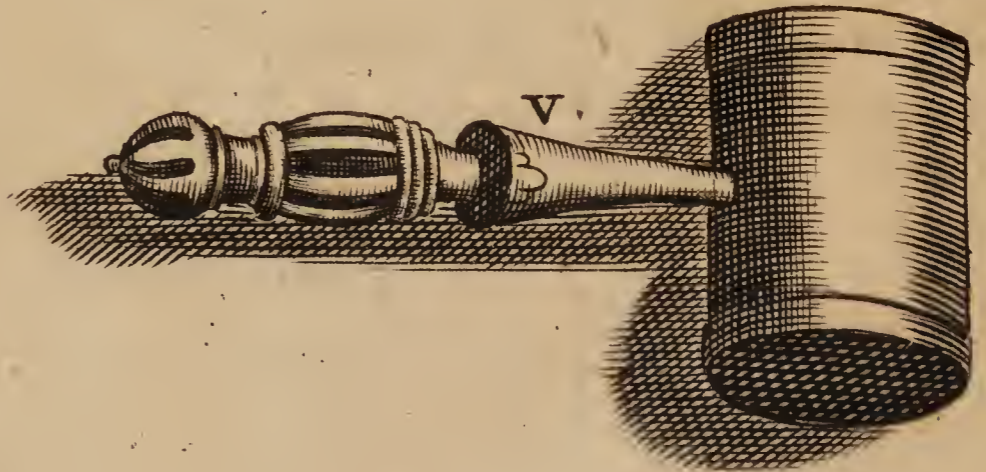
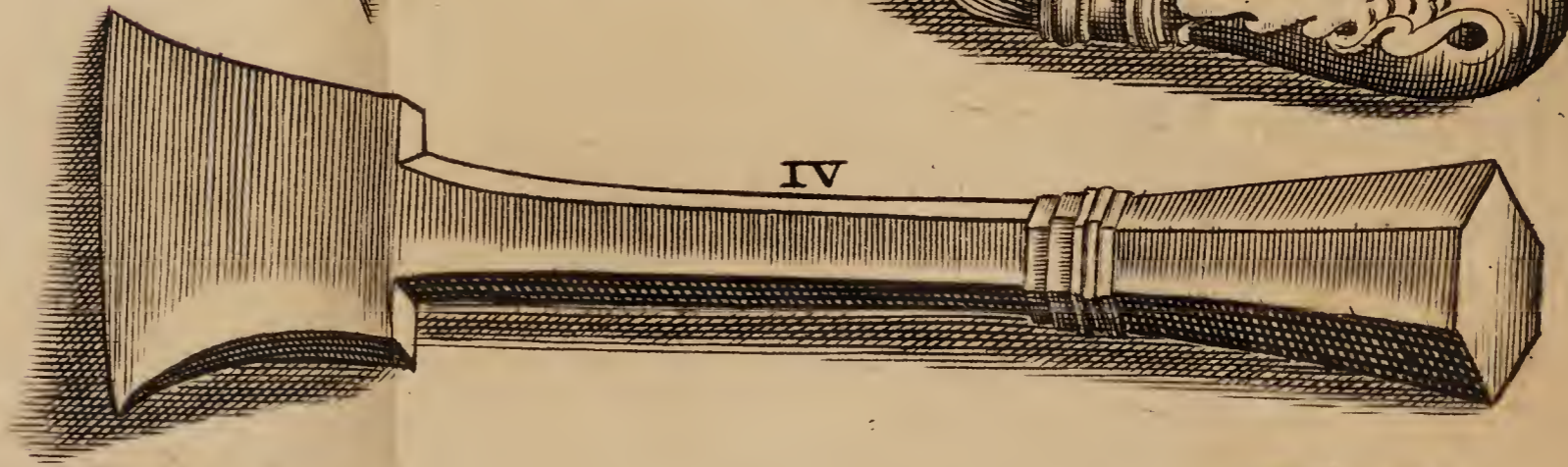
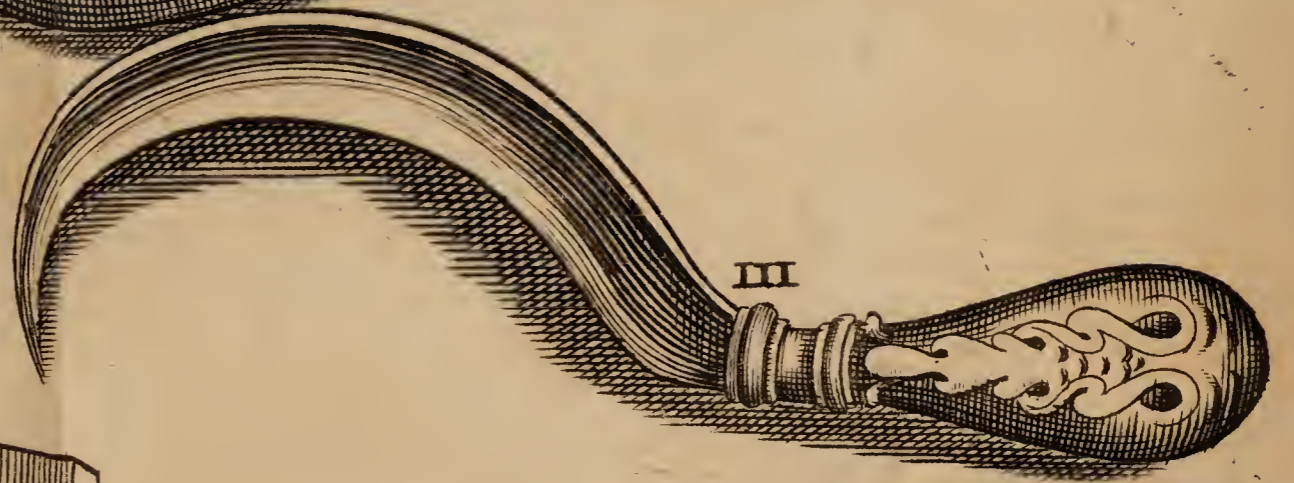
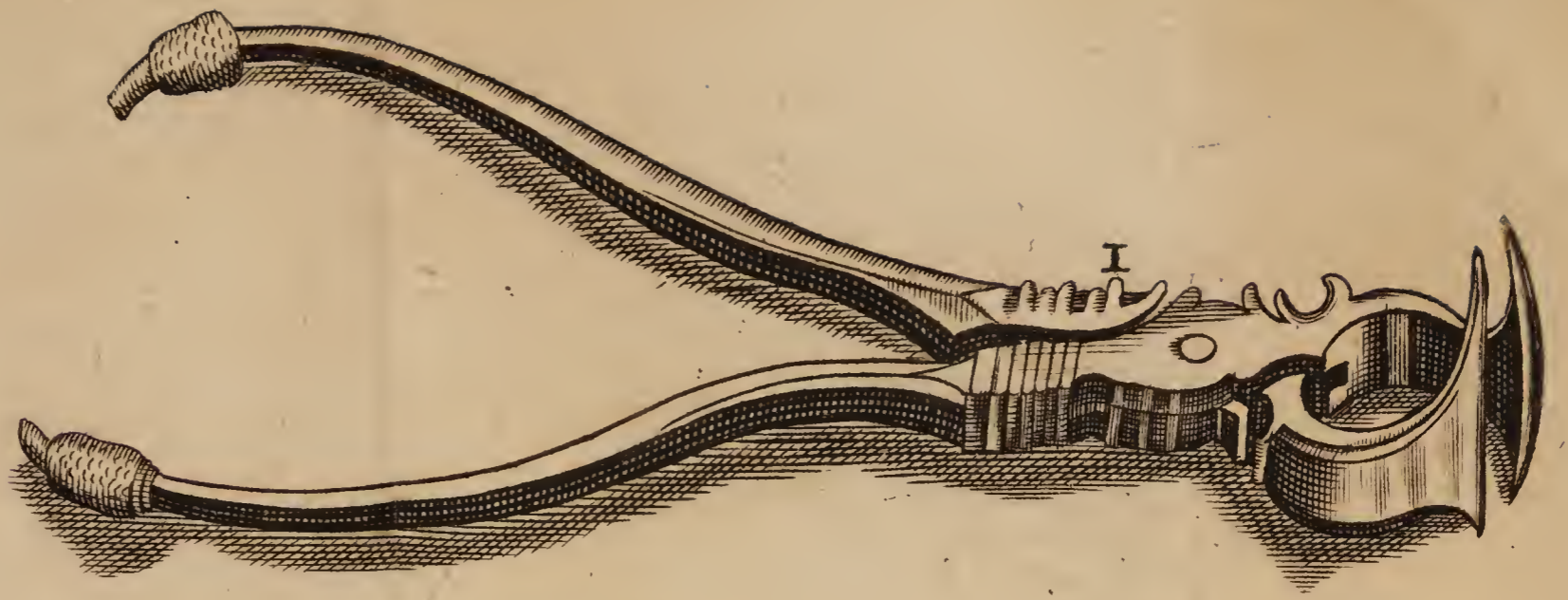
17



TAB. XXII. olim TAB. XIX.

Handwritten text, possibly a list or index, written vertically on the left side of the page. The text is extremely faint and illegible.



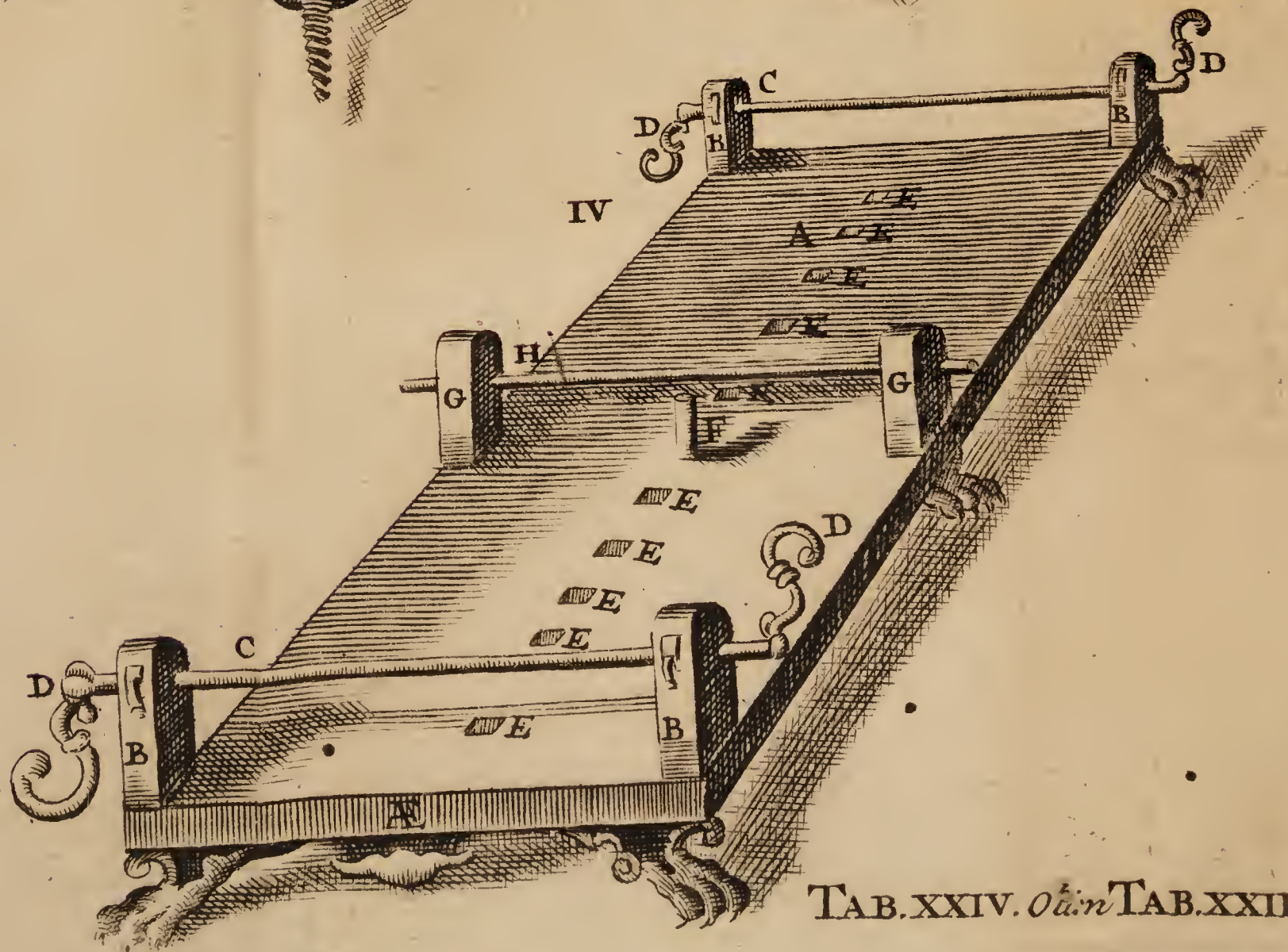
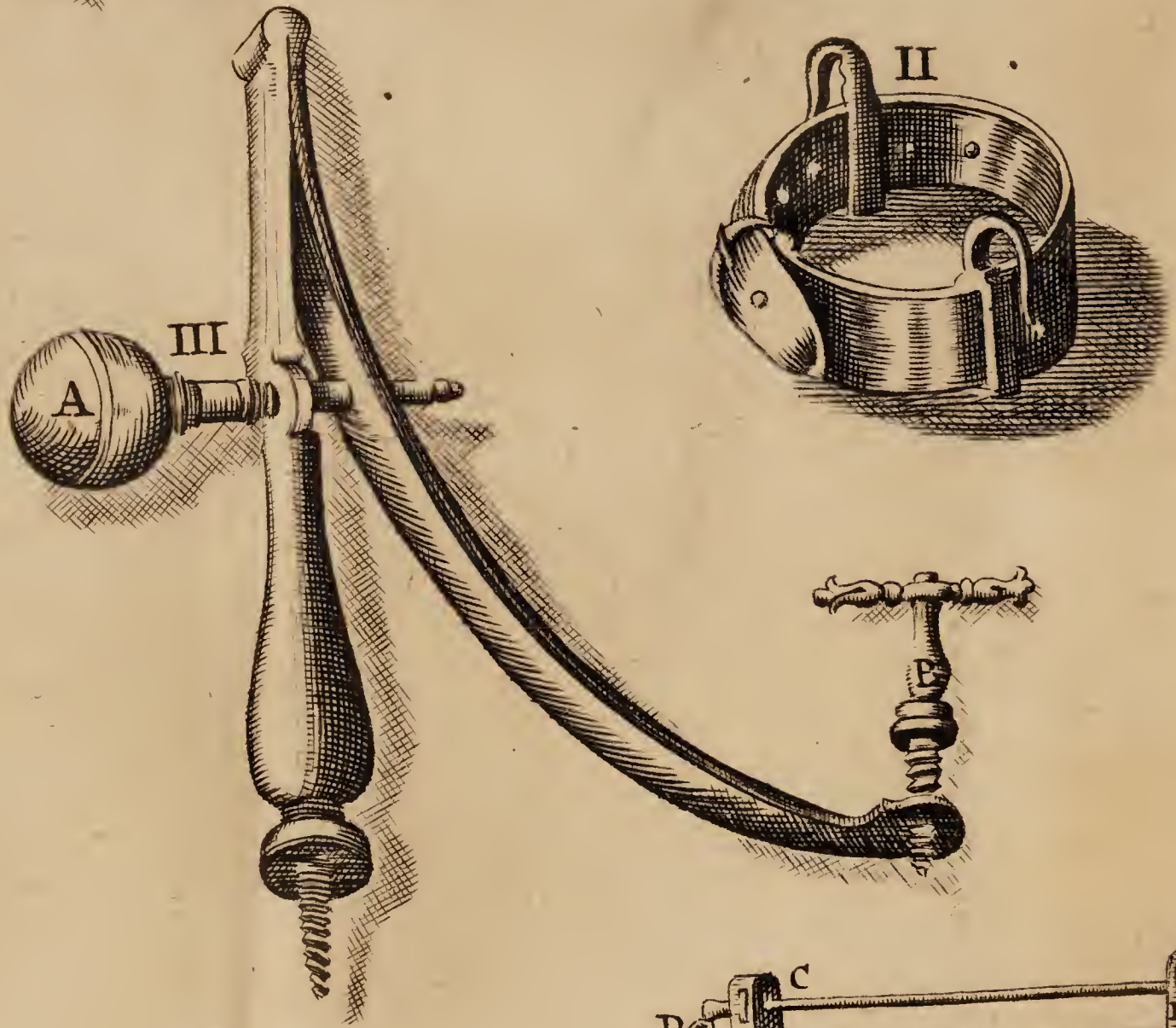
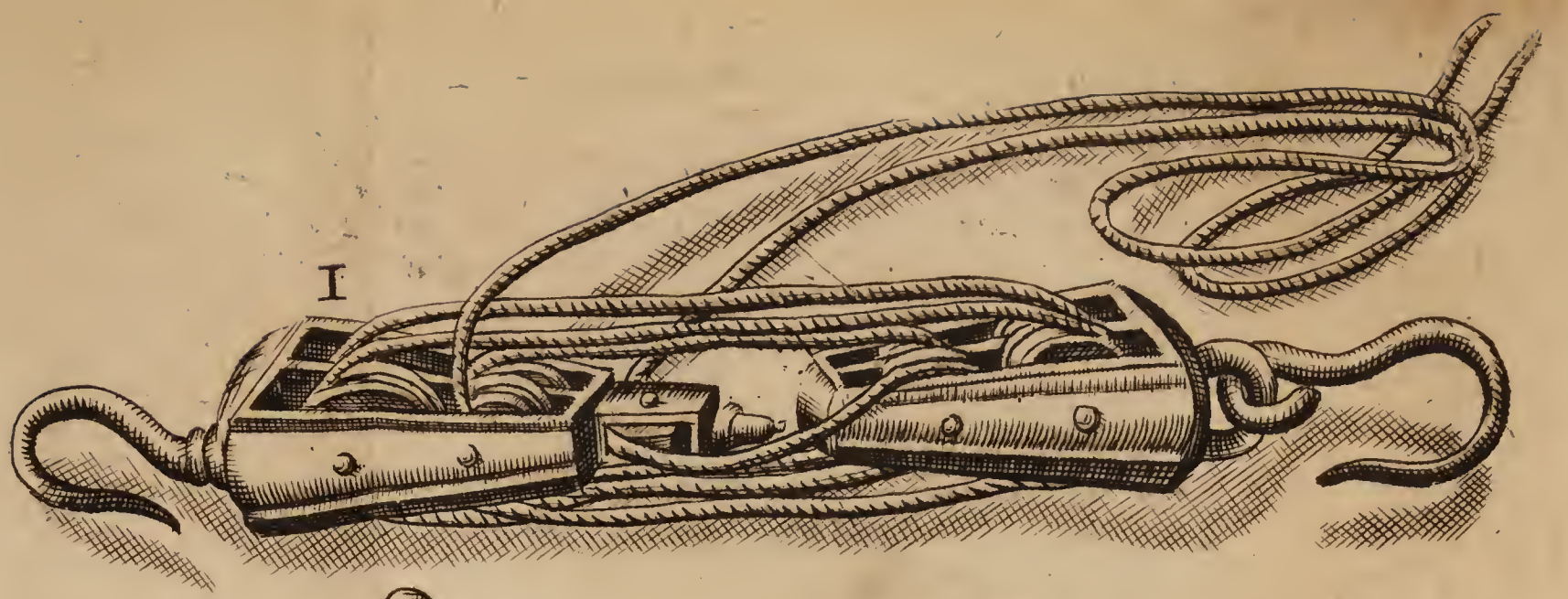


TAB. XXIII. *olim* TAB. XX.

18


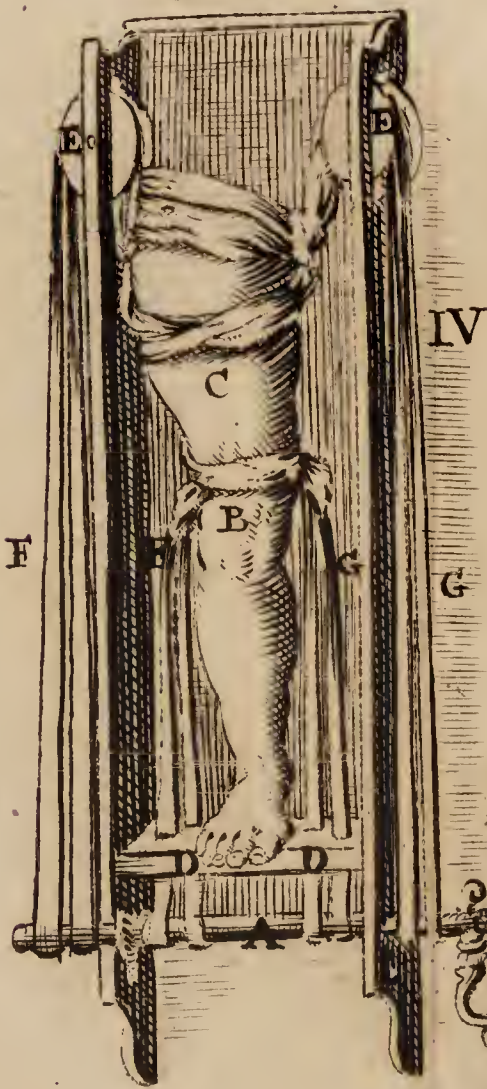
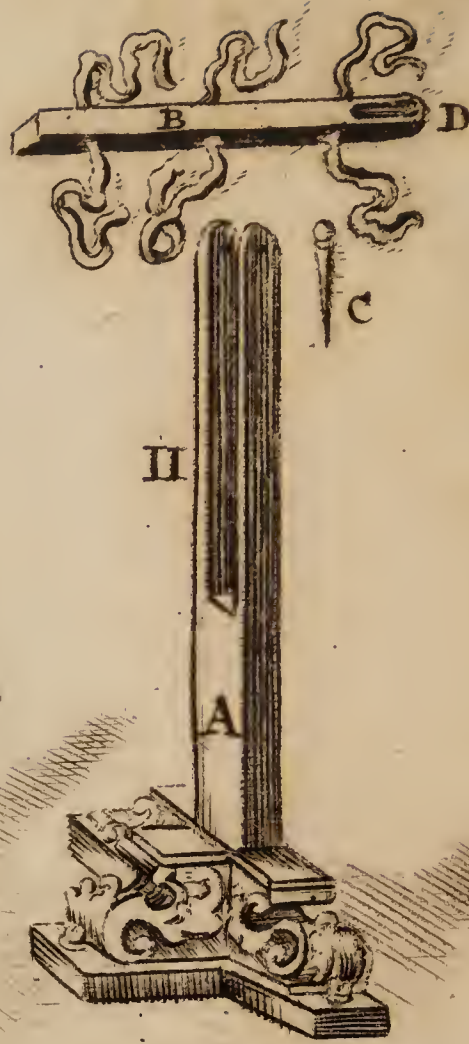
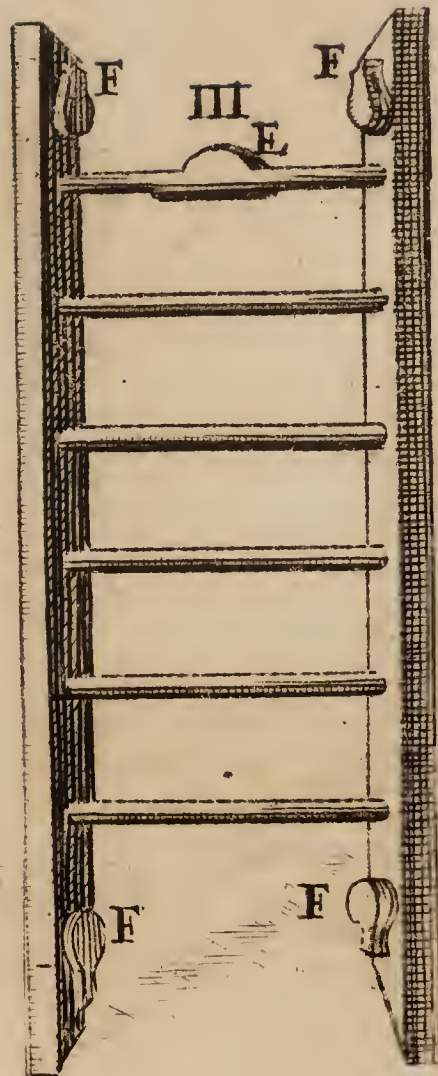
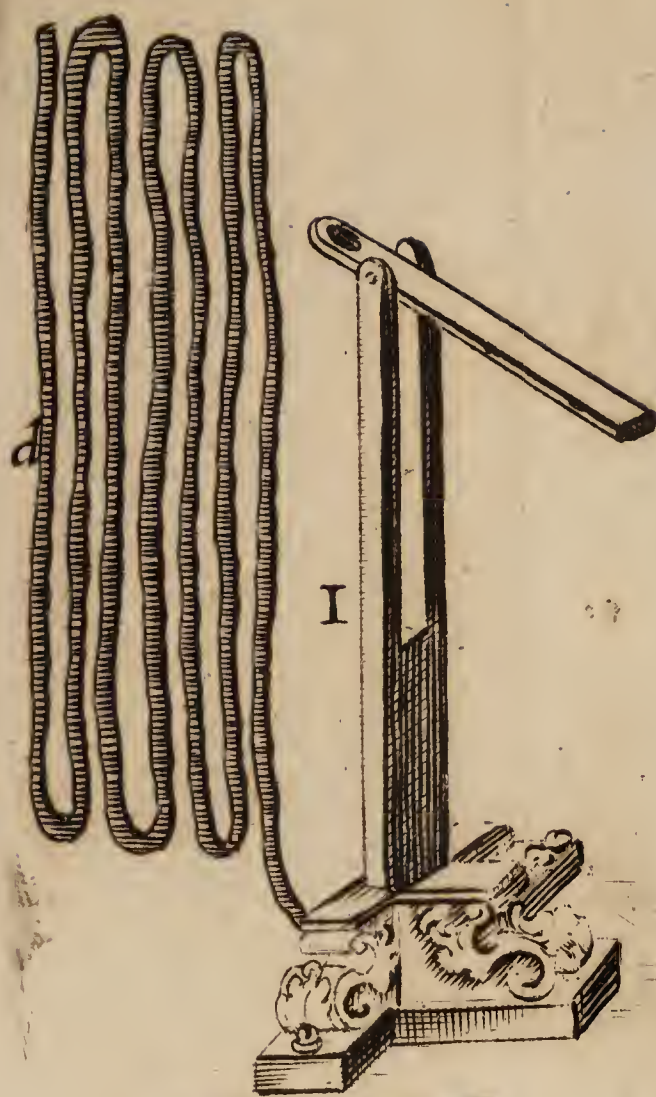
18





TAB. XXIV. *Out* TAB. XXII.





TAB. XXV. olim TAB. XXI.





TAB. XXVI. olim TAB. IV. Auct.



178. IV. 2. 100



TAB. XXVII.
Olim
 TAB. XXX.





TAB. XXVIII.
Olim
 TAB. XXXI.





TAB. XXIX. olim
TAB. XXXII.





TAB. XXX. *Olim* TAB. VII. *Auct.*





TAB. XXXI. olim TAB. XXXIII.





TAB. XXXII. olim TAB. XXXIV.



Fol. I



II



III



IV



V



VI



VII



VIII

TAB. XXXIII. olim TAB. XXXV.







1877. 11. 17. 1877

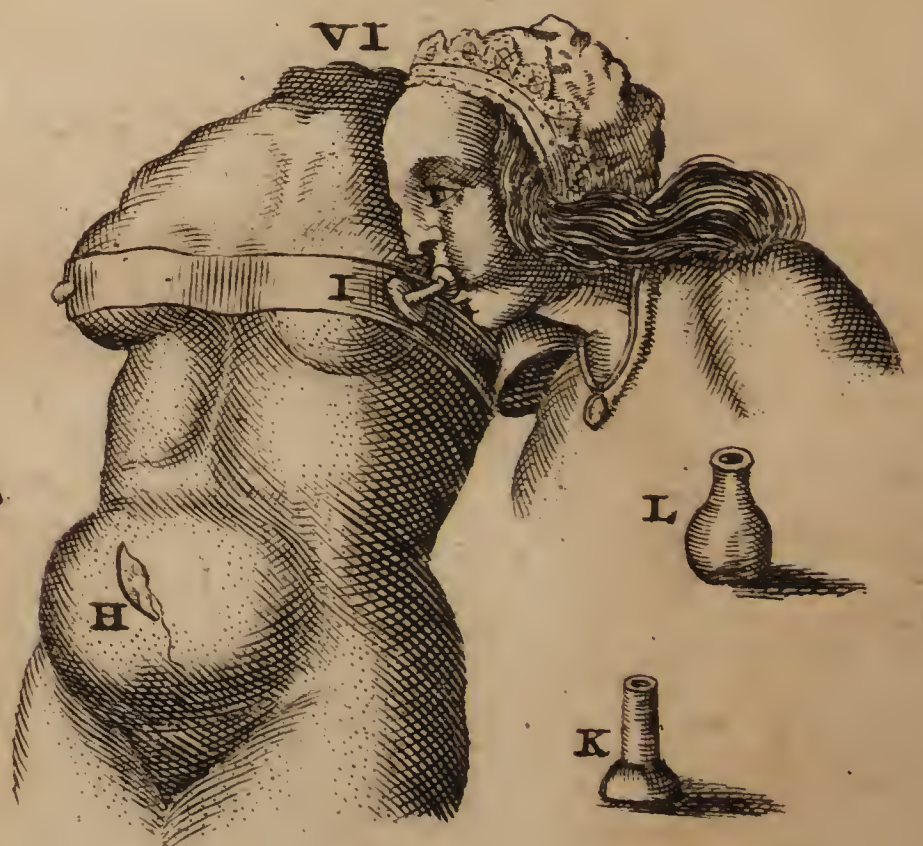
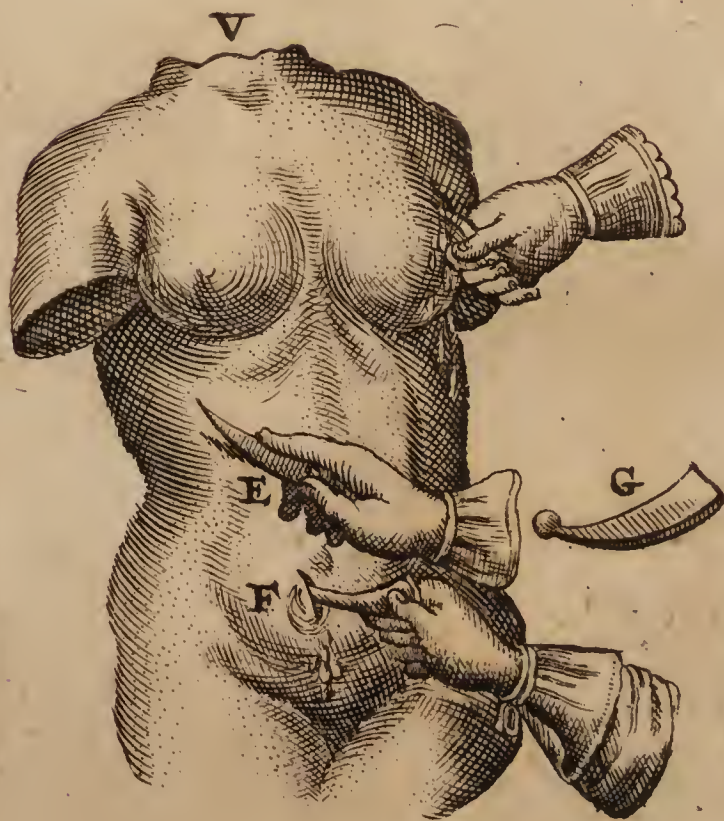
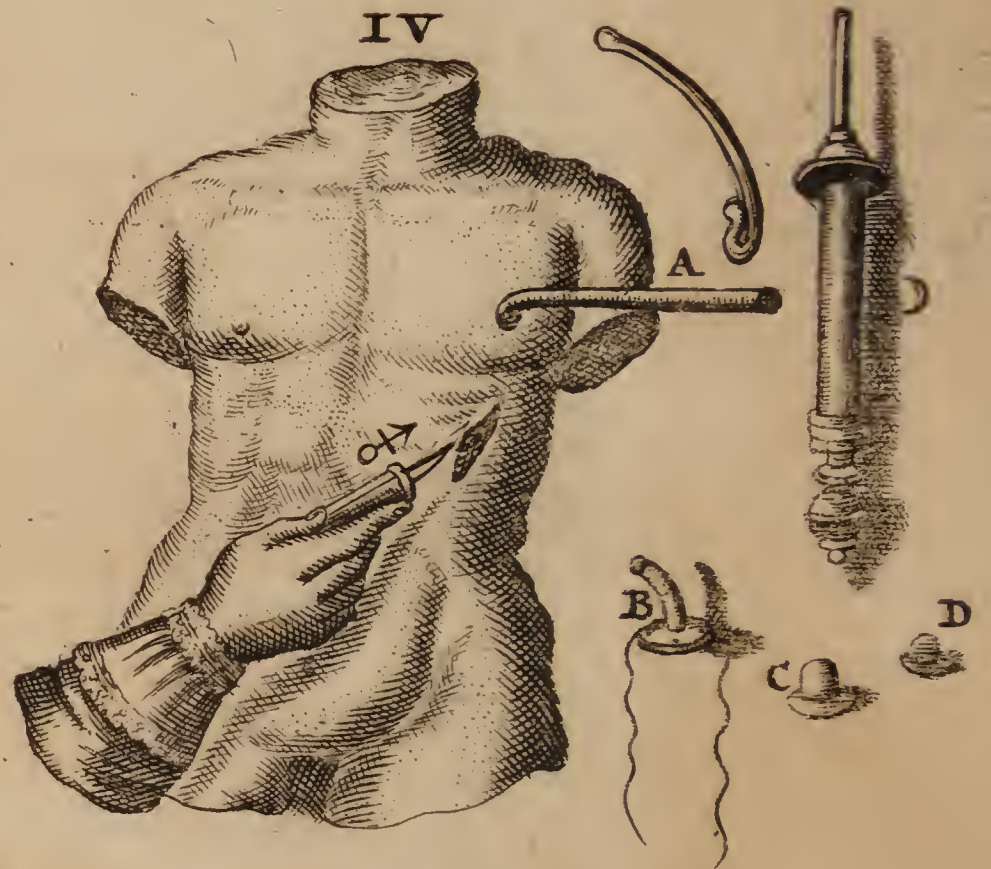
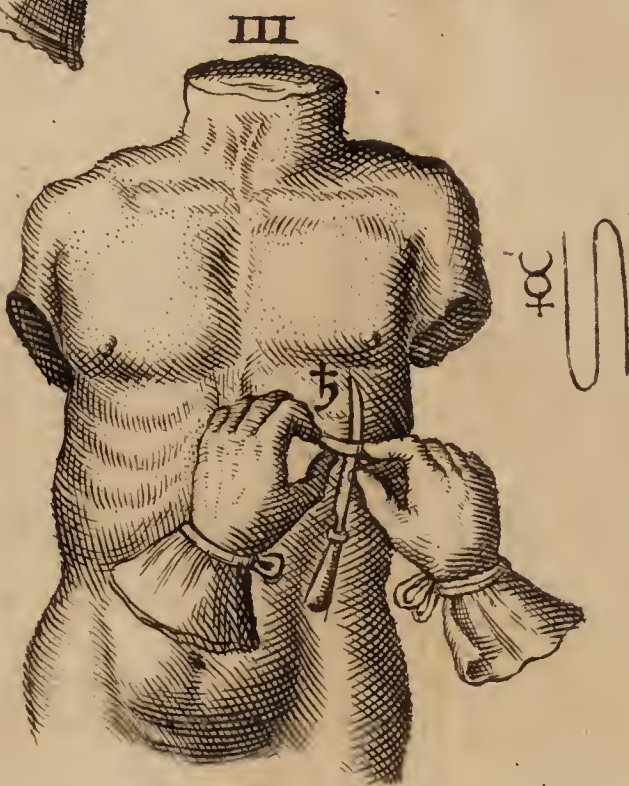
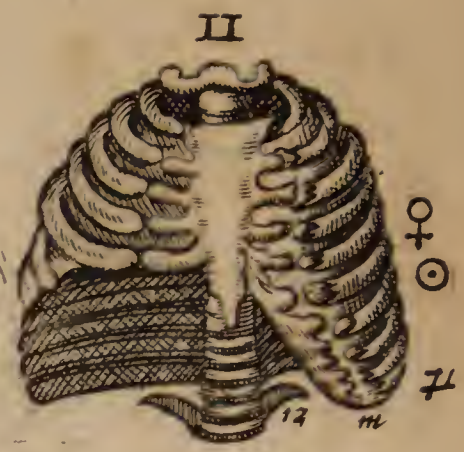
Fig. I



TAB. XXXV. *Ulan* TAB. XXXVI.

Vertical text on the left side, likely bleed-through from the reverse side of the page. The characters are faint and difficult to decipher but appear to be arranged in a single column.

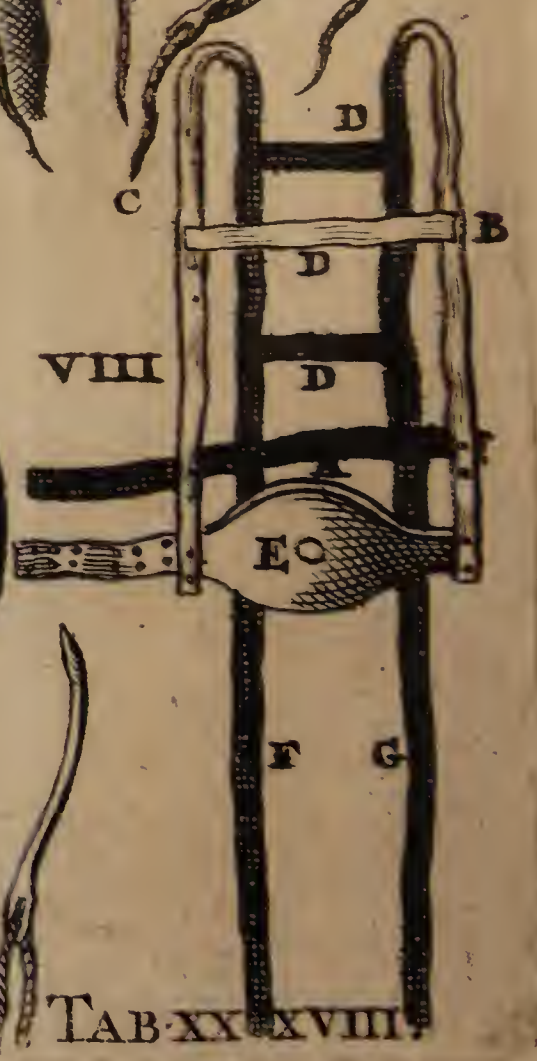
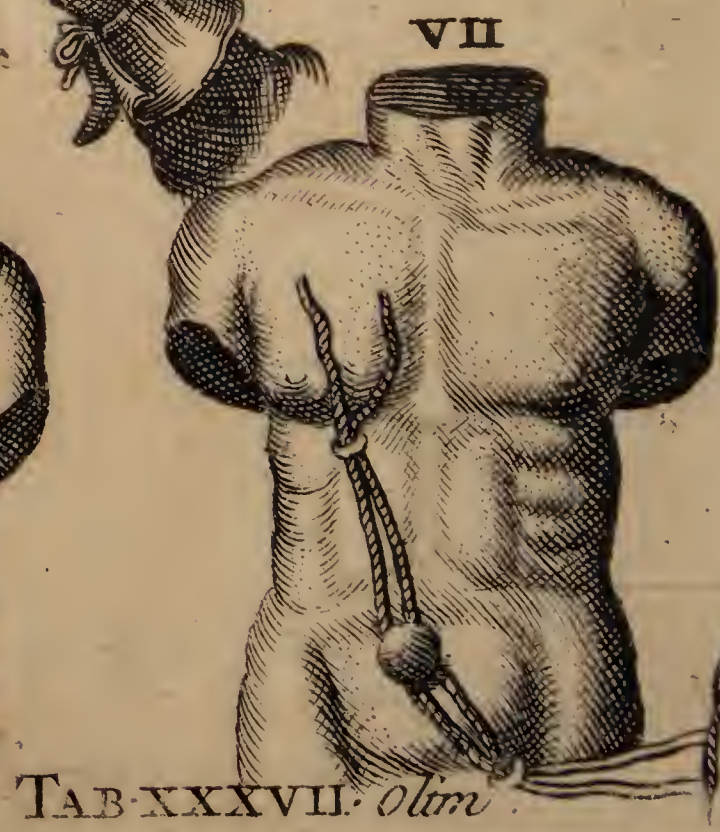
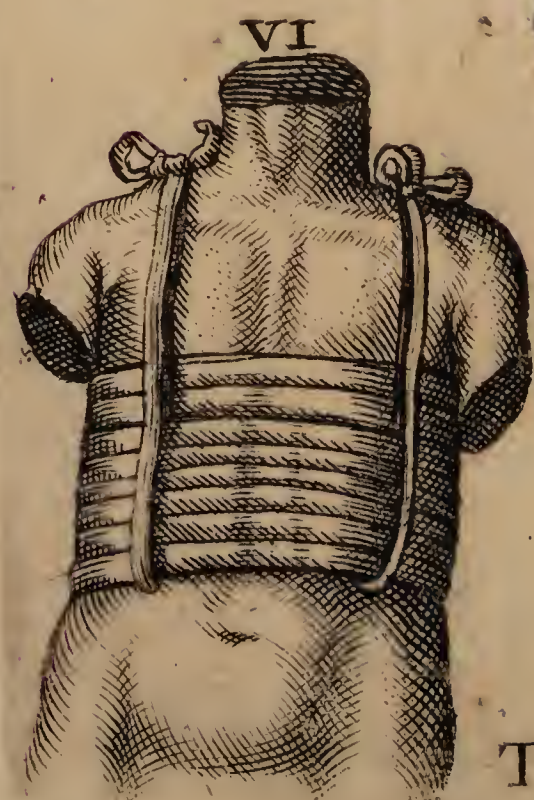
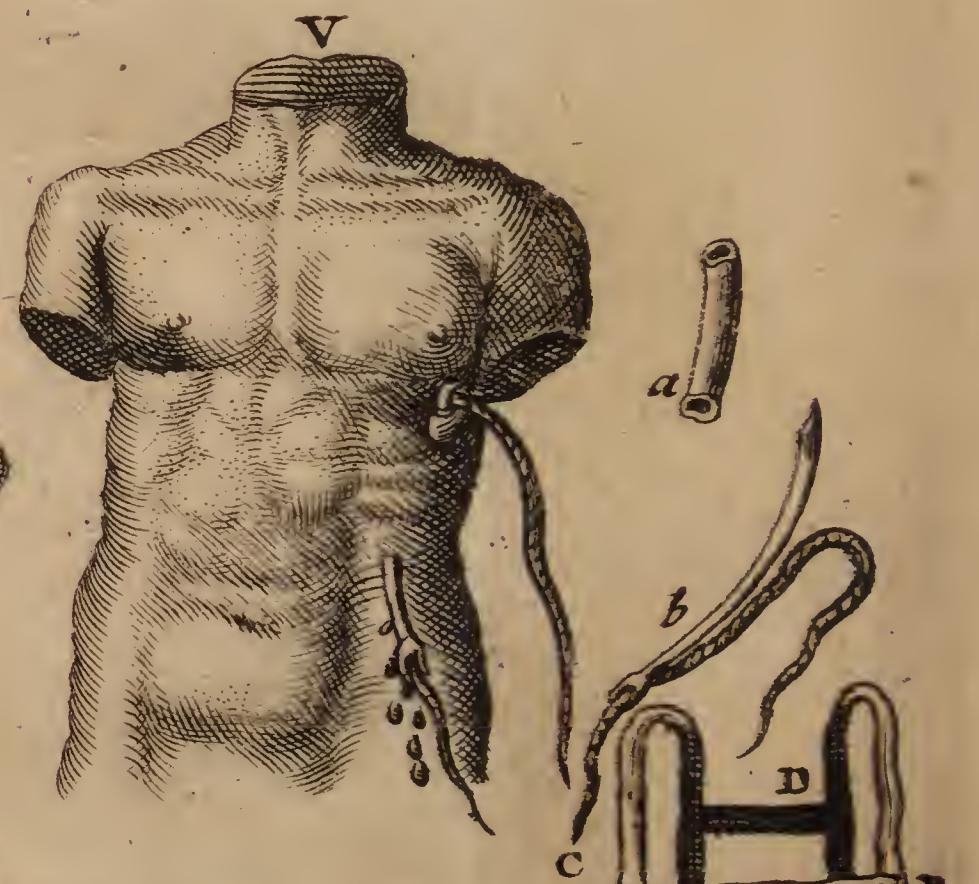
Vertical text on the right side, also likely bleed-through from the reverse side. The characters are very faint and mostly illegible, appearing as a second column of text.

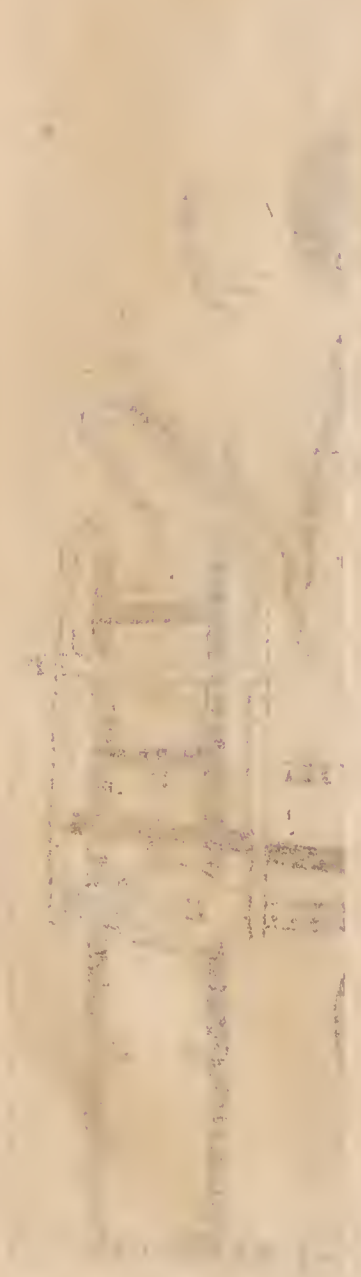


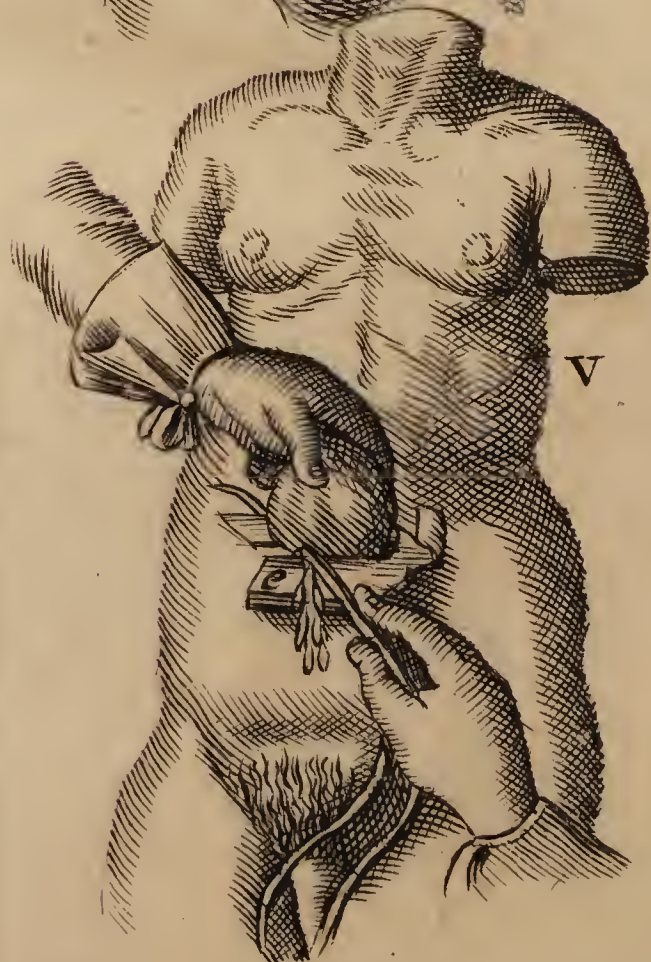
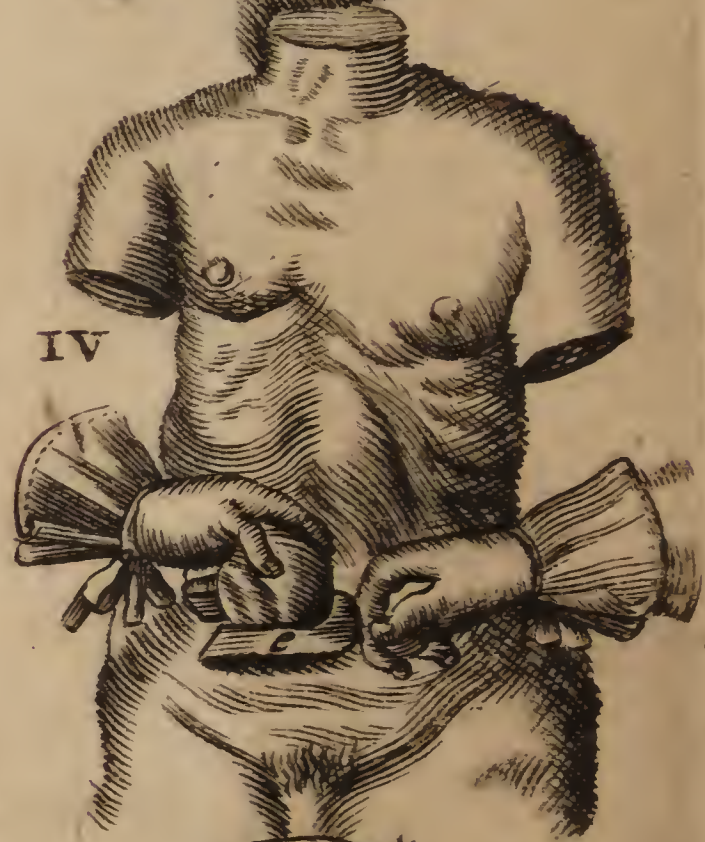
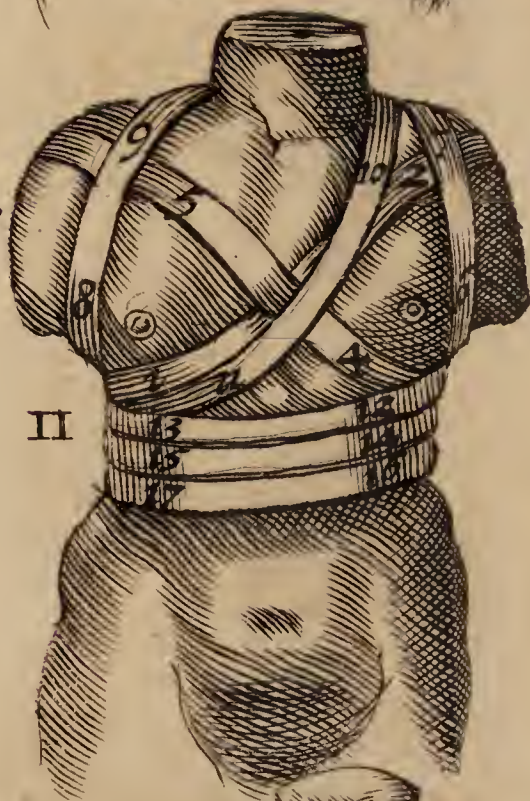
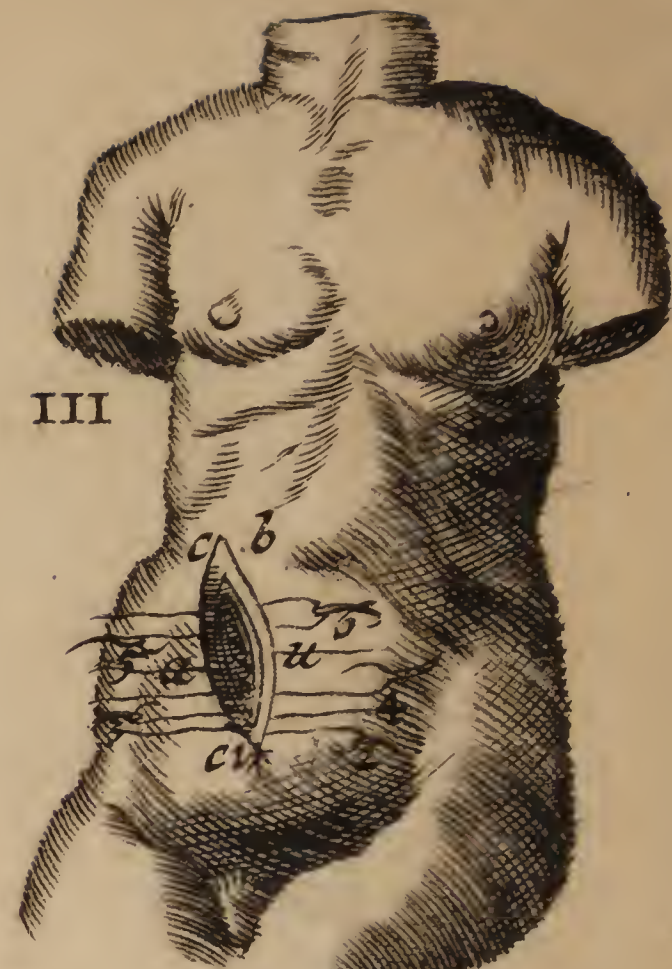
TAB. XXXVI. *olim* TAB. XXXVII

1872

1872







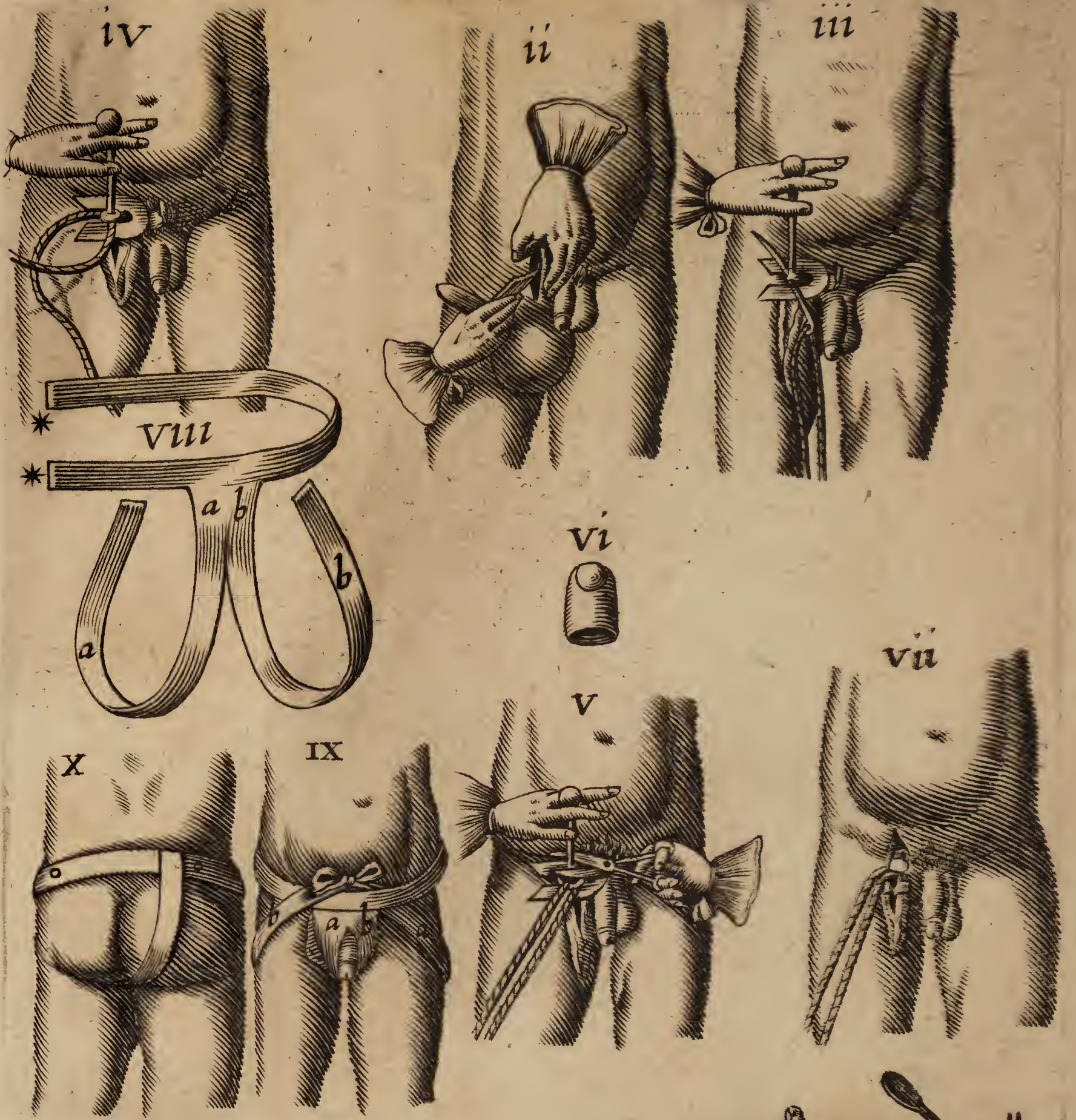
TAB. XXXVIII. *olim in Belgico.*





TAB. XXXIX. Olan TAB. XXXIX

[Faint, illegible text, possibly bleed-through from the reverse side of the page.]




TAB. XL.
 olim
 TAB. IX. Aust.



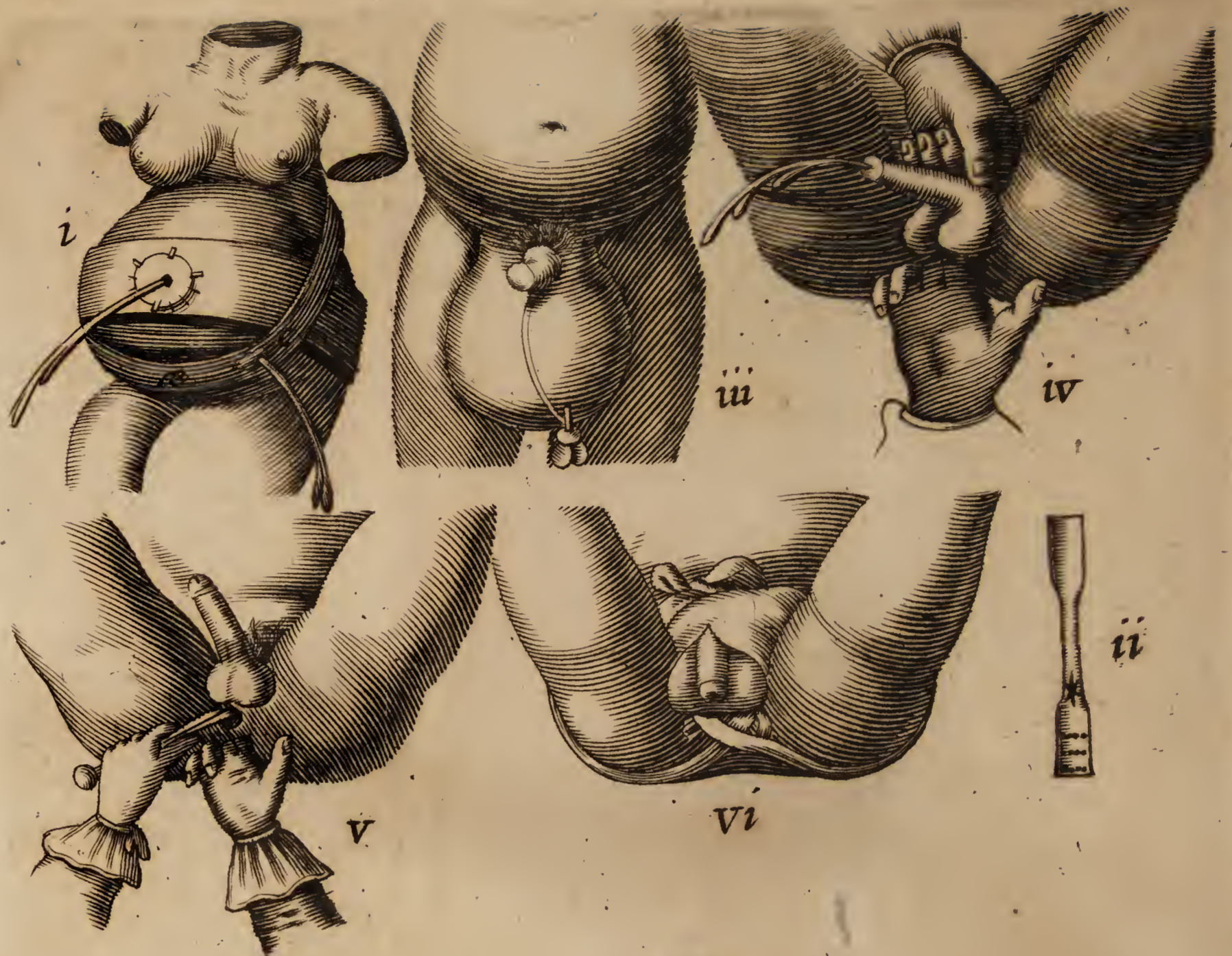
TAB. XII. olim TAB. XI.



156



157



TAB XLII. olim TAB X. Auct.







TAB. XLIV. olim TAB. XLII.





TAB. XLIV. olim TAB. VI. Auct.

1871

1872

1873


1874

1875

Fig. I



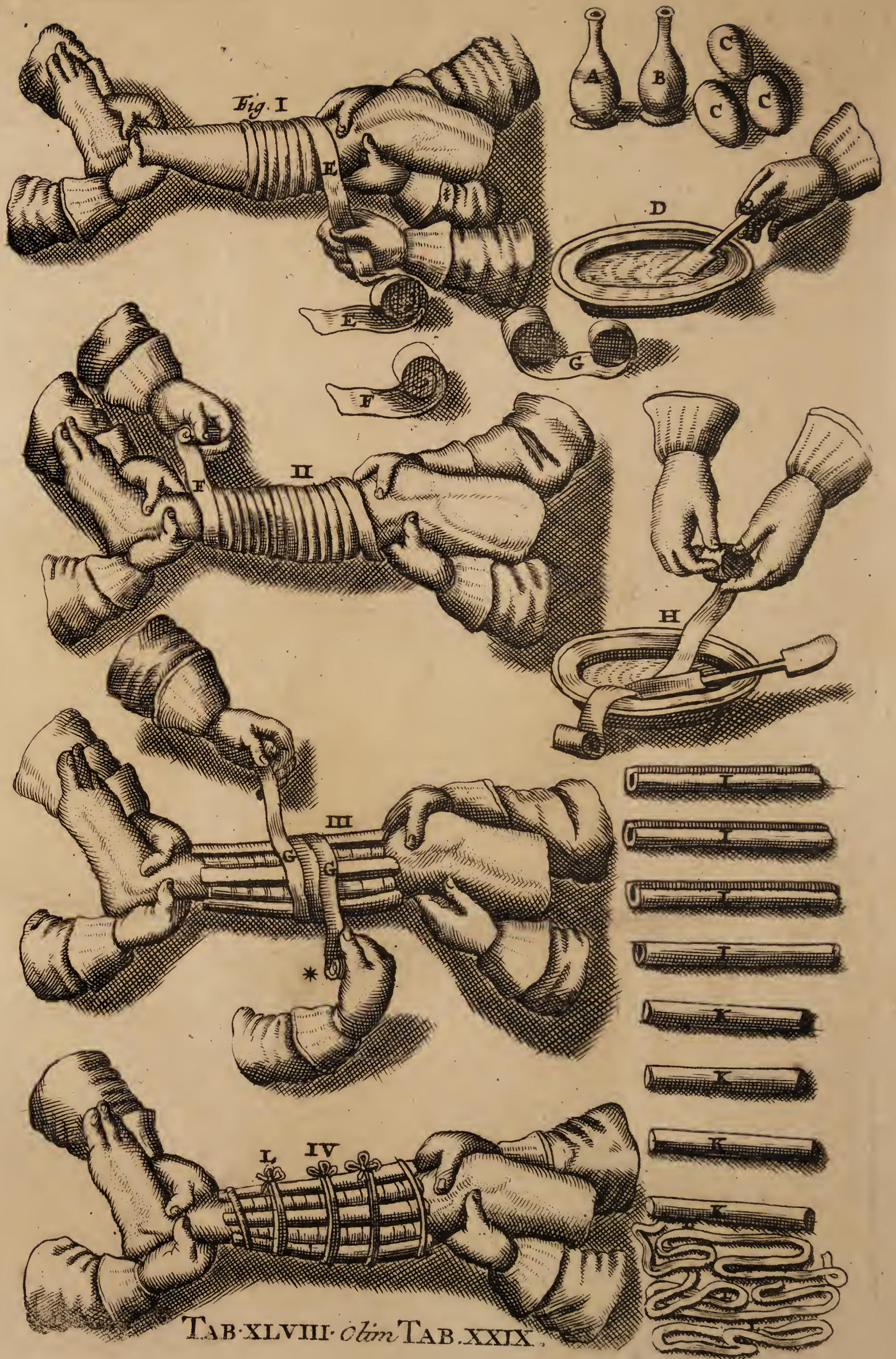
TAB. XLVI. olim TAB. XXVII.





TAB. XLVII. *clm* TAB. XXVIII.





Tab. XLVIII. olim Tab. XXIX.





TAB. XLIX. olim TAB. XXIII.

Fig. I.

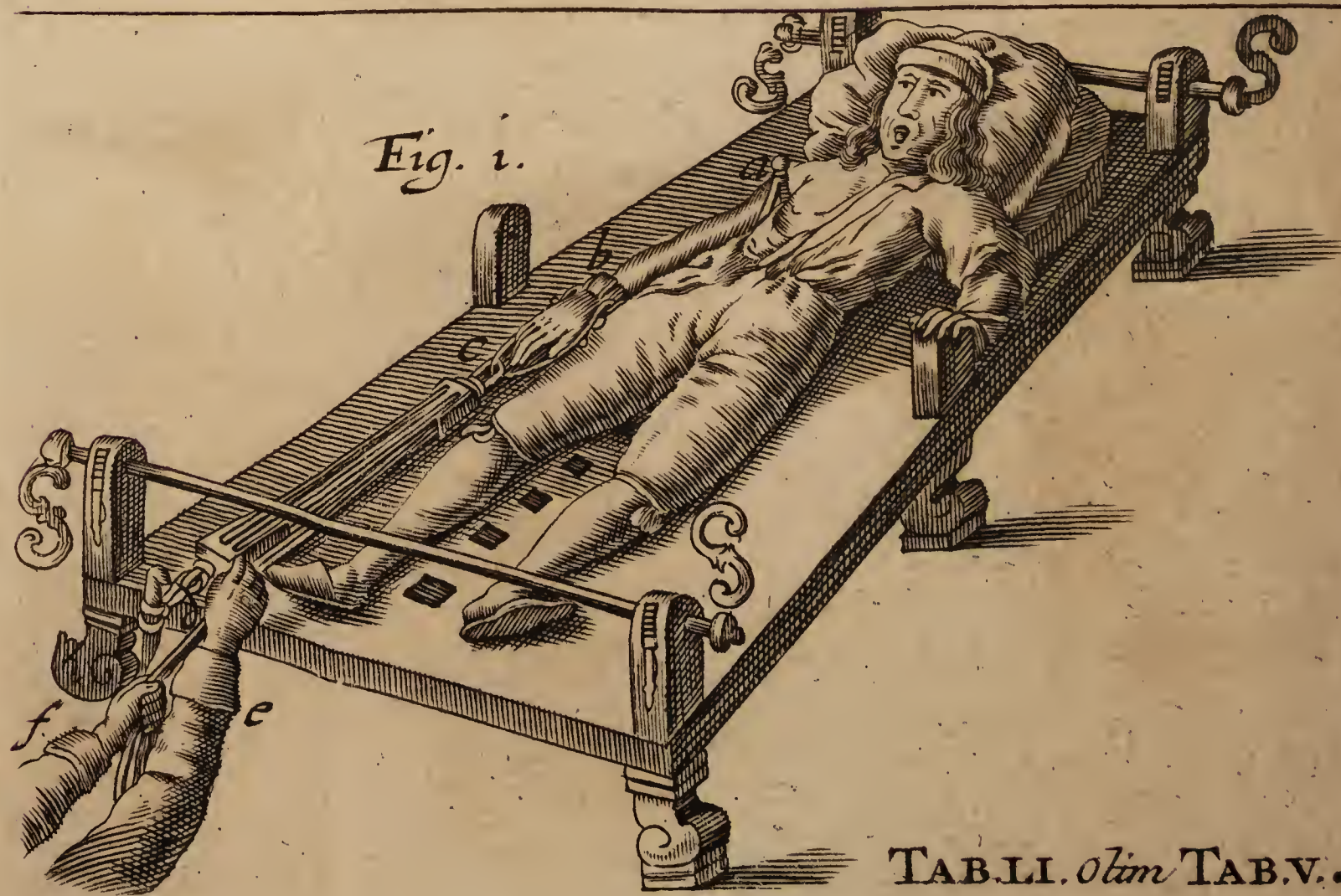
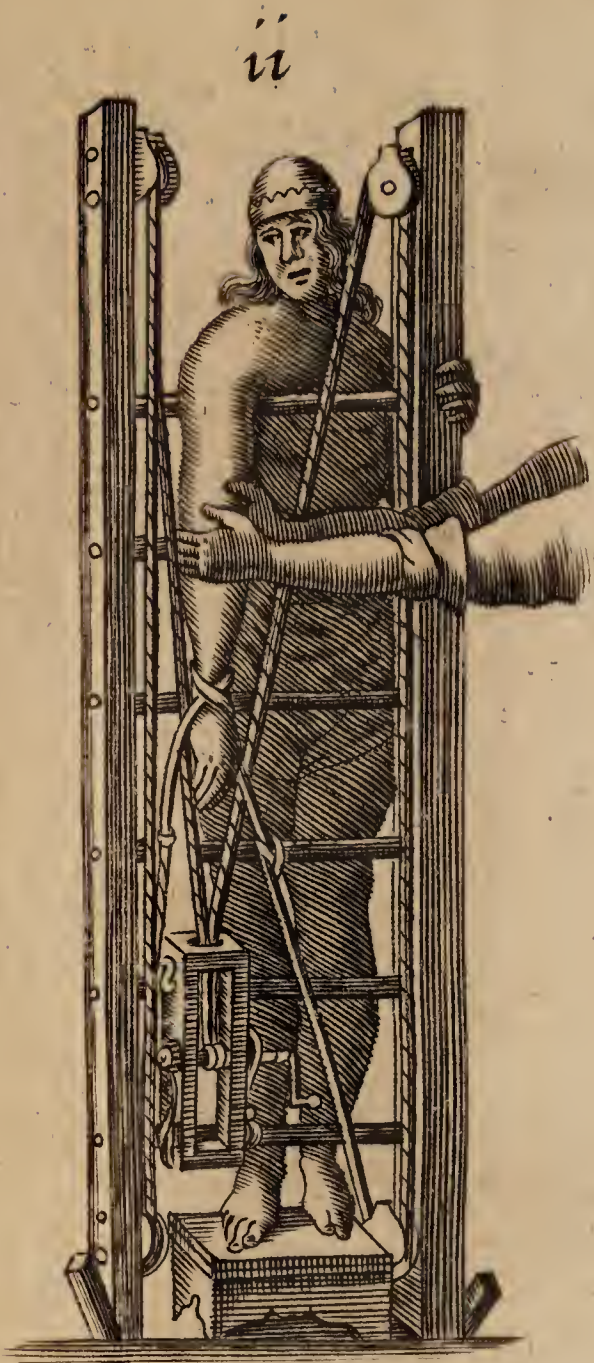
II



III





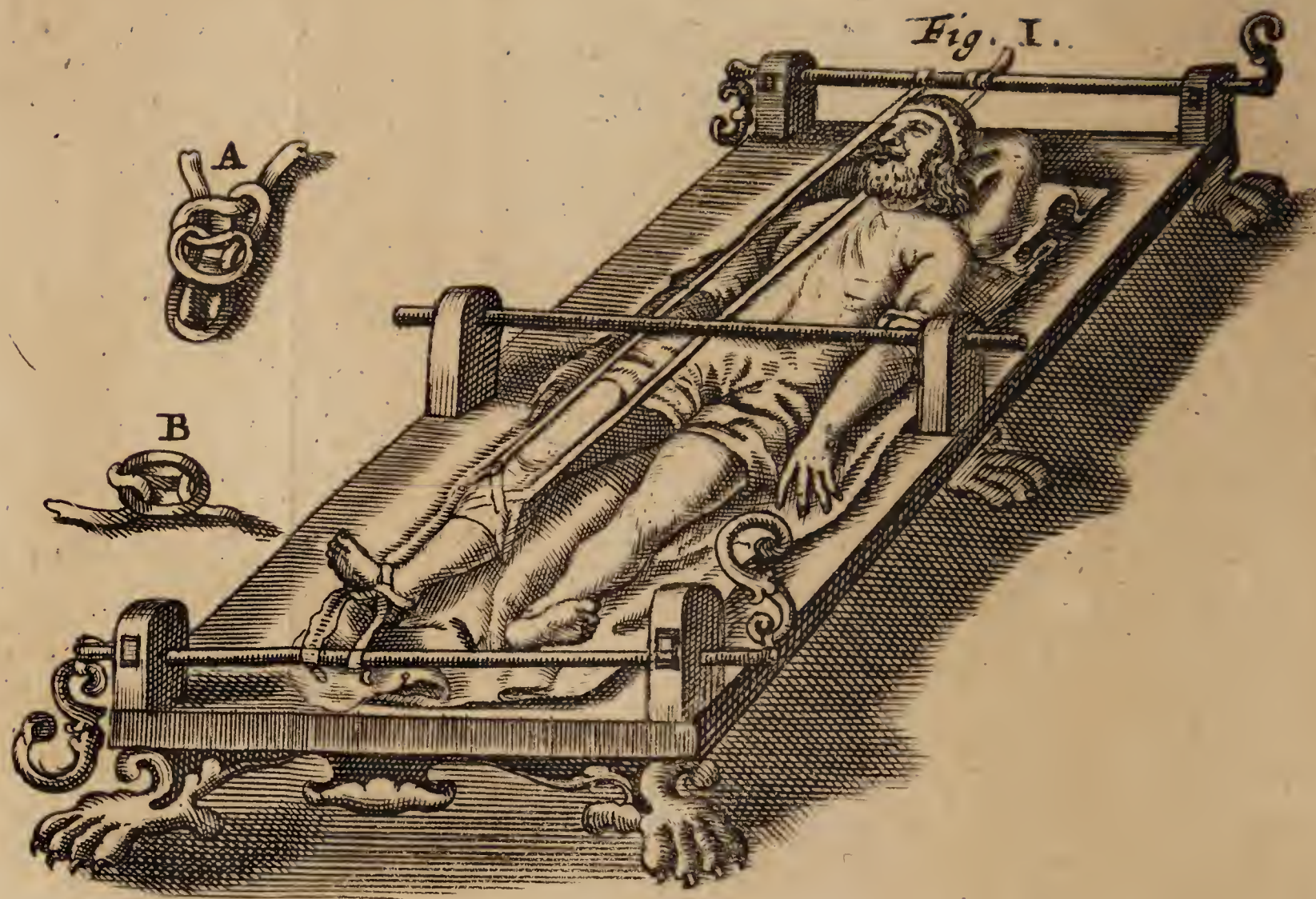


TAB. LI. olim TAB. V. Auct.



Handwritten text at the bottom left, possibly a signature or date.

Handwritten text at the bottom right, possibly a signature or date.





171372



TAB. LIII. olim TAB. XXVI.



TAB. LIV. *olim* TAB. XLIII.









