




始



144  
222

大正二年度

144-222

稅務統計書

---

熊本稅務監督局

144  
222

正 誤			
頁	摘 要	正	誤
46	第四表西彼杵郡ノ地租欄	4,374	5,374
46	第四表長崎稅務署ノ地租欄ノ計	8,777	9,777
50	第四表南松浦郡ノ地租欄	382	3,828
51	第四表宇土郡ノ地租欄	7	69
自77 至92	第一〇號所得稅表ノ全部	羣北郡 八代郡	八代郡 羣北郡
100	第一二表東彼杵郡ノ底業欄	33,845	42,522
100	同 上 長崎稅務署ノ計	78,715	78,459
119	第一七表合計欄大分稅務署ノ計	60,476	6,476

凡 例



- (一) 本書ハ主トシテ會計年度ニ依リシモ酒造ニ關スルモノハ大正元酒造年度(自大正元年十月一日分曆年ニ關スルモノハ大正二年分、一月一日現在ハ大正三年分ヲ掲記セリ)
- (二) 本書ハ主トシテ市郡別ニ區分スト雖モ其ノ必要ヲ認メサルモノハ稅務署別ニ據レリ
- (三) 各表末ニハ前三ケ年又ハ前年分ノ事蹟ヲ表示シ比較参照ニ資シ且附録トシテ表末ニ地方財政、經濟ニ關スル集計ノ大要ヲ掲記セリ
- (四) 員數ハ四捨五入法ニ依リ圓、畝、石、貫、斤等ニ止メシモ其ノ單位以下ヲ表示スル必要アルモノハ特ニ之ヲ掲ケタリ
- (五) 各表中單位ニ充タサルモノハ「〇」ヲ符シ掲記スヘキ事項ナキモノハ「…」ヲ填充セリ
- (六) 表中縣計ト郡市區劃別ノ集計トニ於テ符合セサルモノアルハ郡市區劃毎ニ單位以下四捨五入シ縣計ハ其ノ總數ニ於テ四捨五入セシニ依ル
- (七) 各表中特別ノ事由アルモノハ欄外ニ之ガ説明ヲ附セリ

大正  
4. 2. 20  
丙午

目次

圖表

管內地區

1 管內地區.....頁

租稅收納

2 國稅徵收.....5

3 國稅納期別收入步合.....25

地租

4 有租地.....33

5 有租地千分比例及戶口當.....55

6 免租地.....59

7 地租納額別人員.....69

8 土地所有者人員.....73

9 土地取扱筆數.....75

所得稅

10 所得稅.....77

11 第三種所得調查決定額.....98

12 第三種所得種類別.....97

13 第三種所得種類別百分比例.....101

14 第一種所得稅納額別人員.....103

15 第三種所得稅納額別人員.....105

16 第三種所得稅負總額.....109

營業稅

17 營業稅.....111

18 營業稅算定額.....121

19 營業稅納額別人員.....123

20	營業稅負擔額	129
21	會社區分	131
<u>相 續 稅</u>		
22	相續稅	143
23	相續稅納額別人員	145
<u>通 行 稅</u>		
24	通行稅	149
<u>礦 業 稅</u>		
25	礦業稅	151
26	砂礦區稅	155
<u>酒 稅</u>		
27	酒造稅	157
28	酒造免許場數造石高區分	171
29	十月一日現在持越酒類石高	181
30	酒造稅免除	185
31	清酒步合	189
32	燒酎步合	193
33	酒類藏出	195
34	酒類輸出入	203
35	酒類消費高	211
36	酒精及酒精含有飲料稅	217
37	麥酒稅	219
38	課稅外葡萄酒果實酒製造場數及造石高	220
<u>醬 油 稅</u>		
39	醬油造石稅	221
40	醬油製造場數造石高區分	223
41	醬油步合	227
42	一月一日現在持越醬油石高	228

43	自家用醬油稅	229
44	醬油輸出入	231
<u>砂 糖 消 費 稅</u>		
45	砂糖消費稅	233
46	砂糖製造人員場數	239
47	甘蔗植付反別收穫高	241
<u>織 物 消 費 稅</u>		
48	織物消費稅	243
49	織物消費稅免除	247
50	織物製造販賣戶數	251
<u>石 油 消 費 稅</u>		
51	石油消費稅及製造販賣戶數	253
<u>賣 藥 稅</u>		
52	賣藥稅	255
<u>登 錄 稅</u>		
53	登錄稅	259
<u>稅 印 押 捺</u>		
54	稅印押捺	261
<u>取 引 所 稅</u>		
55	取引所稅	262
<u>骨 牌 稅</u>		
56	骨牌稅	263
<u>國 稅 滯 納</u>		
57	國稅滯納	265
58	國稅滯納步合	265
<u>犯 則</u>		
59	直接國稅犯則	311

60 間接國稅犯則.....313

直接稅負擔額

61 直接稅負擔額.....323

經 費

62 內國稅徵收費.....329

63 內國稅徵收費稅別.....329

租 稅 調 定 額

64 各局租稅調定額.....331

文 書 件 數

56 文 書 件 數.....335

職 員

66 職 員 現 在.....337

附 錄

1 縣 歲 入.....1頁

2 縣 歲 出.....2

3 郡 歲 入.....3

4 郡 歲 出.....4

5 市 町 村 歲 入.....5

6 市 町 村 歲 出.....6

7 職 業 別 戶 數.....7

8 米 作 反 別 及 收 獲 高.....9

9 麥 作 反 別 及 收 獲 高.....9

10 食 用 農 產 物 收 獲 高.....9

11 特 用 農 產 物 收 獲 高.....11

12 養 蠶.....11

13 牛 馬 出 產 斃 死 及 現 在 數.....12

14 乳 牛 及 搾 乳 高.....11

15 屠 殺.....12


16 水 產 物.....11

17 遠 洋 漁 業.....12

18 工 產 物.....13

19 林 產 物.....13

20 縣 稅 滯 納 處 分.....13





Blank page with faint horizontal lines and a small mark near the center.

Blank page with faint vertical lines.

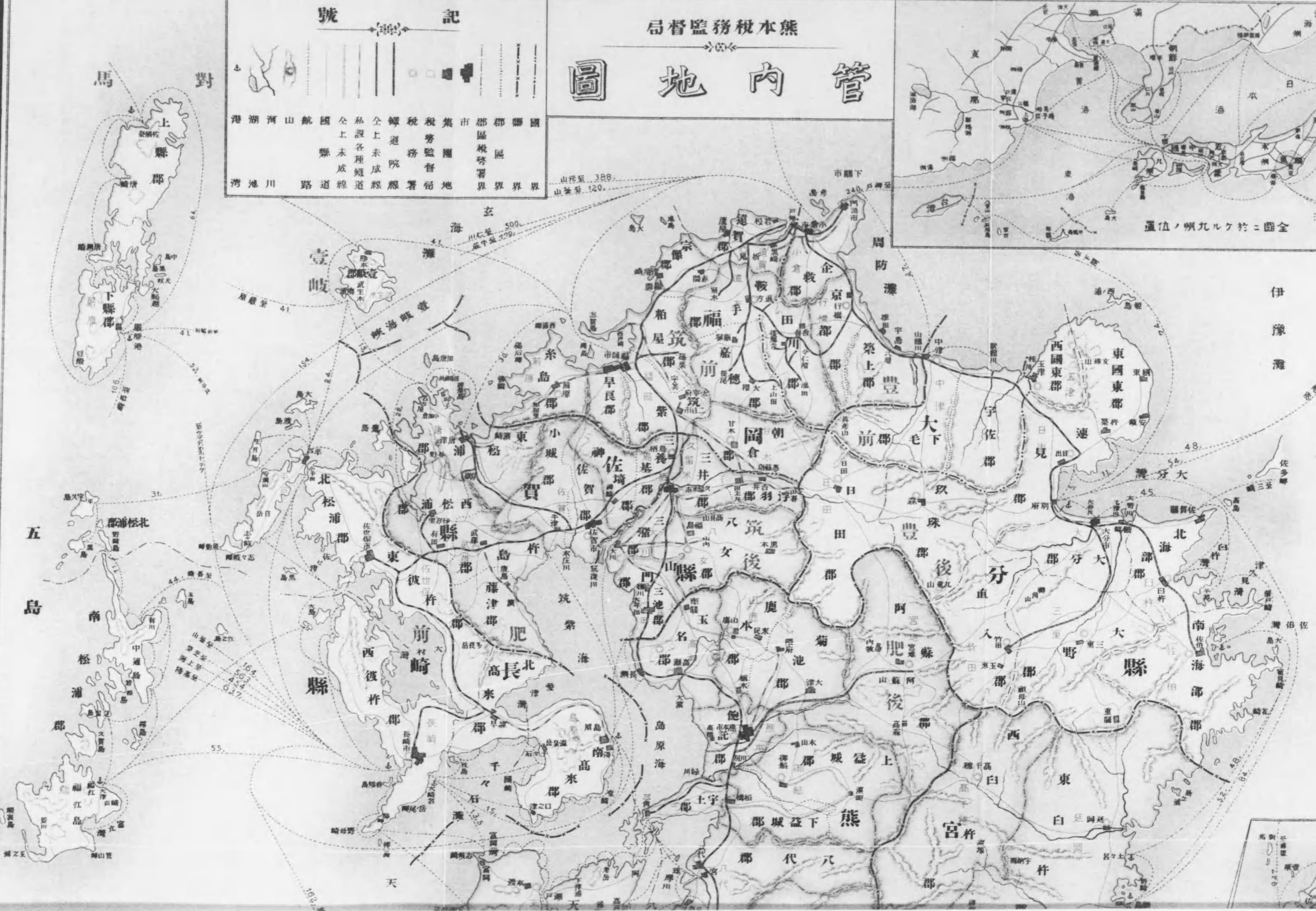
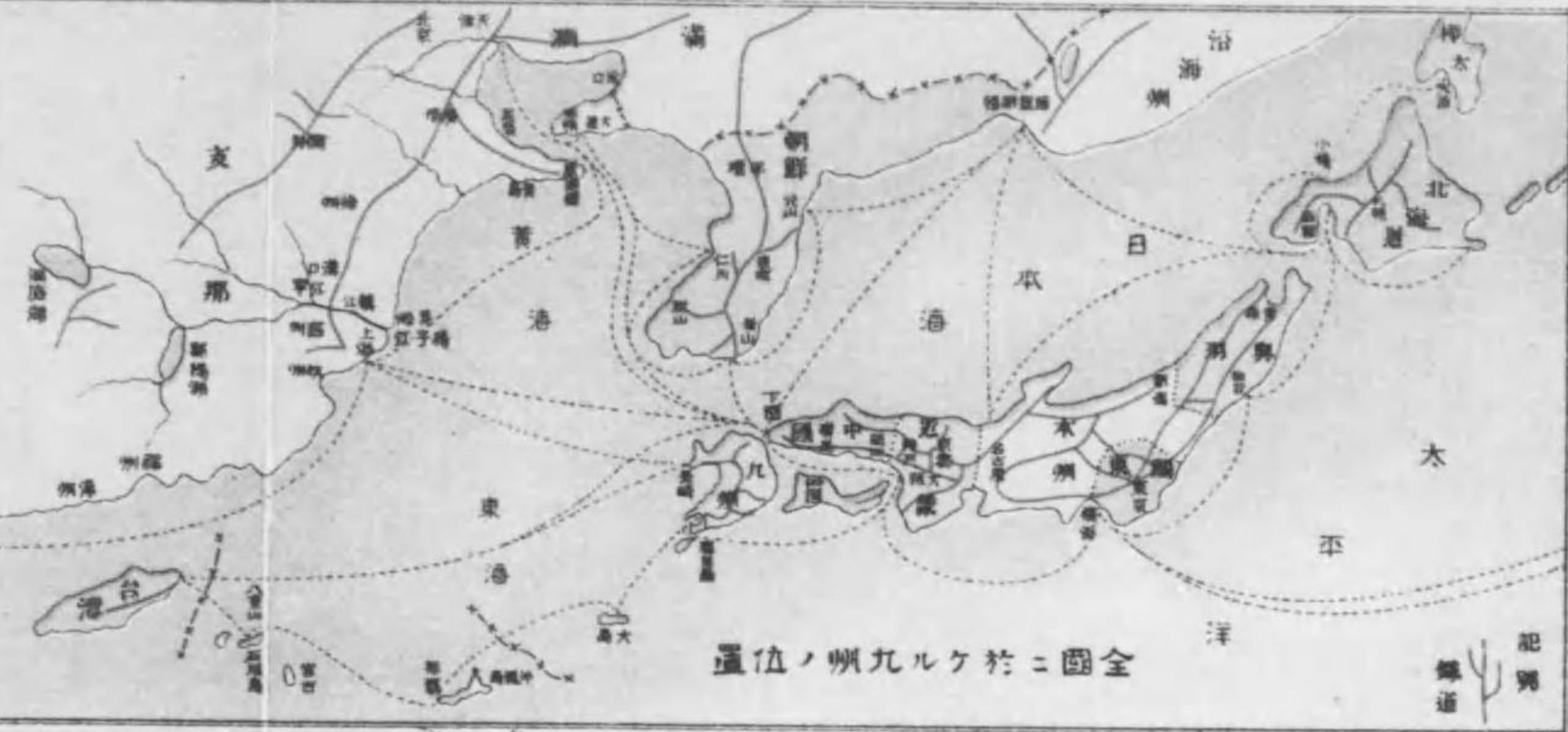
熊本縣稅務監督局

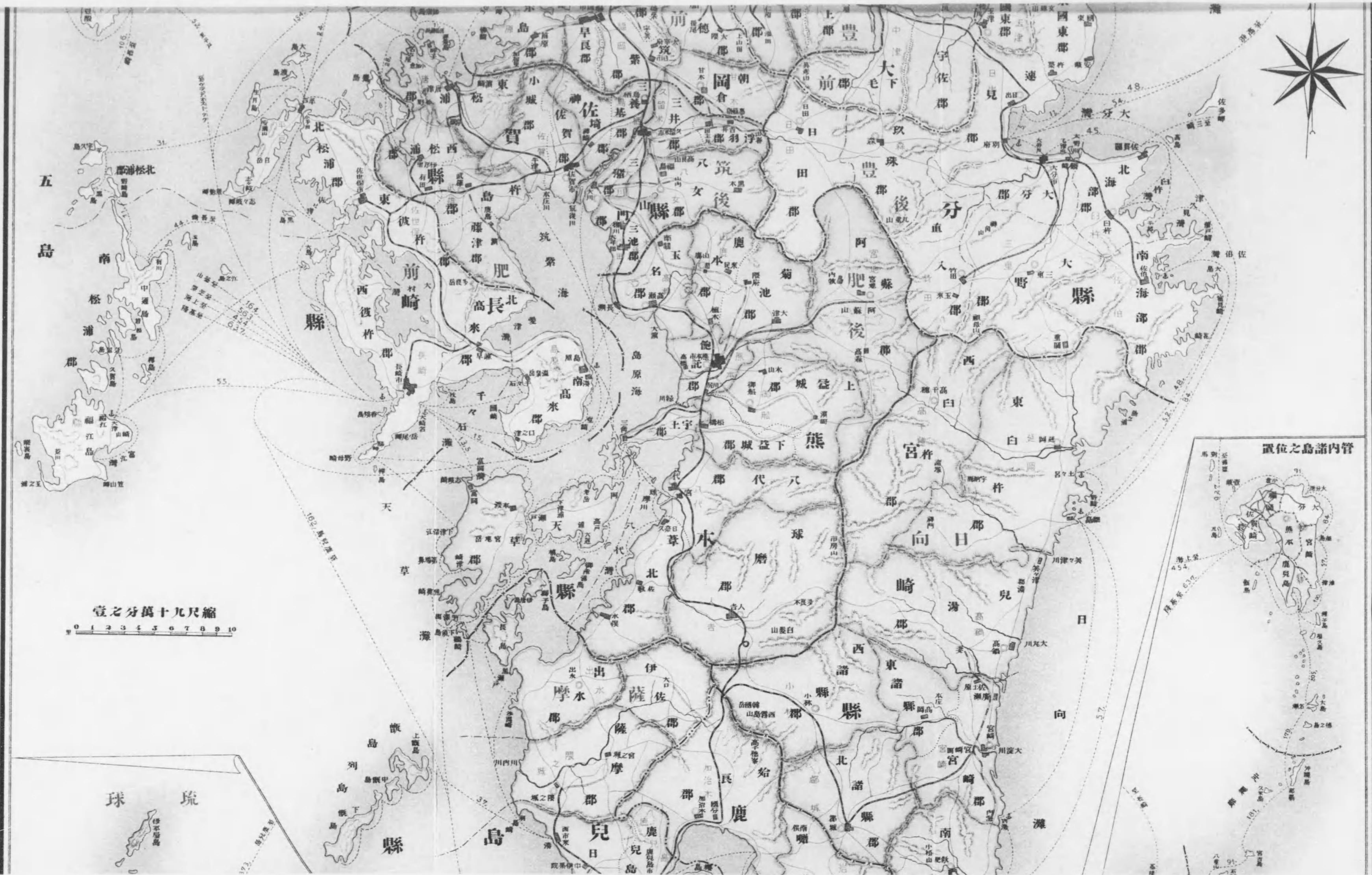
# 管内地圖

記號


港	湖	河	山	航	國	全	私	全	鐵	稅	稅	集	市	郡	郡	縣	國
灣	池	川				上	設	上	道	務	務	區	區	區	區	區	界
						未	各	未	院	署	地						
						成	種	成	署	地							
						成	類	成	署	地							
						成	類	成	署	地							

山岳至 388  
山麓至 120

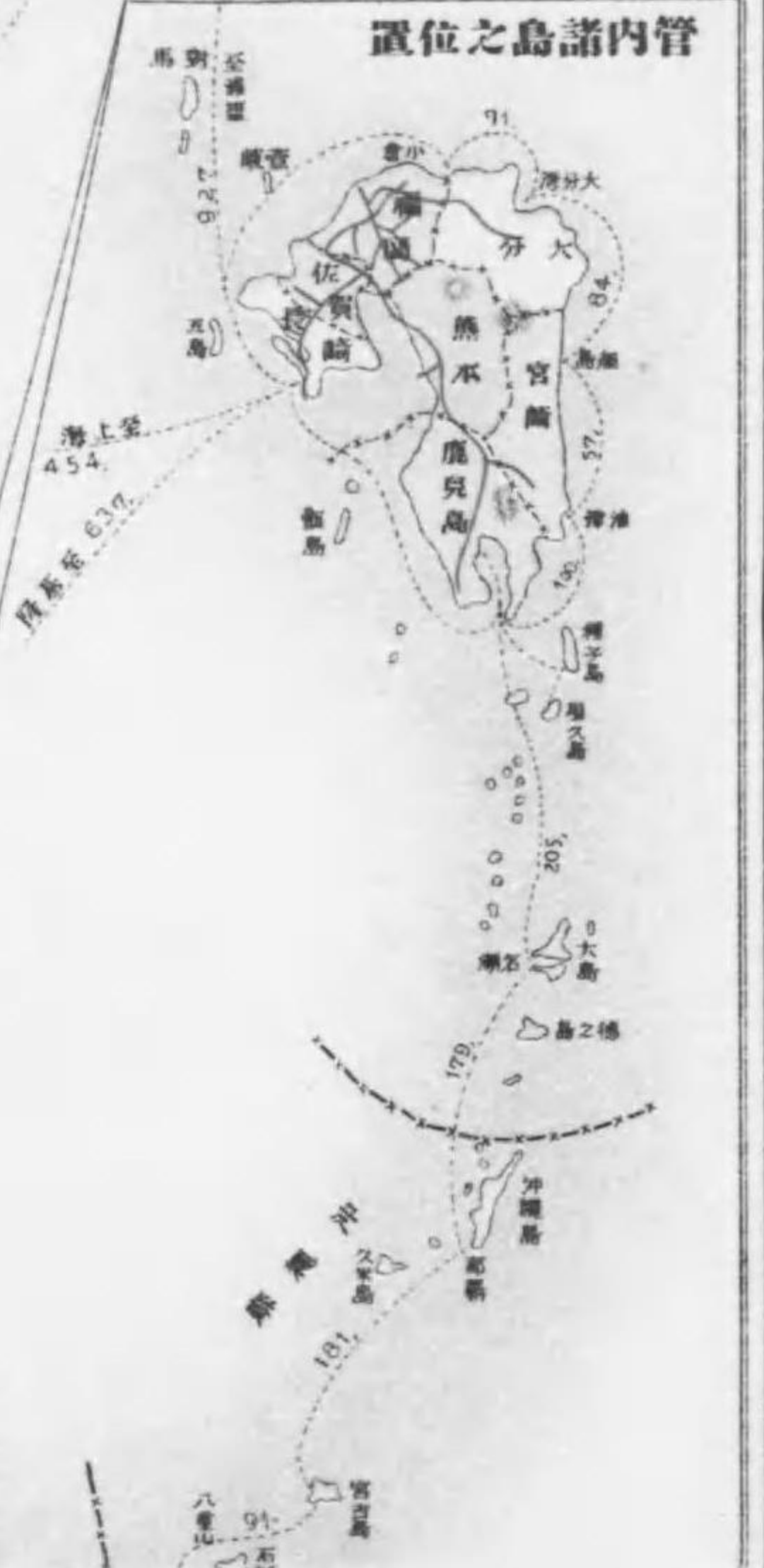


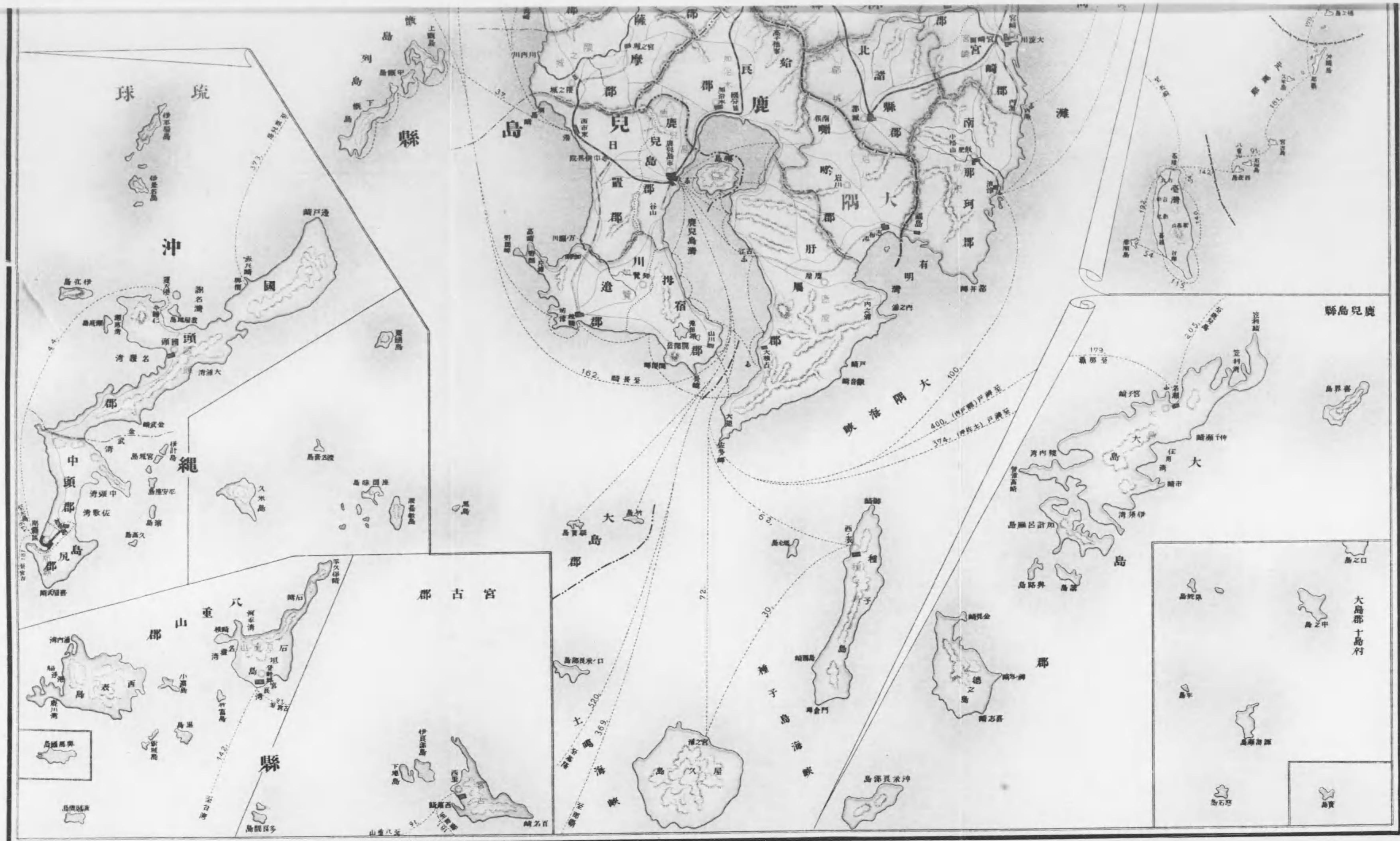



縮尺十九萬分之一



管内諸島之位置







大正二年四月一日現在

1 管

縣名	稅務署名	郡市名	面積町數村數大字數				大正三年一月一日現在	
			方里	町數	村數	大字數	戶數	人口
熊本縣	熊本	市郡	0,36	1	1	1	15,218	63,124
		本託土計	16,89	4	46	140	26,495	158,367
		熊本市	9,00	2	10	54	7,802	50,809
		高瀬	26,25	6	56	195	49,515	272,300
		山鹿	26,50	5	38	177	24,082	142,757
		宮地	22,21	3	24	113	14,665	86,012
		御船	32,13	2	23	109	14,420	82,893
		八代	54,34	5	47	222	29,085	168,995
		人吉	82,50	4	22	124	15,326	86,752
		天草	44,90	4	25	137	14,943	86,376
		合	19,06	3	16	135	12,774	83,486
			63,96	7	43	272	27,714	169,862
			41,42	3	29	80	15,072	105,623
		合	33,90	3	8	86	10,327	67,809
	75,32	6	37	196	25,399	173,432		
	98,18	1	24	41	15,148	87,334		
	57,26	3	60	88	32,988	195,498		
合	484,31	37	327	1,285	219,260	1,296,640		
福岡縣	福岡	市郡	0,43	1	1	1	13,160	95,423
		福井	15,94	1	18	86	11,049	64,008
		遠賀	17,02	5	16	132	15,219	88,021
		直方	9,81	2	10	53	5,914	37,221
		甘木	10,02	3	12	60	7,780	51,723
		小倉	53,22	11	56	332	53,122	336,396
		行橋	15,74	5	10	85	32,448	164,260
		合	16,47	3	15	69	19,690	102,061
			23,50	3	15	40	21,265	107,503
			62,25	2	16	119	22,285	113,569
			23,20	8	46	228	63,240	323,133
			15,03	2	20	122	13,430	89,420
			0,19	1	18	102	10,134	60,828
			9,58	3	21	99	5,726	38,881
			5,98	2	14	59	9,816	59,635
			15,75	5	35	159	30,170	189,347
			7,10	2	20	118	17,165	110,791
			45,35	2	26	121	20,299	123,528
			4,35	3	8	53	19,360	106,688
			7,57	2	9	122	14,217	91,470
			11,92	5	17	175	33,577	197,158
			0,14	1	1	1	5,133	35,854
			1,35	1	1	1	13,025	71,977
			10,36	1	9	69	13,642	72,711
	11,85	1	9	71	31,800	180,542		
	16,37	1	20	144	10,777	66,632		
	11,49	3	19	724	11,376	67,787		
	27,86	4	39	268	22,153	134,419		
合	289,27	46	395	1,781	327,538	1,909,822		
大分縣	大分	市郡	15,86	1	15	50	8,571	48,823
		日出	35,67	6	15	55	16,699	90,368
		大分	23,64	5	15	79	12,007	65,514
		白河	50,31	11	30	134	28,706	155,882
		佐田	1,14	1	13	13	5,540	36,452
		津久	28,62	1	27	135	16,825	101,338
		中津	29,77	1	27	148	22,365	137,790
		合	20,88	2	19	86	16,273	98,027
			39,46	2	22	81	14,211	85,977
			65,02	2	25	161	15,356	81,094
			35,22	2	18	68	8,847	46,298
			37,73	1	7	27	5,591	34,308
			45,28	1	18	51	10,958	72,958
			33,34	1	25	94	13,365	80,916
			27,43	3	24	222	13,460	82,256
			60,77	4	49	316	26,825	163,172
		合	403,50	27	230	1,122	157,703	924,299

區

其

(1) 縣計欄ノ管内一巡里程ハ縣廳所在地ヲ起點トシ其縣内各署ヲ一巡シタル里程トス  
(2) 市區町村ニシテ大字ナキモハ其市區町村ヲ一巡シタル里程トス

一方里當	管内一巡里程	局署ノ距離		
		陸路	鐵道	水路
42,272	175,344			
1,569	9,376			
866	5,645			
1,886	10,373	92,26	8,8	3,0
908	5,887	42,05		1,02
660	3,872			15,4
448	2,579			
535	3,108	62,17		5,09
185	1,051	69,19		5,4
332	1,923			
670	4,380			
433	2,655	82,30		4,05
368	2,550			
304	2,000			
337	2,302	95,06	24,0	1,05
154	889	74,26	8,0	23
576	3,414	73,11		16
452	2,677	47,31	106,2	57,0
30,605	221,914			
693	4,015			
894	5,171			
603	3,798			
776	5,162			
998	6,321	91,15	27,0	18,0
2,061	10,436	25,11		26
1,195	6,197			26
905	4,574			71,9
1,000	5,097			101,4
1,016	5,191	80,05	7,7	26
579	3,854	35,01		110,2
674	4,047	27,34		4,34
30,137	204,637			62,6
1,527	9,481			6,05
1,641	9,972			71,9
1,915	12,022	43,30		
2,417	15,604	22,15		49,3
447	2,724	58,32		4,04
4,450	24,296			41,7
1,878	12,083			2,17
2,817	16,540	20,30	4,9	41,7
36,664	256,100			28,8
9,648	53,316			
1,317	7,018			
2,683	15,235	22,23	31,0	26
658	4,070			113,5
990	5,907			
795	4,825	50,35	25,6	26
1,132	6,602	31,22	346,7	128,5
540	3,078	34,00		
468	2,533			1,32
507	2,771			160,1
484	2,628	65,17	22,1	1,02
5,008	32,258		10,6	179,7
587	3,538			
751	4,628	43,22	1,6	26
779	4,694	49,04		26
355	2,178	38,26		195,7
236	1,246	61,24		26
251	1,314	37,00		26
148	909	21,04		188,1
242	1,611	39,35		26
400	2,427			188,1
490	2,998			46,0
441	2,685	90,00		
385	2,258	76,26	99,8	55,0

大正三年四月末一現在

管

縣名	稅務署名	市郡區名	面積	町數	村數	大字數	大正三年一月一日現在		
							戶數	人口	
長崎縣	長崎	長崎市	0.91			1	23,551	160,450	
		長崎郡	46.46		45	51	32,877	197,342	
		北高來郡	18.65	1	17	35	12,908	76,488	
		北高來計	66.02	1	62	87	69,336	434,280	
		佐世保市	0.75			21	22	15,947	87,191
		佐世保郡	27.14	1	21	23	29,607	177,127	
		佐世保計	27.89	1	21	26	28,894	178,017	
		南高來郡	29.51	2	28	36	24,003	151,397	
		北松浦郡	46.01	1	36	52	15,384	101,536	
		南松浦郡	47.06	1	20	20	7,567	40,307	
		南松浦計	8.63		12	22	7,567	40,307	
		江上郡	42.16	1	13	119	7,958	45,750	
		江上計	267.28	6	192	359	182,839	1,128,414	
		佐賀市	0.28			34	34	5,618	36,094
		佐賀郡	14.55			71	71	16,769	105,630
佐賀計	19.35	2	13	59	10,541	68,072			
三養基郡	34.18	2	36	164	32,928	209,796			
三養基計	10.01	1	10	40	8,645	59,437			
三養基郡	12.66	1	10	44	7,606	51,839			
唐津郡	22.67	2	20	84	16,251	111,276			
唐津計	33.24	1	20	175	19,403	118,598			
武雄郡	19.21	1	22	56	16,582	106,086			
武雄計	18.59		14	27	12,058	73,329			
武雄郡	20.08	2	14	88	12,142	72,171			
武雄計	57.88	3	50	171	40,782	251,586			
佐賀計	147.97	8	126	594	103,364	691,256			
鹿兒島縣	鹿兒島	鹿兒島市	0.80			8	13,218	75,907	
		鹿兒島郡	24.12		13	50	15,738	104,246	
		鹿兒島計	33.16		21	75	21,904	134,961	
		川邊郡	58.08	1	176	50,860	315,114		
		川邊計	45.26	8	46	20,399	130,054		
		川邊郡	21.00	5	24	12,314	78,231		
		川邊計	66.26	13	70	32,713	208,285		
		薩摩郡	55.72	9	38	14,588	86,894		
		薩摩計	35.69	17	108	23,299	147,529		
		薩摩郡	64.27	1	35	6,199	31,600		
		薩摩計	28.92	6	35	20,499	179,129		
		薩摩郡	93.19	1	41	15,032	82,083		
		薩摩計	49.39	1	16	72	24,841	134,614	
		薩摩計	78.56	5	38	8,413	46,913		
		薩摩計	63.19	16	258	34,615	204,002		
薩摩計	75.78	3	135	918	234,101	1,392,820			
宮崎縣	宮崎	宮崎市	31.24	2	62	16,644	90,945		
		宮崎郡	25.44		7	30	6,558	34,895	
		宮崎計	56.68	2	20	101	23,202	125,840	
		南那珂郡	54.07	2	14	53	12,228	77,346	
		南那珂計	49.45	1	11	46	15,374	96,126	
		南那珂郡	60.71	1	6	48	9,760	56,397	
		南那珂計	75.45	2	13	61	13,411	75,037	
		南那珂郡	115.20	2	16	62	19,065	118,640	
		南那珂計	90.17	10	90	393	99,708	595,170	
		南那珂計	0.25	1	1	11,134	55,244		
		南那珂計	0.19	1	1	5,326	24,102		
		南那珂計	22.21	22	160	26,785	147,277		
		南那珂計	16.17	11	156	26,557	141,503		
		南那珂計	38.82	33	318	69,802	368,126		
		南那珂計	48.21	10	118	18,592	106,201		
南那珂計	13.83	4	43	9,107	49,147				
南那珂計	35.81	4	30	4,535	23,580				
南那珂計	136.67	1	51	509	102,036	547,054			
總計	2,812.39	138	1,447	6,961	1,432,549	8,485,675			
大正四年	2,812.39	137	1,445	6,826	1,420,241	8,341,111			
大正三年	2,812.39	130	1,453	6,624	1,414,314	8,270,710			
大正二年	2,812.39	128	1,455	6,624	1,413,095	8,097,723			

區

其二

③人口戸數ハ大正三年一月一日現在  
但シ鹿兒島郡東郷島ノ分ハ大正二  
年一月一日現在ニ由レリ

一方里當	管内	一	里	程	局署ノ距離	
					陸路	鐵道水路
人口	戸數	陸路	鐵道	水路	陸路	鐵道水路
25,880	176,318					
707	4,247					
692	4,101					
1,050	6,578	93.28	25.4	57.8	26	152.3
18,213	119,914					
587	3,213					
1,061	6,351	25.03	51.6		26	108.7
979	6,032	33.17			1.15	21.1
523	3,290	43.11		131.0	26	108.7
327	2,157	59.08		82.4	26	152.3
877	4,604	15.18			4.21	71.9
189	1,088	103.28			26	71.9
684	4,222	6.27	147.6	344.0		
20,064	128,907					
1,152	7,260					
545	3,518					
963	6,137	53.21	7.1		33	69.2
863	5,938					
601	4,095					
717	4,908	52.19	9.8		26	53.7
584	3,568	34.08	9.7		26	98.1
863	5,522					
648	3,944					
604	3,594					
704	4,346	82.21	22.6		26	86.8
739	4,671	2.00	258.2			
16,222	94,884					
652	4,322					
660	4,070					
850	5,425	50.05		12.1	16	115.9
452	2,873					
586	3,725					
494	3,143	43.13			8.34	115.6
422	2,437	39.03		85.0	15.04	22.1
409	2,434	31.01			1.24	22.6
362	2,294					
214	1,093					
316	1,922	45.24			16	102.8
304	1,662	36.04			5.06	113.7
316	1,713	72.06			3.03	115.9
133	742	63.23		88.0	16	115.9
457	2,692	89.00		424.0	16	115.9
406	2,419	84.02	19.6	550.0		205.0
532	2,911					
257	1,371					
409	2,220	43.04			14.31	92.1
226	1,430	47.25	3.9		14.01	113.7
311	1,944	30.16			2.19	109.3
160	912	24.24	27		16	92.1
177	994	58.28			22.03	92.1
165	1,029	52.17			3.03	188.1
74	518	48.19			23.07	79.0
193	1,186	157.06				
44,536	220,976					
28,031	126,852					
1,206	6,666					
1,642	8,751					
1,798	9,483	42.11		318.0	16	115.9
385	2,203	43.11		11.0	16	115.9
658	3,553	25.22		69.0	16	115.9
126	658	38.02		183.5	16	115.9
746	4,003			567.0		611.0
509	3,017	324.21	716.6	1,865.6		
505	2,966	324.21	716.6	1,865.6		
503	2,941	324.21	716.6	1,865.6		
502	2,879	331.02	766.5	1,865.6		

Table with columns for county (縣), city (市), town (町), and village (村), and sub-columns for land (地), tax (租), income (所得), and tax (稅). Rows include various prefectures like Kumamoto, Fukuoka, and Yamaguchi.

Table with columns for county (縣), city (市), town (町), and village (村), and sub-columns for land (地), tax (租), income (所得), and tax (稅). Rows include prefectures like Sagami, Iwami, and Chugoku.



2 國 稅

縣名	稅務署名	市郡區名	營業稅				相續稅			
			調定額	收入額	賦損額	未納額	調定額	收入額	賦損額	未納額
熊本縣	熊本	市郡區計	88,753	88,654	93	30	3,918	3,918		
		本託上計	34,094	34,011	52	30	4,999	4,999		
		熊本市	9,673	9,672			1,427	1,427		
		高瀬郡	132,519	122,337	145	36	10,344	10,344		
		山鹿郡	16,994	16,994			8,544	8,544		
		宮地郡	22,341	22,341			5,804	5,804		
		御船郡	16,040	16,040			8,425	8,425		
		八代郡	38,381	38,381			14,229	14,229		
		人吉郡	11,846	11,846			7,543	7,543		
		天草郡	14,773	14,773			13,737	13,737		
		合	27,165	27,165			6,207	6,207		
			27,188	27,148	40	12	19,944	19,944		
			11,055	11,016	27	7	5,277	5,277		
			38,243	38,164	67	12	9,108	9,198		
			15,679	15,672	7	7	2,885	2,885		
	17,227	17,227			5,459	5,459				
	298,054	297,785	212	55	78,146	78,146				
福岡縣	福岡	市郡區計	121,324	121,018	221	90	6,038	6,038		
		遠賀郡	14,317	14,317			2,882	2,882		
		直方郡	25,091	24,888	179	24	3,016	3,016		
		甘木郡	8,383	8,375	8		1,628	1,628		
		久留米郡	9,532	9,518	14		1,050	1,050		
		大牟田郡	178,647	178,112	422	114	14,614	14,614		
		小倉郡	100,371	99,762	466	143	5,590	5,590		
		津久井郡	32,396	32,250	119	23	9,624	9,589		35
		八幡郡	21,651	21,556	83	12	1,715	1,715		
		宗屋郡	35,518	35,436	45	37	4,185	4,185		
		大川郡	89,565	89,247	247	71	15,524	15,490		35
		大野郡	25,307	25,307			5,058	5,058		
		三好郡	8,365	8,365			2,078	2,078		
		三好郡	41,444	41,410	24	9	1,200	1,200		
		三好郡	22,404	22,386	18		5,577	5,577		
三好郡	34,336	34,337			5,683	5,683				
三好郡	98,184	98,133	42	9	12,460	12,460				
三好郡	33,883	33,874	10		4,244	4,244				
三好郡	39,187	39,150	37		7,334	7,334				
三好郡	34,477	34,390	76	11	3,448	3,448				
三好郡	22,554	22,554			5,752	5,752				
三好郡	57,031	56,944	76	11	9,200	9,200				
三好郡	26,675	26,555	121		237	237				
三好郡	85,764	85,381	383		1,528	1,528				
三好郡	28,565	28,501	64		1,817	1,817				
三好郡	141,004	140,437	568		3,582	3,582				
三好郡	11,802	11,794	8		3,787	3,787				
三好郡	13,433	13,433			2,900	2,900				
三好郡	25,235	25,227	8		6,687	6,687				
三好郡	796,779	794,558	1,829	395	86,372	86,337		35		
大分縣	大分	市郡區計	8,523	8,523			3,377	3,377		
		津久郡	49,809	49,799	11		3,111	3,111		
		日出郡	10,608	10,608			3,114	3,114		
		大分郡	60,417	60,407	11		6,225	6,225		
		杵築郡	41,499	41,531	35	132	621	621		
		杵築郡	14,719	14,715	3		2,659	2,659		
		杵築郡	56,218	56,046	38	133	3,280	3,280		
		杵築郡	23,514	23,505	9		3,601	3,601		
		杵築郡	13,765	13,765			1,395	1,395		
		杵築郡	11,261	11,256	5		2,612	2,612		
		杵築郡	9,715	9,715			2,376	2,376		
		杵築郡	5,918	5,918			1,143	1,143		
		杵築郡	16,595	16,595			3,404	3,404		
		杵築郡	27,765	27,757	8		3,477	3,477		
		杵築郡	14,171	14,169	2		5,722	5,722		
杵築郡	41,936	41,926	10		9,199	9,199				
杵築郡	247,862	247,656	66	141	36,612	36,612				

徵 收 其 二

縣名	稅務署名	市郡區名	營業稅				相續稅			
			調定額	收入額	賦損額	未納額	調定額	收入額	賦損額	未納額
長崎縣	長崎	市郡區計	189,845	188,428	918	409	148	148		
		長崎郡	16,291	16,169	59	73	1,502	1,502		
		佐世保市	9,742	9,737	5		2,957	2,957		
		佐世保市	215,872	214,324	982	572	5,927	5,927		
		佐世保市	41,654	41,475	65	114	1,398	1,326		72
		佐世保市	21,887	21,830	22	34	3,791	3,791		
		佐世保市	63,541	63,305	87	148	5,189	5,117		72
		佐世保市	34,408	34,389	19		2,979	2,979		
		佐世保市	21,108	21,108			1,889	1,889		
		佐世保市	10,263	10,261	2		1,874	1,874		
		佐世保市	4,633	4,633			1,143	1,143		
		佐世保市	8,767	8,747	20		858	858		
		佐世保市	358,598	356,767	1,110	720	19,859	19,787		72
		佐世保市	46,072	46,074			2,938	2,938		
		佐世保市	17,997	17,997			4,312	4,312		
佐世保市	18,907	18,880	27		2,775	2,775				
佐世保市	82,976	82,949	27		10,025	10,025				
佐世保市	11,935	11,921	14		3,766	3,766				
佐世保市	8,869	8,869			1,958	1,958				
佐世保市	20,804	20,790	14		5,724	5,724				
佐世保市	38,654	38,614	41		3,708	3,708				
佐世保市	20,523	20,517	6		4,106	4,106				
佐世保市	15,317	15,317			2,384	2,384				
佐世保市	26,142	26,122	20		2,398	2,398				
佐世保市	61,982	61,956	26		8,888	8,888				
佐世保市	204,416	204,309	94	14	28,345	28,345				
鹿兒島縣	鹿兒島	市郡區計	111,412	108,846	161	2,407	1,538	1,538		
		鹿兒島郡	5,402	4,928	474		1,599	1,599		
		鹿兒島郡	10,160	10,119	41		1,966	1,966		
		鹿兒島郡	126,974	123,893	161	2,922	5,103	5,103		
		鹿兒島郡	7,408	7,408			1,375	1,375		
		鹿兒島郡	3,649	3,649			1,000	1,000		
		鹿兒島郡	11,057	11,057			2,375	2,375		
		鹿兒島郡	16,347	16,347			2,920	2,920		
		鹿兒島郡	7,216	7,216			1,242	1,242		
		鹿兒島郡	14,915	14,915			3,255	3,255		
		鹿兒島郡	3,710	3,706	4		773	773		
		鹿兒島郡	18,625	18,621	4		4,028	4,028		
		鹿兒島郡	6,966	6,966			2,086	2,086		
		鹿兒島郡	11,344	11,344			1,174	1,174		
		鹿兒島郡	3,272	3,269	3		322	322		
鹿兒島郡	9,178	9,149	17	11	224	224				
鹿兒島郡	210,979	207,852	185	2,933	19,474	19,474				
宮崎縣	宮崎	市郡區計	33,002	32,998	4		2,675	2,651		24
		宮崎郡	2,256	2,256			1,326	1,326		
		宮崎郡	35,258	35,254	4		4,001	3,977		24
		宮崎郡	9,667	9,663	3		931	931		
		宮崎郡	21,153	21,121	32		2,472	2,472		
		宮崎郡	5,707	5,707			1,990	1,990		
		宮崎郡	17,997	17,997			3,071	3,071		
		宮崎郡	16,126	16,115	11		3,248	3,248		
		宮崎郡	2,699	2,697	2		770	770		
		宮崎郡	108,607	108,554	20	32	16,483	16,459		24
		宮崎郡	34,819	34,774	37	8	1,255	1,255		
		宮崎郡	5,613	5,610	3		838	838		
		宮崎郡	3,028	3,012	16		1,589	1,560		26
		宮崎郡	1,649	1,626	16	7	1,783	1,783		
		宮崎郡	45,109	45,022	72	15	5,436	5,436		
宮崎郡	2,449	2,449			378	378				
宮崎郡	1,244	1,244			25	25				
宮崎郡	926	929			29	29				
宮崎郡	49,728	49,641	72	15	5,897	5,868		29		
宮崎郡	2,275,023	2,267,133	3,588	4,305	291,188	291,028		72		
大正四年	元	2,165,335	2,156,719	5,473	3,142	296,616	296,519		97	
	三	2,017,823	2,007,422	5,314	5,088	348,785	348,537		248	
	四	2,091,393	2,069,819	7,310	14,264	293,503	292,739		738	

縣名	稅務署名	郡市名	通 行 稅				業 稅			
			調定額	收入額	欠損額	未納額	調定額	收入額	欠損額	未納額
熊 本 縣	熊 本 縣	市郡	8,993	8,993		164	164			
		市郡	828	823		164	165			
		市郡	216	216						
		市郡	10,032	10,032		329	329			
		市郡	81	81		17,594	16,832		763	
		市郡	3,144	3,144		1,170	1,170			
		市郡	3,144	3,144		274	247			
		市郡				1,444	1,444			
		市郡				1,826	1,826			
		市郡				1,235	286		949	
		市郡				348	348			
		市郡				1,583	633		949	
		市郡	41	41		1,179	1,179			
		市郡	131	131		1,351	350		1,000	
		市郡	172	172		2,530	1,529		1,000	
市郡				3,255	3,021	105	129			
市郡	972	972		11,335	10,969	191	175			
合 計			14,401	14,401		39,896	36,583	296	3,016	
福 岡 縣	福 岡 縣	市郡	50,342	50,342		4,434	4,434			
		市郡	363	363		28,444	28,420		24	
		市郡	1,616	1,616		5,014	5,014			
		市郡				6,196	6,196			
		市郡				5,203	3,163		2,039	
		市郡	52,321	52,321		49,291	47,227		2,063	
		市郡	11	11		56,977	56,735		242	
		市郡				106,583	105,574		1,009	
		市郡				143,424	142,226		1,198	
		市郡				147,063	146,926		137	
		市郡				397,070	394,726		2,345	
		市郡	5,569	5,569		2,146	1,851		295	
		市郡				933	933			
		市郡	1,998	1,998		288	288			
		市郡				602	602			
市郡	529	529		992	909		76			
市郡	2,527	2,527		1,822	1,739		76			
市郡	3,775	3,775		132	99		33			
市郡				15,508	12,933		2,575			
市郡	2,287	2,287		110,794	110,794					
市郡	50	50								
市郡	2,337	2,337		110,794	110,794					
市郡	26,129	26,129		734	734					
市郡	4,911	4,911		1,161	1,161					
市郡				4,335	4,335					
市郡	31,040	31,040		6,230	6,230					
市郡				1,315	1,315					
市郡	112	112		1,315	1,315					
市郡	112	112		1,315	1,315					
合 計			97,692	97,692		642,217	634,582	40	7,596	
大 分 縣	大 分 縣	市郡				89	89			
		市郡	10,883	10,883		3,794	3,774		20	
		市郡	96	96						
		市郡	10,979	10,979		3,794	3,774		20	
		市郡	401	401		99	99			
		市郡				1,211	1,206		5	
		市郡	401	401		1,310	1,305		5	
		市郡	832	832		2,451	2,378		73	
		市郡	505	505		1,113	1,113			
		市郡				4,163	3,711		452	
		市郡				725	725			
		市郡				922	922			
		市郡				6,146	5,652		494	
		市郡	225	225		1,768	1,768			
		市郡				764	764			
市郡	225	225		2,532	2,532					
合 計			12,942	12,942		23,245	22,201	545	499	

縣名	稅務署名	郡市名	通 行 稅				業 稅			
			調定額	收入額	欠損額	未納額	調定額	收入額	欠損額	未納額
長 崎 縣	長 崎 縣	市郡	2,862	2,862		1,255	1,256			
		市郡	395	395		45,143	43,888		1,254	
		市郡				471	471			
		市郡	3,257	3,257		46,869	45,615		1,254	
		市郡	421	421		191	191			
		市郡	51	51		5,642	5,338		30	
		市郡	472	472		5,833	5,529		30	
		市郡	4,617	4,617		41,067	38,660		2,408	
		市郡	959	959		2,108	2,108			
		市郡	835	835		281			281	
		市郡	80	80		3,410	3,218		193	
		市郡	584	584						
		市郡	10,804	10,804		99,568	95,130		4,409	
		市郡	832	832						
		市郡	862	862		10,354	10,347		7	
市郡				10,354	10,347		7			
市郡				162	162					
市郡				162	162					
市郡				58,408	58,408					
市郡				18,478	17,602		876			
市郡				495	495					
市郡	153	153		14,005	13,405		601			
市郡	153	153		32,978	31,502		1,477			
市郡	1,066	1,066		101,902	100,419		1,477			
市郡	8,533	8,533		1,632	1,632					
市郡	18	18		902	902					
市郡	45	45		6,143	5,564		585			
市郡	8,596	8,596		8,732	8,147		585			
市郡				4,196	4,196					
市郡	135	135		2,798	2,793		5			
市郡	135	135		6,994	6,959		36			
市郡	76	76		1,609	1,609					
市郡	208	208		864	864					
市郡	10	10		4,138	3,975		162			
市郡	10	10		2,924	2,924					
市郡	10	10		7,062	6,899		162			
市郡				39	39					
市郡	210	210		3,679	2,992		245			
市郡	304	304		805	805		443			
市郡	609	609		3,317	3,317					
市郡	10,148	10,148		33,101	31,631		245			
市郡	1,501	1,501		872	14		828			
市郡	1,501	1,501		350	239		59			
市郡	1,084	1,084		1,222	253		887			
市郡				1,304	1,304					
市郡				281	281					
市郡				1,690	1,442		247			
市郡				1,316	857		458			
市郡	829	829		8,710	8,342		368			
市郡				11,934	11,663		271			
市郡	3,414	3,414		26,457	24,142		1,154			
市郡	1,403	1,403								
市郡				3,622	3,622					
市郡				3,622	3,622					
市郡	1,409	1,409		100	100					
市郡	86	86								
市郡	131	131		1,046	1,046					
市郡	1,626	1,626		4,768	4,768					
合 計			152,093	152,033		971,154	949,456	2,321	19,377	
大 正 元 年	129,946	129,946		824,673	808,236		1,431	20,004		
四 十 三 年	104,939	104,939		768,065	745,514		2,526	30,021		
四 十 年	70,837	70,837		706,641	675,195		2,319	29,129		

2 國 稅

縣 名	稅 務 名 署 名	郡 市 區 名	酒 稅				油 稅			
			調定額	收入額	欠損額	未清額	調定額	收入額	欠損額	未清額
熊 本 縣	熊 本 郡	市 區	95,353	95,353			41,495	41,495		
		市 區	325,553	325,553			22,535	22,534		1
		市 區	25,762	25,762			4,944	4,944		0
		市 區	446,668	446,668			68,974	68,973		1
		市 區	100,618	100,618			8,435	8,432		3
		市 區	118,096	118,096			5,911	5,911		1
		市 區	117,464	117,464			6,692	6,692		1
		市 區	235,560	235,560			12,606	12,603		2
		市 區	178,496	178,496			4,813	4,812		1
		市 區	310,843	310,843			6,151	6,151		
		市 區	82,263	82,263			5,531	5,531		
		市 區	393,106	393,106			11,682	11,682		
		市 區	83,911	83,903		8	6,669	6,664		5
		市 區	24,203	24,203			3,018	3,016		2
		市 區	108,114	108,106		8	9,687	9,680		7
市 區	191,283	191,283			6,132	6,132		1		
市 區	102,227	102,227			14,996	14,996				
合 計			1,756,072	1,756,064		8	137,325	137,310	14	2
福 岡 縣	福 岡 郡	市 區	184,434	184,742			20,789	20,789		
		市 區	149,267	149,267			6,152	6,152		
		市 區	146,588	146,588			7,954	7,954		0
		市 區	139,073	139,013			4,373	4,373		
		市 區	143,396	143,396			13,607	13,607		0
		市 區	763,006	763,006			52,875	52,875		0
		市 區	102,613	102,613			19,874	19,873		1
		市 區	101,550	101,543		7	10,402	10,402		1
		市 區	101,258	101,258			8,261	8,260		1
		市 區	242,273	242,273			20,339	20,338		2
		市 區	445,081	445,074		7	39,002	39,000		0
		市 區	128,198	128,198			8,401	8,401		
		市 區	86,442	86,442			5,112	5,112		
		市 區	57,913	57,913			5,525	5,525		0
		市 區	458,472	458,472			6,169	6,169		
市 區	324,675	324,675			9,267	9,267				
市 區	841,060	841,060			20,961	20,961		0		
市 區	992,160	992,160			15,475	15,474		1		
市 區	178,815	178,815			8,536	8,536		0		
市 區	192,069	192,069			5,761	5,761		0		
市 區	549,815	549,815			18,640	18,635		5		
市 區	741,884	741,884			24,401	24,396		5		
市 區	9,297	9,297			1,959	1,959				
市 區	222	222			975	975				
市 區	165,065	165,065			2,962	2,962				
市 區	174,584	174,584			5,896	5,896				
市 區	140,960	140,960			6,441	6,441				
市 區	122,058	122,058			6,927	6,927				
市 區	263,018	263,018			13,368	13,368				
合 計			4,716,861	4,716,854		7	213,901	213,892	9	2
大 分 縣	大 分 郡	市 區	123,317	123,317			6,417	6,417		
		市 區	208,437	208,437			8,126	8,125		
		市 區	113,474	118,474			3,769	3,769		
		市 區	321,911	321,911			11,895	11,895		
		市 區	82,112	82,112			6,642	6,642		
		市 區	181,383	181,383			7,368	7,368		
		市 區	263,495	263,495			14,010	14,010		
		市 區	121,972	121,972			12,781	12,781		
		市 區	102,127	102,127			4,154	4,154		
		市 區	193,962	193,962			4,039	4,039		
		市 區	154,088	154,088			5,486	5,486		
		市 區	87,127	87,127			2,226	2,226		
		市 區	87,504	87,504			4,964	4,964		
		市 區	145,288	145,288			11,892	11,890		1
		市 區	133,680	133,680			8,361	8,361		1
市 區	278,938	278,698			20,253	20,251		2		
合 計			1,734,471	1,734,471		86	225	86	223	2

徵 收 其 四

縣 名	稅 務 名 署 名	郡 市 區 名	酒 稅				油 稅					
			調定額	收入額	欠損額	未清額	調定額	收入額	欠損額	未清額		
長 崎 縣	長 崎 郡	市 區	19,739	19,739			10,149	10,148		1		
		市 區	80,035	80,035			8,545	8,534		6		
		市 區	64,904	64,904			5,387	5,385		1		
		市 區	164,678	164,678			24,081	24,067		7		
		市 區	31,109	30,929		180	6,499	6,498		1		
		市 區	143,390	143,390			7,708	7,701		5		
		市 區	174,499	174,319		180	14,207	14,199		6		
		市 區	242,423	242,420		3	17,626	17,615		10		
		市 區	266,696	266,696			11,577	11,576				
		市 區	36,329	36,329			5,032	5,032				
		市 區	85,764	85,764			3,192	3,192				
		市 區	19,171	18,369		246	3,245	3,245				
		市 區	983,560	983,575		426	78,960	78,926		23		
		合 計			1,392,954	1,392,545		3	62,656	62,622	34	
		佐 賀 縣	佐 賀 郡	市 區	140,807	140,807			8,681	8,676		5
市 區	167,654			167,654			5,403	5,393		10		
市 區	370,612			370,612			19,385	19,370		15		
市 區	94,890			94,890			5,471	5,470		1		
市 區	28,332			28,332			3,409	3,409				
市 區	123,222			123,222			8,880	8,879		1		
市 區	238,862			238,858		3	15,631	15,630		1		
市 區	190,091			190,091			7,096	7,089		8		
市 區	310,847			310,847			5,551	5,547		4		
市 區	158,915			158,915			6,113	6,107		5		
市 區	659,853			659,853			18,760	18,743		17		
市 區	1,392,954			1,392,545		3	62,656	62,622		34		
合 計					1,392,954	1,392,545		3	62,656	62,622	34	
鹿 兒 島 縣	鹿 兒 島 郡			市 區	317,777	251,485		66,293	11,345	11,345		1
				市 區	160,211	159,517		692	6,030	5,473		557
		市 區	134,855	131,962		2,894	8,607	8,606		1		
		市 區	612,843	542,964		69,879	25,982	25,424		559		
		市 區	309,267	291,634		4,301	9,020	9,020				
		市 區	56,541	56,284		257	4,111	4,111				
		市 區	265,808	347,918		4,558	13,131	13,131				
		市 區	185,430	185,430			9,970	9,970				
		市 區	204,538	204,538			4,141	4,141				
		市 區	157,782	157,782			11,348	11,348		1		
		市 區	42,129	42,114		15	2,580	2,580				
		市 區	199,911	199,896		15	13,928	13,927		1		
		市 區	102,047	102,047			6,627	6,627				
		市 區	107,754	106,778		15	6,657	6,611		76		
		市 區	44,087	44,087			1,429	1,429				
市 區	3,999	3,999			1,594	1,594						
合 計			1,826,417	1,737,657		4,588	84,171	83,489	82,854	1		
宮 崎 縣	宮 崎 郡	市 區	198,372	198,349		22	10,847	10,845		1		
		市 區	77,860	77,860			2,181	2,181				
		市 區	276,232	276,209		22	13,028	13,026		1		
		市 區	124,320	124,320			5,920	5,919		1		
		市 區	108,572	96,921		11,651	10,524	10,524				
		市 區	51,468	51,468			3,066	3,066				
		市 區	118,811	118,811			8,519	8,518		1		
		市 區	122,237	122,200		37	8,002	8,002				
		市 區	84,695	84,642		52	1,589	1,589				
		市 區	886,335	874,571		83	50,648	50,644		3		
		市 區	136,713	135,331		1,382						
		市 區	288,779	287,633		1,146						
		市 區	15,431	14,878		553						
		市 區	7,412	7,390		22						
		市 區	448,335	445,232		3,103						
市 區	3,043	3,043										
市 區	4,045	4,045										
合 計			455,423	452,320		3,103						
合 計			13,757,688	13,653,057		8,216	96,412	713,304	712,471	86		
大 正 四 年			13,612,527	13,538,832		2,904	70,820	704,108	703,924	148		
元 四 年			12,588,912	12,551,896		8,426	28,599	704,237	704,022	186		
十 三 年			13,659,151	13,574,600		8,328	76,222	694,703	694,375	166		

2 國 稅

縣名	稅務署名	郡市名	砂糖消費稅				雜物消費稅			
			調定額	收入額	缺損額	收入未済額	調定額	收入額	缺損額	收入未済額
熊本	熊本	市郡計				17,925	17,925			
		本郡計				27	27			
		本郡市計				17,952	17,952			
		本郡市計				717	717			
		本郡市計				726	726			
		本郡市計				734	734			
		本郡市計				1,460	1,460			
		本郡市計				181	181			
		本郡市計				396	396			
		本郡市計				1,734	1,734			
熊本	熊本	市郡計				2,130	2,130			
		本郡計				1,365	1,365			
		本郡市計				62	62			
		本郡市計				1,427	1,427			
		本郡市計				702	702			
		本郡市計				303	303			
		本郡市計				539	539			
		本郡市計				539	539			
		本郡市計				3,478	3,478			
		本郡市計				4,159	4,159			
福岡	福岡	市郡計	554	554		52,329	52,327	2		
		本郡計	246	246		3,453	3,453			
		本郡市計				728	723	5		
		本郡市計				75	75			
		本郡市計				7	7			
		本郡市計				56,585	56,585			
		本郡市計				94	94			
		本郡市計				43	43			
		本郡市計				53	53			
		本郡市計				15	15			
大分	大分	市郡計	10	10		111	111			
		本郡計				17,268	17,268			
		本郡市計				29	29			
		本郡市計				18,527	18,527			
		本郡市計				37,111	37,111			
		本郡市計				299	299			
		本郡市計				55,937	55,937			
		本郡市計				61,270	61,270			
		本郡市計				69,425	69,425			
		本郡市計				227	227			
宮崎	宮崎	市郡計	18	18		613	613			
		本郡計	2,034	2,034		840	840			
		本郡市計	2,052	2,052		226	226			
		本郡市計				106	106			
		本郡市計				85	85			
		本郡市計				417	417			
		本郡市計				25	25			
		本郡市計				54	54			
		本郡市計				79	79			
		本郡市計				888,577	888,577			
大分	大分	市郡計	888,577	888,577		262,062	262,055	7		
		本郡計				132	132			
		本郡市計				262	262			
		本郡市計				61	61			
		本郡市計				323	323			
		本郡市計				249	249			
		本郡市計				3,226	3,226			
		本郡市計				3,475	3,475			
		本郡市計				539	539			
		本郡市計				302	302			
大分	大分	市郡計	430	430		266	266			
		本郡計				88	88			
		本郡市計				266	266			
		本郡市計				53	53			
		本郡市計				260	260			
		本郡市計				644	644			
		本郡市計				446	446			
		本郡市計				1,090	1,090			
		本郡市計				463	463			
		本郡市計				6,528	6,528			

徵 收 其 五

縣名	稅務署名	市郡名	砂糖消費稅				雜物消費稅			
			調定額	收入額	缺損額	收入未済額	調定額	收入額	缺損額	收入未済額
長崎	長崎	市郡計				707	707			
		本郡計				104	104			
		本郡市計				96	96			
		本郡市計				907	907			
		本郡市計				93	94			
		本郡市計				272	272			
		本郡市計				365	365			
		本郡市計				6,612	6,612			
		本郡市計				106	106			
		本郡市計				53	53			
佐賀	佐賀	市郡計				13	13			
		本郡計				41	41			
		本郡市計				15,047	15,047			
		本郡市計				8,097	8,097			
		本郡市計				3,934	3,934			
		本郡市計				335	335			
		本郡市計				366	366			
		本郡市計				4,635	4,635			
		本郡市計				3,226	3,226			
		本郡市計				84	84			
佐賀	佐賀	市郡計				3,310	3,310			
		本郡計				335	335			
		本郡市計				432	432			
		本郡市計				1,014	1,014			
		本郡市計				260	260			
		本郡市計				1,706	1,706			
		本郡市計				9,986	9,986			
		本郡市計				17,321	17,321			
		本郡市計				2,231	2,231			
		本郡市計				207	207			
鹿兒島	鹿兒島	市郡計				19,759	19,759			
		本郡計				459	459			
		本郡市計				158	158			
		本郡市計				617	617			
		本郡市計				609	609			
		本郡市計				209	209			
		本郡市計				327	327			
		本郡市計				21	21			
		本郡市計				348	348			
		本郡市計				45	45			
鹿兒島	鹿兒島	市郡計				193	193			
		本郡計				20,724	20,724			
		本郡市計				41,121	41,121			
		本郡市計				103,703	103,703			
		本郡市計				167,096	167,096			
		本郡市計				748	748			
		本郡市計				599	599			
		本郡市計				55	55			
		本郡市計				654	654			
		本郡市計				80	80			
宮崎	宮崎	市郡計				206	206			
		本郡計				77	77			
		本郡市計				482	482			
		本郡市計				67	67			
		本郡市計				1,204	1,204			
		本郡市計				61	61			
		本郡市計				3,966	3,966			
		本郡市計				2,282,687	2,282,687			
		本郡市計				5,826	5,826			
		本郡市計				314	314			
沖繩	沖繩	市郡計				3,049	3,049			
		本郡計				1,208,425	1,208,425			
		本郡市計				9,189	9,189			
		本郡市計				939	939			
		本郡市計				101,895	101,895			
		本郡市計				18,352	18,352			
		本郡市計				1,328,812	1,328,812			
		本郡市計				17,865	17,865			
		本郡市計				394,814	394,807			
		本郡市計				7	7			
大分	大分	市郡計				2,282,687	2,282,687			
		本郡計				3,510,648	3,510,648			
		本郡市計				2,835,025	2,823,736			
		本郡市計				11,289	397,328			
大分	大分	市郡計				397,108	397,088			
		本郡計				380,993	380,993			
		本郡市計				397,328	397,311			
		本郡市計				20	20			
大分	大分	市郡計				3	3			
		本郡計				14	14			
		本郡市計								
		本郡市計								



縣	稅務	郡市	取 引 所 稅				合 計			
			調定済額	收入済額	欠損額	收入未済額	調定済額	收入済額	欠損額	收入未済額
熊 本	郡	市	熊本市	57,651	57,651		470,028	469,893	110	25
			熊本市				720,213	720,110	61	30
			熊本市				130,637	130,630	2	4
			熊本市				1,320,866	1,320,633	173	51
			熊本市				453,235	452,469	3	763
			熊本市				380,990	380,989	2	
			熊本市				381,082	381,081	2	
			熊本市				762,072	762,070	2	
			熊本市				359,068	359,064	0	4
			熊本市				564,782	563,832	950	949
水 宮	郡	市	水宮市				308,142	308,142		
			水宮市				872,924	871,974	950	949
			水宮市				346,021	345,958	55	8
			水宮市				125,096	124,046	29	1,020
			水宮市				471,116	470,004	85	1,027
			水宮市				366,780	366,529	110	141
			水宮市				334,177	333,811	191	175
			水宮市				57,651	57,651		
			水宮市				4,940,236	4,936,553	563	3,119
			水宮市							
福 岡	郡	市	福岡市	17,736	17,736		667,149	666,625	389	136
			福岡市				395,680	395,634	20	24
			福岡市				393,854	393,616	196	42
			福岡市				258,708	258,703	8	
			福岡市				234,060	232,007	14	2,030
			福岡市				1,999,451	1,996,582	627	2,241
			福岡市				553,177	552,269	487	420
			福岡市				438,172	436,970	132	1,071
			福岡市				435,277	433,942	97	1,237
			福岡市				707,724	707,456	49	219
大 分	郡	市	大分市				1,581,173	1,578,363	277	2,528
			大分市				393,150	392,855		295
			大分市				277,666	277,666		
			大分市				197,867	197,801	24	42
			大分市				729,518	729,566	18	
			大分市				542,934	542,811	8	75
			大分市				1,470,319	1,470,152	50	117
			大分市				1,353,842	1,353,780	34	29
			大分市				531,638	529,018	34	2,620
			大分市				471,788	471,695	78	14
宮 崎	郡	市	宮崎市				800,071	800,966	8	
			宮崎市				1,271,859	1,271,761	85	74
			宮崎市				126,294	126,136	158	
			宮崎市				154,431	153,988	442	
			宮崎市				1,221,502	1,221,410	93	
			宮崎市				1,502,227	1,501,534	603	
			宮崎市				325,638	325,630	9	
			宮崎市				295,673	295,673		
			宮崎市				621,311	621,303	8	
			宮崎市				17,736	17,736		
大 分	郡	市	大分市				229,910	229,910		
			大分市				455,378	455,343	34	1
			大分市				235,927	235,927		
			大分市				691,305	691,270	34	1
			大分市				212,286	212,044	35	208
			大分市				389,840	389,808	3	28
			大分市				602,126	601,852	38	230
			大分市				276,138	276,053	82	3
			大分市				191,421	191,421		
			大分市				375,187	374,729	450	
大 分	郡	市	大分市				267,814	267,814		
			大分市				165,357	165,356		
			大分市				226,850	226,357		494
			大分市				341,879	341,872	2	6
			大分市				364,778	364,708	4	65
			大分市				706,657	706,589	6	71
			大分市							
			大分市				3,732,765	3,731,342	616	807
			大分市							
			大分市							

{内課ト合計ト符合セザルハ} 圖以下四捨五入セシニ由ル

縣	稅務	郡市	取 引 所 稅				合 計			
			調定済額	收入済額	欠損額	收入未済額	調定済額	收入済額	欠損額	收入未済額
長 崎	郡	市	長崎市	10,272	10,272		478,274	475,707	1,470	1,007
			長崎市				296,435	294,881	66	1,488
			長崎市				204,963	204,945	14	4
			長崎市				979,672	975,623	1,550	2,499
			長崎市				166,936	166,195	336	404
			長崎市				354,309	353,940	59	310
			長崎市				521,245	520,135	305	714
			長崎市				540,215	540,179	33	3
			長崎市				555,106	522,687		2,418
			長崎市				135,864	135,858	6	
崎 玉	郡	市	埼玉県				155,102	154,821		281
			埼玉県				71,326	70,272	300	754
			埼玉県				10,272	10,272		
			埼玉県				2,958,528	2,949,578	2,281	6,671
			埼玉県				330,522	330,518	1	3
			埼玉県				502,328	502,316	5	7
			埼玉県				385,894	385,819	44	
			埼玉県				1,118,744	1,118,633	50	10
			埼玉県				259,517	259,503	1	14
			埼玉県				178,971	178,971		
佐 賀	郡	市	佐賀市				438,488	438,474	1	14
			佐賀市				572,627	572,582	46	
			佐賀市				496,442	495,553	14	875
			佐賀市				471,002	470,998	4	
			佐賀市				354,677	354,052	24	601
			佐賀市				1,322,121	1,320,603	43	1,477
			佐賀市				3,451,982	3,450,341	141	1,501
			佐賀市				655,415	655,806	160	69,448
			佐賀市				252,962	249,930		3,035
			佐賀市				300,894	297,374		3,528
鹿 兒 島	郡	市	鹿児島市				1,209,271	1,133,110	160	76,001
			鹿児島市				438,542	420,879	1,801	13,362
			鹿児島市				130,557	130,295	257	5
			鹿児島市				569,099	551,174	4,558	13,367
			鹿児島市				419,628	419,628		
			鹿児島市				319,702	319,702		
			鹿児島市				346,824	346,654	7	162
			鹿児島市				112,023	112,004	19	
			鹿児島市				458,847	458,688	26	162
			鹿児島市				220,225	220,225		
宮 崎	郡	市	宮崎市				285,481	283,241	260	1,980
			宮崎市				116,589	116,586	3	
			宮崎市				245,959	245,919	17	23
			宮崎市				3,844,799	3,748,242	5,025	91,533
			宮崎市				440,072	439,172	834	85
			宮崎市				152,975	152,865	59	51
			宮崎市				593,047	592,017	893	136
			宮崎市				255,269	255,204	4	
			宮崎市				297,039	285,343		11,687
			宮崎市				161,075	160,828		247
沖 縄	郡	市	那覇市				291,979	291,520	1	458
			那覇市				326,396	325,863	164	363
			那覇市				129,538	129,213	325	
			那覇市				2,054,280	2,039,991	1,386	12,897
			那覇市				1,403,247	1,401,821	1,419	8
			那覇市				298,876	297,725	1,419	2
			那覇市				149,018	148,383	576	57
			那覇市				155,978	155,915	41	23
			那覇市				2,007,119	2,003,844	3,185	90
			那覇市				82,349	82,317	31	
大 四 四	郡	市	大分市				146,328	146,328		21
			大分市				42,343	42,322		21
			大分市				2,278,141	2,274,813	3,216	112
			大分市				113,840	113,840		
			大分市				175,300	175,300		
			大分市				157,594	157,594		
			大分市				93,213	96,213		
			大分市				34,698,281	34,587,390	12,643	98,263
			大分市				34,522,732	34,431,751	19,135	71,856
			大分市				34,796,629	34,621,819	22,269	149,545

2 國 稅

縣	稅務署名	郡市名	地 租			所 得 稅			營 業 稅			
			總額	收入	未納額	總額	收入	未納額	總額	收入	未納額	
熊 本 縣	本 郡	市	15	4	7	28	24	4	22	7	15	
		北 郡	9	9	2	2	2	4	8	9	9	
		南 郡	24	4	17	30	24	2	30	7	24	
		東 郡	0	0	4	2	2	2	2	2	2	
		西 郡	57	5	52	54	47	7	13	6	7	
		北 郡	2	2	9	0	9	13	6	7	7	
		南 郡	59	7	52	63	47	16	13	6	7	
		東 郡	2	2	24	24	24	43	13	31	31	
		西 郡	85	13	69	121	79	18	6	43	13	31
		計										
福 岡 縣	福 岡 郡	市	6	6	52	26	13	13	89	33	10	
		北 郡	0	0	10	10	10	9	9	9	9	
		南 郡	5	5	9	9	9	9	9	9	9	
		東 郡	21	21	9	9	9	9	9	9	9	
		西 郡	27	27	76	50	13	13	98	32	19	
		北 郡	48	30	17	375	224	123	28	1,055	193	
		南 郡	5	4	1	39	28	11	85	12	63	
		東 郡	47	43	4	48	19	9	20	221	143	
		西 郡	23	20	3	2	2	5	5	5	5	
		計	75	67	8	89	49	20	311	155	111	
大 分 縣	大 分 郡	市	5	2	3	282	2	280	114	114	114	
		北 郡	5	5	5	5	5	5	5	5	5	
		南 郡	5	2	3	287	2	280	123	9	114	
		東 郡	27	6	21	196	42	31	422	20	370	
		西 郡	3	3	7	7	7	7	27	9	48	
		北 郡	0	0	0	0	0	0	0	0	0	
		南 郡	3	3	3	3	3	3	3	3	3	
		東 郡	0	0	0	0	0	0	0	0	0	
		西 郡	3	3	3	3	3	3	3	3	3	
		計	185	135	17	32	1,065	393	192	472	2,097	413
大 分 縣	大 分 郡	市	16	16	6	3	3	325	43	21	260	
		北 郡	16	16	6	3	3	12	12	12	12	
		南 郡	33	20	13	13	13	27	5	13	9	
		東 郡	33	20	13	13	13	7	2	5	9	
		西 郡	1	1	1	1	1	34	7	18	9	
		北 郡	0	0	0	0	0	0	0	0	0	
		南 郡	0	0	0	0	0	0	0	0	0	
		東 郡	0	0	0	0	0	0	0	0	0	
		西 郡	0	0	0	0	0	0	0	0	0	
		計	6	4	2	34	29	5	4	5	4	
大 分 縣	大 分 郡	市	6	4	2	5	5	5	5	5	5	
		北 郡	6	4	2	5	5	5	5	5	5	
		南 郡	6	4	2	5	5	5	5	5	5	
		東 郡	6	4	2	5	5	5	5	5	5	
		西 郡	6	4	2	5	5	5	5	5	5	
		北 郡	6	4	2	5	5	5	5	5	5	
		南 郡	6	4	2	5	5	5	5	5	5	
		東 郡	6	4	2	5	5	5	5	5	5	
		西 郡	6	4	2	5	5	5	5	5	5	
		計	56	37	4	15	68	55	8	5	390	55

徵 收 其 八 (既往年度所屬)

縣	稅務署名	郡市名	地 租			所 得 稅			營 業 稅					
			總額	收入	未納額	總額	收入	未納額	總額	收入	未納額			
長 崎 縣	長 崎 郡	市	1,602	456	557	589	2,803	1,054	1,224	525	3,326	1,320	1,445	561
		北 郡	28	13	0	14	144	91	53	41	23	8	10	10
		南 郡	0	0	0	2	2	2	2	2	2	2	2	2
		東 郡	1,630	469	557	603	2,940	1,145	1,224	580	3,367	1,343	1,453	571
		西 郡	23	19	4	0	515	134	21	360	262	21	241	241
		北 郡	2	2	2	7	7	7	7	7	7	7	7	7
		南 郡	25	21	4	0	522	134	21	367	269	25	341	341
		東 郡	9	9	9	13	10	2	2	9	4	5	5	5
		西 郡	13	13	13	4	4	4	3	1	2	2	2	2
		計	60	55	6	224	100	92	32	221	148	73	73	73
佐 賀 縣	佐 賀 郡	市	1,737	567	567	603	3,712	1,389	1,343	981	3,969	1,521	1,537	912
		北 郡	1	1	1	23	20	3	19	12	7	7	7	7
		南 郡	4	4	4	3	2	2	4	4	4	4	4	4
		東 郡	5	5	5	26	22	3	23	12	11	11	11	11
		西 郡	5	5	5	4	4	4	4	4	4	4	4	4
		北 郡	5	5	5	35	13	22	143	28	102	13	13	13
		南 郡	5	5	5	3	3	2	13	13	13	13	13	13
		東 郡	5	5	5	2	2	2	5	5	5	5	5	5
		西 郡	5	5	5	5	5	5	5	5	5	5	5	5
		計	10	10	10	70	44	25	179	53	113	13	13	13
鹿 兒 島 縣	鹿 兒 島 郡	市	27	5	21	219	103	60	56	130	23	99	7	
		北 郡	27	5	21	11	103	5	67	130	23	99	7	
		南 郡	27	5	21	11	103	5	67	130	23	99	7	
		東 郡	27	5	21	11	103	5	67	130	23	99	7	
		西 郡	27	5	21	11	103	5	67	130	23	99	7	
		北 郡	27	5	21	11	103	5	67	130	23	99	7	
		南 郡	27	5	21	11	103	5	67	130	23	99	7	
		東 郡	27	5	21	11	103	5	67	130	23	99	7	
		西 郡	27	5	21	11	103	5	67	130	23	99	7	
		計	27	5	21	239	107	65	67	130	23	99	7	
宮 崎 縣	宮 崎 郡	市	27	5	21	239	107	65	67	130	23	99	7	
		北 郡	27	5	21	239	107	65	67	130	23	99	7	
		南 郡	27	5	21	239	107	65	67	130	23	99	7	
		東 郡	27	5	21	239	107	65	67	130	23	99	7	
		西 郡	27	5	21	239	107	65	67	130	23	99	7	
		北 郡	27	5	21	239	107	65	67	130	23	99	7	
		南 郡	27	5	21	239	107	65	67	130	23	99	7	
		東 郡	27	5	21	239	107	65	67	130	23	99	7	
		西 郡	27	5	21	239	107	65	67	130	23	99	7	
		計	27	5	21	239	107	65	67	130	23	99	7	
大 分 縣	大 分 郡	市	2,230	891	663	675	5,272	2,091	1,651	1,531	6,835	2,078	2,447	2,307
		北 郡	5,145	5,632	491	1,118	7,636	3,571	1,124	2,980	9,838	3,091	3,091	3,656
		南 郡	9,029	6,060	915	2,052	12,672	5,783	3,909	2,980	17,151	7,003	5,208	4,940
		東 郡	6,759	4,419	354	1,986	11,941	6,283	3,175	2,474	12,289	5,366	3,990	2,933
		西 郡	6,759	4,419	354	1,986	11,941	6,283	3,175	2,474	12,289	5,366	3,990	2,933
		北 郡	6,759	4,419	354	1,986	11,941	6,283	3,175	2,474	12,289	5,366	3,990	2,933
		南 郡	6,759	4,419	354	1,986	11,941	6,283	3,175	2,474	12,289	5,366	3,990	2,933
		東 郡	6,759	4,419	354	1,986	11,941	6,283	3,175	2,474	12,289	5,366	3,990	2,933
		西 郡	6,759	4,419	354	1,986	11,941	6,283	3,175	2,474	12,289	5,366	3,990	2,933
		計	56	37	4	15	68	55	8	5	390	55	61	273

2 國 稅

縣名	市名	郡名	相 續 稅				礦 業 稅				酒 稅			
			繰越額	収入済額	欠損額	収入未済額	繰越額	収入済額	欠損額	収入未済額	繰越額	収入済額	欠損額	収入未済額
熊 本 縣	熊 本 市	熊 本 郡	95	96							1,241	114	1,127	
			96	96							1,241	114	1,127	
			972	972										
			247	247										
			391	252										
			638	499										
			513	236										
			273	273										
			23	23										
			23	23										
25	23			2,492	1,104	277	1,112	1,241	114	1,127				
福 岡 縣	福 岡 市	福 岡 郡	88	89							454			
			454											
			357	357										
			899	89										
			4,298	4,267										
			1,917	791										
			4,132	3,444										
			913	643										
			6,962	4,878										
			783	783										
885	871							8,841	31	8,810				
885	871							8,841	31	8,810				
2,274								87,079	11,371	75,707				
2,274														
8,918	1,173													
8,918	1,173													
16,101	10,105			14	5,983			104,838	12,575	92,262				
大 分 縣	大 分 市	大 分 郡	87	87							789	10	779	
			400	400							139	139		
			487	487							139	139		
			43	43										
			43	84										
			84								179	7	172	
			25	25										
			150											
			274	64										
			64	15										
15	15			1,142	40	952	150	1,107	156	951				

徵 收 其 九

縣名	市名	郡名	相 續 稅				礦 業 稅				酒 稅			
			繰越額	収入済額	欠損額	収入未済額	繰越額	収入済額	欠損額	収入未済額	繰越額	収入済額	欠損額	収入未済額
長 崎 縣	長 崎 市	長 崎 郡	41	26							2,128	853	615	660
			41	26							2,128	853	615	660
			198	198										
			1,369	740										
			1,567	938										
			92	92										
			2,235	1,088										
			8	8										
			8	8										
			49	34			15	6,315	2,975	900	2,440	2,045	191	36
佐 賀 縣	佐 賀 市	佐 賀 郡	451	181										
			451	181										
鹿 兒 島 縣	鹿 兒 島 市	鹿 兒 島 郡	92	92							51,140	11,124		40,016
			119	119							259			259
			211	92										
宮 崎 縣	宮 崎 市	宮 崎 郡												
沖 繩 縣	那 覇 市	那 覇 郡												
402	387			1	15,30	4,27	16,693	2,807	10,929	193,579	24,207			
600	258			31	311,46	9,328	985	6,436	10,671	113,099	18,651			
784	424			7	351,43	8,128	6,694	6,734	18,383	93,591	8,034			
911	843				67,34	8,12	10,643	7,794	16,074	49,172	31,871			
600	258			31	311,46	9,328	985	6,436	10,671	113,099	18,651			
784	424			7	351,43	8,128	6,694	6,734	18,383	93,591	8,034			
911	843				67,34	8,12	10,643	7,794	16,074	49,172	31,871			





3 國稅納期

縣名	稅務署名	郡市名	田					租			地			
			一期	二期	三期	四期	全年分	一期	二期	全年分	一期	二期		
熊本縣	熊本市	本託上計	1,000	1,000	1,000	1,000	1,000	1,000	1,000	1,000	973	986		
		熊本市	1,000	1,000	1,000	1,000	1,000	1,000	1,000	1,000	993	999		
		高瀬郡	1,000	1,000	1,000	1,000	1,000	1,000	1,000	1,000	999	999		
		山鹿郡	1,000	1,000	1,000	1,000	1,000	1,000	1,000	1,000	999	999		
		宮地阿蘇郡	1,000	1,000	1,000	1,000	1,000	1,000	1,000	1,000	999	999		
		御船下益城郡	1,000	1,000	1,000	1,000	1,000	1,000	1,000	1,000	999	999		
		八代郡	1,000	1,000	1,000	1,000	1,000	1,000	1,000	1,000	999	999		
		人吉郡	1,000	1,000	1,000	1,000	1,000	1,000	1,000	1,000	999	999		
		天草郡	1,000	1,000	1,000	1,000	1,000	1,000	1,000	1,000	999	999		
		合	999	999	999	999	999	999	999	999	997	986		
		福岡縣	福岡市	福岡市	1,000	1,000	1,000	1,000	1,000	999	998	994	977	980
				遠賀郡	999	999	999	999	999	999	999	999	999	987
				直方郡	999	999	999	999	999	999	999	999	999	986
				甘木郡	999	999	999	999	999	999	999	999	999	987
				前原郡	999	999	999	999	999	999	999	999	999	988
久留米郡	999			999	999	999	999	999	999	999	999	999		
大川郡	999			999	999	999	999	999	999	999	999	999		
大牟田郡	999			999	999	999	999	999	999	999	999	999		
小倉郡	999			999	999	999	999	999	999	999	999	999		
行橋郡	999			999	999	999	999	999	999	999	999	999		
合	999			999	999	999	999	999	999	999	996	990		
大分縣	大分市			大分市	999	1,000	999	1,000	999	1,000	999	999	999	999
				大分郡	999	999	999	999	999	999	999	999	999	999
				白旗郡	999	999	999	999	999	999	999	999	999	999
				佐伯郡	999	999	999	999	999	999	999	999	999	999
		三好郡	999	999	999	999	999	999	999	999	999	999		
		中津郡	999	999	999	999	999	999	999	999	999	999		
		合	999	999	999	999	999	999	999	999	997	994		

別收入歩合

其(1)

租	雜	地	租	第三種所得稅				營業稅			
				一期	二期	三期	四期	全年分	前期	後期	全年分
979	1,000	1,000	1,000	993	991	987	991	991	957	964	980
996	996	999	997	989	998	996	999	996	981	988	984
999	999	999	999	996	1,000	1,000	1,000	999	998	997	997
987	999	999	999	992	995	992	995	993	966	971	968
1,000	1,000	1,000	1,000	1,000	1,000	1,000	1,000	1,000	1,000	1,000	1,000
1,000	999	1,000	999	1,000	1,000	1,000	1,000	1,000	998	1,000	999
999	999	1,000	999	1,000	1,000	1,000	1,000	1,000	999	1,000	999
999	999	1,000	999	1,000	1,000	1,000	1,000	1,000	999	1,000	999
999	999	999	999	1,000	1,000	1,000	1,000	1,000	997	995	996
1,000	1,000	1,000	1,000	1,000	1,000	1,000	1,000	1,000	1,000	1,000	1,000
1,000	1,000	1,000	1,000	1,000	1,000	1,000	1,000	1,000	1,000	1,000	1,000
1,000	1,000	1,000	1,000	1,000	1,000	1,000	1,000	1,000	1,000	1,000	1,000
992	954	998	976	997	999	999	999	999	987	993	990
997	999	999	999	998	997	998	998	998	985	984	984
993	979	999	989	997	998	999	999	998	986	990	988
999	999	999	999	1,000	1,000	1,000	1,000	1,000	992	1,000	996
1,000	1,000	1,000	1,000	1,000	1,000	1,000	1,000	1,000	1,000	1,000	1,000
997	998	999	998	998	999	999	998	998	982	996	989
978	999	1,000	999	977	977	978	979	978	961	965	963
993	999	999	999	999	998	998	998	998	998	997	998
999	999	999	999	999	999	999	999	999	974	974	974
999	999	999	999	999	999	999	999	999	994	989	992
998	1,000	1,000	1,000	1,000	1,000	1,000	1,000	999	990	987	989
998	999	998	998	997	981	996	998	993	990	987	989
987	999	999	999	985	984	985	986	985	969	971	970
987	989	987	988	947	966	969	976	964	920	912	916
993	993	995	994	996	996	997	998	996	946	973	959
987	992	996	994	995	995	995	993	994	952	953	952
996	997	997	997	999	999	999	999	998	987	989	988
992	994	996	995	997	997	997	997	997	962	971	966
998	991	997	998	1,000	1,000	1,000	1,000	1,000	997	996	997
999	0,000	999	999	1,000	1,000	1,000	1,000	1,000	1,000	1,000	1,000
994	1,000	1,000	1,000	983	989	990	990	988	988	985	987
996	999	1,000	999	997	999	999	998	998	994	991	993
999	1,000	999	999	998	1,000	1,000	999	999	999	998	998
996	999	999	999	992	996	996	996	995	993	991	992
997	999	998	999	999	998	999	998	998	990	995	993
999	999	999	999	999	999	999	999	999	990	995	993
993	988	1,000	994	976	986	974	978	979	935	883	909
993	999	999	999	998	997	995	998	997	987	982	985
993	991	999	702	988	992	985	988	988	955	921	938
604	0,000	706	353	920	957	902	897	919	890	850	871
995	1,000	1,000	1,000	954	951	949	963	954	929	924	927
992	997	993	995	983	968	990	949	970	969	979	972
955	997	993	995	951	955	946	948	948	930	924	926
993	999	999	999	999	1,000	1,000	1,000	999	989	989	989
999	999	999	999	999	1,000	1,000	1,000	996	996	995	996
996	999	999	999	999	1,000	1,000	1,000	999	993	992	993
993	997	997	997	998	987	992	998	998	963	965	964
999	1,000	998	999	1,000	999	1,000	1,000	999	989	986	997
996	999	997	998	999	999	998	998	998	989	985	987
972	999	999	963	999	997	999	1,000	998	993	939	966
987	999	967	983	999	998	998	998	998	989	977	985
991	993	994	994	984	962	974	980	975	983	973	978
998	999	999	999	998	999	998	1,000	999	992	995	994
996	999	999	999	999	999	999	999	999	985	979	982
999	999	999	999	998	998	997	998	998	996	998	997
998	1,000	1,000	1,000	1,000	1,000	1,000	1,000	998	995	996	998
998	998	999	998	998	1,000	997	998	998	995	996	995
1,000	999	999	999	1,000	1,000	1,000	1,000	1,000	998	1,000	999
1,000	1,000	1,000	1,000	1,000	1,000	1,000	1,000	1,000	998	1,000	999
998	999	999	999	998	997	998	997	996	996	999	997
998	999	999	999	999	999	999	999	999	993	995	994
996	988	984	987	999	999	999	999	999	988	992	990
997	993	992	992	999	999	999	999	999	991	993	992
996	997	993	995	998	999	998	998	998	991	991	991



3 國稅納期

Table with columns for 縣名, 稅務署名, 市名, 區名, 遺產稅, 探掘區稅, 試掘區稅, 砂礫區稅, 酒, 造, 稅. Rows include 熊本, 高瀬, 山鹿, 宮地, 御船, 八代, 天草, 福岡, 遠賀, 直方, 甘木, 久留米, 大川, 大牟田, 小倉, 行橋, 大津, 日出, 大分, 白旗, 三竹, 森田, 日下, 中津, 合.

別收入歩合

其二(1)

Table with columns for 鹽, 油, 造, 石, 稅, 自家用, 醬油, 稅, 賣藥, 營業, 稅. Rows include 一期, 二期, 三期, 全年分, 前期, 後期, 全年分. Rows include 熊本, 高瀬, 山鹿, 宮地, 御船, 八代, 天草, 福岡, 遠賀, 直方, 甘木, 久留米, 大川, 大牟田, 小倉, 行橋, 大津, 日出, 大分, 白旗, 三竹, 森田, 日下, 中津, 合.



大正三年一月一日現在

4 有 租

Table with columns for County, City, District, Land Price, Rent, and Average. It lists various districts like 熊本, 高瀬, 山鹿, 宮地, 御船, 八代, 人吉, 天草, 福岡, 遠賀, 直方, 甘木, 大川, 大八, 小倉, 行橋, 大津, 大分, and 中津.

地 租

Table with columns for County, City, District, Land Price, Rent, and Average. It lists various districts like 長崎, 佐賀, 鹿兒島, 宮崎, and 沖繩. It includes sub-headers for '反別地價' and '一 反 步 當 地 價'.

大正三年一月一日現在

有租地

Table with columns for 縣名, 市郡名, 市郡區名, 反別地價, 地租, 筆數, 最高最低平均, 最高最低平均. Includes rows for 熊本市, 高瀬郡, 山鹿郡, 木宮郡, 御船郡, 八代郡, 人天合, 福岡市, 遠賀郡, 直方郡, 甘木郡, 久留米郡, 大川郡, 大牟田郡, 小倉郡, 行橋郡, 大分市, 津久野郡, 大分郡, 白佐郡, 中津郡, 大分縣合.

地

Table with columns for 縣名, 市郡名, 市郡區名, 反別地價, 地租, 筆數, 最高最低平均, 最高最低平均. Includes rows for 長崎市, 佐賀市, 鹿兒島市, 宮崎市, 大正二年, 大正三年, 大正四年, 大正五年, 大正六年, 大正七年, 大正八年, 大正九年, 大正十年, 大正十一年, 大正十二年, 大正十三年, 大正十四年, 大正十五年, 大正十六年, 大正十七年, 大正十八年, 大正十九年, 大正二十年, 大正二十一年, 大正二十二年, 大正二十三年, 大正二十四年, 大正二十五年, 大正二十六年, 大正二十七年, 大正二十八年, 大正二十九年, 大正三十年, 大正三十二年, 大正三十四年, 大正三十六年, 大正三十八年, 大正四十年, 大正四十二年, 大正四十四年, 大正四十六年, 大正四十八年, 大正五十年, 大正五十二年, 大正五十四年, 大正五十六年, 大正五十八年, 大正六十年, 大正六十二年, 大正六十四年, 大正六十六年, 大正六十八年, 大正七十年, 大正七十二年, 大正七十四年, 大正七十六年, 大正七十八年, 大正八十年, 大正八十二年, 大正八十四年, 大正八十六年, 大正八十八年, 大正九十年, 大正九十二年, 大正九十四年, 大正九十六年, 大正九十八年, 大正一百年.







縣名	稅務署名	郡市名	額				地價				
			段	別	地價	地租	筆數	最高	最低	平均	
熊	木	熊本市	市郡								
			本託上計								
			熊本市	8	488	27	7	30,000	3,000	18,113	
			高瀬	2,20	3,618	199	16	14,769	3,000	13,615	
			山鹿	2,20	3,618	199	16	14,769	3,000	13,615	
			宮地	4,06	5,233	283	46	18,141	4,100	12,473	
			御船								
			八代	1,29	1,631	90	48	20,862	100	8,282	
			人吉	1,29	1,631	90	48	20,862	100	8,282	
			天草	5	350	19	2	45,000	5,000	21,000	
合	6	300	17	2	15,000	15,000	15,000				
合	9,14	11,620	639	121	45,000	100	12,293				
福	岡	福岡市	市郡								
			福岡市	8,00	356	20	15	450	450	450	
			遠賀	8,00	356	20	15	450	450	450	
			直方	14	1	0	1	30	30	30	
			甘木	14	1	0	1	30	30	30	
			大川								
			八木								
			小倉	3	30	2	3	3,000	3,000	3,000	
			行橋								
			合	8,17	387	22	19	3,000	30	452	
大	分	大分市	市郡								
			大分市	65,09	3,292	181	64	10,000	10	504	
			津久	65,09	3,292	181	64	10,000	10	504	
			日出	17	531	29	2	139,089	1,258	9,366	
			大分	17	531	29	2	139,089	1,258	9,366	
			白河	2,00	2	0	4	12	12	12	
			三好	2	2	0	2	359	300	350	
			三好	18,12	220	13	27	10,000	1	125	
			津久	4	30	2	2	2,500	1,500	2,250	
			合	86,14	4,087	225	101	139,089	10	473	

縣名	稅務署名	郡市名	額				地價						
			反	別	地價	地租	筆數	最高	最低	平均			
長	崎	長崎市	市郡										
			長崎市	5	27	1	2	4,500	900	1,620			
			佐世保	5	27	1	2	4,500	900	1,620			
			島原	5	25	1	3	1,500	1,500	1,500			
			武藏	5	25	1	3	1,500	1,500	1,500			
			合	10	53	3	7	2,841	710	2,841			
			佐賀	1	2	0	1	500	500	500			
			合	21	117	6	13	4,500	500	1,640			
			佐	賀	佐賀市	市郡							
						佐賀市	1,00	157	9	4	1,800	1,000	1,475
唐津	1,00	157				9	4	1,800	1,000	1,475			
武雄	4	107				6	1	8,000	8,000	8,000			
合	5	90				5	2	6,000	4,500	5,400			
合	9	197				11	3	8,000	4,500	6,556			
合	1,09	354				19	7	8,000	1,000	2,724			
鹿	兒	鹿兒島市				市郡							
						鹿兒島市	11	56	3	5	6,888	342	1,607
						知覽	11	56	3	5	6,888	342	1,607
			川	11,06	67	4	12	150	55	60			
			合	11,06	67	4	12	150	55	60			
			合	7,12	574	32	28	1,364	600	775			
			合	2,00	80	4	5	1,000	310	375			
			合	13,21	688	38	43	2,572	45	529			
			合	13,21	688	38	43	2,572	45	529			
			合	2,00	6	0	1	30	30	30			
合	5,18	19	1	4	35	35	35						
合	42,08	1,490	82	98	6,888	30	353						
宮	崎	宮崎市	市郡										
			宮崎市	2	1	0	1	170	170	170			
			合	15	9	0	5	200	170	115			
			合	17	10	0	6	200	170	174			
			合	1,13	23	1	2	171	137	171			
			合	2,00	35	1	8	200	137	175			
			沖	繩	那霸市	市郡							
						那霸市							
						合							
						合							
合													
合													
合													
合													
合													
合													
合	1,50,22	18,030	994	367	139,039	10	1,200						
大正	1,50,11	18,022	992	364	139,089	10	1,989						
二元	1,50,29	18,035	991	363	45,000	10	1,195						
四年	1,50,05	18,047	992	323	45,000	10	1,502						

4 有 租

縣名	稅務署名	郡區市名	池				沼			
			反	別	地價	地租	筆數	最高	最低	平均
熊	本	市郡	21	21	1	1	10	10	10	10
		本郡	20,56	607	33	276	10	0	3	1
		高瀨	2,35	29	2	26	5	0	1	1
		山鹿	23,12	657	36	303	10	0	3	3
		宮地	4,28	115	6	310	30	0	3	3
		御船	1,23	33	18	130	7	0	3	3
		八代	39	6	18	37	4	0	2	2
		人天	1,62	39	18	167	7	0	2	2
		合	4,29	18	1	111	1	0	0	0
		合	3,34	35	2	83	2	0	1	1
		合	11,97	84	5	466	2	0	1	1
		合	15,31	119	7	549	2	0	1	1
		合	9,29	132	7	266	2	0	1	1
		合	4,91	303	17	109	12	1	7	7
		合	14,20	435	24	375	12	0	3	3
合	3,48	66	4	198	7	0	2	2		
合	72,48	2,025	111	461	15	0	3	3		
合	138,78	3,474	191	2,474	30	0	3	3		
福	岡	市郡	5,06	710	39	36	74	1	14	2
		福岡	14,71	230	13	248	21	0	1	1
		遠賀	2,10	15	1	146	2	0	1	1
		直方	1,55	17	1	64	17	0	1	1
		甘木	1,76	29	2	188	17	0	2	2
		前原	25,18	1,001	56	682	74	0	4	4
		久留米	28,02	950	52	764	23	0	3	3
		大八	21,69	730	4	460	2	0	0	0
		小倉	3,25	18	1	228	3	0	1	1
		合	6,76	18	1	394	2	0	0	0
		合	31,70	109	6	1,082	3	0	0	0
		合	4,36	18	1	481	1	0	0	0
		合	38,23	96	5	390	21	0	0	0
		合	54,19	588	32	3,394	3	0	1	1
		合	6,40	161	9	710	10	0	3	3
合	61,16	753	41	4,150	10	0	1	1		
合	10,47	107	6	638	6	0	1	1		
合	9,89	72	4	2,010	1	0	1	1		
合	6,95	63	3	543	3	1	1	1		
合	11,71	194	11	884	13	0	2	2		
合	18,65	257	14	1,427	13	0	1	1		
合	1	0	0	14	1	0	0	0		
合	21,20	193	11	274	4	0	1	1		
合	21,51	194	11	518	4	0	1	1		
合	6,39	41	2	570	6	0	1	1		
合	6,05	105	6	260	19	1	2	2		
合	12,44	146	8	820	19	0	1	1		
合	261,61	3,703	204	12,762	74	0	1	1		
大	分	市郡	23,71	340	19	423	6	0	1	1
		大分	11,19	222	12	336	27	0	2	2
		津久	4,80	63	3	213	26	0	1	1
		日出	15,99	285	15	549	37	0	2	2
		大分	5,09	115	6	440	11	0	2	2
		白	5,68	125	7	454	40	0	2	2
		佐	2,98	78	4	472	20	0	3	3
		三	13,08	61	3	335	10	0	0	0
		竹	2,43	169	9	1,186	16	1	7	7
		森	1,70	143	8	381	20	2	8	8
		日	10,82	39	2	273	17	0	0	0
		合	1,96	113	6	333	50	0	6	6
		合	7,64	474	26	572	20	0	6	6
		合	21,34	190	10	666	21	0	1	1
		合	28,98	654	36	1,238	21	0	2	2
合	167,33	2,007	110	5,644	50	0	2	2		

地

縣名	稅務署名	郡區市名	池				沼					
			反	別	地價	地租	筆數	最高	最低	平均		
長	崎	市郡	1	2	0	0	6	39	8	20		
		長崎	65	90	5	284	30	0	14	14		
		北	4,47	30	2	60	32	0	1	1		
		計	5,13	122	7	350	30	0	2	2		
		佐世保	1,64	151	8	39	24	8	14	14		
		原	1,69	158	8	230	30	8	9	9		
		島	552	59	3	269	30	8	9	9		
		平	10,54	191	11	109	12	1	1	1		
		武	1,53	27	11	966	16	1	2	2		
		生	0,59	193	11	745	2	2	2	2		
		原	34,05	751	41	2,646	39	0	2	2		
		合	23,51	710	39	22	5	3	3	3		
		合	12,34	612	34	269	5	2	5	5		
		合	8,58	155	9	344	5	0	2	2		
		合	44,43	1,477	82	635	5	0	3	3		
賀	島	市郡	25,58	1,220	67	730	5	3	4	4		
		賀島	18,05	732	40	915	9	1	4	4		
		武	43,63	1,952	107	1,645	9	1	4	4		
		津	1,91	111	6	39	18	2	6	6		
		合	12,69	756	42	985	6	6	6	6		
		合	2,57	38	2	170	6	1	1	1		
		合	56	28	2	9	8	5	6	6		
		合	15,82	822	46	1,164	8	1	5	5		
		合	105,79	4,362	210	3,480	18	9	4	4		
		鹿	兒	市郡	12	2	0	6	0	0	0	0
				鹿兒	1,70	4	0	96	0	0	0	0
				知	1,92	6	0	133	2	0	1	1
				覽	6,31	11	1	168	2	0	0	0
				限	36	5	2	65	2	0	1	1
				之	6,67	16	1	233	2	0	0	0
城	11,65			20	1	214	10	0	0	0		
水	51,85			78	4	273	10	0	0	0		
加	7,26			15	1	26	0	0	0	0		
木	5,32			8	0	103	0	0	0	0		
合	12,58			23	1	229	0	0	0	0		
合	50			1	1	13	2	0	0	0		
合	55			1	1	25	0	0	0	0		
合	3,54			3	0	56	1	0	0	0		
合	88			2	0	64	0	0	0	0		
合	93,14	150	8	1,140	10	0	0	0				
宮	崎	市郡	1,72	4	0	42	1	0	0	0		
		宮崎	2	1	0	0	0	0	0	0		
		肥	1,74	4	0	43	1	0	0	0		
		城	4,04	4	0	64	0	0	0	0		
		合	2,90	4	0	43	1	0	0	0		
		合	4,83	9	0	307	1	0	0	0		
		合	13,51	21	0	458	1	0	0	0		
		沖	那	市郡	54	3	0	39	5	5	10	10
				那霸	1,89	187	10	59	10	8	10	10
				合	6,16	543	30	1,008	10	1	9	9
				合	6,22	529	29	1,035	10	5	8	8
				合	14,81	1,310	72	2,141	10	1	8	8
				合	3,20	261	14	702	10	5	8	8
				合	3,87	219	12	233	6	4	6	6
				合	7,97	408	22	228	1	0	1	1
合	29,85			2,198	121	3,504	10	0	7	7		
合	781,06			16,666	916	31,911	74	0	2	2		
合	773,66			16,548	909	31,608	74	0	2	2		
合	752,75			16,481	907	31,174	74	0	2	2		
合	740,09			19,844	1,091	30,740	50	0	3	3		

4 有 租

Table with columns: 縣名, 稅務署名, 郡名, 市名, 區名, 山 (反別, 地價, 地租, 筆數), 林 (一反步當, 地價, 最高, 最低, 平均).

地 其 七

Table with columns: 縣名, 稅務署名, 郡名, 市名, 區名, 山 (反別, 地價, 地租, 筆數), 林 (一反步當, 地價, 最高, 最低, 平均).

4 有 租

縣	稅務署名	郡市名	收				場							
			反	別	地價	地租	筆數	一 反 步 當 地 價						
								最 高	最 低	平 均				
熊 本 縣	熊 本 郡	市郡												
		本託上計												
		熊鹿												
		高瀬												
		山鹿												
		宮地												
		御船												
		八代												
		人吉												
		天草												
福 岡 縣	福 岡 郡	市郡												
		遠賀	53,79	140	8	8	0	0	0					
		直方	53,79	140	8	8	0	0	0					
		甘木												
		久留米	83,33	225	12	1	0	0	0					
		大川												
		大田												
		小倉												
		行橋												
		合	137,12	365	20	9	0	0	0					
大 分 縣	大 分 郡	市郡												
		津久												
		日出												
		大分												
		白河												
		佐伯												
		三好												
		森田												
		日田												
		津久												
大 分 縣	大 分 郡	市郡												
		津久												
		日出												
		大分												
		白河												
		佐伯												
		三好												
		森田												
		日田												
		津久												

地 其 八

縣	稅務署名	郡市名	收				場								
			反	別	地價	地租	筆數	一 反 步 當 地 價							
								最 高	最 低	平 均					
長 崎 縣	長 崎 郡	市郡													
		長崎													
		佐賀													
		世保													
		島原													
		福生													
		武雄													
		合	49,33	454	25	16	1	0	1						
		佐賀	49,33	454	25	16	1	0	1						
		佐 賀 縣	佐 賀 郡	市郡											
佐賀															
小島															
三浦															
唐津															
武雄															
合															
鹿 兒 島 縣	鹿 兒 島 郡			市郡											
				鹿兒島	325,50	519	29	348	0	0	0				
				知覽	325,50	519	29	348	0	0	0				
		限之													
		出之													
		加治	121,23	194	11	11	0	0	0						
		水	121,23	194	11	11	0	0	0						
		岩屋													
		種子	764,50	773	42	28	0	0	0						
		大島	1,211.03	1,437	82	385	0	0	0						
宮 崎 縣	宮 崎 郡	市郡													
		宮崎													
		鹿兒	16,03	112	6	29	1	1	1						
		那													
		那													
		那													
		那													
		那													
		那													
		那	33,96	166	9	100	1	0	0						
沖 繩 縣	那 霸 郡	市郡													
		那霸													
		國	460,06	552	30	7	1	0	0						
		宮	5,598,01	5,529	304	60	0	0	0						
		八	6,058.07	6,031	334	67	1	0	0						
		重													
		山													
		合	7,489.51	8,553	470	577	1	0	0						
		總	7,489.51	8,553	470	577	1	0	0						
		大	7,508.11	8,573	472	574	3	0	0						
正	7,495.59	8,559	471	571	3	0	0								

大正三年一月一日現在

4 有 租

縣	稅務署名	郡市名	原				野			
			反	別	地價	地租	筆數	最高	最低	平均
熊	本	市郡	98.86	768	42	938	2	0	1	0
			319.69	1,247	69	3,041	1	0	0	0
			418.55	2,015	111	3,979	2	0	0	0
			1,576.37	7,168	394	12,012	5	0	0	0
			1,908.43	8,449	465	3,328	1	0	0	0
			6,472.11	14,815	815	3,575	2	0	0	0
			8,380.54	23,264	1,230	6,903	2	0	0	0
			23,355.92	45,691	2,513	46,703	1	0	0	0
			705.43	1,897	104	20,034	1	0	0	0
			616.08	1,801	99	12,753	1	0	0	0
			1,321.51	3,698	203	22,787	1	0	0	0
			402.34	1,425	78	4,482	0	0	0	0
			1,537.83	3,374	186	3,080	0	0	0	0
			1,940.17	4,799	264	7,562	0	0	0	0
			6,820.44	16,113	886	20,255	0	0	0	0
4,049.49	13,151	723	16,838	0	0	0	0			
47,862.99	115,899	6,374	147,039	5	0	0	0			
福	岡	市郡	57	1	27	0	0	0	0	
			3,931.82	10,289	566	3,965	1	0	0	0
			5,605.51	14,819	815	5,268	1	0	0	0
			2,641.04	7,596	418	1,703	1	0	0	0
			2,245.52	6,018	331	3,469	1	0	0	0
			14,424.46	38,723	2,130	14,432	1	0	0	0
			2,550.68	6,735	370	4,693	3	0	0	0
			3,738.31	10,095	555	4,619	1	0	0	0
			4,886.83	11,611	639	8,427	1	0	0	0
			8,827.58	23,743	1,306	8,694	1	0	0	0
			17,452.72	45,449	2,500	21,740	1	0	0	0
			3,228.31	8,413	463	3,979	1	0	0	0
			3,731.39	9,990	549	3,205	0	0	0	0
			449.27	1,256	69	2,211	1	0	0	0
			981.65	2,714	149	1,792	1	0	0	0
1,431.69	3,972	218	3,992	1	0	0	0			
53.27	196	11	2,882	2	0	2	0			
571.97	1,620	89	3,749	1	0	0	0			
146.85	414	23	1,437	1	0	0	0			
54.48	163	9	1,734	1	0	0	0			
201.33	577	32	3,171	1	0	0	0			
2.96	6	0	7	0	0	0	0			
43.18	121	7	135	0	0	0	0			
2,456.92	5,204	286	4,847	0	0	0	0			
2,503.06	5,331	293	4,939	0	0	0	0			
2,024.26	5,419	298	7,133	0	0	0	0			
1,750.37	4,704	259	4,751	1	0	0	0			
3,784.67	10,123	557	11,934	1	0	0	0			
49,933.55	131,129	7,212	78,766	3	0	0	0			
大	津	市郡	1,055.98	2,113	116	8,412	2	0	0	0
			8,533.34	15,255	839	16,419	1	0	0	0
			1,681.06	3,208	176	13,160	1	0	0	0
			10,214.40	18,463	1,015	29,579	1	0	0	0
			17.65	127	7	470	5	0	1	0
			6,600.32	12,217	672	16,932	5	0	2	0
			6,617.97	12,344	679	17,402	5	0	2	0
			3,826.53	12,495	687	9,600	2	0	0	0
			2,142.66	4,452	250	9,486	1	0	0	0
			9,517.26	13,197	726	61,346	1	0	0	0
			6,223.58	7,370	405	40,591	2	0	0	0
			12,886.85	11,035	607	10,247	1	0	0	0
			5,725.23	6,854	377	11,791	2	0	0	0
			3,782.34	10,475	576	6,922	3	0	0	0
			3,597.52	9,664	532	13,153	3	0	0	0
7,379.86	20,139	1,108	20,075	3	0	0	0			
65,590.12	103,552	5,970	218,590	5	0	0	0			

地 租 其 九

縣	稅務署名	郡市名	原				野			
			反	別	地價	地租	筆數	最高	最低	平均
長	崎	市郡	49.94	101	6	418	2	0	0	0
			7,116.98	7,362	405	46,851	2	0	0	0
			3,760.58	4,028	222	12,899	0	0	0	0
			10,927.50	11,491	633	60,168	2	0	0	0
			106.57	108	59	1,640	0	0	0	0
			2,578.99	2,686	148	35,269	0	0	0	0
			2,685.56	2,794	207	36,909	0	0	0	0
			1,492.70	3,266	180	11,179	0	0	0	0
			7,680.54	9,415	518	73,582	0	0	0	0
			5,591.09	6,960	3,828	24,462	0	0	0	0
			281.29	601	33	11,041	0	0	0	0
			633.02	754	41	2,877	0	0	0	0
			29,291.70	35,281	1,940	220,218	2	0	0	0
			5	5	4	4	2	0	0	0
			2,234.73	5,149	233	7,144	4	0	0	0
10,221.23	11,832	651	12,895	3	0	0	0			
12,456.01	16,981	934	20,043	4	0	0	0			
1,711.53	4,216	232	7,690	1	0	0	0			
4,306.06	4,669	257	5,759	3	0	0	0			
6,017.59	8,885	489	13,449	3	0	0	0			
13,870.37	9,816	540	52,194	0	0	0	0			
1,497.99	3,294	181	11,890	1	0	0	0			
3,898.43	5,406	297	12,622	0	0	0	0			
4,871.34	16,607	917	29,128	1	0	0	0			
10,267.76	25,397	1,395	53,640	1	0	0	0			
42,611.73	61,049	3,358	139,326	4	0	0	0			
77.43	393	22	492	9	0	0	0			
1,635.41	6,213	342	17,953	1	0	0	0			
2,593.77	5,104	231	12,053	0	0	0	0			
4,306.61	11,710	664	30,498	1	0	0	0			
2,103.20	4,376	240	21,821	1	0	0	0			
1,026.66	2,269	125	6,123	1	0	0	0			
3,129.86	6,645	365	27,944	1	0	0	0			
7,670.77	16,058	883	34,974	1	0	0	0			
4,024.40	11,288	621	24,664	0	0	0	0			
10,192.13	20,611	1,134	26,618	1	0	0	0			
3,668.98	6,397	352	6,389	0	0	0	0			
13,891.11	27,008	1,485	33,097	1	0	0	0			
9,193.19	18,118	996	36,093	1	0	0	0			
2,681.87	7,931	436	10,860	1	0	0	0			
4,966.62	5,157	283	12,754	0	0	0	0			
13,722.98	32,148	1,768	104,885	1	0	0	0			
63,437.41	136,063	7,483	315,679	1	0	0	0			
1,225.39	2,648	146	24,391	1	0	0	0			
1,569.66	3,150	178	9,040	1	0	0	0			
2,795.05	5,798	319	33,431	1	0	0	0			
2,787.01	5,662	311	18,488	1	0	0	0			
4,296.65	7,750	427	15,498	1	0	0	0			
3,146.66	6,229	343	9,835	1	0	0	0			
1,967.09	4,819	265	18,087	1	0	0	0			
9,816.60	17,581	967	23,751	1	0	0	0			
4,266.34	2,255	124	26,272	0	0	0	0			
29,075.40	50,100	2,756	145,352	1	0	0	0			
5.87	40	2	139	1	0	0	0			
6.68	42	2	75	1	0	0	0			
5,497.43	8,097	445	37,378	0	0	0	0			
2,471.29	3,512	193	28,996	0	0	0	0			
7,981.27	11,690	643	66,588	1	0	0	0			
6,963.86	10,611	584	21,210	1	0	0	0			
5,686.86	3,912	215	8,905	0	0	0	0			
7,606.91	4,949	272	7,881	0	0	0	0			
23,238.90	31,162	1,714	104,584	1	0	0	0			
356,101.60	659,235	36,807	1,369,564	5	0	0	0			
349,593.74	650,114	36,251	1,343,939	5	0	0	0			
335,827.67	635,853	34,973	1,313,101	5	0	0	0			
328,130.13	661,857	36,462	1,287,161	5	0	0	0			

縣名	稅務署名	郡名	市名	種 地				一 反 步 當 地 價					
				段 別	地 價	地 租	筆 數	最 高	最 低	平 均			
熊 本 縣	熊 本	木 郡	市	1,00	20	1	21	2	2	2			
			市	1,00	140	8	32	27	1	14			
			市	319,69	1,247	69	3,041	16	0	1			
			市	24,26	288	16	124	27	0	1			
			市	65,04	2,404	132	503	20	0	4			
			市	7	1	1	3	2	1	1			
			市	8	1	1	11	2	1	1			
			市	51	4	0	34	2	0	1			
			市	0	0	0	1	0	0	0			
			市	7,30	59	3	71	1	1	1			
			市	1,53	13	1	35	13	1	1			
			市	8,83	72	4	106	13	1	1			
			市	62	6	1	61	2	0	1			
			市	23,15	196	11	301	5	0	1			
			市	122,49	2,971	163	1,141	27	0	2			
福 岡 縣	福 岡	遠 賀 郡	市	1,06	3,992	220	4	454	0	378			
			市	14,97	569	31	127	5	0	0			
			市	11,18	17	1	51	2	0	0			
			市	1,51	15	1	80	1	1	1			
			市	38,83	133	7	369	2	0	0			
			市	67,55	4,726	260	661	454	0	70			
			市	8,35	3,222	177	121	52	0	39			
			市	39,38	10,466	576	470	58	0	27			
			市	51,82	11,026	606	793	52	0	21			
			市	78,16	20,454	1,125	1,392	56	0	26			
			市	169,36	41,946	2,307	2,655	57	0	25			
			市	36	3	1	16	4	0	0			
			市	18,76	411	23	258	6	0	2			
			市	23	195	11	86	86	0	86			
			市	3	3	3	2	2	0	0			
大 分 縣	大 分	津 久 郡	市	18	72	12	9	86	0	55			
			市	24	2	1	145	1	0	1			
			市	36,43	11,401	627	515	56	0	31			
			市	46	15	1	129	4	0	3			
			市	36,89	11,416	628	644	56	0	31			
			市	1,75	5	0	31	0	0	0			
			市	5,73	53	3	46	3	0	1			
			市	23,23	160	9	634	3	0	1			
			市	30,71	218	12	711	3	0	1			
			市	3,45	34	2	136	12	0	1			
			市	10,90	551	30	381	82	0	5			
			市	14,35	585	32	517	82	0	4			
			市	347,14	62,812	3,455	5,742	454	0	18			
			大 分 縣	大 分	津 久 郡	市	18,15	87	5	167	6	0	0
						市	108,33	288	16	981	3	0	0
市	110,67	266				15	1,387	3	0	0			
市	219,00	554				31	2,368	3	0	0			
市	4,18	10				1	13	2	0	0			
市	38,51	106				6	437	11	0	0			
市	42,69	116				7	450	11	0	0			
市	19,24	621				34	1,570	20	0	3			
市	35,14	711				39	1,188	25	0	2			
市	1,08	50				3	184	6	1	3			
市	9	3				1	7	9	1	4			
市	1,14	1				0	43	0	0	0			
市	1,42	102				6	132	36	0	7			
市	21,02	139				8	689	11	0	1			
市	61,06	160				9	481	16	0	0			
市	82,08	299	17	1,170	16	0	0						
市	420,63	2,544	140	7,279	25	0	1						

縣名	稅務署名	郡名	市名	種 地				一 反 步 當 地 價					
				反 別	地 價	地 租	筆 數	最 高	最 低	平 均			
長 崎 縣	長 崎	時 計 市	市	31,05	9,186	503	218	109	4	30			
			市	62,68	2,038	112	2,932	10	1	3			
			市	9,07	269	15	905	4	1	3			
			市	102,80	11,493	632	4,055	109	1	11			
			市	42	50	3	10	20	0	12			
			市	20,96	678	37	412	6	0	3			
			市	21,38	728	40	422	20	0	3			
			市	21,40	523	29	906	5	1	2			
			市	70,75	2,192	121	2,623	41	1	3			
			市	29,61	659	36	1,647	4	1	2			
			市	3,81	42	2	183	3	0	1			
			市	18,01	252	14	1,563	2	0	1			
			市	267,76	15,839	874	11,338	103	0	6			
			佐 賀 縣	佐 賀	賀 賀 郡	市	65	40	2	29	8	1	6
						市	6,28	29	2	159	16	0	0
市	6,93	69				4	188	16	0	1			
市	25	2				0	12	1	0	1			
市	25	2				0	12	1	0	1			
市	12,29	205				16	372	20	0	2			
市	41	2				0	18	1	0	1			
市	6,42	297				16	731	15	1	5			
市	1,79	6				0	45	0	0	0			
市	8,62	305				16	794	15	0	4			
市	28,09	671				37	1,365	20	0	2			
鹿 兒 島 縣	鹿 兒 島	鹿 兒 島 郡				市	2	0	0	2	1	1	1
						市	10,39	33	2	198	1	0	0
						市	5,52	15	1	206	1	0	0
						市	15,93	49	3	2	1	0	0
			市	27,20	120	7	383	1	0	0			
			市	4,38	18	1	114	1	0	0			
			市	31,58	138	8	497	1	0	0			
			市	21,02	93	5	1,228	1	0	0			
			市	8,95	37	2	364	1	0	0			
			市	6,82	28	2	208	1	0	0			
			市	1,15	3	0	44	1	0	0			
			市	7,97	31	2	252	1	0	0			
			市	2,79	7	0	126	1	0	0			
			市	3,83	11	1	167	2	0	0			
			市	48,09	133	7	205	1	0	0			
市	17,89	150	8	547	2	0	1						
市	158,05	649	35	3,792	2	0	0						
宮 崎 縣	宮 崎	宮 崎 郡	市	5,51	34	2	148	1	1	1			
			市	3	0	0	2	1	0	0			
			市	5,54	34	2	150	1	0	1			
			市	8,63	822	45	283	38	0	10			
			市	47	2	0	9	0	0	0			
			市	3	0	0	2	1	0	1			
			市	2,68	12	1	49	1	0	0			
			市	26,37	136	7	448	1	0	1			
			市	6	0	0	14	0	0	0			
			市	43,78	1,006	55	955	38	0	2			
			神 戶 縣	神 戶	那 古 郡	市	2,67	1,266	70	69	150	1	47
						市	77	245	13	22	75	1	32
						市	105,37	5,029	277	1,559	20	1	5
						市	60,89	2,709	149	1,132	13	1	4
						市	169,70	9,249	509	2,782	150	1	5
市	45,43	1,988				109	1,703	20	1	4			
市	9,18	8				0	126	0	0	0			
市	6,57	7				0	275	0	0	0			
市	230,88	11,252				619	4,886	150	0	5			
總 計	總 計	總 計				總 計	1,618.82	97,794	5,379	36,559	454	0	6
	大 正 二 年	大 正 二 年				大 正 二 年	1,580.31	95,082	5,231	35,827	454	0	6
	大 正 十 四 年	大 正 十 四 年				大 正 十 四 年	1,375.71	85,959	4,892	34,320	454	0	6

大正三年一月一日現在

4 有 租

縣名	稅務署名	郡區市名	合 計			
			反	別	地 價	地 租 筆 數
熊 本 縣	熊 本 縣	市郡區計	258,44	2,196,938	54,937	11,628
		熊本市	18,524,13	6,121,645	249,878	254,875
		熊本市計	7,347,79	1,657,570	70,945	117,998
		高瀬郡	26,130,36	9,976,153	375,760	384,501
		高瀬郡計	25,573,04	5,769,950	243,430	377,353
		山鹿郡	20,893,58	4,254,668	180,419	246,529
		山鹿郡計	30,534,07	4,344,503	184,710	288,113
		宮地郡	51,427,60	8,599,171	305,129	484,642
		宮地郡計	56,862,85	2,660,586	113,845	315,446
		御船郡	21,922,11	4,174,945	180,328	333,156
		御船郡計	16,202,19	3,807,206	165,051	272,883
		八代郡	38,124,30	7,982,151	345,379	607,039
		八代郡計	13,306,05	3,379,293	142,148	251,006
		人天草郡	14,895,31	1,242,385	53,733	180,848
		人天草郡計	28,201,36	4,621,678	195,881	431,851
合 計	38,090,17	2,778,623	120,101	272,883		
	36,793,62	3,207,365	139,722	557,053		
	<b>301,268,36</b>	<b>45,595,677</b>	<b>1,899,235</b>	<b>3,440,004</b>		
福 岡 縣	福 岡 縣	市郡區計	455,62	2,455,002	62,502	15,396
		福岡市	18,491,48	3,075,927	133,522	131,129
		福岡市計	22,376,71	4,087,392	173,332	148,298
		遠賀郡	11,183,78	1,982,255	85,267	65,862
		遠賀郡計	13,130,06	2,285,042	99,490	109,288
		直方郡	65,637,65	13,885,618	555,113	470,031
		直方郡計	17,807,34	3,765,818	152,610	179,657
		甘木郡	19,484,58	3,174,250	134,091	149,389
		甘木郡計	17,235,48	2,791,307	117,314	142,561
		久留米郡	27,912,18	3,947,764	168,655	173,592
		久留米郡計	64,632,24	9,913,321	420,060	465,542
		大川郡	24,827,91	3,813,784	162,959	215,985
		大川郡計	19,944,08	3,503,474	154,459	157,208
		小倉郡	217,75	1,018,746	25,649	6,687
		小倉郡計	12,213,12	3,601,117	149,883	194,659
行橋郡	8,542,08	2,627,592	110,481	110,840		
行橋郡計	20,972,95	7,247,455	286,013	312,186		
津久井郡	9,655,57	4,749,162	203,345	163,760		
津久井郡計	19,729,84	3,957,930	164,544	306,324		
大牟田郡	6,073,79	2,206,076	85,756	117,359		
大牟田郡計	7,556,83	3,724,224	157,956	116,042		
小門郡	13,630,61	5,930,321	243,710	223,402		
小門郡計	84,78	485,858	12,172	4,204		
合 計	397,18	242,515	6,596	7,603		
	12,565,09	2,052,916	96,967	114,478		
	13,047,05	2,981,289	115,735	126,285		
	14,685,25	3,122,553	135,139	175,100		
	12,223,46	2,963,473	128,556	155,772		
	26,908,71	6,091,026	263,695	330,872		
	<b>236,739,96</b>	<b>65,839,198</b>	<b>2,722,242</b>	<b>2,951,174</b>		
大 分 縣	大 分 縣	市郡區計	10,544,09	1,565,954	66,417	181,887
		大分市	21,415,99	2,573,075	106,742	206,144
		大分市計	12,428,50	2,122,638	91,474	250,998
		大分郡	33,844,49	4,095,713	193,216	457,142
		大分郡計	1,409,45	841,249	29,531	24,024
		北九州	25,761,75	3,488,336	149,862	292,380
		北九州計	27,171,22	4,329,592	179,394	316,404
		津久野郡	16,103,84	1,989,146	83,261	249,747
		津久野郡計	11,649,03	1,297,628	55,502	215,788
		津久野郡計	35,130,10	3,153,233	140,641	437,788
		津久野郡計	19,572,19	1,808,231	79,305	198,923
		津久野郡計	21,679,89	1,092,268	48,709	90,344
		津久野郡計	19,442,96	1,658,606	71,229	162,529
		津久野郡計	18,672,73	2,844,487	119,327	121,856
		津久野郡計	19,499,20	3,877,201	170,508	251,172
津久野郡計	38,171,93	6,721,688	289,835	443,136		
合 計	<b>233,489,74</b>	<b>28,312,059</b>	<b>1,212,509</b>	<b>2,753,684</b>		

地 租

其 十 一

縣名	稅務署名	市 區 名	合 計			
			反	別	地 價	地 租 筆 數
長 崎 縣	長 崎 縣	市郡區計	1,088,27	3,637,450	92,265	20,301
		長崎市	32,791,60	2,972,118	124,030	536,402
		長崎市計	21,143,78	2,502,451	106,966	228,175
		北松浦郡	55,023,65	9,112,619	323,261	784,878
		北松浦郡計	882,13	1,254,302	32,661	20,064
		佐世保市	19,624,43	3,361,937	140,139	318,508
		佐世保市計	20,476,56	4,566,239	172,800	338,572
		島原市	24,614,32	4,212,065	170,312	438,772
		島原市計	37,163,97	4,264,949	183,087	546,792
		南松浦郡	27,374,82	1,472,545	65,537	217,482
		南松浦郡計	8,773,54	1,247,228	54,824	170,917
		武生郡	19,523,16	623,672	24,993	134,533
		武生郡計	<b>192,950,03</b>	<b>25,488,747</b>	<b>930,318</b>	<b>2,676,946</b>
		佐賀市	275,00	693,664	17,722	6,306
		佐賀市計	17,482,35	6,460,213	285,173	240,915
佐賀郡	24,580,97	3,464,908	152,501	218,849		
佐賀郡計	42,338,32	10,618,785	457,396	466,070		
鳥栖市	11,111,47	2,673,568	116,382	136,571		
鳥栖市計	12,659,87	2,807,442	124,010	166,932		
唐津市	23,771,34	5,481,010	240,392	303,532		
唐津市計	37,126,52	4,303,246	179,397	444,869		
武雄市	16,604,73	4,995,709	219,947	336,391		
武雄市計	18,776,12	2,607,829	113,318	282,679		
武雄郡	17,945,84	2,686,283	115,659	291,538		
武雄郡計	53,326,69	10,289,821	448,924	610,508		
合 計	<b>156,562,87</b>	<b>30,692,862</b>	<b>1,325,106</b>	<b>2,124,950</b>		
鹿 兒 島 縣	鹿 兒 島 縣	市郡區計	816,64	1,909,461	49,732	13,373
		鹿兒島市	16,786,99	1,725,791	70,031	217,877
		鹿兒島市計	26,881,32	3,041,383	128,081	388,420
		知覽郡	44,484,95	6,676,635	245,843	619,670
		知覽郡計	29,454,14	2,298,623	95,563	530,219
		鹿兒島郡	20,346,83	1,384,616	56,756	226,806
		鹿兒島郡計	49,800,97	3,683,239	152,319	757,025
		薩摩郡	36,484,79	4,270,864	180,444	505,146
		薩摩郡計	24,147,99	2,065,518	88,296	283,378
		加治木郡	42,772,17	4,068,283	169,446	587,032
		加治木郡計	12,636,90	1,256,873	54,301	110,265
		川島郡	55,409,07	5,324,156	223,746	497,297
		川島郡計	44,287,10	2,696,192	116,323	318,297
		種子島郡	47,221,49	3,209,280	132,433	377,072
		種子島郡計	24,580,67	539,973	22,730	783,357
大島郡	46,441,67	1,684,455	71,601	497,151		
大島郡計	<b>371,858,79</b>	<b>30,143,312</b>	<b>1,234,388</b>	<b>4,048,393</b>		
宮崎市	17,316,31	3,374,942	138,742	365,622		
宮崎市計	11,847,35	1,487,959	64,506	141,125		
宮崎郡	29,163,66	4,862,901	203,248	506,747		
宮崎郡計	18,572,90	2,274,539	98,360	332,459		
肥前郡	29,496,11	2,957,148	123,639	280,353		
肥前郡計	20,240,26	1,993,739	86,376	159,112		
高千穂郡	27,378,53	2,875,822	122,578	280,723		
高千穂郡計	43,646,57	2,926,825	125,931	390,883		
高千穂郡計	33,741,10	587,791	25,124	168,621		
合 計	<b>202,239,13</b>	<b>18,478,766</b>	<b>785,260</b>	<b>2,038,898</b>		
沖 繩 縣	沖 繩 縣	市郡區計	275,19	528,185	14,234	5,239
		那霸市	260,44	101,500	3,261	3,414
		那霸市計	28,001,79	2,796,040	122,602	291,548
		那霸郡	24,086,95	3,285,645	145,192	313,608
		那霸郡計	52,624,30	6,721,370	285,289	613,809
		國頭郡	61,570,73	1,703,270	75,366	260,657
		國頭郡計	20,591,23	840,308	36,562	78,441
		宮古郡	30,541,99	331,137	16,514	51,110
		宮古郡計	<b>165,328,25</b>	<b>9,646,175</b>	<b>413,731</b>	<b>1,013,017</b>
		總 計	<b>1,920,431,13</b>	<b>254,196,796</b>	<b>10,582,789</b>	<b>21,067,066</b>
		大 正 二 年	1,909,309,39	253,771,968	10,564,702	20,952,673
		正 元 年	1,885,744,56	253,950,973	10,575,909	20,876,317
		大 正 十 四 年	1,836,856,50	205,015,295	10,390,186	20,772,044



大正三年一月一日現在

5 有租地反別千

縣	稅務	郡市	千 分 比 例						
			田	畑	宅地	山林	原野	其他	合計
熊	木	市郡	2	7	980	7		4	1,000
		熊本市	281	460	66	187	5	1	1,000
		木下郡	324	342	41	246	44	3	1,000
		高瀬郡	289	422	68	202	16	3	1,000
		山鹿郡	280	347	43	265	62	3	1,000
		宮地郡	270	377	39	223	91	0	1,000
		御船郡	181	307	30	180	212	0	1,000
		八代郡	217	389	34	198	162	0	1,000
		人吉郡	144	290	20	135	411	0	1,000
		天草郡	304	422	39	203	32	0	1,000
		合	358	370	42	192	38	0	1,000
			327	400	40	198	35	0	1,000
			372	382	42	173	30	1	1,000
			183	548	21	145	103	0	1,000
			272	469	31	158	69	1	1,000
	175	314	21	311	179	0	1,000		
	220	324	25	318	110	3	1,000		
	229	361	33	217	159	1	1,000		
福	岡	市郡	189	107	638	52	1	13	1,000
		福岡市	320	121	27	319	213	0	1,000
		遠賀郡	342	83	30	294	251	0	1,000
		直方郡	342	63	30	328	436	1	1,000
		甘木郡	343	185	34	260	171	7	1,000
		大川郡	335	111	34	299	220	1	1,000
		小倉郡	375	128	40	312	143	2	1,000
		行橋郡	306	158	33	309	192	2	1,000
		合	339	119	41	213	284	4	1,000
			278	107	27	268	316	4	1,000
			303	129	33	266	270	2	1,000
			276	342	31	221	130	0	1,000
			369	144	30	264	187	6	1,000
			41	156	774	22	3	4	1,000
			529	250	60	119	37	5	1,000
	515	182	50	137	115	1	1,000		
	518	221	63	126	68	4	1,000		
	776	111	64	42	6	1	1,000		
	329	460	40	141	29	1	1,000		
	475	266	82	146	24	7	1,000		
	725	123	67	76	7	2	1,000		
	614	187	73	107	15	4	1,000		
	14	150	767	13	35	21	1,000		
	212	106	268	301	109	14	1,000		
	423	95	42	235	196	9	1,000		
	414	96	53	236	192	9	1,000		
	512	111	39	195	139	4	1,000		
	533	98	46	179	143	1	1,000		
	521	105	42	187	141	4	1,000		
	388	170	49	231	168	3	1,000		
大	分	市郡	269	320	37	266	100	8	1,000
		大分市	254	117	28	196	399	6	1,000
		津久郡	343	207	40	263	135	12	1,000
		杵築郡	286	150	33	221	303	4	1,000
		別府郡	433	363	111	76	13	7	1,000
		中津郡	254	182	55	272	256	3	1,000
		臼杵郡	264	191	37	262	244	2	1,000
		杵築郡	167	239	33	322	238	1	1,000
		杵築郡	179	313	31	289	194	4	1,000
		杵築郡	153	278	21	277	271	0	1,000
		杵築郡	200	277	23	185	315	0	1,000
		杵築郡	146	61	13	185	594	1	1,000
		杵築郡	152	178	22	353	295	0	1,000
		杵築郡	277	134	32	352	203	2	1,000
		合	414	154	35	205	185	7	1,000
	347	144	33	277	193	6	1,000		
	228	200	28	260	281	3	1,000		

分比例及戸口當

其

縣	稅務	郡市	千 分 比 例								
			田	畑	宅地	山林	原野	其他	合計		
長	崎	市郡	35	232	261	348	46	28	1,000		
		長崎市	144	337	25	275	217	2	1,000		
		北高津郡	201	223	26	370	178	2	1,000		
		佐世保市	164	291	30	313	199	3	1,000		
		佐世保市	154	204	179	338	125	0	1,000		
		佐世保市	291	292	34	251	131	1	1,000		
		佐世保市	286	288	40	254	131	1	1,000		
		佐世保市	207	435	49	247	61	1	1,000		
		佐世保市	241	235	27	287	207	3	1,000		
		佐世保市	82	317	19	377	204	1	1,000		
		佐世保市	180	512	23	242	32	0	1,000		
		佐世保市	30	149	14	771	32	4	1,000		
		合	173	238	30	346	152	1	1,000		
		佐	賀	市郡	173	221	489	32	0	86	1,000
				佐賀市	622	88	42	119	128	1	1,000
佐賀市	241			74	20	249	416	0	1,000		
佐賀市	398			80	32	194	294	2	1,000		
佐賀市	484			116	39	204	154	3	1,000		
佐賀市	425			77	29	127	340	2	1,000		
佐賀市	452			95	34	163	253	3	1,000		
佐賀市	176			139	19	292	374	0	1,000		
佐賀市	524			165	36	184	90	1	1,000		
佐賀市	212			177	24	379	208	0	1,000		
佐賀市	255			163	24	286	271	1	1,000		
佐賀市	324			168	28	287	193	0	1,000		
合	328			127	28	244	272	1	1,000		
鹿	兒			市郡	221	124	514	22	94	25	1,000
				鹿兒島市	122	515	197	197	98	20	1,000
		鹿兒島市	199	434	46	225	96	0	1,000		
		鹿兒島市	170	459	55	211	97	8	1,000		
		鹿兒島市	116	567	35	210	71	1	1,000		
		鹿兒島市	61	689	36	163	50	1	1,000		
		鹿兒島市	94	617	35	191	63	0	1,000		
		鹿兒島市	272	296	36	185	210	1	1,000		
		鹿兒島市	206	372	28	217	174	3	1,000		
		鹿兒島市	178	356	32	191	238	5	1,000		
		鹿兒島市	315	215	30	149	290	1	1,000		
		鹿兒島市	209	323	82	182	250	4	1,000		
		鹿兒島市	106	518	29	139	208	0	1,000		
		鹿兒島市	139	621	37	145	57	1	1,000		
		合	113	312	20	322	200	33	1,000		
	86	298	22	298	295	1	1,000				
	152	436	34	203	171	4	1,000				
宮	崎	市郡	400	299	57	172	71	1	1,000		
		宮崎市	290	290	42	245	132	1	1,000		
		宮崎市	356	296	51	202	95	0	1,000		
		宮崎市	294	271	35	248	150	2	1,000		
		宮崎市	235	386	37	196	146	0	1,000		
		宮崎市	245	370	35	194	156	0	1,000		
		宮崎市	235	355	36	302	72	0	1,000		
		宮崎市	135	141	19	479	225	1	1,000		
		宮崎市	35	519	11	308	127	0	1,000		
		合	204	326	30	296	144	0	1,000		
			25	361	486	20	21	87	1,000		
			1	478	429	56	26	10	1,000		
			66	456	39	239	196	4	1,000		
			62	588	49	195	108	3	1,000		
			63	516	48	217	152	4	1,000		
	44	176	13	653	113	1	1,000				
	16	608	20	56	276	24	1,000				
	70	126	8	364	249	183	1,000				
	51	329	24	386	171	39	1,000				
	223	295	32	260	185	5	1,000				
	226	302	33	256	178	5	1,000				
	231	311	34	240	179	5	1,000				





大正三年一月一日現在

租

Table with 7 columns: 縣名, 稅務區名, 市名, 學校數地, 府縣町村, 填地, 火葬場數地, 用水水路. It lists various municipalities and districts with their respective land and tax statistics.

Summary table for page 61 showing totals for different years: 大正三年, 大正四年, 大正五年.

地 其(2)

Table with 10 columns: 池, 堤, 塘, 井, 溝, 鐵道用地, 軌道用地. It lists various land types and their statistics across different municipalities.

Summary table for page 62 showing totals for different years: 大正三年, 大正四年, 大正五年.



租 免 9

Table with columns for county/city names, land use types (waterway, road, park, etc.), and numerical data. Includes sub-tables for '長崎' and '佐賀' counties.

地 其 二 (2)

Table with columns for various land types (district, village, police, etc.) and numerical data across multiple rows.

大正三年一月一日現在

9 免 租

縣	市	町	區	免租地					合計		
				病院敷地	隔離病舎敷地	隔離所敷地	其他	合計			
名	名	名	名	反別筆數	反別筆數	反別筆數	反別筆數	反別筆數			
熊	本	市	熊本市	3,60	13	28,38	547				
				11,71	44	262,37	5,925				
				1,57	29	117,19	1,654				
				13,28	73	407,94	8,126				
				2,05	39	19,67	11,234				
				1,32	12	73,18	6,693				
				70	7	15,57	5,238				
				2,02	19	73,36	11,921				
				1,22	19	373,40	4,208				
				22	2	67,22	4,731				
				22	2	440,62	8,939				
				1,53	47	127,25	3,652				
				88	17	15,35	3,415				
				2,41	64	15,35	7,067				
				66	10	476,97	5,070				
1,14	19	345,99	10,349								
14,16	85	10,70	200	15,57	21,030,35	305	3,916,05	69,871			
福	岡	市	岡崎市	1,10	24	28	1	4,10	30	47,50	520
				1,84	13					521,12	4,756
				1,98	23			3,06	35	507,03	3,861
				1,31	15			3,80	11	202,10	1,401
				2,38	22			14	1	593,22	3,343
				8,61	97	28	1	11,07	77	1,870,97	13,881
				1,60	26			07	1	573,72	5,023
				40	5			3,90	1	338,64	5,317
				80	20			40	10	330,80	3,533
				80	20			74	5	868,67	6,371
				2,94	29			4,37	12	1,538,11	15,221
				3,96	20			11	6	233,86	5,212
				1,11	15					443,78	5,077
				2,63	37					24,21	2,22
				97	15					264,65	13,531
471	67					81,65	5,175				
1,78	12	06	1	12	2	569,91	18,338				
2,37	39			10	4	147,14	12,111				
1,21	8			06	1	232,08	9,453				
1,30	12					61,84	2,662				
2,51	20			06	1	78,72	5,171				
1,66	9					140,56	7,833				
88	7			24	2	5,21	55				
2,04	16			04	2	19,50	403				
				40	6	379,44	5,310				
				2,44	30	404,21	5,768				
				99	20	491,30	3,898				
				1,89	28	461,14	2,968				
10,57	133	27,92	237	41	5	952,44	6,866				
大	分	市	大分市	28	5				131,88	4,650	
				21	4			30	28	391,11	6,602
				19	4			5	2	206,34	8,504
				21	4			44	30	597,45	15,106
				2,40	47			9,73	74	45,20	1,196
				49	7			79	65	232,39	14,552
				12	5			10,52	129	277,59	15,748
				61	12			12	10	202,33	7,195
				27	8					264,22	3,164
				36	1			05	61	184,50	7,328
								119,63	57	411,59	3,888
								04	20	70,77	1,742
								16,55	43	87,54	4,056
								03	35	273,89	5,839
				09	5			01	15	684,71	8,393
09	5			04	59	958,60	14,264				
3,03	57	2,79	60	174,39	401	3,186,47	77,011				

地 其 三

縣	市	町	區	免租地					合計						
				病院敷地	隔離病舎敷地	隔離所敷地	其他	合計							
名	名	名	名	反別筆數	反別筆數	反別筆數	反別筆數	反別筆數							
長	崎	市	長崎市	3,82	6			64	7	55,14	597				
				10	2			14	5	356,72	7,616				
				38	2					248,85	4,367				
				4,30	10			78	12	660,72	12,540				
				1,74	4			23	2	22,94	624				
				40	7			17	4	464,62	6,866				
				2,14	11			40	6	487,56	7,490				
								42	6	256,36	5,521				
								46	9	616,88	10,020				
								20	3	93,71	1,465				
								34	2	155,95	3,880				
								38	15	377,61	2,055				
				2,68	16	5,83	42	129,94	36	2,648,79	42,811				
				佐	賀	市	佐賀市	59	10			59	1	22,42	438
												64,36	3	201,32	3,185
								1,36	23	129,21	2,522				
								66,31	27	352,95	6,145				
								76,01	10	238,32	3,658				
								03	2	59,49	1,767				
								66	8	297,81	5,425				
								61	4	482,88	8,201				
								15	4	568,81	5,822				
								36	6	411,32	5,600				
								94	21	1,401,39	20,203				
78	14	2,30	35					616,43	80	2,535,03	39,974				
鹿	島	市	鹿島市					1,89	20			01	1	180,05	1,024
								63	10			50	16	196,23	1,768
								1,40	24			84	6	84,64	2,436
				3,92	54			51	17	442,92	5,228				
				1,83	45			8,02	53	101,85	2,281				
				61	9					38,40	905				
				2,44	54			8,02	53	140,25	3,186				
				99	14			19,80	3	184,99	2,231				
				54	12			63,40	2	63,40	1,304				
								14,20	1	125,53	1,972				
										26,80	506				
								14,20	1	152,33	2,478				
				1,70	10					64,67	1,709				
								2,32	28	10,02	83				
								1,06	5	219,91	1,346				
35	63					123,53	2,616								
9,94	207	5,13	66	51	5	272,50	301								
宮	崎	市	宮崎市	2,15	54			11,82	281	639,75	6,852				
				59	10			353,97	60	512,00	814				
				2,74	64			365,79	341	1,151,75	7,166				
				1,74	66				01	163,50	4,094				
				1,48	11			48	16	824,91	1,589				
								339,27	50	378,43	1,586				
								08,94	9	321,72	3,878				
								19,36	6	459,08	5,532				
								155,16	4	235,07	3,844				
				7,90	170	5,18	61	07	8	949,00	426				
				沖	繩	市	那覇市	2,35	38			43,42	4	2,673	
												2,52	20	26,19	365
												596,02	1,177	1,086,90	12,324
												52,91	847	803,44	19,089
												353,80	2,082	1,959,95	34,451
								8,15	453	831,97	7,365				
								86,65	619	960,69	2,758				
								204,97	282	623,79	3,462				
								726,57	3,436	4,376,40	48,026				
大	正	三	年					49,09	692	60,08	762	16,56	203,817,49	4,985,28,677,12	433,551
								52,76	638	50,20	675	16,93	243,919,47	5,022,27,264,48	423,541
								37,81	537	54,33	726	16,52	184,582,59	5,309,25,266,58	406,614
33,51	436	54,20	770					16,50	173,783,16	5,303,23,647,68	399,356				





7 地 租 納 額

Table showing land tax payment amounts by county and district for the year 1914. Columns include county name, district name, and various tax brackets (千圓以上, 五百圓以上, etc.) with corresponding values. Totals are provided at the bottom for each county and overall.

額 別 人 員 其 二 (市町村名寄附ノ一月) 日ニ依リタル人員トス

Table showing the distribution of personnel by amount (十圓以上, 七圓以上, etc.) for the month of the year 1914. It lists values for different categories and provides a total at the bottom.

大正三年一月一日現在

8 土地所

Table of land ownership statistics for page 73, including columns for county names, land types (田, 畑, 宅, 地, 山, 林, 原, 野, 其他), and total counts.

有 者 人 員

一人ニシテ數種ノ土地ヲ有スルモノノ  
ハ主タル地目ノミニ依リタル人員トス

Table of landowner statistics for page 74, including columns for county names, land types, and total counts, with a summary at the bottom for the year 1914.





縣 務 署 名	郡 市 區 名	第 一 種			第 二 種			第 三 種	
		人員	所得金額	稅 額	人員	所得金額	稅 額		
長 崎 縣	長 崎 市	15	31,050	1,462	30	770,327	48,145	45	
		6	7,594	316	6	13,695	857	12	
		2	3,378	135	2	12,808	801	4	
	北 高 來 郡	23	42,022	1,913	38	796,830	49,803	61	
		8	10,190	445	10	120,044	7,503	18	
		14	13,238	541	19	150,450	9,405	33	
	佐 世 保 郡	22	23,434	986	29	270,524	16,908	51	
		3	578	25	18	164,138	10,258	21	
		8	22,348	1,063	21	75,599	4,725	29	
	原 戸 郡	1	1,772	71	1	1,525	95	2	
		6	4,011	180	4	39,020	2,439	10	
		63	94,165	4,238	111	1,347,635	84,228	174	
	佐 賀 縣	佐 賀 市	18	103,245	6,672	17	309,147	19,321	35
			5	3,384	152	2	12,571	785	10
			8	64,515	3,869	2	321,718	20,106	50
小 倉 郡		31	171,144	10,693	19	27,993	1,315	10	
		4	2,014	89	2	16,895	1,056	6	
		14	30,007	1,404	2	16,895	1,056	16	
唐 津 郡		27	23,018	988	18	168,342	10,521	45	
		17	43,341	1,856	3	6,424	401	20	
		3	838	36	14	54,678	3,418	17	
武 雄 郡		16	24,756	1,032	18	120,153	7,509	34	
		56	68,935	2,924	35	181,255	11,328	71	
		108	293,104	16,003	74	688,210	43,011	182	
鹿 兒 島 縣		鹿 兒 島 市	20	66,022	3,317	26	732,973	45,810	46
			2	601	27	1	732,973	45,810	2
			22	66,623	3,364	26	732,973	45,810	48
	知 覧 郡	3	2,145	88	3	1,563	97	6	
		2	15,020	684	3	1,563	97	2	
		5	17,165	772	3	1,563	97	8	
	隈 之 城 郡	5	3,698	151	3	10,257	641	8	
		3	12,649	605	5	15,881	993	8	
		3	12,649	605	1	596	37	9	
	加 治 木 郡	3	7,853	347	2	2,501	156	5	
		3	3,303	133	3	299	19	6	
		1	109	4	1	611	38	2	
	岩 屋 郡	1	387	17	2	4,280	267	3	
		43	111,787	5,335	46	768,961	48,058	89	
		18	41,306	1,748	26	369,719	23,108	44	
宮 崎 縣	宮 崎 市	18	41,306	1,748	3	5,828	364	3	
		1	842	34	29	375,547	23,472	47	
		1	98	4	9	54,207	3,388	9	
	北 諸 縣 郡	6	19,508	861	21	61,704	3,856	27	
		2	614	24	2	28,133	1,758	6	
		30	62,468	2,671	61	901,840	56,364	91	
	沖 繩 縣	那 覇 市	18	41,306	1,748	26	369,719	23,108	44
			1	842	34	29	375,547	23,472	47
			1	98	4	9	54,207	3,388	9
		西 原 郡	6	19,508	861	21	61,704	3,856	27
			2	614	24	2	28,133	1,758	6
			30	62,468	2,671	61	901,840	56,364	91
		國 頭 郡	1	98	4	9	54,207	3,388	9
			1	98	4	9	54,207	3,388	9
			1	98	4	9	54,207	3,388	9
八 重 山 郡		1	98	4	9	54,207	3,388	9	
		1	98	4	9	54,207	3,388	9	
		1	98	4	9	54,207	3,388	9	
551		1,231,906	63,229	823	8,305,971	519,093	1,374		
大 正 元 年		473	992,099	48,244	645	6,592,012	411,992	1,118	
四 十 三 年		576	1,175,722	59,531	668	6,225,197	389,060	1,244	
四 十 四 年	409	751,253	36,981	495	4,696,992	293,555	904		

一 種	第 一 種		第 二 種		第 三 種	
	實際ノ人員	所得金額	所得金額	稅 額	所得金額	稅 額
26	801,377	49,607	186,332	3,726	17,180	342
5	21,289	1,173				
3	16,186	936				
34	838,852	51,716	186,332	3,726	17,180	342
11	130,240	7,948	11,391	228		
17	163,718	9,946				
28	293,958	17,894	11,391	228		
11	164,716	10,283			31,901	638
18	97,947	5,788			1,031	20
2	3,297	166				
3	43,031	2,619				
96	1,441,801	88,466	197,723	3,954	50,112	1,000
18	412,392	25,993			44,782	892
3	3,384	152				
7	77,086	4,654				
28	492,862	30,799			44,782	892
5	27,993	1,315				
4	18,909	1,145				
9	46,902	2,460				
28	191,360	11,509				
12	49,765	2,257				
11	55,516	3,454				
24	144,909	8,641				
47	250,190	14,252				
112	981,314	59,020			44,782	892
29	798,995	49,147			58,040	1,128
1	601	27				
30	799,596	49,174			58,040	1,128
4	3,708	185				
1	15,020	684				
5	18,728	869				
4	13,955	792				
5	28,530	1,598				
1	596	37				
6	29,126	1,635				
3	10,354	503				
2	3,602	152				
2	720	42				
3	4,667	284				
55	880,748	53,451	553	11	58,040	1,128
29	411,025	24,856	154	4	31,448	628
2	5,828	364				
28	416,853	25,220	154	4	31,448	628
1	842	34				
6	54,207	3,388				
1	98	4				
16	81,312	4,717				
5	28,747	1,782				
57	954,308	59,035	469	11	31,448	628
86	9,537,877	582,322	107,585	2,151	194,972	3,873
659	7,554,112	460,236	311,197	6,191	172,339	3,437
673	7,400,919	448,591	329,025	6,552	109,237	2,179
634	5,448,247	330,536	290,216	5,795	23,264	454

縣	市	郡	區	名	第				
					千圓以下				
					人員	所得金額	稅額		
熊本	熊本市	木下郡	熊本市	計	1,622	722,066	18,047		
					2,599	952,387	23,804		
					597	202,358	5,057		
					4,818	1,876,750	49,908		
					2,208	666,481	16,657		
					1,952	667,908	16,693		
					2,041	725,018	18,120		
					3,963	1,392,921	34,813		
					1,178	392,885	9,817		
					1,698	558,664	13,958		
					1,239	425,435	10,631		
					2,937	983,999	24,589		
					603	218,556	5,463		
					1,455	540,204	13,502		
					2,058	758,760	18,965		
熊本	高瀬郡	鹿島郡	宮地郡	御船郡	八代郡	人天合	1,092	348,235	8,702
							851	312,759	7,817
							19,115	6,732,790	168,268
							4,003	638,166	100,377
							875	1,417,444	
							2,030	855,314	21,880
							902	234,438	7,109
							1,589	528,097	13,199
							498	171,838	4,295
							633	197,056	4,925
							5,652	2,036,737	50,908
							2,462	951,866	23,794
							1,499	533,418	13,332
							1,335	444,841	11,118
							1,644	579,711	14,490
4,478	1,557,970	38,940							
1,334	409,087	10,224							
1,069	361,541	9,635							
815	345,875	8,645							
1,660	521,529	13,032							
879	273,866	6,843							
3,354	1,141,270	28,520							
1,874	555,041	13,872							
1,936	644,420	16,102							
1,116	427,417	10,682							
1,076	383,935	9,595							
2,192	811,552	20,277							
860	400,146	10,003							
1,514	651,939	16,296							
1,464	539,492	13,482							
3,838	1,591,577	39,781							
930	319,719	7,990							
885	262,997	6,571							
1,815	582,716	14,561							
30,004	10,643,577	266,014							
5,980	5,707,345	157,795							
1,531	2,424,443								
大分	津久郡	速見郡	東國郡	大分郡	白旗郡	中津郡	784	239,261	5,978
							1,564	549,490	13,734
							936	280,797	7,017
							2,500	830,289	20,751
							749	311,307	7,780
							1,438	405,494	10,131
							2,187	716,901	17,911
							1,248	426,315	10,655
							625	224,549	5,612
							1,235	364,474	9,609
							974	279,827	6,992
							568	176,334	4,466
							748	244,453	6,110
							1,287	411,207	10,277
							1,149	376,530	9,410
2,436	787,737	19,687							
13,305	4,290,038	107,211							
2,605	2,274,559	62,898							
569	858,020								

縣	市	郡	區	名	三				
					千圓以下				
					人員	所得金額	稅額		
熊本	熊本市	木下郡	熊本市	計	9,175	218,870	8,558		
					5,714	188,635	7,375		
					751	24,012	961		
					15,640	431,517	16,894		
					3,613	92,864	3,607		
					3,300	100,461	3,965		
					3,284	93,436	3,639		
					6,584	193,897	7,694		
					3,931	116,929	4,511		
					3,098	84,162	3,306		
					2,452	115,644	4,560		
					5,500	199,746	7,866		
					1,510	47,205	1,876		
					3,874	133,505	5,303		
					5,384	180,710	7,179		
2,408	100,221	3,892							
3,150	77,762	3,017							
46,260	578,139,646	54,570							
171	633,541	29,632							
157	738,136	41,860							
熊本	高瀬郡	鹿島郡	宮地郡	御船郡	八代郡	人天合	8,591	345,911	13,445
							1,639	44,407	1,782
							5,189	98,784	3,873
							1,182	50,655	2,006
							1,161	25,294	971
							17,762	565,051	22,077
							5,568	199,605	7,798
							4,258	150,395	5,872
							2,829	94,956	3,722
							3,512	112,234	4,312
							10,599	357,579	13,906
							3,178	58,489	2,317
							1,605	67,021	2,666
							4,384	116,910	4,510
							2,770	140,862	5,527
2,596	88,972	3,453							
9,750	346,744	13,490							
4,080	97,109	3,781							
4,089	83,074	3,189							
2,942	140,151	5,428							
2,854	141,149	5,543							
5,796	291,800	10,971							
4,747	89,833	3,444							
4,574	177,615	6,890							
2,538	27,358	1,085							
11,859	294,856	11,419							
2,602	83,937	3,291							
2,115	55,462	2,210							
4,717	140,399	5,501							
79,003	1,056,249,227	97,035							
387	1,270,224	59,755							
183	846,586	47,480							
大分	津久郡	速見郡	東國郡	大分郡	白旗郡	中津郡	1,555	54,883	2,178
							3,220	101,961	3,988
							927	28,113	1,126
							4,147	130,074	5,114
							3,244	62,859	2,437
							2,121	74,252	2,944
							5,365	137,111	5,381
							2,906	58,756	2,331
							1,104	30,868	1,218
							1,431	38,466	1,516
							1,147	22,101	855
							1,377	39,202	1,556
							2,975	101,659	3,911
							3,492	80,810	3,124
							2,340	76,408	2,942
5,832	157,218	6,063							
27,899	770,338	50,126							
111	392,859	17,890							
68	256,803	14,368							







縣	稅務署名	郡市名	第一種			第二種			第三種		
			人員	所得金額	稅額	人員	所得金額	稅額	人員	所得金額	稅額
長崎縣	佐世保	長崎市	12	68,987	1,559	2	33,464	2,436	1	27,460	2,754
		西彼杵郡	3	26,291	1,849	1	15,692	1,193			
		北高來郡	1	10,249	635	3	16,543	1,295			
		計	16	106,527	7,043	6	65,699	5,124	1	27,460	2,754
		佐世保市	7	46,219	3,062						
		東彼杵郡	7	46,219	3,062						
		計	7	46,219	3,062						
		原島郡	6	47,875	3,227	5	51,199	4,074			
		南松浦郡	1	10,688	679						
		計	30	210,309	14,011	11	116,898	9,198	1	27,460	2,754
佐賀縣	佐賀	佐賀市	6	46,451	3,085	1	18,200	1,494	1	22,500	2,060
		小城市	3	23,314	1,551	5	51,861	4,153	5	20,337	1,757
		三養基郡	9	69,765	4,636	9	87,205	7,014	6	42,837	3,817
		計	4	25,075	1,727	2	18,007	1,471			
		三養基郡	2	25,423	1,762						
		東松浦郡	6	50,498	3,489	2	18,007	1,471			
		東松浦郡	5	24,692	1,689						
		西松浦郡	2	20,900	1,316	1	16,955	1,342			
		計	7	45,592	2,999	4	67,065	5,288			
		計	22	165,855	11,124	15	172,277	13,773	6	42,837	3,817
鹿兒島縣	鹿兒島	鹿兒島市	19	180,644	12,214				4	72,285	6,850
		日置郡	3	11,032	713				1	24,798	2,382
		川邊郡	22	191,676	12,927				5	97,083	9,232
		計	2	20,314	1,754				2	20,314	1,754
		薩摩郡	2	29,405	1,861				1	24,285	2,310
		薩摩郡	4	21,078	1,328				7	46,269	4,298
		薩摩郡	4	21,078	1,328						
		薩摩郡	3	25,808	1,801	1	19,330	1,630			
		薩摩郡	3	22,820	1,502						
		計	34	287,787	19,419	2	36,111	2,954	15	187,951	17,594
宮崎縣	宮崎	宮崎市	4	21,637	1,384						
		諸縣郡	4	21,637	1,384						
		南諸縣郡	8	59,139	3,964	10	49,494	3,860			
		北諸縣郡	6	34,085	2,239	5	31,378	2,385			
		西諸縣郡	2	10,063	616						
		東諸縣郡	6	50,262	3,466	1	19,407	1,639	2	20,691	1,807
		計	26	175,186	11,669	16	100,279	7,893	2	20,697	1,807
		計									
		計									
		總計		377,246,077	165,375	124	1,172,105	93,733	94	1,064,953	100,042
大正四年		350,230,543	174,788	116	966,567	91,338	70	903,597	104,819		
大正三年		329,219,414	159,706	89	760,561	71,872	39	546,622	63,404		
大正二年		315,209,465	154,462	100	981,830	92,781	34	476,646	55,291		

縣	稅務署名	郡市名	第三種			第四種			第五種		
			人員	所得金額	稅額	人員	所得金額	稅額	人員	所得金額	稅額
長崎縣	佐世保	長崎市	2	68,272	7,544						
		西彼杵郡									
		北高來郡									
		計	2	68,272	7,544						
		佐世保市									
		東彼杵郡									
		計									
		原島郡	1	39,640	4,652						
		南松浦郡	1	39,407	4,615						
		計	4	147,319	16,811						
佐賀縣	佐賀	佐賀市	2	46,795	5,797						
		小城市	2	46,795	5,797						
		三養基郡									
		計									
		三養基郡									
		東松浦郡	1	34,000	3,750						
		東松浦郡									
		西松浦郡	1	34,000	3,750						
		計	3	80,795	9,547						
		計	1	31,073	3,282						
鹿兒島縣	鹿兒島	鹿兒島市	1	31,073	3,282						
		日置郡									
		川邊郡									
		計									
		薩摩郡									
		薩摩郡									
		薩摩郡									
		薩摩郡									
		薩摩郡									
		計	1	31,073	3,282						
宮崎縣	宮崎	宮崎市									
		諸縣郡									
		南諸縣郡									
		北諸縣郡									
		西諸縣郡									
		東諸縣郡									
		計									
		計									
		計									
		總計		540,731	62,857	8	355,896	47,920	1	87,234	13,357
大正四年		39,668,329	93,231	7	177,880	30,240	1	80,371	13,663		
大正三年		451,734	63,018	9	325,043	55,258					
大正二年		562,879	78,521	8	235,767	40,061					

所得 10 所

Table with multiple columns: 縣名, 市郡, 種別 (人員, 所得金額, 稅額), and 總計. Includes sub-sections like 熊本, 高瀨, 山鹿, 木宮, 八代, 人天, 福間, 遠賀, 直方, 甘木, 久留米, 大川, 大牟田, 小倉, 行橋, 大分, 津島, 中津.

稅 其 四 (1)

第三種所得ノ稅法第四條ノ五ニ依ル控除金額ヲ差引キタテモノニシテ其金額ヲ下表ニ示セリ

Table titled '第三種ノ內稅法第四條ノ五ニ依ル控除金額' with columns for 人員, 金額, and 計. Includes sub-sections like 津島, 大分, 中津, 小倉, 行橋, 大牟田, 大川, 久留米, 甘木, 直方, 遠賀, 福間, 大分, 津島, 中津.











13 第三種所得

縣名	稅務署名	田畑	貸宅地 及貸家	山林 伐探	原野 其他土地	礦業	牧養及 採取業	貸金預金 其他利子	合計	
									合計	其他所得
熊本縣	熊高山宮御八人天合	本瀬鹿地船代吉草計	27	5	0		0	11		
		71	2	0		0	9			
		64	3	1	0	2	6			
		68	1	3	0	1	6			
		64	2	1	0	1	8			
		58	4	2	0	0	14			
		50	4	2	0	0	4			
		43	2	6	0	0	9			
		52	4	1	0	0	9			
		52	4	1	0	0	9			
福岡縣	福邊直甘前久大八大小行合	岡賀方木原米川女田倉橋計	20	6	0		1	6		
		18	7	0		3	7			
		35	4	0	0	5	7			
		56	2	3	0	0	8			
		46	2	2	0	0	6			
		40	5	1	0	0	3			
		57	3	3	0	0	8			
		50	2	2	0	0	8			
		40	5	2	0	0	7			
		12	10	0	0	0	4			
大分縣	玉日大白佐三竹	津出分竹的取田	33	5	0		1	6		
		49	2	2	1	0	21			
		38	6	1	0	0	12			
		39	3	1	0	0	11			
		30	3	2	0	0	8			
		25	4	6	0	3	24			
		55	2	2	0	1	17			
		53	3	1	0	1	15			
		56	1	6	0	1	15			
		41	2	19	0	0	8			
長崎縣	長佐島平福武合	崎保原戶江水原計	52	3	4	1	0	7		
		43	4	4	0	0	12			
		11	10	0	0	0	8			
		13	8	0	0	0	4			
		44	5	1	0	0	2			
		37	6	0	0	3	5			
		21	2	0	0	12	5			
		32	1	0	0	5	4			
		6	7	2	0	6	8			
		18	8	0	0	1	6			
佐賀縣	佐島唐武合	賀柄津雄計	46	3	0	0	0	4		
		57	2	0	0	0	3			
		32	3	1	0	1	10			
		52	2	1	0	2	7			
		47	3	1	0	1	5			
		14	14	0	0	0	10			
		26	2	0	0	5	17			
		32	4	1	0	1	20			
		42	3	1	0	1	3			
		45	4	3	0	0	13			
鹿兒島縣	鹿知隈田加岩鹿植大合	島野城水木川屋島計	45	3	1	0	2	2		
		47	4	1	0	2	4			
		20	4	0	0	0	16			
		37	4	0	0	0	19			
		25	8	1	0	0	11			
		31	5	3	0	0	4			
		36	2	0	0	1	3			
		37	5	1	0	1	2			
		57	4	1	0	0	9			
		40	3	5	0	1	5			
宮崎縣	宮飯郡小高延高合	崎肥城林岡同種計	35	5	3	0	8	2		
		32	3	3	0	0	19			
		36	4	3	0	1	6			
		31	5	3	0	1	4			
		36	4	3	0	1	6			
		37	2	0	0	1	3			
		37	5	1	0	1	2			
		57	4	1	0	0	9			
		40	3	5	0	1	5			
		35	5	3	0	8	11			
沖繩縣	那國宮八合	那國宮八合計	36	4	3	0	1	6		
		31	5	3	0	1	4			
		36	2	0	0	1	3			
		37	5	1	0	1	2			
		57	4	1	0	0	9			
		40	3	5	0	1	5			
		35	5	3	0	8	11			
		32	3	3	0	0	19			
		36	4	3	0	1	6			
		36	4	3	0	1	6			
總計		37	5	1	0	1	8			
大正元年		33	5	1	0	0	8			

種類別百分比

俸給給料 手當歳費	請給與商 業	工業	農業	勞力	其他 所得	合計
24	3	21	4	3	0	100
7		7	2	0	0	100
5	1	8	3	7	0	100
4	1	10	4	2	0	100
4		12	3	2	0	100
6	0	10	2	2	0	100
7	1	23	5	3	0	100
6	1	22	4	3	0	100
11	1	14	3	3	0	100
19	2	31	8	4	0	100
21		35	3	2	0	100
21	1	19	4	3	0	100
8	1	12	7	3	0	100
7	1	9	3	4	0	100
16	1	23	6	3	0	100
8	1	9	3	3	0	100
7	0	22	6	3	0	100
18		21	6	3	0	100
31	3	32	3	3	1	100
13	0	22	4	3	0	100
18	1	24	6	3	1	100
7		8	6	3	0	100
6	2	18	6	5	0	100
19	0	15	4	4	0	100
7	1	29	8	4	0	100
7		18	6	4	0	100
5	1	7	6	3	0	100
7		11	6	2	0	100
5	1	9	3	2	0	100
9	1	13	4	2	0	100
9		17	4	3	0	100
9	1	16	5	3	0	100
20	1	28	4	5	0	100
40	3	22	3	3	0	100
10	1	26	5	4	0	100
14	0	23	6	3	0	100
9		40	4	4	0	100
14	1	28	11	3	0	100
30	2	30	5	7	0	100
27	2	27	4	4	0	100
12	2	24	4	5	0	100
11	1	17	6	3	0	100
18	2	20	4	7	0	100
9	1	17	5	3	0	100
12	1	20	5	4	0	100
23	4	27	5	5	0	100
17		12	9	8	0	100
13	2	11	6	5	0	100
9		33	3	4	0	100
13	0	12	4	5	0	100
11	0	25	4	6	0	100
9	1	20	5	6	0	100
15		25	7	7	0	100
18		15	1	4	0	100
17	2	21	5	6	0	100
21		20	6	5	0	100
7		32	4	4	0	100
18	1	24	4	4	0	100
7	0	12	3	5	0	100
10	1	24	5	4	0	100
12	1	15	5	2	0	100
10		15	12	5	0	100
14	1	21	5	4	0	100
16	1	20	5	4	0	100
21		20	5	3	0	100























18 營業稅

縣	市	郡	區	申告ヲ爲ササルモノ		申告ヲ不當ト認メタルモノ		合計	
				人員	稅額	人員	稅額	人員	稅額
熊本縣	本	市	熊本市	1	253	1	10	2	268
				1	253	1	10	2	268
				2	59			2	59
				3	451	6	133	9	133
				1	13	5	201	6	201
				4	464	11	334	15	334
				2	415	5	272	7	272
				9	179	11	151	20	151
				8	279	5	81	13	81
				17	467	16	232	33	232
熊本縣	郡	八代市	八代市	4	70			4	70
				28	1,304	30	848	58	848
				8	267	13	2,489	21	2,489
				1	7	1	4,968	2	4,968
				5	67	6	210	11	210
				1	157	2	12	3	12
				15	498	24	7,740	39	7,740
				15	1,232	10	132	25	132
				4	58	3	56	7	56
				1	20			1	20
熊本縣	郡	遠方	遠方	1	28			1	28
				6	166	3	56	9	56
				8	114	8	180	16	180
				1	16			1	16
				1	16			1	16
				1	122	2	27	3	27
				1	122	2	27	3	27
				3	59	1	26	4	26
				5	129	2	35	7	35
				8	188	3	61	11	61
熊本縣	郡	小倉	小倉	1	122	2	27	3	27
				1	122	2	27	3	27
				3	59	1	26	4	26
				5	129	2	35	7	35
				8	188	3	61	11	61
				54	2,276	50	8,196	104	8,196
				2	58			2	58
				2	58			2	58
				3	89	2	230	5	230
				1	28	1	28	2	28
3	89	3	258	6	258				
熊本縣	郡	大分	大分	2	33	2	36	4	36
				3	33	2	36	5	36
				8	157	1	19	9	19
				2	65			2	65
				9	222	1	19	10	19
				17	402	8	352	25	352

算定額

縣	市	郡	區	申告ヲ爲ササルモノ		申告ヲ不當ト認メタルモノ		合計	
				人員	稅額	人員	稅額	人員	稅額
熊本縣	市	長崎	長崎	20	520	3	162	23	162
				7	118	3	95	10	95
				4	40	3	33	7	33
				31	678	9	290	40	290
				7	220	3	204	10	204
				7	76	2	77	9	77
				14	296	5	281	19	281
				5	309	1	6	6	6
				1	8			1	8
				12	143	6	75	18	75
熊本縣	郡	佐賀	佐賀	10	109			10	109
				73	1,543	21	652	94	652
				10	301	4	209	14	209
				18	228	7	85	25	85
				8	340	6	183	14	183
				36	869	17	477	53	477
				9	272	4	69	13	69
				6	113	5	66	11	66
				15	385	9	135	24	135
				39	860	8	149	47	149
熊本縣	郡	鹿兒島	鹿兒島	7	201	17	2,572	24	2,572
				1	6			1	6
				8	207	17	2,571	25	2,571
				2	18			2	18
				3	42	3	28	6	28
				5	60	3	28	8	28
				8	427			8	427
				1	23			1	23
				2	43	2	20	4	20
				6	145			6	145
熊本縣	郡	宮崎	宮崎	8	118	3	34	11	34
				39	1,023	25	2,654	63	2,654
				1	48			1	48
				1	48			1	48
				5	197	3	23	8	23
				5	120	3	75	8	75
				1	8			1	8
				8	64	6	68	14	68
				18	381	14	222	32	222
				熊本縣	郡	那珂	那珂	14	126
14	126	8	87					22	87
332	9,169	190	13,772					522	13,772
636	22,039	449	12,186					1,085	12,186
674	31,673	390	14,741					1,064	14,741
16	384	8	4,759					24	4,759

縣名	市名	郡名	町名	千圓以上	五百圓以上	二百圓以上	百圓以上	五十圓以上	三十圓以上				
熊本	熊本市	本郡	市	3	18	80	171	260					
				1	8	30	71	125					
				2	6	25	38	38					
				4	28	116	267	423					
				2	9	33	71	71					
				6	53	83	83	83					
				6	13	36	59	59					
				12	89	206	142	142					
				3	5	33	49	49					
				4	17	64	50	50					
				12	37	33	33	33					
				7	29	70	83	83					
				8	18	51	88	88					
				2	7	25	50	50					
				10	25	76	138	138					
熊本	高瀬郡	地	御船	1	4	9	39	80					
				4	4	40	70	70					
				10	70	239	645	1,056					
				熊本	高瀬郡	地	御船	2	4	29	101	274	396
								3	4	18	45	45	45
								3	24	59	115	115	115
								2	11	36	36	36	36
								7	25	40	40	40	40
								2	4	37	147	387	392
								2	26	55	188	302	302
								2	24	71	232	145	145
								1	1	15	44	93	93
								7	28	74	146	146	146
								2	10	67	189	384	384
								1	12	33	91	91	91
3	5	21	39					39	39				
1	21	35	90					154	154				
3	18	34	41					41	41				
熊本	高瀬郡	地	御船	1	1	14	43	52					
				25	67	167	247	247					
				6	21	35	56	56					
				13	23	73	124	124					
				12	14	69	87	87					
				3	20	39	68	68					
				1	15	34	108	155	155				
				2	6	12	65	118	118				
				1	11	20	98	185	185				
				1	7	15	21	21	21				
				3	17	39	178	324	324				
				1	15	30	41	41	41				
				3	8	17	40	40	40				
				4	23	47	81	81	81				
				5	18	156	494	1,425	2,435				
熊本	高瀬郡	地	御船	1	11	26	47	47					
				10	34	129	181	181					
				4	30	47	47	47					
				10	38	159	228	228					
				7	22	70	86	86					
				3	13	58	58	58					
				10	35	108	144	144					
				1	14	67	98	98					
				2	7	32	78	78					
				5	25	61	61	61					
				6	17	43	43	43					
				1	9	11	20	20					
				3	32	48	48	48					
				7	25	66	101	101					
				熊本	高瀬郡	地	御船	3	2	36	61	61	
10	27	102	162					162					
1	45	153	579					323					
大分	津島郡	市	津島					42	42	69	87	3	328
								227	192	304	204	7	1,288
								61	56	145	210	11	564
								288	248	449	414	18	1,852
								116	104	186	115	5	711
								81	78	181	264	19	735
								197	182	367	379	24	1,446
								127	107	224	332	1	974
								105	78	137	211	12	662
								65	56	116	120	1	457
								68	49	109	161	13	468
								31	34	62	22	5	244
				60	68	134	109		463				
				114	134	191	224	6	868				
				104	63	118	144	4	535				
大分	津島郡	市	津島	218	197	309	368	10	1,493				
				1	1061	1,976	2,263	85	8,297				

二十圓以上	十五圓以上	十圓以上	五圓以上	三圓以上	三圓未満	合計
322	325	352	186	7		1,724
185	173	299	262	2		1,156
54	48	74	82	6		335
561	546	725	53	15		3,215
84	113	224	249	4		789
122	116	129	142	3		680
84	89	186	125	2		600
506	206	315	267	5		1,280
75	70	103	130	4		470
90	82	167	163	2		608
64	60	119	153	4		485
154	142	286	316	6		1,093
129	113	164	89	1		664
59	66	73	40			322
188	179	237	129	1		986
109	89	130	112	1		574
106	117	210	284	4		844
1,483	1,461	2,230	2,017	40		9,251
418	390	454	215			2,283
77	65	104	109			425
145	127	267	137			877
44	55	72	70			301
58	55	101	101			387
742	692	998	632			4,273
431	388	618	387			2,401
240	232	359	137			1,211
191	178	282	104			909
233	182	321	198			1,189
664	592	962	439			3,309
113	134	226	232			843
43	52	107	88			358
216	206	246	127	1		1,094
92	121	220	241	2		773
62	83	148	159	6		568
370	407	614	527	9		2,435
69	95	248	519	83		1,132
172	204	420	509	25		1,563
155	129	215	198	3		875
88	109	193	323	7		850
243	238	408	511	10		1,725
168	133	227	90			821
300	280	435	198			1,528
77	78	175	13			503
545	491	837	418			2,852
70	75	107	133	1		473
53	50	104	135			410
123	125	211	268	1		883
3,515	3,418	5,649	4,530	128		21,774
42	42	69	87	3		328
227	192	304	204	7		1,288
61	56	145	210	11		564
288	248	449	414	18		1,852
116	104	186	115	5		711
81	78	181	264	19		735
197	182	367	379	24		1,446
127	107	224	332	1		974
105	78	137	211	12		662
65	56	116	120	1		457
68	49	109	161	13	2	468
31	34	62	22	5		244
60	68	134	109			463
114	134	191	224	6		868
104	63	118	144	4		535
218	197	309	368	10		1,493
1,201	1,061	1,976	2,263	85	4	8,297

19 營業稅納

縣 稅務 郡 區 名 署 名 市 名	納税額						合計	
	千圓以上	五百圓以上	二百圓以上	百圓以上	五十圓以上	三十圓以上		
長崎縣 長崎市	市計	2	4	38	144	297	420	
	長崎市				1	21	26	
	西彼來郡			2	13	26	44	
	北高來郡			2	13	26	44	
	計	2	4	41	167	344	500	
	佐世保市	市計				9	38	47
		佐世保市				1	14	15
		東彼來郡			3	10	20	33
		計			3	10	20	33
		原高來郡			3	8	19	30
島原市	市計				2	18	20	
	島原市				2	6	8	
	南高來郡			2	19	29	50	
	北高來郡				8	18	26	
	計			2	34	55	89	
	水上郡				2	6	8	
	計	2	10	61	268	605	985	
佐賀縣 佐賀市	市計	1	2	11	23	67	107	
	佐賀市				2	18	20	
	小賀郡	1	6	21	57	122	209	
	三基郡			4	8	12	24	
	養基郡			2	5	7	14	
	三基郡			6	13	23	42	
	計			3	7	10	17	
	唐津郡	1	1	1	1	1	3	
	武雄郡			1	1	1	3	
	計	2	10	40	103	341	543	
	鹿兒島縣 鹿兒島市	市計	2	5	40	99	213	362
		鹿兒島市				3	11	14
		日置郡	2	5	45	107	246	370
知覧郡				2	4	10	16	
川俣郡				2	2	4	8	
隈之城郡				2	13	29	44	
出水郡				1	7	10	17	
加治木郡		1	4	1	4	13	18	
岩屋郡				1	3	4	8	
種子島郡				1	1	1	2	
大島郡				2	4	7	13	
計		2	10	64	156	400	709	
宮崎縣 宮崎市		市計				1	19	20
		宮崎市				1	20	21
		東諸郡			2	6	14	22
	那珂郡			7	24	43	74	
	南諸郡			1	10	24	35	
	北諸郡			2	17	41	60	
	計			2	10	35	57	
	高千穂郡			1	5	8	14	
	計	1	1	26	72	193	371	
	沖繩縣 那霸市	市計				4	27	31
		那霸市				4	9	13
新島郡				3	12	21	36	
計				3	12	21	36	
國頭郡				2	2	2	6	
計				3	12	21	36	
總計	12	63	474	1,521	4,271	7,146		
大正二	15	49	473	1,528	4,173	6,918		
大正十	17	45	430	1,399	3,940	6,584		
大正十四	19	53	404	1,330	3,700	6,217		

額 別 人 員

其 (2) (個人)

二十圓以上	十五圓以上	十圓以上	五圓以上	三圓以上	三圓未滿	合計
481	398	452	213	1		2,450
32	48	103	71	2	1	315
93	86	215	258	1	1	748
606	532	770	542	4	1	3,513
177	162	225	97			954
82	99	199	180	6		667
259	261	434	277	6		1,621
127	122	262	373	19		1,101
101	121	247	207	2		810
78	75	118	109	4		462
34	44	69	102	3		281
47	46	98	83			327
<b>1,252</b>	<b>1,201</b>	<b>1,938</b>	<b>1,633</b>	<b>38</b>	<b>1</b>	<b>8,115</b>
117	118	190	79	3		720
75	109	201	279	16		773
77	72	144	106	3		512
269	299	535	464	22		2,065
48	61	117	149	4		467
45	64	116	167	8		452
93	125	233	316	12		919
148	137	315	245			1,018
94	127	274	292	5		885
68	80	154	181	3		575
86	103	176	190	3		691
248	310	604	663	11		2,151
<b>758</b>	<b>871</b>	<b>1,687</b>	<b>1,688</b>	<b>45</b>		<b>6,033</b>
310	225	253	89	11	3	1,552
20	35	72	115	1		273
72	69	132	122	4		488
402	329	457	326	16	3	2,308
46	49	100	135	12		388
23	23	44	52	11		174
69	72	144	187	23		562
94	87	188	154	1		647
33	37	62	113			288
91	103	158	158	1		635
25	21	42	33	1		154
116	124	200	191	2		789
47	53	81	116	1		329
94	83	193	241	1		675
24	30	60	63			200
66	73	129	121			449
<b>945</b>	<b>888</b>	<b>1,514</b>	<b>1,512</b>	<b>44</b>	<b>3</b>	<b>6,247</b>
120	132	209	180			796
15	21	51	91			184
135	153	260	271			980
50	50	106	144	1		415
113	91	159	110	2		638
54	60	109	74			367
82	119	197	103	6		611
92	83	195	361	27		857
15	26	33	88	11		192
<b>541</b>	<b>582</b>	<b>1,059</b>	<b>1,151</b>	<b>47</b>		<b>4,050</b>
115	113	167	150			717
60	49	48	63			245
8	12	42	145	3		222
5	12	37	78	2		136
188	186	294	436	5		1,320
12	12	41	146		1	217
4	15	16	20	1		71
5	9	16	19	1		57
<b>209</b>	<b>222</b>	<b>367</b>	<b>621</b>	<b>6</b>	<b>1</b>	<b>1,665</b>
<b>9,304</b>	<b>9,704</b>	<b>16,480</b>	<b>15,475</b>	<b>433</b>	<b>9</b>	<b>65,492</b>
9,825	9,507	16,238	15,944	599	15	65,044
9,295	9,379	15,967	16,230	626	16	63,925
8,828	8,859	15,869	16,917	792	11	62,002

19 營業稅納

Table of business tax payments by county (熊本市, 熊山郡, 熊本郡, 鹿島郡, etc.) with columns for tax amounts in thousands, hundreds, tens, and units, plus a total column.

額別人員 其二 (法人)

Table of personnel by amount (額別人員) for corporations, with columns for various tax brackets (e.g., 千圓以上, 五百圓以上) and a total column.

20 營業稅

Table with 9 columns: 縣名, 稅務署名, 市名, 大正三年一月一日現在 (戸數, 人口), 納稅額 (人員, 稅額), 戶數 (百戶, 納稅人員), 負擔額 (戶數, 人口). Rows include 熊本, 鹿兒島, 宮崎, 大分, and 津久井.

負擔額

鹿兒島縣東部縣區人口戶數ハ大正二年一月一日現在ニ由ル

Table with 9 columns: 縣名, 稅務署名, 市名, 大正三年一月一日現在 (戸數, 人口), 納稅額 (人員, 稅額), 戶數 (百戶, 納稅人員), 負擔額 (戶數, 人口). Rows include 長崎, 佐賀, 鹿兒島, 宮崎, and 沖繩.

21 會 社

縣名	稅務署名	市郡區名	業					
			會社數	資本總額	拂込資本金	積立金額	社債金額	配當金額
熊本縣	熊本	市郡區計						
		本託士計						
		熊本市	4	7,100	7,100	175		358
		高瀬郡	1	1,200	1,200			
		山鹿郡	5	8,300	8,300	175		358
		宮地郡						
		御船郡						
		八代郡						
		人吉郡	1	2,000	2,000			
		天草郡	6	10,300	10,300	175		358
福岡縣	福岡	市郡區計						
		遠賀郡						
		直方郡						
		甘木郡						
		久留米郡						
		大川郡						
		大牟田郡						
		小倉郡						
		行橋郡						
		合						
大分縣	大分	市郡區計						
		津久郡	2	250,000	125,000			587
		日出郡	2	250,000	125,000			587
		白河郡						
熊本縣	熊本	市郡區計						
		津久郡	1	35,000	13,805			
		毛佐郡	1	35,000	13,805			
合	3	285,000	138,805			587		

區 分

其 一 {配當金額ハ其年内ニ計算期ノ終了シタルモノヲ指ス}

縣名	稅務署名	市郡區名	業					
			會社數	資本總額	拂込資本金	積立金額	社債金額	配當金額
長崎縣	長崎	市郡區計						
		佐世保市						
		佐賀市						
		島原市						
		平戶市						
		武藏市						
		合	1	12,000	12,000	1,400		
		佐賀市						
		島原市						
		武藏市						
鹿兒島縣	鹿兒島	市郡區計						
		知覽郡						
		川俣郡						
		薩摩郡						
		薩摩郡						
		薩摩郡						
		薩摩郡						
		薩摩郡						
		薩摩郡						
		薩摩郡						
宮崎縣	宮崎	市郡區計						
		宮崎郡						
		日向郡						
		日向郡						
		日向郡						
		日向郡						
		日向郡						
		日向郡						
		日向郡						
		日向郡						
沖繩縣	沖繩	市郡區計						
		那霸市						
		那霸市						
		那霸市						
		那霸市						
		那霸市						
		那霸市						
		那霸市						
		那霸市						
		那霸市						
總計	11	387,300	201,105	1,665		945		
大正四年	11	342,300	131,105	1,635		453		
正十年	11	165,675	108,927	2,869		2,295		
元四三	13	214,975	114,325	212		2,180		

大正二年十二月末日現在

21 會社

Table with 7 columns: 縣名, 稅務署名, 郡名, 區名, 工 (會社數, 資本總額, 拂込金額, 積立金額, 社債金額, 配當金額), 業 (會社數, 資本總額, 拂込金額, 積立金額, 社債金額, 配當金額). Rows include 熊本, 福, 大, 大分, 大津, 大津, etc.

區分 其二

Table with 7 columns: 縣名, 稅務署名, 郡名, 區名, 工 (會社數, 資本總額, 拂込資本金, 積立金額, 社債金額, 配當金額), 業 (會社數, 資本總額, 拂込資本金, 積立金額, 社債金額, 配當金額). Rows include 長崎, 佐賀, 鹿兒島, 宮崎, 沖繩, etc.



21 會 社

縣名	稅務署名	市郡區名	商			業			
			會社數	資本總額	拂込金額	積立金額	社債金額	配當金額	
熊 本	熊 本	市	19	4,369,800	3,490,279	1,343,522	898,000	257,973	
		郡	5	564,030	299,530	50,782		22,803	
		郡	1	31,000	31,000			5,658	
		郡	25	4,964,830	3,820,809	1,404,304	898,000	286,434	
		郡	10	267,600	128,505	20,920		6,294	
		郡	9	167,000	108,400	19,950		11,353	
		郡	4	206,500	139,250	40,346		13,787	
		郡	13	373,500	247,650	60,296		25,140	
		郡	4	241,075	182,563	77,557		20,740	
		郡	1	70,000	70,000	28,000		7,000	
		郡	4	213,450	145,950	23,800		13,300	
		郡	5	283,450	215,950	51,800		20,300	
		郡	2	18,000	12,400			1,284	
	郡	3	333,000	230,100	100,961		47,750		
	郡	5	351,000	242,500	100,961		49,034		
	郡	3	26,000	7,400			100		
	郡	1	200,000	127,500	14,500		12,750		
	合 計		66	6,707,455	4,972,877	1,730,358	898,000	420,792	
	福 岡	福 岡	市	28	3,506,760	2,275,040	570,874		119,147
			郡	7	256,000	177,000	54,790		10,080
			郡	6	374,000	315,350	103,593		4,050
			郡	2	106,000	86,000	32,000		8,800
			郡	43	4,242,760	2,853,390	761,257		142,077
			郡	18	761,300	407,624	25,850		16,600
			郡	11	507,065	449,199	101,053		27,172
			郡	11	299,800	215,800	45,278		19,879
			郡	6	587,000	427,000	247,229		41,298
郡			28	1,393,865	1,091,990	393,560		88,249	
郡			26	1,397,000	1,256,100	304,018		130,765	
郡			4	242,000	124,250	8,530		10,720	
郡			16	982,500	842,500	197,475		12,638	
郡		16	1,209,000	893,580	246,882		67,022		
郡		36	2,800,500	2,058,000	803,224		185,431		
郡		68	4,992,000	3,794,080	1,247,581		266,091		
郡		8	668,000	475,500	84,204		32,297		
郡		19	1,340,115	905,392	162,072		31,914		
郡		16	523,000	349,000	128,977		33,035		
郡		7	447,948	353,925	149,464		34,287		
郡		17	970,948	702,925	278,441		67,322		
郡		12	262,700	217,285	2,785		1,740		
市		32	976,416	549,264	8,522		25,400		
市		2	55,000	55,000					
市		46	1,294,116	821,549	11,307		27,140		
郡		1	500	500					
郡		21	790,240	700,245	225,090		59,360		
郡	22	790,740	709,745	225,090		59,360			
合 計		273	16,695,844	11,877,445	3,197,892		741,870		
大 日	大 日	郡	2	700,000	375,000	43,500		9,000	
		郡	28	1,879,590	1,249,005	213,465		99,699	
		郡	9	213,000	120,125	49,680		11,502	
		郡	37	2,092,590	1,369,130	263,145		111,201	
		市	16	4,366,160	2,901,350	929,217	567,000	120,178	
		市	5	646,000	207,500	10,400		8,758	
		市	21	5,012,100	3,108,850	939,617	567,000	128,931	
		郡	9	240,850	192,100	46,471		24,515	
		郡	5	173,000	143,187	49,631		1,235	
		郡	2	125,000	101,250	5,500		5,350	
		郡	8	90,400	81,900	6,397		5,118	
		郡	7	311,500	284,250	72,659		34,050	
		郡	8	1,161,000	810,562	155,712		66,191	
	郡	13	586,500	516,300	70,713		40,044		
	郡	8	400,100	38,600	40,668		14,200		
	郡	21	886,600	834,900	111,381		64,244		
	合 計		120	10,893,040	7,301,123	1,694,013	567,000	439,835	

區 分 三 其

縣名	稅務署名	市郡區名	商			業					
			會社數	資本總額	拂込資本金	積立金額	社債金額	配當金額			
長 崎	長 崎	市	27	6,623,200	5,045,700	1,392,293	865,190	338,061			
		郡	5	273,700	263,700	56,496		15,895			
		郡	5	355,800	234,175	121,267		13,440			
		計	37	7,252,700	5,543,575	1,570,056	865,190	367,396			
		市	15	1,134,200	525,700	140,633		29,227			
		郡	15	2,621,650	1,637,750	247,670		99,389			
		計	30	3,755,850	2,163,450	388,303		128,616			
		郡	8	2,060,000	1,209,000	209,916		87,140			
		郡	15	1,042,600	637,253	175,666		59,371			
		郡	2	30,000	17,800			3,238			
		郡	2	42,000	10,500						
		郡	2	40,000	10,862			296			
		合 計		93	14,223,150	9,592,440	2,347,475	865,190	943,723		
		佐 賀	佐 賀	市	18	3,554,300	2,544,115	1,151,340	300,000	172,067	
				郡	4	12,555	12,555			10,557	
				計	7	1,147,170	775,420	124,665		27,539	
				郡	29	4,714,025	3,332,090	1,292,562	300,000	199,606	
				郡	4	270,000	110,500	100,590		6,936	
	郡			2	505,000	180,000	3,600		12,250		
	郡			6	775,000	290,500	104,190		19,186		
	郡			46	2,852,721	1,727,684	442,352		183,133		
	計			15	678,000	458,000	115,390		15,900		
	武 雄		郡	8	564,000	373,175	78,110		19,897		
			郡	23	1,466,000	1,198,500	335,798		110,060		
			計	46	2,708,000	2,029,675	529,298		145,857		
			合 計		127	11,049,745	7,379,949	2,368,402	300,000	547,782	
			鹿 島	鹿 島	市	30	4,730,500	3,533,000	1,577,737	1,402,000	303,264
					郡	2	64,000	52,200			165
					計	32	4,794,500	3,585,200	1,577,737	1,402,000	303,264
					郡	1	50,000	50,000	9,500		4,500
					郡	3	114,000	102,200	12,000		4,665
	郡	3			66,800	4,750					
	郡	1			20,000	5,000					
	郡	3			151,000		4,523		1,561		
	郡	1			30,000	7,500					
	加 吉	郡		4	181,000	7,500	4,523		1,561		
郡		1		31,620	31,620	6,790		2,845			
郡		2		44,000	44,000	200		400			
郡		2		20,000	5,000						
郡		1		20,000	20,000	500					
合 計				47	5,227,920	3,753,070	1,601,750	1,451,852	322,214		
宮 崎		宮 崎		市	26	3,370,700	2,286,445	621,345	865,090	196,770	
				郡	3	191,000	60,250	2,066		1,937	
				計	29	3,561,700	2,346,695	623,411	865,090	198,707	
	郡		3	9,025	9,025	2,795					
	郡		6	365,000	165,500	29,000		13,650			
	郡		1	3,000	3,000	43					
	高 崎	郡	16	1,011,560	592,175	152,280		53,835			
		郡	6	306,500	186,500	93,467		16,458			
		計	58	5,065,725	3,212,645	899,830	865,090	280,713			
		郡	23	3,193,900	1,201,400	121,319	10,515	194,943			
		郡	23	3,193,900	1,201,400	121,319	10,515	194,943			
		計		23	3,193,900	1,201,400	121,319	10,515	194,943		
總 計		810	73,056,780	49,290,955	13,961,039	4,957,557	3,591,872				
大 正	700	62,031,792	43,197,551	12,017,467	4,372,046	3,120,195					
正	678	61,952,969	41,398,556	10,765,574	1,003,096	4,288,226					
十	646	54,883,483	38,711,508	9,152,575	436,816	3,023,074					
四											

21 會 社

縣 稅務 郡 市	名 署 名 區 名	水 陸 運 輸 業						
		會 社 數	資 本 總 額	拂 込 資 本 金	積 立 金 額	社 債 金 額	配 當 金 額	
熊 本 縣	熊 本 市 熊 本 郡	2	700,000	150,000	1,199		4,796	
		1	6,000	6,000	258		32	
		3	706,000	156,000	1,457		4,828	
		1	3,360	2,094	46		125	
		1	300,000	195,352				
		1	300,000	195,352				
	高 山 縣	高 山 郡	1	300,000	195,352			
			1	300,000	195,352			
		御 船 郡	1					437
			1	2,000	1,000			437
			1	2,000	1,000			
八 代 郡	1							
人 吉 郡	1							
天 草 郡	6	1,011,360	354,446	1,503		5,390		
福 岡 縣	福 岡 市	1	30,000	7,500	50		97,732	
		1	2,075,000	1,535,500	29,210		4,275	
		4	171,500	80,750	3,717			
		1	50,000	45,000	590			
		7	2,326,500	1,668,750	33,567		102,007	
		3	1,869,000	1,816,250	14,000		144,000	
		1	10,000	10,000				
		1	13,000	5,730	70			
		1	20,000	7,500				
		3	53,000	23,230	70		31,750	
	4	613,000	501,300	16,373				
	遠 賀 郡	1	145,350	61,912	17,450		3,750	
		1	1,000,000	406,700	150		61,750	
		4	1,058,600	778,500	100,904			
		9	2,205,850	1,247,112	118,504		65,500	
		3	900,000	750,000	155,917		33,210	
		1	50,000	50,000	6,500		2,500	
		1	12,500	12,500	1,257			
	直 方 郡	1	150,000	81,000	2,600		8,100	
		2	162,500	93,500	3,857		8,100	
		1	3,150,000	2,310,000	49,000	750,000	275,975	
		5	705,000	315,810	23,820		42,500	
		1	20,000	20,000	2,620		4,600	
7		3,875,000	2,645,810	75,440	750,000	323,075		
2		202,000	174,210	5		25		
2	202,000	174,210	5		25			
37	11,641,850	8,468,862	407,860	750,000	678,417			
大 分 縣	大 分 市	6	513,900	111,528	5,250		2,300	
		1	15,000	3,750			2,300	
		7	528,900	115,278	5,250			
		1	30,000	7,500				
		2	55,000	13,750	146		976	
		3	660,000	294,110	480		125	
	津 久 郡	2	410,000	98,340				
		5	1,070,000	302,450	480		125	
		15	1,683,900	528,978	5,876		3,401	

區 分 其 四

縣 稅務 郡 市	名 署 名 區 名	水 陸 運 輸 業						
		會 社 數	資 本 總 額	拂 込 資 本 金	積 立 金 額	社 債 金 額	配 當 金 額	
長 崎 縣	長 崎 市	5	435,000	422,500	42,410		42,204	
		5	435,000	422,500	42,410		42,204	
		5	435,000	422,500	42,410		42,204	
		5	435,000	422,500	42,410		42,204	
		5	435,000	422,500	42,410		42,204	
	佐 賀 縣	佐 賀 郡	2	803,000	785,355	2,541	300,000	13,815
			1	2,000	2,000			
		島 原 郡	1	24,000	6,000			
			1	400,000	200,000	14,058		14,000
		武 雄 郡	1	40,000	40,000	1,320		
	10	1,664,000	1,415,855	59,009	300,000	70,019		
佐 賀 縣	佐 賀 郡	1	40,000	40,000	1,320			
		1	40,000	40,000	1,320			
		1	40,000	40,000	1,320			
		1	40,000	40,000	1,320			
	島 原 郡	4	22,000	15,788				
		2	1,740,000	676,553	9,404		9,648	
		2	1,740,000	676,553	9,404		9,648	
	武 雄 郡	7	1,802,000	732,341	10,724		9,648	
	11	3,888,200	1,540,700	97,760		75,075		
	鹿 兒 島 縣	鹿 兒 島 市	11	3,888,200	1,540,700	97,760		75,075
			11	3,888,200	1,540,700	97,760		75,075
11			3,888,200	1,540,700	97,760		75,075	
11			3,888,200	1,540,700	97,760		75,075	
11			3,888,200	1,540,700	97,760		75,075	
知 覧 郡		1	65,000	16,250	50			
		1	65,000	16,250	50			
		1	65,000	16,250	50			
岩 屋 島 郡		3	183,000	21,000				
15		4,136,200	1,577,950	97,810		75,075		
宮 崎 縣		宮 崎 郡	3	576,000	409,750	509		1,806
	3		576,000	409,750	509		1,806	
	3		576,000	409,750	509		1,806	
	高 原 郡	1	10,000	10,000				
		1	5,000					
		1	5,000					
		1	5,000					
	5	591,750	419,750	509		1,806		
	5	750,500	575,500	7,215		666		
	沖 繩 縣	那 霸 市	5	750,500	575,500	7,215		666
			5	750,500	575,500	7,215		666
5			750,500	575,500	7,215		666	
5			750,500	575,500	7,215		666	
5			750,500	575,500	7,215		666	
西 原 郡		1	2,000	2,000	148		170	
		1	2,000	2,000	148		170	
		1	2,000	2,000	148		170	
		1	2,000	2,000	148		170	
6		752,500	577,500	7,363		836		
總 計		101	23,282,810	14,075,682	590,654	1,050,836	864,700	
大 正 元 年	92	19,760,250	12,904,611	570,128	1,150,841	742,680		
	75	20,921,710	12,797,176	425,461	750,746	602,141		
	65	13,788,340	9,440,744	495,887		439,922		

21 會 社

縣名	稅務署名	郡市名	其 他					
			會社數	資本總額	拂込資本金	積立金額	社債金額	配當金額
熊本縣	熊本市	市郡	3	407,000	102,600	2,665		6,544
		市郡	3	918,000	93,000	2,943		4,030
		市郡	6	1,325,000	195,600	5,608		10,574
		市郡						
		市郡						
		市郡						
		市郡						
		市郡						
		市郡						
		市郡						
福岡縣	福岡市	市郡	7	1,959,870	1,574,657	33,250		73,590
		市郡	2	40,000	40,000			
		市郡	9	1,999,870	1,614,657	33,250		73,590
		市郡	7	59,500	59,500	1,114		1,270
		市郡	3	3,050,000	3,025,000	14,155		153,978
		市郡	2	55,000	55,000			
		市郡	4	5,570,000	5,167,500	131,010		313,685
		市郡	9	8,675,000	8,247,500	145,165		467,663
		市郡	1	6,000	1,500			
		市郡						
大分縣	大分市	市郡	3	22,310	22,310	200		1,319
		市郡	2	44,050	44,050			
		市郡	2	110,700	110,700	37,000		12,000
		市郡	2	110,700	110,700	37,000		12,000
		市郡	1	15,000	15,000			
		市郡	5	90,400	84,012	2,468		1,275
		市郡	6	105,400	99,012	2,468		1,275
		市郡	1	10,000	5,000			
		市郡	1	10,000	5,000			
		市郡	40	11,032,830	10,204,229	219,197		557,117
大津縣	大津市	市郡	2	58,000	23,250			
		市郡	2	58,000	23,250			
		市郡	1	30,000	30,000			
		市郡	1	30,000	30,000			
		市郡	1	16,000	2,618			
		市郡	1	14,000	14,000	49		400
		市郡	2	54,000	16,500	1,200		400
		市郡	2	54,000	16,500	1,200		400
		市郡	7	172,000	86,368	1,249		400
		市郡						

區 分

縣名	稅務署名	郡市名	其 他					
			會計數	資本總額	拂込資本金	積立金額	社債金額	配當金額
長崎縣	長崎市	市郡	11	2,696,000	2,450,250	15,000		124,167
		市郡	11	2,696,000	2,450,250	15,000		124,167
		市郡	3	30,200	30,200			
		市郡	1	1,030,000	1,000,000			
		市郡	4	1,030,200	1,030,200			
		市郡	1	8,000	8,000			
		市郡	5	368,000	125,500	105		10,000
		市郡	2	51,800	9,303	34,207		
		市郡	23	4,154,000	3,665,750	58,615		134,167
		市郡						
佐賀縣	佐賀市	市郡	7	1,291,000	811,000	44,074		103,750
		市郡	7	1,291,000	811,000	44,074		103,750
		市郡	5	160,600	123,100			
		市郡	1	18,000	18,000	4,350		1,080
		市郡	1	10,000	10,000			
		市郡	2	28,000	28,000	4,350		1,080
		市郡	14	1,479,600	962,100	48,424		104,830
		市郡	4	211,609	111,047			
		市郡	4	211,609	111,047			
		市郡	7	166,340	166,340	107,575		30,017
鹿兒島縣	鹿兒島市	市郡	7	166,340	166,340	107,575		30,017
		市郡	7	166,340	166,340	107,575		30,017
		市郡	1	10,000		45		
		市郡	12	387,949	277,387	107,620		30,017
		市郡	1	50,000	12,500			
		市郡	1	50,000	12,500			
		市郡	1	50,000	12,500			
		市郡	1	50,000	12,500			
		市郡	1	50,000	12,500			
		市郡	1	50,000	12,500			
沖繩縣	那霸市	市郡	1	50,000	12,500			
		市郡	1	50,000	12,500			
		市郡	1	50,000	12,500			
		市郡	1	50,000	12,500			
		市郡	1	50,000	12,500			
		市郡	1	50,000	12,500			
		市郡	1	50,000	12,500			
		市郡	1	50,000	12,500			
		市郡	1	50,000	12,500			
		市郡	1	50,000	12,500			
總 計			105	18,756,379	15,511,118	440,713	30,017	807,088
大正十四年			93	15,851,760	12,551,469	418,660	30,017	625,323
十四年			90	15,463,279	12,024,253	295,932	53,801	412,217
十四年			84	14,257,519	11,339,229	257,084	75,001	368,854

縣	稅務署名	郡市區名	合 計					
			會社數	資本總額	拂込資本金	積立金額	社債金額	配當金額
熊 本 縣	熊 本	市郡縣區計	25	4,951,800	3,728,879	1,370,057	898,000	274,442
			19	4,846,630	2,170,830	334,625	151,412	5,690
			2	37,000	37,000	258	5,690	8,936
			46	9,825,430	5,936,709	1,704,940	898,000	431,544
			16	521,760	278,199	24,825	15,111	8,787
			14	208,100	149,500	22,225	28,898	20,740
			7	515,700	343,802	40,346	72,500	15,300
			21	723,800	493,802	62,571	23,800	15,300
			4	241,075	182,563	77,557	23,800	20,300
			2	80,000	72,500	28,000	15,300	20,300
			5	224,325	156,825	23,800	87,615	8,880
			7	304,325	229,325	51,800	52,115	12,750
			8	1,084,000	980,275	162,150	139,730	
			4	343,000	245,100	100,961	880	
			12	1,432,000	1,225,375	263,111		
			4	126,000	87,887			
			8	527,400	294,584	14,500		
118	13,701,790	8,727,444	2,199,374	898,000	653,878			
福 岡 縣	福 岡	市郡縣區計	48	13,543,630	8,785,522	1,153,119	174,700	635,237
			5	2,205,000	1,652,500	29,401	87,755	4,050
			18	5,972,500	3,183,034	63,503	8,800	834,024
			7	384,000	320,350	103,593	198,026	193,517
			5	208,000	156,000	34,270	46,499	53,246
			83	22,313,130	14,097,406	1,383,888	380,809	568,378
			43	5,874,850	4,473,124	46,499	572,943	162,515
			19	3,809,065	3,658,600	138,888	320,391	12,720
			16	567,800	455,220	53,246	222,725	35,524
			14	6,506,000	5,917,989	380,809	94,128	67,022
			49	10,882,865	10,031,899	572,943	1,373,885	248,181
			30	2,010,000	1,757,400	320,391	5,406,292	350,727
			8	295,700	173,450	8,680	246,939	66,826
			27	1,322,950	1,099,512	222,725	174,022	43,981
			18	2,214,000	1,305,280	247,032	174,022	45,035
			42	4,399,000	3,001,500	904,128	237,894	51,887
			87	7,935,950	5,406,292	1,373,885	405,328	96,922
22	2,324,162	1,981,662	246,939	52,035	71,625			
25	1,788,365	1,344,171	174,022	35,206	750,000			
14	676,200	479,700	167,434	12,620	46,305			
13	652,948	482,925	237,894	750,000	395,645			
27	1,329,148	962,625	405,328	46,305	59,685			
15	3,432,200	2,546,785	52,035	226,720	64,185			
45	2,123,816	1,038,586	35,206					
8	3,939,000	2,004,200	12,620					
68	9,435,026	5,589,571	99,861					
2	100,500	54,500	1,575					
26	1,011,740	888,955	225,145					
28	1,112,240	943,453	226,720					
440	63,351,426	45,003,655	4,538,760	924,700	2,631,435			
大 分 縣	大 分	市郡縣區計	4	755,000	407,935	44,060		11,400
			38	3,286,590	2,207,255	308,655		200,850
			9	213,000	120,125	49,680		11,502
			47	3,499,590	2,327,380	358,335		212,361
			37	8,945,500	4,937,878	948,043	1,067,000	154,373
			11	720,000	238,020	10,400		9,077
			48	9,665,500	5,175,898	958,443	1,067,000	163,450
			15	471,100	315,390	49,221		33,290
			5	173,000	143,187	49,631		1,235
			3	150,000	126,250	11,310		9,350
			10	180,400	126,900	32,867		9,056
			8	327,500	286,868	72,659		34,050
12	1,430,000	1,088,312	180,324		129,167			
24	1,476,550	891,060	100,205		40,619			
13	852,600	438,245	40,668		14,200			
37	2,269,150	1,329,305	140,873		54,819			
189	18,971,240	11,327,425	1,897,723	1,037,000	658,178			

縣	稅務署名	郡市區名	合 計					
			會社數	資本總額	拂込資本金	積立金額	社債金額	配當金額
長 崎 縣	長 崎	市郡縣區計	54	12,535,700	9,230,450	1,527,944	865,190	555,504
			5	273,700	263,700	56,496		15,895
			7	412,300	265,675	121,267		13,440
			66	13,221,700	9,759,825	1,705,707	865,190	594,839
			21	1,300,400	622,400	143,170		30,387
			20	3,692,150	2,656,500	247,960		102,189
			41	4,962,550	3,278,900	391,130		133,066
			16	3,298,000	2,270,555	229,251	300,000	120,865
			28	7,620,450	921,973	211,898	12,000	74,846
			9	173,200	124,250	15,178		1,200
			2	42,000	10,500			
			9	555,000	319,862	15,726		20,774
			168	23,902,900	16,635,865	2,568,890	1,177,190	945,590
			31	6,590,520	4,439,975	1,271,504	800,000	370,687
			6	19,555	19,555	17,157		816
			8	1,149,670	777,920	124,665		27,539
			45	7,669,745	5,237,450	1,413,326	800,000	399,042
11	296,000	127,716	100,590		7,210			
4	638,000	208,000	4,150		12,250			
15	904,000	335,716	104,740		19,460			
60	3,254,321	2,069,072	453,256		183,433			
17	703,700	483,700	115,930		15,900			
14	2,382,500	1,090,728	92,488		30,700			
31	1,674,460	1,309,140	336,988		115,882			
62	4,760,660	2,883,568	545,406		162,482			
182	16,588,726	10,525,806	2,516,728	800,000	764,417			
鹿 兒 島 縣	鹿 兒 島	市郡縣區計	52	11,230,709	7,354,801	1,841,493	1,402,000	484,987
			1	50,000	30,000			
			53	11,280,709	7,384,801	1,841,493	1,402,000	484,987
			11	449,340	248,540	110,075	30,017	165
			1	50,000	50,000	9,500	48,291	4,500
			12	490,340	298,540	119,575	78,308	4,665
			9	412,800	188,250	843		2,500
			4	99,000	70,500		54,030	
			11	412,000	107,500	11,170	20,519	13,840
			3	72,500	24,125	30		
			14	484,500	131,625	11,200	20,519	13,840
			5	114,620	79,166	7,673		7,565
			7	362,000	107,500		200	400
			5	135,000	65,000	180		
			3	80,000	40,000	1,088		
			112	13,458,989	8,365,372	1,992,249	1,554,857	513,957
			宮 崎 縣	宮 崎	市郡縣區計	24	4,586,700	3,106,212
3	191,000	60,250				2,069		1,937
37	4,777,700	3,166,462				649,926	865,000	221,663
4	17,025	17,025				2,795		
10	546,000	331,150				50,955		29,111
1	3,000	3,000				43		
21	1,139,500	620,425				153,529		53,835
10	328,950	208,950				93,467		16,608
80	6,621,175	4,286,762				948,649	865,000	319,280
34	6,310,400	3,576,900				145,119		292,638
34	6,310,400	3,576,900				145,119		292,638
1	2,000	2,000				148		999
35	6,312,400	3,578,900	145,267	11,351	293,637			
總 計			1,324	162,908,626	103,531,229	16,797,640	7,293,093	6,790,372
	大 正 元 年		1,172	139,335,439	93,475,987	14,351,375	6,156,647	5,510,955
	四 十 三 年		1,080	125,409,495	82,660,731	12,278,576	2,562,967	6,092,000
	四		997	97,602,593	69,195,785	10,644,467	2,008,607	4,298,467



23 相續稅納

Table showing tax payment continuation statistics for various municipalities (熊本市, 高瀬郡, 山鹿郡, etc.) across different income brackets (十圓未満, 十圓以上, etc.).

額別人員

其 一

Table showing personnel statistics categorized by amount (十圓未満, 十圓以上, etc.) for various municipalities (福岡市, 遠賀郡, etc.).

23 相續稅納

縣名	稅務署名	市郡區名	家														合計
			十圓未滿	二十圓未滿	三十圓未滿	四十圓未滿	五十圓未滿	七十圓未滿	百圓未滿	百五十圓未滿	二百圓未滿	二百五十圓未滿	三百圓未滿	五百圓未滿	千圓未滿	千圓以上	
長崎縣	佐賀郡	長崎市	12	5			1	1	4			2	1		1	27	
		佐賀郡	41	11	5	4			3	1	1				1	67	
		北高	23	6	9		2			1	1				1	43	
		佐世保市	7	6	4	1	2	3	2	1	1	1				27	
		佐世保市	27	13	7	9	7	3	1	2	1	1	2			72	
		佐世保市	34	19	11	10	9	6	3	3	1	1	2			99	
		佐世保市	35	16	5	7	1	2	4	1	1	3	1			76	
		原高	70	10	2	2				1	1					86	
		原高	12	3	1		1			1						18	
		原高	30	9	3	2	1			1						46	
		原高	17	3	5	3			1							31	
		合計	274	62	41	23	15	16	13	7	4	3	5	4		493	
		佐賀縣	佐賀郡	佐賀市	5	4	2	1	2			2	1	1			18
佐賀市	34			18	10	9	12	7	4	2	1				97		
佐賀市	27			11	6	3	2	3	2						55		
佐賀市	66			33	18	13	16	10	8	3	2			1	170		
佐賀市	22			11	9	3	6	2	4	3	2	1			63		
佐賀市	25			23	11	5	3	1	1						69		
佐賀市	47			34	20	8	9	3	5	3	2	1			132		
佐賀市	55			36	10	6	4	2	1	1	1				116		
佐賀市	51			19	12	5	7	4	4	2		1			108		
佐賀市	24			11	5	1	2	2			1				47		
佐賀市	26			10	6	5	3	1							51		
合計	101			40	23	11	12	7	4	2	1	1			2	204	
合計	269	143	71	38	41	22	18	9	6	2		3		622			
鹿兒島縣	鹿兒島市	鹿兒島市	4	1			2								7		
		鹿兒島市	32	8	6	3		3			1				53		
		鹿兒島市	36	17	7	3	4	2	1		2	1			73		
		鹿兒島市	72	26	13	6	6	5	1	1	2	1			133		
		鹿兒島市	27	8	2	1									39		
		鹿兒島市	17	7	3	2	1	1							31		
		鹿兒島市	44	15	5	1	2	1	1						70		
		鹿兒島市	58	27	6	8	4	1	1						106		
		鹿兒島市	19	8	2	4	1	3	1						39		
		鹿兒島市	30	18	5	1	6	3	1				1		64		
		鹿兒島市	6	7	2	3	1	1	1						20		
		合計	36	25	7	4	6	4	1	1	1				84		
鹿兒島縣	鹿兒島市	鹿兒島市	35	9	5	2	2	2	1	1				57			
		鹿兒島市	19	13	4	2	3	1						43			
		鹿兒島市	13	1		1								16			
		鹿兒島市	17			1								18			
		鹿兒島市	313	124	42	29	24	16	7	4	2	2	1	1	565		
		鹿兒島市	39	24	9	4	4	1	2			1			84		
		鹿兒島市	31	8	8	1	1	1							51		
		鹿兒島市	70	32	17	4	5	2	3			1			135		
宮崎縣	宮崎郡	宮崎市	25	8	2	1	1							37			
		宮崎市	30	16	10	4	3	1						64			
		宮崎市	15	10	4	3	2	2	3			1		40			
		宮崎市	44	20	16	4	2	1			1	2		91			
		宮崎市	45	10	5	4	1	2						69			
		宮崎市	28	7	4	1	1							41			
		合計	257	103	58	21	15	8	6	1	3	2	2	1	477		
沖繩縣	那霸市	那霸市	10	6	1	1	3			1	1	1		28			
		那霸市	7	2	3	2	1	1						17			
		那霸市	77	10	3	2		2						94			
		那霸市	85	9	7	3	1							105			
		那霸市	179	27	14	8	5	3	2	1	1	1		242			
		那霸市	17	3	1									22			
合計	199	30	15	9	5	3	2	1	1	1		1	267				
合計	2,651	1,236	658	368	309	217	183	82	66	42	24	27	5,863				
大正四年	2,829	1,227	584	263	302	211	200	98	73	55	32	35	6,821				
大正三年	2,646	1,172	633	339	315	210	176	71	78	47	32	28	5,737				
大正四年	1,934	974	489	254	237	163	131	60	45	30	29	19	4,380				

額別人員

縣名	市郡區名	相續														合計							
		十圓未滿	二十圓未滿	三十圓未滿	四十圓未滿	五十圓未滿	七十圓未滿	百圓未滿	百五十圓未滿	二百圓未滿	二百五十圓未滿	三百圓未滿	五百圓未滿	千圓未滿	千圓以上								
長崎縣	佐賀郡	長崎市	1												1	3							
		佐賀市															4						
		佐賀市	3	1													5						
		佐賀市	1	1	1	1											6						
		佐賀市	1	4	2	1											12						
		佐賀市	1	2	1												4						
		佐賀市	3	3	1												8						
		佐賀市	4	5	2												11						
		佐賀市	1	5	2												17						
		佐賀市	1	1	1	1											4						
		佐賀市	5	2	2	1											11						
		佐賀市																					
		佐賀市	2														2						
		佐賀市	2														1						
		合計	11	15	6	2	1	2	3	3		2	1			1	47						
		佐賀縣	佐賀郡	佐賀市	1													7					
				佐賀市	2	3	1											3	6				
				佐賀市															2				
				佐賀市	4	4	1												15				
				佐賀市	4	3	1	2											11				
				佐賀市	1	4	2												7				
				佐賀市	5	7	1	4											18				
				佐賀市																			
				佐賀市	1	2	1												3				
				佐賀市	1	1	1												2				
				佐賀市	1	3	2												10				
				合計	10	14	5	6						2	1			3	46				
				鹿兒島縣	鹿兒島市	鹿兒島市	1	1	2											3			
						鹿兒島市	1	7	2												12		
						鹿兒島市	1	2	1												4		
						鹿兒島市	2	10	5												19		
						鹿兒島市	2	1	5	2											5		
						鹿兒島市	1	1													2		
						鹿兒島市	2	2		2											6		
						鹿兒島市	2	5	3												11		
						鹿兒島市	1	1	1												5		
						鹿兒島市	2	3	4												9		
						鹿兒島市	2	5	4												11		
						鹿兒島市	1	1	1	1											5		
						鹿兒島市	1																
						合計	9	23	13	3	1	5	1	2					1		58		
						宮崎縣	宮崎郡	宮崎市	2	4	6											13	
								宮崎市	4		1	1											6
								宮崎市	2	8	6	1	1	1									19
								宮崎市	3	4	1	2	2					1					2
								宮崎市	1	1	1												13
								宮崎市	2	6	1												4
合計	8							24	10	3	6	1	1	2							55		
沖繩縣	那霸市							那霸市	4	4												10	
								那霸市	2													3	
								那霸市	1														
								那霸市	6	5													14
								那霸市	1														1
								那霸市	7	5		1											15
								合計	213	298	122	57	32	35	27	40	6	6		8	4	6	854
								大正四年	148	251	98	54	34	36	26	24	8	7		4	6	6	696
								大正三年	98	192	93	40	36	40	25	24	4	4		6	6	2	570
								大正四年	68	125	58	27	23	22	15	8	3	3		5	3	3	370

縣 務 郡 市	名 署 名 區 名	汽 車		電 車		汽 船		合 計				
		人 員	稅 額	人 員	稅 額	人 員	稅 額	人 員	稅 額			
熊 本 縣	熊 本 市	...	957,121	...	9,632	...	957,121	...	9,632			
		...	957,121	...	9,632	...	957,121	...	9,632			
	高 山 郡	...	312,703	...	3,144	...	312,703	...	3,144			
		...	312,703	...	3,144	...	312,703	...	3,144			
		...	312,703	...	3,144	...	312,703	...	3,144			
	八 代 郡	...	4,172	...	42	...	4,172	...	42			
		...	11,541	...	129	...	11,541	...	129			
		...	15,713	...	171	...	15,713	...	171			
		...	85,900	...	971	...	85,900	...	971			
		...	140,314	...	1,624	...	140,314	...	1,624			
	合 計		1,269,824	...	12,776	...	140,314	...	1,624	1,410,138	...	14,400

縣 務 郡 市	名 署 名 區 名	汽 車		電 車		汽 船		合 計				
		人 員	稅 額	人 員	稅 額	人 員	稅 額	人 員	稅 額			
長 崎 縣	長 崎 市	...	213,908	...	2,865	...	213,908	...	2,865			
		...	32,955	...	392	...	32,955	...	392			
		...	246,863	...	3,257	...	246,863	...	3,257			
	佐 世 保 郡	...	29,685	...	359	...	29,685	...	359			
		...	4,931	...	51	...	4,931	...	51			
		...	34,616	...	410	...	34,616	...	410			
		...	97,007	...	1,054	...	97,007	...	1,054			
		...	88,978	...	958	...	88,978	...	958			
	島 原 郡	...	49,892	...	716	...	49,892	...	716			
		...	5,353	...	80	...	5,353	...	80			
		...	32,780	...	584	...	32,780	...	584			
	合 計		312,319	...	3,564	...	555,489	...	7,059	867,803	...	10,623





25 鑛業

縣名	稅務署名	郡名	區名	鑛產								製產品目	數量		
				石		炭		銅		錫				鐵	
				數量	價格	數量	價格	數量	價格	數量	價格			數量	價格
長崎		長崎	市	1,243,767	2,429										
			北松浦	1,243,767	2,429										
			計	7,600	10										
		佐世保	市	3,894	5										
			東彼杵	11,494	15										
			計	442,997	525								55 噸		
		島原	市	1,668,258	2,969										
			北松浦												
			計										324,474 噸		
		佐賀		佐賀	市	70,704	77								
					小城	70,704	77								
					計	1,798,209	4,335								
				鳥栖	三養基	536,025	874								
					計	180,192	290								
					計	716,217	1,164								
唐津	東松浦			2,585,130	5,576										
	計														
	計														
鹿兒島				鹿兒島	市					38	52				
					市					38	52				
					計										
		知覽	市												
			市												
			計												
		隈之城	薩出水												
			薩出水												
			計												
		加治木	薩出水												
			薩出水												
			計												
		岩鹿	川原												
			川原												
			計												
鹿	鹿			168	60	39	53								
	鹿														
	計														
宮崎		宮崎	市												
			市												
			計												
		那珂	那珂												
			那珂												
			計												
		高千穂	高千穂			1,444	529								
			高千穂			1,397	510								
			計			2,841	1,039								
		沖繩	那首												
			那首												
			計												
國	國														
	國														
	計														
總計	總計			27,151,409	57,068	4,374	1,287	39	53						
	總計														
	總計														
大正			元	25,047,983	47,785	3,953	1,183	44	54						
			年	22,771,960	44,288	2,525	775	30	33						
			三	21,673,287	39,517	2,272	742	30	27						

稅 其 二

他	稅額	試掘鑛區稅		探掘鑛區稅		鑛產, 鑛區	稅額合計
		區數	坪數	區數	坪數		
		坪	坪	坪	坪		
24,289	58	36,999	11,791	31	17,653	10,798	46,873
24,289	1	981	294	1	182	100	403
24,289	59	37,980	12,085	32	17,835	10,902	47,276
0	13	6,552	2,236	18	4,301	2,589	4,922
51	1	110	28	5	380	258	337
148	14	6,662	2,264	23	4,681	2,847	5,259
0	0	0	0	0	0	0	0
5,251	57	31,090	1,602	232	38,595	24,481	40,334
	12	5,660	2,112	1	113	73	2,185
	1	661	281				281
74	14	2,998	1,080	7	2,639	1,583	3,402
74	157	85,051	28,143	295	63,863	39,886	98,456
768	15	5,362	1,596	48	11,777	7,674	10,038
768	15	5,362	1,596	48	11,777	7,674	10,038
43,348	20	8,556	3,455	80	19,815	12,020	58,823
8,743	11	5,163	1,758	31	12,194	7,367	17,868
	2	1,153	495	1	19	11	566
2,901	22	15,081	5,435	41	10,276	6,271	14,607
11,644	35	21,399	7,688	73	22,489	13,649	32,981
55,760	70	35,317	12,739	201	54,081	33,343	101,842
519	1	111	33	3	498	299	851
	27	7,192	1,953	63	7,097	4,475	6,428
519	28	7,303	1,986	66	7,696	4,774	7,279
	21	4,432	1,244	58	5,197	3,500	4,744
	7	2,317	664	26	3,715	2,229	2,893
	28	6,749	1,908	84	8,912	5,729	7,637
	7	1,373	551	8	1,203	722	1,273
3	7	2,495	758	2	145	87	878
0	18	3,206	864	32	6,765	4,059	4,926
	6	819	220	29	5,222	3,133	3,353
0	24	4,025	1,084	61	11,987	7,192	8,279
	1	186	42				42
	11	5,581	1,674	9	2,506	1,503	3,188
9	7	3,932	1,196	3	262	157	1,440
27	12	5,022	1,496	13	2,187	1,312	3,681
39	125	36,666	10,695	246	34,797	21,476	33,697
	3	1,953	842				842
	9	1,260	289	1	102	61	350
	12	3,213	1,131	1	102	61	1,192
	5	3,578	1,304				1,304
	1	532	239	1	36	21	250
18	8	2,532	918	5	1,215	729	1,827
	9	3,275	1,443	8	614	368	1,811
0	8	2,617	724	17	4,148	2,489	8,506
2	33	10,132	3,847	22	5,629	3,522	11,936
20	76	25,878	9,106	54	11,744	7,190	26,886
267	1	37	11	4	1,562	937	3,615
267	1	37	11	4	1,562	937	3,615
	2	166	100				100
	2	772	162	5	655	393	1,045
267	3	809	173	11	2,383	1,430	4,760
418	878	377,894	124,052	1,692	423,660	256,307	969,634
238	492,594	710	269,153	87,050	1,718	411,730	248,833
177	452,732	639	207,513	66,795	1,760	408,713	249,111
188	404,737	579	184,792	56,595	1,820	408,120	247,191

縣名	稅務署名	郡市名	河床			河床ニアラサルモノ			稅額合計
			區域數	延長	稅額	區域數	坪數	稅額	
熊本縣	熊本市	熊本市計							
		熊本郡							
		高瀬郡	3	126	38				38
		山鹿郡	3	126	38				38
		宮地郡							
		御船郡							
		八代郡							
		人吉郡							
		天草郡							
		合	3	126	38				38
福岡縣	福岡市	福岡市計							
		福岡郡	2	62	19				19
		遠賀郡	2	62	19				19
		直方郡	1	10	3	1	139	42	45
		甘木郡	1	10	3	1	139	42	45
		久留米郡							
		大川郡	1	71	20				20
		大牟田郡	16	739	222	32	2,180	743	965
		小倉郡							
		合	22	911	274	33	2,319	785	1,059
大分縣	大分市	大分市計							
		大分郡	1	20	6				6
		津久郡	1	20	6				6
		北九州支庁				1	36	11	11
		北九州支庁				1	22	7	7
		北九州支庁							
		北九州支庁							
		北九州支庁							
		北九州支庁							
		合	4	189	57	2	58	18	75

縣名	稅務署名	郡市名	河床			河床ニアラサルモノ			稅額合計		
			區域數	延長	稅額	區域數	坪數	稅額			
長崎縣	長崎市	長崎市計									
		長崎郡	10	1,161	348				348		
		長崎郡	10	1,161	348				348		
		佐世保郡									
		原島郡									
		福江郡									
		武蔵郡									
		合	10	1,161	348				348		
		佐賀縣	佐賀市	佐賀市計							
				佐賀郡							
三養基郡											
神埼郡											
津久郡											
東松浦郡											
西松浦郡											
合											
鹿兒島縣	鹿兒島市			鹿兒島市計							
				鹿兒島郡	10	116	34	4	114	34	68
		鹿兒島郡	10	116	34	4	114	34	68		
		川邊郡	6	111	33	2	5	2	35		
		知覽郡	3	27	8	1	59	18	26		
		隈之城郡	9	138	41	3	64	20	61		
		隈之城郡	12	332	100	34	481	144	244		
		加治木郡	5	150	45	7	280	84	129		
		加治木郡	2	97	29	2	7	2	31		
		合	7	247	74	9	287	86	160		
宮崎縣	宮崎市	宮崎市計									
		宮崎郡									
		那珂郡									
		那珂郡									
		那珂郡									
		那珂郡									
		那珂郡									
		那珂郡									
		那珂郡									
		合	1	72	22				22		
沖繩縣	那霸市	那霸市計									
		那霸郡									
		那霸郡									
		那霸郡									
		那霸郡									
		那霸郡									
		那霸郡									
		那霸郡									
		那霸郡									
		合	1	72	22				22		
總計		68	2,131	640	95	4,484	1,435	2,075			
大正四		68	2,126	653	72	3,159	992	1,645			
元四三		67	2,025	679	65	2,369	738	1,417			
年年		73	2,233	607	68	1,979	666	1,363			









縣 名	稅 務 署 名	市 區 名	合 計				免 許 人 員 主 兼	製 造 場 數 主 兼	查 定 高 酒 總 數 石 樽	稅 額
			免 許 人 員		製 造 場 數					
			主	兼	主	兼				
熊 本 縣	熊 本 縣	市 區 名	水 郡 市	7	7	7	7	4,732	95,345	
			熊 本 郡 市	10	10	10	10	11,525	318,763	
			熊 本 郡 市	4	3	4	3	1,265	25,760	
			熊 本 郡 市	21	20	22	20	17,522	439,868	
			高 瀨 郡	15	16	15	16	4,871	100,645	
			山 鹿 郡	17	15	17	15	5,613	118,715	
			宮 地 郡	33	30	33	30	11,391	237,170	
			御 船 郡	43	26	43	26	8,912	179,915	
			八 代 郡	36	31	37	31	14,909	311,225	
			天 草 郡	17	15	17	15	3,977	82,260	
			天 草 郡	53	46	54	46	18,886	393,485	
			天 草 郡	18	22	18	22	3,960	83,898	
			天 草 郡	10	7	10	7	1,148	25,102	
			天 草 郡	28	29	28	29	5,108	109,060	
			天 草 郡	87	3	87	3	5,967	191,320	
			天 草 郡	31	24	31	24	4,033	102,240	
			天 草 郡 合	311	194	313	194	77,590	1,753,643	
			福 岡 縣	福 岡 縣	市 區 名	福 岡 市	16	19	17	19
福 岡 市	23	18				23	19	9,644	195,925	
宗 像 郡	15	11				15	11	6,219	106,910	
遠 賀 郡	10	11				11	11	6,892	138,975	
遠 賀 郡	29	21				29	21	6,997	143,455	
遠 賀 郡	93	80				95	81	37,921	769,965	
遠 賀 郡	24	14				24	14	4,965	100,335	
甘 粕 郡	17	8				17	8	5,048	101,540	
甘 粕 郡	25	20				25	20	5,103	102,175	
甘 粕 郡	47	23				47	23	11,980	241,320	
甘 粕 郡	89	51				89	51	22,131	445,035	
甘 粕 郡	35	23				35	23	6,265	126,485	
甘 粕 郡	18	11				18	11	4,250	86,445	
甘 粕 郡	3	2				3	2	2,828	58,060	
甘 粕 郡	28	10				29	10	23,243	465,770	
甘 粕 郡	35	16				35	16	15,869	319,735	
甘 粕 郡	66	28				67	28	41,931	843,565	
甘 粕 郡	48	27				48	27	48,505	989,525	
甘 粕 郡	27	6				27	6	8,569	178,620	
甘 粕 郡	22	5				22	5	9,504	192,045	
甘 粕 郡	36	15				37	15	27,100	550,140	
甘 粕 郡	58	20				59	20	36,604	742,185	
甘 粕 郡 合	2					2		465	9,300	
甘 粕 郡	3	3				3	3	9	225	
甘 粕 郡	11	11	11	11	4,710	94,310				
甘 粕 郡	16	14	16	14	5,184	103,835				
甘 粕 郡	24	27	24	27	7,030	141,180				
甘 粕 郡	54	42	54	42	6,058	123,104				
甘 粕 郡	78	69	78	69	13,083	264,284				
甘 粕 郡 合	552	343	561	346	229,413	39	4,650,309			
大 分 縣	大 分 縣	市 區 名	津 島 市	37	29	37	29	6,147	123,280	
			津 島 市	35	34	35	34	10,387	209,317	
			津 島 市	28	29	28	29	5,735	115,010	
			津 島 市	63	63	63	63	16,122	324,327	
			津 島 市	12	12	12	12	4,044	82,095	
			津 島 市	52	48	52	48	9,193	184,771	
			津 島 市	64	60	64	60	13,237	266,866	
			津 島 市	35	20	35	20	6,061	121,855	
			津 島 市	37	24	38	23	5,088	104,055	
			津 島 市	85	57	85	57	9,587	194,495	
			津 島 市	46	44	47	45	7,673	156,143	
			津 島 市	13	13	13	13	4,633	93,300	
			津 島 市	18	12	18	12	4,242	86,465	
			津 島 市	40	45	40	45	7,213	145,220	
			津 島 市	47	38	47	38	6,646	133,790	
			津 島 市 合	87	83	87	83	13,859	279,010	
			津 島 市 合	485	405	487	405	86,649	791	1,749,796

縣 名	稅 務 署 名	市 區 名	合 計										
			免 許 人 員		製 造 場 數		查 定 高 酒 總 數						
			主	兼	主	兼	石	樽					
長 崎 縣	長 崎 縣	市 區 名	長 崎 市	3	4	3	4	958	19,530				
			長 崎 市	14	16	14	16	3,921	80,285				
			長 崎 市	18	6	18	6	3,198	64,905				
			長 崎 市	35	26	35	26	8,077	164,720				
			長 崎 市	4	4	4	4	1,540	31,510				
			長 崎 市	12	9	12	9	7,040	143,495				
			長 崎 市	16	13	16	13	8,580	174,975				
			長 崎 市	58	33	59	34	11,788	243,020				
			長 崎 市	32	32	34	34	13,110	267,113				
			長 崎 市	8	5	8	5	1,793	36,115				
			長 崎 市	34	14	34	14	4,086	85,733				
			長 崎 市	103	3	103	3	810	16,220				
			長 崎 市 合	286	126	289	129	43,244	149	987,893			
			佐 賀 縣	佐 賀 縣	市 區 名	佐 賀 市	7	7	7	7	3,075	62,165	
						佐 賀 市	16	16	16	16	6,976	140,795	
						佐 賀 市	24	24	24	24	8,236	167,663	
						佐 賀 市	47	47	47	47	18,317	370,625	
						佐 賀 市	10	9	10	9	4,722	95,474	
佐 賀 市	3	3				3	3	1,416	28,320				
佐 賀 市	13	12				13	12	6,138	123,784				
佐 賀 市	24	24				26	26	11,683	238,765				
佐 賀 市	23	21				23	21	9,401	190,095				
佐 賀 市	28	24				28	24	15,496	310,805				
佐 賀 市	20	20				20	20	7,904	161,950				
佐 賀 市	71	65				71	65	32,801	662,850				
佐 賀 市 合	155	148				157	150	68,939	174	1,396,034			
鹿 兒 島 縣	鹿 兒 島 縣	市 區 名				鹿 兒 島 市	28	5	28	5	10,980	226	312,241
						鹿 兒 島 市	13	13	13	13	4,737	157,030	
						鹿 兒 島 市	46	1	46	1	4,749	129,100	
						鹿 兒 島 市	87	6	87	6	20,466	598,371	
						鹿 兒 島 市	34	2	34	2	11,184	26	298,185
			鹿 兒 島 市	25	25	25	25	2,510	56,371				
			鹿 兒 島 市	59	2	59	2	13,694	26	354,556			
			鹿 兒 島 市	74	5	74	5	7,383	185,360				
			鹿 兒 島 市	48	2	48	2	7,023	205,560				
			鹿 兒 島 市	59	5	59	5	6,720	162,070				
			鹿 兒 島 市	20	1	20	1	1,897	42,120				
			鹿 兒 島 市	79	6	79	6	8,617	204,190				
			鹿 兒 島 市	49	49	49	49	5,022	102,050				
			鹿 兒 島 市	74	74	74	74	5,220	107,860				
			鹿 兒 島 市	20	20	20	20	1,943	44,023				
			鹿 兒 島 市	12	12	12	12	161	4,165				
			鹿 兒 島 市 合	502	21	502	21	69,529	252	1,808,137			
			宮 崎 縣	宮 崎 縣	市 區 名	宮 崎 市	53	12	53	12	9,726	23	195,828
宮 崎 市	31	3				31	3	3,392	112	77,937			
宮 崎 市	84	15				84	15	13,118	135	273,765			
宮 崎 市	64	3				64	3	6,217	124,595				
宮 崎 市	28	1				28	1	5,240	105,360				
宮 崎 市	32	32				32	32	2,374	51,710				
宮 崎 市	62	12				62	12	5,212	121,440				
宮 崎 市	38	26				39	27	5,891	123,007				
宮 崎 市	48	13				48	13	4,160	85,130				
宮 崎 市 合	356	70				357	71	42,212	172	885,007			
沖 繩 縣	沖 繩 縣	市 區 名				那 覇 市	23	23	23	23	5,457	63,663	
						那 覇 市	86	1	87	1	24,732	108	288,553
						那 覇 市	13	13	13	13	1,294	14,957	
						那 覇 市	6	6	6	6	667	7,775	
						那 覇 市	128	1	129	1	32,150	108	374,948
						那 覇 市	2	2	2	2	277	3,085	
						那 覇 市	2	2	2	2			
						那 覇 市	16	16	16	16	384	4,027	
			那 覇 市 合	148	1	149	1	32,811	108	382,010			
			沖 繩 縣 合	2,795	1,308	2,815	1,317	655,397	7,143	13,612,834			
			四 十 四 縣	四 十 四 縣	市 區 名	四 十 四 縣	2,909	1,241	2,929	1,246	655,599	3,652	18,471,381
						四 十 四 縣	3,899	1,358	3,917	1,365	611,739	2,940	12,518,041
						四 十 四 縣	6,313	1,448	6,336	1,456	666,547	4,996	13,557,941









大正元酒造年表 (大正二年) (十一月一日現在)

28 酒造免許場

縣名	郡名	市名	五千石以上		三千石以上		二千石以上		千石以上		七百石
			清酒	焼酎	清酒	焼酎	清酒	焼酎	清酒	焼酎	
長崎縣	島崎郡	市	1								
			長崎市	1							
	佐世保	市	1								
			佐世保市	1							
	原野郡	市	1								
			原野市	1							
	武生郡	市	1								
			武生市	1							
	合計			1	4	1	9	1	8	8	89
	佐賀縣	武雄郡	市	1							
武雄市				1							
唐津郡		市	1								
			唐津市	1							
島橋郡		市	1								
			島橋市	1							
佐賀郡		市	1								
			佐賀市	1							
合計			1	1	1	6	6	19	19	19	
鹿兒島縣		鹿兒島郡	市	1							
	鹿兒島市			1							
	知覽郡	市	1								
			知覽市	1							
	薩摩郡	市	1								
			薩摩市	1							
	加治木郡	市	1								
			加治木市	1							
	若鹿郡	市	1								
			若鹿市	1							
合計			1	1	1	8	8	10	10	10	
宮崎縣	宮崎郡	市	1								
			宮崎市	1							
	高岡郡	市	1								
			高岡市	1							
	延岡郡	市	1								
			延岡市	1							
	小高郡	市	1								
			小高市	1							
	那珂郡	市	1								
			那珂市	1							
合計			1	4	1	9	1	8	8	89	
沖繩縣	那霸郡	市	1								
			那霸市	1							
	國頭郡	市	1								
			國頭市	1							
	中山郡	市	1								
			中山市	1							
	重蔵郡	市	1								
			重蔵市	1							
	八重山郡	市	1								
			八重山市	1							
合計			1	4	1	9	1	8	8	89	
四十四年	合計		1	4	1	9	1	8	8	89	
四十四年	合計		1	4	1	9	1	8	8	89	
四十四年	合計		1	4	1	9	1	8	8	89	

數造石高區分

其 (2)

以上	五百石以上		三百石以上		二百石以上		百石以上				
	燒酎	清酒	燒酎	清酒	燒酎	清酒	燒酎	清酒	燒酎	清酒	燒酎
1		4	2								1
1		1	1								1
2		5	2								1
1		1	1								1
2		3	4		2						1
5		3	3		2						16
6		10	8		8						2
1		1	1		6						5
1		1	1		1						1
13		24	2		29						33
2		2	1		1						1
2		6	2		2						1
3		5	6		6						4
5		13	9		9						5
1		4	2		2						1
1		1	1		1						1
1		5	2		2						1
5		11	1		1						3
1		1	7		7						3
1		10	4		3						4
3		8	1		3						3
14		13	11		11						19
25		42	25		25						19
1		2	2		1						8
1		1	2		1						1
1		1	2		1						4
2		2	3		3						13
2		2	1		1						4
2		4	4		4						2
2		1	1		3						4
2		1	3		2						4
1		1	4		4						1
1		4	4		4						1
1		1	1		1						2
3		5	3		14						30
3		5	3		14						9
1		1	3		3						7
1		1	2		2						2
1		1	3		3						5
1		1	4		4						9
1		1	3		3						1
1		1	3		3						2
1		2	5		5						20
1		4	3		3						5
1		4	1		10						14
1		1	10		10						3
1		4	31		35						12
1		4	4		4						1
1		4	41		41						24
1		4	4		4						1
1		4	41		41						4
4	134	11	244	2	73	229	1	91	378	6	1
6	136	6	251	1	78	228	1	92	364	2	1
1	127	2	234	17	223	223	1	68	409	3	1
1	144	4	295	20	248	248	1	69	411	6	1