

D
55702
675
R:21/6

中華民國二十一年

交通部統計年報

交通部編

陳果夫贈



3 2168 1434 7

凡 例

1. 本刊編製內容，計分四編：
(甲)總務；(乙)電政；(丙)郵政；(丁)航政。
2. 本刊各編俱分爲兩部份，第一部份爲說明，用以解釋事實之經過，及各表之內容。第二部份爲圖表，用以掣示重要事實之情形，及彙列各項詳密之現象。
3. 本刊各項材料以二十一年份爲限，其累積者係自一月份起至十二月份止。其以某期間爲主者，係以二十一年十二月底之數目爲準。
4. 本刊資料係從各主管機關搜集而得，有時因省區遼遠，報告遺失；或以時局關係，卷冊散失，以致無從稽考，在彙編時概從闕略，並加註識，以存真相。
5. 本刊所用度量衡單位，悉依政府頒行之制度計算。
6. 本刊所用貨幣單位，以國幣爲標準，凡其他各種貨幣如法郎廣東毫洋等，均按時價一律折成國幣。
7. 本刊所有數字小數，均截至二位爲止，以下用四捨五入法。
。
8. 本刊所用符號如下：
——表示實際無數目；
—·—表示原有數目已併入他項；

……………表示數目未詳；

*，†，△，§等表示加有註解。

9. 本刊電區，郵區，航區之排列次序，係以長江流域爲首，次爲黃河流域，再次爲珠江流域，末爲其他各區，排法仍與去年年報相同。
10. 本刊丙編郵政儲匯部份中，上海儲匯局之數字加入上海區內，南京儲匯局之數字加入蘇皖區內，漢口儲匯局之數字加入湖北區內合併計算。
11. 本刊係連續二十年統計年報編製，其體裁雖小有出入，而大體仍舊，以期一貫。至內容舛誤疎漏之處，尙祈閱者指正幸。

目 次

甲 編 總 務

第一 說明	頁數
.....	1
第二 圖表	
〔圖1〕本部組織系統	在II頁前
〔表1〕本部人員	11
〔表2〕本部各月收入	12
〔表3〕本部各月支出	14

乙 編 電 政

第一 說明	
I. 有線電報	17
概况	17
局所職工	19
線路	20
機械	23
字數	25
財務	28
II. 無線電報	30
III. 部辦電話	36
市區電話	36
長途電話	40

第二 圖表

〔圖2〕全國各區電報局所數比較.....	在42頁前
〔圖3〕電話用戶數之職業比較.....	在42頁前
〔圖4〕各區長途電話綫路及綫條長度.....	在42頁前
I. 有綫電報.....	42
〔表4〕電報總況.....	42
〔表5〕電報局所.....	44
〔表6〕電報職工.....	46
〔表7〕電報綫路.....	48
〔表8〕電報機械.....	50
〔表9〕國內電報發報字數次數(按電區及種類分).....	52
〔表10〕國內電報發報字數次數(按月份及種類分).....	54
〔表11〕各區國內電報發報字數次數(按月份及種類分).....	56
〔表12〕國際電報發報字數次數(按地方及種類分).....	94
〔表13〕國際電報發報字數次數(按月份及種類分).....	98
〔表14〕國際電報收報字數次數(按地方及種類分).....	100
〔表15〕國際電報收報字數次數(按月份及種類分).....	104
〔表16〕電報綫路障礙次數.....	106
〔表17〕電報收入.....	108
〔表18〕電報支出.....	110
〔表19〕電報幹綫工務處收入.....	112
〔表20〕電報幹綫工務處支出.....	112
〔表21〕電政附屬機關支出.....	114
II. 無線電報.....	116

	頁數
[表22] 無線電總況	116
[表23] 無線電職工	120
[表24] 無線電國內電報發報字數(按電台及種類分)	124
[表25] 無線電國內電報發報次數(按電台及種類分)	128
[表26] 無線電國內電報發報字數(按電台及月份分)	132
[表27] 無線電國內電報發報次數(按電台及月份分)	136
[表28] 無線電國際電報發報字數次數(按線路及種類分)	140
[表29] 無線電國際電報發報字數次數(按月份及種類分)	142
[表30] 無線電國際電報收報字數次數(按線路及種類分)	144
[表31] 無線電國際電報收報字數次數(按月份及種類分)	146
[表32] 無線電報收入	148
[表33] 無線電報支出	152
Ⅲ. 部辦市區電話	156
[表34] 電話總況	156
[表35] 電話職工	158
[表36] 電話線路	160
[表37] 電話機械	162
[表38] 電話用戶數(按職業分)	164
[表39] 電話用戶逐月增減數	166
[表40] 電話交換情形	168
[表41] 電話障礙次數	170
[表42] 電話局收入	172
[表43] 電話局支出	174
[表44] 民營電話公司概況	176

IV. 長途電話	頁數
〔表45〕長途電話總況	178
〔表46〕長途電話通話次數	178
〔表47〕長途電話收入	180
〔表48〕長途電話支出	180

丙 編 郵 政

第一 說明

I. 郵政	183
概況	183
局所	187
職工	188
郵路	188
國內郵件包裹	190
國際聯郵	192
郵資	195
財務	197
II. 郵政儲金匯業	200
概況	200
儲金局所	201
儲金存戶	201
儲金存款	203
通匯局所	207
國內匯兌	207

	頁數
國際匯兌.....	209
財務.....	211

第二 圖表

〔圖5〕全國各區郵局及代辦所數比較.....	在216頁前
〔圖6〕民國元年至二十一年郵件包裹及匯兌數比較.....	在216頁前
〔圖7〕民國十年至二十一年國際郵件包裹及匯兌數.....	在216頁前
〔圖8〕民國八年至二十一年儲金局所及存戶數.....	在216頁前
I. 郵政.....	216
〔表49〕郵政總況.....	216
〔表50〕郵政局所及信櫃等數目(局所按等級分).....	218
〔表51〕郵政局所(按功能分).....	220
〔表52〕郵政職工.....	222
〔表53〕郵路里程.....	224
〔表54〕國內交寄郵件(按性質分).....	226
〔表55〕國內交寄郵件(按手續分).....	228
〔表56〕國內交寄包裹.....	230
〔表57〕國際郵件(按性質分).....	232
〔表58〕國際郵件(按手續分).....	234
〔表59〕國際包裹.....	236
〔表60〕郵政營業收入.....	238
〔表61〕郵政營業支出.....	240
〔表62〕郵政資本支出.....	242
〔表63〕郵政固定資產.....	244
〔表64〕郵票銷售額.....	246

	頁數
[表65] 運輸郵件所用車馬船數.....	248
[表66] 航空郵件.....	250
[表67] 中國航空公司郵運飛機概況.....	252
[表68] 歐亞航空公司郵運飛機概況.....	252
II. 郵政儲金匯業.....	254
[表69] 郵政儲金匯業總況.....	254
[表70] 辦理儲金郵局數.....	256
[表71] 儲金存戶數 (按職業分).....	258
[表72] 儲金存戶數 (按存款本息數多寡分).....	260
[表73] 各區儲金存戶變動情形.....	262
[表74] 逐月儲金存戶變動情形.....	264
[表75] 儲金存款數 (按存戶職業分).....	266
[表76] 儲金存款數 (按本息多寡分).....	268
[表77] 各區儲金存提款及利息 (按逐年結餘表存數).....	270
[表78] 逐月儲金存提款及利息.....	272
[表79] 儲金之運用.....	274
[表80] 儲金郵票銷售情形 (甲).....	276
[表81] 儲金郵票銷售情形 (乙).....	278
[表82] 辦理匯兌局所數.....	280
[表83] 國內匯票開發銀元數.....	282
[表84] 國內匯票開發張數.....	284
[表85] 國內匯票兌付銀元數.....	286
[表86] 國內匯票兌付張數.....	288
[表87] 國內航空匯票開發銀元數.....	290

	頁數
[表88] 國內航空匯票開發張數	292
[表89] 國內航空匯票兌付銀元數	294
[表90] 國內航空匯票兌付張數	296
[表91] 國內小款匯票開發銀元數	298
[表92] 國內小款匯票開發張數	300
[表93] 國內小款匯票兌付銀元數	302
[表94] 國內小款匯票兌付張數	304
[表95] 國際匯兌(按郵區分)	306
[表96] 國際匯兌(按國別分)	307
[表97] 國際匯票開發銀元數	308
[表98] 國際匯票開發張數	310
[表99] 國際匯票兌付銀元數	312
[表100] 國際匯票兌付張數	314
[表101] 郵政儲金匯業收入	316
[表102] 郵政儲金匯業支出	318

丁 編 航 政

第一 說明

概況	321
航業公司	323
註冊船員	325
引水人員	328
註冊船舶	329
船舶丈檢登記	331

	頁數
進出口船舶.....	333
航路標識.....	336
船舶失事.....	337
碼頭及碼頭船.....	339
造船廠.....	340

第二 圖表

〔圖9〕進出口中外船舶噸數百分比比較.....	在344頁前
〔圖10〕全國註冊商船船員之籍貫與年齡.....	在344頁前
〔表103〕航政總況.....	344
〔表104〕本國航業公司總況.....	348
〔表105〕註冊船員(一) (按領得甲種證書者之年齡分).....	351
〔表106〕註冊船員(二) (按領得乙種證書者之年齡分).....	351
〔表107〕註冊船員(三) (按領得甲種證書者之籍貫分).....	352
〔表108〕註冊船員(四) (按領得乙種證書者之籍貫分).....	353
〔表109〕沿海及長江引水人員.....	354
〔表110〕船舶艘數及噸數 (按來部註冊者之種類分).....	356
〔表111〕船舶艘數及噸數 (按來部註冊者之噸位分).....	358
〔表112〕各航政局及辦事處辦理輪船丈量艘數.....	360
〔表113〕各航政局及辦事處辦理輪船檢查艘數.....	362
〔表114〕各航政局及辦事處辦理輪船登記艘數.....	364
〔表115〕各航政局及辦事處辦理輪船丈量噸數.....	366
〔表116〕各航政局及辦事處辦理輪船檢查噸數.....	368
〔表117〕各航政局及辦事處辦理輪船登記噸數.....	370
〔表118〕各航政局及辦事處辦理帆船丈量艘數.....	372

	頁數
[表119] 各航政局及辦事處辦理帆船檢查艘數.....	374
[表120] 各航政局及辦事處辦理帆船登記艘數.....	376
[表121] 各航政局及辦事處辦理帆船丈量担數.....	378
[表122] 各航政局及辦事處辦理帆船檢查担數.....	380
[表123] 各航政局及辦事處辦理帆船登記担數.....	382
[表124] 往來國內外船舶進出口艘數及噸數(按商埠分).....	384
[表125] 各月往來國外船舶進出口噸數(按商埠分).....	388
[表126] 各月往來國外船舶進出口艘數(按商埠分).....	390
[表127] 往來國內外船舶進出口艘數及噸數(按船舶國籍分).....	392
[表128] 各月往來國外船舶進出口噸數(按船舶國籍分).....	394
[表129] 各月往來國外船舶進出口艘數(按船舶國籍分).....	396
[表130] 沿海及內河航路標識.....	398
[表131] 船舶失事次數.....	402
[表132] 通商各埠碼頭數.....	406
[表133] 通商各埠碼頭船數.....	408
[表134] 造船廠概況.....	410

甲 編



總 務

說 明

本年交通行政實施概況，視諸往昔，鮮有特殊進展。誠以兩年以來，水災匪患，侵尋洊至，人民流離，生產茶頹。繼以東北事變，上海戰禍，全國公私經濟，均遭同樣之打擊。故雖經本部上下共同努力所得之效果，仍不能償其所失。顧以交通事業，爲國家社會之命脈，關係至爲重大，處此艱難困苦之中，尤不能不殫精竭智，盡全力以赴之。茲將本年電郵航各政實施中，有可足述者，略陳梗概。非僅供佐理斯政者之借鑑，抑亦使留心交通事業者，有所參考云爾。

甲·收回交通主權

(一)積極籌擬收回長江航路標識 查航路標識，原爲謀便利航行，指示航路而設，於船舶水上安全之利益，關係至鉅。我國沿海及長江航路標識，向由海關代辦，權操外人，設施方面，復多未當，以致航商僅有繳納船鈔之義務，而鮮航行安全之利益，自應積極收回自辦，勿庸越俎代庖。本部奉行政院令飭，會同財政海軍兩部，詳加商討，並咨准參謀本部實業部派員列席會議，僉以航路標識，關係國防軍事方面，均極重要，力主交由主管部接管，當將會議結果，會銜呈復行政院，一俟令准，擬即組織長江航路標識交接委員會，以便接收。

(二)籌擬收回內河沿海航行權 考東西各國之成例，國內航業，均屬於國人經營。我國自前清訂立不平等條約，各國商輪，遂競駛於我國內地。航權斷喪，莫此為甚。前年本部曾與外交，工商，財政各部，詳加研討，其時雖未與各外商進行協定，而國際間相互平等之原則，各關係國固均大體承認，自有商量之餘地。惟收回之先，有須行籌備者，即我國內江沿海各航路均係外輪充斥，一旦外輪撤回，我國商輪必須能敷分配運輸，方免延滯。本部現正與各大航商，通盤籌畫，詳擬具體方法，以為收回航權之準備。

乙·培養交通專門人才

(一)籌設與恢復交通職工及職工子女學校 查本部電政職工補習班，前經先後成立已有多處。茲福建管理局職工補習班，亦經令飭籌設，並據報已於本年四月間正式上課。又本部上海第二交通職工子女小學校，自遭暴日砲火後，校務停頓。其後戰事停止，當以事關職工子女教育，未容忽視，幾經周折，亦已恢復上課矣。

(二)整頓吳淞商船學校與分派該校學生赴各工廠及商船實習 吳淞商船學校為我國唯一培植航海人才之所。該校地濱海口，自上海戰事發生，即被砲火燬損。嗣又為日軍佔據，及中日停戰協定簽字，幾經交涉，始獲收回。然已燬壞太甚，修葺需時。本部念及該校原有生徒失學日久，未便荒廢，爰質定亞

爾培路房舍，先行開課。並由該校商請各教員將各班功課，加緊教授，不放暑假，以期補齊所缺各項課程。一面仍積極修理吳淞原有校舍，俾得早日遷回。又該校除造就航海人才之外，尤重實習。所有本年修業完畢學生，除輪機生派赴各工廠實習外，其餘駕駛科學生，因校艦未備，無船練習，已派赴招商等船局各輪實習，以宏造就。

(三)訓練航空技術人才 查中美及中德雙方所訂航空公司合同，凡公司所需技術人員，應儘先任用中國訓練合格之中國駕駛及機械人員，並予是項人員以研究及練習航空上種種技術之便利，原為造就我國航空人才之固定政策。前以我國機航人才缺乏，各公司技術部份，完全操諸外籍人員之手。每遇飛航失事，亦均憑洋員之報告，以為根據。究竟實情如何，殊少明瞭。即經令飭中國歐亞兩航空公司，按照合同規定，招致本國技術人才加入服務，俾資練習。又機場地面管理人員，與飛航上有密切關係，自以遴選航空出身之人才充任為宜。並經令飭該兩公司，查明所用此項管理人員資格，是否相符，以定去留，而資整理。

丙·法規增修事項

本年本部法規計修訂者九種，增訂者二十九種，廢止者十四種，暫行廢止之條文一種，茲臚列於下：

(一)修正之法規

1. 限制民營電台暫行辦法（一月二十三日部令修正公布）。
2. 交通部電政機關現款日報收支月報及國內國際報費日報表填報手續及考核辦法（四月十三日部令修正公布）。
3. 電務技術員章程（六月四日部令修正公布）。
4. 報務員章程（六月四日部令修正公布）。
5. 交通部處務規程（六月十六日部令修正公布）。
6. 修正招商局監督處章程（九月十七日部令修正公布）。
7. 修正招商局總經理處暫行組織章程（九月十七日部令修正公布）。
8. 交通部電信機械製造廠章程（九月二十七日部令修正公布）。
9. 交通部揚子江水道整理委員會章程（十一月十七日部令修正公布）。

(二) 增訂之法規

1. 商辦造船廠註冊規則（一月九日部令公布）。
2. 小輪船丈量檢查及註冊給照章程（一月二十日部令公布）。
3. 交通部東北各江商船領江證書章程（一月二十一日部

- 令公布)。
- 4.交通部電政機關現款日報收支月報及國內國際報費日報表填報手續及考核辦法(三月十五日部令公布)。
 - 5.招商局監督處章程(三月二十六日部令公布)。
 - 6.招商局總經理處暫行組織章程(三月二十六日部令公布)。
 - 7.郵政儲金匯業總局監察委員會規則(本規則係由本部擬具草案呈請行政院於三月二十八日核准公布)。
 - 8.交通部電政視察辦法(四月十六日部令公布)。
 - 9.交通部交通職工事務處章程(四月三十日部令公布)。
 - 10.交通部購料委員會章程(五月三十一日部令公布)。
 - 11.船員考績章程(六月九日部令公布)。
 - 12.交通部船員檢定委員會暫行章程(八月十六日部令公布)。
 - 13.船員檢定暫行章程(八月十六日部令公布)。
 - 14.船員證書暫行章程(八月十六日部令公布)。
 - 15.交通部各航政局登記所主任徵繳保證金規則(十月六日部令公布)。
 - 16.交通部職工教育經費造報辦法(十月二十二日部令公布)。

17. 航空安全電報規則（十月二十四日軍政部及本部會簽公布）。
18. 國內賀年電報規則（十月二十四日部令公布）。
19. 國際賀年電報規則（十月二十四日部令公布）。
20. 日信電報規則（十月二十四日部令公布）。
21. 交通部電信機料試驗所暫行章程（十月二十四日部令公布）。
22. 招商局暫行組織章程（十一月十二日部令公布）。
23. 招商局理事會暫行章程（十一月十二日部令公布）。
24. 招商局監事會暫行章程（十一月十二日部令公布）。
25. 交通部架空電報線路遷移規則（十一月十二日部令公布）。
26. 交通部職工事務委員會章程（十二月二十三日部令公布）。
27. 民營廣播無線電台暫行取締規則（十一月二十四日部令公布）。
28. 交通部電款稽核委員規則（十二月二十七日部令公布）。
29. 電話號碼代替收報人住址辦法（十二月二十八日部令公布）。

(三)廢止之法規

- 1.交通部附屬機關會計監理章程（一月廢止）。
- 2.交通部電政同人公益會籌備委員會簡章（二月三日廢止）。
- 3.交通部職工事務委員會章程（三月十六日部令廢止）。
- 4.交通部交通職工事務委員會辦事細則（三月十六日廢止）。
- 5.交通部交通職工事務委員會會議規則（三月十六日廢止）。
- 6.交通部交通職工事務委員會出納規程（三月十六日廢止）。
- 7.國民政府整理招商局暫行條例（三月二十六日廢止）。
- 8.交通部購料審核委員會章程（五月三十一日廢止）。
- 9.船員檢定章程（八月十六日廢止）。
- 10.船員證書章程（八月十六日廢止）。
- 11.海員工會組織規則（十月五日廢止）。
- 12.招商局總經理處暫行組織章程（十一月十二日廢止）。
- 13.招商局監督處章程（十一月十七日廢止）。
- 14.交通部交通職工事務處章程（十二月二十八日廢止）。

。

(四) 暫行廢止之條文

1. 暫行廢止交通部內河航行章程第二十四條條文（九月二十七日部令公布）。

丁·部內一般事項

(一) 本部組織 關於部內部份，本年十一月本部依照國民政府主計處組織法，組織會計長辦公處，並分設三科，分掌各科事務。原辦稽核事務之總務司第五科撤消，而以辦理統計事項之總務司第六科，改稱總務司第五科（第五科撤消第六科改第五科名義，始於次年一月間）。又本部醫務室，自設立以來，本部職員之往就診治者甚少，亦於本年十一月間取銷。至船員檢定委員會條例，雖於本年十一月間以部令公布，但尚未施行。

關於部外機關，本年九月間曾將上海麥根路部設印刷所結束。又本部所辦之電信學校，因校址在上海華界，本年亦因時局關係，遽難開學，即行停辦。除關於各教員學生先後均派有差委外，所有各種機械圖書文卷賬冊等項，已分別交存電局及儲轉處保管矣。又本部以航業關係國家交通，商業運輸，至為重大，近年以來，我國碩果僅存之招商局，日形退化，若不亟圖改革，將何以保持航權，爰會同財政部提議，請將招商局收歸國營，俾得徹底規畫，造成近代企業，並呈請行政院，送交

中央政治會議核定，當經第三三一次會議，決議照辦，旋奉國府命令，即由本部先行公布招商局暫行組織章程，理事會暫行章程及監事會暫行章程，即日正式成立矣（關於組織情形請參看本部組織系統圖）。

(二)本部職員 截至本年底止，本部職員連同兼職者共為四百九十四員。內特任官一員，簡任官十五員，薦任官四十六員，委任官三百二十七員，顧問三員，高考及格分發任用者三員，一為技正，一為技士，一為派在航政司學習，各委員會委員四十三員，調部辦事者五十六員。除兼任者三十七員代理者二員外，專職者實則四百五十五員。

(三)本部財務 本年本部總收入，合國有事業收入，國家行政收入，及其他收入，共一百十二萬九千二百六十八元三角二分。至支出之數，合本部經費及各附屬機關經費，共支一百十二萬零零五十二元四角四分（詳情請參閱本年報本部收支各表）。

圖 表

〔表1〕 本 部 人 員

職 別	總 計	專 任	兼 任	代 理
總 計.....	498	457	37	4
特任				
部長.....	1	1	—	—
簡任				
次長.....	2	2	—	—
祕書.....	2	2	—	—
參事.....	4	4	—	—
司長.....	4	4	—	—
技監.....	1	1	—	—
技正.....	2	1	—	1
會計長.....	1	1	—	—
薦任				
祕書.....	8	6	—	2
科長.....	19	19	—	—
技正.....	9	8	—	1
技士.....	12	12	—	—
委任				
科員.....	211	211	—	—
技佐.....	9	9	—	—
辦事員.....	42	42	—	—
書記.....	66	66	—	—
顧問.....	3	3	—	—
高考及格分發人員.....	3	3	—	—
各委員會委員.....	43	6	37	—
本部辦事員.....	56	56	—	—

附註： 1. 高等考試及格分發人員，一為技正，一為技士，一為派在航政司學習。
 2. 各委員會為法規委員會，國際電信交涉委員會，及材料審核委員會。

〔表2〕 本 部 各

月 份	總 計	國 有 事 業 收 入			
		合 計	郵政總局解款	郵政儲匯局解款	電政司解款
總 計.....	1,129,268.32	980,000.00	435,000.00	435,000.00	110,000.00
一 月 份.....	60,411.64	60,000.00	30,000.00	30,000.00	—
二 月 份.....	60,099.00	60,000.00	30,000.00	30,000.00	—
三 月 份.....	105,115.26	60,000.00	30,000.00	30,000.00	—
四 月 份.....	60,827.48	60,000.00	30,000.00	30,000.00	—
五 月 份.....	60,754.86	60,000.00	30,000.00	30,000.00	—
六 月 份.....	60,865.58	60,000.00	30,000.00	30,000.00	—
七 月 份.....	80,577.79	70,000.00	30,000.00	30,000.00	10,000.00
八 月 份.....	151,487.85	110,000.00	45,000.00	45,000.00	20,000.00
九 月 份.....	111,032.24	110,000.00	45,000.00	45,000.00	20,000.00
十 月 份.....	120,518.82	110,000.00	45,000.00	45,000.00	20,000.00
十一月份.....	139,401.61	110,000.00	45,000.00	45,000.00	20,000.00
十二月份.....	118,176.19	110,000.00	45,000.00	45,000.00	20,000.00

附註： A.包括一二三月份。

B.內有王任陳任移交通法規售價460.00。

月 收 入

國 家 行 政 收 入			其 他 收 入		
合 計	輪船註冊給照費	商船職員證書費	合 計	刊 物 售 價	船 校 附 捐
9,250.63	3,903.07	5,347.56	140,017.69	1,072.34	138,945.35
411.64	33.61	378.03	—	—	—
99.00	55.00	44.00	—	—	—
304.90	86.00	218.90	44,810.36	205.98 ^A	44,604.48
771.80	270.00	501.80	55.68	55.68	—
719.80	334.00	385.80	35.06	35.06	—
826.31	453.46	372.85	39.27	39.27	—
1,202.53	557.00	645.53	9,375.21	56.61	9,318.60
1,456.46	635.03	821.46	40,031.39	31.39	40,000.00
1,004.94	336.00	618.94	27.30	27.30	—
1,382.20	661.00	721.20	9,136.62	494.31 ^B	8,642.31
1,071.00	432.00	639.00	28,330.61	39.70	28,290.91
—	—	—	8,176.19	87.14	8,089.05

(表3) 本 部 各

月 份	總 計	本 部 經 費					
		合 計	俸 給 費	辦 公 費	設 備 費	特 別 費	預 備 費
總 計.....	1,120,052.44	330,671.76	715,020.59	117,527.78	40,473.18	50,366.56	7,253.35
一 月 份.....	89,114.22	72,372.23	56,571.62	9,912.42	3,502.52	2,355.67	—
二 月 份.....	92,350.16	77,715.39	59,122.65	9,857.13	3,610.29	5,095.32	—
三 月 份.....	72,086.98	63,281.33	44,861.45	9,459.10	3,790.20	5,170.58	—
四 月 份.....	75,335.46	65,093.37	47,186.83	9,969.50	3,482.85	4,354.16	100.00
五 月 份.....	118,625.50	103,297.55	80,790.97	9,827.59	3,604.51	4,745.17	4,329.61
六 月 份.....	96,819.41	79,597.19	59,784.02	9,755.76	3,774.82	4,788.59	1,794.00
七 月 份.....	94,656.86	77,772.01	59,857.42	10,757.42	2,533.59	3,532.93	490.35
八 月 份.....	95,495.39	77,614.30	59,498.20	9,983.22	3,675.40	4,138.45	319.00
九 月 份.....	95,795.25	78,157.16	59,997.84	10,433.19	3,061.25	4,603.50	61.05
十 月 份.....	97,773.65	80,135.56	62,508.18	11,257.56	2,350.71	3,949.47	69.34
十一月份.....	94,557.52	76,225.43	61,191.11	8,123.73	3,730.17	3,180.42	—
十二月份.....	97,442.03	79,109.94	63,650.30	8,160.86	3,056.51	4,122.27	120.00

附註： A. 內有補發三四五月份薪俸 53,460.92
 B. 內有補發九十月份督級人員薪俸 2,522.90
 C. 內有補發該處四五六月辦公費及四五月份職員薪俸
 D. 內有退二校上月經費及教職員遣散費
 E. 內有退二校開辦費
 F. 該款內包括籌備開學房租購置等費
 G. 內有補發本月及上月教職員五成薪水
 H. 本月及上月經費

月 支 出

附 屬 機 關 經 費								
合 計	職 工 事 務 處	職 工 子 女 教 育 費	吳 淞 商 船 學 校	揚 子 碼 頭 保 管 處	北 方 大 港 籌 委 會	東 方 大 港 籌 委 會	交 通 史 處	船 員 檢 定 委 員 會
189,350.68	27,859.13	37,586.32	95,715.23	6,782.00	8,910.00	9,140.00	2,000.00	1,388.00
16,741.99	—	2,969.99	8,800.00	1,152.00	1,050.00	770.00	2,000.00	—
14,634.77	2,017.00	2,519.00	8,356.77	972.00	—	770.00	—	—
8,805.66	2,000.00	3,353.66	1,157.00	265.00	1,260.00	770.00	—	—
10,242.09	1,945.50	2,969.99	4,721.60	305.00	—	400.00	—	—
15,327.65	1,945.50	2,969.99	9,077.16	135.00	500.00	400.00	—	—
16,922.22	3,931.13	2,969.99	9,086.10	135.00	400.00	400.00	—	—
16,884.85	2,670.00	3,453.75	9,086.10	135.00	900.00	610.00	—	—
17,881.09	2,670.00	4,469.99	9,086.10	135.00	900.00	620.00	—	—
17,633.09	2,670.00	2,969.99	9,086.10	912.00	900.00	1,100.00	—	—
17,633.09	2,670.00	2,969.99	9,086.10	912.00	900.00	1,100.00	—	—
18,332.09	2,670.00	2,969.99	9,086.10	912.00	900.00	1,190.00	—	694.00
18,332.09	2,670.00	2,969.99	9,086.10	912.00	900.00	1,100.00	—	694.00

乙 編



電 政

說 明

工 有 線 電 報

概 况

本年電政事業，以迭受上年水災之影響，及東北淪陷之損失，猶未及恢復，更遭一二八淞滬之戰役，故不得不於積極建設之外，復施以消極之緊縮政策，以期早復舊觀，徐圖發展。茲就一年來施政概況，擇其要者，分述如次：

一·電政機關切實緊縮 查國難期內，中央各機關力事緊縮。電信機關，本部亦核定緊縮辦法，於本年三月間，通令各電政機關遵照辦理。其辦法大概分爲四端：（一）各較大電政機關，原有之局長個人辦公費，一律取消。（二）各電報局譯電費，一律歸公。（三）各局事務員名額及辦公費，分別裁減（另訂標準）。（四）電話局材料費及工程費，應先期呈准，始得動支。此項緊縮辦法實行後，統計每年可節省電款三十五萬餘元。

二·裁併同城電報局 本部爲便利民衆增加電報收發效率起見，於各大城埠設有同城電報分局。惟該項分局經辦事宜屬於業務方面居多，事務方面較爲簡單，獨立設局，殊多糜費。茲爲改善制度，撙節電款起見，本年特將該項同城局一律裁撤，分別改組爲電報收發處，歸各該地電報局節制。計被裁者有

鼓樓下關等二十八局。裁併後報務之傳遞，仍能維持原有效率，而每年經費可節省四萬二千元。

三·參與國際電政會議 本年西班牙京城馬德里舉行國際電報及無線電會議，其任務一方面對於歷屆技術會議之決議，重予審查；一方面對於一九二七年華盛頓無線電公約及一八七五年聖彼得堡電報公約，討論合併；較之從前會議，尤為重要。本部特派駐西班牙公使王麟閣為全權代表，出席會議。再國際書信電報取費低廉，惟照國際慣例，不得用數目字書寫，此項法制，於我國極為不利。此次會議，我國特提出凡與中國往來之書信電報，均可用華文明碼書寫，當經正式通過矣。

四·清償預付報費借款 查前清郵傳部，於宣統三年，向大東大北兩公司訂借預付報費借款英金五十萬鎊，分三十八期還清，以我國國際水綫攤分報費為擔保。該項借款當時並非用於電政，故向由舊交通部總務廳就其他款項，逐月歸還。嗣以部款支絀，迭次延期，自十二年起，即在我國應得國際水綫攤分報費按月扣抵，截至本年四月全部償清。計電政方面，代付英金四十五萬四千一百六十一鎊一先令七便士。

本年有線電報，因受上年九一八東北淪陷之影響，本部對於遼吉黑區之電政管理，無形停頓，以致該區各項數字，暫行從缺。故各項總計，較之去歲，亦頓形減少。綜計本年電報局數凡九百三十三所，較去歲減少一百九十四所；職工數凡一萬

三千一百二十七人，較去歲減少二千零四十八人；線路共長八萬九千二百一十九公里，較上年短少一萬三千一百三十四公里；電報機共一千九百十四部，較去歲減少六百三十六部；國內發報共一萬四千八百零六萬三千六百零九字，較去歲減少一千四百四十五萬六千一百三十四字；國際電報發報共七百八十四萬一千六百三十七字，收報共六百一十四萬一千四百二十七字。此本年內有線電報之概況，其詳細情形，當分述如下。

局 所 職 工

本年全國電報局數：計管理局二十所，特等局二所，一等局九所，二等局九所，三等局三十七所，四等局九十三所，支局六百六十八所，未核等局九十五所。全國職工數：計局長及主任九百三十三人，電務技術員七十四人，報務員五千二百九十四人，技工三千一百四十人，雇員九百九十六人，差役二千六百九十人。以各區分別觀之：局所最多者為廣東，凡八十一所；其次江蘇，山東各七十七所；最少者為山西，僅十三所。員工最多者為江蘇，河北，山東，俱在千人以上；其次各有數百人；最少者為山西，僅一百七十九人。茲將平均每局職工人數，列表如下：

【副表一】 民國二十一年電報局數與職工數之比例

電 區	局 所 數	職 工 數	平均每局職工數
總 計.....	933	13,127	14
江 蘇.....	77	2,093	27
浙 江.....	47	438	9
安 徽.....	46	511	11
江 西.....	47	590	13
湖 北.....	66	896	14
湖 南.....	47	593	13
山 東.....	77	1,073	14
河 北.....	59	1,563	25
河 南.....	42	534	14
山 西.....	13	179	14
陝 西.....	31	323	10
甘 肅.....	30	398	13
福 建.....	27	457	17
廣 東.....	31	955	13
廣 西.....	37	631	11
雲 南.....	36	337	11
貴 州.....	29	268	9
遼 吉 黑.....
川 藏.....	62	525	8
新 青.....	26	262	10
熱察綏蒙.....	33	401	12

線 路

本年電報線路：計架空線長八萬五千七百四十四公里，線條長度為十四萬八千八百二十二公里。地下線纜長度計三十公里。水底電纜長度計三千四百四十五公里（包括滬烟，烟沽，煙大，青佐等海線在內）。本年因有需要而增設之線路，計長一千六百四十一公里。就原有線路加以修理者，計四千八百八十公里。茲分別將其起訖地點及詳細數目，列表如下：

【副表二】民國二十一年增設電報線路表

電 區	地 名	長 度 (公里)
總 計.....		1,641.5
江 蘇.....	南翔至劉家行	14
安 徽.....	舒城至霍山	81
安 徽.....	臨淮關至廬州	142
江 西.....	樂平至德興	59
江 西.....	東鄉設局	1
江 西.....	撫州至宜黃	69
湖 北.....	應城至皂市	13
湖 北.....	皂市至天門	35
湖 北.....	皂市至京山	32
湖 北.....	天門至岳口	23
湖 北.....	合漳港至興嶼	40
湖 北.....	倉子埠至宋埠	37
河 北.....	永平至雙溝	59
河 北.....	節制至廣平	26
河 北.....	山海關至撫甯	58
河 北.....	玉田至豐潤	46
山 西.....	懸石設營業處	0.5
山 西.....	侯馬設營業處	0.5
山 西.....	曲沃設營業處	0.5
福 建.....	水口至吉田	46
福 建.....	沙縣至永安	92
福 建.....	漳州至龍巖	110
廣 西.....	梧州至信都	127
廣 西.....	信都至慎集	92
廣 西.....	憑祥至思樂	127
廣 西.....	慶遠至河池	132
廣 西.....	河池至南丹	75
廣 西.....	南丹至桂黔交界	74

【副表三】 民國二十一年修整電報線路表

電 區	地 名	長 度 (公里)	附 註	
總 計.....		4,880		
江蘇	揚州至十二圩	41	內江西區104公里	
江蘇	清江至六開口	142		
江蘇	鎮江至崑山	323		
江蘇	大通至九江	323		
江蘇	前江口至廬州	326		
安徽	蕪湖至宣城	52		
安徽	正陽至霍邱	35		
安徽	六安至霍山	52		
安徽	廬州至六安	104		
安徽	五河至臨淮	40		
安徽	正陽至颍上	35		
安徽	正陽至壽州	35		
安徽	蒙城至懷遠	56		
安徽	溫州至績溪	173		
浙江	湖州至南潯	42	內江西區17公里	
江西	贛州至萬安	142		
江西	南昌至樟樹	113		
江西	萬安至遂川	40		
江西	河口至弋陽	35		
江西	吉安至峽江	75		
湖北	漢口至九江	257		
湖北	蔡甸至仙桃	103		
湖北	沔子至黃岡	40		
湖北	羅田至黃岡	78		
湖北	宋埠至黃安	35		
湖北	宋埠至黃安	43		
湖北	郝穴至觀音寺	35		
湖北	仙桃至沙市	161		
湖北	公安至松滋市	81	內江西區60公里	
湖北	德安至皂市	81		
湖北	沙市至沙洋	81		
湖北	大冶至九江	173		
湖南	資興至永興	37		
湖南	宜章至潯水江	28		
湖南	津市至公安	55		內湖北區26公里
湖南	津市至安鄉	60		
湖南	津市至沙縣	14		
湖南	岳陽至柳泉	285		
湖南	鄭州至洛陽	142		
陝西	鳳翔至鳳縣	144		
甘肅	蘭州至王家園	25		
福建	福州至廈門	353		
福建	漳州至龍巖	69		
四川	長門至三都	115		
四川	梁山至重慶	346		

機 械

各電報局機械，向以舊式居多數，效率低微。嗣經逐年改良，於各重要路線，次第改裝快機，以求迅速。故本年莫爾斯機，亦較往年減少，現祇一千八百二十八部。又莫爾斯雙工機，尚有以線路中間添設局所，因技術上關係，而改爲單工者，故本年已無該項機械。快機方面，本年韋斯頓機共八十六部：計單工五十七部，較去歲減少十九部，雙工二十九部，較去歲增加十二部。此種趨勢，蓋由於一部份單工機改爲雙工機所致。

至以各區機械部數，與發報字數相比較，平均每年中每機發報約八萬字：以江蘇爲最多，在一年中平均每機發報二十一萬字；湖北次之，一年中平均發十三萬字；最少者爲雲南，一年中平均每機僅發四千餘字。茲將各區詳細數字，列表如下：

【副表四】 民國二十一年電報機數與發報字數之比例

電 區	報 機 部 數	發 報 字 數	平均一年中每部 報 機 所 發 字 數
總 計.....	1,914	148,003,609	78,601 ⁸
江 蘇.....	197	41,845,110	212,413
浙 江.....	91	3,308,136	36,358
安 徽.....	85	4,645,411	54,652
江 西.....	99	9,761,955	98,606
湖 北.....	128	16,706,594	130,520
湖 南.....	96	7,586,255	79,128
山 東.....	162	11,767,494	73,639
河 北.....	153	12,959,533	82,024
河 南.....	78	10,164,165	109,599
山 西.....	23	1,112,144	48,354
陝 西.....	59	3,374,999	57,203
甘 肅.....	46	2,489,598	54,128
福 建.....	53	3,946,655	68,046
廣 東.....	171	1,469,393	85,929
廣 西.....	102	11,466,339	112,415
雲 南.....	97	389,057	4,011
貴 州.....	47	1,629,375	34,668
遼 吉 黑.....
川 康.....	106	1,782,749	16,818
新 青.....	54
熱 察 綏 蒙.....	57	1,649,047	28,913

* 因新青區發報字數無報告，故總計平均數目，係由發報字數總計，除以報機 1,860 部（總計中減去新青之 54 部）所得。

字 數

· 本年有線電報，國內發報共一萬四千八百零六萬三千六百零九字。以江蘇區爲最多，湖北，河北二區次之。江蘇區爲四千一百八十四萬五千一百一十字，約占總數百分之二十八；湖北區爲一千六百七十萬零六千五百九十四字，約占百分之十一；河北區爲一千二百九十五萬九千八百三十三字，約占百分之九；最少者爲雲南，計三十八萬九千零五十七字，僅佔總數百分之二·六而已。

· 本年華文政務電報爲九千九百四十六萬二千三百四十九字，占總字數百分之六十七以上。此項政務電，記賬者居多數，不付現費。各區電局，僅賴較少數商電之收入以維持。故經濟狀況，非常竭蹶，影響有線電信之發展至鉅。茲將各區華文政務電字數，所佔發報總字數之百分比，列表如下。

【副表五】民國二十一年華文政務電所佔電報總字數之百分數

電 區	政務電字數	總 字 數	政務電所佔總 字數之百分數
總 計.....	99,462,349	145,063,609	67.18
江 蘇.....	26,313,536	41,845,110	62.88
浙 江.....	1,474,713	3,203,136	44.58
安 徽.....	2,689,650	4,645,411	57.90
江 西.....	5,309,440	9,761,955	55.12
湖 北.....	13,569,517	16,706,594	81.22
湖 南.....	5,645,950	7,596,255	74.33
山 東.....	6,888,509	11,767,494	58.54
河 北.....	6,531,238	12,959,333	50.78
河 南.....	3,037,597	10,164,165	29.88
山 西.....	413,013	1,112,144	37.59
陝 西.....	2,699,372	3,374,999	79.98
甘 寧.....	1,373,657	2,459,593	55.89
福 建.....	1,533,071	3,946,655	38.87
廣 東.....	490,503	1,469,393	33.40
廣 西.....	10,244,465	11,466,339	89.44
雲 南.....	53,315	389,037	13.70
貴 州.....	1,164,223	1,629,375	71.45
遼 吉 黑.....
川 藏.....	653,973	1,782,749	36.68
新 青.....
熱 察 綏 蒙.....	765,417	1,643,047	46.44

本年國際有線電報，發報共七百八十四萬一千六百三十七字：計政務電九十一萬七千三百二十三字，僅占總數百分之十二；商電六百九十二萬四千三百十四字，則佔百分之八十八。收報共六百十四萬一千四百二十七字：計政務電九十二萬七千二百八十二字，僅占百分之十五；商電五百二十一萬四千一百四十五字，則占百分之八十五。與國內電報之政務電佔大部份者，大有區別。茲將國際收發報政務電及各種商電字數及其百分比，列表如下：

【副表六】 民國二十一年國際電報收發報字數及其百分數

電報種類	發 報		收 報	
	字 數	百 分 數	字 數	百 分 數
總 計.....	7,841,637	100.00	6,141,427	100.00
政 務 電.....	917,323	11.70	927,252	15.10
加 急 電.....	195,891	2.50	151,340	2.46
尋 常 電.....	3,304,510	42.14	3,357,207	54.66
遲 緩 電.....	366,025	4.67	332,317	6.23
新 聞 電.....	2,763,807	35.31	908,705	14.80
賀 年 電.....	27,629	0.35	23,769	0.37
寄 信 電.....	261,313	3.33	391,807	6.38

至以國別觀察：則發報以日本為最多，凡三百二十萬零八千七百四十六字，約占總數百分之四十一；美次之，凡一百二十九萬九千零七十三字，約占百分之十七；英又次之，凡九十

二萬二千四百六十六字，約占百分之十二。收報亦以日本為最多，凡二百六十五萬九千五百三十二字，約占收報總數百分之四十三；英次之，凡八十四萬九千七百七十二字，約佔百分之十四；美又次之，凡五十二萬三千六百十六字，約占百分之九。蓋由於此三國對華商務上及政治上，往來特繁所致耳。

財 務

本年財務統計，除雲南，遼吉黑，川藏，新青四區，以冊報不全，無從統計外，計有十七區。其中河北，福建，廣東，熱察綏蒙四區，亦因時局關係，祇有上半年數目。故本年營業收支總計，均較去歲為減少。

本年各區營業收入總計為一千一百六十六萬餘元。此外尚有電政總體收入四百零八萬餘元，其詳細項目如下：

【副表七】電 政 總 體 收 入

總計.....	4,057,248.61
歐美戰來去報本線費.....	1,552,157.68
來報本線費.....	735,857.36
返烟水線公司代收報費.....	447,014.79
返時水線費.....	410,049.95
滇大南綏綏轉報費.....	293,761.71
青佐水線費.....	253,636.50
返港來去報本線費.....	140,533.90
收報人撥付去報費.....	113,119.38
華官電退費.....	21,105.98

發售舊料.....	5,232.44
烟台日局主權貼費.....	4,617.98
東三省日局主權貼費.....	4,590.96
退還報費.....	3,535.16
日局代收新聞電報費.....	3,514.30
烟台公司代收掛號費.....	1,691.09
烟台抄送報費.....	1,605.02
烟大代收新聞電報費.....	197.65
退還款項.....	84.53
房屋租金.....	493.44
雜項收入.....	54,343.23

本年各區營業支出總計爲八百三十萬餘元。此外尚有電政總體支出七十七萬餘元，其詳細項目如下：

【副表八】電政總體支出

總計.....	775,850.94
修理水線費.....	293,130.33
國際電報經費.....	210,509.32
國際電報代辦費.....	90,441.59
電政司令部經費.....	60,000.00
收報人繳付來報費.....	44,296.03
購置水線材料.....	5,194.43
租線費.....	4,174.16
退還報費.....	3,278.61
其他國際電報之支出.....	3,296.65
雜項支出.....	61,289.54

電政支出除各區營業支出及總體支出外，尚有各工務處之支出五十八萬餘元，及電政附屬機關支出二十一萬餘元（內上海電料儲轉處計五萬餘元；電信機械製造廠十萬餘元；駐滬洋

賬處五萬餘元)。故本年收支相抵，差額為五百九十三萬餘元。其結果如下表：

【副表九】 民國二十一年有線電報收支總況

科 目	收 入	支 出	差 額
總 計.....	15,753,567.15	9,574,679.36	5,578,887.52
總 體 營 業.....	4,057,245.61	775,550.94	3,311,397.67
各 區 營 業.....	11,665,141.35	8,300,551.15	3,364,560.20
各 工 務 處.....	1,177.22	556,352.64	-555,205.42
電政附屬機關.....	—	211,564.63	-211,564.63

依以上結果而言，其收入雖較支出超過五百八十七萬餘元，惟其中尚須除去資本支出，償還債款及官軍欠費等項。本年資本支出為八萬元（資本支出之未能自營業支出劃分者，不計在內），償還債款為二百七十一萬餘元（內撥還預付報費借款本息及滬煙沽借款二百四十四萬餘元，中日實業公司借款十一萬餘元，東亞興業株式會社債款十六萬餘元），官軍電欠費約四百餘萬元，共計六百七十九萬餘元。故以收支相抵而論，實不敷九十二萬餘元。此項不敷之數，一部份係員工欠薪，一部份由無線電盈餘項下撥用。

II 無 線 電 報

近年以來，我國無線電通信因寄遞迅速，已為人民所樂用，其發展之神速，實為交通各項事業之冠。今歲雖國難嚴重，

但本部對於此項新興事業，整理擴充，不遺餘力，故在各政凋敝之時獨無線電事業猶能欣欣向榮。茲將本年辦理經過中之犖犖大端擇要略述於次：

(一) 國內無線電事務改歸電政司直轄 國際電信局兼管國內無線電事務，本係一時權宜之計。本部為便利管理，撙節開支起見，於本年十月間將該局前項兼管職務，改歸本部電政司直轄，以一事權。

(二) 實行更改無線電網分區範圍 本部為聯絡無線電通信起見曾將通信區分割為九。迨去年年底，以原劃之區域範圍，已不能適應現在情況之需要，茲經更改如次：(甲)以原屬第一區之福建省改隸第四區，即以該省之廈門台為該區之總台。(乙)以原屬第三區之河北省劃入第八區，即以該省天津台為該區之總台。(丙)以原屬第二區之河南省劃歸第三區，並以青島電台改為第二區之總台。上述變更，均於本年年初一一實行。

(三) 增設蘭州敘州貴陽洛陽鄭州開封徐州威海衛等處電台

本部以邊遠省分與中央通信不便，為力求迅速起見，於邊遠區域擇要逐漸設立電台，以利交通，本年建設完竣者，計有蘭州敘州貴陽等電台，業已先後開始通報。今春滬戰發生，國都西遷洛陽，所有洛陽鄭州開封徐州等處電報激增，有線電報線路因之突形擁擠，故於上述四處設立電台以應急需，迨戰事告終，電報漸減，開封及徐州兩台亦於六月及九月間相繼拆除。

威海衛爲我國北方要港，本年亦設置電台，以便船舶之通信。

(四) 擴充國際電台 我國之國際通信權向操於外商水線公司之手，自去歲國際電台正式成立後，始得獲一新出路。惟該台直接通報地點，截至上年底祇馬尼刺香港爪哇舊金山柏林巴黎西貢等七處，惟國際間重要城市之須有直達電路者甚多，本年除二月間應外交上需要，開放上海日內瓦間直達電路外並已着手籌設中英電台自中英庚款董事會借用庚款英金五萬鎊，向英國馬可尼公司訂購報機並與倫敦國際交通公司簽訂報務合同，積極進行，以期早日與英倫直接通報。又本年真如發報台在滬戰時頗受重大損失，曾經停止通報。所有國際電報暫由楓林橋支台拍發，至五月中旬始行修復。該台中央收發室與真如劉行兩處間之遙控線，亦因戰事摧毀欠缺靈活，且架空線易爲宵小竊割，時虞中斷，故本部爲一勞永逸計，改用地下鎧裝電纜約計二十六公里。

(五) 取締民營廣播無線電台 近來各埠商業機關及學校團體裝設廣播電台爲數頗多，本部爲便於管理並加以限制起見，特製定暫行取締規則，計二十八條於十一月二十四日部令公布施行。

本年無線電統計資料，雖多方搜集，但因種種影響，各台報告，仍多缺漏，茲就所獲資料，加以整理。全國無線電職工連同國際電信局人員共計一千九百零五人，內員司五百零八人

，技術員一百五十五人，報務員五百三十四人，技工一百五十六人，信差二百十三人，雜役三百三十九人。倘就各台人數分別觀之，以上海台三百四十四人爲最多，次爲國際電台計二百四十六人，漢口電台一百四十一人，天津台一百零六人，其餘各台則均不及百人。

全國部辦無線電台共有收報機一百二十部，發報機八十九部較諸去歲，計增收報機一十九部，發報機一十六部。蓋本年因增設電台，報務日繁，收發報機亦隨業務而增加。

無線電國內電報發報字數全國共計一千六百二十萬餘字，較上年增加七十六萬餘字。各台之拍發數量，以上海電台爲最多，計達五百九十一萬餘字，幾占全國總數三分之一以上。次之則爲漢口南京兩台，各占一百三十萬字以上。再次則爲廈門廣州重慶天津福州等台亦各占七十萬字以上。因上述各處或爲政治中心或爲商務繁盛之區故也。最少者爲啓東，則僅一萬餘字。苟就各月觀之，則以一月及二月爲最多，蓋是時適爲廢歷年節，報務較繁。至於其他各月，雖互有多少，然大致均不甚懸殊。倘再依電報之總類分別觀之，則以尋常電爲最多，占總數百分之七十二有奇。新聞電次之，占百分之十四·五，再次爲政務電占百分之八·五，加急電占百分之四。其餘賑務夜信賀年等電報，爲數稀少，三者合計不及總數百分之一。至於政務電一項在有線電報中占總數達百分之六十七有奇，而無線電

報祇占百分之八·五，爲本年兩者營業盈虧互異之最大原因。茲將各類電報字數與百分數表列於下。

【副表十】 無線電國內電報發報字數及百分數

類 別	字 數			百 分 數	
	二十一年	二十年	增 或 減	二十一年	二十年
總 計.....	16,207,441	15,444,983	762,508	100.00	100.00
政務電.....	1,385,778	1,482,485	-96,707	8.55	9.60
加急電.....	657,117	1,275,875	-618,758	4.05	8.26
尋常電.....	11,698,954	10,577,745	816,209	72.15	70.43
新聞電.....	2,556,038	1,631,806	734,232	14.54	10.50
服務電.....	44,065	122,478	-78,413	.27	.79
夜信電.....	49,344	48,990	354	.31	.32
賀年電.....	21,145	15,554	5,591	.13	.10

本年國際無線電報發報共計一百四十七萬餘字，內政務電十一萬餘字，加急電五千餘字，尋常電四十五萬八千餘字，遲緩電二十二萬四千餘字，新聞電四十九萬四千餘字，書信電十七萬餘字，賀年電一萬四千餘字。收報約計一百二十八萬九千餘字，內政務電七萬一千餘字，加急電五千餘字，尋常電四十七萬八千餘字，遲緩電二十三萬八千餘字，新聞電二十三萬六千餘字，書信電二十五萬一千餘字，賀年電八千餘字。就月份言，平均每月發報約有十二萬字左右；惟本年二月份因抗日戰爭關係，發報字數曾達二十九萬二千餘字，祇新聞電一項，該月已占十九萬四千餘字之多。再就對外之電路言，則以中美線

爲最繁，次爲中菲線。茲將本年收發報字數按直達線路作成百分數，表列於下，以示各路業務繁簡之一斑。

【副表十一】 無線電國際電報字數及百分數

線 路	發 報		收 報	
	字 數	百 分 數	字 數	百 分 數
總 計.....	1,477,869	100.00	1,289,501	100.00
上海馬尼拉線.....	250,261	169.3	289,906	22.48
上海爪哇線.....	150,667	10.19	123,186	9.55
上海舊金山線.....	654,081	44.26	504,060	39.09
上海柏林線.....	171,857	11.63	102,297	7.94
上海巴黎線.....	149,204	10.70	149,954	11.63
上海西貢線.....	25,510	1.73	36,908	2.86
上海日內瓦線.....	28,745	1.94	31,320	2.43
廈門馬尼拉線.....	47,544	3.22	51,570	4.02

附註： 上海香港線電報列入國內電報統計中。

本年無線電財務統計資料，較往年爲整齊，除上海國際電台之收支已併入國際電信局外，計有三十五電台。總計本年營業收入爲四百萬餘元，較去歲增加四十九萬餘元，營業支出爲一百八十二萬餘元，亦較去歲增多二十八萬餘元。依各年收支情形分別觀之，盈餘最多者爲國際電信局，計一百六十一萬餘元。上海無線電台次之，計三十四萬餘元，虧損最多者爲洛陽電台及武昌電台，均爲一萬餘元。計有盈餘者共二十台；有虧損者共一十五台。盈虧相抵，營業項下，尙餘二百十七萬餘元，減去本年資本支出十六萬餘元，償還債款六十萬元（內償還

滬銀行團五十萬元，馬可尼購機合同第一次付款十萬元）及滬戰期間特別支出八萬元，淨餘一百三十三萬餘元，此項盈餘業已掃數撥充本年有綫電報及電話虧損之用。

III 部 辦 電 話

市 區 電 話

本年部辦市區電話，增設洛陽電話局一所。自一二八事變後，遷都洛陽，本部爲適應需要起見，於短時期內，籌設洛陽市區電話，進行甚爲迅速，卽於本年五月十七日籌備竣事，正式通話。計本年市區電話局所，除東北方面吉林長春洮南三處被僞國侵佔不計外共爲十九處。各局分局數，僅裁撤漢口濟生分局一所，其餘均與去歲相同。

本年市區電話線路總計二千六百六十八公里，較去年減少一百十四公里。緣一二八事變發生，上海局適當其衝，電話線路被砲火損燬者甚多，共計減少八十二公里，爲本年線路減少之最大原因。其餘各局，略有增減。

本年電話職工人數共計四千一百五十七人，較去年減少二百二十七人。其中減少最多者爲工役，計一百零五人。員司次之，計七十三人。茲列表如下：

【副表十二】民國二十一年與二十年電話局員工比較增減數

職 別	二十一年	二十年	增 或 減
總 計.....	4,157	4,384	-227
員 司.....	576	649	-73
技 術 員.....	122	112	+10
話 務 員.....	1,875	1,893	-18
技 工.....	1,099	1,140	-41
工 役.....	485	590	-105

本年各局電話用戶數爲四萬二千九百六十二戶，較去歲增加一千零五十四戶。其中增加最多者爲北平與天津。北平計增九百八十二戶；天津計增二百三十八戶。其原因爲九一八事變，關外之軍民紛紛遷入關內，形成平津之表面繁榮，故電話用戶激增。其中減少最多者爲武漢，計四百四十六戶。次之爲上海，計一百九十九戶。緣武漢去年遭遇水災後，元氣大傷，今年又受滬戰影響，商業益形不振，故電話用戶數，有降落之趨勢。上海因滬戰關係，用戶減少，自在意中，茲將本年各局用戶數與去年相較如下：

【副表十三】民國二十一年與二十年各局電話用戶比較增減數

局 別	二十一年	二十年	增 或 減
總 計.....	42,962	41,908	+1,054
首 都.....	3,970	3,500	+470
上 海.....	2,410	2,609	-199
蘇 州.....	2,017	1,914	+103
鎮 江.....	613	636	-23
揚 州.....	230	282	-2
蕪 湖.....	403	455	-52
蚌 埠.....	188	172	+16
九 江.....	167	174	-7
武 漢.....	4,236	4,682	-446
沙 市.....	114	103	+11
青 島.....	3,322	3,226	+96
威 海 衛.....	97	96	+1
烟 台.....	575	579	-4
天 津.....	11,386	11,148	+238
北 平.....	12,139	11,157	+982
保 定.....	305	317	-12
鄭 州.....	181	137	+44
洛 陽.....	114	—	+114
大 原.....	445	421	+24

本年全國電話用戶數，以其職業分類觀察之：商號佔全數之半，為百分之五一·六七，次之為住戶，佔百分之一九·四八；其最少者為戲院與事務所，戲院為百分之·三一，事務所為百分之·六一。茲將其詳細情形列表如下：

【副表十四】 民國二十年全國用戶百分數

類 別	用 戶 數	百 分 數
總 計	42,962	100.00
公 署	1,908	4.44
警 局	1,469	3.42
軍 隊	805	1.87
學 校	958	2.29
會 所	1,055	2.45
住 宅	8,370	19.48
商 號	22,199	51.67
工 廠	1,714	3.99
銀 行	1,006	2.34
登 所	562	1.31
事 務 所	261	.61
報 館	275	.64
旅 社	815	1.90
菜 館	805	1.87
戲 院	181	.31
局 用	665	1.55
其 他	509	1.18

本年市區電話之財務狀況，共計全年收入為四百五十三萬餘元，較去歲減少七萬餘元。營業支出為三百六十九萬餘元，亦較去歲減少六萬餘元。依各局收支情形分別觀之，有盈餘者計九局，虧損者計十局。盈虛相抵，營業項下尚餘八十三萬餘元。惟本年各局另有資本支出計五十一萬餘元，又撥還西門子洋行借款十萬元，撥還天津局擴充工程借款七十萬餘元，撥還

美國自動電話公司三十萬餘元，及撥還中國電氣公司借款五萬餘元。故以現金收支而論，實不敷八十三萬餘元。此項不敷之數，由無線電及長途電話盈餘項下撥用。

長 途 電 話

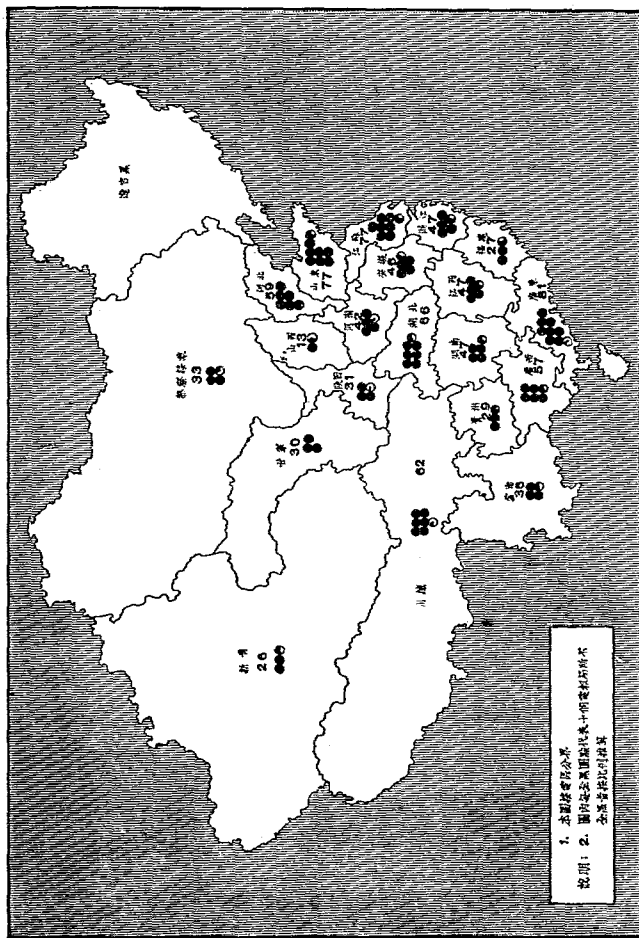
本年長途電話共計十二區，較去歲增加滬杭與河南兩區。滬杭係十九年建設成立，因以前冊報不全，故未列入統計。河南係借用報線，於本年內絡續開放通話，經過開封，周口，漯河，禹縣，許州，彰德，道口，新鄉，衛輝等處。故本年長途電話統計，除河北及遼吉黑無報告外，計有十區。

本年長途電話通話處所共計二百六十三處，較去歲增加三十八處。綫路共長九千三百零三公里，較去歲增加一千三百四十七公里。通話次數爲一百零九萬餘次，較去歲增加十六萬餘次。故本年長途電話情形，較去歲略有進步。

本年長途電話之營業收支統計，僅有七區。緣平津區之收支數目已包括在市區電話局內。又滬杭，河北，津遼，遼吉黑四區以冊報不全，均未列入。總計七區營業收入爲三十九萬餘元，支出爲十六萬元，盈虛相抵，營業項下尙餘二十三萬餘元

圖 表

〔圖2〕 全國各區電報局所數比較

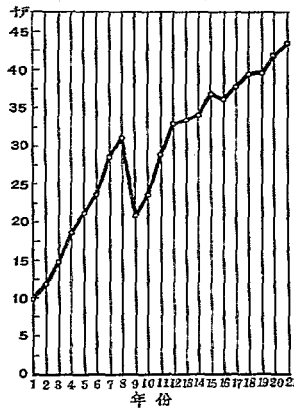


(圖3) 電話用戶數之職業比較

- 其他
- 戲院
- 事務所
- 報館
- 醫院
- 局用
- 飯館
- 軍隊
- 旅社
- 學校
- 銀行
- 會所
- 工廠
- 警局
- 公署
- 住宅
- 商號

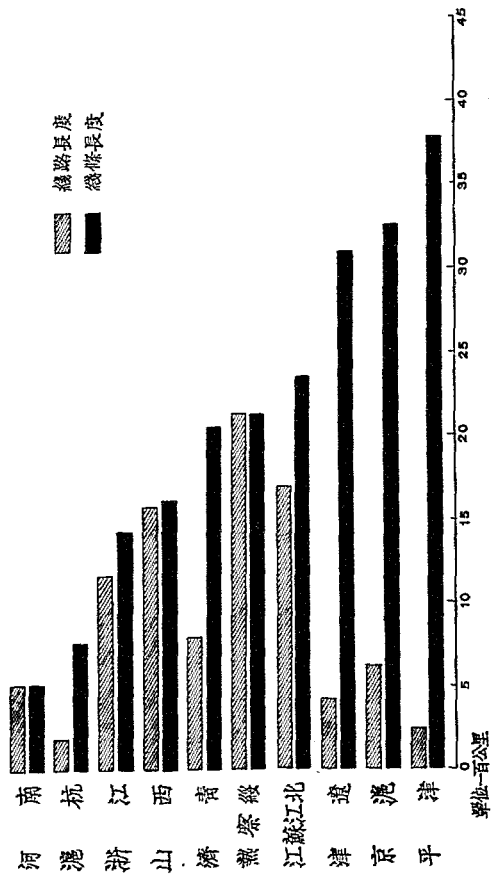
二十一年來電話用戶數

(元年至二十一年)



0 5 10 15 20 25 30 35 40 45 50 55 60 65 70 75 80 85 90 215 220 225
單位一百戶

[圖4] 長途電話綫路及綫條長度



(表4) 電 報

電 區	局 所 數	職 工 人 數	線 路 長 度 (公里)	電 報 機 (部)
總 計.....	933	13,127	89,218.77	1,914
江 蘇.....	77	2,093	3,663.73	197
浙 江.....	47	433	2,413.04	91
安 徽.....	46	511	3,030.31	55
江 西.....	47	590	4,321.44	99
湖 北.....	66	896	4,793.01	128
湖 南.....	47	593	4,141.62	96
山 東.....	77	1,073	4,701.00	162
河 北.....	59	1,563	3,470.79	153
河 南.....	42	534	2,452.50	73
山 西.....	13	179	1,639.00	23
陝 西.....	31	323	3,341.00	59
甘 寧.....	30	393	4,604.50	46
福 建.....	27	437	1,703.04	58
廣 東.....	31	955	6,521.01	171
廣 西.....	37	631	5,691.00	102
雲 南.....	36	337	5,357.50	97
貴 州.....	29	263	4,062.00	47
遼 吉 黑.....
川 藏.....	62	525	7,023.00	106
新 青.....	26	262	7,233.50	54
熱 察 綏 蒙.....	33	401	5,243.00	57
不能分區者.....	—	—	3,253.75*	—

* 係海線數目。

† 係電政總體收入4,837,343.61元，及各幹線工務處收入1,177.22元之合計。

‡ 係電政總體支出715,850.94元，各幹線工務處支出536,332.64元，及電政附屬各機關支出211,564.63元之合計。

總 况

國內發報		業 (銀元) 收 支			資本支出
字 數	次 數	收 入	支 出	盈 或 虧	
148,063,609	3,047,574	15,753,567.18	9,814,679.36	5,938,887.82 [†]	79,715.01
41,845,110	840,701	3,340,540.69	1,782,086.40	1,558,454.29	11,451.66
3,308,136	109,401	293,511.18	309,085.42	-15,574.24	2,050.82
4,645,411	118,355	504,275.62	357,474.23	146,801.39	6,796.90
9,761,955	151,066	871,075.14	404,327.57	466,747.57	1,651.40
16,706,594	258,479	1,158,551.06	660,658.12	497,892.94	10,426.77
7,596,255	145,305	602,161.33	421,502.11	180,659.22	1.40
11,767,494	315,504	1,073,944.50	754,574.67	319,370.13	98.59
12,959,533	306,035	791,511.04	1,088,455.86	-296,644.82	2,571.23
10,164,185	157,114	656,066.76	428,204.76	227,862.00	—
1,112,144	54,535	90,759.52	145,913.02	-55,153.20	1,157.37
3,374,999	46,001	225,983.95	150,733.56	45,250.09	7,643.81
2,469,898	42,546	211,306.09	201,626.09	9,680.00	—
3,946,655	151,734	220,436.91	184,243.81	36,193.10	—
1,469,393	54,173	379,539.00	350,613.55	29,225.15	1,059.53
11,466,339	155,830	1,050,571.37	776,259.97	274,311.40	2,578.07
389,057	15,236
1,629,375	30,489	113,916.67	115,433.71	-2,517.04	—
.....
1,752,749	69,725
.....
1,648,047	45,295	81,886.92	103,997.90	-27,610.98	420.33
—	—	4,088,425.83 [‡]	1,514,093.21 [†]	2,574,327.62	31,767.07 [§]

† 此數內應減去清還債款暨尚未收到之官軍電欠費，詳情見電政說明。

§ 係各幹線工務處資本支出2,775.57元，及電信機械製造廠資本支出29,011.20元之合計。

(表5) 電 報

電 區	總 計	管 理 局	特 等 局	一 等 局
總 計.....	933	20	2	9
江 蘇.....	77	1	1	2
浙 江.....	47	1	—	—
安 徽.....	46	1	—	—
江 西.....	47	1	—	1
湖 北.....	66	1	—	—
湖 南.....	47	1	—	—
山 東.....	77	1	—	2
河 北.....	59	1	1	—
河 南.....	42	1	—	1
山 西.....	13	1	—	—
陝 西.....	31	1	—	—
甘 肅.....	30	1	—	—
福 建.....	27	1	—	—
廣 東.....	81	1	—	3
廣 西.....	57	1	—	—
雲 南.....	36	1	—	—
貴 州.....	29	1	—	—
遼 吉 黑.....
川 藏.....	62	1	—	—
新 青.....	26	1	—	—
熱 察 綏 蒙.....	33	1	—	—

局 所

二 等 局	三 等 局	四 等 局	支 局	未 核 等 局
9	37	93	668	95
2	5	13	53	—
1	3	4	38	—
2	2	6	35	—
—	1	5	36	—
1	3	2	59	—
1	5	3	37	—
—	3	6	65	—
—	3	3	51	—
—	—	5	32	3
—	—	5	7	—
—	—	3	27	—
1	1	5	22	—
1	2	6	17	—
—	1	8	63	5
—	3	3	35	12
—	—	6	27	2
—	—	—	25	3
.....
—	—	—	—	61
—	3	2	16	4
—	2	5	20	5

(表6) 電 報

電 區	總 計	局長及主任	電 務 技 術 員			報
			合 計	一 等	二 等	合 計
總 計.....	13,127	933	74	61	13	5,294
江 蘇.....	2,093	77	37	31	6	1,045
浙 江.....	438	47	6	4	2	135
安 徽.....	511	46	2	1	1	170
江 西.....	590	47	4	4	—	210
湖 北.....	596	66	8	5	3	327
湖 南.....	593	47	—	—	—	237
山 東.....	1,073	77	5	5	—	427
河 北.....	1,563	59	6	6	—	819
河 南.....	584	42	—	—	—	234
山 西.....	179	13	1	1	—	41
陝 西.....	323	31	—	—	—	86
甘 寧.....	398	30	—	—	—	126
福 建.....	457	27	2	1	1	202
廣 東.....	955	81	—	—	—	390
廣 西.....	631	57	—	—	—	219
雲 南.....	387	36	1	1	—	141
貴 州.....	268	29	—	—	—	45
遼 吉 黑.....
川 藏.....	525	62	1	1	—	218
新 青.....	262	26	—	—	—	105
熱 察 綏 蒙.....	401	33	1	1	—	117

職 工

一 等	務 員			技 工		屈 員	差 役
	二 等	三 等	合 計	織 工	機 工		
122	416	4,756	3,140	3,049	91	996	2,690
44	179	822	321	303	18	179	424
3	15	117	112	111	1	30	108
4	5	161	116	114	2	40	137
3	7	200	144	133	6	45	140
4	25	298	183	176	7	66	246
—	6	231	146	143	3	38	125
12	40	375	221	213	8	67	276
33	63	723	173	167	11	169	322
2	10	222	104	99	5	53	151
—	3	58	69	67	2	17	38
2	—	84	140	133	2	10	56
—	4	122	149	143	1	29	64
2	11	159	73	66	7	40	113
8	32	350	192	181	11	81	211
1	—	218	159	153	1	50	116
—	3	133	209	207	2
—	1	44	102	102	—	47	45
.....
2	7	209	244	240	4
—	1	104	131	131	—
2	4	111	117	117	—	35	98

(表7) 電 報

電 區	架 空 線				電 桿 枝 數
	裸 線		電 纜		
	線 路 長 度 (公 里)	線 條 長 度 (公 里)	電 纜 長 度 (公 里)	心 纜 長 度 (公 里)	
總 計.....	85,742.50	148,730.00	1.84	91.97	954,383
江 蘇.....	3,608.00	12,645.50	1.84	91.97	44,608
浙 江.....	2,405.00	5,061.50	—	—	30,267
安 徽.....	3,028.00	6,189.50	—	—	34,503
江 西.....	4,301.50	6,581.00	—	—	48,833
湖 北.....	4,780.00	9,278.50	—	—	54,630
湖 南.....	4,136.50	7,186.00	—	—	50,061
山 東.....	4,619.00	12,164.00	—	—	59,362
河 北.....	3,462.00	13,046.00	—	—	44,178
河 南.....	2,452.50	6,278.50	—	—	27,567
山 西.....	1,689.00	2,459.00	—	—	15,749
陝 西.....	3,341.00	3,820.00	—	—	30,719
甘 肅.....	4,604.50	5,170.00	—	—	46,539
福 建.....	1,681.50	4,292.00	—	—	20,391
廣 東.....	6,519.00	8,279.50	—	—	87,680
廣 西.....	5,691.00	6,692.00	—	—	54,312
雲 南.....	5,857.50	7,319.50	—	—	49,465
貴 州.....	4,062.00	4,242.00	—	—	42,502
遼 吉 黑.....
川 藏.....	7,028.00	9,130.00	—	—	94,738
新 疆.....	7,238.50	9,409.50	—	—	94,863
熱 察 綏 蒙.....	5,243.00	9,591.00	—	—	59,330
不 能 分 區 者.....	—	—	—	—	—

* 係運烟，烟沽，烟大，青佐等海線。

線 路

地 下 電 綫			水 底 電 綫		
電 綫 長 度 (公里)	心 綫 長 度 (公里)	處 數	電 綫 長 度 (公里)	心 綫 長 度 (公里)	處 數
20.66	276.20	7	3,444.77	3,540.29	49
23.70	159.57	2	30.19	42.86	14
—	—	—	7.04	18.01	2
—	—	—	2.31	4.93	2
—	—	—	19.94	51.84	3
—	—	—	13.01	27.44	8
—	—	—	5.12	5.12	2
.10	1.23	1	31.90	39.53	2
5.86	115.40	4	2.93	6.34	2
—	—	—	—	—	—
—	—	—	—	—	—
—	—	—	—	—	—
—	—	—	—	—	—
—	—	—	21.54	31.13	5
—	—	—	2.01	4.21	3
—	—	—	—	—	—
—	—	—	—	—	—
—	—	—	—	—	—
—	—	—	—	—	—
.....
—	—	—	—	—	—
—	—	—	—	—	—
—	—	—	—	—	—
—	—	—	3,253.73*	3,253.73*	6

(表8) 電 報

電 區	英 爾 斯 機 (單工)	章	
		合	計
總 計.....	1,828		86
江 蘇.....	174		23
浙 江.....	89		2
安 徽.....	88		2
江 西.....	94		5
湖 北.....	123		5
湖 南.....	93		3
山 東.....	152		10
河 北.....	141		17
河 南.....	69		9
山 西.....	22		1
陝 西.....	59		—
甘 寧.....	46		—
滬 建.....	53		5
廣 東.....	170		1
廣 西.....	102		—
雲 南.....	96		1
貴 州.....	47		—
遼 吉 黑.....
川 藏.....	104		2
新 青.....	54		—
熱 察 綏 蒙.....	57		—

機 械

新 登 機		電 瓶	交 換 壽
單 工	壁 工		
57	29	51,348	901
13	10	5,509	84
2	—	2,725	46
1	1	2,573	40
4	1	2,414	42
2	3	3,404	60
3	—	2,790	42
2	8	5,061	72
11	6	3,801	69
9	—	2,275	35
1	—	685	23
—	—	1,550	24
—	—	1,256	24
5	—	1,263	27
1	—	4,635	31
—	—	2,346	33
1	—	2,362	40
—	—	1,219	27
.....
2	—	2,403	54
—	—	1,324	26
—	—	1,703	32

電 區	總 計		政 文	
	字 數	次 數	字 數	次 數
總 計.....	148,069,609	3,047,574	99,462,349	754,399
江 蘇.....	41,845,110	840,701	26,313,586	153,916
浙 江.....	3,308,186	109,401	1,474,718	16,859
安 徽.....	4,645,411	118,355	2,689,650	29,307
江 西.....	9,761,955	151,066	8,309,440	73,712
湖 北.....	16,706,594	258,479	13,569,817	98,021
湖 南.....	7,596,255	145,905	5,645,980	44,931
山 東.....	11,767,494	315,504	6,888,509	55,818
河 北.....	12,959,833	306,035	6,581,238	39,158
河 南.....	10,164,165	157,114	8,037,597	66,474
山 西.....	1,112,144	34,535	418,013	4,621
陝 西.....	3,374,999	46,001	2,699,372	16,151
甘 寧.....	2,489,898	42,546	1,873,657	16,898
福 建.....	3,946,655	151,734	1,588,071	17,638
廣 東.....	1,469,393	54,173	490,303	6,121
廣 西.....	11,466,339	155,830	10,244,465	88,946
雲 南.....	389,057	15,236	53,815	384
貴 州.....	1,020,375	30,489	1,164,228	10,809
遼 吉 黑.....
川 藏.....	1 782,740	69,725	653,973	6,718
新 青.....
熱 察 綏 蒙.....	1,648,047	45,295	765,417	7,917

(表9) 國內電報發報字數次數 (按電區及種類分)

新電		加急電		普通電		常電		新開電		業務電		電區											
字數	次數	字數	次數	字數	次數	字數	次數	字數	次數	字數	次數												
599,122	8,977	828,564	36,783	19,699	1,840	192,472	20,765	33,836,151	1,753,993	479,523	44,590	3,209,260	315,586	6,830,044	61,787	270,369	9,970	2,057,085	30,649	237,666	3,433	總計	
344,204	5,237	257,554	13,826	3,931	126	119,625	13,523	8,966,213	486,932	46,254	3,558	1,207,410	107,860	3,046,653	24,547	256,132	9,638	1,143,868	17,070	139,610	4,478	江蘇	
9,388	170	76,044	3,594	338	50	5,744	623	1,529,334	79,621	12,265	693	57,911	6,089	139,947	1,631	—	—	3,284	61	163	7	浙江	
2,413	54	14,443	688	94	4	1,513	155	1,534,157	73,021	21,837	1,114	57,425	8,856	53,053	981	—	—	247,991	3,567	22,820	658	安徽	
1,073	21	25,478	1,150	169	4	2,615	199	1,240,822	65,945	4,155	171	67,929	7,558	45,767	749	60	3	40,945	688	23,553	863	江西	
2,907	95	64,450	2,997	2,440	47	22,570	2,611	2,149,335	111,194	40,119	1,958	348,955	34,472	316,721	3,592	5,664	153	151,675	2,308	31,991	1,626	湖北	
328	8	19,679	961	—	—	1,891	202	1,617,202	86,739	7,250	361	57,854	8,647	33,883	560	17	3	200,842	2,526	11,299	367	湖南	
164,018	1,637	22,094	1,106	7,399	947	8,057	837	2,961,682	178,396	198,331	27,571	341,203	38,393	1,212,249	10,122	1,478	30	22,413	444	31	3	山東	
10,261	263	126,413	2,173	2,792	63	21,599	1,660	3,981,403	180,454	51,918	4,617	698,557	63,499	1,375,245	12,002	5,718	121	85,765	1,395	15,919	595	河北	
1,417	37	23,431	1,060	1,512	35	1,044	95	1,551,246	77,609	25,942	750	56,129	5,074	315,374	3,995	—	—	143,558	1,874	3,915	111	河南	
642	14	6,990	351	71	2	318	19	479,095	24,881	2,654	159	22,031	2,092	151,642	2,374	—	—	517	9	231	13	山西	
—	—	16,667	737	248	4	287	25	551,750	26,607	10,083	209	13,004	1,097	36,034	227	—	—	40,545	661	6,909	243	陝西	
109	3	22,196	987	78	3	360	17	581,631	24,029	3,159	67	5,063	463	160	1	—	—	2,876	35	1,215	68	甘肅	
50,776	603	22,175	1,133	670	50	1,735	216	2,120,961	116,700	18,108	1,384	98,870	13,363	44,232	626	1,257	16	—	—	—	—	福建	
24,950	330	44,589	2,110	—	—	929	90	824,388	39,149	7,778	425	49,130	5,814	16,801	133	34	1	—	—	—	—	廣東	
3,698	132	11,557	522	51	1	186	17	1,186,584	63,987	5,656	520	14,110	1,704	—	—	—	—	32	1	—	—	廣西	
7,854	86	3,353	46	—	—	469	56	297,131	11,931	131	37	25,254	2,686	—	—	—	—	—	—	—	—	雲南	
34,565	261	6,287	254	—	—	9	2	422,417	19,057	1,144	16	725	90	—	—	—	—	—	—	—	—	貴州	
.....	遼吉
—	—	42,615	2,131	—	—	3,336	380	1,025,519	54,184	2,542	103	53,303	6,198	1,461	21	—	—	—	—	—	—	—	四川
.....	新青
1,459	36	22,558	989	166	4	85	8	802,993	33,551	16,401	547	25,397	2,056	10,737	136	—	—	2,754	70	—	—	熱察綏蒙	

〔表10〕 國內電報發

月 份	總 計	政 務 電		加 急 電		
		華 文	洋 文	華 文	密 件	洋 文
字						
總 計.....	148,063,609	90,462,319	599,122	828,164	19,699	192,472
一 月.....	13,526,556	8,495,265	76,101	119,038	3,555	21,553
二 月.....	15,212,602	10,247,535	69,310	190,543	3,570	37,153
三 月.....	14,612,047	9,911,623	50,497	92,863	3,578	17,664
四 月.....	12,455,462	8,242,197	40,559	49,604	1,112	15,461
五 月.....	12,590,157	8,457,918	53,440	46,776	920	13,942
六 月.....	11,896,337	8,241,397	49,266	38,829	1,692	10,243
七 月.....	12,006,542	8,865,688	21,053	29,302	1,496	12,482
八 月.....	11,199,884	7,871,487	35,706	59,788	210	13,402
九 月.....	11,934,578	8,182,753	64,441	43,044	561	16,820
十 月.....	11,164,911	7,559,551	32,651	34,875	807	10,212
十一 月.....	11,146,982	7,520,860	56,231	47,324	1,095	11,225
十二 月.....	10,327,471	6,865,745	49,867	36,578	890	12,235
次						
總 計.....	3,047,574	754,399	8,977	36,786	1,310	20,765
一 月.....	291,895	62,257	1,050	4,702	173	2,181
二 月.....	294,639	71,896	991	9,333	92	3,531
三 月.....	288,951	63,818	777	4,513	199	2,024
四 月.....	252,874	61,121	704	2,465	126	1,413
五 月.....	252,402	61,536	753	2,261	117	1,392
六 月.....	232,660	64,949	717	1,995	163	1,154
七 月.....	234,443	61,922	428	1,377	153	1,305
八 月.....	233,784	53,545	546	2,118	7	1,728
九 月.....	242,847	61,912	890	1,913	17	1,696
十 月.....	237,966	59,991	507	1,565	70	1,401
十一 月.....	245,497	62,704	815	2,365	91	1,455
十二 月.....	240,116	53,693	730	1,764	102	1,572

報 字 數 次 數 (按月份及種類分)

尋 常 電			新 聞 電		賬 務 電		月 份
華 文	華 密 洋 文	華 文	華 文	華 文	洋 文	華 文	
數							
33,530,151	479,828	3,200,260	6,880,044	270,369	2,037,085	257,666	總 計
3,544,413	60,362	315,929	593,530	18,275	251,606	26,929	1
3,486,804	95,643	333,621	416,318	22,290	231,970	37,315	2
3,255,370	53,213	269,169	560,420	55,252	295,883	46,515	3
2,737,533	46,296	255,321	694,460	49,913	293,777	39,239	4
2,728,180	48,875	243,093	621,133	27,159	299,794	43,952	5
2,410,976	27,149	252,574	608,400	14,039	216,578	25,244	6
2,525,840	25,539	250,693	531,243	9,420	161,946	11,840	7
2,054,661	31,122	278,623	532,027	15,219	117,527	10,113	8
2,652,296	31,461	287,602	502,027	15,135	62,045	6,363	9
2,580,737	46,814	233,973	537,600	14,837	57,499	5,255	10
2,624,864	46,973	229,266	541,494	14,563	49,329	3,845	11
2,634,427	26,381	245,492	391,403	14,217	49,131	1,056	12
數							
1,753,993	44,590	315,886	61,787	9,970	39,619	8,432	總 計
173,462	5,506	26,882	4,927	553	3,719	948	1
169,736	1,716	26,938	4,894	796	3,541	1,172	2
168,821	5,003	25,556	5,202	2,227	4,377	1,399	3
144,783	5,033	25,015	5,736	796	4,305	1,272	4
143,553	5,269	25,143	5,506	531	4,351	1,400	5
125,185	2,520	26,004	5,643	413	3,122	850	6
130,070	2,091	27,634	5,599	550	2,346	403	7
131,923	1,891	23,790	5,403	837	1,682	314	8
133,869	2,233	23,485	4,823	896	890	209	9
139,075	5,115	23,486	4,955	804	813	184	10
141,327	5,253	24,965	4,745	765	782	200	11
141,534	2,875	26,953	3,999	767	721	46	12

(表II) 各區國內電報

(1) 江

月 份	總 計	政 務 電		加 急 電		
		華 文	洋 文	華 文	華 密	洋 文
字						
總 計.....	41,845,110	26,313,586	944,204	257,554	3,931	119,625
一 月.....	4,473,242	2,835,823	51,758	41,551	835	14,478
二 月.....	5,833,129	3,822,455	51,701	96,109	1,301	22,890
三 月.....	5,511,352	3,614,646	38,674	32,743	1,412	10,911
四 月.....	4,147,633	2,711,884	23,112	11,406	42	9,020
五 月.....	4,173,536	2,711,542	24,858	11,352	—	8,908
六 月.....	3,177,158	2,076,401	23,453	7,696	92	5,893
七 月.....	3,032,808	1,934,999	13,702	11,317	35	7,839
八 月.....	2,441,697	1,353,989	27,988	8,564	—	7,351
九 月.....	2,456,735	1,459,204	31,344	8,103	93	10,715
十 月.....	2,272,601	1,302,108	1,751	8,908	52	6,602
十一 月.....	2,032,175	1,063,833	27,105	9,812	56	7,207
十二 月.....	2,214,844	1,192,172	29,253	9,493	13	7,311
次						
總 計.....	840,701	153,916	5,227	13,826	126	13,523
一 月.....	83,738	14,904	634	1,918	31	1,473
二 月.....	105,031	21,550	741	5,072	33	2,410
三 月.....	88,230	18,564	595	1,750	46	1,343
四 月.....	72,435	15,609	462	624	3	928
五 月.....	74,792	13,938	445	671	—	834
六 月.....	59,700	13,017	388	474	1	723
七 月.....	58,314	10,634	224	594	2	793
八 月.....	58,684	10,136	360	505	—	1,033
九 月.....	60,157	9,954	446	503	2	1,019
十 月.....	58,060	8,455	88	503	2	970
十一 月.....	60,506	8,065	361	594	4	853
十二 月.....	61,024	8,950	433	619	2	1,004

發報字數次數 (按月份及種類分)

蘇

尋常電			新聞電		賬務電		月 份
華文	華密	洋文	華文	洋文	華文	洋文	
數							
8,966,233	46,254	1,207,410	3,046,653	256,132	1,143,888	139,610	總 計
901,716	6,829	140,435	301,424	14,792	147,592	15,209	1
1,245,671	5,618	125,375	294,580	21,967	125,270	19,862	2
940,455	3,568	115,730	297,957	54,953	174,118	26,155	3
701,545	4,383	104,434	354,781	48,574	155,132	23,017	4
752,184	4,335	104,502	341,516	26,519	166,474	21,546	5
570,343	4,473	81,086	271,109	12,937	109,479	14,191	6
627,620	4,041	85,414	243,006	8,553	57,946	7,031	7
633,671	3,167	88,511	201,840	13,641	66,633	6,037	8
655,432	2,437	93,331	173,230	13,228	31,573	2,995	9
630,352	2,480	85,166	188,199	13,646	31,629	1,703	10
655,868	2,431	87,690	180,464	13,625	27,743	1,333	11
651,363	2,492	90,356	193,277	13,359	19,959	226	12
數							
456,932	3,558	107,860	24,547	9,638	17,070	4,478	總 計
48,033	571	10,554	2,200	513	2,253	545	1
59,675	159	9,602	2,513	785	2,022	639	2
46,904	249	3,363	2,534	2,217	2,615	745	3
39,768	422	9,326	2,531	780	2,264	718	4
42,244	350	9,937	2,610	518	2,467	728	5
31,920	326	3,061	2,263	350	1,652	490	6
32,926	261	3,621	2,160	248	1,307	239	7
34,312	195	3,450	1,784	305	939	165	8
36,607	221	3,647	1,427	343	426	92	9
36,762	269	3,160	1,573	775	412	57	10
33,660	290	3,775	1,555	740	427	52	11
33,066	245	3,864	1,787	735	281	8	12

(表1) 各區國內電報
(2) 浙

月 份	總 計	政 務 電		加 急 電		
		華 文	洋 文	華 文	華 密	洋 文
字						
總 計.....	3,308,136	1,474,718	8,585	76,044	338	5,744
一 月.....	284,068	95,627	5,864	6,824	48	633
二 月.....	467,781	187,584	867	39,488	—	2,469
三 月.....	373,061	186,919	15	8,806	26	462
四 月.....	266,967	137,362	63	1,917	29	119
五 月.....	271,292	123,701	20	1,843	—	252
六 月.....	268,709	132,948	—	2,077	240	41
七 月.....	218,571	75,410	—	2,621	—	335
八 月.....	231,347	82,203	432	3,055	—	302
九 月.....	245,310	120,577	134	2,340	—	421
十 月.....	206,157	88,644	132	1,753	—	236
十 一 月.....	202,263	88,322	609	3,629	—	159
十 二 月.....	272,720	155,121	252	1,686	—	315
次						
總 計.....	109,401	16,859	170	3,594	50	623
一 月.....	10,804	1,234	16	279	1	50
二 月.....	16,033	2,139	23	1,863	—	197
三 月.....	11,255	2,162	1	403	1	53
四 月.....	8,030	1,702	4	103	1	13
五 月.....	8,783	1,332	1	93	—	27
六 月.....	8,264	1,560	—	106	47	3
七 月.....	8,223	937	—	149	—	57
八 月.....	8,467	925	4	170	—	49
九 月.....	7,684	1,138	5	133	—	70
十 月.....	7,420	938	2	84	—	40
十 一 月.....	6,571	1,050	7	110	—	23
十 二 月.....	7,712	1,592	7	86	—	41

發報字數次數 (按月份及種類分)——續

江

電			新聞電		服務電		月 份
華 文	華 密	洋 文	華 文	洋 文	華 文	洋 文	
數							
1,529,334	12,265	57,911	139,947	—	3,284	163	總 計
153,666	1,034	5,296	14,857	—	224	—	1
215,695	1,211	6,943	10,471	—	—	—	2
149,304	1,130	4,952	21,238	—	99	—	3
106,974	634	3,445	16,322	—	52	—	4
123,031	556	4,024	11,949	—	916	—	5
115,952	2,300	4,032	10,633	—	347	130	6
125,911	1,174	5,145	7,334	—	617	24	7
123,754	672	5,133	10,120	—	676	—	8
104,172	570	4,633	11,703	—	160	—	9
101,569	1,506	5,263	7,049	—	—	—	10
94,555	412	4,354	10,000	—	193	—	11
101,745	716	4,661	8,221	—	—	—	12
數							
79,624	633	6,059	1,631	—	61	7	總 計
3,253	47	593	181	—	5	—	1
11,036	25	644	143	—	—	—	2
7,927	45	421	236	—	1	—	3
5,623	40	353	180	—	1	—	4
6,654	32	420	154	—	20	—	5
5,573	257	367	142	—	6	3	6
6,407	45	527	89	—	13	4	7
6,559	37	591	123	—	9	—	8
5,592	46	577	115	—	3	—	9
5,621	39	574	72	—	—	—	10
4,748	35	452	113	—	3	—	11
5,331	42	530	63	—	—	—	12

(表11) 各區國內電報
(3) 安

月 份	總 計	政 務 電		加 急 電		
		華 文	洋 文	華 文	華 密	洋 文
字						
總 計.....	4,645,411	2,659,650	2,418	14,443	94	1,513
一 月.....	396,015	177,231	362	1,812	—	337
二 月.....	369,552	174,239	93	2,532	70	240
三 月.....	311,324	150,876	—	4,520	—	205
四 月.....	365,181	193,303	60	312	—	171
五 月.....	372,613	185,767	68	892	—	118
六 月.....	475,144	317,351	408	503	19	52
七 月.....	477,131	306,638	36	462	—	63
八 月.....	397,748	252,278	550	278	—	101
九 月.....	362,152	236,555	8	323	—	27
十 月.....	397,100	233,238	209	622	—	72
十一 月.....	344,253	190,734	78	512	—	98
十二 月.....	497,178	265,755	541	1,025	5	24
次						
總 計.....	118,355	29,307	54	638	4	155
一 月.....	11,848	1,975	10	61	—	30
二 月.....	10,861	2,095	1	118	2	25
三 月.....	9,063	1,752	—	254	—	21
四 月.....	9,406	2,252	2	18	—	11
五 月.....	9,977	2,093	2	31	—	15
六 月.....	10,039	3,406	5	19	1	8
七 月.....	10,502	3,021	4	25	—	7
八 月.....	9,334	2,768	8	15	—	11
九 月.....	8,531	2,558	1	18	—	4
十 月.....	8,632	2,466	7	22	—	9
十一 月.....	9,755	2,053	5	20	—	9
十二 月.....	10,307	2,838	9	37	1	5

發 報 字 數 次 數 (按月份及種類分)——續

徵

尋 常 電			新 聞 電		賬 務 電		月 份
華 文	華 密	洋 文	華 文	洋 文	華 文	洋 文	
數							
1,534,157	21,837	57,425	53,053	—	247,991	22,880	總 計
159,506	1,332	7,252	4,653	—	41,763	1,717	1
150,595	926	5,751	4,799	—	37,349	2,553	2
106,276	925	5,095	2,569	—	38,435	2,123	3
110,548	2,438	4,958	3,571	—	45,047	3,918	4
143,066	2,900	4,636	2,893	—	26,664	5,554	5
122,229	2,031	4,833	4,301	—	21,137	2,230	6
143,355	1,302	4,169	3,495	—	15,938	1,657	7
121,409	3,142	3,451	3,324	—	12,230	985	8
110,920	1,218	3,692	2,555	—	6,155	819	9
113,774	1,457	3,855	3,179	—	4,816	768	10
131,947	1,062	6,831	7,036	—	5,505	500	11
120,332	2,974	2,912	10,623	—	2,952	—	12
數							
73,021	1,114	8,856	981	—	3,537	653	總 計
7,966	38	1,048	74	—	559	57	1
7,269	20	786	30	—	399	66	2
5,405	64	852	53	—	359	68	3
5,316	109	854	80	—	654	110	4
6,357	130	751	67	—	379	152	5
5,394	125	703	80	—	281	67	6
6,417	41	643	73	—	221	50	7
5,613	51	594	66	—	173	30	8
5,160	21	593	53	—	99	24	9
5,346	24	662	52	—	73	21	10
6,554	29	875	119	—	73	13	11
6,224	462	495	179	—	57	—	12

(表11) 各區國內電報
(4) 江

月 份	總 計	務 政 電		加 急 電		
		華 文	洋 文	華 文	華 密	洋 文
字						
總 計.....	9,761,955	8,809,440	1,073	25,478	109	2,615
一 月.....	870,824	690,831	—	4,149	14	479
二 月.....	889,642	759,074	—	4,081	16	260
三 月.....	850,781	719,068	—	1,652	—	141
四 月.....	720,835	601,587	171	1,287	—	185
五 月.....	778,489	661,088	219	2,561	—	69
六 月.....	781,429	667,957	51	1,057	—	152
七 月.....	796,396	675,108	294	2,753	—	331
八 月.....	873,756	761,068	102	1,941	51	384
九 月.....	869,092	765,581	25	1,386	—	124
十 月.....	814,453	705,189	211	1,538	28	196
十一月.....	826,159	721,769	—	1,588	—	136
十二月.....	690,704	581,120	—	1,505	—	167
次						
總 計.....	151,066	73,712	21	1,150	4	139
一 月.....	15,716	6,527	—	203	1	41
二 月.....	12,470	5,821	—	185	1	24
三 月.....	13,572	6,187	—	92	—	15
四 月.....	11,583	5,543	4	69	—	15
五 月.....	12,017	5,879	1	66	—	6
六 月.....	12,229	6,197	3	48	—	8
七 月.....	12,404	6,083	3	102	—	14
八 月.....	13,127	7,016	1	96	1	27
九 月.....	12,097	6,557	2	74	—	10
十 月.....	11,919	6,126	7	84	1	10
十一月.....	12,341	6,657	—	71	—	15
十二月.....	11,291	5,119	—	59	—	14

發報字數次數 (按月份及種類分)——續

西

尋常電			新聞電		賬務電		月份
華文	華密	洋文	華文	洋文	華文	洋文	
數							
1,240,822	4,165	67,929	45,767	69	40,945	23,553	總計
156,338	645	5,502	4,923	57	4,146	3,240	1
109,237	790	7,502	2,064	—	3,003	3,015	2
113,897	258	4,943	2,448	—	4,243	4,101	3
97,221	229	5,499	3,615	—	7,249	3,842	4
92,853	114	4,319	4,584	—	7,930	4,681	5
95,028	400	6,059	3,714	—	4,567	2,414	6
101,261	244	6,399	3,977	—	5,050	919	7
93,120	336	9,978	4,528	—	1,951	217	8
90,782	658	5,041	4,635	—	539	321	9
93,593	179	3,446	3,663	—	895	220	10
93,074	114	4,406	4,060	—	629	353	11
99,088	108	4,535	3,566	12	113	200	12
數							
65,948	171	7,553	749	3	638	863	總計
7,963	24	711	64	2	57	123	1
5,633	17	378	30	—	62	114	2
6,385	13	601	36	—	83	156	3
5,295	2	616	67	—	137	145	4
5,165	5	531	90	—	130	144	5
5,113	12	506	74	—	76	93	6
5,250	9	759	78	—	72	34	7
4,933	13	943	64	—	28	5	8
4,747	62	551	67	—	11	16	9
5,115	6	478	58	—	23	11	10
4,944	4	560	60	—	16	14	11
5,400	4	622	61	1	3	8	12

(表II) 各區國內電報
(5) 湖

月 份	總 計	政 務 電		加 急 電		
		華 文	洋 文	華 文	華 密	洋 文
字						
總 計.....	16,706,594	13,569,817	2,907	64,450	2,440	22,570
一 月.....	1,153,277	823,752	—	10,526	674	2,696
二 月.....	1,190,144	874,747	—	9,742	540	4,551
三 月.....	959,508	646,965	—	9,726	267	2,403
四 月.....	973,654	699,810	—	5,314	—	1,611
五 月.....	849,674	604,167	—	2,968	63	1,631
六 月.....	1,140,946	903,294	—	2,713	193	1,104
七 月.....	1,934,596	1,695,749	295	2,379	24	1,851
八 月.....	1,649,261	1,410,273	216	3,991	134	1,269
九 月.....	2,014,495	1,739,252	528	3,132	89	1,750
十 月.....	1,809,166	1,571,266	946	3,699	115	1,320
十 一 月.....	1,551,544	1,315,521	614	5,276	294	1,253
十 二 月.....	1,475,029	1,234,691	303	4,984	39	1,541
次						
總 計.....	253,479	98,021	95	2,997	47	2,611
一 月.....	21,566	5,743	—	450	7	295
二 月.....	20,400	5,373	—	416	10	337
三 月.....	20,447	5,379	—	430	4	264
四 月.....	18,884	5,453	—	251	—	183
五 月.....	17,220	4,669	—	164	1	213
六 月.....	18,352	6,385	—	132	2	159
七 月.....	21,939	10,695	17	128	1	159
八 月.....	21,409	9,711	6	165	4	190
九 月.....	23,787	11,335	19	150	4	227
十 月.....	25,317	11,873	25	182	4	175
十 一 月.....	25,026	10,755	21	266	8	171
十 二 月.....	24,052	9,810	7	243	2	233

發 報 字 數 次 數 (按月份及種類分)——續

北

常 電			新 聞 電		賬 務 電		月 份
華 文	華 密	洋 文	華 文	洋 文	華 文	洋 文	
數							
2,149,285	40,119	348,955	316,721	5,604	151,675	31,991	總 計
222,968	6,408	28,785	42,392	470	11,228	3,438	1
199,259	4,566	48,063	26,263	217	15,652	6,564	2
209,820	5,605	28,044	26,029	247	21,681	8,721	3
169,886	1,993	28,526	37,493	971	28,326	4,724	4
150,011	2,935	25,837	28,346	277	29,761	3,673	5
148,974	2,000	25,902	36,213	607	17,875	2,071	6
148,438	2,084	23,402	48,816	748	10,917	645	7
155,733	3,243	26,291	35,967	116	11,530	558	8
175,751	4,047	29,122	5,411	812	3,420	1,151	9
187,226	2,185	32,790	8,844	437	227	103	10
188,670	2,251	26,391	10,017	312	480	185	11
192,569	2,802	25,784	11,080	450	628	158	12
數							
111,194	1,958	34,472	3,592	158	2,308	1,026	總 計
11,876	194	2,696	508	14	180	103	1
9,985	151	2,972	291	7	231	172	2
10,450	170	2,925	299	8	325	253	3
8,965	133	2,875	419	13	450	152	4
8,172	167	2,870	384	7	432	121	5
7,602	133	2,640	455	19	278	77	6
7,544	151	2,652	518	26	164	24	7
7,756	153	2,821	395	4	159	25	8
8,721	180	2,999	51	22	45	34	9
9,847	195	2,905	93	11	4	3	10
10,367	158	3,117	92	9	9	53	11
10,469	173	3,000	87	18	11	9	12

(表II) 各區國內電報
(6) 湖

月 份	總 計	政 務 電		加 急 電			
		華 文	洋 文	華 文	華 密	洋 文	
		字					
總 計.....	7,596,355	5,645,980	329	19,679	—	1,891	
一 月.....	788,038	565,817	—	2,825	—	224	
二 月.....	765,581	567,627	—	3,474	—	347	
三 月.....	643,495	439,622	—	2,150	—	252	
四 月.....	559,206	401,642	31	2,653	—	41	
五 月.....	738,042	579,707	57	1,581	—	138	
六 月.....	716,937	541,953	—	1,268	—	147	
七 月.....	605,646	455,061	—	1,257	—	103	
八 月.....	604,685	476,737	—	777	—	84	
九 月.....	691,209	559,846	—	1,096	—	122	
十 月.....	495,109	361,046	110	1,210	—	68	
十一 月.....	494,131	362,611	40	553	—	131	
十二 月.....	475,181	334,286	90	885	—	240	
		次					
總 計.....	145,305	44,931	8	961	—	202	
一 月.....	14,834	4,688	—	142	—	27	
二 月.....	12,922	4,154	—	169	—	32	
三 月.....	14,203	3,951	—	105	—	20	
四 月.....	12,557	3,621	1	119	—	5	
五 月.....	12,579	4,641	1	83	—	17	
六 月.....	12,427	4,302	—	46	—	18	
七 月.....	11,433	3,492	—	62	—	13	
八 月.....	10,405	3,269	—	41	—	11	
九 月.....	11,467	4,044	—	61	—	12	
十 月.....	11,003	2,989	4	49	—	11	
十一 月.....	10,613	3,000	1	35	—	14	
十二 月.....	10,862	2,780	1	46	—	21	

發 報 字 數 次 數 (按月份及種類分)——續

尋 常 電		新 聞 電		販 務 電		月 份	
華 文	洋 文	華 文	洋 文	華 文	洋 文		
數							
1,617,202	7,280	57,854	33,853	17	200,842	11,299	總 計
181,533	696	3,851	3,233	—	23,093	1,756	1
142,012	1,952	5,139	3,756	—	33,712	2,561	2
160,098	255	5,618	2,533	—	28,502	3,565	3
145,248	492	4,662	1,845	—	25,851	641	4
126,709	245	5,278	1,691	—	21,594	1,052	5
126,680	715	4,635	3,909	—	36,753	872	6
123,499	502	4,483	2,348	—	18,081	312	7
115,946	320	4,617	1,704	—	4,080	450	8
121,329	878	4,958	2,353	—	537	90	9
122,753	800	4,597	3,530	—	—	—	10
118,969	81	5,483	4,169	17	2,077	—	11
130,425	344	4,533	2,812	—	1,607	—	12
數							
86,739	631	8,647	560	3	2,526	367	總 計
9,049	31	497	52	—	290	58	1
7,302	31	585	67	—	509	73	2
8,865	8	737	48	—	362	107	3
7,708	36	680	39	—	325	23	4
6,768	8	724	27	—	275	35	5
6,809	15	703	59	—	437	38	6
6,882	28	724	40	—	229	12	7
6,140	20	821	38	—	44	18	8
6,390	69	836	42	—	9	3	9
7,049	96	755	50	—	—	—	10
6,587	6	885	54	3	28	—	11
7,230	13	700	44	—	18	—	12

(表11) 各區國內電報
(7) 山

月 份	總 計	政 務 電		加 急 電		
		華 文	洋 文	華 文	華 密	洋 文
字						
總 計.....	11,767,494	6,588,509	104,048	22,094	7,399	8,057
一 月.....	1,015,830	606,844	10,328	2,133	885	307
二 月.....	1,021,390	705,866	6,568	2,678	145	1,365
三 月.....	1,015,346	612,776	4,028	2,789	863	384
四 月.....	842,375	487,468	1,133	1,638	889	250
五 月.....	773,413	412,570	3,751	1,292	803	311
六 月.....	975,538	613,040	5,668	1,360	987	532
七 月.....	783,456	411,978	2,959	1,333	1,297	495
八 月.....	843,144	461,856	3,772	1,553	—	1,768
九 月.....	1,301,878	784,170	22,775	3,117	—	1,887
十 月.....	1,311,340	771,080	22,496	1,882	384	388
十 一 月.....	1,243,478	694,739	14,596	1,523	582	214
十 二 月.....	640,306	326,722	5,974	847	671	206
次						
總 計.....	315,504	55,818	1,637	1,106	947	837
一 月.....	27,029	4,829	145	105	109	31
二 月.....	23,225	4,866	94	127	9	189
三 月.....	28,877	4,690	59	145	116	28
四 月.....	25,726	4,060	33	98	117	37
五 月.....	25,394	4,038	79	74	115	34
六 月.....	22,380	4,520	102	41	106	51
七 月.....	23,623	3,909	71	73	177	48
八 月.....	24,065	4,029	53	78	—	183
九 月.....	29,337	6,167	324	140	—	161
十 月.....	28,702	5,568	284	86	58	36
十 一 月.....	31,812	6,023	255	83	64	22
十 二 月.....	24,898	3,059	108	56	79	26

發報字數次數 (按月份及種類分)——續

東

尋常電			新聞電		賬務電		月 份
華文	華密	洋文	華文	洋文	華文	洋文	
數							
2,961,682	198,331	341,203	1,212,249	1,478	22,413	31	總 計
263,542	27,222	23,357	75,376	—	893	—	1
227,052	3,061	30,166	43,711	—	778	—	2
227,921	26,536	13,900	65,239	—	960	—	3
251,417	22,722	14,923	60,204	—	1,709	17	4
225,471	27,996	15,772	72,042	—	3,391	14	5
197,767	4,794	40,143	107,926	348	2,998	—	6
206,979	7,140	42,068	106,012	51	3,744	—	7
222,035	7,043	42,606	91,035	233	1,180	—	8
254,978	5,792	47,237	179,941	247	1,714	—	9
267,919	23,351	20,442	196,222	423	1,773	—	10
256,145	30,220	13,593	199,363	109	2,049	—	11
250,405	7,349	31,661	15,175	62	1,234	—	12
數							
173,396	27,371	33,293	10,122	30	444	3	總 計
15,635	3,603	1,932	559	—	22	—	1
13,453	503	3,412	556	—	20	—	2
17,765	3,530	1,317	657	—	20	—	3
15,485	3,488	1,871	553	—	32	2	4
14,402	3,979	1,723	830	—	59	1	5
11,635	778	4,693	896	8	50	—	6
12,248	977	5,153	914	2	56	—	7
12,939	765	5,036	814	4	24	—	8
15,252	930	4,955	1,330	7	41	—	9
15,714	3,849	1,696	1,373	7	34	—	10
18,029	4,266	1,612	1,401	1	56	—	11
15,734	1,203	4,363	239	1	30	—	12

(表II) 各區國內電報
(8) 河

月 份	總 計	政 務 電		加 急 電		
		華 文	洋 文	華 文	密 件	洋 文
字						
總 計.....	12,959,533	6,531,238	10,021	126,413	2,792	21,599
一 月.....	1,433,943	765,777	318	21,979	651	1,643
二 月.....	1,031,751	536,061	189	9,523	1,133	4,044
三 月.....	975,910	454,580	1,808	7,495	793	1,672
四 月.....	960,705	420,431	1,497	3,412	—	3,596
五 月.....	1,134,883	599,401	613	3,652	—	2,033
六 月.....	914,501	431,435	1,047	3,806	151	1,472
七 月.....	1,056,989	597,149	1,044	2,933	15	1,275
八 月.....	1,280,491	565,344	1,415	53,306	20	1,356
九 月.....	1,102,044	560,826	452	8,343	4	1,031
十 月.....	1,059,152	570,853	311	5,001	—	963
十一 月.....	954,671	494,327	243	1,984	8	1,049
十二 月.....	1,054,793	554,975	324	4,421	17	1,405
次						
總 計.....	306,035	39,153	263	2,178	63	1,660
一 月.....	23,235	4,033	12	300	13	166
二 月.....	24,232	3,112	4	331	20	235
三 月.....	27,123	3,017	18	253	20	155
四 月.....	26,140	2,753	18	174	—	162
五 月.....	25,901	3,050	16	143	—	129
六 月.....	23,911	3,219	47	135	4	111
七 月.....	22,953	3,474	43	110	2	125
八 月.....	26,524	3,514	53	255	1	117
九 月.....	26,502	3,437	15	105	1	96
十 月.....	25,406	3,052	13	91	—	99
十一 月.....	23,650	3,222	6	84	1	110
十二 月.....	25,404	3,190	12	142	1	155

發報字數次數 (按月份及種類分)——續
北

尋常電			新聞電		賬務電		月 份
華文	華密	洋文	華文	洋文	華文	洋文	
數							
3,984,408	51,918	693,557	1,375,245	5,718	85,765	15,919	總 計
434,773	5,930	60,609	110,912	1,773	8,477	1,036	1
523,433	9,040	73,439	63,243	106	9,695	1,807	2
364,424	7,792	57,584	66,844	22	11,760	836	3
341,975	4,476	61,138	111,048	10	11,386	1,736	4
338,306	3,807	57,405	116,957	363	9,139	3,152	5
277,448	4,213	59,395	129,134	113	5,044	1,193	6
264,005	3,634	51,755	130,954	47	3,317	811	7
332,466	4,993	64,653	133,448	1,221	6,278	988	8
317,933	2,634	59,379	145,249	348	3,775	535	9
300,949	1,751	50,889	116,220	331	9,088	2,247	10
312,010	1,560	43,934	86,962	497	5,896	1,151	11
336,656	2,038	52,527	99,269	334	1,910	367	12
數							
180,454	4,647	63,499	12,002	121	1,395	595	總 計
16,934	657	4,988	847	17	123	45	1
14,032	561	5,094	575	4	143	71	2
16,715	606	5,493	611	3	138	39	3
15,934	485	5,434	912	1	137	75	4
15,571	349	5,402	988	6	138	79	5
13,334	532	5,175	1,105	5	99	45	6
12,433	310	5,159	1,209	3	63	27	7
14,660	327	5,779	1,641	24	112	35	8
15,604	253	5,600	1,273	24	71	23	9
15,447	236	5,134	1,044	11	144	85	10
14,188	107	4,950	839	12	96	55	11
15,502	174	5,211	953	12	31	16	12

(表11) 各區國內電報

(9) 河

月 份	總 計	政 務 電		加 急 電		
		華 文	洋 文	華 文	華 密	洋 文
字						
總 計.....	10,164,165	8,037,597	1,417	23,431	1,512	1,044
一 月.....	743,017	546,200	189	3,817	360	205
二 月.....	1,122,562	917,358	494	3,930	599	121
三 月.....	1,167,317	941,528	430	2,455	36	103
四 月.....	865,919	634,172	52	1,098	136	40
五 月.....	884,371	635,647	—	1,145	—	143
六 月.....	858,607	711,009	67	1,232	12	28
七 月.....	932,951	778,650	119	1,796	125	91
八 月.....	678,795	531,354	66	1,137	—	111
九 月.....	666,714	522,344	—	1,547	173	62
十 月.....	732,940	620,502	—	1,186	209	27
十 一 月.....	869,067	726,555	—	1,151	—	49
十 二 月.....	581,405	421,923	—	2,797	62	64
次						
總 計.....	157,114	66,474	37	1,060	35	95
一 月.....	13,994	4,617	5	160	6	16
二 月.....	16,214	8,125	12	163	9	9
三 月.....	16,636	7,636	13	107	2	9
四 月.....	13,278	4,823	2	59	3	6
五 月.....	13,961	5,660	—	66	—	8
六 月.....	12,159	6,001	1	64	1	3
七 月.....	12,422	5,900	3	77	1	12
八 月.....	10,774	4,368	1	55	—	9
九 月.....	10,837	4,573	—	69	3	5
十 月.....	12,342	5,813	—	55	6	4
十 一 月.....	12,246	5,099	—	57	—	5
十 二 月.....	12,201	4,359	—	129	4	9

發 報 字 數 次 數 (按月份及種類分)——續

南

電 報		新 聞 電		賬 務 電		月 份	
華 文	華 密 洋 文	華 文	洋 文	華 文	洋 文		
數							
1,551,246	28,942	56,129	315,874	—	143,558	3,915	總 計
166,577	2,888	5,365	5,809	—	11,607	—	1
144,154	3,394	5,112	38,265	—	9,320	—	2
152,864	365	5,968	50,253	—	13,373	412	3
135,192	1,813	4,247	73,034	—	16,135	—	4
137,528	1,632	5,650	26,618	—	24,214	1,793	5
104,497	2,335	3,820	19,837	—	14,898	809	6
115,636	2,059	3,224	17,764	—	13,384	73	7
117,800	3,213	3,872	12,130	—	8,796	236	8
110,298	4,228	3,035	12,574	—	12,234	219	9
117,973	3,501	4,933	36,956	—	7,186	147	10
120,507	1,895	5,053	12,040	—	1,736	81	11
123,220	1,645	5,830	10,094	—	10,675	95	12
數							
77,609	750	5,074	3,935	—	1,874	111	總 計
8,432	61	492	55	—	150	—	1
6,773	74	435	489	—	126	—	2
7,589	13	431	601	—	176	9	3
6,993	50	418	703	—	216	—	4
6,878	54	497	437	—	309	52	5
5,114	71	376	316	—	192	20	6
5,614	73	273	286	—	180	3	7
5,601	52	337	217	—	127	7	8
5,477	92	303	203	—	155	7	9
6,041	89	450	204	—	85	5	10
6,262	77	517	203	—	22	4	11
6,835	44	495	186	—	136	4	12

(表11) 各區國內電報
(10) 山

月 份	總 計	政 務 電		加 急 電		
		華 文	洋 文	華 文	華 密	洋 文
字						
總 計.....	1,112,144	418,013	642	6,990	71	318
一 月.....	139,929	53,156	—	538	—	104
二 月.....	115,532	52,111	—	794	—	25
三 月.....	129,009	65,204	593	1,020	—	24
四 月.....	107,329	52,575	60	742	—	8
五 月.....	94,468	48,316	79	871	—	8
六 月.....	71,788	26,512	—	598	—	31
七 月.....	83,761	34,569	—	464	—	50
八 月.....	83,018	24,907	—	227	—	—
九 月.....	77,067	23,226	—	216	71	16
十 月.....	75,450	14,134	—	385	—	9
十一 月.....	61,633	9,944	—	502	—	—
十二 月.....	73,255	13,299	—	273	—	11
次						
總 計.....	94,535	4,621	14	351	2	10
一 月.....	3,720	469	—	46	—	4
二 月.....	2,936	545	—	42	—	2
三 月.....	3,642	768	10	51	—	2
四 月.....	3,079	597	1	34	—	1
五 月.....	2,756	510	3	44	—	1
六 月.....	2,507	327	—	32	—	1
七 月.....	2,582	373	—	14	—	4
八 月.....	2,642	261	—	11	—	—
九 月.....	2,569	294	—	13	2	2
十 月.....	3,016	179	—	22	—	1
十一 月.....	2,322	127	—	24	—	—
十二 月.....	2,714	171	—	14	—	1

發報字數次數 (按月份及種類分)——續

尋常電			新聞電		賬務電		月份
華文	華密	洋文	華文	洋文	華文	洋文	
數							
479,005	2,684	22,081	181,642	—	517	231	總計
60,053	160	2,702	22,881	—	—	—	1
37,541	126	2,229	22,706	—	—	—	2
44,859	74	2,274	15,514	—	—	87	3
40,846	1,532	829	10,637	—	—	—	4
35,953	331	1,921	6,945	—	—	14	5
34,909	10	2,112	7,616	—	—	—	6
33,452	28	1,973	13,165	—	—	—	7
40,113	135	1,590	15,746	—	—	—	8
36,739	121	1,452	15,155	—	—	69	9
42,257	14	1,241	17,237	—	173	—	10
34,454	6	1,666	14,761	—	184	111	11
33,294	147	1,742	19,279	—	210	—	12
數							
24,881	159	2,092	2,374	—	9	13	總計
2,669	5	226	301	—	—	—	1
1,916	4	195	282	—	—	—	2
2,363	2	237	214	—	—	2	3
2,067	115	57	177	—	—	—	4
1,577	7	198	114	—	—	2	5
1,525	2	207	113	—	—	—	6
1,530	2	181	173	—	—	—	7
2,002	8	184	176	—	—	—	8
1,919	4	154	176	—	—	5	9
2,415	2	132	261	—	3	—	10
1,839	1	161	164	—	2	4	11
2,159	7	140	218	—	4	—	12

(表11) 各區國內電報
(11) 陝

月 份	總 計	政 務 電		加 急 電		
		華 文	洋 文	華 文	華 密	洋 文
字						
總 計.....	3,374,999	2,699,372	—	16,667	245	357
一 月.....	127,990	65,412	—	1,631	—	10
二 月.....	293,270	253,589	—	1,092	126	9
三 月.....	603,368	544,001	—	1,633	—	210
四 月.....	477,065	413,421	—	1,340	—	7
五 月.....	312,533	250,025	—	1,664	49	16
六 月.....	194,708	144,066	—	854	—	18
七 月.....	139,149	93,820	—	1,000	—	20
八 月.....	153,104	101,221	—	1,005	—	65
九 月.....	234,902	173,609	—	1,963	73	13
十 月.....	223,525	171,146	—	1,060	—	14
十一 月.....	361,543	302,933	—	1,335	—	12
十二 月.....	243,537	182,824	—	1,502	—	—
次						
總 計.....	46,001	16,151	—	737	4	25
一 月.....	3,441	788	—	77	—	1
二 月.....	3,404	1,471	—	51	1	1
三 月.....	5,030	2,373	—	60	—	6
四 月.....	4,979	2,033	—	77	—	1
五 月.....	4,201	1,469	—	81	1	2
六 月.....	3,031	922	—	50	—	5
七 月.....	3,523	794	—	42	—	1
八 月.....	2,777	659	—	42	—	5
九 月.....	3,739	1,035	—	100	2	2
十 月.....	3,837	1,253	—	57	—	1
十一 月.....	4,359	1,755	—	51	—	2
十二 月.....	4,255	1,490	—	49	—	—

發報字數次數 (按月份及種類分)——續

西

尋常電			新聞電		證券電		月 份
華文	華密	洋文	華文	洋文	華文	洋文	
數							
551,750	10,088	13,004	36,034	—	40,545	6,909	總 計
54,596	384	699	318	—	1,494	406	1
39,696	400	654	779	—	709	916	2
51,665	211	748	2,124	—	2,211	565	3
52,547	498	1,048	3,790	—	2,650	1,244	4
48,052	282	1,488	1,805	—	7,922	1,730	5
37,746	200	775	6,457	—	3,332	1,220	6
33,192	302	622	2,372	—	2,634	197	7
41,152	629	1,436	3,093	—	4,161	284	8
47,014	3,682	909	5,557	—	1,918	164	9
45,642	817	1,452	2,261	—	1,376	57	10
45,218	2,256	1,750	5,003	—	2,932	101	11
50,235	432	1,378	2,965	—	9,186	15	12
數							
26,607	209	1,097	327	—	601	243	總 計
2,467	10	51	5	—	29	13	1
1,746	12	62	9	—	16	35	2
2,491	11	73	23	—	39	20	3
2,594	18	95	27	—	45	39	4
2,354	10	112	13	—	96	63	5
1,929	9	74	46	—	47	41	6
1,861	9	56	23	—	36	6	7
1,833	12	120	32	—	61	13	8
2,342	61	65	43	—	29	5	9
2,313	20	127	34	—	25	2	10
2,926	25	140	40	—	45	5	11
2,456	12	122	22	—	193	1	12

(表11) 各區國內電報 (12) 廿

月 份	總 計	政 務 電		加 急 電		
		華 文	洋 文	華 文	華 密	洋 文
字						
總 計.....	2,489,898	1,873,657	109	22,196	78	360
一 月.....	243,198	183,077	15	5,824	—	12
二 月.....	238,657	195,852	—	1,525	—	197
三 月.....	243,289	188,609	—	2,381	47	23
四 月.....	203,440	154,542	—	2,414	—	66
五 月.....	262,079	195,825	—	2,478	—	40
六 月.....	241,998	192,065	94	1,918	—	22
七 月.....	172,614	131,455	—	1,053	—	—
八 月.....	245,737	202,488	—	1,097	—	—
九 月.....	167,592	124,645	—	829	31	—
十 月.....	187,267	131,512	—	1,153	—	—
十一 月.....	148,276	93,156	—	786	—	—
十二 月.....	135,721	85,936	—	783	—	—
次						
總 計.....	42,546	16,898	3	957	3	17
一 月.....	4,178	1,636	1	252	—	1
二 月.....	3,292	1,641	—	70	—	6
三 月.....	4,014	1,617	—	95	2	2
四 月.....	3,631	1,453	—	99	—	4
五 月.....	4,526	1,700	—	114	—	2
六 月.....	3,973	1,831	2	87	—	2
七 月.....	3,016	1,276	—	46	—	—
八 月.....	3,546	1,647	—	48	—	—
九 月.....	2,903	1,120	—	36	1	—
十 月.....	3,546	1,168	—	54	—	—
十一 月.....	3,182	901	—	28	—	—
十二 月.....	2,789	908	—	28	—	—

發報字數次數 (按月份及種類分)——續

尋常電			新聞電		服務電		月 份
華文	華密	洋文	華文	洋文	華文	洋文	
數							
581,034	3,150	5,063	160	—	2,876	1,215	總 計
32,840	175	751	—	—	497	67	1
40,089	50	286	—	—	657	32	2
56,306	365	342	—	—	266	—	3
45,654	8	618	—	—	83	100	4
61,193	553	410	160	—	1,478	448	5
47,026	313	465	—	—	—	95	6
39,356	369	211	—	—	—	170	7
41,159	131	559	—	—	—	308	8
41,420	422	245	—	—	—	—	9
53,876	507	214	—	—	—	—	10
53,881	—	453	—	—	—	—	11
48,236	257	509	—	—	—	—	12
數							
24,029	67	468	1	—	35	68	總 計
2,321	5	52	—	—	6	4	1
1,540	1	24	—	—	8	2	2
2,253	4	33	—	—	3	—	3
2,024	1	41	—	—	1	8	4
2,603	13	48	1	—	17	23	5
1,938	7	50	—	—	—	6	6
1,655	8	22	—	—	—	9	7
1,775	5	55	—	—	—	16	8
1,702	12	32	—	—	—	—	9
2,297	6	21	—	—	—	—	10
2,209	—	44	—	—	—	—	11
1,757	5	41	—	—	—	—	12

(表11) 各區國內電報
(13) 福

月 份	總 計	政 務 電		加 急 電		
		華 文	洋 文	華 文	密 件	洋 文
字						
總 計.....	3,946,655	1,538,071	50,776	22,175	470	1,735
一 月.....	429,355	175,157	756	2,622	25	177
二 月.....	254,240	97,111	371	3,501	39	188
三 月.....	334,386	124,817	274	2,990	134	439
四 月.....	290,957	100,730	11,288	1,398	16	25
五 月.....	295,222	95,753	21,102	1,494	—	105
六 月.....	272,655	102,692	2,840	1,530	—	150
七 月.....	244,461	71,977	1,193	1,166	—	71
八 月.....	250,755	83,532	62	2,132	5	194
九 月.....	321,027	135,665	4,115	1,460	4	152
十 月.....	351,530	147,250	444	1,026	16	136
十一 月.....	415,707	216,306	2,772	888	95	29
十二 月.....	456,030	237,026	5,559	1,068	53	69
次						
總 計.....	151,784	17,638	603	1,188	50	216
一 月.....	16,462	2,082	25	152	3	18
二 月.....	12,019	1,195	10	178	6	26
三 月.....	14,118	1,497	8	157	8	47
四 月.....	11,898	1,247	141	82	2	3
五 月.....	11,953	1,278	198	78	—	5
六 月.....	10,694	1,351	27	101	—	20
七 月.....	11,235	555	31	70	—	10
八 月.....	10,765	792	4	111	1	31
九 月.....	11,550	1,053	47	70	1	23
十 月.....	13,393	1,607	13	73	2	14
十一 月.....	13,058	2,265	40	47	14	6
十二 月.....	14,539	2,411	59	64	13	13

發報字數次數 (按月份及種類分)——續

建

常電			新聞電		證券電		月 份
華文	華密	洋文	華文	洋文	華文	洋文	
數							
2,120,961	18,108	98,870	44,232	1,257	—	—	總 計
232,184	3,550	9,711	3,981	1,163	—	—	1
172,997	1,379	6,879	1,725	—	—	—	2
192,611	1,023	8,756	3,342	—	—	—	3
164,689	1,724	6,169	4,910	53	—	—	4
166,331	952	5,149	4,331	—	—	—	5
153,375	1,026	4,461	6,231	—	—	—	6
160,787	782	7,551	888	16	—	—	7
152,267	1,130	10,526	907	—	—	—	8
163,670	1,842	13,359	760	—	—	—	9
190,149	1,594	9,315	1,030	—	—	—	10
177,503	1,708	8,476	7,507	—	—	—	11
193,778	1,389	8,488	8,570	—	—	—	12
數							
116,700	1,354	13,363	626	16	—	—	總 計
12,638	132	1,342	57	13	—	—	1
9,518	84	973	29	—	—	—	2
10,870	98	1,353	50	—	—	—	3
9,443	120	784	65	2	—	—	4
9,558	83	655	63	—	—	—	5
8,341	106	670	78	—	—	—	6
8,999	101	1,153	15	1	—	—	7
8,390	113	1,331	12	—	—	—	8
8,920	109	1,341	11	—	—	—	9
10,240	147	1,273	19	—	—	—	10
9,253	147	1,182	104	—	—	—	11
10,500	135	1,276	118	—	—	—	12

(表11) 各區國內電報
(14) 廣

月 份	總 計	政 務 電		加 急 電		
		華 文	洋 文	華 文	華 密	洋 文
字						
總 計.....	1,469,893	490,803	24,950	44,550	—	929
一 月.....	159,786	30,654	4,805	4,250	—	92
二 月.....	152,724	45,246	6,415	4,440	—	79
三 月.....	174,577	55,235	2,799	6,360	—	165
四 月.....	163,870	62,930	3,018	7,354	—	179
五 月.....	126,719	36,809	1,569	3,795	—	112
六 月.....	132,720	54,544	1,316	5,701	—	71
七 月.....	112,154	54,398	602	791	—	7
八 月.....	116,204	42,589	575	3,334	—	28
九 月.....	127,318	45,498	1,485	2,568	—	83
十 月.....	60,616	21,437	671	226	—	42
十一 月.....	53,239	19,434	1,190	202	—	—
十二 月.....	54,516	22,029	505	359	—	71
次						
總 計.....	54,173	6,121	330	2,110	—	90
一 月.....	7,024	443	56	202	—	10
二 月.....	6,402	619	73	210	—	8
三 月.....	6,887	654	52	327	—	17
四 月.....	6,005	701	32	348	—	17
五 月.....	5,106	472	24	370	—	8
六 月.....	4,554	616	20	284	—	10
七 月.....	3,500	601	16	41	—	1
八 月.....	4,305	611	8	166	—	3
九 月.....	4,467	557	14	123	—	9
十 月.....	2,268	312	13	11	—	4
十一 月.....	1,914	249	14	10	—	—
十二 月.....	1,741	286	8	13	—	3

發報字數次數 (按月份及種類分)——續

東

尋常電			新聞電		賬務電		月份
華文	華密	洋文	華文	洋文	華文	洋文	
數							
584,358	7,778	49,180	16,801	34	—	—	總計
110,472	614	6,828	2,021	—	—	—	1
115,779	1,159	6,520	3,086	—	—	—	2
99,193	1,157	6,011	3,657	—	—	—	3
86,016	769	6,144	2,460	—	—	—	4
72,480	541	5,653	810	—	—	—	5
65,131	470	4,519	934	34	—	—	6
53,767	183	2,406	—	—	—	—	7
64,256	474	3,038	1,710	—	—	—	8
71,764	367	3,430	2,123	—	—	—	9
36,339	—	1,901	—	—	—	—	10
30,375	121	1,917	—	—	—	—	11
23,366	1,923	763	—	—	—	—	12
數							
39,149	425	5,814	133	1	—	—	總計
5,464	43	792	14	—	—	—	1
4,745	19	703	23	—	—	—	2
5,059	31	725	22	—	—	—	3
4,168	23	693	18	—	—	—	4
3,553	20	648	6	—	—	—	5
3,036	21	555	11	1	—	—	6
2,482	5	354	—	—	—	—	7
3,034	15	398	20	—	—	—	8
3,293	13	433	20	—	—	—	9
1,683	—	245	—	—	—	—	10
1,415	3	223	—	—	—	—	11
1,159	232	40	—	—	—	—	12

(表11) 各區國內電報
(15) 廣

月 份	總 計	政 務 電		加 急 電		
		華 文	洋 文	華 文	華 密	洋 文
字						
總 計.....	11,466,339	10,244,465	3,695	11,557	51	186
一 月.....	702,325	576,980	155	2,069	—	—
二 月.....	857,119	749,005	649	1,210	51	40
三 月.....	840,510	738,804	63	904	—	30
四 月.....	1,062,797	976,478	74	461	—	—
五 月.....	1,165,866	1,067,784	60	1,576	—	23
六 月.....	1,231,346	1,143,690	223	700	—	45
七 月.....	944,242	842,171	191	796	—	—
八 月.....	897,782	794,013	73	675	—	17
九 月.....	818,220	707,201	133	486	—	—
十 月.....	772,108	668,719	319	577	—	25
十一 月.....	999,446	902,746	1,155	1,447	—	—
十二 月.....	1,184,578	1,076,874	595	656	—	7
次						
總 計.....	155,530	88,946	132	522	1	17
一 月.....	11,982	5,440	8	94	—	—
二 月.....	11,592	6,015	7	53	1	3
三 月.....	11,867	6,292	4	43	—	4
四 月.....	11,979	7,190	4	24	—	—
五 月.....	13,775	8,563	3	63	—	1
六 月.....	13,190	8,911	9	33	—	3
七 月.....	13,478	7,927	8	39	—	—
八 月.....	12,411	6,985	3	36	—	2
九 月.....	12,343	6,189	5	23	—	—
十 月.....	12,860	6,901	15	27	—	3
十一 月.....	14,172	8,650	37	57	—	—
十二 月.....	16,181	9,874	29	30	—	1

發報字數次數 (按月份及種類分)——續

西

電 常			新 聞 電		賬 務 電		月 份
華 文	華 文	洋 文	華 文	洋 文	華 文	洋 文	
數							
1,186,534	5,656	14,110	—	—	32	—	總 計
122,168	257	693	—	—	—	—	1
104,954	185	1,025	—	—	—	—	2
99,033	524	1,152	—	—	—	—	3
84,726	232	886	—	—	—	—	4
95,222	361	841	—	—	—	—	5
75,495	245	943	—	—	—	—	6
99,640	460	984	—	—	—	—	7
101,123	915	966	—	—	—	—	8
103,437	819	1,144	—	—	—	—	9
100,168	510	1,790	—	—	—	—	10
91,771	577	1,750	—	—	—	—	11
103,847	681	1,986	—	—	32	—	12
數							
63,957	520	1,704	—	—	1	—	總 計
6,328	14	89	—	—	—	—	1
5,392	11	110	—	—	—	—	2
5,337	38	149	—	—	—	—	3
4,626	24	111	—	—	—	—	4
5,024	19	102	—	—	—	—	5
4,103	18	118	—	—	—	—	6
5,370	26	108	—	—	—	—	7
5,187	67	131	—	—	—	—	8
5,691	82	153	—	—	—	—	9
5,648	76	190	—	—	—	—	10
5,194	68	226	—	—	—	—	11
5,947	82	217	—	—	1	—	12

(附表) 各區國內電報
(16) 雲

月 份	總 計	政 務 電		加 急 電		
		華 文	洋 文	華 文	密 電	洋 文
字						
總 計.....	389,057	58,815	7,854	3,353	—	469
一 月.....	23,900	1,144	701	—	—	—
二 月.....	14,998	781	1,819	25	—	—
三 月.....	23,885	3,320	1,033	—	—	—
四 月.....	25,386	2,669	—	46	—	—
五 月.....	28,704	4,098	452	117	—	—
六 月.....	31,173	6,887	502	235	—	—
七 月.....	29,433	4,896	507	114	—	—
八 月.....	33,936	5,935	38	347	—	100
九 月.....	37,426	2,434	2,035	277	—	116
十 月.....	54,693	8,597	480	873	—	82
十一 月.....	34,988	6,622	711	177	—	72
十二 月.....	50,936	6,432	76	1,139	—	96
次						
總 計.....	15,286	394	26	46	—	86
一 月.....	962	11	21	—	—	—
二 月.....	579	8	9	1	—	—
三 月.....	948	29	5	—	—	—
四 月.....	1,217	20	—	2	—	—
五 月.....	1,260	28	2	3	—	—
六 月.....	1,186	44	5	5	—	—
七 月.....	1,118	29	3	2	—	—
八 月.....	1,409	39	1	3	—	16
九 月.....	1,544	20	15	9	—	23
十 月.....	1,669	50	10	8	—	14
十一 月.....	1,290	43	11	4	—	14
十二 月.....	1,854	54	4	9	—	19

發 報 字 數 次 數 (按月份及種類分)——續

南

尋 常 電			新 聞 電		賬 務 電		月 份
華 文	華 密	洋 文	華 文	洋 文	華 文	洋 文	
數							
297,131	1,181	25,254	—	—	—	—	總 計
21,200	—	855	—	—	—	—	1
13,184	—	686	—	—	—	—	2
17,228	—	1,304	—	—	—	—	3
21,525	—	1,646	—	—	—	—	4
22,854	48	1,635	—	—	—	—	5
21,823	165	1,561	—	—	—	—	6
22,148	59	1,709	—	—	—	—	7
24,627	261	2,678	—	—	—	—	8
29,142	153	3,265	—	—	—	—	9
40,410	129	4,122	—	—	—	—	10
24,494	197	2,715	—	—	—	—	11
39,496	169	3,078	—	—	—	—	12
數							
11,931	37	2,666	—	—	—	—	總 計
849	—	81	—	—	—	—	1
478	—	83	—	—	—	—	2
771	—	143	—	—	—	—	3
1,027	—	163	—	—	—	—	4
1,053	1	174	—	—	—	—	5
969	2	161	—	—	—	—	6
900	1	183	—	—	—	—	7
1,046	9	295	—	—	—	—	8
1,130	7	340	—	—	—	—	9
1,413	5	360	—	—	—	—	10
914	4	300	—	—	—	—	11
1,382	8	378	—	—	—	—	12

(表11) 各區國內電報
(17) 貴

月 份	總 計	政 務 電		加 急 電		
		華 文	洋 文	華 文	華 密	洋 文
字						
總 計.....	1,629,375	1,164,228	34,565	6,287	—	9
一 月.....	148,216	111,487	804	500	—	—
二 月.....	165,015	136,350	598	850	—	—
三 月.....	157,320	121,187	845	992	—	—
四 月.....	107,744	80,774	—	667	—	—
五 月.....	118,569	86,682	1,032	296	—	—
六 月.....	130,966	80,521	13,501	498	—	9
七 月.....	135,309	96,718	—	326	—	—
八 月.....	94,921	59,124	306	384	—	—
九 月.....	111,403	66,142	1,407	149	—	—
十 月.....	124,416	79,341	3,173	382	—	—
十一 月.....	215,207	169,118	7,084	332	—	—
十二 月.....	120,283	76,734	5,815	911	—	—
次						
總 計.....	30,459	10,809	261	254	—	2
一 月.....	2,582	886	5	23	—	—
二 月.....	2,381	1,096	4	34	—	—
三 月.....	2,779	1,174	10	31	—	—
四 月.....	2,231	888	—	29	—	—
五 月.....	2,473	968	5	16	—	—
六 月.....	2,620	883	105	22	—	2
七 月.....	2,762	932	—	16	—	—
八 月.....	2,176	533	3	12	—	—
九 月.....	2,172	653	6	8	—	—
十 月.....	2,709	777	17	14	—	—
十一 月.....	3,120	1,278	56	14	—	—
十二 月.....	2,504	729	50	35	—	—

註：(18) 遠吉黑區因秋防關係，數字暫闕。

發報字數次數 (按月份及種類分)——續
州

尋常電			新聞電		服務電		月 份
華文	華密	洋文	華文	洋文	華文	洋文	
數							
422,417	1,144	725	—	—	—	—	總 計
35,342	—	33	—	—	—	—	1
27,204	—	13	—	—	—	—	2
33,429	752	115	—	—	—	—	3
25,988	226	39	—	—	—	—	4
30,515	—	44	—	—	—	—	5
36,424	—	13	—	—	—	—	6
38,194	—	71	—	—	—	—	7
35,011	65	31	—	—	—	—	8
43,573	101	37	—	—	—	—	9
41,481	—	39	—	—	—	—	10
38,554	—	119	—	—	—	—	11
36,702	—	71	—	—	—	—	12
數							
19,057	16	90	—	—	—	—	總 計
1,637	—	11	—	—	—	—	1
1,245	—	2	—	—	—	—	2
1,546	9	9	—	—	—	—	3
1,309	3	7	—	—	—	—	4
1,480	—	7	—	—	—	—	5
1,636	—	2	—	—	—	—	6
1,804	—	10	—	—	—	—	7
1,572	2	4	—	—	—	—	8
1,496	2	7	—	—	—	—	9
1,895	—	6	—	—	—	—	10
1,759	—	13	—	—	—	—	11
1,678	—	12	—	—	—	—	12

(表11) 各區國內電報 (19) 川

月 份	總 計	政 務 電		加 急 電		
		華 文	洋 文	華 文	華 密	洋 文
字						
總 計.....	1,752,749	653,973	—	42,615	—	3,336
一 月.....	219,018	81,576	—	3,249	—	147
二 月.....	233,742	111,173	—	3,536	—	350
三 月.....	140,971	88,027	—	2,176	—	240
四 月.....	136,099	43,789	—	2,713	—	143
五 月.....	68,462	40,118	—	233	—	—
六 月.....	166,226	48,132	—	3,137	—	476
七 月.....	171,598	30,890	—	4,394	—	556
八 月.....	159,011	39,780	—	3,969	—	253
九 月.....	166,921	42,124	—	3,533	—	225
十 月.....	44,530	19,327	—	729	—	79
十一 月.....	207,210	114,050	—	14,037	—	786
十二 月.....	68,961	44,993	—	349	—	236
次						
總 計.....	69,725	6,713	—	2,131	—	380
一 月.....	8,155	1,003	—	154	—	17
二 月.....	7,137	944	—	136	—	33
三 月.....	6,180	455	—	125	—	33
四 月.....	5,556	445	—	124	—	23
五 月.....	1,766	397	—	7	—	—
六 月.....	7,226	475	—	143	—	29
七 月.....	8,771	536	—	219	—	56
八 月.....	7,155	321	—	209	—	40
九 月.....	7,703	464	—	196	—	30
十 月.....	1,638	195	—	37	—	9
十一 月.....	6,550	1,220	—	744	—	51
十二 月.....	1,553	453	—	37	—	25

註： (20) 新青區因册報不全，數字暫闕。

發報字數次數 (按月份及種類分)——續

尋 常 電			新 聞 電		賬 務 電		月 份
華 文	華 密	洋 文	華 文	洋 文	華 文	洋 文	
數							
1,025,519	2,543	53,303	1,461	—	—	—	總 計
133,922	153	4,514	152	—	—	—	1
112,730	55	5,641	202	—	—	—	2
96,202	14	4,269	43	—	—	—	3
85,517	42	3,895	—	—	—	—	4
26,026	—	1,761	319	—	—	—	5
103,560	397	5,524	—	—	—	—	6
123,149	367	7,402	—	—	—	—	7
103,641	75	5,679	629	—	—	—	8
114,211	11	6,753	59	—	—	—	9
23,430	37	923	—	—	—	—	10
71,603	1,245	5,418	57	—	—	—	11
21,523	141	1,219	—	—	—	—	12
數							
54,184	103	6,183	21	—	—	—	總 計
6,539	3	466	3	—	—	—	1
5,453	2	527	2	—	—	—	2
5,101	1	464	1	—	—	—	3
4,552	1	412	—	—	—	—	4
1,163	—	133	6	—	—	—	5
5,373	27	674	—	—	—	—	6
7,227	17	916	—	—	—	—	7
5,332	2	734	7	—	—	—	8
6,242	1	769	1	—	—	—	9
1,254	1	143	—	—	—	—	10
3,741	39	724	1	—	—	—	11
1,162	9	172	—	—	—	—	12

(表11) 各區國內電報
(21) 熱察

月 份	總 計	政 務 電		加 急 電		
		華 文	洋 文	華 文	華 密	洋 文
字						
總 計.....	1,649,047	765,417	1,489	22,558	166	85
一 月.....	181,110	76,080	43	2,390	115	4
二 月.....	130,793	61,166	46	1,557	—	5
三 月.....	157,198	70,439	25	1,636	—	—
四 月.....	143,900	66,125	—	2,982	—	—
五 月.....	141,302	69,333	60	1,961	—	—
六 月.....	123,533	46,845	91	1,526	23	—
七 月.....	135,847	74,652	111	1,797	—	—
八 月.....	164,442	92,771	111	1,816	—	11
九 月.....	123,033	63,534	—	1,666	23	41
十 月.....	142,153	63,513	398	2,055	—	8
十一 月.....	81,982	22,506	34	1,527	—	—
十二 月.....	122,444	52,733	70	1,445	—	13
次						
總 計.....	45,295	7,917	36	950	4	8
一 月.....	5,124	840	2	34	2	1
二 月.....	3,359	592	3	65	—	1
三 月.....	4,021	652	2	71	—	—
四 月.....	3,960	696	—	126	—	—
五 月.....	3,962	714	3	94	—	—
六 月.....	3,533	502	3	33	1	—
七 月.....	3,275	744	5	63	—	—
八 月.....	3,349	901	5	77	—	1
九 月.....	3,343	709	—	77	1	2
十 月.....	3,979	650	9	101	—	1
十一 月.....	2,980	292	1	66	—	—
十二 月.....	3,900	593	3	63	—	2

發報字數次數 (按月份及種類分)——續

級 彙

常 電			新 聞 電		賬 務 電		月 份
華 文	華 密	洋 文	華 文	洋 文	華 文	洋 文	
數							
802,993	16,401	25,397	10,787	—	2,754	—	總 計
802,011	2,071	3,341	688	—	367	—	1
63,539	1,791	2,098	363	—	225	—	2
79,835	2,629	2,609	580	—	235	—	3
69,666	2,005	2,210	740	—	172	—	4
65,916	1,236	1,723	662	—	311	—	5
71,564	1,009	2,291	396	—	143	—	6
55,421	779	1,657	1,112	—	318	—	7
65,328	1,123	2,357	893	—	27	—	8
54,701	1,181	1,100	722	—	20	—	9
64,357	936	1,540	3,210	—	336	—	10
54,966	767	1,882	—	—	—	—	11
62,139	824	3,129	1,476	—	595	—	12
數							
33,551	547	2,056	126	—	70	—	總 計
3,354	63	256	7	—	10	—	1
2,497	39	151	6	—	5	—	2
3,035	66	182	7	—	6	—	3
2,891	54	180	10	—	3	—	4
2,933	42	156	11	—	9	—	5
2,736	34	170	5	—	4	—	6
2,270	27	140	16	—	5	—	7
2,639	45	166	14	—	1	—	8
2,334	63	100	6	—	1	—	9
2,970	55	126	27	—	10	—	10
2,445	24	149	—	—	—	—	11
2,594	25	230	17	—	16	—	12

(表12) 國際電報

地 名	總 計		政 務 電	
	字 數	次 數	字 數	次 數
總 計.....	7,841,637	635,625	917,323	19,403
非洲 Africa				
埃 及 Egypt	11,068	1,539	99	3
北 非 洲 North Africa	23,152	2,175	—	—
南 非 洲 South Africa.....	5,391	510	1,356	70
其他各國 Other Countries	2,788	251	1,052	34
美洲 America				
中 美 Central America.....	1,553	154	790	42
北 美 North America	1,299,073	56,967	103,546	1,760
南 美 South America.....	4,413	375	1,645	59
西 印 第 斯 West Indies	1,341	143	470	26
其他各國 Other Countries	5,437	370	575	19
亞洲 Asia				
英屬北婆羅 British North Borneo.....	3,028	260	561	27
荷屬印第斯 Dutch Indies.....	61,110	3,355	4,706	231
台 灣 Formosa	25,039	3,734	1,014	74
法屬印度支那 French Indo-China	79,722	5,299	9,905	321
印 度 India	158,899	19,823	19,573	391
日 本 Japan	3,208,746	306,363	377,695	3,367

發報字數次數 (按地方及種類分)

加急電		尋常電		運送電		新聞電		賀年電		書信電	
字數	次數	字數	次數	字數	次數	字數	次數	字數	次數	字數	次數
195,991	23,319	3,304,549	457,415	366,025	29,392	2,763,807	56,501	27,629	2,427	261,313	7,163
114	18	6,503	1,163	4,652	355	—	—	—	—	—	—
6	1	22,014	2,032	1,072	139	—	—	10	1	50	2
32	4	1,691	255	955	107	—	—	194	17	1,153	36
—	—	1,057	163	609	53	—	—	10	1	30	1
—	—	363	51	695	61	—	—	—	—	—	—
1,611	131	345,909	42,275	50,339	4,068	634,903	5,354	4,731	423	103,029	2,956
—	—	995	167	1,163	96	—	—	53	5	553	13
—	—	366	66	505	51	—	—	—	—	—	—
25	1	1,391	126	1,436	145	47	1	114	10	1,939	63
—	—	1,705	192	342	31	—	—	45	3	375	7
2,573	506	40,773	6,676	9,594	361	1,535	15	219	20	1,430	46
1,772	231	22,332	3,367	—	—	—	—	21	2	—	—
5,136	998	13,335	2,722	10,922	739	35,524	428	—	—	—	—
10,133	1,763	101,157	14,505	39,909	2,535	1,417	66	311	75	4,459	133
117,515	9,451	1,562,851	253,542	—	—	1,143,266	29,229	2,491	194	—	—

[表12] 國際電報

地 名	總 計		政 務 電	
	字 數	次 數	字 數	次 數
菲律賓羣島 Philippine Islands	214,216	16,862	4,249	223
亞洲俄羅斯 Russia in Asia.....	32,249	2,529	3,577	189
暹 羅 Siam	11,649	1,152	4,246	225
海峽殖民地 Straits Settlements	201,830	20,619	10,835	357
亞洲土耳其 Turkey in Asia.....	742	89	69	2
其他各國 Other Countries	323,151	39,651	51,917	1,324
澳洲 Australasia				
澳大利亞 Australia	103,573	6,433	1,945	117
紐西蘭 New Zealand	4,593	615	170	17
其他各國 Other Countries.....	1,058	51	477	19
歐洲 Europe				
比利時 Belgium	26,144	2,564	5,123	159
丹 麥 Denmark.....	19,610	2,207	449	39
法 國 France.....	319,760	12,504	78,175	1,692
德 意 志 Germany.....	207,952	22,973	3,190	133
大不列顛 Great Britain	922,466	67,992	53,567	1,311
荷 蘭 Holland	31,156	3,606	1,147	42
義 大 利 Italy	45,543	3,181	3,927	92
歐洲俄羅斯 Russia in Europe.....	254,667	3,246	5,979	203
其他各國 Other Countries	230,303	13,001	114,961	1,751

發報字數次數 (按地方及種類分)——續

加急電		尋常電		遲緩電		新聞電		賀年電		查信電	
字數	次數	字數	次數	字數	次數	字數	次數	字數	次數	字數	次數
2,195	403	80,279	12,176	25,639	2,236	65,959	823	904	78	34,991	908
448	46	22,022	1,059	6,202	305	—	—	—	—	—	—
73	11	5,326	792	2,004	154	—	—	—	—	—	—
13,403	2,051	79,008	14,187	24,760	2,330	69,134	1,491	474	37	4,211	136
—	—	304	67	369	20	—	—	—	—	—	—
32,337	6,751	112,391	13,951	1,413	103	94,941	12,542	27	2	75	3
1,772	252	33,149	4,760	6,661	567	53,861	539	737	69	5,450	134
13	2	2,599	473	929	93	—	—	175	16	497	12
—	—	203	27	343	32	—	—	30	3	—	—
—	—	17,022	2,165	2,114	192	—	—	249	21	1,636	36
68	7	13,207	1,533	4,551	440	—	—	936	53	1,399	50
381	31	71,469	3,595	23,241	2,163	130,397	305	1,676	150	3,921	253
203	27	162,786	20,542	31,649	1,735	7,031	86	1,451	135	11,646	330
4,932	551	459,479	54,223	77,676	6,053	233,617	3,551	3,905	579	47,290	1,339
4	1	23,999	3,203	3,562	273	—	—	204	19	2,240	53
10	2	13,093	1,754	16,231	1,053	3,447	19	336	30	3,444	231
133	5	13,031	310	2,152	174	233,372	2,049	—	—	—	—
490	10	63,256	3,565	23,706	2,129	331	3	1,599	164	15,539	346

(表13) 國際電報發

月 份	總 計	政 務 電	加 急 電
	字		
總 計.....	7,841,637	917,323	195,991
一 月.....	760,249	85,367	17,043
二 月.....	1,350,436	133,915	53,058
三 月.....	927,947	169,237	22,307
四 月.....	666,118	110,765	13,244
五 月.....	555,559	70,373	13,392
六 月.....	523,546	69,046	10,131
七 月.....	459,730	37,036	8,928
八 月.....	521,065	38,905	12,440
九 月.....	510,550	36,981	10,664
十 月.....	498,855	34,731	11,071
十一 月.....	513,093	42,954	13,452
十二 月.....	524,460	32,953	11,226
	次		
總 計.....	625,625	19,408	23,319
一 月.....	56,104	1,660	1,591
二 月.....	55,355	3,197	2,717
三 月.....	55,676	3,355	1,810
四 月.....	52,276	2,624	1,436
五 月.....	50,141	2,022	1,731
六 月.....	47,934	1,404	1,763
七 月.....	44,357	827	1,432
八 月.....	50,742	824	2,227
九 月.....	51,991	854	1,915
十 月.....	50,364	803	2,023
十一 月.....	54,615	1,006	2,422
十二 月.....	55,490	827	1,902

報 字 數 次 數 (按月份及種類分)

尋 常 電	週 報 電	新 聞 電	賀 年 電	書 信 電	月 份
數					
3,304,549	366,025	2,768,507	27,629	261,313	總 計
297,899	34,379	302,690	1,330	21,535	1
233,866	50,557	775,059	—	23,591	2
293,623	34,012	356,546	—	22,222	3
270,126	29,717	224,778	—	18,488	4
253,293	28,971	171,664	—	17,836	5
252,067	27,845	145,109	—	19,348	6
242,953	25,753	125,266	—	19,714	7
273,644	24,960	147,253	—	23,363	8
250,399	27,775	133,299	—	21,432	9
278,209	27,823	122,060	—	24,961	10
239,597	27,459	116,565	—	23,036	11
253,833	26,724	118,453	26,299	24,932	12
數					
437,415	29,392	56,591	2,427	7,163	總 計
43,553	2,697	5,597	115	591	1
36,207	4,062	3,571	—	601	2
41,635	2,730	5,492	—	604	3
40,636	2,449	4,536	—	545	4
39,116	2,379	4,311	—	532	5
37,965	2,254	4,025	—	553	6
36,190	2,079	3,323	—	531	7
41,118	1,939	4,073	—	556	8
42,456	2,210	3,907	—	619	9
40,739	2,241	3,843	—	705	10
44,205	2,193	4,156	—	633	11
43,465	2,159	4,132	2,312	693	12

(表14) 國際電報收

地 名	總 計		政 務 電	
	字 數	次 數	字 數	次 數
總 計.....	6,141,427	601,709	927,252	17,167
非 洲 Africa				
埃 及 Egypt.....	12,435	1,903	116	6
北 非 洲 North Africa.....	14,000	1,456	—	—
南 非 洲 South Africa.....	8,468	637	14	1
其 他 各 國 Other Countries.....	2,843	233	28	2
美 洲 America				
中 美 Central America.....	2,030	124	1,073	52
北 美 North America.....	523,616	45,525	22,765	535
南 美 South America.....	6,414	433	2,063	77
西 印 第 斯 West Indies.....	996	84	23	1
其 他 各 國 Other Countries.....	14,507	1,104	—	—
亞 洲 Asia				
英 屬 北 婆 羅 British North Borneo.....	3,542	303	7	1
荷 屬 印 第 斯 Dutch Indies.....	21,403	3,016	411	11
台 灣 Formosa.....	25,449	2,574	2,315	124
法 屬 印 度 支 那 French Indo-China.....	24,444	3,016	1,161	35
印 度 India.....	190,814	22,051	6,923	122
日 本 Japan.....	2,659,532	293,596	694,597	11,533

報 字 數 次 數 (按地方及種類分)

加 急 電		尋 常 電		遲 緩 電		新 聞 電		賀 年 電		香 信 電	
字 數	次 數	字 數	次 數	字 數	次 數	字 數	次 數	字 數	次 數	字 數	次 數
151,340	26,362	3,357,207	481,120	382,317	30,109	908,705	30,755	22,769	1,938	391,867	11,258
204	42	8,280	1,500	3,775	355	—	—	—	—	—	—
—	—	13,502	1,400	447	54	—	—	—	—	51	2
—	—	4,122	408	1,962	148	—	—	68	6	2,392	74
—	—	984	136	1,496	79	—	—	40	4	300	12
—	—	490	30	442	41	—	—	—	—	25	1
706	92	284,656	36,432	47,842	3,857	3,346	117	2,657	215	161,644	4,524
—	—	1,953	234	2,320	122	17	1	61	4	—	—
—	—	151	21	822	62	—	—	—	—	—	—
—	—	8,049	753	2,354	194	—	—	155	13	3,949	144
—	—	2,421	246	716	48	—	—	26	2	372	11
828	45	17,846	2,734	2,400	109	—	—	—	—	823	27
797	102	17,403	2,558	—	—	4,905	58	26	2	—	—
939	144	17,363	2,371	4,931	463	—	—	—	—	—	—
5,349	757	111,813	16,153	31,511	2,824	28,311	1,590	628	50	6,279	218
56,773	12,512	1,688,318	262,339	—	—	237,517	12,342	2,057	170	—	—

(表14) 國際電報收

地 名	總 計		政 務 電	
	字 數	次 數	字 數	次 數
菲律賓羣島 Philippine Islands	176,160	10,994	376	29
亞洲俄羅斯 Soviet Russia in Asia	77,514	3,535	19,620	534
暹 羅 Siam	8,006	1,268	30	3
海峽殖民地 Straits Settlements	511,122	30,295	1,777	57
亞洲土耳其 Turkey in Asia.....	398	35	49	1
其他各國 Other Countries	235,755	37,331	19,328	589
澳 洲 Australasia				
澳大利亞 Australia.....	69,451	7,642	246	17
紐 西 蘭 New Zealand	7,392	779	42	3
其他各國 Other Countries	957	64	—	—
歐 洲 Europe				
比 利 時 Belgium	19,025	2,369	199	13
丹 麥 Denmark.....	22,706	2,429	440	36
法 國 西 France.....	90,094	7,426	24,382	540
德 意 志 Germany.....	203,012	23,131	298	13
大不列顛 Great Britain	349,772	74,002	26,522	878
荷 蘭 Holland	16,634	2,077	725	22
義 大 利 Italy	31,859	2,643	6,559	175
歐洲俄羅斯 Russia in Europe	100,259	2,061	20,229	523
其他各國 Other Countries	210,743	11,763	74,419	1,148

報 字 數 次 數 (按地方及種類分)——續

加 急 電		尋 常 電		遲 緩 電		新 聞 電		賀 年 電		書 信 電	
字 數	次 數	字 數	次 數	次 數	字 數	字 數	次 數	字 數	次 數	字 數	次 數
1,576	279	56,669	6,729	31,734	1,999	33,406	520	861	63	51,533	1,379
1,356	86	52,676	2,741	3,862	174	—	—	—	—	—	—
66	13	7,313	1,206	597	47	—	—	—	—	—	—
2,101	353	101,376	16,158	59,754	5,135	335,800	8,196	763	63	9,551	253
—	—	93	16	256	18	—	—	—	—	—	—
42,603	10,900	150,771	24,637	1,072	93	21,518	1,017	303	25	155	6
5,165	650	44,320	5,355	10,965	311	—	—	902	79	7,940	230
43	5	4,542	609	1,293	110	—	—	64	6	1,403	46
—	—	638	42	232	18	—	—	10	1	77	3
35	6	15,340	2,077	1,393	111	177	3	63	6	1,913	53
379	105	14,222	1,750	4,824	400	—	—	511	47	1,330	61
250	16	45,613	5,808	10,711	746	278	14	556	42	8,304	260
74	11	160,434	20,926	17,289	1,432	1,337	26	896	50	22,684	643
1,309	131	475,161	56,164	103,889	7,941	137,435	5,055	11,101	965	94,355	2,535
13	1	13,579	1,947	613	59	—	—	30	3	1,666	45
—	—	11,435	1,511	11,132	563	279	8	110	10	2,074	63
471	23	19,127	1,053	437	29	59,973	427	—	—	47	1
173	15	57,137	7,466	21,153	1,667	44,401	1,051	651	77	12,615	339

〔表15〕 國際電報收

月 份	總 計	政 務 電	加 急 電	尋 常 電
字				
總 計.....	6,141,427	927,282	151,340	3,357,207
一 月.....	559,539	85,149	13,127	297,324
二 月.....	608,780	150,434	18,377	274,446
三 月.....	555,456	117,746	11,056	232,412
四 月.....	512,932	92,916	7,802	279,556
五 月.....	407,075	62,873	11,734	261,340
六 月.....	453,415	60,867	11,232	253,901
七 月.....	433,640	47,372	7,799	233,422
八 月.....	473,017	52,353	14,202	275,379
九 月.....	509,491	65,537	13,956	256,591
十 月.....	467,313	60,317	13,061	278,274
十一 月.....	529,361	51,623	15,535	309,349
十二 月.....	561,403	76,540	13,329	299,413
次				
總 計.....	601,709	17,167	26,362	434,120
一 月.....	54,244	1,435	2,040	43,855
二 月.....	46,453	2,367	2,053	34,477
三 月.....	49,425	2,120	1,570	39,447
四 月.....	43,617	2,130	1,176	39,692
五 月.....	43,254	1,548	1,603	39,115
六 月.....	46,936	1,232	2,067	33,053
七 月.....	45,071	1,031	1,374	37,109
八 月.....	50,324	1,023	2,733	40,950
九 月.....	51,155	1,146	2,665	41,334
十 月.....	50,032	1,021	2,493	40,763
十一 月.....	54,953	595	3,190	44,970
十二 月.....	56,240	1,161	2,533	44,302

報 字 數 次 數 (按月份及種類分)

運 送 電	新 聞 電	賀 年 電	查 信 電	月 份
數				
352,317	903,705	22,769	391,807	總 計
39,002	87,545	1,369	35,023	1
49,615	75,097	—	40,811	2
35,443	76,728	—	32,041	3
28,567	75,983	—	27,903	4
27,514	73,610	—	29,704	5
26,103	69,056	—	27,206	6
23,913	63,975	—	29,159	7
23,915	72,514	—	29,149	8
30,100	75,116	—	34,841	9
30,406	69,057	—	35,703	10
26,594	84,191	—	33,019	11
30,545	82,833	21,400	37,343	12
數				
30,109	30,755	1,933	11,253	總 計
3,020	2,729	119	1,046	1
3,453	2,329	—	1,179	2
2,647	2,733	—	903	3
2,289	2,497	—	833	4
2,293	2,664	—	823	5
2,216	2,563	—	805	6
2,216	2,439	—	852	7
2,155	2,578	—	825	8
2,424	2,542	—	994	9
2,491	2,225	—	1,031	10
2,275	2,700	—	923	11
2,630	2,756	1,819	1,034	12

(表17) 電

電 區	總 計	報		
		合 計	政 務 報 費	軍 務 報 費
總 計.....*	11,665,141.25	10,592,607.81	4,715,315.60	829,700.61
江 蘇.....	3,340,540.69	3,233,700.19	1,405,901.53	155,660.37
浙 江.....	293,511.18	251,150.59	72,678.53	3,306.50
安 徽.....	504,278.62	450,360.44	136,674.63	66,406.05
江 西.....	571,075.14	731,629.00	199,267.27	352,460.40
湖 北.....	1,153,551.06	1,124,371.76	615,091.69	50,027.47
湖 南.....	602,161.23	534,016.59	222,157.52	67,629.91
山 東.....	1,073,944.50	1,034,523.24	371,512.50	12,006.16
河 北.....	791,811.04	763,167.70	177,553.96	—
河 南.....	656,066.76	637,821.71	375,265.80	46,596.60
山 西.....	90,759.53	84,438.41	21,119.45	4.55
陝 西.....	225,933.95	221,365.07	145,904.13	429.75
甘 肅.....	211,306.09	205,728.88	122,110.04	2,440.70
福 建.....	220,436.91	216,169.28	40,344.28	467.32
廣 東.....	379,139.00	294,240.39	75,116.39	5,631.74
廣 西.....	1,050,571.37	809,227.51	654,713.17	152.43
雲 南.....
貴 州.....	112,916.67	110,744.17	62,700.96	575.16
遼 吉 黑.....
川 藏.....
新 青.....
熱 察 綏 蒙.....	81,336.92	79,597.28	16,863.70	5,555.50

*除此數外，尚有不能分區之收入4,038,425.83元(內電政總體收入4,037,248.61元)

報

收

費								收		入		附	
商務報費	新聞報費	賀年報費	賬務報費	回報費	追問報費	經理報本線費	出洋報本線費	合計	掛號				
4,193,634.01	174,632.27	536.16	300,211.12	3,982.95	1,677.08	145,928.03	522,559.98	772,533.54	124,389.9				
1,806,966.25	95,371.47	260.27	148,736.95	1,977.55	454.20	28,604.16	89,708.44	106,840.50	37,806.2				
192,416.56	3,504.25	7.29	516.60	188.40	63.40	4,817.98	3,651.08	12,360.59	4,789.0				
210,561.00	2,094.75	21.13	60,625.55	236.74	37.70	1,821.56	1,881.23	23,918.18	3,101.0				
179,748.39	1,168.31	5.31	9,119.25	187.90	15.95	3,791.97	5,804.25	89,446.14	2,804.0				
329,836.98	3,144.10	95.48	22,755.50	187.70	159.50	23,108.47	44,964.87	34,179.30	14,918.0				
198,726.20	737.45	6.12	20,786.82	42.50	12.00	23,309.31	579.56	68,144.44	5,005.0				
412,882.65	32,632.47	23.03	2,585.45	867.44	96.35	19,053.50	183,318.69	39,416.56	16,729.1				
388,886.98	16,815.54	55.92	6,747.20	397.40	720.40	30,432.40	141,157.90	28,643.34	16,188.0				
181,169.20	7,887.89	21.69	22,006.50	87.20	43.20	4,277.33	166.09	18,245.05	5,853.6				
57,499.75	4,304.99	5.81	275.00	30.10	7.50	1,122.54	118.72	6,271.41	2,051.0				
68,714.05	900.89	.55	5,214.50	26.87	3.00	117.19	48.84	4,618.88	1,442.0				
77,967.63	4.00	2.85	592.30	55.30	1.70	2,551.75	2.56	5,577.21	868.0				
156,331.14	609.05	16.07	—	82.50	52.93	1,430.56	16,835.08	4,267.63	1,951.5				
179,679.02	315.27	—	32.40	88.95	2.20	7.48	33,316.94	55,593.61	5,777.2				
153,739.76	10.30	—	1.60	17.30	—	168.01	420.94	241,343.56	3,338.5				
.....				
47,366.50	—	—	—	—	—	—	101.25	2,172.50	891.5				
.....				
.....				
.....				
56,041.60	81.54	5.64	165.40	8.50	2.00	713.82	451.28	1,459.64	926.0				

及各工務處收入(1,177.22元)) 故本年總計應為15,753,567.18元。

報 收 入

報 收 入								附 帶 收 入						電 區
商 務 報 費	新 聞 報 費	賀 年 報 費	賬 務 報 費	同 報 費	追 問 報 費	經 辦 報 本 報 費	出 洋 報 本 報 費	合 計	掛 號 費	新 聞 執 照 費	分 抄 費	校 對 費	其 他	
4,198,634.01	174,632.27	536.16	300,211.12	3,982.95	1,677.08	145,328.03	522,539.98	772,533.54	124,389.97	219.20	68,129.18	3,843.09	575,952.10	總 計
1,306,966.25	95,371.47	260.27	148,786.95	1,977.55	454.20	23,604.16	89,708.44	106,840.50	37,506.20	63.00	33,664.60	627.91	34,648.79	江 蘇
192,416.56	3,504.25	7.29	516.60	188.40	63.40	4,817.93	3,651.08	12,360.59	4,739.00	—	832.00	492.90	6,246.69	浙 江
210,561.00	2,094.75	21.13	60,625.55	236.74	37.70	1,821.56	1,831.23	29,918.18	3,101.00	—	1,473.65	335.57	19,007.96	安 徽
179,748.39	1,168.31	5.31	9,119.25	187.90	15.95	3,791.97	5,864.25	89,446.14	2,504.00	—	1,366.05	111.40	85,164.69	江 西
329,836.98	8,144.10	95.48	22,755.50	187.70	159.50	23,103.47	44,964.87	34,179.30	14,913.00	12.40	615.60	193.00	13,445.30	湖 北
193,726.20	737.45	6.12	20,786.32	42.50	12.00	23,309.31	579.56	68,144.44	5,005.00	—	14,698.40	1,326.83	47,114.21	湖 南
412,882.65	32,632.47	23.03	2,585.45	367.44	96.35	19,053.50	183,318.69	39,416.56	16,729.10	24.00	5,903.20	396.15	16,359.11	山 東
338,936.98	16,815.54	55.92	6,747.20	397.40	720.40	30,432.40	141,157.90	23,643.34	16,188.00	80.00	4,753.40	86.00	7,535.94	河 北
181,169.20	7,887.89	21.69	22,006.50	87.20	43.20	4,277.33	166.00	18,245.05	5,853.60	3.00	1,079.50	47.15	11,251.80	河 南
57,499.75	4,304.99	5.81	275.00	30.10	7.50	1,122.54	118.72	6,271.41	2,051.00	29.50	145.00	5.37	4,040.24	山 西
68,714.05	900.89	.55	5,214.50	26.87	3.00	117.19	43.84	4,618.88	1,442.00	2.00	150.50	4.65	2,989.43	陝 西
77,967.68	4.00	2.85	592.30	55.30	1.70	2,551.75	2.56	5,577.21	863.00	—	230.60	12.35	4,466.26	甘 肅
156,331.14	609.05	16.07	—	32.50	52.93	1,430.56	16,535.08	4,267.63	1,951.50	—	953.73	2.10	1,355.30	福 建
179,679.02	315.27	—	32.40	88.95	2.20	7.48	33,316.94	85,593.61	5,777.22	—	615.90	104.99	79,100.50	廣 東
153,739.76	10.30	—	1.60	17.30	—	168.01	420.24	241,343.56	3,533.50	—	613.44	70.60	237,320.72	廣 西
.....	雲 南
47,366.50	—	—	—	—	—	—	101.25	2,172.50	891.55	—	641.31	12.02	627.62	貴 州
.....	遼 吉 黑
.....	川 藏
.....	新 青
56,041.60	81.54	5.64	165.40	3.50	2.00	713.82	454.23	1,459.64	926.00	—	272.00	14.10	277.54	熱 察 綏 蒙

及各項建設收入(1,177.22元),故本年總計應為15,753,567.13元。

(表18) 電 報

電 區	營 業				
	總 計	職員薪金	報務員薪金	技術員薪金	技工薪金
總 計	8,300,531.15*	754,011.93	3,902,164.00	75,513.96	333,573.95
江 蘇	1,732,036.40	132,234.19	973,033.36	13,654.30	23,008.60
浙 江	309,085.42	30,973.17	150,657.34	7,567.00	22,063.20
安 徽	337,474.23	33,325.73	162,154.66	3,192.00	19,505.39
江 西	404,327.37	37,916.61	203,520.93	7,646.00	34,433.17
湖 北	660,652.12	61,131.35	325,603.24	5,369.60	25,363.00
湖 南	421,892.11	40,693.27	212,257.41	—	35,314.36
山 東	754,574.67	43,533.30	459,724.13	3,148.20	26,130.32
河 北	1,033,455.36	70,303.40	443,340.34	4,169.00	14,222.00
河 南	423,204.76	34,413.64	221,719.32	2,499.20	17,337.53
山 西	145,913.02	13,327.06	46,775.60	3,976.00	13,172.00
陝 西	130,733.36	14,707.35	70,733.33	2,208.00	32,751.00
甘 肅	201,626.09	23,033.36	86,611.44	3,436.00	35,333.36
福 建	134,243.31	22,602.66	102,250.53	2,735.50	3,005.23
廣 東	350,613.35	52,105.33	131,533.22	2,208.00	17,975.40
廣 西	776,259.97	76,294.90	179,914.99	2,544.00	37,536.32
雲 南
貴 州	115,433.71	37,063.21	32,447.26	1,390.16	13,363.20
遼 吉 黑
川 藏
新 青
熱 察 綏 蒙	103,997.90	14,242.20	49,332.30	4,230.00	11,923.30

* 除此數外，尚有不能分區之營業支出1,514,033.21元(內電政總體支出715,350.94元，

† 除此數外，尚有不能分區之資本支出31,767.07元(內各工務處資本支出2,755.37元及

支 出

支 出						資 本 支 出
差役工食	辦 公 費	維 持 費	修 繕 費	獎 卹 金	其 他	
332,035.64	535,721.90	332,872.14	42,178.20	495,558.62	1,053,950.81	47,947.94
63,296.47	157,940.97	67,478.98	2,263.28	119,152.98	220,027.77	11,451.66
15,800.43	41,998.48	16,151.75	5,440.93	17,195.73	1,217.39	2,080.82
14,564.23	42,317.82	16,024.69	6,957.65	27,021.40	61,860.19	6,796.90
19,327.10	44,797.99	14,694.38	3,558.51	23,497.85	14,929.78	1,651.40
42,995.50	91,030.23	31,008.44	4,390.24	39,532.75	34,178.27	10,436.77
16,139.50	43,250.92	26,962.80	2,769.77	23,054.40	21,449.09	1.40
37,890.78	95,573.75	43,059.28	—	32,511.30	7,898.61	93.50
31,850.20	80,193.36	42,917.04	1,670.64	142,550.60	256,747.78	2,571.38
20,161.92	52,853.54	31,120.00	4,535.88	20,606.80	22,936.38	—
4,136.50	16,053.36	7,545.44	223.50	5,530.14	25,142.92	1,157.37
6,081.00	25,029.76	14,752.06	3,119.10	5,363.50	5,433.21	7,643.31
8,577.00	22,001.58	12,355.97	1,116.40	971.98	2,608.50	—
9,889.50	20,942.77	10,942.11	—	11,128.18	697.32	—
14,379.10	34,605.74	20,830.15	2,446.30	18,255.64	6,272.77	1,059.53
13,856.70	32,101.22	21,261.13	3,375.85	3,076.00	401,298.86	2,573.07
.....
3,155.74	16,640.91	2,922.99	237.95	2,116.02	52.00	—
.....
.....
.....
4,874.00	18,309.00	2,945.54	42.20	1,493.40	1,199.96	420.38

各工務處支出536,382.64元,電政附屬各機關支出211,864.63元,故本年總計應為9,514,679.36元。

電信機械製造廠資本支出29,011.20元,故本年總計應為9,715.01元。

〔表19〕 電 報 幹 線

區 別	總 計	費 款
總 計	1,177.22	462.06
滬 漢	270.06	170.60
滬 蘇	206.80	30.10
青 滬	95.98	86.20
北 甯	24.70	8.70
津 浦	15.20	14.20
烟 濟	76.55	57.00
漢 平	47.00	—
漢 渝	185.87	51.00
平 怡	49.55	28.40
瀋 廣	205.51	15.86
廣 邕	—	—

〔表20〕 電 報 幹 線

區 別	營 業			
	總 計	技術員薪給	技工薪給	差役工食
總 計	536,302.64	137,279.49	204,598.50	5,849.59
滬 漢	103,281.49	18,744.22	35,451.40	972.00
滬 蘇	81,538.60	17,148.00	18,559.61	708.00
青 滬	45,368.29	14,130.00	18,728.25	420.00
北 甯	17,742.27	6,489.34	6,891.00	244.00
津 浦	78,295.55	14,972.00	31,765.76	612.00
烟 濟	59,045.03	13,702.40	22,212.90	144.00
漢 平	48,625.32	15,600.00	18,595.20	528.00
漢 渝	78,709.73	16,475.00	25,270.98	936.00
平 怡	22,536.67	6,545.33	8,140.40	456.00
瀋 廣	54,175.86	11,764.29	18,575.00	756.00
廣 邕	1,938.78	1,609.00	78.00	73.59

工 務 處 收 入

補 · 助 金	電 業 執 照 費	員 工 證 書 執 照 費	變 售 廢 料
339.69	1.00	34.50	339.97
23.06	—	3.00	73.40
175.20	—	1.50	—
7.78	—	2.00	—
16.00	—	—	—
—	1.00	—	—
—	—	.50	19.05
—	—	26.00	21.00
—	—	—	134.87
19.65	—	1.50	—
98.00	—	—	91.65
—	—	—	—

工 務 處 支 出

支 出					資 本 支 出
辦 公 費	維 持 費	修 繕 費	獎 卹 金	其 他	
17,006.15	49,750.65	145,503.11	24,477.97	1,537.27	2,755.87
2,306.97	2,397.56	30,323.51	5,128.77	952.06	131.20
1,924.78	5,993.74	33,609.63	3,257.20	234.64	—
1,423.21	4,646.50	3,077.93	2,554.40	88.00	—
635.73	928.63	2,004.37	356.20	143.00	—
1,996.46	7,866.96	18,235.57	2,305.00	41.80	—
2,333.26	5,064.12	12,414.03	3,123.40	150.92	2,182.15
1,463.18	5,575.27	4,510.57	2,305.00	48.10	442.52
2,147.88	6,202.71	20,352.01	2,198.20	126.95	—
1,693.20	2,113.36	2,614.53	873.00	1.50	—
903.20	1,961.80	18,355.56	1,559.50	—	—
223.23	—	—	—	—	—

(表21) 電 政 附 屬

機 關 名 稱	總 計	職 員 薪 給	技 術 員 薪 給
總 計.....	211,604.03	61,848.46	45,663.59
上海電科儲備處.....	50,393.81	17,062.62	1,756.00
電信機械製造廠 [#]	105,364.12	18,317.54	20,007.50
駐滬洋頭處.....	56,106.70	26,468.00	23,900.00

* 倘有電政同人公益會之支出，因冊報不全，故未列入。

倘有資本支出29,011.20元，未列表內。

機 關 支 出

技 工 薪 給	差 役 工 食	辦 公 費 材 料 費	獎 勵 金 其 他		
47,826.01	4,137.50	18,448.40	22,593.34	9,579.22	1,163.20
2,539.00	1,326.00	4,027.13	22,619.96	1,063.10	—
45,287.01	2,397.50	11,926.97	273.38	5,985.72	1,163.20
—	414.00	2,494.30	—	2,530.40	—

[表22] 無線

電 台	職工人數	電 報 機	
		收 報 機	發 報 機
總 計.....	1,905	120	89
國際電信局.....	129	—	—
第一區			
上海國際電台.....	296	13	7
上海無線電台.....	344	17	16
吳淞海岸電台.....	23	5	3
啓東無線電台.....	7	1	1
崇明無線電台.....	14	2	2
南京無線電台.....	56	7	4
徐州無線電台.....	—	—	—
安慶無線電台.....	—	3	1
蕪湖無線電台.....	22	2	1
杭州無線電台.....	25	2	1
甯波無線電台.....	24	2	1
定海無線電台.....	14	1	1
第二區			
漢口無線電台.....	141	7	7
武昌無線電台.....	—	2	2
府昌無線電台.....	26	3	2
長沙無線電台.....	31	2	2
沙市無線電台.....	21	2	1
宜昌無線電台.....	39	4	—
第三區			
青島短波電台.....	49	3	3
青島長波電台.....	17	1	2
烟台無線電台.....	32	4	1
威海衛無線電台.....	13	1	1

*上海國際電台收支，併入國際電信局內。

電 總 况

電 報 發 報		營 業 支 收 (銀元)			資 本 支 出 (銀元)
字 數	次 數	收 入	支 出	差 額	
17,685,310	1,022,312	4,001,654.88 [*]	1,824,496.09	2,177,158.79	162,240.22
—	—	2,239,662.83	621,025.39	1,618,636.94	40,142.95
		*	*	*	*
1,430,325	89,595	—	—	—	—
5,915,345	357,053	645,394.86	305,319.99	340,074.87	30,938.69
46,797	4,637	54,187.07	30,010.29	24,176.78	38,073.50
12,240	546	1,381.49	3,269.83	-1,888.34	134.39
46,817	2,042	4,335.69	9,436.54	-5,100.85	416.17
1,353,857	30,474	132,949.61	94,750.40	38,199.21	10,179.01
.....	6,830.26	-6,830.26	130.61
.....	1,606.13	2,719.74	-1,113.61	—
132,876	6,918	15,901.29	14,531.55	1,369.74	331.43
314,570	13,060	17,244.06	23,002.83	4,753.77	867.70
180,694	11,472	23,366.21	16,546.91	6,819.30	470.92
45,902	2,350	5,872.68	8,262.51	-2,689.83	900.93
1,856,005	83,761	169,134.09	124,951.10	44,182.99	2,446.16
.....	2,078.30	13,204.14	-11,125.84	334.43
297,207	9,632	23,733.57	19,197.43	4,536.14	405.09
312,023	17,887	36,074.98	22,713.53	13,361.45	1,608.88
192,499	10,185	18,554.31	14,507.04	4,047.27	247.79
292,356	19,792	37,820.51	31,351.38	6,469.13	1,046.26
454,484	41,466	67,915.45	44,365.36	23,550.09	2,435.15
4,501	534	19,897.26	15,952.35	-5,065.09	397.84
153,469	10,344	23,695.99	22,263.74	1,432.25	6,842.43
25,934	1,586	4,216.29	10,582.86	-6,366.57	155.66

〔表22〕 無 線

電 台	職 工 人 數	電 報 機	
		收 報 機	發 報 機
濟南無線電台.....	27	3	1
開封無線電台.....	—
鄭州無線電台.....	17	3	1
洛陽無線電台.....	9	3	1
第 四 區			
廈門無線電台.....	76	4	4
福州無線電台.....	55	3	3
廣州無線電台.....	98	3	3
汕頭無線電台.....
第 五 區			
重慶無線電台.....	48	3	3
萬縣無線電台.....	20	2	1
成都無線電台.....	2	1
敘州無線電台.....
貴陽無線電台.....
第 六 區			
蘭州無線電台.....
第 七 區			
迪化無線電台.....	1	1
喀什噶爾電台.....	1	1
第 八 區			
天津無線電台.....	106	4	4
天津廣播電台.....	24	—	—
北平短波電台.....	39	2	2
北平長波電台.....	25	2	3
北平廣播電台.....	13	—	—

電 總 况 —— 續

電 報 字 數	發 報 次 數	營 業 (銀元)			資 本 支 出 (銀元)
		收 入	支 出	差 額	
153,420	12,770	19,799.26	17,043.53	2,755.43	610.32
.....	9.96	6,350.86	-6,320.90	56.72
55,647	3,940	7,297.92	12,090.05	-4,792.13	430.73
17,373	270	1,052.43	13,156.41	-12,073.93	3,794.45
880,973	73,252	69,552.41	64,620.65	5,231.76	9,319.62
712,944	51,925	71,971.14	46,093.50	25,577.34	2,021.45
755,718	60,271
.....
751,206	56,396	109,449.24	49,720.54	59,728.40	5,178.12
106,270	6,742	15,700.91	17,050.53	-1,379.67	593.33
.....	22,014.96	12,723.52	9,291.44	—
.....
.....
.....
.....
.....
.....
.....
744,590	49,036	105,272.10	80,053.02	25,154.08	232.70
—	—	8,034.01	16,606.54	-8,522.53	1,186.75
318,235	11,884	33,160.57	31,439.73	1,721.09	195.00
113,005	3,852
—	—	1,947.00	3,640.24	-1,693.24	—

[表23] 無 線

電 台	總 計	機	
		合 計	員 司
總 計.....	1,905	1,197	508
國際電信局.....	129	105	59
第 一 區			
上海國際電台.....	296	189	76
上海無線電台.....	344	227	86
吳淞海岸電台.....	23	17	4
啓東無線電台.....	7	5	1
崇明無線電台.....	14	7	1
南京無線電台.....	86	53	23
蘇州無線電台.....	22	9	4
杭州無線電台.....	25	15	7
寧波無線電台.....	24	10	5
定海無線電台.....	14	7	3
第 二 區			
漢口無線電台.....	141	86	38
武昌長波電台.....
南昌無線電台.....	26	12	7
長沙無線電台.....	31	16	10
沙市無線電台.....	21	11	5
宜昌無線電台.....	39	24	14
第 三 區			
青島短波電台.....	49	29	11
青島長波電台.....	17	8	2
煙台無線電台.....	32	14	6
威海無線電台.....	13	8	3

電 職 工

技 術 員	員		工 役		
	報 務 員	合 計	技 工	信 差	雜 役
155	534	708	156	213	339
15	31	24	—	2	22
40	73	107	27	24	56
25	116	117	28	45	44
3	10	6	3	1	2
1	3	2	—	1	1
1	5	7	2	2	3
5	25	33	4	16	13
1	4	13	2	2	9
2	6	10	3	3	4
1	4	14	5	4	5
1	3	7	1	3	3
4	44	55	12	19	24
.....
1	4	14	3	5	6
1	5	15	3	5	7
1	5	10	3	3	4
1	9	15	4	3	3
3	15	20	4	8	3
—	6	9	4	2	3
1	7	18	4	3	11
1	4	5	1	2	2

(表33) 無 線

電 台	總 計	職	
		合 計	員 司
濟南無線電台.....	27	14	8
鄭州無線電台.....	17	8	3
洛陽無線電台.....	9	5	1
第 四 區			
廈門無線電台.....	76	40	24
福州無線電台.....	55	34	14
廣州無線電台.....	98	71	20
汕頭無線電台.....
第 五 區			
重慶無線電台.....	43	20	4
萬縣無線電台.....	20	12	6
成都無線電台.....
敘州無線電台.....
貴陽無線電台.....
第 六 區			
蘭州無線電台.....
第 七 區			
迪化無線電台.....
喀什專用電台.....
第 八 區			
天津無線電台.....	106	75	21
天津廣播電台.....	24	15	11
北平短波電台.....	39	22	13
北平長波電台.....	25	13	4
北平廣播電台.....	13	7	5

電 職 工—續

技 術 員	員		工			役	
	報 務 員	合 計	技 工	信 差	雜 役		
1	5	13	4	4	5		
1	4	9	3	3	3		
1	3	4	2	—	2		
5	20	27	3	10	14		
1	10	21	4	8	9		
14	28	27	2	12	13		
.....		
5	11	23	6	2	15		
1	5	8	4	2	2		
.....		
.....		
.....		
.....		
.....		
.....		
8	46	31	6	10	15		
4	—	9	2	—	7		
2	7	17	2	7	8		
2	7	12	2	2	8		
2	—	6	3	—	3		

【表24】 無線電國內電

電 台	總 計	政 務 電		加 急 電		尋
		華 文	洋 文	華 文	洋 文	
總 計.....	16,207,441	1,282,313	103,465	523,753	133,364	9,758,493
第 一 區						
上海無線電台.....	5,915,345	139,844	12,003	150,551	74,053	3,576,657
吳淞海岸電台.....	46,797	—	—	—	—	953
啓東無線電台.....	12,240	667	—	37	—	11,475
崇明無線電台.....	46,817	10,709	—	1,060	—	34,956
南京無線電台.....	1,353,557	646,676	79,794	5,837	1,910	310,317
徐州無線電台.....
安慶無線電台.....
蕪湖無線電台.....	132,576	1,245	—	478	252	112,611
杭州無線電台.....	314,570	74,552	—	6,710	1,958	202,931
寧波無線電台.....	180,694	2,568	—	14,364	204	162,202
定海無線電台.....	45,902	1,461	—	3,019	—	40,941
第 二 區						
漢口無線電台.....	1,556,005	77,317	357	43,881	—	1,095,301
武昌長波電台.....
南昌無線電台.....	297,207	12,543	—	2,074	59	141,563
長沙無線電台.....	312,023	4,164	—	6,039	2,334	219,013
沙市無線電台.....	192,499	48,210	—	1,525	559	116,592
宜昌無線電台.....	292,356	5,797	—	3,387	2,534	216,632
第 三 區						
青島短波電台.....	454,484	10,554	—	14,102	2,126	334,242
青島長波電台.....	4,501	—	—	—	—	—
烟台無線電台.....	153,460	568	12	254	74	144,153
威海衛無線電台.....	25,934	5,339	—	45	6	17,475

(表24) 無線電國內電

電 台	總 計	政 務 電		加 急 電		尋
		華 文	洋 文	華 文	洋 文	
濟南無線電台.....	153,420	2,719	—	1,338	231	130,119
開封無線電台.....
鄭州無線電台.....	55,647	318	—	639	388	44,148
洛陽無線電台.....	17,372	13,960	373	—	—	1,707
第 四 區						
廈門無線電台.....	833,428	31,626	874	6,166	11,105	498,458
福州無線電台.....	712,944	17,128	11	4,378	3,154	576,940
廣州無線電台.....	738,718	23,700	—	1,318	890	437,592
汕頭無線電台.....
第 五 區						
重慶無線電台.....	751,206	64,408	1,951	232,228	20,738	368,311
萬縣無線電台.....	106,270	1,316	—	7,412	4,531	78,620
成都無線電台.....
敘州無線電台.....
貴陽無線電台.....
第 六 區						
蘭州無線電台.....
第 七 區						
迪化無線電台.....
喀什專署電台.....
第 八 區						
天津無線電台.....	744,590	14,117	268	15,099	4,624	610,535
北平短波電台.....	318,235	48,536	7,610	1,229	1,231	201,206
北平長波電台.....	113,005	11,831	212	263	318	72,189

報 發 報 字 數 (按電台及種類分)——續

常 電	新 聞 電		賬 務 電		夜 信 電		賀 年 電	
	洋 文	華 文	洋 文	華 文	洋 文	華 文	洋 文	華 文
18,885	—	—	—	—	—	—	62	46
.....
10,059	65	—	—	—	—	—	—	—
82	1,250	—	—	—	—	—	—	—
288,978	73,738	1,242	—	—	—	—	393	848
107,118	3,125	386	—	—	—	—	115	589
239,744	44,488	—	—	—	—	—	487	499
.....
43,159	19,859	66	—	—	—	50	373	38
13,216	1,175	—	—	—	—	—	—	—
.....
.....
.....
.....
.....
.....
57,058	41,819	76	—	—	—	994	—	—
33,922	20,122	—	—	—	26	2,476	674	1,206
7,842	20,221	—	—	—	—	—	—	119

(表25) 無線電國內電

電台	總計	政 務 電		加 急 電		尋
		華 文	洋 文	華 文	洋 文	
總 計	926,511	17,665	4,663	32,323	16,455	592,140
第一區						
上海無線電台	357,053	2,902	314	10,523	9,523	230,605
吳淞海岸電台	4,637	—	—	—	—	20
啓東無線電台	546	10	—	2	—	523
崇明無線電台	2,042	159	—	37	—	1,537
南京無線電台	30,474	8,705	3,442	136	116	13,319
徐州無線電台
安慶無線電台
蕪湖無線電台	6,918	17	—	27	28	5,493
杭州無線電台	13,060	1,165	—	279	109	9,509
寧波無線電台	11,472	38	—	780	15	10,493
定海無線電台	2,350	35	—	148	—	2,145
第二區						
漢口無線電台	53,761	791	6	3,319	—	72,447
武昌長波電台
南昌無線電台	9,632	175	—	88	8	7,059
長沙無線電台	17,557	49	—	341	235	13,695
沙市無線電台	10,155	474	—	72	51	6,532
宜昌無線電台	19,792	50	—	166	223	11,946
第三區						
青島短波電台	41,466	170	—	2,323	300	24,753
青島長波電台	581	—	—	—	—	—
烟台無線電台	10,344	9	1	14	8	8,940
威海衛無線電台	1,586	117	—	2	1	1,036

〔表25〕 無線電國內電

電 台	總 計	政 務 電		加 急 電		尋
		華 文	洋 文	華 文	洋 文	
濟南無線電台.....	12,770	52	—	102	30	9,857
開封無線電台.....
鄭州無線電台.....	3,940	5	—	36	32	2,544
洛陽無線電台.....	270	156	12	—	—	83
第 四 區						
廈門無線電台.....	66,576	458	22	298	1,724	30,360
福州無線電台.....	51,925	260	1	195	341	36,094
廣州無線電台.....	60,271	185	—	91	183	23,513
汕頭無線電台.....
第 五 區						
重慶無線電台.....	36,396	651	649	10,601	1,985	17,835
萬縣無線電台.....	6,742	18	—	349	513	4,112
成都無線電台.....
敘州無線電台.....
貴陽無線電台.....
第 六 區						
蘭州無線電台.....
第 七 區						
迪化無線電台.....
喀什噶爾電台.....
第 八 區						
天津無線電台.....	48,036	154	8	1,873	910	37,588
北平短波電台.....	11,884	656	202	47	45	8,294
北平長波電台.....	3,852	171	6	9	11	2,882

報 發 報 次 數 (按電台及種類分)一續

常 電	新 開 電		賬 務 電		夜 信 電		賀 年 電	
	華 文	洋 文	華 文	洋 文	華 文	洋 文	華 文	洋 文
2,721	—	—	—	—	—	—	3	5
.....
1,121	2	—	—	—	—	—	—	—
5	14	—	—	—	—	—	—	—
32,756	849	31	—	—	—	—	19	69
14,895	74	5	—	—	—	—	6	54
34,560	1,459	—	—	—	—	—	36	44
.....
4,379	269	6	—	—	—	2	27	2
1,735	15	—	—	—	—	—	—	—
.....
.....
.....
.....
.....
.....
7,031	228	2	—	—	—	33	—	—
2,199	215	—	—	—	1	83	36	106
551	212	—	—	—	—	—	—	10

〔表20〕 無線電國內電

電 台	總 計	一 月	二 月	三 月	四 月
總 計.....	16,207,441	1,536,541	1,792,860	1,404,897	1,142,918
第 一 區					
上海無線電台.....	5,915,345	565,309	668,508	539,225	420,887
吳淞海岸電台.....	46,797	5,074	1,741	4,437	4,360
啓東無線電台.....	12,240	865	2,383	935	501
崇明無線電台.....	46,817	3,867	17,637	5,234	3,263
南京無線電台.....	1,353,857	156,823	171,757	133,493	113,069
徐州無線電台.....
安慶無線電台.....
蕪湖無線電台.....	132,876	11,043	16,113	9,972	6,576
杭州無線電台.....	314,570	28,066	64,723	42,354	23,518
甯波無線電台.....	150,094	14,737	33,171	13,302	11,039
定海無線電台.....	45,902	4,611	7,027	4,436	2,757
第 二 區					
漢口無線電台.....	1,856,005	150,563	183,240	142,264	133,530
武昌長波電台.....
南昌無線電台.....	297,207	24,039	34,918	25,353	13,557
長沙無線電台.....	312,023	33,709	30,733	26,194	50,335
沙市無線電台.....	192,499	16,874	18,825	14,923	13,009
宜昌無線電台.....	292,356	36,347	34,546	26,030	21,463
第 三 區					
青島短電台.....	454,454	42,330	40,257	35,600	29,423
青島長波電台.....	4,501	396	263	248	233
烟台無線電台.....	158,469	10,811	8,969	11,539	9,981
威海衛無線電台.....	25,934	491	1,502	2,609	2,133

報發報字數 (按電台及月份分)

五 月	六 月	七 月	八 月	九 月	十 月	十一 月	十二 月
1,225,216	1,126,032	1,277,097	1,343,611	1,343,344	1,343,615	1,283,193	1,332,717
450,953	418,563	453,572	497,496	457,101	470,459	456,526	456,766
4,051	3,751	3,041	3,692	3,528	3,726	4,722	4,674
1,027	717	992	1,240	1,185	820	782	733
2,333	1,812	2,553	1,960	1,715	2,711	2,223	1,503
125,279	87,531	92,640	76,773	86,416	101,690	90,999	117,357
.....
.....
7,661	5,953	7,861	6,199	11,298	13,907	16,973	19,255
23,670	19,427	15,330	16,709	18,179	20,297	19,533	17,764
12,220	11,469	13,066	17,313	14,050	14,019	12,477	13,826
3,173	3,371	2,757	3,750	3,212	3,124	2,931	4,703
115,495	123,649	139,663	173,041	175,331	160,323	165,935	152,477
.....
23,033	16,473	22,691	20,871	23,423	29,798	29,723	33,239
22,578	13,408	24,574	25,571	26,153	26,313	27,520	29,425
13,042	14,930	17,231	17,348	19,202	18,930	15,154	12,336
20,132	17,716	20,233	22,720	26,190	22,979	22,535	21,541
35,332	31,729	33,739	33,918	35,692	43,062	46,943	46,394
324	444	904	551	250	293	167	393
14,238	14,639	11,716	15,732	14,029	14,859	16,999	15,507
2,304	1,896	3,117	2,050	1,673	4,490	2,010	1,652

〔表26〕 無線電國內電

電台	總計	一月	二月	三月	四月
濟南無線電台.....	153,420	12,459	13,913	14,416	10,239
開封無線電台.....	—	—
鄭州無線電台.....	55,647	622	4,166	5,320	6,049
洛陽無線電台.....	17,372	—	7,973	5,215	2,385
第四區					
廈門無線電台.....	833,428	72,563	83,865	69,533	66,077
福州無線電台.....	712,944	64,453	73,513	53,247	50,576
廣州無線電台.....	758,718	72,630	80,565	51,560	57,467
汕頭無線電台.....
第五區					
重慶無線電台.....	751,206	62,817	75,752	64,908	40,681
萬縣無線電台.....	106,270	12,140	12,856	7,451	5,000
成都無線電台.....
敘州無線電台.....
貴陽無線電台.....	—	—	—	—
第六區					
蘭州無線電台.....	—	—	—	—
第七區					
迪化無線電台.....
喀什噶爾電台.....
第八區					
天津無線電台.....	744,590	85,655	64,558	57,652	52,124
北平短波電台.....	318,235	37,284	35,427	25,503	32,841
北平長波電台.....	113,005	9,573	4,849	6,434	7,612

報發報字數 (按電台及月份分)——續

五月	六月	七月	八月	九月	十月	十一月	十二月
13,477	11,952	12,737	11,219	9,632	16,208	14,464	12,674
.....	——	——	——	——	——	——	——
5,404	4,693	5,458	3,637	3,623	4,172	5,219	7,288
1,020	369	237	419	237	100	75	19
69,227	64,866	63,794	71,146	77,419	63,536	57,468	68,634
56,794	52,165	54,450	61,543	61,933	61,295	55,373	62,294
53,138	54,630	63,304	70,625	59,201	63,656	60,315	61,627
.....
53,848	51,613	60,922	66,710	75,147	68,947	56,513	73,348
8,525	8,822	10,795	6,916	6,659	7,286	8,693	10,218
.....
.....
——	——	——
.....
.....
43,071	52,582	52,811	67,559	65,126	66,533	63,482	63,387
33,249	22,950	24,641	30,495	25,377	23,490	18,524	27,449
5,563	9,429	7,862	16,394	15,318	10,487	8,810	10,674

〔表27〕 無線電國內電

電 台	總 計	一 月	二 月	三 月	四 月
總 計.....	926,511	84,617	90,271	77,957	66,235
第一區					
上海無線電台.....	357,053	33,419	34,123	29,921	26,169
吳淞海岸電台.....	4,637	451	147	392	449
啓東無線電台.....	546	49	100	39	21
崇明無線電台.....	2,042	167	659	251	116
南京無線電台.....	30,474	3,359	4,107	2,778	2,325
徐州無線電台.....
安慶無線電台.....
蕪湖無線電台.....	6,918	591	504	538	377
杭州無線電台.....	13,060	1,162	2,751	1,714	974
寧波無線電台.....	11,472	993	1,869	812	712
定海無線電台.....	2,330	234	365	223	149
第二區					
漢口無線電台.....	53,761	7,821	9,173	7,626	5,573
武昌長波電台.....
南昌無線電台.....	9,632	944	1,300	1,093	571
長沙無線電台.....	17,887	1,590	1,712	1,617	1,322
沙市無線電台.....	10,185	905	812	818	749
宜昌無線電台.....	19,792	2,265	2,115	1,823	1,522
第三區					
青島短波電台.....	41,466	3,110	2,781	3,032	2,732
青島長波電台.....	584	48	36	30	35
烟台無線電台.....	10,344	702	577	743	657
威海衛無線電台.....	1,586	36	67	116	125

報發報次數 (按電台及月份分)

五月	六月	七月	八月	九月	十月	十一月	十二月
71,335	67,277	72,555	77,506	78,345	79,238	77,520	83,122
27,603	25,964	27,598	30,445	30,801	30,702	28,923	31,415
441	399	325	379	362	375	437	450
31	29	41	39	49	48	47	45
103	57	134	120	100	135	112	76
2,740	2,068	2,142	1,926	2,043	2,201	2,171	2,611
.....	—	—	—	—
—	—	—	—	—	—	—	—
410	362	417	359	576	655	816	953
1,209	532	659	725	825	765	652	762
710	705	827	1,048	972	968	901	955
165	162	143	156	167	168	168	239
6,181	5,886	6,395	6,819	6,747	6,659	6,712	7,223
.....
937	643	610	606	725	674	667	852
1,345	1,217	1,568	1,588	1,531	1,377	1,235	1,435
804	791	850	850	903	972	874	806
1,425	1,302	1,453	1,471	1,742	1,626	1,555	1,455
3,306	3,009	3,152	3,172	3,171	4,370	4,961	4,540
49	57	99	70	42	39	27	52
899	911	836	1,016	972	992	1,025	954
148	120	211	133	93	267	141	124

(表27) 無線電國內電

電 台	總 計	一 月	二 月	三 月	四 月
濟南無線電台.....	12,770	870	509	1,094	842
開封無線電台.....	—	—
鄭州無線電台.....	3,940	33	197	334	372
洛陽無線電台.....	270	—	81	63	33
第 四 區					
廈門無線電台.....	66,576	5,069	6,255	6,140	5,329
福州無線電台.....	51,925	4,286	4,632	4,407	3,645
廣州無線電台.....	60,271	5,723	5,693	4,210	4,319
汕頭無線電台.....
第 五 區					
重慶無線電台.....	36,396	2,824	3,209	2,921	2,023
萬縣無線電台.....	6,742	719	657	541	441
成都無線電台.....
敘州無線電台.....
貴陽無線電台.....	—	—	—	—
第 六 區					
蘭州無線電台.....	—	—	—	—
第 七 區					
迪化無線電台.....
喀什噶爾電台.....
第 八 區					
天津無線電台.....	43,036	4,763	3,610	3,369	3,083
北平短波電台.....	11,334	1,173	1,293	962	913
北平長波電台.....	3,852	296	203	265	233

報 發 報 次 數 (按電台及月份分)——續

五 月	六 月	七 月	八 月	九 月	十 月	十 一 月	十 二 月
1,084	1,054	1,130	961	920	1,419	1,394	1,103
.....	——	——	——	——	——	——	——
401	381	380	250	276	407	441	518
19	12	16	17	15	5	3	1
5,065	5,012	4,990	5,691	5,765	5,237	5,176	5,906
4,167	4,094	4,295	4,491	4,423	4,547	4,293	4,642
4,707	4,498	5,126	5,321	5,045	4,992	5,257	5,315
.....
2,687	2,713	3,307	3,252	3,740	3,239	2,923	3,523
559	563	675	487	425	486	538	616
.....
.....
——	——	——
——	——
.....
.....
2,953	3,206	3,566	4,402	4,363	4,621	4,923	5,127
943	949	955	1,095	1,029	848	734	979
214	291	234	545	516	334	349	302

(表29) 無 線 電 國 際 電 報

線 路	總 計	政 務 電	加 急 電
	字		
總 計.....	1,477,669	110,359	5,132
上海馬尼拉線.....	250,261	12,285	3,432
上海爪哇線.....	150,667	18,468	707
上海舊金山線.....	654,081	26,277	451
上海柏林線.....	171,857	22,756	75
上海巴黎線.....	149,204	11,237	204
上海西貢線.....	25,510	6,137	73
上海日內瓦線.....	28,745	13,199	—
廈門馬尼拉線.....	47,544	—	180
	次		
總 計.....	90,801	4,626	856
上海馬尼拉線.....	14,522	625	615
上海哇爪線.....	17,442	962	113
上海舊金山線.....	28,118	1,135	47
上海柏林線.....	13,661	977	8
上海巴黎線.....	13,023	350	26
上海西貢線.....	1,782	249	12
上海日內瓦線.....	1,042	298	—
廈門馬尼拉線.....	6,706	—	35

發 報 字 數 次 數 (按線路及種類分)

尋 常 電	遲 緩 電	新 聞 電	書 信 電	賀 年 電	線 路
數					
458,795	224,515	494,167	170,559	14,342	總 計
47,560	24,841	133,419	28,732	992	滬 菲
74,187	41,855	4,616	10,302	529	中 爪
138,433	54,037	337,350	91,491	6,037	中 美
77,596	35,524	11,863	23,421	2,617	中 德
86,999	35,903	2,744	8,377	3,740	中 法
7,057	9,422	2,716	—	75	中 越
6,303	2,618	—	6,313	307	中 瑞
20,620	23,312	2,454	1,923	45	廈 菲
數					
61,300	19,453	5,009	4,777	1,275	總 計
8,170	1,923	2,185	930	74	滬 菲
12,161	3,583	29	250	44	中 爪
16,855	4,303	2,590	2,635	553	中 美
9,037	2,703	97	599	235	中 德
9,244	2,773	35	233	332	中 法
961	532	21	—	7	中 越
471	166	—	50	27	中 瑞
4,401	2,165	52	50	3	廈 菲

(表29) 無線電國際電報

月 份	總 計	政 務 電	加 急 電
字			
總 計.....	1,477,869	110,359	5,132
一 月.....	120,974	4,243	343
二 月.....	292,011	11,331	423
三 月.....	171,626	5,495	620
四 月.....	111,797	3,496	319
五 月.....	91,615	2,937	316
六 月.....	90,718	5,857	311
七 月.....	87,563	9,005	227
八 月.....	94,994	10,372	537
九 月.....	100,950	14,235	478
十 月.....	99,590	13,443	506
十一月.....	95,100	13,038	599
十二月.....	120,911	17,857	433
次			
總 計.....	96,801	4,626	859
一 月.....	7,994	164	43
二 月.....	9,440	316	63
三 月.....	8,316	251	93
四 月.....	6,862	142	51
五 月.....	6,593	160	50
六 月.....	7,296	317	49
七 月.....	7,051	425	43
八 月.....	8,030	518	104
九 月.....	8,332	597	75
十 月.....	8,424	529	39
十一月.....	8,073	577	106
十二月.....	9,590	630	52

發報字數次數 (按月份及種類分)

尋常電	遲緩電	新聞電	書信電	賀年電	月份
數					
458,795	224,515	494,167	170,559	14,342	總計
39,761	19,615	45,290	11,166	556	1
36,798	23,355	194,704	20,400	—	2
35,823	21,291	86,343	22,054	—	3
34,610	15,046	46,469	12,557	—	4
34,040	16,532	24,521	12,919	—	5
37,811	16,355	16,739	13,645	—	6
35,008	18,215	15,004	10,124	—	7
39,967	17,238	15,250	11,560	—	8
41,406	17,597	14,865	12,019	—	9
40,451	19,345	12,253	13,562	—	10
40,681	16,509	11,502	12,771	—	11
42,439	18,017	10,897	17,482	13,736	12
數					
61,300	18,458	5,009	4,777	1,275	總計
5,391	1,596	412	338	50	1
4,778	2,224	1,524	535	—	2
4,813	1,682	868	604	—	3
4,448	1,321	551	369	—	4
4,526	1,455	323	379	—	5
4,946	1,360	234	400	—	6
4,716	1,356	295	306	—	7
5,412	1,460	205	331	—	8
5,615	1,515	228	299	—	9
5,597	1,645	172	392	—	10
5,433	1,400	158	399	—	11
5,625	1,444	159	425	1,225	12

(表30) 無線電國際電報

線 路	總 計	政 務 電	加 急 電
字			
總 計.....	1,289,501	71,353	5,530
上海馬尼拉線.....	289,906	2,561	1,035
上海爪哇線.....	123,186	7,384	945
上海舊金山線.....	504,060	5,522	1,533
上海柏林線.....	102,297	14,295	149
上海巴黎線.....	149,954	10,693	669
上海西貢線.....	36,905	11,931	239
上海日內瓦線.....	31,320	18,189	—
廈門馬尼拉線.....	51,570	488	320
次			
總 計.....	96,149	2,492	746
上海馬尼拉線.....	13,979	112	257
上海爪哇線.....	14,693	361	145
上海舊金山線.....	34,203	326	216
上海柏林線.....	9,440	598	6
上海巴黎線.....	13,090	396	13
上海西貢線.....	2,741	225	41
上海日內瓦線.....	931	464	—
廈門馬尼拉線.....	6,572	7	65

收報字數次數 (按線路及種類分)

尋常電	遲緩電	新聞電	書信電	賀年電	線路
數					
478,171	238,623	236,197	251,123	8,499	總計
53,229	27,032	159,092	45,289	738	滬菲
70,810	38,011	189	5,595	302	中爪
181,118	81,393	78,478	154,937	6,094	中美
55,434	20,848	185	10,966	420	中德
74,696	38,498	1,159	23,761	503	中法
14,473	10,165	—	50	—	中越
1,566	4,433	2,144	4,360	319	中瑞
26,540	18,243	—	6,156	123	廈菲
數					
60,693	18,565	5,512	7,445	696	總計
7,495	1,908	2,873	1,344	50	滬菲
11,167	3,023	6	163	25	中爪
19,619	6,284	2,577	4,077	504	中美
6,773	1,703	4	321	35	中德
8,619	3,260	28	730	44	中法
1,753	712	—	3	—	中越
202	171	24	41	29	中瑞
5,120	1,504	—	167	9	廈菲

(表31) 無線電國際電報

月 份	總 計	政 務 電	加 急 電
字			
總 計.....	1,259,501	71,353	5,539
一 月.....	107,967	5,620	549
二 月.....	139,649	8,803	1,355
三 月.....	116,153	6,305	722
四 月.....	81,465	4,149	330
五 月.....	86,633	2,801	484
六 月.....	101,865	4,151	403
七 月.....	95,154	4,423	163
八 月.....	104,512	3,506	153
九 月.....	104,367	4,509	225
十 月.....	109,710	6,532	323
十一 月.....	111,303	9,419	444
十二 月.....	130,723	10,840	324
次			
總 計.....	96,149	2,492	746
一 月.....	9,172	217	63
二 月.....	8,782	262	97
三 月.....	7,778	222	119
四 月.....	6,733	200	67
五 月.....	6,502	125	76
六 月.....	7,946	155	72
七 月.....	7,137	122	23
八 月.....	8,003	145	23
九 月.....	8,323	163	40
十 月.....	8,114	259	58
十一 月.....	8,443	289	53
十二 月.....	8,916	333	54

收報字數次數 (按月份及種類分)

尋常電	遲緩電	新聞電	書信電	賀年電	月份
數					
478,171	238,623	236,197	251,123	8,499	總計
41,793	22,991	12,635	24,169	211	1
56,614	34,074	11,562	27,241	—	2
42,904	23,046	16,455	26,701	—	3
33,780	15,553	11,925	15,723	—	4
30,069	15,587	19,412	17,950	—	5
37,387	16,592	24,759	18,268	—	6
33,352	17,463	22,816	17,932	—	7
39,232	17,947	27,072	16,572	—	8
41,453	16,063	23,287	18,830	—	9
39,474	18,290	21,738	23,053	—	10
39,356	19,639	23,414	19,031	—	11
43,758	20,773	21,122	25,613	8,238	12
數					
60,693	18,565	5,512	7,415	696	總計
5,433	1,753	263	747	631	1
5,193	2,179	293	759	—	2
4,732	1,599	342	773	—	3
4,221	1,373	306	551	—	4
4,165	1,325	562	549	—	5
5,153	1,357	614	560	—	6
4,525	1,323	573	561	—	7
5,292	1,331	633	523	—	8
5,592	1,373	605	535	—	9
5,277	1,470	399	651	—	10
5,407	1,673	462	554	—	11
5,693	1,714	445	602	15	12

(表22) 無線電

電 台	總 計	報 費				
		合 計	政務報費	軍務報費	商務報費	新聞報費
總 計.....	4,001,684.88	3,902,147.15	67,554.72	4,874.53	1,437,360.70	62,536.33
國際電信局*	3,239,662.53	3,207,730.45	—	—	—	—
第一區						
上海國際電台...	—	—	—	—	—	—
上海無線電台...	645,394.56	624,506.93	7,155.09	—	559,409.69	27,365.90
吳淞海岸電台...	54,187.07	53,759.87	—	—	109.84	—
啓東無線電台...	1,381.49	1,266.60	—	—	1,258.10	—
崇明無線電台...	4,335.69	4,074.10	36.10	220.15	3,757.65	—
南京無線電台...	132,949.61	129,411.76	48,189.56	45.95	52,214.34	10,785.99
徐州無線電台...
安慶無線電台...	1,606.13	1,473.90	5.90	—	1,465.00	—
蕪湖無線電台...	15,901.29	14,940.33	38.35	5.45	14,780.05	35.56
杭州無線電台...	17,244.06	15,309.13	696.85	457.95	14,146.15	287.23
寧波無線電台...	23,366.21	21,514.24	214.10	13.35	20,788.53	—
定海無線電台...	5,572.68	5,218.52	40.27	34.86	5,137.32	—
第二區						
漢口無線電台...	169,134.09	162,553.43	3,650.60	—	141,420.74	15,515.29
武昌長波電台...	2,073.30	2,060.60	32.95	24.70	1,996.65	—
南昌無線電台...	23,733.57	22,720.65	—	676.40	18,844.56	3,199.69
長沙無線電台...	36,074.95	33,619.47	190.65	—	31,974.62	1,179.56
沙市無線電台...	18,884.31	17,923.41	56.70	319.10	17,517.61	—
宜昌無線電台...	37,320.51	35,969.57	150.05	7.50	35,759.52	—
第三區						
青島短波電台...	67,915.45	64,051.72	727.05	—	60,035.64	53.63
青島長波電台...	10,387.26	10,556.65	—	—	—	—
烟台無線電台...	23,695.99	23,176.12	28.40	—	16,822.29	—
威海衛無線電台	4,216.29	4,034.07	260.10	—	1,630.70	—

*上海國際電台收入，併入國際電信局內。

報 收 入

收 入 附 帶 收 入							
服務報費	船艙報費	國際報費	其他報費	合 計	掛 號 費	分 抄 費	其 他
410.50	73,194.24	2,253,210.16	2,405.07	99,537.73	31,563.20	7,172.04	60,797.49
—	—	2,207,730.45	—	31,932.35	—	503.72	31,123.06
—	46.40	—	799.85	20,537.93	11,421.00	1,925.48	7,241.45
—	53,631.03	—	—	397.20	—	10.02	337.18
—	—	—	8.50	114.59	25.00	9.40	80.49
—	—	—	60.20	261.59	14.00	16.60	230.99
353.03	105.40	17,306.93	370.52	3,537.55	301.00	513.07	2,213.73
—	—	—	—	132.23	52.00	1.49	73.53
—	—	80.92	—	960.96	555.00	31.40	374.56
—	—	12.76	8.20	1,434.93	713.00	3.40	703.53
—	—	479.31	13.90	1,851.97	1,093.00	55.20	693.77
—	—	6.07	—	354.16	103.00	1.60	244.56
—	—	1,593.31	72.41	6,580.61	2,632.00	513.20	3,435.41
—	—	—	6.30	17.70	10.00	5.00	2.70
—	—	—	—	1,012.92	737.20	12.76	212.96
—	—	274.64	—	2,455.51	1,467.00	14.70	973.31
—	—	—	—	960.90	595.00	11.30	354.60
—	—	—	51.90	1,850.94	1,094.00	5.20	751.74
—	1,472.06	1,459.11	249.31	3,563.73	1,205.00	2,015.50	613.23
—	10,543.90	—	12.75	330.61	290.00	0.35	39.76
—	5,576.59	743.34	—	519.57	252.00	93.50	169.37
—	1,763.86	422.26	2.15	132.22	31.00	4.00	47.22

(表32) 無線電

電 台	總 計	報 費				
		合 計	政務報費	軍務報費	商務報費	新聞報費
濟南無線電台.....	19,799.26	18,132.77	132.75	—	17,832.95	4.06
開封無線電台.....	9.96	9.96	9.96	—	—	—
鄭州無線電台.....	7,297.92	7,099.92	12.90	—	7,075.49	1.63
洛陽無線電台.....	1,032.43	1,067.01	591.96	233.22	204.29	37.54
第四區						
廈門無線電台.....	69,852.41	65,577.30	327.35	293.99	62,443.23	1,935.60
福州無線電台.....	71,971.14	69,169.09	548.88	561.41	67,881.13	94.17
廣州無線電台.....
汕頭無線電台.....
第五區						
重慶無線電台.....	109,449.24	108,990.43	1,506.10	—	106,155.67	412.49
萬縣無線電台.....	15,700.91	15,532.63	74.85	—	15,426.54	29.37
成都無線電台.....	22,014.96	21,979.36	—	1,603.50	19,207.14	551.94
敘州無線電台.....
貴陽無線電台.....
第六區						
蘭州無線電台.....
第七區						
迪化無線電台.....
喀什電報電台.....
第八區						
天津無線電台.....	105,272.10	101,496.56	270.00	363.30	81,143.11	942.99
天津廣播電台.....	8,054.01	4,302.45	—	—	4,302.45	—
北平短波電台.....	33,160.57	31,738.10	2,347.25	13.40	26,567.33	358.67
北平長波電台.....
北平廣播電台.....	1,947.00	—	—	—	—	—

報 收 入—續

收 入				附 帶 收 入			
視務報費	船艙報費	國際報費	其他報費	合 計	掛號費	分抄費	其 他
—	—	142.91	20.10	1,666.49	769.00	393.60	503.99
—	—	—	—	—	—	—	—
—	—	9.90	—	198.00	88.00	—	115.00
—	—	—	—	15.42	12.00	—	3.42
—	—	718.03	159.10	3,975.11	2,630.50	318.64	1,025.97
—	—	—	88.50	2,502.05	2,007.00	128.90	666.15
.....
.....
—	—	579.81	36.36	458.81	—	4.00	454.81
—	—	—	1.87	168.28	25.00	0.40	142.88
27.72	—	506.26	82.50	35.60	—	6.50	28.50
.....
.....
.....
.....
—	—	18,778.56	3.60	3,775.54	2,421.50	229.60	1,124.44
—	—	—	—	3,781.56	—	—	3,781.56
—	—	2,064.60	356.85	1,422.77	415.00	22.50	984.97
.....
—	—	—	—	1,947.00	—	—	1,497.00

〔表33〕 無 線 電

電 台	管 業			
	總 計	職員薪給	報務員薪給	技術員薪給
總 計	1,524,496.09	344,614.78	451,082.07	238,538.44
國際電信局	209,331.04	77,320.62	26,565.96	48,278.04
第一區				
上海國際電台	411,694.55	59,514.29	74,977.10	58,206.60
上海無線電台	305,319.99	52,399.72	109,471.95	22,228.28
吳淞海岸電台	30,010.29	2,236.00	12,151.46	3,939.92
啓東無線電台	3,269.53	360.00	1,344.55	596.13
崇明無線電台	9,436.54	630.00	3,551.36	1,728.09
南京無線電台	94,780.40	17,144.75	24,354.49	10,632.34
徐州無線電台	6,530.26	230.00	2,567.34	1,634.09
安慶無線電台	2,719.74	439.00	254.50	260.35
蕪湖無線電台	14,531.55	2,274.35	3,658.03	1,946.49
杭州無線電台	22,002.53	4,468.56	6,639.58	2,352.03
寧波無線電台	16,546.91	3,492.00	3,047.46	2,147.59
定海無線電台	8,262.51	3,406.75	2,165.06	—
第二區				
漢口無線電台	124,931.10	24,138.62	36,475.16	9,254.55
武昌長波電台	13,204.14	612.32	3,544.67	2,008.65
南昌無線電台	19,197.43	2,905.20	4,068.00	2,198.74
長沙無線電台	22,713.53	5,231.90	4,166.32	2,595.05
沙市無線電台	14,597.04	2,056.00	2,346.48	1,816.00
宜昌無線電台	31,351.35	3,540.56	7,010.02	2,476.52
第三區				
青島短波電台	44,365.36	10,140.42	11,305.15	5,188.32
青島長波電台	15,952.35	1,149.00	5,735.52	—
烟台無線電台	23,267.74	3,115.93	6,385.24	2,009.41
威海衛無線電台	10,582.86	664.47	2,101.97	2,629.58

報 支 出

技 工 薪 給	支			出		資 本 支 出
	差 役 工 食	辦 公 費	維 持 費	獎 勵 金	其 他	
66,464.75	102,343.30	359,670.63	139,216.96	82,886.10	20,679.01	162,240.22
—	5,391.04	34,563.25	—	12,725.84	9,482.29	5,572.53
13,771.82	16,954.03	88,130.46	79,185.02	19,817.74	6,137.19	34,570.42
10,833.50	19,774.20	62,849.63	11,599.21	15,564.60	598.90	30,938.69
1,050.00	647.00	4,513.22	1,827.49	2,191.52	1,403.68	38,078.50
—	294.00	509.87	—	153.70	6.58	134.39
852.00	751.78	932.05	186.35	788.80	15.70	416.17
2,482.27	8,007.07	20,378.92	5,433.12	6,062.11	234.83	10,179.01
220.00	335.33	1,530.24	152.76	—	.50	130.61
122.93	186.91	616.23	422.19	324.40	23.30	—
779.33	1,797.29	3,078.87	418.63	657.65	21.00	331.43
1,314.00	1,439.97	3,439.76	776.25	1,373.40	259.95	867.70
1,409.87	1,622.71	3,436.51	520.69	797.95	72.52	470.92
369.00	659.70	1,090.53	247.93	295.24	7.30	900.93
4,064.86	9,453.09	30,419.41	3,746.05	5,530.90	963.63	2,446.16
1,548.00	907.40	2,817.63	875.49	883.95	6.63	334.43
943.76	1,766.00	4,795.56	1,311.77	1,300.90	7.50	405.09
1,102.47	1,965.00	5,545.91	1,167.65	843.65	44.65	1,503.88
822.00	840.00	3,852.66	1,870.75	357.05	16.10	247.79
1,707.53	1,926.76	6,403.31	1,777.47	1,787.50	21.36	1,046.26
1,626.81	2,959.00	9,344.14	1,462.60	2,254.40	99.62	2,435.15
1,536.00	864.00	2,945.00	2,504.69	882.50	35.34	397.84
2,099.53	2,033.05	4,201.23	1,253.25	1,065.85	115.15	6,842.43
506.16	651.20	2,094.39	454.30	353.70	91.79	155.66

[表23] 無線電

電 台	營 業			
	總 計	職 員 薪 給	報 務 員 薪 給	技 術 員 薪 給
濟南無線電台.....	17,048.88	3,834.82	2,454.51	2,364.00
開封無線電台.....	6,330.56	234.66	1,539.67	2,369.07
鄭州無線電台.....	12,000.05	1,356.88	2,592.72	1,848.00
洛陽無線電台.....	13,156.41	923.79	4,861.68	3,051.91
第 四 區				
廈門無線電台.....	64,620.65	14,283.94	17,024.24	5,427.65
福州無線電台.....	46,093.80	7,306.61	15,548.03	2,132.00
廣州無線電台.....
汕頭無線電台.....
第 五 區				
重慶無線電台.....	49,720.84	1,790.00	12,226.31	13,442.46
萬縣無線電台.....	17,080.58	2,052.00	5,145.00	2,022.00
成都無線電台.....	12,723.52	1,984.16	2,010.00	1,938.00
敘州無線電台.....
貴陽無線電台.....
第 六 區				
蘭州無線電台.....
第 七 區				
迪化無線電台.....
喀什噶爾電台.....
第 八 區				
天津無線電台.....	80,088.02	17,536.67	22,991.50	8,359.00
天津廣播電台.....	16,606.84	2,454.81	3,278.67	5,114.67
北平短波電台.....	31,459.78	6,338.68	6,041.87	5,277.00
北平長波電台.....
北平廣播電台.....	3,640.24	798.00	—	1,359.00

報 支 出 一 續

技 工 薪 給	支 出					資 本 支 出
	差 役 工 食	辦 公 費	維 持 費	獎 勵 金	其 他	
1,444.00	1,311.64	3,577.63	1,059.02	537.60	105.62	610.32
459.72	564.86	1,253.45	67.72	—	6.71	56.73
1,224.00	878.50	2,354.52	887.18	431.95	16.00	430.73
617.11	395.81	2,026.72	1,067.86	151.60	30.93	3,794.48
1,306.88	4,696.42	17,278.93	1,591.03	2,422.60	258.86	9,319.62
1,515.30	2,797.10	14,202.75	1,417.55	1,067.60	106.56	2,021.45
.....
.....
2,351.46	2,037.77	10,355.29	6,313.45	902.60	351.50	5,178.12
1,194.00	597.00	3,056.63	2,760.30	251.80	1.80	503.33
493.00	638.00	3,096.43	1,994.03	564.80	—	—
.....
.....
.....
.....
.....
.....
3,127.35	3,611.72	21,938.24	2,266.27	178.00	8.53	232.70
906.66	903.00	2,533.09	403.09	—	2.85	1,186.75
1,579.33	2,565.65	7,917.33	1,256.43	393.60	59.79	195.00
.....
233.00	210.00	665.65	328.59	—	—	—

(表34) 電 話

局 別	交換局所數	職工人數	線 路 里 程 (公里)	交 換 機	
				合 計 (號數)	磁 石 式 (號數)
總 計.....	59	4,157	2,663.55	56,108	7,201
首 都.....	5	246	248.50	5,200	200
上 海.....	7	348	217.60	8,060	750
蘇 州.....	2	191	155.30	2,050	50
鎮 江.....	1	57	51.97	700	700
揚 州.....	1	57	30.15	400	400
蕪 湖.....	2	57	40.33	700	700
蚌 埠.....	1	22	7.17	200	200
九 江.....	2	31	39.16	250	250
武 漢.....	5	413	234.23	5,220	400
沙 市.....	2	18	18.01	250	250
青 島.....	2	149	321.21	3,470	170
威 海 衛.....	1	9	110.49	100	100
煙 台.....	1	62	46.02	600	600
天 津.....	12	995	340.00	15,501	501
北 平.....	10	1,335	605.50	17,007	530
保 定.....	1	54	33.41	400	400
鄭 州.....	1	24	8.47	200	200
洛 陽.....	1	11	11.50	300	500
太 原.....	2	63	149.46	500	500
吉 林.....
長 春.....
滿 洲.....

* 此數內應減去清還債款，詳情見電政說明。

(表35) 電 話

局 別	總 計	員 司
總 計.....	4,157	576
首 都.....	246	24
上 海.....	345	52
蘇 州.....	191	27
鎮 江.....	87	16
揚 州.....	57	10
蕪 湖.....	57	8
蚌 埠.....	22	4
九 江.....	31	4
武 漢.....	413	43
沙 市.....	18	2
青 島.....	149	32
威 海 衛.....	9	—
烟 台.....	62	11
天 津.....	995	123
北 平.....	1,335	193
保 定.....	34	7
鄭 州.....	24	4
洛 陽.....	11	—
太 原.....	68	11
吉 林.....
長 春.....
漢 南.....

職 工

技 術 員	話 務 員	技 工	工 役
133	1,875	1,099	485
12	72	108	30
17	162	76	41
12	92	32	28
2	46	11	12
2	27	10	8
2	27	11	9
—	9	6	3
2	13	6	6
15	199	95	61
1	8	5	2
6	37	32	22
1	4	2	2
2	23	11	10
25	396	353	98
16	686	291	134
3	15	5	4
1	10	6	3
1	4	4	2
2	30	15	10
.....
.....
.....

(表99) 電 話 用 戶

局 別	一 月		二 月		三 月		四 月		五 月	
	本月 增減數	用戶數	本月 增減數	用戶數	本月 增減數	用戶數	本月 增減數	用戶數	本月 增減數	用戶數
總 計	-35	39,266	-284	93,982	-292	33,680	159	33,849	175	40,637
青 島	18	3,518	-142	3,676	-109	3,567	-8	3,559	56	3,616
上 海										1,854
蘇 州	13	1,927	-7	1,920	-5	1,915	28	1,943	-7	1,936
鎮 江	1	635	-17	618	-10	608	-7	601	-2	599
揚 州	4	286	3	289	-4	285	-12	273	-3	270
蕪 湖	-11	444	-16	428	-12	416	-7	409	-2	407
蚌 埠	-4	168		168		168	4	172	3	175
九 江	-1	175	-9	166	-6	160	1	161	4	165
武 漢	-68	4,614	-56	4,558	-133	4,425	-5	4,420	-79	4,341
沙 市	-1	102	-1	101	-2	99	6	105	3	108
青 島	1	3,227	1	3,228	7	3,235	-1	3,234	-1	3,233
威 海 衛		96		96		96	1	97		97
煙 台	1	530	1	531		531		531		531
天 津	-42	11,106	-74	11,032	-95	10,934	32	10,966	76	11,042
北 平	61	11,218	26	11,244	74	11,318	113	11,431	111	11,542
保 定	-2	315	-2	313		313	6	319		319
鄭 州	3	140		140	3	143	4	147	6	153
濟 南										5
大 原	-6	415	9	424	3	427	4	431	10	441
吉 林										
長 春										
瀋 陽										

*五月以前因一二八戰事故無記載。

*本年五月開始運話。

(表40) 電 話 交

局 別	交換局所數	用 戶 數	用戶話機數	每日用戶 平均總呼數	每日一用戶 平均呼數
總 計.....	59	自15,127 工27,825	自17,234 工30,868	自482,269 工643,408	自32 工23
首 都.....	5	自9,889 工81	自4,040 工81	自174,099 工991	自45 工12
上 海.....	7	2,410	2,611	28,452	12
蘇 州.....	2	2,017	2,058	21,454	11
鎮 江.....	1	613	655	7,645	12
揚 州.....	1	280	296	5,050	18
蕪 湖.....	2	403	420	5,234	13
蚌 埠.....	1	188	189	2,432	13
九 江.....	2	167	175	1,635	10
武 漢.....	5	4,236	4,547	61,506	15
沙 市.....	2	114	133	2,435	21
青 島.....	2	自3,237 工85	自3,446 工102	自102,390 工2,350	自32 工28
威 海.....	1	97	95	1,368	14
煙 台.....	1	575	731	17,991	31
天 津.....	12	自8,001 工3,385	自9,743 工3,815	自205,780 工54,129	自25 工16
北 平.....	10	12,139	13,854	403,819	33
保 定.....	1	305	309	9,150	30
鄭 州.....	1	181	189	4,972	27
洛 陽.....	1	114	116	2,637	24
大 原.....	2	445	489	9,728	22
吉 林.....
長 春.....
洪 南.....

註：〔自〕指自動機而言。

〔工〕指人工機而言，包括磁石式與共電式。

(表44) 民營電話公司概況

公司名稱	電 話 機 (容量)			資本總額 (銀元)	公司性質
	合 計	磁石式	共電式		
江 蘇					
無錫電話公司.....	1,400	—	1,400	—	400,000 股份有限
常熟電話公司.....	1,050	50	—	1,000	120,000 股份有限
武進電話公司.....	840	—	840	—	120,000 股份有限
南通大龍電話公司.....	570	570	—	—	85,000 股份有限
太倉電話公司.....	450	450	—	—	40,000 股份兩合
江陰電話公司.....	450	450	—	—	60,000
徐州電話公司.....	400	400	—	—	57,500 兩合公司
松江電話公司.....	300	300	—	—	30,000 股份有限
海門電話公司.....	210	210	—	—
崑山電話公司.....	200	200	—	—	20,000 股份兩合
嘉定電話公司.....	200	200	—	—	15,000 股份有限
溧陽電話公司.....	200	200	—	—
泰縣電話公司.....	200	200	—	—	20,000 股份有限
盛澤電話公司.....	200	200	—	—	15,000 股份有限
高郵電話公司.....	150	150	—	—	20,000 股份有限
溧水電話公司.....	100	100	—	—	10,000 股份有限
泰興電話公司.....	50	50	—	—
浙 江					
杭州電話公司.....	2,450	2,450	—	—
四明電話公司.....	1,300	1,300	—	—	250,000 股份有限
嘉興中興電話公司.....	550	550	—	—	50,000 股份有限
紹興電話公司.....	500	—	500	—
吳興電話公司.....	500	500	—	—	50,000 股份有限
溫州電話公司.....	300	300	—	—
平湖永通電話公司.....	250	250	—	—	25,600 無限公司
瑛捷利電話公司.....	240	240	—	—
定海電話公司.....	200	200	—	—
南澤電話公司.....	150	150	—	—	25,000 無限公司

〔表14〕民營電話公司概況—續

公 司 名 稱	電 話 機 (容 量)				資本總額 (億元)	公司性質
	合 計	磁石式	共電式	自動式		
嘉善電話公司.....	120	120	—	—
崇德頤利鄉村電話公司.....	100	100	—	—
廣達電話公司.....	60	60	—	—
吳興雙林鎮電話公司.....	50	50	—	—
海寧電話公司.....	50	50	—	—
袁化電話公司.....	50	50	—	—
海寧斜川電話公司.....	18	18	—	—
湖 北						
宜昌清新電話公司.....	200	200	—	—
湖 南						
常德常教電話公司.....	300	300	—	—	40,000	股份有限
山 東						
濟南電話公司.....	3,000	—	3,000	—	636,440	股份有限
河 北						
滄縣電話公司.....	100	100	—	—	6,500	股份有限
福 建						
福州電話公司.....	1,500	—	—	1,500	150,000	股份有限
廈門電話公司.....	1,440	—	1,440	—	300,000	股份有限
漳州通教電話公司.....	200	200	—	—	100,000	股份有限
莆田電話公司.....	200	200	—	—	15,000	股份有限
廣 東						
新會江門珍新電話公司.....	850	850	—	—	80,000	股份有限
察 哈 爾						
張家口電話公司.....	800	800	—	—	100,000	股份有限
綏 遠						
歸綏電話公司.....	400	400	—	—	50,000	股份有限
包頭電話公司.....	200	200	—	—	30,000	股份有限
豐鎮電話公司.....	100	100	—	—	20,000	股份有限

(表45) 長 途 電

區 別	通 話 處 所	線 路 (公里)	
		線 路 長 度	線 條 長 度
總 計	263	9,303.06	21,036.36
京 滬	21	631.53	2,265.92
江蘇江北	59	1,716.19	2,371.97
滬 杭	13	188.93	755.51
浙 江	67	1,115.45	1,426.99
濟 青	30	794.36	2,033.60
河 北
平 津	16	228.54	2,767.51
津 遠	4	339.63	2,132.53
河 南	9	523.58	523.35
山 西	25	1,580.11	1,597.59
遼 吉 黑
熱 察 綏	19	2,134.66	2,154.66

* 該處祇有一段通話

† 本年份開辦大部分於下半年開始通話。

(表46) 長 途 電 話

區 別	總 計	一 月	二 月	三 月	四 月
總 計	1,094,878	90,553	77,534	88,020	85,556
京 滬	174,989	17,578	11,462	11,585	9,539
江蘇江北	104,972	9,012	7,674	7,785	8,035
滬 杭	40,537	3,371	3,241	2,867	2,551
浙 江	130,603	9,629	9,915	9,702	10,166
濟 青	78,531	7,020	4,819	7,047	6,150
河 北
平 津	478,566	36,418	34,964	41,610	42,027
津 遠	32,276	2,680	2,376	3,416	2,561
河 南	8,991	83	196	383	391
山 西	29,023	3,226	1,994	2,312	2,017
遼 吉 黑
熱 察 綏	15,735	1,541	893	1,313	1,321

話 總 况

通話次數	營業收支			資本支出
	收入	支出	盈或虧	
1,094,878	392,780.77	162,385.56	230,395.21	3,190.40
174,959	148,757.40	37,111.43	111,645.97	3,190.40
104,972	92,392.15	31,038.84	2,198.31	—
40,587
130,603	61,519.11	46,638.70	14,880.41	—
78,831	99,931.99	33,947.18	66,984.81	—
.....
478,866
32,276
8,991	5,231.43	1,016.42	4,215.01	—
20,023	22,588.20	7,231.99	16,356.21	—
.....
15,735	20,520.49	6,001.00	14,519.49	—

該國幣移數目已包括在平津市高電話局內，故本表未列。

通 話 次 數

五 月	六 月	七 月	八 月	九 月	十 月	十一 月	十二 月
92,186	59,955	90,932	90,926	98,418	96,931	95,278	93,554
11,568	15,652	17,114	15,784	17,266	16,266	14,616	16,499
8,955	7,742	8,923	8,473	9,239	9,518	9,528	10,028
3,737	3,106	3,344	3,511	3,792	3,641	3,502	3,621
13,221	10,152	10,624	11,440	11,473	11,640	11,527	12,119
6,531	6,568	6,235	6,453	6,950	6,145	7,308	6,963
.....
12,549	40,736	37,720	36,842	42,321	41,637	41,124	40,918
2,454	2,763	3,340	3,412	2,620	2,233	1,875	2,493
468	337	551	908	962	1,439	1,512	1,698
2,207	1,921	1,968	2,617	2,228	2,789	2,950	2,814
.....
1,193	978	1,113	1,486	1,567	1,593	1,336	1,401

(表47) 長 途 電

區 別	總 計	通 話 費	商 公 司 通 話 費
總 計	393,760.77	294,914.63	77,853.27
京 滬	148,757.49	89,167.30	53,665.30
江蘇江北	33,232.15	33,232.05	—
滬 杭	—	—	—
浙 江	61,519.11	61,325.11	—
濟 青	99,931.99	67,371.57	24,158.07
河 北	—	—	—
平 津	—	—	—
津 滬	—	—	—
河 南	5,231.43	5,053.11	—
山 西	23,538.20	21,056.99	—
遼 吉 黑	—	—	—
熱 察 綏	20,520.40	17,748.50	—

*已包括在平津市區電話局內。

(表48) 長 途 電

區 別	業				
	總 計	職員薪給	話務員薪給	技工薪給	差役工資
總 計	162,385.56	34,514.96	70,149.63	2,556.00	9,823.36
京 滬	37,111.43	10,460.00	14,008.00	414.00	1,404.00
江蘇江北	31,038.84	4,068.00	15,130.33	—	1,623.66
滬 杭	—	—	—	—	—
浙 江	46,638.70	7,296.00	23,866.00	840.00	3,545.00
濟 青	33,347.18	11,200.16	11,476.50	1,332.00	1,168.50
河 北	—	—	—	—	—
平 津	—	—	—	—	—
津 滬	—	—	—	—	—
河 南	1,016.42	30.00	216.00	—	51.00
山 西	7,231.99	336.80	2,114.80	—	1,558.00
遼 吉 黑	—	—	—	—	—
熱 察 綏	6,001.00	1,124.00	2,438.00	—	623.00

*已包括在平津市區電話局內。

話 收 入

掛 號 費	專 力 費	通 線 手 續 費	其 他
5,125.00	7,765.85	5,466.73	1,655.30
5,000.00	—	857.50	67.10
—	—	10.00	.10
.....
—	—	—	194.00
55.00	3,775.60	4,549.00	1.75
.....
—	—	—	—
.....
70.00	118.90	19.43	—
—	2,430.30	—	101.00
.....
—	1,441.05	39.50	1,391.35

話 支 出

支 出				實 本 支 出		
辦 公 費	維 持 費	獎 印 金	其 他	總 計	線 路	機 件
30,525.90	7,253.17	6,536.17	696.37	3,190.40	2,445.93	744.49
4,871.46	3,111.74	1,937.37	4.86	3,190.40	2,445.93	744.49
8,311.83	474.67	1,357.50	42.56	—	—	—
.....
8,059.93	1,054.41	1,931.09	65.36	—	—	—
4,411.94	1,769.58	1,464.60	533.90	—	—	—
.....
—	—	—	—
.....
569.90	129.53	—	—	—	—	—
2,671.15	653.71	52.49	45.13	—	—	—
.....
1,638.70	59.55	53.00	4.76	—	—	—

丙 編



郵 政

說 明

I 郵 政

概 况

本年郵政狀況，視往昔鮮有特殊進步，蓋以去歲遭天災人禍之後，元氣未復；繼以滬案發生；華北一帶戰禍頻仍。凡與商業有關各地，均呈杌隉不安之狀。因此戰區以內，郵政局所之停辦者，頗有數處。加以國內匪患未平，所有匪區內各郵政局所，均經遵照封鎖匪區辦法，一律停辦。本年七月間，復因特殊關係，明令封鎖東北郵務，所有寄往歐美之郵件，改由海道遞送。凡此種種，影響郵務前途之發展者，至深且鉅。本部於此疲敝環境之下，悉心改進，奮勉從事，雖在本年經濟狀況不景氣中，然一般業務，仍頗呈樂觀之象。茲謹將一年來創行之新政，撮要陳述，藉供參考：

(一)改訂郵費資例標準 我國郵政自開辦以來，多有盈餘，經濟能力，素稱雄厚。奈近年社會變遷，益以金貴銀賤之影響，物價人工日見騰貴；諸如郵件之運費；金銀比價之折合；郵用物品之購價；均逐年有所增加。而各區郵務員工之薪津，亦逐有增長。以致近兩年來，郵政收入反覺不敷支出，每年竟

虧累甚鉅。本部爲彌補郵政收入虧短，維護國營事業起見，爰仿效東西各國向例，遇郵局收支不能相抵時，則酌加郵費，以資救濟。於是乃就日前郵政最低之需要，擬定新郵資標準，呈行政院施行。各類郵件所增之郵資列下：

國內互寄信函	增加一分。
當地投遞信函	增加一分。
國內互寄明信片	增加半分。
貨樣	增加一分。
掛號郵件	增加二分。
書籍印刷物	暫免加費。

(二)改印郵票 郵費資例變更以後，現行郵票種類，亦須更改，以期適應需要。茲經核定另印郵票種類如下：

五分	互寄平信用。
二分半	新明信片用。
三分	貨樣用。
一角三分	國內掛號信用。
一角七分	國內快信用。

(三)釐定各級郵務員額數 本部對於各級郵員名額，向無明確規定，不特各級人員升晉漫無限制，影響郵政預算增加不已。即各級事務之支配，亦難允當。特參照現有郵務人員數額與實際需要，規定一等各級郵務員，不得超過二百五十人；二

等各級不得超過一千人；三等各級不得超過四千人；四等以下，就事實需要隨時支配，不得超過；以資限制。

(四)暫停東三省郵政 溯自去年九一八事變以後，遼甯及吉黑兩郵區內，因環境關係，郵政事務，每多牽制。本部爲顧念該區中外人士通訊便利起見，儘量容忍，詎後竟變本加厲，爲其攫奪以去。因之所有業務不能執行。不得已遂於七月內，將三省郵局一律暫行停辦。凡往歐美郵件，改由海道遞送。所有三省員工撤退入關者，計達二千餘人。由部分別配置關內各區，不使失所。僅留吉黑郵區內，黑龍江沿岸大黑河等七局；吉林東部綏芬河等十八局。共計二十五局，歸中央統制，照常維持通訊事務。並指令大黑河郵局，爲黑省現存各局之管理局。綏芬河局，爲吉林東部各局之管理局。以便供給郵票，隨時互通消息。

(五)郵運航空事業之推進 我國航空事業，方在萌芽時代，現有航空線路，不敷應用。年來經部方督飭中國與歐亞航空公司，努力開拓，成績頗著。茲將一年來已開闢及計劃中之新航空線路分述如下：

(甲)滬新航空綫之開航 歐亞航空公司原定航空線路有三：其第一線由北平經滿洲里。第二線由北平經庫倫。均因東北事變及外蒙匪患而停頓。其第三線則由上海起飛，中經南京，洛陽，西安，蘭州，肅州，哈密，迪化，以迄於塔城邊境。此

線經過我國西北各地，人稀地曠，交通阻滯，將來開發西北，頗多利賴。該線由上海至迪化一段，曾於去年十二月試航成功，三日即達。本年國府遷洛，西安定為陪都，西北交通，尤關重要。本部復督飭該公司積極籌備，提前開辦。於是南京至西安，西安至蘭州兩段，於四月一日及五月十八日先後正式飛航。又由北平至洛陽間，另闢一支線。至由蘭州至迪化一段，亦趕於十二月十五日開航，並規定由上海至蘭州，每星期來往飛行各一次。由蘭州至迪化，每兩星期來往飛行各一次。從前寄往新疆之郵件，往返需四月之久者，今則僅需一週即達。誠開我國西北交通之一新紀元。至由迪化至塔城一段，現正積極籌設，本部仍飭設法提前飛行，以期西北全線之早日完成也。

(乙)籌備滬津航空線 中國航空公司原有之京平航空線，係起於南京而迄於北平。沿途循平浦鐵路飛行，中經徐州，濟南，天津等處。此線所經區域，鐵道交通向稱便利，營業上大受影響。以致開辦未久，即以損失過鉅而停航。茲經研究結果，認此項航線，殊有改關滬津線之必要。其線路則由南京，海州，青島，而至天津。離開鐵道較遠，旅客之需求必較多，且京平綫原有設備，亦可仍舊利用。本部飭由該公司從速前往各地佈置一切，定期試航，以期早日完成。該公司奉令以來，積極進行。沿途除海州，天津機場早經設備外；其青島機場，則決定租用該市政府原有者；並已由本部轉飭該公司派員前往協

商矣。

(丙)籌備溝通歐亞航線 東三省郵務停辦後，所有歐美郵件之寄遞，乃舍陸就海，已如前述。惟所需時日稍久，諸多不便。倘由航空運送，自爲便利。本部爲促進溝通歐亞起見，現正督飭歐亞航空公司，就現辦之滬新航綫積極進展。以期早日通航，俾利中外。

局 所

自本年七月間東三省郵務暫停，故截至年底止，管理局之數目，由二十三處減爲二十一處。其餘各級郵局數目，亦均較去年減少。計一等局減去九處，二等局減去一百十六處，三等局減去一百二十五處，支局減去四十一處，以上郵局總計減去二百九十三處。至代辦所數目，亦由一萬零一百二十六處，降爲九千五百九十三處。計較去年減少五百三十三處。但本年局所數，除遼甯與吉黑兩郵區停辦外，其他郵區亦尚有增加者。惟所增者殊不能抵補停辦之數耳。

各種信櫃以及郵站與代售郵票處，本年以河北區增加一百六十八處爲最多。湖南，浙江，蘇皖，西川，北平等區次之。新疆數目仍舊。其他各區均略有增減，以山東與山西兩區所減者爲較多。東三省停辦者亦復不少。總計全國總數由三萬二千七百六十七處，減爲三萬零六百七十處。較之上年減少二千零九十七處。

職 工

本年東三省郵務停辦後，所有遼寧及吉黑兩區職工，除有一部分滯留僑國，及吉黑區尙有一百十七人，維持該區局部之郵務通訊，未曾入關外；其餘員工均已陸續設法入關，業經本部分別配置於關內各區，照常工作。故本年職員總計爲九千二百九十九人，較去年減少四百九十七人。工役總計爲一萬八千零六人，較去年減少九百五十八人。

若按職名分別言之，則華員中計有郵務長十三人，副郵務長二十九人（內有一人署理郵務長），郵務員五千一百八十四人（內有署副郵務長者二十五人，又調部辦事者一人），郵務佐四千零十人，雜項人員九人（內包括秘書三人，書記四人，專門機器監事一人，及核算員一人），以上共計華員九千二百四十五人。

至於洋員中則有郵務長十四人，副郵務長十四人（內有四人署理郵務長），郵務員十九人（內有十二人署理副郵務長），雜項人員七人（計機工監事員一人，俄文翻譯員一人，無法投遞郵件管理處職員及管理員各一人，汽車機匠頭目一人，汽車機匠一人，及郵政建築測繪員一人），以上共計洋員五十四人。較去年增加四人。

郵 路

截至本年年終，郵路里程數總計爲五十萬零三千三百三十

三公里，較上年增加一萬二千七百七十二公里。其中遼甯吉黑兩區，截至六月底止，亦增加一千六百四十三公里。惟自七月份起該兩區郵務停辦以後，所有該兩區之郵路五萬零二百七十八公里，完全廢弛。故本年實際利用之郵路，僅為四十五萬三千零五十五公里。

按類別分之，則(一)郵差幹路及支路。本年蘇皖，浙江，河北，北平，西川，河南，貴州等區，均有增加。尙有浙江，廣東，山東等省，常因事實與環境之需要，將現有路線改駛汽車者；華北戰事期間，所有火車停駛各線，均經組織臨時郵差班，以維交通。(二)水道郵路。即通行輪船及民船者。本年此項郵路力加擴展，其中增加較多之區，為蘇皖，浙江兩區。新闢者亦有數處。至四川省內之萬縣至鄂都郵船路線，現已展至涪陵。(三)鐵道郵路。亦較去年增加。蓋本年內浙省之杭江鐵路，已展至蘭谿；又隴海鐵路，已展至墟溝故也。(四)汽車郵路。近年來各省對於公路之開闢積極進行，已完成者甚多，故本年此項郵路亦復增闢不少。其中以河南區增加為最多，廣西區次之，湖北，廣東，山東，江西，浙江，陝西，福建，湖北等區又次之。(五)航空郵路。因滬渝線展至成都。滬新線展至迪化。故本年總計為六千七百五十一公里。較上年增加二千五百五十公里。茲將各區郵路增減情形，列為下表，以資參考。

【副表十五】民國二十一年與二十年各區郵路比較增減數

郵 區	總 計	郵差幹路 及支路	水道郵路	鐵道郵路	汽車郵路	航空郵路
蘇 皖.....	+937	+320	+353	—	+254	—
上 海.....	-148	-59	-101	-1	+13	—
浙 江.....	+1,621	+538	+534	+200	+349	—
江 西.....	+459	-41	—	—	+530	—
湖 北.....	+272	-93	-519	-23	+907	—
湖 南.....	-315	-332	-51	—	+68	—
東 川.....	-497	-470	-17	—	—	—
西 川.....	+400	+400	—	—	—	—
山 東.....	+848	+157	—	—	+661	—
河 北.....	+775	+774	—	+1	—	—
北 平.....	+721	+630	—	—	+91	—
河 南.....	+1,567	+94	—	+77	+1,396	—
山 西.....	+204	+205	—	—	-1	—
陝 西.....	+17	-421	—	—	+435	—
甘 肅.....	+14	-118	—	—	+132	—
福 建.....	-440	-615	+10	—	+165	—
廣 東.....	+368	-245	-99	—	+712	—
廣 西.....	+1,147	+160	—	—	+1,047	—
雲 南.....	+126	-2	—	—	+128	—
貴 州.....	+217	+217	—	—	—	—
遼 寧.....
吉 黑.....
新 疆.....	+196	+196	—	—	—	—
不能分區者.....	+2,550	—	—	—	—	+2,550

國內郵件包裹

本年郵件交寄數目，因東北方面之停頓，故下半年遼甯，吉黑兩區之郵件，突然減少。蘇皖，上海二區，亦因滬變之結果，略較上年降低。其他各區，則各有增減。總計本年為七萬六千八百七十七萬九千七百五十二件，比較上年之八萬五千六

百二十三萬六千九百十五件，約減百分之十。

【副表十六】民國二十一年與二十年國內交寄郵件比較增減數

郵 區	二十一年	二十年	增 或 減
總 計.....	768,779,752	856,236,915	-87,457,163
蘇 皖.....	100,214,800	100,263,100	-48,300
上 海.....	177,281,400	205,123,600	-27,847,500
浙 江.....	47,296,700	46,049,500	+1,247,200
江 西.....	18,927,970	18,881,650	-46,320
湖 北.....	28,850,200	36,882,500	-8,032,300
湖 南.....	18,608,510	18,204,600	+403,910
東 川.....	18,145,900	17,611,800	+534,100
西 川.....	25,585,600	23,505,000	+2,080,600
山 東.....	43,611,800	44,455,238	-843,438
河 北.....	66,558,900	64,317,700	+2,241,200
北 平.....	50,946,600	50,629,000	+317,600
河 南.....	27,502,362	24,936,262	+2,566,100
山 西.....	13,792,132	14,937,100	-1,144,968
陝 西.....	7,427,400	4,980,500	+2,466,900
甘 肅.....	3,004,000	2,685,400	+318,600
福 建.....	25,467,250	24,838,800	+628,450
廣 東.....	43,465,300	43,945,200	-479,900
廣 西.....	7,758,428	6,298,445	+1,459,983
雲 南.....	3,894,600	3,687,600	+207,000
貴 州.....	4,369,100	4,289,300	+79,800
遼 寧.....	16,153,500	51,137,500	-34,984,000
吉 黑.....	19,092,000	48,047,700	-28,955,700
新 疆.....	845,300	742,500	+102,800

按本年交寄之郵件，各類均較減少，其中以商務傳單一項所減者為最多，約為百分之四十八。次貿易契類為百分之十六，明信片為百分之十五，至各類詳情請閱下表。

【副表十七】民國二十一年各類國內交寄郵件減少之百分數

類 別	二十一年	二十年	減少百分數
總 計	768,779,752	856,236,915	10%
信函	478,218,568	532,728,210	10%
明信片	41,153,636	47,333,606	15%
平常及立券新聞紙	119,859,358	129,460,772	8%
錢包新聞紙	52,855,250	55,837,000	5%
印刷物及書籍	67,625,672	77,128,489	12%
商務傳單	4,153,218	8,050,968	48%
貿易交類	3,642,308	4,345,154	16%
貨樣	1,236,392	1,347,516	8%

本年航空郵件，以航空線路展長之故，增加甚多。總計信函及明信片，新聞紙，印刷物，及其他郵件等，共為四百零四萬四千七百九十六件。（此數已包括在上述郵件總數之內）較去歲二百八十八萬九千三百十七件，均增百分之四十。至航空遞寄之包裹件數，亦較去歲約增百分之三十二。

本年國內交寄包裹件數總計為五百九十八萬九千五百四十三件，約較去歲減百分之十四。重量為四千五百五十八萬餘公斤，亦較去歲減少十五萬餘公斤。若按區別觀之，本年包裹件數，僅少數郵區微有增加，大部分均見減少。蓋本年天災戰禍，終年未息，各地交通梗阻，郵遞不便，故包裹數之較上年減少者，不為無因也。

國 際 聯 郵

本年國際間互換直封總包郵件各局地名如下：

- 一、上海與孟買(包裹)。
- 二、那波里車站(Napoli Gare)。
- 三、仰光與上海及廣州。
- 四、思明(廈門)與巴鄰濱(Palembang)。
- 五、米當(Medan)與廈門。
- 六、孟德(Muntok)與廣州。
- 七、孟德與汕頭。
- 八、墨西哥與上海。
- 九、白雷們第五支局(Bremen 5)與上海(限取道美洲轉寄之郵件)。
- 十、亨堡第一支局與上海(限取道美洲之郵件)。
- 十一、上海與古朋第十支局(Koln Bahnpostamt 10)(以取道美洲之郵件爲限)。
- 十二、布達佩斯(Budapest 72)經由蘇彝士發往上海之郵件總包，改由莫斯科及海參崴轉寄。
- 十三、意大利寄至上海，天津，廣州，及北平之封固郵件總包，均由海道遞送。
- 十四、荷蘭之封固郵件總包，由蘇彝士轉發至上海及天津。
- 十五、寄往歐洲之郵件，改取道蘇彝士運河，或太平洋，交最快之輪船轉遞。
- 十六、勃漢行動郵局(Bruxelles-Horbesthal 4)由西北利亞轉寄

至上海，天津之封固郵件總包，改由勃魯悉耳第一支局 (Bruxelles 1) 封發，取道紐約運寄。

十七、寄往歐洲東北部各國之郵件，均取道蘇彝士，發往亨堡轉遞。寄往阿根廷者。由香港轉遞(均係保險郵件)。

十八、停發以前柏林至麥林堡 (Bureau Ambulant No 4 Berlin-Marienburgd 7) 及柏林至朋城 (B.A.No.4 Berlin-Bentschen train D23) 各行動郵局，運寄我國之封固郵件總包。

本年國際郵件，因受東北郵政封鎖政策影響，故交寄郵件數目，較諸往年略減。然亦有五千九百零一萬九千餘件之多。在此總數之中，依洲別言：大抵以亞洲各地為最多，約占百分之五九·八一；美洲次之，占百分之一九·八九；歐洲又次之，占百分之一八·一九；澳洲居第四位，占百分之一·六五；非洲為最少，占百分之零·四六。綜觀五洲所占百分數之比例，似與上年相彷彿。茲列表比較於下：

【副表十八】近三年來各洲國際交寄郵件百分數比較

洲 別	二十一年	二十年	十九年
總 計.....	100.00	100.00	100.00
亞 洲.....	59.81	58.06	57.66
歐 洲.....	18.19	19.86	20.16
美 洲.....	19.89	20.04	20.12
澳 洲.....	1.65	1.59	1.63
非 洲.....	0.46	0.45	0.43

若依國別言之：其中交寄件數，最多者為日本；次之為北美合衆國及大不列顛；再其次為安南，加拿大，德意志，法蘭西諸國。至於接收件數，則以日本與北美合衆國為最多，大不列顛，德意志，法蘭西，加拿大，印度諸國次之。茲將近年來各國交寄及接收郵件百分數，表列於次：

【副表十九】近三年來國際交寄及接收郵件之百分數比較

國 別	交 寄 數			接 收 數		
	二十一年	二十年	十九年	二十一年	二十年	十九年
總 計.....	100.00	100.00	100.00	100.00	100.00	100.00
日本.....	26.63	24.16	24.45	20.67	21.94	23.24
北美合衆國.....	15.73	15.65	15.68	20.50	19.29	19.85
大不列顛.....	10.53	10.23	10.34	13.49	12.69	12.56
德意志.....	3.27	3.77	3.76	8.20	8.70	8.61
加拿大.....	3.43	3.37	3.38	2.10	1.87	1.91
法蘭西.....	2.53	2.91	3.01	5.27	5.48	5.42
朝鮮.....	1.53	2.27	2.28	.98	2.61	2.52
印度.....	1.39	1.45	1.29	1.84	1.54	1.60
其他各國.....	34.93	36.19	35.51	26.95	25.88	24.29

國際包裹件數，亦因遞送改道，諸多不便之故，較上年減少。計本年交寄之包裹為十八萬七千餘件，接收之包裹則為二十九萬八千餘件。

郵 資

郵費資例年來亦有改變，一係去年七月一日起，一自本年五月二十日起，分別增訂如下：

(甲)普通郵件資費

(一)信函類

往來國內各地之信函，每起重二十公分者五分，每續加重二十公分者加五分。就地投送者二分，每逾重加二分。

寄往香港，澳門，及日本，朝鮮，關東租借地，台灣等處之信函，每起重二十公分五分，每續加重二十公分加五分。

寄往外洋各國者，每起重二十公分二角五分，每續加重二十公分加一角五分。

(二)明信片

往來國內各地，及寄往香港，澳門，日本，朝鮮，關東租借地，台灣等處之單明信片二分半，雙明信片五分。

寄往外洋各國之單明信片一角五分，雙明信片三角。

(三)新聞紙類

寄往外洋各國之新聞紙類，每重五十公分者五分。

(四)書籍印刷物貿易契等類

寄往外洋各國之書籍印刷物及貿易契，每重五十公分者五分。惟貿易契以二角五分起算。

(五)警者所用之文件

寄往外洋各國者，每重一千公分，資費五分。惟每件起碼五分。

(六)貨樣類

往來國內各地，及寄往日本，朝鮮，關東租借地，台灣等處之貨樣，重一百公分者三分，逾一百至二百五十公分者七分半，逾二百五十至三百五十公分者一角零半分，逾三百五十至五百公分者一角五分。

寄往外洋各國之貨樣，每重五十公分者五分。但每件以一角起算。

(乙)掛號郵件資費

往來國內各地(蒙古新疆不計在內)之掛號郵件，有回執者一角六分，無回執者八分，補取回執者一角六分。

往來蒙古及新疆省境內之掛號郵件，有回執者一角六分，無回執者八分，補取回執者一角六分。

寄往外洋各國之掛號郵件，有回執者五角，無回執者二角五分，補取回執者五角。

寄往日本，朝鮮，關東租借地，台灣之掛號郵件，有回執者一角六分，無回執者八分，補取回執者一角六分。

(丙)快遞郵件資費

寄往外洋各國之快遞郵件，除照納普通郵件寄費外，另加五角。

財 務

本年郵政收入為三千二百二十二萬九千四百五十元六角八分，較上年短少二百二十一萬九千六百三十二元三角九分。其

最重要之打擊，爲遼甯與吉黑兩區之停辦，僅此二區，已較去年減少二百二十二萬餘元。一二八滬戰以後，凡京滬路沿線各地，百業凋敝，經濟景况，幾頻絕境，郵政方面因此而受之損失，尤爲可觀。蘇皖區及上海區之收入，以前均年有增加者，今該二區收入共計，反較去歲減少一百二十餘萬之鉅，爲數可驚。故本年郵政收入，雖有他區及總局方面之增加，然尙不足挽救上述數區之損失。茲將各區收入細數與去歲比較如下：

【副表二十】民國二十一年與二十年郵政營業收入比較增減數

郵 區	二十一年	二十年	增 或 減
總 計.....	32,229,450.68	34,449,083.07	-2,219,632.39
蘇 皖.....	5,101,175.04	5,415,852.46	-317,704.44
滬.....	5,560,551.51	6,454,720.77	-893,868.96
浙.....	1,542,923.40	1,512,597.57	+30,025.53
江.....	610,285.59	591,666.94	+18,618.65
湖.....	1,332,776.26	1,265,555.42	+69,220.54
北.....	753,691.27	706,535.21	+77,355.96
南.....	1,062,674.57	750,178.55	+312,495.72
東.....	1,214,637.07	943,416.53	+275,270.49
西.....	2,434,774.52	2,136,541.96	+298,232.56
山.....	2,260,551.42	2,424,212.58	-163,661.46
北.....	2,445,614.57	2,445,897.11	-152.24
河.....	1,039,947.43	1,023,410.91	+16,536.52
南.....	497,045.55	457,132.05	+9,913.20
西.....	401,061.95	324,505.65	+76,256.30
廣.....	437,046.69	366,596.70	+70,149.99
甘.....	1,147,012.95	1,145,057.48	+1,955.50
肅.....	2,674,927.43	2,697,727.22	-22,799.79
雲.....	323,636.99	251,766.33	+41,570.66
貴.....	297,422.24	590,525.22	-593,102.98
廣.....	196,530.37	166,603.03	+30,227.34
西.....	652,369.71	1,540,321.71	-557,952.00
寧.....	950,570.52	2,313,980.19	-1,363,109.37
吉.....	116,675.19	191,363.01	-74,627.52
黑.....	1,110,593.61	311,337.40	+791,256.21
郵政總局.....			

在支出方面，本年總計支出三千八百六十九萬五千五百三十七元，較去歲減少一百三十九萬四千二百零五元九角七分。

查本年郵政支出，除薪工一項稍有增加外，他如津貼，辦公費，運輸費，賠償費等項，皆較上年減少。其中辦公用費計減去七十餘萬元，運輸費用計減去八十餘萬元，可見一年來對於各項支用，無不力為撙節。至賠償費一項，因本年郵件遺失案件，除包裹外已大為減少，故所付賠款亦隨之減低。茲將各區支出詳數與去歲比較列表如下：

【副表二十一】民國二十一年與二十年郵政營業支出比較增減數

郵 區	二十一年	二十年	增 或 減
總 計	38,695,537.00	40,079,742.97	-1,384,205.97
蘇 滬	2,522,661.94	2,349,255.60	+173,406.34
浙 江	4,017,253.84	3,659,133.36	+358,120.48
江 西	949,136.56	556,574.29	+392,562.27
湖 北	669,643.52	593,915.64	+75,727.88
湖 南	1,640,984.69	1,477,474.70	+163,509.99
西 北	859,350.45	642,553.96	+216,796.49
川 康	1,324,525.53	1,150,734.23	+173,791.30
雲 貴	1,011,360.50	973,890.62	+37,469.88
山 東	1,647,349.55	1,541,115.49	+106,234.06
河 北	2,101,607.23	1,554,466.43	+547,140.80
平 津	2,157,260.30	1,996,169.43	+161,090.87
河 南	1,067,453.30	1,101,395.05	-33,941.75
山 西	533,911.33	526,065.60	+7,845.73
陝 西	693,816.55	776,752.70	-82,936.15
甘 肅	622,349.19	676,046.22	-53,697.03
廣 東	904,775.45	535,173.75	+369,601.70
廣 西	2,006,074.34	1,590,231.16	+415,843.18
雲 南	372,650.66	376,979.13	-4,328.47
貴 州	529,002.55	1,725,116.95	-1,196,114.40
廣 西	327,164.74	315,539.66	+11,625.08
雲 南	956,374.65	1,435,454.56	-479,079.91
吉 寧	1,250,010.52	2,637,671.99	-1,387,661.47
新 疆	264,571.06	512,295.67	-247,724.61
郵政總局	10,407,233.50	10,171,401.77	+235,831.73

就以上營業收支兩方觀之，本年雖支出方面減少一百餘萬元，而收入方面亦減少二百餘萬元，收支相抵仍虧損六百四十六萬餘元，較去年所虧之數已為較鉅。若不力謀救濟，則郵政

經濟前途，至爲危殆。

查本年損失之原因，實以收入銳減所致，倘不遭此意外，則經濟情形當較去歲爲佳。試觀本年支出各數，已較去歲顯有進步，惟望今後國內時局安定，則郵政事業不難漸次恢復舊觀也。

關於各郵區及總局增置房地產之情形如下：

- 一、浙江區建築紹興一等郵局之新屋，已於本年九月內竣工。
- 二、河北區管理局房屋擴充工程，於本年十一月竣工。
- 三、江西區本年十一月在九江購置地基一方，備建該地一等郵局之用。
- 四、廣西區新建局屋爲蒼梧(梧州)一等郵局之用，於本年十一月竣工。

II 郵政儲金匯業

概 况

本年郵政儲金匯業之狀況，以東北四省失陷後，郵區封鎖，受創至鉅；且江西之赤禍；山西之旱災；與河北北部之戰事，在在均有重大之影響。故至年底止，儲金存款及匯兌總額各項數目，均較去年減少。然國營企業，本以民衆之福利爲前提，故本部對於儲匯事業之建設與發展，仍繼續努力，設法改進，並經督飭郵政儲金匯業總局，從事推廣營業，茲謹將一年來工作概要，撮述如下：

(甲)添設儲匯局所 各區儲匯業務，向由各郵政局所兼辦。本部爲發展國營事業起見，特督飭郵政總局隨時添設儲匯局

所，以應需要。總計本年儲金局及匯兌局所，均增設數十處，以後當仍積極推行，以期普及。

(乙)組織郵政儲金匯業總局監察委員會 查郵政儲匯事業，關係國家經濟政策及國民信用，至深且鉅。亟宜按照郵政儲金匯業總局組織法之規定，設一監察委員會，以資監察，而昭大信。該委員會已遵奉於本年三月組織成立矣。

(丙)創辦電匯 我國國內匯兌，向用信函匯寄，其通匯之區域固甚廣大，然手續不無過繁。本部有鑒於此，乃於本年二月間，令郵政儲金匯業總局，創辦電報匯票一種，專為便利公衆迅速匯款之用。先於各區管理局及指定之一等郵局內試辦，截至年底止成績已甚可觀，此後當逐漸推廣也。

儲金局所

本年辦理儲金之郵局，各區內均略有增加，但以遼甯及吉黑兩區原有之局所，突於七月間全部停頓，未便計入，故截至年底止，儲金局所共計為五百三十二處（連儲匯總局一所在內）。反較去年之總數減少，此種意外變動，實非常態，當剔除之，且無須比較也。

儲金存戶

本年儲金存戶總數，僅以存簿儲金一項而論，已達十四萬六千零五十八戶，較上年之十三萬六千五百七十八戶，約增百分之六·五以上。倘非受東北郵政封鎖，及國內戰亂之影響，

則本年底之存戶總數，必更有大量的增加。綜觀本年各界中增加之數，除未報職業之存戶，較上年增加三千七百零五戶外；當推政界所增之二千六百七十戶為最多，次之則為軍，商，農各界，而以郵局人員，及公共團體所增者為最少。若依各界增加之百分數言，則漲率大小之順序，又與上述不同。蓋本年農界計增百分之十九，次政界亦增百分之十七，再次為軍界增百分之十五，他如商界，郵局人員，公共團體，與未報職業等各戶所增者，均不及百分之十。至學界則較上年減少八百零八戶，約合百分之四。茲將各界增減實數，及其百分數，詳列下表，以資參考。

【副表二十二】民國二十一年與二十年儲金存戶比較增減數

類 別	本 年 增 減 數	增 減 百 分 數
總 計.....	+9,450	+7%
政 界.....	+2,670	+17%
學 界.....	-808	-4%
商 界.....	+1,257	+5%
農 界.....	+905	+19%
軍 界.....	+1,816	+15%
公共團體.....	+26	+2%
郵局人員.....	+379	+5%
未報職業者.....	+3,705	+7%

若以各郵區分別觀之，本年之存戶數，除西川，陝西兩區外，均見增加，而以北平區增加為最多，山東，蘇皖，湖南，

廣東等區次之。惟遼甯，吉黑兩區，以特殊關係，存戶感覺不安，紛向郵局提款。故截至年底止，遼甯區之存戶較上年減少八百十七戶，約為百分之三十；吉黑區減少五百四十九戶，約為百分之四十以上。茲將本年及去年各區數目，列表比較之。

【副表二十三】民國二十一年與二十年各區儲金存戶比較增減數

郵 區	二十一年	二十年	增 或 減
總 計	146,058	136,578	+9,480
蘇 皖	16,070	14,591	+1,479
上 海	13,848	13,710	+138
浙 江	4,952	4,474	+478
江 西	3,305	3,199	+106
湖 北	10,785	10,183	+602
湖 南	3,751	2,633	+1,118
東 川	265	181	+84
西 川	480	618	-138
山 東	10,889	9,327	+1,562
河 北	5,911	5,436	+475
北 平	23,552	20,929	+2,623
河 南	7,553	7,397	+156
山 西	2,965	2,512	+453
陝 西	345	494	-149
福 建	4,907	4,309	+598
廣 東	34,578	33,567	+1,011
遼 寧	1,867	2,684	-817
吉 黑	785	1,334	-549

儲 金 存 款

本年存簿儲金，存入總數共為二千七百二十八萬一千四百三十五元三角三分，較上年之存入三千零六十三萬四千九百三

十七元一角八分，約減百分之十一。提取總數爲二千八百八十一萬七千三百零五元九角，較上年之提取二千四百六十二萬零八百十四元九角二分，約增百分之十七。而年終時儲金滾存數，則爲二千零五十五萬四千五百七十五元九角二分，較上年之滾存數二千二百二十九萬零七百六十五元四角三分，約減百分之八。

就儲金存戶之職業分類而言，則學界，商界，公共團體，郵局人員，及未報職業等各戶之存款，均較去歲減低。其中以公共團體之比率爲最大，計約減百分之二十；次之爲商界，與未報職業者兩類，各約減百分之十三有奇；至政界，農界，軍界之存款，則較上年均有增加之勢；而農界之增加竟達百分之三十以上。至各界存款增減情形詳列下表：

【副表二十四】民國二十一年與二十年儲金存款比較增減數

類 別	增 減 數	百 分 數
總 計.....	-3,353,501.85	-11.0%
政 界.....	+6,370.83	+0.2%
學 界.....	-8,776.22	-0.4%
商 界.....	-640,954.14	-13.7%
農 界.....	+114,224.28	+30.8%
軍 界.....	+56,657.63	+3.9%
公共團體.....	-134,167.95	-20.0%
郵局人員.....	-123,443.25	-9.2%
未報職業者.....	-1,006,130.39	-13.1%

若就各郵區言，儲金增加者，計有北平，湖北，湖南，浙

江，福建，山東，蘇皖等區。而減少之各區中，或係天災之影響，或受戰亂之打擊，其原因各有不同，茲分別述之。

上海區 本區儲金存款，歷年均有增加，惟自滬戰發生以後，該地損失浩大，金融竭涸，工商停頓，一般人民缺乏儲蓄能力。故本年郵政儲金存款總數，突呈降落之現象。

江西區 贛省年來赤匪猖獗，雖經官軍駐剿，節節順利，然若輩東奔西竄，本年仍未肅清。故該區人民經濟能力未蘇，儲金總額之年有減少者，亦勢所必然。

西川區 川省年來農村經濟破產，共匪乘機活躍，民不聊生，加以本年二劉之爭，戰區蔓延，爲害尤烈。此本區儲金減少之原因也。

河南區 本省去歲水災旱災接踵而至，全省各縣，無一幸免。今年災情更爲嚴重，始而潁河洪水氾濫，繼則氣候乾旱，飛蝗遍野；且豫南各縣，赤匪肆虐，民不堪命。故本區儲金總數較上年約減八萬元之譜。

陝西區 本區今年天降黑霜，繼以冰雹；沿黃河各縣，復遭氾濫之災，以致田禾盡被摧毀，農事絕望。受災區域，餓殍載途，哀鴻遍地。故儲金總額，較去年約減百分之三十二。

廣東區 粵省邊境，本年以閩贛殘餘赤匪之進犯，商業頗受打擊。加以滬戰影響，出口貿易不旺，因此本年儲金總數，約較上年減少一百八十餘萬元。

遼甯區與吉黑區 自東北四省淪陷後，所有郵局在該兩區內之資產，悉數被佔。本部爲免除該地各存戶意外之損失計，對於該兩區之儲金存款，仍照常兌付，故截至年底止，該兩區提取之存款，已超過全數百分之五十。

茲將本年各區儲金存款之增減詳細情形，列表如下，以資參考。

【副表二十五】 民國二十一年與二十年儲金存款比較增減數

郵 區	二十一年	二十年	增 或 減
蘇 皖.....	2,028,066.17	1,965,726.96	+62,339.21
上 海.....	1,726,679.65	1,999,753.30	-273,073.55
浙 江.....	532,643.33	414,770.56	+117,872.47
江 西.....	428,855.58	516,509.59	-87,654.31
湖 北.....	1,930,103.75	1,755,264.53	+174,839.22
湖 南.....	647,865.46	507,373.17	+140,492.29
東 川.....	41,367.29	17,577.75	+23,789.54
西 川.....	69,533.03	102,803.54	-33,270.51
山 東.....	1,612,198.97	1,549,542.14	+62,656.83
河 北.....	791,332.94	741,716.32	+49,616.62
北 平.....	3,170,823.88	3,004,933.69	+165,890.19
河 南.....	1,162,598.99	1,240,863.10	-78,264.11
山 西.....	480,254.81	455,872.81	+24,382.00
陝 西.....	70,405.42	103,579.52	-33,174.11
綏 遠.....	1,070,931.71	981,859.10	+89,072.61
廣 東.....	4,569,499.66	6,436,223.59	-1,866,723.93
遼 寧.....	186,005.24	441,833.73	-255,828.49
吉 黑.....	15,297.04	53,896.47	-38,599.43

通 匯 局 所

本年通匯郵局，經本部督飭郵政及儲匯兩總局努力擴充以來，為數已較去歲增多。惟以東北郵政停辦之故，致遼吉兩區數字不能列入，截至年底止，開發匯票之郵局共為二千一百八十八處；兌付匯票之郵局共為二千一百四十處。從表面觀之，反覺視去歲為少，然此種非常態之變動，不應加入比較。

航空匯票，亦由各區內原辦匯兌業務之各級郵局兼辦，惟以接收航空郵件之郵局為限。

本年小款匯票，業務極為發達。按此項匯票之作用，原以便利鄉村小鎮為目的，故在昔郵匯不能通達之窮鄉僻壤，今可購買此項小款匯票，在各區內通行無阻。又以此種匯兌辦法既經推行於鄉間，故不得不採用各區之郵政代辦所，為開發兌付之機關。截至本年底止，代辦所之兼辦小款匯票業務者，已達五千零九十一處。至各區內原辦匯兌業務之各級郵局，亦兼辦本區內之小款匯兌。

國 內 匯 兌

國內匯兌之用信函匯寄者，計有三種：即普通匯票，航空匯票，及小款匯票是也。按此三種匯兌，以前者之歷史為最久，通匯之處遍於全國。後二者皆屬初創，且匯區亦有限定，蓋航空匯票必於發售航空郵票及接收航空郵件之郵局，始可通匯，而小款匯票則僅可通行於本區之範圍。此三者顯著之區別也。

。茲將本年各種匯兌情形略述如次：

(一)普通匯票 本年此項匯票，開發總額爲一萬七千五百十六萬四千六百九十二元零九分，較上年一萬七千七百三十七萬二千六百三十六元二角，約減百分之一，開發張數爲五百四十二萬二千四百二十九張，較上年之五百五十六萬零六百七十八張，約減百分之二。本年開發匯票，每張平均銀數，合三十二元三角，而上年則每張約合三十一元九角。至各區開發銀元之增減情形有如下表：

【副表二十六】民國二十一年與二十年

國內匯票開發銀元比較增減數

縣 區	二十一年	二十年	增 或 減
總 計	175,164,692.09	177,872,686.20	-2,207,944.11
蘇 州	84,898,500.06	81,908,384.63	+2,495,165.43
滬 寧	16,008,715.78	15,740,020.59	+268,695.19
江 西	7,471,672.45	7,200,068.75	+271,603.70
北 平	4,085,629.73	6,011,979.40	-1,915,849.67
湖 北	10,709,466.24	10,155,561.24	+553,905.00
南 川	6,509,725.16	6,326,866.87	+182,858.29
東 川	4,010,513.03	4,063,593.33	-53,080.30
西 川	4,445,226.54	4,498,515.25	-43,288.71
山 東	19,538,717.89	17,057,042.56	+2,781,675.03
河 北	12,523,326.61	11,032,516.19	+1,790,510.42
中 南	16,215,074.80	13,901,933.75	+2,313,141.15
北 河	12,161,841.20	11,496,743.44	+665,097.76
西 南	3,577,278.59	3,537,404.51	+39,874.02
陝 西	1,240,134.21	1,570,266.26	-330,052.05
廣 東	1,117,151.65	1,194,846.27	-77,694.59
雲 南	4,758,192.89	4,375,690.23	+382,572.17
貴 州	3,202,445.65	3,175,869.45	+26,576.23
廣 西	1,850,719.05	1,047,740.72	+802,978.36
南 寧	2,468,641.44	1,737,721.82	+730,919.62
貴 州	756,330.20	1,001,219.83	-244,889.63
雲 南	4,256,481.19	10,885,351.33	-6,628,870.14
廣 西	3,395,840.53	8,262,462.27	-4,766,621.59
貴 州	192,765.64	350,351.59	-157,585.95

由上表觀之，本年除受災害之少數郵區外，均較上年之開發數額，續有增加。而蘇皖，山東，北平各區，所增之數，皆超越二百萬元以上。他如河北，河南，雲南，湖北諸區，亦各增百餘萬元，或數十萬元不等，成績頗為不惡。倘非下半年東北郵政停辦之影響，則本年匯兌總額之增進，必大有可觀。

(二)航空匯票 本年國內航空匯票，開發總額為一百三十三萬零二百二十一元零一分。開發張數為二萬一千二百八十張。平均每張為六十二元五角一分。

(三)小款匯票 本年國內小款匯票，開發總額為一百五十七萬零九百六十元三角。開發張數為十七萬六千九百九十三張。平均每張八元八角八分。

依區別觀之，開發銀元數以蘇皖，河北二區為最多，均達二十萬元以上。次為北平，湖南，浙江，雲南，山東等區，而以新疆區為最少。然較諸去歲之成績，仍有相當之進步。

國 際 匯 兌

本年國際匯票，開發總額為一百五十三萬六千六百零七元七角五分，兌付總額為二百十三萬七千零五十三元九角九分。較上年之開發總額一百七十一萬七千九百七十六元一角七分，與兌付總額三百九十五萬一千四百八十元八角二分，約減百分之十一與百分之四十六。至開發匯票之張數為二萬六千七百四十二張，兌付張數為四萬零一百六十張，亦均較上年銳減。而

本年國際開發匯票每張平均額爲五十七元八角三分，兌付每張平均則爲五十三元二角一分。

【副表二十七】民國二十一年與二十年國際匯票銀元額比較增減數

國 別	開 發	兌 付
總 計	-181,368.42	-1,514,426.53
比 利 時	+3,962.98	-18.12
加 拿 大	-716.47	-6,752.12
丹 麥	-188.72	-1,207.87
馬來聯邦	+4,552.17	-43,297.55
法 蘭 西	+6,677.42	-11,927.47
法屬安南	+24,453.03	+1,641.54
德 意 志	-6,617.59	-14,192.70
大不列顛	-9,780.54	-30,265.61
香 港	+93,407.84	-67,233.06
日 本	-297,097.58	-1,380,132.00
澳 門	+2,290.02	+1,319.31
荷屬東印度	-522.11	-118,224.79
葡 威	-251.32	-4,245.15
波 蘭	+1,359.07	+349.56
暹 羅	+157.87	-1,915.93
南洋羣島	+5,872.33	-35,331.27
瑞 典	-102.72	-1,050.75
北美合衆國	-3,657.80	-93,942.79

若以國別分類表觀之，開發方面較去歲增加之國有九，減少者亦爲九，故本年開發總額，僅較去歲減少十餘萬元。而兌付方面，則因增加者僅有三國，減少者有十五國，故本年兌付

總額，與去歲相差甚巨。約計減去百餘萬元之譜。

查開發匯票增加最多者，爲英屬香港及法屬安南。次爲法蘭西，南洋羣島，馬來聯邦等處。而減少最多者首推日本，次爲北美合衆國，而以瑞典所減之一百零三元爲最少。至兌付匯票增加者爲法屬安南，澳門，及波蘭三處，惟所增均極微。而日本一國竟減去一百三十餘萬元；其次荷屬東印度，北美合衆國，大不列顛，馬來聯邦，香港等處，所減亦甚鉅，而以比利時爲最少。

財 務

本年儲金匯業收入總數爲七百三十六萬二千四百七十二元五角，較上年之一千零九十一萬四千一百三十八元零半分，約減百分之三十三。若考本年收入銳減之原因，則受東北郵政封鎖及滬戰之影響至鉅，蓋自東北郵務停辦以後，遼吉兩區之收入完全斷絕；郵政儲匯總局則以滬案關係，收入亦復大減；此二者爲本年收入銳減之主要原因。他如江西，河北，河南，雲南，新疆諸區，亦因種種災禍匪患，致收入均較去年減少。茲將本年各區收入增減情形，列如下表：

【副表二十八】民國廿一年與二十年郵政儲金匯業收入比較增減數

郵 區	二十一年	二十年	增 或 減
總 計	7,362,472.50	10,914,138.00½	-3,551,665.50½
蘇 皖	456,113.60	481,625.06	+25,511.46
上 海	1,145,828.36	782,655.74½	+363,172.61½
浙 江	116,734.31	106,904.65	+9,829.66
湖 北	119,006.90	182,662.57	-63,655.67
湖 南	305,218.76	286,424.72	+18,794.04
湖 東	235,767.96	173,570.92	+62,197.04
西 川	291,050.57	233,911.59	+57,138.98
雲 南	257,165.48	135,522.59	+121,642.89
山 東	279,764.06	274,209.62	+5,554.44
北 平	185,077.75	195,807.59	-13,730.14
河 北	228,681.09	204,261.08	+24,420.01
河 南	191,002.96	197,351.98	-6,349.02
山 西	123,181.17	107,011.44	+16,169.73
陝 西	118,963.35	101,217.79	+17,745.56
甘 肅	153,645.21	94,575.57	+59,069.64
福 建	112,757.46	92,320.62	+20,436.84
廣 東	625,601.06	347,370.01	+278,231.05
廣 西	123,297.86	84,432.65	+38,865.21
雲 南	65,712.54	1,873,264.69	-1,807,552.15
貴 州	63,910.25	29,567.32	+34,342.93
遼 寧	168,548.41	453,074.38	-284,525.97
吉 黑	148,336.88	571,042.10	-722,705.22
新 疆	4,180.72	354,971.67	-350,840.95
總 局	1,509,025.49	3,242,380.55	-1,733,355.06

在支出方面，本年支出總數為五百三十六萬四千三百元零七角一分，較去年之五百八十二萬三千九百元零七角三分，約減百分之八。

依各區分別而言，除西川，雲南，新疆，及遼吉兩區減少外，餘者均有增加。其中增加最多者，首推上海區，最少者為河北；而減少之數，則以雲南區為最巨。各區增減情形如下表：

【副表二十九】民國廿一年與二十年郵政儲金匯業支出比較增減數

部 區	二十一年	二十年	增 減 數
總 計.....	5,854,300.71	5,823,900.73	-469,600.02
蘇 皖.....	233,546.18	184,618.30	+49,927.88
上 海.....	1,673,336.85	692,557.05	+980,829.80
浙 江.....	36,210.62	27,169.62	+9,041.00
江 西.....	43,371.25	36,619.89	+6,751.36
湖 北.....	232,577.61	166,118.55	+116,459.06
湖 南.....	39,833.22	36,228.94	+3,604.28
東 川.....	203,421.49	71,454.66	+136,966.83
西 川.....	17,922.03	74,837.63	-56,915.55
山 東.....	32,196.99	67,264.60	-14,932.39
河 北.....	53,979.72	57,743.89	-1,280.83
平 平.....	139,538.60	143,041.66	-46,546.94
河 南.....	63,751.22	60,956.45	+2,794.77
山 西.....	34,995.15	24,936.19	+10,058.96
陝 西.....	14,778.76	6,034.60	+8,744.16
甘 肅.....	90,892.95	24,009.43	+66,883.52
福 建.....	56,203.33	45,077.42	+11,130.91
廣 東.....	431,247.56	344,536.11	+86,661.45
廣 西.....	35,135.45	50,476.07	-34,659.35
雲 南.....	12,454.74	1,306,337.02	-1,293,932.28
貴 州.....	15,740.00	4,369.25	+11,370.75
遼 寧.....	20,597.38	124,238.66	-103,391.28
吉 黑.....	44,384.78	707,501.01	-662,616.23
新 疆.....	19,573.01	303,324.14	-283,451.13
總 局.....	1,597,406.77	1,264,294.59	+333,112.18

依以上營業收支兩方觀之，本年約計盈餘二百萬元，較之去歲雖猶不及，惟處此公私經濟交困環境之中，各項國營交通事業，鮮有不虧折者，而郵政儲匯事業，竟能仍見盈餘，亦殊堪慶幸也。

至本年資本支出，總計為三萬五千八百三十二元五角四分，較去年之五萬三千七百四十六元九角一分，約減少一萬餘元。

圖 表

(圖5) 全國各區郵局及代辦所數比較

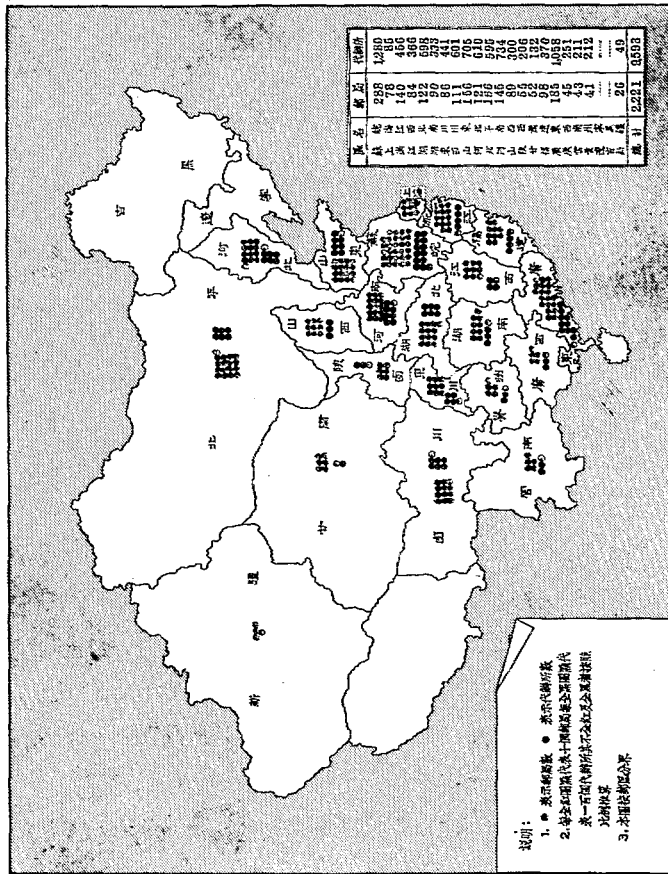
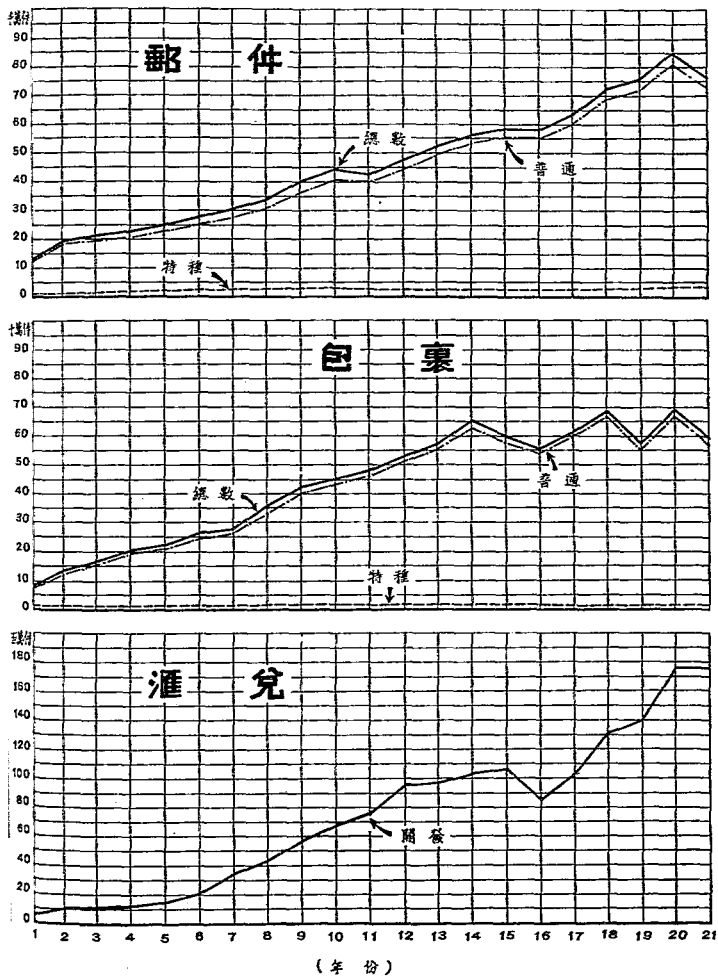
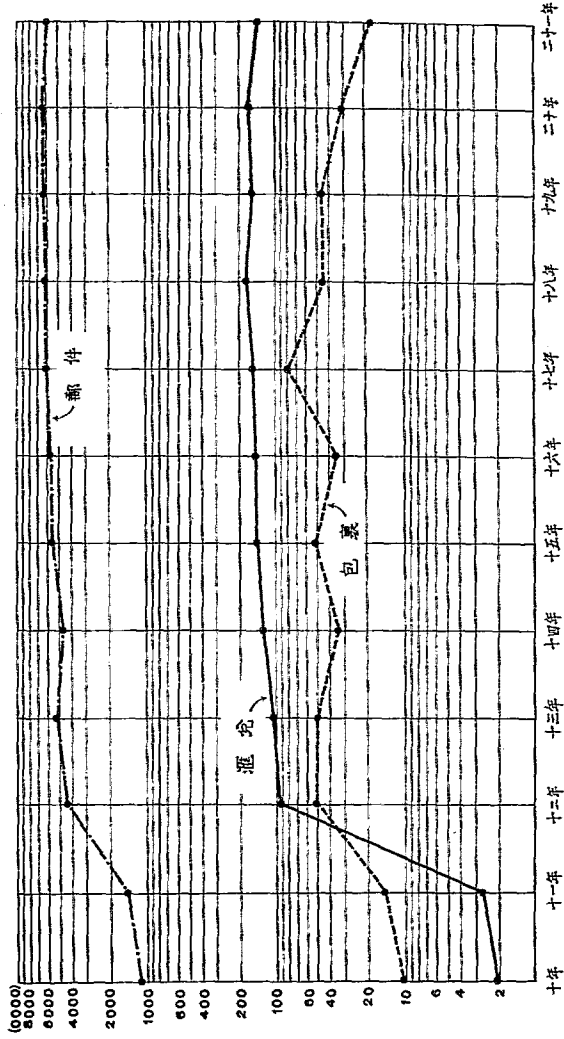


圖6 民國元年至二十一年郵件包裹及滙兌數比較

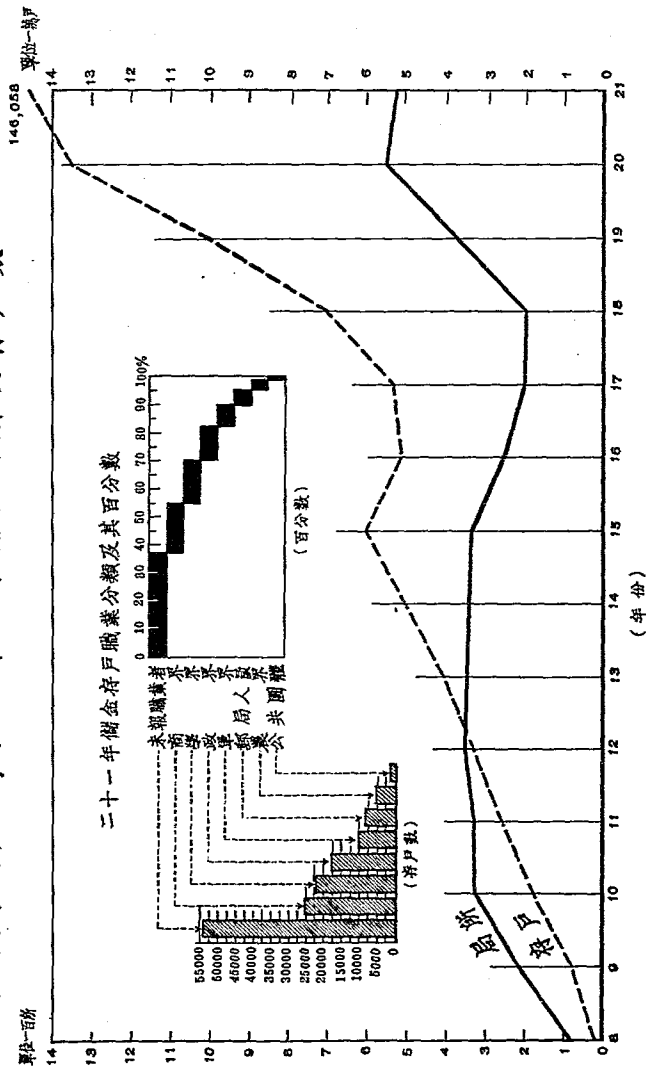


〔圖7〕民國十年至二十一年國際郵件包裹及滙兌數



附註：本圖中國際滙兌係歷年開辦款元數

〔圖8〕 民國八年至二十一年儲金局所及存戶數



[表49] 郵 政

郵 區	局 所 數	職 工 人 數	郵 路 里 程 (公里)	國 內 郵 件
總 計.....	11,815	27,305	453,055	768,779,752
蘇 皖.....	1,508	3,028	41,635	100,314,500
上 海.....	103	3,528	5,397	177,281,400
浙 江.....	596	994	19,359	47,296,700
江 西.....	450	932	19,392	18,327,970
湖 北.....	720	1,638	18,225	28,850,200
湖 南.....	423	1,009	22,446	18,608,510
東 川.....	527	1,055	19,881	18,145,900
西 川.....	712	965	26,612	25,835,090
山 東.....	861	1,966	42,604	43,611,500
河 北.....	731	1,748	21,347	66,358,600
北 平.....	761	2,359	30,435	50,946,000
河 南.....	879	1,839	34,779	27,802,300
山 西.....	389	622	15,142	13,792,100
陝 西.....	261	526	9,993	7,427,100
甘 肅.....	184	593	12,663	3,004,000
湖 北.....	468	930	16,511	25,467,250
廣 東.....	1,243	1,902	32,729	43,465,300
廣 西.....	296	409	15,258	7,788,425
雲 南.....	254	409	15,684	3,894,000
貴 州.....	253	363	11,407	4,369,100
遼 寧.....	16,153,500
吉 黑.....	117 [§]	10,022,000
新 疆.....	75	503	10,809	845,200
郵政總局.....	1	370	10,714 [*]	—

§ 該區117人係大黑河區域及綏芬河區域郵局員工，現分別暫歸河北及上海郵政管理。

* 此係沿海水線郵路及航空郵路之里數，因不能分區，故列於此。

△ 此係出售舊傢具比購置新傢具所多之價款

總 况

國內包裹件數	營業 (銀元) 收 支			資本支出 (銀元)
	收 入	支 出	盈 或 虧	
5,989,543	82,229,450.68	89,695,537.00	-6,466,086.32	566,074.73
418,600	3,101,178.04	2,522,661.94	+578,516.10	169,597.72
1,275,500	5,560,551.51	4,017,258.84	+1,543,292.67	68,293.33 [△]
273,300	1,542,923.40	943,136.56	+599,786.84	23,043.50
63,030	610,285.89	669,648.52	-59,362.63	1,610.33
193,300	1,332,776.26	1,640,034.69	-307,258.43	1,748.08 [△]
95,390	753,691.27	689,380.45	+64,310.82	5,322.70
157,000	1,062,674.57	1,324,525.53	-261,850.96	24,518.19
282,000	1,218,637.07	1,011,360.50	+207,276.57	3,900.93
553,500	2,434,774.82	1,647,949.55	+786,825.27	7,617.94
604,650	2,260,551.42	2,101,607.28	+158,944.14	140,571.54
749,700	2,445,614.57	2,187,260.30	+258,354.27	7,354.62 [△]
216,016	1,039,947.43	1,067,458.30	-27,510.87	727.72
116,639	497,045.85	533,911.53	-36,865.68	623.40 [△]
37,300	401,061.95	693,816.55	-292,754.60	842.87
34,100	437,046.69	623,349.19	-186,302.50	1,194.96
163,720	1,147,012.98	904,775.45	+242,237.53	1,129.23
201,940	2,674,927.43	2,006,074.34	+668,853.09	3,889.20
18,628	323,636.99	372,680.66	-49,043.67	50,650.76
26,400	297,422.24	529,002.55	-231,580.31	3,725.93
23,100	196,530.37	327,164.74	-130,634.37	399.52
144,000	682,369.71	956,374.65	-274,004.94	267.16
300,200	950,570.82	1,250,010.52	-299,439.70	1,433.21
6,500	116,675.19	264,871.06	-148,195.87	34.42
—	1,110,593.61	10,407,223.50	-9,296,629.89	199,070.64

[表50] 郵政局所及

郵區	局					
	總計	郵局				
		合計	管理局	一等局	二等局	三等局
總計.....	11,914*	2,221	21	28	883	1,050
蘇皖.....	1,568	288	1	7	106	132
上海.....	163	78	1	—	30	17
浙江.....	596	140	1	2	54	72
江西.....	450	84	1	1	31	47
湖北.....	720	122	1	3	40	56
湖南.....	423	90	1	1	24	39
東川.....	527	86	1	1	45	32
西川.....	712	111	1	—	51	59
山東.....	861	156	1	2	105	34
河北.....	731	121	1	—	37	68
北平.....	761	166	1	5	56	76
河南.....	879	145	1	1	56	75
山西.....	359	89	1	—	22	61
陝西.....	261	55	1	—	17	25
甘肅.....	184	52	1	—	18	25
福建.....	468	98	1	1	33	62
廣東.....	1,243	185	1	2	100	61
廣西.....	296	45	1	1	11	31
雲南.....	254	43	1	—	19	29
貴州.....	253	41	1	—	12	28
遼寧.....
吉林.....
新疆.....	75	26	1	1	16	8

* 尚有郵政機關一所，未嘗列入。

信 櫃 等 數 目 (局所按等級分)

支 局	所					
	代 辦 所	總 計	城 邑 信 櫃	村 鎮 信 邑	村 鎮 郵 站	代 售 郵 票 處
239	9,593	30,670	999	6,812	21,097	1,762
42	1,250	1,937	140	728	747	322
30	85	846	21	237	455	133
11	456	1,039	321	569	149	—
4	366	793	26	304	395	63
22	598	868	4	158	574	135
5	333	1,434	56	306	1,008	64
7	441	391	86	244	50	11
9	601	595	24	327	210	34
14	705	6,617	44	725	5,749	99
15	610	4,379	2	95	4,201	81
28	595	4,205	27	263	3,761	154
12	734	2,634	124	541	1,939	30
2	300	888	5	475	346	62
2	206	68	—	59	—	9
—	132	123	19	56	11	37
11	370	1,073	—	409	501	163
21	1,053	2,251	49	1,019	876	337
1	251	193	19	147	21	6
3	211	179	16	71	91	1
—	212	112	5	76	12	19
.....
.....
—	49	15	11	3	1	—

〔表51〕 郵 政

郵 區	快 遞 郵 件 局	保 險 郵 件 局 [*]
總 計.....	824	198
蘇 皖.....	102	17
上 海.....	26	19
浙 江.....	41	9
江 西.....	68	4
湖 北.....	45	12
湖 南.....	18	9
東 川.....	26	2
西 川.....	22	—
山 東.....	41	26
河 北.....	19	13
北 平.....	54	12
河 南.....	134	11
山 西.....	12	2
陝 西.....	11	1
甘 肅.....	4	—
福 建.....	31	6
廣 東.....	66	44
廣 西.....	11	2
雲 南.....	11	9
貴 州.....	22	—
遼 寧.....	—	—
吉 黑.....	—	—
新 疆.....	—	—

* 保險郵件局數目內包括 1. 保險信函局 2. 保險箱匯收寄局。

△ 國內特種包裹局數目內包括 1. 國內代收貨價包裹局 2. 保險包裹局。

國際包裹局數目內包括 1. 聯郵包裹收寄局 2. 國際代收貨價包裹局。

局 所 (按功能分)

代收貨價掛號郵件局	國內特種包裹局 [△]	國際包裹局 [*]	輸 軌 通 運 局
100	683	1,009	2,151
9	119	165	570
13	31	48	107
3	72	94	299
3	13	18	43
8	43	64	137
2	21	32	47
2	8	5	11
—	16	10	—
20	51	96	113
11	40	59	73
8	72	101	135
1	57	80	128
1	6	8	10
—	1	1	1
—	—	—	—
4	30	53	90
5	75	133	314
3	19	22	51
7	10	20	22
—	—	—	—
.....
.....
—	—	—	—

(表52) 郵 政

郵 區	總 計		職 員				
			合 計		郵 務 長		副 郵
	華 員	洋 員	華 員	洋 員	華 員	洋 員	華 員
總 計.....	27,251	51	9,215	51	13	14	29
蘇 皖.....	3,026	2	1,164	2	1	—	2
上 海.....	3,519	9	1,527	9	1	1	—
浙 江.....	994	—	354	—	1	—	2
江 西.....	983	—	273	—	1	—	1
湖 北.....	1,636	2	508	2	—	1	2
湖 南.....	1,009	—	261	—	1	—	1
東 川.....	1,054	1	242	1	—	—	1
西 川.....	963	2	262	2	—	—	1
山 東.....	1,963	3	661	3	—	1	3
河 北.....	1,744	4	663	4	—	1	2
北 平.....	2,356	3	923	3	—	1	3
河 南.....	1,385	1	392	1	1	—	—
山 西.....	622	—	184	—	1	—	—
陝 西.....	526	—	144	—	1	—	—
甘 肅.....	594	—	122	—	1	—	—
福 建.....	928	2	309	2	—	1	1
廣 東.....	1,509	3	557	3	—	1	1
廣 西.....	409	—	127	—	1	—	—
雲 南.....	407	2	125	2	—	—	—
貴 州.....	163	—	86	—	—	—	1
遼 寧.....
吉 黑.....	117	32
新 疆.....	502	1	77	1	—	—	1
總 局.....	251	19	212	19	3	7	7

* 該區內所填數目，係大黑河及綏芬河區域內郵局員工，現暫歸河北及上海郵區分別管理。

△ 總局內職工人數，包括派往隸屬總局工作者。

職 工

新長 洋員	郵 務 員		郵務佐 華員	員		工 役			
	華 員	洋 員		雜 項 人 員		合 計	信 差	郵 差	雜項差役
				華 員	洋 員				
14	5,184	19	4,010	9	7	18,006	7,763	6,100	4,144
1	516	1	645	—	—	1,862	977	425	460
1	966	3	560	—	4	1,992	997	3	992
—	163	—	188	—	—	610	379	124	187
—	175	—	96	—	—	659	266	331	62
1	294	—	212	—	—	1,128	459	336	338
—	162	—	97	—	—	743	320	324	104
1	121	—	120	—	—	812	180	353	249
1	156	1	105	—	—	791	220	424	57
1	315	1	343	—	—	1,302	666	377	259
—	413	2	249	—	1	1,031	525	251	305
—	444	1	475	1	1	1,433	537	231	315
—	244	1	147	—	—	946	433	326	157
—	79	—	114	—	—	428	150	206	42
—	63	—	75	—	—	382	54	252	46
—	53	—	63	—	—	471	77	353	36
—	151	1	155	—	—	619	272	245	102
—	407	2	179	—	—	1,312	592	532	158
—	86	—	40	—	—	232	56	151	45
1	85	1	40	—	—	232	79	170	53
—	37	—	43	—	—	277	59	192	26
.....
.....	15	17	85	37	33	10
1	53	—	13	—	—	425	33	371	21
6	170	5	24	8	1	139	4	—	135

〔表53〕 郵 路

郵 區	總 計	郵 差 幹 路	郵 差 支 路
總 計.....	468,055	261,655	101,376
蘇 皖.....	41,688	20,520	8,318
上 海.....	5,397	1,420	1,187
浙 江.....	19,850	4,956	2,788
江 西.....	19,393	13,749	4,864
湖 北.....	18,225	11,149	3,719
湖 南.....	32,446	10,503	7,598
東 川.....	19,881	15,408	1,547
西 川.....	36,612	19,512	5,800
山 東.....	42,604	11,703	28,531
河 北.....	21,347	12,833	7,651
北 平.....	30,435	19,442	9,250
河 南.....	34,779	13,256	18,632
山 西.....	15,142	10,257	3,328
陝 西.....	9,993	9,388	—
甘 肅.....	12,663	12,531	—
福 建.....	16,511	8,441	2,426
廣 東.....	32,729	20,642	894
廣 西.....	15,288	10,614	—
雲 南.....	15,684	14,512	285
貴 州.....	11,407	11,060	—
遼 寧.....
吉 黑.....
新 疆.....	10,809	10,449	369
不能分區者.....	10,714	—	—

里 程

水 道 郵 路	鐵 道 郵 路	汽 車 郵 路	航 空 郵 路
58,203	9,164	16,006	6,751
16,119	1,068	608	—
2,891	178	221	—
10,355	430	532	—
1,034	215	530	—
2,381	349	1,627	—
2,745	353	942	—
2,926	—	—	—
1,210	—	—	—
66	1,108	1,196	—
10	705	118	—
—	1,672	91	—
—	1,495	1,396	—
—	208	1,354	—
—	—	605	—
—	—	182	—
4,670	—	974	—
7,947	693	2,553	—
1,970	—	2,704	—
69	680	128	—
347	—	—	—
.....
.....
—	—	—	—
3,963	—	—	6,761

(表54) 國 內 交

郵 區	總 計	信 函	明 信 片
總 計.....	768,779,752	478,218,868	41,158,686
蘇 皖.....	100,214,800	64,167,300	10,811,700
上 海.....	177,281,400	71,616,400	7,716,100
浙 江.....	47,296,700	26,308,500	8,788,900
湖 西.....	18,327,970	14,945,500	1,354,530
湖 北.....	28,850,200	21,265,900	1,173,300
湖 南.....	18,608,510	14,128,430	1,058,600
東 川.....	18,145,900	12,265,500	336,100
西 川.....	25,835,600	19,485,200	242,600
山 東.....	43,611,800	34,437,000	1,474,700
河 北.....	66,558,900	29,766,800	1,906,300
北 平.....	50,946,600	37,532,800	1,365,200
河 南.....	27,502,362	22,581,997	829,094
山 西.....	13,792,132	9,320,450	639,286
陝 西.....	7,427,400	5,126,200	160,600
甘 肅.....	3,004,000	2,576,200	29,300
福 建.....	25,467,250	16,469,450	1,134,200
廣 東.....	43,465,300	33,531,400	445,600
廣 西.....	7,788,428	6,001,241	114,776
雲 南.....	3,594,600	3,346,400	45,900
貴 州.....	4,369,100	3,127,200	176,900
遼 寧.....	16,153,500	13,371,400	585,000
吉 黑.....	19,002,000	15,936,500	789,200
新 疆.....	845,300	811,100	5,500

寄 郵 件 (按性質分)

平常及立 券新聞紙	總包新聞紙	印刷物及書籍	商務傳單	貿易契類	貨 樣
119,859,858	52,855,502	67,625,673	4,153,218	3,642,303	1,236,392
14,744,100	—	9,820,700	21,200	526,800	123,000
40,327,300	34,037,700	21,746,200	903,700	523,700	350,300
5,052,800	3,800	6,031,600	762,600	225,700	123,800
973,320	—	1,032,310	—	8,940	13,370
3,663,000	—	2,079,600	423,100	124,300	121,000
1,760,900	2,350	1,535,130	3,500	113,800	5,800
3,393,600	—	1,074,300	554,400	8,400	13,600
4,456,100	—	1,599,000	11,100	4,000	37,600
3,624,600	—	3,328,700	24,300	663,500	54,000
16,738,200	14,113,500	2,771,700	791,900	346,800	123,700
3,373,700	2,005,400	5,714,600	346,500	17,100	41,300
2,941,122	7,300	1,397,445	650	17,333	27,421
3,264,780	—	530,849	—	3,289	3,478
1,700,500	—	436,900	—	1,000	1,900
211,700	—	184,600	—	—	2,200
4,331,300	—	2,966,600	12,100	14,500	39,100
3,847,100	2,632,200	2,453,700	239,800	223,200	37,300
967,336	—	675,533	463	24,446	4,623
286,700	—	210,000	—	2,000	3,600
740,800	—	317,200	—	—	7,500
505,100	3,000	1,012,700	6,000	610,300	60,000
1,408,400	—	690,400	1,900	173,200	42,400
17,100	—	10,900	—	—	400

[表55] 國 內 交

郵 區	總 計	普 通 郵 件
總 計.....	768,779,752	733,588,490
蘇 皖.....	100,214,800	94,335,400
上 海.....	177,231,400	171,692,100
浙 江.....	47,296,700	44,805,900
江 西.....	13,327,970	17,164,800
湖 北.....	23,350,200	27,259,900
湖 南.....	13,603,510	17,657,650
東 川.....	13,145,900	17,235,200
西 川.....	25,335,600	24,825,400
山 東.....	43,611,300	41,044,500
河 北.....	66,553,900	64,062,600
北 平.....	50,946,600	49,610,300
河 南.....	27,502,362	25,977,964
山 西.....	13,722,132	13,250,323
陝 西.....	7,427,400	6,577,400
甘 肅.....	3,004,000	2,703,200
廣 東.....	25,467,250	24,529,200
廣 西.....	43,465,300	42,440,300
廣 西.....	7,788,423	7,494,133
雲 南.....	3,894,600	3,457,200
貴 州.....	4,369,100	3,910,300
遼 寧.....	16,153,500	15,466,400
吉 黑.....	19,092,000	18,033,900
新 疆.....	345,300	623,900

寄 郵 件 (按手續分)

合 計	特 種 郵 件		
	掛 號 郵 件	快 遞 郵 件	保 險 郵 件
35,191,262	26,524,340	8,603,760	69,162
5,879,400	3,437,100	2,391,100	1,200
5,589,300	3,824,500	1,746,300	18,500
2,490,500	1,905,700	534,700	400
1,163,170	917,410	244,850	880
1,590,300	1,200,600	387,300	2,400
920,860	816,030	104,130	700
560,700	507,500	52,700	500
1,010,200	902,800	47,400	—
2,567,300	1,933,000	621,800	7,500
2,496,300	1,754,300	737,100	4,900
2,336,300	1,714,400	619,800	2,100
1,824,338	1,282,587	540,924	887
541,800	501,315	40,044	450
550,000	527,200	22,800	—
300,800	297,500	3,000	—
938,050	829,700	105,050	3,300
1,024,500	916,800	98,200	9,500
294,275	275,638	17,033	1,545
437,400	429,000	6,400	1,800
453,800	452,400	6,400	—
637,100	589,100	95,700	2,300
1,003,100	872,500	131,000	4,300
231,400	231,400	—	—

(表56) 國 內 交

郵 區	總 計			普 通 包 裹		
	件 數	價(銀元)值	重(公斤)量	件 數	價(銀元)值	重(公斤)量
總 計.....	5,989,543	124,039,398	45,585,514	5,780,769	116,446,457	44,349,170
蘇 皖.....	418,600	6,645,600	2,585,300	412,800	6,164,200	2,529,600
上 海.....	1,275,500	50,548,347	11,692,400	1,204,400	47,034,185	11,267,800
浙 江.....	273,300	5,208,500	1,554,200	228,500	3,952,900	1,326,000
江 西.....	63,030	692,510	325,360	62,760	675,500	323,600
湖 北.....	193,300	2,411,273	1,269,398	190,400	2,236,783	1,245,301
湖 南.....	95,390	748,950	398,380	95,000	735,900	386,800
東 川.....	187,000	5,315,600	2,127,000	186,800	5,305,600	2,125,900
西 川.....	232,000	1,666,500	1,855,200	275,500	1,587,100	1,799,500
山 東.....	553,500	11,567,700	4,539,300	550,900	11,481,500	4,530,400
河 北.....	604,680	9,487,230	4,611,860	594,970	9,131,580	4,562,720
北 平.....	749,700	11,268,885	6,358,963	739,900	10,809,894	6,276,920
河 南.....	216,016	3,115,224	1,299,962	215,515	3,093,175	1,297,632
山 西.....	116,639	1,292,636	929,938	116,600	1,290,855	929,553
陝 西.....	37,300	691,900	250,800	37,300	691,900	250,800
甘 肅.....	34,100	1,312,800	421,300	34,100	1,312,800	421,300
福 建.....	168,720	1,129,877	1,158,474	121,300	771,593	901,416
廣 東.....	201,940	4,781,800	1,095,200	199,800	4,555,500	1,077,700
廣 西.....	18,628	229,051	101,579	18,624	228,962	101,577
雲 南.....	26,400	833,800	195,200	26,200	406,700	194,400
貴 州.....	23,100	196,900	132,600	23,100	196,900	132,600
遼 寧.....	144,000	1,168,000	772,600	143,000	1,128,000	770,600
吉 黑.....	300,200	3,595,515	1,893,900	297,300	3,504,330	1,871,000
新 疆.....	6,500	130,600	16,100	6,500	130,600	16,100

地 名	計			信			明			印
	交寄數	接收數	轉寄數	交寄數	接收數	轉寄數	交寄數	接收數	轉寄數	
總計	59,019,638	57,903,066	381,902	36,548,811	30,765,644	299,391	2,347,319	2,555,098	9,217	19,603,889
非洲 Africa										
埃及 Egypt	19,126	29,713	500	13,700	17,900	500	400	3,600	—	4,600
法國殖民地 French colonies	33,000	9,252	100	23,700	8,200	100	100	100	—	8,700
南非聯邦 Union of South Africa	30,200	18,700	300	17,000	11,200	300	300	1,600	—	12,700
其他各國 Other countries	157,600	56,926	526	58,700	29,500	500	400	7,500	—	18,700
計	269,926	114,791	1,726	113,100	67,100	1,700	1,200	13,100	—	44,600
美洲 America										
阿根廷 Argentina	15,200	18,400	500	10,700	10,100	300	600	1,700	—	3,000
英國殖民地 British colonies	4,700	10,700	200	1,100	9,500	100	100	300	—	3,500
加拿大 Canada	2,018,300	1,215,300	3,607	1,251,400	565,100	2,200	3,600	25,600	907	730,600
古巴 Cuba	206,000	69,600	493	165,100	58,000	200	1,400	2,700	—	35,600
北美合衆國 U. S. A.	9,252,100	11,565,300	74,033	5,231,500	4,536,200	41,950	564,500	128,700	4,200	3,126,600
其他各國 Other countries	215,052	206,745	2,531	159,253	141,900	2,000	3,900	10,200	—	49,450
計	11,741,552	13,350,045	50,334	6,849,023	5,320,500	46,750	574,100	164,500	4,507	3,951,789
亞洲 Asia										
荷蘭殖民地 Dutch colonies	2,049,553	1,455,810	1,813	1,279,200	1,237,200	1,800	5,200	31,400	—	762,700
印度 India	519,267	1,070,819	4,100	545,900	709,449	3,500	3,200	60,500	500	226,500
安南 Indo-China	3,239,045	673,965	4,800	858,700	574,700	4,200	8,200	18,500	—	2,373,200
日本 Japan	15,719,523	11,977,372	89,901	8,778,247	5,675,500	70,650	1,057,437	1,174,800	500	5,714,000
朝鮮 Korea	901,571	565,254	33,037	306,723	367,000	29,497	52,026	31,700	—	499,300
葡萄牙殖民地 Portuguese colonies	229,134	333,743	4,100	174,400	304,000	4,100	4,000	4,200	—	49,200
美國屬地 Possessions of U.S.A.	4,785,340	1,593,000	4,363	4,409,300	1,149,600	4,500	11,300	71,000	100	353,900
亞洲俄羅斯 Russii in Asia	150,526	143,195	1,700	97,300	59,595	1,400	2,000	6,500	—	51,200
暹羅 Siam	339,174	183,813	630	300,145	121,700	400	400	3,000	200	57,500
其他各國 Other countries	7,017,775	8,195,723	77,776	6,065,203	6,224,900	63,694	107,756	442,700	200	822,500
計	35,239,707	26,118,726	232,950	22,900,118	16,453,944	194,741	1,251,519	1,949,600	1,500	10,351,600
澳洲 Australasia										
澳洲聯邦 Commonwealth of Australasia	731,200	162,500	600	359,000	103,200	400	7,600	9,300	100	332,600
新西蘭 New Zealand	85,400	22,500	900	60,700	13,000	—	—	1,500	—	24,100
其他各國 Other countries	158,300	169,019	600	103,400	111,200	400	1,800	12,593	100	48,700
計	974,900	354,019	2,100	558,100	233,400	1,200	9,400	23,393	200	403,400
歐洲 Europe										
比利時 Belgium	138,700	246,026	1,200	89,000	103,100	600	3,500	10,200	100	45,600
丹麥 Denmark	82,600	175,900	413	63,500	90,400	300	4,100	11,000	—	14,100
法國 France	1,493,591	3,045,394	10,500	971,600	1,464,700	8,800	31,000	55,900	600	457,500
德國 Germany	1,929,713	4,744,559	18,246	1,247,000	1,734,200	11,700	34,700	132,200	300	615,600
大不列顛 Great Britain	6,243,726	7,310,026	21,300	3,260,600	4,275,200	17,500	50,600	175,000	1,400	2,597,200
荷蘭 Holland	117,013	201,976	1,850	42,900	94,600	1,700	8,100	7,100	50	64,500
意大利 Italy	236,200	589,776	4,500	136,500	344,300	4,400	21,200	27,500	—	75,100
挪威 Norway	61,500	109,226	400	37,200	55,900	400	200	4,500	—	23,600
歐洲俄羅斯 Russia in Europe	63,413	303,600	3,530	42,700	169,700	3,400	400	5,200	—	15,900
瑞典 Sweden	64,600	62,513	100	42,400	31,700	100	200	3,100	—	21,200
瑞士 Switzerland	119,100	134,065	1,700	69,200	70,700	1,600	800	3,900	—	47,100
其他各國 Other countries	154,117	497,731	11,023	125,600	251,900	4,200	6,300	19,700	270	47,500
計	10,733,573	17,920,062	74,762	6,123,400	8,631,400	55,069	151,100	504,500	2,710	4,322,000

地 區	總 計			電 報			電 話		
	交 寄 數	接 收 數	轉 寄 數	交 寄 數	接 收 數	轉 寄 數	交 寄 數	接 收 數	
總 計	59,019,638	57,903,066	331,903	57,395,551	56,638,632	373,647	1,072,942	1,159,537	
非 洲 Africa									
埃 及 Egypt	19,136	29,713	800	18,000	29,100	800	1,126	513	
法國殖民地 French colonies	33,090	9,252	100	29,500	9,100	100	3,200	152	
南非聯邦 Union of South Africa	30,200	13,700	300	27,400	18,600	300	2,800	—	
其他各國 Other countries	137,600	56,926	526	132,190	55,800	200	5,500	826	
計	269,926	114,591	1,726	257,300	112,600	1,400	12,626	1,491	
美 洲 America									
阿 根 廷 Argentina	15,200	13,400	500	14,500	13,100	500	700	100	
英國殖民地 British colonies	4,700	10,700	200	3,800	10,600	200	900	—	
加 拿 大 Canada	2,018,500	1,215,300	2,607	1,999,400	1,159,500	2,407	13,800	55,300	
古 巴 Cuba	206,000	69,600	433	195,400	60,600	220	9,500	3,600	
北美合衆國 U.S.A.	9,232,100	11,855,300	74,063	9,146,800	11,717,300	73,150	119,800	141,700	
其他各國 Other countries	215,032	203,743	2,531	195,532	192,396	1,983	13,300	9,632	
計	11,741,532	13,338,043	80,334	11,557,432	13,162,496	78,465	163,000	215,352	
亞 洲 Asia									
荷蘭殖民地 Dutch colonies	2,043,352	1,453,810	1,313	2,006,100	1,390,200	1,300	42,052	63,910	
印 度 India	819,267	1,070,519	4,100	805,537	1,054,849	3,600	12,730	13,270	
安 南 Indo-China	3,233,045	673,933	4,930	3,197,900	645,800	4,700	39,745	26,465	
日 本 Japan	15,719,523	11,977,374	89,991	15,453,534	11,705,700	89,001	252,139	263,574	
朝 鮮 Korea	901,571	565,234	33,037	882,549	545,100	33,037	17,022	19,434	
葡萄牙殖民地 Portuguese colonies	229,134	333,743	4,100	225,430	334,200	3,865	3,634	3,943	
美國屬地 Possessions of U.S.A.	4,735,340	1,509,000	4,933	4,746,000	1,473,300	4,742	36,300	28,100	
亞洲俄羅斯 Russia in Asia	153,523	143,135	1,700	143,200	137,095	1,000	7,300	5,600	
暹 羅 Siam	339,174	133,813	630	372,935	173,800	430	16,200	9,713	
其他各國 Other countries	7,017,775	3,195,723	77,776	6,808,735	7,970,995	76,731	203,750	215,123	
計	35,292,707	26,118,726	222,980	34,639,940	25,441,039	219,016	635,872	649,157	
澳 洲 Australasia									
澳洲聯邦 Commonwealth of Australasia	731,200	162,800	600	720,500	153,600	400	10,600	3,500	
新 西 蘭 New Zealand	85,400	22,800	900	81,700	22,700	800	3,600	100	
其他各國 Other countries	153,300	169,019	600	150,100	164,419	400	8,100	4,000	
計	974,900	354,619	2,100	952,300	345,719	1,600	22,300	7,600	
歐 洲 Europe									
比 利 時 Belgium	133,700	246,026	1,200	139,500	239,200	1,200	8,200	6,226	
丹 麥 Denmark	82,600	175,900	413	73,200	172,400	364	4,300	3,100	
法 國 France	1,493,531	3,045,334	10,500	1,447,800	2,996,900	10,200	44,391	49,394	
德 意 志 Germany	1,929,713	4,744,559	13,246	1,875,600	4,657,400	17,920	53,013	84,312	
大 不 列 顛 Great Britain	6,243,726	7,310,026	21,300	6,160,600	7,724,300	20,600	74,926	81,426	
荷 蘭 Holland	117,013	201,976	1,850	110,700	193,700	1,850	6,313	2,776	
意 大 利 Italy	236,200	559,776	4,500	226,900	563,900	4,437	9,300	19,576	
挪 威 Norway	61,500	109,226	400	53,600	107,100	343	2,900	1,326	
歐洲俄羅斯 Russia in Europe	62,413	303,600	3,530	56,900	294,500	3,530	5,513	13,300	
瑞 典 Sweden	64,600	62,513	100	61,400	59,100	61	3,200	3,013	
瑞 士 Switzerland	119,400	134,035	1,700	110,800	126,600	1,700	3,500	7,065	
其他各國 Other countries	184,117	497,731	11,623	170,523	431,673	19,006	13,633	13,243	
計	10,733,573	17,929,032	74,762	10,433,829	17,626,773	73,166	234,144	285,957	

郵 件 (按手續分)

郵 件							免 費 郵 件			地 名
種 郵 件			保 險 郵 件							
計	掛 號 郵 件	轉 寄 數	保 險 郵 件	轉 寄 數	免 費 郵 件	轉 寄 數	地 名			
轉 寄 數	交 寄 數	接 收 數	轉 寄 數	交 寄 數	接 收 數	轉 寄 數	免 費 郵 件	轉 寄 數	地 名	
8,125	1,043,795	1,132,222	8,112	30,147	27,365	13	50,595	54,847	130	總 計
—	1,100	500	—	26	13	—	—	100	—	非 洲
—	3,200	100	—	—	52	—	—	—	—	埃 及
—	2,800	—	—	—	—	—	—	100	—	法 國 殖 民 地
300	5,500	800	300	—	26	—	—	500	26	南 非 聯 邦
300	12,600	1,400	300	26	91	—	—	500	26	其 他 各 國
—	700	100	—	—	—	—	—	200	—	計
—	900	—	—	—	—	—	—	100	—	美 洲
200	18,800	55,500	200	—	—	—	300	500	—	阿 根 廷
200	9,500	8,600	200	—	—	—	100	400	13	英 國 殖 民 地
900	119,800	141,700	900	—	—	—	15,500	6,300	13	加 拿 大
543	18,300	9,600	543	—	52	—	200	700	—	古 巴
1,543	168,000	215,300	1,543	—	52	—	16,100	8,200	26	北 美 各 國
—	42,000	17,800	—	53	6,110	—	200	1,700	13	其 他 各 國
500	12,600	10,800	500	130	2,470	—	1,000	2,700	—	計
200	88,900	26,400	200	845	65	—	1,400	1,700	—	亞 洲
900	227,400	251,900	900	24,789	11,674	—	13,500	8,100	—	荷 蘭 殖 民 地
—	15,800	18,600	—	1,222	884	—	2,000	700	—	印 度
235	3,400	3,800	235	234	143	—	100	600	—	安 南
208	36,300	28,100	208	—	—	—	3,040	2,600	13	日 本
700	7,300	5,600	700	—	—	—	26	500	—	朝 鮮
200	16,200	9,700	200	—	13	—	39	300	—	葡 萄 牙 殖 民 地
982	206,124	211,860	982	2,625	3,328	—	2,290	9,600	13	美 國 屬 地
3,925	606,024	624,500	3,925	29,548	24,687	—	23,895	28,500	39	亞 細 亞 俄 羅 斯
—	10,600	3,500	—	—	—	—	100	700	—	其 他 各 國
100	3,600	100	100	—	—	—	100	—	—	計
200	8,100	4,000	200	—	—	—	100	600	—	澳 洲
500	22,300	7,600	500	—	—	—	300	1,900	—	澳 洲 聯 邦
—	8,200	6,200	—	—	26	—	—	600	—	新 西 蘭
36	4,300	3,100	36	—	—	—	100	400	13	其 他 各 國
303	41,800	49,430	303	91	494	—	900	1,600	—	計
313	53,000	54,590	300	13	312	13	1,100	2,647	13	歐 洲
700	74,900	81,400	700	26	26	—	8,200	4,300	—	比 利 時
—	6,300	2,100	—	13	676	—	—	500	—	丹 麥
13	9,300	18,900	13	—	676	—	—	1,300	—	法 國 西 志
52	2,900	1,500	52	—	26	—	—	600	—	德 意 志
—	5,500	13,300	—	13	—	—	—	500	—	大 不 列 顛
39	3,200	3,000	39	—	13	—	—	400	—	荷 蘭 屬 地
—	8,500	7,000	—	—	65	—	100	460	—	意 大 利
104	12,671	13,022	104	117	221	—	200	2,800	13	蘇 聯 俄 羅 斯
1,557	233,571	233,432	1,514	273	2,535	13	10,600	16,347	39	其 他 各 國

(表59) 國際

地名	總計			普通包裹		
	交寄數	接收數	轉寄數	交寄數	接收數	轉寄數
總計	187,889	298,792	741	182,143	270,231	741
非洲 Africa						
埃及 Egypt	1,170	260	—	1,157	260	—
法國殖民地 French colonies	500	13	—	500	13	—
南非聯邦 Union of South Africa	2,132	—	—	2,132	—	—
其他各國 Other countries	1,465	13	—	1,465	13	—
計	5,267	286	—	5,254	286	—
美洲 America						
阿根廷 Argentina	65	13	—	39	13	—
英國殖民地 British colonies	793	—	—	754	—	—
加拿大 Canada	14,056	4,186	—	13,589	3,601	—
古巴 Cuba	78	89	—	78	89	—
北美合衆國 U. S. A.	55,440	50,830	182	55,440	50,830	182
其他各國 Other countries	1,573	—	—	1,573	—	—
計	72,035	55,068	182	71,914	54,453	182
亞洲 Asia						
荷蘭殖民地 Dutch colonies	4,173	403	—	4,032	403	—
印度 India	7,202	1,339	—	7,055	1,300	—
安南 Indo-China	2,691	1,040	—	2,626	1,040	—
日本 Japan	25,038	161,970	416	24,102	144,196	416
朝鮮 Korea	2,067	2,002	—	2,015	1,755	—
葡萄牙殖民地 Portuguese	312	91	—	299	91	—
美國屬地 Possessions of U.S.A.	2,392	1,404	—	2,392	1,404	—
亞洲俄羅斯 Russia in Asia	—	—	—	—	—	—
暹羅 Siam	1,066	156	—	1,053	156	—
其他各國 Other countries	29,509	23,119	130	23,379	27,144	130
計	74,759	199,524	546	72,033	177,459	546
澳洲 Australasia						
澳洲聯邦 Commonwealth of Australasia	1,300	663	—	1,300	663	—
新西蘭 New Zealand	494	39	—	494	39	—
其他各國 Other countries	1,950	1,209	—	1,950	1,209	—
計	3,744	1,911	—	3,744	1,911	—
歐洲 Europe						
比利時 Belgium	858	143	—	532	143	—
丹麥 Denmark	1,261	156	—	1,222	130	—
法國 France	4,992	6,435	—	4,829	4,602	—
德意志 Germany	9,823	10,426	—	9,113	9,776	—
大不列顛 Great Britain	10,561	19,214	13	9,931	16,692	13
荷蘭 Holland	1,339	1,066	—	1,339	1,053	—
意大利 Italy	463	1,131	—	429	1,066	—
挪威 Norway	520	143	—	416	130	—
歐洲俄羅斯 Russia in Europe	39	26	—	39	26	—
瑞典 Sweden	923	104	—	853	104	—
瑞士 Switzerland	506	1,703	—	454	1,027	—
其他各國 Other countries	993	1,453	—	946	1,313	—
計	32,093	42,063	13	29,293	36,062	13

包 裹

特 種 包 裹			種 類			包 裹			地 名
合 計			保 險 包 裹			代 收 貨 價 包 裹			
交 寄 數	接 收 數	轉 寄 數	交 寄 數	接 收 數	轉 寄 數	交 寄 數	接 收 數	轉 寄 數	
5,746	29,561	—	4,927	6,318	—	819	22,243	—	總 計
13	—	—	13	—	—	—	—	—	非 洲
—	—	—	—	—	—	—	—	—	埃 及
—	—	—	—	—	—	—	—	—	法 國 殖 民 地
—	—	—	—	—	—	—	—	—	南 非 聯 邦
—	—	—	—	—	—	—	—	—	其 他 各 國
13	—	—	13	—	—	—	—	—	計
26	—	—	26	—	—	—	—	—	美 洲
39	—	—	39	—	—	—	—	—	阿 根 廷
156	585	—	156	585	—	—	—	—	英 國 殖 民 地
—	—	—	—	—	—	—	—	—	加 拿 大
—	—	—	—	—	—	—	—	—	巴 西
—	—	—	—	—	—	—	—	—	北 美 合 衆 國
—	—	—	—	—	—	—	—	—	其 他 各 國
221	585	—	221	585	—	—	—	—	計
91	—	—	78	—	—	19	—	—	亞 洲
117	30	—	117	30	—	—	—	—	荷 蘭 殖 民 地
65	—	—	39	—	—	26	—	—	印 度
936	20,774	—	338	—	—	598	20,774	—	安 南
52	247	—	—	—	—	52	247	—	日 本
13	—	—	13	—	—	—	—	—	朝 鮮
—	—	—	—	—	—	—	—	—	荷 荷 牙 殖 民 地
—	—	—	—	—	—	—	—	—	美 國 屬 地
—	—	—	—	—	—	—	—	—	亞 洲 俄 羅 斯
13	—	—	13	—	—	—	—	—	暹 羅
1,430	975	—	1,300	520	—	130	455	—	其 他 各 國
2,717	22,035	—	1,593	530	—	819	21,476	—	計
—	—	—	—	—	—	—	—	—	澳 洲
—	—	—	—	—	—	—	—	—	澳 洲 聯 邦
—	—	—	—	—	—	—	—	—	新 西 蘭
—	—	—	—	—	—	—	—	—	其 他 各 國
—	—	—	—	—	—	—	—	—	計
26	—	—	26	—	—	—	—	—	歐 洲
39	26	—	39	26	—	—	—	—	比 利 時
663	1,833	—	663	1,873	—	—	260	—	丹 麥
715	650	—	715	390	—	—	260	—	法 國 西 志
1,040	2,522	—	1,040	2,275	—	—	247	—	大 不 列 顛
—	13	—	—	13	—	—	—	—	荷 蘭
39	65	—	39	65	—	—	—	—	意 大 利
104	13	—	104	13	—	—	—	—	瑞 士
—	—	—	—	—	—	—	—	—	歐 洲 俄 羅 斯
65	—	—	65	—	—	—	—	—	瑞 典
52	676	—	52	676	—	—	—	—	瑞 士
52	143	—	52	143	—	—	—	—	其 他 各 國
2,795	5,941	—	2,795	5,174	—	—	767	—	計

(表60) 郵 政 營

郵 區	總 計	售 票 進 款 [△]
總 計.....	32,229,450.68	30,657,166.88
蘇 皖.....	3,101,178.04	3,031,078.92
上 海.....	5,560,851.91	5,370,799.91
浙 江.....	1,542,923.40	1,534,253.45
江 西.....	610,285.89	607,634.27
湖 北.....	1,332,776.26	1,325,941.79
湖 南.....	758,691.27	777,819.07
東 川.....	1,062,674.57	1,054,748.79
西 川.....	1,218,687.07	1,201,016.03
山 東.....	2,434,774.82	2,425,861.43
河 北.....	2,260,551.42	2,197,272.33
北 平.....	2,445,614.87	2,427,239.40
河 南.....	1,039,947.43	1,034,716.72
山 西.....	497,045.85	459,862.54
陝 西.....	401,061.95	398,632.76
甘 肅.....	437,046.69	433,092.23
福 建.....	1,147,012.98	1,140,993.82
廣 東.....	2,674,927.43	2,632,124.94
廣 西.....	323,636.99	322,050.39
雲 南.....	297,422.24	297,453.53
貴 州.....	196,830.37	196,306.73
遼 寧.....	632,369.71	676,368.60
吉 黑.....	950,870.82	941,701.27
新 疆.....	116,675.19	110,933.55
郵政總局.....	1,110,593.61	8,634.24

△售票進款包括普通郵票，紀念郵票，航空郵票，欠資郵票等項在內。

業 收 入

立 券 寄 費	發售郵政出版物之進款	他國付到郵部運費	雜 項 進 款
280,545.62	9,395.83	839,140.18	413,202.17
17,745.72	540.69	—	1,812.71
140,983.48	1,313.91	—	47,754.51
7,694.23	175.60	—	770.12
1,420.06	247.41	—	984.15
3,518.85	911.51	—	2,404.11
3,693.68	315.52	—	1,863.00
4,687.19	406.26	—	2,832.33
3,739.51	184.66	—	13,746.84
5,540.06	256.83	—	3,116.45
59,756.85	457.85	—	3,064.34
9,146.02	1,853.39	—	7,320.46
3,489.79	209.73	—	1,531.19
5,170.11	63.94	—	1,949.26
869.41	37.15	—	1,472.63
31.26	117.20	—	3,805.97
2,050.19	25.60	—	3,943.37
4,638.57	328.80	—	37,835.12
1,061.28	116.55	—	405.77
299.92	60.80	—	392.00
—	35.53	—	488.01
2,737.63	639.02	—	2,074.46
2,263.18	579.33	—	6,321.99
—	165.65	—	5,525.99
—	247.80	839,140.18	262,571.39

[表61] 郵 政 營

郵 區	總 計	薪 工	津 貼
總 計.....	38,695,537.00	19,460,673.38	4,235,605.31
蘇 皖.....	2,522,661.94	1,841,422.33	398,782.60
上 海.....	4,017,258.84	2,753,188.17	696,154.21
浙 江.....	943,136.56	688,803.17	144,686.06
江 西.....	669,648.52	492,939.76	99,423.80
遼 北.....	1,640,034.69	1,020,253.06	226,634.02
湖 南.....	689,380.45	516,369.45	90,846.93
東 川.....	1,024,525.53	542,886.12	104,486.92
西 川.....	1,011,360.50	569,268.28	97,166.17
山 東.....	1,647,949.55	1,230,095.18	224,785.22
河 北.....	2,101,607.28	1,379,963.45	288,263.37
北 平.....	2,187,260.30	1,619,450.16	347,694.01
河 南.....	1,067,458.30	760,574.65	126,913.97
山 西.....	533,911.33	348,027.19	62,334.30
陝 西.....	698,816.55	274,113.18	62,548.73
甘 肅.....	622,349.19	284,259.27	56,201.33
福 建.....	904,775.45	658,275.53	128,173.97
廣 東.....	2,006,074.34	1,407,884.49	253,514.34
廣 西.....	372,680.66	273,943.62	49,789.03
雲 南.....	529,002.55	282,007.77	51,555.63
貴 州.....	327,164.74	190,731.25	33,507.66
遼 寧.....	956,374.65	632,243.58	110,949.07
吉 黑.....	1,250,010.52	644,206.42	123,915.20
新 疆.....	264,871.06	134,467.31	23,417.67
郵政總局.....	10,407,223.50	854,304.99	434,056.00

*包括郵部之管理費435,000.00元及撥付南京房屋之建築費396,794.17元。

業 支 出

辦公用費	運輸費	賠償費	產業折舊	特別支出
3,985,603.69	9,967,723.02	14,133.43	200,000.00	831,794.17
176,030.79	105,927.65	493.57	—	—
372,642.59	194,325.23	943.50	—	—
70,547.41	33,967.60	132.32	—	—
41,806.88	34,242.18	235.90	—	—
135,068.41	257,904.70	169.50	—	—
50,451.10	31,415.09	297.88	—	—
60,046.22	614,718.18	2,378.09	—	—
55,629.28	238,975.04	321.73	—	—
110,027.73	83,116.43	925.94	—	—
126,821.32	304,951.79	1,607.35	—	—
123,334.76	91,383.55	412.82	—	—
54,788.33	124,994.29	187.06	—	—
32,939.22	90,350.08	260.54	—	—
24,359.39	337,683.24	76.96	—	—
23,183.65	255,734.97	2,914.97	—	—
61,910.19	56,365.00	50.76	—	—
174,215.11	110,024.09	436.31	—	—
19,376.43	29,472.56	93.62	—	—
92,399.83	102,714.57	324.75	—	—
13,244.33	34,612.53	263.62	—	—
139,883.42	73,259.83	83.80	—	—
189,471.77	291,341.07	575.96	—	—
102,014.29	4,971.79	—	—	—
1,725,375.14	6,360,716.31	976.39	200,000.00	831,794.17*

〔表62〕 郵 政 資

郵 區	總 計	屋 地
總 計.....	566,074.73	478,928.15
蘇 皖.....	169,597.72	75,272.29
上 海.....	63,293.33 [△]	—
浙 江.....	22,045.89	19,195.30
江 西.....	1,610.33	628.71
湖 北.....	1,745.08 [△]	—
湖 南.....	5,822.70	5,502.82
東 川.....	24,518.19	—
西 川.....	3,900.93	—
山 東.....	7,617.94	—
河 北.....	140,571.54	142,702.98
北 平.....	7,854.62 [△]	15.15
河 南.....	727.72	—
山 西.....	623.40 [△]	—
陝 西.....	842.57	121.09
甘 肅.....	1,194.96	75.60
福 建.....	1,129.23	—
廣 東.....	3,989.20	—
廣 西.....	50,650.76	50,000.00
雲 南.....	3,725.93	243.00 [△]
貴 州.....	399.32	—
遼 寧.....	207.16	—
吉 黑.....	1,433.21	565.91
新 疆.....	34.42	—
郵政總局.....	199,070.64	184,791.30

△係出售舊有資產價值較本年新置資產超過之數。

本 支 出

器 具	船 隻	車 輛	零 星 用 品
23,971.97	21,019.63	4,255.06 [△]	46,409.99
7,803.69	80,717.90	2,795.43	3,005.36
1,656.66	80,571.50 [△]	1,706.86	13,914.65
721.19	—	60.56 [△]	2,192.96
429.55	—	101.35	450.72
1,885.63	1,091.03 [△]	4,496.03 [△]	1,953.40
120.25	94.35 [△]	10.31	283.67
405.97	22,673.20	234.00	1,305.02
2,018.58	—	782.40	1,099.95
849.24	—	6,262.00	506.70
226.99	764.29 [△]	2,991.73 [△]	1,897.59
2,509.72	—	12,205.79 [△]	2,326.30
171.10	—	82.87	473.75
493.56 [△]	—	443.44 [△]	223.60
126.24	—	402.50 [△]	993.02
319.69	—	140.00	659.67
692.40	—	250.00 [△]	776.83
733.95	149.80	189.59	2,915.86
105.27	—	—	545.49
1,277.17	—	1,576.22	1,115.54
95.40	—	—	304.42
417.53	—	231.25 [△]	70.83
517.73	—	1,717.59 [△]	1,767.11
4.53 [△]	—	—	39.00
1,386.11	—	4,712.75	8,180.43

〔表63〕 郵 政 固

郵 區	總 計	屋 地
總 計.....	17,033,137.84	14,389,834.11
蘇 皖.....	1,289,115.31	1,016,662.23
上 海.....	4,111,731.23	3,672,282.33
浙 江.....	433,836.25	371,719.31
江 西.....	87,745.96	52,570.62
湖 北.....	668,721.67	458,667.11
湖 南.....	72,241.90	35,566.82
東 川.....	412,347.48	210,187.84
西 川.....	89,608.90	48,452.22
山 東.....	551,844.18	414,511.36
河 北.....	910,311.54	782,774.92
北 平.....	1,110,075.16	948,985.33
河 南.....	479,977.59	420,524.46
山 西.....	47,170.61	23,190.00
陝 西.....	49,795.77	37,622.49
甘 肅.....	71,027.25	52,686.66
滿 鐵.....	207,138.28	141,859.84
廣 東.....	672,390.68	551,161.05
廣 西.....	133,905.29	114,955.57
雲 南.....	121,373.40	96,448.00
貴 州.....	7,957.41	19.80
遼 寧.....	1,103,750.32	909,691.94
吉 黑.....	1,571,435.89	1,458,539.57
新 疆.....	130,870.37	108,026.29
鐵郵政局.....	2,632,865.40	2,372,749.54

定 資 產

器 具	船 隻	車 輛	零 星 用 品
1,122,208.55	432,085.35	421,753.97	667,255.86
103,543.48	80,892.00	33,765.45	54,252.15
162,127.18	27,807.72	138,739.24	110,774.76
37,823.95	—	4,810.02	24,482.97
20,578.82	—	587.71	14,008.81
49,610.81	105,486.07	27,929.16	27,028.52
17,237.23	880.31	4,368.44	14,189.10
38,097.59	149,868.18	384.00	13,809.87
22,012.34	—	2,208.17	16,986.17
59,703.30	24,866.55	20,754.24	31,988.73
50,021.01	42.75	49,594.74	27,878.12
49,954.72	—	59,264.71	51,870.40
40,034.62	—	3,674.66	15,743.85
14,342.33	—	1,578.80	7,759.48
7,166.18	—	472.50	4,534.60
11,434.65	16.64	1,724.20	6,065.10
33,520.15	15,867.76	533.65	15,351.88
49,281.84	25,786.58	12,077.31	34,033.90
11,059.21	10.00	—	7,880.51
10,484.64	—	2,319.50	12,220.96
4,865.36	—	—	3,072.25
49,169.87	223.90	22,682.77	32,072.74
59,252.63	316.89	31,192.61	32,134.40
18,110.11	—	—	4,664.06
202,776.54	—	12,886.79	104,452.53

(表64) 郵 票

郵 區	發 行 額
總 計.....	102,581,148.00
蘇 皖.....	11,364,865.00
上 海.....	16,230,793.00
浙 江.....	4,744,257.00
江 西.....	1,954,099.00
湖 北.....	5,352,444.00
湖 南.....	2,738,290.00
東 川.....	3,417,377.00
西 川.....	3,652,817.00
山 東.....	7,195,138.00
河 北.....	6,629,567.00
北 平.....	7,144,559.00
河 南.....	3,422,017.00
山 西.....	2,468,072.00
陝 西.....	1,053,465.00
甘 肅.....	1,320,994.00
福 建.....	3,823,994.00
廣 東.....	8,753,404.00
廣 西.....	1,435,340.00
雲 南.....	1,170,399.00
貴 州.....	685,128.00
遼 寧.....	2,834,626.00
吉 黑.....	2,750,851.00
新 疆.....	2,224,872.00

* 本表包括平常郵票，紀念郵票，航空郵票及欠資郵票四種。

銷 售 額

售 出 額	損 壞 遺 失 額	留 存 額
31,027,919.00	2,396,917.00	68,956,312.00
3,057,985.00	717.00	8,276,163.00
5,424,851.00	24,729.00	10,781,153.00
1,545,356.00	259.00	3,193,642.00
609,388.00	186.00	1,344,525.00
1,330,331.00	23,700.00	3,993,413.00
779,513.00	400.00	1,953,377.00
1,056,049.00	2,639.00	2,353,659.00
1,203,096.00	5,534.00	2,443,857.00
2,429,765.00	516.00	4,764,857.00
2,205,479.00	150.00	4,423,705.00
2,422,779.00	4,936.00	4,716,844.00
1,036,231.00	652.00	2,355,134.00
491,466.00	74.00	1,976,512.00
399,107.00	373.00	653,785.00
433,495.00	2,050.00	885,449.00
1,150,637.00	352.00	2,672,985.00
2,643,370.00	1,990.00	6,103,044.00
324,463.00	167.00	1,110,705.00
304,560.00	275.00	865,561.00
196,419.00	9,258.00	479,451.00
679,477.00	1,038,129.00	1,127,020.00
1,043,711.00	1,289,273.00	426,867.00
230,336.00	25.00	1,994,511.00

(表65) 運輸郵件所

郵 局	車			
	合 計	手 推 車	驢 車	汽 車
總 計.....	4,092	259	1,800	515
蘇 皖.....	163	29	—	7
上 海.....	636	76	—	25
浙 江.....	62	8	—	—
江 西.....	6	—	—	—
湖 北.....	103	—	—	4
湖 南.....	23	19	—	1
東 川.....	4	—	—	—
西 川.....	23	—	—	—
山 東.....	52	7	—	4
河 北.....	236	44	—	9
北 平.....	321	33	—	9
河 南.....	95	29	36	—
山 西.....	20	1	—	—
陝 西.....	1,071	—	1,037	23
甘 肅.....	1,153	—	737	422
福 建.....	10	3	—	—
廣 東.....	49	—	—	4
廣 西.....	—	—	—	—
雲 南.....	20	10	—	—
貴 州.....	—	—	—	—
遼 寧.....
吉 黑.....
新 疆.....
郵政總局.....	2	—	—	2

用 車 馬 船 數

類		馬 類	船 類		
自 轎 車	其 他		合 計	汽 船	帆 船 及 其 他
1,481	37	20,017	1,690	323	1,867
125	2	—	700	179	531
530	5	—	3	1	2
54	—	—	530	—	530
6	—	—	—	—	—
103	1	—	13	1	12
8	—	—	8	—	8
4	—	—	22	1	21
23	—	—	—	—	—
63	3	—	2	1	1
183	—	2	2	—	2
279	—	—	—	—	—
33	—	3	—	—	—
10	—	—	—	—	—
6	—	5,953	1	—	1
4	—	14,059	—	—	—
7	—	—	28	13	15
29	16	—	372	126	246
—	—	—	8	—	8
—	10	—	1	1	—
—	—	—	—	—	—
.....
.....
—	—	—	—	—	—
—	—	—	—	—	—

[表66] 航 空

郵 區	信 函 及 明 信 片		新 開 紙	
	件 數	重 (公分) 量	件 數	重 (公分) 量
總 計.....	4,025,039	49,219,311	11,021	793,346
蘇 皖.....	634,400	7,541,400	—	—
上 海.....	871,053	11,617,451	7,491	617,359
浙 江.....	71,100	767,900	—	—
江 西.....	186,290	1,316,559	690	41,609
湖 北.....	1,823,200	18,214,335	1,400	57,203
湖 南.....	112,000	1,589,200	—	—
東 川.....	426,000	5,144,900	180	7,309
西 川.....	142,200	1,260,400	—	—
山 東.....	3,416	58,479	—	—
河 北.....	8,944	132,335	1,150	60,249
北 平.....	163,810	589,600	10	4,200
河 南.....	6,167	95,321	—	—
山 西.....	298	3,660	—	5,409
陝 西.....	16,255	193,929	100	—
甘 肅.....	42,241	469,884	—	—
福 建.....	1,171	18,620	—	—
廣 東.....	7,162	93,144	—	—
廣 西.....	25	418	—	—
雲 南.....	186	2,430	—	—
貴 州.....	9,091	133,809	—	—
遼 寧.....	5	74	—	—
吉 黑.....	15	278	—	—
新 疆.....	20	200	—	—

郵 件

印刷物及其他郵件		包 裝		航空郵票銷售額 (銀元)
件 數	重 (公分) 量	件 數	重 (公分) 量	
8,736	399,069	1,025	1,020,907	233,684.14
4,300	213,600	30	20,000	20,700.05
2,359	69,644	600	684,072	65,781.75
—	—	3	1,040	3,124.10
240	15,670	—	—	12,701.39
1,200	56,933	200	132,000	57,716.55
—	—	—	—	3,055.95
100	15,000	40	46,800	43,443.35
100	400	—	—	2,465.85
—	—	—	—	299.15
13	976	32	50,000	319.60
230	10,800	20	11,400	7,420.20
—	—	—	—	79.65
—	—	—	—	57.30
—	—	25	17,600	1,944.30
164	16,491	75	57,995	4,821.75
—	—	—	—	235.95
—	—	—	—	1,031.40
—	—	—	—	24.30
—	—	—	—	174.71
—	—	—	—	2,010.00
—	—	—	—	20.55
—	—	—	—	25.79
—	—	—	—	700.20

〔表67〕 中國航空公司

機式	架數	發動機馬力 (匹)	每小時最高速度 (公里)	每小時最低速度 (公里)
§ 史汀遜陸用機.....	6	300	217	81
* 洛寧永陸兩用機.....	8	525	214	59

* 運油料及設備在內。

§ 沈口萬縣兩號先後毀壞，現尚存六架。

§ 濟南號已毀滅，現存五架。

〔表68〕 歐亞航空公司

機式	架數	發動機馬力 (匹)	每小時最高速度 (公里)	每小時最低速度 (公里)
§ 容克斯 F13.....	2	300	186	100
* 容克斯 W33.....	6	330	198	100
容克斯 W34.....	3	575	225	100

* 運油料及設備在內。

§ 有一架因失事毀滅故現僅存一架。

* 內已毀失三架，現存三架。

郵 運 飛 機 概 況

每小時平均速度 (公里)	客艙中座位數	載 重 (公斤)	飛 行 最 高 度 (公尺)	燃 料 容 量 (公升)	機 油 容 量 (公升)
185	4	764	5,182	409.15	31.82
169	6	885	4,206	626.44	45.46

郵 運 飛 機 概 況

每小時平均速度 (里公)	客艙中座位數	載 重 (公斤)	飛 行 最 高 度 (公尺)	燃 料 容 量 (公升)	機 油 容 量 (公升)
165	4	800	3,500	550	28
170	4	1,100	3,800	550	28
200	6	1,460	4,500	840	60

(表69) 郵 政 儲 金

部 位	辦到儲金郵局	儲金存戶	儲金存款 (銀元)	儲金提款 (銀元)	儲金投資 (銀元)	通匯郵局*
總計.....	532	116,058	20,554,575.92	35,817,305.90	20,174,735.77	2,188
蘇 皖.....	90	16,070	2,038,066.17	3,237,319.27	408,771.23	285
上 海.....	56	12,848	1,736,679.65	3,676,753.77	3,957,773.83	77
浙 江.....	60	4,952	552,643.33	590,290.65	1,393.00	140
江 西.....	7	3,305	438,555.58	511,438.52	12,248.00	52
湖 北.....	55	10,785	1,930,103.75	2,405,800.55	414,742.49	115
湖 南.....	11	3,751	647,865.46	1,084,184.59	1,350.00	89
東 川.....	1	265	41,367.29	54,615.56	—	56
西 川.....	1	430	69,588.03	157,853.15	—	111
山 東.....	35	10,889	1,612,198.97	2,316,316.16	—	156
河 北.....	23	5,911	791,332.94	1,049,523.49	1,660.00	116
北 平.....	60	23,852	3,170,828.88	4,632,073.08	4,795.00	155
河 南.....	65	7,553	1,162,598.99	1,591,943.17	3,800.00	145
山 西.....	31	2,965	480,254.81	698,655.95	160.00	88
陝 西.....	2	345	70,408.42	152,884.55	—	55
甘 肅.....	—	—	—	—	—	51
福 建.....	15	4,907	1,070,981.71	1,245,988.18	27,000.00	96
廣 東.....	19	34,578	4,569,499.66	4,459,026.99	759,995.48	184
廣 西.....	—	—	—	—	—	45
雲 南.....	—	—	—	—	—	42
貴 州.....	—	—	—	—	—	41
遼 寧.....	1,867	186,005.24	515,852.06
吉 黑.....	785	15,297.04	37,256.35
新 疆.....	—	—	—	—	—	26
儲匯總局.....	1	—	—	—	14,581,045.74	—

表示各該管郵區，未兼辦儲金事務者。
 儲金存款係求年結餘後存款，提款係本年提取數。
 通匯郵局數包括國際匯兌局。

匯 業 總 况

國內匯兌 開發銀元數	國際匯兌 開發銀元數	國際匯兌 兌付銀元數	營業(銀元)			資本支出 (銀元)
			收	支	出 或 虧	
175,164,692.09	1,536,607.75	2,137,053.99	7,362,472.50	5,364,300.71	+1,998,171.79	35,832.54
34,895,500.06	53,935.70	163,549.81	486,113.00	233,546.18	+252,567.42	803.49
16,003,715.78	745,025.04	549,859.61	1,145,828.36	1,683,386.85	-537,558.49	6,379.22
7,471,572.48	18,690.34	113,180.17	116,734.31	36,210.62	+80,523.69	—
4,095,029.73	15,027.34	19,954.36	119,098.90	43,371.25	+75,635.65	—
10,709,466.24	71,513.03	75,931.75	305,218.76	232,577.61	+72,641.15	661.03
6,509,725.16	38,766.07	30,235.04	235,767.96	59,833.22	+195,934.74	—
4,010,815.08	7,260.63	3,835.17	291,050.87	203,421.49	+87,629.38	—
4,445,226.54	16,959.56	7,801.93	257,165.45	17,922.03	+239,243.40	—
19,583,717.89	65,923.66	213,295.36	273,764.06	82,196.99	+197,567.07	—
12,823,326.61	163,157.30	87,269.17	185,077.75	53,973.72	+126,098.03	—
16,215,074.90	56,975.06	194,429.79	223,631.09	189,583.60	+33,047.49	—
12,161,841.20	19,029.36	11,533.35	191,002.96	63,751.22	+127,251.74	—
3,577,278.53	23,053.71	9,315.90	123,181.17	34,995.15	+88,186.02	—
1,240,184.21	1,357.53	2,695.89	118,903.35	14,778.76	+104,124.59	—
1,117,181.68	—	2,754.64	152,645.21	90,892.95	+61,752.26	—
4,758,192.89	50,370.93	190,301.66	112,757.46	56,203.33	+56,554.13	—
3,302,445.66	48,243.22	311,749.87	625,601.06	431,247.56	+194,353.50	—
1,380,719.05	4,298.22	7,733.76	123,297.86	85,135.45	+38,162.41	—
2,463,641.44	15,711.61	20,235.63	65,712.54	12,454.74	+53,257.80	—
786,350.20	536.66	1,892.23	63,910.25	15,740.00	+48,170.25	—
4,256,451.19	5,533.75	16,922.72	163,543.41	20,897.33	+142,646.08	—
3,495,940.35	144,623.85	112,396.15	143,336.55	44,884.78	+103,451.77	—
192,765.64	—	—	4,130.72	19,873.01	-15,742.29	—
—	—	—	1,509,025.49	1,597,406.77	+211,618.72	27,938.50

〔表70〕 辦 理 儲

郵 區	總 計	儲 匯 局	設在郵務管理局內者
總 計.....	531	3	16
蘇 皖.....	90	1	1
上 海.....	56	1	1
江 浙.....	60	—	1
江 西.....	7	—	1
湖 北.....	55	1	1
湖 南.....	11	—	1
東 川.....	1	—	1
西 川.....	1	—	1
山 東.....	35	—	1
河 北.....	23	—	1
北 平.....	60	—	1
河 南.....	65	—	1
山 西.....	31	—	1
陝 西.....	2	—	1
福 建.....	15	—	1
廣 東.....	19	—	1
遼 寧.....
吉 黑.....

金 郵 局 數

設在一等郵局內者	設在二等郵局內者	設在三等郵局內者	設在郵務支局內者
24	315	23	145
7	52	—	29
—	26	—	28
2	45	2	10
1	1	—	4
3	26	6	18
1	9	—	—
—	—	—	—
—	—	—	—
2	24	—	8
—	14	1	7
4	30	2	23
1	44	11	8
—	22	6	2
—	1	—	—
1	8	—	5
2	13	—	3
.....
.....

(表1) 儲 金 存

郵 區	總 計	政 界	學 界	商 界
總 計.....	146,655	15,879	22,608	25,229
蘇 皖.....	16,070	2,680	1,892	2,231
上 海.....	12,848	419	1,546	3,702
浙 江.....	4,952	622	941	687
江 西.....	3,305	1,248	889	387
湖 北.....	10,785	1,177	1,623	3,623
湖 南.....	3,751	749	375	112
東 川.....	265	14	23	16
西 川.....	430	31	142	39
山 東.....	10,889	2,347	1,274	1,315
河 北.....	5,911	384	1,246	843
北 平.....	23,852	3,968	7,014	3,076
河 南.....	7,558	1,104	1,141	663
山 西.....	2,965	435	298	352
陝 西.....	345	37	59	68
福 建.....	4,907	986	928	613
廣 東.....	34,878	2,099	2,569	6,648
遼 寧.....	1,867	37	48	804
吉 黑.....	785	30	40	109

戶 數 (按職業分)

農 界	軍 界	公 共 團 體	郵 局 人 員	未 報 職 業 者
5,713	10,201	1,496	8,305	54,736
1,079	2,119	72	1,010	4,987
279	310	66	2,022	4,504
57	552	53	296	1,789
47	226	33	149	376
587	899	63	179	2,654
75	1,127	150	225	938
—	41	6	73	87
—	66	3	72	74
642	839	228	503	3,741
372	128	44	779	2,215
849	921	309	1,143	6,572
341	974	86	342	2,902
112	703	46	287	732
20	49	12	25	75
138	220	55	154	1,803
1,186	971	256	766	20,088
19	25	4	139	796
30	31	5	141	408

〔表72〕 儲 金 存

郵 區	總 計	十元及十元以下者	十一元至五十元者	五十一元至一百元者
總 計.....	140,058	59,570	29,221	12,947
蘇 皖.....	16,070	6,388	3,093	1,499
上 海.....	12,948	6,459	2,013	1,051
浙 江.....	4,952	1,823	1,198	532
江 西.....	3,305	1,403	466	266
湖 北.....	10,755	4,221	1,652	934
湖 南.....	3,751	1,117	985	1,240
東 川.....	265	112	32	16
西 川.....	430	162	59	24
山 東.....	10,859	3,719	1,751	899
河 北.....	5,911	2,435	1,272	739
北 平.....	23,352	8,742	7,245	1,894
河 南.....	7,553	3,244	1,163	573
山 西.....	2,965	1,064	602	313
陝 西.....	345	145	39	29
福 建.....	4,907	1,717	888	473
廣 東.....	34,578	15,104	5,557	2,267
遼 寧.....	1,567	1,137	211	77
吉 黑.....	765	573	90	26

戶 數 (按存款本息數多寡分)

一百零一元者 至五百元者	五百零一元者 至一千元者	一千零一元者 至二千元者	二千零一元者 至三千元者	三千元以上者
32,925	7,550	3,014	616	212
3,107	694	305	61	17
2,398	555	261	52	29
1,135	182	71	9	2
978	148	40	4	—
3,008	607	278	48	37
180	50	59	48	42
84	12	9	—	—
142	39	4	—	—
3,682	600	189	39	10
997	288	100	17	3
4,837	773	276	76	9
1,852	486	193	35	2
712	184	69	16	5
90	28	10	2	2
1,151	396	220	44	18
8,173	2,369	908	164	36
314	107	20	1	—
87	2	2	—	—

(表78) 各區儲金存

郵 區	上年底存戶數	增 加 戶 數
總 計.....	136,578	63,299
蘇 皖.....	14,591	10,458
上 海.....	12,710	5,718
浙 江.....	4,474	3,293
江 西.....	3,199	1,136
湖 北.....	10,153	6,352
湖 南.....	2,633	3,053
東 川.....	181	202
西 川.....	618	452
山 東.....	9,327	5,018
河 北.....	5,436	2,668
北 平.....	20,929	12,276
河 南.....	7,397	3,199
山 西.....	2,512	2,212
陝 西.....	494	80
福 建.....	4,309	1,557
廣 東.....	33,567	5,257
遼 寧.....	2,654	353
占 黑.....	1,334	34

戶變動情形

他區轉來戶數	提 請 戶 數	轉往他區戶數	本年底存戶數
756	53,747	767	146,053
130	8,997	142	16,070
128	5,557	121	12,848
33	2,735	23	4,952
15	1,029	16	3,305
74	5,739	35	10,735
48	1,964	19	3,751
1	119	—	265
1	671	—	430
57	3,393	115	10,859
45	2,212	26	5,911
88	9,366	75	23,852
52	3,046	49	7,553
15	1,761	13	3,965
10	176	13	345
20	964	15	4,907
33	4,259	20	34,578
6	1,141	35	1,867
—	533	—	735

(表74) 逐月儲金存

月 份	上月底存戶數	增 加 戶 數
總 計.....	*136,578	63,238
一 月.....	136,578	6,593
二 月.....	137,785	4,560
三 月.....	137,572	6,494
四 月.....	139,318	6,195
五 月.....	141,737	4,525
六 月.....	142,517	5,013
七 月.....	143,009	5,075
八 月.....	143,755	5,031
九 月.....	144,052	5,499
十 月.....	144,767	5,269
十 一 月.....	145,768	4,648
十 二 月.....	145,813	4,331

*此係表示年底之存戶總數並非該欄之總計性質。

#此係表示本年年終之存戶總數並非該欄之總計性質。

戶變動情形

他區轉來戶數	提 請 戶 數	轉往他區戶數	本月底存戶數
756	53,747	767	#146,058
58	5,379	70	137,785
98	4,761	110	137,572
104	4,756	96	139,318
52	3,779	49	141,737
49	3,747	47	142,517
93	4,523	91	143,009
56	4,319	66	143,755
52	4,735	51	144,052
67	4,730	71	144,767
51	4,280	30	145,768
47	4,597	53	145,813
29	4,091	24	146,058

(表75) 儲 金 存

部 區	總 計	政 界	學 界	商 界
總 計.....	20,554,575.92	3,108,826.26	2,348,564.50	4,669,080.14
蘇 皖.....	2,028,066.17	511,518.24	283,995.52	353,980.61
上 海.....	1,726,679.65	88,183.95	116,376.41	759,709.93
浙 江.....	552,643.33	67,983.65	83,488.69	109,751.59
江 西.....	428,855.55	181,375.23	69,598.24	102,542.27
湖 北.....	1,980,103.75	228,201.11	187,636.12	812,977.39
湖 南.....	647,865.46	129,540.00	64,770.00	19,844.00
東 川.....	41,367.29	7,683.47	682.17	7,094.39
西 川.....	69,538.03	8,039.63	24,036.32	3,071.25
山 東.....	1,612,198.97	525,309.24	127,946.33	108,655.12
河 北.....	791,332.94	74,693.02	124,073.66	101,229.83
北 平.....	3,170,828.88	509,217.63	780,017.15	429,165.11
河 南.....	1,162,598.99	177,633.29	193,983.83	124,193.80
山 西.....	480,254.81	99,614.02	14,680.19	31,005.75
陝 西.....	70,408.42	8,925.00	7,927.00	9,327.00
福 建.....	1,070,981.71	193,020.50	183,262.83	171,657.02
廣 東.....	4,569,499.66	278,235.28	109,990.04	1,448,042.05
遂 寧.....	186,006.24	17,653.00	495.00	79,308.00
吉 黑.....	15,297.04	2,000.00	1,600.00	3,000.00

款 數 (按存戶職業分)

農 界	軍 界	公 共 國 營	郵 局 人 員	未 報 職 業 者
490,958.98	1,513,513.73	535,246.23	1,216,316.67	6,672,069.46
26,674.64	251,665.39	9,952.09	205,922.54	384,356.21
6,889.36	42,173.32	34,354.67	235,916.05	443,034.96
4,346.15	75,039.11	14,906.38	42,348.03	184,279.63
3,756.21	31,146.15	3,498.37	11,396.89	25,541.22
73,235.06	133,829.16	50,734.00	29,099.05	414,391.86
12,954.00	194,655.00	25,903.00	33,862.00	161,822.46
—	10,004.33	2,125.25	3,810.26	9,967.42
—	17,171.10	166.14	7,130.61	9,972.93
40,089.70	73,361.52	79,184.03	96,317.10	565,532.93
32,719.15	11,237.68	35,270.96	149,345.49	262,768.15
93,452.37	121,498.59	52,576.41	179,651.59	1,005,250.03
49,582.22	142,654.56	47,714.61	72,802.34	349,034.04
8,344.57	231,468.44	9,177.05	13,495.16	66,966.63
1,854.00	12,987.00	6,939.00	8,793.00	13,656.42
27,685.07	34,361.28	16,391.69	26,054.23	419,519.09
104,496.43	125,707.55	144,612.68	80,186.48	2,278,239.15
3,780.00	2,950.00	1,484.00	4,979.00	75,356.24
600.00	1,100.25	250.00	4,706.80	2,039.99

〔表76〕 儲 金 存

部 區	總 計	十 元 及 十 元 以 下 者	十 一 元 至 五 十 元 者	五 十 一 元 至 一 百 元 者
總 計.....	20,554,575.93	235,033.42	779,577.90	920,851.53
蘇 皖.....	2,023,066.17	26,470.90	103,661.53	107,376.57
上 海.....	1,726,679.65	15,288.53	51,065.39	72,093.31
浙 江.....	552,643.33	5,786.11	27,939.20	36,244.49
江 西.....	428,855.53	7,050.10	12,652.74	19,522.10
湖 北.....	1,930,103.75	14,827.09	34,353.31	57,335.02
湖 南.....	647,865.46	8,004.46	29,550.00	94,500.00
東 川.....	41,367.29	265.42	643.27	1,020.91
西 川.....	69,533.03	546.79	1,433.45	1,621.56
山 東.....	1,612,193.97	11,006.43	40,273.96	67,425.47
河 北.....	791,332.94	13,475.03	27,964.65	61,255.91
北 平.....	3,170,823.53	53,217.69	263,712.50	169,250.22
河 南.....	1,162,533.99	11,436.55	27,167.53	39,801.15
山 西.....	480,254.81	4,364.40	16,691.53	22,339.23
陝 西.....	70,403.42	473.00	939.00	2,133.00
福 建.....	1,070,931.71	8,347.26	19,779.72	35,363.70
廣 東.....	4,569,499.66	43,715.63	103,756.52	127,066.54
遼 寧.....	136,005.24	4,329.24	4,753.00	5,169.00
吉 黑.....	15,297.04	933.74	1,100.00	1,320.00

款 數 (按本息多寡分)

一百零一元 至五百元者	五百零一元 至一千元者	一千零一元 至二千元者	二千零一元 至三千元者	三千元以上者
7,526,973.33	4,582,404.43	3,379,196.35	1,397,592.30	932,591.66
722,644.81	457,911.80	334,304.48	147,034.24	73,661.24
532,709.97	369,538.91	347,992.72	119,445.12	168,500.70
239,312.37	122,600.87	91,780.72	19,577.48	8,602.09
225,459.96	103,150.40	48,391.97	9,598.31	—
690,134.97	360,553.31	425,720.00	105,431.20	241,748.25
54,901.00	68,750.00	104,230.00	128,700.00	159,140.00
19,310.38	7,936.77	12,690.54	—	—
35,577.46	25,143.10	5,210.67	—	—
701,327.60	417,745.30	251,561.84	91,407.42	31,450.95
233,974.22	217,099.06	128,551.15	33,019.62	10,990.25
1,405,263.28	628,433.24	447,797.15	169,412.83	23,741.97
433,931.12	320,518.02	243,403.22	80,111.32	6,180.03
164,751.89	125,721.95	94,195.88	36,471.03	15,718.55
23,444.42	19,243.00	13,470.00	4,158.00	6,493.00
259,776.14	276,191.19	295,072.55	111,252.09	64,694.06
1,589,898.69	1,289,501.51	956,998.61	334,991.64	116,670.52
72,668.00	71,271.00	25,723.00	2,032.00	—
8,887.05	1,050.00	2,006.25	—	—

(表7) 各區儲金存

郵 區	上年結存數	存 款 及 利		
		合 計	現 金 存 款	儲 蓄 存 款
總 計.....	22,090,446.49	27,381,435.33	26,133,951.60	334,971.05
蘇 皖.....	1,965,726.96	3,399,658.48	3,250,179.09	69,036.23
上 海.....	1,999,753.20	3,403,630.22	3,287,990.17	41,506.05
浙 江.....	414,770.56	1,028,163.12	985,993.29	22,679.50
江 西.....	516,809.89	423,434.21	395,666.81	9,215.18
湖 北.....	1,755,264.53	2,550,139.77	2,466,539.57	35,283.89
湖 南.....	507,373.17	1,224,676.88	1,174,896.15	23,943.12
重 川.....	17,577.75	78,105.10	76,360.52	433.77
西 川.....	102,508.54	124,632.64	120,554.28	400.00
山 東.....	1,549,542.14	2,378,972.93	2,285,242.17	25,108.81
河 北.....	741,716.32	1,099,140.11	1,043,517.07	20,956.05
北 平.....	3,004,953.69	4,797,918.24	4,627,599.39	35,043.97
河 南.....	1,240,863.10	1,513,679.06	1,443,115.03	19,134.38
山 西.....	455,572.81	723,037.95	697,745.29	4,727.42
陝 西.....	103,579.53	119,713.44	115,400.43	470.10
綏 遠.....	981,859.10	1,335,110.74	1,290,083.18	5,711.17
廣 東.....	6,246,931.54	2,781,595.11	2,619,916.86	18,606.71
遼 寧.....	441,838.78	260,049.52	244,674.35	2,379.70
吉 黑.....	42,574.58	9,678.51	8,977.95	—

提 款 及 利 息 (按逐年結餘滾存數)

利息總數	提 款			年終結存本息
	合 計	現 金 提 款	轉 賬 提 款	
812,512.68	28,817,305.90	28,478,516.08	338,789.82	20,554,575.92
80,443.16	3,337,319.27	3,262,812.20	74,507.07	2,028,066.17
73,884.00	3,676,753.77	3,637,650.07	39,103.70	1,726,679.65
19,490.33	890,290.65	878,698.94	11,591.71	552,643.33
18,602.22	511,483.52	504,247.09	7,191.43	428,855.58
78,316.31	2,405,200.55	2,356,644.91	48,555.64	1,930,103.75
25,837.61	1,084,184.59	1,076,646.28	7,538.31	647,865.46
1,310.81	54,615.56	54,615.56	—	41,367.29
3,678.36	157,853.15	157,853.15	—	69,538.03
68,521.95	2,316,316.10	2,266,594.64	49,721.46	1,612,198.97
34,636.99	1,049,523.49	1,039,937.33	9,586.16	791,332.94
135,269.88	4,632,073.05	4,596,432.08	35,640.97	3,170,928.88
61,429.65	1,591,943.17	1,570,954.02	20,989.15	1,162,598.99
20,565.24	698,655.95	690,459.06	8,196.89	480,254.81
3,842.91	152,884.55	148,912.32	3,972.23	70,408.42
39,316.39	1,245,988.13	1,241,943.76	4,044.37	1,070,981.71
143,071.54	4,459,026.99	4,451,648.51	7,378.48	4,569,499.66
13,594.47	515,882.06	505,479.81	10,402.25	456,005.24
700.86	37,256.36	37,256.36	—	15,297.04

〔表78〕 逐月儲金存

月 份	存		
	總 計	現 金 存 款	轉 賬 存 款
總 計.....	27,251,485.33	26,133,951.60	334,971.05
一 月.....	2,516,624.09	2,491,853.25	20,578.37
二 月.....	2,160,380.74	2,095,790.69	63,291.59
三 月.....	2,600,991.95	2,633,428.13	48,595.12
四 月.....	2,775,538.41	2,743,217.05	27,809.44
五 月.....	2,193,371.49	2,169,647.13	17,276.11
六 月.....	2,581,389.40	2,134,364.48	32,865.38
七 月.....	2,207,968.94	2,179,295.82	28,452.38
八 月.....	2,094,347.21	2,064,078.68	28,603.56
九 月.....	2,013,744.75	1,994,207.33	15,788.09
十 月.....	1,906,347.79	1,884,851.21	17,636.92
十 一 月.....	1,915,263.37	1,789,425.73	20,388.29
十 二 月.....	2,326,517.19	1,945,788.15	14,385.69

提款及利息

款 利息總數	提款		
	總計	現金提款	轉賬提款
812,512.63	28,817,305.90	28,478,816.03	338,489.82
592.47	2,571,315.44	2,542,459.17	28,856.27
2,239.16	3,061,768.90	2,998,522.63	63,246.27
3,963.70	2,439,572.28	2,390,258.33	49,313.95
4,511.92	1,957,522.02	1,967,524.67	20,003.35
6,448.25	3,059,807.63	3,042,051.73	17,755.95
414,159.39	2,530,775.16	2,546,520.35	34,254.81
220.74	2,053,322.54	2,020,916.59	32,405.95
1,660.27	2,215,828.18	2,159,609.85	26,218.33
2,754.33	2,280,631.48	2,264,541.25	16,140.23
3,859.66	2,071,138.56	2,054,960.63	16,177.93
5,449.35	2,166,645.62	2,145,093.24	21,552.38
366,348.44	2,023,022.04	2,016,927.59	12,594.45

(表79) 儲 金

郵 區	總 計	金 幣 債 券
總 計.....	20,174,735.77	1,088,763.00
蘇 皖.....	495,771.23	—
上 海.....	3,957,775.58	—
浙 江.....	1,392.00	—
江 西.....	12,243.00	—
湖 北.....	414,742.49	—
湖 南.....	1,350.00	—
東 川.....	—	—
西 川.....	—	—
山 東.....	—	—
河 北.....	1,660.00	—
北 平.....	4,795.00	—
河 南.....	3,560.00	—
山 西.....	160.00	—
陝 西.....	—	—
福 建.....	27,000.00	—
廣 東.....	753,995.48	—
遼 寧.....
吉 黑.....
儲匯總局.....	14,581,045.74	1,088,763.00

之 運 用

銀 幣 債 券	銀 行 存 款	房 產 及 地 基	抵 押 放 款
7,513,721.58	377,522.87	6,379,255.96	4,815,472.36
—	—	375,119.00	33,652.23
1,697,342.20	—	—	2,260,433.63
—	—	—	1,392.00
—	10,000.00	—	2,245.00
—	—	—	414,742.49
—	—	—	1,350.00
—	—	—	—
—	—	—	—
—	—	—	—
—	—	—	1,660.00
—	—	—	4,795.00
—	—	—	3,800.00
—	—	—	160.00
—	—	—	—
—	—	27,000.00	—
—	217,522.87	542,472.61	—
.....
.....
5,816,379.39	150,000.00	5,484,664.35	2,091,289.01

〔表80〕 儲 金 郵 票

部 區	上 年 滾 存 數	本 年 總 局 發 來 數
總 計.....	41,581.28	—
蘇 皖.....	5,358.55	—
上 海.....	3,197.45	—
浙 江.....	3,284.50	—
江 西.....	890.35	—
湖 北.....	4,575.10	—
湖 南.....	311.35	—
東 川.....	800.00	—
西 川.....	400.00	—
山 東.....	3,485.50	—
河 北.....	1,172.00	—
北 平.....	2,631.00	—
河 南.....	3,452.70	—
山 西.....	4,370.10	—
陝 西.....	399.20	—
福 建.....	1,885.50	—
廣 東.....	4,582.38	—
遼 寧.....	3,916.15	—
吉 黑.....	869.15	—

銷 售 情 形 (甲)

售 出 數	退 回 總 局 數	損 壞 託 銷 數	留 存 數
357.84	4,773.30	—	39,420.14
51.25	—	—	5,277.30
84.85	—	—	3,112.60
67.60	—	—	3,217.20
—	—	—	890.35
39.00	—	—	4,536.10
8.85	—	—	302.50
1.30	—	—	798.70
—	—	—	400.00
2.90	—	—	3,452.60
4.20	—	—	1,167.50
45.55	—	—	2,582.15
14.50	—	—	3,438.20
11.00	—	—	3,359.10
.20	—	—	389.00
—	—	—	1,885.50
11.34	—	—	4,571.04
—	3,916.15	—	—
12.00	557.15	—	—

〔表81〕 儲 金 郵 票

郵	區	上年已售出未作儲金數
總	計.....	591.45
蘇	皖.....	57.10
上	海.....	101.05
浙	江.....	53.20
江	西.....	3.65
湖	北.....	24.30
湖	南.....	2.25
東	川.....	—
西	川.....	—
山	東.....	26.70
河	北.....	55.00
北	平.....	84.00
河	南.....	33.10
山	西.....	7.90
陝	西.....	.80
福	建.....	17.50
廣	東.....	41.00
遼	寧.....	9.55
吉	黑.....	14.05

銷 售 情 形 (乙)

售 出 數	售出額原本年作為儲金數	截至年終尚未作儲金數
357.84	349.35	569.94
51.25	78.20	60.15
54.85	70.55	115.05
67.60	73.00	48.50
—	—	3.65
39.00	27.00	36.30
8.85	9.00	2.10
1.30	1.00	.30
—	—	—
2.90	6.00	23.60
4.20	2.00	57.20
48.85	47.00	55.85
14.50	12.00	35.60
11.00	12.00	6.90
.20	—	1.00
—	—	17.50
11.34	1.00	51.34
—	—	9.85
12.00	11.39	14.75

〔表92〕 辦 理 匯 兌

郵 區	國 內 匯				代 辦 所 [#]
	開 發 匯 票 局 [*]				
	合 計	以二百元 為限者	以八百元 為限者	以二千五百 元為限者	
總 計.....	2,138	1,140	580	468	4,757
蘇 皖.....	285	116	66	103	395
上 海.....	77	10	32	35	85
浙 江.....	140	70	47	23	372
江 西.....	32	62	14	6	13
湖 北.....	118	47	36	35	78
湖 南.....	89	38	35	16	236
東 川.....	36	58	12	16	432
西 川.....	111	77	17	17	170
山 東.....	156	99	25	32	691
河 北.....	116	51	36	29	603
北 平.....	135	47	59	49	251
河 南.....	145	55	48	42	178
山 西.....	88	66	10	12	281
陝 西.....	55	42	8	5	70
甘 肅.....	51	37	8	6	10
福 建.....	96	57	23	16	64
廣 東.....	184	116	60	8	535
廣 西.....	45	22	17	6	19
雲 南.....	43	16	17	9	199
貴 州.....	41	30	10	1	68
遼 寧.....
吉 黑.....
新 疆.....	26	24	—	2	14

* 此項郵局兼辦航空匯票及小款匯票兩種匯兌。

此項代辦所僅限予小款匯票一種，他種匯兌概不通行。

局 所 數

兌 付 匯 票 局				國 際 匯 兌 局		
合 計	兌 付 匯 票 局			合 計	辦 理 通 匯 事 務 者	辦 理 限 匯 事 務 者
	以 二 百 元 為 限 者	以 八 百 元 為 限 者	以 二 千 五 百 元 為 限 者			
2,140	1,110	575	455	199	118	181
285	116	66	103	12	11	1
76	10	31	35	14	14	—
140	70	47	23	5	3	2
78	62	10	6	3	3	—
118	47	36	35	10	9	1
89	38	35	16	6	5	1
86	58	12	16	2	2	—
106	76	17	13	1	1	—
155	99	24	32	21	9	12
116	51	36	29	10	9	1
153	47	59	47	13	13	—
145	55	48	42	4	4	—
87	66	10	11	1	1	—
54	42	8	4	2	1	1
51	37	8	6	1	—	1
96	57	23	16	14	13	1
179	111	60	8	51	6	45
44	22	17	5	13	5	8
39	16	17	6	15	9	6
41	30	10	1	1	—	1
.....
.....
2	—	1	1	—	—	—

〔表33〕 國內匯票

區 區	總 計	一 月	二 月	三 月	四 月	五 月
總計.....	175,164,692.09	20,364,938.64	15,448,455.34	14,547,446.84	14,553,651.49	14,057,377.20
蘇 皖.....	94,398,509.06	3,552,617.21	3,009,638.83	2,603,715.20	2,751,032.58	2,608,548.46
上 海.....	16,008,715.78	1,941,025.96	618,334.98	1,122,552.64	1,428,419.46	1,260,306.49
浙 江.....	7,471,372.48	756,975.79	557,463.66	557,672.89	626,014.84	587,731.19
江 西.....	4,095,629.78	509,083.25	357,566.71	383,879.49	304,632.16	314,668.19
湖 北.....	10,709,466.24	1,188,778.77	899,908.25	1,031,988.15	926,529.25	756,610.61
湖 南.....	6,509,725.16	676,045.15	491,850.43	467,998.11	494,104.93	443,090.06
重 慶.....	4,010,815.08	425,748.67	298,058.62	273,420.11	394,062.99	400,397.04
西 川.....	4,445,226.54	440,598.43	437,153.45	376,511.90	305,009.46	279,004.73
山 東.....	19,838,717.89	2,282,553.53	1,900,968.41	1,638,218.90	1,538,247.53	1,620,357.05
河 北.....	12,823,226.61	1,544,226.31	1,327,411.20	1,092,459.46	1,034,305.90	1,052,397.79
北 平.....	16,215,074.90	1,836,659.43	1,746,293.76	1,173,693.63	1,466,273.31	1,432,116.02
河 南.....	12,161,841.20	1,337,726.61	1,035,756.66	920,756.80	1,067,907.57	956,169.51
山 西.....	3,577,278.53	382,438.05	273,810.07	229,267.91	336,710.80	286,297.53
陝 西.....	1,240,184.21	152,468.64	107,238.84	115,296.06	122,813.30	98,650.16
甘 肅.....	1,117,181.65	88,332.68	67,554.01	73,589.33	103,680.13	103,601.45
福 建.....	4,758,192.39	474,543.80	328,343.71	333,675.11	357,220.33	346,407.73
廣 東.....	3,202,445.68	380,030.71	255,033.94	246,514.51	224,629.17	239,926.22
廣 西.....	1,380,719.08	132,925.46	103,737.95	103,674.27	107,222.06	103,549.75
雲 南.....	2,463,641.44	191,426.47	202,191.66	184,719.95	198,754.14	191,457.34
貴 州.....	736,350.20	80,105.53	66,828.17	67,113.15	69,631.85	93,612.14
遼 寧.....	4,256,481.19	966,723.96	624,635.93	521,731.75	201,632.66	530,218.90
吉 黑.....	3,495,840.36	974,270.53	705,831.83	631,738.90	173,615.52	260,496.58
新 疆.....	192,765.64	22,383.75	27,899.25	16,988.29	16,122.15	12,065.53

開 發 銀 元 數

六 月	七 月	八 月	九 月	十 月	十 一 月	十 二 月
11,920,540.85	13,462,285.5	12,598,947.53	13,068,919.40	12,937,733.35	13,633,965.01	14,910,530.52
2,710,553.01	2,546,707.22	2,554,901.05	2,889,543.45	2,573,591.30	3,063,654.49	3,233,664.23
1,423,185.81	1,215,643.35	1,274,878.13	1,394,366.05	1,323,992.74	1,352,474.11	1,623,536.06
627,753.14	556,940.29	558,548.86	656,605.72	619,942.15	628,293.33	707,625.62
200,244.76	302,861.21	310,102.75	330,439.93	343,419.89	295,071.19	343,610.20
840,538.61	774,473.54	79,072.68	844,351.13	831,711.84	873,707.24	914,796.14
523,241.54	490,157.29	557,399.40	610,332.33	516,135.90	536,736.90	643,533.08
409,206.53	330,093.97	306,956.73	332,250.55	309,953.99	271,652.37	270,003.51
541,109.93	446,522.75	355,213.02	390,791.83	353,843.93	258,433.50	226,033.41
1,523,636.12	1,465,232.77	1,397,142.03	1,490,733.39	1,353,505.10	1,530,240.93	1,737,932.11
1,096,353.12	963,990.34	945,679.37	929,924.15	793,459.11	929,179.99	1,103,039.37
1,591,125.26	1,165,425.05	1,064,667.41	1,173,206.88	1,065,563.79	1,151,067.57	1,343,933.49
900,444.70	896,966.33	974,582.66	1,042,765.95	994,602.89	1,014,845.58	1,019,245.08
305,500.52	280,508.94	264,335.03	277,957.76	276,017.33	309,008.45	355,226.29
98,416.95	86,870.30	95,226.05	87,501.19	87,029.75	102,892.61	85,783.30
103,412.13	98,152.26	81,757.61	73,189.03	83,732.39	111,819.75	113,310.91
338,190.57	363,916.63	403,975.57	490,813.33	440,985.12	433,241.77	416,873.31
242,637.74	226,437.08	245,123.31	269,103.01	264,554.44	294,267.49	313,382.75
112,156.13	103,959.44	102,663.79	123,562.65	113,472.79	131,285.73	132,204.04
204,077.78	223,611.61	200,734.14	193,759.90	210,709.13	218,734.51	249,404.76
73,614.40	65,223.19	54,097.70	51,774.01	49,537.62	59,259.96	56,147.45
565,520.21	493,942.74	45.00
370,623.35	339,399.90	39,867.26
13,433.24	14,933.65	14,972.95	11,961.95	12,573.05	12,747.10	16,625.71

(表34) 國 內 匯 票

郵 區	總 計	一 月	二 月	三 月	四 月	五 月
總 計.....	5,422,420	611,914	396,598	391,847	458,298	457,024
蘇 皖.....	1,187,187	118,625	81,349	72,611	98,332	91,323
上 海.....	701,725	79,567	17,526	38,781	60,880	58,285
浙 江.....	361,036	36,728	24,824	23,099	30,233	29,041
江 西.....	180,508	13,866	9,866	10,110	10,079	10,917
湖 北.....	306,116	31,737	20,407	24,686	25,385	25,102
湖 南.....	186,711	18,932	13,203	12,819	14,911	13,983
東 川.....	87,215	9,567	6,913	5,863	8,134	8,429
西 川.....	97,999	9,939	10,098	7,431	8,245	7,737
山 東.....	540,662	59,506	43,799	41,691	50,533	47,063
河 北.....	389,718	45,989	31,712	28,996	35,243	32,967
北 平.....	43,101	49,131	37,853	29,469	38,377	36,098
河 南.....	327,236	32,430	26,754	23,596	30,007	28,277
山 西.....	126,674	13,449	10,062	7,477	12,139	10,539
陝 西.....	36,053	4,271	2,943	3,071	3,568	2,990
甘 肅.....	20,329	1,612	1,264	1,377	1,904	1,825
福 建.....	142,707	14,273	10,164	9,830	11,221	10,352
廣 東.....	94,917	10,357	7,155	6,887	6,957	7,485
廣 西.....	34,500	3,115	2,619	2,439	2,675	2,623
雲 南.....	23,751	2,046	1,753	1,696	1,718	1,915
貴 州.....	21,070	2,069	1,924	1,624	1,870	2,102
遼 寧.....	130,096	27,854	17,283	23,061	5,997	19,999
吉 黑.....	87,193	26,125	16,645	14,872	4,539	7,432
新 疆.....	3,920	626	532	361	311	230

開 發 張 數

六 月	七 月	八 月	九 月	十 月	十 一 月	十 二 月
476,623	426,409	410,576	444,950	424,954	446,250	476,866
95,113	89,559	88,803	98,571	97,604	103,364	107,433
63,296	59,415	61,737	64,355	60,268	62,951	69,644
31,827	23,043	27,995	31,954	31,372	32,067	33,863
10,653	10,292	10,869	11,023	10,945	10,225	11,560
24,650	23,671	24,027	25,817	25,792	26,350	27,992
16,746	14,263	14,918	16,723	15,404	16,551	18,223
8,743	7,192	7,010	7,157	6,350	5,888	5,789
9,076	8,949	8,524	8,619	8,245	6,390	4,696
42,043	40,063	41,034	43,170	39,074	43,454	49,177
34,114	29,032	29,105	30,335	27,092	30,154	34,926
39,059	31,329	31,329	35,921	32,704	34,943	38,873
25,208	23,020	24,638	27,927	27,527	29,103	28,699
11,019	9,869	9,248	10,207	9,859	10,671	12,085
3,032	2,733	2,811	2,687	2,477	2,949	2,626
1,970	1,836	1,579	1,505	1,663	1,911	1,813
10,275	10,914	12,533	13,792	13,416	12,904	13,033
7,520	6,805	7,436	8,158	8,268	8,752	9,137
2,939	2,782	2,615	3,169	3,039	3,167	3,303
2,024	2,164	2,136	1,992	2,000	2,098	2,200
1,980	1,659	1,693	1,559	1,564	1,545	1,506
20,537	15,369	5
9,545	7,163	762
249	291	264	216	282	210	273

(表55) 國 內 匯 票

郵 區	總 計	一 月	二 月	三 月	四 月	五 月	六 月
總計.....	175,897,777.54	19,020,479.70	17,207,722.51	14,143,764.50	15,044,609.10	14,162,154.29	
蘇 皖.....	96,778,162.66	3,593,736.03	3,862,543.93	2,403,791.39	3,059,067.86	3,033,340.34	
上 海.....	12,607,303.35	1,332,107.63	871,188.51	1,181,338.72	886,035.77	784,437.01	
浙 江.....	11,910,037.42	1,133,594.21	955,848.44	703,228.22	999,360.99	953,979.82	
江 西.....	2,799,363.78	261,804.84	249,206.50	213,909.15	223,193.66	231,313.57	
湖 北.....	8,254,693.94	801,648.03	714,960.43	831,233.94	739,474.40	653,733.51	
湖 南.....	8,396,522.73	837,631.10	732,565.51	727,612.20	723,401.22	639,212.26	
東 川.....	2,874,712.25	279,808.88	295,180.84	356,009.01	197,390.56	182,159.35	
西 川.....	4,831,068.00	491,452.76	472,326.69	339,034.74	416,916.81	444,762.82	
山 東.....	18,365,942.94	2,147,550.21	2,012,042.77	1,689,605.49	1,378,413.86	1,496,667.76	
河 北.....	16,721,237.74	2,122,833.56	2,162,568.76	1,339,800.66	1,437,362.23	1,452,313.34	
北 平.....	19,829,973.71	2,350,182.18	2,064,471.24	1,435,151.29	1,628,690.31	1,457,141.43	
河 南.....	12,093,672.86	1,138,898.85	1,060,375.86	985,351.41	1,187,837.37	1,109,016.49	
山 西.....	2,894,439.34	290,748.26	276,636.35	221,485.77	255,426.14	245,681.99	
陝 西.....	1,031,171.71	128,765.37	97,268.53	90,153.70	100,041.86	86,362.51	
甘 肅.....	602,275.44	56,663.40	44,137.20	49,229.10	47,318.50	40,892.00	
福 建.....	3,758,330.74	376,144.04	312,845.35	292,745.39	297,415.88	273,127.65	
廣 東.....	3,661,277.24	354,121.26	323,063.72	285,677.09	314,913.61	290,071.22	
廣 西.....	1,056,841.22	79,300.82	81,548.41	80,455.67	83,003.52	94,245.37	
雲 南.....	2,328,078.27	202,188.33	172,778.26	166,404.04	182,377.56	200,149.96	
貴 州.....	617,339.43	53,621.50	57,363.81	57,489.95	59,150.79	53,912.72	
遼 寧.....	2,506,532.05	467,659.84	450,741.77	459,257.19	151,551.27	274,575.05	
吉 林.....	1,845,178.46	462,070.22	396,402.39	311,033.88	167,125.35	119,899.91	
新 疆.....	78,272.50	7,636.00	6,358.00	8,711.50	8,534.50	4,121.40	

兌 付 銀 元 數

六 月	七 月	八 月	九 月	十 月	十一 月	十二 月
15,522,363.94	13,644,304.29	12,700,351.94	13,689,908.71	12,931,199.11	13,449,453.97	14,331,499.75
3,278,655.20	2,874,574.96	2,772,973.47	3,048,545.53	2,996,176.26	3,114,874.57	3,234,274.27
1,191,823.16	1,084,828.96	959,825.95	1,067,671.26	1,044,613.68	1,041,603.04	1,162,234.14
1,099,641.24	903,986.15	902,993.62	1,113,419.34	1,019,868.74	1,014,603.15	1,044,373.50
240,462.00	218,805.82	227,477.28	236,539.64	227,800.72	225,822.47	242,218.13
671,712.14	610,469.45	621,486.91	632,296.22	638,396.25	667,435.85	666,781.48
639,098.73	600,586.33	643,337.84	726,639.93	670,793.01	717,929.85	737,814.81
245,637.18	276,289.22	263,126.51	253,758.05	249,404.41	198,425.25	177,492.99
405,328.32	397,470.72	395,099.85	385,750.14	349,967.89	348,369.93	291,557.42
1,512,726.60	1,393,892.96	1,167,711.79	1,265,708.15	1,111,494.35	1,250,655.56	1,429,443.44
1,323,836.12	1,319,461.55	1,133,445.19	1,116,768.50	937,972.85	942,551.24	1,131,765.69
1,699,382.11	1,375,176.81	1,353,407.24	1,559,623.25	1,453,482.74	1,603,776.82	1,784,518.19
963,888.53	855,964.05	907,775.90	949,431.90	923,314.57	945,677.35	1,018,527.49
234,248.91	202,708.40	188,422.92	224,359.19	234,183.84	236,097.01	284,410.65
92,093.75	80,969.16	88,031.29	75,778.71	86,610.34	86,713.84	67,877.32
44,875.63	52,808.03	48,506.99	49,854.33	44,656.61	72,661.72	50,671.33
313,623.49	307,850.72	311,297.94	338,857.93	308,502.05	309,669.48	316,421.42
290,736.78	269,490.69	288,837.77	311,297.11	316,836.81	310,368.57	300,952.61
84,034.59	94,521.34	79,944.46	94,793.66	84,390.49	98,826.24	101,476.15
191,191.00	188,630.39	195,916.92	184,179.83	200,795.43	208,344.46	235,117.15
49,192.10	50,150.00	48,840.83	45,679.64	46,885.18	48,000.01	47,137.60
367,326.60	305,337.30	62.00
185,466.16	176,289.25	26,900.27
7,823.80	4,222.00	6,928.00	8,353.00	5,223.00	4,077.50	6,234.00

(表56) 國 內 匯 票

郵 區	總 計	一 月	二 月	三 月	四 月	五 月
總 計.....	5,425,255	534,554	495,110	369,457	454,286	451,432
蘇 皖.....	1,853,818	123,911	118,694	74,696	102,431	117,087
上 海.....	410,973	43,953	19,507	23,439	26,856	26,361
浙 江.....	502,587	46,252	36,451	26,290	40,319	40,072
江 西.....	85,339	7,494	6,997	5,837	6,599	7,156
湖 北.....	213,568	10,169	17,677	17,038	19,615	18,841
湖 南.....	250,710	22,944	10,987	19,026	21,065	19,686
東 川.....	62,205	5,939	6,545	4,746	5,126	4,708
西 川.....	123,100	11,205	12,291	8,912	10,692	11,774
山 東.....	509,751	53,940	55,935	39,630	50,374	44,205
河 北.....	440,445	49,710	49,767	35,466	39,372	34,609
北 平.....	575,677	53,000	57,415	39,354	47,661	45,145
河 南.....	349,040	31,561	32,456	26,703	34,596	36,083
山 西.....	92,756	8,562	9,200	5,723	7,073	7,531
陝 西.....	32,125	3,210	2,940	2,498	2,572	2,621
甘 肅.....	13,226	1,182	1,145	1,086	1,136	1,073
江 蘇.....	115,583	11,124	9,417	8,644	9,167	8,509
廣 東.....	107,103	9,963	9,101	7,617	8,768	8,572
廣 西.....	26,151	1,930	2,185	1,859	2,210	2,188
雲 南.....	18,325	1,531	1,488	1,284	1,463	1,512
貴 州.....	17,346	1,483	1,692	1,351	1,594	1,475
遼 寧.....	72,163	11,898	12,665	10,946	3,857	8,865
吉 黑.....	42,486	10,671	9,030	7,005	3,590	2,999
新 疆.....	2,405	267	103	107	232	165

兌 付 張 數

六 月	七 月	八 月	九 月	十 月	十 一 月	十 二 月
498,987	432,103	412,659	450,106	427,177	442,671	457,190
127,959	110,997	108,810	118,663	111,530	118,265	118,779
34,745	36,550	34,955	38,666	40,711	41,850	42,975
47,239	40,636	43,061	49,724	46,222	46,440	47,131
7,637	6,783	7,407	7,533	7,039	7,279	7,553
19,692	16,403	17,624	17,581	17,567	18,569	18,332
22,395	19,835	20,357	21,587	20,081	21,211	21,563
5,350	5,650	5,501	5,503	5,033	4,263	3,811
12,743	10,337	10,078	10,129	9,332	8,739	6,768
44,775	37,811	33,685	35,363	32,250	34,337	38,395
39,994	34,146	32,486	34,706	30,164	30,240	32,775
51,710	41,503	41,014	47,702	45,491	47,626	52,010
30,457	23,819	24,573	26,155	25,963	27,369	29,370
8,104	6,802	6,323	7,925	7,693	7,794	9,115
2,617	2,481	2,624	2,460	2,665	2,791	2,346
1,075	1,134	960	1,076	989	1,392	1,079
9,634	8,845	9,672	10,469	9,809	9,866	10,385
8,885	7,905	8,475	9,266	9,369	9,351	9,191
2,185	2,268	2,005	2,432	2,090	2,421	2,348
1,529	1,541	1,540	1,564	1,568	1,620	1,630
1,421	1,376	1,411	1,402	1,477	1,343	1,321
13,521	10,492	6
4,407	4,362	512
193	99	170	204	194	193	263

【表57】 國內航空匯

郵 區	總 計	一 月	二 月	三 月	四 月	五 月
總 計.....	1,330,221.01	55,633.25	225,260.18	164,528.16	80,860.17	73,556.33
蘇 皖.....	90,351.39	14,303.50	5,917.64	8,637.00	9,250.50	7,625.00
上 海.....	54,304.61	5,766.00	3,072.89	3,209.70	5,536.66	3,065.93
浙 江.....	12,064.67	993.00	458.00	557.00	984.24	946.00
江 西.....	18,376.60	455.00	7,562.10	1,314.00	869.50	349.00
湖 北.....	653,102.52	33,939.14	176,733.25	115,232.33	40,609.07	38,992.33
湖 南.....	38,176.73	5,001.00	4,662.00	2,620.90	2,323.50	994.45
東 川.....	219,786.74	18,617.00	15,768.80	23,591.65	17,568.70	18,804.89
西 川.....	123,736.63	3,230.64	9,945.50	9,255.53	3,363.00	1,767.60
山 東.....	909.00	150.00	5.60	—	—	—
河 北.....	173.09	—	—	—	—	—
北 平.....	884.00	133.00	—	—	39.00	20.00
河 南.....	110.00	—	—	60.60	—	—
山 西.....	—	—	—	—	—	—
陝 西.....	1,753.00	—	—	—	20.00	—
甘 肅.....	103,040.12	—	—	—	—	1,060.00
福 建.....	1,390.09	—	—	—	—	—
廣 東.....	300.00	100.00	—	—	—	—
廣 西.....	—	—	—	—	—	—
雲 南.....	—	—	—	—	—	—
貴 州.....	7,817.00	—	—	—	—	—
遼 寧.....	—	—	—	—	—	—
吉 黑.....	—	—	—	—	—	—
新 疆.....	—	—	—	—	—	—

票 開 發 銀 元 數

六 月	七 月	八 月	九 月	十 月	十 一 月	十 二 月
111,031.92	119,514.03	87,370.21	107,359.86	81,699.39	88,075.72	104,361.85
5,882.70	6,576.00	5,236.50	7,075.00	5,578.55	5,868.00	7,443.00
4,476.67	4,510.52	5,563.00	6,003.59	3,667.00	4,574.00	4,558.33
874.00	1,318.00	1,622.00	1,256.87	976.00	1,045.00	1,094.56
515.00	1,718.00	867.00	1,598.00	1,657.00	727.00	754.00
35,459.88	35,934.71	30,070.01	37,762.59	21,974.51	32,997.52	36,921.52
4,181.00	2,591.00	3,301.90	4,733.30	1,931.40	3,324.00	2,547.23
20,258.03	13,818.20	16,403.80	22,697.50	16,340.32	13,944.20	21,950.61
30,754.71	39,105.00	8,159.00	8,444.70	9,455.00	900.00	311.50
—	—	35.00	210.00	100.00	240.00	160.00
—	50.00	—	122.00	—	—	—
15.00	181.00	100.00	50.00	100.00	195.00	10.00
—	—	50.00	—	—	—	—
—	—	—	—	—	—	—
550.00	317.00	137.00	336.00	147.00	185.00	36.00
8,036.90	11,266.30	13,900.00	14,095.40	8,972.52	22,697.00	27,962.00
—	160.00	—	300.00	140.00	790.00	—
—	—	—	200.00	—	—	—
—	—	—	—	—	—	—
—	—	—	—	—	—	—
—	1,983.00	1,715.00	1,552.00	1,260.00	739.00	533.00
—	—	—	—	—	—	—
—	—	—	—	—	—	—
—	—	—	—	—	—	—

(表88) 國 內 航 空

區 域	總 計	一 月	二 月	三 月	四 月	五 月
總 計	21,250	1,592	1,503	2,051	1,603	1,574
蘇 皖	2,128	162	135	197	242	191
上 海	1,035	105	57	80	109	75
浙 江	320	20	18	20	28	31
江 西	249	13	19	20	15	10
湖 北	11,703	509	1,193	1,332	571	922
湖 南	525	60	64	41	34	20
東 川	3,033	272	212	267	240	265
西 川	559	31	101	102	62	35
山 東	18	2	1	—	—	—
河 北	4	—	—	—	—	—
北 平	27	4	—	—	1	1
河 南	2	—	—	1	—	—
山 西	—	—	—	—	—	—
陝 西	40	—	—	—	1	—
甘 肅	1,140	—	—	—	—	21
福 建	8	—	—	—	—	—
廣 東	2	1	—	—	—	—
廣 西	—	—	—	—	—	—
雲 南	—	—	—	—	—	—
貴 州	39	—	—	—	—	—
遼 寧	—	—	—	—	—	—
吉 黑	—	—	—	—	—	—
新 疆	—	—	—	—	—	—

匯 票 開 發 張 數

六 月	七 月	八 月	九 月	十 月	十 一 月	十 二 月
1,791	1,506	1,715	2,008	1,699	1,646	1,992
194	154	171	188	147	159	188
93	86	101	102	89	99	99
33	32	39	23	26	26	34
12	27	22	33	36	15	24
935	953	841	952	867	820	1,077
48	38	34	50	37	45	54
267	196	235	345	242	240	287
85	144	91	100	80	15	10
—	—	3	3	3	2	4
—	1	—	3	—	—	—
1	5	3	1	5	5	1
—	—	1	—	—	—	—
—	—	—	—	—	—	—
6	8	5	10	5	4	1
117	147	161	145	143	195	205
—	1	—	1	2	4	—
—	—	—	1	—	—	—
—	—	—	—	—	—	—
—	—	—	—	—	—	—
—	14	18	21	17	11	8
—	—	—	—	—	—	—
—	—	—	—	—	—	—
—	—	—	—	—	—	—

〔表89〕 國內航空匯

郵 區	總 計	一 月	二 月	三 月	四 月	五 月
總計.....	958,578.87	75,835.62	100,347.50	137,113.82	79,367.60	53,419.28
蘇 皖.....	184,476.33	10,515.73	19,396.00	19,405.70	21,267.60	11,493.05
上 海.....	259,448.07	16,496.24	41,419.30	68,370.40	18,821.50	10,737.50
浙 江.....	81,960.22	10,531.00	4,615.00	3,060.00	8,672.00	6,613.00
江 西.....	9,545.10	300.00	774.00	881.00	906.00	1,065.00
湖 北.....	253,773.76	25,051.00	25,440.50	33,018.82	19,331.10	19,822.73
湖 南.....	20,202.20	540.00	1,116.20	600.00	1,071.00	934.00
東 川.....	40,211.50	2,537.00	3,519.50	3,628.90	2,591.40	2,248.00
西 川.....	9,032.00	622.00	1,054.00	832.00	390.00	456.00
山 東.....	5,226.18	—	100.00	1,560.00	544.00	80.00
河 北.....	19,674.50	610.00	1,293.00	390.00	1,735.00	875.00
北 平.....	38,644.41	1,677.60	565.00	4,132.00	2,153.00	3,317.00
河 南.....	3,339.00	—	—	—	165.00	12.00
山 西.....	535.00	—	—	—	—	—
陝 西.....	5,210.00	—	—	—	200.00	155.00
甘 肅.....	2,241.00	—	—	—	—	—
福 建.....	8,132.00	290.00	450.00	515.00	970.00	575.00
廣 東.....	3,576.00	85.00	75.00	220.00	550.00	—
廣 西.....	350.00	—	—	—	—	—
雲 南.....	156.00	—	—	—	—	—
貴 州.....	535.00	—	—	—	—	—
遼 寧.....	10.00	10.00	—	—	—	—
吉 黑.....	7,200.00	6,500.00	500.00	200.00	—	—
新 疆.....	—	—	—	—	—	—

票 兌 付 銀 元 數

六 月	七 月	八 月	九 月	十 月	十 一 月	十 二 月
71,022.20	94,563.57	66,334.70	89,779.01	67,811.77	69,100.42	74,331.99
15,863.60	14,901.50	14,426.00	16,519.60	11,785.75	11,973.60	16,922.85
11,606.86	32,751.93	15,561.50	24,168.10	18,259.90	16,921.10	14,333.38
5,002.00	5,673.00	3,210.00	11,575.00	8,363.22	7,537.00	7,109.00
720.00	615.00	507.00	1,035.00	1,095.00	321.10	1,325.00
21,669.04	24,631.16	12,401.09	17,920.11	16,169.90	19,279.62	19,039.78
1,910.00	1,127.00	3,611.60	3,216.00	1,061.00	1,456.00	3,560.00
5,430.00	3,628.00	4,204.00	4,516.00	3,391.00	2,056.00	2,364.00
1,103.00	897.00	659.00	465.00	929.00	805.00	910.00
1,511.00	420.00	436.00	160.00	50.00	—	65.13
1,429.70	2,484.49	2,995.90	2,715.00	1,780.00	1,953.00	1,383.50
3,446.00	6,635.61	5,266.00	4,119.29	1,488.00	2,234.00	3,611.00
147.60	85.00	520.00	435.00	985.00	890.00	100.00
—	—	—	—	25.00	—	510.00
470.00	256.00	930.00	904.00	704.00	1,005.00	536.00
20.00	—	230.00	140.00	145.00	1,256.00	450.00
545.00	550.00	471.00	1,151.09	950.00	445.00	1,190.00
100.00	—	659.00	330.00	30.00	903.00	613.00
—	—	160.00	250.00	—	—	—
—	—	156.00	—	—	—	—
—	—	—	140.00	100.00	35.00	310.00
—	—	—	—	—	—	—
—	—	—	—	—	—	—
—	—	—	—	—	—	—

(表90) 國內航空匯

郵 區	總 計	一 月	二 月	三 月	四 月	五 月	六 月
總計.....	18,745	1,585	1,553	1,660	1,641	1,528	
蘇 皖.....	3,783	227	346	325	353	256	
上 海.....	4,043	313	435	452	382	253	
浙 江.....	2,032	162	103	119	252	138	
江 西.....	242	13	20	22	25	26	
河 北.....	5,625	462	462	563	431	461	
湖 南.....	419	13	32	20	26	29	
東 川.....	1,035	74	96	66	78	71	
西 川.....	231	11	20	18	13	19	
山 東.....	34	—	2	9	4	3	
河 北.....	299	15	23	6	27	11	
北 平.....	590	28	8	47	32	44	
河 南.....	65	—	—	—	2	1	
山 西.....	10	—	—	—	—	—	
陝 西.....	149	—	—	—	1	5	
甘 肅.....	16	—	—	—	—	—	
福 建.....	133	6	7	8	10	11	
廣 東.....	59	3	3	4	5	—	
廣 西.....	3	—	—	—	—	—	
雲 南.....	2	—	—	—	—	—	
貴 州.....	11	—	—	—	—	—	
遼 寧.....	1	1	—	—	—	—	
吉 黑.....	12	10	1	1	—	—	
新 疆.....	—	—	—	—	—	—	

票 兌 付 張 數

六 月	七 月	八 月	九 月	十 月	十 一 月	十 二 月
1,500	1,708	1,655	1,703	1,471	1,667	1,516
316	423	399	353	267	271	247
283	321	275	335	313	311	320
103	254	241	188	186	156	175
22	14	13	27	24	12	24
462	431	399	418	425	648	473
64	39	45	59	27	35	30
112	91	110	104	90	71	72
29	21	19	17	26	17	21
4	2	4	2	1	—	3
27	26	36	39	26	27	26
42	60	60	59	25	39	56
5	6	8	12	17	13	1
—	—	—	—	2	—	8
12	12	22	21	25	31	20
1	—	2	2	3	6	2
11	8	12	16	12	12	20
2	—	7	5	1	7	13
—	—	1	2	—	—	—
—	—	3	—	—	—	—
—	—	—	4	1	1	5
—	—	—	—	—	—	—
—	—	—	—	—	—	—
—	—	—	—	—	—	—

〔表01〕 國內小款滙

郵 區	總 計	一 月	二 月	三 月	四 月	五 月
總計.....	1,570,960.30	143,387.50	139,860.00	98,729.00	125,902.00	150,184.00
蘇 皖.....	233,256.20	20,770.50	23,256.00	13,377.00	16,267.00	19,298.00
上 海.....	40,151.00	4,653.00	1,923.00	2,013.00	2,837.00	3,053.00
浙 江.....	235,639.00	11,060.00	10,562.00	7,990.00	11,703.00	122,225.00
江 西.....	1,131.00	56.00	75.00	49.00	98.00	145.00
湖 北.....	16,451.00	1,352.00	1,257.00	1,115.00	1,299.00	1,911.00
湖 南.....	144,476.00	12,453.00	10,246.00	9,945.00	11,976.00	11,492.00
東 川.....	40,402.00	3,321.00	3,767.00	2,952.00	3,701.00	3,796.00
西 川.....	49,552.00	3,293.00	3,545.00	2,986.00	4,099.00	4,675.00
山 東.....	102,811.00	11,529.00	9,725.00	6,996.00	10,251.00	9,796.00
河 北.....	206,109.10	19,457.00	19,033.00	11,737.00	15,555.00	16,298.00
北 平.....	197,556.00	19,777.00	17,790.00	10,456.00	15,354.00	15,181.00
河 南.....	47,477.00	5,022.00	4,623.00	3,564.00	5,008.00	4,325.00
山 西.....	97,560.00	8,402.00	7,234.00	4,378.00	7,370.00	8,365.00
陝 西.....	29,526.00	2,349.00	2,071.00	2,102.00	2,719.00	2,093.00
甘 肅.....	2,651.00	104.00	347.00	395.00	270.00	211.00
福 建.....	8,968.00	1,033.00	999.00	578.00	803.00	778.00
廣 東.....	36,785.00	3,134.00	3,475.00	3,114.00	3,202.00	2,842.00
廣 西.....	3,058.00	287.00	325.00	291.00	357.00	222.00
雲 南.....	104,551.00	3,926.00	7,318.00	7,464.00	7,865.00	7,776.00
貴 州.....	47,626.00	3,995.00	4,866.00	3,634.00	3,320.00	4,422.00
遼 寧.....	3,791.00	692.00	632.00	436.00	401.00	304.00
吉 黑.....	20,529.00	6,052.00	6,570.00	3,157.00	1,463.00	1,033.00
新 疆.....	304.00	—	—	—	—	10.00

票 開 發 銀 元 數

六 月	七 月	八 月	九 月	十 月	十 一 月	十 二 月
135,555.00	129,603.00	129,000.00	131,803.10	126,956.00	133,326.00	141,655.70
18,223.00	20,364.00	20,453.00	18,574.00	20,232.00	20,689.00	21,222.70
3,647.00	3,803.00	3,516.00	3,363.00	3,753.00	3,155.00	4,376.00
13,997.00	11,017.00	10,559.00	11,437.00	12,042.00	12,450.00	10,598.00
98.00	151.00	102.00	105.00	79.00	53.00	34.00
1,307.00	1,247.00	1,331.00	899.00	1,665.00	1,625.00	1,412.00
12,841.00	11,153.00	11,997.00	13,001.00	12,702.00	13,237.00	13,393.00
3,306.00	3,712.00	3,455.00	2,783.00	2,720.00	3,493.00	2,896.00
4,610.00	4,294.00	4,037.00	4,202.00	4,309.00	4,570.00	5,427.00
9,332.00	7,503.00	7,926.00	7,613.00	6,661.00	7,535.00	7,634.00
13,423.00	16,469.00	19,040.00	18,559.10	14,541.00	17,059.00	19,383.00
15,363.00	14,595.00	17,461.00	19,006.60	17,010.00	17,331.00	18,227.00
3,350.00	3,136.00	3,371.00	3,423.00	3,530.00	3,550.00	3,470.00
9,447.00	8,719.00	7,529.00	8,323.00	8,425.00	8,727.00	10,386.00
2,955.00	2,398.00	2,317.00	2,516.00	2,117.00	3,032.00	2,507.00
262.00	212.00	70.00	155.00	240.00	165.00	220.00
512.00	531.00	622.00	663.00	307.60	917.00	720.00
3,300.00	2,734.00	2,703.00	2,893.00	2,376.00	3,515.00	2,997.00
266.00	253.00	70.00	137.00	224.00	255.00	311.00
8,173.00	11,223.00	8,953.00	9,304.00	8,974.00	12,151.00	11,409.00
3,930.00	3,541.00	3,432.00	4,276.00	3,993.00	4,037.00	4,125.00
336.00	395.00	45.00	—	—	—	—
747.00	1,463.00	—	—	—	—	—
120.00	100.00	6.00	—	—	20.00	45.00

〔表92〕 國內小款匯

郵 區	總 計	一 月	二 月	三 月	四 月	五 月
總 計	176,993	16,619	15,869	11,015	11,289	14,763
蘇 皖	29,672	2,621	2,958	1,660	2,070	2,467
上 海	5,620	667	270	271	378	424
浙 江	18,095	1,501	1,406	1,104	1,590	1,604
江 西	142	6	10	6	11	18
湖 北	1,868	153	147	122	143	207
湖 南	16,211	1,390	1,156	1,093	1,353	1,251
東 川	4,610	422	418	346	422	455
西 川	5,749	383	405	349	490	459
山 東	11,976	1,326	1,143	828	1,169	1,156
河 北	24,434	2,285	2,211	1,425	1,581	1,947
北 平	23,403	2,303	2,075	1,246	1,620	1,818
河 南	5,206	551	508	398	557	539
山 西	10,726	918	815	490	816	915
陝 西	3,086	247	223	223	279	218
甘 肅	275	11	36	40	27	22
福 建	1,113	134	140	76	103	99
廣 東	4,125	352	398	345	366	222
廣 西	332	33	36	31	36	23
雲 南	2,563	135	204	184	194	163
貴 州	4,963	415	516	384	348	469
遼 寧	420	72	76	48	45	36
吉 黑	2,261	674	718	346	166	114
新 疆	35	—	—	—	—	1

票 開 發 張 數

六 月	七 月	八 月	九 月	十 月	十 一 月	十 二 月
15,303	14,376	14,501	14,780	14,256	15,282	15,791
2,315	2,620	2,650	2,309	2,560	2,634	2,718
507	533	506	472	528	453	611
1,797	1,449	1,388	1,528	1,599	1,667	1,462
12	19	16	15	9	10	10
155	142	146	108	189	189	167
1,454	1,377	1,341	1,429	1,437	1,472	1,523
389	430	393	318	300	394	325
535	496	477	478	496	553	593
1,090	870	919	881	782	912	881
2,184	1,940	2,231	2,199	1,733	2,025	2,373
1,853	1,754	2,072	2,246	2,019	2,047	2,155
432	364	330	336	402	399	390
1,029	953	834	966	917	948	1,122
312	251	241	260	219	321	292
27	23	7	16	25	17	22
60	63	74	78	93	113	89
375	308	301	320	316	353	329
31	27	7	21	24	29	34
195	272	214	211	217	252	264
409	369	356	440	412	425	429
93	45	5	—	—	—	—
82	161	—	—	—	—	—
14	10	4	—	—	4	2

(表93) 國內小款匯

郵 區	總 計	一 月	二 月	三 月	四 月	五 月
總 計	1,571,260.70	198,540.00	140,515.60	101,784.00	123,378.00	126,146.00
淮 皖	233,601.00	20,811.00	22,771.00	12,641.00	16,598.00	19,286.00
上 海	41,761.00	4,415.00	1,756.00	2,082.00	2,602.00	3,146.00
浙 江	186,295.00	10,773.00	10,941.00	7,761.00	10,611.00	11,331.00
江 西	1,130.00	50.00	70.00	38.00	149.00	62.00
湖 北	16,196.00	1,166.00	1,301.00	1,232.00	1,439.00	1,520.00
湖 南	143,795.00	11,114.00	10,975.00	11,025.00	10,765.00	10,755.00
東 川	39,868.00	3,765.00	3,606.00	3,366.00	3,726.00	3,620.00
西 川	48,508.00	3,195.00	3,077.00	3,500.00	4,188.00	4,466.00
山 東	168,758.00	11,592.00	10,393.00	7,348.00	9,800.00	9,136.00
河 北	192,779.10	17,455.00	18,908.00	11,678.00	14,894.00	14,514.00
北 平	210,726.00	19,776.00	18,417.00	12,167.00	14,939.00	16,180.00
河 南	47,719.00	4,456.00	4,762.00	3,713.00	4,714.00	5,181.00
山 西	96,776.00	7,044.00	7,872.00	4,500.00	6,746.00	8,369.00
陝 西	29,365.00	2,310.00	2,312.00	1,843.00	2,715.00	2,409.00
甘 肅	2,825.00	274.00	341.00	320.00	302.00	251.00
福 建	9,080.00	942.00	1,098.00	586.00	779.00	780.00
廣 東	36,923.00	3,223.00	3,344.00	2,986.00	3,093.00	2,945.00
廣 西	3,067.00	284.00	354.00	349.00	352.00	253.00
雲 南	104,857.00	4,753.00	6,911.00	6,655.00	8,156.00	7,048.00
貴 州	47,172.00	3,915.00	4,144.00	3,763.00	4,363.00	3,744.00
遼 寧	3,757.00	723.00	718.00	457.00	256.00	399.00
吉 黑	20,932.60	6,349.00	6,549.60	3,720.00	1,752.00	931.00
新 疆	410.00	150.00	—	—	—	10.00

票 兌 付 銀 元 數

六 月	七 月	八 月	九 月	十 月	十 一 月	十 二 月
141,773.00	127,401.00	126,450.00	133,120.10	130,534.00	135,963.00	140,326.00
20,339.00	20,473.00	19,557.00	21,602.00	19,073.00	19,603.00	21,235.00
3,636.00	3,962.00	3,640.00	3,793.00	4,153.00	4,165.00	4,351.00
14,210.00	12,043.00	10,857.00	11,303.00	12,143.00	12,465.00	11,522.00
91.00	212.00	103.00	26.00	113.00	160.00	59.00
1,552.00	937.00	1,036.00	1,276.00	1,363.00	1,730.00	1,254.00
14,269.00	11,031.00	11,177.00	13,655.00	12,634.00	13,403.00	12,939.00
3,371.00	3,777.00	3,051.00	3,031.00	3,003.00	3,133.00	3,016.00
4,506.00	3,910.00	3,849.00	4,053.00	4,603.00	4,771.00	4,034.00
10,243.00	7,216.00	8,415.00	7,238.00	7,116.00	7,728.00	7,323.00
16,566.00	14,639.00	13,147.00	19,005.10	14,367.00	15,236.00	17,275.00
13,307.00	16,195.00	16,440.00	20,537.00	13,392.00	13,207.00	20,619.00
4,032.00	3,073.00	3,061.00	4,103.00	3,132.00	3,556.00	3,716.00
9,705.00	7,977.00	7,241.00	9,139.00	9,260.00	8,332.00	9,331.00
2,332.00	2,323.00	2,551.00	2,270.00	2,371.00	2,943.00	2,961.00
170.00	129.00	140.00	133.00	165.00	250.00	320.00
524.00	540.00	553.00	737.00	794.00	843.00	799.00
3,264.00	2,353.00	2,698.00	2,533.00	3,153.00	3,463.00	3,074.00
132.00	206.00	157.00	123.00	226.00	190.00	347.00
3,500.00	11,049.00	9,704.00	3,900.00	10,032.00	10,334.00	11,390.00
3,394.00	3,421.00	3,673.00	4,043.00	3,353.00	4,149.00	4,160.00
739.00	335.00	60.00	—	—	—	—
691.00	390.00	—	—	—	—	—
100.00	—	2.00	—	—	—	143.00

(表94) 國內小款匯

郵 區	總 計	一 月	二 月	三 月	四 月	五 月
總 計	177,036	15,975	15,931	11,453	13,904	14,399
廣 皖	29,133	2,537	2,806	1,534	2,118	2,435
上 海	6,336	665	255	294	392	461
浙 江	18,191	1,490	1,454	1,063	1,457	1,592
江 西	145	5	9	5	17	8
湖 北	1,347	130	146	140	158	261
湖 北	16,125	1,227	1,236	1,216	1,210	1,207
東 川	4,542	425	405	384	427	353
西 川	5,614	369	353	407	496	531
山 東	12,034	1,329	1,225	674	1,144	1,032
河 北	23,031	2,049	2,195	1,439	1,750	1,760
北 平	24,314	2,291	2,141	1,457	1,767	1,904
河 南	5,326	457	530	405	526	373
山 西	10,593	766	888	592	534	923
陝 西	3,073	245	251	195	250	251
甘 肅	288	27	35	32	31	29
福 建	1,116	123	150	76	97	53
廣 東	4,152	353	380	337	357	336
廣 西	332	32	37	37	38	27
雲 南	2,565	169	188	163	199	188
貴 州	4,914	409	444	390	449	395
遼 寧	427	53	80	53	29	46
吉 黑	2,294	694	715	403	198	165
新 疆	44	20	—	—	—	1

票 兌 付 張 數

六 月	七 月	八 月	九 月	十 月	十 一 月	十 二 月
16,050	14,211	14,227	15,978	14,580	15,175	15,748
2,553	2,551	2,488	2,557	2,365	2,426	2,663
561	623	594	584	636	656	657
1,504	1,578	1,424	1,510	1,603	1,681	1,635
12	24	20	4	14	20	7
175	123	120	141	163	204	146
1,613	1,252	1,259	1,494	1,430	1,509	1,472
384	438	347	340	341	350	334
560	455	451	470	524	535	455
1,104	840	974	846	841	899	846
1,989	1,759	2,152	2,242	1,723	1,846	2,027
2,181	1,911	1,964	2,359	2,217	2,155	2,437
460	351	348	465	361	403	412
1,037	571	505	1,009	1,003	960	1,069
245	247	265	237	244	307	306
17	14	14	14	18	23	32
64	60	63	89	93	105	98
376	321	299	323	345	352	340
16	31	18	14	24	19	39
198	251	230	231	223	250	271
410	359	380	419	393	431	430
85	45	6	—	—	—	—
76	99	—	—	—	—	—
10	—	1	—	—	—	12

(表95) 國際匯兌 (按郵區分)

郵 區	開 發 票		兌 付 匯 票	
	銀 元 數	張 數	銀 元 數	張 數
總 計.....	1,536,607.75	26,742	2,137,053.99	40,160
蘇 皖.....	53,935.70	1,466	163,549.81	3,320
上 海.....	745,025.04	10,087	549,819.61	11,104
浙 江.....	13,690.34	427	113,150.17	2,412
江 西.....	15,037.34	243	19,934.36	377
湖 北.....	71,513.03	1,065	75,931.75	1,523
湖 南.....	33,766.07	300	30,235.04	517
東 川.....	7,260.63	69	3,535.17	73
西 川.....	16,939.56	67	7,501.93	161
山 東.....	65,922.66	1,692	213,295.36	3,930
河 北.....	103,157.20	2,416	87,269.17	1,639
北 平.....	56,975.06	1,357	134,429.79	2,723
河 南.....	19,029.36	150	11,533.35	263
山 西.....	23,053.71	153	9,315.90	163
陝 西.....	1,337.53	4	2,695.59	54
甘 肅.....	—	—	2,754.64	49
福 建.....	50,370.93	1,334	190,301.66	4,454
廣 東.....	43,243.22	1,273	311,749.57	4,545
廣 西.....	4,233.22	94	7,733.76	170
雲 南.....	15,711.61	271	20,235.63	256
貴 州.....	526.66	6	1,592.23	44
遼 寧.....	5,533.75	86	16,922.72	223
吉 黑.....	144,623.83	3,652	112,396.15	2,051
新 疆.....	—	—	—	—

(表96) 國際匯兌 (按國別分)

國 別	開 發 匯 票		兌 付 匯 票	
	銀 元 數	張 數	銀 元 數	張 數
總 計.....	1,536,607.75	26,742	2,137,053.99	40,160
比 利 時 Belgium	11,768.30	69	4,156.94	79
加 拿 大 Canada	1,769.97	54	61,461.86	1,027
丹 麥 Denmark.....	342.43	8	705.74	21
馬來聯邦 Federated Malay States	7,659.84	71	39,735.38	637
法 國 西 France.....	234,343.55	3,243	45,946.98	709
法屬安南 French Indo-China.....	145,855.41	2,205	124,349.91	1,074
德 意 志 Germany.....	20,613.23	302	18,165.40	371
大不列顛 Great Britain.....	103,363.16	3,311	53,194.24	1,272
香 港 Hongkong	434,573.35	4,453	197,996.09	4,474
日 本 Japan	449,071.55	9,963	806,704.96	18,745
澳 門 Macao	13,841.10	253	3,971.91	94
荷屬東印度 Netherlands India ...	3,643.14	101	296,048.32	3,191
挪 威 Norway	225.14	4	102.52	1
波 蘭 Poland.....	1,359.07	29	349.56	8
暹 羅 Siam.....	927.94	22	3,587.33	70
南洋羣島 Straits Settlements.....	10,625.46	147	53,716.93	731
瑞 典 Sweden	103.13	5	1,966.71	43
北美合眾國 U.S.A.	96,191.43	2,447	424,892.51	7,613

(表97) 國 際 匯 票

國 別	總 計	一 月	二 月	三 月	四 月
總 計.....	1,536,607.75	139,947.08	131,203.83	156,169.26	123,281.67
比 利 時 Belgium	11,768.30	244.67	849.72	178.28	3,612.49
加 拿 大 Canada	1,769.97	110.10	142.45	55.60	111.91
丹 麥 Denmark.....	342.43	30.88	65.92	8.13	—
馬來聯邦 Federated Malay States	7,659.84	403.14	871.41	80.28	222.90
法 國 西 France.....	234,348.55	16,910.88	20,200.69	29,766.85	13,534.57
法屬安南 French Indo-China.....	145,855.41	11,570.36	6,459.01	14,634.36	14,719.73
德 意 志 Germany.....	20,613.23	2,278.40	6,197.63	2,486.62	1,204.95
大不列顛 Great Britain.....	103,363.16	8,187.34	6,761.08	14,972.69	7,078.00
香 港 Hongkong	434,573.55	39,388.64	47,560.15	41,795.96	35,136.29
日 本 Japan	449,071.55	48,565.13	35,722.90	40,708.54	31,695.76
澳 門 Macao	13,841.10	863.83	633.89	1,122.36	1,543.64
荷屬東印度 Netherlands India	3,643.14	555.04	17.01	393.23	90.26
挪 威 Norway	225.14	—	—	—	18.54
波 蘭 Poland.....	1,389.07	—	21.54	—	352.95
暹 羅 Siam.....	927.94	—	23.15	319.54	30.02
南洋羣島 Straits Settlements.....	10,625.46	593.80	206.07	1,023.06	697.76
瑞 典 Sweden	103.18	—	—	24.00	35.32
北美合眾國 U.S.A.....	96,191.43	10,240.32	5,177.51	8,739.76	3,253.50

開 發 銀 元 數

五 月	六 月	七 月	八 月	九 月	十 月	十 一 月	十 二 月
134,449.17	137,901.80	142,662.47	102,803.24	132,734.56	102,653.20	122,366.99	110,419.43
826.55	841.30	553.73	1,373.12	1,414.15	473.92	1,005.48	557.50
235.73	23.17	85.36	139.76	118.27	121.06	524.16	102.40
27.46	—	—	181.41	—	29.13	—	—
778.31	513.15	745.44	700.16	1,327.51	133.17	1,082.46	301.91
17,350.06	21,299.97	19,401.71	17,944.71	20,544.38	17,713.51	18,140.39	16,736.03
12,075.66	15,721.07	10,200.93	11,297.33	11,738.52	11,293.91	12,575.63	13,573.79
1,244.40	760.76	1,163.70	551.63	795.39	1,068.33	1,399.57	1,456.77
7,271.92	3,339.50	7,402.79	6,827.88	5,645.72	6,657.54	14,346.31	9,912.19
43,166.02	39,565.73	34,610.74	26,586.79	35,686.63	31,183.76	37,014.30	22,573.19
44,182.63	37,513.15	55,848.24	28,571.11	43,055.70	24,092.33	24,717.90	34,338.13
440.92	2,535.60	1,383.02	1,424.60	1,352.97	1,243.90	711.60	519.63
373.27	426.51	205.50	383.05	213.73	231.92	522.50	203.12
—	—	—	—	56.40	150.00	—	—
—	153.03	277.82	143.74	61.75	61.90	219.31	86.97
39.82	142.60	26.67	25.37	57.71	24.72	215.04	24.30
931.51	531.53	1,005.38	1,145.16	1,913.97	661.36	1,317.07	512.99
3.03	—	3.59	—	—	—	—	31.94
5,451.53	9,446.51	9,932.05	5,507.42	3,251.76	7,472.49	3,574.61	9,033.62

(表98) 國 際 匯 票

國 別	總 計	一 月	二 月	三 月	四 月
總 計.....	26,742	2,558	1,894	2,473	2,318
比 利 時 Belgium	89	8	6	5	11
加 拿 大 Canada	54	7	5	2	4
丹 麥 Denmark.....	8	1	2	1	—
馬來聯邦 Federated Malay States	71	6	9	3	4
法 國 西 France.....	3,248	299	240	359	289
法屬安南 French Indo-China	2,205	180	100	233	235
德 意 志 Germany.....	302	21	21	31	26
大 不 列 顛 Great Britain.....	3,311	273	231	293	264
香 港 Hongkong	4,453	441	315	463	362
日 本 Japan	9,963	1,041	757	843	817
澳 門 Macao	258	26	16	27	29
荷屬東印度 Netherlands India	101	11	2	10	7
挪 威 Norway	4	—	—	—	2
波 蘭 Poland.....	29	—	1	—	6
暹 羅 Siam.....	22	—	1	4	2
南洋羣島 Straits Settlements.....	147	10	6	15	11
瑞 典 Sweden	5	—	—	1	1
北美合衆國 U.S.A.	2,447	229	152	243	235

開發張數

五月	六月	七月	八月	九月	十月	十一月	十二月
2,216	2,425	2,436	1,777	1,972	1,895	2,461	2,317
5	7	4	11	10	12	5	5
3	3	5	2	4	2	13	4
1	—	—	2	—	1	—	—
8	7	8	5	5	5	8	3
245	275	250	223	265	227	231	235
153	241	175	169	162	165	150	190
24	25	30	16	19	29	35	15
218	273	251	259	215	264	441	294
425	392	371	322	343	315	415	349
857	923	1,137	503	729	623	751	911
15	30	20	28	28	24	21	19
10	10	6	9	8	9	12	7
—	—	—	—	1	1	—	—
—	4	3	4	2	2	4	3
3	3	1	1	2	1	3	1
16	10	13	10	17	13	17	9
1	—	1	—	—	—	—	1
202	222	161	177	162	202	245	212

(表99) 國 際 匯 票

國 別	總 計	一 月	二 月	三 月	四 月
總 計.....	2,187,053.00	242,156.95	194,611.42	166,572.46	169,182.92
比 利 時 Belgium	4,156.94	257.44	366.82	720.18	677.05
加 拿 大 Canada	61,461.56	7,220.19	3,762.51	8,116.55	6,427.20
丹 麥 Denmark.....	705.74	158.41	34.27	70.21	65.73
馬 來 聯 邦 Federated Malay States	39,735.88	4,019.53	3,946.25	2,849.45	3,957.75
法 國 西 France.....	45,946.93	5,936.84	4,984.58	5,245.40	2,780.51
法 屬 安 南 French Indo-China.....	124,349.91	7,129.74	6,631.32	10,641.39	7,900.30
德 意 志 Germany.....	18,165.40	2,022.02	1,116.33	769.89	1,551.51
大 不 列 顛 Great Britain.....	53,194.24	4,790.41	3,807.28	4,207.54	5,116.17
香 港 Hongkong	197,996.09	20,514.40	15,475.13	13,271.74	13,843.63
日 本 Japan	806,704.96	98,168.60	76,332.96	53,119.60	72,043.41
澳 門 Macao	3,971.91	440.42	216.41	300.39	121.52
荷 屬 東 印 度 Netherlands India.....	296,048.22	31,884.61	32,439.21	21,518.76	25,039.51
挪 威 Norway	102.82	—	—	—	102.82
波 蘭 Poland.....	349.56	—	—	—	66.31
暹 羅 Siam.....	3,587.33	461.47	84.26	187.60	874.60
南 洋 羣 島 Straits Settlements.....	53,716.93	3,549.53	5,789.50	3,886.47	2,760.17
瑞 典 Sweden	1,966.71	237.44	277.07	227.73	329.09
北 美 合 衆 國 U.S.A.	424,892.51	55,365.55	39,345.92	36,769.56	25,439.54

兌 付 銀 元 數

五 月	六 月	七 月	八 月	九 月	十 月	十 一 月	十 二 月
170,414.83	194,921.71	178,576.75	152,372.52	162,298.18	149,897.50	160,533.95	195,214.50
361.64	435.88	332.02	65.21	75.46	434.60	212.00	168.69
2,191.19	4,735.86	7,854.92	2,869.49	3,658.90	6,756.31	3,407.78	4,520.96
3.15	65.27	75.35	—	8.56	—	91.64	133.15
1,944.86	2,414.95	2,943.66	3,254.78	4,164.59	2,894.32	3,456.39	3,859.15
2,597.96	3,672.42	2,930.81	3,914.71	4,641.39	3,419.55	3,166.09	2,656.42
9,497.85	14,223.68	4,704.93	9,889.44	9,117.35	15,110.61	15,549.13	13,874.17
1,540.03	2,641.37	1,536.56	701.35	1,030.28	2,564.47	959.56	1,681.93
3,954.41	4,033.71	5,199.62	3,343.30	3,952.89	3,959.54	3,750.05	7,179.82
14,651.76	12,948.36	15,699.50	14,176.40	13,756.85	13,950.48	20,533.84	29,169.00
79,164.45	87,748.77	77,596.23	59,610.98	50,614.98	48,407.91	47,232.51	51,663.61
162.87	250.91	843.60	368.43	340.79	117.59	601.82	206.86
19,295.86	23,125.82	23,052.14	17,824.01	22,680.47	24,247.90	27,391.38	22,498.35
—	—	—	—	—	—	—	—
—	—	74.06	44.72	91.49	45.47	—	27.51
209.00	429.62	207.24	679.06	140.02	148.90	60.69	184.78
5,463.75	3,354.88	5,691.55	5,425.05	3,881.40	4,944.74	4,162.78	4,822.06
211.99	91.61	201.50	25.44	6.37	122.06	182.29	53.61
29,269.01	29,718.65	29,443.16	30,240.20	44,156.89	22,773.05	29,776.00	52,565.13

(表100) 國際匯票

國 別	總 計	一 月	二 月	三 月	四 月
總 計	40,160	4,906	3,886	3,097	2,595
比 利 時 Belgium	79	10	7	14	8
加 拿 大 Canada	1,027	176	118	98	74
丹 麥 Denmark	21	2	2	3	2
馬來聯邦 Federated Malay States	637	48	64	60	53
法 國 西 France	709	82	70	59	53
法屬安南 French Indo-China	1,074	79	79	91	69
德 意 志 Germany	371	70	30	26	26
大 不 列 顛 Great Britain	1,272	172	99	99	115
香 港 Hongkong	4,474	491	345	350	320
日 本 Japan	18,745	1,899	1,667	1,200	1,377
澳 門 Macao	94	11	5	6	5
荷屬東印度 Netherlands India	3,191	344	338	255	224
挪 威 Norway	1	—	—	—	1
波 蘭 Poland	8	—	—	—	2
暹 羅 Siam	70	11	4	8	10
南洋羣島 Straits Settlements	731	58	86	59	49
瑞 典 Sweden	43	6	5	7	6
北美合眾國 U.S.A.	7,613	1,457	972	639	490

兌付張數

五 月	六 月	七 月	八 月	九 月	十 月	十 一 月	十 二 月
3,147	3,472	3,089	2,787	2,887	2,956	3,096	3,942
6	14	4	2	3	4	4	8
64	88	67	55	61	73	55	103
1	2	3	—	1	—	1	4
35	36	51	52	60	53	53	66
54	61	40	60	49	40	53	53
68	88	61	89	91	126	107	126
32	31	23	9	14	44	25	31
100	103	100	56	84	74	82	185
331	316	321	319	327	361	462	511
1,634	1,838	1,693	1,455	1,427	1,441	1,458	1,656
5	7	8	7	6	4	15	15
195	311	212	217	234	234	263	291
—	—	—	—	—	—	—	—
—	—	1	1	2	1	—	1
5	5	7	5	5	4	3	3
63	61	66	64	49	63	54	62
3	3	3	1	1	3	3	2
551	513	429	395	473	377	433	524

[表101] 郵政儲金

郵 區	總 計	儲 金 收 入
總 計.....	7,362,472.50	2,603,403.01
蘇 皖.....	486,113.60	61,876.85
上 海.....	1,145,828.86	787,657.24
浙 江.....	116,734.31	10,449.35
江 西.....	119,006.90	3,591.57
湖 北.....	305,218.76	83,715.85
湖 南.....	235,767.96	7,172.84
東 川.....	291,050.57	3,967.98
西 川.....	257,165.48	4,387.45
山 東.....	279,764.06	11,258.14
河 北.....	185,077.75	11,793.62
北 平.....	228,631.09	7,197.73
河 南.....	191,002.96	340.53
山 西.....	123,181.17	2,545.11
陝 西.....	118,963.35	2,345.37
甘 肅.....	152,645.21	—
福 建.....	112,757.46	10,547.05
廣 東.....	625,601.06	60,935.23
廣 西.....	128,297.56	1,222.44
雲 南.....	65,712.54	97.62
貴 州.....	63,910.25	—
遼 寧.....	168,548.41	1,421.30
吉 黑.....	148,336.88	657.53
新 疆.....	4,130.72	—
儲蓄總局.....	1,809,025.19	1,529,692.66

匯 業 收 入

匯 劃 收 入	保 險 收 入	雜 項 收 入
4,690,398.45	64,869.29	4,801.75
420,767.35	3,528.78	141.12
337,380.59	19,527.53	1,462.70
107,539.28	671.49	74.19
114,463.58	875.86	70.59
219,228.45	1,972.98	301.53
227,512.53	709.13	73.16
285,974.00	1,048.09	60.80
250,566.64	2,193.32	18.07
266,438.15	1,979.85	87.92
170,257.19	2,891.57	135.37
213,543.42	2,721.14	163.80
159,909.76	763.00	49.67
120,393.07	197.03	40.96
115,963.67	134.79	19.52
152,188.21	—	457.00
100,434.15	1,656.93	119.30
554,403.16	9,993.38	259.29
125,287.59	1,681.43	106.40
60,513.11	5,007.17	95.64
63,861.25	—	49.00
164,591.46	2,206.16	329.49
142,403.26	5,064.41	176.63
4,130.62	—	.10
279,323.33	—	4.50

〔表102〕 郵 政 儲 金

郵 區	營 業	
	總 計	薪 工 津 貼*
總 計.....	5,364,300.71	556,468.10
蘇 皖.....	233,546.13	51,296.80
上 海.....	1,633,356.85	81,810.46
浙 江.....	36,210.62	—
江 西.....	43,371.25	—
湖 北.....	282,577.61	51,878.15
湖 南.....	39,833.22	—
東 川.....	203,421.49	—
西 川.....	17,922.03	—
山 東.....	82,196.99	—
河 北.....	58,979.72	—
北 平.....	139,538.60	—
河 南.....	63,751.23	—
山 西.....	34,095.15	—
陝 西.....	14,778.76	—
甘 肅.....	90,892.95	—
福 建.....	56,203.33	—
廣 東.....	431,247.56	—
廣 西.....	85,135.45	—
雲 南.....	12,454.74	—
貴 州.....	15,740.00	—
遼 寧.....	20,897.38	—
吉 黑.....	44,884.78	—
新 疆.....	19,873.01	—
儲蓄總局.....	1,597,406.77	371,482.69

* 各該區各區支出數，除各郵政儲金匯業局外，餘均列入隸屬儲匯業務郵局之開支即項內，故從缺。

匯業支出

辦公用費*	支 出		資本支出*
	儲金利息	賠折及損失	
2,332.471.39	1,477,997.76	997,365.46	35,532.54
21,162.15	193,256.53	37,580.65	803.49
1,036,793.77	476,509.86	27,967.76	6,379.22
—	30,133.35	6,077.24	—
—	27,032.00	16,289.25	—
60,546.16	134,003.51	36,154.79	661.03
—	34,013.89	5,519.33	—
—	1,319.51	207,110.68	—
—	3,536.72	14,055.36	—
—	74,573.80	7,623.19	—
—	45,973.63	13,006.09	—
—	175,467.62	14,120.93	—
—	56,472.70	7,278.52	—
—	22,420.49	12,574.66	—
—	4,347.13	10,431.63	—
—	—	90,892.95	—
—	46,611.07	10,197.26	—
—	145,100.97	256,146.59	—
—	—	55,135.45	—
—	—	12,454.74	—
—	—	15,740.00	—
—	15,472.97	5,424.41	—
—	699.57	44,135.21	—
—	—	19,573.01	—
1,133,964.31	60,951.06	10,978.71	27,933.80

丁 編



航 政

說 明

航 政

概 况

本年航政狀況，以受滬戰之影響，照上年預定行政計劃，多未能一一實現。而一般航業情形，亦以戰亂之後，四野不靖，商賈裹足，行旅驚心，極呈衰疲之象。祇連年辦理失當營業衰落之輪船招商局，業經本部收為純粹國營，（詳情請參看總務說明本部組織）此舉不准將多年未經解決之管轄問題，予以解決，且使我國唯一之航業機關，起於絕境，得一生機，至足慶幸。茲將過去一年本部辦理航政狀況，及一般航業情形，撮陳如後：

一、統一地方航政 中央與地方航政職權，本已劃分，唯近年來各省府間，有未照現行法令辦理，以致機關對峙，權限不明，致航政系統，日益紊亂，航民痛苦，日益滋甚。本部負管理全國航政之責，自應妥籌救濟，以免糾紛。經根據上述情形，呈請行政院明令各省市政府，凡關於地方現有船舶管理

機關之設置，及一切航政規章，與現行中央航政法令抵觸者，均應一律明定範圍，重新修改，咨送本部審核，轉呈行政院備案。此後關於地方航政有所設施，均照上項辦法辦理，以資統一，業奉行政院指令，已令行省市政府遵辦。

二、整理船舶安全設備 查輪船航海，所有遭難施行救護之設備，不但為該船旅客船員之安全起見，即對於其他船舶遭難，亦應施以救助。現值政府籌擬收回航權之時，船上安全如舢板，浮筏，浮具，其容量是否足敷運載旅客之用。在船海員操演練習救生各事，各船長是否認真辦理，殊關重要。本部於本年內曾一再令飭各航政局及航商，認真考察，切實辦理，頗具成績。

三、核減各航政局經費並裁撤各局辦事處 查各航政局以轄境遼闊，為謀航商便利起見，於航運衝要所在，設置辦事處暨登記所，原係試辦性質。現值中央厲行緊縮政策之際，加以自中日事變發生後，本部經費支絀，勢非從事裁減，以資撙節不可。本年特規定滬局經費月支不得過五千元，漢口天津二局月支不得過四千元，令飭遵照。並令各局將所屬之辦事處，除設在有海關暨航運衝要各地者仍應設立外，其餘均應酌量裁併，所有南京，南通，台州，蘭州，屯溪，安慶，蚌埠等辦事處，業經先後裁撤矣。

四、核准各航政局設置登記所 本部為厲行緊縮政策，已

將各航政局辦事處一律裁撤，僅於原設地點，確居航運衝重，按其事務之繁簡，准予酌設甲乙兩等登記所。至原設登記所，並應極力裁併，以事撙節。計漢口航政局轄內，由部核准甲等者，有九江，長沙，重慶等三處。乙等宜昌，沙市，岳陽，螺螄磯，皇經堂，下新河，南昌，湖口，常德，益陽，衡陽，合川，瀘縣等十三處。上海局甲等登記所，有吳淞，鎮江，杭州，寧波，溫州，蕪湖等六處。乙等閔行，蘇州，無錫，清江浦，海州，石浦，吳興，華陽，正陽等九處。天津局甲等有秦皇島，煙台，青島等三處。乙等大紅橋，芥園，丁字沽，小王莊，塘大，龍口，威海衛，德州，濟南等九處。以上各級登記所，本年均已成立。

航 業 公 司

本年國內航業情形，自去歲九一八事變發生後，各公司即遭東北航運阻滯影響，今春滬戰踵起，日軍封鎖吳淞口，遇華輪出口則施以威脅，因是華輪更受重大打擊。滬案協定簽字後，長江及南北洋班輪，本可漸次恢復，嗣以軍運徵調，又復停航。直至七八月間，徵發之輪陸續放還，於是停班半載之本國商輪，至是始告復航。惟僅此次上海戰事，我國各航業公司所受直接間接之損失，已極可觀。茲據各公司呈報到部之損失數額，約如下表：

【副表三十】本國各航業公司因本年滬戰所受損失數額

公 司 名 稱	間 接 損 失	直 接 損 失	總 計
總 計.....	4,124,663.28	9,217.40	4,215,900.68
輪船招商局.....	1,402,929.94	5,115.72	1,408,045.66
政記輪船公司.....	486,600.00	—	486,600.00
三北輪船公司.....	476,000.00	—	476,000.00
大北航業公司.....	198,822.40	—	198,822.40
大遠輪船公司.....	129,000.00	5,834.03	134,834.03
韓大輪船公司.....	121,500.00	—	121,500.00
鴻安商輪公司.....	108,000.00	—	108,000.00
寧紹商輪公司.....	105,000.00	—	105,000.00
海昌輪船公司.....	92,600.00	—	92,600.00
中威輪船公司.....	82,500.00	—	82,500.00
北方航業公司.....	77,153.00	—	77,153.00
源安輪船公司.....	66,270.00	—	66,270.00
平安商輪公司.....	65,933.20	—	65,933.20
華興輪船公司.....	61,549.30	—	61,549.30
中國合衆航業公司.....	54,600.00	—	54,600.00
安泰商輪公司.....	50,000.00	—	50,000.00
和豐輪船公司.....	40,460.00	—	40,460.00
怡 大 號.....	36,000.00	—	36,000.00
中太輪船局.....	34,285.09	—	34,285.09
福星輪船公司.....	31,079.93	—	31,079.93
餘隆輪船公司.....	30,600.00	—	30,600.00
穿山輪船公司.....	29,970.00	—	29,970.00
金利輪船公司.....	26,570.00	—	26,570.00
滙興商輪公司.....	25,776.31	—	25,776.31
協興輪船轉運公司.....	24,625.60	—	24,625.60
大通仁記航業公司.....	22,900.00	63,567.60	86,467.60
浙江輪船公司.....	21,000.00	—	21,000.00

【副表三十】本國各航業公司因本年滬戰所受損失數(續)

公 司 名 稱	間 接 損 失	直 接 損 失	總 計
舟山輪船公司.....	20,600.00	—	20,600.00
台州信託航業公司.....	20,519.47	—	20,519.47
順安輪船公司.....	19,950.00	—	19,950.00
直東輪船公司.....	19,718.30	—	19,718.30
同德輪船公司.....	17,950.00	—	17,950.00
恆安承記輪船公司.....	16,095.77	15,800.00	31,895.77
福寧商輪公司.....	15,000.00	—	15,000.00
聚豐寶記航業公司.....	14,050.00	—	14,050.00
崇明輪船公司.....	14,011.92	—	14,011.92
大通興輪船公司.....	13,000.00	—	13,000.00
肇興輪船公司.....	12,000.00	—	12,000.00
合泰輪船公司.....	10,000.00	—	10,000.00
聚豐輪船公司.....	9,500.00	—	9,500.00
振安輪船公司.....	8,000.00	—	8,000.00
和興輪船公司.....	6,600.00	1,400.00	8,000.00
永昌商輪公司.....	3,200.00	—	3,200.00
太湖輪船公司.....	2,100.00	—	2,100.00

以上為淞滬戰事，我國航商受其損失之概數，至東北方面自我實行封鎖東北海關後，所喪權利，尤屬不貲。如招商局行駛於上海，營口，及安東等處之輪隻，則已完全停駛，而改行青島。天津及長江等處政記公司，亦停裝大連等處貨物，海昌與肇興等公司之東北航線，復相繼停班，損失數額，當亦不在少數也。

註 冊 船 員

航海人才之消長，關係航業之興衰。本部成立以後，雖經制定商船職員證書章程公布施行，惟此種辦法，係以資歷年限為標準，究屬一時權宜之計，至於船員之學術有無進步，成績是否優良，仍無根據可資稽核。為求航海安全起見，本年曾經釐定船員考績規則九條。通令各航政局轉飭各輪船公司遵照，責成該管船長負責考查，並頒發考績表，每屆年終，密送本部航政司審查，以便於船員呈請升級時，藉作衡鑑之資。計本年來部請領該兩項證書之船員，駕駛與輪機兩部份，較諸十八年均有增加。而尤以請領乙種證書為最夥。茲將本年與上年領得甲乙兩證書之船員增減情形，依職務上之比較列如下表。

【副表三十一】本年與上年領得證書船員之比較(按職務分)

職 別	甲 種 證 書 船 員			乙 種 證 書 船 員		
	二十一年	二十年	增 或 減	二十一年	二十年	增 或 減
總 計.....	270	250	+20	1,365	1,185	+180
船 長.....	64	52	+12	166	128	+38
大 副.....	51	43	+8	230	211	+19
二 副.....	40	45	-5	197	173	+24
三 副.....	4	2	+2	30	26	+4
輪機長.....	40	40	-	151	160	+21
大管輪.....	21	20	+1	521	487	+34
二管輪.....	30	27	+3	220	195	+25
三管輪.....	20	21	-1	120	102	+18

上表係依職務比較，若以年齡論，則甲種船員中二十六歲至三十歲者本年為數最多，四十一歲至四十五歲者次之，可謂

年富力強者占其多數。至乙種船員之年齡，亦多集中於三十歲以上五十五歲以下，蓋均有爲之時也。茲就本年與上年領得甲乙兩證書之船員，依年齡上之比較列表如下：

【副表三十二】本年與上年領得證書船員之比較(按年齡分)

年 齡	甲 種 證 書 船 員			乙 種 證 書 船 員		
	二十一年	二十年	增 或 減	二十一年	二十年	增 或 減
總 計.....	270	250	+20	1,365	1,185	+180
20—25.....	10	17	-7	64	61	+3
26—30.....	66	53	+13	184	177	+7
31—35.....	50	47	+3	242	199	+43
36—40.....	53	55	-2	254	239	+15
41—45.....	43	35	+8	250	209	+41
46—50.....	26	24	+2	195	171	+24
51—55.....	15	15	—	119	86	+33
56—60.....	6	4	+2	46	38	+8
61—65.....	1	—	+1	9	4	+5
66—70.....	—	—	—	2	1	+1

至於依籍貫比較，本年領甲種船員證書者，僅江蘇福建兩省人員較多。東北三省，僅遼寧省有一人，蓋受九一八事變之影響，故致絕無僅有也。至本年領乙種證書者，浙江籍貫人數最衆。河北次之，江蘇廣東又次之，而外國籍貫部份請領證書者，殊無往歲人數之多。僅俄國四人，拉脫維亞一人而已。試觀下表可見一斑。

【副表三十三】本年與上年領得證書船員之比較(按籍貫分)

籍 貫	甲 種 證 書 船 員			乙 種 證 書 船 員		
	二十一年	二十年	增 或 減	二十一年	二十年	增 或 減
總 計.....	370	250	+20	1,365	1,165	+160
本 國						
江 蘇.....	77	72	+5	104	84	+20
浙 江.....	95	93	+2	546	465	+81
江 西.....	—	—	—	2	2	—
安 徽.....	3	3	—	4	3	+1
湖 北.....	2	2	—	16	11	+5
湖 南.....	—	—	—	4	4	—
山 東.....	11	10	+1	170	167	+3
山 西.....	—	—	—	3	3	—
河 北.....	11	10	+1	107	83	+24
福 建.....	10	6	+4	56	45	+11
廣 東.....	34	31	+3	84	68	+16
廣 西.....	1	—	+1	—	1	-1
四 川.....	2	2	—	19	11	+8
遼 寧.....	12	11	+1	89	79	+10
吉 林.....	—	—	—	8	8	—
黑龍江.....	—	—	—	4	4	—
熱 河.....	—	—	—	1	1	—
歸化者.....	1	1	—	2	2	—
外 國						
愛沙尼亞.....	2	2	—	1	1	—
德 國.....	—	—	—	1	1	—
日 本.....	3	3	—	14	14	—
拉脫維亞.....	3	2	+1	2	1	+1
立陶宛.....	—	—	—	1	1	—
艦 威.....	1	1	—	—	—	—
俄 國.....	1	—	+1	126	122	+4
美 國.....	1	1	—	—	—	—
無國籍者.....	—	—	—	1	1	—

引 水 人 員

本年我國沿海及揚子江各埠引水人員，合上海，漢口，天津，廣州等航區，總計四百五十五人。內本國籍者四百零二人，外國籍者五十三人。

本國籍內漢口一埠，上年一百八十七人，本年增加二十一人。重慶一埠上年一百五十九人，本年減少三人。青島一埠，上年三人，本年增加一人。廣州一埠上年二十一人，本年亦減少一人。營口安東兩埠本年以無法調查，數字暫闕。

外國籍內上年有英籍二十九人，本年因未將東北營口二英籍人員列入，故祇二十七人。日本籍者上年營口有一人，安東有四人，本年亦因未據報告，故未列入。美國籍者天津埠較去歲少去一人，係於該年四月間辭職。又上海埠本年新增德意兩國籍者各一人，其餘均無稍出入。

註 冊 船 舶

查本年來部註冊船舶數目，計一百八十三艘，七萬九千六百五十六噸強，較諸上年，艘數減少，而噸數彷彿，蓋本年來部註冊者，類多較大之船隻故也。合歷年註冊船舶數目，總計有三千四百五十六艘，五十七萬七千二百五十六噸強。茲將今去兩年各埠來部註冊船舶艘噸累積數及本年之增加數，表列於下：

【附表三十四】本年與上年各埠來部註冊船舶噸累積數增減比較

區 別	二十一年		二十年		增 減 數	
	艘 數	噸 數	艘 數	噸 數	艘 數	噸 數
總 計.....	3,45	577,256.64	3,273	497,519.93	+183	+70,656.72
上海區						
南京.....	30	751.08	26	555.53	+4	+165.55
鎮 江.....	133	2,809.70	136	2,860.69	-3	-50.99
上 海.....	803	304,224.94	651	232,850.09	+152	+71,374.85
蘇 州.....	262	1,343.05	260	1,785.71	+2	+442.66
杭 州.....	147	1,622.39	136	1,495.87	+11	+126.52
寧 波.....	97	7,462.07	95	4,589.95	+2	+2,872.12
溫 州.....	59	6,024.73	60	6,401.23	-1	-376.49
嘉 興.....	88	3,525.84	63	959.29	+25	+2,566.55
南 通.....	2	849.40	—	—	+2	+849.40
漢口區						
九 江.....	111	6,426.54	64	1,539.74	+47	+4,886.80
漢 口.....	423	25,044.51	323	13,652.66	+105	+11,391.85
長 沙.....	120	3,611.73	103	3,309.45	+17	+302.28
沙 市.....	10	403.63	8	355.05	+2	+48.58
宜 昌.....	2	356.41	1	327.60	+1	+28.81
重 慶.....	47	3,222.49	41	7,951.64	+6	+4,729.15
天津區						
青 島.....	33	4,209.83	30	4,218.96	+3	-9.13
烟 台.....	99	33,359.42	100	34,536.83	-1	-1,177.41
天 津.....	63	22,376.11	61	20,041.69	+2	+2,334.42
營 口.....	27	27,902.29	30	32,640.17	-3	-4,737.88
大 連.....	8	2,905.12	9	4,763.82	-1	-1,858.70
安 東.....	7	51.71	7	51.71	—	—
廣州區						
福 州.....	41	9,667.77	101	13,245.72	-60	-3,577.95
廈 門.....	39	15,726.01	64	17,629.02	-25	-1,903.01
汕 頭.....	30	1,661.10	114	5,365.89	-84	-3,704.79
廣 州.....	635	46,023.79	637	46,001.60	-2	+22.19
梧 州.....	23	2,513.24	41	3,313.30	-18	-995.06
南 寧.....	3	121.00	3	121.00	—	—
哈爾濱區						
哈爾濱.....	103	33,792.64	103	33,792.64	—	—
海 外						
菲律賓.....	1	3,200.00	1	3,200.00	—	—

以上各數，係就各埠情形比較觀察，至若以船舶種類論，蒸汽船計有二千零一十六艘，五十萬零七千七百二十九噸餘，佔數最大。汽油船一千二百八十二艘，五萬三千九百四十一噸餘，佔數次之。夾板船及駁船五十艘，一萬二千七百四十六噸餘，爲數最少。至種類未明者有一百零八艘，共計二千八百四十噸。

茲再依船舶噸位分類，製成一百分比，以觀某項噸位船舶之高下。

【副表三十五】註冊船舶艘數與噸數百分比

噸 數	實 數		百 分 比	
	艘 數	總 噸 數	艘 數	總 噸 數
總 計.....	3,456	577,566.64	100.00	100.00
二十噸以下.....	1,225	11,423.19	35.45	1.98
二十噸至五十噸.....	1,206	35,354.64	34.89	6.12
五十噸至一百噸.....	252	18,755.63	8.16	3.25
一百噸至五百噸.....	401	101,305.83	13.34	17.73
五百噸至千噸.....	104	67,146.35	3.01	11.63
千噸至二千噸.....	125	198,118.55	3.62	32.59
二千噸至四千噸.....	45	116,628.03	1.30	20.21
四千噸以上.....	8	37,464.37	0.23	6.49

船舶丈檢登記

凡二十總噸及二百担以上，適用海商船舶各法之船舶，應施行丈量檢查登記。在本部航政局未成立前，此事向山海關代

管執行，嗣經本部與財政部磋商，改由本部航政局接管。所有本年已成立之各航政局區域內，該項職務各海關均已卸除，關於帆船向無一定之法規及管理方法，以致漫無系統弊竇叢生。且一般帆船商類多知識薄弱，鮮知法益保障，後經各局多方宣示，剴切開導，亦已遵章辦理。

查本刊表內所列上海，漢口，及天津各航政局，均係本年先後成立者。廈門航政辦事處係在後接收廣州航政局辦理者。哈爾濱航政局則因東北事變，無形停頓。又航政局為本部初創機關，每因受環境影響，組織時有變動，致卷宗交接，亦極為參差不全。故本年統計材料之調查，至屬困難。本表所刊各局處名稱，係依現時狀況排列。

茲將本年各航政局處辦理輪帆船隻丈量檢查登記艘噸担數，列表於後。

【副表三十六】各航政局辦理輪帆船隻丈量檢查登記艘噸數

區 別	丈 量		檢 查		登 記	
	艘 數	噸 數	艘 數	噸 數	艘 數	噸 數
總 計	647	135,615.51	1,420	324,750.58	697	156,744.34
上海航政局	224	39,679.75	643	215,447.46	289	90,148.60
漢口航政局	152	17,791.19	320	29,577.43	215	20,496.02
天津航政局	206	63,670.96	233	76,301.70	149	36,625.81
直轄廈門航政辦事處	35	9,473.91	25	3,217.00	35	9,473.91

【副表三十七】各航政局辦理帆船丈檢登記艘担數

區 別	丈 量		檢 查		登 記	
	艘 數	担 數	艘 數	担 數	艘 數	担 數
總 計.....	5,362	3,919,406.50	5,316	3,743,319.06	5,276	3,604,484.51
上海航政局.....	4,184	2,045,644.65	4,139	1,573,346.67	4,013	1,670,583.17
漢口航政局.....	2,127	1,070,310.93	2,127	1,070,310.93	2,127	1,070,310.93
天津航政局.....	1,549	733,646.67	1,545	734,556.91	1,924	793,756.16
直轄廈門航政辦事處	202	69,504.55	202	69,504.55	202	69,504.55

進 出 口 船 舶

近年進出口船舶噸位，年有進展，迨及今歲，驟行降落，比較上年，減少二千四百五十八萬餘噸。考其原因，約有三端：經濟恐慌彌漫全球，各國為謀本國之利益起見，紛紛貶低貨船價值，高築關稅壁壘，以阻外貨輸入；但其結果反使經濟情勢益形惡化，國際商務日趨衰頹，一也。本年年初日軍侵擾淞滬，長江及沿海一帶滿佈軍艦，匪特水道交通被其阻滯，即商務航運，亦因而銳減，二也。本年下半年東北各埠若營口大連安東琿春哈爾濱愛琿等處之進出口船舶數字，因日人組織傀儡政府，無法統計未曾列入，三也。關於進出口船舶，以前不論按照普通行輪章程或內港行輪章程，均各分別統計。但按照內港行輪章程之進出口噸數，為數微小無足輕重，故本年已不再編入，而僅列按照普通行輪章程之船舶。總計本年進出噸數共一萬三千五百四十萬餘噸。內中往來國外者計四千四百五十四萬餘噸，往來國內者計九千零八十六萬餘噸，至就船舶之國籍

言之。仍以英輪爲最多，計達五千九百四十餘萬噸，約佔本年噸位總額百分之四十三・八九。次爲本國船計三千三百八十八萬餘噸，約佔百分之二十五・零三。日輪則因往來最多之東北各埠下半年統計未曾列入及我國人民熱心愛國不願搭載之故，噸位減少達二千三百二十餘萬噸，本年進出祇一千九百七十七萬餘噸，僅佔百分之十四・六居第三位。其次則爲璫威輪及美輪，一係六百十五萬餘噸，一係五百三十七萬餘噸。其餘荷，德，法，葡，諸國，則噸位較少。茲將本年各國進出口噸數及百分數表列於後，以示各國在華航業之一斑。

【附表三十八】船舶進出口噸數及百分數

國 別	總 計		往 來 國 外		往 來 國 內	
	噸 數	百 分 數	噸 數	百 分 數	噸 數	百 分 數
總 計.....	135,460,496	100.00	44,540,805	100.00	90,568,691	100.00
中華民國.....	38,888,168	25.03	4,337,494	9.74	29,550,674	32.52
英 國.....	59,430,602	43.89	18,802,547	42.21	40,628,055	44.71
日 本.....	19,775,917	14.60	9,333,126	20.95	10,442,791	11.49
璫 威.....	6,175,406	4.55	2,046,692	4.60	4,108,714	4.52
美 國.....	5,376,852	3.97	3,473,063	7.80	1,903,254	2.10
荷 蘭.....	3,028,542	2.24	1,700,753	4.02	1,237,030	1.36
德 國.....	2,393,906	1.77	1,132,594	2.54	1,261,312	1.39
法 國.....	1,488,196	1.10	1,154,579	2.66	303,617	0.34
葡 萄 牙.....	1,196,112	0.88	947,884	2.13	245,229	0.27
丹 麥.....	1,068,092	0.78	745,220	1.67	317,512	0.35
意 大 利.....	733,857	0.54	353,523	0.79	380,339	0.42
瑞 典.....	634,421	0.47	259,022	0.65	345,399	0.38
智 利.....	130,476	0.10	11,949	0.03	118,527	0.13
巴 拿 馬.....	97,704	0.07	75,361	0.17	21,543	0.02
芬 蘭.....	9,344	0.01	9,344	0.02	—	—
芬 蘭.....	7,054	7,054	0.02	—	—
蘇 俄.....	16	—	—	16

再就各口岸之情形觀之，除東北各埠因非全年數字不計外，其餘各埠大多數均較去歲衰落，惟天津，龍口，煙台，福州，寧波，汕頭等埠則比上年稍有增加。蓋滬戰之際，上海方面商務停頓，交通梗阻，故各該商埠暨附近一帶進出口貨物之向由上海經轉者，當時不得不暫由各埠直接進出，故船舶噸數，亦因而微有進展，茲將本年與上年各埠進出口噸數表列於下，俾知各埠航業之消長。

【副表三十九】本年與上年各埠進出口船舶噸數比較

區 別	二十一年	二十年	增 或 減	區 別	二十一年	二十年	增 或 減
總 計.....	135,409,490	159,996,607	-24,587,201	秦皇島.....	2,925,291	3,335,066	-409,775
上海區				營 口.....	924,970	2,836,513	-2,611,843
南京.....	8,191,063	9,166,201	-975,139	大 連.....	2,772,612	12,342,523	-9,569,911
鎮 江.....	6,531,923	7,357,215	-825,295	安 東.....	63,796	731,565	-667,772
上 海.....	34,017,467	37,972,898	-3,955,426	廣州區			
蘇 州.....	132,936	75,051	+57,884	三都澳.....	155,797	105,726	+50,071
杭 州.....	103,616	126,467	-16,851	福 州.....	1,500,160	1,256,972	+243,188
寧 波.....	3,134,450	2,921,179	+213,277	廈 門.....	4,944,323	5,009,425	-65,202
溫 州.....	196,192	254,591	-58,400	汕 頭.....	5,633,385	5,498,715	+135,167
蕪 湖.....	8,048,234	9,072,722	-1,024,488	廣 州.....	8,351,202	8,967,365	-616,166
漢口區				九 龍.....	2,356,975	3,411,251	-1,054,277
九 江.....	7,803,985	8,715,315	-911,330	拱 北.....	1,010,436	520,455	+159,978
漢 口.....	6,666,050	7,443,362	-782,312	江 門.....	1,516,760	1,349,207	+167,553
岳 州.....	1,653,964	2,237,153	-583,189	三 水.....	2,041,006	2,303,906	-267,900
長 沙.....	376,395	462,443	-86,045	梧 州.....	1,083,039	1,201,591	-118,503
沙 市.....	1,033,194	1,448,652	-395,455	南 寧.....	60,555	44,820	+15,765
宜 昌.....	1,008,205	1,310,673	-302,468	瓊 州.....	1,208,464	1,416,274	-207,510
萬 縣.....	531,926	779,265	-197,342	北 海.....	537,285	602,735	-65,450
重 慶.....	292,497	351,507	-59,010	龍 州.....	529	472	+57
天津區				蒙 自.....	1,064	-1,064
青 島.....	6,098,507	6,994,250	-895,943	哈爾濱區			
威海衛.....	2,303,776	2,491,444	-182,668	* 瑛 春.....	25,133	-25,133
煙 台.....	4,376,611	4,073,429	+303,182	* 哈爾濱.....	154,720	-154,720
龍 口.....	660,424	204,765	+455,656	* 登 萊.....	81,969	-81,969
天 津.....	5,790,161	5,000,331	+789,830				

*二十一年份非全年數字。

航 路 標 識

沿海及江河航路標識，年底統計共一千九百二十處，計燈塔及燈號一百二十八處，燈船五十九艘，有燈浮標七十一個，無燈浮標二百四十三個，有燈標桿二百八十二個，無燈標桿一千一百三十六個，無線電求向台壹座。就管理之機關言，香港澳門以割讓英葡，歸其管轄。大連廣州灣因條約關係，由日法兩國分別租用。現在實屬我國管理者，祇一千八百十六處，計燈塔及燈號七十六處，燈船五十九艘，有燈浮標六十四個，無燈浮標二百二十個，有燈標桿二百六十三個，無燈標桿一千一百三十三個，無線電求向台一座。惟東北三省被日本以武力霸佔，所有營口安東哈爾濱等處之標識，亦遭強佔。此外各地之航路標識，除寧波太平島之燈號歸該處漁業公會，青島標識歸該處市政府威海衛標識由當地管理公署及海軍部分別管理外。其餘標識，悉由海關暫為管理。本年鎮江上海等處之航路標識略有變動，其增設撤銷之數有如下表：

【附表四十】 航路標識增減數

區 別	總 計	燈塔及燈臺	燈 船	浮 標		樑 標		無線電 求向台
				有 燈	無 燈	有 燈	無 燈	
總 計.....	+10	—	+1	+5	-4	-5	+13	—
鎮 江.....	-4	—	-1	+3	-4	-2	—	—
上 海.....	+6	—	—	+2	—	+1	+3	—
蕪 湖.....	-2	—	—	—	—	-2	—	—
九 江.....	+4	—	+3	—	—	+1	—	—
漢 口.....	-2	—	-1	—	—	-1	—	—
岳 州.....	+1	—	—	—	-3	-2	+6	—
沙 市.....	+1	—	—	—	+1	—	—	—
宜 昌.....	+3	—	—	—	—	—	+3	—
青 島.....	+1	+1	—	—	—	-1	+1	—
烟 台.....	+3	—	—	—	+3	—	—	—
龍 口.....	-3	—	—	—	-3	—	—	—
福 州.....	+1	—	—	—	+1	—	—	—
汕 頭.....	-1	-1	—	—	—	—	—	—
廣 州.....	+1	—	—	—	—	+1	—	—
北 海.....	+1	—	—	—	+1	—	—	—

船 舶 失 事

本年船舶失事次數總共八百六十四次，比較去歲減少一百四十九次。仍按肇事起因之相互類似者，綜合歸併別為碰撞，擱淺，機械損壞，錨鏈遺失或斷裂，火災及爆裂，沉沒，傾覆，盜劫及其他海難等九類：（一）碰撞為船舶失事起因中所最習見者，本年約計三百七十八次，而上海天津廣州三處桅檣林立，肇事最易，計上海二百〇九次，天津四十九次，廣州四十八

次。(二)擱淺約計二百七十五次，其中膠沙占二百十七次，觸礁占二十八次。(三)機械損壞本年共計七艘，至就其損壞之部份言之，機器發生障礙者，計輪船三艘，軍艦一艘。船舵損壞，叶子遺失，及汽鍋爆裂者各輪船一艘。(四)錨鏈遺失或斷裂計有輪船十八艘，拖駁船二艘，小輪帆船挖泥船各一艘。(五)火災及爆裂計有輪船十二艘，貨船拖駁船各四艘，小輪帆船各三艘，汽船軍艦各二艘，汽艇挖泥船各一艘。(六)沉沒船舶計有貨船二十二艘，帆船十七艘，輪船汽船小輪各四艘，軍艦舢板漁船石子船各一艘。(七)傾覆船舶計有貨船二十一艘，舢板十一艘，帆船五艘，輪船汽艇駁船各一艘。(八)盜劫雖曾發現五十九次，但其中四十七次僅被盜匪槍擊未蒙若何損失，至實際被劫者祇一十二次。(九)其他海難本年係包含船身滲漏及船槍斷折，計有帆船三艘，貨船駁船各一艘，茲將本年與上年之船舶失事次數比較如下。

【副表四十一】船舶失事次數增減數

類 別	二十一年	二十年	增 或 減
總 計	864	1,013	-149
碰撞	378	454	-76
擱淺	275	370	-95
機械損壞	13	31	-24
錨鏈遺失或斷裂	7	24	-11
火災及爆裂	32	23	+10
沉沒	55	38	+17
傾覆	40	32	+8
盜劫	59	28	+31
其他海難	5	14	-9

碼頭及碼頭船

碼頭 本年全國通商各埠碼頭數，屬於本國人使用者，計二百二十二處。屬於外人使用者九十三處。以航區分則上海區凡一百三十五處，漢口區凡三十四處，天津區五十八處，廣州區凡八十八處。

就使用者分 本年各埠碼頭，以輪船公司及工廠商號所佔百分數為最大，其次則為鐵路。茲依使用者性質，按百分數表列於下：

【副表四十二】本年通商各埠碼頭使用者百分比

使 用 者	實 數	百 分 數
總 計.....	315	100.00
輪船公司.....	165	52.38
工商廠號.....	110	34.92
鐵 路.....	12	3.81
機 關.....	8	2.54
公 用.....	8	2.54
海 關.....	8	2.54
其 他.....	4	1.27

碼頭船 本年全國通商各埠碼頭船數，屬於本國人使用者

計二百十九處，屬外人使用者計一百三十二處。以航區分上海區凡二百五十處，漢口區六十四處，天津區凡五處，廣州區凡三十二處。就使用者分本年各埠碼頭，當以輪船公司所佔百分數為最大，工商廠號次之，鐵路又次之。茲分析表列於下：

【副表四十三】本年通商各埠碼頭船使用者百分比

使 用 者	實 數	百 分 數
總 計.....	851	100.00
輪船公司.....	231	65.81
工商廠號.....	91	25.93
鐵 路.....	14	3.99
機 關.....	8	2.23
公 用.....	3	.85
海 關.....	4	1.14
其 他.....	—	—

造 船 廠

本年全國造船事業，進展情形，較諸往歲，差相彷彿。建造工程，固未能與外人所營企業抗衡，即修繕部份工程，亦不足與其比儔。良以國人狃於喜與洋商往來之惡習，故趨之若鶩，言之至足痛心。茲將各造船廠全年營業收支比較情形，根據調查報告資料列表於下：

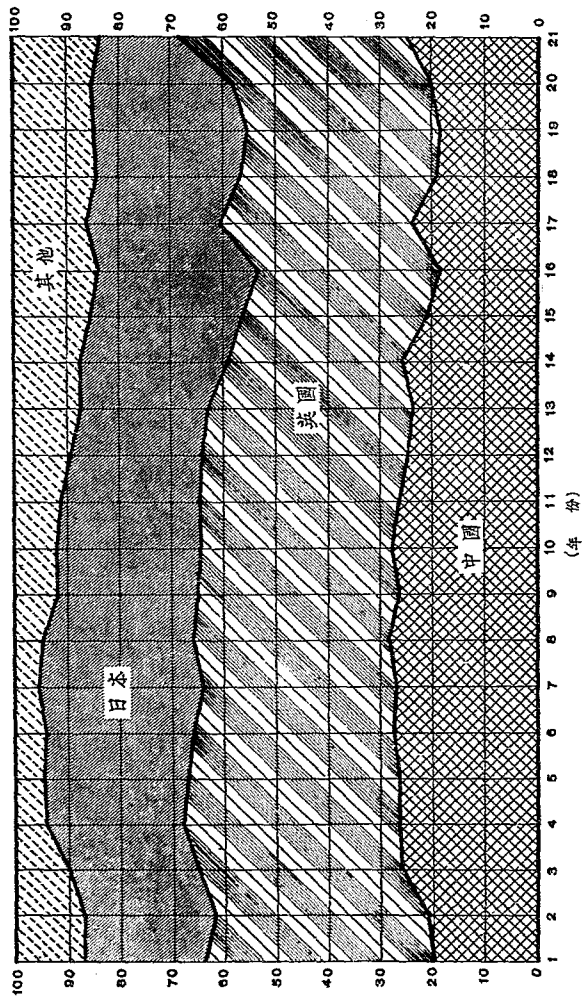
【附表四十四】本年國內造船廠營業收支狀況

廠名	營業狀況		盈或虧
	收入	支出	
海軍江南造船所.....	\$2,888,578.98	\$2,521,466.97	+367,112.01
中法求新製造船廠.....
合興機器製造廠.....	500,000.00
恆昌祥機器造船廠.....
三北機器造船廠.....	321,680.00	321,680.00	—
武昌造船廠.....	30,000.00	25,000.00	+5,000.00
匯昌機器船廠.....	100,000.00	50,000.00	+10,000.00
順昌製造機器船廠.....	55,976.55	54,596.87	+1479.68
胡厚興機器船廠.....	20,000.00	18,000.00	+2,000.00
協成船造船廠.....	9,000.00	8,000.00	+1,000.00
孫順昌造船廠.....	10,000.00	8,000.00	+2,000.00
江漢造船廠.....	110,315.20	103,338.50	+7,976.70
周恆順製造機器廠.....
胡厚記機器製造廠.....
朱銀記.....
五升昌機器廠.....	10,200.00	11,000.00	-800.00
和記機器廠.....	8,800.00	9,000.00	-200.00
劉厚記機器廠.....	2,250.00	2,250.00	—
劉和昌船廠.....	5,500.00
李同興船廠.....	2,000.00
神興船廠.....
太平洋船廠.....
廣泰船廠.....
保記船廠.....
長風船廠.....
海軍馬尼造船所.....	150,000.00	400,000.00	-250,000.00
海軍廈門造船所.....	105,140.67	112,120.26	-6,979.59

圖 表

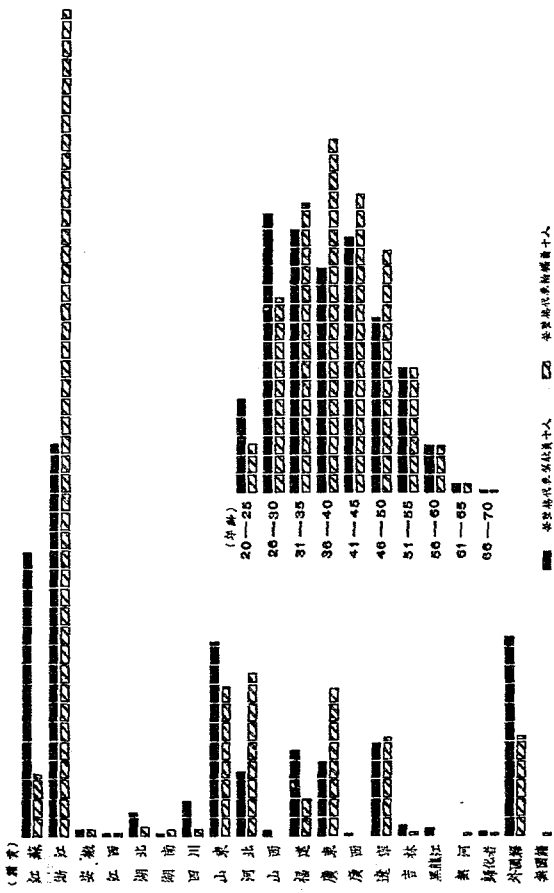
(圖9) 進出口中外船舶噸數百分比比較

民國元年至二十一年



註：其他包括英法德俄日美葡瑞丹及無條約諸國

(圖10) 全國註冊商船船員之籍貫與年齡



每格代表船員佔其十人

(表108) 航 政

區 別	進 出 口 船 舶		註 冊 船 舶		輪 船 丈 量	
	艘 數	噸 數	艘 數	噸 數	艘 數	噸 數
總 計	161,592	135,409,496	3,456	577,256.64	617	135,615.51
上海區						
南 京	5,047	8,191,063	30	751.03	—	—
鎮 江	3,977	6,521,923	133	2,509.70	34	1,173.15
上 海	19,803	34,017,467	805	305,074.34	82	25,262.42
蘇 州	3,295	132,926	262	1,543.05	—	—
杭 州	2,920	109,616	147	1,622.39	—	—
寧 波	2,270	3,134,456	97	7,462.07	45	2,307.24
溫 州	419	196,192	53	6,024.73	42	9,850.63
蕪 湖	6,026	8,047,284	58	3,525.84	21	1,056.30
漢口區						
九 江	4,502	7,503,938	111	6,426.54	21	965.99
漢 口	8,756	6,666,050	428	25,004.51	129	11,355.92
岳 州	6,554	1,653,064	—	—	—	—
長 沙	2,022	376,393	120	3,611.76	—	—
沙 市	1,458	1,053,194	10	403.63	—	—
宜 昌	1,213	1,003,205	2	356.41	—	—
萬 縣	1,753	531,926	—	—	—	—
重 慶	859	292,497	47	3,222.49	32	5,436.27
天津區						
香 島	3,324	6,093,307	33	4,209.83	46	9,257.88
威 海 衛	1,972	2,503,576	—	—	4	203.84
烟 台	5,016	4,376,611	99	33,359.42	51	6,097.53
龍 口	1,471	660,424	—	—	2	53.74
天 津	3,967	5,790,161	63	22,376.11	103	53,052.67

總 况

輪 船 檢 查		輪 船 登 記		碼 頭	碼 頭 船	航 路 標 識	船 艙 失 事 次 數
艘 數	噸 數	艘 數	噸 數				
1,420	324,550.53	697	156,744.34	315	351	1,550	564
—	—	—	—	22	37	—	7
75	2,795.03	34	1,173.15	21	11	32	10
658	199,250.26	156	75,731.28	33	143	93	292
—	—	—	—	16	—	—	—
—	—	—	—	16	—	—	—
45	2,307.24	45	2,307.24	13	31	11	17
43	10,035.63	42	9,550.03	—	9	4	—
21	1,056.30	21	1,056.30	9	19	18	8
21	963.99	21	963.99	—	11	65	40
265	23,520.63	162	13,310.19	1	35	40	33
—	—	—	—	3	3	161	50
—	—	—	—	26	14	37	3
—	—	—	—	4	—	102	24
—	—	—	—	—	1	23	12
—	—	—	—	—	—	—	23
34	5,387.74	32	6,216.54	—	—	—	—
48	9,064.41	52	10,056.15	6	2	36	3
4	203.54	4	203.54	7	—	9	3
61	17,717.11	47	6,071.40	3	—	13	14
2	53.74	2	53.74	2	—	5	5
113	43,664.60	44	20,235.63	33	3	10	113

[表103] 航 政

區 別	進 出 口 船 舶		註 冊 船 舶		輪 船 丈 量	
	艘 數	噸 數	艘 數	噸 數	艘 數	噸 數
秦皇島.....	1,291	2,925,291	—	—	—	—
營 口.....	151	224,970	27	27,902.29	—	—
大 連.....	1,313	2,772,612	8	2,003.12	—	—
安 東.....	112	63,796	7	51.71	—	—
廣州區						
三 都 澳.....	526	155,797	—	—	—	—
福 州.....	1,632	1,500,160	41	9,667.77	—	—
廈 門.....	2,643	4,944,223	39	15,726.01	35	9,473.91
汕 頭.....	3,946	5,633,885	30	1,661.10	—	—
廣 州.....	7,934	8,351,202	636	49,223.79	—	—
九 龍.....	24,992	2,356,975	—	—	—	—
拱 北.....	13,764	1,010,436	—	—	—	—
江 門.....	2,918	1,516,760	—	—	—	—
三 水.....	6,126	2,041,006	—	—	—	—
梧 州.....	3,916	1,033,039	23	2,818.24	—	—
南 寧.....	806	60,535	3	121.00	—	—
瓊 州.....	926	1,203,464	—	—	—	—
北 海.....	452	537,233	—	—	—	—
龍 州.....	55	529	—	—	—	—
崇 自.....	—	—	—	—
哈爾濱區						
環 春.....	—	—	—	—
哈 爾 濱.....	103	33,792.61	—	—
愛 環.....	—	—	—	—

(表104) 本國航業公司概況

公司名稱	總公司地址	成立年份	資 本	輪 船	
				艘數	總噸數
上海區					
國營招商局	上海福州路1號	清同治十一年	\$11,745,251	25	52,363.54
三北輪船股份有限公司	上海四川路1號	民國三年	2,000,000	19	30,738.04
南華輪船股份有限公司	上海寧波路9號	民國十二年	240,000	2	6,864.00
滬安商船股份有限公司	上海四川路2號	民國四年	100,000	16	1,185.84
寧紹商船股份有限公司	上海江西路217號	清宣統元年	1,500,000	4	9,327.16
大連輪船股份有限公司	上海十六鋪大連碼頭	清光緒卅一年	600,000	10	6,536.77
怡大號	上海北京路178號	1	4,644.36
大通仁記航業股份有限公司	上海南市大通碼頭	民國十三年	400,000	4	5,630.08
和豐輪船股份有限公司	上海愛多亞路38號	民國十四年	139,861	1	1,764.57
交通輪船局	上海	2	6,139.22
濟平輪船股份有限公司	上海寧波路同和里27號	民國十七年	50,000	1	3,046.66
中國合眾航業股份有限公司	上海法租界大馬路74號	民國十七年	300,000	3	4,462.71
振安輪船股份有限公司	上海南市城隍街25號	1	843.31
程錄堂	上海	1	2,930.69
華通輪船股份有限公司	上海愛多亞路38號	民國十五年	300,000	2	3,265.76
福泰輪船股份有限公司	上海北京路178號	民國十九年	90,000	1	1,630.00
大振航業股份有限公司	上海外灘6號	民國十八年	500,000	2	2,843.68
達興商船股份有限公司	上海法租界太古路2號	民國十五年	300,000	7	3,897.16
中威輪船公司(陳順通)	上海四川路46號	2	5,739.25
通安祥記商號(物隆士)	上海法租界大馬路67號	1	1,417.71
益大輪船局	上海南市揚家渡39號	1	2,043.00
寧興輪船股份有限公司	上海四川路1號	民國十六年	200,000	1	3,439.00
中大輪船局	上海四川路48號	2	4,305.64
餘隆輪船股份有限公司	上海	民國十八年	50,000	1	1,989.60
福華商輪局	上海四川路53號	1	1,888.00
新華輪船局	上海南市	1	1,855.00
泰豐輪船行	上海	1	1,591.54
大昌輪船局	上海	1	1,504.00
深安輪船局	上海	1	1,787.95
安泰航業股份有限公司	上海法租界新安街11號	民國十四年	100,000	1	1,794.03
致良堂	上海麥特坊司脫路畢里	1	1,700.00
通裕商號	上海北京路178號	8	1,756.72
馮天如	上海	1	1,643.00

(表104) 本國航業公司概況—續

公司名稱	總公司地址	成立年份	資 本	輪 船	
				艘數	總噸數
同德輪局(閔辛吾)	上海四川路春江里 313 號	1	2,662.10
王政熙	上海	1	1,565.85
平安輪船局	上海南市外馬路 517 號	民國元年	2	1,565.83
交宜輪船行(陳載舉)	上海四川路48號 5 樓	1	1,655.24
金利輪船股份有限公司	上海	2	1,452.39
捷運輪船局	上海四川路72號	1	1,417.71
台州輪船股份有限公司	上海	1	1,534.07
雁星商輪股份有限公司	上海	1	1,257.07
秦仲華	上海四川路春江里 313 號	1	1,226.15
徐雨公	上海	1	2,260.21
捷運順記輪船局	上海四川路72號	1	1,177.00
陳沛華	上海愛多亞路33號海運公 司內	1	1,169.00
虞紀常	上海	1	1,111.00
公茂輪船局	上海北京路 178 號	2	1,101.20
公濟輪船公司	上海	民國二十年	100,000	1	1,512.74
民新輪船股份有限公司	上海北山西路西德安里15 65號	1	1,374.88
合泰輪船有限公司	同上	1	1,421.58
裕興輪船股份有限公司	上海北京路 100 號元記轉	1	1,134.79
華寧輪船局	上海白克路 656 號C	1	1,950.93
永安輪船公司	上海北山西路西德安里15 16號	1	1,658.99
福寧商輪股份有限公司	寧波市建船廠堤	民國十九年	40,000	1	1,539.75
益孫輪船公司	上海	1	1,832.82
順安輪船股份有限公司	上海中華路敦厚里 8 號	民國二十年	100,000	1	1,455.14
穿山輪船局	上海南市	1	1,039.68
華勝輪船股份有限公司	上海	1	2,122.23
許俊英	上海河南路 8 號	1	2,655.22
王 蔚	上海江西路吉慶里常安公 司	1	1,777.00
舟山輪船股份有限公司	上海南市十六舖如意里	民國十一年	320,300	1	1,252.70
漢口區					
永慶輪船公司	重慶	1	1,103.07
川江輪船局	重慶	2	2,173.00
天津區					
同福昌輪船行	青島	2	1,022.86

〔表104〕 本國航業公司概況—續

公司名稱	總公司地址	成立年份	資本	輪船	
				艘數	總噸數
政記輪船股份有限公司	烟台	民國九年	2,500,000	26	31,653.53
利通輪船股份有限公司	烟台	1	1,353.31
天津航業公司	天津	2	4,262.13
惠海輪船有限公司	烟台海湖街	民國十五年	280,000	1	1,377.00
北方航業股份有限公司	天津法租界	民國六年	300,000	5	7,123.71
直東輪船股份有限公司	天津	清宣統三年	300,000	5	6,063.33
業緒耕	天津	8	2,559.56
通順輪船股份有限公司	天津	民國十一年	150,000	4	1,221.55
翠興輪船股份有限公司	營口	清宣統二年	250,000	9	12,107.19
海外貿易輪船有限公司	營口(九一八後遷烟台)	民國十七年	450,000	1	6,036.00
海昌輪船有限公司	營口大街	民國十五年	250,000	3	4,734.02
禧大行	營口	4	4,503.04
大通興輪船股份有限公司	營口(東北事變後移上海)	民國十二年	500,000	4	5,912.07
日昌輪船行	天津	1	1,341.57
永昌行	營口	2	1,516.13
東寧輪船行	營口	1	1,050.36
王政船	大連政記輪船公司內	3	2,749.04
利順行安葵封	天津	1	3,137.33
廣州區					
劉正紀	福州	2	2,246.00
常安輪船公司	福州	4	1,739.00
吳安謀	福州	1	4,614.75
大中輪船股份有限公司	廈門	1	2,594.05
林寶三	廈門	1	1,293.78
新紀元	廣州	1	1,250.20
關泰	香港文咸東82號	1	1,150.14
薛廣	廣州	9	1,013.26
海外華商					
福記吳雲	馬尼拉(菲律賓)	1	3,200.00

附註 1. 本表所列之航業公司或商號，僅限于所置船隻總噸數在一千噸以上者。

2. 本表所列之船數及總噸數，悉依本部批准註冊給照者為準。

(表105) 註 册 船 員 (一)

(按領得甲種證書者之年齡分)

年 齡	總 計	駕 駛					輪 機				
		合計	船長	大副	二副	三副	合計	輪機長	大管輪	二管輪	三管輪
總 計	270	159	64	51	40	4	111	40	21	30	30
20—25	10	9	—	2	6	1	1	—	—	—	1
26—30	66	55	9	27	17	2	11	—	3	4	4
31—35	50	34	14	14	5	1	16	3	1	6	6
36—40	53	29	19	5	5	—	24	5	9	7	3
41—45	43	16	12	1	3	—	27	9	7	8	3
46—50	26	8	5	1	2	—	18	12	1	2	3
51—55	15	6	4	1	1	—	9	6	—	3	—
56—60	6	2	1	—	1	—	4	4	—	—	—
61—65	1	—	—	—	—	—	1	1	—	—	—

(表106) 註 册 船 員 (二)

(按領得乙種證書者之年齡分)

年 齡	總 計	駕 駛					輪 機				
		合計	船長	大副	二副	三副	合計	輪機長	大管輪	二管輪	三管輪
總 計	1,365	623	166	230	197	30	742	181	231	230	120
20—25	64	40	—	4	34	2	24	—	2	12	10
26—30	184	93	9	31	45	8	91	7	22	33	29
31—35	242	106	26	35	33	9	136	17	41	45	30
36—40	254	90	15	39	30	6	164	29	59	51	25
41—45	250	119	35	51	29	4	131	34	44	41	12
46—50	195	54	35	37	12	—	111	50	29	23	9
51—55	119	61	32	20	5	1	58	26	17	12	3
56—60	46	24	11	8	5	—	23	15	5	—	3
61—65	9	5	3	1	1	—	4	2	2	—	—
66—70	2	1	—	1	—	—	1	1	—	—	—

(表108) 註冊船員 (四)
(按領得乙種證書者之籍貫分)

籍貫	總計	駕 駛					輪 機				
		合計	船長	大副	二副	三副	合計	輪機長	大管輪	二管輪	三管輪
總計.....	1,365	623	166	230	197	30	742	151	221	220	120
本國											
江蘇.....	104	80	27	17	33	3	24	9	7	5	3
浙江.....	546	174	64	53	48	4	372	112	74	111	75
江西.....	2	1	—	—	1	—	1	—	—	1	—
安徽.....	4	1	—	—	1	—	3	—	1	1	1
湖北.....	16	11	3	4	3	1	5	1	1	1	2
湖南.....	4	1	1	—	—	—	3	1	1	1	—
山東.....	170	99	14	32	45	8	71	10	32	22	7
山西.....	3	3	—	1	2	—	—	—	—	—	—
河北.....	107	29	5	3	15	1	78	17	27	26	3
福建.....	56	39	14	15	10	—	17	4	3	6	4
廣東.....	34	19	3	3	7	1	65	23	13	14	15
廣西.....	—	—	—	—	—	—	—	—	—	—	—
四川.....	19	16	12	3	1	—	3	1	—	2	—
遼寧.....	39	45	—	11	22	12	44	3	26	15	1
吉林.....	3	6	—	6	—	—	2	—	2	—	—
黑龍江.....	4	4	—	3	1	—	—	—	—	—	—
熱河.....	1	—	—	—	—	—	1	—	1	—	—
歸化者.....	2	1	—	1	—	—	1	—	—	1	—
外國											
愛沙尼亞.....	1	1	1	—	—	—	—	—	—	—	—
德國.....	1	1	1	—	—	—	—	—	—	—	—
日本.....	14	11	6	5	—	—	3	1	1	—	1
拉脫維亞.....	2	2	2	—	—	—	—	—	—	—	—
立陶宛.....	1	1	1	—	—	—	—	—	—	—	—
俄國.....	126	78	7	63	3	—	48	—	31	14	3
無國籍.....	1	—	—	—	—	—	1	—	1	—	—

(表109) 沿海及長

區 別	總 計	本 國	外			
			合 計	英 國	日 本	美 國
總計.....	455	402	53	27	7	4
上海區						
上海.....	40	1	39	20	4	3
寧波.....	3	3	—	—	—	—
溫州.....	3	3	—	—	—	—
漢口區						
漢口.....	205	205	—	—	—	—
重慶.....	156	156	—	—	—	—
天津區						
青島.....	5	4	1	—	1	—
烟台.....	1	—	1	—	—	—
天津.....	8	—	8	5	2	—
營口.....
安東.....
廣州區						
福州.....	7	7	—	—	—	—
廈門.....	2	—	2	1	—	—
汕頭.....	2	—	2	1	—	1
廣州.....	20	20	—	—	—	—

江 引 水 人 員

國						
德 國	瑞 威	荷 蘭	法 國	丹 麥	俄 國	意 大 利
3	2	I	5	2	1	I
2	1	I	5	2	—	I
—	—	—	—	—	—	—
—	—	—	—	—	—	—
—	—	—	—	—	—	—
—	—	—	—	—	—	—
—	—	—	—	—	—	—
—	—	—	—	—	1	—
1	—	—	—	—	—	—
.....
.....
—	—	—	—	—	—	—
—	1	—	—	—	—	—
—	—	—	—	—	—	—
—	—	—	—	—	—	—

(表110) 船 舶 艘 數

區 別	總 計		蒸 汽 船	
	艘 數	噸 數	艘 數	噸 數
總 計.....	3,456	577,256.64	2,016	507,729.03
上海區				
南 京.....	39	751.05	15	624.37
鎮 江.....	133	2,809.70	84	1,918.21
上 海.....	307	304,224.94	493	250,539.25
蘇 州.....	262	1,843.05	57	510.17
杭 州.....	147	1,622.39	11	346.51
寧 波.....	97	7,462.07	29	6,072.37
溫 州.....	59	6,024.73	6	765.12
蕪 湖.....	83	3,825.54	42	2,857.44
甬 興.....	2	849.40	2	849.40
漢口區				
九 江.....	111	6,426.54	76	5,159.98
漢 口.....	433	25,004.51	295	20,237.55
長 沙.....	120	3,661.73	103	3,200.00
沙 市.....	10	403.68	10	403.68
宜 昌.....	2	356.41	2	356.41
重 慶.....	47	8,222.49	12	3,841.35
天津區				
青 島.....	33	4,209.83	20	3,573.74
煙 台.....	99	33,859.42	34	30,464.14
天 津.....	63	22,376.11	44	18,956.92
營 口.....	27	27,902.29	19	27,677.29
大 連.....	8	2,903.12	3	2,749.12
安 東.....	7	51.71	—	—
廣州區				
福 州.....	41	9,667.77	21	3,793.50
廈 門.....	30	15,726.01	17	15,126.98
汕 頭.....	30	1,661.10	3	704.53
廣 州.....	635	46,023.79	504	34,977.53
梧 州.....	23	2,513.24	—	—
肇 慶.....	3	121.00	—	—
哈爾濱區				
哈爾濱.....	108	33,792.64	103	33,792.64
海外				
菲律賓.....	1	2,200.00	1	2,200.00

及噸數 (按來部註冊者之種類分)

汽 油 船		夾 板 船 及 駁 船		種 類 未 明 者	
艘 數	噸 數	艘 數	噸 數	艘 數	噸 數
1,232	63,941.47	50	12,746.13	103	2,840.01
11	99.97	—	—	4	26.74
44	773.62	—	—	5	117.87
266	15,533.93	30	7,689.75	9	122.01
193	1,278.77	—	—	12	54.11
134	1,241.33	—	—	2	34.20
63	1,020.71	2	317.79	3	51.00
48	4,593.33	4	613.14	1	53.14
31	751.84	—	—	15	186.56
—	—	—	—	—	—
35	1,266.56	—	—	—	—
119	4,291.16	—	—	14	475.77
12	175.42	—	—	5	236.36
—	—	—	—	—	—
—	—	—	—	—	—
34	4,193.10	—	—	1	188.04
9	493.76	—	—	4	137.33
53	1,759.45	6	1,116.28	1	19.55
7	319.52	8	3,039.17	4	40.50
8	255.00	—	—	—	—
5	159.00	—	—	—	—
7	51.71	—	—	—	—
15	539.26	—	—	5	284.71
12	401.11	—	—	10	197.92
15	361.62	—	—	12	594.95
130	11,027.01	—	—	1	19.25
33	2,615.24	—	—	—	—
3	121.00	—	—	—	—
—	—	—	—	—	—
—	—	—	—	—	—

(表III) 船 舶 艘 數

區 別	總 計		二十噸以下		二十噸至五十噸		五十噸至一百噸	
	艘數	噸 數	艘數	噸 數	艘數	噸 數	艘數	噸 數
總 計.....	3,456	577,256.64	1,225	11,423.19	1,206	25,854.64	253	18,755.68
上海區								
南京.....	30	751.08	20	223.54	6	203.41	4	324.13
鎮 江.....	133	2,809.70	87	1,000.16	38	1,176.89	6	417.54
上 海.....	803	304,224.94	311	2,796.50	153	5,416.31	30	1,335.43
蘇 州.....	262	1,843.05	256	1,628.58	5	114.47	—	—
杭 州.....	147	1,622.39	139	1,111.99	4	104.56	1	70.10
寧 波.....	97	7,462.07	48	324.92	23	767.93	8	581.91
溫 州.....	59	6,024.73	26	275.49	8	253.56	4	246.67
蕪 湖.....	58	3,825.84	45	343.36	17	610.14	11	902.34
南 通.....	2	349.40	—	—	—	—	1	61.60
漢口區								
九 江.....	111	6,426.54	17	131.60	61	944.52	14	849.81
漢 口.....	423	25,004.51	41	235.44	270	6,374.24	61	4,199.81
長 沙.....	120	3,611.73	34	411.25	71	1,962.58	12	792.22
沙 市.....	10	403.68	2	32.12	5	134.16	3	237.40
宜 昌.....	2	355.41	—	—	1	25.81	—	—
重 慶.....	47	3,222.49	3	46.14	14	453.64	8	559.12
天津區								
青 島.....	33	4,209.53	2	37.24	10	376.72	7	452.02
烟 台.....	99	33,359.42	22	349.55	39	1,274.21	9	581.28
天 津.....	63	22,376.11	14	166.97	17	565.32	8	577.30
營 口.....	27	27,902.29	1	5.00	7	247.00	—	—
大 連.....	8	2,903.12	—	—	5	159.00	—	—
安 東.....	7	51.71	7	51.71	—	—	—	—
廣州區								
福 州.....	41	9,667.77	10	133.12	14	496.95	5	309.63
廈 門.....	39	15,726.01	14	190.23	11	343.62	6	407.33
汕 頭.....	30	1,661.10	8	66.09	13	475.60	6	413.41
廣 州.....	635	46,023.79	113	1,501.89	370	12,256.72	65	4,468.57
揭 州.....	23	2,313.24	—	—	6	204.23	4	261.06
南 寧.....	3	121.00	—	—	3	121.00	—	—
哈爾濱區								
哈爾濱.....	108	33,792.64	5	33.00	5	279.00	9	677.00
海 外								
菲 律 賓.....	1	3,200.00	—	—	—	—	—	—

及 噸 數 (按來部註冊者之噸位分)

一百噸至五百噸		五百噸至一千噸		一千噸至二千噸		二千噸至四千噸		四千噸以上	
艘數	噸 數	艘數	噸 數	艘數	噸 數	艘數	噸 數	艘數	噸 數
461	102,365.53	104	67,146.85	125	188,118.55	45	116,623.03	8	37,464.37
2	215.14								
118	25,994.82	37	24,707.11	36	133,410.92	33	87,841.97	5	23,721.53
1	100.00								
3	335.74								
15	3,033.77	2	1,203.49	1	1,540.00				
19	4,027.00	2	1,222.01						
15	1,970.00								
		1	757.80						
15	2,723.62	4	1,776.99						
47	9,644.21	9	4,550.81						
3	445.73								
1	327.60								
19	4,434.45	1	577.07	2	2,142.07				
14	3,343.85								
7	2,225.00	7	5,233.65	13	18,773.00	2	4,923.73		
15	4,046.58	2	1,663.05	3	4,369.56	4	10,957.33		
		7	5,447.60	7	9,653.60	4	6,475.00	1	6,066.00
		2	1,519.76	1	1,229.36				
5	1,105.27	4	2,962.80	3	4,660.00				
3	863.04	1	551.00	1	1,459.00	1	3,200.00	2	8,676.79
3	636.00								
72	13,569.35	10	6,378.41	5	7,219.35				
13	2,352.95								
71	20,612.24	15	8,559.80	3	3,626.60				
						1	3,200.00		

[表112] 各航政局及辦事處

區	別	總計	一月份	二月份	三月份	四月份
	總計.....	647	66	60	81	33
	上海區					
	上海航政局.....	52	1	3	2	4
	鎮江辦事處.....	34	10	1	2	3
	寧波辦事處.....	45	2	1	12	2
	溫州辦事處.....	42	12	4	4	1
	蕪湖辦事處.....	21	10	1	2	—
	蘇州辦事處.....	—	—	—	—	—
	漢口區					
	漢口航政局.....	129	12	11	27	12
	九江辦事處.....	21	4	5	5	2
	長沙辦事處.....	—	—	—	—	—
	宜昌辦事處.....	—	—	—	—	—
	重慶辦事處.....	32	4	4	—	—
	天津區					
	天津航政局.....	103	11	25	10	4
	青島辦事處.....	46	—	5	17	5
	威海衛辦事處.....	4	—	—	—	—
	烟台辦事處.....	51	—	—	—	—
	龍口辦事處.....	2	—	—	—	—
	秦皇島辦事處.....	—	—	—	—	—
	廣州區					
	直轄廈門航政辦事處.....	35	—	—	—	—

辦理輪船丈量艘數

五月份	六月份	七月份	八月份	九月份	十月份	十一月份	十二月份
64	70	45	42	39	40	41	66
5	1	7	11	10	16	10	12
3	7	—	—	1	3	2	2
1	26	1	—	—	—	—	—
2	11	3	1	—	4	—	—
3	2	1	—	1	—	1	—
—	—	—	—	—	—	—	—
24	8	7	4	5	3	9	7
—	—	1	1	1	—	1	1
.....
.....
7	3	2	7	1	1	2	1
12	8	23	7	2	—	—	1
7	4	—	4	—	—	2	2
—	—	—	2	2	—	—	—
—	—	—	5	14	10	10	12
—	—	—	—	—	—	1	1
—	—	—	—	—	—	—	—
—	—	—	—	2	3	3	27

[表118] 各航政局及辦事處

區 別	總 計	一 月 份	二 月 份	三 月 份	四 月 份
總 計.....	1,420	100	79	98	72
上海區					
上海航政局.....	653	33	11	17	23
鎮江辦事處.....	75	5	13	5	14
寧波辦事處.....	45	2	1	12	2
溫州辦事處.....	43	13	4	4	1
蕪湖辦事處.....	21	10	1	2	—
海州辦事處.....	—	—	—	—	—
漢口區					
漢口航政局.....	265	21	14	37	23
九江辦事處.....	21	4	5	5	2
長沙辦事處.....	—	—	—	—	—
宜昌辦事處.....	—	—	—	—	—
重慶辦事處.....	34	4	4	—	1
天津區					
天津航政局.....	113	4	23	4	4
青島辦事處.....	43	—	4	12	2
威海衛辦事處.....	4	—	—	—	—
烟台辦事處.....	61	—	—	—	—
龍口辦事處.....	2	—	—	—	—
秦皇島辦事處.....	—	—	—	—	—
廣州區					
直轄廈門航政辦事處.....	25	—	—	—	—

辦理輪船檢查艘數

五月份	六月份	七月份	八月份	九月份	十月份	十一月份	十二月份
123	158	109	106	122	118	171	129
43	66	43	67	51	52	120	67
7	30	—	1	—	—	—	—
1	26	1	—	—	—	—	—
2	11	3	1	—	4	—	1
3	2	1	—	1	—	1	—
—	—	—	—	—	—	—	—
36	20	30	14	16	11	23	21
—	—	1	1	1	—	1	1
.....
.....
9	5	2	3	2	1	2	1
17	21	25	5	4	1	7	1
10	7	—	9	—	—	2	2
—	—	—	2	2	—	—	—
—	—	—	3	15	17	11	15
—	—	—	—	—	—	1	1
—	—	—	—	—	—	—	—
—	—	—	—	—	2	4	19

(表114) 各航政局及辦事處

區 別	總 計	一 月 份	二 月 份	三 月 份	四 月 份
總 計.....	607	91	84	73	50
上海區					
上海航政局.....	156	25	—	—	11
鎮江辦事處.....	34	10	1	2	3
寧波辦事處.....	45	2	1	12	2
溫州辦事處.....	42	12	4	4	1
蘇州辦事處.....	21	10	1	2	—
海州辦事處.....	—	—	—	—	—
漢口區					
漢口航政局.....	162	19	11	21	24
九江辦事處.....	21	4	5	5	2
長沙辦事處.....
宜昌辦事處.....
重慶辦事處.....	32	4	4	—	—
天津區					
天津航政局.....	44	5	1	13	—
青島辦事處.....	52	—	6	14	7
威海信辦事處.....	4	—	—	—	—
烟台辦事處.....	47	—	—	—	—
龍口辦事處.....	2	—	—	—	—
秦皇島辦事處.....	—	—	—	—	—
廣州區					
直轄廈門航政辦事處.....	35	—	—	—	—

辦理輪船登記艘數

五月份	六月份	七月份	八月份	九月份	十月份	十一月份	十二月份
74	57	55	48	41	31	48	65
15	14	34	19	6	2	17	13
3	7	—	—	1	3	2	2
1	26	1	—	—	—	—	—
2	11	3	1	—	4	—	—
3	2	1	—	1	—	1	—
—	—	—	—	—	—	—	—
28	13	14	7	5	7	8	5
—	—	1	1	1	—	1	1
.....
.....
7	3	1	7	2	1	2	1
5	6	—	4	6	—	2	2
10	5	—	4	1	1	2	2
—	—	—	2	2	—	—	—
—	—	—	3	14	10	9	11
—	—	—	—	—	—	1	1
—	—	—	—	—	—	—	—
—	—	—	—	2	3	3	27

(表115) 各航政局及辦事處

區 別	總 計	一 月 份	二 月 份	三 月 份	四 月 份
總 計.....	135,615.81	14,235.84	24,095.01	26,046.49	4,479.76
上海區					
上海航政局.....	25,262.43	259.99	2,314.14	2,375.97	2,074.90
鎮江辦事處.....	1,173.15	353.70	46.91	55.85	79.67
寧波辦事處.....	2,307.24	717.25	51.96	692.07	126.21
溫州辦事處.....	9,880.63	3,305.30	1,356.49	845.79	63.42
蕪湖辦事處.....	1,056.30	533.43	51.33	142.78	—
海州辦事處.....	—	—	—	—	—
漢口區					
漢口航政局.....	11,335.93	1,493.23	1,336.49	1,701.31	965.27
九江辦事處.....	963.99	196.49	213.63	164.11	83.02
長沙辦事處.....
宜昌辦事處.....
重慶辦事處.....	5,436.27	526.54	155.54	—	—
天津區					
天津航政局.....	53,052.67	6,339.36	13,039.36	15,342.41	723.04
青島辦事處.....	9,257.33	—	448.56	4,023.20	354.23
威海衛辦事處.....	203.34	—	—	—	—
烟台辦事處.....	6,097.33	—	—	—	—
龍口辦事處.....	53.74	—	—	—	—
秦皇島辦事處.....	—	—	—	—	—
廣州區					
直轄廈門航政辦事處.....	9,473.91	—	—	—	—

辦理輪船丈量噸數

五月份	六月份	七月份	八月份	九月份	十月份	十一月份	十二月份
15,044.83	7,957.13	10,526.09	4,473.87	3,994.25	5,622.70	6,765.29	12,323.95
8,019.93	664.61	2,508.72	255.56	704.88	4,297.79	237.15	1,548.79
98.24	261.59	—	—	21.23	123.74	62.77	69.45
40.47	464.37	14.91	—	—	—	—	—
240.76	2,684.87	760.83	174.65	—	416.02	—	—
71.74	39.59	62.89	—	89.88	—	9.61	—
—	—	—	—	—	—	—	—
1,871.53	638.77	991.60	406.47	511.26	156.02	832.50	476.03
—	—	53.27	42.55	39.83	—	128.29	42.75
.....
.....
1,093.65	730.77	956.33	1,153.54	152.82	98.93	498.22	64.93
2,694.43	1,305.17	5,178.64	1,988.44	270.88	—	—	114.94
909.03	1,167.89	—	240.70	—	—	521.49	1,593.88
—	—	—	91.02	112.82	—	—	—
—	—	—	121.54	1,959.91	395.20	330.15	3,292.03
—	—	—	—	—	—	20.72	38.02
—	—	—	—	—	—	—	—
—	—	—	—	131.74	135.60	4,124.09	5,083.08

(表116) 各航政局及辦事處

區 別	總 計	一 月 份	二 月 份	三 月 份	四 月 份
總 計	824,850.58	20,019.57	20,174.13	23,653.77	10,679.29
上海區					
上海航政局	199,250.26	8,169.16	2,309.02	13,711.05	6,161.55
鎮江辦事處	2,798.03	194.17	286.28	146.63	535.76
寧波辦事處	2,307.24	717.25	51.96	892.07	126.21
溫州辦事處	10,035.63	3,305.30	1,356.49	848.79	63.42
蕪湖辦事處	1,056.30	533.43	51.38	142.78	—
海州辦事處	—	—	—	—	—
漢口區					
漢口航政局	23,520.69	1,872.48	1,191.21	2,093.57	1,922.83
九江辦事處	965.93	196.49	213.63	164.11	86.02
長沙辦事處	—	—	—	—	—
宜昌辦事處	—	—	—	—	—
重慶辦事處	5,357.74	526.54	155.54	—	135.43
天津區					
天津航政局	48,664.60	4,449.75	14,117.19	3,170.70	1,571.63
青島辦事處	9,664.41	—	411.38	2,478.69	84.09
威海衛辦事處	203.84	—	—	—	—
烟台辦事處	17,717.11	—	—	—	—
龍口辦事處	59.74	—	—	—	—
秦皇辦事處	—	—	—	—	—
廣州區					
直轄廈門航政局辦事處	3,217.00	—	—	—	—

辦理輪船檢查噸數

五月份	六月份	七月份	八月份	九月份	十月份	十一月份	十二月份
34,841.64	37,321.23	24,966.71	35,257.04	30,564.44	30,004.57	27,503.22	25,634.97
21,817.71	25,549.56	15,787.76	29,646.99	25,770.33	20,553.90	16,380.18	13,092.67
247.34	1,320.18	—	67.62	—	—	—	—
40.47	464.37	14.91	—	—	—	—	—
240.76	2,634.57	760.33	174.65	—	416.02	—	155.00
71.74	39.59	62.59	—	89.58	—	9.61	—
—	—	—	—	—	—	—	—
3,277.50	1,931.25	3,322.73	1,310.73	1,353.82	1,094.45	2,659.26	1,535.46
—	—	53.27	42.55	39.53	—	123.29	42.75
.....
.....
1,598.54	653.07	155.93	301.53	1,139.06	95.93	533.14	64.93
6,289.55	2,333.52	4,378.79	1,667.24	344.46	1,469.97	6,742.31	1,373.59
1,257.73	2,289.52	—	1,077.63	—	—	521.49	1,593.58
—	—	—	91.02	112.82	—	—	—
—	—	—	3,707.01	2,014.19	6,802.24	332.25	4,311.40
—	—	—	—	—	—	20.72	33.02
—	—	—	—	—	—	—	—
—	—	—	—	—	169.06	125.97	2,921.97

〔表117〕 各航政局及辦事處

區 別	總 計	一 月 份	二 月 份	三 月 份	四 月 份
總 計	156,744.34	19,282.03	6,692.09	9,093.01	6,439.06
上海區					
上海航政局	75,731.28	5,338.50	—	—	3,169.78
鎮江辦事處	1,173.15	353.70	46.91	55.85	79.67
寧波辦事處	2,307.24	717.25	51.96	892.07	126.21
溫州辦事處	9,850.63	3,305.30	1,356.49	848.79	63.42
蕪湖辦事處	1,056.30	533.43	51.33	142.78	—
海州辦事處	—	—	—	—	—
漢口區					
漢口航政局	13,310.19	2,166.09	1,112.92	1,230.20	1,569.16
九江辦事處	968.99	196.49	213.68	164.11	88.02
長沙辦事處	—	—	—	—	—
宜昌辦事處	—	—	—	—	—
重慶辦事處	6,216.84	526.54	155.54	—	—
天津區					
天津航政局	20,235.68	6,039.73	3,137.33	2,916.41	—
青島辦事處	10,056.15	—	435.85	2,842.50	1,322.50
威海衛辦事處	203.84	—	—	—	—
烟台辦事處	6,071.40	—	—	—	—
龍口辦事處	58.74	—	—	—	—
秦皇島辦事處	—	—	—	—	—
廣州區					
直轄廈門航政辦事處	9,473.91	—	—	—	—

辦理輪船登記噸數

五月份	六月份	七月份	八月份	九月份	十月份	十一月份	十二月份
12,817.47	14,781.53	33,703.48	11,245.89	5,072.23	2,792.06	12,414.45	22,411.04
6,055.14	6,362.14	31,320.43	7,306.19	569.88	25.45	5,053.33	10,400.89
98.24	261.59	—	—	21.23	123.74	62.77	69.45
40.47	464.37	14.91	—	—	—	—	—
240.76	2,684.87	760.33	174.65	—	416.02	—	—
71.74	39.59	62.89	—	89.88	—	9.61	—
—	—	—	—	—	—	—	—
1,619.98	910.07	1,169.84	505.75	593.70	1,373.54	755.63	303.26
—	—	53.37	42.55	39.83	—	128.29	42.75
.....
.....
1,098.65	730.77	321.81	1,153.54	1,139.06	288.96	737.04	64.93
2,193.88	1,829.09	—	1,550.55	311.63	—	690.50	1,516.56
1,398.61	1,499.04	—	240.10	104.05	34.15	521.49	1,607.23
—	—	—	91.02	112.82	—	—	—
—	—	—	121.54	1,958.91	395.20	310.58	3,254.87
—	—	—	—	—	—	20.73	38.02
—	—	—	—	—	—	—	—
—	—	—	—	131.74	135.00	4,124.09	5,053.08

〔表115〕 各航政局及辦事處

區 別	總 計	一 月 份	二 月 份	三 月 份	四 月 份
總 計.....	8,362	706	518	840	1,015
上海區					
上海航政局.....	280	153	—	11	50
鎮江辦事處.....	542	1	3	54	84
寧波辦事處.....	1,056	9	39	62	84
溫州辦事處.....	226	14	7	37	36
蕪湖辦事處.....	1,620	138	111	320	352
海州辦事處.....	451	1	42	42	78
漢口區					
漢口航政局.....	1,021	223	305	291	298
九江辦事處.....	206	167	10	—	1
長沙辦事處.....
宜昌辦事處.....
重慶辦事處.....	—	—	—	—	—
天津區					
天津航政局.....	1,226	—	—	—	—
青島辦事處.....	202	—	1	14	2
威海衛辦事處.....	71	—	—	—	—
烟台辦事處.....	112	—	—	—	—
龍口辦事處.....	107	—	—	—	—
秦皇島辦事處.....	41	—	—	—	—
廣州區					
直轄廈門航政辦事處.....	202	—	—	—	—

辦理帆船丈量艘數

五月份	六月份	七月份	八月份	九月份	十月份	十一月份	十二月份
844	700	518	643	842	763	551	417
4	8	1	7	13	16	25	1
62	61	32	39	34	84	62	26
272	124	3	54	111	132	94	72
28	12	1	—	43	23	16	9
162	120	59	67	36	102	47	67
29	91	13	11	34	38	38	14
236	190	135	59	65	60	38	21
—	3	2	5	4	8	—	6
.....
.....
—	—	—	—	—	—	—	—
—	—	251	277	355	189	119	2
51	91	17	18	30	26	22	20
—	—	3	23	23	10	7	5
—	—	—	43	25	14	18	12
—	—	1	36	27	12	17	14
—	—	—	4	7	16	12	2
—	—	—	—	2	18	36	146

(表119) 各航政局及辦事處

區 別	總 計	一 月 份	二 月 份	三 月 份	四 月 份
總 計.....	8,316	710	518	840	1,013
上海區					
上海航政局.....	244	157	—	12	48
鎮江辦事處.....	542	1	3	54	84
寧波辦事處.....	1,056	9	39	62	84
溫州辦事處.....	226	14	7	37	36
蕪湖辦事處.....	1,620	138	111	329	382
海州辦事處.....	451	1	42	42	78
漢口區					
漢口航政局.....	1,921	223	305	291	298
九江辦事處.....	206	167	10	—	1
長沙辦事處.....
宜昌辦事處.....
重慶辦事處.....	—	—	—	—	—
天津區					
天津航政局.....	1,226	—	—	—	—
青島辦事處.....	288	—	1	13	2
威海衛辦事處.....	74	—	—	—	—
烟台辦事處.....	113	—	—	—	—
龍口辦事處.....	107	—	—	—	—
秦皇島辦事處.....	41	—	—	—	—
廣州區					
直隸廈門航政辦事處.....	202	—	—	—	—

辦理帆船檢查艘數

五月份	六月份	七月份	八月份	九月份	十月份	十一月份	十二月份
844	698	519	640	886	752	530	416
5	8	2	4	2	—	5	1
62	61	82	39	34	84	62	26
272	134	3	54	111	132	94	72
28	12	1	—	43	23	16	9
162	120	59	67	36	102	47	67
20	91	13	11	34	59	33	14
236	190	135	59	65	60	38	21
—	3	2	5	4	8	—	6
.....
.....
—	—	—	—	—	—	—	—
—	—	251	277	388	189	119	2
50	89	17	15	30	26	22	20
—	—	3	23	28	10	6	4
—	—	—	43	25	14	18	12
—	—	1	36	27	12	17	14
—	—	—	4	7	16	12	2
—	—	—	—	2	18	36	146

(表120) 各航政局及辦事處

區 別	總 計	一 月 份	二 月 份	三 月 份	四 月 份
總 計.....	3,276	623	518	528	969
上海區					
上海航政局.....	118	69	—	—	24
鎮江辦事處.....	542	1	3	54	84
寧波辦事處.....	1,056	9	39	62	84
溫州辦事處.....	226	14	7	37	36
蕪湖辦事處.....	1,620	138	111	329	352
海州辦事處.....	451	1	42	42	78
漢口區					
漢口航政局.....	1,921	223	305	291	298
九江辦事處.....	206	167	10	—	1
長沙辦事處.....	—	—	—	—	—
宜昌辦事處.....	—	—	—	—	—
重慶辦事處.....	—	—	—	—	—
天津區					
天津航政局.....	1,226	—	—	—	—
青島辦事處.....	288	—	1	13	2
威海衛辦事處.....	160	—	—	—	—
烟台辦事處.....	112	—	—	—	—
龍口辦事處.....	107	—	—	—	—
秦皇島辦事處.....	41	—	—	—	—
廣州區					
直轄澳門航政辦事處.....	202	—	—	—	—

辦理帆船登記艘數

五月份	六月份	七月份	八月份	九月份	十月份	十一月份	十二月份
845	699	519	643	849	770	561	433
6	9	1	5	2	1	—	1
62	61	32	30	34	84	62	26
272	124	3	54	111	132	94	72
28	12	1	—	43	23	16	9
162	120	59	67	36	102	47	67
29	91	13	11	34	53	38	14
236	190	135	59	65	60	33	21
—	3	2	5	4	8	—	6
.....
.....
—	—	—	—	—	—	—	—
—	—	251	277	358	189	119	2
50	89	17	18	30	26	22	20
—	—	4	25	41	27	42	21
—	—	—	43	25	14	18	12
—	—	1	36	27	12	17	14
—	—	—	4	7	16	12	2
—	—	—	—	2	18	36	146

(表121) 各航政局及辦事處

區 別	總 計	一 月 份	二 月 份	三 月 份	四 月 份
總 計	3,919,406.50	605,044.71	261,307.02	354,830.55	517,074.37
上海區					
上海航政局	563,852.50	278,636.20	—	40,479.00	92,853.00
鎮江辦事處	172,530.20	354.00	1,504.60	17,559.50	31,775.00
寧波辦事處	507,295.34	24,244.20	22,055.97	43,883.48	62,763.99
溫州辦事處	154,298.75	11,481.00	2,786.74	23,721.44	36,026.96
蘇州辦事處	435,547.70	38,350.94	29,756.41	79,618.47	100,933.57
杭州辦事處	207,089.74	634.00	23,985.60	22,518.56	53,664.25
漢口區					
漢口航政局	951,707.57	147,948.50	175,309.90	121,720.10	138,583.50
九江辦事處	113,513.36	104,254.97	5,196.50	—	234.50
長沙辦事處	—	—	—	—	—
宜昌辦事處	—	—	—	—	—
重慶辦事處	—	—	—	—	—
天津區					
天津航政局	495,350.54	—	—	—	—
青島辦事處	120,676.50	—	711.00	5,334.70	1,184.30
威海衛辦事處	34,533.05	—	—	—	—
烟台辦事處	34,768.54	—	—	—	—
龍口辦事處	30,674.58	—	—	—	—
秦皇島辦事處	17,582.96	—	—	—	—
廣州區					
直轄澳門航政辦事處	69,504.55	—	—	—	—

辦理帆船丈量担數

五月份	六月份	七月份	八月份	九月份	十月份	十一月份	十二月份
975,640.34	338,773.23	352,295.54	391,394.77	298,405.14	349,597.05	271,615.56	142,525.64
11,011.60	27,007.00	6,555.00	9,907.18	20,325.30	16,761.60	64,478.95	733.03
21,265.00	20,466.30	7,568.10	12,580.70	9,500.20	24,306.50	18,619.00	7,031.00
110,486.53	46,660.60	5,414.00	27,503.38	50,346.50	48,299.42	41,503.18	24,123.59
23,481.60	10,698.50	1,138.72	—	21,872.86	2,133.56	9,600.96	6,355.54
45,640.97	34,629.53	14,409.87	17,686.39	8,792.53	26,656.75	12,277.47	17,744.20
16,614.53	34,945.60	4,868.22	5,241.09	11,297.80	14,960.10	11,249.03	7,125.75
122,682.10	54,213.49	67,302.11	30,760.60	20,333.01	21,659.66	23,650.42	7,599.27
—	551.00	618.00	1,154.60	1,955.10	2,800.69	—	1,417.70
.....
.....
—	—	—	—	—	—	—	—
—	—	135,963.82	116,046.06	111,387.89	55,141.76	44,506.08	2,354.93
19,457.61	39,270.50	7,292.39	7,058.27	13,755.92	9,113.11	9,707.70	7,791.00
—	—	866.53	11,402.33	11,311.20	5,890.94	3,269.75	1,852.25
—	—	—	11,372.30	7,154.02	4,969.95	4,937.76	6,284.81
—	—	268.78	9,393.16	7,133.02	4,204.07	5,179.71	4,584.94
—	—	—	1,337.75	2,500.06	6,166.35	6,570.53	671.57
—	—	—	—	733.52	6,532.27	15,684.69	46,898.76

〔表122〕 各航政局及辦事處

區 別	總 計	一 月 份	二 月 份	三 月 份	四 月 份
總 計	3,748,319.06	573,910.40	261,307.03	353,046.14	494,890.32
上海區					
上海航政局	896,534.91	346,651.89	—	38,101.89	70,668.95
鎮江辦事處	172,530.20	354.00	1,504.60	17,559.50	31,775.00
寧波辦事處	507,395.34	24,244.20	22,055.97	43,888.48	62,768.99
溫州辦事處	154,298.78	11,481.90	2,786.74	23,721.44	36,026.96
蕪湖辦事處	435,547.70	38,350.94	29,756.41	79,618.47	109,983.87
海州辦事處	207,089.74	624.00	23,985.60	22,513.86	53,664.25
漢口區					
漢口航政局	951,797.57	147,948.50	175,309.90	121,720.10	128,583.50
九江辦事處	118,513.36	104,254.97	5,196.80	—	284.50
長沙辦事處	—	—	—	—	—
宜昌辦事處	—	—	—	—	—
重慶辦事處	—	—	—	—	—
天津區					
天津航政局	495,350.54	—	—	—	—
青島辦事處	119,273.05	—	711.00	4,927.40	1,184.30
威海衛辦事處	37,207.04	—	—	—	—
烟台辦事處	34,768.84	—	—	—	—
龍口辦事處	30,674.55	—	—	—	—
秦皇島辦事處	17,582.86	—	—	—	—
廣州區					
直轄廈門航政辦事處	69,804.55	—	—	—	—

辦理帆船檢查担數

五月份	六月份	七月份	八月份	九月份	十月份	十一月份	十二月份
374,354.90	290,552.41	251,263.54	255,196.97	282,502.65	232,735.55	207,424.73	142,134.43
9,996.15	19,512.74	5,553.00	3,692.35	1,046.96	—	626.92	734.03
21,265.00	20,466.30	7,568.10	13,350.70	9,590.20	24,206.30	18,619.00	7,031.00
110,486.83	46,680.80	5,414.00	27,508.38	30,346.50	43,299.42	41,503.18	24,123.59
28,481.60	10,698.50	1,198.72	—	21,572.56	2,133.56	9,000.96	6,355.54
45,640.97	34,629.83	14,409.87	17,656.39	8,792.53	26,656.75	13,277.47	17,744.20
36,614.53	34,945.60	4,868.22	5,241.00	11,297.80	14,960.10	11,249.03	7,125.75
123,682.10	84,213.40	67,302.11	30,760.60	20,338.01	21,659.66	23,650.42	7,599.27
—	881.00	618.00	1,154.60	1,955.10	2,800.69	—	1,417.70
—	—	—	—	—	—	—	—
—	—	—	—	—	—	—	—
—	—	—	—	—	—	—	—
—	—	135,963.82	146,046.06	111,337.89	55,141.76	44,506.05	2,354.93
19,187.72	38,544.24	7,292.39	7,058.27	13,755.92	9,113.11	9,707.70	7,791.60
—	—	566.53	11,419.38	14,687.05	5,791.06	2,930.98	1,512.04
—	—	—	11,372.30	7,154.02	4,969.95	4,987.76	6,284.81
—	—	268.78	9,303.16	7,133.92	4,204.07	5,179.71	4,584.94
—	—	—	1,373.75	2,500.06	6,166.35	6,870.89	671.87
—	—	—	—	783.83	6,532.27	15,634.69	46,803.76

〔表123〕 各航政局及辦事處

區 別	總 計	一 月 份	二 月 份	三 月 份	四 月 份
總 計	3,064,454.81	416,477.17	261,307.03	313,944.25	463,549.32
上海區					
上海航政局	193,821.41	89,218.66	—	—	44,627.95
鎮江辦事處	172,530.20	354.00	1,504.60	17,559.50	31,775.00
寧波辦事處	507,295.34	24,244.20	22,055.97	43,853.48	62,768.99
溫州辦事處	154,293.78	11,481.90	2,786.74	23,721.44	36,026.96
蘇州辦事處	435,547.70	33,359.94	29,756.41	79,618.47	109,953.87
海州辦事處	207,059.74	624.00	23,955.60	22,513.56	53,664.25
漢口區					
漢口航政局	951,797.57	147,043.50	175,309.90	121,720.10	123,553.50
九江辦事處	118,513.36	104,254.97	5,196.80	—	234.50
長沙辦事處	—	—	—	—	—
宜昌辦事處	—	—	—	—	—
重慶辦事處	—	—	—	—	—
天津區					
天津航政局	495,350.54	—	—	—	—
青島辦事處	119,273.05	—	711.00	4,927.40	1,184.39
威海衛辦事處	96,136.29	—	—	—	—
烟台辦事處	34,763.84	—	—	—	—
龍口辦事處	30,674.53	—	—	—	—
秦皇島辦事處	17,532.86	—	—	—	—
廣州區					
直隸原門航政辦事處	69,304.55	—	—	—	—

辦理帆船登記担數

五月份	六月份	七月份	八月份	九月份	十月份	十一月份	十二月份
351,432.23	300,426.67	252,506.93	257,229.42	293,661.33	241,114.22	232,756.97	154,749.23
17,073.45	29,357.00	6,535.00	4,033.83	1,011.05	611.42	—	1,273.02
21,265.00	50,466.20	7,568.10	12,550.70	9,500.20	24,306.50	18,619.00	7,031.00
110,456.53	46,660.50	5,414.00	27,503.33	50,346.50	43,299.42	41,503.18	24,123.59
23,431.00	10,693.50	1,138.72	—	21,372.86	2,133.56	9,600.96	6,355.54
45,640.97	34,629.53	14,409.57	17,636.39	8,792.53	26,656.75	12,277.47	17,744.20
16,614.53	34,945.00	4,868.22	5,241.00	11,297.80	14,960.10	11,249.03	7,125.75
122,652.10	84,213.40	67,302.11	30,760.60	20,333.01	21,659.66	23,650.42	7,599.27
—	881.00	618.00	1,154.60	1,955.10	2,800.69	—	1,417.70
.....
.....
—	—	—	—	—	—	—	—
—	—	135,963.53	146,046.06	111,337.89	55,141.76	44,506.08	2,354.93
19,197.72	33,544.24	7,292.39	7,053.027	13,755.92	9,113.11	9,707.70	7,791.00
—	—	1,077.97	13,110.33	25,331.64	13,553.31	23,920.14	13,537.85
—	—	—	11,372.30	7,154.02	4,969.95	4,937.76	6,234.81
—	—	268.78	9,303.16	7,133.92	4,204.07	5,179.71	4,534.94
—	—	—	1,373.75	2,530.06	6,166.35	6,570.33	671.87
—	—	—	—	753.83	6,532.27	15,634.69	46,503.76

(表124) 往來國內外船舶進

區 別	總 計		往 來 國			
	艘 數	噸 數	合 計		進 口	
			艘 數	噸 數	艘 數	噸 數
總 計	161,592	135,403,496	60,329	44,540,805	30,824	23,181,646
上海區						
南 京	5,045	3,191,063	69	246,541	45	156,955
鎮 江	3,977	6,521,923	24	71,460	19	52,724
上 海	19,903	34,017,467	4,205	17,612,844	2,027	8,631,471
蘇 州	3,295	132,926	—	—	—	—
杭 州	2,920	109,616	—	—	—	—
寧 波	2,370	3,134,456	50	73,040	45	65,627
溫 州	419	196,192	4	1,524	3	650
蕪 湖	6,026	5,048,234	36	135,112	17	23,525
漢口區						
九 江	4,502	7,503,988	6	29,251	5	23,303
漢 口	8,786	6,666,050	220	553,252	89	229,031
岳 州	6,554	1,633,964	2	10,416	1	5,203
長 沙	2,022	376,392	—	—	—	—
沙 市	1,458	1,053,194	—	—	—	—
宜 昌	2,312	1,003,205	—	—	—	—
萬 縣	1,753	531,926	—	—	—	—
重 慶	359	292,497	—	—	—	—
天津區						
青 島	3,324	6,095,307	496	1,107,744	261	523,650
威 海 衛	1,972	2,503,776	341	532,456	135	160,692
煙 台	5,016	4,376,611	56	71,644	40	43,237
龍 口	1,471	660,424	17	22,033	1	1,260
天 津	3,967	5,730,161	557	955,063	327	561,204

出口艘數及噸數 (按商埠分)

外		往來				國內	
出口		合計		進口		出口	
艘數	噸數	艘數	噸數	艘數	噸數	艘數	噸數
20,505	22,359,159	101,263	90,568,691	50,495	45,662,514	50,768	45,206,177
24	89,653	4,979	7,944,522	2,450	3,940,569	2,499	4,003,953
5	15,736	3,953	6,450,463	1,947	3,137,412	2,006	3,263,051
2,181	8,931,373	15,695	16,404,623	8,130	8,346,493	7,565	8,058,130
—	—	3,295	132,926	1,574	66,532	1,721	66,394
—	—	2,920	109,616	1,324	51,928	1,596	57,688
5	7,413	2,220	3,061,416	1,101	1,510,239	1,119	1,551,177
1	865	415	194,668	212	98,566	203	96,103
69	106,287	5,940	7,913,172	2,999	3,996,530	2,941	3,916,642
1	6,043	4,796	7,774,637	2,396	3,378,636	2,400	3,595,951
131	330,201	8,566	6,106,793	4,317	3,113,545	4,249	2,993,253
1	5,205	6,552	1,643,545	3,276	821,774	3,276	821,774
—	—	2,022	376,395	1,022	190,147	1,000	156,251
—	—	1,453	1,053,194	729	526,597	729	526,597
—	—	2,212	1,003,205	1,111	506,271	1,101	501,934
—	—	1,753	531,926	879	290,963	879	290,963
—	—	859	292,497	430	146,543	429	145,954
235	534,064	2,828	4,990,563	1,406	2,524,764	1,422	2,465,799
206	371,764	1,631	1,776,320	855	991,167	773	78,153
16	23,407	4,980	4,304,967	2,470	2,145,959	2,490	2,159,008
16	20,773	1,454	683,391	737	330,282	717	308,109
230	393,859	3,410	4,835,093	1,671	2,346,632	1,739	2,438,466

(表125) 各月往來國外船

區 別	總 計	一 月	二 月	三 月	四 月
總 計	44,540,805	4,083,748	3,709,796	3,887,920	4,212,232
上海區					
南京	246,541	21,349	23,402	25,569	18,461
江 蘇	71,460	6,404	11,887	4,019	12,797
上海	17,612,844	1,473,835	1,374,233	1,452,116	1,566,644
寧 波	73,040	12,304	4,903	13,780	9,752
溫 州	1,524	—	—	—	209
溫 州 湖	135,112	23,041	7,407	—	—
漢口區					
江 漢	29,351	—	—	—	—
漢 口	559,252	—	—	2,196	15,923
岳 州	10,416	—	—	—	—
天津區					
青 島	1,107,744	104,776	103,250	84,093	95,164
威海衛	532,456	52,125	39,379	59,533	44,148
煙 台	71,644	9,779	7,205	6,167	3,115
龍 口	22,033	6,391	992	1,044	1,209
天 津	955,038	63,845	49,664	75,713	84,536
皇 島	612,511	71,400	89,722	51,636	88,204
營 口	224,970	—	—	—	67,335
大 安	2,772,612	509,822	564,843	554,538	584,675
東 遼	63,796	—	—	1,025	38,339
廣州區					
三 都 澳	37,941	3,905	5,469	9,314	2,668
州 門	287,887	24,136	20,757	27,261	22,858
汕 頭	2,327,162	183,634	194,432	187,576	—
汕 頭 港	3,158,120	264,379	167,571	247,916	301,826
廣 州	5,991,772	525,977	517,926	480,718	526,009
九 龍	2,356,975	220,313	205,323	201,178	230,635
北 門	848,055	90,135	59,042	72,302	81,901
江 門	1,516,760	122,628	112,142	105,590	135,901
水 口	821,584	72,718	67,734	69,031	73,877
州 門	816,939	72,369	63,410	73,363	89,531
瓊 州	926,686	84,153	69,789	52,420	72,979
北 港	347,956	34,330	29,692	25,770	23,454
龍 州	529	—	82	7	32
哈爾濱區					
春 春	—	—	—	—	—
哈 爾 濱	—	—	—	—	—

* 四月份數字併入五月份內

〔表126〕 各月往來國外船

區 別	總 計	一 月	二 月	三 月	四 月
總 計	60,329	5,753	4,961	5,170	5,807
上海區					
南京	69	8	5	7	5
鎮江	24	2	4	2	3
上海	4,208	362	302	346	368
寧波	50	3	3	9	6
湖州	4	—	—	—	1
蕪湖	86	15	5	—	—
漢口區					
九江	6	—	—	—	—
漢口	230	—	—	2	9
蕪湖	2	—	—	—	—
天津區					
青島	496	52	46	41	38
威海衛	341	30	23	34	29
烟台	56	9	7	7	4
龍口	17	3	1	1	1
天津	557	38	35	45	50
秦皇島	211	28	19	18	28
營口	157	—	—	—	43
大安	1,313	235	249	259	271
連東	113	—	—	1	78
廣州區					
三都澳	33	3	4	6	2
福州	244	20	16	24	19
廈門	954	74	100	78	—
汕頭	2,210	179	133	161	204
廣州	5,829	493	509	443	537
九龍	24,992	2,464	2,204	2,236	2,371
拱北	3,161	248	613	741	879
江門	2,918	215	194	196	269
三水	2,513	256	203	220	232
梧州	2,450	247	196	224	274
瓊州	699	64	53	41	53
北海	318	30	23	27	28
龍州	85	—	14	1	5
哈爾濱區					
琿春	—	—	—	—	—
哈爾濱	—	—	—	—	—

*四月份數字併入五月份內

〔表127〕 往來國內外船舶進

國 籍	總 計		往 來 國			
	艘 數	噸 數	合 計		進 口	
			艘 數	噸 數	艘 數	噸 數
總 計.....	161,592	135,409,496	60,329	44,540,505	30,524	22,151,646
中華民國.....	51,033	33,858,168	33,835	4,337,494	17,539	2,163,229
英 國.....	49,517	59,430,602	14,011	15,502,547	6,942	9,317,286
日 本.....	13,441	19,775,917	4,709	9,333,126	2,414	4,773,256
瑞 威.....	3,085	6,155,406	990	2,046,692	458	951,400
美 國.....	5,966	5,376,352	1,340	3,473,063	674	1,747,334
荷 國.....	782	3,023,842	453	1,790,753	245	599,971
德 國.....	756	2,393,906	405	1,132,594	203	557,658
法 國.....	933	1,458,156	449	1,154,579	225	593,453
葡 萄 牙.....	4,913	1,196,113	3,638	947,554	1,550	477,954
丹 麥.....	423	1,063,092	297	745,250	146	360,192
意 大 利.....	496	733,857	67	353,523	31	167,013
瑞 典.....	154	634,421	72	259,022	31	124,915
智 利.....	62	130,476	6	11,949	2	3,534
巴 拿 馬.....	27	97,704	21	75,361	10	36,101
希 臘.....	1	9,344	1	9,344	—	—
芬 蘭.....	2	7,054	2	7,054	1	3,542
蘇 俄.....	2	16	—	—	—	—

出口艘數及噸數 (按船舶國籍分)

外		往 來 國 內					
出 口		合 計		進 口		出 口	
噸 數	噸 數	艘 數	噸 數	艘 數	噸 數	艘 數	噸 數
29,505	22,359,150	101,263	90,368,691	50,495	45,662,514	50,768	45,206,177
16,246	2,175,265	47,188	29,550,674	23,307	14,710,534	23,881	14,840,140
7,089	9,495,261	35,506	40,628,055	17,565	20,509,584	17,641	20,118,471
2,295	4,559,870	8,732	10,442,791	4,329	5,160,079	4,403	5,282,712
532	1,095,292	2,095	4,108,714	1,087	2,132,475	1,008	1,976,239
666	1,725,234	4,626	1,903,284	2,331	933,388	2,295	964,896
233	690,782	299	1,238,039	147	613,769	152	624,320
205	374,936	348	1,261,312	182	671,640	166	589,672
21	586,121	484	303,617	241	147,963	243	155,649
1,788	469,930	1,276	248,229	635	123,293	640	124,936
151	385,088	135	317,812	73	181,209	63	136,603
36	186,515	429	350,329	218	204,221	211	176,103
41	164,104	82	345,399	48	200,661	34	144,738
4	8,115	56	118,527	29	61,404	27	57,123
11	39,760	6	21,843	2	7,231	4	14,562
1	9,344	—	—	—	—	—	—
1	3,542	—	—	—	—	—	—
—	—	2	16	1	8	1	8

〔表128〕 各月往來國外船

國 籍	總 計	一 月	二 月	三 月	四 月
總 計.....	44,540,805	4,063,748	3,708,796	3,887,920	4,213,232
中華民國.....	4,337,494	451,953	356,536	355,840	407,901
英 國.....	18,502,547	1,463,921	1,575,738	1,624,748	1,677,686
日 本.....	9,333,126	1,131,601	866,420	864,561	1,080,952
瑞 威.....	2,046,692	171,143	196,351	192,185	163,534
美 國.....	3,473,063	319,117	254,592	297,354	337,653
荷 蘭.....	1,790,753	141,973	123,015	137,934	102,832
德 國.....	1,132,594	99,049	62,476	121,734	93,863
法 國.....	1,184,579	109,521	109,623	88,957	113,547
葡 萄 牙.....	947,884	57,925	55,126	60,151	97,872
丹 麥.....	745,280	72,278	51,134	83,016	64,952
意 大 利.....	353,523	23,024	27,404	34,562	21,317
瑞 典.....	239,023	19,174	23,053	26,044	17,679
智 利.....	11,949	—	—	—	—
巴 拿 馬.....	75,861	3,659	7,318	7,244	14,253
希 臘.....	9,344	—	—	—	9,344
芬 蘭.....	7,034	—	—	3,542	3,542
蘇 俄.....	—	—	—	—	—

〔表129〕 各月往來國外船

國 籍	總 計	一 月	二 月	三 月	四 月
總 計.....	60,329	5,788	4,961	5,170	5,807
中華民國.....	33,835	3,406	2,857	3,009	3,175
英 國.....	14,011	1,193	1,144	1,120	1,352
日 本.....	4,709	601	453	451	611
瑞 威.....	990	89	81	93	85
美 國.....	1,340	165	96	97	144
荷 蘭.....	453	33	33	33	29
德 國.....	403	33	39	66	57
法 國.....	449	31	40	33	30
葡 萄 牙.....	3,638	193	186	212	375
麥 丹.....	297	27	19	30	25
意 大 利.....	67	6	6	6	4
瑞 典.....	72	5	5	7	5
智 利.....	6	—	—	—	—
巴 拿 馬.....	21	1	2	2	4
希 臘.....	1	—	—	—	1
芬 蘭.....	2	—	—	1	1
蘇 俄.....	—	—	—	—	—

(表180) 沿海及內

區 別	總 計	燈塔及燈號	燈 船
總 計.....	1,920	128	59
上海區			
鎮 江.....	32	—	4
上 海.....	93	10	4
寧 波 ¹	11	5	—
溫 州.....	4	1	—
蕪 湖.....	18	—	3
漢口區			
九 江.....	65	—	21
漢 口.....	40	2	16
岳 州.....	161	1	7
長 沙.....	37	—	—
沙 市.....	102	—	—
宜 昌.....	23	—	—
天津區			
青 島 ²	36	14	—
威 海 ³	9	5	—
煙 台.....	13	5	—
龍 口.....	5	1	—
天 津.....	10	—	2
營 口 ⁸	27	—	1
大 連 ⁴	40	24	—
安 東 ⁵	2	1	—

河 航 路 標 識

浮 標		樺 標		無線電求向台
有 燈	無 燈	有 燈	無 燈	
71	243	232	1,136	1
4	2	13	9	—
21	15	6	36	1
—	1	1	4	—
—	1	1	1	—
—	—	15	—	—
—	—	42	2	—
—	—	21	1	—
—	25	7	121	—
—	4	4	29	—
—	1	—	101	—
—	—	—	23	—
2	16	—	4	—
—	3	—	1	—
—	4	3	1	—
—	—	4	—	—
1	1	6	—	—
3	7	—	16	—
5	8	1	2	—
—	—	1	—	—

〔表130〕 沿海及內河

區 別	總 計	燈塔及燈號	燈 船
廣州區			
三 都 澳.....	4	2	—
福 州.....	35	4	—
廈 門.....	26	4	—
汕 頭.....	10	6	—
廣 州.....	40	8	—
香 港 ⁵	24	14	—
澳 門 ⁶	19	4	—
江 門.....	5	2	—
三 水.....	3	1	1
梧 州.....	14	—	—
廣州灣 ⁷	21	10	—
瓊 州.....	9	4	—
北 海.....	4	—	—
哈爾濱區			
哈 爾 濱 ⁸	978	—	—

附註： 1. 在大平島之燈號，現由該處漁業公會管理。
 2. 現由青島市政府管理。
 3. 內燈號二處現由威海衛管理公署管理，浮標三處係由海軍部管理。
 4. 大連租借地租約業已屆期，但迄未收回，現由日本暫行代管。
 5. 由英吉利管理。
 6. 由葡萄牙管理。
 7. 廣州灣租借地，由法蘭西暫行代管。
 8. 現為日本以武力佔領。

航 路 標 識—續

浮 標		標 桿		無線電求向台
有 燈	無 燈	有 燈	無 燈	
—	1	—	1	—
—	17	2	12	—
—	10	—	12	—
—	3	—	1	—
15	1	16	—	—
2	3	4	1	—
—	1	11	—	—
—	—	3	—	—
—	—	1	—	—
—	14	—	—	—
—	11	—	—	—
—	3	—	2	—
—	4	—	—	—
18	57	117	756	—

[表131] 船 船 失

區 別	總 計		擱 淺	機 械 損 傷
總 計.....	864	378	275	7
上海區				
南 京.....	7	4	2	—
鎮 江.....	10	3	5	—
上 海.....	202	209	15	—
蘇 州.....	—	—	—	—
杭 州.....	—	—	—	—
寧 波.....	17	9	2	—
溫 州.....	—	—	—	—
燕 湖.....	8	7	—	—
漢口區				
九 江.....	40	3	34	—
漢 口.....	33	15	16	—
岳 州.....	50	1	12	—
長 沙.....	3	—	—	—
沙 市.....	24	—	11	—
宜 昌.....	12	—	4	—
萬 縣*.....	23	—	19	3
重 慶*.....	—	—	—	—
天津區				
青 島.....	3	1	1	—
威 海 衛.....	3	—	1	—
烟 台.....	14	3	4	—
龍 口.....	5	—	3	1
天 津.....	118	49	51	—

事 次 數

銷路遺失或斷裂	火災及燻裂	沉 沒	傾 覆	盜 劫	其他海難
13	32	55	40	59	5
—	1	—	—	—	—
—	—	2	—	—	—
1	16	27	22	1	1
—	—	—	—	—	—
—	—	—	—	—	—
—	1	2	2	1	—
—	—	—	—	—	—
—	—	1	—	—	—
—	1	1	1	—	—
—	—	1	1	—	—
—	—	2	1	34	—
—	1	—	—	2	—
—	—	—	—	13	—
1	—	1	5	1	—
—	—	1	—	—	—
—	—	—	—	—	—
—	—	—	1	—	—
—	—	2	—	—	—
1	—	1	—	—	—
1	—	—	—	—	—
7	1	5	1	1	3

[表181] 船 舶 失

區 別	總 計	碰 撞	擱 淺	機 械 損 傷
秦 皇 島.....	1	—	—	1
營 口.....
大 連.....
安 東.....
廣州區				
三 都 澳.....	—	—	—	—
福 州.....	14	2	6	—
廈 門.....	11	2	3	1
汕 頭.....	17	7	3	1
廣 州.....	80	48	20	—
九 龍.....	—	—	—	—
拱 北.....	1	—	—	—
江 門.....	7	6	1	—
三 水.....	56	1	55	—
梧 州.....	11	3	5	—
南 寧.....	—	—	—	—
瓊 州.....	4	—	2	—
北 海.....	—	—	—	—
龍 州.....	—	—	—	—
榮 白.....	—	—	—	—
哈爾濱區				
瑛 春.....
哈 爾 濱.....
愛 琿.....

*重慶次數已併列在萬縣內。

事 次 數—續

銷銼遺失或斷裂	火災及爆裂	沉 沒	傾 覆	盜 劫	其他海難
—	—	—	—	—	—
.....
.....
.....
—	—	—	—	—	—
—	1	—	1	4	—
—	4	—	—	1	—
—	2	3	1	—	—
2	3	3	4	—	—
—	—	—	—	—	—
—	—	1	—	—	—
—	—	—	—	—	—
—	—	—	—	—	—
—	1	—	—	1	1
—	—	—	—	—	—
—	—	2	—	—	—
—	—	—	—	—	—
—	—	—	—	—	—
.....
.....
.....

〔表133〕 通 商 各

區 別	總 計	輪 船 公 司		工 商 廠 號	
		本 國	外 國	本 國	外 國
總 計.....	315	124	41	58	52
上海區					
南 京.....	22	9	2	3	7
鎮 江.....	21	18	1	6	—
上 海.....	38		12	9	14
寧 波.....	13	10	1	—	—
蘇 州.....	16	11	—	—	5
杭 州.....	16	15	—	—	1
蕪 湖.....	9	4	2	—	3
漢口區					
漢 口*.....	1	—	—	—	—
岳 州.....	3	—	—	2	—
長 沙.....	26	22	—	4	—
沙 市.....	4	1	2	—	1
天津區					
青 島.....	6	—	—	—	—
威 海 衛.....	7	—	—	—	1
煙 台.....	3	3	—	—	—
龍 口.....	2	1	—	—	—
天 津.....	38	3	7	13	12
秦 皇 島.....	2	—	—	2	—
營 口.....
安 東.....
廣州區					
三 都 澳.....	1	—	—	—	—
福 州.....	31	1	1	19	5
汕 頭*.....	5	1	4	—	—
廣 州*.....	47	28	9	—	3
江 門*.....	3	3	—	—	—
梧 州.....	—	—	—	—	—
南 寧.....	1	—	—	—	—

* 係本年未據報告暫用上年數字。
本表資料係向海關調查所得。

[表183] 通 商 各 埠

區 別	總 計	輪 船 公 司		工 商 廠 號	
		本 國	外 國	本 國	外 國
總 計.....	351	160	71	32	59
上海區					
南 京.....	37	10	8	6	3
鎮 江.....	11	2	3	2	4
上 海.....	143	65	24	18	28
寧 波.....	31	27	1	1	2
溫 州.....	9	9	—	—	—
蕪 湖.....	19	9	8	—	2
漢口區					
九 江.....	11	5	4	—	2
漢 口*.....	35	8	14	2	8
岳 州.....	3	—	—	—	3
長 沙.....	14	8	3	1	—
宜 昌.....	1	—	—	—	—
天津區					
青 島.....	2	—	—	—	—
天 津.....	3	1	1	—	1
營 口.....
安 東.....
廣州區					
三 都 澳.....	1	—	—	1	—
汕 頭.....	10	3	—	1	6
廈 門.....	1	—	1	—	—
汕 頭*.....	8	8	—	—	—
梧 州.....	10	5	4	—	—
南 寧.....	2	—	—	—	—

* 係未竣報告暫用上年數字
 # 本表資料係向各海關調查所得

(表134) 造 船

名 稱	廠 址	資 本 (銀元)	工 場 設 備	造 船 台 設 備	造 船 塢 設 備
海軍江南造船所	上海	機器銅工鐵工木工 錫工電氣工程鑄造 電力房機船塢等工 廠八所	18座 大者六個 152.50至 198.25公尺 小者十二個	2座一號長166.23公尺 闊 18.30公尺 深 8.10公尺 二號長153.11公尺 闊 18.56公尺 深 7.02公尺
中法求新製造船廠	上海	1,680,000	鉗床鐵雷電工電焊 車床木工鐵工鑄砂 銅工水作合作漆匠	3座 各長100公尺	1座 長 63.63公尺
合興機器製造廠	上海	200,000	鋼鐵木機鉗床車床 鑄造工場各一所	5座 39公尺者一座 65公尺者一座 130公尺者三座	—
恒昌祥機器造船廠	上海	68,000	機器鍋爐車床銅工 打鐵合作木匠等場 七所	1座 長18.91公尺 19.37公尺	2座一號長 18.30公尺 闊 5.50公尺 二號長 33.55公尺 闊 14.03公尺
三北機器造船廠	上海	30,000	鉗床車床鑽床鑄鋼 爐汽力鑄爐汽機 電力機等	2座 各長61.00公尺	1座 長 61.00公尺
鴻昌造船廠	上海	30,000	1座 長96.00公尺	1座 長 76.25公尺
匯昌機器船廠	上海	16,000	—	—
順昌製造機器船廠	上海	10,000	銅工鐵工車床鉗床 模型	—	—
胡萬興機器船廠	上海	10,000	1座 長19.20公尺	—
協順船造船廠	上海	3,000	—	—
孫順昌造船廠	上海	1,000	—	—

廠 概 况

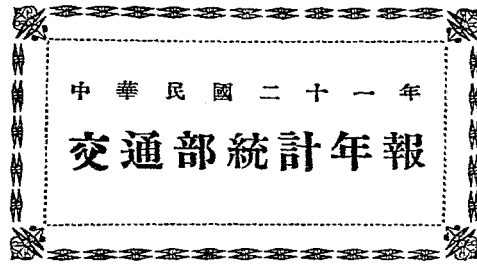
造船能力	本年建造工程	本年修理工程	營業 (銀元) 狀況		職工人數	
			收 入	支 出	技 師	員 工
能造長逾152.5公尺載重1500噸之船隻	砲艇4艘巡洋艦1艘渡輪1艘救生艇2艘挖泥船1艘巡邏艇4艘淺水砲艦2艘小火輪1艘汽油船2艘	計共承修軍艦商輪凡331艘	2,888,573.98	2,521,466.97	18	4700
能造長 250 尺之船隻	浮碼頭4艘駁船1艘汽油船1艘	計共140艘	18	615
能造長逾 120 公尺之船隻	鋼質渡輪 1 艘及浮碼頭等	美郵船班及深淺水長江船隻與市渡輪內河小輪等修換與改裝	500,000.00	6	300
能造長逾 67.10 公尺闊9.76公尺載重1200噸重量之船隻	燈船4艘汽油船1艘方船4艘板板2隻	招商寧紹等公司大小江海輪數十艘	2	59
能造長逾65.00公尺載重900噸之船隻	三北公司松浦等輪9艘	三北公司輪數艘	321,680.00	321,680.00	1	200
能造載重1500噸之船隻	小輪1艘	小輪8艘	30,000.00	25,000.00	75
能造載重300噸之船隻	100,000.00	90,000.00	2	60
能造載重800噸之船隻	—	江海輪船引擎10隻	55,376.55	54,896.87	98
能造載重600噸之船隻	輪船3艘	20,000.00	18,000.00	20
能造載重200噸之船隻	小輪2艘	小輪16艘	9,000.00	3,000.00	18
能造200噸之船隻	小輪4艘	小輪40艘	10,000.00	8,000.00	16

[表134] 造船

名 稱	廠址	資 本 (銀元)	工 場 設 備	造 船 台 設 備	造 船 塢 設 備
江漢造船廠	武昌	50,000	鍛工機器翻砂鑄 爐模型等工場	—	—
周恆順製造機器廠	漢陽	48,000	機器翻砂木模打 鐵鑄造等工廠	—	—
胡尊記機器製造廠	漢陽	23,000	打鐵木模等工場	—	—
朱 銀 記	漢陽	2,800	打鐵合作鑄爐	1 座 長19.20公尺 闊 6.40公尺	—
五昇昌機器廠	漢陽	3,000	—	—
和記機器廠	漢陽	3,000	—	—
劉明記機器廠	漢陽	2,600	車床刨床機器等 工場	—	—
劉和昌船廠	漢陽	2,000	—	—
李同興船廠	漢陽	1,000	—	—
坤興船廠	廣州	1 座 長19.20公尺	—
太平洋船廠	廣州	1 座 長30.50公尺	—
廣泰船廠	廣州	—	—
偉記船廠	廣州	4 座 1長23.40公尺 2長12.80公尺 3長 9.60公尺 4長.....	—
長風船廠	廣州	1,200	機器木工各一所	1長40.00公尺	—
海軍馬尾造船所	馬尾	材料試驗機器鑄 爐鐵骨鋸工木廠 帆樞船塢電鍍等 廠九所	3 座 1長91.50公尺 2長55.51公尺 3小拖槽 1 個	2座(1)長109.80公尺 闊 33.48公尺 深 7.63公尺 (2)長109.80公尺 闊 20.44公尺 深 3.97公尺
海軍廈門造船所	廈門	500,000	木作機器造爐打鐵鑄 鐵木型等工場六所	—	1座 長108.80公尺

廠 概 况 一 續

造船能力	本年建造工程	本年修理工程	營業 (銀元) 狀 况		職 工 人 數	
			收 入	支 出	技 師	員 工
能造載重 600噸之船隻	輪船1艘	輪船11艘	110,315.20	102,383.50	2	51
能造長 48.00公尺之船隻	—	—	—	—	3	60
能造長 48.00公尺之船隻	—	輪船 1艘	1	30
能造長 51.20公尺之船隻	鐵壳兩隻	—	1	11
.....	—	小汽輪10艘	10,200.00	11,000.00	1	9
.....	—	小輪 2艘	8,800.00	9,000.00	1	6
能造長 38.40公尺之船隻	—	小輪11艘	2,350.00	2,250.00	1	13
.....	—	小輪 1艘	5,500.00
.....	—	拖輪 1艘	2,000.00	1	4
能造長 19.20公尺之船隻	小輪 3艘	小輪15艘	1	6
能造長 30.50公尺之船隻	小輪10艘	小輪20艘	1	14
.....	小輪 2艘	小輪10艘	1	6
能造長 24.40公尺之船隻	小輪 2艘	小輪50艘	1	20
能造長40公尺之船隻	航艇15艘小艇 2隻電船 3艘	鐵殼25艘電船 8 艘蒸汽火輪 10艘	1	10
能造載重 5,000噸長6.40公尺之船隻	汽船 1艘鐵壳船 13艘	軍艦艇等22艘商船15艘	150,000.00	400,000.00	14	556
能造載重 600噸之船隻	—	軍艦艇大小商輪等	105,140.67	112,120.26	4	145



每冊定價洋貳圓

中華民國二十三年十月出版

編輯者 交通部總務司統計科

印刷者 南京大陸印書館

