


萍鄉統計

曾敬持題

萍鄉縣政府統計室編印

中華民國三十五年六月



上海图书馆藏书



A541 212 0017 2771B



目錄

前言

萍鄉概況

縣治沿革
地形地勢
山水
交通
氣候
居民
物產
文化
合作

總類

編制 兩文官官等官俸及差額累計
本府組織系統
本府現任職員性別年齡籍貫學歷官等服務年數概況
萍鄉縣各級地方機關員役數

民政類

區劃沿革

萍鄉縣各鄉鎮編制等第及其所在地距城里數
萍鄉縣鎮公所編制
萍鄉縣現任鄉鎮人員概況
萍鄉縣政府指導員及鄉鎮長異動

民意機關

萍鄉縣臨時參議會參議員履歷
萍鄉縣參議會第一屆參議員履歷

地方武力

萍鄉縣地方武力概況

衛生

萍鄉縣醫療工作概況【一】
萍鄉縣醫療工作概況【二】
萍鄉縣衛生院預防注射與接種人數
萍鄉縣法定傳染病統計
萍鄉縣立醫院診療統計

積穀

萍鄉縣積穀倉庫統計


訓練

萍鄉縣地方行政幹部訓練概況

財政類

稅捐

萍鄉縣地方自治稅捐徵收概況



萍鄉縣最近三屆宰稅收額比較
萍鄉縣房宰稅徵收頭數及稅款統計

縣級公糧

萍鄉縣徵收縣級公糧數量
萍鄉縣受領縣級公糧機關及人數

縣預算

萍鄉縣最近四年歲入預算
萍鄉縣最近四年歲出預算

鄉鎮經費

萍鄉縣鄉鎮經費總預算
萍鄉縣鄉鎮公所經費預算
萍鄉縣鄉鎮經費各徵收處歷年征捐谷數
萍鄉縣鄉鎮經費徵收概況

田賦

萍鄉縣最近五年田賦糧銀概況
萍鄉縣經徵契稅概況

公債

萍鄉縣經募同盟勝利公債統計

撫卹

萍鄉縣政府辦理撫卹概況

銀行業務

江西裕民銀行萍鄉辦事處最近三年業務概況
萍鄉縣立銀行二年來業務概況

教育類

萍鄉縣中等學校概況
萍鄉縣國民教育統計
學校數及教職員數
學級數及學生數
小學部畢業生數
民教部班級數及學生數
民教部畢業生數
經費數
籌集基金數
萍鄉縣學齡兒童數
萍鄉縣失學成人數
萍鄉縣機關團體辦理民衆學校概況

建設類

農田水利

萍鄉縣貸款完成農田水利概況
推廣冬耕成績統計



鄉鎮造產

萍鄉縣歷年舉辦鄉鎮造產成績比較

萍鄉縣造產實施概況

劃一新制度量衡器

萍鄉縣政府推行新制度量衡器統計

縣立苗圃

萍鄉縣立苗圃育苗統計

電話

萍鄉縣電話概況

軍事類

萍鄉縣歷年配賦徵撥壯丁人數

萍鄉縣國民兵統計

萍鄉縣國民兵役別暨合格壯丁數

萍鄉縣歷年辦理兵役徵軍人家屬概況

萍鄉縣國民兵普訓統計

社會類

萍鄉縣人民團體統計

萍鄉縣收容難民概況

戶政類

萍鄉縣戶口分布

合作類

萍鄉縣鄉鎮合作社業務概況

萍鄉縣特種合作社概況

萍鄉縣合作聯合社概況

其他

抗戰損失

萍鄉縣抗戰損失統計

萍鄉縣各鄉鎮損失輕重統計

萍鄉縣各鄉鎮人口傷亡及難民統計

萍鄉縣各鄉鎮糧食損失統計

萍鄉縣各鄉鎮衣着原料損失統計

萍鄉縣各鄉鎮房屋損失統計

萍鄉縣各鄉鎮耕牛損失統計

萍鄉縣各鄉鎮工商及公私事業損失統計

萍鄉縣各鄉鎮農具損失統計

指數

萍鄉縣城區零售物價指數〔一〕

萍鄉縣城區零售物價指數〔二〕


萍鄉縣公務員生活費指數及總銷費值

公務員待遇

萍鄉縣縣級公務員歷年收支比較

萍鄉縣縣級公務員歷年收入比較

編後



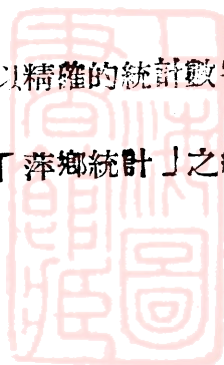
前 言

統計者是用計數估量的方法求得數字以表示社會或自然現象之靜態和動態並分析數字間之關係以資判斷各種設施之一種科學也其功用一、化繁為簡使複雜之現象易於明瞭及比較二、表現事物真象便於客觀論斷三、推尋已往常軌預測將來變遷由此觀之統計功用良非淺鮮

再就行政與統計之關係而言統計所取之資料即行政之歷程統計所得之結果即行政之成績所以要明瞭行政的進度與實行行政三聯制（設計執行考核）均須賴精確的統計數字以為準繩否則行政計劃無從釐訂執行成果無所憑證行政考核無所依據必致影響整個政局 總裁於中國統計學社第十一屆年會中訓詞謂「統計為政治與經濟建設計劃所取之資即一切設計之張本而以加緊推進與充實內容相期屬勉財政經濟上之設施如糧食之管制田賦之徵實物資之統籌以及地政之籌備欲其推行盡利尤須統計方面有詳細正確之材料」所以統計之與行政是相輔而行不可稍失聯繫

茲值抗戰結束憲政伊始建國事業百端待舉政府必須以精確的統計數字來考察分析社會的各種現象以為施政張本職是之故乃有「萍鄉統計」之編印爰書數語以弁其端

曾敬持 三十五年六月



萍鄉概況

縣治沿革

本縣始於吳齊二年（紀元前一千六百五十年）分豫章廬陵長沙等道立安成郡析宜春置萍鄉縣以楚昭王曾遊此獲萍實故稱萍鄉一稱楚萍又稱昭萍者開皇十一年廢安成郡置袁州府萍鄉仍屬之元至元十四年隸湖南行省十九年改隸江西行省明清沿之均屬袁州府城原在縣東四十里之古關唐武德時唐專始建縣治於今地縣城明正德七年知縣胡鳳泰檄築土城嗣後屢經改築為磚城民國二十八年奉令拆毀僅存城址

地形地勢

本縣位贛西邊距省治（南昌）二六四、六公里東界宜春南界安福蓮花西南隣攸縣醴陵北界瀏陽形勢四面環山萬洋羅帶位其南楊岐位其北地勢東南較高

山水

本縣東南與安福蓮花宜春毗連者為羅霄山脈其最高峯魏紫拔海約三百餘公尺西與醴陵接壤之大麻山有和雲巖高約百餘公尺北與宜春相連者有楊岐山高逾二百公尺

境內較長之水有二一名漾水發源於楊岐經縣城金魚石流入湘江一名潯水源出羅霄山寬經蘆溪宜風遠入贛江

交通

公路在境內者有三一為贛湘線起於分界埠止於老關長六十餘公里二為瀏萬線起自余家坊止於東峯界長二十九公里三為萍安線起自縣城終於安源凡五公里

鐵路經境者二一為浙贛萍萍南段自縣城起經蘆溪至分界埠（達於南昌）長約三十八公里二為株萍路萍安段自縣境之安源經縣城湖東至老關（終於株洲）長約四十五公里

氣候

本縣氣候溫和冬季多雪春亦有之梅雨時節溼度頗高雨量年約一五〇〇公釐平均溫度約攝氏四十五度

居民

本縣位贛西邊四面環山民性純樸多以耕種為業堅忍耐苦偏於保守人口原甚稠密在安源煤礦業發達時外籍員工多至數萬人口劇增達五十五萬餘人係全省各縣之冠抗戰軍興安礦奉令破壞員工星散人口銳減加以三十二年遭日寇竄擾人民死傷流離及因疫癘而死者眾多現有人口為三十七萬三千七百六十八人

物產

本縣土地面積三百九十萬市畝耕地面積約六十五萬市畝農產品以稻為主豐年出產可獲一七八七、〇〇〇市石僅夠八個月食糧不足之七八〇、〇〇〇市石仰給於隣縣雜糧雖有出產亦不足自給礦產品以煤著分佈全縣儲量約二萬萬噸佔本省煤藏量百分之二八強

文化

本縣小學教育計縣立小學一區中心國民學校五鄉鎮中心國民學校四三保國民學校六九五私立小學校一四幼稚園一中學教育計縣立中學一私立中學五此外省立中學設於萍者一並附設小學社會教育計縣立圖書館一民教館一文化事業計印刷所七鉛印者二餘為石印書店盛時達二十餘家故文化發達教育普及頗著盛名

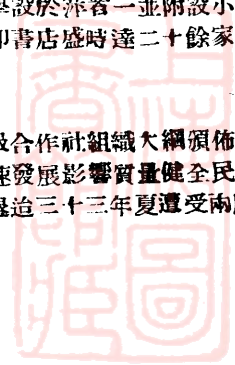
合作

本縣合作事業自民國二十三年推動以來進展甚速舉全省縣各級合作社組織大綱頒佈後鄉鎮合作社普遍全縣聯合機構順次成立特產合作社亦相繼創設數量過速發展影響質量健全民二十六年抗戰軍興農貸緊縮自籌資金不敷週轉至社務日趨渙散業務亦形衰退迨三十三年夏遭受兩度寇災損失重者因之停業糾紛疊起調解乃無常日現正積極整頓期望復興

總類

編制

遵照省府編制本縣列為一等一級設六科五室員額計一一五人

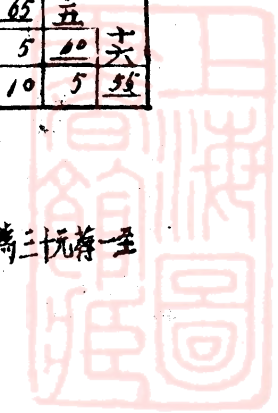


附：文官官等官俸及差額累計

特任官俸	800	一																															
	120	680	二																														
	160	40	620	三																													
	200	80	40	600	四																												
	240	120	80	40	560	五																											
	280	160	120	80	40	520	六																										
	310	170	150	110	70	30	470	七																									
	340	220	180	140	100	60	30	400	八																								
	370	250	210	170	130	90	60	30	420	一																							
	400	280	240	200	160	120	90	60	30	400	二																						
	420	300	260	220	180	140	110	80	50	20	380	三																					
	440	320	280	240	200	160	130	100	70	40	20	360	四																				
	460	340	300	260	220	180	150	120	90	60	40	20	340	五																			
	480	360	320	280	240	200	170	140	110	80	60	40	20	320	六																		
	500	380	340	300	260	220	190	160	130	100	80	60	40	20	300	七																	
	520	400	360	320	280	240	210	180	150	120	100	80	60	40	20	280	八																
	540	420	380	340	300	260	230	200	170	140	120	100	80	60	40	20	260	九															
	560	440	400	360	320	280	250	220	190	150	140	120	100	80	60	40	20	240	十														
	580	460	420	380	340	300	270	240	210	180	160	140	120	100	80	60	40	20	220	十一													
	600	480	440	400	360	320	290	260	230	200	180	160	140	120	100	80	60	40	20	200	十二												
	620	500	460	420	380	340	310	280	250	220	200	180	160	140	120	100	80	60	40	20	180	十三											
	640	520	480	440	400	360	330	300	270	240	220	200	180	160	140	120	100	80	60	40	20	160	十四										
	660	540	500	450	420	380	350	320	290	260	240	220	200	180	160	140	120	100	80	60	40	20	140	十五									
	670	550	510	470	430	390	360	330	300	270	250	230	210	190	170	150	130	110	90	70	50	30	10	120	十六	七							
	680	560	520	480	440	400	370	340	310	280	260	240	220	200	180	160	140	120	100	80	60	40	20	10	100	十八	八						
	700	580	540	500	460	420	390	360	330	300	280	260	240	220	200	180	160	140	120	100	80	60	40	30	20	10	100	十九					
	710	590	550	510	470	430	400	370	340	310	290	270	250	230	210	190	170	150	130	110	90	70	50	30	20	10	90	二十					
	715	600	560	520	480	440	410	380	350	320	300	280	260	240	220	200	180	160	140	120	100	80	60	40	30	20	10	80	二十一				
	720	600	560	520	480	440	410	380	350	320	300	280	260	240	220	200	180	160	140	120	100	80	60	40	30	20	10	5	80	二十二			
	725	605	565	525	485	445	415	385	355	325	305	285	265	245	225	205	185	165	145	125	105	85	65	45	35	25	15	10	5	75	二十三		
	730	610	570	530	490	450	420	390	360	330	310	290	270	250	230	210	190	170	150	130	110	90	70	50	40	30	20	15	10	5	70	二十四	
	735	615	575	535	495	455	425	395	365	335	315	295	275	255	235	215	195	175	155	135	115	95	75	55	45	35	25	20	15	10	5	65	二十五
	740	620	580	540	500	460	430	400	370	340	320	300	280	260	240	220	200	180	160	140	120	100	80	60	40	30	25	20	15	10	5	60	二十六
	745	625	585	545	505	465	435	405	375	345	325	305	285	265	245	225	205	185	165	145	125	105	85	65	45	35	30	25	20	15	10	5	55


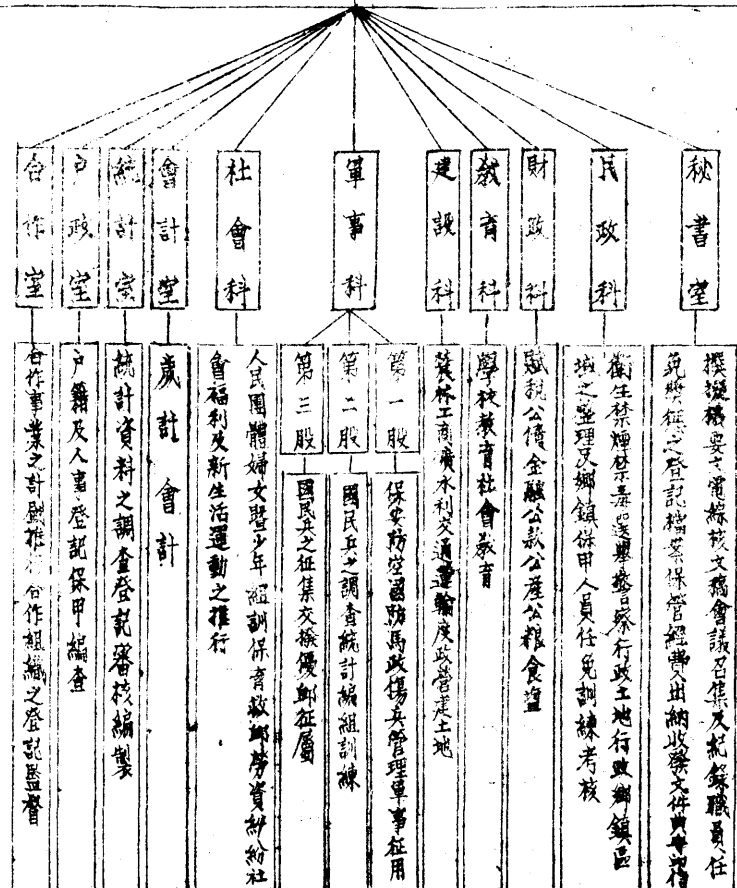

資料來源：根據國民政府三十年九月二十七日修正公佈之暫行文官官等官俸表

- 說明
1. 中文數字為官等
 2. 官等以下第一格至拉伯數字為官俸如800 660等5. 特任至簡一差額為一百二十元簡一至簡五差額為四十元簡五至特一差額為三十元特一至委四差額為二十元委四至委九差額為十元委九至委十差額為五元
 3. 官俸以下各格為差額累計



縣 政 府
縣 長

本府組織系統



本府現任職員性別年齡籍貫學歷等官服務年數概況

一 性別 二 年齡

科室別	性別			年 齡					
	共計	男	女	共計	21歲至25歲	26歲至30歲	31歲至45歲	46歲至60歲	60歲以上
總計	114	112	2	114	7	33	65	10	
秘書室	33	33		33	5	2	17	4	
民政科	8	8		8		2	5	1	
財政科	5	5		5			5		
教育科	10	10		10		3	5	2	
建設科	10	10		10		1	8	1	
軍事科	15	15		15		5	10		
社會科	6	5	1	6		3	3		
會計室	5	4	1	5		3	2		
統計室	4	4		4	2	1		1	
戶政室	9	9		9		3	6		
合作室	9	9		9		5	4		

資料來源：秘書室

三 籍貫

科室別	共計	江										西	湖南	四川	福建	浙江	湖北	湖北	河南	
		萍鄉	永新	豐城	萬載	上高	南昌	安義	奉新	新建	彭澤									臨川
總計	114	79	18	1	1	2	1	1	1	1	1	1	1	1	1	1	1	1	1	1
秘書室	33	17	13	1	1								1							
民政科	8	5	2												1					
財政科	5	3					1									1		1		
教育科	10	9									1									
建設科	10	8	1														1			
軍事科	15	9	2		1	1		1						1						1
社會科	6	5																		
會計室	5	5																		
統計室	4	4																		
戶政室	9	6			1				1	1										
合作室	5	5									1									

資料來源：秘書室



四 教育程度

科 室 別	共 計	高 等 教 育			中 等 教 育		教 育		軍 警 教 育		師 範 教 育	職 業 教 育	小 學	其 他
		大 學 畢 業	專 科 畢 業	專 科	高 中 畢 業	中 學 肄 業	初 級 畢 業	中 級 肄 業	軍 官	警 官				
總 計	114	2	1	12	6	4	47	9	18		5	2	1	7
祕 書 室	33			2		2	12	8	4		1	1	1	2
民 政 科	8			1	1		4		1					1
財 政 科	5			1			3	1						
教 育 科	10	1	1		1		3				4			
建 設 科	10			5	1		4							
軍 事 科	15	1					2		12					
社 會 科	5				1		4					1		
社 會 計 室	5			1		1	3							
統 計 室	4			1	1	1	1							
戶 政 室	9			1	1		5		1					1
合 作 室	9						6							3

資料來源：根據祕書室人事登記冊編製

五 官 等

科 室 別	共 計	委 任														雇 用	
		一 級	二 級	三 級	四 級	五 級	六 級	七 級	八 級	九 級	十 級	十 一 級	十 二 級	十 三 級	十 四 級		十 五 級
總 計	114	2	1		1	8	31	2	1	30	1		1		1	16	19
祕 書 室	33	1			1		5	1		1						5	19
民 政 科	8				1					5							2
財 政 科	5				1					3							1
教 育 科	10				1		5			3						1	1
建 設 科	10				1		4			4						1	1
軍 事 科	15	1					3			9						2	2
社 會 科	6				1					4						1	1
社 會 計 室	5		1					1		1			1			1	1
統 計 室	4				1				1		1				1		1
戶 政 室	9				1		7										1
合 作 室	9				1		7										1

資料來源：根據祕書室人事登記冊編製

六 服 務 年 數

科 室 別	共 計	未 滿 一 年	滿 一 年	滿 二 年	滿 三 年	滿 四 年	滿 五 年	滿 六 年	滿 七 年	滿 八 年	滿 九 年	滿 十 年	十 以 上	十 五 以 上
總 計	114	66	17	15	7	4	3			1				1
祕 書 室	33	16	9	4	1	1	1							1
民 政 科	8	3	2	2		1								1
財 政 科	5	3		1	1									
教 育 科	10	5	2	2			1							
建 設 科	10	3	1	2	2	2								
軍 事 科	15	15												
社 會 科	6	5		1										
會 計 室	5	3	1							1				
統 計 室	4	2			2									
戶 政 室	9	6	1	2										
合 作 室	9	5	1	1	1									


資料來源：根據祕書室人事登記冊編製

萍 鄉 縣 各 級 地 方 機 關 員 役 數

三十四年十二月

本機關人數	附 屬 機 關 人 數				
	共 計	第一級附屬機關	第二級附屬機關	第三級附屬機關	
機 關 名 稱	機 關 名 稱	機 關 名 稱	機 關 名 稱	機 關 名 稱	
職 員 數	職 員 數	職 員 數	職 員 數	職 員 數	
工 役 數	工 役 數	工 役 數	工 役 數	工 役 數	
總 計	92 20 4206 3858 140		49 326 116	345 720 24	3812 3812
縣政府	92 20	鄉 鎮 公 所	32 195 64	保 辦 公 處	333 666
		警 察 局	1 21	申 長 辦 公 處	3812 3812
		警 察 所	4 8 4		
		衛 生 院	1 10 2		
		經 徵 處	1 12 2	征 收 分 所	6 30 12
		公 糧 分 配 所	1 9 3		
		鄉 鎮 經 費 經 管 會	1 5 2	征 收 分 處	9 24 12
		大 成 圖 書 館	1 4 3		
		救 濟 院	1 20 11		
		農 業 推 廣 所	1 3 7		
		電 訊 隊	1 4 4		
		縣 銀 行	1 9 5		
		公 款 產 保 管 委 員 會	1 12 9		
		保 警 中 隊	2 14		

資料來源：統計室年報表



民 政 類

區劃沿革

區署於民十八年成立分六區轄六十聯保辦公處民二十九年將聯保處改鄉鎮計北一區轄中山文化二鎮積善清善明寧宜德樓霞進化三善七鄉東三區轄濠溪宜風二鎮民主康樂廷宜泉岡上埠大康羅青治安阜康九鄉南三區轄安源一鎮居仁七羅妙泉敬業樂壽五鄉小西四區轄愛人大和貞陸永親立信親愛歸仁里仁金唐九鄉大西五區轄湘東一鎮鳳鳴鳴盛美俗昭信安化唐公文明安金承鄉北六區轄栗江一鎮長樂德化山口湖塘橋木秋江橋下樂從八鄉民二十九年撤一區原轄鄉鎮直屬縣政府民三十三年撤第三區並改原二區為濠溪區以大康羅青合併之大安鄉阜康治變合併之鄉安鄉成併蘆溪鎮民主康樂二鄉為蘆溪鄉合宜風鎮廷宜鄉為廷風鄉連泉岡上埠二鄉共六鄉原四區為五區併愛人大和二鄉為人大和鄉合貞陸永親為貞永鄉立信親愛為親信鄉三十四年更併貞永親信為四鄉鄉合里仁金唐二鄉為昌德鄉連歸仁鄉共四鄉原五區為萍西區併湘東鎮鳳鳴鄉為湘東鄉美俗昭信二鄉為美昭鄉安化唐公為安唐鄉連鳴盛文明安金三鄉共六鄉原六區為栗江區三十年春秋江橋下為和平鄉卅三年合長樂德化一部為長樂鄉山口湖塘橋為山口湖鄉樂從及德化一部為從德鄉連栗江鎮桐木鄉共五鄉一鎮原一區更以文化鎮併入中山鎮清善明寧二鄉為清明鄉連積善宜德樓霞進化三善五鄉共六鄉一鎮原三區則併安源鎮居仁鄉為居安鄉七羅妙泉敬業三鄉為南溪鄉連樂壽鄉共三鄉至是全縣共為卅二鄉鎮

萍鄉縣各鄉鎮編制等第及其所在地距城里數

民國三十五年四月

鄉鎮別	中 山 鎮	積 善 鄉	清 明 鄉	宣 德 鄉	樓 霞 鄉	進 化 鄉	三 善 鄉	蘆 溪 鄉	泉 岡 鄉	上 埠 鄉	廷 風 鄉	新 安 鄉	茅 店 鄉	三 善 鄉	南 溪 鄉	白 坩 鄉	排 土 鄉	桐 樹 鄉	臘 干 橋 鄉	東 橋 鄉	湘 東 鄉	蒲 荷 嶺 鄉	油 塘 埠 鄉	萬 塘 埠 鄉	下 平 洲 鄉	下 栗 市 鄉	上 栗 市 鄉	鄧 家 棚 鄉	欄 籠 鄉	桐 木 鄉	秋 江 鄉	
編制等第	特	丙	甲	甲	丙	乙	乙	甲	乙	乙	甲	丙	乙	乙	甲	乙	乙	甲	甲	乙	甲	甲	乙	甲	甲	乙	丙	乙	乙	甲	乙	丙
鄉鎮別	文 昌 官	彭 家 橋	邊 家 橋	小 樓 樹	東 山 橋	赤 山 橋	蘆 溪 埠	高 崗 埠	上 埠 埠	宣 風 埠	茅 店 埠	新 店 埠	三 善 埠	南 溪 埠	白 坩 埠	排 土 埠	桐 樹 埠	臘 干 橋	東 橋 埠	湘 東 埠	蒲 荷 嶺	油 塘 埠	萬 塘 埠	下 平 洲	下 栗 市	上 栗 市	鄧 家 棚	欄 籠 埠	桐 木 埠	秋 江 埠		
距城華里	城 內	二 〇	二 〇	五 〇	四 〇	一 〇	三 〇	五 〇	三 〇	三 〇	七 〇	〇 五	〇 五	一 〇	三 〇	七 〇	六 〇	一 〇	四 〇	九 〇	三 〇	一 五	三 五	五 〇	四 〇	九 〇	〇 〇	〇 〇	九 〇	八 五	二 〇	八 五

萍鄉縣鄉鎮公所編制

民國三十五年四月

職別	等級	特等		甲等		乙等		丙等	
		人數	薪餉	人數	薪餉	人數	薪餉	人數	薪餉
總計	員	11		7		6		5	
	工	6		4		4		4	
鄉鎮主幹事務	長任	1	100	1	80	1	80	1	80
	任事	4	80	4	65	3	65	3	65
	員	4	65	4	65	3	65	3	65
	記	1	40	1	40	1	40	1	40
公所	記	1	35	1	35	1	35	1	35
	丁	6	20	4	20	4	20	4	20

萍鄉縣現任鄉鎮人員概況

民國三十五年四月

(一) 籍貫

職別	籍貫	共計	江		西		湖		南		浙		江	備註
			萍鄉	瑞昌	德慶	未陽	紹興							
總計		195	191	1	1	1	1							
鄉鎮		32	32											
幹事		99	99											
事務		32	31				1							
書記		32	29	1	1					1				

特種鎮之主任二人併入此欄計算

(二) 學歷

職別	教育程度	共計	高等教育			中等教育			軍警教育	師範教育	職業教育	小學	其他
			大學畢業	專科肄業	專科	高中畢業	初中肄業	初中					
總計		195	5	1	9	15	3	120	14	10	2	5	11
鄉鎮		32	2		5	6		10	6	2			1
幹事		99	3	1	3	6		66	4	7	1		3
事務		32				1	1	24	3			2	1
書記		32			1	2	2	20	1	1	1	3	1


(三) 年齡

職別	年齡	共計	16-20	21-25	26-30	31-35	36-40	41-45	46-50	51-55	56-60	61
			總計	195								
鄉鎮	32			4	6	8	12			1		1
幹事	99											
事務	32											
書記	32											

(四) 服務年數

職別	服務年數	共計	未滿一年	滿一年	滿二年	滿三年	滿四年	滿五年	滿六年	滿七年	七年以上
			總計	195	119	53	12	8	1		1
鄉鎮	32	18	12	1	1						
幹事	99	60	28	6	3			1	1		
事務	32	21	6	2	3						
書記	32	20	7	3	1	1					

資料來源：民政科



萍鄉縣政府指導員及鄉鎮長異動

民國三十四年一月至十二月

類 別	共 計		指 導 員		鄉 鎮 長	
	更 調 人 數	更 調 次 數	更 調 次 數	更 調 次 數	更 調 次 數	更 調 次 數
總 計	25	25	3	3	22	22
調 任	1	1			1	1
調 府	2	2			2	2
辭 職	18	18	3	3	15	15
免 職	4	4			4	4
撤 職	2	2			2	2

資 料 來 源 : 民 政 科

民 意 機 關

本縣臨時參議會於三十三年一月成立其人選由鄉鎮及職業團體加倍選舉後呈由本府轉請省府圈定計區域代表二十八人職業團體代表八人共二十八人三十四年十一月縣參議會正式成立計區域參議員三十二人職業團體參議員五人共計三十七人

萍鄉縣臨時參議會參議員履歷

民國三十四年一月至十一月

(一) 區域職業性別年齡

項 別	區 域 參 議 員		職 業 參 議 員		年 齡 分 組						
	男	女	男	女	31-35	36-40	41-45	46-50	51-55	56-60	61以上
人 數	20	8	27	1	6	3	4	5	8		2

(二) 學歷經歷

項 別	學 歷 分 類					經 歷 分 類									
	高 等 教 育	中 等 教 育	軍 師 警 範 教 育	初 級 教 育	中 級 教 育	行 政 簡 薦	政 務 任 委	教 育 大 學 教 授	中 學 教 員	小 學 教 師	其 他				
人 數	13	1	5	3	4	1	1	4	4	6	7	3	4	1	3

資 料 來 源 : 民 政 科

萍鄉縣參議會第一屆參議員履歷

民國三十四年十二月

(一) 區域職業性別年齡

項別	區域參議員	職業團體	性別	年齡							分類
				男	女	31-35	36-40	41-45	46-50	51-55	
人數	32	5	37	2	13	7	8	3	2	2	

(二) 學歷 經歷

項別	學歷				經歷								
	高等教育	中等教育	軍師範教育	其他	行政	委任	委任	委任	委任	委任	委任	其他	
人數	6	8	1	15	3	4	2	7	4	10	7	6	1

資料來源：民政科

地方武力

民三十三年日寇陷廬本縣為適應戰時需要曾將全縣武力編為自衛總隊區為大隊鄉區中隊戰局粗平撤銷總隊部復將區大隊所轄直屬中隊改為保警獨立分隊或警察所三十四年乃統一名稱成立縣保安警察大隊部轄保警一二兩中隊六區警二十二【鄉鎮】分隊計有官兵一一四二人槍械八八八枝三十五年大隊部裁撤保警一二兩中隊由縣長兼大隊長直接管轄並將區隊及鄉鎮分隊改為警察所及警察分駐所計官兵警九九六人槍械八八八枝

萍鄉縣地方武力概況

民國三十五年五月

機關名稱	人員		武力		經費 【元】	備註
	官長	兵警	槍械	彈藥		
總計	83	913	888			
警察局	21	206	63	4000	313020	
保警一中隊	7	102	86			
保警二中隊	7	101	69			
警察所	18	174	365	98000	686500	
警察分駐所	30	330	300	12000		經費由鄉公所併支

資料來源：民政科

說明：1. 警察所六所 2. 警察分駐所三十所【蘆溪栗江二鄉鎮未設】
3. 總費款項係全年預算

衛生

縣衛生院成立於民國二十七年醫械設備粗具規模民三十三年迭遭寇災損失奇重加之時疫流行患者甚多乃有縣立醫院之創設於本年三月開始工作診病人數計達五〇一六人

萍鄉縣衛生院醫療工作概況（一）

民國三十四年一月至十二月

科 別	共 計	外 科	內 科	產 婦 科	皮 膚 花 柳 科	眼 科	耳 舌 喉 科	兒 科	牙 科
總 兵 計	20631	8004	9316	482	832	327	305	1838	81
男	11796	5017	5054		436	177	161	708	47
計 女	8845	2987	4262	432	396	150	144	635	34
一 小 計	1542	706	636	25	74	15	26	67	3
男	895	410	351		35	8	15	38	2
月 女	683	296	285	25	39	7	11	29	1
二 小 計	1545	654	650	28	79	27	36	54	7
男	873	398	360		41	15	18	36	5
月 女	672	256	290	28	38	12	18	28	2
三 小 計	1601	606	691	31	80	30	35	59	9
男	910	405	391		41	16	19	30	8
月 女	691	261	300	31	39	14	16	29	1
四 小 計	1661	629	705	30	85	36	24	131	21
男	975	421	395		45	20	14	70	10
月 女	686	208	310	30	40	16	10	61	11
五 小 計	1687	575	796	40	63	30	34	144	6
男	999	416	431		35	15	19	79	4
月 女	688	159	365	40	28	15	15	65	2
六 小 計	1722	620	802	28	69	36	22	141	7
男	1005	425	436		39	21	12	70	3
月 女	717	195	365	28	30	16	10	71	4
七 小 計	1774	663	844	36	59	22	22	120	8
男	1034	451	469		29	11	8	61	5
月 女	740	212	375	36	30	11	14	59	3
八 小 計	2124	700	931	37	57	28	25	144	2
男	1831	435	510		30	16	14	75	1
月 女	793	215	421	37	27	12	11	69	1
九 小 計	1945	827	933	36	66	22	16	141	4
男	1112	476	508		36	12	8	70	2
月 女	833	357	425	36	30	10	8	71	2
十 小 計	1944	821	925	37	67	27	23	137	7
男	1118	471	510		35	15	11	73	3
月 女	826	350	415	37	32	12	12	64	4
十一 小 計	1685	604	800	39	74	29	17	119	3
男	882	359	399		39	14	9	61	1
月 女	803	245	401	39	35	15	8	58	2
十二 小 計	1378	518	605	40	59	25	25	81	5
男	698	300	295		31	15	14	40	3
月 女	680	218	310	40	28	10	11	41	2

資料來源：縣衛生院

新豐縣衛生院醫療工作概況 (二)

民國三十四年一月至十二月

項 目	門 診 (概數)		出 診 (人數)				住 院		院 人 數			
	初診	復診	初診	復診	次診	入院	前期續	本入期院	本 期 出 院	現 住 院		
									治療	死亡	病故	
總 共 計	19556	18779	1101	924	579	477	46	150	149		3	44
男	10773	9372	589	477	339	269	36	115	116		1	34
女	8783	8307	532	447	240	193	10	35	33		2	10
一 小 計	1542	1392	150	105	35	31	3	2	4			1
男	919	810	60	30	15	13	2	2	4			
女	623	582	90	75	20	18	1					1
二 小 計	1487	1246	53	49	20	11	1	5	3			
男	789	720	29	29	10	5		5	2			3
女	698	526	24	20	10	6	1		1			
三 小 計	1521	1452	76	56	33	20	3	6	7			2
男	852	203	42	32	18	10	3	4	5			2
女	659	649	34	24	15	10		2	2			
四 小 計	1571	1471	84	65	36	27	2	8	5		1	4
男	871	731	43	34	20	15	2	6	5			3
女	700	636	41	31	16	12		2			1	1
五 小 計	1601	1400	79	70	50	36	4	10	9			5
男	902	726	39	40	30	20	3	8	7			4
女	699	674	40	30	20	16	1	2	2			1
六 小 計	1612	1529	100	86	64	50	5	13	13		2	3
男	853	802	56	48	34	26	4	10	11		1	2
女	754	727	44	38	30	24	1	3	2		1	1
七 小 計	1680	1640	79	70	71	58	3	17	16			4
男	946	923	40	36	41	38	2	15	14			3
女	734	717	39	34	30	20		2	2			1
八 小 計	1980	1853	129	112	71	65	4	18	12			10
男	1053	956	61	60	56	45	3	15	10			8
女	927	897	68	52	15	20	1	3	2			2
九 小 計	1801	1767	130	116	80	67	10	16	18			8
男	1039	1008	81	64	51	49	8	14	15			7
女	762	759	49	52	29	18	2	2	3			1
十 小 計	1860	1759	75	70	51	44	8	15	21			2
男	985	897	42	33	31	25	7	10	15			2
女	875	862	33	32	20	19	1	5	6			
十一 小 計	1591	1536	80	69	28	28	2	20	21			1
男	862	825	46	39	18	18	2	14	16			
女	729	711	34	30	10	10		6	5			1
十二 小 計	1300	1268	66	58	30	30	1	22	22			1
男	687	671	30	27	15	15		12	12			
女	623	597	36	23	15	15	1	8	8			1

資料來源：縣衛生院

萍鄉縣預防注射與接種人數

民國三十四年一月至十二月

年齡別	總計		牛痘		痘		亂		傷寒	
	共計	男 女	小計	男 女	小計	男 女	小計	男 女	小計	男 女
總計	43047		21583	21464	28796	16154	12642			
一歲未滿			6622	6815						
1-5			6151	5699		840	726			
6-10			1312	4145		2687	2320			
11-15			3100	3710		3365	3189			
16-20			950	1095		4642	4563			
21-25			847			2190	1850			
26-30			320			960				
31-35			70			940				
36-40			5			320				
41-45						145				
46-50						75				
51-55						8				
56-60										
61歲以上										

資料來源：縣衛生院

萍鄉縣法定傳染病統計

民國三十四年一月至十二月

年齡別	霍亂	傷寒	赤痢	白喉	斑疹	天花	麻疹	腦膜炎	猩紅熱	流行感冒
	患死	患死	患死	患死	患死	患死	患死	患死	患死	患死
總計		108	2	3		150	20	30		318
1-5		2				48	10	13		
6-10		5				30	2	11		
11-15		8	1			27	2	1		
16-20		21				19	1	1		5
21-25		30	1	2		18	2	2		213
26-30		35				4	2	1		54
31-35		4		1		2	1	1		40
36-40		1				1				4
41-45		1				1				2
46-50		1								
51-55										
56-60										
61歲以上										

資料來源：縣衛生院

萍鄉縣立醫院診療統計

三十五年三月至六月上半月

診 察 別	共 計	初 診	復 診	免 費	出 診	住 院
總 計	5016	2457	1508	934	94	23
三 月	698	306	241	144	7	
四 月	1510	893	302	286	25	4
五 月	1895	867	651	340	29	8
六 月 上 半 月	913	391	314	164	33	11

資料來源：縣立醫院

積 穀

本縣各級倉儲積穀截至三十四年底計縣倉實存穀一五、二四一石五斗鄉鎮倉實存穀三、七六六石七斗四升義倉實存穀一、〇六六石五斗

萍鄉縣積穀倉庫統計

民國三十五年六月

單位：石

總 計	縣 倉		鄉 鎮 倉		義 倉	
	名 稱	穀 數	名 稱	穀 數	名 稱	穀 數
倉庫數 積穀數	共 計	15241.50	共 計	3766.74	共 計	1068.00
47 20074.72	城 區	4656.57	中山鎮倉	401.39	湖江邊義倉	9.00
	江峽分倉	1401.00	蘆溪鎮倉	135.69	湖江邊育嬰會義倉	44.50
	瀝溪分倉	3599.40	宜風鎮倉	222.96	三合鄉育嬰會義倉	46.50
	南溪分倉	1417.49	進化鄉倉	192.69	城北二王社育嬰會義倉	11.00
	五峯分倉	1880.48	明壩鄉倉	167.00	登江下姚氏義倉	161.50
	萍西分倉	1363.57	三善鄉倉	167.10	山背義倉	11.00
	栗江分倉	922.99	樓霞鄉倉	113.69	小橋下姜冲義倉	26.00
			積善鄉倉	146.60	新塘義倉	60.00
			宜德鄉倉	316.00	桐田煙棚義倉	24.00
			上埠鄉倉	197.10	廬山薯大偉義倉	39.50
			泉岡鄉倉	183.40	橫江義倉	305.50
			康樂鄉倉	147.10	並尾義倉	27.50
			民主鄉倉	133.77	廟嶺義倉	31.50
			廷宜鄉倉	248.60	坑背義倉	85.00
			大安鄉倉	255.60	中院義倉	67.50
			新安鄉倉	145.78	楊源義倉	65.00
			敬業鄉倉	175.94	厚田義倉	18.00
			七雄鄉倉	64.60	河西義倉	10.00
			居仁鄉倉	147.20	石壘義倉	8.50
			妙泉鄉倉	204.80	竹山義倉	20.00

資料來源：縣田賦糧食管理處

六、訓練

本縣於三十年奉令成立縣訓所迄今已載有奇計已訓練二十五期達三千二百五十一人

萍鄉縣地方行政幹部訓練概況

三十年十月至三十五年六月起

類	別	期別	訓練人數	訓練時間	年		月		日誌	
					年	月	年	月	年	月
保	長	組	133	30	30	10	22	30	11	19
副		組	155	30	30	12	1	30	12	30
同		組	92	30	31	2	1	31	3	2
編		上	99	30	31	5	15	31	6	14
保	長	組	206	30	31	8	1	31	8	30
副		上	259	30	31	9	21	31	10	20
合	作	計	156	30	31	11	11	31	12	19
小	政	師	92	30	32	1	5	32	2	40
女	保	長	111	30	32	2	24	32	3	23
副		上	90	30	32	4	15	32	5	14
女	鄉	隊	31	30	32	6	1	32	6	36
政	幹	事	37	30	32	8	10	32	9	6
警	幹	事	84	30	33	10	1	32	10	30
小	學	教	145	30	32	1	5	32	2	4
保	隊	附	144	30	33	2	24	33	3	23
副		上	144	30	33	4	15	33	5	11
同		上	144	30	34	8	12	34	4	14
警		組	200	30	34	4	19	34	5	18
副	鄉	長	104	30	34	5	26	34	6	25
文	化	幹	134	30	34	7	13	34	8	15
戶	政	幹	202	30	34	8	23	34	9	25
鄉	村	自	140	30	34	10	6	34	11	3
警	密	及	100	30	34	11	19	34	12	20
鄉	鎮	民	82	7	35	4	10	35	4	17
鄉	鎮	民	68	7	35	5	15	35	5	21

資料來源：縣行政幹部訓練所

財 政 類

稅 捐

本縣自治財源向以房稅為大宗其餘營業牌照房捐斗餉娛樂筵席等捐均甚微小戰後商業蕭條各形低落經逐步整理勉敷支出

萍鄉縣地方自治稅捐征收概況

民國三十四年

比 較

稅捐別	全年預算數	實征數	長	徵	短	徵	備	考
總計	22,552,028	25,592,578	3,040,550		48,758			
屠宰稅	22,068,100	25,177,455	3,109,355					
房鋪捐	192,500	215,713	23,183					
營業牌照稅	188,168	183,590			4,578			
使用牌照稅	43,240				44,180			
筵席及娛樂捐	60,000	15,820			44,180			

資料來源：財政科

說明：本表所列稅目均為自治稅收凡國家稅課收入中應分配於縣之各稅目均未列入

萍鄉縣最近三年屠宰稅稅額比較

類別	三十三年每頭稅額				三十四年每頭稅額					三十五年每頭稅額	
	一月	六月	八月	十一月	一月	三月	六月	八月	十月	一月	三月
豬	225	270	300	300	360	480	600	825	1200	1500 2400	3300
羊	30	45	45	60	60	72	80	150	150	240	330
牛	390	390	390	600	600	750	750	1350	1350		

資料來源：財政科

萍鄉縣屠宰稅征收頭數及稅款統計

(一) 民國三十三年一月至十二月

月別	屠 豬		屠 羊		屠 牛	
	頭數	稅款〔元〕	頭數	稅款〔元〕	頭數	稅款〔元〕
總計	34110	9,278,505	695	3,044,800	215	9,225,000
一月	4592	1,033,100	106	312,360	13	507,000
二月	1814	408,150	35	107,100	4	156,000
三月	1621	364,725	46	240,760	4	156,000
四月	1921	433,225	63	192,780	1	39,000
五月	2301	517,725	55	168,300	1	39,000
六月	789	213,030	20	90,000	1	39,000
七月	405	109,350	6	27,000	6	234,000
八月	752	225,600	44	198,000	29	1,131,000
九月	2018	605,400	83	373,500	84	3,276,000
十月	1827	548,100	58	261,000	32	1248,000
十一月	12849	3,854,700	39	234,000	11	660,000
十二月	8221	966,300	140	840,000	29	1,740,000

(二) 民國三十四年一月至十二月

月別	猪		羊		牛	
	頭數	稅款【元】	頭數	稅款【元】	頭數	稅款【元】
總計	33210	12,812,700	1595	119,718	44	36000
一月	3065	1,103,400	207	12,420	17	10,200
二月	2570	955,200	171	10,260	7	4200
三月	1799	864,520	104	7,488	1	750
四月	1810	863,800	87	6264		
五月	2511	1,205,280	79	5688	2	1500
六月	2512	1,507,200	120	9600	4	3000
七月	2857	2,357,025	92	7360	2	1500
八月	3000	2,524,500	166	2490	2	2700
九月	3749	3,092,925	167	25,050	8	10800
十月	2952	3,513,900	153	22,950		
十一月	2664	3,196,800	116	17400		
十二月	3721	4,465,200	133	19950	1	1,350

(三) 民國三十五年一月至六月

月別	猪		羊		牛	
	頭數	稅款【元】	頭數	稅款【元】	頭數	稅款【元】
總計	17628	51,044,400	445	126,150		
一月	4613	9651,900	154	33,990		
二月	1730	4152,900	43	10,320		
三月	2486	8,203,800	43	14,190		
四月	2477	8,174,100	51	16830		
五月	2778	9167,400	39	12,870		
六月	3544	11,695,200	75	37950		

資料來源：財政科

縣級公糧

三十三年度縣級公糧原擬於田賦內帶徵嗣因寇災田賦豁免縣級公糧奉准由縣按賦徵每兩帶徵稻谷二石五斗二升應征總額為五百四十二石九斗一月九合於三十四年一月開徵全縣共設徵收處六所縣城附近八鄉鎮則由公糧分配所負責徵收旋以早稻尚未登場青黃不接曾一度停徵以避民困嗣又以早稻肆塵糧穀收徵為便利人民繳納起見乃自八月十日起每穀一石折征代金一千零八十元價以穀價高漲十月一日起改為一千六百二十元十二月一日起又加收滯納罰金八十元三十五年二月一日起共改為三千六百三十元三月十六日又改為六千六百元

萍鄉縣徵收縣級公糧數量

民國三十五年六月

單位：石

徵收處別	應徵數額	已徵數	已徵佔應徵成數	備註
總計	54,036.916	35,186.405	68%	
分所	7057.058	3207.291	45%	
糧市徵收處	6286.614	4640.559	74%	
蘆溪徵收處	13796.604	7681.664	56%	
蘆溪徵收處	3073.000	2360.375	76%	
贛市徵收處	7580.000	6269.579	77%	
湘東徵收處	9075.060	5443.254	61%	
栗市徵收處	7168.583	5582.683	72%	

資料來源：財政科

萍鄉縣受領縣級公糧機關及人數

民國三十四年七月至十二月

機關別	人數		糧米石數	備註
	人員	工		
總計	483	1286	6972.20	員每月以一石【160市斤】 計算工每月以四斗【60市斤】計算
縣政府	79	20	524.00	
縣參議會	13	3	82.20	
縣民團部	19	6	121.40	
縣衛生所	14	18	127.20	
縣警察廳	13	4	87.60	
縣鎮公所	17	180	534.00	
縣保警隊	203	130	1520.00	
縣新兵徵集所	24	828	2131.20	
縣經徵處	2	6	26.40	
縣公糧徵收處	11	11	82.40	
縣農業推廣所	19	24	171.60	
縣電話總分機	3	9	39.60	
縣電訊隊	10	11	86.80	
縣中山公園	4	6	86.40	
縣救濟院	1	1	2.40	
縣任鄉隊附倉	5	2	34.80	
縣專款保管處	1	4	15.60	
縣庫收	32		192.00	
	12	9	93.60	
	483		12.00	

資料來源：財政科

縣預算

本縣預算歲入歲出因工作之進展物價之波動雖逐年增加但合法之收入急需之開支實無法避免

萍鄉縣最近四年歲入預算

民國三十二年至三十五年

項 目	年 度			
	三十二年	三十三年	三十四年	三十五年
總 計	3,617,168	15,917,310	95,776,187	190,956,109
稅 課 收 入	1,680,500	7,845,164	14,918,128	55,638,384
分配縣市國稅收入	475,958	823,411	4,098,225	4079,385
關稅附加收入	192,701	78,143	1,686,300	771,575
規 費 收 入	80,707	289,437	311,480	3,234,830
財 產 利 收 入	1,153,308	3,240,100	9,265,885	18,602,350
公 有 事 業 收 入	1,200	6,600	6,600	19,800
懸 賞 及 賠 償 收 入	4,200	12,600	41,000	63,000
補 助 協 助 收 入	28,534	27,191	27,191	
公 糧 收 入			40,521,600	23,996,000
公 有 營 業 盈 餘 收 入			150,000	150,000
其 他 收 入			25,754,778	

資料來源：會計室

萍鄉縣最近四年歲出預算

民國三十二年至三十五年

項 目	年 度			
	三十二年	三十三年	三十四年	三十五年
總 計	2,705,724	15,917,310	95,776,187	100,470,042
行 政 支 出	668,748	1,818,054	10,188,728	19,789,238
教 育 支 出	808,938	422,500	8,064,800	16,854,930
經 濟 支 出	36,676	104,435	2,176,824	8,296,256
衛 生 支 出	38,700	729,800	381,480	766,340
社 會 支 出	78,596	274,552	339,896	402,752
保 安 支 出	128,866	802,834	3,641,438	7,970,616
財 務 支 出	20,832	628,341	2,333,060	2,215,212
公 務 員 退 出 及 撫 卹 支 出		15,600	86,800	146,000
營 業 投 資 及 維 持 支 出		27,244		
鄉 鎮 應 時 事 業 費		500,000	2,600,000	5,348,000
補 助 及 協 助 支 出			335,300	980,900
公 務 員 生 活 補 助 支 出			21,516,312	
公 教 團 警 公 糧 支 出			40,521,600	33,996,000
及 其 支 出			77,980	286,400
預 備 金			2,111,969	3,417,278
戰 時 特 別 預 備 金			1,500,000	

資料來源：會計室

鄉鎮經費

本縣鄉鎮經費向係由鄉鎮自籌各自由政漫無預算流弊甚多為減輕人民負擔起見乃自去年七月份起決定由縣統籌經費編定一個年度預算為五千二百二十二萬八千七百四十四元除由縣庫撥補一千七百萬元外不敷之數按田賦額一元酌征稍穀二市斗較前鄉鎮自籌時平均減輕人民負擔四分之三并成立經管監察兩委員會經管與稽核鄉重其事以杜弊端

萍鄉縣鄉鎮經費總預算

民國三十四年七月至三十五年六月

項	目	經費數	備
總	計	140,495,240	
鄉鎮公所	經費	44,133,248	
鄉鎮公所	員丁薪津	10,768,200	
鄉鎮公所	雜費	4,956,000	特級鎮公所一月支15,000元甲級鄉鎮公所十一月乙級鄉鎮公所十二月各支13,000元內級鄉鎮公所五月各支12,000元
保辦公處	經費	12,384,000	每保辦公處月支經費3000元全縣三四四保年支合如上數
保警區隊	經費	3,359,952	
保警分隊	經費	4,929,696	
鄉鎮民代表會	經費	188,000	每鄉鎮公所年支開會辦公費400元每保年支代表伙食費480元年支合如上數
保警區分隊	服裝費	1,830,000	長警六一〇名年各支3000元合如上數
修理槍械及	購買彈藥費	160,000	
鄉鎮公所開會	及招待費	1,590,000	每鄉鎮月支招待費3000元每保月支開會伙食費100元年支合如上數
保警區分隊	醫藥及犒餉費	366,000	長警六一〇名年各支600元合如上數
鄉鎮人員奉召	赴縣開會旅費	320,000	
鄉鎮公所修理	及添置費	160,000	
補充電訊器材	及巡邏電線費	420,800	
鄉鎮經費	經管委員會經費	700,600	
預備		2,000,000	
籌戰時承辦事務	不敷經費支付預算數	52,228,744	細數附承辦事不敷經費支付預算書

資料來源：鄉鎮經費經管委員會

萍鄉縣鄉鎮公所經費預算

民國三十四年七月至三十五年六月

項	目	經費數	備
總	計	52,228,744	
應提轉鄉鎮公所	經費	2,008,320	
應提轉保辦公處	經費	4,380,000	
應提轉鄉鎮民代表會	經費	188,000	
應提轉保警區隊	經費	2,597,600	
應提轉保警分隊	經費	40,848	
應提轉保警區隊	警士服裝費	494,400	
應提轉保警分隊	警士服裝費	969,600	
應提轉鄉鎮公所	員丁生活補助費	3150,600	
應提轉保警區隊	隊長警士生活補助費	1,418,800	
應提轉保警分隊	隊長警士生活補助費	1,939,200	
應提轉鄉鎮	臨時事業費	2500,000	
按地丁抽收	稻穀約計價值	31200,000	以上提轉係經費原因卅四年度縣歲出總預算已經列報各鄉鎮所需之數現在既經另組機構管理統收統支應予提出以作本預算案內之收入
各市鄉鎮	營業捐	4000,000	上項價值係暫以二萬兩抽穀十二市斗共二萬四千市担每担約值一千三百元合值如上數

資料來源：鄉鎮經費經管委員會

萍鄉縣鄉鎮經費各征收處應征稻穀數

民國三十四年七月至三十五年六月

征收處名稱	戶 額	應 徵 賦 額 元	折徵鄉鎮經費穀 石	折徵優待穀 石	合 計 稻 穀 石
合 計	35,691	124,559.68	24,911.936	12,455.968	37,367.904
中 山 鎮	4,050	15,068.62	3,013.724	1,506.862	4,520.586
持 市	5,625	14,203.62	2,840.724	1,420.362	4,261.086
蘆 溪	8,841	31,055.66	6,211.132	3,105.566	9,316.698
南 坑	2,759	9,428.46	1,885.692	942.840	2,828.538
臘 市	3,533	14,200.20	2,840.040	1,420.020	4,260.060
湖 東	5,142	23,070.50	4,614.100	2,307.050	6,921.150
栗 江	5,741	17,532.62	3,506.524	1,753.262	5,259.786

資料來源：鄉鎮經費管委會

說明：【一】每石賦額徵收鄉鎮經費穀貳斗優待穀貳斗。

【二】中山鎮區所轄中山鎮平安進化全部曉峰如雞清明積善各鄉一部份持市區所轄宜德德隆三善積善各鄉全部清明進化兩鄉一部份蘆溪區所轄泉岡上埠廷風蘆溪大安新安等鄉南坑區所轄南溪樂翠等鄉臘市區所轄歸仁因羅人和昌保等鄉湖東區所轄湖東美昭安全安廣安兩曉峰等鄉栗江區所轄栗江從德及樂山湖湖木和平等鄉。

萍鄉縣鄉鎮經費征收概況

民國三十四年七月至三十五年六月

名 稱	應徵賦額 元	折合稻穀	已徵稻穀	折合代金 元	長徵或欠徵稻穀	徵收比例
合 計	124,559.68	37,367.904	27,263.156	69,035,036.28	欠 10,099,748	
鄉鎮經費穀	同 上	24,911.936	18,178.774	49,023,390.86	欠 6,733,162	73%
徵賜優待穀	同 上	12,455.968	9,089.382	20,011,645.42	欠 3,366,586	73%
中 山 鎮	15,068.62	4,520.586	2,111.069	4,718,570.20	欠 2,409,511	73%
持 市	14,203.62	4,261.086	3,544.217	8,635,478.58	欠 716,869	47%
蘆 溪	31,055.66	9,316.698	6,592.333	13,154,283.24	欠 2,723,895	84%
南 坑	9,428.46	2,828.538	1,854.293	4,945,103.70	欠 974,295	71%
臘 市	14,200.20	4,260.060	4,261.309	8,234,771.00	欠 1,240	66%
湖 東	23,070.50	6,921.150	5,004,370	11,143,433.50	欠 1,916,780	73%
栗 江	17,532.62	5,259.786	3,900.154	9,203,391.06	欠 1,359,632	75%

資料來源：鄉鎮經費管委會

說明：自三十四年十月起至十二月底止每石價1,620元徵收穀20,254石482三十五年元月份每石價1,700元徵收3,377石880自二月起至三月十五日止每石價3,630元徵收穀846石995自三月起至六月止每石價9,600元徵收穀2,014石098

田賦

全縣田賦額爲三〇,五九四·八兩有着之戶僅一八,六三七兩民國三十年奉令徵實二四,〇〇〇市石徵購七六,八〇〇市石三十一年徵實三六,一八〇市石徵購八四,四二〇市石三十二年徵實四八,二四〇市石徵購七二,三六〇市石三十三年因遭災奉令豁免三十四年因抗戰勝利結束亦奉令免徵。

萍鄉縣最近五年田賦糧銀概況

年度別	糧銀數額	奉配額		已征額		備註
		征購(市石)	征實(市石)	征購(市石)	征實(市石)	
民國三十年	80,594.80兩	76800.000	24000.000	78,136.360	24712.814	
三十一年	30,594.80	84420.000	36180.000	87,901.982	37672.278	
三十二年		72360.000	48240.000	67093.728	44,729.152	
三十三年		奉令免徵				
三十四年		奉令免徵				

資料來源：田賦糧食管理處

萍鄉縣經征處契稅概況

【一】民國三十四年一月至十二月

月別	契稅	契紙工本費	契稅附銀
總計	2,817,646.45	21,656.00	690,323.78
一月	41,993.50	264.00	6,666.00
二月	107,997.00	652.00	17,017.80
三月	290,556.00	1,520.00	35,979.60
四月	1,608,817.50	4,880.00	349,407.90
五月	428,730.00	11,436.00	170,923.40
六月	123,471.00		42,342.10
七月	13,165.00	1,120.00	2,890.80
八月	20,745.00		6,562.80
九月	30,321.00		11,677.20
十月	22,011.00	768.00	7,868.40
十一月	32,430.00	220.00	9,696.00
十二月	94,419.45	796.00	29,289.78

【二】民國三十五年一月至三月

月別	契稅	契紙工本費	契稅附銀
總計			
一月	608,617.50	1,364.00	197,842.50
二月	337,604.50	1,368.00	231,539.50
三月	1,168,781.50	4,856.00	721,342.50

資料來源：田賦糧食管理處

公債


戰時維持貨幣政策除發行通貨之外即為發行公債本縣於民三十一年奉派同盟勝利公債二，七五六
 •五〇〇元分別勸募頗稱順利

萍鄉縣經募同盟勝利公債統計

民國三十二年

單位：元

籌募機關別	派 額 數	配發債票數	未配發債票數	備 註
總計	2,756,500	1,856,700	899,800	
山善鎮鄉	39,000		39,000	
中三宜樓	41,100	41,000		
積善鄉	75,000	75,000		
積善鄉	18,700		18,000	
積善鄉	14,000		14,000	
積善鄉	25,000	14,100	10,900	
積善鄉	12,000	14,100	12,000	
積善鄉	29,800	29,800		
積善鄉	27,700	27,700		
積善鄉	35,100	35,100		
積善鄉	28,600	28,600		
積善鄉	36,100	36,100		
積善鄉	54,800	54,800		
積善鄉	62,200	62,200		
積善鄉	51,800	51,800		
積善鄉	38,900	33,900		
積善鄉	64,500	64,500		
積善鄉	3,500		3,500	
積善鄉	14,700		14,700	
積善鄉	2,700		2,700	
積善鄉	15,700		15,700	
積善鄉	20,400		20,400	
積善鄉	17,200		17,200	
積善鄉	20,000		20,000	
積善鄉	21,700		21,700	
積善鄉	31,200		31,200	
積善鄉	13,500		13,500	
積善鄉	45,700		45,700	
積善鄉	22,800		22,800	
積善鄉	30,700		30,700	
積善鄉	16,900	16,900		
積善鄉	27,200	272,200		
積善鄉	22,400		22,400	
積善鄉	9,200	9,200		
積善鄉	25,000	25,000		
積善鄉	25,500	25,500		
積善鄉	27,000	27,000		
積善鄉	10,500	10,500		
積善鄉	34,000		34,000	
積善鄉	15,000	15,000		
積善鄉	22,500	22,500		
積善鄉	30,200	30,200		
積善鄉	10,800		16,800	
積善鄉	10,000		10,000	
積善鄉	49,400		49,400	
積善鄉	28,000		28,000	
積善鄉	18,100		18,100	
積善鄉	448,000	448,000		
積善鄉	66,400		66,400	
積善鄉	252,500	252,500		
積善鄉	96,500	96,500		
積善鄉	14,000		14,000	
積善鄉	16,500		16,500	



南坑商會	2,500		2,500
湘東商會	250,990		251,000
瀏公市商會	18,000	18,000	
桐木商會	10,000		10,000
栗江商會	250,000	250,000	
各合作社	4,700		4,700

資料來源：財政科

撫卹

本縣自二十八年奉令辦理卹令以來迄今登記者計七一〇人已領者計三五九人約佔總數百分之五其他因住址不明迄未領卹

萍鄉縣政府辦理撫卹概況

民國二十八年至三十四年

職別	合計	已領卹金者	未領卹金者	備註
合計	710	359	351	
將	3	3		
校	40	39	1	內負傷一人
尉	116	99	17	內科員二人
士兵	551	218	333	

資料來源：財政科

銀行業務

在縣之銀行原有中興農民銀行中國交通銀行及江西建設裕民銀行民國三十三年中農交通建設三銀先後遷出僅裕民及縣立銀行繼續營業

江西裕民銀行萍鄉辦事處最近三年業務概況

民國三十二年至三十四年

年度	資產總額	存款餘額	放款餘額	匯款金額		備註
				匯出	匯入	
三十二年	1,264.300	248.900	134.000	8,670.400	10,477.500	
三十三年	3,121.400	863.000	260.000	21,505.000	18,456.000	
三十四年	96710.400	6,130.330	17,710.000	416,650.400	84,514.600	

資料來源：裕民銀行萍鄉辦事處

萍鄉縣縣立銀行最近二年業務概況

民國三十三年至三十四年

年度	資產總額	存款餘額	放款餘額	備註
三十三年	6,222,052.06	1,786,000.90	5,319,008.03	
三十四年	14,307,335.49	6,703,045.63	11,369,481.80	

資料來源：縣立銀行

說明：匯兌業務尙未舉辦

教育類

本縣教育以質量均佳爲贛西冠計中學七校公私立小學十六校區鄉鎮中心國民學校七四三校中學肄業生二八六八八小學肄業生四四七二三人中學教職員一七五五人小學教職員二一七六八

萍鄉縣中等學校概況(一)

三十五年六月

名	稱	校	址	距城華里	公私立別	已否立案	備	註
萍鄉	中學	安源		10	縣立	立案		
黎洲	中學	北門外	青草冲	5	私立	立案		
金山	中學	上栗	市	100	私立	立案		
濂溪	中學	蘆溪	高樓	55	私立	立案		
五峰	中學	坑背		50	私立	呈請立案		
凌雲	女學	蘆溪	溪城	50	私立	立案		
省立	萍鄉女師	縣	城		省立	立案		

萍鄉縣中等學校概況(二)

三十五年六月

學校別	教職員數		班級數		學生數				備註	
					小計	高中		初中		
	男	女	高中	初中		男	女			
總計	162	13	15	49	2868	480	195	1689	477	
萍鄉中學	55	2	7	10	907	310	51	453	93	
黎洲中學	42	1	4	15	842	170	21	661		
金山中學	9	2		6	286			259	27	
濂溪中學	13			3	178			177	1	
五峰中學	8			5	165			149	16	
凌雲女中	6	3		3	137				137	
省立萍鄉女師	29	5	4	7	353		123		203	

資料，來源：教育科

萍鄉縣國民教育統計 一學校數及教育職員數

民國三十四年度

學校性質別	學校數	教職員數		
		共計	男	女
計	759	2176	1861	315
中心學校	48	336	285	51
國民學校	695	1666	1415	251
國立小學				
省立小學	1	11	8	3
私立小學	14	37	33	4
未改設中心國民學校之小學	1	26	20	6

二、小學部學級數及學生數

學校性質別	學 級 數				學 生 數											
	共計	六級年	五年級	四年級以下	共 計		六 年 級		五 年 級		四 年 級 以 下					
					計 男	計 女	計 男	計 女	計 男	計 女	計 男	計 女				
總 計	1773	72	75	1626	44723	26033	18690	3570	2301	1269	2630	1610	1020	38523	21864	16659
中心學校	309	64	98	177	13407	8196	5211	3240	2103	1157	2312	1410	902	9355	4345	3510
國民學校	1415			1415	29068	16531	12537							29068	16531	12537
國立小學																
省立小學	5	1	1	3	208	124	84	41	23	18	37	21	16	130	73	57
私立小學	32	5	4	23	2272	734	538	168	106	62	179	115	64	925	534	389
未改設中心國民學校之小學	12	2	2	8	768	448	320	121	69	52	102	64	38	545	381	164

三、小學部畢業生數

學校性質別	畢 業 生 數				制 以 下				
	共 計	男	女	六 年 級	年 男	制 女	四 年 級	制 男	制 女
總 計									
中心學校	3698	2771	925	1680	1259	421	2016	1512	504
國民學校	17375	11806	5569				17375	11806	5569
國立小學									
省立小學	69	38	31	37	20	17	32	18	14
私立小學	621	468	153	161	113	48	460	345	105
未改設中心及國民學校之小學	127	78	49	68	41	27	59	37	22

四、民教部班級數及學生數

學 校 性 別 質	班 級 數						學 生 數															
	共 計		高 級		初 級		共 計		高 級		初 級											
	計	成人班	計	成人班	計	成人班	計	男	計	成人班	計	成人班										
總 計	797	384	413	38	19	19	759	367	392	670	33	31379	35754	1602	796	806	65431	30431	13495			
中心學校	60	32	28	30	16	14	30	16	14	2539	348	119	1275	665	610	1264	683	581				
國民學校	737	352	385	8	3	5	729	35	378	644	94	299	29	246	65	327	131	196	641	67	29798	34369

五、民教部畢業生數

學校性質別	畢業生數								
	初級			高級			總計		
	計	男	女	計	成人班	婦女班	計	成人班	婦女班
總計	60212	30663	29549	1569	1024	545	53818	22466	31352
中心學校	3103	2058	1045	1271	887	384	787	513	274
保國民學校	57109	28605	28504	298	137	161	53031	21953	31088

六、經費數

單位：元

學校性質別	歲入經費數						歲出經費數		
	共計	中央補助費	省市款	縣市款	鄉鎮保款	私人款	共計	薪給	其他
總計	13,163,450			288,450	12,000,000	875,000	13,163,450	5,566,580	7,596,870
中心學校	4,200,000				4,200,000		4,200,000	1,680,000	2,520,000
國民學校	8,088,450			288,450	7,800,000		8,088,450	3,536,580	4,551,870
國立小學									
省立小學									
私立小學	875,000					875,000	875,000	350,000	525,000
未改設中心及國民學校之小學									

七、籌集基金數

單位：元

學校性質別	總集基金數
總計	157,760,000
中心學校	70,400,000
國民學校	87,360,000

資料來源：教育科

萍鄉縣學齡兒童數

民國三十四年十二月

項目	共計	六歲	七歲	八歲	九歲	十歲	十一歲	十二歲
總計	21,411	2,348	2,963	3,415	3,174	2,855	3,424	3,232
計男	14,647	1,976	2,102	2,103	2,197	1,896	1,920	2,543
女	10,268	2,185	1,296	1,543	1,385	1,420	1,194	1,245
已入學者	12,800	1,963	1,724	1,632	1,863	1,735	1,720	2,163
女	4,107	351	497	513	568	618	769	791
未入學者	4,002	248	375	546	495	650	813	875
女	1,379	182	218	264	165	192	186	172
緩學	1,526	195	236	311	185	213	169	217
女	37,165	5,066	4,974	5,735	5,292	5,085	5,085	5,440
免學	32,976	4,382	4,347	4,592	4,740	44,94	4,622	5,738
女	70,140	9,448	9,321	10,327	10,032	9,579	10,195	11,238

資料來源：教育科

萍鄉縣失學成人數

民國三十四年十二

項 目	共 計	十二歲足至	十五足歲至	二十五足歲	三十五歲
		十五足歲	二十五足歲	三十五歲	以上者
總 計	38.626	5.042	8.977	7.468	17.139
男	22.578	2.498	5.567	5.321	9.192
女	16.048	2.544	3.410	2.147	7.947
已入學者	15.995	1.550	4.326	3.935	6.184
男	4.591	1.000	1.630	254	1.617
女	5.761	875	1.043	1.214	2.029
未入學者	10.657	1.388	1.592	1.713	5.964
男	410	41	102	84	192
女	392	39	99	86	168
免 學	408	32	96	88	178
女	408	27	86	94	198

資料來源：教育科

萍鄉縣機關團體辦理民衆學校概況

民國三十四年度

主辦機關 及 團 體	學 校 名 稱	教 員 數	班級數		學 生 數						備 考
			高 級	初 級	高 級			初 級			
					計	男	女	計	男	女	
合 計		38	17	15	620	355	265	508	289	219	
大成圖書館	大成民衆夜校	3	1	1	50	32	18	47	29	18	
縣商會	商業民衆補習學校	6	2	2	90	58	32	64	40	24	
中山鎮公所	中山鎮第一民衆學校	2	1	1	34	18	16	31	16	15	
中山鎮公所	中山鎮第二民衆學校	2	1	1	34	28	11	36	20	16	
中山鎮公所	中山鎮第三民衆學校	2	1	1	25	16	9	39	19	20	
中山鎮公所	中山鎮第四民衆學校	2	1	1	41	23	18	34	12	17	
中山鎮公所	中山鎮第五民衆學校	2	1	1	28	20	8	27	15	12	
蘆溪鄉商會	蘆溪鄉民衆夜學	4	2	1	73	44	29	43	25	18	
大安鄉公所	新泉市民衆學校	2	1	1	37	25	12	26	14	12	
南溪鄉公所	南溪鄉民衆學校	2	1	1	37	18	19	26	21	5	
湘東鄉醫院	湘東鄉醫院附設民衆學校	2	1	1	45	33	12	31	13	18	
美俗鄉醫院	美俗鄉婦女成人訓練班	3	2		56		56				
栗江鎮公所	栗江鎮民衆學校	4	1	2	38	25	13	67	42	25	
歸仁鄉公所	贛市民衆學校	2	1	1	32	20	12	37	18	19	

資料來源：教育科

建設類

農田水利

本縣位處西邊，人煙稠密，山多田少，高旱低地，貧瘠下向，不足自給，常年全賴外縣接濟，故言本縣建設必以增加生產為第一，而增產工業中，又當以農田水利為重。惟縣級建設較為艱困，因無指定的款，又不能另行籌措，雖經層級嚴切催定，增加預算，事實均未實現。斯來之狀，均屬聽焉。然在本縣對於各項建設工作，未敢因噎廢食，稍落人後，尤其對農田水利，特加注意。在三十二年以前，辦理完竣之水利工程計二十八所，受益田畝共一萬三千八百畝，年增稻穀三萬四千三百市担。

津縣縣貸款完成農田水利概況

二十八年至三十三年

鄉鎮別	工程類別	工程地點	貸款數 (元)	受益田畝 (畝)	年增稻穀 (市担)	備註
總計			51,390	11,338	8,425	
樓霞	合新	塘高田村	4,200	600	300	
樓霞	合新	塘高田村	8,500	500	250	
宜風	鎮興	坡坡圳京口	8,500	1,500	1,000	
康樂	鄉新	建塘培塢天冲	500	180	80	
康樂	鄉長	利塘培塢大冲	1,000	220	100	
金唐	鄉成	模筒車陂泥灣里	800	250	100	
貞永	鄉小	富橋下筒陂小橋下	900	100	60	
愛人	鄉大	富源顯牛車陂大源	560	108	40	
鵬盛	鄉大	源顯牛車陂大源	2,000	120	50	
康樂	鄉大	宮前子陂石塘	2,500	450	50	
康樂	鄉砂	子管陂石塘	950	250	150	
康樂	鄉舍	背高陂石塘	900	220	60	
樓霞	鄉灌	背藕塘塢石塘	1,500	180	50	
樓霞	鄉灌	背藕塘塢石塘	1,000	200	60	
樓霞	鄉灌	背大塘塢石塘	1,000	200	50	
樓霞	鄉沙	坡左排沙塢石塘	400	100	30	
樓霞	鄉沙	坡左排沙塢石塘	1,000	100	30	
三蘆	鎮羊	庵背崗挑水塢京口	10,000	3,500	120	
宜廷	鎮尺	庵背崗挑水塢京口	3,000	500	200	
大和	鄉興	尺陂瓦屋里	1,400	420	100	
大和	鄉興	尺陂瓦屋里	3,000	110	40	
愛人	鄉獅	子陂臨江陂護岸	400	100	30	
愛人	鄉獅	子陂臨江陂護岸	780	80	20	
宜貞	鄉西	塘冲大塘西	500	150	60	
宜貞	鄉西	塘冲大塘西	1,800	300	100	
宜風	鎮葡	萄下蓄水庫京口	1,400	300	90	
宜貞	鄉祖	家塢塘塢李村	1,600	300	90	
宜貞	鄉永	祖家塢塘塢李村	4,000	250	100	
進化	鄉錫	坑渡槽茶亭里	2,400	50	25	

資料來源：建設科

萍鄉縣推廣冬耕成績統計

三十四年度

冬作物種類	預定面積 〔畝〕	預定收穫 〔市担〕	實種面積 〔畝〕	實種數量 〔市担〕	備註
總計	225,165	67,683,450	195,519	54,171,775	
小麥	74,265	148,530	70,431	140,862	
大麥	13,420	13,420	9,163	9,163	
菜油	45,000	31,500	42,500	29,750	
綠肥作物	67,480	67,480,000	53,425	53,934,000	紫雲英
豆類	25,000	10,000	20,000	8,000	綠豆豌豆

資料來源：建設科

鄉鎮造產

鄉鎮造產為樹立自治財政基礎充實地方經費之切要工作本縣奉令以來會同的實際情形通飭施行雖各鄉鎮對於是項工作似未十分瞭解其重要性但規模粗具成績尚可

萍鄉縣歷年舉辦鄉鎮造產成績比較

年 度 別	總 計	三十三年度以前	三十三年度	三十四年度	
實施造產鄉鎮數		47	47	32	
資 源	土地徵集數額〔畝〕	5,384	5,610	5,834	
	資金籌集數額〔元〕	3,261,000	275,000	1,347,000	639,000
	勞力服役日數	26,714	6,758	9,635	10,321
經 費 預 算〔元〕	2,553,000	329,000	1,639,000	585,000	
收 支 及 純 益	收 入	3,611,700	435,000	2,123,000	1,053,700
	支 出	320,700	275,500	2,014,100	917,400
	純 益	404,700	159,500	108,900	136,300
純益分配用途	國民教育經費	202,350	78,750	54,450	68,150
	自治經費	121,410	47,850	32,670	40,890
	再生產基金	80,940	31,900	21,780	27,260

資料來源：建設科

說明：〔一〕造產種類及數量三十三年度以前因該項卷宗被敵焚燬無從查考三十三年度公營建築十農場四林場三紙廠五魚塘四水利七牧場三苗圃二農倉二簡易工業四礦業二公營商店一積穀一三十四年度農場六林場三苗圃二水利五魚塘五牧場三紙廠五農倉一公營建築十礦業三瓷業一公營商店一

〔二〕本縣於三十二年度以前分爲四十七鄉鎮於三十四年編併爲三十二鄉鎮

萍鄉縣造產實施概況

三十四年度

鄉鎮別	造產種類	全年預定收入	共 計	實 收 款			
				第一期	第二期	第三期	第四期
總 計		42500	792250	203300	214200	267950	206800
中山鎮	公營建築	100000	61000	20000	11000	20000	10000
積善鄉	水 利	30000	59000	22000	17000	5000	15000
清明鄉	農 場	20000	30000	5100	5000	10000	10000
宣德鄉	榨 場	20000	32000	5000	15000	6000	6000
樓霞鄉	水 利	10000	22000	7000	5000	5000	5000
進化鄉	公營紙廠	50000	30000	10000	5000	5000	10000
三善鄉	魚 塘	5000	14500	3000	1500	8000	5000
蘆溪鄉	公營建築	80000	80000	20000	30000	10000	20000
泉岡鄉	苗 圃	5000	10500	1000	500	4000	5000
上埠鄉	公營鑛產	30000	62000	12000	10000	10000	30000
廷風鄉	水 利	20000	25000	10000	5000	5000	5000
新安鄉	牧 場	10000	23000	7000	5000	6000	5000
大安鄉	林 場	5000	15000	5000	3000	4000	3000
騰安鄉	水 利	15000	27000	17000	8000	5000	7000
南溪鄉	紙水利廠	30000	28000	7000	12000	4000	5000
樂羣鄉	牧 場	8000	16000	4000	3000	4000	5000
人和鄉	農田水利	5000	18000	2000	5000	8000	8000
四維鄉	農 倉	2000	8500	1500	2500	2500	2000
歸仁鄉	農 場	3000	11200	2000	2200	3000	4000
昌源鄉	水 利	5000	10200	8000	3000	2200	2000
湘東鄉	牧 場	4000	9500	2000	3000	3500	1000
鵬盛鄉	礦 業	10000	50000	5000	15000	20000	10000
美昭鄉	魚 塘	3000	3500	1000	500	1000	1800
安唐鄉	紙 廠	5000	4700	20000	15000	3000	10000
文明鄉	苗 圃	2000	3800	500	1000	2000	18000
鷲金鄉	牧 場	2000	9500	4500	2000	1000	2000
栗江鎮	公營建築	5000	6800	2000	2500	1300	1000
長樂鄉	牧 場	3000	7200	1000	1700	2500	2000
山湖鄉	魚 塘	3000	5250	1000	800	1450	2000
桐木鄉	公營建築	5000	7500	1500	2000	2000	2000
和平鄉	紙 場	40000	50000	10000	20000	10000	10000
從德鄉	水 利	5000	9300	1300	2000	3000	3000

資料來源：建設科

劃一新制度量衡器

本縣度政自民國二十二年奉令推行以來迄今雖十餘年曾於民國二十四年時因係經濟支絀一度停頓迨二十八年春慶續辦理順利推行

萍鄉縣政府推行新制度量衡器統計

民國二十八年至三十四年

年度別	推行新器數				銷燬舊器數			
	合計	度	量	衡	合計	度	試	衡
總計	4770	805	1049	2916	2903	470	925	1508
二十八年	208	44	82	82	68	18	5	45
二十九年	368	55	41	272	117	22	15	80
三十年	1306	275	452	579	1202	173	400	609
三十一年	2295	304	273	1718	1100	157	349	594
三十二年	329	85	128	116	319	70	118	131
三十三年	130	24	21	85	38	7	6	23
三十四年	134	18	52	64	66	23	12	31

資料來源：建設科

縣立苗圃


本縣縣立苗圃面積由八市畝擴充至二十市畝年來育苗頗豐惟因三十三三十四年因受颶災影響無法統計

萍鄉縣縣立苗圃育苗統計

民國二十八年至三十二年

年度	二十八年		二十九年		三十年		三十一年		三十二年	
	育苗株數	育苗面積	育苗株數	育苗面積	育苗株數	育苗面積	育苗株數	育苗面積	育苗株數	育苗面積
總計	24555	17.0畝	3791	12.0畝	77100	20.0畝	80000	20.0畝	6500	20.0畝
油桐	21000	7.00	22000	7.00	25000	8.00	50000	11.00	20000	5.50
油茶	405	0.50	1310	1.50	500	0.500			500	1.50
苦楝	2500	1.00			5000	2.00				
烏桕	12000	2.00	14000	2.00						
棕櫚	250	0.50			300	0.50				
側柏	400	1.00	600	1.50	400	1.00				
馬尾松					24.200	4.00	50000	9.00	16000	4.00
梧桐					200	1.00				
社梨					500	0.50				
無患子					500	0.50				
枳椇					500	1.00			15000	4.00
除虫菊					20000	1.00				
槐樹									3000	1.50
肥皂樹									7000	2.00
梓樹									5000	1.50

資料來源：建設科



電話

查本縣話線因架設簡陋障礙時生經再四修理將原有竹松質桿一律換為杉桿並加高線路排除沿途障礙現通話清晰

萍鄉縣電話概況

路線名稱	起訖地點	經過鄉鎮	里程	線質	單(雙)線
萍赤	縣城至赤市	積善	15公里	鐵	單線
萍宜	縣城至宜風	進化 泉南 蘆溪	28公里	鐵	單線
萍南	縣城至南坑	居安	15公里	鐵	單線
萍東	縣城至東橋	四維 歸仁	40公里	鐵	單線
萍栗	縣城至栗市	積善清明從德和平等鄉	45公里	鐵	單線
萍湘	縣城至湘東	鳴盛	15公里	鐵	單線
蘆茅	蘆溪至茅店	大安	35公里	鐵	單線
蘆上	蘆溪至上埠		10公里	鐵	單線

資料來源：建設科

軍事類

抗戰時期軍事第一本縣對於新兵之徵集優待國民兵之調查組訓以及防空保安各重要工作均能達成任務

萍鄉縣歷年配賦征撥壯丁人數

二十六年至三十四年

年度別	配賦數	征撥數	百分比	備註
總計	51124	38161	74%	
二十六年	1936	1906	89%	
二十七年	9816	8687	89%	
二十八年	9815	5925	67%	
二十九年	6295	5411	86%	
三十年	4553	3601	79%	
三十一年	5962	5976	101%	
三十二年	4918	2527	51%	
三十三年	5300	2209	42%	
三十四年	3529	1919	54%	

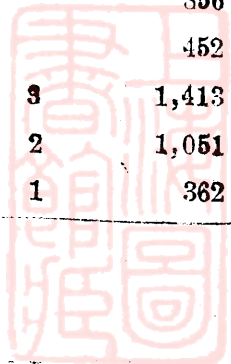
資料來源：軍事科

萍鄉縣國民兵役別暨合格壯丁數

民國三十一年度

人 級 別	役 別	國民兵總計	免 役	緩 役	禁 役	檢定合格壯丁
總 計	計	59,896	21,571	21,869	7	9,449
	甲級	33,553	18,745	13,791	3	6,014
	乙級	19,343	7,826	8,079	4	3,435
	計	9,648	3,913	3,862		1,873
	甲級	6,173	2,834	2,834		1,605
	乙級	3,475	1,079	1,028		868
	計	11,551	6,207	3,418		1,932
	甲級	7,349	3,835	2,174		5,340
	乙級	4,202	2,366	1,244		592
	計	5,889	845	4,470	3	571
	甲級	3,271	251	2,664	1	355
	乙級	2,118	94	1,806	2	216
	計	7,769	2,811	2,605	1	2,352
	甲級	4,961	1,816	1,738		1,407
	乙級	2,808	995	867	1	945
	計	9,485	4,117	3,960		1,308
	甲級	5,724	2,384	2,484		856
	乙級	3,761	1,833	1,476		452
	計	9,054	4,084	3,554	3	1,413
	甲級	6,075	2,625	2,397	2	1,051
	乙級	2,979	1,459	1,157	1	362

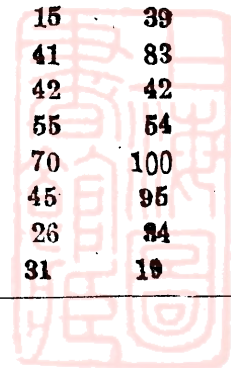
資料來源：軍事科



洋 鄉 縣 國 民
三 十 四 年 度

鄉 鎮 別	共 計	甲										中							
		初 期			前 期							中 一 期				中			
		小 計	十 九 歲	二 十 歲	小 計	二 十 一 歲	二 十 二 歲	二 十 三 歲	二 十 四 歲	二 十 五 歲	小 計	二 十 六 歲	二 十 七 歲	二 十 八 歲	二 十 九 歲	三 十 歲	小 計	三 十 一 歲	三 十 二 歲
總 計	35071	2464	929	1535	5450	1060	1239	1012	1017	1122	6178	1106	1184	1206	1238	1494	7116	1570	
中 山 鎮	1154	67	25	42	226	35	61	52	33	45	163	38	32	25	28	40	197	46	
三 宜 清 通 積 樓 泉 上 庭 大 新 居 南 樂 四 歸 昌 人 屬 湘 美 文 安 栗 從 汶 山 桐 和	1291	156	31	125	177	34	32	46	22	43	224	41	38	48	46	51	235	52	
善 德 鄉	1167	53	20	23	115	27	33	22	19	14	201	37	23	53	28	60	239	50	
明 化 鄉	1572	141	22	119	252	51	57	47	44	53	213	42	43	35	55	98	281	76	
善 德 鄉	1176	96	62	34	325	48	156	44	42	33	165	36	30	23	31	45	175	22	
善 德 鄉	900	29	6	23	138	31	14	28	24	31	134	22	24	13	45	30	182	38	
善 德 鄉	1209	38	24	12	100	30	14	18	8	80	166	19	34	19	67	27	271	108	
岡 鄉	846	59	29	30	140	41	15	28	14	42	169	22	34	35	41	37	219	55	
埠 鄉	843	52	30	22	88	18	25	14	16	15	137	23	19	34	26	35	186	44	
溪 鄉	1767	57	22	35	237	42	50	47	52	46	338	64	71	65	52	86	335	49	
風 鄉	2483	177	57	120	263	69	49	46	51	48	369	54	78	76	74	87	394	94	
安 鄉	1056	105	67	38	200	42	27	64	39	28	134	14	28	28	37	27	213	14	
安 鄉	1397	136	21	165	216	64	44	39	35	34	205	32	49	29	56	39	261	50	
安 鄉	797	45	19	28	135	27	22	19	40	27	150	26	23	35	23	38	149	28	
溪 鄉	1078	110	28	82	138	51	17	40	7	23	151	45	26	20	36	24	208	75	
羣 鄉	685	37	16	21	104	22	24	16	19	23	172	34	25	28	35	50	202	61	
維 鄉	711	104	21	83	149	16	39	21	32	41	281	41	34	109	39	53	91	22	
仁 鄉	812	41	17	24	151	34	35	24	27	31	190	42	35	21	34	58	232	44	
源 鄉	529	28	15	13	96	19	12	15	20	30	93	22	15	14	18	29	126	18	
和 鄉	890	41	18	23	111	26	17	20	33	15	92	21	17	13	19	22	111	14	
盛 鄉	870	58	34	24	112	23	15	22	19	33	186	21	43	30	56	36	199	49	
東 鄉	1025	44	19	25	158	26	28	31	39	34	186	24	34	51	88	39	247	47	
昭 鄉	632	41	20	21	110	17	15	24	29	25	138	32	47	26	18	15	126	26	
明 鄉	860	46	17	29	103	16	28	16	24	24	141	34	15	29	6	57	170	25	
金 鄉	958	97	14	83	167	22	38	17	37	23	140	26	25	33	15	39	157	9	
唐 鄉	1708	118	50	68	287	62	50	47	59	69	294	73	48	49	41	83	292	107	
江 鎮	738	56	42	14	148	36	21	14	21	56	147	28	14	21	42	42	175	14	
嶺 鄉	1447	107	33	74	286	27	69	44	44	52	260	33	75	43	55	54	316	105	
樂 鄉	1777	103	47	53	238	28	59	37	53	61	350	97	50	63	70	100	421	115	
湖 鄉	1201	51	26	25	243	34	63	43	57	41	311	51	38	32	45	95	280	37	
木 鄉	930	64	37	27	188	29	48	53	31	27	144	27	43	14	26	34	140	39	
平 鄉	759	62	30	32	104	13	25	14	27	25	129	13	24	42	31	16	186	37	


資 料 來 源 : 軍 事 科



國民兵統計

三十四年度

級									乙					級					
期			二						三					後			期		
九歲	三十歲	小計	三十一歲	三十二歲	三十三歲	三十四歲	三十五歲	小計	三十六歲	三十七歲	三十八歲	三十九歲	四十歲	小計	四十一歲	四十二歲	四十三歲	四十四歲	四十五歲
1288	1494	7116	1570	1446	1426	1359	1315	7295	1516	1455	1498	1439	1384	6568	1569	1263	1414	1094	1228
28	40	197	46	43	27	50	31	239	54	57	35	49	44	262	72	68	65	41	25
46	51	235	52	40	51	47	45	255	50	51	48	57	49	244	49	44	55	48	48
28	60	239	50	62	42	37	48	319	50	50	82	64	73	240	55	65	48	29	48
55	38	281	76	50	61	44	50	303	52	68	59	70	59	332	80	73	69	60	101
31	45	175	22	50	25	49	29	225	44	56	42	43	40	190	64	36	50	19	24
45	30	182	38	30	51	28	35	211	33	36	42	50	45	216	57	41	51	33	34
67	27	271	108	16	69	28	50	310	57	95	28	87	43	326	147	28	92	22	87
41	37	219	55	22	52	26	64	217	38	55	50	45	29	42	18	11	6	5	2
26	35	186	44	45	30	34	33	211	42	36	46	37	50	169	87	42	47	18	25
52	86	335	49	68	74	58	86	358	96	84	85	64	28	442	82	74	93	95	98
74	87	394	94	76	69	79	76	712	178	107	155	109		568	13	116	86	115	148
37	27	213	14	60	28	36	75	187	61	42	28	28		217	28	28	103	28	28
56	39	261	50	44	54	58	55	277	44	58	49	64		252	61	48	43	69	37
28	33	149	28	42	14	36	29	199	54	27	50	31		119	27	33	19	21	19
36	24	208	75	12	65	12	44	216	41	42	23	65		255	129	24	58	18	29
35	50	202	61	52	48	17	24	83	24	19	15	12	13	87	21	13	34	11	8
39	53	91	22	25	27	8	9	49	12	13	8	15	1	26	5	3	6	7	5
34	58	232	44	31	82	59	22	109	12	25	15	23	32	91	20	11	14	25	21
18	29	126	18	28	22	41	17	80	11	14	24	19	12	101	26	14	25	21	15
19	22	111	14	18	25	31	23	132	25	26	31	20	30	103	20	17	27	16	23
56	36	199	49	42	31	23	54	187	22	48	34	45	38	128	40	22	24	24	18
38	39	247	47	52	61	54	33	189	29	34	46	52	28	201	32	44	35	38	52
18	15	126	26	24	28	32	16	127	24	25	36	25	17	140	31	42	26	15	26
6	57	170	25	57	14	38	36	233	61	25	51	30	66	162	34	44	19	23	42
15	39	157	9	72	19	31	26	173	23	31	39	29	46	224	37	56	35	49	44
41	83	292	107	58	82	100	45	352	97	42	71	44	98	265	42	66	68	66	43
42	42	175	14	42	42	49	28	105	14	23	28	14	21	105	21	14	21	28	21
55	54	316	105	41	68	40	62	350	69	95	68	69	52	178	64	26	51	24	14
70	100	421	115	74	78	75	79	391	79	72	90	83	67	277	78	62	54	37	46
45	95	280	37	96	32	72	43	139	28	24	37	26	24	177	23	37	37	38	42
26	34	140	39	40	27	20	14	216	54	48	47	53	14	238	43	39	55	44	57
31	19	186	37	34	23	53	34	138	31	22	38	23	24	140	23	20	25	19	53



萍鄉縣歷年辦理優待出征軍人家屬概況

年 度		二六年	二七年	二八年	二九年	三十年	三一年	三二年	三三年	三四年
		1906	9080	7177	6895	4115	5801	2800	2174	8582
項 目	戶 數	1789	8112	6999	6000	3875	5103	2137	2001	8167
	人 數	7091	33449	29816	27901	15260	20710	8548	7996	31649
	優 裕	21	1106	711	247	185	186	97	55	286
	僅足維持	55	2089	702	888	1000	1372	390	195	2754
	困 難	12	1004	635	512	89	201	109	61	3371
概 況	赤 貧	1711	3913	4951	4353	2541	3344	1541	1690	1756
征 屬 職 業	農	1045	6421	4012	3721	1966	8421	1388	1259	453 ¹
	工	242	1101	1883	1082	2315	1082	511	888	896
	商	290	354	615	433	688	311	100	144	889
	學	162	128	355	422	399	169	89	10 ²	643
	其 他	60	108	184	342	413	120	49	105	1203
受優待屬戶數		1711	2913	4951	9353	7541	8344	6001	4990	7941
優 待 人 數		6999	13736	18173	42037	30364	41000	38256	19920	16785
優 待 數	籌 款 元	41201	80601	75024	48095	7259	23000	20000		
	集 數 石				21385.76	19145	19740	16874		
	發 款 元	41201	55758	76083	53104	22576	4742	10157	12680	7941
	放 數 石				8016	18403	19674	24063	6861	16735
	結 款 元		6843	-1059	-5009	-15317	13258	9843	-12680	
存 數 石				18279.76	742	60	-7189	-6861	8582	

資料來源：軍事科



萍縣鄉國民兵普訓統計

三十四年度上期

鄉 鎮 別	普 訓 人 數			
	共 計	第 一 期	第 二 期	第 三 期
總 計	3860	1297	1299	1264
中 山 鎮	176	54	60	62
進 化 鄉	106	38	30	40
積 善 鄉	98	36	30	32
三 善 鄉	106	32	34	40
潛 明 鄉	101	36	35	30
宜 德 鄉	82	30	24	28
樓 霞 鄉	78	30	24	24
泉 崗 鄉	104	36	30	38
上 埠 鄉	80	24	26	30
蘆 溪 鄉	137	68	65	54
廷 風 鄉	164	60	54	50
大 安 鄉	152	54	48	50
新 安 鄉	132	50	46	36
新 安 鄉	83	24	30	29
南 溪 鄉	141	45	50	46
樂 羣 鄉	79	24	25	30
四 維 鄉	109	34	35	40
歸 仁 鄉	98	32	30	36
樂 源 鄉	128	46	40	42
人 和 鄉	123	40	45	38
鵬 盛 鄉	98	32	36	30
湘 東 鄉	153	50	55	48
美 昭 鄉	111	36	40	35
文 明 鄉	96	30	34	32
安 金 鄉	82	24	28	30
安 唐 鄉	123	44	41	38
栗 江 鎮	202	68	70	64
從 德 鄉	156	50	61	45
長 樂 鄉	131	46	45	40
山 湖 鄉	106	36	32	38
新 木 鄉	156	50	52	54
和 平 鄉	119	40	44	35



社會類

本縣於三十四年五月間奉令簡化機構將社會科裁撤迨抗戰結束復員伊始社會事務繁雜百端待舉本年元月恢復社會科原有組織一切社會行政正積極辦理

萍鄉縣人民團體統計

民國三十四年

名	稱	單	位	會	員	數	備	註
總	計		199		50839			
農	會		33		83283			
工	會		31		4701			
教	育	會	22		1410			
婦	女	會	18		1080			
商	會		87		3787			
旅	萍	同	3	鄉	會	6338		
慈	善	團	3	體	290			

資料來源：社會科

萍鄉縣收容難民概況

三十三年一月至五月

籍貫別	人 數	收 容 地 點							備註
		贛 區	持 市	蘆 溪	南 坑	贛 市	湘 東	上 栗 市	
總 計	678	66	95	130	92	94	110	89	
江 西	624	57	39	120	84	86	102	86	
贛 昌	185	17	20	38	31	27	20	22	
南 昌	156	12	16	32	20	21	32	23	
九 江	84	10	11	20	12	10	15	6	
奉 新	53	4	13	12	6	4	12	2	
安 義	50	6	8	9	10	5	7	5	
永 修	45	2	3	2		10	3	25	
靖 安	22	3	10	7			3		
德 安	12		4		5	3			
新 建	10	1	3			8			
高 安	6	2	1						
湖 北	34	3	6	6	3	5	8	3	
黃 梅	18		4	6	3		4	1	
武 昌	10	3				6		2	
黃 陂	6		2				4		
江 蘇	15	8		4		3			
南 京	8	8							
徐 州	4			4					
淮 陰	3					3			
安 徽	5				5				
枞 城	5				5				

資料來源：社會科

戶政類

本縣戶籍曾經一度編查所有冊簿因三十三年多被敵毀設復因縣級機構緊縮 承辦員額裁減以致無法施展本年元月奉令恢復原制即以不變動上年度核定三十二鄉鎮三百三十三保三千八百一十二甲為原則戶口則重新調查現計三十七萬三千七百六十八人

萍鄉縣戶口分佈

三十五年

鄉鎮別	保數	甲數	戶數	人口數			每戶平均口數	備	註
				共計	男	女			
總計	333	3312	66332	373768	188364	184904	5.63		
中山鎮	15	178	8783	19494	9150	10344	5.20		
清明鄉	13	174	2568	17603	8324	8779	6.85		
宜德鄉	15	123	3212	14634	7535	7148	4.88		
蘆溪鄉	13	148	2208	12658	6489	6169	5.73		
廷風鄉	15	221	3111	18414	9615	8799	5.92		
南溪鄉	15	154	3783	18855	9552	9303	4.74		
四昌鄉	14	160	5033	21904	11403	10501	4.33		
湘源鄉	13	155	3594	16866	8572	8294	4.69		
湘東鄉	15	175	1075	6601	3254	3347	6.14		
葵昭鄉	9	74	1454	11755	5510	6248	5.03		
山湖鄉	13	88	1301	13951	7610	6941	10.72		
安唐鄉	10	128	1906	15108	7320	7788	7.93		
進化鄉	12	157	2235	11490	5909	5521	5.09		
三善鄉	11	130	1990	9867	5105	4762	4.95		
泉岡鄉	11	119	1799	10304	5413	5391	6.00		
上埠鄉	6	79	1129	6330	3744	3095	6.57		
大安鄉	8	107	2977	10921	5887	5034	3.67		
居安鄉	11	144	1662	9922	4819	5103	5.67		
樂靈鄉	8	137	1395	6420	3582	2838	4.60		
歸仁鄉	10	114	1631	9312	5460	4352	6.01		
人和鄉	8	83	2875	8932	4613	4369	3.12		
鳴盛鄉	7	96	1430	9012	4494	4518	6.30		
文明鄉	8	84	1130	8991	4195	4796	7.96		
栗江鎮	8	48	1014	6415	3037	3378	6.33		
從德鄉	8	120	1321	10352	5539	5323	8.21		
長樂鄉	8	84	1320	13685	6994	6591	10.37		
桐木鄉	5	61	1948	9529	4720	4809	7.81		
積善鄉	9	127	2087	9111	4485	4628	4.85		
積善鄉	8	115	1747	7960	4037	3873	4.56		
新安鄉	8	91	2179	7611	4007	3604	3.49		
安和鄉	7	52	778	7986	4046	3640	10.26		
安平鄉	5	82	1264	9365	4946	4419	7.41		

資料來源：戶政室

合作類

本縣現有鄉鎮合作社四七，特種合作社九鄉鎮聯合社七布聯合社五合作金俱各二

萍鄉縣鄉鎮合作社業務概況

民國三十四年

社名	成 年 立 月	社員人數	股金 [元]		主 要 業 務	備 考
			總 額	已 收		
總 計		99870	2852.342	249389444		
中山鎮合作社	30.12	2657	353359	85365	糧食油鹽土布	
清田鄉合作社	30.11	1679	18370	5797	糧食油鹽土布	
積善鄉合作社	30.12	1811	189114	189114	糧食油鹽土布	
明峯鄉合作社	31. 3	2250	22500	3031	糧食油鹽土布	
宣德鄉合作社	32. 1	3315	33150	4987	糧食油鹽土布	
樓霞鄉合作社	31. 1	1574	15770	3942	糧食油鹽土布	
進化鄉合作社	30. 7	1626	243900	243900	糧食油鹽土布	
三善鄉合作社	30.12	2134	85360	77846	糧食油鹽土布	
蘆溪鎮合作社	30. 9	1509	17210	14712	糧食油鹽土布	
民主鄉合作社	30. 9	2294	85240	35240	糧食油鹽土布	
康樂鄉合作社	31. 1	2025	716710.50	71670.50	糧食油鹽土布	
泉岡鄉合作社	30.10	2487	12932	12211	糧食油鹽土布	
上埠鄉合作社	30. 10	2588	29290	19784	糧食油鹽土布	
廷宜鄉合作社	31. 7	2330	23170	23470	糧食油鹽土布	
宜風鎮合作社	31. 3	2013	20800	6253	糧食油鹽土布	
新安鄉合作社	31. 6	1842	7338	5526	糧食油鹽土布	
大安鄉合作社	30.12	3388	33890	10344	糧食油鹽土布	
居仁鄉合作社	30.10	1093	140000	149000	糧食油鹽土布	
安源鎮合作社	30.10	2246	18880	8784	糧食油鹽土布	
七雄鄉合作社	30. 9	1020	8120	3060	糧食油鹽土布	
妙泉鄉合作社	31. 8	1690	16900	5070	糧食油鹽土布	
敬業鄉合作社	30. 8	2017	202700	202700	糧食油鹽土布	
樂義鄉合作社	30.12	2242	17936	4484	糧食油鹽土布	
愛人鄉合作社	30. 8	1463	16010	7953	糧食油鹽土布	
大和鄉合作社	30.10	1605	17480	5217	糧食油鹽土布	
貞永鄉合作社	30. 9	1733	173300	173300	糧食油鹽土布	
觀信鄉合作社	30. 9	2387	46310	2335	糧食油鹽土布	
風仁鄉合作社	30. 9	1393	13930	4179	糧食油鹽土布	

接下頁

金唐鄉合作社	30 12	3284	351700	351700	糧食油鹽土布
歸仁鄉合作社	80 8	2406	24240	11945	糧食油鹽土布
湘東鄉合作社	30 12	1525	15210	7190	糧食油鹽土布
鳳鳴鄉合作社	30 9	1890	18850	4833	糧食油鹽土布
鳴盛鄉合作社	30 9	2774	24070	24070	糧食油鹽土布
義昭鄉合作社	50 9	2727	28270	78560	糧食油鹽土布
昭信鄉合作社	80 9	987	88668	88666	糧食油鹽土布
化安鄉合作社	30 10	1451	147500	147500	糧食油鹽土布
唐公鄉合作社	80 10	2120	22390	11485	糧食油鹽土布
安金鄉合作社	30 10	2120	22390	6635	糧食油鹽土布
票江鎮合作社	30 8	1054	8700	8700	糧食油鹽土布
長樂鄉合作社	30 10	1866	9340	9947	糧食油鹽土布
德化鄉合作社	80 10	787	4590	4590	糧食油鹽土布
山口鄉合作社	30 9	2278	27900	8722	糧食油鹽土布
湖吉鄉合作社	30 9	1848	10980	9935.95	糧食油鹽土布
桐木鄉合作社	30 8	1748	174800	174800	糧食油鹽土布
龍從鄉合作社	30 10	1491	55729	55729	糧食油鹽土布
和平鄉合作社	30 9	11000	249982	249982	糧食油鹽土布

資料來源：合作室

萍鄉縣特種合作社概況

民國三十四年

社名	社員數	社股數	股金數	備註
總計	3410	17524	2520090	
城區土布合作社	233	540	607520	
教育用品供給社	1237	6852	1332000	社員：個人469 團體768
城區婦女產銷社	804	5723	218930	
唐公鄉紙張產銷社	117	587	11740	
白竺生鐵產銷社	385	443	4430	
蘆溪土布產銷社	204	780	239400	
登官土布產銷社	144	1441	14410	
湘東婦女產銷社	249	732	87400	
專署員工消費社	39	426	4260	社員：個人36 團體3

資料來源：合作室

萍鄉縣合作聯合社概況

民國三十四年

社名	社員數	社股數	股金數	備註
總計	93	21288	851520	
鄉鎮合作社聯合社	47	6083	243.520	
土布合作社聯合社	3	10200	403.000	
縣合作金庫	48	5000	200.000	

資料來源：合作室

其他

抗戰損失

抗戰以還本縣間接直接所受損失至為龐大尤其是三十三年兩度淪陷非僅通衢大道遭其禍害即窮鄉僻壤亦受荼毒其慘痛逃出生命者又日趨減少莫不感風寒濕熱瘧疾流行死亡衆多損失更屬奇重

津 鄉 縣 抗 戰 損 失 統 計

民國二十六年七月至三十四年九月

單位國幣：元

受 損 失 人 口 傷 亡			損 失 分 類									
單 位 別	傷	亡	合 計	醫 藥 及 埋 葬 費	直 接 失 損	間 接 損 失	員 工 損 失					
總 計	607	1513	118,2038	9320	1758,0000	75,7142,6094	38,6958,1022	16180,2204				
縣 級	小 計	3	2	15	5135	1050	7	9000	8,7233,3884	6,0904,8552	6993,9614	
機 關 學 校 團 體	縣政府			30	8	9190			436,5000	528,5000	2083,9190	
	臨參會				868	920			67,3920	19,5000		
	公 款 處				321	5760			290,0760	31,5000		
	衛生院				246	5000			224,0000	5,0000	17,5000	
	警察局				133	2860			78,6000		34,6800	
	救濟院				196	2260			196,2260			
	推廣所				27	2100			4,0000		22,2100	
	縣金庫				313	1630			8,0000	163,5000	121,0630	
	四聯會				49	5000			49,5000			
	保警一中隊	2	2			24	0000	2	7000	5,5000	7,8000	26,0000
	保警二中隊	1				391	2000		2000	186,6200	2,0000	112,4400
	縣立中學					5571	5190			209,8744	939,0552	4422,5894
	縣立小學					167	0000			35,0000		132,0000
	縣商會					14	4630	1000		8,5442,1000	5,9188,0000	
	鄉 鎮	小 計	694	1511	100,69	3	8270	1755	1900	66,9909,2210	32,6053,2470	9186,2590
鎮	中山鎮	271	185	1	8397	0748	293	200	1,7764,8788	280,8510	58,1450	
	積善鄉	2	56	3	8585	0400	57	0000	3,2907,4600	1,0332,0500	288,5300	
	清鵬鄉	2	21		2	65	0000	22	0000	1848,0000	235,0000	60,0000
	進化鄉	1	15		2939	9000	15	5000	2862,9000		54,5000	
	樓下鄉	10	4	1	1182	3850	6	9000	8468,0850	2682,6000	24,8000	
	宣德鄉	2	13		5609	8660	13	7000	5485,2260		110,9400	
	三善鄉	7	22		8092	8332	15	2000	7262,7232	790,0000	14,9000	
	蘆溪鄉	27	27	2	3278	6000	38	1000	7908,2000	1,2319,5000	13,0000	
	廷風鄉	3	10		177	7500	11	5000	85,7500	80,5000		
	上埠鄉	4	25		224	4000	27	0000	1162,9000	1019,0000	13,5000	
	泉岡鄉	4	12		856	0000	13	4000	446,0000	364,0000	32,6000	
	大安鄉				143	0000				143,0000		
	新安鄉				143	0000				143,0000		
	南溪鄉	15	143	18	3900	4400	149	6000	2,5381,3840	16,1112,1660	176,0000	
	居安鄉		21	3	9092	1450	127	0000	3,2891,4930	6014,5520	165,1000	
樂善鄉	15	81	3	6994	6710	87	0000	3,4534,1610	1294,4000	178,3100		
歸仁鄉	2	19	1	5779	5260	20	0000	3261,2960	76,2300	422,0000		
昌源鄉	10	4		1900	7500	8	1000	1892,6500				
四維鄉	4	264	26	6543	5520	265	7000	20,3658,2540	6,1984,1590	635,4400		
人和鄉		22	40	6836	0000	22	0000	3,0529,0000	9430,6000	705,0000		
湘東鄉	7	25	8	5408	0000	27	9000	5,6265,1000	2,9000,0000	115,0000		

接下頁

[4-1]

承上頁

陽盛鄉	67	2,8902,800	87.0%	2,2940,300	5289,5000	606,8000
女明鄉	4	2,8927,4000	38.0000	2,1197,4000	5141,5000	2580,5000
安唐鄉	5	2,3610,5000	29.5000	2,0555,0000	1611,0000	1415,0600
安金鄉	7	1,648,6000	60,2000	1,5379,0000	601,0000	408,4000
或昭鄉	1	3,870,3000	39.6000	2,2735,8000	1,1534,0000	561,0000
栗江鎮	52	3,9668,5560	90.6000	3,7624,4760	1935,6800	12,8000
柞木鄉	78	8415,1790	128.6000	7985,8700		301,7090
長樂鄉	4	1,5815,6000	54.0000	1,4057,7000	1203,9000	
山清鄉	6	1,0086,2390	19.2000	9423,470	625,5650	18,0000
從德鄉	11	1,1080,2760	57.5000	1,0518,8900	498,1000	6,0850
和平鄉	43	137,2500	6.8000	603,0500	230,4000	161,0000

資料來源：縣級各機關學校團體及各鄉鎮公所

萍鄉縣各鄉鎮損失輕重統計

三十五年六月

百分比	90%以上	101%以上	50%以下	備	註
鄉鎮數	2	9	21		

資料來源：各鄉鎮公所


1. 損失輕重之百分比城市以房屋為標準鄉鎮以糧食耕牛為標準其有特殊情形如鄉村房屋損失在百分之九十以上而耕牛糧食損失百分比反較小者則併入90%以上統計數內

萍鄉縣各鄉鎮人口傷亡及難民統計

民國三十九年六月

鄉鎮別	人口總數	歷年死亡 失蹤總數	難民總數	備	註
總計	401629	36830	5503		
山	17470	1232	580		
中	9826	785			
積	17967	672	181		
清	17452	381	9		
宣	17452	86			
樓	12830	2760	150		
進	10045	1487	17		
三	22472	2544	1479		
蘆	10701	1376	710		
泉	7610	1206	56		
上	21248	7852			
廷	7125	80			
新	10735	1700			
大	10129	1948	264		
房	23634	485	115		
南	6404	101			
樂	9248	276			
人	20224	1931	42		
四	11234	247	13		
歸	15993	512			
昌	15098	1623			
湘	8425	1824	6		
陽	11758	1050	1234		
美	11758	1050			
安	1507	124	51		
文	8981	239	41		
安	7986	115	134		
栗	6805	292	19		
長	31685	138	6		
山	12822	1792	263		
桐	9529	569	112		
和	10945	136	10		
從	11472	620			

資料來源：各鄉鎮公所



萍鄉縣各鄉鎮糧食損失統計

填表人

三十五年六月

鄉鎮別	戰前產量			因戰事減產量			敵人掠奪量			消費量			供給盈虧數量						備註
	稻	麥	雜糧	稻	麥	雜糧	稻	麥	雜糧	稻	麥	雜糧	盈			虧			
													稻	麥	雜糧	稻	麥	雜糧	
總計	2,076,420	1153,04	267,289	439,095	49,543	66,919	195,881	49612	62,025	265,446,55	598,23	107,522	249,582	16,378	165,359	1213,0215	50448	75731	
中山鎮	5106	800	165	700	250	586	9800	420	89	150347	936	274				155651	836	784	
積善鄉	40770	20,000	15000	8,000	10000	10000	19870	8100	8170	63869			1100			40969		3170	
清明鄉	42,210	1,000	1600	15,000	450	800	4000	100	200	116785.5	500	1000		50		93575.5		1600	
宜德鄉	76,874	5,000	3700	17500	3000	1300	13400	800	500	113438	5000	200			3000	87524		4800	
懷慶鄉	22,800	100	1060	12000		500	120			51408.5		1000		100		40728.5		500	
進化鄉	46,800	120	1200	6000	40	6000	2500	30	1000	83395	400	1500				67595		350 20800	
三善鄉	38,280	250	120	1540	60	40	1633	127	35	6302.5	250	180				30185.5		187 185	
蘆溪鄉	106,500	65	2300	38560	42	1240	3795	80	251	146068	500	2540				81923.5		557 1731	
泉崗鄉	40,134	35	1025	14310	15	582	2836	36	164	69556.3	260	1324				46563.5		276 1645	
上埠鄉	41,940	50	60	24500	28	48	1200	12	8	49010	60	70				32770		50 66	
延風鄉	80,286	220	1200	38000	80	600	3500	11500	600	138112						93326		938	
新安鄉	153,252	2,000	41300	13000	600	1200			14000	45312.5	200	21000	93939.5	1200	5600				
大安鄉	255,660			30240						69777.5					155642.5				
居安鄉	50,820	1,435	1200	7200	858	720	4000	300	200	65838.5				272	280	2		5	
南望鄉	135,090	356	4560	22502	115	2422	2554	1426	1384	153269	854	298			546	43202		2039	
樂蠶鄉	45,000		8000	15000		4000	6400		3800	41626		8000				18026		7800	
人和鄉	57,000	20,000	3000	16000	1,0000	8000	20000	10000	8000	60112	6000	10,000			4000	38112		6000	
四維鄉	126,342	1130	22143	5300	50	1421	19400	23	3120	131456				1057	21693	29814			
歸仁鄉	36,198	6200	29000	19,000	4300	1900	700	100	200	73021	6200	2700			24200	56523		4500	
昌源鄉	74,400	8,000	32000	8300	402	1150	6340	124	720	103759.5	460	3540		7014	26590	43999.5			
湘東鄉	61,614	20,000	1400	19,89	5000	500	21283	1835	113	98137	15660	1000				76895		2495 213	
鵬盛鄉	34002	284	196	4214	95	75	721	36	23	54762.5	100	187		35		25695.5		735	
美昭鄉	95,898	7000	5000	18000	420	2500	3500	510	2000	76427	700	500		5550		2029			
安唐鄉	9168	265	75	23400	71	25	2970	170	32	9895.5	250	88				32879.5		226 70	
文明鄉	64,350	6000	23400	2030	1500	700	15780	1000	800	58376.5	6000	2340			19380	11836.5		2500	
安金鄉	48,000	290	2100	7000	200	400	1600	200	90	51909	290	2300				13109		400 1460	
栗江鎮	906	509	475	6011	71	64	2354	97	113	44232.5	360	540				42637.5		159 247	
長樂鄉	43,60	4800	5000	12799	8366	7686	5614	5735	7180	88952.5	3803	3881				63505.5		13104 13747	
山湖鄉	57300	7200	18000	11200	2400	6400	7200	4800	7200	83343	8300	24000				44443		830 19600	
桐木鄉	43,260	500	11510	9000		5500	3044	1400		61938.5				60100		32722.5		1200	
和平鄉	31,162	2000	4200	7500	240	400	5500	500	1000	71142.5	2600	5200				53090.5		1340 2400	
從德鄉	39,852	200	360	5500	40	110	2167	61	128	74568	2003	360				42483		101 288	

料來源：各鄉鎮公所

萍鄉縣各鄉鎮衣着原料損失統計

民國三十五年六月

鄉鎮別	戰前產量		因戰事減產量		敵人掠奪量		供給盈虧數量				需要全部救濟人口數	需要部份救濟人口數	備註
	棉	蔴	棉	蔴	棉	蔴	盈		虧				
							棉	蔴	棉	蔴			
總計	332.1	620.6	225.8	445.5	208.4	344.2	2	12	1294.9	888.1	185749	126512	
中山鎮		13		6		5			345	82	1354	6237	
積善鄉	12	13	6	8	5	6			298	178	3781		
清明鄉		20		19		10			100	60	1500	2784	
宜德鄉		21				8.4			135	80	14251	10005	
樓下鄉	29	109	16	92		2			58	58	2800	3000	
進化鄉	10	20	6	4	5	3			70	20	8000	5000	
三善鄉	45	12	27	7	16	5			2.2	0.6	2230	3856	
蘆溪鄉					34	12					18449		
泉岡鄉	23	81			10	4					5786		
上埠鄉	20	50	20	25	6	11			80	56	5432	2312	
廷風鄉		50							480	50	7500	2500	
新安鄉													
大安鄉											10735		
居安鄉	2	10	1	5	1	4	1					5000	
兩溪鄉	6	56	2	23	3	14			10	4.6	1564	945	
樂盛鄉	10	13	6	8	40	24			34	16	4246	1214	
人和鄉	20	45	15	25	8	14			40	30	7352	1120	
四維鄉	28	57	13	24	11	37			98	32	13482	6741	
歸仁鄉	34	27	16	11	23	8			51	6	1083	1417	
昌源鄉	20	42	8	12	5	8			13	20	812	2135	
湘東鄉	38	6	26	2	4	2					6653	5746	
鳴盛鄉	3.5	3.6	1.5	12.5	1.4	12			4.2	2.1	7586	4635	
義昭鄉	31	15	21	75		29			21	31	3000	4590	
安唐鄉	9	23	3	5.7	4	9.5	2	11				12000	
文明鄉	11	24	5	8	8	9			53	75	7600	7600	
安金鄉	3	5	1	1	1	1			0.8	0.4	4021	3968	
栗江鎮		8		5	9	9			81	32	3412		
長樂鄉	16	9	18.7	15.4	3	19.7			5.7	8.4	1576	7865	
山湖鄉	9.6	16	7.6	10.1	6	9.6			8	9.6	12822	12460	
桐木鄉	5	30	3	20	1	10			2	10	7600	2400	
和平鄉	6	15	3	5	2	7			5	3	4209	3300	
從德鄉		21		13		51					2613	15636	

資料來源：各鄉鎮公所

萍鄉縣各鄉鎮房屋損失統計

民國三十五年六月


鄉鎮別	原有房屋數量				全部毀損棟數				部份毀損棟數				總計棟數				時價 國幣元	備註
	公共建築		民房		公共建築		民房		公共建築		民房		公共建築		民房			
	棟數	間數	棟數	間數	棟數	間數	棟數	間數	棟數	間數	棟數	間數	棟數	間數	棟數	間數		
總計	1751	8904	55451	393525	150	1389	930	5828	170	1035	2063	12899	320	2324	2993	18727	2281293900	
中山鎮	64	963	2530	10483	13	167	97	344	25	306	563	2257	38	473	660	2601	153670000	
積善鄉	20	100	1852	10660			1	5							1	5	700000	
清明鄉	30	320	3400	50000	14	150	120	1600	3	18	34	85	17	168	154	1885	1000000000	
宣德鄉	12	78	4152	26172	3	14	1	9					3	14	1	9	9000000	
樓霞鄉	21	108	1111	5564			1	4			3	8			4	12	4000000	
進化鄉	28	200	2034	11170		90	13	220	3	150	140	450	3	240	153	770	24000000	
三善鄉	89	519	1322	6748	1	3	2	11	4	9	18	67	5	12	20	78	65450000	
蘆溪鄉	150	900	4869	24345			12	21							12	21	25300000	
泉岡鄉	42	125	732	4136	6	27	15	42					6	27	15	42	36120000	
上埠鄉	12	72	1231	5412			1	3			3	12			4	15	40000000	
廷風鄉	78	282	2136	4518	3	7	13	41	1	3	9	22	4	10	22	63	13200000	
新安鄉	8	48	4200	49100			1	9			2	11			3	20	15400000	

接下頁

承上頁

大安鄉	54	224	1350	7860	20	80	50	320					20	80	50	320	40000000
居安鄉	38	312	1000	8000	8	64	7	56	7	28	98	294	15	92	105	350	35360000
南溪鄉	223	1842	1261	35462	16	465	23	165	15	36	52	289	31	501	75	454	63450500
樂羣鄉	32	96	853	4265			15	45			8	24			23	69	4080000
人和鄉	15	64	480	9875	4	24	12	48	2	7	5	16	6	81	17	64	10000000
四桂鄉	381	384	2121	16500	2	18	5	28	12	29	23	114	14	47	28	142	25000000
歸仁鄉	24	152	873	4135	2	11	3	11	5	6	13	19	7	17	16	30	6000000
昌源鄉	26	94	685	6850	2	8	5	51	5	12	86	725	7	20	91	776	232800000
湘東鄉	52	447	1937	2770	16	80	178	1068	28	140	284	5420	44	220	462	6488	170290000
騰盛鄉	32	146	1404	7018	2	11	5	28	2	17	21	123	4	28	26	151	84236400
美昭鄉	4	50	1500	6000			40	170		8	50	210		8	90	380	13600000
安唐鄉	80	400	1300	12000	7	30	25	160	13	46	58	240	20	76	33	400	24800000
文明鄉	27	156	513	4672	1	9	16	71	4	17	104	197	5	21	120	274	21000000
安金鄉	20	120	1642	8210				26				140				166	18000000
栗江鎮	17	136	898	2196			7	27	2	7	21	44	2	7	28	71	34157000
長德鄉	52	156	1920	83300	14	42	152	456	8	24	35	105	22	66	187	561	123200000
山湖鄉	32	208	1428	7989	1	14	2	31	4	22	11	67	5	36	13	98	53680000
桐木鄉	10	60	1213	6065			3	12	2	20	10	32	2	20	13	44	5800000
和平鄉	11	70	1100	6840	15	75	105	640	25	185	380	1800	40	210	485	2440	25000000
從德鄉	13	72	2422	10210								32	128		32	128	54000000

資料來源：各鄉鎮公所



萍鄉縣各鄉鎮耕牛損失統計

民國三十五年六月

鄉鎮別	損失頭數		現有頭數		需要補充或多餘頭數				備註
	大牛	小牛	大牛	小牛	多餘		補充		
					大牛	小牛	大牛	小牛	
總計	4876	1652	15995	4088			7725	1802	
中鎮	176	84	123	73			176	84	
積善鄉	18	14	206	28			60	30	
清明鄉	368	24	615	67			300	20	
宣德鄉	242	35	3089	58			1200	15	
樓霞鄉	55	6	1310	110			891		
蓮化鄉	45	30	60	35			600	300	
三善鄉	238	56	237	32			180	60	
蘆溪鄉	156	86	975	158			256	128	
泉崗鄉	58	36	365	105			114	65	
上埠鄉	268	24	342	86			192	24	
廷風鄉	31	17	753	105			564	42	
康安鄉	22	16	694	210			81	16	
大安鄉	150	50	1100	119			150	50	
屏安鄉	18	6	128	17			18	6	
南溪鄉	164	158	235	342			246	386	
樂羣鄉	206	74	318	137			80		
人和鄉	180	50	240	30			100	50	
四維鄉	138	52	435	128			138		
歸仁鄉	72	28	86	11			120		
昌源鄉	186	22	364	215			201		
湘東鄉	183	94	145	76			48	28	
鳴盛鄉	98	54	376	112			58	27	
義昭鄉	650	150	845	175			800		
安唐鄉	115	55	674	228			138	50	
文明鄉	76	63	68	56			88	20	
安金鄉	35	12	680	27			102		
粟江鎮	46	7	98	1			88		
長樂鄉	86	17	430	90			469	22	
山湖鄉	302	189	242	222			280	204	
桐木鄉	360	102	600	460			200		
和平鄉	60	25	320	140			150		
從德鄉	74	18	540	440			190	175	

資料來源：各鄉鎮公所

萍鄉縣各鄉鎮工商及私事業損失統計

民國三十五年六月

鄉鎮別	地 點	損 失 處 所 或 企 業 名 稱	損 失 項 目	單 位	數 量	估 國 幣	計 元	備	註
總 計							1823317957		
中山鎮	城區及近郊	合 作 社	存 貨			567894597		私	營
碧善鄉	持 市	合 作 社	雜 貨			13370000		私	營
清明鄉	文甲	民生造紙廠及合作社	存 貨			4491000		私	營
宜德鄉	小 觀	建業樟油廠	樟 油			500000		私	營
樓霞鄉								無	損 失
進化鄉	茶 亭 里	師倫造紙廠	紙 張			500000		私	營
三善鄉								無	損 失
蘆溪鄉								無	損 失
泉岡鄉								私	營
上埠鄉	上 埠	合 作 社	存 貨			766500000		無	損 失
廷風鄉	珠亭山	商 店				25000000		私	營
新安鄉	茅 店					8968000		私	營
大安鄉								無	損 失
居安鄉	安 源	安 源 煤 礦							國營奉令炸廢
南溪鄉	妙 泉	手 工 業				6454300			
樂羣鄉	白 竺					37219060		私	營
人和鄉								無	損 失
四維鄉	桐田麻山	合 作 社				111216000		私	營
歸仁鄉								無	損 失
昌源鄉								無	損 失
湘東鄉								無	損 失
陽盛鄉	荷 荷 嶺	煤井石炭磚廠				4635000		私	營
美昭鄉	老 關	合 作 社				2150000		私	營
安唐鄉	長平里石溪	合 作 社				17500000		私	營
文明鄉	下 埠	合 作 社	存 貨			1500000		私	營
安金鄉	下 平 洲	安金鄉合作社	存 貨			550000		鄉	營
栗江鎮	上 栗 市					67160000		私	營
長樂鄉	麻 石	長 德 聯 管 所 志 成 信 爆 行	存 貨			197710000		私	營
山湖鄉								無	損 失
桐木鄉	桐 木	桐木鄉合作社	稻 穀			1200000		鄉	營
和平鄉								無	損 失
從德鄉								無	損 失

資料來源：各鄉鎮公所

簿鄉縣各鄉鎮農具損失統計

民國三十五年六月

鄉	鎮	別	損 失 件 數		需 要 補 充 件 數		備 註
			犁 耙 類	鋤 鉤 類	犁 耙 類	鋤 鉤 類	
總	計		42911	99939	42991	71958	
中	山	鎮	279	3789	2791	3789	
積	善	鄉	181	1496	780	1284	
清	明	鄉	16600	12000	5000	10000	
宣	德	鄉	86	2156	1000	1435	
樓	霞	鄉	105	335	165	458	
進	化	鄉	13	220	1200	2000	
三	善	鄉	16	232	30	265	
蘆	溪	鄉	256	1298	156	2548	
泉	崗	鄉	737	635	72	784	
上	埠	鄉	185	156	412	450	
廷	風	鄉	122	234	95	258	
新	安	鄉	120	235	230	350	
大	安	鄉	780	1520	800	3200	
居	安	鄉	92	4008	92	4008	
南	溪	鄉	2895	3978	1896	2895	
樂	羣	鄉	1329	6319	1000	2500	
人	和	鄉	2400	4200	1800	2800	
四	維	鄉	156	2857	156	11322	
歸	仁	鄉	128	456	140	530	
昌	源	鄉	102	582	123	836	
湘	東	鄉	314	710	246	365	
陽	盛	鄉	1348	3563	486	1975	
美	昭	鄉	5000	1060	5540	1894	
安	唐	鄉	423	860	600	900	
文	明	鄉	135	270	88	426	
安	金	鄉	80	800			
粟	江	鎮	87	165	87	165	
長	德	鄉	19756	31431	14493	11111	
山	湖	鄉	1421	1070	1421	1070	
桐	木	鄉	125	204	200	360	
和	平	鄉	80	250	120	300	
從	德	鄉	9210	12844	970	1600	

資料來源：各鄉鎮公所

指數

自抗戰以來物價波動日劇其影響民生計及抗戰前途關係尤大政府為求安定民慮及穩固抗戰力量曾於民國三十一年十一月明令全國平抑物價實施限價政策惟次限價物價必先明瞭市場物品調節與供求之平衡及物價趨態實際情形為依據故應調查物價編制指數物價指數是用統計方法以單數字表示物價之變動來測量社會一般物價之變化及貨幣購買力之大小與人民生活費用之高低

萍鄉縣城區零售物價指數 (二)

三十二年一至十二月

公式簡單編例式

指數 時間	類別 項數	總指數	食料類	衣着類	燃料類	雜項類
		8 2	1 8	7	3	6
卅一年十一月三十日		100.00	100.00	100.00	100.00	100.00
卅二年	一 月	105.00	101.40	104.80	108.00	109.20
	二 月	106.50	104.80	108.10	105.40	108.20
	三 月	119.50	119.10	120.30	122.30	116.20
	四 月	147.80	145.20	150.10	150.60	145.30
	五 月	181.00	174.30	183.60	178.70	183.10
	六 月	194.10	195.90	188.50	203.30	189.70
	七 月	219.20	225.30	205.00	224.70	203.70
	八 月	246.60	264.10	141.90	252.80	227.60
	九 月	270.40	275.40	257.30	278.70	270.10
	十 月	297.00	295.70	264.30	305.80	282.20
	十一月	307.90	328.30	277.40	311.90	234.10
	十二月	334.92	342.82	307.42	386.19	303.25

說明：一、本指數之物品種類係遵照統計處頒發各縣零售物價表所列項目編製

二、本指數之基期為三十一年十一月三十日之市價用以觀察本年各月份物價對於限價標準日之物價變動。

萍鄉縣城區零售物價指數 (二)

民國三十三年暨三十五年六月

公式簡單編例式

指數 時間	類別 項數	總指數	食料類	衣着類	燃料類	雜項類
		8 8	2 1	7	4	6
二十六年一至六月		100	100	100	100	100
三十三年一月		21990	19524	29053	11375	14426

接 下 頁

	二 月	23008	21463	39527	11256	16212
	三 月	25161	22171	46440	10824	18768
	四 月	26432	23646	50420	11087	23917
	五 月	28734	24888	54625	11763	28200
	六 月	29856	25469	66167	12196	33746
	七 月	31789	26555	72806	12467	34223
	八 月	35555	27655	65933	13564	34427
	九 月	37697	32177	73283	13783	35400
	十 月	38742	40578	72800	19007	35976
	十一 月	40187	43289	76860	24534	37340
	十二 月	49671	47580	80560	29964	38967
00-001	三十四年一 月	50514	49490	85626	30704	40858
02-001	二 月	66840	72608	94167	35654	50991
03-001	三 月	71513	76582	105790	40620	51878
04-001	四 月	87447	85246	134236	47003	63303
05-001	五 月	97965	98535	164780	54935	76961
02-001	六 月	107528	107528	163030	65363	78831
01-001	七 月	114210	113250	173250	36488	78825
07-001	八 月	128952	116990	197900	71860	85692
08-001	九 月	129100	129000	144200	12600	466600
00-002	十 月	154800	146300	228700	129900	134200
01-002	十一 月	160500	150700	201000	145500	152100
00-001	十二 月	191800	184800	226900	157700	182700
01-001	三十五年一 月	235639	234327	338384	163571	225181
02-001	二 月	270387	285463	345700	182600	233200
03-001	三 月	307703	291182	466600	189326	324600
	四 月	336534	324454	519800	196081	344597
	五 月	350875	350517	587594	211758	345574
	六 月	409450	453200	607883	252900	371237

說明一、本指數之物品種類係遵照統計處重新頒發各縣零售物價表所列項目編製

二、本指數之基期為二十六年一至六月之平均價格

資料來源：統計室物價查報表

萍鄉縣公務員生活費指數及總消費值

公式：加權總值式

三十二年一月至三十五年六月

總消費值價格單位：元

指 數 時 間	總指數	總消費值	食物類	衣着類	房租類	燃料類	雜項類
		29		10	6	1	3

承 數 頁

廿六年一至 六月平均	100	7.10	100	100	100	100	100
卅二年一月	6,064.37	430.57	5,783.55	15,279.00	1,600.00	4,872.13	4,391.51
二月	6,161.04	437.83	5,033.30	15,370.35	1,600.00	4,590.13	4,436.53
三月	6,657.00	473.50	6,659.23	15,932.66	1,600.00	5,031.97	4,700.77
四月	7,957.18	534.75	8,223.72	13,312.34	1,600.00	6,537.37	5,472.36
五月	9,299.15	630.24	10,072.45	20,431.74	1,800.00	7,530.05	6,157.45
六月	11,293.57	731.03	10,553.73	25,653.40	2,000.00	8,311.43	6,595.75
七月	11,410.70	811.14	13,415.10	25,205.76	2,500.00	10,010.13	7,235.88
八月	13,735.75	935.24	10,233.50	31,604.94	2,500.00	12,240.44	8,086.79
九月	14,735.73	932.48	14,561.42	34,152.27	2,500.00	14,003.33	8,616.30
十月	15,837.23	1,070.85	15,952.87	33,414.52	2,500.00	15,901.64	10,132.69
十一月	16,537.91	1,162.02	17,620.48	37,000.00	2,500.00	15,133.61	10,132.49
十二月	17,532.34	1,244.73	18,911.23	41,157.93	2,500.00	14,500.16	10,722.29
卅三年一月	18,151.33	1,284.43	13,012.07	43,631.12	2,500.00	14,863.33	10,817.19
二月	21,335.51	1,339.00	20,195.00	51,130.26	4,163.00	15,633.34	13,737.20
三月	26,413.89	1,779.40	24,837.30	61,104.07	5,000.00	18,469.95	15,593.16
四月	29,733.11	1,843.03	23,340.53	73,283.41	6,000.00	20,633.00	16,145.07
五月	34,178.48	2,134.73	34,501.00	74,533.63	8,500.00	24,500.23	17,598.53
六月	39,652.73	2,603.23	30,952.91	73,145.00	12,000.00	29,114.25	19,305.24
七月	41,633.00	2,736.73	41,234.03	81,373.52	12,000.00	30,856.72	20,280.10
八月	42,095.79	2,800.14	43,771.53	85,623.37	13,000.00	34,598.23	24,054.66
九月	45,601.32	3,007.51	47,803.23	89,562.42	13,000.00	40,874.37	24,675.73
十月	47,832.12	3,290.99	49,236.61	94,676.07	13,000.00	47,236.14	27,189.27
十一月	49,990.02	3,417.60	53,467.03	99,223.33	14,000.00	54,299.85	30,475.04
十二月	53,474.93	3,613.21	53,334.20	107,606.63	15,000.00	59,638.83	33,599.88
卅四年一月	56,108.01	2,825.93	62,399.04	107,824.49	17,000.00	65,423.10	35,521.61
二月	59,211.11	4,034.60	64,357.34	109,987.61	18,000.00	70,814.56	37,327.42
三月	60,788.23	4,314.41	67,133.82	112,961.30	26,000.00	76,502.73	40,137.55
四月	70,843.48	5,028.47	75,438.11	143,303.64	30,000.00	85,219.50	43,141.00
五月	83,576.78	5,932.23	81,640.16	161,915.93	40,000.00	114,711.10	58,867.71
六月	90,034.94	6,304.23	94,944.83	163,761.43	60,000.00	114,711.00	62,186.20
七月	93,151.00	6,611.86	94,131.31	175,259.26	60,000.00	131,447.54	64,283.13
八月	107,402.79	7,623.41	105,031.64	207,474.75	60,000.00	137,565.82	67,366.59
九月	100,994.33	7,148.53	114,832.34	141,353.03	80,000.00	127,540.00	69,528.08
十月	116,957.54	8,303.35	135,472.81	160,185.19	100,000.00	150,655.74	78,463.07
十一月	128,305.24	9,110.03	142,170.20	211,419.75	160,000.00	132,786.83	84,820.88
十二月	154,500.00	10,936.40	164,701.44	287,634.82	150,000.00	155,737.70	104,395.84
卅五年一月	226,289.10	16,032.00	259,021.20	300,000.00	200,000.00	231,937.21	160,548.43
二月	291,054.63	20,639.03	331,133.24	402,617.23	233,000.00	304,344.20	195,563.20
三月	349,909.12	24,330.69	357,029.91	317,302.47	290,000.00	311,475.40	243,150.80
四月	361,110.76	25,634.73	301,483.62	327,917.74	300,000.00	300,119.13	242,134.85
五月	303,501.47	27,858.75	431,804.30	673,592.59	300,000.00	333,333.33	263,329.61
六月	447,497.75	31,773.47	514,460.04	701,933.21	300,000.00	403,008.55	203,276.99

說明：一、本指數之物品種類與舊指數相同 行政院規定

二、本指數中所稱總消費係指除公務員維持一月生活必需之費用

三、本指數以二十六年上半年物價為基期

四、本指數之編製在明察公務員生活費用之變動並確保發存調查公務員生活津貼之依據
資料來源：統計室物價查報表

公務員待遇

抗戰時期物價波動甚巨一般以固定薪水之工作人員大受影響雖一再改善薪津曾加有限而物價高漲無以加以縣財政困難未能迎頭趕上大有望塵莫及之勢本縣二十六年度上半年公務員生活總消費值七元一角以一百元薪餘之公務員為標準八折可約八十元維持十一人生活尚有餘裕至三十一年六月則收支僅可相抵自後則收入不敷個人費用戰事結束物價仍然七漲公務員待遇亟待改善

萍鄉縣縣級公務員歷年收支比較

民國二十六年至三十五年六月

時 期	收	入	支	出	備 註
二十六年上半年平均	80,00		7.10		可維持十一人生活
二十七年 一 月	80,00		8.50		可維持九人半生活
二十八年 一 月	100,00		12.60		可維持八人生活
二十九年 一 月	112,00		21.00		可維持五人生活
三十年 一 月	123,00		49.00		可維持二人半生活
三十一年 一 月	188,00		112.00		可維持一人半生活
三十二年 一 月	364,00		430.57		不敷己身費用
三十二年 七 月	630,00		811.14		不敷己身費用
三十三年 一 月	1080,00		1264.48		不敷己身費用
三十三年 九 月	1880,00		2363.00		不敷己身費用
三十四年 一 月	3060,00		2977.15		僅能維持本人
三十四年 七 月	7340,00		6615.86		僅能維持本人
三十四年 十二 月	9340,00		10926.49		僅能維持本人
三十五年 一 月	13600,00		16062.00		不敷己身費用
三十五年 三 月	22100,00		24339.69		不敷己身費用
三十五年 伍 月	23600,00		27853.75		不敷己身費用
三十五年 六 月	32600,00		31773.47		僅能維持本人

資料來源：財政科統計室

說明：【一】收入包括薪奉薪津加成生活津貼及公糧四項

【二】支出為該月生活費用總消費值

【三】本表所列收入係以季任八級每人月支一〇〇元薪及年齡二十六歲所得公糧之公務員為標準。

萍鄉縣縣級公務員歷年收入比較

民國二十六年至三十五年六月

時 期	薪奉加成	生活津貼	公 糧	備 註
二十六年	-20%			
二十七年一月	-21%			
二十八年一月				
二十九年一月		10.00		谷米30市斤
三十年一月		20.00	30市斤	
三十一年一月	+40%	40.00	30市斤	谷米60市斤
三十二年一月	+80%	80.00	90市斤	
三十二年七月	+80%	150.00	90市斤	
三十三年一月	+100%	400.00	75市斤	谷米75市斤

承 上 頁

三十三年九月	+200%	800,00	75市斤	眷屬米50市斤
三十四年一月	+800%	1200,00	90市斤120市斤105市斤	按年齡發給
三十四年七月	+2000%	2000,00	90市斤120市斤150市斤	每150市斤折發代金3240元 按年齡發給
三十四年十二月	+300%	3000,00	90市斤120市斤150市斤	每150市斤折發代金3240元 按年齡發給
三十五年一月	+350%	10000,00		
三十五年三月	+3500%	18000,00		
三十五年五月	+3500%	20000,00		
三十五年六月	+7000%	25000,00		

資料來源：財政科

編後

「萍蹤統計」之資料，於三十三年業已搜集，甫經彙編，即遭敵擾，所有卷宗，毀損殆盡，復因員額之減少，與人事之更替，致未克編印，值茲抗戰結束，憲政開始，為檢討過去，策勵將來，對統計資料之彙編，實屬刻不容緩，蓋非此則不足以表現各種工作之開展和成績，作一切實況之研究和改進。

惟迭經寇亂，案卷不全，資料搜集，深感困難，且彙編倉卒，錯誤之處，在所難免，敬乞各界賢達不吝指正為幸！

三十五年六月周志良識



上海图书馆藏书



A541 212 0017 2771B



印刷者 翰西印刷所
校對者 周繼堯

彙編者 劉慕羣
吳錦雅
劉久萬
周志良
審核者 曾敬持

編印機關 萍鄉縣政府統計室

萍鄉統計

中華民國三十五年六月出版

