


352
373564
8

377

昭和元年

臺灣總督府第三十統計書

和三七三五六號



臺灣總督官房調查課

昭和元年刊行



臺灣總督府第三十統計書

凡例

- 一 本書ハ當府各局課地方廳其ノ他所屬官廳ノ報告ニ依リテ編纂ス
- 二 本書ハ主トシテ靜態ニ在リテハ昭和元年末又ハ同元年度末動態ニ在リテハ昭和元年又ハ同元年度ノ事實ヲ掲載スト雖最近ノ調査若ハ定期ノ調査ニ係ルモノ又ハ特ニ必要ノ事項ハ必シモ其ノ前後ト時期トヲ問ハス而シテ掲載ノ事實ニ對シ前年又ハ前數年ノ調査アルモノハ其ノ計數ヲ表末ニ附記シ以テ比較ニ便ス但シ大正元年トアルハ明治四十五年ノ略稱大正元年度トアルハ明治四十五年度ノ略稱昭和元年トアルハ大正十五年ノ略稱昭和元年度トアルハ大正十五年度ノ略稱ナリ
- 三 書中ノ事項ヲ分チテ二十三科目トス即チ土地氣象戶口教育社寺社會事業裁判及登記警察刑務農業林業漁業鑛業工業電氣商業及金融貿易交通專賣衛生財政職員恩賞是ナリ
- 四 統計表中全ク事實ナキ時處又ハ事項ハ之ヲ略ス
- 五 統計表中總計ト内譯ノ集計ト符合セサルモノアルハ四捨五入ノ結果ニ依ル
- 六 統計表中州廳郡市及街庄名ノ順序ハ府令ヲ以テ定メラレタル地方廳管轄區域ニ依ル
- 七 統計表中ニ(1)、(2)等ノ記號ヲ冠シテ掲載シタル數字ハ特ニ再掲タルコトヲ脚註ニ解説シタルモノヲ除ク外各本行ニ對スル別掲(外書)ナリ
- 八 各局課ニ於テ毎年發行スル統計書類アルモノハ本書ニ其ノ概要ヲ掲載スルニ止ム故ニ其ノ詳細ヲ知ラムト欲セハ各主管ノ統計書類ニ就テ見ルヲ要ス而シテ其ノ種類ハ概ネ次ノ如シ
 - 戶口 { 臺灣現住人口統計
臺灣人口動態統計
 - 教育 { 臺灣總督府學事年報
 - 裁判 { 臺灣總督府犯罪統計
司法事務集計表
 - 農業 { 臺灣農業年報
 - 林業 { 臺灣林業統計
 - 鑛業 { 臺灣鑛業統計

- 工業 { 臺灣糖業統計
臺灣商工統計
- 電氣 { 電氣事業要覽
- 貿易 { 臺灣貿易月報
臺灣貿易年報
臺灣貿易概覽
- 交通 { 臺灣總督府交通局鐵道年報
鐵道部統計月報
臺灣通信統計要覽
- 專賣 { 專賣事業年報
- 財政 { 臺灣稅務年報
臺灣地方財政概要

九 統計表中本島又ハ外國ノ度量衡ヲ使用シタル場合アリ依リテ本邦度量衡ニ對スル比較ヲ次ニ掲ク

- 度 { 碼(ヤード)三尺一分七五二
米(メートル)三尺三寸
- 量 { 瓦(ガロン)二升五合一勺八六八
利(リットル)五合五勺四三五
- 衡 { 擔(ピコル)百斤
噸(トン)二百七十貫九五〇(普通千六百八十斤)
封度(ポンド)百二十匁九六〇〇
- 距離 { 哩(マイル)十四町四十五間八寸三五
哩(ノテカルマイル)十六町九分七厘五毛
鏈(ケーブル)一町六分九厘七毛五
浬(フアーンム)六呎一六尺〇三四八
- 面積 { 甲(カア)九段七畝二十四步
方呎(スクエアフット)一方尺〇一六八
立方呎(キュービックフット)一立方尺〇一七六
方碼(スクエアヤード)九方尺一〇五一六
- 其ノ他 { 磅(ポンド)約九圓七十六錢三厘
打(グロツス)百四十四箇
打(グズン)十二箇

昭和二年十二月

臺灣總督官房調査課

臺灣總督府第三十統計書目録

地圖及描畫圖

- I 全島圖
- II 教育
- III 警察及刑務

I 土地

1	經緯度ノ極點.....	1
2	周圍及面積.....	1
3	島嶼ノ名稱、位置、周圍及面積.....	1
4	行政區劃ノ沿革.....	4
5	總督府、州及廳ノ位置.....	4
6	州、廳ノ面積及極所 附平地及蕃地ノ面積再掲.....	5
7	州、廳、郡及市ノ管轄區域.....	6
8	州、廳、郡、市役所及支廳所在地竝距離.....	11
9	州、廳、郡、市役所、支廳、街庄、區役場及市、街庄等.....	12
10	有租地.....	12
11	所屬別無租地.....	13
12	地方別無租地.....	14
13	開墾免租年期地.....	16
14	荒地免租年期地.....	16
15	埤圳ノ灌溉排水面積 附水利組合及公共埤圳ノ灌溉排水面積.....	17

II 氣象


16	測候所.....	18
17	暴風警報信號所.....	18
18	平均氣壓.....	19
19	平均氣溫.....	20
20	最高氣溫ノ平均.....	20

132	民事抗告受理及處理件數.....	183
133	民事再審受理及處理件數.....	183
134	民事訴訟第二審受理及處理件數.....	184
135	民事訴訟第二審種類及價額別處理件數.....	184
136	民事訴訟第二審當事者別處理件數.....	188
137	民事訴訟第二審證據調、期日變更、延期及開庭.....	190
138	民事訴訟第二審訴訟費用階級別處理件數.....	192
139	民事訴訟第二審事件終局件數.....	194
140	民事訴訟第二審故障受理及處理件數.....	198
141	民事訴訟第二審判決ニ對スル第三審判決件數.....	198
142	民事訴訟共助受理及處理件數.....	198
143	執達受理及處理件數.....	199
144	民事訴訟第三審受理及處理件數.....	199
145	民事訴訟第三審種類及價額別處理件數.....	200
146	民事訴訟第三審當事者別處理件數.....	200
147	民事訴訟第三審期日變更、延期及開庭.....	200
148	民事訴訟第三審訴訟費用階級別處理件數.....	201
149	民事訴訟第三審事件終局件數.....	201
150	民事訴訟第三審故障受理及處理件數.....	201
刑 事		
151	地方法院檢察官受理及處理件數.....	202
152	高等法院檢察官受理及處理件數.....	202
153	豫審受理及處理件數.....	203
154	法院別刑事訴訟第一審受理及處理件數.....	202
155	罪名別刑事訴訟第一審受理及處理件數.....	204
156	法院別刑事訴訟第一審故障受理及處理件數.....	204
157	罪名別刑事訴訟第一審故障受理及處理件數.....	205
158	刑事訴訟第一審特別事件受理及處理件數.....	205
159	法院別刑事控訴受理及處理件數.....	205
160	罪名別刑事控訴受理及處理件數.....	206
161	法院別刑事上告受理及處理件數.....	206

162	罪名別刑事上告受理及處理件數.....	207
163	刑事共助受理及處理件數.....	207
164	刑事訴訟略式受理及處理件數.....	207
165	徵收金處分.....	208
166	刑事抗告受理及處理件數.....	210
167	刑事再審受理件數.....	211
168	期間別勾留人員.....	212
登 記		
169	不動產登記件數、箇數及登錄稅.....	216
170	種類別不動產登記件數.....	216
171	種類別船舶登記件數、箇數及登錄稅.....	217
172	船舶登記件數.....	217
173	商事會社及法人登記件數.....	218
174	商事會社及法人登錄稅並手数料.....	220
175	各種登記件數 附登錄稅累年比較.....	220
176	登記簿ノ謄本、抄本、其ノ他ノ件數及手数料.....	221
177	官廳別公證事務.....	222
178	種類別公證事務 附種類別最近五年比較.....	222
179	種類別確定日附受理件數.....	223
180	種族別確定日附受理件數.....	223

VIII 警 察

181	警察官署及警察官吏 附保甲及壯丁課.....	224
182	盜難、詐欺、恐喝及橫領.....	225
183	地方別火災 附平均一度ノ罹災建坪.....	227
184	月別火災度數.....	227
185	救護者別警察上救護.....	228
186	事故別警察上救護.....	230
187	犯罪即決受理及處理件數 附正式裁判請求件數.....	232
188	犯罪即決人員.....	234
189	阿片ニ關スル犯罪者.....	236



190 阿片ニ關スル年齢級別犯罪者 238

191 警察上死傷人員 240

192 蕃務警察上死傷人員 240

193 地方別蕃害 241

194 月別蕃害 241

195 地方別蕃人殺傷及蕃人相互殺傷 241

196 月別蕃人殺傷及蕃人相互殺傷 242

197 蕃童教育 242

198 民有銃砲 附外國人國籍別再掲 243

199 營業銃砲及火藥 244

200 營業銃砲及火藥ノ異動 244

201 銃獵免狀下付及免許人員 246

202 警察取締ニ屬スル職業其ノ他 247

IX 刑 務

203 在監者 256

204 刑務所別在監患者及死亡者 附患者百ニ付死亡 257

205 病類別在監患者及死亡者 附病類別患者及死亡者累年比較 257

206 罪名別受刑者 259

207 刑名別受刑者 260

208 出入別受刑者 262

209 罪名及刑名別新受刑者 268

210 罪名及職業別新受刑者 274

211 罪名及入監時年齢級別新受刑者 278

212 罪名及資産別新受刑者 282

213 罪名、教育及宗教別新受刑者 284

214 出入別刑事被告人 288

215 出入別留置者 294

216 在監者教育 296

217 在監者作業延人員及作業賞與金 296

218 在監者作業收入及支出 298

219 釋放者保護成績 298

X 農 業

220 農業戸口 299

221 各年別田畑面積 299

222 地方別田畑面積 299

223 農作物 300

224 農作物平均一甲當收穫高 300

225 主要農產物概價 302

226 稻作付及收穫 302

227 稻作平均一甲當收穫玄米 306

228 甘蔗ノ收穫 306

229 甘蔗平均一甲當收穫高 307

230 甘蔗ノ作付及見込收穫 308

231 蔬 菜 308

232 綠肥作物 310

233 販賣肥料消費高 312

234 自給肥料消費高 314

235 果樹及栽培面積 314

236 果實ノ收穫及概價 附平均一本ノ收穫高 316

237 茶畑、桑畑及木藍畑 附包種茶製造原料香花作物 318

238 養 蠶 320

239 牛ノ頭數 320

240 豚ノ頭數 320

241 山羊其ノ他ノ頭數 322

242 家畜ノ概價 附平均一頭ノ價額 322

243 牛ノ出產頭數 324

244 豚其ノ他ノ出產頭數 324

245 牛ノ死亡頭數 附獸疫死亡頭數 324

246 豚其ノ他ノ死亡頭數 附獸疫死亡頭數 326

247 乳 牛 328



248	牛畜市場	330
249	牧場	330
250	屠畜 附平均一頭ノ數量及價額	332
251	家禽 附平均一羽ノ價額	332

XI 林 業

252	林野面積	334
253	保安林	334
254	官有森林原野貸渡及豫約賣渡 附各年末現在	335
255	造林	336
256	苗圃及試驗地	336
257	森林收入	337
258	官有林野主產物拂下	337
259	官有林野副產物拂下	338
260	木材 附營林所ニ於テ賣拂數量及價額	339
261	竹材	338
262	筍及箨	340
263	籐	340
264	薪炭生産及消費	341
265	用途別工業用薪炭消費	342

XII 漁 業

266	各年別水產業者	344
267	地方別水產業者	345
268	漁船及漁具	345
269	水産漁獲高	346
270	水産製造物	352
271	養殖場	354
272	養殖場收穫高	354
273	製鹽業者	355
274	鹽田面積及製鹽額	355

XIII 鑛 業

275	鑛業願書受理及處理件數	356
276	鑛區數及面積	356
277	鑛物採取	358
278	鑛物及其ノ製品販賣	358
279	鑛業及種族別鑛夫就業人員	360
280	鑛業別鑛夫就業日數及延人員	362
281	產地及用途別島内消費石炭及骸炭	363

XIV 工 業

282	粗製茶	364
283	再製茶	365
284	製糖工場	365
285	製糖 附精蜜ノ數量及概價	366
286	再製糖	368
287	粃摺及精米	368
288	製粉	370
289	麵類	370
290	醬油及味噌	370
291	酒精	372
292	蜜餞及飴	373
293	罐詰	373
294	油及油精	372
295	泥藍	374
296	染色	374
297	製紙	375
298	金銀紙及線香	375
299	蘆草紙及蔴蓆	375
300	帽子	376
301	木製品價額	376

357	出港國籍別汽船.....	450
358	入港國籍別汽船.....	452
359	出港國籍別帆船.....	452
360	入港國籍別帆船.....	453

內地貿易

361	移出入品價額累年比較.....	454
362	港別移出入品價額累年比較.....	454
363	月別移出入品價額累年比較.....	456
364	仕向地及仕出地別移出入品價額.....	458
365	移出品數量及價額.....	459
366	各港月別移出品價額.....	463
367	移出金貨、地金及紙幣價額.....	463
368	移入品數量及價額.....	464
369	各港月別移入品價額.....	469
370	移入金銀貨、地金及紙幣價額.....	469
371	出港船舶.....	470
372	入港船舶.....	470

XVIII 交通

鐵道

官設

373	鐵道線路及用地.....	471
374	鐵道諸車輛.....	471
375	列車及車輛走行哩.....	471
376	鐵道運輸數量及收入.....	472
377	鐵道營業收支.....	477
378	鐵道建設工事費.....	477
379	鐵道補充及保存工事費.....	477
380	鐵道死傷人員.....	478
381	鐵道法規違犯者.....	478

私設

382	鐵道線路.....	480
383	鐵道諸車輛.....	480
384	列車及車輛走行哩.....	481
385	鐵道運輸數量及收入.....	481
386	鐵道死傷人員.....	482
387	軌道線路及臺車數.....	482
388	軌道運輸數量及收入.....	484
389	軌道死傷人員.....	485

郵便

390	郵便局所 附業務別最近年五比較.....	486
391	郵便線路.....	487
392	地方別總數內外國通常郵便物.....	486
393	地方別本島人內外國通常郵便物.....	488
394	月別總數內外國通常郵便物.....	489
395	地方別總數內國通常郵便物.....	488
396	地方別本島人內國通常郵便物.....	490
397	月別總數內國通常郵便物.....	490
398	地方別總數外國通常郵便物.....	491
399	地方別本島人外國通常郵便物.....	491
400	月別總數外國通常郵便物.....	492
401	內外國不能還付通常郵便物.....	492
402	內國小包郵便物.....	492
403	內地臺灣間發著小包郵便物.....	493
404	外國小包郵便物.....	494
405	種類別內國郵便為替.....	494
406	內國郵便為替.....	495
407	本島人內國郵便為替.....	495
408	條約地別外國郵便為替.....	496
409	外國郵便為替.....	496
410	本島人外國郵便為替.....	497

411 郵便貯金.....497

412 金額階級別郵便貯金.....498

413 郵便貯金預拂.....498

414 地方別本島人郵便貯金預拂.....499

415 地方別郵便振替貯金口座人員及受拂.....499

416 職業別郵便振替貯金口座人員及受拂.....500

417 郵便振替貯金.....500

418 地方別本島人郵便振替貯金.....501

電 信

419 陸上電信線路及線條.....502

420 水底電信線路及線條.....502

421 內外國發著電報.....502

422 本島人內外國發著電報.....503

423 內國發著電報.....503

424 外國發著電報.....504

電 話

425 電話線路及線條.....505

426 有料電話加入者及電話機械數.....505

427 無料電話加入者及電話機械數.....505

428 電話加入者發信通話數.....506

429 公設電話發信通話數.....507

430 電話料金.....506

航路標識

431 燈 標.....508

432 晝 標.....510

船 舶

433 西洋形船船籍.....510

434 日本形及支那形船船籍.....512

435 西洋形船船籍異動.....512

436 日本形及支那形船船籍異動.....514

437 船舶遭難.....514

438 出入船舶.....516

439 臺灣總督府命令航路船舶乘客及貨物.....520

440 海技免狀受有者.....521

441 汽船職員懲戒.....521

道 路

442 道路及橋梁.....522

443 道路修築.....522

XIX 專 賣

444 原料阿片數量及價額.....524

445 阿片烟膏下付數量及價額.....525

446 阿片烟膏賣下數量及價額.....526

447 阿片烟膏販賣數量及價額.....527

448 食鹽收納數量及賠償金額.....528

449 食鹽賣渡數量及價額.....528

450 粗製樟腦、樟腦油及芳樟油產額 附直營其ノ他ノ粗製樟腦、樟腦油及芳樟油.....530

451 粗製樟腦收納數量 附直營其ノ他ノ收納、掃寄品及買入樟腦.....530

452 樟腦油收納及賣下 附直營其ノ他ノ收納及買入樟腦油.....531

453 粗製樟腦及樟腦油賠償金額 附直營其ノ他ノ粗製樟腦及樟腦油.....531

454 樟腦調理製造成績.....532

455 樟腦油及芳樟油再製成績.....532

456 樟腦油及芳樟油再製成績百分率.....532

457 樟腦賣渡數量及價額.....533

458 樟腦副產物賣渡數量及價額.....533

459 芳油及香水賣渡.....533

460 葉煙草耕作及收納.....533

461 葉煙草受拂數量.....534

462 葉煙草受拂價額.....536

463	製造煙草受拂價額	538
464	臺灣製造煙草受拂	538
465	內地製造煙草受拂	540
466	外國製造煙草受拂	541
467	製酒原料	542
468	臺灣製造酒類受拂數量及價額	543
469	內地製造酒類受拂數量及價額	543
470	外國製造酒類受拂數量及價額	543

XX 衛生

471	衛生機關	544
472	官立醫院入院治療患者及死亡者	544
	<small>附患者ノ治療日數、一日醫院 治療患者及患者百ニ付死亡</small>	
473	官立醫院外來治療患者	548
474	官立醫院治療病類及年齡級別患者	548
475	官立醫院治療病類別入院患者	550
476	官立醫院治療病類別外來患者	558
477	公醫治療患者及死亡者	566
	<small>附患者ノ治療日數、公醫治療患者及患者百ニ付死亡</small>	
478	公醫治療病類別患者	568
479	地方別傳染病患者及死亡者	576
480	月別傳染病患者及死亡者	584
481	傳染病患者百ニ付死亡	587
482	種痘人員	588
483	水道	589
484	阿片ニ關スル營業特許者	589
485	阿片烟膏吸食特許者	590
486	阿片烟膏吸食特許者異動	590
487	阿片烟膏吸食特許者死亡	592
488	阿片烟膏吸食者一人一日平均吸食量	592
489	娼妓檢診及治療	594

XXI 財政

490	臺灣總督府歲入	595
-----	---------	-----



491	臺灣總督府歲出	596
492	臺灣官設鐵道用品資金特別會計歲入及歲出	601
493	租稅收入現計	602
494	官業及官有財產收入現計	602
495	印紙收入、諸免許及手數料、雜收入並關稅受入金現計	604
496	官有物拂下代其ノ他臨時部歲入現計	604
497	租稅滯納處分 <small>附繰越額處分</small>	606
498	廳地方費歲入決算	606
499	廳地方費歲出決算	608
500	州費歲入決算	610
501	州費歲出決算	614
502	各州特別會計罹災救助基金決算	620
503	特別會計州財產造成費決算	620
504	特別會計州水利事業費決算	621
505	特別會計州圖書館圖書購入基金決算	621
506	特別會計州獎學資金決算	621
507	市費歲入決算	622
508	市費歲出決算	623
509	街庄費歲入決算	626
510	街庄費歲出決算	628

XXII 職員

511	官公吏員ノ階級別人員及俸給	636
512	官公吏員ノ階級、所屬別人員及俸給	646
513	州、廳官公吏員ノ階級、所屬別人員及俸給	648
514	官吏ノ休職人員	654

XXIII 恩賞

515	褒賞 <small>附寄附金種類別人員及金額再掲</small>	656
516	年金及恩給受領口數並金額	656
517	種類別警察上褒賞、恩給及給助	658
518	地方別警察上褒賞、恩給及給助	658

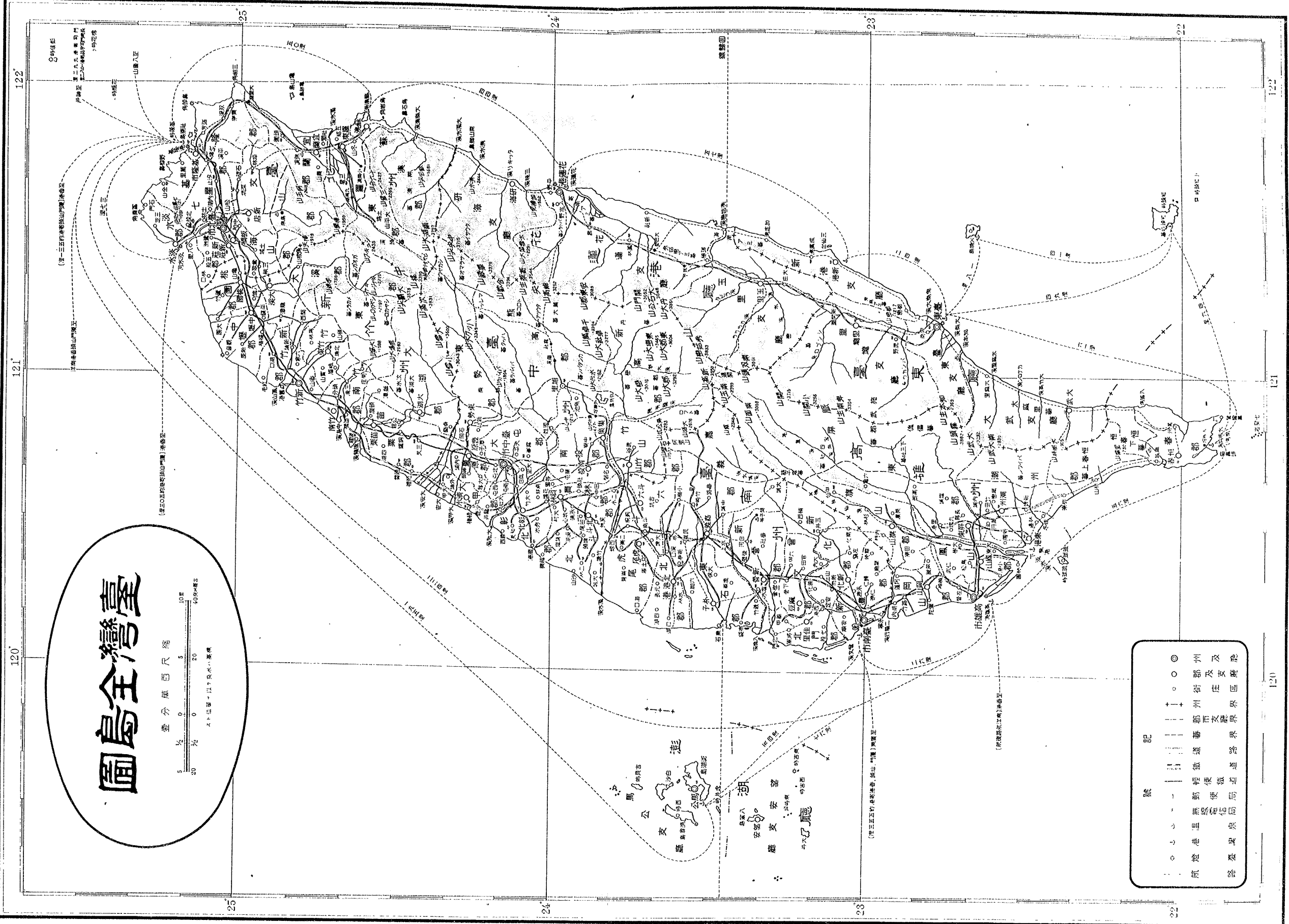


臺灣全島圖

壹分 肆百尺 縮



本圖係以1:400,000之比例尺繪製



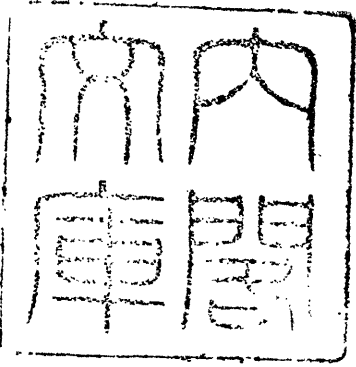
記號	說明
○	州府
○	縣
○	市
○	鎮
○	鄉
○	庄
○	區
+	州界
+	縣界
+	市界
+	鎮界
+	鄉界
+	庄界
+	區界
+	鐵路
+	輕便鐵路
+	郵局
+	電信局
+	郵局
+	泉源
+	港
+	燈塔
+	航線

臺灣總督府

裏面白紙

0 1 2 3 4 5 6 7 8 9 5

1 : 30



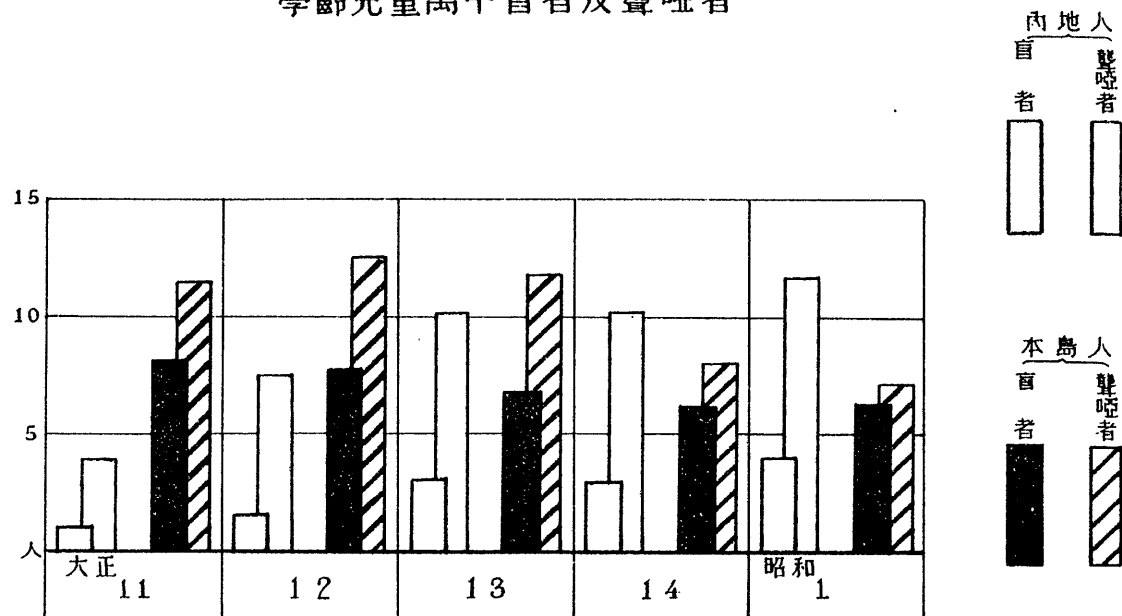
昭和
3年
5
上寄贈



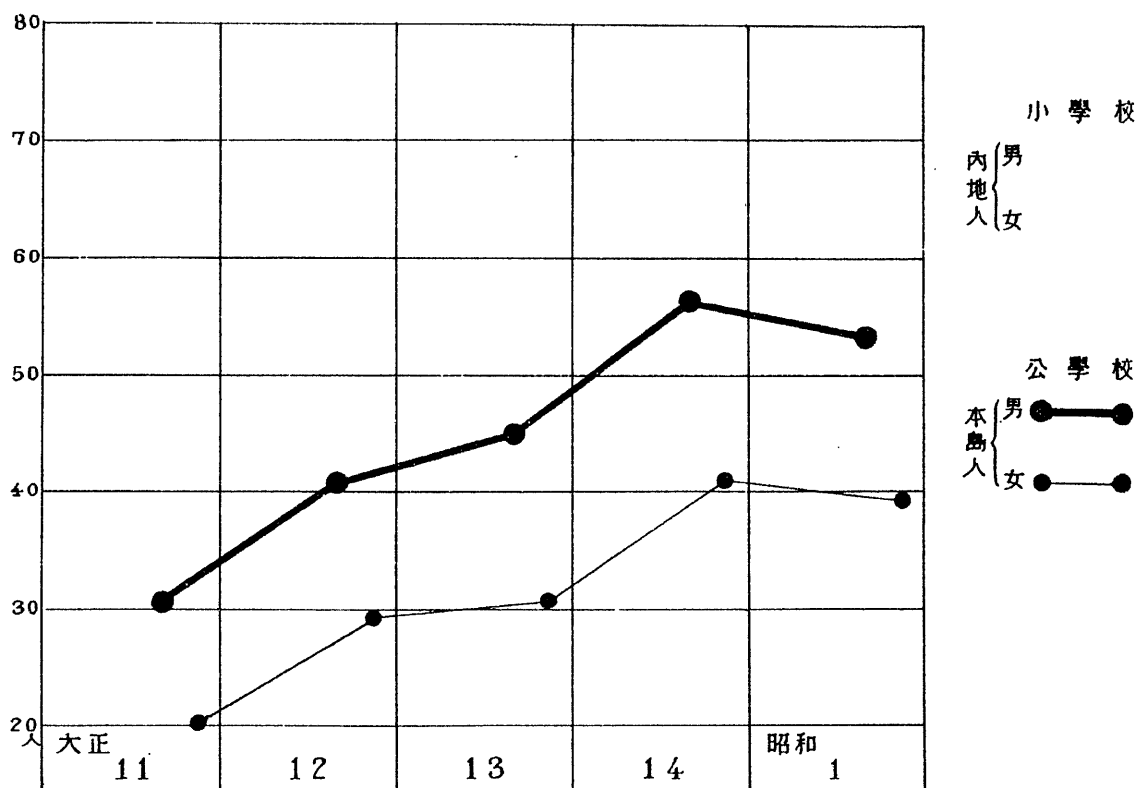
1 : 25

II 教 育

學齡兒童萬中盲者及聾啞者

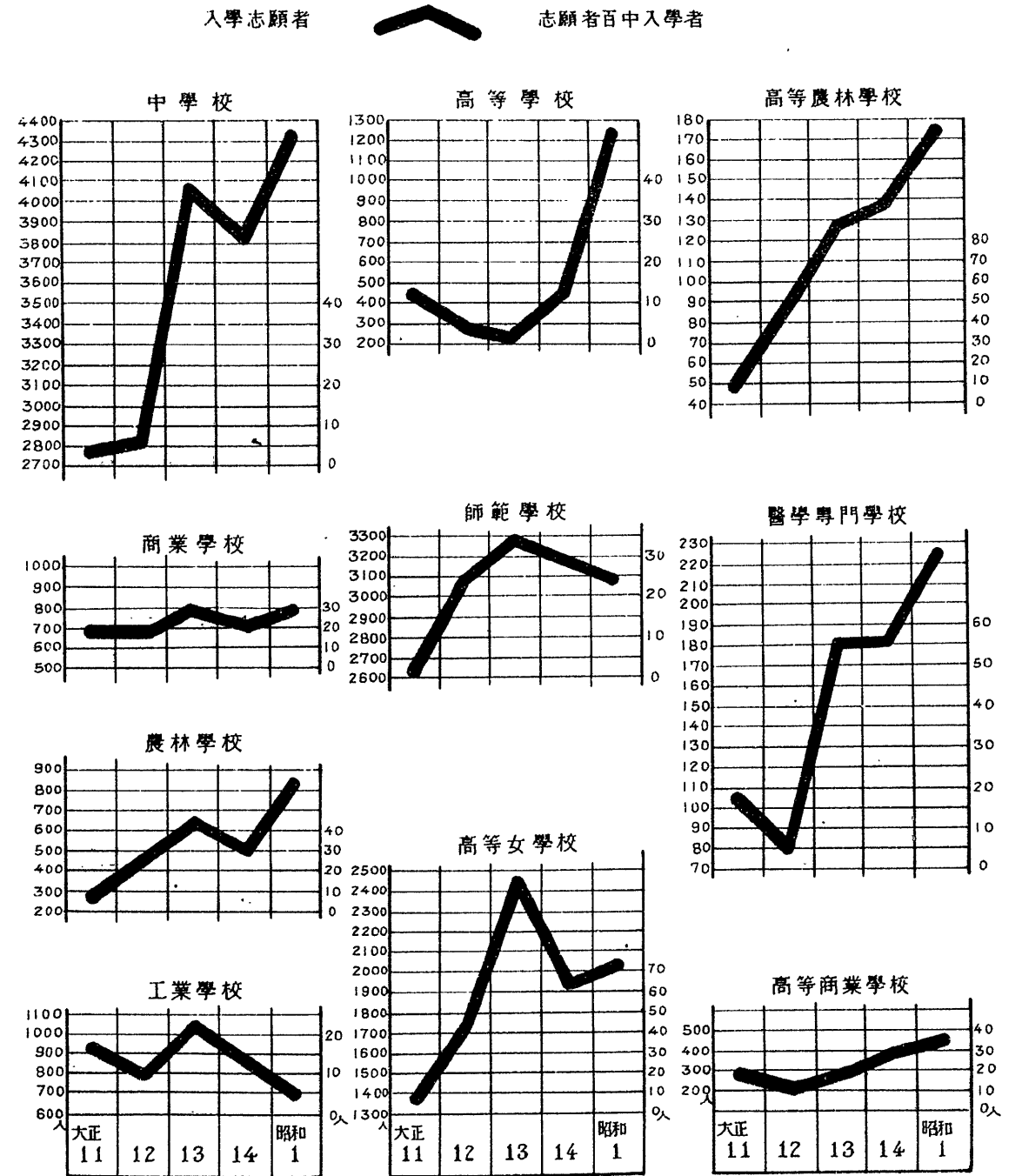



小、公學校兒童入學百二付卒業者



各學校本科入學志願者及同百中入學者

(左側ノ度盛ハ入學志願者、右側ノ度盛ハ同百中入學者)





I 土地

1 經緯度ノ極點

土地	方位	經度ノ極點		方位	緯度ノ極點	
		地名	東經 度分秒		地名	北緯 度分秒
臺灣全島	極東	臺北州基隆市棉花嶼東端	122.06.25	極南	高雄州恒春郡恒春庄七星岩南端	21.45.25
	極西	澎湖廳望安庄花嶼西端	119.18.13	極北	臺北州基隆市彭佳嶼北端	25.37.53
臺灣本島	極東	臺北州基隆市棉花嶼東端	122.06.25	極南	高雄州恒春郡恒春庄七星岩南端	21.45.25
	極西	臺南州北港郡口湖庄新港西端	120.02.26	極北	臺北州基隆市彭佳嶼北端	25.37.53
澎湖島	極東	澎湖廳湖西庄查母嶼東端	119.42.54	極南	澎湖廳望安庄大嶼南端	23.09.40
	極西	澎湖廳望安庄花嶼西端	119.18.03	極北	澎湖廳白沙庄日斗嶼北端	23.45.41

2 周圍及面積

土地	屬島數	周圍			面積		
		本島 里丁間	屬島 里丁間	計 里丁間	本島 方里	屬島 方里	計 方里
臺灣全島	77	319.08.47	79.21.20	398.30.07	2,322.6798	9.7102	2,332.3900
臺灣本島	14	290.08.07	25.19.40	315.22.47	2,318.5148	5.6498	2,324.1646
澎湖島	63	29.05.40	54.01.40	83.07.20	4.1650	4.0604	8.2254

3 島嶼ノ名稱、位置、周圍及面積

島嶼	位置		周圍 里丁間	面積		最近陸地及距離	
	東經 度分秒	北緯 度分秒		滿潮 方里	干潮 方里	距離 里	地名
臺灣本島	120.02.26—122.00.14	21.53.42—25.17.48	290.03.07	2,318.5148	2,343.3719
社寮島	121.45.33—121.46.34	25.09.04—25.09.34	1.00.40	0.0430	0.0538	0.04	臺北州基隆市社寮八尺門
中山仔	121.45.41—121.45.56	25.09.31—25.09.42	0.11.20	0.0050	0.0075	0.49	
桶盤嶼	121.45.21—121.45.25	25.09.22—25.09.24	0.02.40	0.0005	0.0068	0.45	
基隆嶼	121.46.52—121.47.18	25.11.18—25.11.37	0.20.40	0.0155	0.0158	2.04	同 基隆市社寮八尺門
彭佳嶼	122.04.15—122.05.01	25.37.13—25.37.53	1.03.20	0.0740	0.0740	30.36	同 基隆郡瑞芳庄鼻頭角
棉花嶼	122.06.04—122.06.25	25.28.46—25.29.08	0.20.00	0.0210	0.0210	23.22	
花瓶嶼	121.56.40—121.56.49	25.25.17—25.25.23	0.06.00	0.0020	0.0020	17.13	
龜山島	121.56.00—121.57.48	24.49.58—24.50.56	2.08.00	0.1842	0.1842	4.93	同 宜蘭郡頭圍庄梗枋
龜卵島	121.55.47—121.55.51	24.48.30—24.48.32	0.02.40	0.0008	0.0008	5.09	同 宜蘭郡頭圍庄三抱竹
琉球嶼	120.21.05—120.23.15	22.19.12—22.21.13	3.01.25	0.4410	0.4758	6.70	高雄州東港郡東港街南屏
七星岩	120.49.18—120.49.28	21.45.25—21.45.41	0.07.20	0.0012	0.0012	8.42	同 恒春郡恒春庄靈龜鼻
火燒島	121.27.44—121.30.38	22.37.45—22.40.39	5.05.40	1.7943	1.9235	16.70	臺東廳臺東街臺東
紅頭嶼	121.30.08—121.36.22	22.00.06—22.05.07	9.28.25	2.9653	3.0873	33.56	高雄州恒春郡滿州庄九湖南仁鼻
小紅頭嶼	121.36.18—121.37.14	21.56.24—21.57.30	1.09.30	0.1020	0.1090	40.48	

3 島嶼ノ名稱、位置、周圍及面積……續

島嶼	位置				周圍	面積		最近陸地及距離	
	東經		北緯			滿潮	干潮	距離	地名
	度分秒	度分秒	度分秒	度分秒					
澎湖本島	119.32.47	119.41.02	23.23.52	23.35.01	29.05.40	4.1650	5.1208	24.26	蓬萊州東石郡東石庄蔡鼓
牛母仔嶼	119.35.05	119.35.16	23.33.35	23.33.40	0.07.00	0.0015	本島=合ス	0.13	澎湖廳馬公街東街亦佳
大央嶼	119.34.35	119.34.44	23.34.07	23.34.14	0.06.40	0.0015	0.0090	0.18	同 馬公街西衛大石鼻
海境岩	119.31.46	119.31.48	23.33.15	23.33.19	0.02.00	0.0003	0.0010	1.11	同 馬公街後窟
洞天嶼	119.33.03	119.33.28	23.31.26	23.31.54	0.25.50	0.0180	本島=合ス	0.11	同 馬公街大案山
虎井嶼	119.29.52	119.31.59	23.27.24	23.28.17	2.14.00	0.1383	0.1515	1.70	同 馬公街井子坡東鼻頭
桶盤嶼	119.30.13	119.30.42	23.28.58	23.29.21	0.27.40	0.0223	0.0310	1.91	同 馬公街蔴裡大山
鷓鴣嶼	119.31.12	119.31.21	23.30.49	23.30.57	0.07.10	0.0024	0.0086	0.42	同 馬公街風櫃尾
四角嶼	119.31.52	119.31.58	23.31.36	23.31.44	0.05.40	0.0020	0.0058	0.19	同 湖西庄良文港更正角
查坡嶼	119.42.45	119.42.49	23.31.54	23.31.57	0.02.50	0.0004	0.0010	1.58	同 湖西庄尖山
查母嶼	119.42.49	119.43.04	23.30.47	23.30.57	0.10.20	0.0038	0.0058	1.86	同 湖西庄四寮
香爐嶼	119.38.57	119.39.02	23.30.50	23.31.06	0.00.40	0.0001	0.0028	0.90	同 湖西庄北寮
雁情嶼	119.36.11	119.36.16	23.34.56	23.34.59	0.03.30	0.0010	0.0120	0.25	同 湖西庄北寮
錠鈎嶼	119.41.03	119.41.29	23.35.23	23.35.37	0.15.00	0.0024	0.0062	1.77	同 湖西庄北寮
鷓鴣嶼	119.40.21	119.40.32	23.35.57	23.36.05	0.10.40	0.0040	0.0040	1.55	同 湖西庄北寮
白沙島	119.32.23	119.36.06	23.35.03	23.39.06	8.01.00	0.9150	1.6571	1.03	同 湖西庄北寮
金嶼	119.35.00	119.35.09	23.39.51	23.40.07	0.12.40	0.0035	0.0075	5.20	同 湖西庄北寮
鐵砧嶼	119.33.19	119.33.22	23.41.02	23.41.12	0.05.30	0.0015	0.0015	6.72	同 湖西庄北寮
姑婆嶼	119.32.35	119.32.48	23.41.00	23.41.36	0.26.50	0.0135	0.0260	6.92	同 湖西庄北寮
屈瓜嶼	119.33.18	119.33.43	23.39.40	23.40.05	0.21.40	0.0002	0.0152	4.82	同 湖西庄北寮
毛司嶼	119.39.32	119.39.42	23.39.31	23.39.48	0.12.20	0.0048	0.0051	4.56	同 湖西庄北寮
北嶼	119.39.35	119.39.40	23.39.21	23.39.28	0.05.10	0.0011	0.0011	4.41	同 湖西庄北寮
小猫嶼	119.18.45	119.18.53	23.17.11	23.17.54	0.04.40	0.0010	0.0010	17.47	同 湖西庄北寮
①白沙嶼	119.39.14	119.39.30	23.39.02	23.39.26	0.18.00	0.0059	0.0098	4.07	同 湖西庄北寮
毛常嶼	119.39.29	119.39.40	23.38.50	23.38.55	0.04.00	0.0006	0.0048	3.94	同 湖西庄北寮
南面掛嶼	119.39.06	119.39.17	23.33.29	23.33.36	0.09.00	0.0031	島嶼=合ス	3.43	同 湖西庄北寮
烏嶼	119.38.42	119.39.19	23.38.01	23.38.17	0.22.50	0.0172	0.0712	3.03	同 湖西庄北寮
中墩嶼	119.35.10	119.36.13	23.35.05	23.35.48	1.11.30	0.0910	0.1635	0.38	同 湖西庄北寮
小嶼	119.35.14	119.35.20	23.34.54	23.34.57	0.03.10	0.0005	0.0100	0.35	同 湖西庄北寮
尖嶼	119.35.28	23.36.35	0.00.50	0.0001	白沙島=合ス	1.91			
坪岐嶼	119.35.57	23.36.46	0.00.50	0.0001	白沙島=合ス	2.07			
草嶼	119.34.12	119.34.16	23.37.20	23.37.23	0.03.00	0.0004	白沙島=合ス	3.00	
土地風嶼	119.32.54	119.32.57	23.40.05	23.40.06	0.01.40	0.0003	0.0045	6.00	

3 島嶼ノ名稱、位置、周圍及面積……終

島嶼	位置				周圍	面積		最近陸地及距離	
	東經		北緯			滿潮	干潮	距離	地名
	度分秒	度分秒	度分秒	度分秒					
白沙嶼	119.33.12	119.33.14	23.40.07	23.40.09	0.01.40	0.0003	0.0018	5.91	澎湖廳湖西庄潭邊
鷓鴣嶼	119.36.23	23.36.15	0.01.10	0.0001	0.0035	1.33			同 湖西庄沙港
大倉嶼	119.33.14	119.33.35	23.35.24	23.35.47	0.20.20	0.0120	0.0271	1.54	同 馬公街西衛大石鼻
白沙礁	119.32.15	119.32.18	23.37.35	23.37.36	0.01.50	0.0003	0.0055	3.92	同 湖西庄沙港
貝貝嶼	119.37.11	119.37.35	23.37.07	23.37.33	0.24.50	0.0180	0.0358	2.17	同 湖西庄沙港
草嶼	119.37.07	119.37.22	23.36.52	23.36.55	0.07.20	0.0010	同島嶼=合ス	1.92	同 湖西庄沙港
吉貝嶼	119.35.08	119.36.40	23.41.57	23.43.48	2.19.20	0.1978	0.2362	7.27	同 湖西庄潭邊
險礁嶼	119.35.83	119.35.59	23.41.10	23.41.17	0.07.10	0.0032	0.0042	6.37	同 湖西庄潭邊
過嶼	119.35.30	119.35.32	23.45.03	23.45.06	0.02.00	0.0002	0.0030	10.32	同 湖西庄潭邊
日斗嶼	119.35.18	119.35.23	23.45.37	23.45.41	0.04.10	0.0007	0.0014	10.87	同 湖西庄潭邊
漁翁島	119.27.25	119.31.58	23.32.01	23.37.26	10.08.20	1.1802	1.3722	2.29	同 馬公街後窟
小門嶼	119.30.09	119.30.49	23.37.18	23.37.46	0.33.40	0.0332	0.0428	4.35	同 馬公街後窟
八眾島	119.27.33	119.30.21	23.20.33	23.22.13	5.00.40	0.4653	0.5493	7.91	同 馬公街後窟
馬鞍山嶼	119.30.03	119.30.14	23.21.16	23.21.33	0.15.00	0.0045	0.0075	8.00	同 馬公街後窟
金瓜仔	119.30.51	119.30.55	23.20.51	23.20.55	0.03.20	0.0007	0.0038	8.34	同 馬公街後窟
澎湖島	119.31.02	119.31.13	23.21.01	23.21.07	0.04.10	0.0012	0.0025	8.11	同 馬公街後窟
將軍澳嶼	119.30.28	119.31.55	23.19.57	23.20.54	2.03.30	0.1010	0.1230	8.19	同 馬公街後窟
船帆嶼	119.31.56	119.31.59	23.20.21	23.20.23	0.01.50	0.0002	同島嶼=合ス	8.62	同 馬公街後窟
後帝仔	119.31.29	119.31.36	23.20.03	23.20.11	0.06.20	0.0022	0.0040	8.88	同 馬公街後窟
大嶼	119.24.00	119.26.14	23.09.40	23.11.44	3.24.00	0.4530	0.4890	18.58	同 馬公街後窟
頭巾	119.29.25	119.29.30	23.15.45	23.15.50	0.03.20	0.0003	0.0025	13.58	同 馬公街後窟
西嶼坪	119.29.35	119.30.01	23.14.27	23.14.49	0.21.30	0.0225	0.0280	14.53	同 馬公街後窟
利間	119.29.30	119.29.32	23.13.57	23.13.58	0.01.30	0.0002	0.0006	15.44	同 馬公街後窟
東嶼坪	119.30.00	119.30.38	23.13.42	23.14.15	1.01.20	0.0300	0.0442	14.95	同 馬公街後窟
鐘仔嶼	119.30.34	119.30.56	23.12.26	23.12.29	0.02.00	0.0003	0.0012	15.03	同 馬公街後窟
西吉嶼	119.35.52	119.36.37	23.13.10	23.13.39	1.01.40	0.0505	0.0622	15.49	同 馬公街後窟
東吉嶼	119.39.15	119.40.02	23.13.05	23.14.13	1.22.40	0.1000	0.1235	15.07	同 馬公街後窟
鋤頭嶼	119.38.46	119.39.00	23.14.05	23.14.16	0.13.40	0.0060	0.0090	14.88	同 馬公街後窟
花嶼	119.18.13	119.19.13	23.22.20	23.23.07	1.16.00	0.0955	0.1008	15.82	同 馬公街後窟
大貓嶼	119.18.26	119.18.44	23.17.49	23.18.04	0.14.40	0.0052	0.0055	17.57	同 馬公街後窟
草嶼	119.19.28	119.19.38	23.17.27	23.17.44	0.14.00	0.0080	0.0128	17.03	同 馬公街後窟

經緯度ノ極點、周圍、滿干潮ノ記入ナキ面積、最近陸地及距離ハ總テ滿潮升ニ依ル
 最近陸地及距離ハ蓬萊本島ヲ以テ起點ト爲ス但シ「澎湖島」ハ「澎湖本島」ヲ除ク外澎湖本島ヲ以テ起點ト爲ス
 「七星岩」ハ三箇ヨリ成リ「錠鈎嶼」ハ六箇ヨリ成リ「鷓鴣嶼」ハ二箇ヨリ成リ「(1)白沙嶼」ハ三箇ヨリ成ル
 「八眾島」ハ外ニ岩礁五箇「小猫嶼」ハ外ニ岩礁三箇「草嶼」ハ外ニ岩礁二箇アリ

4 行政區劃ノ沿革

大正十五年七月一日	同九年九月一日	明治四十二年十月二十五日	同三十四年十一月十一日	同三十五年四月一日	同三十九年六月二十日	同三十九年六月二十日	同三十九年六月二十日	同三十九年六月二十日	同三十九年六月二十日	同三十九年六月二十日	同三十九年六月二十日	同三十九年六月二十日
臺北州	臺北州	臺北廳 基隆廳 深坑廳 宜蘭廳 桃園廳 新竹廳	臺北縣 基隆縣 宜蘭縣 桃園縣 新竹縣	臺北縣 基隆縣 宜蘭縣 桃園縣 新竹縣	臺北縣 基隆縣 宜蘭縣 桃園縣 新竹縣	臺北縣 基隆縣 宜蘭縣 桃園縣 新竹縣	臺北縣 基隆縣 宜蘭縣 桃園縣 新竹縣	臺北縣 基隆縣 宜蘭縣 桃園縣 新竹縣	臺北縣 基隆縣 宜蘭縣 桃園縣 新竹縣	臺北縣 基隆縣 宜蘭縣 桃園縣 新竹縣	臺北縣 基隆縣 宜蘭縣 桃園縣 新竹縣	臺北縣 基隆縣 宜蘭縣 桃園縣 新竹縣
新竹州	新竹州	新竹廳	新竹縣	新竹縣	新竹縣	新竹縣	新竹縣	新竹縣	新竹縣	新竹縣	新竹縣	新竹縣
臺中州	臺中州	臺中廳 彰化廳 南投廳 嘉義廳	臺中縣 彰化縣 南投縣 嘉義縣	臺中縣 彰化縣 南投縣 嘉義縣	臺中縣 彰化縣 南投縣 嘉義縣	臺中縣 彰化縣 南投縣 嘉義縣	臺中縣 彰化縣 南投縣 嘉義縣	臺中縣 彰化縣 南投縣 嘉義縣	臺中縣 彰化縣 南投縣 嘉義縣	臺中縣 彰化縣 南投縣 嘉義縣	臺中縣 彰化縣 南投縣 嘉義縣	臺中縣 彰化縣 南投縣 嘉義縣
臺南州	臺南州	臺南廳 鳳山廳 阿緞廳	臺南縣 鳳山縣 阿緞縣	臺南縣 鳳山縣 阿緞縣	臺南縣 鳳山縣 阿緞縣	臺南縣 鳳山縣 阿緞縣	臺南縣 鳳山縣 阿緞縣	臺南縣 鳳山縣 阿緞縣	臺南縣 鳳山縣 阿緞縣	臺南縣 鳳山縣 阿緞縣	臺南縣 鳳山縣 阿緞縣	臺南縣 鳳山縣 阿緞縣
高雄州	高雄州	高雄廳	高雄縣	高雄縣	高雄縣	高雄縣	高雄縣	高雄縣	高雄縣	高雄縣	高雄縣	高雄縣
臺東廳	臺東廳	臺東廳	臺東縣	臺東縣	臺東縣	臺東縣	臺東縣	臺東縣	臺東縣	臺東縣	臺東縣	臺東縣
花蓮港廳	花蓮港廳	花蓮港廳	花蓮港廳	花蓮港廳	花蓮港廳	花蓮港廳	花蓮港廳	花蓮港廳	花蓮港廳	花蓮港廳	花蓮港廳	花蓮港廳
澎湖廳	澎湖廳	澎湖廳	澎湖廳	澎湖廳	澎湖廳	澎湖廳	澎湖廳	澎湖廳	澎湖廳	澎湖廳	澎湖廳	澎湖廳

5 總督府、州及廳ノ位置

昭和二年末

總督府、州及廳	位 置		
	所在地	東 經	北 緯
總督府	臺北市文武町	121.30.30	25.02.16
臺北州	臺北市梯山町	121.31.00	25.02.34
新竹州	新竹郡新竹街	120.57.56	24.48.17
臺中州	臺中市幸町	120.40.24	24.08.12
臺南州	臺南市幸町	120.12.03	22.50.23
高雄州	高雄市山下町	120.16.28	22.37.29
臺東廳	臺東支廳臺東街	121.08.48	22.45.13
花蓮港廳	花蓮支廳花蓮港街	121.36.37	23.58.29
澎湖廳	馬公支廳馬公街	119.33.07	23.32.23

6 州、廳ノ面積及極所

昭和二年末

州及廳	面積	方位	極所ノ經度		極所ノ緯度		
			地 名	東 經	地 名	北 緯	
臺北州	滿湖	極東	基隆市棉花嶼東端	122.06.15	極南	蘇澳郡蕃地大濁水溪河口	24.18.40
	干湖	極西	新莊郡林口庄小南灣	121.16.44	極北	基隆市彭佳嶼北端	25.37.53
新竹州	滿湖	極東	大溪郡蕃地パホーコン山頂	121.28.34	極南	大湖郡卓蘭庄卓蘭	24.17.10
	干湖	極西	苗栗郡苑裡庄房裏	120.37.17	極北	桃園郡蘆竹庄坑子口	25.07.00
臺中州	滿湖	極東	能高郡蕃地南湖大山東方	121.27.04	極南	新高郡蕃地尖山頂	23.25.53
	干湖	極西	北斗郡大城庄下海墘厝	120.15.06	極北	能高郡蕃地桃山北方	24.26.11
臺南州	滿湖	極東	嘉義郡蕃地新高山頂	120.57.12	極南	新豐郡關廟庄龜洞	22.53.05
	干湖	極西	北門郡七股庄十分埕	120.01.36	極北	虎尾郡崙背庄許厝寮	23.49.56
高雄州	滿湖	極東	屏東郡蕃地南雙頭山南方	121.02.54	極南	恒春郡恒春庄七星岩南端	21.45.25
	干湖	極西	岡山郡湖內庄園子內	120.10.32	極北	屏東郡蕃地新高山頂	23.23.04
臺東廳	滿湖	極東	臺東支廳小紅頭嶼東端	121.37.04	極南	臺東支廳小紅頭嶼南端	21.56.24
	干湖	極西	大武支廳南大武山南方	120.44.15	極北	新港支廳加走灣區姑子岸	23.26.32
花蓮港廳	滿湖	極東	研海支廳大濁水溪河口	121.46.16	極南	玉里支廳大庄區埕港埔	23.05.26
	干湖	極西	玉里支廳雲峯東部	120.58.48	極北	研海支廳大濁水南溪右岸	24.22.23
澎湖廳	滿湖	極東	馬公支廳湖西庄其文港	119.42.54	極南	望安支廳望安庄大嶼	23.09.40
	干湖	極西	望安支廳望安庄水坡	119.18.03	極北	馬公支廳白沙庄吉貝	23.45.41
總計	滿湖	極東	基隆市棉花嶼東端	122.05.25	極南	恒春郡恒春庄七星岩南端	21.45.25
	干湖	極西	望安支廳望安庄花嶼西端	119.18.13	極北	基隆市彭佳嶼北端	25.37.53

本表ノ平地及蕃地面積ヲ再掲スレハ次ノ如シ

州及廳	平 地		蕃 地	
	面積	平方	面積	平方
臺 北	177.2018		118.8181	
新 竹	170.4963		127.6595	
臺 中	229.9315		248.7822	
臺 南	320.2039		31.3047	
高 雄	185.3199		185.7106	
臺 東	64.8577		163.7792	
花 蓮 港	87.5883		212.5109	
澎 湖	8.2254		...	
總 計	1243.8248		1088.5652	

7 州、廳、郡及市ノ管轄區域

昭和二年末

州、廳、郡及市	管轄區域		
臺北州	大宮町 圓山町 大龍峒町 河合町 宮前町 大橋町 永樂町 太平町 日新町 御成町 三橋町 大正町 北門町 建成町 上奎府町 泉町 港町 蓬萊町 下奎府町 明石町 表町 本町 京町 大和町 榮町 文武町 書院町 乃木町 水道町 富田町 樺山町 幸町 東門町 旭町 福住町 錦町 新榮町 千歲町 兒玉町 古亭町 佐久間町 龍口町 川端町 馬場町 南門町 東園町 西園町 八甲町 老松町 若竹町 新起町 西門町 末廣町 元園町 入船町 石明町 龍山寺町 新宮町 堀江町 壽町 築地町 濱町 綠町 柳町 大安 下內埔 六張犁 西新庄 子 中庄子 中崙 下埤頭 朱厝崙 上埤頭 大直		
	基隆市	基隆 仙洞 牛稠港 石硯港 田寮港 大木窟 大沙灣 社寮 深澳坑 八斗子 獅球嶺 大武崙 蚵殼港 內木山 外木山 大竿林 基隆嶼 花瓶嶼 棉花嶼 彭佳嶼	
	七星郡	汐止街 士林庄 北投庄 松山庄 內湖庄 平溪庄	
	淡水郡	淡水街 八里庄 三芝庄 石門庄	
	基隆郡	萬里庄 金山庄 七堵庄 瑞芳庄 貢寮庄 雙溪庄	
	宜蘭郡	宜蘭街 礁溪庄 頭圍庄 壯圍庄 員山庄	
	臺北州	羅東街 五結庄 三星庄 冬山庄 「街庄ヲ置カサル蕃地」 上清水 松楸溪 圓山 打馬崙鹿場 洪山溪 洪山社 濁水 トールイ溪 バモン社 ホンボン山 大內鑿 バゴン タホー	
		羅東郡	太平山 カラツブ シキクン社 アナウヤン社 ヒヤナン社 ルモアン社 田丸合流點 西付合流點 池ノ端
		蘇澳郡	蘇澳庄 「街庄ヲ置カサル蕃地」 舊寮山 新寮山 十三分山 大白山 東澳嶺 蘭炭 雙生脚
			バヤン 下コウコツ コーコツ社 タビヤハン社 プター社 リヨヘン社 ハカバリシ社 クバ
文島郡		新店庄 深坑庄 石碇庄 坪林庄 「街庄ヲ置カサル蕃地」 ウライ 阿玉 ラハウ トンロク	
海山郡		板橋庄 中和庄 鶯歌庄 三峽庄 土城庄 「街庄ヲ置カサル蕃地」 五寮 詩朗 菜園地 圳子	
		頭 柑子樹脚 十八分 烏才頭 外插角 內插角 金敏子 石木 東麓 東眼山 熊空南脚	
新莊郡		新莊街 鶯州庄 五股庄 林口庄	
新竹州		新竹街 舊港庄 紅毛庄 湖口庄 新埔庄 關西庄 六家庄 香山庄 「街庄ヲ置カサル蕃地」	
		竹頭 馬武督社	
	中壢郡	中壢庄 平鎮庄 楊梅庄 新屋庄 觀音庄	
	桃園郡	桃園街 蘆竹庄 大園庄 龜山庄 八塊庄	
大溪郡	大溪街 龍潭庄 「街庄ヲ置カサル蕃地」 カラ社 長灘山 クイフイ社 ラハウ社 角板山		

7 州、廳、郡及市ノ管轄區域.....續

州、廳、郡及市	管轄區域	
新竹州	大溪郡	シロン社 分水崙 キヤコバイ社 水流東 シツケイ社 ヨウハアン社 合贈坪 ウライ社(大料 塚) キヘン社 ハブン社 カウホー社 キヨパン社 フトノカン社 バツトル社 ウライ社(ガ オガン) マメー社 ヒヤソイ社 カウイラン社 ボーレツク社 クル社 パロン社 タカザン社
	竹東郡	ハガイ社 シブナオ社 ハカソソ社 マカガオン社 ソロ社
		竹東庄 芎林庄 橫山庄 北埔庄 峨眉庄 寶山庄 「街庄ヲ置カサル蕃地」 大陸社 バスコソ
	竹南郡	ラン社 シイカオ社 シヤカロー社 シバソー社 カウキス社 シヘン社 ヒーライ社 テンタ
		ナ社 牛角窩 メホマン社 ヤバカン社 ソニ社 カラバ社 ナロ社 タコソソ社 マクソシ
	苗栗郡	ン社 ルミクイ社 メントユー社 ラハオ社 メカラン社 シボツク社 タイヤカ社 タバホ
		社 マイバライ社 パーカ社 マトエ社 シラツク社 尖石山
	大湖郡	竹南庄 頭分庄 三灣庄 南庄 造橋庄 後龍庄 「街庄ヲ置カサル蕃地」 南鄉里興社 大東河
		社 鹿場社
	臺中市	苗栗街 頭屋庄 公館庄 銅鑼庄 三叉庄 苑裡庄 通霄庄 四湖庄
大湖庄 獅潭庄 卓蘭庄 「街庄ヲ置カサル蕃地」 司馬限 細道邦 蘆翁 松永山 用心山 大		
臺中市	南勢社 小南勢社 碧山多安社 南洗水 打必督社 北洗水 大東勢 八卦力社 十九分 沙核	
	暗社 橫龍山 南大高 虎子山 二本松 象鼻 北坑 マヒルハ	
臺中市	橋町 綠川町 榮町 大正町 寶町 錦町 新宮町 柳町 初音町 若松町 末廣町 旭町 村	
	上町 利國町 幸町 明治町 千歲町 壽町 老松町 敷島町 木下町 石明町 曙町 花園町	
大屯郡	桶町 櫻町 高砂町 千城町 新高町 梅ヶ枝町 川端町 頂橋子頭 公館 東勢子 旱溪 下	
	橋子頭 樹子脚 番婆 牛平厝 後壠子	
豐原郡	大里庄 霧峰庄 大平庄 北屯庄 西屯庄 南屯庄 烏日庄	
	豐原街 內埔庄 神岡庄 大雅庄 潭子庄	
東勢郡	東勢庄 石岡庄 新社庄 「街庄ヲ置カサル蕃地」 牛欄坑 稻來 沙連溪 東卯山 白冷 裡冷	
	溪 久良酒 八仙山 稻來社 白毛社 岡冷社 カヨ社 カイヤイ社 シカレウ社 雪山坑 烏	
大甲郡	石坑 觀音山 老屋峨	
	清水街 梧棲街 大甲街 外埔庄 大安庄 沙鹿庄 龍井庄 大肚庄	
彰化郡	彰化街 鹿港街 南郭庄 大竹庄 和美庄 線西庄 福興庄 秀水庄 花壇庄 芬園庄	
	員林街 大村庄 埔鹽庄 湓湖庄 坡心庄 永靖庄 社頭庄 田中庄 二水庄	
北斗郡	北斗街 田尾庄 埤頭庄 二林庄 沙山庄 大城庄 竹塹庄 溪州庄	
	南投街 草屯庄 中寮庄 名間庄	
新高郡	集集庄 魚池庄 「街庄ヲ置カサル蕃地」 タマロソソ社 アンアン社 バクラス社 アルサン社	
	力社 カリモアン社 パラサオン社 ラフラン社 カンムツ社 カアラン社 丹大社	

7 州、廳、郡及市ノ管轄區域.....終

州、廳、郡及市	管轄區域

臺東廳.....

花蓮港廳.....

澎湖廳.....

8 州、廳、郡、市役所及支廳所在地距離

昭和二年末

州、廳、郡、市役所及支廳	所在地	距離					
		臺灣總督府迄			州、廳迄		
		鐵道	陸路	海路	鐵道	陸路	海路
臺北州.....	臺北市 樟山町	...	0.12
臺北市役所.....	臺北市 樟山町	...	0.12	0.01	...
基隆市役所.....	基隆市 基降山	17.8	0.15	...	17.8	0.10	...
七星郡役所.....	七星街 淡	...	0.13	0.03	...
淡水市役所.....	淡水街 淡	13.2	0.19	...	13.2	0.14	...
基隆市役所.....	基隆市 基隆街	17.8	0.18	...	17.8	0.14	...
宜蘭市役所.....	宜蘭市 宜羅街	60.7	0.17	...	60.7	0.12	...
羅東市役所.....	羅東市 羅東街	66.2	0.13	...	66.2	0.80	...
蘇澳市役所.....	蘇澳市 蘇澳街	74.6	0.14	...	74.6	0.09	...
文山市役所.....	新店街 庄街	5.3	0.17	...	5.3	0.24	...
海山市役所.....	板橋街 庄街	4.8	0.11	...	4.8	0.07	...
新莊市役所.....	新莊街 庄街	...	2.18	2.17	...
新竹州.....	新竹街 新	46.1	0.20
新竹市役所.....	新竹街 新	46.1	0.19	0.05	...
中壢市役所.....	中壢街 庄街	24.1	0.16	...	22.0	0.16	...
桃園市役所.....	桃園街 庄街	18.0	0.12	...	28.1	0.12	...
大溪市役所.....	大溪街 庄街	18.0	4.10	...	28.1	4.10	...
竹東市役所.....	竹東街 庄街	46.1	3.30	3.30	...
竹南市役所.....	竹南街 庄街	57.2	0.11	...	11.1	0.11	...
苗栗市役所.....	苗栗街 庄街	66.8	0.28	...	20.7	0.28	...
大湖市役所.....	大湖街 庄街	66.8	6.02	...	20.7	6.02	...
臺中州.....	臺中市 幸	101.8	0.16
臺中市役所.....	臺中市 幸	101.8	0.16
大屯郡役所.....	大屯街 庄街	101.8	0.16	0.01	...
豐原市役所.....	豐原街 庄街	92.9	0.17	...	8.9	0.14	...
東勢市役所.....	東勢街 庄街	100.2	0.25	...	16.2	0.22	...
大甲市役所.....	清水街 庄街	98.4	0.22	...	18.9	0.19	...
彰化市役所.....	彰化街 庄街	113.9	0.14	...	12.4	0.11	...
員林市役所.....	員林街 庄街	123.1	0.11	...	21.6	0.08	...
北斗市役所.....	北斗街 庄街	135.2	0.17	...	33.4	0.14	...
南投市役所.....	南投街 庄街	120.6	0.16	...	18.8	0.13	...
新高市役所.....	新高街 庄街	146.2	0.16	...	44.7	0.13	...
鹿港市役所.....	鹿港街 庄街	152.2	8.18	...	50.7	8.15	...
竹山市役所.....	竹山街 庄街	138.9	2.19	...	37.4	2.15	...
臺南州.....	臺南市 幸	202.5	0.19
臺南市役所.....	臺南市 幸	202.5	0.19
新豐郡役所.....	新豐街 庄街	202.5	0.28	0.09	...
新化市役所.....	新化街 庄街	195.3	1.23	...	7.2	1.22	...
曾文市役所.....	曾文街 庄街	191.4	1.04	...	21.1	0.33	...
北門市役所.....	北門街 庄街	196.4	0.30	...	26.1	0.29	...
新營市役所.....	新營街 庄街	178.5	0.30	...	24.0	0.27	...
嘉義市役所.....	嘉義街 庄街	164.2	0.21	...	38.3	0.20	...
斗六市役所.....	斗六街 庄街	144.8	0.15	...	57.7	0.14	...
虎尾市役所.....	虎尾街 庄街	154.0	0.14	...	57.7	0.13	...
北港市役所.....	北港街 庄街	175.8	0.14	...	49.9	0.13	...
東石市役所.....	東石街 庄街	177.4	0.19	...	51.5	0.18	...
高雄州.....	高雄市 山	231.3	0.15
高雄市役所.....	高雄市 山	231.3	0.15	0.10	...
岡山郡役所.....	岡山街 庄街	217.9	0.11	...	13.4	0.06	...
鳳山市役所.....	鳳南街 庄街	237.1	0.16	...	5.8	0.11	...
旗山市役所.....	旗山街 庄街	260.0	0.14	...	28.7	0.10	...
屏東市役所.....	屏東街 庄街	246.6	0.18	...	15.3	0.14	...



8 州、廳、郡、市役所及支廳所在地距離.....終

Table with columns for Prefecture/Division, Location, and Distance (Railroad, Land, Sea) to Prefecture/Division.

9 州、廳、郡、市役所、支廳、街庄、區役場及市、街庄等 昭和二年末

Table showing administrative divisions (Prefecture, Division, City, Town, Village) and their counts for various categories.

其ノ他トハ街庄又ハ區ヲ置カサル舊地ナリ

10 有 租 地 昭和二年一月一日

Table showing land with rent (田, 畑, 養魚池, 建物) and total counts for various prefectures.

10 有 租 地.....終

Table showing land with rent (田, 畑, 養魚池, 建物) and total counts for various years from 1915 to 1938.

11 所 屬 別 無 租 地 各年一月一日

Table showing land without rent (田, 畑, 養魚池, 建物) and total counts for various years from 1939 to 1945.

12 地方別

州及廳	田	畑	養魚池	建物敷地	畑田	礦泉地	池沼	山林	原野	牧場
	甲	甲	甲	甲	甲	甲	甲	甲	甲	甲
國										
臺北	586.66	1 041.11	...	381.08	...	0.29	70.69	43 970.89	2 723.20	...
新竹	283.68	744.52	...	73.14	74.16	5 452.53	1 958.43	...
臺中	2 765.94	3 614.33	8.12	213.40	14.64	...	8.69	8 885.18	11 950.21	...
臺南	2 183.84	5 250.97	1 299.27	347.55	17.01	...	128.82	12 202.78	6 747.96	601.84
高雄	1 054.79	2 066.62	474.87	206.46	...	0.56	176.48	3 384.52	8 373.13	47.62
臺東	3.65	3.93	...	31.47	33.74	565.33	...
花蓮	13.89	2.78	...	37.14	11.33	0.93	1 732.64	0.20
澎湖	...	85.91	...	59.21	2.99	...	1 585.11	...
總計	6 892.44	13 410.18	1 782.26	1 349.46	31.64	0.86	473.16	73 930.57	35 636.00	649.65
大正十五年	6 677.65	13 189.53	1 725.46	1 278.93	31.64	0.86	493.27	88 764.47	40 827.28	647.23
同十四年	6 500.88	12 514.83	1 730.56	1 230.63	31.64	0.86	514.11	115 388.18	43 798.88	649.91
同十三年	6 560.75	12 636.99	1 748.19	1 175.78	56.34	0.86	514.19	119 056.44	43 648.17	649.91
同十二年	6 552.49	12 383.27	1 753.40	1 162.19	56.34	0.86	518.10	136 161.29	55 715.47	649.71
同十一年	7 152.96	13 700.76	1 803.39	1 161.40	48.76	0.86	516.55	129 118.58	66 991.04	649.71
民										
臺北	1.16	3.85	...	171.50	...	0.74	865.39	43 477.89	3 373.06	...
新竹	4.44	6.72	...	127.50	93.19	...	9 727.30	62 442.77	7 524.56	...
臺中	6.12	8.18	...	197.15	379.49	...	218.85	29 219.28	11 503.99	...
臺南	0.03	8.54	0.55	278.33	1 617.65	...	1 621.24	32 534.35	12 513.24	...
高雄	23.34	11.30	...	175.44	156.30	...	785.94	15 564.04	10 893.64	...
臺東	0.12	1.83	...	30.03	1.89	1 056.64	466.29	1 675.81
花蓮	2.48	6.71	...	40.26	32.82	287.65	882.14	2 972.31
澎湖	13.31	0.55	...	200.31	...
總計	37.69	47.13	0.55	1 033.52	2 246.63	0.74	13 253.99	184 582.61	47 357.23	4 648.12
大正十五年	20.61	82.56	0.55	1 018.00	2 246.63	0.74	14 440.87	168 293.19	47 168.62	4 771.81
同十四年	19.76	42.54	0.55	995.14	1 922.56	0.74	14 802.16	133 099.54	46 735.72	4 773.89
同十三年	25.85	43.84	0.55	951.77	1 673.40	0.74	14 689.68	116 521.84	48 163.83	3 903.20
同十二年	15.90	230.66	...	822.64	1 664.99	0.74	14 546.64	77 328.58	44 047.45	3 096.05
同十一年	9.29	18.86	...	676.91	1 486.21	0.79	14 227.02	51 293.75	37 479.37	3 009.71

無租地

昭和二年一月一日

祠廟敷地	墳墓地	鐵道用地	公園地	練兵場	別的場	砲臺用地	燈臺用地	道路	鐵道線路	溝渠	用器水路	堤防	雜種地	計
甲	甲	甲	甲	甲	甲	甲	甲	甲	甲	甲	甲	甲	甲	甲
有														
48.90	224.89	184.12	...	51.98	16.02	124.97	17.60	10.15	47.68	...	0.82	2.07	164.61	49 667.74
1.24	395.31	94.15	...	340.28	2.63	60.00	55.41	0.19	94.34	4.02	27.78	9 661.79
1.50	437.45	117.33	...	27.54	40.49	3.481	33.18	0.01	27.93	2.02	32.87	28 284.31
3.16	148.70	109.05	...	47.07	20.90	11.52	6.15	6.21	173.98	10.40	122.75	29 439.96
0.19	26.64	89.48	3.02	70.67	28.54	...	24.08	9.89	15.68	0.37	9.38	11.77	69.24	16 744.08
1.33	7.95	5.21	...	51.88	0.31	...	0.61	0.24	7.46	...	9.80	...	47.30	770.22
3.12	1.88	117.42	...	111.95	0.64	8.25	53.95	...	5.08	...	15.28	2 110.46
0.54	10.80	...	0.07	1.90	17.07	144.23	0.42	31.72	1 930.94
59.98	1 253.52	716.76	3.08	703.26	123.33	269.19	45.99	103.54	319.50	6.87	321.33	30.28	511.54	138 624.49
59.97	1 254.28	689.57	3.08	705.14	123.02	269.19	45.99	81.31	227.86	5.98	217.98	37.09	514.90	157 871.69
59.84	1 225.26	686.93	3.08	706.38	123.02	269.19	42.21	54.99	148.36	0.74	192.94	37.35	460.17	186 370.93
59.84	1 186.72	663.50	3.08	706.26	123.02	269.19	42.21	19.09	49.17	0.57	52.53	14.53	416.18	189 653.52
57.74	1 167.21	654.04	3.08	706.34	123.02	269.19	42.35	0.52	36.54	0.01	10.03	...	361.30	218 384.50
57.40	809.82	589.82	3.08	723.95	129.60	266.12	42.35	292.16	224 058.30
有														
51.30	1 106.02	2.96	29.03	...	0.51	...	0.14	43.29	12.53	12.46	488.55	6.29	280.65	49 927.35
51.94	1 016.69	1.60	19.51	144.49	7.16	1.10	751.10	3.92	158.33	82 082.32
75.44	2 978.49	35.98	24.78	75.59	158.28	21.39	3 292.55	17.96	285.21	48 498.76
168.71	3 196.74	26.77	28.08	117.87	182.84	33.35	3 435.44	105.99	1 059.33	56 929.04
72.30	2 157.77	13.01	16.71	33.29	113.32	6.98	1 064.45	3.24	386.21	31 477.27
1.06	3.70	9.07	0.14	...	44.78	...	3.40	3 294.76
3.87	103.13	0.94	15.26	2.36	1.31	31.34	...	46.70	4 429.29
14.45	1 194.35	...	1.77	0.01	...	0	9.73	1 434.49
439.07	11 756.89	81.25	119.94	...	0.51	...	0.14	438.87	476.64	76.60	9 168.20	137.40	2 229.57	278 073.29
437.65	11 927.02	80.67	118.90	...	0.51	...	0.14	345.36	488.49	55.88	8 305.24	109.46	2 204.78	262 117.70
436.31	11 999.12	82.51	118.41	0.43	0.51	...	0.14	254.26	354.71	40.83	5 381.12	99.79	1 758.74	222 919.48
436.75	12 279.87	83.91	117.99	0.43	0.51	...	0.14	156.18	61.38	5.83	804.35	77.40	880.59	200 885.01
423.12	12 686.70	77.24	117.62	0.43	0.51	2.79	2.32	0.11	148.83	6.81	716.26	155 941.40
440.60	12 999.14	75.52	116.85	0.99	0.51	691.67	122 527.22

13 開墾免租年期地

昭和元年末

Table with 5 columns: 州 (Prefecture), 田 (Rice fields), 畑 (Cultivated fields), 建物敷地 (Building sites), 計 (Total). Rows include 新竹 (Hsinchu), 高雄 (Kaohsiung), 總計 (Total), and historical data from 大正十四年 (1925) to 同十年 (1921).

大正十年ノ事實ニ比シ著シク減少セルハ殆ント満期トナリシ結果ニ依ル

14 荒地免租年期地

昭和元年末

Table with 6 columns: 州及廳 (Prefecture/Province), 田 (Rice fields), 畑 (Cultivated fields), 養魚池 (Fish ponds), 建物敷地 (Building sites), 計 (Total). Rows include 臺北 (Taipei), 新竹 (Hsinchu), 臺中 (Taichung), 臺南 (Tainan), 高雄 (Kaohsiung), 臺東 (Taidong), 花蓮 (Hualien), 總計 (Total), and historical data from 大正十四年 (1925) to 同十年 (1921).

15 埤圳ノ灌溉排水面積

昭和元年末

Table with 9 columns: 州及廳 (Prefecture/Province), 水利組合 (Water user groups), 公共埤圳 (Public canals), 認定外埤圳 (Recognized other canals), 計 (Total), 田畑百ニ對スル灌溉排水歩合 (Irrigation/Drainage ratio per 100 fields), 其ノ他 (Others). Rows include 臺新 (Taipei), 高雄 (Kaohsiung), 總計 (Total), and historical data from 大正十四年 (1925) to 同十年 (1921).

各水利組合及公共埤圳ノ灌溉排水面積ヲ再掲スレバ次ノ如シ

Table with 5 columns: 州、廳及種別 (Prefecture/Province and Type), 灌溉排水面積 (Irrigation/Drainage Area), 州、廳及種別 (Prefecture/Province and Type), 灌溉排水面積 (Irrigation/Drainage Area), 州、廳及種別 (Prefecture/Province and Type), 灌溉排水面積 (Irrigation/Drainage Area). Rows list specific water user groups and canals across various provinces like 臺北 (Taipei), 新竹 (Hsinchu), 臺中 (Taichung), 臺南 (Tainan), 高雄 (Kaohsiung).

本表ノ外工事施行中ノ臺中州龍泉圳水利組合及高雄州萬丹水利組合アリ

II 氣象

16 測候所

昭和二年末

測候所	位置		海面上ノ 晴雨計ノ 高さ	觀測開 始年月	標準時
	所在地	東經			
恒春	高雄州恒春郡恒春庄恒春	120.45	23.00	23.3明治	29.11
臺東	臺東廳臺東街臺東	121.00	22.45	9.9同	34.1
臺南	臺南州臺南市花園町	120.13	23.00	14.3同	30.1
澎湖	澎湖廳馬公街西町	119.33	23.32	11.0同	29.11
花蓮	花蓮港廳花蓮港街花蓮港	121.37	23.58	19.2同	43.10
臺中	臺中州臺中市大正町	120.41	24.09	78.4同	29.12
臺北	臺北州臺北市文武町	121.31	25.02	9.3同	29.8
基隆	同 基隆市基隆港口	121.45	25.09	32.2同	29.8

西部標準時ハ東經百二十度ノ子午線ノ時ヲ以テス

花蓮港ニ於テハ氣象觀測ハ從來燈臺ニ於テ行ヒシカ測候所ノ開設ニ依リ大正十年九月以後同所之ヲ繼承施行セリ

17 暴風警報信號所

昭和二年末

信號所	位置		標柱ノ 高さ	建設年月
	所在地	東經		
臺北	臺北州臺北市文武町臺北測候所構内	121.31	25.02	66 明治 42.1
淡水	同 淡水郡役所構内	121.26	25.10	51 同 30.11
基隆	同 基隆市三沙灣水上警察官吏派出所構内	121.45	25.07	50 同 31.2
頭圍	同 宜蘭郡頭圍庄	121.50	24.51	33 同 33.6
蘇澳	同 蘇澳郡蘇澳庄蘇澳江左岸ノ山頂	121.50	24.36	30 同 33.6
後龍	新竹州竹南郡後龍庄	120.46	24.36	42 同 34.3
塗葛堀	臺中州大甲郡龍井庄塗葛堀	120.30	24.13	48 同 34.3
鹿港	同 彰化郡鹿港街鹿港	120.27	24.04	48 同 34.3
下湖口	臺南州北港郡口湖庄下湖口	120.09	23.31	48 同 34.2
東石	同 東石郡東石庄頂東石	120.10	23.23	48 同 34.2
布袋	同 東石郡布袋庄布袋	120.10	23.23	72 同 34.11
安平	同 臺南市安平警察官吏派出所構内	120.10	23.00	48 同 30.12
高雄	高雄州高雄市高雄稅關支署背後丘上	120.19	22.37	35 同 34.5
東港	同 東港郡東港街東港	120.27	22.28	48 同 34.5
鵝鑾鼻	同 恒春郡恒春庄鵝鑾鼻燈臺構内	120.51	21.55	48 同 35.7
臺東	臺東廳臺東街臺東測候所構内	121.09	22.45	48 同 40.8
花蓮	花蓮港廳花蓮港街花蓮港東側丘陵上	121.37	23.58	49 同 43.2
澎湖	澎湖廳馬公街馬公水上警察官吏派出所構内	119.34	23.33	60 同 31.2

18 平均氣壓(托)

測候所	一月	二月	三月	四月	五月	六月	七月	八月	九月	十月	十一月	十二月	全年	最高	最高年月日	最低	最低年月日	
昭和元年																		
恒春	765.0	764.0	763.0	759.2	757.5	755.7	756.2	755.9	756.2	758.6	761.9	763.6	759.7	771.4	1.25	744.8	10.8	
臺東	766.6	765.5	764.2	760.0	758.1	755.8	756.7	756.0	757.3	759.8	763.2	765.0	760.7	772.5	1.25	739.1	8.15	
臺南	765.6	764.5	763.3	759.2	757.4	755.7	755.9	755.6	756.0	758.6	762.1	764.1	759.8	772.1	1.18	746.0	10.8	
澎湖	766.4	765.5	764.0	759.6	757.8	755.9	756.0	755.9	756.2	759.4	762.9	764.9	760.4	772.7	1.25	746.9	8.15	
花蓮港	767.3	766.2	764.6	760.2	758.3	755.9	756.7	756.0	757.5	760.6	764.0	765.7	761.1	774.4	1.24	737.4	8.15	
臺中	766.1	765.2	763.8	759.7	757.9	756.1	756.4	756.0	756.4	759.2	762.7	764.8	760.4	772.5	1.25	744.9	8.14	
臺北	767.5	766.3	765.0	760.2	758.0	755.9	756.0	755.5	757.0	761.2	764.4	766.6	761.1	774.5	1.25	734.9	8.15	
基隆	767.8	766.7	765.1	760.1	757.7	755.7	755.8	755.2	756.9	761.0	764.5	766.7	761.1	775.1	12.24	730.1	8.15	
累年平均																		
恒春	763.5	762.8	761.6	759.6	757.3	755.7	754.7	754.0	756.2	759.4	761.7	762.9	759.1	772.2	6.1.10	702.9	44.8.26	
臺東	764.6	763.7	762.4	760.0	757.5	755.2	754.5	753.7	756.5	760.3	763.0	764.2	759.6	774.8	6.1.10	712.4	1.9.16	
臺南	764.1	763.4	761.9	759.7	757.3	755.6	754.5	753.9	756.1	759.5	762.0	763.5	759.3	773.8	6.1.10	726.7	1.9.16	
澎湖	764.8	764.0	762.5	760.0	757.5	755.4	754.3	753.7	756.3	760.0	762.6	764.2	759.6	775.2	6.1.10	724.7	9.7.24	
花蓮港	765.7	764.1	763.1	760.5	757.7	755.3	754.7	753.6	756.6	761.1	763.9	765.2	760.1	776.2	6.1.10	720.6	8.8.25	
臺中	764.4	763.8	762.3	759.9	757.5	755.6	754.5	753.9	756.2	759.7	762.3	763.8	759.5	774.1	6.1.10	720.5	8.8.25	
臺北	766.0	765.1	763.4	760.6	757.8	755.2	754.3	753.8	756.9	761.3	764.3	765.7	760.4	778.4	6.1.10	722.6	9.9.4	
基隆	766.1	765.2	763.6	760.8	758.0	755.3	754.4	753.8	757.0	761.4	764.5	765.9	760.5	778.1	6.1.10	712.8	1.8.29	

氣壓ハ海面及重力ノ更正ヲ施シタル水銀柱ノ高さヲ示ス

累年平均ハ明治三十四年(西曆1901)ヨリ大正十四年(西曆1925)ニ至ル二十五箇年ノモノトス但シ花蓮港ハ明治四十四年(西曆1911)ヨリ大正十四年ニ至ル十五箇年ノモノトス、以下氣象ニ關スル諸表皆同

19 平均氣溫 (攝氏、度)

Table with 14 columns (Month, Jan-Dec, Annual, Max, Min) and 4 rows of data for locations: 恒春, 臺東, 臺南, 澎湖, 花蓮, 臺中, 臺北, 基隆. Includes a sub-table for '累年平均' (Annual Average).

一ハ零度以下ナリ

20 最高氣溫ノ平均 (攝氏、度)

Table with 14 columns (Month, Jan-Dec, Annual) and 4 rows of data for locations: 恒春, 臺東, 臺南, 澎湖, 花蓮, 臺中, 臺北, 基隆. Includes a sub-table for '累年平均' (Annual Average).

21 最低氣溫ノ平均 (攝氏、度)

Table with 14 columns (Month, Jan-Dec, Annual) and 4 rows of data for locations: 恒春, 臺東, 臺南, 澎湖, 花蓮, 臺中, 臺北, 基隆. Includes a sub-table for '累年平均' (Annual Average).

22 最高氣溫ノ極數 (攝氏、度)

Table with 14 columns (Month, Jan-Dec, Annual) and 4 rows of data for locations: 恒春, 臺東, 臺南, 澎湖, 花蓮, 臺中, 臺北, 基隆. Includes a sub-table for '累年最高' (Annual Maximum).

23 最低氣溫ノ極數 (攝氏度)

Table with 14 columns (Month) and 10 rows (Locations: 恒春, 臺東, 臺南, 澎湖, 花蓮港, 臺中, 臺北, 基隆). Includes sub-sections for '昭和元年' and '累年最低'.

一ハ零度以下ナリ

24 平均湿度 (百分率)

Table with 14 columns (Month) and 10 rows (Locations: 恒春, 臺東, 臺南, 澎湖, 花蓮港, 臺中, 臺北, 基隆). Includes sub-sections for '昭和元年' and '累年平均'.

湿度ハ空氣中ニ水蒸氣飽和シテ最濕潤シタルモノヲ百トシテ算出ス

25 雨雪ノ總量 (耗)

Table with 14 columns (Month) and 10 rows (Locations: 恒春, 臺東, 臺南, 澎湖, 花蓮港, 臺中, 臺北, 基隆). Includes sub-sections for '昭和元年' and '累年平均'.

雨雪ノ量ハ降水量ノ深サニシテ其ノ最多ハ一日二十四時間中ニ於ケル水量ノ最モ多キモノヲ謂フ
累年平均ノ基礎ハ明治三十九年ヨリ大正十四年ニ至ル二十年ノ平均トス

26 平均風速度 (毎秒、米)

Table with 14 columns (Month) and 10 rows (Locations: 恒春, 臺東, 臺南, 澎湖, 花蓮港, 臺中, 臺北, 基隆). Includes sub-sections for '昭和元年' and '累年平均'.



27 平均風向 (度)

Table of average wind direction (degrees) for various stations (e.g., 恒春, 臺東, 臺南, 澎湖, 花蓮港, 臺中, 臺北, 基隆) from January to December and annual average.

累年平均

Table of annual average wind direction for various stations.

風ノ方向ハ速度ニ拘ラス観測回数ニ依リ平均ヲ算出シタルモノヲ掲グ
表中Eハ東、Wハ西、Sハ南、Nハ北ナリ

28 平均雲量 (十分率)

Table of average cloud amount (tenths) for various stations from January to December and annual average.

昭和元年

Table of cloud amount for the year 1926 for various stations.

累年平均

Table of annual average cloud amount for various stations.

29 快晴日數

Table of clear days for various stations from January to December and annual total.

昭和元年

Table of clear days for the year 1926 for various stations.

累年平均

Table of annual average clear days for various stations.

快晴ハ平均雲量ニ以下ノ日數ノミヲ掲グ

30 曇天日數

Table of overcast days for various stations from January to December and annual total.

昭和元年

Table of overcast days for the year 1926 for various stations.

累年平均

Table of annual average overcast days for various stations.

曇ハ平均雲量八以上ノ日數ノミヲ掲グ故ニ本表及前表ノ事實ヲ合算シタル殘餘ノ日數ヲ暗トス

31 雨 雪 日 數

Table with 14 columns (Month, 一月 to 十二月, 全年) and 10 rows (Locations: 恒春, 臺東, 臺南, 澎湖, 花蓮港, 臺中, 臺北, 基隆). Includes sub-tables for '昭和元年' and '累年平均'.

雨雪日數ハ雨雪等ノ降水量ハ十分ノ一以上アル日數ノミヲ掲ク
累年平均ノ基隆ハ明治三十九年ヨリ大正十四年ニ至ル二十箇年ノ平均トス

32 暴 風 日 數

Table with 14 columns (Month, 一月 to 十二月, 全年) and 10 rows (Locations: 恒春, 臺東, 臺南, 澎湖, 花蓮港, 臺中, 臺北, 基隆). Includes sub-tables for '昭和元年' and '累年平均'.

暴風ハ一秒時間ノ速度十米以上ノ日數ノミヲ掲ク

33 電 雷 日 數

Table with 14 columns (Month, 一月 to 十二月, 全年) and 10 rows (Locations: 恒春, 臺東, 臺南, 澎湖, 花蓮港, 臺中, 臺北, 基隆). Includes sub-tables for '昭和元年' and '累年平均'.

電雷日數ハ電光雷聲共ニ數セル日數ノミヲ掲ク

34 地 震 回 數

Table with 14 columns (Month, 一月 to 十二月, 全年) and 10 rows (Locations: 恒春, 臺東, 臺南, 澎湖, 花蓮港, 臺中, 臺北, 基隆). Includes sub-tables for '昭和元年' and '累年平均'.

地震ハ人體ニ感覺セシモノノ回數ヲ掲ク

III 戶 靜 態

35 靜 態

Table with columns for year/region, local residents (male/female/total), island residents (male/female/total), and foreigners (male/female/total). Includes a '累年' (Yearly Accumulation) section and a '地方' (Localities) section.

本島人中ニハ平地居住ノ生蕃人ヲ含ム故ニ生蕃人ノ欄ニハ蕃地居住ノ生蕃人ノミヲ掲上セリ、以下各表皆同シ

36 地 方 別 現

Table showing population by region (North, Bamboo, Middle, South, etc.) and gender (Male/Female/Total).

口 態

總 表

各 年 末

Table with columns for total population, current population (local/island/foreign), and ratios. Includes a '比較' (Comparison) section and a '別' (By) section.

住 人 口

昭和元年末

Table showing population by gender (Male/Female/Total) for island residents and foreigners.

37 郡、市及支廳別現住人口

昭和元年末

Table with 12 columns: 郡、市及支廳, 內地人 (男, 女, 計), 本島人 (男, 女, 計), 外國人 (男, 女, 計), 合計 (男, 女, 計). Rows include 臺北州, 新竹州, 臺中州, 臺南州, 高雄州, 臺東廳, 花蓮廳, 澎湖廳.

38 街、庄別現住人口

昭和元年末

Table with 12 columns: 街、庄及區, 內地人 (男, 女, 計), 本島人 (男, 女, 計), 外國人 (男, 女, 計), 合計 (男, 女, 計). Rows include 七星郡, 淡水郡, 基隆郡, 宜蘭郡, 羅東郡, 蘇澳郡, 文山郡, 海山郡, 新莊郡, 新竹郡.

38 街、庄別現住人口.....續

街、庄及區	內地人			本島人			外國人			合計		
	男	女	計	男	女	計	男	女	計	男	女	計
新 竹 州												
新竹郡												
關西庄	38	30	68	10 901	10 438	21 339	25	13	38	10 962	10 481	21 445
六家山	45	28	73	6 293	6 392	12 685	4	1	5	6 301	6 397	12 698
香地	4	2	6	6 602	6 493	13 095	4	4	8	6 647	6 525	13 172
中壢郡												
中壢庄	173	157	330	11 150	10 052	21 202	35	16	51	11 358	10 225	21 583
平楊庄	14	11	25	6 460	5 796	12 256	1	1	2	6 475	5 808	12 283
新屋庄	72	67	139	11 082	10 460	21 542	42	14	56	11 196	10 541	21 737
新屋庄	25	23	48	9 042	8 459	17 501	6	4	10	9 073	8 486	17 559
新屋庄	23	27	50	7 560	7 054	14 614	7 583	7 071	14 654
桃園郡												
桃園街	417	381	798	9 660	9 724	19 384	60	26	86	10 137	10 131	20 268
竹園庄	19	14	33	7 798	7 025	14 823	2	1	3	7 819	7 030	14 849
大陂庄	30	30	60	7 936	7 271	15 207	9	4	13	7 975	7 305	15 280
大陂庄	18	8	26	7 992	7 188	15 180	2	1	3	8 012	7 197	15 209
大陂庄	17	21	38	5 137	4 869	9 986	4	2	6	5 158	4 872	10 030
大溪郡												
大溪街	257	187	444	13 789	13 680	27 469	44	15	59	14 090	13 882	27 972
大龍潭	35	23	58	9 318	8 866	18 184	8	7	15	9 361	8 876	18 237
大龍潭地	255	188	443	1 911	1 589	3 500	2	4	6	2 168	1 781	3 949
竹東郡												
竹東庄	168	171	339	6 583	6 301	12 884	16	12	28	6 767	6 484	13 251
竹東庄	15	12	27	5 078	5 017	10 095	8	12	20	5 101	5 041	10 142
竹東庄	23	20	43	5 889	5 520	11 409	9	9	18	5 921	5 540	11 461
竹東庄	21	19	40	4 548	4 562	9 110	16	8	24	4 585	4 589	9 174
峨眉庄	9	8	17	3 288	3 327	6 615	3	3	6	3 300	3 335	6 635
峨眉庄	7	3	10	4 939	4 901	9 840	4 946	4 904	9 850
峨眉地	202	150	352	1 069	1 000	2 069	2	...	2	1 273	1 150	2 423
竹南郡												
竹南庄	217	208	425	7 111	7 011	14 122	11	7	18	7 339	7 226	14 565
竹南庄	25	15	40	8 263	8 895	17 068	10	5	15	8 298	8 825	17 123
竹南庄	5	4	9	3 898	3 790	7 688	12	8	20	3 915	3 802	7 717
竹南庄	52	46	98	5 336	5 063	10 399	12	5	17	5 400	5 114	10 514
造橋庄	38	35	73	2 885	2 860	5 745	1	1	2	2 924	2 896	5 820
造橋庄	60	43	103	10 135	10 228	20 363	16	11	27	10 211	10 282	20 493
造橋地	11	6	17	82	80	162	93	86	179
苗栗郡												
苗栗街	467	459	926	7 834	8 419	16 253	133	48	181	8 434	8 926	17 360
苗栗庄	2	5	7	3 321	3 301	6 622	9	8	17	3 332	3 314	6 646
苗栗庄	98	71	169	8 186	8 516	16 702	21	18	39	8 305	8 605	16 910
苗栗庄	24	15	39	5 780	5 952	11 732	12	9	21	5 816	5 976	11 792
三苑庄	42	31	73	3 166	3 162	6 328	21	15	36	3 229	3 208	6 437
三苑庄	45	46	91	9 209	9 409	18 618	29	7	36	9 253	9 462	18 745
三苑庄	76	73	149	9 612	9 774	19 386	7	11	18	9 695	9 858	19 553
三苑庄	3	3	6	3 786	3 832	7 618	3 789	3 835	7 624
大湖郡												
大湖庄	162	144	306	5 006	4 865	9 961	8	2	10	5 266	5 011	10 277
大湖庄	14	15	29	2 979	2 839	5 818	3	...	3	2 996	2 854	5 850
大湖庄	28	15	43	3 333	3 132	6 470	7	4	11	3 373	3 151	6 524
大湖地	170	114	284	1 524	1 181	2 705	1 694	1 295	2 989
臺 中 州												
大屯郡												
大屯庄	24	13	37	4 570	4 425	8 995	13	8	21	4 607	4 446	9 053
大屯庄	38	32	70	7 395	6 925	14 320	29	28	57	7 462	6 985	14 447
大屯庄	33	23	56	5 495	5 065	10 560	7	5	12	5 535	5 093	10 628
大屯庄	89	84	173	9 283	8 915	18 198	6	7	13	9 373	8 956	18 334
西屯庄	37	22	59	6 093	5 851	11 944	4	3	7	6 134	5 876	12 010
西屯庄	17	16	33	4 704	4 577	9 281	6	3	9	4 727	4 596	9 323
西屯庄	155	147	302	4 613	4 206	8 819	12	5	17	4 780	4 358	9 138

38 街、庄別現住人口.....續

街、庄及區	內地人			本島人			外國人			合計		
	男	女	計	男	女	計	男	女	計	男	女	計
臺 中 州												
豐原郡												
豐原街	265	231	546	12 117	11 912	24 059	87	32	119	12 469	12 255	24 724
豐原庄	255	210	465	6 947	6 880	13 827	16	7	23	7 218	7 097	14 315
豐原庄	38	20	58	6 861	7 104	13 965	3	1	4	6 902	7 125	14 027
豐原庄	39	23	62	5 019	4 849	9 868	7	1	8	5 065	4 873	9 938
豐原庄	100	87	187	4 901	4 738	9 639	9	6	15	5 010	4 831	9 841
東勢郡												
東勢街	227	206	433	9 994	9 769	19 763	19	16	35	10 240	9 991	20 231
東勢庄	76	63	139	3 424	3 673	7 097	5	1	6	3 505	3 737	7 242
東勢庄	61	63	124	3 512	3 449	6 961	3	1	4	3 576	3 513	7 089
東勢地	239	134	373	900	578	1 478	1 139	712	1 851
大甲郡												
大甲街	156	159	315	13 371	13 175	26 546	33	19	52	13 560	13 353	26 913
大甲庄	18	23	41	5 987	5 964	11 951	23	23	46	6 028	6 010	12 038
大甲庄	129	117	246	9 334	9 437	18 771	51	13	64	9 514	9 567	19 081
大甲庄	8	6	14	3 914	3 796	7 710	10	2	12	3 932	3 804	7 736
大甲庄	10	11	21	4 387	4 293	8 680	4 397	4 304	8 701
大甲庄	81	88	169	7 780	7 652	15 432	30	16	46	7 891	7 756	15 647
大甲庄	24	19	43	6 747	6 552	13 299	6 771	6 571	13 342
大甲庄	54	47	101	4 944	4 688	9 632	4	1	5	5 002	4 736	9 738
彰化郡												
彰化街	559	541	1 100	9 091	9 409	18 500	334	145	479	9 984	10 095	20 079
彰化庄	129	118	247	16 370	16 314	32 684	98	54	152	16 597	16 486	33 083
彰化庄	269	252	521	4 429	4 307	8 736	16	10	26	4 714	4 569	9 283
彰化庄	10	13	23	4 957	4 769	9 726	2	1	3	4 969	4 783	9 752
彰化庄	234	180	414	10 404	10 217	20 621	3	3	6	10 641	10 400	21 041
彰化庄	15	11	26	6 441	6 356	12 797	1	1	2	6 457	6 368	12 825
彰化庄	15	17	32	6 858	6 661	13 519	3	5	8	6 876	6 683	13 559
彰化庄	26	15	41	5 566	5 415	10 981	2	...	2	5 594	5 430	11 024
彰化庄	28	19	47	6 449	6 065	12 514	2	1	3	6 479	6 085	12 564
彰化庄	15	9	24	5 991	5 747	11 738	3	2	5	6 009	5 758	11 767
員林郡												
員林街	318	270	588	12 738	11 625	24 363	136	57	193	13 192	11 952	25 144
員林庄	14	9	23	6 097	5 964	12 061	1	...	1	6 112	5 973	12 085
員林庄	6	6	12	6 223	6 068	12 291	1	1	2	6 230	6 075	12 305
員林庄	160	151	311	7 707	7 535	15 242	11	3	14	7 878	7 689	15 567
員林庄	6	3	9	7 067	6 490	13 557	2	...	2	7 075	6 493	13 568
員林庄	15	10	25	9 013	8 328	17 341	3	...	3	9 031	8 338	17 369
員林庄	23	20	43	8 113	7 742	15 855	6	2	8	8 142	7 764	15 906
員林庄	76	64	140	8 188	7 663	15 851	33	9	42	8 297	7 736	16 033
員林庄	83	90	173	5 516	5 234	10 750	6	6	12	5 605	5 330	10 935
北斗郡												
北斗街	114	114	228	4 990	4 690	9 680	21	13	34	5 125	4 817	9 942
北斗庄	6	6	12	6 858	6 418	13 276	6 864	6 424	13 288
北斗庄	24	9	33	6 504	6 366	12 870	6 528	6 375	12 903

38 街、庄別現住人口.....續

街、庄及區	內地人			本島人			外國人			合計		
	男	女	計	男	女	計	男	女	計	男	女	計
臺 南 州												
新豐郡												
永寧庄	196	145	341	7364	6904	14268	2	1	3	7562	7050	14612
仁德里庄	24	26	50	4497	4301	8798	1	...	1	4522	4327	8849
歸仁庄	25	19	44	6727	6758	13485	3	...	3	6755	6777	13532
關廟庄	31	35	66	5312	5214	10526	9	1	10	5352	5250	10602
龍崎庄	4	1	5	2394	2203	4597	2398	2204	4602
永康庄	139	110	249	6583	6439	12977	3	6	9	6680	6555	13235
安順庄	27	20	47	9427	9723	19155	9454	9743	19202
新化郡												
新化街	205	148	353	6062	6026	12038	24	5	29	6291	6179	12470
新市庄	42	29	71	2936	2829	5765	5	...	5	2983	2858	5841
安定庄	17	14	31	8181	8068	16249	8193	8032	16225
善化庄	135	107	242	6306	6232	12529	17	10	27	6348	6349	12697
山上庄	33	21	54	2982	2921	5903	3015	2942	5957
玉井庄	105	103	208	2689	2696	5385	12	5	17	2806	2804	5610
楠西庄	23	33	56	1481	1376	2857	3	...	3	1512	1409	2921
化南庄	10	5	15	2415	2349	4764	1	...	1	2426	2354	4780
左鎮庄	7	6	13	3119	2955	6074	3126	2961	6087
曾文郡												
麻豆街	344	270	614	12575	12400	24975	40	20	60	12959	12690	25649
營甲庄	15	19	34	6436	6373	12809	1	...	1	6452	6392	12844
下甲庄	150	150	300	4125	4005	8130	5	1	6	4280	4156	8436
官田庄	314	242	556	4224	3989	8213	9	6	15	4547	4237	8784
大內庄	51	39	90	3630	3595	7225	4	3	7	3635	3637	7272
北門郡												
佳里庄	185	173	358	10202	10144	20346	16	2	18	10403	10319	20722
西港庄	13	7	20	5896	5931	11827	5909	5938	11847
七股庄	9	6	15	9215	9233	18448	9224	9239	18463
將軍庄	9	6	15	9406	9246	18652	...	1	1	9415	9253	18668
北門庄	78	66	144	8867	8605	17472	22	4	26	8907	8703	17610
學甲庄	27	21	48	11137	10770	21907	11164	10791	21955
新營郡												
新營街	223	191	414	9055	8885	17940	49	22	71	9327	9093	18420
水營庄	456	369	825	6935	6769	13704	12	6	18	7403	7144	14547
柳營庄	50	35	85	4811	4634	9445	4870	4669	9539
後壁庄	221	205	426	7562	7292	14854	5	7	12	7783	7504	15287
白河庄	133	115	248	8737	8473	17210	40	11	51	8910	8599	17509
番社庄	29	32	61	6523	6037	12560	7	1	8	6559	6120	12679
嘉義郡												
嘉義街	3707	3482	7189	20064	19403	39467	907	326	1233	24678	23216	47894
水上庄	390	378	768	7535	7031	14566	7	2	9	7932	7411	15343
民雄庄	55	48	103	8942	8600	17542	24	18	42	9021	8666	17687
新巷庄	23	27	50	8492	8092	16584	7	1	8	8522	8120	16642
溪口庄	12	7	19	4975	4741	9716	1	1	2	4988	4749	9737
大林庄	242	165	407	6923	6531	13454	25	12	37	7195	6708	13903
小竹庄	16	13	29	6334	5853	12187	13	4	17	6413	5870	12283
崎頂庄	175	145	320	8875	8120	16995	9	...	9	9059	8265	17324
番路庄	18	9	27	3069	2711	5780	2	1	3	3089	2721	5810
中埔庄	35	24	59	6424	5749	12173	5	5	10	6464	5773	12237
大埔庄	4	5	9	594	507	1101	598	512	1110
番地庄	461	378	839	935	579	1514	3	...	3	1399	957	2356

38 街、庄別現住人口.....續

街、庄及區	內地人			本島人			外國人			合計		
	男	女	計	男	女	計	男	女	計	男	女	計
臺 南 州												
斗六郡												
斗六街	541	508	1049	13666	13052	26718	110	34	144	14317	13594	27911
古坑庄	43	38	81	8540	7966	16506	1	...	1	8583	8004	16588
斗南庄	73	55	128	7957	7662	15619	46	27	73	8076	7744	15820
大新庄	7	5	12	5539	5219	10758	2	4	6	5543	5228	10776
新桐庄	23	11	34	5413	5335	10748	2	1	3	5438	5347	10785
虎尾郡												
西螺街	81	79	160	10298	10202	20500	55	32	87	10434	10313	20747
虎尾庄	745	678	1423	7467	7333	14800	53	20	73	8265	8031	16296
二崙庄	22	20	42	6423	6604	13027	1	...	1	6451	6624	13075
崙背庄	33	14	47	8323	8310	16633	3	1	4	8364	8325	16689
土庫庄	26	14	40	9318	8894	18212	1	3	4	9345	8911	18256
北港郡												
北港街	428	386	814	10299	9344	19643	108	47	155	10835	9777	20612
元長庄	29	23	52	7051	6924	13975	2	1	3	7082	6948	14030
四湖庄	23	12	35	7183	6645	13828	7206	6657	13863
口湖庄	23	20	43	7620	7010	14630	7643	7030	14673
東石郡												
朴子街	166	203	369	8758	8361	17119	23	13	36	8947	8577	17524
六脚庄	176	146	322	11535	11300	22835	2	2	4	11713	11448	23161
布袋庄	41	31	72	10356	9572	19928	10397	9603	20000
鹿耳庄	86	85	171	11357	10167	21524	5	6	11	11448	10258	21706
草寮庄	18	15	33	6031	5583	11614	4	3	7	6053	5601	11654
保竹庄	47	23	70	4740	4514	9254	1	...	1	4788	4537	9325
高 雄 州												
岡山郡												
岡山街	163	136	299	5913	5632	11545	76	22	98	6152	5790	11942
楠梓庄	314	292	606	6958	6429	13387	75	19	94	7347	7240	14587
燕巢庄	9	6	15	3037	2859	5896	19	...	19	3065	2865	5930
阿蓮庄	12	9	21	3466	3485	6951	6	...	6	3484	3494	6978
路竹庄	25	29	54	5646	5677	11323	3	1	4	5674	5707	11381
湖內庄	20	10	30	12185	11189	23374	3	...	3	12208	11199	23407
彌陀庄	31	21	52	11723	11035	22758	10	2	12	11764	11058	22822
左營庄	33	30	63	8127	7636	15763	19	16	35	8179	7632	15811
鳳山郡												
鳳山街	321	315	636	6210	5849	12059	220	99	319	6751	6263	13014
小港庄	317	238	555	6381	6005	12386	11	1	12	6709	6244	12953
林園庄	9	3	12	7114	6666	13780	14	4	18	7137	6673	13810
大寮庄	180	125	305	6925	6888	13813	5	...	5	7110	7013	14123
大樹庄	98	81	179	6100	5765	11865	24	15	39	6222	5861	12083
仁武庄	17	17	34	4385	4086	8471	2	1	3	4404	4104	8508
鳥松庄	17	14	31	2402	2342	4744	4	1	5	2423	2357	4780
旗山郡												
旗山街	479	454	933	7477	7304	14781	90	51	141	8046	7809	15855
美濃庄	69	60	129	8886	9272	18158	55	19	74	9010	9351	18361
杉林庄	22	17	39	2709	2719	5428	11	3	14	2742	2739	5481
甲仙庄	59	32	91	1084	1050	2134	1	...	1	1144	1032	2226
內門庄	18	12	30	4713	4499	9212	7	...	7	4738	4511	9249
田寮庄	9	6	15	4707	4424	9131	4716	4430	9146
橋頭庄	14	15	29	123	80	203	137	95	232
屏東郡												
屏東街	1878	1700	3578	12449	11453	23902	647	218	865	14974	13371	28345
麟蹄庄	37	27	64	6220	6097	12317	21	8	29	6278	6132	12410
長福庄	11	6	17	4739	4634	9373	6	1	7	4756	4641	9397
高樹庄	16	10	26	4739	4840	9579	7	10	17	4762	4860	9622

38 街、庄別現住人口.....續

Table with columns for 街、庄及區, 内地人 (男, 女, 計), 本島人 (男, 女, 計), 外國人 (男, 女, 計), 合計 (男, 女, 計). Rows include 屏東郡, 潮州郡, 東港郡, 恒春郡, 臺東廳, 花蓮港廳.

Table with columns for 街、庄及區, 内地人 (男, 女, 計), 本島人 (男, 女, 計), 外國人 (男, 女, 計), 合計 (男, 女, 計). Rows include 臺東支廳, 里壠支廳, 新港支廳, 大武支廳.

Table with columns for 街、庄及區, 内地人 (男, 女, 計), 本島人 (男, 女, 計), 外國人 (男, 女, 計), 合計 (男, 女, 計). Rows include 花蓮支廳, 鳳林支廳.

38 街、庄別現住人口.....終

Table with columns for 街、庄及區, 内地人 (男, 女, 計), 本島人 (男, 女, 計), 外國人 (男, 女, 計), 合計 (男, 女, 計). Rows include 花蓮港廳, 澎湖廳, 望安支廳.

39 蕃社戸口 昭和元年末

Table with columns for 州、廳及種族, 社數, 戸數, 人口 (男, 女, 計), 壯丁. Rows include 臺新蕃社, 高崙花, 種族別, 大正十四年, 大同同.

本表ニハ平地ニ在ル蕃社ノ戸口ヲ含ム、本表以外ノ人口表中ノ本島人ニハ平地ニ在ル蕃社ノ生帯人ヲ合算セリ 壯丁ハ男中ノ再掲ナリ

40 動 態

年、州及總	實 數							死產
	增			減			計	
	出生	棄兒	轉入	計	死亡	轉出		計
累 年								
明治三十九年.....	121 067	8	61 437	182 512	104 749	44 321	149 070	2 525
同 四 十 年.....	124 091	7	69 830	193 478	102 853	62 440	165 293	3 111
同 四 十 一 年.....	122 322	3	73 651	195 976	102 232	70 129	172 361	3 687
同 四 十 二 年.....	130 084	7	63 852	193 943	100 625	57 441	158 066	4 785
同 四 十 三 年.....	135 297	7	66 299	201 603	90 015	60 996	151 011	5 317
同 四 十 四 年.....	139 333	6	78 380	217 719	87 446	60 499	147 945	5 918
大 正 元 年.....	140 498	5	73 421	213 924	84 963	63 892	148 855	5 789
同 二 年.....	141 379	5	78 509	219 893	86 610	70 512	157 122	5 802
同 三 年.....	146 136	3	70 378	216 517	97 511	66 993	164 504	6 629
同 四 年.....	142 505	9	92 811	235 325	112 123	94 957	207 080	6 531
同 五 年.....	133 717	3	73 597	207 317	102 519	72 555	175 074	6 402
同 六 年.....	148 209	2	76 933	225 144	97 949	77 253	175 202	6 700
同 七 年.....	145 162	6	80 829	225 997	124 677	77 969	202 646	6 832
同 八 年.....	142 310	5	81 039	223 354	98 991	77 368	176 359	6 416
同 九 年.....	147 308	1	83 059	230 368	119 477	78 322	197 799	6 783
同 十 年.....	161 987	1	69 797	231 785	91 513	62 895	154 408	6 933
同 十 一 年.....	161 829	1	63 121	224 951	95 372	64 315	159 687	7 028
同 十 二 年.....	154 079	...	63 762	217 841	84 108	64 152	148 260	6 506
同 十 三 年.....	166 183	5	63 337	229 525	98 405	67 272	165 677	7 154
同 十 四 年.....	166 901	2	80 954	247 857	98 043	80 610	178 653	6 538
昭 和 元 年.....	183 360	3	71 685	255 048	93 720	68 134	161 854	7 270
地 方								
臺 北.....	33 940	3	21 503	55 446	17 835	21 766	39 601	1 692
新 竹.....	26 854	...	8 605	35 459	10 212	13 308	23 520	914
臺 中.....	41 727	...	10 474	52 201	18 844	8 935	27 779	1 520
臺 南.....	48 486	...	12 398	60 884	27 531	10 742	38 273	1 670
高 雄.....	25 365	...	10 161	35 526	14 877	7 248	22 125	1 220
淡 水.....	1 861	...	1 508	3 369	1 324	1 322	2 046	38
花 蓮 港.....	2 609	...	5 638	8 247	1 617	3 046	4 663	110
澎 湖.....	2 518	...	1 398	3 916	1 480	1 767	3 247	106
總 計.....	183 360	3	71 685	255 048	93 720	68 134	161 854	7 270

總 態 表

婚姻	離婚	比 例								
		出生女百 =付男	出生百= 付死亡	人口千=付				婚姻	離婚	
		出生	死產	死亡	轉入	轉出				
比 較										
31 289	4 939	109.19	86.52	39.30	0.82	34.00	19.94	14.39	10.76	1.60
33 597	6 007	108.33	82.89	39.92	1.00	33.09	22.32	20.09	10.84	1.93
35 061	5 562	107.16	83.58	39.05	1.18	32.64	23.51	22.39	11.19	1.78
35 965	5 570	106.68	77.35	41.06	1.51	31.76	20.15	18.13	11.35	1.76
36 786	5 319	106.26	66.53	42.03	1.65	27.96	20.60	18.95	11.43	1.65
36 985	5 035	105.41	62.76	42.41	1.80	26.61	21.75	18.24	11.26	1.55
37 919	5 032	105.16	60.47	41.89	1.73	25.33	21.89	19.05	11.31	1.52
36 167	5 160	105.14	61.96	41.36	1.70	25.34	22.97	20.63	10.58	1.51
33 977	4 664	106.01	66.73	42.13	1.91	23.11	20.29	19.31	9.79	1.34
38 586	5 195	106.00	78.68	40.91	1.87	32.19	26.64	27.26	11.08	1.49
37 604	5 445	104.94	76.67	38.09	1.82	29.21	20.97	20.67	10.71	1.55
38 095	5 078	106.53	66.09	41.63	1.88	27.51	21.61	21.70	10.70	1.43
40 902	4 968	106.00	85.89	40.51	1.91	34.79	22.56	21.76	11.38	1.39
38 341	5 165	106.19	69.56	39.20	1.77	27.27	22.32	21.31	10.56	1.42
40 915	4 712	106.20	81.11	40.10	1.85	32.53	22.61	21.32	11.14	1.28
40 829	4 658	105.58	56.49	43.18	1.85	24.40	18.61	16.77	10.88	1.24
37 831	4 125	104.81	58.93	42.35	1.84	24.96	16.52	16.83	9.90	1.03
39 480	4 338	102.59	54.59	39.59	1.67	21.61	16.38	16.48	10.14	1.11
42 101	4 457	105.79	59.21	42.00	1.81	24.87	16.01	17.00	10.64	1.13
37 603	4 066	105.11	58.74	41.09	1.61	24.14	19.93	19.85	9.26	1.00
46 778	4 812	104.95	51.11	44.13	1.75	22.56	17.25	16.40	11.26	1.16
別 (昭和元年)										
8 646	985	104.40	52.55	39.93	1.99	20.98	25.30	25.61	10.17	1.16
7 024	1 022	103.84	38.03	43.11	1.47	16.39	13.81	21.36	11.28	1.64
10 673	819	104.31	45.16	46.18	1.68	20.85	11.59	9.89	11.81	0.91
12 629	1 039	105.48	56.78	45.49	1.57	25.83	11.63	10.08	11.85	0.97
5 803	503	106.81	58.65	46.64	2.24	27.36	18.69	13.33	10.67	0.93
535	168	105.86	71.14	42.23	0.86	30.00	34.22	30.00	12.14	3.81
731	173	101.31	61.98	41.72	1.76	48.71	90.16	48.71	11.69	2.78
737	98	110.01	58.78	40.50	1.70	23.80	22.49	28.42	11.85	1.58
46 778	4 812	104.95	51.11	44.13	1.75	22.56	17.25	16.40	11.26	1.16

43 地方、種族、體性並

州、廳及種族	出生								
	公生			私生			合計		
	男	女	計	男	女	計	男	女	
臺北	內地人	1 272	1 039	2 361	78	103	181	1 350	1 192
	本島人	14 311	13 733	28 044	1 346	1 375	2 721	15 657	15 108
	外國人	296	269	565	31	37	68	327	306
	計	15 879	15 091	30 970	1 455	1 515	2 970	17 334	16 606
新竹	內地人	240	196	436	8	3	11	248	199
	本島人	12 810	12 323	25 133	602	628	1 230	13 412	12 951
	外國人	18	17	35	2	7	9	20	24
	計	13 068	12 536	25 604	612	638	1 250	13 680	13 174
臺中	內地人	455	391	846	16	20	36	471	411
	本島人	20 345	19 588	39 933	425	377	802	20 770	19 965
	外國人	52	39	91	11	8	19	63	47
	計	20 852	20 018	40 870	452	405	857	21 304	20 423
臺南	內地人	546	518	1 064	37	30	67	583	548
	本島人	23 750	22 495	46 245	467	456	923	24 217	22 951
	外國人	80	88	168	9	10	19	89	98
	計	24 376	23 101	47 477	513	496	1 009	24 889	23 597
高雄	內地人	358	309	667	21	20	41	379	329
	本島人	12 142	11 406	23 548	515	464	979	12 657	11 870
	外國人	57	58	115	7	8	15	64	66
	計	12 557	11 773	24 330	543	492	1 035	13 100	12 265
臺東	內地人	81	72	153	...	5	5	81	77
	本島人	802	742	1 544	63	78	141	865	820
	外國人	8	6	14	3	1	4	11	7
	計	891	820	1 711	66	84	150	957	904
花蓮港	內地人	220	191	411	8	16	24	223	207
	本島人	932	895	1 827	137	171	308	1 069	1 066
	外國人	16	22	38	...	1	1	16	23
	計	1 168	1 108	2 276	145	188	333	1 313	1 296
澎湖	內地人	50	36	86	3	4	7	53	40
	本島人	1 175	1 030	2 255	91	78	169	1 266	1 158
	外國人	1	1
	計	1 225	1 116	2 341	94	83	177	1 319	1 199
總計	內地人	3 222	2 802	6 024	171	201	372	3 393	3 003
	本島人	86 267	82 262	168 529	3 646	3 627	7 273	89 913	85 889
	外國人	527	499	1 026	63	73	136	590	572
	計	90 016	85 563	175 579	3 880	3 901	7 781	93 896	89 464

身分別出生及死産

昭和元年

計	死産									
	公生			私生			合計			
	男	女	計	男	女	計	男	女		
計	2 542	69	49	118	18	12	30	87	61	148
本島人	30 765	696	546	1 242	146	132	278	842	678	1 520
外國人	633	12	7	19	4	1	5	16	8	24
計	33 940	777	602	1 379	168	145	313	945	747	1 692
臺北	447	11	8	19	11	8	19
新竹	26 363	478	325	803	59	33	92	537	358	895
臺中	882	21	8	29	5	3	8	26	11	37
臺南	40 735	736	661	1 400	41	36	77	777	700	1 477
高雄	110	2	...	4	1	...	2	3	3	6
臺東	1 131	20	16	36	5	5	10	25	21	46
花蓮港	47 168	855	681	1 536	35	43	78	890	724	1 614
澎湖	187	8	2	10	8	2	10
總計	48 486	883	699	1 582	40	48	88	923	747	1 670

州、廳及體性	一月	二月	三月	四月	五月	六月	七月	八月	九月	十月	十一月	十二月	計	
出 生														
遼 北	男	1 661	1 423	1 372	1 054	1 216	1 207	1 176	1 432	1 743	1 543	1 755	1 747	17 334
	女	1 562	1 236	1 418	954	1 233	1 207	1 074	1 239	1 640	1 480	1 802	1 661	16 606
計	3 223	2 714	2 790	2 038	2 449	2 414	2 250	2 721	3 383	3 023	3 557	3 403	33 940	
新 竹	男	1 293	1 026	1 039	921	1 009	967	939	1 115	1 245	1 267	1 596	1 263	13 680
	女	1 302	1 035	975	902	932	956	780	1 071	1 256	1 225	1 483	1 257	13 174
計	2 595	2 031	2 014	1 823	1 941	1 923	1 719	2 186	2 501	2 492	3 079	2 520	26 854	
遼 中	男	2 064	1 690	1 643	1 368	1 519	1 431	1 670	1 893	2 028	1 977	2 041	1 980	21 304
	女	2 061	1 542	1 612	1 368	1 404	1 381	1 509	1 796	2 057	1 879	1 937	1 877	20 423
計	4 125	3 232	3 255	2 736	2 923	2 812	3 179	3 689	4 085	3 856	3 978	3 857	41 727	
遼 南	男	2 399	1 912	1 858	1 413	1 675	1 725	1 942	2 203	2 435	2 509	2 446	2 372	24 889
	女	2 269	1 781	1 951	1 332	1 622	1 562	1 856	2 037	2 326	2 275	2 378	2 288	23 597
計	4 668	3 693	3 809	2 745	3 297	3 287	3 798	4 260	4 761	4 784	4 724	4 660	48 486	
高 雄	男	1 208	957	961	797	820	894	1 078	1 156	1 160	1 333	1 365	1 371	13 100
	女	1 149	904	896	741	823	895	1 066	1 066	1 013	1 315	1 209	1 265	12 265
計	2 357	1 861	1 857	1 538	1 643	1 789	2 032	2 222	2 173	2 648	2 574	2 636	25 365	
遼 東	男	79	71	61	65	69	68	75	96	70	91	103	109	957
	女	96	63	76	71	48	61	62	81	65	92	92	97	904
計	175	134	137	136	117	129	137	177	135	183	195	206	1 861	
花 蓮 港	男	115	106	103	89	94	93	72	83	101	128	148	176	1 313
	女	117	100	84	87	73	69	95	114	129	92	156	180	1 296
計	232	206	192	176	167	162	167	197	230	220	304	356	2 609	
澎 湖	男	136	94	98	90	111	109	12	108	116	107	133	96	1 319
	女	109	105	92	97	88	93	113	96	109	92	116	89	1 199
計	245	199	190	187	199	202	234	204	225	199	249	185	2 518	
總 計	男	8 955	7 284	7 140	5 797	6 513	6 494	7 073	8 036	8 898	8 955	9 587	9 114	93 896
	女	8 065	6 816	7 104	5 552	6 228	6 224	6 473	7 570	8 595	8 450	9 073	8 714	89 464
計	17 620	14 100	14 244	11 349	12 741	12 718	13 546	15 656	17 493	17 405	18 660	17 828	183 360	
大正十四年	男	8 441	6 879	6 596	5 863	5 912	5 926	6 182	7 228	8 933	8 201	7 777	7 592	85 530
	女	8 049	6 774	6 503	5 599	5 186	5 582	5 927	6 907	8 668	7 447	7 568	7 161	81 371
計	16 490	13 653	13 099	11 462	11 098	11 508	12 109	14 135	17 601	15 648	15 345	14 753	166 901	
同 十三年	男	9 244	7 420	6 886	6 188	5 862	6 146	6 763	7 174	7 282	7 959	7 696	6 805	85 430
	女	8 542	7 084	6 811	5 829	5 485	5 881	6 016	7 052	6 923	7 453	7 134	6 493	80 753
計	17 786	14 504	13 697	12 017	11 347	12 027	12 784	14 226	14 205	15 412	14 880	13 298	166 183	
同 十二年	男	7 870	6 239	6 317	4 745	5 468	5 667	5 921	6 456	7 030	7 819	7 843	7 688	79 013
	女	7 630	5 771	6 359	4 596	5 216	5 091	5 477	6 092	6 028	7 663	7 370	7 173	75 066
計	15 500	12 010	12 676	9 341	10 684	10 758	11 398	12 548	13 658	15 482	15 213	14 811	154 079	
同 十一年	男	8 710	7 036	6 741	5 935	5 660	5 766	6 262	6 731	7 412	8 528	7 317	6 667	82 815
	女	8 118	6 913	6 713	5 371	5 424	5 482	5 994	6 290	7 203	8 000	7 027	6 479	79 014
計	16 828	13 999	13 454	11 306	11 084	11 248	12 256	13 021	14 615	16 528	14 344	13 146	161 829	
同 十年	男	8 540	7 055	6 672	5 846	5 327	5 448	6 093	7 123	7 286	8 503	7 832	7 467	83 192
	女	8 124	6 954	6 518	5 680	4 792	5 192	5 561	6 555	6 792	7 914	7 591	7 122	78 795
計	16 664	14 009	13 190	11 526	10 119	10 640	11 654	13 678	14 078	16 417	15 423	14 589	161 987	
死 産														
遼 北	男	72	49	59	60	69	70	82	84	101	105	89	945	
	女	66	47	55	53	60	47	68	73	70	79	60	747	
計	138	96	114	113	129	117	150	157	171	184	165	158	1 692	

州、廳及體性	一月	二月	三月	四月	五月	六月	七月	八月	九月	十月	十一月	十二月	計	
死 産														
新 竹	男	32	34	30	37	47	53	40	55	56	71	48	45	548
	女	29	15	31	24	17	34	28	28	40	44	38	38	366
計	61	49	61	61	64	87	68	68	96	115	86	83	914	
臺 中	男	79	61	48	57	64	77	70	69	85	78	55	63	806
	女	49	58	41	47	63	60	64	63	57	72	83	57	714
計	128	119	89	104	127	137	134	132	142	150	138	120	1 520	
臺 南	男	72	66	61	56	62	76	59	88	103	98	105	77	923
	女	59	44	44	50	52	71	55	55	72	94	75	76	747
計	131	110	105	106	114	147	114	143	175	192	180	153	1 670	
高 雄	男	40	44	54	32	46	46	57	71	46	70	75	68	649
	女	45	41	38	31	36	48	48	51	43	66	60	64	571
計	85	85	92	63	82	94	105	122	89	136	135	132	1 220	
臺 東	男	2	1	3	2	1	1	1	1	1	3	3	3	20
	女	2	1	2	1	3	1	1	2	2	1	1	2	18
計	4	2	5	3	4	2	2	3	3	4	4	5	38	
花 蓮 港	男	4	6	6	3	2	5	5	6	12	5	9	4	67
	女	2	6	1	3	3	4	3	4	4	3	4	4	43
計	6	12	7	6	5	9	8	10	16	8	13	10	110	
澎 湖	男	4	1	4	5	1	7	5	6	8	8	3	3	59
	女	1	1	6	5	1	2	8	4	5	5	8	2	47
計	5	2	10	10	2	9	15	9	11	13	16	5	106	
總 計	男	305	262	265	252	292	334	321	378	410	438	408	352	4 017
	女	253	213	218	214	234	267	274	280	293	364	329	314	3 253
計	558	475	483	466	526	601	595	658	703	802	737	666	7 270	
大正十四年	男	285	261	225	235	278	272	314	347	337	372	343	346	3 625
	女	242	213	210	181	224	213	244	303	261	309	254	259	2 913
計	527	474	435	426	502	485	558	650	598	681	597	605	6 538	
同 十三年	男	360	292	294	254	290	293	335	365	343	414	346	355	3 941
	女	278	227	251	203	231	240	248	318	295	316	293	304	3 213
計	638	519	545	457	521	542	583	683	638	730	639	659	7 154	
同 十二年	男	323	238	241	241	266	303	320	341	343	365	334	326	3 646
	女	247	216	170	193	212	211	256	261	255	294	286	259	2 860
計	570	454	411	434	478	519	576	602	598	659	620	585	6 506	
同 十一年	男	340	281	283	253	300	312	349	351	369	376	346	326	3 886
	女	296	240	238	198	225	229	272	301	289	312	283	259	3 142
計	636	521	521	451	525	541	621	652	658	688	629	585	7 028	
同 十年	男	356	247	275	222	260	277	345	370	370	392	406	349	3 869
	女	261	23											

46 地方、種族及體性別死亡者 昭和元年

Table showing death statistics by region (North, Middle, South, etc.), gender, and race (Native, Foreigner) for the year 1911.

47 地方及病類

Table showing the number and ratio of deaths by region and disease type (e.g., pneumonia, cholera, typhoid).

Table showing the number of deaths by region and specific disease categories (e.g., tuberculosis, cancer, diabetes).

46 地方、種族及體性別死亡者.....終

Table showing cumulative death statistics by region, gender, and race from 1910 to 1914.

別死亡者

昭和元年

Table showing the number and ratio of deaths by specific cause (e.g., tuberculosis, pneumonia, cancer, diabetes).

Table showing the number of deaths by region and specific disease categories (e.g., tuberculosis, cancer, diabetes).

47 地方及病類

州及廳	肋膜炎	其ノ他ノ呼吸器ノ疾患	胃ノ疾	下痢及腸炎	瘧疾及起癆	腹腸及腸管閉塞	肝臓硬化	腎臓炎	女子ノ生殖器ノ疾患	生殖性ノ疾患	産熱
實											
大正十四年	940	3 515	3 242	13 901	131	284	246	3 744	365	278	
同 十三年	1 104	3 758	3 487	11 734	134	306	288	3 715	387	276	
同 十二年	776	3 337	3 362	9 756	106	253	252	3 360	357	263	
比											
北	2.11	7.34	9.19	19.12	0.44	0.40	0.48	8.41	0.93	0.65	
南	1.28	8.80	9.58	14.29	0.18	0.34	0.37	6.76	1.00	0.58	
東	2.43	6.33	6.28	32.11	0.23	0.94	0.71	7.56	0.94	0.54	
西	2.95	7.61	4.91	40.39	0.26	0.99	0.71	9.75	0.98	0.98	
高松	3.75	7.06	6.55	35.93	0.39	0.86	0.75	11.57	1.05	1.14	
香川	0.68	1.13	2.95	61.50	...	0.23	0.45	2.27	0.23	0.91	
徳島	1.60	1.28	1.76	28.94	0.16	0.48	0.32	8.32	0.64	0.80	
松山	0.64	1.93	6.76	64.18	0.32	...	0.97	7.72	0.32	0.16	
總計	2.44	7.13	6.96	30.15	0.29	0.71	0.61	8.66	0.95	0.76	
大正十四年	2.31	8.65	7.98	34.23	0.32	0.70	0.61	9.22	0.90	0.68	
同 十三年	2.79	9.50	8.81	29.66	0.34	0.77	0.73	9.39	0.98	0.70	
同 十二年	1.99	8.57	8.64	25.07	0.27	0.65	0.65	8.63	0.92	0.68	

大正十一年以前ノ調査ヲ異ニスルヲ以テテ次ニ累年ヲ掲グ

年	腸管扶私	麻刺利亞	痘瘡	麻疹	猩紅熱	百日咳	實布塔利亞及粘布	流行性感冒	虎列刺	赤痢	肺結核	結核性腦膜炎	腸結核
實													
大正十一年	160	8 916	16	1 113	...	163	43	614	...	17	6 318	97	696
同 十年	184	7 070	3	2 225	...	194	46	306	...	11	6 000	79	656
比													
大正十一年	0.42	23.33	0.04	2.91	...	0.43	0.11	1.61	...	0.04	16.53	0.25	1.82
同 十年	0.49	18.85	0.01	5.93	...	0.52	0.12	0.82	...	0.03	15.99	0.21	1.75

年	心臓ノ器質的疾患	其ノ他ノ血行器ノ疾患	急性氣管支炎	慢性氣管支炎	肺炎及支氣管炎	其ノ他ノ呼吸器ノ疾患	胃ノ疾患	下痢及腸炎	霍亂	十二指腸炎	瘧疾及骨節炎	腸管腫塞	肝臓硬化
實													
大正十一年	1 012	156	3 137	3 601	13 947	4 523	6 742	5 580	12	125	126	223	205
同 十年	946	155	3 214	3 337	13 957	4 468	6 836	4 829	13	76	98	187	202
比													
大正十一年	2.65	0.41	8.21	9.40	36.50	11.84	17.64	14.60	0.03	0.33	0.33	0.58	0.54
同 十年	2.52	0.41	8.57	8.90	37.21	11.91	16.89	12.87	0.03	0.20	0.26	0.50	0.54

別 死 亡 者.....終

其ノ他ノ産婦及産後ノ疾患	胎形及先天性弱質	乳兒ニ因有ノ疾患	老衰	外因死	自殺	毒	脚氣	糖尿病	腹膜炎(産ニスルヲ除ク)	其ノ他ノ疾患	不明ノ原因	計
數												
385	3 535	1 131	2 418	1 504	676	750	653	42	1 196	9 981	4 046	98 043
442	3 827	1 121	2 404	1 606	635	845	512	43	1 217	10 522	3 801	98 405
424	3 860	997	2 328	1 327	805	765	542	36	1 033	9 028	4 233	84 108
例 (人口萬ニ付)												
1.01	9.58	2.27	7.92	5.94	1.73	2.89	1.82	0.13	2.62	22.00	7.82	209.83
1.20	9.30	1.64	7.05	3.63	1.48	1.25	1.16	0.08	3.45	27.29	4.53	163.94
1.04	9.88	2.29	3.21	3.30	1.31	1.73	1.07	0.20	2.36	23.36	4.23	208.55
1.12	9.55	3.93	4.16	3.00	2.24	1.67	0.87	0.08	3.12	25.61	7.14	258.27
1.54	8.70	3.16	5.76	2.96	1.43	1.27	1.62	0.13	3.40	32.14	6.86	273.58
0.91	4.99	0.45	12.71	4.77	0.23	0.23	0.91	0.45	1.59	8.17	109.15	300.46
2.08	8.00	0.48	6.88	4.16	2.08	0.96	3.52	...	1.92	9.91	68.60	258.57
1.13	10.13	1.13	16.89	3.06	2.41	2.90	0.48	...	2.57	14.80	31.04	238.05
1.16	9.42	2.66	5.68	3.79	1.69	1.82	1.29	0.12	2.90	24.91	8.58	225.56
0.95	8.70	2.78	5.95	3.70	1.66	1.85	1.61	0.10	2.94	24.57	9.96	241.39
1.12	9.67	2.83	6.08	4.06	1.60	2.13	1.29	0.11	3.08	26.59	9.61	248.70
1.09	9.92	2.56	5.98	3.41	2.07	1.96	1.30	0.09	2.65	23.20	10.88	216.11

其ノ他ノ器質的疾患	脚	毒	其ノ他ノ傳染性病	二日熱	瘧	痛以外ノ急性新生物	痲瘋	脚氣	糖尿病	其ノ他ノ器質的疾患	急性及慢性ノ肺膜炎	腹出血及腸軟化	妊娠、産後ノ小兒ノ痲瘧	其ノ他ノ器質的疾患
數														
171	42	720	4 894	7	608	54	146	636	38	323	20	3 1 371	1 205	2 430
139	38	691	4 321	9	569	68	143	633	47	275	17	4 1 784	1 180	2 609
例 (人口萬ニ付)														
0.45	0.11	1.88	12.81	0.02	1.59	0.14	0.38	1.66	0.10	0.85	0.05	0.01	3.59	3.15
0.37	0.10	1.84	11.52	0.02	1.52	0.18	0.38	1.69	0.13	0.73	0.05	0.01	4.76	3.15

其ノ他ノ器質的疾患	腹膜炎(産ニスルヲ除ク)	腎臓炎及アライト氏ノ疾	其ノ他ノ泌尿器及生殖器ノ疾患	婦人生殖器ノ疾患	産熱	其ノ他ノ器質的疾患	皮膚及運動器ノ疾患	胎形及先天性弱質	幼兒ニ因有ナル疾患	老衰	自殺	中毒	其ノ他ノ器質的疾患	不明ノ原因	計
數															
1 138	1 582	3 583	147	443	350	401	676	4 205	838	2 549	764	65	1 462	5 909	95 372
1 032	1 652	3 175	114	418	310	383	769	3 953	848	2 432	788	70	1 345	5 990	91 513
例 (人口萬ニ付)															
2.98	4.14	9.38	0.38	1.16	0.92	1.05	1.77	11.00	2.19	6.67	2.00	0.17	3.83	15.46	249.57
2.88	4.40	8.46	0.30	1.11	0.83	1.02	2.05	10.54	2.26	6.48	2.10	0.19	3.59	15.97	243.96

48 病類、種族、體性

Table with columns for Disease Category (病類), Local Residents (内地人), Natives (本島人), Foreigners (外國人), and Total (合計). Rows list various diseases like Typhoid, Cholera, and Tuberculosis with corresponding counts.

本表ノ月別最近五年比較次ノ如シ

Table comparing monthly data for the years 1924 (大正十四年) through 1920 (同十年).

及月別死亡者

昭和元年

Table showing monthly death counts (一月 to 十二月) for various diseases, with a total count (計) at the end of each row.



49 地方、病類及年齢級別死亡者

昭和元年

Table showing death statistics by region (地方) and age group (年齢級別) for 1911. Columns include regions like 北, 竹, 中, 南, 雄, 東, 蓮, 湖 and age groups from 満五歳迄 to 七十歳以上. Total deaths are 93,720.

Table showing death statistics by disease type (病類) for 1911. Categories include 腸チフス, 痘瘡, 麻疹, 猩紅熱, 流行性感冒, 霍亂, 肺結核, 腦膜炎, 肺炎, 腸炎, 肝臓病, etc. Total deaths are 93,720.

49 地方、病類及年齢級別死亡者.....終

Table showing death statistics by disease type (病類) for 1911. Categories include 産褥熱, 胎前産後諸病, 外因死, 自殺, 毒, 脚氣, 糖尿病, 腹膜炎, etc. Total deaths are 93,720.

50 中毒死亡者 昭和元年

Table showing poisoning deaths (中毒死亡者) by year and ethnicity (年及種族) for 1911. Categories include 河豚, 魚藤, 石炭酸, 昇汞, 水銀, 莫爾比混, 炭油, 阿片, 菌, 砒石, 炭酸瓦斯, 鹽酸, アルカリ, 毒藥, 食餌性, 毒蛇咬, 其ノ他. Total deaths are 70.

本表ノ死亡者ハ自殺ノ目的ニアラス偶然中毒シタルモノニシテ死亡者中ノ再掲ナリ

51 地方、種族並體性別自殺者及變死者

昭和元年

州、廳及種族	自殺			他殺			天災其ノ他			合計			
	男	女	計	男	女	計	男	女	計	男	女	計	
臺 北	內地人	7	6	13	1	2	3	40	7	47	48	15	63
	本島人	63	58	121	19	1	20	339	84	423	421	143	564
	朝鮮人	1	1	2	1	...	1	2	1	3
	外國人	5	6	11	10	1	11	15	7	22
	計	76	71	147	20	3	23	390	92	482	486	166	652
新 竹	內地人	2	3	5	5	1	6	7	4	11
	本島人	37	49	86	6	...	6	147	66	213	190	115	305
	外國人	1	...	1	1	...	1	2	...	2
	計	40	52	92	6	...	6	153	67	220	199	119	318
臺 中	內地人	2	4	6	9	2	11	11	6	17
	本島人	57	55	112	7	5	12	173	100	273	237	160	397
	外國人	1	...	1	1	...	1	2	...	2
	計	59	59	118	8	5	13	183	102	285	250	166	416
臺 南	內地人	4	6	10	13	1	14	17	7	24
	本島人	111	117	228	16	5	21	182	100	282	309	222	531
	外國人	...	1	1	3	3	...	4	4
	計	115	124	239	16	5	21	195	104	299	326	233	559
高 雄	內地人	2	...	2	1	...	1	2	2	4	5	2	7
	本島人	32	43	75	8	4	12	102	41	143	142	88	230
	外國人	1	...	1	1	...	1	2	...	2
	計	35	43	78	10	4	14	104	43	147	149	90	239
臺 東	本島人	1	...	1	0	1	7	14	...	14	21	1	22
花 蓮 港	內地人	3	1	4	4	2	6	7	3	10
	本島人	2	6	8	13	6	19	15	12	27
	外國人	1	...	1	1	...	1	2	...	2
	計	6	7	13	18	8	26	24	15	39
澎 湖	內地人	...	3	3	2	...	2	2	3	5
	本島人	8	4	12	10	7	17	18	11	29
	計	8	7	15	12	7	19	20	14	34
總 計	內地人	20	23	43	2	2	4	75	15	90	97	40	137
	本島人	311	332	643	62	16	78	980	404	1384	1353	752	2105
	朝鮮人	1	1	2	1	...	1	2	1	3
	外國人	8	7	15	2	...	2	13	4	17	23	11	34
	計	340	363	703	66	18	84	1069	423	1492	1475	804	2279

51 地方、種族並體性別自殺者及變死者.....終

年及種族	自殺			他殺			天災其ノ他			合計			
	男	女	計	男	女	計	男	女	計	男	女	計	
大正十四年	內地人	31	13	44	3	1	4	66	22	88	100	36	136
	本島人	308	315	623	41	9	50	942	410	1352	1291	734	2025
	外國人	7	2	9	1	...	1	7	2	9	15	4	19
	計	346	330	676	45	10	55	1015	434	1449	1406	774	2180
同 十三年	內地人	25	12	37	...	1	1	64	14	78	89	27	116
	本島人	300	290	590	76	13	89	945	482	1427	1321	785	2106
	外國人	6	2	8	1	...	1	7	3	10	15	5	19
	計	331	304	635	77	14	91	1016	499	1515	1424	817	2241
同 十二年	內地人	36	23	59	2	3	5	59	15	74	90	41	131
	本島人	389	348	737	66	23	89	780	374	1154	1235	745	1980
	外國人	6	3	9	11	1	12	17	4	21
	計	431	374	805	68	26	94	843	390	1233	1342	790	2132
同 十一年	內地人	32	26	58	6	3	9	68	19	87	106	48	154
	本島人	365	336	701	57	17	74	919	429	1348	1311	780	2121
	外國人	4	3	7	9	...	9	13	3	16
	計	401	363	764	63	20	83	996	448	1444	1460	831	2291
同 十年	內地人	29	31	60	17	5	22	56	12	68	102	48	150
	本島人	371	352	723	74	17	91	836	389	1225	1281	758	2039
	外國人	2	3	5	7	2	9	9	5	14
	計	402	386	788	91	22	113	899	403	1302	1392	811	2203

本表以下自殺者及變死者ニ關スル諸表中外國人ハ總テ支那人ナリ
 本表以下自殺者及變死者ニ關スル諸表ハ死亡者中ノ再掲ナリ
 表中阿片自殺者ヲ再掲スレハ次ノ如シ

州	本島人			支那人			合計		
	男	女	計	男	女	計	男	女	計
臺 北	1	1	2	1	1	2
臺 中	1	...	1	1	...	1
高 雄	...	1	1	1	1
總 計	1	1	2	1	1	2	2	2	4
大正十四年	...	2	2	...	1	1	...	3	3
同 十三年	...	7	11	4	7	11
同 十二年	...	3	7	4	3	7
同 十一年	...	4	4	...	1	1	...	5	5
同 十年	7	7	14	...	1	1	7	8	15

52 種類、種族、體性並月

種別及種族	一月			二月			三月			四月			五月			
	男	女	計	男	女	計	男	女	計	男	女	計	男	女	計	
天災其他	礦山又ハ探石場ニ於ケル傷害															
	内地人	11	...	11	4	...	4	8	1	9	5	...	5	7	...	7
	本島人	11	...	11	4	...	4	8	1	9	5	...	5	7	...	7
	外國人
	計	11	...	11	4	...	4	8	1	9	5	...	5	7	...	7
	機械傷															
	内地人	1	...	1
	本島人	1	...	1
	外國人
	計	1	...	1
	狀死															
	内地人	4	...	4	3	...	3	1	1	2	7	1	8	2	1	3
	本島人	4	...	4	3	...	3	1	1	2	7	1	8	2	1	3
	外國人
	計	4	...	4	3	...	3	1	1	2	8	1	9	2	1	3
驟死																
内地人	1	...	1	1	...	1	...	
本島人	5	...	5	4	1	5	7	2	9	9	2	11	3	1	4	
外國人	
計	6	...	6	4	1	5	7	2	9	9	2	11	4	1	5	
獸害																
本島人	1	...	1	1	1	3	3	1	1	...	1	...	
暑熱=依り死																
本島人	1	1	2	1	1	2	...	2	...	
雷死																
本島人	1	1	2	1	1	4	...	4	...	
其他ノ感電死																
本島人	1	...	1	...	1	
骨折																
本島人	2	1	3	1	2	3	1	2	3	2	1	3	
其他ノ外因死																
内地人	13	6	19	4	2	6	4	3	7	9	2	11	10	4	14	
本島人	13	6	19	4	2	6	4	3	7	9	2	11	10	4	14	
朝鮮人	
外國人	
計	13	6	19	7	3	10	5	3	8	10	2	12	10	4	14	
原因不詳ノ外因死																
本島人	3	3	
中毒																
内地人	1	1	2	1	1	2	1	1	2	1	1	2	1	1	2	
本島人	1	1	2	1	1	2	1	1	2	1	1	2	1	1	2	
外國人	
計	1	1	2	2	2	4	2	2	4	2	2	4	2	2	4	
計																
内地人	3	...	3	7	2	9	3	1	4	5	...	5	3	1	4	
本島人	66	30	96	53	24	77	49	31	80	65	32	97	83	31	114	
朝鮮人	
外國人	1	1	2	1	1	2	1	1	2	1	1	2	1	1	2	
計	70	31	101	60	27	87	53	34	87	71	32	103	86	32	118	
總計																
内地人	6	1	7	8	4	12	7	3	10	7	2	9	5	2	7	
本島人	92	55	147	76	40	116	84	56	140	94	48	142	120	67	187	
朝鮮人	
外國人	2	1	3	2	2	4	2	2	4	2	1	3		
計	100	57	157	84	46	130	93	62	155	103	51	154	125	69	194	
大正十四年																
内地人	9	...	9	5	1	6	13	3	16	4	2	6	8	1	9	
本島人	67	36	103	70	41	111	74	49	123	79	58	137	113	73	186	
朝鮮人	1	...	1	1	1	2		
外國人	
計	77	36	113	75	42	117	88	53	141	83	60	143	121	74	195	
同十三年																
内地人	5	1	6	8	1	9	5	2	7	9	1	10	8	2	10	
本島人	77	44	121	84	48	132	84	48	132	93	54	147	115	77	192	
朝鮮人	2	...	2	1	1	2	2	1	3	1	1	2	
外國人	
計	84	45	129	92	49	141	90	50	140	104	56	160	124	79	203	
同十二年																
内地人	4	3	7	6	4	10	4	1	5	10	5	15	6	3	9	
本島人	102	46	148	73	37	110	104	55	159	89	80	169	103	77	185	
朝鮮人	1	...	1	3	1	4	5	5		
外國人	
計	107	49	156	81	41	122	108	56	164	102	86	188	119	80	199	

別自殺者及變死者.....續

六月			七月			八月			九月			十月			十一月			十二月			合計			
男	女	計	男	女	計	男	女	計	男	女	計	男	女	計	男	女	計	男	女	計	男	女	計	
1	...	1	1	...	1	1	...	1	
4	1	5	7	1	8	7	1	8	7	...	7	4	...	4	11	...	11	17	...	17	92	4	96	
2	...	2	2	...	2	
6	1	7	7	1	8	8	1	9	7	...	7	4	...	4	11	...	11	17	...	17	95	4	99	
1	...	1	1	...	1	2	...	2	
1	...	1	1	...	1	1	...	1	4	...	4	
1	...	1	1	...	1	1	...	1	6	...	6	
3	...	3	3	3	3	5	2	7	4	...	4	11	1	12	3	...	3	1	...	1	47	6	53	
3	...	3	5	...	5	5	2	7	4	...	4	11	1	12	3	...	3	1	...	1	50	6	56	
2	...	2	2	2	2	2	2	4	6	3	9	3	3	5	1	6	2	2	...	2	50	15	65	
2	2	4	2	1	3	2	2	4	6	3	9	3	3	5	1	6	2	2	...	2	50	15	65	
3	2	5	2	1	3	3	2	5	8	3	11	3	3	6	1	7	2	2	...	2	57	15	72	
1	...	1	2	2	1	1	2	2	1	2	2	2	2	2	...	2	11	5	16	
2	2	4	2	1	3	2	1	3	9	2	11	
1	1	2	3	6	9	5	2	7	3	...	3	1	1	19	9	28	
2	2	4	1	3	4	2	...	2	1	1	8	3	11	
4	4	8	4	1	5	3	...	3	6	1	7	2	1	3	4	1	5	
1	1	2	1	...	1	1	...	1	2	2	4	1	1	1	1	2	12	3	15	
5	5	10	7	3	10	13	7	20	6	3	9	11	1	12	7	2	9	12	2	14	101	35	136	
...	1	...	1
...	1	...	1
6	1	7	10	3	13	14	7	21	8	3	11	12	1	13	8	3	11	12	2	14	115	38	153	
...	4	1	5
2	1	3	3	2	5	3	...	3	3	1	4	1	1	1	1	2	
6	3	9	4	7	11	6	8	14	8	4	12	8	1	9	2	1	3	
8	4	12	7	9	16	9	8	17	11	5	16	9	1	10	3	2	5	
11	3	14	11	3	14	13	...	13	8	1	9	5	1	6	3	1	4	3	2	5	75	15	90	
98	32	130	122	61	183	155	52	207	91	35	126													

52 種類、種族、體性並月

Table with columns for year and race (内地人, 本島人, 外国人), and months (一月 to 五月). Rows show counts for males and females.

53 種族、體性及因由別自殺者 昭和元年

Table showing suicide statistics by race and sex for 昭和元年, 大正十四年, and 同十三年. Columns include reasons like 精神錯亂, 病苦, etc.

別自殺者及變死者.....終

Table showing suicide and death statistics by month (六月 to 十二月) and total counts for males and females.

53 種族、體性及因由別自殺者.....終

Table showing suicide statistics by race and sex for 大正十二年, 同十一年, and 同十年. Columns include reasons like 精神錯亂, 病苦, etc.



54 因由、種族、體性及

種別及種族	滿十五歲迄			十五歲以上二十歲迄			二十歲以上三十歲迄	
	男	女	計	男	女	計	男	女
精神錯亂	内地人	1
	本島人	5	7	12	6	9
	外國人	5	7	12	6	10
病苦	内地人	1
	本島人	1	5	6	4	7	11	27
	外國人	20
痴情又嫉妬	内地人	3	3	2	2
	本島人	2	3	5	2	6
	外國人	1	...
生計ノ困難又薄命ヲ嘆キ	内地人	1	1
	本島人	...	1	1	...	8	8	6
	外國人	1	9
親族ノ不和	内地人
	本島人	1	1	2	2	17	19	9
	外國人	26
罪ノ發覺ヲ怖レ又刑ノ免レ難キニ因リ	内地人
	本島人	1	1	2	2	17	19	9
	外國人	26
前非ヲ悔ヒ又慚愧	内地人
	本島人	1	...	1	1	...	1	2
	外國人
厭世	内地人	4	2	6	2
	本島人	3	4	7	9	22	31	22
	外國人	33
營業ノ失敗又破産	内地人
	本島人
	外國人
不詳	内地人
	本島人	1	...	1	...	3	3	1
	外國人
總計	内地人	4	5	9	5
	本島人	7	12	19	30	70	100	77
	外國人	110
大正十四年	内地人	4	8	7	10
	本島人	9	4	13	12	65	77	89
	外國人	1	1	2	98
同十三年	内地人	...	1	1	...	6	6	13
	本島人	4	6	10	21	59	80	76
	外國人	1	1	2	2
同十二年	内地人	1	...	1	6	2	8	12
	本島人	3	17	20	28	66	94	88
	外國人	1	1	2	1	1	2	2
同十一年	内地人	1	...	1	3	9	12	9
	本島人	7	10	17	32	64	96	89
	外國人	1	1	2
同十年	内地人	2	1	3	1	8	9	14
	本島人	7	13	20	25	61	86	90
	外國人	1	1	1	1

大正十三年以前ハ滿十五歲迄ハ滿十六歲迄、十五歲以上二十歲迄ハ十六歲以上二十歲迄ノ事實ナリ

年齢級別自殺者

昭和元年

計	三十歲以上四十歲迄			四十歲以上五十歲迄			五十歲以上			合計		
	男	女	計	男	女	計	男	女	計	男	女	計
1	1	1	2	...	2	2	...	1	1	1	5	6
15	12	2	14	6	4	10	6	8	14	35	30	65
16	13	3	16	6	6	12	6	9	15	36	35	71
47	19	7	26	23	9	32	34	16	50	109	64	173
48	22	9	31	24	9	33	35	16	51	113	67	180
4	1	...	1
8	3	2	5	...	1	1
13	3	2	5	1	1	2
2	1	...	1	1	...	1	1	...	1	1	1	5
15	11	3	14	12	...	12	9	16	23	38	35	73
17	12	3	15	13	...	13	11	14	25	44	36	80
35	4	10	14	4	2	6	13	17	24	69	93	93
35	4	10	14	4	2	6	4	14	18	24	70	94
1	2	2	3	...	3
2	1	...	1	5	...	5
2	2	2
4	1	2	3	1	4	5	8	10	18
55	23	18	41	13	7	20	8	21	29	78	105	183
1	1	1
3	5	6
63	24	20	44	13	7	20	9	26	35	87	121	208
...	1	...	1	1	...	1
2	...	1	1	6	5	11
3	1	1	2	5	7
...	1	...	1	2	2	3	...	3
2	1	1	2	3	5	8
...	1	...	1	1	...	1
2	2	...	2	2	1	3	2	...	2	8	5	13
12	5	4	9	2	2	4	4	5	9	20	23	43
187	74	43	117	62	23	86	61	73	134	311	332	643
4	2	1	3	1	...	1	1	1	2
204	82	48	130	65	26	91	67	80	147	340	363	703
16	8	2	10	6	1	7	3	1	4	31	13	44
187	79	47	126	50	29	79	69	72	141	308	315	623
206	87	49	136	58	30	88	74	73	147	346	330	676
14	...	3	3	5	1	6	7	...	7	25	12	37
160	63	49	117	66	33	104	65	54	119	300	290	590
176	70	52	122	72	39	111	72	55	127	331	304	635
26	13	2	15	...	2	2	...	3	7	36	23	59
209	112	50	164	76	36	112	80	58	138	389	348	737
2	1	...	1	2	...	2	1	...	1	6	3	9
237	128	52	180	78	38	116	85	61	146	431	374	805
21	8	6	14	4	2	6	4	...	4	32	26	58
201	89	48	137	71	43	119	77	52	129	365	334	699
3	2	1	3	4	3	7
225	99	55	154	75	50	125	81	52	133	401	363	764
29	4	4	8	6	1	7	2	2	4	29	31	60
227	103	52	155	75	45	120	71	44	115	371	352	723
1	...	1	1	2	3	5
257	107	57	164	82	47	129	73	46	119	402	386	788

55 內地人及朝鮮人

本籍及體性		渡航者									無職業
		農業	水産業	礦業	工業	商業	交通業	公務、自由業	其他、右業者	家事使用人	
內地											
北海	道	5	7	2	12	108	4	35	70	...	71
	男女	20	1	1	3	20	2	8	13	...	25
青森	道	2	2	1	4	54	3	47	43	...	88
	男女	7	7	...	10	15	...	14
岩手	道	5	1	1	3	49	...	56	33	...	63
	男女	5	5	...	7	6	...	20
宮城	道	15	5	...	3	109	4	136	67	...	104
	男女	9	20	1	51	13	...	41
秋田	道	4	4	...	5	102	5	52	22	...	55
	男女	1	28	1	28	7	...	22
山形	道	6	2	1	3	78	3	67	50	...	73
	男女	22	22	...	36	14	...	39
福島	道	5	5	1	5	113	2	64	48	...	87
	男女	1	3	...	1	27	...	12	14	...	46
茨城	道	2	...	2	5	96	3	79	64	...	90
	男女	2	15	1	28	10	...	34
栃木	道	2	3	107	3	69	56	...	127
	男女	2	35	...	30	12	...	34
群馬	道	4	2	...	3	97	4	71	24	...	80
	男女	6	1	...	1	21	1	17	8	...	42
埼玉	道	1	9	95	3	72	50	...	104
	男女	1	21	...	23	25	...	45
千葉	道	4	3	4	5	120	3	79	44	...	66
	男女	4	26	1	23	13	...	42
東京	道	14	21	7	52	913	37	815	720	...	942
	男女	4	6	...	16	293	13	260	148	...	439
神奈川	道	4	2	1	11	167	11	105	105	...	154
	男女	2	3	49	5	28	36	...	69
新潟	道	10	10	...	23	192	7	101	130	...	107
	男女	2	1	72	2	50	41	...	64
富山	道	2	2	...	1	86	6	41	62	...	61
	男女	1	26	1	10	14	...	22
石川	道	1	4	...	3	77	4	35	36	...	77
	男女	1	1	12	...	14	12	...	32
福井	道	2	2	...	4	99	1	45	53	...	61
	男女	2	4	11	...	16	12	...	23
山梨	道	4	1	1	2	85	1	33	56	...	56
	男女	4	1	19	...	16	16	...	31
長野	道	4	1	...	3	109	4	82	63	...	84
	男女	4	35	3	29	13	...	43
岐阜	道	8	1	2	4	122	2	66	65	...	94
	男女	28	1	28	22	...	56
靜岡	道	17	6	5	10	155	1	61	62	...	91
	男女	3	2	3	2	45	...	42	11	...	30
愛知	道	12	30	...	12	268	8	114	114	...	179
	男女	1	6	...	1	70	1	35	33	...	101
三重	道	6	5	1	12	99	6	60	58	...	109
	男女	1	2	22	...	22	16	...	46
滋賀	道	4	2	...	1	125	3	40	66	...	87
	男女	4	2	42	...	14	13	...	29
京都	道	4	4	1	9	402	8	178	115	...	234
	男女	2	76	2	83	55	...	128
大阪	道	6	6	8	77	1356	27	303	592	...	574
	男女	3	1	...	24	299	9	150	83	...	368
兵庫	道	13	11	...	35	504	66	216	231	...	378
	男女	2	6	143	9	79	54	...	242
奈良	道	2	15	2	5	157	5	71	46	...	122
	男女	1	41	...	14	19	...	48
和歌山	道	22	5	1	5	140	8	87	55	...	82
	男女	8	1	20	3	26	25	...	29
鳥取	道	7	4	...	5	109	1	32	12	...	59
	男女	2	36	...	11	3	...	29
島根	道	10	10	...	10	103	...	69	42	...	90
	男女	2	3	...	4	18	...	29	17	...	69
岡山	道	9	5	1	16	250	6	142	109	...	203
	男女	1	45	1	55	36	...	110

臺灣渡歸航者

昭和元年

計	歸航者									無職業	計
	農業	水産業	礦業	工業	商業	交通業	公務、自由業	其他、右業者	家事使用人		
214	2	5	1	12	100	3	28	37	6	66	260
72	...	1	...	2	20	...	9	15	1	30	78
244	1	2	...	4	41	1	18	21	...	57	145
46	1	8	...	2	4	...	28	43
211	...	2	...	1	54	...	38	37	...	40	172
38	11	...	12	12	...	13	48
443	5	3	92	5	100	50	...	90	345
185	2	20	1	43	27	...	67	160
249	...	6	2	1	47	1	33	31	1	58	180
85	6	...	15	12	...	30	63
233	3	1	90	4	38	40	...	49	225
111	1	18	...	8	22	...	28	72
330	5	1	...	1	92	2	62	47	...	75	285
104	6	...	25	10	...	50	92
341	2	4	...	1	99	7	56	35	2	67	273
90	32	2	30	20	...	30	114
367	6	11	151	1	79	80	1	146	475
112	1	1	28	...	31	27	...	46	134
285	5	1	...	1	117	1	31	22	1	75	254
90	...	1	9	2	8	3	...	43	66
340	3	4	...	5	93	1	39	48	...	88	281
115	24	...	13	18	...	22	78
328	5	6	1	6	116	3	60	30	...	86	311
105	1	27	2	27	10	...	48	115
3523	2	10	8	148	998	52	472	597	3	813	3099
1180	...	2	1	5	269	3	215	111	3	419	1028
560	...	3	...	7	199	5	49	51	...	166	480
192	...	2	...	1	46	...	17	16	...	62	144
593	8	12	3	18	195	...	94	78	...	116	524
240	...	3	3	4	26	...	36	33	...	78	183
262	1	5	...	1	49	7	13	28	...	36	140
73	...	1	17	...	3	5	...	17	43
239	3	63	...	27	35	...	62	197
71	...	2	...	1	17	...	12	14	...	33	76
267	...	1	...	5	96	6	32	43	...	61	242
66	12	...	14	11	...	30	67
239	1	1	68	1	49	19	...	59	198
83	1	9	...	23	6	...	18	56
350	2	4	1	2	126	3	74	40	...	128	380
123	3	2	...	1	25	...	28	14	...	48	116
364	7	...	1	29	79	7	27	33	1	64	248
135	1	...	2	10	24	1	14	10	...	50	112
408	4	9	...	9	137	...	84	46	1	163	453
138	1	1	32	...	19	17	...	80	150
737	4	...	1	8	186	9	69	81	...	157	519
288	41	...	19	11	2	79	153
356	3	8	...	6	110	2	58	49	...	93	329
109	...	2	29	...	17	13	...	35	96
323	...	6	...	3	111	1	17	45	...	66	249
100	...	1	17	...	6	12	...	15	51
955	5	14	...	16	351	13	96	104	1	218	818
346	...	4	...	3	68	1	41	45	...	153	311
2978	14	62	2	93	1246	30	209	587	...	572	2815
992	3	9	...	27	196	...	59	149	6	248	697
1527	6	33	...	16	401	34	99	175	...	355	1119
542	...	10	...	2	76	...	20	53	...	198	359
427	1	2	...	3	118	1	20	29	2	73	249
123	22	1	12	5	1	27	68
405	...	7	...	2	106	3	58	58	...	107	341
113	...	4	...								

55 內地人及朝鮮人

本籍及體性		渡 航 者									
		農業	水産業	鑛業	工業	商業	交通業	公務、自由業	其ノ他ノ有業者	家事使用人	無職業
		內地									
廣 島	男	11	40	1	23	294	41	142	134	...	269
	女	3	2	...	3	117	4	64	34	...	202
山 口	男	17	32	4	13	240	11	118	108	...	241
	女	...	14	2	1	47	1	63	63	...	182
德 島	男	8	27	...	1	94	1	40	22	...	58
	女	5	17	16	1	4	13	...	29
香 川	男	4	34	...	8	136	1	26	72	...	78
	女	2	12	...	3	19	...	16	30	...	53
愛 媛	男	8	183	3	30	198	13	78	61	...	164
	女	4	80	...	1	47	1	24	35	...	126
高 知	男	70	151	1	4	98	9	65	67	...	145
	女	21	25	...	2	18	1	23	16	...	48
福 岡	男	40	12	3	63	377	17	281	235	5	507
	女	8	1	1	4	105	5	101	97	8	341
佐 賀	男	18	15	2	32	261	15	220	121	...	289
	女	11	1	...	10	73	...	60	77	1	179
長 崎	男	13	133	1	29	301	17	181	182	...	255
	女	3	19	1	7	53	1	44	60	...	240
熊 本	男	61	45	2	36	400	16	375	259	...	448
	女	28	9	...	10	108	4	159	72	...	340
大 分	男	24	134	2	19	183	4	103	70	...	214
	女	8	8	...	3	54	...	39	34	...	109
宮 崎	男	27	195	2	64	146	11	78	60	...	173
	女	2	27	...	9	23	...	31	23	...	80
鹿 兒 島	男	67	83	...	31	395	15	294	271	...	516
	女	22	11	...	3	147	5	97	108	...	460
沖 繩	男	55	567	6	33	459	9	114	243	...	477
	女	32	76	2	5	112	1	41	122	...	306
計	男	644	1835	69	746	10288	429	5643	5318	68	8686
	女	191	324	10	144	2584	81	2041	1613	80	5107
		朝 鮮									
成 鏡 北 道	女	1
	男	1	10	6	...	2
平 安 南 道	女	1	2
	男	1	8	1	2	1	...	5
江 原 道	女
	男	4	...	1	1	...	1
京 畿 道	女	14	...	2	4	1	4
	男	2	...	2	1	...	3
忠 清 南 道	女	1	1	...	1
	男	1	1	...	1
慶 尙 北 道	女	1	4
	男	1	3	10	1	...	4
慶 尙 南 道	女	1	13	...	1
	男	2	3	...	1
全 羅 南 道	女	8	...	2	11	1	...
	男	...	1	1
計	男	3	1	...	3	57	4	7	41	2	14
	女	5	...	4	25	...	7
總 計	內地人	644	1835	69	746	10288	429	5643	5318	68	8686
	朝鮮人	191	324	10	144	2584	81	2041	1613	80	5107
	計	835	2159	79	890	12872	510	7684	6931	148	13793

臺灣渡歸航者.....續

計		歸 航 者											
		農業	水産業	鑛業	工業	商業	交通業	公務、自由業	其ノ他ノ有業者	家事使用人	無職業		
		人											
計	男	955	15	71	...	8	285	16	124	133	...	227	879
	女	430	2	8	54	1	46	26	...	147	285
農 業	男	784	9	143	...	7	265	15	88	147	11	196	881
	女	373	2	29	68	2	35	53	5	127	314
水 產 業	男	251	6	99	106	2	24	42	...	54	333
	女	85	1	18	21	...	6	4	...	32	82
工 業	男	359	7	48	...	4	95	5	27	45	...	115	346
	女	135	3	15	...	1	16	...	7	15	...	40	100
商 業	男	738	7	319	...	1	117	10	42	64	...	154	739
	女	318	...	89	...	4	27	...	15	21	...	69	225
公 務 自 由 業	男	610	8	137	...	1	111	4	24	51	...	146	489
	女	154	...	32	10	...	7	15	...	48	112
其 他 有 業 者	男	1590	27	53	5	31	355	16	164	206	...	417	1274
	女	671	10	21	...	8	71	5	57	87	3	287	549
家 事 使 用 人	男	973	25	22	3	10	173	6	125	85	...	214	664
	女	412	3	7	1	1	21	3	36	35	...	157	264
無 職 業	男	1117	12	88	...	15	237	15	92	91	20	225	795
	女	428	2	18	...	2	41	2	34	51	...	174	324
農 業	男	1642	41	67	2	23	470	8	260	183	2	472	1528
	女	730	12	20	...	4	111	...	98	61	...	322	628
水 產 業	男	758	23	229	...	8	195	13	95	101	1	207	872
	女	255	5	26	33	2	28	33	...	146	273
工 業	男	756	24	289	...	8	179	2	105	63	1	170	841
	女	195	4	18	52	...	37	16	...	68	195
商 業	男	1672	46	105	2	24	469	41	230	285	1	522	1725
	女	853	16	28	...	3	99	3	117	82	3	361	712
公 務 自 由 業	男	1963	40	303	7	23	412	20	79	209	1	304	1398
	女	697	8	50	3	4	137	1	24	72	3	238	540
計	男	33726	400	2267	41	615	9556	401	3802	4423	57	7904	29466
	女	12175	81	424	11	94	1958	36	1405	1332	30	4417	9788
		人											
計	男	1
	女	19	6
農 業	男	3
	女	18	6
水 產 業	男	5
	女
工 業	男
	女
商 業	男
	女
公 務 自 由 業	男
	女
其 他 有 業 者	男
	女
家 事 使 用 人	男
	女
無 職 業	男
	女
計	男	132	1	7	...	35	31	6	6	13	...	24	123
	女	41	2	1	3
總 計	男	33726	400	2267	41	615	9556	401	3802	4423	57	7904	29466
	女	12175	81	424	11	94	1958	36	1405	1332	30	4417	9788
	計	45901	481	2691	52	709	11514	437	5207	5755	87	12321	39254

55 內地人及朝鮮人

Table with columns for '年、族種及體性' (Year, Race, Sex) and '渡航者' (Migrants) categorized by industry: 農業, 水産業, 礦業, 工業, 商業, 交通業, 公務、自由業, 其ノ他ノ有業者, 家事使用人, 無職業. Rows include years 大正十四年, 同十三年, 同十二年, 同十一年.

(1)ハ樺太人ナリ

56 內地人及朝鮮人

Table with columns for '渡航地及體性' (Destination and Sex) and '渡航者' (Migrants) categorized by industry. Rows list destinations like 大連, 青島, 上海, 福州, 廈門, 汕頭, 廣東, 英領香港, 佛領印度支那.

臺灣渡歸航者.....終

Table with columns for '歸航者' (Returnees) categorized by industry: 計, 農業, 水産業, 礦業, 工業, 商業, 交通業, 公務、自由業, 其ノ他ノ有業者, 家事使用人, 無職業, 計. Rows show various counts for returnees.

外國渡歸航者

昭和元年

Table with columns for '歸航者' (Returnees) categorized by industry: 無職業, 計, 農業, 水産業, 礦業, 工業, 商業, 交通業, 公務、自由業, 其ノ他ノ有業者, 家事使用人, 無職業, 計. Rows show counts for returnees from foreign countries.

56 內地人及朝鮮人

渡航地及體性	渡航者									
	農業	水産業	礦業	工業	商業	交通業	公務、自由業	其ノ他ノ有業者	家事使用人	
內地										
臺北	米領	比律賓	男	
	蘭領	爪哇	男	1	...	
			女	1	...	
計	男	5	18	4	20	577	29	253	257	
臺南	支那	廣東	男	
			女	
	計	男	
高雄	支那	大連	男	6	...	1	1
			女	1	...
		計	男	1	...	2	...
	上海	男	2	...
		女	1	...
	福州	男
		女
	廈門	男	7	...	4	18	...
		女	2	...	1	3	...
	汕頭	男	...	1	...	4	2	1
		女	1	...
	計	男	...	1	...	18	2	6	22	...
	英領	香港	男	1	...	2	7	...	17	5
			女	1	...
	暹羅	盤谷	男
女			
蘭領	爪哇	男	
		女	
計	男	1	1	...	2	25	2	23	27	
合計	合計	男	6	19	4	22	602	31	276	284
		女	1	3	58	24	34	92
朝鮮										
臺北	支那	上海	男
			女
	廈門	男	15	1
		女	1
	計	男	15	1	1
合計	男	17	1	1	
總計	內地人	男	6	19	4	22	602	31	276	284
		女	1	3	58	24	34	92
朝鮮人	男	17	1	1	
	女	1	

外國渡歸航者.....核

無職業	計	歸航者									無職業	計	
		農業	水産業	礦業	工業	商業	交通業	公務、自由業	其ノ他ノ有業者	家事使用人			
...	1	...	1
8	9	1	1
267	1436	13	7	...	13	597	57	142	276	3	197	1305	
74	281	1	2	...	1	72	4	41	97	2	65	285	
...	1	1
1	9	2	1	...	5	
2	5
...	1
1	1
...	29	1	7	1	16	4	29	
1	7
...	8	...	1	...	2	5	1	...	2	...	1	12	
1	2	1	1	
4	53	...	1	...	3	13	3	16	9	1	1	47	
4	12
24	56	2	10	...	2	13	1	13	16	...	11	68	
...	1	1	7	...	1	9	
...	1	1	
...	1	1	
...	1	2	2	6	
...	1	3	3	4	
...	4	16	6	33	
...	3	3	...	7	
...	1
28	109	2	11	...	5	35	4	34	44	1	20	156	
4	13	4	...	1	11	...	5	21	
295	1545	15	18	...	18	632	61	177	320	4	217	1462	
78	294	1	2	...	1	76	4	42	103	2	70	306	
373	1839	16	20	...	19	708	65	219	428	6	287	1768	
...	19	...	1	...	9	3	...	1	14	
...	1	3	
...	20	...	1	...	9	3	...	1	3	17	

56 內地人及朝鮮人

年、種族及體性		渡 航 者									
		農業	水産業	礦業	工業	商業	交通業	公務、 自由業	其ノ他ノ 有業者	家事使 用人	
大正十四年	內地人	男	5	4	...	21	472	11	187	90	4
		女	3	1	...	1	78	3	28	42	4
	朝鮮人	男	8	5	...	22	550	14	165	132	8
		女	2	1	20	3
同 十三年	內地人	男	7	7	2	6	374	11	196	268	7
		女	2	3	...	5	47	1	45	21	5
	朝鮮人	男	9	10	2	11	421	12	241	289	12
		女	12
同 十二年	內地人	男	11	5	1	9	515	5	152	132	2
		女	1	...	3	...	43	...	28	22	4
	朝鮮人	男	12	5	4	9	558	5	180	154	6
		女	6
同 十一年	內地人	男	7	63	49	26	760	158	1	56	6
		女	1	1	2	...	33	7	...	6	1
	朝鮮人	男	8	64	51	26	793	165	1	62	7
		女	16	3

57 本島人內地

本居地及體性		渡 航 者									
		農業	水産業	礦業	工業	商業	交通業	公務、 自由業	其ノ他ノ 有業者	家事使 用人	
臺 新 臺 高 臺 花 澎	北	男	29	5	5	25	490	40	71	134	...
		女	3	1	...	2	73	...	15	37	...
	竹	男	16	5	...	1	152	2	21	49	...
		女	...	3	18	...	5	11	...
	中	男	27	8	206	5	34	77	...
		女	1	3	19	...	2	4	...
	南	男	7	6	133	...	18	63	1
		女	2	5	5	...	1	5
	雄	男	23	1	...	1	66	2	17	36	2
		女	1	10	...	1	8	...
	東	男	1	11	...	5	6	...
		女	1	...	2
港	男	5	15	
	女	
湖	男	1	
	女	
總 計	男	108	11	5	41	1073	49	167	365	3	
	女	11	5	126	5	25	61	5	
		119	15	5	46	1199	54	192	426	8	
大正十四年	男	31	27	41	24	624	12	144	136	...	
	女	2	2	...	2	76	...	13	28	...	
同 十三年	男	33	29	41	26	700	12	157	164	...	
	女	16	2	5	22	593	8	118	1070	9	
同 十二年	男	16	2	5	22	641	8	120	1161	10	
	女	12	...	4	29	382	15	41	444	6	
同 十一年	男	13	...	4	29	408	16	42	461	7	
	女	35	3	...	5	634	2	144	66	27	
		35	3	...	5	654	2	146	72	27	

外國渡歸航者.....終

無職業		歸 航 者										無職業	
計	計	農業	水産業	礦業	工業	商業	交通業	公務、 自由業	其ノ他ノ 有業者	家事使 用人	計	計	
121	865	78	5	2	19	59	42	144	167	...	147	1123	
58	218	7	10	84	5	33	56	...	64	261	
179	1083	85	5	2	29	603	47	177	223	2	211	1384	
...	27	21	4	1	1	...	4	31	
...	27	1	1	
...	27	22	4	1	1	...	4	32	
112	990	3	2	...	10	446	11	244	421	5	92	1234	
47	176	1	56	...	29	50	1	25	162	
159	1166	3	2	...	11	502	11	273	471	6	117	1396	
...	13	4	1	3	8	16	
...	2	10	10	
...	15	18	26	
140	972	4	6	...	12	526	4	187	333	3	122	1197	
78	179	37	1	41	55	4	78	216	
218	1151	4	6	...	12	533	5	228	388	7	200	1413	
...	7	6	4	10	
...	7	6	2	
...	7	6	6	12	
219	1343	31	61	56	26	739	126	11	79	3	264	1395	
66	177	3	6	34	9	...	26	3	57	139	
285	1462	34	67	57	26	773	135	11	105	5	321	1534	
...	19	11	4	3	18	
...	8	8	2	10	
...	27	19	4	5	28	

渡 歸 航 者

昭和元年

無職業		歸 航 者										無職業	
計	計	農業	水産業	礦業	工業	商業	交通業	公務、 自由業	其ノ他ノ 有業者	家事使 用人	計	計	
532	1331	13	27	21	37	407	22	67	114	...	621	1329	
118	249	...	12	3	2	75	...	12	26	...	131	261	
213	459	27	6	126	4	26	56	...	273	518	
33	74	2	13	...	3	8	...	40	66	
490	856	44	5	...	5	201	...	38	77	...	647	1017	
72	101	10	23	...	15	6	...	64	118	
36	592	13	9	...	3	139	...	30	73	...	533	800	
102	120	...	1	21	...	5	11	...	76	114	
178	326	19	10	74	2	18	35	...	333	491	
25	45	2	6	...	3	9	...	28	52	
17	40	1	1	23	6	...	10	41	
1	4	1	1	...	2	4	
23	43	1	1	...	1	17	...	3	8	...	39	70	
1	1	1	10	11	
...	1	
1826	3648	118	53	21	52	987	28	182	369	...	2456	4266	
352	594	14	17	3	2	140	...	38	61	...	351	626	
2178	4242	132	70	24	54	1127	28	220	430	...	2807	4892	
2180	3219	21	3	24	54	734	22	131	206	3	974	2172	
218	341	1	...	3	4	55	...	7	20	3	104	197	
2398	3550	22	3	27	58	789	22	138	226	6	1078	2369	
399	2242	10	16	2	54	599	5	106	670	24	736	2222	
144	286	1	39	...	7	29	...	113	189	
543	2528	10	16	2	55	638	5	113	699	24	849	2411	
521	1454	9	13	5	4	410	6	91	695	8	247	1488	
77	124	21	1	6	58	...	32	118	
598	1578	9	13	5	4	431	7	97	753	8	279	1606	
1003	1919	31	1	...	23	621	...	127	71	...	2	876	
110	138	1	12	...	26	5	46	
1113	2057	31	1	...	24	635	...	153	76	...	2	922	

58 本島人外國

本居地、渡歸航地及體性			渡 航 者							其ノ他ノ 有業者	家事使 用人
			農業	水産業	礦業	工業	商業	交通業	公務、 自由業		
臺北	支那	大連 {男.....}	5	...	2
		上海 {男.....}	3	40	...	2	10	...
		福州 {男.....}	2	...	4	7	230	2	10	43	1
		廈門 {男.....}	32	3	7	60	783	15	54	267	4
		汕頭 {男.....}	5	...	2	22	156	...	16	177	...
		廣東 {男.....}	1	3	23	...	3	4	...
	計	男.....	37	3	14	70	1083	17	71	324	5
		女.....	5	2	2	23	201	...	17	199	...
	英領	香港 {男.....}	24	5	...
		關頭 {爪哇} {男.....}	2	1	...	3	...
	合計	男.....	37	3	14	70	1109	18	71	329	8
		女.....	5	2	2	23	203	...	17	199	...
新竹	支那	天津 {男.....}	
		大連 {男.....}	2	
		上海 {男.....}	4	...	3	...	
		福州 {男.....}	34	...	1	9	...
		仙遊 {男.....}	2	4	
		廈門 {男.....}	16	...	2	14	79	2	9	44	...
	計	男.....	20	1	2	15	134	2	10	61	...
		女.....	3	14	...	2	12	...
	英領	香港 {男.....}	1	1	...
		關頭 {爪哇} {男.....}
	合計	男.....	20	1	2	15	134	2	11	62	...
		女.....	3	14	...	2	12	...
臺中	支那	上海 {男.....}	2	16	...	1	13	...
		福州 {男.....}	6	4	57	17	...
	泉州	男.....	1
		女.....	39	4	136	1	9	69	2
	廈門	男.....	2	13	5	...
		女.....	5
合計	男.....	23	1	2	15	148	2	13	74	...	
	女.....	3	14	...	2	12	...	

渡 歸 航 者

昭和元年

無職業		歸 航 者										無職業		計		
		計	農業	水産業	礦業	工業	商業	交通業	公務、 自由業	其ノ他ノ 有業者	家事使 用人					
2	9
22	77	1	26	1	1	8	...	19	56
5	15	7	6	13
44	343	20	...	1	12	273	2	11	56	2	30	407
30	87	2	2	36	...	1	26	3	10	80
149	1374	23	1	10	92	781	8	33	315	3	124	1390
81	459	8	32	152	1	16	187	...	78	474
1	35	2	...	1	3	11	2	2	3	...	1	25
...	1	3	2	5
2	6
...	1
220	1844	45	1	12	108	1091	13	47	382	5	174	1878
116	563	10	34	198	1	17	215	3	94	572
14	43	1	4	19	1	2	4	3	...	34
3	3	1	4	...	1	6
...	6	1	1	...	2
...	2
234	1893	46	1	12	112	1111	14	49	386	9	174	1914
119	568	11	34	202	1	18	215	3	94	578
353	2461	57	1	12	146	1313	15	67	601	12	268	2492
...
1	3	1	1
2	9	3	11
1	1
6	50	4	2	33	...	2	3	...	8	52
5	10	8	1	10
...	1	1
31	197	8	13	107	...	18	54	...	55	255
6	30	4	14	...	2	11	...	17	48
7	32	1	3	1	3	...	4	25
10	11	2	2	8
47	292	13	3	...	16	158	...	22	62	...	71	345
21	52	4	26	...	4	14	...	19	67
...	2	4
...	...	1	1
...
47	294	14	3	...	16	163	...	22	62	...	71	351
21	52	4	26	...	4	14	...	19	67
68	346	14	3	...	20	189	...	26	76	...	90	418
26	58	7	7	7	...	14	35
2	8	2	3
16	100	5	10	64	...	1	26	...	17	123
2	11	3	14	8	...	1	26
...	1
32	292	48	9	185	...	10	71	1	97	422
2	22	1	8	...	2	10	...	16	38
...	5	4
...	1	3

58 本島人外國

本居地、渡歸航地及體性

		農業	水產業	鑛業	工業	商業	交通業	公務、自由業	其他有業者	家事用人
臺東 {支那}	福州 {男}
	廈門 {女}	1
	汕頭 {女}
	計 {女}	1
花蓮港 {支那}	福州 {男}
	廈門 {男女}	6	1	...
	汕頭 {男女}	2
	計 {男女}	8	1	...
澎湖 {支那}	大連 {男}	1
	福州 {女}	1
	廈門 {男女}	...	1	...	1	6	1	...
	汕頭 {男女}	2
澎湖 {支那}	英領香港 {男女}	...	1	...	1	10	1	...
	合計 {男女}	...	3	...	1	12	1	...
	合計 {男女}	...	3	...	1	12	1	...
	合計 {男女}	...	3	...	1	12	1	...
總計	男	186	31	16	125	1 953	37	165	605	54
	女	17	2	2	31	295	2	40	240	14
	計	203	33	18	156	2 248	39	205	845	68
大正十四年	男	91	10	6	98	1 762	14	152	380	1
	女	15	8	2	41	287	1	37	243	...
	計	106	18	8	139	2 049	15	189	623	1
同十三年	男	73	10	16	33	1 448	13	228	618	30
	女	1	1	190	4	31	180	5
	計	74	11	16	33	1 638	17	259	793	35
同十二年	男	88	...	9	21	1 714	11	66	537	47
	女	10	...	2	...	135	...	11	138	12
	計	98	...	11	21	1 849	11	77	675	59
同十一年	男	87	20	1	39	1 773	155	100	518	69
	女	5	9	162	12	30	155	4
	計	92	20	1	48	1 935	167	130	673	73

渡歸航者.....終

		農業	水產業	鑛業	工業	商業	交通業	公務、自由業	其他有業者	家事用人	無職業	計		
...	2	2		
	2	2		
	1	1		
	4	1	5		
...	1	1		
	...	3	10	1	...	16	...	3	6	...	2	28		
	...	5	5	6	6		
	...	2		
...	...	3	12	1	...	17	...	3	6	...	2	29		
	...	5	5	6	6		
	...	1	1	1		
	...	3	12	1	...	18	...	3	6	...	2	30		
...	...	5	5	6	6		
	...	3	17	1	...	24	...	3	6	...	2	36		
	...	1	2		
	...	1	1		
...	...	9	5	...	3	5	2	...	15		
	...	1	1	1		
	...	2	1	4	5		
	...	1	14	5	...	4	9	2	...	20		
...	...	1	1	1		
	...	4	1	1		
	...	1	18	5	...	4	10	2	...	21		
	...	1	18	5	...	4	11	2	...	22		
...	男	529	3 701	194	28	12	180	2 064	39	141	703	55	630	4 046
	女	156	799	16	1	...	47	355	4	33	204	17	150	917
	計	685	4 500	210	29	12	227	2 419	43	174	997	72	780	4 963
...	男	581	3 095	102	29	17	114	1 562	52	218	501	6	420	3 021
	女	192	826	18	2	1	22	204	14	67	187	3	137	655
	計	773	3 921	120	31	18	136	1 766	66	285	688	9	557	3 676
...	男	601	3 065	100	4	7	30	1 669	17	160	798	18	580	3 383
	女	164	576	7	68	198	1	40	234	4	233	785
	計	765	3 641	107	4	7	98	1 857	18	200	1 032	22	813	4 168
...	男	497	2 900	67	19	1	30	1 522	7	101	918	48	299	3 012
	女	211	519	7	2	...	5	123	1	17	154	8	92	409
	計	708	3 509	74	21	1	35	1 645	8	118	1 072	56	391	3 421
...	男	483	3 245	95	27	7	42	1 501	131	81	663	32	225	2 804
	女	205	582	3	203	17	12	202	3	68	508
	計	688	3 827	98	27	7	42	1 704	148	93	865	35	293	3 312

59 外國人臺灣

渡歸航地、國籍及體性	渡 航 者								
	農業	水產業	礦業	工業	商業	交通業	公務、 自由業	其ノ他ノ 有業者	家事使 用人
直隸省 {男.....}	2	2	2	4	72	...
直隸省 {女.....}	7	2	5	...
山東省 {男.....}	1	13	20	8	...	8	...
山東省 {女.....}	2
江蘇省 {男.....}	4	33	5	...	53	...
江蘇省 {女.....}	1	17	...
安徽省 {男.....}	9	33	...	1
安徽省 {女.....}	1
浙江省 {男.....}	3	...	2	273	83	9	3	165	3
浙江省 {女.....}	23	6	28	3
支那 江西省 {男.....}	11	9	15	...	40	...
支那 江西省 {女.....}	1	4
湖北省 {男.....}	3	...	1	10	...
湖北省 {女.....}	1
福建省 {男.....}	79	84	19	4 094	2 359	224	42	2 457	6
福建省 {女.....}	15	2	...	551	428	23	12	364	...
廣東省 {男.....}	6	18	2	182	403	43	15	184	...
廣東省 {女.....}	20	66	...	1	12	1
河南省 {男.....}	22	...
計 {男.....}	88	102	24	4 588	3 030	303	66	3 011	9
計 {女.....}	15	2	...	604	507	23	15	426	4
暹羅 {男.....}
暹羅 {女.....}
米領 {比律賓} {女.....}
露西亞 {男.....}	18	...	2	4	...
露西亞 {女.....}	2
獨逸 {男.....}	3	1	2
獨逸 {女.....}
臺北 瑞西 {男.....}	2	...	1
臺北 瑞西 {女.....}
和蘭 {男.....}	4	...	1
和蘭 {女.....}	1
佛蘭西 {男.....}	4	...	1	2	...
佛蘭西 {女.....}
西班牙 {男.....}	3	2	...
西班牙 {女.....}
葡萄牙 {男.....}	2
葡萄牙 {女.....}
英吉利 {男.....}	2	1	25	...	19	21	...
英吉利 {女.....}	1	...	8	7	1
白領 {コンゴ} {男.....}
北米合衆國 {男.....}	18	...	7	15	...
北米合衆國 {女.....}	3	...	9	5	...
丁抹 {男.....}	1
ラトビヤ {女.....}	1
土耳其 {男.....}
土耳其 {女.....}	1
波蘭 {男.....}
波蘭 {女.....}	1

渡 歸 航 者

昭和元年

無職業	計	歸 航 者									無職業	計	
		農業	水產業	礦業	工業	商業	交通業	公務、 自由業	其ノ他ノ 有業者	家事使 用人			
...	82	8	1	27	...	4	53
...	14	1	3	...	1	10
1	51	7	7	7	...	17	46
...	2
...	95
1	19	3	22	...	6	29	...	3	63	9
...	43	7	...	2	20
...	1
3	544	5	100	67	5	2	56	...	2	246	...
...	60	11	4	2	...	1	18	...
...	160	3	58	3	...	15	...	2	81	...
1	6	4	1	5	...
...	14	4	4
...	1
210	9 571	69	38	15	2 301	1 668	247	148	1 370	1	318	6 175	...
98	1 493	1	7	...	435	211	44	24	188	7	70	987	...
26	879	3	15	6	123	429	124	16	138	...	51	905	...
11	111	...	1	1	12	43	...	1	3	...	5	66	...
...	22
240	11 461	72	53	26	2 556	2 275	390	172	1 649	1	399	7 593	...
111	1 707	1	8	1	461	266	46	26	201	7	78	1 095	...
...	4	1	5	...
...	1	1	...
...	24	10	...	2	12	...
...	2	5	...	1	6	...
...	6	2	...	3	3	8	...
...	3	1	...	2	1	2	...
...	5	2	...	1	4	...
...	1	1	...	1	1	...
...	5	1	...	2	3	...
...	1	4	...	1	2	1	...
...	7	3	1	4	...
...	5	1	1	1	...
...	5	1	1	1	...
...	2	4	2	...
...	2	1	5	...
...	68	38	2	8	17	2	67	...
5	22	6	...	4	11	1	22	...
...	1	1	...
1	41	13	2	8	6	1	30	...
...	17	1	...	4	4	9	...
...	1	1	1	...
...	1
...	1	3	3	...
...	1	1	...
...	1	1	...

渡歸航地、國籍及體性		渡 航 者									
		農業	水産業	礦業	工業	商業	交通業	公務、 自由業	其ノ他ノ 有業者	家事使 用人	
臺北	關領 {ヘルム} 男	1	
	スエツエスロバキヤ	1	
	合 計	90	102	24	4 589	3 108	305	102	3 055	10	
	計	15	2	...	604	515	23	33	438	6	
支那	江蘇省 {男}	
	江蘇省 {女}	
	浙江省 {男}	6	2	...	
	江西省 {男}	
	福建省 {男}	14	4	...	234	136	10	3	296	4	
	福建省 {女}	1	93	28	1	1	28	...	
	廣東省 {男}	20	125	...	9	168	5	...	253	16	
	廣東省 {女}	18	12	20	25	1	
	安徽省 {男}	
	直隸省 {男}	1	...	
	計	34	129	...	249	304	15	3	552	20	
	計	19	105	48	1	1	53	1	
	高雄	英吉利 {男}	2
		英吉利 {女}	2
佛蘭西 {男}		
佛蘭西 {女}		1	
合 計	34	129	...	249	306	15	3	552	20		
計	19	105	50	1	5	53	1		
計	53	129	...	354	356	16	8	605	21		
澎湖 {支那}	福建省 {男}	
	福建省 {女}	
	廣東省 {男}	
	計	
總 計	124	231	24	4 838	3 414	320	105	3 607	30		
計	34	2	...	709	565	24	38	491	7		
計	158	233	24	5 547	3 979	344	143	4 098	37		
大 正 十 四 年	男	62	138	33	3 310	1 903	362	143	1 571	63	
	女	13	28	...	596	370	27	47	360	6	
	計	75	166	33	3 906	2 273	389	190	1 931	69	
同 十 三 年	男	87	98	12	902	2 336	104	135	3 626	11	
	女	6	5	...	121	375	9	20	558	3	
	計	93	103	12	1 023	2 711	113	155	4 184	14	
同 十 二 年	男	57	14	7	876	2 068	9	133	4 591	28	
	女	4	64	184	...	20	561	1	
	計	61	14	7	940	2 252	9	153	5 152	29	
同 十 一 年	男	404	25	...	360	2 204	6	266	6 431	33	
	女	10	6	...	27	133	...	49	902	6	
	計	414	31	...	387	2 337	6	315	7 333	39	

無職業		歸 航 者											無職業		計			
		計	農業	水産業	礦業	工業	商業	交通業	公務、 自由業	其ノ他ノ 有業者	家事使 用人							
...	1
...	1
241	11 626	72	53	26	2 556	2 347	394	200	1 683	1	403	7 735	
116	1 752	1	8	1	461	282	46	20	221	7	79	1 146	
357	13 378	73	61	27	3 017	2 629	440	240	1 904	8	482	8 881	
...	1	9	11	
...	2	8	10	
...	8	
...	5	2	7	
6	707	12	3	...	296	107	6	3	200	4	3	624	
2	154	2	74	18	1	3	16	...	6	120	
2	598	8	134	...	14	126	4	...	130	29	6	451	
1	77	3	19	9	1	7	39	
...	6	1	7	
...	1
8	1 314	20	137	...	317	239	11	3	341	33	9	1 110	
3	231	5	76	37	1	3	33	1	13	169	
...	2	2
...	5
...
...
8	1 316	20	137	...	317	240	11	5	341	33	9	1 118	
3	237	5	76	37	1	3	33	1	13	169	
11	1 553	25	137	...	393	277	12	8	374	34	22	1 282	
...
...	2	1	2	
...
...	1	1	
...
249	12 942	92	190	26	2 876	2 587	405	205	2 024	34	412	8 851	
119	1 989	6	8	1	537	319	47	43	255	8	92	1 316	
368	14 931	98	198	27	3 413	2 906	452	248	2 279	42	504	10 167	
...
208	7 793	86	130	58	2 817	2 561	262	191	1 308	1	193	7 607	
111	1 558	6	6	1	268	309	3	31	199	10	105	938	
319	9 351	92	136	59	3 085	2 870	265	222	1 507	11	298	8 545	
...
318	7 629	144	39	16	579	2 212	156	303	5 080	17	188	8 734	
168	1 265	26	2	...	21	278	...	27	525	2	70	951	
486	8 894	170	41	16	600	2 490	156	330	5 605	19	258	9 685	
...
271	8 054	93	57	4	545	1 533	3	219	4 178	77	155	6 864	
121	955	2	1	...	33	149	...	17	280	43	96	621	
392	9 009	95	58	4	578	1 682	3	236	4 458	120	251	7 485	
...
334	10 063	297	14	...	416	1 878	...	106	6 011	11	293	9 026	
86	1 219	10	36	149	...	208	334	...	114	851	
420	11 282	307	14	...	452	2 027	...	314	6 345	11	407	9 877	

IV 教育

60

醫學專門學校教員並生徒現在、入學及卒業

昭和元年度

學校及種族	教員	生徒			
		現在	入學	卒業	
醫學專門學校	内地人	(1) 36	123	31	36
	本島人	(1) 1	(2) 168	(2) 96	(2) 55
	外國人	(1) 1	(2) 11	(2) 1	(2) 4
	計	(1) 38	(2) 291	(2) 127	(2) 92
大正十四年度	内地人	(1) 38	124	28	24
	本島人	(1) 1	(2) 116	(2) 86	(2) 1
	外國人	(1) 1	(2) 106	(2) 59	(2) 59
	計	(1) 40	(2) 242	(2) 115	(2) 25
同 十三年度	内地人	(1) 41	124	28	23
	本島人	(1) 5	(2) 50	(2) 43	(2) 1
	外國人	(1) 1	(2) 17	(2) 1	(2) 31
	計	(1) 47	(2) 175	(2) 72	(2) 24
同 十二年度	内地人	(1) 33	122	37	18
	本島人	(1) 1	(2) 262	(2) 8	(2) 34
	外國人	(1) 1	(2) 3	(2) 1	(2) 1
	計	(1) 35	(2) 387	(2) 45	(2) 52
同 十一年度	内地人	(1) 29	108	30	10
	本島人	(1) 1	(2) 292	(2) 3	(2) 40
	外國人	(1) 1	(2) 2	(2) 1	(2) 1
	計	(1) 31	(2) 402	(2) 33	(2) 50
同 十年度	内地人	(1) 44	93	32	...
	本島人	(1) 1	(2) 343	(2) 110	(2) 35
	外國人	(1) 1	(2) 25	(2) 4	(2) 1
	計	(1) 46	(2) 461	(2) 146	(2) 35

本表以下教育ニ關スル諸表中特ニ註解ヲ加ヘサルモノハ學校ハ年度末現在、學級、教員、生徒(兒童)ハ三月一日現在、入學、卒業ハ年度中ノ事實ナリ但シ大正十三年度以前ノ教員ハ年度末現在ナリ

(1)ハ兼務、(2)ハ舊制ニ依ルモノナリ

61

高等農林學校教員並生徒現在、入學及卒業

昭和元年度

學校及種族	教員	生徒			
		現在	入學	卒業	
高等農林學校	内地人	(1) 27	111	42	23
	本島人	(1) 1	(2) 7	(2) 2	(2) 35
	蕃人	(1) 1	(2) 3	(2) 1	(2) 3
	外國人	(1) 1	(2) 1	(2) 1	(2) 1
	計	(1) 28	(2) 118	(2) 44	(2) 23

6

高等農林學校教員並生徒現在、入學及卒業.....修

年度及種族	教員	生徒			
		現在	入學	卒業	
大正十四年度	内地人	(1) 27	90	39	19
	本島人	(1) 1	(2) 5	(2) 5	(2) 23
	蕃人	(1) 1	(2) 3	(2) 1	(2) 1
	計	(1) 28	(2) 95	(2) 44	(2) 19
同 十三年度	内地人	(1) 26	70	34	11
	本島人	(1) 1	(2) 77	(2) 1	(2) 9
	蕃人	(1) 1	(2) 3	(2) 1	(2) 1
	計	(1) 27	(2) 75	(2) 34	(2) 5
同 十二年度	内地人	(1) 25	35	29	...
	本島人	(1) 1	(2) 89	(2) 1	(2) 1
	蕃人	(1) 1	(2) 3	(2) 1	(2) 1
	計	(1) 25	(2) 132	(2) 29	(2) 1
同 十一年度	内地人	(1) 21	17	19	...
	本島人	(1) 1	(2) 91	(2) 1	(2) 1
	蕃人	(1) 1	(2) 3	(2) 1	(2) 1
	計	(1) 21	(2) 116	(2) 24	(2) 1
同 十年度	内地人	(1) 14
	本島人	(1) 2	(2) 110	(2) 75	(2) 1
	蕃人	(1) 1	(2) 3	(2) 3	(2) 1
	計	(1) 16	(2) 113	(2) 78	(2) 1

(1)ハ兼務、(2)ハ舊制ニ依ルモノナリ

62

高等商業學校教員並生徒現在、入學及卒業

昭和元年度

學校及種族	教員	生徒			
		現在	入學	卒業	
臺北高等商業學校	内地人	(1) 21	209	72	56
	本島人	(1) 1	(2) 12	(2) 4	(2) 1
	外國人	(1) 1	(2) 1	(2) 1	(2) 1
	計	(1) 23	(2) 221	(2) 76	(2) 57
臺南高等商業學校	内地人	(1) 4	34	35	...
	本島人	(1) 1	(2) 25	(2) 35	(2) 1
	外國人	(1) 1	(2) 1	(2) 1	(2) 1
	計	(1) 6	(2) 69	(2) 70	(2) 1
總 計	内地人	(1) 25	243	107	56
	本島人	(1) 1	(2) 47	(2) 39	(2) 1
	外國人	(1) 1	(2) 1	(2) 1	(2) 1
	計	(1) 29	(2) 290	(2) 146	(2) 57

62 高等商業學校教員並生徒現在、入學及卒業.....終

Table with columns: 年度及種族, 教員, 生徒 (現在, 入學, 卒業). Rows include 大正十四年度, 同十三年度, 同十二年度, 同十一年度, 同十年度.

臺南高等商業學校ハ大正十五年九月一日授業ヲ開始セリ (1)ハ兼務ナリ

63 商業專門學校教員並生徒現在、入學及卒業 昭和元年度

Table with columns: 學校及種族, 教員, 生徒 (現在, 入學, 卒業). Rows include 商業專門學校, 大正十四年度, 同十三年度, 同十二年度, 同十一年度, 同十年度.

(1)ハ兼務ナリ

64 高等學校教員並生徒現在及入學 昭和元年度

Table with columns: 學校及種族, 教員 (教授, 助教授, 教諭, 其ノ他, 計), 生徒 (現在: 尋常科, 文科, 高等科, 理科, 計; 入學: 尋常科, 高等科). Rows include 高等學校, 大正十四年度, 同十三年度, 同十二年度, 同十一年度.

(1)ハ兼務ナリ

65 師範學校教員及生徒 昭和元年度

Table with columns: 學校及種族, 教員 (有資格, 無資格, 計), 生徒 (小學師範部: 普通科, 演習科, 計; 公學師範部: 普通科, 演習科, 計; 研究科, 講習科, 合計). Rows include 臺北師範學校, 臺中師範學校, 臺南師範學校, 總計, 大正十四年度, 同十三年度.



65 師範學校教員及生徒.....移

Table 65: Teacher and student statistics for normal schools. Columns include year and race, teacher status (qualified/unqualified), student status (primary/secondary), and total counts.

(1)ハ兼務ニハ舊制本科ナリ

66 師範學校生徒入學及卒業

昭和元年度

Table 66: Student enrollment and graduation statistics for normal schools. Columns include school and race, enrollment by department, and graduation by department.

(1)ハ舊制本科ナリ

67 中學校、教員並生徒現在、入學及卒業

昭和元年度

Table 67: Middle school teacher and student statistics. Columns include prefecture and race, school, teacher status, and student status (current/enrollment/graduation).

(1)ハ兼務ナリ

68 高等女學校、教員並生

州及種別	學校	有資格		教員 無資格		計	現	
		内地人	本島人	内地人	本島人		内地人	本島人
盛 北	本科						1443	467
							60	...
							9	20
							74	7
新 竹	本科						13	1
							160	105
							413	277
							35	2
盛 中	本科						413	277
							28	28
							20	8
							449	289
盛 南	本科						592	284
							34	5
							42	5
							626	289
高 雄	本科						12	229
							43	...
總 計	本科						2837	1176
							122	5
							17	32
							2976	1213
大正十四年度	本科						2567	1110
							96	1
							12	37
							2675	1148
同 十三年度	本科						2185	960
							87	1
							6	55
							2278	1016
同 十二年度	本科						1644	787
							100	28
							44	...
							1790	865
同 十一年度	本科						1277	663
							87	...
							90	...
							1454	731
同 十年 度	本科						1155	572
							72	...
							35	35
							1227	607

(1) 兼務ナリ

徒現在、入學及卒業

昭和元年度

在		生 徒						入 學			卒 業			學校一	教員一
蕃 人	外國人	計	内地人	本島人	蕃 人	外國人	計	内地人	本島人	計	付生徒	付生徒			
1	4	1915	468	143	...	1	612	289	96	385	501	25			
...	...	60	62	62	60	...	60	60					
...	...	29	9	21	...	30	9	20	29	29					
1	4	2004	539	164	...	704	358	116	474	474					
...	...	265	63	46	...	109	265	19			
...	...	690	139	72	...	211	96	57	153	369	20				
...	...	28	29	29	28	...	28			28			
...	...	20	8	12	...	20	8	12	20			20			
...	...	738	176	84	...	260	132	69	201			201			
...	...	876	188	77	...	265	136	66	202	305	19				
...	...	39	35	5	...	40	34	5	39			39			
...	...	915	223	82	...	305	170	71	241			241			
...	...	272	93	16	...	109	272	23	
1	4	4018	951	354	...	1306	521	219	740	381	22				
...	...	127	126	5	...	131	122	5	127			127			
...	...	49	17	33	...	50	17	32	49			49			
1	4	4194	1094	392	...	1487	660	256	916			916			
...	3	3680	932	372	...	1307	440	200	640	348	20				
...	...	97	101	1	...	102	96	1	97			97			
...	...	49	13	38	...	51	12	37	49			49			
...	3	3826	1046	411	...	1460	548	238	786			786			
...	2	3147	914	350	1	1266	318	157	475	300	17				
...	...	88	94	1	...	95	87	1	88			88			
...	...	61	6	55	...	61	6	54	60			60			
...	2	3296	1014	406	1	1422	411	212	623			623			
...	1	2432	717	280	...	998	211	129	340	332	16				
...	...	128	101	101	99	28	127			127			
...	...	44	44	44			44			
...	1	2656	820	331	...	1152	356	207	563			563			
...	...	1940	586	281	...	867	193	73	266	273	17				
...	...	87	97	97	87	...	87			87			
...	...	90	48	48	44	...	44			44			
...	...	2185	731	349	...	1080	324	141	465			465			
...	...	1727	444	271	...	715	292	125	417	262	15				
...	...	72	83	83	72	...	72			72			
...	...	35	...	35	...	35	...	35	35			35			
...	...	1834	527	306	...	833	364	160	524			524			



69 實業學校、教員及生徒

昭和元年度

州及種族	工業學校					農林學校					商業學校				
	學校	有資格	無資格	計	生徒	學校	有資格	無資格	計	生徒	學校	有資格	無資格	計	生徒
秦 北	內地人	13	40	53	408	43	5	2	7	34	14	5	19	400	
	本島人	...	3	3	123	66	58	(1) 2	(1) 3	(1) 4	28	
	蕃人	1	(1) 1	(1) 1	(1) 1	...	
	外國人	3	
	計	13	43	56	535	109	5	2	7	92	14	5	19	428	
秦 中	內地人	11	5	16	97		
	本島人	(1) 1	(1) 1	(1) 1	191		
	外國人	1		
	計	11	5	16	289		
	總計	
秦 南	內地人	6	7	13	14		
	本島人	(1) 2	(1) 2	(1) 2	216		
	蕃人	2		
	外國人		
	計	6	8	14	232		
總計	內地人	13	40	53	408	43	11	9	20	48	25	10	35	497	
	本島人	...	3	3	123	66	...	1	1	274	(1) 2	(1) 3	(1) 3	219	
	蕃人	1	2	
	外國人	3	1	
	計	13	43	56	535	109	11	10	21	324	25	10	35	717	
大正十四年度	內地人	30	21	51	379	53	3	9	12	7	23	8	31	448	
	本島人	(1) 1	107	56	...	(1) 1	(1) 1	221	(1) 1	(1) 4	(1) 5	185	
	蕃人	1	2	
	外國人	3	
	計	30	21	51	490	109	3	10	13	230	23	8	31	633	
同 十三年度	內地人	29	25	54	385	42	12	4	16	3	23	10	33	436	
	本島人	(1) 1	(1) 1	(1) 1	218	80	224	(1) 2	(1) 3	(1) 5	186	
	外國人	5	
	計	29	25	54	608	122	12	4	16	227	23	10	33	622	
	總計	
同 十二年度	內地人	34	17	51	285	28	13	3	16	...	14	19	33	415	
	本島人	185	8	231	(1) 1	(1) 4	(1) 5	200	
	外國人	5	
	計	34	17	51	475	36	13	3	16	231	14	19	33	615	
	總計	
同 十一年度	內地人	33	16	49	245	...	8	4	12	...	28	7	35	382	
	本島人	(1) 21	(1) 2	(1) 23	202	198	(1) 1	(1) 1	(1) 1	106	
	外國人	
	計	33	16	49	447	...	8	4	12	198	28	7	35	578	
	總計	

(1) 兼務ナリ

70 實業學校生徒入學及卒業

昭和元年度

州及種族	工業學校				農林學校		商業學校	
	入學	卒業	入學	卒業	入學	卒業	入學	卒業
秦 北	內地人	97	15	48	11	36	84	70
	本島人	34	22	12	16	61	8	5
	外國人	2
	計	131	37	62	27	100	92	75
秦 中	內地人	43	...	
	本島人	57	...	
	外國人	1	...	
	計	101	...	
秦 南	內地人	9	1	...	
	本島人	85	64	...	
	外國人	
	計	94	65	...	
總計	內地人	97	15	48	11	45	127	70
	本島人	34	22	12	16	149	65	5
	外國人	2	1	...
	計	131	37	62	27	194	193	75
大正十四年度	內地人	95	14	41	21	4	115	54
	本島人	37	27	2	9	81	79	3
	蕃人	1	2
	計	133	41	43	30	87	81	189
同 十三年度	內地人	122	16	40	2	...	123	79
	本島人	19	23	58	...	74	74	55
	外國人	76	74	194
	計	141	39	98	...	76	74	194
同 十二年度	內地人	96	32	21	111	53
	本島人	59	9	68	...	90	65	73
	外國人	3
	計	158	41	89	...	90	65	184
同 十一年度	內地人	84	...	22	86	51
	本島人	72	...	57	...	87	48	76
	外國人
	計	156	...	79	...	87	48	162

71 各學校本科入學志願者及本科入學者

昭和元年度

種別及種族	實業學校			中學校	高等女學校	師範學校		高等學校	專門學校					
	工業學校	農林學校	商業學校			小學師範部	公學校師範部		醫學專門學校	高等專門學校	農林專門學校	商業專門學校	其他專門學校	
本科入學志願者	內地人	290	100	171	1182	1232	462	533	995	1038	154	167	417	100
	本島人	404	730	606	3128	787	...	2084	2084	184	70	7	18	48
	蕃人	2
	外國人	5
本科入學者	內地人	97	45	127	656	961	58	97	155	126	28	42	72	35
	本島人	34	149	65	417	354	...	92	92	28	43	2	4	35
	外國人
	計	131	194	193	1073	1306	58	189	247	154	71	44	76	70
本科入學志願者百中入學者	內地人	33.4	45.0	74.3	55.5	77.2	12.6	18.2	15.6	12.1	18.2	25.1	17.3	35.0
	本島人	8.4	20.4	10.7	13.3	45.0	...	4.4	4.4	15.2	61.4	28.6	22.2	72.9
	外國人	100.0	...	100.0
	計	18.8	23.4	24.8	24.9	64.7	12.6	7.2	8.0	12.6	31.7	25.3	17.5	47.3

73 實業補習學校生

Table showing enrollment and graduation statistics for Vocational Training Schools (農業補習學校) and Fisheries Training Schools (水産補習學校) from 1910 to 1925. Columns include school type (Public/Private), location (Local/Island), and enrollment/graduation counts.

74 小學校、學級及教員

昭和元年度

Table showing primary school enrollment, grades, and teacher statistics for 1926. Columns include prefecture, school type, grade level, and teacher counts by gender and qualification.

臺北ニハ臺北師範學校附屬小學校ヲ算入ス (1)ハ分教場(2)ハ兼務ナリ

徒入學及卒業.....終

Table showing enrollment and graduation statistics for Vocational Training Schools (農業補習學校), Commercial Training Schools (商業補習學校), and Industrial Training Schools (商工補習學校) from 1910 to 1925. Columns include school type, location, and enrollment/graduation counts.

75 内地人學齡兒童

昭和元年度末

Table showing the number of school-age children in 1926, categorized by prefecture and school type. Includes columns for both sexes and average age.



76 內地人學齡兒童就學及不就學

昭和元年度末

Table 76: Education status of indigenous children. Columns include prefecture, gender, enrollment status (regular school, non-enrolled), and average enrollment rate. Rows list prefectures like Aomori, Iwate, and Miyagi, along with a total and historical data from 1914.

77 內地人學齡兒童中盲者、聾啞者及盲聾啞者

昭和元年度末

Table 77: Blind, deaf, and deaf-blind children among indigenous school-age children. Columns include prefecture, gender, category (blind, deaf, deaf-blind), and average number per 10,000 children. Rows list prefectures like Aomori, Iwate, and Miyagi, along with a total and historical data from 1914.

78 小學校兒童

昭和元年度

Table 78: Elementary school children. Columns include prefecture, gender, school type (regular, higher, supplementary), total, and school/teacher ratios. Rows list prefectures like Aomori, Iwate, and Miyagi, along with a total and historical data from 1914.

78 小學校兒童

Table 78 (continued): Elementary school children by prefecture and ethnicity. Columns include prefecture/ethnicity, gender, school type (regular, higher, supplementary), total, and school/teacher ratios. Rows list prefectures like Aomori, Iwate, and Miyagi, along with a total and historical data from 1914.

支那人中大正十三年度ニ、同十四年度ニ一ノ遼羅人ヲ含ム

79 小學校兒童入學及卒業

昭和元年度

Table showing school enrollment and graduation statistics for elementary schools in Shizuoka Prefecture, categorized by region (e.g., 北, 新, 中, 南, 高, 東, 花, 湖) and ethnicity (内地人, 本島人, 外国人).

80 公學校、學

Table showing public school enrollment and graduation statistics, categorized by region and ethnicity, with columns for school type (學校) and grade level (學級).

79 小學校兒童入學及卒業.....終

Table showing cumulative school enrollment and graduation statistics for elementary schools, including data for specific years (大正十四年度, 同十三年度, etc.) and a total (總計).

大正十一年度乃至同十三年度ノ入學ニハ轉、再入學ヲ含マス

級及教員

昭和元年度

Table showing teacher statistics by grade level, categorized by school type and teacher qualification (e.g., 丙種本科正教員, 專科正教員).

81 本島人學

Table showing enrollment statistics for islanders, categorized by prefecture (e.g., 北, 竹, 中, 南, 雄, 東, 蓮, 港, 湖) and year (大正十四年度 to 同十年). Columns include gender (男, 女) and total (計).

大正十年度の番人ノ調査ヲ缺ク、次表亦同シ (1)ハ番人ナリ

82 本島人學齡兒童

Table showing school enrollment statistics for islanders, categorized by prefecture and year. Columns include school type (公學校ノ教科ヲ修ムル者, 公學校ノ教科ヲ卒ヘタル者) and gender.

(1)ハ番人ナリ

年齢兒童

昭和元年度末

Table showing age-related statistics for children, categorized by prefecture and year. Columns include gender, total, and average age (平均).

就學及不就學

昭和元年度末

Table showing enrollment and non-enrollment statistics, categorized by prefecture and year. Columns include gender, total, and average age.

83 本島人學齡兒童中盲者、

Table showing the number of blind children among school-age children in Shikoku, categorized by prefecture (e.g., 北, 新, 中, 南, 高, 雄, 東, 花, 港, 蓬, 湖) and sex (男, 女). It includes a total count and data for the years 1924-1926.

(1)ハ蕃人ナリ

84 公 學 校

Table showing the number of students in public schools, categorized by prefecture (e.g., 北, 新, 中, 南, 高, 雄, 東, 花, 港, 蓬, 湖) and sex (男, 女). It details enrollment for 4-year and 6-year courses.

聾啞者及盲聾啞者

昭和元年度末

Table showing the number of deaf and blind children, categorized by sex (男, 女) and type of disability (盲者, 聾啞者, 盲聾啞者). It includes average values and data for the year 1926.

兒 童

昭和元年度

Table showing the number of children in schools, categorized by school type (補習科, 高等科) and sex (男, 女). It includes data for the year 1926.

84 公 學 校

Table showing enrollment and graduation statistics for public schools, categorized by year and ethnicity (e.g., 大正十四年度, 同十三年度).

85 公 學 校 兒 童

Table showing enrollment and graduation statistics for public school children, categorized by region (e.g., 盛北, 新中, 盛南).

兒 童.....終

Table showing enrollment and graduation statistics for children, categorized by school type (e.g., 補習科, 高等科) and total counts.

入 學 及 卒 業

昭和元年度

Table showing enrollment and graduation statistics for the year 1926 (昭和元年度), categorized by school type and region.

85 公 學 校 兒 童

年度及種族	修業年限四年						本 科			
	入 學		卒 業		入 學		入 學		計	男
	男	女	男	女	男	女	男	女		
大正十四年度	...	1	1	2	1	3
内地人	92	40	132	56	18	74	35 545	10 878	46 423	20 015
本島人	572	556	1 128	440	312	752	194	155	349	225
蕃人	47	3	50	9	...
外國人	2	1	3	1	...
計	664	597	1 261	496	330	826	35 788	11 037	46 825	20 249
同 十三年度
内地人	140	48	188	37	17	54	33 229	12 000	50 229	17 122
本島人	690	653	1 343	461	327	788	123	112	235	119
蕃人	2	1	3
外國人
計	830	701	1 531	498	344	842	38 356	12 114	50 470	17 242
同 十二年度
内地人	75	37	112	22	10	32	33 988	11 378	50 366	16 007
本島人	682	589	1 271	490	301	791	152	60	212	91
蕃人
外國人
計	757	626	1 383	512	311	823	39 144	11 439	50 583	16 101
同 十一年度
内地人	146	69	215	66	33	99	41 675	12 108	53 783	12 803
本島人	705	556	1 261	519	292	811	15	9	24	47
蕃人
外國人
計	851	625	1 476	585	325	910	41 690	12 117	53 807	12 850
同 十年 度
内地人	1 639	355	1 994	544	71	615	46 989	12 456	59 445	10 774
本島人	886	582	1 468	528	275	803
蕃人
外國人
計	2 525	937	3 462	1 072	346	1 418	46 993	12 460	59 453	10 774

大正十一年度乃至同十三年度ノ入學ニハ轉、再入學ヲ含マス

入 學 及 卒 業.....終

卒業	修業年限六年													
	高 等 科						補 習 科							
	女	計	男	女	計	男	女	計	男	女	計	男	女	計
...
4 428	24 443	2 861	195	3 056	1 404	106	1 510	428	34	462	315	29	343	
24	249	14	1	15	2	2	2	
4 452	24 701	2 875	196	3 071	1 406	107	1 513	428	34	462	315	28	343	
...	
3 056	20 778	3 272	269	3 541	1 321	45	1 366	330	25	355	263	14	277	
18	137	6	...	6	2	2	2	
3 674	20 916	3 278	269	3 547	1 323	45	1 368	330	25	355	263	14	277	
...	
3 260	19 267	2 816	12	2 937	805	28	833	458	25	483	354	17	371	
21	112	2	...	2	
3 281	19 382	2 818	121	2 939	805	28	833	458	25	483	354	17	371	
2 279	15 082	1 967	101	2 068	225	...	225	287	5	292	190	4	194	
...	
2 279	15 129	1 967	101	2 068	225	...	225	287	5	292	190	4	194	
...	
1 680	12 454	
1 680	12 454	

86 盲 聾 學 校

州	學 校			計	内地人
	公立	私立	計		
盛 北	...	1	1	1	5
盛 南	1	...	1	1	2
總 計	1	1	2	2	7
大正十四年度	1	1	2	2	8
同 十三年度	1	1	2	2	6
同 十二年度	1	1	2	2	3
同 十一年度	1	1	2	2	6

(1)ハ兼務ナリ

及 教 員

昭和元年度

教授ヲ擔任スル者	教 員					合 計		
	木島人	計	内地人	本島人	計	内地人	本島人	計
2	7	4	3	7	9	5	14	
1	3	4	1	5	6	2	8	
3	10	8	4	12	15	7	22	
4	12	7	4	11	15	8	23	
3	9	2	7	9	8	10	18	
3	6	5	2	7	8	5	13	
3	9	3	4	7	9	7	16	

87 盲 聾 學 校 生 徒 昭和元年度

Table showing student statistics for 87 schools in the first year of the Showa era. Columns include gender, course type (General, Technical, Special), and total counts for various regions and a total.

88 盲 聾 學 校 生 徒

Table showing enrollment statistics for 88 schools. Columns include gender, course type, and total counts for various regions and a total.

87 盲 聾 學 校 生 徒.....終

Table showing final student statistics for 87 schools. Columns include gender, course type, and total counts for various years and a total.

(1) 普通科生中ノ技藝科ヲ兼修スル者ニシテ普通科生中ノ再掲ナリ、次表亦同シ

入 學 及 卒 業

昭和元年度

Table showing enrollment and graduation statistics for the first year of the Showa era. Columns include gender, course type, and total counts for various regions and a total.

89 幼稚園 昭和元年度

Table showing kindergarten statistics by prefecture (e.g., 茨城, 北, 新竹, 鹿嶋, 南, 高崎, 花菱, 港, 澎湖) and total counts for the year and previous years (大正十四年度 to 昭和元年度).

保姆及幼児ハ三月一日現在ナリ
園數及大正十三年度以前ノ保姆ハ年度未現在ナリ
(1)ハ兼務ニハ外國人ナリ

90 警察官及司獄官練習所教員及練習生 昭和元年末

Table showing police and prison officer training staff and students for the year ending March 31, 1915, categorized by year and type of staff/student.

甲科ハ警察官ニ在リテハ警部及警部補ヲ、司獄官ニ在リテハ看守長ヲ、乙科ハ警察官ニ在リテハ巡査ヲ、司獄官ニ在リテハ巡査部長、刑事巡査ノ講習並ニ臺灣語ノ練習等ヲナスモノトス
(1)ハ兼務ナリ

91 警察官及司獄官練習所練習生異動 昭和元年

Table showing the movement of police and prison officer trainees in 1915, including categories like 前年ヨリ越人員, 入所, 卒業, 退所, 歸任及派遣, 死亡.

91 警察官及司獄官練習所練習生異動.....終

Table showing the movement of police and prison officer trainees from 1910 to 1915, including categories like 前年ヨリ越人員, 入所, 卒業, 退所, 歸任及派遣, 死亡.

派遣中ニハ豫定期限前ノ卒業生ヲ含ム

92 私立學校 昭和元年度

Table showing private school statistics by prefecture (e.g., 鹿嶋, 北, 新竹, 南, 高崎, 花菱, 港, 澎湖) and total counts for the year and previous years.

92 私立學校.....終

Table with columns for 年度及種族, 學校, 學級, 教員 (男, 女, 計), 生徒 (男, 女, 計), 入學 (男, 女, 計), 卒業 (男, 女, 計). Rows include 大正十四年度, 同十三年度, 同十二年度, 同十一年度, 同十年度.

(1)ハ兼務ナリ

93 書房 昭和元年度

Table with columns for 州及廳, 書房, 教員, 生徒 (男, 女, 計), 年度中收入. Rows include 壺北, 新竹, 壺中, 壺南, 澎湖, 總計, 大正十四年度, 同十三年度, 同十二年度, 同十一年度, 同十年度.

書房ハ年度末現在、教員及生徒ハ三月一日現在ナリ但シ大正十三年度以前ノ教員及生徒ハ年度末現在ナリ 大正十三年度ノ事實同十一年度ニ比シ著シク増加セシハ公學校建築經費ノ都合ニ依リ臨時増設タルニ依ル

94 圖書館

昭和元年度末

Table with columns for 州、廳及種別, 館數, 圖書冊數 (和漢書, 洋書, 計), 貸付圖書冊數 (和漢書, 洋書, 計), 開館日數, 閱覽人員, 開館一日平均閱覽人員. Rows include 壺北, 新竹, 壺中, 壺南, 高壺, 總計, 大正十四年度, 同十三年度, 同十二年度, 同十一年度, 同十年度.

壺北州官立以外ノ兒童ニ係ル開館日數ハ成人ト同一日數ナルニ依リ之ヲ省略セリ (1)ハ兒童ニ係ル事實ナリ

95 新聞紙及

雜誌ノ配布

昭和元年

州、縣及道府縣等	臺灣日新報	臺灣新報	臺灣新聞	臺灣經世新報	專賣通信	臺灣警察協會雜誌	臺灣教育	臺灣時報	臺灣藥劑新報	臺灣醫學雜誌	臺灣鐵道
島											
內											
北	5 570 265	625 610	442 442	60 440	23 832	19 872	15 034	10 123	12 768	4 104	15 948
竹	1 339 915	310 250	691 345	20 129	7 128	13 644	11 095	5 920	3 456	744	3 720
中	1 281 880	469 025	985 547	50 250	16 056	14 578	17 964	4 428	5 803	1 740	3 876
南	1 423 500	1 875 020	535 180	53 932	14 472	14 030	19 310	5 872	6 912	2 400	3 840
高雄											
雄	667 560	1 624 980	171 298	14 686	23 280	11 729	7 710	3 624	3 432	1 080	3 384
東	174 835	57 305	34 070	4 241	1 030	5 233	2 264	1 700	624	180	640
港	255 500	73 780	18 454	7 995	2 184	7 131	2 391	1 236	744	240	1 230
湖	47 840	48 800	4 732	3 640	1 224	1 022	882	300	144	156	...
計	10 761 295	5 079 720	3 883 077	215 313	89 256	87 239	76 650	33 208	33 888	10 644	32 688
內											
海											
北	4 745	8 030	...	52	...	24	45	48	168	48	24
青	2 190	2 190	18	...	24	36	...
岩	2 190	1 825	24
宮	2 555	2 190	...	24	19	24	24	36	12
秋	1 095	2 920	19
山											
福	1 095	5 475	20	...	48	12	...
茨	1 460	1 460	12	26	24	...
栲	2 555	2 190	...	48	20	...	24
木	1 095	1 095	...	52	120	...	22	24	48
馬	1 095	1 825	22	...	48
埼											
千	1 460	3 650	...	52	...	12	20	...	48
東	1 825	2 190	26	...	76	60	...
神	178 485	159 870	32 650	1 540	11 28	276	658	684	2 712	1 236	384
新	3 285	12 775	...	52	96	...	28	...	144	12	24
奈											
京	1 825	5 110	...	104	29	...	24	12	...
大	1 825	2 555	364	18	...	216
兵	1 460	22 630	364	21	...	96	36	...
和	1 460	1 825	...	52	20	12	96
山	1 095	1 825	18	...	72
長	3 285	1 460	...	24	12	...	27	...	48
岐											
靜	1 095	7 300	...	156	21	...	120	24	...
愛	1 825	6 250	...	104	96	...	25	12	72
三	7 300	29 200	364	104	96	...	38	24	240	48	...
滋	4 015	19 345	...	52	24	...	23	12	96	36	...
賀	1 460	2 190	24	...	10	...	24
京											
大	8 395	82 125	723	312	168	36	39	48	384	144	...
兵	76 650	181 040	15 142	364	576	12	23	120	4 104	336	...
和	15 830	29 200	2 912	469	432	12	32	84	120	24	...
山	1 460	11 680	20	...	120
歌											
鳥	2 190	13 140	364	23	12	96
岡	1 095	730	17	...	48
廣	1 460	1 825	...	52	24	...	19	...	24	12	...
山	2 920	26 280	728	52	24	...	26	12	48	96	...
口	4 745	27 375	...	104	24	...	44	...	96	24	...
德	3 285	10 220	364	52	24	...	23	24	72	12	...
德											
香	730	8 030	21	...	96
愛	1 460	5 475	...	52	72	12	13	48	96
高	2 555	2 555	...	52	22	...	72	12	...
福	2 190	31 390	364	19	...	72
佐	19 345	65 700	3 640	203	72	...	37	36	72	132	...
兒	2 920	31 390	...	52	19	...	96	36	...
長											
熊	4 830	32 850	24	24	26	12	96	36	...
大	3 285	48 140	1 456	104	72	...	26	36	72	48	...
宮	2 920	8 760	...	52	23	...	24
鹿	1 095	3 650	20	...	21	60	...
沖	5 475	51 730	...	52	96	...	25	...	72	24	24
繩	9 125	10 220	364	15	24	24	24	12
計	405 235	990 880	59 804	4 297	3 288	456	1 763	1 296	10 396	2 640	480

日本電報	南日本新報	新高新報	中道	憲法月報	一味	臺灣農時報	儂友	青果時報	臺灣通信雜誌	臺北壇	臺灣稅務月報	眞佛教	語苑	糖業
12 480	52 436	20 640	840	5 681	6 642	5 544	114	770	3 040	3 360	3 311	6 240	4 963	781
...	7 990	3 600	816	1 432	452	2 448	...	308	250	300	1 694	192	2 668	227
...	21 144	4 800	8 364	3 136	1 560	2 856	24	2 366	505	264	1 943	456	8 592	1 548
312	17 170	6 600	1 016	4 982	1 032	4 752	13 054	364	690	396	2 620	1 200	8 545	4 056
...	15 780	4 200	372	1 206	556	1 812	7 140	1 652	495	132	2 096	204	4 267	793
...	14 280	720	12	113	36	300	3 040	...	95	12	432	48	125	336
...	1 270	1 440	...	203	144	468	2 330	...	165	36	324	132	933	275
...	1 080	300	...	84	...	96	850	...	115	12	290	60	747	...
12 792	131 150	42 300	11 420	16 837	10 422	18 276	26 552	5 460	5 355	4 512	12 710	8 532	30 840	8 016
...	...	180	...	12	108	90	...	364	5	24	12	24	...	85
...	...	108	12	...	28
...	...	36	36	...	14
...	...	348	12	24	...	56	5	24	12	24
...	...	48	24	12
...	...	24	12
...	...	408	...	12	12	12
...	...	360	12	12	12	12	12	12	...	48	...	26
...	...	516	24	...	56	...	12	...	36
...	...	288	12	12	14	...	84
...	...	252	12
...	...	180	12	...	28	...	12	...	48	...	62
...	1 080	1 272	396	612	120	660	48	574	90	504	96	876	...	879
...	...	348	36	12	12	36	...	364	10	72	...	108
...	...	180	12	12	12	24	...	28	...	48
...	...	84	12	12	70
...	...	24	24	12	84	...	12
...	...	72	36	12	12	12	...	28	12
...	...	60	12	...	28	24
...	...	24	12	12	14	72	...	11
...	...	312	24	...	112	132	...	9
...	...	324	24	12	70	36	...	24
...	...	252	12	24	48	12	280	10	12	120	...	100
...	...	36	12	24	...	14	...	12	...	36	...	23
...	...	60	24	72	...	24
...	...	312	120	60	216	24	12	280	5	120	12	396
...	...	696	12	204	12	70	10	180	12	120	...	244
...	540	600	...	12	...	48	12	714	5	48	...	120	...	84
...	...	120	12	24	12	...						

95 新聞紙及雜誌ノ配布.....續

州、廳及道府縣等	第一教育	臺灣事報	臺灣通商信講義錄	臺灣水産雜誌	臺灣之産業組合	まこと	ゆかり	聯珠	絶對ノ救済	東臺灣新報	臺灣礦業會報	其ノ他
島												
内												
北	2 700	4 320	800	465	831	4 524	2 160	1 163	2 328	250	2 130	51 303
竹	2 000	740	550	23	685	312	360	117	96	15	49	16 906
中	2 300	588	580	8	782	2 716	600	435	778	20	11	11 460
南	3 000	888	620	51	844	3 660	420	532	36	30	44	21 003
高雄	3 000	648	780	88	390	204	300	338	48	10	11	7 580
蓮	1 800	96	280	5	31	216	12	12	42	400	...	4 058
港	1 200	240	270	4	70	204	84	43	10	1 282	...	848
湖	1 000	...	120	12	13	36	24	54	...	2	...	503
計	17 000	7 520	4 000	656	3 646	11 872	3 960	2 694	3 338	2 009	2 245	113 666
内												
北海		108	...	6	4	136	48	...	22	93
青森		1	24	24	21
手		48	24	13
城		240	24	61
田		4	12	25	...	22	26
山		48	24	47
福		1	4	24	24	...	11	13
次		12	212	12	3	...	45
木		12	12	55
馬		24	124	25
玉		4	48	11	24
葉		1	4	68	12	57
京	1 464	17	4	36	252	248	260	50	340	1 918
川	12	36	73	103
瀨	1	4	24	24	74
山	24	1	12	23	19
川	4	24	36	20
井	48	4	24	30
野	84	4	12	...	3	...	1
早	...	72	4	48	25	62
岡	2	4	60	37	44
知	...	132	...	4	4	...	12	36	24	150
重	60	124	154	492
賀	46	46	442
都	...	192	...	1	4	12	96	24	340	20	11	617
阪	...	1 572	...	5	4	...	60	162	392	40	44	905
康	...	84	...	2	48	120	148	20	...	1 687
長	12	12	18
山	60	30	26	12	30
取	2	12	22
根	2	184	13
山	60	4	12	26	4	...	76
島	60	4	...	24	24	92	15	...	107
口	60	5	4	24	56	13	10	73
島	...	60	4	24	24	12
川	2	24	24	...	7	18
媛	4	...	12	36	39	10	...	45
知	3	24	222
岡	96	2	4	12	36	48	65	25	55	113
賀	2	12	62	24	2	...	106
崎	4	36	24	36	23	...	79
本	5	4	...	72	50	108	30	11	57
分	1	4	24	56	...	11	61
崎	1	4	12	14	...	33
島	2	4	...	24	36	49	15	11	141
繩	2	69
計	4 176	...	77	100	60	852	2 434	2 705	287	566	8 346	

95 新聞紙及雜誌ノ配布.....終

州、廳及道府縣等	第一教育	臺灣事報	臺灣通商信講義錄	臺灣水産雜誌	臺灣之産業組合	まこと	ゆかり	聯珠	絶對ノ救済	東臺灣新報	臺灣礦業會報	其ノ他
植民地(臺灣ヲ除ク)												
樺太	...	60	...	1	12	...	12	...	11	12
朝鮮	1
咸鏡南道	50
平安南道	200
京畿道	...	56	...	3	4	12	24	36	33	48
慶尙北道	89
慶尙南道	1	49
全羅北道	12
全羅南道	33
計	...	156	...	4	4	12	24	48	33	437
關東州	...	84	...	1	24	30	...	40	148
南洋廳	1
合計	...	300	...	6	4	12	36	72	42	...	84	598
外國												
支那	120	12	6	4	52	420
英領香港	60	6
佛領印度支那	6
暹羅	12	4
英領新嘉坡	16
同 ボルネオ	32
蘭領爪哇	18
英領錫蘭	12
獨逸	1
英吉利	8
北米合衆國	36	14
墨西哥	31
計	180	24	42	4	52	568
總計	17 000	11 996	4 000	739	3 750	11 944	5 028	5 224	6 127	2 300	2 947	123 178
大正十四年	26 400	11 946	5 047	5 570	2 665	11 832	4 000	5 610	5 652	2 786	2 740	183 285
同 十三年	21 600	2 334	8 400	4 800	2 799	10 000	3 960	5 276	4 574	1 946	2 863	262 500
同 十二年	8 000	...	3 500	4 776	1 600	12 000	3 420	5 016	4 128	1 122	3 614	234 558
同 十一年	4 200	307	...	923	1 749	224 270
同 十年	3 780	230	2 970	...	851	4 639	149 665

V 社 96 神 社 及

Table of Shinto Shrines (神社) by Prefecture (州及縣) and Year (大正十四年 to 同十年). Columns include Shrine Type (大社, 中社, 縣社, 無格社), and counts for various categories.

社ハ大正十二年六月府令第五十七號ニ依リ創立シタルモノ、寺院ハ明治三十二年六月府令第四十七號ニ依リ建立シタルモノハ兼務ナリ

97 廟宇、教務所及說教所 昭和元年末

Table of Temples, Religious Offices, and Preaching Places (廟宇、教務所及說教所) as of the end of 1911. Columns include Prefecture (州及縣), Temple Type (寺廟, 齋堂, 神明會), and counts for various religious groups.

本表及次表ノ廟宇ハ明治三十二年七月府令第五十九號ニ該當スル本島舊慣ニ依ルモノナリ 表中說教所ノ昭和元年末現在ヲ各教派別ニ掲ケルハ次ノ如シ

Detailed breakdown of religious groups (教派) by Prefecture (州) and Year (大正十四年 to 同十年). Lists specific denominations like 天竺、理光、天寶、神扶, etc.

ハ教務所ナリ

寺 院 及

昭和元年末

Table of Buddhist Temples (寺院) by Sect (宗派) and Year (大正十四年 to 同十年). Columns include Sect (真宗大谷派, 臨濟宗, 曹洞宗, etc.) and counts for Temples (寺院) and Monks (僧侶).

ノナリ

98 廟宇及說教所異動 昭和元年

Table of Changes in Temples and Preaching Places (廟宇及說教所異動) as of 1911. Columns include Prefecture (州及縣), Temple Status (新設, 廢止), and counts for various religious groups.



州、廳及教派	布教師	信徒				
		內地人	本島人	外國人	計	
地 方 別						
臺 北	神道	27	5 522	6 354	...	11 876
	佛教	20	5 941	1 525	...	7 466
	基督教	66	1 396	5 682	31	7 109
	計	113	12 859	13 561	31	26 451
新 竹	神道	5	426	122	...	548
	佛教	5	735	2 345	...	3 080
	基督教	20	37	1 688	...	1 725
	計	30	1 198	4 155	...	5 353
臺 中	神道	5	1 289	2 875	...	4 164
	佛教	11	5 263	3 059	...	8 323
	基督教	33	124	6 388	14	6 526
	計	49	6 677	12 322	14	19 013
臺 南	神道	15	2 867	3 199	...	6 066
	佛教	17	18 050	8 337	...	26 387
	基督教	65	665	14 580	10	15 255
	計	97	21 582	26 116	10	47 708
高 雄	神道	6	841	28	...	869
	佛教	11	7 325	1 992	...	9 317
	基督教	30	141	8 301	...	8 442
	計	47	8 307	10 321	...	18 628
臺 東	神道	1	65	65
	佛教	2	2 320	2 320
	基督教	1	...	146	...	146
	計	4	2 385	146	...	2 531
花 蓮 港	神道	3	513	513
	佛教	6	4 914	102	3	5 019
	基督教	6	11	1 192	...	1 203
	計	15	5 438	1 294	3	6 735
澎 湖	神道	2	...	200	...	200
	佛教
	基督教
	計	2	...	200	...	200
總 計	神道	62	11 523	12 578	...	24 101
	佛教	72	44 549	17 360	3	61 912
	基督教	223	2 374	38 177	55	40 606
	計	357	58 446	68 115	58	126 619
教 派 別						
神 道	天理教	35	5 648	6 354	...	12 002
	金光教	19	4 361	188	...	4 549
	實行教	3	512	20	...	532
	御嶽教	1	442	13	...	455
	神皇正統記	3	410	3	...	413
	計	62	11 523	12 578	...	24 101

100 寺 院 所 屬 布

宗 派	臺 北 州					新 竹 州					臺 中 州				
	寺 院	布 教 師	信 徒			寺 院	布 教 師	信 徒			寺 院	布 教 師	信 徒		
			內地人	本島人	計			內地人	本島人	計			內地人	本島人	計
真宗本願寺派	3	11	3 640	180	3 820	1	1	713	37	750	3	3	2 907	225	3 132
真宗大谷派	2	6	2 431	252	2 683
臨濟宗	3	8	2 941	10 560	13 501
曹洞宗	3	11	6 726	5 200	11 926	2	2	986	5 350	6 336	1	1	1 279	431	1 710
日蓮宗	1	3	1 200	...	1 200
淨土宗	2	1	639	...	639
天台宗	1	4	765	...	765
總 計	16	45	18 706	16 192	34 898	3	3	1 699	5 387	7 086	4	4	4 186	656	4 842
大正十四年	15	36	12 870	18 341	31 211	2	2	1 568	1 375	2 943	4	5	4 362	2 495	6 857
同 十三年	15	33	13 237	12 184	25 421	2	2	1 568	1 375	2 943	4	6	5 326	2 458	7 784
同 十二年	15	37	17 579	12 793	30 372	2	2	1 510	1 380	2 890	4	5	3 410	2 945	6 355

州、廳及教派	布教師	信徒				
		內地人	本島人	外國人	計	
教 派 別						
佛 教	真宗本願寺派	13	14 635	4 307	...	18 942
	真宗大谷派	4	4 296	72	...	4 368
	臨濟宗	7	1 451	1 441	3	2 895
	曹洞宗	10	4 841	9 102	...	13 943
	日蓮宗	3	1 961	66	...	2 027
	淨土宗	18	8 396	2 959	...	10 655
	天台宗	6	4 512	28	...	4 540
	日本門法華宗	3	2 045	2 045
	天門法華宗	6	1 787	65	...	1 852
	總 計	72	44 549	17 360	3	61 912
基 督 教	天主教會	33	203	5 872	17	6 092
	長老教會	176	46	32 233	38	32 317
	日本基督教會	6	1 008	34	...	1 042
	日本聖公會	5	514	15	...	529
	日本組合基督教會	1	350	5	...	355
	正教會	1	133	12	...	145
	ホーリネス教會	1	120	6	...	126
	總 計	223	2 374	38 177	55	40 606
	總 計	357	58 446	68 115	58	126 619
	大正十四年	神道	58	11 449	6 691	...
佛教		70	44 615	20 775	3	65 393
基督教		222	2 331	35 383	57	37 771
	計	350	58 395	62 849	60	121 304
同 十三年	神道	51	10 862	6 862	...	17 724
	佛教	62	40 293	21 023	1	61 317
	基督教	216	2 203	36 664	71	38 938
	計	329	53 358	64 549	72	117 979
同 十二年	神道	47	9 215	6 406	...	15 621
	佛教	60	37 266	22 930	1	60 197
	基督教	212	1 985	34 675	65	36 725
	計	319	48 466	64 011	66	112 543
同 十一年	神道	44	9 011	6 790	...	15 801
	佛教	61	34 999	18 828	1	53 828
	基督教	222	2 057	33 526	54	35 637
	計	327	46 067	59 144	55	105 266
同 十年	神道	46	8 648	8 053	...	16 701
	佛教	64	33 044	12 216	...	46 260
	基督教	231	1 990	33 807	50	35 847
	計	341	44 682	54 076	50	98 808

教 師 及 信 徒

寺 院	布 教 師	臺 南 州			高 雄 州			花 蓮 港 廳			澎 湖 廳			合 計					
		內地人	本島人	計	內地人	本島人	計	內地人	本島人	計	內地人	本島人	計	內地人	本島人	計			
1	2	1 275	135	1 410	3	0	3 115	1 270	4 385	1	1	172	12 24	11 822	1 847	13 669	
...	2 6	2 434	252	2 683	
...	1	1	22	320	342	1	...	490	1	1	150	6 10	3 603	10 880	14 483
...	1	3	450	439	889	7 17	9 441	11 420	20 861	
...	1	1 068	...	1 068	2 4	2 268	...	2 268	
...	1	1	160	3 2	799	...	799	
...	1 4	765	...	765	
...	1 1	364	...	364	
2	3	2 343	135	2 478	5	10	3 587	2 029	5 616	2	1	650	2	2	322	34 68	31 493	24 399	55 892
2	3	2 343	135	2 478	6	12	4 130	1 722	5 852	2	3	660	31 61	25 913	24 068	49 981	
2	2	2 343	135	2 478	5	9	4 095	850	4 945	2	3	470	30 55	27 039	17 002	44 041	
2	3	2 323	125	2 448	5	8	3 345	642	4 987	2	3	465	30 58	29 032	17 885	47 517	

VI 社會

101 種類別罹災

州及廳地方費	預金	有價証券		田		如
		額面	價額	甲數	價額	
嶺北	269 973	67 000	67 000	41.8	102 188	0.2
嶺新	416 528	167 900	160 910	1.3	2 263	...
嶺中	571 424	157 290	157 290	23.1	18 431	0.7
嶺南	552 561	299 500	287 950	19.6	23 828	2.5
高嶺	208 572	5 000	4 850	9.7	100 055	2.6
廳地方費	714 850	108 500	100 750
總計	2 734 208	805 190	778 750	95.6	246 765	6.0
大正十四年度	2 480 913	805 190	776 070	95.6	246 765	6.0
同十三年度	2 228 827	805 190	767 230	97.4	268 812	6.0
同十二年度	2 146 935	730 060	683 410	97.5	271 420	6.0
同十一年度	2 065 641	700 000	650 000	97.8	307 491	5.9
同十年度	1 982 540	700 000	575 000	92.4	289 187	5.9

102 地方費支

州、種別及種族	前年ヨリ越人員			新救護者						
	男	女	計	男	女	計				
嶺中	規則第一條ニ該當スル者	療不 老	疾具 衰	本島人	2	...	2	...	1	1
					1	...	1	...	2	2
					2	7	9	2	2	4
					1	1	2
					...	1	1
					...	2	2	...	1	1
嶺中	規則第二條ニ該當スル者	不重 十三歳未満ノ者	具病 者	本島人
					...	2	2	...	1	1
嶺中	規則第一條ニ該當スル者	療不 老	疾具 衰	本島人	1	1	2
					...	1	1
嶺中	規則第一條ニ該當スル者	療不 老	疾具 衰	本島人	1	1	2
					...	1	1
嶺中	規則第一條ニ該當スル者	療不 老	疾具 衰	本島人	1	2	3
				
嶺中	規則第一條ニ該當スル者	療不 老	疾具 衰	本島人	6	14	20	4	4	8
				
嶺中	規則第一條ニ該當スル者	療不 老	疾具 衰	本島人	1	...	1
					9	13	22	...	2	2
嶺中	規則第一條ニ該當スル者	療不 老	疾具 衰	本島人	10	13	23	...	2	2
				
嶺中	規則第一條ニ該當スル者	療不 老	疾具 衰	本島人	21	20	41	3	...	3
					21	20	41	26	40	66
嶺中	規則第一條ニ該當スル者	療不 老	疾具 衰	本島人	34	58	92	9	7	16
				
嶺中	規則第一條ニ該當スル者	療不 老	疾具 衰	本島人	23	54	82	15	14	29
				
嶺中	規則第一條ニ該當スル者	療不 老	疾具 衰	本島人	...	1	1
					26	53	79	6	10	16
嶺中	規則第一條ニ該當スル者	療不 老	疾具 衰	本島人	26	54	80	6	10	16
				

(參照) 嶺南嶺民救助規則抄
 第一條 帝國臣民ニシテ本島内ニ住居ヲ有シ他ニ頼ルヘキ親族故舊ナク獨身ニシテ左ノ各項ノ一ニ該當シ産業ヲ營ム
 一 癯疾不具又ハ重病ノ者
 二 滿六十歳以上ニシテ老衰シタル者
 三 十三歳未満ノ者
 第二條 獨身ニアラスト雖前條ニ該當シ其ノ餘ノ家人老幼疾病癯疾不具又ハ失踪逃亡ニシテ給養スルコト能ハ

事業

救助基金

昭和元年度末

土地	建物敷地		雜種地		價額計	建物		基金計
	甲數	價額	甲數	價額		坪數	價額	
價額	甲數	價額	甲數	價額	價額計	坪數	價額	基金計
269	4.3	108 576	1.8	29 695	240 727	577 700
...	0.2	1 134	0	7	3 404	163.0	1 637	582 479
410	1.0	600	19 501	748 215
2248	1.4	19 093	0.3	1 474	46 644	887 155
26 848	3.4	136 613	1.3	10 239	273 754	487 476
...	0.1	943	943	93.0	2 732	819 275
29 775	10.3	267 018	3.3	41 415	584 973	256.0	4 369	4 102 299
29 775	11.6	316 300	3.9	45 924	638 764	256.0	4 369	3 900 115
30 580	11.4	276 372	8.4	82 867	658 631	256.0	4 368	3 659 056
30 580	11.6	276 372	8.6	88 530	666 911	256.8	4 369	3 501 624
31 059	11.7	279 620	8.6	88 357	706 527	280.2	4 449	3 426 617
31 927	10.0	219 218	10.5	139 068	679 400	280.2	4 449	3 241 389

出救助

昭和元年

廢停	死亡	年末現在人員			救助金額				
		男	女	計	食料費	衣服費	治療費	計	
男	女	計	男	女	計	食料費	衣服費	治療費	計
...	2	1	3	53	53
...	2	1	3	56	56
...	4	9	13	392	392
...	1	1	2	73	73
...	1	1	37	37
...	3	3	55	55
...	9	16	25	666	666
...	1	1	2	156	156
...	1	1	48	48
...	1	2	3	204	204
...	10	18	28	870	870
1	...	1	24	...	57	81
1	...	1	2	1	3	820	820
2	...	2	2	1	3	844	...	57	901
...	2	...	2	69	69
29	29	68	6	8	14	9	13	22	1 748
29	39	68	8	8	16	10	13	23	1 817
20	45	65	2	...	2	21	20	41	1 884
4	4	8	5	6	11	34	58	92	2 862
...	1	1	45
1	6	7	3	3	6	28	54	82	2 491
1	7	8	3	3	6	28	54	82	2 536

コト能ハサル者ハ此規則ニ依リ救助スルコトヲ得

サルモノハ前條ニ準シ救助スルコトヲ得

103 行 旅

州、縣、種族及病類	前年ヨリ越人員			新救護者			合計			
	男	女	計	男	女	計	男	女	計	
地 方										
臺 北	內地人	20	1	21	70	4	74	90	5	95
	本島人	1	1	2	20	3	23	20	4	24
	朝鮮人	1	1	2	90	7	97	111	9	120
新 竹	內地人	3	...	3	3	...	3
	本島人	2	...	2	2	...	2
	計	5	...	5	5	...	5
臺 中	內地人	2	...	2	7	...	7	9	...	9
	本島人	4	...	4	23	3	26	27	3	30
	外國人	6	...	6	1	...	1	1	...	1
臺 南	內地人	4	...	4	11	...	11	15	...	15
	本島人	1	...	1	10	4	14	11	4	15
	朝鮮人	5	...	5	23	4	27	28	4	32
高 雄	內地人	1	...	1	9	2	11	10	2	12
	本島人	1	...	1	3	...	3	4	...	4
	計	2	...	2	12	2	14	14	2	16
臺 東	內地人	1	...	1	1	...	1
	本島人	5	...	5	5	...	5
	計	6	...	6	6	...	6
花 蓮 港	內地人	5	...	5	5	...	5
	本島人	1	...	1	1	...	1
	計	6	...	6	6	...	6
總 計	內地人	27	1	28	106	6	112	133	7	140
	本島人	6	1	7	59	10	69	65	11	76
	朝鮮人	1	...	1	2	...	2	3	...	3
	外國人	1	...	1	1	...	1

病 類	前年ヨリ越人員			新救護者			合計			
	男	女	計	男	女	計	男	女	計	
傳染性病及全身病	麻刺利亞	1	...	1	21	3	24	22	3	25
	脚 氣	4	...	4	7	...	7	11	...	11
	其ノ他	1	...	1	2	...	2	3	...	3
	計	6	...	6	30	3	33	36	3	39
發育及榮萎的病	內地人	5	...	5	5	...	5
	本島人	3	...	3	3	...	3
皮膚及筋肉病	內地人	13	...	13	16	...	16	29	...	29
	本島人	4	...	4	4	...	4
骨 及 關 節 病	內地人	3	...	3	9	...	9	12	...	12
	本島人	1	...	1	1	...	1
血 行 器 病	內地人	8	...	8	8	...	8
	本島人	4	...	4	4	...	4

昭和元年

病 人	全 治			其ノ他救護ヲ離レタル者			救護中死亡			年末現在		
	男	女	計	男	女	計	男	女	計	男	女	計
別												
...	37	3	40	23	1	24	15	...	15	15	1	16
...	9	1	10	6	2	8	3	1	4	2	...	2
...	1	...	1
...	47	4	51	29	3	32	18	1	19	17	1	18
...	2	...	2	1	...	1	1	...	1
...	2	...	2	2	...	2	1	...	1
...	6	...	6	3	...	3
...	8	2	10	4	...	4	15	1	16
...	15	2	17	7	...	7	15	1	16
...	8	...	8	2	...	2	4	...	4	1	...	1
...	11	1	12	3	...	3	12	3	15	2	...	2
...	6	2	8	2	...	2	1	...	1	1	...	1
...	2	...	2	2	...	2	2	...	2
...	8	2	10	2	...	2	1	...	1	3	...	3
...	1	...	1	1	...	1	3	...	3
...	1	...	1	1	...	1	3	...	3	1	...	1
...	60	5	65	32	1	33	24	...	24	17	1	18
...	21	4	25	12	2	14	26	5	31	6	...	6
...	2	...	2	1	...	1
...	1	...	1
...	84	9	93	44	3	47	51	5	56	23	1	24

103 行 旅

州、廳、種族及病類	前年ヨリ越人員			新救護者			合計			
	男	女	計	男	女	計	男	女	計	
病 類										
神經系及五官病	內地人	1	...	1	6	2	8	7	2	9
	本島人	1	...	1	11	1	12	12	1	13
	計	2	...	2	17	3	20	19	3	22
肺結核	內地人	...	1	1	5	...	5	5	1	6
	本島人	5	...	5	5	...	5
	計	...	1	1	11	...	11	11	1	12
呼吸器病	內地人	8	...	8	8	...	8
	本島人	5	1	6	5	1	6
	計	14	1	15	14	1	15
計	內地人	...	1	1	13	...	13	13	1	14
	本島人	10	1	11	10	1	11
	計	...	1	1	25	1	26	25	2	27
消化器病	內地人	3	...	3	10	...	10	13	...	13
	本島人	1	...	1	7	...	7	8	...	8
	計	4	...	4	17	...	17	21	...	21
泌尿及生殖器病	內地人	1	...	1	6	1	7	7	1	8
	本島人	1	...	1	3	3	6	4	3	7
	計	2	...	2	9	4	13	11	4	15
外 傷 性 疾 患	內地人	1	...	1	1	...	1
	本島人	2	...	2	2	...	2
	計	3	...	3	3	...	3
中 毒	內地人	2	...	2	2	...	2
	本島人	2	...	2	2	...	2
	計	4	...	4	4	...	4
總 計	內地人	27	1	28	106	6	112	133	7	140
	本島人	6	1	7	59	10	69	65	11	76
	計	34	2	36	168	16	184	202	18	220
大 正 十 四 年	內地人	17	3	20	119	15	134	136	18	154
	本島人	6	1	7	73	16	89	79	17	96
	計	24	4	28	196	31	227	220	35	255
同 十 三 年	內地人	22	...	22	110	15	125	132	15	147
	本島人	11	2	13	66	15	81	77	17	94
	計	34	2	36	187	30	217	221	32	253
同 十 二 年	內地人	19	5	24	146	2	148	165	7	172
	本島人	10	1	11	56	10	66	66	11	77
	計	33	6	39	217	12	229	250	18	268
同 十 一 年	內地人	25	1	26	91	11	102	116	12	128
	本島人	2	1	3	60	8	68	62	9	71
	計	27	2	29	177	20	197	204	22	226
同 十 年	內地人	14	1	15	110	9	114	124	5	129
	本島人	36	4	40	36	10	46
	計	14	2	16	154	13	167	168	15	183

病 人.....終

全 治	其ノ他救護ヲ離レタル者			救護中死亡			年末現在		
	男	女	計	男	女	計	男	女	計
別									
1	1	2	3	3	...	3	3
2	1	3	4	4
3	2	5	7	7
...	1	1	2
1	...	1	1
1	1	2	3	3
5	...	5	10	10
4	...	4	8	8
9	...	9	18	18
5	1	6	11	11
5	...	5	10	10
1	...	1	2	2
11	1	12	23	23
6	...	6	12	12
4	...	4	8	8
10	...	10	20	20
3	1	4	7	7
3	1	4	7	7
3	2	5	10	10
...
2	...	2	4	4
1	...	1	2	2
...
2	...	2	4	4
1	...	1	2	2
...
60	5	65	130	32	1	33	24	...	24
21	4	25	50	12	2	14	26	5	31
2	...	2	4	1	...	1
1	...	1	2
84	9	93	186	44	3	47	51	5	56
71	11	82	162	8	3	11	30	3	33
28	4	32	64	17	2	19	28	10	38
...
3	...	3	6
101	15	116	232	25	5	30	60	13	73
81	10	91	182	5	...	5	29	2	31
32	8	40	80	5	2	7	34	6	40
5	...	5	10
3	...	3	6
120	18	138	276	13	2	15	64	8	72
97	4	101	202	16	2	18	30	1	31
14	2	16	32	8	1	9	33	6	39
4	...	4	8
5	...	5	10
120	6	126	252	26	3	29	70	7	77
61	3	64	128	14	2	16	22	2	24
10	3	13	26	10	2	12	32	3	35
1	...	1	2
10	1	11	22	11
82	7	89	178	24	4	28	65	5	70
60	1	61	122	15	2	17	24	1	25
6	3	9	18	3	1	4	25	5	30
3	...	3	6
71	4	75	150	20	3	23	50	6	56

104 行旅病人辨償金 昭和元年

種別	内地人		本島人		朝鮮人		外國人		計	
	人員	金額	人員	金額	人員	金額	人員	金額	人員	金額
被救護者ヨリ	2	10	3	15	5	25
扶養義務者又ハ相續人ヨリ	23	733	17	163	1	20	41	916
遺留物件ヲ以テ充テタル	1	15	1	15
州費及廳地方費ノ負擔シタル	34	2,333	26	1,092	2	52	62	3,477
總計	60	3,091	46	1,270	3	72	109	4,433
大正十四年	92	6,847	77	3,715	2	19	3	234	174	10,815
同 十三年	118	6,753	50	1,649	4	267	4	318	176	8,986
同 十二年	58	1,507	25	476	2	54	7	169	92	2,206
同 十一年	74	2,840	52	696	12	239	138	3,775
同 十年	37	1,920	17	201	5	111	59	2,231

(1)ハ一人ニシテ二種以上辨償セシ者ノ再掲ナリ

105 行旅病人救護費 昭和元年

年	内地人			本島人			朝鮮人		外國人		合計	
	男	女	計	男	女	計	男	男	男	女	計	
昭和元年	7,331	770	8,100	2,045	261	2,305	112	20	9,507	1,030	10,537	
大正十四年	9,803	1,210	11,014	2,171	292	2,463	9	67	12,051	1,502	13,553	
同 十三年	6,171	1,242	7,413	2,033	1,237	3,270	303	339	8,895	2,479	11,374	
同 十二年	7,137	444	7,581	582	473	1,054	89	258	8,066	917	8,983	
同 十一年	4,308	564	4,872	1,077	35	1,111	...	398	5,783	598	6,382	
同 十年	5,245	252	5,498	492	392	884	23	119	5,870	644	6,523	

106 行旅死亡人 昭和元年

州、廳及病類	内地人			本島人			朝鮮人		外國人		合計	
	男	女	計	男	女	計	男	男	男	女	計	
地方別												
臺北	4	1	5	15	6	21	1	...	20	7	27	
新竹	1	...	1	11	7	18	13	7	20	
臺中	1	...	1	28	8	36	44	9	53	
臺南	4	...	4	26	3	29	38	6	44	
高雄	2	...	2	13	...	13	16	...	16	
臺東	1	...	1	1	...	1	2	...	2	
花蓮港	3	...	3	...	1	1	3	1	4	
總計	8	1	9	94	25	119	1	...	136	30	166	

106 行旅死亡人.....終

州、廳及病類	内地人			本島人			朝鮮人		外國人		合計	
	男	女	計	男	女	計	男	男	男	女	計	
病類別												
傳染性病及全身病
麻刺利亞	8	2	10	1	...	9	3	12	
其ノ他	5	1	6	11	1	12	
計	13	3	16	1	...	20	4	24	
發育及榮養の病	4	2	6	5	2	7	
皮膚及筋肉病	1	1	1	1	
骨及關節病	1	1	2	1	1	2	
血行器病	5	...	5	8	...	8	
神經系及五官病	7	...	7	10	...	10	
呼吸器病	2	2	4	2	...	10	2	12	
肺結核	12	1	13	20	2	22	
其ノ他	5	...	5	
計	17	3	20	2	...	30	4	34	
消化器病	3	...	3	10	1	11	
泌尿及生殖器病	10	1	11	11	2	13	
外製性變死	4	1	5	17	5	22	21	6	27	
中毒	1	1	2	6	1	7	
不詳	1	...	1	13	8	21	14	8	22	
總計	8	1	9	94	25	119	1	...	136	30	166	
大正十四年	11	7	18	101	14	115	1	1	151	27	178	
同 十三年	6	...	6	127	25	152	181	29	210	
同 十二年	12	...	12	101	24	125	1	1	138	25	163	
同 十一年	24	2	26	112	9	121	177	15	192	
同 十年	12	2	14	107	12	119	150	19	169	

(1)ハ行旅病人トシテ救護中死亡セシ者ナリ、次表亦同シ

107 行旅死亡人辨償金 昭和元年

種別	内地人		本島人		朝鮮人		外國人		計	
	人員	金額	人員	金額	人員	金額	人員	金額	人員	金額
被救護者ヨリ	1	6	3	6
扶養義務者又ハ相續人ヨリ	3	58	30	292	35	350
遺留物件ヲ以テ充テタル	9	196	9	196
州費及廳地方費ノ負擔シタル	8	165	44	1,067	1	7	55	1,239
總計	11	223	84	1,562	1	7	102	1,792
大正十四年	17	230	113	1,816	146	2,046
同 十三年	8	180	119	1,660	1	1	144	1,841
同 十二年	14	294	87	1,152	1	30	1	8	110	1,484
同 十一年	12	237	84	1,263	4	80	120	1,580
同 十年	9	121	53	491	1	10	68	622

108 行旅死亡人取扱費

昭和元年

Table with columns for year (昭和元年, 大正十四年, etc.), gender (男, 女), and category (内地人, 本島人, 朝鮮人, 外國人). It shows the number of people handled for travel deaths.

本表ハ行旅病人トシテ救護申死亡セシ者ニ係ル事實ヲ含ム

109 救恤御下賜金

Table with columns for year and disaster type (大正十四年, 同十三年, etc.), amount (頒賜金額), and number of people (死亡及行衛不明, 負傷, etc.).

本表ハ罹災人民御救恤ノ爲

天皇 皇后

兩陛下ヨリ御下賜ニ對スル事實ヲ掲載ス 大正十年及昭和元年ニハ本表ノ事實ナシ

110 日本赤十字社臺灣支部社員

昭和元年末

Large table showing membership statistics for the Japanese Red Cross Society Taiwan Branch, categorized by region (臺北, 新竹, 臺中, 臺南) and gender.

110

日本赤十字社臺灣支部社員

Table showing membership statistics for the Japanese Red Cross Society Taiwan Branch, categorized by region (高雄, 臺東, 花蓮港, 澎湖, 廈門, 汕頭) and gender.

臺北ニハ臺灣支部直轄ノ分ヲ含ム

(〇ハ女)ヲ

111 日本赤十字社臺灣

病類及種族	舊患者		新患者		計		治療日數		轉 歸					
	男	女	男	女	男	女	男	女	退 院		死亡		男	女
									全治	未治	男	女		
花柳病	內地人	3	...	42	7	52	882	119	5	1	38	5
	本島人	1	...	17	8	26	222	93	...	1	17	7
	計	4	...	59	15	78	1104	212	5	2	55	12
眼病	內地人	10	6	16	247	249	2	1	8	4
	本島人	3	...	32	16	51	704	486	2	...	32	14
	計	3	...	42	22	67	1011	735	4	1	40	18
耳病	內地人	...	1	7	7	15	130	56	7	7	...	1
	本島人	10	11	21	314	147	1	...	7	10	1	1
	計	...	1	17	18	36	444	203	1	...	14	17	1	2
外被病	內地人	27	12	39	536	200	5	3	20	9	2	...
	本島人	2	...	32	12	46	983	181	3	...	26	12	3	...
	計	2	...	59	24	85	1519	381	8	3	46	21	5	...
運動器病	內地人	1	2	20	15	38	578	400	4	...	17	16
	本島人	3	...	42	14	59	941	225	4	...	38	11	1	...
	計	4	2	62	29	97	1519	625	8	...	55	27	1	...
外傷	內地人	1	...	10	3	14	130	13	8	2	1	1
	本島人	4	...	43	6	53	897	67	7	...	40	4	...	1
	計	5	...	53	9	67	1036	80	7	...	48	6	1	2
產科諸病	內地人	...	7	...	96	103	...	1573	...	85	...	17
	本島人	22	22	...	233	...	14	...	7	...	1
	計	...	7	...	118	125	...	1806	...	99	...	24	...	1
其他	內地人	2	...	1	11	14	85	275	1	2	2	9
	本島人	6	6	12	79	58	1	2	5	3
	計	2	...	7	17	26	164	333	2	4	7	12
病名未定	內地人	...	2	37	23	62	621	312	1	1
	本島人	1	...	37	14	52	387	173	1
	計	1	2	74	37	114	1003	485	2	1
總計	內地人	41	31	827	648	1542	19209	13040	132	203	592	390	74	37
	本島人	29	6	768	334	1137	13324	5050	115	63	594	222	36	23
	計	70	37	1595	982	2684	32543	18690	247	266	1186	612	110	60
大正十四年	內地人	46	28	791	560	1425	20551	13667	166	153	533	328	61	43
	本島人	28	12	624	246	910	12154	4721	97	65	464	164	41	17
	計	74	40	1415	806	2335	32705	18388	263	218	997	492	102	60
同十三年	內地人	52	36	809	672	1569	22451	17475	238	229	511	396	63	53
	本島人	18	12	396	212	638	8756	3952	75	44	275	145	35	23
	計	70	48	1205	884	2207	31207	21427	313	273	786	541	98	76
同十二年	內地人	48	34	827	628	1537	24191	16224	238	244	512	338	71	41
	本島人	13	8	371	175	567	7753	3480	69	37	277	124	19	9
	計	61	42	1198	803	2104	31949	19704	307	281	789	462	90	50
同十一年	內地人	49	38	787	609	1483	23016	15799	333	313	383	253	66	45
	本島人	15	6	360	154	535	7490	3435	94	42	235	101	33	8
	計	64	44	1147	763	2018	30515	19234	427	355	618	354	99	53
同十年	內地人	39	19	551	394	1003	18001	11558	239	174	251	164	44	34
	本島人	10	7	314	118	449	6794	2314	74	32	218	80	17	6
	計	49	26	865	512	1452	24795	13872	313	206	469	244	61	40

支部醫院入院患者.....終

病類	計	年末現在	舊患者		新患者		計		治療日數		前 欄 中 施 療						計	年末現在				
			男	女	男	女	男	女	男	女	退 院		死亡		男	女						
											全治	未治	男	女					男	女		
...	49	3	6	...	6	111	...	1	...	5	6	...					
...	25	1	2	...	2	16	2	2	...					
...	74	4	8	...	8	127	...	1	...	7	8	...					
...	15	1	1	1	2	109	29	1	1	1					
...	48	3	3	...	7	8	18	474	358	2	...	8	6	16	2					
...	63	4	3	...	8	9	20	583	387	2	...	9	6	17	3					
...	15					
...	20	1	2	2	4	133	14	1	2	1	...	4	...					
...	35	1	2	2	4	133	14	1	2	1	...	4	...					
...	39	3	...	3	47	...	1	...	2	3	...					
...	44	2	1	...	9	1	11	621	32	7	1	1	...	9	2					
...	83	2	1	...	12	1	14	668	32	1	...	9	1	1	...	12	2					
...	37	1	2	1	3	25	23	2	1	3	...					
...	54	5	1	...	10	3	14	251	48	1	...	10	1	13	2					
...	91	6	1	...	12	4	17	276	71	1	...	12	2	15	2					
...	12	2	1	...	1	9	1					
...	52	1	6	...	6	113	6	6	...					
...	64	3	7	...	7	122	6	6	1					
...	102	1	2	2	4	53	...	1	...	1	2	...					
...	22	2	2	4	32	...	2	...	2	2	...					
...	124	1	4	4	8	85	...	3	...	1	4	...					
...	14	1	...	1	29	1	1	...					
...	11	1	1	1	2	23	2	1	1	1					
...	25	1	1	...	1	1	3	52	2	1	...	1	2	1					
...	33	22	57	5	...	4	...	122	3	...	3	1				
...	37	11	49	3	...	3	3	6	48	32	3	3	6	...				
...	70	33	103	8	...	7	3	10	170	32	6	3	9	1				
...	33	22	1483	64	12	2	69	44	127	3984	1080	10	10	46	26	14	7	3	...	116	11	
...	37	11	1101	36	7	...	88	34	129	2650	767	12	5	70	19	6	1	3	3	...	119	10
...	70	33	2584	100	19	2	157	78	256	6640	1847	22	15	116	45	20	8	6	3	...	235	21
...	36	33	1353	72	8	2	65	32	107	3763	1304	12	7	42	18	6	4	1	3	...	93	14
...	21	6	875	35	11	3	93	24	131	2906	581	18	13	71	12	3	1	5	1	...	124	7
...	57	39	2228	107	19	5	158	56	238	6669	1885	30	20	113	30	9	5	6	4	...	217	21
...	3	2	1495	74	12	3	56	50	121	3431	1537	16	8	36	33	7	10	1	...	111	10	
...	1	...	598	40	8	2	78	41	129	3257	989	19	8	51	28	5	4	115	14	
...	4	2	2093	114	20	5	134	91	250	6688	2526	35	16	87	61	12	14	1	...	226	24	
...	2	3	1449	88	11	3	80	57	151	4661	1676	19	23	46	31	14	1	...	2	136	15	
...	1	1	537	30	4	4	69	29	106	2148	754	14	8	46	21	5	2	96	10	
...	3	4	1986	118	15	7	149	86	257	6809	2430	33	31	92	52	19	3	...	2	232	25	
...	6	2	1401	82	12	5	77	59	153	4193	1741	31	43	33	16	9	2	139	14	
...	...	1	514	21	6	1	66	37	110	2026	1114	14	11	45	21	9	2	102		

病類及種族	舊患者		新患者		治療延日數		前期中治療		治療延日數					
	男	女	男	女	男	女	男	女	男	女				
	計		計		計		計		計					
赤痢	內地人	...	3	1	4	17	6			
	本島人	...	4	...	1	54	...	2	2	36	...			
	計	...	7	1	5	71	6	2	2	36	...			
腸チフス	內地人	...	3	1	4	6	1			
	本島人	...	2	...	2	21	...	1	1	20	...			
	計	...	5	1	6	27	1	1	1	20	...			
パラチフス	內地人	1	1	...	2	...	1	...	2			
	本島人	...	2	...	2	11	...	1	1	5	...			
	計	...	2	1	3	11	2	1	1	5	2			
デフテリア	內地人	...	2	1	3	7	1			
	本島人			
	計	...	2	1	3	7	1			
計	內地人	...	8	4	12	30	10	...	1	1	2			
	本島人	...	8	...	8	86	...	4	4	61	...			
	計	...	16	4	20	116	10	4	5	61	2			
麻疹	內地人	...	13	3	16	90	23			
	本島人	...	6	...	6	28	...	1	1	3	...			
	計	...	19	3	22	118	23	1	1	3	...			
麻刺利亞	內地人	1	24	16	41	166	45			
	本島人	2	15	3	20	111	27			
	計	3	39	19	61	277	72			
脚氣	內地人	3	2	282	206	493	2,393	1,549	12	16	28	80	54	
	本島人	3	...	93	44	140	722	268	7	6	13	36	37	
	計	6	2	375	250	633	3,115	1,817	19	22	41	116	91	
其他	內地人	7	...	30	19	56	194	151	3	3	6	31	11	
	本島人	27	18	45	192	130	2	2	2	17	...	
	計	7	...	57	37	101	386	281	5	3	8	48	11	
合計	內地人	11	2	357	248	618	2,873	1,778	15	20	35	111	67	
	本島人	5	...	149	65	219	1,139	425	14	6	20	117	37	
	計	16	2	506	313	837	4,012	2,203	29	26	55	228	104	
神經系病	內地人	4	1	169	96	270	1,319	692	1	2	3	16	8	
	本島人	2	...	143	38	183	1,061	218	9	9	9	57	...	
	計	6	1	312	134	453	2,380	910	10	2	12	73	8	
呼吸器病	內地人	48	53	2,119	1,720	3,940	14,308	12,240	1	81	88	170	738	852
	本島人	28	19	1,149	534	1,730	6,428	2,987	3	67	34	104	810	288
	計	76	72	3,268	2,254	5,670	20,736	15,227	4	148	122	274	1,548	1,140
循環器病	內地人	3	1	172	113	289	1,000	666	10	1	11	64	19	
	本島人	4	1	151	67	223	1,001	545	9	2	11	102	20	
	計	7	2	323	180	512	2,001	1,211	19	3	22	166	39	
榮養器病	內地人	11	10	1,270	1,301	2,592	7,140	6,137	3	2	47	109	479	385
	本島人	25	9	1,292	478	1,804	7,073	2,470	3	3	103	159	961	391
	計	36	19	2,562	1,779	4,396	14,813	8,607	6	5	150	268	1,440	776
泌尿及生殖器病	內地人	2	2	112	1,584	1,700	613	8,934	...	4	36	40	18	201
	本島人	3	2	113	1,016	1,134	553	5,123	...	1	34	35	3	201
	計	5	4	225	2,600	2,834	1,166	14,067	...	5	70	75	21	402
花柳病	內地人	6	2	541	233	782	3,743	1,495	1	19	4	24	218	79
	本島人	8	1	674	277	960	3,658	1,422	2	63	18	83	757	218
	計	14	3	1,215	510	1,742	7,403	2,917	3	82	22	107	975	297

病類及種族	舊患者		新患者		治療延日數		前期中治療		治療延日數						
	男	女	男	女	男	女	男	女	男	女					
	計		計		計		計		計						
眼病	內地人	20	33	1,443	1,219	2,715	11,492	9,910	1	...	26	31	58	198	303
	本島人	14	11	1,685	1,048	2,758	13,348	8,321	1	...	96	32	129	963	309
	計	34	44	3,128	2,267	5,473	24,840	18,231	2	...	122	63	187	1,162	702
耳病	內地人	6	8	690	560	1,266	4,136	3,065	...	1	13	5	19	91	28
	本島人	4	...	329	128	461	1,425	672	4	3	7	10	16
	計	10	8	1,019	688	1,725	5,561	3,737	...	1	17	8	26	101	44
外被病	內地人	25	17	1,306	872	2,220	6,455	4,376	2	1	42	24	69	293	121
	本島人	27	5	888	377	1,297	5,101	1,899	91	30	125	657	298
	計	52	22	2,194	1,249	3,517	11,559	6,275	6	1	133	54	194	950	419
運動器病	內地人	4	4	223	166	397	1,321	944	5	10	15	52	35
	本島人	3	...	208	59	270	1,077	231	42	5	47	341	45
	計	7	4	431	225	667	2,398	1,225	47	15	62	393	80
外傷	內地人	3	2	193	90	288	1,045	395	1	...	4	1	6	30	1
	本島人	2	...	128	47	177	541	207	1	...	4	1	6	17	3
	計	5	2	321	137	465	1,586	602	2	...	8	2	12	47	4
產科諸病	內地人	...	2	...	568	570	...	1,338	3	3	...	10	...
	本島人	51	51	...	319	2	2	...	6	...
	計	...	2	...	619	621	...	1,657	5	5	...	16	...
其他	內地人	3	2	95	92	192	520	253	10	...	10	45	...
	本島人	5	...	90	53	148	348	177	3	2	5	7	2
	計	8	2	185	145	340	868	430	13	2	15	52	2
病名未定	內地人	42	47	1,293	1,158	2,540	8,827	7,571	1	5	47	52	105	385	465
	本島人	50	12	1,425	639	2,126	10,429	3,440	6	3	126	39	174	1,167	292
	計	92	59	2,718	1,797	4,666	19,256	11,011	7	8	173	91	279	1,552	757
總計	內地人	188	186	9,983	10,020	20,377	64,794	59,794	10	9	324	334	677	2,738	2,574
	本島人	180	60	8,424	4,877	13,541	53,785	28,516	20	6	632	258	916	5,970	2,216
	計	368	246	18,407	14,897	33,918	118,579	88,310	30	15	956	592	1,593	8,708	4,790
大正十四年	內地人	227	209	8,634	7,449	16,519	54,365	49,724	8	9	326	304	637	3,227	3,801
	本島人	152	72	6,809	3,885	10,918	32,703	18,856	21	6	574	453	1,054	10,102	3,799
	計	379	281	15,443	11,334	27,437	87,068	68,580	29	15	900	757	1,701	13,329	7,600
同十三年	內地人	223	191	7,345	6,959	14,718	45,834	39,036	2	13	92	103	210	2,843	3,960
	本島人	131	39	5,116	2,498	7,784	20,516	27,812	29	4	227	111	371	10,315	3,960
	計	354	230	12,461	9,457	22,502	66,350	66,848	31	17	319	214	581	13,158	7,920
同十二年	內地人	246	203	8,033	6,737	15,219	40,961	36,981	8	12	228	185	433	3,885	4,008
	本島人	189	101	5,557	2,784	8,631	23,493	31,089	20	18	344	164	546	8,751	4,285
	計	435	304	13,590	9,521	23,850	64,454	68,070	28	30	572	349	979	12,636	8,293
同十一年	內地人	91	138	8,291	7,417	15,937	42,955	33,152	4	7	303	245	559	4,476	3,961
	本島人	75	56	5,463	2,564	8,158	20,122	26,773	13	5	365	206	589	9,592	4,616
	計	166	194	13,754	9,981	24,095	63,077	60,925	17	12	668	451	1,148	14,068	7,977
同十年	內地人	190	122	6,585	6,105	13,002	33,750	26,333	6	2	176	196	380	2,733	2,336
	本島人	165	61	5,550	2,330	8,106	20,137	19,183	13	5	248	160	426	5,648	2,489
	計	355	183	12,135	8,435	21,108	53,887	45,516	19	7	424	356	806	8,381	4,825

VII 裁判及登記 民事

113

民事訴訟調停受理及處理件數

昭和元年

州、廳及種別	受理			處理				未濟	
	舊受	新受	計	調	不調	取下	其ノ他		計
	地 方 別								
臺 北	30	2 860	2 890	1 979	49	835	4	2 867	23
新 竹	104	1 659	1 763	1 139	72	453	5	1 669	94
臺 中	100	1 075	1 175	687	57	350	11	1 105	70
臺 南	124	3 195	3 319	2 345	92	687	13	3 137	182
高 雄	52	1 563	1 615	1 024	65	457	5	1 551	64
臺 東	3	109	112	59	2	48	2	111	1
花蓮港	19	395	412	265	4	131	1	401	11
澎湖	1	23	24	7	12	3	...	22	2
總 計	433	10 877	11 310	7 505	353	2 964	41	10 863	447
	種 類 別								
人 事	51	839	890	439	75	309	13	836	54
土 地	154	929	1 083	591	82	280	5	958	125
建物及船舶	5	383	388	306	12	63	2	383	5
金 錢	184	8 220	8 404	5 881	150	2 114	18	8 163	241
物 品	6	100	106	70	2	31	...	103	3
證 券	26	257	283	158	12	103	1	274	9
其ノ他	5	122	127	48	13	54	2	117	10
總 計	433	10 877	11 310	7 505	353	2 964	41	10 863	447

114

民事訴訟調停開廷、參

州及廳	處理件數	開 廷			參 考 人	
		件數	席數	平均一件ニ付席數	件數	人員
臺 北	2 867	2 865	5 206	1.8	18	23
新 竹	1 669	1 668	3 582	2.1	98	176
臺 中	1 105	1 082	2 525	2.3	5	8
臺 南	3 137	2 971	5 672	1.9	141	314
高 雄	1 551	1 514	3 074	2.0	103	152
臺 東	111	103	155	1.5	1	2
花蓮港	401	395	767	1.9	3	5
澎湖	22	22	29	1.3
總 計	10 863	10 620	21 010	2.0	369	680

113

民事訴訟調停受理及處理件數……終

年	受理			處理				未濟	
	舊受	新受	計	調	不調	取下	其ノ他		計
大正十四年	638	9 295	9 933	6 305	431	2 720	44	9 500	433
同 十三年	313	13 274	13 587	9 332	556	2 999	62	12 949	638
同 十二年	361	11 718	12 079	8 221	633	2 805	108	11 766	313
同 十一年	348	11 140	11 488	8 056	668	2 284	119	11 127	361
同 十年	340	9 173	9 493	6 400	665	1 926	154	9 145	348

種類別受理件數最近五年比較次ノ如シ

年及種別	人事	土地	建物及船舶	金錢	物品	種類	證券	其ノ他	計	
大正十四年	舊受	31	128	16	413	4	29	1	16	638
	新受	975	1 199	397	6 068	121	342	34	159	9 295
	計	1 006	1 327	413	6 481	125	371	35	175	9 933
同 十三年	舊受	23	61	8	194	3	13	4	7	313
	新受	1 040	1 240	297	9 944	150	371	36	196	13 274
	計	1 063	1 301	305	10 138	153	384	40	203	13 587
同 十二年	舊受	31	71	7	227	4	11	3	7	361
	新受	1 113	1 259	290	8 306	150	394	47	159	11 718
	計	1 144	1 330	297	8 533	154	405	50	166	12 079
同 十一年	舊受	32	59	10	217	8	9	3	10	348
	新受	1 186	1 256	222	7 837	124	323	61	131	11 140
	計	1 218	1 315	232	8 054	132	332	64	141	11 488
同 十年	舊受	39	93	6	176	5	5	6	10	340
	新受	1 199	1 276	248	5 826	126	284	49	145	9 153
	計	1 238	1 369	254	6 002	131	289	55	155	9 493

考人、臨檢及鑑定

昭和元年

平均一件ニ付人員	臨 檢			鑑 定			出張調停件數
	件數	席數	平均一件ニ付席數	件數	人員	平均一件ニ付人員	
1.3	32	41	1.3	9	9	1.0	677
1.8	107	108	1.0	695
1.6	112	116	1.0	112	115	1.0	306
2.2	97	121	1.2	81	81	1.0	1 659
1.5	140	140	1.0	136	136	1.0	164
2.0	2	2	1.0
1.7	7	7	1.0	1	1	1.0	14
...
1.8	497	535	1.1	339	342	1.0	3 515

114 民事争訟調停開廷、参

年	處理件數	開廷			参考人	
		件數	度數	平均一件ニ付度數	件數	人員
大正十四年	9500	9413	20077	2.1	421	697
同十三年	12949	12687	26220	2.0	621	1005
同十二年	11766	11321	21349	1.9	682	1001
同十一年	11127	10630	18454	1.7	557	897
同十年	9145	8617	15231	1.8	490	805

本表ノ開廷度數別件數次ノ如シ

州及縣	處理件數	開廷度數別件數				
		一度	二度	三度	四度	五度
臺北	2867	1618	667	206	158	72
新竹	1669	775	433	215	103	71
臺中	1105	454	230	145	95	49
臺南	3137	1862	488	246	146	88
高雄	1551	708	409	209	102	40
臺東	111	63	31	6	3	...
花蓮港	401	195	118	40	17	13
澎湖	22	16	5	1
總計	10863	5691	2431	1158	624	333

115 民事争訟調停種

州及縣	種別								計
	人事	土地	建物及船舶	金錢	物品	穀類	證券	其ノ他	
臺北	117	88	218	2354	32	31	6	21	2867
新竹	206	221	24	1069	22	71	11	45	1669
臺中	174	175	33	664	8	21	4	26	1105
臺南	221	202	73	2568	19	42	6	6	3137
高雄	105	258	31	1034	12	97	2	12	1551
臺東	1	5	1	96	...	6	...	2	111
花蓮港	3	7	3	370	9	6	...	3	401
澎湖	9	2	...	8	1	2	22
總計	836	958	383	8163	103	274	29	117	10863
大正十四年	955	1173	408	6297	119	345	33	170	9500
同十三年	1032	1171	238	9738	141	353	39	187	12949
同十二年	1121	1269	239	8339	151	392	46	159	11766
同十一年	1187	1244	225	7827	123	321	61	134	11127
同十年	1206	1310	244	5785	123	230	52	145	9145

考人、臨檢及鑑定.....終

平均一件ニ付人員	臨檢			鑑定			出張調停件數
	件數	度數	平均一件ニ付度數	件數	人員	平均一件ニ付人員	
1.7	468	470	1.0	352	354	1.0	2239
1.6	491	501	1.0	336	341	1.0	2684
1.5	500	507	1.0	346	354	1.0	1809
1.6	435	459	1.1	?	?	?	?
1.6	422	436	1.0	?	?	?	?

前欄中度數別件數

開廷セラルモノ								計	開廷セラルモノ
六度	七度	八度	九度	十度	十一度乃至十五度	二十度	計		
24	16	8	6	2865	2	
24	18	14	3	12	1668	1	
22	15	10	3	4	4	1	1082	23	
47	44	19	13	7	11	...	2971	166	
22	15	8	1	...	1514	37	
...	103	8	
6	2	3	1	395	6	
...	22	...	
145	110	62	26	23	16	1	10620	243	

類別處理件數

昭和元年

處理日數											平均一件ニ付處理日數
三日以下	五日以下	十日以下	二十日以下	一月以下	二月以下	三月以下	六月以下	一年以下	一年以上	計	
383	515	876	610	262	184	29	7	1	...	2867	12
41	88	496	443	183	252	87	54	24	1	1669	27
49	69	164	248	171	204	66	106	24	4	1105	40
219	270	898	651	408	370	125	167	25	4	3137	26
146	179	399	334	148	184	93	59	9	...	1551	24
12	17	33	28	10	6	4	1	111	16
39	43	72	88	36	70	16	32	5	...	401	32
1	5	2	6	6	1	1	22	17
890	1186	2940	2408	1224	1271	421	426	88	9	10863	24
677	941	2293	2141	1047	1300	510	512	73	6	9500	27
1379	1895	3541	2827	1205	1429	391	251	28	3	12949	18
1236	1512	3078	2618	1202	1278	447	374	24	2	11766	18
1533	1359	2850	2669	1159	1009	342	193	12	1	11127	18
1037	1308	2372	2019	908	947	306	214	31	3	9145	19

種別、州及縣	當事者														計						
	内地人間	本島人間	蕃人間	支那人間	法人	内地人下				本島人下				朝鮮人下		支那人下					
						本島人	朝鮮人	支那人	支那人	支那人	支那人	支那人	支那人	支那人			支那人				
人事	北竹	116																			117
	新南	206																			206
	中	174																			174
	南	221																			221
	高	103																			105
	蓮花湖	1																			3
計	833																				836
土地	北竹	76																			88
	新南	211																			221
	中	171																			175
	南	193																			202
	高	243																			258
	蓮花湖	3																			5
計	903																				958
建物及船舶	北竹	21																			218
	新南	20																			24
	中	18																			33
	南	39																			73
	高	14																			31
	蓮花湖	7																			1
計	112																				383
金銭	北竹	605																			2354
	新南	606																			1069
	中	349																			664
	南	844																			2568
	高	675																			1034
	蓮花湖	36																			96
計	3330																				8163
物品	北竹	8																			32
	新南	20																			22
	中	7																			8
	南	17																			19
	高	10																			12
	蓮花湖	7																			9
計	70																				103
穀類	北竹	21																			31
	新南	68																			71
	中	21																			21
	南	42																			42
	高	92																			97
	蓮花湖	6																			6
計	255																				274
證券	北竹	3																			6
	新南	11																			11
	中	2																			4
	南	4																			6
	高	2																			2
	蓮花湖	2																			2
計	22																				29
其ノ他	北竹	19																			21
	新南	41																			45
	中	24																			26
	南	5																			6
	高	11																			12
	蓮花湖	2																			2
計	105																				117

種別、州及縣	當事者														計						
	内地人間	本島人間	蕃人間	支那人間	法人	内地人下				本島人下				朝鮮人下		支那人下					
						本島人	朝鮮人	支那人	支那人	支那人	支那人	支那人	支那人	支那人			支那人				
總計	北竹	673	869																		2 2867
	新南	25	1183																		1 1669
	中	40	766																		1 1105
	南	87	1365																		3 137
	高	78	1150																		1 551
	蓮花湖	28	48																		11
計	985	5630																			3 10863
大同	正十四年	719	6277																		1 9500
	十三年	838	7382																		2 12949
	十二年	666	8520																		1 11766
	十一年	415	7926																		11 127
	十年	385	7571																		233

州及縣	争訟物件價額別階級														計	人事再掲						
	十圓以下	五十圓以下	百圓以下	五百圓以下	千圓以下	二千圓以下	三千圓以下	四千圓以下	五千圓以下	六千圓以下	七千圓以下	八千圓以下	九千圓以下	一萬圓以下			一萬圓以上					
臺灣	北竹	450	1032	588	606	127	42	14	3												2 867	
	新南	95	455	579	394	81	39	12	5	2	2											1 669
	中	73	310	403	234	47	21	10	1	1	2											1 1105
	南	1520	605	587	324	64	26	5	1	1												2 3137
	高	130	455	529	329	56	36	9	1	1	1											1 551
	蓮花湖	2	39	27	36	6	1															111
總計	正十四年	710	2689	2991	2395	410	193	53	20	13	9	3	3	5	2	4					9500	
	十三年	1197	4186	3689	2965	537	255	54	29	11	1	7	5	4	1	8					12 949	
	十二年	827	3632	3494	2949	520	212	61	28	16	10	5	1		4	9					11 766	
	十一年	602	2993	3587	2879	616	240	97	43	22	4	9	7	2	2	15					11 127	
	十年	447	2379	3148	2197	497	249	86	46	34	20	13	3	5	9	19					9 145	
	總計	2310	3063	2820	2018	391	168	50	12	5	6	5	7	2	1	5						10 863
大同	正十四年	710	2689	2991	2395	410	193	53	20	13	9	3	3	5	2	4					9500	
	十三年	1197	4186	3689	2965	537	255	54	29	11	1	7	5	4	1	8					12 949	
	十二年	827	3632	3494	2949	520	212	61	28	16	10	5	1		4	9					11 766	
	十一年	602	2993	3587	2879	616	240	97	43	22	4	9	7	2	2	15					11 127	
	十年	447	2379	3148	2197	497	249	86	46	34	20	13	3	5	9	19					9 145	
	總計	464	1544	2829	4384	1564	900	385	115	59	81	78	123	38	21	156						12 741
臺灣	北竹	90	516	588	1365	508	227	107	30												3 516	
	新南	21	235	585	778	324	214	80	47	23	27											2 448
	中	15	157	406	522	188	111	90	9	12	23	31										1 600
	南	304	304	587	716	256	137	38	10	12												2 418
	高	26	230	529	723	224	190	70	10	12	13											2 139
	蓮花湖	0	20	27	80	24	5															156
總計	正十四年	147	1352	3001	5370	1638	1045	395	187	151	114	47	53	98	35	512					14 144	
	十三年	243	2100	3699	5739	1853	1334	405	276	123	13	107	84	77	22	298					16 386	
	十二年	176	1838	3512	6570	2079	1112	458	262	182	136	78	17		88	306					16 811	
	十一年	126	1509	3611	63																	

118 民事争訟調停當

州、縣及種族	調								不調			
	内地人	本島人	蕃人	朝鮮人	支那人	支那以外ノ外國人	法人	計	内地人	本島人	蕃人	支那人
臺北	内地人	536	146	1	44	727	9	1
	本島人	541	402	1	220	1 224	7	32
	朝鮮人	1	1
	支那人	10	2	2	14
	支那以外ノ外國人	1	1
計	1092	619	2	266	1 979	16	33
新竹	内地人	17	39	7	63	...	5
	本島人	33	758	280	1 071	1	65
	朝鮮人	1	1
	支那人
	法人	...	4	4	4	...	1
計	50	801	288	1 139	1	71
臺中	内地人	23	53	18	99	1	1
	本島人	20	459	106	585	...	52
	朝鮮人	...	3	3	3	...	1
	支那人
	法人
計	48	515	124	687	1	54
臺南	内地人	74	87	3	6	170	2
	本島人	17	922	5	1 209	2 153	4	82
	朝鮮人
	支那人	...	6	9	...	15	1	...
	法人	...	7	7	7
計	91	1 022	17	1 215	2 345	6	82	...	1	...
高雄	内地人	65	39	19	123	2	4
	本島人	37	726	1	130	894	3	53
	朝鮮人	...	2	2	2
	支那人	1	3	1	5
	法人
計	103	770	1	150	1 024	5	57
臺東	内地人	12	5	1	18
	本島人	4	26	11	41	1	1
	朝鮮人
	支那人	12	59	1	1
	法人
計	16	31	12	59	1	1
花蓮港	内地人	39	17	1	4	61	...	1
	本島人	27	145	3	...	1	4	180	...	2	1	...
	朝鮮人	...	16	16
	支那人	3	4	1	...	8
	法人
計	69	182	3	...	3	8	265	...	3	1
澎湖	内地人	1	1	2
	本島人	...	5	5	...	12
	朝鮮人
	支那人
	法人
計	1	6	7	...	12
總計	内地人	772	387	5	99	1 263	14	12
	本島人	679	3 503	3	...	8	1 960	6 153	16	299	1	...
	朝鮮人	...	16	16
	支那人	13	14	10	2	39	1	...
	支那以外ノ外國人	1	1
法人	4	26	1	31	...	2	
計	1 470	3 946	3	...	23	2 063	7 505	30	313	1	1	...

被申請人

大正十四年

同十三年

事者別終局件數

昭和元年

申請人	取下								其ノ他					合計	
	支那以外ノ外國人	法人	計	内地人	本島人	蕃人	支那人	支那以外ノ外國人	法人	計	内地人	本島人	支那人		法人
...	10	129	31	5	164	901
...	39	261	372	30	663	1	3	1 930
...	1	1	2
...	2	1	...	1	4	18
...	1
...	1	2	3	15
...	49	392	407	...	1	...	35	835	1	3	2 867
...	5	8	8	3	19	1	...	88
...	66	19	356	53	428	4	1 569
...	1
...	1	5	1	5	10
...	72	27	369	57	453	4	...	1	...	1 669
...	2	4	11	20	...	2	33	136
...	52	6	244	66	316	11	964
...	1	1	1	5
...	2	57	17	265	68	350	11	1 105
...	2	11	13	3	27	...	1	200
...	3	89	9	349	294	652	12	2 906
...	1	1	1
...	1	3	3	19
...	4	4	11
...	3	92	20	367	...	3	297	687	13	3 137
...	2	8	11	7	...	8	26	157
...	1	57	14	366	42	422	5	1 378
...	1	1	3
...	8	8	13
...	3	65	25	382	50	457	5	1 551
...	16	8	1	25	43
...	2	4	19	23	...	2	68
...	2	20	27	1	48	2	111
...	1	14	16	...	1	1	32	94
...	3	10	81	3	...	2	2	96	1	280
...	2	1	3	19
...	8
...	4	24	99	4	1	...	3	131	1	401
...	2
...	12	3	3	20
...	12	3	3	22
...	4	30	199	103	...	23	326	...	1	1	...	1 621
...	4	320	323	1 790	3	...	487	2 603	1	38	9 115
...	2	1	3	19
...	2	2	4
...	1	2	2	1	9	49
...	1
...	2	1	20	21	54
...	8	353	525	1 919	4	5	511	2 964	1	39	10 863

118 民事争訟調停當

Table showing litigation statistics by year and race. Columns include '年及種族' (Year and Race), '調停' (Mediation), and '不調停' (No Mediation). Rows are categorized by year (e.g., 大正十二年, 同十一年, 同十年) and race (内地人, 本島人, 蕃人, 朝鮮人, 支那人, 支那以外ノ外國人, 法人).

119 和解受理及處理件數 昭和元年

Table showing the number of cases accepted and processed by district courts. Columns include '地方法院及種別' (District Court and Type), '受理' (Accepted), '處理' (Processed), and '未済' (Unsettled). Rows list various district courts (e.g., 臺北, 臺南) and types of cases (e.g., 土地, 建物, 船舶).

(1)ハ支部ナリ 種類別受理件數最近五年比較次ノ如シ

Table showing the number of cases accepted by type over the last five years. Columns include '年及種別' (Year and Type), '人事', '土地', '建物及船舶', '金錢', '穀類', '物品', '證券', '其ノ他', and '計'.

事者別終局件數.....終

Table showing the number of cases by applicant and outcome. Columns include '申請人' (Applicant), '取下' (Withdrawn), '其ノ他' (Others), and '合計' (Total). Rows are categorized by applicant type (支那以外ノ外國人, 法人, 計) and outcome (内地人, 本島人, 蕃人, 支那人, 支那以外ノ外國人, 法人, 計).

120 督促受理及處理件數 昭和元年

Table showing the number of cases accepted and processed by district courts. Columns include '地方法院' (District Court), '受理' (Accepted), '處理' (Processed), and '仕拂命令ニ對シテ' (Regarding Payment Order). Rows list various district courts (e.g., 臺北, 臺南) and types of cases.

(1)ハ支部ナリ

121 民事訴訟第一審

Table with columns for 地方法院 (Court), 受理 (Received), 處理 (Processed), and 單 (Solo) / 合 (Joint). Rows include 臺灣 (Taiwan) and 總計 (Total) for various years and courts.

(○)ハ支部ナリ

122 民事訴訟第一審種類

Table showing 訴訟物件價額別階級 (Litigation Object Value Classifications) with columns for 種類及地方法院 (Type and Court) and value ranges from 十圓以下 to 九千圓以下.

受理及處理件數

昭和元年

Table showing 受理及處理件數 (Received and Processed Cases) with columns for 未濟 (Unsettled) and 處理日數 (Processing Days). Rows include 獨 (Solo) and 合 (Joint) for various years and courts.

及價額別處理件數

昭和元年

Table showing 及價額別處理件數 (Cases by Value and Processing Days) with columns for 處理日數 (Processing Days) and 平均一件ノ處理日數 (Average Processing Days per Case).

種類及地方法院	訴訟物件價額別階級									
	十圓以下	五十圓以下	百圓以下	五百圓以下	千圓以下	五千圓以下	六千圓以下	七千圓以下	八千圓以下	九千圓以下
單										
金 錢	臺 北	20	303	356	823	231	29
	(1)新竹	4	83	95	134	48	16
	(1)宜蘭	13	84	77	173	37	6
	臺 中	13	175	185	387	79	12
	臺 南	28	276	162	390	93	15
	(1)嘉義	10	88	74	193	35	2
	計	88	1009	949	2100	523	80
物 品	臺 北	...	5	5	5
	(1)新竹	2	2	3
	(1)宜蘭	...	1	2	2
	臺 中	3	3	1
	臺 南	2	5	2	8	1
	(1)嘉義	1	2	3
	計	5	15	15	18	3	1
殺 類	臺 北	...	5	9	23	13
	(1)新竹	1	8	9	21	7	4
	(1)宜蘭	...	4	10	17	8	2
	臺 中	...	13	17	59	11	1
	臺 南	...	3	9	13	4
	(1)嘉義	1	2	9	5	5
	計	2	35	63	138	49	7
證 券	臺 北	1
	(1)新竹	1
	(1)宜蘭	1	1
	計	3	1	1
其 他	臺 北	3	46	64	81	22	2
	(1)新竹	...	10	25	6	2
	(1)宜蘭	...	7	7	6	3	3
	臺 中	...	8	25	33	14	2
	臺 南	...	8	17	34	12
	(1)嘉義	...	2	7	16	4
	計	3	81	145	176	57	7
計	臺 北	24	363	448	958	293	34
	(1)新竹	7	113	166	192	68	21
	(1)宜蘭	13	99	99	217	57	12
	臺 中	15	212	253	541	145	21
	臺 南	33	314	217	511	135	17
	(1)嘉義	12	101	112	253	60	8
	計	104	1202	1295	2672	758	113

一萬圓以下	二萬圓以下	三萬圓以上(含三萬圓)	計	處理日數								平均一件之處理日數	
				一月以下	二月以下	三月以下	六月以下	一年以下	二年以下	三年以下	三年以上		
獨													
...	1762	249	448	415	434	187	24	3	2	1762	94
...	380	77	139	78	67	16	2	...	1	380	76
...	390	160	84	61	67	16	2	390	61
...	851	86	258	183	200	105	19	851	108
...	964	74	260	149	240	155	74	10	2	964	145
...	402	78	113	64	78	44	17	7	1	402	76
...	4749	724	1302	950	1086	523	138	20	6	4749	103
...	15	2	3	3	2	4	1	15	165
...	7	2	2	1	1	...	1	7	109
...	5	1	1	...	3	5	90
...	6	2	2	...	2	6	155
...	18	1	4	2	6	4	1	18	141
...	6	2	1	1	...	2	6	108
...	57	8	11	9	14	12	3	57	149
...	50	8	6	7	14	10	5	50	156
...	50	11	17	11	7	4	50	71
...	41	23	5	3	8	1	...	1	...	41	64
...	101	14	17	20	27	20	3	101	125
...	29	1	4	3	8	6	7	29	235
...	22	4	3	2	3	6	3	...	1	22	245
...	293	61	52	46	67	47	18	1	1	293	269
...	1	1	1	616
...	1	1	1	20
...	2	...	1	1	2	50
...	1	1	1	262
...	5	1	1	1	...	1	1	5	200
...	218	22	37	41	62	39	17	218	117
...	43	7	8	10	9	8	1	43	110
...	26	9	7	3	...	7	26	86
...	82	12	17	14	21	15	3	82	122
...	71	8	19	16	18	7	2	1	...	71	121
...	29	5	6	5	7	2	3	...	1	29	173
...	469	63	94	89	117	78	26	1	1	469	114
...	2120	288	509	486	527	251	53	3	3	2120	101
...	567	109	195	120	99	36	7	...	1	567	81
...	497	207	100	72	84	31	2	1	...	497	66
...	1187	120	325	243	236	180	30	3	...	1187	116
...	1227	91	311	187	300	209	108	17	4	1227	157
...	546	96	145	81	106	72	34	7	5	546	108
...	6144	911	1585	1189	1402	779	234	31	13	6144	111

122 民事訴訟第一審種類

種別及地方法院	訴訟物件價額別階級										
	十圓以下	五十圓以下	百圓以下	五百圓以下	千圓以下	五千圓以下	六千圓以下	七千圓以下	八千圓以下	九千圓以下	
合											
人 事	臺北	228	
	臺中	135	
	臺南	121	
	(1)嘉義	59	
	計	543	
土 地	臺北	27	2	2	...	1	...	
	臺中	29	1	1	1	
	臺南	25	3	1	2	
	(1)嘉義	17	3	...	1	1	...	
	計	98	9	4	4	2	...	
建物及船舶	臺北	17	2	...	1	
	臺南	4	
	(1)嘉義	1	
計	22	2	...	1		
金 錢	臺北	190	13	5	8	4	...	
	臺中	67	2	1	5	2	...	
	臺南	85	2	8	3	1	...	
	(1)嘉義	1	24	...	1	
	計	366	17	15	17	7	...	
物 品	臺北	3	2	...	
	臺中	1	
	計	5	2	...	
殺 類	臺北	11	2	
	臺中	14	1	
	臺南	4	
	(1)嘉義	3	
	計	32	2	...	1	
證 券	臺北	1	
	計	1	
其 他	臺北	2	1	55	...	6	4	...	
	臺中	1	1	15	
	臺南	4	1	
	(1)嘉義	2	...	8	3	...	1	...	
	計	5	2	82	4	6	5	...	
計	臺北	230	1	304	19	13	13	7	
	臺中	136	1	126	3	2	7	2	
	臺南	121	...	123	6	9	5	1	
	(1)嘉義	61	1	53	6	1	3	1	
	計	548	3	606	34	25	28	11	
總 計	臺北	24	363	678	958	294	338	19	13	13	7
	(1)新竹	7	113	166	192	68	21
	(1)宜蘭	13	99	99	217	57	12
	臺中	15	212	389	541	146	147	3	2	7	2
	臺南	33	314	338	511	135	140	6	9	5	1
	(1)嘉義	12	101	173	253	61	61	6	1	3	1
	計	104	1202	1843	2672	761	719	34	25	28	11

及價額別處理件數.....續

一萬圓以下	二萬圓以下	三萬圓以上 (三萬圓以下)	計	處理日數										平均一 件ノ處 理日數
				一月以下	二月以下	三月以下	六月以下	一年以下	二年以下	三年以下	三年一 日以上	計		
議														
...	228	9	33	59	99	26	2	228	113
...	135	4	41	33	45	10	2	135	92
...	121	3	31	20	43	20	4	121	134
...	59	4	8	17	22	8	59	109
...	543	20	113	129	209	64	8	543	112
...	42	4	6	9	9	7	7	42	143
...	45	4	6	7	13	12	3	45	153
...	38	...	4	2	8	13	8	2	1	38	370	
...	27	1	3	4	7	5	6	...	1	27	291	
...	152	9	19	22	37	37	24	2	2	152	233	
...	21	1	5	4	5	5	1	21	137	
...	4	...	3	1	4	140	
...	1	1	1	223	
...	26	1	8	4	5	6	2	26	140	
...	265	8	59	42	58	68	25	4	1	265	183	
...	87	3	13	9	25	19	13	2	3	87	237	
...	111	4	23	9	22	30	14	6	3	111	146	
...	29	2	3	3	8	5	4	3	1	29	312	
...	492	17	98	63	113	122	56	15	8	492	214	
...	7	...	3	1	1	1	1	7	188	
...	1	1	1	272	
...	1	1	104	
...	9	...	3	1	2	2	1	9	188	
...	14	...	1	1	1	9	2	14	237	
...	16	1	1	2	7	4	1	16	182	
...	4	1	2	1	4	269	
...	3	1	...	2	3	408	
...	37	1	2	3	10	15	6	37	231	
...	1	1	1	245	
...	75	5	8	12	24	19	7	75	132	
...	18	1	4	2	6	4	1	18	148	
...	6	1	1	1	2	1	6	114	
...	15	1	2	3	5	2	2	15	164	
...	114	8	15	18	37	26	10	114	165	
...	653	27	115	128	197	136	45	4	1	653	155	
...	302	13	65	53	96	50	20	2	3	302	153	
...	295	8	62	32	77	66	23	8	4	295	209	
...	134	8	16	27	43	21	14	3	2	134	203	
...	1374	56	258	240	413	273	107	17	10	1374	169	
...	2773	315	624	614	724	387	98	7	4	2773	113	
...	567	109	195	120	99	36	7	...	1	567	81	
...	497	207	100	72	84	31	2	1	...	497	66	
...	1489	133	300	296	382	230	50	5	3	1489	124	
...	1512	99	373	219	377	275	136	25	8	1512	167	
...	680	104	161	108	149	93	48	10	7	680	126	
...	7518	967	1843	1429	1815	1052	341	48	23	7518	120	

122 民事訴訟第一審種類

年及地方法院	訴訟物件價額別階級										
	十圓以下	五十圓以下	百圓以下	五百圓以下	千圓以下	五千圓以下	六千圓以下	七千圓以下	八千圓以下	九千圓以下	
大正十四年	臺北	20	333	599	884	256	351	13	19	13	6
	(1)新竹	9	124	134	209	64
	(1)宜蘭	11	69	82	194	40
	臺中	26	206	430	536	163	139	10	5	3	3
	臺南	33	317	338	413	100	142	5	7	2	2
	(1)嘉義	7	128	234	248	62	59	1	3	2	1
計	106	1177	1817	2484	687	691	29	34	20	12	
同十三年	臺北	31	348	553	864	256	260	12	12	8	6
	(1)新竹	10	115	126	230	63	1
	(1)宜蘭	10	74	85	155	40
	臺中	25	244	431	540	164	152	3	4	4	...
	臺南	55	532	441	694	228	112	5	4	3	3
	(1)嘉義	10	153	201	267	60	45	2	4	2	1
計	141	1466	1827	2750	811	570	22	24	17	10	
同十二年	臺北	46	409	564	927	335	336	17	11	9	11
	(1)新竹	19	113	106	222	62
	(1)宜蘭	7	69	78	200	60
	臺中	29	318	479	717	204	159	6	3	5	2
	臺南	58	577	427	624	208	110	11	4	3	2
	(1)嘉義	13	183	241	265	63	48	2	1	2	...
計	172	1669	1895	2955	932	653	36	19	19	15	
同十一年	臺北	191	539	663	1075	383	346	29	15	12	3
	(1)新竹	32	283	217	400	104
	(1)宜蘭	6	86	97	204	68
	臺中	37	372	509	776	222	195	9	3	6	5
	臺南	38	606	466	708	189	148	5	6	4	1
	(1)嘉義	21	209	302	307	110	63	1	4	1	...
計	325	2095	2254	3470	1076	752	44	28	23	9	
同十年	臺北	41	462	611	1067	360	467	19	20	11	9
	(1)新竹	37	266	300	559	209	15	1	1
	(1)宜蘭	15	62	90	152	61
	臺中	11	277	470	680	195	180	11	6	7	4
	臺南	27	272	329	463	112	182	10	8	3	3
	(1)嘉義	11	202	274	401	135	54	2	2	...	1
計	142	1541	2074	3322	1072	898	43	37	21	17	

本表ノ事實前表ノ處理件數ト符合セサルハ處理中終局ノ判決アリタルモノノミテ計上セルニ依ル、123表125表乃至127表亦財產權上ノ訴訟ニアラサルモノハ一件ノ價額ヲ百圓トシテ掲上セリ
(1)ハ支部ナリ

及價額別處理件數.....終

一萬圓以下	二萬圓以下	三萬圓以上(含四萬)	計	處理日數								平均一件ノ處理日數	
				一月以下	二月以下	三月以下	六月以下	一年以下	二年以下	三年以下	三年一日以上		
9	13	15	2531	205	691	622	622	297	75	13	5	2531	189
...	540	164	178	99	82	15	2	540	61
...	396	134	111	51	66	34	396	66
2	15	2	1540	318	435	235	337	180	29	6	...	1540	97
6	11	4	1380	121	372	190	320	223	117	24	13	1380	162
1	4	...	752	97	157	100	183	120	75	13	7	752	172
18	43	21	7139	1039	1944	1297	1611	869	298	56	25	7139	121
9	24	18	2401	518	739	392	432	210	76	20	14	2401	...
...	545	181	178	72	86	23	5	545	...
...	364	136	122	45	44	16	1	364	...
3	9	2	1571	429	454	226	272	138	42	9	1	1571	...
5	6	10	2098	288	536	351	488	298	100	21	16	2098	...
1	5	1	752	85	191	110	178	106	71	11	...	752	...
18	44	31	7731	1637	2220	1196	1500	791	295	61	31	7731	...
14	25	10	2714	553	710	409	584	305	115	16	22	2714	...
...	522	296	121	52	43	9	...	1	...	522	...
...	414	180	115	56	50	13	414	...
2	16	10	1950	441	568	321	388	168	50	9	5	1950	...
5	9	2	2040	248	630	310	462	239	107	30	14	2040	...
3	821	116	237	111	146	145	60	6	...	821	...
24	50	22	8461	1834	2381	1259	1673	879	332	62	41	8461	...
11	25	18	3310	461	1027	510	810	369	89	37	7	3310	...
...	1036	604	246	54	55	15	2	1036	...
...	461	150	175	65	52	17	1	1	...	461	...
4	12	18	2168	193	864	369	496	187	51	7	1	2168	...
5	9	6	2191	185	477	483	584	313	111	32	6	2191	...
2	1	...	1021	140	271	211	274	108	17	1021	...
22	47	42	10187	1793	3060	1692	2271	1009	271	77	14	10187	...
12	31	15	3125	407	1037	454	702	315	113	36	11	3125	...
...	1	...	1389	795	263	159	136	31	5	1389	...
...	380	196	115	22	35	11	1	380	...
1	20	8	1870	372	534	329	389	148	79	14	5	1870	...
8	12	5	1434	185	336	233	398	219	71	34	8	1434	...
1	1	1	1085	189	409	199	216	57	13	2	...	1085	...
22	65	29	9283	2094	2744	1396	1876	781	282	86	24	9283	...

同シ

種別及地方法院	當事者													計
	内地人間	本島人間	支那人間	内地人下				本島人下				法人下		
				支那以外ノ外國人間	支那人間	支那以外ノ外國人間	支那人間	支那以外ノ外國人間	支那人間					
合 議														
金 錢	臺 北	25	90	...	6	23	...	1	44	...	1	75	...	265
	臺 中	7	54	18	1	7	...	87
	臺 南	10	38	...	4	9	1	...	26	23	...	111
	(○)嘉義	1	22	3	1	2	...	29
	計	43	204	...	10	53	1	1	72	...	1	107	...	492
物 品	臺 北	3	2	1	1	...	7	
	臺 中	1	1	
	臺 南	1	1	
	計	4	2	2	1	...	9	
股 類	臺 北	...	5	1	8	...	14	
	臺 中	...	15	1	...	16	
	臺 南	...	4	4	
	(○)嘉義	...	3	3	
計	...	27	1	9	...	37		
證 券	臺 北	1	1	
其 他	臺 北	3	52	...	2	5	...	1	12	...	75	
	臺 中	2	15	1	...	18	
	臺 南	...	4	1	1	...	6	
	(○)嘉義	...	14	1	15	
	計	5	85	...	2	7	...	1	14	...	114	
計	臺 北	49	410	...	9	34	...	1	46	...	1	103	653	
	臺 中	10	261	19	1	...	11	...	302	
	臺 南	18	194	...	4	10	1	...	28	...	30	...	285	
	(○)嘉義	1	122	...	2	5	...	2	2	...	134	
	計	78	987	...	15	68	1	1	77	...	1	146	1374	
總 計	臺 北	717	1284	...	14	273	...	1	160	...	3	321	2773	
	(○)新竹	13	463	34	13	...	1	43	567	
	(○)宜蘭	36	337	56	4	3	...	61	497	
	臺 中	60	1255	...	1	121	5	1	1	45	1489	
	臺 南	94	1154	...	7	121	1	...	57	78	1512	
	(○)嘉義	25	571	...	2	38	4	40	680	
計	945	5064	...	24	643	1	1	243	4	5	588	7518		

年及地方法院	當事者													計
	内地人間	本島人間	支那人間	内地人下				本島人下				法人下		
				支那以外ノ外國人間	支那人間	支那以外ノ外國人間	支那人間	支那以外ノ外國人間	支那人間					
大正十四年	臺 北	561	1233	...	1	19	257	1	1	176	...	282	2531	
	(○)新竹	17	457	20	5	...	41	...	540	
	(○)宜蘭	39	263	44	9	...	41	...	396	
	臺 中	53	1211	110	24	...	142	...	1540	
	臺 南	96	1014	8	144	...	42	...	1	75	1380	
	(○)嘉義	25	604	2	54	...	11	56	752	
計	791	4782	...	1	29	629	1	1	267	...	1	637	7139	
同 十三年	臺 北	550	1161	11	210	...	131	...	1	336	2401	
	(○)新竹	16	429	1	33	...	9	53	541	
	(○)宜蘭	42	256	37	2	...	8	23	368	
	臺 中	59	1289	125	...	1	12	...	2	83	1571	
	臺 南	187	1274	4	285	...	124	224	2098	
	(○)嘉義	30	605	65	4	...	1	47	752	
計	884	5014	16	755	2	1	288	...	4	766	7731	
同 十二年	臺 北	617	1409	683	5	2714	
	(○)新竹	20	439	62	1	522	
	(○)宜蘭	44	281	89	414	
	臺 中	107	1620	222	1	1950	
	臺 南	217	1509	313	1	2040	
	(○)嘉義	56	654	1	...	107	3	821	
計	1061	5912	1	...	1476	1	10	8461		
同 十一年	臺 北	395	1865	...	9	502	...	82	...	457	3310	
	(○)新竹	10	877	42	...	5	...	1	101	...	1036	
	(○)宜蘭	39	319	57	...	1	45	...	461	
	臺 中	61	1832	...	3	106	...	14	...	1	151	...	2168	
	臺 南	121	1041	...	8	194	...	61	166	...	2191	
	(○)嘉義	51	806	88	...	5	11	...	1021	
計	677	7400	...	20	989	...	168	...	2	931	...	10187		
同 十年	臺 北	319	2267	536	3	3125	
	(○)新竹	11	1262	114	2	1389	
	(○)宜蘭	32	305	43	380	
	臺 中	42	1683	145	1870	
	臺 南	81	1200	153	1434	
	(○)嘉義	25	987	75	1085	
計	508	7704	1066	5	9283		

原告又ハ被告中内地人ト本島人ノ共同訴訟ハ相手方ノ内地人タルト本島人タルトヲ問ハス内地人、本島人間ノ訴訟ト看做シ且大正十二年以前ノ法人ハ内地人ト看做シテ之ヲ掲上セリ
(○)ハ支部ナリ

種別及地方法院	證人			證據調鑑定人			檢證 度數
	件數	人員	平均一件 =付人員	件數	人員	平均一件 =付人員	
合							
土地	北	9	22	2.4	2	2	1.0
	中	13	57	4.4	2	2	1.0
	南	17	78	4.6	2	2	1.0
	計	39	157	4.0	6	6	1.0
建物及船舶	北	2	2	1.0
	中	1	3	3.0
	南
	計	3	5	1.7
金錢	北	66	126	1.9	11	11	1.0
	中	35	112	3.2	3	7	2.3
	南	32	96	3.0	7	15	2.1
	計	133	334	2.5	21	33	1.8
物品	北	3	5	1.7
	中	1	2	2.0
	南
	計	4	7	1.8
種類	北	3	3	1.0	1	1	1.0
	中	8	26	3.3	2	3	1.5
	南	4	10	2.5
	計	15	39	2.6	3	4	1.3
證券	北
	中
	南
	計	17	48	2.8	3	4	1.3
其他	北	26	46	1.8	2	3	1.5
	中	6	14	2.3	1	1	1.0
	南	1	2	2.0
	計	33	62	1.9	3	4	1.3
總計	北	157	269	1.7	16	17	1.1
	中	105	300	2.9	9	14	1.6
	南	98	281	2.9	9	30	3.3
	計	360	850	2.4	34	51	1.5
大正十四年	北	480	761	1.6	29	32	1.1
	中	133	231	2.0	23	29	1.3
	南	133	268	2.0	17	22	1.3
	計	746	1260	1.7	69	83	1.2
同十三年	北	395	713	1.8	66	84	1.3
	中	126	252	2.0	20	21	1.1
	南	101	198	2.0	9	10	1.1
	計	622	1163	1.9	95	115	1.2

期日變更、延期及開廷

平均一件 =付度數	件數	職權	期日變更、延期 度數				計	平均一件 =付度數	開廷		
			原告 本人	原告 辯護士	被告 本人	被告 辯護士			件數	度數	平均一件 =付度數
1.0	6	2	...	5	...	7	1.2	35	124	3.5	
1.0	19	26	3	12	2	49	2.6	39	192	4.9	
2.0	30	20	4	72	2	131	4.4	38	297	7.8	
...	18	19	6	46	1	105	5.8	25	170	6.8	
1.3	73	67	13	135	5	292	4.0	137	783	5.7	
...	2	1	...	2	...	20	51	2.6	
...	1	1	...	2	...	4	14	3.5	
...	3	2	...	4	...	1	4	4.0	
1.0	29	10	3	40	2	55	1.9	249	838	3.4	
1.0	35	41	2	22	6	82	2.3	79	431	5.5	
1.5	55	41	3	53	7	164	3.0	102	555	5.4	
...	20	15	3	31	3	65	3.3	26	160	6.2	
1.1	139	107	8	146	16	366	2.6	455	1984	4.4	
...	2	2	...	2	...	7	24	3.4	
...	1	1	1	...	1	10	10.0	
...	1	1	...	1	...	1	2	2.0	
...	4	1	...	3	...	4	...	9	36	4.0	
...	3	6	...	6	...	13	61	4.7	
...	9	10	...	5	...	18	2.0	14	81	5.8	
...	4	1	...	2	...	6	1.5	4	23	7.0	
...	2	3	...	5	7.0	3	27	9.0	
...	18	11	3	16	5	44	2.4	34	197	5.8	
...	1	3	3.0	
1.0	9	4	...	13	...	19	2.1	62	226	3.6	
1.0	7	3	...	4	...	12	1.7	16	72	4.5	
...	6	2	...	10	...	22	3.7	4	12	3.0	
1.0	22	9	...	27	...	53	2.4	13	48	3.7	
...	95	358	3.8	
1.0	58	18	3	75	...	100	1.7	585	1760	3.0	
1.0	99	123	9	50	14	218	2.2	260	1177	4.5	
1.7	144	93	10	161	11	389	2.7	264	1327	5.0	
...	70	53	14	99	16	244	3.5	121	487	4.0	
1.1	371	287	36	385	41	951	2.6	1230	4751	3.9	
1.0	123	31	4	171	...	218	1.8	2342	5201	2.3	
1.1	83	9	31	36	17	111	1.3	451	1184	2.6	
1.1	157	75	31	96	55	334	2.1	396	1248	3.2	
1.1	357	379	53	169	52	787	2.1	1242	4071	3.3	
1.3	681	783	95	623	70	1904	2.8	1211	4415	3.6	
1.1	224	197	38	215	34	631	2.8	601	2192	3.6	
1.1	1625	1474	252	1310	228	3935	2.4	6273	18401	2.9	
1.1	259	164	8	309	5	510	2.0	2112	4888	2.3	
1.1	100	43	35	37	14	146	1.5	419	1040	2.5	
1.0	125	47	19	86	30	256	2.0	322	995	3.1	
1.1	320	259	61	150	57	624	2.0	1324	4567	3.4	
1.4	541	632	106	361	60	1359	2.5	1114	4423	4.0	
1.2	316	397	35	168	27	722	2.3	647	2360	3.6	
1.1	1661	1542	264	1111	193	3617	2.1	5938	18273	3.1	
1.2	342	223	51	295	2	611	1.8	2024	5103	2.5	
1.0	108	50	42	68	23	236	2.1	413	1139	2.8	
1.0	49	14	9	27	6	75	1.5	324	806	2.5	
1.1	286	151	38	172	52	520	1.8	1332	4579	3.4	
1.1	790	910	141	403	70	1785	2.3	1606	5820	3.5	
1.0	304	247	43	179	19	827	2.7	637	2212	3.5	
1.1	1879	1800	324	1145	172	4044	2.2	6416	19659	3.1	

124 民事訴訟第一審證據調、

年及地方法院	證人			證據調鑑定人			檢證		
	件數	人員	平均一件=付人員	件數	人員	平均一件=付人員	件數	度數	
大正十二年	臺北	482	856	1.8	71	93	1.3	53	70
	(○)新竹	96	179	1.9	23	34	1.2	27	29
	(○)宜蘭	119	212	1.8	13	13	1.0	25	25
	臺中	497	1 031	2.2	64	83	1.3	61	71
	臺南	390	918	2.4	59	85	1.4	30	33
	(○)嘉義	144	314	2.2	11	11	1.0	4	4
計	1 728	3 560	2.1	246	319	1.3	200	232	
同十一年	臺北	474	858	1.8	72	93	1.3	51	63
	(○)新竹	206	365	1.8	46	55	1.2	49	50
	(○)宜蘭	100	233	2.3	15	19	1.3	14	18
	臺中	482	993	2.1	73	95	1.3	62	68
	臺南	404	1 002	2.4	53	72	1.4	36	41
	(○)嘉義	164	321	2.0	24	23	1.2	19	19
計	1 830	3 772	2.1	283	362	1.3	231	259	
同十年	臺北	481	943	2.0	65	82	1.3	36	44
	(○)新竹	218	340	1.6	40	48	1.2	38	39
	(○)宜蘭	61	136	2.2	9	10	1.1	9	12
	臺中	315	965	3.1	67	93	1.7	71	79
	臺南	261	688	2.6	39	55	1.4	21	27
	(○)嘉義	187	370	2.0	44	59	1.3	31	33
計	1 523	3 442	2.3	264	347	1.3	205	234	

(○)ハ支部ナリ

125 民事訴訟第一審訴訟

訴訟物件價額階級	訴訟				
	五十圓未満	一圓未満	二圓未満	五圓未満	十圓未満
十圓以下	17	26	30	23	3
五十圓以下	151	178	291	365	123
百圓以下	206	194	438	577	243
五百圓以下	265	242	562	845	393
千圓以下	65	53	151	234	125
五千圓以下	57	24	166	204	131
六千圓以下	3	1	6	11	3
七千圓以下	...	1	10	8	4
八千圓以下	1	1	6	11	1
九千圓以下	2	...	1	2	...
一萬圓以下	1	1	6	4	5
二萬圓以下	1	1	13	18	9
二萬圓以上(二萬圓ヲ含マス)	7	8	7
總計	769	722	1 687	2 310	1 047
大正十四年	775	763	1 552	2 056	1 000
同十三年	828	765	1 933	2 220	1 050
同十二年	1 630	2 186	1 993	1 385	547
同十一年	2 045	2 720	2 502	1 525	619
同十年	1 701	2 542	2 420	1 314	540

財産權上ノ訴訟ニアラサルモノハ一件ノ價額ヲ百圓トシテ掲上セリ
本表ノ外訴訟費用ナキモノ大正十年ニ一五六件、同十一年ニ一四〇件、同十二年ニ一六〇件、同十三年ニ六八件、同十四年ニ

期日變更、延期及開廷.....終

平均一件=付度數	件數	期日變更、延期 度數						平均一件=付度數	開廷		
		職權	原告		被告		計		件數	度數	平均一件=付度數
			本人	辯護士	本人	辯護士					
1.5	357	162	26	607	3	51	849	2.4	2 278	6 390	2.8
1.1	142	91	45	52	26	14	223	1.6	407	1 064	2.6
1.0	45	27	3	9	6	14	59	1.3	965	939	2.6
1.2	227	160	30	73	50	51	364	1.6	1 625	5 053	3.1
1.1	552	565	103	412	64	242	1 386	2.5	1 597	5 621	3.5
1.0	348	619	27	132	26	94	893	2.6	579	1 712	3.0
1.2	1 671	1 624	234	1 285	175	456	3 784	2.3	6 851	20 785	3.0
1.2	443	219	68	570	71	92	1 020	2.3	2 494	6 430	2.6
1.0	187	47	89	71	42	30	279	1.5	760	2 136	2.8
1.3	82	43	37	20	32	11	113	1.4	340	928	2.7
1.1	300	301	17	72	19	72	481	1.0	1 670	4 680	2.8
1.1	677	830	87	302	86	197	1 502	2.2	1 695	5 603	3.3
1.0	295	475	6	53	13	41	538	2.0	733	1 826	2.5
1.1	1 994	1 885	304	1 038	263	443	3 993	2.0	7 692	21 603	2.8
1.2	80	36	19	55	12	34	156	1.8	2 311	6 214	2.7
1.0	183	22	97	73	48	53	293	1.6	993	2 477	2.5
1.3	81	58	29	24	23	20	154	1.9	286	636	2.2
1.1	581	808	76	117	30	65	1 056	1.8	1 491	4 257	2.9
1.2	579	713	113	320	38	160	1 344	2.3	1 137	4 333	3.8
1.1	95	63	9	43	4	37	156	1.6	788	2 138	2.7
1.1	1 603	1 700	303	632	155	369	3 159	2.0	7 003	20 055	2.9

費用階級別處理件數

費用階級							昭和元年	
十五圓未満	二十圓未満	三十圓未満	五十圓未満	百圓未満	百圓以上	計	訴訟印紙額	
2	1	1	...	103	...	42
27	12	11	12	11	1	1 182	...	1 811
73	29	29	29	7	...	1 825	...	5 948
133	55	58	52	25	2	2 632	...	23 540
40	28	24	24	8	1	753	...	13 339
46	26	23	15	10	2	700	...	18 674
3	2	2	1	2	...	34	...	1 106
1	24	...	890
4	2	...	2	28	...	1 087
1	...	4	...	1	...	11	...	477
4	...	1	2	24	...	1 083
8	7	1	3	3	1	65	...	3 837
4	2	1	1	30	...	4 763
346	163	159	142	68	7	7 420	...	76 596
349	190	179	127	55	5	7 051	...	68 668
376	160	170	110	40	11	7 663	...	67 486
258	118	103	48	20	13	8 301	...	97 486
256	129	118	83	45	5	10 047	...	80 840
232	118	143	72	41	4	9 127	...	74 102

八八件、昭和元年ニ九八件アリ

地方法院、種族及種別	勝					敗					
	内地人	本島人	支那人	支那以外 ノ外國人	法人	計	内地人	本島人	支那以外 ノ外國人	法人	計
北	内地人	對席	24	24	215	19	12	...	3
		缺席	24	30	...	42	286	3
	本島人	對席	37	291	...	49	377	10	77	...	8
		缺席	34	110	...	66	211	...	3	...	1
	支那以外 ノ外國人	對席
		缺席
	法人	對席	2	4	...	1	7	1	5	...	1
		缺席	5	2	...	2	9
	計	對席	206	319	...	74	599	30	94	...	12
		缺席	253	142	...	110	506	3	3	...	1
計	對席	459	461	...	184	1105	33	97	...	13	
	缺席	
新竹	内地人	對席	3	4	...	7	7	2	2
		缺席	2	4	...	7	13
	本島人	對席	5	79	...	7	91	2	71
		缺席	1	58	...	18	77	...	3
	法人	對席	...	2	2	1	1
		缺席	...	1	1
	計	對席	8	85	...	7	100	5	74
		缺席	3	63	...	25	91	...	3
	計	對席	11	148	...	32	191	5	77
		缺席
宜蘭	内地人	對席	13	3	...	1	17	...	3
		缺席	8	10	18
	本島人	對席	9	81	2	18	110	...	35	...	1
		缺席	2	54	...	6	62	...	3
	法人	對席	...	2	2	...	7
		缺席	1	4	5
	計	對席	22	86	2	19	129	...	45	...	1
		缺席	11	68	...	6	85	...	3
	計	對席	33	154	2	25	214	...	48	...	1
		缺席
臺中	内地人	對席	5	7	12	1	4
		缺席	19	10	...	4	33	1
	本島人	對席	12	226	...	2	240	2	130	...	4
		缺席	9	100	...	5	114	1	6
	支那人	對席
		缺席
	支那以外 ノ外國人	對席
		缺席
	法人	對席	2
		缺席	...	1	1
計	對席	17	233	...	2	252	3	136	...	4	
	缺席	28	111	...	9	148	2	6	
計	對席	45	344	...	11	400	5	142	...	4	
	缺席	
臺南	内地人	對席	7	11	...	1	19	1	7	...	1
		缺席	11	3	...	5	19
	本島人	對席	10	167	...	7	184	1	126
		缺席	8	51	...	4	63	...	5
	法人	對席	1	4	...	1	6	3
		缺席	5	1	6
	計	對席	18	182	...	9	209	5	133	...	1
		缺席	24	54	...	10	88	...	5
	計	對席	42	236	...	19	297	5	138	...	1
		缺席

原 告	一部勝敗					計	其 他					計	合計
	内地人	本島人	支那人	支那以外 ノ外國人	法人		内地人	本島人	支那人	支那以外 ノ外國人	法人		
計	34	5	2	...	3	10	260	45	...	28	333	592	
内地人	3	239	
本島人	95	1	31	...	2	34	44	362	...	66	472	978	
支那人	215	
支那以外 ノ外國人	1	
法人	7	...	1	1	6	14	...	1	21	36	
計	136	6	34	...	5	45	310	422	...	95	827	1607	
内地人	7	513	
本島人	143	6	34	...	5	45	310	422	...	95	827	2120	
支那人	
支那以外 ノ外國人	4	1	1	5	13	...	5	23	35	
法人	13	
計	73	1	50	...	3	54	2	202	...	1	211	429	
内地人	3	80	
本島人	2	9	
支那人	1	
支那以外 ノ外國人	
法人	79	2	50	...	3	55	7	220	...	11	239	473	
計	82	2	50	...	3	55	7	220	...	11	239	567	
内地人	3	3	3	12	20	...	2	34	57	
本島人	36	1	33	1	3	38	8	131	...	10	149	333	
支那人	3	65	
支那以外 ノ外國人	7	...	4	4	...	6	6	19	
法人	46	4	37	1	3	45	20	157	...	12	189	409	
計	49	4	37	1	3	45	20	157	...	12	189	497	
内地人	5	1	1	2	23	26	49	68	
本島人	136	3	57	...	3	63	27	475	...	14	516	955	
支那人	7	121	
支那以外 ノ外國人	
法人	
計	143	4	58	...	3	65	50	506	...	15	571	1031	
内地人	8	156	
本島人	151	4	58	...	3	65	50	506	...	15	571	1187	
支那人	
支那以外 ノ外國人	
法人	9	2	2	55	46	...	9	110	140	
計	127	2	83	...	1	86	23	528	...	23	574	971	
内地人	5	68	
本島人	3	4	9	...	1	14	23	
支那人	6	
支那以外 ノ外國人	
法人	139	4	83	...	1	88	82	583	...	33	698	1134	
計	144	4	83	...	1	88	82	583	...	33	698	93	
内地人	
本島人	
支那人	
支那以外 ノ外國人	
法人	
計	

126 民事訴訟第一審單

Table with columns for '年、種族及種別' (Year, Race, and Category), '勝' (Win), and '敗' (Loss). Rows include categories like '大正十一年' and '同十一年' with sub-categories for '内地人', '本島人', '支那人', '支那以外ノ外國人', and '法人'.

大正十一年以前ノ法人ハ内地人ト看做シテ之ヲ掲上セリ (1)ハ支部ナリ

127 民事訴訟第一審合

Table with columns for '地方法院、種族及種別' (Local Court, Race, and Category), '勝' (Win), and '敗' (Loss). Rows include categories like '臺北', '臺中', and '臺南' with sub-categories for '内地人', '本島人', '支那人', '支那以外ノ外國人', and '法人'.

獨事件終局件數.....終

Table with columns for '原告' (Plaintiff) and '被告' (Defendant). Sub-columns include '一部勝敗' (Partially Win/Loss) and '其ノ他' (Others). Rows include '計' (Total) and various racial categories like '内地人', '本島人', '支那人', '支那以外ノ外國人', and '法人'.

議事件終局件數

昭和元年

Table with columns for '原告' (Plaintiff) and '被告' (Defendant). Sub-columns include '一部勝敗' (Partially Win/Loss) and '其ノ他' (Others). Rows include '計' (Total) and various racial categories like '内地人', '本島人', '支那人', '支那以外ノ外國人', and '法人'.

127 民事訴訟第一審合

地方法院、種族及種別	勝					敗		
	内地人	本島人	支那以外ノ外國人	法人	計	内地人	本島人	支那以外ノ外國人
(1) 嘉義	内地人 對席	1	1	...	2
	本島人 對席	1	24	...	27	...	29	...
	法人 對席	...	5	...	5	...	1	...
	計 對席	2	25	...	29	...	29	...
	内地人 對缺席	...	5	...	5	...	1	...
	本島人 對缺席	...	30	...	30	...	30	...
	法人 對缺席	...	2	...	2
	計 對缺席	23	6	...	40	9	10	...
	内地人 對缺席	18	4	...	31	1
	本島人 對缺席	10	303	...	25	1	263	...
總計	支那人 對席	6	39	...	26	5
	法人 對席	3	17	...	6	4	11	...
	計 對席	1	1	...	4
	内地人 對缺席	36	326	...	42	15	234	...
	本島人 對缺席	25	44	...	61	1	5	...
	法人 對缺席	61	370	...	103	16	289	...
	計 對缺席	19	15	...	12	8	6	...
	内地人 對缺席	14	2	...	34
	本島人 對缺席	10	265	...	43	6	200	...
	支那以外ノ外國人 對缺席	7	44	...	50	2	12	...
大正十四年	法人 對缺席	2	12	...	5	2	10	...
	計 對缺席	1	3	...	4
	内地人 對席	31	292	...	60	16	216	...
	本島人 對席	22	49	...	88	2	12	...
	法人 對席	53	341	...	148	18	228	...
	計 對席	22	7	...	12	4	6	...
	内地人 對缺席	14	7	...	19	2
	本島人 對缺席	13	220	...	35	5	195	...
	支那以外ノ外國人 對缺席	14	40	...	40	9
	法人 對缺席	5	11	...	5	2	9	...
同十三年	計 對缺席	2	1	...	2
	内地人 對席	40	233	...	52	11	210	...
	本島人 對席	30	48	...	61	2	9	...
	法人 對席	70	286	...	113	13	219	...
	計 對席	22	10	...	1	14	5	...
	内地人 對缺席	19	4	...	4	1
	本島人 對缺席	1	219	...	57	...	217	...
	支那以外ノ外國人 對缺席	7	31	...	50	...	7	...
	法人 對缺席	2	9	...	11	1	6	...
	計 對缺席	1	5	...	6
同十二年	計 對缺席	25	233	...	58	15	228	...
	内地人 對席	27	90	...	54	1	7	...
	本島人 對席	52	328	...	112	16	235	...
	支那以外ノ外國人 對席	12	6	...	3	4	6	...
	法人 對席	11	1	...	5
	計 對席	10	263	...	31	6	274	...
	内地人 對缺席	6	121	...	37	...	9	...
	本島人 對缺席	...	8	...	11	...	6	...
	支那以外ノ外國人 對缺席	2	2	...	3	...	2	...
	法人 對缺席	22	277	...	37	...	7	...
同十一年	計 對缺席	19	124	...	45	...	9	...
	内地人 對席	41	401	...	82	10	295	...
	支那以外ノ外國人 對席	14	7	4	3	...
	法人 對席	17	7	...	1
	計 對席	42	340	...	33	9	306	...
	内地人 對缺席	44	169	...	1	...	15	...
	本島人 對缺席	1	347	...	1	...	309	...
	支那以外ノ外國人 對缺席	56	176	...	1	...	15	...
	法人 對缺席	61	1
	計 對缺席	117	523	...	2	...	324	...

大正十一年以前ノ法人ハ内地人ト看做シテ之ヲ掲上セリ (1)ハ支那ナリ

議事件終局件數.....終

原告	被告	一部勝敗					其ノ他					合計
		内地人	本島人	支那以外ノ外國人	法人	計	内地人	本島人	支那以外ノ外國人	法人	計	
...	1	1	2	4
...	2	2	61	63	121	
...	6	
...	1	...	2	3	3	
...	2	2	62	...	3	68	128	
...	1	2	62	...	3	68	6	
...	2	2	62	...	3	68	134	
...	1	4	13	1	22	62	126	
...	54	
...	3	34	...	5	343	1	31	388	1 045	
...	76	
...	1	1	
...	5	...	5	11	...	5	20	66	
...	6	
...	14	41	...	6	367	2	58	470	1 238	
...	6	136	
...	14	41	...	6	367	2	58	470	1 374	
...	1	1	...	3	...	13	49	115		
...	50	
...	3	39	...	7	321	...	39	369	947	
...	115	
...	1	
...	7	
...	20	
...	8	
...	4	45	...	11	330	...	59	438	1 120	
...	173	
...	4	45	...	11	339	...	59	438	1 293	
...	
...	10	5	...	2	6	...	15	35	98	
...	2	42	
...	3	36	...	9	296	...	29	338	859	
...	103	
...	1	
...	13	
...	49	
...	5	
...	3	44	...	11	310	...	47	387	1 007	
...	150	
...	3	44	...	11	310	...	47	387	1 157	
...	4	2	...	2	6	...	7	47	109	
...	28	
...	2	38	...	8	275	...	19	310	857	
...	1	1	...	1	147	
...	4	6	...	1	11	...	5	24	55	
...	6	
...	10	46	...	11	66	6	
...	1	1	...	1	47	3	31	381	1 021	
...	11	47	...	11	67	3	31	381	1 202	
...	
...	10	4	...	11	19	6	...	37	79	
...	17	
...	284	63	...	78	370	37	...	421	1 087	
...	9	173	
...	8	5	...	7	8	7	...	19	45	
...	7	
...	302	72	...	96	37	390	...	477	1 211	
...	9	197	
...	311	72	...	96	37	390	...	477	1 408	
...	7	5	...	13	22	55	96	
...	1	25	
...	315	60	...	65	430	470	1 233	
...	15	229	
...	322	65	...	78	452	525	1 329	
...	16	254	
...	336	65	...	78	452	525	1 583	

128 民事訴訟第一審故

Table showing court statistics for 128 cases, including columns for '受理' (Received), '處理' (Processed), and '單' (Individual) categories across various courts like 臺北, 新竹, 宜蘭, etc.

(1) 支部ノリ

129 民事訴訟第一審判決ニ對スル第二審判決件數

昭和元年

Table showing statistics for 129 cases, detailing '第一審原告' (First Instance Plaintiff) and '第一審被告' (First Instance Defendant) outcomes across various courts.

障受理及處理件數

昭和元年

Table showing statistics for 129 cases, including '未濟' (Unsettled) and '處理日數' (Processing Days) across various courts.

129 民事訴訟第一審判決ニ對スル第二審判決件數……終

Table showing statistics for 129 cases, detailing '第一審原告' and '第一審被告' outcomes across various courts, including a '年及種別' (Year and Category) breakdown.

(1) 支部ノリ

130 假差押並假處分受理及處理件數

昭和元年

Table with columns for Court (Court, District Court), Reception (Received, New), Disposition (Decision, Dismissal, Other), and Unsettled (Unsettled). Rows include Supreme Court, District Courts (North, Middle, South), and annual summaries from 1925 to 1930.

(1)ハ支部ナリ

131 執行受理及處理件數

昭和元年

Table with columns for District Court, Reception (Received, New), Disposition (Enforcement, Dismissal, Other), and Unsettled. Rows include District Courts (North, Middle, South) and annual summaries from 1925 to 1930.

Table with columns for District Court, Disposition (Enforcement, Dismissal, Other), and Unsettled. Rows include District Courts (North, Middle, South) and annual summaries from 1925 to 1930.

(1)ハ支部ナリ

132 民事抗告受理及處理件數

昭和元年

Table with columns for Original Court, Reception (Received, New), Disposition (Dismissal, Rejection, Other), and Unsettled. Rows include Supreme Court Review Department, District Courts (North, Middle, South), and annual summaries from 1925 to 1930.

(1)ハ支部ナリ

133 民事再審受理及處理件數

昭和元年

Table with columns for Court, Reception (Received, New), Disposition (Retrial, Dismissal, Other), and Unsettled. Rows include Supreme Court Review Department, District Courts (North, South), and annual summaries from 1925 to 1930.

大正十一年ニハ本表ノ事實ナシ

(1)ハ故障事件ナリ

134 民事訴訟第二審

Table with columns for '受理' (Received) and '處理' (Processed). Sub-columns include '舊受', '新受', '計', '棄却', '判決' (全部, 一部), '和解', and '取下'. Rows list various court branches like '新北', '宜中', '嘉南', etc., and a '總計' (Total) row.

(ハ)支部ナリ

135 民事訴訟第二審種類

Table showing '訴訟物件價額別階級' (Litigation Object Value Classifications). Columns represent value ranges from '十圓以下' to '九千圓以下'. Rows categorize cases by '種類及原地方法院' (Type and Original Court), including '人事', '土地', '建物及船舶', '金錢', and '物品'.

受理及處理件數

昭和元年

Table showing '受理及處理件數' (Number of Received and Processed Cases). Columns include '却下', '計', '未濟' (取調中, 停止, 計), and '處理日數' (一月以下, 二月以下, 三月以下, 六月以下, 一年以上, 一年以上). Rows show monthly data for 1911.

及價額別處理件數

昭和元年

Table showing '及價額別處理件數' (Number of Cases Processed by Value). Columns include value ranges (一萬圓以下, 二萬圓以下, etc.), '計', and '處理日數' (一月以下, 二月以下, 三月以下, 六月以下, 一年以上, 一年以上). Rows show monthly data for 1911.

種別及原地方法院		訴訟物件價額別階級								
		十圓以下	五十圓以下	百圓以下	五百圓以下	千圓以下	五千圓以下	六千圓以下	七千圓以下	八千圓以下
數	北竹	1	3	4	6	5	8
	嘉新
	嘉計	5	6	23	14	12	1
證	北竹
	嘉新
	嘉計
其	北竹	6	15	5	3	7	1
	嘉新	1	5	3	1
	嘉計	9	30	16	11	11	1	1	1	1
總計	北竹	1	40	110	116	45	85	4	2	6
	嘉新	1	17	22	49	14	3
	嘉計	6	110	271	404	139	176	8	6	8

年	種別	訴訟物件價額別階級								
		十圓以下	五十圓以下	百圓以下	五百圓以下	千圓以下	五千圓以下	六千圓以下	七千圓以下	八千圓以下
大正十四年	北竹	2	42	104	115	62	78	7	2	2
	嘉新	3	12	32	43	18	1
	嘉計	11	112	279	366	157	144	9	5	6
同十三年	北竹	2	31	73	100	42	51	3	1	4
	嘉新	8	15	47	9
	嘉計	2	71	160	338	118	116	5	8	5
同十二年	北竹	2	47	84	112	54	78	4	4	2
	嘉新	3	6	19	28	9
	嘉計	6	104	212	340	141	145	7	6	5
同十一年	北竹	8	48	155	178	62	145	15	4	2
	嘉新	2	25	38	71	29	8
	嘉計	20	154	363	540	218	284	24	12	5
同十年	北竹	4	47	76	100	31	74	6	4	4
	嘉新	11	23	46	20	2
	嘉計	5	107	177	301	139	160	12	7	3

本表ノ事實前表ノ處理件數ト符合セサルハ處理中終局ノ判決アリタルモノノミヲ掲上セルニ依ル136表138表及139表亦同
財産權上ノ訴訟ニアラサルモノハ一件ノ價額ヲ百圓トシテ掲上セリ
○ハ支部ナリ

及價額別處理件數.....終

一萬圓以下	二萬圓以下	三萬圓以上(三萬圓以下)	計	處理日數							計	平均一件ノ處理日數				
				一月以下	二月以下	三月以下	六月以下	一年以下	二年以下	三年以下			三年一日以上			
...	24	2	7	3	3	8	1	...	24	141				
...	9	1	1	2	...	4	1	...	9	194				
...	3	...	1	1	3	89				
...	19	...	1	4	7	5	2	...	19	187				
...	3	2	1	3	82				
...	3	...	2	1	...	3	160				
...	61	3	12	12	12	17	5	...	61	159				
...	3	...	1	...	1	...	1	...	3	175				
...	1	1	1	80				
...	1	1	1	75				
...	5	...	1	2	1	...	1	...	5	136				
...	39	3	12	5	7	10	2	...	39	133				
...	10	...	1	3	4	2	1	...	10	178				
...	6	...	1	3	1	6	58				
...	13	2	4	3	4	13	74				
...	12	1	3	2	5	1	12	107				
...	2	...	1	1	2	158				
...	82	7	24	13	21	14	3	...	82	136				
...	429	27	117	90	101	68	20	6	429	114				
...	103	2	23	23	27	25	3	...	103	143				
...	73	2	22	19	18	10	2	...	73	117				
...	295	8	53	56	92	63	19	2	295	155				
...	178	5	40	40	54	26	11	1	178	143				
...	88	1	27	13	32	12	3	...	88	125				
...	1	1	1	312				
...	4	18	14	1168	45	282	241	324	205	59	9	3	1168	133
...	447	11	67	102	170	80	14	3	...	447	139			
...	113	1	26	26	34	20	6	...	113	133				
...	68	2	13	16	24	13	68	105				
...	255	12	48	40	83	53	10	...	255	140				
...	187	7	36	25	50	57	12	...	187	163				
...	67	1	19	14	16	14	3	...	67	134				
...	1	1	949				
...	1138	34	209	232	377	237	45	4	1138	142				
...	318	18	81	58	110	42	8	...	318	118				
...	82	4	22	23	22	8	2	...	82	111				
...	48	1	14	9	14	8	1	...	48	120				
...	210	9	51	34	68	38	10	...	210	164				
...	142	3	26	22	42	41	6	...	142	163				
...	47	2	18	5	17	4	1	...	47	106				
...	2	2	592				
...	849	37	212	152	273	141	27	4	849	130				
...	403	11	91	100	135	45	16	4	403	144				
...	65	3	15	15	20	10	2	...	65	180				
...	56	2	15	13	21	4	1	...	56	107				
...	281	3	66	59	90	46	14	3	281	159				
...	164	2	29	39	59	25	10	...	164	123				
...	33	4	6	9	6	5	3	...	33	119				
...	1	1	442				
...	1003	25	222	235	331	135	47	7	1003	182				
...	641	11	116	135	223	118	30	3	641	152				
...	173	4	32	42	59	29	4	...	173	136				
...	90	7	23	21	24	13	1	...	90	188				
...	379	5	81	82	114	78	15	2	379	143				
...	251	5	48	62	71	47	15	3	251	153				
...	134	3	31	32	39	27	2	...	134	126				
...	1668	35	331	374	530	312	67	12	1668	144				
...	365	13	87	86	114	38	19	7	365	142				
...	102	1	29	22	30	18	1	...	102	125				
...	31	2	8	4	12	3	2	...	31	139				
...	236	4	64	43	66	50	8	...	236	131				
...	154	4	48	29	38	24	9	...	154	152				
...	71	4	25	14	15	12	1	...	71	107				
...	959	28	261	198	275	145	40	11	959	136				

種別及原地方法院	當事者								計
	内地人間	本島人間	支那以外ノ外國人間	法人間			本島人ト		
				本島人	支那以外ノ外國人	法人	支那以外ノ外國人	法人	
人 事	臺 北	38							38
	臺 中	29							29
	臺 南	16							16
	計	88							88
土 地	臺 北	31							31
	○新竹	12							12
	○宜蘭	4							4
	臺 中	38							38
	臺 南	28							28
	計	132							132
建物及船舶	臺 北	3	8						11
	○新竹	4	4						8
	○宜蘭	4	4						8
	臺 中	11							11
	臺 南	4							4
	計	3	32						35
金 錢	臺 北	38	160		1	32		11	242
	○新竹	2	56			1			59
	○宜蘭	1	42		1	4			44
	臺 中	1	146			4			151
	臺 南	4	92			5			99
	計	49	546		2	50		13	609
物 品	臺 北	3							3
	○新竹	1							1
	○宜蘭	1							1
	計	8							8
殺 類	臺 北	19							19
	○新竹	8							8
	○宜蘭	3							3
	計	54							54
證 券	臺 北	2							2
	○新竹	1							1
	計	3							3
其 他	臺 北	2	25			3		1	31
	○新竹	7				1		1	9
	○宜蘭	3				1			4
	臺 中	11							11
	計	2	54			6		3	65

種別及原地方法院	當事者								計
	内地人間	本島人間	支那以外ノ外國人間	法人間			本島人ト		
				本島人	支那以外ノ外國人	法人	支那以外ノ外國人	法人	
總 計	臺 北	43	286						329
	○新竹	2	89						91
	○宜蘭	1	57						58
	臺 中	1	255						256
	臺 南	4	152						156
	計	54	917						971
大正十四年	臺 北	52	307						359
	○新竹	4	95						99
	○宜蘭	6	48						54
	臺 中	4	218						222
	臺 南	7	152						159
	計	74	882						956
同 十三年	臺 北	32	206						238
	○新竹	3	73						76
	○宜蘭	3	39						42
	臺 中	4	176						180
	臺 南	3	113						116
	計	43	650						693
同 十二年	臺 北	46	286						332
	○新竹	1	57						58
	○宜蘭	1	30						31
	臺 中	10	246						256
	臺 南	2	140						142
	計	61	788						849
同 十一年	臺 北	28	529						557
	○新竹	2	160						162
	○宜蘭	4	70						74
	臺 中	1	352						353
	臺 南	7	231						238
	計	45	1468						1513
同 十年	臺 北	18	312						330
	○新竹	1	98						99
	○宜蘭	1	27						28
	臺 中	1	222						223
	臺 南	2	144						146
	計	22	873						895

控訴人又ハ被控訴人中内地人ト本島人トノ共同訴訟ハ相手方ノ内地人タルト本島人タルトヲ問ハズ内地人・本島人間ノ訴訟ト看做シ且大正十二年以前ノ法人ハ内地人ト看做シテ之ヲ掲上セリ
 (○)ハ支部ナリ

種類及原地方法院	證據調						檢證	
	證人			鑑定人			件數	度數
	件數	人員	平均一件 =付人員	件數	人員	平均一件 =付人員		
人	臺南	7	12	1.8
	北中	10	18	1.8
	南義	3	6	2.0
	(計)	20	36	1.8
土地	臺南	8	21	2.6	3	5	1.7	4
	北竹	2	6	3.0	4	4	1.0	4
	蘭中	2	6	3.0	1	1	1.0	1
	南義	9	24	2.7	4	4	1.0	3
	(計)	13	35	2.7	1	1	1.0	3
	廈門領事館	1	1	1.0
	(計)	35	93	2.7	13	15	1.2	12
建物及船舶	臺南	2	7	3.5	2	2	1.0	2
	北竹
	蘭中	6	14	2.3	1	1	1.0	1
	南義	2	5	2.5	1	1	1.0	1
	(計)	10	26	2.6	4	4	1.0	4
金錢	臺南	73	128	1.8	7	12	1.7	3
	北竹	18	33	1.8
	蘭中	13	19	1.5	1	2	2.0	1
	南義	56	162	2.9	8	20	2.5	4
	(計)	26	65	2.5	3	3	1.0	5
	廈門領事館	20	39	2.0	2	2	1.0	1
	(計)	206	446	2.2	21	39	1.9	10
物品	臺南	1	1	1.0	1	1	1.0	...
	北竹	1	2	2.0
	蘭中	1	4	4.0
	(計)	3	7	2.3	1	1	1.0	...
書類	臺南	3	5	1.7	1	1	1.0	...
	北竹	2	4	2.0
	蘭中	1	3	3.0
	南義	8	13	1.6	2	3	1.5	1
	(計)	14	25	1.8	3	4	1.3	1
證券	臺南
	北竹
其他	臺南	10	23	2.3	4	5	1.3	6
	北竹	4	12	3.0	2
	蘭中	1	1	1.0
	南義	4	6	1.5
	(計)	1	4	2.0	1
	(計)	21	48	2.3	4	5	1.3	9
總計	臺南	104	197	1.9	18	26	1.4	15
	北竹	27	57	2.1	4	4	1.0	7
	蘭中	17	29	1.7	2	3	1.5	1
	南義	94	241	2.6	15	28	1.9	10
	(計)	45	113	2.5	5	5	1.0	2
	廈門領事館	21	43	2.0	2	2	1.0	2
	(計)	309	681	2.2	46	68	1.5	36
大正十四年	臺南	132	259	2.0	16	24	1.5	17
	北竹	37	65	1.8	4	5	1.3	4
	蘭中	17	29	1.7	1	1	1.0	1
	南義	83	165	2.0	9	9	1.0	10
	(計)	61	144	2.4	13	20	1.5	9
	廈門領事館	15	33	2.2	3	4	1.3	2
	(計)	46	701	2.0	47	64	1.4	43

平均一件 =付度數	件數	期日變更、延期 度數						平均一件 =付度數	開延			
		職權	控訴人		被控訴人		計		件數	度數	平均一件 =付度數	
			本人	辯護士	本人	辯護士						
...
...	1	1	1	1.0	36	99	2.8	...
...	25	92	3.7	...
...	15	44	2.9	...
...	4	14	3.5	...
...	1	1	1	1.0	80	249	3.1	...
1.3	4	4	4	1.0	34	157	4.6	...
1.0	11	38	3.5	...
1.0	4	15	3.8	...
1.0	2	1	...	2	3	1.5	39	173	4.4	...
...	1	1	1	1.0	29	129	4.4	...
...	18	86	4.8	...
...	2	17	8.5	...
1.1	7	6	...	2	8	1.1	137	615	4.5	...
2.0	1	2	...	1	3	3.0	12	50	4.2	...
...	1	1	1	1.0	4	18	4.5	...
1.0	4	11	2.8	...
1.0	1	1	1	1.0	15	67	4.5	...
1.0	1	1	1	1.0	4	16	4.0	...
...	1	2	2.0	...
1.5	3	4	...	1	5	1.7	40	164	4.1	...
1.0	16	17	...	1	18	1.1	251	1081	4.3	...
1.0	6	8	8	1.3	63	229	3.6	...
...	1	1	1	1.0	52	210	4.0	...
1.3	11	11	...	6	18	1.6	157	635	4.0	...
1.0	4	4	4	1.0	97	353	3.6	...
1.0	5	2	...	1	5	1.0	54	187	3.5	...
1.1	43	43	...	8	54	1.3	674	2695	4.0	...
...	1	1	1	1.0	4	15	3.8	...
...	1	8	8.0	...
...	1	2	2.0	...
...	1	1	1	1.0	3	12	4.0	...
...	2	2	2	1.0	1	10	10.0	...
...	3	4	5	1.7	22	107	4.9	...
...	1	1	1	1.0	8	39	4.9	...
1.0	2	1	...	1	3	1.5	19	72	3.8	...
...	3	6	2.0	...
...	3	10	3.3	...
1.0	6	6	...	1	9	1.5	58	245	4.2	...
...	3	14	4.7	...
...	1	3	3.0	...
...	4	17	4.3	...
1.0	1	1	1	1.0	36	149	4.1	...
1.0	9	46	5.1	...
...	1	1	1	1.0	5	19	3.8	...
...	2	1	1	1.0	9	27	3.0	...
1.0	1	1	2	1.0	11	36	3.3	...
1.0	5	3	1	1.0	2	4	2.0	...
...	5	72	3.9	...
1.2	26	29	...	2	32	1.2	398	1672	4.2	...
1.0	7	9	9	1.3	97	381	3.9	...
1.0	2	2	2	1.0	69	268	3.9	...
1.1	18	16	...	9	27	1.5	267	1078	4.0	...
1.0	8	7	8	1.0	160	594	3.7	...
1.0	6	2	6	1.0	82	303	3.7	...
...	2	17	8.5	...
1.1	67	65	...	13	84	1.3	1075	4313	4.0	...
1.1	37	29	...	2	49	1.3	419	1817	4.3	...
1.3	13	10	...	3	1	...	14	1.1	107	434	4.1	...
1.0	6	5	...	1	7	1.2	61	200	3.3	...
1.1	42	34	...	13	2	...	50	1.2	222	818	3.7	...
1.0	20	9	...	1	10	...	27	1.4	153	671	4.4	...
1.0	7	8	...	4	2	...	15	2.1	51	192	3.8	...
...	1	14	14.0	...
1.1	125	95	...	8	44	1	162	1.3	1014	4146	4.1	...

137 民事訴訟第二審證據調

Table with columns for '年及原地方法院' (Year and Original Court), '證人' (Witnesses), '鑑定人' (Experts), and '檢證' (Evidence). It lists data for various courts like 臺北, 新竹, 宜蘭, etc., across different years.

(ハ)支部ナリ

138 民事訴訟第二審訴訟

Table showing '訴訟物件價額階級' (Litigation Object Value Classifications) and '訴訟' (Litigation). It details the number of cases in various value brackets (e.g., 十圓以下, 五十圓以下) and summarizes by year.

財産權上ノ訴訟ニアラサルモノハ一件ノ價額ヲ百圓トシテ掲上セリ
本表ノ外訴訟費用ナキモノ大正十年ニ九件、同十一年ニ五件、同十二年ニ一件アリ

期日變更、延期及開廷.....終

Table detailing '期日變更、延期及開廷' (Date Change, Extension, and Opening of Court). It includes columns for '平均一件ニ付度數' (Average number of cases per degree), '職權' (Authority), '控訴人' (Appellant), '被控訴人' (Respondent), and '開廷' (Opening of Court).

費用階級別處理件數

昭和元年

Table showing '費用階級別處理件數' (Number of cases handled by fee class). It lists '費用階級' (Fee Classifications) such as 十五圓未満, 二十圓未満, etc., and '訴訟印紙額' (Litigation Stamp Amount).

139 民事訴訟第二審

原地方法院、種族及種別		勝				敗						
		内地人	本島人	支那以外 ノ外國人	法人	計	内地人	本島人	支那以外 ノ外國人	法人	計	
臺北	内地人	對席	5	...	2	7	13	15	
		缺席	1	1	4	
	本島人	對席	...	30	7	37	8	135	
		缺席	1	1	...	2	11	
	法人	對席	2	1	...	3	3	15	
		缺席	1	1	1	
	計	對席	7	31	9	47	24	165	
		缺席	3	1	...	4	5	12	
			計	10	32	9	51	29	177
	新竹	内地人	對席
			缺席
		本島人	對席	...	7	2	9	1	39
缺席			1	6	
法人		對席	
		缺席	1	
計		對席	...	7	2	9	1	39	
		缺席	7	7	
		計	...	7	2	9	1	46	
宜蘭		内地人	對席	1	1
			缺席	1	1
		本島人	對席	...	9	1	10	1	23
	缺席		1	1	...	1	2	
	法人	對席	...	1	...	1	1	
		缺席	
	計	對席	...	10	1	11	1	25	
		缺席	...	1	...	1	3	
			計	...	11	1	12	2	28
	臺中	内地人	對席
			缺席	1	1
		本島人	對席	...	46	1	47	1	95
缺席			2	5	...	7	5	
法人		對席	...	4	...	4	1	5	
		缺席	
計		對席	...	50	1	51	2	100	
		缺席	3	5	...	8	5	
		計	3	55	1	59	2	105	
臺南		内地人	對席	...	1	...	1
			缺席
		本島人	對席	...	29	1	30	2	59
	缺席		1	2	...	3	8	
	法人	對席	...	2	...	2	4	
		缺席	
	計	對席	...	32	1	33	1	63	
		缺席	1	2	...	3	8	
			計	1	34	1	36	3	71
	嘉義	内地人	對席	1	1
			缺席
		本島人	對席	...	11	...	11	1	39
缺席			2	
法人		對席	4	
		缺席	
計		對席	...	11	...	12	1	44	
		缺席	1	2	
		計	1	11	...	12	1	46	
廈門領事館		本島人	對席
總計		内地人	對席	6	1	2	9	14	17
			缺席	2	2	5	1
	本島人	對席	...	132	12	144	11	390	
		缺席	4	9	...	13	4	34	
	法人	對席	2	8	...	10	4	29	
		缺席	1	1	2	
	計	對席	8	141	14	163	29	436	
		缺席	7	9	...	16	9	37	
			計	15	150	14	179	38	473

事件終局件數

昭和元年

控訴人		一部勝敗				其之他				合計	
法人	計	内地人	本島人	支那以外 ノ外國人	法人	計	内地人	本島人	支那以外 ノ外國人		
2	30	3	1	4	17	3	...	23	64
...	4	5
8	151	2	42	44	6	67	...	74	306
...	12	14
...	18	...	2	2	...	14	...	15	38
...	1	2
10	199	5	45	50	23	84	...	112	403
...	17	21
10	216	5	45	50	23	84	...	112	429
...	...	1	1	1	1	2
1	40	...	11	...	1	12	1	26	...	27	88
...	7	7
...	...	1	1	2	1	2	...	3	5
...	1	1
1	40	2	12	...	1	15	3	28	...	31	95
...	8	8
1	48	2	12	...	1	15	3	28	...	31	103
...	1	2
...	2	2
3	27	...	12	...	2	14	1	10	...	12	63
...	2	3
1	2	3
4	30	...	12	...	2	14	1	11	...	13	68
...	4	5
4	34	...	12	...	2	14	1	11	...	13	73
...	1	1	1
...	1
1	97	3	29	...	4	36	1	75	...	4	260
...	5	12
...	6	...	3	3	...	8	...	8	21
1	103	3	33	...	4	40	1	83	...	4	282
...	5	13
1	108	3	33	...	4	40	1	83	...	4	295
...
...	1	1	1
...
1	97	3	29	...	4	36	1	75	...	4	260
...	5	12
...	6	...	3	3	...	8	...	8	21
1	103	3	33	...	4	40	1	83	...	4	282
...	5	13
1	108	3	33	...	4	40	1	83	...	4	295
...
...	1	1	1
...
1	2	1	1	2	1	...	1	8
...	59	...	19	...	4	23	...	35	...	35	147
...	10	13
...	4	10
1	65	1	19	...	4	24	2	40	...	1	165
...	10	13
1	75	1	19	...	4	24	2	40	...	1	178
...	1	1	2	2	5
...	40	...	8	8	2	16	...	18	77
...	2	2
...	4	4
...	45	...	9	9	4	16	...	20	86
...	2	2
...	47	...	9	9	4	16	...	20	88
...	1	1	...	1	...	1	2
...
3	34	5	3	8	22	5	...	4	31
...	6	8
13	414	5	122	...	11	138	11	230	...	6	943
...	38	51
1	34	1	6	7	...	28	...	1	81
...	2	3
17	482	11	131	...	11	153	34	263	...	11	1106
...	46	62
17	528	11	131	...	11	153	34	263	...	11	1168

139 民事訴訟第二審

年、種族及種別	勝					敗					
	内地人	本島人	支那以外 ノ外國人	法人	計	内地人	本島人	支那以外 ノ外國人			
大正十四年	内地人	對席	11	6	...	4	21	29	15	...	
		缺席	2	2	5	8	...	
	本島人	對席	4	142	...	1	147	11	404	...	
		缺席	2	7	9	1	23	...	
	法人	對席	2	6	...	1	9	7	31	...	
		缺席	2	...	
	計	對席	17	154	...	6	177	47	450	...	
		缺席	4	7	11	6	33	...	
	同 十三年	内地人	對席	6	3	...	2	11	19	16	...
			缺席	1	1	4
本島人		對席	4	95	...	8	107	16	309	...	
		缺席	1	9	10	1	26	...	
法人		對席	3	1	4	3	29	...	
		缺席	2	...	
計		對席	13	98	...	11	122	38	354	...	
		缺席	1	9	...	1	11	5	28	...	
同 十二年		内地人	對席	7	6	13	25	15	...
			缺席	3	1	...
	本島人	對席	4	129	...	3	136	12	352	...	
		缺席	...	4	...	1	5	2	42	...	
	法人	對席	...	3	3	3	24	...	
		缺席	4	...	
	計	對席	11	138	...	3	152	40	391	...	
		缺席	...	4	...	1	5	5	47	...	
	同 十一年	内地人	對席	3	4	7	23	22	3
			缺席	5	6	...
本島人		對席	7	255	1	...	263	17	764	7	
		缺席	1	7	8	...	51	...	
支那以外 ノ外國人		對席	4	1	5	...	23	2	
		缺席	6	...	
計		對席	14	260	1	...	275	40	814	12	
		缺席	1	7	8	5	63	...	
同 十年		内地人	對席	2	2	4	10	23	...
			缺席	4	2	...
	本島人	對席	2	121	123	8	394	...	
		缺席	...	1	1	1	22	...	
	支那以外 ノ外國人	對席	
		缺席	
	計	對席	4	123	127	18	417	...	
		缺席	...	1	1	5	24	...	
	計	4	124	128	23	441	

大正十一年以前ノ法人ハ内地人ト看做シテ之ヲ掲上セリ

(1)ハ支部ナリ

事件終局件數.....終

控訴人	一部勝敗					其ノ他					合計		
	法人	計	内地人	本島人	支那以外 ノ外國人	法人	計	内地人	本島人	支那以外 ノ外國人			
...	4	48	6	1	7	21	11	...	2	34	110
	...	13	15
...	20	435	8	97	...	2	107	2	209	...	6	217	906
	1	25	34
...	2	40	1	4	5	3	14	17	71
	...	2	2
...	26	523	15	102	...	2	119	26	234	...	8	268	1087
	1	40	51
...	27	563	15	102	...	2	119	26	234	...	8	268	1138

...	3	38	...	4	...	1	5	14	6	...	1	21	75
	2	6	7
...	16	341	5	68	1	3	77	4	143	...	1	148	673
	...	27	37
...	3	35	...	8	...	1	9	4	3	7	55
	...	2	2
...	22	414	5	80	1	5	91	22	152	...	2	176	803
	2	35	46
...	24	449	5	80	1	5	91	22	152	...	2	176	849

...	3	43	3	6	9	13	9	22	87
	...	4	4
...	20	384	...	74	...	3	77	9	191	...	10	210	807
	1	45	50
...	3	30	...	8	8	2	8	10	51
	...	4	4
...	26	457	3	88	...	3	94	24	208	...	10	242	945
	1	53	58
...	27	510	3	88	...	3	94	24	208	...	10	242	1003

...	...	48	4	5	9	10	5	15	79
	...	11	11
...	...	788	7	107	5	...	119	6	283	1	...	290	1460
	...	51	59
...	...	30	...	2	2	...	4	...	11	3	...	14	53
	...	6	6
...	...	866	11	114	7	...	132	16	299	4	...	319	1592
	...	68	76
...	...	934	11	114	7	...	132	16	299	4	...	319	1668

...	...	33	5	7	12	1	6	7	56
	...	6	6
...	...	402	2	130	132	3	212	215	872
	...	23	24
...	1	1	1
	...	435	7	138	145	4	218	222	929
...	...	29	30
	...	464	7	138	145	4	218	222	959

140 民事訴訟第二審故障受理及處理件數

昭和元年

Table 140: Civil litigation second instance fault acceptance and processing statistics. Columns include court type, acceptance, judgment, and processing dates.

(ハ)支部ナリ

141 民事訴訟第二審判決ニ對スル第三審判決件數

昭和元年

Table 141: Statistics on third instance judgments against second instance judgments. Columns include court type, appellant, and judgment results.

二審判決ノ控訴人

142 民事訴訟共助受理及處理件數

昭和元年

Table 142: Statistics on assisted acceptance and processing of civil litigation. Columns include court type, acceptance, and processing.

142 民事訴訟共助受理及處理件數.....終

Table 142: Continued statistics on assisted acceptance and processing of civil litigation. Columns include court type, acceptance, and processing.

(ハ)支部ナリ

143 執達受理及處理件數

昭和元年

Table 143: Statistics on enforcement acceptance and processing. Columns include court type, acceptance, and processing.

(ハ)支部ナリ

144 民事訴訟第三審受理及處理件數

昭和元年

Table 144: Statistics on third instance acceptance and processing of civil litigation. Columns include court type, acceptance, and processing.

145

民事訴訟第三審種類及價額別處理件數

昭和元年

Table with columns for case types (e.g., 土地, 建物), value ranges (e.g., 五十圓以下, 五百圓以下), and monthly/annual counts. Includes a total row and a section for years from 大正十四年 to 同十年.

本表ノ事實前表ノ處理件數ト符合セザルハ處理中移局ノ判決アリタルモノノミヲ掲上セルニ依ル、146表148表及149表亦同シ

146

民事訴訟第三審當事者別處理件數

昭和元年

Table showing counts by party type (e.g., 内地人間, 本島人間, 法人) and case type. Includes a total row and a section for years from 大正十四年 to 同十年.

大正十二年以前ノ法人ハ内地人ト看做シテ之ヲ掲上セリ

147

民事訴訟第三審期日變更、延期及開廷

昭和元年

Table with columns for case types, counts for '期日變更、延期' (change/extension) and '開廷' (trial), and average counts per case.

148

民事訴訟第三審訴訟費用階級別處理件數

昭和元年

Table showing counts by litigation fee level (e.g., 五十錢未満, 一圓未満) and case type. Includes a total row and a section for years from 大正十四年 to 同十年.

財產權上ノ訴訟ニアラサルモノハ一件ノ價額ヲ百圓トシテ掲上セリ
本表ノ外訴訟費用ナキモノ大正十年ニ二件、同十二年及同十三年ニ各一件アリ

149

民事訴訟第三審事件終局件數

昭和元年

Table showing final case counts by court type (e.g., 覆審部, 被上告人) and party type (e.g., 内地人, 本島人, 法人). Includes a total row and a section for years from 大正十四年 to 同十年.

大正十二年以前ノ法人ハ内地人ト看做シテ之ヲ掲上セリ

150

民事訴訟第三審故障受理及處理件數

Table showing counts for '受理' (acceptance) and '處理' (processing) of cases, categorized by '新受' (new), '棄却' (dismissed), and '破毀' (destroyed).

大正十二年以前、同十四年及昭和元年ニハ本表ノ事實ナシ

刑

151 地方法院檢察官

Table 151: Statistics for local court prosecutors, including columns for '受理' (Received), '起訴' (Prosecution), and '處理' (Processing) across various prefectures and years.

152 高等法院檢察官受理及處理件數

Table 152: Statistics for high court prosecutors, including columns for '受理' (Received), '處理' (Processing), and '未濟' (Unsettled) across various prefectures and years.

154 法院別刑事訴訟第一

Table 154: Statistics by court type for criminal litigation, including columns for '受理' (Received), '判決' (Judgment), and '處理' (Processing) across various prefectures and years.

事

受理及處理件數

昭和元年

Table 153: Statistics for civil litigation, including columns for '取下' (Dismissed), '消滅' (Dismissed), '計' (Total), '未濟' (Unsettled), and '處理日數' (Processing days) across various prefectures and years.

153 豫審受理及處理件數

昭和元年

Table 153: Statistics for preliminary proceedings, including columns for '受理' (Received), '處理' (Processing), and '未濟' (Unsettled) across various prefectures and years.

審受理及處理件數

昭和元年

Table 154: Statistics for trial proceedings, including columns for '決定' (Decision), '計' (Total), '未濟' (Unsettled), and '處理日數' (Processing days) across various prefectures and years.

155

罪名別刑事訴訟第一審受理及處理件數

昭和元年

Table with columns for crime types (e.g., 公務執行ヲ妨害, 逃走), reception status (舊受, 新受), and processing status (有罪, 無罪, etc.). Total cases: 4077.

156

法院別刑事訴訟第一審故障受理及處理件數

昭和元年

Table showing court-level statistics for criminal litigation, including reception and processing counts by month (e.g., 一月以下, 二月以下).

大正十四年ニハ本表ノ事實ナシ

157

罪名別刑事訴訟第一審故障受理及處理件數

昭和元年

Summary table for 157 showing reception and processing counts for specific crimes like 竊盜及強盜.

158

刑事訴訟第一審特別事件受理及處理件數

Table for 158 showing special cases in criminal litigation, including reception and processing counts by month.

159

法院別刑事控訴受理及處理件數

昭和元年

Table for 159 showing court-level statistics for criminal appeals, including reception and processing counts by month.

(1)ハ支部ナリ

大正十二年以前ハ調査ヲ異ニスルヲ以テ次ニ累年ヲ掲ケ

Table for 159 showing court-level statistics for criminal appeals, including reception and processing counts by month.

(1)ハ故障事件ナリ

160 罪名別刑事控訴受理及處理件數

昭和元年

Table with columns for crime types (e.g., 竊盜, 殺人), reception (受理), judgment (判決), and disposal (未済). Includes a total row at the bottom.

161 法院別刑事上告受理及處理件數

昭和元年

Table showing court-level statistics for criminal appeals, including original court (原法院), reception (受理), judgment (判決), and disposal (未済) with monthly breakdowns.

大正十二年以前ハ調査ヲ異ニスルヲ以テ次ニ累年ヲ掲ケ

Table showing annual statistics for criminal appeals from 1923 to 1925, including reception (受理) and disposal (未済) counts.

162 罪名別刑事上告受理及處理件數

昭和元年

Table with columns for crime types (e.g., 公務ノ執行ヲ妨害, 殺人), reception (受理), judgment (判決), and disposal (未済).

163 刑事共助受理及處理件數

昭和元年

Table showing statistics for criminal mutual assistance, categorized by court type (e.g., 法院, 檢察局) and region (e.g., 本島, 内地).

164 刑事訴訟略式受理及處理件數

昭和元年

Table showing statistics for simplified criminal proceedings, categorized by court type (e.g., 地方法院) and amount (罰金).

(O)ハ支部ナリ

165 徵收金

檢察局及種別	總金額			強制執行ニヨリ	
	舊受	新受	計		
高等法院檢察局	罰金	4 221	11 384	15 605	...
	科料	4	94	98	...
	沒收金	...	55	55	...
	其ノ他	742	3 684	4 426	...
	計	4 967	15 216	20 184	...
臺北	罰金	118 594	74 760	193 354	...
	科料	572	2 303	2 875	...
	沒收金	...	332	332	...
	其ノ他	59 387	3 479	62 866	23
	計	178 552	81 375	259 927	23
新竹	罰金	32 241	21 195	53 436	...
	科料	330	1 589	1 919	...
	沒收金	...	113	113	...
	其ノ他	846	673	1 519	30
	計	33 417	23 570	56 987	30
宜蘭	罰金	3 230	11 256	14 486	...
	科料	69	1 301	1 370	...
	沒收金	...	58	58	...
	其ノ他	135	798	933	...
	計	3 434	13 412	16 847	...
臺中	罰金	52 416	91 876	144 291	480
	科料	909	3 087	3 997	...
	沒收金	...	347	347	...
	其ノ他	750	5 759	6 508	...
	計	54 075	101 069	155 144	480
臺南	罰金	10 534	64 492	75 026	...
	科料	40	1 534	1 574	...
	沒收金	...	333	333	...
	其ノ他	5 176	16 188	21 364	19
	計	15 750	82 546	98 296	19
嘉義	罰金	9 756	22 259	32 015	...
	科料	389	807	1 196	...
	沒收金	...	69	69	...
	其ノ他	350	1 562	1 913	...
	計	10 495	24 697	35 192	...
總計	罰金	230 991	297 231	528 212	480
	科料	2 313	10 715	13 027	...
	沒收金	...	1 803	1 803	...
	其ノ他	67 336	32 142	99 529	72
	計	300 691	341 886	642 576	552

處分

昭和元年

收納 其ノ他ノ方 法ニヨリ	既濟				未濟
	計	留置	囑託	徴收權消滅	
2 534	2 534	286	7 636	...	5 149
49	49	...	49
55	55
250	250	...	2 576	188	1 412
2 888	2 888	286	10 261	188	6 561
18 127	18 127	31 995	1 150	41 094	100 987
1 467	1 467	28	285	332	763
832	832
3 158	3 181	...	129	535	59 022
23 585	23 607	32 023	1 564	41 961	100 772
14 588	14 588	2 766	538	1 065	34 478
1 185	1 185	23	35	43	633
113	113
530	560	...	99	655	205
16 416	16 447	2 789	672	1 763	35 316
6 604	6 604	1 378	920	270	5 314
974	974	18	...	25	353
58	58
443	443	490
8 079	8 079	1 396	920	295	6 157
42 373	42 853	22 524	2 467	11 177	65 271
2 503	2 503	156	59	251	1 028
347	347
4 852	4 852	...	351	516	790
50 075	50 555	22 680	2 877	11 943	67 089
39 241	39 241	1 565	1 035	195	32 990
1 375	1 375	199
333	333
9 797	9 816	...	574	...	10 973
50 746	50 765	1 565	1 009	195	44 162
14 474	14 474	1 330	970	855	14 386
965	965	5	35	50	141
69	69
576	576	...	1	630	706
16 084	16 084	1 335	1 005	1 535	15 233
137 941	138 421	61 844	14 716	54 656	258 576
8 518	8 518	230	463	700	3 117
1 808	1 808
19 606	19 678	...	3 730	2 523	73 598
167 872	168 424	62 074	18 909	57 880	335 290

165 徵收金

年及種別	總金額			強制執行ニヨリ	
	舊受	新受	計		
大正十四年	罰金	201 091	241 980	443 071	131
	科料	3 689	8 189	10 878	...
	沒收金	...	24 373	24 373	...
	其ノ他	21 682	79 690	101 372	583
	計	225 462	354 233	579 695	714
同十三年	罰金	219 016	193 903	412 919	565
	科料	2 014	9 058	11 073	...
	沒收金	5	1 438	1 442	...
	其ノ他	11 331	29 681	41 012	9
	計	232 366	234 081	466 447	574
同十二年	罰金	158 646	217 397	376 043	556
	科料	896	8 197	9 092	10
	沒收金	...	2 230	2 230	...
	其ノ他	15 991	18 735	34 726	487
	計	175 533	246 559	422 092	1 053
同十一年	罰金	111 688	230 326	343 014	610
	科料	636	7 158	7 794	10
	沒收金	...	585	585	...
	其ノ他	39 142	26 525	65 667	763
	計	151 466	270 595	422 061	1 383
同十年	罰金	86 443	185 393	271 836	102
	科料	842	4 596	5 438	10
	沒收金	...	3 254	3 254	...
	其ノ他	20 120	80 965	101 085	381
	計	107 405	274 207	381 612	493

(1)ハ支部ニハ管刑執行ナリ

處分.....終

收納 其ノ他ノ方 法ニヨリ	既濟			未濟
	計	留置	囑託	
130 363	130 493	33 463	6 768	230 991
6 767	6 767	218	214	2 313
24 373	24 373
16 788	17 371	...	1 371	67 386
178 290	179 004	33 681	8 353	300 691
98 409	98 974	37 303	16 042	201 091
7 407	7 407	314	87	2 689
1 442	1 442
7 192	7 201	...	3 074	21 68
114 451	115 025	37 616	19 203	225 462
102 219	102 775	20 741	11 951	219 016
5 910	5 920	282	651	2 014
2 175	2 175	...	50	5
7 497	7 983	...	4 452	11 331
117 801	118 854	21 023	17 104	232 366
94 551	95 161	49 334	35 094	158 646
6 200	6 210	214	253	896
585	585
9 513	10 276	...	4 777	15 991
110 850	112 233	49 548	40 124	175 533
107 360	107 462	15 071	12 506	111 688
4 387	4 397	50	47	636
3 254	3 254
11 450	11 830	...	25 282	39 142
126 451	126 944	15 121	35 835	151 466

166 刑事抗告受理及處理件數

昭和元年

原法院	受理			處理			未濟	處理日數						
	舊受	新受	計	取消	棄却	計		十日以下	二十日以下	一月以下	三月以下	六月以下	計	
														高等法院覆審部
地方法院	臺北	2	2	2		
	臺中	3	3	...	1	1	2	1	1		
	臺南	9	9	2	...	2	7	1	1	2		
總計	...	16	16	2	3	5	11	4	1	5		

166 刑事抗告受理及處理件數.....終

年	受理			處理			未濟	處理日數						
	舊受	新受	計	取消	棄却	計		十日以下	二十日以下	一月以下	三月以下	六月以下	計	
														大正十四年
同十三年	...	14	14	9	5	14	2	8	...	14		
同十二年	...	3	3	...	3	3	...	1	...	2	...	3		
同十一年	2	1	3	1	2	3	1	1	3		
同十年	2	14	16	10	4	14	2	1	...	6	...	14		

167 刑事再審受理件數

昭和元年

原法院	受理	未濟
臺南地方法院	1	1

168 期間別

法院及種別		三日以下	五日以下	十日以下	十五日以下	二十日以下	二十五日以下	三十日以下	
高等法院	上告部 { 公判 { 合議 { 既決.....	...	1	3	2	1	1	3	
	覆審部 { " { " { 既決.....	14	13	38	71	71	59	53	
地方法院	臺北	檢察官 { 既決.....	476	384	995
		豫審 { 未決.....	4	8
		公判 { 單獨 { 既決.....	24	110	396	220	88	60	34
			合議 { 既決.....	3	10	6	1
	(1)新竹	檢察官 { 既決.....	130	105	220
		豫審 { 既決.....	59	70	82	28	5	2	1
		公判 { 單獨 { 既決.....	1	1
			合議 { 既決.....
	(1)宜蘭	檢察官 { 既決.....	177	86	116
		豫審 { 既決.....	3	4	...	1	1
		公判 { 單獨 { 既決.....	48	87	80	14	6	1	1
			合議 { 既決.....	...	6	...	2
臺中	檢察官 { 既決.....	506	209	225	
	豫審 { 既決.....	1	1	...	2	1	1	1	
	公判 { 單獨 { 既決.....	35	47	100	110	69	46	39	
		合議 { 既決.....	4	3	2	1	2	2	...
臺南	檢察官 { 既決.....	420	285	685	2	
	豫審 { 既決.....	1	2	4	6	1	2	5	
	公判 { 單獨 { 既決.....	25	41	310	215	110	58	31	
		合議 { 既決.....	2	3	1	5	5	4	6
(1)嘉義	檢察官 { 既決.....	161	98	377	
	豫審 { 既決.....	1	1	1	2	1	1	6	
	公判 { 單獨 { 既決.....	7	38	129	67	44	26	25	
		合議 { 既決.....	...	2	14	...	4	1	...
總計	高等法院	...	1	3	2	1	1	3	
	地方法院	1870	1167	2558	2	

留人員

昭和元年

四十日以下	五十日以下	六十日以下	七十日以下	八十日以下	九十日以下	百日以下	四月以下	六月以下	六月一日以上	計	延日數
1	9	2	11	1	4	1	5	45	2493
25	12	5	3	5	1	...	3	...	5	382	9556
48	17	4	14	2	2	3	1	...	2	1795	10825
38	12	20	2	6	1	10	...	1	...	175	6494
1	2	3	1	1	455	2452
25	25	11	11	4	5	2	11	37	76
11	12	8	22	16	1	9	3	7	1	110	7110
48	20	29	13	7	7	5	5	1	1	926	17547
13	14	12	10	4	11	7	10	31	17	152	13805
7	8	12	3	8	22	3	9	5	8	636	3447
4	5	7	8	2	3	2	6	11	...	96	7278
9	5	7	8	...	3	27	...
2	2	368	5409
1	9	2	11	1	4	1	5	45	2493
25	12	5	3	5	1	...	3	...	4	382	9556
23	39	42	35	29	40	25	29	30	46	5597	30783
4	2	3	1	5	2	3	7	20	3	399	32011
130	68	51	46	13	12	8	6	1	3	3320	50578
56	26	33	12	11	5	3	10	1	17	340	20845
3	1	1	...	1	2	3	5	6	2	43	...

168 期間別

Table with columns for year/court type and duration (3 days, 5 days, 10 days, 15 days, 20 days, 25 days, 30 days). Rows include 大正十四年 and 同十三年.

(1)ハ支部ナリ
大正十二年以前ハ調査ヲ異ニスルヲ以テ次ニ累年ヲ掲ケ

Table with columns for year/court type and duration (3 days, 5 days, 10 days, 15 days, 20 days, 25 days, 30 days). Rows include 大正十二年, 同十一年, and 同十年.

留人員

Table showing the number of people staying in various categories (40 days, 50 days, 60 days, 70 days, 80 days, 90 days, 100 days, 4 months, 6 months, 6 months+) and total counts.

Table showing the number of people staying in various categories (40 days, 50 days, 60 days, 70 days, 80 days, 90 days, 100 days, 120 days, 150 days, 200 days, 200 days+) and total counts.



登記

169

不動産登記件数、箇数及登録税

昭和元年

Table with columns for court type (e.g., 臺北地方法院), registration type (e.g., 債權登記), and counts (件数, 箇数, 登録税). Includes a total row (總計) and a year-by-year breakdown (大正十四年 to 同十年).

170

種類別不動産登記件数

昭和元年

Table showing registration counts by type (e.g., 相續=因ル所有權ノ取得, 地上權ノ取得) and court jurisdiction (臺北地方法院, 臺中地方法院, etc.).

170

種類別不動産登記件数.....終

Table showing registration counts by type (e.g., 相續未定地競賣ノ申立, 滞納處分ニ關スル差押) and court jurisdiction (臺北地方法院, 臺中地方法院, etc.).

171

種類別船舶登記件数、箇数及登録税

昭和元年

Table showing registration counts by type (e.g., 實買=因ル所有權ノ取得, 其ノ他ノ原因ニ依ル所有權ノ取得) and court jurisdiction (臺北地方法院, 臺中地方法院, etc.).

172

船舶登記件数

昭和元年

Table showing registration counts by type (e.g., 實買=因ル所有權ノ取得, 其ノ他ノ原因ニ依ル所有權ノ取得) and court jurisdiction (臺北地方法院, 臺中地方法院, etc.).

(1) 登録税ヲ課セサルモノナリ

官廳及種別	設立	設立後ノ事務所設置	出資増加	資本増加	第二回以後ノ株金拂込	合併又ハ組織變更ノ因ニシテ設立	合併又ハ組織變更ノ因ニシテ資本増加	社債
臺北地方法院	2		2					
合資株式會社	21			1				
合資株式會社	11		1	1	7		1	22
合資株式會社	1			1				1
合資株式會社	1							
合資株式會社	5							
合資株式會社	3							
所屬支部	1							
合資株式會社	8			2				
合資株式會社	1				2			
合資株式會社	1							
合資株式會社	1							
所屬出張所	2							
合資株式會社	10		2					
合資株式會社	8			1	3			1
合資株式會社	3							
計	5		2	1				
合資株式會社	39		2	4	12		1	23
合資株式會社	20		1					
合資株式會社	1			1				1
合資株式會社	1							
合資株式會社	6							
合資株式會社	7							
計	79		5	6	12		1	24
臺中地方法院	3		1					
合資株式會社	6							
合資株式會社	10			1	5			1
合資株式會社	1							
所屬出張所								
合資株式會社	7				3		1	
合資株式會社	1							
計	3		1					
合資株式會社	6			1				1
合資株式會社	17				8		1	1
合資株式會社	2							
計	28		1	1	8		1	1
臺南地方法院	1							
合資株式會社	1							
合資株式會社	2		2		3			
所屬支部	1							
合資株式會社	3							
合資株式會社	2							
計	11							
合資株式會社	2			2				
合資株式會社	5		1	1	5			6
計	11		1	1	5			6

第二回以後ノ社債拂込	支店設置	移轉	支配人ノ選任又ハ代理權ノ消滅	登記事項ノ變更又ハ抹消	組合ノ登記ノ變更	原ノ組合ノ登記ノ取消	合資株式會社ノ設立	合資株式會社ノ取消	解散	合併又ハ組織變更ノ因ニシテ解散	清算人ノ選任又ハ變更	清算ノ了	計
		1		4					1		1		11
		10	1	47					14		4		102
	1	26	4	196					6		8		292
				7									9
				17									22
		2		44		26							75
													1
	1		6	71					2		1		18
			3	10					3		3		93
		4		55		32							11
													92
				6					1				9
		1	8	45					3		1		70
	1	1	26	159	6				3		3	1	213
				5									5
				9					2				11
				88		60			1		2	1	160
		1		10					2		1		21
			18	98	2				19		6	4	190
	3	7	58	426	13				12		14	4	598
				5									5
				7									11
				7									9
				36					2				44
			11	187		118			1		2	1	327
	3	8	89	776	16	118			36		23	9	1205
													7
		1	16	12							1	1	39
		1	32	69	5				2		1	1	126
			2	9					1				11
			9	51		34			2		1	2	100
													1
				2					1				2
				64	1				4		3		83
				3					1		1		6
				81		54							4
													145
		1	16	14					1		1	1	8
		1	32	133	6				2		1	1	41
			1	3					5		4		209
				13					1		1		6
			12	132									15
		2	64	295	6	88			4		1	6	245
									13		8	8	524
													7
		1	1	2					2		1		9
			4	11	1				3		1	1	93
									1				23
													1
		3		7					1				13
				30					2		1		38
				22		17							41
				3									6
		2		17									30
		4		147	3				2		1	1	197
				18					7		2	5	20
				144		89							243

174

商事會社及法人登録稅並手数料

昭和元年

Table with columns for year/type, company type (合名會社, 合資會社, 株式會社, 株式合資會社, 外國會社), and registration fees (登録稅, 手数料) and taxes (社團, 財團). Rows include 昭和元年, 大正十四年, 同十三年, 同十二年, 同十一年, 同十年.

175

各種登記件數

昭和元年

Table showing registration counts for various categories: 商號, 妻, 支配人, 商號, 妻, 支配人, 商號, 妻, 支配人, 商號, 妻, 支配人. Includes sub-totals for 計 and 總計.

175

各種登記件數.....終

Table showing registration counts for specific categories: 商號, 妻, 支配人, 商號, 妻, 支配人, 商號, 妻, 支配人, 商號, 妻, 支配人. Includes sub-totals for 計.

本表ノ登録稅累年比較次ノ如シ

Table comparing registration fees over years: 昭和元年, 大正十四年, 同十三年, 同十二年, 同十一年, 同十年. Columns include 商號, 未成年者, 妻, 法定代理人, 支配人, 計.

176

登記簿ノ謄本、抄本、其ノ他ノ件數及手数料

昭和元年

Table showing document counts and fees for various categories: 土地, 建物, 船舶, 商號, 支配人, 合名會社, 合資會社, 株式會社, 外國會社, 社團法人, 財產組合. Includes sub-totals for 總計 and 大正十四年, 同十三年.

(1) 手数料ヲ徵セサルモノ及職權ニヨリ交付シタルモノナリ

177 官廳別公證事務

昭和元年

Table with columns: 官廳, 原本, 正本, 抄録正本, 謄本, 抄録謄本, 其ノ他, 計, 執行文付與, 閱覽回数, 収入 (原本, 正本以下, 出張手, 計), 計. Rows include 臺北地方法院, 臺中地方法院, 臺南地方法院, and 總計.

178 種類別公證事務

昭和元年

Table with columns: 種類, 臺北地方法院, 所屬支部, 所屬出張所, 計, 臺中地方法院, 所屬出張所, 計, 臺南地方法院, 所屬支部, 所屬出張所, 計, 合計. Rows list various certificate types like 雇傭ニ關スル, 委任ニ關スル, etc.

種類別最近五年比較次ノ如シ

178 種類別公證事務.....終

Table with columns: 種類, 大正十四年, 同十三年, 同十二年, 同十一年, 同十年. Rows list certificate types like 人事ニ關スル, 雇傭ニ關スル, etc.

179 種類別確定日附受理件數

昭和元年

Table with columns: 官廳, 人事, 土地, 建物及船舶, 金銭, 物品, 穀類, 證券, 其ノ他, 計. Rows include 臺北地方法院, 臺中地方法院, 臺南地方法院, and 總計.

180 種族別確定日附受理件數

昭和元年

Table with columns: 種類, 内地人間, 内地人間本島人, 其ノ他, 計. Rows list certificate types like 人事, 土地, 建物及船舶, etc.

VIII 警察

181

警察官署及警察官吏

昭和元年末

州及廳	警察官署						警察官吏						計	警手			
	警務部	警務課	警察課	支廳	派出所	駐在所	警視	警部	警部補	部長	甲種勤務	乙種勤務					
臺北	1	9	3	218	82	...	4	49	63	137	880	371	1504	426			
新竹	1	8	...	130	121	...	1	36	38	121	660	355	1211	835			
臺中	1	11	1	166	84	...	2	38	45	135	680	407	1307	512			
臺南	1	10	1	253	7	...	2	39	46	90	770	287	1234	4			
高雄	1	7	1	132	111	...	2	29	36	79	511	295	952	343			
臺東	...	1	...	4	25	68	...	2	13	14	40	295	116	480	312		
花蓮港	...	1	...	3	24	103	...	1	13	23	52	384	144	617	547		
澎湖	...	1	...	2	20	...	1	8	5	10	58	26	103	...			
總計	5	3	45	6	9	968	576	...	15	220	270	664	4238	2001	7408	2979	
大正十四年	5	2	46	6	7	957	436	40	105	15	220	270	643	4588	1655	7391	2983
同十三年	5	2	46	6	7	974	452	49	115	15	220	270	642	4588	1636	7371	2983
同十二年	5	2	47	(1) 1	7	977	414	61	147	21	261	298	808	4575	1723	7712	3183
同十一年	5	2	47	(1) 2	6	978	412	51	173	21	261	297	786	4597	1723	7712	3184
同十年	5	2	47	(1) 2	6	976	340	67	275	21	261	298	837	4996	1751	8191	3301

大正十五年三月警戒所及分遣所ヲ廢止セリ

(1)ハ警察分署(2)ハ請願ナリ

本表ノ外保甲及壯丁關次ノ如シ

州及廳	保甲			壯丁關			
	保數	保正	甲長	團數	團長	副團長	壯丁
臺北	998	997	9306	196	196	770	7075
新竹	660	658	6599	139	139	657	5740
臺中	1160	1160	11236	164	164	1132	9554
臺南	1480	1480	14491	254	254	1451	11812
高雄	729	728	7163	135	135	680	6782
臺東	12	12	123	9	9	13	190
花蓮港	29	29	284	15	15	23	295
澎湖	107	107	997	20	20	38	529
總計	5175	5171	50199	932	932	4764	41977


表中保數ヨリ保正ノ數少キハ缺員アルニ依ル

182

盜難、詐欺、恐喝及横領

昭和元年

州、廳、月及種別	被害		檢舉		
	件數	財貨	件數	人員	財貨
	地方別				
臺北	22	720	23	49	1098
新竹	5966	219459	3645	4390	132990
臺中	1276	662783	1131	1398	583215
臺南	118	2343	115	161	2242
高雄	1136	514089	1094	1166	503350
臺東	10	94	8	12	78
花蓮港	731	30398	493	591	18281
澎湖	405	102502	383	590	98620
總計	10	948	12	14	948
臺北	159	58449	155	167	49542
新竹	18	1841	15	32	1046
臺中	1944	66521	1174	1381	39123
臺南	612	152168	575	724	141242
高雄	16	1673	15	29	1667
臺東	371	193733	363	448	190837
花蓮港	11	627	11	19	627
澎湖	1849	64991	1141	967	35585
總計	597	116370	568	584	99784
臺北	29	1058	28	36	972
新竹	287	39782	270	263	35499
臺中	12	677	11	15	267
臺南	1172	50544	822	946	35714
高雄	555	148933	524	590	98801
臺東	9	416	9	11	286
花蓮港	375	89270	359	378	40613
澎湖	1	9	1	2	9
總計	58	4910	63	59	4078
臺北	27	5290	33	33	5769
新竹	1	50	1	1	50
臺中	14	810	14	12	774
臺南	5	117	4	4	110
高雄	362	11367	309	358	8051
臺東	85	13066	95	100	18769
花蓮港	3	547	4	4	563
澎湖	46	10461	49	55	11213
總計	18	1082	19	10	569
臺北	5	667	5	5	667
新竹	1	37	1	1	37
臺中	79	4086	73	133	3235
臺南	12100	449272	7657	8702	274392
高雄	3562	1201778	3314	3974	1046866
臺東	186	7035	184	256	6728
花蓮港	2389	906632	2305	2490	831866
澎湖	6	67	5	8	55
總計	1222	40445	726	836	23068
臺北	262	52571	229	252	48740
新竹	39	892	23	39	600
臺中	97	83359	89	114	81619
臺南	7	196	7	18	158
高雄	931	31246	624	718	17133
臺東	270	48211	259	433	43791
花蓮港	19	315	20	31	435
澎湖	164	34042	158	133	29146
總計	9	726	8	21	81
臺北	889	33236	529	567	19251
新竹	264	83113	251	301	73685
臺中	10	309	9	10	309
臺南	263	261460	256	277	251913
高雄	5	231	4	4	131
臺東	913	31727	510	583	18585
花蓮港	301	111924	272	255	40292
澎湖	9	220	12	10	163
總計	120	59733	115	114	56477
臺北	6	750	5	11	723
新竹	999	36262	613	677	19294
臺中	243	65893	246	301	73008
臺南	9	278	8	15	192
高雄	168	26196	164	178	27176



州、縣、月及種別	被害		檢舉		財貨
	件數	財貨	件數	人員	
六 月	強盜 5 竊盜 1102 詐欺 237 恐喝 5 横領 205	49 27 338 41 485 712 32 712	5 758 214 4 197	7 779 255 3 227	49 15 252 44 195 662 32 053
七 月	強盜 3 竊盜 1035 詐欺 270 恐喝 11 横領 265	298 63 833 75 387 507 88 258	4 602 239 10 248	5 796 292 10 268	306 54 372 62 854 556 39 102
八 月	強盜 6 竊盜 984 詐欺 378 恐喝 31 横領 220	500 34 299 112 109 1 585 49 203	4 613 344 32 200	7 681 334 63 219	125 23 601 71 401 1 601 74 322
九 月	強盜 4 竊盜 1033 詐欺 437 恐喝 10 横領 318	117 42 502 95 406 988 61 252	4 642 417 13 319	6 764 506 18 337	117 25 516 91 480 959 60 987
十 月	強盜 6 竊盜 907 詐欺 272 恐喝 12 横領 199	140 30 116 354 545 386 67 550	7 517 259 11 200	11 680 319 16 224	123 13 359 344 855 379 46 844
十一月	強盜 12 竊盜 1030 詐欺 274 恐喝 19 横領 155	726 40 545 95 743 191 36 222	11 676 267 20 156	23 739 325 24 172	706 22 313 97 992 191 39 904
十二月	強盜 10 竊盜 1005 詐欺 354 恐喝 12 横領 215	286 37 724 65 390 653 106 645	9 727 317 12 203	12 882 396 17 227	641 22 045 54 573 653 92 323
總計	強盜 79 竊盜 12 100 詐欺 3 562 恐喝 186 横領 2 389	4 086 449 272 1 201 778 7 035 906 632	73 7 657 3 314 184 2 305	133 8 702 3 974 258 2 490	3 235 274 392 1 046 866 6 728 831 866
大正十四年	強盜 83 竊盜 12 693 詐欺 3 264 恐喝 126 横領 1 518	10 530 423 623 1 117 509 5 086 566 440	84 8 155 3 407 125 1 494	164 8 840 3 972 192 1 591	14 920 253 516 2 336 445 4 745 533 209
同十三年	強盜 65 竊盜 11 995 詐欺 2 904 恐喝 133 横領 1 711	3 743 346 874 1 314 522 5 156 505 345	56 7 394 2 727 127 1 633	78 8 234 3 278 190 1 774	2 485 121 837 300 726 2 745 151 209
同十二年	強盜 56 竊盜 10 721 詐欺 2 699 恐喝 93 横領 1 540	2 323 325 638 520 415 4 309 331 477	45 6 546 2 523 93 1 527	60 7 229 3 001 139 1 732	1 879 123 181 278 653 3 181 167 032
同十一年	強盜 41 竊盜 10 687 詐欺 2 575 恐喝 56 横領 1 553	2 473 388 972 930 140 1 052 432 703	26 5 906 2 382 56 1 491	56 7 047 3 004 100 1 731	2 007 159 120 363 582 2 491 181 033
同十年	強盜 47 竊盜 10 334 詐欺 2 218 恐喝 68 横領 1 335	6 354 418 691 1 120 753 5 682 442 129	40 5 118 1 938 62 1 247	78 5 977 2 507 106 1 412	5 899 122 177 310 639 1 587 218 433

州及縣	度數						火災三編						
	失火	放火	雷火	不審火	其ノ他	計	住家			非住家			
							戶數	棟數	損壞	損害見積金額	棟數	損壞	損害見積金額
京 北	198	10	4		24	236	298	190	2 952	71 644	64	658	16 124
新 竹	88	3				110	111	81	1 373	64 721	33	254	634
京 中	171	9	1		59	240	162	143	2 005	76 002	89	1 532	506 573
京 南	162	5			30	197	299	298	4 038	52 073	91	731	6 908
高 雄	91	7			36	134	178	120	1 994	41 505	105	721	6 621
京 東	29				5	34	40	35	543	6 620	20	140	531
花 蓮 港	84	2			8	94	89	74	1 023	8 866	30	193	1 200
彭 湖	4				2	6	6	4	24	510	1	43	500
總計	827	36	5		183	1 051	1 183	945	13 952	321 941	433	4 272	539 091
大正十四年	863	38	2		190	1 093	1 127	1 051	18 815	306 502	390	3 907	36 597
同十三年	565	10	3	10	9	597	985	822	11 605	483 235	324	2 459	61 613
同十二年	731	18	1	14	6	770	1 815	1 520	22 318	587 929	433	4 169	160 915
同十一年	542	24	1	7	9	583	835	712	9 884	416 581	322	3 481	180 587
同十年	626	9	3	10	8	656	886	791	12 437	801 238	338	5 520	343 180

火災平均一度ノ罹災建坪次ノ如シ

年	平均一度ノ罹災建坪	年	平均一度ノ罹災建坪
昭和元年	17.34	大正十二年	34.40
大正十四年	20.79	同十一年	22.92
同十三年	23.26	同十年	27.37

種別	一月	二月	三月	四月	五月	六月	七月	八月	九月	十月	十一月	十二月	計
失火	111	101	97	56	60	42	59	65	38	45	67	91	827
放火	6	4	4		3	2	1	1	2	8	2	3	36
雷火							2					3	5
其ノ他	28	27	30	10	8	2	10	17	5	6	17	23	183
總計	145	132	131	66	71	46	72	83	40	59	86	120	1 051
大正十四年	63	106	129	61	63	53	70	47	65	137	122	177	1 093
同十三年	68	38	42	46	55	28	39	26	42	38	114	61	597
同十二年	90	89	78	74	69	43	54	50	57	54	50	56	770
同十一年	64	32	65	60	42	45	46	36	34	33	55	71	583
同十年	67	93	52	70	32	29	47	51	39	63	63	50	656

185 救護者別警

州、廳及種別	警察官ニ				人民		
	内地人	本島人	外國人	計	内地人	本島人	
臺北	家.....	183	179	3	365	17	82
	船.....	20	4	...	24	15	52
	人.....	586	727	5	1318	232	488
新竹	家.....	2	9	...	11	...	32
	船.....	2
	人.....	9	57	...	66	4	91
臺中	家.....	3	11	...	14	2	93
	船.....	16	224	...	240	13	212
	人.....
臺南	家.....	8	68	...	76	2	62
	船.....	1	1	...	2	...	1
	人.....	102	328	2	432	15	209
高雄	家.....	2	5	...	7	1	36
	船.....	3	10
	人.....	15	51	...	66	13	52
臺東	家.....	...	1	...	1	...	2
	船.....
	人.....	1	17	...	18	1	28
花蓮港	家.....
	船.....
	人.....	2	3	...	5	...	4
澎湖	家.....	...	2	...	2	...	2
	船.....
	人.....	1	7
總計	家.....	198	275	3	476	22	309
	船.....	21	5	...	26	18	65
	人.....	731	1407	7	2145	279	1091
大正十四年	家.....	481	2317	11	2809	50	570
	船.....	4	20	...	24	2	12
	人.....	643	8190	57	8890	170	1805
同十三年	家.....	356	675	2	1033	66	1618
	船.....	3	37	1	41	4	13
	人.....	1044	2914	38	3996	124	2143
同十二年	家.....	95	236	1	332	45	301
	船.....	1	1	1	3	1	10
	人.....	572	1318	17	1907	148	1217
同十一年	家.....	125	238	2	415	52	313
	船.....	2	36	1	39	10	41
	人.....	410	1259	35	1704	176	1360
同十年	家.....	72	184	...	256	69	315
	船.....	4	2	1	7	1	13
	人.....	391	1130	27	1548	210	1281

(1)ハ朝鮮人ナリ

察上救護

昭和元年

外國人	計	官民協力ニ				合計			
		内地人	本島人	外國人	計	内地人	本島人	外國人	計
...	99	139	1186	...	1325	339	1447	3	1789
...	67	26	35	...	61	61	91	...	152
7	727	(1) 342	4566	2	4911	(1) 1160	5781	14	6956
...	32	3	33	...	36	5	74	...	79
...	2	...	4	...	4	...	6	...	6
...	95	1	38	...	39	14	186	...	200
...	95	9	167	...	176	14	271	...	285
1	226	20	234	...	254	49	670	1	720
...	64	6	151	1	158	16	281	1	298
...	1	...	3	...	3	1	5	...	6
2	226	(1) 23	220	2	246	(1) 140	757	6	904
...	37	7	96	...	103	10	137	...	147
...	13	4	9	...	13	7	19	...	26
...	65	...	37	...	37	28	140	...	168
...	2	1	28	...	29	1	31	...	32
...	1	...	1	...	1	...	1
...	29	1	16	...	17	3	61	...	64
...	...	7	48	...	55	7	48	...	55
...	...	8	8	8	8
...	4	24	14	...	38	26	21	...	47
...	2	...	3	1	4	...	7	1	8
...	1	...	1	...	1	...	1
...	8	1	4	1	6	2	11	1	14
...	331	172	1712	2	1886	392	2296	5	2693
...	83	38	53	...	91	77	123	...	200
10	1380	(1) 412	5129	5	5548	(1) 1422	7627	22	9073
...	620	261	2179	2	2442	792	5066	13	5871
1	15	11	29	1	41	17	61	2	80
9	1984	(1) 762	6696	55	7514	(1) 1575	16091	121	18388
...	1684	485	7211	76	7772	907	9504	78	10489
...	17	8	112	1	121	15	162	2	179
20	2287	665	20066	122	20853	1833	25123	180	27136
...	346	63	657	4	724	203	1194	5	1402
1	12	6	15	...	21	8	26	2	36
9	1374	194	889	13	1096	914	3424	39	4377
2	367	75	1304	1	1380	252	1905	5	2162
1	52	7	29	3	39	19	106	5	130
36	1572	173	1089	35	1297	759	3708	106	4573
...	384	53	499	1	553	194	998	1	1193
1	15	3	6	...	9	8	21	2	31
41	1532	147	716	6	869	748	3127	74	3949



186 事故別警

州、縣及種族	盜難ニ罹ラントセシ			倒壊セントセシ家	失火、放火、不審火、雷火等ヲ消止メシ		延焼ヲ消止メシ家	殺サレトセシ人	傷ヲレテ又ハ傷ヲ受ケトセシ人	變死セントセシ人	
	家	船	人		家	船					
蘆北	内地人	182	15	55	...	16	...	11	...	66	8
	本島人	161	1	47	...	126	...	66	13	306	95
	外國人	2	1	4	...
計	345	16	102	...	143	...	77	13	376	103	
新竹	内地人	3	1	...	1	1
	本島人	10	...	6	...	49	...	15	2	26	13
	外國人	26	14
計	13	...	6	...	50	...	16	2	26	14	
蘆中	内地人	8	...	3	...	4	...	2	2	4	1
	本島人	12	...	18	...	179	...	48	10	156	22
	外國人	23
計	20	...	21	...	183	...	50	12	160	23	
蘆南	内地人	6	...	53	...	10	2	1
	本島人	68	...	73	...	157	...	54	7	133	24
	外國人	1	2	24
計	74	...	126	...	168	...	54	7	137	25	
高雄	内地人	3	2	...	5	2
	本島人	5	...	1	...	107	...	25	...	22	30
	外國人	32
計	8	...	1	...	109	...	30	...	22	32	
蘆東	内地人	1	1	...
	本島人	1	...	2	...	18	...	12	1	20	1
	外國人	1	...	2	...	19	...	12	1	21	1
計	2	...	4	...	37	...	24	2	41	2	
花蓮港	内地人	3	...	4
	本島人	11	...	37
	外國人	4
計	14	...	41	
澎湖	内地人	1	...
	本島人	7	4	...
	外國人	1
計	8	5	
總計	内地人	202	15	111	...	37	...	23	2	73	14
	本島人	257	1	147	...	654	...	257	33	663	189
	外國人	2	3	6	...
計	461	16	258	...	694	...	280	35	742	203	
大正十四年	内地人	460	...	62	...	35	...	17	4	61	36
	本島人	370	4	131	...	522	...	207	36	825	172
	外國人	6	25	...
計	836	4	193	...	557	...	224	40	911	208	
同十三年	内地人	144	1	44	...	34	...	9	1	70	25
	本島人	340	2	218	...	519	1	141	46	619	235
	外國人	1	14	3
計	484	3	262	...	554	1	150	47	703	263	
同十二年	内地人	129	1	60	...	51	...	22	6	82	23
	本島人	276	2	146	...	656	...	254	32	699	191
	外國人	1	4	1	19	3
計	406	3	206	...	711	...	276	39	800	222	
同十一年	内地人	161	...	25	...	60	...	21	5	73	28
	本島人	296	5	98	...	488	...	169	41	625	257
	外國人	2	2	...	1	...	13	11
計	459	5	123	...	550	...	191	46	711	296	
同十年	内地人	127	4	48	...	56	...	11	3	68	32
	本島人	292	8	91	...	578	...	122	35	755	280
	外國人	1	9	13	4
計	419	12	139	...	635	...	133	47	836	316	

(1)ハ朝鮮人ナリ

察上救護

昭和元年

傷ハセシ又ハ傷セントセシ人	自殺セントセシ人	癡癲者	途上ニテ發病セシ人	迷兒	棄兒	泥酔者	風水害ニ罹リシ			其ノ他	計		
							家	船	人		家	船	人
33	20	9	13	333	...	3	130	46	620	...	339	61	1160
242	76	60	42	668	2	3	1094	90	4227	...	1447	91	5781
1	3	...	1	1	4	...	3	...	14
276	100	69	56	1002	2	6	1224	136	4851	...	1789	152	6956
...	4	3	...	6	5	...	14
23	31	17	10	41	6	17	...	74	6	186
23	35	20	10	47	6	17	...	79	6	200
1	3	1	7	24	3	...	14	...	49
98	61	48	48	151	1	...	32	...	52	5	271	...	670
...	1	1
99	65	49	55	175	1	...	32	...	55	5	285	...	720
3	6	3	6	20	...	36	...	1	8	2	16	1	140
122	27	32	37	157	6	41	2	5	80	18	281	5	757
...	2	2	...	2	1	...	6
125	33	35	44	179	6	79	2	6	88	20	298	6	904
3	1	5	...	12	...	7	5	...	10	7	23
24	7	16	5	27	1	1	...	19	6	...	137	19	140
27	7	16	6	32	1	13	...	26	11	...	147	26	168
...	1	1	...	1	...	3
14	5	...	14	4	1	31	1	61
14	5	...	15	4	1	1	...	32	1	64
...	...	1	1	2	8	22	...	7	8	26
...	7	1	6	7	48	...	21
...	7	2	7	9	8	22	...	55	8	47
...	1	2
...	2	1	5	...	7	1	11
...	1	1	...	1
...	4	1	5	...	8	1	14
40	34	17	29	390	...	51	130	62	659	2	392	77	1422
523	216	174	162	1055	10	45	1128	122	4387	23	2296	123	7627
1	5	...	1	3	...	2	4	...	5	...	22
564	256	191	193	1448	10	98	1258	184	5050	25	2693	200	9073
46	33	26	20	416	...	42	280	17	822	7	792	17	1575
879	187	174	134	1178	8	28	3967	57	12923	16	5066	61	16691
14	2	...	1	7	7	2	72	...	13	...	121
939	223	200	155	1601	8	70	4254	76	13817	23	5871	80	18388
48	32	25	20	422	...	4	720	14	1142	...	907	15	1833
545	215	238	170	1183	13	3	8504	159	21631	7	9504	162	25123
6	2	...	2	38	77	2	115	...	78	2	130
599	249	263	192	1643	13	7	9301	175	22888	7	10489	179	27136
47	47	44	29	452	1	45	1	7	70	3	203	8	914
832	213	244	164	696	6	57	8	24	132	12	1194	26	3424
12	1	...	1	1	...	1	...	2	5	2	39
891	261	288	194	1149	7	103	9	33	202	15	1402	36	4377
49	53	14	52	375	3	16	10	19	65	1	252	19	759
721	168	177	168	794	34	20	952	101	589	16	1905	106	3708
11	6	3	6	3	...	5	...	5	48	...	5	5	106
781	227	194	226	1172	37	41	962	125	702	17	2162	130	4573
53	33	16	43	388	...	8	...	4	56	...	194	8	743
652	175	117	171	787	4	4	...	13	56	...	998	21	3127
2	...	4	19	6	2	17	...	1	2	74
707	208	137	233	1181	4	12	...	19	129	...	1193	31	3949



187 犯罪即決受理及處理件數

昭和元年

Table with columns for 州、縣及罪種, 受理 (舊受, 新受, 計), 處理 (有罪, 檢察官送致, 其ノ他, 計), 未濟, and 處理日數 (即日, 三日以下, 五日以下, 七日以下, 八日以上, 計). Rows include categories like 賭博, 傷害, 行政諸規則違反, etc., for various regions like 臺北, 新竹, 臺中, 臺南, 高雄, 臺東, 花蓮港, 澎湖, and 總計.

187 犯罪即決受理及處理件數.....終

Table with columns for 年及罪種, 受理 (舊受, 新受, 計), 處理 (有罪, 檢察官送致, 其ノ他, 計), 未濟, and 處理日數 (即日, 三日以下, 五日以下, 七日以下, 八日以上, 計). Rows include categories like 賭博, 傷害, 行政諸規則違反, etc., for years 大正十四年, 十三年, 十二年, 十一年, and 十年.

本表處理件數中正式裁判ヲ請求シタルモノ次ノ如シ

Summary table with columns for 州, 賭博 (非常習, 常習), 傷害 (暴行), 行政諸規則違反, 前項以外ノ拘留科料, and 計. Rows include 臺北, 新竹, 臺中, 臺南, 高雄, 總計, and years 大正十四年, 十三年, 十二年, 十一年, 十年.

188 犯 罪 即

州、廳及種族	賭博						傷害(暴行)		
	非常習			常習			拘留	科料	計
	罰金	科料	計	懲役	罰金	計			
北	內地人	55	123	178	1	...	1
北	本島人	799	3 869	4 668	25	...	25
	朝鮮人	...	3	3
	支那人	37	317	354
北	計	891	4 312	5 203	26	...	26	...	2
新竹	內地人	...	6	6
	本島人	809	1 415	2 224	5	1	6	...	5
	支那人	6	9	15
新竹	計	815	1 430	2 245	5	1	6	...	5
臺中	內地人	...	1	1
	本島人	620	1 097	1 717	10	...	10
	支那人	24	18	42
臺中	計	644	1 116	1 760	10	...	10
臺南	內地人	...	14	20	1	...	1
	本島人	1 553	2 100	3 653	64	6	70	3	5
	朝鮮人	...	18	18
臺南	計	1 559	2 132	3 691	65	6	71	3	5
高雄	內地人	11	29	40
	本島人	1 459	1 425	2 883	27	...	27	...	4
	朝鮮人
高雄	計	1 492	1 470	2 962	27	...	27	...	4
臺東	內地人	...	5	5
	本島人	15	34	49	...	1	1
	支那人	6	7	13
臺東	計	21	46	67	...	1	1
花蓮港	內地人	2	...	3
	本島人	110	109	219	2	...	2	...	2
	支那人	11	14	25
花蓮港	計	123	123	246	2	...	2	...	2
澎湖	內地人
	本島人	29	12	41
	支那人
澎湖	計	29	12	41
總計	內地人	74	178	252	3	...	2
	本島人	5 393	10 061	15 454	133	8	141	5	16
	朝鮮人	...	3	3
	支那人	107	399	506
總計	5 574	10 641	16 215	135	8	143	5	16	21

(1)ハ支那以外ノ外國人ナリ

決 人 員

昭和元年

行政諸規則違反	前項以外ノ拘留科料						合計						
	懲役	罰金	拘留	科料	計	拘留	科料	計	懲役	罰金	拘留	科料	計
...	132	1 063	11	4 202	5 403	2 239	3 903	6 142	157	1 862	2 250	11 976	16 245
...	18	191	66	1 270	1 545	1	2	3	1	5	6
...	150	1 297	83	5 964	7 494	2 538	4 320	6 858	176	2 188	2 621	14 598	19 583
...	18	647	33	5 923	6 626	427	3 930	4 357	23	1 457	460	11 278	13 218
...	1	26	2	31	60	17	32	49	1	32	19	72	124
...	19	674	36	6 020	6 749	455	3 970	4 425	24	1 490	491	11 425	13 430
...	4	141	1	146	18	15	33	...	4	19	157	180	
...	3	375	53	7 280	7 711	579	3 737	4 316	13	995	632	12 114	13 754
...	1	76	1	76	84	34	33	67	1	30	35	127	193
...	4	385	55	7 497	7 941	631	3 785	4 416	14	1 029	686	12 398	14 127
...	9	363	5	377	28	25	53	...	1	15	33	402	451
...	94	858	68	19 321	20 341	914	7 736	8 650	158	2 417	985	29 162	32 722
...	8	28	1	118	155	37	88	125	8	28	38	224	298
...	102	895	74	19 807	20 878	979	7 849	8 828	167	2 460	1 056	29 793	33 476
...	5	603	4	612	30	94	124	16	34	726	776
...	21	768	52	7 193	8 034	406	4 505	4 911	48	2 226	458	13 127	15 859
...	1	1	1
...	47	3	228	278	23	149	172	70	26	393	489
...	21	820	59	8 025	8 925	459	4 748	5 207	48	2 312	518	14 247	17 125
...	4	17	3	24	2	...	2	4	5	22	31
...	2	20	3	68	93	7	89	96	2	36	10	191	239
...	3	32	35	35	1	5	6	9	1	44	54
...	2	27	6	117	152	10	94	104	2	49	16	257	324
...	2	2	20	22	...	13	13	4	...	33	37
...	57	1	55	113	12	151	163	167	15	315	499
...	3	10	13	13	8	8	8	14	...	32	46
...	62	1	85	148	12	172	184	2	15	380	582
...	1	1	1	1
...	8	9	54	71	4	102	106	37	13	168	218
...	8	9	55	72	4	102	106	37	13	169	219
...	68	20	1 698	1 786	225	321	546	2	142	245	2 586
...	270	3 796	230	44 101	48 397	4 588	24 153	28 741	403	9 197	4 823	78 331	92 754
...	6	6	11	12
...	28	304	73	1 765	2 170	274	564	838	28	411	347	2 728	3 514
...	298	4 168	323	47 570	52 359	5 088	25 040	30 128	433	9 750	5 416	83 267	98 866
...	71	12	1 008	1 091	155	256	411	4	136	167	1 732
...	301	3 641	209	33 507	37 658	3 374	21 455	24 829	462	9 064	3 592	64 530	77 648
...	14	16	2	...	2	4	14	18
...	31	209	13	1 028	1 881	151	370	521	32	326	171	2 423	2 952
...	332	3 921	236	36 157	40 646	3 682	22 031	25 763	498	9 526	3 934	68 392	82 350
...	...	90	18	1 168	1 276	147	348	495	3	171	165	1 678	2 017
...	351	3 700	227	30 596	34 874	2 859	22 428	25 287	589	8 544	3 098	61 662	73 843
...	36	1	6	7	4	7	11	1	4	14	19
...	36	248	77	1 638	1 999	140	418	558	37	416	217	2 298	2 968
...	387	4 039	322	33 408	38 156	3 150	23 201	26 351	579	9 132	3 484	65 652	78 847
...	1	86	29	941	1 057	149	354	503	6	201	179	1 404	1 790
...	306	3 400	75	25 515	29 296	1 910	22 027	23 937	528	7 951	2 011	54 872	65 362
...	32	183	34	1 769	2 018	109	401	510	...	1	7	5	13
...	339	3 670	138	28 228	32 375	2 175	22 784	24 959	567	8 481	2 341	58 680	70 039
...	...	339	31	840	1 210	110	369	479	1 317	1 944
...	306	3 727	80	22 881	26 994	1 099	20 992	22 091	510	8 135	1 206	50 390	60 241
...	27	206	33	1 685	1 951	67	428	495	...	3	1	7	11
...	333	4 275	144	25 411	30 163	1 277	21 792	23 039	546	9 026	1 448	54 034	65 084
...	1	193	24	935	1 153	59	427	486	8	442	84	1 467	2 001
...	338	3 435	111	19 594	23 478	693	19 576	20 269	519	7 560	838	43 648	52 565
...	...	2	...	2	6	6
...	31	234	34	1 293	1 592	42	423	465	31	491	79	1 786	2 387
...	370	3 864	169	21 822	26 225	794	20 426	21 220	558	8 499	1 001	46 901	56 959

種別、種族及體性	犯地										合計	大正十四年	同十三年	
	平地													
	臺北州	新竹州	臺中州	臺南州	高雄州	臺東廳	花蓮廳	澎湖廳	計	蕃地				
阿片烟膏及同効力ノ製劑ヲ製造シタル者	男	20	22	14	40	60	...	5	...	170	...	170	141	196
	女	4	3	1	7	26	1	1	...	43	...	43	33	44
	計	33	25	15	47	86	1	6	...	213	...	213	174	240
	支那人	2	2	1	5	...	5	3	11
生阿片、烟膏、同効力ノ製劑、密輸入ノ烟膏ヲ所有、販賣、讓渡、交換、貸與シタル者	男	389	229	196	301	297	4	16	5	1427	2	1429	1638	1497
	女	76	40	20	47	70	...	1	...	263	...	263	241	234
	計	465	269	216	348	366	4	17	5	1690	2	1692	1879	1731
	支那人	89	9	8	24	25	1	156	...	156	133	150
官製烟膏ニ他物ヲ混和シタル者及他物混和(交互混合)ノ烟膏ヲ所有、販賣、讓渡、交換、貸與シタル者	男	26	14	14	106	78	2	4	...	244	...	244	255	215
	女	1	4	3	12	20	49	...	49	52	23
	計	27	18	17	118	107	2	4	...	293	...	293	307	238
	支那人	2	2	...	2	3	2
阿片烟膏及吸食器具ヲ密輸入シタル者	男	1	1
	女	1	1	13	2	17	...	17	8	5
	計	1	1	13	2	17	...	17	9	5
	支那人	20	3	6	4	6	39	...	39	29	33
特許又ハ官ノ指定ヲ得シテ阿片吸食器具ヲ製造、所有、販賣、讓渡、交換、貸與シタル者	男	223	90	82	91	130	3	9	...	628	3	631	578	867
	女	42	9	10	26	49	...	2	...	138	...	138	129	115
	計	265	99	92	117	179	3	11	...	766	3	769	707	982
	支那人	42	5	1	4	7	59	...	59	61	79
特許ヲ得シテ阿片烟膏ヲ吸食シタル者又ハ特許ヲ得サル者ニテ烟膏ヲ販賣、讓渡、交換、貸與及吸食セシメタル者	男	361	176	117	163	186	4	18	3	1028	2	1030	1121	1142
	女	74	14	20	40	42	1	1	...	192	...	192	204	218
	計	435	190	137	203	228	5	19	3	1220	2	1222	1325	1360
	支那人	72	11	8	15	20	6	1	...	133	...	133	133	137
吸食所營業ノ特許ヲ得シテ吸食ノ場所(吸食器具)ヲ供給シタル者	男	163	98	32	125	62	1	1	2	484	...	484	536	464
	女	41	17	2	32	22	114	...	114	120	107
	計	204	115	34	157	84	1	1	2	598	...	598	656	571
	支那人	8	1	1	3	1	14	...	14	24	17

種別、種族及體性	犯地										合計	大正十四年	同十三年	
	平地													
	臺北州	新竹州	臺中州	臺南州	高雄州	臺東廳	花蓮廳	澎湖廳	計	蕃地				
密輸入(密製造(他物混和(交互混合)ノ烟膏ヲ吸食シタル者	男	58	39	93	107	119	...	6	...	422	...	422	317	241
	女	7	9	0	12	19	...	3	...	59	...	59	43	47
	計	65	48	102	119	138	...	9	...	481	...	481	360	288
	支那人	13	5	1	4	5	28	...	28	30	35
指定吸食量三日分以上ノ烟膏ヲ販賣、購買、所有シタル者又ハ指定吸食量一日分ヲ所持スル情ヲ知り烟膏ヲ販賣シタル者	男	14	14	6	29	8	1	72	...	72	62	53
	女	2	1	1	4	1	9	...	9	3	5
	計	16	15	7	33	9	1	81	...	81	65	58
	支那人	2	...
烟膏、粉末阿片請賣人ニシテ販賣高、相當ノ記入及相當ノ届出ヲ爲ササル者又ハ吸食者ニシテ烟膏購入ノ際通帳ニ相當ノ記入ヲ受ケサル者	男	7	2	...	6	3	18	...	18	59	44
	女	1	1	...	1	6	...
	計	7	2	...	6	4	19	...	19	65	44
	支那人
阿片烟膏購買(吸食)ノ際通帳ヲ携帶セサル者	男	11	1	2	2	1	17	...	17	13	10
	女	1	1
	計	11	1	2	2	1	17	...	17	14	11
	支那人	1
吸食特許證(通帳)ヲ賣買(他ノ名義ヲ以テ授受)シタル者	男	4	...	1	4	2	11	...	11	13	1
	女	2	2	...	2	1	2
	計	4	...	1	6	2	13	...	13	14	3
	支那人	3	...
吸食ニ換用ノ目的ヲ以テモルヒネ(モルヒネヲ含有スル藥劑)ヲ使用シ又ハ他人ニ施用シタル者	男	10	16	9	15	50	...	50	41	62
	女	...	2	...	7	9	...	9	17	12
	計	10	18	9	22	59	...	59	58	74
	支那人	2	1	...	2	5	...	5	10	11
其ノ他	男	70	27	18	26	21	2	164	...	164	197	93
	女	2	2	...	5	1	10	...	10	5	10
	計	72	29	18	31	22	2	174	...	174	202	103
	支那人	1	1	2	...	2	7	...
總計	內地人	2	2	...	2	9	2
	男	1365	729	585	1023	958	16	59	12	4752	7	4759	4979	4890
	女	249	101	66	194	269	2	8	...	889	...	889	856	818
	計	1614	830	651	1222	1227	18	67	12	5641	7	5648	5835	5703
朝鮮人	1	...
支那人	248	35	25	61	66	7	1	...	443	...	443	438	476	
女	3	10	7	20	...	20	...	22	
計	251	35	25	71	73	7	1	...	463	...	463	438	498	

本表ト次表ト符合セサルハ本表ハ犯罪單位ナルカ故ニ一人ニシテ數罪ヲ犯シタル者ハ之ヲ各罪毎ニ掲上セルニ依ル

犯地及種族	年											
	二十歳未満			二十歳以上			三十歳以上			四十歳以上		
	男	女	計	男	女	計	男	女	計	男	女	計
臺北州	內地人	1	...	1	1	...	1	...
	本島人	1	1	2	52	5	57	174	26	200	29	58
	支那人	18	18	62	2	64	48	1	49
新竹州	本島人	2	...	2	40	1	41	74	2	76	150	19
	支那人	3	3	7	5	5	7
	計	2	...	2	43	1	44	79	2	81	157	19
臺中州	本島人	1	...	1	18	2	20	84	15	99	147	11
	支那人	5	5	7	...	7	3
	計	1	...	1	23	2	25	91	15	106	150	11
臺南州	本島人	2	...	2	33	5	38	108	26	134	232	32
	支那人	6	7	13	18	1	19	17	17
	計	2	...	2	39	6	45	126	27	153	249	32
高雄州	本島人	28	4	32	101	20	121	241	51
	支那人	11	1	12	15	...	15	11	3
	計	39	5	44	116	20	136	252	54
臺東廳	本島人	2	1	3	3	...
	支那人
	計	2	1	3	3	...
花蓮港	本島人	5	2	7	20	1
	支那人
	計	5	2	7	20	1
澎湖廳	本島人	1	...	1	4	...
	支那人
	計	1	...	1	4	...
計	內地人	6	1	7	172	17	189	548	92	640	1 091	172
	本島人	43	2	45	107	3	110	89	4
	支那人	6	1	7	216	19	235	655	95	750	1 181	176
蕃地	本島人	1	...	1	4	...
	支那人
	計	1	...	1	4	...
總計	內地人	6	1	7	172	17	189	549	92	641	1 095	172
	本島人	43	2	45	107	3	110	89	4
	支那人	6	1	7	216	19	235	656	95	751	1 185	176
大正十四年	內地人	1	...	1	6	...
	本島人	5	2	7	195	21	216	702	93	795	1 176	167
	支那人	3	...	3	30	...	30	80	...	80	91	...
同十三年	內地人	1	...	1	1	...
	本島人	9	3	12	161	30	191	597	90	687	1 067	202
	支那人	1	...	1	42	6	48	78	6	84	95	4
同十二年	內地人
	本島人	7	2	9	142	23	165	565	86	651	885	149
	支那人	1	...	1	25	...	25	77	1	78	63	1
同十一年	內地人	1	...	1
	本島人	7	2	9	193	29	222	721	107	828	1 014	155
	支那人	18	...	18	58	4	62	57	5
同十年	內地人
	本島人	13	5	18	211	35	246	812	122	934	1 104	152
	支那人	1	...	1	32	...	32	101	5	106	91	1

(1)ハ朝鮮人ナリ

齡級別犯罪者

昭和元年

齡級	合計														
	五十歳以上			六十歳以上			七十歳以上			八十歳以上			不詳		
	男	女	計	男	女	計	男	女	計	男	女	計	男	女	計
...
...	184	36	220	61	13	74	10	4	14	2	...
...	15	...	15	2	...	2	776	143
...	199	36	235	63	13	76	10	4	14	145	3
...	142	23	165	58	13	71	22	4	26	923	146
...	4	...	4	2	...	2	148	...
...	146	23	169	60	13	73	22	4	26	509	62
...	125	13	138	38	2	40	2	1	3	571	...
...	2	...	2	488	62
...	127	13	140	38	2	40	2	1	3	21	...
...	170	30	200	79	9	88	12	2	14	415	44
...	170	31	201	79	9	88	12	2	14	17	...
...	164	47	211	35	13	48	9	10	19	432	44
...	9	...	9	636	104
...	173	47	220	37	13	50	9	10	19	41	3
...	4	...	4	1	...	1	8	...
...	4	...	4	1	...	1	48	4
...	7	1	8	3	...	3	628	149
...	7	1	8	3	...	3	10	2
...	2	...	2	2	...	2	2	...
...	12	2
...	798	150	948	277	50	327	55	22	77	36	4
...	30	1	31	6	...	6	1	...
...	828	151	979	283	50	333	55	22	77	9	...
...	2	...
...	798	150	948	277	50	327	55	22	77	2 949	504
...	30	1	31	6	...	6	10	285
...	828	151	979	283	50	333	55	22	77	3 226	514
...	5	...
...	2	...
...	855	100	955	318	35	353	54	5	59	2 954	504
...	40	...	40	8	...	8	10	285
...	895	100	995	326	35	361	54	5	59	3 231	514
...	7	...
...	787	107	894	295	52	347	48	5	53	7	...
...	46	2	48	7	...	7	423	3 735
...	833	109	942	302	52	354	48	5	53	252	...
...	423	3 994
...	611	109	720	226	44	270	46	13	59	2	...
...	29	2	31	5	...	5	1	...
...	640	111	751	231	44	275	46	13	59	2 967	488
...	18	287
...	632	95	727	258	38	296	42	5	47	3 239	506
...	22	1	23	2	...	2	1	...
...	654	96	750	260	38	298	42	5	47	2 465	427
...	4	2892
...	641	83	724	230	39	269	38	7	45	200	4
...	36	4	40	3	...	3	2 665	431
...	677	87	764	233	39	272	38	7	45	3 096	3 096

191 警察上死傷人員

昭和元年

Table 191: Police Deaths and Injuries. Columns include location (地方別), category (種類別), and counts for various police ranks and types of incidents.

192 警察上死傷人員

昭和元年

Table 192: Police Deaths and Injuries. Columns include location (地方別), category (種類別), and counts for various police ranks and types of incidents.

193 地方別蕃害

昭和元年

Table 193: Regional Crime Statistics. Columns include location (州、廳及種別), death (死), injury (傷), and stolen goods (被掠奪品).

194 月別蕃害

昭和元年

Table 194: Monthly Crime Statistics. Columns include location (州、廳及種別) and months (一月 to 十二月).

195 地方別蕃人殺傷及蕃人相互殺傷

昭和元年

Table 195: Regional Statistics on Murder and Mutual Killing of Foreigners. Columns include location (州及廳), foreigner killing (蕃人殺傷), and mutual killing (蕃人相互殺傷).

196 月別蕃人殺傷及

Table showing monthly statistics for Japanese deaths and injuries from 1912 to 1914, categorized by prefecture and type of incident.

197

蕃童教育

昭和元年末

Table detailing the education of foreign children in 1914, broken down by prefecture, gender, and age group.

蕃童教育ノ標準ニ依ル教育トハ漸次我風俗慣習ニ化熟セシムルヲ以テ目的トシ學術ノ教習ハ暫ク急務ト爲ササルモノトス

蕃人相互殺傷

昭和元年

Table showing mutual deaths and injuries among foreigners from June to December 1914.

198

民有銃砲

昭和元年末

Table detailing the possession of civilian firearms (rifles, pistols, shotguns, etc.) by prefecture in 1914.

獵銃本島人一ハ故乃木總督巡視ノ際記念トシテ交付セラレタルモノナリ 本表ノ外國人ヲ國籍別ニ再掲スレバ次ノ如シ

Summary table of foreign firearm owners, categorized by nationality (British, etc.) and firearm type.



199 營業銃砲

種別	單位	臺北州	新竹州	臺中州	臺南州	高雄州	
非軍用銃	獵銃	挺	61	9	8	33	6
	拳銃	"	52	4	6	5	2
	杖銃	"	1	1	...
	射的銃	"	5	2	...
	空氣銃	"	10	...	2	3	...
	計	"	129	13	16	44	8
火藥	有煙	匁	297 880	...	27 732	452 700	53 853
	無煙	"	35 650	120 887	3 755
	計	"	333 530	...	27 732	573 587	57 608
爆藥	ダイナマイト	"	4 517 952	...	15 740	635 952	123 574
	計	"	4 517 952	...	15 740	635 952	123 574
火工品	實包	發	21 058	...	2 255	3 255	555
	空包	"	657	275	...
	雷管	箇	651 447	...	63 415	224 079	51 499
	緩燃導火線 (一尺ノ燃焼時間十秒ノ以上ヲ有スルモノ)	尺	363 763	...	180	27 171	8 968
	速燃導火線	"
	煙火	箇	542	31	37	1 977	495
爆竹	"	2 137 048	145 511	2 079 587	1 102 623	464 473	

200 營業銃砲及火藥ノ異動

昭和元年

種別	單位	前年末現在	增		減			年末現在
			製造	購入	販賣	亡失	廢棄	
非軍用銃	獵銃	挺	110	...	211	198	...	123
	拳銃	"	64	...	86	79	...	71
	杖銃	"	1	...	1	2
	射的銃	"	12	...	1	6	...	7
	空氣銃	"	10	...	13	8	...	15
	計	"	197	...	312	291	...	218
火藥	有煙	匁	985 725	...	1 548 672	1 674 482	...	859 915
	無煙	"	56 206	...	215 007	109 481	...	161 732
	計	"	1 041 931	...	1 763 679	1 783 963	...	1 021 647

及火藥

昭和元年末

臺東廳	花蓮港廳	澎湖廳	計	大正十四年	同十三年	同十二年	同十一年
...	6	...	123	110	112	116	165
...	2	...	71	64	34	30	34
...	2	1	2	1	2
...	7	12	11	13	6
...	15	10	1	3	7
...	8	...	218	197	160	163	214
...	27 750	...	859 915	985 725	773 188	651 343	670 677
...	1 440	...	161 732	56 206	29 238	8 717	74 732
...	29 190	...	1 021 647	1 041 931	802 426	660 060	745 409
...	34 692	...	5 327 910	3 977 749	2 920 448	4 975 794	7 605 878
...	230 250	...
...	34 692	...	5 327 910	3 977 749	2 920 448	5 206 044	7 605 878
...	199	...	27 322	17 199	14 548	13 909	24 368
...	932	2 492	3 007	266	810
...	25 967	...	1 016 407	1 331 288	852 252	924 782	1 368 130
...	9 090	...	409 172	431 801	487 058	536 709	785 604
...	912	1 000
...	69	...	3 151	3 041	4 257	2 375	2 924
5 101	32 003	91 038	6 957 384	8 431 995	5 331 252	4 291 008	5 540 908

200 營業銃砲及火藥ノ異動.....終

種別	單位	前年末現在	增		減			年末現在
			製造	購入	販賣	亡失	廢棄	
爆藥	ダイナマイト	匁	3 977 749	...	45 254 042	43 903 881	...	5 327 910
火工品	實包	發	17 199	200	26 005	16 032	...	27 322
	空包	"	2 492	...	2 325	3 885	...	932
	雷管	箇	1 331 288	...	3 858 671	4 173 552	...	1 016 407
	緩燃導火線 (一尺ノ燃焼時間十秒ノ以上ヲ有スルモノ)	尺	431 891	...	3 108 156	3 130 789	...	86 409 172
	速燃導火線	"	3 041	11 840	1 419 133	1 430 913	...	3 151
	爆竹	"	8 431 995	16 996 725	13 188 591	31 619 275	125	40 527 6 957 384

201 銃獵免狀下付及免許人員

昭和元年度

州、廳及種族	新規下付				再下付			
	狩獵		有害鳥獸驅除	學術研究其ノ他	狩獵		有害鳥獸驅除	計
	職獵	遊獵			職獵	遊獵		
臺北	內地人	17	269	5	7	...	8	8
	本島人	8
	外國人	...	1
計	17	270	13	7	307	8	8	8
新竹	內地人	23	44	3	3	...	3	3
	本島人	11
	外國人
計	23	44	14	3	84	3	3	3
臺中	內地人	26	171	2	2	...	6	7
	本島人	7
	外國人
計	26	171	9	2	208	6	7	7
臺南	內地人	12	341	5	4	...	6	6
	本島人	2
	外國人
計	12	341	7	5	365	6	6	6
高雄	內地人	10	176	2	4	4
臺東	內地人	1	35
花蓮港	內地人	5	67	24	3	3
澎湖	內地人	...	2
總計	內地人	94	1105	41	16	1256	1	30
	本島人	28	...	28
	外國人	...	1	...	1	2
計	94	1106	69	17	1286	1	30	31
大正十四年度	內地人	92	1163	114	17	1386	5	33
	本島人	38	...	38
	外國人	...	4	4
計	92	1167	152	17	1428	5	33	39
同十三年度	內地人	82	1185	38	4	1309	6	37
	本島人	18	...	18
	外國人	...	2	2
計	82	1187	56	4	1329	6	37	43
同十二年度	內地人	198	1020	40	7	1260	19	46
	本島人	17	...	17
	外國人	1	3	4	...	5
計	194	1023	57	7	1281	19	46	70
同十一年度	內地人	169	1072	31	5	1277	9	64
	本島人	17	...	17
	外國人	...	4	4
計	169	1076	48	5	1298	9	64	73
同十年度	內地人	80	977	31	11	1099	7	66
	本島人	28	...	28
	外國人	...	6	6
計	80	983	59	11	1133	7	66	73

202 警察取締ニ屬スル職業其ノ他

昭和元年末

業名、單位及種族	臺北州	新竹州	臺中州	臺南州	高雄州	臺東廳	花蓮港廳	澎湖廳	計
銃砲製造業(人) {內地人 (改造修繕ヲ含ム)	3	...	2	2	1	8
銃砲商(人) { " }	5	2	1	4	3	...	1	...	16
火藥商(人) { " }	6	...	1	3	5	...	1	...	16
煙火製造所(箇所) { " }	1	1	1	3
煙火販賣業(人) {內地人 本島人	4	1	2	3	2	...	1	...	13
	4	1	3	7	6	...	1	...	22
爆竹製造所(箇所) {內地人 本島人	1	...	1	1	3
	1	...	1	13	15
爆竹販賣業(人) {內地人 本島人	14	1	4	3	1	...	1	...	24
	579	316	260	210	99	6	12	17	1409
刀劍販賣業(人) {內地人 外國人	34	2	2	19	1	...	1	...	59
鐵工場(箇所) {內地人 本島人	13	2	7	5	10	37
	34	6	7	10	2	59
鍛冶屋(人) {內地人 外國人	50	8	15	15	12	100
鑄物及鑄掛業(人) {內地人 本島人	6	4	3	...	2	...	15
	57	183	75	19	44	5	1	5	389
冶金工場(箇所) {本島人	...	1	3	4
煉瓦及瓦製造所(人) {內地人 本島人	16	3	3	9	4	5	1	2	43
	92	222	124	181	151	5	4	1	780
硝子製造所(人) {內地人 本島人	5	5
石灰及燐灰製造所(人) {內地人 本島人	4	2	6
石灰及燐灰貯藏所(人) {內地人 本島人	86	40	28	55	63	11	10	45	338
...	90	40	28	57	71	12	11	45	354
...	1	1	1	...	3
...	1	15	15	31	9	1	4	45	120
...	1	15	15	32	9	1	5	45	123

業名、單位及種族	臺北州	新竹州	臺中州	臺南州	高雄州	臺東廳	花蓮港廳	澎湖廳	計	
船夫(人) (竹筏夫ヲ含ム)	內地人.....	68	1	69	
	本島人.....	474	250	72	407	293	117	50	1752	
	外國人.....	110	11	...	29	121	
計.....	652	250	72	408	304	117	50	1942		
仲仕(人)	內地人.....	145	3	10	2	13	1	8	182	
	本島人.....	617	143	165	35	26	2	11	999	
	外國人.....	78	79	
計.....	840	146	175	37	39	3	20	1200		
支那船問屋業(人)	本島人.....	18	...	2	1	3	26	
	外國人.....	3	2	3	
	計.....	21	...	2	1	3	...	2	29	
私設鐵道 (動力)	(線路數)	內地人.....	1	2	8	9	5	25
		本島人.....	1	2
		計.....	1	2	9	9	6	27
	(哩數)	內地人.....	6	23	103	122	54	306
		本島人.....	18	...	12	30
		計.....	6	23	121	122	66	337
私設軌道 (人力)	(線路數)	內地人.....	13	13	17	3	3	49
		本島人.....	6	19	9	14	6	54
		計.....	19	32	26	17	9	103
	(哩數)	內地人.....	21	157	49	100	20	347
		本島人.....	...	252	168	115	29	660
		計.....	96
乘用馬車(臺)	內地人.....	2	1	3	
	本島人.....	2	...	1	...	1	4	
乘合馬車營業(箇所)	內地人.....	1	1	
	本島人.....	
乘用自動車(臺)	官廳用	內地人.....	27	2	4	3	9	1	1	47
		本島人.....	1	...	2	2	6	11
		外國人.....	3	...	1	...	1	5
	營業用	內地人.....	10	8	14	18	4	1	3	20
		本島人.....	56	41	19	22	43	3	3	58
		外國人.....	66	49	33	40	47	4	3	184
	貨貸	內地人.....	30	...	2	5	8	49
		本島人.....	25	2	4	3	12	46
		外國人.....	55	2	6	8	20	95
		計.....
荷物自動車(人)	官廳用	內地人.....	11	2	2	...	4	19
		本島人.....	10	2	...	3	7	23
	營業用	內地人.....	2	6	...	1	1	10
		本島人.....	12	8	...	4	8	21
乘合自動車營業(箇所)	內地人.....	4	1	6	11	6	1	4	33	
	本島人.....	21	13	12	11	14	3	...	74	
人力車(臺)	內地人.....	347	136	433	103	70	1	13	550	
	本島人.....	1427	136	433	729	480	8	...	3213	
	外國人.....	85	85	
計.....	1859	136	449	832	550	9	13	3848		
人力車營業(人)	內地人.....	33	...	12	15	11	1	2	74	
	本島人.....	467	68	410	543	313	1801	
	外國人.....	76	76	
計.....	576	68	422	558	324	1	2	1951		

業名、單位及種族	臺北州	新竹州	臺中州	臺南州	高雄州	臺東廳	花蓮港廳	澎湖廳	計	
人力車挽子(人)	內地人.....	66	...	12	12	9	1	6	106	
	本島人.....	973	147	418	816	418	8	...	2780	
	外國人.....	1630	1630	
計.....	2669	147	430	828	427	9	6	4516		
荷車(臺)	牛車	內地人.....	10	1	49	83	165	101	594	1003
		本島人.....	613	2934	8171	9324	13933	2240	1456	39955
		外國人.....	623	2935	8220	9407	14100	2341	2050	40930
	馬車	內地人.....	3	1	2	6
		本島人.....	16099	16099
		外國人.....	3	16100	2	16105
其ノ他	內地人.....	911	55	47	133	98	...	161	1415	
	本島人.....	3302	228	246	835	233	5	49	4987	
	外國人.....	68	1	69	
計.....	4281	283	293	968	382	5	210	6471		
自轉車(人)	內地人.....	8878	220	1634	4696	4294	352	1061	31222	
	本島人.....	8382	2136	8482	14788	16562	368	335	51253	
	朝鮮人.....	5	2	...	1	8	
	外國人.....	334	...	28	20	101	93	24	600	
	計.....	17599	2356	10144	19504	20959	813	1421	73083	
	自動自轉車(人)	內地人.....	14	2	1	5	7	1	3	35
本島人.....		4	...	4	6	20	34	
朝鮮人.....		20	2	5	11	27	1	3	71	
自動車運轉手(人)	內地人.....	154	5	36	38	47	4	10	294	
	本島人.....	130	49	71	37	67	5	5	364	
	外國人.....	2	2	
計.....	286	54	107	75	114	9	15	660		
旅人宿(箇所)	內地人.....	80	25	37	42	27	11	17	240	
	本島人.....	39	41	37	42	16	3	6	184	
	外國人.....	119	66	74	84	43	14	23	424	
木賃宿(人)	內地人.....	1	4	5	
	本島人.....	34	48	128	130	50	2	6	400	
	外國人.....	34	48	128	131	50	3	10	405	
下宿屋(人)	內地人.....	16	1	1	5	5	1	1	30	
	本島人.....	1	2	
	外國人.....	16	1	2	6	5	1	1	32	
雇人請宿(箇所)	本島人.....	...	2	2	
	
雇人周旋業(人)	內地人.....	11	...	2	2	2	17	
	本島人.....	...	2	1	3	
	外國人.....	11	2	3	2	2	20	
料理店(箇所)	內地人.....	146	13	33	80	52	6	14	354	
	本島人.....	27	11	82	103	46	1	4	278	
	朝鮮人.....	4	1	...	5	6	...	2	18	
	外國人.....	11	...	17	4	2	4	5	43	
計.....	188	25	132	192	103	11	25	693		
飲食店(人)	內地人.....	124	15	24	32	45	7	8	257	
	本島人.....	346	303	246	245	151	13	22	1334	
	外國人.....	18	...	3	9	9	4	9	52	
計.....	488	318	273	286	205	24	39	1643		
貸座敷(人)	內地人.....	29	...	10	19	9	...	5	85	
	本島人.....	2	...	1	18	1	22	
	外國人.....	31	...	2	3	1	...	1	7	
計.....	13	40	10	...	6	114		

業名、單位及種族		臺北州	新竹州	臺中州	臺南州	高雄州	臺東廳	花蓮港廳	澎湖廳	計	
藝	妓(人)	內地人.....	816	32	100	221	151	12	44	32	908
		本島人.....	25	5	21	193	67	1	3	3	318
		外國人.....	1	4	1	6
	計.....	342	37	121	418	219	13	47	35	1232	
娼	妓(人)	內地人.....	428	...	55	117	119	...	37	115	901
		本島人.....	8	...	1	77	2	...	88
		朝鮮人.....	23	...	12	13	6	4	58
	計.....	459	...	98	207	125	...	39	119	1047	
酌	婦(人)	內地人.....	62	23	52	98	124	21	17	13	410
		本島人.....	15	1	117	333	162	5	5	9	647
		外國人.....	6	9	...	9	16	...	7	...	47
	計.....	84	33	169	440	302	26	29	22	1105	
遊藝稼人	(人)	內地人.....	121	...	12	6	2	...	1	3	145
		本島人.....	257	46	158	127	95	1	...	1	635
		外國人.....	16	...	1	6	4	27
	計.....	394	46	171	139	101	1	1	4	857	
俳	優(人)	內地人.....	24	5	1	30	
		本島人.....	113	195	126	85	8	16	543
		外國人.....	35	3	38
	計.....	172	195	126	93	9	16	611	
湯	屋(箇所)	內地人.....	36	3	5	7	6	1	4	1	63
		本島人.....	20	2	13	14	10	2	61
		計.....	56	5	18	21	16	3	4	1	124
貸	席(人)	內地人.....	1	1	
		本島人.....	22	22
		計.....	23	23
定寄	席(人)	內地人.....	5	5	
		本島人.....	1	1
		計.....	6	6
演劇	場(人)	內地人.....	3	1	2	4	1	14	
		本島人.....	3	2	11	7	6	29
		計.....	6	3	13	11	7	...	3	...	43
遊戯	場(人)	內地人.....	50	...	17	33	19	1	5	2	127
		本島人.....	49	17	60	30	61	2	...	3	222
		朝鮮人.....	1	1
	計.....	100	17	77	63	80	3	5	5	350	
觀物	場(人)	內地人.....	1	1	
		本島人.....	4	1	5
		外國人.....	1	1
	計.....	6	1	7	
寫眞	業(人)	內地人.....	32	6	16	11	10	4	5	...	84
		本島人.....	15	15	33	11	14	1	...	2	91
		外國人.....	1	1
	計.....	48	21	49	22	24	5	5	2	176	
私立醫院	(箇所)	內地人.....	15	1	6	12	6	...	8	...	48
		本島人.....	5	6	4	6	1	...	22
		外國人.....	1	...	1	1	3
	計.....	21	7	11	19	6	...	9	...	73	

業名、單位及種族		臺北州	新竹州	臺中州	臺南州	高雄州	臺東廳	花蓮港廳	澎湖廳	計	
醫	師(人)	內地人.....	62	3	15	34	20	1	7	1	133
		本島人.....	75	48	148	167	81	2	4	1	526
		外國人.....	3	...	2	1	1	7
	計.....	130	51	165	202	102	3	11	2	666	
醫	生(人)	本島人.....	81	173	102	88	42	486
		計.....	81	173	102	88	42	486
齒科	醫師(人)	內地人.....	28	5	6	17	12	2	2	1	73
		本島人.....	4	2	5	11	4	26
		計.....	32	7	11	28	16	2	2	1	99
獸	醫(人)	內地人.....	12	6	...	23	11	3	55
		本島人.....	2	6	...	21	8	37
		計.....	14	12	...	44	19	3	92
產	婆(人)	內地人.....	90	16	40	64	24	3	14	3	254
		本島人.....	109	30	68	411	201	...	2	19	840
		計.....	199	46	108	475	225	3	16	22	1094
藥劑	師(人)	內地人.....	22	1	4	6	3	36
		計.....	22	1	4	6	3	36
藥種	商(人)	內地人.....	88	12	31	53	17	4	11	2	218
		本島人.....	493	371	755	799	462	12	34	51	2977
		外國人.....	3	...	7	10	...	20
	計.....	584	383	786	859	479	16	55	53	3215	
製藥	者(人)	內地人.....	9	1	...	2	...	1	13
		本島人.....	1	1	1	3
		計.....	10	2	...	2	...	2	16
賣藥製造	業(人)	內地人.....	62	5	17	24	13	1	3	2	127
		本島人.....	85	75	89	292	55	1	5	1	603
		外國人.....	1	1
	計.....	147	80	106	317	68	2	8	3	731	
賣藥販賣	業(人)	內地人.....	360	39	87	115	91	15	83	17	807
		本島人.....	902	471	1144	1051	1004	49	80	60	4761
		外國人.....	13	...	3	3	4	...	2	...	25
	計.....	1275	510	1234	1169	1099	64	165	77	5593	
賣藥行商	(人)	內地人.....	109	9	15	52	7	4	19	...	215
		本島人.....	735	587	787	831	321	3	30	21	3315
		外國人.....	5	5
	計.....	849	596	802	883	328	7	49	21	3535	
入齒齒拔	業(人)	內地人.....	1	...	1	3	
		本島人.....	2	2
		計.....	2	1	...	1	...	5
鍼術	業(人)	內地人.....	20	2	7	10	10	...	3	...	61
		本島人.....	5	1	3	12	3	24
		計.....	34	3	10	22	13	...	3	...	85
灸術	業(人)	內地人.....	32	3	7	12	11	...	4	...	69
		本島人.....	2	...	3	1	1	7
		計.....	34	3	10	13	12	...	4	...	76
按摩	業(人)	內地人.....	118	2	...	13	10	1	3	...	147
		本島人.....	52	6	...	82	28	3	2	1	174
		外國人.....	1	1
	計.....	170	8	...	95	38	5	5	1	322	

業名、單位及種族	臺北州	新竹州	臺中州	臺南州	高雄州	臺東廳	花蓮港廳	澎湖廳	計
接骨業(人) {內地人..... 本島人..... 計.....	1 1 2	1 1 2	1 1 1	3 10 13
以上四種ノ内二種以上兼業者 {內地人..... 本島人..... 計.....	31 5 36	...	7 3 10	8 15 23	10 6 16	3 ...	59 29 88
冰製造所(箇所) {內地人..... 本島人..... 計.....	8 2 10	1 ...	2 5 7	3 1 4	4 1 5	1 ...	2	21 9 30
水販賣業(人) {內地人..... 本島人..... 朝鮮人..... 外國人..... 計.....	289 964 ... 27 1280	20 201 221	49 449 2 2 502	90 426 516	80 613 693	8 4 ... 4 16	28 19 ... 8 55	13 17	577 2693 2 41 3313
水行商(人) {內地人..... 本島人..... 朝鮮人..... 外國人..... 計.....	78 1086 1 3 1162	...	1 1386 2 ... 1389	13 1104 1117	13 673 ... 2 688	...	2 64 ... 2 68	...	102 4995 3 7 5107
清涼飲料水製造所(箇所) {內地人..... 本島人..... 計.....	13 8 21	...	4 11 15	4 16 20	5 8 13	1 ...	2 ...	1 ...	30 45 75
清涼飲料水販賣業(人) {內地人..... 本島人..... 朝鮮人..... 外國人..... 計.....	211 1102 ... 29 1342	50 1127 1177	58 2046 3 5 2112	112 2320 2432	83 1454 ... 3 1540	8 88 ... 5 101	68 144 ... 25 237	18 120	603 8401 3 67 9079
清涼飲料水行商(人) {本島人.....	4	...	18	13	74	109
牛乳搾取場(箇所) {內地人..... 本島人..... 計.....	6 4 10	1 3 4	3 11 14	3 4 7	3 1 4	1 ...	3 ...	1 ...	21 28 44
牛乳販賣業(人) {內地人..... 本島人..... 計.....	12 8 20	3 6 9	3 15 18	4 13 17	1 2 3	1	1 ...	25 44 69
乳製品販賣業(人) {內地人..... 本島人..... 外國人..... 計.....	68 1041 16 1125	28 755 ... 783	18 1032 ... 1050	48 1442 ... 1490	41 846 2 889	2 36 ... 36	44 82 14 140	4 61 ...	253 5295 32 5580
市場(箇所) {內地人..... 本島人..... 計.....	13 19 32	8 18 26	13 35 48	16 45 61	9 33 42	1 ...	2 ...	1 ...	63 150 213
屠獸場(人) {內地人..... 本島人..... 計.....	180 ... 180	131 ... 131	152 ... 152	228 ... 228	18 110 128	14 23 37	21 ... 21	1 18 19	745 151 896
鳥獸肉販賣業(人) {內地人..... 本島人..... 外國人..... 計.....	13 967 ... 980	...	1 614 ... 615	5 602 ... 607	5 366 5 376	1 27 1 29	3 103 1 107	2 23 ... 30	30 3306 7 3343

業名、單位及種族	臺北州	新竹州	臺中州	臺南州	高雄州	臺東廳	花蓮港廳	澎湖廳	計
鳥獸肉行商(人) {內地人..... 本島人..... 外國人..... 計.....	1 281 1 283	2 803 ...	1 426 4 431	4 2183 8 2195
飲食物行商(人) {內地人..... 本島人..... 外國人..... 計.....	135 1033 35 1203	12 2243 ...	7 776 6 789	158 5087 49 5294
鳥獸類剥製業(人) {內地人..... 本島人..... 計.....	1 1 2	2 ...	5 1 6	1	9 4 13
獸皮獸骨賣買業(人) {內地人..... 本島人..... 計.....	1 4 5	...	1 8 9	2 ...	3 22 25	7 43 50
獸皮獸骨化成場(箇所) {內地人..... 本島人..... 計.....	2 4 6	...	2 10 12	2	6 25 31
火葬場(人) {內地人..... 本島人..... 計.....	3 2 5	2 4 6	4 2 6	4 1 5	2 6 8	1 ...	5 ...	1 ...	22 15 37
葬儀請負業(人) {內地人..... 本島人..... 計.....	11 6 17	1 1 2	2 ...	2 1 3	4 3 7	1 ...	1	22 12 34
棺槨販賣業(人) {內地人..... 本島人..... 外國人..... 計.....	5 77 4 86	109 ...	77	5 487 4 496
胞衣取扱業(人) {內地人..... 本島人..... 計.....	9 2 11	1 ...	2 3 5	3 ...	2	17 5 22
理髮業(人) {內地人..... 本島人..... 外國人..... 計.....	235 359 121 715	8 146 1 155	48 692 12 752	111 879 ...	65 416 25 506	9 4 9 22	23 26 11 60	4 28 ...	503 2550 179 3232
飲食物着色料販賣業(人) {內地人..... 本島人..... 計.....	16 23 39	1 312 313	1 88 89	2 5 7	1 2 3	21 433 454
阿片烟膏取次人(人) {本島人.....	16	8	10	13	9	1	1	1	59
阿片烟膏請賣業(人) { ".....	125	102	91	85	70	5	6	8	492
阿片烟膏吸食器具製造販賣業 { ".....	4	...	3	3	10
阿片烟膏吸食器具請賣業 { ".....	2	3	7	2	4	1	2	...	21
阿片烟膏吸食所(箇所) { ".....	8	...	8	19	35
粉末阿片卸賣業(人) {內地人..... 本島人..... 計.....	1 ... 1	...	2 ... 2	3 ... 3	1 ... 1	8 1 9

IX 刑 務

203

在 監 者

昭和元年末

刑務所及體性	受刑者				刑事被告人				留置者				乳兒		合計			
	内地人	本島人	支那人	計	内地人	本島人	支那人	計	内地人	本島人	支那人	計	本島人	内地人	本島人	支那人	計	
臺 北	男	105	872	38	1 015	6	79	1	86	...	16	5	21	...	111	967	44	1 122
	女	3	22	...	25	...	4	...	4	1	3	27	30
	計	108	894	38	1 040	6	83	1	90	...	16	5	21	1	114	994	44	1 152
宜蘭	男	6	57	1	64	...	10	...	10	...	3	...	3	...	6	70	1	77
	女	1	3	...	4	...	1	...	1	1	4	...	5
	計	7	60	1	68	...	11	...	11	...	3	...	3	...	7	74	1	82
新 竹	男	11	160	5	176	...	5	...	5	...	6	...	6	...	11	171	5	187
	女	...	1	...	1	1	...	1
	計	11	161	5	177	...	5	...	5	...	6	...	6	...	11	172	5	188
臺 中	男	33	510	13	556	1	52	1	54	...	23	...	23	...	34	585	14	633
	女	...	9	...	9	...	4	...	4	...	1	...	1	14	...	14
	計	33	519	13	565	1	56	1	58	...	24	...	24	...	34	599	14	647
臺 南	男	31	734	24	789	9	73	4	86	...	7	...	7	1	40	815	28	883
	女	1	39	...	40	...	7	...	7	...	2	...	2	...	1	48	...	49
	計	32	773	24	829	9	80	4	93	...	9	...	9	1	41	863	28	932
嘉義	男	6	179	4	189	2	50	1	53	...	4	...	4	...	8	233	5	246
	女	...	3	...	3	...	4	...	4	7	...	7
	計	6	182	4	192	2	54	1	57	...	4	...	4	...	8	240	5	253
總 計	男	192	2 512	85	2 789	18	269	7	294	...	59	5	64	1	210	2 841	97	3 148
	女	5	77	...	82	...	20	...	20	...	3	...	3	1	5	101	...	106
	計	197	2 589	85	2 871	18	289	7	314	...	62	5	67	2	215	2 942	97	3 254
大正十四年	男	197	2 326	73	2 596	24	264	10	298	3	76	4	83	224	2 666	87	2 977	
	女	3	75	...	78	1	16	...	17	1	2	...	3	5	93	...	98	
	計	200	2 401	73	2 674	25	280	10	315	4	78	4	86	229	2 759	87	3 075	
同 十三年	男	187	2 122	47	2 356	8	159	4	171	...	68	2	70	1	195	2 350	53	2 598
	女	4	58	...	62	...	5	...	5	...	3	...	3	...	4	66	...	70
	計	191	2 180	47	2 418	8	164	4	176	...	71	2	73	1	199	2 416	53	2 668
同 十二年	男	240	2 326	63	2 643	15	233	3	251	...	90	5	95	264	2 649	71	2 989	
	女	3	72	1	76	1	10	...	11	...	2	...	2	2	86	1	91	
	計	252	2 398	64	2 719	16	243	3	262	...	92	5	97	2	268	2 735	72	3 080
同 十一年	男	244	2 082	65	2 395	19	233	23	325	2	94	2	98	265	2 459	90	2 818	
	女	3	70	...	74	...	17	1	18	...	4	...	4	1	92	1	97	
	計	247	2 152	65	2 469	19	300	24	343	2	98	2	102	1	268	2 551	91	2 915
同 十年	男	294	2 375	66	2 744	33	297	15	345	...	36	7	43	3	327	2 711	58	3 135
	女	8	88	1	98	2	9	...	11	...	3	...	3	3	103	1	115	
	計	302	2 463	67	2 842	35	306	15	356	...	39	7	46	6	337	2 814	89	3 250

新竹ハ少年刑務所ニシテ大正十五年十月新設セリ
 一人ニシテ二種以上ノ身分ヲ併有スル者ハ各別ニ之ヲ掲上セリ
 (1)ハ支監(2)ハ朝鮮人(3)ハ蕃人ナリ

204

刑務所別在監患者及死亡者

昭和元年

刑務所	内地人		本島人及支那人		計	
	患者	死亡者	患者	死亡者	患者	死亡者
臺 北	244	1	1 714	10	1 958	11
新 竹	41	...	239	1	280	1
臺 中	39	...	384	3	423	3
臺 南	83	1	1 086	10	1 169	11
總 計	407	2	3 423	24	3 830	26
大正十四年	358	1	2 971	41	3 329	42
同 十三年	339	1	3 103	35	3 442	36
同 十二年	328	4	2 860	51	3 188	55
同 十一年	464	7	2 992	39	3 456	46
同 十年	568	6	3 239	52	3 807	58

本表ニハ毎年ノ越患者及前年以前ノ後遺退監者ニシテ本年ニ至リ復歸シタルモノヲ含ム、次表亦同シ
 支監ニ於ケル事實ハ本監ニ合算セリ、以下各表亦同シ
 (1)ハ乳兒ナリ
 患者百ニ付死亡次ノ如シ

刑務所	内地人	本島人及支那人	平均
臺 北	...	0.41	0.58
新 竹	0.42
臺 中	0.78
臺 南	1.20	...	0.92
總 計	0.49	0.70	0.68

205

病類別在監患者及死亡者

昭和元年

病類及體性	患 者				轉歸其ノ他						
	越患者	入所前病者	入所後病者	計	治癒	死亡	未治出所	刑ノ執行停止	後遺	計	
流行病、地方病及傳染病	男	22	62	344	428	336	7	32	27	26	428
	女	1	3	9	13	11	...	2	13
	計	23	65	353	441	347	7	34	27	26	441
全 身 病	男	9	90	181	280	202	...	68	5	5	280
	女	...	9	3	12	9	...	2	...	1	12
	計	9	99	184	292	211	...	70	5	6	292
神経系及感覺器ノ疾患	男	8	4	309	321	284	3	11	4	19	321
	女	9	9	9	9
	計	8	4	318	330	293	3	11	4	19	330
血行器ノ疾患	男	3	1	106	110	103	...	3	...	4	110

205 病類別在監患者及死亡者.....終

Table with columns for disease types (e.g., 呼吸器ノ疾患, 消化器ノ疾患), gender, and statistics (患者, 轉歸其ノ他, 計). Includes a total row at the bottom.

病類別患者及死亡者累年比較次ノ如シ

Table comparing patient and death counts by year and disease category (e.g., 流行病, 全身病, 神經系).

大正十三年以前ハ調査ヲ異ニスルヲ以テ次ニ累年ヲ掲ク

Table showing cumulative data for years 1924-1926 across various disease categories.

206 罪名別受刑者

昭和元年末

Large table showing sentencing statistics by crime type (e.g., 刑法犯, 竊盜, 強盜) and region (e.g., 臺北, 新竹, 臺中).

206 罪名別受刑者.....續

Table with columns for crime types (e.g., 刑法犯, 特別法令犯) and regional breakdowns (e.g., 臺北, 新竹, 臺中, 臺南, 合計) across various sub-categories like 內地, 本島, 支那人.

207 刑名別

Table showing sentencing details by region (e.g., 臺北, 新竹, 臺中, 臺南, 總計) and gender, categorized by sentence type (e.g., 無期懲役, 有期懲役, 有期禁錮, 拘留).

206 罪名別受刑者.....終

Table with columns for years and genders (e.g., 大正十四年, 同十三年) and regional breakdowns (e.g., 臺北, 新竹, 臺中, 臺南, 合計) across various sub-categories like 內地, 本島, 支那人.

臺北刑務所ノ大正十四年以前ニハ新竹支監ノ事實ヲ含ム (1)ハ朝鮮人(2)ハ蕃人ナリ

受刑者

昭和元年末

Table showing offender statistics categorized by region (e.g., 合計, 前欄中, 累犯) and gender, with sub-categories like 內地, 本島, 支那人.

207 刑 名 別

年及體性	無期懲役			有期懲役				有期禁錮	拘留	
	內地人	本島人	計	內地人	本島人	支那人	計	本島人	內地人	本島人
大正十四年	男	14	14	197	2 301 ⁽²⁾ ₇	73	2 578	3	...	1
	女	1	1	3	74	...	77
	計	15	15	200	2 375 ⁽²⁾ ₇	73	2 655	3	...	1
同 十三年	男	12	12	186	2 106 ⁽²⁾ ₂	47	2 342	...	1	1
	女	1	1	4	57	...	61
	計	13	13	190	2 163 ⁽²⁾ ₃	47	2 403	...	1	1
同 十二年	男	1	27	248	2 298 ⁽²⁾ ₅	63	2 614	1
	女	4	4	3	68	1	72
	計	5	31	251	2 366 ⁽²⁾ ₅	64	2 686	1
同 十一年	男	1	388	243	1 692 ⁽²⁾ ₄	65	2 004	2
	女	4	4	3	66	...	70
	計	5	392	246	1 758 ⁽²⁾ ₅	65	2 074	2
同 十年	男	1	416	203 ⁽¹⁾ ₁	1 959 ⁽²⁾ ₈	66	2 327
	女	4	4	8	84	1	94
	計	5	420	301 ⁽¹⁾ ₁	2 043 ⁽²⁾ ₉	67	2 421

(1)ハ朝鮮人(2)ハ蕃人ナリ

208 出 入 別

刑務所、種族及體性	前年ヨリ 越人員	入 所						計
		新受刑者	換刑	復歸	押送		其ノ他	
					他管ヨリ	本所(支所、 出張所)ヨリ		
内地人	男	132	115	...	1	1	3	120
	女	2	5	...	1	6
	計	134	120	...	2	1	3	126
本島人	男	1 067	1 388	...	9	25	65	1 487
	女	33	78	...	5	...	26	109
	計	1 100	1 466	...	14	25	91	1 596
北 蕃 人	男	7	5	1	6
	朝鮮人	...	4	4
	支那人	43	89	2	1	92
計	男	1 249	1 601	...	10	28	70	1 709
	女	35	83	...	6	...	26	115
	計	1 284	1 684	...	16	28	96	1 824

受 刑 者.....終

計	合 計				前 欄 中				累 犯			
	內地人	本島人	支那人	計	內地人	本島人	支那人	計	內地人	本島人	支那人	計
1	197	3 319 ⁽²⁾ ₇	73	2 590	92	1 486 ⁽²⁾ ₆	40	1 624	105	833 ⁽²⁾ ₁	33	972
...	3	75	...	78	3	65	...	68	...	10	...	10
1	200	2 394 ⁽²⁾ ₇	73	2 674	95	1 551 ⁽²⁾ ₆	40	1 692	105	843 ⁽²⁾ ₁	33	982
2	187	2 119 ⁽²⁾ ₃	47	2 356	72	1 303 ⁽²⁾ ₂	25	1 402	115	816 ⁽²⁾ ₁	22	974
...	4	58	...	62	1	48	...	49	3	10	...	13
2	191	2 177 ⁽²⁾ ₃	47	2 418	73	1 351 ⁽²⁾ ₂	25	1 451	118	826 ⁽²⁾ ₁	22	957
...	249	2 326 ⁽²⁾ ₅	63	2 643	122	1 494 ⁽²⁾ ₄	34	1 654	127	832 ⁽²⁾ ₁	29	989
...	3	72	1	76	1	65	...	66	2	7	1	10
...	252	2 398 ⁽²⁾ ₇	64	2 719	123	1 559 ⁽²⁾ ₄	34	1 720	129	839 ⁽²⁾ ₁	30	999
...	244	2 082 ⁽²⁾ ₄	65	2 395	101	1 313 ⁽²⁾ ₄	34	1 452	143	769	31	943
...	3	70	...	74	1	65	...	67	2	5	...	7
...	247	2 152 ⁽²⁾ ₅	65	2 469	102	1 378 ⁽²⁾ ₅	34	1 519	145	774	31	950
...	294	2 375 ⁽²⁾ ₈	66	2 744	150	1 595 ⁽²⁾ ₈	42	1 796	144	780	24	948
...	8	88	1	98	5	80	1	87	3	8	...	11
...	302	2 463 ⁽²⁾ ₉	67	2 842	155	1 675 ⁽²⁾ ₉	43	1 883	147	788	24	959

受 刑 者

昭和元年

合計	出 所							計	年末殘 留人員	
	滿期及執 行終了	假出獄	執行停止	押送		死亡	逃走			其ノ他
				他管へ	本所(支所、 出張所)へ					
252	113	19	3	1	...	5	141	111
8	4	4	4
260	117	19	3	1	...	5	145	115
2 554	1 240	11	25	235	65	7	...	48	1 631	923
142	90	...	1	...	26	117	25
2 696	1 330	11	26	235	91	7	...	48	1 748	948
13	6	1	7	6
4	4	4	...
135	85	9	1	1	96	39
2 958	1 448	11	25	263	70	8	...	54	1 879	1 079
150	94	...	1	...	26	121	29
3 108	1 542	11	26	263	96	8	...	54	2 000	1 108

208 出入別

刑務所、種族及體性	前年ヨリ 越人員	入 所						計
		新受刑者	換刑	後歸	押送		其ノ他	
					他管ヨリ	本所(支所、 出張所)ヨリ		
新 竹	内地人 男	8	...	5	13
	内地人 女	40	138	...	36	214
	本島人 男	4	4
	本島人 女	44	138	...	36	218
	支那人 男	5	...	1	6
	支那人 女	40	151	...	42	233
	計 男	44	151	...	42	237
	計 女	4
	計 計	237
	計 計	42
壺 中	内地人 男	28	12	...	11	23
	内地人 女	28	13	...	11	24
	本島人 男	492	388	4	110	...	2	504
	本島人 女	13	15	1	2	18
	支那人 男	505	403	5	112	...	2	522
	支那人 女	7	18	...	2	20
	計 男	7	19	...	2	21
	計 女	527	418	4	123	...	2	547
	計 計	540	435	5	125	...	2	567
	計 計	20
壺 南	内地人 男	37	41	...	1	42
	内地人 女	1	1	...	1	1
	本島人 男	760	1122	7	31	1160
	本島人 女	29	79	3	31	...	1	83
	支那人 男	789	1201	10	31	1243
	支那人 女	23	54	...	3	57
	計 男	23	55	...	3	58
	計 女	820	1217	7	35	1259
	計 計	850	1298	10	35	...	1	1344
	計 計	85
總 計	内地人 男	197	168	1	21	3	5	198
	内地人 女	3	7	2	21	3	5	206
	本島人 男	2319	2938	20	304	65	38	3365
	本島人 女	75	176	9	27	214	...	214
	蕃人 男	2394	3114	29	306	92	38	3579
	朝鮮人 男	7	5	...	1	6
	朝鮮人 女	73	161	...	12	...	1	175
	支那人 男	73	163	...	12	...	1	177
	支那人 女	2596	3276	21	337	70	44	3748
	計 男	2674	3461	31	339	97	44	3972
計 女	224	
大正十四年	内地人 男	187	181	...	6	10	...	197
	内地人 女	4	4	...	6	10	...	201
	本島人 男	2119	2916	24	155	24	...	3119
	本島人 女	58	168	7	34	209
	蕃人 男	2177	3084	31	155	58	...	3328
	朝鮮人 男	3	6	6
	朝鮮人 女	47	154	1	4	159
	支那人 男	47	158	1	4	163
	支那人 女	2356	3253	25	165	34	...	3482
	計 男	2418	3434	32	165	68	...	3699
計 女	217	

受刑者.....續

合計	満期及執 行終了	假出獄	執行停止	出 所					計	年末殘 留人員
				押送		死亡	逃走	其ノ他		
				他管へ	本所(支所、 出張所)へ					
13	2	2	11	
214	39	15	54	160	
4	2	3	1	
218	39	...	1	17	57	161	
6	1	1	5	
233	42	15	57	176	
4	1	2	3	1	
237	42	...	1	17	60	177	
51	17	1	18	33	
1	1	1	...	
52	18	1	19	33	
996	438	2	14	14	...	2	16	486	510	
31	20	...	1	1	22	9	
1027	459	2	15	14	...	2	17	503	519	
27	13	1	14	13	
1	1	1	...	
28	14	1	15	13	
1074	468	2	14	15	...	2	17	518	556	
33	22	...	1	1	24	9	
1107	490	2	15	15	...	2	18	542	565	
79	40	...	1	1	42	37	
2	1	1	1	
81	41	...	1	1	43	38	
1920	938	1	19	40	...	8	1	1007	913	
112	67	...	2	70	42	
2032	1005	1	21	49	1	8	1	1077	955	
80	50	2	52	23	
1	1	1	...	
81	51	2	53	28	
2079	1028	1	20	43	...	8	1	1101	978	
115	69	...	2	72	43	
2194	1097	1	22	43	1	8	1	1173	1021	
395	172	...	1	21	3	1	5	203	192	
11	6	6	5	
405	178	...	1	21	3	1	5	209	197	
5694	2655	14	58	304	65	17	65	3178	2506	
289	177	...	5	27	27	...	1	312	77	
5973	2832	14	63	306	92	17	66	3390	2583	
13	6	1	7	6	
4	4	4	...	
248	149	11	1	...	2	163	85	
2	2	2	...	
250	151	11	1	...	2	165	85	
6344	2986	14	59	336	70	18	72	3555	2789	
302	185	...	5	27	18	...	1	220	82	
6646	3171	14	64	338	97	18	73	3775	2871	
394	162	5	1	6	10	2	1	187	197	
8	4	1	5	3	
392	166	5	1	6	10	2	2	192	200	
5238	2559	78	59	155	24	24	20	2919	2319	
267	141	...	17	192	75	
5505	2700	78	76	155	58	24	20	3111	2394	
9	2	2	7	
1	1	1	...	
206	118	4	9	133	73	
4	4	4	...	
210	122	4	...	2	9	137	73	
5838	2842	83	60	165	34	23	30	3242	2596	
279	149	...	17	1	201	78	
6117	2991	83	77	165	68	29	31	3443	2674	

208 出入別

年、種族及體性	前年ヨリ 越人員	入 所						計
		新受刑者	換刑	復歸	押送		其ノ他	
					他管ヨリ	本所(支所、 出張所)ヨリ		
大正十三年	内地人	男	249	184	2	3	13	202
		女	3	6	6
	本島人	男	252	190	2	3	13	208
		女	2326	2666	12	93	143	2914
	蕃人	男	72	152	9	...	26	187
		女	2398	2818	21	93	169	3101
	支那人	男	5
		女	63	120	...	2	9	131
	計	男	1	4	4
		女	64	124	...	2	9	135
	同十二年	男	2643	2970	14	98	165	3247
		女	76	162	9	...	26	197
計	2719	3132	23	98	191	3444		
同十一年	内地人	男	244	184	3	10	19	216
		女	3	4	4
	本島人	男	247	188	3	10	19	220
		女	2032	2840	3	141	104	3103
	蕃人	男	70	164	6	1	24	195
		女	2152	3004	3	142	128	3298
	支那人	男	4	2	2
		女	1
	計	男	5	2	2
		女	65	124	...	3	6	133
	同十一年	男	65	126	...	3	6	135
		女	2395	3150	3	154	129	3454
同十一年	男	74	170	6	1	24	201	
	女	2469	3320	3	155	153	3655	
同十一年	内地人	男	294	213	2	4	35	254
		女	8	7	7
	本島人	男	302	220	2	4	35	261
		女	2375	2481	13	67	252	2814
	蕃人	男	88	154	6	...	24	184
		女	2463	2635	19	67	276	2998
	支那人	男	8	1	1
		女	1
	計	男	9	1	1
		女	1	1	1
	同十一年	男	66	109	14	123
		女	1
同十一年	男	67	109	14	123	
	女	2744	2805	15	71	301	3193	
同十一年	男	98	161	6	...	24	191	
	女	2842	2966	21	71	325	3384	
同十一年	内地人	男	304	221	2	5	14	242
		女	8	5	5
	本島人	男	312	226	2	5	14	247
		女	2261	2725	8	32	240	3063
	蕃人	男	63	186	11	2	13	212
		女	2324	2911	8	84	253	3275
	支那人	男	6	2	2
		女	7	2	2
	計	男	1	1	1
		女	54	132	...	2	4	138
	同十一年	男	1	3	4
		女	55	135	1	2	4	142
同十一年	男	2625	3081	8	10	89	3446	
	女	73	194	12	2	13	221	
計	2698	3275	8	22	91	271	3667	

受刑者.....終

合計	満期及執 行終了	假出獄	執行停止	出 所					計	年末殘 留人員
				押送		死亡	逃走	其ノ他		
				他管へ	本所(支所、 出張所)へ					
451	243	1	4	2	13	1	264	187
9	5	5	4
460	248	1	4	2	13	1	269	191
5240	2779	23	41	92	143	28	...	15	3121	2119
259	169	1	5	...	26	201	58
5499	2948	24	46	92	169	28	...	15	3322	2177
5	2	2	3
194	131	2	9	5	147	47
5	5	5	...
199	136	2	9	5	152	47
5890	3155	24	45	96	165	29	...	20	3534	2356
273	179	1	5	...	26	211	62
6163	3334	25	50	96	191	29	...	20	3745	2418
460	172	4	...	9	19	4	...	3	211	249
7	4	4	3
467	176	4	...	9	19	4	...	3	215	252
5185	2480	29	42	140	104	41	2	21	2859	2326
265	160	...	6	1	24	1	...	1	193	72
5450	2640	29	48	141	128	42	2	22	3052	2398
6	1	1	5
1	1	1	...
7	2	2	5
198	119	1	...	3	6	4	...	2	135	63
2	1	1	1
200	120	1	...	3	6	4	...	2	136	64
5849	2772	34	42	152	129	49	2	26	3206	2643
275	166	...	6	1	24	1	...	1	199	76
6124	2938	34	48	153	153	50	2	27	3405	2719
548	250	1	5	4	35	5	...	4	304	244
15	11	12	3
563	261	1	5	4	35	6	...	4	316	247
5189	2636	41	63	64	252	31	1	19	3107	2032
272	164	...	9	...	24	1	...	4	202	70
5461	2800	41	72	64	276	32	1	23	3309	2152
9	4	5	4
1	1	1
10	4	5	5
2	2	2	2
189	107	14	1	...	2	124	65
1	1	1	...
190	108	14	1	...	2	125	65
5937	2999	42	68	68	301	38	1	25	3542	2395
289	176	...	9	...	24	2	...	4	215	74
6226	3175	42	77	68	325	40	1	29	3757	2469
546	225	4	...	4	14	4	...	1	252	294
13	5	5	8
559	230	4	...	4	14	4	...	1	257	302
5324	2389	98	62	82	240	47	2	29	2949	2375
275	155	1	12	2	13	4	187	88
5599	2544	99	74	84	253	47	2	33	3136	2463
8	8
1	1	1
9	9	9
1	1	1
192	118	2	4	1	...	1	126	66
5	2	4	1
197	120	...	1	2	4	2	...	1	130	67
6071	2732	102	62	88	258	52	2	31	3327	2744
294	162	1	13	2	13	1	...	4	196	98
6365	2894	103	75	90	271	53	2	35	3523	2842

210 罪名及職業

罪名及種族	農業			水産業			礦業			工業			商業		
	男	女	計	男	女	計	男	女	計	男	女	計	男	女	
刑法犯															
竊盜	內地人	3	...	3	17	1	18	15	1		
	本島人	254	5	259	21	...	21	9	9	162	3	165	170	3	
	支那人	3	...	3	1	...	1	
	計	257	5	262	24	...	24	9	9	195	4	199	194	4	
強盜	內地人	1	...	1	1	...		
	本島人	11	...	11	1	5	...	5	1	...		
	支那人	1	...	1	...	1		
	計	11	...	11	1	...	6	...	6	2	...		
賭博及窩藏	內地人	1	...	1	1	...		
	本島人	83	...	83	3	...	3	4	4	23	...	23	90	1	
	支那人	4	...	4	
	計	83	...	83	3	...	3	4	4	24	...	24	91	1	
詐欺及恐喝	內地人	2	...	2	1	...	1	...	14	...	14	13	2		
	本島人	77	1	78	1	...	1	3	3	51	1	52	123	...	
	支那人	3	...	1	...	1	
	計	79	1	80	2	...	2	3	3	66	1	67	136	2	
橫領	內地人	5	...	5	...	8	...	8	14	...		
	本島人	11	...	11	1	...	26	...	26	30	...		
	支那人	5	...	5	1	3	...	3	1	...		
	計	11	...	11	5	...	5	1	37	...	37	45	...		
贓物ニ關ス	內地人	1	...	1	1	...		
	本島人	18	...	18	2	...	2	...	3	...	3	21	1		
	朝鮮人	1	...	1	3	...		
	計	18	...	18	2	...	2	...	5	...	5	26	1		
毀棄及隱匿	本島人	1	...	1	...	1	...	1		
	朝鮮人	3	...	3		
	計	4	...	4	...	1	...	1		
		
通貨偽造	本島人	8	...	8	1	...		
	支那人	1	...	1		
	計	9	...	9	1	...		
		
文書、有價證券偽造	內地人		
	本島人	11	...	11	2	1	3	4	...		
	支那人	2	1	3	4	...		
	計	11	...	11	4	1	5	8	...		
印章偽造	本島人	2	...	2		
偽證、誣告	本島人	10	1	11	2	...	2	6	1		
	支那人	2	...	2	7	1		
	計	10	1	11	4	...	4	13	...		
		
濫職	本島人		
猥褻、姦淫及重婚	本島人	38	37	75	1	1	2	2	1	3	16	11	27	8	3
	支那人	1	1	1	1	1	1	3
	計	38	37	75	1	1	2	3	1	4	17	11	28	9	3
	
傷害	內地人	1	...	1	...	1	...	1		
	本島人	86	4	90	8	...	8	...	8	41	1	42	43	...	
	支那人	4	...	4	
	計	86	4	90	9	...	9	...	8	46	1	47	43	...	

別新受刑者

昭和元年

計	交通業			公務、自由業			其ノ他ノ有業者			家事使用人			無職業			合計		
	男	女	計	男	女	計	男	女	計	男	女	計	男	女	計	男	女	計
16	5	...	5	4	...	4	9	1	10	...	1	1	3	...	3	56	4	60
173	60	1	61	29	1	30	321	5	326	6	2	8	79	11	90	1111	31	1142
9	5	...	5	4	...	4
198	70	1	71	33	1	34	349	6	355	6	4	10	86	11	97	1223	36	1259
1	2	...	2
1	1	...	1	12	...	12	31	...	31	
2	2	...	2	12	...	12	1	...	1	
2	2	...	2	12	...	12	34	...	34	
1	5	...	5	1	...	1	8	...	8
91	3	...	3	2	...	2	26	2	28	3	...	3	38	...	38	275	3	278
92	3	...	3	2	...	2	32	2	34	3	...	3	39	...	39	284	3	287
15	2	...	2	9	...	9	2	...	2	...	1	1	2	...	2	45	3	48
123	6	...	6	9	...	9	52	1	53	3	...	3	17	1	18	342	4	346
138	10	...	10	18	...	18	57	1	58	3	1	4	19	1	20	393	7	400
14	2	...	2	5	...	5	5	...	5	39	...	39
30	8	...	8	3	...	3	11	...	11	2	...	2	14	...	14	106	...	106
45	11	...	11	8	...	8	19	...	19	2	...	2	14	...	14	153	...	153
1	1	...	1	3	...	3
22	8	...	8	1	...	1	18	...	18	4	1	5	75	2	77
3	1	...	1
27	8	...	8	2	...	2	16	...	16	4	1	5	83	2	85
...	3	...	3	5	...	5
...	3	...	3	3	...	3
...	8	...	8
1	3	...	3	1	...	1
1	3	...	3	12	...	12
4	1	...	1	1	...	1	1	...	1	1	...	1	2	...	2	
4	1	...	1	1	...	1	5	...	5	6	...	6	28	1	29
...	1	...	1	1	...	1	1	...	1	1	5	...	5
7	1	...	1	8	...	8	4	1	5	31	3	34
1	1	...	1
8	1	...	1	8	...	8	4	1	5	32	3	35
...	2	...	2
11	1	...	1	20	2	22	4	4	9	18	27	95	96	191	
1	3	...	3
12	1	...	1	20	21	41	...	4	4	9	18	27	98	96	194
...	1	...	1	5	...	5
43	17	...	17	2	...	2	80	1	81	16	1	17	301	7	308
...	6	...	6
43	17	...	17	3	...	3	82	1	83	16	1	17	310	7	317

211 罪名及入監時年

罪名及種族	十八歲未滿			二十歲未滿			三十歲未滿		
	男	女	計	男	女	計	男	女	計
刑法犯									
竊盜	內地人	4	...	5	1	6	27	3	30
	本島人	90	8	98	132	1	133	526	9
	支那人	1	...	1	2	...	2
	計	97	8	105	141	2	143	587	13
強盜	內地人	2	...	2
	本島人	2	...	2	4	...	19	...	19
	支那人	1	...	1
	計	2	...	2	4	...	21	...	21
賭博及竊錢	內地人
	本島人	1	...	1	46	...	46
	支那人
	計	1	...	1	46	...	46
詐欺及恐嚇	內地人	1	...	1	...	1	10	...	10
	本島人	10	...	10	12	1	163	4	167
	支那人	5	...	5
	計	11	...	11	12	1	178	4	182
橫領	內地人	15	...	15
	本島人	2	...	2	6	...	54	...	54
	支那人	1	...	1	5	...	5
	計	3	...	3	6	...	74	...	74
贓物=關不	內地人	2	...	2
	本島人	1	...	1	21	...	21
	支那人
	計	3	...	3	23	...	23
毀棄及隱匿	本島人	2	...	2	2	...	2
	支那人	1	...	1
	計	2	...	2	3	...	3

通貨偽造	本島人	6	...	6
	支那人	6	...	6
	計	6	...	6

文書、有價證券偽造	內地人
	本島人	1	...	1	...	1	13	...	13
	支那人
	計	1	...	1	...	1	13	...	13
印章偽造	本島人	4	...	4	
偽證、誣告	本島人	2	...	2	12	1	13
	支那人	1	...	1	...	1
	計	1	...	2	...	2	12	1	13

瀆職	本島人	2	...	2	
猥褻、姦淫及重婚	本島人	...	4	4	...	4	56	62	118
	支那人	4	...	2	...	2
	計	...	4	4	...	4	58	62	120

傷害	內地人	1	...	1
	本島人	22	...	22	29	...	182	5	187
	支那人	4	...	4
	計	22	...	22	30	...	186	5	191
殺人	內地人	1	...	1
	本島人	4	...	4	13	1	14
	支那人	1	...	1
	計	4	...	4	14	1	15
逮捕及監禁	本島人	1	...	1
	支那人
	計	1	...	1

公務執行妨害	本島人	1	...	1	5	...	5
	支那人	1	...	1
	計	1	...	1	6	...	6

逃走、犯人藏匿及證憑湮滅	本島人	5	...	5
	支那人	1	...	1
	計	6	...	6

齡級別新受刑者

昭和元年

	四十歲未滿			五十歲未滿			六十歲未滿			六十歲以上			合計		
	男	女	計	男	女	計	男	女	計	男	女	計	男	女	計
...	14	...	14	4	...	4	2	...	2	56	4	60	
...	226	6	232	121	4	125	13	3	16	3	...	1111	31	1142	
...	1	...	1	4	...	4	
...	8	...	8	6	...	6	52	1	53	
...	249	6	255	131	4	135	15	3	18	3	...	1223	36	1259	
...	2	...	2	
...	4	...	4	2	...	2	31	...	31	
...	1	...	1	1	...	1	
...	5	...	5	2	...	2	34	...	34	
...	3	...	3	3	...	3	2	...	2	8	...	8	
...	129	...	130	78	2	80	15	1	16	6	...	275	3	278	
...	1	...	1	1	...	1	
...	132	...	132	81	2	83	18	1	19	6	...	284	3	287	
...	17	...	17	11	...	11	6	2	8	45	3	48	
...	115	...	115	33	...	33	9	...	9	342	4	346	
...	1	...	1	6	...	6	
...	133	...	133	44	...	44	15	2	17	393	7	400	
...	20	...	20	2	...	2	2	...	2	39	...	39	
...	36	...	36	7	...	7	1	...	1	106	...	106	
...	1	...	1	1	...	1	8	...	8	
...	56	...	56	10	...	10	4	...	4	153	...	153	
...	1	...	1	3	...	3	
...	29	...	29	14	1	15	8	1	9	2	...	75	2	77	
...	1	...	1	1	...	1	
...	31	...	31	14	1	15	10	1	11	2	...	83	2	85	
...	1	...	1	5	...	5	
...	2	...	2	3	...	3	
...	3	...	3	8	...	8	
...	1	...	1	1	...	1	
...	4	...	4	2	...	2	12	...	12	
...	4	...	4	5	2	7	12	...	13	
...	1	...	1	1	...	1	2	...	2	
...	9	...	9	4	...	4	1	...	1	28	...	29	
...	10	...	10	5	...	5	1	...	1	30	...	31	
...	1	...	1	5	...	5	
...	8	2	10	7	...	7	1	...	1	1	...	31	3	34	
...	1	...	1	
...	8	2	10	7	...	7	1	...	1	1	...	32	3	35	
...	2	...	2	
...	27	21	48	6	4	10	5	1	6	1	...	95	96	191	
...	1	...	1	3	...	3	
...	28	21	49	6	4	10	5	1	6	1	...	98	96	194	
...	2	...	2	3	...	3	
...	49	1	50	14	1	15	3	...	3	2	...	301	7	308	
...	1	...	1	1	...	1	6	...	6	
...	52	1	53	15	1	16	3	...	3	2	...	310	7	317	
...	2	...	2	1	...	1	1	...	1	5	...	5	
...	10	1	11	1	...	1	1	...	1	28	3	31	
...	12	1	13	2	...	2	1	...	1	1	...	33	3	36	
...	1	...	1	2	...	2	
...	1	...	1	2	...	2	1	...	1	
...	4	...	4	3	...	3	2	1	3	15	1	16	
...	2	...	2	
...	4	...	4	3	...	3	3	1	4	17	1	18	
...	1	...	1	6	...	6	
...	1	...	1	1	...	1	
...	7	...	7	

211 罪名及入監時年

罪名及種族	十八歳未満			二十歳未満			三十歳未満		
	男	女	計	男	女	計	男	女	計
	刑法犯								
放火				1		1	1		1
住居ヲ侵ス							4		4
略取及誘拐							1		1
其ノ他				1		1	11	2	13
計	127	12	139	196	6	202	1140	86	1226
特別法令犯									
陸海軍刑法									
阿片令							15		15
森林令	1		1	1		1	22		22
其ノ他	22		22	20		20	44		44
計	23		23	21		21	81		81
總計	150	12	162	217	6	223	1221	86	1307
大正十四年	142	12	154	154	3	157	1269	76	1345
同十三年	163	5	168	140	10	150	1090	56	1146
同十二年	162	5	167	125	7	132	1036	67	1103
同十一年	99	7	106	101	7	108	958	64	1022
計	109	7	116	111	8	119	1090	68	1158

齡級別新受刑者.....終

	四十歳未満			五十歳未満			六十歳未満			六十歳以上			合計		
	男	女	計	男	女	計	男	女	計	男	女	計	男	女	計
				2	1	3	1		1				5	1	6
	2		2	2		2							8		8
				1		1			1				1		1
				1		1			1				2		2
	1		1						1				3		3
	5		5	7		7			1				21		21
	6		6	8		8			1				22		22
	60		60	22		22			14				165		165
	656	35	691	300	13	313	60	9	69	15	1	16	2494	162	2656
	1		1										4		4
	3		3										4		4
	18		18	10		10			4				98		98
	738	35	773	332	13	345	78	11	89	15	1	16	2765	170	2935
	1		1										1		1
	62	2	64	99	7	106	52	3	55	13	1	14	241	13	254
	27		27	16		16	4	1	5			1	62		63
	89	2	91	115	7	122	56	4	60	14	1	15	303	14	317
	23		23	16		16	4		4				67		67
	11		11	9		9							2		2
	1		1										106		106
	12		12	10		10							1		1
	1		1										110		110
	96	2	98	124	7	131	56	3	59	13	1	14	414	13	427
	1		1										1		1
	27		27	17		17	4	1	5	1		1	63		64
	125	2	127	141	7	148	60	4	64	14	1	15	481	14	495
	61		61	22		22	14	2	16				168	7	175
	752	37	789	424	20	444	116	12	128	28	2	30	2908	175	3083
	2		2										5		5
	3		3										4		4
	45		45	27		27	8	1	9	1		1	161	2	163
	853	37	900	473	20	493	138	15	153	29	2	31	3246	184	3430
	65	2	67	18		18	3		3	1		1	177	4	181
	811	36	847	389	29	418	124	11	135	18		18	2907	167	3074
	3		3	1		1							6		6
	44	3	47	32	1	33	8		8	1		1	152	4	156
	924	41	965	440	30	470	135	11	146	20		20	3243	175	3418
	46	3	49	31	1	32	9	1	10	1		1	181	6	187
	735	46	781	404	27	431	112	4	116	12	4	16	2656	152	2808
	34		34	23	2	25	5	2	7				119	4	123
	815	49	864	458	30	488	126	7	133	13	4	17	2956	162	3118
	57	1	58	21	1	22	5	1	6	2		2	184	4	188
	818	45	863	494	28	522	126	11	137	23	1	24	2834	164	2998
	38		38	27		27	6		6				2		2
	913	46	959	542	29	571	137	12	149	25	1	26	3144	170	3314
	69	2	71	34		34	6		6	2		2	212	7	219
	748	41	789	437	28	465	109	3	112	26	4	30	2478	154	2632
	1		1										1		1
	25		25	18		18	6		6				1		1
	853	43	896	489	28	517	121	3	124	28	4	32	2801	161	2962

罪名及種族	有資産			稍有資産			無資産			赤貧			不詳			合計		
	男	女	計	男	女	計	男	女	計	男	女	計	男	女	計	男	女	計
	刑法犯																	
竊盜	内地人	1	...	1	2	...	37	3	40	16	1	17	56	4	60	...
	本島人	16	...	16	25	...	470	8	478	598	23	621	1111	31	1142	...
	支那人	4	4	8	38	52	1	53	...
	計	17	...	17	27	...	525	12	537	652	24	676	2	...	1223	36	1259	...
強盜	内地人	1	...	1	1	...	1	2	...	2	...
	本島人	15	...	15	16	...	16	31	...	31	...
	支那人	1	1	...	1	1	...	1	...
	計	16	...	16	18	...	18	34	...	34	...
賭博及竊盜	内地人	3	...	3	5	...	5	8	...	8	...
	本島人	5	...	5	15	...	129	2	131	126	1	127	275	3	278	...
	支那人	1	...	1	1	...	1	...
	計	5	...	5	15	...	133	2	135	131	1	132	284	3	287	...
詐欺及恐喝	内地人	12	...	12	24	...	24	45	3	48	...
	本島人	8	...	8	15	...	185	2	187	134	2	136	342	4	346	...
	支那人	1	...	1	5	...	5	6	...	6	...
	計	8	...	8	27	...	210	2	212	147	5	152	1	...	393	7	400	...
横領	内地人	6	...	6	23	...	23	39	...	39	...
	本島人	4	...	4	7	...	58	...	58	37	...	37	106	...	106	...
	支那人	5	...	5	8	...	8	...
	計	4	...	4	13	...	86	...	86	50	...	50	153	...	153	...
贓物ニ關ス	内地人	2	...	2	1	...	1	3	...	3	...
	本島人	3	1	4	22	1	23	50	...	50	75	2	77	...
	支那人	1	...	1	...	1	4	...	4	...
	計	3	1	4	2	2	27	1	28	51	...	51	83	2	85	...
毀棄及隠匿	本島人	1	...	1	4	...	4	5	...	5	...
	支那人	3	...	3	4	...	4	3	...	3	...
	計	4	...	4	4	...	4	8	...	8	...
	通貨偽造	9	...	9	3	...	3	12	...	12	...
文書、有價證券偽造	内地人	2	...	2	2	...	2	...
	本島人	6	...	6	19	...	19	28	1	29	...
	支那人	1	...	1	9	...	9	19	...	19	...
	計	9	...	9	10	3	3	12	1	13	...
印章偽造	本島人	2	...	2	3	...	3	5	...	5	...
	支那人	31	3	34	...
	計	2	...	2	4	...	18	1	19	7	2	9	31	3	34	...
	偽造、誣告	19	1	20	7	2	9	32	3	35	...
竊取	本島人	2	...	2	2	...	2	...
	支那人	95	96	191	...
	計	1	1	2	3	5	57	59	116	36	33	69	98	96	194	...
	傷害	301	7	308	...
殺人	内地人	1	...	1	4	...	4	5	...	5	...
	本島人	1	...	1	1	...	13	2	15	13	1	14	28	3	31	...
	支那人	33	3	36	...
	計	1	...	1	2	...	17	2	19	13	1	14	33	3	36	...
逮捕及監禁	本島人	2	...	2	4	...	4	2	...	2	...
	支那人	1	...	1	...
	計	2	...	2	4	1	1	3	...	3	...
	公務執行妨害	3	...	3	...

罪名及種族	有資産			稍有資産			無資産			赤貧			不詳			合計		
	男	女	計	男	女	計	男	女	計	男	女	計	男	女	計	男	女	計
	刑法犯																	
逃走、犯人藏匿及證憑湮滅	本島人	2	...	2	4	...	4	6	...	6	...
	支那人	1	...	1	1	...	1	...
	計	2	...	2	5	...	5	7	...	7	...
	放火	1	...	1	4	...	4	5	...	5	...
略取及誘拐	内地人	1	...	1	1	...	1	...
	本島人	1	...	1	2	...	2	...
	支那人	1	...	1	3	...	3	...
	計	1	...	1	2	...	2	3	...	3	...
其他	内地人	1	...	1	1	...	1	...
	本島人	4	...	4	18	...	18	...
	支那人	4	...	4	19	...	19	...
	計	4	...	4	19	...	19	...
計	内地人	1	...	1	24	...	24	95	3	98	44	4	48	1	1	165	7	172
	本島人	43	2	45	85	3	88	1147	88	1235	1216	69	1285	3	3	2494	162	2656
	支那人	4	...	4	4	...	4	...
	計	44	2	46	109	3	112	1288	92	1380	1320	73	1393	4	4	2765	170	2935
特別法令犯	陸海軍刑法	1	...	1	1	...	1	...
	阿片令	4	...	4	8	1	9	121	5	126	108	7	115
	森林令	1	...	1	32	30	30	...
	其他	2	...	2	50	...	54	...	54	...
計	内地人	3	...	3	3	...	3	...
	本島人	4	...	4	15	1	16	203	5	208	199	7	199	414	13	427
	支那人	1	...	1	1	...	1	...
	計	5	...	5	15	1	16	239	6	245	222	7	229	481	14	495
總計	内地人	1	...	1	24	...	24	98	3	101	44	4	48	1	1	168	7	175
	本島人	47	2	49	100	4	104	1350	93	1443	1408	76	1484	3	3	2908	175	3083
	支那人	5	...	5	5	...	5	...
	計	49	2	51	124	4	128	1527	98	1625	1542	80	1622	4	4	3246	184	3430
大正十四年	内地人	2	...	2	37	1	38	71	...	71	67	5	70	177	4	181
	本島人	40	...	40	146	5	151	1108	100	1203	1608	61	1669	10	11	2907	167	3074
	支那人	2	...	2	3	...	3	...
	計	43	...	43	185	6	191	1233	100	1333	1771	68	1839	11	12	3243	175	3418
同十三年	内地人	1	...	1	30	...	30	69	3	72	81	3	84	181	6	187
	本島人	30	...	30	117	2	119	896	71	967	1609	78	1687	4	5	2656	152	2808
	支那人	30	...	30	30	...	30	...
	計	31	...	31	151	2	153	995	74	1069	1745	85	1830	34	35	2956	162	3118
同十二年	内地人	1	...	1	26	...	26	73	1									

214 出入別刑

刑務所、種族及體性	前年より越人	入所					計	合計	放還	死刑	懲役、禁錮及拘留
		新入	復歸	他管	押送	其ノ他					
臺南	支那人	男	84	84	87	12	...	52
		女	2	2	2	1	...	1
	計	86	86	89	13	...	53	
	計	男	2306	...	1	63	2370	2461	334	...	1174
		女	158	1	159	167	31	...	77
	計	2464	...	1	64	2529	2628	365	...	1251	
	內地人	男	450	...	16	12	478	502	21	...	149
		女	18	18	19	6
	計	468	...	16	12	496	521	21	...	155	
	本島人	男	5300	7	179	141	5659	5902	540	4	2771
女		361	2	9	8	381	397	61	...	158	
計	5661	9	188	149	6019	6299	601	4	2929		
朝鮮人	男	5	5	5	1	...	4	
	女	
支那人	男	245	...	5	1	251	261	17	...	148	
	女	3	3	3	1	...	2	
計	248	...	5	1	254	264	18	...	150		
計	男	6006	7	200	154	6378	6676	579	4	3077	
	女	382	2	9	8	402	419	62	...	166	
計	6388	9	209	162	6780	7095	641	4	3243		
大正十四年	內地人	男	387	...	13	11	411	419	27	...	160
		女	22	...	1	...	23	23	3	...	4
	計	409	...	14	11	434	442	30	...	164	
	本島人	男	5187	4	163	130	5484	5643	417	1	2708
		女	372	...	3	10	385	390	51	...	157
	計	5559	4	166	140	5869	6033	468	1	2865	
	朝鮮人	男	5	5	5	3	...	1
		女
	支那人	男	230	...	6	5	236	254	12	...	142
		女	6	6	6	1	...	4
計	245	...	6	5	256	260	13	...	146		
計	男	5818	4	182	146	6150	6321	459	1	3011	
	女	400	...	4	10	414	419	55	...	165	
計	6218	4	186	156	6564	6740	514	1	3176		
內地人	男	356	...	11	1	368	383	23	...	154	
	女	25	...	2	...	27	28	4	...	6	
計	381	...	13	1	395	411	27	...	160		
本島人	男	4540	1	107	87	4735	4968	402	1	2492	
	女	284	...	6	7	297	307	40	...	140	
計	4824	1	113	94	5032	5275	442	1	2632		
支那人	男	201	...	1	3	205	208	10	...	113	
	女	4	4	4	4	
計	205	...	1	3	209	212	10	...	117		
計	男	5097	1	119	91	5308	5559	435	1	2759	
	女	313	...	8	7	328	339	44	...	150	
計	5410	1	127	98	5636	5898	479	1	2909		

事 被 告 人.....續

受刑	罰金及科料	計	死亡	保釋及貸付	出所					合計	年末殘留人員
					押送	起訴	拘留不 必要	刑ノ執行 留保	其ノ他		
...	5	57	...	2	4	...	1	5	...	82	5
...	...	1	2	...
...	5	58	...	2	4	...	1	5	...	84	5
...	221	1395	3	103	129	63	40	217	34	2322	139
...	8	85	...	6	6	1	1	18	3	156	11
...	229	1460	3	109	135	64	41	235	37	2478	150
...	16	165	1	53	17	12	26	130	50	484	18
...	...	6	...	2	1	7	3	19	...
...	16	171	1	55	17	12	27	137	53	503	18
...	375	3150	2	298	178	141	205	839	172	5633	269
...	12	170	...	28	9	8	11	57	13	377	20
...	387	3320	2	326	187	149	216	896	185	6010	289
...	...	4	5	...
...	32	180	...	4	5	1	4	38	2	254	7
...	...	2	3	...
...	32	182	...	4	5	1	4	38	2	257	7
...	423	3504	3	355	200	154	235	1008	224	6382	294
...	12	178	...	30	9	8	12	62	16	399	20
...	435	3682	3	385	209	162	247	1072	240	6781	314
...	9	169	...	27	14	11	32	67	46	395	24
...	...	4	...	1	1	...	3	5	5	22	1
...	9	173	...	28	15	11	35	72	51	417	25
...	502	3211	8	142	161	130	218	858	194	5379	264
...	20	177	...	13	3	10	12	77	10	374	16
...	522	3388	8	155	164	140	230	935	204	5753	280
...	...	1	5	...
...	31	173	...	3	5	5	11	32	1	244	10
...	...	4	6	...
...	31	177	...	3	5	5	11	33	1	250	10
...	542	3554	8	172	180	146	261	958	241	6023	298
...	20	185	...	14	4	10	15	83	15	402	17
...	562	3739	8	186	184	156	276	1041	256	6425	315
...	3	157	...	36	11	1	36	62	49	375	8
...	...	6	2	...	5	6	5	28	...
...	3	163	...	36	13	1	41	68	54	403	8
...	469	2962	2	224	97	87	201	576	229	4809	159
...	5	145	...	8	6	7	11	56	13	302	5
...	474	3107	2	232	103	94	212	632	242	5111	164
...	29	142	1	...	1	3	10	29	8	204	4
...	...	4	4	...
...	29	146	1	...	1	3	10	29	8	208	4
...	501	3261	3	260	109	91	247	667	286	5388	171
...	5	155	...	8	8	7	16	62	18	334	5
...	506	3416	3	268	117	98	263	729	304	5722	176

214 刑 入 別

年、種族及體性	前年 越人 員	入 所					計	合計	放 還	死 刑	懲 役、 禁 錮及 拘 留
		新 入	復 歸	他 管	押 送 本所(支所、出 張所)ヨリ	其ノ他					
大正十二年	内地人	男	19	393	4	18	5	420	430	23	163
		女	...	14	14	14	3	3
		計	19	407	4	18	5	434	453	26	166
	本島人	男	283	4 909	6	146	89	5 150	5 433	574	2 727
		女	17	328	...	9	7	344	361	81	160
		計	300	5 237	6	155	96	5 494	5 794	655	2 887
	支那人	男	23	179	1	180	203	7	119
		女	1	1	1	2	...	2
		計	24	180	1	181	205	7	121
	計	男	325	5 483	10	164	96	5 753	6 078	604	3 011
		女	18	343	...	9	7	359	377	84	165
		計	343	5 826	10	173	103	6 112	6 455	688	3 176
内地人	男	33	439	...	20	6	465	498	44	191	
	女	2	11	...	1	1	13	15	3	7	
	計	35	450	...	21	7	478	513	47	198	
本島人	男	297	4 451	4	106	114	4 675	4 972	533	2 332	
	女	9	317	1	1	15	334	343	81	144	
	計	306	4 768	5	107	129	5 009	5 315	614	2 526	
同 十一年	朝鮮人	...	3	3	3	...	1	
	支那人	男	15	188	...	1	1	190	205	22	108
	計	15	189	...	1	1	191	206	22	108	
計	男	345	5 032	4	127	121	5 332	5 679	509	2 683	
	女	11	329	1	2	16	348	359	84	151	
	計	356	5 411	5	129	137	5 682	6 038	683	2 834	
内地人	男	35	375	5	16	10	406	441	29	204	
	女	1	12	...	1	...	13	14	...	5	
	計	36	387	5	17	10	419	455	29	209	
本島人	男	251	4 465	4	108	176	4 758	5 004	533	2 245	
	女	22	331	...	1	17	349	371	80	182	
	計	273	4 796	4	109	193	5 102	5 375	613	2 427	
同 十 年	朝鮮人	...	5	5	5	...	1	
	支那人	男	6	211	...	3	3	217	223	26	95
	計	6	216	...	3	3	222	228	26	98	
計	男	292	5 056	9	127	189	5 381	5 673	588	2 525	
	女	23	348	...	2	17	367	390	80	190	
	計	315	5 404	9	129	206	5 748	6 063	668	2 735	

大正十年支那人男ノ新入及放還中ニハ波斯人各二人、尼羅馬人各一人ヲ含ム
 本表ニハ被告人以外ノ在所者ニシテ被告人タル身分併有者ヲ含ム
 (1)ハ警人ナリ

事 被 告 人.....終

受 刑	出 所										年未殘 留人員	
	罰金及 科料	計	死亡	保釋及 責付	押送 他管へ	起訴猶豫	拘留不 必要	刑ノ執 行猶豫	其ノ他	合計		
...	37	200	...	37	19	5	47	42	49	2	424	15
...	3	6	...	1	1	2	13	1
...	40	206	...	38	19	5	48	44	49	2	437	16
...	1	601	3 329	1	200	143	89	230	343	224	5 200	233
...	18	178	...	5	9	7	20	46	5	...	351	10
...	1	619	3 507	1	205	152	96	309	389	229	5 551	243
...	38	157	...	2	...	1	10	18	4	1	200	3
...	38	159	...	2	...	1	10	18	4	1	202	3
...	1	676	3 688	1	239	162	96	346	403	277	5 827	251
...	21	186	...	6	9	7	21	48	5	...	366	11
...	1	697	3 874	1	245	171	103	367	451	282	6 193	262
...	8	199	...	41	22	6	34	88	44	...	479	19
...	8	206	...	41	23	7	36	89	44	...	494	19
...	2	548	2 932	4	204	106	114	266	364	156	4 639	233
...	21	165	...	8	1	15	10	34	12	...	326	17
...	2	569	3 097	4	212	107	129	276	398	168	5 015	300
...	1	2	1	3	...
...	24	132	...	2	1	1	10	8	6	...	182	23
...	24	132	...	2	1	1	10	8	6	...	182	24
...	2	581	3 266	5	247	129	121	310	461	206	5 854	325
...	21	172	...	8	2	16	12	35	12	...	341	18
...	2	602	3 438	5	255	131	137	322	496	218	5 695	343
...	11	215	...	39	16	10	97	408	33
...	11	220	...	2	39	17	10	103	420	35
...	386	553	3 186	3	154	100	176	555	4 707	297
...	22	204	...	14	1	17	46	362	9
...	386	575	3 390	3	168	101	193	601	5 059	306
...	1	2	...	2	1	5	...
...	29	27	151	...	4	3	3	21	208	15
...	1	4	1	5	...
...	29	28	155	...	4	3	3	22	213	15
...	415	592	3 554	5	199	119	189	674	5 328	345
...	23	213	...	14	2	17	53	379	11
...	415	615	3 767	5	213	121	206	727	5 707	356

215 出入別留置者

昭和元年

刑務所、種族及體性	前年 越人員	入場					合計	出場							年末 留人員			
		新入	復歸	押送 他管 所	押送 本所 出所	其他		満期	罰金 料納	假出 場	死亡	押送 他管 所	押送 本所 出所	其他				
蓬北	内地人	7					7	8	7	1							8	
	女	1					1	1									1	
	計	2	7				7	9	8	1							9	
	本島人	29	322	2			324	353	240	84			1		9		334	19
	計	29	339	2	2		343	372	251	90			1	2	9		353	19
支那人	男	3	28				28	31	20	6							26	5
	女	1	1				1	1	1								1	
	計	3	29				29	32	20	7							27	5
計	男	33	357	2			359	392	267	91			1		9		368	24
	女	1	18		2		20	21	12	7				2			21	
新竹	本島人		27			7	34	34	18	10							28	6
	女		1			1	1	1	1								1	
	計		28			7	35	35	18	11							29	6
本島人	男	10	275	1			276	286	207	53			1	2			263	23
	女		15				15	15	8	6							14	1
	計	10	290	1			291	301	215	59			1	2			277	24
支那人	男		3				3	3	1	2							3	
	女																	
	計		3				3	3	1	2							3	
計	男	10	278	1			279	289	203	55			1	2			266	23
	女		15				15	15	8	6							14	1
	計	10	293	1			294	304	216	61			1	2			280	24
内地人	男	2	3				3	5	5								5	
	女																	
	計	2	3				3	5	5								5	
本島人	男	37	280				280	317	276	28	1						305	12
	女	2	17				17	19	15	2							17	2
	計	39	297				297	336	291	30	1						322	14
支那人	男	1	13				13	14	12	2							14	
	女		1				1	1	1								1	
	計	1	14				14	15	13	2							15	
計	男	40	296				296	336	293	30	1						324	12
	女	2	18				18	20	16	2							18	2
	計	42	314				314	356	309	32	1						342	14
内地人	男	3	10				10	13	12	1							13	
	女	1					1	1	1								1	
	計	4	10				10	14	13	1							14	
本島人	男	76	904	3		7	914	990	741	175	1	1	3		9		930	60
	女	2	50		2		52	54	34	15				2			51	3
	計	78	954	3	2	7	966	1044	775	190	1	1	3	2	9		981	63
支那人	男	4	44				44	48	33	10							43	5
	女		2				2	2	1	1							2	
	計	4	46				46	50	34	11							45	5
計	男	83	958	3		7	968	1051	756	186	1	1	3		9		986	65
	女	3	52		2		54	57	36	16				2			54	3
	計	86	1010	3	2	7	1022	1108	822	202	1	1	3	2	9		1040	68

215 出入別留置者

年、種族及體性	前年 越人員	入場					合計	出場							年末 留人員			
		新入	復歸	押送 他管 所	押送 本所 出所	其他		満期	罰金 料納	假出 場	死亡	押送 他管 所	押送 本所 出所	其他				
大正十四年	内地人	11					11	11	6	2							8	3
	女	1					1	1									1	1
	計	12	7				12	12	6	2							8	4
	本島人	68	923				923	991	737	172			4		2		915	76
	計	71	963	1		2	966	1037	769	180			4		2		959	78
支那人	男	2	39				39	41	36	1							37	4
	女	1	1				1	1	1								1	
	計	3	40				40	42	37	1							38	4
計	男	70	973				973	1042	779	175			4		2		960	83
	女	3	41			2	44	47	32	8				2			44	3
	計	73	1014	1		2	1017	1090	811	183			4		2		1004	86
同十三年	内地人	16	1				17	17	13	4							17	
	女	2					2	2									2	
	計	18	1				19	19	13	4							19	
	本島人	90	1083		1		1084	1174	933	166			4	1		2	1106	68
	計	92	1147		1		1148	1240	982	178			4	1		2	1169	71
支那人	男	5	40				40	45	37	6							43	2
	女	1	1				1	1	1								1	
	計	6	41				41	46	38	6							44	2
計	男	95	1130	1	1		1141	1236	983	176			4	1		2	1166	70
	女	2	64				64	66	49	12						2	63	3
	計	97	1203	1	1		1205	1302	1032	188			4	1		2	1229	73
同十二年	内地人	18					18	20	14	5							1	20
	女	4					4	4									4	
	計	22	1				23	24	14	5							1	20
	本島人	94	1019	1	1		1022	1116	866	153			4	1		2	1026	90
	計	98	1077	1	1	2	1082	1180	916	163			4	1	2	2	1088	92
支那人	男	2	44				44	46	37	4							41	5
	女	1	1				1	1	1								1	
	計	3	45				45	47	38	4							42	5
計	男	98	1081	1	1		1084	1182	917	162			4	1		3	1087	95
	女	4	59			2	61	65	51	10						2	63	2
	計	102	1140	1	1	2	1145	1247	968	172			4	1	2	3	1150	97
同十一年	内地人	10					10	10	6	2							8	2
	女	3					3	3									3	
	計	13	3				13	13	6	2							8	2
	本島人	36	713	3		1	717	753	557	97			1		1	3	659	94
	計	39	745	3		1	749	788	588	97			1		1	3	690	98
支那人	男	7	37				37	44	38	4							42	2
	女	1	3				3	3	3								3	
	計	8	40				40	47	41	4							45	2
計	男	43	766	3		1	764	807	601	103			1		1	3	709	98
	女	3	35			2	35	38	34	10						2	34	4
	計	46	795	3		1	799	845	635	103			1		1	3	743	102
同十年	内地人	8					8	8	4	4							8	
	女	1					1	1										

216 在 監 者

Table with columns for age/course/sex, year level (1-3), and counts for local/other/total.

217 在監者作業延人員及作業賞與金

昭和元年度

Table with columns for job type/sex, staff count, and work award details (person-days, high award, average).

教 育

昭和元年

Table for school enrollment with columns for year level (4-6), local/other/total counts, and total counts.

217 在監者作業延人員及作業賞與金續

Table with columns for job type/sex, staff count, and work award details (person-days, high award, average).

217 在監者作業延人員及作業賞與金.....終

Table with columns: 業名及體性, 就業延人員, 作業賞與金 (計算延人員, 計算高, 一人一日平均額). Rows include 竹洗紙草木土雜 and 總計.

218 在監者作業收入及支出

Table with columns: 年度, 收入 (官司業, 受賃業, 計), 支出 (農業材料, 工業材料, 器機器具, 作業賞與金, 其ノ他, 計). Rows include 昭和元年度 and 大正十四年度.

219 釋放者保護成績

Table with columns: 名稱, 收容保護 (越人員, 收容, 解除, 年度末現在), 一時保護. Rows include 三成協會 and 總計.

一時保護中ニハ同一人ニシテ二種以上ノ保護ヲ加ヘタル者ヲ其ノ都度各一人トシテ計上セリ

X 農 業

220 農 業 戶 口

昭和元年末

Table with columns: 州及廳, 戶數 (自作, 自作兼小作, 小作, 計), 人口 (自作, 自作兼小作, 小作, 計). Rows include 北, 中, 南, 東, 西, 總計 and 大正十四年度.

221 各 年 別 田 畑 面 積

各 年 末

Table with columns: 年, 田, 畑, 計. Rows include 明治三十一年 to 昭和元年度.

222 地 方 別 田 畑 面 積

昭和元年末

Table with columns: 州及廳, 田 (兩期作, 單期作), 畑, 合計. Rows include 北, 中, 南, 東, 西, 總計.

225 主要農産

Table of agricultural products including rice, wheat, soybeans, and various oils. Columns include '州及縣' (Prefecture/County), '米(玄米)' (Rice), '大豆' (Soybean), etc.

茶工業部組製茶價額、藍工業部製藍價額、煙草工業部製煙價額、...

226 稻作付

Table showing rice production and payment details by region (e.g., 臺北, 新竹, 臺中) and crop type (一期作, 二期作).

物概價

昭和元年

Table of commodity prices for various goods like sugar, cotton, and tea. Columns include '甘蔗', '苧麻', '黃麻', etc.

及收穫

昭和元年

Table showing harvest and payment details for rice, divided into '來種' (Incoming) and '蓬萊種' (Ponlai) categories.

226 稻作付

州、廳及種別	稲			
	水稲	陸稲	計	
作				
大正十四年	一期作	168 490.42	10 628.02	179 118.44
	二期作	200 831.61	30 040.53	230 872.14
	計	369 322.03	40 668.55	409 990.58
同十三年	一期作	203 972.97	10 010.71	213 983.68
	二期作	209 873.89	29 420.36	239 294.25
	計	413 846.86	39 431.07	453 277.93
同十二年	一期作	207 990.41	7 893.14	215 883.55
	二期作	204 464.99	26 551.36	231 016.35
	計	412 455.40	34 444.50	446 899.90
同十一年	一期作	209 778.75	10 585.39	220 364.14
	二期作	216 893.77	26 551.26	243 445.03
	計	426 672.52	37 136.65	463 809.17
同十年	一期作	203 064.72	9 088.17	212 152.89
	二期作	217 695.94	28 037.51	245 733.45
	計	420 760.66	37 125.68	457 886.34
收				
臺北	一期作	227 594	752	228 326
	二期作	304 408	545	305 043
	計	532 092	1 277	533 369
新竹	一期作	268 352	138	268 490
	二期作	201 688	2 169	203 857
	計	470 040	2 307	472 347
臺中	一期作	378 934	15 920	394 854
	二期作	630 403	2 613	633 016
	計	1 009 337	18 533	1 027 870
臺南	一期作	188 640	52 120	240 760
	二期作	613 821	122 244	736 065
	計	802 461	174 364	976 825
高雄	一期作	315 302	...	315 302
	二期作	509 461	79 691	589 152
	計	824 763	79 691	904 454
臺東	一期作	33 786	2 366	36 152
	二期作	14 232	490	14 722
	計	48 018	2 856	50 874
花蓮港	一期作	61 808	1 369	63 177
	二期作	25 220	355	25 575
	計	87 028	1 724	88 752
總計	一期作	1 474 416	72 645	1 547 061
	二期作	2 299 323	208 107	2 507 430
	計	3 773 739	280 752	4 054 491
大正十四年	一期作	2 104 050	76 502	2 180 552
	二期作	2 173 520	201 269	2 374 795
	計	4 277 576	277 771	4 555 347
同十三年	一期作	2 541 631	73 073	2 614 704
	二期作	2 210 441	229 904	2 440 345
	計	4 752 072	302 977	5 055 049
同十二年	一期作	2 395 622	43 206	2 438 828
	二期作	1 742 403	151 349	1 893 752
	計	4 138 025	194 555	4 332 580
同十一年	一期作	2 510 356	66 492	2 576 848
	二期作	2 119 372	158 835	2 278 207
	計	4 629 728	225 327	4 855 055
同十年	一期作	2 294 718	54 251	2 348 969
	二期作	1 998 078	179 883	2 178 961
	計	4 292 796	234 134	4 526 930

(1)ハ收穫皆無地ニシテ大正十年ニハ之カ調査ヲ缺ク

及收穫.....終

米種	稻			計	計	蓬萊種 水稲	合計
	水稲	陸稲	計				
付							
甲	一期作	10 899.92	329.18	11 229.10	190 342.54	58 798.82	249 141.36
	二期作	74 148.36	1 274.93	75 423.29	306 295.43	12 028.20	318 323.63
	計	85 048.28	1 604.11	86 652.39	496 637.97	70 827.02	567 464.99
乙	一期作	13 090.27	349.10	13 439.37	227 423.05	14 177.83	241 600.88
	二期作	53 782.82	1 077.41	54 860.23	394 154.98	10 900.23	305 055.21
	計	66 873.09	1 426.51	68 299.60	521 578.03	25 078.06	546 656.09
丙	一期作	13 173.51	281.31	13 454.82	229 338.37	2 256.32	231 594.69
	二期作	45 429.99	1 043.84	46 473.83	277 490.18	226.93	277 717.11
	計	58 603.50	1 325.15	59 928.65	506 828.55	2 483.25	509 311.80
丁	一期作	14 210.29	344.11	14 554.40	234 918.54	426.97	235 345.51
	二期作	46 821.56	1 312.60	48 134.16	291 579.19	0.10	291 579.29
	計	61 031.85	1 656.71	62 688.56	526 497.73	427.07	526 924.80
戊	一期作	14 534.07	489.57	15 023.64	227 176.53	...	227 176.53
	二期作	36 476.70	1 403.59	37 880.29	283 613.74	...	283 613.74
	計	51 010.77	1 893.16	52 903.93	510 790.27	...	510 790.27
穫 (支米)							
甲	一期作	17 827	...	17 827	246 153	334 026	580 179
	二期作	118 934	...	118 934	423 977	27 131	451 108
	計	136 761	...	136 761	670 130	361 157	1 031 287
乙	一期作	36 156	108	36 264	304 754	411 919	716 673
	二期作	334 697	1 973	336 670	540 527	8 297	548 824
	計	370 853	2 081	372 934	845 281	420 216	1 265 497
丙	一期作	21 229	3	21 232	416 086	392 653	808 739
	二期作	154 234	1 067	155 301	788 317	81 040	869 357
	計	175 463	1 070	176 533	1 204 403	473 693	1 678 096
丁	一期作	8 221	1 042	9 263	250 023	30 129	280 152
	二期作	83 877	4 162	88 039	824 104	8 969	833 073
	計	92 098	5 204	97 302	1 074 127	39 098	1 113 225
戊	一期作	8 938	...	8 938	524 240	7 072	331 312
	二期作	37 994	2 006	40 000	629 152	1 398	630 550
	計	46 932	2 006	48 938	953 392	8 470	961 862
己	一期作	9 297	49	9 346	45 498	647	46 145
	二期作	1 787	53	1 840	16 562	305	16 867
	計	11 084	102	11 186	62 060	952	63 012
庚	一期作	2 533	425	2 958	66 135	2 787	68 922
	二期作	5 923	44	5 967	31 542	729	32 271
	計	8 456	469	8 925	97 677	3 516	101 193
辛	一期作	104 201	1 627	105 828	1 652 889	1 179 233	2 832 122
	二期作	737 446	9 305	746 751	3 254 181	127 869	3 382 050
	計	841 647	10 932	852 579	4 907 070	1 307 102	6 214 172
壬	一期作	118 129	1 967	120 096	2 300 648	873 465	3 174 113
	二期作	765 998	9 064	775 062	3 149 857	119 193	3 269 050
	計	884 127	11 031	895 158	5 450 505	992 658	6 443 163
癸	一期作	137 510	2 294	139 764	2 754 468	225 552	2 980 020
	二期作	526 411	8 556	534 967	2 975 312	121 296	3 096 608
	計	663 921	10 810	674 731	5 729 780	346 848	6 076 628
甲	一期作	124 831	1 194	126 025	2 504 853	35 552	2 600 405
	二期作	363 752	4 762	368 514	2 262 266	3 416	2 265 682
	計	488 583	5 956	494 539	4 767 119	38 968	4 806 087
乙	一期作	149 720	1 757	151 477	2 728 325	7 295	2 735 620
	二期作	424 420	7 516	431 936	2 710 193	1	2 710 194
	計	574 140	9 273	583 413	5 438 518	7 296	5 445 814
丙	一期作	157 879	2 593	160 472	2 509 456	...	2 509 456
	二期作	281 485	7 412	288 897	2 466 858	...	2 466 858
	計	439 364	10 005	449 369	4 976 294	...	4 976 294

230 甘蔗ノ作付

Table showing sugarcane planting data by prefecture (e.g., 北, 竹, 中, 南) and year (大正十四年, 十三年, etc.), categorized by planting type (在來種, 改良種) and growth stage (新植, 株出).

231 蔬

Table showing vegetable production and prices for various types (大根, 其ノ他ノ根菜, 薑, 里芋, 葱) by prefecture and year, including sub-sections for yield (收) and price (價).

及見込收穫

大正十五年(自大正十四年七月至同十五年六月)

Table showing projected and actual harvest data for various crops, categorized by planting type (在來種, 改良種) and growth stage (新植, 株出).

菜

昭和元年

Table showing vegetable production and prices for various types (韭, 蒟, 其ノ他ノ莖菜, 甘藍, 大芥菜, 菘菜, 蕪菜) by prefecture and year, including sub-sections for yield (高) and price (額).

231 蔬

Table 231: Vegetable production and prices. Columns include region (州及縣), vegetable types (芹菜, 其他蔬菜及花菜, 越瓜, 胡瓜, 西瓜), and metrics (收, 穫, 價). Rows list various prefectures like 臺灣, 新竹, 苗栗, etc., and include annual totals and historical data from 1925 to 1934.

232 綠 肥

Table 232: Green fertilizer production. Columns include region (州及縣), fertilizer types (大菜, 田菁, 大豆, 豌豆, 綠豆, 米豆, 富貴豆, 青皮豆, テフロシヤ, 珠豆, クロタラリア, 木藍), and metrics (單播, 田). Rows list various prefectures and include annual totals and historical data from 1925 to 1934.

菜.....終

Table 233: Vegetable production and value. Columns include vegetable types (冬瓜, 南瓜, 茄子, 菜豆(紅豆ヲ含ム), 莢豌豆, 其他ノ果菜), and metrics (高(斤), 額(圓)). Rows list various prefectures and include annual totals and historical data from 1925 to 1934.

作物

昭和元年

Table 234: Crop production and value for the first year of the Showa era. Columns include crop types (大豆ト, 田菁ト, 大豆ト, 富貴豆ト), and metrics (計, 合計). Rows list various prefectures and include annual totals and historical data from 1925 to 1934.

232 綠 肥

Table with columns for '州及縣' (Prefecture/County) and '單播' (Single Broadcast). Rows include various regions like 北, 中, 南, 雄, 東, 蓮, 港 and their respective fertilizer application data for crops like 大豆, 豌豆, 綠豆, etc.

本表ハ綠肥用トシテ作付タルモノニシテ或ハ種實等ヲ採取セス作付地ニ鋤込ミタルモノノ事實ナリ

233 販 賣 肥 料

Table with columns for '州及縣' (Prefecture/County) and fertilizer types: 大豆油粕, 落花生油粕, 胡麻油粕, 其ノ他ノ植物油粕, 硫酸安母尼亞. It includes sub-sections for '數' (Quantity) and '價' (Price) for various regions.

作 物.....終

Table with columns for '混播' (Mixed Broadcast) and '計' (Total). Rows include fertilizer application data for crops like 大豆, 豌豆, 綠豆, 米豆, 落花生, etc., across different regions.

消 費 高

昭和元年

Table with columns for fertilizer types: 其ノ他ノ窒素質肥料, 過磷酸石灰, 其ノ他ノ磷酸質肥料, 硫酸加里, 其ノ他ノ加里質肥料, 調合肥料, 計. It details fertilizer consumption in '量(斤)' (Quantity in Ryo) and '額(圓)' (Amount in Yen) for the year 1926.

234 自給肥料

州及縣		綠肥	堆肥	人糞尿
數				
臺新	北	84 731 566	205 076 715	299 077 574
	竹	244 161 719	368 795 284	233 919 533
	中	569 017 209	1 070 660 157	346 948 747
	南	707 623 814	1 617 516 741	213 414 869
高蓬	雄	555 093 985	292 018 587	113 894 627
	東	19 765 550	8 156 980	1 048 748
	蓮	117 224 605	28 012 248	9 651 666
	湖	...	23 179 308	26 065 229
總計		2 297 618 508	3 613 416 020	1 244 020 993
大正十四年		2 123 042 494	3 502 301 720	1 175 866 543
同十三年		1 906 956 973	3 294 202 184	1 051 518 146
同十二年		1 621 718 292	2 945 413 462	1 005 630 415
同十一年		1 377 468 291	2 113 755 022	600 930 802
價				
臺新	北	248 916	237 803	592 704
	竹	562 540	522 887	455 326
	中	1 816 524	1 775 422	1 104 538
	南	1 556 785	2 453 661	536 799
高蓬	雄	1 480 578	493 205	255 739
	東	34 893	6 849	1 677
	蓮	390 186	42 019	19 304
	湖	...	11 589	43 489
總計		6 090 422	5 543 435	3 009 576
大正十四年		4 956 274	5 666 590	2 700 657
同十三年		4 482 934	5 759 871	2 446 655
同十二年		3 924 743	3 916 141	2 162 058
同十一年		3 741 203	3 502 420	1 422 829

235 果樹及栽

州及縣	柑橘類							
	雪柑	椪柑	桶柑	文旦	斗柚	白柚	其ノ他	
樹								
臺新	北	44 744	65 632	226 811	4 067	11 106	1 009	10 223
	竹	4 461	372 347	194 686	5 046	54 261	1 740	26 237
	中	959	196 017	2 398	13 061	5 620	1 029	6 361
	南	3 193	15 568	1 658	13 305	6 761	3 314	1 882
高蓬	雄	502	11 712	258	4 592	444	1 623	1 135
	東	2 767	864	354	16	2 186
	蓮	3 113	1 961	2 546	58	3 349	259	4 936
	湖	...	31	6	4
總計		59 739	664 132	428 717	40 145	83 727	8 984	50 778
大正十四年		57 949	620 356	414 094	37 394	78 698	8 835	52 543
同十三年		55 814	604 242	406 196	34 684	78 794	8 651	61 783
同十二年		44 417	525 461	329 200	30 623	75 473	8 240	56 328
同十一年		58 954	504 873	323 536	31 446	57 356	6 893	62 245
同十年		55 938	444 395	270 476	23 794	49 521	7 065	49 162

消費高

昭和元年				計
牛屎糞	草木灰	糞	其ノ他	
量(斤)				
261 450 339	47 134 922	63 068 635	139 712 503	1 101 152 254
244 111 026	16 761 281	164 297 333	73 227 853	1 345 274 029
122 770 563	9 260 380	25 970 540	42 456 790	2 187 084 336
17 464 080	2 417 810	9 670 320	46 147 900	2 614 255 534
183 740 496	6 549 965	23 854 365	15 956 600	1 191 108 625
...	...	8 351 382	...	37 322 660
55 033 225	664 620	43 102 180	4 030 750	257 719 354
9 557 600	4 026 960	...	1 981 480	64 810 577
894 127 329	86 815 938	339 214 755	323 513 876	8 798 727 419
793 323 267	84 823 070	357 807 558	355 811 309	8 392 975 961
762 334 080	81 787 599	326 977 216	571 874 911	7 995 651 109
619 430 456	64 679 929	251 523 405	580 744 029	7 089 148 998
514 526 413	53 209 529	209 321 544	208 556 716	5 077 768 317
額(圓)				
310 835	66 925	256 191	174 868	1 888 242
510 129	25 877	472 479	86 345	2 635 583
302 909	14 382	87 994	57 672	5 159 441
45 708	4 788	25 025	88 124	4 710 890
418 857	9 828	22 391	22 655	2 703 253
...	...	16 700	...	60 119
82 552	1 995	129 307	6 282	671 645
14 335	6 040	...	2 001	77 454
1 685 325	129 835	1 010 087	437 947	17 906 627
1 522 047	138 005	1 012 332	382 002	16 377 907
1 557 068	117 013	1 008 837	459 710	15 832 088
933 531	106 948	729 786	481 255	12 254 462
1 113 484	85 870	710 027	214 207	10 790 460

培面積

計	昭和元年末								
	龍眼	柿	欖仔	李	桃	香蕉	檳榔	木瓜	鳳梨
數									
363 592	13 584	6 834	645	50 905	73 090	159 397	2 377	1 023	1 105 207
658 778	24 622	31 335	203	49 961	23 137	235 966	1 077	18 262	203 148
225 445	45 088	16 254	5 076	243 418	13 621	13 292 785	44 545	33 597	6 314 561
45 681	331 462	21 618	50 136	22 716	5 180	2 260 875	463 690	33 230	2 803 136
20 276	117 275	34	21 280	3 571	488	2 256 277	270 592	45 554	12 478 005
6 187	1 184	...	1 323	1 616	1 290	20 819	117 993	10 317	36 015
16 222	455	503	123	3 283	1 397	21 312	28 461	4 315	52 703
41	83	1 239	...	114	...
1 336 222	533 670	76 578	78 786	375 470	118 286	18 248 670	928 735	146 412	22 992 780
1 269 869	591 595	74 241	78 454	353 306	114 444	18 551 834	972 203	131 571	21 841 239
1 250 164	683 389	69 954	71 157	361 758	115 951	19 776 819	1 067 812	154 203	18 936 775
1 069 742	921 208	82 438	173 997	357 740	111 407	13 549 447	1 067 080	127 595	16 911 017
1 045 303	510 552	91 887	99 241	357 420	118 762	9 447 700	1 065 737	53 585	12 366 605
900 351	400 229	56 873	62 115	344 348	76 259	6 491 696	1 087 470	51 742	13 075 498

235 果 樹 及 栽

Table with columns for Prefecture (州及廳), Citrus types (柑橘類), and Cultivation (栽培). Rows include various prefectures like 新潟, 北, 中, 南, etc., and a total (總計).

樹數ハ結實ノ樹齡ニ達シタルモノノミヲ掲ケ

栽培見積面積ハ一甲ニ付雪柑、極柑、桶柑及其ノ他ノ柑橘ハ五〇〇本、文旦、斗柚、白柚及龍眼ハ二三九本、柿ハ三九〇本、セリ

236 果 實 ノ 收

Table with columns for Prefecture (州及廳), Citrus types (柑橘類), and Harvest (收穫). Rows include various prefectures and a total (總計), with sub-sections for quantity (數) and price (概).

平均一本ノ收穫高次ノ如シ

培 面 積.....終

Table with columns for Cultivation (栽培) and Area (面積). Rows include various fruits like 龍眼, 柿, 棗仔, etc., and a total (計).

李、桃及苺蕉ハ一、〇五六本、棗仔ハ一四七本、鳳梨ハ一〇、〇〇〇本、檳榔及木瓜ハ一、六五〇本ヲ栽培スルモノトシテ算出

穫 及 概 價

昭和元年

Table with columns for Harvest (收穫) and Price (概價). Rows include various fruits and a total (計), with sub-sections for quantity (量) and price (價).

236 果實ノ收

州及縣	柑橘類						
	蜜柑	種柑	桶柑	文旦	斗柚	白柚	其ノ他
嶺南	18.3	14.5	20.2	20.1	34.4	29.0	13.0
北竹	12.1	11.7	12.3	20.2	23.1	23.5	12.0
中	15.8	21.7	11.6	52.6	51.6	34.6	18.5
南	24.4	10.6	6.8	40.4	73.5	45.8	38.1
高雄	23.0	34.1	23.3	23.8	46.4	45.6	29.8
蓮東	57.7	10.5	20.0	11.9	79.0
花港	21.0	15.5	18.4	26.3	31.2	34.7	22.5
澎湖	...	7.7	8.3	15.0
平均	20.2	15.3	16.5	38.4	35.8	38.0	15.4
大正十四年	20.6	16.7	16.3	35.3	36.1	36.5	15.4
同十三年	16.2	14.6	14.2	36.8	37.5	33.3	19.5
同十二年	20.3	19.5	16.0	39.8	44.1	32.5	23.6
同十一年	12.3	14.9	10.4	28.7	23.6	36.2	10.0
同十年	14.9	13.0	14.8	31.0	29.5	30.4	10.1

237 茶畑、桑畑及木藍畑 昭和元年

州、廳及地域	茶畑		桑畑	木藍畑	
	作付面積	摘葉面積			
臺北	平地	16 773.57	15 369.71	31.16	(1) 93.48
	蕃地	990.40	902.80	1.58	...
	計	17 763.97	16 272.51	32.74	(1) 93.48
新竹	平地	27 963.05	26 691.68	112.83	88.48
	蕃地	501.00	200.00
	計	28 464.65	26 891.68	112.83	88.48
臺中	平地	1 028.15	860.05	28.50	23.35
臺南	平地	13.53	13.53	63.23	659.10
高雄	平地	31.03	5.62	6.55	451.24
花蓮港	平地	1.10	...
總計	平地	45 809.93	42 940.59	243.37	(1) 1 315.65
	蕃地	1 491.40	1 102.80	1.58	...
	計	47 301.33	44 043.39	244.95	(1) 1 315.65
大正十四年	平地	46 248.70	43 337.82	233.65	(1) 1 569.56
	蕃地	1 426.35	1 140.47
	計	47 675.05	44 478.29	233.65	(1) 1 569.56
同十三年	平地	45 802.96	43 124.70	249.79	(1) 1 609.45
	蕃地	1 386.77	1 113.01	1.20	...
	計	47 189.73	44 237.71	250.99	(1) 1 609.45

穫及概價.....終

龍眼	柿	棧仔	李	桃	巧蔗	檳榔	木瓜	鳳梨
11.0	28.7	18.1	10.0	3.8	16.3	6.0	15.4	0.9
18.6	18.6	15.7	13.8	9.6	18.2	4.2	10.3	0.8
59.6	33.4	35.1	25.0	16.8	14.0	6.7	22.1	1.0
7.2	42.6	60.1	25.2	8.6	14.6	6.1	20.4	0.9
18.3	10.2	104.1	16.5	7.2	22.4	7.5	20.2	0.5
58.3	...	73.7	13.3	14.5	24.0	3.7	19.7	0.6
17.8	23.3	12.9	12.7	6.4	19.2	4.0	22.6	0.7
...	5.4	9.0	...	10.2	...
14.8	29.4	70.0	21.3	6.8	15.2	6.2	19.4	0.7
28.6	39.9	61.3	17.5	6.6	14.4	5.7	19.3	0.7
16.2	34.5	46.3	14.7	5.9	14.8	4.8	20.7	0.6
31.3	31.1	43.5	19.7	5.8	13.9	7.1	19.5	0.7
18.8	29.5	45.9	12.0	4.9	13.9	4.7	21.2	0.7
30.2	27.6	112.2	15.8	8.6	13.3	7.6	21.4	0.7

237 茶畑、桑畑及木藍畑.....終

年及地域	茶畑		桑畑	木藍畑	
	作付面積	摘葉面積			
大正十二年	平地	44 321.02	42 130.43	215.23	(1) 1 783.00
	蕃地	1 902.06	1 699.30	1.07	...
	計	46 223.08	43 829.73	216.30	(1) 1 783.00
同十一年	平地	38 295.59	35 491.36	192.12	(1) 1 994.44
	蕃地	1 394.46	1 246.35	0.94	...
	計	39 690.05	36 737.71	193.06	(1) 1 994.44
同十年	平地	37 583.53	33 853.67	173.83	1 918.93
	蕃地	1 686.27	1 586.49
	計	39 269.80	35 440.16	173.83	1 918.93

(1)ハ山藍畑ナリ
包種茶製造原料香花作物次ノ如シ

州及種別	作付面積	收穫高	價額	
			甲	丙
臺北	黃枝	45.28	615 661	54 813
	茉莉	135.13	590 506	183 186
	秀英	128.75	321 531	159 240
	樹蘭	0.05	600	51
總計	309.21	1 528 298	397 290	
大正十四年	301.65	1 504 216	495 513	
同十三年	301.86	1 255 082	309 449	
同十二年	303.69	1 315 665	246 066	
同十一年	298.85	1 351 092	297 249	
同十年	275.65	1 332 174	245 575	

238 養 蠶 昭和元年

Table 238: Silk rearing statistics for 1911. Columns include Prefecture/Region, Rearing Households (Start/End), Spinning Spindles, and Production (Cocoon, Silk, Spinning, Total).

239 牛

Table 239: Cattle statistics by Prefecture/Region. Columns include Prefecture, Water Buffalo, Yellow Cattle, and Foreign Cattle (Bull/Cow).

240 豚

Table 240: Pig statistics by Prefecture/Region. Columns include Prefecture, Local Pig, and Foreign Pig (Bull/Cow/Pig).

238 養 蠶.....終

Table 238: Silk rearing statistics for 1911 (continued). Columns include Prefecture/Region, Rearing Households (Start/End), Spinning Spindles, and Production (Cocoon, Silk, Spinning, Total).

頭 數 昭和元年末

Table: Cattle head count at the end of 1911. Columns include Cattle, Indian Cattle, Mixed Cattle, and Total (Bull/Cow/Pig).

頭 數 昭和元年末

Table: Pig head count at the end of 1911. Columns include Mixed Pig and Total (Bull/Cow/Pig).

241 山 羊 其 の

州及廳	山 羊				緬 羊		
	牝	牡	鬮	計	牝	牡	鬮
嶺 北	1 754	862	1 354	3 970
嶺 竹	5 234	1 302	5 377	11 913
嶺 中	8 169	3 034	7 321	18 524
嶺 南	18 027	8 335	20 557	46 919	40	22	...
高 雄	3 346	1 585	1 189	6 120	223	80	1
高 東	323	129	187	639	38	25	...
高 蓮	219	80	232	531	7	1	...
高 澎	323	90	110	523
總 計	37 395	15 417	36 327	89 139	303	128	1
大正十四年	39 888	15 296	43 030	98 214	323	132	45
同 十三年	40 932	17 674	45 779	104 385	322	98	60
同 十二年	43 022	19 395	44 106	106 523	289	82	46
同 十一年	39 547	18 822	44 255	102 534	275	64	29
同 十年	40 436	18 025	43 021	101 532	151	62	36

242 家 畜 の

州及廳	水牛	黄牛	洋牛	印度牛	雜種牛	計
嶺 北	3 716 880	123 370	16 100	24 600	159 840	4 040 790
嶺 竹	3 879 502	2 342 410	350	2 970	12 896	6 233 128
嶺 中	3 631 920	1 379 970	23 980	1 430	45 410	5 137 710
嶺 南	7 169 534	2 655 103	800	13 440	51 975	9 890 352
高 雄	4 608 912	709 243	1 260	60 138	158 775	5 538 333
高 東	1 026 660	362 439	...	3 400	134 700	1 527 199
高 蓮	1 200 720	13 300	...	1 800	17 040	1 232 860
高 澎	195	139 542	...	95	1 680	141 512
總 計	25 284 323	7 725 382	47 490	107 873	582 316	33 747 384
大正十四年	24 521 726	7 453 205	34 975	63 630	512 872	32 586 403
同 十三年	18 612 895	5 999 332	54 498	56 347	429 110	25 152 182
同 十二年	15 776 526	5 104 159	17 010	35 926	394 927	21 323 548
同 十一年	16 403 637	5 412 084	5 866	32 412	319 918	22 178 967
同 十年	19 104 239	6 197 119	14 402	34 715	327 026	25 677 551

昭和元年平均一頭ノ價額次ノ如シ

州及廳	水牛	黄牛	洋牛	印度牛	雜種牛
嶺 北	120.0	130.0	700.0	300.0	370.0
嶺 竹	121.0	109.0	350.0	330.0	203.0
嶺 中	80.0	90.0	420.0	130.0	190.0
嶺 南	94.8	91.6	800.0	160.0	105.0
高 雄	66.0	64.0	180.0	257.0	87.0
高 東	71.0	63.0	...	200.0	150.0
高 蓮	60.0	50.0	...	200.0	60.0
高 澎	65.0	39.0	...	95.0	80.0

他 の 頭 數

昭和元年末

計	馬				鹿			
	牝	牡	騾(鬮)	計	牝	牡	鬮	計
...	23	23
...	1	1	5	7	2	5	...	7
...	11	5	25	41	28	34	...	62
...	1	7	84	92	15	25	...	40
62	1
304	19	18	13	50	142	105	...	247
63	1	1	...	2	309	196	...	505
8	2	5	2	9	3	6	...	9
...
437	35	37	152	224	499	371	...	870
505	31	42	154	227	607	402	2	1 011
480	23	27	158	218	392	678	...	1 070
417	27	43	126	196	377	739	...	1 116
368	22	46	121	189	738	398	...	1 136
249	23	44	149	226	667	342	...	1 009

概 價

昭和元年末

本島豚	洋豚	雜種豚	計	山羊	緬羊	馬	鹿	合計
1 521 517	32 945	1 887 858	3 442 320	13 895	...	3 450	...	7 500 455
5 540 134	15 120	209 824	5 765 078	78 030	...	1 260	410	12 082 906
981 436	121 000	6 704 568	7 807 054	92 620	...	6 150	5 270	13 048 804
8 723 879	47 040	812 262	9 583 181	192 368	3 720	11 960	1 600	19 683 680
5 027 652	12 116	125 476	5 165 244	30 600	3 040	8 650	14 573	10 760 440
227 064	820	5 598	233 482	3 195	1 575	400	47 218	1 813 069
487 230	7 240	43 125	542 645	2 655	80	720	360	1 779 320
312 394	312 394	1 491	455 396
22 821 405	236 281	9 793 711	32 851 397	414 854	8 415	32 590	69 430	67 124 070
22 927 277	126 041	7 002 782	30 056 100	433 832	8 545	33 921	50 322	63 169 128
22 795 235	79 046	4 660 516	27 534 847	377 624	31 705	27 862	92 467	53 216 687
22 295 498	81 282	4 033 952	26 410 732	350 232	26 290	30 099	58 645	48 199 546
22 082 948	35 438	2 611 345	24 729 731	353 946	22 324	24 870	53 386	47 363 224
23 489 634	54 969	1 158 528	24 703 181	384 763	13 638	23 293	89 723	50 897 149

本島豚	洋豚	雜種豚	山羊	緬羊	馬	鹿
17.0	55.0	21.0	3.5	...	150.0	...
31.0	54.0	32.0	6.6	...	180.0	58.6
18.0	50.0	26.0	5.0	...	150.0	85.0
18.5	43.0	22.0	4.1	60.0	130.0	40.0
18.0	52.0	26.0	5.0	10.0	173.0	59.0
12.0	20.0	18.0	5.0	25.0	200.0	93.5
20.0	40.0	25.0	5.0	10.0	80.0	40.0
13.7	2.9

243 牛ノ出

Table showing the number of cows (牛) produced in various regions (州及縣) including water buffalo (水牛), yellow cows (黃牛), and foreign cows (洋牛). It includes a total count and a year-by-year breakdown from 1925 to 1930.

244 豚其ノ他ノ

Table showing the number of pigs (豚) and other animals (其ノ他ノ) produced in various regions (州及縣). It includes a total count and a year-by-year breakdown from 1925 to 1930.

245 牛ノ死

Table showing the number of cows (牛) that died in various regions (州及縣), categorized by water buffalo (水牛), yellow cows (黃牛), and foreign cows (洋牛). It includes a total count and a year-by-year breakdown from 1925 to 1930.

產頭數

昭和元年

Table showing the number of heads of various types of cows (產頭數) in 1926 (昭和元年), including Indian cows (印度牛), mixed breeds (雜種牛), and a total count.

出產頭數

昭和元年

Table showing the number of heads of various types of animals produced (出產頭數) in 1926 (昭和元年), including sheep (山羊), mixed breeds (雜種), horses (馬), and deer (鹿).

亡頭數

昭和元年

Table showing the number of heads of various types of animals that died (亡頭數) in 1926 (昭和元年), including Indian cows (印度牛), mixed breeds (雜種), and a total count.



246 豚 其 他

年	本島豚				洋豚				雜種豚				合	
	牝	牡	閏	計	牝	牡	閏	計	牝	牡	閏	計	牝	牡
大正十四年	25 642	18 523	19 946	64 111	234	294	8	586	15 667	5 741	17 673	39 036	41 593	24 558
同 十三年	23 812	17 733	16 568	57 113	157	153	27	337	8 054	3 520	8 675	20 229	31 003	21 406
同 十二年	23 541	16 925	15 669	56 135	109	115	...	224	7 959	4 198	4 771	16 923	31 609	21 258
同 十一年	21 757	15 166	18 314	55 237	254	196	121	571	4 120	2 829	6 471	13 420	26 131	18 191
同 十年	23 807	25 659	18 718	73 184	136	126	85	347	1 505	1 559	1 499	4 563	30 443	27 344

本表ハ豚其ノ他ノ死亡總數ニアラス故ニ其ノ總數ヲ知ラント欲ヒハ法定獸疫ニ依ル死亡數及250表屠畜數ノ加算ヲ要ス
本表ノ外法定獸疫ノ爲絶死及撲殺シタルモノヲ掲クレン次ノ如シ

州及廳	豚
臺 北	436
新 竹	741
臺 中	1 365
臺 南	746
高 雄	895
臺 東	30
總 計	4 213

247 乳

州及廳	搾乳業者戶數	洋牛	印度牛
臺 北	10	18	3
新 竹	4
臺 中	14	38	7
臺 南	7	...	2
高 雄	4	17	16
臺 東	1
花蓮	3
澎湖	1
總 計	44	73	28
大正十四年	44	71	53
同 十三年	43	25	11
同 十二年	43	26	33
同 十一年	46	11	7
同 十年	45	8	6

本表乳牛頭數ハ239表牛畜中ノ再掲ナリ
本表ニハ牡牛及復ヲ含マス

死 亡 頭 數.....終

計	山羊				綿羊				馬				鹿				
	牝	牡	閏	計	牝	牡	閏	計	牝	牡	閏(閏)	計	牝	牡	閏	計	
37 632	103 783	1 856	1 509	1 017	4 382	42	14	12	68	2	2	2	6	37	9	...	46
25 270	77 679	1 926	1 504	960	4 390	26	18	2	46	2	2	1	5	43	12	...	55
20 440	73 287	2 183	1 824	1 025	5 032	38	34	1	73	1	1	66	11	...	77
24 906	69 223	1 907	1 662	1 125	4 694	23	4	2	29	4	3	...	7	21	12	35	68
20 202	78 094	2 279	1 659	1 253	5 191	29	15	2	46	...	5	6	11	17	14	...	31

年	豚
大 正 十 四 年	3 333
同 十 三 年	5 234
同 十 二 年	4 582
同 十 一 年	2 219
同 十 年	3 474

牛

昭和元年末

水牛	黄牛	雜種牛	計	年中搾乳高	
				數量	價額
...	...	218	239	1 909.51	202 601
...	...	23	23	160.51	19 032
...	...	3	106	695.66	67 662
...	...	4	116	485.53	37 632
...	...	1	13	361.86	37 092
...	...	6	47	4.88	303
...	...	16	16	56.13	5 613
...	...	5	5	18.65	2 395
...	8	497	606	3 692.73	372 330
...	4	459	587	3 759.10	404 115
13	6	561	616	3 578.26	373 612
12	15	599	685	3 249.03	292 336
15	15	578	626	3 207.16	304 793
20	18	507	559	3 090.42	365 007

248 牛 畜

州	開設 回数	出 場 頭 數								販 賣			
		水 牛				黃 牛				水 牛			
		牝	牡	閹	計	牝	牡	閹	計	牝	牡	閹	計
臺 北	522	245	7	383	635	124	2	382	508	245	7	383	635
臺 中	3 081	12 344	5 693	26 438	44 475	1 772	1 123	7 461	10 356	4 077	2 218	5 963	12 258
臺 南	2 095	14 303	7 294	31 690	53 287	6 922	4 628	22 864	34 414	4 483	1 866	10 404	16 753
高 雄	251	4 023	3 374	4 424	11 821	1 723	1 043	1 403	4 169	749	500	632	1 971
總 計	5 949	30 915	16 368	62 935	110 218	10 541	6 796	32 110	49 447	9 554	4 681	17 382	31 617
大正十四年	6 153	29 726	18 582	59 500	107 808	11 139	8 316	32 377	51 832	10 897	6 454	20 160	37 511
同 十三年	4 948	26 148	15 024	51 269	92 441	8 917	6 306	31 032	46 255	10 152	4 799	18 124	33 075
同 十二年	3 743	22 258	15 211	39 105	76 574	10 623	6 264	23 334	40 221	8 213	4 679	11 702	24 594
同 十一年	3 817	20 481	12 903	36 550	69 934	8 829	6 075	22 469	37 373	8 548	4 924	13 952	27 424
同 十年	3 537	20 394	14 162	40 947	75 503	8 868	7 687	22 066	38 621	7 777	5 646	13 206	26 629

(1)ハ雜種牛ナリ

249 牧

州及廳	面積	水 牛		黃 牛	
		甲	乙	甲	乙
臺 南	5 275.19	134		109	
高 雄	1 190.92			1	
花 蓮 港	2 392.51	221		24	
總 計	8 858.61	355		134	
大正十四年	9 029.62	809		115	
同 十三年	8 787.61	968		116	
同 十二年	9 772.69	944		146	
同 十一年	9 302.26	868		178	
同 十年	9 799.71	1 112		402	

臺南、高雄ノ兩州ニハ中央研究所種畜支所ノ分ナ含ム

市 場

昭和元年

頭數	販 賣 價 額								合計			
	黃 牛				水 牛							
	牝	牡	閹	計	牝	牡	閹	計				
124	2	382	508	9 063	343	16 169	25 575	8 604	100	20 332	29 036	54 611
741	537	2 259	3 537	280 035	228 573	560 905	1 069 513	40 657	44 897	179 823	265 382	1 337 405
1 812	1 040	6 797	9 649	250 938	126 316	764 344	1 141 598	120 898	97 322	532 338	750 558	1 892 556
274	199	275	748	37 330	30 340	32 635	100 305	13 340	11 670	15 560	40 570	140 875
2 951	1 778	9 713	14 442	577 366	385 572	1 374 053	2 336 991	183 499	153 989	748 058	1 085 546	3 425 447
3 014	2 438	10 128	15 570	560 911	465 377	1 441 680	2 467 968	167 734	181 907	693 038	1 047 679	3 517 000
3 070	2 032	10 309	15 461	421 451	263 347	973 544	1 658 342	106 009	82 221	499 613	687 843	2 346 185
3 333	1 715	6 430	11 478	242 457	211 971	511 969	966 397	80 481	68 208	226 645	375 334	1 341 731
3 328	1 998	6 729	12 055	233 079	205 524	586 085	1 024 688	78 929	77 591	261 692	418 212	1 442 900
2 514	2 143	6 901	11 558	278 780	277 704	660 677	1 217 161	83 012	106 562	329 730	519 304	1 736 465

場

昭和元年末

畜 種 頭 數					
印度牛	雜種牛	綿 羊	山 羊	馬	計
64	38	345
184	246	304	44	34	813
8	181	434
256	465	304	44	34	1 592
248	436	397	40	30	2 075
221	424	428	42	28	2 227
202	431	391	49	24	2 187
204	472	338	53	25	2 138
265	537	155	92	22	2 525

250 屠

州及縣	年末現在屠場數	水牛			黃牛			頭數
		頭數	數量	價額	頭數	數量	價額	
臺新臺	180	1 067	294 047	40 064	556	114 485	41 300	40
北竹	131	1 439	255 495	75 435	454	79 638	11 521	...
中	152	1 730	355 443	41 822	994	175 911	30 163	7
南	228	3 939	853 723	143 488	2 849	721 834	174 967	...
高臺	128	2 099	382 171	52 895	544	76 887	15 629	...
蓮東	37	1 141	323 271	37 800	618	159 206	28 592	...
澎港	21	159	66 670	5 698	43	12 205	2 125	25
湖	19	437	45 330	21 872	...
總計	896	11 624	2 530 810	357 202	6 495	1 388 496	326 169	72
大正十四年	898	16 334	3 666 807	516 231	8 092	1 649 607	370 554	43
同十三年	903	19 410	4 256 053	552 730	9 998	2 039 769	396 817	37
同十二年	914	21 508	5 034 041	643 537	10 451	2 170 231	394 909	20
同十一年	911	19 703	5 228 768	612 661	10 410	2 127 855	367 363	38
同十年	911	18 175	4 215 191	603 972	9 064	1 961 857	382 634	46

平均一頭ノ數量及價額次ノ如シ

州及縣	水牛		黃牛		雜種
	數量	價額	數量	價額	
臺新臺	275.6	37.5	205.9	74.3	181.0
北竹	171.6	23.8	175.4	25.4	...
中	205.5	24.2	177.0	30.3	227.1
南	216.7	26.4	253.4	51.9	...
高臺	182.1	25.2	141.3	28.7	...
蓮東	283.3	33.1	257.6	46.3	...
澎港	419.3	35.8	283.8	49.4	307.2
湖	110.6	50.1	...
平均	217.7	30.7	213.8	50.2	229.3
大正十四年	223.8	31.5	203.9	45.8	156.9
同十三年	219.3	28.5	204.0	38.7	225.6
同十二年	234.1	30.2	207.7	37.8	227.0
同十一年	265.4	31.1	204.4	35.5	230.2
同十年	231.9	33.2	216.4	42.2	170.8

251 家禽 昭和元年末

州及縣	雞	鶩	鶩	七面鳥
臺新臺	712 143	247 429	6 069	425
北竹	934 744	303 964	69 261	590
中	692 941	160 260	120 402	1 919
南	1 192 141	104 703	19 921	589
高臺	631 824	79 658	2 679	102
蓮東	61 334	3 207	288	66
澎港	79 867	15 446	1 755	7
湖	42 242	845	21	8
總計	4 347 241	920 512	220 396	3 706
大正十四年	4 231 490	883 053	225 979	3 197
同十三年	4 195 931	907 411	221 603	2 787
同十二年	4 131 699	852 527	189 838	2 157
同十一年	4 043 733	880 116	176 791	1 378
同十年	4 542 327	890 148	189 869	1 196

昭和元年平均一羽ノ價額次ノ如シ

畜

昭和元年

雜種牛	豚			山羊			馬			價額計	
	數量	價額	頭數	數量	價額	頭數	數量	價額	頭數		數量
7 240	3 490	202 232	26 621 231	7 747 459	2 362	50 881	16 364	2	700	40	7 848 717
...	...	124 030	16 105 589	4 546 970	7 469	159 538	47 628	4 641 554
1 590	370	201 910	22 204 766	6 291 434	10 074	270 812	71 403	1	100	30	6 435 232
...	...	238 592	22 788 456	6 586 864	22 126	632 758	137 319	7 042 638
...	...	132 464	13 769 317	3 584 695	2 713	52 654	11 343	3 664 562
...	...	6 365	484 143	147 091	160	5 030	1 060	214 543
7 680	1 415	11 251	1 314 147	393 515	179	4 319	1 266	404 019
...	...	4 462	490 703	103 266	152	3 618	747	125 885
16 510	5 275	921 306	103 778 407	29 401 294	45 235	1 179 610	287 130	3	800	70	30 377 140
7 530	2 710	898 665	101 019 041	29 825 287	42 633	1 123 291	226 279	11	3 350	557	30 941 618
3 348	3 825	838 116	96 336 800	24 159 964	57 986	1 562 801	268 021	2	550	107	25 381 464
4 640	1 214	847 754	90 773 302	22 690 877	57 330	1 511 826	256 999	4	520	63	23 992 599
8 749	3 511	857 237	87 227 354	22 655 323	67 045	1 775 762	330 746	23 969 605
7 858	3 837	840 408	83 921 025	24 211 510	58 858	1 505 812	384 289	25 586 292

牛	豚		山羊		馬	
	價額	數量	價額	數量	價額	數量
...	87.3	131.6	38.3	21.5	6.9	350.0
...	...	129.9	36.7	21.4	6.4	...
...	52.9	110.0	31.2	26.9	7.1	100.0
...	...	95.5	27.6	28.6	6.2	...
...	...	103.9	27.1	19.4	4.2	...
...	...	76.1	23.1	31.4	6.6	...
...	56.6	116.8	35.0	24.1	7.1	...
...	...	110.0	23.1	23.8	4.9	...
...	73.3	112.6	31.9	26.1	6.3	266.7
...	56.5	112.4	33.2	26.3	5.3	304.5
...	103.4	108.5	27.2	27.0	4.6	275.0
...	60.7	107.1	26.8	26.4	4.5	130.0
...	92.4	101.8	26.4	26.5	4.9	...
...	84.5	99.9	28.8	25.6	6.5	...

251 家禽 終

州及縣	雞	鶩	鶩	七面鳥
臺新臺	1.24	1.01	1.93	5.60
北竹	1.15	0.95	1.40	4.74
中	0.95	0.81	1.48	5.07
南	0.63	0.59	1.12	3.86
高臺	0.60	0.60	1.31	5.11
蓮東	0.85	1.00	2.91	8.06
澎港	1.19	0.94	2.00	7.00
湖	0.54	0.68	2.76	2.50
平均	0.90	0.87	1.44	4.94

XI 林業

252 林野面積 昭和元年末

州、廳及地域	國有地		公有地		私有地		計		
	山林	原野	山林	原野	山林	原野	山林	原野	
臺北	平地	106 366	10 927	1 038	287	42 047	2 965	149 451	14 179
	蕃地	188 920	188 920	...
計	295 286	10 927	1 038	287	42 047	2 965	338 371	14 179	
新竹	平地	23 492	30 727	174	256	61 983	7 263	85 649	38 243
	蕃地	181 645	8 263	230	...	181 925	8 266
計	205 137	38 990	174	256	62 263	7 263	267 574	46 509	
臺中	平地	78 361	14 272	593	274	34 533	10 926	113 487	25 472
	蕃地	350 768	50 174	50	350 768	50 224
計	429 129	64 446	593	274	34 533	10 976	464 255	75 696	
臺南	平地	82 134	40 035	422	757	36 037	11 163	118 643	51 955
	蕃地	34 775	15 000	34 775	15 000
計	116 909	55 035	422	757	36 037	11 163	153 418	66 955	
高雄	平地	51 491	56 868	214	30	15 564	10 895	67 259	67 793
	蕃地	225 214	76 156	225 214	76 156
計	276 695	133 024	214	30	15 564	10 895	292 473	143 949	
臺東	平地	49 163	38 527	1 056	468	50 219	38 995
	蕃地	244 686	9 694	244 686	9 694
計	293 849	48 221	1 056	468	294 905	48 689	
花蓮港	平地	78 540	32 768	...	20	681	554	79 221	38 642
	蕃地	335 186	450	335 186	450
計	413 726	33 218	...	20	681	554	414 407	34 092	
澎湖	平地	53	1 680	7	713	...	131	60	2 524
	蕃地
計	469 590	225 804	2 448	2 337	191 951	44 665	663 989	272 806	
總計	平地	1 561 194	159 737	280	50	1 561 474	159 787
	蕃地	2 030 784	385 541	2 448	2 337	192 231	44 715	2 225 463	432 593
大正十四年	平地	489 873	232 639	2 358	1 764	167 691	42 478	659 922	276 881
	蕃地	1 561 194	159 758	50	...	1 561 194	159 808
計	2 051 067	392 397	2 358	1 764	167 691	42 528	2 221 116	436 689	
同十三年	平地	504 571	233 179	2 108	1 213	139 997	43 612	646 676	278 004
	蕃地	1 544 025	163 436	50	...	1 544 025	163 486
計	2 048 596	396 615	2 108	1 213	139 997	43 662	2 190 701	441 490	
同十二年	平地	570 269	257 134	1 854	1 232	118 973	46 590	691 096	304 956
	蕃地	1 385 622	238 349	...	170	4	...	1 385 631	238 519
計	1 955 891	495 483	1 859	1 402	118 977	46 590	2 076 727	543 475	
同十一年	平地	616 886	267 221	1 884	1 935	93 286	39 709	711 056	308 865
	蕃地	1 275 678	250 775	1 275 682	250 775
計	1 891 564	517 996	1 884	1 935	93 290	39 709	1 986 738	559 640	

本表ハ既登録地タルト未登録地タルトヲ問ハス山林又ハ原野ト看做シ得ハキモノハ總テ之ヲ掲セリ

253 保安林 昭和元年度末

州及廳	箇所	面積	
臺北	...	91	43 741
	...	91	14 424
	...	61	26 901
	...	52	33 081
新竹	...	60	8 723
	...	9	1 236
臺中	...	16	8 551
	...	13	188
總計	393	136 845	
大正十四年度	392	136 969	
同十三年度	384	134 664	
同十二年度	359	130 835	
同十一年度	346	125 546	
同十年度	341	121 713	

本表ハ前表林野面積中ノ再掲ナリ

254 官有森林原野貸渡及豫約賣渡 昭和元年

州及廳	件數				面積			
	官有財產管理規則	官有森林原野豫約賣渡規則	官有森林原野貸渡規則	計	官有財產管理規則	官有森林原野豫約賣渡規則	官有森林原野貸渡規則	計
臺北	...	79	7	86	...	799	755	1 554
新竹	...	292	103	395	...	1 104	618	1 722
臺中	3	501	212	716	2	989	2 330	3 321
臺南	...	262	4	266	...	2 661	2 014	4 675
高雄	1	197	10	208	17	1 781	60	1 857
臺東	1	364	...	365	0	143	...	143
花蓮港	...	649	1	650	...	450	1	450
總計	5	2 344	337	2 686	19	7 928	5 777	13 724
大正十四年	5	1 723	35	1 763	41	5 356	4 717	10 114
同十三年	7	1 525	156	1 688	202	4 874	442	5 517
同十二年	17	1 828	60	1 905	3 613	7 153	1 961	12 727
同十一年	16	733	26	775	50	10 275	1 220	11 546
同十年	8	1 506	44	1 558	6	4 358	1 323	5 692

本表各年末現在許可地次ノ如シ

種別	件數	面積
官有財產管理規則	141	2 738
官有森林原野豫約賣渡規則	3 408	42 182
樟樹造林獎勵規則	26	23 021
官有森林原野貸渡規則	2 680	35 388
總計	6 255	103 329
大正十四年	7 974	108 281
同十三年	15 200	146 841
同十二年	19 227	173 621
同十一年	23 606	220 260
同十年	41 253	257 686

255 造林 昭和元年度

州及廳	官營			民營			合計
	樟林	其ノ他	計	樟林	其ノ他	計	
臺北		227	227	460	2208	2668	2890
新竹		70	70		1832	1832	1902
臺中		63	63	244	862	1106	1169
臺南		422	422		1398	1398	1820
高雄		163	163		1495	1495	1658
臺東					22	22	22
花蓮港		20	20				20
澎湖					1	1	1
總計		965	965	704	7813	8517	9482
大正十四年度	526	998	1524	852	8482	9334	10858
同十三年度	701	937	1638	799	6815	7614	9252
同十二年度	715	930	1645	816	6752	7568	9213
同十一年度	3103	1425	4528	1076	5550	6626	11154
同十年度	3082	3168	6250	1164	6630	7794	14044

官營中樟林トハ各州、廳ニ於ケル營林所直轄作業樟林ト各州、廳實行樟林トヲ合算シタルモノ、其ノ他トハ一般造林ニシテ勸業院(國庫)ノ支辨ニ係ルモノトス
民營中ニハ大正十一年度ニ六八五甲、同十二年度ニ六五三甲、同十三年度ニ一、七四七甲ノ地方公共團體經營造林ヲ含ム
本表ニハ砂防造林ヲ含マス

256 苗圃及試驗地 昭和元年度末

州及廳	官營		民營		計	試驗地	合計
	樟林	其ノ他	樟林	其ノ他			
臺北	9	11	6	45	71	18	89
新竹	4	3		46	53		53
臺中	8	2	3	11	24	430	454
臺南		12		5	17	1674	1691
高雄	6	14		15	35	563	598
臺東	1			4	5		5
花蓮港		1			1		1
澎湖				1	1		1
總計	28	43	9	127	207	2685	2892
大正十四年度	85	38	5	128	256	2685	2941
同十三年度	60	51	6	117	234	2685	2919
同十二年度	79	115	9	125	323	2685	3013
同十一年度	134	158	12	113	417	2971	3388
同十年度	141	100	17	84	342	2971	3313

257 森林收入 昭和元年度

官廳	主產物	副產物	保管林料金	計
臺北州	8597	2061	831	11489
新竹州	32828	1045	44	33917
臺中州	24834	13697	2488	41019
臺南州	4926	4287	2914	12127
高雄州	13117	6765	231	20113
臺東廳	6289	6425		12714
花蓮港廳	65003	19852		84855
計	155594	54132	6508	216234
郵資局	29145			29145
總計	184739	54132	6508	245379
大正十四年度	356610	59865	12009	428484
同十三年度	310455	33733	20316	364504
同十二年度	290083	34758	33360	358201
同十一年度	319505	29706	30698	379909

木表主產物及副產物收入ノ次表及259表ノ拂下價額ト符合セサルハ木表ハ年度内ニ於ケル實收額ニシテ次表及259表ハ年度内ニ於ケル處分額ナルニ依ル

258 官有林野主產物拂下 昭和元年度

州及廳	數量					價額					
	用材	薪材	竹類	製腦原料	根株	用材	薪材	竹類	製腦原料	根株	計
臺北	4045	1390 2,000斤		4670		9843	1253		1868		12964
新竹	16800 18,000斤	1204	24420	11070		33722	490	447	4428		39077
臺中	54619	3324	21063	30788	100	31385	1639	573	12315	10	45922
臺南	1124	232	344194	1260	15	1686	236	3068	504	7	5501
高雄	535	5616 13,000斤	5212	783	21	897	11690	194	313	21	13115
臺東	3188	1272	150		2	4334	2562	4		5	6905
花蓮港	86920	1272	9970	8392		63463	1315	415	3357		68550
總計	167231 18,000斤	14315 15,000斤	405009	56963	138	145330	19175	4701	22785	43	192034
大正十四年度	335102	12956 63斤	135902	68664	8	296611	23600	2906	30162	63	353351
同十三年度	134929	12871	79733 23,000斤	82533	1	189274	19439	2590	33013	6	244322
同十二年度	167199	18384	97087 1,200斤	84150	2	224180	23151	1775	33801	4	282911
同十一年度	201247 713本 438束	23438	57783	47886	11	207683	25981	1660	19154	76	254554
同十年度	521682	56388	145372	12379	52 315斤	97517	33805	2317	4952	235	138826

259 官有林野副産物拂下

昭和元年度

Table with columns for Prefecture (州及縣), Quantity (數量), and Price (價額). Rows include various prefectures like 北, 新竹, 中, 南, 高雄, 東, 花蓮港, and a total (總計) for the year and previous years.

261 竹

Table with columns for Prefecture (州及縣), Bamboo (竹), Long Branch Bamboo (長枝竹), Lotus Bamboo (蔞竹), and Hemp (蔴). Rows include prefectures like 北, 新竹, 中, 南, 高雄, 東, 花蓮港, and a total (總計) for the year and previous years.

260 木 材

昭和元年

Table with columns for Prefecture (州及縣), Raw Material (素材), Manufactured Material (製材), and Total (計). Rows include prefectures like 北, 新竹, 中, 南, 高雄, 東, 花蓮港, and a total (總計) for the year and previous years.

本表ノ外營林所ニ於ケル實拂數量及價額ヲ掲ケレバ次ノ如シ

Table with columns for Year (年度), Roundwood (丸太), Manufactured Material (製材), and Total (計). Rows include 昭和元年度 and 大正十四年度 through 十一年度.

材 昭和元年

Table with columns for Bamboo (竹), Green Bamboo (綠竹), Mengzong Bamboo (孟宗竹), Other (其ノ他), and Total (計). Rows include prefectures like 北, 新竹, 中, 南, 高雄, 東, 花蓮港, and a total (總計) for the year and previous years.

262 符 及

州及廳	符	
	數量	價額
臺北	1 061 524	799 909
新竹	19 917 673	6 290 288
臺中	526 530	50 010
臺南	21 350	
高雄		
臺東		
花蓮港		
總計	28 667 284	
大正十四年	26 734 325	
同十三年	34 441 303	
同十二年	23 022 433	
同十一年	25 057 417	

263 籐

昭和元年

州及廳	丸籐		割籐		計	
	數量	價額	數量	價額	數量	價額
臺北	251 127	4 322	151 841	16 065	402 968	20 387
新竹	106 695	1 672	26 530	3 364	133 225	5 036
臺中	321 434	13 867	321 434	13 867
臺南	3 270	146	53 125	8 004	56 395	8 150
高雄	2 350	182	198 399	35 588	200 749	35 770
臺東	62 000	2 620	201 919	33 725	263 919	36 345
花蓮港	438 430	102 570	438 430	102 570
總計	425 442	8 942	1 441 728	213 183	1 667 170	222 125
大正十四年	79 384	2 167	1 947 409	254 724	2 026 793	256 891
同十三年	134 658	6 900	1 545 333	163 681	1 680 041	170 581
同十二年	78 780	1 230	1 543 055	175 305	1 626 835	176 585
同十一年	118 536	3 937	1 277 981	156 153	1 396 517	160 095

籐

昭和元年

價額	籐(竹皮)	
	數量	價額
46 127	64 972	2 143
27 561	250 012	5 695
536 063	591 681	22 957
139 939	309 491	9 225
28 077	41 380	1 243
2 853
2 253
782 873	1 257 536	41 268
525 524	1 185 688	34 412
693 964	1 108 387	28 872
504 443	1 275 664	37 059
849 446	?	?

264 新炭生產及消費

昭和元年

州、廳及種別	生產		管外へ搬出		管外へ搬入		消費	
	數量	價額	數量	價額	數量	價額	數量	價額
臺北 {木炭}	12 921 535	232 695	10 058 518	210 945	26 351 920	726 742	28 143 715	857 640
新竹 {木炭}	31 227 640	713 515	15 215 525	360 786	15 369 703	403 048
臺中 {木炭}	6 913 068	179 966	119 950	3 802	3 643 120	114 280	10 009 233	307 775
臺南 {木炭}	10 013 900	234 530	253 030	6 579	6 498 430	227 537	14 914 975	552 759
高雄 {木炭}	6 709 000	166 936	3 923 445	104 078	7 523 942	235 869	10 500 147	271 104
臺東 {木炭}	1 110 760	22 215	25 374	539	1 035 336	26 715
花蓮港 {木炭}	1 191 400	29 300	2 500	59	1 018 700	28 170
澎湖 {木炭}	1 686 150	50 585	1 529 914	54 750
總計 {木炭}	70 177 303	1 579 157	29 595 842	687 629	45 701 062	1 355 072	82 571 773	2 506 961
大正十四年 {木炭}	64 706 861	1 346 531	27 442 358	621 871	46 411 941	1 366 707	82 458 537	2 464 593
同十三年 {木炭}	64 546 517	1 243 853	23 160 640	432 922	39 169 221	1 169 311	79 235 906	2 243 788
同十二年 {木炭}	55 372 256	960 160	24 487 669	431 069	37 296 634	984 367	67 235 914	1 677 999
同十一年 {木炭}	49 618 700	865 924	23 966 877	524 585	37 954 070	1 004 180	62 450 427	1 707 070

生産價額ハ産地相場、消費價額ハ小賣相場ナリ



265 用途別工業


種別	臺北州		新竹州		臺中州		臺南
	數量	價額	數量	價額	數量	價額	數量
製糖補助燃料	木炭	7 050	195	46 350
	薪	3 301 500	15 921	2 453 350	11 273	15 131 890	78 778
製茶	木炭	6 129 350	152 155	2 709 691	66 134	72 560	2 015
	薪	6 153 171	28 353	16 816 005	96 326	729 700	3 892
煉瓦、瓦及陶器製造	木炭	4 350	134
	薪	1 179 800	8 091	5 862 580	38 761	12 955 950	81 369
鑄物、鐵工及金屬製煉	木炭	565 255	15 834	492 937	14 116
	薪	1 376 320	35 132	50 100	364	349 550	3 696
製菓	木炭	1 969 757	57 723	665 956	18 395	978 600	28 203
	薪	438 321	6 553	562 300	3 694	357 750	2 832
製紙	木炭	5 000	111
	薪	6 800	49	52 000	338
醬油及味噌製造	木炭	17 400	456	55 250	1 431
	薪	71 500	472	354 060	2 406	1 507 450	10 617
發電	木炭	2 400	72	384 840	6 953	...	36 500
	薪
炭化石灰及貝殼灰製造	木炭	9 800	216	6 000	36
	薪	86 100	520	540 550	1 254	1 350	9
製油	薪	379 250	2 489	643 500	4 845
水產物製造	木炭
	薪	3 519 335	28 146
其他	木炭	438 300	13 479	183 660	4 327	102 455	2 955
	薪	2 337 550	6 309	556 470	3 723	652 050	7 677
總計	木炭	8 549 607	223 645	4 531 802	112 210	1 719 202	49 085
	薪	18 463 597	124 497	27 581 465	160 339	32 381 190	194 053
大正十四年	木炭	9 855 232	253 098	4 620 625	105 739	1 641 643	47 853
	薪	20 597 203	120 171	31 934 903	165 198	29 777 180	183 237
同十三年	木炭	11 815 680	297 996	4 034 643	92 847	1 856 229	53 831
	薪	18 173 741	107 697	25 409 885	113 109	24 732 725	143 450
同十二年	木炭	9 912 425	228 529	3 512 313	70 205	1 778 150	43 537
	薪	17 791 037	102 493	20 128 680	99 998	30 018 221	163 067
同十一年	木炭	9 359 768	215 232	3 207 056	67 672	1 544 885	37 541
	薪	26 215 368	133 156	21 936 331	105 781	26 566 954	154 038

本表ハ前表消費中ノ再掲ナリ

用薪炭消費

昭和元年

州	高雄州		臺東縣		花蓮港廳		澎湖廳		計	
	價額	數量	價額	數量	價額	數量	價額	數量	價額	數量
高雄州
	5 477	20 000	440	73 400	6 112
臺東縣	48 326	7 254 230	44 239	3 763 000	12 600	15 575 000	56 070	...	56 903 239	267 267
	...	6 000	180	8 917 601	220 484
花蓮港廳	29	5 000	18	23 712 176	123 618
	...	590	17	4 940	151
澎湖廳	85 898	6 822 500	30 901	21 000	735	102 000	425	...	44 915 525	246 180
	3 572	673 560	22 824	8 200	164	2 700	89	1 838 452
計	11 373	244 831	2 003	3 519 341	52 568
	40 572	581 375	19 689	33 400	845	81 200	2 327	95 570	3 152	5 587 181
高雄州	11 373	385 450	2 909	28 000	980	50 000	226	86 900	1 043	3 407 261
	5 000	111
臺東縣	5 030	1 442 800	5 417
	121	21 000	735	97 150	2 743
花蓮港廳	10 625	706 500	4 518	865 400	3 454	9 227 000	35 985	...	14 573 680	68 087
	1 095	203 000	6 090	32 000	704	180 000	4 500	...	838 720	19 414
澎湖廳	...	30 000	255	7 735 000	27 846	...	7 765 000	28 101
	...	256 000	7 680	271 800	7 932
計	3 822	3 883 000	16 134	85 000	298	1 458 500	5 413	...	6 813 500	27 450
	5 216	1 676 150	12 550
高雄州	8 200	271	8 200
	107 000	4 445	682 500	2 321	167 670	2 012	4 476 505
臺東縣	6 374	143 943	3 152	15 700	314	100	7	1 065 788
	13 698	865 851	3 130	3 076 000	11 992	9 458 503
花蓮港廳	57 211	1 885 468	60 367	114 300	2 467	261 200	6 827	106 570	3 521	18 718 252
	195 410	20 197 412	104 157	4 869 400	22 512	37 903 000	140 278	254 570	3 055	178 663 680
澎湖廳	47 300	2 217 476	65 425	54 230	1 093	449 400	11 708	20 262 714
	145 774	21 016 489	107 128	5 846 600	22 752	42 717 500	116 984	182 849 252
計	42 322	2 515 492	71 838	539 400	11 650	436 400	11 679	22 387 519
	181 713	13 637 474	71 419	5 415 500	20 569	19 199 900	72 679	139 741 105
高雄州	38 130	2 160 040	67 314	499 100	10 825	505 700	13 071	19 904 993
	134 134	20 463 487	121 534	3 097 250	8 889	34 495 100	118 077	158 691 912
臺東縣	37 616	1 514 250	46 942	200 400	4 434	617 100	18 266	17 606 838
	148 764	25 551 230	127 756	4 183 000	22 081	42 715 400	122 076	176 055 848



IIX 漁業

266

各年別水産業者

各年末

年	内地人			本島人			合計		
	専業	兼業	計	専業	兼業	計	専業	兼業	計
漁業及採藻									
明治三十三年	146	...	146	20 217	35 580	55 797	20 363	35 580	55 943
同三十四年	220	...	220	29 953	45 430	75 383	30 173	45 430	75 603
同三十五年	133	...	133	34 490	58 054	92 544	34 623	58 054	92 677
同三十六年	191	...	191	37 141	59 373	96 514	37 332	59 373	96 705
同三十七年	190	...	190	27 503	43 999	71 502	27 698	43 999	71 697
同三十八年	244	...	244	19 594	43 499	63 093	19 838	43 499	63 337
同三十九年	191	...	191	19 503	44 633	64 136	19 699	44 633	64 332
同四十年	234	...	234	18 194	46 863	65 057	18 423	46 863	65 286
同四十一年	243	...	243	18 426	50 235	68 661	18 669	50 235	68 904
同四十二年	275	...	275	18 523	47 503	66 026	18 798	47 503	66 301
同四十二年	754	...	754	34 215	81 908	116 123	34 969	81 908	116 877
同四十二年	1 023	4	1 027	35 739	76 405	112 144	36 767	76 409	113 176
同四十二年	1 813	119	1 932	33 784	78 676	112 460	40 597	78 795	119 392
同四十二年	2 253	1 920	4 173	51 028	83 625	134 653	53 281	85 554	138 835
同四十二年	2 092	591	2 683	41 635	81 160	122 804	43 727	81 760	125 487
同四十二年	2 220	277	2 497	41 003	75 346	116 349	43 223	75 623	118 846
同四十二年	2 059	253	2 312	40 583	71 441	112 024	42 642	71 694	114 336
同四十二年	3 306	190	3 496	46 865	70 575	117 440	50 171	70 765	120 936
同四十二年	3 464	200	3 664	46 869	71 959	118 828	50 333	72 159	122 492
同四十二年	3 903	215	4 117	49 321	71 595	120 916	53 235	71 810	125 045
昭和元年	4 087	143	4 230	50 650	72 235	122 885	54 737	72 378	127 115
養魚及養蠟									
明治三十三年	2 441	2 935	5 376	2 441	2 935	5 376
同三十四年	2 963	6 624	9 587	2 963	6 624	9 587
同三十五年	1 939	9 402	11 341	1 939	9 402	11 341
同三十六年	3 299	10 407	13 706	3 299	10 407	13 706
同三十七年	2 206	11 458	13 664	2 206	11 458	13 664
同三十八年	2 100	11 910	14 010	2 100	11 910	14 010
同三十九年	2 053	10 271	12 324	2 053	10 271	12 324
同四十年	2 008	10 469	12 477	2 008	10 469	12 477
同四十一年	2 095	12 036	14 131	2 095	12 036	14 131
同四十二年	2 302	11 992	14 294	2 302	11 992	14 294
同四十二年	14	...	14	5 376	17 270	22 646	5 390	17 270	22 660
同四十二年	4	...	4	4 802	20 831	25 633	4 806	20 831	25 637
同四十二年	7	...	7	5 460	23 207	28 667	5 467	23 297	28 764
同四十二年	7	...	7	5 499	26 900	32 399	5 506	26 900	32 406
同四十二年	7	3	10	5 140	32 259	37 399	5 147	32 262	37 409
同四十二年	2	12	14	5 864	33 061	38 925	5 866	33 073	38 939
同四十二年	3	33	36	6 152	36 589	42 741	6 155	36 622	42 777
同四十二年	...	26	26	6 217	43 866	50 083	6 217	43 892	50 109
同四十二年	1	69	70	6 579	43 800	50 379	6 580	43 869	50 449
同四十二年	1	19	20	6 833	44 096	50 929	6 834	44 115	50 949
昭和元年	8	43	51	7 625	44 566	52 191	7 633	44 609	52 242
水産物製造									
大正十一年	834	394	1 228	1 380	2 213	3 593	2 214	2 607	4 821
同十二年	542	320	862	756	2 971	3 727	1 298	3 291	4 589
同十三年	559	69	628	598	2 573	3 171	1 157	2 642	3 799
同十四年	310	99	409	415	2 955	3 370	725	3 054	3 779
昭和元年	406	71	477	1 235	3 571	4 806	1 641	3 642	5 283

明治四十三年以前ハ従業者ノミナルモ同四十四年以後ハ従業者ヲ含ム
自明治四十三年至大正八年ハ毎三年調査トス
(1)ハ朝鮮人(2)ハ外國人(3)ハ水産業ヲ主管スル者ニシテ尙漁業及採藻、養魚及養蠟、水産物製造ノ何レカヲ兼營スル者ナリ

267

地方別水産業者

昭和元年末

州及廳	内地人			本島人			合計		
	専業	兼業	計	専業	兼業	計	専業	兼業	計
漁業及採藻									
嶺北	2 652	93	2 745	8 783	6 571	15 354	11 435	6 664	18 099
嶺南	21	4	25	1 994	12 717	14 711	2 015	12 721	14 736
嶺中	1 451	6 601	8 052	1 451	6 601	8 052
嶺東	7 420	10 649	18 069	7 420	10 649	18 069
嶺西	1 207	39	1 246	24 731	17 494	42 225	25 938	17 533	43 471
嶺南	111	4	115	667	1 923	2 590	778	1 926	2 704
嶺東	83	3	86	278	643	921	361	651	1 012
嶺西	13	...	13	5 326	15 633	20 959	5 330	15 633	20 972
嶺南	4 037	143	4 230	50 650	72 235	122 885	54 737	72 378	127 115
養魚及養蠟									
嶺北	7	...	7	163	1 071	1 234	170	1 071	1 241
嶺南	74	10 625	10 699	74	10 625	10 699
嶺中	1 534	14 859	16 423	1 534	14 859	16 423
嶺東	4 885	16 399	21 234	4 885	16 399	21 234
嶺西	1	...	1	969	1 297	2 266	970	1 297	2 267
嶺南	6	6	...	6	6
嶺東	30	176	206	...	206	206
嶺西	13	...	13	103	103	116	...	116	116
嶺南	8	43	51	7 625	44 566	52 191	7 633	44 609	52 242
水産物製造									
嶺北	212	40	252	911	892	1 803	1 123	932	2 055
嶺南	392	392	392	...	392	392
嶺中	170	170	...	170	170
嶺東	...	12	12	33	501	534	33	513	546
嶺西	126	10	136	70	1 060	1 130	196	1 070	1 266
嶺南	13	9	22	118	3	121	131	12	143
嶺東	20	...	20	39	59	68	...	68	88
嶺西	26	...	26	64	533	597	90	533	623
嶺南	406	71	477	1 235	3 571	4 806	1 641	3 642	5 283

(1)ハ水産業ヲ主管スル者ニシテ尙漁業及採藻、養魚及養蠟、水産物製造ノ何レカヲ兼營スル者ナリ

268

漁船及漁具

昭和元年末

州及廳	機關船						木造船				竹造船	網敷
	蒸氣機關附		發動機關附		日本形		支那形		竹筏			
	隻數	噸數	馬力	隻數	噸數	馬力	隻數	石數		隻數	石數	
嶺北	334	7 381	13 111	140	664	1 690	25 625	33	2 297
嶺南	16	50	139	1	10	232	4 843	385	693
嶺中	2	3	35	40	1 217	364	623
嶺東	17	11	242	6	137	3	72	1 043	4 204
嶺西	2	212	80	136	1 430	1 825	116	430	82	99	3 778	4 315
嶺南	7	53	103	9	90	196	1 762	952	1 789
嶺東	1	9	20	16	109	103	583	1	291
嶺西	30	307	609	20	403	1 145	1 144	9	611
嶺南	2	212	80	543	9 293	16 034	303	1 898	3 491	35 350	6 565	14 823
嶺東	2	212	80	496	7 223	9 176	510	4 011	3 815	34 812	6 365	15 552
嶺西	3	446	535	333	39 232	7 641	520	4 813	3 865	40 358	6 301	14 034
嶺南	3	447	637	245	23 449	5 396	447	5 518	3 703	38 640	5 566	15 951
嶺東	4	628	1 287	170	18 449	3 755	363	5 188	3 551	38 321	5 242	15 723
嶺南	隻數		隻數		隻數		隻數		隻數		隻數	
嶺東	157		3 893		4 920		14 951					

269 水産漁

州及縣	魚							
	イワシ 鰯	カツマ 鯉	ソウダカツマ 惣田鯉	タビ 鯛	レンコタビ 連子鯛	クロホシ 黒鯛	サバ 鯖	ボラ 鱈
	數							
釜北	4 231 696	4 397 975	2 278 934	213 297	9 855 004	46 809	140 365	164 912
新竹	416 420	...	110 440	147 570	1 850	2 410	...	46 956
釜中	18 880	...	2 500	1 150	200	6 860	21 766	205 771
釜南	53 472	3 430	3 960	2 345	840	20 262	10 705	176 332
高雄	456 426	798 161	245 524	196 354	357 065	18 067	76 040	1 802 964
釜東	138 720	214 425	263 360	12 835	...	6 150	...	1 050
花蓮港	44 730	3 280	2 208 227	2 196	1 245	7 220	654	2 431
澎湖	978 221	1 094	258 078	512 912	...	35 387	...	38 953
總計	6 338 565	5 418 365	5 371 023	1 088 659	10 216 204	143 165	249 530	2 439 369
大正十四年	9 859 074	6 961 027	3 529 078	1 218 942	10 114 899	88 586	428 676	1 340 303
同十三年	6 402 826	6 972 954	3 571 587	1 145 841	12 409 252	62 997	306 255	2 128 562
同十二年	5 302 796	5 132 052	3 924 560	1 054 980	10 225 204	91 870	339 199	3 202 895
同十一年	5 934 134	3 831 828	2 125 505	760 868	5 053 692	134 553	209 522	1 148 412
同十年	5 977 564	2 635 855	2 870 070	660 873	7 737 904	136 399	134 199	1 914 837
	價							
釜北	423 464	879 397	135 929	102 263	1 401 009	34 490	22 325	29 049
新竹	53 818	...	15 030	53 322	384	415	...	10 126
釜中	2 495	...	494	237	40	792	5 697	39 802
釜南	7 009	1 234	1 125	469	143	2 077	2 805	31 161
高雄	59 723	130 418	34 346	50 020	61 296	3 896	14 861	230 105
釜東	15 675	34 137	17 148	3 776	...	1 650	...	175
花蓮港	4 521	339	120 674	801	278	1 973	103	719
澎湖	62 997	131	20 090	90 632	...	5 404	...	4 361
總計	629 702	1 045 656	344 836	301 570	1 463 150	50 697	45 796	345 498
大正十四年	898 850	1 515 115	301 336	297 537	839 368	13 514	104 333	215 992
同十三年	782 577	1 633 424	385 983	285 131	990 122	8 617	53 614	299 472
同十二年	673 371	925 696	573 094	295 951	1 223 382	16 255	76 112	403 818
同十一年	568 499	580 169	183 679	254 042	831 403	26 740	63 506	169 051
同十年	519 202	423 136	219 282	191 244	1 037 027	33 599	31 944	300 363

本表ハ各地方ニ於ケル主要漁獲物ニ就キ調査シ得タルモノノミナ掲ク但シ養殖場收穫高ハ別ニ之ヲ掲ク

獲高

昭和元年

類										
フカ 鱈	アサ 鱈	マクロ 魷	サワラ 鱈	アチ 黄花魚	ニハ 鰯	ササウマ 太刀魚	エイ 鱈	トビウマ 文鰻魚	サイトウ 西刀	ブリ 鱈
量 (斤)										
2 575 329	736 146	306 216	148 672	49 835	30 349	44 927	58 146	367 210	27 350	59 939
275 891	32 518	26 490	54 468	...	45 625	64 300	9 140	350	39 130	80 725
68 281	13 223	550	2 000	1 150	5 035	58 278	2 320	...	13 533	5 600
221 534	21 458	5 842	82 999	20 073	82 158	31 592	14 411	6 200	35 317	1 550
2 394 180	810 535	1 882 940	313 176	1 222 030	55 950	360 925	21 866	343 560	196 320	1 953
6 800	1 100	121 575	3 400	300	...	71 100	...	136 676	515	...
44 855	15 847	26 852	3 025	...	3 790	2 838	6 100	66 480	1 976	2 018
199 410	24 166	117 770	236 737	7 806	6 601	...	5 410	...	200	6 171
5 786 260	1 654 993	2 488 235	844 477	1 301 194	229 508	633 960	117 393	920 476	314 341	157 956
5 410 107	992 173	2 007 276	1 795 375	1 214 675	280 997	651 969	223 549	1 798 044	272 746	181 701
4 242 035	1 133 451	1 188 784	645 249	954 147	212 437	595 319	130 134	1 078 647	200 387	213 909
5 434 626	1 036 163	2 867 290	502 942	1 846 481	222 605	958 279	144 830	685 312	203 857	262 056
3 467 364	768 128	595 982	435 703	931 324	323 137	841 436	89 522	484 594	237 947	209 823
2 764 320	1 461 464	755 116	682 367	958 430	192 524	423 525	97 750	481 477	202 748	195 554
額 (圓)										
242 150	69 448	42 584	39 529	6 256	8 075	7 354	3 886	18 973	4 534	13 467
27 315	4 862	6 362	15 014	...	10 000	14 206	1 305	70	8 278	18 031
8 774	2 096	110	573	195	1 060	6 879	338	...	2 449	1 512
24 894	4 441	1 257	26 596	2 959	17 641	4 555	2 217	962	6 962	379
238 212	114 501	459 209	106 151	180 724	11 319	67 297	3 435	43 281	46 203	517
616	240	21 118	717	60	...	8 110	...	16 634	73	...
4 632	3 965	5 649	975	...	749	613	398	5 838	201	564
16 568	3 243	24 475	45 389	1 423	1 033	...	359	...	32	1 499
563 161	202 796	560 764	237 944	191 622	49 877	109 014	11 938	85 808	68 732	36 019
576 315	126 714	474 142	414 202	169 705	50 174	83 462	30 974	180 253	48 760	37 544
517 387	145 186	278 268	160 421	147 453	45 218	94 199	15 293	107 018	42 938	50 424
757 765	141 674	922 295	142 069	191 765	42 221	120 346	14 657	87 093	37 477	62 770
359 366	94 370	163 416	135 399	124 477	81 509	103 250	14 921	57 619	40 057	45 914
341 781	173 264	203 662	260 031	130 901	47 134	94 183	15 474	51 576	43 875	42 545



269 水産漁

州及縣	魚							
	アサギ	カワキ	カレイ	マナガソウ	カナガシラ	カマス	エソ	イシモチ
	數							
壺北	57 426	1 787 245	8 210	9 850	201 387	8 110	194 885	...
新 竹	2 870	...	1 070	9 465	...	480	13 520	1 570
壺 中	50	4 575	1 360	1 023	1 985	...
壺 南	34	509	9 941	24 205	...	460	938	...
高 雄	3 559	1 801 004	26 195	103 612	1 066	17 170	78 878	44 542
壺 東	...	8 750
花 蓮 港	945	15 656	...	615	800	1 440
澎 湖	82 189	68	6	291 844	...	25 519	78 885	...
總 計	147 023	3 616 232	45 472	449 167	204 613	54 211	369 091	46 112
大正十四年	134 213	2 340 517	391 874	466 563	64 656	45 774	146 735	36 039
同 十三年	122 621	2 351 268	31 431	310 463	85 650	63 146	176 525	98 280
同 十二年	222 787	2 330 040	95 764	349 628	195 060	61 801	119 983	142 743
同 十一年	158 272	1 856 559	39 885	211 862	121 519	57 834	125 196	46 526
同 十年	147 976	890 958	34 357	274 703	4 425	66 100	246 301	236 686
	價							
壺北	12 797	657 461	3 183	3 833	9 580	1 871	23 119	...
新 竹	669	...	404	2 301	...	98	1 094	354
壺 中	12	1 311	159	245	382	...
壺 南	4	116	2 039	7 603	...	107	205	...
高 雄	536	412 108	7 802	24 892	217	2 159	15 452	8 738
壺 東	...	1 850
花 蓮 港	159	3 589	...	81	120	372
澎 湖	8 657	18	1	34 965	...	4 119	10 455	...
總 計	22 822	1 075 142	13 441	74 986	10 106	8 971	50 707	9 092
大正十四年	21 488	698 743	40 492	86 921	4 998	8 028	23 763	5 605
同 十三年	22 807	797 746	9 163	54 404	8 219	8 493	29 297	17 140
同 十二年	42 624	757 562	23 067	48 128	16 711	10 487	19 167	23 792
同 十一年	28 787	530 321	10 922	37 434	11 084	10 339	22 055	6 391
同 十年	27 803	306 790	12 185	49 647	882	12 611	42 900	36 533

獲 高.....續

アサギ	ウナギ	フナ	ヒレ	鱈魚	鰻魚	種魚		其ノ他	計
						鳥魚	虱目魚		
量 (斤)									
12 249	21 552	65 173	54 856	51 307	6 525	850	...	365 177	...
7 660	18 170	45 997	17 695	21 849	3 829	678 995	553 100	192 469	...
...	22 308	37 364	15 727	15 786	3 948	5 043 321	587 395	103 907	...
...	5 170	107 167	21 486	3 221	6 840	3 344 000	9 029 500	693 876	...
...	3 140	24 699	8 571	1 841	2 555	160 000	33 505 823	3 755 030	...
...	550	3 690	950	30 000	142 800	...
...	393	3 055	151	1 200 000	39 378	...
...	100	162 000	1 030 870	...
19 909	71 383	287 145	119 436	94 004	23 697	9 227 166	45 067 818	6 378 507	...
19 799	48 762	346 678	141 936	46 454	14 885	5 141 168	30 896 603	7 064 387	...
9 812	57 167	345 734	148 282	91 634	14 676	18 142 962	30 070 336	5 299 925	...
57 505	52 797	253 522	107 447	65 425	10 743	8 945 757	48 820 327	4 435 519	...
11 453	51 187	293 559	153 919	78 628	25 983	5 238 405	20 217 541	7 538 570	...
9 375	59 116	288 326	153 054	108 011	20 134	2 803 091	25 613 822	4 344 999	...
額 (圓)									
9 974	16 215	10 355	16 293	10 675	2 171	425	...	38 937	4 301 071
5 969	11 152	7 837	4 574	5 267	978	2 507	2 911	23 028	307 731
...	10 387	7 690	4 633	3 883	1 254	4 857	887	24 926	134 249
...	4 751	13 934	3 887	568	2 942	10 294	53 968	95 278	334 562
...	1 332	4 463	2 059	237	662	480	178 364	565 811	3 080 926
...	220	738	475	360	24 524	148 346
...	207	973	71	7 800	5 656	172 025
...	34	885	123 670	463 445
15 943	44 278	45 990	31 992	20 730	8 007	18 563	245 175	901 830	8 942 355
15 761	34 518	54 186	31 952	15 033	5 614	11 846	144 572	1 047 087	8 623 947
9 423	33 214	50 181	32 832	18 909	5 150	17 522	68 845	772 665	7 998 755
22 806	32 833	35 580	27 824	14 812	3 508	14 106	181 744	545 392	8 538 994
10 362	31 672	39 913	32 489	18 140	5 491	9 717	158 191	842 125	5 712 875
7 131	39 039	42 764	35 564	24 839	8 169	15 305	147 626	692 163	5 662 274

269 水 産 漁

州及縣	其ノ他ノ水産動物								
	スワンソ 蟹	エビ 蝦	イナエド 龍蝦	カニ 蟹	イト 烏賊	ハマグリ 蛤	シヨミ 蛸	ハイカヒ 灰貝	ヤコウカヒ 夜光貝
	數								
臺 北	5 707	49 085	23 476	38 703	457 391	115 820	112 762	...	1 810
新 竹	6 795	45 764	864	8 429	49 205	3 325
臺 中	6 364	38 353	220	9 160	1 312	40 960	4 820	4 470	10 320
臺 南	551	307 588	3 000	36 579	5 581	45 070	1 650	34 600	...
高 雄	2 073	250 953	7 042	58 943	54 563	5 130	2 085	...	723
臺 東	440	...	800	2 400
花 蓮 港	515	2 438	...	971	6 590	...	500	1 050	2
澎 湖	...	111 718	73	1 532	1'4 468	200
總 計	22 505	805 904	35 475	154 317	669 110	210 205	121 817	40 120	15 455
大正十四年	22 096	431 097	25 439	176 434	245 031	65 861	335 256	35 330	18 070
同 十三年	16 633	598 758	17 365	109 304	230 705	85 686	396 679	133 257	15 240
同 十二年	17 290	529 843	34 668	145 273	334 013	82 202	756 785	134 297	64 550
同 十一年	14 510	522 890	12 480	85 104	311 407	135 818	303 818	27 625	8 784
同 十年	15 892	459 510	33 975	92 429	177 475	85 319	343 444	20 900	8 893
	價								
臺 北	5 430	16 701	10 032	7 071	59 642	3 216	3 503	...	79
新 竹	4 433	8 495	354	796	13 544	399
臺 中	3 367	7 603	99	2 365	389	6 487	182	447	2 045
臺 南	404	32 921	1 140	8 603	2 040	3 157	66	3 988	...
高 雄	1 234	56 491	5 520	11 718	18 149	485	86	...	75
臺 東	203	...	80	192
花 蓮 港	375	1 171	...	200	1 331	...	50	105	1
澎 湖	...	17 893	13	67	21 973	8
總 計	15 451	141 275	17 288	30 915	117 038	13 744	3 887	4 540	2 400
大正十四年	14 615	93 907	8 631	35 524	59 439	9 703	11 073	3 156	1 079
同 十三年	11 202	122 268	6 815	19 243	56 135	6 562	10 935	6 065	1 019
同 十二年	10 167	103 665	11 654	22 090	76 371	5 963	10 827	2 577	2 363
同 十一年	8 623	106 404	4 855	15 315	33 167	6 365	8 251	1 746	1 411
同 十年	10 936	111 230	15 943	16 351	47 899	5 016	7 390	1 841	3 000

獲 高.....終

珊瑚	種 魚				海 藻 類				合計
	蝦	蟹	其ノ他	計	石花菜	トサカノリ 鵝冠菜	ノリ 海苔	其ノ他	
	量 (斤)								
?	2 871 075	...	195 518	...	2 075
...	3 300	960	...
...	71 750	500
...	2 262 000	7 680	152 030
...	535 912	...	1 052 761
...	180	600
...	4 382	1 800
...	148 027	...	9 700	...	9 744
?	2 797 912	7 680	4 303 555	...	205 218	...	14 719	960	...
?	4 915 283	2 591 820	335 696	...	240 122	...	30 056	273 150	...
?	20 193 747	2 050 181	1 200 510	...	218 892	...	25 203	266 745	...
...	5 608 934	61 990	1 801 903	...	224 365	670	29 283	223 430	...
...	8 811 101	15 950	214 514	...	165 519	600	22 003	144 180	...
...	4 981 931	149 040	226 095	...	118 973	600	14 783	68 805	...
	額 (圓)								
350 000	430 899	886 623	38 046	...	1 252	...	39 298 5 226 992
...	330	28 351	192	192 336 274
...	6 444	29 428	100	...	100 163 777
...	223	1 291	3 393	57 231
...	5 160	...	83 837	182 755
...	18	498	240	...	240 172 763
...	1 897	5 220	108	...	108 153 674
...	10 632	50 586	446	...	2 261	...	2 707 516 738
350 000	5 383	1 291	537 450	1 240 692	38 492	...	3 961	192	42 645 10 225 692
970 248	7 609	1 075	70 832	1 291 940	41 937	...	5 503	63 034	110 524 10 031 417
812 503	9 244	829	839 701	1 952 526	31 304	...	5 197	17 762	54 263 10 005 544
...	13 968	810	170 245	431 210	24 906	26	4 967	30 548	60 447 9 030 651
...	17 572	994	17 421	252 123	11 450	30	4 540	7 074	23 094 5 988 097
...	14 106	1 296	28 961	264 574	9 293	30	6 495	641	16 369 5 943 217

270 水 産 製

州及縣	鱈節		鱈鱈		鱈仔	煮干鱈	鹽藏 鱈田鱈	乾海苔	鯛田鉄	蒲鉾
	真鱈	惣田鱈	粗製	精製						
數										
臺 北	126 461	54 262	17 457	3 625	...	1 282 184	...	190	...	468 644
新 竹	820	160	150	69 500	...	430	...	2 600
臺 中	970	...	6 240	26 670
臺 南	9 149	180	9 149	35 451
高 雄	16 019	1 600	50 723	4 550	27 417	2 965	42 690
臺 東	5 759	6 868 (1) 1 632	30 000	9 000
花 蓮 港	54	57 548	1 878	3 600	67 136	7 500
澎 湖	...	10 460	2 238	28	...	165 675	38 020	1 674	8 917	9 220
總 計	148 293	130 738 (1) 1 632	83 235	8 543	42 956	1 553 924	114 156	2 294	8 917	592 775
價										
臺 北	1 391 076	170 867	41 940	9 521	...	244 534	...	171	...	118 185
新 竹	888	400	300	19 128	...	86	...	1 248
臺 中	4 850	...	11 823	11 448
臺 南	7 820	803	18 499	12 069
高 雄	128 675	4 000	44 731	22 524	50 180	737	15 295
臺 東	45 702	17 119 (1) 15 400	2 500	1 300
花 蓮 港	232	130 073	3 380	576	16 596	4 460
澎 湖	...	8 368	2 579	136	...	40 137	3 804	915	16 511	3 806
總 計	1 565 685	330 427 (1) 15 400	106 188	33 474	80 802	308 612	21 700	1 172	16 511	166 511
大正十四年	1 817 544	660 261 (1) 13 232	55 563	34 747	55 404	489 031	13 947	1 929	31 137	163 903
同 十三年	1 873 749	617 549 (1) 7 715	88 517	47 270	55 450	359 195	29 480	1 420	18 149	136 754
同 十二年	2 109 546	251 957	38 546	53 449	86 689	360 787	42 693	12 805	17 013	151 021
同 十一年	1 354 602	135 647	34 710	48 863	29 806	372 162	5 306	1 404	14 585	109 785
同 十年	825 183	167 045	40 236	32 893	76 330	353 417	3 262	2 610	15 394	79 416

貝殼、珊瑚加工品ノ數量ヲ掲上セサルハ單位不同ナルニ依ル
 (1)ハ節節(2)ハ箇ナリ

造 物

昭和元年

雲丹	鱈荒粕	貝殼及珊瑚加工品	鱈魚	乾魚	干蝦	魚油	乾牡蠣	鹽藏鱈肉	鯛味噌	其ノ他	計
量											
2 355	55 365	5 110	82 198	...
...	7 832	24 500
...	9 545	1 935	408 480	126 533	...
...	4 213	...	2 000
180	...	?	8 292 (2) 827	...
2 535	59 578	?	19 377	5 110	1 935	408 480	24 500	500 203 (2) 827	...
1 580	46 853	?	114 438	76 627	20 126	218 670	20 200	348 300	...	254 172	...
475	75 281	?	99 280	3 915	25 629	165 684	1 200	?	...
375	57 386	?	110 166	13 396	4 800	175 000	5 750	907 033	...
175	29 452	?	87 960	2 200	27 195	36 250	6 430	384 531	...
270	22 010	?	39 870	168 996	65 420						...
額 (圓)											
600	24 659	1 540	13 821	2 016 914
...	22 050
...	914	29 035
...	12 250	51 531
...	1 628	...	1 976	35 272	12 572	317 590
...	1 862	...	300	85 183
...	10 038	165 405
36	...	3 432	55 186	134 910
636	26 521	3 432	2 842	1 540	1 976	35 272	12 250	91 667	2 822 618
496	15 520	1 151	18 012	58 626	12 985	22 927	12 726	52 245	...	49 749	3 581 201
543	15 114	22 127	13 224	1 785	17 046	18 222	480	96 588	3 420 377
532	21 861	130	15 340	8 750	6 720	8 800	2 300	110 575	3 299 514
255	5 776	434	18 610	1 800	14 797	2 250	1 350	48 049	2 200 191
66	8 964	415	5 414	39 386	15 094						1 665 125

アジヤパシフィック海産物センター
 1100, OREGON STREET, SEASIDE, CALIF. U.S.A.
 TEL: 431-1111

271 養殖場 昭和元年末

Table with columns for Prefecture (州及廳), Fish Type (魚目魚, 牡蠣, 其ノ他), and Area (場數, 面積). Rows include various prefectures like 北, 竹, 中, 南, 雄, 東, 蓮港, 湖, and a total (總計) for 1931 and historical data from 1921 to 1931.

272 養殖場收穫高 昭和元年

Table showing harvest volume (收穫高) in weight (斤) for various fish species across prefectures. Columns include 風目魚, 鯉魚, 草魚, 鯉魚, etc. Rows include prefectures and a total (總計) for 1931 and historical data from 1921 to 1931.

272 養殖場收穫高 終

Table showing harvest volume (收穫高) in price (額) for various fish species across prefectures. Columns include 風目魚, 鯉魚, 草魚, 鯉魚, etc. Rows include prefectures and a total (總計) for 1931 and historical data from 1921 to 1931.

273 製鹽業者 昭和元年末

Table showing the number of salt producers (製鹽業者) categorized by profession (専業, 兼業) and prefecture. Columns include 州, 専業 (従業者, 従属者), 兼業 (従業者, 従属者), and 合計. Rows include prefectures and a total (總計) for 1931 and historical data from 1921 to 1931.

274 鹽田面積及製鹽額 昭和元年

Table showing salt field area (鹽田面積) and salt production amount (製鹽額) for various prefectures. Columns include 州, 年末現在鹽田面積, 製鹽額 (數量, 價額). Rows include prefectures and a total (總計) for 1931 and historical data from 1921 to 1931.

XIII 礦業

275 礦業願書受理及處理件數

昭和元年

種別	受理			處理					未濟
	舊受	新受	計	許可	不許可	出願取消	却下	計	
礦業許可	273	169	442	47	19	12	24	102	340
礦區變更願	20	23	43	8	6	2	2	18	25
礦區訂正願	2	3	5	2	2	3
礦區分劃變更願	...	20	20	20	20	...
礦業出願人名義變更願	...	1	1	1	1	...
礦業出願人名義變更願	...	2	2	2
礦業出願人名義變更願	...	28	28	27	27	1
礦業出願人名義變更願	...	28	28	28	...
礦業出願人名義變更願	...	54	62	60	1	61	1
礦業出願人名義變更願	...	33	33	33	33	...
礦業許可證再下付願	...	10	10	10	10	...
礦業許可證再下付願	...	20	20	20	20	...
礦業許可證再下付願	...	1	1	1	1	...
礦業許可證再下付願	...	39	39	39	39	...
礦業許可證再下付願	...	7	8	7	7	1

276 礦區數

州、廳及種別	金礦		金銅礦		金銀銅礦		砂金		銅礦		水銀	
	礦區數	坪數	礦區數	坪數	礦區數	坪數	礦區數	坪數	礦區數	坪數	礦區數	坪數
臺北	2	1 501 979	1	3 400 176	5	546 571	1	86 803
臺北	1	123 895	8	685 186	3	668 643
臺北計	3	1 625 874	1	3 400 176	13	1 231 757	3	668 643	1	86 803
臺北、新竹
新竹
臺中
臺南
臺南、高雄
高雄
高雄、東港
花蓮
澎湖
總計	2	1 501 979	1	3 400 176	5	546 571	1	86 803
總計	1	123 895	8	788 268	8	6 436 743	1	86 803
總計	3	1 625 874	1	3 400 176	1	210 605	15	1 334 839	8	6 436 743	1	86 803
大正十四年	2	1 501 979	1	3 400 176	3	463 852
大正十四年	3	1 308 002	1	210 605	10	712 316	9	6 820 649	1	86 803
大正十四年計	5	2 809 981	1	3 400 176	1	210 605	13	1 176 168	9	6 820 649	1	86 803
同十三年	2	1 501 979	1	3 400 176	4	494 328
同十三年	2	931 309	1	210 605	10	1 112 073	12	8 620 409	1	86 803
同十三年計	4	2 433 378	1	3 400 176	1	210 605	14	1 054 401	12	8 620 409	1	86 803
同十二年	2	1 501 979	1	3 400 176	4	494 328
同十二年	1	576 233	1	210 605	8	685 324	12	8 620 409	1	86 803
同十二年計	3	2 078 212	1	3 400 176	1	210 605	12	1 179 652	12	8 620 409	1	86 803
同十一年	2	1 501 979	1	3 400 176	4	494 328
同十一年	1	642 048	1	210 605	10	967 092	13	9 160 096	1	86 803
同十一年計	3	2 144 027	1	3 400 176	1	210 605	14	1 462 020	14	9 544 002	1	86 803
同十年	3	2 144 027	1	3 400 176	5	551 395	1	259 112
同十年	1	642 048	1	210 605	9	943 847	14	9 760 096	1	86 803
同十年計	3	2 144 027	1	3 400 176	1	210 605	14	1 500 242	15	10 019 203	1	86 803

275 礦業願書受理及處理件數

種別	受理			處理					未濟
	舊受	新受	計	許可	不許可	出願取消	却下	計	
坑內測定願	2	13	15	9	2	...	4
礦業權設置及使願	2	5	7	2	1	...	3
汽機設置及使願	1	1	2	1	1	1
索道架設願	2
製煉場設置願	1	3	4	1
許可章程、礦區圖、出願圖覽願	1	59	60	58	58	2
許可章程、礦區圖、出願圖覽願	...	383	383	383	383	...
總計	313	937	1 250	792	25	21	27	865	385
大同	272	722	994	663	12	14	12	681	313
同	384	618	1 002	578	32	20	100	730	272
同	431	580	1 011	539	6	17	55	627	384
同	752	551	1 303	576	76	54	166	872	431
同	1 129	464	1 593	502	61	90	188	841	752

及面積

昭和元年末

礦區數	銅硫化鐵礦		砂鐵		石炭		亞炭		石油		硫黃		燐礦		計	
	礦區數	坪數	礦區數	坪數	礦區數	坪數	礦區數	坪數	礦區數	坪數	礦區數	坪數	礦區數	坪數	礦區數	坪數
...	130	57 408 160	14	865 883	152	63 722 769	
...	379	81 157 351	14	627 993	1	82 395	407	83 432 266	
...	509	138 565 511	26	1 493 876	1	82 395	559	147 155 035	
...	2	856 203	2	856 203	
...	10	1 094 434	10	1 094 434	
...	12	1 950 637	12	1 950 637	
...	17	2 880 984	4	3 958 100	21	6 839 084	
...	93	15 220 553	13	5 987 841	106	21 208 394	
...	110	18 101 537	17	9 945 941	127	28 047 478	
...	3	950 186	3	950 186	
...	23	8 773 480	23	8 773 480	
...	2	1 610 316	2	1 610 316	
...	10	4 618 260	10	4 618 260	
...	339 058	1	339 058	
...	1	45 555	9	6 127 342	
...	1	51 598	1	51 598	
...	149	61 145 347	4	3 958 100	14	865 883	175	71 418 056	
...	339 058	485	98 422 524	48	20 989 897	14	627 993	2	133 993	572	128 205 334	
...	339 058	634	159 567 871	52	24 947 997	28	1 493 876	2	133 993	747	199 623 390	
...	160	60 580 840	3	3 813 476	16	1 007 959	1	82 395	186	70 850 677	
...	339 058	2	293 186	505	111 572 553	1	45 555	49	21 668 025	11	452 135	2	82 395	186	70 850 677	
...	339 058	2	293 186	665	172 153 393	1	45 555	52	25 481 501	27	1 460 034	3	171 806	781	214 448 975	
...	165	58 633 052	2	1 187 687	17	1 038 740	191	66 255 962	
...	339 058	2	293 186	624	137 980 668	1	45 555	49	24 055 355	10	421 354	3	171 806	716	174 268 271	
...	339 058	2	293 186	789	196 613 720	1	45 555	51	25 243 042	27	1 460 034	3	171 806	907	240 524 233	
...	149	64 256 197	2	1 187 687	17	1 038 740	175	71 869 127	
...	339 058	2	293 186	694	146 356 737	1	45 555	54	26 704 441	11	448 034	3	171 806	789	184 538 231	
...	339 058	2	293 186	843	210 612 924	1	45 555	56	27 892 128	28	1 476 844	3	171 806	954	256 407 358	
...	167	56 758 206	2	1 187 687	23	1 160 547	202	65 180 015	
...	339 058	2	293 186	708	166 354 089	1	45 555	59	27 752 346	5	316 297	3	171 806	803	206 047 295	
...	339 058	2	293 186	875	223 112 295	1	45 555	61	28 940 033	28	1 476 844	3	171 806	1 005	271 227 310	
...	679	154 668 453	214	63 031 878	
...	2	998 324	177	53 523 230	1	599 670	24	1 554 994	
...	66	33 457 694	3	596 282	3	171 806	777	199 946 141	
...	67	34 057 364	27	2 151 276	3	171 806	991	262 978 019	

277 鐵 物

州	金	金礦	金銅礦	砂金	銀	銅
數						
臺 北.....	79 662	...	14 628 053	2 542	119 528	...
臺北、新竹.....
新 竹.....
總 計.....	79 662	...	14 628 053	2 542	119 528	...
大正十四年.....	63 479	15 689	5 866 973	1 141	96 134	...
同 十三年.....	70 533	...	6 307 820	1 239	91 304	...
同 十二年.....	109 773	...	1 248 601	2 215	151 887	1 178 158
同 十一年.....	180 335	...	331 791	1 993	194 535	1 825 846
同 十 年.....	231 907	3 193	211 190	1 994 816
價						
臺 北.....	417 346	...	1 121 699	9 753	17 389	...
臺北、新竹.....
新 竹.....
總 計.....	417 346	...	1 121 699	9 753	17 389	...
大正十四年.....	370 097	3 358	579 324	4 551	18 574	...
同 十三年.....	380 366	...	817 963	4 769	16 997	...
同 十二年.....	548 865	...	147 038	7 965	24 883	540 964
同 十一年.....	901 681	...	37 331	7 301	31 179	692 910
同 十 年.....	1 159 542	11 825	31 837	619 945

278 鐵 物 及 其 他

州	金	金礦	金銅礦	砂金	銀	銅	沈澱銅
數							
臺 北.....	79 662	...	14 628 053	2 542	119 528	...	227 252
臺北、新竹.....
新 竹.....
總 計.....	79 662	...	14 628 053	2 542	119 528	...	227 252
大正十四年.....	63 479	15 689	5 866 973	1 141	96 134	...	93 640
同 十三年.....	70 533	...	6 307 820	1 239	91 304	...	307 686
同 十二年.....	124 592	...	221 948	2 215	171 198	1 423 960	...
同 十一年.....	178 435	...	331 791	1 993	196 788	1 879 524	...
同 十 年.....	227 429	3 193	202 412	1 785 801	...

探 取

昭和元年

銅礦	沈澱銅	砂鐵	石炭	石油	天然揮發油	硫黃	計
量							
...	236 752	...	1 708 435	5 265 901	...
...	48 308
...	37 768	76 830	17 827
...	236 752	...	1 794 511	76 830	17 827	5 265 901	...
...	79 348	...	1 704 581	21 037	7 275	4 327 463	...
...	307 686	...	1 506 451	19 835	...	3 174 437	...
123 140	...	3 325	1 444 921	14 019	...	1 884 488	...
1 370 641	...	140 394	1 347 449	11 511	...	5 467 613	...
1071 720	...	30 909	1 029 410	6 624	...	1 402 671	...
額 (圓)							
...	261 968	...	12 673 376	66 077	14 567 608
...	355 142	355 142
...	270 395	1 103 472	466 639	...	1 840 506
...	261 968	...	13 298 913	1 103 472	466 639	66 077	16 763 256
...	60 871	...	12 998 768	278 368	235 006	78 417	14 627 334
...	130 672	...	11 645 466	233 856	...	39 214	13 319 303
4 955	...	143	11 415 500	186 743	...	43 807	12 920 863
88 635	...	5 977	10 514 002	213 761	...	80 536	12 573 363
60 015	...	2 163	8 263 406	176 811	...	54 649	10 380 198

製 品 販 賣

昭和元年

砂鐵	石炭	核炭	石油	石油製品	石油精品	天然揮發油	硫黃	計
量								
...	1 535 452	13 138	5 196 176	...
...	46 921	1 625
...	35 253	1 467	22 979	128 022	35 565
...	1 617 626	16 230	22 979	128 022	35 565	...	5 196 176	...
...	1 517 915	12 451	7 225	96 265	15 811	178	4 138 797	...
...	1 370 769	16 501	5 648	63 658	12 536	...	3 231 478	...
20 125	1 160 432	18 697	3 303	75 750	13 744	...	2 102 805	...
155 781	1 187 993	19 678	8 010	2 874 558	...
...	895 840	15 650	6 624	1 497 102	...

278 礦物及其ノ

州	金	金礦	金銅礦	砂金	銀	銅	沈澱銅	價	
臺北	417 346	...	1 121 699	9 753	17 389	...	251 265		
臺北、新竹		
新竹		
總計	417 346	...	1 121 699	9 753	17 389	...	251 265		
大正十四年	370 097	3 358	579 324	4 551	18 574	...	73 417		
同十三年	380 366	...	817 963	4 769	16 997	...	130 672		
同十二年	623 327	...	147 038	7 965	26 632	649 632	...		
同十一年	892 178	...	37 381	7 301	31 791	705 716	...		
同十年	1 131 036	11 825	30 299	569 767	...		

金、銀、銅ニハ熔煤劑トシテ使用セシ銅礦ヲ含ム

279 鑛業及種族別鑛夫就業人員

各年半年末

種別及種族	昭和元年		大正十四年		同十三年		同十二年		同十一年		同十年		
	上半期	下半期	上半期	下半期	上半期	下半期	上半期	下半期	上半期	下半期	上半期	下半期	
金 鑛	內地人	2	2	3	3	4	4	4	4	4	4	13	13
	本島人	206	312	269	200	517	236	426	509	420	375	477	422
	計	208	314	272	203	521	290	430	513	424	379	490	435
金銅鑛	內地人	169	187	124	157	157	173	233	169	279	257	231	281
	本島人	67	64	74	68	76	70	104	78	159	145	157	159
	計	236	251	198	225	233	243	337	247	438	402	438	440
砂 金	內地人	1	1
	本島人	70	40	34	40	33	38	58	56	58	51	91	95
	計	71	41	34	40	33	38	58	56	58	51	91	95
銅 鑛	內地人	25	...	8	8	9	6	...
	本島人	81	...	84	75	29	29	...
	計	106	...	92	83	38	35	...
砂 鐵	內地人	6	...
	本島人	12	14
	計	12	20

製 品 販 賣.....終

砂鐵	石炭	炭灰	石油	石油製品	石油精品	天然揮發油	硫黃	計
...	11 386 965	164 168	62 174	13 430 759
...	345 083	25 093	370 176
...	252 835	19 828	301 822	29 919	766 422	1 370 826
...	11 984 883	203 039	301 822	29 919	766 422	...	62 174	15 171 761
...	11 526 942	159 922	96 762	20 746	325 025	5 725	79 647	13 264 090
...	10 075 675	226 524	81 351	10 760	243 706	...	42 527	12 031 310
698	9 023 684	261 128	44 472	13 350	193 193	...	48 349	11 044 468
6 688	9 261 135	294 976	172 059	70 773	11 479 998
...	7 207 472	273 414	176 511	60 135	9 460 809

279 鑛業及種族別鑛夫就業人員.....終

種別及種族	昭和元年		大正十四年		同十三年		同十二年		同十一年		同十年		
	上半期	下半期	上半期	下半期	上半期	下半期	上半期	下半期	上半期	下半期	上半期	下半期	
石 炭	內地人	183	179	204	188	195	238	178	196	186	175	228	171
	本島人	16 126	17 903	16 658	17 620	14 211	14 531	12 389	13 635	11 607	12 343	10 626	11 943
	計	16 309	18 082	16 862	17 808	14 406	14 769	12 567	13 831	11 793	12 518	10 854	12 114
石 油	內地人	104	93	46	65	33	51	25	30	25	25	33	23
	本島人	380	234	262	388	177	252	81	158	62	64	93	97
	計	484	377	308	453	210	303	106	188	87	89	126	120
硫 黃	本島人	95	126	97	99	234	119	230	148	310	221	214	346
燐 礦	內地人	5
總 計	內地人	459	462	377	418	389	466	465	399	502	469	564	500
	本島人	16 944	18 729	17 394	18 415	15 248	15 296	13 369	14 584	12 712	13 286	11 687	13 105
	計	17 403	19 191	17 771	18 833	15 637	15 762	13 834	14 983	13 214	13 755	12 251	13 605

種別	年	鑛區數	就業日數				就業延人員			
			採礦	製煉	其ノ他	計	採礦	製煉	其ノ他	計
金 鑛	昭和元年	2	339	339	339	1 017	45 822	11 321	13 979	71 122
	大正十四年	2	339	339	339	1 017	44 437	9 927	16 853	71 217
	同十三年	2	339	339	339	1 017	82 366	17 821	35 908	136 095
	同十二年	2	339	339	339	1 017	144 426	12 687	39 360	196 473
	同十一年	2	339	339	339	1 017	133 161	11 978	28 571	173 710
金銅鑛	昭和元年	1	336	336	336	1 008	375 767	41 278	163 644	580 689
	大正十四年	1	334	334	334	1 002	209 434	34 944	108 903	353 281
	同十三年	1	336	336	336	1 008	236 097	33 901	120 138	390 136
	同十二年	1	336	336	336	1 008	202 508	52 924	114 545	369 977
	同十一年	1	336	336	336	1 008	197 379	51 514	173 842	422 735
砂 金	昭和元年	5	1 391	1 063	419	2 813	3 844	3 429	1 717	8 990
	大正十四年	3	619	697	132	1 448	1 391	2 692	484	4 567
	同十三年	4	793	653	132	1 578	1 600	2 221	1 014	4 835
	同十二年	4	931	925	285	2 141	2 087	3 480	1 583	7 150
	同十一年	4	815	620	300	1 735	1 658	3 473	1 686	6 817
銅 鑛	大正十二年	1	48	...	165	213	501	...	4 247	4 748
	同十一年	1	344	...	344	688	14 069	...	8 452	22 521
砂 鐵	大正十二年	1	...	10	...	10	...	50	...	50
	同十一年	2	105	90	105	300	1 050	900	630	2 580
石 炭	昭和元年	149	39 107	3 368	17 158	59 634	2 304 005	13 740	2 634 954	4 952 699
	大正十四年	160	39 529	3 237	15 216	57 982	2 044 133	16 870	2 070 575	4 131 578
	同十三年	165	40 014	4 112	14 368	58 494	2 058 691	24 826	1 516 192	3 599 709
	同十二年	149	39 052	3 687	12 217	54 956	1 805 007	16 515	1 393 930	3 215 452
	同十一年	167	38 578	3 402	9 991	51 971	1 576 477	23 928	1 278 860	2 879 265
石 油	昭和元年	4	365	335	...	700	64 246	8 012	116 725	188 983
	大正十四年	3	351	330	...	681	38 011	4 480	89 536	132 027
	同十三年	2	366	325	...	691	19 608	2 906	58 514	81 023
	同十二年	2	336	261	...	597	15 127	3 132	38 501	56 760
	同十一年	2	336	254	...	590	15 278	1 652	31 822	48 752
硫 黃	昭和元年	14	1 609	1 047	...	2 656	6 484	1 462	5 339	13 285
	大正十四年	16	1 736	839	462	3 037	5 969	2 312	4 886	13 167
	同十三年	17	1 677	1 025	171	2 873	5 433	2 188	11 022	18 648
	同十二年	17	1 777	1 062	347	3 186	6 123	2 161	13 032	21 366
	同十一年	23	2 208	1 599	140	3 947	11 018	2 522	20 326	34 166

就業日數ハ其ノ期間ニ於ケル各鑛區ノ日數ヲ合算シタルモノナリ
鑛區數ハ下半年ノ事實ヲ掲上セリ

用途及種別	内地産			本島産			外國産			計		
	數量	價額	一噸價額	數量	價額	一噸價額	數量	價額	一噸價額	數量	價額	
鐵 道	塊炭	23 745	288 695	12.16	23 745	288 695	
	中炭	32 329	425 826	13.17	32 329	425 826	
	切込炭	107 733	978 898	9.09	600	9 890	16.48	108 333	988 788	
	粉炭	5 190	40 856	7.87	600	9 490	15.82	5 790	50 346	
工 場	塊炭	386	6 111	15.83	26 771	338 525	14.51	27 157	394 636	
	中炭	16	656	41.00	42 433	571 611	13.47	42 449	572 267	
	切込炭	177	3 580	20.23	109 318	1 074 116	9.83	363	5 835	16.07	109 858	1 033 531
	粉炭	832	10 772	12.95	160 238	1 459 411	9.10	8 621	118 017	13.69	169 741	1 588 200
船 舶	塊炭	8 786	124 489	14.17	8 786	124 489	
	中炭	23 125	258 216	11.17	23 125	258 216	
	切込炭	109 888	1 868 800	17.01	109 888	1 868 800	
	粉炭	32 765	300 003	9.16	32 765	300 003	
其ノ他	切込炭	12 100	145 200	12.00	12 100	145 200	
	粉炭	77 460	665 330	8.59	77 460	665 330	
總 計	塊炭	386	6 111	15.83	59 302	801 709	13.52	59 688	807 820	
	中炭	16	656	41.00	97 887	1 255 653	12.83	97 903	1 256 309	
	切込炭	177	3 580	20.23	339 039	4 067 014	12.00	963	15 725	16.33	340 179	4 036 319
	粉炭	832	10 772	12.95	275 703	2 465 600	8.94	9 221	127 507	13.83	285 756	2 603 879
大正十四年	塊炭	236	7 754	27.11	53 958	787 560	14.60	54 244	795 314	
	中炭	73 266	1 005 509	13.72	73 266	1 005 509	
	切込炭	362	6 035	16.67	301 847	3 088 896	10.23	302 209	3 094 931	
	粉炭	1 531	20 710	13.53	261 685	2 011 100	7.69	12 804	177 871	13.89	276 020	2 209 681
同十三年	塊炭	63	2 078	32.98	25 296	1 040 230	41.12	368	20 679	56.19	25 727	1 062 987
	塊炭	260	6 724	25.86	27 204	393 764	14.48	27 464	400 488	
	中炭	72	1 350	18.75	70 500	1 065 912	15.12	70 572	1 067 262	
	切込炭	201	3 351	16.67	317 456	3 082 371	9.71	317 657	3 035 722	
同十二年	塊炭	226 306	1 830 125	8.09	17 393	238 633	13.72	243 699	2 068 758	
	中炭	122	5 516	45.21	28 218	625 240	22.23	286	16 975	59.35	28 626	647 731
	塊炭	60	1 350	22.50	45 972	756 974	16.47	100	4 833	48.33	46 132	763 157
	中炭	63 196	853 235	13.50	63 196	853 235	
同十一年	塊炭	10 358	145 184	14.02	247 702	2 643 280	10.67	5 945	72 719	12.23	264 005	2 861 183
	中炭	262 238	2 393 269	9.12	12 457	178 449	14.33	274 745	2 571 718	
	切込炭	3 076	134 044	43.58	22 293	638 055	28.62	514	19 522	37.98	25 883	791 621
	塊炭	13 721	261 400	19.05	13 721	261 400	
同十年	中炭	99 568	1 621 835	16.29	99 568	1 621 835	
	切込炭	974	14 204	14.58	266 806	3 247 017	12.17	6 529	85 658	13.12	274 309	3 346 879
	粉炭	729	12 156	16.67	148 449	1 332 793	9.32	149 173	1 394 949	
	骸炭	36	1 328	36.89	34 432	747 088	21.70	306	12 447	40.68	34 774	760 863
同十年	塊炭	23	764	27.29	52 729	796 792	15.11	52 757	797 556	
	中炭	339	8 524	25.14	97 433	1 580 046	16.22	97 772	1 588 570	
	切込炭	1 931	47 414	24.55	137 942	1 906 440	13.82	731	20 753	28.39	140 601	1 974 607
	粉炭	299	9 605	32.12	225 713	2 342 233	10.37	2 431	53 843	22.15	223 144	2 396 076

XIV 工業

282

粗製茶

昭和元年

州及地域	數量					價額					
	春	夏	秋	冬	計	春	夏	秋	冬	計	
臺北	平地	2,752,932	1,509,451	1,380,186	534,435	6,177,004	1,233,341	687,748	570,923	201,855	2,693,867
	蕃地	166,193	94,457	66,049	1,599	328,298	68,121	44,349	28,464	720	141,654
	計	2,919,125	1,603,908	1,446,235	536,034	6,505,302	1,301,462	732,092	599,387	202,075	2,835,016
新竹	平地	6,064,866	3,891,083	2,245,117	871,940	13,043,006	1,953,044	1,502,940	836,930	291,610	4,584,524
	蕃地	27,945	34,487	13,805	...	76,237	11,178	13,795	5,522	...	30,495
	計	6,062,811	3,925,570	2,258,922	871,940	13,119,243	1,964,222	1,516,735	842,452	291,610	4,615,019
臺中	平地	110,073	87,207	56,174	14,171	267,625	36,521	28,652	19,328	5,160	80,661
臺南	...	677	225	144	75	1,121	523	175	122	58	878
高雄	...	230	260	520	205	1,215	230	260	520	205	1,215
總計	平地	8,898,778	5,488,226	3,682,141	1,420,826	19,489,971	3,223,659	2,219,770	1,427,823	498,388	7,369,640
	蕃地	194,138	128,944	79,854	1,599	404,535	79,299	58,144	33,986	720	172,149
	計	9,092,916	5,617,170	3,761,995	1,422,425	19,894,506	3,302,958	2,277,914	1,461,809	499,108	7,541,789
大正十四年	平地	9,087,998	5,410,217	3,619,095	1,324,761	19,442,071	3,024,370	2,103,125	1,384,308	480,859	6,992,662
	蕃地	250,521	206,350	149,301	16,206	652,378	94,905	91,747	59,140	4,138	249,930
	計	9,368,519	5,616,567	3,768,396	1,340,967	20,094,449	3,119,275	2,194,872	1,443,448	484,997	7,242,592
同十三年	平地	9,359,494	5,461,493	3,703,600	1,463,390	19,997,982	2,784,347	1,845,599	1,210,879	457,923	6,298,753
	蕃地	283,076	194,365	131,864	19,816	629,121	98,643	73,901	46,714	6,160	225,418
	計	9,642,570	5,655,858	3,835,464	1,483,206	20,627,103	2,882,990	1,919,500	1,257,593	464,088	6,524,171
同十二年	平地	9,529,237	5,920,266	3,631,296	1,297,266	20,378,065	2,772,471	1,875,064	1,021,377	344,333	6,013,295
	蕃地	411,366	289,901	153,181	31,696	886,144	124,119	99,929	46,212	8,343	278,603
	計	9,940,603	6,210,167	3,784,477	1,328,962	21,264,209	2,896,590	1,974,993	1,037,589	352,726	6,291,898
同十一年	平地	7,699,737	4,132,221	3,762,532	1,577,199	18,171,689	2,059,392	1,553,753	1,131,158	484,060	5,233,363
	蕃地	238,959	157,674	120,888	4,366	521,887	71,450	59,466	41,150	1,346	173,412
	計	7,938,696	4,289,895	3,883,420	1,581,565	18,693,576	2,130,842	1,613,219	1,172,308	485,406	5,401,775
同十年	平地	7,530,165	4,799,811	3,317,097	793,593	16,440,666	1,590,740	1,102,668	800,953	172,776	3,667,137
	蕃地	656,928	267,135	196,740	76,346	1,197,149	193,882	79,341	52,816	22,640	353,679
	計	8,187,093	5,066,946	3,513,837	869,939	17,637,815	1,784,622	1,182,009	853,769	195,416	4,020,816

283

再製茶

昭和元年

州	數量					價額				
	烏龍茶	包種茶	綠茶	紅茶	計	烏龍茶	包種茶	綠茶	紅茶	計
臺北	8,083,145	9,030,858	31,500	...	17,145,503	5,472,802	6,946,138	15,750	...	12,434,690
新竹	4,112	...	16,414	243,249	263,775	2,634	...	8,216	146,330	157,180
臺中	173,900	...	1,320	...	175,220	87,856	...	594	...	87,950
高雄	830	...	830	1,660	...	1,660
總計	8,261,157	9,030,858	50,064	243,249	17,585,328	5,562,792	6,946,138	26,220	146,330	12,681,480
大正十四年	8,336,328	8,265,761	59,936	287,565	16,949,590	4,765,862	6,799,659	31,674	176,219	11,773,414
同十三年	8,825,497	7,468,013	58,641	325,865	16,678,016	4,431,318	5,863,403	32,733	173,263	10,500,717
同十二年	8,455,946	6,543,188	93,301	235,460	15,327,895	4,014,660	4,941,554	48,465	131,496	9,136,175
同十一年	9,047,834	6,443,451	57,343	85,010	15,633,638	4,148,325	5,116,265	30,271	4,130	9,298,994
同十年	7,954,551	6,688,820	46,470	6,158	14,695,999	3,500,512	4,423,192	26,493	2,258	7,952,455

284

製糖工場

大正十五年期(自大正十四年十一月至同十五年十月)

州及處	新式製糖				改良糖部			舊式糖部	冰糖製造
	千噸以上	五百噸以上	五百噸未満	計	百噸以上	百噸未満	計		
臺北	...	2	...	2	5	...
新竹	...	3	...	3	2	2	4	61	...
臺中	...	8	4	12	1	3	4	45	...
臺南	...	8	7	17	...	3	3	7	1
高雄	2	4	1	7	1	2	3	9	...
臺東	...	1	1	1	1	...	1	7	...
花蓮港	...	2	...	2	2	...
總計	10	26	8	44	5	10	15	136	1
大正十四年期(自大正十三年十一月至同十四年十月)	10	26	8	44	4	9	13	132	1
同十三年期(自大正十二年十一月至同十三年十月)	10	26	8	44	4	9	13	104	1
同十二年期(自大正十一年十一月至同十二年十月)	13	22	9	44	1	10	11	101	...
同十一年期(自大正十年十一月至同十一年十月)	13	22	7	42	6	11	17	131	1
同十年期(自大正九年十一月至同十年十月)	11	24	6	41	7	15	22	171	1

新式製糖ハ分蜜糖、改良糖部及舊式糖部ハ含蜜糖ノ製造工場ナリ
 新式製糖及改良糖部ハ各其ノ壓搾能力(公稱能力ニシテ英噸)ニ依リ區分シタリ

285

製

糖 大正十五年期(自大正十四年十一月)至同十五年十月

會社、工場、州及廳	工場數	資本金	拂込資本金	機械能力	收穫面積	原料使用高	製糖高	概價	歩留	
新式製糖會社										
臺灣製糖株式會社	10	63 000 000	38 100 000	橋仔頭 第一	650	3 585	135 613 200	16 318 570	2 907 942	1.20
				橋仔頭 第二	400		124 266 190	14 225 304	2 550 075	1.15
				後壁 林	1 000	1 966	198 508 580	24 204 828	4 240 632	1.22
				東港 港	3 000	6 922	474 260 800	52 374 588	9 251 346	1.10
				東港 港	700	3 392	177 346 530	19 077 230	3 659 156	1.11
				東港 港	1 200	3 484	252 659 000	30 827 014	5 585 593	1.22
				東港 港	180	1 040	95 997 550	11 212 040	2 153 716	1.17
				東港 港	850	2 411	218 608 510	25 970 410	4 970 460	1.10
				東港 港	300	1 539	66 080 000	7 346 490	1 560 215	1.11
				東港 港	500	768	40 094 140	4 169 824	928 004	1.04
新興製糖	1	1 200 000	1 200 000	同	500	1 716	100 988 170	8 954 750	1 602 632	0.89
明治製糖	5	37 500 000	24 300 000	英	1 000	1 885	181 004 050	20 561 800	3 867 142	1.14
				米	750	2 245	126 512 610	12 920 490	2 802 342	1.03
				英	1 850	4 632	350 085 520	38 254 700	6 990 187	1.09
				英	750	2 848	185 977 640	19 455 350	3 529 094	1.04
大日本製糖	2	27 250 000	20 062 500	同	2 200	11 907	443 035 760	46 290 700	8 590 302	1.05
東洋製糖	6	26 250 000	22 030 000	南	1 000	2 381	201 679 330	21 746 350	5 019 573	1.08
				南	750	1 900	140 617 330	14 280 000	3 287 279	1.02
				南	500	1 533	112 738 590	12 051 500	2 156 857	1.07
				南	1 500	5 051	334 472 570	32 399 050	5 811 571	0.97
				南	750	1 751	144 709 580	14 098 000	2 523 119	0.97
				南	450	1 321	99 523 820	10 251 650	1 834 738	1.03
鹽水港製糖	6	25 000 000	21 562 500	新	1 000	2 850	254 821 700	27 020 505	5 047 814	1.06
				新	550	3 932	312 207 410	32 348 200	7 478 580	1.04
				新	1 200	1 914	159 114 820	17 311 000	4 092 130	1.09
				新	500	2 100	95 492 140	7 732 450	1 372 836	0.81
林本源製糖	1	3 000 000	1 500 000	同	750	3 223	312 853 100	26 068 100	4 665 403	0.83
新高製糖	3	28 000 000	10 750 000	同	750	4 218	182 316 830	17 239 550	3 158 391	0.95
				同	1 100	2 929	187 231 650	17 341 400	3 183 396	0.93
帝國製糖	5	18 000 000	11 250 000	米	750	6 592	250 490 910	26 685 970	4 783 137	1.07
				米	300		106 764 890	11 896 850	2 106 029	1.11
				米	750		269 841 330	30 273 350	5 445 630	1.12
				米	550	2 020	96 916 710	9 867 800	1 749 697	1.02
臺南製糖	2	9 000 000	9 000 000	同	750	1 988	107 234 310	10 159 800	1 818 299	0.95
臺東製糖	1	1 750 000	1 750 000	同	350	826	34 753 270	3 351 937	599 905	0.97
新竹製糖	1	7 500 000	1 907 640	同	500	1 165	43 321 900	4 277 000	765 090	0.99
沙鹿製糖	1	2 500 000	673 350	同	300	1 361	47 480 370	4 835 800	846 630	1.02
計	44	259 950 000	164 085 990	英 24 100 米 12 050	106 772	7 731 111 660	811 344 600	152 509 182	1.05	
大正十四年(自大正十三年十一月)至同十四年十月	44	271 200 000	168 553 350	英 22 600 米 12 050	114 469	7 949 345 645	778 774 392	159 085 926	0.98	
同十三年(自大正十二年十一月)至同十三年十月	44	271 200 000	168 553 350	英 22 600 米 12 050	112 923	7 165 837 825	738 737 689	165 424 826	1.03	
改良糖廠										
朝日製糖拓殖株式會社	1	3 500 000	875 000	120	201	5 756 708	524 356	68 668	0.91	
展南拓殖	1	1 000 000	350 000	80	201	5 505 368	516 971	67 727	0.94	
新竹製糖	1	2 000 000	500 000	60	132	4 036 811	381 400	50 034	0.94	
三五公司	1	2 500 000	2 500 000	80	197	16 798 495	1 834 700	240 173	1.09	

285

製

糖.....移

會社、工場、州及廳	工場數	資本金	拂込資本金	機械能力	收穫面積	原料使用高	製糖高	概價	歩留
改良糖廠									
東洋製糖株式會社	1	54 500	54 500	80	46	2 293 865	201 417	26 291	0.88
臺豐拓殖	2	46 500	46 500	80	180	7 048 020	552 183	72 333	0.78
臺灣製糖	1	46 500	46 500	80	189	8 712 340	928 560	121 595	1.01
臺南製糖	2	45 000	45 000	60	127	7 570 450	772 477	101 156	1.02
陳按察阿嶺製糖株式會社	1	3 000 000	750 000	100	303	16 134 590	1 808 065	235 953	1.12
恒春製糖合資會社	1	60 000	60 000	60	140	4 782 320	491 800	64 406	1.03
臺東製糖株式會社	1	45 000	45 000	60	117	5 057 310	523 500	68 852	1.04
計	15	12 206 000	5 181 000	1 360	2 425	104 839 719	10 453 888	1 369 039	1.00
大正十四年(自大正十三年十一月)至同十四年十月	13	6 705 500	1 830 500	1 180	2 175	85 858 635	8 040 111	1 260 681	0.94
同十三年(自大正十二年十一月)至同十三年十月	13	6 713 500	1 938 500	1 180	2 121	66 000 707	6 724 026	1 273 531	1.02
舊式糖廠									
準新製糖	5	?	?	62	1 649 271	124 087	16 265	0.75	
高產花	61	?	?	45	2 729	59 113 940	4 383 588	578 528	0.74
蓮	45	?	?	7	1 362	53 133 207	4 500 794	589 624	0.85
計	7	?	?	?	227	9 064 401	881 367	117 052	0.97
大正十四年(自大正十三年十一月)至同十四年十月	132	?	?	?	4 918	161 315 093	12 418 544	1 940 659	0.77
同十三年(自大正十二年十一月)至同十三年十月	104	?	?	?	3 108	96 516 797	8 221 149	1 557 086	0.85
本表ニハ本製糖期間ニ作業シタルモノノミヲ掲ケ糖蜜ノ數量及概價ヲ掲ケルハ次ノ如シ									
會社	數量		概價(概投)						
臺灣製糖株式會社	53 058 651		629 276						
新高製糖	2 880 903		34 168						
明治製糖	31 754 468		376 603						
大日本製糖	24 198 313		286 992						
東洋製糖	35 153 358		416 919						
鹽水港製糖	30 349 840		359 940						
林本源製糖	13 443 951		159 445						
新高製糖	16 786 973		199 093						
帝國製糖	26 140 527		310 027						
臺南製糖	3 599 568		42 691						
臺東製糖	1 288 440		15 281						
新竹製糖	1 258 149		14 922						
沙鹿製糖	1 600 202		18 978						
總計	241 513 343		2 864 348						
大正十四年期	229 467 702		2 503 082						
同十三年期	220 496 746		1 437 639						
同十二年期	177 916 989		1 156 101						
同十一年期	1 64 069 901		808 345						
同十年期	113 179 659		1 260 164						

288 製

州	麥粉		糕粉		豆粉		燕麥粉		煎麥粉	
	製品額	價額	製品額	價額	製品額	價額	製品額	價額	製品額	價額
北	16 576 851	1 971 301	916 958	141 241	132 396	15 815	65 900	10 240	3 225	500
中	238 185	27 436	197 485	32 112	117 819	1 440
南	174 077	20 052	375 900	56 996	696 540	83 602
高雄	73 120	9 639	357 815	41 102
總計	16 989 113	2 018 789	1 711 763	259 267	1 314 170	156 428	65 900	10 240	3 225	500
大正十四年	12 587 305	1 629 172	1 673 755	275 522	2 377 027	261 945	65 449	10 971	835	140
同十三年	19 589 111	2 622 270	1 486 743	229 655	1 865 879	197 606	45 000	7 940	687	121
同十二年	13 251 467	1 271 538	227 499	168 551	1 313 436	128 527	662 427	173 072	168 637	22 555
同十一年	13 829 481	1 362 817	1 111 396	140 624	1 189 541	137 047	50 000	8 040	1 875	250
同十年	5 762 581	662 032	982 058	152 516	1 116 665	125 909	52 500	8 400	48 500	13 580

289 麵

州及廳	餛飩及大麵		索麵及麵線	
	製品額	價額	製品額	價額
北	3 499 501	310 157	2 081 135	286 485
中	1 382 921	164 670	1 341 423	168 126
南	2 660 183	317 406	932 589	124 802
高雄	1 568 140	197 802	1 347 788	173 521
高雄	484 581	62 061	299 610	43 473
高雄	36 000	6 183	4 680	842
高雄	50 480	7 913	20 600	3 708
高雄	54 131	8 927	126 338	16 150
總計	9 735 937	1 075 119	6 154 163	817 107
大正十四年	8 892 132	983 905	6 352 553	875 082
同十三年	7 785 481	807 676	6 094 957	800 699
同十二年	6 981 293	643 852	5 238 611	620 975
同十一年	6 016 796	592 627	5 024 097	622 699
同十年	5 648 317	592 270	4 139 260	615 299

290 醬油及

州及廳	內地式		本島	
	製品額	價額	製品額	價額
北	7 300	245 035	2 098	...
中	4 339	128 247	793	...
南	2 743	94 326	22 319	...
高雄	1 328	46 173	19 987	...
高雄	149	7 021	5 127	...
高雄	36	2 160	161	...
高雄	240	9 000
總計	16 135	531 962	50 606	...
大正十四年	16 096	568 500	44 070	...
同十三年	12 879	462 836	40 797	...
同十二年	15 417	503 402	37 964	...
同十一年	14 176	485 182	29 632	...
同十年	14 835	540 883	22 069	...

粉

昭和元年

浮粉	樹豆粉		價額計	原料消費高	甘藷	澱粉		價額計
	製品額	價額				製品額	價額	
8 125	1 800	...	2 140 897	25 000	2 500	312	...	
...	20 719	312	
...	74 017	1 754 000	166 630	20 899	20 899	
...	160 650	9 366 141	964 250	103 913	52 500	
...	50 741	1 089 000	143 500	15 496	13 000	
8 125	1 800	...	2 447 024	12 234 141	1 246 880	140 620	52 500	
6 750	1 411	...	2 179 161	12 126 060	1 124 556	132 548	22 500	
5 625	910	60 800	3 066 406	11 156 150	988 486	105 232	276 150	
5 625	910	...	1 765 153	6 163 271	513 300	57 549	44 100	
6 250	1 100	...	1 649 888	4 567 420	390 217	43 554	318 000	
...	964 487	4 615 990	411 966	44 286	932 000	

類

昭和元年

米粉		豆筴		價額計
製品額	價額	製品額	價額	
1 937 737	309 374	47 850	7 417	913 433
699 146	107 182	450	90	440 068
982 259	170 748	165 014	25 419	644 375
927 991	154 277	416 175	58 927	584 527
631 203	99 947	205 411	42 299	247 780
...	7 025
14 200	2 130	13 751
102 129	14 174	39 251
5 294 665	863 832	834 880	134 152	2 890 210
5 099 634	858 679	867 235	143 591	2 861 257
4 922 770	759 326	811 400	127 081	2 494 782
5 228 790	722 661	669 234	99 267	2 086 755
5 461 990	711 916	565 759	84 412	2 013 654
5 041 759	778 200	690 872	102 676	2 090 445

味 附

昭和元年

式	價額	價額計	味 附	
			製品額	價額
...	56 405	301 440	548 853	286 481
...	20 356	148 603	12 900	7 128
...	54 465	633 791	169 180	95 691
...	480 088	526 261	118 012	63 036
...	157 005	164 026	27 527	11 882
...	6 272	8 432	5 400	3 000
...	...	9 000	19 134	12 224
...	4 720	4 720	2 400	1 320
...	1 269 311	1 801 273	903 406	480 762
...	1 118 393	1 686 893	858 538	479 300
...	1 016 480	1 479 316	720 805	377 325
...	926 694	1 430 096	803 898	373 796
...	736 076	1 221 253	909 190	406 992
...	574 872	1 115 755	877 394	462 509

291 酒 精 昭和元年期(自大正十五年三月至昭和二年二月)

Table with 3 columns: 州及縣 (Prefecture/County), 産額 (Production), 價額(稅拔) (Value/Excise). Rows include 新竹, 臺中, 臺南, 高雄, 花蓮港, and 總計 (Total).

294 油 及

Table with 14 columns: 州及縣 (Prefecture/County), 落花生 (Peanut), 胡麻 (Sesame), 大豆 (Soybean), 菜仔 (Rapeseed), 茶 (Tea), 桐 (Camellia), 烏白木 (Walnut). Each category has 2 sub-columns for 製品額 (Product Value) and 價額 (Price).

大豆油ノ製品額ニ比シ其ノ豆糖産額多量ナルハ輸入豆糖ヨリ更ニ油ヲ搾取スルヲ以テナリ (1)ハ精製大豆油及同油精ナリ

292 蜜 餠 及 飴 昭和元年

Table with 5 columns: 州及縣 (Prefecture/County), 製品額 (Product Value), 價額 (Price), 原料消費高 (Raw Material Consumption), 製品額 (Product Value), 價額 (Price). Rows include 臺新臺高花, 北, 竹, 中, 南, 高雄, 蓮港, and 總計 (Total).

293 罐 詰 昭和元年

Table with 10 columns: 州 (Prefecture), 鳳梨 (Pineapple), 楊桃 (Starfruit), 木瓜 (Papaya), 牛肉 (Beef), 其ノ他 (Others). Each category has 2 sub-columns for 製品額 (Product Value) and 價額 (Price).

油 精 昭和元年

Table with 14 columns: 價額計 (Value Total), 落花生 (Peanut), 胡麻 (Sesame), 大豆 (Soybean), 菜仔 (Rapeseed), 茶 (Tea), 桐 (Camellia), 烏白木 (Walnut), 價額計 (Value Total). Each category has 2 sub-columns for 産額 (Production) and 價額 (Price).

295 泥 藍 昭和元年

州	製品額		價額	
	円	円	円	円
蓬北	339 600	(1) 4 650	26 009	(1) 256
新竹	86 790		9 504	
蓬中	80 810		6 448	
蓬南	759 739		68 496	
高雄	593 591		57 442	
總計	1 860 530	(1) 4 650	167 899	(1) 256
大正十四年	2 039 368	(1) 6 000	183 115	(1) 330
同十三年	2 275 215	(1) 7 410	189 129	(1) 434
同十二年	2 584 161	(1) 7 338	171 733	(1) 449
同十一年	3 055 500	(1) 8 045	193 469	(1) 572
同十年	1 974 257	(1) 9 178	238 892	(1) 615

(1)ハ原料トシテ山藍ヲ使用シタルモノニシテ其ノ他ハ木藍ヲ使用シタルモノナリ

296 染 色 昭和元年

州及廳	染地材料價額	染料消費高		仕上高	
		藍	其ノ他	數量	價額
蓬北	133 935	16 604	19 030	104 482	(1) 224 675
新竹	117 392	10 044	12 438	76 700	(1) 8 675
蓬中	185 274	43 823	11 480	175 630	(1) 164 394
蓬南	335 309	52 899	32 670	284 733	(1) 4 565
高雄	30 642	32 915	11 142	25 402	(1) 302 679
澎湖	85	9	63	90	(1) 11 167
總計	802 637	156 299	86 823	667 087	(1) 472 981
大正十四年	1 107 232	230 733	101 688	840 145	(1) 31 800
同十三年	1 174 459	195 778	78 990	798 432	(1) 31 800
同十二年	1 113 083	195 475	97 101	763 202	(1) 73 154
同十一年	1 239 313	277 857	132 650	1 163 894	(1) 38 382
同十年	1 224 616	304 692	121 005	847 034	(1) 38 382
	(1) 232 946			(1) 121 541	(1) 47 斤

(1)ハ貨染ニシテ大正十年ハ見積價額、大正十一年以後ハ工賃額、(2)ハ織ノ貨染ナリ

297 製 紙 昭和元年

州及廳	竹紙		和紙		洋紙			價額計
	製品額	價額	製品額	價額	包裝紙	板紙	計	
蓬北	132 400	21 184	8 641 920	8 641 920	422 210	422 210
新竹	1 549 361	88 435
蓬中	1 782 475	147 518	320 000	...	320 000	27 200
蓬南	2 953 438	257 486	72 000	12 000	27 200
花蓮港	5 300	3 180	3 180
總計	6 285 274	493 439	209 700	36 364	320 000	8 641 920	8 931 920	27 200
大正十四年	7 524 890	636 306	167 700	24 090	602 000	8 452 030	9 054 030	51 170
同十三年	5 244 305	379 351	36 324	8 080	7 163 100	7 163 100	480 000	480 000
同十二年	3 643 474	226 246	6 400	1 440	5 711 142	5 711 142	473 935	473 935
同十一年	3 485 915	179 749	13 632	4 446
同十年	4 504 061	276 476	10 500	6 520

298 金 銀 紙 及 線 香 昭和元年

州及廳	金銀紙			線香	
	原料消費高	製品額	價額	原料消費高	價額
蓬北	283 535	2 043 026	461 160	57 125	106 732
新竹	285 036	3 328 206	431 760	21 683	38 819
蓬中	86 319	1 439 431	139 501	94 413	161 354
蓬南	278 888	2 701 222	404 571	67 675	114 270
高雄	4 920	39 400	6 630	6 160	7 775
澎湖	1 000	9 070	1 470	330	490
總計	939 748	9 560 355	1 495 092	247 386	429 440
大正十四年	959 422	8 833 330	1 441 116	252 223	432 201
同十三年	826 121	7 782 124	1 278 548	208 593	365 138
同十二年	578 349	6 053 209	882 983	192 144	342 680
同十一年	565 426	5 777 691	886 834	168 368	319 071
同十年	647 465	5 985 220	1 032 130	169 660	299 489

線香ノ製品額ヲ掲上モサルハ其ノ種類多ク且單位不同ナルニ依ル

299 葦 草 紙 及 蔴 蓆 昭和元年

州	葦草紙			蔴蓆				價額計		
	原料消費高	製品額	價額	大甲蔴蓆		七島蔴蓆				
				製品額	價額	製品額	價額			
蓬北	4 000	3 000	4 500	61 310	33 183	136 204	105 933	139 116
新竹	111 942	81 815	157 880	9 643	144 541	1 693	2 048	45 034	45 068	191 657
蓬中	99	2 178	177 893	87 283	89 461
蓬南	520	195	562	44 748	31 921	31 921
高雄	110 560	41 634	41 634
總計	116 462	85 010	162 942	9 742	146 719	396 204	196 069	181 238	151 001	493 789
大正十四年	109 060	76 412	121 948	9 642	145 052	374 069	186 433	132 244	109 648	441 133
同十三年	82 250	55 353	126 974	1 050	15 534	343 339	143 945	138 227	120 361	279 840
同十二年	75 020	47 352	123 818	3 202	32 272	339 797	118 822	79 195	75 442	226 536
同十一年	61 600	38 808	99 311	1 334	15 818	310 709	98 230	36 953	25 974	140 072
同十年	61 809	38 914	101 300	3 693	36 647	236 785	101 930	35 000	24 060	162 637

300 帽

州	紙帽		大甲帽		林投帽	
	製品額	價額	製品額	價額	製品額	價額
臺新	2 800	4 200
北竹	1 002 781	705 021	310 586	267 052	10 172	6 387
中	3 507 910	1 910 443	179 099	143 512	249	177
南	3 233	2 026	3 600	1 800
高雄	1 500	900
總計	4 518 274	2 622 590	493 285	412 364	10 421	6 564
大正十四年	4 405 605	2 371 799	514 066	444 080	36 752	22 469
同十三年	2 065 074	1 088 060	503 322	425 070	67 592	66 203
同十二年	1 507 836	505 432	258 102	250 231	24 300	17 245
同十一年	2 321 271	1 011 804	179 323	199 982	28 216	20 641
同十年	1 318 643	623 120	78 759	42 932	7 799	4 712

301 木製品價額 昭和元年

州及縣	指物類	列物類	箱類	桶樽類	計
臺新	711 344	26 112	584 193	156 643	1 478 292
北竹	341 090	8 224	119 780	38 823	507 923
中	695 021	41 322	69 450	106 273	912 072
南	332 987	11 537	193 711	72 632	610 867
高雄	194 126	1 600	92 679	57 634	346 039
東	6 005	...	1 143	590	7 738
花蓮	49 490	2 660	10 600	6 020	68 770
澎湖	7 390	800	1 770	3 470	13 430
總計	2 337 453	92 255	1 073 338	442 085	3 945 131
大正十四年	2 205 039	85 185	988 522	452 605	3 731 351
同十三年	1 932 453	85 078	815 215	403 593	3 236 339
同十二年	1 760 350	77 654	789 322	377 190	3 004 516
同十一年	1 603 236	44 067	700 467	344 757	2 787 527
同十年	1 535 487	91 804	680 038	347 586	2 604 975

(1)ハ上貨額ナリ

302 竹細工及籐細工價額 昭和元年

州及縣	竹細工			籐細工
	籠類	其ノ他	計	
臺新	66 184	103 161	174 345	149 267
北竹	30 716	38 849	69 565	11 060
中	633 833	175 106	808 939	26 912
南	83 799	125 742	209 541	15 236
高雄	102 582	41 150	143 732	9 517
東	250	700	950	...
花蓮	100	1 740	1 840	1 587
澎湖	1 506	1 205	2 711	...
總計	918 970	492 653	1 411 623	213 579
大正十四年	669 606	496 152	1 165 758	195 648
同十三年	555 558	424 948	980 506	163 867
同十二年	402 407	356 529	758 936	157 322
同十一年	326 263	431 722	757 985	146 749
同十年	222 739	391 890	614 629	153 910

子

昭和元年

州	麥桿帽		羅紗帽		マニラ麻帽		其ノ他		價額計
	製品額	價額	製品額	價額	製品額	價額	製品額	價額	
臺新	19 000	7 900	14 150	16 905	13 144	9 672	33 677
北竹	55 380	82 001	1 060 461
中	8 695	4 347	9 034	3 328	412 422	836 881	4 010	12 030	2 910 718
南	7 600	1 900	29 500	40 821	9 038	7 182	53 729
高雄	300	600	1 500
總計	35 295	14 147	23 184	20 233	497 602	960 303	26 192	28 994	4 065 085
大正十四年	29 500	16 192	44 274	36 658	370 267	780 686	12 978	13 533	3 635 417
同十三年	36 300	17 820	40 160	37 852	259 379	414 420	63 194	110 044	2 159 469
同十二年	47 500	34 204	26 985	36 188	13 555	7 672	850 972
同十一年	34 270	27 632	24 000	29 300	1 239 359
同十年	35 640	42 298	32 600	44 000	757 062

303 皮革 昭和元年

州	黃牛革		水牛革		雜皮		價額計
	製品額	價額	製品額	價額	製品額	價額	
臺新	3 357	60 427	2 477	37 155	1 000	2 613	100 195
北竹	490	4 800	100	800	5 600
中	59	780	153	1 938	21	34	2 702
南	1 052	15 267	2 147	21 294	177	513	37 074
高雄	569	7 039	1 218	18 950	846	4 782	30 771
總計	5 517	88 263	6 095	80 137	2 044	7 942	176 342
大正十四年	7 180	82 814	8 694	102 806	1 240	4 666	190 286
同十三年	5 918	58 449	5 494	61 824	2 327	5 821	126 094
同十二年	3 159	29 599	3 047	26 882	685	1 367	57 848
同十一年	2 461	26 023	1 723	15 457	1 233	1 683	43 163
同十年	838	15 069	1 197	19 830	625	2 084	36 983

304 靴及草履 昭和元年

州及縣	靴				價額計	麻藁草履	
	西洋形		支那形			製品額	價額
臺新	37 417	295 542	202 414	243 149	538 691	319 535	56 566
北竹	8 570	69 373	22 644	82 541	101 914
中	16 214	103 705	221 831	207 093	310 793
南	19 182	100 620	58 763	60 633	161 253	7 900	1 264
高雄	5 485	37 087	6 720	16 150	53 237	58 998	7 900
東	72	463	35	195	658
花蓮	3 320	35 733	143	560	36 298
澎湖	1 034	6 962	100	120	7 082
總計	91 294	649 490	512 647	560 441	1 203 931	386 433	65 730
大正十四年	78 815	573 836	516 543	534 388	1 108 219	595 186	75 651
同十三年	65 607	535 351	447 556	450 826	936 177	556 150	71 034
同十二年	55 269	454 396	387 754	375 879	830 275	427 914	53 586
同十一年	47 688	422 601	313 277	307 546	730 147	549 663	78 388
同十年	49 420	455 852	368 451	366 629	822 481	592 837	87 063

305 石灰及肥料

昭和元年

州及廳	石灰(貝灰ヲ含ム)		調合肥料	
	製品額	價額	製品額	價額
	斤	円	斤	円
臺北	7 019 740	51 991	14 541 550	790 908
新竹	2 696 650	32 532
臺中	4 806 635	61 200
臺南	6 975 100	86 958	7 019 563	453 944
高雄	16 175 684	207 535	33 743 875	1 920 973
臺東	88 600	1 600
花蓮港	370 000	6 030
澎湖	1 323 500	6 594
總計	39 455 909	454 540	55 304 988	3 174 825
大正十四年	42 584 409	475 924	68 881 857	4 073 704
同十三年	39 236 998	452 106	45 772 983	2 612 580
同十二年	39 715 600	381 954	37 423 376	2 163 671
同十一年	35 406 810	353 136	26 170 437	1 693 770
同十年	103 591 997	1 191 050	31 362 866	1 751 762

307 煉瓦、瓦類

州及廳	煉瓦		敷瓦		屋根	
	製品額	價額	製品額	價額	製品額	價額
	個	円	個	円	個	円
臺北	44 629 162	544 096	742 250	25 661	36 543 410	150 057
新竹	7 389 114	111 817	332 732	12 515	38 228 253	178 764
臺中	24 837 107	350 673	1 303 740	62 678	17 253 392	118 530
臺南	23 898 203	371 351	783 334	29 681	28 755 400	230 641
高雄	14 913 014	234 794	312 070	8 562	19 875 420	165 902
臺東	8 200	220	110 300	940
花蓮港	30 000	760	530 000	4 125
澎湖	125 520	3 063	27 000	1 700	180 000	2 340
總計	115 830 325	1 616 774	3 501 176	140 797	141 476 175	851 299
大正十四年	104 600 303	1 493 144	3 378 031	125 111	125 130 603	762 388
同十三年	80 077 085	1 298 368	3 023 412	138 454	99 582 615	523 779
同十二年	94 576 072	1 481 361	2 439 462	88 358	115 308 218	588 571
同十一年	104 002 796	1 756 033	(1) 2 333 534	104 912	111 987 523	553 416
同十年	107 329 913	1 841 345	(1) 4 205 751	144 733	123 215 259	744 878

表中陶磁器ノ製品額ヲ掲上セサルハ其ノ種類多ク且單位不同ナルニ依ル
(1)ハ磁器用ノモノニシテ單位斤ナリ

306 鐵

工

昭和元年

州及廳	鐵工		鍛冶		鑄物		價額計
	原料消費高	製造價額	原料消費高	製造價額	原料消費高	製造價額	
	円	円	円	円	円	円	円
臺北	213 502	530 540	63 192	183 007	301 868	522 850	1 449 073
新竹	20 400	31 150	90 401	175 870	8 810	24 785	239 993
臺中	30 557	76 796	59 700	159 034	4 620	10 625	313 517
臺南	101 025	298 593	81 543	168 506	7 891	20 620	545 238
高雄	209 070	945 989	293 783	529 491	6 050	17 261	1 605 411
臺東	7 350	11 750	1 880	4 710	18 290
花蓮港	22 920	38 000	8 984	27 850	7 000	16 000	81 850
澎湖	1 215	3 242	2 954	5 349	11 733
總計	605 039	1 936 060	607 437	1 253 817	336 239	612 241	4 315 205
大正十四年	591 419	1 846 409	348 980	781 444	234 697	597 583	3 717 414
同十三年	539 744	1 520 680	312 344	723 391	255 272	541 613	3 158 109
同十二年	791 195	1 814 280	235 040	646 358	190 996	438 646	3 265 822
同十一年	865 795	1 866 436	308 671	717 564	136 778	376 772	3 199 358
同十年	1 010 415	3 310 343	307 452	799 645	147 562	387 599	4 497 587

大正十年ノ製造價額中ニハ修繕品ノ見積價額ヲ含ム
(1)ハ修繕費ナリ

及陶磁器

昭和元年

瓦	内地形		土管		土器		陶磁器	價額計
	製品額	價額	製品額	價額	製品額	價額		
	個	円	個	円	個	円	個	円
1 253 000	50 050	68 567	17 057	61 700	18 737	26 953	832 611	
95 000	3 092	66 530	4 764	62 820	3 740	15 197	329 889	
234 400	11 744	37 385	7 722	5 400	700	74 709	626 756	
267 500	10 996	20 437	1 452	644 151	
234 950	13 903	5 600	330	7 800	395	1 947	425 833	
53 000	4 240	5 400	
...	...	200	26	8 000	3 200	...	8 111	
24 223	3 998	4 000	100	11 211	
2 262 373	98 023	202 769	31 481	145 720	26 772	118 806	2 883 952	
2 442 737	100 947	165 136	24 366	727 340	55 945	52 412	2 614 313	
2 088 745	83 626	222 421	34 046	585 137	58 846	17 643	2 144 762	
3 210 709	139 368	143 184	24 236	391 823	49 136	9 696	2 371 726	
2 816 060	130 040	84 073	10 005	438 835	17 784	32 638	2 604 823	
3 860 101	231 909	384 923	16 349	513 760	41 810	50 163	3 071 192	

308 織物

Table with columns for Prefecture (州), Cotton Fabric (木綿織物), and various fabric types like White (白無地), Colored (色無地), etc.

309 各種

Table with columns for Product Type (種別), Unit (單位), and various products like Tea (茶), Sugar (糖), etc., categorized by region (臺北州, 新竹州, 臺中州).

價額

昭和元年

Table showing Price (價額) for various types of fabric (麻織物, 鳳梨織維織, etc.) and their total (合計).

物産

昭和元年

Table showing Production (物産) for various goods across different regions (臺南州, 高雄州, 臺東廳, etc.) with columns for Quantity (數量) and Value (價額).

309 各種

種別	單位	臺北州		新竹州		臺中州			
		數量	價額	數量	價額	數量	價額		
炭耐火磚 化火柱 磷酸石	封筒同貫同	度	940 400	55 950		
		瓦	318 088	24 307		
		瓦	2 190 000	32 850		
		酸	2 015 533	112 618		
		灰	3 790 443	416 949		
酸板鑲鯨	利封度	...	32 800 000	85 280		
		...	470 749	630 667	...	781 000	...		
香	打(60瓦入)	油	540	2 025		
		新高香水	350	1 470		
		新高ローション	150	1 500		
		ババヤ香水	20	184		
藥石硝燻蠟	筒	白粉	1 795 000	5 474	428 600	9 207	310 551	3 760	
		子及煙	?	488 961	
		花燭	?	125 555	
		...	522 690	70 619	189 445	63 341	67 490	46 908	27 708
製銅錫錫	製	藥	?	30 977	
		...	?	12 159	?	302	?	41 323	...
		...	?	119 577
罐	草梨用	100 000	6 200
		...	?	46 586
電珠角下	氣器	...	?	23 398
		...	?	23 755
		...	40 000	3 900	18 500	4 675	...
		...	97 316	25 948	232 448	53 008	221 880	43 238	...
提傘	內本	...	325 331	40 582	101 250	30 186	9 718	2 463	...
		...	20 525	6 429	14 810	11 140	14 913	12 282	...
		...	33 965	9 987	18 650	9 434	31 164	21 116	...
錫水地足防	牛下	13 670	39 227
		...	2 000	3 000	250	375	...
		...	3 300	4 686	2 600	2 180	...
造籬籬竹	花竹	...	423 925	10 608	3 520	19 14	244 976	4 359	...
		2 500 000	12 500	...
		...	40 000	1 400	2 550 000	40 800	...
		...	22 500	2 025	45 500	3 100	...

物產續

臺南州		高雄州		臺東廳		花蓮港廳		澎湖廳		計	
數量	價額	數量	價額	數量	價額	數量	價額	數量	價額	數量	價額
...	...	396 600	27 762	1 337 000	83 718
...	318 088	24 307
...	2 190 000	32 850
...	2 015 533	112 618
...	3 790 443	416 949
...	...	200 640	19 564	32 800 000	85 280
...	470 749	630 667
...	...	?	240	200 640	19 564
...	?	2 265
...	350	1 470
...	150	1 500
...	20	184
1 111 880	11 180	7 800	78	3 653 831	20 699
?	1 668	?	488 961
?	9 597	?	127 223
116 652	37 578	97 498	11 250	2 616	1 807	696 391	212 303
?	348 942	?	379 919
?	1 377	?	1 377
?	30 573	?	4 606	?	88 963
?	28 512	?	148 089
...	...	31 050	2 227	31 050	2 227
...	...	6 181 316	395 970	6 281 316	402 170
...	...	?	4 293	?	4 293
...	?	46 586
...	?	23 398
...	?	23 755
106 040	14 465	164 540	23 040
239 150	70 890	17 720	6 629	821 854	205 139
68 474	10 970	504 773	84 201
...	?	23 398
...	?	23 755
38 630	12 677	6 685	5 025	95 563	47 553
39 470	9 828	2 100	1 993	125 357	52 374
500	800	1 150	1 775
...	...	10 795	16 193	16 730	23 409
...
1 180	1576	13 670	39 227
63 600	45 601	3 430	4 951
8 000	1 250	84 500	63 717
...	8 000	1 250
...	?	21 425
601 250	11 045	12 950	827	130	78
...	1 291 751	28 829
...	2 500 000	12 500
...	2 550 000	40 800
...	40 000	1 400
...	68 000	5 125

310 賃

種別、種族及期別			臺北市	基隆市	宜蘭街	桃園街	新竹街	苗栗街	臺中市
			円	円	円	円	円	円	
大工	家作	內地人 下半年期	3.50	3.50	3.00	3.40	3.50	2.50	3.20
		內地人 上半年期	3.50	3.50	3.20	3.60	3.50	2.50	3.20
		本島人 下半年期	1.80	2.35	1.40	1.80	2.00	1.20	1.70
		本島人 上半年期	1.80	2.35	1.50	1.80	2.00	1.20	1.70
	指物	內地人 下半年期	3.50	3.50	3.00	...	3.00	2.50	3.20
		內地人 上半年期	3.50	3.50	3.20	...	3.00	2.50	3.20
		本島人 下半年期	1.50	2.30	1.40	1.50	1.80	1.20	1.70
		本島人 上半年期	1.50	2.30	1.50	1.40	1.80	1.30	1.70
	建具	內地人 下半年期	3.30	3.50	3.00	3.40	3.00	2.50	3.20
		內地人 上半年期	3.30	3.50	3.20	3.60	3.00	2.50	3.20
		本島人 下半年期	1.50	2.30	1.40	1.80	1.80	1.20	1.70
		本島人 上半年期	1.50	2.30	1.50	1.80	1.80	1.20	1.70
船造	內地人 下半年期	...	3.50	
	內地人 上半年期	...	3.50	
	本島人 下半年期	1.60	2.30	1.70	1.45	...	
	本島人 上半年期	1.60	2.30	2.00	
左官	內地人 下半年期	4.00	3.80	3.00	3.30	4.00	...	3.50	
	內地人 上半年期	4.00	4.00	3.20	3.30	4.00	...	3.50	
	本島人 下半年期	2.00	2.55	1.40	1.80	2.20	1.30	1.70	
	本島人 上半年期	2.00	2.55	1.50	1.80	2.20	1.30	1.70	
石工	內地人 下半年期	4.00	4.50	3.00	...	4.00	...	3.50	
	內地人 上半年期	4.00	4.50	3.20	...	4.00	...	3.50	
	本島人 下半年期	2.00	3.00	1.40	1.50	2.00	1.40	1.70	
	本島人 上半年期	2.00	3.00	1.50	1.40	2.00	1.40	1.70	
木挽	內地人 下半年期	3.00	4.00	3.00	
	內地人 上半年期	3.00	4.00	3.00	
	本島人 下半年期	1.20	2.00	1.20	1.25	1.80	1.20	1.50	
	本島人 上半年期	1.20	2.00	1.20	1.20	1.80	1.20	1.50	
瓦葺	內地人 下半年期	4.50	4.60	3.00	...	3.80	...	3.50	
	內地人 上半年期	4.50	4.60	3.20	...	3.80	...	3.50	
	本島人 下半年期	1.80	3.50	1.50	1.80	2.30	1.10	1.60	
	本島人 上半年期	1.80	3.50	1.50	1.80	2.30	1.20	1.60	
煉瓦積	內地人 下半年期	4.00	4.00	3.00	...	4.00	...	3.30	
	內地人 上半年期	4.00	4.00	3.20	...	4.00	...	3.30	
	本島人 下半年期	1.80	3.00	1.50	1.50	2.30	1.20	1.70	
	本島人 上半年期	1.80	3.00	1.50	1.50	2.30	1.20	1.60	
疊刺	內地人 下半年期	3.00	3.50	3.00	3.00	2.70	2.50	3.20	
	內地人 上半年期	2.00	3.50	3.20	2.60	2.70	2.50	3.20	
	本島人 下半年期	1.30	2.00	...	1.50	
	本島人 上半年期	1.20	2.00	...	1.50	
經師	內地人 下半年期	2.80	3.70	3.00	2.70	4.00	1.25	3.00	
	內地人 上半年期	2.80	3.70	3.20	2.60	4.00	1.25	3.00	
	本島人 下半年期	贈付 0.85	1.20	2.50	0.60	1.50	
	本島人 上半年期	贈付 0.80	1.10	2.50	0.50	1.50	
桶工	內地人 下半年期	2.70	3.00	...	3.00	
	內地人 上半年期	2.70	3.00	...	3.00	
	本島人 下半年期	贈付 0.85	...	1.20	0.90	2.00	1.25	1.40	
	本島人 上半年期	贈付 0.80	...	1.20	0.90	2.00	1.25	1.50	
車製	內地人 下半年期	3.00	...	3.30	
	內地人 上半年期	3.30	
	本島人 下半年期	1.50	1.50	1.70	1.30	2.00	...	1.60	
	本島人 上半年期	1.50	1.50	1.70	1.30	2.00	...	1.60	
鍛冶	內地人 下半年期	2.50	3.60	3.50	...	3.00	
	內地人 上半年期	2.50	3.60	3.50	...	3.00	
	本島人 下半年期	1.60	2.60	14.00	1.00	2.00	1.00	1.60	
	本島人 上半年期	1.60	2.60	14.00	1.00	2.00	1.10	1.70	

錢

昭和元年下半年
同 二年上半年

南投街	彰化街	斗六街	嘉義街	臺南市	高雄市	屏東街	臺東街	花蓮港街	馬公街
円	円	円	円	円	円	円	円	円	円
3.00	3.00	3.50	3.60	3.25	3.15	3.50	3.50	3.60	2.55
3.00	3.00	3.50	3.58	3.25	3.00	3.50	3.50	3.60	2.50
1.70	1.60	2.20	2.00	2.00	1.70	1.80	2.50	2.20	1.10
1.70	1.60	2.20	2.00	2.00	1.50	2.00	2.50	2.20	1.05
3.00	3.00	3.50	3.60	3.20	3.20	3.60	3.50	3.80	2.55
3.00	3.00	3.50	3.55	3.20	3.10	3.60	3.50	3.80	2.50
1.70	1.60	2.25	1.87	2.50	1.80	2.00	2.50	2.50	1.10
1.70	1.60	2.30	1.55	2.50	1.80	2.20	2.50	2.50	1.05
3.00	3.00	3.50	3.50	3.00	3.20	3.60	3.50	3.50	...
3.00	3.00	3.50	3.50	3.00	3.00	3.50	3.50	3.50	...
1.60	1.60	2.25	2.00	2.25	1.80	2.00	2.50	2.20	...
1.60	1.60	2.30	2.00	2.25	1.70	2.00	2.50	2.20	...
...	3.20	3.50	2.05
...	3.10	3.50	2.80
...	2.25	1.80	...	2.50	2.20	1.00
...	2.25	1.80	...	2.50	2.20	0.95
...	...	3.30	3.60	3.75	3.10	3.80	4.00	4.00	...
...	...	3.25	3.60	3.75	3.00	3.80	4.00	4.00	...
1.50	1.60	1.65	1.90	2.25	1.80	2.50	2.50	2.80	1.00
1.50	1.60	1.75	1.90	2.25	1.70	2.60	2.50	2.80	0.90
...	4.50	3.75	3.25	4.00	4.00	4.00	...
...	4.50	3.75	3.10	4.00	4.00	4.00	...
1.40	1.60	1.70	1.20	2.25	1.75	2.60	2.50	2.80	1.10
1.30	1.50	1.75	1.20	2.25	1.75	2.80	2.50	2.80	1.10
...	...	3.30	3.30	4.00	4.00	...
...	...	2.50	3.35	4.00	4.00	...
1.30	1.60	1.40	1.30	2.00	1.70	2.50	2.50	2.80	1.00
1.30	1.50	1.55	1.30	2.00	1.60	2.80	2.50	2.80	1.10
...	3.60	3.50	3.20	3.60	4.00	4.00	...
...	3.60	3.50	3.10	3.50	4.00	4.00	...
1.50	1.70	1.40	2.00	2.25	1.80	2.50	2.50	2.80	1.30
1.50	1.70	1.85	2.00	2.25	1.70	2.80	2.50	2.80	...
...	...	3.30	3.50	3.50	4.00	4.00	...
...	...	2.50	3.50	3.50	4.00	4.00	...
1.50	1.90	1.40	2.00	2.25	2.80	...
1.50	1.90	1.85	2.00	2.25	2.80	0.65
3.00	2.90	3.50	3.18	3.00	3.60	3.50	4.00	4.00	1.70
3.00	2.80	2.75	3.15	3.00	3.30	3.50	4.00	4.00	1.60
...	1.70	...	2.00
...	1.60	...	1.96	2.80
...	3.25	3.50	2.60	3.00	3.50	4.00	2.25
...	3.25	3.50	2.60	3.00	3.50	4.00	2.10
1.50	1.30	3.00	3.25	3.50	2.60	3.00	3.50	4.00	...
1.40	1.20	2.25	1.00	2.25	1.60	1.80
...	3.00	3.00	2.70	3.00	3.50	3.00	...
...	3.00	3.00	2.60	3.00	3.50	3.00	...
贈付 0.65	贈付 0.50	1.40	1.00	1.50	1.50	1.80	2.50	2.00	0.90
贈付 0.65	贈付 0.50	1.40	1.00	1.50	1.50	1.80	2.50	2.00	0.90
...	2.50	2.50	...
...	2.50	2.50	...
1.40	1.20	1.40	1.00	1.43	1.60	2.50	2.50	1.80	0.90
1.40	1.10	1.40	1.00	1.43	1.60	2.50	2.50	1.80	0.90
...	3.60	3.00	2.60	3.80	4.00	4.00	2.00
...	3.60	3.00	2.50	3.80	4.00	4.00	2.00
1.50	贈付 0.75	1.10	1.00	1.50	1.80	4.00	2.50	2.80	1.30
贈付 0.80	贈付 0.80	1.40	1.00	1.50	2.00	2.50	2.50	2.80	1.20

310 賃

種別、種族及期別	臺北市	基隆市	宜蘭街	桃園街	新竹街	苗栗街	臺中市		
	円	円	円	円	円	円	円		
貨物荷捌夫	内地人	下半年	2.50	2.50		
		上半年	2.50	2.50		
	本島人	下半年	1.50	2.00	0.90	0.90	1.10	0.65	0.90
		上半年	1.50	2.00	0.90	0.90	1.10	0.45	0.90
雜役夫	内地人	下半年	2.00	2.30	
		上半年	2.00	1.80	
	本島人	下半年	0.80	1.00	0.70	0.90	1.00	0.60	0.90
		上半年	0.80	1.00	0.70	0.90	1.10	0.55	0.80
月傭下男(賄付)	内地人	下半年	...	28.00	
		上半年	...	28.00	
	本島人	下半年	13.00	18.00	...	7.00	19.00	7.00	7.00
		上半年	11.00	18.00	...	7.50	19.00	7.00	7.00
月傭下女(賄付)	内地人	下半年	15.00	17.00	18.00	...	14.00	...	14.00
		上半年	15.00	17.00	18.00	...	14.00	...	15.00
	本島人	下半年	5.00	12.00	10.00	4.00	10.00	5.00	5.00
		上半年	5.00	12.00	10.00	4.00	10.00	5.00	5.00

下半年トアルハ昭和元年下半年、上半年トアルハ同二年上半年ナリ

311 度量衡器製作 昭和元年度

年度	度器		量器		衡器		價額計
	箇數	價額	箇數	價額	箇數	價額	
昭和元年度	209 235	36 429	34 534	27 889	42 574	157 506	221 824
大正十四年度	181 056	30 604	27 750	25 546	33 702	123 939	180 089
同十三年度	103 652	34 168	30 235	19 059	29 242	99 565	152 792
同十二年度	100 983	21 717	14 932	16 596	30 340	71 067	109 380
同十一年度	105 898	29 196	27 761	22 523	47 495	119 443	171 162
同十年度	93 710	36 329	19 184	14 656	31 805	96 342	147 327

312 度量衡器修葺 昭和元年度

年度	度器		量器		衡器		價額計
	箇數	價額	箇數	價額	箇數	價額	
昭和元年度	23	482	1	2	3 152	45 550	46 034
大正十四年度	90	430	9	6	3 131	47 870	48 306
同十三年度	111	373	9	18	2 657	43 009	43 400
同十二年度	76	462	16	23	2 848	38 795	39 280
同十一年度	85	374	8	23	3 033	36 470	36 867
同十年度	94	480	2	5	2 698	31 861	32 346

賃.....終

南投街	彰化街	斗六街	嘉義街	臺南市	高雄市	屏東街	臺東街	花蓮港街	馬公街
円	円	円	円	円	円	円	円	円	円
...	1.70	2.00	2.50
...	1.80	2.50
...	0.90	0.80	1.05	1.70	1.30	1.50	1.20	1.70	0.70
...	0.90	...	1.05	1.70	1.20	1.60	1.20	1.70	0.85
...	1.60	2.00	...	1.50	...
...	1.50	2.20	...	1.50	...
0.80	0.75	0.80	1.00	0.70	0.85	1.20	0.90	1.00	0.60
0.80	0.75	0.90	1.00	0.70	0.80	1.60	0.80	1.00	0.60
...	25.00	...
...	25.00	...
...	7.00	15.00	15.00	...
...	7.00	14.00	15.00	...
...	14.00	...	15.00	15.00	...	15.00	12.00	18.00	...
...	15.00	15.00	20.00	16.00	12.00	18.00	...
4.00	4.50	8.50	8.00	5.00	...	8.00	10.00	10.00	6.00
5.00	4.50	8.00	8.00	5.00	10.00	10.00	10.00	10.00	6.00

313 度量衡器賣下 昭和元年度

州及廳	度器		量器		衡器		價額計
	箇數	價額	箇數	價額	箇數	價額	
臺北	51 089	32 668	12 420	18 109	5 235	58 740	109 517
新竹	16 826	3 362	2 823	3 237	5 306	21 895	27 994
臺中	40 086	8 330	4 936	6 013	8 893	38 908	53 251
臺南	36 888	12 731	7 406	7 419	12 282	51 913	30 458
高雄	16 777	5 279	2 676	2 872	4 856	22 307	30 458
臺東	837	345	227	197	155	867	1 409
花蓮港	3 419	1 256	644	634	4 000	1 861	3 754
澎湖	643	108	289	161	318	978	1 247
總計	166 565	64 079	31 421	38 642	40 545	196 972	299 693
大正十四年度	149 958	47 428	31 639	37 055	38 672	170 140	254 623
同十三年度	109 821	43 050	23 098	30 879	27 652	146 500	220 429
同十二年度	109 666	38 002	22 388	22 374	28 122	115 463	175 839
同十一年度	110 479	43 069	25 517	25 613	32 720	124 332	193 014
同十年度	124 488	46 369	33 304	30 487	34 918	139 706	216 562

XV 電

314 電

事業者	白 熱 燈										
	三燭光	五燭光	六燭光	八燭光	十燭光	十二燭光	十六燭光	二十燭光	二十四燭光	二十五燭光	三十二燭光
臺灣電力株式會社											
臺北營業所	135	41 511			15 514		8 201				53 374
基隆出張所		7 553			6 486		5 006				12 765
臺中 "	10	4 913			12 256		4 499				16 010
彰化營業所		4 676			7 031		1 396				6 295
臺南出張所		13 465			10 039		4 054				16 003
高雄 "	4	7 699			5 940		1 721				14 056
屏東營業所	5	4 891			2 506		1 541				6 716
計	154	84 710			59 822		26 418				125 219
臺灣合同電氣株式會社											
桃園營業所			2 230		937		1 415		295		1 104
竹南 "			657		137		326		28		166
三叉 "			1 033		335		457		90		264
臺中 "			656		263		310		191		224
朴子 "					418		455		78		57
臺東 "			122		573		635		275		379
澎湖 "			1 013	28	609	1	603	11	329		411
計			5 711	28	3 272	1	4 206	11	1 217	78	2 605
新竹電燈株式會社			6 858		1 309		3 157	276			3 202
嘉義電燈 "		544			6 553		7 910		1 579		2 891
臺灣電氣興業 "		2 421			3 035		3 152				2 747
花蓮港電氣 "				532	1 310		2 001		914		1 158
恒存電氣 "					268		340		194		149
合資會社南庄物產商會					19		20	6	27		92
總 計	154	87 675	12 569	610	75 588	1	47 204	293	2 131	1 878	138 063
大正十四年	283	84 559	10 615	1 219	69 657		43 597	697	1 909	1 732	129 982
同 十三年	318	83 420	9 005	1 556	67 859	603	42 715	909	1 377	1 982	130 211
同 十二年	419	77 726	8 118	1 823	64 811	652	41 378	1 003	1 493	1 790	125 028
同 十一年	344	71 241	7 645	1 721	63 357	324	39 086	1 203	1 635	1 841	120 055
同 十年	210	66 225	4 737	1 719	58 238	394	37 112	1 225	1 350	2 008	109 221


一燭光ハ一・三ワット、弧光燈千二百燭光一箇ハ炭素燈十六燭光(一燭光ハ三・三ワット)ノ十二倍ナリ

氣

燈

昭和元年末

箇 數														計	總燭光數	換算電氣力	需用戶數	
四十燭光	五十燭光	六十燭光	七十燭光	八十燭光	九十燭光	一百燭光	二百燭光	三百燭光	四百燭光	五百燭光	六百燭光	七百燭光	八百燭光					
			7 469	1 857	510			48	60			20	116		128 815	3 144 400	4 087 720	31 783
			1 875	437	96			10	56				66		34 352	871 111	1 132 444	8 570
			2 575	653	60			4	9			25	33		41 047	1 032 250	1 341 937	14 167
			628	222	19				11			8	4		20 349	400 058	520 075	8 289
			1 935	294	55			31	9			5	2		45 893	930 715	1 209 930	15 921
			1 600	372	91			12	18			3	18		31 534	766 035	995 846	10 085
			724	157	16				2			1	3		16 562	359 134	466 874	7 331
			16 806	3 992	847			105	165			62	242		318 543	7 503 712	9 754 826	96 146
			241	85	8								1		6 316	110 948	144 232	2 910
			9	13					3						1 339	19 762	25 691	632
			24	20											2 232	30 884	40 149	1 270
			70	37					1						1 752	30 978	40 271	1 052
			30	7				1							1 046	17 734	23 054	560
			97	28	1				2						2 112	44 200	57 460	949
			227	84				1	1						3 323	63 950	83 135	989
			698	274	9			2	7				1		18 120	318 456	413 992	8 362
			485	4	249	4		11	18	4			2		15 579	280 240	364 312	6 929
			698	260	3				10				6		20 454	399 297	519 086	8 090
			353	194	10				19				4		11 935	238 283	309 768	4 970
			485	213				19	9						6 691	163 564	212 633	3 417
			45												996	19 988	25 984	430
															164	4 249	5 524	86
			2 411	17 163	5 182	873	19	118	228	4	62	255		1	392 482	8 927 789	11 606 126	128 430
			2 085	15 404	4 253	785	14	111	229	5	63	226		1	367 423	8 269 314	10 750 108	122 409
			1 710	15 099	3 651	750	12	76	210	4	69	237	1	4	361 778	8 123 764	10 560 893	113 208
			1 595	14 640	3 251	715	11	66	169	4	59	232		4	344 890	7 753 279	10 079 262	109 333
			1 645	14 368	3 286	688	2	73	156		56	213		4	328 948	7 465 096	9 704 625	105 869
			1 531	8 398	1 924	277	2	9	93		42	151		4	294 870	6 262 123	8 140 760	96 930



315 電 扇 大正十五年八月末

Table with columns: 事業者, 基數 (十二時, 十六時, 六十時, 計), 換算馬力, 換算電氣力, 需用戸數. Includes data for 臺北營業所, 基隆出張所, etc.

316 事 業 者

Table with columns: 事業者, 需用戸數, 電動機 (一馬力以下, 十馬力以下, 五十馬力以下, 百馬力以下, 百一馬力以上, 計). Includes data for 臺北營業所, 基隆出張所, etc.

317 用 途 別 電 力 昭和元年末

Table with columns: 用途, 電動機數, 馬力數. Lists various industries like 紡製, 織絲, 造船, etc.

315 電 扇.....終

Table with columns: 事業者, 基數 (十二時, 十六時, 六十時, 計), 換算馬力, 換算電氣力, 需用戸數. Includes data for 花蓮港電氣株式會社 and a total summary.

換算馬力ノ算出ハ次ノ標準ニ依ル 一馬力ハ七四六ワット、電扇十二時一基ハ四五ワット、同十六時一基ハ八五ワット、同六十時一基ハ一四〇ワットナリ 大正十年ノ電扇十二時一基ハ七八ワット、同十六時一基ハ一七八ワット、同六十時一基二〇〇ワットナリ

別 電 力 昭和元年末

Table with columns: 馬力數, 換算電氣力, 一需用家平均馬力數, 需用戸數, 電熱用 (裝置數, 換算電氣力), 電氣事業者へ供給 (需用戸數, 換算電氣力), 總電氣力. Includes data for various power uses.

317 用 途 別 電 力.....終

Table with columns: 用途, 電動機數, 馬力數. Lists various industries like 菓子製, 酒釀, 豆腐製, etc.

XVI 商業及

318 銀行

銀行	支店、出張所				資本金		準備金
	島内	内地	外國	計	總額	拂込金	
株式會社臺灣銀行	14	4	15	33	45 000 000	39 375 000	1 766 404
同 日本勸業銀行臺北支店	1	1	33 018 023	33 018 023	...
同 臺灣商工銀行	15	1	1	17	10 000 000	5 179 687	315 100
同 華南銀行	6	6	5 000 000	3 750 000	23 000
同 彰化銀行	13	13	4 800 000	2 840 000	82 960
同 臺灣貯蓄銀行	1 000 000	250 000	23 400
同 三十四銀行臺灣支店	3	3	600 000	600 000	...
總計	46	5	22	73	99 418 023	85 012 710	2 210 864
大正十四年	46	6	22	74	95 371 603	80 966 290	2 168 550
同 十三年	44	6	23	73	118 953 752	93 041 252	15 724 000
同 十二年	42	7	23	72	115 811 031	94 898 531	16 089 875
同 十一年	47	7	23	77	93 500 000	72 575 925	17 075 900
同 十年	47	7	23	77	92 500 000	64 837 500	16 069 200

日本勸業銀行支店及三十四銀行支店ノ資本金ハ本島各支店ニ於ケル元金ヲ掲グ但シ勸業銀行支店元金ハ毎月末本店勘定
(1)ハ扶損金ナリ

319 銀行 資力

昭和元年末

銀行	拂込資本金	準備金	諸預り金	有價證券	銀行券	借入金	金銀在高	其ノ他
臺灣銀行	39 375 000	1 766 404	36 281 764	20 809 620	48 640 105	...	4 923 058	33 822
日本勸業銀行臺北支店	33 018 023	...	1 618 806	3 575	559 424
臺灣商工銀行	5 179 687	315 100	23 790 633	5 943 496	...	5 786 900	715 425	2 355 580
華南銀行	3 750 000	23 000	2 264 854	220 708	...	6 307 375	31 900	200 974
彰化銀行	2 840 000	82 960	14 754 006	3 703 320	351 833	770 246
臺灣貯蓄銀行	250 000	23 400	5 933 658	3 444 432	16 080	1 636 640
三十四銀行臺灣支店	600 000	...	12 495 168	414 656	853 382
總計	85 012 710	2 210 864	102 138 888	34 121 576	48 640 105	12 094 275	6 461 526	6 410 058

本表ニハ島内各店ニ於ケル勘定ノミヲ掲グ

日本勸業銀行臺北支店及三十四銀行臺灣支店ノ拂込資本金ハ支店元金ヲ掲グ

其ノ他ニハ預り金及前期繰越金ヲ掲グ

金融

總表

昭和元年末

純益金	配當金	年中出入金		預り金		貸出金	
		入金	出金	總預り高	年末殘高	總貸出高	年末殘高
2 433 836	1 971 000	38 059 988 393	38 050 467 225	3 893 682 401	92 806 754	3 918 979 621	619 285 745
2 436 736	...	30 190 756	30 191 499	6 479 453	1 618 806	48 590 214	46 430 527
349 654	258 984	1 694 012 364	1 694 077 962	541 072 198	30 459 589	185 718 169	31 235 342
190 738	150 000	698 723 630	698 632 686	80 250 020	3 857 581	129 142 144	19 888 388
238 900	170 400	616 861 316	616 731 468	184 595 468	14 754 006	97 390 861	12 182 123
30 550	15 000	39 257 234	39 270 907	14 933 034	5 933 658	7 955 188	1 367 745
303 719	...	455 845 217	455 142 047	195 421 644	12 495 168	36 970 064	8 658 917
6 034 133	2 565 384	41 594 378 910	41 593 513 794	4 925 034 218	161 925 561	4 424 746 262	739 048 788
4 085 251	1 494 684	46 115 355 379	46 116 723 467	5 211 220 855	206 875 600	5 297 119 345	789 917 048
(1) 26 016 283
8 094 730	4 206 938	42 751 865 806	42 756 718 074	4 442 813 180	287 213 440	5 756 215 465	844 405 751
(2) 6 853 955
8 073 497	4 970 375	38 819 433 377	38 819 821 295	3 696 972 830	252 332 822	5 119 464 021	753 166 723
7 653 106	5 838 375	49 263 373 443	49 257 681 548	4 393 927 302	217 756 329	4 963 472 522	656 963 709
10 199 944	6 133 750	43 548 588 379	43 550 157 892	4 941 360 810	208 837 335	4 713 816 009	509 610 220

ノ平均額ヲ掲グ

320 臺灣銀行券發行高

昭和元年各月末

月	發行		計	制限外發行
	準備	保證		
一二月	21 562 540	28 975 611	50 538 151	8 975 611
三四月	20 729 913	25 735 208	46 465 121	5 735 208
五六月	22 313 210	24 290 131	46 603 341	4 290 131
七八月	22 386 480	24 839 326	47 225 806	4 839 326
九十月	22 301 813	24 178 299	46 480 111	4 178 299
十一月	22 384 501	22 766 195	45 150 696	2 766 195
十二月	22 389 220	23 668 377	46 057 597	3 668 377
總計	22 325 014	23 280 223	45 605 237	3 280 223
大正十四年末	22 209 130	20 283 468	42 492 607	283 468
同 十三年末	22 389 214	20 697 770	43 086 984	697 770
同 十二年末	21 874 853	21 940 869	43 815 722	1 940 869
同 十一年末	21 508 355	27 131 750	48 640 105	7 131 750
同 十年末	22 389 519	30 796 703	53 186 222	10 796 703
同 十三年末	18 175 519	33 084 796	51 260 315	13 084 796
同 十二年末	13 519 160	26 183 789	39 702 949	6 183 789
同 十一年末	13 160 999	21 083 011	34 244 010	1 083 011
同 十年末	17 054 303	23 809 467	40 863 770	3 809 467

321 銀行貸出金 昭和元年

Table with columns: 銀行及種別, 證書貸付, 手形貸付, 當座預金貸越, 割引手形, 荷付爲替手形, 買入爲替, 利付爲替手形, 計. Rows include 臺灣銀行, 臺灣商工銀行, 華南銀行, 彰化銀行, 三十四銀行, 總計.

貸出ニハ前年ノ繰越高ヲ含ム

本表ニハ日本勸業銀行臺北支店貸付及臺灣銀行ニ於ケル同代理貸付ヲ含マズ

322 地方別銀行貸出金 昭和元年末

Table with columns: 州及廳, 營業所, 證書貸付, 手形貸付, 當座預金貸越, 割引手形, 荷付爲替手形, 買入爲替, 利付爲替手形, 計. Rows include 臺新, 高臺, 總計, and historical data from 大正十四年 to 同十年.

日本勸業銀行臺北支店貸付及臺灣銀行島内各店ニ於ケル日本勸業銀行代理貸付次ノ如シ

Table with columns: 州、廳及種別, 年賦償還, 定期償還, 手形割引, 保證付年賦償還, 計. Rows include 臺北, 新竹, 臺中, 臺南, 高雄, 臺東, 花蓮港, 總計, and historical data from 大正十四年 to 同十年.

日本勸業銀行臺北支店ノ分ハ臺北州ニ合算セリ

323 銀行預金 昭和元年

Table with columns: 銀行及種別, 公金預金, 當座預金, 特別當座預金, 定期預金, 其ノ他, 計. Rows include 臺灣銀行, 日本勸業銀行, 臺灣商工銀行, 華南銀行, 彰化銀行, 三十四銀行, 總計.

受入ニハ前年ノ繰越高ヲ含ム

324 地方別銀行預金 昭和元年末

Table with columns: 州及廳, 營業所, 公金預金, 當座預金, 特別當座預金, 定期預金, 其ノ他, 計, 前欄中本島人預金. Rows include 臺北, 新竹, 臺中, 臺南, 高雄, 臺東, 花蓮港, 澎湖, 總計, 大正十四年, 同十三年, 同十二年, 同十一年, 同十年.

325 貯蓄銀行貸出金 昭和元年

Table with columns: 年及種別, 國債其ノ他ノ有價證券擔保貸付, 不動産抵當貸付, 預金者ニ對スル貸付, 定期預金者ニ對スル貸付, 銀行引受手形ノ買入, 計. Rows include 昭和元年, 大正十四年, 同十三年, 同十二年.

326 貯蓄

銀行及種別		臺北州	新竹州	臺中州	臺南州	高雄州	花蓮港廳		
臺灣貯蓄銀行	普通貯金	本島人	319 537	185 110	56 159	204 761	123 801	17 799	
		其ノ他	1 209 835	44 948	55 746	88 384	126 702	41 967	
		計	1 529 372	230 058	111 905	293 145	250 593	59 766	
	特約普通貯金	本島人	203 394	3 160	29 401	17 277	44 139	978	
		其ノ他	1 671 465	73 707	92 732	199 121	156 396	82 011	
		計	1 874 859	76 867	122 133	216 397	200 535	82 989	
	定期積金	本島人	50 358	11 102	7 042	34 356	25 055	21 905	
		其ノ他	485 729	21 609	23 376	68 001	60 720	75 788	
		計	536 086	32 710	30 417	102 357	85 775	97 693	
	計	本島人	573 289	199 372	92 601	256 393	193 034	40 681	
		其ノ他	3 367 039	140 263	171 854	355 506	343 818	199 767	
		計	3 940 316	339 635	264 456	611 899	536 902	240 448	
臺灣商工銀行	普通貯金	本島人	3 156	1 420	779	2 093	954	120	
		其ノ他	11 263	429	813	1 999	230	765	
		計	14 420	1 849	1 592	4 992	1 184	885	
	定期積金	本島人	...	495	47	286	
		其ノ他	524	55	41	474	
		計	524	550	89	760	
	計	本島人	3 156	1 915	826	3 279	954	120	
		其ノ他	11 788	484	855	2 472	230	765	
		計	14 944	2 399	1 681	5 752	1 184	885	
	總計	普通貯金	本島人	322 694	186 530	56 938	207 754	124 845	17 919
			其ノ他	1 321 099	45 377	56 559	90 383	126 932	42 733
			計	1 543 793	231 907	113 497	298 137	251 777	60 651
特約普通貯金		本島人	203 394	3 160	29 401	17 277	44 139	978	
		其ノ他	1 671 465	73 707	92 732	199 121	156 396	82 011	
		計	1 874 859	76 867	122 133	216 397	200 535	82 989	
定期積金		本島人	50 358	11 506	7 039	34 642	25 055	21 905	
		其ノ他	486 252	21 664	23 417	68 474	60 720	75 788	
		計	536 610	33 260	30 506	103 117	85 775	97 693	
計		本島人	576 445	201 287	93 427	259 673	194 038	40 801	
		其ノ他	3 378 816	140 747	172 709	357 978	344 049	200 532	
		計	3 955 262	342 033	266 136	617 651	538 086	241 333	
大正十四年	本島人	450 500	174 704	78 129	264 118	189 790	48 573		
	其ノ他	2 599 681	130 587	114 486	230 247	298 043	187 117		
	計	3 050 181	305 291	192 614	544 364	487 833	235 690		
同十三年	本島人	297 001	133 973	50 310	219 172	189 862	40 012		
	其ノ他	2 142 734	94 503	99 375	226 761	221 344	163 237		
	計	2 439 736	228 475	149 685	445 934	411 206	203 249		
同十二年	本島人	200 514	60 975	44 403	249 272	114 106	53 578		
	其ノ他	1 898 129	76 964	131 694	333 379	236 290	207 494		
	計	2 098 643	137 938	176 098	587 651	350 396	261 072		
同十一年	本島人	160 537	39 703	33 614	188 117	92 262	45 734		
	其ノ他	1 452 548	47 754	156 086	299 577	200 686	212 642		
	計	1 613 086	87 457	194 700	487 695	292 948	258 377		
同十年	本島人	549 423	168 944	147 476	354 750	132 918	83 186		
	其ノ他	2 041 305	74 694	260 139	354 051	317 200	227 885		
	計	2 590 728	243 638	407 615	703 801	500 118	311 071		

預金

昭和元年末

計	農業		商業		工業		其ノ他	
	人員	金額	人員	金額	人員	金額	人員	金額
907 257	1 636	76 303	3 922	271 477	1 117	63 936	31 974	2 063 124
1 567 583								
2 474 840								
298 348	12	4 622	161	245 064	22	147 358	2 847	2 176 736
2 275 432								
2 573 760								
149 816	81	5 310	784	214 309	97	25 811	4 607	639 579
735 232								
885 038								
1 355 421	1 729	86 235	4 867	730 850	1 236	237 135	39 428	4 879 438
4 578 257								
5 933 658								
9 421	525	754	1 152	2 559	252	418	5 042	21 192
15 500								
24 922								
828	2	67	27	356	7	20	94	1 480
1 094								
1 922								
10 250	527	820	1 179	2 914	259	438	5 136	22 671
16 594								
26 844								
916 678	2 161	77 057	5 074	274 036	1 369	64 353	37 016	2 084 316
1 583 033								
2 499 762								
298 348	12	4 622	161	245 064	22	147 358	2 847	2 176 736
2 275 432								
2 573 760								
150 644	83	5 376	811	214 664	104	25 861	4 701	641 059
736 316								
886 960								
1 365 671	2 256	87 055	6 046	733 764	1 495	237 573	44 564	4 902 110
4 594 831								
5 960 501								
1 205 813	1 774	70 400	4 892	590 925	1 187	90 333	39 683	4 064 320
3 610 166								
4 815 979								
930 330	1 410	54 743	5 042	467 868	1 090	93 906	34 967	3 261 768
2 947 955								
3 878 285								
722 849	1 218	67 762	4 984	556 707	1 067	111 890	33 371	2 875 439
2 388 949								
3 611 796								
564 968	1 584	60 237	5 397	676 443	1 367	74 769	28 784	2 122 813
2 369 294								
2 934 261								
1 486 697	2 965	225 899	8 622	994 979	2 748	185 421	38 376	3 355 672
3 275 274								
4 761 971								

327 銀行預金利率 昭和元年

Table of bank deposit interest rates for 1911 (昭和元年). Columns include months (一月 to 十二月) and bank types (定期預金, 當座預金, 特別當座預金, 普通貯金). Rows list banks like 臺灣銀行, 臺灣商工銀行, 華南銀行, 彰化銀行, and 三十四銀行 with their highest and lowest rates.

328 銀行貸出金利率(百圓=付日歩) 昭和元年

Table of bank loan interest rates for 1911 (昭和元年). Columns include months (一月 to 十二月) and loan types (證券貸付, 手形貸付, 當座預金貸越, 割引手形). Rows list banks like 臺灣銀行, 臺灣商工銀行, 華南銀行, 彰化銀行, and 三十四銀行 with their highest and lowest rates.

329 外 國 爲

種 別	一 月		二 月		三 月		四 月		五 月		
	最高	最低	最高	最低	最高	最低	最高	最低	最高	最低	
上 海 參 著 (百圓=付、兩)	賣.....	59 $\frac{3}{4}$	55	61 $\frac{1}{2}$	58 $\frac{3}{4}$	62	59 $\frac{1}{2}$	66	62 $\frac{1}{2}$	64	61
	買.....	61 $\frac{3}{4}$	57	63 $\frac{1}{2}$	60 $\frac{3}{4}$	64	61 $\frac{1}{2}$	68	64 $\frac{1}{2}$	66	63
漢 口 參 著 (百圓=付、兩)	賣.....	55 $\frac{3}{4}$	52	57	55 $\frac{3}{4}$	58	55 $\frac{1}{2}$	62	58 $\frac{1}{2}$	60	57
	買.....	57 $\frac{3}{4}$	54	59	57 $\frac{3}{4}$	60	57 $\frac{1}{2}$	64	60 $\frac{1}{2}$	62	59
福 州 參 著 (百弗=付、圓)	賣.....	134	129	129	124	124 $\frac{1}{2}$	122	121 $\frac{1}{2}$	115	122	116
	買.....	131	126	126	121	121 $\frac{1}{2}$	119	118 $\frac{1}{2}$	112	119	113
厦 門 參 著 (百弗=付、圓)	賣.....	133	129	129	124	123 $\frac{1}{2}$	121	120 $\frac{1}{4}$	114	122	115
	買.....	130	126	126	121	120 $\frac{1}{2}$	118	117 $\frac{1}{4}$	111	119	112
汕 頭 參 著 (百弗=付、圓)	賣.....	133	129	128	126	125 $\frac{1}{2}$	120	119 $\frac{1}{4}$	113	122	115
	買.....	130	126	125	123	122 $\frac{1}{2}$	117	116 $\frac{1}{4}$	110	119	112
香 港 及 廣 東 參 著 (百弗=付、圓)	賣.....	136	133	133 $\frac{1}{2}$	128	130 $\frac{1}{2}$	125 $\frac{1}{2}$	125	117	124	120
	買.....	133	130	130 $\frac{1}{2}$	125	127 $\frac{1}{2}$	122 $\frac{1}{2}$	122	114	121	117
新 嘉 坡 參 著 (百弗=付、圓)	賣.....	132 $\frac{3}{4}$	128 $\frac{1}{4}$	127 $\frac{3}{4}$	125 $\frac{1}{4}$	128	126	125 $\frac{3}{4}$	121 $\frac{3}{4}$	122 $\frac{3}{4}$	121 $\frac{1}{4}$
	買.....	129 $\frac{3}{4}$	125 $\frac{1}{4}$	124 $\frac{3}{4}$	122 $\frac{1}{4}$	125	123	122 $\frac{3}{4}$	118 $\frac{3}{4}$	119 $\frac{3}{4}$	118 $\frac{1}{4}$
爪 哇 參 著 (百圓=付、盾)	賣.....	100	107	112 $\frac{1}{2}$	110 $\frac{1}{2}$	112 $\frac{1}{2}$	111	116 $\frac{3}{4}$	112 $\frac{3}{4}$	116 $\frac{1}{4}$	114 $\frac{3}{4}$
	買.....	113	110	115 $\frac{1}{2}$	113 $\frac{1}{2}$	115 $\frac{1}{2}$	114	119 $\frac{3}{4}$	115 $\frac{3}{4}$	119 $\frac{1}{4}$	117 $\frac{3}{4}$
倫 敦 參 著 (一圓=付、志片)	賣.....	$\frac{1}{5} \frac{18}{16}$	$\frac{1}{9} \frac{1}{8}$	$\frac{1}{10} \frac{3}{16}$	$\frac{1}{10}$	$\frac{1}{10} \frac{3}{16}$	$\frac{1}{9} \frac{15}{16}$	$\frac{1}{11} \frac{1}{8}$	$\frac{1}{11} \frac{1}{16}$	$\frac{1}{11} \frac{1}{16}$	$\frac{1}{10} \frac{3}{4}$
	買.....	$\frac{1}{10} \frac{7}{8}$	$\frac{1}{10}$	$\frac{1}{11} \frac{7}{8}$	$\frac{1}{11} \frac{1}{16}$	$\frac{1}{11} \frac{7}{8}$	$\frac{1}{11} \frac{1}{16}$	$\frac{2}{0}$	$\frac{1}{11} \frac{3}{8}$	$\frac{1}{11} \frac{3}{4}$	$\frac{1}{11} \frac{1}{2}$
紐 育 參 著 (百圓=付、弗)	賣.....	44 $\frac{1}{4}$	43	45	44 $\frac{7}{8}$	45	44 $\frac{5}{8}$	47	45	46 $\frac{3}{4}$	46
	買.....	45 $\frac{1}{4}$	44 $\frac{1}{8}$	46 $\frac{1}{2}$	45 $\frac{7}{8}$	46 $\frac{5}{8}$	45 $\frac{7}{8}$	48 $\frac{1}{2}$	46 $\frac{1}{2}$	47 $\frac{7}{8}$	47
印 度 參 著 (百圓=付、留比)	賣.....	120 $\frac{1}{2}$	116 $\frac{3}{4}$	123 $\frac{1}{2}$	120 $\frac{3}{4}$	123 $\frac{3}{4}$	120 $\frac{3}{4}$	123 $\frac{3}{4}$	124 $\frac{1}{4}$	123 $\frac{1}{4}$	127
	買.....	123 $\frac{1}{2}$	119 $\frac{3}{4}$	126 $\frac{1}{2}$	123 $\frac{3}{4}$	126 $\frac{3}{4}$	123 $\frac{3}{4}$	131 $\frac{3}{4}$	127 $\frac{1}{4}$	131 $\frac{1}{4}$	130

替 相 場

昭和元年

種 別	六 月		七 月		八 月		九 月		十 月		十一 月		十二 月		
	最高	最低	最高	最低	最高	最低	最高	最低	最高	最低	最高	最低	最高	最低	
上 海 參 著 (百圓=付、兩)	賣.....	64	62 $\frac{1}{2}$	65 $\frac{1}{4}$	63	68 $\frac{1}{2}$	66	74	68 $\frac{1}{4}$	81	73 $\frac{3}{8}$	82 $\frac{1}{2}$	77	81	80
	買.....	66	64 $\frac{1}{2}$	60 $\frac{1}{4}$	59	65 $\frac{1}{2}$	61	71	65 $\frac{1}{4}$	76	70 $\frac{3}{8}$	77 $\frac{1}{2}$	72	76	75
漢 口 參 著 (百圓=付、兩)	賣.....	60	58 $\frac{1}{2}$	60 $\frac{1}{4}$	59	65 $\frac{1}{2}$	61	71	65 $\frac{1}{4}$	76	70 $\frac{3}{8}$	77 $\frac{1}{2}$	72	76	75
	買.....	62	60 $\frac{1}{2}$	62 $\frac{1}{4}$	61	67 $\frac{1}{2}$	63	73	67 $\frac{1}{4}$	78	72 $\frac{3}{8}$	79 $\frac{1}{2}$	74	78	77
福 州 參 著 (百弗=付、圓)	賣.....	117 $\frac{1}{2}$	116	116 $\frac{1}{2}$	113	112	108	107 $\frac{1}{2}$	102 $\frac{1}{2}$	102	92 $\frac{1}{2}$	99	91 $\frac{1}{2}$	94	93 $\frac{1}{2}$
	買.....	114 $\frac{1}{2}$	113	113 $\frac{1}{2}$	110	109	105	104 $\frac{1}{2}$	99 $\frac{1}{2}$	99	89 $\frac{1}{2}$	96	88 $\frac{1}{2}$	91	90 $\frac{1}{2}$
厦 門 參 著 (百弗=付、圓)	賣.....	116 $\frac{1}{2}$	115	115	112	111	107	107 $\frac{1}{2}$	101 $\frac{1}{2}$	101	91 $\frac{1}{2}$	99	90 $\frac{1}{2}$	94	93 $\frac{1}{2}$
	買.....	113 $\frac{1}{2}$	112	112	109	108	104	104 $\frac{1}{2}$	98 $\frac{1}{2}$	98	88 $\frac{1}{2}$	96	87 $\frac{1}{2}$	91	90 $\frac{1}{2}$
汕 頭 參 著 (百弗=付、圓)	賣.....	116 $\frac{1}{2}$	115	116	113	112	108	107 $\frac{1}{2}$	102 $\frac{1}{2}$	102	92 $\frac{1}{2}$	101	91 $\frac{1}{2}$	96	95 $\frac{1}{2}$
	買.....	113 $\frac{1}{2}$	112	113	110	109	105	104 $\frac{1}{2}$	99 $\frac{1}{2}$	99	89 $\frac{1}{2}$	98	88 $\frac{1}{2}$	93	92 $\frac{1}{2}$
香 港 及 廣 東 參 著 (百弗=付、圓)	賣.....	122	120	121	118	117	113	113 $\frac{1}{2}$	106	106	98 $\frac{1}{2}$	104	97 $\frac{1}{2}$	101	100
	買.....	119	117	118	115	114	110	110 $\frac{1}{2}$	103	103	95 $\frac{1}{2}$	101	94 $\frac{1}{2}$	98	97
新 嘉 坡 參 著 (百弗=付、圓)	賣.....	122 $\frac{1}{2}$	121 $\frac{1}{4}$	122	119 $\frac{3}{4}$	120 $\frac{3}{4}$	119	119	117 $\frac{1}{2}$	117 $\frac{1}{2}$	116 $\frac{3}{4}$	115 $\frac{3}{4}$	115 $\frac{1}{4}$	115 $\frac{1}{4}$	115
	買.....	119 $\frac{1}{2}$	118 $\frac{1}{4}$	119 $\frac{3}{4}$	116 $\frac{3}{4}$	117 $\frac{3}{4}$	116	116	114 $\frac{1}{2}$	114 $\frac{1}{2}$	113 $\frac{3}{4}$	112 $\frac{3}{4}$	112 $\frac{1}{4}$	112 $\frac{1}{4}$	112
爪 哇 參 著 (百圓=付、盾)	賣.....	116 $\frac{1}{4}$	115 $\frac{3}{4}$	116 $\frac{1}{4}$	116	118 $\frac{1}{4}$	116 $\frac{3}{4}$	120 $\frac{1}{4}$	119	121 $\frac{3}{4}$	120 $\frac{1}{4}$	121 $\frac{3}{4}$	112 $\frac{1}{4}$	121 $\frac{3}{4}$	121 $\frac{1}{2}$
	買.....	119 $\frac{1}{4}$	118 $\frac{3}{4}$	119 $\frac{3}{4}$	119	121 $\frac{1}{4}$	119 $\frac{3}{4}$	123 $\frac{1}{4}$	122	124 $\frac{5}{4}$	123 $\frac{1}{4}$	124 $\frac{3}{4}$	115 $\frac{1}{4}$	124 $\frac{3}{4}$	124 $\frac{1}{2}$
倫 敦 參 著 (一圓=付、志片)	賣.....	$\frac{1}{11} \frac{1}{16}$	$\frac{1}{10} \frac{7}{8}$	$\frac{1}{11} \frac{1}{4}$	$\frac{1}{11} \frac{1}{16}$	$\frac{1}{11} \frac{9}{16}$	$\frac{1}{11} \frac{1}{4}$	$\frac{1}{11} \frac{7}{8}$	$\frac{1}{11} \frac{9}{16}$	$\frac{2}{0}$	$\frac{1}{11} \frac{7}{8}$	$\frac{2}{0} \frac{1}{16}$	$\frac{2}{0} \frac{1}{16}$	$\frac{2}{0} \frac{1}{8}$	$\frac{2}{0} \frac{1}{16}$
	買.....	$\frac{1}{11} \frac{3}{4}$	$\frac{1}{11} \frac{11}{16}$	$\frac{1}{0} \frac{5}{16}$	$\frac{1}{11} \frac{13}{16}$	$\frac{2}{0} \frac{3}{16}$	$\frac{2}{0}$	$\frac{2}{0} \frac{1}{2}$	$\frac{2}{0} \frac{3}{16}$	$\frac{2}{0} \frac{5}{8}$	$\frac{2}{0} \frac{1}{2}$	$\frac{2}{0} \frac{13}{16}$	$\frac{2}{0} \frac{5}{8}$	$\frac{2}{0} \frac{13}{16}$	$\frac{2}{0} \frac{3}{4}$
紐 育 參 著 (百圓=付、弗)	賣.....	46 $\frac{3}{4}$	46 $\frac{1}{2}$	47 $\frac{1}{8}$	46 $\frac{3}{4}$	47 $\frac{5}{8}$	47 $\frac{1}{8}$	48 $\frac{3}{8}$	47 $\frac{3}{4}$	48 $\frac{1}{2}$	48 $\frac{3}{8}$	48 $\frac{5}{8}$	48 $\frac{5}{8}$	48 $\frac{3}{4}$	48 $\frac{5}{8}$
	買.....	48 $\frac{1}{4}$	47 $\frac{7}{8}$	48 $\frac{1}{4}$	48	48 $\frac{5}{8}$	48 $\frac{1}{4}$	49 $\frac{3}{8}$	48 $\frac{3}{4}$	49 $\frac{1}{2}$	49 $\frac{1}{2}$	49 $\frac{5}{8}$	49 $\frac{1}{2}$	49 $\frac{3}{4}$	49 $\frac{1}{2}$
印 度 參 著 (百圓=付、留比)	賣.....	128 $\frac{1}{2}$	127	128 $\frac{3}{4}$	127 $\frac{3}{4}$	130 $\frac{1}{4}$	128 $\frac{3}{4}$	132 $\frac{1}{4}$	130 $\frac{1}{4}$	134 $\frac{1}{4}$	132 $\frac{1}{4}$	135	134 $\frac{3}{4}$	135 $\frac{1}{2}$	135 $\frac{1}{2}$
	買.....	131 $\frac{1}{2}$	130	131 $\frac{3}{4}$	130 $\frac{3}{4}$	133 $\frac{1}{4}$	131 $\frac{3}{4}$	135 $\frac{1}{4}$	133 $\frac{1}{4}$	137 $\frac{1}{4}$	135 $\frac{1}{4}$	138	137 $\frac{3}{4}$	138 $\frac{1}{2}$	138 $\frac{1}{2}$

332 物

種別	單位	臺北市	基隆市	宜蘭街	新竹街
		円	円	本	島
支島甘	米(在米(中))	23.15	22.73	22.25	23.25
		26.65	27.66	26.53	24.58
花	生(剝)	3.56	3.26
		2.06	2.14	1.66	2.03
落胡	油	26.10	24.21	25.84	26.61
		30.06	...	30.52	34.00
味	油	41.04	...	49.46	50.00
		39.00	50.00
砂	糖	5.20	5.80	5.60	6.50
	
芎	茶	13.83	13.15	13.91	13.03
		18.40	18.23	19.02	18.35
龍	茶	3.37	4.14	3.81	4.40
		69.60
鳳	茶	45.86	50.00
	
梨	粉	11.43	11.76	10.37	10.73
	
米	粉	16.45	15.62	18.18	16.92
		14.37	14.73	13.79	12.75
麵	粉	4.55	4.39	4.58	4.42
	
小	乾
	
牛	肉	17.00	23.92	36.00	...
		41.58	35.92	88.00	32.00
豚	肉	44.03	46.03	52.07	38.00
		64.17	70.25	70.83	58.25
生	肉	44.92	45.00	38.00	31.83
	
卵	殼	4.47	3.69	3.74	5.00
		3.76	3.68	3.39	4.00
落	油	29.96	27.85	34.50	29.83
		52.14	...	90.00	40.92
花	節	122.92	114.17	122.50	113.33
	
泥	油	7.59
		...	5.57	5.49	5.11
大	油	61.92	41.00	58.92	58.92
		17.69	14.83	14.88	13.00
石	油	36.00	37.83	33.11	33.42
	
燧	石	95.42	100.00
		1.65	2.07	0.98	1.70
薪	油	3.53	3.73	3.27	3.07
		4.96	...	4.63	5.60
木	油
	
檜	材	0.40	0.40	0.24	0.34
		0.25	0.25	...	0.28
棟	瓦	264.17	185.00	197.92	165.00
		55.33	60.00	74.75	60.00
屋	瓦	350.00	500.00	...	400.00
	
セ	子	6.11	5.70	6.38	6.01
	
紙	子	6.86
	
白	米(中)	4.43	4.30	4.84	5.32
		23.81	22.45	...	23.58
小	豆	26.29	25.21	28.23	26.75
		4.54	4.33	4.35	...
小	粉
	
醬	油	69.47	60.30	60.94	61.27
	

內地

價

昭和元年

種別	單位	臺中市	彰化街	嘉義街	臺南市	高雄市	馬公街	臺東街	花蓮港街
		円	円	円	円	円	円	円	円
支島甘	米(在米(中))	24.04	23.25	22.07	22.18	22.17
		26.52	26.11
花	生(剝)	3.19	...	15.71	14.98	22.78	...	21.33	...
		...	1.71	1.92	1.85	4.13	1.68	2.58	...
落胡	油	24.48	23.68	29.30	25.36	31.75	29.32	23.52	23.91
		34.00	29.33	30.67	26.03	44.00	50.92
味	油	66.00	...	50.00	60.00	63.92	...	50.00	49.75
		23.75	38.55	24.00	24.14	31.83
砂	糖	5.36	6.05	6.27	6.50	6.00	8.22
	
芎	茶	13.75	13.53	13.18	13.73	15.53	13.52	15.00	13.34
		18.19	18.03	18.31	18.19	18.30	19.80	23.67	20.00
龍	茶	2.47	3.02	3.18	3.47	4.13	5.53	7.29	2.53
		80.33	72.64	65.00	...	65.00	...	82.00	...
鳳	茶	51.89	60.00	...
	
梨	粉	8.38	8.11	8.31	16.00	10.15	17.44	16.93	12.29
	
米	粉	21.04	18.58	19.76	16.25	16.58	15.21	25.17	...
		12.73	12.83	13.25	13.08	14.63	13.93	16.17	16.52
麵	粉	4.47	4.68	4.58	...	4.58
		...	4.74	5.36	4.73	6.13	7.17
牛	肉	16.67	17.00	13.83	18.00	20.43
		28.33	19.92	32.33	20.00	29.50	...	61.33	50.58
豚	肉	43.33	38.83	41.73	38.33	45.80	46.67	55.33	44.92
		65.25	53.83	60.12	60.00	58.00	37.92	50.00	...
生	肉	36.54	39.58	...	53.17	51.83	...	35.00	...
	
卵	殼	3.98	3.83	3.59	3.14	3.45	2.69	5.00	7.34
		3.45	3.62	3.35	3.14	3.40	...	5.00	5.00
落	油	31.38	29.83	31.11	26.98	...	30.09	41.82	32.46
		44.00	39.17	47.50	31.58	43.73	45.46	63.64	51.33
花	節	166.08	116.75	116.25	146.25	122.92	70.25	80.00	131.14
	
泥	油	...	7.83	7.72	8.67
		...	5.33	6.17	...	4.96
大	油	64.50	74.17	...	90.00	81.83	130.42
		20.63	16.50	17.33	11.67	15.36	18.92	26.36	17.12
石	油	37.67	40.33	39.25	35.04	42.00	44.75	64.00	53.33
	
燧	石	103.18
		1.57	0.86	0.82	2.00	1.45	0.92
薪	油	3.42	3.31	3.86	3.66	3.45	3.91	2.40	5.69
		5.50	4.70	4.76	8.00	...
木	油
	
檜	材	0.35	0.30	0.27	0.42	0.31	0.38	...	0.30
		0.20	0.24	...	0.22	0.17	0.20	...	0.24
棟	瓦	130.00	162.25	180.00	160.00	173.50	255.83	333.33	550.00
		71.67	89.50	111.25	100.00	117.33	143.75	153.33	...
屋	瓦	409.91	...	400.00	520.00	476.67	...	837.50	925.00
	
セ	子	6.08	6.32	6.55	5.95	5.70	6.50	7.90	7.45
		4.98
紙	子	7.65
		14.25
白	米(中)	5.03	...	5.59	5.11	4.94	4.46	5.50	4.96
		25.83	21.81	28.29	24.21	36.75	26.88
小	豆	37.92	31.75	...	30.00	31.75	34.42	48.33	30.25
		4.57	4.52	4.63	4.51	4.82	4.70	5.57	5.00
小	粉
	
醬	油	74.42	62.33	70.00	75.00	75.00	87.83	85.00	67.25
	

產



332 物

Table with columns for commodity types (種別), units (單位), and prices in various locations (臺北市, 基隆市, 宜蘭街, 新竹街). Includes items like rice, oil, and various types of wood.

外國

Table listing foreign commodities and their prices, including items like soybeans, cotton, and various oils.

333 本島産玄米一石ノ卸賣相場

昭和元年

Table showing monthly market prices for rice in various locations (臺北市, 基隆市, 宜蘭街, 桃園街, 新竹街) from January to December.

價.....終

Table showing market prices for various commodities across multiple locations (臺中市, 彰化街, 嘉義街, 臺南市, 高雄市, 馬公街, 臺東街, 花蓮港街).

産

Table showing production prices for various commodities in different locations.

333

本島産玄米一石ノ卸賣相場.....續

Continuation of the rice market price table from page 412, showing monthly prices for various locations.

333 本島產玄米一石ノ卸賣相場.....終

地名及等級	一月	二月	三月	四月	五月	六月	七月	八月	九月	十月	十一月	十二月	平均
嘉義街 {上.....}	23.1	22.8	23.7	24.5	24.2	24.7	23.4	21.9	19.4	20.3	20.0	19.5	22.3
嘉義街 {中.....}	22.9	22.6	23.5	24.2	24.0	24.5	23.2	21.7	19.2	20.1	19.9	19.3	22.1
嘉義街 {下.....}	22.7	22.4	23.3	24.0	23.7	24.3	23.0	21.4	19.0	19.8	19.6	19.0	21.8
臺南市 {上.....}	23.3	23.0	23.7	24.7	24.6	23.8	23.1	21.1	20.3	20.4	20.8	20.2	22.4
臺南市 {中.....}	23.1	22.7	23.5	24.5	24.4	23.6	22.9	20.8	20.1	20.1	20.0	19.9	22.2
臺南市 {下.....}	22.9	22.5	23.3	23.7	24.2	23.4	22.7	20.6	19.8	19.9	20.4	19.7	21.9
高雄市 {上.....}	23.0	22.9	23.6	24.7	24.3	23.4	23.0	21.5	20.3	20.9	20.8	19.7	22.3
高雄市 {中.....}	22.8	22.7	23.4	24.4	24.1	23.2	22.8	21.2	20.1	20.7	20.6	19.4	22.1
高雄市 {下.....}	22.5	22.4	23.1	24.2	23.8	23.0	22.5	21.0	19.8	20.5	20.4	19.2	21.9
屏東街 {上.....}	23.0	22.6	23.4	24.1	23.2	23.3	23.2	21.6	19.8	20.8	20.8	19.7	22.1
屏東街 {中.....}	22.7	22.4	23.2	23.9	23.0	22.9	22.9	21.4	19.6	20.6	20.4	19.5	21.9
屏東街 {下.....}	22.5	22.2	22.9	23.6	22.7	22.8	22.7	21.1	19.3	20.4	20.2	19.2	21.6
臺東街 {中.....}	24.0	24.0
臺東街 {下.....}	22.0	22.0

334 本島產白米一斗ノ小賣相場

昭和元年

地名及等級	一月	二月	三月	四月	五月	六月	七月	八月	九月	十月	十一月	十二月	平均
臺北市 {上.....}	2.99	2.90	2.90	2.97	2.99	3.00	3.07	3.07	2.91	2.90	2.90	2.70	2.94
臺北市 {中.....}	2.89	2.80	2.80	2.87	2.89	2.90	2.93	2.93	2.81	2.80	2.84	2.60	2.84
臺北市 {下.....}	2.79	2.70	2.70	2.77	2.79	2.80	2.80	2.80	2.71	2.70	2.78	2.50	2.74
基隆市 {上.....}	3.07	2.94	2.90	3.04	3.00	2.90	2.80	2.76	2.71	2.66	2.81	2.68	2.85
基隆市 {中.....}	2.97	2.84	2.80	2.94	2.90	2.80	2.70	2.66	2.61	2.56	2.71	2.58	2.75
基隆市 {下.....}	2.87	2.74	2.70	2.84	2.80	2.70	2.60	2.56	2.51	2.46	2.61	2.48	2.65
宜蘭街 {上.....}	3.00	3.02	3.00	2.80	2.90	2.90	2.90	2.90	2.85	2.81	2.70	2.60	2.86
宜蘭街 {中.....}	2.97	2.87	2.80	2.60	2.56	2.53	2.53	2.53	2.52	2.27	2.12	2.10	2.42
宜蘭街 {下.....}	2.49	2.41	2.40	2.53	2.44	2.41	2.47	2.47	2.20	2.22	2.08	2.02	2.34
新竹街 {上.....}	3.42	3.27	3.20	3.27	3.30	3.27	3.20	3.27	3.15	3.07	2.91	2.65	3.16
新竹街 {中.....}	3.32	3.17	3.10	3.17	3.20	3.17	3.10	3.17	3.05	2.97	2.81	2.55	3.06
新竹街 {下.....}	3.22	3.07	3.00	3.07	3.10	3.07	3.00	2.95	2.87	2.71	2.45	2.45	2.96
苗栗街 {中.....}	2.82	2.77	2.82	2.83	2.75	2.72	2.77	2.77	2.69	2.59	2.51	2.42	2.70
臺中市 {上.....}	3.12	2.95	3.10	3.12	3.06	3.15	3.16	3.22	3.03	3.00	2.93	2.79	3.05
臺中市 {中.....}	3.02	2.85	3.00	3.02	3.06	3.09	3.12	3.03	2.93	2.90	2.82	2.69	2.96
臺中市 {下.....}	2.92	2.75	2.90	2.92	2.86	2.95	2.96	3.02	2.83	2.80	2.72	2.59	2.85
彰化街 {上.....}	3.00	3.00	3.00	3.07	3.10	3.13	3.20	3.03	2.85	2.79	2.75	2.70	2.97
彰化街 {中.....}	2.90	2.90	2.90	2.97	3.00	3.03	3.10	2.98	2.75	2.69	2.65	2.60	2.87
彰化街 {下.....}	2.80	2.80	2.80	2.87	2.90	2.93	3.00	2.88	2.65	2.59	2.55	2.50	2.77
南投街 {上.....}	3.08	3.10	3.12	3.10	3.17	3.09	2.88	2.73	2.65	2.75	2.90	2.85	2.95
南投街 {中.....}	3.03	3.05	3.05	3.07	3.15	3.02	2.70	2.57	2.60	2.65	2.75	2.70	2.86
南投街 {下.....}	2.88	2.93	2.95	2.96	3.00	2.86	2.67	2.52	2.51	2.60	2.70	2.60	2.77
斗六街 {上.....}	2.70	2.70	2.90	2.95	3.00	3.00	2.90	2.80	2.40	2.50	2.47	2.46	2.73
斗六街 {中.....}	2.60	2.60	2.80	2.85	2.90	2.90	2.80	2.68	2.30	2.40	2.37	2.43	2.64
斗六街 {下.....}	2.50	2.50	2.70	2.75	2.80	2.80	2.70	2.56	2.25	2.30	2.27	2.40	2.54
嘉義街 {上.....}	3.20	3.20	3.20	3.10	3.07	3.16	2.95	3.00	2.93	2.97	2.82	2.80	3.03
嘉義街 {中.....}	2.90	2.90	2.90	2.87	2.90	2.76	2.55	2.60	2.53	2.57	2.42	2.40	2.69
嘉義街 {下.....}	2.80	2.80	2.80	2.77	2.80	2.56	2.35	2.40	2.33	2.37	2.22	2.20	2.53
臺南市 {上.....}	3.00	3.00	3.00	3.07	3.07	3.00	2.95	2.80	2.55	2.55	2.45	2.40	2.82
臺南市 {中.....}	2.90	2.90	2.90	2.97	2.97	2.90	2.85	2.75	2.50	2.50	2.40	2.35	2.74
臺南市 {下.....}	2.80	2.80	2.80	2.87	2.87	2.80	2.75	2.70	2.45	2.45	2.35	2.30	2.66
高雄市 {上.....}	3.00	3.00	3.00	3.17	3.20	3.08	2.98	2.95	2.87	2.98	2.96	2.88	3.01
高雄市 {中.....}	2.90	2.90	2.90	3.07	3.10	2.98	2.88	2.85	2.77	2.85	2.86	2.78	2.90
高雄市 {下.....}	2.80	2.80	2.80	2.97	3.00	2.88	2.78	2.75	2.67	2.78	2.76	2.68	2.81

334 本島產白米一斗ノ小賣相場.....終

地名及等級	一月	二月	三月	四月	五月	六月	七月	八月	九月	十月	十一月	十二月	平均
屏東街 {上.....}	2.85	2.80	2.80	2.89	2.89	2.83	2.80	2.75	2.68	2.60	2.50	2.50	2.74
屏東街 {中.....}	2.75	2.70	2.70	2.79	2.79	2.73	2.70	2.65	2.58	2.50	2.45	2.45	2.65
屏東街 {下.....}	2.65	2.60	2.60	2.69	2.69	2.63	2.60	2.55	2.48	2.40	2.40	2.35	2.55
臺東街 {上.....}	...	3.60	4.00	4.00	3.60	3.60	3.60	3.60	3.60	3.50	3.50	3.50	3.65
臺東街 {中.....}	2.60	2.20	3.00	3.00	3.00	3.00	3.00	2.70	2.70	2.50	2.50	2.50	2.81
臺東街 {下.....}	2.40	2.90	2.90	2.90	2.90	2.90	2.90	2.60	2.60	2.40	2.40	2.40	2.63
花蓮港街 {上.....}	3.60	3.70	3.60	3.70	3.60	3.70	3.50	3.60	3.50	3.50	3.20	3.00	3.52
花蓮港街 {中.....}	3.30	3.49	3.30	3.49	3.30	3.30	3.20	3.30	3.20	3.20	3.00	2.90	3.23
花蓮港街 {下.....}	2.70	2.80	2.80	2.90	2.90	2.60	2.50	2.50	2.40	2.30	2.40	2.40	2.60
馬公街 {上.....}	3.50	3.50	3.53	3.50	3.40	3.45	3.45	3.42	3.46	3.38	2.89	2.85	3.36
馬公街 {中.....}	2.84	2.97	2.89	2.86	2.82	2.85	2.80	2.81	2.83	2.80	2.70	2.68	2.82
馬公街 {下.....}	2.77	2.72	2.65	2.61	2.65	2.65	2.65	2.64	2.64	2.62	2.50	2.48	2.63

335 內地產白米一斗ノ小賣相場

昭和元年

地名及等級	一月	二月	三月	四月	五月	六月	七月	八月	九月	十月	十一月	十二月	平均
臺北市 {上.....}	4.60	4.63	4.52	4.51	4.51	4.53	4.65	4.61	4.46	4.40	4.40	4.30	4.51
臺北市 {中.....}	4.50	4.51	4.41	4.40	4.39	4.38	4.43
基隆市 {中.....}	4.30	4.30	4.40	4.40	4.40	4.43	4.45	4.50	4.40	4.40	4.40	4.33	4.39
宜蘭街 {中.....}	4.90	5.00	4.80	4.80	4.80	4.60	...	4.70	5.00	5.00	4.80	4.80	4.84
新竹街 {中.....}	5.50	5.30	5.30	5.30	5.30	5.30	5.30	5.30	5.30	5.30	5.30	5.30	5.32
苗栗街 {中.....}	5.45	5.25	5.35	5.30	5.20	5.05	5.25	5.25	5.25	5.25	5.20	5.25	5.25
臺中市 {上.....}	5.40	5.10	5.10	5.10	5.10	5.10	5.10	5.10	5.10	5.10	5.10	5.10	5.13
臺中市 {中.....}	5.30	5.00	5.00	5.00	5.00	5.00	5.00	5.00	5.00	5.00	5.00	5.00	5.03
臺中市 {下.....}	5.20	4.90	4.90	4.90	4.90	4.90	4.90	4.90	4.90	4.90	4.90	4.90	4.93
斗六街 {上.....}	5.50	5.50	5.50	5.50	5.40	5.40	5.40	5.20	5.43
嘉義街 {中.....}	5.80	5.70	5.80	5.60	...	5.45	5.60	5.60	5.50	5.50	5.50	5.40	5.59
臺南市 {上.....}	5.40	5.40	5.40	5.40	5.40	5.40	5.50	5.50	5.50	5.60	5.40	5.40	5.44
臺南市 {中.....}	5.10	5.10	5.10	5.10	5.10	5.10	5.20	5.20	5.00	5.10	5.10	5.10	5.11
高雄市 {上.....}	5.50	5.40	5.35	5.30	5.12	5.20	5.20	5.20	5.22	5.32	5.40	5.40	5.30
高雄市 {中.....}	...	5.15	5.20	5.17	5.02	4.90	4.90	4.80	4.80	4.80	4.80	4.80	4.94
屏東街 {上.....}	5.80	5.80	5.80	5.80	5.80	5.80	5.80	5.80	5.50	5.50	5.00	5.00	5.62
臺東街 {中.....}	...	5.50	5.50	5.50	5.50	5.50	5.50	5.50	5.50	5.50	5.50	5.50	5.50
花蓮港街 {中.....}	5.00	5.10	5.10	5.20	5.00	5.20	...	5.00	5.00	4.80			

336 株式

種別	臺北州			新竹州			臺中州			臺南				
	會社數	資本金 拂込額	積立金	會社數	資本金 拂込額	積立金	會社數	資本金 拂込額	積立金	會社數	資本金 拂込額	積立金		
工業	特別工業	電氣	3	33 870	4 807 278	2	1 955	58 000	...	1	250	...		
		造船及鐵工	3	750	9 410		
		製水	2	188	500	1	41		
	計	8	34 808	4 817 188	2	1 955	58 000	1	41	1	250	...		
	合計	57	59 450	6 783 140	13	5 772	61 450	25	26 990	7 208 910	16	69 547	...	
	物品販賣業	機械器具及車輛販賣	3	630	32 800	1	20	...	
		醫藥及醫藥販賣	2	280	850	1	13		
		砂糖、麥粉、雜穀	4	143	1 175	2	160	...	1	25	1	69	...	
		其ノ他販賣	1	75	1 700		
		菜子類販賣	1	75	1 700		
醬油、酒類及飲料水販賣		2	1 350	21 100			
水販賣		1	47	2 290			
青果物類販賣		4	658	51 650			
農林產、水產物仲買及販賣		2	175	5 580	1	87			
珊瑚取引		1	125			
魚類委託販賣		2	200	24 725	1	25	...		
獸皮獸骨販賣		1	25	...		
家畜仲買		1	25	...		
日用雜貨販賣		1	13			
洋雜貨販賣		1	1 000	14 100			
諸紙文具類販賣		1	12	...		
奧服類販賣		1	100	1 000	1	35	1 500	2	115	...		
織物被服類販賣		3	160			
石灰販賣		1	100	3 500			
石灰原石販賣		1	50	...		
竹材販賣		1	38	...		
畜產物販賣		1	37			
貿易		6	980	14 530			
其ノ他		4	2 375	70 000	1	13	...	1	42	3 000	2	125	...	
計		36	7 789	193 350	3	173	...	9	859	56 150	11	478	...	
商業	金融業	銀行	4	48 555	2 121 904	1	2 840	85 000		
		信託	2	163	16 200	1	109	...		
		保險	6	606	1 000	2	200	10 557		
		貸金	1	1 250	592 293		
		計	15	50 823	2 731 597	11	3 775	131 707	3	187	...	
	其ノ他ノ商業	和洋料理	1	8	80		
		倉庫	2	2 250	147 715		
		演劇興行及劇場貸貸	3	243	4 658	1	25	445	1	18	1 933	1	30	...
		印刷、圖書、雜誌、出版及發行	1	600	410 777	1	20	50	1	100	...	
		動產及不動產、仲買及媒介	22	8 820	458 011	5	627	800	8	2 233	52 660	1	37	...
雜貨請負	1	11	100	1	38	...			
旅人宿	1	250	1	40				
用達	1	75	1 500				
礦山ノ賣買	1	50				
計	33	12 306	1 022 841	6	652	1 245	11	2 361	54 643	4	204	...		
合計	84	70 917	3 947 588	9	825	1 245	31	6 994	242 500	18	869	...		
交通業	鐵道及軌道運輸	3	725	58 000	4	1 225	149 800	4	900	80 492	3	210	...	
	乘合自動車及貨物	2	68	1 020	1	23	1	60	...		
	自動車運輸			
	海陸運輸	3	629	18 170	1	400	67 778	3	33	2 500		
計	9	1 422	77 190	6	1 648	217 578	7	933	82 992	4	270	...		
總計	185	151 106	11 751 678	39	12 029	282 473	77	37 937	7 546 837	44	72 043	...		

會社.....移

州	高雄州			臺東廳			花蓮港廳			澎湖廳			計		
	會社數	資本金 拂込額	積立金	會社數	資本金 拂込額	積立金	會社數	資本金 拂込額	積立金	會社數	資本金 拂込額	積立金	會社數	資本金 拂込額	積立金
...
45 000	1	25	11 756	1	372	8	36 472	4 922 034	
...	1	1 700	11 500	2 450	20 910	
...	1	175	3 450	4	404	3 950	
45 000	3	1 900	26 705	1	372	16	39 326	4 946 894	
35 444 096	16	42 591	14 237 666	2	1 840	113 019	1	372	130	206 562	63 848 283	
...	4	650	32 800	
...	3	293	850	
...	8	397	1 175	
...	1	75	1 700	
...	2	1 350	21 100	
...	1	47	2 290	
...	4	658	51 650	
...	1	50	2 012	1	30	1 200	5	342	8 792	
...	1	125	...	
...	1	50	3	250	24 725	
900	1	25	900	
3 100	1	25	3 100	
...	1	13	...	
...	1	1 000	14 100	
...	1	12	...	
8 500	1	38	3 500	5	288	14 500	
...	3	160	...	
...	1	100	3 500	
...	1	50	...	
...	1	38	...	
...	1	37	...	
...	6	980	14 530	
26 900	2	88	1 300	1	12	12	11	2 654	101 212	
39 400	5	228	6 812	2	42	1 212	66	9 566	296 924	
...	5	51 395	2 206 904	
...	4	309	17 745	
...	8	806	11 557	
...	1	1 250	592 293	
19 686	1	25	1 450	13	1 037	57 286	
19 686	1	25	1 450	1	38	1 545	31	54 847	2 885 785	
...	1	8	80	
...	2	2 250	147 715	
4 830	1	52	7	367	11 866	
...	4	750	427 083	
15 450	1	30	806	39	12 083	552 301	
1 230	3	317	39 600	2	48	1 600	
1 500	2	290	...	
...	1	75	1 500	
...	1	50	...	
23 010	4	368	39 600	1	30	806	59	15 921	1 142 145	
82 096	10	619	47 862	2	42	1 212	2	68	2 351	156	80 333	4 324 854	
43 740	1	13	15	3 072	332 082	
...	5	150	1 020	
...	3	153	1 360	1	38	8 307	1	63	16 170	1	25	13	1 339	114 285	
43 740	4	165	1 360	1	38	8 307	1	63	16 170	1	25	33	4 561	447 337	
35 632 340	33	44 914	14 452 174	6	2 420	122 538	5	1 502	65 239	2	36	391	321 986	69 853 279	

337 合 名 及 合

種 別	臺北州				新竹州				臺中州			
	合名		合資		合名		合資		合名		合資	
	會社數	出資額	會社數	出資額	會社數	出資額	會社數	出資額	會社數	出資額	會社數	出資額
農 業	農耕、土地開墾及造林	3	270 000	5	595 996	7	79 392	6	3 086 000	
	牧畜及搾乳	3	95 000	1	1 500	
	養蠶及園藝	1	40 000	
水 產 業	漁撈及製造	1	17 000	
	養蟹及養魚	1	2 500	
	計	1	2 500	1	17 000	1	80 000	
礦 業	金鑛探採	1	60 000	
	硫磺探採	1	100 000	6	290 000	1	1 000	
	石炭探採	15	5 000 000	7	350 000	1	1 000	
機械及器具工業	機械製造業	2	30 000	1	7 500	
	縫立及製造	1	4 000	
	自轉車及自動車附屬品製造修理	1	17 000	
化學工業	陶磁器製造	1	15 000	1	25 000	
	製 紙	1	67 000	
	皮革製造	1	20 000	
纖維工業	植物纖維及生絲	
	麻絲紡績	1	20 000	
	タール製造	1	8 000	
工業	棉穀及製粉	1	4 000	
	新米及精米	1	2 500	
	味噌及醬油製造	1	9 000	1	2 500	1	1 000	1	50 000	
飲食物工業	製 糖	2	20 500	
	白粉製造	1	150 000	
	清涼飲料水製造	1	10 000	
其ノ他ノ工業	印刷及製本	8	59 500	1	17 000	1	10 000	
	革製品	3	26 000	
	製 材	1	35 000	4	87 000	2	130 000	

資 會 社

昭和元年末

種 別	臺南州				高雄州				屏東縣				花蓮港廳			
	合名		合資		合名		合資		合名		合資		合名		合資	
	會社數	出資額	會社數	出資額	會社數	出資額	會社數	出資額	會社數	出資額	會社數	出資額	會社數	出資額	會社數	出資額
農 業	2	85 000	12 000 000	1 16 000	1	3 000	4	286 000	21	5 846 388
	1	50 000	1	3 000	6	149 500	6	149 500
	計	...	3	135 000	12 000 000	1 16 000	1	3 000	4	286 000	28	6 035 888
水 產 業	2 120 000	1	25 000	4	162 000	4	162 000	
	1	2 500	1	80 000	1	80 000	
	計	2 120 000	1	25 000	1	2 500	5	242 000	
礦 業	1	60 000	1	60 000	
	1	100 000	7	291 000	
	計	15 000 000	7	291 000	8	351 000
機械及器具工業	3	37 500	
	1	4 000		
	計	1	17 000		
化學工業	1	5 000		
	6	63 500		
	計	2	40 000		
纖維工業	1	21 250		
	2	74 000		
	計	1	53 000		
工業	1	20 000		
	1	99 000		
	計	1	99 000		

337 合 名 及 合

資 會 社.....續

種 別	臺北州		新竹州		臺中州			
	合名	合資	合名	合資	合名	合資		
	會社數	出資額	會社數	出資額	會社數	出資額		
工業	其ノ工業	白蟻驅除作業精製	1	11 000				
		水陸兼用燈製造	1	4 000				
		案花木貼合板製造	1	10 000				
		包裝用紙製造	1					
		計	7	318 500	30	977 900	1	17 000
	特別工業	造船及鐵工	2	15 000				
		製水及冷藏	2	15 000				
		計	2	15 000				
		合 計	9	547 500	52	1 407 700	1	17 000
						9	194 600	1
物品販賣業	砂糖、米、茶、麥粉及肥料販賣	8	435 400	20	155 000	1	16 000	
	麥酒及清酒販賣							
	鐵材、金物、電氣機械器具線類販賣	3	230 000	2	42 000	2	8 000	
	魚具、器具一式及各油類販賣	6	160 500					
	銃砲、火藥類、諸機械、金物販賣	1	125 000					
	藥種及機械販賣	4	106 000	3	23 000	1	700	
	自轉車及機械販賣	3	8 500			4	28 000	
	ポンプ及消防用器具一式販賣	1	3 000					
	綿布、絹布、麻布、毛織物類及絲類販賣	7	141 000					
	洋服裁縫及同附屬品販賣	3	30 000					
	圖書出版及販賣					1	30 000	
	諸紙文房具類販賣	1	2 500			1	2 000	
	化粧品及洋雜貨販賣	1	5 000	3	78 000			
	護膜製品販賣	1	70 000					
	染料販賣	1	7 000					
	漆器類販賣	1	800					
	木材販賣					1	2 000	
	靴及足袋其ノ他販賣							
	履物類及傘其ノ他販賣	1	5 000					
	畜產物販賣	2	20 000					
	石灰販賣	1	4 000					
	茶販賣	1	5 000					
	海陸物產、罐詰其ノ他雜貨販賣	2	8 500			1	30 000	
	水產物販賣			1	5 400			
	生魚問屋							
	冰、麥酒其ノ他飲料水販賣及冷藏	1	201 000					
	家畜問屋	2	22 000					
	獸皮獸骨販賣	1	23 280	1	19 000			
	生牛牛骨及牛肉販賣	1	30 000					
	丸藏及刺藏販賣					1	20 000	
	石油代理販賣					1	10 000	
	貿易	4	133 000	1	40 000			
	日用雜貨販賣	1	40 000	1	2 000	2	20 000	
	衣服及雜貨卸小賣	1	100 000	3	34 250	1	3 000	
	農、林產及畜產物販賣			1	8 000			
畜果物及農產物販賣					1	30 000		
其ノ他	2	8 000	17	228 500	2	105 000		
計	9	584 000	75	1 690 980	4	36 700		
					15	242 000		
金融業	信託	1	22 000			1	10 000	
	貸金	1	100 000			1	50 000	
	計	2	122 000			1	10 000	
						2	103 000	

種 別	臺南州		高雄州		臺東廳		花蓮港廳		計	
	合名	合資	合名	合資	合名	合資	合名	合資	合名	合資
	會社數	出資額	會社數	出資額	會社數	出資額	會社數	出資額	會社數	出資額
工業	1	20 000							1	10 000
	2	120 000	10	386 975	1	13 000	4	156 200	12	478 500
									51	2 783 475
									2	15 000
									2	90 000
									4	105 000
	2	120 000	12	441 975	4	128 000	12	418 000	2	40 000
									2	74 250
									17	822 500
									97	3 859 425
	1	25 000			1	25 000	3	26 000	2	50 000
			1	5 000					1	5 000
	2	287 951	2	290 000					5	517 951
									6	340 000
									6	160 500
				1	100 000			1	100 000	
								1	125 000	
1	10 000					2	2 950	1	700	
								13	159 950	
								3	8 500	
								1	3 000	
								7	141 000	
								3	30 000	
				1	1 300			1	1 300	
				1	15 000			2	4 500	
								2	4 500	
								3	78 000	
								3	78 000	
								1	70 000	
								1	7 000	
								1	800	
								3	120 000	
				1	70 000	2	50 000	1	2 000	
								1	2 000	
								1	5 000	
								2	20 000	
								1	4 000	
								1	5 000	
								3	33 500	
								1	5 400	
								1	20 000	
				1	20 000			1	201 000	
								2	22 000	
								4	62 480	
								2	36 000	
								1	20 000	
								1	10 000	
								1	13 000	
								5	173 000	
								5	40 000	
								7	119 250	
								6	203 600	
								2	80 000	
								29	625 500	
4	322 951	14	791 500	6	169 300	18	268 700	1	15 000	
								2	2 950	
								2	63 200	
								24	1 127 951	
								158	3 368 980	
								1	10 000	
								1	100 000	
								1	50 000	
								1	10 000	
								4	222 000	

337 合 名 及 合

種 別	臺北州		新竹州		臺中州		
	合名	合資	合名	合資	合名	合資	
	會社數	出資額	會社數	出資額	會社數	出資額	
其 之 商 業	西洋料理	1	1 900	
	藝妓周旋	1	20 000	
	動產、不動產買賣及媒介	51	260 000	7	427 000	13	191 100
	貸 家	1	23 000	1	25 000
	與 信	1	7 000	3	42 000
	用 達	2	8 000	2	24 000
	旅人宿	1	3 900
	電柱利用ノ廣告掲載請買	1	8 000	...	2 500
	其ノ他	1	20 000
	計	71	268 000	15	525 900	14	193 600
合 計	16	1 852 000	92	2 338 880	46	503 250	
交 通 業	軌道運輸	
	乘合自動車及貨物	2	10 000
	自動車運輸	3	92 500	11	356 435	3	31 500
	海陸運輸	3	92 500	13	366 435	3	36 000
計	3	92 500	13	366 435	6	67 500	
總 計	34	786 500	174	5 211 011	117	847 242	

338 信 用 組 合 及 信

州及廳	調查組合數	組合員數	出資口數	出資金		準備金
				總額	未拂込額	
臺 北	52	25 679	136 853	3 220 132	679 758	755 875
新 竹	49	16 521	84 130	1 351 249	47 165	571 424
臺 中	68	51 074	120 407	3 307 361	156 987	1 249 637
臺 南	68	46 333	196 751	2 931 150	195 793	1 062 761
高 雄	42	27 455	95 518	1 371 024	78 378	577 964
臺 東	3	293	998	36 449	...	25 346
花 蓮 港	5	802	10 422	208 440	10 000	73 255
澎 湖	5	780	9 071	162 023	2 787	52 797
總 計	292	168 937	654 150	12 587 810	1 170 868	4 369 059
大正十四年	284	155 877	603 871	12 408 235	1 297 647	3 940 161
同 十三年	267	137 141	541 810	11 785 697	1 021 635	3 480 012
同 十二年	257	123 186	515 273	12 377 060	1 150 314	3 180 276
同 十一年	240	119 611	485 156	12 308 631	1 311 725	2 667 346
同 十年	224	109 489	439 911	11 763 071	1 417 110	2 175 953

資 會 社.....終

種 別	臺南州		高雄州		臺東廳		花蓮港廳		計			
	合名	合資	合名	合資	合名	合資	合名	合資	合名	合資		
	會社數	出資額	會社數	出資額	會社數	出資額	會社數	出資額	會社數	出資額		
...	1	1 900		
...	1	29 000		
...	5 000	1	10 000	1	50 000	8	340 000		
...	1	23 000		
...	1	7 000		
...	...	1	23 000	2	8 000		
...	4	50 900		
...	1	2 500		
...	1	3 000		
...	5 000	2	33 000	1	50 000	1	20 000		
...	1	20 000		
...	1	10 000		
...	3	92 500		
...	...	1	40 000	2	30 000	2	9 200	...	5	122 500		
...	28	643 135		
...	7	447 951	322 441 475	13	377 300	35	2 815 900	2	31 000	5	57 950	
...	6	165 450	64	819 451
...	363	15 520 828

用 兼 營 組 合

昭和元年

特別積立金	借入金	貯 金	貸付金	除粉金		剩餘金	貸金利率	
				預々金	現金		最高	最低
				円	円		円	円
249 210	514 111	7 621 196	7 849 254	2 600 541	156 369	455 113	45	14
244 674	295 800	2 723 782	3 726 667	1 386 436	129 420	240 300	45	10
625 656	249 353	9 584 800	10 304 054	4 723 332	249 582	676 626	50	20
424 584	245 960	5 385 344	7 953 851	1 593 114	203 345	591 450	50	20
202 714	323 003	2 283 920	4 162 786	438 150	70 568	276 671	60	20
3 090	15 300	6 427	88 988	692	2 344	7 035	45	35
34 433	123 797	246 718	610 108	54 131	4 103	43 534	50	23
17 738	61 762	126 810	445 937	3 664	5 740	23 221	50	27
1 802 099	1 829 036	27 977 997	35 141 045	10 805 060	821 476	2 318 950	60	10
1 652 224	1 674 060	26 047 097	30 901 912	12 542 432	750 804	2 092 973	60	14
1 460 566	1 905 776	19 846 934	26 076 225	10 821 354	749 440	1 842 852	50	14
1 340 904	2 610 514	11 724 162	25 439 616	4 796 975	475 290	1 769 339	60	17
1 093 716	3 062 186	8 348 580	24 326 661	2 584 113	333 497	1 703 090	60	21
829 651	3 237 636	6 743 452	22 074 296	2 192 127	373 752	1 611 029	60	25

339 營 利

Table with columns for 州及廳 (Prefecture), 農業 (Agriculture), 水産業 (Aquaculture), 礦業 (Mining), and 工業 (Industry). Rows include 達北, 新竹, 達中, 達南, 高雄, 達東, 滂湖, 總計, and historical data from 大正十四年 to 同十年.

340 無 盡 業 昭和元年

Table with columns for 會社 (Company), 營業所 (Branch), 資本金 (Capital), 會數 (Number of Meetings), 給付契約高 (Contract Payment), and 掛金契約高 (Contract Deposit). Rows include 臺灣勸業無盡株式會社, 臺灣南部無盡株式會社, 東臺灣無盡株式會社, and historical data from 大正十四年 to 同十年.

組 合 昭和元年

Table with columns for 商業 (Commerce), 金融業 (Finance), 運輸業 (Transportation), and 計 (Total). Rows include 積立金 (Savings), 組合員數 (Members), 出資拂込額 (Contributions), and historical data from 大正十四年 to 同十年.

341 公 設 質 舖 昭和元年度

Table with columns for 名稱 (Name), 年度末現在受資金額 (Year-end existing received amount), 貸出金 (Lending), 貸出金回數高 (Lending return), 流 資 (Flow of funds), 貨物 (Goods), 貸出金最高 (Maximum lending), 貨物一件當金額 (Amount per piece of goods), and 一日平均貸出金額 (Daily average lending amount). Rows include 臺北市公設質舖, 基隆市, 新竹街, 臺中市, 臺南市, 嘉義街, 總計, and historical data from 大正十四年度 to 同十年度.

XVII 貿易 外國 貨物 價額 輸出 輸入 品 價

342

年	貨物價額			
	輸出	輸入	計	輸入超過
明治二十九年	11 395 680	8 631 002	20 026 682	(1) 2 764 678
同三十五年	13 724 271	10 109 532	23 834 803	(1) 3 623 739
同四十年	9 741 429	11 229 685	20 962 114	1 479 256
大正元年	14 960 228	19 307 126	34 267 354	4 346 898
同二年	12 942 442	18 023 724	30 966 166	5 081 282
同三年	12 982 314	13 013 937	25 996 251	31 623
同四年	15 480 278	12 781 778	28 212 056	(1) 2 648 600
同五年	31 652 474	15 430 037	47 032 511	(1) 16 222 437
同六年	40 215 791	21 099 376	61 315 167	(1) 19 116 415
同七年	33 394 008	33 554 513	66 948 521	160 635
同八年	35 622 237	64 132 762	99 755 049	23 510 475
同九年	35 172 945	60 366 731	95 539 676	25 193 786
同十年	23 541 621	40 433 290	63 974 911	16 891 669
同十一年	30 563 489	36 921 874	67 485 363	6 358 885
同十二年	29 152 437	39 111 367	68 263 804	9 958 930
同十三年	42 575 953	46 424 036	88 999 989	3 848 083
同十四年	47 965 844	56 439 060	104 454 904	8 523 216
昭和元年	49 315 487	62 007 666	111 323 153	12 692 179

(1) 輸出超過 +

343 港別輸出入品

年及種別	淡水	安平	基隆	高雄	舊港
	輸出	輸入	計	輸出	輸入
明治二十九年	7 815 033	2 315 619	16 522	251 643	136 358
同三十五年	4 879 453	2 357 682	203 783	431 425	170 117
同四十年	9 361 728	1 321 016	601 522	124 935	117 197
大正元年	5 941 530	1 644 126	814 180	333 774	150 699
同六年	15 303 258	2 965 142	1 415 702	458 709	267 896
同七年	4 041 326	586 839	4 424 611	69 045	122 237
同八年	6 477 064	1 926 470	889 428	1 174 976	118 588
同九年	10 518 390	2 513 309	5 314 039	1 244 021	249 870
同十年	7 844 836	503 297	4 313 632	1 800 549	147 106
同十一年	7 534 043	1 453 360	5 063 040	4 277 427	147 251
同十二年	15 378 879	1 956 657	9 376 672	6 167 976	234 357
同十三年	5 570 669	386 445	16 970 943	16 664 731	158 258
同十四年	2 724 532	531 537	10 095 343	7 038 437	102 166
同十五年	8 295 201	917 982	27 066 286	23 753 218	260 419
同十六年	9 686 856	459 153	15 124 140	7 392 431	199 972
同十七年	3 269 037	945 844	18 192 561	10 138 251	171 812
同十八年	12 955 943	1 404 997	33 316 701	17 530 682	371 784
同十九年	9 675 339	227 018	16 247 219	8 512 762	239 606
同二十年	5 865 535	1 965 044	26 903 205	22 187 085	225 953
同二十一年	15 540 874	2 192 062	43 150 424	30 699 847	515 619
同二十二年	8 243 192	80 093	18 477 048	7 716 811	247 857
同二十三年	6 240 735	2 304 147	24 656 911	24 475 919	229 260
同二十四年	14 488 927	2 384 240	43 133 959	32 192 730	477 117
同二十五年	3 705 291	88 651	16 134 046	3 113 986	204 448
同二十六年	5 477 742	1 672 549	15 155 229	15 789 857	246 321
同二十七年	9 183 023	1 761 200	31 289 275	18 903 843	450 769
同二十八年	640 425	114 545	24 508 183	4 710 550	139 134
同二十九年	2 252 864	1 240 161	16 190 756	14 218 349	124 223
同三十年	2 893 289	1 351 706	40 698 939	18 928 899	263 357
同三十一年	703 268	33 285	23 022 889	4 895 758	154 675
同三十二年	2 376 414	1 222 058	16 857 364	16 806 912	220 889
同三十三年	3 034 682	1 255 343	39 880 253	21 702 670	375 564

貿易 易 額 累 年 比 較

年	貨幣及金銀地金價額				兌換券及臺灣銀行券	
	輸出	輸入	計	輸入超過	輸出	輸入
明治二十九年	211 277	5 401 407	5 612 684	5 190 130	1 866 300	13 100
同三十五年	950 874	4 430 855	5 381 729	3 479 981	15 927	23 399
同四十年	258 870	339 495	598 365	80 625	4 930	99 117
大正元年	13 448	6 942	20 390	(1) 6 506	1 249	...
同二年	672	25 000	25 672	24 328	...	23 000
同三年	7 750	70 042	77 792	62 292	...	10 375
同四年	238 686	79 229	317 915	(1) 159 457
同五年	1 123 826	11 591	1 135 417	(1) 1 112 235	6 001	13 626
同六年	134 172	5 513	139 685	(1) 128 659	...	64 399
同七年	...	17 536	17 536	17 536	1 000	57 936
同八年	...	33	33	33	9 455	11 131
同九年	...	719 010	719 010	719 010	4 490	...
同十年	...	390 748	390 748	390 748	200	...
同十一年	...	1 489	1 489	1 489
同十二年	189 655
同十三年
同十四年	559 980
昭和元年	...	30 114	30 114	30 114

價 額 累 年 比 較

後龍	梧棲	鹿港	下湖口	東石	馬公	東港	計
...	...	860 505	11 395 680
...	...	583 542	8 631 002
...	...	1 444 047	20 026 682
92 151	1 142 554	635 708	118 493	64 957	72 493	71 517	13 724 271
74 678	281 988	470 679	79 606	87 130	112 052	110 090	10 100 532
166 829	1 424 542	1 106 387	198 099	152 087	184 545	181 607	23 834 803
111 266	72 058	140 441	13 614	97 738	11 804	50 400	9 741 429
84 927	127 593	216 571	15 039	84 988	32 519	72 477	11 229 685
196 193	199 651	357 012	28 703	182 726	44 323	122 877	20 962 114
75 684	5 382	86 488	...	46 131	22 109	25 014	14 960 228
157 387	210 263	174 436	...	120 688	67 275	101 956	19 307 126
233 071	215 645	260 924	...	166 819	89 384	126 970	34 267 354
162 716	10 088	175 439	...	93 862	21 554	1 091	40 215 791
150 372	94 417	179 456	...	108 073	19 788	5 205	21 099 376
313 088	104 505	354 895	...	201 935	41 342	6 296	61 315 167
114 767	9 592	228 636	...	126 934	51 527	...	33 394 008
137 657	108 893	263 134	...	193 243	134 026	...	33 554 513
252 424	118 490	491 770	...	320 177	185 553	...	66 948 521
156 326	17 012	171 478	...	167 935	157 532	...	35 622 237
252 219	88 950	423 605	...	5 983 790	237 376	...	64 132 762
408 545	105 962	595 083	...	6 151 725	394 903	...	99 755 049
136 932	25 508	83 546	...	42 120	114 838	...	35 172 945
209 231	124 85	509 232	...	1 223 264	393 182	...	60 366 731
346 163	150 358	592 778	...	1 265 384	508 020	...	95 539 676
62 423	30 555	74 808	...	73 759	53 664	...	23 541 621
175 190	237 032	341 127	...	1 104 730	233 463	...	40 433 290
237 613	267 637	415 935	...	1 178 489	287 127	...	63 974 911
147 515	49 953	103 695	...	81 436	68 053	...	30 563 489
276 966	175 881	243 939	...	2 019 100	179 635	...	36 921 874
424 481	225 834	347 634	...	2 100 536	247 688	...	67 485 363
90 730	17 960	82 417	...	85 493	60 962	...	29 152 437
172 906	131 443	340 142	...	849 032	134 207	...	39 111 367
263 636	149 403	422 559	...	934 525	195 169	...	68 263 804

343 港別輸出入品

年及種別	淡水	安平	基隆	高雄	舊港	
大正十三年	輸出	833 253	415 127	32 180 089	8 635 970	142 151
	輸入	2 998 336	1 330 813	20 530 966	20 200 356	110 001
	計	3 831 589	1 745 940	52 711 055	28 836 303	252 152
同十四年	輸出	749 415	295 553	37 507 641	8 745 165	137 795
	輸入	2 564 298	1 590 068	23 900 372	27 545 096	178 531
	計	3 313 713	1 885 621	61 408 013	36 290 261	316 326
昭和元年	輸出	725 149	225 376	40 668 254	7 123 115	177 819
	輸入	3 027 406	1 406 549	29 754 004	26 886 244	154 732
	計	3 752 555	1 631 925	70 422 258	34 009 359	332 551

344 月別輸出入品

年及種別	一月	二月	三月	四月	五月	
明治二十九年	輸出	359 991	360 514	782 690	475 715	929 289
	輸入	583 153	462 212	784 578	1 054 055	921 122
	計	943 144	822 726	1 567 268	1 529 770	1 850 411
同三十五年	輸出	445 752	317 863	631 931	692 586	1 745 924
	輸入	757 581	500 264	852 634	1 070 881	899 322
	計	1 203 333	818 127	1 484 565	1 763 467	2 645 246
同四十年	輸出	423 691	289 011	494 942	505 293	596 681
	輸入	1 906 651	925 551	601 733	758 690	1 457 281
	計	2 330 342	1 214 562	1 096 675	1 263 983	2 053 962
大正元年	輸出	1 106 556	1 157 313	431 594	1 505 095	976 151
	輸入	1 538 688	1 870 924	1 378 201	1 104 008	1 850 042
	計	2 645 244	3 028 237	1 809 795	2 609 103	2 826 193
同六年	輸出	3 190 143	4 008 281	3 808 513	4 451 940	4 181 989
	輸入	1 737 756	1 654 411	1 332 905	1 597 476	1 624 518
	計	4 927 899	5 662 692	5 141 418	6 049 416	5 806 507
同七年	輸出	2 303 771	2 953 504	3 427 787	2 133 745	2 539 491
	輸入	3 093 705	1 892 111	2 546 266	3 446 526	3 137 857
	計	5 397 476	4 845 615	5 974 053	5 580 271	5 677 348
同八年	輸出	1 827 037	2 521 030	2 330 304	3 474 193	2 587 875
	輸入	5 677 659	4 814 110	4 282 010	4 563 814	4 869 157
	計	7 504 696	7 335 140	6 612 314	8 038 007	7 457 032
同九年	輸出	3 856 796	2 141 455	3 765 810	2 386 146	2 721 784
	輸入	6 877 137	6 398 884	7 233 557	6 935 565	4 422 434
	計	10 733 933	8 540 339	10 999 367	9 321 711	7 144 218
同十年	輸出	1 677 313	1 200 180	1 372 764	1 809 192	1 649 304
	輸入	5 885 309	3 731 232	4 077 134	4 069 978	2 833 759
	計	7 562 622	4 931 412	5 449 898	5 879 170	4 483 063
同十一年	輸出	1 831 470	1 934 814	1 750 221	1 951 480	2 546 628
	輸入	4 054 488	4 125 762	3 151 437	3 619 538	3 222 948
	計	5 885 958	6 060 576	4 901 658	5 571 018	5 769 576
同十二年	輸出	1 768 300	1 613 092	2 024 369	1 914 722	2 853 940
	輸入	3 951 351	2 939 307	2 700 653	2 760 653	3 278 887
	計	5 719 651	4 552 399	4 725 022	4 675 375	6 132 827
同十三年	輸出	2 379 454	2 584 856	3 107 110	4 180 267	4 103 782
	輸入	5 028 244	4 807 050	5 383 186	3 557 747	2 386 725
	計	7 407 698	7 391 906	8 490 296	7 738 014	6 490 507
同十四年	輸出	2 907 570	2 900 306	2 943 684	3 336 787	3 407 615
	輸入	6 137 568	4 444 422	5 203 767	3 758 960	3 233 218
	計	9 045 138	7 344 728	8 147 451	7 095 747	6 640 833
昭和元年	輸出	3 751 035	3 562 932	3 444 510	3 440 962	4 399 789
	輸入	6 596 356	3 876 959	6 433 603	6 423 420	6 601 141
	計	10 347 441	7 439 891	9 878 113	9 864 382	11 000 930

價額累年比較.....終

後龍	梧棲	鹿港	下湖口	東石	馬公	東港	計
74 426	32 892	84 800	...	92 651	34 585	...	42 575 953
99 957	34 750	282 022	...	754 977	81 878	...	46 424 036
174 383	67 642	366 831	...	847 628	116 463	...	88 999 989
169 921	50 545	144 462	...	97 203	68 144	...	47 965 844
142 455	50 503	247 153	...	210 668	59 016	...	56 489 060
312 376	101 048	391 615	...	307 871	128 060	...	104 454 904
148 023	23 810	79 638	...	74 711	69 592	...	49 315 487
161 234	42 016	153 808	...	305 604	116 069	...	62 007 666
309 257	65 826	233 446	...	380 315	185 661	...	111 323 153

價額累年比較

六月	七月	八月	九月	十月	十一月	十二月	計
1 618 296	1 771 539	1 346 778	1 186 393	1 039 470	871 630	653 375	11 395 680
796 852	613 440	644 569	652 145	591 457	821 169	706 250	8 631 002
2 415 148	2 384 979	1 991 347	1 838 538	1 630 927	1 692 799	1 359 625	20 026 682
1 080 052	1 672 794	1 896 785	1 682 832	1 411 877	656 926	888 949	13 724 271
789 202	906 164	972 256	831 111	944 336	671 861	904 920	10 100 532
2 469 254	2 578 958	2 869 041	2 513 943	2 356 213	1 328 787	1 793 869	23 824 803
1 523 555	1 490 426	1 508 674	1 049 925	819 711	682 404	356 516	9 741 429
989 150	1 049 919	970 358	776 523	695 556	1 428 297	1 076 926	11 220 685
2 512 705	2 540 345	2 479 032	1 826 448	1 515 267	2 110 701	1 433 442	20 962 114
1 630 895	1 737 788	1 613 933	1 224 199	1 664 305	1 062 022	800 377	14 960 223
1 511 891	1 527 809	1 923 613	1 104 577	1 104 577	1 450 387	1 903 217	19 307 126
3 142 786	3 265 597	3 542 546	2 328 776	3 803 074	2 512 409	2 703 594	34 267 354
3 751 751	2 556 244	2 421 135	4 488 237	2 168 543	2 067 677	3 126 338	40 215 791
1 806 714	1 111 332	1 573 086	1 806 709	1 577 957	2 292 770	2 983 742	21 099 376
5 558 465	3 667 576	3 994 221	6 294 946	3 746 500	4 360 447	6 110 080	61 315 167
2 373 686	3 647 440	2 398 461	3 706 498	2 207 637	2 493 268	3 208 711	33 394 008
2 038 209	1 920 648	1 736 174	2 321 531	1 823 693	3 708 782	6 339 011	33 554 513
4 461 695	5 568 097	4 134 635	6 028 029	3 531 350	6 202 050	9 547 722	66 948 521
2 443 109	2 967 635	2 439 591	2 343 134	3 771 573	3 413 974	5 433 692	35 622 287
2 707 458	3 815 377	3 419 762	4 907 040	7 537 747	9 458 678	8 079 950	64 132 762
5 155 567	6 783 012	5 859 353	7 255 174	11 309 320	12 872 652	13 563 642	99 755 049
3 925 953	3 049 332	2 993 985	3 431 872	2 542 450	2 059 741	2 297 621	35 172 945
5 284 728	2 407 291	2 716 686	3 288 198	4 169 613	4 834 185	5 743 403	60 366 731
9 210 681	5 456 623	5 710 671	6 720 070	6 712 063	6 693 926	8 046 024	95 539 676
2 345 345	2 002 324	2 614 592	2 263 855	2 115 945	2 503 514	1 982 293	23 541 621
2 445 096	3 123 947	2 120 523	1 975 518	2 612 346	2 636 458	4 866 985	40 433 290
4 790 441	5 126 271	4 735 120	4 239 373	4 728 291	5 144 972	6 849 278	63 974 911
3 445 146	3 127 634	2 918 420	3 342 951	2 861 356	2 713 752	2 139 617	30 563 489
3 243 291	1 898 595	1 991 082	3 403 043	2 515 513	3 079 327	3 623 800	36 921 874
5 688 437	5 026 229	4 909 502	6 745 994	5 376 869	5 793 079	5 763 417	67 485 363
2 851 923	2 803 783	2 881 882	2 733 933	2 202 495	2 547 793	2 956 199	29 152 437
2 984 774	2 907 111	2 958 703	1 990 338	3 995 328	4 546 982	4 097 625	39 111 367
5 836 697	5 710 894	5 840 590	4 724 271	6 197 823	7 094 775	7 053 824	68 263 804
3 002 245	3 663 570	3 367 112	3 618 974	4 063 485	4 477 459	3 427 639	42 575 953
2 465 539	1 709 568	2 436 514	2 368 641	3 458 311	5 803 693	7 013 768	46 424 036
6 067 834	5 373 138	5 603 626	5 987 615	7 521 796	10 281 152	10 441 407	88 999 989
3 640 369	3 743 519	4 461 356	4 835 124	5 475 267	5 466 087	4 828 160	47 965 844
2 921 521	2 547 336	3 178 076	3 237 174	4 454 805	7 966 138	9 376 075	56 489 060
6 561 890	6 295 855	7 639 432	8 122 298	9 930 072	13 432 225	14 214 235	104 454 904
4 593 338	3 753 409	4 657 125	4 727 312	4 462 972	3 931 972	4 584 528	49 315 487
4 427 363	4 433 832	3 733 339	3 457 916	3 969 564	5 016 160	7 023 008	62 007 666
9 025 751	8 187 241	8 390 467	8 185 728	8 432 536	8 948 132	11 617 536	111 323 153

345 各港輸出入品內外國產別價額

昭和元年

Table with columns for Port (港), Domestic Production (內國產), Foreign Production (外國產), Total (計), and Total Value (合計). Rows include various goods like rice, oil, and sugar.

346 有稅品、無稅品及船用品輸出入價額

昭和元年

Table with columns for Year and Category (年及種別), Taxed Goods (有稅品), Duty-free Goods (無稅品), Total (計), and Ship Supplies (船用品). Rows show data for various years from 1910 to 1925.

347 有稅品、無稅品輸出入內外國產別價額

昭和元年

Table with columns for Category (種別), Domestic Production (內國產), Foreign Production (外國產), Total (計), and Total Value (合計). Rows include tea, sugar, and other commodities.

348 輸出品數量及價額

昭和元年

Table with columns for Category (種別), Quantity (數量), Price (價額), and values for years 1910-1925. Rows include agricultural products, foodstuffs, and beverages.

348 輸出品數量及價額.....續

種別	昭和元年		價額				
	數量	價額	大正十四年	同十三年	同十二年	同十一年	同十年
絲織、繩索及同材料							
苧麻及黃麻線.....(斤)	1 343 959	499 107	497 125	451 707	364 598	405 564	435 449
苧麻.....(斤)	500	45	...	1 378	990	2 043	1 874
鳳梨纖維.....(n)	530	265	330	17 593	20 735	1 293	1 091
月桃.....(n)	200	10
其ノ他ノ線、繩索及同材料.....	?	4 023	3 335	2 376	2 766	1 725	383
計.....	?	549 474	543 303	501 988	409 631	472 936	508 237
布帛及布帛製品							
生巾及生シーチング.....(碼)	101 300	10 713	4 236	795	38	1 676	25 370
晒巾及晒シーチング.....(n)	1 345 261	339 879	225 011	32 346	438	30 137	253 961
色巾及緋金巾.....(n)	130 726	35 072	15 235	42 646	14 626	39 526	20 477
綿フロンネル.....(n)	7 664 63	159 185	136 373	23 428	5 174	9 774	45 832
綿縮.....(n)	973 783	173 975	43 168	35 129	14 177	10 759	8 271
綿木綿.....(n)	548 228	121 660	153 009	70 901	8 791	60 067	115 789
緋木綿.....(碼)	5 072 401	1 233 033	1 564 590	661 105	179 753	401 494	294 730
白木綿.....(n)	592 351	107 161	31 723	16 793	5 733	13 431	8 682
色木綿.....(n)	41 484	13 157	10 479	12 653	4 103	6 593	13 962
綿織子.....(n)	3 629 840	1 304 144
寧波布.....	366	13 052
天竺布.....(碼)	1 961 015	303 301	366 105	151 340	64 268	203 002	195 932
更紗.....(n)	1 339 177	246 339	95 212	36 849	12 478	40 838	51 768
小倉織.....(n)	702 443	246 427	310 294	68 094	9 434	16 245	22 121
ポプリン.....(n)	1 172 100	516 630	454 759	175 134	73 831
綿帆布.....(n)	199 776	66 951	45 403	41 054	35 932	32 334	28 621
其ノ他ノ綿織物.....(n)	1 170 142	301 332	307 910	112 216	25 039	293 434	204 031
麻織物 { 黃麻布.....(n)	125 111	25 554	54 236	21 729	59 788	12 001	2 123
其ノ他.....(n)	3 916	1 409	969
絹及絹織物.....(n)	1 212 669	741 075	121 630	31 377	7 278	11 917	21 441
其ノ他ノ布帛.....	?	79 396	35 370	4 526	1 273	2 779	970
敷布.....(枚)	14 295	20 054	12 776	17 066	4 833	15 033	19 725
ブランケット.....(n)	13 363	35 267	26 036	29 554	1 337	6 418	8 874
綿ラップ蓋.....	?	27 029	8 858	12 085	3 654	8 531	2 721
麻蓋及ガンニー蓋.....(箇)	10 300	2 140	6 359	137	33	133	269
綿製浴巾(タオル).....(打)	1 027	866	270	181	87	390	159
手巾.....(n)	9 967	4 338	1 544	3 141	224	3 742	1 494
其ノ他ノ布帛製品.....	?	15 800	9 191	6 609	7 492	12 023	3 174
計.....	?	6 136 940	4 040 794	1 612 072	539 937	12 0006	1 363 581
衣類及同附屬品							
綿メリヤス肌衣.....(打)	12 865	63 581	53 666	50 290	32 912	27 331	21 478
其ノ他ノ衣類.....	?	14 093	4 166	1 685	1 785	5 423	1 049
足袋 { メリヤス製.....(打)	8 235	11 258	22 929	20 875	7 032	15 803	18 064
其ノ他.....(n)	221	818	1 676	1 290	399	159	119
帽子 { 大甲麻製.....(箇)	485	834	760	613	...	4 564	476
麥稈製.....(n)	14 453	11 312	5 310	1 734	3 398	5 354	121
模造バナマ.....(n)	1 899	1 168	438	653	628	15 737	...
フェルト製.....(n)	204 496	167 596	180 855	177 991	74 868	92 668	44 360
其ノ他.....(n)	102 750	39 380	22 686	29 984	62 130	2 819	82 076
護膜製靴.....(足)	3 444	4 411	1 389	1 460	24 625
其ノ他ノ履物、同附屬品及其ノ部分品.....	?	23 520	10 847	11 824	8 933	460 201	9 502
鈕釦 { 貝製.....(打)	65 556	3 096	5 042	4 104	2 269	3 060	572
骨角製.....(n)	225 650	8 544	1 805	1 231	749	1 214	530
其ノ他.....(n)	34 938	1 906	810	1 439	1 754	2 159	1 790
其ノ他.....	?	11 043	14 785	11 502	8 292	4 748	14 544
計.....	?	367 565	327 164	316 725	229 779	641 240	194 681

348 輸出品數量及價額.....續

種別	昭和元年		價額				
	數量	價額	大正十四年	同十三年	同十二年	同十一年	同十年
製紙用パルプ、紙、紙製品、書籍及繪畫							
洋紙(擬洋紙共).....(斤)	213 109	71 911	84 676	20 167	26 942	22 415	15 730
薄板紙.....(n)	4 994 439	353 471	431 985	409 865
其ノ他ノ紙.....(n)	60 626	27 939	33 481	6 898	212 500	6 120	5 805
煙草巻紙.....(n)	7 560	4 447	33 656	41 643	26 454	23 136	4 470
各種ノ紙製品.....	?	20 079	9 393	8 912	6 362	10 635	10 724
書籍、雜誌、繪畫、寫真及 其ノ他ノ印刷物.....	?	7 767	7 907	16 757	5 590	3 875	4 658
計.....	?	485 614	601 098	504 242	277 878	65 181	41 387
礦物及礦物製品							
石炭 { 塊炭(切込炭共).....(噸)	374 538	4 602 263	4 750 180	5 115 652	4 638 324	5 215 754	5 823 030
粉炭.....(n)	378 715	3 835 220	2 698 109	2 189 666	1 056 686	503 434	754 103
コークス.....(斤)	2 451 830	27 845	62 212	51 436	1 383	4 384	1 277
セメント.....(n)	78 991 141	1 639 428	1 238 875	797 930	652 030	1 107 037	194 827
禮拜紙.....(n)	10 264	564	517	1 537	957	891	1 245
其ノ他.....	?	4 212	9 803	6 795	3 032	5 429	31 113
計.....	?	10 159 532	8 759 696	8 163 066	6 352 412	6 836 929	6 810 595
陶磁器、硝子及硝子製品							
煉瓦.....(箇)	466 851	16 622	57 457	58 372	816	2 671	1 765
陶磁器.....	?	38 356	23 026	20 759	5 543	13 441	15 317
硝子及硝子製品 { 板.....(枚)	4	2	49	251	...	1 014	14
鏡.....(箇)	285 040	28 440	23 562	29 882	8 736	14 298	7 919
硝子及硝子製品 { 硝子.....(n)	8 004 158	210 619	306 495	279 724	182 392	161 329	197 807
硝子及硝子製品 { 硝子.....(打)	?	5 256	11 234	14 106	9 980	8 525	8 401
硝子及硝子製品 { コップ(盃共).....	9 549	9 194	5 189	5 922	1 935	6 410	996
其ノ他.....	?	134 003	76 197	80 457	27 702	42 309	33 258
計.....	?	442 497	503 259	489 503	237 109	250 497	265 477
鐵及金屬							
鐵.....	155	5
鐵(故共).....(斤)	1 007 400	37 010	60 030	50 279	30 319	36 939	36 206
錫.....(n)	3 276	2 583	7 332	11 337	8 004	17 468	16 657
茶鉛.....(n)	25 666	14 613	10 750	6 206	1 620	3 436	1 930
真鍮及青銅(故共).....(n)	8 168	5 496	2 724	3 544	1 351	5 392	5 555
其ノ他ノ金屬及故金屬.....	?	2 565	4 194	4 362	2 073	3 630	434
計.....	?	62 267	85 030	75 933	43 372	66 865	60 882
金屬製品							
釘類.....(斤)	27 538	6 518	8 381	8 006	4 412	15 001	9 910
絶緣電線.....(n)	20 509	17 900	10 892	6 264	6 488	16 722	10 890
鐵製品 { 玻璃ナ施シ { 洗面器.....(箇)	136 825	50 679	43 033	83 802	21 775	35 984	30 610
其ノ他.....(n)	25 621	24 176	23 943	3 726	312	1 341	10 691
鐵製品 { タルモノ { 鍋及釜.....(n)	?	39 158	35 069	33 757	17 789	23 442	19 159
其ノ他.....	?	93 035	85 729	90 262	39 445	81 937	73 201
銅製品.....	?	82	324	296	113	474	317
真鍮及青銅製品.....	?	19 025	14 443	25 075	17 514	29 315	19 139
其ノ他.....	?	50 630	23 817	13 428	24 251	4 998	13 788
計.....	?	301 203	255 631	276 116	132 099	209 264	187 705
時計、學術器、銃砲、車輛、船舶及機械類							
置時計及掛時計.....(箇)	5 029	23 957	35 639	16 579	16 974	23 367	16 811
其ノ他ノ時計及同部分品.....	?	2 309	32	165	367
醫療器類及同部分品.....	?	27 500	18 809	18 701	10 780	6 024	12 258
其ノ他ノ學術器、同部分品及附屬品.....	?	8 034	15 694	11 671	11 141	8 458	15 922

348 輸出品數量及價額.....終

Table with columns for '種別' (Category), '昭和元年' (Year), and '價額' (Value) for years 1925-1930. Categories include machinery, vehicles, ships, and various raw materials.

349 各港國別輸出品價額

昭和元年

Table showing export values by port and country for 1925-1930. Ports listed include基隆, 淡水, 安平, 高雄, 鹿港, etc. Countries include 支那, 關東州, 香港, 英領印度, etc.

350 各港月別輸出品價額

昭和元年

Table with 11 columns: 月, 基隆, 淡水, 安平, 高雄, 鹿港, 後龍, 梧棲, 鹿港, 東石, 馬公, 計. Rows include monthly data from 一月 to 十二月 and a total row.

351 輸入品數量及價額

昭和元年

Table with 7 columns: 種別, 數量, 價額, 大正十四年同, 十三年同, 十二年同, 十一年同, 十年. Rows include categories like 植物及動物, 穀物, 油類, 豆類, 粉類, 雜貨, etc.

351 輸入品數量及價額

Table with 7 columns: 種別, 數量, 價額, 大正十四年同, 十三年同, 十二年同, 十一年同, 十年. Rows include categories like 飲食物及煙草, 蔬菜, 乾菜, 乾果, 茶, 胡椒, 砂糖, 糖類, 果汁及糖水, 魚類, 乾魚, 酒類, 雜貨, etc.

351 輸入品數量及價額.....續

Table with columns: 種別, 昭和元年 (數量, 價額), 大正十四年, 十三年, 十二年, 十一年, 十年. Rows include 飲食物及煙草, 皮毛、骨角、齒牙、甲殼類及其ノ製品, 油、脂、蠟及其ノ製品, 藥材、化學藥、製藥、其ノ調合品及爆發藥.

351 輸入品數量及價額.....續

Table with columns: 種別, 昭和元年 (數量, 價額), 大正十四年, 十三年, 十二年, 十一年, 十年. Rows include 藥材、化學藥、製藥、其ノ調合品及爆發藥, 染料、顏料、塗料及填充料, 絲織、繩索及同材料.

351 輸入品數量及價額.....續

種別	昭和元年		價額				
	數量	價額	大正十四年	同十三年	同十二年	同十一年	同十年
布帛及布帛製品							
天鵝絨.....	7 397	23 004	18 926	14 309
フランネル及其ノ他ノ起毛布.....	4	82
色金巾及緋金巾.....(方碼)	1 037	337	54	3 563	3 910	3 912	6 038
其ノ他ノ金巾及.....(n)	2 278	544	1 005	1 618	648	5 366	822
シーチング.....	33 766	5 856	7 448	8 622	5 630	4 025	5 960
寒冷紗.....(n)
更紗.....(n)	603	263	...	353	1 178	13 406	10 151
綿絹.....(n)	27 445	14 235	9 780	5 663	16 225	6 484	3 359
竹紗布.....(n)	209 502	180 030	165 571	270 318	175 551	127 122	138 282
ホブロン.....(n)	0.3	1	...	5 608	8 701	14 831	41 123
綿線織布.....	2 784	5 959	...	6 123	10 921
綿羅紗及セルサス.....	26	...	466
縲子及イタリヤン.....(方碼)	89 963	75 063	66 845	113 899	166 772	184 399	235 303
綿カシミヤ.....(n)	12 406	14 702	15 250	53 076	62 121	65 094	51 340
支那綿布.....(n)	17 755	4 321	669	46 038	40 423	15 464	47 236
其ノ他.....(n)	43 308	32 564	20 184	47 139	35 985	23 197	33 060
麻織物							
苧麻布.....(n)	1 560 593	364 260	454 772	370 098	430 258	307 087	524 316
苧麻布.....(n)	975 595	87 626	72 636	40 789	39 040	19 279	33 008
苧麻織布.....(n)	225 178	95 486	142 464	167 604	154 217	95 217	109 291
其ノ他.....(n)	26	25	4	954	...	110	...
鳳梨布.....(n)	71 987	34 590	32 170	42 560	38 854	31 951	46 851
毛織物							
羅紗及毛製.....(n)	9 610	27 885	17 636	165 854	152 100	64 997	20 881
セルサス毛織物.....(n)	64 960	104 314	220 755	233 706	206 837	23 335	53 247
アルパカ.....(n)	137 432	180 121	388 227	246 467	140 401	58 741	20 609
英呂.....(n)	7 716	7 510	9 940	10 415	16 029	21 212	11 585
羅世伊多.....(n)	1 106	1 212	1 773	2 003	266	2 272	5 166
其ノ他(絹入及絹入共).....(n)	11 143	24 012	14 435	21 213	33 971	10 710	5 137
絹織物.....(n)	346	1 011	1 761	60 908	77 064	132 385	83 834
其ノ他別號ニ掛ケサル交織布.....(n)	627	649	268	31 128	18 466	7 595	10 620
ブランケット(各種).....(斤)	15 833	34 807	32 224	37 407	60 316	24 230	30 942
トリムメンツ.....	?	220	159	2 374	1 218	1 618	2 163
ガンニー襪.....(箇)	3 946 199	2 485 654	2 794 732	1 763 765	198 699	326 303	377 700
故ガンニー襪.....	7 204	90	3 123	17 784
黃麻襪.....(箇)	2 400	256	4 475	1 445	776	1 907	7 094
其ノ他ノ布帛.....	?	549	5 562	3 541	5 649	5 012	1 572
其ノ他ノ布帛製品.....	?	6 026	12 527	14 410	13 784	10 422	13 337
計.....	?	3 784 179	4 496 210	3 813 162	2 133 209	1 741 372	1 978 689
衣類及同附屬品							
メリヤス肌衣(各種).....(打)	49	1 100	1 209	2 309	3 678	1 945	3 047
足袋.....(n)	345	1 265	1 394	3 981	12 019	11 835	27 843
靴、其ノ支那靴.....(足)	12 184	19 181	19 575	63 274	166 848	120 469	207 603
他ノ履物 其ノ他.....	?	335	61	958	827	3 031	6 264
眞鍮鈕釦.....(打)	51 686	1 294	2 808	1 373	2 317	1 533	2 655
身邊裝飾(玉製腕環).....(箇)	1 196	1 185	...	7 024	6 700	11 417	13 859
用細貨類 其ノ他.....	?	48	3	172	317	344	696
其ノ他ノ衣類、同附屬品及其ノ部分品.....	?	4 631	4 220	10 584	12 586	15 822	19 973
計.....	?	29 039	29 270	89 675	205 292	166 396	281 940
製紙用パルプ、紙、紙製品、書籍及繪畫							
包装用紙(各種).....(斤)	12 750	9 250	15 650	12 842	9 855	4 842	5 922
唐紙							
白唐紙.....(n)	240 952	61 005	64 456	71 144	81 612	79 014	85 983
着色唐紙.....(n)	52 086	19 130	11 563	10 035	11 106	9 588	15 923
茶包装用唐紙.....	668	13	736	1 522	1 395
粗唐紙.....(斤)	2 458 569	181 999	203 832	269 636	137 058	136 196	334 663

351 輸入品數量及價額.....續

種別	昭和元年		價額				
	數量	價額	大正十四年	同十三年	同十二年	同十一年	同十年
製紙用パルプ、紙、紙製品、書籍及繪畫							
唐紙							
禮拜紙(紙箱).....(斤)	1 530 562	415 330	402 651	446 799	506 908	604 424	799 266
其ノ他.....(n)	131 392	26 513	32 240	28 174	23 970	23 795	29 662
其ノ他.....(n)	4 387	1 369	1 114	1 076	642	1 562	2 294
其ノ他ノ紙類.....(n)	104 749	14 566	1 249	9 777	1 199	1 610	1 710
白紙類.....(n)	7 410	5 237	6 986	9 853	10 959	9 776	11 443
書式類.....(n)	469	535	556	544	532	241	204
骨牌.....	7	...	196	50	117
書籍及寫真.....	?	2 294	2 001	5 569	15 249	11 349	20 273
書籍.....	?	39 942	45 766	24 798	43 522	40 163	39 380
其ノ他ノ印刷物.....	?	1 276	4 552	4 551	1 599	1 685	1 423
其ノ他ノ紙製品及パルプ製品.....	?	22 452	6 452	3 400	3 396	2 981	4 642
計.....	?	800 946	604 743	898 261	848 539	928 798	1 353 696
礦物及礦物製品							
石及石製品.....	?	17 155	14 514	17 133	11 411	13 588	10 665
滑石及ソーブストーン.....(斤)	26 539	1 734	2 915	3 200	6 845	761	5 753
石膏.....(n)	2 677 412	53 309	33 291	16 765	20 107	14 130	28 204
石炭.....(噸)	19 962	395 123	174 394	218 200	256 001	35 610	291 051
コークス.....(斤)	321 226	8 880	24 747	17 661	10 924	12 447	24 239
白灰.....(n)	546	8	533	...	383	1 293	6 659
燧石.....(n)	6 773 760	130 000	8 640	345 637	19 325
其ノ他.....	?	50 401	62 558	37 515	17 116	365 414	161 882
計.....	?	656 610	321 592	656 111	342 612	493 243	528 503
陶磁器、硝子及硝子製品							
煉瓦.....(箇)	106 540	2 775	2 166	1 744	4 677	2 459	5 356
敷煉瓦.....(n)	542 878	15 977	14 984	19 193	20 922	16 734	22 166
其ノ他瓦類.....	1 243	12 039	4 603	1 579	1 247
陶磁器.....	?	308 571	302 226	417 742	230 950	212 487	268 864
陶磁器ノ破片.....	257	5 222	3 215	10 602	13 622
硝子製腕環.....(箇)	3 746	141	148	337	493	295	4 735
其ノ他.....	?	1 468	1 254	10 788	6 243	5 685	9 820
計.....	?	328 932	322 278	467 025	271 103	249 841	325 810
鐵及金屬							
塊及錠.....(斤)	4 502 813	142 267	135 914	54 075	112	22 566	13 818
條及竿.....(n)	316 575	25 638	133	11 161	7 451	994	3 053
葉鐵及葉鋼.....(n)	3 521 840	566 073	173 816	99 310	131 821	78 967	189 562
電線.....(n)	3 649	850	225	8 255	6 429	6 572	34 554
鐵							
帶(雜鐵).....(n)	894	108	711	790	2 290	1 270	2 097
筒及管.....(n)	545	88	24 753	80 307	554 292	6 066	75 189
故鐵.....(n)	101 763	3 914	32 332	1 006	4 920	7 573	8 977
其ノ他.....(n)	23 869	9 175	7 776	8 381	19 750	3 434	40 956
銅.....(n)	17 935	3 695	408	40 893	654	281	242
鉛							
塊及錠.....(n)	261 094	51 056	29 566	89 668	76 756	49 980	53 959
茶鉛.....	5 970	...	4 322	...
其ノ他.....(斤)	45	5	364	...	1 498
錫							
塊及錠.....(n)	110 961	199 567	175 989	142 051	93 193	84 513	74 662
箔.....(n)	2 662	5 591	14 316	10 607	7 994	16 470	20 491
水銀及若鉛.....(n)	508	1 236	701	1 076	965	339	1 623
眞鍮及板.....	117	2 173	...
青銅.....(斤)	38	118	...	534	3 927	2 252	1 314
其ノ他(故共).....(n)	15 020	3 903	83	321	19	48	916
其ノ他(故共).....	?	6 983	2 635	3 417	1 683	2 441	3 695
計.....	?	1 020 252	604 662	566 822	913 871	290 201	524 508

351 輸入品數量及價額.....續

Table with columns: 種別, 昭和元年 (數量, 價額), 大正十四年, 十三年, 十二年, 十一年, 十年. Rows include 金屬製品, 時計、學術器、銃砲、車輛、船舶及機械類, 雜品, 藤, 竹, 杉材, 切組板, 薪材, 包蒲, 紙傘, 木製品.

351 輸入品數量及價額.....終

Table with columns: 種別, 昭和元年 (數量, 價額), 大正十四年, 十三年, 十二年, 十一年, 十年. Rows include 雜品, 小包郵便物, 旅客携帶品(課税サレタル), 生蟹, 眞珠, 絹織物, 其ノ他ノ金屬箔, 紙輸入品, 總計.

355 各港種類別關稅、

Table with 5 columns: 種別, 基隆, 淡水, 安平, 高雄. Rows include 輸入稅, 噸稅, 諸收入, 總計, and historical data from 大正十四年到十年.

收入別最近五年比較次ノ如シ

Table with 2 columns: 年, 輸入稅. Rows show annual input tax from 大正十四年到十年.

356 各港月別關稅、

Table with 6 columns: 港, 一月, 二月, 三月, 四月, 五月. Rows list ports like 基隆, 淡水, 安平, 高雄, 後龍, 梧棲, 鹿港, 東石, 馬公 and their monthly tax data.

357 出港國籍

Table with 9 columns: 港, 日本, 支那, 獨逸, 英吉利, 佛蘭西, 和蘭, 瑞典. Rows show ship counts and tonnage by port and nationality.

噸稅及諸收入

昭和元年

Table with 7 columns: 舊港, 後龍, 梧棲, 鹿港, 東石, 馬公, 計. Rows show tonnage tax and other income for various ports in 1911.

Table with 3 columns: 噸稅, 諸收入, 計. Rows show summary of tonnage tax and other income.

噸稅及諸收入

昭和元年

Table with 8 columns: 六月, 七月, 八月, 九月, 十月, 十一月, 十二月, 計. Rows show monthly tonnage tax and other income for 1911.

別汽船

昭和元年

Table with 13 columns: 丁抹, 諾威, 葡萄牙, 露西亞, 北米合衆國, 巴奈馬, 伯刺西爾, 比律賓諸島, 計. Rows show ship counts and tonnage by steamship company.

358 入 港 國 籍

港	日本		支那		英逸		英吉利		佛蘭西		和蘭		瑞典	
	隻數	噸數	隻數	噸數	隻數	噸數	隻數	噸數	隻數	噸數	隻數	噸數	隻數	噸數
基隆	1015	1707420	19	22900	4	18276	47	176320	14	58794
淡水	69	45937	1	1490	5	3535
安平	27	27700	1	603
高雄	249	437300	2	2755	12	49486	16	53330	3	10639
總計	13602	188426	23	27748	16	67762	63	229650	22	72968
大正十四年	1163	1858500	19	22386	11	46635	53	194967	20	60154
同十三年	930	1432086	22	30515	3	12946	54	194833	1	1096	26	58467	13	18187
同十二年	881	1340692	3	3267	5	21591	37	15609	1	4344	7	7446
同十一年	871	1387752	12	14689	23	114429	10	13646	6	4242
同十年	836	1212435	1	12	25	83878	3	4479	6	3238

359 出 港 國 籍 別 帆 船

昭和元年

港	日本		支那		葡萄牙		計	
	隻數	噸數	隻數	噸數	隻數	噸數	隻數	噸數
基隆	9	126	174	9994	183	10126
淡水	7	193	315	21152	322	21350
安平	2	56	40	1471	42	1527
高雄	13	297	179	8610	192	8307
舊港	24	840	24	840
後龍	73	2239	73	2239
梧棲	47	654	47	654
鹿港	3	54	42	968	45	1022
東石	94	3206	94	3206
馬公	2	15	60	1708	62	1723
總計	36	746	1048	50242	1084	50988
大正十四年	32	854	1104	54064	1136	54918
同十三年	68	1637	1067	50430	1135	52117
同十二年	55	2405	1083	56724	8	1136	1146	60265
同十一年	84	5171	1145	54026	1229	59197
同十年	116	12524	1416	60156	1532	72680

本表ニハ戎克船ヲ含ム

別 汽 船

昭和元年

港	丁抹		諾威		葡萄牙		露西亞		北米合衆國		巴奈馬		伯刺西爾		比律賓諸島		計		
	隻數	噸數	隻數	噸數	隻數	噸數	隻數	噸數	隻數	噸數	隻數	噸數	隻數	噸數	隻數	噸數	隻數	噸數	
基隆	2	7465	16	20045	2	4160	2	2138	6	15936	1127	2033463	
淡水	75	50962
安平	28	28363
高雄	2	9927	6	23941	290	557878	
總計	4	17392	16	20045	2	4160	2	2138	12	39877	1520	2670166	
大正十四年	1	5222	27	23886	2	4160	20	32991	2	2046	1318	2250947	
同十三年	1	4222	60	62504	6	4728	18	32261	1	2994	1135	1904839	
同十二年	4	6394	1	1511	14	34495	953	1575349
同十一年	1	1921	19	49726	947	1586405
同十年	17	35020	1	283	889	1339395	

360 入 港 國 籍 別 帆 船

昭和元年

港	日本		支那		葡萄牙		計	
	隻數	噸數	隻數	噸數	隻數	噸數	隻數	噸數
基隆	8	84	179	10172	187	10256
淡水	7	153	317	21052	324	21205
安平	1	49	39	1390	40	1439
高雄	11	310	170	7593	181	7903
舊港	23	737	23	737
後龍	72	2191	72	2191
梧棲	48	684	48	684
鹿港	3	54	43	974	46	1023
東石	95	3253	95	3253
馬公	2	14	60	1708	62	1723
總計	32	664	1046	49804	1078	50468
大正十四年	37	833	1114	54403	1151	55236
同十三年	53	936	1094	51158	1147	52094
同十二年	65	2557	1082	57388	8	1136	1155	61031
同十一年	82	4852	1154	53867	1236	58719
同十年	126	12294	1407	59700	1533	71994

本表ニハ戎克船ヲ含ム



內地

361 移出入品價

Table with columns: 年 (Year), 貨物價額 (Goods Value), 移出 (Export), 移入 (Import), 計 (Total), 移出超過 (Export Excess), 移出 (Export). Rows include years from 明治三十年 to 昭和元年.

本表以下內國貿易各表ノ大正元年以後ニハ朝鮮貿易ヲ含ム (1)ハ移入超過(2)ハ小額紙幣ナリ

362 港別移出入品價額累年比較

Table with columns: 年及種別 (Year and Category), 基隆 (Keelung), 淡水 (Tamsui), 安平 (Anping), 高雄 (Kaohsiung), 馬公 (Makou), 布袋 (Buda), 北門 (Beimen), 大板埕 (Dabancheng), 蘇澳 (Suao), 計 (Total). Rows include years from 明治三十年 to 昭和元年.

貿易 額累年比較

Table with columns: 貨幣及金銀地金價額 (Money and Gold/Silver/Local Gold Value), 兌換券 (Exchange Notes), 臺灣銀行券 (Taiwan Bank Notes). Sub-columns include 移入 (Import), 計 (Total), 移出超過 (Export Excess), 移出 (Export), 移入 (Import), 移入 (Import).

362 港別移出入品價額累年比較.....終

Table with columns: 年及種別 (Year and Category), 基隆 (Keelung), 淡水 (Tamsui), 安平 (Anping), 高雄 (Kaohsiung), 馬公 (Makou), 布袋 (Buda), 北門 (Beimen), 大板埕 (Dabancheng), 蘇澳 (Suao), 計 (Total). Rows include years from 大正九年 to 昭和元年.

363 月別移出入品

年及種別	一月	二月	三月	四月	五月
明治三十年 {移出..... 移入..... 計.....	14030 14030	206751 206751	204544 204544	199284 619752	235824 939676
同三十五年 {移出..... 移入..... 計.....	769518 769518	960709 960709	2000501 2000501	1650249 1650249	1821616 1821616
同四十年 {移出..... 移入..... 計.....	3451378 3451378	3066960 3066960	3724857 3724857	4036425 4036425	3434185 3434185
大正元年 {移出..... 移入..... 計.....	6336102 6336102	10756713 10756713	13086995 13086995	11859948 11859948	8766233 8766233
同六年 {移出..... 移入..... 計.....	16414318 16414318	19184233 19184233	20313494 20313494	18036131 18036131	15913848 15913848
同七年 {移出..... 移入..... 計.....	17905162 17905162	16842698 16842698	20904812 20904812	21762016 21762016	19959494 19959494
同八年 {移出..... 移入..... 計.....	19114874 19114874	20822330 20822330	24972145 24972145	23579578 23579578	20382940 20382940
同九年 {移出..... 移入..... 計.....	26000678 26000678	38884335 38884335	48828309 48828309	41258083 41258083	32308715 32308715
同十年 {移出..... 移入..... 計.....	21924481 21924481	30352987 30352987	32770542 32770542	26994212 26994212	17812399 17812399
同十一年 {移出..... 移入..... 計.....	16890459 16890459	21056809 21056809	32915983 32915983	31873317 31873317	21507619 21507619
同十二年 {移出..... 移入..... 計.....	21653409 21653409	31125486 31125486	36849348 36849348	27319469 27319469	26159127 26159127
同十三年 {移出..... 移入..... 計.....	30948264 30948264	40277225 40277225	38766513 38766513	28273995 28273995	20254806 20254806
同十四年 {移出..... 移入..... 計.....	35949892 35949892	37425072 37425072	38999390 38999390	31566015 31566015	25492702 25492702
昭和元年 {移出..... 移入..... 計.....	36205326 36205326	37403648 37403648	39306904 39306904	31649741 31649741	26782565 26782565

價額累年比較

六月	七月	八月	九月	十月	十一月	十二月	計
366385 449400 815785	134318 164982 299300	257969 429848 687817	115367 245928 361295	119834 340303 460137	149123 651830 750953	101169 367114 468280	2104643 3723722 5828370
594368 797826 1392194	903222 655523 1558745	591496 627732 1219228	564317 925452 1469719	426395 1054021 1480416	277912 892697 1080609	536124 683160 1219284	7407498 9235290 16642788
770150 1765992 2536142	1233179 1572891 2776070	1763454 1677683 3440537	1264025 1553702 2817727	814172 1865669 2679241	842857 1614591 2457448	1139690 1824458 2964148	17634673 19750445 37385118
2086204 3551981 5638185	3078439 2751233 5829672	4181759 3372366 7554125	1671154 2632551 4303705	1185733 4293624 5479357	1057403 3972886 5030289	2090518 4424899 6515417	47831451 4325290 91153741
7249186 4559281 11803467	7124474 5097854 12222328	6596041 5436488 12032529	5209745 6066301 11276046	4441605 5676927 10118532	3366889 7066950 10433839	8047820 7574342 15622162	105587942 67787985 173375927
4230239 4466180 8746419	4708592 6379692 11037684	5895442 3569143 9464585	7761613 5599355 13360368	8065262 5701621 13766883	4734669 5512328 10246937	5974866 6605146 12580012	105962253 70664817 176627070
13770074 6656431 20426555	12034447 6066513 18700960	6431346 6515892 12947238	10486041 6113282 16599323	5396500 8452485 13848985	6698803 10091014 16789817	11231861 13314116 24595977	142208290 90572432 232780722
10845440 8159323 19004768	12869560 5467304 18336864	7275108 7996914 15272022	2891919 8001335 10893254	2666115 10653023 13319138	2909362 11719132 14678494	4231653 10095686 14377339	181091635 112070364 293161999
7535495 6241433 13776978	7632170 5846834 13479004	6071188 6032255 12103443	4091441 6892644 10984085	5020411 8073719 13094130	2967745 8731720 11699465	8520587 8896734 17426321	123896879 93521168 222418047
7315105 6495600 13810705	9933988 6074834 16008822	4520080 5226801 9746881	3361365 5510309 8871674	3147807 5874310 9022117	4382524 7893201 12275725	8893273 6591437 15484810	127301486 82173435 209474921
10785163 4989034 15775067	7411222 5223804 12635026	5720341 5199864 10920205	3356856 5526849 8893705	4054072 5542752 9596824	5865490 5575056 11440545	20854218 7263060 28102278	169442365 71018125 240460490
9850613 5883432 15734045	12150312 5669306 17819618	12936339 6059121 18995460	8278763 7452669 15731432	6712631 8804809 15517440	11247476 9060501 20307977	25033108 9990400 35073508	211093223 86602060 297700283
10179016 12670645 22849661	17876389 9587503 27463883	21884780 12949273 34834053	10099778 10597599 20697377	7235847 12550798 19786645	5232451 14071078 19353529	19107656 11620212 30736868	215248807 129906230 345155037
11567798 10138664 21706402	13134332 8531346 21985378	12057981 9815654 21873035	9266555 19545373 19811928	9505623 10651600 19557223	8295607 11876375 20171982	15756218 11304017 27050235	202100588 121404784 323514367

364

仕向地及仕出地別移出入品價額

昭和元年

發着地	本島ヨリ左記ノ各地ヘ仕向		計
	左記ノ各地ヨリ本島ヘ仕出	計	
小 樽	2 885 014	328 698	3 213 712
函 館	1 630 462	4 778 112	6 408 574
新 潟	390 075	7 000	397 075
宮 古(陸中國)	...	168 803	168 803
釜 石	99 000	...	99 000
東 京	44 697 924	7 941 228	52 639 152
横 濱	11 694 152	1 497 391	13 191 543
名古屋	23 336 988	3 118 142	26 455 130
半 田	150 185	...	150 185
清 水	1 123 817	...	1 123 817
津 島	...	9 140	9 140
四日市	78 334	116 238	194 572
勝 浦	...	1 702 434	1 702 434
京 都	550	227 009	227 559
大 阪	35 866 272	46 267 617	82 133 889
堺	...	106 899	106 899
神 戶	38 354 117	33 029 883	71 384 000
新 潟	323	55 664	55 984
内地 尾ノ道	1 018 110	217 871	1 235 981
宇 品	1 412 329	1 391 239	2 803 568
宮 島	50	14 319	14 369
多度津	550	2 043	2 593
今 治	700	31 595	32 295
高 濱	4 073	99 220	103 293
高 知	97 936	28 112	126 048
下ノ関	5 657 737	2 689 810	8 347 547
門 司	18 386 947	11 341 638	29 728 635
若 松(戸畑ヲ含ム)	94 000	...	94 000
三 池	5 477 403	105 491	5 582 894
長 崎	2 736 092	978 559	3 714 651
鹿兒島	520 687	2 423 578	2 944 265
油 津	...	103 061	103 061
名 瀬	422	30	452
那 覇	280 019	65 574	345 593
宮 古(沖縄縣)	178 413	10 446	188 859
八重山(西表ヲ含ム)	282 780	266 104	548 884
其ノ他	3 034 351	1 767 219	4 801 570
計	199 495 009	120 895 217	320 390 226
朝 鮮	2 614 574	509 567	3 124 141
總 計	202 109 583	121 404 784	323 514 367

365

移出品數量及價額

昭和元年

種 別	昭和元年		價 額				
	數量	價額	大正十四年同	十三年同	十二年同	十一年同	十年
植物及動物(生活力ヲ有スルモノ)							
植物、枝、幹、莖及根(栽 植用又ハ接木用ノモノ)	?	12 249	16 975	4 105	14 015	1 390	625
豚	185	4 800	...
鹿	15
其ノ他ノ植物及動物	?	2 160	2 286	2 056	3 880	1 793	850
計	?	14 409	19 261	6 176	18 080	7 983	1 475
穀物、穀粉、澱粉類及種子							
玄 米 { 粳 米 (斤) 253 141 283 糯 米 (n) 210 153 680	39 344 443	53 947 294	30 760 723	12 132 125	6 101 355	12 997 206	5 002 364
精 米 { 粳 米 (n) 3 111 842 糯 米 (n) 1 287 760	374 065	837 169	1 337 357	693 944	282 846	1 188 359	106 200
粳	186 300	15 185	...	24	3
大 豆 (n) 1 183 890	93 726	93 782	72 771	78 778	14 901	477	29
蹄 豆
落花生豆 (斤) 41 724	6 287	34 444	23 292	6 453	2 646	1 101	10
其ノ他ノ豆類 (n) 3 680	327	622	1 480	243	92
穀粉及澱粉類 (n) 172 845	21 400	20 403	17 390	4 259	148	3 232	...
胡麻子	...	37 444	141 011	21 540
其ノ他ノ穀物及種子	?	6 249	4 874	5 280	7 051	3 947	...
計	?	63 220 459	72 301 787	48 747 480	23 755 466	13 606 456	19 302 925
飲食物及煙草							
生 菜	?	58 408	137 620	141 697	199 903	76 584	32 915
乾 菜 { 乾 筍 (斤) 235 190 木 耳 切乾菜 (斤) 15 117 770	97 997	71 279	112 263	52 392	46 579	37 984	...
其ノ他ノ蔬菜	?	245	843	2 888	1 596	7 968	354
生 果 { 芭蕉實 (斤) 186 576 846 蜜 柑 (n) 901 468 シヤホソ及文旦 (n) 664 315	10 930 377	9 096 358	11 816 303	8 230 418	6 875 823	4 156 042	75 038
桃及李
鳳梨 (斤) 230 580	14 421	6 306	21 360	62 255	23 227	28 158	...
西 瓜 (n) 1 011 777	110 885	153 984	176 966
其ノ他	?	8 105	5 001	8 204	22 677	2 694	625
乾 果 { 乾龍眼 (斤) 18 340 肉龍眼 (n) 2 650	3 350	2 131	1 746	4 991	3 524	3 589	4 041
其ノ他ノ果實	?	50	340	1 830	7 923	110	100
核 子	?	80	255	670
烏龍茶 (斤) 42 479	30 785	31 230	38 583	9 220	2 538	33 496	...
包種茶 (n) 75 077	52 723	82 815	189 272	100 720	127 493	175 639	...
紅 茶 (n) 66 995	46 926	121 231	158 680	75 563	1 896	3 370	...
番 茶	10	50
粉 茶	40	1 045	515	429	134 621
莖 茶	29	1 525	...	3 520	7 099
綠 茶	19 762	29 881	3 934	4 117
含蜜糖 { 第一種 (斤) 2 293 700	231 544	442 760	747 287	350 150	171 780	684 152	...
分蜜糖 { 第一種 (n) 34 313 760	4 651 573	5 195 663	4 469 545	3 955 777	2 253 018	435 718	...
第二種 (n) 506 155 413	65 276 639	69 114 586	81 229 836	74 859 983	58 816 993	65 601 878	...
第三種 (n) 88 654 966	12 244 046	17 462 848	19 224 736	19 376 559	9 827 191	7 215 182	...
第五種 (n) 117 373 800	16 571 976	13 435 301	14 239 783	13 265 294	13 399 674	10 772 350	...

365 移出品數量及價額.....續

種別	昭和元年		價額				
	數量	價額	大正十四年同	十三年同	十二年同	十一年同	十年
飲食物及煙草							
魚砂糖、棒砂糖類.....(斤)	18	8
糖蜜.....(n)	2791 381	33 097	18 377	4 193	55	6 368	823
鳥獸肉類.....(斤)
鮮魚介.....(斤)	2540 981	791 051	541 324	420 814	471 410	282 450	207 280
乾魚 {魚子.....(斤)	85
{其他.....(斤)	400	110	3 483	218	121	1 067	210
鹹魚 {鯖.....(斤)	54
{其他.....(斤)	22 840	7 098	1 169	4 523	9 485	2 215	2 255
貝柱.....(斤)	675
鱈魚 {其ノ他.....(斤)	249	400	208	470	80
鯨肉.....(斤)	91 836	7 053
石花菜.....(斤)	108 996	47 499	67 160	34 601	14 479
鹽筋.....(斤)	1 537 926	1 817 537	1 322 320	1 890 119	1 842 266	1 844 539	1 207 706
田鐵.....(n)	1 500	2 300	10 150	24 995	16 243	17 303	15 309
食鹽.....(n)	115 633 140	903 618	1 239 871	1 669 034	1 006 976	950 362	366 112
其ノ他ノ魚介類及水産物.....(n)	157 804	33 060	78 473	129 037	121 218	77 920	59 734
罐詰、糖詰及凍詰食物							
{魚介類及其ノ他ノ水産物.....(斤)	11
{其他.....(斤)	14 730	1 380	5 415	5 145
{蔬菜類.....(斤)	70
{果實類 {鳳梨.....(打)	437 774	1 752 057	1 917 564	1 350 968	925 360	860 410	865 446
{其他.....(n)	269	887	3 536	55	5
{其他.....(n)	32	148	81	1 195	2 933	35	723
清酒.....(升)	420
其ノ他ノ酒類.....(升)	111	68	165	150	...
醬油.....(升)	468	210	894	490	3 477	2 210	4 244
其ノ他ノ飲食物.....(升)	?	87 225	43 475	64 603	48 494	51 413	41 790
紙卷煙草.....(斤)	12 119	11 647
其ノ他ノ煙草.....(斤)	?	1 485	151 406	232 043	185
計.....	?	115 983 019	122 980 370	140 025 411	125 792 304	95 733 756	92 346 675
皮毛、骨角、齒牙、甲殼類及其ノ製品							
生皮.....(斤)	782 109	231 320	222 937	204 278	188 976	147 929	202 594
獸毛.....(斤)	10	420	1 310	50	1 032
羽毛.....(斤)	14 250	4 423	4 403	1 973	25	370	875
骨.....(斤)	140
牛角及水牛角.....(斤)	3 520	352	39	565	797	497	894
牛筋.....(斤)	27
珊瑚.....(斤)	5 758	161 000
其ノ他ノ皮毛、骨角、齒牙及甲殼類.....(斤)	?	17 603	597 709	190 431	8 253	11 678	13 008
皮毛、骨角、齒牙、甲殼類製品.....(斤)	?	726	60	20	515
計.....	?	415 424	825 158	397 667	199 501	160 544	218 945
油、脂、蠟及其ノ製品							
石油.....(瓦)	1 900	883	3 232	2 368	1 729
落花生豆油.....(斤)	112 276	32 102	4 433	3 988	80	1 358	1 412
胡麻子油.....(斤)	318
機械用油.....(斤)	40 576	6 016	3 396	4 250
フーセル油.....(n)	18 374	14 424	17 161	12 978	5 493	9 368	7 971
芳油.....(n)	68 504	211 540	553 154	210 244	71 750	60 921	108 395
鯨油.....(n)	167 076	22 400
洗濯石鹼.....(斤)	528
其ノ他ノ薰香ヲ付シタル油、脂、蠟及其ノ製品.....(斤)	200
香水.....(斤)	761
蠟燭.....(斤)	103	212	18	120
其ノ他ノ油、脂及蠟.....(斤)	?	689 742	17 854	55 651	10 117	11 938	1 077 027
計.....	?	977 107	599 230	289 582	90 870	83 603	1 195 243

365 移出品數量及價額.....續

種別	昭和元年		價額				
	數量	價額	大正十四年同	十三年同	十二年同	十一年同	十年
藥材、化學藥、製藥、其ノ調合品及爆發藥							
樟腦.....(斤)	928 822	1 631 519	915 092	3 890 832	2 498 185	2 412 744	1 517 470
樟腦油.....(斤)	4 057 879	2 612 241	2 177 243	1 765 683	2 353 651	1 278 619	1 541 011
再製赤油.....(n)	335 649	73 785	96 071	97 223	67 932	89 281	57 919
再製白油.....(n)	1 233 553	222 154	174 676	226 265	284 979	286 567	369 301
樟腦油 {其ノ他.....(n)	361 831	67 914	19 423	16 354	8 938	12 538	8 320
薯榔.....(斤)	6	6
硫磺.....(斤)	196 060	8 574	10 120	13 630	8 202	14 077	11 935
酒精.....(升)	7 583 970	4 031 135	3 854 578	3 039 628	3 065 444	1 787 024	5 801 316
カーバイド.....(斤)	10 038	1 024	5 295	...	181
海人草.....(斤)	98 831	7 276
殺蟲粉.....(n)	1 049	...
燐寸.....(斤)
其ノ他.....(斤)	?	103 851	91 907	46 796	89 138	128 146	52 659
計.....	?	8 859 473	7 345 011	9 096 422	8 316 651	6 010 606	9 359 255
染料、顔料、塗料及填充料							
姜黃.....(斤)	233 261	23 336	77 341	39 555	42 915	32 807	29 711
其ノ他.....(斤)	?	2 857	3 762	500	...	699	736
計.....	?	26 243	81 103	40 055	42 915	33 506	30 447
絲綢、繩索及同材料							
麻絲.....(斤)	210 856	548 807	273 723	324 579	383 335	99 900	2 795
其ノ他ノ絲類.....(斤)	430
苧麻及黃麻線.....(斤)	8 000	2 230	116	2 061
苧麻.....(n)	585 388	204 030	126 118	67 495	60 204	39 435	88 532
黃麻.....(n)	897 050	134 059	173 714	179 533	127 810	10 843	247
鳳梨纖維.....(斤)
サイザル、ヘンプ.....(斤)	324 350	99 458	85 354	22 217	24 975	33 412	30 703
月桃.....(n)	32 600	1 307	1 609	1 221	1 353	2 812	2 497
其ノ他ノ線、繩索及同材料.....(斤)	?	80 587	53 455	45 710	36 886	10 422	2 873
計.....	?	1 070 528	713 973	640 755	634 993	196 940	129 708
布帛及布帛製品							
黃麻布.....(碼)	1 194 750	366 110	522 822	652 291
其ノ他ノ麻織物.....(n)	201 750	42 540	54 110	48 979	550 211	653 247	718 977
其ノ他ノ布帛.....(斤)	?	150	150	500	1 200
布帛製 {ブランケット(各種).....(碼)	150
{麻袋及カンノー袋.....(箇)	192 237	83 018	133 893	249 330	140 400	28 610	19 810
{其ノ他.....(箇)	?	27 007	35 094	24 727	22 952	20 591	22 741
計.....	?	518 825	745 039	975 327	713 773	702 948	762 728
衣類及同附屬品							
衣類(其ノ他).....(斤)	?	31 769	36 757	41 259	41 904	38 749	27 927
{大甲齒製.....(箇)	10 500	6 000	7 500	2 090	...
{特造パナマ.....(箇)	4 394 300	1 788 306	1 396 624	910 130	473 130	963 367	5 219 2
{其ノ他.....(箇)	7 600	...	875	609	1 300
履物、同附屬品及其ノ部分品(其ノ他).....(斤)	?	5 554	10 458	24 492	9 900	7 215	3 168
其ノ他ノ衣類、附屬品及其ノ部分品.....(斤)	1 620
計.....	?	1 825 629	1 461 939	976 481	533 309	1 012 021	576 207
製紙用パルプ、紙、紙製品、書籍及繪畫							
洋紙(擬洋紙共).....(斤)	150	...	205	210	6 224
覆板紙.....(斤)	4 270 500	237 644	96 051	157 392
其ノ他ノ紙.....(n)	22 309	2 173	3 415	313	164 999	11	350
各種ノ紙製品.....(n)	?	3 705	6 180	1 435	1 650	1 309	2 394

365 移出品數量及價額.....續

Table with columns: 種別, 昭和元年 (數量, 價額), 大正十四年, 同十三年, 同十二年, 同十一年, 同十年. Rows include 製紙用パルプ, 礦物及礦物製品, 陶磁器, 鐵及金屬, 金屬製品, 時計, 學術器, 船舶及機械類, 雜品.

365 移出品數量及價額.....終

Table with columns: 種別, 昭和元年 (數量, 價額), 大正十四年, 同十三年, 同十二年, 同十一年, 同十年. Rows include 雜品, 木炭, 肥料, 蔴草, 大甲蔗, 木製品, 合計, 再移出品, 總計.

366 各港月別移出品價額 昭和元年

Table with columns: 月, 基隆, 安平, 高雄, 馬公, 布袋, 北門, 蘇澳, 花蓮港, 計. Rows show monthly data from 一月 to 十二月 and a total row.

367 移出金貨、地金及紙幣價額

Table with columns: 年, 金地金, 小額紙幣. Rows show data for 大正十三年, 同十二年, 同十一年, 同十年, and a total for 大正十四年及昭和元年.

大正十四年及昭和元年ニハ本表ノ事實ナシ

種別	昭和元年		價額				
	數量	價額	大正十四年同	十三年同	十二年同	十一年同	十年同
植物及動物(生活力ヲ有スルモノ)							
植物、枝、幹、莖及根(栽植用又ハ接木用ノモノ)	?	13 263	34 123	31 366	18 299	13 094	25 125
牛.....(頭)	25	9 350	4 700	4 850	2 130	3 600	2 000
豚.....(n)	2 856	107 704	498 910	35 800	5 125	1 780	11 332
家禽類.....	?	695	400	524	2 850	133	720
其ノ他ノ植物及動物.....	?	20 184	6 247	10 034	1 930	1 860	5 833
計.....	?	151 196	544 360	82 574	30 337	20 567	45 060
穀物、穀粉、澱粉類及種子							
米.....(石)	25 256	974 431	16 891 780	2 409 081	1 977 580	5 712 345	1 679 818
麥.....(n)	48 453	1 047 603	503 365	389 575	252 422	905 919	114 527
大豆.....(n)	13 002	3 23 727	300 147	2 0 881	180 861	369 841	458 960
小豆.....(n)	5 633	156 159	165 567	135 736	123 349	90 816	144 869
其ノ他ノ豆類.....(n)	6 867	175 551	176 925	125 385	104 878	145 649	212 569
穀粉及(小麥粉).....(斤)	28 494 653	3 439 968	2 935 575	2 484 348	1 555 000	2 129 395	1 517 744
澱粉類(其ノ他).....	?	507 736	339 215	355 062	288 647	292 824	323 657
其ノ他ノ穀物及種子.....	?	41 458	35 882	64 939	21 183	49 324	32 812
計.....	?	6 666 639	22 353 456	6 175 007	4 503 920	9 696 113	4 484 956
飲食物及煙草							
生 菜 {玉葱.....(斤)	6 593 075	256 321	330 403	154 822	166 042	172 175	182 320
其ノ他.....	?	166 791	164 335	139 821	95 461	121 098	132 612
乾 菜 {木耳.....(斤)	123 265	158 343	72 030	55 946	31 367	29 616	24 274
其ノ他.....	?	289 588	232 987	211 503	182 795	199 768	292 374
其ノ他ノ蔬菜.....(斤)	1 939 879	211 534	106 551	221 880	152 419	203 337	124 505
其ノ他ノ蔬菜.....	?	218 820	307 166	152 879	118 036	137 748	208 735
生 果.....	?	276 902	199 477	105 491	65 869	113 232	133 424
其ノ他.....	?	90 424	52 929	64 396	54 195	11 247	18 781
其ノ他ノ果實.....(斤)	126 039	27 148	26 573	33 197	33 030	39 537	41 450
其ノ他ノ果實.....	?	1 121	1 508	171	50	420	45
核 子.....	?	60 940	45 023	29 637	17 829	10 757	11 975
其ノ他.....	?	175 689	139 674	143 378	126 377	130 202	156 175
砂 糖 {第一種.....(斤)	9 775	1 379	585	20	670	57 149	1 603
其ノ他.....	?	90 040	31 077	7 428
其ノ他.....	?	...	8 640	14 530	49	129	...
其ノ他.....	?	19 535
其ノ他.....	?	562 997	495 739	845 475	...
水砂糖、角砂糖及棒砂糖類.....(斤)	8 33 348	256 958	276 238	224 240	119 751	78 278	150 807
水 飴.....(n)	2 587 736	355 197	318 297	30 121	10 835	25 598	36 635
菓子類.....	?	1 080 578	854 737	612 898	568 715	468 151	568 162
麵 類 {索麵.....(斤)	167 300	38 923	16 502	31 601	39 393	51 973	52 065
其ノ他.....	?	11 000	19 578	24 167	38 292	40 665	...
食 酢.....(石)	1 021	33 145	25 807	22 048	21 946	25 581	36 241
醬 油.....(n)	12 847	778 464	805 924	790 733	820 931	804 867	930 161
味 噌.....	?	11 871	12 708	10 465	15 870	11 597	11 265
味ノ素.....	?	454 623	232 399	233 490	157 099	325 046	592 049
鳥獸肉類.....	?	55 595	48 404	48 161	54 043	49 392	56 638
鹹 魚 {鱈.....(斤)	25 746 760	2 196 491	22 446 464	2 492 675	1 486 713	1 976 865	2 193 959
其ノ他.....	?	1 172 857	92 174	1 403 431	500 811	460 433	801 704
其ノ他.....	?	1 850 466	265 070	311 910	249 143	170 643	235 394
其ノ他.....	?	211 6 529	162 482	209 246	152 589	19 227	25 787
其ノ他.....	?	1 993 330	298 957
其ノ他.....	?	1 915 198	347 495	497 259	300 976	237 702	198 719

種別	昭和元年		價額				
	數量	價額	大正十四年同	十三年同	十二年同	十一年同	十年同
飲食物及煙草							
乾 魚 {鱈.....(斤)	3 598 129	835 176	627 409	388 827	224 422	149 432	185 198
其ノ他.....	?	1 618 976	1 540 128	1 265 515	1 279 603	1 093 463	1 051 518
其ノ他.....	?	752 543	200 466	96 385	114 331	113 406	153 213
鰯.....(n)	8 519 673	2 764 751	3 574 398	1 908 686	1 491 572	638 404	823 409
鰯 節.....(n)	102 207	157 923	143 825	230 880	209 968	154 673	122 818
乾 鰯.....(n)	1 178 175	736 840	741 156	592 474	520 951	539 638	608 046
乾 貝 {鮑.....(n)	33 049	113 518	115 369	112 992	85 455	70 842	91 325
其ノ他.....	?	535 576	536 498	514 071	323 850	354 801	426 565
其ノ他.....	?	221 273	105 192	98 310	103 225	73 837	86 502
昆 布.....(n)	1 712 814	141 690	182 811	140 761	89 296	61 437	51 595
寒 天.....(n)	58 077	158 732	68 575	59 472	34 990	24 271	35 933
其ノ他ノ魚介類及水産物.....	?	408 164	295 818	248 622	223 842	180 849	273 596
コンデンスド、ミルク.....(打)	186 610	923 883	444 197	471 524	234 590	110 034	69 358
各種ノ罐詰食物.....	?	1 925 298	1 390 425	974 519	774 296	746 474	992 995
礦水其(サイダー及ジンジャー).....(打)	87 928	219 643	158 240	83 926	104 979	94 606	166 509
其ノ他ノシトロン.....(n)	108 952	244 846	225 707	146 039	142 340	176 872	240 422
諸飲料(其ノ他).....	?	127 053	51 507	50 500	38 948	41 275	54 061
清 酒.....(打)	180 748	1 656 919	1 999 315	1 944 430	1 707 628	3 768 431	3 683 272
麥 酒.....(n)	485 127	2 321 412	1 872 415	1 561 011	1 642 926	1 476 503	1 998 710
葡萄酒.....	?	313 898	252 123	106 318	33 392	173 790	198 631
其ノ他ノ洋酒.....	?	9 389	427	32 995	120 244
其ノ他ノ味淋.....	?	36 910	48 754	53 724	47 394	39 420	51 712
其ノ他ノ酒類.....	?	645	56 579	63 290
其ノ他ノ食物.....	?	289 416	358 670	187 910	229 381	284 875	375 236
葉煙草.....	?	102 454	58 341
紙巻煙草.....(千箇)	902 900	2 114 099	1 753 748	1 678 599	1 409 668	1 478 810	2 004 875
刻煙草.....(斤)	135 086	153 183	148 202	123 205	116 239	134 134	160 843
計.....	?	27 804 516	25 676 704	22 528 919	17 450 501	18 683 258	22 488 519
皮毛、骨角、象牙、甲殻類及其ノ製品							
革 類.....	?	455 711	355 388	251 224	181 737	142 812	137 047
革製品.....	?	175 489	158 673	139 337	129 634	134 905	145 758
其ノ他ノ皮毛、骨角、象牙、甲殻類及其ノ製品.....	?	311 949	264 113	255 661	116 678	246 445	150 883
計.....	?	943 149	778 174	646 222	428 049	524 162	433 688
油、脂、蠟及其ノ製品							
白 油.....(石)	6 291	444 832	512 273	184 134	336 220	321 771	274 352
ボイル油.....(n)	728	79 291	86 522	98 114	105 919	62 043	67 050
豆 油.....(n)	3 470	271 478	31 218	126	37 071	23 550	47 622
石 油.....(五)	1 479 985	765 985	1 171 509	547 514	475 093	544 358	514 669
機械用(車軸油).....(石)	4 386	97 713	118 279	107 351	91 740	109 358	122 772
油及蠟(マシノ油).....(n)	9 513	232 249	230 264	298 926	262 978	194 592	221 037
其ノ他.....	?	233 755	246 907	262 479	294 054	293 335	336 030
獸 脂.....(斤)	811 380	107 599	133 582	65 920	95 793	93 022	108 731
蠟 燭.....(n)	607 087	307 199	357 717	257 098	170 431	202 256	240 031
石 鹼.....	?	794 218	756 066	772 103	711 776	596 331	772 101
香水及薰香ノ付シタル	?	304 772	224 806	161 186	130 030	103 360	107 001
油、脂、蠟及其ノ製品	?	824 731	749 227	425 015	309 417	207 439	311 473
其ノ他.....	?
計.....	?	4 563 872	4 768 370	3 179 966	3 020 522	2 751 415	3 551 579

種別	昭和元年		價額				
	數量	價額	大正十四年	同十三年	同十二年	同十一年	同十年
藥材、化學藥、製藥、其ノ調合品及爆發藥							
各種ノ曹達.....(利)	?	267 597	273 542	183 864	158 467	151 144	134 152
酒 精.....(利)	819	457	2 335	2 580	1 068	5 949	10 485
ガーゼ、脱脂綿、糊帶、カッタ	?	183 659	170 973	170 854	111 618	94 117	83 675
カッタ其ノ他類似ノ外科用材料	?						
清澄劑.....(斤)	249 375	54 310	46 380	34 773	39 229	43 147	58 005
其ノ他ノ藥材、化學藥、製藥及	?	3 203 970	2 590 992	2 043 553	1 901 987	1 791 993	1 777 571
其ノ調合品	?						
火藥及 { ガイナマイト.....(斤)	203 234	184 828	172 178	121 552	233 463	413 431	405 857
煤發藥 { 其ノ他.....(斤)	?	110 967	79 882	61 680	75 264	147 631	157 269
燐 寸.....(寸)	1 446 475	1 095 494	1 566 199	1 346 423	1 034 997	1 227 734	1 577 945
計.....	?	5 101 282	4 902 481	3 965 279	3 576 093	3 875 166	4 204 959
染料、顔料、塗料及填充料							
藍.....(斤)	29 315	69 044	88 780	68 000	24 858	35 982	52 572
パーセント.....(n)	518 783	209 675	211 824	164 253	144 997	94 092	112 400
ホルター.....(n)	775 463	42 695	47 955	42 220	46 434	41 107	33 437
光明丹.....(n)	217 868	70 554	64 706	56 295	43 360	34 810	42 583
其ノ他.....	?	649 441	568 232	505 569	461 475	481 012	514 460
計.....	?	1 041 409	981 547	836 337	721 124	687 003	755 452
絲綢、繩索及同材料							
打 綿.....(斤)	293 693	202 408	247 348	162 529	158 709	170 671	241 475
綿 綢.....(n)	22 245	13 297	85 677	20 215	20 243	63 677	59 450
綿 絲.....	?	1 641 896	1 669 791	882 016	836 178	758 842	511 350
毛 絲.....(斤)	45 912	168 095	186 427	127 985	88 632	81 332	109 021
其ノ他ノ絲類.....	?	304 102	226 469	152 564	100 295	70 218	132 028
ヘンプ、ロープ.....	?	177 960	104 521	84 514	70 556	74 736	71 868
其ノ他ノ線、繩索及同材料.....	?	358 778	411 509	320 806	144 737	128 644	113 572
計.....	?	2 866 536	2 931 742	1 750 629	1 428 352	1 348 120	1 238 764
布帛及布帛製品							
綿織物及絹織物.....	?	19 805 510	15 703 449	7 915 870	6 472 853	6 421 257	7 736 569
毛織物.....	?	1 344 334	1 018 540	678 947	523 687	422 162	392 129
麻織物.....	?	234 656	117 838	183 616	152 991	206 764	120 624
カンニ- 蓆及蓆麻蓆.....(筒)	3 272 200	1 807 129	2 764 455	1 636 946	5 62 010	225 657	460 001
タコル.....	?	191 344	180 505	179 726	137 971	116 138	110 871
蚊 帳.....	?	197 701	79 980	120 443	103 009	117 201	100 264
其ノ他ノ布帛.....	?	55 775	76 480	24 595	42 836	71 509	72 190
其ノ他ノ { 蒲 團.....	?	62 518	56 283	45 764	37 654	46 758	78 868
布帛製品 { 其ノ他.....	?	782 493	601 031	468 876	276 895	272 087	346 471
計.....	?	24 481 510	20 603 611	11 254 788	8 309 906	7 899 533	9 417 987
衣類及同附屬品							
メリヤス肌衣(各種).....	?	1 509 220	1 665 377	840 470	788 332	511 873	654 915
其ノ他ノ衣類.....	?	441 547	524 852	313 744	230 571	189 346	182 212
足袋類.....	?	717 196	470 152	404 968	423 920	306 917	382 023
帽 子.....	?	405 696	415 865	403 283	314 541	256 058	339 367
靴、其ノ他ノ履物、同附屬品	?	1 064 478	931 734	611 442	598 125	1 209 038	931 810
及其ノ部分品	?	122 349	95 872	109 496	98 738	87 851	75 703
其ノ他.....	?						
計.....	?	4 260 486	4 103 852	2 683 403	2 454 227	2 561 133	2 566 030
製紙用パルプ、紙、紙製品、書籍及繪畫							
紙.....	?	3 065 550	3 422 240	2 387 869	2 171 000	2 156 686	2 363 512
帳 簿.....	?	153 795	164 032	140 634	143 625	128 362	130 449
書籍及雜誌.....	?	425 229	391 689	312 878	242 818	216 918	266 483
書畫、寫真、其ノ他ノ紙製	?	521 476	383 830	385 390	359 180	391 442	434 535
品、パルプ製品及印刷物	?						
計.....	?	4 166 059	4 361 791	3 226 771	2 921 623	2 893 408	3 194 979

種別	昭和元年		價額				
	數量	價額	大正十四年	同十三年	同十二年	同十一年	同十年
礦物及礦物製品							
石 炭.....(噸)	379	5 475	32 300	9 609	146 534	137 756	245 769
石 膏.....(斤)	6 079 803	95 173	67 416	140 984	143 214	89 294	82 173
コークス.....(n)	5 691 736	112 239	102 512	123 895	33 034	3 817	4 548
セメント.....(n)	25 032 906	528 200	633 129	644 872	890 683	429 147	1 421 677
スレート瓦及アスベスト瓦.....(筒)	498 639	139 142	97 126	90 232	97 393	44 735	40 060
其ノ他.....	?	581 518	523 902	519 295	363 292	324 495	334 770
計.....	?	1 461 797	1 456 385	1 529 887	1 764 200	1 079 244	2 128 997
陶磁器、硝子及硝子製品							
瓦 類.....	?	119 453	110 702	99 133	50 705	43 804	91 768
陶磁器.....	?	962 632	723 654	627 336	543 142	696 134	761 826
硝子板.....	?	193 600	231 164	190 014	198 142	210 394	296 064
硝子鏡.....	?	184 750	175 702	151 681	114 532	96 020	121 383
硝子鏡.....	?	161 605	346 422	365 495	409 970	81 071	84 185
其ノ他ノ硝子及硝子製品.....	?	461 836	315 763	342 811	228 742	259 079	234 324
計.....	?	2 083 876	1 903 407	1 776 570	1 545 233	1 386 502	1 589 550
鐵及金屬							
鐵.....	15 877	200	29 782
塊及錠.....(斤)	3 236 594	132 879	205 210	232 845	154 805	171 756	140 128
條及竿.....(n)	26 533 614	2 024 615	1 584 038	1 038 041	1 106 714	1 030 533	1 433 197
板.....(n)	11 556 145	1 545 420	1 262 871	977 066	734 307	864 253	1 121 027
鐵 葉鐵及葉鋼.....(n)	2 704 071	587 138	988 690	1 332 860	698 866	507 754	193 203
線.....(n)	5 293 785	599 289	546 525	323 388	551 307	804 543	1 188 747
筒及管.....(n)	5 582 944	972 181	1 211 302	635 388	545 394	618 443	1 649 027
其ノ他.....(n)	1 999 417	352 036	320 760	317 269	273 159	214 652	305 718
銅 { 線.....(n)	251 774	146 026	93 994	97 176	156 173	1 369 376	1 438 362
板.....(n)	117 687	79 727	103 578	96 817	108 404	61 445	125 300
其ノ他.....(n)	206 743	134 688	129 747	84 624	84 367	55 896	89 068
鉛 { 葉 鉛.....(n)	5 073	1 522	14 877	1 397
筒及管.....(n)	249 124	68 842	124 981	88 400	142 301	155 355	118 046
其ノ他.....(n)	1 073 256	285 026	319 647	155 318	83 967	66 574	156 966
亞 鉛.....(n)	129 320	43 789	119 688	18 527	39 183	28 022	24 589
錫.....(n)	83 524	166 039	159 900	119 321	59 473	61 116	51 140
真鍮及 { 板.....(n)	81 375	52 660	54 703	42 339	40 687	31 779	52 476
青銅 { 筒及管.....(n)	32 960	24 997	112 060	35 777	22 154	12 418	24 383
其ノ他.....(n)	123 235	70 264	54 331	46 034	37 347	28 386	35 979
水 銀.....(n)	1 652	5 053	6 444	4 372	6 258	4 265	5 818
其ノ他ノ金屬.....	?	94 407	121 750	120 612	86 950	68 499	45 802
計.....	?	7 391 597	7 535 101	5 807 571	4 947 693	6 205 256	8 228 758
金屬製品							
釘 類 { 丸 釘.....(斤)	2 122 135	215 790	578 493	531 779	482 438	549 872	619 832
其ノ他.....	?	420 735	736 055	924 065	834 099	1 819 131	1 254 330
鐵道建設用材料.....(斤)	9 478 033	80 649	175 324	479 506	426 233	151 195	1 425 489
家屋、橋梁、船舶、船渠等ノ建設材料.....(n)	743 062						
絶緣電線.....	?	313 756	225 003	140 727	234 881
工匠具、農具及同部分品.....	?	387 361	262 605	192 437	141 841	157 461	206 630
金庫及貨幣匣.....	?	149 223	138 000	77 523	53 820	106 361	108 335
銅貨及白銅貨.....	?	530 000	300 000	50 000	350 000	1 215 000	
銅製品、真鍮製品及青銅製品.....	?	118 697	96 521	132 295	156 130	463 107	437 684
鐵製品.....	?	2 620 065	2 273 710	1 589 364	1 207 372	1 199 582	1 101 079
其ノ他.....	?	213 109	234 627	165 522	155 996	361 988	700 484
計.....	?	5 255 440	5 438 348	4 320 508	3 742 810	5 158 697	7 068 863

368 移入品數量及價額.....續

Table 368: Import quantities and values. Columns include '種類' (Category), '昭和元年' (Year), '數量' (Quantity), '價額' (Value), and years from '大正十四年' to '十年'.

368 移入品數量及價額.....終

Table 368 (continued): Import quantities and values. Columns include '種類' (Category), '昭和元年' (Year), '數量' (Quantity), '價額' (Value), and years from '大正十四年' to '十年'.

369 各港月別移入品價額

Table 369: Monthly import values by port. Columns include '月' (Month), '基隆' (Keelung), '淡水' (Tamsui), '安平' (Anping), '高雄' (Kaohsiung), '馬公' (Makou), '大板埕' (Dabancheng), and '計' (Total).

370 移入金銀貨、地金及紙幣價額

Table 370: Import values of gold, silver, and paper money. Columns include '年' (Year), '金地金' (Gold), '補助銀' (Silver), '計' (Total), '兌換券' (Exchange notes), '臺灣銀行券' (Banknotes), and '銅貨及白銅貨' (Copper coins).

(1)ハ小額紙幣ナリ



371 出 港 船 舶 昭和元年

Table showing shipping statistics for 1911 (昭和元年) under '371 出 港 船 舶'. It lists various ports (e.g., 基隆, 淡水, 高雄) and compares tonnage and vessel counts across years from 1910 to 1911.

Table showing shipping statistics for 1911 (昭和元年) under '372 入 港 船 舶'. It lists various ports (e.g., 基隆, 淡水, 高雄) and compares tonnage and vessel counts across years from 1910 to 1911.

本表ニハ寄航船ヲ含ム

372 入 港 船 舶 昭和元年

Table showing shipping statistics for 1911 (昭和元年) under '372 入 港 船 舶'. It lists various ports (e.g., 基隆, 淡水, 高雄) and compares tonnage and vessel counts across years from 1910 to 1911.

Table showing shipping statistics for 1911 (昭和元年) under '372 入 港 船 舶'. It lists various ports (e.g., 基隆, 淡水, 高雄) and compares tonnage and vessel counts across years from 1910 to 1911.

本表ニハ寄航船ヲ含ム

373 鐵 道 線 路 及 用 地 昭和元年度末

Table showing railway statistics for 1911 (昭和元年度末) under '373 鐵 道 線 路 及 用 地'. It details line types (e.g., 本線, 支線), kilometers of track, and land usage for stations and other facilities.

阿里山線トハ嘉義、眠月間ヲ謂フ、以下皆同シ

374 鐵 道 諸 車 輛 昭和元年度末

Table showing railway vehicle statistics for 1911 (昭和元年度末) under '374 鐵 道 諸 車 輛'. It lists the number and total weight of locomotives, passenger cars, and freight cars across different lines.

本表ニハ小荷物及郵便車ヲ含ム

375 列 車 及 車 輛 走 行 哩 昭和元年度

Table showing railway mileage statistics for 1911 (昭和元年度) under '375 列 車 及 車 輛 走 行 哩'. It details the kilometers traveled by passenger, freight, and mixed trains across various lines.

376 鐵道運輸數量及收入

昭和元年度

Table with columns: 線及驛, 旅客 (乘, 降), 貨物 (發, 著), 小手荷物 (發, 著), 運輸收入 (旅客, 貨物, 計). Rows include 本線, 縱貫線, 八七五沙, 南松, 樹林, 中平, 新香, 後龍, 苑理, 沙鹿, 花良, 林斗, 真水, etc.

376 鐵道運輸數量及收入

Table with columns: 線及驛, 旅客 (乘, 降), 貨物 (發, 著), 小手荷物 (發, 著), 運輸收入 (旅客, 貨物, 計). Rows include 本線, 縱貫線, 香子, 新市, 南, 中洲, 大湖, 樹林, 楠梓, 宜蘭, 武丹, 大溪, 四龜, 新蘇, 淡水, etc.

376 鐵道運輸數量及收入.....續

線及驛	旅客		貨物		小手荷物		運輸收入		
	乘	降	發	著	發	著	旅客	貨物	計
本線									
蘆中線									
蘆中線	25 057	24 624	4 527	2 670	2 501	3 944	6 945	10 769	17 714
蘆中線	65 772	66 342	13 504	1 259	8 475	8 273	12 208	10 833	23 042
蘆中線	170 027	170 535	43 810	20 069	50 447	134 855	72 619	115 384	188 002
蘆中線	19 717	19 989	2 032	521	384	1 166	4 853	5 357	10 209
蘆中線	74 050	71 639	4 170	1 612	6 886	15 110	19 428	8 891	28 320
三久	59 436	59 525	5 122	2 502	19 071	20 661	19 865	13 647	33 512
三久	19 215	21 619	6 728	1 134	3 640	5 210	6 859	18 426	25 265
三久	101 703	101 214	20 518	14 453	14 657	45 235	27 451	58 096	85 547
三久	244 143	258 318	40 717	32 072	88 780	215 481	80 284	172 032	252 316
三久	48 517	45 692	25 303	7 458	3 210	8 739	10 215	74 775	84 990
蘆中	721 618	711 675	135 549	107 637	633 269	876 639	454 592	597 991	1 052 583
蘆中	101 090	98 020	9 636	4 438	13 003	17 840	18 180	31 756	47 935
蘆中	43 356	43 165	981	265	2 652	1 103	5 401	3 661	8 462
計	1 694 301	1 692 357	312 644	196 089	846 475	1 354 256	736 900	1 120 998	1 857 898
潮州線									
三塊厝	103 979	95 261	19 142	2 302	17 832	29 285	14 960	24 953	39 913
鳳山	260 921	265 000	25 457	15 724	145 080	183 924	70 929	22 933	93 862
後庄	41 044	43 034	26	49	1	2 256	2 810	38	2 848
九間堂	132 976	137 374	56 997	67 953	68 141	132 321	45 199	47 538	92 737
六塊厝	11 665	9 181	100	102	2 500	7 632	3 245	161	3 406
屏東	443 557	450 669	85 246	105 672	407 278	646 631	207 366	152 150	359 516
屏西	92 826	92 614	10 964	4 405	35 922	57 660	17 593	21 594	39 187
竹田	45 370	47 960	1 539	745	10 949	12 080	2 016	9 988	11 004
潮州	154 820	154 906	15 841	9 689	139 781	169 906	67 541	47 366	114 906
溪州	61 368	58 682	27 394	19 001	115 008	83 314	34 921	51 379	86 300
計	1 348 526	1 354 687	242 705	225 641	942 492	1 316 009	472 535	370 128	842 663
郵便物集配人乘車賃金							837		837
郵便物搭載料							49 926		49 926
他線ヨリ收入							109 709	210 529	320 238
計							160 472	210 529	371 001
他線へ支拂金							269 892	31 742	301 635
拂戻金							1 308	1 177	2 485
計							271 200	32 920	304 120
差引計	18 108 839	18 108 839	4 196 168	4 196 163	17 267 137	17 267 137	7 205 497	9 499 755	16 705 252
臺東線									
海岸	1 559	73	13 431	12 465			56	9 571	9 627
花蓮港	86 364	86 645	21 752	34 319	81 178	31 456	54 939	39 715	94 654
崑崙	21 077	22 360	18 266	630	7 932	4 447	5 730	12 906	18 637
吉野	19 247	17 919	908	132	3 987	3 513	3 596	724	4 319
初音	9 547	9 358	15	20	1 889	2 577	1 114	21	1 135
賀田	21 574	23 065	235	1 701	2 040	3 710	3 913	252	4 164
壽豐	53 782	51 206	7 072	41 847	15 833	18 836	13 340	6 356	19 696
豐田	24 538	24 303	363	748	4 729	8 729	5 373	422	5 794
溪口	8 216	9 232	19	31	872	1 991	1 210	32	1 241
平林	31 206	33 392	18 894	966	2 826	5 835	7 178	21 527	23 705
林田	20 400	22 347	2 367	333	944	1 662	3 250	2 680	5 930
鳳林	76 293	71 656	15 060	2 701	20 550	25 355	21 441	13 290	34 732
萬里橋	17 316	19 472	9 192	303	619	2 038	2 865	7 425	10 290
馬太鞍	48 961	47 211	8 015	35 239	11 459	16 638	17 717	14 889	32 605

376 鐵道運輸數量及收入.....續

線及驛	旅客		貨物		小手荷物		運輸收入		
	乘	降	發	著	發	著	旅客	貨物	計
臺東線									
大和	14 945	16 322	453	1 267	1 123	3 210	4 210	843	5 053
拔子	21 350	21 480	432	575	1 136	6 465	6 089	762	6 852
瑞穗	23 877	24 017	4 736	768	2 885	6 485	9 643	5 720	15 363
三末	20 363	22 072	1 966	567	733	2 672	4 727	3 257	7 983
末廣	21 133	24 492	4 100	171	834	1 061	3 499	6 496	9 995
玉里	91 335	81 935	5 433	3 005	14 949	21 663	32 724	12 036	44 760
通子	9 981	11 060	42	29	152	596	2 018	117	2 135
大庄	24 231	25 270	2 427	498	589	2 174	5 518	5 615	11 134
頭人埔	15 537	16 833	559	237	152	1 221	4 359	1 259	5 618
公埔	22 308	22 458	4 444	653	2 864	4 348	8 684	12 745	20 829
池上	18 064	20 228	4 053	310	1 596	2 351	5 859	9 905	15 764
新武呂	9 294	9 565	246	112	318	1 181	1 728	733	2 461
里壠	36 545	34 528	1 837	1 145	7 238	11 160	13 843	4 247	18 090
月野	6 176	6 852	1 263	70	309	466	1 070	2 055	3 126
大埔	7 687	8 408	859	158	541	959	1 737	1 423	3 171
大原	7 164	6 403	431	80	535	644	1 514	754	2 267
鹿野	14 484	15 830	5 439	1 079	1 791	4 555	4 786	5 748	10 534
稻葉	10 309	9 885	477	813	1 053	1 340	2 207	491	2 698
初鹿尾	10 427	11 599	1 372	316	887	2 395	1 914	1 635	2 949
日奈敷	11 935	11 791	774	48	619	2 184	1 749	892	2 640
馬關	12 201	11 227	97	13 853	1 108	624	2 593	247	2 840
臺東	32 437	32 303	1 042	2 043	23 256	15 905	21 501	4 832	26 333
海岸衛戍所			810	750				933	933
計	881 793	881 793	159 948	159 948	219 546	219 546	283 003	211 964	494 968
郵便物集配人乘車賃金							402		402
郵便物搭載料							3 440		3 440
他線ヨリ收入							2 074		2 074
計							5 915		5 915
他線へ支拂金							5 655		5 655
拂戻金							81	32	113
計							5 736	32	5 769
差引計	881 793	881 793	159 948	159 948	219 546	219 546	283 182	211 932	495 114
合計	18 990 632	18 990 632	4 356 117	4 356 111	17 486 683	17 486 683	7 488 679	9 711 686	17 200 366
阿里山線									
嘉義	2 913	3 740	1 259	6 745	3 934	277	928	1 742	2 670
北門	70 538	67 647	890	9 682	163 595	20 733	19 072	14 217	33 289
潭橋	17 269	16 103	2 180	119	1 400	1 054	2 537	999	3 527
鹿麻產	24 555	25 122	2 873	495	1 671	3 537	5 356	2 216	7 572
竹崎	39 018	38 776	5 950	1 936	16 721	81 573	10 960	14 078	25 038
水閣寮	49	696	3	1					
樟腦寮	446	470	161	3					
獨立山	24	428	97					731	731
梨園寮	797	1 414	608	58					
交力坪	1 918	2 514	821	237		187	202	5 527	5 729
水社寮	1 019	1 239	456	53				3 993	3 993
奮起湖	2 751	2 549	390	207	1 711	4 230	329	5 275	5 604
哆囉嘍	354	657	782	18					
十字路	539	559	114	67				75	2 344
平進那	53	124							

376 鐵道運輸數量及收入.....終

Table with columns: 線及驛, 旅客 (乘, 降), 貨物 (發, 著), 小手荷物 (發, 著), 運輸收入 (旅客, 貨物, 計). Rows include 阿里山線, 羅東森林鐵道, 大洲, 三星, 牛欄, etc.

Table with columns: 年度, 乘, 降, 發, 著, 發, 著, 旅客, 貨物, 計. Rows include 大正十四年度, 同十三年度, etc.

宜蘭線ニ八堵驛、淡水線ニ臺北驛、臺中線ニ竹南驛及潮州線ニ高雄驛ノ事實ナキハ孰レモ本線縱貫線ニ合算シタルニ依ル

(1)ハ乗降場(2)ハ停留場ナリ

377 鐵道營業收支

昭和元年度

Table with columns: 線, 收入 (客車, 貨車, 雜收, 計), 支出 (保存費, 營業費, 工作費, 總係費, 計), 損益. Rows include 本線, 臺東線, 阿里山線, 羅東森林鐵道, etc.

(1)ハ損金ナリ

378 鐵道建設工事費

昭和元年度

Table with columns: 線及費目, 總豫算高, 使用高 (前年度迄, 本年度, 計), 不用高, 殘高. Rows include 宜蘭線, 海岸線, 潮州線, 臺東線, 阿里山線, 羅東森林鐵道, etc.

(1)ハ豫算不足額ニシテ林業費ヨリ流用支辨シタルモノナリ

379 鐵道補充及保存工事費

昭和元年度

Table with columns: 線, 補充費, 保存費, 計. Rows include 本線, 臺東線, 阿里山線, 羅東森林鐵道, etc.

380 鐵道死傷人員 昭和元年度

線及種族	職員		乗客		其ノ他		計		
	死	傷	死	傷	死	傷	死	傷	
本 線	内地人	1	30	1	...	8	1	10	31
	本島人	2	27	1	9	36	27	39	63
	計	3	57	2	9	44	28	49	94
釜 東 線	内地人	...	2	2
	本島人	1	4	1	2	4
	計	1	6	1	2	6
阿 里 山 線	本島人	1	1	...
羅 東 森 林 鐵 道	本島人	...	3	1	4
總 計	内地人	1	32	1	...	8	1	10	33
	本島人	4	34	2	9	36	28	42	71
	計	5	66	3	9	44	29	52	104

381 鐵道法規

線及種族	有効ノ乗車券ナク又ハ乗車券指定以外ノ優等車ニ乘リ又ハ大人カ小兒ノ乗車券ニテ乘車シタル	乗車券ニ指示シタル停車場ニ下車セザル	運送品ノ種類、性質ヲ詐稱シ又ハ運賃ヲ免ルル目的ヲ以テ詐欺行爲ヲシタル	運轉中乗降シタル	
				死	傷
本 線	内地人	852	890	3	1
	本島人	4 045	4 565	4	9
	計	4 897	5 455	7	10
釜 東 線	内地人	25	23
	本島人	52	61	...	2
	計	77	84	...	2
總 計	内地人	877	913	3	1
	本島人	4 097	4 626	4	11
	計	4 974	5 539	7	12
大正十四年度	内地人	652	860	1	3
	本島人	3 712	4 130	1	23
	計	4 364	4 990	2	26
同 十三年度	内地人	621	999	6	2
	本島人	3 882	3 960	6	19
	計	4 503	4 959	12	21
同 十二年度	内地人	560	693	3	5
	本島人	4 835	3 785	...	12
	計	5 395	4 478	3	17
同 十一年度	内地人	528	707	6	2
	本島人	3 742	2 989	1	16
	計	4 270	3 696	7	18
同 十年 度	内地人	930	971	2	2
	本島人	3 828	4 127	19	16
	計	4 758	5 098	21	18

380 鐵道死傷人員.....終

年度及種族	職員		乗客		其ノ他		計		
	死	傷	死	傷	死	傷	死	傷	
大正十四年度	内地人	5	21	...	3	11	9	16	33
	本島人	4	53	4	20	46	30	54	103
	計	9	74	4	23	57	39	70	136
同 十三年度	内地人	3	27	...	8	5	1	8	36
	本島人	4	23	2	84	38	14	44	126
	計	7	55	2	92	43	15	52	162
同 十二年度	内地人	5	27	...	1	4	4	9	32
	本島人	2	50	3	12	34	21	38	83
	計	7	77	2	13	38	25	47	115
同 十一年度	内地人	2	23	...	6	21	6	23	35
	本島人	5	49	4	15	42	19	51	83
	計	7	72	4	21	63	25	74	118
同 十年 度	内地人	5	31	1	...	31	5	37	26
	本島人	5	46	3	4	33	17	41	67
	計	10	67	4	4	64	22	78	93

違 犯 者

昭和元年度

標識掲示ヲ改竄毀棄撤去シ又ハ燈火ヲ滅シタル	停車場其ノ他ノ鐵道地内ニ於テ發砲シ又ハ妄リニ立入りタル	列車ニ瓦石ヲ投シ又ハ軌道上ニ障害物ヲ横ヘタル	線路内ニ家畜類ヲ放飼シ列車ヲ停車セシメタル	計
...	4	1 750
1	75	21	30	8 750
1	79	21	30	10 500
...	1	49
...	2	5	1	123
...	3	5	1	172
...	5	1 799
1	77	26	31	8 873
1	82	26	31	10 672
...	18	2	1	1 537
1	78	24	52	8 021
1	96	26	53	9 558
...	7	4	...	1 639
1	73	24	25	7 990
1	80	28	25	9 629
...	2	4	...	1 267
1	33	22	38	8 726
1	35	26	38	9 993
...	22	3	...	1 268
1	99	12	25	6 885
1	121	15	25	8 153
...	2	2	1	1 910
2	41	16	41	8 090
2	43	18	42	10 000

私設

382 鐵道線路

昭和元年末

Table with 4 columns: 經營者及線, 線路延長, 經營者及線, 線路延長. Lists various railway lines and their lengths, categorized by operator and year.

(1)ハ複線ナリ

383 鐵道諸車輛

昭和元年末

Table with 4 columns: 經營者, 機車車, 客車, 貨車. Lists the number of locomotives, passenger cars, and freight cars for various operators.

383 鐵道諸車輛.....終

Table with 4 columns: 經營者, 機車車, 客車, 貨車. Summary table of locomotives, passenger cars, and freight cars.

384 列車及車輛走行哩

昭和元年

Table with 7 columns: 經營者, 旅客, 混合, 貨物, 計, 客車, 貨車, 計. Shows mileage for passenger, mixed, and freight trains, along with vehicle counts.

385 鐵道運輸數量及收入

昭和元年

Table with 7 columns: 經營者, 客旅, 營業, 社用, 計, 旅客, 營業貨物, 計. Shows transport volume and revenue for various operators.

386 鐵道死傷人員

昭和元年

Table with columns: 經營者及種族, 從業員 (死, 傷), 旅客 (死, 傷), 其ノ他 (死, 傷), 計 (死, 傷). Rows include various railway companies like 臺灣電力株式會社, 臺北鐵道, etc., and a summary section for 大正十四年 to 十年.

387 軌道線路及臺車數


昭和元年末

Table with columns: 州、廳及經營者, 線路延長 (哩分), 臺車數. Rows list various railway lines and companies in Taiwan, such as 基隆輕鐵株式會社, 臺北鐵道, etc.

387 軌道線路及臺車數.....終

Table with columns: 州、廳及經營者, 線路延長 (哩分), 臺車數. Rows list various railway lines and companies across different regions like 新竹, 臺中, 臺南, 高雄, and a summary section for 大正十四年 to 十年.

(1)ハ複線ノヲ



州及經營者	數量		收入		
	旅客	貨物	旅客	貨物	計
基隆輕鐵株式會社	100 865	491 886 139	19 352	246 274	265 626
陳復禮	9 391	3 136 533	525	1 953	2 478
臺灣製糖株式會社	168 574	33 837 500	14 724	24 918	39 642
臺北鐵道	63 724	16 735 933	11 254	25 224	36 478
株式會社豐泉商會	52 814	1 797 980	3 071	752	3 823
蔡福	39 663	24 526 250	5 285	5 285	9 570
振成興產株式會社	32 344	5 656 200	7 630	8 486	16 085
海山輕鐵	232 417	47 663 469	29 085	39 113	68 197
宜蘭殖產	270 786	49 941 660	18 892	44 634	83 526
蘇澳庄	7 236	5 004 881	1 544	5 035	6 579
周木	10 606	2 647 400	2 280	1 967	4 248
臺灣製糖株式會社	9 288	175 669	702	68	764
計	867 104	583 449 530	132 836	403 703	536 539
桃園軌道株式會社	263 772	104 315 430	43 951	124 477	173 428
中壢軌道	133 139	49 716 200	23 778	56 160	79 938
臺灣軌道	478 996	91 799 400	97 274	149 026	246 300
楊梅軌道	2 242	9 350 200	5 330	9 783	15 113
新竹拓殖軌道	95 829	36 452 960	18 030	73 927	91 957
展南拓殖	19 681	54 700 800	15 854	55 602	71 456
帝國製糖	26 537	975 270	2 826	789	3 615
東洋製糖	25 628	6 448 800	3 291	3 672	6 963
大安公司	12 211	7 687 100	3 297	13 271	16 568
東成製糖	5 494	4 650 500	1 253	8 436	9 689
竹東軌道組合	16 242	3 860 600	4 819	5 600	10 420
計	1 129 791	360 657 230	224 722	500 743	725 465
帝國製糖株式會社	121 871	21 839 264	23 566	27 794	43 360
臺灣軌道	91 944	1 197 600	13 539	1 170	14 678
臺灣製糖	19 826	15 335 915	42 722	95 350	138 071
彰化輕鐵	125 830	7 739 000	24 903	11 694	36 594
臺中輕鐵	754 365	99 668 400	114 743	120 177	234 920
南投輕鐵	27 398	24 661 922	6 786	30 884	37 670
霧峯宏業	3 989	15 921 400	499	11 883	12 292
加賀谷源太郎外二名	34 530	3 390 000	3 341	1 410	4 751
太平軌道公司	3 151	4 568 000	365	3 205	3 570
東洋製糖株式會社	15 123	3 087 700	3 437	3 295	6 731
州有財產管理署臺中州知事	2 754	3 549 500	369	2 627	2 996
臺南製糖株式會社	97 726	20 744 000	23 323	29 801	53 129
新社庄	1 086	7 176 900	215	9 498	9 712
許賀	1 443	245 200	72	123	195
林邦光外一名	975	4 738 800	209	8 826	9 036
葉清泉外一名	...	1 926 400	...	5 591	5 591
新高拓殖軌道株式會社	1 822	5 808 668	308	8 852	9 250
龍井運輸	26 303	3 634 200	2 847	2 244	5 091
計	1 350 133	264 552 870	258 217	374 419	632 636
臺灣軌道株式會社	490 980	18 214 800	76 094	26 966	103 061
臺中輕鐵	131 175	44 183 400	37 338	54 906	92 245
臺灣輕鐵	364 218	11 852 366	74 459	27 166	101 624
海山輕鐵公司	...	2 131 000	...	6 493	6 493
新化軌道株式會社	283 997	33 294 600	54 293	27 135	81 417
岩木正志	...	9 400 000	...	2 820	2 820
臺南製糖株式會社	127 475	21 655 587	17 200	49 439	57 639
烏山頭軌道組合	46 539	1 066 950	6 531	861	7 393
郵松一造	77 621	61 470 000	16 723	9 074	25 797
高城萬七	3 441	210 300	1 395	5 300	6 695
內埔輕鐵公司	6 928	494 666	630	504	1 274
計	1 451 374	143 058 369	284 713	201 745	486 457
阿公店與產公司	92 433	2 193 000	19 799	1 520	21 319
烏樹林製糖株式會社	181 801	6 395 275	25 785	8 165	33 950
臺灣鳳梨罐詰	71 539	2 690 526	5 732	1 020	6 752
鎮順香	35 712	7 682 020	4 319	6 517	10 536
徐火生	39 888	4 090 157	4 120	3 447	7 567
南鯤軌道株式會社	26 266	838 350	2 570	710	3 281
計	447 549	23 289 328	62 025	21 379	83 404
總計	5 245 951	1 375 007 327	962 513	1 501 938	2 464 501
大正十四年	5 039 533	1 386 489 532	961 059	1 383 286	2 344 345
同十三年	4 492 833	1 013 160 524	841 001	1 146 399	1 987 400
同十二年	4 655 883	857 145 144	824 013	1 106 066	1 940 079
同十一年	3 717 966	821 291 461	807 398	1 223 144	2 030 541
同十年	4 099 948	719 625 167	897 423	1 379 950	2 277 373

州、縣、經營者及種族	從業員		旅客		其ノ他		計	
	死	傷	死	傷	死	傷	死	傷
基隆輕鐵株式會社	1	1
臺北鐵道	1	1
宜蘭殖產	2	2
蔡福	1	1
桃園軌道株式會社
中壢軌道	5	5
臺灣軌道	6	6
楊梅軌道	2	2
展南拓殖	15	15
新竹東軌道組合	17	17
大安製糖株式會社	2	2
臺灣製糖株式會社	1	1
彰化輕鐵	1	1
臺中輕鐵	2	2
霧峯宏業
加賀谷源太郎外二名
太平軌道公司
東洋製糖株式會社
州有財產管理署臺中州知事
臺南製糖株式會社
新社庄
許賀
林邦光外一名
葉清泉外一名
新高拓殖軌道株式會社
龍井運輸
臺灣軌道株式會社	1	1
臺中輕鐵	1	1
臺灣輕鐵
海山輕鐵公司
新化軌道株式會社
岩木正志
臺南製糖株式會社
烏山頭軌道組合
郵松一造
高城萬七
內埔輕鐵公司
阿公店與產公司
烏樹林製糖株式會社
臺灣鳳梨罐詰
鎮順香
徐火生
南鯤軌道株式會社
總計	2	17	2	73	8	54	12	144
大正十四年	3	20	5	68	8	55	11	143
同十三年	3	21	7	73	8	60	11	154
同十二年	2	32	3	66	8	43	12	144
同十一年	2	32	2	69	8	43	12	144
同十年	3	32	4	55	4	49	7	136
同十一年	6	24	1	17
同十年	4	20	2	44	4	25	10	89

郵便

390 郵便局所 昭和元年度末

Table showing postal office statistics for various prefectures (e.g., 北, 新, 中, 南, 雄, 東, 蓮, 湖) and a total summary for the year 1931. Columns include office types (一等, 二等, 三等) and various services (無線電, 電信, 郵便).

(1)ハ船舶内設置ノモノナリ 表中郵便局所ノ業務別ヲ掲クラン次ノ如シ

Table showing financial data for postal services, categorized by year (昭和元年度, 大正十四年度, etc.) and service type (郵便取扱, 電信取扱, 電話).

392 地方別總數内外

Table showing regional postal statistics, categorized by prefecture (e.g., 北, 新, 中, 南, 雄, 東, 蓮, 湖) and service type (普通, 書留, 引).

引受欄ノ普通郵便物ハ毎年度五月中ノ事月十一日ヨリ十一月十五日迄ノ間ニ於ケル取扱枚ヲ加配達欄ノ普通郵便物ハ毎年度十一月中ノ事月十一日ヨリ十一月十五日迄ノ間ニ於ケル取扱枚ヲ

391 郵便線路 昭和元年度末

Table showing postal line statistics, categorized by prefecture (e.g., 北, 新, 中, 南, 雄, 東, 蓮, 湖) and line type (通常道路, 鐵道). Columns include distance (實里數, 延里數) and other metrics.

本表ノ外水路送達枚數ノ如シ 海上實里 1709(南洋線及南、北支那線ヲ除ク)

國通常郵便物

昭和元年度

Table showing national postal statistics, categorized by price (受價格表) and destination (配途). Columns include volume (枚數) and value (金額).

ハタル枚數ナリ 加ハタル枚數ナリ

393 地方別本島人内外国通常郵便物

昭和元年度

Table with columns for Prefecture (州及縣), Type (普通, 書留), Price (價格表記), and Delivery (配達). Rows include Hokkaido (道北, 道南), Tohoku (高松, 花港), and Total (總計) for the year and previous years.

本表ハ各年度十月中ノ事實ヲ基礎トシテ一年度間ヲ算出シタル概數ナリ

395 地方別總數内

Table showing total figures for Prefecture (州及縣) categorized by Type (普通, 書留) and Delivery (普通, 集金郵便). Rows include Hokkaido (道北, 道南), Tohoku (高松, 花港), and Total (總計) for the year and previous years.

引受欄ノ普通郵便物ハ毎年度五月中ノ事實ヲ十一倍シタルモノニ十二月十六日ヨリ一月十五日迄ノ間ニ於ケル取扱數ヲ加
配達欄ノ普通郵便物ハ毎年度十一月中ノ事實ヲ十一倍シタルモノニ十二月十六日ヨリ一月十五日迄ノ間ニ於ケル取扱數ヲ

394 月別總數内外国通常郵便物

昭和元年度

Table showing monthly totals (月別總數) for Prefecture (州及縣) categorized by Type (普通, 書留), Price (價格表記), and Delivery (配達). Rows list months from April to December and Total (總計).

本表ト 392表ト符合セサルハ本表ニハ普通郵便物ヲ掲上セサルニ依ル

國通常郵便物

昭和元年度

Table showing national figures (國通常郵便物) categorized by Price (價格表記) and Delivery (配達). Rows include Price (貨, 價格表記) and Delivery (普通及特殊, 集金郵便).

ヘタル概數ナリ
加ヘタル概數ナリ

396 地方別本島内國通常郵便物

昭和元年度

Table with columns for Prefecture (州及廳), Type (普通, 書留), Price (價格表記), Total (計), and Delivery (配達). Rows include Hokkaido (道), Tohoku (支), Kanto (支), Chugoku (支), Shikoku (支), and Kyushu (支).

本表ハ毎年度十月中ノ事實ヲ基礎トシテ一年度間ヲ算出シタル概數ナリ

397 月別總數内國通常郵便物

昭和元年度

Table with columns for Month (月), Type (普通, 書留), Price (價格表記), Total (計), and Delivery (配達). Rows list months from April (四月) to March (三月).

本表1395表ト符合セサルハ本表ニハ普通郵便物ヲ掲上セサルニ依ル

398 地方別總數外國通常郵便物

昭和元年度

Table with columns for Prefecture (州及廳), Type (普通, 書留), Price (價格表記), Total (計), and Delivery (配達). Rows include Hokkaido (道), Tohoku (支), Kanto (支), Chugoku (支), Shikoku (支), and Kyushu (支).

引受欄ノ普通郵便物ハ毎年度五月中ノ事實ヲ十一倍シタルモノニ十二月十六日ヨリ一月十五日迄ノ間ニ於ケル取扱數ヲ加ヘタル概數ナリ
配達欄ノ普通郵便物ハ毎年度十一月中ノ事實ヲ十一倍シタルモノニ十二月十六日ヨリ一月十五日迄ノ間ニ於ケル取扱數ヲ加ヘタル概數ナリ

399 地方別本島外外國通常郵便物

昭和元年度

Table with columns for Prefecture (州及廳), Type (普通, 書留), Price (價格表記), Total (計), and Delivery (配達). Rows include Hokkaido (道), Tohoku (支), Kanto (支), Chugoku (支), Shikoku (支), and Kyushu (支).

本表ハ各年度十月中ノ事實ヲ基礎トシテ一年度間ヲ算出シタル概數ナリ

400 月別總數外國通常郵便物

昭和元年度

Table with columns for month, postage type (書留, 普通), and destination (配達). Rows include months from April to March and a total row.

本表ト398表ト符合セサルハ本表ニハ普通郵便物ヲ掲上セサルニ依ル

401 内外國不能還付通常郵便物

昭和元年度

Table with columns for category (種別), domestic (内國), foreign (外國), and total (合計). Rows include categories like books, stamps, and printing, plus annual totals.

本表ハ内國郵便物及外國郵便物中ノ再掲ナリ

402 内國小包郵便物

昭和元年度

Table with columns for region (州、廳及月), postage type (普通, 書留), and destination (配達). Includes a detailed breakdown by region (e.g., 北竹, 南竹, 高雄, 花蓮).

402 内國小包郵便物.....終

Table with columns for region (州、廳及月), postage type (普通, 書留), and destination (配達). Includes a detailed breakdown by region and annual totals.

403 内地臺灣間發著小包郵便物

昭和元年度

Table with columns for region (州、廳及月), postage type (普通, 書留), and destination (配達). Includes a detailed breakdown by region and annual totals.

本表ハ内國小包郵便物中ノ再掲ナリ

404 外國小包郵便物

昭和元年度

Table with columns for 州、廳及月, 普通及書留, 引受有, 價格表記, 計, 配達. Includes sub-tables for 地方別 and 月別.

普通及書留欄ノ大正十一年度以前ハ書留ノミノ事實ナリ、(1)ハ無料ナリ

405 種類別内國郵便爲替

昭和元年度

Table with columns for 年度, 通常爲替, 小爲替, 電信爲替, 計, 拂渡. Includes sub-tables for 口數 and 金額.

(1)ハ逓信部取扱ニ係ルモノナリ

406 内國郵便爲替

昭和元年度

Table with columns for 州、廳及月, 振出, 拂渡, 口數, 金額. Includes sub-tables for 地方別 and 月別.

407 本島人内國郵便爲替

昭和元年度

Table with columns for 州及廳, 振出, 拂渡, 口數, 金額. Includes sub-tables for 口數 and 金額.

大正十二年度以後ハ毎年度十一月中ノ事實ヲ基礎トシテ一年度間ヲ算出シタル概數ニシテ前表中ノ再掲ナリ



408 條約地別外國郵便爲替

昭和元年度

Table with columns: 條約地, 振出 (口數, 金額), 拂渡 (口數, 金額). Includes sub-totals and a historical comparison table for 大正十四年度 to 十年.

409 外國郵便爲替

昭和元年度

Table with columns: 州、廳及月, 振出 (口數, 金額), 拂渡 (口數, 金額). Includes a monthly breakdown table for 四五六七八九十.

410 本島人外國郵便爲替

昭和元年度

Table with columns: 州及縣, 振出 (口數, 金額), 拂渡 (口數, 金額). Includes a historical comparison table for 大正十四年度 to 十年.

本表ハ前表中ノ再掲ナリ

411 郵便貯金

昭和元年度末

Table with columns: 州、廳及職業, 貯金現在 (人員, 金額, 平均一人金額), 前欄中 (本島人, 蕃人). Includes a breakdown by 職業別 and a historical comparison table for 大正十四年度 to 十年.

412 金額階級別郵便貯金

昭和元年度末

Table with columns: 金額階級, 貯金現在 (人員, 金額), 前欄中 (本島人, 蕃人) (人員, 金額). Rows include 五圓未満, 十圓未満, 二十圓未満, etc., ending with 總計.

413 郵便貯金預拂

昭和元年度

Table with columns: 州、廳及月, 新規預入人員, 全額拂戻人員, 預入 (口數, 金額), 拂戻 (口數, 金額). Rows include 北, 南, 東, 西, 總計, and monthly breakdown (四五月, 五六月, etc.).

414 地方別本島人郵便貯金預拂

昭和元年度

Table with columns: 州及廳, 新規預入人員, 全額拂戻人員, 預入 (口數, 金額), 拂戻 (口數, 金額). Rows include 北, 南, 東, 西, 總計, and historical data for 大正十四年度 to 同十年.

大正十二年以後、毎年度十一月中之事實ヲ基礎トシテ一年度間ヲ算出シタル概數ニシテ前表中ノ再掲ナリ

415 地方別郵便振替貯金口座人員及受拂

昭和元年度

Table with columns: 州及廳, 口座新規加入人員, 口座脱退人員, 受入 (口數, 金額), 拂出 (口數, 金額), 年度末現在 (口座人員, 金額), 本島人再掲 (口座人員, 金額). Rows include 北, 南, 東, 西, 總計, and historical data for 大正十四年度 to 同十年.

416 職業別郵便振替貯金口座人員及受拂

昭和元年度

Table with columns: 職業, 年度末現在 (口座人員, 金額), 受入 (口數, 金額), 拂出 (口數, 金額), 平均一口ノ受拂金額 (受入, 拂出). Rows include 農業, 穀類商, 醸造業, etc.

本表ニハ基本預金口數及同金額ヲ含マス

417 郵便振替貯金

昭和元年度

Table with columns: 州、廳及月, 拂込 (口數, 金額), 拂渡 (口數, 金額). Rows include 臺北, 新竹, 臺中, etc.

417 郵便振替貯金

Table with columns: 州、廳及月, 拂込 (口數, 金額), 拂渡 (口數, 金額). Rows include 四月, 五月, 六月, etc., and 總計.

418 地方別本島人郵便振替貯金

昭和元年度

Table with columns: 州及廳, 拂込 (口數, 金額), 拂渡 (口數, 金額). Rows include 臺北, 新竹, 臺中, etc., and 總計.

大正十二年度以後ハ毎年度十一月中ノ事實ヲ基礎トシテ一年度間ノ算出シタル概數ニシテ前表中ノ再掲ナリ

電信

419 陸上電信線路及線條

昭和元年度末

Table with columns: 州及縣, 線路長, 線條延長. Rows include 嶺北, 嶺新, 嶺中, 嶺南, 高嶺, 高嶺, 花港, 花港, 湖, 總計, and historical data from 大正十四年度 to 十年.

線條延長中ニハ心線及電話線路ニ添架シタルモノヲ含ム (1)ハ架空ケーブル線ナリ

420 水底電信線路及線條

昭和元年度末

Table with columns: 所在, 海底線 (線路長, 心線延長). Rows include 布袋井子坂間, 總計, and historical data from 大正十四年度 to 十年.

從來ノト鯉崎井子坂間海底線故障修理ニ際シ本島側陸地端ヲ布袋ニ更メタリ 前年度ニ比シ多少ノ異動アルハ故障修理ノ際變更セシ結果ニ依ル

421 内外國發著電報

昭和元年度

Table with columns: 州、縣及月, 發信通數 (有料, 無料, 計), 著信通數 (有料, 無料, 計). Rows include 嶺北, 嶺新, 嶺中, 嶺南, 高嶺, 高嶺, 花港, 花港, 湖, 總計, and historical data from 大正十四年度 to 十年.

421 内外國發著電報.....終

Table with columns: 州、縣及月, 發信通數 (有料, 無料, 計), 著信通數 (有料, 無料, 計). Rows include monthly data from 四月 to 十二月, 總計, and historical data from 大正十四年度 to 十年.

本表ニハ無線電報ヲ含ム 船舶取扱ノ項ハ無線電報ノミナリ

422 本島人内外國發著電報

昭和元年度

Table with columns: 州及縣, 發信通數 (內國, 外國, 計), 著信通數 (內國, 外國, 計). Rows include 嶺北, 嶺新, 嶺中, 嶺南, 高嶺, 高嶺, 花港, 花港, 湖, 總計, and historical data from 大正十四年度 to 十年.

本表ハ毎年度十一月ノ事實ヲ基礎トシテ一年度間ヲ算出シタル概數ナリ

423 内國發著電報

昭和元年度

Table with columns: 州、縣及月, 發信通數 (有料, 無料, 計), 著信通數 (有料, 無料, 計). Rows include 嶺北, 嶺新, 嶺中, 嶺南, 高嶺, 高嶺, 花港, 花港, 湖, 總計, and historical data from 大正十四年度 to 十年.

423 內國發著電報

Table 423: Domestic telegrams. Columns include '州、縣及月' (Prefecture, County, and Month), '發信通數' (Number of telegrams sent), and '著信通數' (Number of telegrams received). Sub-columns for '有料' (Paid) and '無料' (Free) are provided for both sent and received counts.

本表ニハ無線電報ヲ含ム 船舶取扱ノ項ハ無線電報ノミナリ

424 外國發著電報

Table 424: Foreign telegrams. Columns include '州、縣及月' (Prefecture, County, and Month), '發信通數' (Number of telegrams sent), and '著信通數' (Number of telegrams received). Sub-columns for '有料' (Paid) and '無料' (Free) are provided for both sent and received counts.

本表ニハ無線電報ヲ含ム 船舶取扱ノ項ハ無線電報ノミナリ

425 電話線路及線條

Table 425: Telephone lines and cables. Columns include '州及縣' (Prefecture and County), '架空線' (Overhead lines), '架空ケーブル' (Overhead cables), and '地下ケーブル' (Underground cables). Sub-columns for '線路延長' (Line length) and '心線延長' (Core length) are provided.

本表ニハ電信、電話共用線及電信線路ニ添架ノモノヲ含ム

426 有料電話加入者及電話機械數

Table 426: Paid telephone subscribers and equipment. Columns include '州及縣' (Prefecture and County), '加入者' (Subscribers), '加入電話機' (Telephone equipment), and '特設電話' (Special telephone). Sub-columns for '單獨' (Individual), '共同' (Common), and '複接' (Multiple) are provided for subscribers.

427 無料電話加入者及電話機械數

Table 427: Free telephone subscribers and equipment. Columns include '州及縣' (Prefecture and County), '加入者' (Subscribers), '電話機' (Telephone equipment), and '特設電話' (Special telephone).

428 電話加入者發信通話數 昭和元年度

州及廳	自由通話數 (加入者 相互間)	無料通話	有料通話			
			取扱度數	話數	呼出通報數	取消度數
臺北	21 713 617	40 202	498 151	593 100	6 792	5 631
新竹	3 318 083	6 078	88 456	98 415	4 778	734
臺中	8 615 179	9 817	244 440	281 559	6 924	1 747
臺南	9 122 525	14 817	291 701	350 552	10 131	3 259
高雄	5 427 486	6 054	170 129	198 387	7 426	2 297
臺東	682 396	728	2 385	2 635	621	6
花蓮	1 403 353	840	30 563	36 242	1 096	189
澎湖	366 888
總計	50 649 527	78 536	1 325 825	1 560 890	37 768	13 863
大正十四年度	48 496 871	72 418	1 231 250	1 442 864	37 401	10 800
同十三年度	44 898 644	59 198	1 098 903	1 310 479	34 701	8 393
同十二年度	42 579 394	57 707	970 364	1 164 137	33 155	6 594
同十一年度	41 566 168	62 253	886 178	1 069 648	34 464	5 413
同十年度	38 296 198	63 842	851 900	1 022 749	34 638	5 070

430 電 話

州及廳	加入登記料	加入電話 使用料		計	特設電話使用料	
		基本使用料	附加使用料		基本使用料	附加使用料
臺北	1 025	484 767	40 823	525 590	5 213	672
新竹	96	39 930	3 023	42 953	871	...
臺中	365	117 202	5 398	122 600	4 749	482
臺南	408	155 891	10 278	166 164	8 318	24
高雄	342	90 307	6 866	97 173	1 863	48
臺東	...	6 960	539	7 499	211	...
花蓮	24	23 452	1 039	24 491	261	...
澎湖	...	4 464	147	4 611
總計	2 260	922 973	68 108	991 081	21 486	1 226
大正十四年度	2 083	916 438	63 701	980 139	19 870	1 226
同十三年度	2 849	902 497	59 872	962 369	19 522	1 226
同十二年度	2 647	881 155	57 471	938 626	18 726	1 226
同十一年度	7 300	802 377	52 731	855 108	17 748	1 226
同十年度	5 561	674 366	44 463	718 829	16 279	1 176

(1)ハ船舶電話使用料ナリ

429 公設電話發信通話數 昭和元年度

州及廳	普通電話				自働電話		
	取扱度數	話數	呼出通報數	取消度數	取扱度數	話數	取消度數
臺北	37 862	39 475	3 091	113	35 328	35 500	...
新竹	31 608	32 982	5 658	69	946	946	...
臺中	43 455	45 162	4 608	94	7 158	7 145	...
臺南	48 138	50 272	5 905	112	10 763	10 976	15
高雄	24 313	25 514	3 180	35	6 472	6 492	...
臺東	2 279	2 383	213
花蓮	4 438	4 662	384	2
總計	202 035	210 481	23 039	425	60 647	61 059	15
大正十四年度	194 947	203 724	22 838	367	58 424	58 784	10
同十三年度	175 234	184 075	20 198	260	51 062	51 467	11
同十二年度	153 500	162 532	17 886	185	47 474	47 782	17
同十一年度	155 463	164 924	20 010	124	47 500	47 777	10
同十年度	156 853	164 451	23 962	142	52 201	52 511	18

(1)ハ船舶電話ナリ

料 金

計	加入者	通話料 公設		計	其ノ他	合計	附帶收入	選付料金
		普通電話	自働電話					
5 885	214 123	8 864	2 198	225 185	19 358	777 728	445	98
871	30 106	8 816	57	38 979	1 907	84 806	12	46
5 231	99 965	10 963	419	111 347	5 531	245 074	113	61
8 342	130 337	13 256	1 029	144 622	5 370	324 906	44	57
1 911	70 372	7 904	411	78 687	3 442	181 555	39	89
211	1 376	762	...	2 138	294	10 142	6	...
261	9 087	1 049	...	10 136	658	35 570	17	...
...	87	4 698	3	...
22 712	555 366	51 614	4 114	611 094	36 647	1 664 479	679	354
21 096	487 576	49 895	3 935	541 406	36 694	1 582 042	821	242
20 748	443 729	44 050	3 453	491 233	37 841	1 515 651	719	156
19 952	403 088	38 735	3 119	444 942	41 975	1 448 773	626	92
18 974	361 131	38 992	3 066	4 3 190	45 941	1 331 065	422	111
17 455	343 494	37 549	3 417	384 461	35 813	1 162 163	394	143

昭和元年度

航 路

431 燈

名稱及種別	位置		初點年月	構造
	所在地	北緯		
富貴角(燈臺).....	臺灣北端富貴角	25.18	121.32 明治 30.	4 黑白橫線八角形鐵造
彭佳嶼(燈臺).....	臺灣北岸洋中彭佳嶼	25.38	122.05 同 49.	9 白色圓形煉瓦造
基隆(燈臺).....	基隆港口	25.09	121.45 同 33.	4 同
八尺門(燈臺).....	基隆港八尺門防波堤突端	25.09	121.46 大正 12.	4 黑白橫線圓形混凝土造
仙洞(浮標).....	基隆外港之西側基隆燈臺之南南東方	?	? 同 1.	8 紅色圓筒形上部三脚形鐵造
仙洞(燈臺).....	基隆港仙洞防波堤突端	25.09	121.45 同 5.	10 紅色八角形上部四角柱混凝土造
中心(浮標).....	基隆外港インフンキッブル礁ノ西端	?	? 明治 43.	5 黑色圓筒形上部三脚形鐵造
桶盤嶼(立標).....	基隆港(口)東側桶盤嶼西端	25.10	121.45 同 40.	2 黑色鐵柱上ニ燈籠ヲ設ク
鼻頭角(燈臺).....	臺灣北岸鼻頭角	25.08	121.55 同 30.	2 白色六角形鐵造
蘇澳(浮標).....	臺灣東岸蘇澳灣二尋礁ノ北側	?	? 大正 2.	9 黑色圓筒形上部梯形鐵造
花蓮港(燈臺).....	臺灣東岸花蓮港	23.59	121.37 明治 43.	10 白色鐵造
三仙臺(燈臺).....	臺灣東岸三仙臺	23.08	121.25 大正 4.	4 白色八角形混凝土造
臺東(燈臺).....	臺灣東岸臺東	22.45	121.09 明治 43.	6 同
慈鑾鼻(燈臺).....	臺灣南端	21.54	120.51 同 16.	? 白色圓形鐵造
海口高燈(導燈).....	臺灣南岸海口村	22.05	120.43 大正 12.	7 白色四角形混凝土造
海口低燈(導燈).....	同	22.05	120.43 同	同
海口側燈(導燈).....	同	22.05	120.42 同	同
高雄(燈臺).....	高雄港	22.37	120.16 明治 16.	? 白色八角形煉瓦造
安平(燈臺).....	安平港	23.00	120.09 同 24.	? 白色圓形煉瓦造
塹港堆(燈臺).....	臺灣西岸塹港堆鼻尾仙	23.32	120.02 大正 3.	4 黑色梯形鐵造
白沙岬(燈臺).....	臺灣北西岸白沙岬	25.03	121.04 明治 34.	1 白色圓形煉瓦造
淡水低燈(導燈).....	淡水港	25.11	121.25 同 21.	? 白色四角形鐵造
淡水高燈(導燈).....	同	25.11	121.26 同	白色燈竿

標 識

標

昭和元年度末

等級及燈質	明 弧	燈高		燭光	光達距離	警 號
		自基礎	自水面			
第二等不動白光	自 69 至 272 (自北70東一至北87西)	109	166	17 500	19.0	霧 砲
第一等閃白光每十五秒ニ一閃光	全 度	70	482	864 000	30.0	同
第五等連閃白光每三秒ヲ隔テ二秒間ニ三閃光(紅光分弧)	151 347 (南28東 北12西)	28	125	1 200	18.0	同
閃青光每三秒ニ一閃光	全 度	20	25	100%	5.0	...
閃紅光每三秒ニ一閃光	同	...	11	100%	5.5	...
明暗白光明二秒暗二秒	同	54	61	300	10.0	...
閃白光每二秒ニ一閃光	同	...	10	100%	7.0	...
連閃白光每五秒ニ二閃光	18 211 (北19東 南32西)	25	29	100%	8.0	...
第四等閃白光每三十秒ニ一閃光	90 325 (南89東 北34西)	41	223	4 000	22.0	...
閃白光每二秒ニ一閃光	全 度	...	10	...	6.0	...
同	231 9 (南53西 北10東)	33	94	300	15.0	...
第五等連閃白光每五秒ヲ隔テ三秒間ニ二閃光	137 39 (南42東 北40東)	8	195	800	19.0	...
閃白光每三秒ニ一閃光	222 46 (南43西 北47東)	27	59	300	13.0	...
第一等不動白光(紅光分弧)	234 151 (南55西 南28東)	59	182	26 000	20.0	霧 砲
閃白光每二秒ニ一閃光	全 度	35	140	100	10.5	...
明暗白光明二秒暗一秒(紅光分弧)	63 170 (北64東 南 9東)	40	47	100%	8.5	...
閃綠光每三秒ニ一閃光	160 220 (南19東 南41西)	18	34	100%	4.5	...
第三等紅白互光紅白光各一秒	320 158 (北39西 南21東)	36	193	白光 94 000 紅光 37 000	20.5	...
第六等閃白光每四秒ニ一閃光	351 99 (北 8西 南80東)	17	79	300	14.5	...
第五等閃白光每二秒ニ一閃光	全 度	48	58	800	13.5	...
第三等閃紅白交光每十秒ニ一閃光	55 235 (北56東 南56西)	74	127	69 000	17.5	...
第六等不動白光(紅綠光分弧)	61 120 (北62東 南59東)	...	38	6 000	9.0	...
閃白光每二秒ニ一閃光	66 127 (北67東 南52東)	35	147	300	15.0	...

431 燈

名稱及種別	所在地	位置		初設年月	構造
		北緯	東經		
北島(燈塔)	澎湖列島北島上	23.47	119.36	明治 35	6 黑白橫線圓形鐵造
查母嶼(燈塔)	澎湖列島查母嶼上	23.32	119.43	大正 2	7 黑紅橫線八角形煉瓦造
東吉嶼(燈塔)	澎湖列島東吉嶼上	23.16	119.40	明治 44	8 白色圓筒形上部梯形鐵造
浮温(立標)	澎湖島馬公港口浮温礁上	23.32	119.31	同 42	7 紅色鐵柱上ニ燈籠ヲ設ク
漁翁島(燈塔)	澎湖列島漁翁島ノ南西端	23.34	119.28	同 8	? 白色圓形鐵造

432 標

名稱及種別	位置	著色
北門洲(浮標)	淡水港口門洲ノ北側	黑
淡水港口(浮標)	淡水港口ノ南側沙嘴ノ北界	紅
安平導標	安平港	白

船

433 西 洋 形

州及縣	百噸未満		二百噸未満		三百噸未満		登
	隻數	噸數	隻數	噸數	隻數	噸數	
臺北	(1) 2	149	(1) 6	949			
新竹	(1) 67	3,795	(1) 2	24			
臺中							
臺南							
高雄	(1) 3	187					
臺東							
澎湖							
總計	(1) 5	336	(1) 6	949			
大正十四年	(1) 5	336	(1) 6	931	1	234	
同十三年	(1) 5	336	(1) 6	931	1	234	
同十二年	(1) 10	500	(1) 2	24	1	234	
同十一年	(1) 6	401	(1) 4	623	1	234	
同十年	(1) 6	401	(1) 4	623	2	518	

(1)ハ帆船(石油發動機附テ含ム)ニシテ其ノ他ハ汽船ナリ

標.....終

等級及燈質	明弧	燈塔		燭光	光達距離	管號	
		自基礎	自水面				
第一等閃白光每二十秒ニ一閃光	29 (北30東)	329 (北30西)	120	165	500,000	19.0	...
第四等速閃白光每五秒ヲ隔テ一秒間ニ二閃光(紅光分派)	全	度	36	83	1,000	15.0	...
第五等閃白光每四秒ヲ隔テ二秒ノ閃光	同		23	183	800	19.0	...
閃白光每三秒ニ一閃光	306 (北53西)	210 (南31西)	26	39	1008	6.0	...
第四等明暗白光明三秒暗二秒	全	度	33	210	1,750	21.0	霧 砲

標

昭和元年度末

構造及水面上ノ高さ	大低潮ノ水深	設置年月
圓錐形鐵造圓筒標ヲ戴キ高さ一ニ尺	5.75	領臺前不詳
圓錐形鐵造三角標ヲ戴キ高さ一ニ尺	2.75	同
木造三角形A標二九尺B標二標各二〇尺		明治四十二年十月

船

船 籍

昭和元年末

籍	千噸未満		千噸以上		計		不登簿	
	隻數	噸數	隻數	噸數	隻數	噸數	隻數	噸數
...	1	1,640	(1) 9	2,738	(1) 29	1,028
...	(1) 69	3,926	(1) 296	1,904
...	(1) 11	...	(1) 11	61
...	(1) 2	...	(1) 2	23
...	(1) 12	...	(1) 12	80
...	1	772	2	6,934	(1) 6	7,893	(1) 8	363
...	(1) 4	182	(1) 65	2,352
...	(1) 2	...	(1) 2	14
...	(1) 2	...	(1) 10	49
...	1	772	3	8,574	(1) 15	10,631	(1) 39	1,440
...	(1) 73	4,181	(1) 311	4,722
...	1	1,085	3	8,574	(1) 17	11,160	(1) 41	1,448
...	2	933	3	8,574	(1) 17	11,008	(1) 227	4,416
...	3	1,615	3	8,574	(1) 18	11,690	(1) 47	2,311
...	3	1,926	3	8,574	(1) 18	11,690	(1) 220	4,423
...	3	1,926	3	8,574	(1) 17	11,758	(1) 46	2,283
...	4	1,729	3	8,574	(1) 17	11,758	(1) 44	2,237
...	(1) 1	(1) 497	3	8,574	(1) 19	11,845	(1) 41	2,193
...	(1) 13	2,907	(1) 112	2,902

434 日本形及支

Table with columns for '州及縣' (Prefecture/County), '日本形船' (Japanese-style ships), and '支那形船' (Chinese-style ships). It includes sub-columns for '二百石未満' (Under 200 ryo), '二百石以上' (200 ryo or more), and '計' (Total). Rows list various prefectures like 北支那, 南支那, 高麗, etc., and a '總計' (Grand Total) row.

日本形船不登簿百五十石未満及支那形船不登簿隻數中ニハ三間未満ノ石數ナキモノヲ含ム
日本形船登簿二百石以上及不登簿百五十石未満ノ中ニハ帆船ニシテ石油發動機附ヲ含ム

435 西洋形船

Table titled '汽船' (Steamships) with columns for '種別' (Type), '登簿' (Registered), and '不登簿' (Not Registered). It tracks ship numbers and tonnage across different categories like '百噸未満', '二百噸未満', '三百噸未満', '千噸未満', and '千噸以上'. Rows include '前年末現在' (Current as of previous year end), '本年末現在' (Current as of this year end), and annual changes from 大正十四年 (Taisho 14) to 同十年 (Taisho 10).

帆船中ニハ石油發動機附ヲ含ム
隻數ヲ噸數ノミナ記入セルハ改測ノ結果噸數ニ異動ヲ生シタルモノナリ

那形船船籍

昭和元年末

Table titled '支那形船' (Chinese-style ships) with columns for '簿' (Registry), '登簿' (Registered), and '不登簿' (Not Registered). It includes sub-columns for '二百石以上', '計', '二百石未満', '二百石以上', '計', and '不登簿'. Rows list ship numbers and tonnage for various categories, ending with a '總計' (Grand Total) row.

船籍異動

昭和元年

Table titled '帆船' (Sailing ships) with columns for '不登簿' (Not Registered), '登簿' (Registered), and '不登簿' (Not Registered). It includes sub-columns for '百噸未満', '二百噸未満', '千噸未満', and '計'. Rows track ship numbers and tonnage for different categories, ending with a '總計' (Grand Total) row.

436 日本形及支那

種別	日本形船									
	登簿					不登簿				
	二百石未満		二百石以上		計	百五十石未満		二百石未満		計
隻數	石數	隻數	石數	隻數		石數	隻數	石數		
前年末現在	12	2109	12	3514	24	5623	1467	59089	88	14483
增(新造)	1	217	1	217	67	5695	12	2247
減(解撤)	1	184	1	272	2	456	65	3267	21	3171
減(賣却)	1	162	1	162
減(難破)	1	184
減(失踪)	1	168
計	2	346	1	272	3	618	65	3267	23	3523
本年末現在	10	1763	12	3459	22	5222	1469	61517	77	13207
大正十四年	3	515	2	446	5	961	49	637	11	1661
同十三年	6	1392	6	1392	18	2552	34	6013
同十二年	1	189	4	921	5	1110	18	120	11	1961
同十一年	1	162	1	273	2	435	136	6236	1	176
同十年	2	320	1	258	3	578	95	4067	14	2472
同九年	5	1792	5	1792	112	3130	3	535
同八年	1	187	1	187	95	3534	5	908
同七年	1	187	4	1046	5	1233	121	4641	9	1519
同六年	2	354	2	831	5	1185	136	4347	25	3750

日本形船不登簿百五十石未満及支那形船不登簿隻數中ニハ三問未満ノ石數ナキモノヲ含ム
日本形船登簿二百石以上及不登簿百五十石未満中ニハ帆船ニシテ石油發動機附ヲ含ム

437 船 舶

州及廳	乗組員					沈没	破壊
	死	傷	行衛不明	救助	...		
盛北	14	14	21	148	7	8	
新 竹	
盛 南	
高 雄	6	7	8	61	1	3	
花 蓮 港	...	1	3	43	1	1	
澎 湖	2	
總 計	22	22	32	252	9	12	
大正十四年	2	1	30	657	14	10	
同十三年	13	20	9	149	3	3	
同十二年	2	9	5	36	2	3	
同十一年	1	182	9	5	
同十年	7	...	13	309	6	14	

形 船 船 籍 異 動

昭和元年

簿	支那形船										竹筏	
	登簿					不登簿						
	二百石以上		二百石未満		計	二百石未満		二百石以上		計		
隻數	石數	隻數	石數	隻數		石數	隻數	石數				
110	23856	1665	97428	7	1234	13	4202	20	5436	6716	104401	4643
22	6565	101	14507	270	3095	422
...	...	86	6438	241	4530	225
...	...	1	184	35	720	5
...	...	1	168	2	128	...
...	...	88	6790	1	240	1	240	278	5378	230
132	30421	1678	105145	7	1234	12	3962	19	5196	6708	102118	4835
23	4646	83	6944	490	7548	126
7	4039	59	12604	1	196	1	326	2	522	472	8695	278
8	1915	11	2357	189	2246	352
8	2039	37	4120	3	467	1	239	4	706	403	7491	213
1	379	138	6791	2	360	2	360	352	3598	379
3	663	112	7202	4	1853	4	1853	322	4459	270
7	2413	122	6078	416	4343	155
12	3128	112	7570	3	503	5	2535	8	3038	352	4902	448
10	3331	140	9491	563	7376	514
7	2093	168	10190	4	779	6	2255	10	3034	1605	8734	637

遭 難

昭和元年

遭難ノ種別								
坐礁	漂著	顛覆	衝突	失踪	火災	没水	其ノ他	計
14	11	6	5	3	1	55
1	1
1	1
5	3	4	2	18
...	...	4	1	7
1	...	2	1	1	5
22	14	16	9	4	1	87
8	2	11	8	30	83
7	10	5	13	3	3	1	...	48
7	8	4	1	5	3	33
5	6	3	28
4	2	6	1	1	...	34

438 出 入

州、廳及港灣	出 港					
	汽 船		帆 船		其ノ他	
	隻數	噸數	隻數	噸數	隻數	噸數
基北	2 064	5 766 291	289	12 873	732	25 224
子	29	32 826	11	278	126	2 531
隆	149	1 315	103	1 204
察	317	3 657
頭	116	496
南	230	545
野	173	676	27	797
荷	172	889	12	151
卯	6 781	21 459
澳	650	6 401
瑪
磯
淡	80	81 303	367	27 112
後	318	102 131
打	75	1 132
石	346	13 110
賢	59	260
斗
蘇	684	279 208	98	6 656	403	1 140
東	21	1 570	167	366
濱	9	1 080	32	3 438	219	430
ノ	31	3 533	41	78
フ	213	3 448	4	366
其
計	2 866	6 160 717	9 793	204 568	2 489	38 698
新
竹	68	433
竹	74	394
許	56	1 493
後	95	2 450
其	101	452	9	69
計	394	5 222	9	69
臺
得	72	789	10	122
鹿	64	1 113	96	840
王	3	41	78	639
其	86	494	31	297
計	225	2 437	215	1 898
臺
安	257	780 820	1 824	14 780
北	7	17 068	645	4 349	10	110
王	165	589
蘆	375	3 669
青	432	4 296
新	61	315
海	249	1 035	9	90
東	280	3 223
布	13	27 460	822	5 362
新	56	361
其	58	625	6	23
計	277	825 348	4 967	38 609	25	223
高
新	1 215	2 039 099	1 187	14 165	57	277 598
紅	1	2 803	9	65
枋	64	446
加	25	476	232	2 102
祿	247	2 153
枋	7	175	385	2 765
楓	14	279	239	1 403
東	7	114	1 351	5 215
白	557	2 021
海	309	117 062	467	2 840

船 舶

昭和元年

計	入 港						計		
	汽 船		帆 船		其ノ他				
	隻數	噸數	隻數	噸數	隻數	噸數			
3 085	5 804 387	2 071	5 974 207	312	14 730	802	28 579	3 185	6 017 516
166	35 636	29	32 826	11	278	126	2 531	166	35 636
252	2 519	146	1 193	102	1 181	248	2 379
317	3 657	317	3 657	317	3 657
116	486	114	497	114	497
230	545	230	543	230	543
200	1 474	175	679	27	797	202	1 476
184	1 040	169	858	12	151	181	1 009
6 781	21 459	6 680	21 164	6 660	21 164
650	6 401	646	6 364	646	6 364
447	108 414	81	83 915	398	29 093	479	113 008
318	102 131	318	102 131	318	102 131
75	1 132	75	1 132	75	1 132
346	13 110	356	13 038	356	13 038
59	260	59	260	59	260
1 185	287 004	685	285 590	95	6 798	407	1 129	1 187	293 517
188	1 936	21	1 570	167	366	188	1 936
260	4 966	9	1 089	32	3 438	219	439	260	4 966
72	3 611	31	3 533	41	78	72	3 611
217	3 815	208	3 400	3	359	211	3 759
15 148	6 403 983	2 875	6 377 627	9 727	207 998	2 552	41 974	15 154	6 627 600
68	433	66	413	66	413
74	394	77	406	77	406
56	1 493	55	1 407	55	1 407
95	2 450	95	2 450	95	2 450
110	521	101	452	9	69	110	521
403	5 291	394	5 128	9	63	403	5 197
82	911	73	819	10	122	83	941
160	1 953	65	1 173	96	840	161	2 013
81	680	3	41	76	646	79	687
117	791	88	497	31	297	119	794
440	4 335	229	2 530	213	1 905	442	4 435
2 081	705 600	257	780 820	1 818	14 834	2 075	795 654
662	21 527	7	17 068	659	4 090	10	110	676	21 268
165	589	166	560	166	560
375	3 669	375	3 669	375	3 669
432	4 296	426	3 823	426	3 823
61	315	62	322	62	322
258	1 125	249	1 035	9	90	258	1 125
280	3 223	281	3 265	281	3 265
835	32 822	13	27 460	919	5 163	932	32 623
56	361	56	361	56	361
64	648	58	625	6	23	64	643
5 269	864 180	277	825 348	5 069	37 752	25	223	5 371	863 323
2 459	2 330 862	1 214	2 034 580	1 170	13 553	57	277 598	2 441	2 325 731
10	2 868	1	2 803	9	65	10	2 868
64	446	63	416	63	416
307	2 578	25	476	280	2 084	305	2 560
247	2 153	247	2 153	247	2 153
392	2 940	7	175	385	2 765	392	2 940
253	1 747	14	279	239	1 468	253	1 747
1 358	5 329	7	114	1 325	5 201	1 332	5 315
557	2 021	567	2 000	567	2 000
776	119 902	325	106 379	345	2 590	670	108 969

航路	航海度數	乘客		貨物		
		人員	貨金	噸數	貨金	
內地線	基隆 隆線	往航	44 511	842 702	388 796	2 408 253
		復航	44 442	870 903	223 086	1 540 836
	計	276	88 953	1 713 605	611 882	3 949 089
	高雄 雄線	往航	53	1 392	212 932	1 611 611
復航		944	6 838	101 750	674 760	
計	144	997	8 230	314 682	2 286 371	
沿岸線	東線 (基隆高雄)	往航	6 972	29 797	24 401	108 730
		復航	5 574	26 488	22 196	96 198
	計	144	12 546	56 285	46 597	204 928
	連絡線 (蘇澳花蓮港)	往航	11 611	29 574	619	2 483
復航		12 304	34 953	77	302	
計	506	23 915	64 527	696	2 785	
西線 (基隆高雄)	往航	9 215	36 725	29 602	68 631	
	復航	8 079	30 702	17 366	33 809	
計	72	17 294	67 427	46 968	107 440	
南支那線	基隆 隆線	往航	19 364	120 057	64 281	293 923
		復航	24 981	149 578	33 326	194 999
	計	98	44 345	269 635	97 607	488 922
	高雄 雄線	往航	5 983	28 701	18 360	64 871
復航		6 261	31 075	14 264	60 792	
計	48	12 244	59 776	32 624	125 663	
基隆 隆線	往航	879	5 440	11 963	34 440	
	復航	934	6 676	13 056	34 409	
計	48	1 813	12 116	25 019	68 849	
北支那線	高天 雄線	往航	7 833	67 888	88 372	459 414
		復航	8 685	63 860	97 899	296 538
	計	60	16 518	131 748	186 271	755 952
高大 雄線	往航	21	650	15 056	168 821	
	復航					
南洋線	基隆 隆線	往航	932	40 349	42 003	350 001
		復航	842	38 692	56 343	508 596
	計	24	1 774	79 041	98 346	859 497
	基隆 隆線	往航	4 706	23 200	24 669	170 236
復航		5 831	29 181	15 615	101 546	
計	46	10 537	52 381	40 284	271 782	
總計	往航	112 080	1 226 475	921 053	5 742 314	
	復航	118 877	1 288 946	594 978	3 547 785	
計	1 505	230 957	2 515 421	1 516 031	9 290 099	
大正十四年度	往航	100 382	1 118 006	883 915	5 104 675	
	復航	109 060	1 206 842	683 047	4 157 120	
計	1 480	209 442	2 324 848	1 566 962	9 261 796	
同十三年度	往航	88 863	1 090 334	814 462	4 657 412	
	復航	82 773	1 042 670	498 404	3 040 331	
計	876	171 636	2 133 004	1 312 866	7 697 743	
同十二年度	往航	175 971	2 114 377	1 295 997	7 397 794	
同十一年度	往航	172 069	2 142 161	1 207 688	6 715 325	
同十年度	往航	183 978	2 379 153	1 045 803	6 758 893	

高雄大連線ハ往航ノミ命令航路ナリ

種族	甲種				乙種				二等機關士	三等機關士	計	合計
	船長	一等運轉士	二等運轉士	計	船長	一等運轉士	二等運轉士	計				
內地人	1	1	1	3	2	2	118	122	4	110	114	230
本島人							26	26		25	25	51
外國人	1			1			1	1		3	3	5
總計	2	1	1	4	2	2	145	149	4	138	142	295
大正十四年	2	1	1	4	2	2	142	146	4	133	137	287
同十三年	2	1	1	4	2	2	140	144	4	129	133	281
同十二年	2	1	1	4	1	2	134	137	4	125	129	270
同十一年	2	1	1	4	1	2	129	132	3	122	125	261
同十年	2	1	1	4	1	1	127	129	3	120	123	256

本表ノ外基隆港水先免狀受有者大正十年ニ一名同十一年同十二年同十三年同十四年及昭和元年ニ各三名アリ

種別	件數	人員					
		執職停止	譴責	不要審理	内地移送	計	
衝突	2	1				1	2
坐礁	1					1	1
沈没	1	1					1
機關要部損傷	2					1	2
其他	1					1	1
總計	7	2				4	7
大正十四年	3	2				1	3
同十三年	5	1	2	2		1	6
同十二年	8	3	2	3			8
同十一年	5	2	1	1		1	5
同十年	2	2					2

道

442 道路延長

州及縣	道路延長				
	幅一間未満	幅二間未満	幅三間未満	幅四間未満	幅四間以上
嶺北	357.08.59	133.23.47	134.05.37	32.14.45	32.15.26
新竹	270.32.53	302.11.19	149.30.00	32.29.16	22.05.21
嶺中	240.07.51	172.21.55	102.29.36	5.31.06	40.19.20
嶺南	235.31.53	375.04.06	290.11.01	87.02.44	116.09.52
高雄	55.09.12	153.33.03	107.31.54	66.11.32	89.03.01
嶺東	...	25.05.08	3.29.46	26.18.13	3.24.05
花蓮港	...	36.01.32	10.21.46	0.23.37	1.24.43
澎湖	27.33.42	11.22.53	0.05.33	0.03.37	0.06.35
總計	1237.16.30	1210.15.43	799.21.12	251.31.49	306.00.23
大正十四年	1236.13.21	1243.29.36	781.35.03	212.33.30	287.34.48
同十三年	1209.25.22	1256.10.08	766.09.41	193.04.09	265.11.14
同十二年	1213.35.26	1274.08.41	779.22.13	190.33.34	204.00.33
同十一年	1213.00.29	1276.25.19	787.11.11	191.04.30	197.06.12
同十年	1239.17.30	1183.34.36	767.02.45	163.19.41	174.06.20

本表ニハ田園ノ龍路ヲ算入セス

443 道路

州及縣	新築				
	一間未満	二間未満	三間未満	四間未満	四間以上
嶺北	176
新竹	...	83
嶺中
嶺南	957	119
高雄	571	499	...
嶺東	4320	...
花蓮港
澎湖
總計	...	83	571	5776	289
大正十四年度	2733	...	1559
同十三年度	22	...	885	100	1870
同十二年度	5	6	1318	7	400
同十一年度	...	2947	11448	5791	1799
同十年度	1816	541	8798	282	11014

(1)ハ總督府直營ニ係ルモノナリ

路

橋梁

昭和元年末

計	道路坪數	橋梁箇所				橋梁延長	橋梁坪數
		長五間未満	長五間以上	長二十間以上	長五十間以上		
689.32.34	2147961.86	788	218	19	14	6118	10435.58
778.00.49	2721723.00	905	228	32	3	7597	10187.10
562.01.48	2109278.49	2346	351	55	13	10043	13115.30
1154.23.35	4904814.62	1674	351	24	2	7565	12334.94
472.16.41	2759893.60	827	131	19	4	4382	6998.50
59.05.12	299021.50	185	42	3	4	1139	1715.80
49.04.38	217535.90	26	9	1	2	363	823.11
40.00.20	94448.67	62	2	97	86.83
3805.13.36	15254677.64	6813	1332	153	42	37304	55697.16
3763.02.27	14388569.82	6630	1227	147	39	35402	55672.90
3690.24.34	14073614.87	6608	1191	138	31	32940	57759.84
3662.28.27	13597401.20	6460	1146	135	30	29973	55795.41
3665.11.40	13320479.91	6438	1140	132	27	29343	54451.61
3528.08.49	12246634.96	7202	1421	125	25	30261	50931.68

修築

昭和元年度

改築				修繕				
二間未満	三間未満	四間未満	四間以上	一間未満	二間未満	三間未満	四間未満	四間以上
14	260	...	2747	...	9893	36672	15275	58622
...	6	...	384	...	54	4673	1870	1260
...	5746	621	...	1797
...	15154	9117	12169	14136	225860	131671	55739	71896
540	3222	162	1910	...	15612	32972	45050	21030
...	...	26895	4370	28080	2160
...	33785	...	1500
...	10	60	...
554	18642	36174	27826	14136	251419	240404	146074	158315
14691	39356	10526	3059	46417	92436	156202	99397	183306
34526	141	5417	6851	...	78290	44393	67833	235162
600	106	1758	38171	12	19806	26805	50985	72660
7310	642	6061	20595	...	12172	38624	48566	53463
655	453	9809	80988	15732	42569	23140	25345	26121

XIX 專賣

444 原料阿片數量及價額

昭和元年度

種別	前年度越前		購買及引繼		計		潰高		残高	
	数量	價額	数量	價額	数量	價額	数量	價額	数量	價額
ペナレス阿片	20 033	806 414	3	18	20 035	806 432	7 183	255 535	12 903	550 897
波斯阿片	130 414	2 955 497	11 888	200 092	151 302	3 155 589	57 148	1 182 966	94 154	1 972 623
土耳其阿片	19 677	380 516	6 302	78 982	25 979	459 498	25 979	459 498
雜種	65	272	65	272	65	272
總計	179 238	4 142 699	18 193	279 092	197 431	4 421 791	64 330	1 438 501	133 101	2 983 290
大正十四年度	154 487	3 469 955	103 413	2 467 446	257 900	5 937 401	78 662	1 794 702	179 238	4 142 699
同十三年度	160 984	2 737 461	97 339	2 058 150	258 323	4 795 611	103 836	1 325 656	154 487	3 469 955
同十二年度	194 481	2 587 340	96 401	1 875 651	290 882	4 462 991	129 898	1 725 530	160 984	2 737 461
同十一年度	195 418	3 658 621	120 884	1 366 059	316 302	5 024 679	121 821	2 437 338	194 481	2 587 340
同十年度	272 463	5 718 153	36 641	616 047	309 104	6 334 199	113 687	2 675 579	195 418	3 658 621

445 阿片烟膏下付數量及價額

昭和元年

州、廳及月	一等烟膏		三等烟膏		計	
	数量	價額	数量	價額	数量	價額
地方別						
臺北	3 769 200	1 488 080	3 769 200	1 488 080
新竹	1 504 800	594 095	1 504 800	594 095
臺中	2 116 500	835 594	2 116 500	835 594
臺南	1 965 600	776 019	1 965 600	776 019
高雄	1 294 500	511 069	25 200	7 462	1 319 700	518 530
臺東	45 000	17 766	45 000	17 766
花蓮港	86 400	34 111	86 400	34 111
澎湖	21 600	6 396	21 600	6 396
總計	10 782 000	4 256 734	46 800	13 857	10 828 800	4 270 591
月別						
一月	842 400	332 580	3 600	1 066	846 000	333 645
二月	881 600	328 316	3 600	1 066	885 200	329 382
三月	945 000	373 086	3 600	1 066	948 600	374 152
四月	943 200	372 375	3 600	1 066	946 800	373 441
五月	909 000	358 873	7 200	2 132	916 200	361 005
六月	881 700	348 095	3 600	1 066	885 300	349 161
七月	907 200	358 163	3 600	1 066	910 800	359 229
八月	907 500	358 281	3 600	1 066	911 100	359 347
九月	889 200	351 056	3 600	1 066	892 800	352 12
十月	860 400	339 686	3 600	1 066	864 000	340 752
十一月	885 600	349 635	3 600	1 066	889 200	350 701
十二月	979 200	386 588	3 600	1 066	982 800	387 654
總計	10 782 000	4 256 734	46 800	13 857	10 828 800	4 270 591
大正十四年	11 255 200	4 443 553	44 400	13 147	11 299 600	4 456 700
同十三年	11 861 900	4 683 073	50 400	14 923	11 912 300	4 698 002
同十二年	12 942 900	5 109 857	57 600	17 055	13 000 500	5 126 912
同十一年	14 200 400	5 606 318	75 300	22 296	14 275 700	5 628 614
同十年	15 414 800	6 035 763	118 600	35 117	15 533 400	6 120 881

本表ハ地方廳ヨリ阿片烟膏取次人ニ下付セシモノナリ

446 阿片烟膏賣下數量及價額

昭和元年

州、廳及月	一等烟膏		三等烟膏		計	
	數量	價額	數量	價額	數量	價額
地方別						
臺北	3 783 400	1 513 360	3 783 400	1 513 360
新竹	1 441 400	576 560	1 441 400	576 560
臺中	2 132 400	852 960	2 132 400	852 960
臺南	2 046 100	818 440	2 046 100	818 440
高雄	1 281 900	512 760	19 900	5 970	1 301 800	518 730
臺東	45 000	18 000	45 000	18 000
花蓮港	85 600	34 240	85 600	34 240
澎湖	22 400	6 720	22 400	6 720
總計	10 815 800	4 326 320	42 300	12 690	10 858 100	4 339 010

月	一等烟膏		三等烟膏		計	
	數量	價額	數量	價額	數量	價額
一月	897 600	359 040	3 200	960	900 800	360 000
二月	853 600	341 440	2 000	600	855 600	342 040
三月	926 200	378 480	3 600	1 080	929 800	379 560
四月	908 100	363 240	3 600	1 080	911 700	364 320
五月	941 700	376 680	3 600	1 080	945 300	377 760
六月	897 700	359 080	3 900	1 170	901 600	360 250
七月	914 400	365 760	4 500	1 350	918 900	367 110
八月	908 000	363 200	4 400	1 320	912 400	364 520
九月	864 700	345 880	4 400	1 320	869 100	347 200
十月	896 800	358 720	3 300	990	900 100	359 710
十一月	870 000	343 000	3 300	990	873 300	348 990
十二月	917 000	366 800	2 500	750	919 500	367 550
總計	10 815 800	4 326 320	42 300	12 690	10 858 100	4 339 010

大正十四年	11 361 300	4 544 520	47 800	14 340	11 409 100	4 558 860
同十三年	11 796 290	4 718 516	50 287	15 086	11 846 577	4 733 602
同十二年	12 944 069	5 177 628	57 673	17 302	13 001 742	5 194 930
同十一年	14 359 117	5 743 647	78 300	23 490	14 437 417	5 767 137
同十年	15 523 302	6 209 321	118 028	35 403	15 641 330	6 244 729

本表ハ阿片烟膏取次人ヨリ阿片烟膏請賣營業者ニ賣下タルモノナリ

447 阿片烟膏販賣數量及價額

昭和元年

州、廳及月	一等烟膏		三等烟膏		計	
	數量	價額	數量	價額	數量	價額
地方別						
臺北	3 731 406	1 641 819	3 731 406	1 641 819
新竹	1 498 301	659 252	1 498 301	659 252
臺中	2 109 815	928 319	2 109 815	928 319
臺南	1 945 282	855 924	1 945 282	855 924
高雄	1 273 612	560 389	19 201	6 336	1 292 813	566 726
臺東	44 670	19 655	44 670	19 655
花蓮港	84 888	37 351	84 888	37 351
澎湖	724	319	21 855	7 212	22 579	7 531
總計	10 688 698	4 703 027	41 056	13 548	10 729 754	4 716 576

月	一等烟膏		三等烟膏		計	
	數量	價額	數量	價額	數量	價額
一月	920 143	404 863	3 045	1 005	923 188	405 868
二月	842 763	370 816	2 794	922	845 557	371 738
三月	926 979	407 871	3 228	1 065	930 207	408 936
四月	895 990	394 236	2 870	947	898 860	395 183
五月	925 242	407 106	3 455	1 140	928 697	408 247
六月	887 199	390 368	3 809	1 257	891 008	391 625
七月	907 297	399 211	4 208	1 339	911 505	400 599
八月	900 787	396 346	4 515	1 490	905 302	397 836
九月	861 612	379 109	4 186	1 381	865 798	380 491
十月	885 999	389 840	4 075	1 345	890 074	391 184
十一月	856 609	376 908	3 558	1 174	860 167	378 082
十二月	878 078	386 354	1 313	433	879 391	386 788
總計	10 688 698	4 703 027	41 056	13 548	10 729 754	4 716 576

大正十四年	11 149 979	4 905 991	47 508	15 678	11 197 487	4 921 668
同十三年	11 743 909	5 167 320	50 654	16 716	11 794 563	5 184 036
同十二年	12 777 088	5 621 919	50 807	18 746	12 833 895	5 640 665
同十一年	14 220 970	6 257 227	78 941	26 051	14 299 911	6 283 277
同十年	15 304 305	6 733 894	117 333	38 720	15 421 638	6 772 614

本表ハ阿片烟膏請賣營業者ヨリ吸食特許者ニ販賣シタルモノナリ

448 食鹽收納數量

本局、支局及出張所	前年度越前	本島鹽	
		數量	金額
專賣局
出張所			
新竹	819 935	648 337	3 921
鹿港	5 684 876	12 024 240	59 711
埔里
布袋	51 915 932	90 794 160	289 093
北門	37 525 677	62 878 480	242 239
烏樹林	9 469 636	10 511 040	43 626
高雄	1 110 020	1 571 520	6 448
臺東
臺南支局	39 169 945	65 198 899	608 739
花蓮港支局
總計	145 696 021	243 626 676	1 253 786
大正十四年度	98 299 064	327 889 767	1 622 943
同十三年度	220 820 299	226 915 699	1 249 977
同十二年度	81 853 432	404 006 789	1 864 602
同十一年度	34 261 239	218 459 884	1 094 619
同十年度	25 113 906	178 257 401	966 638

雜類トハ保管轉換鹽及試製鹽ノリ

449 食鹽賣渡數

本局、支局及出張所	賣					
	島内		内地		朝鮮	
	數量	價額	數量	價額	數量	價額
專賣局	92 600	1 946
出張所						
新竹	1 166 000	17 824
鹿港	14 336 404	287 579
埔里
布袋	29 884 900	549 659	38 445 800	221 596	5 650 000	36 785
北門	7 068 000	149 784	20 500 000	129 430	5 500 000	37 950
烏樹林	4 505 000	83 137	6 000 000	40 200
高雄	1 371 500	27 999
臺東
臺南支局	11 563 900	225 278	15 915 900	242 871	800 000	5 520
花蓮港支局	49 000	960
總計	70 077 704	1 344 166	80 861 700	634 098	11 950 000	60 255
大正十四年度	69 079 671	1 071 949	122 065 658	1 066 257	26 765 000	201 705
同十三年度	73 338 237	1 073 034	171 380 200	1 262 502	22 300 000	154 800
同十二年度	63 556 177	1 001 324	137 917 570	1 104 417	35 375 000	277 091
同十一年度	70 791 088	1 048 893	87 460 000	701 414
同十年度	73 097 014	988 927	78 410 140	764 750

缺損其ノ他ニハ保管轉換鹽及試製鹽ヲ含ム

及賠償金額

昭和元年度

收		納		計		數量計
秤量增	沒收鹽	雜鹽	數量	金額	金額	
...	...	2 198 587	2 198 587	2 198 587
25 000	678 337	3 921	...	1 493 272
...	12 024 240	59 711	...	17 709 116
...	...	95 701	95 701	95 701
...	4 015	...	90 798 175	289 093	...	142 714 107
...	27 525	354 400	63 260 405	242 239	...	100 786 082
400 000	10 911 040	43 633	...	20 380 676
...	1 571 520	6 448	...	2 681 540
...	...	46 555	46 555	46 555
1 066 494	...	20 710 000	86 975 393	608 739	...	126 145 338
...	...	96 595	96 595	96 595
1 491 494	31 540	23 501 838	268 651 548	1 253 786	...	414 347 569
2 535 923	31 672	2 999 941	333 457 303	1 622 943	...	431 756 367
3 153 998	44 753	4 434 190	234 548 640	1 249 977	...	455 368 939
567 040	20 040	2 065 470	406 659 339	1 864 602	...	488 512 770
2 132 944	20 575	11 121 681	231 735 084	1 094 619	...	265 996 323
394 095	27 271	512 075	179 190 842	966 638	...	204 304 748

量及價額

昭和元年度

渡		香港		露領沿海州		計		缺損其ノ他	數量計	年度末現在
數量	價額	數量	價額	數量	價額	數量	價額			
...	92 000	1 946	2 580	94 580	...	2 104 007	
...	1 166 000	17 824	28 556	1 194 556	...	298 716	
...	14 336 404	287 579	609 837	14 946 241	...	2 712 875	
...	2 517	2 517	...	93 184	
...	73 980 700	808 041	7 612 355	81 593 055	...	61 121 052	
...	33 068 000	317 164	4 149 400	37 217 400	...	63 568 682	
...	10 505 000	123 337	796 039	11 301 039	...	9 079 637	
...	1 371 500	27 999	96 020	1 467 520	...	1 214 020	
...	46 555	
...	...	11 669 040	114 357	39 948 840	588 026	42 526 785	82 475 625	...	43 669 713	
...	40 000	960	4 662	44 662	...	51 933	
...	...	11 669 040	114 357	174 558 444	2 172 876	55 828 751	220 387 195	...	183 960 374	
4 400 000	32 100	10 732 660	93 638	233 042 989	2 465 640	53 017 357	236 060 346	...	145 696 021	
34 085 000	238 595	8 850 000	1 093 350	309 953 437	2 838 231	47 116 438	357 069 875	...	98 299 064	
...	236 848 747	2 382 832	30 966 527	267 815 274	...	220 697 496	
...	158 251 088	1 810 307	25 891 804	184 142 892	...	81 853 432	
...	151 507 754	1 753 677	18 535 755	170 043 509	...	34 261 239	

450 粗製樟腦、樟腦油及芳樟油產額

年度	年度末現在灶數	粗製樟腦	樟腦油	年度末現在灶數	芳樟油
		斤	斤		斤
大正十四年度	3 725	1 803 957	3 732 768	3 124	4 791 166
同 十三年度	6 859	1 963 447	3 989 279	2 916	4 430 015
同 十二年度	6 809	2 385 988	10 509 548
同 十一年度	5 741	1 222 749	5 870 101
同 十年度	3 940	1 259 309	4 336 951

本表ノ外直營其ノ他次ノ如シ

年度及種別	粗製樟腦	樟腦油	芳樟油	
	斤	斤	斤	
大正十四年度	專賣局 {直營	24 942	29 748	89 023
	{試製	927	749	...
	農科大學演習林	456	1 083	859
	計	26 325	31 580	89 882
同 十三年度	專賣局 {直營	1 400	896	474
	{試製	1 341	1 758	1 029
	農科大學演習林	...	2 654	1 503
	計	2 741	2 654	1 503
同 十二年度	專賣局 {直營	40 439	275 170	...
	{試製	1 823	3 328	...
	農科大學演習林	...	278 498	...
	計	42 262	278 498	...
同 十一年度	專賣局 {直營	22 394	142 886	...
	{試製	2 019	3 407	...
	農科大學演習林	...	146 293	...
	計	24 413	146 293	...
同 十年度	專賣局 {直營	19 432	147 724	...
	{試製	1 808	2 946	...
	農科大學演習林	...	150 670	...
	計	21 240	150 670	...

451 粗製樟腦收納數量

年度	上等	中等	下等	計
	斤	斤	斤	斤
大正十四年度	1 387 088	9 519	2 437	1 399 044
同 十三年度	1 643 139	3 907	2 727	1 654 773
同 十二年度	1 924 156	1 725	4 699	1 930 580
同 十一年度	1 244 739	...	1 846	1 246 585
同 十年度	1 365 015	...	1 945	1 366 960

本表ノ外直營其ノ他次ノ如シ

年度	收納		收納場掃寄品	買入	
	直營	農科大學演習林		支那產	...
	斤	斤	斤	斤	斤
大正十四年度	22 962	283
同 十三年度	29 395	1 341	1 402
同 十二年度	40 439	1 823	1 031	17 731	...
同 十一年度	24 033	1 898	180	26 908	...
同 十年度	14 971	1 808	...	136 087	...

本表ノ外大正十年度ニ支那產買入精製樟腦二二、二七五斤アリ

452 樟腦油收納及賣下

年度	收納高	雜入	計	再製業者へ賣下高
	斤	斤	斤	斤
大正十四年度	3 479 285	112 064	3 591 349	3 761 318
同 十三年度	4 092 798	62 467	4 155 265	3 240 724
同 十二年度	9 464 404	38 516	9 502 920	3 432 108
同 十一年度	6 514 349	77 811	6 592 160	2 539 776
同 十年度	5 098 275	48 776	5 147 051	2 194 431

本局及基隆出張所ノ賣下高中ニハ前年度甚高ナリ

雜入ハ滴下油ナリ

大正十四年度中ニ賣下タル樟腦油ヨリ再製セル樟腦數量一、九三〇、九七七斤、價額二、六六四、七四九圓アリ

本表ノ外直營其ノ他次ノ如シ

年度	收納		計	買入	
	直營	農科大學演習林		支那產	...
	斤	斤	斤	斤	斤
大正十四年度	...	859	859
同 十三年度	34 500	27 319	61 819
同 十二年度	...	3 328	3 328	51 202	70 322
同 十一年度	175 083	3 857	178 940

453 粗製樟腦及樟腦油賠償金額

年度	粗製樟腦	樟腦油	計
	円	円	円
大正十四年度	1 058 708	1 453 585	2 512 294
同 十三年度	1 258 131	1 734 921	2 993 052
同 十二年度	1 458 279	3 807 751	5 266 029
同 十一年度	941 469	2 607 099	3 548 568
同 十年度	1 115 539	2 266 838	3 382 377

本表ノ外直營其ノ他次ノ如シ

年度	粗製樟腦	樟腦油	計
	円	円	円
大正十四年度 {農科大學演習林	212	387	599
同 十三年度 {農科大學演習林	1 027	791	1 819
	{支那產	41 804	41 804
計	1 027	42 595	43 622
同 十二年度 {農科大學演習林	1 390	1 498	2 888
	{支那產	34 733	60 443
計	27 100	36 231	63 331
同 十一年度 {直營	9 082	23 949	33 031
	{農科大學演習林	1 507	3 243
{支那產	38 877	47 960	86 837
計	49 466	73 645	123 111
同 十年度 {支那產	218 926	32 016	250 942

本表ノ外大正十年度ニ支那產買入精製樟腦三二、三四三圓アリ

454 樟腦調理製造成績

Table with columns: 年度, 原料消費高, 生産 (壓搾乙種, 甲種, 改良乙種, 乙種, 粗品, 滴下油, 計), 減量. Rows include 大正十四年度, 同十三年度, 同十二年度, 同十一年度, 同十年度.

(1)ハ新改良乙種ナリ

455 樟腦油及芳樟油再製成績

Table with columns: 年度及種別, 原料消費高, 生産 (樟腦, 白油, 赤油, 藍色油, ター油, 芳白油, 二號白油, 拔取油, 計), 減量. Rows include 大正十四年度 (樟腦油, 芳樟油, 赤油), 同十三年度 (樟腦油, 芳樟油).

本表樟腦ノ純分ハ九三%トス

本表ハ直營ニ係ルモノナリ、附表亦同シ

大正十二年度以前ハ調査ヲ異ニスルヲ以テ次ニ累年ヲ掲ク

Table with columns: 年度及種別, 原料消費高, 生産 (樟腦, 赤油, 白油, 藍色油, 計), 減量. Rows include 大正十二年度, 同十一年度, 同十年度.

456 樟腦油及芳樟油再製成績百分率

Table with columns: 年度, 生産, 減量, 前二欄ノ内 (樟腦, 白油, 赤油, 藍色油, ター油, 芳白油, 二號白油, 拔取油), 減量. Rows include 大正十四年度, 同十三年度.

本表ハ直營ニ係ルモノナリ、附表亦同シ

大正十二年度以前ハ調査ヲ異ニスルヲ以テ次ニ累年ヲ掲ク

Table with columns: 年度, 生産, 減量, 前二欄ノ内 (樟腦, 赤油, 白油, 藍色油), 減量. Rows include 大正十二年度, 同十一年度, 同十年度.

457 樟腦賣渡數量及價額

Table with columns: 年度, 精製 (粉末乙種壓搾製), 粗製 (改良乙種, 乙種), 價額計. Rows include 大正十四年度, 同十三年度, 同十二年度, 同十一年度, 同十年度.

458 樟腦副産物賣渡數量及價額

Table with columns: 年度, 赤油, 白油, 芳白油, 樟腦油, 藍色油, 價額計. Rows include 大正十四年度, 同十三年度, 同十二年度, 同十一年度, 同十年度.

459 芳油及香水賣渡

Table with columns: 年度, 芳油 (數量, 價額), 香水價額. Rows include 大正十四年度, 同十三年度, 同十二年度, 同十一年度, 同十年度.

460 葉煙草耕作及收納

Table with columns: 州及廳, 耕作人員, 耕作面積, 收納高, 賠償金額. Rows include 盛岡, 高花, 總計, 大正十四年度, 同十三年度, 同十二年度, 同十一年度, 同十年度.

461 葉煙草受拂數量

昭和元年度

產地及名稱	受				拂				殘高
	前年度 越高	購入及 收納	雜受	計	生産拂	缺損及 廢棄	雜拂	計	
内地									
遺字									
州...	35 350	35 350	35 350
達...	35 063	35 063	35 063
計.....	70 413	70 413	70 413
優等...	192	...	115	307	306	...	1	307	...
二等...	189 937	113 924	1 031	304 962	207 323	...	3	207 326	97 636
三等...	152 729	106 020	839	259 588	150 919	150 919	108 669
四等...	165 514	126 559	723	292 796	205 284	205 284	87 512
五等...	102 053	124 967	778	227 798	141 067	141 067	86 731
六等...	73 665	123 219	685	197 569	110 235	110 235	87 334
七等...	55 315	120 565	451	176 331	69 180	69 180	107 151
八等...	71 045	131 503	601	203 149	135 433	135 433	67 716
九等...	86 612	126 164	567	213 343	102 011	102 011	111 332
十等...	87 480	128 868	505	216 852	131 214	131 214	85 639
支那種									
十一等...	55 080	128 069	348	183 497	93 505	93 505	89 992
十二等...	126 512	104 339	447	231 298	65 883	65 883	165 415
十三等...	126 938	50 652	314	177 905	44 696	44 696	133 209
十四等...	67 284	...	268	67 552	25 294	25 294	42 258
十五等...	37 069	...	17	37 086	74	74	37 012
試作...	20 196	...	28	20 224	87	87	20 137
計.....	1 417 621	1 384 870	10 905	2 813 396	1 485 649	...	4	1 485 653	1 327 743
優等...	6 191	...	1 362	7 553	1 670	...	4 269	5 939	1 614
二等...	9 352	2 570	1 008	12 930	960	...	5 258	6 218	6 712
三等...	7 902	3 119	862	11 883	750	...	4 737	5 487	6 396
四等...	12 666	2 881	4 571	20 118	4 458	...	15 660	20 118	...
五等...	11 339	3 853	8 629	23 821	8 524	...	15 297	23 821	...
六等...	11 766	4 964	14 585	31 315	14 483	...	16 832	31 315	...
七等...	10 609	4 593	12 780	27 982	12 672	...	15 310	27 982	...
八等...	13 553	3 834	12 344	29 731	12 300	...	17 431	29 731	...
九等...	11 471	2 372	11 032	24 875	10 951	...	13 924	24 875	...
十等...	4 414	1 178	11 274	16 866	11 229	...	5 637	16 866	...
試作...	3 872	893	11 008	15 768	11 003	...	4 765	15 768	...
計.....	116 912	31 691	119 555	268 158	116 604	...	136 832	253 436	14 722
優等...	137 203	32 650	447	170 305	85 411	...	12 717	48 128	122 177
二等...	85 725	25 882	154	111 761	23 359	...	12 305	40 664	71 097
三等...	6 568	17 385	478	24 431	14 467	14 467	9 964
四等...	16 059	24 009	242	40 310	23 656	...	8 767	32 423	7 887
五等...	15 768	22 545	297	38 610	16 515	16 515	22 095
六等...	31 652	20 807	4 086	56 545	31 787	...	7 859	39 646	16 899
七等...	34 037	25 018	7 200	66 255	13 534	...	30 775	44 300	21 946
八等...	45 724	20 647	...	66 371	21 046	21 046	45 325
九等...	35 211	13 197	...	48 408	11 812	11 812	36 596
十等...	25 140	7 712	...	32 852	1 255	1 255	31 597
試作...	16 446	5 694	...	22 140	22 140
計.....	468 524	224 698	12 904	705 126	163 729	...	105 536	270 265	435 861
黃色種									
十一等...	4 096	3 667	...	7 763	7 763
十二等...	2 376	4 021	...	6 897	6 897
十三等...	4 826	4 826	4 826
十四等...	2 829	2 829	2 829
十五等...	2 948	2 948	2 948
試作...	1 411	1 464	...	2 875	2 875
計.....	468 524	224 698	12 904	705 126	163 729	...	105 536	270 265	435 861

461 葉煙草受拂數量.....終

產地及名稱	受				拂				殘高
	前年度 越高	購入及 收納	雜受	計	生産拂	缺損及 廢棄	雜拂	計	
内地									
特等...	2 383	70	759	3 212	761	...	2 433	3 194	18
優等...	2 794	472	2 769	6 035	2 819	...	3 070	5 889	146
一等...	9 148	3 337	14 082	26 567	14 815	...	10 923	25 738	829
二等...	29 776	4 213	27 224	61 213	27 129	...	32 689	59 818	1 395
三等...	80 593	4 804	63 439	148 836	63 439	...	83 644	147 083	1 753
試作...	...	261	...	261	261
計.....	124 694	13 157	103 273	246 124	103 963	...	132 759	241 722	4 402
合 計.....	2 198 163	1 654 416	251 637	4 104 216	1 874 944	...	376 131	2 251 075	1 853 141
外國產									
永定...	60 722	39 335	...	100 057	46 332	520	1	46 853	53 204
四鄉...	94 560	32 952	...	127 512	97 122	79	1	97 202	30 310
嶺嶺...	136 258	61 508	...	197 766	142 854	231	1	143 116	54 650
長泰...	42 423	17 666	...	60 094	26 372	519	...	26 891	33 203
埔仔...	31 645	8 168	...	39 813	25 871	...	2	25 873	13 940
廬溪...	68 030	79 764	...	147 794	85 072	1 585	...	86 657	61 137
桐山...	78 486	103 899	...	182 385	66 902	66 902	115 483
松陽...	69 041	319 792	...	388 833	203 799	...	1	203 800	185 033
溫州...	78 612	41 004	...	119 616	68 455	68 455	51 131
四都...	50 774	122 253	...	173 027	70 103	70 103	102 924
平陽...	147 538	314 876	...	462 414	137 775	137 775	324 639
門...	...	107 242	...	107 242	7 987	7 987	99 255
計.....	1 025 178	1 713 896	...	2 739 074	1 341 635	2 934	7	1 344 576	1 394 498
廣安...	13 859	65 276	...	79 135	25 237	25 237	53 898
瑞金...	38 370	305 837	...	344 207	296 366	296 366	137 841
都...	...	54 486	...	54 486	54 485	...	1	54 486	...
都...	...	39 838	...	39 838	39 838
計.....	114 855	114 855	76 843	76 843	38 012
計.....	1 025 178	1 713 896	...	2 739 074	1 341 635	2 934	7	1 344 576	1 394 498
外國產									
米領比律賓...	5 348	...	373	5 721	439	...	1	440	5 281
蘭領...	523	259	48	830	437	...	1	438	392
北米合衆國...	105 540	123 084	2 813	231 437	110 289	...	1	110 290	121 147
西印度...	919	131	18	1 069	597	...	1	598	471
土耳其...	718	718	146	146	573
計.....	1 138 226	1 637 370	3 252	2 978 848	1 453 542	2 934	11	1 456 487	1 522 361
總 計.....	3 336 369	3 491 786	254 889	7 083 064	3 328 486	2 934	376 142	3 707 552	3 375 502
大正十四年度.....	3 079 580	3 599 864	59 000	6 738 445	3 379 911	21 735	410	3 402 056	3 336 389
同 十三年度.....	5 449 486	3 058 810	1 283 626	9 791 922	2 893 529	287 281	3 526 531	6 712 241	3 079 581
同 十二年度.....	5 453 921	3 610 142	434 125	9 498 188	3 036 338	182 412	829 953	4 048 703	5 449 486
同 十一年度.....	5 254 550	3 915 146	495 523	9 665 218	3 391 941	275 042	544 316	4 211 298	5 453 921
同 十年度.....	3 540 868	5 129 627	1 318 707	9 989 201	2 646 212	268 903	1 819 536	4 734 651	5 254 550

雜受トハ試作品、保管轉換及沒收葉又ハ引繼受ニシテ雜拂トハ原本用、試製用等ナリ

462 葉煙草受拂價額

昭和元年度

産地及名稱	受				拂				残高
	前年度 越高	購入及 收納	雜受	計	生産拂	缺損及 廢棄	雜拂	計	
内地									
遠字									
州	19 603	19 603	19 603
達	18 682	18 682	18 682
計	38 285	38 285	38 285
優等	49	...	78	127	127	...	1	127	...
一二等	101 784	78 470	565	180 819	120 269	...	2	120 271	60 548
二三等	73 953	61 844	394	136 191	77 819	77 819	58 372
三四等	71 467	67 179	302	138 948	94 485	94 485	44 463
五等	39 044	59 700	234	99 027	59 444	59 444	30 583
五六七八九等	25 086	52 359	226	77 672	41 665	41 665	36 007
支那種	17 398	44 843	132	62 373	23 141	23 141	39 232
十等	19 737	41 947	157	61 841	40 511	40 511	21 331
十一等	21 159	33 541	130	54 830	25 502	25 502	29 328
十二等	18 154	27 490	100	45 653	2 7475	2 7475	18 179
十三等	9 215	21 796	58	31 069	15 745	15 745	15 324
十四等	19 411	13 309	65	32 785	9 475	9 475	23 311
十五等	16 723	4 301	39	21 063	5 612	5 612	15 451
試作	7 435	...	28	7 463	2 744	2 744	4 719
計	3 311	...	1	3 313	6	6	3 306
計	1 375	...	2	1 377	6	6	1 371
計	1 099	...	1 099	1 099	1 099	1 099	...
計	445 301	506 689	3 659	955 649	545 123	...	2	545 126	410 524
優等	4 350	...	955	5 314	831	...	3 003	3 835	1 135
一二等	5 075	1 792	576	7 443	248	...	3 032	3 280	3 860
二三等	3 876	1 340	436	6 152	180	...	2 456	2 636	3 307
三四等	5 501	1 550	2 096	9 146	1 070	...	7 098	8 167	...
五等	4 314	1 865	3 503	9 683	2 046	...	6 218	8 264	...
五六七八九等	3 962	2 140	5 311	11 413	3 476	...	6 135	9 611	...
支那種	3 218	1 732	4 154	9 104	3 041	...	4 981	8 022	...
十等	3 669	1 238	3 483	8 390	2 952	...	4 919	7 871	...
十一等	2 729	639	2 682	6 050	2 628	...	3 387	6 015	...
十二等	911	254	2 348	3 514	2 695	...	1 174	3 869	...
十三等	675	154	1 914	2 743	2 641	...	829	3 470	...
十四等	309	128	1 391	1 918	2 283	...	528	2 811	...
試作	336	38	871	1 245	1 682	...	374	2 056	...
計	96	...	593	690	1 298	...	103	1 401	...
計	24	...	496	520	1 362	...	24	1 385	...
計	2 607	...	673	3 280	3 280	3 280	...
計	41 752	13 370	31 482	86 605	28 433	...	47 540	75 973	8 302
優等	109 060	30 174	373	139 606	29 022	...	9 917	38 930	100 667
一二等	52 714	20 568	107	73 389	18 983	...	7 456	26 439	46 950
二三等	3 727	12 195	330	16 251	9 975	9 975	6 276
三四等	8 143	14 919	149	23 212	14 002	...	4 348	18 351	4 861
五等	7 241	12 605	159	20 004	8 726	8 726	11 278
五六七八九等	12 662	10 466	1 834	24 962	14 291	...	3 642	17 933	7 029
支那種	12 297	10 720	2 950	25 967	5 533	...	11 424	16 957	9 010
十等	14 643	7 987	...	22 631	7 341	7 341	15 290
十一等	9 952	4 457	...	14 409	3 728	3 728	10 680
十二等	6 128	2 030	...	8 158	327	327	7 831
十三等	3 471	1 238	...	4 710	4 710
十四等	749	622	...	1 372	1 372
試作	470	503	...	978	978
計	670	670	670
計	321	321	321
計	245	245	245
計	698	934	...	1 626	1 626
計	243 186	129 418	5 902	378 504	100 532	...	48 183	148 715	229 789

462 葉煙草受拂價額

産地及名稱	受				拂				残高
	前年度 越高	購入及 收納	雜受	計	生産拂	缺損及 廢棄	雜拂	計	
内地									
特優	1 353	40	433	1 835	235	...	1 387	1 622	15
優等	1 368	243	1 354	2 964	818	...	1 501	2 319	86
二三等	3 126	1 299	6 118	10 543	3 746	...	4 745	8 492	357
三四等	6 555	1 090	6 071	13 716	6 511	...	7 290	13 801	375
試作	9 660	682	7 641	17 983	15 225	...	10 075	25 300	268
計	...	52	...	52	52
計	22 062	3 416	21 616	47 094	26 535	...	24 999	51 534	1 154
計	790 585	652 891	62 659	1 506 136	700 624	...	120 724	821 347	688 053
支那種									
永四時	68 269	43 620	...	111 889	51 349	611	1	51 961	59 928
定州	38 924	10 665	...	49 589	39 943	34	1	39 977	9 611
嶺南	58 962	22 268	...	81 229	61 610	105	1	61 715	19 514
長泰	18 824	7 907	...	26 731	12 318	231	...	12 549	14 182
埔廬	15 207	3 039	...	18 247	12 721	...	1	12 723	5 524
溪桐	28 738	27 804	...	56 602	34 534	570	...	35 105	21 498
山	39 243	34 860	...	74 103	33 451	33 451	40 652
計	38 038	152 465	...	190 498	111 497	...	1	111 498	79 001
松陽	35 375	13 531	...	48 907	30 087	30 087	18 820
溫州	23 944	43 162	...	67 106	29 435	29 435	37 672
四都	71 973	104 854	...	176 826	67 209	67 209	109 617
平陽	...	35 712	...	35 712	2 660	2 660	33 052
門
計	8 009	23 262	...	31 270	11 913	11 913	19 357
廣安	21 757	151 193	...	172 949	110 445	110 445	62 505
瑞金	...	38 140	...	38 140	38 140	...	1	38 140	...
六都	...	15 060	...	15 060	15 060
計	66 173	66 173	43 281	43 281	22 892
計	533 430	727 602	...	1 261 032	690 592	1 551	5	692 148	568 884
外國産									
米領比律賓	5 728	...	397	6 125	457	...	1	459	5 666
關領スマトラ	3 725	3 859	376	7 959	4 142	...	7	4 149	3 811
北米合衆國	164 195	140 468	3 771	308 434	167 835	...	1	167 837	140 597
西印度	3 743	494	79	4 315	2 411	...	4	2 415	1 900
土耳其	7 121	7 121	1 760	1 760	5 361
計	717 940	872 423	4 623	1 594 986	867 197	1 551	19	858 767	726 220
計	1 508 526	1 525 314	67 283	3 101 123	1 567 820	1 551	120 742	1 690 114	1 414 273
大正十四年度	1 497 862	1 591 864	34 091	3 113 817	1 594 573	10 579	146	1 605 298	1 503 526
同十三年度	2 117 135	1 495 227	364 054	3 976 416	1 296 701	98 305	960 260	2 355 266	1 487 862
同十二年度	2 366 579	1 363 591	144 181	3 874 352	1 337 707	43 266	395 840	1 686 812	2 117 135
同十一年度	2 604 756	1 494 574	206 892	4 306 222	1 670 703	107 522	161 419	1 939 643	2 366 579
同十年度	2 438 863	1 820 117	863 345	5 167 325	1 609 524	87 947	874 097	2 562 565	2 604 756

大正十二年度、同十三年度及昭和元年度ニ於テ受拂成ノ符合セサルハ保管轉換セルト賣價ヲ記入セルト單價算出ノ方法
ヲ異ニセルモノ等アルニ依ル
雜受ハ鑑定價額ナリ

463 製造煙草受拂價額 昭和元年度

Table with 6 columns: 種別, 前年度越高, 受高, 計, 拂高, 残高. Rows include 臺灣製造, 内地製造, 外國製造, 總計, and annual data from 大正十四年度 to 十一年度.

内地製造及外國製造ノ受高、残高ハ購入價額ヲ、拂高ハ賣價ヲ記入セリ

464 臺灣製造煙草受拂 昭和元年度

Table with 10 columns: 種別、名稱及一箇ノ量, 前年度越高, 製造高, 雜受, 計, 賣渡, 缺損及廢棄, 雜拂, 計, 残高. Rows include 葉卷 (各種), 口付, 兩切, 條絲煙, 赤厚煙, 麟煙, and 合計.

464 臺灣製造煙草受拂.....終

Table with 10 columns: 種別、名稱及一箇ノ量, 前年度越高, 製造高, 雜受, 計, 賣渡, 缺損及廢棄, 雜拂, 計, 残高. Rows include 葉卷 (各種), 口付, 兩切, 條絲煙, 赤厚煙, 麟煙, and 合計.

本表ノ外大正十四年度ニシルビヤ數量、雜受量缺損及廢棄ニ各三本アリ

465 内地製造煙草受拂

昭和元年度

Table with columns for '種別、名稱及一箇ノ量', '受' (前年度越高, 受入, 雜受, 計), '拂' (賣渡, 缺損及廢棄, 雜拂, 計), and '残高'. It lists various tobacco products like '口付紙巻' and '刻' with their respective quantities and values.

受入、残高ハ購入價額ヲ、拂高ハ賣價ヲ記入セリ

466 外國製造煙草受拂

昭和元年度

Table with columns for '種別、名稱及一箇ノ量', '受' (前年度越高, 受入, 雜受, 計), '拂' (賣渡, 缺損及廢棄, 雜拂, 計), and '残高'. It lists foreign tobacco products like 'メキシカン、ブランタース' and 'スリー、カツスルス' with their respective quantities and values.



466 外國製造煙草受拂.....終

Table 466: Foreign Manufactured Tobacco Receipts. Columns include '種別、名稱及一箇ノ量' (Category, Name, and Quantity), '受' (Received) with sub-columns for '前年度' (Previous Year), '受入' (Received), '雜受' (Miscellaneous), and '計' (Total); '拂' (Paid) with sub-columns for '賣渡' (Sold), '缺損及廢棄' (Losses and Discards), '雜拂' (Miscellaneous), and '計' (Total); and '残高' (Balance Forward). Rows list various tobacco products like 'スリー、カツスルス' and '紙巻' (Cigarettes).

受入、残高ハ購入價額ヲ、拂高ハ賣價ヲ記入セリ

467 製酒原料 昭和元年度

Table 467: Alcohol Raw Materials. Columns include '種別' (Category), '前年度' (Previous Year) with '數量' (Quantity) and '價額' (Value), '購入' (Purchased) with '數量' and '價額', '消費' (Consumed) with '數量' and '價額', and '残高' (Balance Forward) with '數量' and '價額'. Rows list '米' (Rice) and '糖' (Sugar) products.

468 臺灣製造酒類受拂數量及價額

昭和元年度

Table 468: Taiwan Manufactured Alcohol Receipts. Columns include '種別' (Category), '前年度' (Previous Year) with '數量' (Quantity) and '價額' (Value), '製造' (Manufactured) with '數量' and '價額', '雜受' (Miscellaneous), and '計' (Total); '賣渡' (Sold) with '數量' and '價額'; '拂' (Paid) with '數量' and '價額'; and '残高' (Balance Forward) with '數量'. Rows list '釀造酒' (Distilled Wine) and '再製酒' (Re-manufactured Wine).

469 內地製造酒類受拂數量及價額

昭和元年度

Table 469: Domestic Manufactured Alcohol Receipts. Columns include '種別' (Category), '前年度' (Previous Year) with '數量' (Quantity) and '價額' (Value), '買入' (Purchased), '雜受' (Miscellaneous), and '計' (Total); '賣渡' (Sold) with '數量' and '價額'; '拂' (Paid) with '數量' and '價額'; and '残高' (Balance Forward) with '數量'. Rows list '釀造酒' (Distilled Wine) and '再製酒' (Re-manufactured Wine).

470 外國製造酒類受拂數量及價額

昭和元年度

Table 470: Foreign Manufactured Alcohol Receipts. Columns include '種別' (Category), '前年度' (Previous Year) with '數量' (Quantity) and '價額' (Value), '買入' (Purchased), '雜受' (Miscellaneous), and '計' (Total); '賣渡' (Sold) with '數量' and '價額'; '拂' (Paid) with '數量' and '價額'; and '残高' (Balance Forward) with '數量'. Rows list '蒸溜酒' (Distilled Wine) and '再製酒' (Re-manufactured Wine).

XX 衛 生

471 衛 生

州及廳	醫 院				醫師及醫生		
	官立	公立	私立	計	官廳奉職	公醫	開業
臺 北	4	6	21	31	91	32	130
新 竹	1	...	7	8	7	34	51
臺 中	1	2	11	14	14	31	165
臺 南	2	4	19	25	24	42	202
高 雄	2	2	6	10	16	24	102
臺 東	1	1	4	9	3
花 蓮 港	1	1	9	11	5	10	11
澎 湖	1	1	...	2	5	5	2
總 計	13	16	73	102	166	187	666
大正十四年	12	19	71	102	154	169	649
同 十三年	12	22	71	105	164	162	601
同 十二年	12	19	74	105	180	132	570
同 十一年	12	18	88	118	155	123	543
同 十年	12	20	84	116	173	101	542

(1)ハ官廳奉職齒科醫 (2)ハ助産婦ナリ

472 官立醫院入院治

醫 院	患者延人員				治 療				死			
	內地人	本島人	朝鮮人	外國人	計	內地人	本島人	朝鮮人	外國人	計	內地人	本島人
臺 北	65 763	33 755	51	137	99 706	1 401	554	2	...	1 957	181	143
臺 南	13 975	3 245	91	19	17 330	399	74	1	1	475	38	17
臺 中	9 445	5 623	15 068	68	35	103	26	12
新 竹	5 024	6 346	6	...	11 376	110	132	242	26	30
臺 南	25 973	14 735	7	...	40 715	783	305	1 088	49	27
高 雄	14 254	9 288	23 542	760	441	1 201	79	57
臺 南	23 891	12 916	41 807	516	204	720	71	54
高 雄	20 515	2 150	22 674	595	49	644	64	17
屏 東	10 610	7 492	88	...	18 190	436	286	1	...	723	29	39
臺 東	5 096	1 964	7 060	200	51	251	11	11
花 蓮 港	12 572	1 898	17	207	14 694	308	31	1	2	342	34	7
澎 湖	2 665	2 597	21	44	5 327	53	55	1	2	111	7	17
松山療養所	7 933	1 697	...	61	9 691	1	1	11	1
總 計	222 716	103 715	281	468	327 180	5 630	2 217	6	5	7 858	626	437

生

機 關

昭和元年末

醫生	計	開業齒科醫師	藥劑師			產婆	製藥者	藥種商	醫師及醫生一人二付人口
			官廳奉職	開業	計				
81	334	(1) 32	18	22	40	199	10	584	2 545
173	265	(1) 7	4	1	5	46	2	383	2 351
102	312	(1) 11	7	4	11	108	...	786	2 896
88	356	(1) 23	12	6	18	475	2	859	2 994
42	184	(1) 16	5	3	8	225	...	479	2 955
...	16	(1) 2	2	...	2	3	2	16	2 754
...	26	(1) 2	3	...	3	16	...	55	2 405
...	12	(1) 1	3	...	3	22	...	53	5 181
486	1 505	(1) 99	54	36	90	1 094	16	3 215	2 761
522	1 494	(1) 90	52	33	85	1 003	25	3 274	2 719
558	1 485	(1) 92	52	30	82	932	35	3 353	2 664
583	1 465	(1) 87	56	20	76	408	20	3 309	2 657
632	1 453	(1) 86	48	18	66	253	27	3 340	2 630
674	1 490	(1) 69	82	20	102	264	18	3 355	2 518

療患者及死亡者

昭和元年

亡	患 者															
	未 治				後 遺				計							
外國人	計	內地人	本島人	朝鮮人	外國人	計	內地人	本島人	朝鮮人	外國人	計	內地人	本島人	朝鮮人	外國人	計
...	329	1 075	980	1	2	2 058	114	61	175	2 771	1 743	3	2	4 519
...	55	152	74	1	...	227	24	5	29	613	170	2	1	786
...	38	294	261	545	16	5	21	394	313	707
...	56	132	314	1	...	447	12	17	29	230	493	1	...	774
...	76	252	316	1	...	569	45	32	77	1 129	630	1	...	1 810
...	136	252	309	561	16	4	20	1 107	811	1 918
...	125	600	450	1 050	31	29	60	1 218	737	1 955
...	81	323	119	442	34	5	39	1 016	190	1 206
...	68	49	140	1	...	190	25	22	47	539	437	2	...	1 028
...	22	34	49	83	10	4	14	255	115	370
1	42	222	83	...	10	315	12	6	18	576	127	1	13	717
...	24	77	139	1	1	218	6	4	10	143	215	2	3	363
...	12	20	23	43	15	4	...	1	20	47	28	...	1	76
1	1 064	3 472	3 257	6	13	6 748	360	198	...	1	559	10 088	6 109	12	20	16 229



472 官立醫院入院治

年	患者延人員					治癒					死	
	内地人	本島人	朝鮮人	外國人	計	内地人	本島人	朝鮮人	外國人	計	内地人	本島人
大正十四年	250 801	117 108	312	129	368 345	5 533	2 219	7	2	7 766	534	385
同 十三年	234 366	90 451	642	93	325 552	6 047	1 933	10	2	7 992	570	366
同 十二年	222 143	70 881	172	14	293 210	5 482	1 405	7	...	6 984	509	278
同 十一年	241 253	73 397	14	164	314 828	6 194	1 599	1	4	7 798	562	270
同 十年	252 071	69 022	...	84	321 177	6 084	1 431	...	1	7 516	616	245

患者ノ治療日數、一日醫院治療患者及患者百ニ付死亡ヲ掲ケルハ次ノ如シ

醫院	患者一人ノ平均治療日數					内地人
	内地人	本島人	朝鮮人	外國人	平均	
臺北	23.7	19.4	17.0	68.5	22.1	180.2
基隆	22.8	19.1	45.5	19.0	22.0	38.3
宜蘭	24.0	18.0	21.3	25.9
新竹	17.9	12.9	6.0	...	14.7	13.8
臺中	23.0	21.7	7.0	...	22.5	71.2
嘉義	12.9	11.5	12.3	39.1
臺南	23.7	17.5	21.4	79.2
高雄	20.2	11.4	18.8	56.2
屏東	19.7	15.4	44.0	...	17.7	29.1
臺東	20.0	17.1	19.1	14.0
花蓮港	21.8	14.9	17.0	15.9	20.5	34.4
澎湖	18.6	12.1	10.5	14.7	14.7	7.3
松山療養所	168.8	60.6	...	61.0	127.5	21.7
平均	22.8	17.0	23.4	23.4	20.2	610.2
大正十四年	26.0	20.5	24.0	25.8	23.9	637.1
同 十三年	23.6	19.1	49.4	31.0	22.2	642.1
同 十二年	23.7	18.1	17.2	7.0	22.1	603.6
同 十一年	23.0	18.6	7.0	13.7	21.8	661.0
同 十年	24.4	19.4	...	16.8	23.1	690.6

療患者及死亡者.....終

亡	患者										後遺					
	外國人	計	内地人	本島人	朝鮮人	外國人	計	内地人	本島人	朝鮮人	外國人	計	内地人	本島人	朝鮮人	外國人
1	920	3 266	2 940	6	1	6 213	325	179	...	1	505	9 663	5 723	13	5	15 404
...	936	2 958	2 288	2	...	5 248	304	139	1	1	505	9 939	4 726	13	3	14 681
...	787	2 947	1 979	3	2	4 931	428	159	587	9 366	3 911	10	2	13 289
...	832	3 380	1 966	1	8	5 355	349	120	469	10 485	3 955	2	12	14 454
1	862	3 200	1 738	...	3	4 941	449	136	585	10 349	3 550	...	5	13 904

一日ノ平均治療患者				患者百ニ付死亡			
本島人	朝鮮人	外國人	計	内地人	本島人	外國人	平均
92.5	0.1	0.4	273.2	6.5	8.5	...	7.3
8.9	0.2	0.1	47.5	6.2	10.0	...	7.0
15.4	41.3	6.6	3.8	...	5.4
17.4	0	...	31.2	9.3	6.1	...	7.2
40.4	0	...	111.6	4.3	4.0	...	4.2
25.4	64.5	7.1	7.0	...	7.1
35.4	114.5	5.8	7.3	...	6.4
5.9	62.1	6.3	8.9	...	6.7
20.5	0	...	49.8	5.4	8.0	...	6.6
5.4	19.3	4.3	9.6	...	5.9
5.2	0	0.6	40.3	5.9	5.5	7.7	5.9
7.1	0.1	0.1	14.6	4.9	7.9	...	6.6
4.6	...	0.2	26.6	23.4	3.6	...	15.8
284.2	0.8	1.3	896.4	6.2	7.2	5.0	6.6
320.8	0.9	0.4	1 009.2	5.5	6.7	20.0	6.0
247.8	1.8	0.3	891.9	5.7	7.7	...	6.4
194.2	0.5	0	803.3	5.4	7.1	...	5.9
201.1	0	0.5	862.5	5.4	6.8	...	5.8
189.1	...	0.2	879.9	6.0	6.9	20.0	6.2

473 官立醫院外

Table 473: 官立醫院外. Columns: 醫院, 患者延人員 (內地人, 本島人, 朝鮮人, 外國人, 計), 患者 (內地人, 本島人, 朝鮮人, 外國人, 計). Rows include various hospitals like 臺北, 基隆, 新竹, etc., and a total summary.

474 官立醫院治療病類及年齡級別患者

昭和元年

Table 474: 官立醫院治療病類及年齡級別患者. Columns: 病類, 五歲未満, 五歲以上十歲未満, 十歲以上二十歲未満, 二十歲以上三十歲未満, 三十歲以上四十歲未満, 四十歲以上五十歲未満, 五十歲以上六十歲未満, 六十歲以上, 計. Rows list various diseases like 法定傳染病, 泌尿及生殖器疾患, etc.

來治療患者

昭和元年

Table 474 (continued): 官立醫院治療病類及年齡級別患者. Columns: 患者一人ノ平均治療日數 (計, 內地人, 本島人, 朝鮮人, 外國人, 平均), 一日ノ平均治療患者 (內地人, 本島人, 朝鮮人, 外國人, 計). Rows list various diseases and their treatment statistics.

474 官立醫院治療病類及年齡級別患者.....終

Table 474 (continued): 官立醫院治療病類及年齡級別患者. Columns: 病類, 五歲未満, 五歲以上十歲未満, 十歲以上二十歲未満, 二十歲以上三十歲未満, 三十歲以上四十歲未満, 四十歲以上五十歲未満, 五十歲以上六十歲未満, 六十歲以上, 計. Rows list various diseases like 法定傳染病, 泌尿及生殖器疾患, etc.

475 官立醫院治療病

醫院、種族及體性	法定傳染病	其ノ他傳染性疾患	消化器疾患	呼吸器疾患	血行器疾患	泌尿及生殖器疾患	神經系疾患	精神疾患	運動器疾患	榮養障害並發育異常	
臺北	內地人 男	60	123	319	361	9	67	23	33	9	
	內地人 女	48	59	199	186	11	788	18	25	3	
	內地人 計	108	182	518	547	20	855	41	63	12	
	本島人 男	30	75	155	331	6	27	21	41	5	
	本島人 女	20	30	93	151	6	286	7	6	9	
	本島人 計	50	105	248	482	12	313	28	47	14	
	朝鮮人 女	1
	外國人 男	1
	計 男	90	198	474	692	15	94	44	80	14	...
	計 女	68	89	292	337	17	1 075	25	31	12	...
計 計	158	287	766	1 029	32	1 169	69	111	26	...	
基隆	內地人 男	46	23	66	86	3	10	6	6	...	
	內地人 女	27	11	26	60	...	92	...	3	1	
	內地人 計	73	34	92	146	3	102	6	9	1	
	本島人 男	9	4	11	28	...	4	3	2	1	
	本島人 女	3	1	3	5	1	11	
	本島人 計	12	5	14	33	1	15	3	2	1	
	朝鮮人 男
	外國人 女	1
	計 男	55	27	78	114	3	14	9	8	1	...
	計 女	30	12	29	65	1	103	...	3	1	...
計 計	85	39	107	179	4	117	9	11	2	...	
宜蘭	內地人 男	7	33	51	55	3	10	7	2	...	
	內地人 女	10	8	39	29	2	58	3	1	...	
	內地人 計	17	41	90	84	5	68	10	3	...	
	本島人 男	3	8	52	38	4	13	7	11	2	
	本島人 女	1	2	26	14	...	16	3	2	5	
	本島人 計	4	10	78	52	4	29	10	13	7	
	朝鮮人 男
	外國人 女	1
	計 男	10	41	103	93	7	23	14	13	2	...
	計 女	11	10	65	43	2	74	6	3	5	...
計 計	21	51	168	136	9	97	20	16	7	...	
新竹	內地人 男	19	19	28	63	2	4	1	8	...	
	內地人 女	10	12	23	32	1	23	2	1	...	
	內地人 計	29	31	51	95	3	27	3	9	...	
	本島人 男	23	6	46	98	2	22	2	16	3	
	本島人 女	11	6	34	33	6	30	3	10	2	
	本島人 計	34	12	80	131	8	52	5	26	5	
	朝鮮人 女	1
	計 男	42	25	74	161	4	26	3	24	3	...
	計 女	21	18	57	65	7	54	5	11	2	...
	計 計	63	43	131	226	11	80	8	35	5	...
臺中	內地人 男	20	60	118	106	13	21	21	28	14	
	內地人 女	14	41	80	67	12	227	13	15	6	
	內地人 計	34	101	198	173	25	248	34	43	20	
	本島人 男	4	13	75	91	6	28	12	29	7	
	本島人 女	...	8	43	31	3	142	10	10	3	
	本島人 計	4	21	118	122	9	170	22	39	10	
	朝鮮人 女	1
	計 男	24	73	193	197	19	49	33	57	21	...
	計 女	14	49	123	98	16	369	23	25	9	...
	計 計	38	122	316	295	35	418	56	82	30	...

類別入院患者

昭和元年

新陳代謝諸病 (淋巴系疾患ニ限ル)	眼疾患	耳疾患	皮膚疾患	花柳病	外傷	中毒	病名不詳	計	前期中ノ再掲				
									麻刺利亞	脚氣	癩病	肺結核	甲状腺腫
20	36	34	31	46	62	4	50	1 292	18	15	...	36	...
7	37	13	12	15	7	4	47	1 479	5	3	...	15	...
27	73	47	43	61	69	8	97	2 771	23	18	...	51	...
18	66	14	31	48	119	3	36	1 026	3	2	...	22	...
5	34	5	15	10	12	...	28	717	...	1	...	14	2
23	100	19	46	58	131	3	64	1 743	3	3	...	36	2
...	1	...	1	3
...	1	2
38	103	48	62	94	181	7	86	2 320	21	17	...	58	...
12	72	18	28	25	19	4	75	2 199	5	4	...	29	2
50	175	66	90	119	200	11	161	4 519	26	21	...	87	2
2	16	5	12	45	35	361	13	5	...	5	...
3	11	2	6	5	4	1	...	252	9	1	...	3	...
5	27	7	18	50	39	1	...	613	22	6	...	8	...
1	10	...	5	8	41	127	2	1	...
1	6	1	3	1	7	43
2	16	1	8	9	48	170	2	1	...
...	2	2
...	1
3	26	5	17	53	78	491	15	5	...	6	...
4	17	3	9	6	11	1	...	295	9	1	...	3	...
7	43	8	26	59	89	1	...	786	24	6	...	9	...
...	3	3	10	8	28	220	16	7	...	4	...
...	1	1	4	14	4	174	1	2	...	3	...
...	4	4	14	22	32	394	17	9	...	7	...
...	2	1	13	24	45	223	1	4	...	3	...
...	1	...	5	7	8	90	2	...
...	3	1	18	31	53	313	1	4	...	5	...
...	5	4	23	32	73	443	17	11	...	7	...
...	2	1	9	21	12	264	1	2	...	5	...
...	7	5	32	53	85	707	18	13	...	12	...
1	3	...	3	3	8	163	3	9	...	3	...
1	1	...	7	2	1	1	...	117	4	5	...	2	...
2	4	...	10	5	9	1	...	280	7	14	...	5	...
...	12	...	16	32	29	8	1	317	1	1	...	13	1
1	10	...	3	7	15	5	...	176	1	1	...	1	...
1	22	...	19	39	44	13	1	493	2	2	...	14	1
...	1
1	15	...	19	35	37	8	1	480	4	10	...	16	1
2	11	...	10	9	16	6	...	294	5	6	...	3	...
3	26	...	29	44	53	14	1	774	9	16	...	19	1
...	5	10	29	58	59	...	11	573	36	6	...	5	...
1	7	13	30	19	7	...	3	556	13	10	...	3	...
1	12	23	59	77	66	1	14	1 129	49	16	...	8	...
...	31	3	11	22	61	...	6	399	6	4	...	6	...
...	9	3	5	5	9	281	2	4	...
...	40	6	16	27	70	...	6	680	8	4	...	10	...
...	1
...	36	13	40	80	120	...	17	972	42	10	...	11	...
1	16	16	35	24	16	1	3	838	15	10	...	7	...
1	52	29	75	104	136	1	20	1 810	57	20	...	16	...

475 官立醫院治療病

醫院、種族及體性	法定傳染病	其ノ他傳染性疾患	消化器疾患	呼吸器疾患	血行器疾患	泌尿及生殖器疾患	神經系疾患	精神疾患	運動器疾患	營養障害及發育異常	
嘉 義	內地人	男	81	67	119	156	14	30	26	6	3
		女	67	55	93	91	6	100	9	12	...
	本島人	男	17	24	131	175	19	29	10	11	2
		女	10	4	32	39	9	102	2	7	2
	計	男	98	91	250	331	33	59	36	17	5
		女	77	59	125	130	15	202	11	19	2
計	男	175	150	375	461	48	261	47	36	7	
臺 南	內地人	男	37	103	141	184	18	32	18	10	3
		女	39	52	106	107	12	112	14	14	4
	本島人	男	42	32	122	135	7	27	16	20	4
		女	12	13	39	45	3	54	10	6	...
	計	男	79	135	263	319	25	59	34	30	7
		女	51	65	145	152	15	166	24	20	4
計	男	130	200	408	471	40	225	58	50	11	
高 雄	內地人	男	33	76	105	104	9	20	11	32	...
		女	20	40	61	70	2	109	4	12	...
	本島人	男	1	9	27	34	1	8	3	5	...
		女	1	2	3	5	...	22	...	2	...
	計	男	33	85	132	138	10	28	14	37	...
		女	21	42	64	75	2	221	4	14	...
計	男	54	127	196	213	12	249	18	51	...	
屏 東	內地人	男	16	151	46	39	2	15	5	13	...
		女	8	53	18	27	2	61	5	6	...
	本島人	男	15	46	33	82	2	17	4	31	...
		女	3	23	7	19	1	31	2	6	...
	計	男	31	197	79	121	4	32	9	44	...
		女	11	77	25	46	3	92	7	13	...
計	男	42	274	104	167	7	124	16	57	...	
臺 東	內地人	男	8	50	24	28	2	7	4	1	1
		女	8	12	11	12	4	35	1
	本島人	男	6	13	7	9	2	2	1	2	1
		女	6	3	5	3	...	6
	計	男	14	63	31	37	4	9	5	3	2
		女	8	15	16	15	4	41	1
計	男	22	78	47	52	8	50	6	3	2	
花 蓮 港	內地人	男	12	58	56	113	5	14	13	10	5
		女	8	27	42	42	3	51	6	6	3
	本島人	男	1	11	5	31	...	4	1	3	3
		女	1	4	7	6	1	5	1	3	3
	計	男	13	70	61	148	6	18	14	13	9
		女	8	31	49	48	4	57	7	9	3
計	男	21	101	110	196	10	75	21	22	12	

類別入院患者.....續

新陳代謝病(淋巴系疾患三限)	眼疾患	耳疾患	皮膚疾患	花柳病	外傷	中毒	病名不詳	計	前欄中ノ再掲				
									癩刺利亞	脚氣	癩病	肺結核	甲状腺腫
...	10	7	1	45	71	...	2	688	45	3	1	19	...
...	3	6	2	9	12	3	1	469	28	5	...	10	...
...	13	13	3	54	83	3	3	1107	73	8	1	29	...
...	9	2	6	19	117	573	13	6	...
...	2	3	2	5	15	4	...	238	1	4	...
...	19	9	7	24	132	4	...	811	14	10	...
...	6	8	4	14	188	...	2	1211	58	3	1	25	...
...	2	25	11	78	215	7	3	1918	87	8	1	39	...
14	32	16	13	22	33	2	18	696	47	28	...	3	...
9	19	16	3	2	2	4	7	522	24	13	...	2	...
23	51	32	16	24	35	6	25	1218	71	41	...	5	...
8	43	8	11	13	27	3	9	527	9	6	...	1	...
3	12	1	5	...	2	...	5	210	4	3
11	55	9	16	13	29	3	14	737	13	9	...	1	...
22	75	24	24	35	60	5	27	1223	56	34	...	4	...
12	31	17	8	2	4	4	12	732	28	16	...	2	...
34	105	41	32	37	64	9	39	1955	84	50	...	6	...
2	3	2	18	79	38	...	31	563	43	29	...	8	...
1	...	3	8	14	5	...	14	453	20	9	...	4	...
3	3	5	26	93	43	...	45	1016	63	29	...	12	...
1	1	...	3	15	34	...	3	144	5	1
1	1	2	9	46	1	1	...	1	...
3	4	2	21	94	72	...	34	707	48	21	...	8	...
4	4	5	29	110	85	...	48	1205	69	31	...	13	...
5	4	2	10	15	16	1	2	342	117	1	...	4	...
3	4	1	2	5	1	197	36	1	...	1	...
8	8	3	12	20	17	2	2	539	153	2	...	5	...
2	11	...	33	21	54	...	2	353	33	1	...	4	...
2	4	2	7	11	17	1	...	134	13	1	...	7	...
...	15	2	40	32	71	1	2	487	46	2	...	11	...
...	2
7	15	2	43	36	70	1	4	695	150	2	...	8	...
3	8	3	9	16	18	2	...	333	49	2	...	8	...
10	23	5	52	52	88	3	4	1028	199	4	...	16	...
1	3	5	7	1	16	...	4	162	45	2	...	10	...
...	...	1	2	2	5	93	10	2	...	1	...
1	3	6	9	3	21	...	4	255	55	4	...	11	...
2	4	...	11	7	19	86	9	1	...	2	...
...	1	...	6	1	4	29	3
2	5	...	17	8	23	115	12	1	...	2	...
3	7	5	18	8	35	...	4	248	54	3	...	12	...
...	1	1	8	3	9	122	13	2	...	1	...
3	8	6	26	11	44	...	4	370	67	5	...	13	...
4	6	6	12	14	21	1	5	355	35	16	...	4	...
1	5	3	5	6	6	...	7	221	12	9	...	1	...
5	11	9	17	20	27	1	12	576	47	25	...	5	...
1	2	...	4	12	17	95	8
...	1	...	1	1	1	32	2
...	4	...	5	13	17	...	1	127	10
...	1
...	1	4	1	13	1
5	8	6	17	30	39	1	5	463	44	16	...	4	...
1	7	3	6	7	6	...	8	254	14	9	...	1	...
6	15	9	23	37	45	1	13	717	58	25	...	5	...

475 官立醫院治療病

醫院、種族及體性	法定傳染病	其他傳染性疾患	消化器疾患	呼吸器疾患	血行器疾患	泌尿及生殖器疾患	神經系疾患	精神疾患	運動器疾患	營養障礙及發育異常
澎湖	內地人 男	5	12	7	...	1	2	1	2	...
	內地人 女	7	22	12	...	1	1	2	4	...
	內地人 計	12	34	19	...	2	3	3	6	...
	本島人 男	5	51	31	...	6	3	1	1	1
	本島人 女	31	31	15	...	22	1	3	2	1
	本島人 計	36	82	46	...	28	4	4	3	2
	朝鮮人 女	...	1
	外國人 男
	外國人 女	...	1
	外國人 計	...	1
松山療養所	內地人 男	35
	內地人 女	12
	內地人 計	47
	本島人 男	26
	本島人 女	2
	本島人 計	28
	外國人 女	1
	外國人 計	1
	計 男	61
	計 女	15
總計	內地人 男	341	768	1337	80	231	137	2	156	35
	內地人 女	262	377	720	747	56	1790	76	99	17
	內地人 計	603	1145	1805	2034	136	2021	213	5	255
	本島人 男	152	246	715	1109	49	187	83	2	172
	本島人 女	63	96	323	368	31	727	39	3	54
	本島人 計	215	342	1038	1477	80	914	122	5	226
	朝鮮人 男
	朝鮮人 女	...	1	1	...	1	3	...	1	...
	朝鮮人 計	...	1	1	...	1	3	...	1	...
	外國人 男	...	1	1	4	1	1	1
外國人 女	1	1	
外國人 計	...	1	2	5	1	1	1	
大正十四年	內地人 男	296	783	1074	1250	66	258	111	8	117
	內地人 女	225	386	601	777	36	1757	67	7	93
	內地人 計	521	1169	1675	2027	102	2015	178	15	210
	本島人 男	125	244	739	966	37	194	133	9	153
	本島人 女	35	74	340	301	21	636	41	1	42
	本島人 計	160	318	1079	1267	58	830	174	10	195
	朝鮮人 男	1
	朝鮮人 女	...	1	7
	朝鮮人 計	...	1	7	1
	外國人 男	1	...	1
外國人 女	1	
外國人 計	2	...	1	
計	男	421	1027	1814	2216	104	452	244	17	271
	女	260	461	942	1078	57	2400	108	8	135
總計	681	1488	2756	3294	161	2852	352	25	406	76

類別入院患者.....續

新陳代謝病 (淋巴系疾患=限ル)	眼疾患	耳疾患	皮膚疾患	花柳病	外傷	中毒	病名不詳	計	前欄中ノ再掲					
									麻刺利亞	脚氣	癩病	肺結核	甲状腺腫	
...	1	5	3	41	...	1
...	1	5	3	102	...	5	1	...
...	7	10	3	143	...	6	1	...
...	4	2	7	4	10	128	...	2	1	...
...	2	1	4	4	2	87	...	2	1	...
...	6	3	7	8	12	215	...	2	1	...
...	1	2
...	2	2
...	2	1
...	4	2	8	9	15	171	...	3	1	...
...	2	1	8	10	2	192	...	5	1	...
...	6	3	8	19	17	363	...	8	2	...
...	35	35	...
...	12	12	...
...	47	47	...
...	26	26	...
...	2	2	...
...	28	28	...
...	1	1	...
...	61	61	...
...	15	15	...
...	76	76	...
49	121	90	147	341	390	8	123	5441	418	118	1	136
26	88	59	81	93	54	15	79	4647	162	65	...	58
75	209	149	228	439	444	23	202	10088	580	178	1	191
35	195	30	151	225	573	14	57	4024	90	22	...	85	1	...
10	84	15	52	54	100	10	34	2035	27	7	...	35	2	...
45	279	45	203	279	673	24	91	6109	117	29	...	120	3	...
...	2	2
...	1	...	1	1	10
...	1	...	1	1	2	12
...	1	...	1	4	3	18	1
...	1	...	1	2	1	...
...	1	...	1	4	3	20	1	...
84	317	120	299	570	968	22	180	9485	509	135	1	221	1	...
36	173	74	134	153	154	25	113	6744	189	72	...	94	2	...
120	490	194	433	723	1122	47	293	16229	693	207	1	315	3	...
62	123	114	155	292	355	16	140	5246	483	92	...	164
28	73	56	71	99	43	9	80	4417	184	53	...	84
90	195	170	226	391	398	25	220	9663	667	145	...	248
25	201	38	142	191	567	12	68	3869	98	24	...	85
15	99	15	53	52	82	7	24	1854	33	2	...	26	3	...
40	300	53	195	243	649	19	92	5723	131	26	...	111	3	...
...	1	2	4
...	1	2	9	1
...	1	...	1	13	1
...	1	...	1	4
...	1	...	1	1
87	325	152	297	485	924	28	208	9123	581	116	...	249
43	172	71	124	152	125	16	104	6231	218	55	...	110	3	...
130	497	223	421	637	1049	44	312	15404	799	171	...	359	3	...

475 官立醫院治療病

Table with columns for year, race, sex, and various medical categories like infectious diseases, digestive, respiratory, circulatory, etc.

大正十一年以前ハ調査ナ異ニスルヲ以テ次ニ累年ヲ掲ケ

Table with columns for year, race, sex, and various medical categories like infectious diseases, skin/muscle, bone/joint, etc.

類別入院患者.....終

Table with columns for disease categories like infectious diseases, eye, ear, skin, etc., and sub-categories for re-occurrence.

Table with columns for disease categories like urinary/reproductive, external, poisoning, etc., and sub-categories for re-occurrence.

476 官立醫院治療病

醫院、種族及體性		法定傳染病	其ノ他ノ傳染性疾患	消化器疾患	呼吸器疾患	血行器疾患	泌尿及生殖器疾患	神經系疾患	精神疾患	運動器疾患	榮養障礙及異常	
澎湖	內地人	男	10	60	71	3	5	10	...	4	1	
		女	32	90	64	1	377	14	...	10	...	
	本島人	男	1	163	104	...	13	15	...	11	...	
		女	4	112	48	...	37	1	1	5	...	
	朝鮮人	男	...	2	
		女	...	7	1	...	12	2	...	
	計	男	1	17	225	3	18	25	...	15	1	
		女	1	36	209	1	426	15	1	17	...	
	松山療養所	內地人	男	9
			女	...	3
本島人		男	...	22	123	3	2	7	4	1	...	
		女	...	11	51	...	4	2	2	
計		男	...	33	174	3	6	9	6	1	...	
		女	...	22	132	3	2	7	4	1	...	
總計		內地人	男	148	2388	6114	243	765	1159	22	859	123
			女	113	1978	5798	217	7894	854	10	646	97
		本島人	男	61	1331	3655	126	501	697	14	612	92
			女	30	540	2423	69	3243	319	6	250	65
	朝鮮人	男	...	1	3	6	...	1	
		女	...	3	10	3	...	32	1	...	3	
	外國人	男	...	5	15	13	1	4	3	...	1	
		女	13	3	...	2	1	
	計	男	209	3725	9787	14840	375	1271	1859	36	1473	216
		女	143	2521	8244	10663	286	11171	1175	16	899	162
大正十四年	內地人	男	133	2712	5943	9144	266	692	1147	19	708	80
		女	89	2066	5656	8068	190	7570	969	11	663	85
	本島人	男	57	1722	3704	5113	99	451	772	8	553	72
		女	24	656	2208	2480	74	2764	403	2	238	41
	朝鮮人	男	1
		女	3	...	13	2
	外國人	男	...	1	11	8	...	1	1
		女	17
	計	男	190	4435	9653	14266	305	1144	1920	27	1261	152
		女	113	2722	7888	10551	265	10347	1374	13	901	126

類別外來患者.....棟

新陳代謝諸病 (淋巴系疾患ニ限ル)	眼疾患	耳疾患	皮膚疾患	花柳病	外傷	中毒	病名不詳	計	前欄中ノ再掲				
									麻刺利亞	脚氣	癩病	肺結核	甲状腺腫
1	40	17	41	35	17	321	1	...
2	69	17	55	23	15	...	1	771	...	3
3	115	34	96	58	32	...	1	1092	...	20
...	337	28	66	39	53	837	2	1	...	4	...
3	252	8	38	9	12	530	2	...
3	589	36	104	48	65	1367	2	1	...	6	...
...	2	...	2	3	20
...	2	...	2	4	32
1	383	45	107	75	70	1161	2	4	...	5	...
5	323	25	95	35	27	...	1	1330	...	20	...	2	...
6	705	70	202	110	97	...	1	2491	2	24	...	7	...
...	9	9	...
...	3
...	12	9	...
...	1	1	164	123	...
...	2	71	51	...
...	1	235	174	...
...	1	173	132	...
...	1	74	51	...
...	2	1	247	183	...
306	4978	2341	4418	1760	1825	31	1633	33683	833	520	4	187	...
290	4501	1667	3624	473	758	25	1615	33542	502	570	...	135	8
59	9479	4008	8042	2233	2593	56	3298	77225	1335	1090	4	322	8
144	4447	856	2690	2022	1235	17	1032	24898	655	110	15	301	4
96	2406	353	1216	551	331	10	579	15162	236	47	1	121	11
240	6853	1209	3906	2573	1566	27	1661	40050	891	157	16	422	15
...	2	2	15	1
...	9	...	4	5	3	75	...	1
1	9	...	4	7	5	...	1	90	...	1
...	6	2	9	12	4	...	4	81	3
...	6	2	2	1	22
...	6	2	11	13	4	...	4	103	3
450	9431	3199	7117	3796	3076	43	2769	63677	1492	630	19	488	4
387	6916	2020	4846	1030	1092	35	2195	53801	738	618	1	256	19
837	16347	5219	11963	4826	4168	83	4964	117478	2230	1248	20	744	23
267	4913	2321	3767	1485	1789	32	926	36284	1104	482	7	168	...
25	4557	1643	3239	510	749	16	919	37255	664	557	6	163	7
517	9470	3969	7006	1995	2538	48	1845	73539	1768	1039	13	331	7
116	4633	809	2561	2019	1294	68	753	24794	964	139	6	254	3
77	2368	304	1200	572	313	17	424	14165	395	36	1	97	4
193	7001	1113	3761	2591	1597	85	1177	38959	1359	175	7	351	7
...	1
...	1	1	...	6	34
...	1	1	...	6	35
...	6	...	4	8	8	48	...	1
...	1	1	2	21
...	7	...	4	9	10	69	...	1
333	9552	3130	6332	3512	3081	100	1679	61127	2668	622	13	422	3
527	6927	1953	4439	1089	1064	33	1343	51475	1059	593	7	260	11
710	16479	5083	10771	4601	4145	133	3022	112602	3127	1215	20	682	14

476 官立醫院治療病

Table with columns for year/ethnicity, infectious diseases, digestive diseases, respiratory diseases, circulatory diseases, urinary and genital diseases, nervous system diseases, mental diseases, movement diseases, and other diseases. Includes data for 大正十三年 and 同十二年.

大正十一年以前ハ調査ヲ異ニスルヲ以テ次ニ累年ヲ掲フ

Table with columns for year/ethnicity, infectious diseases, developmental and nutritional diseases, skin and muscle diseases, bone and joint diseases, circulatory diseases, nervous system and organ diseases, respiratory diseases, and digestive diseases. Includes data for 大正十一年 and 同十年.

類別外來患者.....終

Table with columns for disease categories (eye, ear, skin, venereal, trauma, poisoning, etc.), total count, and sub-categories (leprosy, beriberi, etc.). Includes a note about venereal diseases.

Table with columns for disease categories (urinary and genital, external surgery, poisoning, etc.), total count, and sub-categories (leprosy, beriberi, etc.).

477 公 醫 治 療 患

州及縣	患者延人員				治 療					死 亡				
	内地人	本島人	朝鮮人	外國人	計	内地人	本島人	朝鮮人	外國人	計	内地人	本島人	朝鮮人	外國人
臺 北	41 170	176 404	177	124	217 875	6 484	29 472	21	12	35 989	39	1 629
新 竹	47 592	227 039	156	60	274 847	7 653	59 166	13	8	66 840	36	1 404	2	...
臺 中	85 471	394 476	...	104	430 051	14 017	92 643	...	16	106 681	34	2 229	...	1
臺 南	42 763	445 113	237	68	491 181	7 203	95 757	54	33	103 047	21	3 760
高 雄	68 513	329 631	29	653	398 826	8 936	83 062	8	117	92 123	15	1 716
高 臺 東	11 698	12 669	...	34	24 401	2 232	3 034	...	5	5 321	6	68
花 蓮 港	35 400	19 488	...	206	55 094	9 933	6 703	...	43	16 684	37	260	...	1
澎 湖	20 982	29 150	60	...	50 192	3 520	5 689	16	...	9 225	10	684
總 計	353 589	1 636 970	659	1 249	1 992 467	60 028	375 536	112	234	435 910	198	11 750	2	2
大正十四年	326 630	1 391 452	496	954	1 719 532	47 838	310 685	35	144	358 702	261	11 339
同 十三年	396 985	1 237 003	201	1 196	1 635 385	60 247	231 711	25	198	342 181	248	9 742	...	2
同 十二年	376 366	1 009 760	203	757	1 387 091	52 763	223 784	23	115	276 690	221	7 606
同 十一年	397 173	1 012 575	181	1 581	1 441 510	54 130	203 867	33	257	263 287	335	8 270	...	1
同 十年	396 757	866 052	14	1 381	1 264 204	50 985	168 130	2	203	219 320	305	6 761	...	12

患者ノ治療日數、公醫治療患者及患者百ニ付死亡ヲ掲ケルハ次ノ如ク

州及縣	患者一人ノ平均治療日數					内地人
	内地人	本島人	朝鮮人	外國人	平均	
臺 北	5.9	4.7	7.4	4.3	4.9	3.6
新 竹	5.3	3.1	9.8	7.5	3.4	4.5
臺 中	5.8	3.8	...	6.1	4.0	3.7
臺 南	5.2	3.6	3.6	2.0	3.7	2.8
高 雄	7.3	3.7	2.6	5.2	4.0	3.2
高 臺 東	5.1	3.9	...	5.7	4.4	3.6
花 蓮 港	3.5	2.8	...	4.7	3.2	10.8
澎 湖	5.5	3.7	3.8	...	4.3	11.5
平 均	5.5	3.7	5.0	4.7	3.9	5.5
大正十四年	6.3	3.7	11.0	5.2	4.0	5.5
同 十三年	6.1	3.6	6.7	4.7	4.0	7.0
同 十二年	6.5	3.7	5.3	5.0	4.2	7.8
同 十一年	6.6	3.9	4.8	5.0	4.4	9.6
同 十年	6.9	4.1	4.7	4.7	4.7	11.0

者 及 死 亡 者

昭和元年

計	患 者					後 遺					合 計				
	内地人	本島人	朝鮮人	外國人	計	内地人	本島人	朝鮮人	外國人	計	内地人	本島人	朝鮮人	外國人	計
1 668	427	5 763	3	17	6 210	69	540	609	7 019	37 404	24	29	44 476
1 442	1 275	11 060	1	...	12 336	72	370	942	9 036	72 500	16	8	81 560
2 264	507	8 869	9 376	172	1 298	1 470	14 730	105 044	...	17	119 791
3 781	872	22 833	11	1	23 717	70	994	1	...	1 065	8 166	123 344	66	34	131 610
1 731	396	4 838	3	7	5 294	74	518	...	1	593	9 421	90 184	11	125	99 741
74	13	125	138	7	31	...	1	39	2 308	3 258	...	6	5 572
298	34	60	94	41	23	64	10 045	7 051	...	44	17 140
694	298	1 502	1 800	17	28	45	3 845	7 903	16	...	11 764
11 952	3 822	55 100	18	25	58 965	522	4 302	1	2	4 827	64 570	446 688	133	263	511 654
11 600	2 875	49 919	10	40	52 844	504	3 983	4 487	51 478	375 926	45	134	427 633
9 992	3 756	47 018	4	49	50 827	1 065	4 691	1	4	5 761	65 316	343 162	30	253	408 761
7 827	4 600	37 554	11	38	42 503	608	3 688	4 296	58 192	272 932	39	153	331 316
8 656	5 322	38 637	5	55	44 019	723	2 928	...	2	3 653	60 560	258 702	38	315	319 615
7 078	5 562	34 040	...	77	39 679	670	2 670	1	1	3 342	57 522	211 601	3	293	269 419

公醫一人一日ノ平均治療患者				患者百ニ付死亡				
本島人	朝鮮人	外國人	計	内地人	本島人	朝鮮人	外國人	平均
15.6	0	0	19.3	0.6	4.4	3.8
21.4	0	0	26.0	0.4	1.9	12.5	...	1.8
40.0	...	0	43.7	0.2	2.1	...	5.9	1.9
29.2	0	0	32.0	0.3	3.0	2.9
39.3	0	0.1	47.5	0.2	1.9	1.7
3.9	...	0	7.4	0.3	2.1	1.3
5.9	...	0.1	16.3	0.4	3.7	...	2.3	1.7
16.0	0	...	27.5	0.3	8.7	5.9
25.6	0	0	31.2	0.3	2.6	1.5	0.8	2.3
23.2	0	0	28.7	0.5	3.0	2.7
21.9	0	0	28.9	0.4	2.8	...	0.8	2.4
21.0	0	0	28.8	0.4	2.8	2.4
24.6	0	0	34.2	0.6	3.2	...	0.3	2.7
24.0	...	0	35.0	0.5	3.2	...	4.1	2.6

478 公 醫 治 療 病

州、廳、種族及體性	法定傳染病	其ノ他傳染性疾患	消化器疾患	呼吸器疾患	血行器疾患	泌尿及生殖器疾患	神経系疾患	精神疾患	運動器疾患	營養障害及異常	
産 北	内地人 男	4	369	966	913	28	103	97	1	45	17
	内地人 女	2	276	898	811	17	162	60	2	18	13
	内地人 計	6	645	1864	1724	45	264	157	3	63	30
	本島人 男	20	3 035	5 174	6 105	182	499	504	37	279	395
	本島人 女	11	2 019	3 511	4 110	131	507	362	18	165	291
	本島人 計	31	5 054	8 685	10 215	313	1 006	866	55	444	686
	朝鮮人 男	2
	朝鮮人 女	12	2
	朝鮮人 計	12	2	...	2
	外國人 男	...	2	4	8
外國人 女	2	
外國人 計	...	2	4	10	
計 男	24	3 406	6 144	7 023	210	601	601	38	324	412	
計 女	13	2 295	4 421	4 923	148	671	422	20	183	304	
計 計	37	5 701	10 565	11 951	358	1 272	1 023	58	507	716	
新 竹	内地人 男	8	588	1 251	2 027	44	83	160	3	62	8
	内地人 女	7	360	930	1 072	27	140	114	3	37	9
	内地人 計	15	948	2 181	3 039	71	223	274	6	99	17
	本島人 男	5	4 968	9 004	9 862	426	920	1 234	51	652	318
	本島人 女	3	2 341	6 245	6 927	323	1 422	1 218	26	550	272
	本島人 計	8	7 309	15 249	16 789	751	2 342	2 452	77	1 202	590
	朝鮮人 男	2	2
	朝鮮人 女	2	3
	朝鮮人 計	4	5
	外國人 男	5
外國人 女	1	
外國人 計	6	
計 男	13	5 556	10 262	11 891	470	1 003	1 394	54	714	326	
計 女	10	2 701	7 178	8 002	352	1 562	1 332	29	537	251	
計 計	23	8 257	17 440	19 893	822	2 565	2 726	83	1 301	607	
産 中	内地人 男	2	1 382	1 916	1 937	80	269	427	1	71	63
	内地人 女	1	921	1 615	1 537	70	341	357	1	42	28
	内地人 計	3	2 303	3 531	3 474	150	610	784	2	113	91
	本島人 男	4	10 844	14 341	16 776	1 335	1 322	2 233	42	480	1 055
	本島人 女	2	7 038	10 621	12 115	925	1 656	2 032	17	234	880
	本島人 計	6	17 882	24 962	28 891	2 260	2 978	4 270	59	764	1 935
	朝鮮人 男	...	4	2	3
	朝鮮人 女	...	1	2	2	...	1
	朝鮮人 計	...	5	4	5	...	1
	外國人 男
外國人 女	
外國人 計	
計 男	6	12 230	16 250	18 716	1 415	1 501	2 665	43	551	1 118	
計 女	3	7 960	12 238	13 654	995	1 998	2 389	18	326	908	
計 計	9	20 190	28 497	32 370	2 410	3 589	5 054	61	877	2 026	
産 南	内地人 男	3	1 139	1 022	1 053	29	65	66	...	48	38
	内地人 女	3	870	769	964	20	113	62	...	18	26
	内地人 計	6	2 009	1 731	2 017	49	178	128	...	66	64
	本島人 男	23	21 573	12 953	18 720	394	1 223	1 115	26	694	1 179
	本島人 女	18	13 895	9 331	11 452	204	1 324	742	21	372	897
	本島人 計	46	35 468	22 284	30 172	688	2 547	1 857	47	1 056	2 076
	朝鮮人 男	...	4	9	3
	朝鮮人 女	12	5
	朝鮮人 計	...	4	21	8
	外國人 男	...	2	...	2	2	...
外國人 女	
外國人 計	...	2	...	2	2	...	
計 男	31	22 718	13 984	19 778	423	1 238	1 181	26	744	1 217	
計 女	21	14 765	10 052	12 421	314	1 437	804	21	390	925	
計 計	52	37 483	24 036	32 199	737	2 725	1 985	47	1 134	2 142	

類 別 患 者

昭和元年

新陳代謝諸病(患ニ限ル)	眼疾患	耳疾患	皮膚疾患	花柳病	外傷	中毒	病名不詳	計	前欄中ノ再掲				
									麻刺利亞	脚氣	癩病	肺結核	甲狀腺腫
12	449	127	274	97	281	...	7	3 789	147	37	1	4	...
5	367	99	231	131	125	...	13	3 230	92	46	...	6	...
17	816	226	505	228	406	...	20	7 019	239	83	1	10	...
98	1 709	481	1 244	1 057	2 044	4	123	22 985	1 584	44	3	149	...
50	903	386	752	370	746	3	73	14 419	845	54	...	104	4
143	2 617	867	1 996	1 433	2 790	7	196	37 404	2 429	98	3	253	4
...	1	3
...	4	3	21
...	6	1	1	...	2	27
...	6	1	1	...	2	29
105	2 164	609	1 519	1 155	2 327	4	133	26 804	1 731	81	4	153	...
55	1 275	485	937	510	871	3	86	17 672	937	100	...	110	4
160	3 439	1 094	2 503	1 665	3 198	7	219	44 476	2 668	181	4	263	4
38	306	146	202	251	328	2	38	5 605	230	44	...	9	...
23	191	105	145	119	124	4	21	3 431	195	34	...	9	...
61	497	251	407	370	452	6	59	9 036	434	78	...	18	...
270	4 987	1 774	2 337	2 941	2 819	21	535	43 174	3 205	75	...	452	16
227	3 356	1 523	1 504	1 232	1 552	30	573	29 326	1 558	42	...	248	27
497	8 343	3 297	3 891	4 173	4 371	51	1 108	72 500	4 763	117	...	700	43
...	1	1	6
...	5	6	10
...	1	6	16
...	2	7
...	2	8
308	5 293	1 920	2 652	3 193	3 147	23	573	48 792	3 444	119	...	461	16
250	3 547	1 628	1 649	1 356	1 676	34	594	32 768	1 753	76	...	257	27
558	8 840	3 548	4 301	4 549	4 823	57	1 167	81 560	5 197	195	...	718	43
15	539	264	534	274	544	2	23	8 343	797	78	...	10	...
20	424	212	356	145	301	4	12	6 387	478	88	...	10	...
35	963	476	890	419	845	6	35	14 730	1 275	166	...	20	...
219	3 385	1 046	2 496	1 813	2 894	20	1 766	62 076	7 865	62	5	432	5
179	1 905	747	1 523	904	1 332	15	793	42 968	5 065	70	...	238	15
398	5 290	1 793	4 019	2 717	4 226	35	2 559	105 044	12 930	132	5	715	20
...	10
...	7
...	1	1	5
234	3 925	1 310	3 030	2 087	3 438	22	1 789	70 429	8 666	140	5	442	5
199	2 329	959	1 379	1 049	1 634	19	805	49 362	5 544	158	...	293	15
433	6 254	2 269	4 909	3 136	5 072	41	2 594	119 791	14 210	298	5	735	20
11	371	93	239	88	365	2	17	4 649	787	18	...	7	...
9	236	62	202	51	163	3	6	3 517	566	17	...	4	...
20	607	155	441	139	528	5	23	8 166	1 353	35	...	11	...
367	5 964	988	3 029	1 950	4 298	12	353	74 866	14 827	48	2	816	1
227	3 770	666	1 874	815	2 502	14	264	48 478	9 681	38	2	449	6
594	9 734	1 654	4 903	2 765	6 800	26	617	123 344	24 508	85	4	1 264	6
...	...	3	19
...	...	3	...	25	47
...	...	6	...	25							

478 公 醫 治 療 病

州、縣、種族及體性	法定傳染病	其ノ他ノ傳染性疾患	消化器疾患	呼吸器疾患	血行器疾患	泌尿及生殖器疾患	神經系疾患	精神疾患	運動器疾患	營養障礙發育異常		
高 雄	內地人	男	1 608	977	1 276	45	73	119	...	39	37	
		女	1 044	828	921	25	137	92	...	24	24	
	本島人	男	16 347	12 165	12 746	270	1 093	606	18	228	300	
		女	11 033	9 197	9 720	112	827	392	37	166	273	
	朝鮮人	男	...	1	
		女	...	1	
	外國人	男	32	14	20	1	5	
		女	7	5	7	
	計	男	17 987	13 157	14 042	316	1 166	725	18	272	337	
		女	12 135	10 080	10 648	138	964	434	37	190	297	
	塞 東	內地人	男	516	239	238	...	11	27	...	14	21
			女	230	180	222	...	67	10	...	4	12
本島人		男	512	256	580	4	19	38	...	23	11	
		女	317	173	361	2	50	15	...	12	25	
外國人		男	829	429	941	6	69	53	...	35	36	
		女	
計		男	1 031	495	868	4	30	65	...	37	32	
		女	597	353	533	2	117	25	...	16	37	
花 蓮 港		內地人	男	4 243	440	480	35	92	65	2	17	62
			女	2 448	356	371	20	132	32	2	9	64
		本島人	男	1 346	714	873	116	100	69	5	42	148
			女	850	498	504	72	47	48	4	9	108
	外國人	男	2	14	8	...	2	3	...	1	...	
		女	1	1	1	...	1	
	計	男	5 591	1 177	1 361	151	194	137	8	59	210	
		女	3 299	855	876	92	230	80	7	18	172	
	澎 湖	內地人	男	127	432	269	20	150	122	...	66	70
			女	139	432	227	32	374	143	...	32	63
		本島人	男	322	1 406	891	89	139	200	1	123	238
			女	210	1 238	795	48	71	122	3	26	170
朝鮮人		男	...	4	
		女	
計		男	449	1 888	1 160	109	289	322	1	194	308	
		女	349	1 022	1 022	80	445	265	3	58	233	
總 計		內地人	男	9 072	7 302	8 243	281	845	1 083	7	362	316
			女	6 333	5 998	6 125	211	1 516	870	8	134	239
		本島人	男	58 947	56 013	66 553	2 816	5 315	6 004	180	2 526	3 644
			女	37 753	40 314	45 984	1 909	5 904	4 931	126	1 534	2 916
	計	男	96 700	96 827	112 537	4 725	11 219	10 935	306	4 110	6 560	
		女	

類 別 患 者.....續

新陳代謝諸病 (淋巴系疾患ニ限ル)	眼疾患	耳疾患	皮膚疾患	花柳病	外傷	中毒	病名不詳	計	前欄中ノ再掲				
									麻刺利亞	脚氣	癩病	肺結核	甲状腺腫
13	321	166	189	157	372	4	9	5 405	906	24	...	10	...
7	218	90	137	235	222	2	8	4 016	609	32	1	4	...
20	539	256	326	392	594	6	17	9 421	1 605	56	1	14	...
79	3 296	821	1 672	945	1 979	19	243	52 829	11 135	32	...	263	...
60	1 788	414	1 118	623	1 131	9	405	37 355	7 420	14	...	213	...
139	5 034	1 235	2 790	1 568	3 110	28	648	90 184	18 615	46	...	476	3
...	8	9
...	10	...	1	6	3	92	13	1	...
...	11	3	33	3
...	21	...	1	9	3	125	16	1	...
92	3 627	987	1 862	1 108	2 354	23	260	58 335	12 204	56	...	274	...
67	2 017	504	1 255	861	1 353	11	413	41 406	8 033	46	1	217	3
159	5 644	1 491	3 117	1 969	3 707	34	673	99 741	20 237	102	1	491	3
...	49	26	53	43	79	1 366	498	11	...	1	...
4	35	45	37	2	44	942	255	8
4	84	71	90	45	123	2 308	753	19	...	1	...
2	139	23	168	39	312	4	3	2 033	433	3	...	8	...
1	65	12	69	13	51	1	7	1 175	296	1	2	10	...
3	204	35	237	102	263	5	10	3 258	779	4	2	18	...
...	1	2	6	1
2	189	49	221	134	291	4	3	3 455	982	14	...	9	...
5	100	57	106	15	95	1	7	2 117	551	9	2	10	...
7	289	106	327	149	386	5	10	5 572	1 533	23	2	19	...
1	112	150	73	14	414	...	1	6 212	3 671	20	...	8	4
1	90	69	64	13	111	...	1	3 333	2 248	33	...	9	...
2	202	219	137	27	525	...	2	10 045	5 919	53	...	17	4
5	133	111	154	223	321	1	18	4 336	1 032	76	1	45	...
3	95	75	100	34	138	4	22	2 665	663	52	...	20	...
8	233	186	254	307	459	5	40	7 051	1 695	128	1	65	...
1	3	...	1	1	1	...	2	39	5	1	...
1	3	...	1	1	1	5	1
1	3	...	1	1	1	...	2	44	6	1	...
7	253	261	228	238	736	1	21	10 637	4 708	96	1	54	4
4	185	144	164	97	249	4	23	6 503	2 912	85	...	29	...
11	438	405	392	335	985	5	44	17 140	7 620	181	1	83	4
7	231	36	116	80	74	...	3	1 853	7	6	...	2	...
5	119	45	79	232	18	...	1	1 992	3	13	...	4	...
12	350	81	195	312	92	...	4	3 845	10	19	...	6	...
24	446	49	206	76	326	1	1	4 546	141	2	...	48	...
16	267	32	163	35	154	...	3	3 357	28	...	1	33	...
40	713	81	369	111	480	1	4	7 903	169	2	1	81	...
...	12	16
31	677	85	322	156	400	1	4	6 399	148	8	...	50	...
21	386	77	242	279	172	...	4	5 365	31	13	1	37	...
52	1 063	162	564	435	572	1	8	11 764	179	21	1	87	...
97	2 378	1 008	1 740	1 004	2 457	10	98	37 222	7 142	238	1	51	4
74	1 680	727	1 251	923	1 103	13	62	27 348	4 446	271	1	46	...
171	4 058	1 735	2 991	1 932	3 565	23	160	64 570	11 588	509	2	97	4
1 059	20 064	5 293	11 356	9 094	14 893	82	3 042	266 945	40 332	342	11	2 213	22
763	12 154	3 855	7 103	4 032	7 606	76	2 140	179 743	25 556	271	5	1 359	54
1 822	32 218	9 148	18 459	13 176	22 499	158	5 182	445 688	65 888	613	16	3 572	76

478 公 醫 治 療 病

Table with columns: 年、種族及體性, 法定傳染病, 其ノ他傳染性疾患, 消化器疾患, 呼吸器疾患, 血行器疾患, 泌尿及生殖器疾患, 神經系疾患, 精神疾患, 運動器疾患, 榮養障礙及毒害異常. Rows include 內地人, 本島人, 朝鮮人, 外國人, 計.

大正十一年以前ハ調査ヲ異ニスルヲ以テ次ニ累年ヲ掲ク

Table with columns: 年、種族及體性, 傳染性病, 發育及榮養の病, 皮膚及筋肉病, 骨及關節病, 血行器病, 神經系及五官病, 呼吸器病, 消化器病. Rows include 大正十一年, 同十年, 內地人, 本島人, 朝鮮人, 外國人, 計.

類 別 患 者.....終

Table with columns: 新陳代謝諸病(淋巴系疾患ニ限ル), 眼疾患, 耳疾患, 皮膚疾患, 花柳病, 外傷, 中毒, 病名不詳, 計, 前欄中ノ再掲 (麻刺利亞, 脚氣, 癩病, 肺結核, 甲状腺腫). Rows include 62, 48, 110, 524, 294, 818, 586, 342, 928.

Table with columns: 泌尿及生殖器疾患, 外傷性及外科の疾患, 中毒症, 病名不詳, 計, 前欄中ノ再掲 (麻刺利亞, 脚氣, 癩病, 花柳病, 甲状腺腫, 肺結核). Rows include 559, 1496, 2055, 3435, 3149, 6584, 1, 2, 3, 7, 9, 4002, 4649, 8651, 730, 1311, 2041, 2850, 2864, 5720, 4, 2, 3, 120, 23, 142, 45439, 26003, 71492.

479 地方別傳染病

州、縣、種族及體性	コレラ		赤痢		痘瘡		腸チフス				
	患者	死亡者	患者	死亡者	患者	死亡者	患者	死亡者			
釜 北	内地人	男	1	1	99	2	(1)	1	121	16	
		女	1	...	15	5	(1)	89	12
		計	2	1	114	7	(1)	1	...	210	28
	本島人	男	4	3	9	2	28	6	(1)	55	12
		女	8	6	1	...	23	2	(1)	28	7
		計	12	9	10	2	51	8	(1)	83	19
	外國人	男	2	1	2	...
		女
		計	7	5	108	4	(1)	28	6	(1)	178
	計	男	9	6	16	5	23	2	(1)	117	19
		女
		計	16	11	124	9	(1)	51	8	(1)	295
新 竹	内地人	男	1	14	3	
		女	1	8	1	
		計	2	22	4	
	本島人	男	(1)	18	3
		女	(1)	10	1
		計	(1)	28	4
	計	男	1	(1)	32	6
		女	1	(1)	18	2
		計	2	(1)	50	8
	釜 中	内地人	男	1	(1)	19	1
			女	13	3
			計	1	(1)	32
本島人		男	1	5	1	
		女
		計	1	5	1	
外國人		男	1	...	
		女	
		計	2	(1)	25	2
計		男	(1)	13	3
		女
		計	2	(1)	38	5

患者及死亡者

昭和元年

患者	死亡者	チフス		瘧疾		猩紅熱		流行性脳脊髄膜炎		計		
		患者	死亡者	患者	死亡者	患者	死亡者	患者	死亡者	患者	死亡者	
(1)	27	5	...	(1)	44	2	1	...	1	1	294	27
(1)	23	(1)	26	2	1	...	(1)	1	155	20
(1)	50	5	...	(1)	70	4	2	...	(1)	1	449	47
(1)	6	(1)	23	10	125	33
(1)	1	(1)	24	8	87	23
(1)	7	(1)	47	18	2	...	212	56
...	4	1
(1)	33	5	...	(1)	67	12	1	...	1	1	423	61
(1)	24	(1)	50	10	1	...	2	...	242	43
(1)	57	5	...	(1)	117	22	2	...	(1)	3	665	104
...
1	(1)	10	26	2
1	(1)	6	16	1
2	(1)	16	42	4
...	(1)	10	4	28	7
...	(1)	7	2	17	3
...	(1)	17	6	45	10
1	(1)	20	4	54	10
1	(1)	13	2	33	4
2	(1)	33	6	87	14
...
...	3	2	23	3
...	1	1	1	15	4
...	4	2	1	1	38	7
...	8	2	2	2	16	5
...	6	3	6	3
...	14	5	2	2	22	8
...	1	...
...	11	4	2	2	40	8
...	7	3	1	1	21	7
...	18	7	3	3	61	15

479 地方別傳染病

州、縣、種族及性別	コレラ		赤痢		痘瘡		腸チフス			
	患者	死亡者	患者	死亡者	患者	死亡者	患者	死亡者		
香 南	内地人	男	...	2	...	2	...	(0)	76 ₃	10
		女	...	2	(0)	87 ₁	11
		計	...	4	...	2	...	(0)	163 ₄	21
	本島人	男	18	1	...	66	21
		女	...	2	2	19	1	...	22	5
		計	...	2	2	37	2	...	88	26
	外國人	男	1	1	...	3	1
		女	...	2	...	21	2	(0)	145 ₃	32
		計	...	4	2	19	1	(0)	109 ₁	16
	高 雄	内地人	男	...	6	(0)	49 ₁
女			...	1	(0)	28 ₁	8
計			...	7	(0)	77 ₂	11
本島人		男	...	2	1	1	1	(0)	7 ₁	...
		女	...	1	...	1	...	(0)	3	1
		計	...	2	1	2	1	(0)	10 ₁	1
外國人		男	(0)	3	3
		女	...	8	1	1	1	(0)	59 ₂	6
		計	...	1	...	1	...	(0)	31 ₁	9
壺 東		内地人	男	(0)	13
	女		(0)	9	1
	計		(0)	22	2
	本島人	男	4	2
		女	4	2
		計	17	3
	外國人	男	9	1
		女	9	1
		計	26	4
	花 蓮 港	内地人	男	...	2	(0)	18
女			...	1	(0)	10	4
計			...	3	(0)	28 ₁	6
本島人		男	...	4	1	...
		女	...	3	1	...
		計	...	7	2	...
外國人		男	...	6	19	2
		女	...	4	11	4
		計	...	10	(0)	30 ₁	6

患者及死亡者.....續

患者	死亡者	ダフテリア		猩紅熱		流行性腦脊髄膜炎		計	
		患者	死亡者	患者	死亡者	患者	死亡者	患者	死亡者
...	...	10	1	1	1	1	...	92 ₃	12
...	...	13	1	2	1	1	...	(0)	105 ₁
...	...	23	2	3	2	2	...	(0)	197 ₁
...	...	15	11	1	1	34	23	(0)	134 ₂
...	...	14	8	(0)	23	(0)	86 ₃
...	...	29	19	1	1	63	14	(0)	220 ₄
...	1	1	...	5
...	...	25	12	2	2	36	24	(0)	231 ₅
...	...	27	9	2	1	30	14	(0)	191 ₃
...	...	52	21	4	3	66	38	(0)	422 ₈
...	5	1	2	1	1	(0)	63 ₂
...	4	...	5	1	...	1	...	(0)	39 ₂
...	9	1	7	1	...	2	1	(0)	102 ₄
...	...	3	1	13	11	(0)	26 ₃
...	...	2	1	9	3	(0)	15 ₁
...	...	5	2	22	14	(0)	41 ₄
...	3
...	5	1	5	1	...	14	12	(0)	92 ₇
...	4	...	7	2	...	10	3	(0)	54 ₃
...	9	1	12	3	...	24	15	(0)	146 ₈
...	13
...	...	(0)	1	(0)	10
...	...	(0)	2	(0)	23 ₂
...	...	1	1	1	1	(0)	6
...	3	2	...	3
...	...	1	1	4	3	...	9
...	...	1	1	1	1	...	19
...	...	(0)	1	3	2	(0)	13 ₂
...	...	(0)	2	1	...	4	3	(0)	32 ₂
...	...	3	23
...	...	1	(0)	12 ₁
...	...	4	(0)	35 ₁
...	...	1	(0)	6
...	...	2	2	6
...	...	3	2	12
...	...	4	29
...	...	3	2	18
...	...	7	2	(0)	47 ₁

479 地方別傳染病

州、縣、種族及體性	コレラ		赤痢		痘瘡		腸チフス			
	患者	死亡者	患者	死亡者	患者	死亡者	患者	死亡者		
滄湖	内地人	男	...	7	2	1	1	
		女	1	
		計	...	7	2	2	1	
	本島人	男	...	2	1	
		女	...	4	2	1	...	
		計	...	6	3	1	...	
	計	男	...	9	3	1	1	
		女	...	4	2	2	...	
		計	...	13	5	3	1	
	總計	内地人	男	1	1	() 118 ₁	4	() 2 ₁	() 311 ₁₈	37
女			1	...	() 20	5	() ...	() 245 ₁₅	40	
計			2	1	() 138 ₁	9	() 2 ₁	() 556 ₃₃	77	
本島人		男	4	3	() 18	4	47	8	() 156 ₅	39
		女	8	6	() 10 ₁	4	43	3	() 65 ₃	14
		計	12	9	() 28 ₁	8	90	11	() 221 ₈	53
外國人		男	2	1	1	1	() 9	4
		女	7	5	() 136 ₁	8	50 ₁	9	() 476 ₂₃	80
		計	9	6	() 30 ₁	9	43	3	() 310 ₁₈	54
計		16	11	() 166 ₂	17	93 ₁	12	() 786 ₄₁	134	
大正十四年	内地人	男	3	3	() 58 ₂	6	3	...	() 312 ₃₃	
		女	() 15	() 254 ₁₈	
		計	3	3	() 73 ₂	6	3	...	() 566 ₅₁	
	本島人	男	() 47 ₃	6	6	2	() 101 ₁₃	
		女	() 31	1	4	...	() 32 ₁	
		計	() 78 ₃	7	10	2	() 133 ₁₄	
	蕃人	男	() 5	
		女	() 3	
		計	() 8	
	外國人	男	() 2	
女		() 1		
計		() 3		
計	3	3	() 110 ₅	12	11	2	() 416 ₄₁			
計	3	3	() 159 ₅	13	16	2	() 704 ₆₅			

患者及死亡者.....續

患者	死亡者	パラチフス		ダフテリア		猩紅熱		流行性腦脊髄膜炎		計	
		患者	死亡者	患者	死亡者	患者	死亡者	患者	死亡者	患者	死亡者
...	8	3
...	1	...
...	9	3
...	4	2
...	5	2
...	9	4
...	12	5
...	6	2
...	18	7
() 33 ₁₅	6	() 72 ₁	5	2	1	3	2	() 542 ₂₆	56		
() 28 ₄	...	() 53 ₁	4	3	1	3	2	() 353 ₂₅	52		
() 61 ₆	6	() 125 ₉	9	5	2	() 6 ₁	4	() 895 ₅₁	108		
() 6 ₂	...	() 63 ₅	30	1	1	() 50 ₃	37	() 345 ₁₅	122		
() 1 ₁	...	() 55 ₃	24	() 43 ₁	19	() 225 ₈	70		
() 7 ₃	...	() 118 ₈	54	1	1	() 93 ₃	56	() 570 ₂₃	192		
...	1	1	13	7	
() 39 ₄	6	() 135 ₉	35	3	2	() 54 ₃	40	() 900 ₁₁	185		
() 20 ₅	...	() 108 ₈	28	3	1	() 46 ₁	21	() 578 ₂₈	122		
() 68 ₉	6	() 243 ₁₇	63	6	3	() 100 ₄	61	() 1478 ₇₄	307		
死亡者	37	() 73 ₁	8	2	...	12	8	() 463 ₃₆	62		
...	29	() 67 ₁	9	3	1	8	5	() 347 ₁₉	44		
...	66	() 140 ₂	17	5	1	20	13	() 810 ₅₅	105		
...	30	() 61	28	97 ₂	54	() 312 ₁₈	120		
...	9	() 45	23	61 ₁	37	() 173 ₁	70		
...	39	() 106	51	158 ₂	91	() 485 ₁₉	190		
...	...	() 3	8		
...	1	() 1	5		
...	1	() 3	13		
...	...	() 1	6		
...	...	() 1	1		
...	...	() 1	7		
...	67	() 137 ₁	36	2	...	110 ₂	62	() 789 ₅₄	182		
...	39	() 112 ₁	32	3	1	() 69 ₂	42	() 526 ₁₉	115		
...	106	() 249 ₂	68	5	1	() 179 ₂	104	() 1315 ₇₄	297		

年、種族及性別	コレラ		赤痢		痘瘡		腸チフス	
	患者	死亡者	患者	死亡者	患者	死亡者	患者	死亡者
大正十三年	内地人	男	()	74	2	3	()	405
		女	()	31	()	1	()	384
		計	()	105	5	4	()	849
	本島人	男	()	41	5	1	()	85
		女	()	21	2	2	()	30
		計	()	62	7	3	()	115
	蕃人	男	()	12	()	()	()	()
		女	()	8	()	()	()	()
	外國人	男	()	1	1	3	()	4
		女	()	()	()	1	()	2
	計	男	()	128	8	4	()	554
		女	()	60	5	3	()	416
計		()	188	13	7	()	970	
同十二年	内地人	男	()	91	4	4	()	433
		女	()	22	2	1	()	283
		計	()	113	6	5	()	716
	本島人	男	()	70	7	()	()	61
		女	()	42	5	()	()	23
		計	()	112	12	()	()	84
	外國人	男	()	()	()	4	()	5
		女	()	()	()	1	()	1
	計	男	()	161	11	8	()	499
		女	()	64	7	3	()	306
		計	()	225	18	11	()	805
	同十一年	内地人	男	()	84	4	1	()
女			()	36	3	1	()	456
計			()	120	7	2	()	967
本島人		男	()	40	4	56	()	83
		女	()	16	()	39	()	30
		計	()	56	4	95	()	113
外國人		男	()	125	9	57	()	597
		女	()	52	3	40	()	486
計		男	()	177	12	97	()	1083
		女	()	()	()	()	()	()
		計	()	()	()	()	()	()
同十年		内地人	男	()	77	2	()	()
	女		()	27	1	()	()	384
	計		()	104	3	()	()	839
	本島人	男	()	128	25	4	()	45
		女	()	67	15	1	()	45
		計	()	195	40	5	()	145
	外國人	男	()	()	()	1	()	1
		女	()	()	()	()	()	()
	計	男	()	205	27	5	()	553
		女	()	94	16	1	()	432
		計	()	299	43	6	()	985

()ハ前年ヨリノ越患者ナリ

患者	死亡者	チフテリア		猩紅熱		流行性腦脊髄膜炎		計	
		患者	死亡者	患者	死亡者	患者	死亡者	患者	死亡者
死亡者	53	()	78	7	2	()	15	6	637
	59	()	58	7	3	()	2	1	479
	112	()	136	14	5	()	17	7	1116
	23	()	40	25	1	()	71	48	239
	14	()	38	23	()	()	44	30	135
	37	()	78	48	1	()	115	78	374
	3	()	()	()	()	()	()	()	12
	1	()	()	()	()	()	()	()	8
	4	()	()	()	()	()	()	()	20
	79	()	118	32	3	()	87	55	894
	74	()	96	30	3	()	46	31	624
	153	()	214	62	6	()	133	86	1518
	54	()	40	7	5	()	13	7	586
	42	()	42	1	7	()	1	1	359
	96	()	82	8	12	()	17	8	945
	21	()	54	25	()	()	323	199	508
	5	()	35	16	()	()	231	148	331
	26	()	89	41	()	()	554	347	839
	1	()	()	()	()	()	()	()	11
	76	()	94	32	5	()	338	208	1105
	47	()	77	17	7	()	235	149	692
	123	()	171	49	12	()	573	357	1797
	76	()	59	2	2	()	33	20	690
	63	()	68	7	2	()	7	1	570
	139	()	127	9	4	()	40	21	1260
	20	()	51	23	()	()	272	184	502
	5	()	19	8	()	()	195	115	299
	34	()	70	31	()	()	467	299	601
	107	()	110	25	2	()	307	206	1198
	68	()	87	15	2	()	202	116	869
	175	()	197	40	4	()	509	322	2067
	59	()	47	4	7	()	33	20	619
	74	()	64	8	6	()	7	5	488
	133	()	111	12	13	()	40	25	1107
	34	()	54	20	()	()	291	162	575
	16	()	29	14	()	()	147	72	292
	50	()	83	34	()	()	438	234	867
	94	()	102	24	7	()	326	184	1199
	90	()	93	22	6	()	154	77	780
	184	()	195	46	13	()	480	261	1979

480 月別傳染病患者及死亡者.....終

月、種族及體性	コレラ		赤痢		痘瘡		腸チフス		パラチフス		ダフテリア		猩紅熱		流行性腦脊髄膜炎		計	
	患者	死亡者	患者	死亡者	患者	死亡者	患者	死亡者	患者	死亡者	患者	死亡者	患者	死亡者	患者	死亡者	患者	死亡者
十月	内地人	男	...	9	1	...	22	5	3	...	8	42	6
		女	...	1	20	3	...	1	22	3
	本島人	男	1	2	2	1	1	24	4	...	4	1	1	32	9
		女	2	1	2	1	1	7	2	...	2	14	5
	外國人	男	1	1	31	6	...	6	1	1	46	14
		女	1	2	1
計	男	2	3	11	2	1	47	9	3	...	12	1	1	76	16	
	女	2	1	3	1	1	27	5	...	3	36	8	
十一月	内地人	男	...	5	28	6	3	1	15	1	1	52	8	
		女	...	2	2	...	17	2	5	...	13	1	...	1	1	38	6	
	本島人	男	...	1	11	6	11	7	23	13	
		女	3	5	2	2	10	3	
	外國人	男	14	6	16	9	2	33	16	
		女	2	2	2	2
計	男	...	6	41	14	3	1	26	8	1	77	23		
	女	...	2	2	...	20	2	5	...	18	3	...	3	2	48	9		
十二月	内地人	男	...	2	21	4	2	1	14	3	30	8	
		女	...	1	24	5	1	...	12	38	5	
	本島人	男	...	3	1	...	7	5	3	3	...	1	1	14	10	
		女	...	2	3	1	4	2	...	1	1	10	4	
	外國人	男	...	5	1	...	10	6	7	5	...	2	2	24	14	
		女
計	男	...	5	1	...	28	9	2	1	17	6	...	1	1	53	18		
	女	...	3	27	6	1	...	16	2	...	1	1	48	9		
總計	内地人	男	1	1	118	4	2	311	37	33	6	72	5	2	1	3	542	56
		女	1	...	20	5	...	245	40	28	...	53	4	3	1	...	353	52
	本島人	男	4	3	18	4	47	8	156	39	6	63	30	1	1	50	345	122
		女	8	6	10	4	43	3	65	14	1	55	24	...	43	19	225	70
	外國人	男	2	1	1	9	4	1	13	7
		女
計	男	7	5	136	8	50	9	476	80	39	135	35	3	2	54	900	185	
	女	9	6	30	9	43	3	310	54	29	108	28	3	1	46	578	122	
總計	男	16	11	166	17	93	12	786	134	68	243	63	6	3	100	1478	307	
計	女	

(1)ハ前年ヨリノ患者ナリ

481 傳染病患者百 = 付死亡 昭和元年

州、縣及種族	コレラ	赤痢	痘瘡	腸チフス	パラチフス	ダフテリア	猩紅熱	流行性腦脊髄膜炎
奉天	内地人	50.00	6.14	...	11.97	8.93	5.33	...
	本島人	75.00	20.00	15.69	21.59	...	36.00	100.00
	外國人	50.00
平均	68.75	7.26	15.38	14.51	7.58	17.60	50.00	
新竹	内地人	18.18
	本島人	13.33	...	31.58	...
	外國人	15.38	...	16.22	...
平均	15.38	...	16.22	...	
奉天	内地人	12.12	...	50.00	100.00
	本島人	20.00	...	35.71	100.00
	外國人
平均	12.82	...	38.89	100.00	
奉天	内地人	12.57	...	8.70	66.67
	本島人	...	100.00	5.41	29.55	...	61.29	100.00
	外國人	100.00	33.33	...	100.00	56.92
平均	...	33.33	7.50	18.60	...	38.89	75.00	
高麗	内地人	13.75	11.11	14.29	50.00
	本島人	9.09	...	33.33	60.87
	外國人	100.00
平均	...	9.09	50.00	15.96	11.11	23.08	60.00	
奉天	内地人	9.09
	本島人	50.00	...	100.00	75.00
	外國人	15.38	...	25.00	75.00
平均	15.38	...	25.00	75.00	
花蓮港	内地人	20.69
	本島人	66.67	...
	外國人	28.57	...
平均	19.35	...	28.57	...	
澎湖	内地人	...	28.57	...	50.00
	本島人	...	50.00	50.00	...
	外國人	...	38.46	...	33.33	...	50.00	...
平均	...	38.46	...	33.33	...	50.00	...	
總計	内地人	50.00	6.47	...	13.07	8.96	6.72	40.00
	本島人	75.00	27.59	12.22	23.14	...	42.86	57.14
	外國人	50.00	...	100.00	44.44	...	100.00	58.33
平均	68.75	10.12	12.77	16.20	7.79	24.23	50.00	
大正十四年	内地人	100.00	8.00	...	10.70	...	11.97	20.00
	本島人	...	7.87	20.00	26.85	...	46.79	65.00
	外國人	100.00	7.93	12.50	13.78	...	27.09	60.77
同十三年	内地人	...	4.67	...	12.31	...	10.14	41.18
	本島人	...	10.94	...	30.83	...	60.09	66.10
	外國人	...	100.00	...	66.67	100.00
平均	...	7.56	...	14.77	...	28.44	63.24	
同十二年	内地人	...	5.17	...	12.45	...	8.79	44.44
	本島人	...	10.26	...	28.89	...	43.16	62.08
	外國人	33.33	20.00	100.00
平均	...	7.73	18.18	14.20	...	26.34	61.66	
同十一年	内地人	...	5.65	...	12.89	...	6.62	50.00
	本島人	...	6.90	15.46	27.20	...	4.03	57.49
	外國人	...	100.00	...	66.67	100.00
平均	...	6.88	15.15	15.34	...	18.78	56.99	
同十年	内地人	...	2.61	...	14.98	...	10.08	60.98
	本島人	...	20.30	40.00	33.11	...	39.53	53.18
	外國人	100.00	100.00
平均	...	13.78	33.33	17.69	...	22.33	54.04	



482 種痘人員 昭和元年

Table with columns for Prefecture/Tribes (州、縣及種族), Vaccination Type (定期種痘, 臨時種痘), and Status (感, 不感). Rows include various regions like 北, 新竹, 中, 南, 雄, 東, 花港, 湖, 總計, and years from 大正十四年到十年.

定期種痘中第二回トハ第一回種痘不感者ヲ當年再接種シタルモノナリ

483 水道 昭和元年度

Table with columns for Prefecture/Waterway (州、縣及水道), Start Date (開始年月), and Water Consumption (年度末, 年度中消費水量). Rows list various waterways and their consumption statistics.

484 阿片ニ關スル營業特許者 昭和元年末

Table with columns for Prefecture (州及縣), Licensee (取次人), and Special Licensees (特許者). Rows list licensees in various prefectures and their counts for different types of licenses.

485 阿片烟膏吸

州、縣及種族	二十歲以上			三十歲以上			四十歲以上		
	男	女	計	男	女	計	男	女	計
	奉天	114	36	150	1 629	287
新奉	78	4	82	147	4	151
中奉	7	...	7	646	51	697
南奉	2	1	3
高遼	8	2	10	958	154	1 112
遼東	1	...	1	9	...	9
花遼	17	...	17	838	151	989
澎湖	9	1	10	56	7	63
總計	157	40	197	4 615	713	5 328
大正十四年	277	64	341	5 856	911	6 767
同十三年	122	8	130	268	19	282
同十二年	578	112	690	7 892	1 176	9 068
同十一年	136	7	143	275	25	300
同十年	1 005	194	1 199	9 573	1 447	11 020
支那人	165	10	175	286	21	307
支那人	2	1	3	1 294	232	1 526
支那人	15	6	21	337	29	366
支那人	6	1	7	1 626	280	1 906
支那人	33	7	40	220	24	244

486 阿片烟膏吸食

州及縣	本島人					
	死亡	廢烟	計	吸食特許者于二付		
				死亡	廢烟	
奉天	616	26	642	61.43	2.59	
新奉	304	18	322	55.07	3.26	
中奉	462	9	471	65.31	1.27	
南奉	519	38	557	99.22	7.26	
高遼	245	9	254	80.12	2.94	
遼東	3	...	3	42.25	...	
花遼	5	...	5	58.14	...	
澎湖	22	4	26	59.95	10.90	
總計	2 176	104	2 280	69.22	3.31	
大正十四年	2 469	137	2 606	73.14	4.06	
同十三年	2 567	269	2 836	70.08	7.34	
同十二年	2 429	197	2 626	61.55	4.99	
同十一年	2 603	186	2 789	61.82	4.42	
同十年	2 757	313	3 070	61.37	6.97	

食特許者

昭和元年末

州、縣及種族	五十歲以上			六十歲以上			七十歲以上			合計		
	男	女	計	男	女	計	男	女	計	男	女	計
	奉天	3 803	587	4 390	2 326	375	2 701	710	160	870	8 582	1 445
新奉	72	6	78	12	2	14	4	2	6	313	18	331
中奉	2 201	197	2 398	1 587	142	1 729	613	76	689	5 054	466	5 520
南奉	2	...	2	2	...	2	6	1	7
高遼	2 865	460	3 325	1 637	334	1 971	495	161	656	5 963	1 111	7 074
遼東	4	...	4	14	...	14
花遼	2 036	330	2 366	1 181	243	1 424	315	126	441	4 381	850	5 231
澎湖	36	12	42	6	2	8	2	3	5	103	25	128
總計	12 251	1 810	14 061	7 579	1 301	8 880	2 381	587	2 968	26 983	4 451	31 434
大正十四年	13 044	1 942	14 986	7 555	1 333	8 888	2 269	504	2 773	29 001	4 754	33 755
同十三年	147	17	164	16	6	22	...	3	3	550	54	604
同十二年	13 575	2 027	15 602	7 391	1 347	8 738	2 055	474	2 529	31 491	5 136	36 627
同十一年	161	14	175	21	7	28	3	2	5	601	57	658
同十年	14 000	2 089	16 089	7 353	1 296	8 649	2 033	471	2 504	33 965	5 498	39 463
支那人	155	16	171	26	4	30	4	3	7	642	66	702
支那人	14 446	2 140	16 586	7 676	1 402	9 078	1 980	465	2 445	36 257	5 851	42 108
支那人	163	19	182	24	6	30	4	3	7	736	81	817
支那人	14 839	2 236	17 075	7 838	1 469	9 307	2 052	498	2 550	38 680	6 242	44 922
支那人	176	22	198	27	7	34	4	4	8	815	95	910

特許者異動

昭和元年

州及縣	支那人							
	本島立退	死亡	廢烟	期間滿了	其ノ他	計	吸食特許者于二付	
							死亡	廢烟
奉天	7	14	2	23	42.30	6.04
新奉
中奉	...	2	2	142.86	...
南奉	6	3	9	23.44	...
高遼	4	6	1	1	8	20	113.21	18.87
遼東
花遼	...	2	2	181.82	...
澎湖
總計	17	27	3	1	8	56	49.27	5.47
大正十四年	31	21	2	54	34.77	3.31
同十三年	15	18	9	42	27.36	13.68
同十二年	31	15	55	13	...	114	21.37	78.35
同十一年	54	19	14	19	1	107	23.26	17.14
同十年	52	35	11	...	5	103	38.46	12.09

487 阿片烟膏吸食

州、縣及種族	二十歲以上		三十歲以上		四十歲以上			男
	女	男	女	計	男	女	計	
嶺北	本島人	35	4	39	167
	支那人	4	...	4	10
新竹	本島人	26	...	26	86
	支那人
臺中	本島人	48	3	51	160
	支那人	1
臺南	本島人	...	1	...	57	7	64	145
	支那人	1	2
高雄	本島人	...	4	3	33	7	40	67
	支那人	3	...	3	2
臺東	本島人	1
	支那人
花蓮港	本島人	1	...	1	1
	支那人	1	...	1	1
澎湖	本島人	9
總計	本島人	...	5	3	8	200	21	221
	支那人	8	...	8
大正十四年	本島人	...	4	...	4	230	36	266
同 十三年	本島人	...	14	2	16	287	30	326
同 十二年	本島人	...	18	...	18	324	42	366
同 十一年	本島人	...	28	3	31	376	50	426
同 十年	本島人	...	44	9	53	448	57	505

488 阿片烟膏吸食者一

州及縣	一月	二月	三月	四月	五月
嶺北	0.97	1.00	1.00	1.02	1.03
新竹	0.80	0.81	0.81	0.81	0.81
臺中	0.81	0.82	0.81	0.81	0.82
臺南	0.97	0.99	1.00	1.05	1.00
高雄	0.96	0.98	0.98	0.67	0.97
臺東	1.05	1.06	1.03	1.02	1.02
花蓮港	0.90	0.93	0.92	0.94	0.93
澎湖
平均	0.92	0.94	0.94	0.90	0.94
大正十四年	0.87	0.86	0.89	0.88	0.89
同 十三年	0.86	0.86	0.86	0.86	0.87
同 十二年	0.85	0.87	0.87	0.88	0.88
同 十一年	0.91	0.91	0.97	0.92	0.90
同 十年	0.94	0.97	0.94	0.99	0.92

本表ハ本島人及支那人ノ平均吸食量ナリ

特許者死亡

昭和元年

五十歲以上	六十歲以上			七十歲以上			合計			
	女	計	男	女	計	男	女	計	男	女
23	190	187	22	209	144	34	178	533	83	616
...	10	14	...	14
9	95	83	7	90	85	8	93	280	24	304
17	177	132	22	154	68	12	80	408	54	462
...	1	1	...	1	2	...	2
26	171	166	23	189	71	23	94	440	79	519
...	2	1	...	1	3	...	3
11	78	76	16	92	22	6	28	202	43	245
...	2	1	...	1	6	...	6
...	1	1	1	2	2	1	3
1	2	2	...	2	4	1	5
...	1	2	...	2
...	9	7	1	8	5	...	5	21	1	22
87	723	653	91	744	396	84	480	1890	286	2176
...	16	3	...	3	27	...	27
98	851	717	103	820	445	83	528	2149	320	2469
...	9	2	...	2	20	1	21
91	899	708	112	820	417	88	505	2234	332	2566
...	2	3	...	3	18	...	18
102	823	700	96	796	344	82	426	2107	322	2429
...	3	4	...	4	14	1	15
122	880	724	119	843	347	76	423	2233	370	2603
...	7	2	...	2	16	3	19
103	942	735	125	860	327	70	397	2393	364	2757
...	8	2	...	2	1	1	2	31	4	35

人一日平均吸食量

昭和元年

六月	七月	八月	九月	十月	十一月	十二月	平均
1.03	1.02	1.00	0.99	0.98	0.98	1.00	1.00
0.80	0.81	0.81	0.81	0.81	0.82	0.83	0.81
0.80	0.81	0.81	0.81	0.81	0.82	0.82	0.81
0.99	0.99	0.99	0.99	0.99	1.00	1.07	1.00
0.96	0.95	0.96	0.96	0.97	0.98	0.98	0.94
1.02	1.00	0.98	0.97	0.94	0.96	1.01	1.00
0.95	0.89	0.92	0.94	0.92	0.91	0.94	0.92
...	0.71	0.78	0.78	0.67	0.66	0.63	0.71
0.93	0.90	0.91	0.91	0.88	0.89	0.91	0.91
0.88	0.88	0.89	0.89	0.89	0.90	0.93	0.90
0.87	0.87	0.87	0.87	0.87	0.88	0.89	0.87
0.87	0.87	0.87	0.87	0.86	0.86	0.86	0.87
0.90	0.89	0.88	0.88	0.87	0.86	0.87	0.90
0.91	0.90	0.88	0.88	0.89	0.89	0.91	0.93

州、廳及種族	検査延人員							治療日數	受檢者平均數	検査人員平均數	患者一人平均治療日數		
	梅毒	軟性下疳	淋病	有病者 結核性 梅毒	トフホ ム	其他 梅毒 性疾患	計						
臺北	內地人	23	200	444	56	110	833	17 824	18 657	17 970	355	4.46	21.57
	本島人	...	6	12	18	341	350	308	6	5.01	17.11
	朝鮮人	3	15	30	2	3	53	937	990	1 197	18	5.35	22.58
	計	26	221	486	58	113	904	19 102	20 006	19 475	379	4.52	21.54
臺中	內地人	8	74	140	4	226	3 962	4 188	3 102	81	5.40	13.73	
	本島人	1	...	3	...	4	54	58	48	1	6.90	12.00	
	朝鮮人	...	10	13	...	24	471	495	360	9	4.85	15.00	
	計	9	84	156	5	254	4 487	4 741	3 510	91	5.36	13.82	
臺南	內地人	8	25	108	41	182	5 120	5 302	2 565	101	3.43	14.09	
	本島人	26	49	103	16	200	2 802	3 002	2 014	57	6.66	10.67	
	朝鮮人	5	7	17	2	32	528	560	659	10	5.71	20.59	
	計	39	81	228	59	414	8 450	8 864	5 238	168	4.67	12.65	
高雄	內地人	23	44	105	21	198	5 255	5 453	2 010	104	3.63	10.15	
	朝鮮人	1	1	1	...	3	386	389	15	7	0.77	5.00	
	計	29	45	106	21	201	5 641	5 842	2 025	111	3.44	10.07	
花蓮港	內地人	2	18	81	...	101	1 704	1 805	948	34	5.60	9.39	
	本島人	4	...	4	100	104	38	2	3.85	9.50	
	計	2	18	85	...	105	1 804	1 909	986	36	5.50	9.39	
澎湖	內地人	7	11	86	26	144	5 446	5 590	2 023	108	2.58	14.05	
	朝鮮人	1	...	3	...	5	230	235	73	4	2.13	14.60	
	計	8	11	89	26	149	5 676	5 825	2 096	112	2.56	14.07	
總計	內地人	76	372	964	144	1 238	1 684	39 311	40 995	23 618	783	4.11	16.99
	本島人	27	55	122	16	226	3 297	3 523	2 408	66	6.41	10.65	
	朝鮮人	10	33	64	4	117	2 552	2 669	2 304	48	4.38	19.69	
	計	113	460	1 150	164	1 400	2 027	45 160	47 187	33 350	897	4.30	16.44
大正十四年	內地人	59	313	1 072	186	221	1 851	39 518	41 369	30 981	788	4.47	16.74
	本島人	7	32	52	12	110	2 530	2 640	1 601	51	4.17	14.55	
	朝鮮人	3	23	59	10	104	2 367	2 471	1 679	48	4.21	16.14	
	計	69	368	1 183	208	237	2 065	44 415	46 480	34 261	887	4.44	16.59
同十三年	內地人	97	362	1 109	102	91	1 761	41 525	43 286	31 667	832	4.07	17.98
	本島人	13	44	86	23	161	3 143	3 304	1 879	64	4.87	11.67	
	朝鮮人	10	28	54	11	113	2 513	2 626	1 958	51	4.30	17.33	
	計	120	434	1 243	136	102	2 035	47 181	49 216	35 504	946	4.13	17.45
同十二年	內地人	109	532	1 113	114	66	1 934	46 182	48 116	29 028	925	4.02	15.61
	本島人	27	56	79	39	201	3 291	3 482	2 137	67	5.77	10.63	
	朝鮮人	9	19	32	8	71	1 750	1 821	1 003	37	3.90	14.13	
	計	145	607	1 224	161	69	2 206	51 213	53 419	32 168	1 029	4.13	14.58
同十一年	內地人	125	727	1 166	1	151	2 253	49 864	52 117	33 441	1 002	4.32	14.84
	本島人	33	88	100	57	290	3 735	4 025	2 704	77	7.20	9.32	
	朝鮮人	5	27	36	15	86	1 691	1 777	1 566	34	4.84	18.21	
	計	163	842	1 302	1	223	2 629	55 290	57 919	37 711	1 114	4.54	14.34
同十年	內地人	203	720	1 320	1	160	2 509	52 679	55 188	39 137	1 061	4.55	15.61
	本島人	58	97	172	63	13	403	4 537	4 940	3 986	95	8.16	9.89
	朝鮮人	5	6	13	16	40	808	843	414	16	4.72	10.35	
	計	266	823	1 505	1	239	2 952	58 024	60 976	43 537	1 173	4.84	14.75

科目	預算		現計		決算	
	昭和二年度	昭和元年度	大正十四年度	大正十三年度	同十二年度	同十一年度
田租	3 652 923
附加租	1 208 292
建物敷地租	518 200
養魚池租	42 602
地租	5 464 120	5 484 491	23 993	5 437 395	5 361 894	5 284 502
製茶稅	391 584	414 133	395 645	385 336	393 771	362 919
砂糖消費稅	2 045 199	2 410 141	2 358 533	1 782 603	1 585 937	1 532 102
酒稅	4 618	663	5 079 385
礦區稅	217 034	230 687	240 197	224 077	226 252	239 727
織物消費稅	97 354	102 073	205 438	215 760	307 604	162 334
石油消費稅	3 962	63 564
第一種所得稅	1 033 693	1 323 148	1 452 219	...	2 723 443	2 373 477
第二種所得稅	167 682	201 629	167 967	3 536 131
第三種所得稅	896 383	1 121 563	873 025
噸稅	54 848	78 653	64 071	53 366	47 110	44 679
關稅	3 519 359	5 083 586	3 307 202	2 893 502	3 323 650	3 870 088
臺灣銀行券發行稅	288 615	260 023	577 266	227 908	60 674	4 695
酒糖稅	2 671 498	5 196 381	3 296 532	2 836 267	3 637 986	...
計	16 847 419	21 911 518	18 384 163	17 596 963	17 672 947	19 017 480
郵便收入	1 613 552	2 549 894	2 520 520	...	3 689 843	3 649 647
電信收入	883 162	119 637	137 107
電話收入	1 718 919	1 312 322	1 244 394	...	3 086 652	3 649 647
客車收入	8 573 302	7 766 368	7 183 390
貨車收入	10 843 696	9 640 686	9 296 216	14 749 942	13 368 493	12 565 175
雜收入	159 423	153 058	157 259
食糧收入	2 488 456	2 295 187	2 412 607	2 487 240	2 395 277	2 272 132
棉織收入	9 718 713	8 222 547	12 016 856	10 060 817	13 317 777	10 845 437
阿片收入	4 956 533	4 252 689	4 120 954	5 575 021	5 873 518	6 440 441
煙草收入	12 117 567	13 908 657	11 515 231	10 683 563	11 538 448	11 137 948
酒收入	13 114 389	14 009 269	12 301 976	10 960 277	8 789 813	6 482 126
官業官有財產收入	2 954 250	3 120 117	3 439 006	...	3 288 336	3 691 504
鐵道收入	164 049	197 630	175 450
雜產物收入	53 779	31 035	19 325
醫院收入	739 500	741 856	674 380	612 298	566 988	576 973
教科書收入	170 947	163 130	206 033	263 562	186 296	133 238
度量衡收入	361 463	353 405	314 316	256 631	219 429	239 727
刑務所收入	412 539	339 093	341 679	294 405	296 570	259 236
森林收入	385 430	272 334	449 858	348 381	358 201	379 909
官有地小作料	873 436	862 817	833 603	854 165	779 773	804 897
官有物貨下料	218 868	331 048	269 225	214 111	173 271	177 828
臺灣官設鐵道用品資金	...	1 836	1 672	230	6 666	371
通利金繰入
計	72 522 073	70 644 636	69 636 127	64 278 812	65 119 717	59 656 666
印紙收入	2 337 551	3 023 299	3 101 695	2 570 715	2 623 467	2 477 547
現金收入	802	614	1 238	315	1 121	562
計	2 338 353	3 023 913	3 102 933	2 571 030	2 624 589	2 478 109
請免許及手数料	7 896	8 058
雜收入	8 136	6 600	8 154	8 361
免許及手数料	17 586	50 552	15 861	16 850	20 049	17 203
和關雜收入	471 216	570 221	536 262	477 556	399 830	362 603

490 臺灣總督府歲入.....終

科目	預算		現計		決算			
	昭和二十一年度	昭和二十二年	大正十四年度	大正十三年度	同二十一年度	同十一年度		
經常部	撥償金.....	94 746	86 127	81 595	104 508	98 136	101 905	
	大藏省預金部特別會計ヨリ受入	75 000	75 000	75 000	
	小切手支拂未済金收入	1 959	714	712	780	4 389	...	
	雜收	196 414	219 072	211 511	200 958	176 775	190 351	
	期滿後收入	77	
	計	865 057	1 008 288	929 037	809 013	699 179	672 141	
	合計	92 572 902	96 588 358	92 052 322	85 255 818	86 124 328	81 832 456	
	臨時部	物品拂下代	175 143	201 432	163 731	187 789	173 910	126 492
		地所拂下代	266 564	324 468	579 887	692 289	704 271	662 395
		建物拂下代	6 346	3 824	6 663	5 005	7 372	10 336
船舶拂下代		1 459	400	4 159	219	1	61	
計		449 512	530 124	754 441	885 302	885 555	799 286	
公債金 {公債金特別會計受入}		5 000 000	2 821 255	13 674	13 272 808	
雜收入		定期貸金	5	12	0
		据置貸金	60	106	161	21	...	18
計		65	118	161	21	...	18	
貸付金利息收入 {嘉南大圳組合貸付金利息}		421 752	49 147	
治水事業費分擔金	439 590		
前年度剩餘金繰入	12 715 381	31 789 001	26 752 950	23 358 610	17 074 005	17 515 950		
一般會計受入金 {關稅減收補填金受入}	915 046		
事業費資金借入金	3 200 000	7 000 000	...		
合計	19 026 300	35 189 646	27 507 553	28 358 979	24 973 233	31 588 064		
總計	111 599 202	131 778 004	119 559 876	113 614 797	111 097 561	113 420 521		

491 臺灣總督府歲出.....續

科目	預算		現計		決算		
	昭和二十一年度	昭和二十二年	大正十四年度	大正十三年度	同二十一年度	同十一年度	
經常部	臺灣神社費	25 000	25 000	25 000	25 000	25 000	
	嘉南神社費	6 000	6 000	
	招魂社費	5 100	
計	36 100	31 000	25 000	25 000	25 000	25 000	
總督府	俸給	700 707	689 550	657 687	863 060	853 319	867 976
	事務費	804 774	792 517	764 464	913 888	901 914	945 418
	教科書費	152 270	114 217	130 548	222 587	193 914	147 519
	度量衡費	311 970	300 194	275 831	237 661	200 450	250 831
	測候所費	26 637	20 336	19 752
商品陳列館費	14 923	14 829	14 675	14 788	15 648	15 863	

491 臺灣總督府歲出.....續

科目	預算		現計		決算		
	昭和二十一年度	昭和二十二年	大正十四年度	大正十三年度	同二十一年度	同十一年度	
總督府	獸疫血清製造費	44 158	46 719	41 337	32 066	23 791	38 992
	公費	24 000	23 957	23 270	23 912	20 193	22 528
	機密費	125 000	125 000	125 000	125 000	125 000	125 000
計	2 204 439	2 127 373	2 052 567	2 432 959	2 334 228	2 414 130	
地方廳	俸給	2 993 783	2 975 102	2 966 677	3 257 553	3 250 903	3 251 041
	事務費	9 624 419	9 546 879	9 418 436	9 810 668	9 459 953	9 557 701
	保安費	863 863	820 834	808 771	764 734	791 254	783 756
	請願巡查及醫手費	22 020	26 598	19 774	19 353	22 808	23 959
	機密費	70 000	70 000	70 000	70 000	70 000	70 000
計	13 598 655	13 470 158	13 310 739	13 922 310	13 594 917	13 686 459	
稅關	俸給	280 199	278 222	278 587	307 706	307 650	324 662
	事務費	190 336	180 995	183 849	193 384	190 218	204 820
	處分費	630	...	0	...	1	...
	特派官吏費	5 892	6 795	4 640	5 605	5 248	8 854
計	477 057	466 013	467 077	506 696	503 117	538 337	
港務所	俸給	27 367	25 825	28 055
	事務費	33 776	33 742	33 777
	海港檢査費	22 855	24 800	27 808
計	83 999	84 367	89 641	
法院	俸給	693 557	607 968	605 921	630 158	604 662	581 862
	事務費	282 981	228 638	225 598	250 029	254 839	250 948
	裁判及登記諸費	90 693	170 190	149 189	129 685	141 690	140 688
計	1 067 231	1 006 791	980 709	1 009 873	1 001 192	973 500	
監獄	俸給	79 356	75 616	68 287
	事務費	649 651	648 473	677 151
	在監入費	295 285	297 628	281 405
計	1 024 292	1 021 717	1 026 844	
刑務所	俸給	72 637	71 364	68 475
	事務費	629 509	614 644	606 617
	收容費	426 082	359 331	333 741
計	1 128 228	1 045 341	1 008 835	
警察官及刑務官練習所	俸給	22 790	21 387	17 813	24 945	23 138	24 312
	事務費	45 622	45 602	45 164	49 874	51 566	50 558
	練習生費	121 372	120 920	107 884	137 660	124 503	147 492
計	189 784	187 910	170 861	212 480	199 208	222 363	
醫院	俸給	427 281	419 950	410 621	498 165	378 978	358 296
	事務費	459 536	448 251	427 227	476 051	486 034	495 674
	患者費	183 514	198 365	203 491	182 673	181 685	178 928
計	1 070 331	1 066 567	1 041 340	1 066 890	1 046 698	1 032 899	
中央研究所	俸給	302 402	288 627	283 362	315 886	313 686	299 214
	事務費	...	136 053	136 388	152 597	154 179	171 333
	事業費	663 434	497 164	481 898	436 794	469 068	463 816
計	965 836	921 785	901 639	905 272	936 333	934 364	

491 臺灣總督府歲出.....續

科目	預算 昭和二年 度	現計		決算		
		昭和元 年度	大正十 四年度	大正十 三年度	同十 二年度	同十 一年度
教育費	俸給.....	2 379 466	2 106 057	1 897 367	1 672 689	1 534 700
	事務費.....	738 940	641 429	554 159	500 194	530 805
	學生費.....	194 831	187 211	190 718	190 305	160 054
	學事諸費.....	61 244	45 954	42 738	38 580	34 902
計.....	3 374 481	2 980 633	2 684 984	2 401 769	2 260 461	2 004 931
感化院	俸給.....	7 733	7 186	5 860
	事務費.....	16 394	14 668	18 671
計.....	24 128	21 853	24 531	...
社會事業費	事業費.....	77 762	75 766	75 279
	感化院費.....	23 356	23 102	23 095
	療養院費.....	24 920
	結核療養所費.....	25 031	26 803
計.....	126 149	125 673	123 295
遞信費	俸給.....	712 019	702 054	732 718
	事務費.....	104 693	104 538	109 899
	遞信事業費.....	2 867 094	2 684 614	2 672 905
	燈臺及測候費.....	85 812	86 228	85 507
計.....	3 769 619	3 577 434	3 601 031	...
鐵道作業費	俸給.....	527 469	512 546	490 644
	事務費.....	59 413	58 235	66 573
	事業費.....	8 773 899	9 094 332	9 594 783
計.....	9 360 782	9 665 214	10 152 001	...
經常部 交通局	俸給.....	1 339 943	1 170 747	1 131 195
	事務費.....	...	179 705	160 512
	交通事業費.....	11 356 822	9 777 954
	鐵道事業費.....	9 225 818
	遞信事業費.....	3 257 917	2 710 358	2 585 964
	燈臺費.....	70 511	67 201	61 792
計.....	16 025 193	13 905 968	13 165 284
專賣局	俸給.....	491 803	456 341	445 008	601 031	601 729
	事務費.....	...	252 105	269 426	330 841	323 168
	事業費.....	7 868 941	6 683 156	6 484 947	6 464 546	5 667 948
	專賣品補償及購買費.....	19 317 007	16 283 820	19 195 613	18 077 707	17 776 693
計.....	27 677 757	23 675 424	26 394 995	25 474 126	24 369 538	23 263 931
森林作業費	俸給.....	142 248	136 450	135 320
	事務費.....	87 642	88 175	93 575
	事業費.....	2 158 276	2 299 917	2 204 212
	特別經營費.....	1 054 863	406 333	383 323
計.....	3 443 035	2 930 927	2 821 435	3 389 522
營林所	俸給.....	147 948	137 777
	事務費.....	...	88 390
	事業費.....	2 436 439	2 128 705
特別經營費.....	758 779	728 182	
計.....	3 343 216	3 083 056
國債整理基金特別會計繰入.....	4 971 835	4 581 860	4 491 070	4 212 698	3 975 725	3 432 729
諸支出金.....	910 865	982 333	744 139	931 717	1 333 378	1 580 383

491 臺灣總督府歲出.....續

科目	預算 昭和二年 度	現計		決算		
		昭和元 年度	大正十 四年度	大正十 三年度	同十 二年度	同十 一年度
經常部 養正院	俸給.....	151
	事務費.....	4 691
計.....	5 995
合計.....	79 167 157	69 657 891	71 005 516	70 301 542	68 771 815	68 392 604
臨時部 事業費	第一豫備金.....	300 000
	第二豫備金.....	1 700 000
	計.....	2 000 000
臨時部 事業費	鐵道建設費.....	...	7 733	607 532	1 518 543	2 530 386
	鐵道改良費.....	2 709 758	1 904 908	1 408 455	1 250 642	1 229 873
	港灣費.....	2 933 931	2 627 250	2 195 573	1 108 485	1 979 315
	水利事業費.....	227 864	531 165	1 528 419
	臺南水道費.....	158 031
	橋梁架設及隧道開鑿費.....	685 616	302 763
	臺北醫院新營費.....	175 713	193 676	221 339
	大學新營費.....	1 107 494	109 674
	臺南師範學校新營費.....	35 572	157 259
	遞信局廳舍新營費.....	161 908	292 968
	高等商業學校新營費.....	200 915	91 933	194 797
	臺北監獄新竹出張所新營費.....	50 789	104 692	119 333
	臺中師範學校新營費.....	150 000	147 808	120 415	83 941	94 646
	高等農林學校新營費.....	139 228	60 392	119 201
	桃園埤圳水路改修費.....	49 050	...	110 642
	臺北第二師範學校新營費.....	...	338 799	71 428
	專賣局煙草工場新營費.....	53 000	69 945	82 390
	營繕費.....	655 000	343 735	399 825	430 244	485 182
	災害應急工事費.....	10 000	5 346	5 953	9 443	6 132
	道路橋梁費.....	434 406	540 082	450 323	481 647	378 201
	臺北橋架設費.....	27 573	394 985	603 004
	河川費.....	360 054	301 257	283 516	447 884	283 880
	臺北郵便局新營費.....	230 183	12 300	1 203 995
	臺東水道費.....	222 000	7 988
	瀨寮養所新營費.....	110 000
	招魂社新營費.....	...	27
	專賣局煙草工場其ノ他新營費.....	162 230	148 025
	警察官吏官舎其ノ他新營費.....	152 500	138 031
	蘇澳漁港工事費.....	18 858	409 907
	海口船塢修築工事費.....	21 710
電信電話建設費.....	150 500	92 162	49 439	88 730	59 237	
官有林野特別處分費.....	259 584	320 288	374 705	
土地改良調查費.....	38 260	65 576	96 797	
國勢調查費.....	9 566	116 663	
地租調查費.....	5 205	
鐵道線路調查費.....	6 999	10 679	17 613	
樺木調查費.....	165 881	195 452	
礦物及地質調查費.....	110 704	31 231	31 255	26 395	26 852	
簡易國勢調查費.....	...	85 252	75 623	...	28 095	
森林計畫費.....	332 528	266 604	152 332	
森林治水調查費.....	15 233	15 905	
諸調查費.....	48 815	45 310	47 703	75 125	77 092	
船舶新造及修繕費.....	38 700	121 315	77 798	
縱貫鐵道線其ノ他工事費.....	2 292 000	
治水事業費.....	1 500 000	
治水事業計畫費.....	117 596	81 431	
官有地整理費.....	201 829	178 077	
灌地道路開鑿及據點其ノ他建設費.....	186 000	74 896	
灌溉及排水事業計畫費.....	176 909	117 716	
東部地方開發計畫費.....	62 372	58 012	

491 臺灣總督府歲出.....續

科目	預算 昭和二 年度	現計		決算		
		昭和元 年度	大正十 四年度	大正十 三年度	同十 二年度	同十 一年度
海口船溜補修費.....	...	14 087	...	11 807
南支那及南洋施設費.....	765 000	753 273	760 923	809 723	896 915	848 876
第二期河川調査費.....	36 537	16 722	...
河川調査費.....	29 697
無線電信施設費.....	475 187	278 041	365 731	180 773	81 204	...
高等學校新營費.....	199 949	92 485	198 782	5 614
土場天送埠間鐵道買收費.....	246 734	246 983	246 733	100 000
永代借地權及地上物買收費.....	78 511
大學創設準備費.....	41 629
蘇澳花蓮港道改修費.....	454 000
高等法院及臺北地方法院新營費.....	180 000
臺北市南警察署新營費.....	150 000
電信電話改良費.....	212 350
官有地管理費.....	72 328
地方行政及財政調査費.....	23 350
基隆船渠買收費.....	456 000
桃園埤圳用地補償費.....	19 770
計.....	18 538 783	9 543 522	8 447 389	8 756 837	11 829 740	20 416 496
俸給.....	157 185	125 260	75 705
事務費.....	...	45 825	46 578
事業費.....	1 374 618	1 176 254	907 610
蔗苗養成費.....	351 414	387 143	413 057
包種草苗養成費.....	18 734
蠶業獎勵費.....	24 200	24 234	64 481
茶業獎勵費.....	160 320	133 947	132 516
製茶販路擴張費.....	146 248	109 400	97 728
植物檢查費.....	53 484	43 658	40 508
保安林費.....	46 029	51 299	68 770
民林監督獎勵費.....	43 301	50 004	71 739
熱帶纖維植物獎勵費.....	7 918
水產試驗及調査費.....	141 317	144 584	124 766
防疫預防費.....	29 500	28 658	26 037
害蟲驅除預防費.....	129 477	128 116	142 670
博覽會及共進會出品費.....	19 677	14 788	51 649
製茶檢查費.....	13 993	14 882	...
移出米檢查費.....	26 537	13 619	...
計.....	1 531 803	1 347 340	1 029 894	1 185 503	1 144 331	1 260 528
地方費補助.....	1 522 966	1 040 417	959 167	1 289 532	1 590 239	1 055 491
臺北市水道擴張工事費補助.....	208 833
臺南大圳工事費補助.....	3 000 000	1 400 000	2 200 000	1 500 000	1 500 000	2 200 000
航海費補助.....	1 405 624	1 414 907	1 293 172	1 289 533	1 272 316	1 257 550
勸業補助.....	293 645	282 834	354 173	415 149	405 345	390 326
新竹街水道費補助.....	200 000	150 000	100 000
土地改良事業補助.....	121 380	...	121 380
私設鐵道補助.....	94 000	88 402	87 232	68 321	60 523	37 009
教育補助.....	16 000	16 000	16 000	23 370	24 900	24 900
教育事業補助.....	5 000	6 000	6 000
傳染病預防費補助.....	288 226	239 892	201 440	329 470	25 130	143 072
橋梁架設費補助.....	120 000	123 400
計.....	7 270 174	4 755 853	5 332 565	4 920 377	4 884 453	5 119 349

491 臺灣總督府歲出.....終

科目	預算 昭和二 年度	現計		決算		
		昭和元 年度	大正十 四年度	大正十 三年度	同十 二年度	同十 一年度
教育費補足.....	41 499
酒專賣創 業費 { 創業費.....	1 037 668	553 562	363 587	423 983	610 196	124 620
{ 建築及設備費.....	184 238
{ 計.....	1 037 668	553 562	363 587	423 983	610 196	303 858
社會事業費.....	71 363	64 394	68 787
學費臨時加給.....	2 202	510
植物檢查費補足.....	6 950
退職特別賜金.....	25 462
皇太子殿下臺灣行啓請費.....	332 022
秩父宮殿下奉迎請費.....	94 438
高松宮殿下奉迎請費.....	...	28 554
大學創設 準備費 { 俸給.....	56 586	2 687
{ 事務費.....	178 831	68 704
{ 在外研究員費.....	257 200	135 561
{ 計.....	492 617	206 954
臨時部 { 宜蘭濁水溪堤防其ノ他風水害復舊費.....	...	377 707
{ 曳船海王號引揚及修繕費.....	...	15 692
{ 鐵道線路其ノ他風水害復舊及應急費.....	...	468 003	23 641	592 187	12 235	329 873
{ 新店溪堤防其ノ他風水害復舊費.....	128 493	476 219
{ 鹽田風水害復舊費補助.....	28 468
{ 淡水河護岸其ノ他風水害復舊費.....	5 780
{ 林邊溪石堤其ノ他風水害復舊費.....	29 089	405 929
{ 電信電話線路震災復舊費.....	9 785	18 677
{ 電信電話線路其ノ他風水害復舊費.....	...	38 492	41 226
{ 蕃地交通路其ノ他風水害復舊費.....	...	34 592	32 204	19 144	...	19 630
{ 土木局基隆出張所宿 舍其他火災復舊費.....	24 591
{ 縱貫鐵道線路其ノ他風水害復舊費.....	...	25 898	671 260
{ 淡水河堤防其ノ他風水害復舊費.....	...	65 402	522 788
{ 電信電話線路風水害復舊費.....	...	19 850	24 560
{ 計.....	...	1 007 147	1 469 818	1 153 369	51 099	779 890
臺南大圳組合工事費資金貸付金.....	3 361 000	4 808 000
臺灣官設鐵道用品資金繰入.....	150 000
蕃人銃器彈藥押收補償金.....	...	31 771
合 計.....	32 432 045	22 282 706	16 765 358	16 560 304	18 967 136	27 953 912
總 計.....	111 599 202	91 940 598	87 770 875	86 861 847	87 738 951	96 346 516

492 臺灣官設鐵道用品資金特別會計歲入及歲出

科目	預算 昭和二 年度	現計		決算		
		昭和元 年度	大正十 四年度	大正十 三年度	同十 二年度	同十 一年度
鐵道用品收入 { 鐵道用品賣拂代收入.....	4 549 900	2 779 249	2 339 593	1 548 245	1 954 605	2 251 959
{ 雜收入.....	100	24 972	26 747	29 885	51 675	46 358
總 計.....	4 550 000	2 804 222	2 366 341	1 578 130	2 006 280	2 298 317
鐵道用品費.....	4 550 000	2 809 359	2 406 109	1 551 217	2 039 097	2 237 708

493 租 稅 收

官廳	地租	製茶稅	砂糖消費稅	酒糖稅	酒稅	礦區稅
稅 關	...	414 134	317 397
臺 北 州	1 008 895	...	77 460	173 311
新 竹 州	936 865	...	175 871	321 117	...	35 081
臺 中 州	1 375 412	...	772 748	834 682	...	1 104
臺 南 州	1 164 337	...	943 398	1 544 418	...	9 368
高 雄 州	873 917	...	44 266	2 259 732	...	5 028
臺 東 廳	45 193	...	69 866	340
花 蓮 港 廳	71 646	...	9 135	236 433	...	6 403
澎 湖 廳	8 226	52
總 計	5 484 491	414 134	2 410 141	5 196 382	...	230 687
大正十四年度	5 446 012	395 645	2 358 533	3 296 533	...	240 197
同 十三年度	5 437 395	385 336	1 782 603	2 836 267	4 618	224 077
同 十二年度	5 361 894	393 771	1 585 937	3 637 986	663	226 252
同 十一年度	5 284 502	362 919	1 532 102	...	5 070 385	239 727
同 十年度	5 264 056	332 666	1 747 636	...	5 874 152	252 737

本表ハ臺灣總督府歳入ノ再掲ニシテ以下 496表ニ至ル皆同シ
砂糖消費稅ハ島内消費ノモノノミナリ

494 官 業 及 官 有 財

官廳	郵便電信及電話收入	鐵道收入	食鹽收入	樟腦收入	阿片收入	煙草收入	酒收入	森林作業收入
總 督 府
交 通 局	3 981 853	17 560 113
專 賣 局	2 295 188	8 222 548	...	13 908 657	14 009 270	...
稅 關
警 林 所	3 348 784
臺 北 州	1 489 834
新 竹 州	561 426
臺 中 州	845 768
臺 南 州	788 112
高 雄 州	505 484
臺 東 廳	16 230
花 蓮 港 廳	34 121
澎 湖 廳	11 725
總 計	3 981 853	17 560 113	2 295 188	8 222 548	4 252 700	13 908 657	14 009 270	3 348 784
大正十四年度	3 902 024	16 641 866	2 412 608	12 016 856	4 120 954	11 515 232	12 301 976	3 633 783
同 十三年度	3 689 843	14 749 942	2 437 240	10 060 817	5 575 021	10 683 563	10 900 277	3 238 386
同 十二年度	3 686 052	13 368 493	2 395 277	13 317 777	5 873 518	11 538 443	8 789 813	3 513 145
同 十一年度	3 649 647	12 565 175	2 272 182	10 845 437	6 440 441	11 137 948	6 432 126	3 691 504
同 十年度	3 428 331	12 384 500	1 392 737	3 613 034	7 533 623	10 000 231	...	3 116 957

入 現 計

昭和元年度

織物消費稅	石油消費稅	所得稅	關稅	噸稅	臺灣銀行券發行稅	戰時利得稅	計
90 387	5 033 586	78 654	5 984 158
1 990	...	951 358	260 028	...	2 473 051
123	...	144 134	1 613 191
4 969	...	496 115	3 485 030
4 595	...	642 152	4 308 268
...	...	302 051	3 574 994
...	...	2 419	117 818
...	...	18 718	342 335
...	...	4 395	12 673
102 073	...	2 651 342	5 033 586	78 654	260 028	...	21 911 518
205 489	...	3 493 213	3 307 202	64 072	577 267	...	18 334 163
215 760	...	3 536 131	2 893 502	53 366	227 908	...	17 596 963
307 604	3 962	2 723 444	3 323 650	47 110	60 674	...	17 672 947
162 334	63 564	2 373 477	3 870 038	44 679	4 695	...	19 017 430
169 965	66 442	3 314 918	4 163 001	35 533	17 796	403	21 239 305

產 收 入 現 計

昭和元年度

醫院收入	教科書收入	度量衡收入	刑務所收入	森林收入	官有地小作料	官有物貸下料	臺灣官設鐵道用品資金過剩金繰入	水租收入	計
741 857	...	353 405	339 094	3 140	...	6 168	1 443 664
...	186 305	1 836	...	21 730 107
...	25 296	...	624	38 461 583
...	117	117
...	18 776	...	766	3 368 326
...	41 759	21 705	39 719	15 930	1 608 947
...	25 340	33 917	28 352	20 011	660 046
...	34 979	41 020	511 751	67 721	1 501 239
...	30 409	10 956	162 450	12 542	1 004 469
...	21 650	19 841	120 171	12 768	679 914
...	4 529	12 829	75	1 764	35 427
...	2 597	84 855	187	4 995	126 755
...	1 868	113	1 337	15 043
741 857	163 131	353 405	339 094	272 335	862 818	331 048	1 836	...	70 644 637
674 880	206 033	314 316	341 680	449 858	833 663	269 226	1 673	...	69 636 128
612 298	263 502	256 631	294 405	348 381	854 165	214 111	230	...	64 278 812
566 988	186 296	219 429	296 570	358 201	779 773	173 271	6 666	...	65 119 717
576 973	133 233	239 727	259 206	379 900	804 897	177 823	371	...	59 656 665
590 301	...	247 037	254 426	323 329	854 266	169 198	20 655	36 734	43 965 459

495 印紙收入、諸免許及手数料、

官廳	印紙收入			諸免許及 手数料	免許及手数料、 稅關雜收入	
	收入印紙	現金收入	計		免許及手数料	稅關雜收入
總督府	...	533	533	
交通事務局	3 023 299	...	3 023 299	...	75	
稅關	50 553	
臺北州	2 012	
新竹州	604	
臺中州	...	82	82	...	1 613	
臺南州	1 270	
高雄州	711	
臺東廳	214	
花蓮港廳	65	
澎湖廳	37	
總計	3 023 299	615	3 023 914	...	6 601	
大正十四年度	3 161 696	1 233	3 162 929	...	8 154	
同十三年度	2 570 715	315	2 571 030	...	8 361	
同十二年度	2 623 467	1 122	2 624 589	7 896	20 049	
同十一年度	2 477 548	562	2 478 110	8 058	17 203	
同十年度	2 987 738	653	2 988 391	5 991	23 406	

496 官有物拂下代其ノ

官廳	官有物拂下代					
	物品	圖書	地所	建物	船舶	計
總督府	72 521	1 883	...	74 404
交通事務局	65 266	400	65 666
稅關	49 670	244	...	49 914
稅關	1 388	1 388
營林所	2 507	307	...	2 814
臺北州	3 957	...	33 236	507	...	37 700
新竹州	685	...	47 774	48 459
臺中州	445	...	82 906	530	...	83 881
臺南州	1 973	...	100 541	351	...	102 865
高雄州	2 108	...	21 362	23 470
臺東廳	226	...	6 912	7 138
花蓮港廳	528	...	31 737	32 265
澎湖廳	158	3	...	161
總計	201 432	...	324 468	3 825	400	530 125
大正十四年度	163 732	...	579 887	6 663	4 159	754 441
同十三年度	187 789	...	692 289	5 005	219	885 302
同十二年度	173 910	...	704 271	7 372	1	885 554
同十一年度	126 492	...	662 395	10 336	61	799 286
同十年度	151 586	187 391	396 824	16 014	...	751 815

雜收入並關稅受入金現計

昭和元年度

懲罰及 沒收金	辨償金	雜收入				期滿後 收入	計	關稅受入金	合計
		小切手什拂 未濟金收入	大藏省預金部特 別會計ヨリ受入	雜收	計				
85 675	29 910	293	75 000	123 073	...	313 951	...	314 484	
...	21 023	52	...	19 986	...	41 136	...	3 064 435	
12 964	10 817	40	...	2 726	...	26 547	...	26 547	
...	77	50 630	...	50 630	
...	6 873	3 183	...	9 556	...	9 556	
116 746	7 049	47	...	28 109	...	153 963	...	153 963	
55 831	4 498	35	...	2 198	...	63 166	...	63 166	
52 232	1 427	108	...	13 223	...	68 603	...	68 603	
134 815	2 267	46	...	6 025	...	144 423	...	144 423	
97 579	1 983	70	...	11 770	...	112 113	...	112 113	
2 565	416	22	...	456	...	3 673	...	3 673	
6 209	287	1	...	8 321	...	14 883	...	14 883	
5 605	3	...	5 645	...	5 645	
570 221	86 127	714	75 000	219 073	...	1 008 289	...	4 032 203	
536 263	81 596	713	75 000	211 511	...	929 098	...	4 032 032	
477 556	104 508	780	...	200 958	...	809 013	...	3 880 043	
399 830	98 136	4 389	...	176 775	...	699 179	...	3 331 664	
362 603	101 905	190 351	77	672 141	...	3 158 308	
391 965	81 415	139 549	9	636 344	1 603 046	5 233 772	

他臨時部歲入現計

昭和元年度

公債金特別 會計受入	返納金			前年度剩 餘金繰入	關稅減收補 填金受入	事業費資 金借入金	嘉南大圳組 合貸付金利 子	合計
	定期貸金	据置貸金	計					
2 821 255	31 789 001	49 147	34 733 807
...	65 666
...	49 914
...	1 388
...	2 814
...	12	34	46	37 746
...	48 459
...	...	5	5	83 886
...	...	14	14	102 879
...	...	25	25	23 495
...	7 138
...	...	28	28	32 293
...	161
2 821 255	12	106	118	31 789 001	49 147	35 189 646
...	...	162	162	26 752 950	27 507 553
...	...	21	21	23 358 610	915 046	3 200 000	...	28 358 979
13 674	17 074 005	...	7 000 000	...	24 973 233
13 272 808	...	18	18	17 515 950	31 588 064
15 903 416	...	2	2	24 941 737	41 596 970

497 租 稅 滯

Table with columns for '年度及種別' (Year and Category), '地 租' (Land Tax), '砂糖消費稅' (Sugarcane Consumption Tax), and '礦區稅' (Mining Tax). Rows include years from 昭和元年度 to 同十年度.

本表ノ外前年度ヨリノ繰越額ヲ處分セシモノ次ノ如シ

Table with columns for '年度及種別' (Year and Category), '地 租' (Land Tax), '砂糖消費稅' (Sugarcane Consumption Tax), and '酒 稅' (Alcohol Tax). Rows include years from 昭和元年度 to 同十年度.

498 應 地 方 費 歲 入 決 算 昭 和 元 年 度

Table with columns for '科目' (Item), '總務長官' (General Affairs), '蓬東廳' (Hondo), '花菱港廳' (Hanabishi), '澎湖廳' (Mokou), '計' (Total), and years from 大正十四年度 to 同十年度.

納 處 分

昭和元年度

Table with columns for '關 稅' (Customs), '官有地小作料' (Public Land Rental), '所得稅' (Income Tax), and '計' (Total). Rows include years from 昭和元年度 to 同十年度.

Table with columns for '礦區稅' (Mining Tax), '官有地小作料' (Public Land Rental), '所得稅' (Income Tax), and '計' (Total). Rows include years from 昭和元年度 to 同十年度.

498 應 地 方 費 歲 入 決 算.....終

Table with columns for '科目' (Item), '總務長官' (General Affairs), '蓬東廳' (Hondo), '花菱港廳' (Hanabishi), '澎湖廳' (Mokou), '計' (Total), and years from 大正十四年度 to 同十年度.

499 廳 地 方 費

科目	總務長官	臺東廳	花蓮港廳	澎湖廳
	円	円	円	円
地方廳				
事務費	604	43,301	51,559	19,391
公費	...	1,100	1,100	999
計	604	44,401	52,659	20,390
區長役場費	...	18,785	13,638	...
教育費				
小公學校費	86,548	199,201	246,652	58,452
學事諸費	...	3,433	4,617	214
計	86,548	202,634	251,269	58,666
衛生費				
公費	...	11,384	10,288	4,093
傳染病豫防費	...	13,288	27,154	566
衛生諸費	...	2,111	4,935	5,061
計	...	26,783	42,377	9,720
水道費				
{ 花蓮港水道費	20,953	...
勸業費				
勸業諸費	...	21,937	19,700	7,729
麻殺田費	...	1,737
計	...	23,674	19,700	7,729
社會事業費				
救助費	...	509	2,086	...
公共浴場費	...	1,404	1,457	...
地方改良費	...	23	90	...
計	...	1,933	3,633	...
浮浪者收容費	...	9,232
廳地方費稅取扱費				
事務費	...	5,506	7,740	3,878
調查委員費	...	462	675	120
交付金	...	1,690	3,734	32
計	...	7,658	12,148	4,030
罹災救助基金				
諸支出金	983	22,086	39,586	4,450
合 計	88,135	357,183	455,962	104,986
臨時部				
營繕土木費				
營繕費	...	43,079	33,611	1,375
土木費	...	49,904	38,825	570
里程圖調製費
計	...	92,984	72,436	1,945
衛生費				
マラリア防遏地物整理費	...	2,997	900	...
保健調査費	...	1,980
計	...	4,977	900	...
獸疫豫防費
補助費	...	21,013	24,682	24,526
災害費	...	45,710	1,741	852
合 計	...	164,684	99,759	27,323
總 計	88,135	521,867	555,721	132,308

歲 出 決 算

昭和元年度

計	大正十四年度	同 十三年度	同 十二年度	同 十一年度	同 十年度
円	円	円	円	円	円
114,850	99,888	113,277	120,713	100,665	85,149
3,199	2,199	2,100	2,100	2,099	2,099
118,055	102,087	115,377	122,813	102,765	87,248
32,423	30,144	30,413	30,412	29,410	28,700
590,854	513,096	516,818	477,333	463,925	444,557
8,261	8,463	8,164	8,926	8,685	5,569
599,115	521,559	524,982	486,259	472,611	450,127
25,766	13,618	14,004	14,392	12,583	12,018
41,008	43,543	44,105	45,169	55,821	70,729
12,107	4,770	4,975	4,896	7,455	5,680
78,881	61,931	63,084	64,457	75,861	88,427
20,953	21,458	25,332	34,676	41,525	41,581
49,365	21,543	20,730	12,654	16,536	12,737
1,737
51,102	2,595	2,413	2,534	2,193	2,407
2,861	3,407	3,562	2,836	1,721	1,288
110	137
5,566	5,957	6,096	5,028	4,405	3,695
9,232	9,694	9,825	9,825	12,224	12,619
17,123	12,548	12,605	11,860	12,398	11,443
1,257	1,168	1,145	1,212	996	972
5,455	4,810
23,835	18,526	13,750	13,072	13,395	12,415
...	10,000	10,000	10,000	10,000	10,000
67,104	63,545	69,015	58,529	91,601	70,615
1,006,266	866,443	888,602	847,726	870,347	818,163
78,065	86,915	102,012	89,079	165,332	344,948
89,299	80,370	99,467	69,430	167,092	55,726
...	540
167,364	167,286	201,479	158,508	332,424	401,215
3,897
1,980
5,877
...
70,221	115,100	138,817	781	485	1,242
48,303	68,842	4,060	96,102	144,474	101,898
...	10,877	80,630	35,924
291,765	351,228	344,356	266,268	558,015	540,279
1,298,031	1,217,671	1,232,958	1,113,993	1,428,362	1,358,442

500 州 費 歲

科目	500 州 費 歲			
	臺北州	新竹州	臺中州	臺南州
地租附加稅	399 393	373 774	548 001	462 626
所得稅附加稅	48 824	5 831	32 980	58 205
戶稅	85 081	407 994	259 642	336 508
營業稅				
物品販賣業稅	681 478	160 439	275 829	291 153
銀行業稅	46 110	4 657	15 111	12 117
保險業稅	2 178
紙張業稅	742	136	313	135
貸付業稅	32 118	2 028	21 097	18 872
請負業稅	46 588	8 460	16 915	19 585
鑛業稅	29 166	1 024
印刷業稅	7 700	406	1 008	1 249
寫真業稅	1 693	95	474	583
製造業稅	177 914	46 632	177 139	255 150
倉庫業稅	867	26	69	89
運送業稅	104 629	12 372	23 564	20 245
周旋業稅	4 041	700	168	236
代理商業稅	14 614	218	714	1 432
仲立業稅	5 075	162	455	160
問屋業稅	28 613	317	11 335	11 128
信託業稅	439
兩管業稅	9	175
貸座敷業稅	24 201	...	5 375	13 430
旅人宿業稅	12 366	2 371	5 180	5 966
料理店業稅	35 459	2 765	10 785	21 972
飲食店業稅	14 186	3 324	5 168	5 819
席貸業稅	139
計	1 270 874	246 740	570 708	679 503
湯屋稅	617	54	108	156
理髮稅	3 200	2 086	3 646	3 807
私法人建物稅	38 941	5 933	13 113	23 491
船棧稅	10 416	908	626	2 133
車稅	90 050	30 638	109 839	202 343
自動車稅	2 704	1 125	820	1 024
騎稅	1 104	1 018	1 990	2 035
游藝師印稅	180	24	78	110
游藝隊人稅	657	111	434	300
俳優稅	574	1 072	587	414
藝妓稅	25 099	2 285	7 275	27 289
習間稅	45	3
遊技場稅	1 506	214	1 067	868
興行稅	3 826	1 486	2 437	2 932
屠宰稅	365 242	232 742	376 525	437 642
遊興稅	129 308	5 357	23 774	45 562
特別所得稅	10 427	17	549	7 849
市場稅	9
計	684 505	285 025	542 873	757 971
計	2 488 679	1 319 365	1 954 206	2 294 816
分賦金	135 357	...	160 000	142 447
財產收入				
不動產收入	12 312	4 260	13 273	17 678
(土地貸下料)	42 369	2 906	...	1 180
(家屋貸下料)	54 682	7 167	13 273	18 856
計
動產收入
計	54 682	7 167	13 273	18 856

入 決 算

昭和元年度

高雄州	計	昭和元年度				
		大正十四年度	同十三年度	同十二年度	同十一年度	同十年度
347 654	2 131 450	2 119 394	2 113 894	2 088 342	2 065 801	2 053 354
39 318	185 161	250 020	184 930	158 127	162 038	249 649
139 740	1 228 967	1 213 792	1 661 433	1 629 496	1 860 257	2 099 538
171 101	1 580 002	1 369 678	1 215 782	1 178 949	1 775 816	2 012 014
5 865	83 860	93 388	92 317	93 843	115 610	108 842
...	2 178	2 092	2 318	2 982	4 069	6 822
128	1 456	1 437	1 220	1 143	1 084	758
19 373	94 090	102 267	102 197	114 071	179 467	221 282
12 744	104 294	95 782	102 577	114 310	176 891	186 579
...	39 190	22 668	21 542	20 201	22 503	34 900
542	10 906	10 496	9 573	9 359	12 131	8 354
381	3 226	2 765	2 823	2 573	3 882	3 215
147 021	803 858	774 180	599 415	552 485	664 738	1 064 898
834	1 886	1 832	2 025	2 876	6 123	6 347
38 503	199 316	201 394	175 728	163 040	240 183	377 691
254	5 402	3 744	3 694	3 552	5 519	4 506
2 402	19 382	15 953	17 151	13 129	24 645	21 056
472	6 926	3 693	1 540	1 504	1 659	2 185
2 456	53 852	53 733	49 524	48 028	81 917	103 763
16	456	703	673	871	1 374	688
...	184	131	9	9	20	26
7 698	50 706	55 260	53 756	55 698	85 755	96 799
3 306	29 131	28 199	27 276	27 454	40 075	39 757
17 630	88 614	86 702	72 296	74 689	112 757	129 618
5 377	33 875	31 949	28 388	28 491	39 708	39 607
...	139	148	170	248	324	112
436 112	3 203 940	2 958 195	2 582 994	2 509 505	3 596 249	4 469 819
150	1 086	1 024	1 063	1 002	1 046	1 019
2 964	15 704	15 218	14 319	13 545	13 674	12 539
23 555	105 036	102 309	105 030	106 485	105 160	48 629
12 970	27 056	25 787	26 154	25 884	29 673	30 496
161 296	594 767	529 032	466 194	431 386	424 580	405 542
1 962	7 636	4 831	3 282	1 720	1 920	1 723
1 137	7 286	7 244	7 320	7 384	8 109	8 651
...	90	482	449	406	454	477
287	1 791	1 826	1 694	1 618	1 838	1 932
152	2 800	2 695	2 329	2 048	2 348	2 369
15 159	77 057	77 767	70 037	69 559	85 571	103 342
...	48	51	34	25	24	27
1 160	4 816	3 928	2 892	2 734	2 694	2 462
2 222	12 905	12 438	10 143	9 757	10 490	12 586
255 240	1 667 393	1 658 295	1 653 474	1 630 637	1 593 736	1 574 575
36 205	240 207	257 219	227 441	248 824	311 736	455 560
14 114	32 959	27 127	24 957	9 989	335	...
...	9	9	1 004	698	95	241
528 668	2 799 043	2 727 255	2 617 815	2 563 701	2 593 481	2 692 167
1 491 494	9 548 562	9 267 655	9 161 165	8 949 171	10 277 826	11 564 527
62 266	500 070	475 148	492 209	591 416	711 260	829 752
12 075	59 599	57 290	...	31 223	24 946	...
17 844	64 301	59 251	101 081	56 094	65 083	7 164
29 920	123 900	116 541	...	87 317	90 030	...
...	4	810
29 920	123 900	116 541	101 081	87 317	90 033	7 914

500 州 費 歲

科目	臺北州	新竹州	臺中州	臺南州
授業料	120 627	18 012	46 569	64 580
使用料	256 596	102 992	142 345	227 578
手数料	12 279	11 765	42 533	11 705
公設賣場收入
公設浴場收入
利子	33 563	6 950	17 507	8 579
賠償及辦費金	218	1 184	...	1 534
州吏員及職員納金	375	157	373	330
中學學生徒委託料	24 890	536	2 098	19 823
不用物品賣拂代	953	930
製作品及生產物賣拂代	15 056	...	12 646	5 925
延滞金	22 544	425	2 115	1 871
雜入	3 851	2 221	4 431	766
繰入金
貸下料	...	4 299
過年度收入
水道給水料
水道雜收入
埠別主權讓渡代償金
積立金利子
娼妓治療費收入
寄宿料	...	514
計	490 957	149 060	270 620	343 625
合計	3 169 677	1 475 593	2 398 100	2 799 745
繰越金	1 008 183	320 977	681 554	449 155
教育費補助金	549	...	720	...
衛生費補助金	120 552	20 778	32 698	73 107
勸業費補助金	51 211	9 876	6 091	11 619
社會事業費補助金	7 620	4 210	6 300	7 650
經費不足補助金
國庫補助金
營業稅輕減補助金
蕃地道路維持費補助金
土木費補助金
改良漁船新造補助金
其ノ他補助金
計	179 932	34 864	45 809	92 376
財產賣拂代
不動產賣拂代	5 688	10 370	...	4 675
動產賣拂代
計	5 688	10 370	...	4 675
寄附金	17 000
繰入金	146
州貸金
公設賣場貸入
合計	1 193 804	366 213	727 363	563 353
總計	4 363 481	1 841 806	3 125 464	3 363 098

入 決 算.....終

高雄州	計	大正十四年度	同 十三年度	同 十二年度	同 十一年度	同 十年度
19 112	268 901	237 513	209 509	173 014	140 810	105 977
122 969	852 482	853 590	128 154	148 672	93 698	107 542
11 796	90 079	374 468	241 631	188 512	174 133	162 220
...	64 346	49 202
...	8 707	6 444	7 531	9 441
7 566	74 167	89 257	101 239	76 457	72 789	111 062
20	2 958	1 813	1 948	2 705	2 910	2 252
223	1 460	1 645	1 600	726
555	47 962	67 863	79 875	126 883	202 698	191 237
265	2 149	3 774	5 131	8 025	2 236	...
...	33 628	28 498	27 015	18 957	8 893	...
803	27 760	31 837	24 722	28 746	24 172	...
29 559	40 829	35 311	30 927	42 161	40 402	39 321
...	133 855	277 755	7 890
...	4 299	294	1 267	773	1 924	81 513
...	...	5 372	5 296	7 114
...	22 729	...
12 500	12 500	12 500	26 795	74 498	79 706	...
1 090	1 090	911	12 500	33 163	33 163	...
...
...	514	1 069
206 461	1 460 725	1 644 696	906 316	1 070 706	1 349 893	875 116
1 790 142	11 633 258	11 504 040	10 660 771	10 698 610	12 429 012	13 277 308
325 057	2 784 928	2 960 692	2 987 293	3 608 915	3 568 140	2 869 052
...	1 269	4 267	4 996	2 196	2 448	...
36 980	284 115	191 089	58 494	133 432	101 539	79 096
4 653	33 451	50 110	41 393	24 912	22 573	...
4 496	30 276	26 805	22 700
...	...	80 000	80 000
...	163 530	490 593
...	41 600
...	20 750
...	13 000	13 000
...	93 000
46 129	399 111	352 271	371 113	744 133	139 560	154 446
1 966	22 699	11 045	7 222	28 801	71 827	30 265
...	169	6 672	41 112	24 557
1 966	22 699	11 045	7 391	35 473	112 939	54 823
7 356	24 356	23 426	13 275	8 601	69 919	21 187
...	146	83 722	75 700	...	31 300	161 523
...	70 800	276 950
...	200 000
380 508	3 231 242	3 431 156	3 454 772	4 597 122	3 992 657	3 537 982
2 170 650	14 864 501	14 935 196	14 115 543	15 295 732	16 421 670	16 815 290

501 州 費 歳

科 目	臺北州	新竹州	臺中州	臺南州
神 社 費	...	2 562	5 062	5 524
廳 費	事務費 44 154 俸給及諸給 131 654 旅費 17 494 繪典金 修繕費 2 803 公費 7 583 計 203 600	18 707 64 613 15 605 ... 6 662 5 869 111 458	34 089 100 751 17 844 ... 5 327 10 093 169 007	18 422 71 854 8 273 ... 4 090 11 538 114 179
郡 役 所 費	事務費 18 041 俸給及諸給 58 130 旅費 15 137 修繕費 4 234 計 95 514	11 448 35 518 9 914 5 071 61 953	19 287 51 430 17 867 5 048 93 633	23 023 59 271 24 202 4 083 114 581
土 木 費	土木費 59 946 道路橋梁費 治水堤防費 2 249 測量費 2 756 灌地道路維持費 渡船費 計 64 952	28 218 ... 2 165 1 568 ... 1 600 33 552	27 830 ... 4 260 1 636 33 727	72 423 1 731 ... 850 75 004
教 育 費	小公學校費 1 272 050 中學校費 69 129 商業學校費 23 096 工業學校費 105 388 農林學校費 27 724 高等女學校費 103 126 實業補習學校費 女子高等普通學校費 高等普通學校費 盲啞學校費 蕃人公學校費 學事諸費 12 726 學校職員給與金 14 967 國庫納金 3 706 圖書館費 幼稚園費 教育博物館費 計 1 636 915	691 115 21 421 15 313 17 873 4 393 5 297 ... 3 158 ... 758 482	1 112 161 30 084 15 090 33 184 3 188 31 719 16 299 5 850 5 475 ... 6 862 7 029 1 266 946	1 129 861 78 918 22 256 58 103 15 478 13 314 6 151 6 906 1 347 119
衛 生 及 病 院 費	公醫費 16 228 傳染病豫防費 30 454 マラリア防遏費 26 544 マスト防遏費 運病院費 婦人病院費 19 173 養生院費 保健調査費 衛生諸費 10 068 計 102 468	11 047 7 666 6 814 7 641 33 169	15 080 11 729 30 717 6 430 ... 20 734 84 691	17 577 22 876 44 063 11 986 ... 12 669 ... 21 282 130 395
水 道 費	事務費 事業費 計
公 園 費	6 684
勸 業 費	勸業諸費 75 344 陳列場費 米種改良費	32 313	46 658 4 545 ...	43 491 11 154 32 947

出 決 算

昭和元年度

高雄州	計	大正十四年度	同 十三年度	同 十二年度	同 十一年度	同 十年度
101	13 249	12 748	13 543	10 248	7 748	248
27 900	144 174	131 077	146 583	186 628	263 797	225 657
53 189	422 064	435 292	450 617	424 012	344 873	339 284
20 606	79 733	76 977	115 753	204 359	207 527	238 677
...	...	110	405	210	480	240
3 074	21 958	24 924	28 780	45 101	67 377	57 685
10 712	45 798	34 514	38 319	38 365	38 230	41 604
115 484	713 729	702 894	780 457	898 675	922 084	903 147
13 975	85 777	84 349	99 139	119 001	137 493	159 630
33 520	237 871	241 432	258 885	253 097	232 399	208 874
10 205	81 323	83 535	119 069	198 450	206 672	222 698
4 612	23 020	18 605	25 984	40 915	43 239	43 621
62 313	427 997	427 891	503 977	611 463	619 802	634 223
46 733	235 153
...	...	250 043	243 444	280 468	393 477	448 173
7 453	16 128	16 298	23 802	27 665	20 306	23 170
2 203	9 896	8 765	15 608	16 470	21 997	15 744
...	30 782
973	3 423	3 658	3 926	3 994	5 288	5 432
57 364	264 601	278 764	286 780	328 597	441 068	523 350
749 350	4 954 539	4 889 062	4 742 965	4 431 182	4 139 048	3 673 313
30 142	229 695	211 311	220 239	206 996	209 956	101 850
...	38 187	39 848	40 263	45 142	54 247	62 521
...	105 388	86 923	81 446	81 311	120 463	147 412
...	49 981	35 767	32 627	28 463	26 697	47 303
21 078	235 803	228 381	230 090	198 378	200 714	111 122
14 812	18 000
...	86 453
...	28 300
...	16 131	13 519	13 459	12 168	9 356	...
...	10 042
23 150	100 948	105 984	125 236	166 105	211 528	232 661
...	44 580	36 055	18 067	9 634	10 622	9 833
...	20 101	22 603	21 949	19 254	16 781	17 935
...	10 683	6 002	3 782	2 532	2 167	...
...	10 021	6 663	6 069	4 456	62	...
...	13 935	8 088	4 612	1 333
838 534	5 847 999	5 690 206	5 540 802	5 206 948	5 031 635	4 528 744
12 965	72 898	79 112	80 978	87 219	87 276	86 316
24 683	97 409	134 233	98 766	151 384	244 339	170 951
29 814	137 893	143 240	137 607	154 603	156 463	120 988
...	11 986	...	13 509	...	13 560	9 496
...	1 466
3 610	41 882	42 733	44 084	46 545	47 007	43 846
...	18 340	20 120	20 863	19 053
...	5 430
29 449	80 175	69 078	69 256	74 945	84 994	63 545
91 522	442 246	468 396	462 539	534 817	654 502	521 032
...	27 018	36 019	34 027	27 795
...	134 657	257 711	273 740	145 069
...	161 675	293 730	307 767	172 864
...	6 684	3 634	6 645	5 568	3 573	12 102
70 329	268 137	315 239	395 801	407 617	332 399	255 528
2 997	18 697	9 249	11 653	11 663	8 461	9 427
...	32 947	31 854	...	33 411

501 州 費 歲

科目	臺北州	新竹州	臺中州	臺南州
勸業費	22 912	...	42 441	48 768
農事試驗場費	57 960
水產試驗場費
計	156 216	32 313	93 646	136 361
地方改良費	20 271	1 663	2 199	8 025
地方改良費
救助費	11 632	303	1 530	2 335
公設質紉費
公設浴場費	13 395
公共住宅費	13 262
公設療養所費	1 073
調查費
方面委員費	7 523	4 223	6 950	5 041
調查宣傳費
計	45 813	4 532	8 481	9 050
社會教化費	18 772
協議會費	698	624	730	1 052
費用辦償	20	30	180	132
請給	887	605	1 130	647
議場費	1 606	990	2 041	1 831
計
州稅取扱費	51 685	24 546	41 587	55 859
徵收費	75 644	38 775	53 176	55 542
稅務出張所費
交付金	2	...	1	7
調查委員費
滯納處分費
雜費	127 332	63 323	94 765	112 219
計
財產管理費	5 668	3 827	4 470	3 470
管理費	6 718	781	1 866	4 365
諸稅及負擔	12 387	4 608	6 336	7 839
計
諸支出金	117 982	91 394	76 797	85 507
水利改良費
水利事業費	3 745
軍需工業助員法施行費
基本財産造成費	...	258
名所舊蹟保存費	...	94
審地事件費
醫 察 費
保安費
管理費	36 309	19 905	22 084	29 705
修繕費	3 970
交付金	4 178	6 494
計	36 309	19 905	26 263	40 171
合 計	2 628 056	1 220 261	1 963 599	2 210 329
臨時部 {營繕土木費	161 160	42 811	148 910	125 033
營繕費	...	12 021
土木費	20 777
各所修繕費	46 294	...	65 055	116 261
道路橋梁費	19 021	2 399	6 275	43 520
治水堤防費
屠場其ノ他營繕費	33 607
砂利採取費
水道取入口移動吸水設備費
水道敷設費
災害復舊費	40 851	...	16 403	...

出 決 算 續

高雄州	計	大正十四年度	同 十三年度	同 十二年度	同 十一年度	同 十年度
26 941	141 064	132 373	111 864	55 866
100 268	57 960	51 498	21 659
3 126	518 808	540 263	540 977	508 496	341 859	264 955
1 615	35 286	57 222
4 500	17 416	11 917	44 141	38 049	38 347	26 518
6 993	13 395	15 723	16 348	19 407	21 718	16 293
...	13 262	13 863	14 511	16 643	19 726	17 277
...	1 073	67	10 541	14 275
...	28 844	20 141	21 323
...	878	995	921
...	74 870	62 638	106 169	83 089	100 765	87 710
...	18 772
1 098	4 204	3 497	3 127	4 504	6 039	4 338
...	59	503	264	300	347	768
1 234	4 205	4 438	3 791	4 326	6 995	5 959
2 391	8 861	8 437	7 181	9 129	13 381	11 064
35 6 0	209 279	234 293	268 620	213 291	227 593	106 825
41 850	264 996	261 632	233 325	239 830	262 323	102 287
...	254 312
...	31	83	17	50	1	725
...	810	1 400	4 600	4 638	4 671	7 190
77 471	475 111	466 809	440 563	457 818	494 589	471 338
7 444	24 881	23 100	25 927	22 356	16 158	5 414
1 784	15 519	14 146	14 987	13 599	17 397	38 627
9 228	40 401	37 246	40 914	35 955	33 555	44 041
74 537	446 218	454 750	435 718	563 720	742 855	712 535
12 453	16 198	10 132	12 412	12 299
...	258	552	1 222	3 544	3 829	3 998
...	94	37	43	2 145	2 414	4 775
...	2 679	...
...	112 128
...	3 215
21 990	129 995	128 738
...	3 970
1 198	11 871	14 367
23 188	145 838	143 104
1 474 979	9 497 227	9 365 723	9 342 784	9 566 040	9 724 106	9 011 469
137 573	615 489	535 451	463 156	836 721	955 568	14 2 659
...	12 621	...	12 349	79 926
...	2 777	13 191	16 424	...	17 757	15 153
30 850	258 462	185 442	187 236	288 095	509 030	615 111
...	71 216	40 254	6 487	4 967	23 582	52 173
...	33 607
...	4 119	19 929
...	9 390
29 423	86 678	129 124	96 768	39 031	86 231	102 131



502 各州特別會計罹災救助基金決算 昭和元年度

科目	臺北州	新竹州	臺中州	臺南州	高雄州	計
	円	円	円	円	円	
歲 入						
罹災救助基金收入 { 財產收入	33 048	34 915	56 810	48 896	27 924	201 595
大正十四年度	31 716	34 488	55 434	45 740	34 123	201 502
同 十三年度	43 430	31 336	53 184	43 833	29 266	201 049
同 十二年度	22 335	28 584	42 646	39 373	20 908	153 847
同 十一年度	20 119	33 450	39 930	40 644	22 781	156 874
同 十年 度	15 325	29 698	45 272	48 766	24 253	163 314
歲 出						
罹災救助基金支出 { 救助費	1 594	...	649	359	...	2 603
雜 出	1 438	23	434	325	1 202	3 424
基金編入金	14 974	...	14 974
計	3 032	23	1 083	15 658	1 202	21 002
大正十四年度	2 887	30	4 258	12 665	9 759	29 599
同 十三年度	13 736	149	2 029	10 236	5 538	31 739
同 十二年度	2 233	22	434	844	2 507	6 040
同 十一年度	9 503	22	546	3 878	11 212	25 161
同 十年 度	1 670	135	406	1 043	1 107	4 361

503 特別會計州財產造成費決算 昭和元年度

州	歲 入					歲 出					
	財產收入	繰入金	繰越金	雜收入	計	事務費	事業費	財產造成費	修繕土木費	雜支出	計
臺 中	4 597	...	159 531	13 444	177 572	52 934	...	11	52 945
大正十四年度	22 276	...	135 463	67 497	225 237	65 705	65 705
同 十三年度	7 669	...	118 177	61 139	186 984	41 663	9 858	...	51 521
同 十二年度	63 109	54 681	39 084	167	157 040	16 555	6 434	...	15 875	...	38 861
同 十一年度	...	43 540	43 540	2 364	1 792	...	300	...	4 456

504 特別會計州水利事業費決算 昭和元年度

州	歲 入					歲 出			
	代價金	繰入金	繰越金	雜收入	計	事務費	調査費	積立金	計
臺 中	20 662	...	11 404	1 053	33 120	16 839	2 401	...	19 240
大正十四年度	20 663	3 029	6 696	815	31 203	17 976	1 823	...	19 798
同 十三年度	20 663	19 662	40 325	17 955	674	15 000	33 629

505 特別會計州圖書館圖書購入基金決算 昭和元年度

州	歲 入			歲 出		
	寄附金收入	基金收入	計	基金造成	圖書購入費	計
新 竹	11 026	746	11 772	10 000	1 674	11 674

506 特別會計州獎學資金決算 昭和元年度

州及種別	臨院宮北白川宮殿下御下賜小公學校獎學資金	北白川宮殿下御下賜		獎學資金	計
	臺南第一中學學校獎學資金	臺南第一高等女學校獎學資金			
臺南 { 歲入 { 財產收入	56 000	7 860	7 000	13	70 873
歲出 { 教育獎勵金	54 000	7 000	7 000	...	68 000

507 市費歲入決算

昭和元年度

Table of municipal revenue (507) for the first year of the Showa era. Columns include categories like '市稅' (Municipal Tax), '財產收入' (Property Income), '使用料' (Usage Fees), '手数料' (Service Fees), '水道收入' (Water Utility Income), '交付金' (Grants), '寄附金' (Contributions), and '前年度繰越金' (Carry-over from previous year). Rows list specific items like '地租' (Land Tax), '所得稅' (Income Tax), '市稅' (Municipal Tax), etc., with values for each year from 1911 to 1915.

507 市費歲入決算

Table of municipal revenue (507) for the first year of the Showa era, including '助成金' (Subsidies), '州費補助金' (Prefecture Subsidies), and '總計' (Total). Rows list various subsidy types like '動物園費補助金' (Zoo Subsidy), '船舶費補助金' (Ship Subsidy), etc., with values for each year from 1911 to 1915.

508 市費歲出決算

昭和元年度

Table of municipal expenditure (508) for the first year of the Showa era. Columns include categories like '神社費' (Shinto Shrine Expenses), '役所費' (Office Expenses), '土木費' (Civil Engineering Expenses), '教育費' (Education Expenses), '衛生費' (Sanitation Expenses), and '公團費' (Public Corporation Expenses). Rows list specific items like '給料及手當' (Salaries and Allowances), '測量費' (Surveying Expenses), '小學校費' (Elementary School Expenses), etc., with values for each year from 1911 to 1915.

508 市費歲出決算.....續

科目	臺北州	臺中州	臺南州	高雄州	計	大正十四年度	同十三年度	同十二年度	同十一年度	同十年度
勸業費	3,587	7,39	6,786	806	11,920	5,298	5,801	14,308	1,103	3,277
市場費	106,670	19,083	54,979	6,696	187,429	135,471	105,544	149,602	62,933	65,955
蔬菜園費	3,353	3,291	2,925	...
種苗補助	245	290	395	...
家內工業	4,703
傳習所費
計	110,258	19,822	61,765	7,503	199,350	145,382	114,943	167,495	67,406	69,232
地方改良費	3,342	2,898	2,7	678	7,166	4,318	1,755	11,047	2,197	874
助成費	9,595	...
救助費	6,823	84	2,729	35	9,672	6,054	3,523	2,932	2,238	1,145
調查費	224	224	14	80	498	766	...
感化慈惠費	291	...	291	20	...	739	707	34
水泳場費	...	758	1,221	...	1,979	...	2,440	3,299	952	751
浴場費	4,670	2,921	...	1,781	9,378	6,845	5,499	2,933	2,090	...
實業費	41,261	8,187	1,792	...	51,241	17,741	69,176	398,099	8,436	...
職業紹介所費	4,789	679	1,210	27	6,706	7,311	6,312	5,104	5,593	...
公共宿泊所費	1,846	71	512	666	3,090	1,355	790	609	726	...
圖書館費	6,629	1,800	8,429	8,694	8,322	7,253
公設家屋費	7,668	4,762	12,430	5,668
診療費	4,397
公會堂費	...	3,455	3,455	3,910	4,173	3,295
納稅獎勵費	369
運動場費	7,612	7,612
其ノ他	...	174	174	...	10,552
計	78,245	15,600	18,294	9,750	121,891	66,694	112,622	435,808	33,350	2,804
名所遺跡保存費	118	118	219	...	457
尿尿處分費	24,838	24,838	24,679	24,396	24,948	24,817	27,198
動物園費	35,046	35,046	30,548
運動場費	6,210
協議會費	825	145	570	275	1,815	1,830	1,660	1,450	1,315	1,170
議場費	1,004	614	233	167	2,019	2,002	1,604	1,107	1,015	1,442
諸費	120	30	150	26	30	87	29	172
計	1,949	789	803	442	3,984	3,858	3,294	2,674	2,359	2,784
墓地火葬場費	6,440	7,007	3,477	4,126
徵收費	13,555	7,734	21,289	17,037
雜給	...	4,268	...	835	5,103	3,157	2,004	640	577	...
需用費	7,465	2,592	...	639	10,698	9,330	5,456	8,859	5,432	2,486
清納處分費	221	74	...	59	355	718	460	2,484	2,448	2,384
交付金	298	37	308	58	702	443	344	313
納稅獎勵費	...	214	650	...	864
雜費	...	208	268	3,543	17,545	8,356	6,224	3,929	3,929	...
計	21,540	6,972	8,257	2,512	39,282	34,276	25,810	20,657	14,681	8,749
時報費	...	576	142	71	791	414	181	119
基本財產造成費	1,939	...	38,862	371	41,173	4,721	2,988	2,344	30,857	...
財產費	6,477	421	1,703	1,146	9,747	9,058	6,405	25,531	27,032	776
諸稅及負擔	773	2,765	965	167	4,673	4,706	5,198	3,576	3,922	6,564
雜支出	316,489	94	1,744	32,046	350,375	290,077	200,522	192,379	154,679	91,501
特別會計繰入金	13,500
銅像維持費	9
警備費	45,355	7,309	13,943	10,004	76,613	78,439	63,333	47,516	52,705	30,667
積立金	22,040	1,700	...	45	23,786	11,623	6,875	11,736
繰入金	1,066	...	1,066	8,416
合計	1,808,094	244,699	481,115	349,230	2,883,140	2,350,226	2,144,991	2,346,524	1,894,829	1,621,097
營繕費	124,343	...	4,315	65,457	194,116	290,552	277,861	263,890	673,455	...
道路橋梁費	...	24,664	...	245	24,914	36,903	1,277	2,435	2,999	...
下水費	23,644	23,644	17,837	19,942	19,891	39,942	39,923
災害復舊費	3,376	3,376	3,052	45,860	2,064	8,502	2,921
港灣費	...	727	727	1,012	730	22,009	19,012	27,948
土木費	4,429	4,429	78,055	7,275	17,024	148,143	...
渡船費	12,700	...	12,700
一般營繕	...	8,670	8,670
及土木費
其ノ他	...	229	229
計	155,794	8,900	29,707	78,157	272,559	427,411	351,916	331,155	602,848	747,246
雜支出	...	55,844	4,255	...	60,099	6,251	22,633	34,471	6,240	4,027
水道費	162,866	94,895	36,808	59,994	...

508 市費歲出決算.....終

科目	臺北州	臺中州	臺南州	高雄州	計	大正十四年度	同十三年度	同十二年度	同十一年度	同十年度
營繕土木費	52,931	27,807	30,738	4,848	116,325	60,972	89,562	93,892	56,262	37,520
傳染病預防費	2,262	...	2,262	13,000	745	530	30,238	...
衛生費	9,107	...	3,732	...	12,839	2,890	1,698	7,966	4,957	...
汚物處分費	6,701	6,701	2,904
マラリア防遏費	33,781
水道費	219,548	75,898	28,890	...	324,337
計	288,289	103,706	65,622	4,848	462,466	113,548	92,005	102,308	91,427	37,520
水道調査費	2,260	...	2,469	...
道路新設及補償金	4,694	...
水道量水器設備費	267,919
勸業費	...	1,753	4,768	357	6,878	1,487	980	3,851	4,204	8,203
營繕費	...	12,334	12,334	2,020	6,915	3,502	11,188	...
共進會費	...	14,087	4,768	357	19,213	3,507	7,895	7,353	15,452	3,203
補助金	...	550	1,800	1,800	4,150	2,600	1,550	1,200	600	100
教育費補助	10,100	1,100	1,600	600	150
社會事業費補助	8,950	...	1,650	600	11,200	...	345	...	2,100	250
衛生費補助	...	516	516
勸業費補助	3,500	215	3,715	1,850
在鄉軍人等補助	900	500	1,400	1,400
其ノ他補助	...	8,000	...	800	8,800	900	614	...
計	12,250	9,281	2,550	3,200	27,281	15,950	3,895	2,800	3,314	500
寄附金	1,900	1,900	3,800
行啓記念前費	10,000
芭蕉生產地	2,095
祭典費	1,900	1,900	3,800
神社費	11,800	11,800	12,000
勸業費寄附	...	300	3,161	...	3,461	5,000	150
社會事業費寄附	2,150	...	343	...
水交社費	1,000	1,000	500
其ノ他寄附	10,943	...	2,150	1,100	1,442
計	...	300	5,061	12,600	18,161	31,796	15,943	2,300	2,150	1,442
臨時部	2,251
社會事業費	63,941	...	63,941	2,289	20,784	...	9,992	...
公共浴場費	3,757	...
實業費	...	729	729
營繕費	2,680	1,347	4,027
公會堂費	...	729	66,621	1,347	68,698	...	20,784	2,251	13,749	...
計	729	1,347	68,698	...	88,516	10,214
公債費
營繕費	...	41,728	41,728	41,346	21,277	11,717
設備費	1,735	3,006	932
學事諸費	...	29,241	29,241
圖書館費	...	9,475	9,475
計	...	41,728	38,717	...	80,445	43,081	24,283	12,649
調查費	4,407
市街地整理費	4,807	4,807	5,669
市街	70,037	...	164,112	...	234,150	168,700
事業經費繰越金支出額	318,239
共進會費										

509 街庄費歲

科目	臺北州	新竹州	臺中州	臺南州	高雄州
寄附金					
(營繕費寄附金)	16 613	...
(社會事業費寄附金)	1 376	420	...
(勸業費寄附金)	2 848	8 540	...
(其他寄附金)	1 660	24 550	1 214	6 048	21 814
計	25 199	25 488	15 217	67 193	25 460
前年度繰越金	206 013	208 605	377 400	274 543	171 366
繰入金	5 723	36 311	23 536	16 201	5 616
街庄債	162 310	117 627	150 000
財產收入
財產賣渡代
果實市場配當金
軌道收入	7 642
分配金
助成金	300
雜收入	55 719	47 400	81 064	158 059	68 873
繰上金
夫役、現品	5 238
補助金					
(砂防造林費補助金)	...	200
(玉里庄藩入無料宿泊所補助金)
(一般經費補助金)	2 000	...	9 504
(教育費補助金)	48 894	9 487	3 515	3 300	41 726
(土木費補助金)
(衛生費補助金)	30 875	12 661	30 303	43 463	15 060
(水道工事費補助金)	33 000	185 021	37 383	10 150	6 099
(營繕土木費補助金)	440	...	4 930
(勸業費補助金)	282	2 915	2 981	1 026	...
(社會事業費補助金)	1 000	...	420
(廳地方費補助金)
(其他補助金)	7 920	5 183	14 104	69 639	...
計	120 972	215 468	91 728	127 578	77 741
總計	1 917 178	1 712 432	2 456 810	2 510 728	1 359 567

510 街庄費歲

科目	臺北州	新竹州	臺中州	臺南州	高雄州
經常部					
(神社費)	3 423	24	39	519	30
(給料及手當)	197 084	194 551	300 451	319 154	176 784
(雜給)	91 611	78 109	144 423	130 723	86 941
(需用費)	49 275	40 013	61 066	65 673	32 580
(修繕費)	3 043	4 593	5 023	5 276	2 550
(役場費)					
(講習會費)	773	...
(公費)	3 707	2 098	3 070	6 297	6 006
(雜費)	2 906
計	344 723	319 366	516 946	527 910	304 952

入 決 算.....終

臺東廳	花蓮港廳	澎湖廳	計	大正十四年度同	十三年度同	十二年度同	十一年度同	十年度
...	16 613	14 458
...	150	...	1 946	4 522	4 254	1 290	1 491	942
...	11 339	7 956	11 161	11 523	8 326	6 894
...	...	800	62 296	60 316	114 160	46 078	63 030	9 676
447	950	6 209	166 166	162 967	191 620	206 298	170 636	170 500
...	5 986	11 244	1 315 161	1 341 125	1 554 605	1 496 331	1 470 353	78 528
...	87 388	44 391	221 635	115 372	14 763	964 169
...	429 937	272 430	153 967	183 901	603 070	599 685
...	182
...	7 844
...	301
...	7 642	2 624
...	2 095
...	400	1 900	2 600	3 000
2 728	4 124	4 466	423 036	366 081	404 964	422 401	254 030	311 958
...	1 100
...	5 238	16 831	492	2 782
...	200	...	93	122	117	...
...	2 500
8 333	9 182	...	11 504	24 861	32 278	72 476	70 046	138 075
...	124 438	40 364	181 097	210 197	278 660	514 597
...	17 111	67 575	21 432	153 377
...	132 364	157 657	216 956	136 082	228 119	125 893
...	271 653	72 242
12 115	8 150	...	25 635	61 754
...	7 204	12 041	11 879	6 971	4 134	...
...	1 420	7 030	1 090	70 476	9 359	2 860
...	...	23 792	23 792	66 706	76 767	61 870	113 935	75 656
...	96 846	4 514	74 963	200	17 448	67 887
20 448	17 332	23 792	695 062	447 169	612 235	628 468	743 250	1 078 345
48 480	103 436	101 595	10 210 228	9 057 951	10 565 409	10 563 333	10 640 584	9 885 419

出 決 算

昭和元年度

臺東廳	花蓮港廳	澎湖廳	計	大正十四年度同	十三年度同	十二年度同	十一年度同	十年度
...	45	...	4 081	3 545	5 483	5 195	2 550	3 244
3 815	8 486	19 171	1 219 500	1 175 717	1 189 819	1 163 213	1 077 669	971 272
2 157	6 933	8 291	549 202	527 591	559 334	520 134	499 534	394 564
1 436	4 802	3 252	258 105	240 632	265 729	270 363	288 198	275 392
80	336	279	21 183	22 950	25 007	24 320	31 133	44 911
...	773	128	676	1 258	152	...
272	646	799	22 988	17 875	22 310	22 974	17 866	13 843
...	2 906	1 753
7 761	21 204	31 794	2 074 659	1 984 893	2 062 922	2 002 312	1 914 492	1 701 735

510 街庄費歲

科目	臺北州	新竹州	臺中州	臺南州	高雄州
道路橋梁費	20 762	22 604	32 726	40 859	23 107
測量費	2	98	198	683	713
治水堤防費	536
渡船費	324	1 095	703	3 590	3 486
土木費	...	8 836
土石採取費
下水工事費	196	...
街燈費	661	...
其他
計	21 089	32 636	34 165	45 992	27 307
小學校費	30 280	29 624	31 143	33 900	32 708
公學校費	255 272	210 456	303 320	329 168	159 881
實業補習學校費	3 073	7 583	1 578	13 378	1 838
幼稚園費	...	2 339	4 476	6 463	2 091
學事諸費	23 438	...	14 770	8 741	2 857
寄宿舍兒童補給金	533
寄宿舍費	2 593	...	991
文庫費
聯合運動會費
委託料	447	...	188	...	325
圖書館費	700	372	...
計	315 940	250 004	357 169	392 024	199 702
衛生諸費	4 258	3 412	2 675	3 543	17 464
撤水費
傳染病預防費	11 901	16 231	1 500	43 312	8 274
隔離病舍費	2 478
避病舍費	...	2 654
給水設備費
浴場費
マラリア防遏費	6 270	2 665
トラホーム預防費
傳染病院費	545	4 242	927
水道費	20 296	294 505	40 499	87 032	42 021
地方病預防費
公共井戶費	254
下水道費	98	...
公共便所費	1 482
公股產婆費
計	39 189	316 802	45 221	144 549	72 835
汚物掃除費	23 545	23 948	29 789	39 864	27 266
尿水處分費
公園費	1 209	8 235	3 700	7 961	4 474
勸業諸費	42 405	46 123	17 698	82 408	16 806
市場費	19 900	29 536	41 592	73 233	34 925
其他
計	62 305	75 709	59 291	155 641	51 732
地方改良費	10 848	13 060	34 025	21 835	9 678
救助費	2 538	2 957	6 628	3 061	1 134
施療費	620
感化慈惠費	36	312	...
市場費
助成費
社會教育費	3 725	...
產婆設置費	799	1 810	1 582
產婆保護費
賃補費	...	16 141	...	7 655	...

出 決 算

臺東廳	花蓮港廳	澎湖廳	計	大正十四年度	同十三年度	同十二年度	同十一年度	同十年度
1 538	4 707	1 035	147 343	127 182	123 911	146 130	138 846	79 815
...	1 696	1 412	1 531	2 523	1 312	1 059
...	536	544	223	144	209	...
...	9 201	7 267	19 361	26 624	24 623	28 950
...	8 836	...	10 659
...	166	810	...
...	196	1 140	1 251	1 133	3 573	...
...	661	1 291	11
1 538	4 707	1 035	168 472	138 836	162 002	176 720	169 373	109 824
4 158	9 678	2 381	173 876	163 600	197 928	209 080	218 521	535 467
8 861	8 703	17 661	1 293 326	1 272 529	1 325 242	1 321 508	1 350 417	1 374 501
...	1 299	1 544	30 295	13 830	9 635	10 203	12 252	16 998
...	954	...	16 325	13 611	13 721	12 235	23 921	16 036
...	49 808	26 898	27 033	25 193	3 622	2 628
...	533	541
...	3 884	2 496
...	116
...	184
...	...	402	1 363	2 405	1 608	5 423	10 170	14 942
...	1 072	895	109
13 020	20 635	21 969	1 570 486	1 497 155	1 575 165	1 583 642	1 618 903	1 660 681
162	1 769	587	33 872	26 930	38 015	49 278	34 648	19 007
...	507
...	159	705	82 085	64 767	63 180	85 597	98 215	62 787
...	2 478	1 667
...	2 654	516
...	7
...	305
...	8 935	4 557
...	57
...	5 715	6 877	14 482	19 393	21 581	4 369
...	762	...	485 169	86 967	153 758	259 822	214 312	174 043
...	3 320	1 384	632	...
...	1 706	1 783	1 885	1 486
...	...	1 201	1 456	1 670	40	8	3 009	2 000
...	98	840
...	1 482
162	2 691	2 495	623 947	194 321	275 006	417 266	374 282	264 532
4 065	11 268	4 890	164 640	146 804	197 630	218 858	241 704	207 529
...	1 833	1 059	28 563	26 017	30 852	31 601	37 143	56 133
...	96	684	206 224	181 559	158 262	120 347	62 425	19 088
1 464	6 492	1 973	209 168	148 649	161 878	253 648	114 486	93 253
...	2 801	141
1 464	6 589	2 658	415 393	333 003	320 280	382 995	176 911	112 341
149	1 799	1 572	92 971	102 095	94 647	93 263	97 561	56 952
...	16 321	13 407	10 575	7 576	8 109	2 842
...	620	2 623
...	343	329	314	857	283	360
...	21 276	20 318
...	2 996
...	3 725	4 901
...	4 192	1 157
...	2 564
...	23 797	...	43 463	55 713

XXII 職員

511 官公吏員ノ階級別人員及俸給

昭和元年末

官署及階級	人員	俸給年額	官署及階級	人員	俸給年額
勅任			國庫		
七千五百圓...	1	11 250	五十八圓...	14	15 178
六千五百圓...	1	9 750	五十七圓...	61	62 634
六千四百圓...	1	9 600	五十五圓...	96	99 792
五千七百圓...	2	17 100	五十四圓...	2	1 296
五千六百圓...	1	8 400	五十三圓...	17	16 924
五千五百圓...	1	8 250	五十二圓...	50	49 900
五千二百圓...	9	70 200	五十一圓...	38	35 760
四千八百圓...	8	57 600	四十八圓...	10	8 528
計	24	192 150	四十七圓...	26	23 452
奏任			四十五圓...	17	14 688
五千二百圓...	1	7 800	屬其ノ他		
四千五百圓...	21	141 750	四十四圓...	2	1 600
四千四百圓...	18	110 700	四十三圓...	4	3 304
三千八百圓...	33	188 100	四十二圓...	23	18 538
三千四百圓...	28	142 800	四十一圓...	13	9 696
三千二百圓...	35	162 750	四十圓...	1	730
三千一百圓...	2	8 200	三十七圓...	9	6 390
三千零三圓...	41	166 050	三十五圓...	2	1 344
二千七百圓...	1	3 900	三十四圓...	8	1 959
二千六百圓...	58	205 200	三十三圓...	9	5 184
二千四百圓...	4	13 600	三十二圓...	3	1 614
二千二百圓...	5	15 500	三十一圓...	9	300
二千零七圓...	48	129 000	三十圓...	1	19
二千圓...	40	108 600	計	2 261	3 283 639
千八百圓...	27	64 800	判任官		
千六百圓...	2	4 200	(月俸又ハ)		
千四百圓...	3	6 000	三等郵長		
千三百圓...	1	1 800	七十五圓...	8	7 200
千二百圓...	9	13 500	七十五圓...	33	25 740
計	372	1 481 500	七十五圓...	41	27 060
總督府及所屬官署(州及廳ヲ除ク)			五十五圓...	19	11 400
判任官			四十五圓...	11	5 940
(月俸又ハ)			四十五圓...	4	1 920
奏任			四十三圓...	7	2 940
(年俸)			四十二圓...	15	5 400
高等官			三十三圓...	138	87 600
(年俸)			計	2 399	3 371 239
判任官			判任官		
(月俸又ハ)			見督		
奏任			四十七圓...	4	3 072
(年俸又ハ)			三十七圓...	3	2 130
(年手當)			三十圓...	1	576
判任官			計	8	5 778
(月手當)			判任官		
判任官			見		
(月俸又ハ)			百十五圓...	1	2 208
(月手當)			百圓...	1	1 200
判任官			計	2	3 408
(月俸又ハ)			判任官		
(月手當)			見		
判任官			百十五圓...	1	1 632
(月俸又ハ)			八十五圓...	1	1 440
(月手當)			七十五圓...	1	1 402
判任官			計	3	4 474
(月俸又ハ)			判任官		
(月手當)			見		
判任官			百十五圓...	1	1 632
(月俸又ハ)			八十五圓...	2	2 880
(月手當)			五十三圓...	1	1 018
判任官			四十八圓...	1	922
(月俸又ハ)			四十五圓...	1	864
(月手當)			計	6	7 316
判任官			判任官		
(月俸又ハ)			見		
(月手當)			百十五圓...	1	672
判任官			百十五圓...	1	2 208
(月俸又ハ)			七十五圓...	2	2 880
(月手當)			六十五圓...	1	1 248
判任官			計	3	4 128
(月俸又ハ)			判任官		
(月手當)			見		
判任官			百十五圓...	1	2 208
(月俸又ハ)			七十五圓...	2	2 880
(月手當)			六十五圓...	1	1 248
判任官			計	3	4 128
(月俸又ハ)			判任官		
(月手當)			見		
判任官			百十五圓...	1	2 208
(月俸又ハ)			七十五圓...	2	2 880
(月手當)			六十五圓...	1	1 248
判任官			計	3	4 128
(月俸又ハ)			判任官		
(月手當)			見		
判任官			百十五圓...	1	2 208
(月俸又ハ)			七十五圓...	2	2 880
(月手當)			六十五圓...	1	1 248
判任官			計	3	4 128
(月俸又ハ)			判任官		
(月手當)			見		
判任官			百十五圓...	1	2 208
(月俸又ハ)			七十五圓...	2	2 880
(月手當)			六十五圓...	1	1 248
判任官			計	3	4 128
(月俸又ハ)			判任官		
(月手當)			見		
判任官			百十五圓...	1	2 208
(月俸又ハ)			七十五圓...	2	2 880
(月手當)			六十五圓...	1	1 248
判任官			計	3	4 128
(月俸又ハ)			判任官		
(月手當)			見		
判任官			百十五圓...	1	2 208
(月俸又ハ)			七十五圓...	2	2 880
(月手當)			六十五圓...	1	1 248
判任官			計	3	4 128
(月俸又ハ)			判任官		
(月手當)			見		
判任官			百十五圓...	1	2 208
(月俸又ハ)			七十五圓...	2	2 880
(月手當)			六十五圓...	1	1 248
判任官			計	3	4 128
(月俸又ハ)			判任官		
(月手當)			見		
判任官			百十五圓...	1	2 208
(月俸又ハ)			七十五圓...	2	2 880
(月手當)			六十五圓...	1	1 248
判任官			計	3	4 128
(月俸又ハ)			判任官		
(月手當)			見		
判任官			百十五圓...	1	2 208
(月俸又ハ)			七十五圓...	2	2 880
(月手當)			六十五圓...	1	1 248
判任官			計	3	4 128
(月俸又ハ)			判任官		
(月手當)			見		
判任官			百十五圓...	1	2 208
(月俸又ハ)			七十五圓...	2	2 880
(月手當)			六十五圓...	1	1 248
判任官			計	3	4 128
(月俸又ハ)			判任官		
(月手當)			見		
判任官			百十五圓...	1	2 208
(月俸又ハ)			七十五圓...	2	2 880
(月手當)			六十五圓...	1	1 248
判任官			計	3	4 128
(月俸又ハ)			判任官		
(月手當)			見		
判任官			百十五圓...	1	2 208
(月俸又ハ)			七十五圓...	2	2 880
(月手當)			六十五圓...	1	1 248
判任官			計	3	4 128
(月俸又ハ)			判任官		
(月手當)			見		
判任官			百十五圓...	1	2 208
(月俸又ハ)			七十五圓...	2	2 880
(月手當)			六十五圓...	1	1 248
判任官			計	3	4 128
(月俸又ハ)			判任官		
(月手當)			見		
判任官			百十五圓...	1	2 208
(月俸又ハ)			七十五圓...	2	2 880
(月手當)			六十五圓...	1	1 248
判任官			計	3	4 128
(月俸又ハ)			判任官		
(月手當)			見		
判任官			百十五圓...	1	2 208
(月俸又ハ)			七十五圓...	2	2 880
(月手當)			六十五圓...	1	1 248
判任官			計	3	4 128
(月俸又ハ)			判任官		
(月手當)			見		
判任官			百十五圓...	1	2 208
(月俸又ハ)			七十五圓...	2	2 880
(月手當)			六十五圓...	1	1 248
判任官			計	3	4 128
(月俸又ハ)			判任官		
(月手當)			見		
判任官			百十五圓...	1	2 208
(月俸又ハ)			七十五圓...	2	2 880
(月手當)			六十五圓...	1	1 248
判任官			計	3	4 128
(月俸又ハ)			判任官		
(月手當)			見		
判任官			百十五圓...	1	2 208
(月俸又ハ)			七十五圓...	2	2 880
(月手當)			六十五圓...	1	1 248
判任官			計	3	4 128
(月俸又ハ)			判任官		
(月手當)			見		
判任官			百十五圓...	1	2 208
(月俸又ハ)			七十五圓...	2	2 880
(月手當)			六十五圓...	1	1 248
判任官			計	3	4 128
(月俸又ハ)			判任官		
(月手當)			見		
判任官			百十五圓...	1	2 208
(月俸又ハ)			七十五圓...	2	2 880
(月手當)			六十五圓...	1	1 248
判任官			計	3	4 128
(月俸又ハ)			判任官		
(月手當)			見		
判任官			百十五圓...	1	2 208
(月俸又ハ)			七十五圓...	2	2 880
(月手當)			六十五圓...	1	1 248
判任官			計	3	4 128
(月俸又ハ)			判任官		
(月手當)			見		
判任官			百十五圓...	1	2 208
(月俸又ハ)			七十五圓...	2	2 880
(月手當)			六十五圓...	1	1 248
判任官			計	3	4 128
(月俸又ハ)			判任官		
(月手當)			見		
判任官			百十五圓...	1	2 208
(月俸又ハ)			七十五圓...	2	2 880
(月手當)			六十五圓...	1	1 248
判任官			計	3	4 128
(月俸又ハ)			判任官		
(月手當)			見		
判任官			百十五圓...	1	2 208
(月俸又ハ)			七十五圓...	2	2 880
(月手當)			六十五圓...	1	1 248
判任官			計	3	4 128
(月俸又ハ)			判任官		
(月手當)			見		
判任官			百十五圓...	1	2 208
(月俸又ハ)			七十五圓...	2	2 880
(月手當)			六十五圓...	1	1 248
判任官			計	3	4 128
(月俸又ハ)			判任官		
(月手當)			見		
判任官			百十五圓...	1	2 208
(月俸又ハ)			七十五圓...	2	2 880
(月手當)			六十五圓...	1	1 248
判任官			計	3	4 128
(月俸又ハ)			判任官		
(月手當)			見		
判任官			百十五圓...	1	2 208
(月俸又ハ)			七十五圓...	2	2 880
(月手當)			六十五圓...	1	1 248
判任官			計	3	4 128
(月俸又ハ)			判任官		

511 官公吏員ノ階級別人員及俸給.....續

官署及階級		人員	俸給年額	官署及階級		人員	俸給年額				
國庫				國庫							
判任官 (月俸) 屬其ノ他	三十四圓...	1	653	巡査	二十七圓...	50	17160				
	三十三圓...	2	1268		二十六圓...	88	31056				
	三十二圓...	2	1228		二十五圓...	150	45480				
	三十三圓...	2	1152		計	6205	4758828				
	三十三圓...	1	442		嚙託 (月手當)	二百圓以上...	3	7320			
	十三圓...	1	250			百圓以上...	38	53784			
	十五圓...	1	192			五十圓以上...	29	27432			
	十五圓...	9	828			五十圓未滿...	19	5904			
	十五圓...	2	116			計	89	94440			
	十五圓...	15	570			雇 (月俸又ノ日給)	百圓以上...	7	10170		
	十五圓...	178	3326				五十圓以上...	149	113712		
	計	2133	2763294				五十圓未滿...	2858	896976		
	警察醫	百三十五圓...	1				2592	百圓以上...	15	5784	
		百三十五圓...	1				2208	計	3029	1026648	
		百三十五圓...	1				1920	備 (日給)	百圓以上...	22	8604
百七十五圓...		1	1440	計			11735		9499772		
百七十五圓...		1	960	州費			百十五圓...		1	2208	
計		5	9120				八十五圓...		1	1632	
檢疫員		五十三圓...	1				1018		八十五圓...	1	1344
		五十圓...	1		960		八十五圓...		1	780	
計		計	2		1978		八十五圓...		1	1190	
		檢疫醫員	百十五圓...		1		1380		六十五圓...	1	1152
州費			八十三圓...		1		1200		六十五圓...	1	1056
			六十三圓...		1		1116		五十四圓...	1	768
			六十二圓...		2	2208	五十三圓...		1	684	
			六十一圓...		2	2184	五十三圓...		1	576	
			六十一圓...		7	7560	計		10	11340	
	判任官待遇 (月手當)		五十九圓...		10	10680	助教諭		百十五圓...	1	1920
			五十八圓...		21	22176			八十五圓...	2	3264
			五十七圓...		27	28188		八十五圓...	3	4320	
			五十六圓...		34	34992		八十五圓...	3	4320	
			五十五圓...	46	46872	八十五圓...		1	1402		
			五十四圓...	51	51384	八十五圓...		1	1344		
			五十三圓...	58	57768	計		2	2572		
			五十二圓...	125	122952	六十五圓...		2	2496		
			五十一圓...	133	128916	六十五圓...		2	2188		
		巡査	五十九圓...	235	224328	六十五圓...		2	1920		
四十九圓...			264	250056	六十五圓...	2		1152			
四十八圓...			318	296928	四十五圓...	1		864			
四十七圓...			450	414606	計	19		23442			
四十六圓...			490	440664	判任官 (月俸)	百六十五圓...		1	3072		
四十五圓...			518	452256		百三十五圓...		12	31104		
四十四圓...	431		394200	百三十五圓...		37	81686				
四十三圓...	372		288576	百三十五圓...		51	97920				
四十二圓...	415		306432	百八十五圓...		190	308856				
四十一圓...	377		256188	七十五圓...		239	340380				
州費	四十九圓...		420	263664		七十四圓...	1	888			
	三十九圓...		79	37620		七十四圓...	45	60986			
	三十八圓...		81	40176		七十四圓...	62	83094			
	三十七圓...		33	15228		七十四圓...	1	852			
	三十六圓...		55	29760		七十九圓...	116	151368			
	三十五圓...	120	79776	六十九圓...		26	32959				
	三十四圓...	126	86064	六十八圓...		37	42932				
	三十三圓...	86	53712	六十七圓...		116	142428				
	三十二圓...	75	42240	六十六圓...		26	25817				
	三十一圓...	104	47448								
	二十九圓...	154	72298								
	二十八圓...	71	25476								
	二十七圓...	80	28560								

511 官公吏員ノ階級別人員及俸給.....續

官署及階級		人員	俸給年額	官署及階級		人員	俸給年額	
州費				州費				
判任官 (月俸)	六十五圓...	104	111618	准訓導	三十九圓...	35	16380	
	六十四圓...	44	40707		三十八圓...	72	32832	
	六十三圓...	66	72596		三十七圓...	44	19536	
	六十二圓...	76	76168		三十七圓...	85	36720	
	六十一圓...	21	18445		三十五圓...	23	9660	
	六十圓...	160	147600		三十四圓...	78	31824	
	五十九圓...	43	38519		三十三圓...	10	3960	
	五十八圓...	124	98844		三十二圓...	45	17250	
	五十七圓...	119	105996		三十一圓...	3	1080	
	五十六圓...	110	82786		計	698	330408	
	五十五圓...	154	156288		保婢	七十三圓...	1	876
	五十四圓...	145	103685			七十二圓...	1	804
	五十三圓...	80	57756			七十二圓...	1	840
	五十二圓...	159	112306			七十六圓...	1	792
	五十一圓...	23	17012			七十六圓...	2	1440
五十圓...	356	246360	五十五圓...	1		660		
四十九圓...	88	54805	五十四圓...	1		648		
四十八圓...	244	153346	五十三圓...	1		636		
四十七圓...	51	38228	五十一圓...	1		612		
四十六圓...	46	31681	五十一圓...	1		600		
四十五圓...	43	28404	計	13		9012		
四十四圓...	421	230847	產業主事	二千圓...		1	3000	
四十三圓...	49	31484		千八百圓...		1	2700	
四十二圓...	72	42328		千六百圓...		2	4800	
四十一圓...	4	3148		計		4	10500	
四十圓...	84	51312		二千七百圓...	2	8100		
三十九圓...	3	1685		二千四百圓...	1	3600		
三十八圓...	10	5656		二千圓...	3	9000		
三十七圓...	5	3018		千八百圓...	1	2700		
三十七圓...	9	5960		千六百圓...	2	4800		
三十五圓...	4	2688		千四百圓...	1	2400		
三十四圓...	4	2367		千四百圓...	1	2100		
三十三圓...	18	7982		三十圓...	1	45		
三十三圓...	8	4608		計	4	7545		
三十圓...	2	312		二千七百圓...	1	2700		
計	3899	3590897		二千四百圓...	1	2400		
判任官待遇 (月俸)	六十四圓...	1	768	產業技師	千八百圓...	1	2700	
	六十三圓...	1	756		千六百圓...	2	4800	
	六十二圓...	2	1498		千四百圓...	1	2100	
	六十二圓...	1	720		三十圓...	1	45	
	六十一圓...	1	708		計	4	9435	
	五十九圓...	1	696		二千七百圓...	1	4050	
	五十七圓...	2	1368		千八百圓...	1	2700	
	五十六圓...	1	672		千四百圓...	1	2100	
	五十五圓...	1	660		三十圓...	1	45	
	五十四圓...	3	1944		計	1	2700	
	五十二圓...	9	5616		二千四百圓...	1	3600	
	五十一圓...	1	612		二千圓...	1	3000	
	五十一圓...	10	6090		計	2	6600	
	四十九圓...	4	2352		衛生技師	二千四百圓...	1	3600
	四十八圓...	16	9216			二千圓...	1	3000
四十七圓...	11	6204	計	11		27345		
四十六圓...	23	15466	判任官待遇 (月俸)	七十七圓...		1	1344	
四十四圓...	15	8100		六十七圓...		1	1286	
四十四圓...	34	17952		六十一圓...		1	1171	
四十三圓...	39	20124		五十六圓...		1	1075	
四十二圓...	30	15120		五十二圓...		1	998	
四十一圓...	37	18204		五十二圓...		2	1920	
四十一圓...	55	26400		計		7	7794	

511 官公吏員ノ階級別人員及俸給.....續

官署及階級		人員	俸給年額	官署及階級		人員	俸給年額
州 費				州 費			
土木書記	六十七圓...	1	1286	土木技手	四十二圓...	1	806
	六十五圓...	1	1190		四十一圓...	1	19
	五十五圓...	3	3168	計	計	24	24902
	五十二圓...	1	998			(1)	8471
	計	6	6642	衛生技手	百三十五圓...	1	2592
衛生書記	六十七圓...	1	1152		七十四圓...	(1)	888
	五十七圓...	2	2188		六十七圓...	1	1286
	五十三圓...	1	1018		六十五圓...	(1)	1243
	計	4	4358		六十三圓...	1	1210
產業技手	百圓...	3	5760	衛生技手	六十圓...	(1)	1152
	八十五圓...	(1)	1682		五十八圓...	2	2223
	七十五圓...	(1)	5760		五十七圓...	(1)	1174
	七十二圓...	(1)	1382	衛生技手	五十七圓...	6	6564
	六十九圓...	1	1325		五十五圓...	4	4224
	六十八圓...	2	2612		五十四圓...	1	1037
	六十六圓...	(1)	1267	衛生技手	五十二圓...	4	3992
	六十四圓...	1	1229		五十一圓...	1	979
	六十三圓...	1	1210		五十七圓...	2	1920
	六十二圓...	(1)	1190		四十七圓...	2	1804
	五十九圓...	4	4532		四十六圓...	1	883
	五十八圓...	1	1114	衛生技手	四十五圓...	1	864
	五十七圓...	1	1094		四十四圓...	1	768
	五十六圓...	2	2150	衛生技手	計	29	31599
	五十五圓...	2	2112			(1)	4482
	五十四圓...	5	5185	物産検査員	七十五圓...	4	5760
	五十三圓...	1	1018		七十二圓...	1	1382
	五十二圓...	3	2620		七十一圓...	1	1171
	五十一圓...	2	1920		七十三圓...	2	2036
	四十九圓...	2	1882		五十三圓...	8	10349
	四十八圓...	2	1844	計	計	122	135807
	四十七圓...	1	883			(1)	18046
	四十六圓...	1	804	物産検査員	七十五圓...	4	5760
	四十五圓...	1	749		七十二圓...	1	1382
	五一圓...	(1)	96		七十一圓...	1	1171
	計	44	50163		七十三圓...	2	2036
		(1)	7173		五十三圓...	8	10349
土木技手	八十五圓...	(1)	1682		計	122	135807
	七十五圓...	(1)	1440			(1)	18046
	七十二圓...	(1)	1382			(1)	52741
	七十一圓...	(1)	1363			(1)	
	六十八圓...	1	1306			(1)	
	六十五圓...	1	1248			(1)	
	六十二圓...	(1)	1190			(1)	
	六十四圓...	1	1152			(1)	
	五十八圓...	2	2228			(1)	
	五十七圓...	(1)	1114			(1)	
	五十五圓...	1	1094			(1)	
	五十四圓...	1	1056			(1)	
	五十二圓...	(1)	2074			(1)	
	五十一圓...	1	979			(1)	
	五十圓...	1	960			(1)	
	四十九圓...	1	941			(1)	
	四十八圓...	3	2766			(1)	
	四十七圓...	1	902			(1)	

511 官公吏員ノ階級別人員及俸給.....續

官署及階級		人員	俸給年額	官署及階級		人員	俸給年額
州 費				廳 地方 費			
檢稅吏	七十九圓...	2	1680	總督府	七十圓...	1	840
	六十九圓...	1	2484		六十八圓...	1	816
	六十五圓...	1	780		六十三圓...	8	6708
	六十二圓...	1	744		六十二圓...	3	2722
	五十九圓...	1	708		六十二圓...	1	744
	計	29	23664	列任官	五十八圓...	1	1114
產業吏員	百十五圓...	2	2640	(月俸) 訓導	五十七圓...	1	1094
	九十五圓...	2	2280		五十五圓...	3	2376
	七十五圓...	(1)	1340		五十三圓...	1	636
	七十三圓...	1	636		五十圓...	1	960
	計	6	6456	總督府	四十五圓...	1	864
土木吏員	百十五圓...	1	1320		四十圓...	2	1248
	九十五圓...	2	2280	廳	計	36	39970
	八十二圓...	(1)	960			(1)	
	七十七圓...	(1)	864			(1)	
	七十七圓...	(1)	804			(1)	
	六十六圓...	(1)	792			(1)	
	五十四圓...	1	648			(1)	
	計	6	6012			(1)	
衛生吏員	九十五圓...	(1)	1140			(1)	
	八十五圓...	(1)	1920			(1)	
	七十五圓...	1	960			(1)	
	七十三圓...	1	876			(1)	
	七十圓...	1	840			(1)	
	計	3	2616			(1)	
衛生吏員	百圓以上...	14	20220			(1)	
	五十圓以上...	(1)	10368			(1)	
	五十圓未滿...	81	20556			(1)	
	計	107	51144			(1)	
衛生吏員	百圓以上...	8	11844			(1)	
	五十圓以上...	(1)	490620			(1)	
	五十圓未滿...	991	438144			(1)	
	計	1655	944256			(1)	
衛生吏員	二百圓以上...	2	9840			(1)	
	計	107	63768			(1)	
衛生吏員	計	6749	5282447			(1)	
		(1)	8403			(1)	
廳 地方 費	百圓以上...	1	3840			(1)	
	百八十圓...	1	3456			(1)	
	百十五圓...	1	2208			(1)	
	百十五圓...	1	1920			(1)	
	八十五圓...	2	3264			(1)	
	七十圓...	7	9000			(1)	
廳 地方 費	七十圓...	1	840			(1)	
	六十八圓...	1	816			(1)	
	六十三圓...	8	6708			(1)	
	六十二圓...	3	2722			(1)	
	六十二圓...	1	744			(1)	
	五十八圓...	1	1114			(1)	
	五十七圓...	1	1094			(1)	
	五十五圓...	3	2376			(1)	
	五十三圓...	1	636			(1)	
	五十圓...	1	960			(1)	
	計	44	48862			(1)	
衛生吏員	百十五圓...	6	13248			(1)	
	百圓...	6	11520			(1)	
	八十五圓...	19	31008			(1)	
	七十五圓...	10	14400			(1)	
	七十三圓...	6	8499			(1)	
	七十二圓...	1	1382			(1)	
	七十八圓...	9	11088			(1)	
	六十八圓...	5	6530			(1)	
	六十七圓...	7	8038			(1)	
	六十五圓...	22	25662			(1)	
	六十三圓...	7	8470			(1)	
	六十二圓...	18	17406			(1)	
	六十一圓...	2	2342			(1)	
	六十九圓...	19	19728			(1)	
	五十九圓...	4	3682			(1)	
	五十八圓...	2	1392			(1)	
	五十七圓...	19	19146			(1)	
	五十六圓...	7	5913			(1)	
	五十五圓...	12	10296			(1)	
	五十四圓...	2	1296			(1)	
	五十三圓...	4	2926			(1)	
	五十二圓...	26	24889			(1)	
	五十一圓...	6	4680			(1)	
	四十九圓...	1	941			(1)	
	四十八圓...	3	2420			(1)	
	四十七圓...	1	564			(1)	
	四十六圓...	9	6023			(1)	
	四十五圓...	6	5184			(1)	
	四十三圓...	2	1652			(1)	
	四十二圓...	4	2922			(1)	
	四十圓...	5	3552			(1)	
	計	250	277399			(1)	
		(1)	281277			(1)	
總督府	列任官	1	3840			(1)	
	列任官	1	3456			(1)	
	列任官	1	2208			(1)	
	列任官	1	1920			(1)	
	列任官	2	3264			(1)	
	列任官	7	9000			(1)	

511 官公吏員ノ階級別人員及俸給.....續

官署及階級	人員	俸給年額	官署及階級	人員	俸給年額
街 庄 費		円	街 庄 費		円
六六六六六	2	1 584	四四四四四	17	8 568
六五五五五	4	3 120	四三三三三	1	492
六四四四四	4	3 072	四二二二二	9	4 320
六三三三三	3	2 268	四一一一一	7	3 276
六二二二二	3	2 232	三三三三三	2	888
六五五五五	5	3 600	三二二二二	6	2 592
六四四四四	2	1 416	三一三三三	2	816
六三三三三	3	2 088	三〇四四四	2	768
六二二二二	5	3 420	計	221	133 500
六五五五五	1	672	百三十四	1	1 560
六四四四四	8	5 280	百三十三	4	5 280
六三三三三	8	5 184	百三十二	8	9 120
六二二二二	1	636	百三十一	1	1 080
六五五五五	10	9 600	百三十	10	9 600
六四四四四	7	4 368	百二十九	6	5 400
六三三三三	2	1 224	百二十八	1	876
六五五五五	6	3 600	百二十七	4	2 456
六四四四四	2	1 176	百二十六	4	3 360
六三三三三	1	576	百二十五	3	2 484
六二二二二	2	1 128	百二十四	4	3 264
六五五五五	3	1 656	百二十三	2	1 603
六四四四四	2	1 080	百二十二	5	3 900
六三三三三	3	1 584	百二十一	2	1 536
六二二二二	1	516	百二十	6	4 536
六五五五五	1	504	百一十九	4	2 880
六四四四四	1	492	百一十八	4	2 882
六三三三三	38	13 680	百一十七	4	2 784
六二二二二	6	1 440	百一十六	7	4 788
六五五五五	1	120	百一十五	3	2 016
六四四四四	1	120	百一十四	9	5 940
六三三三三	203	151 152	百一十三	5	3 240
六二二二二	4	2 544	百一十二	4	2 544
六五五五五	16	9 984	百一十一	6	3 672
六四四四四	6	3 672	百一十	19	11 400
六三三三三	19	11 400	百九十九	5	2 940
六二二二二	5	2 940	百九十八	16	9 216
六五五五五	16	9 984	百九十七	20	11 280
六四四四四	6	3 672	百九十六	22	12 144
六三三三三	19	11 400	百九十五	28	15 120
六二二二二	5	2 940	百九十四	41	21 648
六五五五五	16	9 216	百九十三	23	11 868
六四四四四	20	11 280	百九十二	52	26 203
六三三三三	22	12 144	百九十一	24	11 803
六二二二二	28	15 120	百九十	74	35 520
六五五五五	41	21 648	百八十九	44	20 592
六四四四四	23	11 868	百八十八	74	33 744
六三三三三	52	26 203	百八十七	68	30 192
六二二二二	24	11 803	百八十六	52	22 464
六五五五五	74	35 520	百八十五	60	25 200
六四四四四	44	20 592	百八十四	67	27 336
六三三三三	74	33 744	百八十三	42	16 632
六二二二二	68	30 192	百八十二	54	20 736
六五五五五	52	22 464	百八十一	21	7 812
六四四四四	60	25 200	百八十	51	18 360
六三三三三	67	27 336	百七十九	22	7 656
六二二二二	42	16 632	百七十八	28	9 408
六五五五五	54	20 736	百七十七	11	3 504
六四四四四	21	7 812	百七十六	20	6 240
六三三三三	51	18 360	百七十五	15	4 500
六二二二二	22	7 656	百七十四	13	3 744
六五五五五	28	9 408	百七十三	5	1 850
六四四四四	11	3 504	百七十二	3	792
六三三三三	20	6 240	百七十一	4	960
六二二二二	15	4 500	百七十	3	792
六五五五五	13	3 744	百六十九	4	960
六四四四四	5	1 850	百六十八	4	960
六三三三三	3	792	百六十七	4	960
六二二二二	3	792	百六十六	4	960
六五五五五	4	960	百六十五	4	960
六四四四四	4	960	百六十四	4	960
六三三三三	4	960	百六十三	4	960
六二二二二	4	960	百六十二	4	960
六五五五五	4	960	百六十一	4	960
六四四四四	4	960	百六十	4	960
六三三三三	4	960	計	1 108	533 364

511 官公吏員ノ階級別人員及俸給.....終

官署及階級	人員	俸給年額	官署及階級	人員	俸給年額
街 庄 費		円	街 庄 費		円
五七四四四	1	684	四六四四四	3	1 656
五四四四四	1	528	四五四四四	1	540
四四四四四	1	480	四四四四四	5	2 580
三三三三三	2	912	四三三三三	4	2 016
三二二二二	1	444	四二二二二	8	3 936
三一一一一	2	864	四一一一一	13	6 240
三〇四四四	2	420	四〇四四四	4	1 872
二九九九九	3	1 224	三九九九九	4	1 824
二九四四四	3	792	三八九九九	10	4 440
二八八八八	18	6 912	三八八八八	1	432
二八三三三	2	744	三八七九九	7	2 940
二七七七七	9	3 240	三八七五九九	9	3 672
二七二二二	11	3 828	三八七四九九	4	1 584
二六六六六	11	3 696	三八七三九九	8	3 072
二六一一一	9	2 916	三八七二九九	3	1 116
二六〇〇〇	10	3 120	三八七一九九	4	1 440
二五九九九	6	1 800	三八七〇九九	1	348
二五八八八	6	1 728	三八六九九九	3	1 008
二五七七七	6	1 728	三八六八九九	1	312
二五七六六	6	1 656	三八六七九九	1	288
二五七五五	6	1 584	三八六六九九	1	264
二五七四四	2	480	三八六五九九	1	240
二五七三三	110	38 052	二二二二二	112	52 584
二五七二二	1	1 140	百三十四	1	1 560
二五七一	1	960	百三十三	2	2 280
二五七〇	1	900	百三十二	3	2 700
二五六九	1	864	百三十一	1	684
二五六八	1	780	百三十	1	360
二五六七	1	684	百二十九	1	240
二五六六	1	636	百二十八	9	7 824
二五六五	2	1 200	計	1 815	944 220
二五六四	1	576	百四以上	5	6 900
二五六三	1	1 128	五十以上	18	16 272
二五六二	1	552	五十未滿	100	16 440
二五六一	1	540	日給	1	612
二五六〇	2	1 082	計	124	40 224
二五五九	6	3 024	百四以上	9	2 016
二五五八	2	960	五十以上	2	2 700
二五五七	4	1 824	五十未滿	50	38 076
二五五六	2	840	日給	43	13 620
二五五五	1	408	計	509	186 048
二五五四	1	396	五十以上	1	756
二五五三	2	768	五十未滿	15	3 000
二五五二	3	1 080	日給	39	12 864
二五五一	1	348	計	55	16 620
二五五〇	1	336	無手當又ハ無給	2 757	1 364 104
二五四九	2	264	總督府及所屬官署	42	...
二五四八	1	480	州	1	...
二五四七	2	204	縣	138	...
二五四六	1	360	助 役	272	...
二五四五	1	156	嘱 託	411	...
二五四四	1	84	計	7	...
二五四三	1	12	助 役	1	...
二五四二	1	12	嘱 託	27	...
二五四一	1	12	計	6	...
二五四〇	1	12	無手當又ハ無給	34	...
二五三九	1	12	總督府及所屬官署	487	...
二五三八	1	12	州	38 027	29 298 461
二五三七	1	12	縣	78 694	...
二五三六	2	1 176	計	9	...
二五三五	4	2 256	總 計	9	...

俸給年額中ニハ加俸ヲ含ム、以下ニ表亦同シ
 (1)ハ官吏(國庫支辨)ニシテ地方待遇職員、吏員、嘱託又ハ雇タル者トシテ其ノ人員ハ官吏(國庫支辨)中ノ再掲ナリ

512 官公吏員ノ階級、所

官署	初任官		奏任官		奏任官待遇		判任官		判任官待遇	
	人員	俸給年額	人員	俸給年額	人員	俸給年額	人員	俸給年額	人員	俸給年額
官房(總督及總務長官ヲ含ム)	4	36 000	9	51 600	85	138 694
内務局	2	16 050	6	27 150	79	119 236
文政局	4	17 100	1	3 840	55	68 852
財務局	1	7 800	2	11 400	32	56 370
殖産局	1	7 800	20	93 000	135	194 855
警務局	1	7 800	14	24 900	35	39 718
計	9	75 450	55	225 150	1	3 840	421	617 725
法院(檢察局ヲ含ム)	6	45 150	50	228 300	184	245 228	8	5 778
供託局	5	7 756
營林所	6	24 150	57	86 384
交通局(郵便局ヲ含ム)	4	30 750	34	142 800	908	1 205 012
專賣局	1	7 800	21	76 950	229	339 708
税關	5	26 300	183	218 728
醫學專門學校	1	8 400	16	66 900	10	16 704
高等農林學校	24	75 550	11	19 776
高等商業學校	1	7 200	18	72 850	8	15 226
高等學校	36	119 100	9	18 586
師範學校	17	65 100	151	233 814
商業專門學校	4	15 300	4	8 832
警察官及司獄官練習所	2	5 100	9	13 234
圖書館	1	4 650	4	6 086
成德學院	5	6 884
醫院	1	7 800	47	186 600	125	180 312
結核療養所	1	2 700	3	3 840
刑務所	4	16 200	4	13 350	33	47 254	465	406 086
中央研究所	1	9 600	31	127 800	76	120 120
神社(官幣社)	2	5 850	4	6 336
州	5	39 000	230	752 230	10	25 660	5 889	6 180 657	6 148	4 469 326
廳	9	30 450	2	3 900	425	489 593	1 110	842 760
總計	29	231 150	611	2 264 180	19	52 600	8 749	10 081 459	7 735	5 730 286
大正十四年	28	223 350	568	2 105 404	19	52 000	8 431	9 810 618	7 770	5 715 314
同十三年	23	185 400	526	1 886 665	17	43 930	7 953	9 151 830	8 087	5 757 116
同十二年	27	213 450	582	2 166 945	22	50 590	8 465	9 920 024	8 501	6 062 322

(1)ハ官吏(國庫支辨)ニシテ地方待遇職員、吏員、囑託又ハ雇タル者(2)ハ官吏(國庫支辨)ニシテ無手當又ハ無給ノ囑託、雇タル者ナリ而シテ其人員ハ孰モ官吏(國庫支辨)中ノ再掲ナリ

屬別人員及俸給

昭和元年末

地方待遇職員		吏員		囑託		雇		備		計	
奏任官待遇		判任官待遇		人員		人員		人員		人員	
人員	俸給年額	人員	俸給年額	人員	俸給年額	人員	俸給年額	人員	俸給年額	人員	俸給年額
...	14	25 500	199	119 748	26	12 780	337	334 322
...	1	1 860	111	85 140	20	12 564	219	261 940
...	3	6 420	31	21 492	1	372	95	118 076
...	2	2 400	28	18 804	1	276	66	97 050
...	19	27 180	247	196 152	11	4 236	433	523 223
...	16	18 180	43	41 208	87	65 736	196	197 542
...	55	81 480	659	482 544	146	95 964	1 346	1 582 153
...	149	75 048	...	397 599 504
...	10	5 136	...	15 12 892
...	14	25 140	252	206 268	4	1 980	333	343 922
...	37	37 680	3 207	2 111 376	5 893	2 725 092	10 083	6 252 710
...	20	14 304	391	309 168	268	142 332	930	890 262
...	41	22 644	...	229 267 672
...	18	19 848	18	8 923	5	1 536	68	123 316
...	13	12 360	8	5 544	56	113 230
...	20	14 376	1	960	1	4 800	49	115 412
...	9	13 440	12	15 252	66	166 378
...	21	18 360	16	8 676	205	325 950
...	1	756	1	1 200 26 088
...	10	4 980	6	3 912	27	27 226
...	2	...	5	2 748	10	13 484
...	3	...	1	720	1	504	7	8 108
...	16	17 892	70	35 244	193	52 656	452	480 504
...	1	900	4	1 872 9 912
...	10	4 872	52	42 048	32	12 468	600	542 878
...	5	7 080	116	98 780	36	17 628	265	376 008
...	9	7 140	...	15 19 326
...	27 345	120	143 000	2 044	1 165 864	353	4 599	19 637	15 207 538
(1) 12	(1) 34 695	(1) 16	(1) 19 088	(1) 11	(1) 10 740	(1) 18	(1) 4 224	(1) 2	(1) 1 324	219	105 108
...	...	17	15 725	46	28 428	10	1 108	373 008	1 795 588
...	...	(1) 8	(1) 8 428	(3) 1	...	(3) 6	1 584	2 731 8 428
(1) 11	(1) 27 345	146	158 725	2 090	1 194 292	611	489 052	10 732	5 904 648	6 807	3 164 724
(1) 12	(1) 34 695	(1) 24	(1) 27 511	(1) 11	(1) 10 740	(1) 15	(1) 4 224	(1) 2	(1) 1 524	...	37 540
...	29 298 461
...	27 045	185	195 949	2 104	1 169 268	593	446 196	10 587	5 659 540	6 076	2 952 992
(1) 15	(1) 37 620	(1) 22	(1) 29 828	(1) 16	(1) 19 176	(1) 32	(1) 9 588	(1) 13	(1) 9 756	...	36 422 28 357 676
...	24 420	1 632	175 729	1 813	966 502	550	387 324	10 162	5 101 572	...	36 374 26 977 002
(1) 13	(1) 28 770	(1) 31	(1) 32 678	(1) 9	(1) 9 780	(1) 11	(1) 5 844	(1) 11	(1) 7 788	7 068	3 296 424
...	27 000	177	189 634	1 718	903 260	479	437 700	10 817	5 666 959	7 286	3 508 848
(1) 9	(1) 18 120	(1) 25	(1) 27 488	(1) 11	(1) 14 328	(1) 19	(1) 4 724	(1) 7	(1) 6 564	...	38 025 29 151 732

ル者ナリ而シテ其人員ハ孰モ官吏(國庫支辨)中ノ再掲ナリ

513 州廳官公吏員ノ階級、

官署	勅任官		奏任官		奏任官待遇		判任官		判任官待遇		
	人員	俸給年額	人員	俸給年額	人員	俸給年額	人員	俸給年額	人員	俸給年額	
國											
臺北州	本廳	1	7 800	19	54 975	1	3 000	182	227 336	50	47 770
	市役所	6	19 545	34	41 051
	郡役所	9	27 550	114	133 558	804	614 724
	警察署	3	7 200	22	25 767	386	305 388
	中等學校	27	93 300	104	183 469
	實業學校	14	51 300	52	93 936
	計	1	7 800	78	253 870	1	3 000	503	710 117	1 240	967 882
新竹州	本廳	1	7 800	11	38 805	1	2 100	149	182 823	51	44 412
	郡役所	8	25 950	129	157 657	977	736 776
	中等學校	6	19 500	20	38 342
	計	1	7 800	25	84 345	1	2 100	298	378 822	1 028	781 183
臺中州	本廳	1	7 800	16	45 120	1	2 700	179	205 445	43	41 376
	市役所	2	8 700	14	14 937
	郡役所	11	34 050	160	181 960	961	731 863
	警察署	1	2 700	4	4 878	80	62 664
	中等學校	13	47 250	55	92 161
	實業學校	4	13 050	14	24 576
計	1	7 800	47	150 870	1	2 700	426	523 957	1 084	835 903	
臺南州	本廳	1	7 800	16	48 825	1	3 300	189	206 993	45	42 444
	市役所	1	5 100	13	19 104
	郡役所	10	31 500	150	191 887	876	632 328
	警察署	1	3 600	6	7 276	122	91 344
	中等學校	21	72 000	74	143 232
	實業學校	3	10 350	12	21 754
計	1	7 800	52	171 375	1	3 300	444	590 246	1 043	766 116	
高雄州	本廳	1	7 800	12	36 570	155	172 620	49	45 396
	市役所	2	7 800	9	11 615
	郡役所	7	23 250	95	122 865	680	520 476
	警察署	1	2 700	5	6 278	73	55 903
	中等學校	6	21 450	21	38 458
計	1	7 800	28	91 770	285	351 836	802	621 780	
臺東廳	本廳	3	10 200	47	52 932	38	34 812
	支廳	1	2 700	17	22 583	366	279 780
	計	4	12 900	64	75 515	404	314 592
花蓮港廳	本廳	3	11 100	1	2 700	57	63 204	24	22 164
	支廳	26	33 635	504	399 216
	計	3	11 100	1	2 700	83	96 839	528	421 380

所屬別人員及俸給

昭和元年末

地方待遇職員		吏員		囑託		雇		計	
奏任官待遇		判任官待遇		人員		人員		人員	
人員	俸給年額	人員	俸給年額	人員	俸給年額	人員	俸給年額	人員	俸給年額
庫									
...
...	8	6 348	33	23 652
...	294	370 881
...	40	60 596
...	1	960	375	125 436
...	1 303	907 223
...	2	1 944	5	4 212
...	418	344 511
...	15	18 960
...	146	295 720
...	18	17 520
...	84	162 756
...	44	45 732	413	153 300
...	2 285	2 141 701
...	2	1 788	30	16 656
...	804	263 244
...	1 918	1 183 627
...	26	57 842
...	2	1 788	834	279 900
...	2 189	1 535 943
...	1	180	29	16 860	9	3 048
...	279	322 529
...	16	23 637
...	4	3 780	477	157 164
...	1 613	1 103 822
...	85	70 242
...	12	14 376
...	80	153 787
...	2	2 544
...	20	40 170
...	19	20 880	506	174 024	9	3 048
...	2 093	1 719 187
...	54	34 020	1	240
...	307	343 622
...	14	24 204
...	1 036	855 715
...	129	102 220
...	12	13 464
...	107	228 696
...	3	780
...	18	32 884
...	15	14 244	54	34 020	1	240
...	1 611	1 587 341
...
...	5	6 996	43	29 532	11	5 052
...	276	303 966
...	11	19 415
...	311	102 996
...	1 093	769 587
...	79	64 886
...	27	59 908
...	5	6 996	354	132 528	11	5 052
...	1 486	1 217 762
...	2	2 040	13	6 096
...	103	106 380
...	311	92 263
...	695	397 331
...	2	2 040	324	98 364
...	798	503 411
...	1	1 560	7	4 308
...	93	105 036
...	1	1 200	529	144 420
...	1 060	578 471
...	2	2 760	536	143 728
...	1 153	683 507

XXIII 恩賞

515 褒賞 昭和元年

種別	金額寄附者	寄附金額
褒状	216	149,975
大正十四年	232	59,369
同十三年	227	102,685
同十二年	225	74,425
同十一年	131	31,538
同十年	300	62,298

寄附金額別人員及金額ヲ再掲スルハ次ノ如シ

516 年金及恩給受

年度	旭日勳章年金		金鷄勳章年金		文官恩給		文官遺族扶助料		陸軍恩給		陸軍遺族扶助料	
	口数	金額	口数	金額	口数	金額	口数	金額	口数	金額	口数	金額
昭和元年度	41	654	348	26,250	4,740	704,272	1,019	70,263	2,486	228,064	330	20,175
大正十四年度	50	1,404	339	24,700	4,456	691,192	915	72,248	2,492	223,096	295	18,842
同十三年度	45	972	356	26,900	3,539	541,959	774	56,605	2,491	222,976	245	15,914
同十二年度	51	857	379	28,911	3,115	342,412	635	26,870	2,438	166,780	203	10,971
同十一年度	60	1,029	376	29,251	2,976	299,915	549	19,587	2,384	148,133	182	6,977
同十年度	75	1,455	445	27,092	3,344	329,320	475	13,535	1,974	117,358	163	6,716

本表ノ事實ハ各年度中ノ支給高ナリ

515 褒賞

年	國庫支辨ニ屬スル事業		州費及廳地方費支辨ニ屬スル事業		其ノ他		計	
	人員	金額	人員	金額	人員	金額	人員	金額
昭和元年	3	10,524	65	20,625	148	118,825	216	149,975
大正十四年	19	4,424	47	13,997	166	40,948	232	59,369
同十三年	167	37,512	31	18,778	29	46,395	227	102,685
同十二年	137	40,148	53	25,035	35	9,192	225	74,425
同十一年	4	1,006	104	24,770	23	5,762	131	31,538
同十年	46	9,395	174	40,539	80	12,363	300	62,298

領口数並金額

昭和元年度															
海軍恩給		海軍遺族扶助料		教育職員恩給		教育職員遺族扶助料		警察監獄職員恩給		警察監獄職員遺族扶助料		一時金		計	
口数	金額	口数	金額	口数	金額	口数	金額	口数	金額	口数	金額	口数	金額	口数	金額
854	62,158	62	4,629	519	70,144	96	7,406	3,982	248,508	495	18,729	173	58,524	15,145	1,519,774
815	57,864	57	3,119	449	58,960	91	8,846	3,643	233,837	375	13,815	249	75,190	14,226	1,483,111
774	58,144	37	2,433	407	48,794	44	4,770	2,531	150,520	277	10,544	239	74,620	11,759	1,215,151
691	41,787	22	512	361	32,067	40	1,396	1,781	79,394	260	7,250	91	13,733	10,067	752,950
647	36,135	28	657	345	23,956	41	2,245	1,439	56,840	194	5,050	139	13,805	9,360	648,582
526	26,158	40	1,026	466	27,265	38	867	506	14,683	145	3,395	14	927	8,211	569,797

517 種類別警察上褒

Table with columns for 種別 (Category), 警部 (Police Dept), 警部補 (Police Sub), 巡査 (Patrol), and 警察職員 (Police Staff). Rows include 賞與 (Award), 褒状 (Commendation), 傷病又ハ疾病ニ依ル遺族扶助料 (Widow support for injured/diseased), 療治料 (Treatment), 給助料 (Assistance), 用祭料 (Funeral), and 豫防救治ニ従事シタル者 (Preventive treatment staff).

(1)ハ數年繼續シテ給與ヲ受クルモノナリ

518 地方別警察上褒

Table with columns for 州及廳 (Prefecture/Office), 賞與 (Award), 褒状 (Commendation), 傷病又ハ疾病ニ依ル遺族扶助料 (Widow support), 療治料 (Treatment), 給助料 (Assistance), and 傷病 (Injury/Disease). Rows list prefectures like 幸新 (Saijin), 高壘 (Kouzei), etc.

(1)ハ數年繼續シテ給與ヲ受クルモノナリ

賞、恩給及給助

昭和元年

Table with columns for 警手 (Police Staff), 其ノ他 (Others), 計 (Total), 内地人 (Inlanders), 人民 (People), 本島人 (Home Islanders), and 合計 (Grand Total). Rows show personnel counts and amounts for various categories.

賞、恩給及給助

昭和元年

Table with columns for 扶助料 (Assistance), 用祭料 (Funeral), 遺族扶助料 (Widow support), 療治料 (Treatment), 給助料 (Assistance), and 計 (Total). Rows show personnel counts and amounts for various categories.

昭和元年三月二十八日印刷

昭和元年三月三十一日發行

臺灣總督官房調査課

臺北市上奎府町二丁目二十六番地

印刷人 海老原 興

臺北市上奎府町二丁目二十六番地

印刷所 株式會社 臺南新報社臺北印刷所


めくれず

352
37356
8

昭和二年

和二七三五六號

臺灣總督府第三十一統計書



臺灣總督官房調查課

昭和四年刊行



