

始



福岡縣農產物検査の概要

福岡縣農產物検査所編

昭和三年度

14.2
441

福岡縣農産物検査の概要

昭和十三年度



福岡縣農産物検査所

14.20
441

凡 例

- 1 本書は昭和十三年産米・小麥・裸麥・茶種・薬工品・筍・罐詰・鶏卵に對する本縣の農産物検査狀況に就て記述するを旨として編輯せり。
- 2 年度は經費に關するもの及特に説明を附したるものの外慣例に依り本縣の産米年度……昭和十三年度は昭和十三年十月一日より昭和十四年九月三十日に至る一ケ年間麥茶種は昭和十三年六月より昭和十四年五月に至る一ケ年間薬工品・筍・罐詰・鶏卵は昭和十三年四月より昭和十四年三月に至る一ケ年間……に依れり。
- 3 検査數量は特に説明を附したるものの外米一俵(容量四斗)麥茶種(重量百斤)薬工品は一枚一梱は二十枚・筍・罐詰は一號二號三號罐は單位箱・五ガロン二・五ガロンは罐・鶏卵は箱(重量四貫)を以て表す。

福岡縣農産物検査の概要

昭和十三年度

目 次

第一編 米 穀 (自昭和十三年十月至昭和十四年九月)

第一 本縣の産米狀況

一、昭和十三年度の作況……………	1
二、郡市別種別實收高……………	2
三、稻の品種別作付反別……………	4
1. 主なる品種の推移狀況……………	4
2. 稻の郡市別品種別作付反別……………	6

第二 本縣に於ける米の需給狀況

第三 穀物検査の概況

一、組 織……………	8
1. 支所所在地……………	9
2. 派出所所在地……………	9
3. 職員配置……………	10
二、昭和十四年度費目別經費及收入豫算……………	11

第四 検査の適正統一に關する事項

標準米及其の査定……………	12
---------------	----

第五 諸 調 査

一、米穀移動調査……………	13
1. 各種米穀總括移輸出高……………	14
2. 福岡縣産米移輸出高……………	16
3. 各種米穀總括移輸入高……………	18
二、米穀現在高調査……………	20
1. 福岡縣に於ける所在場所別米穀現在高……………	20

2. 福岡縣に於ける産地別期日別米穀現在高.....20

第六 米穀検査成績

一、生産検査.....22
1. 生産高ト生産検査數並普及狀況.....22
2. 等級別月別生産検査數.....24
3. 梗糯別郡市別生産検査數.....26
4. 年次別郡市別生産検査數.....28
二、移出検査.....30
1. 玄米銘柄別等級別移出検査數及等級割合.....30
2. 種類別月別検査成績.....30
3. 派出所別等級別移出検査數.....32
4. 旭記號月別等級別押捺成績.....38
5. 月別等級別再検査.....39
6. 年次別派出所別移出検査數.....40
7. 月別等級別農業倉庫入庫米移出検査數.....43

第七 米價調査

一、産地別月別米價調.....44
二、年次別玄米價格調.....46

第二編 麥、菜種

一 本縣に於ける小麦菜種検査事業

1. 検査開始當時の狀況.....47
2. 検査標準査定會と標準品.....47
3. 本縣に於ける需給狀況.....50

第一 小麦

一、本縣に於ける小麦作の概要.....51
1. 生産狀況.....51
2. 作況.....51
3. 郡市別作付反別並實收高.....52
4. 郡市別作付反別と實收高.....52

5. 品種別作付反別.....53
二、検査成績.....55
1. 郡別派出所別小麦検査數.....55
2. 月別小麦再検査數.....64
三、取引及市況.....65
1. 移輸出狀況.....65
イ 移出検査小麦仕向數量.....66
ロ 移輸入狀況.....70
四、小麦價格.....72
1. 月別調査地別小麦價格.....72
2. 年次別月別小麦價格.....72
五、本縣に於ける製粉狀況.....73

第二 裸麥

一、本縣に於ける裸麥作の概況.....77
イ 生産狀況.....77
ロ 作況.....77
ハ 郡市別作付反別並實收高.....77
ニ 品種別作付反別.....79
二、検査成績.....79
1. 郡別派出所別裸麥検査數.....79

第三 菜種

一、本縣に於ける菜種作の概況.....85
イ 生産狀況.....85
ロ 作況.....85
ハ 郡市別作付反別並實收高.....85
ニ 品種別作付反別.....87
二、検査成績.....87
イ 郡別派出所別等級別検査數.....87
ロ 菜種再検査狀況.....95
三、取引及市況.....96
イ 移輸出狀況.....96
移出検査菜種の仕向狀況.....93
ロ 移輸入狀況.....100

茶種の移輸入數量	100
四、茶種價格	100
イ 月別調査地別茶種價格	100
ロ 年次別月別價格	102
五、本縣に於ける製油狀況	104

第三編 菓 工 品

第一 本縣に於ける叭検査事業

1. 叭検査の沿革	107
2. 叭改良奨励に關する施設	107

第二 検査成績

1. 十八目穀用叭製品検査成績	108
2. 同 派出所別月別荷造検査成績	112
3. 十七目肥料叭製品派出所別月別検査成績	112
4. 同 派出所別等級別製品検査成績	114
5. 同 派出所別月別荷造検査成績	114

第四編 筍 罐 詰

第一 昭和十三年度筍罐詰検査業務施行の概況

1. 受檢者の指導	117
2. 標準品の査定	117
3. 鑑定練習會	117



第二 検査成績

1. 罐種別検査成績	117
2. 派出所別等級別検査成績 (一號罐)	118
(二號罐)	119
(三號罐)	120
(五ガロン罐)	120
(二、五ガロン罐)	121

3. 前年度との罐種別等級別對照	122
4. 規格符號別等級別成績	122
(1號罐)	122
(2號罐)	124
(3號罐)	124
(五ガロン罐)	125
(二、五ガロン罐)	125
5. 前年度との規格符號別罐種別對照	126
6. 輸移出先別罐種別調	126

第五編 鶏 卵

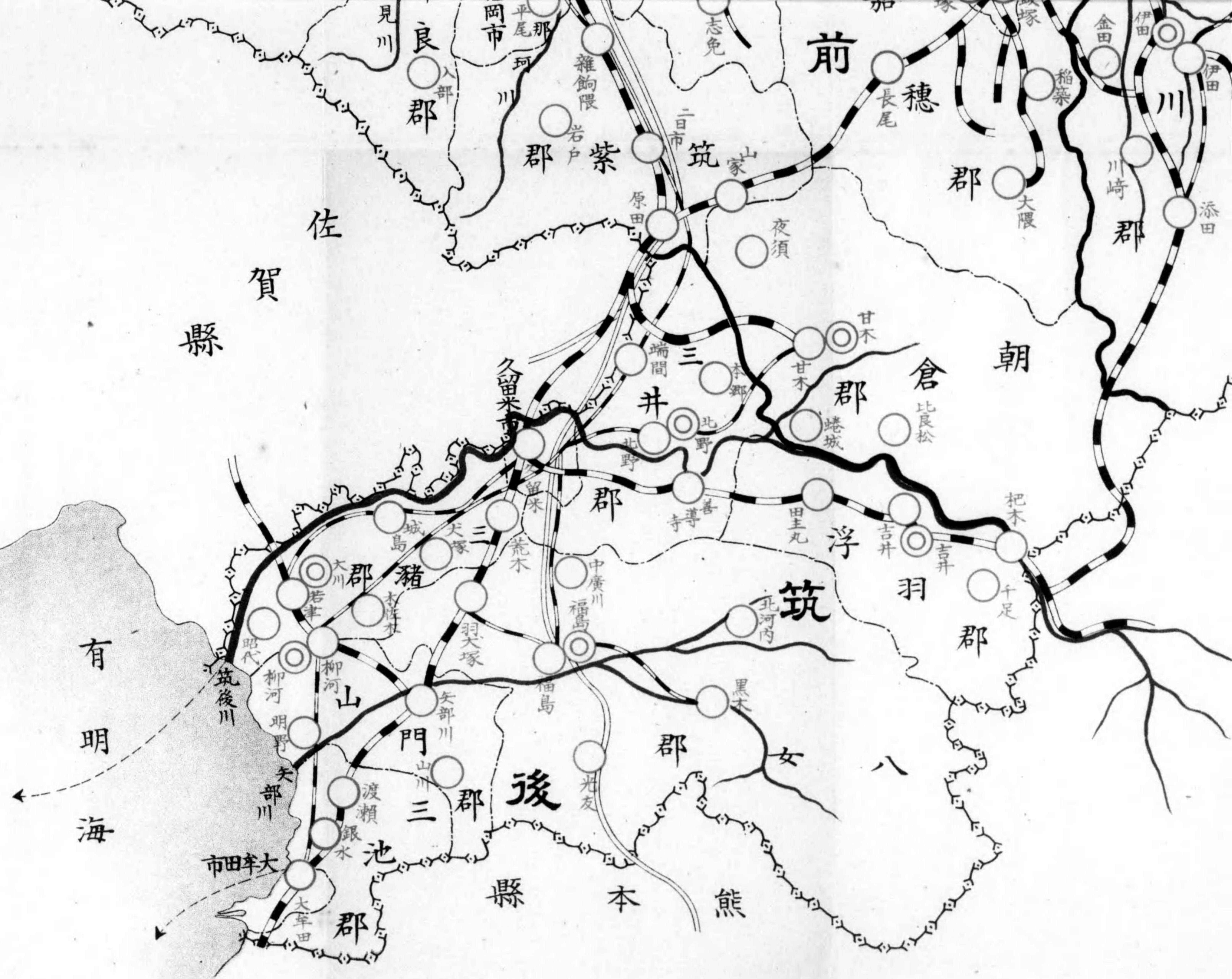
一、本縣に於ける養鶏の概況	129
二、本縣の鶏卵検査	129
三、検査成績	130
1. 郡別等級別検査數量	130
2. 派出所別検査成績	130
3. 受檢者別等級別數量	131
四、需要供給狀況	133
1. 本縣鶏卵の需給並取引狀況	133
2. 仕向地別數量	133

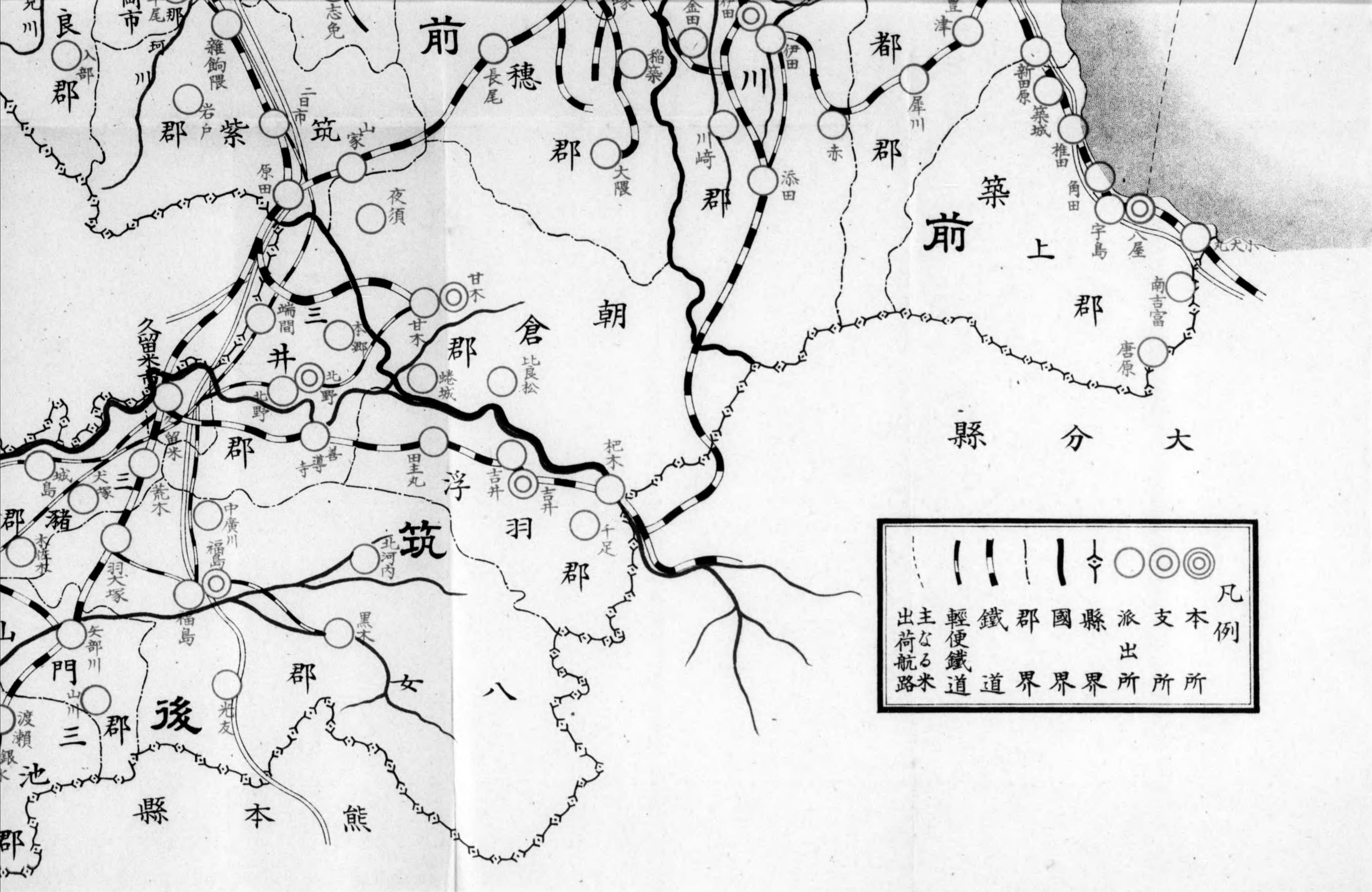


福岡縣農產物検査機関配置圖





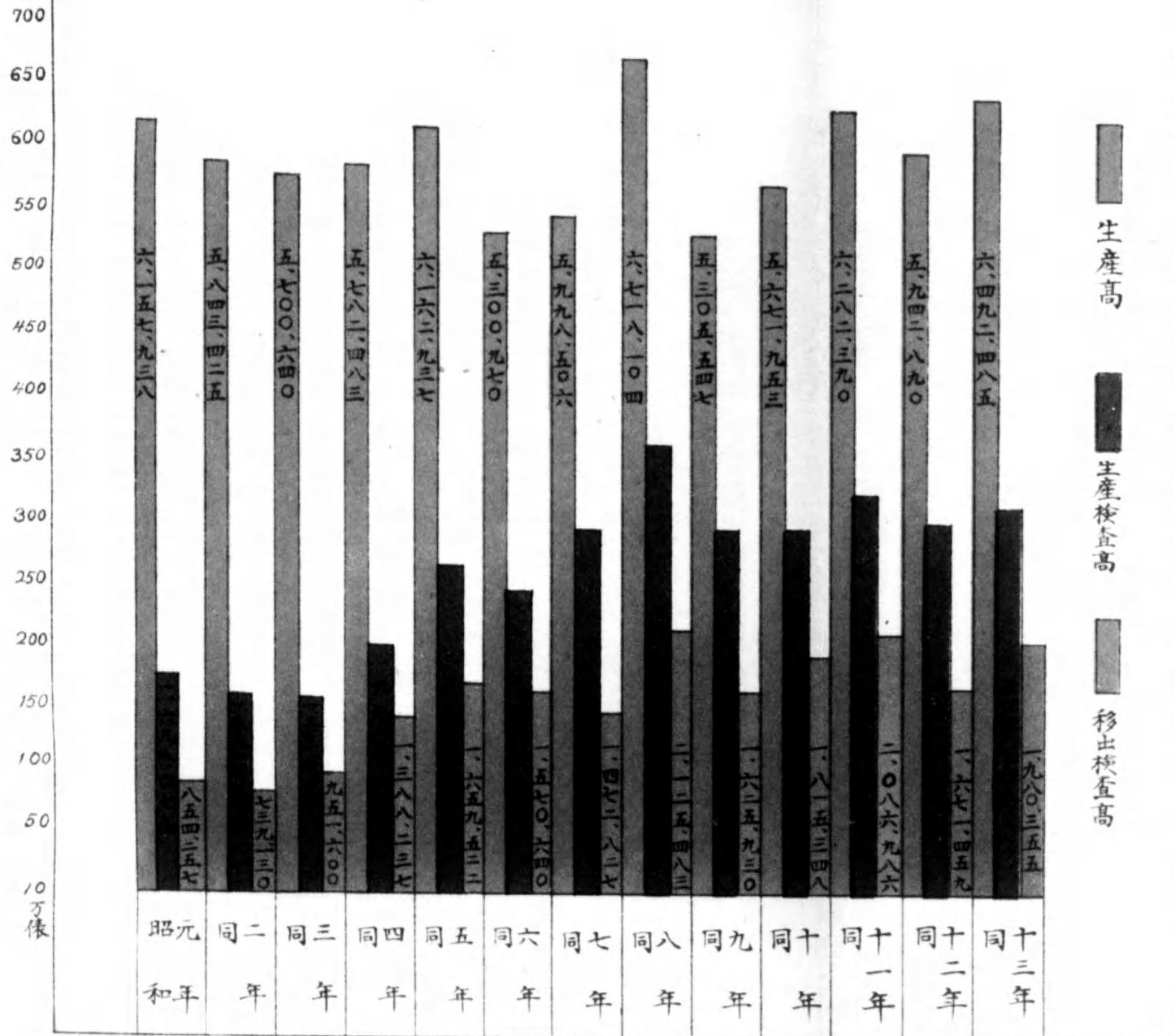




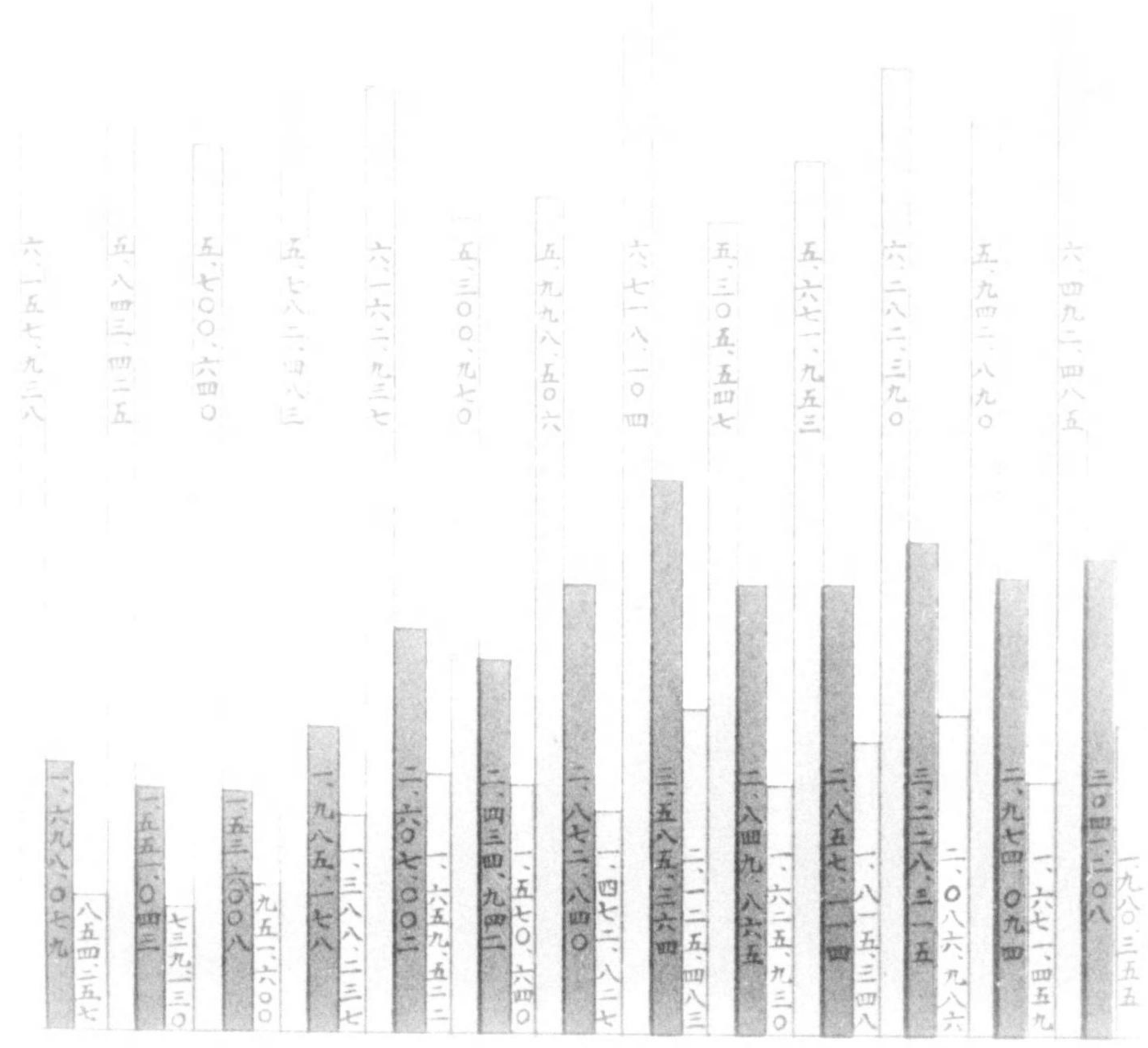
凡例

(Dashed line)	(Double line)	(Single line with cross-ticks)	(Circle with dot)	(Circle with dot and outer ring)	(Circle with concentric rings)
出主 荷なる 航米 路	輕 便 鐵 道	鐵 道	郡 界	國 界	縣 界
			支 所	派 出 所	本 所


玄米累年検査高



玄米累年検査高



高直録手畧米並



第一編 米 穀

第一 本縣の産米状況

一 昭和十三年度の作況

本年稲作は苗代期に於ける天候概して良好なりし爲發育極めて順調にして移植期に入るや降雨量は平年に比し稍少き憾みありたるも挿秧に支障なく適期内に之を終了せり而して七月に入り日照稍多く従つて降雨量は平年に比し少き感ありたるも適期の降雨に依り灌漑水の不足を來すことなく爲に分蘗旺盛にして強剛なる生育を遂げ倒伏の虞れあるもの少なく且つ病虫害にありては苗代期より引繼ぎ各地に二化性及三化螟虫を始め浮塵子と各山間部に稻熱病の發生を見たるも採卵及注油又は藥劑撒布等充分なる驅除豫防に努めたる結果其の被害平年よりも少く九月二十日現在に於ては前年收穫高に比し二百五十五万石余の收穫を豫想せられ十月に入り高温を示し日照多く適當なる降雨ありたる爲に稈の充實完全にして品質最も良好なりしも落水後乾燥に失せる地方あり又稻熱病及浮塵子發生を見幾分の減收を豫想せられたるも十月下旬に至り天候適順にして登熟完全に行はれ粒子の充實極めて良好を示し二百五十九万六千九百九十四石の實收を得たり。

二 郡 市 別 種

順 序	事 項 市 郡 別	作 付 反 別				計	收	
		水 稻		陸 稻			水 稻	
		粳 米	糯 米	粳 米	糯 米		粳 米	糯 米
1	柏 屋	4,843.9	240.0	.4	2.6	5,086.9	77,852	4,587
2	宗 像	3,928.8	196.2	1.7	—	4,126.7	61,816	3,031
3	遠 賀	3,135.3	238.9	—	—	3,374.2	59,355	4,037
4	鞍 手	3,547.1	233.2	—	—	3,780.3	64,827	3,852
5	嘉 穗	5,379.8	371.6	—	1.6	5,753.0	116,756	7,200
6	朝 倉	6,232.1	330.7	59.5	124.7	6,747.0	125,815	5,945
7	筑 紫	4,664.7	260.3	6.1	8.7	4,939.8	78,359	3,548
8	早 良	1,936.1	134.5	4.5	—	2,075.1	33,514	1,995
9	糸 島	6,232.8	362.5	.3	2.5	6,598.1	106,155	5,667
10	福 岡	2,199.2	209.3	—	—	2,401.5	34,659	2,859
11	若 松	658.9	53.0	—	—	711.9	5,042	398
12	八 幡	398.1	38.5	—	—	436.6	5,325	526
13	戸 畑	11.9	1.5	—	—	13.4	102	16
14	直 方	899.6	83.5	—	—	983.1	15,954	1,388
15	飯 塚	278.1	14.8	—	—	292.9	8,100	394
16	筑 前 計	44,346.4						
17	浮 羽	4,200.5	248.5	6.2	19.7	4,474.9	125,572	6,650
18	三 井	6,442.1	297.6	42.0	101.9	6,883.6	167,824	7,017
19	三 瀬	7,562.6	455.7	.2	—	8,018.5	257,634	14,648
20	八 女	6,202.9	401.4	3.1	150.8	6,776.2	173,467	9,886
21	山 門	5,474.6	410.5	1.7	6.2	5,893.0	175,304	12,352
22	三 池	2,261.0	161.7	—	2.4	2,425.1	53,993	3,299
23	久 留 米	713.2	37.3	1.4	4.7	756.6	25,334	1,025
24	大 牟 田	77.6	4.4	1.8	—	83.8	1,942	95
25	筑 後 計	32,934.5						
26	企 救	2,654.7	229.1	—	.4	2,884.2	27,642	2,332
27	田 川	4,474.6	409.1	.1	3.3	4,887.1	76,639	6,078
28	京 都	6,641.9	480.7	3.2	4.8	7,130.6	95,433	6,582
29	築 上	5,505.1	554.1	1.2	7.4	6,067.8	111,905	10,407
30	門 司	181.6	20.4	—	—	202.0	1,929	214
31	小 倉	895.0	81.7	—	—	976.7	7,423	696
32	豐 前 計	20,352.9						
33	總 計	97,626.8	6,560.7	151.4	441.7	104,780.6	2,095,671	126,724

類 別 實 收 高

順 序	事 項 市 郡 別	種 高			一 反 當 收 穫 高				
		陸 稻		計	水 稻		陸 稻		計
		粳 米	糯 米		粳 米	糯 米			
1	柏 屋	—	7	82,446	—	—	—	—	
2	宗 像	—	—	64,847	—	—	—	—	
3	遠 賀	—	—	63,392	—	—	—	—	
4	鞍 手	—	—	68,679	—	—	—	—	
5	嘉 穗	—	9	123,965	—	—	—	—	
6	朝 倉	223	415	132,398	—	—	—	—	
7	筑 紫	25	75	82,007	—	—	—	—	
8	早 良	—	—	35,509	—	—	—	—	
9	糸 島	1	—	111,823	—	—	—	—	
10	福 岡	—	—	37,518	—	—	—	—	
11	若 松	—	—	5,440	—	—	—	—	
12	八 幡	—	—	5,851	—	—	—	—	
13	戸 畑	—	—	118	—	—	—	—	
14	直 方	—	—	17,342	—	—	—	—	
15	飯 塚	—	—	8,494	—	—	—	—	
16	筑 前 計								
17	浮 羽	30	79	132,331	—	—	—	—	
18	三 井	54	125	175,020	—	—	—	—	
19	三 瀬	1	—	272,283	—	—	—	—	
20	八 女	107	935	184,395	—	—	—	—	
21	山 門	23	31	187,710	—	—	—	—	
22	三 池	—	2	57,293	—	—	—	—	
23	久 留 米	17	43	26,419	—	—	—	—	
24	大 牟 田	2	—	2,039	—	—	—	—	
25	筑 後 計								
26	企 救	1	16	29,974	—	—	—	—	
27	田 川	7	14	82,734	—	—	—	—	
28	京 都	1	13	102,036	—	—	—	—	
29	築 上	—	—	122,326	—	—	—	—	
30	門 司	—	—	2,143	—	—	—	—	
31	小 倉	—	—	8,119	—	—	—	—	
32	豐 前 計								
33	總 計	492	1,764	2,224,651					

三 稻 の 品 種

1、 主 な る 品 種

品 種 名	年 次	
	昭 和 十 四 年	昭 和 十 三 年
旭 (愛知旭ヲ含ム)	47,102.6	50,169.2
神 山	12,128.2	12,144.0
三 井	11,454.7	11,030.2
千 本 旭	6,981.5	5,762.3
筑 紫	3,275.1	2,882.5
寶	4,113.5	2,317.9
住 吉	2,024.7	1,782.1
改 良 神 力	655.4	1,303.1
宮 神 力	572.8	749.0
神 德	547.0	719.1
雄 町	475.5	809.6
日 ノ 出	634.8	666.1
糯	7,289.3	7,371.5
其 ノ 他	7,834.2	7,862.0
總 合 計	105,089.3	105,568.6

別 作 付 反 別

の 推 移 状 況

昭 和 十 二 年	昭 和 十 一 年	昭 和 十 年
55,300.2	55,190.6	54,047.5
11,627.2	10,865.0	8,539.8
10,324.4	10,267.3	10,486.8
3,730.7	2,946.3	1,897.9
1,339.4	26.6	—
1,414.7	967.2	146.8
892.0	9.2	—
1,993.6	3,009.7	3,710.1
1,395.4	2,440.2	2,973.0
1,149.8	2,117.4	3,869.3
897.2	989.1	1,105.6
808.1	848.1	1,044.6
7,474.0	5,694.5	7,950.5
7,462.1	10,160.8	9,760.1
105,808.8	105,532.0	105,532.0

第二 本縣に於ける米の需給状況

大消費縣として、年々多量の米を縣外より移入せる本縣の昭和十三年度の需給実績は下表の通りである、十三年度米は十二年産米に比し 219.838石（九分二厘）の増收にして前五ヶ年平均より 203.323石（八分五厘）の増收を示せり、前年よりの繰越量も少なく需給は窮窟にして、消費は例年に比し可成多量を示し、尙ほ次年度への繰越は非常に減ぜり。本年度一人當りの消費量は1石1斗7升2合に當り縣内消費額に對する生産不足は實に百二万三百四十一石三斗に及べり。

昭和十三年度需給成績（自昭和十三年十一月至同十四年十月）（單位石）

生産高	古米繰越高	輸移入高	消費高	輸移出高	次年度繰越高	消費に對する生産不足高
2,596,994	366,566	1,523,240,1	3,617,335,3	708,503,8	160,961	1,020,341,3

備考 本表は生産高及在米、移動米の諸調査を基礎として算出せるものなり。

第三 穀物検査の概況

一、組織

本所は之を福岡縣廳内に置き所長（農林技師）一人、農林技師二人、農林主事補三人、農林技手六人（別に給仕二人）を置、管内十六支所及九十二派出所を直轄し所務を統括す。

支所は管内に十六ヶ所を設置し、専任農林技手二人を置き支所内の検査に付て事務を處理せしむ。

派出所は米の輸送系統上樞要の地九十二ヶ所に之を設けて三人乃至一人（内一人にて兼務箇所あり）合計七十六人の農林技手及二百三十人（内短期勤務者百十五人）の農産物検査員を置き、検査に當らしむ。

支所及派出所々在り及職員の配置状況を表示すれば左の如し（巻頭に圖示参照）

1 支所々在り地

支所名	所在地	管轄區域	支所名	所在地	管轄區域
箱崎	糟屋郡 箱崎町	糟屋郡	吉井	浮羽郡 吉井町	浮羽郡
東郷	宗像郡 東郷町	宗像郡	北野	三井郡 北野町	三井郡、久留米市
折尾	遠賀郡 折尾町	遠賀郡、若松市、八幡市、戸畑市	大川	三潞郡 大川町	三潞郡
直方	直方市 日吉町	鞍手郡、直方市	福島	八女郡 福島町	八女郡
飯塚	飯塚市 徳前	嘉穂郡、飯塚市	柳河	山門郡 柳河町	山門郡、三池郡、大牟田市、
甘木	朝倉郡 甘木町	朝倉郡	伊田	田川郡 伊田町	田川郡
福岡	福岡市 天神町	筑紫郡、福岡市、早良郡	行橋	京都郡 行橋町	企救郡、京都郡、門司市、小倉市
前原	糸島郡 前原町	糸島郡	八屋	築上郡 八屋町	築上郡

2 派出所々在り地

派出所名	所在地	派出所名	所在地
箱崎	糟屋郡 箱崎町	福岡	丸 全 郡 若 宮 村
志免	全 郡 志免町	飯塚	飯塚市 徳前村
土井	全 郡 多々良村	稻築	嘉穂郡 稻築村
香椎	全 郡 香椎村	大隈	全 郡 大隈町
古賀	全 郡 古賀町	長尾	全 郡 桂川村
東郷	宗像郡 東郷町	甘木	朝倉郡 甘木町
福岡	全 郡 福岡町	比良	全 郡 宮野村
赤間	全 郡 赤間町	杷木	全 郡 杷木町
折尾	遠賀郡 折尾町	蟻城	朝倉郡 蟻城村
海老津	全 郡 岡垣村	夜須	全 郡 夜須村
遠賀	全 郡 遠賀村	雑餉隈	筑紫郡 那珂村
若松	若松市 二島	二日市	全 郡 二日市町
中郷	遠賀郡 中間町	原田	全 郡 筑紫村
直方	直方市 日吉町	山家	全 郡 山家村
西川	鞍手郡 西川村	岩戸	全 郡 岩戸村
宮田	全 郡 宮田町	福住	福岡市 住ノ江町

第四 検査の適正統一及米穀界改善に関する事項

一 検査の適正統一に関する事項

1. 標準米及其の査定

昭和十三年十二月七日午後一時より縣廳會議室に於て開催、杉本農産物検査所長査定會長となり。別紙査定委員出席して開會、田村經濟部長挨拶を述べ、寺町技師本年産米の状況を報告し、續いて標準候補品に關して説明をなし、各等標準原案を提示し、委員一同原案及候補品に就き慎重に審査し、別紙の通り標準品を決定、本年より縣下一本の検査標準となし標準品も異議なく満場一致決定せり。

引續き賣買等級價格差の協定にうつり異議なく格差案通り決定せり。

(イ) 昭和十三年産米検査標準品

銘柄	種別	検査種類及等級	品種名	生産者又ハ搗精者住所氏名
筑前 同 同 同	粳小粒 同 同 同	移出検査 一等	旭	糸島郡 福吉村 吉村 千代吉
		移出検査 二等 生産検査 甲	旭	鞍手郡 中村 北原 正尚
		移出検査 三等	旭	京都郡 稗田村 平川 傳之
		移出検査 四等 生産検査 乙	旭	三池郡 高田村 黒田 清人
福岡縣 同 同 同	粳大粒 同 同 同	移出検査 一等	雄町	糸島郡 福吉村 大庭 貢
		移出検査 二等 生産検査 甲	雄町	糸島郡 長糸村 筒井 平作
		移出検査 三等	雄町	全全 加茂 磯造
		移出検査 四等 生産検査 乙	雄町	築上郡 合河村 高橋 愈
同 同 同 同	糯 同 同 同	移出検査 一等		京都郡 稗田村 末松 伊之助
		移出検査 二等 生産検査 甲		築上郡 南吉富村 穴田 藏市
		移出検査 三等		三瀬郡 荒木村 金 倉吉
		移出検査 四等 生産検査 乙		築上郡 葛城村 大村 隆治

銘柄	種別	検査種類又等級	品種名	生産者又ハ搗精者住所氏名
福岡縣 同 同	精米 同 同	移出検査 一等		若松市 三内町 中谷 芳雄
		移出検査 二等		筑紫郡 筑紫村 山内 岩吉
		移出検査 三等		同 同 天原 岩夫

(ロ) 昭和十三年産米賣買等級格差 (當俵)

一 等	二 等	三 等	四 等
32錢上	20錢上	基 準	20錢下

農會關係	帝國農會門司販賣斡旋所技師	森 本 秀 身
	福岡縣農會幹事 同 技師	廣 吉 政 雄 大 宅 農 夫 太 郎
産業組合關係	全國米穀販賣購買組合聯合會 門司事務所主事補 同 福岡出張所	安 部 繁 大 古 賀 久 次 雄 栗 田 數 男 澁 田 一 三 福 岡 縣 農 業 倉 庫 協 會 主 事 補 同 主 事 補 福 岡 縣 農 政 協 會
	大阪堂島米穀取引所 本縣囑託受渡課長 同 格付審議會委員 下關米穀取引所検査役	深 田 德 藏 木 谷 久 一 近 田 壽 吉

第五 諸 調 査

一 米 穀 移 動 調 査

米穀移動調査は米穀統制法の運用上には勿論地方産米の販路消費等の状況を明らかにし其の聲價の向上を計る上に於ても極めて緊要なる調査なり。

本縣に於ては之が調査のため、専任職員一名、指導員十名、調査員三十九名(各郡市を單位とし、全縣を二十九調査區に區分し、各區に一名乃至五名)を設置し、主として本縣を單位とする米穀の移動數量の調査を行ふ。

次に昭和十三年十月より同十四年九月に至る一ケ年間の移動状況を示す。

但し各種米穀總括輸入高は都合に依り本縣調査に依らず、他資料に依れり。

(2) 福 岡 縣 產 米

府 縣 別	13 年			14 年			計
	10 月	11 月	12 月	1 月	2 月	3 月	
外 國			280,4	288,0			2,766,8
朝 鮮	555,2	286,0	,8	,4			,8
臺 灣	2,0						
南 洋	1,710,4	700,0	1,694,4	1,095,2	577,6	684,0	684,0
地 計	2,267,6	986,0	1,695,2	1,095,6	577,6	684,8	684,8
外 縣	73,4	926,0	384,2	6,7	1,357,2	256,0	256,0
佐 賀 縣	3,638,2	6,471,0	7,118,7	1,848,2	1,977,6	2,150,7	2,150,7
長 門 縣	,4	129,2	,4	55,8	3,3		
熊 本 縣		771,2	4,608,4	4,462,4	1,913,4	1,151,6	1,151,6
大 分 縣	,8		,4				
宮 崎 縣	,8		3,6				,8
鹿 兒 島 縣							
香 川 縣	583,2	467,6	214,2	66,6	90,4	,4	,4
山 口 縣	512,0	1,384,6	2,921,7	7,582,8	160,0	2,417,6	2,417,6
廣 島 縣	192,0		517,1				
岡 山 縣	,4						
德 島 縣		102,4					
島 根 縣							
鳥 取 縣		360,4	83,2				
和 歌 山 縣	576,4	178,0	1,8	194,4	160,4	268,8	268,8
兵 庫 縣	19,533,2	12,955,4	10,893,9	14,528,3	12,325,6	3,292,4	3,292,4
大 阪 府	1,209,6	326,4			96,0	192,0	192,0
京 都 府	4,283,0	128,0	52,0				
滋 賀 縣	64,0	128,0	243,0				
岐 阜 縣	64,0	211,2	307,2	64,0			
愛 知 縣	800,4	540,0	251,6	192,0	64,0	64,0	64,0
靜 岡 縣		64,0			128,0		
山 梨 縣							
神 奈 川 縣			83,2		,4		,4
東 京 府	54,8	2,8	7,4	3,6	4,0	1,2	1,2
千 葉 縣				4,0			
埼 玉 縣						96,0	96,0
宮 城 縣	,4						
北 海 道 縣						64,0	64,0
岩 手 縣							
內 地 計	31,587,0	25,146,2	27,692,4	29,008,8	18,344,3	9,891,5	9,891,5
合 計	33,854,6	26,132,2	29,668,0	30,392,4	18,921,9	13,443,1	13,443,1

移 輸 出 高

4 月	5 月	6 月	7 月	8 月	9 月	計
107,6	785,0	119,0	40,0	200,0		4,586,8
	72,0			1,2		916,4
						2,0
1,674,0	672,0	2,708,0	1,522,4	1,078,4	511,2	14,627,6
1,674,0	744,0	2,708,0	1,522,4	1,079,6	511,2	15,546,0
256,0		,2	478,2	301,8	,7	4,040,4
2,269,4	3,406,8	5,125,6	3,664,0	7,029,7	4,369,9	49,069,8
	,4	,4		68,0	,4	258,3
1,363,8	1,126,4	558,9	42,4	8,4	243,9	16,250,8
	,4	,4				2,0
	,2			,4	,4	6,2
			364,0	128,4	1,096,0	3,010,8
3,416,0	,4	448,4	2,418,0	228,0		21,489,5
						709,1
						,4
			100,0			202,4
			236,0			679,6
2,016,2	704,0	1,2	100,0	,2	,8	4,202,2
1,957,6	2,329,6	2,214,8	984,2	838,8	1,908,4	83,762,2
						1,824,0
						4,463,0
						435,0
						646,4
64,0						1,976,0
				64,0		256,0
						83,2
	,4		,4		,4	2,0
98,0	4,4	5,2	,2	2,4	3,2	187,2
						4,0
						96,0
						,4
						64,0
11,441,6	7,572,4	8,355,5	8,387,0	8,670,5	7,623,7	193,720,9
13,223,2	9,101,4	11,182,5	9,949,4	9,950,1	8,134,9	213,853,7

二 米 穀 現

(1) 福岡縣ニ於ケル所在場

調査期日別 所在場所別	昭和十四年三月一日現在		昭和十四年五月一日現在		昭和十四年
	現在高	前年同期比	現在高	前年同期比	現在高
申告調査	營業倉庫	128,711.2 △ 24,637.8	105,458.3 △ 88,660.7	73,597.2	
	運送店及銀行倉庫	13,751.8 △ 4,796.2	7,070.3 △ 8,000.6	10,465.8	
	農業倉庫	319,430.7 △ 14,135.3	288,843.8 △ 98,681.5	199,345.8	
	其他前各號に準ずるもの	44,113.0 13,998.0	35,530.1 △ 2,196.6	28,244.4	
小計	506,006.7 △ 29,571.3	436,902.5 △ 197,439.4	311,653.2		
調査員調査	地主及生産高	1,167,809.5 △ 58,513.5	854,128.7 36,647.9	534,571.3	
	米穀商及精米業者	68,940.4 2,013.4	58,054.9 1,835.2	53,124.9	
	社 寺	731.5 △ 9.5	620.5 △ 9.0	392.9	
	品評會	3,277.2 △ 911.8	204.8 204.8	25.0	
	驛 其他	641.6 25.6	3,050.4 △ 418.4	4,232.0	
	繫船岸壁其他		788.2 171.8	1,787.0	
小計	1,241,400.2 △ 57,355.8	916,847.5 38,432.3	504,133.1		
合計	1,747,406.9 △ 86,967.1	1,353,750.0 △ 159,007.1	905,786.3		

(2) 福岡縣に於ける産地別

調査期日別 産地別	昭和十四年三月一日現在		昭和十四年五月一日現在		昭和十四年
	現在高	前年同期比	現在高	前年同期比	現在高
内地米	1,732,386.5 △ 55,163.5	1,339,364.9 △ 140,067.1	895,198.7		
朝鮮米	7,707.3 △ 22,168.7	10,499.4 △ 17,193.4	5,331.0		
臺灣米	7,313.1 △ 9,634.9	3,561.5 △ 2,070.4	4,682.1		
外國米		324.2 324.2	574.5		
合計	1,747,406.9 △ 86,967.1	1,353,750.0 △ 159,007.1	905,786.3		

在 高 調 査

所別米穀現在高 (單位石、△印ハ減)

七月一日現在 前年同期比	昭和十四年八月一日現在		昭和十四年九月一日現在		昭和十四年十一月一日現在	
	現在高	前年同期比	現在高	前年同期比	現在高	前年同期比
△ 23,045.2	26,970.2	△ 46,019.0	27,676.1	△ 48,816.1	25,521.0	△ 61,713.8
△ 707.2	19,825.8	7,971.8	17,275.6	△ 2,366.5	5,928.8	△ 3,403.6
△ 188,463.5	136,379.4	△ 202,882.9	86,550.1	△ 197,805.2	15,396.8	△ 91,584.4
△ 10,590.5	22,847.5	△ 8,248.1	34,188.1	5,160.6	22,205.3	△ 4,365.4
△ 222,806.4	206,022.9	△ 249,178.2	165,689.9	△ 243,827.2	69,051.9	△ 161,067.2
△ 6,019.6	393,765.2	△ 13,316.7	269,713.4	△ 18,326.0	65,324.7	△ 23,254.7
4,943.7	52,572.8	5,588.0	49,866.6	△ 3,567.3	25,846.7	△ 16,383.3
△ 55.6	329.9	△ 68.7	276.7	△ 129.2	200.2	△ 128.1
25.0	2,272.4	△ 514.6	2,301.2	△ 1,015.6	457.2	△ 3,622.6
713.2	1,669.4	628.8	776.4	△ 432.2	80.0	△ 1,149.6
826.2						
432.9	450,609.7	△ 7,683.0	322,934.3	△ 23,470.3	51,008.8	△ 44,538.3
△ 222,373.5	656,632.6	△ 256,861.2	488,624.2	△ 267,297.5	160,960.7	△ 205,605.5

期日別米穀現在高 (單位石、△印ハ減)

七月一日現在 前年同期比	昭和十四年八月一日現在		昭和十四年九月一日現在		昭和十四年十一月一日現在	
	現在高	前年同期比	現在高	前年同期比	現在高	前年同期比
△ 206,013.7	639,661.6	△ 248,881.6	460,067.9	△ 266,175.9	130,830.6	△ 224,706.7
△ 14,913.6	1,456.8	△ 11,246.6	512.8	△ 10,335.1	1,102.8	△ 5,235.7
△ 2,020.7	14,975.7	3,076.1	27,707.0	8,947.6	28,355.5	23,665.1
574.5	538.5	190.9	336.5	265.9	671.8	671.8
△ 222,373.7	656,632.6	△ 256,861.2	488,624.2	△ 267,297.5	160,960.7	△ 205,605.5

第六米穀検査成績

(一) 生産検査

1. 生産高と生産検査数並普及状況

市郡	事項	生産高	販賣高	生産検査高	販賣高=對 スル普及率
柏	屋	292,527 ^俵	146,002 ^俵	122,975 ^俵	0,842 ^俵
宗	像	247,207	174,840	152,977	0,875
遠	賀	258,302	161,072	102,454	0,636
鞍	手	262,655	137,357	131,168	0,955
嘉	穂	346,272	158,962	167,609	1,054
朝	倉	408,137	201,610	160,795	0,798
筑	紫	282,857	157,282	69,762	0,444
早	良	110,940	55,270	28,934	0,524
福	岡	143,077	81,487	16,434	0,202
糸	島	377,980	227,272	169,999	0,748
筑	前計	2,729,954	1,501,154	1,123,107	0,748

市郡	事項	生産高	販賣高	生産検査高	販賣高=對 スル普及率
浮	羽	312,492 ^俵	148,617 ^俵	123,370 ^俵	0,830 ^俵
三	井	530,692	306,515	222,904	0,727
三	瀨	625,127	362,042	296,555	0,819
八	女	424,972	186,665	124,051	0,665
山	門	427,532	267,145	236,745	0,886
三	池	179,892	110,270	99,414	0,902
筑	後計	2,500,707	1,381,254	1,103,039	0,759
企	救	211,407	108,567	103,646	0,955
田	川	265,437	117,212	115,599	0,986
京	都	411,112	290,980	322,574	1,107
築	上	376,181	241,032	273,243	1,134
豊	前計	1,261,816	757,791	815,062	1,076
合	計	6,492,477	3,640,199	3,041,208	0,835

備考

1. 昭和十三年産米=付調査セリ
2. 販賣高ハ十四米穀年度(13年11月ヨリ14年10月ニ至ル)ニ於ケル調査=依ル
3. 昭和十二年度産米検査数 2,974,094俵
4. 市部ハ關係郡へ包含セシメタリ(但シ福岡市ハ表ニ掲グ)

2. 等級別月別

事項 月別	検査成績			
	甲	乙	格 外	計
13 年				
10 月	350	39,196	10,721	50,267
11 月	21,720	405,958	11,411	439,089
12 月	89,572	1,332,506	27,994	1,450,072
14 年				
1 月	36,995	557,530	10,539	605,064
2 月	13,089	170,279	4,784	188,152
3 月	9,849	129,067	3,152	142,068
4 月	4,954	64,789	1,887	71,603
5 月	991	52,801	1,842	55,634
6 月	70	9,305	282	9,657
7 月	86	11,421	297	11,804
8 月	78	6,856	150	7,084
9 月	133	10,419	135	10,687
合 計	177,887	2,790,127	73,194	3,041,208

生産検査数

右 割 合			總袋數=對ス ル月別割合	受 檢 件 數
甲	乙	格 外		
0,007	0,780	0,213	0,017	4,200
0,049	0,925	0,026	0,144	26,580
0,062	0,919	0,019	0,477	81,883
0,061	0,922	0,017	0,199	32,101
0,070	0,905	0,025	0,062	12,398
0,069	0,909	0,022	0,047	8,550
0,069	0,904	0,027	0,024	3,431
0,018	0,949	0,033	0,018	2,286
0,007	0,964	0,029	0,003	303
0,059	0,917	0,024	0,004	315
0,059	0,917	0,024	0,002	223
0,058	0,918	0,024	0,004	425
0,059	0,917	0,024	1,000	172,695

3. 粳 糯 別 郡 市

順 序	事 項 郡 市	總 數			內 甲
		粳	糯	計	
1	柏 屋	122,975	—	122,975	1,297
2	宗 像	152,066	911	152,977	29,975
3	遠 賀	82,902	904	83,806	1,274
4	鞍 手	101,264	61	101,325	4,252
5	嘉 穗	157,896	808	158,704	13,873
6	朝 倉	159,769	1,026	160,795	15,193
7	筑 紫	69,743	19	69,762	2,648
8	早 良	28,903	31	28,934	918
9	糸 島	168,979	1,020	169,999	22,533
10	福 岡	16,273	161	16,434	91
11	若 松	10,321	143	10,464	61
12	八 幡	8,184	—	8,184	16
13	戶 畑	—	—	—	—
14	直 方	29,788	55	29,843	1,393
15	飯 塚	8,905	—	8,905	500
16	筑 前 計	1,117,968	5,139	1,123,107	94,024
17	浮 羽	123,370	—	123,370	1,027
18	三 井	209,160	324	209,484	14,056
19	三 瀨	294,698	1,857	296,555	3,462
20	八 女	124,051	—	124,051	15,812
21	山 門	236,739	6	236,745	20,484
22	三 池	96,451	720	97,171	5,085
23	久 留 米	13,420	—	13,420	1,900
24	大 牟 田	2,237	6	2,243	44
25	筑 後 計	1,100,126	2,913	1,103,039	61,870
26	企 救	85,958	1,220	87,178	2,854
27	田 川	115,113	486	115,599	1,337
28	京 都	319,376	3,198	322,574	7,223
29	築 上	263,682	9,561	273,243	9,289
30	門 司	1,267	—	1,267	8
31	小 倉	15,091	110	15,201	165
32	豐 前 計	800,487	14,575	815,062	21,376
33	合 計	3,018,581	22,627	3,041,208	177,270

別 生 產 檢 查 數

譯					受 檢 件 數	順 序
粳		糯				
乙	格 外	甲	乙	格 外	受 檢 件 數	順 序
113,973	7,705	—	—	—		
118,457	3,634	—	788	123	9,440	2
79,994	1,634	—	763	141	4,090	3
96,477	535	—	61	—	5,410	4
139,827	4,196	49	728	31	9,713	5
140,808	3,768	48	840	138	10,778	6
63,645	3,450	—	13	6	4,793	7
26,196	1,789	—	30	1	3,851	8
140,148	6,298	76	874	70	11,460	9
14,333	1,849	—	151	10	1,564	10
9,838	422	—	143	—	522	11
7,885	283	—	—	—	274	12
—	—	—	—	—	—	13
28,283	112	—	55	—	1,503	14
8,043	362	—	—	—	478	15
987,907	36,037	173	4,446	520	75,889	16
110,532	11,811	—	—	—	6,998	17
191,884	3,220	—	321	3	10,411	18
289,297	1,941	53	1,770	34	16,089	19
107,300	939	—	—	—	9,111	20
214,597	1,658	—	6	—	12,719	21
89,138	2,228	20	618	82	5,788	22
11,406	114	—	—	—	702	23
2,122	71	—	6	—	188	24
1,016,274	21,982	73	2,721	119	62,006	25
82,599	505	33	1,130	57	3,077	26
111,573	1,703	8	464	14	6,167	27
304,790	7,363	31	2,888	279	12,702	28
251,441	2,952	249	8,531	781	11,955	29
1,259	—	—	—	—	183	30
14,333	593	—	99	11	716	31
765,995	13,116	321	13,112	1,142	34,800	32
2,770,176	71,135	567	20,279	1,781	172,695	33

4. 年 次 別 郡 市

順 序	年 次		昭 和	"	"	"
	郡 市 別		4 年	5 年	6 年	7 年
1	柏	屋	99,539	119,596	106,377	126,453
2	宗	像	113,566	154,430	137,072	133,126
3	遠	賀	56,764	81,180	61,037	86,317
4	鞍	手	115,596	108,340	86,279	99,613
5	嘉	穂	129,062	153,157	130,850	135,061
6	朝	倉	92,497	160,148	190,441	163,461
7	筑	紫	75,757	88,752	118,410	128,821
8	早	良	19,494	23,160	34,337	33,494
9	糸	島	113,044	157,202	140,447	132,641
10	福	岡	11,680	15,376	14,644	14,662
11	若	松	—	5,479	4,185	8,823
12	八	幡	220	891	559	698
13	戸	畑	—	—	—	—
14	直	方	—	37,051	28,918	33,240
15	飯	塚	—	—	8,334	8,052
16	筑	前 部 計	828,219	1,094,761	1,052,340	1,104,462
17	浮	羽	72,149	81,715	109,407	116,319
18	三	井	169,558	171,549	169,195	185,076
19	三	瀨	154,044	178,141	199,526	254,097
20	八	女	70,137	92,013	99,845	121,987
21	山	門	47,785	77,067	81,337	185,192
22	三	池	22,185	24,347	21,899	83,388
23	久	留 半 米	4,360	8,362	6,756	5,078
24	大	田	—	—	—	—
25	筑	後 部 計	539,318	663,194	687,965	942,137
26	企	救	73,695	116,802	77,643	106,410
27	田	川	126,414	147,154	127,122	139,540
28	京	都	237,846	324,768	252,375	300,582
29	築	上	181,786	277,299	222,169	267,338
30	門	司	—	3,625	3,250	8,801
31	小	倉	—	8,899	12,078	3,570
32	豐	前 部 計	619,741	862,690	694,637	826,251
33	合	計	1,985,178	2,607,002	2,434,942	2,872,840

別 生 産 檢 査 數 (單位俵)

"	"	"	"	"	"	順
8 年	9 年	10 年	11 年	12 年	13 年	序
140,728	121,714	131,724	140,049	129,652	122,975	1
167,290	103,867	140,513	153,316	149,904	152,977	2
131,292	97,882	104,646	120,487	96,383	83,806	3
123,885	92,796	104,215	106,026	102,570	101,325	4
159,570	148,561	133,384	160,851	156,207	158,704	5
232,657	182,717	167,437	182,111	168,723	160,795	6
136,127	117,915	110,858	112,363	106,236	69,762	7
33,660	33,487	28,511	41,295	38,147	28,934	8
204,711	109,606	153,705	167,401	162,810	169,999	9
24,469	23,084	25,358	32,863	24,716	16,434	10
12,179	6,414	12,346	11,923	10,538	10,464	11
1,443	1,234	1,136	1,690	6,860	8,184	12
—	—	—	—	—	—	13
39,268	25,662	29,620	32,724	29,088	29,843	14
9,673	8,758	8,620	8,684	8,739	8,905	15
1,416,952	1,073,725	1,152,073	1,271,783	1,190,575	1,123,107	16
169,711	139,922	115,393	149,052	121,907	123,370	17
237,127	216,518	151,499	197,912	179,244	209,160	18
321,063	382,444	278,125	319,084	305,780	294,698	19
181,899	163,335	147,817	158,276	109,311	124,051	20
252,238	247,090	225,746	248,894	221,316	236,739	21
115,272	96,186	96,996	103,537	96,089	96,451	22
10,794	6,138	7,401	10,974	11,053	13,420	23
339	1,730	1,998	2,112	2,220	2,237	24
1,308,503	1,193,363	1,024,965	1,189,861	1,046,920	1,103,039	25
99,289	65,586	79,800	92,186	72,534	87,178	26
146,673	111,350	114,106	132,261	116,578	115,599	27
311,678	218,139	240,140	299,004	281,429	322,574	28
293,133	181,498	239,192	236,713	248,633	273,243	29
2,201	2,037	1,624	1,000	2,053	1,267	30
7,937	4,167	5,184	5,507	15,377	15,201	31
859,909	582,777	630,076	766,671	736,599	815,052	32
3,535,364	2,849,895	2,857,114	3,228,315	2,974,094	3,041,208	33

(二) 移出

1. 玄米銘柄別等級別移

銘柄	検査数量					計
	一等	二等	三等	四等	等外	
筑前	1,417	59,162	368,860	224,649	26,103	680,191
筑後	185	38,456	453,287	302,895	23,305	818,128
豊前	10	7,586	271,782	187,037	15,621	482,036
合計	1,612	105,204	1,093,929	714,581	65,029	1,980,355

精米地方別等級別

	検査数量					計
	一等	二等	三等	等外	計	
筑前	20,232	19,764	59,236	3,158	102,390	
筑後	48,334	63,222	138,894	412	250,862	
豊前	32,577	6,871	14,905	12,805	67,158	
合計	101,143	89,857	213,035	16,375	420,410	

2. 種類別月別

事項 月別	玄米			精米			再検査	合計	月別歩合
	粳	糯	計	粳	糯	計			
13年 10月	30,563	203	30,766	36,161	539	36,700	144,037	211,503	0,076
11月	255,820	2,741	258,561	34,554	1,840	36,394	56,276	351,231	0,126
12月	785,725	10,733	796,458	32,520	2,580	35,100	7,019	838,577	0,301
14年 1月	387,761	825	388,586	27,331	1,676	29,007	684	418,277	0,150
2月	139,755	142	139,897	25,406	1,444	26,850	128	166,875	0,060
3月	133,276	56	133,332	38,745	189	38,934	—	152,266	0,055
4月	101,533	49	101,582	33,547	206	33,753	—	135,335	0,049

検査

出検査数及等級割合 (昭和十三年度単位俵)

受検 人員	検査 件数	等級別割合				
		一等	二等	三等	四等	等外
367	2,949	0,002	0,090	0,540	0,330	0,038
542	6,363	—	0,048	0,554	0,370	0,028
456	4,885	—	0,016	0,564	0,388	0,032
1,365	14,197	—	0,054	0,553	0,361	0,032

出検査数及等級別割合

受検 人員	検査 件数	等級別割合				
		一等	二等	三等	等外	
237	2,366	0,200	0,190	0,580	0,030	
129	2,439	0,193	0,252	0,553	0,002	
47	1,136	0,485	0,102	0,222	0,191	
		0,240	0,214	0,507	0,039	

検査成績

事項 月別	玄米			精米			再検査	合計	月別歩合
	粳	糯	計	粳	糯	計			
5月	97,571	60	97,631	39,646	855	40,501	—	138,132	0,050
6月	26,349	12	26,361	38,086	628	38,714	48,999	114,074	0,041
7月	10,785	21	10,806	38,284	269	38,553	55,746	105,105	0,038
8月	7,604	27	7,631	30,011	451	30,462	37,666	75,759	0,028
9月	8,711	33	8,744	34,800	642	35,442	28,927	73,113	0,026
合計	1,965,453	14,902	1,980,355	409,091	11,319	420,410	379,482	2,780,247	1,000

3. 派出所別等級

順 序	事 項 派出所名	支 米					計	受 檢	
		一 等	二 等	三 等	四 等	等 外		人 員	件 數
1	箱崎	4	709	19,602	15,615	1,569	37,499	11	99
2	土井	—	5	887	1,202	76	2,170	3	14
3	古賀	—	461	17,541	14,443	566	33,011	8	118
4	赤間	297	12,005	39,241	7,429	1,081	60,053	8	123
5	福岡	128	4,304	13,700	10,213	1,842	30,187	17	89
6	東郷	48	7,030	23,743	11,912	1,110	43,843	9	144
7	海老津	—	462	11,083	14,040	822	26,407	14	110
8	折尾	—	54	1,973	4,640	1,056	7,723	4	32
9	中間	—	—	21	159	1	181	1	1
10	若松	—	—	1,301	2,677	677	4,655	2	11
11	八幡	—	—	—	—	—	—	—	—
12	福丸	26	2,084	22,699	13,095	459	38,363	9	135
13	直方	—	648	18,155	10,357	237	29,397	10	118
14	大隈	575	3,873	11,583	6,371	615	23,017	9	123
15	飯塚	—	863	4,275	9,257	720	15,115	17	89
16	長尾	3	375	4,116	7,095	720	12,309	11	42
17	甘木	17	6,699	43,187	8,578	421	58,902	30	334
18	杷木	—	450	5,027	1,912	253	7,642	4	58
19	比良松	—	1,624	13,230	5,228	829	20,911	17	130
20	夜須	49	1,922	12,141	5,566	330	20,008	10	119
21	二日市	22	507	7,290	7,043	512	15,374	10	112
22	原田	—	302	6,189	7,750	898	15,139	3	76
23	山家	—	302	1,509	785	258	2,854	4	33
24	岩戸	—	—	—	46	—	46	1	1
25	雜餠	12	457	6,609	5,513	1,038	13,629	23	92
26	博多	—	—	—	—	—	—	—	—
27	西新	—	510	5,787	7,096	2,753	16,146	20	79
28	入部	—	166	777	356	52	1,351	8	12
29	周船寺	—	652	19,459	16,300	2,186	38,597	15	170

別移出検査數

順 序	精 米					受 檢		合 計		
	一 等	二 等	三 等	等 外	計	人 員	件 數	總袋數	人 員	件 數
—	—	40	812	79	931	4	52	38,430	15	151
—	—	—	—	—	—	—	—	2,170	3	14
—	—	—	10	—	10	1	1	33,021	9	119
—	1,130	72	574	112	1,888	38	247	61,941	46	370
—	1,365	228	254	53	1,840	66	117	32,027	83	206
—	16,476	200	216	54	16,946	25	180	60,789	34	324
—	—	—	—	—	—	—	—	26,407	14	110
—	87	400	128	—	615	1	20	8,338	5	52
—	—	—	—	—	—	—	—	181	1	1
—	331	3,739	10	—	4,080	5	164	8,735	7	175
—	140	—	—	—	140	1	6	140	1	6
—	—	—	496	—	496	1	49	38,859	10	184
—	—	—	41	—	41	—	4	29,438	10	122
—	—	—	12	—	12	1	2	23,029	10	125
—	—	—	12,597	1,182	13,779	3	90	28,894	20	179
—	—	—	10	—	10	1	1	12,319	12	43
—	80	550	7,949	5	8,584	7	72	67,486	37	406
—	50	34	408	—	492	6	13	8,134	10	71
—	468	10,920	7,284	—	18,672	4	125	39,583	21	255
—	50	640	165	—	855	3	10	20,863	13	129
—	—	2	99	50	151	9	15	15,525	19	127
—	—	55	15,385	131	15,571	10	163	30,710	13	239
—	—	—	58	—	58	—	11	2,912	4	44
—	—	—	—	—	—	—	—	46	1	1
—	—	—	6,347	100	6,447	3	20	20,076	26	112
—	15	879	5,999	1,392	8,285	42	1,041	8,285	42	1,041
—	—	—	—	—	—	—	—	16,146	20	79
—	—	—	—	—	—	—	—	1,351	8	12
—	—	1,690	362	—	2,052	6	48	40,649	21	218

順 序	事 項 派出所名	支 米					受 檢		
		一 等	二 等	三 等	四 等	等 外	計	人 員	件 數
30	櫻 井	—	—	304	79	2	385	4	9
31	前 原	11	5,111	44,451	22,275	4,633	76,481	45	340
32	一 貴 山	—	9	1,757	546	13	2,325	5	29
33	福 吉	225	7,578	11,223	7,071	374	26,471	31	106
34	筑 前 計	1,417	59,162	368,860	224,649	26,103	680,191	367	2,949
35	田 主 丸	—	149	17,350	44,579	4,606	66,684	25	295
36	吉 井	—	680	21,936	30,571	9,419	62,606	12	402
37	千 足	—	—	—	202	—	202	2	2
38	端 間	—	8,355	48,322	14,867	781	72,325	34	458
39	本 郷	—	—	330	261	6	597	9	21
40	北 野	—	1,026	40,090	34,830	1,868	77,814	20	292
41	善 導 寺	—	144	9,244	16,928	750	27,066	11	162
42	久 留 米	—	2,586	9,849	6,558	205	19,198	22	154
43	若 津	—	418	46,479	22,044	706	69,647	49	481
44	木 佐 木	—	21	167	164	4	356	4	7
45	城 島	—	520	30,792	18,926	320	50,558	31	323
46	犬 塚	—	—	71	28	—	99	1	6
47	荒 木	—	725	36,624	17,606	1,283	56,238	36	298
48	羽 犬 塚	—	8,160	59,353	21,031	612	89,156	84	1,452
49	福 島	1	3,452	17,373	4,744	379	25,949	16	189
50	光 友	—	—	50	—	—	50	1	1
51	黒 木	14	814	8,316	4,858	282	14,284	15	68
52	柳 河	—	203	43,630	31,720	938	76,491	74	692
53	明 野	6	28	4,579	2,609	35	7,257	11	70
54	矢 部 川	158	10,624	42,506	14,422	256	67,966	61	689
55	渡 瀬	—	348	14,561	14,229	798	29,936	26	261
56	大 牟 田	—	198	1,252	1,485	56	2,991	5	18
57	筑 後 計	185	38,456	453,287	302,895	23,303	818,128	542	6,364
58	門 司	—	—	—	—	—	—	—	—

精	米					受 檢		合 計			順 序
	一 等	二 等	三 等	等 外	計	人 員	件 數	總 俵 數	人 員	件 數	
—	—	—	—	—	—	—	—	385	4	9	30
40	315	80	—	435	—	12	76,916	45	352	31	
—	—	—	—	—	—	—	2,325	5	29	32	
—	—	—	—	—	—	—	26,471	31	106	33	
20,232	19,764	59,236	3,158	102,390	237	2,366	782,581	604	5,315	34	
—	165	12,706	36	12,907	5	156	79,591	30	451	35	
—	2,072	3,898	18	5,988	5	65	68,594	17	467	36	
—	97	353	—	450	1	3	652	3	5	37	
—	251	121	20	392	3	12	72,717	37	470	38	
—	—	—	—	—	—	—	597	9	21	39	
—	30	202	8	240	1	1	78054	21	293	40	
367	1	14	—	382	3	4	27,448	14	166	41	
43	1,041	34,360	—	35,444	7	250	54,642	29	404	42	
22,032	47,645	49,643	—	119,320	16	916	188,967	65	1,397	43	
—	—	168	—	168	1	2	524	5	9	44	
9,635	792	4,259	12	14,698	4	94	65,256	35	417	45	
—	—	458	—	458	4	15	1,557	5	21	46	
76	222	803	38	639	8	54	56,877	44	352	47	
2,275	309	829	65	3,478	21	190	92,634	105	1,642	48	
2,683	490	656	3	3,832	9	72	29,781	25	261	49	
—	—	—	—	—	—	—	50	1	1	50	
116	43	213	—	372	3	11	14,656	18	79	51	
3,455	3,760	2,580	80	9,875	20	217	83,565	92	882	52	
—	1,190	—	—	1,190	2	7	9,105	14	86	53	
7,312	5,046	27,969	132	40,459	10	354	111,226	73	1,070	54	
—	30	63	—	93	5	11	30,029	31	272	55	
340	—	137	—	477	2	5	3,468	7	23	56	
48,334	63,222	138,894	412	250,862	129	2,439	1,068,090	671	8,803	57	
30,356	5,941	13,048	12,246	61,591	18	927	61,591	18	927	58	

順序	事項 派出所名	玄 米						受 檢	
		一 等	二 等	三 等	四 等	等 外	計	人 員	件 數
59	小 倉	8	218	2,073	2,201	226	4,726	6	30
60	曾 根	2	121	6,876	5,461	394	12,854	8	69
61	伊 田	—	200	6,885	8,457	745	16,287	9	93
62	添 田	—	408	7,515	7,602	510	16,035	9	62
63	赤	—	14	588	763	87	1,452	3	9
64	行 橋	—	604	39,531	35,337	2,202	77,674	40	418
65	豐 津	—	304	18,438	31,811	2,670	53,223	77	761
66	犀 川	—	57	24,694	19,727	3,112	47,510	95	491
67	新 田 原	—	1,341	25,779	18,196	1,169	46,485	18	275
68	稚 田	—	684	46,800	26,539	1,709	75,732	28	544
69	角 田	—	725	5,337	5,132	820	12,014	15	88
70	築 城	—	14	3,544	3,091	146	6,795	4	76
71	宇ノ島	—	1,832	36,045	15,557	1,169	54,603	15	326
72	小 犬 丸	—	417	22,054	4,020	394	26,885	67	690
73	唐 原	—	577	16,516	2,256	248	19,597	21	578
74	南 吉 富	—	70	9,107	887	20	10,084	41	373
75	豐 前 計	10	7,586	271,782	187,037	15,621	482,036	456	4,885
76	總 計	1,612	105,204	1,093,929	714,581	65,029	1,980,335	1,365	14,198

精 米					受 檢		合 計			順 序
一 等	二 等	三 等	等 外	計	人 員	件 數	總 俵 數	人 員	件 數	
—	594	—	—	594	2	17	5,320	8	47	59
—	—	—	—	—	—	—	12,854	8	69	60
—	—	410	20	430	1	16	16,717	10	109	61
—	—	—	—	—	—	—	16,035	9	62	62
—	—	—	—	—	—	—	1,452	3	9	63
2,221	316	844	473	3,854	2	52	81,528	42	470	64
—	4	9	1	14	11	11	53,237	88	772	65
—	—	—	5	5	1	2	47,595	96	493	66
—	—	—	—	—	—	—	46,485	18	278	67
—	—	—	4	4	1	1	75,736	29	545	68
—	—	8	—	8	2	2	12,022	17	90	69
—	—	—	—	—	—	—	6,795	4	76	70
—	—	108	3	111	—	18	54,714	15	344	71
—	16	478	53	547	9	90	27,432	76	780	72
—	—	—	—	—	—	—	19,597	21	578	73
—	—	—	—	—	—	—	10,084	41	373	74
32,577	6,871	14,005	12,805	67,158	47	1,136	549,194	503	6,021	75
101,143	89,857	214,035	16,375	420,410	383	6,037	2,400,765	1,748	20,226	76

4. 旭記號月別等級別押捺成績

事項 月別	一 等	二 等	三 等	四 等	計
昭和13年					
10 月	—	73	598	1,141	1,812
11 月	3	4,441	48,949	18,420	71,813
12 月	274	34,766	204,775	73,887	313,702
昭和14年					
1 月	343	15,504	98,967	38,796	153,610
2 月	255	5,412	31,075	13,417	50,159
3 月	77	5,862	29,204	10,681	45,824
4 月	40	3,923	26,547	8,540	39,050
5 月	—	941	24,701	11,792	37,434
6 月	—	224	4,945	3,861	9,030
7 月	—	164	2,039	1,030	3,233
8 月	—	51	1,321	538	1,910
9 月	—	110	2,354	830	3,294
計	992	71,471	475,475	182,933	730,871

5. 月別等級別再檢查 (支米)

事項 月別	一 等	二 等	三 等	四 等	等 外	計	人員	件 數
昭和13年								
10 月	—	188	5,470	50,911	87,468	144,037	172	742
11 月	3	223	4,436	26,977	24,637	56,276	39	377
12 月	—	21	476	3,338	3,184	7,019	1	42
昭和14年								
1 月	—	—	50	348	286	684	1	5
2 月	—	12	—	44	72	128	—	3
3 月	—	—	—	—	—	—	—	—
4 月	—	—	—	—	—	—	—	—
5 月	—	—	—	—	—	—	—	—
6 月	11	2,940	34,018	11,534	496	48,999	54	289
7 月	21	4,031	35,283	16,028	383	55,746	47	335
8 月	44	2,520	24,708	9,608	786	37,666	33	214
9 月	18	3,907	17,467	6,959	576	28,927	25	195
計	97	13,842	121,908	125,747	117,888	379,482	372	2,202

6. 年次別派出所別移出検査數

順 序	年次 派出所別	昭 和	"	"	"	"	"	"	順 序	
		6 年	7 年	8 年	9 年	10 年	11 年	12 年		13 年
1	箱崎	14,407	20,093	30,285	29,894	40,832	45,659	45,178	38,430	1
2	土井	—	—	—	—	—	—	—	2,170	2
3	古賀	25,735	21,465	39,891	18,306	28,386	34,434	31,334	33,021	3
4	赤間	67,151	70,794	83,394	39,279	58,221	59,633	59,668	61,941	4
5	福岡	30,450	31,244	36,002	19,106	28,833	31,232	29,935	32,027	5
6	東郷	37,681	42,102	47,721	25,427	37,792	51,048	54,264	60,789	6
7	海老津	12,242	13,466	16,215	23,017	27,552	30,272	27,579	26,407	7
8	中間	—	—	—	—	—	—	—	181	8
9	折尾	3,878	6,282	13,248	9,344	10,773	11,174	11,830	8,338	9
10	福丸	—	—	19,044	20,872	30,490	15,264	40,784	38,859	10
11	甘木	88,779	43,393	73,615	48,823	60,561	240	58,096	67,486	11
12	比良松	—	17,912	43,752	34,060	37,375	37,372	34,473	39,581	12
13	夜須	—	—	—	—	—	33,224	17,188	20,863	13
14	杷木	—	—	—	—	—	—	496	8,134	14
15	二日市	30,353	14,030	17,478	17,788	16,729	32,114	14,210	15,525	15
16	原田	28,558	12,603	22,011	22,718	18,082	33,753	24,968	30,710	16
17	山家	18,127	23,273	9,613	15,470	16,085	64,887	3,052	2,912	17
18	岩戸	—	—	—	—	—	—	—	46	18
19	雞籠隈	7,674	5,377	22,589	10,099	13,754	37,361	17,749	20,076	19
20	西新	8,196	6,437	14,507	13,146	15,029	288	20,582	16,146	20
21	入部	—	—	—	—	—	—	—	1,351	21
22	周船寺	42,693	31,504	45,055	31,285	73,541	16,247	33,326	40,649	22
23	櫻井	—	—	—	—	—	—	—	385	23
24	前原	25,315	28,976	52,425	29,234	89,148	16,003	72,094	76,916	24
25	一貴山	—	—	—	—	—	—	—	2,325	25
26	福吉	20,203	20,726	29,042	19,354	27,378	15,566	27,515	26,471	26
27	博多	10,737	8,756	8,429	8,296	5,620	30,066	4,816	8,285	27
28	若松	5,970	7,067	7,566	8,913	13,239	22,180	9,553	8,735	28
29	八幡	39	—	—	163	53	7,111	380	140	29

順 序	年次 派出所別	昭 和	"	"	"	"	"	"	順 序	
		6 年	7 年	8 年	9 年	10 年	11 年	12 年		13 年
30	直方	3,115	16,182	28,200	21,159	31,330	29,030	32,737	29,438	30
31	飯塚	20,346	19,357	26,023	20,368	26,155	70,235	31,742	28,894	31
32	大隈	—	—	—	340	17,276	26,720	27,620	23,029	32
33	長尾	—	—	—	—	—	—	—	12,319	33
34	筑前計	500,561	461,091	696,480	486,483	683,794	754,111	731,219	782,581	34
35	田主丸	41,076	34,839	64,747	63,415	43,319	64,874	56,344	79,591	35
36	吉井	98,023	34,632	38,076	68,681	51,951	72,404	62,977	68,594	36
37	千足	—	—	—	—	—	—	—	652	37
38	端間	14,174	10,173	43,094	20,990	33,787	69,073	39,828	72,717	38
39	本郷	—	—	—	—	—	—	—	597	39
40	北野	27,897	46,994	88,754	77,283	51,115	18,043	67,321	78,054	40
41	善導寺	34,215	18,278	22,879	19,303	15,295	28,556	18,216	27,448	41
42	若津	117,738	113,001	141,589	159,643	44,627	155,320	124,063	188,967	42
43	木佐木	—	—	—	—	—	—	—	524	43
44	城島	—	—	—	—	—	—	26,469	65,256	44
45	犬塚	—	—	—	—	—	—	—	557	45
46	荒木	52,644	33,224	60,760	54,108	52,471	8,696	55,824	56,877	46
47	羽犬塚	126,590	70,801	124,629	93,930	94,723	80,371	57,764	92,634	47
48	福島	23,183	15,309	16,565	19,633	22,815	92,194	26,463	29,781	48
49	光友	—	—	—	—	—	—	—	50	49
50	黒木	—	4,729	12,035	12,251	29,840	36,221	13,371	14,656	50
51	柳河	23,404	35,369	59,195	66,838	68,709	14,622	55,860	83,565	51
52	明野	—	—	—	—	—	—	—	9,105	52
53	矢部川	42,939	36,869	5,525	65,765	54,427	58,438	62,611	111,226	53
54	渡瀬	15,869	14,729	37,651	80,455	29,351	71,795	24,311	30,029	54
55	久留米	77,380	45,410	35,295	37,397	26,913	27,283	33,646	54,642	55
56	大牟田	4,847	3,006	2,501	3,424	5,030	6,934	7,370	3,468	56
57	筑後計	478,623	523,363	894,335	807,595	724,378	859,684	732,438	1,068,990	57
58	伊田	12,374	16,692	27,640	17,015	10,323	56,751	15,082	16,717	58

順序	年次 派出所別	昭和	"	"	"	"	"	"	順序	
		6年	7年	8年	9年	10年	11年	12年		13年
59	赤	—	—	—	—	—	—	—	1,452	59
60	添田	—	—	—	939	14,200	14,779	18,323	16,035	60
61	行橋	59,027	83,425	99,137	51,430	47,972	2,336	66,645	81,528	61
62	豊津	38,044	35,993	52,474	30,336	40,730	15,445	41,934	53,237	62
63	犀川	39,687	44,735	46,412	28,636	36,902	20,818	45,294	47,595	63
64	新田原	27,146	33,580	27,547	18,953	24,461	63,579	31,460	46,485	64
65	椎田	80,356	92,732	96,317	44,594	64,953	51,044	69,864	75,736	65
66	角田	9,558	18,695	13,933	6,278	10,130	46,708	2,511	12,022	66
67	宇島	58,293	84,854	76,535	47,831	50,223	31,613	58,429	54,714	67
68	築城	—	—	—	—	—	—	—	6,795	68
69	小犬丸	26,191	28,359	36,713	18,856	22,529	73,549	16,608	27,432	69
70	唐原	9,319	9,743	16,438	8,939	7,319	54,996	13,742	19,597	70
71	南吉富	—	—	—	3,274	5,848	23,998	9,115	10,084	71
72	門司	24,276	36,561	35,138	44,932	50,423	10,462	56,146	61,591	72
73	小倉	5,692	8,041	9,384	10,239	11,164	7,223	5,571	5,320	73
74	曾根	—	—	—	—	—	—	8,261	12,854	74
75	豊前計	391,213	488,373	534,668	331,852	397,176	473,191	458,985	549,194	75
76	合計	1,570,640	1,472,827	2,125,483	1,625,930	1,815,348	2,086,986	1,922,646	2,400,765	76

7. 月別等級別農業倉庫入庫米移出検査数

等級別 月別	一 等	二 等	三 等	四 等	等 外	計	件 数
	昭和13年						
10月	—	259	4,299	33,783	62,846	101,187	622
11月	215	9,192	65,364	78,684	27,548	183,003	991
12月	561	37,487	321,644	233,724	21,899	615,315	2,288
昭和14年							
1月	427	19,109	181,615	113,994	8,353	323,498	1,257
2月	269	7,942	63,572	40,666	3,540	115,989	642
3月	91	7,227	54,731	31,428	2,669	96,146	573
4月	36	5,452	54,841	27,010	1,967	89,306	485
5月	10	1,572	45,020	31,893	2,522	81,017	547
6月	11	2,820	40,121	18,361	1,155	62,468	449
7月	21	3,872	36,665	16,966	562	58,086	395
8月	44	2,486	24,451	10,965	837	38,783	289
9月	18	2,952	18,933	8,343	767	31,013	240
計	1,703	100,370	911,256	645,817	136,665	1,795,811	8,778

第七米價

一 產地別月別

順 序	月 別		10 月					11 月					12 月					1 月					2 月					3 月				
	郡 名	米 名																														
1	柏	屋	33,298					34,055					34,207					33,617					33,792					34,050				
2	宗	像	33,610					34,460					34,163					33,943					34,267					34,310				
3	遠	賀	33,057					33,710					33,197					33,297					33,543					34,183				
4	鞍	手	33,603					34,614					34,078					33,414					33,867					34,129				
5	嘉	穂	33,263					33,393					33,783					34,008					34,563					34,875				
6	朝	倉	33,817					34,490					34,000					33,667					33,833					34,000				
7	筑	紫	33,438					33,350					33,768					33,214					33,672					34,145				
8	早	良	33,927					34,386					33,813					33,627					34,083					33,873				
9	糸	鳥	33,783					34,743					33,257					33,510					33,589					33,853				
10	筑前平均		33,533					34,245					33,807					33,589					33,912					34,158				
11	浮	羽	32,593					33,671					33,764					33,553					33,720					33,950				
12	三	井	32,703					33,640					33,783					33,467					33,597					33,863				
13	三	濱	33,453					34,113					33,765					33,625					33,775					33,972				
14	八	女	32,270					33,540					33,350					33,349					33,724					33,885				
15	山	門	32,491					33,396					33,342					33,372					33,717					33,924				
16	三	池	32,450					33,415					33,113					32,867					33,273					34,000				
17	筑後平均		32,660					33,629					33,556					33,372					33,599					33,932				
18	企	救	33,493					34,111					34,140					34,041					34,262					34,307				
19	田	川	33,627					34,080					33,987					33,877					34,297					34,343				
20	京	都	33,409					34,360					34,010					33,956					34,423					34,103				
21	築	上	33,540					34,283					34,023					34,333					34,547					34,200				
22	豊前平均		33,517					34,209					34,040					34,052					34,510					34,318				
23	總平均		33,237					34,028					33,794					33,671					34,019					34,136				

調 査

米 價 調 査 貨車乗移出三 (自昭和十三年十月) 等米石當價格 (至十四年九月)

4 月		5 月		6 月		7 月		8 月		9 月		平 均	順 序
34,114	34,428	35,220	36,823	39,080	37,500	34,978	1						
34,297	34,387	35,360	37,580	39,187	37,500	35,255	2						
34,297	34,193	34,917	36,473	38,821	37,743	34,786	3						
34,255	34,220	34,830	36,667	38,623	37,500	34,983	4						
34,796	34,921	35,660	36,623	39,640	37,751	35,273	5						
34,040	34,253	34,938	36,833	39,168	38,230	35,705	6						
34,278	34,293	35,858	37,613	39,270	37,533	35,036	7						
34,380	34,477	35,087	37,437	38,850	38,167	35,176	8						
33,980	34,150	35,280	36,492	38,823	37,500	34,913	9						
34,271	34,370	35,239	37,061	39,274	37,714	35,098	10						
34,000	34,190	35,040	36,573	38,577	37,500	34,761	11						
33,673	34,100	34,897	36,523	38,977	37,840	34,755	12						
33,967	34,130	34,617	36,194	38,723	37,510	34,820	13						
33,958	34,124	35,007	36,619	38,639	37,993	34,704	14						
33,955	34,028	34,627	36,075	38,707	37,540	34,595	15						
34,223	34,297	34,580	35,740	38,050	37,500	34,459	16						
33,963	34,145	34,795	36,287	38,612	37,641	34,691	17						
34,125	34,175	35,024	36,796	39,025	37,900	35,117	18						
34,237	34,303	35,143	37,017	39,027	37,900	35,153	19						
34,079	34,183	34,993	36,966	38,660	37,900	35,087	20						
34,073	34,177	35,097	36,927	38,467	37,900	35,131	21						
34,085	34,210	35,064	36,927	38,795	37,900	35,135	22						
34,106	34,242	35,033	36,758	38,894	37,752	34,973	23						

二 年 次 別 玄 米 價 格

年 度	水 稻		年 度	水 稻	
	梗	米		梗	米
明 治 4 1 年		12,960	大 正 1 3 年		37,400
" 4 2 年		11,120	" 1 4 年		34,540
" 4 3 年		13,300	昭 和 元 年		34,881
" 4 4 年		15,250	" 2 年		29,229
大 正 元 年		20,820	" 3 年		27,910
" 2 年		19,040	" 4 年		26,700
" 3 年		12,700	" 5 年		16,780
" 4 年		11,800	" 6 年		30,051
" 5 年		12,580	" 7 年		20,478
" 6 年		18,270	" 8 年		23,145
" 7 年		30,030	" 9 年		28,782
" 8 年		42,360	" 1 0 年		30,526
" 9 年		41,350	" 1 1 年		31,181
" 1 0 年		37,980	" 1 2 年		33,602
" 1 1 年		26,380	" 1 3 年		34,973
" 1 2 年		30,910			

備考 水稻梗米の米價は昭和元年分より穀物検査所の調査を掲記し其の他は縣統計調査に依れり。

第 二 編 麥 菜 種

一 本縣に於ける小麥茶種検査事業

1. 検査開始當時の状況

本縣に於ける小麥、茶種の既往の取引状況を觀るに其の包装に於ても取引方法に於ても夫々區々にして例へば小麥に於て筑前、筑後地方に麻袋入、豊前地方に依入り、筑前、筑後の一部地方に吹入等の包装様式あり、又一包装の取引單位の如きも百斤、百五十斤、或は又四斗等あり、茶種に於ても正味百二十斤あり、百斤あり、稀に五斗入（容量）によるものあり、然して包装は麻袋、吹の二種に亘り繩掛方法亦種々ある等、商品規格の統一なく併も品位等級の區分されざりしたため取引上の不利不便の大なるものあり、生産者、賣買業者及需要者側たる製粉業者或は製油業者の被る損失は眞に尠からざるものがあつた。然るに掲記の如き取引上の不便不利を除き生産改良に依る品質の向上を促し、縣産小麥、茶種の聲價發揚と販路の擴張を圖り、以て生産者及需要者の利便に資するため縣に於ては等級検査の必要を認めるに至つた。時偶々農會、産業組合、穀物商組合より要望する向もあり、又主要需要者側たる前掲製粉業者、製油業者又等しく之を要望する等、等級検査開始の機運熟したるにつき縣に於ては愈々小麥は昭和四年産、茶種は翌五年産より稗麥を昭和十二年産より之が實施を開始するに至つた。

次に特産品筒籩詰検査事業は本縣同業組合に於て施行しつゝありしも検査の徹底及統一上遺憾の點なしとせざると業者取引業者消費者等の要望に依り昭和十二年四月より縣營検査を施行したのである。

更に鶏卵検査に於ても生産者取引業者消費者等の熱誠なる要求に依り昭和十二年十月より縣營検査を實施するに至つたものである。

2. 検査標準査定會と標準品

本年度は農林省の主權に依り、六月十七日大分縣に於て、九州各縣、小麥、稗麥茶種検査標準協定會を開催し、其決定品を基準とし、六月二十日縣廳新館會議室に於て、査定會を開催したのである。

當日杉本農産物検査所長會長となり、別記の通り各關係方面より三十三名の委員出席して開會、田村經濟部長の挨拶ありて、寺町技師より、本年の小麥、稗麥、

茶種の生産状況を報告し、検査標準原案に付説明したる後、會場に陳列したる、原案實物に付研究をなし、協議の結果満場一致、原案の通り決定した。尙決定したる、標準品に就ては、六月二十五日の縣公報を以て告示し、現品は、本所に存置するの外、關係各方面に送附した。賣買等級格差協定に就ては、協定の結果、前年度同様、満場一致決定した。

昭和拾參年度検査標準協定品

小 麥

等級	品 種	含有水分量	一升重量	産 地 名
一 等	江 島 神 力	11.0	379	長崎縣
二 等	一 號 早 小 麥	11.2	370	熊本縣
三 等	江 島 神 力	11.0	361	宮崎縣
四 等	農 林 五 號	11.7	352	佐賀縣

實 用 標 準

等級	品 種	含有水分量	一升重量	産 地	名
一 等	江 島 神 力	11.0	377.8	直方市	辻 尾 久 喜
二 等	江 島 神 力	11.4	367.7	福岡縣浮羽郡水分村	草 場 佐 太 郎
三 等	赤 坊 主	11.4	363.5	同 八女郡羽犬塚町	久 保 喜 亮
四 等	新 中 長	11.7	347.3	同 山門郡三橋村	木 下 久 太 郎

稈 麥 協 定 標 準 品

等級	品 種	含有水分量	一升重量	産 地
一 等	大 分 稈	11.0	375	大分縣
二 等	島 原	11.4	369	熊本縣
三 等	鎌 折	11.3	356	鹿兒島縣
四 等	竹 下	11.5	355	福岡縣京都郡拔郷村 中 島 長 市

實 用 標 準

等級	品 種	含有水分量	油分量	産 地	名
一 等	竹 下	10.3	383.8	福岡縣朝倉郡大福村	行 德 修 次 郎
二 等	神 力 裸	11.0	383.3	同 福田村	平 井 勝 葎
三 等	竹 下	11.2	362.1	同 田川郡川崎町	谷 久
四 等	竹 下	11.5	355.0	同 京都郡拔郷村	中 島 長 市

茶 種 協 定 標 準 品

等級	品 種	含有水分量	油分量	産 地	名
一 等	福 岡 朝 鮮 一 號	6.47	45.87	福岡縣粕屋郡大川村	藤 本 喜 八 郎
二 等	同	6.55	43.63	同 粕屋郡大川村	百 田 初 造
三 等	同	6.61	40.43	同 三基郡荒木村	塚 本 元 吉
四 等	農 林 三 號	6.65	39.50	前 粕屋郡志免町	新 原 磯 太 郎

實用標準は協定標準に同じ

等 級 取 引 格 差

等級	種 別	小 麥	茶 種	裸 麥
一 等	等	四 斤 上 げ	三 斤 半 上 げ	四 斤 上 げ
二 等	等	二 斤 上 げ	二 斤 半 上 げ	二 斤 上 げ
三 等	等	基 準	基 準	基 準
四 等	等	二 斤 半 下 げ	二 斤 下 げ	二 斤 下 げ
外	等	五 斤 下 げ	檢 査 所 一 任	四 斤 半 下 げ

(正味100斤當)

3. 本縣に於ける需給狀況

(一) 小 麥

本縣に於ける小麥の生産額は百二十萬袋に達し全國二、三を争ふ多産縣なるにも不拘縣内にも日本製粉會社の大里及久留米の兩工場並に木徳製粉福岡工場、常盤製粉羽犬塚工場ありて小麥の大量的需用多く、尙小機械製粉設備尠からず、農家の自家消費もありて縣内の消費額は實に二百九萬袋の需要に對する生産不足高は約八十八萬六千袋に及び縣外よりの移輸入小麥により之を補充してゐる。

事 項	生 産 高	古小麥 繰越高	輸移入高	消費高	輸移出高	次年度 繰越高	縣内需要に對する 生産不足高
昭和十三年度	1,207,340	203,812	951,738	2,093,731	235,044	34,115	886,391

單位袋

(二) 菜 種

菜種の生産高は四十三萬袋にして、全國第一の多産縣であるが縣内には若松市に日華製油工場あり、其の他縣内各地に小製油業者ありて需要多く年間消費約五十五萬八千袋に及び生産額に對する不足高は約十二萬八千袋に及ぶ。

事 項	生 産 高	古菜種 繰越高	輸移入高	消費高	輸移出高	次年度 繰越高	縣内生産に對する 不足高
昭和十三年度	430,292	76,978	133,610	558,874	52,883	29,123	128,582

單位袋

第 一 小 麥

一 本縣に於ける小麥作の概要

1. 生産状況

昭和十三年産小麥の作付反別は、次の如くであり、政府の小麥増殖五ヶ年計畫の第五年目に當り、前年に比し貳百貳拾五町貳反の減作となつてゐるが、右は菜種に換作となつてゐる。

作付反別	44,703.5町
實收高	482,936石 (1,207.310袋)

本縣の生産は以上の如くであり、内地に於ては茨城埼玉に亞ぐ多産縣である。併し尙作付反別に於ても將又反當收量に於ても、増加の餘地尠からざると、其品質に於ても江島神力の如き優良なる品種あるも其製粉歩合は外國小麥に比し遜色あり、依而縣に於ては更に生産改良を獎勵するの手段として、昭和四年より小麥検査を実施し商品規格の統一と商品價値の増進を圖りて、其の生産改良を企圖するの外縣農事試験場に技術員を設置し優良品種の育成發見に努め、又縣に於て決定したる、獎勵品種を栽培し之を各市町村の農事小組の採種圃に配付して、其普及を圖つてゐる。現在の原種は、江島神力早小麥赤坊主新中長の四種にして、内最も優良なる江島神力は江島種と神力種との交配による雜種にして新品種新中長は、兵庫縣に於て在來種、中長より純系淘汰によつて、大正十四年選出し、新中長と改名せられたる品種にして、是を本縣へ取寄せ、品種比較成績を行つた結果、優良な結果を得たので、昭和十年三月獎勵品種に編入したのである。其他は純系淘汰法に依り本縣農事試験場に於て選出養成せられたるものである。

2. 作況

本年の小麥作は稻收穫以來降雨頻繁にして整地作業に困難を來し播種一般に遅延し加ふるに兩來冬期間は引續き氣温低く日照稍少く且つ寒氣厳しく降水量も亦少かりし爲發芽並爾後の生育著しく遅れたるも春分以降は天候概ね適順なりし結果五月二十日現在は平年と大差なき見込なりしに偶々六月十一日より十四日迄の收穫最盛期に於て豪雨連續したる爲收穫發芽せるもの多く或は流失等に因り其の實收高は前年に比し拾貳萬二百八石(一割九分九厘)の著大なる減收を來せり。

3. 郡市別作付反別並實收高

本縣の小麥栽培状況を見るに、筑後地方に最も多く全生産高の五割以上を産出し其残りの四割七分餘が筑前豊前の産にして、豊前産に比し筑前地方が貳萬四千餘袋多し、反當收量は、縣下平均が壹石八升餘にして筑後地方が最も多く豊前筑前之に亞く、郡別に見ると生産最も多きは三潯郡の拾七萬五千餘袋八女郡の拾四萬三千袋等にして拾萬袋以上のものに、築上、山門、の二郡あり。

4. 郡市別作付反別と實收高

順 序	事 項 郡市別	作付反別	實 收 高		反 當 平 均 收 穫 高		順 序
			袋 數	容 量	斤 數	容 量	
1	粕 屋	688,1	21,758	8,703	3,162	1,265	1
2	宗 像	511,4	14,255	5,702	2,787	1,115	2
3	遠 賀	1,020,4	27,150	10,860	2,660	1,064	3
4	鞍 手	834,8	20,890	8,356	2,502	1,001	4
5	嘉 穂	1,826,1	48,935	19,574	2,680	1,072	5
6	朝 倉	2,256,8	49,935	19,974	2,212	885	6
7	筑 紫	1,436,9	34,200	13,680	2,380	952	7
8	早 良	810,9	25,707	10,283	3,167	1,267	8
9	糸 島	1,182,5	26,505	10,602	2,240	896	9
10	福 岡	486,1	13,400	5,360	2,757	1,103	10
11	若 松	179,6	4,150	1,660	2,310	924	11
12	八 幡	110,5	3,855	1,542	3,487	1,395	12
13	戸 畑	6,0	138	55	2,292	917	13
14	直 方	295,6	8,850	3,540	2,992	1,197	14
15	飯 塚	104,3	3,130	1,252	3,000	1,200	15
16	筑 前 計	11,750.0	302,858	121,143	2,577	1,031	16
17	浮 羽	2,293,6	68,680	27,471	2,992	1,197	17
18	三 井	4,579,7	94,012	37,605	2,052	821	18
19	三 潯	5,453,4	175,660	70,264	3,220	1,288	19

順 序	事 項 郡市名	作付反別	實 收 高		反 當 平 均 收 穫 高		順 序
			袋 數	容 量	斤 數	容 量	
20	八 女	5,000,2	143,818	57,527	2,875	1,150	20
21	山 門	3,705,1	104,750	41,900	2,827	1,131	21
22	三 池	1,639,9	28,197	11,275	1,717	687	22
23	久 留 米	644,9	8,235	3,294	1,277	511	23
24	大 牟 田	109,4	2,535	1,014	2,317	927	24
25	筑 後 計	23,426,2	625,875	250,350	2,670	1,068	25
26	企 救	579,0	14,402	5,761	2,487	995	26
27	田 川	1,377,1	42,103	16,841	3,057	1,223	27
28	京 都	3,449,9	86,792	34,677	2,512	1,005	28
29	築 上	3,967,8	131,005	52,402	3,302	1,321	29
30	門 司	30,5	795	318	2,605	1,042	30
31	小 倉	123,0	3,610	1,444	2,935	1,174	31
32	豊 前 計	9,527,3	278,607	111,443	2,922	1,169	32
33	總 計	44,763,5	1,207,340	482,936	2,700	1,080	33

5. 品種別作付反別

品種別に作付反別を見るに總作付の約九割二分が縣の獎勵品種となり、其他の雜多の品種は、漸減の傾向にあり。

※印は縣の獎勵品種なり。

小麦の品種別作付反別

事項 品種名	昭和十三年度		昭和十二年度		比較増減	
	作付反別	總作付反別 = 對スル割合	作付反別	總作付反別 = 對スル割合	増	減
江島神力※	22,213,9	0,497	22,757,7	0,506	—	543,8
早小麦 ※	7,773,1	0,174	8,175,1	0,181	—	402,0
新中長 ※	7,034,0	0,157	6,447,3	0,143	586,7	—
赤坊主 ※	5,231,8	0,117	6,022,1	0,134	—	790,3
福岡小麦十八號	556,0	0,012	212,3	0,005	343,7	—
農林五號	373,1	0,008	302,9	0,007	70,2	—
一號熊本	353,5	0,008	485,6	0,012	—	132,1
白坊主	304,2	0,007	277,3	0,006	26,9	—
其他	863,9	0,020	249,4	0,006	614,5	—
合計	44,703,5	1,000	44,929,7	1,000	—	226,2

小麦の年次別作付反別

順序	郡市別	年次別							
		昭和6年	同7年	同8年	同9年	同10年	同11年	同12年	同13年
1	粕屋	875,5	859,4	937,6	786,1	716,8	684,7	777,4	688,1
2	宗像	747,6	595,8	757,2	657,5	594,5	500,0	556,0	511,4
3	遠賀	765,2	594,6	822,3	927,0	986,5	1,021,3	1,081,1	1,020,4
4	鞍手	797,6	751,8	869,0	870,2	962,0	835,8	833,5	834,8
5	嘉穂	1,408,1	1,463,7	1,754,5	1,733,5	1,720,3	1,764,5	1,872,3	1,826,1
6	朝倉	2,660,4	2,843,4	2,906,0	2,675,1	2,572,4	2,408,6	2,272,6	2,256,8
7	筑紫	2,006,6	2,036,9	1,915,6	1,504,2	1,493,0	1,354,1	1,413,4	1,436,9
8	早良	727,3	670,3	725,2	733,8	728,4	716,7	783,8	810,9

二 検査成績

1. 郡別派出所別小麦検査数

郡名	等級 派出所名	初回 再検査 計	一等	二等	三等	四等	等外甲	等外乙	計	人員	件数	
												粕屋
粕屋	崎	"	—	97	206	243	220	33	799	1	4	
	古賀	"	3	579	2,258	2,810	2,987	540	9,177	13	86	
	計	"	—	10	188	512	165	—	875	3	8	
	宗像	赤間	"	—	—	—	—	—	—	—	—	—
	遠賀	海老津	"	3	492	2,240	3,079	2,932	507	9,253	15	90
宗像	福間	"	—	7	35	80	37	8	167	—	1	
	東郷	"	3	97	206	243	220	33	799	1	4	
	計	"	3	589	2,446	3,322	3,152	540	10,052	16	94	
	遠賀	折尾	"	1	59	678	750	319	27	1,834	4	9
	賀	若松	"	—	11	121	131	51	5	319	—	—
遠賀	折尾	"	1	70	799	881	370	32	2,153	4	10	
	計	"	—	13	106	224	104	41	488	4	6	
	宗像	嘉穂	"	—	7	35	80	37	8	167	—	1
	遠賀	折尾	"	—	20	141	304	141	49	655	4	7
	遠賀	折尾	"	16	77	186	522	324	124	1,249	16	18
	遠賀	折尾	"	12	31	44	80	66	44	277	2	3
遠賀	折尾	"	28	108	230	602	390	168	1,526	18	21	
	折尾	"	17	149	970	1,496	747	192	3,571	24	33	
	折尾	"	12	49	200	291	154	57	763	26	37	
	折尾	"	29	198	1,170	1,787	903	249	4,334	50	70	
	遠賀	折尾	"	—	188	3,660	3,457	997	475	8,777	9	27
	遠賀	折尾	"	—	9	207	633	285	133	1,267	—	7
遠賀	折尾	"	—	197	3,867	4,090	1,282	608	10,044	9	34	
	折尾	"	—	59	4,609	7,733	2,853	1,152	16,406	12	49	
	折尾	"	—	12	1,457	2,461	954	477	5,361	6	24	
	折尾	"	—	71	6,066	10,194	3,807	1,629	21,767	18	73	
	遠賀	折尾	"	—	21	455	1,350	488	77	2,391	2	7
	遠賀	折尾	"	—	—	27	253	134	17	431	—	3
遠賀	折尾	"	—	21	482	1,603	622	94	2,822	2	10	

郡名	等級 派出所名	初回 再檢 計	一等	二等	三等	四等	等外甲	等外乙	計	人員	件數
遠	八幡	"	—	15	39	71	50	7	182	1	1
		"	—	—	—	—	—	—	—	—	—
		"	—	—	—	—	—	—	—	—	—
賀	計	"	—	283	8,763	12,611	4,388	1,711	27,756	24	84
		"	—	21	1,691	3,347	1,373	627	7,059	6	34
		"	—	304	10,454	15,958	5,761	2,338	34,815	30	118
鞍	福丸	"	4	69	2,467	3,246	534	94	6,414	11	31
		"	—	7	318	326	28	10	689	3	6
		"	4	76	2,785	3,572	562	104	7,103	14	37
手	直方	"	12	503	8,220	10,146	1,391	242	20,514	17	58
		"	—	6	147	220	32	5	410	2	2
		"	12	509	8,367	10,366	1,423	247	20,924	19	60
嘉	計	"	16	572	10,687	13,392	1,925	336	26,928	28	89
		"	—	13	465	546	60	15	1,099	5	8
		"	16	585	11,152	13,938	1,985	351	28,027	33	97
穂	大隈	"	—	470	2,657	7,680	9,113	1,602	21,522	10	95
		"	—	57	234	992	905	248	2,436	6	9
		"	—	527	2,891	8,672	10,018	1,850	23,958	16	104
朝	長尾	"	—	—	36	70	32	13	151	2	4
		"	—	23	54	220	323	37	657	1	2
		"	—	23	90	290	355	50	808	3	6
倉	飯塚	"	—	127	1,777	11,603	10,810	1,648	25,965	18	115
		"	—	1	284	2,056	2,078	323	4,742	8	16
		"	—	128	2,061	13,659	12,888	1,971	30,707	26	131
朝	計	"	—	597	4,470	19,353	19,955	3,263	47,638	30	214
		"	—	81	572	3,268	3,306	608	7,835	15	27
		"	—	678	5,042	22,621	23,261	3,871	55,473	45	241
倉	甘木	"	—	881	3,818	8,329	6,246	962	20,236	26	233
		"	—	238	821	1,720	1,277	369	4,425	2	29
		"	—	1,119	4,639	10,049	7,523	1,331	24,661	28	262

郡名	等級 派出所名	初回 再檢 計	一等	二等	三等	四等	等外甲	等外乙	計	人員	件數
朝	杷木	"	7	156	567	870	629	174	2,403	7	38
		"	—	35	131	524	118	5	813	1	6
		"	7	191	698	1,394	847	179	3,216	8	44
倉	比良松	"	5	281	1,588	2,923	2,679	301	8,747	13	92
		"	5	22	396	809	558	42	1,832	5	12
		"	10	303	1,984	3,732	3,207	343	10,579	18	104
倉	夜須	"	—	36	372	2,175	2,738	1,057	6,373	9	109
		"	—	40	469	700	1,093	568	2,870	1	21
		"	—	76	841	2,875	3,826	1,625	9,243	10	130
筑	計	"	12	1,354	6,345	14,297	12,257	2,494	37,759	55	472
		"	5	335	1,817	3,753	3,046	984	9,940	9	68
		"	17	1,689	8,162	18,050	15,303	3,478	47,699	64	540
筑	二日市	"	—	31	767	1,688	1,088	248	3,822	6	38
		"	—	43	541	952	449	85	2,070	—	17
		"	—	74	1,308	2,640	1,537	333	5,892	6	55
紫	原田	"	—	3	223	1,755	1,514	305	3,800	6	38
		"	—	6	150	663	700	169	1,688	1	13
		"	—	9	373	2,418	2,214	474	5,488	7	51
紫	山家	"	—	5	149	526	308	45	1,033	1	13
		"	—	5	75	293	123	17	513	—	3
		"	—	10	224	819	431	62	1,546	1	16
早	雜餉	"	—	516	5,973	6,760	6,044	2,322	21,615	21	205
		"	—	61	944	862	673	189	2,729	3	20
		"	—	577	6,917	7,622	6,717	2,511	24,344	24	225
早	計	"	—	555	7,112	10,729	8,954	2,820	30,270	34	294
		"	—	115	1,710	2,770	1,945	460	7,000	4	53
		"	—	670	8,822	13,499	10,899	3,280	37,270	38	347
良	西新	"	134	4,880	9,250	2,320	2,125	675	19,384	11	70
		"	45	1,851	3,231	475	120	37	5,759	4	21
		"	179	6,731	12,481	2,795	2,245	712	25,143	15	91

郡名	等級 派出所名	初回 再檢 計	等級						計	人員	件數
			一等	二等	三等	四等	等外甲	等外乙			
早良	博多	"	—	—	32	25	35	—	92	1	1
	計	"	134	4,880	9,282	2,145	2,160	675	19,476	12	71
糸島	周船寺	"	—	66	2,731	2,939	1,840	327	7,903	7	58
	一貴山	"	—	41	1,804	1,323	891	177	4,236	4	20
島	前原	"	24	448	1,719	1,461	1,108	444	5,204	14	81
	櫻井	"	—	—	—	—	—	—	—	—	—
浮羽	福吉	"	—	265	835	396	214	12	1,722	11	23
	計	"	24	785	5,303	4,800	3,164	283	14,859	34	164
浮羽	筑前計	"	205	9,615	55,181	83,103	56,489	12,881	217,510	254	1,611
	田主丸	"	67	2,751	12,309	16,521	11,534	3,138	46,320	57	255
		"	272	12,402	67,490	99,624	68,023	16,019	263,830	311	1,866

郡名	等級 派出所名	初回 再檢 計	等級						計	人員	件數
			一等	二等	三等	四等	等外甲	等外乙			
浮羽	吉井	"	—	299	5,424	10,708	21,462	14,951	52,844	17	427
	計	"	—	4	374	591	517	222	1,708	—	15
三井	端間	"	—	303	5,798	11,299	21,979	15,173	54,552	17	442
	北野	"	26	1,373	12,091	17,226	32,766	18,862	82,364	39	603
三井	善導寺	"	15	564	3,120	2,005	3,149	1,209	10,962	8	54
	久留米	"	41	1,957	15,211	20,131	35,915	20,071	93,326	46	657
三井	若津	"	—	75	4,916	8,166	17,438	6,691	37,286	40	688
	城島	"	—	62	1,235	1,885	3,714	1,648	8,544	10	63
三井	荒木	"	—	137	6,151	10,051	21,152	8,337	45,830	50	751
	計	"	—	564	4,740	7,577	10,011	6,200	28,092	18	183
三井	荒木	"	—	683	1,779	2,656	2,487	831	8,486	10	37
	計	"	—	1,247	6,519	10,233	12,498	7,081	36,578	28	220
三井	荒木	"	—	144	4,303	8,019	7,262	2,827	22,555	16	195
	計	"	—	56	1,052	1,957	1,858	624	5,547	3	25
三井	荒木	"	—	200	5,355	9,976	9,120	3,451	28,102	19	220
	計	"	—	185	3,887	6,688	15,798	6,324	32,882	103	567
三井	荒木	"	—	193	1,623	1,801	2,614	754	7,055	3	23
	計	"	—	378	5,580	8,487	18,412	7,078	39,937	106	590
三井	荒木	"	—	968	17,846	30,450	50,500	22,042	120,815	177	1,633
	計	"	—	994	5,759	8,297	9,673	3,077	27,632	26	148
三井	荒木	"	—	1,962	23,605	38,747	60,182	25,947	150,447	203	1,781
	計	"	—	34	10,102	19,269	9,419	11,128	49,952	39	452
三井	荒木	"	—	121	6,102	9,967	4,727	4,008	24,925	27	121
	計	"	—	155	16,204	29,236	14,146	15,136	74,877	66	573
三井	荒木	"	—	58	6,119	7,855	6,083	5,197	25,312	17	148
	計	"	—	3	3,387	3,149	1,664	1,402	9,605	2	42
三井	荒木	"	—	61	9,506	11,004	7,747	6,599	34,917	19	191
	計	"	—	100	12,086	12,904	13,968	8,230	47,289	39	403
三井	荒木	"	—	29	3,584	3,449	2,568	1,060	10,660	10	63
	計	"	—	129	15,670	16,353	16,537	9,280	57,979	49	466

郡名	等級 派出所名	初回 再檢 計	等級						計	人員	件數
			一等	二等	三等	四等	等外甲	等外乙			
三 瀨	計	〃	—	192	28,307	40,028	29,471	24,555	122,553	95	1,004
		〃	—	153	13,073	16,565	8,959	6,470	45,220	39	226
		〃	—	345	41,380	56,593	38,430	31,025	167,773	134	1,230
八 木	羽 犬 塚	〃	—	268	32,897	19,307	19,037	21,197	92,706	128	2,345
		〃	—	203	4,063	3,686	1,822	2,219	11,993	1	88
		〃	—	471	36,960	22,993	20,859	23,416	104,699	129	2,433
女 山	福 島	〃	—	160	12,373	5,255	3,466	3,527	24,781	16	265
		〃	—	72	3,427	1,526	844	1,047	6,916	9	61
		〃	—	232	15,800	6,781	4,310	4,574	31,697	25	326
女 山	黒 木	〃	3	57	823	1,411	1,066	371	3,731	14	37
		〃	—	19	206	292	108	158	783	3	3
		〃	3	76	1,029	1,703	1,174	529	4,514	17	40
山 門	計	〃	3	485	46,093	25,973	23,569	25,095	121,218	168	2,647
		〃	—	294	7,696	5,504	2,774	3,424	19,692	13	152
		〃	3	779	53,789	31,477	26,293	28,519	140,910	171	2,799
山 門	明 野	〃	—	—	68	192	120	81	461	6	21
		〃	—	—	—	—	—	—	—	—	—
		〃	—	—	—	—	—	—	—	—	—
山 門	柳 河	〃	—	76	5,726	20,171	11,078	14,228	51,279	57	1,042
		〃	—	93	1,731	3,943	1,374	1,924	9,065	5	48
		〃	—	169	7,457	24,114	12,452	16,152	60,344	62	1,090
山 門	矢 部 川	〃	6	383	15,599	17,811	9,335	6,804	49,938	35	285
		〃	—	29	670	2,043	959	940	4,641	5	20
		〃	6	412	16,269	19,854	10,294	7,744	54,579	40	305
山 門	計	〃	6	459	21,393	38,174	20,533	21,113	101,678	98	1,348
		〃	—	122	2,401	5,986	2,333	2,864	13,706	10	68
		〃	6	581	23,794	44,160	22,866	23,977	115,384	108	1,416
三 池	渡 瀬	〃	—	25	2,482	4,882	7,623	9,281	24,293	13	284
		〃	—	1	484	349	484	542	1,860	3	12
		〃	—	26	2,966	5,231	8,107	9,823	26,153	16	296

郡名	等級 派出所名	初回 再檢 計	等級						計	人員	件數
			一等	二等	三等	四等	等外甲	等外乙			
三 池	大 牟 田	〃	—	58	1,493	3,030	6,631	2,391	13,603	12	99
		〃	—	153	855	834	1,503	784	4,179	5	17
		〃	—	211	2,353	3,914	8,134	3,175	18,737	17	116
三 池	計	〃	—	83	3,980	7,912	14,254	11,672	37,901	25	383
		〃	—	154	1,339	1,233	1,987	1,326	6,039	8	29
		〃	—	237	5,319	9,145	16,241	12,998	43,940	33	412
企 業	筑 後 計	〃	35	3,580	129,710	159,763	171,102	122,339	586,529	591	7,917
		〃	15	2,281	33,388	40,492	29,875	19,200	125,251	104	677
		〃	50	5,861	163,098	200,255	200,977	141,539	712,050	695	3,594
企 業	門 司	〃	—	—	40	443	638	120	1,241	3	12
		〃	—	—	26	270	509	312	1,117	2	5
		〃	—	—	66	713	1,147	432	2,358	5	17
山 門	小 倉	〃	—	6	448	1,378	1,278	776	3,886	13	50
		〃	—	3	23	87	60	10	183	2	6
		〃	—	9	471	1,465	1,338	786	4,069	15	56
山 門	曾 根	〃	—	23	411	4,026	2,392	962	7,814	6	45
		〃	—	66	919	1,252	465	89	2,791	2	19
		〃	—	89	1,330	5,278	2,867	1,051	10,605	8	64
山 門	計	〃	—	29	899	5,847	4,308	1,858	12,941	22	107
		〃	—	69	968	1,609	1,034	411	4,091	6	30
		〃	—	98	1,867	7,456	5,342	2,269	17,032	28	137
山 門	伊 田	〃	—	140	2,590	9,737	9,271	2,790	24,598	20	124
		〃	—	—	219	888	476	80	1,663	3	9
		〃	—	140	2,809	10,675	9,767	2,870	26,261	23	133
山 門	添 田	〃	—	12	1,609	5,159	3,980	877	11,637	9	56
		〃	—	7	289	1,592	1,182	414	3,484	5	16
		〃	—	19	1,898	6,751	5,162	1,271	15,121	14	72
三 池	計	〃	—	152	4,199	14,946	13,271	3,667	36,236	29	180
		〃	—	7	503	2,430	14,929	494	5,147	8	25
		〃	—	159	4,707	17,426	28,200	4,161	41,383	37	205

郡名	等級 派出所名	初回 再檢 計	等級						計	人員	件數
			一等	二等	三等	四等	等外甲	等外乙			
京 部	行橋	"	—	—	1,235	8,942	17,411	8,252	35,844	21	279
		"	—	1	335	3,143	4,869	3,325	11,673	6	51
		"	—	1	1,574	12,085	22,280	11,577	47,517	27	330
	豐津	"	—	—	315	3,829	10,719	2,403	17,266	10	209
		"	—	3	203	1,581	4,963	1,005	7,755	3	72
		"	—	3	518	5,410	15,682	3,408	25,021	13	281
	早川	"	—	—	447	2,834	8,447	4,422	16,150	5	100
		"	—	—	111	936	4,724	728	6,499	1	23
		"	—	—	558	3,770	13,170	5,150	22,649	6	123
	新田原	"	—	—	1,063	3,338	9,778	3,244	17,423	6	177
"		—	—	161	455	1,679	1,162	3,477	3	23	
"		—	—	1,224	3,793	11,457	4,406	20,900	9	200	
計	"	—	—	3,064	18,943	46,355	18,321	86,683	42	765	
	"	—	4	810	3,307	14,506	6,220	29,404	13	169	
	"	—	4	3,874	22,250	60,861	24,541	114,087	55	934	
樂	椎田	"	—	3	2,851	6,051	17,071	10,423	36,399	5	256
		"	—	—	1,820	1,587	4,509	1,977	9,893	—	51
		"	—	3	4,671	7,638	21,580	12,400	46,292	5	307
	角田	"	—	3	862	1,084	3,710	1,078	6,757	7	59
		"	—	16	736	1,168	2,021	545	4,466	4	27
		"	—	19	1,598	2,252	5,731	1,643	11,243	11	86
宇島	"	—	2	1,600	4,556	28,897	6,372	41,427	14	289	
	"	—	2	1,123	2,618	10,753	2,142	16,638	8	144	
	"	—	4	2,723	7,174	39,650	8,514	58,065	22	433	
小犬丸	"	—	—	483	1,220	13,569	1,922	17,194	65	443	
	"	—	—	34	197	2,247	366	2,844	2	13	
	"	—	—	517	1,417	15,816	2,288	20,038	67	456	
上 唐原	"	—	—	204	843	7,009	430	8,486	10	202	
	"	—	—	25	17	123	33	198	1	2	
	"	—	—	229	860	7,132	463	8,684	11	204	

郡名	等級 派出所名	初回 再檢 計	等級						計	人員	件數
			一等	二等	三等	四等	等外甲	等外乙			
築 上	南吉富	"	—	—	31	303	2,254	203	2,791	12	89
		"	—	—	—	—	—	—	—	—	—
		"	—	—	—	—	—	—	—	—	—
	計	"	—	8	6,031	14,057	72,510	20,448	113,051	113	1,338
		"	—	18	3,738	5,587	19,653	5,063	24,059	27	237
		"	—	26	9,769	19,644	92,163	25,511	137,110	140	1,575
	豐前計	"	—	189	14,193	53,793	136,444	44,294	248,913	206	2,390
		"	—	98	6,024	15,791	38,600	12,188	72,701	42	461
		"	—	237	20,217	69,584	175,044	56,482	321,614	248	2,851
	總計	"	240	13,420	199,084	236,659	364,035	179,514	1,052,952	1,051	11,918
"		82	5,130	51,721	72,804	80,009	34,526	244,272	203	1,393	
"		322	18,550	250,805	369,463	444,044	214,040	1,297,224	1,254	13,311	

2 月別小麥再検査數

検査状況 月別	件数	総個數	變化ナ キ個數	等級低下セルモノ			等級向上 セルモノ
				一等級	二等級	計	
6 月	129	23,748	22,775	678	22	700	273
7 月	27	2,612	2,493	44	—	44	75
8 月	43	4,773	4,692	73	6	79	2
9 月	188	28,991	27,648	1,231	50	1,281	62
10 月	391	79,421	76,484	2,464	130	2,594	343
11 月	376	72,649	70,471	1,680	207	1,887	291
12 月	162	24,305	23,284	805	124	929	92
1 月	52	5,842	5,611	189	1	190	41
2 月	7	640	588	36	1	37	15
3 月	10	768	641	113	13	126	1
4 月	5	343	335	8	—	8	—
5 月	3	180	110	70	—	70	—
計	1,393	244,272	235,132	7,391	554	7,945	1,195
歩合		1,000	0,0963	0,031	0,002	0,033	0,004

三 取引及市況

1 移輸出状況

縣内には各地に大工場所在する關係上縣産小麥の殆んど大部分は縣内で消費されてゐる。即ち検査品の約八割は縣内の消費にして工場の所在地にこの殆んどが仕向られ其の内譯を見ると門司が二割七分、久留米が二割二分、筑紫郡が八分弱、羽犬塚が二割弱となつてゐる。

縣外に出るものは僅かに検査數の二割に過す然も其の五割六分までが隣接する佐賀縣鳥栖町にある日清製粉に仕向られるものにて其の他は兵庫、大分、香川、阪神地方に極く僅に移出されてゐる。産地別に見ると豊前地方及筑前北部は門司市に、筑前西南部及筑後部の一部は筑紫郡へ、筑後部の大部分は久留米及び羽犬塚町に出荷されてゐる。尙縣外の中鳥栖町には、筑後部及び筑前西南部から出荷し其の他の縣外に出るものは豊前、筑前地方のものが多し。

1、移出検査

主管 出張所名	事項 派出所名	縣						内	
		指 定 地					其 他	縣 内 計	
		羽 天 塚	久 留 米	門 司	日 佐	計			
柏 屋	箱 崎	—	—	—	8,237	8,237	130	8,367	
	古 賀	—	—	—	694	694	—	694	
宗 像	赤 間	—	—	822	503	1,325	—	1,325	
	福 間	—	—	670	58	728	160	888	
遠 賀	東 郷	—	—	900	323	1,223	—	1,223	
	海 老 津	—	320	7,081	1,585	8,986	—	8,986	
賀	折 尾	—	1,920	35,553	—	37,473	680	38,153	
	若 松	—	—	2,449	—	2,449	—	2,449	
	八 幡	—	—	182	—	182	—	182	
鞍 手	福 丸	—	—	4,040	563	4,603	45	4,648	
	直 方	—	800	15,266	400	16,466	511	16,977	
嘉 穂	大 隈	838	34	9,212	320	10,404	2,550	12,954	
	長 尾	—	—	720	77	797	—	797	
	飯 塚	—	536	15,589	537	16,662	—	16,662	
朝 倉	甘 木	—	1,093	—	2,492	3,585	514	4,099	
	杷 木	—	160	—	52	212	1,324	1,536	
	比 良	157	646	—	3,529	4,332	746	5,078	
筑 紫	夜 須	—	—	—	3,312	3,312	725	4,037	
	二 日 市	—	160	—	2,985	3,145	548	3,693	
	原 田	—	160	160	723	1,043	—	1,043	
早 良	山 家	—	—	—	685	685	3	688	
	雜 餉 隈	—	—	—	22,082	22,082	589	22,671	
糸 島	西 新	—	—	—	17,002	17,002	—	17,002	
	博 多	—	—	—	92	92	—	92	
筑 前 計	周 船 寺	—	—	—	5,914	5,914	1,596	7,510	
	前 原 吉	—	—	—	2,037	2,037	2,898	4,935	
		—	—	—	—	—	1,829	1,829	
筑 前 計		995	5,829	92,644	74,203	173,671	14,848	188,519	

小 麥 仕 向 數 量

縣	外				總 計
	大 分	佐 賀	兵 庫	其 他 縣 外 計	
—	—	—	265	265	8,632
—	—	—	—	—	694
—	—	—	—	—	1,325
—	—	240	—	240	1,128
—	—	—	—	—	1,223
—	—	—	—	—	8,986
—	—	160	—	1,760	40,073
—	—	—	160	160	2,600
—	—	—	—	—	182
—	—	358	—	480	838
—	—	640	640	1,859	3,139
—	—	9,728	320	320	10,368
—	—	14	—	—	14
—	—	7,815	—	—	7,815
—	—	8,802	213	188	9,203
—	—	—	—	—	1,536
—	—	4,959	331	—	5,290
—	—	1,842	—	—	1,842
—	—	—	—	—	3,693
—	—	1,919	—	305	2,224
—	—	316	—	—	316
—	—	—	—	—	22,671
—	—	—	—	—	17,002
—	—	—	—	—	92
—	—	—	—	—	7,510
—	—	215	—	73	288
—	—	—	—	—	1,829
—	—	37,003	1,929	4,935	43,922
—	—	—	—	—	232,411

主管 出張所名	事項 派出所名	縣						内	
		指		定		地		其 他	縣 内 計
		羽犬塚	久留米	門 司	日 佐	計			
浮 羽	田 主 丸	981	13,271	160	—	14,412	3,360	17,772	
	吉 井	733	26,000	4,254	—	30,987	1,445	32,432	
三	端 間	—	1,914	78	—	1,992	152	2,144	
	北 野	320	12,346	161	160	12,987	762	13,749	
	善 導 寺	200	11,673	—	—	11,873	240	12,113	
井	久 留 米	—	31,111	1,243	33	32,387	205	42,592	
三	若 津	40,141	7,125	112	1,404	48,782	1,448	50,230	
	城 島	10,095	9,100	160	133	19,488	504	19,992	
	荒 木	10,745	29,511	508	633	41,397	1,531	42,928	
八	羽 犬 塚	89,697	10,782	1,942	3,305	105,726	4,969	110,695	
	福 島	10,849	2,721	—	—	13,570	7,234	20,804	
女	黒 木	2,260	154	—	10	2,424	607	3,031	
山	柳 河	11,761	36,744	4,275	1,583	54,363	621	54,984	
門	矢 部 川	8,937	22,033	5,470	163	36,603	841	37,444	
三	渡 瀨	7,481	12,461	989	84	21,015	165	21,180	
	明 野	27	274	130	—	431	—	431	
池	大 牟 田	5,629	5,281	1,804	320	13,034	110	13,144	
筑 後 計		199,856	232,501	21,286	7,828	461,471	24,194	485,665	
企	門 司	—	—	2,358	—	2,358	—	2,358	
救	小 倉	—	—	3,654	—	3,654	—	3,654	
	曾 根	—	320	5,768	—	6,088	171	6,259	
田	伊 田	—	358	21,067	320	21,745	—	21,745	
川	添 田	—	480	9,240	—	9,720	340	10,060	
京	行 橋	—	—	31,435	—	31,435	2,067	33,502	
	豐 津	—	—	15,541	—	15,541	1,683	17,224	
	犀 川	—	—	12,238	—	12,238	1,027	13,265	
都	新 田 原	—	—	13,798	—	13,798	5,601	19,399	
築	椎 田	—	—	28,887	—	28,887	1,896	30,783	
	角 田	—	—	3,697	320	4,017	33	4,050	
	宇 島	—	—	33,461	—	33,461	3,074	36,535	
上	小 犬 丸	—	—	3,968	—	3,968	53	4,021	

大 分	縣				總 計
	佐 賀	兵 庫	其 他	縣 外 計	
—	10,599	464	839	11,902	29,674
—	7,400	1,759	13,277	22,436	54,868
—	33,437	—	171	33,608	35,752
—	11,943	—	186	12,129	25,878
—	10,757	99	—	10,856	22,969
—	3,895	25	1,100	5,020	47,612
—	2,019	1,295	1,311	4,625	54,855
—	97	3,744	35	3,876	23,868
—	2,358	320	320	2,998	45,926
—	891	3,018	1,986	5,895	116,590
—	5,450	—	—	5,450	26,254
—	—	—	—	—	3,031
—	947	3,884	859	5,690	60,674
—	948	5,528	568	7,044	44,488
—	1,759	1,701	320	3,780	24,960
—	—	30	—	30	461
—	30	348	680	1,058	14,202
—	92,530	22,215	21,652	136,397	622,062
—	—	—	—	—	2,358
—	—	—	—	—	3,654
—	—	160	360	520	6,779
—	832	128	2,782	3,742	25,487
—	160	120	1,825	2,105	12,165
—	160	472	—	632	34,134
2,52	—	159	638	1,049	18,273
—	480	—	1,360	1,840	15,105
—	—	640	316	956	20,355
—	512	—	6,887	7,899	38,182
—	486	831	3,340	4,657	8,707
20	160	1,786	8,877	10,343	47,378
12,823	640	23	261	13,747	17,768

主管 出張所	事項 出所名	縣					内				
		指		定		地	其	他	縣	内	計
		羽	久	門	日						
築 上	唐原	—	—	631	—	631	—	1,854	—	2,485	
	南吉富	—	—	—	—	—	—	—	—	—	
豊前計		—	1,158	185,743	640	187,541	—	17,799	—	205,340	
總計		200,851	239,488	293,673	82,671	822,683	—	56,841	—	879,524	

□ 移 輸 入 状 況

本縣は各地に大製粉工場ありて小麦の消費甚だ多く縣内生産高も多量なるに不拘次の如く九拾五萬千袋に及び莫大な外國小麦及縣外小麦を移輸入せる状況である。この中外國小麦は八分を占め滿洲最も多く濠洲之に次ぐ、これ等の外國小麦の殆んどが門司の大里工場にて消費されてゐる。

縣外小麦は其の殆んどが九州各縣及山口縣産で大分縣が最も多く佐賀、熊本、山口縣之に亞ぎ多し。縣外小麦の移輸入地は製粉工場の所在地たる門司市、筑紫郡、久留米市で其他に八女、浮羽、福岡之に亞ぐ。

大	縣				外		總	計	
	分	佐	賀	兵	其	他			縣
4,374	—	—	—	312	—	203	—	4,889	7,374
2,329	—	—	—	—	—	17	—	2,346	2,346
19,798	—	3,430	—	4,631	—	26,856	—	54,725	260,065
19,798	—	132,958	—	28,775	—	53,503	—	235,044	1,114,568

小 麥 移 輸 入 數 量 (單位ハ袋)

着荷地名 産地名	門	福	筑	朝	久	浮	八	柏	計	
	司	岡	紫	倉	留	羽	女	屋		
外	支那	13,296	—	205	—	—	—	—	13,501	
	米國	—	—	—	—	—	—	—	—	
	カナダ	14	—	—	—	—	—	—	14	
	濠洲	8,368	—	—	—	—	—	—	8,368	
	滿洲	51,691	—	—	—	—	—	—	51,691	
	其他	—	—	—	—	—	—	—	—	
計	73,369	—	205	—	—	—	—	—	73,574	
内	佐賀	55,766	154	11,448	—	70,386	—	33,963	240	171,957
	熊本	71,351	2,770	27,479	—	19,807	5,040	36,583	326	163,356
	長崎	30,462	—	3,639	—	7,207	—	7,610	—	48,918
	鹿兒島	18,879	—	60,777	—	3,206	—	1,296	—	84,158
	宮崎	39,659	—	16,498	—	1,267	—	3,580	—	61,004
	大分	189,295	230	2,560	—	3,237	—	456	—	195,778
	山口	130,651	—	—	—	—	—	—	—	130,651
	其他	21,207	440	—	331	—	—	364	—	22,342
計	557,270	3,594	122,401	331	105,110	5,040	83,852	566	878,164	
合計	630,739	3,594	122,606	331	105,110	5,040	83,852	566	951,738	

四 小 麥

1. 月 別 調 査 地 別 小 麥

調 査 地 別	月 別					
	6 月	7 月	8 月	9 月	10 月	11 月
門 司	9,830	10,130	10,063	10,067	10,127	10,496
雜 餉 隈	9,664	10,141	9,811	9,871	10,028	10,595
久 留 米	9,640	10,040	9,819	9,768	9,927	10,540
羽 犬 塚	9,715	10,053	9,871	9,814	9,965	10,535
平 均	9,711	10,092	9,891	9,880	10,012	10,541

2. 年 次 別 月 別 小 麥 價 格

年 別 月 別	昭 和	"	"	"	"	"	"	"	"	"
	4 年度	5 年度	6 年度	7 年度	8 年度	9 年度	10 年度	11 年度	12 年度	13 年度
6 月	—	5,668	3,272	4,260	5,890	5,730	5,634	8,055	9,072	9,711
7 月	6,708	5,510	3,351	4,830	6,290	5,390	5,803	8,465	9,426	10,092
8 月	7,220	5,380	3,335	5,833	6,120	5,750	6,636	9,357	9,222	9,898
9 月	7,217	5,100	3,331	5,800	6,100	6,020	7,693	9,225	8,962	9,880
10 月	7,400	4,400	3,477	5,800	6,120	5,980	7,985	9,170	9,376	10,012
11 月	7,275	4,580	3,806	5,996	6,200	5,950	7,735	9,200	9,388	10,541
12 月	7,336	4,700	4,205	6,345	6,020	5,960	7,879	9,625	9,376	11,226
1 月	7,008	4,600	4,756	6,280	5,990	6,240	8,287	10,110	9,486	11,883
2 月	6,964	4,650	4,840	6,071	6,180	6,940	7,993	9,821	9,777	12,451
3 月	6,886	4,620	4,648	5,963	6,210	7,030	7,775	9,651	9,617	12,335
4 月	6,907	4,610	4,865	6,031	6,220	6,810	7,851	10,017	9,365	12,592
5 月	6,491	4,589	4,501	6,025	6,000	6,110	8,005	9,576	9,490	12,633
平 均	6,997	4,867	4,032	5,769	6,111	6,163	7,440	9,356	9,380	11,326

價 格

價 格 調 査 (移出三等一袋當) / 自昭和十三年六月 至 " 十四年五月

12 月	1 月	2 月	3 月	4 月	5 月	平 均
11,177	11,790	12,447	12,390	12,867	13,000	11,442
11,298	11,943	12,561	12,354	12,450	12,550	11,327
11,180	11,793	12,369	12,264	12,500	12,468	11,231
11,247	12,005	12,425	12,333	12,551	12,515	11,303
11,226	11,883	12,451	12,335	12,592	12,633	11,326

五 本 縣 に 於 け る 製 粉 状 況

本年度中に縣内に於て製粉に供せられたる原料小麥の量は三百二萬袋以上に達し、其の八割八分までが縣内四ヶ所に所在する大工場に於て消費され小規模の製粉機によるものが約九分六厘に當り山間地其の他で水車を利用するものが二分四厘である。大工場を除いて小規模の製粉事業盛んな地方は三漕、八女、山門の各郡であり何れも一萬六千袋以上の小麥を消費して居る。尙産業組合及農會等に於て自家用として三萬一千袋を消費して居る。

小 麥 製 粉 狀

事 項 支 所 名	營 業 者								
	大工場ニ於ケル機械製粉			電力又ハ發動機ニ依ル 小規模ノ機械製粉			水車ニ依ル小規模機械製粉		
	個所	臺數	數量	個所	臺數	數量	個所	臺數	數量
箱崎	—	—	—	8	8	502	—	—	—
東郷	—	—	—	17	17	1,457	—	—	—
折尾	—	—	—	18	18	318	—	—	—
直方	—	—	—	21	21	473	—	—	—
飯塚	—	—	—	30	30	451	7	7	699
甘木	—	—	—	25	27	3,840	13	15	4,855
福岡	1	12	377,170	26	30	6,766	10	10	1,850
前原	—	—	—	15	15	1,118	4	4	285
筑前計	1	12	377,170	160	166	14,925	34	36	7,689
吉井	—	—	—	38	50	13,005	21	30	5,076
北野	1	7	480,000	36	41	5,150	14	18	728
大川	—	—	—	81	100	16,403	2	3	1,500
福島	1	14	50,000	67	83	18,180	77	119	34,250
柳河	—	—	—	103	123	217,942	16	17	5,873
筑後計	2	21	530,000	325	397	270,680	130	187	47,427
伊田	—	—	—	38	39	656	6	6	129
行橋	1	68	1,288,460	5	5	241	1	1	310
八屋	—	—	—	30	30	1,704	8	8	204
豊前計	1	63	1,238,460	73	74	2,601	15	15	643
總計	4	101	2,195,630	558	637	238,206	179	233	55,759

況 調 査 成 績

農 會 又 ハ 産 業 組 合						合 計			
電力又ハ發動機ニ依ル 小規模機械製粉			水車ニ依ル小規模ノ機 械製粉			個 所	臺 數	數 量	順 序
個 所	臺 數	數 量	個 所	臺 數	數 量				
21	21	2,005	1	1	4	30	30	2,511	1
14	15	1,177	—	—	—	31	32	2,634	2
5	6	1,171	—	—	—	23	24	1,489	3
9	9	123	—	—	—	30	30	596	4
5	5	290	1	1	25	43	43	1,465	5
8	9	1,400	1	2	260	47	53	10,355	6
12	12	1,796	—	—	—	49	64	387,582	7
18	23	6,873	—	—	—	37	42	8,276	8
92	100	14,835	3	4	289	290	318	414,008	9
4	5	466	—	—	—	63	85	18,547	10
13	14	2,739	—	—	—	64	80	488,617	11
6	6	2,310	—	—	—	89	109	20,213	12
6	10	1,987	—	—	—	151	226	104,367	13
3	4	1,200	—	—	—	122	144	225,105	14
32	39	8,742	—	—	—	49	644	856,849	15
2	2	46	—	—	—	46	47	831	16
4	5	3,900	—	—	—	11	79	1,292,911	17
9	13	3,667	—	—	—	47	51	5,575	18
15	20	7,613	—	—	—	104	177	1,299,317	19
139	159	31,190	3	4	289	833	1,139	2,571,074	20

第 二 裸 麥

一 本縣に於ける裸麥作の概況

イ. 生産状況

昭和十三年に於ける裸麥の作付反別は次の如くであり數年前までは約二萬町歩内外の作付なりしも政府の小麦増殖計畫或は菜種作に轉換及需要漸減等により漸次減少の傾向にある。

作付反別	17,756町歩
實收高	213,206石 (533,015俵)

本縣の生産は以上の如くである。

ロ. 作況

本年の裸麥の作況は作付反別一萬七千七百五十六町四反にして前年に比し千九十五町三反の減作である。

播種並生育初中期に於ける天候不良なりし爲生育著しく遲滞したるも春分以降は天候概ね適順なりし結果五月二十日現在は平年と大差なき見込なりしも偶々六月十一日より十四日迄の收穫最盛期に於て豪雨連続したる爲腐敗發芽せるもの多く或は流失等により前年收穫高に比し四萬五千三百四十石（一割七分五厘）の大減收を來せり。

ハ. 郡市別作付反別並實收高

本年の裸麥の栽培状況を見るに筑前地方の七千二百餘町歩、實收高約二十一萬袋、筑後地方の五千九百餘町歩、實收高十七萬九千袋、豊前地方四千五百餘町歩、約十六萬袋等にして、縣下平均反當收量は三百斤、壹石二斗一合にして郡別に見ると生産最も多きは朝倉、八女郡の五萬餘袋を筆頭に田川郡の四萬三千袋之に亞ぎ三萬袋以上の生産郡に浮羽、築上、糸島の各郡がある。

郡市別作付反別と實收高 (百斤ヲ四斗トス)

事項 郡市名	作付反別	實 收 高		反 當 平 均 收 穫 高		順 序
		俵 數	容 量	斤 數	容 量	
柏 屋	611,1	21,180	8,472	3,465	1,386	1
宗 像	306,2	9,380	3,752	3,062	1,225	2
遠 賀	293,0	7,840	3,136	2,675	1,070	3
鞍 手	264,1	6,747	2,699	2,552	1,021	4
嘉 穂	874,8	23,990	9,596	2,742	1,097	5
朝 倉	1,711,2	50,828	20,331	2,970	1,188	6
筑 紫	830,4	24,505	9,802	2,950	1,180	7
早 良	375,4	12,122	4,849	3,227	1,291	8
糸 島	1,266,3	32,590	13,036	2,573	1,029	9
福 岡	273,3	10,455	4,182	3,565	1,426	10
若 松	174,4	3,943	1,577	226	904	11
八 幡	71,5	2,963	1,185	4,142	1,657	12
戸 畑	1,8	57	23	3,195	1,278	13
直 方	109,5	4,355	1,742	3,975	1,590	14
飯 塚	25,9	915	366	3,532	1,413	15
筑 前 計	7,203,9	211,870	84,748	2,937	1,175	16
浮 羽	1,187,2	40,725	16,270	4,680	1,872	17
三 井	899,2	27,853	11,141	3,077	1,239	18
三 浦	390,6	14,160	5,664	3,625	1,450	19
八 女	1,686,6	50,710	20,284	3,007	1,203	20
山 門	913,2	27,480	10,992	3,007	1,203	21
三 池	830,7	13,572	6,429	1,935	774	22
久 留	43,7	915	366	188	752	23
大 牟	26,6	1,237	495	4,652	1,861	24
筑 後 計	5,982,8	179,152	71,661	2,995	1,198	25
企 救	586,0	16,360	6,544	2,792	1,117	26
田 川	1,387,8	43,155	17,262	3,105	1,242	27
京 都	994,9	28,965	11,586	2,910	1,164	28
築 上	1,116,4	37,630	15,052	3,370	1,348	29
門 司	43,9	1,055	422	2,157	863	30
小 倉	428,7	14,828	5,931	3,457	1,383	31
豊 前 計	4,564,7	141,993	56,797	3,110	1,214	32
總 計	17,756,4	533,015	213,206	3,002	1,201	33

二、品 種 別 作 付 反 別

品種別に作付反別を見るに、竹下最も多く五割七分九厘、神力稈の二割六分四厘之に亞ぎ其他二割五分七厘である。

裸 麥 ノ 品 種 別 作 付 反 別

事項 品種名	昭 和 十 三 年 度		昭 和 十 二 年 度		比 較	
	作付反別	總作付反別ニ對スル割合	作付反別	總作付反別ニ對スル割合	増	減
竹 下	10,287,0	0,579	11,113,2	0,589	—	826,2
神 力 稈	2,905,0	0,164	2,875,0	0,152	30,0	—
膝 八	1,283,2	0,072	1,455,9	0,077	—	172,7
浮 羽 白	671,8	0,038	661,9	0,035	9,9	—
鬼 稈	554,9	0,031	806,7	0,042	—	251,8
ネ ジ レ	236,6	0,013	275,4	0,014	—	38,8
其 他	1,817,9	0,103	1,663,6	0,091	154,3	—
合 計	17,756,4	1,000	18,851,7	1,000	—	1,095,3

二 檢 査 成 績

1. 郡別派出所別裸麥検査數

郡 名	等級別 派出所名	初回 再檢 計	一 等	二 等	三 等	四 等	等 外	合 計	人 員	件 數	順 序
		〃	—	—	—	—	—	—	—	—	2
		〃	—	—	—	—	—	—	—	—	3
嘉 穂	大 隈	〃	6	97	263	115	58	539	4	8	4
		〃	—	24	52	9	—	85	1	1	5
		〃	6	121	315	124	58	624	5	9	6

郡名	等級別 派出所名	初回 再檢 計	一等	二等	三等	四等	等 外	合 計	人員	件數	順 序
八	黒 木	"	—	12	60	41	5	118	2	4	61
		"	—	4	53	29	—	86	—	2	62
		"	—	16	113	70	5	204	2	6	63
女	計	"	—	12	63	52	19	146	3	7	64
		"	—	4	53	29	—	86	—	2	65
		"	—	16	116	81	19	232	3	9	66
三	渡 瀬	"	—	—	—	5	—	5	1	1	67
		"	—	—	—	—	—	—	—	—	68
		"	—	—	—	—	—	—	—	—	69
池	大 手 田	"	—	—	22	57	36	115	1	3	70
		"	—	—	—	—	—	—	—	—	71
		"	—	—	—	—	—	—	—	—	72
池	計	"	—	—	22	62	36	120	2	4	73
		"	—	—	—	—	—	—	—	—	74
		"	—	—	—	—	—	—	—	—	75
田	筑 後 計	"	—	45	225	286	81	637	16	29	76
		"	—	4	53	29	—	86	—	2	77
		"	—	49	278	315	81	723	16	31	78
田	伊 田	"	4	10	284	748	563	1,609	6	14	79
		"	—	—	—	—	—	—	—	—	80
		"	—	—	—	—	—	—	—	—	81
川	添 田	"	—	34	679	988	222	1,923	4	20	82
		"	—	13	125	149	31	318	1	4	83
		"	—	47	804	1,137	253	2,241	5	24	84
川	計	"	4	44	963	1,736	785	3,532	10	34	85
		"	—	13	125	149	31	318	1	4	86
		"	4	57	1,088	1,885	816	3,850	11	38	87
企 救	小 倉	"	—	35	224	102	27	388	2	3	88
		"	—	—	—	—	—	—	—	—	89
		"	—	—	—	—	—	—	—	—	90

郡名	等級別 派出所名	初回 再檢 計	一等	二等	三等	四等	等 外	合 計	人員	件數	順 序
企 救	行 橋	"	—	21	152	417	151	741	5	13	91
		"	—	1	22	1	—	24	1	1	92
		"	—	22	174	418	151	765	6	14	93
京	豊 津	"	—	3	181	177	2	363	3	11	94
		"	—	1	6	4	—	11	1	1	95
		"	—	4	187	181	2	374	4	12	96
都	犀 川	"	—	8	277	893	285	1,463	6	22	97
		"	—	—	—	—	—	—	—	—	98
		"	—	—	—	—	—	—	—	—	99
都	新 田 原	"	—	4	95	38	17	154	3	7	100
		"	—	—	—	—	—	—	—	—	101
		"	—	—	—	—	—	—	—	—	102
築	計	"	—	36	705	1,525	455	2,721	17	53	103
		"	—	2	28	5	—	35	2	2	104
		"	—	38	733	1,530	455	2,756	19	55	105
築	椎 田	"	—	65	975	238	42	1,320	3	17	106
		"	—	—	119	9	—	128	1	1	107
		"	—	65	1,074	247	42	1,448	4	18	108
上	小 大 丸	"	—	61	2,243	250	15	2,569	23	34	109
		"	—	—	—	—	—	—	—	—	110
		"	—	—	—	—	—	—	—	—	111
上	角 田	"	—	50	289	86	11	436	3	16	112
		"	—	—	—	—	—	—	—	—	113
		"	—	—	—	—	—	—	—	—	114
上	宇 島	"	—	63	1,055	168	26	1,312	2	21	115
		"	—	—	100	—	—	100	1	1	116
		"	—	63	1,155	168	26	1,412	3	22	117
上	唐 原	"	1	54	246	23	7	331	7	25	118
		"	1	8	22	—	—	31	1	1	119
		"	2	62	268	23	7	362	8	26	120

郡名	等級別 派出所名	初回 再檢 計	一等	二等	三等	四等	等外	合計	人員	件數	順 序
築	築 城	"	—	—	5	8	—	13	1	1	121
		"	—	—	—	—	—	—	—	—	122
		"	—	—	—	—	—	—	—	—	—
上	南 吉 富	"	—	16	103	13	—	132	5	22	124
		"	—	—	—	—	—	—	—	—	125
		"	—	—	—	—	—	—	—	—	—
上	築 上	"	1	309	4,916	786	101	6,113	44	136	127
		"	1	8	241	9	—	259	3	3	128
		"	2	317	5,157	795	101	6,372	47	139	129
	豊 前 計	"	5	424	6,008	4,149	1,368	12,754	78	371	130
		"	1	23	394	163	31	612	6	9	131
		"	6	447	7,202	4,312	1,399	13,366	84	380	132
	總 計	"	69	1,047	8,420	2,233	1,725	16,493	110	451	133
		"	2	145	567	214	32	960	7	14	134
		"	70	1,192	8,987	5,447	1,757	17,453	117	475	135

第 三 茶 種

一 本縣に於ける菜種作の概況

イ. 生産状況

昭和十三年産菜種の生産は、次の如くであり、作付反別及收穫高に於て斷然全國の首位にあり、尙優良種たる福岡朝鮮の普及は總作付反別の六割七分に達し加之農林種の作付増加に依り品質に於ても、全國第一の好評を博してゐる。然して一反歩當りの平均收量二百六拾斤餘（一石三斗三合）であり品種及栽培技術の改良によりて更に增收の餘地あり。

作付反別	21,726町6
實收高	215,146石(430,292)

縣に於ては、昭和五年度より、菜種検査を実施し規格を統一して、商品價值を増進し、且生産改良を増進するの外農林省の奨励と相俟ちて、農事試験場に専任職員を設置し品種を改良する爲、朝鮮種の比較試験及系統分離による優良なる品種の育成に努め又原種圃二町歩を經營して優良原種を各農事組合を経て無償配付するの外試験田を設けて栽培法の試験研究指導を行つてゐる。

ロ. 作況

本年度の菜種は其の作付反別二萬千七百二十六町六反にして前年に比し三百六十六町を増加せり。

苗の生育平年に比し劣り定植後も冬期間は前述の如く天候に恵まれざりし爲生育遅延したるも春分以降は氣象要素大體可良なりしを以て生育は好轉するに至り登熟順調に行はれつゝありたるに收穫最盛期に於ける豪雨水害の爲落實、發芽せるもの夥しく或は流失等に因り前年に比し品質非常に劣悪なり、而して作付反別の増加せるに反し收穫高は五萬七千六百四十石（二割一分一厘）の激減を來せり。

ハ. 郡市別作付反別並實收高

本縣の菜種栽培の状況を見るに主産地は筑前部にして全生産高の八割五分を占め筑後地方が一割二分豊前地方は僅かに約三分である、郡別に見ると筑前各郡は何れも多く粕屋の七萬五千袋を筆頭に糸島の七萬三千袋、宗像朝倉の約七萬袋之に亞ぎ筑紫の四萬四千袋、福岡市、三井郡の二萬七千餘袋等にして縣下平均反當收量は百九十八斤である。

茶種の作付反別と實收高

事項 郡市名	作付反別	實收高		反當平均收穫高		順序
		袋數	容量	斤數	容量	
粕屋	3,355.7	75,702	37,851	225.6	1,128	1
宗像	2,526.8	59,126	29,563	233.8	1,169	2
遠賀	388.2	7,972	3,986	205.4	1,027	3
鞍手	837.8	14,166	7,083	169.0	845	4
嘉穂	381.8	6,450	3,225	168.8	844	5
朝倉	2,828.3	59,788	24,894	176.0	880	6
筑紫	2,294.3	44,626	22,313	194.4	972	7
早良	461.9	6,702	3,351	145.0	725	8
糸島	3,756.7	73,012	36,506	194.4	972	9
福岡	1,105.2	27,752	12,876	233.0	1,165	10
若松	98.9	1,818	909	183.8	919	11
八幡	6.5	96	48	147.6	738	12
戸畑	—	—	—	—	—	13
直方	16.5	396	198	240.0	1,200	14
飯塚	4.4	108	39	177.2	886	15
筑前計	18,063.0	365,684	182,842	202.4	1,012	16
浮羽	577.8	11,814	5,907	204.4	1,022	17
三井	1,455.2	24,928	12,464	171.2	856	18
三潞	288.7	5,832	2,916	202.0	1,010	19
八女	75.1	1,340	670	178.4	892	20
山門	294.3	6,052	3,026	205.6	1,028	21
三池	107.2	2,154	1,077	200.8	1,004	22
久留米	43.2	640	320	148.2	741	23
大牟田	—	—	—	—	—	24
筑後計	2,841.5	52,760	26,380	185.6	928	25
企救	173.6	3,568	1,784	205.6	1,028	26
田川	227.3	2,538	1,269	111.6	558	27
京都	293.9	3,724	1,862	126.6	633	28
築上	33.0	666	333	200.2	1,001	29
門司	.8	40	20	500.0	2,500	30
小倉	93.5	1,312	656	140.2	701	31
豊前計	822.1	11,848	5,924	144.2	721	32
總計	21,726.6	430,292	215,146	198.0	990	33

二. 品種別作付反別

縣内に於ける茶種作は、其殆んどが優良品種を栽培する現状であり、本年産は更に優良品種の作付の増加著しく其他雑駁なる品種は、特殊栽培によるの外なく略優良品種の普及到達せるの状況にあり。

茶種の品種別作付反別

事項 品種名	昭和十三年度		昭和十二年度		比較	
	作付反別	總作付反別 = 對スル割合	作付反別	總作付反別 = 對スル割合	増	減
福岡朝鮮種	11,276.9	0.519	14,368.1	0.673	—	3,091.2
農林三號	6,537.6	0.301	2,060.6	0.096	4,477.0	—
農林一號	1,884.2	0.087	2,150.0	0.100	—	265.8
九州四號	247.0	0.011	199.5	0.012	—	—
其他	1,780.9	0.082	2,582.4	0.119	47.5	801.5
計	21,726.6	1.000	21,300.6	1.000	366.0	—

二 檢 査 成 績

1 郡別派出所別等級別検査數

派出所別に見ると、前原が最も多く六萬四千餘袋、次が箱崎の五萬九千餘袋、雑餉隈の四萬六千餘袋、古賀三萬六千餘袋、周船寺の三萬二千餘袋にして二萬袋以上の派出所に東郷、赤間、福岡、福丸、甘木等がある。筑後、豊前の派出所には極めて少し。

郡別派出所別菜種検査数

郡名	等級 派出所名	初回 再検査 計	等級					計	人員	件数	順序
			一等	二等	三等	四等	等外				
柏	箱崎	"	10	3,409	18,694	19,832	9,928	51,873	12	183	1
	"	"	3	1,025	3,485	2,542	1,068	8,123	6	21	2
	"	"	13	4,434	22,179	22,374	10,996	59,996	18	204	3
土井	"	"	—	16	36	17	10	79	3	3	4
	"	"	—	—	—	—	—	—	—	—	5
	"	"	—	—	—	—	—	—	—	—	6
古賀	"	"	—	661	7,991	17,468	7,497	33,617	9	70	7
	"	"	—	256	947	910	497	2,610	4	12	8
	"	"	—	917	8,938	18,378	7,994	36,227	12	82	9
屋	計	"	10	4,086	26,721	37,317	17,435	85,569	23	256	10
	"	"	3	1,281	4,432	3,452	1,565	10,733	10	33	11
	"	"	13	5,367	31,153	40,769	19,000	96,302	33	289	12
宗	赤間	"	218	2,092	5,886	8,957	1,132	18,285	4	35	13
	"	"	190	1,384	3,474	4,705	496	10,249	11	50	14
	"	"	408	3,476	9,360	13,662	1,628	28,534	15	85	15
福間	"	"	279	1,952	5,504	6,934	1,883	16,552	4	35	16
	"	"	56	573	1,548	1,599	411	4,187	4	16	17
	"	"	335	2,525	7,052	8,533	2,294	20,739	8	51	18
東郷	"	"	323	2,856	7,636	8,777	1,999	21,591	9	53	19
	"	"	197	1,574	3,332	3,312	858	9,273	11	38	20
	"	"	520	4,430	10,968	12,089	2,857	30,864	20	91	21
像	計	"	820	6,900	19,026	24,668	5,014	56,428	17	123	22
	"	"	443	3,531	8,354	9,616	1,765	23,709	26	104	23
	"	"	1,263	10,431	27,380	34,284	6,779	80,137	43	227	24
遠	海老津	"	20	536	2,474	2,270	508	5,808	9	25	25
	"	"	1	166	1,057	943	182	2,342	—	10	26
	"	"	21	702	3,531	3,213	690	8,157	9	35	27
賀	折尾	"	—	74	873	1,233	495	2,679	7	19	28
	"	"	—	3	182	309	187	681	1	3	29
	"	"	—	77	1,055	1,542	682	3,360	8	22	30

郡名	等級 派出所名	初回 再検査 計	等級					計	人員	件数	順序
			一等	二等	三等	四等	等外				
造	若松	"	—	50	1,162	942	267	2,421	2	8	31
	"	"	—	—	—	—	—	—	—	—	32
	"	"	—	—	—	—	—	—	—	—	33
八幡	"	"	—	—	5	—	—	5	1	1	34
	"	"	—	—	—	—	—	—	—	—	35
	"	"	—	—	5	—	—	5	1	1	36
賀	計	"	20	660	4,514	4,445	1,270	10,913	19	53	37
	"	"	1	169	1,239	1,252	369	3,030	1	13	38
	"	"	21	829	5,753	5,697	1,639	13,943	20	66	39
鞍	福丸	"	32	1,078	5,690	8,861	1,097	16,758	14	52	40
	"	"	16	640	2,373	2,112	229	5,370	6	21	41
	"	"	48	1,718	8,063	10,973	1,326	22,128	20	73	42
手	直方	"	—	62	607	917	87	1,673	7	9	43
	"	"	—	—	9	8	1	18	1	1	44
	"	"	—	62	616	925	88	1,691	8	10	45
嘉	計	"	32	1,140	6,297	9,778	1,184	18,431	21	61	46
	"	"	16	640	2,382	2,120	230	5,388	7	22	47
	"	"	48	1,780	8,679	11,898	1,414	23,819	28	83	48
大隈	"	"	2	114	663	1,259	383	2,421	6	21	49
	"	"	—	16	35	94	43	188	1	1	50
	"	"	2	130	698	1,353	426	2,609	7	22	51
長尾	"	"	—	—	53	183	166	402	1	2	52
	"	"	—	18	325	556	301	1,200	2	4	53
	"	"	—	18	378	739	367	1,602	3	6	54
飯塚	"	"	—	45	547	1,308	1,050	2,950	9	23	55
	"	"	—	—	53	303	311	667	—	2	56
	"	"	—	45	600	1,611	1,361	3,617	9	25	57
穂	計	"	2	159	1,263	2,750	1,599	5,773	16	46	58
	"	"	—	34	413	953	655	2,055	3	7	59
	"	"	2	193	1,676	3,703	2,254	7,828	19	53	60

郡名	等級 派出所名	初回 再檢 計	一等	二等	三等	四等	等外	計	人員	件數	順 序
"	13	589	2,363	2,659	1,371	6,995	3	35	62		
"	45	1,647	6,979	8,254	3,986	20,911	11	159	63		
倉	杷木	"	—	69	339	104	119	721	2	11	64
		"	18	62	170	202	107	559	1	4	65
		"	18	131	509	396	226	1,280	3	15	66
筑	比良松	"	5	335	2,615	2,091	441	5,487	10	55	67
		"	—	85	160	113	70	428	1	2	68
		"	5	420	2,775	2,204	511	5,915	11	57	69
紫	夜須	"	7	273	2,392	4,485	2,052	9,209	5	91	70
		"	17	259	1,186	4,894	949	4,305	—	31	71
		"	24	532	3,578	6,379	3,001	13,514	5	122	72
筑	計	"	44	1,735	9,962	12,365	5,227	29,333	25	281	73
		"	48	995	3,879	4,868	2,497	12,287	5	72	74
		"	92	2,730	13,841	17,233	7,724	41,620	30	353	75
筑	二日市	"	10	924	2,365	4,319	3,284	10,902	5	88	76
		"	7	461	1,124	2,193	1,724	5,509	—	26	77
		"	17	1,385	3,489	6,512	5,008	16,411	5	114	78
筑	原田	"	10	152	1,063	2,444	849	4,518	1	25	79
		"	7	199	681	1,217	648	2,752	2	14	80
		"	17	351	1,744	3,661	1,497	7,270	3	39	81
筑	山家	"	3	72	308	495	247	1,125	1	14	82
		"	3	114	217	202	129	665	—	6	83
		"	6	186	525	697	376	1,790	1	20	84
紫	雜餉限	"	3	328	4,134	12,061	11,582	38,108	15	172	85
		"	—	290	1,939	3,578	3,005	8,812	8	38	86
		"	3	618	6,073	15,639	14,587	46,920	23	210	87
紫	計	"	26	1,476	7,870	19,319	15,962	54,653	22	299	88
		"	17	1,064	3,961	7,190	5,506	17,738	10	84	89
		"	43	2,540	11,831	26,509	21,468	72,391	32	283	90

郡名	等級 派出所名	初回 再檢 計	一等	二等	三等	四等	等外	計	人員	件數	順 序
"	—	718	1,613	422	715	3,468	3	17	92		
"	—	2,111	6,248	3,670	3,850	15,925	12	77	93		
糸	周船寺	"	5	706	6,226	11,852	1,415	20,204	13	31	94
		"	—	700	4,056	5,850	1,005	12,523	9	52	95
		"	5	1,486	10,314	17,702	3,220	32,727	22	83	96
島	前原	"	286	4,167	17,34	17,054	4,690	43,575	12	102	97
		"	119	1,973	8,142	7,379	3,686	21,299	12	85	98
		"	405	6,140	25,490	24,463	8,376	64,874	24	187	99
島	福吉	"	282	2,359	4,840	2,296	459	10,236	6	23	100
		"	274	1,615	2,813	1,032	252	5,986	7	16	101
		"	556	3,974	7,653	3,328	711	16,222	13	39	102
島	計	"	573	7,232	28,414	31,205	6,564	74,015	31	156	103
		"	393	4,368	15,043	14,261	5,743	39,808	28	153	104
		"	966	11,600	43,457	45,466	12,307	113,823	59	309	105
浮	筑前計	"	1,527	24,785	108,748	145,122	57,370	337,572	183	1,336	106
		"	921	12,300	41,310	44,134	19,045	118,215	92	504	107
		"	2,448	37,535	15,064	189,256	76,435	455,788	275	1,840	108
浮	吉井	"	2	79	1,110	1,504	1,281	3,976	10	32	109
		"	—	34	352	284	139	809	—	5	110
		"	2	113	1,462	1,788	1,420	4,785	10	37	111
羽	千足	"	—	—	20	129	190	339	1	1	112
		"	—	—	—	—	—	—	—	—	113
		"	—	—	20	129	190	339	1	1	114
羽	田主丸	"	—	46	1,584	1,176	454	3,260	5	28	115
		"	1	67	1,459	1,271	806	3,604	3	15	116
		"	1	113	3,043	2,447	1,260	6,864	8	43	117
羽	計	"	2	125	2,714	2,809	1,925	7,575	16	61	118
		"	1	101	1,811	1,555	945	4,413	3	20	119
		"	3	226	4,525	4,364	2,870	11,988	19	81	120

郡名	等級 派出所名	初回 再檢 計	等級					計	人員	件數	順 序
			一等	二等	三等	四等	等外				
三	端 間	"	—	59	1,055	3,547	2,082	6,743	7	78	121
		"	—	23	286	600	465	1,374	—	7	122
		"	—	82	1,341	4,147	2,547	8,117	7	85	123
	北 野	"	—	257	3,265	1,999	313	5,834	7	56	124
		"	—	102	1,245	721	658	2,726	4	15	125
		"	—	359	4,510	2,720	971	8,560	11	71	126
	善 導 寺	"	—	14	535	478	206	1,233	5	33	127
		"	—	8	104	131	138	381	1	3	128
		"	—	22	639	703	344	1,614	6	36	129
	久 留 米	"	—	33	248	172	27	480	3	12	130
		"	—	25	158	101	116	400	1	2	131
"		—	58	406	273	143	880	4	14	132	
井	計	"	—	363	5,103	6,196	2,628	14,290	22	179	133
		"	—	158	1,793	1,553	1,377	4,881	6	27	134
		"	—	521	6,896	7,749	4,005	19,171	28	206	135
三 瀨	荒 木	"	—	59	1,922	988	623	3,592	6	38	136
		"	—	29	433	79	298	839	—	7	137
		"	—	88	2,355	1,067	921	4,431	6	45	138
八	羽 犬 塚	"	—	—	22	7	25	54	2	4	139
		"	—	—	—	—	—	—	—	—	140
		"	—	—	22	7	25	54	2	4	141
	福 島	"	—	—	3	2	8	13	2	2	142
		"	—	—	8	—	8	16	—	1	143
		"	—	—	11	2	16	29	2	3	144
女	黒 木	"	—	2	20	56	11	89	2	3	145
		"	—	—	—	—	—	—	—	—	146
		"	—	2	20	56	11	89	2	3	147
計	"	—	2	45	65	44	156	6	9	148	
	"	—	—	8	—	8	16	—	1	149	
	"	—	2	53	65	52	172	6	10	150	

郡名	等級 派出所名	初回 再檢 計	等級					計	人員	件數	順 序
			一等	二等	三等	四等	等外				
山 門	矢 部 川	"	—	—	428	233	44	705	3	5	151
		"	—	—	—	—	—	—	—	—	152
		"	—	—	428	233	44	705	3	5	153
三	渡 瀬	"	—	1	217	169	10	397	4	10	154
		"	—	2	56	28	5	91	2	2	155
		"	—	3	273	197	15	488	6	12	156
池	大 牟 田	"	—	—	17	45	1	63	1	1	157
		"	—	—	—	—	—	—	—	—	158
		"	—	—	17	45	1	63	1	1	159
計	"	—	1	234	214	11	460	5	11	160	
	"	—	2	56	28	5	91	2	2	161	
	"	—	3	290	242	16	551	7	13	162	
筑 後 計	"	2	550	10,446	10,505	5,275	26,778	58	303	163	
	"	1	290	4,101	3,215	2,633	10,240	11	57	164	
	"	3	840	14,547	13,720	7,908	37,018	69	360	165	
企	門 司	"	—	—	16	—	3	19	1	1	166
		"	—	—	—	—	—	—	—	—	167
		"	—	—	16	—	3	19	1	1	168
小 倉	"	7	282	1,669	1,881	379	4,218	9	28	169	
	"	6	196	242	144	60	648	2	4	170	
	"	13	478	1,911	2,025	439	4,866	11	32	171	
曾 根	"	6	113	469	382	57	1,027	2	11	172	
	"	24	142	461	273	49	949	1	5	173	
	"	30	255	930	655	106	1,976	3	16	174	
救	計	"	13	395	2,154	2,263	439	8,264	11	39	175
		"	30	338	703	417	109	1,597	3	9	176
		"	43	733	2,857	2,680	548	6,861	14	48	177
田 川	伊 田	"	—	20	312	476	163	971	6	8	178
		"	—	67	110	68	43	288	—	2	179
		"	—	87	422	544	206	1,259	6	10	180

郡名	等級 派出所名	初回 再検査 計	等級					計	人員	件数	順序
			一等	二等	三等	四等	等外				
田	赤	"	-	-	-	-	-	-	-	-	181
		"	-	-	1	14	165	180	1	1	182
		"	-	-	1	14	165	180	1	1	183
	添田	"	-	132	735	523	530	1,920	8	17	184
		"	-	7	77	252	71	407	2	3	185
川	計	"	-	139	812	775	601	2,327	10	20	186
		"	-	152	1,047	999	693	2,891	14	25	187
		"	-	74	188	334	279	875	3	6	188
	行橋	"	-	226	1,235	1,333	972	3,776	17	31	189
		"	49	372	1,143	1,504	470	3,538	6	44	190
京	豊津	"	59	399	837	908	276	2,479	7	18	191
		"	108	771	1,980	2,412	746	6,017	13	62	192
		"	5	66	308	164	17	560	5	19	193
	犀川	"	4	60	255	161	14	494	3	4	194
		"	9	126	563	325	31	1,054	8	23	195
都	新田原	"	-	6	30	70	13	119	2	2	196
		"	-	6	30	70	13	119	2	2	197
		"	17	245	309	320	103	990	4	9	199
	計	"	17	245	305	320	103	990	4	9	201
		"	71	689	1,786	2,058	603	5,207	17	74	202
上	椎田	"	63	459	1,022	1,069	290	2,973	10	22	203
		"	134	1,148	2,878	3,127	893	8,180	27	96	204
		"	10	107	249	176	47	589	4	5	205
	宇島	"	10	107	249	176	47	589	4	5	207
		"	-	18	40	5	9	72	2	3	208
計	"	-	18	40	5	9	72	2	3	210	

郡名	等級 派出所名	初回 再検査 計	等級					計	人員	件数	順序
			一等	二等	三等	四等	等外				
計	計	"	10	125	289	181	56	661	6	8	211
		"	-	-	-	-	-	-	-	-	212
		"	10	125	289	181	56	661	6	8	213
	豊前計	"	94	1,361	5,276	5,501	1,791	14,023	49	147	214
		"	93	871	1,983	1,820	678	5,445	16	37	215
"		187	2,232	7,259	7,321	2,469	19,468	65	184	216	
總計	"	1,623	25,696	124,470	161,128	64,456	378,373	290	1,786	217	
	"	1,015	13,951	47,400	49,169	22,366	133,901	120	559	218	
	"	2,638	40,657	171,870	210,297	86,812	512,274	410	2,385	219	

菜種再検査状況

検査状況 月別	件数	總個數	變化ナキ個數	等級低下セルモノ			等級向上 セルモノ
				一等級	二等級	計	
6月	26	6,118	5,715	315	27	342	61
7月	18	3,269	3,050	99	8	107	112
8月	2	98	93	5	-	5	-
9月	17	4,015	3,852	137	7	144	19
10月	47	13,782	12,947	688	72	760	75
11月	103	22,353	21,331	713	136	849	173
12月	91	21,122	19,987	870	150	1,020	115
1月	98	20,342	19,233	888	92	980	129
2月	69	17,978	16,920	820	87	907	151
3月	68	13,929	12,862	849	105	954	113
4月	42	7,746	7,400	261	55	316	30
5月	18	3,149	2,919	206	11	217	13
計	599	133,901	126,309	5,851	750	6,601	991
歩合		1,000	0.943	0.043	0.006	0.049	0.008

三 取 引

イ 移 輸 出

検査茶種は其大部分が縣内消費に仕向けられ、福岡に五萬六千餘袋、筑紫郡に七
るものは検査茶種の一割四分で其大部分は佐賀縣に仕向けられてゐる。

移 出 檢 査 茶 種

順 序	仕 向 地		縣							
			指 定							
	仕 出 地	福 岡	若 松	久 留 米	朝 倉	筑 紫	三 井	三 瀬	八 女	
1	箱崎	12,968	4,608	160	—	10,708	—	960	320	
2	古賀	2,290	5,687	—	—	11,025	160	—	—	
3	土井	—	—	—	—	55	—	—	—	
4	赤間	1,680	4,208	320	—	4,880	720	920	160	
5	福間	528	2,016	480	—	1,183	—	—	160	
6	東郷	1,440	5,957	173	—	5,435	240	—	—	
7	海老津	776	596	—	—	3,909	—	—	—	
8	折尾	129	1,119	—	—	176	—	—	—	
9	若松	—	342	—	—	160	—	160	—	
10	八幡	—	—	—	—	—	—	—	—	
11	福丸	1,168	3,396	1,168	—	1,786	959	—	—	
12	直方	160	286	—	—	248	—	—	—	
13	大隈	—	440	—	—	416	—	—	—	
14	飯塚	—	1,202	—	—	58	—	—	—	
15	甘木	1,302	1,011	—	2,950	5,701	1,954	—	160	
16	比良	—	1,947	—	326	250	160	—	—	
17	杷木	—	—	—	—	—	—	—	—	
18	夜須	640	153	—	5,043	1,106	383	—	—	
19	二日市	—	2,560	—	—	2,170	—	240	—	
20	原田	560	160	320	—	440	1,120	—	—	
21	山家	—	580	—	—	3	—	—	—	
22	雑餉隈	2,056	1,320	—	—	9,956	—	—	—	
23	西新	3,234	480	160	—	5,355	—	—	320	
24	周船寺	7,559	806	—	—	2,783	—	447	—	
25	前原	11,003	8,120	320	—	5,303	100	639	160	
26	福吉	5,517	2,001	—	—	—	—	—	—	
27	筑前計	53,010	48,995	3,101	8,319	73,106	5,796	3,366	1,280	

及 市 況

状 況

萬七千餘袋、若松に五萬二千餘袋にして其他各郡に仕向けられてゐる。縣外に出

の 仕 向 状 況

順 序	内 地		縣 内 計	縣 外			合 計	順 序		
	山 門	小 計		其 他	佐 賀	大 阪			其 他	
										計
1	2,320	32,044	2,613	34,657	5,666	2,336	1,966	9,968	44,625	1
2	—	19,162	2,827	21,989	2,800	370	—	3,170	25,159	2
3	—	—	24	79	—	—	—	—	79	3
4	—	12,888	2,324	15,212	800	—	640	1,440	16,652	4
5	320	4,687	6,906	11,593	1,040	—	—	1,040	12,633	5
6	160	13,405	5,887	19,292	1,022	—	419	1,441	20,733	6
7	—	5,281	—	5,281	—	—	—	—	5,281	7
8	—	1,424	521	1,945	320	—	160	480	2,425	8
9	—	662	880	1,542	160	—	400	560	2,102	9
10	—	—	5	5	—	—	—	—	5	10
11	—	8,477	7,367	15,844	—	—	—	—	15,844	11
12	—	694	667	1,361	—	—	—	—	1,361	12
13	—	856	455	1,311	321	—	44	365	1,676	13
14	—	1,260	176	1,436	—	—	—	—	1,436	14
15	320	13,398	2,353	15,751	—	560	720	1,280	17,031	15
16	—	2,683	1,513	4,196	—	—	—	—	4,196	16
17	—	—	202	202	—	—	—	—	202	17
18	240	7,565	173	7,565	—	—	—	—	7,565	18
19	320	5,290	160	5,463	1,600	—	480	2,080	7,543	19
20	480	3,080	—	3,240	—	—	—	—	3,240	20
21	—	583	1,125	583	—	—	—	—	583	21
22	—	13,332	640	14,457	2,634	320	1,900	4,854	19,311	22
23	623	10,182	1,504	10,822	640	480	768	1,888	12,710	23
24	448	12,043	4,472	13,547	3,642	—	1,360	5,002	18,549	24
25	453	26,098	—	30,570	9,700	1,840	1,564	13,232	43,802	25
26	—	7,518	—	7,518	—	—	763	763	8,281	26
27	5,684	202,667	42,794	245,461	30,345	5,906	11,312	47,563	293,024	27

順序	仕向地 仕出地	縣							
		指 定							
		福 岡	若 松	久留米	朝 倉	筑 紫	三 井	三 瀬	八 女
28	田 主 丸	317	168	—	—	320	181	—	—
29	吉 井	10	—	—	—	991	559	—	—
30	端 間	—	—	—	—	—	5,274	—	—
31	北 野	999	—	124	—	397	3,470	160	—
32	本 郷	61	—	—	—	—	1,823	—	—
33	善 導 寺	169	—	—	—	—	191	200	—
34	久 留 米	160	—	160	—	240	33	—	—
35	荒 木	—	—	—	—	—	623	1,234	—
36	城 島	—	—	—	—	—	—	260	—
37	羽 犬 塚	—	—	78	—	—	—	—	—
38	大 牟 田	—	—	—	—	63	—	—	—
39	渡 瀬	—	—	—	—	46	—	—	—
40	筑 後 計	1,716	168	362	—	2,057	12,154	1,854	—
41	門 司	—	—	—	—	—	—	—	—
42	小 倉	160	1,891	—	—	640	—	—	—
43	曾 根	—	222	—	—	—	—	—	—
44	伊 田	—	—	—	—	180	—	378	—
45	添 田	—	—	—	—	637	—	—	—
46	行 橋	439	281	91	—	543	—	480	—
47	豐 津	179	—	—	—	—	—	36	—
48	犀 川	—	—	—	—	—	—	—	—
49	新 田 原	160	658	—	—	—	—	—	—
50	椎 田	—	185	—	—	—	—	—	—
51	宇 島	—	—	—	—	2	—	—	—
52	豐 前 計	938	3,237	91	—	2,002	—	894	—
53	總 計	56,664	52,400	3,554	8,319	77,165	17,950	6,114	1,280

順序	内 地			縣 内 計	縣 外				合 計
	山 門	小 計	其 他		佐 賀	大 阪	其 他	計	
28	320	1,306	1,292	2,598	305	160	34	499	3,097
29	—	1,560	2,552	4,112	320	—	320	640	4,752
30	300	5,574	5	5,579	364	—	480	844	6,423
31	—	5,150	160	5,310	587	—	320	907	6,217
32	160	2,044	—	2,044	—	—	—	—	2,044
33	—	560	—	560	100	—	—	100	660
34	—	593	—	593	—	—	—	—	593
35	—	1,857	100	1,957	—	—	—	—	1,957
36	—	260	—	260	—	—	—	—	260
37	—	78	—	78	—	—	—	—	78
38	—	63	—	63	—	—	—	—	63
39	—	46	—	46	—	—	—	—	46
40	780	19,091	4,109	23,200	1,676	160	1,154	2,990	26,190
41	—	—	—	—	—	—	19	19	19
42	204	2,895	730	3,625	722	—	249	971	4,596
43	—	222	845	1,067	190	—	—	190	1,257
44	—	558	—	558	243	—	—	243	801
45	—	637	941	1,578	160	—	160	320	1,898
46	94	1,928	166	2,094	160	—	—	160	2,254
47	—	215	79	294	—	—	—	—	294
48	—	—	—	—	98	—	—	98	98
49	169	987	—	987	—	—	329	329	1,316
50	—	185	4	189	—	—	—	—	189
51	—	2	70	72	—	—	—	—	72
52	467	7,629	2,835	10,464	1,573	—	757	2,330	12,794
53	6,931	229,387	49,738	279,125	33,594	6,066	13,223	52,883	332,008

輸 移 入

縣外より移輸入される茶種は十三萬三千袋にして本縣生産高四十三萬袋の約三割、長崎、熊本、山口、佐賀の順である。移入地別に見ると若松市最も多く總數の

茶 種 の 移

		福 岡	若 松	飯 塚	久 留 米	宗 像	朝 倉
輸 入	支 那	—	—	—	—	—	—
	米 國	—	—	—	—	—	—
計		—	—	—	—	—	—
移 入	佐 賀	128	1,536	—	1,130	570	—
	熊 本	1,307	2,121	102	1,440	—	—
	長 崎	785	1,840	—	1,200	—	160
	鹿 兒 島	6,172	20,216	—	5,040	1,858	544
	宮 崎	6,295	11,923	3,200	5,232	944	7,646
	大 山	—	7,166	—	320	—	720
	其 他	—	3,500	640	—	—	160
計	763	3,666	—	—	—	—	
合 計	15,450	51,968	3,942	13,802	3,372	9,230	
合 計	15,450	51,968	3,942	14,362	3,372	9,230	

四 茶 種

縣内下記市場に於ける、本年度茶種價格の推移を見ると、八月以降十二月迄は安は十一圓六十三錢七厘で、前年の十一圓七十一錢一厘に比して七錢四厘の下落を

イ 月 別 調 査 地 別 茶

月 別	6 月	7 月	8 月	9 月	10 月	11 月
若 松	11,000	11,197	10,787	10,670	10,530	10,450
博 多	11,156	11,310	10,887	10,567	10,308	10,366
雜 餉 限	10,860	11,503	10,692	10,492	10,170	10,474
平 均	11,052	11,337	10,789	10,523	10,336	10,436

入 輸 入 状 況

三分に當る。主に九州各縣及山口縣産で其の中宮崎、鹿兒島兩縣のもの最も多く大分四割に及び筑紫、福岡、久留米、朝倉、三潞郡之に亞ぐ。

輸 入 數 量

筑 紫	三 潞	八 女	山 門	浮 羽	其 他	計
—	—	—	—	—	—	—
—	—	—	—	—	—	—
—	—	—	—	—	—	—
—	233	320	593	—	—	4,510
320	—	—	—	—	—	5,290
285	337	288	417	320	—	5,632
2,025	640	—	288	286	—	37,069
8,642	5,108	960	1,616	3,040	160	54,766
2,064	—	—	774	150	—	11,194
320	160	160	—	160	160	5,260
5,460	—	—	—	—	—	9,889
19,116	6,478	1,728	3,688	3,956	320	133,610
19,116	6,478	1,728	3,688	3,956	320	133,610

價 格

値なるも一月より稍好轉し五月には最高十三圓十三錢を示した、本年度平均價格示して居る。

種 價 格 調 査 移出三等一袋當

12 月	1 月	2 月	3 月	4 月	5 月	平 均
10,500	11,550	11,550	12,825	12,700	13,000	11,670
10,560	11,400	11,723	12,537	12,600	13,133	11,655
10,602	11,293	11,868	12,517	12,383	12,960	11,585
10,554	11,411	11,714	12,626	12,561	13,030	11,637

□. 菜 種 年 次 別

順序	年 別		昭和五年度	昭和六年度	昭和七年度	昭和八年度
	月 別					
1	六	月	6,300	4,909	5,352	8,150
2	七	月	6,600	5,152	5,600	8,640
3	八	月	6,800	4,968	7,233	8,850
4	九	月	6,470	5,163	7,508	8,850
5	十	月	5,940	5,123	7,580	8,810
6	十	一 月	5,750	5,422	8,247	8,610
7	十	二 月	5,870	6,247	9,077	8,520
8	一	月	5,572	7,357	9,683	8,210
9	二	月	5,535	7,600	3,917	8,550
10	三	月	5,990	7,120	8,825	8,400
11	四	月	5,758	6,320	8,429	8,400
12	五	月	5,151	5,689	8,093	7,380
13	平	均	5,983	5,921	7,878	8,447

月 別 價 格 表

昭和九年度	昭和十年度	昭和十一年度	昭和十二年度	昭和十三年度	順序
7,150	7,785	10,220	11,572	11,052	1
7,170	8,216	10,187	12,522	11,337	2
7,910	8,600	10,649	12,388	10,789	3
7,660	8,789	12,450	12,345	10,523	4
7,840	9,990	11,400	12,532	10,336	5
7,360	10,184	11,800	12,300	10,436	6
7,520	10,555	12,175	11,826	10,554	7
8,470	10,600	12,220	11,530	11,411	8
9,600	10,146	12,336	11,220	11,714	9
9,270	10,233	12,054	11,259	12,626	10
8,000	10,825	12,200	10,559	12,561	11
8,120	9,899	11,847	10,488	13,030	12
8,050	9,659	11,628	11,711	11,637	13

五本縣に於ける製油状況

本年度中縣内に於て製油に供せられた原料菜種の量は三拾九萬袋以上に達し大工にて消費されて居る。

大工場を除て製油の盛な地方は福岡、浮羽、久留米、山門である。産業組合又は

菜種製油状

順序	事項 支所名	營業者					
		大工場=於ケル機械製油			電力又ハ發動機=依ル機械製油		
		箇所	臺數	數量	箇所	臺數	數量
1	箱崎	—	—	—	5	20	15,858
2	東郷	—	—	—	3	17	25,000
3	折尾	1	10	7,363	1	5	2,918
4	直方	—	—	—	1	1	4,500
5	飯塚	—	—	—	2	5	30,070
6	甘木	—	—	—	9	29	4,900
7	福岡	1	12	90,000	15	20	5,976
8	前原	—	—	—	1	5	4,000
9	筑前計	2	22	79,363	37	102	93,222
10	吉井	—	—	—	9	43	27,750
11	北野	—	—	—	8	47	89,600
12	大川	—	—	—	11	30	36,085
13	福島	—	—	—	2	5	2,074
14	柳河	—	—	—	14	51	39,150
15	筑後計	—	—	—	44	176	194,659
16	伊田	—	—	—	1	1	500
17	行橋	—	—	—	—	—	—
18	八屋	—	—	—	—	—	—
19	豊前計	—	—	—	1	1	500
20	總計	2	22	97,363	82	279	288,381

備考 製油量ハ正確ナル調査ニ困難シテ大體ノ見込數ナリ。

る製油状況

場にありて二割五分を消費し残り七割五分は縣下各地に散在する小規模の製油場

農會等で營む郡は宗像、早良の二郡で消費量は少量である。

況調査成績

農會又ハ産業組合			電力又ハ發動機=依ル機械製油			合計			順序
箇所	臺數	數量	箇所	臺數	數量	箇所	臺數	數量	
—	—	—	5	20	15,858	5	20	15,858	1
1	3	388	4	20	25,388	4	20	25,388	2
—	—	—	2	15	10,281	2	15	10,281	3
—	—	—	1	1	4,500	1	1	4,500	4
—	—	—	2	5	30,070	2	5	30,070	5
—	—	—	9	29	4,900	9	29	4,900	6
1	3	4,200	17	35	100,176	17	35	100,176	7
—	—	—	1	5	4,000	1	5	4,000	8
2	6	4,588	41	130	195,173	41	130	195,173	9
—	—	—	9	43	27,750	9	43	27,750	10
—	—	—	8	47	89,600	8	47	89,600	11
—	—	—	11	30	36,085	11	30	36,085	12
—	—	—	2	5	2,074	2	5	2,074	13
—	—	—	14	51	39,150	14	51	39,150	14
—	—	—	44	176	194,659	44	176	194,659	15
—	—	—	1	1	500	1	1	500	16
—	—	—	—	—	—	—	—	—	17
—	—	—	—	—	—	—	—	—	18
—	—	—	1	1	500	1	1	500	19
2	6	4,588	86	307	300,332	86	307	300,332	20

第三編 藁 工 品

第一 本縣に於ける呷検査事業

1. 呷 検 査 の 沿 革

米の包装は往時より俵に限られてゐる現今でも大部分俵である。呷を用ひてゐる縣は本縣米と佐賀縣米と福島縣の會津米であるが近年九州各縣でも呷併用することになつた。本縣も従來俵を本體とし只縣内消費米に限り呷を（豐前米は全部俵米である）認めてゐた。然るに本縣は年間二百五十萬石の産米額を有し、全國屈指の生産縣であるが、又一面消費額は三百數十萬石にして年間百數十萬石不足を生ずる状況である。故に大部分の米は呷米として縣内で消費されるので、呷を改善して完全なる包装とするが縣産米の聲價發揚の上に尤も有意義である。加之米は貯藏運搬上より見るに、俵を第一とするも近時完全なる殺蟲燻蒸藥の發見により、繩掛其他を十分にすれば貯藏上より見るも運搬上よりするも倉庫の完備に伴ひ、俵に少しの遜色を認められず、併して阪神地方の當用筋は呷の簡易便性を認識し呷米の需要頗る増加するの傾向に鑑み、縣は昭和十年産米より呷米の移出を容認したり、然るに本縣産呷は其質粗惡にして、米の容器とし適當ならざる状態にありて尙又其製産も縣内の需要を充す能ざるの現況にあり、茲に製品の改良増産が焦眉の急務なるに鑑み、本所は縣内各地に呷製作講習會並競技會を開催し、製品規格の統一と増産の奨励に努め、更に昭和十一年八月十五日より穀用呷の縣營検査を開始し、製品の向上及取引の利便に資したる次第なり。而して開始後日淺きにも不尙（十三年度末）實に百八十六萬枚の検査數を收め、其の製品たるや昔日の面目を一新し大いに改善せられたり。

2. 呷改良奨励に關する施設

一、呷製作講習會

呷に精通せる技術者を講師として、呷製作に關する講習會を縣内各地に開催したり。

二、呷製作競技會

相當熟練せる朝倉、筑紫、糸島、三井、浮羽、三潞、八女、山門に製作競技會を開催し規格の統一と増産に資したり。

第二 檢 查

1. 十 八 日 穀 用 以

事 項 派出所名	檢 查 總 數	內 譯				受 檢	
		特 上	上	並	格 外	人 員	件 數
箱 崎	—	—	—	—	—	—	—
古 賀	1,300	—	937	363	—	3	4
福 間	8,618	—	7,643	895	80	4	30
東 郷	31,412	1,080	29,235	1,096	1	11	91
赤 間	28,343	—	26,108	2,226	9	5	43
海 老 津	10,819	—	2,749	8,031	39	1	8
折 尾	—	—	—	—	—	—	—
直 方	5,769	—	2,314	3,354	101	6	30
福 丸	23,184	34	6,434	15,824	892	14	85
飯 塚	4,970	—	1,093	3,778	99	9	20
大 隈	1,787	—	486	1,279	22	21	23
長 尾	804	—	115	689	—	2	3
甘 木	27,717	—	12,522	15,168	27	4	30
比 良 松	42,615	310	16,477	25,617	211	10	94
夜 須	4,536	54	3,058	1,397	27	9	35
杷 木	22,578	800	7,485	14,251	42	12	48
山 家	142	—	142	—	—	2	2
原 田	11,364	7,289	3,748	327	—	5	18
二 日 市	24,707	1,109	14,903	18,545	150	4	12
雜 餉 隈	4,428	—	3,549	683	196	4	6
西 新	6,907	—	3,189	3,593	175	2	12

成 績

檢 查 成 績 日 曆 十 三 年 四 月 至 昭 和 十 四 年 三 月

事 項 郡 名	檢 查 總 數	內 譯			
		特 上	上	並	格 外
糟 屋 宗	1,300	—	937	363	—
像 遠 賀 鞍 手 嘉 穂 朝	68,373	1,080	62,986	4,217	90
賀 鞍 手 嘉 穂 朝	10,819	—	2,749	8,031	39
手 嘉 穂 朝	28,953	34	8,748	19,178	993
穂 朝	7,561	—	1,694	5,746	121
倉 筑	97,446	1,146	39,542	56,433	307
紫 早 良	40,641	8,398	22,342	9,555	346
早 良	6,907	—	3,189	3,593	125

事項 派出所名	検査總數	内				受 檢	
		特 上	上	並	格 外	人 員	件 數
周 船 寺	52,569	42	51,896	631	—	4	39
前 原	64,712	43	63,472	1,197	—	8	146
福 吉	16,105	—	16,077	—	8	22	40
筑 前 計	395,386	10,761	273,652	108,944	2,029	162	819
吉 井	59,547	—	20,780	37,184	1,583	28	80
田 主 丸	60,510	—	22,665	36,517	1,328	16	88
端 間	66,163	—	20,105	45,428	630	6	47
北 野	99,809	—	21,690	76,986	1,133	8	55
善 導 寺	17,580	48	8,632	8,644	256	2	32
久 留 米	7,625	—	2,528	4,869	228	4	14
荒 木	318,613	—	234,781	81,426	2,406	43	439
城 島	389,372	504	216,698	159,853	12,317	40	536
若 津	43,338	160	33,020	9,358	300	44	149
羽 大 塚	139,011	—	125,559	12,634	818	185	508
福 島	17,151	—	16,838	312	1	8	42
黒 木	1,754	—	1,049	698	7	4	8
柳 河	209,943	211	80,798	119,912	9,022	215	621
矢 部 川	12,827	803	6,944	3,689	1,391	115	194
明 野	5,921	—	2,299	3,297	325	9	14
渡 瀬	11,400	—	9,001	2,388	11	59	99
大 牟 田	834	—	381	444	9	3	6
筑 後 計	1,461,398	1,726	823,768	604,139	31,765	789	2,932
總 計	1,856,784	12,487	1,097,420	713,033	33,794	951	3,751

事項 郡 名	検査總數	内			
		特 上	上	並	格 外
糸 島	133,386	85	131,465	1,828	8
筑 前 計	395,386	10,761	273,652	108,944	2,029
浮 羽	120,057	—	43,445	73,701	2,911
三 井	191,177	48	52,955	135,927	2,247
瀨 八	751,323	664	484,499	251,137	15,023
女 山	157,916	—	143,446	13,644	826
門 三	228,691	1,014	90,041	126,898	10,738
池	12,234	—	9,382	2,832	20
筑 後 計	1,461,398	1,726	823,768	604,139	31,765
總 計	1,856,784	12,487	1,097,420	713,083	33,794

2. 糞工品(十八目穀用吠)派出所

順序	月別		昭和13年 4月	5月	6月	7月	8月	9月
	派出所別							
1	東	郷	121	27	—	3	12	48
2	吉	井	—	144	—	—	—	—
3	田	主丸	—	—	—	—	—	—
4	北	野	—	—	—	—	—	—
5	荒	木	109	81	—	—	798	1,903
6	城	島	80	29	64	70	190	1,302
7	若	津	—	11	—	—	—	—
8	福	島	—	—	—	—	—	—
9	羽	犬塚	9	—	—	—	—	565
10	渡	瀬	—	—	—	—	—	—
11	計		319	148	64	73	1,000	3,818

3. 糞工品(十七目肥料吠)派出所

順序	月別		昭和13年 4月	5月	6月	7月	8月
	派出所別						
1	杷	木	—	—	—	—	—
2	城	島	1,000	—	—	—	—
3	若	津	700	500	—	—	—
4	福	島	1,082	180	98	—	—
5	羽	犬塚	13,042	2,500	—	2,500	—
6	柳	河	37,105	49,350	14,100	5,670	9,426
7	計		52,929	52,530	14,198	8,170	9,426

別月別荷造検査成績 自昭和13年4月 至 " 14年3月

10月	11月	12月	14年 1月	2月	3月	計	順序
38	47	40	86	100	34	556	1
—	—	—	—	—	—	—	2
—	—	—	—	—	—	—	3
—	—	—	—	—	—	—	4
4,582	1,253	1,810	3,747	826	277	15,386	5
2,500	1,676	477	2,966	1,612	2,598	13,564	6
72	51	—	—	—	—	134	7
—	—	—	—	—	—	—	8
1,645	932	857	557	335	85	4,985	9
—	—	—	—	—	—	—	10
8,837	3,959	3,184	7,356	2,873	2,994	34,625	11

別月別製品検査成績 自昭和13年4月 至 " 14年3月

9月	10月	11月	12月	14年 1月	2月	3月	計	順序
—	—	—	—	—	—	2,310	2,310	1
—	—	—	—	—	—	—	1,000	2
—	—	—	—	—	—	—	1,200	3
—	—	—	—	—	—	—	1,360	4
—	—	—	—	—	—	—	18,042	5
920	—	—	—	—	—	—	116,571	6
920	—	—	—	—	—	2,310	140,483	7

第四編 筭 罐 詰

第一 昭和十三年度筍罐詰検査業務施行の概況

筍罐詰縣營検査施行第二年度に屬し初年度検査施行の状況に徴し特に次記施設を周到にし検査施行の目的達成に努めたり。

1. 受檢者の指導

本所員又は地方駐在検査員をして隨時選別並に製造期の區分等を指導する外地方別に製造者打合會等を開催し検査施行の円滑と製品の向上統一に資したり。

2. 標準品の査定

主産地に於て農林省係官始め各關係方面の參集を求め蒐集したる候補品に依り検査標準品十一種を査定し併て検査上の打合を遂げたり、尙標準品は寫眞を撮り主なる關係方面並検査員に配付し検査の統一に資したり。

3. 鑑定練習會

検査員を縣下一ヶ所又は地方別に適宜集合せしめ品質鑑定並に検査實務の練習をなさしめ等級程度の統一適正に努めたり。

第二 検査成績

1. 罐種別検査成績

等級別 罐種別	計	特等	一等	二等	三等	格外	廢品	
一 號 罐	箱	76,956	5,082	16,205	23,353	21,994	10,322	—
	裸罐	14,836	1,556	1,083	4,695	6,430	1,072	—
二 號 罐	箱	4,781	559	1,597	1,431	959	235	—
	裸罐	174	28	47	49	50	—	—
三 號 罐	箱	16	15	1	—	—	—	—
五ガロン 罐	罐	124,109	2,801	10,659	21,315	20,462	68,872	—
二・五ガロン 罐	箱	15	—	15	—	—	—	—
	裸罐	1,062	—	—	138	600	324	—

一號罐 2. 派出所別等級別檢查成績

等級別		計	特等	一等	二等	三等	格外	廢品
派出所名								
箱	崎 { 罐	2,217	—	469	921	778	49	—
		150	—	—	—	150	—	—
若	松 { "	2,198	41	260	778	760	359	—
		1,962	3	381	1,274	56	248	—
福	丸 { "	5,109	287	704	2,424	936	758	—
		645	—	—	—	645	—	—
本	所 { "	3,264	105	230	715	1,710	504	—
		8	—	1	—	7	—	—
福	島 { "	46,455	4,284	10,020	13,604	12,754	5,793	—
		11,506	1,503	186	3,421	5,572	824	—
柳	河 { "	12,601	302	3,166	2,937	3,449	2,747	—
		—	—	—	—	—	—	—
小	倉 { "	3,386	—	992	1,282	1,108	4	—
		565	50	515	—	—	—	—
行	橋 { "	1,726	63	364	692	499	108	—
		—	—	—	—	—	—	—
計	" { "	76,956	5,082	16,205	23,353	21,994	10,322	—
		14,836	1,556	1,083	4,695	6,430	1,072	—

二號罐

等級別		計	特等	一等	二等	三等	格外	廢品
派出所名								
箱	崎 { 罐	135	14	109	—	5	7	—
		—	—	—	—	—	—	—
若	松 { "	14	—	—	6	8	—	—
		51	—	—	31	20	—	—
福	丸 { "	—	—	—	—	—	—	—
		—	—	—	—	—	—	—
本	所 { "	31	—	11	9	11	—	—
		24	—	—	12	12	—	—
福	島 { "	2,710	499	618	886	606	101	—
		99	28	47	6	18	—	—
柳	河 { "	1,743	46	791	466	313	127	—
		—	—	—	—	—	—	—
小	倉 { "	148	—	68	64	16	—	—
		—	—	—	—	—	—	—
行	橋 { "	—	—	—	—	—	—	—
		—	—	—	—	—	—	—
計	" { "	4,781	559	1,597	1,431	959	235	—
		174	28	47	49	50	—	—

三號罐

等級別		計	特等	一等	二等	三等	格外	廢品
派出所名								
箱	崎	箱	—	—	—	—	—	—
若	松	"	—	—	—	—	—	—
福	丸	"	—	—	—	—	—	—
本	所	"	—	—	—	—	—	—
福	島	"	—	—	—	—	—	—
柳	河	"	16	—	15	1	—	—
小	倉	"	—	—	—	—	—	—
行	橋	"	—	—	—	—	—	—
計		"	16	—	15	1	—	—

五ガロン罐

等級別		計	特等	一等	二等	三等	格外	廢品
派出所名								
箱	崎	罐	6,026	129	818	1,680	1,144	2,255
若	松	"	2,361	—	52	430	668	1,211
福	丸	"	6,076	41	879	1,172	3,099	885
本	所	"	7,918	243	422	968	2,745	3,540
福	島	"	72,801	1,931	5,861	11,251	6,609	47,149
柳	河	"	19,883	457	1,443	4,454	4,353	9,176
小	倉	"	7,551	—	1,184	1,360	1,442	3,565
行	橋	"	1,493	—	—	—	402	1,091
計		"	124,109	2,801	10,659	21,315	20,462	68,872

二・五ガロン罐

等級別		計	特等	一等	二等	三等	格外	廢品
派出所名								
箱	崎	—	—	—	—	—	—	—
若	松	{箱 裸罐	26	—	—	—	—	26
福	丸	—	—	—	—	—	—	—
本	所	{箱 裸罐	150	—	—	—	—	150
福	島	{ "	15	—	15	—	—	—
		"	479	—	—	138	269	72
柳	河	{ "	—	—	—	—	—	—
		"	407	—	—	—	331	76
小	倉	—	—	—	—	—	—	—
行	橋	—	—	—	—	—	—	—
計		{箱 裸罐	15	—	15	—	—	—
		"	1,062	—	—	138	600	324

3. 前年度との罐

事項 罐種別	前年度							
	計	特等	一等	二等	三等	格外	廢品	
一號罐	{箱	63,930	4,580	13,791	22,957	17,204	5,364	34
	{裸罐	13,265	1,420	1,985	5,614	3,074	1,171	—
二號罐	{箱	6,438	1,040	2,353	1,542	1,359	144	—
	{裸罐	194	59	75	18	26	16	—
三號罐箱	33	28	—	—	5	—	—	
五ガロン罐	62,000	2,003	7,082	14,046	14,759	23,987	123	
二・五ガロン罐	{箱	1,190	—	27	775	246	139	—
	{裸罐	3,774	34	831	862	1,012	1,023	12

4. 規格符號別等級別成績

一號罐

等級別 規格符號別	等級別							
	計	特等	一等	二等	三等	格外	廢品	
L A	{箱	3,449	—	35	2,069	1,345	—	—
	{裸罐	4	—	—	1	3	—	—
L	{"	15,613	—	397	13,347	1,842	27	—
	{"	468	—	195	273	—	—	—
M	{"	21,969	—	12,859	6,487	2,595	28	—
	{"	5,615	—	605	4,112	650	248	—
S	{"	7,027	3,182	2,171	697	755	222	—
	{"	850	348	185	158	159	—	—
S A	{"	1,914	708	304	626	265	11	—
	{"	528	506	5	—	17	—	—
S B	{"	1,427	852	310	115	132	18	—
	{"	518	210	73	142	93	—	—

種別等級別對照

昭和十三年度							
計	特等	一等	二等	三等	格外	廢品	
76,956	5,082	16,205	23,353	21,994	10,322	—	—
14,836	1,556	1,083	4,695	6,430	1,072	—	—
4,781	559	1,597	1,431	959	235	—	—
174	28	47	49	50	—	—	—
16	15	1	—	—	—	—	—
124,109	2,801	10,659	21,315	20,462	68,872	—	—
15	—	15	—	—	—	—	—
1,062	—	—	138	600	324	—	—

等級別 規格符號別	等級別							
	計	特等	一等	二等	三等	格外	廢品	
S S	{箱	486	340	129	12	5	—	—
	{裸罐	522	492	20	9	1	—	—
C	{"	15,605	—	—	—	15,055	550	—
	{"	5,507	—	—	—	5,507	—	—
T	{"	2,686	—	—	—	—	2,686	—
	{"	824	—	—	—	—	824	—
D	{"	5,799	—	—	—	—	5,799	—
	{"	—	—	—	—	—	—	—
K	{"	981	—	—	—	—	981	—
	{"	—	—	—	—	—	—	—
計	{"	76,956	5,082	16,205	23,353	21,994	10,322	—
	{"	14,836	1,556	1,083	4,695	6,430	1,072	—

二號罐

等級別		計	特等	一等	二等	三等	格外	廢品
規格符號別								
L A	箱	319	—	12	288	19	—	—
	裸罐	50	—	9	23	18	—	—
L	〃	1,486	—	456	876	154	—	—
	〃	32	—	6	26	—	—	—
M	〃	1,800	442	1,071	263	24	—	—
	〃	29	8	20	—	1	—	—
S	〃	179	117	58	4	—	—	—
	〃	51	20	12	—	19	—	—
C	〃	828	—	—	—	762	66	—
	〃	12	—	—	—	12	—	—
T	〃	169	—	—	—	—	169	—
	〃	—	—	—	—	—	—	—
計	〃	4,781	559	1,597	1,431	959	235	—
	〃	174	28	47	49	50	—	—

三號罐

等級別		計	特等	一等	二等	三等	格外	廢品
規格符號別								
L	箱	3	2	1	—	—	—	—
M	箱	3	13	—	—	—	—	—
計	箱	16	15	1	—	—	—	—

五ガロン罐

等級別		計	特等	一等	二等	三等	格外	廢品
規格符號別								
L A	罐	6,743	—	144	3,114	3,108	377	—
L	〃	13,923	—	709	9,228	3,610	376	—
M	〃	11,882	—	6,040	4,451	1,089	302	—
S	〃	10,203	2,668	2,141	4,056	1,123	215	—
S A	〃	1,984	108	975	242	471	188	—
S B	〃	1,056	25	650	224	157	—	—
S S	〃	237	—	—	—	34	203	—
C	〃	16,394	—	—	—	10,870	5,524	—
T	〃	9,152	—	—	—	—	9,152	—
D	〃	44,492	—	—	—	—	44,492	—
K	〃	8,043	—	—	—	—	8,043	—
計	〃	124,109	2,801	10,659	21,315	20,462	68,872	—

二・五ガロン罐

等級別		計	特等	一等	二等	三等	格外	廢品
規格符號別								
L	箱	—	—	—	—	—	—	—
	裸罐	407	—	—	138	269	—	—
S B	〃	15	—	15	—	—	—	—
	〃	—	—	—	—	—	—	—
C	〃	—	—	—	—	—	—	—
	〃	505	—	—	—	331	174	—
T	〃	—	—	—	—	—	—	—
	〃	150	—	—	—	—	150	—
計	〃	15	—	15	—	—	—	—
	〃	1,062	—	—	138	600	324	—

5. 前年度との規格符

事項 規格符號別	前年度				
	一號罐	二號罐	三號罐	五ガロン罐	二・五ガロン罐
L A	4,107	695	—	5,487	129
L	14,274	2,418	3	12,024	1,018
M	22,322	1,798	16	7,897	1,901
S	5,252	242	9	5,792	1,224
S A	459	2	—	972	38
S B	595	—	—	664	16
S S	625	—	—	—	10
C	13,669	1,158	5	7,626	1,286
T	3,191	130	—	5,322	59
D	1,507	—	—	11,980	304
K	115	—	—	4,236	169
計	66,138	6,443	33	62,000	6,154

6. 輸移出先別罐種別調

輸移出先	罐種別	輸移出先				
		一號罐(箱)	二號罐(箱)	三號罐(箱)	五ガロン罐(罐)	二・五ガロン罐(罐)
滿洲	國	15,508	386	—	3,300	—
北	支	6,905	289	—	484	—
朝	鮮	11,749	1,228	—	12,000	—
長	崎	6,004	250	—	10,902	—
山	口	1,300	—	—	4,500	—
熊	本	250	—	—	3,400	30
大	分	—	—	—	600	—
廣	島	1,000	159	—	17,500	—
愛	知	—	—	—	3,700	—
靜	岡	—	—	—	2,500	—
大	阪	2,377	650	16	500	—
京	都	—	—	—	600	—

號別罐種別對照 (一號及二號ノ裸罐ハ箱ヘ
二・五ガロン罐ハ罐ニ換算)

昭和十三年度				
一號罐	二號罐	三號罐	五ガロン罐	二・五ガロン罐
3,449	321	—	6,743	—
15,691	1,487	3	13,923	407
22,904	1,801	13	11,882	—
7,168	181	—	10,203	—
2,002	—	—	1,984	—
1,513	—	—	1,056	30
573	—	—	237	—
16,522	828	—	16,394	505
2,823	169	—	9,152	150
5,799	—	—	44,492	—
981	—	—	8,043	—
79,425	4,787	16	124,109	1,092

輸移出先	罐種別	輸移出先				
		一號罐(箱)	二號罐(箱)	三號罐(箱)	五ガロン罐(罐)	二・五ガロン罐(罐)
神奈川		—	—	—	500	—
東京		3,515	1,650	—	4,000	—
新潟		—	—	—	700	—
青森		—	—	—	25,700	—
福岡縣貿易協會		12,548	100	—	8,200	—
福岡縣購買販賣組合聯合會		13,300	69	—	14,200	—
縣内		4,972	7	—	10,823	1,062
計		79,428	4,788	16	124,109	1,092
價格		316,091円	29,841円	170円	303,203円	1,431円

第五編 鷄 卵

一 本縣に於ける養鶏の概況

本縣の養鶏は昭和十三年六月末現在に於て飼養戸數一〇九、〇八一戸で前年に比し二四五戸（二厘）の増加をなしてゐる、飼養戸數を飼養羽數の階級的に觀れば十羽未満は六九、〇六〇戸（六割三分三厘）十羽以上五十羽未満は三六、〇七三戸（三割三分一厘）五十羽以上は三、一九八戸（二分六厘）である、更に之を郡市別に觀れば嘉穂郡の八、六四〇戸を最多として八女郡の八、三九六戸、朝倉郡の八、三四四戸、三潞郡の六、四〇五戸、粕屋郡の六、四〇四戸の順次になつてゐる、飼養羽數は一、九九〇、六五五羽にして前年に比すれば四五、六五七羽（二分三厘）の増加を示してゐる、これを成鶏雛別に觀れば成鶏は九三七、〇七二羽（四割七分一厘）にして雛は一〇五三、五八三羽（五割二分九厘）なり、更に雌雄別に觀るときは雌は七九六、四七〇羽（八割五分）雄は一四〇、六〇二羽（一割五分）なり、尙飼養羽數は郡市別に觀れば粕屋郡の一五〇、九六五羽最も多く糸島郡の一五〇、一七六羽宗像郡の一四二、七八五羽嘉穂郡の一三五、七二七羽朝倉郡の一三一、八三五羽の順序になつてゐる、鶏卵は自昭和十一年七月一日至昭和十二年六月三十日の一ヶ年間の生産數量は一一三、七三四、二七四個で雌一日平均産卵數一四三個である。

斯の如く本縣の養鶏は近年著しく伸展を遂げ尙過去を顧みても年々増殖の跡が見受けられ將來も逐年飼養戸數並に飼養羽數の増加と相俟つて鶏卵の増産を豫想し得るのである。

二 本縣の鶏卵検査

本縣の鶏卵は地方的に其の取引狀況が異なるも大部分は荷造して販賣されてゐる、既往に於ける出荷鶏卵は品質並に荷造が區々にして内容量目等も四貫目或は三貫五〇〇匁とありて容器にしても石油箱、素麵箱等を利用して出荷せられてゐる有様なりしが國內鶏卵の取引量目を四貫目に統一されてより本縣出荷鶏卵も之に順應し量目は四貫目に統一されたのである、然るに品質の不統一と容器の良悪あるを以て取引上に尠からざる不利不便ありて市場に於ては既に検査施行の鹿兒島、佐賀の兩縣の出荷鶏卵に比較して價格に於て著しく遜色あるので本縣出荷鶏卵の品質並に荷造の改善を圖り以て取引の圓滑を期する爲検査施行の計畫を樹てられ昭和十二年九月二十五日付農林省指令一二畜第九八九號に依り之が實施を認可せられたるに依り同年九月三十日縣令第四五號を以て十月十日より検査を實施した。

三 檢 査 成 績

1. 郡 別 等 級 別 檢 査 數 量

検査數量を地方別に見ると筑前地方が大部分で約八、三割を占め其の残は筑後地方で一、七割である、本年度に於て豊前地方には検査施行なし、更に郡別に觀れば宗像郡が最も多く一七、三八三箱（四割）にして糸島七、六四六箱（一、七割）三井五、五〇六箱（一、二割）粕屋三、六二八箱（〇、八割）筑紫、朝倉、浮羽早良、八女、遠賀、三潯、山門の順序である。

2. 派 出 所 別 檢 査 成 績 自 昭和十三年四月 至 全 十四年三月

郡 名	派 出 所 別	檢 査 總 數	合 格	不 合 格	備 考
粕 屋	箱 崎	3,628	3,221	407	
宗 像	東 郷	17,383	16,698	685	
遠 賀	折 尾	122	121	1	
朝 倉	甘 木	2,210	2,133	77	
	夜 須	523	489	34	
筑 紫	雜 餉 隈	2,328	2,279	49	
	原 田	712	701	11	
早 良	西 新	1,059	1,059	—	
糸 島	前 原	6,717	6,493	224	
	福 吉	929	834	95	
浮 羽	吉 井	1,545	1,414	131	
三 井	北 野	5,506	4,951	555	
三 潯	若 津	73	73	—	
八 女	福 島	390	390	—	
	柳 河	46	46	—	
計		43,171	40,902	2,269	

3. 受 檢 者 別 等 級 別 數 量

受檢者別の検査數量は検査開始に前後がありて一概に比較は出来ないが出荷數量の多い組合は従つて検査數量も多い、受檢者別に之を觀るときは池野村の五、七一八箱が最も多く次に勝浦村が四、八七一箱田島村の三、三五九箱津屋崎町の三、三一八箱小野村の三、一三二箱善導寺村二、六七三箱芥屋村二、五〇五箱の順序になつてゐる。検査成績を受檢別に觀るに検査總數に對し不合格の割合に多く或は全然不合格のない所もあるがこれ等は當地に於て不合格はバラの儘販賣せられ又は出荷數量の少い所では不合格の數量が四貫目に完たざることなどある爲なり、茲に受檢者數を郡別に觀れば糸島郡の十組合を最多とし宗像の六、三井六朝倉四、筑紫三、早良二、粕屋二、八女三潯山門各一の割合になつてゐる。

受 檢 者 別 鷄 卵 檢 査 成 績 自 昭和十三年四月 至 昭和十四年三月

郡 別	受 檢 者 名	檢 査 總 數	合 格	不 合 格
粕 屋	小野村養鷄組合	3,132	2,738	394
	青柳村養鷄組合	496	483	13
宗 像	神湊町養鷄組合	37	36	1
	津屋崎町養鷄組合	3,318	3,204	114
遠 賀	田島村養鷄組合	3,359	3,239	120
	勝浦村養鷄組合	4,871	4,668	203
朝 倉	池野村養鷄組合	5,718	5,476	242
	福間町養鷄組合	80	75	5
早 良	蘆屋町養鷄組合	122	121	1
	蟻城村養鷄組合	383	372	11
三 井	立石村養鷄組合	1,524	1,466	58
	大福村養鷄組合	303	295	8
浮 羽	夜須村養鷄組合	523	48	34
	岩戸村養鷄組合	1,660	1,622	38
筑 紫	南畑村養鷄組合	668	657	11
	筑紫村養鷄組合	712	701	11
早 良	金武村養鷄組合	27	27	—
	内野村養鷄組合	1,032	1,032	—
糸 島	長糸村養鷄組合	1,964	1,880	84
	怡土村養鷄組合	333	306	27

郡別	受検者名	検査總數	合格	不合格	
糸島	周船寺村養鶏組合	91	87	4	
	櫻井村養鶏組合	88	87	1	
	芥屋養鶏組合	2,505	2,448	57	
	元岡村養鶏組合	732	690	42	
	今宿村養鶏組合	551	551	—	
	小富士村養鶏組合	356	348	8	
	今津村養鶏組合	97	96	1	
	福吉村養鶏組合	929	834	95	
	浮羽	御幸村養鶏組合	1,069	981	88
		大石村養鶏組合	476	433	43
三井	御原村養鶏組合	1,296	1,172	124	
	小郡村養鶏組合	317	271	46	
	三國村養鶏組合	709	576	133	
	善導寺村養鶏組合	2,673	2,460	213	
	味坂村養鶏組合	474	439	35	
三瀬	大城村養鶏組合	37	33	4	
	三又村養鶏組合	68	68	—	
八女	福岡縣購買販賣組合 聯合會福島出張所	390	390	—	
山門	山門郡農會	51	51	—	
計		43,171	40,902	2,269	

四 需要供給状況

1. 本縣鶏卵の需給並取引状況

本縣に於ける鶏卵の需要は最近著しく増加し縣内外都市の鶏卵消費は本縣鶏卵にては不足をを告げ年約三千萬個の鶏卵を縣外に仰ぎ居る状態なり、其の主なる消費都市は福岡市を初め八幡、小倉、久留米、門司、若松、飯塚、戸畑、大牟田直方の各都市である、翻つて本縣鶏卵の取引状況は縣下各都市の養鶏組合に於て共同出荷を行ひ農會及産業組合の斡旋に依り販賣せらる、然るに養鶏組合の活動鈍く且市場に近接せる地方にありては都市の中間商人に依り買取を行はれ居る状態なり、即ち従前の庭先取引を行つて居るのである。尙一面炭坑地帯及其の近隣地方にては其の土地に於て生産者自らバラ賣を行つてゐる有様で荷造して販賣するもの殆どなき状態なり。

2. 仕向地別數量

仕向地別の數量は福岡市の二二、六五四箱の最も多く飯塚市七、〇五六箱八幡市六、〇一〇箱久留米市の三、一〇一箱長崎、小倉、下關、門司、若松、直方、戸畑の順序になつてゐる。

昭和十五年八月二十日印刷

昭和十五年八月廿五日發行

福岡縣農產物檢查所

福岡市東職人町一八

印刷者 大隈龍介

福岡市上名島町五三

印刷所 福岡印刷株式會社

電話 | 六二番
 五-五〇

142
441

14. 2□-441



1 4. 2a

441

終