



始



昭和十二年下半期

第七十次

綿絲紡績事情參考書



大日本紡績聯合會

142
26

14・20
26



緒 言

本書ハ當業者ノ参考ニ資センガ爲メ昨年下
半期ニ於ケル本邦綿絲紡績事業ニ關スル各
般ノ事項ヲ調査シタルモノナリ
本書中ノ計數ニシテ大日本紡績聯合會月報
中ノ計數ト符合セザルモノアルハ本書ニ於
テ更訂シタルニ因ル

昭和十三年五月

大日本紡績聯合會調査部

發行所寄贈本



目次

昭和三年以降綿絲出來高輸入高輸出高綿絲棉花及上海為替相場一覽表並高低表.....

昭和三年以降綿布出來高及輸出入價額一覽表並高低表.....

(1) 全國綿絲紡績會社所在地資本金及鍾數一覽表..... 1

附表 紡績聯合會加盟會社据附鍾數每期番手別表.....25

(2) 昭和十二年下半期全國紡績會社營業實況一覽表.....27

(3) 昭和十二年下半期全國紡績會社棉花消費高種別表.....29

(4) 昭和十二年下半期全國紡績會社製絲番手別捆數一覽表.....38

(5) 昭和十二年下半期全國紡績會社製絲捆數一覽表.....45

(6) 紡績綿絲內地需用高一覽表.....47

(7) 昭和十二年下半期在朝鮮紡績工場綿絲出來高表.....48

(8) 昭和十二年下半期在朝鮮紡績工場綿布出來高表.....48

(9) 昭和十二年下半期大阪手形交換所組合銀行綿業關係貸出殘高表.....48

(10) 昭和十二年下半期大阪、神戸各倉庫綿絲在荷高表.....49

(11) 昭和十二年下半期東京、名古屋各倉庫綿絲在荷高表.....49

(12) 昭和十二年下半期大阪、神戸各倉庫綿布在荷高表.....49

(13) 昭和十二年下半期東京、名古屋各倉庫綿布在荷高表.....49

(14) 昭和十二年下半期大阪、神戸各倉庫棉花在荷高表.....49

(15) 昭和十二年下半期橫濱、名古屋各倉庫棉花在荷高表.....49

(16) 昭和十二年下半期輸入綿絲國別番手別捆數表.....50

(17) 昭和十二年下半期大阪三品取引所左燃二十番手相場高低表.....51

(18) 昭和十二年下半期東京杉之森綿絲市場左燃二十番手相場高低表.....51

(19) 昭和十二年下半期名古屋綿絲布取引所左燃二十番手相場高低表.....51

(20) 昭和十二年下半期聯合各紡績會社ノ報告ニ係ル綿絲相場高低表.....51

(21) 昭和十二年下半期大阪三品取引所棉花相場高低表.....51

(22) 昭和十二年下半期日本棉花同業會調查棉花相場高低表.....51

(23) 昭和十二年下半期輸入棉花國別表.....53

(24) 昭和十二年下半期輸出綿絲國別表.....53

(25) 昭和十二年下半期全國紡績會社輸出綿絲捆數表.....55

(26) 昭和十二年下半期輸出綿絲番手別捆數表.....55

(27) 倫敦銀塊及上海為替相場表.....56

(28) 昭和十二年下半期全國紡績會社兼營織布營業實況一覽表.....57

(29) 昭和十二年下半期全國紡績會社兼營綿布種類別出來高表.....63

(30) 昭和十二年下半期綿布^(生地)輸出高表.....69

(31) 昭和十二年下半期主要綿製品^(織物)輸出高表.....73

(32) 昭和十二年下半期綿布輸入高表.....75

(33) 昭和十二年下半期輸出綿布^(生地)國別表.....77

(34) 昭和十二年下半期輸入綿布國別表.....89

(35) 昭和十二年下半期輸出綿ブランケット國別表.....89

(36) 昭和十二年下半期輸出綿タオル國別表.....89

(37) 昭和十二年下半期輸出メリヤス製品國別表.....91

(38) 昭和十二年下半期紡績機械輸入高表.....91

(39) 昭和十二年下半期織布機械輸入價額表.....91

(40) 昭和十二年下半期織布整理機輸入高表.....92

(41) 昭和十二年下半期紡績機械及織布機械輸出高表.....92

(42) 棉花再輸出高表.....93

(43) 綿絲再輸入高表.....94

(44) 綿布再輸入高表.....94

(45) 昭和十二年下半期全國紡績株式會社營業成績表.....95

(46) 昭和十二年下半期大阪株式取引所紡績株定期相場高低表.....103

(47) 昭和十二年下半期東京株式取引所紡績株定期相場高低表.....103

(附錄1) 在支在滿邦人經營紡績會社据附鍾數及織機臺數一覽表.....105

(附錄2) 世界紡績鍾數一覽表.....111

(附錄3) 世界紡績工場棉花消費高表.....112

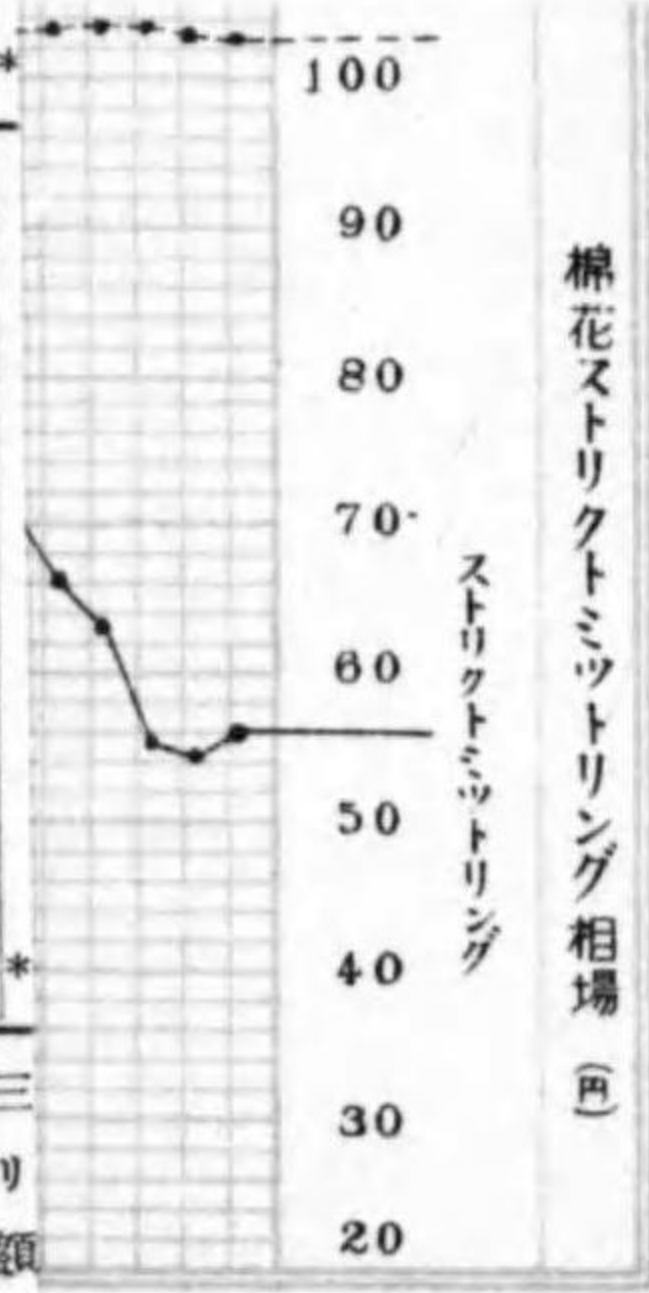
(附錄4) 世界紡績工場棉花在荷高表.....113

(附錄5) 大日本紡績聯合會准會員一覽表.....114

(附錄6) 支那產棉水氣檢查所及大日本紡績聯合會事務所所在地.....123

(終)

五 年	7月	△ 177,238.5	93	6,926
	8月	180,808.5	399	6,039
	9月	195,082.5	459	5,479
	10月	197,006.5	1,194	3,535
	11月	206,429.0	1,795	3,139
	12月	210,512.5	3,715	2,652
合計	2,524,699.0	9,052	59,616*	
昭 和 六 年	1月	200,611.0	4,261	2,109
	2月	198,011.5	5,596	△ 1,862
	3月	197,721.5	13,614	2,176
	4月	205,967.5 ×	20,801	1,950
	5月	210,305.5	17,196	2,143
	6月	213,918.0	14,324	2,026
	7月	217,199.5	14,003	2,820
	8月	221,418.5	11,994	2,780
	9月	224,434.0	4,113	2,687
	10月	223,972.0	2,112	3,749
	11月	226,646.0	3,296	3,575
	12月	226,928.5	4,223	3,847
合計	2,567,133.5	115,533	31,724*	
昭 和 七 年	1月	229,421.0	4,909	2,629
	2月	233,640.5	3,541	4,773
	3月	232,100.0	2,364	6,296
	4月	239,878.0	1,777	9,170
	5月	232,795.0	1,594	9,368
	6月	238,376.0	2,133	9,388
	7月	229,928.0	1,046	9,584
	8月	229,828.0	1,044	10,734
	9月	230,897.5	2,116	9,020
	10月	230,435.5	833	6,978
	11月	240,647.5	2,931	6,070
	12月	242,490.0	4,248	5,594
合計	2,810,437.0	28,586	89,604*	

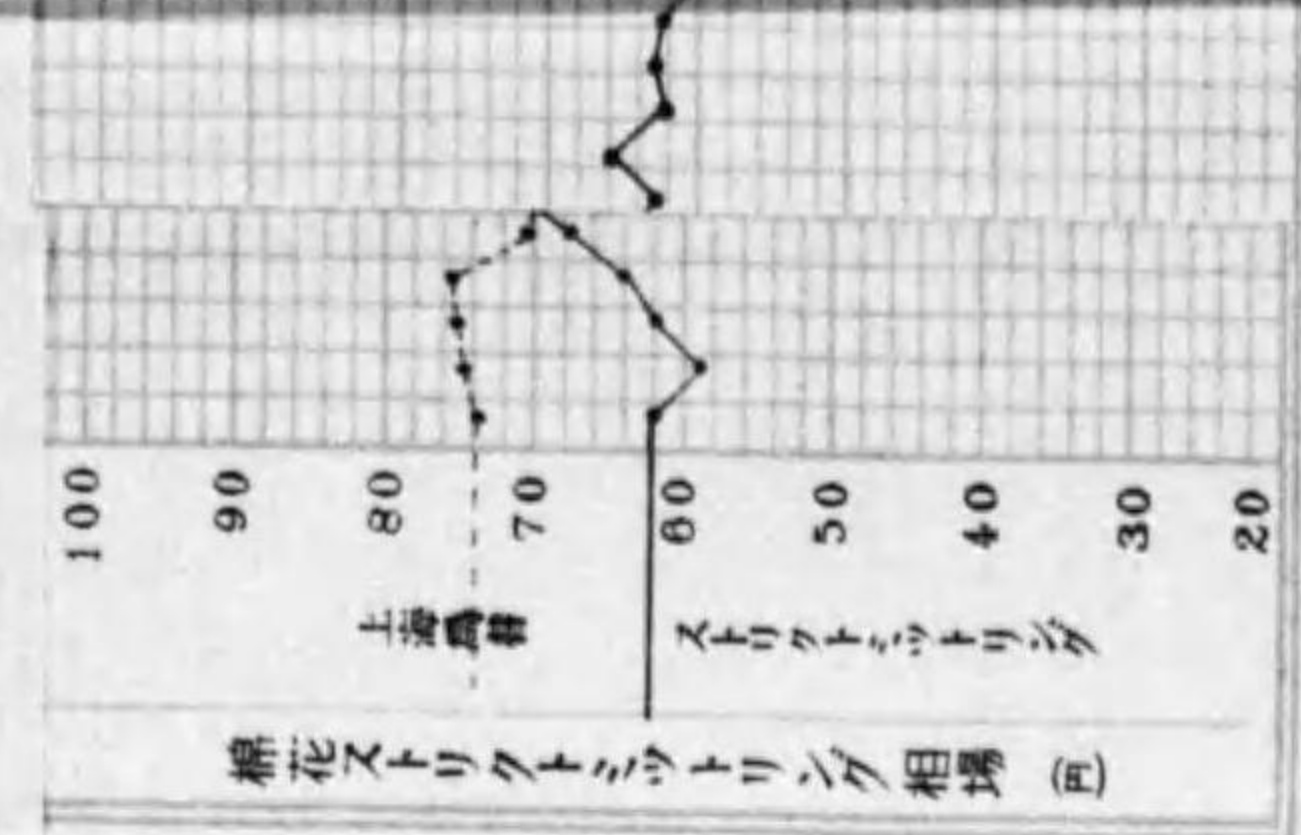


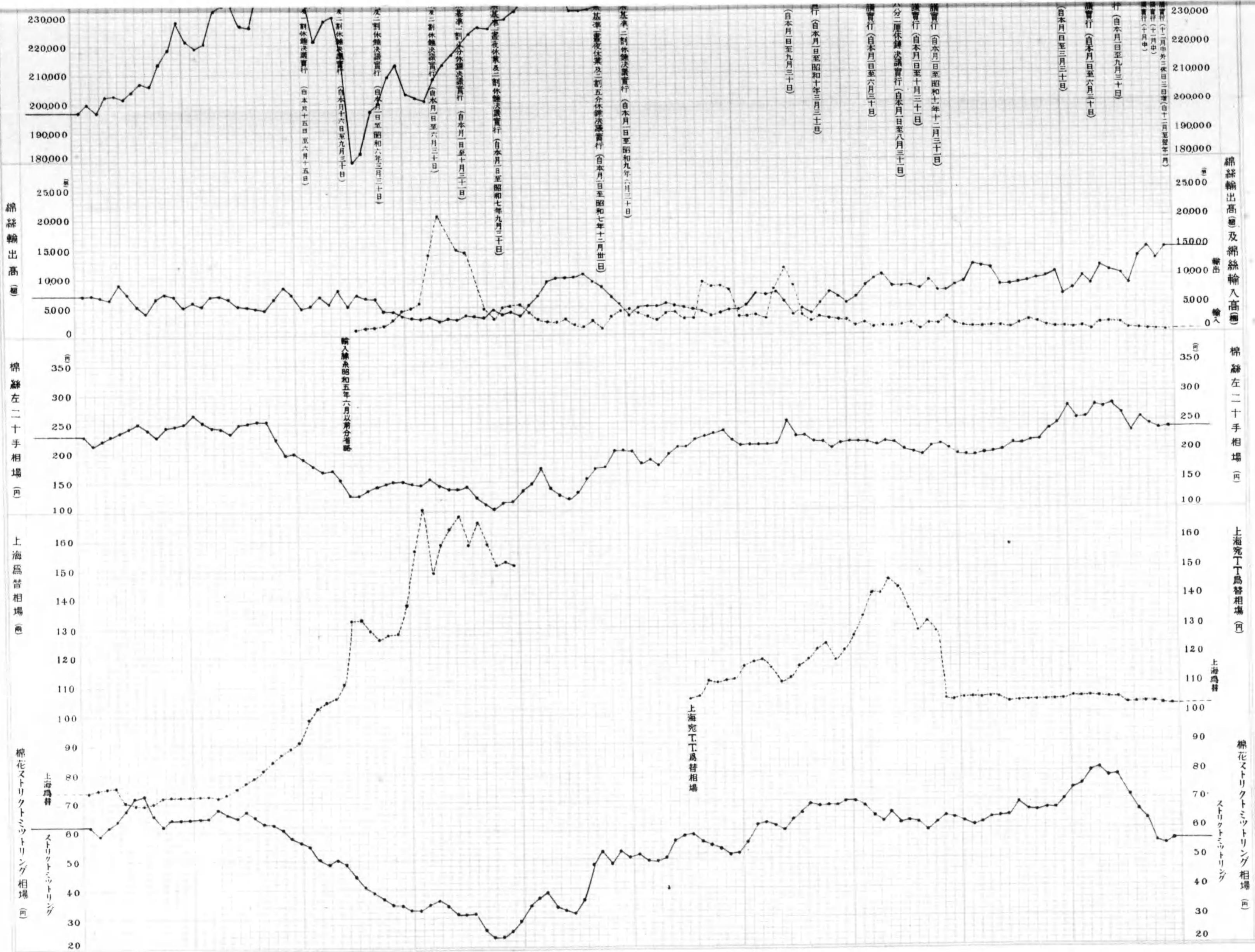
(備考) 本表中左二十手相場ハ大阪三ツドリツク現物平均相場ナリ
表中×印ハ最高又ハ最多額

昭和三年以降綿絲出來高輸入高輸出高綿絲棉花及上海爲替相場一覽表

年	月	綿絲		綿絲		綿絲		棉花		上海		上海		上海		上海	
		出來高	輸入高	輸出高	左二十手	右二十手	上場	下場	上場	下場	爲替相場	爲替相場	爲替相場	爲替相場	爲替相場	爲替相場	爲替相場
昭和三年	1月	194,377.5	867	6,248	225.19	60.53	72.33										
	2月	198,098.5	453	6,677	207.16	57.27	73.21										
	3月	194,015.0	260	6,018	220.54	60.45	73.47										
	4月	200,579.0	228	5,587	226.82	63.25	74.43										
	5月	200,955.0	142	8,878	232.93	67.63	69.19										
	6月	199,059.5	211	6,425	236.34	69.40	68.84										
	7月	201,131.0	326	4,728	244.44	71.49	68.96										
	8月	204,445.0	216	3,821	231.86	64.21	68.50										
	9月	203,152.5	314	5,953	220.94	60.70	71.09										
	10月	211,049.0	140	6,625	238.46	63.14	71.09										
	11月	217,105.0	293	6,114	243.25	62.90	71.86										
	12月	227,896.0	213	4,581	244.89	63.46	71.50										
合計		2,451,862.0	3,663	71,655	231.07	63.70	71.18										
昭和四年	1月	219,399.0	324	5,197	257.65	63.41	70.45										
	2月	216,552.0	374	4,655	248.48	63.27	71.23										
	3月	218,635.0	272	6,692	237.17	66.11	70.14										
	4月	229,601.0	288	6,897	235.63	64.64	71.58										
	5月	231,949.0	146	6,029	227.31	63.39	73.30										
	6月	231,623.0	288	4,605	240.85	65.18	74.31										
	7月	224,717.5	1,049	4,391	242.88	63.70	76.89										
	8月	223,239.5	451	4,151	249.12	61.58	79.33										
	9月	238,415.0	837	3,957	241.57	61.05	82.33										
	10月	246,371.5	769	6,001	210.62	58.82	85.24										
	11月	256,024.0	332	8,559	188.23	55.26	87.26										
	12月	256,059.5	108	6,566	190.24	55.47	89.36										
合計		2,792,566.0	5,238	67,400	230.79	61.82	77.62										
昭和五年	1月	235,336.0	346	4,322	180.80	53.15	97.12										
	2月	234,206.0	172	4,975	171.18	48.70	100.32										
	3月	219,189.0	215	6,069	156.66	46.89	102.84										
	4月	227,348.0	76	4,802	163.53	48.95	103.83										
	5月	228,039.5	344	7,558	149.88	47.81	108.77										
	6月	213,503.0	244	4,120	122.80	42.19	131.18										
	7月	177,238.5	93	6,926	115.84	38.90	131.50										
	8月	180,808.5	399	6,039	127.55	36.94	126.00										
	9月	195,082.5	459	5,479	133.42	34.15	122.75										
	10月	197,006.5	1,194	3,135	136.70	32.65	125.75										
	11月	206,429.0	1,795	3,139	141.00	33.85	125.50										
	12月	210,512.5	3,715	2,552	140.46	31.28	135.50										
合計		2,524,699.0	9,052	59,616	144.99	41.29	117.59										
昭和六年	1月	200,611.0	4,261	2,109	137.37	31.73	153.82										
	2月	198,011.5	5,596	1,862	136.46	33.94	168.15										
	3月	197,721.5	13,614	2,176	150.53	34.28	145.54										
	4月	205,967.5	20,801	1,950	139.83	32.14	155.93										
	5月	210,305.5	17,196	2,143	130.10	29.75	160.59										
	6月	213,918.0	14,324	2,026	130.93	29.01	164.26										
	7月	217,199.5	14,003	2,820	136.82	29.47	155.51										
	8月	224,434.0	11,994	2,780	116.91	23.40	163.05										
	9月	223,972.0	4,113	3,749	93.29	20.67	148.15										
	10月	226,646.0	3,296	3,575	105.95	22.69	148.89										
	11月	226,928.5	4,223	3,847	103.52	26.09	147.04										
	合計		2,567,133.5	115,533	31,724	123.83	27.88	155.57									
昭和七年	1月	229,421.0	4,909	2,629	131.24	31.58	168.15										
	2月	233,640.5	3,541	4,773	143.37	34.07	168.15										
	3月	232,100.0	2,364	6,296	154.15	35.81	168.15										
	4月	239,878.0	1,777	9,170	130.07	30.85	168.15										
	5月	232,795.0	1,594	9,368	122.58	29.77	168.15										
	6月	233,376.0	2,133	9,388	112.53	28.59	168.15										
	7月	229,928.0	1,046	9,584	126.74	34.20	168.15										
	8月	239,828.0	1,044	10,734	151.41	46.75	168.15										
	9月	230,897.5	2,116	9,020	171.13	51.88	168.15										
	10月	230,435.5	833	6,978	170.30	46.61	168.15										
	11月	240,647.5	2,931	6,070	199.25	51.33	168.15										
	12月	242,490.0	4,248	5,594	197.00	48.73	168.15										
合計		2,810,437.0	28,586	89,604	150.81	39.18	168.15										

(備考) 本表中左二十手相場ハ大阪三品取引所當月限平均相場ニシテ棉花相場ハ日本棉花同業會ノ調査ニヨリトクト、ミ
 ッドリシテ現物平均相場ナリ、又上海爲替相場ハ上海宛參着拂(百圓ニ付)平均相場及上海宛T.T.爲替平均相場ナリ、
 表中×印ハ最高又ハ最多額ニシテ△印ハ最低又ハ最少額ニシテ平均ナリ示ス





8,312	205.15	64.03
8,535	198.84	61.27
7,949	191.61	58.86
9,462	210.01	61.92
7,851	211.53	64.78
7,669	205.93	63.87
96,582*	206.43*	63.80*

8,211	192.91	61.92
8,895	190.75	60.51
11,860	190.56	61.58
11,412	195.52	63.70
11,225	195.65	63.59
8,138	198.67	64.55
7,348	210.18	68.32
7,497	208.52	65.56
7,947	213.51	65.10
8,538	217.12	66.07
9,116	235.26	65.80
10,332	246.70	68.80
110,524*	207.95*	64.63*

6,638	276.39	73.49
7,809	253.14	74.64
9,767	256.68	79.16
8,414	277.78	80.10
11,871	271.70	77.61
10,709	278.80	78.15
10,287	261.40	71.13
8,512	233.72	66.00
13,312	255.92	63.25
14,997	245.00	55.00
12,714	237.09	54.75
14,701	237.44	55.88
129,731*	257.08*	69.10*

會ノ調査ニヨリストリクト、
及上海宛T.T.爲替平均相場ナリ、

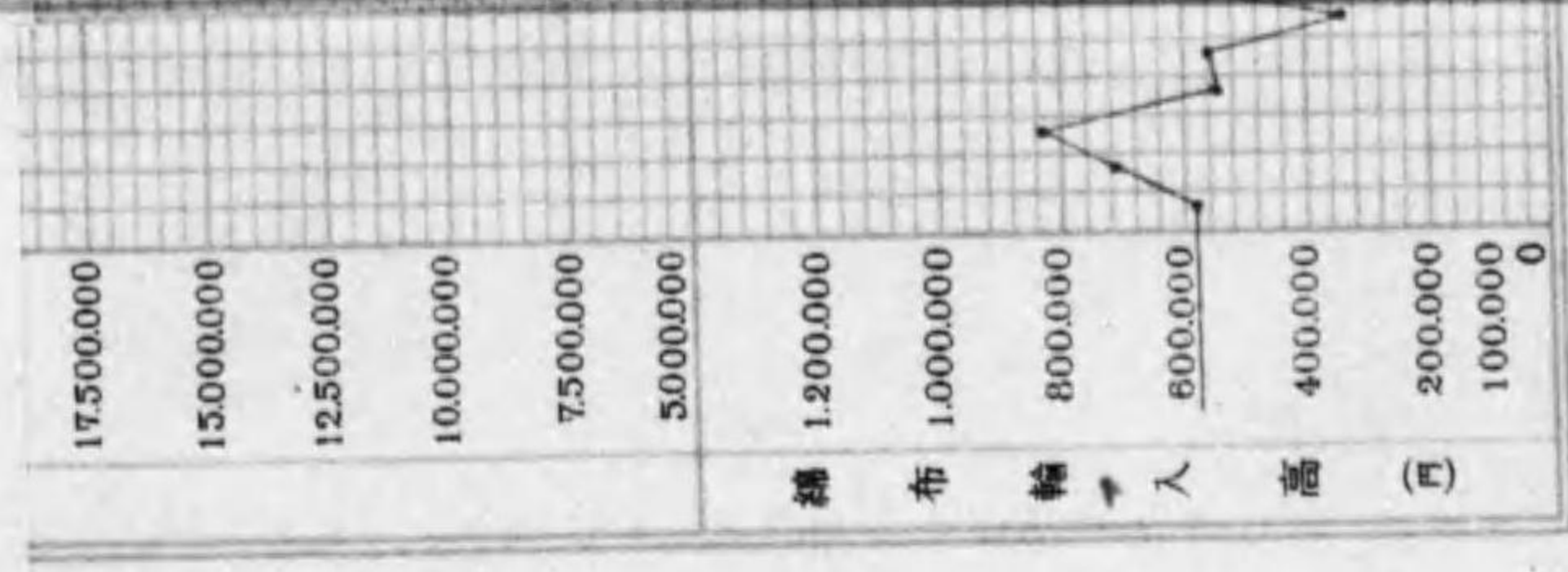
昭和三年以降綿布出来高及輸出入価額一覽表

年	月	綿布出来高	綿布輸出額	綿布輸入額	年	月	綿布出来高	綿布輸出額	綿布輸入額
昭和三年	1月	103,806,431	29,310,670	586,192	昭和八年	1月	131,951,529	27,492,236	113,190
	2月	110,141,401	33,803,238	712,510		2月	137,331,356	29,110,741	408,718
	3月	111,687,122	33,222,936	842,597		3月	135,588,980	33,303,903	762,760
	4月	114,681,695	26,271,325	543,944		4月	145,978,446	28,686,869	514,052
	5月	114,718,385	26,884,840	568,664		5月	140,434,263	34,572,536	409,392
	6月	113,111,323	22,195,528	388,511		6月	141,434,242	30,718,433	280,154
	7月	116,351,595	28,791,085	638,340		7月	137,730,944	28,581,578	79,783
	8月	113,873,715	32,740,465	890,503		8月	139,320,994	34,308,431	105,114
	9月	114,373,349	32,430,874	727,585		9月	137,809,304	33,755,255	84,060
	10月	120,847,659	36,479,646	478,121		10月	137,743,572	33,420,879	77,925
	11月	121,604,687	25,607,097	498,246		11月	143,376,774	32,919,250	48,677
	12月	126,837,051	24,479,832	568,932		12月	144,480,298	36,345,241	70,376
合計		1,382,034,413	352,217,536	7,434,145	合計		1,673,880,702	383,215,392	2,954,205
昭和四年	1月	122,409,773	33,526,337	774,272	昭和九年	1月	138,790,783	28,807,539	58,192
	2月	121,866,081	27,760,656	1,070,912		2月	143,505,113	37,355,720	67,101
	3月	125,511,417	33,496,202	1,006,021		3月	142,994,765	40,372,877	128,883
	4月	130,577,310	36,665,499	758,491		4月	152,583,245	35,594,299	96,891
	5月	132,041,211	36,274,782	813,346		5月	149,761,838	48,522,843	124,618
	6月	130,470,368	31,014,687	561,422		6月	151,184,286	42,122,468	63,418
	7月	123,645,273	36,958,591	663,643		7月	147,976,669	39,989,263	89,631
	8月	118,783,816	40,615,388	709,383		8月	150,548,812	47,343,650	57,775
	9月	128,517,527	37,885,613	699,826		9月	148,500,548	34,405,788	82,653
	10月	131,332,750	36,634,086	615,664		10月	158,904,957	43,977,159	58,033
	11月	135,611,301	31,633,061	438,787		11月	150,415,009	46,713,671	70,388
	12月	137,482,188	30,240,827	462,811		12月	159,679,415	47,145,746	55,512
合計		1,538,249,015	412,706,729	8,574,578	合計		1,793,845,440	492,351,023	952,000
昭和五年	1月	125,985,743	30,372,352	494,523	昭和十年	1月	153,672,857	39,026,891	74,374
	2月	128,401,557	27,799,655	600,884		2月	158,459,516	42,850,757	79,201
	3月	127,288,699	30,721,765	681,835		3月	154,723,934	44,252,709	139,641
	4月	129,066,862	23,131,696	420,820		4月	163,680,393	42,583,091	151,991
	5月	128,967,380	21,736,324	354,583		5月	156,202,616	36,581,380	95,968
	6月	119,196,796	16,146,669	437,657		6月	156,838,806	40,817,375	58,041
	7月	97,105,184	19,350,166	444,953		7月	147,910,780	41,424,045	55,661
	8月	95,449,147	20,648,578	604,954		8月	146,886,430	39,735,406	124,473
	9月	101,797,076	20,091,979	385,746		9月	150,731,663	39,735,406	134,551
	10月	106,973,639	20,451,572	207,107		10月	148,471,477	41,561,210	86,101
	11月	111,849,931	21,217,407	193,742		11月	152,936,635	39,086,767	71,041
	12月	116,341,311	20,448,518	172,580		12月	152,955,637	37,028,316	88,681
合計		1,388,423,325	272,116,781	4,999,395	合計		1,843,470,714	496,097,082	1,158,665
昭和六年	1月	109,638,552	19,233,483	361,690	昭和十一年	1月	143,325,596	32,243,810	84,281
	2月	110,523,326	18,356,110	432,366		2月	149,555,376	36,665,352	114,991
	3月	108,382,776	18,969,159	544,717		3月	148,984,909	40,382,193	160,000
	4月	115,791,953	14,499,372	470,345		4月	153,168,208	38,183,601	119,373
	5月	118,888,347	15,540,740	423,846		5月	152,694,298	42,961,877	71,328
	6月	119,332,212	15,889,747	406,646		6月	155,258,211	38,980,191	57,801
	7月	118,212,085	20,562,170	431,925		7月	150,975,677	41,109,007	49,988
	8月	118,572,609	20,740,949	481,682		8月	147,449,929	38,046,285	91,781
	9月	118,528,748	18,226,343	312,030		9月	143,519,166	40,987,576	84,491
	10月	120,906,204	14,401,771	171,619		10月	145,123,567	43,238,880	44,944
	11月	123,294,458	11,205,333	114,263		11月	154,601,358	40,023,702	47,444
	12月	122,597,162	11,106,395	224,306		12月	157,758,729	50,768,772	57,688
合計		1,404,668,432	198,731,572	4,375,435	合計		1,802,400,624	483,591,246	984,131
昭和七年	1月	120,855,060	△ 10,863,505	394,023	昭和十二年	1月	154,462,999	38,228,360	△ 35,245
	2月	123,135,068	13,765,470	550,306		2月	159,446,762	41,694,824	84,418
	3月	124,023,166	20,421,446	708,644		3月	157,384,192	49,708,295	116,101
	4月	128,543,147	18,769,465	554,859		4月	160,543,285	41,870,135	102,391
	5月	124,996,324	20,986,127	452,857		5月	160,233,199	49,642,452	73,817
	6月	127,225,918	23,050,272	363,577		6月	160,805,942	48,309,758	47,485
	7月	124,283,571	26,050,533	192,648		7月	157,441,491	49,520,798	53,661
	8月	124,297,386	28,532,825	329,274		8月	155,246,873	45,277,442	51,707
	9月	130,462,622	29,259,736	265,330		9月	159,415,605	56,182,642	74,564
	10月	130,573,186	30,126,750	141,062		10月	159,536,025	54,438,800	61,815
	11月	135,744,307	31,617,249	74,506		11月	155,939,850	46,345,252	46,288
	12月	138,210,759	35,259,355	103,893		12月	148,098,172	51,846,014	45,561
合計		1,532,850,514	288,712,833	4,130,679	合計		1,890,554,335	573,064,772	793,168

(備考) 本表中綿布出来高ハ紡織聯合會加盟紡織會社中綿布兼會社ノ綿布出来高ナリ又綿布輸出入額ハ大藏省外國貿易月表

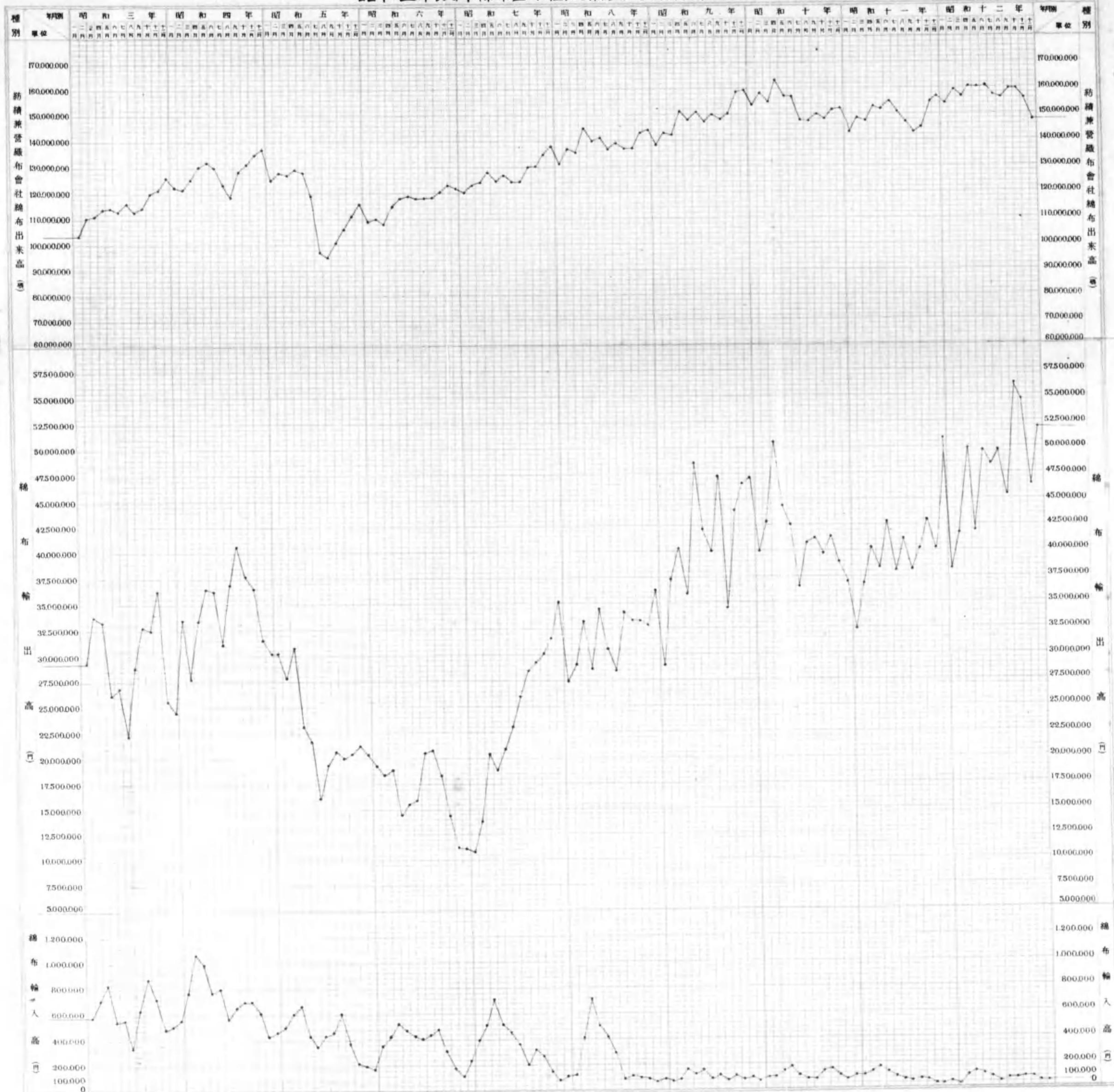
中綿織物ノ輸出入價額ヲ記載シタルモノナリ

表中×印ハ最高又ハ最少額△印ハ最低又ハ最少額ヲ示ス



0 1 2 3 4 5 6 7 8 9 10 11 12 3 4 5

昭和三年以降綿糸出來高及輸出入價額高低表



172,581	12月	152,555,627	37,028,316	1.18
4,999,395	合計	1,843,470,714	495,097,082	
361,691	昭和十一年	1月	143,325,595	32,243,810
432,369		2月	149,555,876	26,655,352
544,717		3月	143,984,909	40,382,193
470,345		4月	153,118,205	33,183,501
423,848		5月	152,694,298	42,961,877
456,648		6月	155,258,211	38,980,191
431,925		7月	150,975,677	41,109,307
481,682		8月	147,449,929	33,045,295
312,030		9月	143,519,156	40,987,576
171,619		10月	145,123,567	43,238,890
114,224		11月	154,601,359	40,023,712
224,306		12月	157,738,729	50,768,772
4,375,435	合計	1,832,400,524	483,591,246	98
394,023	昭和十二年	1月	154,462,939	38,228,360
550,335		2月	159,446,762	41,694,824
708,644		3月	157,284,192	49,708,295
584,859		4月	160,543,385	41,870,138
482,857		5月	150,233,199	49,642,452
363,577		6月	150,808,942	48,309,758
192,648		7月	157,441,431	49,520,798
329,274		8月	155,246,373	45,277,442
265,330		9月	159,415,605	56,182,642
141,062		10月	159,556,225	54,438,800
74,506		11月	155,939,150	46,345,252
103,593		12月	148,998,172	51,946,014
4,130,679	合計	1,830,554,335	573,064,772	70

中綿糸製糸社之綿糸出來高及輸出入價額大藏省外國貿易月表

最少額を示ス



年
—
月
—
六
—
日
—
—
—
—
—
—
—

(1) 全國綿絲紡績會社所在地
Cotton spinning

會社名 Names of Company	創立年月 Date Established	資本金 Capitals		積立金 Reserved Funds	工場數 No. of mills
		總額 Authorized	拂込高 Paid-up		
大日本紡績株式會社 Dainippon Boseki Kabushiki Kaisha	明治 22, 6	110,000,000	66,500,000	42,397,780	23
東洋紡績株式會社 Toyo Boseki Kabushiki Kaisha	大正 3, 6	72,725,000	72,725,000	69,512,433	46

資本金及錘數一覽表 (昭和十二年十二月三十一日現在)
mills in Japan

所 在 地 Location	錘 數 Spindles		捻絲錘數 Doubling Spindles	織機臺數 Looms
	リ ン グ Ring	ミ ュ ー ル Mule		
(營業所) 大阪市東區安土町二丁目	-	-	-	-
(出張所) 名古屋市中區廣小路通六丁目 名古屋住友ビル内	-	-	-	-
(出張所) 東京市日本橋區室町四丁目 近三ビル内	-	-	-	-
(尼崎工場及本社) 尼崎市東本町一丁目	60,596	-	34,292	1,000
(高田工場) 奈良縣北葛城郡高田町	112,860	-	16,152	831
(明石工場) 明石市茶園場町	38,400	-	-	-
(平野工場) 大阪市住吉區平野宮町	39,216	-	-	660
(大垣工場) 大垣市林町	67,712	-	-	1,564
(郡山工場) 奈良縣生駒郡郡山町	50,680	-	-	748
(津守工場) 大阪市西成區津守町	91,100	-	29,352	1,791
(東京工場) 東京市荒川區南千住町十丁目	99,932	-	36,236	850
(一宮工場) 一宮市字一宮天道	140,416	-	62,530	-
(鹿兒島工場) 鹿兒島市郡元町	57,056	-	18,984	1,092
(關原工場) 岐阜縣不破郡關原町	102,200	-	6,892	1,500
(貝塚工場) 大阪府泉南郡貝塚町半田	139,360	-	32,200	792
(大高工場) 愛知縣知多郡大高町	68,880	-	33,120	-
	1,068,408	-	269,758	10,828
(本社) 大阪市北區堂島濱通二丁目	-	-	-	-
(支店) 名古屋市中區廣小路通七丁目	-	-	-	-
(出張所) 東京市日本橋區小網町一丁目	-	-	-	-
(四日市工場) 四日市市濱町	77,324	-	32,520	907
(愛知工場) 名古屋市中區下廣井町三丁目	31,744	-	-	487
(津工場) 津市大字津與船頭町	76,988	-	-	2,258
(尾張工場) 名古屋市熱田區尾頭町	27,648	-	-	-
(名古屋工場) 同 中區正木町	29,880	-	-	-
(津島工場) 愛知縣海部郡佐織村	22,656	-	-	-
(西成工場) 大阪市西成區傳法町南三丁目	23,452	-	-	-
(桑名工場) 三重縣桑名郡桑名町	32,896	-	11,180	-
(知多工場) 愛知縣知多郡半田町	83,144	-	-	1,336
(王子工場) 東京市王子區王子町	33,064	-	5,376	-
(三軒家工場) 大阪市港區三軒家濱通四丁目	46,352	-	-	1,554
(四貫島工場) 同 此花區四貫島大通一丁目	37,512	-	10,440	1,258
(伏見工場) 京都市伏見區撞木町	13,958	-	12,208	-
(川之石工場) 愛媛縣西宇和郡川之石町	41,232	-	-	722
(富田工場) 三重縣三重郡富洲原町	139,568	-	74,440	2,243
(濱松工場) 濱松市東伊場町	120,900	-	41,344	-
(山田工場) 宇治山田市大字船江町	67,540	-	268	1,816
(宮川工場) 三重縣度會郡御園村	33,600	-	-	1,008
(一宮工場) 一宮市字天王前	27,648	-	-	1,028
(能美工場) 廣島縣佐伯郡大柿町	32,640	-	-	-
(天滿工場) 大阪市北區池田町	71,204	-	13,372	-
(廣島工場) 廣島市蟹屋町	26,112	-	-	-
(住吉工場) 大阪市西成區粉濱本町四丁目	36,964	-	6,452	-
(神崎工場) 兵庫縣川邊郡小田村	150,056	-	49,416	1,444
(小松島工場) 德島縣勝浦郡小松島町	48,152	-	-	1,753
(今治工場) 今治市柳町	50,992	-	-	-

(1) 續

會社名 Names of Company	創立年月 Date Established	資本金 Capitals		積立金 Reserved Funds	工場數 No. of mills
		總額 Authorized	拂込高 Paid-up		
東洋紡織株式會社ノ續キ					
福島紡績株式會社 Fukushima Boseki Kabushiki Kaisha	明治 25, 8	16,000,000	10,000,000	13,874,963	9
天滿織物株式會社 Tenma Orimono Kabushiki Kaisha	明治 20, 3	10,500,000	10,500,000	3,173,063	4
協和紡績株式會社 Kyowa Boseki Kabushiki Kaisha	昭和 10, 12	2,650,000	2,650,000	13,000	3
明正紡織株式會社 Meisei Boshoku Kabushiki Kaisha	明治 45, 4	10,000,000	6,250,000	2,743,058	4
内外綿株式會社 Naigaiwata Kabushiki Kaisha	明治 20, 9	33,000,000	24,500,000	20,243,205	2
小津武林起業株式會社 Ozuburin Kigyo Kabushiki Kaisha	明治 36, 4	5,000,000	2,540,725	5,787	1
柏原紡織株式會社 Kashiwara Boshoku Kabushiki Kaisha	大正 9, 9	1,800,000	1,800,000	280,162	1

表

所在地 Location	錠數 Spindles		撈絲錠數 Doubling Spindles	織機臺數 Looms
	リ ン グ Ring	ミ ユ ー ル Mule		
(赤穂工場) 兵庫縣赤穂郡赤穂町	49,080	—	—	1,372
(三本松工場) 香川縣大川郡三本松町	25,200	—	—	—
(瀨崎工場) 同 小豆郡瀨崎村	36,000	—	—	—
(春木工場) 大阪府泉南郡春木町	50,800	—	—	—
(忠岡工場) 同 泉北郡忠岡村	79,136	—	19,620	—
	1,623,352	—	276,636	19,186
(本社) 大阪市北區玉江町二丁目	—	—	—	—
(福山工場) 福山市新馬場町	60,768	—	—	—
(笠岡工場) 岡山縣小田郡笠岡町	29,040	—	8,000	—
(姫路工場) 姫路市北條	30,400	—	—	522
(飾磨工場) 兵庫縣飾磨郡飾磨町	84,672	—	9,600	—
(堺工場) 堺市西湊町	32,256	—	—	—
(徳島工場) 徳島市前川町	105,144	—	8,000	1,590
(倉吉工場) 鳥取縣東伯郡倉吉町	37,248	—	—	—
	379,528	—	25,600	2,112
(本社及城北工場) 大阪市旭區毛馬町	59,968	—	—	644
(三國工場) 大阪府豊能郡豊津村榎坂	62,720	—	—	—
(笹津工場) 富山縣上新川郡大澤野村	127,056	—	—	—
(高知工場) 高知市泰泉寺	100,352	—	—	—
(營業所) 大阪市北區中之島二丁目 江南ビル二階	—	—	—	—
	350,096	—	—	644
(本社及大和田工場) 大阪市西淀川區大和田町	23,752	—	—	452
(天満工場) 同 北區天満橋筋五丁目	15,952	—	—	521
(北泉工場) 大阪府泉北郡大津町	16,888	—	—	—
	56,592	—	—	973
(本社及工場) 大阪市東淀川區三津屋新町	53,048	—	—	626
(三島工場) 愛媛縣宇摩郡三島町	50,716	—	—	—
(佃工場) 大阪市西淀川區佃町	45,664	—	—	680
(川之江工場) 愛媛縣宇摩郡川之江町	65,440	—	7,560	—
	214,888	—	7,560	1,306
(本社) 大阪市北區堂島中二丁目	—	—	—	—
(西宮工場) 兵庫縣西宮市泉町	45,728	—	—	809
(安城工場) 愛知縣碧海郡安城町	60,928	—	—	—
	106,656	—	—	809
(本社及工場) 大阪市西淀川區野里町	40,444	—	10,964	—
(本社及工場) 大阪府南河内郡柏原町字市村	—	—	—	—
(出張員詰所) 大阪市東區安土町三丁目 三起商店内	34,120	—	4,800	656

(1) 續

會社名 Names of Company	創立年月 Date Established	資本金 Capitals		積立金 Reserved Funds	工場數 No. of mills
		總額 Authorized	拂込高 Paid-up		
大阪織物株式會社 Osaka Orimono Kabushiki Kaisha	明治 39, 1	3,000,000	3,000,000	328,909	1
錦華紡績株式會社 Kinka Boseki Kabushiki Kaisha	大正 15, 3	26,000,000	15,684,500	4,070,000	5
岸和田紡績株式會社 Kishiwada Boseki Kabushiki Kaisha	明治 25, 11	20,000,000	12,312,500	12,637,000	8
泉州織物株式會社 Senshu Orimono Kabushiki Kaisha	明治 41, 1	2,500,000	2,200,000	970,100	4
株式會社 寺田紡績工廠 Kabushiki Kaisha Terada Boseki Kosho	大正 1, 12	2,000,000	2,000,000	583,848	1
貝塚紡績株式會社 Kaizuka Boshoku Kabushiki Kaisha	明治 44, 2	650,000	650,000	327,000	4
和泉織物株式會社 Izumi Orimono Kabushiki Kaisha	大正 1, 9	2,500,000	2,375,000	698,457	5
佐野紡績株式會社 Sano Boseki Kabushiki Kaisha	大正 9, 12	5,000,000	4,250,000	876,572	1

表

所在地 Location	錠數 Spindles		捻絲錠數 Doubling Spindles	織機臺數 Looms
	リ ン グ Ring	ミ ユ ー ル Mule		
(本社及工場) 堺市七道西町	53,704	—	12,180	927
(本社及金澤工場) 金澤市大豆田新町	136,204	—	26,872	494
(浜速工場) 大阪府泉北郡濱寺町下石津町	88,344	—	—	3
(佐賀工場) 佐賀市神野町	123,676	—	—	378
(福井工場) 福井市山奥町	158,040	—	8,400	—
(營業所) 大阪市東區瓦町二丁目 三和ビル五階	—	—	—	—
	506,264	—	35,272	875
(本社及工場) 岸和田市北町	43,489	—	7,200	—
(野村工場) 同 下野町	40,368	—	—	—
(春木工場) 大阪府泉南郡春木町	100,340	—	—	2,208
(津工場) 津市上濱町	74,960	—	—	—
(大垣工場) 大垣市青柳町	61,824	—	20,240	—
(大阪營業所) 大阪市東區北久太郎町三丁目 寺田ビル内	—	—	—	—
	320,980	—	27,440	2,208
(本社及岸和田工場) 岸和田市南町	—	—	—	700
(津田工場) 大阪府泉南郡貝塚町津田	38,744	—	8,000	—
(高石工場) 同 泉北郡高石町南	—	—	—	780
(長瀬工場) 同 泉南郡長瀬村	—	—	—	108
	38,744	—	8,000	1,588
(本社及工場) 大阪府泉南郡貝塚町津田	19,952	—	—	—
(本社及紡績工場) 大阪府泉南郡貝塚町北	18,468	—	—	—
(新町工場) 同 泉南郡貝塚町臨濱	—	—	—	157
(麻布中工場) 同 泉南郡貝塚町麻生中	—	—	—	212
(三ツ松工場) 同 泉南郡貝塚町三ツ松	—	—	—	163
	18,468	—	—	532
(本社及福田工場) 大阪府泉南郡南掃守村大字尾生	—	—	—	369
(尾生工場) 同	—	—	—	375
(山直工場) 同 泉南郡山直町	—	—	—	793
(府中工場) 同 泉北郡和泉町	—	—	—	455
(營業所及淨工場) 同 泉南郡貝塚町淨	40,416	—	—	—
	40,416	—	—	1,992
(本社及工場) 大阪府泉南郡佐野町	47,824	—	—	—
(營業所) 岸和田市北町	—	—	—	368

(1) 續

會社名 Names of Company	創立年月 Date Established	資本金 Capitals		積立金 Reserved Funds	工場數 No. of mills
		總額 Authorized	拂込高 Paid-up		
吉見紡織株式會社 Yoshimi Boshoku Kabushiki Kaisha	大正 3, 1	4,000,000	3,500,000	580,000	2
大阪紡績株式會社 Osaka Boseki Kabushiki Kaisha	大正 8, 9	2,000,000	2,000,000	62,000	1
和歌山紡織株式會社 Wakayama Boshoku Kabushiki Kaisha	明治 26, 2	5,200,000	5,200,000	853,274	3
合同莫大小紡績株式會社 Godo Meriyasu Boseki Kabushiki Kaisha	大正 8, 11	300,000	255,000	4,000	1
松太綿布株式會社 Matsuda Menpu Kabushiki Kaisha	大正 6, 2	1,345,000	1,345,000	181,458	1
昭和紡績株式會社 Showa Boseki Kabushiki Kaisha	昭和 6, 10	1,500,000	1,500,000	244,205	2
昭光紡績株式會社 Shoko Boseki Kabushiki Kaisha	昭和 12, 6	2,500,000	1,375,000	91,314	1
内海紡織株式會社 Utsumi Boshoku Kabushiki Kaisha	大正 2, 9	10,000,000	6,250,000	780,000	3
日出紡織株式會社 Hinode Boshoku Kabushiki Kaisha	明治 45, 6	21,000,000	8,925,000	2,873,543	4
日高紡織株式會社 Hidaka Boshoku Kabushiki Kaisha	大正 9, 2	1,000,000	900,000	185,671	1

表

所在地 Location	錠數 Spindles		捻絲錠數 Doubling Spindles	織機臺數 Looms
	リング Ring	ミュール Mule		
(本社及工場) (樽井支店及工場) (營業所)	大阪府泉南郡田尻村大字吉見 同 泉南郡樽井村 大阪市東區北久太郎町二丁目 黒川ビル内	51,580 11,104 —	— — —	624 400 —
		62,684	—	1,024
(本社及工場) (營業所)	大阪府泉南郡西信達村大字岡田 同 泉南郡貝塚町津田 寺田紡績工廠内	37,796	—	—
(本社及工場) (紀ノ川工場) (箕島工場) (出張所)	和歌山市傳法橋南之丁 同 五筋目 和歌山縣有田郡箕島町 大阪市西區江戸堀上通一丁目 日本海上ビル五階	37,588 58,816 48,000 —	— — 5,760 —	— 496 — —
		144,404	5,760	496
(本社及工場)	和歌山市南土佐丁	1,020	—	—
(本社及工場)	和歌山市宇須	27,680	—	305
(本社及工場) (出張員詰所)	和歌山市岡町 大阪市東區安土町三丁目 三起商店内	86,320	—	—
(本社及工場) (出張所)	和歌山縣海草郡野崎村大字北島 大阪市東區南久太郎町二丁目 阿部市ビル内	32,400	—	—
(本社及工場) (廣工場) (尾崎工場) (營業所)	和歌山縣海南市名高 同 有田郡廣村 大阪府泉南郡尾崎村 大阪市東區高麗橋二丁目 三井生命四階	43,536 52,760 51,912 —	— — — —	5,200 — — —
		148,208	5,200	934
(本社及日高工場) (姫路工場) (大津工場) (營業所)	和歌山縣日高郡御坊町 姫路市千代田町 大津市膳所本町 大阪市東區南久太郎町二丁目	107,840 65,784 61,448 —	— — — —	14,400 — — —
		235,072	14,400	—
(本社及工場) (營業所)	和歌山縣日高郡御坊町大字島 大阪市北區天満橋筋五丁目 協和紡織會社天満工場内	16,128	—	2,400

(1) 續

會社名 Names of Company	創立年月 Date Established	資本金 Capitals		積立金 Reserved Funds	工場數 No. of mills
		總額 Authorized	拂込高 Paid-up		
辻紡績株式會社 Tsuji Boseki Kabushiki Kaisha	大正 10, 2	3,000,000	3,000,000	270,000	3
龍田紡績株式會社 Tatsuta Boseki Kabushiki Kaisha	明治 33, 10	500,000	400,000	3,836	1
正織株式會社 Seishoku Kabushiki Kaisha	明治 13, 5	1,000,000	1,000,000	653,661	1
琴浦紡績株式會社 Kotoura Boseki Kabushiki Kaisha	昭和 9, 8	5,000,000	3,500,000	82,367	2
倉敷紡績株式會社 Kurashiki Boseki Kabushiki Kaisha	明治 20, 12	35,000,000	27,500,000	7,415,000	13
倉敷燃糸紡績株式會社 Kurashiki Nenshi Boseki Kabushiki Kaisha	大正 6, 7	830,000	408,125	95,187	2
株式會社 半田綿行 Kabushiki Kaisha Handa Menko	大正 4, 2	1,200,000	1,050,000	656,925	1
宇部紡績株式會社 Ube Boseki Kabushiki Kaisha	大正 7, 6	3,000,000	1,875,000	153,896	1
出雲製織株式會社 Izumo Seishoku Kabushiki Kaisha	大正 9, 1	10,000,000	10,000,000	1,185,000	2
德島紡績株式會社 Tokushima Boseki Kabushiki Kaisha	昭和 5, 4	2,500,000	2,500,000	301,614	1

表

所在地 Location	錠數 Spindles		捻絲錠數 Doubling Spindles	織機臺數 Looms
	リ ン グ Ring	ミ ュ ー ル Mule		
(本社及工場) 京都市中京區壬生花井町 (今村工場) 愛知縣碧海郡安城町字今	39,208	—	—	558
	76,320	—	—	—
	115,528	—	—	558
(本社及工場) 姫路市延末	16,016	—	2,400	264
(本社及工場) 岡山縣都窪郡茶屋町	10,624	—	1,628	614
(本社及工場) 岡山縣兒島郡琴浦町	11,520	—	—	—
(二見工場) 兵庫縣加古郡二見町	57,120	—	162	122
(事務取扱) 大阪市東區南本町一丁目 竹村綿業株式會社內	—	—	—	—
	68,640	—	162	122
(本社) 倉敷市倉敷	—	—	—	—
(倉敷工場) 同	57,448	—	—	—
(玉島工場) 岡山縣淺口郡玉島町	36,864	—	—	—
(萬壽工場) 倉敷市壽町	119,752	—	—	1,245
(坂出工場) 香川縣綾歌郡坂出町	35,200	—	—	—
(松山工場) 松山市三津口町	20,912	—	—	—
(高松工場) 高松市松島町	62,216	—	18,386	—
(岡山工場) 岡山市北方	35,680	—	—	886
(觀音寺工場) 香川縣三豐郡觀音寺町	59,904	—	—	—
(丸龜工場) 丸龜市	52,648	—	20,320	—
(枚方工場) 大阪府北河內郡枚方町	46,720	—	—	—
(出張所) 大阪市西區江戸堀北通一丁目	—	—	—	—
	527,164	—	48,708	2,131
(本社及工場) 倉敷市御船町	5,056	—	2,020	—
(福山工場) 福山市松濱町	4,164	—	1,592	—
	9,220	—	3,612	—
(本社) 大阪市西區本田通二丁目	—	—	—	—
(紡績部) 岡山縣淺口郡玉島町	52,992	—	4,960	—
(本社及工場) 宇部市大字中字部	—	—	—	—
(出張所) 大阪市東區伏見町五丁目	109,208	—	—	—
(本社及今市工場) 島根縣簸川郡今市町	117,200	—	5,692	1,407
(尖道工場) 同 八東郡尖道町	50,400	—	—	—
(營業所) 大阪市東區備後町三丁目 綿業會館四階	—	—	—	—
	167,600	—	5,692	1,407
(本社及工場) 德島市田宮町	—	—	—	—
(事務取扱) 大阪市北區玉江町二丁目 福島紡績株式會社內	74,000	—	9,600	—

(1) 續

會社名 Names of Company	創立年月 Date Established	資本金 Capitals		積立金 Reserved Funds	工場數 No. of mills
		總額 Authorized	拂込高 Paid-up		
明治紡績合資會社 Meiji Boseki Goshi Kaisha	明治 41, 8	5,000,000	3,200,000	2,728,314	3
おたふくわた株式會社 Otafukuwata Kabushiki Kaisha	昭和 7, 9	750,000	750,000	112,000	1
國光紡績株式會社 Kokko Boseki Kabushiki Kaisha	大正 1, 12	10,000,000	6,535,000	2,430,567	3
吳羽紡績株式會社 Kureha Boseki Kabushiki Kaisha	昭和 4, 7	20,000,000	20,000,000	4,885,325	6
近江帆布株式會社 Omi Hanpu Kabushiki Kaisha	明治 30, 4	7,100,000	6,500,000	2,372,342	8
湖東紡績株式會社 Koto Boseki Kabushiki Kaisha	大正 8, 12	2,000,000	1,500,000	316,000	1
大正製綿株式會社 Taishoseimen Kabushiki Kaisha	大正 2, 5	300,000	200,000	28,725	1
若林製絲紡績株式會社 Wakabayashi Seishi Boseki Kabushiki Kaisha	大正 9, 4	2,500,000	2,000,000	367,297	1
東海紡績株式會社 Tokai Boseki Kabushiki Kaisha	昭和 6, 2	3,000,000	2,100,000	300,000	1
大町紡績株式會社 Omachi Boseki Kabushiki Kaisha	昭和 10, 8	5,000,000	4,040,000	138,637	1

表

所在地 Location	錠數 Spindles		撈絲錠數 Doubling Spindles	織機臺數 Looms
	リソグ Ring	ミユール Mule		
(本社及第一第二第三工場) 福岡縣戸畑市 明治町五丁目 (分工場) 同 京都郡行橋町 (出張所) 大阪市東區備後町三丁目 綿業會館四階	78,696 52,112 —	— — —	31,680 20,000 —	— 339 —
	130,808	—	51,680	339
(本社及工場) 福岡市比惠明治町	1,608	—	—	—
(本社及工場) 長崎市幸町一丁目 (堺工場) 堺市吾妻橋通二丁目 (今治工場) 今治市大新田 (大阪營業事務所) 大阪市東區横堀二丁目 都菊ビル内	79,680 35,864 30,400 —	— — — —	— — — —	— 460 — —
	145,944	—	—	460
(吳羽工場) 富山縣婦負郡西吳羽村 (福野工場) 同 東礪波郡福野町 (吉井工場) 同 (井波工場) 同 東礪波郡井波町 (大門工場) 同 射水郡大門町 (入善工場) 同 下新川郡入善町 (本社營業所) 大阪市東區安土町二丁目	102,324 92,508 — 90,720 129,696 87,192 —	— — — — — — —	— — — 15,840 — — —	1,440 1,232 68 — 1,635 — —
	502,440	—	15,840	4,375
(本社及八幡工場) 滋賀縣蒲生郡八幡町 (草津工場) 同 栗太郡草津町 (味野工場) 岡山縣兒島郡味野町 (彦根工場) 彦根市外町 (三瓶工場) 愛媛縣西宇和郡三瓶町 (宇和島工場) 宇和島市坂下津日振新田 (營業所) 大阪市東區淡路町三丁目 淡路町ビル二階	— — 23,984 9,984 54,960 60,480 —	— — — — — — —	— — 3,742 — 5,184 — —	68 341 — — — — —
	149,408	—	8,926	409
(能登川工場) 滋賀縣神崎郡五峰村字林 (本社營業所) 大阪市東區備後町二丁目 (出張所) 東京市日本橋區小舟町二丁目	— — 59,988	— — —	— — 16,324	— — —
(本社及工場) 滋賀縣犬上郡高宮町	2,476	—	—	—
(大垣工場) 大垣市笠縫町 (本社營業所) 滋賀縣犬上郡河瀬村大字大方 (出張所) 大阪市東區安土町二丁目 吳羽紡績會社内	— — 69,720	— — —	— — 880	— — 200
(本社及工場) 岐阜縣安八郡神戸町大字末守 (名古屋出張所) 名古屋市西區下長者町四丁目 新不器七方 (大阪出張所) 大阪市東區南久太郎町二丁目 小島通平方	— — 69,572	— — —	— — 2,000	— — —
(大町工場) 長野縣北安曇郡大町 (本社營業所) 大阪市東區安土町二丁目	— 111,096	— —	— —	— —

(1) 續

會社名 Names of Company	創立年月 Date Established	資本金 Capitals		積立金 Reserved Funds	工場數 No. of mills
		總額 Authorized	拂込高 Paid-up		
愛知織物株式會社 Aichi Orjmono Kabushiki Kaisha	大正 6, 5	5,000,000	4,500,000	1,952,164	3
内外紡績株式會社 Naigai Boseki Kabushiki Kaisha	大正 8, 12	2,500,000	1,750,000	80,824	1
森紡績株式會社 Mori Boseki Kabushiki Kaisha	大正 8, 11	600,000	500,000	18,300	1
中央紡績株式會社 Chuo Boshoku Kabushiki Kaisha	昭和 4, 3	3,000,000	3,000,000	196,081	1
鷺津紡績株式會社 Washizu Boshoku Kabushiki Kaisha	大正 8, 12	1,000,000	750,000	229,621	1
濱名紡績株式會社 Hamana Boseki Kabushiki Kaisha	昭和 9, 11	5,200,000	3,120,000	170,462	1
三光紡績株式會社 Sanko Boseki Kabushiki Kaisha	大正 8, 12	3,000,000	2,100,000	164,844	1
栗橋紡績所 Kurihashi Bosekisho	昭和 9, 7	(不明)	1
鐘淵紡績株式會社 Kanegafuchi Boseki Kabushiki Kaisha	明治 20, 5	60,000,000	60,000,000	59,900,618	27

表

所在地 Location	錠數 Spindles		撚絲錠數 Doubling Spindles	織機臺數 Looms
	リソケ Ring	ミュール Mule		
(本社及千種工場) (幸田工場)	名古屋市千種區高見町四丁目 愛知縣額田郡幸田村大字菱池	100,192 135,488 235,680	800 11,200 12,000	902 — 902
(本社) (工場)	名古屋市西區下長者町 同 昭和區瑞穂町五反田	39,492	—	—
(本社及工場)	愛知縣知多郡大府町字松山	13,860	—	—
(本社及工場)	愛知縣碧海郡刈谷町	86,200	8,000	—
(本社及工場)	靜岡縣濱名郡鷺津町	17,664	—	734
(本社及工場)	靜岡縣濱名郡新居町	141,872	—	120
(本社) (靜岡工場)	東京市日本橋區通二丁目 靜岡市長沼	102,188	—	400
(本社及工場)	埼玉縣北葛飾郡栗橋町	6,000	4,136	—
(東京本店及工場) (營業部)	東京市向島區隅田町二丁目 神戸市林田區御崎町一丁目	128,968 —	42,240 —	760 —
(兵庫支店及工場)	同	147,960	53,852	1,745
(住道工場)	大阪府北河內郡住道町	20,032	—	—
(中島工場)	大阪市東淀川區柴島町	54,244	—	—
(洲本工場)	兵庫縣津名郡洲本町	128,960	10,560	2,410
(高砂工場)	同 加古郡高砂町	66,524	—	1,217
(三池工場)	大津市明治町	46,544	—	—
(久留米工場)	久留米市篠山町	25,624	4,520	—
(熊本工場)	熊本市春日町	15,608	—	315
(中津工場)	中津市島田	12,872	—	440
(博多工場)	福岡市住吉町	17,160	—	449
(岡山工場)	岡山市花畑	30,928	—	985
(備前工場)	同 下石井	104,288	27,280	—
(西大寺工場)	岡山縣上道郡西大寺町	85,958	—	882
(和歌山工場)	和歌山市中之島	105,320	20,284	—
(大阪工場)	大阪市旭區鳴野町	109,516	5,280	2,669
(松阪工場)	松阪市町作	35,000	—	—
		1,135,516	164,016	11,872

(1) 續

會社名 Names of Company	創立年月 Date Established	資本金 Capitals		積立金 Reserved Funds	工場數 No. of mills
		總額 Authorized	拂込高 Paid-up		
	年月	円	円	円	
富士瓦斯紡績株式會社 Fuji Gasu Boseki Kabushiki Kaisha	明治 29, 3	50,000,000	37,375,000	12,150,606	10
日清紡績株式會社 Nishin Boseki Kabushiki Kaisha	明治 40, 1	27,000,000	24,099,370	8,698,550	10
東洋モスリン株式會社 Toyo Mosulin Kabushiki Kaisha (昭和十三年二月 東洋紡績工業株式會社ト改稱)	明治 40, 1	15,000,000	13,006,165	784,316	2

表

所在地 Location	錠數 Spindles		捻絲錠數 Doubling Spindles	織機臺數 Looms
	リ ン グ Ring	ミ ユ ー ル Mule		
(本社) 東京市日本橋區本町二丁目	-	-	-	-
(出張所) 大阪市北區中之島二丁目	-	-	-	-
(出張所) 名古屋市中區廣小路通三丁目 第一銀行ビル内	-	-	-	-
(川崎工場) 川崎市堀之内	82,064	660	11,612	-
(名古屋工第一、二工場) 愛知縣西春日井郡西枇杷島町	60,728	-	-	-
(大分工場) 大分市生石町	95,184	-	12,640	-
(岐阜工場) 岐阜縣稲葉郡加納町	40,912	-	-	1,005
(大阪工場) 大阪市西淀川區大和田町	24,980	-	-	572
(小山第一、二、三、四、五工場) 靜岡縣駿東郡小山町	181,800	1,980	55,872	1,808
(鷺津工場) 同 濱名郡鷺津町	58,400	-	-	-
(平塚工場) 平塚市平塚	88,848	-	12,352	-
(豊橋工場) 豊橋市大清水町	40,320	-	-	-
(桐生工場) 桐生市織姫町	-	-	-	552
	673,236	2,640	92,476	3,937
(本社及第一、二工場) 東京市城東區龜戸町	107,816	-	54,826	360
(高岡工場) 高岡市神保町	29,124	-	4,400	492
(岡崎第一、二工場) 岡崎市針崎町	42,672	-	352	1,220
(戸崎工場) 同 戸崎町	31,380	-	-	640
(名古屋第一、二工場) 名古屋市南區豊田町	105,012	5,280	32,752	894
(西新井工場) 東京市足立區栗原町	51,860	-	-	830
(濱松第一、二工場) 靜岡縣濱名郡北濱村	160,632	-	21,600	832
(富山工場) 富山縣上新川郡堀川町	46,140	-	-	1,226
(川越工場) 川越市鵜田永井町中屋	49,132	-	-	-
(營業所) 東京市日本橋區渡花町	-	-	-	-
(名古屋出張所) 名古屋市中區廣小路通三丁目 第一銀行ビル内	-	-	-	-
(大阪出張所) 大阪市東區備後町二丁目 第二野村ビル内	-	-	-	-
	623,768	5,280	113,930	6,494
(本社) 東京市城東區龜戸町七丁目	-	-	-	-
(東京營業所) 同 京橋區銀座三丁目 三間ビル内	-	-	-	-
(大阪出張所) 大阪市東區淡路町三丁目 淡路町ビル内	-	-	-	-
(名古屋出張所) 名古屋市中區廣小路通六丁目 住友ビル内	-	-	-	-
(靜岡工場) 靜岡市東若松町四丁目	87,872	-	-	1,000
(練馬工場) 東京市板橋區練馬南町五丁目	37,392	-	-	-
	125,264	-	-	1,000

(1) 續

會社名 Names of Company	創立年月 Date Established	資本金 Capitals		積立金 Reserved Funds	工場數 No. of mills
		總額 Authorized	拂込高 Paid-up		
大東紡織株式會社 Daito Boshoku Kabushiki Kaisha	明治 29, 3	10,702,600	7,777,600	1,196,891	2
兩毛整織株式會社 Ryomo Seishoku Kabushiki Kaisha	明治 40, 1	550,000	550,000	129,339	1
足利紡績株式會社 Ashikaga Boseki Kabushiki Kaisha	大正 8, 12	5,000,000	2,750,000	139,092	1
日東紡績株式會社 Nitto Boseki Kabushiki Kaisha	大正 12, 4	29,600,000	18,350,000	3,025,037	3
旭紡織株式會社 Asahi Boshoku Kabushiki Kaisha	大正 8, 11	6,000,000	4,200,000	108,000	1
小計 74社		761,602,600	580,211,485	304,353,335	279
(備考) 昭和十二年下期中異動……名古屋紡績株式會社ハ十月日東紡績株式會社ト合併シ長崎紡績株式會社ハ十二月國光紡績株式會社ト改稱セリ 日清紡績株式會社ハ川越紡績株式會社ヲ買收セリ 合同莫大小紡績株式會社、株式會社杉野紡績所、おたふくわた株式會社、大正製綿株式會社ノ四社ハ昭和十三年一月本會會員ニ加盟セシテ以上記ニ掲記セリ 資本金及積立金ハ第(45)表ヲ参照スベシ					
紡績聯合會未					
帝國製絲株式會社 Teikoku Seishi Kabushiki Kaisha	明治 40, 7	2,000,000	1,750,000	1,303,224	1
東邦紡績株式會社 Toho Boseki Kabushiki Kaisha	昭和 12, 1	300,000	300,000	-	1

表

所在地 Location	錠數 Spindles		倍絲錠數 Doubling Spindles	織機臺數 Looms
	リング Ring	ミュール Mule		
(管業所) 東京市日本橋區横越町二丁目 (大阪出張所) 大阪市東區備後町二丁目 野村ビル内	-	-	-	-
(本社及龜戶工場) (金町工場)	62,176 46,128	-	7,200	890
	108,304	-	7,200	890
(本社及工場) (出張所)	15,300	-	6,544	366
(本社) (工場)	41,856	-	6,000	310
(本社) (總務部) (東京營業部及營業所)	- - -	- - -	- - -	- - -
(大阪營業所) (名古屋工場) (新潟工場) (郡山工場)	75,200 50,584 37,400	- - -	- - -	- - -
	163,184	-	-	-
(本社) (工場)	69,912	-	-	966
	12,288,708	7,920	1,310,462	99,970
	12,296,628		内スフ使用 57,304	内スフ使用 4,167
	内スフ使用 469,328錠			
加盟紡績之部				
(八尾工場) (營業所)	14,700	-	29,242	-
(本社) (紡績工場)	8,476	-	5,760	-

(1) 續

會社名 Names of Company	創立年月 Date Established	資本金 Capitals		積立金 Reserved Funds	工場數 No. of mills
		總額 Authorized	拂込高 Paid-up		
山陽紡績株式會社 Sanyo Boseki Kajushiki Kaisha	昭和 3, 3	375,000	375,000	2,250	1
泊紡績株式會社 Tomari Boseki Kabushiki Kaisha	昭和 9, 10	500,000	500,000	800	1
西川紡績所 Nishikawa Bosekisho	大正 11, 1	500,000	500,000	—	1
共立モスリン株式會社 Kyoritsu Mosusin Kobushiki Kaisha	昭和 2, 6	4,000,000	4,000,000	682,085	1
小計 6社		7,675,000	7,425,000	1,988,360	6
(備考) 以上ノ外山梨縣市川大門町大野木紡績部2,720錠アロド詳細不明ニ付省略セリ					
在 朝 鮮					
朝鮮紡織株式會社 Chosen Boshoku Kabushiki Kaisha	大正 6, 11	10,000,000	6,250,000	3,454,000	1
京城紡織株式會社 Keijyo Boshoku Kabushiki Kaisha	大正 8, 10	3,000,000	2,000,000	32,029	1
東洋紡績株式會社 仁川工場 Toyo Boseki Koba		本會員之額			2
鐘淵紡績株式會社 全南工場 Kanegafuchi Boseki Koba		同上			2
小計 2社 (外ニ二工場)		13,000,000	8,250,000	3,486,029	6
總計 82社		782,277,600	595,886,485	309,827,724	291

表

所在地 Location	錠數 Spindles		撚絲錠數 Doubling Spindles	機機臺數 Looms
	リング Ring	ミュール Mule		
(本社及工場) 廣島市河原町	10,416	—	—	—
(本社及工場) 富山縣下新川郡泊町平柳	15,120	—	—	—
(本社及田端工場) 東京市瀧野川區田端町	3,584	—	—	50
(本社及工場) 千葉縣市川市鬼高	9,660 (三月期精確定)	—	3,200	500
	61,956	—	38,202	550
紡 績 之 部				
(本社及工場) (出張所) 朝鮮釜山府凡一町 大阪市西區土佐堀通一丁目 大同生命ビル内	40,000	—	3,584	1,213
(出張所) 東京市麩町區丸之内一丁目 東京海上ビル舊館内				
(本社及事務所) 朝鮮京城府南大門通一丁目 (永登浦工場) 同 京城府永登浦町	25,600	—	—	896
(仁川工場) 朝鮮仁川府萬石町	31,488	—	—	1,280
(京城工場) 同 京城府永登浦町	40,264	—	12,000	1,180
	71,752	—	12,000	2,460
(全南工場) 朝鮮全羅南道光州府林町	31,840	—	—	1,460
(京城工場) 同 京城府永登浦町	39,520	—	7,040	1,525
	71,360	—	7,040	2,985
	208,712	—	22,624	7,554
	12,559,376	7,920	1,371,288	108,074
	12,567,296			

(1) 續

期次 Term	會社數 No. of Companies	資本金 Capitals		積立金 Reserved Funds
		總額 Authorized	拂込高 Paid-up	
昭和十二年六月三十日現在	74	702,477,600	524,138,071	299,116,323
昭和十一年十二月三十一日現在	74	678,677,600	483,967,095	292,389,043
昭和十一年六月三十日現在	75	621,377,600	467,590,453	285,684,455
昭和十年十二月三十一日現在	74	609,202,600	458,955,945	282,588,696
昭和十年六月三十日現在	74	606,802,600	455,985,565	279,359,885
昭和九年十二月三十一日現在	72	557,228,600	438,573,910	273,315,614
昭和九年六月三十日現在	70	555,282,600	413,338,448	261,998,722
昭和八年十二月三十一日現在	69	543,761,100	403,898,752	255,398,338
昭和八年六月三十日現在	71	540,261,100	397,974,777	249,828,487
昭和七年十二月三十一日現在	71	540,561,100	397,674,627	245,939,643
昭和七年六月三十日現在	71	545,114,750	397,903,277	242,704,877
昭和六年十二月三十一日現在	72	537,964,750	398,855,292	240,828,488
昭和六年六月三十日現在	74	560,664,750	421,327,167	243,860,512
昭和五年十二月三十一日現在	74	561,989,750	425,346,487	252,094,974
昭和五年六月三十日現在	73	567,596,250	433,048,087	258,259,496
昭和四年十二月三十一日現在	70	560,846,250	429,415,222	259,756,504
昭和四年六月三十日現在	72	558,696,250	428,098,852	257,406,526
昭和三年十二月三十一日現在	72	552,196,250	419,792,127	249,978,831
昭和三年六月三十日現在	68	562,902,500	426,376,017	243,987,627
昭和二年十二月三十一日現在	64	535,077,500	391,550,767	238,367,331
昭和二年六月三十日現在	64	539,527,500	390,703,307	233,953,175
昭和元年十二月三十一日現在	64	539,237,500	391,305,247	231,149,181
大正十五年六月三十日現在	65	558,416,650	394,488,167	228,827,952
大正十四年十二月三十一日現在	64	551,362,500	382,714,817	223,531,448
大正十四年六月三十日現在	64	570,612,500	394,567,318	223,098,069
大正十三年十二月三十一日現在	69	575,762,500	398,163,443	219,043,315
大正十三年六月三十日現在	69	559,750,000	396,081,600	213,411,662
大正十二年十二月三十一日現在	70	530,277,650	376,272,935	217,407,890
大正十二年六月三十日現在	62	468,427,650	321,654,393	209,984,818
大正十一年十二月三十一日現在	64	467,107,650	317,148,075	202,774,376
大正十一年六月三十日現在	67	472,807,650	319,612,328	194,010,558
大正十年十二月三十一日現在	61	429,577,650	295,648,358	182,040,774
大正十年六月三十日現在	58	410,017,650	286,789,308	172,110,853
大正九年十二月三十一日現在	56	394,327,650	276,535,896	165,697,053
大正九年六月三十日現在	56	315,427,650	248,180,420	153,923,002
大正八年十二月三十一日現在	54	221,927,650	165,758,695	139,073,867
大正八年六月三十日現在	48	202,177,650	147,157,670	110,447,795
大正七年十二月三十一日現在	43	192,877,650	138,494,595	92,426,047
大正七年六月三十日現在	41	176,202,650	127,055,220	71,457,603
大正六年十二月三十一日現在	43	162,830,150	115,623,020	70,037,275
大正六年六月三十日現在	39	152,730,150	108,186,750	56,847,311
大正五年十二月三十一日現在	40	137,290,150	99,641,818	48,952,381
大正五年六月三十日現在	39	108,426,400	86,083,187	39,807,107
大正四年十二月三十一日現在	41	110,176,400	86,011,677	38,663,064
大正四年六月三十日現在	42	109,226,400	85,211,327	37,348,858
大正三年十二月三十一日現在	42	109,676,400	85,830,424	36,539,349
大正三年六月三十日現在	43	114,036,400	88,710,272	35,454,288
大正二年十二月三十一日現在	44	113,036,400	86,444,059	33,803,119
大正二年六月三十日現在	44	115,536,400	82,522,909	31,217,859
大正元年十二月三十一日現在	41	105,136,400	72,366,495	26,536,314
明治四十五年六月三十日現在	32	86,465,150	62,942,492	25,526,124

表

工場數 No. of mills	Spindles 數		撚絲器數 Doubling Spindles	織機臺數 Looms
	リ Ring	ミ Mule		
282	12,182,896	7,920	1,283,286	104,666
282	12,131,488	7,920	1,170,304	100,543
285	10,970,128	19,780	988,697	98,080
281	10,613,728	35,320	912,912	95,982
276	9,925,680	35,320	906,844	93,250
275	9,495,254	35,320	868,440	91,146
272	9,090,344	35,320	849,870	89,766
268	8,608,608	35,320	842,808	86,343
267	8,173,994	35,320	833,016	81,552
265	7,929,530	35,320	810,492	79,277
265	7,762,448	35,320	798,420	77,528
263	7,498,152	36,994	801,594	77,782
262	7,269,120	42,474	810,294	79,173
263	7,171,527	42,474	803,094	79,466
262	7,047,832	41,464	801,184	77,850
259	6,795,502	41,014	808,324	77,898
259	6,487,720	41,674	807,100	78,870
259	6,425,500	41,674	809,452	81,209
258	6,230,512	41,674	792,138	79,777
257	6,079,272	36,994	787,490	78,352
247	5,892,620	36,994	788,916	76,163
247	5,644,772	35,080	789,688	77,043
247	5,551,607	34,420	780,404	74,193
243	5,413,094	34,090	759,632	73,381
242	5,266,000	26,040	723,824	71,702
247	5,100,546	25,150	685,995	68,579
245	4,832,552	17,340	581,583	66,263
241	4,422,428	14,370	510,031	64,460
236	4,618,946	48,470	635,212	62,205
235	4,472,112	45,500	602,032	60,765
232	4,338,759	44,510	573,486	59,695
217	4,116,616	44,510	538,384	54,994
201	3,939,534	49,370	492,204	51,791
198	3,761,250	52,330	466,460	50,583
198	3,637,310	52,330	434,736	49,826
190	3,435,932	52,330	410,690	44,401
184	3,282,754	52,330	400,307	42,400
177	3,175,768	51,910	384,872	40,391
170	3,064,922	51,910	583,074	37,607
170	3,008,568	51,910	383,458	36,181
163	2,890,760	51,170	375,306	33,040
161	2,825,944	49,690	370,681	31,295
160	2,764,588	51,450	365,566	30,562
161	2,754,124	53,390	355,313	30,068
159	2,724,452	48,530	348,739	28,387
157	2,606,004	51,170	348,766	25,443
154	2,526,172	51,170	330,384	25,325
152	2,365,094	49,405	320,912	24,223
150	2,237,904	49,360	309,672	23,783
147	2,125,000	51,748	307,324	21,898
139	2,105,760	52,668	304,572	20,902

(1) 附表 紡績聯合會加盟會社

期次	二十八手未満		二十八手以上六十手未満		六十手
	リング	ミュール	リング	ミュール	リング
昭和十二年十二月三十一日現在	4,227,990	7,920	7,023,181	-	1,037,537
昭和十二年六月三十日現在	4,154,010	7,920	6,830,262	-	1,026,000
昭和十一年十二月三十一日現在	4,127,770	7,920	6,767,024	-	1,072,870
昭和十一年六月三十日現在	3,804,552	9,240	6,113,028	-	851,780
昭和十年十二月三十一日現在	3,721,465	9,240	5,720,847	11,200	852,820
昭和十年六月三十日現在	3,471,440	9,240	5,391,833	11,200	840,707
昭和九年十二月三十一日現在	3,478,712	9,240	5,082,930	11,200	728,632
昭和九年六月三十日現在	3,324,779	9,240	4,816,007	11,200	757,632
昭和八年十二月三十一日現在	3,236,456	9,240	4,650,174	11,200	603,272
昭和八年六月三十日現在	3,162,728	9,240	4,283,534	14,400	611,376
昭和七年十二月三十一日現在	2,997,347	9,240	4,177,003	16,000	638,824
昭和七年六月三十日現在	3,082,372	9,240	3,976,786	16,000	586,934
昭和六年十二月三十一日現在	3,049,505	10,914	3,611,611	16,000	639,480
昭和六年六月三十日現在	3,027,765	10,914	3,478,765	16,000	620,098
昭和五年十二月三十一日現在	3,075,319	10,914	3,343,032	16,000	589,684
昭和五年六月三十日現在	2,862,982	10,254	3,444,250	16,000	599,140
昭和四年十二月三十一日現在	2,903,028	10,254	3,134,440	16,000	575,072
昭和四年六月三十日現在	2,646,492	10,914	3,092,541	14,400	571,279
昭和三年十二月三十一日現在	2,439,756	10,914	2,456,258	12,800	574,684
昭和三年六月三十日現在	2,374,036	10,914	2,460,938	12,800	536,776
昭和二年十二月三十一日現在	2,315,620	9,240	2,227,415	12,800	550,396
昭和二年六月三十日現在	2,235,690	9,240	2,143,358	12,800	527,904
昭和元年十二月三十一日現在	2,127,589	8,580	2,105,529	12,800	533,160
昭和元年六月三十日現在	2,135,324	7,920	2,059,093	12,800	538,932
大正十四年十二月三十一日現在	2,117,563	7,590	2,011,284	12,800	471,408
大正十四年六月三十日現在	1,986,627	5,940	2,039,426	11,200	424,480
大正十三年十二月三十一日現在	2,018,205	6,270	1,849,885	6,400	470,160
大正十三年六月三十日現在	1,955,518	7,260	1,695,162	4,800	406,260
大正十二年十二月三十一日現在	1,987,464	3,330	1,402,570	-	314,776
大正十二年六月三十日現在	2,183,544	7,950	1,582,456	16,970	365,912
大正十一年十二月三十一日現在	2,221,504	4,980	1,495,362	17,140	307,800
大正十一年六月三十日現在	2,101,194	3,990	1,448,556	15,540	311,592
大正十年十二月三十一日現在	1,975,386	3,990	1,382,650	16,000	314,200
大正十年六月三十日現在	1,929,514	8,850	1,304,368	17,940	280,560

据附 錘數每期番手別表

(本表ハ東海紡績及在朝鮮紡績分ヲ含マズ)

以上	ウエクト	合計		撚絲機	織機		
		リング	ミュール		大巾臺	小巾臺	
-	-	12,288,708	7,920	12,296,628	1,310,462	97,088	2,881
-	-	12,010,272	7,920	12,018,192	1,277,302	95,558	2,562
-	-	11,967,664	7,920	11,975,584	1,166,720	92,452	2,627
10,540	-	10,769,360	19,780	10,789,140	985,113	89,707	2,709
14,880	-	10,295,132	35,320	10,330,452	900,064	86,945	2,710
14,880	-	9,703,980	35,320	9,739,300	888,948	86,922	1,603
14,880	-	9,290,274	35,320	9,325,594	851,568	85,430	1,603
14,880	-	8,898,418	35,320	8,933,738	837,102	84,702	1,603
14,880	-	8,489,902	35,320	8,525,222	830,040	82,084	1,603
11,680	-	8,067,638	35,320	8,092,958	820,568	77,263	1,603
10,080	-	7,813,174	35,320	7,848,494	798,044	74,988	1,603
10,080	-	7,646,092	35,320	7,681,412	788,116	72,977	1,977
10,080	-	7,300,596	36,994	7,337,590	791,290	70,811	3,327
10,080	-	7,126,628	36,994	7,163,622	800,710	73,423	1,977
10,080	-	7,008,035	36,994	7,045,029	786,710	72,572	3,085
10,080	-	6,906,372	36,334	6,942,706	791,600	70,804	3,541
10,080	-	6,612,540	36,334	6,648,874	800,808	70,086	3,687
11,680	-	6,310,312	36,994	6,347,306	793,336	70,914	3,474
13,280	738,150	6,218,848	36,994	6,255,842	795,688	73,642	3,085
13,280	705,052	6,076,812	36,994	6,113,806	787,728	71,525	4,546
13,280	637,833	5,731,264	35,320	5,766,584	770,690	68,956	2,838
13,280	640,604	5,547,556	35,320	5,582,876	771,716	67,193	3,086
13,280	609,814	5,376,092	34,660	5,410,752	785,002	67,505	4,214
13,280	560,022	5,293,371	34,000	5,327,371	781,518	64,283	4,686
13,280	551,707	5,151,962	33,670	5,185,632	751,946	62,735	5,425
8,480	550,695	5,001,228	25,620	5,026,848	716,424	61,327	5,299
12,480	506,832	4,845,082	25,150	4,870,232	676,996	57,225	7,000
5,280	501,622	4,558,562	17,340	4,575,902	575,583	56,612	5,761
11,040	478,786	4,183,596	14,370	4,197,966	501,031	54,973	6,448
23,550	487,034	4,618,946	48,470	4,667,416	635,212	56,451	5,754
23,380	447,446	4,472,112	45,500	4,517,612	602,032	60,765	-
24,980	477,417	4,338,759	44,510	4,383,269	573,486	59,695	-
24,520	444,380	4,116,616	44,510	4,161,126	538,384	54,997	-
22,580	425,092	3,939,534	49,370	3,988,904	492,204	51,781	-

(2) 昭和十二年下半期全國

項 目	七 月	八 月	九 月
會 社 數 Number of Companies	71	71	71
据 附 錘 數 Spindles	11,879,684	11,893,808	12,031,844
運 轉 錘 數 Working spindles	9,780,857	9,260,730	9,296,042
管 絲 出 來 高 Yarn produced	16,593,018	16,685,003	17,169,734
一 日 平 均 一 錘 出 來 高 Average Yarn production per day per spindle	77.0	76.2	78.7
綿 絲 消 費 高 Cotton consumed	18,957,790	19,123,228	19,699,067
落 綿 出 來 高 Cotton fly	2,171,645	2,176,046	2,223,982
屑 絲 出 來 高 Waste yarn	97,393	97,711	100,140
石 炭 消 費 高 Coal consumed	9,667,950	9,219,385	9,974,474
同 代 價 (洋一萬斤) Average price per 10,000 lbs	53.04	53.56	53.38
使 用 實 馬 力 數 Actual horse power used	蒸 氣 4,273	4,144	4,487
	電 力 水 力 及 瓦 斯 316,502	312,614	323,535
一 馬 力 一 時 間 石 炭 消 費 高 Coal consumed per H.P per hour	2,412	2,232	2,304
職 工 員 數 Number of hands	男 工 19,068	18,825	18,703
	女 工 150,353	147,290	148,496

紡績會社營業實況一覽表

十 月	十 一 月	十 二 月	合 計	昭和十二年上半期	昭和十一年下半期
71	71	71	71	71	71
12,075,348	12,116,452	12,165,752	12,027,148	11,848,735	10,862,423
8,784,396	8,646,156	8,063,986	8,888,694	9,056,647	8,498,127
16,515,675	16,067,073	13,446,867	96,482,370	97,574,147	88,973,619
83.3	84.1	76.7	79.3	78.6	76.3
18,809,817	18,407,239	15,328,433	110,233,873	111,294,029	102,144,651
2,120,222	2,080,381	1,679,369	12,451,645	12,193,885	11,546,590
90,599	87,982	72,934	546,759	568,006	546,274
9,708,857	12,444,615	13,430,859	64,446,140	79,959,853	73,284,738
53.42	56.09	59.41	54.88	52.53	49.01
6,617	9,681	9,000	6,367	4,581	4,701
317,871	323,723	302,138	316,063	322,392	286,279
2,499	2,553	2,819	2,478	2,527	2,430
18,486	18,248	18,227	18,592	18,886	17,910
148,529	150,461	146,340	148,578	145,511	134,554

(3) 昭和十二年下半期全國

會社名	印度棉	米國棉	支那棉	埃及棉	阿弗利加棉	蘭買棉	安南棉
大日本紡織	6,179,099	2,857,157	48,905	573,368	510,544	175,294	-
東洋紡織	8,567,516	5,221,219	134,275	907,132	322,738	41,887	-
福島紡織	2,526,713	712,711	112,253	12,429	13,869	107,515	-
天滿織物	1,033,729	1,448,166	241,808	78,485	75,965	-	-
協和紡織	189,394	80,607	-	-	-	60,422	-
明正紡織	1,068,701	587,629	27,432	-	-	-	-
内外綿	-	378,799	-	47,202	-	-	-
小津武林起業	2,253	57,510	-	-	-	-	-
柏原紡織	31,754	125,078	-	8,168	628	-	-
大阪織物	226,404	254,344	-	2,262	-	-	-
錦華紡織	254,895	1,929,554	238,707	152,419	134,079	-	-
岸和田紡織	1,493,494	1,048,901	-	1,827	8,194	30,313	-
泉州織物	308,402	87,794	-	-	-	-	-
寺田紡織	570,492	15,943	-	-	-	-	-
貝塚紡織	215,200	83,036	-	-	-	-	-
和泉織物	496,425	170,311	-	-	-	-	-
佐野紡織	303,419	140,255	-	-	-	4,700	-
吉見紡織	292,168	249,907	-	-	951	-	-
大阪紡織	794,702	46,882	-	-	-	-	-
和歌山紡織	1,352,378	611,889	-	-	-	-	-
松太綿布	581,807	62,654	1,166	-	-	-	-
昭和紡織	982,739	218,362	-	-	-	27,475	-
昭光紡織	633,921	111,372	-	-	-	-	-
内海紡織	1,450,055	274,946	27,047	-	-	-	-
日出紡織	1,714,346	508,972	4,528	106,621	101,243	-	-
日高紡織	246,055	21,912	1,500	-	-	-	-
辻紡織	283,335	527,241	4,525	-	759	-	-
龍田紡織	70,586	52,818	-	-	-	-	-
正織	48,501	110,364	-	-	-	4,808	-
琴浦紡織	171,325	31,348	-	461,089	-	-	-
倉敷紡織	2,833,600	1,280,768	105,616	-	86,016	7,580	-
倉敷撚糸紡織	74,478	12,481	7,616	-	-	-	-
半田綿行	459,747	172,603	-	-	-	-	1,820
宇部紡織	241,227	342,988	-	-	-	-	-
出雲製織	1,095,001	699,791	-	-	6,000	-	-

紡績會社棉花消費高種別表

西貢棉	朝鮮棉	臺灣棉	土耳其棉	波斯棉	シリヤ棉	イラク棉	秘露棉	會社名
-	18,110	-	-	-	-	-	-	大日本
-	41,981	-	185	-	52,784	9,558	86,361	東洋
-	61,749	-	-	-	33,989	6,808	95,395	福島
-	48,542	-	-	-	-	4,585	15,921	天滿
-	-	-	-	-	-	-	-	協和
-	-	-	-	-	-	-	-	明正
-	-	-	-	-	-	18,716	413	内外綿
-	-	-	-	-	-	-	-	小津
-	-	-	-	-	-	7,343	55	柏原
-	-	-	-	-	-	-	-	大阪織
-	775	-	-	-	-	-	-	錦華
-	6,581	-	-	-	27,673	37,556	25,543	岸和田
-	49,108	-	-	-	-	-	-	泉州
-	-	-	-	-	-	-	-	寺田
-	868	-	-	-	-	-	-	貝塚
-	-	-	-	-	-	-	-	和泉
-	6,956	-	-	-	-	-	-	佐野
-	-	-	-	-	-	-	-	吉見
-	-	-	-	-	-	-	-	大阪紡
-	19,833	-	-	-	-	-	-	和歌山
-	-	-	-	-	-	-	-	松太
-	-	-	-	-	-	-	-	昭和
-	-	-	-	-	-	-	-	昭光
-	-	-	-	-	-	-	1,053	内海
-	-	-	-	-	-	-	-	日出
-	-	-	-	-	-	-	-	日高
-	-	-	-	-	-	-	305	辻
-	-	-	-	-	-	-	-	龍田
-	343	-	-	-	-	-	-	正織
-	-	-	-	-	-	-	-	琴浦
-	113,808	-	-	-	-	-	-	倉敷紡
-	26,244	-	-	-	-	-	-	倉敷撚
-	18,587	-	-	-	-	-	-	半田
-	-	-	-	-	-	-	-	宇部
-	74,000	-	-	-	-	-	-	出雲

(3) 續

會社名	伯刺西爾棉	墨西哥棉	ハイチ棉	濠洲棉	滿洲棉	爪哇棉	暹羅棉
大日本紡織	850,912	6,020	-	-	-	-	-
東洋紡織	985,579	245,735	-	-	-	-	-
福島紡織	283,274	-	38,567	-	-	-	-
天滿織物	-	-	-	-	-	-	-
協和紡織	184,259	-	-	-	-	-	-
明正紡織	-	-	-	-	-	-	-
内外綿	162,139	-	-	-	-	-	-
小津武林起業	46,698	-	-	-	-	-	-
柏原紡織	-	1,197	-	-	-	-	-
大阪織物	-	-	-	-	-	-	-
錦華紡織	507,140	-	-	-	-	-	-
岸和田紡織	174,541	-	-	-	-	-	-
泉州織物	-	-	-	-	-	-	-
寺田紡織	-	-	-	-	-	-	-
貝塚紡織	-	-	-	-	-	-	-
和泉織物	-	-	-	12,567	-	-	-
佐野紡織	-	-	-	-	-	-	-
吉見紡織	22,296	2,361	-	-	-	-	-
大阪紡織	-	-	-	-	-	-	-
和歌山紡織	-	-	-	-	-	-	-
松太綿布	-	-	-	-	-	-	-
昭和紡織	-	-	-	-	-	-	-
昭光紡織	-	-	-	-	-	-	-
内海紡織	10,606	-	-	-	-	-	-
日出紡織	370,366	-	-	-	-	-	-
日高紡織	-	-	-	-	-	-	-
辻紡織	-	-	-	-	-	-	-
龍田紡織	-	-	-	-	-	-	-
正織	4,042	-	-	-	-	-	-
琴浦紡織	-	-	-	6,864	-	-	-
倉敷紡織	942,448	-	13,872	-	-	-	3,744
倉敷燃糸紡織	-	-	-	-	-	-	-
半田綿行	-	-	-	-	-	-	-
宇部紡織	39,793	-	-	-	-	-	-
出雲製織	-	-	-	-	-	-	-

表

亞爾然丁棉	ニカラグア棉	パラグアイ棉	アフガニスタン棉	スーダン棉	其他	合計	會社名
-	-	-	-	95,502	-	11,314,911	大日本
23,056	-	-	-	244,168	-	16,884,174	東洋
43,344	-	-	-	-	3,730	4,052,346	福島
-	-	-	-	-	-	2,947,201	天滿
-	-	-	-	-	26,847	541,529	協和
-	-	-	-	-	-	1,683,762	明正
65	-	5,726	-	32,944	294	646,298	内外綿
-	-	-	-	-	144	106,605	小津
184	-	-	-	418	-	174,825	柏原
-	-	-	-	-	-	483,010	大阪織
-	-	-	-	-	19,008	3,236,577	錦華
-	-	-	-	-	-	2,860,623	岸和田
-	-	-	-	-	-	445,304	泉州
-	-	-	-	-	-	586,435	寺田
-	-	-	-	-	-	299,104	貝塚
-	-	-	-	-	24,078	703,381	和泉
-	-	-	-	-	-	455,330	佐野
-	-	-	-	-	-	567,683	吉見
-	-	-	-	-	10,000	851,584	大阪紡
-	-	-	-	-	-	1,984,100	和歌山
-	-	-	-	-	-	645,627	松太
-	-	-	-	-	-	1,228,576	昭和
-	-	-	-	-	21,535	766,828	昭光
-	-	-	-	-	175,416	1,939,133	内海
-	-	-	-	-	-	2,806,076	日出
-	-	-	-	-	32,878	302,345	日高
2,742	-	-	-	-	1,005	824,912	辻
-	-	-	-	-	-	123,404	龍田
-	-	-	-	-	-	168,058	正織
-	-	-	-	-	-	670,626	琴浦
61,872	-	-	-	-	-	5,449,324	倉敷紡
-	-	-	-	-	-	120,819	倉敷燃
-	-	-	-	-	9,595	662,352	半田
-	4,761	-	-	-	-	628,769	宇部
-	-	-	-	-	-	1,874,792	出雲

(3) 續

會社名	印度棉	米國棉	支那棉	埃及棉	阿弗利加棉	蘭頁棉	安南棉
德島紡織	437,482	39,416	20,330	436	8,683	5,187	—
明治紡織	—	135,911	6,967	300,731	—	—	—
國光紡織	1,297,487	429,077	—	—	—	—	—
吳羽紡織	748,462	2,158,253	53,429	—	134,617	8,848	—
近江帆布	1,314,927	677,305	—	—	—	—	—
湖東紡織	169,491	233,269	—	17,439	16,138	—	—
若林製絲紡織	497,853	331,902	—	—	—	—	—
東海紡織	344,569	282,989	—	—	—	—	—
大町紡織	—	285,952	—	46,237	62,169	—	—
平田製綱	493,336	143,319	—	—	—	—	—
森林紡織	124,461	84,984	—	—	—	—	—
服部商店	189,063	992,009	13,400	44,080	16,149	—	—
近藤紡織	99,108	416,985	—	—	—	—	—
帝國製絲織物	—	77,148	—	—	1,722	—	—
豊田紡織	30,962	758,702	34,785	73,827	—	—	—
豊田押切紡織	20,442	47,929	—	—	—	—	—
豊田式織機	—	38,759	—	—	—	—	—
愛知紡織	83,568	63,374	—	—	—	—	—
愛知織物	106,841	573,705	66,684	118,974	115,470	96,957	—
内外紡織	322,955	137,419	—	—	—	17,284	—
森紡織	62,529	61,609	—	—	—	—	—
中央紡織	301,354	314,160	20,299	—	—	42,022	—
露津紡織	26,160	81,210	4,602	—	2,352	—	—
濱名紡織	52,767	529,412	—	4,032	41,521	—	—
三光紡織	143,992	560,655	—	17,943	—	—	—
川越紡織	—	—	—	—	—	—	—
栗橋紡織	140,373	12,272	—	—	—	—	—
鐘淵紡織	3,067,204	3,475,498	313,722	415,568	267,346	178,231	—
富士瓦斯紡織	325,827	2,354,477	74,241	493,629	239,321	—	—
日清紡織	829,554	1,564,586	13,763	626,394	26,968	—	—
東洋モスリン	173,940	126,910	25,381	8,210	61,810	—	—
大東紡織	123,453	379,815	—	3,080	62,613	—	—
兩毛整織	—	400	—	45,388	—	—	—
足利紡織	—	232,564	—	—	—	—	—
日東紡織	598,673	620,710	8,448	14,498	35,605	—	—
旭紡織	216,254	219,688	—	35,429	24,701	—	—
合計	49,148,968	38,983,685	1,611,329	4,616,897	2,378,171	808,523	1,820

表

西貢棉	朝鮮棉	臺灣棉	土耳其棉	波斯棉	シリア棉	イラク棉	秘露棉	會社名
—	13,273	—	—	—	3,267	—	—	德島
—	—	—	—	—	—	19,327	—	明治
—	—	—	—	—	—	10,535	—	國光
—	—	—	—	—	—	9,417	9,706	吳羽
—	—	—	—	—	—	—	—	近江
—	—	—	—	—	—	—	—	湖東
—	—	—	—	—	—	—	—	若林
—	—	—	—	—	1,146	6,408	—	東海
—	—	—	—	—	—	1,645	—	大町
—	—	—	—	—	—	—	—	平田
—	—	—	—	—	—	—	1,389	森林
—	70,066	—	—	—	7,740	16,649	18,122	服部
—	25,040	—	—	—	—	—	—	近藤
—	9,472	—	—	—	—	—	—	帝國
—	—	—	—	—	1,349	—	256,462	豊田
—	—	—	—	—	—	—	—	豊田押切
—	—	—	—	—	—	—	—	豊田式
—	—	—	—	—	—	—	—	愛知
—	9,187	—	—	—	—	—	873	愛知織
—	2,525	—	—	—	—	—	—	内外
—	—	—	—	—	—	—	—	森
—	1,652	—	—	—	—	—	31,917	中央
—	—	—	—	—	—	—	—	鷺濱
—	—	—	—	—	2,960	22,286	—	濱三
—	—	—	—	—	—	—	—	川越
—	—	—	—	—	—	—	—	栗橋
—	10,912	199	—	—	2,728	—	40,920	鐘淵
—	—	—	—	—	—	—	—	富士
—	—	—	—	—	—	—	—	日清
—	—	—	—	—	—	—	20,600	東洋モス
—	—	—	—	—	—	—	40,352	大東
—	—	—	—	—	—	—	—	兩毛
—	—	—	—	—	—	—	—	足利
—	—	—	—	—	—	—	—	日東
—	—	—	—	—	—	—	—	旭
—	629,617	199	185	—	133,636	170,833	645,387	合計

(3) 續

會社名	伯刺西爾棉	墨西哥棉	ハイチ棉	濠洲棉	滿洲棉	爪哇棉	暹羅棉
德島紡織	30,123	4,474	5,667	-	-	-	-
明治紡織	4,045	-	-	-	-	-	-
國光紡織	8,951	5,845	-	-	-	-	-
吳羽紡織	690,750	32	-	-	-	-	-
近江帆布	-	-	-	-	-	-	-
湖東紡織	38,921	-	-	-	-	-	-
若林製絲紡織	-	-	-	-	-	-	-
東海紡織	-	-	-	-	-	-	-
大町紡織	90,838	-	-	-	-	-	-
平田製網	-	-	-	-	-	-	-
森林紡織	36,861	-	-	-	-	-	-
服部商店	269,825	-	79,819	-	-	-	-
近藤紡織	59,268	-	-	-	-	-	-
帝國製絲織物	-	-	210	-	-	-	-
豊田紡織	81,695	78,713	-	-	-	-	-
豊田押切紡織	-	-	-	-	-	-	-
豊田式織機	5,301	-	-	-	-	-	-
愛知紡織	-	-	-	-	-	-	-
愛知織物	121,593	-	-	-	-	-	-
内外紡織	-	-	-	-	-	-	-
森紡織	-	-	-	-	-	-	-
中央紡織	27,908	9,461	-	-	-	-	-
鷺津紡織	6,288	-	-	-	-	-	-
濱名紡織	113,765	-	-	-	-	-	-
三光紡織	-	-	-	-	-	-	-
川越紡織	-	-	-	-	-	-	-
栗橋紡織	-	-	-	-	-	-	-
鐘淵紡織	1,275,804	1,819	-	-	-	-	-
富士瓦斯紡織	448,960	-	-	-	-	-	-
日清紡織	855,030	-	-	-	-	-	-
東洋モスリン	329,670	-	-	-	-	-	-
大東紡織	-	-	-	-	-	-	-
兩毛整織	-	-	-	-	-	-	-
足利紡織	12,525	-	-	-	-	-	-
日東紡織	254,929	-	-	-	-	-	-
旭紡織	71,764	-	-	-	-	-	-
合計	9,418,907	355,657	138,135	-	19,431	-	3,744



表

亞爾然丁棉	ニカラグア棉	バラクアイ棉	アフガニスタン棉	スーダン棉	其他	合計	會社名
-	-	-	-	-	-	568,343	德島
-	-	-	-	-	-	466,881	明治
-	-	-	-	-	-	1,751,895	國光
-	5,056	-	-	-	-	3,818,570	吳羽
-	-	-	-	-	-	1,992,232	近江
-	-	-	-	-	7,659	482,917	湖東
-	-	-	-	-	-	829,755	若林
-	6,901	-	-	-	-	642,013	東海
-	-	-	-	10,598	-	497,439	大町
-	-	-	-	-	318	636,973	平田
-	-	-	-	-	-	247,695	森林
-	40,981	8,619	-	8,235	-	1,774,757	服部
-	-	-	-	-	-	600,401	近藤
-	-	-	-	-	-	88,552	帝國
-	-	-	-	20,068	-	1,336,563	豊田
-	-	-	-	-	-	68,371	豊田押切
-	-	-	-	-	-	44,060	豊田式
-	-	-	-	-	-	151,942	愛知
-	-	-	-	-	-	1,210,284	愛知織
-	-	-	-	-	-	480,183	内外
-	-	-	-	-	-	124,138	森
-	-	-	-	-	-	748,773	中央
-	-	-	-	-	-	120,612	鷺津
8,258	-	-	-	-	-	775,001	濱名
-	-	-	-	-	-	722,590	三光
-	-	-	-	-	-	(日清紡織へ合算) 152,645	川越
-	-	-	-	-	-	9,093,599	栗橋
-	-	-	-	43,648	-	4,054,782	鐘淵
-	-	-	-	-	117,327	3,942,993	富士
19,920	-	-	-	6,768	-	746,521	日清
-	-	-	-	-	-	609,313	東洋
-	-	-	-	-	-	45,788	大東
-	-	-	-	-	-	245,089	兩毛
18,249	-	-	-	6,832	-	1,557,944	足利
-	-	-	-	-	-	567,836	日東
-	-	-	-	-	-	567,836	旭
177,690	57,699	14,345	-	469,181	449,834	110,233,873	合計



(3) 續 表

期 次	印度棉	米國棉	支那棉	埃及棉	阿弗利加棉	蘭貫棉	安南及西貢棉	朝鮮棉	其他	合計
昭和十二年上	48,170,628	44,836,553	2,335,375	5,858,843	1,861,721	1,980,809	9,556	1,178,340	5,012,204	111,294,029
昭和十一年下	46,950,024	37,071,366	443,211	3,845,846	3,465,627	655,491	33,860	751,470	8,927,756	102,144,651
昭和十一年上	40,527,914	46,282,891	2,111,510	3,802,995	1,077,596	1,281,832	6,608	2,955,344	2,533,859	100,580,549
昭和十年下	39,380,854	50,542,858	514,240	3,809,988	391,163	697,195	15,791	1,191,205	1,594,469	98,137,763
昭和十年上	42,039,557	50,921,743	13,629	4,400,995	675,189	880,549	18,880	1,490,691	1,741,904	102,183,137
昭和九年下	43,899,676	49,683,359	67,879	3,750,816	1,657,817	233,668	111,940	354,652	1,477,470	101,237,277
昭和九年上	29,709,887	53,976,385	1,311,800	2,655,483	590,059	742,898	43,724	1,593,684	1,358,299	91,982,219
昭和八年下	29,014,651	52,879,685	802,631	2,478,035	1,023,649	135,538	29,653	839,150	690,552	87,893,544
昭和八年上	26,772,057	52,394,831	147,754	2,438,967	316,005	—	39,929	1,175,938	483,101	83,758,592
昭和七年下	21,006,536	53,946,404	180,051	2,238,440	9,798	—	54,402	321,510	579,776	78,336,917
昭和七年上	19,103,066	55,987,415	65,463	2,286,941	10,003	—	3,920	289,841	289,411	78,036,060
昭和六年下	34,512,994	37,786,901	123,328	2,055,360	57,304	—	29,429	437,809	322,679	75,325,804
昭和六年上	35,753,003	30,306,065	191,281	1,870,279	244,586	—	117,917	1,266,082	262,398	70,011,611
昭和五年下	36,222,500	25,584,273	256,109	1,316,529	508,018	—	111,143	814,128	334,709	65,147,409
昭和五年上	39,690,110	31,118,306	1,128,071	1,772,996	601,901	—	122,546	1,637,642	431,034	76,502,606
昭和四年下	41,781,528	34,063,502	1,737,735	1,892,615	1,015,705	—	28,766	755,304	475,094	81,750,249
昭和四年上	36,041,526	34,345,669	1,770,611	1,815,626	470,311	—	40,466	1,044,128	403,062	75,931,399
昭和三年下	34,665,827	31,514,537	1,719,226	1,675,712	525,898	—	30,547	618,280	491,990	71,242,017
昭和三年上	27,128,222	30,379,012	5,650,574	1,723,820	537,945	—	170,647	718,667	363,127	66,672,014
昭和二年下	31,807,021	32,056,664	1,389,046	1,702,129	633,224	—	229,135	364,946	435,543	68,617,708
昭和二年上	34,381,532	35,394,340	511,941	2,034,611	359,785	—	125,901	807,285	461,343	74,076,738
大正十五年下	38,747,870	29,577,237	1,367,543	1,991,452	883,063	—	57,436	723,450	463,216	73,811,267
大正十五年上	41,010,816	28,798,485	1,027,228	1,659,463	692,908	—	63,930	778,103	588,392	74,619,325
大正十四年下	42,275,728	22,982,984	1,213,286	1,419,435	655,177	—	186,691	665,993	611,777	70,011,071
大正十四年上	34,561,554	22,622,597	4,455,440	1,719,396	370,795	—	140,059	1,622,524	562,011	66,054,376
大正十三年下	34,373,196	16,953,227	3,722,927	1,700,931	847,598	—	120,994	969,062	369,393	59,057,328
大正十三年上	33,303,112	16,910,416	3,343,687	1,438,040	354,574	—	54,419	1,484,181	335,887	57,224,316
大正十二年下	38,071,898	16,596,161	1,513,886	1,238,384	—	—	207,349	484,431	497,390	58,609,499
大正十二年上	40,263,923	18,974,670	1,586,537	1,418,481	—	—	94,990	962,077	454,139	63,754,817
大正十一年下	38,548,001	22,432,019	278,354	1,192,838	—	—	289,188	413,011	416,898	63,570,309
大正十一年上	35,281,061	24,339,088	156,768	1,165,503	—	—	378,488	589,541	264,815	62,175,264
大正十年下	30,583,699	20,098,990	120,530	981,154	—	—	395,498	681,602	243,864	53,105,337
大正十年上	32,056,114	16,472,644	243,951	770,906	—	—	75,281	367,727	173,659	50,160,282
大正九年下	28,080,723	16,394,962	1,027,480	506,063	—	—	34,253	432,427	321,766	46,797,674
大正九年上	29,865,047	20,849,485	2,654,674	880,922	—	—	210,693	697,118	322,346	55,480,285
大正八年下	25,330,178	21,678,204	6,314,283	958,542	—	—	113,377	734,937	254,311	55,383,832
大正八年上	19,867,649	20,992,502	9,402,140	912,127	—	—	158,458	639,600	350,151	52,322,627
大正七年下	24,302,339	18,159,535	5,177,489	882,548	—	—	152,795	725,116	276,537	49,676,359
大正七年上	30,066,378	15,485,462	4,793,476	889,773	—	—	229,685	689,777	556,471	52,711,022
大正六年下	35,259,438	14,727,676	2,500,096	883,777	—	—	262,942	503,652	223,151	54,360,732
大正六年上	35,603,092	14,329,715	2,576,601	882,274	—	—	182,966	479,695	298,166	54,352,509
大正五年下	35,580,523	14,060,794	1,237,906	1,025,616	—	—	599,504	277,507	215,287	52,997,137
大正五年上	35,696,850	14,213,111	2,302,823	944,969	—	—	488,796	531,838	294,904	54,473,291
大正四年下	34,620,990	13,066,536	1,365,364	833,650	—	—	177,692	—	332,969	50,397,201
大正四年上	32,497,473	12,017,723	841,329	778,702	—	—	139,238	—	266,880	46,541,345
大正三年下	33,872,417	8,843,414	1,632,934	833,341	—	—	333,235	—	275,249	45,790,590
大正三年上	32,111,822	11,604,338	2,750,461	986,037	—	—	235,832	—	583,812	48,272,302
大正二年下	28,709,626	11,357,728	1,942,337	1,047,465	—	—	502,344	—	162,277	43,721,777
大正二年上	23,452,654	12,935,194	3,652,220	956,528	—	—	403,326	—	334,944	41,734,866
大正元年下	23,948,657	12,452,662	2,105,494	973,112	—	—	278,120	—	230,690	39,988,735
四十五年上	20,218,895	13,257,488	1,693,062	837,275	—	—	170,126	—	182,237	36,359,083

(4) 昭和十二年下半年全國紡績會社製絲番手別相數一覽表

番 手	七月	八月	九月	十月	十一月	十二月	合計	昭和十二年 上半期	昭和十一年 下半期
(總 糸)									
八 手	2,006.5	2,198.0	1,735.0	2,004.0	2,272.5	1,420.5	11,636.5	12,099.5	14,349.5
十 手	4,068.5	4,449.0	4,673.0	4,289.0	4,677.0	3,801.0	25,957.5	24,427.0	26,635.5
十四手	—	—	—	—	—	—	—	—	—
十五手	—	—	—	—	—	—	—	—	—
十六手	—	14.0	—	—	—	—	14.0	—	37.0
二十手	89.5	107.0	265.5	211.0	97.5	86.0	856.5	808.0	965.5
二十一手	—	—	—	—	—	—	—	—	124.0
二十二手	150.5	154.0	104.0	89.0	81.0	—	578.5	813.0	680.5
二十四手	—	—	—	—	—	—	—	—	—
二十五手	—	—	—	—	—	—	—	—	—
二十六手	303.0	401.5	535.0	566.0	512.0	620.5	2,948.0	3,167.5	4,204.0
三十手	7.5	6.0	5.0	4.0	5.0	11.0	38.5	32.0	25.0
三十二手	—	—	—	—	—	—	—	—	—
三十三手	—	—	—	—	—	—	—	—	—
四十手	3.0	3.0	5.0	3.5	3.0	3.5	21.0	20.0	22.0
五十手	—	8.5	6.5	2.0	5.0	—	22.0	—	—

(4) 續表

番 手	七 月	八 月	九 月	十 月	十一 月	十二 月	合 計	昭和十二年 上 半 期	昭和十一年 下 半 期
(總 系)								88.0	
三 手	—	—	—	—	—	—	—	—	—
四 手	460.0	463.0	451.0	423.0	538.0	270.0	2,605.0	4,311.0	4,084.5
五 手	—	—	—	—	—	—	—	—	3.5
六 手	372.5	366.0	325.5	45.5	240.0	51.0	1,400.5	2,160.0	1,035.5
七 手	142.5	113.0	141.0	177.0	175.0	98.5	847.0	994.0	1,047.0
八 手	5,346.5	6,028.5	5,654.0	6,273.5	7,268.0	5,849.0	36,419.5	28,464.0	37,054.5
九 手	403.0	298.0	115.0	88.0	18.5	—	922.5	1,985.0	258.0
左 十 手	23,405.0	23,824.0	25,029.0	25,604.5	23,114.5	18,808.5	139,785.5	135,508.0	112,799.0
十一手	59.0	49.0	171.0	69.0	91.0	57.0	496.0	575.0	1,484.5
十二手	6,489.0	5,824.5	5,212.5	5,510.5	6,303.0	5,225.5	34,565.0	37,958.0	32,887.0
十三手	418.5	319.0	333.0	140.5	182.0	409.0	1,802.0	2,257.5	1,100.0
十四手	13,570.5	13,361.0	13,858.5	13,837.0	16,184.0	13,452.5	84,263.5	95,913.0	92,430.0
十五手	4,315.5	4,531.0	4,716.0	6,000.5	5,945.5	5,854.5	31,363.0	25,465.0	27,835.5
十六手	28,175.5	26,439.5	29,931.0	30,961.5	30,187.0	20,529.5	166,224.0	157,463.5	146,340.0
十七手	572.0	945.5	560.5	665.0	861.0	1,439.5	5,043.5	5,811.0	4,236.5
十八手	314.5	297.0	147.5	234.0	289.0	242.0	1,524.0	1,950.0	2,514.0
十九手	970.5	595.0	498.0	1,051.0	1,112.0	825.0	5,051.5	5,573.0	5,511.5
二十手	62,788.5	64,461.5	67,268.0	61,718.5	60,438.5	50,166.5	366,841.5	374,871.5	275,873.5
二十一手	5,782.5	7,085.0	7,555.5	5,697.5	5,598.5	4,571.5	36,290.5	35,847.5	48,249.0
二十二手	29,138.5	28,464.5	28,514.5	28,245.5	27,755.5	20,928.5	163,047.0	148,655.0	171,914.0
二十三手	4,723.0	5,171.5	5,048.0	4,801.5	5,227.0	4,490.0	29,461.0	27,939.5	23,956.0
二十四手	2,334.0	2,386.0	2,217.5	2,185.0	2,514.0	1,856.0	13,492.5	13,430.0	13,271.5
總 二十五手	967.0	1,014.5	1,140.0	1,006.0	1,125.0	1,108.0	6,360.5	5,899.5	6,753.5
二十六手	382.5	477.5	581.0	542.0	430.5	332.5	2,746.0	3,914.5	2,080.0
二十七手	148.0	189.0	170.0	129.5	94.5	83.0	814.0	802.5	892.5
二十八手	417.5	465.5	477.5	508.0	547.5	407.5	2,823.5	2,594.0	3,079.5
二十九手	696.0	686.5	897.0	1,429.0	1,297.0	1,133.5	6,139.0	3,795.5	5,074.0
三十手	20,887.0	21,984.0	21,538.0	18,119.5	15,973.5	15,517.5	114,019.5	125,880.0	119,705.5
三十一手	436.5	201.0	204.5	252.0	464.5	305.0	1,863.5	969.5	1,177.5
三十二手	8,264.0	7,409.0	7,710.5	7,430.0	7,381.0	6,085.5	44,280.0	53,907.0	38,127.5

(4) 續表

番 手	七 月	八 月	九 月	十 月	十一 月	十二 月	合 計	昭和十二年 上 半 期	昭和十一年 下 半 期
(總 系)									
三十三手	9,708.5	9,208.5	9,210.5	9,794.5	7,926.5	6,934.0	52,782.5	43,997.5	36,362.5
三十四手	1,513.5	1,278.0	1,120.5	1,002.5	922.5	992.0	6,829.0	11,497.5	8,768.5
三十五手	2,038.0	2,382.0	2,330.0	2,213.5	2,268.0	2,379.0	13,610.5	10,924.0	12,165.0
三十六手	5,775.5	5,696.0	5,855.5	6,071.0	6,255.0	5,571.0	35,224.0	35,589.0	35,762.0
三十七手	164.0	605.5	131.0	127.0	121.0	102.0	1,250.5	517.0	297.5
三十八手	3,278.5	3,676.0	3,795.5	3,458.5	3,105.0	2,952.5	20,266.0	23,257.5	20,998.0
三十九手	885.0	736.0	612.0	393.0	360.0	513.0	3,499.0	4,922.0	4,385.0
左 四十手	36,296.5	35,334.0	36,134.0	31,206.0	27,930.5	23,468.0	190,369.0	204,167.5	185,312.5
四十一手	209.0	221.0	173.0	652.0	521.0	164.0	1,940.0	1,073.0	1,208.0
四十二手	12,748.5	12,973.5	13,630.5	13,118.0	13,290.0	10,824.0	76,584.5	85,737.0	77,067.5
四十三手	1,501.0	1,387.0	1,230.0	1,152.0	1,114.0	1,109.0	7,493.0	7,866.0	1,009.0
四十四手	2,412.0	2,355.5	2,480.0	2,698.5	2,850.0	2,754.0	15,550.0	14,744.5	17,419.5
四十五手	907.0	993.0	955.0	826.0	917.5	786.0	5,384.5	4,389.0	7,608.0
四十六手	1,935.0	1,777.0	1,824.0	1,829.0	1,661.0	1,612.5	10,638.5	10,716.0	8,871.5
五十手	448.0	425.0	337.5	336.5	263.5	266.5	2,077.0	2,954.0	2,368.0
五十二手	—	—	—	7.5	—	—	7.5	9.0	137.0
五十五手	48.5	72.0	59.0	52.5	46.0	45.5	323.5	273.5	243.0
五十六手	8.0	9.5	13.5	13.0	9.0	8.0	61.0	38.5	3.5
五十八手	—	—	—	—	14.0	—	14.0	28.0	46.0
六十手	801.5	767.0	763.0	727.5	830.0	779.0	4,668.0	6,195.0	4,368.0
六十二手	—	—	—	—	0.5	—	0.5	—	46.0
六十三手	17.0	16.0	19.5	27.5	34.0	34.0	148.0	135.0	126.5
六十四手	14.0	11.0	2.0	—	—	—	27.0	50.0	—
六十八手	16.0	18.5	21.5	20.0	32.0	33.0	141.0	120.5	144.0
七十手	67.0	33.0	45.0	47.0	45.0	60.5	297.5	235.0	242.5
總 七十五手	2.5	—	7.5	11.5	11.0	24.5	57.0	33.0	15.5
七十八手	—	—	—	13.0	—	—	13.0	106.0	237.0
八十手	148.5	130.0	147.0	160.0	236.5	250.5	1,072.5	767.0	476.5
九十手	27.0	27.0	25.0	24.0	32.0	31.0	166.0	127.0	119.0
九十四手	—	—	—	—	9.0	22.0	31.0	—	—
百 手	43.0	39.5	43.5	67.0	79.5	55.5	329.0	201.5	93.0
百十手	—	—	—	—	—	—	—	4.5	—
百二十手	2.0	3.0	1.0	—	1.0	2.0	9.0	17.0	27.0

(4) 續 表

番 手	七月	八月	九月	十月	十一月	十二月	合 計	昭和十二年 上半期	昭和十一年 下半期
(總 糸)									
一 手	—	—	—	—	—	—	—	—	7.0
二 手	—	—	—	—	27.5	12.5	40.0	40.0	122.5
三 手	—	—	—	—	—	—	—	—	28.5
四 手	77.5	80.0	87.5	91.0	60.5	—	396.5	303.0	93.5
六 手	18.0	26.0	23.0	13.0	21.0	18.0	119.0	70.0	94.0
八 手	32.0	17.0	21.0	80.0	22.0	18.0	190.0	124.0	40.0
十 手	272.5	220.0	307.0	249.5	340.0	392.0	1,781.0	1,574.0	1,235.5
十二手	—	—	—	—	—	—	—	—	230.0
十四手	—	—	—	—	—	—	—	—	5.0
十五手	20.0	—	—	—	—	—	20.0	—	—
十六手	172.0	201.0	267.0	170.5	280.5	269.0	1,360.0	1,330.5	1,152.5
十八手	—	—	—	—	—	—	—	—	—
二十手	2,512.5	2,493.0	2,733.0	3,077.0	2,713.5	2,091.0	15,620.0	15,424.0	14,811.0
二十一手	—	—	—	53.0	25.5	31.5	116.0	—	11.0
二十二手	210.0	—	178.5	423.0	272.0	265.0	1,348.5	999.0	995.5
二十三手	—	—	169.0	—	238.5	—	407.5	7.0	42.0
二十四手	0.5	—	33.5	35.5	21.0	—	90.5	267.5	180.0
二十五手	11.0	12.0	104.5	0.5	14.5	1.5	144.0	417.0	442.5
二十六手	—	—	—	—	—	—	—	4.0	—
二十八手	—	11.0	5.5	9.5	32.5	8.0	66.5	48.0	—
三十手	276.0	191.5	102.5	256.0	162.5	90.0	1,078.5	495.0	434.0
三十二手	2,112.5	2,244.0	2,437.0	1,502.0	1,820.0	2,277.0	12,392.5	13,558.0	10,338.0
三十四手	—	—	—	—	—	—	—	—	1.0
三十六手	—	—	—	—	—	—	—	4.5	—
四十手	127.0	115.5	202.5	147.0	143.0	103.0	838.0	1,160.5	167.5
四十二手	5,660.5	6,058.0	6,374.0	6,571.0	6,634.5	4,944.5	36,242.5	35,549.5	34,997.5
四十三手	—	—	—	—	—	—	—	1.0	142.5
四十四手	8,308.5	8,170.0	8,618.0	8,735.0	9,138.0	7,904.5	50,874.0	54,756.0	52,069.0
五十手	22.0	39.5	47.0	91.0	36.5	88.5	324.5	286.5	268.5
五十二手	—	—	—	—	—	—	—	—	11.0
五十五手	—	—	—	—	—	—	—	3.0	—
六十手	108.0	118.0	130.0	57.5	20.0	81.5	515.0	391.0	200.0
六十四手	—	—	—	—	—	—	—	—	—
七十手	—	—	—	—	—	—	—	—	9.0
八十手	85.0	109.0	223.0	124.0	141.0	105.0	787.0	843.0	444.0
九十手	—	—	—	—	—	—	—	—	1.0
百 手	171.0	174.0	127.5	225.5	204.0	124.5	1,026.5	1,108.0	906.0
百 五 手	258.0	280.0	254.0	230.0	251.0	201.0	1,474.0	1,530.0	1,382.0
百 十 手	—	—	1.0	2.5	6.0	4.5	14.0	24.0	103.5
百 二 十 手	2.0	1.0	1.0	2.0	2.0	5.0	13.0	13.0	18.0
百 三 十 手	1.0	1.0	—	2.0	2.0	2.0	8.0	7.0	—
(單 糸)									
六 手	—	—	—	—	—	—	—	—	—
八 手	—	18.0	—	—	16.0	59.0	93.0	4.0	12.0
三 十 手	—	—	—	—	—	—	—	—	—
三 十 四 手	—	—	—	—	—	—	—	—	4.0
四 十 手	150.5	143.0	148.5	91.0	72.0	—	605.0	268.5	233.5
四 十 二 手	1.0	4.0	5.0	—	4.0	—	14.0	—	—
六 十 手	—	—	—	—	—	—	—	7.0	—
六 十 二 手	—	—	—	9.5	—	—	9.5	—	—
七 十 八 手	57.0	57.0	63.0	—	—	—	177.0	147.0	—

(4) 續 表

番 手	七月	八月	九月	十月	十一月	十二月	合 計	昭和十二年 上半期	昭和十一年 下半期
(總 糸)									
六 手	4.5	6.5	—	—	—	4.0	26.0	57.0	41.0
八 手	8.0	14.5	2.0	—	—	—	24.5	16.0	3.0
十 手	14.5	—	19.5	13.0	19.0	10.0	76.0	46.5	36.0
十 六 手	60.0	39.0	32.0	45.5	73.0	61.5	311.0	277.5	319.5
十 八 手	—	—	—	—	—	—	—	—	6.0
二 十 手	279.0	252.5	397.5	659.0	569.5	535.0	2,692.5	2,069.5	2,212.5
二 十 一 手	—	—	—	—	—	—	—	15.0	—
二 十 二 手	—	—	—	—	—	1.5	1.5	12.5	43.5
二 十 三 手	—	—	—	25.5	—	22.5	48.0	25.5	—
二 十 四 手	23.0	36.0	45.0	49.0	21.0	26.0	200.0	155.0	49.5
二 十 五 手	10.0	11.0	—	—	—	—	21.0	4.5	—
二 十 六 手	—	—	—	—	—	—	—	25.0	26.0
二 十 八 手	—	—	—	—	—	—	—	85.0	18.0
三 十 手	87.5	51.0	44.0	55.0	81.5	41.5	360.5	358.0	293.5
三 十 四 手	2.0	1.0	1.0	10.0	—	—	14.0	13.0	9.0
三 十 六 手	—	—	—	—	—	—	—	12.0	1.0
四 十 手	152.5	50.5	17.5	18.5	6.0	43.5	288.5	238.0	310.0
四 十 二 手	108.0	4.5	—	—	—	—	112.5	7.0	—
四 十 四 手	5.0	—	—	1.0	—	—	6.0	—	—
四 十 五 手	3.0	—	—	—	—	—	3.0	—	—
五 十 手	38.0	41.0	47.5	25.5	25.0	3.0	180.0	142.0	164.5
五 十 二 手	—	—	—	—	—	—	—	—	6.0
五 十 四 手	—	—	—	—	—	—	—	2.0	2.0
五 十 五 手	—	—	—	—	—	—	—	16,239.5	14,910.0
六 十 手	2,551.0	2,457.5	2,581.0	2,477.5	2,132.0	1,805.5	14,004.5	—	—
六 十 二 手	—	0.5	—	—	—	—	0.5	—	—
六 十 四 手	635.0	624.0	650.0	628.0	660.5	717.5	3,915.0	4,505.0	5,301.0
七 十 手	—	—	4.0	8.0	10.0	5.0	27.0	12.0	21.0
八 十 手	1,593.5	1,575.0	1,392.5	1,147.5	906.0	740.5	7,360.0	10,563.0	10,464.0
八 十 四 手	—	—	1.0	—	—	—	1.0	455.0	840.0
百 手	365.5	450.0	481.5	384.0	365.0	274.0	2,320.0	2,200.0	1,997.5
百 四 手	—	—	5.0	—	—	—	5.0	—	3.0
百 六 手	—	—	—	—	1.0	—	1.0	—	—
百 十 六 手	—	—	—	—	—	4.0	4.0	77.0	99.0
百 二 十 手	24.0	14.0	18.0	33.0	23.0	48.0	160.0	117.5	113.5
百 三 十 手	—	—	—	—	—	—	—	—	6.0
百 四 十 手	—	—	—	1.0	—	1.0	2.0	—	2.0
百 五 十 手	0.5	—	—	—	—	—	0.5	5.0	10.0
百 六 十 手	—	—	—	—	4.0	—	4.0	—	2.0
百 八 十 手	—	—	—	—	2.0	—	2.0	1.0	1.0
二 百 手	—	—	—	—	—	—	—	1.0	—
マニシ セ ライ ス									
四 十 二 手	—	—	6.5	—	—	—	6.5	7.0	19.0
六 十 四 手	1,816.0	2,070.0	2,412.5	2,239.5	2,195.5	1,996.0	12,729.5	9,077.5	5,773.0
八 十 四 手	254.0	285.0	365.5	410.0	511.0	534.0	2,359.5	1,027.5	1,484.0
番 外	58.5	64.0	81.5	54.5	55.5	45.0	359.0	388.0	690.0
合 計	338,387.0	339,796.0	350,029.5	336,900.0	330,280.5	273,845.5	1,969,238.5	1,996,044.5	1,820,255.5
番 手 ニ ヨ ル 類 別									
十九手以下	91,827.0	90,783.0	94,392.0	98,090.5	100,361.0	79,170.0	554,623.5	547,230.0	515,759.0
二十手以上二十 二手迄	100,951.0	103,017.5	107,016.5	100,178.5	97,552.5	78,676.5	587,392.5	579,515.0	515,836.5
廿三手以上 四十四手迄	133,134.5	133,269.0	135,545.5	125,369.0	120,643.0	105,247.0	754,308.0	794,103.5	718,926.5
四十五手以上	12,474.5	12,626.5	13,075.5	12,262.0	11,724.0	10,752.0	72,914.5	75,196.0	69,733.5

(4) 續 表

番 手	七 月	八 月	九 月	十 月	十一 月	十二 月	合 計	昭和十二年 上 半 期	昭和十一年 下 半 期
(混紡糸)									
六 手	-	-	-	-	-	{ 52.0 10.4	{ 52.0 10.4	-	-
八 手	-	-	-	-	-	{ 1.5 1.0	{ 1.5 1.0	-	-
十 手	-	-	-	-	-	{ 8.5 5.5	{ 8.5 5.5	-	-
十二手	-	-	-	-	-	{ 6.5 4.5	{ 6.5 4.5	-	-
十四手	-	-	-	-	-	{ 5.5 3.5	{ 5.5 3.5	-	-
十六手	-	-	-	-	-	{ 14.0 9.0	{ 14.0 9.0	-	-
二十手	-	-	-	-	-	{ 55.5 37.4	{ 55.5 37.4	-	-
二十二手	-	-	-	-	-	{ 17.0 11.3	{ 17.0 11.3	-	-
二十三手	-	-	-	-	-	{ 2.0 1.3	{ 2.0 1.3	-	-
二十四手	-	-	-	-	-	{ 14.5 9.5	{ 14.5 9.5	-	-
二十五手	-	-	-	-	-	{ 1.0 0.7	{ 1.0 0.7	-	-
二十六手	-	-	-	-	-	{ 0.5 0.5	{ 0.5 0.5	-	-
二十七手	-	-	-	-	-	{ 0.5 0.5	{ 0.5 0.5	-	-
三十手	-	-	-	-	-	{ 148.0 100.2	{ 148.0 100.2	-	-
三十一手	-	-	-	-	-	{ 0.5 0.5	{ 0.5 0.5	-	-
三十二手	-	-	-	-	-	{ 150.5 79.5	{ 150.5 79.6	-	-
三十三手	-	-	-	-	-	{ 0.5 0.3	{ 0.5 0.3	-	-
三十四手	-	-	-	-	-	{ 0.5 0.5	{ 0.5 0.5	-	-
三十六手	-	-	-	-	-	{ 7.5 5.2	{ 7.5 5.2	-	-
三十九手	-	-	-	-	-	{ 322.0 215.8	{ 322.0 215.8	-	-
四十手	-	-	-	-	-	{ 441.0 275.8	{ 441.0 275.8	-	-
四十二手	-	-	-	-	-	{ 180.0 120.4	{ 180.0 120.4	-	-

(4) 續 表

番 手	七 月	八 月	九 月	十 月	十一 月	十二 月	合 計	昭和十二年 上 半 期	昭和十一年 下 半 期
(混紡糸)									
三十二手	-	-	-	-	-	{ 5.0 3.0	{ 5.0 3.0	-	-
四十手	-	-	-	-	-	{ 0.5 0.5	{ 0.5 0.5	-	-
四十四手	-	-	-	-	-	{ 31.0 20.7	{ 31.0 20.7	-	-
五十手	-	-	-	-	-	{ 0.5 0.5	{ 0.5 0.5	-	-
百 手	-	-	-	-	-	{ 1.0 0.5	{ 1.0 0.5	-	-
合 計	-	-	-	-	-	{ 1,467.5 918.6	{ 1,467.5 918.6	-	-
十九手下	-	-	-	-	-	{ 88.0 33.9	{ 88.0 33.9	-	-
三十手以上 三十二手以下	-	-	-	-	-	{ 72.5 48.7	{ 72.5 48.7	-	-
廿三手以上 四十四手以下	-	-	-	-	-	{ 1,305.5 835.0	{ 1,305.5 835.0	-	-
四十五手以上	-	-	-	-	-	{ 1.5 1.0	{ 1.5 1.0	-	-
總 計	338,387.0	339,796.0	350,029.5	336,900.0	330,280.5	275,313.0	1,970,706	-	-
計	338,387.0	339,796.0	350,029.5	336,900.0	330,280.5	274,764.1	1,970,157.1	-	-

(5) 昭和十二年下半期全國紡績會社製絲捆數一覽表

會社名	七月	八月	九月	十月	十一月	十二月	十二月累計 (總糸換算分)	合計
大日本紡績株式會社	34,446.0	35,257.0	36,138.0	34,234.0	34,432.0	27,047.0	-	201,554.0
東洋紡績株式會社	52,080.0	52,402.0	53,592.0	49,502.0	51,214.0	40,634.0	40.0	299,464.0
福島紡績株式會社	12,727.0	11,702.5	12,334.0	12,346.0	11,861.0	10,883.0	-	71,903.5
天滿織物株式會社	9,097.0	9,099.0	9,627.0	8,952.0	8,914.0	7,413.0	-	53,102.0
協和紡績株式會社	1,612.0	1,588.0	1,684.0	1,726.0	1,795.0	1,368.0	-	9,773.0
明正紡績株式會社	5,253.0	4,992.0	5,115.0	5,021.0	4,798.0	4,243.5	8.0	29,430.5
內外綿株式會社	2,125.0	2,095.0	2,143.0	1,977.0	2,004.0	1,654.0	-	11,998.0
小津武林起業株式會社	292.0	237.5	324.0	312.5	361.0	265.0	-	1,842.0
柏原紡績株式會社	455.0	542.0	535.0	574.0	567.5	567.0	-	3,240.5
大阪織物株式會社	1,260.0	1,291.0	1,580.0	1,566.0	1,646.0	1,133.0	-	8,476.0
錦華紡績株式會社	10,781.5	10,882.0	11,251.0	10,833.0	9,044.0	8,034.5	113.2	60,944.2
岸和田紡績株式會社	8,920.0	8,455.0	8,635.0	9,017.0	8,549.0	7,247.0	-	50,873.0
泉州織物株式會社	1,154.0	1,139.0	1,266.0	1,523.0	1,647.0	1,060.0	-	7,789.0
寺田紡績工廠	1,695.5	1,823.0	1,792.0	1,837.0	1,632.0	1,491.0	-	10,320.5
貝塚紡績株式會社	936.0	842.0	880.0	942.0	851.0	765.0	-	5,226.0
和泉織物株式會社	1,957.0	1,972.0	2,133.0	2,138.0	2,256.0	1,765.0	-	12,221.0
佐野紡績株式會社	1,311.5	1,324.0	1,325.0	1,368.5	1,538.0	1,149.5	-	8,016.5
吉見紡績株式會社	1,762.0	1,837.0	1,850.0	1,675.0	1,642.0	1,444.0	-	10,210.0
大阪紡績株式會社	2,263.0	2,653.0	2,647.0	2,636.5	2,592.5	1,932.0	-	14,724.0
和歌山紡績株式會社	6,007.0	6,184.0	5,843.0	5,608.0	6,158.0	5,001.0	-	34,801.0
松太綿布株式會社	1,863.0	1,898.0	1,850.0	1,899.0	1,968.0	1,611.0	-	11,089.0
昭和紡績株式會社	3,908.0	3,828.0	3,795.0	3,650.0	3,345.0	3,060.0	-	21,586.0
昭光紡績株式會社	2,249.0	2,158.0	2,206.0	2,139.0	2,029.0	1,862.0	-	12,643.0
內海紡績株式會社	5,609.0	5,559.5	5,685.5	6,032.5	5,901.0	4,885.0	10.4	33,682.9
日出紡績株式會社	8,564.0	8,598.0	8,756.5	8,008.0	8,793.5	6,961.0	5.0	49,686.0
日高紡績株式會社	846.0	823.0	874.0	939.5	953.5	740.0	-	5,181.0
辻紡績株式會社	2,437.0	2,450.0	2,557.0	2,509.0	2,568.0	2,090.0	-	14,611.0
龍田紡績株式會社	366.0	335.0	351.0	364.0	352.0	388.0	-	2,156.0
正織株式會社	487.0	445.0	555.0	588.0	548.5	471.0	-	3,094.5
琴浦紡績株式會社	1,942.0	1,952.0	2,032.0	2,335.0	2,459.0	1,586.0	-	12,306.0
倉敷紡績株式會社	16,644.5	16,328.5	17,978.5	16,180.5	16,545.0	13,649.0	-	97,326.0
倉敷總糸紡績株式會社	338.0	326.0	315.0	338.0	349.0	319.0	-	1,984.0
中田綿行	2,043.0	1,754.0	1,939.0	2,011.0	2,114.5	1,769.0	-	11,630.5
宇部紡績株式會社	1,913.0	1,840.0	1,819.0	1,846.0	1,850.0	1,542.0	-	10,810.0
出雲製織株式會社	5,591.0	5,704.0	5,812.0	5,936.0	6,213.0	4,542.0	-	33,798.0
德島紡績株式會社	1,603.0	1,466.5	1,546.0	1,800.5	1,902.5	1,559.0	-	9,882.5
明治紡績合資會社	1,318.5	1,311.5	1,443.0	1,205.0	1,147.0	1,181.0	-	7,606.0

(5) 續 表

會社名	七月	八月	九月	十月	十一月	十二月	十二月累計 (總糸換算分)	合計
國光紡績株式會社	5,327.5	5,133.5	5,079.0	5,369.0	5,756.0	4,524.0	-	31,189.0
吳羽紡績株式會社	12,191.0	12,630.5	12,682.0	11,613.0	9,040.5	9,117.0	-	67,324.0
近江帆布株式會社	6,228.0	5,645.0	5,980.0	5,673.0	5,885.5	5,358.0	-	34,769.5
湖東紡績株式會社	1,328.5	1,323.5	1,450.5	1,616.0	1,430.5	1,183.0	-	8,332.0
若林製絲紡績株式會社	2,424.0	2,574.0	2,542.0	2,594.0	2,246.0	1,955.0	-	14,435.0
東海紡績株式會社	1,932.0	2,027.5	2,020.5	1,836.5	1,861.5	1,537.0	-	11,215.0
大町紡績株式會社	1,726.0	1,593.5	1,861.0	1,688.5	1,069.0	1,195.0	-	9,233.0
平田製網株式會社	1,972.0	2,021.0	2,388.0	2,353.0	1,698.0	1,903.0	-	12,335.0
森林紡績株式會社	795.0	759.0	765.0	715.0	737.5	588.0	-	4,359.5
服部商店	5,173.5	5,129.5	5,440.0	6,871.0	5,712.5	4,559.0	-	32,885.5
近藤紡績所	1,786.0	2,056.0	2,025.0	2,071.0	2,068.0	910.0	478.0	11,394.0
帝國總糸織物株式會社	229.5	418.0	322.0	291.0	308.0	231.5	-	1,780.0
豐田紡績株式會社	4,912.0	4,549.0	4,242.0	4,020.0	3,859.0	3,639.5	3.3	25,224.8
豐田押切紡績株式會社	306.0	218.0	199.0	197.0	173.0	155.0	-	1,248.0
豐田式織機株式會社	147.0	123.5	128.5	141.5	156.0	121.5	-	818.0
愛知紡績株式會社	454.0	438.0	416.0	443.0	475.0	441.5	-	2,667.5
愛知織物株式會社	3,675.0	3,621.0	3,676.0	3,856.0	4,021.0	2,948.0	4.7	21,801.7
內外紡績株式會社	1,504.0	1,230.0	1,364.0	1,470.5	1,537.5	1,120.0	-	8,276.0
森紡績株式會社	415.0	354.0	354.0	407.0	293.0	353.0	-	2,186.0
中央紡績株式會社	2,523.0	2,349.0	2,194.0	2,103.0	2,159.0	1,749.0	-	13,077.0
鷺津紡績株式會社	329.0	364.0	355.0	499.0	382.0	294.0	-	2,233.0
濱名紡績株式會社	2,601.0	2,691.5	2,684.0	2,252.5	2,179.0	1,735.0	-	14,153.0
三光紡績株式會社	2,164.0	2,547.0	2,523.0	1,979.0	1,970.0	1,593.0	-	12,776.0
川越紡績株式會社	795.0	905.0	1,057.0	1,032.0	1,005.0	718.0	-	5,512.0
栗橋紡績所	393.5	394.5	463.5	451.0	488.0	334.0	-	2,529.5
鐘淵紡績株式會社	27,499.5	29,017.5	29,649.0	27,150.5	26,653.5	23,765.5	131.5	163,867.0
富士瓦斯紡績株式會社	13,498.5	13,111.0	13,343.5	12,001.0	11,772.0	10,716.0	-	74,442.0
日清紡績株式會社	11,048.0	11,424.0	12,088.0	12,020.0	11,013.0	8,914.0	-	66,507.0
東洋モスリン株式會社	2,462.0	2,295.0	2,416.0	2,301.0	2,435.0	1,879.0	30.0	13,818.0
大東紡績株式會社	1,679.0	1,599.5	1,823.0	2,170.5	1,823.0	1,486.0	-	10,686.0
兩毛製織株式會社	115.0	120.0	133.0	126.0	123.0	100.0	-	717.0
足利紡績株式會社	761.5	872.0	857.0	777.0	702.0	651.0	-	4,620.5
日東紡績株式會社	4,445.0	5,131.0	5,404.0	5,334.0	4,775.5	3,253.0	94.5	28,437.0
旭紡績株式會社	1,685.5	1,571.5	1,796.5	1,893.0	1,873.5	1,507.5	-	10,327.5
合計	338,387.0	339,796.0	350,029.5	336,900.0	330,280.5	273,845.5	918.6	1,970,157.1
前年同期	294,562.0	291,787.5	290,433.5	298,387.5	318,438.5	326,646.5	-	1,820,255.5

(6) 紡績綿絲內地需用高一覽表

年 月	綿 絲 出 來 高					綿 絲 合 計	綿 絲 輸 入 高	綿 絲 輸 出 高	綿 絲 內 地 需 用 高
	大 絲 十九手以下	中 絲 二十手以上 二十二手迄	中 絲 二十三手以上 二十四手迄	細 絲 四十五手以上	小 計				
昭和十年七月	81,606.0	75,997.5	115,880.5	9,591.5	283,075.5	1,139	284,214.5	8,312	275,902.5
八月	80,167.0	76,873.0	115,533.5	9,584.0	282,157.5	1,615	283,772.5	8,535	275,237.5
九月	84,072.0	78,127.5	117,229.0	9,841.5	289,270.0	881	290,151.0	7,949	282,202.0
十月	85,916.0	80,753.5	115,937.0	10,033.0	292,639.5	1,813	294,452.5	9,462	284,990.5
十一月	85,672.0	83,176.0	116,286.5	10,839.0	295,973.5	1,459	297,432.5	7,851	289,581.5
十二月	82,736.5	84,419.0	117,115.5	10,902.0	295,173.0	2,872	298,045.0	7,669	290,376.0
合 計	500,169.5	479,346.5	697,982.0	60,791.0	1,738,289.0	9,779	1,748,068.0	49,778	1,698,290.0
昭和十一年一月	76,430.5	82,329.5	112,590.0	10,225.5	281,565.5	1,528	283,093.5	8,211	274,882.5
二月	78,466.0	87,301.5	118,224.5	11,410.0	295,402.0	1,165	296,567.0	8,895	287,672.0
三月	79,674.5	87,029.5	115,764.5	11,350.0	293,818.5	957	294,775.5	11,850	282,915.5
四月	86,164.0	85,659.5	119,873.5	12,153.5	303,850.5	817	304,657.5	11,412	293,255.5
五月	88,363.5	84,681.5	118,905.0	12,031.0	303,981.0	1,010	304,991.0	11,225	293,766.0
六月	90,741.5	84,438.0	121,361.0	12,045.0	308,585.5	1,163	309,748.5	8,138	301,610.5
合 計	499,840.0	511,439.5	706,708.5	69,215.0	1,787,203.0	6,640	1,793,843.0	59,741	1,734,102.0
昭和十一年七月	86,088.5	80,472.0	116,818.0	11,183.5	294,562.0	771	295,333.0	7,348	287,985.0
八月	82,125.0	81,619.5	116,357.0	11,686.0	291,787.5	1,562	293,349.5	7,497	285,852.5
九月	80,783.0	81,402.5	116,770.0	11,478.0	290,433.5	1,904	292,337.5	7,947	284,390.5
十月	84,353.5	85,007.0	116,573.5	11,453.5	298,387.5	1,592	299,979.5	8,538	291,441.5
十一月	89,678.5	91,625.0	125,033.5	12,101.5	318,438.5	1,034	319,472.5	9,116	310,356.5
十二月	92,730.5	94,710.5	127,374.5	11,831.0	326,646.5	946	327,592.5	10,332	317,260.5
合 計	515,759.0	515,836.5	718,926.5	69,733.5	1,820,255.5	7,809	1,828,064.5	50,783	1,777,281.5
昭和十二年一月	91,769.0	94,577.5	128,070.0	11,709.5	326,126.0	1,096	327,222.0	6,638	320,584.0
二月	90,422.5	93,323.0	132,923.5	13,153.0	329,822.0	948	330,770.0	7,809	322,961.0
三月	87,763.0	95,609.5	130,091.0	12,426.5	325,890.0	1,204	327,094.0	9,767	317,327.0
四月	92,650.5	97,657.5	134,777.5	12,718.5	337,804.0	545	338,349.0	8,414	329,935.0
五月	90,839.0	98,459.0	133,092.0	12,551.5	334,941.5	1,680	336,621.5	11,871	324,750.5
六月	93,786.0	99,888.5	135,149.5	12,637.0	341,461.0	1,733	343,194.0	10,709	332,485.0
合 計	547,230.0	579,515.0	794,103.5	75,195.0	1,996,044.5	7,206	2,003,250.5	55,208	1,948,042.5
昭和十二年七月	91,827.0	100,951.0	133,134.5	12,474.5	338,387.0	1,807	340,194.0	10,287	329,907.0
八月	90,783.0	103,017.5	133,359.0	12,626.5	339,796.0	708	340,504.0	8,512	331,992.0
九月	94,392.0	107,016.5	135,545.5	13,075.5	350,029.5	595	350,624.5	13,312	337,312.5
十月	98,090.5	100,178.5	126,369.0	12,232.0	336,900.0	407	337,307.0	14,997	322,310.0
十一月	100,351.0	97,552.5	120,643.0	11,724.0	330,290.5	509	330,799.5	12,714	318,075.5
十二月	79,203.9	78,725.2	105,082.0	10,753.0	274,764.1	230	274,994.1	14,701	260,293.1
合 計	554,657.4	587,441.2	755,143.0	72,915.5	1,970,157.1	4,256.0	1,974,413.1	74,523.0	1,899,890.1

(7) 昭和十二年下半期在朝鮮紡績工場綿絲出來高表

月 別	大 絲 十九手以下	中 絲 二十手以上 二十二手迄	中 絲 二十三手以上 二十四手迄	細 絲 四十五手以上	合 計	前年同期
七 月	8,624.0	1,933.5	3,135.5	-	13,693.0	9,338.0
八 月	9,590.5	1,616.0	3,538.5	-	14,795.0	10,571.5
九 月	9,763.5	1,525.5	3,781.0	-	15,070.0	11,163.0
十 月	10,298.0	1,823.0	3,859.5	-	15,980.5	10,221.0
十 一 月	10,752.0	2,250.5	5,551.0	-	18,553.5	11,588.5
十 二 月	10,224.5	2,412.0	4,842.0	-	17,478.5	12,505.5
合 計	59,252.5	11,560.5	24,757.5	-	95,570.5	65,437.5

(備考) 本表ハ東洋紡績、鐘淵紡績、朝鮮紡績、京城紡績ノ四社報告ニヨル合計數ナリ

(8) 昭和十二年下半期在朝鮮紡績工場綿布出來高表

月 別	粗 布	金 巾	細 綾	四 ッ 綾	細 布	合 計	前年同期
七 月	8,517,791	2,086,350	-	-	5,553,962	16,158,103	9,291,578
八 月	9,027,333	2,776,955	61,600	-	4,925,026	16,790,967	11,506,841
九 月	9,029,522	2,955,099	-	332,677	5,539,857	17,856,255	12,470,740
十 月	9,547,925	2,803,975	-	481,353	5,653,084	18,486,337	11,226,655
十 一 月	10,661,262	2,940,399	-	1,088,552	7,168,410	21,858,623	13,435,608
十 二 月	10,302,332	1,927,538	-	1,087,639	7,532,341	20,850,450	14,506,821
合 計	57,085,265	15,490,417	61,650	2,990,221	36,373,182	112,000,735	72,438,257

(備考) 本表ハ東洋紡績、鐘淵紡績、朝鮮紡績、京城紡績ノ四社報告ニヨル合計數ナリ

(9) 昭和十二年下半期大阪手形交換所組合銀行綿業關係貸出殘高表

月 次	棉 花 商			綿 絲 布 商			綿 紡 織 業		
	無擔保	擔保付	合 計	無擔保	擔保付	合 計	無擔保	擔保付	合 計
七 月 末 日	千円 25,620	千円 67,528	千円 93,148	千円 27,773	千円 23,315	千円 51,088	千円 43,463	千円 34,203	千円 77,666
八 月 末 日	40,169	65,513	105,682	28,670	27,285	55,955	43,650	34,227	77,877
九 月 末 日	37,459	59,315	96,774	23,735	30,731	54,466	48,980	33,144	82,124
十 月 末 日	27,878	58,966	86,844	34,073	31,811	65,884	36,505	33,887	70,492
十 一 月 末 日	22,081	52,224	74,305	30,573	32,573	63,146	33,138	31,857	65,005
十 二 月 末 日	21,783	45,330	67,113	31,037	32,057	63,094	25,805	31,821	60,626
一 ヶ 月 平 均	174,990	348,876	523,866	180,851	177,775	358,626	234,652	193,149	433,801

(備考) 本表ハ日本銀行大阪支店ニ於テ調査シタルモノナリ

(10) 昭和十二年下半期
大阪、神戸各倉庫綿絲在荷高表

月次	綿 絲 (四十玉入)			前年分
	大阪	神戸	合計	
七月末日	10,610.5	75.0	10,685.5	4,108.0
八月末日	11,373.0	303.0	11,676.0	3,462.5
九月末日	12,387.0	53.0	12,440.0	4,301.0
十月末日	12,151.0	10.0	12,161.0	4,279.0
十一月末日	13,205.0	37.0	13,242.0	4,060.0
十二月末日	10,612.0	1.0	10,613.0	5,557.5
一ヶ月平均	11,723	80.0	11,803.0	4,295.0

(備考) 本表ハ阪神各倉庫在荷高ノ合計ニシテ紡績
會社及商館等ノ持品ヲ含マズ

(12) 昭和十二年下半期
大阪、神戸各倉庫綿布在荷高表

月次	綿 布			前年分
	大阪	神戸	合計	
七月末日	129,431	13,734	143,165	86,586
八月末日	139,592	14,037	153,629	82,078
九月末日	127,232	9,014	136,246	82,009
十月末日	112,117	7,829	119,946	77,862
十一月末日	117,255	8,590	125,835	71,470
十二月末日	110,453	8,237	118,690	69,077
一ヶ月平均	122,680	10,239	132,919	78,180

(備考) 本表ハ阪神各倉庫在荷高ノ合計ニシテ紡績
會社及商館等ノ持品ヲ含マズ

(14) 昭和十二年下半期
大阪、神戸各倉庫棉花在荷高表

月次	棉 花 (實 俵)			前年分
	大阪	神戸	合計	
七月末日	209,139	415,837	624,976	498,067
八月末日	208,584	415,263	623,947	505,516
九月末日	159,450	305,468	464,918	400,181
十月末日	105,927	176,743	282,672	404,232
十一月末日	66,577	124,387	190,965	431,247
十二月末日	40,882	68,302	109,184	447,998
一ヶ月平均	131,777	251,000	382,777	447,874

(備考) 本表ハ阪神各倉庫在荷高ノ合計ニシテ紡績
會社及商館等ノ持品ヲ含マズ

(11) 昭和十二年下半期
東京、名古屋各倉庫綿絲在荷高表

月次	綿 絲 (四十玉入)			前年分
	東京	名古屋	合計	
七月末日	4,558.5	5,958.0	10,516.5	9,531.0
八月末日	6,018.0	7,712.5	13,730.5	8,004.0
九月末日	4,233.5	8,182.0	12,465.5	8,353.0
十月末日	3,456.0	7,684.0	11,140.0	7,212.5
十一月末日	4,167.5	9,262.0	13,429.5	5,286.0
十二月末日	4,134.5	6,247.0	10,381.5	6,137.0
一ヶ月平均	4,436.0	7,508.0	11,944.0	7,421.0

(備考) 本表ハ東京、名古屋各倉庫在荷高ノ合計ニ
シテ紡績會社及商館等ノ持品ヲ含マズ

(13) 昭和十二年下半期
東京、名古屋各倉庫綿布在荷高表

月次	綿 布			前年分
	東京	名古屋	合計	
七月末日	13,159	37,261	50,420	32,100
八月末日	15,459	40,544	56,003	35,448
九月末日	15,817	30,898	46,715	33,805
十月末日	15,326	34,559	49,885	33,279
十一月末日	15,265	34,446	49,711	27,392
十二月末日	15,859	30,979	46,838	26,680
一ヶ月平均	15,148	34,781	49,929	31,451

(備考) 本表ハ東京、名古屋各倉庫在荷高ノ合計ニ
シテ紡績會社及商館等ノ持品ヲ含マズ

(15) 昭和十二年下半期
横濱、名古屋各倉庫棉花在荷高表

月次	棉 花 (實 俵)			前年分
	横濱	名古屋	合計	
七月末日	33,140	23,545	56,685	18,624
八月末日	21,795	22,100	43,895	16,938
九月末日	13,464	23,706	37,170	14,722
十月末日	9,576	18,988	28,564	10,969
十一月末日	9,826	12,232	22,058	20,308
十二月末日	7,487	8,572	16,059	21,287
一ヶ月平均	15,881	18,191	34,072	17,141

(備考) 本表ハ東京、名古屋各倉庫在荷高ノ合計ニ
シテ紡績會社及商館等ノ持品ヲ含マズ

(16) 昭和十二年下半期輸入綿絲國別番手別梱數表

國別	番手別	七月	八月	九月	十月	十一月	十二月	合計	昭和十二年	昭和十一年
		梱	梱	梱	梱	梱	梱		上半期	下半期
上海、 青島、 滿洲國	24番手以下	—	—	—	—	—	—	—	20.5	198.0
	42番手以下	10.5	—	22.0	—	193.0	160.5	386.0	180.5	710.0
	60番手以下	—	—	—	—	—	—	—	—	—
	80番手以下	—	—	—	—	—	—	—	15.5	283.5
	100番手以下	—	—	—	—	—	—	—	—	—
	其他	—	—	—	—	—	—	—	—	—
	小計	10.5	—	22.0	—	193.0	160.5	386.0	216.5	1,191.5
關 東 州	24番手以下	630.0	105.5	—	—	—	—	735.5	1,527.5	512.0
	42番手以下	1,116.5	558.0	474.5	393.0	316.5	52.0	2,910.5	3,697.0	4,995.5
	60番手以下	—	—	—	—	—	—	—	—	—
	80番手以下	—	—	—	—	—	—	—	—	—
	100番手以下	—	—	—	—	—	—	—	—	—
	其他	1.0	—	—	—	—	—	1.0	—	—
	小計	1,747.5	663.5	474.5	393.0	316.5	52.0	3,647.0	5,224.5	5,507.5
英 吉 利 及 其 他	24番手以下	—	—	—	—	—	—	—	—	—
	42番手以下	—	—	—	—	—	—	—	5.0	—
	60番手以下	—	—	0.5	—	—	—	0.5	1.0	—
	80番手以下	—	—	—	—	—	—	—	—	—
	100番手以下	—	—	—	—	—	—	—	—	—
	其他	—	27.0	—	—	—	3.0	30.0	1,366.0	1,001.0
	小計	—	27.0	0.5	—	—	3.0	30.5	1,372.0	1,001.0
總 計	24番手以下	630.0	105.5	—	—	—	—	735.5	1,548.0	710.0
	42番手以下	1,127.0	558.0	496.5	393.0	509.5	212.5	3,296.5	3,882.5	5,705.5
	60番手以下	—	—	0.5	—	—	—	0.5	1.0	—
	80番手以下	—	—	—	—	—	—	—	15.5	283.5
	100番手以下	—	—	—	—	—	—	—	—	—
	其他	1.0	27.0	—	—	—	3.0	31.0	1,366.0	1,001.0
	不詳	49.0	17.5	98.0	14.0	(-) 0.5	14.5	192.5	393.0	109.0
	合計	1,807.0	708.0	595.0	407.0	509.0	230.0	4,256.0	7,206.0	7,809.0
	價額	572,434	232,120	195,856	142,774	170,593	85,425	1,399,202	2,668,374	2,434,823

(備考) 本表數量ハ紡績聯合會月報ニヨリ調査シ又合計數ハ大藏省外國貿易月報ニヨリ調査シタルモノナリ

(17) 昭和十二年下半期大阪三品

月別	七月中			八月中			九月中		
	最高	最低	平均	最高	最低	平均	最高	最低	平均
一ヶ月	274.90	230.00	263.055	235.00	207.10	221.309	251.90	228.00	242.446
二ヶ月	268.50	220.50	254.070	243.30	207.40	222.187	250.00	223.90	240.220
三ヶ月	265.10	217.10	251.533	243.50	207.20	221.883	249.00	227.90	238.307
四ヶ月	262.50	216.20	249.912	244.20	206.80	221.940	248.00	225.70	237.671
五ヶ月	260.90	216.00	248.322	245.00	206.90	223.547	246.70	224.40	237.056
六ヶ月	260.00	216.60	247.611	244.80	206.90	222.801	246.10	223.90	236.616
七ヶ月	258.80	216.70	246.984	244.30	207.00	222.596	246.80	223.70	236.851

(18) 昭和十二年下半期東京杉之森

月別	七月中			八月中			九月中		
	最高	最低	平均	最高	最低	平均	最高	最低	平均
一ヶ月	277.90	247.10	267.30	244.00	211.00	225.30	253.50	232.80	245.00
二ヶ月	275.40	220.10	259.60	248.90	210.00	226.70	253.00	234.30	243.80
三ヶ月	271.90	218.90	257.20	248.60	209.10	225.00	252.40	232.00	242.70
四ヶ月	267.80	216.60	254.40	248.00	210.40	225.80	251.00	230.50	242.30
五ヶ月	266.20	218.30	252.50	249.40	209.10	226.00	250.30	228.90	241.80
六ヶ月	264.90	217.90	251.50	249.50	209.80	226.20	250.00	229.10	241.40
七ヶ月	264.10	218.10	251.00	249.90	209.90	226.80	250.80	229.50	241.90

(19) 昭和十二年下半期名古屋綿絲

月別	七月中			八月中			九月中		
	最高	最低	平均	最高	最低	平均	最高	最低	平均
一ヶ月	275.00	240.00	260.92	236.10	209.20	223.85	251.90	232.50	243.40
二ヶ月	269.00	218.90	254.55	249.20	207.60	224.36	251.60	231.10	242.00
三ヶ月	265.40	216.90	252.17	250.00	205.90	224.08	250.10	229.40	240.46
四ヶ月	263.40	215.60	250.35	249.90	205.10	224.35	250.00	227.20	239.66
五ヶ月	261.00	213.90	248.59	249.90	205.50	224.60	249.00	226.10	238.87
六ヶ月	260.80	213.50	248.08	250.90	208.90	224.69	249.10	226.00	238.71
七ヶ月	260.00	214.10	247.49	250.50	208.20	224.26	250.00	226.20	238.77

(20) 昭和十二年下半期聯合各紡績

種別	七月中			八月中			九月中		
	最高	最低	平均	最高	最低	平均	最高	最低	平均
十二手	254.50	226.00	240.25	251.11	228.22	239.67	255.16	241.35	248.27
十六手	278.13	244.67	261.40	267.37	239.21	253.29	259.32	242.52	255.92

(21) 昭和十二年下半期大阪

月別	七月中			八月中			九月中		
	最高	最低	平均	最高	最低	平均	最高	最低	平均
一ヶ月	76.00	72.50	74.869	71.25	63.20	66.276	72.00	60.50	64.040
二ヶ月	77.50	67.00	73.934	73.60	64.20	67.764	72.50	58.00	63.709
三ヶ月	78.40	67.60	74.639	74.60	64.70	68.332	72.70	59.30	64.626
四ヶ月	73.80	68.00	75.135	74.00	65.00	68.600	72.50	59.70	64.911
五ヶ月	78.85	68.20	75.245	73.65	65.00	68.732	72.00	59.85	64.755
六ヶ月	78.75	68.25	75.232	73.55	65.35	68.863	71.60	59.95	64.814
七ヶ月	78.60	68.30	75.206	73.45	65.45	68.931	-	-	-

(22) 昭和十二年下半期日本棉

品名	七月中			八月中			九月中		
	最高	最低	平均	最高	最低	平均	最高	最低	平均
ストリクトミッドリング	77.50	68.75	73.13	71.00	65.00	68.00	71.50	59.00	65.25
ミッドリング	75.50	66.75	71.13	69.00	63.00	66.00	69.50	57.00	63.25
ストリクトローミッドリング	72.50	63.75	68.13	66.00	60.00	63.00	66.50	56.50	61.50
ブローチ	59.00	51.50	55.25	59.50	50.50	55.00	60.50	52.25	56.38
アコラカンガム	56.00	48.50	52.25	55.50	46.50	51.50	57.50	49.00	53.25

取引所左撚二十番手相場高低表

十月中			十一月中			十二月中		
最高	最低	平均	最高	最低	平均	最高	最低	平均
235.80	221.20	228.849	234.90	219.60	225.882	243.90	232.90	235.121
232.00	217.10	226.630	239.90	219.60	226.971	232.00	225.00	228.214
230.70	216.00	225.366	229.00	218.90	223.613	232.00	225.00	228.338
229.70	215.90	224.464	229.00	217.90	223.118	232.50	225.50	228.865
228.70	214.60	223.672	232.50	218.10	224.430	234.50	226.50	230.876
229.00	214.60	223.593	233.90	218.00	224.757	237.00	229.00	233.039
228.10	213.40	222.720	234.90	217.80	225.176	240.10	230.10	235.225

綿絲市場左撚二十番手相場高低表

十月中			十一月中			十二月中		
最高	最低	平均	最高	最低	平均	最高	最低	平均
238.50	221.00	231.60	236.90	222.10	228.20	241.20	232.00	235.70
236.60	217.90	229.80	237.90	221.30	228.90	232.00	228.00	228.20
234.70	217.80	229.20	228.00	220.10	224.50	232.00	228.00	228.50
233.50	217.00	228.20	229.00	219.70	224.50	232.50	228.50	229.10
232.90	215.10	226.80	231.30	218.90	225.80	235.20	223.10	232.10
233.50	216.00	225.90	233.70	218.20	225.30	240.20	230.00	234.60
232.40	216.10	226.20	235.00	218.00	226.40	242.50	231.00	236.60

布取引所左撚二十番手相場高低表

十月中			十一月中			十二月中		
最高	最低	平均	最高	最低	平均	最高	最低	平均
237.80	223.40	230.41	233.90	223.10	227.30	232.00	225.00	228.21
233.90	219.10	228.08	237.00	222.90	228.45	232.00	225.00	228.38
232.70	218.00	227.08	229.00	220.90	224.68	232.50	225.50	228.90
230.30	216.60	225.72	229.00	220.40	224.88	235.40	228.10	231.47
229.90	216.20	224.84	231.40	220.00	225.81	238.40	230.10	233.40
229.90	215.90	224.45	232.10	219.60	225.83	239.90	231.50	235.31
229.60	215.20	223.34	234.10	218.80	226.18	241.80	231.20	236.20

會社ノ報告ニ係ル綿絲相場高低表

十月中			十一月中			十二月中		
最高	最低	平均	最高	最低	平均	最高	最低	平均
244.25	225.69	235.47	238.03	222.31	230.17	237.31	221.00	229.16
259.94	231.07	245.00	251.09	223.09	237.09	252.10	222.77	237.44

三品取引所棉花相場高低表 (米國産棉ストリクト、ミッドリング)

十月中			十一月中			十二月中		
最高	最低	平均	最高	最低	平均	最高	最低	平均
59.65	55.30	57.160	63.00	57.20	59.121	69.95	54.00	61.906
61.20	56.20	58.276	68.20	57.55	60.765	56.25	53.50	54.750
62.15	56.90	59.081	55.00	53.25	53.854	55.25	53.50	54.795
62.10	56.85	58.954	55.00	53.25	53.854	51.50	48.75	50.045
62.20	56.90	59.024	52.35	49.70	51.104	53.30	50.65	51.942
-	-	-	53.35	50.15	51.662	54.25	51.85	53.002
-	-	-	54.10	50.00	52.214	55.45	52.70	54.106

花同業會調査棉花相場高低表

十月中			十一月中			十二月中		
最高	最低	平均	最高	最低	平均	最高	最低	平均
58.50	55.00	56.75	58.00	55.50	56.75	59.00	57.50	58.25
55.50	53.50	55.00	56.00	53.50	54.75	57.75	54.00	55.88
54.00	51.00	52.50	53.50	51.00	52.25	54.75	51.00	52.88
51.75	48.75	50.25	46.00	44.00	45.00	48.00	45.50	46.75
48.50	45.50	47.00	42.25	41.00	41.63	44.50	41.75	43.13

(25) 昭和十二年下半期全國紡績會社輸出綿絲捆數表

會社名	捆數	會社名	捆數	會社名	捆數
大日本紡績	17,381.5	和歌山紡績	154.0	帝國撚絲織物	20.5
東洋紡績	8,001.5	昭光紡績	-	日東紡績	19.0
福島紡績	9,167.0	日高紡績	-	愛知織物	25.5
天滿織物	-	昭和紡績	-	內外紡績	35.0
協和紡績	5.0	內海紡績	-	栗橋紡績	10.0
明正紡績	160.0	日出紡績	320.5	鐘淵紡績	10,944.5
內外綿	196.5	辻紡績	7.0	富士瓦斯紡績	6,489.5
小津武林起業	171.0	倉敷紡績	785.5	日清紡績	5,328.5
柏原紡績	19.0	半田綿行	-	東洋モスリン	3.5
錦華紡績	385.0	倉敷撚糸紡績	-	大東紡績	-
和泉織物	-	宇部紡績	-	足利紡績	20.0
岸和田紡績	166.5	出雲製織	49.5	旭紡績	-
泉州織物	-	明治紡績	1,712.5	其他	11,233.5
寺田紡績	19.0	國光紡績	436.5	不詳	616.5
貝塚紡績	-	吳羽紡績	138.5	合計	74,523.0
佐野紡績	-	近江帆布	376.0		
吉見紡績	-	湖東紡績	118.0		
大阪紡績	7.0	平田製糊	-		

(26) 昭和十二年下半期輸出綿絲番手別捆數表

番手別	捆數	番手別	捆數
十四手以下	2,482.0	四十四手	73.0
十六手	6,375.0	四十六手	42.5
十七手	30.0	五十二手	218.5
十八手	40.0	五十四手	22.0
二十手	14,149.5	五十六手	5.0
二十二手	67.0	五十八手	14.0
二十四手	397.0	六十手	4,913.5
二十六手	179.5	六十二手	43.0
二十八手	-	六十四手	16,721.5
三十手	72.5	七十五手	30.5
三十二手	1,282.0	七十八手	-
三十四手	3,201.5	八十四手	2,285.0
三十六手	29.5	八十八手	2,164.5
三十八手	50.0	百手以上	846.5
四十手	5,513.5	不詳	616.5
四十二手	12,658.0	合計	74,523.0

(27) 倫敦銀塊及上海爲替相場表

年 月	倫敦銀塊相場—オンス(品位九二五)=付			上海宛 T. T. 爲替相場		
	最高	最低	平均	最高	最低	平均
昭和十年一月	247500	244375	245937	130000	121500	1247826
同 二月	256875	243125	250000	138500	126000	1303478
同 三月	288750	260625	274687	146500	134500	1394000
同 四月	362500	282500	322500	148000	133000	1395415
同 五月	353750	323750	338750	148000	143500	1460555
同 六月	337500	310000	323750	147000	137500	1422800
同 七月	312500	301875	305000	138500	130500	1359259
同 八月	301875	290000	294759	132000	125000	1282953
同 九月	295625	290000	292552	136000	127000	1318541
同 十月	297500	290000	293451	135000	115000	1280000
同 十一月	295000	291875	294153	107000	104500	1055414
同 十二月	292500	217500	268125	105500	104000	1047291
昭和十一年一月	208125	190000	200525	105500	104500	1048261
同 二月	200625	194375	197962	105500	104500	1047500
同 三月	208125	190625	196877	105500	104000	1049200
同 四月	208750	198750	202445	105000	105000	1050000
同 五月	208750	197500	202308	105000	103500	1041538
同 六月	200625	194375	197700	103500	103500	1035000
同 七月	196875	193750	195903	104250	103500	1038333
同 八月	196875	191250	194900	104250	103750	1040288
同 九月	200525	194375	195793	104000	103000	1035400
同 十月	201875	196875	199745	104500	103500	1041635
同 十一月	224375	200000	210075	105000	104250	1046818
同 十二月	213750	208750	212375	105000	103750	1044271
昭和十二年一月	213125	202500	207344	105000	104750	1048804
同 二月	201875	199375	200417	104750	104500	1046413
同 三月	211250	201875	207031	104750	104500	1047037
同 四月	215000	201875	207404	104750	104250	1045761
同 五月	204375	202500	203490	104500	104250	1043365
同 六月	207500	196875	200361	104750	104000	1042500
同 七月	201875	198125	199861	104000	102750	1031852
同 八月	200000	191875	198534	103750	102750	1030577
同 九月	200000	197500	198894	103750	103750	1037500
同 十月	200625	198125	197820	103750	103750	1037500
同 十一月	199375	195625	197067	103750	102500	1028958
同 十二月	196875	181875	188350	102500	102500	1025000

(28) 昭和十二年下半期全國紡

會社名	運轉臺數	綿布出來高	一臺一日平均出來高
東洋紡織株式會社	17,813	174,471,544	64.92
福島紡織株式會社	1,932	17,370,441	55.61
天滿織物株式會社	602	3,395,616 (出廠)1,030,705	32.75
協和紡績株式會社	685	4,229,799	40.14
明正紡織株式會社	1,246	9,241,141	47.55
內外綿株式會社	776	5,175,641	40.84
柏原紡織株式會社	407	3,658,359	53.22
大阪織物株式會社	335	3,709,186	69.62
錦華紡績株式會社	873	8,664,441	65.26
岸和田紡績株式會社	2,053	22,593,875	69.04
泉州織物株式會社	1,510	15,586,248	67.80
貝塚紡績株式會社	532	6,403,212	71.55
和泉織物株式會社	1,755	24,691,910	77.27
佐野紡績株式會社	371	3,974,642	68.63
吉見紡績株式會社	445	4,528,736 (出廠)235,665	64.06
和歌山紡績株式會社	453	2,671,514 (出廠)2,018,717	35.00
松太綿布株式會社	281	2,365,050	49.81
辻紡績株式會社	521	4,370,507	51.70
龍田紡績株式會社	74	435,656	34.97
正織株式會社	591	4,224,614 (出廠)433,050	42.64
倉敷紡績株式會社	2,110	21,649,188	65.88

績會社兼營織布營業實況一覽表

原絲需用高	屑絲出來高	一日平均職工員數		綿布種類
		男工	女工	
20,199,123 ^{對照}	178,720 ^{對照}	301	4,527	粗布、金巾、綿襪子、綾木綿、 ドーナツ、細布、瓦斯金巾、綿ホ プリン、ギヤバチン、其他
39,318,887	309,582	781	6,341	天竺、粗布、金巾、綾木綿、 細布、其他
4,221,477	46,923	122	701	粗布、金巾、綾木綿、綿襪子、 細布
1,261,744 (出廠)597,060	9,812	29	244	綾木綿、厚織木綿
861,445	8,326	56	255	綾木綿、厚織木綿、金巾
1,820,302	24,880	39	297	金巾
635,491	11,853	11	139	金巾
951,988	9,959	52	345	金巾、細布
640,400	14,727	37	479	金巾、綿襪、寒冷紗
2,189,354	21,675	56	380	金巾
4,784,757	63,957	146	793	粗布、金巾、綾木綿
3,872,692	28,132	176	555	粗布、大尺布、其他
1,855,623	7,313	40	172	ネル生地、細布、綾木綿
3,660,401	28,711	120	545	天竺、ネル生地、白木綿、綿 襪子、厚織木綿、金巾、綾 木綿、其他
847,574	5,809	21	58	細襪
1,215,949 (出廠)44,604	14,884	34	224	細布、金巾
930,403 (出廠)566,914	14,521	27	218	綾木綿、厚織木綿、敷布地、 細布、金巾、其他
707,103	7,712	10	72	ネル生地
722,365	9,082	39	180	金巾
93,738	1,292	13	52	綾木綿、細布
1,816,433 (出廠)221,135	13,943	70	371	綾木綿、小倉、綿帆布、 厚織木綿
3,519,243	27,764	123	754	金巾

(28) 續

會社名	運轉臺數	綿布出來高	一臺一日平均出來高	
			原絲需用高	層絲出來高
出雲製織株式會社	1,407	9,348,306	44.21	
明治紡織合資會社	207	1,397,472	34.12	
國光紡織株式會社	450	3,425,673	47.86	
吳羽紡織株式會社	3,848	3,187,133	75.66	
近江帆布株式會社	351	6,172,483	102.05	
服部商店	5,757	86,223,920	90.77	
近藤紡織所	1,508	18,369,037	71.44	
帝國捲絲織物株式會社	442	2,854,871	37.97	
豊田紡織株式會社	4,457	2,804,419	72.55	
豊田押切紡織株式會社	324	1,742,933	33.05	
愛知織物株式會社	842	8,191,309	63.47	
鷺津紡織株式會社	734	8,205,098	64.98	
濱名紡織株式會社	118	1,017,868	80.21	
三光紡織株式會社	399	4,103,944	72.07	
鐘淵紡織株式會社	11,585	120,499,009	65.58	
富士瓦斯紡織株式會社	3,634	38,960,273	69.23	
日清織株式會社	6,103	5,759,754	65.43	
東洋モスリン株式會社	881	8,713,717	68.02	
大東紡織株式會社	553	3,816,180	41.69	
兩毛整織株式會社	247	655,854	16.48	
足利紡織株式會社	293	1,681,439	38.34	
旭紡織株式會社	950	5,452,840	37.46	
合計※(操業會社) 一ヶ月平均44社	※ 90,489	937,677,956 (原絲)3,718,138	57.42	

(備考) ※ 印ハ毎月紡織聯合會月報掲載ノ合計數ヲ平均シタルモノナリ

表

原絲需用高	層絲出來高	一日平均職工員數		綿布種類
		男工	女工	
2,815,555	60,073	77	752	金巾、綾木綿、厚織木綿
331,960	3,036	36	90	金巾
411,737	8,233	14	104	金巾
7,349,763	90,592	213	1,261	金巾
4,845,579	114,661	179	822	綿帆布
18,855,419	248,349	421	3,566	金巾、綾木綿、綿襪子、ネル生地、白木綿、綿ポプリン、其他
4,412,400	22,857	141	713	金巾、細綾
734,790	8,179	37	189	綿襪子、粗布、綾木綿、細布其他
10,335,920	142,710	204	2,056	金巾、細綾
540,258	22,290	57	276	金巾、綾木綿、綿襪子、細布
1,622,658	26,903	48	266	金巾、綾木綿
1,586,250	12,370	94	558	金巾、綾木綿、綿襪子、其他
189,037	2,424	15	102	金巾
761,346	10,612	29	169	金巾
25,076,148	291,034	557	5,712	金巾、粗布、細布、瓦斯金巾、綿襪子、ジョーゼフソン
7,822,489	38,689	171	1,628	金巾、綿木綿、厚織木綿、瓦斯金巾
13,065,824	165,379	306	2,238	金巾、細布、ドーアイ、敷布地、綾木綿、其他
1,157,200	12,501	61	325	金巾
871,744	4,706	35	227	キャリコ
130,146	1,951	21	198	瓦斯金巾、其他
362,968	3,525	9	87	金巾、キャリコ
892,532	7,531	31	202	金巾、細綾
200,357,625 (出織)1,389,711	2,158,884	※ 5,043	※ 39,177	

期次及會社數	運轉臺數	綿布出來高	一臺一日平均出來高	
			平均	最高
昭和十二年 上半期 (43會社)	89,905	952,876,379	平均	60.54
昭和十一年 下半期 (44會社)	87,174	899,413,526	同	56.31
昭和十一年 上半期 (40會社)	84,773	902,987,098	同	60.57
昭和十年 下半期 (41會社)	82,279	899,892,592	同	61.36
昭和十年 上半期 (41會社)	82,515	943,578,122	同	65.05
昭和九年 下半期 (41會社)	80,410	916,025,410	同	64.66
昭和九年 上半期 (41會社)	78,850	877,820,030	同	65.37
昭和八年 下半期 (42會社)	74,835	840,461,886	同	64.80
昭和八年 上半期 (42會社)	73,098	833,418,816	同	65.50
昭和七年 下半期 (42會社)	69,332	783,571,831	同	63.16
昭和七年 上半期 (41會社)	66,725	749,278,683	同	64.74
昭和六年 下半期 (41會社)	64,967	722,111,266	同	62.88
昭和六年 上半期 (42會社)	63,817	682,557,166	同	62.01
昭和五年 下半期 (44會社)	62,767	629,516,288	同	57.08
昭和五年 上半期 (43會社)	67,571	758,907,037	同	62.97
昭和四年 下半期 (44會社)	67,070	775,372,855	同	62.77
昭和四年 上半期 (45會社)	70,210	762,876,160	同	67.07
昭和三年 下半期 (45會社)	72,611	713,888,056	同	64.97
昭和三年 上半期 (42會社)	68,601	668,146,357	同	64.73
昭和二年 下半期 (41會社)	65,658	634,571,105	同	59.56
昭和二年 上半期 (42會社)	67,808	660,097,717	同	62.66
大正十五年 下半期 (41會社)	66,492	635,824,255	同	61.55
大正十五年 上半期 (40會社)	64,905	641,902,699	同	60.73
大正十四年 下半期 (39會社)	63,350	597,241,605	同	59.24
大正十四年 上半期 (38會社)	62,601	582,283,128	同	58.47
大正十三年 下半期 (37會社)	58,252	517,871,621	同	55.26
大正十三年 上半期 (42會社)	54,449	513,034,037	同	54.88
大正十二年 下半期 (42會社)	52,626	497,342,927	同	53.23
大正十二年 上半期 (42會社)	53,317	503,365,963	同	53.90
大正十一年 下半期 (40會社)	52,219	444,469,988	同	48.25
大正十一年 上半期 (38會社)	49,846	424,857,664	同	49.24
大正十年 下半期 (33會社)	43,771	357,985,199	同	47.34
大正十年 上半期 (32會社)	44,447	342,712,156	同	45.43
大正九年 下半期	44,040	362,439,786	同	46.01
大正九年 上半期	45,230	399,597,574	同	49.01
大正八年 下半期	43,483	380,912,129	同	48.96
大正八年 上半期	39,455	358,477,883	同	49.85
大正七年 下半期	37,430	330,006,344	同	50.79
大正七年 上半期	35,359	326,929,076	同	58.14
大正六年 下半期	32,710	301,544,066	同	52.97
大正六年 上半期	31,130	293,105,353	同	55.48
大正五年 下半期	30,258	276,629,948	同	54.87
大正五年 上半期	29,962	283,551,160	同	59.14
大正四年 下半期	28,420	254,519,452	同	55.28
大正四年 上半期	26,954	247,557,169	同	55.93
大正三年 下半期	25,722	226,999,434	同	54.22
大正三年 上半期	24,100	227,902,240	同	58.75
大正二年 下半期	23,623	212,069,361	同	55.14
大正二年 上半期	22,975	204,655,996	同	55.28
大正元年 下半期	20,635	177,253,849	同	54.58

原絲需用高	屑絲出來高	一日平均、職工員數			
		男		女	
		平均	最高	平均	最高
206,631,217	2,187,557	5,126	7,827	37,827	
193,860,194	2,000,434	4,831		34,714	
190,436,173	1,875,045	4,745		32,628	
191,904,650	1,802,163	4,909		31,608	
200,735,700	1,725,758	5,141		32,718	
195,631,489	1,703,462	5,282		31,099	
189,326,726	1,624,589	5,207		30,319	
184,200,998	1,593,030	5,301		28,876	
178,099,982	1,557,654	5,291		29,150	
166,491,050	1,490,995	5,334		26,234	
159,416,909	1,446,743	5,425		23,797	
154,918,809	1,380,321	5,636		23,000	
146,313,408	1,360,331	5,988		23,047	
135,651,440	1,238,674	6,607		24,103	
160,941,055	1,552,779	8,186		31,810	
168,827,191	1,664,711	8,371		33,544	
167,448,961	1,588,431	8,598		34,873	
157,880,433	1,529,661	8,404		35,503	
145,127,792	1,421,186	8,115		35,390	
143,608,424	1,489,755	8,317		39,030	
149,558,489	1,637,657	8,979		44,728	
147,287,109	1,830,329	9,294		47,283	
147,047,436	1,918,295	9,138		49,071	
141,368,875	2,113,578	8,882		47,615	
133,103,793	2,208,911	8,524		46,431	
119,951,618	1,845,186	8,123		43,327	
121,367,477	1,798,891	8,234		42,785	
120,001,910	1,747,012	8,045		40,306	
120,978,065	1,754,215	7,879		40,791	
109,827,368	1,732,882	7,947		38,416	
104,500,137	1,723,809	7,766		37,788	
92,819,931	1,468,066	6,981		31,766	
86,607,570	1,624,231	7,175		32,597	
90,852,070	1,836,060	7,725		37,018	
98,799,250	2,100,995	8,284		41,078	
93,434,923	1,934,890	8,741		39,838	
86,353,637	1,533,292	6,528		34,241	
81,076,770	1,307,033	5,796		30,150	
79,224,799	1,115,112	5,268		29,276	
72,467,403	1,046,124	4,588		24,525	
70,303,355	1,010,869	4,077		24,343	
67,272,892	935,060	3,764		22,733	
69,140,516	996,563	3,710		23,756	
62,460,356	1,188,857	3,586		23,039	
62,172,275	1,188,598	3,507		22,820	
62,160,934	1,329,356	3,561		22,592	
61,703,032	1,671,829	3,577		22,326	
56,821,582	1,614,971	3,331		21,876	
54,338,034	1,519,204	3,264		22,034	
49,285,803	1,367,478	2,873		18,333	

種 別	松大綿布	辻紡織	龍田紡織	正 織	倉敷紡織	出雲製織	明治紡織	國光紡織
天粗								
金 巾	笠布							
	地巾				4,970,930			
	二巾	2,936,102			12,587,791			3,425,673
	三四巾	1,262,210			4,090,467	4,702,186	1,397,472	
綾木綿	綾木綿			1,622,347		1,382,780		
	片四細		435,666					
	雲風			314,821		151,826		
	葛生薄			23,824				
綿ネル	綿ネル生地	2,365,050						
	厚小綿			1,392,463		3,111,514		
細白薄	木綿			382,389				
	真茶							
尺浴粉大綿	巾地布							
	袋尺帆			488,770				
寒護飛	冷芯	172,295						
	行機翼							
五斯金	巾							
	セツトン							
ラモネ	他							
	共							
合 計	2,365,050	4,370,607	435,666	4,224,614	21,649,188	9,348,306	1,397,472	3,425,673

奥羽紡織	近江帆布	服部商店	近藤紡織	帝國摺絲織	豊田紡織	豊田押切紡	愛知織物	鷺津紡織	濱名紡織
		122,184							
		270,720		563,890		8,613			
		871,168						4,800,050	
4,559,673		844,158			13,128,632			346,274	
		21,269,295	5,850,662	100	503,647				
38,627,460		6,018,649	11,755,318		32,429,835	346,138			1,017,868
		5,741,615		301,710		155,437	2,070,366	1,868,550	
		28,991,010	763,057	561,995	6,732,305		6,120,943	369,610	
		3,702,047							
		13,745,319		1,384,936		224,009		638,944	
		1,724,742		2,800		1,008,736			
		6,172,483							
		1,527,570							
		1,398,443		39,460				181,660	
43,187,133	6,172,483	86,226,920	18,369,037	2,854,891	52,804,419	1,742,933	8,191,309	8,205,098	1,017,868

(30) 昭和十二年下半年

品名	七月		八月		九月		十月	
	数量	金額	数量	金額	数量	金額	数量	金額
大尺布	1,791,050	430,929	2,199,359	575,960	4,480,371	1,018,751	2,780,171	641,608
綾木綿	2,072,300	497,935	2,471,862	557,179	2,833,224	621,527	1,977,079	444,015
細綾	3,919,448	1,038,489	1,965,864	468,315	3,598,663	848,887	3,272,184	818,370
小倉織	-	-	-	-	1,800	468	-	-
縮	11,367	2,343	25,343	3,320	66,320	14,784	165,169	30,398
フランネル	144,381	50,033	200,399	65,739	1,147,830	386,350	984,362	330,767
金巾 (幅四十寸以上)	11,032,743	1,773,313	13,936,815	2,211,572	20,828,035	3,062,461	15,340,327	2,327,768
金巾 (幅四十寸未満)	21,715,965	3,854,642	16,326,595	2,905,964	27,014,886	4,784,664	25,610,296	4,506,862
ドーテー	116,351	15,325	18,488	2,678	-	-	46,524	8,505
粗布	16,684,402	3,146,600	16,227,715	3,007,592	21,078,582	3,646,996	22,013,637	3,697,013
天竺布	3,230,219	489,905	3,203,126	514,999	2,932,180	481,935	3,641,387	569,241
モスリン	13,388	2,947	265,772	50,124	76,768	15,965	200,859	41,456
帆布	817,789	449,992	851,531	437,966	743,246	408,706	842,434	432,484
五枚縞子	367,316	86,943	10,000	1,950	93,393	26,448	2,020	558
八枚縞子	50,833	16,350	-	-	-	-	-	-
其他ノ縞子	119,471	30,457	11,734	3,569	39,600	9,658	62,950	12,102
其他	2,349,140	614,996	1,193,356	243,288	1,200,005	287,288	2,407,147	616,928
ボーダーフレンチ ドレーズ	761,994	100,022	1,052,197	126,173	2,322,082	299,508	2,465,101	302,006
同其他	-	-	-	-	1,707	292	-	-
小計	65,198,157	12,601,221	59,965,156	11,176,388	88,458,692	15,914,688	81,811,647	14,780,081
白木綿	261,663	35,135	562,849	57,670	795,722	77,838	551,891	66,012
綾木綿	519,557	171,883	570,290	199,620	337,584	115,176	563,257	162,278
細綾	1,524,443	384,658	996,415	238,379	845,182	156,751	857,527	198,214
小倉織	2,058	936	-	-	-	-	-	-
縮	216,764	36,732	179,895	38,934	78,277	17,596	219,907	38,783
フランネル	252,555	70,406	160,153	48,578	252,818	73,805	614,712	168,570
金巾 (幅三十四寸以上)	38,856,467	7,926,091	33,334,050	6,748,900	39,362,080	7,536,697	32,907,131	6,434,554
金巾 (幅三十四寸未満)	7,067,384	1,400,001	5,490,847	1,106,917	6,477,979	1,230,829	6,624,627	1,273,166
粗布	676,206	190,461	561,058	147,934	710,493	199,900	443,941	120,007
天竺布	762,840	146,847	294,198	64,949	484,817	89,318	275,720	58,186
ボブリン	1,168,113	359,829	872,554	298,267	716,570	228,162	667,078	184,779
帆布	123,998	71,959	91,787	40,293	46,360	25,411	60,250	27,439
ムール	5,910,924	884,189	4,793,573	704,931	5,753,863	826,559	5,431,725	727,307
其他	1,813,818	392,755	1,445,251	327,442	1,401,960	345,210	1,783,026	402,252
不詳	-	-	(-) 1,000	(-) 2	(+) 1,939	-	(+) 2	-
小計	59,156,790	12,071,882	49,351,920	10,022,812	57,265,694	10,964,252	51,000,792	9,861,549

次業へ譲り

綿布(綿工)輸出高表

品名	十一月		十二月		合計		昭和十二年上半期		昭和十一年下半年	
	数量	金額	数量	金額	数量	金額	数量	金額	数量	金額
大尺布	2,119,065	502,122	3,186,174	735,907	16,556,190	3,905,277	8,709,248	2,044,662	15,590,844	3,148,608
綾木綿	2,576,058	559,289	2,088,959	471,468	14,019,482	3,151,412	13,267,197	3,205,822	16,926,341	3,467,294
細綾	3,078,951	807,795	1,935,597	475,652	17,770,707	4,457,508	18,197,603	4,559,867	22,614,203	4,661,106
小倉織	-	-	-	-	1,800	468	9,150	2,495	27,189	44,800
縮	49,893	6,334	372,501	54,455	690,593	111,634	472,527	71,208	44,183	4,502
フランネル	603,368	199,967	189,884	58,389	3,270,224	1,091,245	101,234	30,245	3,457,602	944,866
金巾 (幅四十寸以上)	17,011,776	2,463,833	17,002,806	2,432,351	95,152,502	14,271,298	57,065,476	8,354,152	120,483,350	14,268,849
金巾 (幅四十寸未満)	23,706,828	3,556,937	26,241,193	4,482,639	137,615,763	24,091,708	116,617,611	20,805,732	127,787,339	18,912,363
ドーテー	147,662	24,854	113,015	19,733	442,040	71,095	1,390,233	163,267	1,692,299	212,156
粗布	18,241,089	3,025,196	23,644,625	3,455,249	114,890,050	19,978,646	83,120,796	15,149,019	104,470,773	16,781,722
天竺布	2,518,622	369,525	3,391,510	422,834	18,922,044	2,848,439	15,182,114	2,351,813	17,198,253	2,251,921
モスリン	464,624	92,111	308,461	63,923	1,329,872	266,526	612,697	119,723	556,852	98,028
帆布	765,557	371,200	835,349	441,389	4,855,906	2,541,737	4,561,058	2,358,878	4,414,468	2,094,103
五枚縞子	-	-	467	264	473,196	116,163	1,080,817	254,258	58,701	10,401
八枚縞子	-	-	-	-	50,833	16,350	209,584	61,860	368,330	91,511
其他ノ縞子	21,194	4,820	77,591	18,263	332,540	78,869	1,019,945	211,000	643,960	132,510
其他	3,061,763	555,761	2,215,067	416,323	12,426,478	2,734,584	27,612,742	6,126,127	8,329,454	1,740,926
ボーダーフレンチ ドレーズ	3,641,723	440,130	3,312,015	401,126	13,555,112	1,668,965	8,928,897	1,131,309	27,540,475	3,256,012
同其他	-	-	-	-	1,707	292	-	-	-	-
小計	75,008,173	12,979,873	81,915,214	13,949,965	452,357,039	81,402,216	358,158,929	67,001,437	472,204,616	72,121,678
白木綿	467,740	47,962	229,047	25,504	2,868,912	310,121	2,500,317	272,024	3,869,311	294,264
綾木綿	492,445	137,869	458,330	138,351	2,941,463	925,177	1,766,152	587,600	1,951,019	562,581
細綾	969,442	206,807	1,478,517	300,997	6,671,526	1,525,806	11,066,783	2,589,442	7,922,611	1,463,603
小倉織	11,920	4,111	-	-	13,978	5,047	11,790	5,298	4,461	1,307
縮	118,921	22,857	370,517	63,032	1,184,281	217,934	1,425,845	257,533	1,065,393	165,872
フランネル	646,560	186,155	625,960	163,939	2,553,758	711,454	1,712,729	45,403	1,160,714	271,459
金巾 (幅三十四寸以上)	29,902,930	5,677,008	44,679,565	8,049,463	219,042,223	42,372,713	239,284,841	44,418,295	195,033,604	31,388,973
金巾 (幅三十四寸未満)	5,805,699	1,075,151	7,185,584	1,283,466	38,652,120	7,369,530	22,950,992	4,486,888	29,727,699	4,587,374
粗布	475,629	122,956	612,809	148,216	3,480,135	929,474	4,156,460	1,014,607	4,091,599	912,186
天竺布	206,437	41,192	239,816	45,948	2,263,828	446,440	926,916	195,479	1,057,053	200,391
ボブリン	540,499	174,598	835,631	239,402	4,800,445	1,485,037	5,565,205	1,631,731	-	-
帆布	55,121	29,988	31,610	17,079	409,126	212,169	667,855	420,079	-	-
ムール	2,598,090	374,410	4,807,256	612,173	29,295,431	4,129,569	20,603,212	2,874,756	-	-
其他	1,598,265	330,154	2,181,618	424,746	10,223,938	2,223,559	11,244,358	2,583,628	18,844,926	3,258,169
不詳	(-) 1,989	-	(-) 800	-	(-) 1,800	-	-	-	-	-
小計	43,887,709	8,431,219	63,736,460	11,512,316	324,399,365	62,864,030	324,183,455	61,788,763	264,728,400	43,107,179

(30) 續

品名	七月		八月		九月		十月	
	数量	価額	数量	価額	数量	価額	数量	価額
綿三綾絲染	6,209,495	1,445,231	5,122,890	1,157,215	4,965,855	1,069,811	5,450,686	1,137,174
其他ノ綿木綿	1,789,204	413,144	1,432,223	326,227	1,877,409	488,481	1,498,839	378,692
色木綿	457,743	126,919	149,344	37,325	210,669	60,775	272,468	74,273
染綾木綿	3,187,359	1,253,123	3,499,435	1,300,281	3,130,570	1,200,173	4,024,393	1,396,552
其他ノ綾木綿	270,020	79,981	291,421	93,186	379,476	127,800	421,813	131,315
染細綾	6,249,893	1,602,769	5,474,596	1,291,588	5,962,878	1,395,311	5,753,962	1,260,458
捺染細綾	6,547,133	1,580,438	10,013,767	2,414,074	14,085,566	3,485,846	13,513,062	3,057,200
其他ノ細綾	224,350	59,549	210,900	52,234	347,582	75,146	403,704	88,240
小倉織	2,087,158	784,830	1,847,151	714,456	2,278,795	820,529	2,362,413	867,983
縮	685,656	147,293	668,370	141,593	900,819	195,542	1,056,588	189,844
染フワンネル	1,713,098	455,317	2,079,969	564,322	2,945,669	760,914	3,311,044	926,148
捺染フワンネル	2,311,566	714,784	3,745,382	1,110,110	3,851,485	1,099,387	2,130,639	597,072
其他ノフワンネル	159,311	62,019	112,258	39,543	221,924	69,048	316,972	107,989
染金巾	5,931,123	1,314,144	5,583,120	1,203,312	6,077,024	1,328,604	6,785,047	1,426,187
更紗	15,777,213	3,492,840	16,267,557	3,538,207	18,005,240	3,827,988	19,676,527	4,126,006
天竺布	1,313,954	304,543	1,476,657	344,453	1,992,058	449,458	2,310,338	517,594
捺染モスリン	377,583	79,186	406,715	100,386	257,226	55,748	199,734	42,922
其他ノモスリン	110,189	24,283	106,428	23,753	223,010	52,094	129,208	24,999
帆布	324,066	161,665	289,203	143,233	235,907	127,847	262,012	116,924
染罽子	2,486,313	848,175	2,481,340	832,459	2,941,611	1,010,097	2,634,851	925,121
捺染罽子	267,143	81,696	236,357	72,300	666,137	227,847	978,870	306,351
四綾織	2,024,011	681,486	1,874,990	631,158	5,555,732	1,812,959	4,548,410	1,495,518
紋織	48,592	22,187	40,658	32,472	40,624	27,254	31,326	20,204
ポブリン	8,380,181	2,420,403	7,953,161	2,339,557	7,944,874	2,225,938	9,113,552	2,505,601
天鷲絨	2,852,268	1,705,392	2,173,031	1,290,504	3,030,988	1,810,726	2,928,769	1,738,100
ギンガム及セファー	8,408,956	1,773,316	1,888,393	1,507,409	8,719,787	1,897,587	15,459,873	2,204,206
ノイルタロス	23,823	7,575	9,508	4,978	6,167	1,752	33,745	10,291
ギヤバティン	1,448,441	658,875	1,359,433	641,743	2,901,979	1,352,190	3,806,575	1,734,053
ボイル	991,102	222,582	592,439	138,816	894,529	197,023	1,279,080	294,848
蚊帳地	484,152	42,101	181,779	19,385	107,794	11,311	250,319	21,597
浴衣地	35,003	9,332	25,769	6,339	10,784	2,595	27,081	5,465
其他	7,614,790	2,272,512	6,972,098	1,965,624	7,204,753	2,034,921	7,258,929	2,068,247
不詳	-	-	+5,000,000	-	(+) 1,000	-	-5,001,000	(-) 4
小計	90,840,889	24,847,695	89,531,342	24,078,242	107,975,921	29,303,702	113,230,829	29,797,170
合計	215,195,836	49,520,798	198,848,418	45,277,442	253,700,307	56,182,642	246,043,268	54,438,800

表

十一月		十二月		合計		昭和十二年上半期		昭和十一年下半期	
数量	価額	数量	価額	数量	価額	数量	価額	数量	価額
4,723,045	970,783	4,484,291	897,710	30,956,262	6,677,924	47,167,623	10,225,653	36,650,482	6,439,012
1,599,157	396,839	2,026,788	476,624	10,223,620	2,480,007	7,713,083	1,640,390	9,452,601	1,701,012
193,895	52,039	224,574	60,809	1,508,693	412,140	1,435,332	392,405	1,956,437	475,089
2,983,035	1,055,055	3,708,626	1,221,492	20,533,468	7,426,676	16,771,234	5,835,120	17,449,146	5,202,946
490,963	145,346	365,402	120,013	2,219,095	697,641	1,805,694	555,873	1,860,012	477,995
5,423,120	1,198,258	5,725,947	1,323,463	34,590,396	8,071,847	49,719,163	11,197,089	38,145,060	7,274,236
10,345,248	2,502,035	9,839,303	2,346,387	64,344,079	15,385,980	54,933,044	12,808,018	73,905,433	14,693,407
228,946	51,646	436,723	96,839	1,852,205	423,654	1,158,925	274,684	1,002,234	184,453
2,900,277	844,641	3,074,568	1,015,494	14,550,362	5,047,933	13,521,825	4,545,830	17,174,948	4,936,111
777,458	143,159	851,530	179,793	4,940,421	998,224	5,859,963	1,235,282	10,044,664	1,747,351
2,727,795	736,526	2,350,862	609,335	15,138,440	4,052,562	5,278,742	1,364,052	11,520,599	2,640,761
1,277,085	377,828	1,208,048	342,614	14,524,205	4,241,795	2,762,726	825,495	11,422,979	2,689,876
604,935	187,459	614,040	189,282	2,029,440	655,340	1,227,311	342,379	2,995,049	679,401
5,625,027	1,132,379	6,939,062	1,383,096	36,996,403	7,787,722	40,798,492	7,944,890	38,741,223	6,249,245
16,088,032	3,268,859	20,960,022	4,320,030	106,774,591	22,573,930	107,761,700	20,985,971	97,449,826	16,194,212
1,723,179	348,130	1,711,760	334,107	10,527,946	2,298,285	10,480,770	2,320,147	6,778,910	1,175,238
239,166	43,236	143,300	34,749	1,593,724	356,227	2,407,312	474,609	2,006,260	323,078
55,724	10,037	65,853	13,108	690,412	148,279	962,799	219,658	1,571,692	274,836
277,080	129,968	316,080	120,366	1,704,348	800,003	1,683,492	742,543	1,767,936	643,710
1,843,873	635,244	1,902,650	647,850	14,290,638	4,868,946	13,640,174	4,599,583	15,985,673	4,679,571
396,967	127,337	600,200	184,668	3,115,674	1,000,199	2,564,391	765,493	8,837,152	2,340,429
2,812,155	938,987	2,489,237	870,575	19,304,535	6,400,683	15,724,726	4,809,308	26,476,821	7,125,937
33,514	18,055	26,174	17,118	220,888	137,290	285,568	138,571	263,013	136,776
10,248,734	2,695,785	10,554,801	2,619,862	54,195,303	14,807,146	58,681,383	16,263,581	70,106,744	16,490,034
2,231,798	1,264,443	1,557,068	888,769	14,743,922	8,697,934	9,299,583	5,302,076	17,573,137	8,657,562
10,248,199	2,084,262	12,303,433	2,402,868	57,028,641	11,869,648	38,266,400	7,203,982	45,317,460	7,484,801
35,245	11,151	21,129	12,352	129,617	48,099	130,621	48,478	226,827	75,079
2,912,709	1,285,898	2,854,876	1,203,937	15,284,013	6,876,696	6,542,524	2,791,771	14,644,178	5,477,773
1,371,888	259,487	1,794,785	328,625	6,913,823	1,441,381	10,665,117	2,605,549	-	-
150,731	18,545	82,113	14,948	1,256,888	127,887	1,679,548	152,396	-	-
37,878	9,204	26,696	5,951	163,211	38,886	1,493,494	439,010	-	-
7,760,063	2,051,535	8,178,299	2,100,899	44,988,932	12,493,738	45,161,365	11,513,738	57,693,002	12,475,434
-	(+) 4	-	-	-	-	-	-	-	-
98,306,974	24,934,160	107,448,240	26,383,733	607,334,195	159,344,702	577,594,124	140,663,624	638,920,498	138,945,365
217,202,856	46,345,252	253,099,914	51,846,014	1,384,090,589	303,610,948	1,259,938,508	269,453,824	1,375,853,514	254,174,222

(31) 昭和十二年下半年主

品名	単位	七月		八月		九月		十月	
		数量	価額	数量	価額	数量	価額	数量	価額
綿ブランケット	百斤	9,937	858,092	8,373	769,950	10,898	1,001,158	11,870	1,069,384
綿手巾	打	1,310,311	769,857	863,396	557,977	1,360,517	783,431	1,537,163	826,248
綿タオル	斤	568,808	902,812	326,081	738,952	408,962	855,210	492,398	1,011,102
綿メリヤス地	方碼	546,879	172,435	216,026	82,550	399,647	103,314	283,290	92,094
綿製ワイシャツ	打	84,548	563,732	46,110	350,442	51,837	425,379	52,059	395,930
綿メリヤス製運動用	打	30,825	109,917	28,135	123,812	22,178	85,038	31,904	121,178
	打	1,034,514	3,942,125	713,815	2,980,979	966,837	3,853,714	832,503	3,256,834
	打	15,968	47,157	17,817	54,201	12,147	35,570	5,775	17,421
綿製ワイシャツ	打	2,672	18,235	537	4,069	3,425	18,575	5,282	28,857
	打	75,673	591,923	69,231	481,821	76,206	571,402	76,499	591,186
	打	161,039	366,260	134,331	321,058	162,823	401,516	154,950	311,844
綿メリヤス手袋	打	2,022	5,546	3,821	14,174	2,693	8,679	6,485	17,549
	打	574,238	950,889	466,024	834,883	547,303	889,048	593,173	946,429
綿メリヤス・サルマタ	打	87,482	259,370	65,776	233,438	87,758	247,347	88,787	255,835
綿袋	千個	2,800	375,893	2,102	271,456	3,298	440,465	3,347	408,870
綿製用品	打	26	821	28	925	57	932	119	1,575
	打	305	1,492	384	2,011	409	2,998	328	2,292
	打	3,611	1,723	2	86	5	35	99	479
テーブルクロス(綿製)	百斤	5,129	430,456	8,447	335,334	4,078	391,277	4,804	453,564
漁網(綿製)	百斤	249,704	433,692	281,914	451,078	254,053	406,781	233,099	360,425
敷布	打	2,830	364,286	2,648	369,798	1,796	250,950	2,198	309,233
綿襪	打	1,822	229,619	2,113	263,661	5,118	254,984	2,487	318,461
サロンス製(綿製)	打	13,676	8,850	5,270	2,737	12,970	7,446	31,287	18,256
蚊帳(綿製)	打	323,661	523,722	279,707	464,604	582,634	920,022	634,600	941,955
蚊帳(綿製)	打	522	82,157	849	123,107	659	96,254	966	129,379
窓掛(綿製)	打	1,822	162,932	1,588	157,272	2,298	148,634	2,234	171,491
靴紐(綿製)	打	37,666	66,418	38,693	56,711	33,863	58,641	48,689	75,341
綿襪	打	96,889	108,679	76,272	87,250	77,922	90,013	91,833	107,413
ランブ	打	76,397	1,209,361	96,420	1,315,752	79,246	1,179,430	92,419	1,229,060
ガーゼ脱脂綿及糊類	打	211	18,318	192	16,451	167	13,077	206	19,191
カラー及カウス	打	1,042	110,016	1,212	123,219	2,931	101,739	1,068	99,924
帽子	打	25,749	17,736	11,251	8,544	12,920	14,581	5,459	7,087
	打	1,354	3,789	311	1,540	64	176	166	713
	打	322	486	73	161	22	84	1	2
サリース	打	2,118	8,862	760	2,581	705	3,492	1,999	6,322
	打	70,711	195,817	46,405	129,415	54,808	173,402	43,990	142,013
ドイリー及センター	打	68,945	128,570	68,207	128,779	86,023	151,286	44,299	94,996
ブツクバインダースタクロス	打	5,879	7,134	4,173	11,346	6,829	20,512	3,006	13,020
共他布帛	打	766	76,628	422	55,984	696	68,500	982	66,587
打	8,250	40,018	6,191	32,677	10,362	36,770	9,988	37,377	
打	536	40,599	280	29,269	200	25,180	240	33,014	
打	—	1,493,628	—	1,092,338	—	1,454,983	—	1,463,168	
打	762	40,645	991	53,912	1,647	70,445	1,263	59,889	
打	36,863	839,882	36,864	838,070	52,957	1,279,391	34,551	675,477	
打	3,336	385,619	2,378	339,061	3,191	436,058	4,099	539,990	
合計		—	16,967,197	—	14,284,235	—	17,387,969	—	16,728,455

(備考) 以上ノ外足袋、着物、綿繩紐類、打紐真田紐類、毛綿製ブランケット、リボン及レース類、蒲團、其他運動用衣類、履物、帯類、靴下止及袖止、綿布張洋傘、布帛製器具等大半綿製モノ及メリヤ其他ニ綿交リ製ノモノアルモ之ヲ含ム

要綿製品(註)輸出高表

十一月		十二月		合計		昭和十二年上半期		昭和十一年下半年	
数量	価額	数量	価額	数量	価額	数量	価額	数量	価額
8,903	807,993	6,061	539,072	56,042	5,045,649	35,637	3,046,364	64,579	4,682,686
1,299,541	667,034	1,015,675	575,103	7,386,603	4,179,650	6,312,812	3,702,127	7,985,662	3,597,803
450,950	893,217	353,428	669,017	2,600,627	5,070,310	1,871,923	3,864,265	1,964,044	3,810,351
411,997	107,552	337,740	102,607	2,195,579	660,552	1,775,003	559,597	2,269,688	607,444
47,970	354,846	53,656	444,467	336,180	2,534,796	340,393	2,389,553	322,816	2,092,537
31,994	112,224	43,164	160,065	188,200	712,234	138,735	492,109	193,081	589,018
703,039	2,402,334	844,978	2,622,559	5,095,691	19,068,546	4,400,566	13,949,534	5,032,394	14,950,597
3,527	10,423	3,456	11,347	58,690	176,119	60,206	195,636	38,599	96,800
4,359	20,299	2,636	42,245	18,960	132,281	22,010	128,676	42,063	196,141
59,508	470,198	82,236	616,539	439,353	3,323,066	416,353	2,873,188	413,147	2,494,937
48,648	95,046	54,718	108,480	716,509	1,604,204	686,760	1,396,221	493,031	929,192
11,609	23,796	16,283	32,664	43,113	102,408	51,076	88,928	59,049	83,749
534,385	848,638	615,224	1,011,012	3,330,347	5,450,899	3,113,836	4,785,634	3,321,283	4,617,212
76,043	227,841	92,598	259,807	498,444	1,483,638	443,415	1,233,847	420,074	1,098,089
3,575	494,300	5,981	708,838	21,103	2,639,822	16,748	2,098,642	14,986	1,601,195
37	632	49	944	316	5,829	1,089	10,518	618	4,490
22	81	176	212	1,625	9,086	1,507	6,504	1,888	7,600
84	253	458	1,625	4,259	4,201	343	2,978	—	3,216
3,374	377,132	3,711	435,157	29,543	2,442,920	16,174	1,751,606	—	2,852,960
157,480	241,601	132,591	210,234	1,308,841	2,103,811	1,794,370	2,596,810	1,970,076	2,777,365
2,874	428,032	9,120	434,841	21,466	2,157,140	15,075	2,178,695	12,224	1,550,199
2,571	310,487	3,578	424,347	17,689	1,801,559	16,192	1,940,132	22,504	2,506,485
6,952	4,583	8,017	5,922	78,172	47,794	47,066	28,241	131,840	67,196
646,257	1,085,139	702,075	1,094,369	3,168,934	5,029,811	1,707,252	2,852,101	1,934,433	2,786,894
785	109,290	1,317	121,835	5,108	662,022	3,983	524,372	—	—
1,540	124,773	279	108,404	9,761	873,556	6,585	591,091	—	—
40,719	55,101	28,200	53,292	227,830	365,504	130,698	199,042	—	—
89,501	99,190	100,477	112,844	532,894	605,389	502,666	437,577	—	—
65,784	897,876	59,487	1,016,317	469,753	6,847,796	717,614	8,876,173	—	—
243	21,365	184	16,548	1,203	104,950	1,581	108,874	1,869	123,686
1,104	115,216	1,223	128,649	8,580	678,763	6,614	543,782	4,292	351,952
17,398	14,665	18,070	14,803	90,847	77,416	173,197	105,739	70,243	71,729
105	406	218	856	2,218	7,480	6,558	16,907	1,029	3,150
—	—	—	—	418	733	1,578	4,286	211	640
1,702	4,820	255	1,188	7,539	27,065	3,669	12,739	3,258	11,404
73,347	120,069	31,733	118,251	320,994	879,967	323,541	902,352	433,836	958,386
32,526	60,465	26,556	46,776	326,556	610,872	76,640	133,170	—	—
4,860	15,192	8,686	25,894	33,433	93,098	27,493	64,268	30,476	46,861
527	49,135	497	50,225	3,890	368,059	4,018	410,783	3,548	269,907
10,577	32,732	4,351	19,558	49,719	199,132	47,622	193,355	32,548	104,730
225	23,012	346	37,886	1,827	188,960	2,969	293,878	—	—
—	1,075,308	—	1,178,683	—	7,758,108	—	8,761,501	—	13,276,073
880	41,028	472	25,445	6,015	291,364	2,207	110,226	8,224	327,971
42,892	862,117	27,164	526,865	231,291	5,021,802	413,962	8,854,965	379,588	7,565,495
4,803	567,934	5,328	623,380	23,135	2,832,092	15,150	1,921,143	13,408	1,446,036
—	14,293,425	—	14,739,172	—	94,400,453	—	85,348,229	—	78,567,178

地氈、ラッパ、ホース、機械用ベルト及ベルチング、雑衣類及同附屬品、洋服、運動用スエーター、柔剣道衣、生地、ワイシャツ、シャツ、メリヤス手袋、靴下、メリヤス・サルマタ、サロン、テーブルクロス、漁網、

(32) 昭和十二年下半

品名	七月		八月		九月		十月		
	数量	価額	数量	価額	数量	価額	数量	価額	
綿天鷲絨 及ブラッシュ類	7,661	18,931	7,422	22,514	4,649	13,085	1,585	6,564	
綿フランネル類	324	614	455	555	1,513	940	589	1,250	
絹織布、縮等	3,400	3,593	16	29	280	80	-	-	
生地 平物	金巾及 シーチング	-	-	-	-	-	-	-	-
	帆布	415	766	-	-	-	-	-	-
	其他	-	-	-	53	435	433	167	
織 漂 白 布 物	金巾及 シーチング	-	-	-	2,383	1,434	4,771	2,809	
	寒冷紗	2,940	959	-	-	-	-	-	
	其他	14,516	7,747	176	84	18,041	9,706	16,072	
其他	4,085	3,089	4,278	4,165	11,522	12,497	10,821	10,337	
紋織布及繡織布	163	245	261	420	600	1,334	1,982	2,102	
其他ノ 純織物	生地物	-	-	778	3,166	-	-	-	-
	漂白物	425	1,623	531	1,665	1,342	4,510	1,011	3,537
	其他 綿イタリヤンス 及綿襪子類	16,018	11,476	17,389	12,669	23,464	17,387	24,660	18,611
	其他	5,975	4,623	7,996	6,520	18,775	13,155	11,088	7,189
合計	55,922	53,696	39,302	51,787	82,627	74,564	73,012	61,805	
綿縫糸	木製絲卷	9,119	23,569	6,610	16,607	1,866	4,273	8,973	21,801
	其他	-	5,094	-	4,492	-	3,228	-	9,338
再合計	-	82,359	-	72,886	-	82,065	-	92,944	

期綿布輸入高表

十一月		十二月		合計		昭和十二年上半期		昭和十一年下半期	
数量	価額	数量	価額	数量	価額	数量	価額	数量	価額
1,243	4,815	1,295	6,870	23,855	72,779	15,475	48,065	36,805	98,851
1,062	1,672	183	801	4,126	5,832	2,128	2,786	7,961	10,106
-	-	150	267	3,846	3,969	12,182	11,805	213	170
-	-	-	-	-	-	841	242	187	50
-	-	-	-	415	766	-	-	1,230	423
1,756	3,212	-	-	2,247	3,914	1,459	1,100	11,475	5,338
22,761	14,275	-	-	29,915	18,518	92,109	49,067	27,071	14,318
4,352	1,637	-	-	7,232	2,626	10,083	3,214	7,742	2,648
9,995	6,445	3,625	2,509	62,425	35,730	53,489	28,700	115,359	57,244
2,612	2,226	10,456	7,670	43,774	39,984	189,155	118,262	64,254	37,836
137	581	875	1,409	4,018	6,091	11,777	15,174	5,176	4,393
-	-	-	-	778	3,166	212	343	1,242	4,658
1,478	5,128	615	2,423	5,402	18,886	13,926	36,863	6,796	23,603
6,519	5,208	31,877	22,814	119,927	88,165	125,835	81,306	93,624	63,640
567	1,059	1,000	806	45,401	33,393	78,068	62,527	73,966	52,946
52,482	46,298	50,076	45,569	353,421	333,719	606,739	459,474	455,101	376,314
7,475	20,314	-	-	34,043	86,564	58,836	144,856	45,457	107,892
-	7,393	-	1	-	29,546	-	105,325	-	144,165
-	74,005	-	45,570	-	449,829	-	709,655	-	628,371



(33) 昭和十二年下半年

國 別	七 月		八 月		九 月		十 月	
	數量	價額	數量	價額	數量	價額	數量	價額
(生地)								
滿洲國	6,004,965	1,444,548	5,499,390	1,314,017	11,981,715	2,753,770	11,804,188	2,667,974
關東州	2,076,997	472,541	1,470,098	358,078	5,019,915	1,165,999	4,118,269	954,075
中華民國	3,070,505	833,012	92,279	39,169	—	—	62,700	12,013
香港	1,048,244	229,267	965,620	190,158	1,079,925	231,705	574,613	121,588
暹羅	1,086,768	174,554	365,124	64,826	626,905	100,396	645,278	110,426
英領マレイ	—	—	1,900	913	—	—	—	—
海峽殖民地	2,021,554	365,081	209,546	75,267	371,829	69,055	174,353	39,274
英領印度	3,728,797	540,866	10,152,074	1,467,689	14,810,057	2,145,818	14,807,649	2,138,945
セイロン	101,438	22,172	28,417	4,000	14,208	1,700	11,367	1,460
イラン	—	—	—	—	—	—	—	—
イラク	881,505	169,207	1,279,100	267,673	1,559,843	306,413	1,064,443	173,274
シリア	996,743	156,324	1,169,507	207,051	1,261,886	237,039	1,602,167	298,536
パレスチン	109,573	24,968	65,898	12,135	196,996	38,818	368,572	73,308
アラビア	479,765	96,339	440,517	77,253	463,155	69,781	500,490	83,021
アフガン	1,839,789	320,757	2,549,490	441,325	4,975,521	809,156	4,720,654	762,052
サイプラス	—	—	—	—	—	—	—	—
比律賓	212,101	41,648	436,797	81,732	172,152	31,550	63,895	11,696
英領ボルネオ	156	129	—	—	—	—	1,511	195
蘭領印度	14,534,738	2,448,182	7,948,570	1,487,704	9,406,236	1,463,256	3,132,727	507,803
英吉利	2,250,177	475,867	1,492,595	273,530	2,504,797	487,421	2,083,072	438,301
佛蘭西	242,707	46,957	25,200	3,680	288,884	48,321	215,461	35,014
獨逸	929,356	173,262	547,939	105,854	1,457,779	262,890	1,759,442	323,346
伊太利	88,743	16,976	8,400	2,400	26,105	11,550	19,591	6,080
白耳國ルクセンブルグ	105,028	29,493	249,600	58,700	264,872	56,460	367,781	82,364
瑞典	755,165	185,419	571,948	119,774	597,424	120,939	971,395	191,975
諾威	202,329	53,993	196,204	47,954	284,808	70,402	513,123	114,211
シアラタル	—	—	86,333	19,190	110,320	23,655	12,000	2,610
希臘	—	—	—	—	18,750	3,734	—	—
土耳其	228,133	35,993	396,176	48,961	3,081,965	358,680	2,549,357	294,015
マルタ	—	—	—	—	—	—	—	—
亞米利加合衆國	70,444	16,109	4,444	1,594	473	530	5,939	1,237
墨西哥	—	—	110,210	25,771	23,089	4,670	168	134
グアテマラ	—	—	13,333	2,425	—	—	—	—
ホンデュラス	312,506	52,799	231,216	45,929	293,125	52,948	444,680	73,213
サルヴァドル	—	—	—	—	—	—	4,478	838
ニカラグア	119,132	22,198	33,781	7,777	53,944	9,715	14,400	3,393
コスタリカ	181,094	39,061	250,671	53,729	245,994	49,021	127,038	25,723
パナマ	83,778	17,922	99,766	20,168	69,177	16,919	235,951	41,760

次業へ續ク

期輸出綿布(製)國別表

十 一 月	十 二 月	合 計		昭和十二年上半期		昭和十一年下半年	
		數量	價額	數量	價額	數量	價額
數量	價額	數量	價額	數量	價額	數量	價額
方圓	円	方圓	円	方圓	円	方圓	円
7,978,016	1,914,410	9,584,448	2,144,145	52,952,722	12,238,864	38,235,236	8,601,062
2,208,415	534,894	4,346,339	975,036	19,240,033	4,460,723	16,426,018	3,561,579
313,503	54,163	127,181	27,153	3,666,168	965,510	25,763,703	5,763,738
640,748	123,700	58,055	8,980	4,367,206	910,398	10,141,345	2,218,738
907,007	122,154	595,549	77,827	4,226,631	650,183	4,635,203	774,318
8,850	3,436	—	—	10,750	4,349	—	—
109,030	29,349	7,862	4,173	2,894,194	582,199	3,249,937	699,078
16,539,376	2,182,116	17,551,427	2,375,255	77,589,880	10,850,689	45,599,504	6,065,469
15,475	4,163	270,141	34,031	441,046	67,556	52,781	9,391
—	—	—	—	—	—	23,520	4,939
244,509	46,125	175,797	36,484	5,205,197	999,176	6,014,899	1,158,304
1,188,721	209,328	1,338,052	213,357	7,557,076	1,321,635	4,634,765	811,995
331,621	56,205	298,573	53,830	1,372,233	259,264	262,766	52,288
690,699	106,214	987,410	151,667	3,562,036	584,275	2,329,661	389,669
4,714,736	775,219	5,406,774	883,516	24,206,954	3,992,025	13,723,103	2,460,382
—	—	—	—	—	—	—	—
114,775	20,592	85,630	13,589	1,085,350	200,607	2,292,240	427,663
150	110	60	70	1,877	504	6,000	1,442
4,000,657	651,497	2,153,582	342,613	41,176,510	6,901,055	65,254,163	11,732,452
1,650,355	339,533	2,743,954	474,574	12,724,950	2,489,226	9,586,312	1,795,580
502,232	96,570	588,380	127,475	1,862,864	358,017	1,887,802	431,888
1,778,973	310,430	1,849,261	334,520	8,322,760	1,510,302	7,946,032	1,390,049
6,050	3,390	—	—	148,889	40,396	1,427,807	277,672
163,458	36,049	388,613	82,161	1,540,352	345,227	1,170,326	270,218
773,982	143,394	1,869,946	335,901	5,539,860	1,097,402	3,072,120	587,219
549,275	114,478	315,744	64,141	2,061,483	465,179	2,178,200	448,329
82,961	17,018	10,034	9,964	301,648	72,437	122,643	27,717
—	—	—	—	18,750	3,734	22,500	4,363
222,292	29,376	182,431	21,785	6,660,354	788,810	395,169	51,193
—	—	—	—	—	—	—	—
9,239	2,042	41,800	6,590	132,339	28,102	442,897	96,693
60,210	13,838	—	—	193,677	44,413	811,258	128,676
4,000	740	10,000	1,450	27,333	4,615	1,310	320
456,730	72,730	633,023	100,770	2,371,280	398,389	1,190,230	192,685
—	—	—	—	4,478	838	—	—
17,600	2,640	—	—	238,857	45,723	557,131	96,861
240,712	41,769	243,734	42,306	1,289,243	251,609	970,391	179,281
94,971	21,394	132,989	32,260	716,632	150,423	420,854	94,253

(33) 續

國 別	七 月		八 月		九 月		十 月	
	數量	價 額	數量	價 額	數量	價 額	數量	價 額
(晒)	方圓	円	方圓	円	方圓	円	方圓	円
滿 洲 國	2,637,454	493,557	855,848	174,228	1,037,012	204,972	1,104,109	211,135
關 東 州	1,197,939	255,534	535,142	94,538	485,218	87,348	1,305,407	287,320
中 華 民 國	387,130	111,668	8,573	1,075	2,703	545	104,252	20,986
香 港	1,237,271	260,107	310,494	70,708	136,099	24,106	141,310	27,317
暹 羅	2,388,506	558,715	1,698,945	396,603	2,226,057	482,895	1,934,545	387,731
英 領 マ レ イ	54,142	15,419	15,800	2,966	51,339	15,636	—	—
海 峽 植 民 地	1,777,779	376,732	961,369	215,105	530,477	116,308	523,333	124,678
英 領 印 度	4,410,962	820,150	6,469,832	1,189,429	19,750,451	3,558,782	9,957,052	1,655,097
セ イ ロ ン	236,094	51,441	417,940	87,209	447,376	92,428	333,117	59,997
イ ラ ン	26,654	3,900	—	—	—	—	—	—
イ ラ ヲ	1,207,701	229,344	417,217	88,970	414,906	82,956	847,637	165,460
シ リ ア	1,278,662	222,093	1,196,478	208,378	956,595	159,331	806,619	149,930
パ レ ス タ イ ン	410,211	86,395	270,466	62,487	217,538	48,309	347,894	67,396
ア ラ ビ ア	452,921	87,764	463,478	85,195	460,895	82,413	611,010	106,359
ア デ ン	778,782	155,428	870,515	168,309	968,051	185,645	1,995,525	334,767
サ イ プ ラ ス	—	—	—	—	—	—	18,587	3,252
比 律 賓	590,703	129,446	1,991,354	402,973	939,677	194,178	1,325,811	298,430
英 領 ホ ル ネ オ	18,226	3,523	5,993	1,112	37	23	7,447	1,464
蘭 領 印 度	15,015,146	3,161,839	11,108,423	2,436,534	5,228,258	1,113,914	5,453,184	1,181,363
英 吉 利	21,000	5,400	70,667	14,647	17,850	5,007	23,880	7,245
佛 蘭 西	26,439	8,969	5,560	890	9,126	1,367	176	40
獨 逸	11,220	3,936	66,822	16,053	70,604	23,099	33,830	7,833
伊 太 利	57,272	15,430	—	—	53,083	13,600	9,575	2,018
白 耳 根、ル ク セ ン ブ ル ン 帝 國	34,740	7,263	202,238	36,154	309,615	58,168	200,484	43,724
瑞 典	98,493	22,429	57,971	12,798	104,157	24,255	251,620	57,089
諸 威	39,428	10,530	42,378	10,761	63,484	19,247	81,060	19,863
ジ ブ ラ ル タ ル	145,619	31,208	111,165	23,650	179,105	33,245	227,320	44,975
希 臘	7,339	1,154	—	—	—	—	—	—
土 耳 其	49,955	9,000	72,222	11,700	523,175	93,726	397,780	78,167
マ ル タ	8,518	1,660	—	—	—	—	—	—
亞 米 利 加 合 衆 國	6,211,566	1,048,271	3,771,607	673,305	3,219,797	523,623	3,091,934	549,343
墨 西 哥	19,116	7,288	7,333	1,600	11,733	2,614	—	—
グ ア テ マ ラ	—	—	—	—	—	—	—	—
ホ ン デ ュ ラ ス	94,108	17,801	22,600	5,800	31,740	6,386	22,975	5,383
サル バ ドル	—	—	—	—	—	—	—	—
ニ カ ラ グ ア	15,255	4,669	7,990	2,360	—	—	—	—
コ ス タ ・ リ カ	90,455	23,937	75,980	21,520	60,745	14,745	53,394	14,175
パ ナ マ	25,255	7,550	31,440	12,060	46,502	12,516	64,695	20,964

次 業 へ 續 ク

表

十 一 月		十 二 月		合 計		昭 和 十 二 年 上 半 期		昭 和 十 一 年 下 半 期	
數量	價 額	數量	價 額	數量	價 額	數量	價 額	數量	價 額
方圓	円	方圓	円	方圓	円	方圓	円	方圓	円
1,065,298	210,311	2,384,358	441,633	9,084,079	1,735,836	15,460,177	3,198,955	6,152,189	1,019,924
1,214,519	218,755	7,644,358	1,419,463	12,383,583	2,362,958	22,500,326	4,519,823	13,134,409	2,340,498
111,329	12,151	869,525	168,533	1,483,512	314,958	8,623,387	1,885,857	6,389,184	953,436
274,258	54,555	76,395	15,741	2,175,827	452,534	7,103,626	1,558,406	6,576,459	1,050,934
2,339,398	457,035	2,563,232	489,444	13,150,683	2,772,423	12,057,818	2,400,692	9,005,298	1,557,368
12,531	2,052	5,761	1,273	139,573	37,346	55,062	11,680	26,808	5,771
192,955	46,534	402,552	60,976	4,388,465	940,353	6,242,132	1,309,193	4,592,828	764,648
5,791,718	968,193	9,535,814	1,552,035	55,915,829	9,743,686	17,001,207	3,267,138	25,894,242	4,652,447
53,326	10,700	314,548	57,783	1,802,401	359,558	983,171	208,322	975,567	174,983
—	—	—	—	26,664	3,900	939,066	153,962	1,046,953	175,886
1,008,887	186,955	1,455,760	236,287	5,354,108	989,973	5,762,386	1,105,570	6,396,427	1,090,367
784,379	130,104	585,197	96,733	5,618,930	966,569	4,156,304	812,906	3,508,295	561,976
410,397	73,390	417,859	74,387	2,074,365	412,364	1,252,389	246,251	737,885	136,410
512,850	95,786	750,201	130,091	3,251,355	587,638	1,249,596	220,378	1,200,202	177,853
1,485,291	257,739	1,376,120	224,868	7,474,284	1,326,756	1,895,746	359,057	3,190,997	493,750
—	—	—	—	18,587	3,252	—	—	—	—
1,017,008	174,377	1,145,587	224,625	7,010,240	1,424,029	6,350,176	1,285,283	6,805,456	1,107,179
3,678	688	500	200	35,881	7,010	43,436	10,458	44,363	9,505
5,574,477	1,220,648	9,290,979	1,819,201	51,680,467	10,933,519	67,691,179	13,769,012	33,178,813	5,539,700
53,366	8,415	16,347	4,343	203,110	45,057	92,496	31,810	308,331	52,423
—	—	10,233	2,327	51,534	13,593	61,454	17,459	8,178,972	1,362,247
65,471	20,849	22,662	4,480	270,609	76,250	293,806	72,478	1,168,516	153,966
11,417	2,681	18,463	6,424	151,810	41,153	4,083	1,295	743,187	112,970
287,188	51,317	269,505	47,343	1,303,770	243,969	254,141	48,758	704,471	100,532
495,223	98,539	166,079	35,492	1,173,543	250,612	460,519	99,216	760,340	138,572
52,632	11,296	131,335	28,033	415,317	99,730	560,984	126,281	593,574	130,338
401,919	71,690	56,158	15,646	1,121,286	220,414	580,434	122,445	262,781	33,413
—	—	—	—	7,339	1,154	13,000	3,950	155,904	31,146
707,749	97,142	96,999	19,183	1,847,880	308,918	450,989	94,285	947,984	146,075
—	—	—	—	8,518	1,660	—	—	—	—
4,441,731	814,129	6,531,053	940,295	27,267,888	4,548,966	81,415,039	12,960,560	38,185,783	5,761,085
1,500	263	—	—	39,682	11,765	116,822	40,912	78,276	17,332
12,000	2,610	2,000	410	14,000	3,020	4,000	830	285,825	33,937
25,574	5,021	129,471	27,436	326,468	67,827	233,384	43,275	488,686	102,626
—	—	4,134	1,072	4,134	1,072	—	—	—	—
—	—	—	—	23,245	7,029	157,791	33,959	272,821	47,133
65,750	13,388	60,146	13,922	406,470	101,687	226,156	50,802	201,432	41,291
137,609	27,681	67,190	14,211	372,692	95,082	307,539	71,023	285,127	56,090

(33) 續

國 別	七 月		八 月		九 月		十 月	
	數量	價額	數量	價額	數量	價額	數量	價額
(晒)	方圓	円	方圓	円	方圓	円	方圓	円
パナマ運河地帯	10,500	2,200	—	—	7,333	1,560	450	102
玖 馬	—	—	—	—	—	—	4,666	993
シ ア マ イ カ	—	—	—	—	—	—	632	226
ハ イ テ イ	60,154	11,075	126,027	26,656	40,628	7,899	92,955	16,422
ドミニカ共和国	114,752	24,990	34,325	11,556	72,169	18,576	89,344	28,425
バ ハ マ ス	—	—	—	—	—	—	—	—
ホルト・リコ	578,166	104,012	362,788	65,632	400,310	67,640	245,566	44,459
セント・ヴィンセント	—	—	—	—	—	—	—	—
トリニダード及トバゴ	—	—	—	—	—	—	—	—
秘 露	49,675	11,141	114,451	24,110	66,467	12,662	23,025	4,019
智 利	252,349	57,761	156,655	33,229	249,217	63,850	303,299	63,413
亞 爾 然 丁	2,357,576	543,313	2,281,139	512,015	2,012,205	368,600	2,169,135	496,769
ウ ル グ ア イ	460,360	98,172	459,474	118,408	463,923	120,399	497,790	112,041
グ エ ネ ズ エ ラ	445,700	91,726	395,266	78,072	425,252	89,702	566,618	108,785
コ ロ ン ビ ア	—	—	16,338	2,482	—	—	—	—
エ ク ア ド ル	119,720	17,856	179,117	34,395	252,526	39,761	787,580	145,325
埃 及	893,707	179,505	1,125,074	220,996	1,119,568	217,568	1,533,709	295,687
アングロ・ エジプシアン・スターン	1,499,558	281,127	1,565,616	288,710	2,163,677	351,037	3,140,434	524,273
エ リ ト リ ア	—	—	—	—	—	—	—	—
佛領ソマリ・コースト	33,583	7,230	60,790	9,417	34,962	11,215	37,350	4,872
伊領ソマリランド	—	—	—	—	—	—	—	—
ケニヤウガンダ及 タンザニア	971,758	225,264	713,918	165,359	984,924	211,326	1,003,317	212,334
モザンビツク	42,594	14,200	59,793	16,288	91,691	24,673	17,905	6,024
南アフリカ聯邦	385,747	111,817	144,677	37,233	308,587	79,835	405,813	97,235
ナイジリア	76,483	19,563	97,392	23,253	21,283	7,102	43,167	9,025
ゴールド・コースト	52,816	14,170	139,159	33,641	122,774	33,776	164,996	16,796
佛領モロツコ	6,530,874	1,289,873	6,318,290	1,124,530	7,048,766	1,317,851	5,234,523	978,440
西領モロツコ	5,803	1,193	5,808	1,193	58,856	11,350	81,698	13,845
アルジェリア	309,845	73,190	148,826	26,396	225,571	42,462	256,200	48,285
チ ユ ニ ス	—	—	—	—	—	—	—	—
マダガスカル及リユニオン	—	—	—	—	—	—	—	—
濠 太 刺 利	740,372	191,665	869,875	212,364	811,622	205,807	942,839	239,118
ニューギニア	13,958	2,570	37,937	9,009	19,229	4,654	12,572	2,936
新 西 蘭	154,058	38,485	191,806	45,869	134,005	39,787	263,106	67,583
布 吐	1,413	185	35,942	4,953	7,780	1,540	10,586	2,006
其 ノ 他	1,879,192	408,949	1,566,397	362,929	1,552,954	332,223	1,760,954	388,540
合 計	59,156,790	12,071,882	49,351,920	10,022,812	57,265,694	10,954,252	51,000,792	9,861,549

次 葉 へ 續 ク

表

十 一 月		十 二 月		合 計		昭和十二年上半期		昭和十一年下半期	
數量	價額	數量	價額	數量	價額	數量	價額	數量	價額
方圓	円	方圓	円	方圓	円	方圓	円	方圓	円
—	—	4,783	645	23,066	4,507	24,267	6,179	22,976	4,186
1,167	249	—	—	5,833	1,242	1,944	477	35,584	6,507
1,288	484	—	—	1,920	710	—	—	5,648	1,188
200,789	34,096	32,269	5,946	552,822	102,094	129,082	21,969	880,433	129,980
61,240	17,806	77,730	19,422	449,560	120,775	836,023	187,633	751,357	123,766
—	—	—	—	—	—	—	—	—	—
73,999	13,120	145,204	25,452	1,806,033	320,315	6,765,673	997,781	5,810,203	731,564
—	—	—	—	—	—	—	—	—	—
10,666	2,100	—	—	10,666	2,100	—	—	7,590	1,277
28,797	7,600	88,166	11,990	370,582	71,522	205,041	41,537	320,874	64,326
604,582	137,817	795,606	175,733	2,366,708	531,803	722,913	159,336	1,054,987	185,089
2,562,028	540,275	2,656,670	550,569	14,038,753	3,011,541	5,707,225	1,077,196	11,248,281	1,608,168
375,054	73,103	216,019	45,858	2,472,620	567,986	938,228	203,366	657,941	115,108
749,441	137,747	555,477	105,692	3,138,764	611,724	2,563,969	493,419	4,938,197	788,765
—	—	—	—	16,338	2,482	55,972	9,408	4,401	531
607,105	153,855	1,032,513	182,094	3,178,561	573,286	188,412	38,323	145,228	22,515
1,132,981	214,074	731,001	133,929	6,536,040	1,261,759	6,320,864	1,271,611	8,738,577	1,433,267
2,249,713	364,976	3,888,799	616,525	14,507,797	2,426,648	4,947,052	860,414	6,212,804	918,474
—	—	—	—	—	—	—	—	—	—
13,807	8,935	31,900	7,999	212,392	49,668	106,027	15,502	141,085	25,227
—	—	—	—	—	—	—	—	—	—
1,093,842	229,765	743,324	152,104	5,511,083	1,196,152	3,815,670	794,920	6,643,613	1,064,274
37,191	9,969	9,170	3,012	258,344	74,166	214,938	77,994	113,185	32,493
414,502	97,727	333,584	75,338	1,992,910	499,185	757,705	213,189	1,277,515	252,132
50,732	11,858	81,319	14,565	370,196	90,376	422,144	80,150	486,906	112,321
69,842	15,443	131,239	8,467	680,816	122,293	167,569	23,886	177,111	24,012
2,145,756	422,644	1,543,786	269,020	28,871,995	5,402,358	15,474,182	2,974,203	17,418,203	2,655,107
10,145	2,728	—	—	162,305	30,309	—	—	998,614	164,953
99,603	16,942	102,712	19,954	1,142,756	227,229	1,082,822	224,808	915,841	150,947
—	—	—	—	—	—	—	—	—	—
—	—	—	—	—	—	—	—	2,340	500
999,771	250,785	1,614,694	399,396	5,979,174	1,499,135	1,959,836	469,753	3,231,562	622,009
39,082	7,744	28,160	6,481	150,938	33,394	66,559	16,211	54,528	10,811
167,626	41,426	281,062	66,983	1,191,663	300,133	568,721	128,020	1,327,795	274,933
8,373	1,216	13,874	2,542	77,968	12,442	78,261	17,063	75,823	15,721
1,267,159	271,725	2,195,968	438,710	10,242,634	2,203,076	5,429,375	1,160,553	8,550,712	1,428,215
43,887,709	8,431,219	63,736,460	11,512,316	324,399,365	62,864,030	324,183,455	61,788,763	264,728,400	43,107,179

(33) 續

國 別	七 月		八 月		九 月		十 月	
	數量	價 額	數量	價 額	數量	價 額	數量	價 額
(加工)	方碼	円	方碼	円	方碼	円	方碼	円
滿 洲 國	4,200,484	1,379,218	5,905,612	1,959,253	13,098,882	4,253,461	14,292,955	4,835,768
關 東 州	2,344,256	828,096	1,667,428	575,484	5,044,040	1,695,652	3,732,398	1,243,467
中 華 民 國	824,376	498,636	42,762	23,265	3,093	496	39,369	14,973
香 港	2,389,755	645,496	518,058	164,383	615,312	200,981	638,229	154,758
暹 羅	3,316,354	913,435	2,879,392	825,124	3,637,035	922,079	2,995,352	710,818
英 領 マ レ イ	175,210	46,955	285,214	76,949	137,946	46,745	-	-
海 峽 殖 民 地	3,420,228	889,316	3,071,870	822,383	2,426,410	580,202	3,714,881	846,206
英 領 印 度	10,399,554	2,848,415	17,687,200	4,586,363	22,093,677	5,674,315	18,400,303	4,216,353
セ イ ロ ン	883,181	228,239	1,343,257	343,201	1,357,707	338,262	1,056,743	287,384
イ ラ ン	57,632	22,218	-	-	3,276	4,009	-	-
イ ラ ッ	1,508,771	406,051	2,177,625	622,916	1,881,354	526,896	1,810,505	461,043
シ リ ア	1,926,228	576,362	1,854,308	547,914	2,255,880	671,593	1,889,734	501,208
パ レ ス タ イ ン	565,990	165,337	449,514	146,332	279,014	107,097	486,259	183,422
ア ラ ビ ア	430,248	104,827	625,102	150,962	910,482	192,515	876,943	194,396
ア デ ン	359,689	93,828	625,251	147,045	614,064	143,134	1,248,970	255,547
サイ プ ラ ス	-	-	-	-	-	-	-	-
比 律 賓	1,655,852	449,106	3,753,863	930,623	2,432,961	554,852	2,621,483	619,995
英 領 ホ ル ネ オ	29,151	8,451	6,956	1,789	13,531	3,238	933	420
蘭 領 印 度	12,499,190	2,627,818	11,220,531	2,284,700	8,596,823	1,739,618	7,290,367	1,379,513
英 吉 利	176,788	52,557	118,891	26,281	139,781	37,607	105,369	31,380
佛 蘭 西	3,497	2,370	12,502	4,353	44,246	9,767	53,377	24,485
獨 逸	303,476	85,538	423,627	115,213	530,172	144,452	180,477	50,129
伊 太 利	-	-	-	-	3,139	2,100	11,592	3,024
白 耳 蘭 (ルクセンブルク)	625,457	139,145	574,652	144,885	283,737	71,212	277,459	70,293
瑞 典	251,149	73,850	314,331	94,435	248,742	65,240	508,148	145,213
諾 威	87,690	29,505	76,358	24,621	62,290	17,838	163,107	43,238
ジ ブ ラ ル タ ル	132,028	37,545	25,169	9,121	45,785	21,635	244,198	97,813
希 臘	14,260	6,042	18,233	5,501	44,000	10,066	3,889	1,300
土 耳 其	153,093	44,117	351,381	95,134	573,333	149,887	1,157,499	292,973
マ ル タ	-	-	-	-	-	-	10,000	2,375
亞 米 利 加 合 衆 國	1,175,241	400,716	809,316	314,208	616,247	226,253	516,821	170,111
墨 西 哥	1,500	1,060	14,352	7,521	81,632	20,840	12,369	6,985
グ ア テ マ ラ	9,220	2,433	17,035	3,770	-	-	14,750	3,390
ホ ン デ ュ ラ ス	227,116	71,410	579,392	163,965	307,637	87,064	508,799	148,643
サル ヴァドル	-	-	-	-	-	-	-	-
ニ カ ラ グ ア	60,849	17,325	16,200	3,425	121,031	23,082	12,400	2,978
コ ス タ ・ リ カ	644,241	177,070	373,155	106,092	389,010	99,395	479,525	115,502
パ ナ マ	181,594	43,714	144,847	40,324	184,011	49,768	302,165	67,521

次 葉 へ 續 ク

表

十 一 月	十 二 月	合 計		昭 和 十 二 年 上 半 期		昭 和 十 一 年 下 半 期	
		數量	價 額	數量	價 額	數量	價 額
方碼	円	方碼	円	方碼	円	方碼	円
9,644,405	3,215,602	6,877,559	2,197,873	54,019,896	17,841,175	42,457,771	12,132,391
1,959,958	628,777	3,942,648	1,428,946	18,690,728	6,400,422	28,368,096	8,020,388
15,925	2,428	440,046	96,301	1,365,571	636,101	4,192,904	1,729,665
560,124	144,014	373,933	92,834	5,095,411	1,402,466	10,860,475	2,893,552
3,997,192	960,268	4,332,263	972,893	21,157,598	5,304,617	16,182,725	4,185,775
59,339	15,408	10,651	2,268	668,360	188,325	347,521	97,853
2,405,174	522,421	1,236,984	263,535	16,275,547	3,924,063	18,735,034	4,775,658
14,254,801	3,307,724	15,626,739	3,572,167	98,462,274	24,205,337	36,622,533	8,908,638
469,561	123,748	651,364	144,269	5,761,813	1,465,103	2,244,375	531,269
-	-	8,027	2,084	68,935	28,311	7,947,262	2,044,962
1,132,107	274,036	2,605,191	577,250	11,115,553	2,868,092	14,170,851	3,752,502
1,314,440	313,435	1,581,865	334,282	10,823,455	2,944,794	16,059,613	3,755,716
551,387	137,069	660,462	154,421	2,992,626	893,678	3,181,622	825,821
882,798	195,680	1,220,815	242,391	4,946,388	1,080,771	1,984,938	410,610
1,381,233	279,195	1,514,589	303,664	5,743,796	1,222,413	2,405,794	551,000
282	475	-	-	282	475	-	-
3,273,915	769,204	3,695,462	787,663	17,430,536	4,121,483	20,005,795	4,597,385
1,969	532	2,099	451	54,649	14,881	103,035	27,477
5,627,756	1,031,883	7,284,623	1,346,143	52,519,290	10,459,675	156,070,684	31,907,288
55,196	18,509	374,601	94,162	971,626	260,496	576,644	153,330
62,525	18,003	46,690	10,181	222,837	69,159	140,028	44,538
143,785	41,345	125,233	39,958	1,707,770	476,675	1,727,610	522,671
7,003	2,548	4,600	1,578	26,339	9,250	42,106	25,534
316,222	81,188	692,882	184,142	2,770,419	690,865	2,929,371	670,569
616,851	162,828	751,214	202,773	2,690,435	744,339	1,783,081	506,807
227,276	55,520	159,054	41,973	775,775	212,695	688,334	214,771
155,784	66,238	167,515	57,944	771,479	292,296	102,022	32,962
-	-	3,750	1,210	84,132	24,119	199,883	54,633
402,966	110,981	372,131	80,917	3,010,403	774,009	2,086,420	478,651
-	-	16,100	3,220	26,100	5,595	-	-
385,022	126,538	450,786	145,577	3,953,533	1,383,408	10,554,522	3,120,251
26,420	11,096	67,996	26,368	204,269	73,870	192,164	89,930
12,666	2,775	6,247	2,768	59,918	15,136	27,253	8,179
390,500	102,046	556,912	145,276	2,570,356	718,404	3,915,300	801,547
-	-	7,166	3,013	7,166	3,013	4,550	747
24,907	4,360	61,633	21,751	297,020	72,922	732,511	167,262
433,444	103,466	553,298	123,238	2,892,713	724,763	2,392,294	588,227
781,032	157,627	359,944	88,299	1,953,593	452,263	1,578,183	379,348

(33) 續

國 別	七 月		八 月		九 月		十 月	
	數量	價 額	數量	價 額	數量	價 額	數量	價 額
(加工)								
パナマ運河地帯	21,498	5,270	6,400	1,560	9,416	2,501	260	120
玖 馬	28,034	16,207	—	—	—	—	18,054	4,366
シ ア マ イ カ	—	—	—	—	—	—	5,834	1,435
ハ イ テ イ	666,428	125,435	998,208	194,899	776,253	156,392	517,924	95,688
ドミニカ共和国	967,005	274,347	742,902	220,461	561,552	179,998	851,139	221,533
メ ハ マ ス	—	—	—	—	—	—	—	—
ホルト・リコ	193,376	44,964	146,915	44,177	20,603	10,109	33,445	12,906
セント・ヴィンセント	—	—	—	—	—	—	—	—
トリニダード及トバゴ	—	—	—	—	24,802	5,600	3,810	1,003
秘 露	669,764	186,485	516,316	151,313	213,051	72,592	425,908	142,984
智 利	679,471	202,178	560,397	152,661	709,679	198,916	1,012,859	254,158
亞 爾 然 丁	8,593,585	2,129,705	5,282,658	1,365,819	8,427,374	2,099,842	9,156,343	2,396,464
ウ ル グ ア イ	1,026,487	246,922	817,320	223,997	1,551,835	422,243	2,314,280	582,148
グ エ ネ ズ エ ラ	1,410,471	421,557	980,386	327,085	709,335	209,943	723,457	235,905
コ ロ ン ビ ア	10,200	1,822	6,275	2,692	4,206	2,145	13,578	4,230
エ ク ア ド ル	294,556	61,521	154,240	32,216	167,814	41,275	666,503	155,136
埃 及	1,736,276	483,454	1,654,966	441,467	2,168,786	551,419	2,508,044	591,815
アンダロ・ エジプトアン・スターン	445,437	103,948	551,536	130,994	662,507	131,900	987,321	200,394
エ リ ト リ ア	—	—	13,533	3,080	—	—	—	—
佛領ソマリ・コースト	—	—	—	—	—	—	—	—
伊領ソマリ・ランド	—	—	—	—	—	—	—	—
ケニヤウガンダ及 タンザニア	5,211,613	1,471,225	4,793,692	1,211,114	6,426,364	1,635,273	7,071,442	1,718,595
モザンビツク	1,167,328	346,284	708,727	228,874	1,203,662	361,062	623,089	188,146
南アフリカ連邦	2,427,146	884,625	1,661,418	622,142	2,566,629	929,858	3,054,155	1,083,337
ナイジリア	1,204,467	306,160	590,955	161,012	812,738	239,885	398,685	122,285
ゴールド・コースト	299,743	45,827	192,573	58,560	39,307	12,852	172,427	70,167
佛領モロツコ	1,767,950	424,276	1,208,751	269,936	1,026,255	233,506	1,069,548	224,192
西領モロツコ	3,311	888	6,798	1,635	—	—	33,605	5,940
アルジェリア	219,815	46,087	224,430	47,165	121,421	25,467	247,984	51,261
チ ユ ニ ス	—	—	—	—	—	—	—	—
マダガスカル及リユニオン	12,002	2,967	—	—	12,225	3,970	—	—
濠 太 刺 利	1,386,032	469,292	1,453,032	457,835	2,124,836	657,127	2,192,230	681,943
ニ ユ ー キ ニ ア	138,634	35,195	120,487	28,359	64,286	14,413	256,759	65,406
新 西 蘭	699,906	226,025	365,170	130,068	428,419	145,406	515,300	185,096
布 哇	103,303	31,360	165,652	44,600	289,139	64,783	181,978	48,410
其 ノ 他	8,423,683	2,332,466	7,602,141	2,154,876	7,775,646	2,143,787	12,447,490	3,268,538
合 計	90,840,889	24,847,695	89,531,342	24,078,242	107,975,921	29,303,702	113,230,829	29,797,170
總 計	215,195,836	49,520,798	198,848,418	45,277,442	253,700,307	56,182,642	246,043,268	54,438,800

表

十 一 月		十 二 月		合 計		昭和十二年上半期		昭和十一年下半期	
數量	價 額	數量	價 額	數量	價 額	數量	價 額	數量	價 額
4,900	1,700	14,038	4,133	56,512	15,284	107,631	27,901	223,061	51,846
5,972	1,273	—	—	52,060	21,846	150,014	44,670	306,964	78,228
—	—	—	—	5,834	1,435	4,318	937	50,510	15,254
646,796	114,220	262,446	47,034	3,868,055	734,668	3,182,402	562,239	3,129,908	505,533
709,900	187,513	878,553	216,660	4,711,451	1,300,517	7,406,455	1,835,376	4,775,075	1,021,053
—	—	26,600	6,093	26,600	6,093	—	—	1,878	1,354
88,392	30,238	115,692	27,851	598,423	170,245	3,160,365	440,535	2,383,660	313,020
—	—	—	—	—	—	3,030	1,200	1,840	300
5,291	1,876	8,222	820	42,125	9,299	2,963	1,213	8,495	3,689
289,992	92,064	497,454	145,109	2,612,485	790,547	1,480,795	401,661	2,699,880	607,292
1,229,043	337,260	1,146,659	299,281	5,338,108	1,444,454	2,442,227	651,728	2,068,669	476,903
10,810,185	2,746,356	12,261,183	2,855,588	54,631,338	13,593,814	32,118,341	7,129,856	23,089,104	4,598,556
2,250,379	550,851	1,037,465	250,673	8,997,766	2,276,834	3,441,942	803,163	2,654,455	509,356
1,303,146	351,725	1,474,213	424,479	6,601,008	1,970,594	8,615,664	2,207,976	13,277,203	2,907,125
—	—	2,982	800	37,261	11,689	81,033	22,815	34,585	7,680
1,357,071	325,022	1,713,188	428,236	4,353,372	1,043,406	702,195	156,738	203,280	35,157
1,113,757	259,524	529,590	101,486	9,711,419	2,429,165	13,770,049	3,432,887	38,951,442	8,831,853
1,442,486	254,421	1,765,731	290,301	5,855,020	1,111,958	4,584,716	969,901	5,939,112	1,085,160
—	—	—	—	13,533	3,080	6,129	2,378	—	—
—	—	3,007	1,207	3,007	1,207	12,826	3,919	83,649	22,553
—	—	—	—	—	—	—	—	—	—
8,584,478	2,063,548	7,125,168	1,711,496	39,212,757	9,861,251	20,773,891	5,319,094	25,101,995	5,245,289
776,474	226,820	945,224	246,224	5,424,504	1,597,410	5,451,441	1,566,617	2,603,990	667,704
2,898,801	998,284	2,581,935	850,763	15,190,084	5,369,010	9,057,738	3,104,287	10,921,026	3,179,608
492,296	133,724	746,453	187,913	4,245,594	1,150,979	1,473,257	391,382	2,439,718	506,313
181,097	65,960	33,460	11,238	918,607	264,544	244,413	37,600	528,932	87,051
524,787	107,731	363,511	76,952	6,000,802	1,336,593	3,213,210	776,062	12,607,500	2,542,590
13,683	2,606	7,200	648	64,597	11,717	20,708	4,879	325,160	68,341
36,974	10,546	9,450	3,404	860,074	183,930	425,914	92,267	843,210	154,950
—	—	—	—	—	—	—	—	—	—
3,248	600	—	—	27,476	7,537	20,092	5,360	3,420	270
2,447,809	737,101	2,959,544	877,795	12,568,483	3,883,093	3,572,378	1,208,562	11,860,087	2,663,510
404,803	90,019	235,513	56,702	1,220,492	290,094	679,207	165,381	740,419	155,364
340,901	124,419	342,760	124,602	2,692,456	935,816	2,485,675	774,340	4,103,091	1,077,020
158,220	44,336	119,987	33,688	1,018,291	267,177	1,143,996	313,840	585,246	141,988
8,610,116	2,037,416	13,276,934	3,006,774	58,186,010	15,243,857	36,125,730	9,197,953	34,017,263	7,233,076
98,306,974	24,934,160	107,448,240	26,383,733	607,334,195	159,344,702	577,594,124	140,663,624	638,920,498	138,945,365
217,202,856	46,345,252	253,099,914	51,846,014	1,384,090,589	303,610,948	1,258,886,508	269,453,824	1,375,853,514	254,174,222

(34) 昭和十二年下半

國 別	七 月		八 月		九 月		十 月	
	數量	價 額	數量	價 額	數量	價 額	數量	價 額
中 華 民 國	1,678	1,167	—	—	—	—	—	—
英 吉 利	52,503	51,631	35,145	37,793	79,463	66,005	71,677	56,284
佛 蘭 西	—	—	176	84	689	1,415	82	470
獨 逸	222	216	2,120	6,930	633	2,447	906	4,147
瑞 西	1,519	682	—	—	—	—	—	—
北 米 合 衆 國	—	—	—	—	521	911	346	903
其 他 諸 國	—	—	1,861	6,980	1,322	3,786	1	1
合 計	55,922	53,696	39,302	51,787	82,627	74,564	73,012	61,805

(備考) 本表中ニハ第(32)表中ノ綿縫糸ノ數量、價額ヲ含マズ

(35) 昭和十二年下半期輸

國 別	七 月		八 月		九 月		十 月	
	數量	價 額	數量	價 額	數量	價 額	數量	價 額
滿 洲 國	622	47,142	1,101	59,449	2,044	144,130	2,385	176,036
中 華 民 國	58	6,727	187	532	758	49,191	865	58,395
香 港	192	19,728	2	225	—	—	16	1,015
英 領 印 度	1,932	217,305	3,013	335,279	3,448	390,917	3,464	341,317
海 峽 殖 民 地	389	34,771	69	8,243	8	912	5	558
蘭 領 印 度	457	49,948	142	15,526	183	21,332	274	28,434
比 律 賓	381	36,289	208	19,555	232	22,345	203	19,785
暹 羅	3,459	218,465	1,634	139,339	2,197	180,912	1,293	134,706
ケニヤウガンダ及 タンガニカ	203	19,692	130	12,022	150	9,513	254	24,363
モザンビツク	92	14,623	71	8,899	67	8,570	91	9,472
其 他 諸 國	2,142	194,403	1,816	170,881	1,811	183,336	3,020	275,303
合 計	9,937	858,092	8,373	769,950	10,898	1,001,158	11,870	1,069,384

(36) 昭和十二年下半期

國 別	七 月		八 月		九 月		十 月	
	數量	價 額	數量	價 額	數量	價 額	數量	價 額
關 東 洲	17,211	21,045	15,496	24,315	24,974	25,189	28,480	30,798
香 港	13,379	21,519	2,552	3,835	2,978	3,341	4,890	5,555
英 領 印 度	4,933	14,677	10,739	35,305	8,230	29,823	29,111	96,971
海 峽 殖 民 地	39,501	63,161	4,680	10,447	2,325	3,563	1,402	2,466
蘭 領 印 度	37,662	82,537	19,654	44,336	15,378	37,052	11,686	27,892
暹 羅	120,754	55,109	12,455	48,871	17,105	64,831	16,691	64,682
埃 及	2,100	1,470	—	—	—	—	10,025	9,756
南 阿 弗 利 加 聯 邦	29,559	48,824	22,442	70,316	35,312	113,772	37,358	109,293
濠 太 刺 利	73,495	110,213	61,648	85,563	74,931	121,686	82,728	114,503
其 他 諸 國	230,214	484,256	176,415	415,994	226,729	455,903	270,027	549,186
合 計	563,808	902,812	326,081	738,952	408,962	855,210	492,398	1,011,102

期 輸 入 綿 布 國 別 表

十一 月	十二 月		合 計		昭和十二年上半期		昭和十一年下半期		
	數量	價 額	數量	價 額	數量	價 額	數量	價 額	
—	—	—	—	1,678	1,167	619	619	—	—
48,861	39,161	41,058	33,398	328,707	284,272	459,019	339,876	399,001	329,768
133	528	—	—	1,079	2,497	2,670	2,683	527	1,882
308	1,195	—	—	4,189	14,935	7,041	18,849	5,844	17,989
—	—	4,738	2,256	6,257	2,938	83,378	42,841	2,657	1,043
2,859	5,040	1,295	6,870	5,051	13,724	39,501	40,452	3,813	6,867
291	374	2,985	3,045	6,460	14,185	14,511	14,154	43,259	18,765
52,482	46,298	50,076	45,569	353,421	333,719	606,739	459,474	455,101	376,314

出 綿 ブ ラ ン ケ ッ ト 國 別 表

十一 月	十二 月		合 計		昭和十二年上半期		昭和十一年下半期		
	數量	價 額	數量	價 額	數量	價 額	數量	價 額	
2,379	173,719	1,350	103,338	9,881	703,814	2,174	116,893	10,103	567,277
751	86,823	18	1,229	2,637	202,897	128	15,648	352	34,276
—	—	3	690	213	21,658	933	94,139	1,610	140,669
1,259	140,909	563	53,399	13,679	1,469,126	1,489	140,389	19,657	1,598,748
4	450	30	2,701	505	47,635	1,951	189,173	1,501	105,750
272	30,813	211	22,466	1,549	167,519	2,012	189,755	1,361	106,218
202	20,455	225	20,493	1,451	138,921	1,245	112,489	714	58,828
340	28,575	21	1,680	8,944	703,677	3,549	247,398	13,596	867,811
397	39,645	304	27,920	1,438	133,155	2,826	257,837	3,106	296,060
216	20,122	314	27,428	851	89,114	968	97,042	484	43,533
3,083	266,482	3,022	277,728	14,894	1,368,133	18,312	1,586,601	11,995	862,516
8,903	807,993	6,061	539,072	56,042	5,045,649	35,637	3,046,364	64,579	4,682,686

輸 出 綿 タ オ ル 國 別 表

十一 月	十二 月		合 計		昭和十二年上半期		昭和十一年下半期		
	數量	價 額	數量	價 額	數量	價 額	數量	價 額	
32,054	37,991	33,936	38,842	152,151	178,181	103,215	142,602	111,333	119,867
4,334	4,485	18	107	28,151	38,812	115,775	181,819	100,531	115,531
24,744	85,574	16,822	65,590	94,579	327,940	83,860	258,114	139,869	323,718
1,420	3,509	4,102	8,190	53,430	91,336	176,557	295,648	150,551	261,323
12,394	26,203	13,156	29,617	109,930	247,637	164,442	345,551	153,455	300,986
9,982	33,391	975	3,464	177,962	270,398	18,413	40,216	134,777	394,598
8,024	7,774	1,000	1,170	21,149	20,170	6,950	11,368	28,114	44,274
38,206	133,146	32,784	52,422	196,661	527,773	103,770	344,095	109,349	357,905
57,885	88,773	41,203	71,089	391,890	591,827	206,217	311,975	195,027	237,755
261,907	472,371	209,432	398,526	1,374,724	2,776,236	892,724	1,932,877	841,038	1,554,394
450,950	893,217	353,428	669,017	2,600,627	5,070,310	1,871,923	3,864,265	1,964,044	3,810,351

(37) 昭和十二年下半期輸出

國 別	七 月		八 月		九 月		十 月	
	數量	價 額	數量	價 額	數量	價 額	數量	價 額
滿 洲 國	87,922	665,577	74,897	592,127	103,771	799,775	59,088	422,933
關 東 州	36,077	175,502	52,662	254,431	74,032	419,934	58,889	291,542
中 華 民 國	2,392	4,048	120	522	12,969	18,297	21,193	31,865
香 港	30,940	83,151	5,574	14,479	445	1,230	484	3,316
英 領 印 度	215,078	428,676	264,119	571,885	336,445	671,852	328,119	592,671
海 峽 殖 民 地	76,972	263,178	28,083	110,653	14,072	51,699	11,764	41,469
蘭 領 印 度	337,059	932,337	249,181	784,620	278,748	843,348	194,722	594,858
比 律 賓	178,030	496,203	92,850	285,291	191,061	524,634	125,759	519,360
英 吉 利	167,717	630,726	142,932	456,953	177,398	573,369	145,860	513,880
佛 蘭 西	—	—	—	—	1,780	2,988	—	—
北 米 合 衆 國	355,094	865,317	231,434	621,023	210,935	549,695	240,678	461,633
埃 及	77,655	123,327	29,508	52,837	27,428	59,949	31,324	45,356
南 阿 弗 利 加 聯 邦	54,703	215,203	38,992	227,056	51,583	231,520	62,200	350,773
ケニヤウガンダ及 タンザニヤ	38,171	135,010	18,820	65,962	3,994	98,155	33,615	84,892
モザンビツク	42,291	128,430	18,895	63,332	23,101	86,593	28,040	95,888
濠 太 刺 利	1,324	8,074	2,083	6,956	1,388	6,695	6,030	29,089
其 他 諸 國	489,946	1,531,044	419,903	1,335,623	550,042	1,640,652	649,104	1,902,341
合 計	2,191,371	6,691,823	1,670,053	5,494,755	2,086,192	6,580,425	1,995,869	5,981,866

(備考) 本表ハ各種メリヤス製品ヲ含ムモノナリ

(38) 昭和十二年下半期紡績機械輸入高表

品 目	七 月	八 月	九 月	十 月	十一 月	十二 月	合 計	昭和十二年		昭和十一年	
								上 半 期	下 半 期	上 半 期	下 半 期
紡績機械	數量	2,452	4,412	3,590	1,984	3,012	2,316	17,666	11,057	10,396	10,396
	價 額	222,460	430,038	386,544	234,476	372,598	279,295	1,925,431	1,177,612	1,175,651	1,175,651

(39) 昭和十二年下半期織布機械輸入價額表

品 目	七 月	八 月	九 月	十 月	十一 月	十二 月	合 計	昭和十二年		昭和十一年	
								上 半 期	下 半 期	上 半 期	下 半 期
織布機械價額	14,557	—	7,584	—	—	—	22,141	118,287	51,468	—	—

-(91)-

メリヤス製品國別表

十 一 月	十 二 月	合 計		昭和十二年上半期		昭和十一年下半期			
		數量	價 額	數量	價 額	數量	價 額		
19,921	122,433	17,101	61,278	362,700	2,665,123	271,322	697,397	234,081	1,394,290
35,487	168,879	23,948	87,038	231,095	1,397,326	200,630	621,017	234,509	1,018,993
11,307	43,597	10,019	29,421	58,000	127,750	22,885	79,482	20,017	46,208
1,312	7,509	5,037	26,593	43,792	136,308	119,230	290,014	107,965	343,104
213,848	421,062	265,040	540,158	1,622,649	3,226,314	688,375	1,333,272	1,192,422	2,381,487
9,049	28,285	24,160	79,888	164,100	575,172	263,971	826,262	276,561	783,657
145,683	403,432	94,536	260,789	1,299,929	3,824,404	1,394,182	3,777,650	1,161,947	2,666,405
133,615	447,178	163,045	497,235	889,360	2,769,901	786,967	2,244,933	1,076,275	2,570,375
71,307	268,623	71,195	299,980	776,409	2,743,531	1,289,441	3,223,164	917,806	2,189,842
250	493	288	406	2,318	3,887	4,700	12,787	4,763	19,165
115,975	186,145	185,103	301,863	1,339,219	2,985,681	1,748,098	3,862,893	1,888,179	3,221,137
49,559	81,148	25,528	55,573	241,002	423,190	343,332	606,630	317,799	484,547
65,647	308,019	71,242	317,124	344,367	1,649,695	384,284	1,530,439	391,757	1,399,436
46,571	148,591	51,979	159,295	220,150	691,905	100,377	334,485	142,856	445,063
29,958	91,237	45,751	134,346	188,036	599,826	158,540	483,141	157,592	395,912
3,560	7,495	5,771	19,942	20,156	78,251	19,764	61,947	6,647	19,052
600,797	1,577,834	785,812	2,017,749	3,495,604	10,056,243	2,377,904	6,772,504	2,743,043	7,238,406
1,558,846	4,316,960	1,845,555	4,888,678	11,348,886	33,954,507	10,174,002	26,758,017	10,874,219	26,617,079

(40) 昭和十二年下半期織布整理機輸入高表

品 目	七 月	八 月	九 月	十 月	十一 月	十二 月	合 計	昭和十二年		昭和十一年	
								上 半 期	下 半 期	上 半 期	下 半 期
織布整理機	數量	104	—	15	142	—	261	1,522	1,057	1,057	1,057
	價 額	12,917	—	2,205	42,732	—	57,854	186,057	95,997	95,997	95,997

(41) 昭和十二年下半期紡績機械及織布機械輸出高表

品 目	七 月	八 月	九 月	十 月	十一 月	十二 月	合 計	昭和十二年		昭和十一年	
								上 半 期	下 半 期	上 半 期	下 半 期
紡績機數量	40,359	9,458	11,642	14,496	11,880	23,706	111,541	259,573	107,790	107,790	107,790
(製品ヲ含ム) 價額	1,908,695	612,388	538,661	761,437	760,227	1,012,552	5,982,660	11,598,690	4,927,556	4,927,556	4,927,556
織布機數量	25,237	7,191	9,436	10,444	25,220	32,391	109,919	139,095	103,809	103,809	103,809
() 價額	810,224	289,915	429,827	504,081	774,514	1,019,574	3,828,135	4,030,872	3,075,476	3,075,476	3,075,476

-(92)-

(42) 棉花再輸出高表

年	月	數量	價額	年	月	數量	價額
昭和八年	一月	47,897	2,436,504	昭和十年	七月	17,668	910,902
同	年二月	36,712	1,723,664	同	年八月	24,039	1,235,243
同	年三月	51,240	2,543,288	同	年九月	39,012	1,943,244
同	年四月	39,941	1,912,868	同	年十月	39,422	1,990,023
同	年五月	52,880	2,386,941	同	年十一月	26,462	1,415,834
同	年六月	32,522	1,557,162	同	年十二月	22,876	1,247,778
合計		261,192	12,560,427	合計		169,479	8,743,024
昭和八年	七月	21,900	1,052,171	昭和十一年	一月	31,817	1,574,420
同	年八月	32,412	1,766,035	同	年二月	35,712	1,721,143
同	年九月	18,992	977,470	同	年三月	44,586	2,149,788
同	年十月	8,451	444,157	同	年四月	36,546	1,744,224
同	年十一月	12,663	680,008	同	年五月	43,895	2,096,977
同	年十二月	12,583	657,776	同	年六月	49,029	2,503,063
合計		107,001	5,577,617	合計		241,585	11,789,615
昭和九年	一月	17,474	954,991	昭和十一年	七月	46,629	2,547,397
同	年二月	11,389	615,024	同	年八月	32,351	1,614,918
同	年三月	15,877	878,900	同	年九月	53,359	2,852,799
同	年四月	22,188	1,217,366	同	年十月	36,035	1,786,466
同	年五月	36,648	1,754,133	同	年十一月	58,481	3,254,940
同	年六月	75,356	3,696,837	同	年十二月	66,671	3,613,153
合計		178,932	9,117,251	合計		293,526	15,669,673
昭和九年	七月	25,452	1,312,934	昭和十二年	一月	45,461	2,588,533
同	年八月	33,594	1,734,464	同	年二月	35,071	1,908,163
同	年九月	20,836	1,045,623	同	年三月	40,698	2,202,516
同	年十月	33,319	1,665,099	同	年四月	38,434	2,180,310
同	年十一月	78,103	4,000,993	同	年五月	45,679	2,534,114
同	年十二月	21,113	1,168,106	同	年六月	41,632	2,407,149
合計		212,417	10,927,219	合計		246,975	13,820,785
昭和十年	一月	20,692	1,226,631	昭和十二年	七月	34,043	1,971,310
同	年二月	16,711	1,056,784	同	年八月	43,339	2,593,309
同	年三月	34,982	2,258,720	同	年九月	23,706	1,342,044
同	年四月	78,279	4,586,794	同	年十月	906	55,415
同	年五月	73,493	4,221,639	同	年十一月	1	60
同	年六月	21,858	1,147,526	同	年十二月	153	8,880
合計		246,015	14,498,094	合計		102,148	5,971,018

(43) 綿絲再輸入高表

年	月	數量	價額
昭和九年	一月	—	—
同	二月	—	—
同	三月	12	2,490
同	四月	—	—
同	五月	—	—
同	六月	—	—
合計		12	2,490
昭和九年	七月	—	—
同	八月	42	3,220
同	九月	—	—
同	十月	—	—
同	十一月	89	18,940
同	十二月	30	6,334
合計		161	28,494
昭和十年	一月	2	231
同	二月	—	—
同	三月	18	2,702
同	四月	—	—
同	五月	15	1,245
同	六月	—	—
合計		35	4,178
昭和十年	七月	44	7,250
同	八月	84	17,744
同	九月	83	13,955
同	十月	266	45,520
同	十一月	—	—
同	十二月	182	35,461
合計		659	119,930
昭和十一年	一月	—	—
同	二月	—	—
同	三月	86	6,200
同	四月	18	2,512
同	五月	—	—
同	六月	53	7,224
合計		157	15,936
昭和十一年	七月	2	160
同	八月	341	35,981
同	九月	14	2,667
同	十月	—	—
同	十一月	94	8,589
同	十二月	—	—
合計		451	47,397
昭和十二年	一月	10	885
同	二月	65	8,997
同	三月	81	16,062
同	四月	—	—
同	五月	69	5,964
同	六月	3	325
合計		228	32,233
昭和十二年	七月	28	3,306
同	八月	1	83
同	九月	—	—
同	十月	2	100
同	十一月	9	800
同	十二月	7	708
合計		47	4,997

(44) 綿布再輸入高表

年	月	數量	價額
昭和九年	一月	6	1,976
同	二月	138	26,762
同	三月	83	19,204
同	四月	122	26,322
同	五月	113	27,687
同	六月	470	76,957
合計		932	178,916
昭和九年	七月	91	19,431
同	八月	73	15,512
同	九月	136	34,027
同	十月	85	18,891
同	十一月	135	31,163
同	十二月	218	55,539
合計		738	174,563
昭和十年	一月	90,611	23,111
同	二月	97,680	24,644
同	三月	335,835	71,983
同	四月	46,260	14,846
同	五月	271,235	55,196
同	六月	268,696	71,382
合計		1,110,317	261,162
昭和十年	七月	49,652	14,566
同	八月	140,629	33,826
同	九月	66,188	17,976
同	十月	769,378	115,482
同	十一月	157,157	30,821
同	十二月	522,521	193,614
合計		1,705,525	406,287
昭和十一年	一月	496,820	69,568
同	二月	261,953	55,607
同	三月	72,960	55,561
同	四月	299,347	87,168
同	五月	184,172	58,452
同	六月	179,506	100,280
合計		1,494,758	426,643
昭和十一年	七月	188,683	91,275
同	八月	132,316	55,132
同	九月	144,965	34,443
同	十月	73,786	19,811
同	十一月	131,516	29,855
同	十二月	183,209	38,555
合計		854,475	269,075
昭和十二年	一月	86,870	18,396
同	二月	79,796	19,330
同	三月	81,330	17,208
同	四月	45,194	10,125
同	五月	76,463	16,870
同	六月	75,414	20,724
合計		445,067	102,662
昭和十二年	七月	64,506	16,421
同	八月	66,487	17,115
同	九月	80,763	30,790
同	十月	98,869	25,999
同	十一月	23,071	9,570
同	十二月	30,275	11,424
合計		363,991	111,330

(45) 昭和十二年下半年全國

會社名	昭和十二年下半年期末現在				
	資本金	拂込資本金	諸積立金	社債及借入金	固定資本金
大日本紡績	110,000,000	66,500,000	42,197,780	—	93,376,541
大東洋紡績	72,725,000	72,725,000	69,012,434	—	103,565,572
福島紡績	16,000,000	10,000,000	13,624,963	—	10,742,311
天滿織物	10,500,000	10,500,000	3,083,053	5,028,097	14,596,430
協和紡績	2,650,000	2,650,000	5,000	—	3,376,445
明正紡績	10,000,000	6,250,000	2,683,058	1,900,000	6,927,775
內外起業	33,000,000	24,500,000	20,243,206	—	32,650,819
小津武林起	5,000,000	2,540,725	5,787	4,000,000	2,047,281
小柏原紡績	1,800,000	1,800,000	197,162	1,080,000	2,169,327
大原阪織物	3,000,000	3,000,000	313,909	—	3,565,315
錦華紡績	26,000,000	15,684,500	3,810,000	—	15,536,301
岸和田紡績	20,000,000	12,312,500	12,637,000	—	11,299,821
泉州織物	2,500,000	2,200,000	970,100	590,000	3,013,254
寺田紡績	2,000,000	2,000,000	580,848	—	1,816,654
貝塚紡績	650,000	650,000	292,000	—	765,812
和泉織物	2,500,000	2,375,000	653,457	200,000	2,367,267
佐野紡績	5,000,000	4,250,000	846,572	—	2,596,191
吉見紡績	4,000,000	3,500,000	530,000	250,000	3,213,568
大坂紡績	2,000,000	2,000,000	62,000	371,000	2,428,063
和歌山紡績	5,200,000	5,200,000	853,274	1,720,000	7,491,877
合同莫大	300,000	255,000	4,000	—	140,112
同太和	1,345,000	1,345,000	141,458	—	1,108,222
昭光	1,500,000	1,500,000	209,205	2,000,000	2,245,712
昭海	2,500,000	1,375,000	66,314	350,000	1,785,813
內海	10,000,000	6,250,000	710,000	3,675,000	9,109,957
日出紡績	21,000,000	8,925,000	2,773,543	3,000,000	9,551,669
日高紡績	1,000,000	900,000	148,171	250,000	1,100,148
辻龍田紡績	3,000,000	3,000,000	225,000	—	7,359,022
正田紡績	500,000	400,000	1,836	320,347	968,118
正織物	1,000,000	1,000,000	593,661	—	400,184

紡績株式會社營業成績表

當期固定 資本償却金	前 繰越金	當 期 純 益 金	當 期 配 當 金	當 期 積 立 金	後 繰越金	配當年率
5,000,000	21,702,547	5,448,133	3,990,000	200,000	22,960,680	1.20
5,000,000	13,432,179	8,241,650	6,077,373	500,000	15,096,456	{ 特別 1.20 0.60
1,000,000	4,832,674	1,481,843	1,000,000	250,000	5,114,517	2.00
650,000	617,597	625,559	503,125	90,000	651,031	1.00
140,000	7,708	48,877	39,750	8,000	8,835	0.30
400,000	359,987	402,646	312,500	60,000	390,133	1.00
1,500,000	3,453,733	1,519,445	1,470,000	—	3,503,178	1.20
—	—	—	—	—	—	—
80,000	111,812	130,984	45,000	83,000	114,796	0.50
170,000	203,847	145,654	120,000	15,000	214,501	0.80
700,000	2,813,048	1,132,356	784,225	260,000	2,901,179	1.00
500,000	1,865,995	1,408,046	794,964	550,000	1,923,077	1.50
100,000	217,635	136,516	106,342	20,000	227,809	1.00
145,000	46,410	115,065	100,000	20,000	41,475	1.00
30,000	109,895	88,184	48,750	35,000	114,329	{ 特別 1.00 0.50
120,000	368,329	200,677	117,708	45,000	406,298	1.00
250,000	—	194,419	150,000	30,000	14,419	0.70
40,000	200,994	197,628	140,000	50,000	208,622	0.80
200,000	20,275	141,500	80,000	20,000	61,775	0.80
450,000	425,913	287,729	217,360	70,000	426,282	1.00
2,000	60,421	—	—	—	60,421	—
150,000	53,217	107,595	67,250	40,000	53,562	{ 特別 0.80 0.20
200,000	188,730	248,096	150,000	35,000	251,826	{ 記念 1.00 0.80
150,000	—	88,407	55,000	25,000	8,407	0.80
500,000	229,202	367,989	279,974	70,000	247,217	1.00
600,000	488,993	502,248	380,266	100,000	510,975	{ 特別 0.80 0.20
50,000	41,537	69,557	27,000	37,500	46,594	0.60
360,000	50,844	73,548	—	45,000	79,392	—
45,000	—	26,731	18,667	2,000	6,064	0.70
—	157,643	206,275	139,185	60,000	164,733	{ 特別 1.20 0.20

(45) 續

會社名	昭和十二年下半年期末現在				
	資本金	拂込済資本金	諸積立金	社債及借入金	固定資本金
琴浦紡績	5,000,000	3,500,000	62,367	2,850,000	4,228,869
倉敷紡績	35,000,000	27,500,000	7,415,000	9,250,000	22,681,365
倉敷燃糸紡績	830,000	408,125	92,687	-	325,677
倉田綿紡績	1,200,000	1,050,000	653,925	60,000	1,239,240
宇部紡績	3,000,000	1,875,000	153,896	1,350,000	3,428,692
出雲製織	10,000,000	10,000,000	1,015,000	2,800,000	13,097,226
徳島紡績	2,500,000	2,500,000	258,614	-	2,321,889
おたふくわた	750,000	750,000	112,000	540,000	572,563
國光紡績(長崎紡績)	10,000,000	6,535,000	2,370,567	6,497,000	7,296,132
吳羽紡績	20,000,000	20,000,000	4,336,325	9,500,000	22,325,223
近江帆布	7,100,000	6,500,000	2,292,342	3,850,000	11,495,560
湖東紡績	2,000,000	1,500,000	251,000	700,000	1,949,932
大正製綿	300,000	200,000	27,725	51,036	81,506
若林製絲紡績	2,500,000	2,000,000	367,297	-	3,077,094
東海紡績	3,000,000	2,100,000	250,000	200,000	1,960,689
大町紡績	5,000,000	4,040,000	18,637	-	3,176,750
平田製紡績	1,000,000	1,000,000	699,340	4,062,980	5,355,444
森林紡績	2,000,000	1,000,000	20	-	1,000,451
服部商紡績	6,400,000	6,400,000	3,464,292	-	4,981,111
近藤紡績	3,000,000	3,000,000	99,151	2,091,749	2,016,187
帝國燃絲織物	1,750,000	1,550,000	446,722	700,000	1,711,559
杉野紡績	350,000	175,000	-	92,574	162,262
豐田紡績	15,600,000	11,700,000	4,284,761	-	6,073,975
豐田切紡績	2,000,000	1,000,000	3,576	970,000	1,958,826
豐田式織機	15,000,000	937,500	2,688,095	-	4,613,577
愛知紡績	500,000	375,000	16,000	205,000	418,608
愛知織物	5,000,000	4,500,000	1,797,425	4,500,000	11,248,973
內外紡績	2,500,000	1,750,000	80,824	550,000	2,522,888
森中紡績	600,000	500,000	16,200	95,000	449,360
中央紡績	3,000,000	3,000,000	170,081	-	3,133,218

表

當期固定 資本償却金	前 繰 越 金	當 期 純 益 金	當 期 配 當 金	當 期 積 立 金	後 繰 越 金	配當年率
297,000	19,273	177,088	145,000	20,000	31,361	{ 舊株 1.50 新株 1.00
1,000,000	1,426,893	1,902,591	1,063,525	700,000	1,565,959	1.00
20,000	6,498	13,194	10,203	2,500	6,959	0.50
55,000	6,462	67,780	63,000	3,000	8,242	1.20
-	54,267	△ 106,027	-	-	△ 51,760	-
1,000,000	234,216	1,006,065	500,000	170,000	570,281	1.00
150,000	85,491	167,006	116,667	43,000	92,830	1.00
23,000	24,253	73,609	-	-	97,862	-
550,000	350,828	423,616	326,750	60,000	387,694	1.00
1,000,000	541,754	1,587,774	1,008,695	550,000	570,833	1.20
350,000	225,664	327,144	227,500	80,000	245,308	0.70
106,685	82,408	142,377	68,750	65,000	91,035	1.00
5,000	548	8,519	6,000	1,000	2,067	0.60
-	-	-	-	-	-	-
170,000	48,710	143,324	84,000	50,000	58,034	0.80
200,000	26,379	150,084	-	120,000	56,463	-
100,000	86,881	134,753	40,000	65,000	116,634	0.80
68,987	△ 21,092	82,466	50,000	3,700	7,674	1.00
300,000	658,258	630,201	320,000	300,000	668,459	{ 特別 0.60 0.40
-	-	194,570	-	2,437	192,133	-
55,000	81,122	77,278	46,500	28,000	83,900	0.60
5,350	-	-	-	-	-	-
250,000	712,623	659,920	468,000	120,000	784,543	0.80
266,100	△ 209,857	19,560	-	-	△ 190,297	-
199,488	293,674	508,718	375,000	100,000	327,392	0.80
15,000	13,005	21,488	13,125	2,000	19,368	0.70
750,000	6,276	520,409	360,000	154,739	11,946	0.80
140,000	78,578	61,080	43,750	10,500	85,408	{ 特別 0.10 0.40
13,200	3,717	21,389	19,000	2,100	4,006	0.60
150,000	91,789	146,958	105,000	26,000	107,747	{ 新株 1.40 0.70

(45) 續

會社名	昭和十二年下半年期末現在				
	資本金	拂込済資本金	諸積立金	社債及借入金	固定資本金
鷺津紡績	1,000,000	750,000	220,621	234,000	423,910
濱名紡績	5,200,000	3,120,000	87,500	2,250,000	4,750,814
三光紡績	3,000,000	2,100,000	121,844	950,000	3,781,526
鐘淵紡績	60,000,000	60,000,000	59,900,618	85,500,000	115,275,789
富士瓦斯紡績	50,000,000	37,375,000	11,482,572	14,500,000	52,772,345
日清紡績	27,000,000	24,099,370	7,928,550	—	27,421,102
東洋紡績	15,000,000	13,006,165	739,316	19,550,000	12,864,943
大東紡績	10,702,600	7,777,600	1,135,891	7,450,000	20,201,651
兩毛整績	550,000	550,000	113,339	935,974	1,301,729
足利紡績	5,000,000	2,750,000	122,092	—	3,290,177
日東紡績	29,600,000	18,350,000	1,520,037	8,870,000	23,003,776
旭紡績	6,000,000	4,200,000	99,000	2,400,000	4,740,477
合計 (72会社)	756,602,600	577,011,485	294,390,050	218,289,757	777,059,676

(備考) 本表諸積立金中ニハ当期ノ積立金ヲ加算セズ又職工保護基金等ハ凡テ積立金中ニ包含セシメ、当期純益金ハ役員及職員并職工賞與金、固定資本償却金等ヲ引去リタルモノナリ

大日本紡績、東洋紡績、福島紡績、天満織物、協和紡績、明正紡績、内外綿、柏原紡績、大阪織物、錦華紡績、貝塚紡績、和泉織物、吉見紡績、昭光紡績、松太綿布、昭和紡績、内海紡績、日出紡績、日高紡績、辻紡績、半田綿行、倉敷綿糸紡績、宇部紡績、出雲製織、徳島紡績、吳羽紡績、近江帆布、東海紡績、大町紡績、平田製網、帝國綿織物、杉野紡績、愛知紡績、森紡績、鷺津紡績、濱名紡績、富士瓦斯紡績、日清紡績、東洋紡績工業、大東紡績、兩毛整績、足利紡績、旭紡績ノ四十三社決算ハ昭和十二年六月ヨリ全十一月ニ至ル六ヶ月間、岸和田紡績、泉州織物、寺田紡績、大阪紡績、和歌山紡績、倉敷紡績、内外紡績、鐘淵紡績ノ決算ハ昭和十二年七月ヨリ全年十二月ヨリ至ル六ヶ月間、琴浦紡績、服部商店、豊田紡績、豊田式織機、中央紡績、日東紡績ノ決算ハ昭和十二年四月ヨリ全年九月ニ至ル六ヶ月間ナリ

國光紡績、湖東紡績、三光紡績ノ決算ハ昭和十二年五月ヨリ全年十月ニ至ル六ヶ月間ナリ

龍田紡績ハ昭和十二年三月ヨリ全年十月ニ至ル八ヶ月間、佐野紡績、森林紡績、近藤紡績ノ決算ハ昭和十一年十二月ヨリ昭和十二年十一月ニ至ル一年間ナリ

合同英大小、愛知織物ノ決算ハ昭和十一年十一月ヨリ昭和十二年十月ニ至ル一年間ナリ

正織ノ決算ハ昭和十二年一月ヨリ全年十二月ニ至ル一年間ナリ

おたふくわたノ決算ハ昭和十一年四月ヨリ昭和十二年三月ニ至ル一年間ナリ

大正製綿ノ決算ハ昭和十一年三月ヨリ全十二年二月ニ至ル一年間ナリ

豊田押切ノ決算ハ昭和十一年十月ヨリ昭和十二年九月ニ至ル一年間ナリ

小津武林、若林製糸ハ一ケ年決算ニ付当期分金額ヲ掲記セズ

豊田式織機ハ紡績諸機械製造業ニシテ綿糸紡績業ヲ兼營セリ

大日本紡績、東洋紡績、鐘淵紡績、富士瓦斯紡績ハ綿糸紡績ノ外絹糸紡績ヲ兼營シ、大日本紡績、東洋紡績、出雲製織、鐘淵紡績ハ人絹紡績ヲ兼營シ、大日本紡績、東洋紡績、倉敷紡績、鐘淵紡績、東洋紡績工

表

当期固定資本償却金	前期繰越金	当期純益金	当期配當金	当期積立金	後期繰越金	配當年率
35,000	84,674	48,776	37,500	9,000	86,950	1.00
100,000	30,718	223,718	124,800	82,962	46,674	1.00
200,000	54,378	130,869	84,000	43,000	58,247	0.80
2,500,000	16,942,145	9,590,202	7,023,200	2,000,000	17,509,147	2.50
1,000,000	3,649,696	2,242,649	1,495,000	668,034	3,729,311	0.80
1,200,000	1,284,739	2,304,647	1,446,000	770,000	1,373,386	1.20
400,000	206,303	412,322	370,312	45,000	203,313	0.70
200,000	654,440	187,427	116,664	61,000	664,203	0.30
75,000	40,251	35,422	14,250	16,000	45,423	0.20
55,000	29,510	90,593	68,750	17,000	34,353	0.50
1,200,000	332,645	2,421,866	833,500	1,505,000	416,011	1.20
111,915	69,891	159,516	147,001	9,000	73,406	0.70
32,848,725	80,419,173	50,649,298	34,435,881	10,625,472	86,007,118	1.20

業、大東紡績ハ毛糸紡績或ハ毛製品ヲ兼營シ、若林製絲紡績ハ生糸業ヲ兼營シ、兩毛整績ハ絹布及人絹布業ヲ兼營シ、半田綿行ハ棉花綿織業ヲ兼營セリ

大日本紡績、内外綿、國光紡績、富士瓦斯紡績、日清紡績ハ在支在滿紡績ヲ兼營セリ、又各社ノ大部分ハ「ステープル ファイバー」紡績ヲ兼營セリ

本表社債及借入金ニハ出雲製織ノ借入金及支拂手形勘定貳百九拾參萬四千四百圓ヲ含マズ

東洋紡績諸積立金中ニハ棉價調節資金五百萬圓又福島紡績諸積立金中ニハ棉花調節準備金八拾萬圓ヲ含メリ

富士瓦斯紡績諸積立金中ニハ共済組合預リ金ヲ含マズ、鐘淵紡績諸積立金中ニハ鐘紡共済組合預リ金、職工救済資金、發明考案奨励資金、職工休養院及療養所建設費預リ金等ヲ含マズ

東洋紡績前期繰越金額ハ壹千四百貳拾參萬貳千壹百七拾九圓ノ處前會長功勞金ヲ控除シタル殘額ナリ

天満織物前期繰越金額ハ六拾貳萬參千五百九拾七圓ノ處退任監査役慰勞金ヲ控除シタル殘額ナリ

和泉織物前期繰越金額ハ參拾八萬貳千七百四圓ノ處創立二十五週年記念事業費ヲ控除シタル殘額ナリ

内海紡績前期繰越金額ハ貳拾四萬四千貳百貳圓ノ處牧取締役弔慰金ヲ控除シタル殘額ナリ

表中△印ハ損失金ナリ

※印 配當年率ニ就テ

拂込済資本金ヲ以テ配當金合計ノ倍數ヲ除シ配當年率ヲ算出セルモノニシテ本期ニ於テハ拂込済資本金ハ其總額ヨリ本期未決算會社即チ小津武林、若林製絲紡績ノ二社拂込済資本金合計(金四百五拾四萬七百貳拾五圓)ヲ控除シテ算出セリ

(45) 續

Table with 6 columns: 期次及會社數, 資本金, 拂込済資本金, 諸積立金, 社債及借入金, 固定資本金. Rows include years from 昭和十二年 to 明治四十四年.

表

Table with 7 columns: 當期固定資本償却金, 前期繰越金, 當期純益金, 當期配當金, 當期積立金, 後期繰越金, 配當年率. Includes a sub-table for 昭和五年 with 補填金 and 繰越金.

(46) 昭和十二年下半期大阪株式

種目	拂込金額	七月			八月		
		最高	最低	平均	最高	最低	平均
日清紡績株	50.00	110.00	95.00	101.55	95.50	83.50	89.50
同新株	25.00	90.10	84.70	86.94	81.50	64.00	70.77
東洋紡績株	50.00	216.10	195.40	207.50	192.00	162.00	173.41
同新株	20.00	199.50	173.00	189.45	176.50	140.50	159.54
和歌山紡績株	25.00	35.40	29.50	32.92	29.00	22.10	25.22
鐘淵紡績株	50.00	306.60	279.00	292.93	266.50	213.10	242.23
同新株	25.00	295.50	264.50	279.05	259.90	200.60	238.40
大日本紡績株	50.00	122.10	109.30	117.38	108.30	89.60	100.81
同新株	12.50	-	-	-	-	-	-
倉敷紡績株	50.00	92.00	78.20	85.56	76.50	59.50	68.51
同新株	25.00	-	-	-	-	-	-
錦華紡績株	50.00	89.50	80.00	84.02	76.40	65.20	69.97
同新株	12.50	37.30	37.30	37.30	23.50	23.50	23.50
福島紡績株	25.00	85.50	79.70	82.24	74.90	68.00	71.83
富士瓦斯紡績株	50.00	75.00	65.60	69.43	62.00	57.00	59.00
同新株	25.00	42.70	32.10	39.78	32.70	27.50	29.84
内外綿株	50.00	117.60	100.00	110.68	79.00	79.00	79.00
同新株	25.00	80.40	65.00	74.22	61.00	45.80	54.22
吳羽紡績新株	50.00	101.50	86.00	97.62	87.80	65.00	77.64
天満織物株	50.00	73.50	71.70	72.73	65.00	59.00	62.00
岸和田紡績株	25.00	79.40	76.00	77.15	69.50	64.00	66.75
長崎紡績株	50.00	-	-	-	-	-	-

(備考) 本表ハ當月限相場ヲ示スモノナリ

(47) 昭和十二年下半期東京株式

種目	拂込金額	七月			八月		
		最高	最低	平均	最高	最低	平均
富士瓦斯紡績株	50.00	76.10	67.70	71.64	76.10	67.70	71.64
同新株	25.00	43.30	33.50	39.20	43.30	33.50	39.20
鐘淵紡績株	50.00	307.70	277.50	290.49	307.70	277.50	290.49
同新株	25.00	293.90	262.50	278.99	293.90	262.50	278.99
日清紡績株	50.00	112.90	96.00	104.52	112.90	96.00	104.52
同新株	25.00	94.70	80.50	89.64	94.70	80.50	89.64
東洋紡績株	50.00	213.80	197.50	206.42	213.80	197.50	206.42
同新株	20.00	199.10	169.00	190.14	199.10	169.00	190.14
錦華紡績株	50.00	89.80	80.50	84.56	89.80	80.50	84.56
大日本紡績株	50.00	114.50	113.00	113.93	114.50	113.00	113.93
日東紡績株	50.00	-	-	-	-	-	-

(備考) 本表ハ當月限相場ヲ示スモノナリ

取引所紡績株定期相場高低表

九月			十月			十一月			十二月		
最高	最低	平均	最高	最低	平均	最高	最低	平均	最高	最低	平均
92.00	92.00	92.00	95.50	95.50	95.50	94.20	94.20	94.20	95.70	95.70	95.70
76.70	61.10	69.80	75.50	75.50	75.50	76.10	76.10	76.10	82.70	81.40	82.05
187.30	153.70	175.07	179.60	171.00	174.59	174.20	170.30	171.90	191.00	174.80	184.43
169.80	134.10	151.53	177.30	169.00	172.49	172.30	169.50	170.27	-	-	-
29.00	20.00	24.52	27.70	26.00	26.46	27.20	26.00	26.56	30.30	27.00	28.68
246.10	204.00	224.42	241.00	229.50	233.44	248.80	233.60	238.37	235.00	243.50	278.82
246.50	203.30	225.69	238.00	228.00	232.24	239.50	232.50	236.48	294.10	241.50	277.24
103.20	86.10	98.24	103.30	100.50	101.31	102.90	100.40	101.42	110.00	104.00	107.16
-	-	-	44.50	42.50	43.50	-	-	-	48.10	44.30	46.09
74.70	56.50	65.52	66.70	62.40	64.16	63.90	62.30	63.20	72.50	67.00	71.06
-	-	-	-	-	-	-	-	-	-	-	-
71.00	61.60	65.55	73.50	71.10	72.13	73.10	72.20	72.83	76.00	75.10	75.65
33.50	19.60	27.80	29.50	29.40	29.45	28.50	27.00	27.95	31.00	29.20	30.28
77.50	67.00	71.97	76.50	73.50	75.00	74.60	74.30	74.45	-	-	-
63.00	62.20	62.70	62.00	62.00	62.00	63.90	63.20	63.33	63.30	63.30	63.30
33.50	26.40	30.30	31.70	31.40	31.60	31.90	30.20	31.25	35.10	33.00	33.98
93.30	76.10	88.58	92.20	90.50	91.35	90.40	87.50	89.43	95.50	89.80	92.95
63.10	43.00	53.78	60.00	56.50	58.45	58.50	58.20	58.33	64.00	60.30	62.84
79.60	58.90	70.66	85.30	82.10	83.75	85.50	84.00	84.60	95.60	84.50	91.37
61.60	55.00	58.30	-	-	-	60.80	60.60	60.75	65.30	65.30	65.30
69.60	60.00	64.80	-	-	-	54.70	54.00	54.35	-	-	-
-	-	-	-	-	-	-	-	-	-	-	-

取引所紡績株定期相場高低表

九月			十月			十一月			十二月		
最高	最低	平均	最高	最低	平均	最高	最低	平均	最高	最低	平均
63.20	54.20	59.32	63.80	60.50	61.80	63.00	6.120	61.97	67.20	61.00	64.49
33.30	27.70	30.54	32.90	30.70	31.77	32.40	301.0	31.51	36.00	31.50	34.43
271.80	214.00	242.60	238.90	228.30	233.30	242.00	234.20	238.03	294.50	242.50	279.70
252.50	202.00	235.20	237.00	227.30	231.80	239.90	231.60	231.13	294.10	240.10	278.08
97.90	79.00	89.14	95.50	90.70	93.18	96.40	93.00	94.05	10.00	29.50	96.85
83.00	62.00	74.00	78.10	72.90	74.85	76.90	73.30	74.60	86.00	74.50	81.94
183.30	161.50	169.10	178.00	172.00	175.12	176.50	171.80	173.59	194.00	182.50	185.75
167.00	140.50	152.40	174.70	170.30	172.67	175.00	168.80	171.30	-	-	-
73.00	68.40	70.63	71.30	69.00	70.45	72.50	71.50	72.22	77.10	72.00	75.17
102.00	102.00	102.00	105.00	103.90	104.48	102.30	102.00	102.15	-	-	-
-	-	-	86.70	81.30	83.73	83.10	78.50	80.36	93.50	82.40	90.36

(附錄 1) 在支在滿邦人經營紡績會社

(在 華 日 本 紡 績)

會社名	上海			
	所在地	錠數	總錠數	織機臺數
內外綿株式會社 (內外綿紗廠) (本社) 大阪市北區堂島北町	(上海支店) 上海漢口路一三〇	-	-	-
	(上海第一工場) 上海勞動生路六十二號	32,000	17,600	1,008
	(上海第二工場) 同	32,000	-	1,008
	(上海第三工場) 上海西蘇州路十八十九號	18,112	-	-
	(上海第四工場) 上海西蘇州路十九號	36,000	24,000	-
	(上海第五工場) 上海西蘇州路十四號	46,400	30,800	-
	(上海第六工場) 同	23,200	-	-
	(上海第七工場) 同	32,000	20,480	890
	(上海第八工場) 上海戈登路百六十六號	36,800	20,000	-
(上海第九工場) 上海麥根路六十號	24,024	-	895	
		280,536	112,880	3,801
大日本紡績株式會社 (大康紗廠) (本社) 大阪市東區安土町二丁目	(大康紗廠) 上海四川路二二〇號派豐房子第一一號室	-	-	-
	(上海大康紗廠) 上海楊樹浦勝越路	116,200	38,600	1,368
上海製造絹絲株式會社 (公大公司) (出張所) 神戸市林田區御崎町一丁目 總務部設會社內	(營業所) 上海楊樹浦路第五百四十號公大第二廠內	55,712	11,880	1,596
	(公大第一廠) 上海平涼路	54,628	11,000	1,544
	(公大第二廠) 上海楊樹浦路	110,340	22,880	3,140
上海紡織株式會社 (上海紗廠) (出張所) 大阪市東區高麗橋三丁目 東京棉花會社內	(本店營業所) 上海四川路第185號	-	-	-
	(本部事務所) 上海楊樹浦路第1970號	-	-	-
	(第一工場) 上海楊樹浦路第1161號	-	-	-
	(第二工場) 上海楊樹浦路第1970號	28,268	-	584
	(第三工場) 同	85,792	24,120	1,052
(第四工場) 上海蘭路第15號	44,536	4,400	-	
(第五工場) 上海蘭路第19號	42,208	-	848	
		200,904	28,520	2,484
裕豐紡績株式會社 (裕豐紗廠) (出張所) 大阪市北區堂島濱通二丁目	(營業所) 上海漢口路七號	-	-	-
	(上海工場) 上海楊樹浦路2866號	156,058	27,808	2,996
日華紡織株式會社 (日華紗廠) (出張所) 大阪市東區備後町三丁目 總務部設會社內	(營業所) 上海勞動生路	-	-	-
	(浦東工場) 上海浦東陸家嘴	-	-	-
	(曹家渡工場) 上海勞動生路九八	64,752	2,800	-
	(喜和工場) 同 七六、八〇	118,464	56,280	-
	(華豐工場) 吳淞	-	-	-
		183,216	59,080	-

据附鍾數及織機臺數一覽表 (昭和十二年十二月三十一日現在)

同業會調查

青島				關東州・滿洲國・天津・漢口			
所在地	錠數	總錠數	織機臺數	所在地	錠數	總錠數	織機臺數
(營業所) 青島館陶路八號 新華銀行樓上	-	-	-	(營業所) 關東州金州	-	-	-
(青島第一工場) 青島市外四方庄	-	-	-	(金州第一工場) 關東州金州	29,600	-	-
(青島第二工場) 同	-	-	-	(金州第二工場) 同	33,600	-	-
(青島第三工場) 同	-	-	-	(金州第三工場) 同	29,184	-	1,152
					92,384	-	1,152
(營業所) 青島市館陶路第二號鈴木ビル內	-	-	-				
(工場) 青島市外四方	-	-	-	(公大第六廠) 天津海河路	65,112	-	999
				(公大第五廠) 青島市外滄口	34,288	-	-
				(公大第七廠) 天津河北	99,400	-	999
(青島工場) 青島四滄路	-	-	-				
				(裕豐紗廠) 天津特別天津工場第四區六號路	52,384	-	1,020

(附錄 1) 續

會社名	上海			
	所在地	錠數	總絲錠數 織機臺數	
東華紡績株式會社 (東華紗廠) (出張所) 大阪市北區堂島北町	(本社營業所) 上海漢口路93號			
	(第二工場) 上海華德路第1687號	21,440	—	
	(第三工場) 同	21,680	—	
		43,120	—	
株式會社 豐田紡績廠 (事務所) 名古屋市西區米田町	(本社) 上海極司非而路200號			
	(出張所) 上海漢口路110號	—	—	
	(第一工場) 上海極司非而路200號 (第二工場) 同	—	—	
同興紡績株式會社 (同興紗廠) (出張所) 大阪市北區堂島濱通二丁目	(楊樹浦路工場) 上海楊樹浦路九十號	42,000	—	
		56,000	33,600	
	(戈登路工場) 上海戈登路百八十一號	98,000	33,600	
			1,412	
富士瓦斯紡績株式會社 (富士紗廠) (本社) 東京市日本橋區本町二丁目 (出張所) 大阪市北區中之島二丁目 (出張所) 名古屋市中區廣小路通三丁目第一原ビル内				
國光紡績株式會社 (寶來紗廠) (營業所) 大阪市東區橫堀二丁目 都府ビルディング内				
日清紡績株式會社 (隆興紗廠) (本社) 東京市日本橋區湊花町 (出張所) 大阪市東區備後町二丁目 (出張所) 名古屋市中區廣小路通三丁目				
滿洲福紡株式會社 (出張所) 大阪市北區玉江町二丁目 福島紡績會社内				
滿洲紡績株式會社 (出張所) 東京市日本橋區本町二丁目 富士瓦斯紡績會社内				
株式會社 天津紡績公司 天津法租界參號路五號				
泰安紡績株式會社 大阪市北區中之島二丁目 日本棉花會社内				
合計		1,188,384	323,368	15,201
總計 (16社)		錠數 1,608,120 錠		

表

青島				關東州・滿洲國・天津・漢口			
所在地	錠數	總絲錠數	織機臺數	所在地	錠數	總絲錠數	織機臺數
(青島工場) 青島四滄路6號	—	—	—				
(青島工場) 青島市外滄口	—	—	—				
(青島工場) 青島市外滄口	—	—	—				
(青島工場) 青島市外滄口	—	—	—				
(營業所) 青島市外下四方庄 (青島第一、二工場) 同	—	—	—				
				(工場) 關東州周水子會周家屯	29,520	1,020	—
				(遼陽工場) 滿洲國遼陽末廣町一番地	78,700	2,136	1,045
				(工場) 天津河東老塩坨地 榮興紗廠 (裕人紡績有限股份公司) 同	27,028 40,320 67,348	2,520 2,400 4,920	— — —
				(營業所) 漢口第三特別區太平街第四號 (工場) 漢口市宗關	—	—	—
					419,736	8,076	4,216
總絲錠數 331,444 錠				織機臺數 19,417 臺			

(附錄 1) 續

期 次	上 海			青 島	
	錘 數	捻絲錘數	織機臺數	錘 數	捻絲錘數
昭和十二年上半期 (15社)	1,360,260	346,688	17,798	591,064	50,202
昭和十一年下半期 (15社)	1,349,720	324,504	17,298	523,204	38,762
昭和十一年上半期 (15社)	1,363,320	309,432	16,299	492,484	30,186
昭和十年下半期 (15社)	1,352,012	314,072	15,518	492,484	22,840
昭和十年上半期 (15社)	1,323,042	296,736	14,524	456,114	8,880
昭和九年下半期 (15社)	1,336,612	284,112	13,998	404,284	17,680
昭和九年上半期 (15社)	1,351,868	284,152	13,572	379,552	17,680
昭和八年下半期 (15社)	1,314,260	283,712	13,282	367,780	17,680
昭和八年上半期 (15社)	1,290,536	280,528	13,116	367,780	16,800
昭和七年下半期 (15社)	1,280,216	266,360	12,638	367,780	16,800
昭和七年上半期 (15社)	1,215,880	220,408	10,651	360,580	11,080
昭和六年下半期 (15社)	1,210,272	213,016	10,651	352,132	5,880
昭和六年上半期 (15社)	1,169,104	185,624	9,941	346,884	—
昭和五年下半期 (15社)	1,109,316	165,384	9,172	344,340	6,160
昭和五年上半期 (15社)	1,074,792	172,184	9,038	296,324	6,160
昭和四年下半期 (15社)	1,044,624	162,344	8,658	269,624	6,160
昭和四年上半期 (15社)	1,030,096	145,584	8,302	265,192	6,160
昭和三年下半期 (15社)	1,001,303	120,144	8,217	246,248	—
昭和三年上半期 (15社)	992,257	110,144	7,858	245,512	—
昭和二年下半期 (15社)	983,184	88,544	7,838	245,512	—
昭和二年上半期 (15社)	980,600	77,632	7,742	245,512	—
大正十五年下半期 (15社)	979,032	78,784	6,661	243,648	—
大正十五年上半期 (15社)	978,300	65,984	6,143	241,544	—
大正十四年下半期 (15社)	976,272	64,832	5,321	237,544	—
大正十四年上半期 (15社)	928,372	57,592	5,321	235,400	—
大正十三年下半期 (14社)	820,136	57,864	4,821	193,128	—

表

島	滿洲國・關東州・漢口			合 計		
	織機臺數	錘 數	捻絲錘數	織機臺數	錘 數	捻絲錘數
11,271	340,172	3,180	4,235	2,291,496	400,070	33,304
8,790	268,292	3,156	3,046	2,141,216	366,422	29,134
7,634	177,936	3,156	1,801	2,033,740	342,774	25,734
7,114	160,656	3,156	985	2,005,152	340,068	23,618
6,454	154,896	3,180	841	1,934,052	308,796	21,816
5,478	148,896	2,820	805	1,889,792	304,612	20,281
4,934	148,896	2,820	805	1,880,316	304,652	19,311
4,865	145,496	2,820	805	1,827,536	304,212	18,952
4,870	140,496	2,100	805	1,798,812	299,428	18,791
4,852	140,496	2,100	805	1,788,492	285,260	18,295
3,944	140,496	2,100	805	1,716,956	233,588	15,400
3,614	139,344	1,020	804	1,701,748	219,916	15,069
3,154	139,344	1,020	804	1,655,332	186,644	13,899
2,869	139,344	1,020	804	1,593,000	172,564	12,845
1,741	139,344	1,020	804	1,510,460	179,364	11,583
1,741	128,592	680	804	1,442,840	169,184	11,203
1,743	126,572	680	804	1,421,860	152,424	10,849
1,652	126,572	680	804	1,374,123	120,824	10,673
1,626	104,972	—	804	1,342,741	110,144	10,288
1,626	104,172	—	804	1,332,868	88,544	10,268
1,111	98,992	—	804	1,325,104	77,632	9,657
1,059	98,992	—	804	1,321,672	78,784	8,524
1,059	94,512	—	504	1,314,356	65,984	7,706
1,019	93,360	—	504	1,307,176	64,832	6,844
865	93,360	—	504	1,257,132	57,592	6,690
—	49,024	—	504	1,062,288	57,864	5,325

(附録2) 世界紡績錘數一覽表 {昭和十二年七月末現在} {昭和十二年一月末對照}

國別	總錘數		ミュール		リノグ		埃及棉使用錘數		据附中ノ錘數	
	1937年7月末現在	1937年1月末現在	1937年7月末現在	1937年1月末現在	1937年7月末現在	1937年1月末現在	1937年7月末現在	1937年1月末現在	1937年7月末現在	1937年1月末現在
英吉利	38,753	39,533	28,002	29,186	10,751	10,752	16,789	16,545	68	42
獨逸	10,236	10,247	2,893	2,996	7,343	7,251	940	870	-	-
佛蘭西	9,783	9,932	2,303	2,403	7,480	7,529	2,467	2,216	1	14
露西亞	10,050	9,900	1,000	1,000	9,050	8,900	-	-	?	150
伊太利	5,483	5,483	570	570	4,913	4,913	700	700	?	?
致須國	3,445	3,548	1,324	1,427	2,121	2,121	687	642	6	3
白耳義	2,004	1,995	274	276	1,730	1,719	78	69	3	8
西班牙	2,070	2,070	431	431	1,639	1,639	207	207	?	-
波蘭	1,693	1,704	453	454	1,240	1,250	331	351	14	21
瑞典	1,269	1,272	379	396	890	876	702	588	7	5
和蘭	1,191	1,221	230	274	961	947	32	15	-	-
埃太利	776	777	237	242	539	535	116	83	9	-
瑞典	584	591	39	36	545	555	61	45	-	-
葡葡牙	469	471	130	132	339	339	51	45	2	-
芬蘭	313	314	41	42	272	272	30	29	-	-
匈牙利	317	312	30	37	287	275	58	74	-	-
ユーゴスラビア	154	163	29	37	125	126	22	30	12	8
丁抹	99	99	-	-	99	99	1	1	-	-
諾威	44	47	3	6	41	41	-	-	-	-
小計	88,733	90,084	38,368	39,945	50,365	50,139	23,272	22,520	122	251
印度	9,876	9,877	587	587	9,289	9,290	529	638	57	15
日本	11,880	11,853	8	8	11,872	11,845	1,026	1,073	120	80
中華民國	5,071	5,071	-	-	5,071	5,071	-	-	-	-
小計	26,827	26,801	595	595	26,232	26,206	1,555	1,711	177	95
合衆國	26,983	27,288	438	439	26,545	26,849	1,000	1,000	?	?
加奈陀	1,108	1,129	54	64	1,054	1,065	69	67	10	-
墨西哥	869	865	7	7	862	858	4	-	-	-
伯刺西爾	2,714	2,714	27	5	2,637	2,707	-	-	9	3
小計	31,674	31,996	526	515	31,148	31,481	1,073	1,067	19	3
其他	2,384	2,079	279	272	2,105	1,807	361	403	38	43
總計	149,618	150,960	39,768	41,327	103,850	103,633	26,261	25,701	356	392

(備考) 本表ハ萬國紡織聯合會調査報告ニ依ルモノナリ

(附録3) 世界紡績工場棉花消費高表 {昭和十二年七月末日ニ了ル半ケ年間及} {昭和十二年一月末日ニ了ル半ケ年間對照}

國別	米國棉		印度棉		埃及棉		其他		合計	
	1937年7月31日	1937年1月31日	1937年7月31日	1937年1月31日	1937年7月31日	1937年1月31日	1937年7月31日	1937年1月31日	1937年7月31日	1937年1月31日
英吉利	641	621	226	202	206	184	382	389	1,455	1,396
獨逸	134	119	88	87	65	44	254	351	541	601
佛蘭西	307	343	117	107	81	70	97	82	602	602
露西亞	1	6	-	-	-	-	1,059	1,129	1,060	1,135
伊太利	?	?	?	?	?	?	?	?	?	?
致須國	127	123	39	35	26	25	45	31	237	214
白耳義	77	78	95	84	5	5	53	55	230	222
西班牙	?	48	?	12	?	16	34	11	34	87
波蘭	85	97	4	1	16	17	27	19	132	134
瑞典	16	15	8	6	24	21	12	10	60	52
和蘭	55	41	27	23	3	2	64	67	149	133
埃太利	44	44	18	14	11	10	28	25	101	93
瑞典	58	65	1	1	4	3	5	3	68	72
葡葡牙	11	15	2	2	3	2	27	22	43	41
芬蘭	27	25	-	-	1	1	3	2	31	28
匈牙利	24	30	9	6	7	6	19	7	59	49
ユーゴスラビア	18	16	14	14	3	4	3	6	38	40
丁抹	17	20	-	-	-	-	1	1	18	21
諾威	6	6	-	-	-	-	-	-	6	6
小計	1,648	1,712	648	594	455	410	2,113	2,210	4,864	4,926
印度	9	9	1,315	1,230	27	29	189	146	1,540	1,414
日本	747	618	1,004	978	67	44	243	301	2,061	1,941
中華民國	37	38	42	43	15	15	1,169	1,197	1,263	1,293
小計	793	665	2,361	2,251	109	88	1,601	1,644	4,864	4,648
合衆國	3,998	3,767	38	39	28	24	27	14	4,091	3,844
加奈陀	151	144	-	-	5	4	-	-	156	148
墨西哥	-	-	-	-	1	-	103	102	104	102
伯刺西爾	-	-	-	-	-	-	350	353	350	353
小計	4,149	3,911	38	39	34	28	480	469	4,701	4,447
其他	22	21	10	7	40	39	307	249	379	316
總計	6,612	6,309	3,057	2,891	638	565	4,501	4,572	14,808	14,337

(備考) 本表ハ萬國紡織聯合會調査報告ニ依ルモノナリ

(附錄4) 世界紡績工場棉花在荷高表

{昭和十三年七月末現在}
{昭和十二年一月末對照}

國別	米 國 棉		印 度 棉		埃 及 棉		其 他		合 計	
	1937年 7月31日	1937年 1月31日	1937年 7月31日	1937年 1月31日	1937年 7月31日	1937年 1月31日	1937年 7月31日	1937年 1月31日	1937年 7月31日	1937年 1月31日
英 吉 利	千個 70	千個 61	千個 100	千個 43	千個 55	千個 58	千個 96	千個 72	千個 321	千個 234
獨 逸	20	15	13	19	10	11	24	45	67	90
佛 蘭 西	109	103	97	57	39	43	68	51	313	254
露 西 亞	—	—	—	—	—	—	360	415	360	415
歐 伊 太 利	?	?	?	?	?	?	?	?	?	?
致 須 國	32	36	20	9	14	11	15	8	81	64
白 耳 義	28	29	61	31	3	2	24	29	116	91
西 班 牙	?	?	?	?	—	—	?	?	?	?
波 蘭	7	5	1	1	3	2	7	3	18	11
羅 瑞 西 蘭	13	20	13	6	15	20	10	9	51	55
和 太 利	25	26	21	8	1	1	34	41	81	76
奧 典	8	11	4	4	4	4	7	8	23	27
瑞 典	20	21	1	—	2	2	2	1	25	24
葡 萄 牙	2	2	2	—	1	1	7	8	12	11
芬 蘭	6	10	—	—	1	—	1	1	8	11
匈 牙 利	7	9	8	2	2	2	8	3	25	16
ユーゴスラビア	4	7	10	10	1	2	4	5	19	24
丁 抹	5	5	—	—	—	—	—	—	5	5
諾 威	3	4	—	—	—	—	—	—	3	4
小 計	359	364	351	190	151	159	667	699	1,528	1,412
亞 細 亞										
印 度	7	4	972	865	16	15	94	35	1,089	919
日 本	304	229	457	206	34	20	112	74	907	528
中 華 民 國	18	10	23	2	5	5	336	584	382	601
小 計	329	242	1,452	1,073	55	40	542	693	2,378	2,048
亞 米 利 加										
合 衆 國	1,223	2,034	18	4	21	16	21	5	1,283	2,059
加 拿 大	81	63	—	—	2	3	—	—	83	66
墨 西 哥	—	—	—	—	—	—	43	25	43	25
伯 利 西 爾	—	—	—	—	—	—	130	102	130	102
小 計	1,304	2,097	18	4	23	19	194	132	1,539	2,252
其 他	7	5	4	1	35	26	158	156	204	188
總 計	1,999	2,708	1,825	1,268	264	244	1,561	1,680	5,649	5,900

(備考) 本表ハ萬國紡績聯合會調査報告ニ依ルモノナリ

(附錄5) 大日本紡績聯合會准會員一覽表 (昭和十三年五月現在)

大 阪 之 部		
准 會 員 名	所 在 地	入 會 年 月
東 洋 棉 花 株 式 會 社	(本 店) 大阪市東區高麗橋三丁目	明治 23, 11
	(支 店) 東京市日本橋區堀留町二丁目	
	(支 店) 名古屋市西區傳馬町六丁目	
	(出張員) 神戸市神戸區海岸通三井物産内	
	(出張員) 横濱市神奈川區表高島町三菱倉庫内	
	(出張員) 門司市棧橋通三井物産内	
(代理店) 長崎市常盤町三井物産内		
日 本 綿 花 株 式 會 社	(本 店) 大阪市北區中之島二丁目	26, 8
	(支 店) 東京市日本橋區室町四丁目 近三ビル六階	
	(支 店) 横濱市山下町一八四	
(出張所) 神戸市神戸區東町		
株 式 會 社 半 田 綿 行	大阪市西區本通二丁目	27, 7
岩 田 保 太 郎	同 東區北久太郎町二丁目	27, 7
大 阪 綿 業 株 式 會 社	同 住吉區南加賀屋町五二九番地	32, 6
株 式 會 社 山 本 棉 花 商 店	同 西區立賣堀南通四丁目一番地	33, 1
大 阪 三 品 取 引 所 取 引 員 總 代 岩 田 保 太 郎	同 東區北久太郎町三丁目	34, 10
ジ ー、ド ッ サ 商 會	同 西區土佐堀通二丁目十四番地	35, 6
豐 原 芳 藏	(本 店) 大阪市南區鹽町通四丁目二三番地 (出張所) 神戸市葦合區八幡通五丁目	37, 7

(附錄5) 續 表

准 會 員 名	所 在 地	入會年月
江 商 株 式 會 社	(本 店) 大阪市北區中之島二丁目 (出張所) 神戸市神戸區湊花町 (出張所) 東京市日本橋區小舟町一丁目	明治 39, 2
株式會社 雨 宮 商 店	大阪市西區土佐堀船町	41, 2
日 商 株 式 會 社	同 東區今橋三丁目三〇	43, 3
株式會社 戶 部 商 店	(支 店) 大阪市西區南堀江通六丁目 (本 店) 東京市日本橋區堀留町二丁目 (支 店) 横濱市住吉町五丁目	43, 11
株式會社 河 原 棉 行	大阪市西區南堀江通六丁目	44, 1
合名會社 萬 谷 商 店	(本 店) 大阪市東區橫堀一丁目 (出張所) 神戸市神戸區榮町三丁目	45, 1
震 記 號	大阪市西區本田二番町華商三十一番	大正 6, 1
合名會社 伊 藤 棉 行	同 西區北堀江三番町十八番地	6, 7
合資會社 木 山 商 店	同 東區北濱三丁目十三番地	7, 4
淺野物産株式會社大阪支店	同 東區瓦町二丁目 三和ビルディング八階 (本 社) 東京市麴町區丸ノ内 東京海上ビルディング内	7, 9
加 藤 大 三 郎	大阪市東區橫堀一丁目	8, 8

(附錄5) 續 表

准 會 員 名	所 在 地	入會年月
日 瑞 貿 易 株 式 會 社	大阪市東區北濱四丁目	大正 8, 8
株式會社 島 田 商 店	同 西區南堀江通六丁目	8, 12
堀 口 泰 綱	同 西區土佐堀通一丁目	9, 1
山 中 龜 吉	同 北區中之島四丁目二五番地	10, 1
小 豆 島 芳 種	同 西區土佐堀通一丁目	10, 3
株式會社 原 田 源 三 商 店	同 西區靱南通二丁目五番地	12, 2
貴 志 米 吉	同 東區北久寶寺町二丁目	12, 2
合資會社 櫻 井 好 一 商 店	同 北區曾根崎上二丁目四八 共同ビル四階	12, 10
三 商 合 資 會 社	同 東區北濱三丁目二六番地	13, 5
株式會社 日比谷商店大阪支店	同 西區土佐堀船町 (本 店) 東京市日本橋區新乘物町六	13, 6
小 石 平 次 郎	大阪市西區江戸堀下通一丁目八 東江ビルディング内	15, 6
合資會社 山 本 綿 行	同 東區北濱五丁目	15, 9

(附録5) 續 表

准 會 員 名	所 在 地	入會年月
		年 月
株式會社 小 西 商 店	大阪市北區中之島二丁目	大正 15, 10
小 卷 淺 治 郎	同 西區江戸堀上通一丁目三一	15, 12
伊 藤 忠 商 事 株 式 會 社	同 東區安土町二丁目五一	昭和 2, 8
昭 和 棉 花 株 式 會 社	同 北區中之島二丁目 江商ビルディング内	2, 12
三 進 社・藤 田 政 治 郎	同 南區安堂寺橋通二丁目八番地	2, 12
加 久 間 岩 次 郎	同 北區堂島北町九番地	3, 4
株式會社 長谷川商店棉花部	同 西區土佐堀一丁目 長澤ビルディング内	4, 1
瀧 定 合 名 會 社 大 阪 支 店 貿 易 部	同 東區安土町二丁目二十一番地	6, 7
畑 山 市 藏 商 店	同 西區土佐堀通一丁目二九番地	6, 10
合 名 會 社 村 山 德 商 店	同 西區北堀江御池通六丁目一一番地	6, 10
大 森 益 商 店	同 西區京町堀通一丁目 南海晒粉ビルディング三階	6, 12
久 木 喜 一	同 西區南堀江通五丁目十一番地	7, 8

(附録5) 續 表

准 會 員 名	所 在 地	入會年月
		年 月
芝 橋 行 芝 憲 太 郎	大阪市區江戸堀上通一丁目	昭和 7, 11
コ タ ツ ク 商 會	同 北區中之島二丁目五四番地ノ堂	9, 3
日 印 合 資 會 社	同 西區江戸堀上通一丁目二十五番地 日海ビルディング	9, 7
合資會社 仲 立 社	同 東區横堀一丁目番外一番	9, 10
エ ッ チ、シ ー、ウ ム リ ガ ー	同 西區土佐堀船町二三 朝日ハウス	9, 11
長 澤 幹 雄	同 北區中之島二丁目五〇番地	9, 11
川 橋 誠 三	同 西區江戸堀上通一丁目二十六番地	9, 11
中山商店 中 山 作 次 郎	同 西區江戸堀上通一丁目三番地	9, 11
渡邊商店 渡 邊 吉 藏	同 西區江戸堀上通一丁目一番地	9, 11
ジ ー、エ ー、ジ ャ ヅ エ リ ー	同 西區土佐堀通一丁目 大同ビル七階七〇二號	10, 5
株式會社 西 川 商 店	同 西區松島町二丁目三八番地	10, 6
合資會社 梅 本 商 店	同 西區江戸堀上通一丁目二六	10, 7

(附録5) 續 表

准 會 員 名	所 在 地	入會年月
加藤物産株式會社大阪支店	大阪市西區江戸堀上通一丁目一八番地	昭和 10, 9
小町谷商店 小町谷忠雄	同 北區絹笠町九番地 大江ビル四一號	10, 10
瀛華洋行大阪支店 土井伊八	同 東區北濱四丁目十七番地	10, 10
合資會社 河村商店	同 西區土佐堀通一丁目 大同ビル六階 六〇七號	10, 11
旭棉花商會・藤田龜太郎	同 東區伏見町五丁目 日本徴兵ビル	10, 11
信興棉花株式會社	同 東區高麗橋四丁目三九番地	10, 12
大江辰造	同 北區梅田町十六番地	11, 3
梶原富治郎	同 西區江戸堀上通二丁目五七番地	11, 5
アンダーソン、クレイトン商會代理店	同 北區中之島二丁目二五番地 江商ビル五階	11, 5
株式會社 岩井商店	同 東區北濱四丁目四十三番地	11, 11
大森信造商店 大森信造	同 西區土佐堀通一丁目三十番地	12, 6
藤井商店 藤井長兵衛	同 北區堂島濱通二丁目十五番地	12, 12
大興棉花株式會社	同 東區北濱五丁目十一番地	13, 1

(附録5) 續 表

神 戸 之 部		
准 會 員 名	所 在 地	入會年月
エス、フラハリー、サンス商會	神戸市神戸區東町百十四番	明治 35, 4
湯淺棉花株式會社	神戸市神戸區明石町 明海ビルディング内	39, 3
シールド、ヘグナー、エンド、 コンパニー、リミテッド	同 神戸區伊藤町百七番 (出張所) 大阪市東區今橋四丁目 三菱信託ビルディング四階	43, 4
伊澤爲吉	(本店) 神戸市神戸區榮町三丁目六十番 (出張所) 大阪市西區南堀江通四丁目	大正 2, 9
合名會社 宮道商店	神戸市神戸區海岸通二丁目一〇	8, 8
株式會社 是則運送店棉花部	同 神戸區江戸町一〇一番	9, 5
原田茂商店・原田成章	同 神戸區榮町七丁目 (出張所) 大阪市西區江戸堀南通一丁目	10, 1
サッスーン、ジエー、デビット商會	神戸市葺合區籠池通六丁目二番地	14, 1
エー、カメロン商會	神戸市神戸區江戸町九十三番 (出張所) 大阪市西區土佐堀通一丁目 大同ビル八階	15, 1

(附録5) 續 表

准 會 員 名	所 在 地	入 會 年 月
阪 本 安 治 商 店	神戸市兵庫區今出在家町一丁目五〇番屋敷	大正 3, 9
ビー、エム、カルワ―商會	同 葦合區磯邊通四丁目一〇〇番	昭和 6, 6
丹波棉行・丹 波 萬 治	同 葦合區臨濱町二丁目一八四番屋敷	7, 11
株式會社 加 藤 商 會	{ (本 店) 名古屋市西區木挽町八丁目二十二番地 (支 店) 神戸市神戸區榮町四丁目二番地	9, 4
河 原 滋 亮	西宮市津門前田七百七十番地ノ一	9, 11
ナルシ、ナグシ商會 ビジエー、ゴヘル	神戸市神戸區北野町四丁目七番地	10, 10
神戸山本ツドル株式會社	同 灘區都通一丁目九十五番地	11, 1
塩 田 富 造	同 神戸區榮町通七丁目五番地	11. 5
合資會社 成 川 商 店	同 葦合區濱邊通五丁目二番地ノ一	11. 12
株式會社 兼 松 商 店	同 神戸區伊藤町百十九番屋敷	13, 5

(附録5) 續 表

東 京 之 部		
准 會 員 名	所 在 地	入 會 年 月
西 川 庄 六	{ (支 店) 東京市日本橋區通三丁目六番地ノ一 (本 店) 滋賀縣蒲生郡八幡町新町	明治 32, 2
株式會社 遠州屋吉川商店	東京市日本橋區箱崎町一丁目五番地	大正 6, 5
株式會社 宗 川 商 店	{ (本 店) 東京市本所區東兩國一丁目一番地 (出張所) 大阪市西區土佐堀船町二三番地	昭和 2, 4
三菱商事株式會社	{ (本 店) 東京市麴町區丸ノ内一丁目四番地 (支 店) 大阪市南區安堂寺橋通三丁目	9, 8
合名會社 森 脇 商 店	東京市豐島區高田南町一丁目一五八番地	12. 7

(附錄6) 支那產棉水氣檢查所及大日本紡績聯合會事務所所在地

名 稱	所 在 地
大阪支那產棉水氣檢查所	大阪市東區備後町三丁目八番地
神戸支那產棉水氣檢查所	神戸市神戸區加納町六丁目一五 東神倉庫株式會社神戸支店內
門司支那產棉水氣檢查所	門司市棧橋通 三井物產株式會社內
長崎支那產棉水氣檢查所	長崎市常盤町 三井物產株式會社內
三池支那產棉水氣檢查所	大牟田市有明町 三井物產株式會社內
四日市支那產棉水氣檢查所	四日市市北納屋町 四日市倉庫運輸株式會社內
名 稱	所 在 地
大日本紡績聯合會	大阪市東區備後町三丁目八番地
同 東京出張所	東京市麴町區丸ノ内一丁目 日本工業俱樂部五階
同 孟買出張所	The Agent Japan Cotton Spinners' Association. Lloyds Bank Building (3rd Floor,) No. 270-272, Hombay Road, Fort, Bombay, India.

昭和十三年五月二十五日印刷

昭和十三年五月二十八日發行

【定價金壹圓】

大阪市東區備後町三丁目八番地

編輯兼發行人 東 幸 太 郎

大阪市西區江戸堀北通二丁目一番地

印刷所 汗 井 榮 國 堂

大阪市東區備後町三丁目八番地

發行所 大日本紡績聯合會

142
26

14.2□

26

終